

**HANDEL,
GASTGEWERBE, REISEVERKEHR**

FACHSERIE

6

Handels- und Gaststättenzählung 1979

Heft 3

Arbeitsstätten des Einzelhandels

*Statistisches Bundesamt
Bibliothek - Dokumentations - Archiv*



HERAUSGEBER: STATISTISCHES BUNDESAMT WIESBADEN
VERLAG: W. KOHLHAMMER GMBH STUTTGART UND MAINZ
Bestellnummer: 2062703 – 79900

Erschienen im Oktober 1982

Nachdruck - auch auszugsweise - nur mit Quellenangabe gestattet

Preis: DM 14,20

Inhalt

	Seite
Vorbemerkung	5
 T e x t t e i l	
1 Rechtsgrundlagen	6
2 Organisation und Ablauf der Handels- und Gaststättenzählung 1979	
2.1 Stellung der Handels- und Gaststättenzählung 1979 im neuen statistischen Berichtssystem im Handel und Gastgewerbe	6
2.2 Ablauf der Handels- und Gaststättenzählung 1979	7
3 Methodische Erläuterungen	
3.1 Erhebungsbereiche und wirtschaftssystematische Gliederung	8
3.2 Erhebungseinheit	9
3.3 Erhebungstatbestände	10
3.4 Tabellenprogramm	10
3.5 Übersicht über die Unterschiede zwischen der Handels- und Gaststätten- zählung 1979 und der Umsatzsteuerstatistik 1978	15
4 Begriffsbestimmungen	16
5 Ergebnisse	
5.1 Unternehmen, Arbeitsstätten und bereichsweise Verflechtung	19
5.2 Arbeitsstätten in den Bundesländern	21
5.3 Entwicklung seit 1968, Struktur der Wirtschaftsbereiche	24
5.4 Betriebsarten und Verkaufsfläche im Einzelhandel	27
 T a b e l l e n t e i l	
1 Arbeitsstätten, Beschäftigte, Geschäftsfläche und Umsatz nach Ländern und Wirtschaftszweigen	
Schleswig-Holstein	37
Hamburg	40
Niedersachsen	43
Bremen	47
Nordrhein-Westfalen	50
Hessen	53
Rheinland-Pfalz	57
Baden-Württemberg	60
Bayern	63
Saarland	67
Berlin (West)	70
Bundesgebiet	73

2	Arbeitsstätten, Beschäftigte, Geschäftsfläche und Umsatz nach Wirtschaftszweigen und Umsatzgrößenklassen	78
3	Arbeitsstätten, Beschäftigte, Geschäftsfläche und Umsatz nach Wirtschaftszweigen und Beschäftigtengrößenklassen	100
4	Arbeitsstätten, Beschäftigte, Geschäftsfläche und Umsatz nach Vertriebsformen und Wirtschaftszweigen	116
5	Arbeitsstätten, Beschäftigte, Geschäftsfläche und Umsatz nach Wirtschaftszweigen und Vertriebsformen	140

A n h a n g

Gesetz über die Statistik im Handel und Gastgewerbe	168
Muster der Erhebungspapiere für den Einzelhandel	172
Übersicht über die Veröffentlichungen im Rahmen der Handels- und Gaststättenzählung 1979 ..	180

Die Angaben beziehen sich auf das Bundesgebiet; sie schließen Berlin (West) ein.

Zeichenerklärung

- = nichts vorhanden
- = aus Gründen der Geheimhaltung von Einzelangaben nicht veröffentlicht, aber in den Summen enthalten
- x = Nachweis ist nicht sinnvoll
- 0 = mehr als nichts, aber kleiner als die Hälfte der kleinsten nachgewiesenen Einheit; d.h. immer dann, wenn sich lediglich durch Runden 0 ergibt

Abkürzungen

- a.n.g. = anderweitig nicht genannt
- o.a.S. = ohne ausgeprägten Schwerpunkt

In den Tabellen werden die Kurzbezeichnungen der Systematik der Wirtschaftszweige, Ausgabe 1979, verwandt.

Abweichungen in den Summen ergeben sich durch Runden der Zahlen

Vorbemerkung

Handels- und Gaststättenzählungen sind die wichtigsten statistischen Quellen, die - als totale Bestandsaufnahmen - einen Gesamtüberblick über den Handel und das Gastgewerbe vermitteln und zugleich die wesentlichsten Strukturdaten für diese Wirtschaftsbereiche liefern. Zwar werden der Handel und das Gastgewerbe auch im Rahmen der Totalzählungen für die gesamte Wirtschaft erfaßt, so in den in großen Zeitabständen durchgeführten Arbeitsstättenzählungen und der in zweijährigen Abständen aufbereiteten Umsatzsteuerstatistik, jedoch sind diese Statistiken auf wenige Tatbestände beschränkt (insbesondere Anzahl der Unternehmen, der Arbeitsstätten und der Beschäftigten bzw. Steuerpflichtigen und steuerbare Umsätze). Sie liefern damit nur Rahmendaten in sektoraler und regionaler Hinsicht. Zur Darstellung der Bereichs- und Branchenstrukturen im einzelnen sind deshalb Handels- und Gaststättenzählungen unerlässlich. Wegen der großen Zahl der zu erfassenden Einheiten und der damit verbundenen Kosten können sie jedoch nur in größeren Zeitabständen durchgeführt werden. So wurde nach den Erhebungen in den Jahren 1960 und 1968 die nächste Handels- und Gaststättenzählung erst im Jahr 1979 durchgeführt.

Nachdem die Veröffentlichung der Unternehmensergebnisse der Handels- und Gaststättenzählung abgeschlossen ist, können nachfolgend endgültige¹⁾ Ergebnisse für Arbeitsstätten und Mehrbetriebsunternehmen veröffentlicht werden. Um dem Leser die Beurteilung dieser Ergebnisse zu erleichtern, wird im folgenden ein Überblick über die wichtigsten methodischen Grundlagen der Handels- und Gaststättenzählung 1979 gegeben.

1) Vorläufige Ergebnisse sind im Heft 5/1982 "Wirtschaft und Statistik" erschienen.

1 Rechtsgrundlagen

Mit dem Gesetz über die Statistik im Handel und Gastgewerbe (Handelsstatistikgesetz) vom 10. November 1978 (BGBl. I S. 1733) wurde eine einheitliche Rechtsgrundlage für das gesamte neue statistische Berichtssystem im Handel und Gastgewerbe einschließlich der Handels- und Gaststättenzählung 1979 geschaffen.

Nach Paragraph 1 Abs. 2 Nr. 4 des Handelsstatistikgesetzes (s. Seite 168) waren von der Zählung die Wirtschaftsbereiche Großhandel, Handelsvermittlung, Einzelhandel einschließlich Apotheken und das Gastgewerbe (Gaststätten- und Beherbergungsgewerbe) zu erfassen. Dabei wurden diese Erhebungsbereiche institutionell abgegrenzt, und zwar auf der Ebene der Erhebungseinheit "Unternehmen". In die Handels- und Gaststättenzählung waren somit alle Unternehmen einzubeziehen, die am Zählungstichtag - im Handel 31. März 1979 und im Gastgewerbe 31. Mai 1979 - ausschließlich oder überwiegend Handels- oder Gastgewerbetätigkeiten ausübten.

Für die Analyse der regionalen Verteilung und Entwicklung des Handels und Gastgewerbes ist die Erhebungseinheit "Unternehmen" allerdings im wesentlichen wenig geeignet, weil die wirtschaftliche Tätigkeit der Unternehmen oft auf verschiedene "Arbeitsstätten" an unterschiedlichen Orten verteilt ist. Unternehmen mit mehreren Arbeitsstätten mußten deshalb zusätzliche Angaben für die einzelnen Arbeitsstätten machen, unabhängig davon, ob diese dem Handel oder Gastgewerbe zuzuordnen waren. Ausgenommen von der Erhebung waren lediglich im Ausland gelegene Arbeitsstätten sowie land- und forstwirtschaftliche Unternehmens- und Betriebsteile.

Auskunftspflichtig waren nach Paragraph 8 des Handelsstatistikgesetzes die Inhaber oder Leiter der Unternehmen und die Leiter der Arbeitsstätten.

Mit dem Handelsstatistikgesetz wurde auch bereits der zeitliche Rahmen für die künftigen Handels- und Gaststättenzählungen festgelegt. Nach der nächsten Zählung, die für 1985 vorgesehen ist, sollen sie in 10jährlichem Turnus durchgeführt werden.

2 Organisation und Ablauf der Handels- und Gaststättenzählung 1979

2.1 Stellung der Handels- und Gaststättenzählung 1979 im neuen statistischen Berichtssystem im Handel und Gastgewerbe

Das Gesamtkonzept des neuen statistischen Berichtssystems im Handel und Gastgewerbe mit den wichtigsten Aufgaben der einzelnen Erhebungsteile wurde ausführlich in der Zeitschrift "Wirtschaft und Statistik" 11/1978 beschrieben. Deshalb soll hier im wesentlichen nur auf die konzeptionelle Verknüpfung der Zählung mit den übrigen Erhebungsteilen des Berichtssystems eingegangen werden.

In Anbetracht des großen zeitlichen Abstandes zur letzten Handels- und Gaststättenzählung 1968 wurde der Übergang auf das neue Berichtssystem mit einer Totalzählung begonnen. Damit stand eine notwendig gewordene aktuelle Auswahlgrundlage für die Repräsentativstatistiken des neuen Berichtssystems zur Verfügung.

Die monatlichen Erhebungen und die Jahreserhebungen können wegen des Bedarfs an schnell verfügbaren Ergebnissen für konjunkturpolitische Zwecke im neuen Berichtssystem wie bisher nur mit einem begrenzten Erhebungsumfang, d.h. als Repräsentativstatistiken, durchgeführt werden. Die Bereitstellung von wichtigen Strukturdaten in tiefer sachlicher, vor allem aber auch in tiefer regionaler Gliederung, bleibt somit auch künftig den Zählungen vorbehalten. Auf eine Gliederung der Ergebnisse nach Branchen und auf andere für Strukturanalysen notwendige zusätzsystematische Klassifikationen (z.B. im Einzelhandel: SB-Warenhäuser, Verbrauchermärkte, Supermärkte) muß aber auch in den Repräsentativstatistiken nicht verzichtet werden, da diese Gliederungsmerkmale für jedes Stichprobenunternehmen aus der Handels- und Gaststättenzählung übernommen werden.

Wegen der großen Anzahl der Erhebungseinheiten (Unternehmen, Arbeitsstätten) hatten die in der Vergangenheit durchgeführten Zählungen im Handel und Gastgewerbe die Kapazitäten in den Statistischen Ämtern stark beansprucht. Zur Entlastung der Statistischen Ämter und der auskunftspflichtigen Unterneh-

men und im Hinblick auf eine zügige Aufbereitung der Ergebnisse wurde mit der Neuordnung der Statistiken im Handel und Gastgewerbe das Merkmalsprogramm der Zählungen erheblich vereinfacht und gestrafft. Die aus den Zählungen herausgenommenen Erhebungstatbestände (z.B. Investitionen, Löhne und Gehälter) wurden in das Merkmalsprogramm der repräsentativen Jahres- oder Ergänzungserhebungen übernommen. Aufgrund der starken Fluktuation des Berichtsfirmenkreises als Folge der Strukturveränderungen im Handel und Gastgewerbe läßt es sich nicht vermeiden, daß die Ergebnisse dieser Stichprobenstatistiken mit zunehmendem zeitlichen Abstand vom Zeitpunkt des Ziehens der Stichprobe immer stärkere zufallsbedingte Verzerrungen zu den tatsächlichen Verhältnissen aufweisen. Deshalb ist es notwendig, in regelmäßigen Zeitabständen eine Aktualisierung der Stichproben durch eine Neuauswahl vorzunehmen. Als Auswahlgrundlage und Hochrechnungsrahmen für eine solche Neuauswahl ist eine Handels- und Gaststättenzählung am besten geeignet.

2.2 Ablauf der Handels- und Gaststättenzählung 1979

Die methodische und technische Vorbereitung der Handels- und Gaststättenzählung 1979 wurde vom Statistischen Bundesamt koordiniert, während die Durchführung der Zählung den Statistischen Landesämtern oblag.

Die Zählung wurde für die beiden Erhebungseinheiten Unternehmen und Arbeitsstätten in getrennten Arbeitsphasen durchgeführt. Anhand des von der Finanzverwaltung nach Paragraph 6 Abs. 2 des Handelsstatistikgesetzes zur Verfügung gestellten Anschriftenmaterials wurden zunächst die Erhebungsunterlagen für die Unternehmen versandt. Wegen des großen Erhebungsumfanges und der unterschiedlichen Erhebungsstichtage - im Handel der 31. März 1979 und im Gastgewerbe der 31. Mai 1979 - erfolgte der Versand zeitlich gestaffelt zwischen Ende März und Anfang Juni 1979. Mit Hilfe der Unternehmensfragebogen wurden zugleich die Unternehmen mit mehreren Arbeitsstätten festgestellt. Diesen Unternehmen wurden in einer zweiten Arbeitsphase die Fragebogen für ihre einzelnen Arbeitsstätten zugesandt.

Die Einholung der Fragebogen durch die Statistischen Landesämter erwies sich als sehr arbeits- und zeitaufwendig. Die Hauptursache für diese Schwierigkeiten lag in der mangelhaften Aktualität des Anschriftenmaterials. Für die Handels- und Gaststättenzählung wurden aus dem gesamten Anschriftenmaterial der Finanzverwaltung diejenigen Steuerpflichtigen ausgesondert, deren wirtschaftliche Tätigkeit dem Handel oder Gastgewerbe zuzurechnen war. Die Auswahl wurde dabei anhand der Gewerkekennzahl vorgenommen. Diese Gewerkekennzahl ist eine Schlüsselnummer, die bei der Gewerbeanmeldung der Steuerpflichtigen als Branchenkennzeichnung nach der Systematik der Wirtschaftszweige vergeben wird. Sie wird von der Finanzverwaltung in der Regel bei einem Branchenwechsel des Steuerpflichtigen nicht der aktuellen wirtschaftlichen Tätigkeit angepaßt. Bei der Überprüfung der wirtschaftssystematischen Zuordnung der Unternehmen in der Handels- und Gaststättenzählung 1979 hatte sich herausgestellt, daß in vielen Fällen die Gewerkekennzahl veraltet war. Die Unternehmen, bei denen ein Wechsel zu einer Branche außerhalb des Handels oder Gastgewerbes vorlag, mußten aus der Erhebung ausgeschlossen werden. Außerdem wurde festgestellt, daß sich im Anschriftenmaterial nicht nur die Adressen der zum Erhebungszeitpunkt wirtschaftlich aktiven Steuerpflichtigen befanden, sondern auch diejenigen vieler Steuerpflichtiger, die keinerlei gewerbliche oder freiberufliche Tätigkeiten mehr ausübten und lediglich aus organisatorischen Gründen der Finanzverwaltung (z.B. wegen ausstehender Steuerschulden) noch im Anschriftenmaterial enthalten waren.

Das Ausmaß der mangelhaften Aktualität des Anschriftenmaterials und die daraus resultierenden zusätzlichen Arbeitsbelastungen der Statistischen Landesämter werden dadurch ersichtlich, daß von den 1,3 Mill. versandten Unternehmensfragebogen als Ergebnis der Aufbereitung der Handels- und Gaststättenzählung 1979 nur rd. 710 000 Unternehmen dem Erhebungsbereich der Zählung zugeordnet wurden.

Die zur Bereinigung des Anschriftenmaterials und zur Abgrenzung der Grundgesamtheit erforderlichen zusätzlichen Arbeiten, die zum Zeitpunkt der Terminplanung in diesem Ausmaß nicht vorhersehbar waren, haben dazu geführt, daß die Ergebnisse der Handels- und Gaststättenzählung 1979 nun erst später als ursprünglich geplant veröffentlicht werden können.

3 Methodische Erläuterungen

3.1 Erhebungsbereiche und wirtschaftssystematische Gliederung

Wirtschaftssystematische Grundlage der Handels- und Gaststättenzählung war die Systematik der Wirtschaftszweige, Ausgabe 1979. Diese Fassung enthält einige Änderungen gegenüber den Ausgaben 1961 und 1970, die den beiden vorhergehenden Zählungen zugrunde lagen, so daß die Vergleichbarkeit der Zählungen zum Teil beeinträchtigt wird, wenn eine tiefere wirtschaftssystematische Gliederung gewählt wird.

Der von früheren Zählungen übernommenen Kurzbezeichnung "Handels- und Gaststättenzählung" kann man nicht unmittelbar entnehmen, welche Wirtschaftsbereiche von der Zählung erfaßt wurden. So steht "Handel" für die Bereiche Großhandel¹⁾, Handelsvermittlung²⁾ und Einzelhandel³⁾, "Gaststätten" für den Bereich des Gastgewerbes⁴⁾.

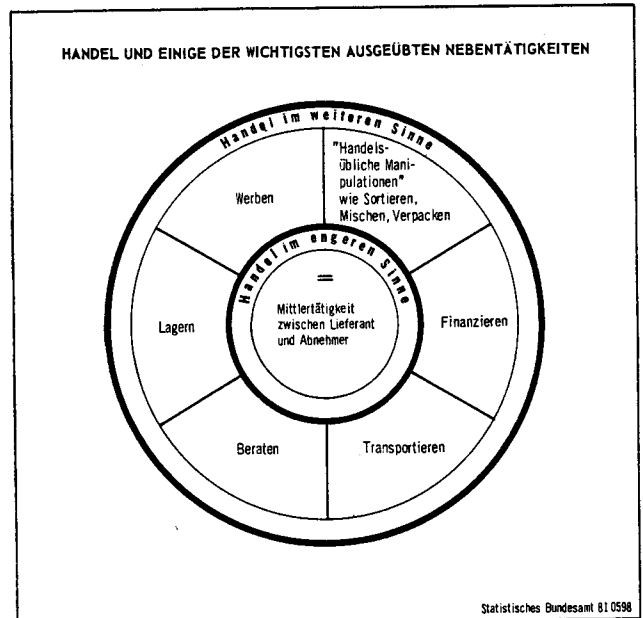
H a n d e l umfaßt sehr verschiedenartige wirtschaftliche Tätigkeiten, denen jedoch im wesentlichen gemeinsam ist, daß (Handels-) Ware fertig bezogen und im allgemeinen unverändert weitergeleitet wird. Der Handel übt also eine Mittlertätigkeit zwischen den Lieferanten und den Abnehmern von Waren aus. Dazu gehört einerseits, daß die Waren den Abnehmern gemäß ihren Bedürfnissen angeboten und zugänglich gemacht werden (z.B. durch Zusammenstellen eines Sortiments), andererseits gehört dazu auch die Markterschließung für die Waren der Lieferanten (d.h. Suchen geeigneter Abnehmer).

Die Tätigkeit des Handels umfaßt darüber hinaus üblicherweise eine Reihe von Hilfstätigkeiten, wie Lagern, Transport, Finanzierung und "handelsübliche Manipulationen" (z.B. Sortieren, Mischen, Verpacken), durch die der Absatz der Waren unterstützt oder erst ermöglicht wird. Insbesondere in bezug auf die "handelsüblichen Manipulationen" entstehen häufig Abgrenzungsschwierigkeiten gegenüber anderen Tätigkeiten, z.B. der Be- oder Verarbeitung von Waren. Im Grundsatz entscheidend ist, ob die jeweils beobachtete

- 1) Unterabteilungen 40/41 der Systematik der Wirtschaftszweige (WZ).
- 2) Unterabteilung 42 der WZ.
- 3) Unterabteilung 43 der WZ.
- 4) Unterabteilung 71 der WZ ohne Wirtschaftsgruppe 717, Schlaf- und Speisewagenbetriebe.

Hilfstätigkeit als handelsüblich (d.h. branchentypisch) sowie als für die Absatzzeichnung einer Ware förderlich angesehen wird und ob die Handelsfunktion im Vordergrund steht (siehe Schaubild 1).

Schaubild 1



Handel wird unterteilt in Handel in eigenem Namen (Großhandel, Einzelhandel) und Handel in fremdem Namen (Handelsvermittlung); unerheblich ist dabei, ob die Ware auf eigene oder fremde Rechnung abgesetzt wird. Darüber hinaus wird jeweils unterschieden nach der Handelsstufe, also nach dem Merkmal Absatz an private Haushalte einerseits und Absatz an andere als private Haushalte (z.B. Wiederverkäufer, Produktionsunternehmen) andererseits. Handel in eigenem Namen untergliedert sich danach zum einen in Einzelhandel, zum anderen in Großhandel; Handel in fremdem Namen dementsprechend in Versandhandelsvertretung einerseits und Vermittlung andererseits.

Das **G a s t g e w e r b e** umfaßt sowohl die Beherbergung als auch die Bewirtung von Gästen. Unter Beherbergung versteht man das Anbieten von Übernachtungsmöglichkeiten zum vorübergehenden Aufenthalt von Gästen. Charakteristisch für die Bewirtung im Gaststättengewerbe ist, daß Speisen oder Getränke angeboten werden, deren Verzehr üblicherweise an Ort und Stelle stattfindet. Mit dem Gastgewerbe sind - wie im Handel - oft Nebentätigkeiten, wie besondere Dienstleistungen (z.B. Reinigung von Kleidung) oder das Anbieten von Unterhaltung (z.B. Tennisplatz), eng verbunden. Es treten daher ähnliche Abgrenzungsschwierigkeiten zu anderen Wirtschaftszweigen wie im Handel auf.

Vielfach üben jedoch die wirtschaftlichen Einheiten gleichzeitig mehrere wirtschaftssystematisch unterschiedene Tätigkeiten aus, so z.B. bei der Kombination von Großhandel mit Handelsvermittlung oder von Gastgewerbe mit Verarbeitendem Gewerbe (Café-Konditorei). Bei diesen heterogenen Einheiten richtet sich die wirtschaftssystematische Zuordnung nach dem wirtschaftlichen Schwerpunkt. Das heißt, die gesamte Einheit wird mit allen ihren Tätigkeiten der Hauptfunktion zugeordnet. Mit diesem "institutionellen" Konzept - in Verbindung mit dem Schwerpunktprinzip - soll vor allem eine überschneidungsfreie und lückenlose Abgrenzung der einzelnen Bereichsstatistiken gewährleistet werden.

Das Gewicht der einzelnen gewerblichen Tätigkeit ist bei der Schwerpunktbestimmung in Abhängigkeit von ihrem Beitrag zur Bruttowertschöpfung zu ermitteln, wobei in der Handels- und Gaststättenzählung als Ersatz für die nicht genau erfaßten Daten Schätzwerte verwendet wurden, die durch Multiplikation der Umsatzanteile der einzelnen Funktionen mit branchendurchschnittlichen Rohertrags- bzw. Nettoquoten ermittelt wurden.

Innerhalb der Wirtschaftsbereiche Großhandel, Handelsvermittlung und Einzelhandel werden die einzelnen Institutionen den Wirtschaftszweigen nach Art und Zusammensetzung des Warensortiments zugeordnet; im Gastgewerbe ist die Art und Zusammensetzung der angebotenen Leistungen (Betriebsart) entscheidend.

Die Zuordnung zu einzelnen Wirtschaftsklassen ist im Einzelhandel nicht immer unproblematisch. Im Prinzip liegt nämlich der Systematik der Wirtschaftszweige die Annahme zugrunde, daß sich innerhalb des Warensortiments jeweils ein mehr oder weniger eindeutig ausgeprägter Schwerpunkt bei einer speziellen Warengruppe erkennen läßt. Unter dieser Annahme kann eine aussagekräftige Branchengliederung und eine Zuordnung von Institutionen zu dieser fachlichen Gliederung allein anhand der "Hauptwarengruppen" vorgenommen werden. Die Waren des "Randsortiments" bleiben dabei unberücksichtigt. Neben den damit gut zu charakterisierenden, stark spezialisierten Einzelhandelsunternehmen entstanden in den letzten Jahren jedoch in zunehmendem Maß Einheiten, denen

in ihrem verhältnismäßig breiten Sortiment ein ausgeprägter Schwerpunkt fehlt. Diese Einheiten richten sich am Bedarf der Kunden aus, beispielsweise Heimwerkerbedarf.

Für die Einzelhandelsgeschäfte mit breitem Sortiment sind in der Systematik der Wirtschaftszweige jedoch nur einige Positionen vorgesehen, beispielsweise - abgeleitet von den früheren Gemischtwarengeschäften - der "Einzelhandel mit Waren verschiedener Art" (Wirtschaftsklassen 439 81 bis 439 83) oder der "Einzelhandel mit Nahrungsmitteln, Getränken, Tabakwaren, ohne ausgeprägten Schwerpunkt" (Wirtschaftsklasse 431 11).

In der Handels- und Gaststättenzählung 1979 wurden Angaben über das geführte Sortiment nicht mit Hilfe eines festen Warenkatalogs erfragt, sondern mit einer offenen Fragestellung; die Auskunftspflichtigen sollten ihren Umsatz auf die geführten Warenarten prozentual aufteilen. Im einzelnen war anhand der Ergebnisse dieser Fragen die zutreffende Wirtschaftsklasse oft nur schwer festzustellen, weil die Angaben zu ungenau oder nur wenig untergliedert waren. Darüber hinaus zeigte sich in vielen Fällen, daß zwar die Anforderungen für die Zuordnung zu einer Wirtschaftsklasse "mit Waren verschiedener Art" nicht erfüllt waren, daß aber dennoch in dem weniger breiten Sortiment ein wirklich ausgeprägter Schwerpunkt nicht festzustellen war. Diese Institutionen waren dann - in Abhängigkeit von der relativ stärksten Warenart - einer Wirtschaftsklasse des Facheinzelhandels zuzuweisen, obwohl unter Umständen die Bezeichnung dieser jeweiligen Branche viel zu eng gefaßt ist und inhaltlich die wirtschaftliche Tätigkeit der Institution nur sehr unvollständig widerspiegelt.

3.2 Erhebungseinheit

Zentrale Erhebungseinheit ist im neuen Berichtssystem im Handel und Gastgewerbe das einzelne Unternehmen, also die kleinste Einheit, bei der sichergestellt ist, daß aus handels- oder steuerrechtlichen Gründen laufend geordnete Geschäftsaufzeichnungen geführt und Jahresabschlüsse erstellt werden. Maßgebend sind in diesem Zusammenhang die Bestimmungen des Gewerbesteuerrechts.

Diese Abgrenzung hat einerseits zur Folge, daß die Zusammenfassung mehrerer Unternehmen zu einer (umsatzsteuerlichen) Organschaft o.ä. nicht berücksichtigt wird; statistische Einheiten sind auch hier die einzelnen Unternehmen. Andererseits gelten nach Maßgabe des Gewerbesteuerrechts auch die "wirtschaftlichen Geschäftsbetriebe" von nichtrechtsfähigen Vereinen oder sonstigen juristischen Personen des privaten Rechts als Unternehmen, wobei der Begriff des "wirtschaftlichen Geschäftsbetriebes" über den des "Gewerbebetriebs" hinausgeht, da weder eine Beteiligung am allgemeinen Wirtschaftsverkehr noch eine Gewinnerzielungsabsicht vorliegen muß⁵⁾. Zu diesen Unternehmen gehören z.B. im Bereich des Gastgewerbes die Gaststätten von Vereinen, in denen die Vereinsmitglieder gegen ein - vom Mitgliedsbeitrag unabhängiges - Entgelt Speisen oder Getränke erhalten.

Auskunftspflichtig waren die Erhebungseinheiten in der Handels- und Gaststättenzählung 1979 jedoch nicht nur für das Unternehmen als Ganzes, sondern auch für die einzelnen Arbeitsstätten, unabhängig davon, ob diese Arbeitsstätten ebenfalls dem Handel oder Gastgewerbe zuzuordnen waren.

Als **A r b e i t s s t ä t t e n** (Betriebe) gelten dabei alle örtlichen Einheiten (Verkaufsfilialen, Werkstätten, Lager, Verwaltungsbetriebe usw.), in denen mindestens eine Person regelmäßig (wenn auch nur zeitweise) tätig ist.

3.3 Erhebungstatbestände

Das gegenüber der letzten Handels- und Gaststättenzählung 1968 erheblich gekürzte Erhebungsprogramm der Handels- und Gaststättenzählung 1979 umfaßte nach § 6 des Handelsstatistikgesetzes sowohl Merkmale, die für alle Erhebungsbereiche übereinstimmten bzw. fachlich angepaßt waren (z.B. die tätigen Personen und der Umsatz), als auch bereichsspezifische Merkmale (wie im Einzelhandel u.a. die Betriebsform, die Geschäfts- und die Verkaufsfläche), die aus strukturpolitischen Gründen für bestimmte Teilbereiche von besonderer Bedeutung waren.

Zusätzlich zu den nach § 6 zu erhebenden Sachverhalten wurden in allen Erhebungsbereichen noch Angaben zur Kennzeichnung und statistischen Zuordnung der Erhebungseinheiten (Unternehmen und Arbeitsstätten) erhoben.

5) Siehe § 2 Abs. 3 GewStG 1978 und Abschn. 18 GewStR 1978.

Übersicht 1 gibt einen zusammenfassenden Überblick über die Erhebungstatbestände für Unternehmen und Arbeitsstätten in den einzelnen Erhebungsbereichen.

3.4 Tabellenprogramm

Das Tabellenprogramm der Handels- und Gaststättenzählung 1979 entspricht im grundsätzlichen Aufbau dem der vorhergehenden Zählung 1968. Es sind nämlich im wesentlichen die folgenden Tabellengruppen zu unterscheiden:

- In den Unternehmenstabellen werden alle Unternehmen (Ein- und Mehrbetriebsunternehmen) des Handels oder Gastgewerbes nachgewiesen, die zum Stichtag bestanden und entweder im Geschäftsjahr 1978 einen Umsatz von mindestens 12 000 DM getätigt hatten oder seit Beginn des Jahres 1978 neu gegründet worden waren.
- Die Arbeitsstättentabellen weisen die örtlichen Einheiten nach; das sind zum einen die (auch in den Unternehmenstabellen enthaltenen) Einbetriebsunternehmen, zum anderen aber auch die Arbeitsstätten der Mehrbetriebsunternehmen des Handels und Gastgewerbes, soweit sie am Stichtag der Zählung bestanden. Dabei richtet sich die wirtschaftssystematische Zuordnung nach dem wirtschaftlichen Schwerpunkt der Arbeitsstätte. Nicht nachgewiesen werden deswegen Arbeitsstätten mit wirtschaftlichem Schwerpunkt außerhalb des Darstellungsbereichs Handel und Gastgewerbe (Produktionsstätten u.ä.) oder Arbeitsstätten, die ausschließlich oder überwiegend "zentrale Funktionen" (Verwaltung, Lager usw.) innerhalb des Unternehmens wahrnehmen. Die von Unternehmen mit wirtschaftlichem Schwerpunkt außerhalb des Handels oder Gastgewerbes (des Verarbeitenden Gewerbes, der Landwirtschaft, der Fischerei o.a. Wirtschaftsbereichen) betriebenen örtlichen Einheiten des Handels oder Gastgewerbes wurden durch die Erhebung nicht erfaßt und sind deshalb ebenfalls nicht in den Arbeitsstättentabellen enthalten (siehe Schaubild 2).
- In den Tabellen für Mehrbetriebsunternehmen werden die wesentlichsten Daten aus den Unternehmens- und Arbeitsstättentabellen miteinander verbunden. Diese Verknüpfung der beiden Darstellungsebenen soll vor allem

Übersicht 1:
Erhebungsprogramm der Handels- und Gaststättenzählung 1979 in den einzelnen Erhebungsbereichen

Erfasster Sachverhalt (Merkmal)	in der Gliederung	Erhebungsbereich							
		Großhandel		Handelsvermittlung		Einzelhandel		Gastgewerbe	
		Unternehmensstätten	Arbeitsstätten	Unternehmensstätten	Arbeitsstätten	Unternehmensstätten	Arbeitsstätten	Unternehmensstätten	Arbeitsstätten
1. Tätige Personen	1.1 Tätige Personen insgesamt	x	x	x	x	x	x	x	x
	1.2 Teilzeitbeschäftigte	x	x	x	x	x	x	x	x
	1.3 Arbeitnehmer	x	x	x	x	x	x	x	x
2. Umsatz	2.1 Umsatz insgesamt								
	- einschl. Umsatzsteuer			x		x	x	x	x
	- ohne Umsatzsteuer	x	x	x	x	x		x	
	2.2 nach ausgeübten Tätigkeiten (z.B. Einzelhandel, Gastgewerbe, Herstellung und Reparatur)	x	x	x	x	x	x	x	x
	2.3 nach Warengruppen	x	x	x	x	x	x	x ¹⁾	x ¹⁾
	2.4 nach Absatzformen (z.B. Streckengeschäft im Großhandel bzw. ambulanter Einzelhandel)	x				x			
	2.5 nach Absatzrichtung bzw. Abnehmergruppen (z.B. Auslandsumsatz)	x							
	2.6 nach Bedienungsformen (z.B. Cash-and-Carry)		x						
3. Gesamtwert der gegen Provision vermittelten Waren		x		x					
4. Anzahl der Zweigniederlassungen		x		x		x		x	
5. Rechtsform	- Einzelunternehmen; - Personengesellschaft; - Kapitalgesellschaft;	}	x	x		x		x	
	- eingetragene Genossenschaft; - sonstige Rechtsform								
6. Beteiligungsverhältnisse zur Ermittlung der Werkhandelsunternehmen		x				x			
7. Kapazitätsangaben	7.1 Geschäftsfläche						x		
	7.2 Verkaufsfläche						x		
	7.3 verfügbare Kundenparkfläche		x ²⁾				x		
	7.4 Fremdenbetten/Schlafgelegenheiten								x
	7.5 Fremdenzimmer								x
	7.6 Ferienhäuser und -wohnungen								x
8. Bedienungsform	- herkömmliche Bedienung	}	x				x		
	- Selbstbedienung								
9. Örtliche Lage	- in einer Gemeinde mit ausgeprägten Vororten	}	x ²⁾				x		
	- Innenstadt Hauptverkehrslage								
	- Innenstadt Nebenverkehrslage								
	- Vorort Hauptverkehrslage								
	- Vorort Nebenverkehrslage								
	- in einer Gemeinde ohne ausgeprägte Vororte	}							
	- Hauptverkehrslage								
	- Nebenverkehrslage								
	- außerhalb geschlossener Ortschaften								
10. Vertriebsform	- Ladengeschäft	}					x		
	- Tankstelle								
	- Straßenverkaufsstand, Kiosk								
	- Versandhandel								
	- Handel vom Lager								
	- ambulanter Einzelhandel								
	- sonstige Vertriebsform								
11. Arten der Handelsvermittlung	- Handelsvertreter	}				x	x		
	- Handelsmakler								
	- Versandhandelsvertreter								
	- Agenturtankstelle 3)								

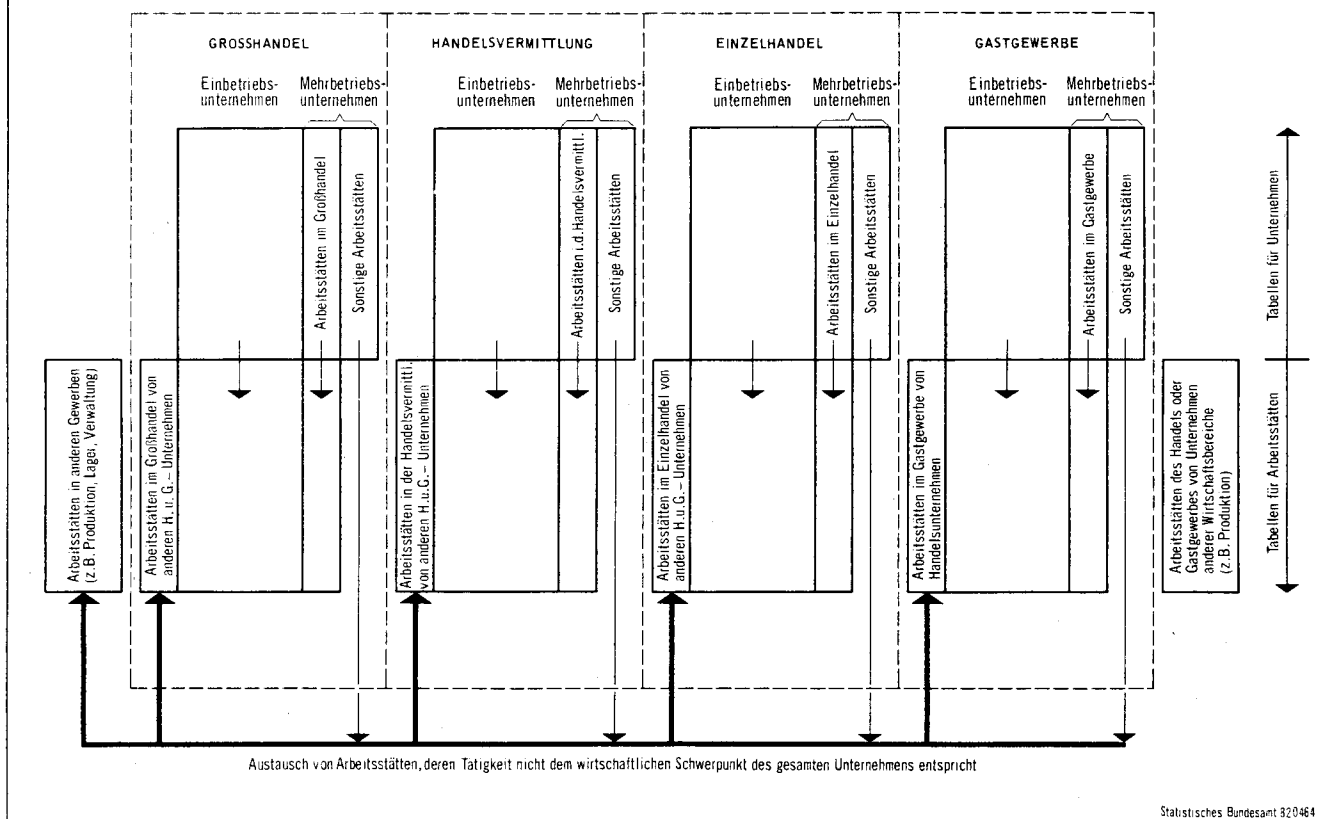
1) Selbsteinordnung zu einer Betriebsart.

2) Nur für Arbeitsstätten, die überwiegend Selbstbedienungs-großhandel betreiben.

3) Nur für Arbeitsstätten.

ABGRENZUNG UND VERFLECHTUNG DER TABELLEN ZUR HANDELS- UND GASTSTÄTTENZÄHLUNG 1979

Darstellungsbereich der Handels- und Gaststättenzählung



Aufschluß darüber geben, in welchem Maß die Mehrbetriebsunternehmen verschiedenartige wirtschaftliche Tätigkeiten in den einzelnen Arbeitsstätten ausüben.

Bei der Auswahl der Darstellungs- und Gliederungsmerkmale ist zu beachten, ob es sich bei den darzustellenden Einheiten um Unternehmen oder um Arbeitsstätten handelt. Eine Reihe von Tatbeständen ist nämlich an die jeweilige örtliche Einheit gebunden, wie die regionale Zuordnung, die Bedienungsform oder die Anzahl der Gästebetten. Andere Merkmale wiederum gelten für das ganze Unternehmen, wie die Unternehmensform (Werkhandelsunternehmen - ungebundene Unternehmen) oder die Art des Großhandels (Absatzgebiete und Abnehmergruppen). Wichtigste Merkmale auf beiden Ebenen sind die Anzahl der Beschäftigten und der Umsatz.

Die **Beschäftigten** umfassen die Inhaber und mithelfenden Familienangehörigen sowie sämtliche Arbeitnehmer einschließlich der Auszubildenden unabhängig davon, ob die Personen voll oder nur zeitweise tätig sind.

In Anlehnung an das Umsatzsteuerrecht⁶⁾ bezieht sich der **Umsatz** in den Statistiken des Handels und Gastgewerbes auf verschiedene Steuergrundlagen, je nachdem, ob Geschäfte in eigenem oder in fremdem Namen ausgeführt werden. Bei Geschäften in eigenem Namen enthält der Umsatz grundsätzlich den Gesamtbetrag der mit den Kunden abgerechneten Lieferungen, bei Geschäften in fremdem Namen lediglich das Entgelt für die Leistungen, also die Provisionen und Kostenvergütungen. Dies führt dazu, daß die Umsatzergebnisse der Handelsvermittlung nicht direkt vergleichbar sind mit denen der übrigen Erhebungsbereiche. Diese Abgrenzung hat jedoch einerseits den Vorteil, daß die Auskunftspflichtigen den Umsatz in der Regel direkt ihren Geschäftsaufzeichnungen entnehmen können, andererseits wird in dieser Beziehung grundsätzlich eine definitorische Übereinstimmung mit der Umsatzsteuerstatistik gewährleistet. Dennoch ergeben sich Abweichungen von der Umsatzsteuerstatistik vor allem dadurch, daß der Umsatz in den Statistiken des Handels und Gastgewerbes auch die in umsatzsteuerlichen Organschaften zwischen den einzelnen

6) Siehe § 1 und § 10 UStG.

Übersicht 2: Zusammengefaßte Darstellung des Tabellenprogramms
der Handels- und Gaststättenzählung 1979
2.1 Großhandel

Gliederung nach ...	Veröffent- lichung in	Tabelleninhalt														
		Unternehmen, Arbeitsstätten, Beschäftigte, Zusammensetzung des Umsatzes und Gesamtwert der gegen Provi- sion vermit- telten Waren								Mehrbetriebs- unter- nehmen und über- wiegende Tätigkeit ihrer Ar- beits- stätten, Beschäftigte und Umsatz 1)		Arbeitsstätten				
		1								2		3			4	
Heft-Nr. Tab.-Nr.	1	2	3	4	5	6	7	8	1	2	1	2	3	4	5	
1. Ländern ²⁾											x					
2. der Systematik der Wirtschaftszweige																
2.1 Unterabteilungen	x	x	x	x	x	x	x	x	x	x	x	x	x	x	x	
2.2 Gruppen	x	x	x	x	x	x	x	x	x	x	x	x	x	x	x	
2.3 Untergruppen	x	x	x	x	x	x	x	x	x	x	x	x	x	x	x	
2.4 Klassen	x	x	x	x	x	x	x	x	x	x	x	x	x	x	x	
3. Größenklassen																
3.1 Umsatz			x									x				
3.2 Anzahl der Beschäftigten				x									x			
3.3 Anzahl der Arbeitsstätten						x				x						
4. Unternehmensformen	x															
5. Rechtsformen					x											
6. Arten des Großhandels							x									
7. Absatzformen des Großhandels								x								
8. örtlicher Lage															x	
9. Bedienungsformen des Großhandels													x		x	

2.2 Handelsvermittlung

Gliederung nach ...	Veröffent- lichung in	Tabelleninhalt												
		Unternehmen, Arbeits- stätten, Beschäftigte, Zusammensetzung des Umsatzes und Gesam- twert der gegen Provi- sion vermittelten Waren					Mehrbetriebsunternehmen und überwiegende Tätig- keit ihrer Arbeitsstät- ten, Beschäftigte und Umsatz 1)		Arbeitsstätten, Beschäf- tigte und Zusammensetzung des Umsatzes					
		1					2		3					
Heft-Nr. Tab.-Nr.	1	2	3	4	5	1	2	1	2	3				
1. Ländern ²⁾										x				
2. der Systematik der Wirtschaftszweige														
2.1 Unterabteilungen	x	x	x	x	x		x	x		x	x	x		x
2.2 Gruppen	x	x	x	x	x		x	x		x	x	x		x
2.3 Untergruppen	x	x	x	x	x		x	x		x	x	x		x
2.4 Klassen	x	x	x	x	x		x	x		x	x	x		x
3. Größenklassen														
3.1 Umsatz			x										x	
3.2 Anzahl der Beschäftigten				x										x
3.3 Anzahl der Arbeitsstätten										x				
4. Rechtsformen						x								
5. Arten der Handelsvermittlung							x							

1) Bei der Zusammenführung von Ergebnissen aus der Unternehmenserhebung und der Arbeitsstättenerhebung können sich geringfügige Abweichungen ergeben.

2) Unternehmenstabellen in der Untergliederung nach Ländern können als Arbeitsexemplare beim Statistischen Bundesamt angefordert werden.

Übersicht 2: Zusammengefaßte Darstellung des Tabellenprogramms
der Handels- und Gaststättenzählung 1979
2.3 Einzelhandel

Gliederung nach ...	Veröffent- lichung in	Tabelleninhalt																	
		Unternehmen, Arbeitsstätten, Beschäftigte und Zusammensetzung des Umsatzes						Mehrbe- triebs- unter- nehmen und Über- wiegende Tätigkeit ihrer Ar- beits- stätten, Beschäftigte und Umsatz 1)				Arbeitsstätten				Laden- geschäfte, Beschäf- tigte, Geschäfts- fläche, Verkaufsfläche, verfügbare Parkfläche und Umsatz			
		1						2				3				4			
Heft-Nr.	1	2	3	4	5	6	1	2	3	4	1	2	3	4	5	1	2	3	
Tab.-Nr.	1	2	3	4	5	6	1	2	3	4	1	2	3	4	5	1	2	3	
1. Ländern ²⁾											x								
2. der Systematik der Wirtschaftszweige																			
2.1 Unterabteilungen	x	x	x	x	x	x	x	x	x	x	x	x	x	x	x	x	x	x	x
2.2 Gruppen	x	x	x	x	x	x	x	x	x	x	x	x	x	x	x	x	x	x	x
2.3 Untergruppen	x	x	x	x	x	x	x	x	x	x	x	x	x	x	x	x	x	x	x
2.4 Klassen	x	x	x	x	x	x	x	x	x	x	x	x	x	x	x	x	x	x	x
3. Größenklassen																			
3.1 Umsatz		x										x							
3.2 Anzahl der Beschäftigten			x										x						
3.3 Anzahl der Arbeitsstätten					x				x	x									
3.4 Verkaufsflächen																			x
4. Unternehmensformen	x																		
5. Rechtsformen				x															
6. Absatzformen des Einzelhandels							x												
7. Erscheinungsformen										x									
8. Vertriebsformen														x	x				
9. örtlicher Lage																			x
10. Bedienungsformen des Einzelhandels																x			x

2.4 Gastgewerbe

Gliederung nach ...	Veröffent- lichung in	Tabelleninhalt																	
		Unternehmen, Arbeits- stätten, Beschäftigte und Zusammensetzung des Umsatzes					Mehrbetriebsunternehmen und Überwiegende Tätig- keit ihrer Arbeitsstät- ten, Beschäftigte und Umsatz 1)				Arbeitsstätten, Beschäftigte, Zusammensetzung des Umsatzes, Fremden- zimmer, Fremdenbetten und Ferienhäuser								
		1					2				3								
Heft-Nr.	1	2	3	4	5	1	2	3	4	5	6	7	1	2	3	4	5	6	7
Tab.-Nr.	1	2	3	4	5	1	2	3	4	5	6	7	1	2	3	4	5	6	7
1. Ländern ²⁾																			x
2. der Systematik der Wirtschaftszweige																			
2.1 Unterabteilungen	x	x	x	x	x	x	x	x	x	x	x	x	x	x	x	x	x	x	x
2.2 Gruppen	x	x	x	x	x	x	x	x	x	x	x	x	x	x	x	x	x	x	x
2.3 Untergruppen	x	x	x	x	x	x	x	x	x	x	x	x	x	x	x	x	x	x	x
2.4 Klassen (Betriebsarten)	x	x	x	x	x	x	x	x	x	x	x	x	x	x	x	x	x	x	x
3. Größenklassen																			
3.1 Umsatz		x																	x
3.2 Anzahl der Beschäftigten					x														x
3.3 Anzahl der Arbeitsstätten										x									
3.4 Anzahl der Fremdenzimmer																			x
3.5 Anzahl der Fremdenbetten																			x
4. Rechtsformen																			x

1) Bei der Zusammenführung von Ergebnissen aus der Unternehmenserhebung und der Arbeitsstättenerhebung können sich geringfügige Abweichungen ergeben.

2) Unternehmenstabellen in der Untergliederung nach Ländern können als Arbeitsexemplare beim Statistischen Bundesamt angefordert werden.

Organunternehmen getätigten (Innen-)Umsätze umfaßt. Darüber hinaus sind in den Umsätzen der Handels- und Gaststättenzählungen auch alle umsatzsteuerfreien Umsätze enthalten, wie zum Beispiel aus den globalen Streckengeschäften des Großhandels, bei denen die Ware vom ausländischen Vorlieferanten zum ausländischen Abnehmer abgesetzt wird, ohne in den Geltungsbereich des Umsatzsteuergesetzes zu gelangen.

In der Handels- und Gaststättenzählung sowie in allen übrigen Erhebungsteilen des neuen Berichtssystems werden die Umsätze der Wirtschaftsbereiche Großhandel und Handelsvermittlung ohne die darauf zu entrichtende Umsatz-(Mehrwert-)Steuer, im Einzelhandel und im Gastgewerbe einschließlich Umsatz-(Mehrwert-)Steuer nachgewiesen, weil dies den branchenüblichen und z.T. (in der Verordnung über Preisangaben vom 10. Mai 1973) vorgeschriebenen Abrechnungstechniken entspricht.

Das gesamte Tabellenprogramm der Handels- und Gaststättenzählung 1979 wird für die vier Erhebungsbereiche in Übersicht 2 dargestellt.

Zur Erläuterung der weiteren Darstellungs- und Gliederungsmerkmale wird auf die Ab-

schnitte 3.3, Erhebungstatbestände sowie 4, Begriffsbestimmungen, verwiesen.

3.5 Übersicht über die Unterschiede zwischen der Handels- und Gaststättenzählung 1979 und der Umsatzsteuerstatistik 1978

Obwohl in der Umsatzsteuerstatistik 1978 ebenfalls die Wirtschaftsbereiche Handel und Gastgewerbe dargestellt werden und obwohl auch in dieser Statistik die Umsätze für das Jahr 1978 nachgewiesen werden, sind diese Ergebnisse nicht vergleichbar mit denen der Handels- und Gaststättenzählung 1979. Bei den Erläuterungen zur Methode der Handels- und Gaststättenzählung wurde an den jeweiligen Stellen schon auf diese Unterschiede hingewiesen; in Übersicht 3 sind die wesentlichsten methodischen Abweichungen nochmals zusammengefaßt worden.

Darüber hinaus sind jedoch mit den verschiedenartigen Erhebungs- und Aufbereitungsverfahren auch jeweils unterschiedliche systematische Abweichungen verbunden, die bei der Bewertung der Ergebnisse berücksichtigt werden müssen:

Übersicht 3: Zusammengefaßte Darstellung der wesentlichen methodischen Unterschiede zwischen der Handels- und Gaststättenzählung 1979 und der Umsatzsteuerstatistik 1978

	Handels- und Gaststättenzählung 1979	Umsatzsteuerstatistik 1978
Abgrenzung der Erhebungseinheit	Wirtschaftliche Unternehmen	Steuerpflichtige im Sinne der Umsatzsteuer
Abgrenzung des Erhebungsmerkmals Umsatz	Wirtschaftlicher Umsatz	Steuerbarer Umsatz
Zeitliche Begrenzung der Erhebung	Erfassung aller Erhebungseinheiten, die am Stichtag (31. März 1979 bzw. 31. Mai 1979) bestanden	Erfassung aller Erhebungseinheiten, die im Laufe des Jahres 1978 steuerbare Umsätze getätigt hatten; bei Besitzerwechsel in 1978 also mehrere Steuerpflichtige je Unternehmen
Wirtschaftssystematik	Systematik der Wirtschaftszweige, Ausgabe 1979	Systematik der Wirtschaftszweige, Ausgabe 1970
Umsatzsteuer	im Großhandel und in der Handelsvermittlung: - Umsätze ohne Umsatzsteuer im Einzelhandel und im Gastgewerbe: - Umsätze einschl. Umsatzsteuer	alle Umsätze ohne Umsatzsteuer

Die von den Finanzverwaltungen für die Handels- und Gaststättenzählung 1979 zur Verfügung gestellten Adreßdateien waren wegen mangelhafter Aktualität und Abweichungen in der Definition der Erhebungseinheit stark korrekturbedürftig. Das führte zu

- Doppelerfassungen, z.B. bei Personengesellschaften mit mehreren Gesellschaftern, falls mehrere Anschriften im Adreßmaterial mitgeliefert wurden;
- Untererfassungen, z.B. bei steuerlichen Organschaften, wenn die Adressen der Organtöchter mit wirtschaftlichem Schwerpunkt im Handel oder Gastgewerbe nicht oder nicht vollzählig angegeben waren;
- Untererfassungen bei "unzustellbaren" Anschriften.

Nachforschungen, Mahnungen u.ä. führten im Rahmen der Handels- und Gaststättenzählung nicht immer zu ausreichenden Informationen über Einheiten, für die keinerlei Rückantwort auf den versandten Fragebogen eintraf.

Bei der Umsatzsteuerstatistik 1978 richtete sich die Zuordnung zu den Wirtschaftsbereichen der Systematik der Wirtschaftszweige nach der sogenannten Gewerbekeennzahl, die in der Regel bei der Aufnahme der Geschäftstätigkeit vergeben und danach nicht oder nicht regelmäßig überprüft wird. Für die Vergabe der "Gewerbekeennzahl" ist im allgemeinen nur die Berufs- bzw. Geschäftsbezeichnung maßgebend, so daß immer dann ein Unschärfbereich entsteht, wenn darüber hinaus keine weiteren Informationen, wie Aufteilung der Wertschöpfung oder Sortimentsaufgliederung, berücksichtigt werden. Außerdem entsprach die "Gewerbekeennzahl" oft nicht mehr dem wirtschaftlichen Schwerpunkt des Unternehmens, wenn seit der Unternehmensgründung die wirtschaftliche Tätigkeit in einen anderen Bereich verlagert worden ist.

Das Anschriftenmaterial der Finanzverwaltungen für die Handels- und Gaststättenzählung enthielt grundsätzlich nur Adressen von Steuerpflichtigen mit "Gewerbekeennzahlen" des Handels oder Gastgewerbes.

Darüber hinaus wurden aber noch die Anschriften der Steuerpflichtigen mitgeliefert, deren

"Gewerbekeennzahl" den sogenannten Randbereichen zugerechnet wurde. "Randbereiche" sind dabei ausgewählte Wirtschaftszweige vorwiegend des Produzierenden Gewerbes (z.B. Kraftfahrzeugreparatur oder Konditorei) in denen auch verhältnismäßig oft neben der Be- oder Verarbeitung von Waren Tätigkeiten ausgeübt werden, die dem Handel oder Gastgewerbe zuzurechnen sind.

Anhand der Angaben zur Handels- und Gaststättenzählung 1979 wurden die Unternehmen vollständig neu den einzelnen Wirtschaftszweigen zugewiesen, und es wurden gleichzeitig für die folgenden Umsatzsteuerstatistiken die "Gewerbekeennzahlen" geprüft und ggf. neu vergeben. Daraus ergaben sich zum Teil erhebliche Umschichtungen im Vergleich zu der Umsatzsteuerstatistik 1978. Die dabei über den Erhebungsbereich der Handels- und Gaststättenzählung hinausgehenden Fälle eines Bereichswechsels konnten aber im wesentlichen nur in einer Richtung, nämlich vom Handel oder Gastgewerbe zu einem der übrigen Wirtschaftsbereiche, berücksichtigt werden. Waren Handels- oder Gastgewerbeunternehmen dagegen im Anschriftenmaterial (und in der Umsatzsteuerstatistik) mit einer unzutreffenden "Gewerbekeennzahl" außerhalb des Erfassungsbereiches der Zählung versehen, so mußten sie - von den vorerwähnten "Randbereichen" abgesehen - grundsätzlich unerfaßt bleiben. Aus diesem Grunde muß damit gerechnet werden, daß die Zählungsergebnisse den Gesamtumfang des Handels und Gastgewerbes nicht vollständig wiedergeben.

4 Begriffsbestimmungen

Absatzformen des Einzelhandels

- Ambulanter Einzelhandel

Der Verkauf von Waren erfolgt überwiegend außerhalb einer festen Betriebsstätte. Diese Absatzform umfaßt Markt-, Straßen- und Hausierhandel.

- Versandhandel

Die Ware wird überwiegend nicht im Ladengeschäft verkauft, sondern mittels Katalog, Prospekt, Anzeige, Muster usw. oder durch Versandhandelsvertreter angeboten und dem Besteller zugestellt.

- Stationärer Einzelhandel

Der Verkauf von Waren erfolgt überwiegend innerhalb einer festen Betriebsstätte. Diese Absatzform umfaßt neben den verschiedenen Erscheinungsformen von Ladengeschäften (z.B. Kaufhäuser, SB-Warenhäuser, Nahrungs- und Genußmittelgeschäfte) auch eine Reihe anderer Vertriebsformen, wie Kiosk, Handel vom Lager oder Tankstelle.

Agenturtankstellen

Agenturtankstellen sind Tankstellen, die Kraftstoffe und Schmiermittel für Kraftfahrzeuge überwiegend in fremdem Namen für fremde Rechnung verkaufen (Fremdgeschäfte).

Arbeitnehmer

Arbeitnehmer sind Personen, die in einem vertraglichen Gehalts-, Lohn- oder Ausbildungsverhältnis zum Unternehmen stehen und deren Bezüge steuerrechtlich als Einkünfte aus nichtselbständiger Arbeit gelten (hierzu zählen z.B. im Unternehmen angestellte Ehefrauen).

Arbeitsstätten

Arbeitsstätten des Unternehmens sind alle räumlich voneinander getrennten Verkaufsfilialen, Werkstätten, Produktions-, Verwaltungs- und Hilfsbetriebe, Lager, Fuhrparks usw., in denen mindestens eine Person regelmäßig (evtl. nur stundenweise) tätig ist. Räumlich getrennt sind alle Arbeitsstätten, auch wenn sie in derselben Gemeinde liegen, falls sie untereinander nur über öffentliche Verkehrsflächen erreichbar sind.

Bedienungsformen des Einzelhandels

Nach der Selbsteinschätzung der Befragten wurde unterschieden in:

- herkömmliche Bedienung oder
- Selbstbedienung.

Die Selbsteinschätzung spiegelt jedoch - im allgemeinen - nur die eigene Sicht der Befragten wider, die einerseits nicht objektiv meß- und nachvollziehbar sein kann, andererseits auch nicht mit der Bewertung aus anderer Sicht, z.B. aus der der Kunden, übereinstimmen muß.

Beschäftigte

Beschäftigte sind tätige Inhaber, unbezahlt mithelfende Familienangehörige sowie sämtliche Arbeitnehmer. Dazu gehören auch vorübergehend Abwesende (z.B. Kranke, Urlauber) und Teilzeitbeschäftigte.

Einzelhandel

Einzelhandel betreibt, wer Handelsware (Handelsware = bewegliche Sachgüter, die fertig bezogen und ohne wesentliche, d.h. nicht mehr als handelsübliche Be- oder Verarbeitung weiterveräußert werden) in eigenem Namen für eigene Rechnung oder für fremde Rechnung (Kommissionshandel) an Letztverbraucher, in der Regel private Haushalte, absetzt.

Dabei spielt es keine Rolle, in welcher Form (stationärer Einzelhandel, Versandhandel, Markt-, Straßen- und Hausierhandel) die Handelsware abgesetzt wird.

Wird Handelsware an andere Abnehmer als private Haushalte in einer für den Einzelhandel typischen Form und in verhältnismäßig kleinen Mengen verkauft, so ist dieser Umsatzanteil bei Bruttopreisauszeichnung (= einschl. Umsatzsteuer) dem Einzelhandel zuzuordnen; bei Nettopreisauszeichnung (= ohne Umsatzsteuer) dem Großhandel.

Der Absatz der Apotheken an private Haushalte ist Einzelhandel, auch wenn über eine gesetzliche Krankenkasse oder eine Ersatzkasse abgerechnet wird.

Der Verkauf von Lebensmitteln, Getränken und Genußmitteln in gastgewerblichen Nebenbetrieben (z.B. in Speisewirtschaften, Cafés, Eisdielen) rechnet zum Umsatz aus Gastgewerbe.

Der Erlös aus dem Verkauf von Eigenerzeugnissen, z.B. von selbstgezogenen Blumen in einem Blumengeschäft, zählt zum Umsatz aus Herstellung, Reparatur und Verarbeitung.

Gastgewerbe

Das Gastgewerbe umfaßt sowohl die Beherbergung als auch die Bewirtung von Gästen. Unter Beherbergung versteht man das Anbieten von Übernachtungsmöglichkeiten zum vorübergehenden Aufenthalt von Gästen. Charakteristisch für die Bewirtung im Gaststättengewerbe ist, daß Speisen oder Getränke angeboten werden, deren Verzehr üblicherweise an Ort und Stelle stattfindet.

Geschäftsfläche

Geschäftsfläche ist die gesamte betrieblich genutzte Fläche aller Verkaufs-, Lager-, Versand-, Büro- und Sozialräume, Werkstätten usw., außer Parkflächen für Kunden. Dabei kann es sich sowohl um überbaute Flächen als auch um nicht überbaute (z.B. Werkstatthof, Lagerplatz) handeln.

Großhandel

Großhandel betreibt, wer Handelsware in eigenem Namen für eigene Rechnung oder für fremde Rechnung (Kommissionshandel) an andere Abnehmer als private Haushalte absetzt. Handelsware = bewegliche Sachgüter, die fertig bezogen und ohne wesentliche, d.h. nicht mehr als handelsübliche Be- oder Verarbeitung weiterveräußert werden.

Wird Handelsware in einer für den Einzelhandel typischen Form und in verhältnismäßig kleinen Mengen verkauft, so ist dieser Umsatzanteil bei Nettopreisauszeichnung (= ohne Umsatzsteuer) dem Großhandel zuzuordnen; bei Bruttopreisauszeichnung (= einschl. Umsatzsteuer) dem Einzelhandel.

Der Erlös aus dem Verkauf von Eigenerzeugnissen, z.B. von selbstgewonnenem Kies in einer Baustoffgroßhandlung, zählt zum Umsatz aus Herstellung, Reparatur und Verarbeitung.

Handelsvermittlung

Handelsvermittlung betreibt, wer den An- oder Verkauf von Waren (= bewegliche Sachgüter) in fremdem Namen für fremde Rechnung vermittelt (Fremdgeschäft).

Kundenparkfläche

Als verfügbare Kundenparkfläche gelten alle Abstellplätze, die das Handelsunternehmen für die Fahrzeuge seiner Kunden unentgeltlich, zur Verrechnung beim Einkauf oder gegen Entgelt zur Verfügung stellt.

Neugründungen

Als Neugründungen wurden alle am Stichtag (31. März 1979) bestehenden Unternehmen klassifiziert, die noch kein volles Geschäftsjahr aufwiesen, das 1978 endete.

Örtliche Lage

Nach der Selbsteinschätzung der Befragten wurden folgende Geschäftslagen unterschieden:

- In einer Gemeinde mit ausgeprägten Vororten oder Außenbezirken
- - in der Innenstadt und zwar
- - - in einer Hauptverkehrslage
- - - in einer Nebenverkehrslage
- - in einem Vorort oder Außenbezirk, und zwar
- - - in einer Hauptverkehrslage
- - - in einer Nebenverkehrslage
- In einer Gemeinde ohne ausgeprägte Vororte oder Außenbezirke, und zwar
- - in einer Hauptverkehrslage
- - in einer Nebenverkehrslage
- Außerhalb geschlossener Ortschaften.

Die Unterscheidung dieser Geschäftslagen entspricht im Ergebnis allerdings nicht unbedingt objektiv nachprüfbar Kriterien, sondern mehr dem Empfinden der Auskunftspflichtigen.

Rechtsformen

Die Handels- und Gaststättenzählung unterschied folgende Rechtsformen:

- Einzelunternehmen (eine oder mehrere Personen als Inhaber, jedoch nicht in einer der nachstehenden Gesellschaftsformen)
- Personengesellschaften
 - Offene Handelsgesellschaft (OHG)
 - Kommanditgesellschaft (KG)
Hierzu zählte auch die Rechtsform "GmbH & Co KG"
- Kapitalgesellschaften
 - Gesellschaft mit beschränkter Haftung (GmbH)
 - Aktiengesellschaft (AG)
- Eingetragene Genossenschaft
- Sonstige Rechtsformen
Hierzu zählten z.B. der eingetragene Verein, die Stiftung.

Teilzeitbeschäftigte

Teilzeitbeschäftigte sind Personen, deren durchschnittliche Arbeitszeit kürzer ist als die orts-, branchen- oder betriebsübliche Wochenarbeitszeit.

Umsatz

Umsatz ist der Gesamtbetrag der abgerechneten Lieferungen und sonstigen Leistungen einschließlich Eigenverbrauch, Verkäufen an Betriebsangehörige sowie einschließlich gesondert in Rechnung gestellter Kosten für Fracht, Porto, Verpackung usw., ohne Rücksicht auf den Zahlungseingang und die Steuerpflicht.

Der Umsatz schließt auch Erlöse aus Kommissions- oder Streckengeschäften, Provisionen und Kostenvergütungen aus der Vermittlung von Waren (nicht den Wert der vermittelten Waren) einschl. Delkredereprovisionen, aber ohne durchlaufende Posten (z.B. im Auftrag der Lieferanten vereinnahmte Zahlungen) sowie Zusatzzerlöse ein.

Nicht dazu gehören jedoch Erlöse aus Land- und Forstwirtschaft sowie außerordentliche Erträge (z.B. aus dem Verkauf von Anlagevermögen) und betriebsfremde Erträge (z.B. Einnahmen aus Vermietung und Verpachtung von betriebsfremd genutzten Gebäuden und Gebäudeteilen, Zinserträge aus nicht betriebsnotwendigem Kapital oder Erträge aus Beteiligungen).

An Kunden gewährte Skonti und Erlösschmälerungen (z.B. Preisnachlässe, Rabatte, Jahresrückvergütungen, Boni) sind bei der Ermittlung des Umsatzes abzusetzen.

Bei umsatzsteuerlichen Organschaften sind auch die von der Muttergesellschaft oder den Tochtergesellschaften getätigten Innenumsätze mit anzugeben. Entsprechendes gilt auch für die Unternehmereinheiten.

Unternehmen

Ein Unternehmen ist die kleinste Einheit, die aus handels- oder gewerbesteuerrechtlichen Gründen Bücher führen oder ähnliche Aufzeichnungen mit dem Ziel einer jährlichen Feststellung des Vermögensstandes machen muß.

Unternehmensformen

- Werkhandelsunternehmen

Die Waren einer Kapitalgesellschaft werden mindestens zur Hälfte von den Lieferanten bezogen, die gleichzeitig zusammen zu mehr als 50 % am Kapital des Unternehmens beteiligt sind.

- ungebundene Unternehmen

Der Warenbezug ist nicht oder nicht überwiegend an Lieferanten gebunden.

Verkaufsfläche

Zur Verkaufsfläche gehören Standflächen für die Ladeneinrichtung, Ausstellungsflächen sowie alle Flächen einschließlich Freiflächen, Gängen und Treppen, zu denen die Kunden Zugang haben.

Vertriebsformen des Einzelhandels

Nach der Selbsteinschätzung der Befragten wurden folgende Formen unterschieden:

- ambulanter Einzelhandel
- Versandhandel
- Ladengeschäft (auch Ausstellungsraum und Verbrauchermarkt)
- fester Straßenverkaufsstand oder Kiosk
- Handel vom Lager (Lagerplatz)
- Tankstelle mit Absatz überwiegend in eigenem Namen
- sonstige Vertriebsform (z.B. Verkauf über Automaten).

Die Selbsteinschätzung bereitete vor allem Betrieben mit gemischter Tätigkeit Schwierigkeiten, was z.T. in der Kombination mit der Bran-

chengliederung, aber auch in der relativ hohen Besetzungszahl der Restposition (sonst. Vertriebsform) deutlich wird.

5 Ergebnisse

5.1 Unternehmen, Arbeitsstätten und bereichsweise Verflechtung

In den Bereichen Handel und Gastgewerbe wurden 1979 insgesamt 708 389 Unternehmen gezählt, die 4,6 Mill. Personen beschäftigten und 1978 einen Umsatz in Höhe von 1 032 Mrd. DM tätigten. Diese wirtschaftliche Leistung wurde in insgesamt 805 412 örtlichen Einheiten, das sind entweder Einbetriebsunternehmen oder Arbeitsstätten (Niederlassungen) von Mehrbetriebsunternehmen, erbracht. Davon sind allerdings einige Arbeitsstätten selbst nicht im Handel oder Gastgewerbe tätig, sondern verrichten ausgelagerte Hilfs- oder Nebentätigkeiten der Unternehmen. So unterhalten Handelsunternehmen z.B. auch eigene Betriebe, in denen Waren selbst hergestellt, be- oder verarbeitet werden. Gastgewerbeunternehmen betreiben neben einer Kette von Gaststätten beispielsweise eventuell auch Brauereien oder andere bereichsfremde Betriebe usw. Von den 805 412 Arbeitsstätten sind deshalb in der Handels- und Gaststättenzählung 1979 19 433 Arbeitsstätten (2,4 %) gezählt worden, die entweder produzierende und sonstige nicht handels- oder gastgewerbliche Tätigkeiten ausübten oder aber überwiegend "zentrale Funktionen" für das Unternehmen wahrnahmen, wie Geschäftsführung, Lager, Transport. Von diesen Arbeitsstätten wurden 282 927 Personen (6,1 % aller Beschäftigten der Handels- und Gastgewerbeunternehmen) beschäftigt und 57 Mrd. DM (5,6 %) umgesetzt. 785 979 Arbeitsstätten (97,6 %) betrieben ausschließlich oder überwiegend Handel oder Gastgewerbe. Auf diese Weise ergaben sich Unterschiede zwischen Unternehmens- und Arbeitsstättenergebnissen aufgrund der weitgefächerten und unterschiedlichen gewerblichen Tätigkeiten der Arbeitsstätten von Mehrbetriebsunternehmen. Diese Abweichungen von Unternehmens- und Arbeitsstättenergebnissen waren 1979 in den vier Erhebungsbereichen verschieden hoch (siehe Tabelle 1 und Schaubild 3).

Am größten war die Differenz im Großhandel, wo zwar insgesamt 1 206 248 Beschäftigte in Großhandelsunternehmen, jedoch nur 1 069 544 Beschäftigte (88,7 %) in Großhandelsarbeitsstätten gezählt wurden. Im Einzelhandel wurden in

Tabelle 1: Unternehmen, Arbeitsstätten, Beschäftigte und Umsatz im Handel und Gastgewerbe

Wirtschaftsbereich ¹⁾	Unternehmen ²⁾			Arbeitsstätten ²⁾ nach eigenem wirtschaftlichen Schwerpunkt ³⁾							
	1979 insgesamt	mit		Umsatz ⁴⁾ 1978 Mill. DM	1979 zu- sammen	Anteil an Arbeits- stätten insgesamt	mit				
		Arbeits- stätten ²⁾ 1979	Beschäf- tigten ²⁾				Umsatz ⁴⁾ 1978	Beschäftigten ²⁾ 1979		Umsatz ⁴⁾ 1978	
								zu- sammen	Anteil an Beschäf- tigten insgesamt	zu- sammen	Anteil am Umsatz insgesamt
Anzahl	ingesamt		Anzahl	%	Anzahl	%	Mill. DM	%			
Großhandel	97 708	119 567	1 206 248	613 352	108 669	90,9	1 069 544	88,7	563 686	91,9	
Handelsvermittlung ⁵⁾	75 888	77 274	191 616	14 577	76 361	98,8	186 204	97,2	13 685	93,9	
Einzelhandel ⁶⁾	346 030	412 714	2 430 792	366 326	405 840	98,3	2 295 963	94,5	359 940	98,3	
Handel zusammen ...	519 626	609 555	3 828 656	994 255	590 870	96,9	3 551 711	92,8	937 311	94,3	
Gastgewerbe	188 763	195 857	787 103	38 029	195 109	99,6	781 121	99,2	37 669	99,1	
Handel und Gastgewerbe insgesamt ...	708 389	805 412	4 615 759	1 032 284	785 979	97,6	4 332 832	93,9	974 980	94,4	
nachrichtlich: Außerhalb des Handels und Gastgewerbes	-	-	-	-	19 433	2,4	282 927	6,1	57 304	5,6	

1) Systematik der Wirtschaftszweige, Ausgabe 1979.

2) Stichtag im Handel: 31. März 1979; Stichtag im Gastgewerbe: 31. Mai 1979.

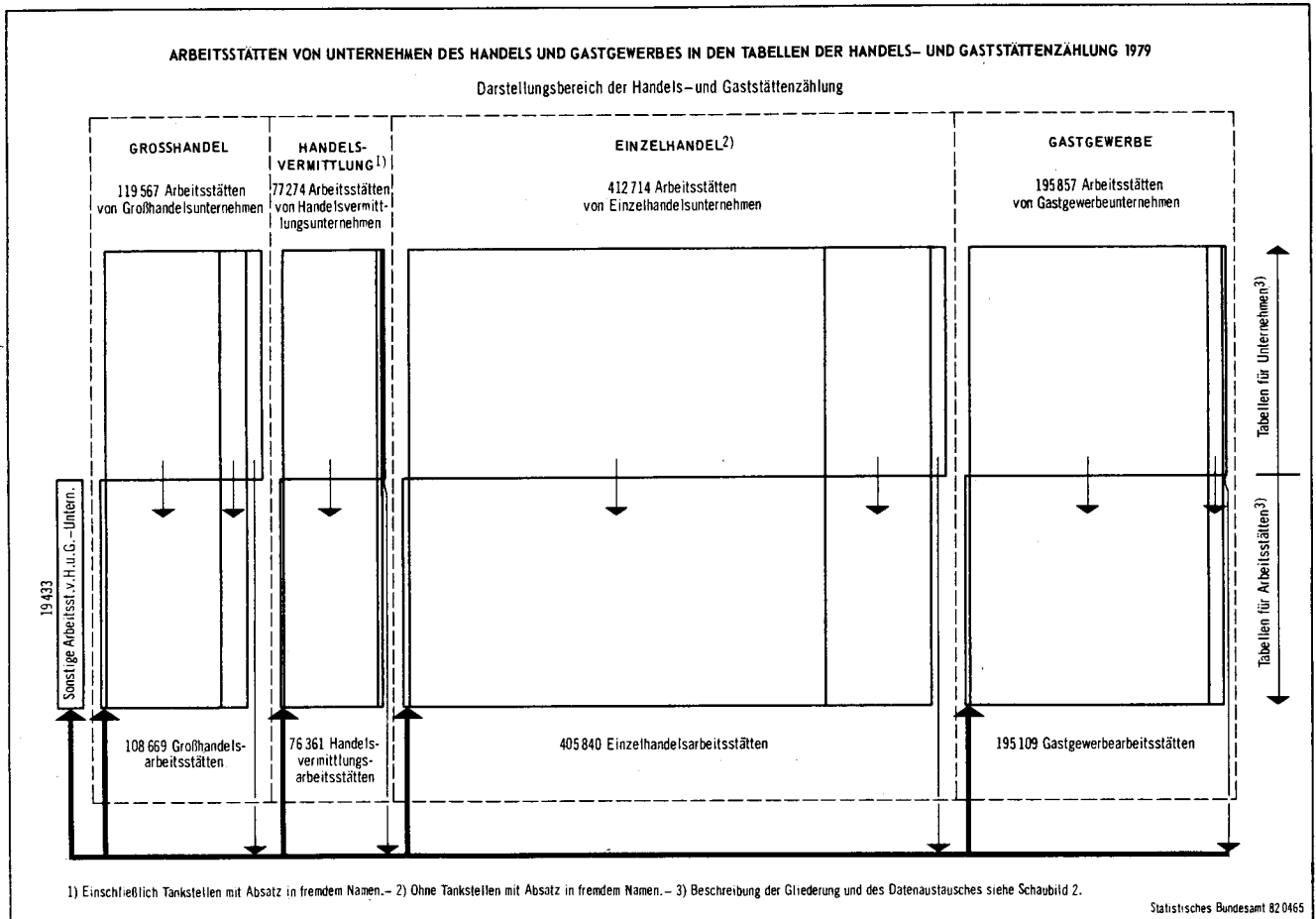
3) Einbetriebsunternehmen und Handels- oder Gastgewerbeniederlassungen von Mehrbetriebsunternehmen des Handels und Gastgewerbes.

4) Geschäfts- oder Kalenderjahr 1978; im Großhandel und in der Handelsvermittlung ohne, im Einzelhandel und Gastgewerbe einschl. Umsatz-(Mehrwert-)steuer.

5) Einschl. Tankstellen mit Absatz in fremdem Namen.

6) Ohne Tankstellen mit Absatz in fremdem Namen.

Schaubild 3



den Unternehmen 2 430 792 Beschäftigte und in den Arbeitsstätten 2 295 963 Beschäftigte (94,5 %) gezählt, in der Handelsvermittlung waren es 191 616 Beschäftigte in Unternehmen und 186 204 Beschäftigte (97,2%) in Arbeitsstätten. Die geringsten Abweichungen zeigten sich im Gastgewerbe, in dem Mehrbetriebsunternehmen nur eine geringe Rolle spielen. Hier wurden 787 103 Beschäftigte in Unternehmen und

781 121 Beschäftigte (99,2 %) in den Arbeitsstätten dieses Wirtschaftsbereiches gezählt. Die Umsatzergebnisse der Arbeitsstätten lagen im allgemeinen näher an den Unternehmensergebnissen, weil die von den Beschäftigten der Hilfs- und Verwaltungsbetriebe erbrachten Leistungen teilweise nicht direkt, sondern erst bei den "Verkaufsstätten" umsatzwirksam werden.

In den Arbeitsstättenergebnissen werden auch die Verflechtungen zwischen den vier Erhebungsbereichen sichtbar. Betreibt beispielsweise ein Großhandelsunternehmen mit insgesamt tausend Beschäftigten u.a. eine Einzelhandelsfiliale mit hundert Beschäftigten, so werden diese hundert Personen als Teil der Unternehmensbelegschaft beim Großhandel nachgewiesen, bei der Arbeitsstättentabellierung wird diese Arbeitsstätte mit ihren hundert Beschäftigten jedoch dem Einzelhandel zugeordnet.

5.2 Arbeitsstätten in den Bundesländern

Regionale Unterschiede zwischen den Bundesländern und Verschiedenheiten in ihrer historisch gewachsenen Gewerbestruktur kommen auch in der wirtschaftlichen Bedeutung des Handels und Gastgewerbes in den einzelnen Ländern zum Ausdruck. Bemerkenswert ist vor allem der große Abstand zwischen den Stadtstaaten und den Flächenländern. Dabei nehmen die beiden Hansestädte Hamburg und Bremen - vor allem im Handel - stark herausgehobene Stellungen ein; von 10 000 Einwohnern waren 1979 in Hamburg 1 052, in Bremen 986, im Bundesdurchschnitt dagegen nur 707 Personen im Handel oder Gastgewerbe beschäftigt. Sowohl die traditionelle, nationale und internationale Bedeutung dieser zwei Handelszentren als auch die überregionale Verteilerfunktion im Großhandel sowie die Versorgungsfunktion im Einzelhandel ferner die tou-

ristische Attraktivität der beiden konkurrierenden Hafenstädte spiegeln sich in diesen Daten wider. Berlin (West) als dritter Stadtstaat lag zwar mit insgesamt 717 Beschäftigten je 10 000 Einwohner im gesamten Handel und Gastgewerbe noch über dem Bundesdurchschnitt, im Großhandel wirkte sich jedoch die besondere Randlage der Metropole aus. Aber auch zwischen den Flächenländern zeigten sich Standortunterschiede im Großhandel: Bevorzugt wurden - neben den beiden Hansestädten Bremen und Hamburg - vor allem die in der Bundesrepublik zentral gelegenen und aufgrund ihres wirtschaftlichen Potentials dichter besiedelten Länder Nordrhein-Westfalen und Hessen.

Besiedlungsdichte, regionale Lage, städtischer oder ländlicher Charakter und flächenmäßige Ausdehnung der Bundesländer sind auch im Einzelhandel - wenn auch mit verhältnismäßig weniger starken Schwankungen als im Großhandel - Ursache für unterschiedliche Ergebnisse bei den Flächenländern (siehe Tabelle 3 und Schaubild 4).

Der Wirtschaftsbereich Gastgewerbe umfaßt sowohl das Beherbergungsgewerbe als auch die Gaststätten und die Kantinen. Neben der Versorgung der jeweils ortsansässigen Bevölkerung übernehmen die Gaststätten und vor allem die Beherbergungsbetriebe die Bewirtung und Beherbergung von Urlaubern, Geschäftsreisenden, Kurgästen und anderen Reisenden. Dementsprechend hatten 1979 besonders in den Ferienlän-

Tabelle 2: Arbeitsstätten, Beschäftigte und Umsatz im Handel und Gastgewerbe nach Bundesländern

Land	Großhandel			Handelsvermittlung ¹⁾			Einzelhandel ²⁾			Gastgewerbe		
	Arbeitsstätten 3)	Beschäftigte 3)	Umsatz 4)	Arbeitsstätten 3)	Beschäftigte 3)	Umsatz 4)	Arbeitsstätten 3)	Beschäftigte 3)	Umsatz 4)	Arbeitsstätten 5)	Beschäftigte 5)	Umsatz 4)
	1979			1978			1979			1978		
	Anzahl	Mill. DM		Anzahl	Mill. DM		Anzahl	Mill. DM		Anzahl	Mill. DM	
Bundesgebiet	108 669	1 069 544	563 686	76 361	186 204	13 685	405 840	2 295 963	359 940	195 109	781 121	37 669
Schleswig-Holstein ..	4 111	40 337	18 735	2 566	6 035	411	16 676	105 424	16 213	8 735	35 752	1 788
Hamburg	5 496	57 353	77 488	2 976	9 194	1 090	12 710	86 341	15 671	4 443	22 166	1 198
Niedersachsen	12 300	106 512	46 644	7 766	19 024	1 110	46 558	266 673	39 857	23 501	88 519	4 159
Bremen	1 653	22 625	14 834	987	2 801	217	4 871	34 073	5 115	2 004	9 377	442
Nordrhein-Westfalen ..	30 699	326 053	187 563	22 046	52 947	4 090	115 128	675 067	105 037	47 891	193 184	9 181
Hessen	11 693	118 807	57 619	8 574	21 059	1 288	38 150	216 879	34 259	20 043	76 599	3 733
Rheinland-Pfalz	6 833	49 150	16 884	4 212	9 104	461	24 320	116 282	17 451	15 641	52 485	2 146
Baden-Württemberg ...	13 863	146 651	63 922	9 670	23 311	1 712	53 135	304 232	50 570	25 569	112 408	5 738
Bayern	17 833	163 502	63 719	14 118	34 225	2 730	70 829	366 642	56 415	36 876	151 847	7 412
Saarland	1 650	16 827	6 682	1 008	2 411	177	7 734	41 083	6 284	4 475	13 062	530
Berlin (West)	2 538	21 727	9 597	2 438	6 093	401	15 729	83 267	13 068	5 931	25 722	1 341

1) Einschl. Tankstellen mit Absatz in fremdem Namen.

2) Ohne Tankstellen mit Absatz in fremdem Namen.

3) Stichtag: 31. März 1979.

4) Geschäfts- oder Kalenderjahr 1978; im Großhandel und in der Handelsvermittlung ohne, im Einzelhandel und Gastgewerbe einschl. Umsatz-(Mehrwert-)steuer.

5) Stichtag: 31. Mai 1979.

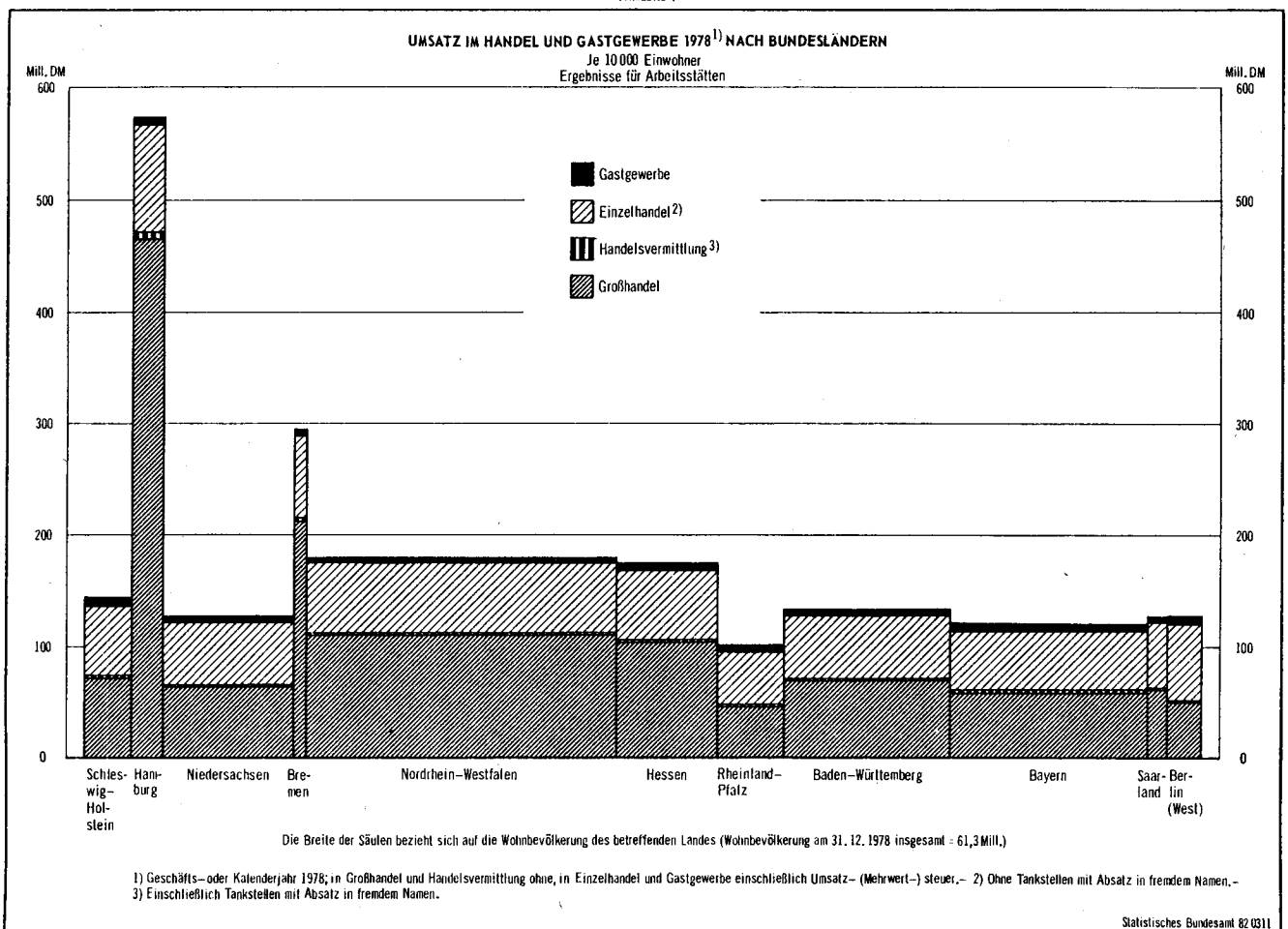
Tabelle 3: Wohnbevölkerung, Arbeitsstätten, Beschäftigte und Umsatz im Handel und Gastgewerbe nach Bundesländern

Land	Wohnbevölkerung am 31.12.1978	Großhandel			Handelsvermittlung ¹⁾			Einzelhandel ²⁾			Gastgewerbe		
		Arbeitsstätten 3)	Beschäftigte 3)	Umsatz 4)	Arbeitsstätten 3)	Beschäftigte 3)	Umsatz 4)	Arbeitsstätten 3)	Beschäftigte 3)	Umsatz 4)	Arbeitsstätten 5)	Beschäftigte 5)	Umsatz 4)
		1979		1978	1979		1978	1979		1978	1979		1978
		je 10 000 Einwohner											
	1 000	Anzahl		1 000 DM	Anzahl		1 000 DM	Anzahl		1 000 DM	Anzahl		1 000 DM
Bundesgebiet	61 322	18	174	91 923	12	30	2 232	66	374	58 697	32	127	6 143
Schleswig-Holstein ..	2 591	16	156	72 300	10	23	1 586	64	407	62 567	34	138	6 900
Hamburg	1 664	33	345	465 588	18	55	6 548	76	519	94 160	27	133	7 196
Niedersachsen	7 225	17	147	64 577	11	26	1 536	64	369	55 164	33	123	5 756
Bremen	698	24	324	212 429	14	40	3 110	70	488	73 242	29	134	6 333
Nordrhein-Westfalen ..	17 006	18	192	110 290	13	31	2 405	68	397	61 763	28	114	5 399
Hessen	5 554	21	214	103 752	15	38	2 319	69	391	61 689	36	138	6 723
Rheinland-Pfalz	3 631	19	135	46 500	12	25	1 270	67	320	48 062	43	145	5 911
Baden-Württemberg ...	9 138	15	160	69 953	11	26	1 873	58	333	55 342	28	123	6 279
Bayern	10 831	16	151	58 828	13	32	2 520	65	338	52 084	34	140	6 844
Saarland	1 073	15	157	62 277	9	22	1 647	72	383	58 564	42	122	4 942
Berlin (West)	1 910	13	114	50 252	13	32	2 099	82	436	68 430	31	135	7 024

1) Einschl. Tankstellen mit Absatz in fremdem Namen.
 2) Ohne Tankstellen mit Absatz in fremdem Namen.
 3) Stichtag: 31. März 1979.

4) Geschäfts- oder Kalenderjahr 1978; im Großhandel und in der Handelsvermittlung ohne, im Einzelhandel und Gastgewerbe einschl. Umsatz- (Mehrwert-)steuer.
 5) Stichtag: 31. Mai 1979.

Schaubild 4



den Rheinland-Pfalz, Bayern, Schleswig-Holstein und Hessen relativ viele Erwerbstätige einen Arbeitsplatz im Gastgewerbe. Im größten Bundesland Nordrhein-Westfalen dagegen wurden zwar - absolut gesehen - die meisten Beschäftigten des Gastgewerbes gezählt, im Verhältnis zur Einwohnerzahl war die Bedeutung des Gastgewerbes jedoch vergleichsweise geringer.

Einzelhandel und Gastgewerbe wenden sich in ihrer wirtschaftlichen Tätigkeit im wesentlichen an den privaten Haushalt; ihm werden Handelswaren zum Ge- oder Verbrauch und Dienstleistungen verschiedenster Art angeboten. Der Umsatz des Einzelhandels und Gastgewerbes, also der in Geld ausgedrückte Gegenwert für die Lieferungen und Leistungen, läßt sich damit auch

in Beziehung setzen zu der vorhandenen Wohnbevölkerung, d.h. der Anzahl der ortsansässigen Verbraucher.

Die Kennzahl "Umsatz je Einwohner" ergab im Einzelhandel bereits bei einer Untergliederung des Bundesgebietes in die elf Bundesländer deutlich höhere Umsätze in den Stadtstaaten als in den Flächenländern. Dieser Eindruck der Stadtbezogenheit des Einzelhandels wird noch verstärkt bei einer Zusammenfassung von Kreisergebnissen nach kreisfreien Städten und Kreisen: Während 1978 in den kreisfreien Städten mit 21,9 Mill. zusammen lediglich 36 % der Gesamtbevölkerung der Bundesrepublik wohnten, wurden in diesen Städten mit 176,3 Mrd. DM zusammen 49 % des Gesamtumsatzes im Einzelhandel getätigt. Der Umsatz je Einwohner betrug damit 8 047 DM, ein Ergebnis, das erheblich über dem Bundesdurchschnitt und dem Durchschnittswert der Kreise (4 659 DM je Einwohner) lag. Neben dem speziellen Einkaufsverhalten der großstädtischen Bevölkerung und der differenzierteren Preissituation in Großstädten ist diese Abweichung wohl hauptsächlich darauf zurückzuführen, daß der städtische Einzelhandel - nach wie vor - zu einem beträchtlichen Anteil auch die angrenzenden ländlichen Regionen mit Gütern versorgt. Die Großstädte bieten vielen Einwohnern benachbarter Gemeinden Arbeitsplätze, was teilweise zur Folge hat, daß die beruflichen "Pendler" ihre Waren am Ort ihres Arbeitsplatzes und nicht an ihrem Wohnort einkaufen. Außer-

dem werden die Waren bestimmter Einzelhandelsbranchen, wie dem Einzelhandel mit elektrotechnischen Erzeugnissen, Schmuck oder mit Antiquitäten, vorwiegend in der Stadt verkauft, weil zum einen erst das gesamte Umland einer Stadt ein genügend großes Einzugsgebiet für die Existenz der betreffenden Handelsbetriebe ergibt und weil zum anderen - vor allem beim Kauf von Gütern des gehobenen Bedarfs - von den Kunden ein vielfältiges Angebot gesucht wird, das außerdem in der Verbindung mit einem städtischen Umfeld noch das Freizeitvergnügen eines Einkaufsbummels möglich macht.

Im Gastgewerbe ergibt sich 1978 zwar insgesamt das gleiche Bild wie im Einzelhandel, der Unterschied zwischen Bevölkerungs- und Umsatzanteil war allerdings bei den kreisfreien Städten (40,4 % des Umsatzes) und auch bei den Kreisen (59,6 %) viel geringer. Dieses Verhältnis war aber keineswegs typisch für die einzelnen Betriebsarten des Gastgewerbes. Gaststätten- und Kantinenumsätze wurden zwar in überdurchschnittlich hohem Anteil in kreisfreien Städten erwirtschaftet, dafür war der Anteil von kreisfreien Städten bei den Beherbergungsumsätzen - erwartungsgemäß - niedrig. Die vorherrschende Stellung der (Land-)Kreise im Rahmen des Beherbergungsgewerbes kann noch durch einen Vergleich der Übernachtungszahlen aus der Beherbergungsstatistik⁷⁾ für das Jahr 1978 verdeut-

7) Siehe Statistik der Übernachtungen in Beherbergungsstätten, Dezember und Jahr 1978, Fachserie 6, Reihe 7.1.

Tabelle 4: Wohnbevölkerung, Umsatz im Einzelhandel und Gastgewerbe in kreisfreien Städten und Kreisen

Kreisfreie Städte mit ... bis unter ... Einwohnern Kreise	Wohn- bevölkerung am 31.12.1978		Umsatz 1978 einschl. Umsatz-(Mehrwert-)steuer			
			Einzelhandel ¹⁾		Gastgewerbe	
	1 000	%	Mill. DM	%	Mill. DM	%
Kreisfreie Städte						
unter 100 000	2 014,3	3,3	19 534	5,4	1 221	3,2
100 000 - 500 000	9 307,1	15,2	72 342	20,1	5 400	14,3
500 000 - 1 Mill.	5 722,6	9,3	45 499	12,6	4 559	12,1
1 Mill. und mehr	4 871,0	7,9	38 968	10,8	4 032	10,7
Zusammen ...	21 915,0	35,7	176 343	49,0	15 212	40,4
Kreise	39 406,7	64,3	183 597	51,0	22 457	59,6
Insgesamt ...	61 321,7	100	359 940	100	37 669	100

1) Ohne Tankstellen mit Absatz in fremdem Namen.

licht werden (wobei die methodischen Abweichungen dieser Statistik von der Handels- und Gaststättenzählung 1979 vernachlässigt werden sollen): Von den rd. 239 Mill. Übernachtungen in allen beobachteten Betrieben wurden lediglich rd. 31 Mill. Übernachtungen, das sind rd. 13 %, in Großstädten (Städte mit mehr als 100 000 Einwohnern) gezählt. Ferienreisen, Kuren und Erholungsurlaub kamen auch 1978 hauptsächlich den Regionen abseits der Ballungsgebiete zugute. Diese gegensätzlichen Schwerpunkte bei Gaststätten, Kantinen und beim Beherbergungsgewerbe ergaben zusammen - aufgrund des höheren Umsatzgewichtes der Gaststätten - einen leicht überdurchschnittlichen Gastgewerbeumsatz in den kreisfreien Städten.

5.3 Entwicklung seit 1968, Struktur der Wirtschaftsbereiche

Die Entwicklung des Handels und Gastgewerbes seit der vorhergehenden Handels- und Gaststättenzählung im Jahr 1968 wird im wesentlichen bereits durch die entsprechenden Vergleiche der Unternehmensergebnisse wiedergegeben⁸⁾. Im folgenden soll daher nur kurz auf den Vergleich der Arbeitsstättenergebnisse aus den beiden Zählungen eingegangen werden.

Im Großhandel wurden 1979 nicht nur 11 674 Arbeitsstätten weniger (- 9,7 %) gezählt als 1968, auch die Anzahl der Beschäftigten ging im gleichen Zeitraum um 97 677 (- 8,4 %) zurück. Damit stieg die durchschnittliche Belegschaftsgröße leicht von 9,7 auf 9,8 Beschäftigte je Arbeitsstätte an. Die im Geschäftsjahr 1978 getätigten Umsätze der Großhandelsarbeitsstätten lagen um

8) Siehe WiSta 12/1980.

321 Mrd. DM (+ 132 %) über den Umsätzen des Jahres 1967. Die Abweichungen zu der Entwicklung der Unternehmensergebnisse lassen sich generell dadurch kennzeichnen, daß die Unternehmen des Bereichs Großhandel 1979 insgesamt rd. 1 % mehr Beschäftigte als 1968 hatten; die Beschäftigten waren jedoch 1979 insgesamt zu einem geringeren Teil als 1968 in eigentlichen Großhandelsbetrieben tätig. Verwaltungsbetriebe und Betriebe mit bereichsfremder Tätigkeit (z.B. Produktion) nahmen 1979 mehr Beschäftigte der Unternehmen in Anspruch als 1968.

Die Anzahl der Arbeitsstätten im Einzelhandel war 1979 um 44 186 (- 9,8 %) niedriger als 1968; gleichzeitig nahmen die Anzahl der Beschäftigten jedoch um 112 979 (+ 5,2 %) und der Umsatz um 216 Mrd. DM (+ 150,4 %) zu. Die durchschnittliche Belegschaftsgröße stieg damit von 4,9 auf 5,7 Beschäftigte je Arbeitsstätte. Im Prinzip können die Unterschiede im Vergleich zur Veränderung der Unternehmensergebnisse, ebenso wie im Großhandel, auch im Einzelhandel dadurch zusammengefaßt werden, daß 1979 bereichsfremde Tätigkeiten mehr Raum einnahmen als noch 1968.

Im Gastgewerbe waren nach wie vor überwiegend Einbetriebsunternehmen tätig. Es zeigten sich daher auf der Ebene der Arbeitsstätten die gleichen Entwicklungen wie auf der Ebene der Unternehmen: Die Anzahl der Arbeitsstätten lag 1979 um 23 789 (+ 13,9 %), die Anzahl der Beschäftigten um 94 760 (+ 13,8 %) und der Umsatz um 20 Mrd. DM (+ 115,9 %) über dem Niveau der vorhergehenden Zählung. Diese durchweg positive Entwicklung resultierte aus einer verstärkten Nachfrage, infolge der Expansion des Tourismus und des "Außer-Haus-Verzehrs". Der Vergleich der Umsätze des Jahres 1978 mit denen des Jah-

Tabelle 5: Arbeitsstätten, Beschäftigte und Umsatz; Vergleich der Zählungsergebnisse 1979 und 1968

Wirtschaftsbereich ¹⁾	Arbeitsstätten			Beschäftigte					Umsatz ²⁾		
	insgesamt		1979 gegenüber 1968	insgesamt		1979 gegenüber 1968	je Arbeitsstätte		insgesamt		1978 gegenüber 1967
	1979 ³⁾	1968 ⁴⁾		1979 ³⁾	1968 ⁴⁾		1979	1968	1978	1967	
	Anzahl		%	Anzahl		%	Anzahl		Mill. DM		%
Großhandel	108 669	120 343	- 9,7	1 069 544	1 167 221	- 8,4	9,8	9,7	563 686	243 008	+ 132,0
Handelsvermittlung ⁵⁾	76 361	x	x	186 204	x	x	2,4	x	13 685	x	x
Einzelhandel ⁶⁾	405 840	450 026	- 9,8	2 295 963	2 182 984	+ 5,2	5,7	4,9	359 940	143 721	+ 150,4
Gastgewerbe	195 109	171 320	+ 13,9	781 121	686 361	+ 13,8	4,0	4,0	37 669	17 450	+ 115,9

1) Systematik der Wirtschaftszweige, Ausgabe 1979. - Die Ergebnisse der Handels- und Gaststättenzählung 1968 wurden aus Vergleichsgründen von der Wirtschaftssystematik, Ausgabe 1961, auf die revidierte Fassung der Systematik umgeschlüsselt.

2) Geschäfts- oder Kalenderjahr 1978 bzw. 1967.

3) Stichtag im Handel: 31. März 1979; Stichtag im Gastgewerbe: 31. Mai 1979.

4) Stichtag im Handel: 30. September 1968; Stichtag im Gastgewerbe: 31. August 1968.

5) Einschließlich Tankstellen mit Absatz in fremdem Namen.

6) Ohne Tankstellen mit Absatz in fremdem Namen.

res 1967 ist wegen verschiedener Steuersysteme allerdings in allen drei Erhebungsbereichen problematisch. Während bis 1967 die Umsatzsteuer alter Art (sogenannte kumulative Allphasenumsatzsteuer) mit generellen Steuersätzen von beispielsweise 1 % im Großhandel und 4 % im Einzelhandel galt, wird seit 1968 das Mehrwertsteuersystem angewandt, mit einem Steuersatz von grundsätzlich 6 % bei Lebensmitteln (im Handel) und 12 % bei Nicht-Lebensmitteln im Jahr 1978. Vor allem ist jedoch zu berücksichtigen, daß in den dargestellten Veränderungsraten der nominalen Umsatzwerte relativ starke Preisentwicklungen mit enthalten sind. Den Ergebnissen der Handelsvermittlung können keine Vergleichsdaten gegenübergestellt werden, da Arbeitsstätten in der Handels- und Gaststättenzählung 1968 nicht erhoben wurden.

Die Arbeitsstätten des Handels und Gastgewerbes werden im Durchschnitt mit verhältnismäßig wenigen Beschäftigten betrieben. So lag die Belegschaftsgröße im Großhandel bei rund zehn, im Einzelhandel bei sechs, im Gastgewerbe bei vier und in der Handelsvermittlung bei nur zwei tätigen Personen je Arbeitsstätte.

Spezielle Eigenschaften der gehandelten Waren, Umfang der angebotenen Dienstleistungen, Reparaturservice, Lagerhaltung und andere Besonderheiten führen allerdings zu starken Unterschieden der Betriebsgrößen zwischen den einzelnen Branchen. Im Großhandel mit Erzen, Stahl, NE-Metallen waren beispielsweise durchschnittlich 23 Personen je Arbeitsstätte, im Großhandel mit Getreide, Futter- und Düngemitteln, Tieren dagegen nur fünf Personen tätig. In der Handelsvermittlung, im Einzelhandel und im Gastgewerbe lagen die Betriebsgrößen generell zwischen zwei und fünf Beschäftigten. Ausnahmen davon zeigten sich lediglich in der Versandhandelsvertretung (ein Beschäftigter je Arbeitsstätte), beim Einzelhandel mit Fahrzeugen, Fahrzeugteilen und -reifen (10 Beschäftigte) sowie beim Einzelhandel mit sonstigen Waren/Waren verschiedener Art (neun Beschäftigte). Diese beiden Wirtschaftsgruppen des Einzelhandels nehmen jedoch (ebenso wie die Versandhandelsvertretung in der Handelsvermittlung) eine gewisse Sonderstellung ein: Im Kraftfahrzeughandel ist oft eine Reparaturwerkstatt in den Handelsbetrieb eingegliedert, was in der Regel neben dem Verkaufspersonal zusätzlich eine Reihe handwerklich tätiger Personen erfordert. In der Wirtschaftsgruppe des Einzelhandels mit sonstigen Waren/Waren verschiedener Art sind

neben 52 092 Fachgeschäften 8 992 Sortiments-"geschäfte" enthalten, also Arbeitsstätten des Einzelhandels mit Waren verschiedener Art. Bei den Arbeitsstätten des Sortimentseinzelhandels waren 362 376 Personen beschäftigt, die einen Umsatz von insgesamt 58 953 Mill. DM tätigten. Die durchschnittliche Belegschaftsgröße lag demnach bei 40 Beschäftigten. Überwiegend sind hier die großen Betriebe erfaßt, in denen für die vielfältigen Einkaufswünsche der Kunden ein möglichst breites Sortiment an einer Stelle bereitgehalten wird. Das sind vor allem die verschiedenen Formen von "großflächigen" Ladengeschäften, wie Warenhäuser, Kaufhäuser, SB-Warenhäuser, Verbrauchermärkte und die Arbeitsstätten des Sortimentsversandhandels, in denen Waren für einen breiten Bedarf, teilweise mit, teilweise ohne eigene Lebensmittelabteilung, z.T. auch im Wege der Selbstbedienung verkauft werden. In diesen Arbeitsstätten des Einzelhandels mit Waren verschiedener Art wurden allein 16,4 % des gesamten Einzelhandelsumsatzes erwirtschaftet, in der Wirtschaftsgruppe des Einzelhandels mit sonstigen Waren/Waren verschiedener Art zusammen 25,1 %. Die umsatzstärkste Wirtschaftsgruppe des Einzelhandels war jedoch nach wie vor der Einzelhandel mit Nahrungsmitteln, Getränken, Tabakwaren mit 100 504 Mill. DM (27,9 %); danach kamen der Einzelhandel mit Textilien, Bekleidung, Schuhen, Lederwaren mit 51 767 Mill. DM (14,4 %) und der Einzelhandel mit Fahrzeugen, Fahrzeugteilen und -reifen mit 44 913 Mill. DM (12,5 %). Umsatzschwächste Wirtschaftsgruppe des Einzelhandels war der Einzelhandel mit Kraft- und Schmierstoffen mit 4 033 Mill. DM (1,1 %), wobei an dieser Stelle aber darauf hingewiesen werden muß, daß in der Handels- und Gaststättenzählung 1979 die sogenannten Agenturtankstellen⁹⁾ - wie schon in den früheren Zählungen - im Rahmen der Handelsvermittlung erhoben und auch dort nachgewiesen werden. Ausschlaggebend dafür war, daß diese Tankstellen umsatzsteuer- und handelsrechtlich Handelsvermittler und keine Einzelhändler sind, weil sie Mineralöl nicht auf eigene Rechnung und in eigenem Namen verkaufen, sondern den Verkauf lediglich vermitteln. Zusammengerechnet gab es danach 1979 15 818 Tankstellen mit 56 829 Beschäftigten; insgesamt wurden von ihnen 6 767 Mill. DM umgesetzt, wobei allerdings beachtet werden muß, daß bei der Vermittlung von Waren nicht der Warenwert, sondern nur die Vermittlungsprovision als Umsatz zählt.

9) Wirtschaftsklasse 437 10, Tankstellen mit Absatz in fremdem Namen.

Tabelle 6: Arbeitsstätten, Beschäftigte und Umsatz im Handel und Gastgewerbe in wirtschaftssystematischer Gliederung

Wirtschaftsgruppen ¹⁾	Arbeitsstätten ²⁾ 1979		Beschäftigte 1979 ²⁾					Umsatz 1978 ³⁾			
	Anzahl	%	insgesamt		je Arbeits- stätte	darunter Teilzeit- beschäftigte		insgesamt		je Arbeits- stätte	je Beschäft- igten
			Anzahl	%	Anzahl	Anzahl	Anteil an Beschäft. insgesamt %	Mill. DM	%	1 000 DM	DM
Großhandel mit:											
Getreide, Futter- und Düngemitteln, Tieren	13 940	12,8	76 390	7,1	5,5	11 232	14,7	66 498	11,8	4 770	870 506
textil. Rohstoffen und Halb- waren, Häuten usw.	820	0,8	4 903	0,5	6,0	820	16,7	4 575	0,8	5 579	933 152
technischen Chemikalien, Roh- drogen, Kautschuk	892	0,8	9 313	0,9	10,4	1 039	11,2	7 121	1,3	7 983	764 605
festen Brennstoffen, Mineralöl- erzeugnissen	2 489	2,3	27 533	2,6	11,1	2 662	9,7	78 203	13,9	31 419	2 840 324
Erzen, Stahl, NE-Metallen usw. .	2 514	2,3	56 808	5,3	22,6	4 596	8,1	54 068	9,6	21 507	951 765
Holz, Baustoffen, Installations- bedarf	10 541	9,7	123 027	11,5	11,7	11 395	9,3	40 410	7,2	3 834	328 462
Altmaterial, Reststoffen	4 844	4,5	22 388	2,1	4,6	2 505	11,2	6 863	1,2	1 417	306 556
Nahrungsmitteln, Getränken, Tabakwaren	21 807	20,1	215 160	20,1	9,9	33 528	15,6	131 098	23,3	6 012	609 303
Textilien, Bekleidung, Schuhen, Lederwaren	7 884	7,3	66 602	6,2	8,4	12 313	18,5	20 616	3,7	2 615	309 541
Metallwaren, Einrichtungs- gegenständen	14 059	12,9	150 266	14,0	10,7	18 850	12,5	43 185	7,7	3 072	287 393
feinmechanischen und optischen Erzeugnissen, Schmuck usw.	3 365	3,1	24 697	2,3	7,3	4 011	16,2	8 287	1,5	2 463	335 556
Fahrzeugen, Maschinen, techni- schem Bedarf	17 244	15,9	185 615	17,4	10,8	17 183	9,3	64 533	11,4	3 742	347 673
pharmazeutischen, kosmetischen u.ä. Erzeugnissen	3 585	3,3	49 721	4,6	13,9	10 450	21,0	15 399	2,7	4 295	309 704
Papier, Druckerzeugnissen, Waren verschiedener Art 4)	4 685	4,3	57 121	5,3	12,2	11 695	20,5	22 830	4,1	4 873	399 686
Großhandel insgesamt ...	108 669	100	1 069 544	100	9,8	142 279	13,3	563 686	100	5 187	527 034
Vermittlung von:											
landw. Grundstoffen, Tieren, textil. Rohstoffen usw.	2 513	3,3	5 151	2,8	2,0	1 057	20,5	585	4,3	233	113 557
techn. Chemikalien, Erzen, Holz, Baustoffen usw.	6 492	8,5	14 541	7,8	2,2	2 918	20,1	1 196	8,7	184	82 231
Nahrungsmitteln, Getränken, Tabakwaren	7 260	9,5	17 329	9,3	2,4	3 703	21,4	1 300	9,5	179	75 006
Textilien, Bekleidung, Schuhen, Lederwaren	11 111	14,6	20 814	11,2	1,9	4 099	19,7	1 367	10,0	123	65 685
Metallwaren, Einrichtungs- gegenständen	14 284	18,7	31 272	16,8	2,2	6 089	19,5	2 258	16,5	158	72 213
feinmechanischen und optischen Erzeugnissen, Schmuck usw.	1 605	2,1	3 527	1,9	2,2	732	20,8	232	1,7	145	65 718
Fahrzeugen, Maschinen, techni- schem Bedarf	8 922	11,7	26 370	14,2	3,0	4 387	16,6	2 756	20,1	309	104 497
sonstigen Waren, Waren verschie- dener Art 4)	7 001	9,2	13 902	7,5	2,0	2 667	19,2	1 115	8,1	159	80 238
Versandhandelsvertretung	3 817	5,0	5 274	2,8	1,4	895	17,0	143	1,0	37	27 040
Tankstellen (Absatz in fremdem Namen)	13 356	17,5	48 024	25,8	3,6	11 557	24,1	2 734	20,0	205	56 927
Handelsvermittlung und Agenturtankstellen insgesamt ...	76 361	100	186 204	100	2,4	38 104	20,5	13 685	100	179	73 496
Einzelhandel mit:											
Nahrungsmitteln, Getränken, Tabakwaren	140 173	34,5	596 595	26,0	4,3	212 653	35,6	100 504	27,9	717	168 463
Textilien, Bekleidung, Schuhen, Lederwaren	79 360	19,6	438 090	19,1	5,5	145 564	33,2	51 767	14,4	652	118 165
Einrichtungsgegenständen (ohne elektrotechnische usw.)	33 562	8,3	161 011	7,0	4,8	35 002	21,7	25 005	6,9	745	155 299
elektrotechnischen Erzeugnissen, Musikinstrumenten usw.	20 197	5,0	95 071	4,1	4,7	13 371	14,1	13 759	3,8	681	144 722
Papierwaren, Druckerzeugnissen, Büromaschinen	16 862	4,2	69 440	3,0	4,1	19 903	28,7	8 364	2,3	496	120 454
pharmazeut., kosmet. und medizin. Erzeugnissen usw.	30 189	7,4	150 924	6,6	5,0	44 331	29,4	21 408	5,9	709	141 843
Kraft- und Schmierstoffen (Tankstellen) 5)	2 462	0,6	8 805	0,4	3,6	1 601	18,2	4 033	1,1	1 638	458 024
Fahrzeugen, Fahrzeugteilen und -reifen	21 951	5,4	226 314	9,9	10,3	15 479	6,8	44 913	12,5	2 046	198 456
sonstigen Waren, Waren verschie- dener Art 4)	61 084	15,1	549 713	23,9	9,0	138 011	25,1	90 187	25,1	1 476	164 061
Einzelhandel insgesamt ⁵⁾ ...	405 840	100	2 295 963	100	5,7	625 915	27,3	359 940	100	887	156 771
Beherbergungsgewerbe	43 287	22,2	236 215	30,2	5,5	58 703	24,9	11 692	31,0	270	49 497
Gaststättengewerbe	146 486	75,1	517 823	66,3	3,5	162 336	31,3	24 382	64,7	166	47 086
Kantinen	5 336	2,7	27 083	3,5	5,1	8 020	29,6	1 595	4,2	299	58 902
Gastgewerbe insgesamt ...	195 109	100	781 121	100	4,0	229 059	29,3	37 669	100	193	48 225

1) Systematik der Wirtschaftszweige, Ausgabe 1979.

2) Stichtag im Handel: 31. März 1979; Stichtag im Gastgewerbe:

31. Mai 1979.

3) Geschäfts- oder Kalenderjahr 1978; im Großhandel und in der
Handelsvermittlung ohne, im Einzelhandel und Gastgewerbe
einschl. Umsatz-(Mehrwert-)steuer.

4) Ohne ausgeprägten Schwerpunkt.

5) Ohne Tankstellen mit Absatz in fremdem Namen.

Im Großhandel entfielen sechs Zehntel des gesamten Bereichsumsatzes allein auf vier Wirtschaftsgruppen, und zwar auf den Großhandel mit Nahrungsmitteln, Getränken, Tabakwaren (23,3 %), den Großhandel mit festen Brennstoffen, Mineralölerzeugnissen (13,9 %), den Großhandel mit Getreide, Futter- und Düngemitteln, Tieren (11,8 %) und den Großhandel mit Fahrzeugen, Maschinen, technischem Bedarf (11,4 %). Dagegen wurde in drei Wirtschaftsgruppen nur jeweils rd. 1 % des Bereichsumsatzes getätigt, so z.B. im Großhandel mit technischen Chemikalien, Rohdrogen, Kautschuk (1,3 %), im Großhandel mit Altmaterial, Reststoffen (1,2 %) sowie im Großhandel mit textilen Rohstoffen und Halbwaren, Häuten (0,8 %).

Vergleichbar große Unterschiede in der wirtschaftlichen Bedeutung der einzelnen Wirtschaftsgruppen waren ebenfalls in der Handelsvermittlung festzustellen.

Der Einsatz von Teilzeitbeschäftigten - sei es von Arbeitnehmern, sei es von Inhabern oder ihren Familienangehörigen - lag 1979 am höchsten im Gastgewerbe: Knapp 30 % aller Beschäftigten waren weniger als die volle Arbeitszeit tätig. Im Gaststättengewerbe war der Anteil von Teilzeitbeschäftigten mit 31,3 % sogar noch höher als im Beherbergungsgewerbe mit 24,9 %. Im Einzelhandel waren durchschnittlich 27,3 % aller tätigen Personen teilzeitbeschäftigt, in der Handelsvermittlung 20,5 %, im Großhandel lediglich 13,3 %. Abweichungen von diesen Durchschnittswerten zeigten sich wiederum für einzelne Wirtschaftsgruppen: So lag der Teilzeitbeschäftigungsgrad im Einzelhandel mit Nahrungsmitteln, Getränken, Tabakwaren (35,6 %) und im Einzelhandel mit Textilien, Bekleidung, Schuhen, Lederwaren (33,2 %) besonders hoch, im Großhandel mit Erzen, Stahl, NE-Metallen (8,1 %) und im Einzelhandel mit Fahrzeugen, Fahrzeugteilen und -reifen (6,8 %) ausgesprochen niedrig. Vor allem im Einzelhandel und im Gastgewerbe werden Teilzeitbeschäftigte bei Saisonspitzen und an Wochentagen eingesetzt, bei denen die Kundenfrequenz weit über dem Wochendurchschnitt liegt und deshalb mit der "Stammebelegschaft" der Vollzeitbeschäftigten nicht bewältigt werden kann. Gleichzeitig muß natürlich auch der Arbeitsplatz für Teilzeitarbeit geeignet sein, was aber vielfach gerade beim Einsatz von Verkaufspersonal und dabei hauptsächlich beim Verkauf "problemloser" Waren der Fall ist.

5.4 Betriebsarten und Verkaufsfläche im Einzelhandel

Von den 405 840 Arbeitsstätten des Einzelhandels wurden die meisten, nämlich 338 003 Arbeitsstätten (das sind 83,3 %), als Ladengeschäft betrieben; der Einkauf im Laden wurde damit nach wie vor von den Verbrauchern bevorzugt. In den Ladengeschäften erwirtschafteten 2 070 814 Beschäftigte (90,2 %) 310 219 Mill. DM Umsatz (86,2 %), was die außerordentlich hohe Bedeutung dieser Vertriebsform für den Einzelhandel noch unterstreicht.

Der Begriff Ladengeschäft umfaßt jedoch wiederum eine Reihe verschiedenartiger Betriebsformen, die sich durch Größe, Verkaufspolitik, Sortiment, örtliche Lage und rechtliche Stellung erheblich voneinander unterscheiden. Die Vielfalt der Ladengeschäfte reicht vom kleinen Einbetriebsunternehmen des Facheinzelhandels mit kostenintensiver Kundenbedienung über die Filiale des Nahrungsmittelfilialunternehmens mit überwiegender Selbstbedienung und dem mittelständischen Facheinzelhandelsunternehmen bis zum - sowohl an Personal als auch an Verkaufsfläche und Umsatz gemessen - großen Warenhaus oder Selbstbedienungswarenhause. Von den einzelnen Betriebsformen werden z.T. ganz bestimmte Standorte, z.B. in Wohngebieten, in Stadtkerngebieten oder auf der "grünen Wiese" bevorzugt.

Wesentliche Merkmale zur Untergliederung der Ladengeschäfte sind - neben der Branchenzugehörigkeit - die Größe ihrer Verkaufsfläche (sie reicht von weniger als 100 m² bis weit über 10 000 m²) sowie Art und Umfang der Bedienung von Kunden (überwiegend Selbstbedienung oder überwiegend herkömmliche Bedienung). Der weitest größte Teil (93 %) aller Ladengeschäfte hatte 1979 eine Verkaufsfläche von weniger als 400 m², und zwar hatten 242 935 Geschäfte (71,9 %) eine Fläche von weniger als 100 m² und 71 209 (21,1 %) eine Fläche zwischen 100 und 400 m².

Die Geschäfte mit weniger als 100 m² Verkaufsfläche hatten im Durchschnitt auch nur verhältnismäßig wenig Personal (drei Beschäftigte je Arbeitsstätte), was bedeutet, daß die bei ihnen gezählten 709 407 tätigen Personen nur 34,3 % aller in Ladengeschäften Beschäftigten ausmachten. Die mittleren, größeren und großen Arbeitsstätten mit einer Verkaufsfläche von mindestens 400 m² waren gemessen an ihrer Anzahl von 23 859 (7,1 %) zwar nicht sehr bedeutend, ihr

Anteil an der Gesamtzahl der Beschäftigten war jedoch mit 850 510 tätigen Personen (41,1 %) beträchtlich. Im Mittel setzten die großflächigen Betriebe zwischen 17 Beschäftigte (Verkaufsfläche von 400 bis unter 1 000 m²) und 157 Beschäftigte (3 000 m² und mehr) je Arbeitsstätte ein.

Vor der Betrachtung der betriebswirtschaftlichen Kennzahlen "Umsatz je Beschäftigten" und "Umsatz je m² Verkaufsfläche" sei noch einmal darauf hingewiesen, daß die Umsätze des Einzelhandels einschließlich Umsatz-(Mehrwert-)steuer

dargestellt werden, d.h. die Umsatzwerte enthalten generell bei Nahrungsmitteln 6 % Umsatz-(Mehrwert-)steuer und bei allen übrigen Waren 12 %. Dies ist insbesondere bei einem Vergleich der Kennzahlen zwischen dem Facheinzelhandel mit Nahrungsmitteln und dem Facheinzelhandel anderer Branchen zu beachten. Die beiden Kennzahlen lassen deutlich erkennen, daß kleine Läden mit verhältnismäßig wenig Personal und kleiner Verkaufsfläche eine bessere Flächenausnutzung erzielten als die großen Arbeitsstätten, daß dafür jedoch der Umsatz je Beschäftigten sehr niedrig lag. Geringere Um-

Tabelle 7: Arbeitsstätten, Beschäftigte und Umsatz in den Betriebsarten des Einzelhandels
Vergleich der Zählungsergebnisse 1979 und 1968

Betriebsart des Einzelhandels ¹⁾	Arbeitsstätten ²⁾				Beschäftigte ²⁾				Umsatz ³⁾			
	1979		1968		1979		1968		1978		1967	
	Anzahl	%	Anzahl	%	Anzahl	%	Anzahl	%	Mill. DM	%	Mill. DM	%
Ambulanter Handel	22 738	5,6	27 129	6,0	44 713	1,9	47 549	2,2	3 667	1,0	2 045	1,4
Versandhandel	5 481	1,4	3 789	0,8	49 955	2,2	50 068	2,3	14 504	4,0	5 519	3,8
Stationärer Einzelhandel												
Ladengeschäft	338 003	83,3	372 840	82,8	2 070 814	90,2	1 923 494	88,1	310 219	86,2	122 597	85,3
Restlicher stationärer Einzelhandel	39 618	9,8	46 268	10,3	130 481	5,7	161 873	7,4	31 551	8,8	13 561	9,4
Stationärer Einzelhandel zusammen ...	377 621	93,0	419 108	93,1	2 201 295	95,9	2 085 367	95,5	341 770	95,0	136 158	94,7
Insgesamt ...	405 840	100	450 026	100	2 295 963	100	2 182 984	100	359 940	100	143 721	100

1) Ohne Tankstellen mit Absatz in fremdem Namen.
2) Stichtag: 31. März 1979 bzw. 30. September 1968.

3) Geschäfts- oder Kalenderjahr 1978 bzw. 1967; einschl. Umsatz-(Mehrwert-)steuer.

Tabelle 8: Ladengeschäfte des Einzelhandels¹⁾, Beschäftigte, Verkaufsfläche und Umsatz nach Größenklassen der Verkaufsfläche und Bedienungsformen

Ladengeschäfte mit einer Verkaufsfläche von ... bis unter ... m ²	Ladengeschäfte		Beschäftigte		Verkaufsfläche		Umsatz 1978 (einschl. Umsatzsteuer)				Beschäftigte je Arbeitsstätte	
	31. März 1979						Insgesamt		je			
	Anzahl	%	Anzahl	%	1 000 m ²	%	Mill. DM	%	1 000 DM	DM		
unter 100												
Selbstbedienung	28 156	8,3	79 896	3,9	1 598	2,8	10 198	3,3	127,6	6 382	2,8	
Herkömmliche Bedienung	214 779	63,5	629 511	30,4	8 846	15,6	66 484	21,4	105,6	7 516	2,9	
Zusammen ...	242 935	71,9	709 407	34,3	10 444	18,4	76 682	24,7	108,1	7 342	2,9	
100 - 400												
Selbstbedienung	23 088	6,8	162 719	7,9	4 408	7,8	31 403	10,1	193,0	7 124	7,0	
Herkömmliche Bedienung	48 121	14,2	348 178	16,8	8 171	14,4	47 524	15,3	136,5	5 816	7,2	
Zusammen ...	71 209	21,1	510 897	24,7	12 579	22,2	78 927	25,4	154,5	6 275	7,2	
400 - 1 000												
Selbstbedienung	5 292	1,6	91 145	4,4	2 972	5,2	21 525	6,9	236,2	7 242	17,2	
Herkömmliche Bedienung	9 242	2,7	154 456	7,5	5 458	9,6	24 497	7,9	158,6	4 488	16,7	
Zusammen ...	14 534	4,3	245 601	11,9	8 430	14,9	46 021	14,8	187,4	5 460	16,9	
1 000 - 3 000												
Selbstbedienung	1 735	0,5	73 136	3,5	2 861	5,0	16 439	5,3	224,8	5 746	42,2	
Herkömmliche Bedienung	5 252	1,6	164 904	8,0	8 290	14,6	28 039	9,0	170,0	3 382	31,4	
Zusammen ...	6 987	2,1	238 040	11,5	11 151	19,6	44 478	14,3	186,8	3 989	34,1	
3 000 und mehr												
Selbstbedienung	610	0,2	98 804	4,8	3 903	6,9	25 001	8,1	253,0	6 406	162,0	
Herkömmliche Bedienung	1 728	0,5	268 065	12,9	10 259	18,1	39 109	12,6	145,9	3 812	155,1	
Zusammen ...	2 338	0,7	366 869	17,7	14 160	24,9	64 111	20,7	174,8	4 528	156,9	
Ladengeschäfte zusammen												
Selbstbedienung	58 881	17,4	505 700	24,4	15 742	27,7	104 565	33,7	206,8	6 642	8,6	
Herkömmliche Bedienung	279 122	82,6	1 565 114	75,6	41 022	72,3	205 654	66,3	131,4	5 013	5,6	
Insgesamt ...	338 003	100	2 070 814	100	56 763	100	310 219	100	149,8	5 465	6,1	

1) Ohne Tankstellen mit Absatz in fremdem Namen.

schlagshäufigkeit der Handelswaren, mehr Beratung und Bedienung beim Verkauf problematischer, technischer oder auch z.B. sehr wertvoller Güter machen den Warenabsatz in kleineren Geschäften im allgemeinen "personalintensiv". Eine größere zur Verfügung stehende Verkaufsfläche bietet dagegen die Möglichkeit, Handelswaren in Regalen, Ständern oder anderen Auslagen übersichtlich zu präsentieren und den Käufern die Auswahl teilweise oder sogar vollständig selbst zu überlassen. Damit kann die Umsatzleistung je Beschäftigten - unter Inkaufnahme einer sinkenden Flächenleistung - gesteigert werden. Betriebswirtschaftliche Bestimmungsgrößen bei diesbezüglichen absatzpolitischen Entscheidungen von Handelsunternehmen sind vor allem die Mieten und Pachten und der Aufwand für das benötigte Personal neben der Anrechnung für eigene Gebäude und den Einsatz der Arbeitskraft der Inhaber.

Wegen der überdurchschnittlichen Umsatzleistung je Beschäftigten lag der Umsatzanteil der großflächigen Betriebe am Gesamtumsatz der Ladengeschäfte mit knapp 50 % auch sehr hoch; im einzelnen werden in den 2 338 Ladengeschäften (0,7 %) mit 3 000 m² und mehr Verkaufsfläche 20,7 % des Umsatzes, in den 6 987 Ladengeschäften (2,1 %) mit 1 000 bis unter 3 000 m² Verkaufsfläche 14,3 % des Umsatzes und in den 14 534 Geschäften (4,3 %) mit 400 bis unter 1 000 m² Verkaufsfläche 14,8 % des Umsatzes getätigt.

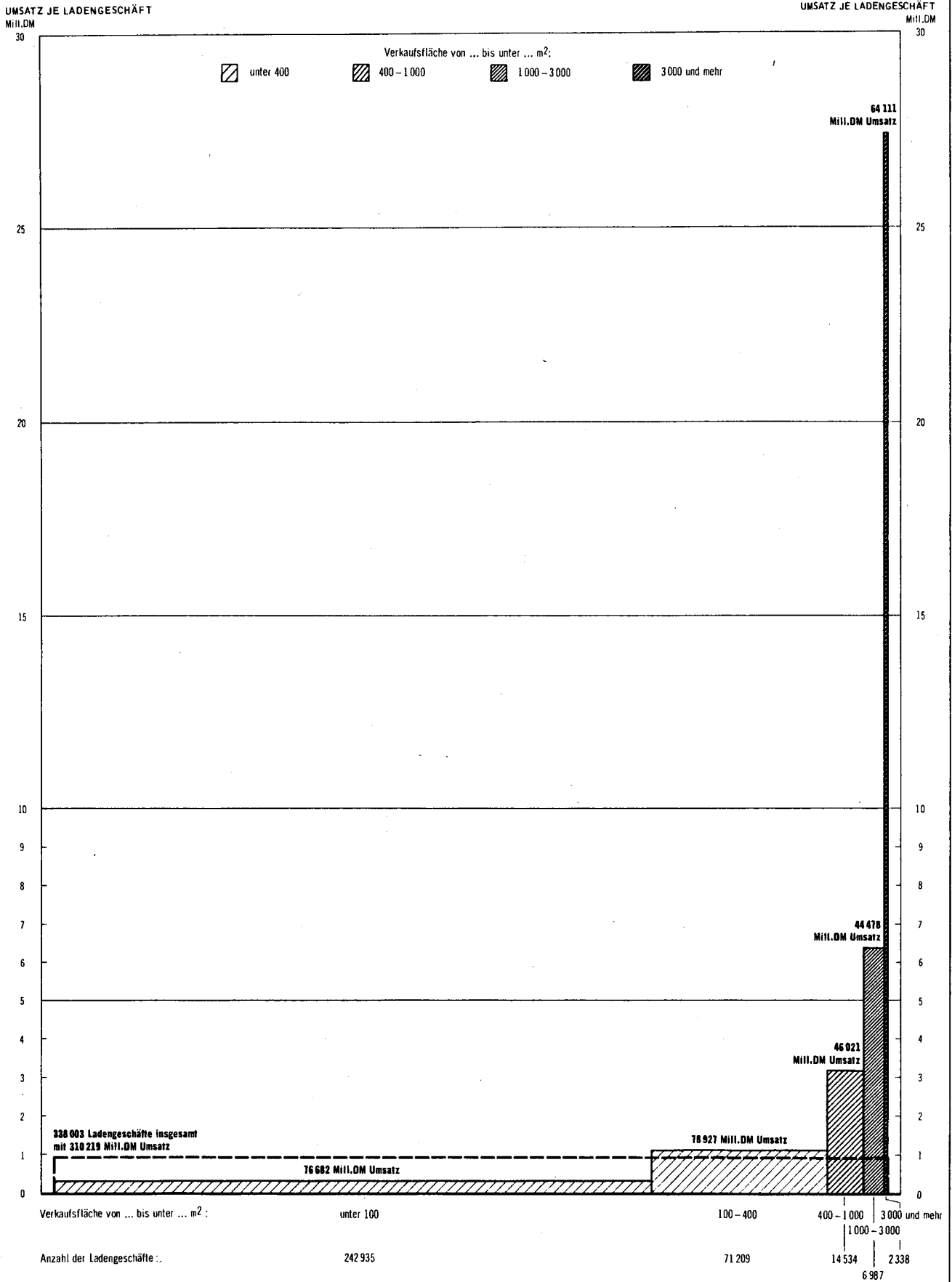
Die meisten Befragten gaben bei der Handels- und Gaststättenzählung 1979 an, daß sie die Waren in ihren Ladengeschäften überwiegend mit herkömmlicher Bedienung verkaufen; lediglich in 53 881 Ladengeschäften (17,4 %) überwog danach die Selbstbedienung. Bei der Bewertung dieses Ergebnisses ist allerdings zu berücksichtigen, daß vielfach in den Ladengeschäften eine Mischform zwischen Selbstbedienung und Bedienung angewandt wird, wobei z.B. problemlose Artikel (beispielsweise Konserven und andere fertigverpackte Nahrungsmittel, Waren des täglichen Bedarfs, verpackte und portionierte Kleisenwaren) im wesentlichen ohne Bedienung verkauft werden, bei anderen Waren dagegen - bei Bedarf - Beratung durch das Verkaufspersonal angeboten wird. In der Zählung wurde von den Befragten angegeben, ob in ihrem Geschäft die Selbstbedienung oder die herkömmliche Bedienung überwog; die vielfältigen in der Realität anzutreffenden Bedienungsarten wurden demnach mit Hilfe dieser Selbsteinschätzung der Befragten auf die zwei "Idealtypen" verdichtet.

Die Selbsteinschätzung spiegelt jedoch - im allgemeinen - nur die eigene Sicht der Befragten wider, die einerseits nicht objektiv meß- und nachvollziehbar sein kann, andererseits auch nicht mit der Bewertung aus anderer Sicht, z.B. aus der der Kunden, übereinstimmen muß. Die Untersuchung der Ergebnisse dieser Bedienungsformgliederung zeigt dennoch einige wesentliche Besonderheiten der beiden "Idealtypen": Selbstbedienungsgeschäfte waren im Durchschnitt mit neun Beschäftigten, 267 m² Verkaufsfläche und 1,8 Mill. DM Jahresumsatz 1978 um einiges größer als Ladengeschäfte mit herkömmlicher Bedienung, die im Mittel nur sechs Personen beschäftigten, 147 m² Verkaufsfläche hatten und 0,7 Mill. DM im Jahr 1978 umsetzten. Die Kennzahl "Umsatz je Beschäftigten" lag bei den Selbstbedienungsgeschäften bei 206 800 DM, bei den übrigen Ladengeschäften bei 131 400 DM, was allerdings noch nichts über Unterschiede in der Ertragslage und Produktivität aussagt, da in der Umsatzleistung je nach Branche, Bedienungsform usw. wegen der verschiedenen hohen Aufwendungen unterschiedliche Vorleistungs- und Ertragsanteile enthalten sind.

Die Kennzahl "Umsatz je m² Verkaufsfläche" lag in Selbstbedienungsgeschäften im Mittel bei 6 642 DM, in den Ladengeschäften mit herkömmlicher Bedienung bei 5 013 DM. Dieses Verhältnis galt jedoch nur für die größeren Ladengeschäfte mit einer Verkaufsfläche von mindestens 100 m²; in kleinen Geschäften (weniger als 100 m² Verkaufsfläche) konnte eine höhere "Flächenleistung" dagegen im Wege der herkömmlichen Bedienung erreicht werden. Die kleinen Ladengeschäfte erzielten 1978 knapp ein Drittel des gesamten Umsatzes aus herkömmlicher Bedienung, während ihr Anteil am gesamten Selbstbedienungsumsatz nur ein Zehntel betrug. Insgesamt bevorzugte der Fach- und Spezialhandel im Nicht-Nahrungsmittelbereich nach wie vor die herkömmliche, ausführliche Beratung und Bedienung. Selbstbedienung fand demgegenüber hauptsächlich Anwendung in den Lebensmittelgeschäften und im Einzelhandel mit Waren verschiedener Art, wobei in diesen Branchen für die Ausstellung der Artikel, für Kassenzonen usw. zusammen verhältnismäßig große Verkaufsräume benötigt werden.

Diese erste Darstellung von Bedienungsformen und Verkaufsflächen der Ladengeschäfte gibt allerdings nur einen verhältnismäßig groben Überblick über die Struktur des gesamten Einzelhandels. Dies ist vor allem zurückzuführen auf die teilweise großen Unterschiede zwischen den verschiedenen Branchenstrukturen, die sich bei einer

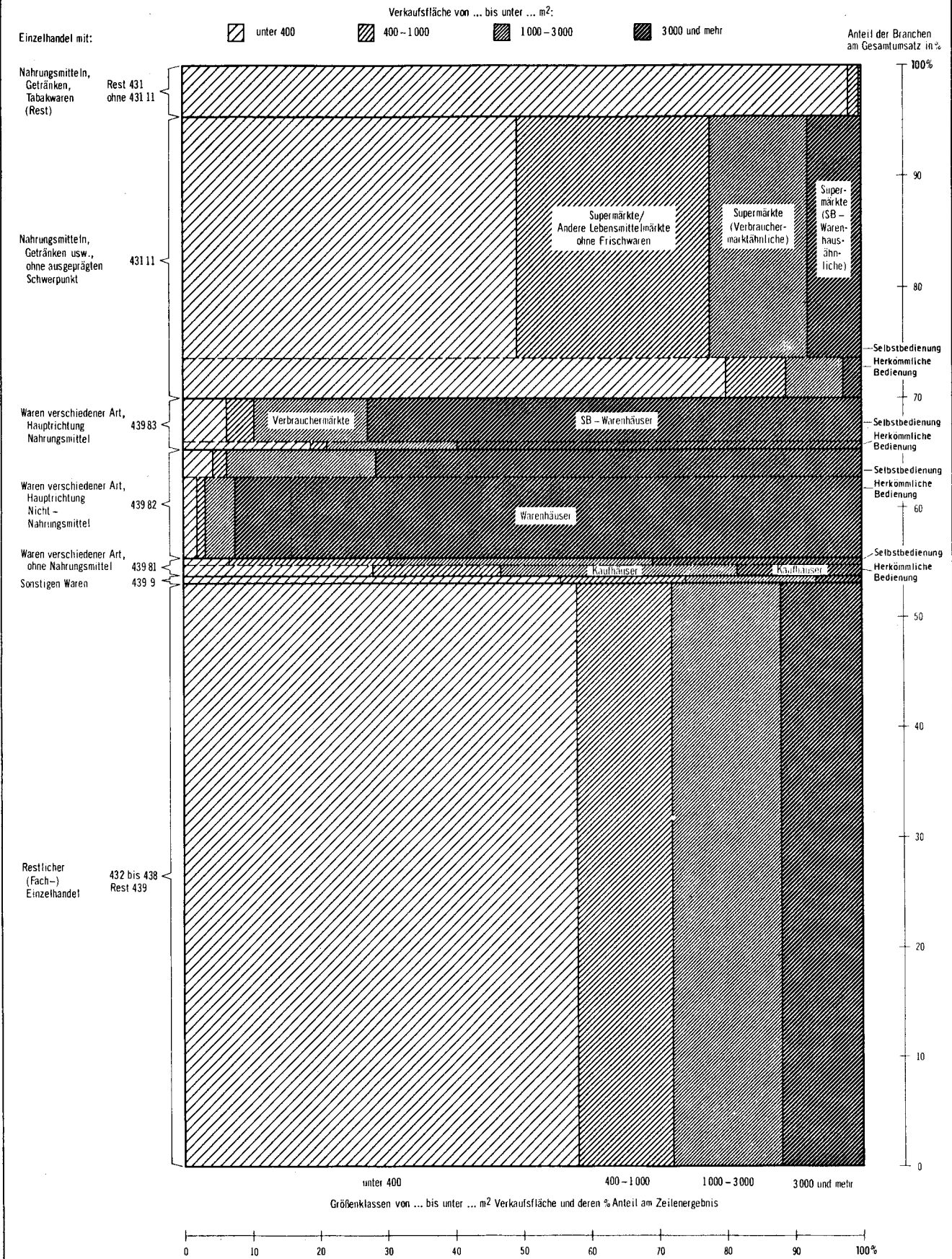
LADENGEWÄHTE DES EINZELHANDELS 1979 UND UMSATZ¹⁾ 1978 NACH GROSSENKLASSEN DER VERKAUFSFLÄCHE



1) Einschließlich Umsatz-(Mehrwert-)steuer.

Schaubild 6

UMSATZ¹⁾ 1978 VON LADENGESCHÄFTEN DES EINZELHANDELS NACH AUSGEWÄHLTEN BRANCHEN²⁾,
BEDIENUNGSFORMEN UND GRÖSSENKLASSEN DER VERKAUFSFLÄCHE



1) Einschließlich Umsatz- (Mehrwert-)steuer. - 2) Branchen und Zusammenfassungen von Branchen auf der Grundlage der Systematik der Wirtschaftszweige (Ausgabe 1979).

Aggregation überlagern und dadurch "in der Summe" ein für die darin enthaltenen einzelnen Branchen wenig typisches Gesamtergebnis bringen. So ergab sich in der Handels- und Gaststättenzählung 1979 beispielsweise ein durchschnittlicher Selbstbedienungsanteil am gesamten Einzelhandelsumsatz von einem Drittel. Hinter diesem Mittelwert verbergen sich jedoch vollständig entgegengesetzte Verhältnisse in zwei großen Teilbereichen des Einzelhandels: Während der Lebensmittelhandel ausgesprochen selbstbedienungsorientiert war und rd. 75 % seiner Umsätze in "SB-Läden" absetzte, erreichte die Selbstbedienung im übrigen Facheinzelhandel mit einem Umsatzanteil von 7,5 % im Vergleich dazu nur ein Zehntel an Bedeutung (siehe Tabelle 9).

Darüber hinaus können auch bei genauerer Untersuchung wesentliche Kennzeichen verschiedener Ladengeschäfte noch dadurch verdeutlicht werden, daß der relativ abstrakten Merkmalsgliederung die konkreten Betriebsformen gegenübergestellt werden. Die Vielfalt von Betriebsformenbezeichnungen bereitet dabei allerdings genauso Schwierigkeiten wie die vorwiegend qualitativen und daher statistisch schwer umzusetzenden Abgrenzungskriterien der einzelnen Betriebstypen. Der "Tante-Emma-Laden", die "Boutique", der "Lebensmitteldiscounter", der "Supermarkt" und das "Kaufhaus" sind nur eine kleine Auswahl aus der großen Menge von traditionellen wie moderneren Wortschöpfungen und mehr oder weniger genauen und geläufigen Typenbezeichnungen. Im einzelnen

Tabelle 9: Ladengeschäfte des Einzelhandels und Umsatz¹⁾ nach ausgewählten Branchen²⁾,
Bedienungsformen und Größenklassen der Verkaufsfläche

Nummer der Systematik	Systematik der Wirtschaftszweige in zusammengefaßten Positionen Bedienungsform Einzelhandel mit (in):	Ladengeschäfte im Einzelhandel am 31. März 1979											
		Insgesamt		davon mit einer Verkaufsfläche von ... m ²									
				weniger als 100		100 bis unter 400		400 bis unter 1 000		1 000 bis unter 3 000		3 000 und mehr	
		Arbeitsstätten	Umsatz 1978	Arbeitsstätten	Umsatz 1978	Arbeitsstätten	Umsatz 1978	Arbeitsstätten	Umsatz 1978	Arbeitsstätten	Umsatz 1978	Arbeitsstätten	Umsatz 1978
Anzahl	Mill. DM	Anzahl	Mill. DM	Anzahl	Mill. DM	Anzahl	Mill. DM	Anzahl	Mill. DM	Anzahl	Mill. DM		
431 ohne: 431 11	Nahrungsmitteln, Getränken, Tabakwaren ohne: Nahrungsm., Getränken, usw. (oh. Reformw.), o.a.S.	3 812	1 931	2 953	1 052	791	704	60	130	8	45	-	-
	Selbstbedienung	3 812	1 931	2 953	1 052	791	704	60	130	8	45	-	-
	Herkömmliche Bedienung	34 902	12 332	33 559	10 855	1 297	1 340	38	107	8	30	-	-
	Zusammen ...	38 714	14 264	36 512	11 907	2 088	2 044	98	237	16	76	-	-
431 11	Nahrungsm., Getränken, usw. (ohne Reformw.), o.a.S.	42 533	67 520	19 464	7 295	17 480	26 018	4 398	19 158	1 018	9 692	173	5 357
	Selbstbedienung	42 533	67 520	19 464	7 295	17 480	26 018	4 398	19 158	1 018	9 692	173	5 357
	Herkömmliche Bedienung	31 689	11 020	29 150	6 152	2 137	2 645	228	964	159	924	15	335
	Zusammen ...	74 222	78 540	48 614	13 448	19 617	28 663	4 626	20 121	1 177	10 617	188	5 692
439 83	Waren versch. Art, Haupttr. Nahrungsm.	1 523	12 380	457	141	549	656	133	503	169	2 053	215	9 028
	Selbstbedienung	1 523	12 380	457	141	549	656	133	503	169	2 053	215	9 028
	Herkömmliche Bedienung	809	2 031	595	208	118	174	17	49	36	392	43	1 208
	Zusammen ...	2 332	14 411	1 052	348	667	830	150	552	205	2 445	258	10 236
439 82	Waren versch. Art, Haupttr. Nicht-Nahrungsm.	596	7 837	81	26	245	304	46	167	131	1 724	93	5 616
	Selbstbedienung	596	7 837	81	26	245	304	46	167	131	1 724	93	5 616
	Herkömmliche Bedienung	1 357	23 098	580	123	217	307	110	287	130	1 031	320	21 350
	Zusammen ...	1 953	30 935	661	149	462	612	156	454	261	2 754	413	26 966
439 81	Waren versch. Art, (oh. Nahrungsm.)	616	1 937	128	30	147	102	175	454	150	749	16	602
	Selbstbedienung	616	1 937	128	30	147	102	175	454	150	749	16	602
	Herkömmliche Bedienung	3 481	3 415	1 071	354	1 092	594	317	645	173	1 183	28	639
	Zusammen ...	4 097	5 352	1 999	384	1 239	696	492	1 098	323	1 932	44	1 241
439 9	sonst. Waren, a.n.g.	218	441	109	15	29	26	36	144	38	210	6	46
	Selbstbedienung	218	441	109	15	29	26	36	144	38	210	6	46
	Herkömmliche Bedienung	3 226	1 412	2 409	477	641	509	105	196	59	145	12	84
	Zusammen ...	3 444	1 853	2 518	492	670	535	141	340	97	355	18	131
432 bis 438, 439 ohne: 439 8, 439 9	Restlicher (Fach-)Einzelhandel	9 583	12 518	4 964	1 639	3 847	3 593	444	970	221	1 965	107	4 351
	Selbstbedienung	9 583	12 518	4 964	1 639	3 847	3 593	444	970	221	1 965	107	4 351
	Herkömmliche Bedienung	203 658	152 346	146 615	48 315	42 619	41 955	8 427	22 248	4 687	24 334	1 310	15 494
	Zusammen ...	213 241	164 864	151 579	49 954	46 466	45 548	8 871	23 218	4 908	26 299	1 417	19 845
43	Einzelhandel (oh. Agenturtankstellen)	58 881	104 565	28 156	10 198	23 088	31 403	5 292	21 525	1 735	16 439	610	25 001
	Selbstbedienung	58 881	104 565	28 156	10 198	23 088	31 403	5 292	21 525	1 735	16 439	610	25 001
	Herkömmliche Bedienung	279 122	205 654	214 779	66 484	48 121	47 524	9 242	24 497	5 252	28 039	1 728	39 109
	Insgesamt ...	338 003	310 219	242 935	76 682	71 209	78 927	14 534	46 021	6 987	44 478	2 338	64 111

1) Einschließlich Umsatz-(Mehrwert-)steuer.

2) Branchen und Zusammenfassungen von Branchen auf der Grundlage der Systematik der Wirtschaftszweige (Ausgabe 1979).

werden mit diesen Begriffen Vorstellungen über

- Warensortiment,
- Preisniveau, Warenqualität und Servicegrad,
- Betriebsgröße sowie
- rechtliche Stellung des Betriebsinhabers oder -leiters

verbunden.

Auf eine Selbstzuordnung der Betriebe zu einer vorgegebenen Reihe von Betriebsformen wurde bei der Handels- und Gaststättenzählung 1979 verzichtet. Statt dessen wurde eine Gliederung anhand der Angaben zu den Erhebungsmerkmalen

- Warensortiment/Branche,
- Bedienungsform und
- Verkaufsfläche

vorgenommen. Man mußte sich dabei natürlich auf die wenigen Betriebsformen beschränken, für die im wesentlichen allgemeingültige Vorstellungen vorlagen, die mit Hilfe dieser drei Merkmale

- wenigstens annähernd genau - zu einer statistischen Mengenabgrenzung umgesetzt werden konnten. Zu diesem Zweck wurden die Ladengeschäfte des Facheinzelhandels von den Ladengeschäften mit Waren verschiedener Art (= WZ 439 8) oder breitem Lebensmittelsortiment (= WZ 431 11) getrennt. Innerhalb dieser zweiten Gruppe wurden dann die größerflächigen Betriebe und von diesen wiederum nur die mit bestimmten Bedienungsformen den ausgewählten Erscheinungsformen zugewiesen. Die dabei letztlich nicht berücksichtigten Ladengeschäfte bildeten die verschiedenen vorgesehenen Restpositionen. Eine vollständige Erläuterung der Abgrenzungen der Erscheinungsformen bietet im einzelnen Übersicht 4.

Ausgangsmaterial der Betriebsformenabgrenzung war also eine Ergebnisgliederung nach Wirtschaftssystematik, Verkaufsflächengrößenklassen und Bedienungsformen. Für die zwei wesentlichsten Darstellungsmerkmale: Anzahl der Arbeitsstätten und Höhe des Umsatzes werden die entsprechenden Ergebnisse in Tabelle 9 zusammengefaßt und - gemessen in Umsatzanteilen - in Schaubild 6 verdeutlicht. Betrachtet man dabei einmal die größerflächigen Ladengeschäfte (mindestens 400 m² Verkaufsfläche) des "Sortiments-einzelhandels" (WZ 439 8 und 431 11), so erhält man eine Anzahl von 8 293 Ladengeschäften mit einem Anteil von nur 2,5 % an der Gesamtzahl aller Ladengeschäfte, die allerdings einen Umsatz in Höhe von 84,1 Mrd. DM und damit einen

beträchtlichen Anteil von 27 % am gesamten Umsatz von Ladengeschäften erwirtschafteten. Bei einer weiteren Untergliederung dieser 8 293 Betriebe nach Bedienungsformen ergaben sich 6 494 Ladengeschäfte mit einem Umsatz von 68,5 Mrd. DM (22 %), die einer der in Übersicht 4 dargestellten Definitionen der 6 ausgewählten Betriebsformen entsprachen, und zwar

- 201 Kaufhäuser mit einem Umsatz von 1,8 Mrd. DM (0,6 %),
- 320 Warenhäuser mit einem Umsatz von 21,3 Mrd. DM (6,9 %),
- 215 SB-Warenhäuser mit einem Umsatz von 9,0 Mrd. DM (2,9 %),
- 169 Verbrauchermärkte mit einem Umsatz von 2,1 Mrd. DM (0,7 %),
- 5 266 Supermärkte mit einem Umsatz von 31,8 Mrd. DM (10,3 %),
- 323 andere Lebensmittelmärkte mit einem Umsatz von 2,4 Mrd. DM (0,8 %).

Ausführlich werden sämtliche Ergebnisse in der Gliederung nach Erscheinungsformen in der Tabelle 10 dargestellt.

Das Abgrenzungs- und Definitionsverfahren ist allerdings von entscheidender Bedeutung für die Bewertung dieser Daten. Nochmals kurz zusammengefaßt: Bei den verschiedenen Erscheinungsformen handelt es sich um Begriffe, die ausgewählt wurden, um Betriebe mit genau abgegrenztem Erscheinungsbild zu charakterisieren. Die Gliederung nach Erscheinungsformen ist daher nichts anderes, als eine Auswahl und Verdichtung der Gliederung nach Wirtschaftssystematik, Verkaufsfläche und Bedienungsform. Dementsprechend kann diese Auswahl und Verdichtung auch jederzeit von jedem nachvollzogen, überprüft und ggf. ergänzt werden. Dieser Vorteil vollständiger Transparenz und größtmöglicher Objektivität läßt sich jedoch nur dadurch erreichen, daß man in Kauf nimmt, Randbereiche und Grenzfälle zu den Erscheinungsformen teilweise nicht unter dem erwarteten Begriff nachweisen zu können. So wird beispielsweise ein warenhausähnliches Ladengeschäft nicht den Warenhäusern zugeordnet, wenn es statt der benötigten 3 000 m² Verkaufsfläche nur 2 500 m² unterhält. In der Nachweisung der Erscheinungsformen werden also im wesentlichen nur die "Idealtypen" der einzelnen ausgewählten Betriebsformen dargestellt; die absolute Fallzahl muß daher in der Regel niedriger sein als gemeinhin angenommen wird.

Übersicht 4: Systematisierung der Erscheinungsformen von Ladengeschäften des Einzelhandels

Erscheinungsform	Definition										
	WZ-Unter- gruppe 439 8 Waren verschie- dener Art	WZ-Klasse ¹⁾			431 11 ³⁾ NM 2)	Über- wiegend Selbst- bedienung	Ladengeschäfte mit				frischen Nahrungs- mitteln im ständigen Angebot
		439 81	439 82	439 83			einer Verkaufsfläche von ... qm und mehr				
		Waren verschiedener Art					3 000	1 000	400		
ohne NM 2)	Haupttrichtung										
		Nicht-NM 2)	NM 2)								
Ladengeschäfte											
mit Waren verschiedener Art											
Kaufhäuser (Teil aus 439 81) 1)	Ja	Ja	Nein	Nein	Nein	Nein	-	Ja	-	-	
Warenhäuser (Teil aus 439 82) 1)	Ja	Nein	Ja	Nein	Nein	Nein	Ja	-	-	-	
SB-Warenhäuser (Teil aus 439 83) 1)	Ja	Nein	Nein	Ja	Nein	Ja	Ja	-	-	-	
Verbrauchermärkte (Teil aus 439 83) 1) ...	Ja	Nein	Nein	Ja	Nein	Ja	Nein	Ja	-	-	
Übrige Ladengeschäfte mit Waren ver- schiedener Art (Rest aus 439 8) 1)	Ja	-	-	-	Nein	-	-	-	-	-	
mit sonstigen Waren (439 9) 1)	Nein	-	-	-	Nein	-	-	-	-	-	
mit Fach- oder Spezialsortiment Nahrungs- mittel, Getränke und Tabakwaren 3)											
Supermärkte (Teil aus 431 11) 1)	Nein	Nein	Nein	Nein	Ja	Ja	-	-	Ja	Ja	
andere Lebensmittelmärkte (ohne Frischwaren)	Nein	Nein	Nein	Nein	Ja	Ja	-	-	Ja	Nein	
Übrige NM-Geschäfte ²⁾ (Rest aus 431) ¹⁾ ...	Nein	Nein	Nein	Nein	Ja ⁴⁾	-	-	-	-	-	
Ladengeschäfte anderer Art	Nein	Nein	Nein	Nein	Nein	-	-	-	-	-	

1) Systematik der Wirtschaftszweige, Ausgabe 1979.
2) NM = Nahrungsmittel, Getränke, Tabakwaren.

3) Ohne ausgeprägten Schwerpunkt.
4) Oder 431 15 bis 431 90.

- Kaufhäuser

Einzelhandelsbetriebe, die überwiegend im Wege der Bedienung Waren aus mehreren Branchen anbieten, ohne daß ein warenhausähnliches Sortiment, das eine Nahrungsmittelabteilung einschließen würde, vorliegt. Die Größe der Verkaufsfläche liegt zwischen 1 000 und 3 000 qm.

- Verbrauchermärkte

Einzelhandelsbetriebe, die vorwiegend Nahrungs- und Genußmittel anbieten und ergänzend als Randsortiment Waren verschiedener anderer Branchen führen, soweit diese für die Selbstbedienung geeignet sind. Die Größe der Verkaufsfläche liegt zwischen 1 000 und 3 000 qm.

- Warenhäuser

Einzelhandelsgroßbetriebe, die Waren aus zahlreichen Branchen - Haupttrichtungen: Bekleidung, Textilien, Hausrat, Wohnbedarf sowie Nahrungs- und Genußmittel - anbieten. Die Verkaufsmethode reicht von der z.B. im Textilbereich vorherrschenden Bedienung bis zur Selbstbedienung, z.B. bei Lebensmitteln. Überwiegend werden jedoch andere Waren als Nahrungs- und Genußmittel in der Form der herkömmlichen Bedienung abgesetzt. Die Verkaufsfläche ist mindestens 3 000 qm groß.

- Supermärkte

Einzelhandelsbetriebe, die auf einer Verkaufsfläche von mindestens 400 qm Nahrungs- und Genußmittel einschließlich Frischwaren (Obst, Gemüse, Südfrüchte, Fleisch u.ä.) und ergänzend problemlose Waren anderer Branchen überwiegend in Selbstbedienung anbieten.

- Selbstbedienungswarenhäuser

Einzelhandelsgroßbetriebe, die ein umfassendes Sortiment von Waren aller Art mit Schwerpunkt bei Nahrungs- und Genußmitteln anbieten, soweit diese für die Selbstbedienung geeignet sind. Die Verkaufsfläche ist mindestens 3 000 qm groß.

- andere Lebensmittelmärkte (ohne Frischwaren)

Einzelhandelsbetriebe, die auf einer Verkaufsfläche von mindestens 400 qm Nahrungs- und Genußmittel, jedoch ohne Frischwaren, und ergänzend problemlose Waren anderer Branchen überwiegend in Selbstbedienung anbieten.

Im übrigen ist zu beachten, daß auf die Abgrenzungen auch die einzelnen Abgrenzungsmerkmale einen starken Einfluß haben, was vor allem dann in der Interpretation berücksichtigt werden muß, wenn statistische Meß- oder Zuordnungsschwierigkeiten auftreten. Abgesehen von den unvermeidlichen Erfassungsfehlern sind in diesem Zusammenhang die Angaben zur Verkaufsfläche als verhältnismäßig sicher und genau zu bewerten. Die wirtschaftssystematische Zuordnung und vor allem die Bedienungsform sind dagegen - insbesondere wegen der notwendigen Schwerpunktbildung - nicht unproblematisch. Speziell bei Supermärkten, Verbrauchermärkten und SB-Warenhäusern zeigen die Ergebnisse der Handels- und Gaststättenzählung 1979, daß eine Grenzziehung zwischen diesen Betriebstypen über den Schwerpunkt im Warensortiment kaum möglich ist. Bei großflächigen Ladengeschäften mit Selbstbedienung und sehr breitem Sortiment lag der Umsatzanteil der Lebensmittel teilweise so hoch, daß die Betriebe dem Einzel-

handel mit Nahrungsmitteln, Getränken usw. (WZ 431 11) zugeordnet wurden, aber nicht mehr dem Einzelhandel mit Waren verschiedener Art (WZ 439 8), bei dem der Lebensmittelanteil 70 % nicht übersteigen darf. Demzufolge sind 1 018 Ladengeschäfte mit 9,7 Mrd. DM Umsatz und einer Verkaufsfläche von 1 000 bis unter 3 000 m² bzw. 173 Ladengeschäfte mit einem Umsatz von 5,4 Mrd. DM und einer Verkaufsfläche von mindestens 3 000 m² den Supermärkten zugewiesen worden (siehe Tabelle 9); es dürfte sich dabei aber im allgemeinen um Betriebe handeln, die von ihrem übrigen Erscheinungsbild her nahe den Verbrauchermärkten bzw. SB-Warenhäusern angesiedelt sind. Eine Zusammenfassung dieser drei eng verwandten Arten von Selbstbedienungsmärkten und darin eine Untergliederung ausschließlich nach der Größe der Verkaufsfläche in Supermärkte (400 bis unter 1 000 m²), Verbrauchermärkte (1 000 bis unter 3 000 m²) und SB-Warenhäuser (3 000 und mehr m²) kommt der realen Aufteilung daher wohl am nächsten.

Tabelle 10: Ladengeschäfte, Beschäftigte, Umsatz, Geschäfts- und Verkaufsfläche und Kfz-Parkfläche nach Erscheinungsformen

Erscheinungsform	Ladengeschäfte		Beschäftigte			Umsatz			Ge- schäfts- fläche	Ver- kaufs- fläche	Ver- fügbare Kfz- Park- fläche
	ins- gesamt	mit verfügb- barer Kfz- Park- fläche	ins- gesamt	und zwar		ins- gesamt	aus Einzel- handel zu- sammen	je m ² Ver- kaufs- fläche			
				Teil- zeit- be- schäf- tigte	Arbeit- nehmer						
	am 31. März 1979						1978				
Anzahl						1 000 DM	%	100 DM	1 000 m ²		
Ladengeschäfte des Einzelhandels											
Warenhäuser	320	206	174 139	41 527	174 121	21 349 798	96,3	68	5 629	3 125	1 016
SB-Warenhäuser	215	195	32 204	10 728	32 151	9 027 885	98,5	62	2 021	1 456	1 627
Verbrauchermärkte	169	154	8 611	3 284	8 549	2 053 044	97,1	68	427	303	370
Kaufhäuser	201	112	13 689	2 598	13 545	1 821 987	97,1	45	636	406	104
Übrige Ladengeschäfte mit Waren verschiedener Art	7 477	2 863	111 316	34 341	103 283	16 445 901	97,4	55	4 797	2 982	1 365
Ladengeschäfte mit sonatigen Waren 1)											
Supermärkte	5 266	3 538	130 580	57 324	128 917	31 842 062	99,4	67	6 829	4 759	4 264
Andere SB-Lebensmittelmärkte (ohne Frischwaren)	323	188	3 753	1 992	3 718	2 364 950	99,5	122	261	194	76
Übrige Nahrungs- und Genußmittel- geschäfte	107 347	31 808	398 182	135 590	260 408	58 596 995	97,5	73	13 016	8 018	5 150
Ladengeschäfte anderer Art	213 241	55 371	1 185 094	291 606	917 161	164 863 742	92,7	47	69 324	34 938	17 700
Insgesamt ...	338 003	95 324	2 070 814	581 041	1 650 979	310 218 886	95,0	55	104 309	56 763	31 973

1) Wirtschaftsuntergruppe 439 9.

TABELLENTEIL
1 ARBEITSSTAETTEN, BESCHAEFFTIGTE, GESCHAFTSFLAECHE UND UMSATZ
NACH LAENDERN UND WIRTSCHAFTSZWEIGEN

NUMMER DER SYSTEMATIK	LAND - WIRTSCHAFTSZWEIG	ARBEITS- STAETTEN 1)	BESCHAEFF- TIGTE INSGESAMT	TEILZEIT- BESCHAEFF- TIGTE	ARBEIT- NEHMER	GESCH.- FLAECHE	UMSATZ 1978 (DARUNTER AUS)					
							EIN- ZEL- HANDEL INSGESAMT	GROSS- HANDEL	HAN- DELS- VER- MITT- LUNG	GAST- GE- WERBE	HER- STEL- LUNG U. AE.	X
AM 31.03.1979												
EINZELHANDEL MIT (IN)...												
ANZAHL												
SCHLESWIG-HOLSTEIN												
431 EINZELHANDEL MIT NAHRUNGSMITTELN, GETRAENKEN, TABAKWAREN												
431 11	NAHRUNGSM., GETRAENKEN, USW (OH. REFORMW.), OAS	3 432	22 074	9 709	18 160	857	4 397 826	99,6	0,1	0	0,2	0
431 15	REFORMWAREN	65	246	77	193	6	26 282	100	0	0	0	0
431 1	NAHRUNGSMITTELN, GETRAEN- KEN, TABAKWAREN, OAS	3 497	22 320	9 786	18 353	863	4 424 108	99,6	0,1	0	0,2	0
431 41	MILCH, FETTWAREN, EIERN	186	496	119	255	6	49 949	98,9	0,8	0	0,1	0,2
431 42	FISCHEN, FISCHERZEUGNIS- SEN	318	888	227	483	15	80 868	96,0	3,0	0	0,5	0,5
431 43	WILD, GEFLUEGEL	31	143	66	99	2	18 897	82,0	18,0	0	0	0
431 44	SUESSWAREN	195	442	94	241	6	32 541	99,8	0	0	0	0
431 45	KAFFEE, TEE, KAKAO	150	464	206	433	10	67 734	99,8	0,2	0	0	0
431 46	FLEISCH, FLEISCHWAREN	1 027	5 380	1 477	4 228	138	603 038	93,3	3,7	0,1	0,4	2,4
431 47	BROT, KONDITIONSWAREN	57	170	48	110	2	12 648	99,6	0	0,4	0	0
431 48	KARTOFFELN, GEMUESE, OEST	376	984	260	465	23	85 510	97,6	2,2	0	0,1	0,1
431 49	SONST. NAHRUNGSMITTELN	25	120	9	93	2	11 330	100	0	0	0	0
431 4	NAHRUNGSMITTELN	2 365	9 087	2 506	6 407	204	962 516	94,9	3,2	0	0,3	1,6
431 61	WEIN, SPIRITUOSEN	115	456	108	342	11	115 369	97,0	2,1	0	0,7	0,1
431 65	BIER, ALKOHOLF.- GETRAENKEN	254	590	125	354	38	82 347	93,5	6,1	0	0,2	0
431 6	GETRAENKEN	369	1 046	233	696	48	197 716	95,5	3,8	0	0,5	0,1
431 9	TABAKWAREN	698	1 767	549	908	29	299 574	89,9	9,5	0,2	0	0
431	NAHRUNGSMITTELN, GETRAENKEN, TABAKWAREN	6 929	34 220	13 074	26 364	1 144	5 883 913	98,2	1,2	0	0,2	0,3
432 EINZELHANDEL MIT TEXTILIEN, BEKLEIDUNG, SCHUHEN, LEDERWAREN												
432 1	TEXTILIEN, BEKLEIDG, OAS	725	6 065	1 958	5 251	190	575 780	99,0	0,1	0	0,7	0,1
432 2	METERWARE F. BEKLEIDUNG U. WAESCHE	31	54	10	33	2	3 693	100	0	0	0	0
432 31	OBERBEKLEIDUNG, OAS	292	2 632	910	2 420	77	314 212	99,1	0	0	0,7	0,2
432 33	HERRENOBERBEKLEIDUNG	64	432	141	357	15	62 817	99,7	0	0	0	0,3
432 35	DAMENBERBEKLEIDUNG	387	2 537	1 047	2 176	74	354 999	99,9	0	0	0	0
432 37	BEKLEIDUNG U. ZUBEHOER F. KINDER U. SAEUGL.	28	89	39	62	3	7 231	100	0	0	0	0
432 3	OBERBEKLEIDG., KIND.- U. SAEUGL. BEKLEIDG.	771	5 690	2 137	5 015	168	739 258	99,6	0	0	0,3	0,1
432 41	PULLOV., HERRENWAESCHE, DAMENBLUSEN USW	69	196	57	125	4	16 634	99,3	0,2	0,1	0,1	0,3
432 45	DAMENWAESCHE, MIEDERWAREN	31	107	38	67	2	7 461	99,3	0	0	0	0,7
432 48	KOPFBEDECKUNGEN, SCHIRPEN	26	85	28	52	2	5 521	98,8	0	0	0	1,2
432 4	WAESCHE U. BEKLEIDG. ZUBEH. F. HERR. U. DAMEN USW	126	388	123	244	8	29 616	99,2	0,1	0	0	0,6
432 51	KURZWAREN, SCHNEIDEREI- BEDARF	17	56	13	36	1	3 215	98,4	0	0	0	1,6
432 55	HANDARBEITEN, HANDARBEITSBEDARF	86	311	112	221	7	31 640	99,8	0,2	0	0	0
432 5	KURZWAREN, SCHNEIDEREI- BEDARF, HANDARBEITEN	103	367	125	257	8	34 856	99,7	0,2	0	0	0,1
432 6	KUERSCHNERWAREN	32	179	68	148	5	16 933	91,3	0	0	0	8,6
432 71	GARDINEN, DEKORATIONSTOFF	103	567	124	439	17	45 474	96,0	0	0	0	3,9
432 72	TEPPICHEN	58	389	79	330	32	55 980	86,7	12,7	0	0	0,4
432 73	BODENBELAEGEN (OH. TEPPICHE)	65	587	68	530	37	90 817	80,9	17,7	0	0	1,4

1) ARBEITSSTAETTEN MIT AUSSCHLIESSLICHER ODER UEBERWIEGENDER EINZELHANDELSTAETIGKEIT VON UNTERNEHMEN DES HANDELS UND GASTGEBERES.

1 ARBEITSSTAETTEN, BESCHAEFTIGTE, GESCHAEFTSFLAECHE UND UMSATZ
NACH LAENDERN UND WIRTSCHAFTSZWEIGEN

NUMMER DER SYSTE- MATIK	LAND - WIRTSCHAFTSZWEIG	ARBEITS- STAETTEN 1)	BESCHAEF- TEILZEIT- TIGTE BESCHAEF- INGESAMT TIGTE		ARBEIT- NEHMER	GESCH.- FLAECHE	UMSATZ 1978 (DARUNTER AUS)			HAN- DELS- VER- MITT- LUNG	GAST- GE- WERBE	HER- STEL- LUNG U. AE.	
			AM 31.03.1979				INSGESAMT	EIN- ZEL- HANDEL	GROSS- HANDEL				%
			ANZAHL										
432 74	BETTWAREN	26	164	70	138	7	13 860	97,6	0,7	0	0	1,6	
432 77	HAUS- U. TISCHWAESCHE	9	78	35	69	3	8 317	98,7	0,6	0	0,6	0	
432 7	HEIM- U. HAUSTEXTIL., BODENBELAEGEN, BETTWAREN	261	1 785	376	1 506	96	214 448	87,4	10,9	0	0	1,6	
432 81	SCHUHEN	396	2 387	784	2 007	68	242 956	98,9	0	0	0	0,8	
432 85	LEDER- U. TAESCHNERWAREN (OH. SCHUHE)	96	378	125	286	13	38 930	98,5	0,2	0	0	1,3	
432 8	SCHUHEN, LEDERWAREN	492	2 765	909	2 293	81	281 886	98,8	0,1	0	0	0,9	
432	TEXTILIEN, BEKLEIDUNG, SCHUHEN, LEDERWAREN	2 541	17 293	5 706	14 747	558	1 896 471	97,8	1,3	0	0,3	0,5	
433 EINZELHANDEL MIT EINR.GEGENSTAENDEN (OH. ELEKTROTECHN. USW)													
433 11	METALL- U. KUNSTSTOFF- WAREN, OAS	128	1 101	246	924	64	139 725	83,9	15,3	0	0	0,8	
433 13	KLEINEISENW., WERKZEUGEN, BAUARTIKELN U. AE.	59	517	101	451	17	62 027	81,3	18,2	0,1	0	0,4	
433 15	HAUSRAT A. METALL U. KUNSTSTOFF, ANG	94	401	93	298	22	44 904	95,6	3,4	0	0	1,0	
433 17	SCHNEIDWAREN, BESTECKEN U. AE.	11	27	5	14	0	1 996	91,2	0	0	0	8,8	
433 1	METALL- U. KUNSTSTOFF- WAREN, ANG	292	2 046	445	1 687	103	248 653	85,4	13,8	0,1	0	0,8	
433 3	FEINKERAMIK U. GLASWAREN F.D. HAUSHALT	68	547	191	455	20	47 474	99,2	0,7	0,1	0	0	
433 4	MOEBELN (OH. BUEROMOEBEL)	337	5 098	1 120	4 709	608	1 074 854	99,3	0,1	0	0	0,3	
433 51	ANTIQUITAETEN, ANTIKEN TEPPICHEN, MUENZEN	116	212	42	87	11	14 839	97,5	1,1	0,1	0	1,3	
433 54	KUNSTGEGENSTAENDEN, BIL- DERN (OH. ANTIQUITAET.)	33	74	9	40	2	7 471	97,8	0	0,3	0	1,9	
433 57	KUNSTGEWERBL. ERZEUGNISSEN	87	191	53	83	4	10 670	98,6	1,0	0	0	0,4	
433 5	ANTIQUITAET., KUNST- GEGENSTAENDEN U. AE.	236	477	104	210	18	32 980	97,9	0,8	0,1	0	1,2	
433 6	GALANTERIEWAREN, GESCHENKARTIKELN	106	262	90	152	8	21 442	99,7	0,1	0	0	0,1	
433 7	TAPETEN	66	205	46	119	11	24 619	93,2	4,5	0	0	2,3	
433 8	INSTALL. BEDARF F. GAS, WASSER U. HEIZUNG	10	28	6	19	2	2 706	83,1	0	0,4	0	16,5	
433 9	HOLZW., ANG, KORB- U. FLECHTW., KINDERWAGEN	19	54	13	40	2	5 066	97,7	2,2	0	0	0,2	
433	EINR.GEGENSTAENDEN (OH. ELEKTROTECHN. USW)	1 134	8 717	2 015	7 391	771	1 457 794	96,8	2,6	0	0	0,5	
434 EINZELHANDEL MIT ELEKTROTECHN. ERZEUGN., MUSIKINSTRUM. USW													
434 11	ELEKTROTECHN. ERZEUGNISSEN, ANG	122	529	40	404	15	51 069	90,4	0,5	0	0	9,0	
434 15	OEFEN, KUEHLSCHRAENKEN, WASCHMASCHINEN	39	237	18	184	8	21 782	88,1	0	0	0	5,8	
434 1	ELEKTROTECHN. ERZEUGN., ANG, USW	161	766	58	588	23	72 851	89,7	0,4	0	0	8,1	
434 2	LEUCHTEN	28	192	47	158	7	15 650	84,0	3,9	0	0	12,1	
434 4	RUNDFUNK-, FERNSEH- U. PHONOTECHN. GERAETEN	467	2 789	307	2 239	80	372 188	89,9	0,7	0	0	9,1	
434 5	MUSIKINSTRUMENTEN, MUSIKALIEN	49	173	38	125	5	22 074	98,0	0	0	0,2	1,0	
434 7	NAEH- U. STRICKMASCHINEN	33	66	12	50	3	8 163	98,7	0	0,4	0,1	0,8	
434	ELEKTROTECHN. ERZEUGN., MUSIKINSTRUM. USW	738	3 966	462	3 160	118	490 926	90,2	0,7	0	0	8,5	

1) ARBEITSSTAETTEN MIT AUSSCHLIESSLICHER ODER UEBERWIEGENDER EINZELHANDELSTAETIGKEIT VON UNTERNEHMEN DES HANDELS UND GASTGEBERES.

1 ARBEITSSTAETTEN, BESCHAEFTIGTE, GESCHAFTSFLAECHE UND UMSATZ
NACH LAENDERN UND WIRTSCHAFTSZWEIGEN

NUMMER DER SYSTEM- MATIK	LAND - WIRTSCHAFTSZWEIG	ARBEITS- STAETTEN 1)	BESCHAEF- TEILZEIT- TIGTE BESCHAEF- INSGESAMT TIGTE		ARBEIT- NEHMER	GESCH.- FLAECHE	UMSATZ 1978 (DARUNTER AUS)					
			ANZAHL	1000 M2			1 000 DM	EIN- ZEL- HANDEL	GROSS- HANDEL	HAN- DELS- VER- MITT- LUNG	GAST- GE- WERBE	HEP- STEL- LUNG U. AE.
AM 31.03.1979												
EINZELHANDEL MIT (IN)...												
435 EINZELHANDEL MIT PAPIERW., DRUCKERZEUGNISSEN, BUEROMASCH.												
435 11	SCHREIB- U. PAPIERWAREN, SCHUL- U. BUEROART.	181	824	239	601	18	72 589	94,3	3,8	0,2	0	1,3
435 15	SAMMLERBRIEFMARKEN	34	71	12	31	1	7 696	94,7	5,3	0	0	0
435 1	SCHREIB- U. PAPIERW., SCHUL- U. BUEROART. USW	215	895	251	632	19	80 284	94,3	4,0	0,2	0	1,1
435 41	BUECHERN, FACH- ZEITSCHRIFTEN	196	938	323	735	19	108 371	98,5	1,0	0,3	0	0
435 45	UNTERHALTUNGSZEIT- SCHRIFTEN, ZEITUNGEN	89	436	117	346	10	50 657	99,5	0	0,1	0	0
435 4	BUECHERN, ZEITSCHRIFTEN, ZEITUNGEN	285	1 374	440	1 081	29	159 028	98,8	0,7	0,2	0	0
435 6	BUEROMASCHINEN U. -MOEBELN, ORG. MITTELN	3	47	4	47	2	13 003	85,4	3,6	1,0	0	10,0
435	PAPIERW., DRUCKERZEUG- NISSEN, BUEROMASCH.	503	2 316	695	1 760	49	252 316	96,7	1,9	0,2	0	0,9
436 EINZELHANDEL MIT PHARMAZEUT., KOSMET. U. MEDIZIN. ERZEUGN. USW												
436 1	APOTHEKEN	578	4 150	1 308	3 391	87	642 279	99,5	0,4	0	0	0,1
436 4	MEDIZIN. U. ORTHOPAED. ARTIKELN	29	172	32	149	3	13 514	86,2	8,9	0	0	3,9
436 5	KOSMET. ERZEUGN., KOERPERPFLEGEMITTELN	95	397	90	322	8	43 444	99,7	0	0	0	0,1
436 61	DROGERIEN U. AE.	447	1 738	490	1 274	55	200 287	98,9	0,8	0,1	0	0,1
436 65	FEINSEIFEN, REINIGUNGS- MITTELN, BUERSTENW.	25	62	25	44	2	4 300	97,9	2,1	0	0	0
436 6	DROGERIEARTIKELN, REINIGUNGSMITTELN	472	1 800	515	1 318	57	204 587	98,9	0,9	0,1	0	0,1
436 8	LACKEN, FARBEN	70	258	33	177	11	25 388	86,9	10,2	0	0	0,4
436	PHARMAZEUT., KOSMET. U. MEDIZIN. ERZEUGN. USW	1 244	6 777	1 978	5 357	166	929 213	98,8	0,8	0	0	0,2
437 EINZELHANDEL MIT KRAFT- U. SCHMIERSTOFFEN (TANKST. OH. AGENTURT.)												
437 5	TANKSTELLEN (ABSATZ IN EIGENEM NAMEN)	101	431	78	315	49	109 060	90,8	2,4	1,3	0	4,8
437	KRAFT- U. SCHMIERSTOFFEN (TANKST. OH. AGENTURT.)	101	431	78	315	49	109 060	90,8	2,4	1,3	0	4,8
438 EINZELHANDEL MIT FAHRZEUGEN, FAHRZEUGTEILEN U. -REIFEN												
438 11	KRAFTWAGEN	615	7 563	479	6 846	1 106	1 524 323	80,6	3,5	1,1	0	14,3
438 15	KRAFTWAGENTEILEN U. -REIFEN	165	824	66	700	139	138 804	78,0	11,8	0,5	0	7,9
438 1	KRAFTWAGEN, KRAFTWAGEN- TEILEN U. -REIFEN	780	8 387	545	7 546	1 246	1 663 126	80,3	4,2	1,1	0	13,8
438 5	ZWEIRAEDErn, ZWEIRAD- TEILEN U. -REIFEN	158	570	89	372	28	67 668	85,3	1,6	0,1	0	12,4
438	FAHRZEUGEN, FAHRZEUG- TEILEN U. -REIFEN	938	8 957	634	7 918	1 274	1 730 794	80,5	4,1	1,0	0	13,7
439 EINZELHANDEL MIT SONST. WAREN, WAREN VERSCH. ART												
439 1	BLUMEN, PFLANZEN	544	1 754	398	1 116	70	104 098	97,9	0,8	0	0,1	0,8
439 2	ZOOLOG. BEDARF, LEBENDEN TIEREN, SAEMEREIEN	149	430	96	253	44	39 434	97,9	1,6	0	0	0,4
439 3	WAFFEN, MUNITION, JAGDGERAETEN	40	110	34	61	4	15 960	96,6	0	0	0	3,3
439 41	FOTO- U. KINOGERAET., FOTOTECHN. U. -CHEM.PAT.	98	392	62	279	7	50 169	91,3	3,7	0	0	4,3
439 45	SONST. FEINMECH. U. OPT. ERZEUGNISSEN	19	139	16	119	3	13 543	95,6	0	0	0	4,4
439 4	FEINMECH., FOTO- U. OPTISCHEN ERZEUGNISSEN	117	531	78	398	10	63 712	92,3	2,9	0	0	4,3

1) ARBEITSSTAETTEN MIT AUSSCHLIESSLICHER ODER UEBERWIEGENDER EINZELHANDELSTAETIGKEIT VON UNTERNEHMEN DES HANDELS UND GASTGEBERBES.

1 ARBEITSSTAETTEN, BESCHAEFFTIGTE, GESCHAFTSFLAECHE UND UMSATZ
NACH LAENDERN UND WIRTSCHAFTSZWEIGEN

UMSATZ 1978 (DARUNTER AUS)

NUMMER DER SYSTE- MATIK	LAND - WIRTSCHAFTSZWEIG	ARBEITS- STAETTEN 1)	BESCHAEF- TIGTE INSGESAMT	TEILZEIT- BESCHAEF- TIGTE	ARBEIT- NEHMER	GESCH.- FLAECHE	UMSATZ 1978 (DARUNTER AUS)					
							INSGESAMT	EIN- ZEL- HANDEL	GROSS- HANDEL	HAN- DELS- VER- MITT- LUNG	GAST- GE- WERBE	HER- STEL- LUNG U. AE.
AM 31.03.1979												
EINZELHANDEL MIT (IN)...							ANZAHL	1000 M2	1 000 DM	%		
439 5	UHREN, EDELMETALLWAREN, SCHMUCK	418	1 582	339	1 051	27	170 913	94,8	0,9	0	0	4,0
439 61	SPIELWAREN	89	408	117	278	14	37 027	99,8	0	0,1	0	0
439 65	SPORT- U.CAMPINGARTIKELN (OH. CAMPINGMOEBEL)	172	605	100	428	35	94 647	94,8	4,1	0	0,1	0,9
439 6	SPIELWAREN,SPORTARTIKELN	261	1 013	217	706	49	131 674	96,2	2,9	0	0,1	0,7
439 7	BRENNSTOFFEN	328	1 428	228	1 022	294	684 440	89,0	10,1	0,1	0	0,1
439 81	WAREN VERSCH. ART (OH. NAHRUNGSMITTEL)	130	1 971	629	1 852	91	249 565	94,8	3,9	0	0,3	1,1
439 82	WAREN VERSCH.ART,HAUPTR. NICHT- NAHRUNGSM.	157	9 654	2 841	9 560	327	1 234 016	96,6	0,6	0	2,8	0
439 83	WAREN VERSCH. ART, HAUPTR. NAHRUNGSM.	254	3 745	1 641	3 476	157	703 963	99,3	0	0	0,7	0
439 8	WAREN VERSCH. ART	541	15 370	5 111	14 886	575	2 187 544	97,2	0,8	0	1,8	0,1
439 91	SONST. WAREN, ANG (OH.GEBRAUCHTWAREN, ANG)	104	399	53	295	43	61 193	77,8	18,7	0,1	0,2	1,6
439 95	GEBRAUCHTWAREN, ANG	46	110	6	56	4	3 550	99,3	0	0	0	0
439 9	SONST. WAREN, ANG	150	509	59	351	47	64 744	79,0	17,7	0,1	0,2	1,5
439	SONST. WAREN, WAREN VERSCH. ART	2 548	22 727	6 560	19 846	1 119	3 462 518	95,1	3,1	0	1,2	0,5
43	EINZELHANDEL (OH.AGENTURTANKSTELLEN)	16 676	105 424	31 202	86 858	5 249	16 213 004	95,2	2,0	0,1	0,4	2,1
HAMBURG												
431 EINZELHANDEL MIT NAHRUNGSMITTELN, GETRAENKEN, TABAKWAREN												
431 11	NAHRUNGSM., GETRAENKEN, USW (OH. REFORMW.), OAS	1 957	13 794	6 498	11 352	531	2 908 940	99,3	0,4	0	0,2	0,1
431 15	REFORMWAREN	68	273	127	206	6	28 301	97,5	2,5	0	0	0
431 1	NAHRUNGSMITTELN,GETRAEN- KEN, TABAKWAREN, OAS	2 025	14 067	6 625	11 558	537	2 937 241	99,3	0,4	0	0,2	0,1
431 41	MILCH, FETTWAREN, EIERN	68	130	33	45	2	14 663	96,8	3,2	0	0	0
431 42	FISCHEN, FISCHERZEUGNIS- SEN	181	668	247	356	10	57 976	96,1	2,7	0	1,2	0
431 43	WILD, GEFLUEGEL	15	43	19	19	1	5 306	85,9	14,1	0	0	0
431 44	SUESSWAREN	183	452	165	289	9	47 110	99,6	0,3	0	0	0,1
431 45	KAFFEE, TEE, KAKAO	63	207	99	155	5	24 014	95,7	4,3	0	0	0
431 46	FLEISCH, FLEISCHWAREN	160	730	226	506	13	86 434	94,0	4,2	0	1,6	0,1
431 47	BROT, KONDITORWAREN	223	1 259	531	857	22	76 180	95,1	1,5	0	1,6	1,6
431 48	KARTOFFELN,GEMUESE,OBST	510	1 256	363	429	23	108 639	98,7	1,3	0	0	0
431 49	SONST. NAHRUNGSMITTELN	29	71	20	30	2	3 821	98,0	0,3	0	1,0	0
431 4	NAHRUNGSMITTELN	1 432	4 816	1 703	2 686	86	424 143	96,4	2,4	0	0,8	0,3
431 61	WEIN, SPIRITUOSEN	171	472	147	330	23	92 769	95,3	4,4	0	0,3	0
431 65	BIER, ALKOHOLFR. GETRAENKEN	142	312	87	159	22	58 672	94,9	4,7	0	0,3	0
431 6	GETRAENKEN	313	784	234	489	44	151 441	95,1	4,6	0	0,3	0
431 9	TABAKWAREN	859	2 177	833	1 045	39	335 353	98,8	0,6	0,2	0	0,1
431	NAHRUNGSMITTELN, GETRAENKEN, TABAKWAREN	4 629	21 844	9 395	15 778	706	3 848 179	98,8	0,8	0	0,2	0,1
432 EINZELHANDEL MIT TEXTILIEN, BEKLEIDUNG, SCHUHEN, LEDERWAREN												
432 1	TEXTILIEN, BEKLEIDG, OAS	368	1 646	674	1 215	52	185 370	98,9	1,0	0	0	0
432 2	NETEWARE F. BEKLEIDUNG U. WAESCHE	12	46	21	28	1	3 937	100	0	0	0	0
432 31	OBERBEKLEIDUNG, OAS	206	1 796	803	1 599	51	235 949	98,9	0,9	0	0,1	0,1
432 33	HERRENBERBEKLEIDUNG	95	953	371	827	25	143 888	98,2	0,3	0,1	0,7	0,7

1)ARBEITSSTAETTEN MIT AUSSCHLIESSLICHER ODER UEBERWIEGENDER EINZELHANDELSTAETIGKEIT VON UNTERNEHMEN DES HANDELS UND GASTGWERBES.

1 ARBEITSSTAETTEN, BESCHAEFFTIGTE, GESCHAEFTSFLAECHE UND UMSATZ
NACH LAENDERN UND WIRTSCHAFTSZWEIGEN

NUMMER DER SYSTEMATIK	LAND - WIRTSCHAFTSZWEIG	ARBEITS- STAETTEN 1)	BESCHAEFF- TEILZEIT- TIGTE BESCHAEFF- INSGESAMT TIGTE		ARBEIT- NEHMER	GESCH.- FLAECHE	UMSATZ 1978 (DARUNTER AUS)						
			ANZAHL	1000 M2			1 000 DM	EIN- ZEL- HANDEL	GROSS- HANDEL	HAN- DELS- VER- MITT- LUNG	GAST- GY- WERBE	HER- STEL- LUNG U. AE.	%
EINZELHANDEL MIT (IN)...													
432 35	DAMEN- OBERBEKLEIDUNG	506	4 904	2 362	4 339	138	745 602	99,9	0,1	0	0	0	
432 37	BEKLEIDUNG U. ZUBEHOER F. KINDER U. SAEUGL.	42	113	49	60	3	9 998	99,8	0	0	0	0	
432 3	OBERBEKLEIDG., KIND.- U. SAEUGL. BEKLEIDG.	849	7 766	3 585	6 825	217	1 135 438	99,5	0,3	0	0,1	0,1	
432 41	PULLOV., HERRENWAESCHE, DAMENBLUSEN USW	108	456	171	317	11	34 590	98,7	0,8	0	0	0,5	
432 45	DAMENWAESCHE, MIEDERWAREN	36	125	64	71	2	10 568	100	0	0	0	0	
432 48	KOPFBEDECKUNGEN, SCHIRMEN	40	138	56	93	3	11 029	99,6	0	0,1	0	0,4	
432 4	WAESCHE U. BEKLEIDGS. ZUBEH. F. HERR. U. DAMEN USW	184	719	291	481	16	56 187	99,1	0,5	0	0	0,4	
432 51	KURZWAREN, SCHNEIDEREI- BEDARF	10	17	2	6	0	1 337	98,0	0	0	0	2,0	
432 55	HANDARBEITEN, HANDARBEITSBEDARF	44	128	60	77	4	9 282	99,8	0	0	0	0,2	
432 5	KURZWAREN, SCHNEIDEREI- BEDARF, HANDARBEITEN	54	145	62	83	4	10 619	99,6	0	0	0	0,4	
432 6	KUERSCHNERWAREN	39	150	41	99	6	30 693	94,6	3,2	0	0	2,2	
432 71	GARDINEN, DEKORATIONSSSTOFF	79	385	109	273	15	40 365	96,9	0	0	0	2,0	
432 72	TEPPICHEN	72	280	52	197	11	66 398	90,4	9,4	0,1	0	0,2	
432 73	BODENBELAEGEN (OH. TEPPICHE)	70	284	59	203	20	40 111	94,2	2,7	0	0	3,1	
432 74	BETTWAREN	25	146	54	105	5	14 794	98,9	0,2	0	0	0,9	
432 77	HAUS- U. TISCHWAESCHE	7	96	43	88	2	9 133	100	0	0	0	0	
432 7	HEIM- U. HAUSTEXTIL., BODENBELAEGEN, BETTWAREN	253	1 191	317	866	54	170 801	94,1	4,3	0,1	0	1,3	
432 81	SCHUHEN	211	2 389	1 067	2 240	56	257 133	99,7	0,1	0	0	0,2	
432 85	LEDER- U. TAESCHNERWAREN (OH. SCHUHE)	68	421	170	367	11	40 710	99,0	0,9	0	0	0,1	
432 8	SCHUHEN, LEDERWAREN	279	2 810	1 237	2 607	67	297 843	99,6	0,2	0	0	0,2	
432	TEXTILIEN, BEKLEIDUNG, SCHUHEN, LEDERWAREN	2 038	14 473	6 228	12 204	417	1 890 886	98,9	0,7	0	0,1	0,3	
433 EINZELHANDEL MIT EINR. GEGENSTAENDEN (OH. ELEKTROTECHN. USW)													
433 11	METALL- U. KUNSTSTOFF- WAREN, OAS	42	201	69	129	7	16 641	87,1	12,4	0	0	0,4	
433 13	KLEINEISENW., WERKZEUGEN, BAUARTIKELN U. AE.	51	223	53	159	13	29 515	84,9	12,4	0,1	0	2,6	
433 15	HAUSRAT A. METALL U. KUNSTSTOFF, ANG	75	458	146	332	28	48 201	86,7	12,0	0,2	0	1,1	
433 17	SCHNEIDWAREN, BESTECKEN U. AE.	9	27	7	10	1	2 854	97,0	0	0	0	3,0	
433 1	METALL- U. KUNSTSTOFF- WAREN, ANG	177	909	275	630	49	97 212	86,5	11,9	0,1	0	1,5	
433 3	FEINKERAMIK U. GLASWAREN F. D. HAUSHALT	98	690	235	547	29	80 157	86,1	13,8	0,1	0	0	
433 4	MOEBELN (OH. BUEROMOEBEL)	250	1 369	295	1 070	222	310 840	97,3	1,1	0,1	0	1,5	
433 51	ANTIQUITAETEN, ANTIKEN TEPPICHEN, MUENZEN	188	320	54	87	19	25 938	95,0	3,4	0	0	1,0	
433 54	KUNSTGEGENSTAENDEN, BIL- DERN (OH. ANTIQUITAET.)	52	119	35	58	5	14 114	94,6	2,4	0	0	2,9	
433 57	KUNSTGEWERBL. ERZEUGNISSEN	64	215	77	113	6	16 880	97,2	0,5	0	0	2,3	
433 5	ANTIQUITAET., KUNST- GEGENSTAENDEN U. AE.	304	654	166	258	30	56 933	95,6	2,3	0	0	1,8	
433 6	GALANTERIEWAREN, GESCHENKARTIKELN	110	332	75	187	10	46 163	99,3	0,6	0	0	0,1	
433 7	TAPETEN	71	360	82	274	12	44 057	84,8	14,4	0	0	0,2	

1) ARBEITSSTAETTEN MIT AUSSCHLIESSLICHER ODER UEBERWIEGENDER EINZELHANDELSTAETIGKEIT VON UNTERNEHMEN DES HANDELS UND GASTGEWERBES.

1 ARBEITSSTAETTEN, BESCHAEFTIGTE, GESCHAFTSFLAECHE UND UMSATZ
NACH LAENDERN UND WIRTSCHAFTSZWEIGEN

NUMMER DER SYSTEM- MATIK	LAND - WIRTSCHAFTSZWEIG	ARBEITS- STAETTEN 1)	BESCHAEF- TEILZEIT- TIGTE BESCHAEF- INSGESAMT TIGTE		ARBEIT- NEHMER	GESCH.- FLAECHE	UMSATZ 1978 (DARUNTER AUS)					
			ANZAHL	1000 M2			1 000 DM	EIN- ZEL- HANDEL	GROSS- HANDEL	HAN- DELS- VER- MITT- LUNG	GAST- GE- WERBE	HER- STEL- LUNG U. AE.
EINZELHANDEL MIT (IN)...												
433 8	INSTALL. BEDARF F. GAS, WASSER U. HEIZUNG	19	77	18	45	2	10 793	79,2	18,2	0	0	1,6
433 9	HOLZW., ANG, KORD- U. FLECHTW., KINDERWAGEN	23	59	25	38	4	6 594	92,8	6,0	0	0	1,1
433	EINR.GEGENSTAENDEN (OH. ELEKTROTECHN. USW)	1 052	4 450	1 171	3 049	357	652 748	93,1	5,6	0,1	0	1,1
434 EINZELHANDEL MIT ELEKTROTECHN. ERZEUGN., MUSIKINSTRUM. USW												
434 11	ELEKTROTECHN. ERZEUGNISSEN, ANG	124	576	116	435	16	88 618	84,8	7,5	0	0	7,6
434 15	OEFEN, KUEHLSCHRAENKEN, WASCHMASCHINEN	10	40	11	29	4	8 256	98,7	0,2	0	0	1,1
434 1	ELEKTROTECHN. ERZEUGN., ANG, USW	134	616	127	464	20	96 873	86,0	6,9	0	0	7,1
434 2	LEUCHTEN	35	218	86	167	10	22 914	96,6	1,9	0	0	1,1
434 4	RUNDFUNK-, FERNSEH- U. PHONOTECHN. GERAETEN	350	2 271	392	1 828	78	491 876	96,0	1,9	0	0	1,9
434 5	MUSIKINSTRUMENTEN, MUSIKALIEN	55	171	39	92	8	27 887	93,1	3,6	0	0	1,2
434 7	NAEH- U. STRICKMASCHINEN	19	71	13	67	2	12 671	97,6	0	0	0	2,4
434	ELEKTROTECHN. ERZEUGN., MUSIKINSTRUM. USW	593	3 347	657	2 618	119	652 221	94,5	2,7	0	0	2,6
435 EINZELHANDEL MIT PAPIERW., DRUCKERZEUGNISSEN, BUEROMASCH.												
435 11	SCHREIB- U. PAPIERWAREN, SCHUL- U. BUEROART.	150	797	252	604	19	100 225	96,9	1,8	0	0,4	0,9
435 15	SAMMLERBRIEFMARKEN	55	140	39	80	2	23 047	96,7	0,9	2,4	0	0
435 1	SCHREIB- U. PAPIERW., SCHUL- U. BUEROART. USW	205	937	291	684	22	123 272	96,9	1,6	0,5	0,3	0,7
435 41	BUECHERN, FACH- ZEITSCHRIFTEN	247	1 115	362	847	24	151 847	94,8	4,7	0	0	0,3
435 45	UNTERHALTUNGSZEIT- SCHRIFTEN, ZEITUNGEN	67	177	51	82	3	30 295	89,9	0	0,1	0	0
435 4	BUECHERN, ZEITSCHRIFTEN, ZEITUNGEN	314	1 292	413	929	27	182 143	94,0	4,0	0	0	0,2
435 6	BUEROMASCHINEN U. -MOEBELN, ORG. MITTELN	5	100	14	99	2	17 355	95,9	0,7	0	0	3,4
435	PAPIERW., DRUCKERZEUG- NISSEN, BUEROMASCH.	524	2 329	718	1 712	51	322 770	95,2	2,9	0,2	0,1	0,6
436 EINZELHANDEL MIT PHARMAZEUT., KOSMET. U. MEDIZIN. ERZEUGN. USW												
436 1	APOTHEKEN	441	3 319	1 320	2 550	72	479 606	98,7	1,0	0	0	0,2
436 4	MEDIZIN. U. ORTHOPAED. ARTIKELN	41	192	60	160	7	26 551	94,6	0	0	0	5,3
436 5	KOSMET. ERZEUGN., KOERPERPFLEGE MITTELN	128	613	168	466	13	66 536	98,1	1,3	0,1	0	0,1
436 61	DROGERIEN U. AE.	358	1 556	558	932	48	207 347	99,2	0,6	0	0	0,1
436 65	FEINSEIFEN, REINIGUNGS- MITTELN, BUERSTENW.	48	127	56	69	3	9 931	99,8	0	0	0	0,2
436 6	DROGERIEARTIKELN, REINIGUNGSMITTELN	406	1 483	614	1 001	51	217 278	99,3	0,6	0	0	0,1
436 8	LACKEN, FARBEN	43	117	26	62	6	12 705	90,4	8,4	0	0	1,3
436	PHARMAZEUT., KOSMET. U. MEDIZIN. ERZEUGN. USW	1 059	5 724	2 188	4 239	148	802 675	98,5	1,0	0	0	0,4
437 EINZELHANDEL MIT KRAFT- U. SCHMIERSTOFFEN (TANKST. OH. AGENTURT.)												
437 5	TANKSTELLEN (ABSATZ IN EIGENEM NAMEN)	39	201	58	162	40	598 796	78,9	20,7	0	0,2	0,1
437	KRAFT- U. SCHMIERSTOFFEN (TANKST. OH. AGENTURT.)	39	201	58	162	40	598 796	78,9	20,7	0	0,2	0,1
438 EINZELHANDEL MIT FAHRZEUGEN, FAHRZEUGTEILEN U. -REIFEN												
438 11	KRAFTWAGEN	436	4 781	319	4 297	628	1 310 128	86,5	2,3	0,6	0	10,4

1) ARBEITSSTAETTEN MIT AUSSCHLIESSLICHER ODER UEBERWIEGENDER EINZELHANDELSTAETIGKEIT VON UNTERNEHMEN DES HANDELS UND GASTGEBERES.

1 ARBEITSSTAETTEN, BESCHAEFTIGTE, GESCHAFTSFLAECHE UND UMSATZ
NACH LAENDERN UND WIRTSCHAFTSZWEIGEN

NUMMER DER SYSTE- MATIK	LAND - WIRTSCHAFTSZWEIG	ARBEITS- STAETTEN 1)	BESCHAEF- TEILZEIT- TIGTE BESCHAEF- INGESAMT TIGTE		ARBEIT- NEHMER	GESCH.- FLAECHE	UMSATZ 1978 (DARUNTER AUS)					
			INSGESAMT	EIN- ZEL- HANDEL			GROSS- HANDEL	HAN- DELS- VER- MITT- LUNG	GAST- G - WERBE	HER- STEL- LUNG U. AE.		
											ANZAHL	1000 M2
AM 31.03.1979												
439 EINZELHANDEL MIT SONST. WAREN, WAREN VERSCH. ART												
438 15	KRAFTWAGENTEILEN U. -REIFEN	111	506	62	405	49	78 068	87,0	8,5	0,1	0	4,4
438 1	KRAFTWAGEN, KRAFTWAGEN- TEILEN U. -REIFEN	547	5 287	381	4 702	677	1 388 197	86,5	2,7	0,5	0	10,0
438 5	ZWEIRAEDEERN, ZWEIRAD- TEILEN U. -REIFEN	86	331	44	211	14	48 347	76,8	15,5	0	0	7,4
438	FAHRZEUGEN, FAHRZEUG- TEILEN U. -REIFEN	633	5 618	425	4 913	691	1 436 543	86,2	3,1	0,5	0	9,9
439 1	BLUMEN, PFLANZEN	734	2 070	566	1 026	166	118 910	98,4	0,3	0,1	0	0,9
439 2	ZOOLOG. BEDARF, LEBENDEN TIEREN, SAEMEREIEN	183	461	83	228	21	40 348	98,5	1,1	0	0	0,4
439 3	WAFFEN, MUNITION, JAGDGERAETEN	23	85	27	47	3	11 915	93,4	4,8	0	0	1,8
439 41	FOTO- U. KINOGERAET., FOTOTECHN. U. -CHEM.MAT.	85	475	111	403	12	98 194	90,5	4,2	0	0	1,2
439 45	SONST. FEINMECH. U. OPT. ERZEUGNISSEN	56	238	49	167	4	27 545	98,9	0	0	0	1,1
439 4	FEINMECH., FOTO- U. OPTISCHEN ERZEUGNISSEN	141	713	160	570	16	125 739	92,4	3,3	0	0	1,1
439 5	UHREN, EDELMETALLWAREN, SCHMUCK	314	2 011	1 096	1 587	23	202 570	95,7	1,3	0	0,1	2,9
439 61	SPIELWAREN	89	421	171	296	12	41 855	98,9	0,7	0	0	0,3
439 65	SPORT- U. CAMPINGARTIKELN (OH. CAMPINGMOEBEL)	118	549	164	403	29	101 165	94,1	3,5	0	0	1,8
439 6	SPIELWAREN, SPORTARTIKELN	207	970	335	699	42	143 020	95,5	2,6	0	0	1,4
439 7	BRENNSTOFFEN	144	679	109	481	91	442 215	88,3	10,4	0,2	0	0,9
439 81	WAREN VERSCH. ART (OH. NAHRUNGSMITTEL)	104	7 300	1 289	7 210	536	2 479 269	99,9	0,1	0	0	0
439 82	WAREN VERSCH. ART, HAUPT- NICHT- NAHRUNGSM.	39	11 437	3 153	11 420	304	1 411 488	96,6	0	0	3,4	0
439 83	WAREN VERSCH. ART, HAUPT- NAHRUNGSM.	15	1 780	720	1 775	70	286 801	97,6	0	0	2,4	0
439 8	WAREN VERSCH. ART	158	20 517	5 162	20 405	910	4 177 558	98,6	0	0	1,3	0
439 91	SONST. WAREN, ANG (OH. GEBRAUCHTWAREN, ANG)	149	728	155	560	86	199 600	93,8	5,4	0	0	0,7
439 95	GEBRAUCHTWAREN, ANG	90	121	15	14	6	4 428	99,4	0,1	0	0	0,3
439 9	SONST. WAREN, ANG	239	849	170	574	93	204 028	93,9	5,3	0	0	0,7
439	SONST. WAREN, WAREN VERSCH. ART	2 143	28 355	7 708	25 617	1 364	5 466 303	97,3	1,3	0	1,0	0,3
43	EINZELHANDEL (OH. AGENTURTANKSTELLEN)	12 710	86 341	28 548	70 292	3 894	15 671 120	95,8	2,3	0,1	0,4	1,3
NIEDERSACHSEN												
431 EINZELHANDEL MIT NAHRUNGSMITTELN, GETRAENKEN, TABAKWAREN												
431 11	NAHRUNGSM., GETRAENKEN, USW (OH. REFORMW.), OAS	9 861	58 543	23 637	47 152	2 545	11 645 365	98,9	0,2	0	0,4	0,4
431 15	REFORMWAREN	168	761	285	586	20	81 778	97,1	1,8	0	1,0	0
431 1	NAHRUNGSMITTELN, GETRAEN- KEN, TABAKWAREN, OAS	10 029	59 304	23 922	47 738	2 565	11 727 143	98,9	0,2	0	0,4	0,4
431 41	MILCH, FETTWAREN, EIERN	546	1 336	360	712	27	161 021	92,2	7,1	0	0,3	0
431 42	FISCHEN, FISCHERZEUGNIS- SEN	508	1 494	453	886	30	120 229	96,9	2,3	0	0,5	0,3
431 43	WILD, GEFLUEGEL	51	194	100	133	1	16 707	93,1	6,7	0	0	0,1
431 44	SUESSWAREN	603	1 298	438	856	24	123 182	99,4	0,1	0	0	0,4
431 45	KAFFEE, TEE, KAKAO	179	492	218	390	12	56 444	96,6	1,7	0	0,6	0,9
431 46	FLEISCH, FLEISCHWAREN	542	2 412	733	1 753	60	301 153	89,7	9,6	0	0,4	0,3

1) ARBEITSSTAETTEN MIT AUSSCHLIESSLICHER ODER UEBERWIEGENDER EINZELHANDELSTAETIGKEIT VON UNTERNEHMEN DES HANDELS UND GASTGEBERES.

1 ARBEITSSTAETTEN, BESCHAEFTIGTE, GESCHAEFTSFLAECHE UND UMSATZ
NACH LAENDERN UND WIRTSCHAFTSZWEIGEN

UMSATZ 1978 (DARUNTER AUS)

NUMMER DER SYSTEM- MATIK	LAND - WIRTSCHAFTSZWEIG	ARBEITS- STAETTEN 1)	BESCHAEF- TEILZEIT- TIGTE BESCHAEF- INSGESAMT TIGTE		ARBEIT- NEHMER	GESCH.- FLAECHE	EIN- ZEL- HANDEL	GROSS- HANDEL	HAN- DELS- VER- MITT- LUNG	GAST- GE- WERBE	HER- STEL- LUNG U. AE.	
			AM 31.03.1979									INSGESAMT
EINZELHANDEL MIT (IN)...			ANZAHL	1000 M2	1 000 DM							
431 47	BROT, KONDIKTORWAREN	247	870	260	561	17	61 001	93,9	0,9	0	1,0	4,2
431 48	KARTOFFELN, GEMUESE, OBST	885	2 376	757	1 268	40	217 540	96,6	3,2	0	0	0,1
431 49	SONST. NAHRUNGSMITTELN	28	48	10	13	1	2 828	95,7	4,3	0	0	0
431 4	NAHRUNGSMITTELN	3 589	10 520	3 329	6 572	211	1 060 104	94,1	5,0	0	0,3	0,5
431 61	WEIN, SPIRITUOSEN	243	572	126	309	25	84 835	91,3	8,2	0,1	0,3	0,1
431 65	BIER, ALKOHOLFR. GETRAENKEN	1 143	2 265	423	1 232	93	294 993	95,6	4,0	0,1	0,3	0
431 6	GETRAENKEN	1 386	2 837	549	1 541	118	379 828	94,6	4,9	0,1	0,3	0
431 9	TABAKWAREN	1 535	3 617	1 089	1 801	69	602 279	89,1	10,3	0,1	0,2	0
431	NAHRUNGSMITTELN, GETRAENKEN, TABAKWAREN	16 539	76 278	28 889	57 652	2 963	13 769 354	98,0	1,1	0	0,4	0,4
432 EINZELHANDEL MIT TEXTILIEN, BEKLEIDUNG, SCHUHEN, LEDERWAREN												
432 1	TEXTILIEN, BEKLEIDG, OAS	1 808	12 531	4 448	10 749	431	1 173 588	98,6	0,5	0	0,8	0,1
432 2	METERWARE F. BEKLEIDUNG U. WAESCHE	190	487	240	394	14	30 439	99,7	0	0	0	0,3
432 31	OBERBEKLEIDUNG, OAS	905	7 703	2 609	6 881	293	881 788	98,7	0,8	0	0,4	0,2
432 33	HERRENOBERBEKLEIDUNG	384	2 576	648	2 249	90	347 900	99,6	0,2	0	0	0,2
432 35	DAMENOBEBEKLEIDUNG	1 299	9 842	4 192	8 659	323	1 352 802	99,6	0,1	0	0,1	0,2
432 37	BEKLEIDUNG U. ZUBEHOER F. KINDER U. SAEUGL.	139	495	164	368	15	43 300	99,9	0	0	0	0,1
432 3	OBERBEKLEIDG., KIND.- SAEUGL. BEKLEIDG.	2 727	20 616	7 613	18 157	722	2 625 791	99,3	0,3	0	0,2	0,2
432 41	PULLOV., HERRENWAESCHE, DAMENBLUSEN USW	453	1 751	676	1 297	50	156 699	99,3	0,4	0	0	0,3
432 45	DAMENWAESCHE, MIEDERWAREN	122	425	155	304	11	35 270	99,0	0	0	0	1,0
432 48	KOPFBEDECKUNGEN, SCHIRMEN	100	248	65	136	7	15 582	95,9	0,7	0,2	0	2,7
432 4	WAESCHE U. BEKLEIDGS. ZUBEH. F. HERR. U. DAMEN USW	675	2 424	896	1 737	68	207 550	99,0	0,3	0	0	0,6
432 51	KURZWAREN, SCHNEIDEREI- BEDARF	42	89	29	42	2	4 415	98,5	1,2	0	0	0,2
432 55	HANDARBEITEN, HANDARBEITSBEDARF	415	1 166	422	737	29	88 302	99,1	0,7	0	0	0,1
432 5	KURZWAREN, SCHNEIDEREI- BEDARF, HANDARBEITEN	457	1 255	451	779	31	92 717	99,1	0,7	0	0	0,1
432 6	KUERSCHNERWAREN	96	631	159	529	20	85 957	93,9	0,3	0	0	5,2
432 71	GARDINEN, DEKORATIONSSTOFF	527	2 262	572	1 672	83	172 706	92,4	2,0	0	0,1	5,2
432 72	TEPPICHEN	271	1 268	213	1 037	80	178 897	93,3	4,4	0	0	1,7
432 73	BODENBELAEGEN (OH. TEPPICHE)	61	226	50	182	33	41 151	98,3	0,7	0	0	0,9
432 74	BETTWAREN	72	502	149	446	20	51 478	98,8	0,7	0	0	0,4
432 77	HAUS- U. TISCHWAESCHE	90	529	162	435	17	45 260	94,7	4,5	0	0,2	0,3
432 7	HEIM- U. HAUSTEXTIL., BODENBELAEGEN, BETTWAREN	1 021	4 787	1 146	3 772	231	489 491	94,1	2,9	0	0,1	2,6
432 81	SCHUHEN	1 847	8 411	2 802	6 292	278	784 979	97,7	0,1	0	0	2,0
432 85	LEDER- U. TAESCHNERWAREN (OH. SCHUHE)	282	1 241	487	926	43	113 925	97,4	1,6	0	0	0,9
432 8	SCHUHEN, LEDERWAREN	2 129	9 652	3 289	7 218	320	898 904	97,6	0,3	0	0	1,9
432	TEXTILIEN, BEKLEIDUNG, SCHUHEN, LEDERWAREN	9 103	52 383	18 242	43 335	1 838	5 604 438	98,3	0,6	0	0,2	0,7
433 EINZELHANDEL MIT EINR. GEGENSTAENDEN (OH. ELEKTROTECHN. USW)												
433 11	METALL- U. KUNSTSTOFF- WAREN, OAS	241	1 770	345	1 430	127	204 643	83,7	15,5	0,1	0	0,6
433 13	KLEINEISENW., WERKZEUGEN, BAUARTIKELN U. AE.	206	968	192	773	63	108 164	85,5	12,3	0,2	0	1,3

1) ARBEITSSTAETTEN MIT AUSSCHLIESSLICHER ODER UEBERWIEGENDER EINZELHANDELSTAETIGKEIT VON UNTERNEHMEN DES HANDELS UND GASTGEWERBES.

1. ARBEITSSTAETTEN, BESCHAEFTIGTE, GESCHAFTSFLAECHE UND UMSATZ
NACH LAENDERN UND WIRTSCHAFTSZWEIGEN

NUMMER DER SYSTEM- MATIK	LAND - WIRTSCHAFTSZWEIG	ARBEITS- STAETTEN 1)	BESCHAEF- TEILZEIT- TIGTE BESCHAEF- INSGESAM TIGTE		ARBEIT- NEHMER	GESCH.- FLAECHE	UMSATZ 1978 (DARUNTER AUS)						
			AM 31.03.1979	ANZAHL			1000 M2	1 000 DM	EIN- ZEL- HANDEL	GROSS- HANDEL	HAN- DELS- VER- MITT- LUNG	GAST- GE- WERBE	HEP- STEL- LUNG U. AE.
AM 31.03.1979													
EINZELHANDEL MIT (IN)...													
433 15	HAUSRAT A. METALL U. KUNSTSTOFF, ANG	355	1 940	523	1 477	119	211 552	95,6	2,0	0,3	0	1,9	
433 17	SCHNEIDWAREN, BESTECKEN U. AE.	28	65	16	27	1	4 799	93,7	1,4	0	0	4,9	
433 1	METALL- U. KUNSTSTOFF- WAREN, ANG	830	4 743	1 076	3 707	310	529 157	88,9	9,3	0,2	0	1,3	
433 3	FEINKERAMIK U. GLASWAREN F.D. HAUSHALT	343	1 922	637	1 487	93	189 814	98,7	0,2	0	0,1	0,9	
433 4	MOEBELN (OH. BUEROMOEBEL)	1 160	10 062	1 918	8 783	2 167	2 211 422	98,3	1,0	0	0	0,6	
433 51	ANTIQUITAETEN, ANTIKEN TEPPICHEN, MUENZEN	259	671	174	412	33	90 028	98,7	0,8	0	0	0,3	
433 54	KUNSTGEGENSTAENDEN, BIL- DERN (OH. ANTIQUITAET.)	133	311	94	184	16	31 563	89,8	6,1	0,9	0	1,7	
433 57	KUNSTGEWERBL. ERZEUGNISSEN	139	318	78	170	11	20 185	97,3	1,3	0	0	1,3	
433 5	ANTIQUITAET., KUNST- GEGENSTAENDEN U. AE.	531	1 300	346	766	60	141 776	96,5	2,1	0,2	0	0,8	
433 6	GALANTERIEWAREN, GESCHENKARTIKELN	201	485	164	241	18	31 615	97,6	0,7	0,1	0	1,3	
433 7	TAPETEN	88	260	64	144	13	19 997	90,9	7,2	0	0	1,4	
433 8	INSTALL. BEDARF F. GAS, WASSER U. HEIZUNG	126	501	78	339	29	45 362	82,1	5,3	0,1	0	10,9	
433 9	HOLZW., ANG, KORB- U. FLECHTW., KINDERWAGEN	70	173	43	100	13	16 016	91,6	7,0	0,1	0	1,3	
433	EINR. GEGENSTAENDEN (OH. ELEKTROTECHN. USW)	3 349	19 446	4 326	15 567	2 704	3 185 159	96,3	2,5	0	0	0,9	
434 EINZELHANDEL MIT ELEKTROTECHN. ERZEUGN., MUSIKINSTRUM. USW													
434 11	ELEKTROTECHN. ERZEUGNISSEN, ANG	336	1 605	193	1 258	78	188 450	85,7	5,5	0,3	0	8,4	
434 15	OEFEN, KUEHLSCHRAENKEN, WASCHMASCHINEN	200	1 395	144	1 174	58	184 729	94,5	1,4	0	0	3,7	
434 1	ELEKTROTECHN. ERZEUGN., ANG, USW	536	3 000	337	2 432	136	373 178	90,0	3,4	0,2	0	6,1	
434 2	LEUCHTEN	77	313	72	241	15	28 949	93,0	0,3	0,1	0	5,8	
434 4	RUNDFUNK-, FERNSEH- U. PHONOTECHN. GERAETEN	1 488	7 833	993	6 129	252	1 025 746	89,4	1,8	0	0,1	8,3	
434 5	MUSIKINSTRUMENTEN, MUSIKALIEN	134	440	106	316	20	64 086	89,2	7,2	0	0,2	2,2	
434 7	NAEH- U. STRICKMASCHINEN	91	208	40	148	8	28 308	98,7	0,5	0	0	0,6	
434	ELEKTROTECHN. ERZEUGN., MUSIKINSTRUM. USW	2 326	11 794	1 548	9 266	432	1 520 267	89,8	2,4	0	0,1	7,3	
435 EINZELHANDEL MIT PAPIERW., DRUCKERERZEUGNISSEN, BUEROMASCH.													
435 11	SCHREIB- U. PAPIERWAREN, SCHUL- U. BUEROART.	703	2 644	832	1 835	75	253 195	95,6	2,8	0,2	0	1,0	
435 15	SAMMLERBRIEFMARKEN	92	514	184	391	6	53 504	99,6	0,4	0	0	0	
435 1	SCHREIB- U. PAPIERW., SCHUL- U. BUEROART. USW	795	3 158	1 016	2 226	81	306 699	96,3	2,4	0,2	0	0,9	
435 41	BUECHERN, FACH- ZEITSCHRIFTEN	546	2 980	1 039	2 354	61	334 792	98,6	0,4	0,1	0	0	
435 45	UNTERHALTUNGSZEIT- SCHRIFTEN, ZEITUNGEN	355	866	313	453	16	87 302	94,5	4,6	0,2	0	0	
435 4	BUECHERN, ZEITSCHRIFTEN, ZEITUNGEN	901	3 846	1 352	2 807	77	422 094	97,7	1,3	0,1	0	0	
435 6	BUEROMASCHINEN U. -MOEBELN, ORG. MITTELN	40	239	43	192	9	29 473	88,7	1,1	0,1	0,5	9,1	
435	PAPIERW., DRUCKERZEUG- NISSEN, BUEROMASCH.	1 736	7 243	2 411	5 225	167	758 267	96,8	1,7	0,2	0	0,7	
436 EINZELHANDEL MIT PHARMAZEUT., KOSMET. U. MEDIZIN. ERZEUGN. USW													
436 1	APOTHEKEN	1 538	10 360	3 243	8 573	240	1 600 024	99,0	0,7	0	0	0,3	

1) ARBEITSSTAETTEN MIT AUSSCHLIESSLICHER ODER UEBERWIEGENDER EINZELHANDELSTAETIGKEIT VON UNTERNEHMEN DES HANDELS UND GASTGEBERES.

1 ARBEITSSTAETTEN, BESCHAEFTIGTE, GESCHAEFTSFLAECHE UND UMSATZ
NACH LAENDERN UND WIRTSCHAFTSZWEIGEN

NUMMER DER SYSTEM- MATIK	LAND - WIRTSCHAFTSZWEIG	ARBEITS- STAETTEN 1)	BESCHAEF- INGS- GESAMT	TEILZEIT- TIGTE	BESCHAEF- TIGTE	ARBEIT- NEHMER	GESCH.- FLAECHE	UMSATZ 1978 (DARUNTER AUS)				
								EIN- ZEL- HANDEL	GROSS- HANDEL	HAN- DELS- VER- MITT- LUNG	GAST- GY- WERBE	HER- STEL- LUNG U. AE.
AM 31.03.1979												
EINZELHANDEL MIT (JN)...			ANZAHL	1000 M2	1 000 DM	%						
436 4	MEDIZIN. U. ORTHOPAED. ARTIKELN	51	372	118	315	9	47 335	73,0	13,2	1,9	0	11,1
436 5	KOSMET. ERZEUGN., KOERPERPFLEGE MITTELN	305	1 665	712	1 522	46	205 850	99,8	0	0	0	0
436 61	DROGERIEN U. AE.	1 155	3 965	1 155	2 905	148	455 527	99,6	0,2	0,1	0	0,1
436 65	FEINSEIFEN, REINIGUNGS- MITTELN, BUERSTENW.	66	118	17	60	3	8 954	89,2	8,6	0	0	2,2
436 6	DROGERIEARTIKELN, REINIGUNGSMITTELN	1 221	4 083	1 172	2 965	152	464 482	99,4	0,4	0,1	0	0,1
436 8	LACKEN, FARBEN	138	324	52	190	13	28 352	90,8	5,5	0	0	3,6
436	PHARMAZEUT., KOSMET. U. MEDIZIN. ERZEUGN. USW	3 253	16 804	5 297	13 565	459	2 346 042	98,5	0,9	0,1	0	0,5
437 EINZELHANDEL MIT KRAFT- U. SCHMIERSTOFFEN (TANKST. OH. AGENTURT.)												
437 5	TANKSTELLEN (ABSATZ IN EIGENEM NAMEN)	244	708	106	466	191	277 166	94,0	2,3	0,4	0,6	2,2
437	KRAFT- U. SCHMIERSTOFFEN (TANKST. OH. AGENTURT.)	244	708	106	466	191	277 166	94,0	2,3	0,4	0,6	2,2
438 EINZELHANDEL MIT FAHRZEUGEN, FAHRZEUGTEILEN U. -REIFEN												
438 11	KRAFTWAGEN	1 714	25 534	1 454	23 756	3 954	4 874 761	79,1	5,9	1,3	0,1	13,2
438 15	KRAFTWAGENTEILEN U. -REIFEN	415	2 884	251	2 460	403	390 781	74,3	12,3	2,0	0	11,2
438 1	KRAFTWAGEN, KRAFTWAGEN- TEILEN U. -REIFEN	2 129	28 418	1 705	26 216	4 356	5 265 541	78,7	6,4	1,4	0,1	13,1
438 5	ZWEIRAEDErn, ZWEIRAD- TEILEN U. -REIFEN	529	1 648	245	947	112	203 649	85,9	1,1	0,5	0	12,1
438	FAHRZEUGEN, FAHRZEUG- TEILEN U. -REIFEN	2 658	30 066	1 950	27 163	4 468	5 469 190	79,0	6,2	1,4	0,1	13,0
439 EINZELHANDEL MIT SONST. WAREN, WAREN VERSCH. ART												
439 1	BLUMEN, PFLANZEN	1 723	5 534	1 531	3 546	366	332 714	96,0	1,6	0	0,1	1,8
439 2	ZOOLOG. BEDARF, LEBENDEN TIEREN, SAEMERIEIEN	425	1 110	276	686	77	96 414	92,6	7,2	0,1	0	0,1
439 3	WAFFEN, MUNITION, JAGDGERAETEN	125	323	69	171	12	47 233	95,1	1,5	0	0	3,0
439 41	FOTO- U. KINOGERAET., FOTOTECHN. U. -CHEM.MAT.	358	1 411	294	1 126	33	202 588	91,6	5,0	0	0	2,3
439 45	SONST. FEINMECH. U. OPT. ERZEUGNISSEN	123	579	72	469	11	57 820	95,8	0,4	0	0	3,1
439 4	FEINMECH., FOTO- U. OPTISCHEN ERZEUGNISSEN	481	1 990	366	1 595	44	260 408	92,5	3,9	0	0	2,5
439 5	UHREN, EDELMETALLWAREN, SCHMUCK	1 184	4 748	1 030	3 260	88	450 657	91,6	0,4	0	0	7,8
439 61	SPIELWAREN	236	1 043	327	776	48	95 256	98,8	0,1	0,1	0,1	0,3
439 65	SPORT- U. CAMPINGARTIKELN (OH. CAMPINGMOEBEL)	350	1 196	325	824	66	141 571	94,9	3,1	0,2	0	1,6
439 6	SPIELWAREN, SPORTARTIKELN	586	2 239	652	1 600	114	236 826	96,5	1,9	0,2	0	1,1
439 7	BRENNSTOFFEN	942	3 279	650	2 220	806	1 301 730	85,0	13,9	0,2	0,1	0,3
439 81	WAREN VERSCH. ART (OH. NAHRUNGSMITTEL)	987	6 258	1 373	5 247	424	749 622	93,8	4,2	0	0,1	1,6
439 82	WAREN VERSCH. ART, HAUPT- NICHT- NAHRUNGSM.	205	21 329	6 442	21 155	724	2 631 949	96,9	0	0	2,8	0,2
439 83	WAREN VERSCH. ART, HAUPT- NAHRUNGSM.	180	3 492	1 402	3 264	159	586 425	98,3	0,1	0	1,3	0,3
439 8	WAREN VERSCH. ART	1 372	31 079	9 217	29 666	1 307	3 967 997	96,5	0,8	0	2,1	0,5
439 91	SONST. WAREN, ANG (OH. GEBRAUCHTWAREN, ANG)	414	1 505	293	1 057	226	227 543	88,0	9,7	0,3	0	1,9
439 95	GEBRAUCHTWAREN, ANG	98	144	18	46	34	5 787	98,2	1,3	0,3	0	0,2
439 9	SONST. WAREN, ANG	512	1 649	311	1 103	260	233 330	88,2	9,5	0,3	0	1,9

1) ARBEITSSTAETTEN MIT AUSSCHLIESSLICHER ODER UEBERWIEGENDER EINZELHANDELSTAETIGKEIT VON UNTERNEHMEN DES HANDELS UND GASTGEWERBES.

1 ARBEITSSTAETTEN, BESCHAEFTIGTE, GESCHAFTSFLAECHE UND UMSATZ
NACH LAENDERN UND WIRTSCHAFTSZWEIGEN

NUMMER DER SYSTEM- MATIK	LAND - WIRTSCHAFTSZWEIG	ARBEITS- STAETTEN 1)	BESCHAEF- TEILZEIT- TIGTE BESCHAEF- INSGESAM TIGTE		ARBEIT- NEHMER	GESCH.- FLAECHE	UMSATZ 1978 (DARUNTER AUS)					
			INSGESAMT	EIN- ZEL- HANDEL			GROSS- HANDEL	HAN- DELS- VER- MITT- LUNG	GAST- GE- WERBE	HER- STEL- LUNG U. AE.		
											1 000 DM	1000 M2
AM 31.03.1979												
EINZELHANDEL MIT (IN)...												
439	SONST. WAREN, WAREN VERSCH. ART	7 350	51 951	14 102	43 847	3 072	6 927 308	93,5	3,8	0,1	1,2	1,1
43	EINZELHANDEL (OH. AGENTURTANKSTELLEN)	46 558	266 673	76 871	216 086	16 294	39 857 192	94,2	2,4	0,2	0,4	2,6
BREMEN												
431 EINZELHANDEL MIT NAHRUNGSMITTELN, GETRAENKEN, TABAKWAREN												
431 11	NAHRUNGSM., GETRAENKEN, USW (OH. REFORMW.), OAS	658	5 551	2 887	4 976	197	1 129 029	99,5	0,1	0	0,2	0,1
431 15	REFORMWAREN	24	119	41	103	2	13 440	100	0	0	0	0
431 1	NAHRUNGSMITTELN, GETRAEN- KEN, TABAKWAREN, OAS	682	5 670	2 928	5 079	200	1 142 469	99,6	0,1	0	0,2	0,1
431 41	MILCH, FETTWAREN, EIERN	24	60	16	39	1	6 883	95,3	4,7	0	0	0
431 42	FISCHEN, FISCHERZEUGNIS- SEN	131	302	103	133	4	22 358	98,8	1,0	0	0,1	0,1
431 43	WILD, GEFLUEGEL	-	-	-	-	-	-	-	-	-	-	-
431 44	SUESSWAREN	91	185	53	98	3	14 029	99,9	0,1	0	0	0
431 45	KAFFEE, TEE, KAKAO	24	229	112	208	4	30 588	97,5	2,5	0	0	0
431 46	FLEISCH, FLEISCHWAREN	187	1 078	300	808	22	99 229	89,2	6,4	0	0,4	3,9
431 47	BROT, KONDIKTORWAREN	29	69	30	49	1	5 165	90,0	1,9	0	0	8,1
431 48	KARTOFFELN, GEMUESE, OBST	95	318	146	195	5	44 160	99,1	0,9	0	0	0
431 49	SONST. NAHRUNGSMITTELN	-	-	-	-	-	-	-	-	-	-	-
431 4	NAHRUNGSMITTELN	590	2 267	766	1 546	40	225 847	93,9	3,9	0	0,2	2,0
431 61	WEIN, SPIRITUOSEN	41	156	75	118	4	20 662	92,9	6,3	0	0,7	0
431 65	BIER, ALKOHOLFR. GETRAENKEN	100	172	26	106	13	23 446	97,2	2,8	0	0	0
431 6	GETRAENKEN	141	328	101	224	17	44 108	95,2	4,4	0	0,3	0
431 9	TABAKWAREN	330	845	283	500	14	196 062	80,5	19,2	0,1	0,1	0
431	NAHRUNGSMITTELN, GETRAENKEN, TABAKWAREN	1 743	9 110	4 078	7 349	270	1 608 487	96,3	3,1	0	0,2	0,4
432 EINZELHANDEL MIT TEXTILIEN, BEKLEIDUNG, SCHUHEN, LEDERWAREN												
432 1	TEXTILIEN, BEKLEIDG, OAS	102	730	349	626	21	63 871	98,9	0,1	0	1,0	0
432 2	METERWARE F. BEKLEIDUNG U. WAESCHE	13	69	33	57	2	5 393	99,8	0	0	0	0,2
432 31	OBERBEKLEIDUNG, OAS	75	1 044	362	988	34	138 456	98,0	0,1	0	1,7	0
432 33	HERRENOBERBEKLEIDUNG	51	488	138	446	14	65 474	99,6	0	0	0	0,4
432 35	DAMENOBEBEKLEIDUNG	164	1 458	623	1 302	42	225 693	99,8	0,1	0	0	0
432 37	BEKLEIDUNG U. ZUBEHOER F. KINDER U. SAEUGL.	10	25	11	13	1	2 486	100	0	0	0	0
432 3	OBERBEKLEIDG., KIND.- U. SAEUGL. BEKLEIDG.	300	3 015	1 134	2 749	91	432 108	99,2	0,1	0	0,6	0,1
432 41	PULLOV., HERRENWAESCHE, DAMENBLUSEN USW	41	113	48	62	3	8 277	99,7	0	0	0	0,3
432 45	DAMENWAESCHE, MIEDERWAREN	27	94	44	63	2	6 878	97,6	2,4	0	0	0
432 48	KOPFBEDECKUNGEN, SCHIRMEN	11	32	8	16	1	2 402	93,7	0	0	0	6,3
432 4	WAESCHE U. BEKLEIDG. ZUBEH. F. HERR. U. DAMEN USW	79	239	100	141	6	17 557	98,0	1,0	0	0	1,0
432 51	KURZWAREN, SCHNEIDEREI- BEDARF	-	-	-	-	-	-	-	-	-	-	-
432 55	HANDARBEITEN, HANDARBEITSBEDARF	-	-	-	-	-	-	-	-	-	-	-
432 5	KURZWAREN, SCHNEIDEREI- BEDARF, HANDARBEITEN	49	110	50	54	3	5 233	99,9	0	0	0	0,1
432 6	KUERSCHNERWAREN	14	80	22	62	3	7 429	87,1	0,1	0	0	12,8

1) ARBEITSSTAETTEN MIT AUSSCHLIESSLICHER ODER UEBERWIEGENDER EINZELHANDELSTAETIGKEIT VON UNTERNEHMEN DES HANDELS UND GASTGEWERBES.

1 ARBEITSSTAETTEN, BESCHAEFTE, GESCHAFTSFLAECHE UND UMSATZ
NACH LAENDERN UND WIRTSCHAFTSZWEIGEN

NUMMER DER SYSTEM- MATIK	LAND - WIRTSCHAFTSZWEIG	ARBEITS- STAETTEN 1)	BESCHAEF- TIGTE INSGESAMT	TEILZEIT- BESCHAEF- TIGTE	ARBEIT- NEHMER	GESCH.- FLAECHE	UMSATZ 1978 (DARUNTER AUS)					
							INSGESAMT	EIN- ZEL- HANDEL	GROSS- HANDEL	HAN- DELS- VER- MIT- LUNG	GAST- SE- WERBE	HEP- STEL- LUNG U. AE.
AM 31.03.1979												
EINZELHANDEL MIT (IN)...			ANZAHL		1000 M2	1 000 DM						
432 71	GARDINEN, DEKORATIONSSTOFF	54	278	93	218	7	20 305	94,4	0	0	0	5,6
432 72	TEPPICHEN	19	130	19	112	7	12 870	93,5	6,0	0	0	0,5
432 73	BODENBELAEGEN (OH. TEPPICHE)	54	256	57	214	26	32 345	93,8	3,8	0	0	2,1
432 74	BETTWAREN
432 77	HAUS- U. TISCHWAESCHE
432 7	HEIM- U. HAUSTEXTIL., BODENBELAEGEN, BETTWAREN	140	754	210	620	44	72 582	94,3	2,9	0	0	2,6
432 81	SCHUHEN	120	730	302	623	23	72 381	99,2	0	0	0	0,6
432 85	LEDER- U. TAESCHNERWAREN (OH. SCHUHE)	27	151	59	124	5	13 819	99,7	0	0	0	0,3
432 8	SCHUHEN, LEDERWAREN	147	881	361	747	28	86 201	99,3	0	0	0	0,5
432	TEXTILIEN, BEKLEIDUNG, SCHUHEN, LEDERWAREN	844	5 878	2 259	5 056	197	690 373	98,5	0,4	0	0,4	0,6
433 EINZELHANDEL MIT EINR.GEGENSTAENDEN (OH. ELEKTROTECHN. USW)												
433 11	METALL- U. KUNSTSTOFF- WAREN, OAS	13	129	35	112	6	11 833	97,6	2,3	0	0	0,1
433 13	KLEINEISENW., WERKZEUGEN, BAUARTIKELN U. AE.
433 15	HAUSRAT A. METALL U. KUNSTSTOFF, ANG	37	166	45	115	7	15 770	95,3	3,7	0	0	1,0
433 17	SCHNEIDWAREN, BESTECKEN U. AE.
433 1	METALL- U. KUNSTSTOFF- WAREN, ANG	90	426	125	308	18	38 279	93,0	5,9	0	0	1,1
433 3	FEINKERAMIK U. GLASWAREN F.D. HAUSHALT	28	189	75	164	6	18 444	92,3	7,6	0	0	0
433 4	MOEBELN (OH. BUEROMOEBEL)	99	808	183	707	123	149 025	99,2	0,1	0	0	0,7
433 51	ANTIQUITAETEN, ANTIKEN TEPPICHEN, MUENZEN	52	106	33	41	6	8 882	97,5	0,4	0	0	1,9
433 54	KUNSTGEGENSTAENDEN, BIL- DERN (OH. ANTIQUITAET.)	17	42	14	22	1	4 116	96,3	0	0	0	1,9
433 57	KUNSTGEWERBL. ERZEUGNISSEN	7	21	10	15	0	1 495	99,8	0	0	0	0,2
433 5	ANTIQUITAET., KUNST- GEGENSTAENDEN U. AE.	76	169	57	78	7	14 493	97,4	0,2	0	0	1,7
433 6	GALANTERIEWAREN, GESCHENKARTIKELN	22	118	51	87	5	19 488	100	0	0	0	0
433 7	TAPETEN	32	101	20	73	7	16 074	97,0	2,3	0	0	0
433 8	INSTALL. BEDARF F. GAS, WASSER U. HEIZUNG
433 9	HOLZW., ANG, KORB- U. FLECHTW., KINDERWAGEN
433	EINR.GEGENSTAENDEN (OH. ELEKTROTECHN. USW)	353	1 823	513	1 424	166	256 986	97,6	1,7	0	0	0,6
434 EINZELHANDEL MIT ELEKTROTECHN. ERZEUGN., MUSIKINSTRUM. USW												
434 11	ELEKTROTECHN. ERZEUGNISSEN, ANG	58	308	67	244	9	35 654	82,9	1,5	0	0	15,6
434 15	OEFEN, KUEHLSCHRAENKEN, WASCHMASCHINEN	9	33	2	23	2	4 050	94,3	2,3	0	0	3,4
434 1	ELEKTROTECHN. ERZEUGN., ANG, USW	67	341	69	267	11	39 704	84,0	1,6	0	0	14,3
434 2	LEUCHTEN	6	80	26	75	3	6 444	92,4	0	0	0	7,6
434 4	RUNDFUNK-, FERNSEH- U. PHONOTECHN. GERAETEN	150	791	111	615	22	110 575	93,5	0,4	0	0	5,8
434 5	MUSIKINSTRUMENTEN, MUSIKALIEN	20	63	22	45	3	11 067	93,3	0,3	0,4	0	3,2

1) ARBEITSSTAETTEN MIT AUSSCHLIESSLICHER ODER UEBERWIEGENDER EINZELHANDELSTAETIGKEIT VON UNTERNEHMEN DES HANDELS UND GASTGEWERBES.

1 ARBEITSSTAETTEN, BESCHAEFTIGTE, GESCHAEFTSFLAECHE UND UMSATZ
NACH LAENDERN UND WIRTSCHAFTSZWEIGEN

NUMMER DER SYSTEM- MATIK	LAND - WIRTSCHAFTSZWEIG	ARBEITS- STAETTEN 1)	BESCHAEF- TIGTE		ARBEIT- NEHMER	GESCH.- FLAECHE	UMSATZ 1978 (DARUNTER AUS)			HER- STEL- LUNG U. AE.	
			BESCHAEF- TIGTE INSGESAMT	TEILZEIT- BESCHAEF- TIGTE			EIN- ZEL- HANDEL INSGESAMT	GROSS- HANDEL	HAN- DELS- VER- MITT- LUNG		GAST- GE- WERBE
AM 31.03.1979											
	EINZELHANDEL MIT (IN)...		ANZAHL			1000 M2	1 000 DM		%		
434 7	NAEH- U. STRICKMASCHINEN	11	38	10	31	1	4 744	98,6	0	0,8	0 0,6
434	ELEKTROTECHN. ERZEUGN., MUSIKINSTRUM. USW	254	1 313	238	1 033	40	172 535	91,4	0,7	0,1	0 7,6
435 EINZELHANDEL MIT PAPIERW., DRUCKERZEUGNISSEN, BUEROMASCH.											
435 11	SCHREIB- U. PAPIERWAREN, SCHUL- U. BUEROART.	54	252	83	177	8	30 615	94,9	2,5	0,1	0 1,7
435 15	SAMMLERBRIEFMARKEN	16	34	9	14	1	3 282	99,7	0,3	0	0 0
435 1	SCHREIB- U. PAPIERW., SCHUL- U. BUEROART. USW	70	286	92	191	9	33 897	95,4	2,3	0,1	0 1,6
435 41	BUECHERN, FACH- ZEITSCHRIFTEN	58	320	124	271	7	43 655	99,9	0	0	0 0,1
435 45	UNTERHALTUNGSZEIT- SCHRIFTEN, ZEITUNGEN	27	56	20	18	1	2 945	99,3	0	0,3	0 0
435 4	BUECHERN, ZEITSCHRIFTEN, ZEITUNGEN	85	376	144	289	8	46 600	99,9	0	0	0 0,1
435 6	BUEROMASCHINEN U. -MOEBELN, ORG. MITTELN	41	518	92	477	13	67 049	91,9	1,6	0,6	0 5,8
435	PAPIERW., DRUCKERZEUG- NISSEN, BUEROMASCH.	196	1 180	328	957	30	147 546	95,2	1,2	0,3	0 3,0
436 EINZELHANDEL MIT PHARMAZEUT., KOSMET. U. MEDIZIN. ERZEUGN. USW											
436 1	APOTHEKEN	151	1 159	425	979	23	189 641	99,8	0,2	0	0 0,1
436 4	MEDIZIN. U. ORTHOPAED. ARTIKELN	15	87	26	69	2	10 464	84,7	10,9	0,6	0 3,8
436 5	KOSMET. ERZEUGN., KOERPERPFLEGEMITTELN	24	116	46	98	3	13 099	99,2	0,3	0	0 0,1
436 61	DROGERIEN U. AE.	155	489	120	338	17	51 692	99,7	0,1	0,2	0 0,1
436 65	FEINSEIFEN, REINIGUNGS- MITTELN, BUERSTENW.	14	29	10	18	1	2 156	96,8	3,2	0	0 0
436 6	DROGERIEARTIKELN, REINIGUNGSMITTELN	169	518	130	356	19	53 848	99,6	0,2	0,2	0 0,1
436 8	LACKEN, FARBEN	34	80	14	40	5	8 079	92,3	4,6	0	0 2,0
436	PHARMAZEUT., KOSMET. U. MEDIZIN. ERZEUGN. USW	393	1 960	641	1 542	51	275 131	98,9	0,7	0,1	0 0,3
437 EINZELHANDEL MIT KRAFT- U. SCHMIERSTOFFEN (TANKST. OH. AGENTURT.)											
437 5	TANKSTELLEN (ABSATZ IN EIGENEM NAMEN)	18	61	10	51	15	32 890	95,2	0	0,5	0 3,7
437	KRAFT- U. SCHMIERSTOFFEN (TANKST. OH. AGENTURT.)	18	61	10	51	15	32 890	95,2	0	0,5	0 3,7
438 EINZELHANDEL MIT FAHRZEUGEN, FAHRZEUGTEILEN U. -REIFEN											
438 11	KRAFTWAGEN	158	2 919	190	2 773	356	602 682	80,8	6,0	1,1	0 12,0
438 15	KRAFTWAGENTEILEN U. -REIFEN	22	102	11	85	13	15 180	74,8	14,8	0	0 8,9
438 1	KRAFTWAGEN, KRAFTWAGEN- TEILEN U. -REIFEN	180	3 021	201	2 858	369	617 863	80,7	6,2	1,1	0 11,9
438 5	ZWEIRAEDEERN, ZWEIRAD- TEILEN U. -REIFEN	54	159	36	94	10	19 511	89,6	0	0	0 10,4
438	FAHRZELGEN, FAHRZEUG- TEILEN U. -REIFEN	234	3 180	237	2 952	379	637 374	81,0	6,0	1,1	0 11,9
439 EINZELHANDEL MIT SONST. WAREN, WAREN VERSCH. ART											
439 1	BLUMEN, PFLANZEN	260	793	246	494	34	43 089	98,3	0,6	0	0 0,5
439 2	ZOOLOG. BEDARF, LEBENDEN TIEREN, SAEMERIEIEN	52	133	32	69	10	11 959	97,4	2,3	0	0 0,4
439 3	WAFFEN, MUNITION, JAGDGERAETEN	11	20	2	12	1	1 800	97,7	0	0	0 2,3
439 41	FOTO- U. KINOGERAET., FOTOTECHN. U. -CHEM.MAT.	47	229	46	195	4	38 980	96,7	0,1	0	0 3,0
439 45	SONST. FEINMECH. U. OPT. EPZEUGNISSEN	12	70	10	59	1	8 319	94,0	5,8	0	0 0,3

1) ARBEITSSTAETTEN MIT AUSSCHLIESSLICHER ODER UEBERWIEGENDER EINZELHANDELSTAETIGKEIT VON UNTERNEHMEN DES HANDELS UND GASTGEBERES.

1 ARBEITSSTAETTEN, BESCHAEFTIGTE, GESCHAFTSFLAECHE UND UMSATZ
NACH LAENDERN UND WIRTSCHAFTSZWEIGEN

NUMMER DER SYSTEM- MATIK	LAND - WIRTSCHAFTSZWEIG	ARBEITS- STAETTEN 1)	BESCHAEFF- TEILZEIT- TIGTE BESCHAEFF- INSGESAMT TIGTE		ARBEIT- NEHMER	GESCH.- FLAECHE	UMSATZ 1978 (DARUNTER AUS)					
			ANZAHL	1000 M2			1 000 DM	EIN- ZEL- HANDEL	GROSS- HANDEL	HAN- DELS- VER- MITTL- LUNG	GAST- GE- WERBE	HER- STEL- LUNG U. AE.
AM 31.03.1979												
EINZELHANDEL MIT (IN)...												
439 4	FEINMECH., FOTO- U. OPTISCHEN ERZEUGNISSEN	59	299	56	254	6	47 299	96,2	1,1	0	0	2,5
439 5	UHREN, EDELMETALLWAREN, SCHMUCK	125	422	88	273	7	39 811	93,0	0,1	0	0	6,9
439 61	SPIELWAREN	43	230	86	181	9	19 768	96,7	2,9	0	0	0,3
439 65	SPORT- U. CAMPINGARTIKELN (OH. CAMPINGMOEBEL)	44	143	38	88	20	18 314	93,4	3,3	0,5	0	2,3
439 6	SPIELWAREN, SPORTARTIKELN	87	373	124	269	29	38 083	95,2	3,1	0,2	0	1,3
439 7	BRENNSTOFFEN	64	278	45	196	42	168 939	84,4	13,7	1,3	0	0,5
439 81	WAREN VERSCH. ART (OH. NAHRUNGSMITTEL)	44	400	79	369	29	51 975	99,9	0	0	0	0,1
439 82	WAREN VERSCH. ART, HAUPT- NACHTR. NAHRUNGSM.	21	5 919	1 793	5 910	219	732 538	95,8	0,6	0	3,6	0
439 83	WAREN VERSCH. ART, HAUPT- NAHRUNGSM.	17	573	162	557	24	105 066	98,5	0	0	1,5	0
439 8	WAREN VERSCH. ART	82	6 892	2 034	6 836	271	889 579	96,3	0,5	0	3,2	0
439 91	SONST. WAREN, ANG (OH. GEBRAUCHTWAREN, ANG)	69	321	57	247	45	51 483	82,6	11,3	1,8	0	2,7
439 95	GEBRAUCHTWAREN, ANG	27	37	6	6	2	1 146	99,7	0	0	0	0,3
439 9	SONST. WAREN, ANG	96	358	63	253	47	52 629	83,0	11,0	1,8	0	2,7
439	SONST. WAREN, WAREN VERSCH. ART	836	9 568	2 690	8 656	446	1 293 188	94,2	2,7	0,3	2,2	0,5
43	EINZELHANDEL (OH. AGENTURTANKSTELLEN)	4 871	34 073	10 994	29 020	1 594	5 114 510	94,2	2,6	0,2	0,7	2,2
NORDRHEIN-WESTFALEN												
431 EINZELHANDEL MIT NAHRUNGSMITTELN, GETRAENKEN, TABAKWAREN												
431 11	NAHRUNGSM., GETRAENKEN, USW (OH. REFORMW.), OAS	20 988	122 118	48 637	95 050	4 698	23 298 906	99,1	0,2	0	0,2	0,4
431 15	REFORMWAREN	378	1 244	433	779	32	139 888	98,8	0,7	0,1	0	0,3
431 1	NAHRUNGSMITTELN, GETRAEN- KEN, TABAKWAREN, OAS	21 366	123 362	49 070	95 829	4 730	23 438 794	99,1	0,2	0	0,2	0,4
431 41	MILCH, FETTWAREN, EIERN	1 559	3 175	837	960	42	341 690	97,4	2,4	0	0	0,1
431 42	FISCHEN, FISCHERZEUGNIS- SEN	468	1 488	598	695	25	124 955	95,3	3,1	0	1,2	0,3
431 43	WILD, GEFLUEGEL	218	667	297	314	10	77 263	90,3	9,2	0,1	0	0
431 44	SUESSWAREN	960	2 376	832	1 399	40	183 227	98,3	0,3	0	0,4	0,5
431 45	KAFFEE, TEE, KAKAO	232	763	250	523	17	75 224	93,4	2,1	0	0,6	3,9
431 46	FLEISCH, FLEISCHWAREN	2 362	12 277	4 064	9 272	254	1 309 422	93,9	4,7	0	0,2	1,1
431 47	BROT, KONDIKTORWAREN	2 719	13 922	3 820	10 221	271	879 837	89,6	1,9	0	1,0	7,4
431 48	KARTOFFELN, GEMUESE, OBST	2 540	6 313	1 890	2 280	106	553 833	97,8	2,0	0	0	0,2
431 49	SONST. NAHRUNGSMITTELN	73	144	43	41	3	8 330	95,6	2,1	0,1	0	2,1
431 4	NAHRUNGSMITTELN	11 131	41 125	12 631	25 705	768	3 553 780	94,0	3,1	0	0,4	2,4
431 61	WEIN, SPIRITUOSEN	408	1 145	317	679	49	172 219	91,2	7,1	0,1	1,1	0,2
431 65	BIER, ALKOHOLF., GETRAENKEN	2 218	4 557	1 340	2 068	229	725 436	93,6	6,0	0	0,2	0,1
431 6	GETRAENKEN	2 626	5 702	1 657	2 747	278	897 656	93,2	6,2	0,1	0,3	0,1
431 9	TABAKWAREN	5 673	13 193	4 686	5 582	238	2 146 854	92,6	6,6	0,2	0,1	0
431	NAHRUNGSMITTELN, GETRAENKEN, TABAKWAREN	40 796	183 382	68 044	129 863	6 014	30 037 084	97,9	1,2	0	0,2	0,6
432 EINZELHANDEL MIT TEXTILIEN, BEKLEIDUNG, SCHUHEN, LEDERWAREN												
432 1	TEXTILIEN, BEKLEIDG., OAS	4 425	26 793	8 594	21 336	863	2 616 825	98,6	0,4	0	0,6	0,3
432 2	METERWARE F. BEKLEIDUNG U. WAESCHE	409	1 376	511	961	32	115 302	95,7	3,9	0	0	0,4
432 31	OBERBEKLEIDUNG, OAS	1 728	11 904	3 885	10 098	430	1 592 329	99,2	0,5	0	0	0,2

1) ARBEITSSTAETTEN MIT AUSSCHLIESSLICHER ODER UEBERWIEGENDER EINZELHANDELSTAETIGKEIT VON UNTERNEHMEN DES HANDELS UND GASTGEBERES.

1 ARBEITSSTAETTEN, BESCHAEFFTIGTE, GESCHAEFTSFLAECHE UND UMSATZ
NACH LAENDERN UND WIRTSCHAFTSZWEIGEN

NUMMER DER SYSTEM- MATIK	LAND - WIRTSCHAFTSZWEIG	ARBEITS- STAETTEN 1)	BESCHAEF- TEILZEIT- TIGTE BESCHAEF- INSGESAM TIGTE		ARBEIT- NEHMER	GESCH.- FLAECHE	UMSATZ 1978 (DARUNTER AUS)						
			ANZAHL	1000 M2			1 000 DM	%	EIN- ZEL- HANDEL	GROSS- HANDEL	HAN- DELS- VER- MITT- LUNG	GAST- GE- WERBE	HER- STEL- LUNG U. AE.
EINZELHANDEL MIT (IN)...													
432 33	HERREN- OBERBEKLEIDUNG	1 172	7 239	1 867	6 038	256	1 111 577	99,3	0,5	0	0	0,2	
432 35	DAMEN- OBERBEKLEIDUNG	4 586	34 991	14 173	29 756	1 100	5 293 188	99,6	0,1	0	0,2	0,2	
432 37	BEKLEIDUNG U. ZUHOER F. KINDER U. SAEUGL.	467	1 487	500	854	49	136 728	99,7	0	0	0	0,3	
432 3	OBERBEKLEIDG., KIND.- U. SAEUGL. BEKLEIDG.	7 953	55 621	20 425	46 746	1 834	8 133 822	99,5	0,2	0	0,1	0,2	
432 41	PULLOV., HERRENWAESCHE, DAMENBLUSEN USW	1 301	3 739	1 200	2 051	88	321 267	99,3	0,3	0,1	0	0,3	
432 45	DAMENWAESCHE, NIEDERWAPEN	445	1 493	462	902	34	128 647	97,0	0,1	0	0	2,8	
432 48	KOPFBEDECKUNGEN, SCHIRMEN	214	560	188	250	14	34 991	96,1	0,2	0	0	3,5	
432 4	WAESCHE U. BEKLEIDGS. ZUBEH. F. HERR. U. DAMEN USW	1 960	5 792	1 850	3 203	135	484 906	98,5	0,2	0	0	1,2	
432 51	KURZWAREN, SCHNEIDEREI- BEDARF	157	336	89	134	6	17 738	94,6	4,5	0	0,1	0,4	
432 55	HANDARBEITEN, HANDARBEITSBEDARF	887	3 309	1 004	2 079	100	324 900	99,7	0,1	0	0	0,2	
432 5	KURZWAREN, SCHNEIDEREI- BEDARF, HANDARBEITEN	1 044	3 645	1 093	2 213	106	342 638	99,4	0,3	0	0	0,3	
432 6	KUERSCHNERWAREN	384	2 162	489	1 666	56	273 067	87,9	2,2	0	0	9,6	
432 71	GARDINEN, DEKORATIONSSTOFF	1 515	6 229	1 610	4 036	196	467 759	92,1	0,9	0	0	6,7	
432 72	TEPPICHEN	496	2 180	432	1 606	149	386 714	91,7	7,7	0	0	0,4	
432 73	BODENBELAEGEN (OH. TEPPICHE)	556	2 555	487	1 876	223	400 503	91,0	6,3	0	0	2,1	
432 74	BETTWAREN	192	1 119	373	850	47	105 199	97,0	0,8	0	0	2,1	
432 77	HAUS- U. TISCHWAESCHE	185	884	226	643	25	96 457	99,2	0,4	0	0	0,3	
432 7	HEIM- U. HAUSTEXTIL., BODENBELAEGEN, BETTWAREN	2 944	12 967	3 128	9 011	640	1 456 632	92,5	4,1	0	0	3,0	
432 81	SCHUHEN	3 645	20 935	7 280	16 789	699	2 144 865	98,7	0,1	0	0	1,1	
432 85	LEDER- U. TAESCHNERWAREN (OH. SCHUHE)	720	3 274	1 016	2 396	109	358 426	98,4	0,8	0	0	0,7	
432 8	SCHUHEN, LEDERWAREN	4 365	24 209	8 296	19 185	809	2 503 291	98,6	0,2	0	0	1,0	
432	TEXTILIEN, BEKLEIDUNG, SCHUHEN, LEDERWAREN	23 484	132 565	44 386	104 321	4 474	15 926 484	98,3	0,7	0	0,2	0,8	
433 EINZELHANDEL MIT EINR. GEGENSTAENDEN (OH. ELEKTROTECHN. USW)													
433 11	METALL- U. KUNSTSTOFF- WAREN, OAS	70	382	78	285	31	44 225	93,4	3,8	0	0	1,7	
433 13	KLEINEISENW., WERKZEUGEN, BAUARTIKELN U. AE.	913	4 459	970	3 237	263	522 436	89,2	8,5	0,1	0	2,0	
433 15	HAUSRAT A. METALL U. KUNSTSTOFF, ANG	1 159	5 532	1 429	3 905	330	656 622	94,6	2,8	0,1	0,6	1,6	
433 17	SCHNEIDWAREN, BESTECKEN U. AE.	100	257	56	122	6	23 980	96,4	0,5	0,1	0	2,9	
433 1	METALL- U. KUNSTSTOFF- WAREN, ANG	2 242	10 630	2 533	7 549	630	1 247 263	92,3	5,2	0,1	0,3	1,8	
433 3	FEINKERAMIK U. GLASWAREN F. D. HAUSHALT	765	3 639	1 126	2 538	164	368 417	98,2	0,9	0,4	0	0,3	
433 4	MOEBELN (OH. BUEROMOEBEL)	3 190	22 766	4 851	18 792	3 883	4 921 131	98,3	0,7	0	0	0,9	
433 51	ANTIQUITAETEN, ANTIKEN TEPPICHEN, MUENZEN	705	1 392	306	506	83	145 797	95,9	2,3	0,1	0	1,1	
433 54	KUNSTGEGENSTAENDEN, BIL- DERN (OH. ANTIQUITAET.)	391	1 014	257	500	49	139 547	88,8	7,3	0,3	0,1	3,2	
433 57	KUNSTGEWERBL. ERZEUGNISSEN	578	1 597	518	779	53	124 909	97,0	1,8	0	0	0,7	
433 5	ANTIQUITAET., KUNST- GEGENSTAENDEN U. AE.	1 674	4 003	1 081	1 785	185	410 253	93,8	3,9	0,1	0	1,7	
433 6	GALANTERIEWAREN, GESCHENKARTIKELN	567	1 423	453	665	62	104 937	98,1	0,5	0,2	0	0,9	

1) ARBEITSSTAETTEN MIT AUSSCHLIESSLICHER ODER UEBERWIEGENDER EINZELHANDELSTAETIGKEIT VON UNTERNEHMEN DES HANDELS UND GASTGEBERES.

1 ARBEITSSTAETTEN, BESCHAEFTIGTE, GESCHAFTSFLAECHE UND UMSATZ
NACH LAENDERN UND WIRTSCHAFTSZWEIGEN

UMSATZ 1978 (DARUNTER AUS)

NUMMER DER SYSTE- MATIK	LAND - WIRTSCHAFTSZWEIG	ARBEITS- STAETTEN 1)	BESCHAEF- TIGTE INSGESAMT	TEILZEIT- BESCHAEF- TIGTE	ARBEIT- NEHMER	GESCH.- FLAECHE	UMSATZ 1978 (DARUNTER AUS)					
							EIN- ZEL- HANDEL INSGESAMT	GROSS- HANDEL	HAN- DEL- VER- MITTL- LUNG	GAST- GE- WERBE	HEP- STEL- LUNG U. AE.	
AM 31.03.1979												
EINZELHANDEL MIT (IN)...							ANZAHL	1000 M2	1 000 DM	%		
433 7	TAPETEN	645	2 226	550	1 289	121	208 536	91,3	7,4	0	0	1,1
433 8	INSTALL. BEDARF F. GAS, WASSER U. HEIZUNG	278	1 225	202	847	73	127 869	82,5	9,8	0,2	0	6,6
433 9	HOLZW., ANG, KORB- U. FLECHTW., KINDERWAGEN	77	214	56	110	10	23 555	93,9	6,0	0	0	0,2
433	EINR.GEGENSTAENDEN (OH. ELEKTROTECHN. USW)	9 438	46 126	10 852	33 575	5 128	7 411 961	96,6	2,0	0,1	0,1	1,1
434 EINZELHANDEL MIT ELEKTROTECHN. ERZEUGN., MUSIKINSTRUM. USW												
434 11	ELEKTROTECHN. ERZEUGNISSEN, ANG	1 209	5 268	825	3 697	204	771 711	89,8	4,1	0,1	0	5,7
434 15	OEFEN, KUEHLSCHRAENKEN, WASCHMASCHINEN	458	2 807	504	2 340	149	436 054	93,3	2,5	0,1	0,1	3,6
434 1	ELEKTROTECHN. ERZEUGN., ANG, USW	1 667	8 075	1 329	6 037	352	1 207 765	91,0	3,5	0,1	0	4,9
434 2	LEUCHTEN	175	828	221	625	45	81 993	88,5	6,3	0,2	0	4,1
434 4	RUNDFUNK-, FERNSEH- U. PHONOTECHN. GERAEEYEN	3 316	17 045	2 077	12 797	526	2 737 655	91,9	1,9	0	0	6,0
434 5	MUSIKINSTRUMENTEN, MUSIKALIEN	395	1 576	352	1 067	59	242 808	96,1	1,2	0,1	0	1,7
434 7	NAEH- U. STRICKMASCHINEN	178	527	141	407	17	72 978	96,0	1,0	0,2	0	2,5
434	ELEKTROTECHN. ERZEUGN., MUSIKINSTRUM. USW	5 731	28 051	4 120	20 933	1 000	4 343 200	91,9	2,4	0	0	5,4
435 EINZELHANDEL MIT PAPIERW., DRUCKERZEUGNISSEN, BUEROMASCH.												
435 11	SCHREIB- U. PAPIERWAREN, SCHUL- U. BUEROART.	1 605	5 805	1 721	3 416	161	563 883	93,9	2,6	0,2	0,1	2,1
435 15	SAMMLERBRIEFMARKEN	240	406	71	103	8	36 347	97,7	2,2	0,2	0	0
435 1	SCHREIB- U. PAPIERW., SCHUL- U. BUEROART. USW	1 845	6 211	1 792	3 519	170	600 230	94,1	2,6	0,2	0,1	2,0
435 41	BUECHERN, FACH- ZEITSCHRIFTEN	1 221	7 144	2 222	5 694	160	1 028 127	96,9	1,9	0,1	0	0,1
435 45	UNTERHALTUNGSZEIT- SCHRIFTEN, ZEITUNGEN	845	2 328	684	1 270	38	228 672	96,7	0,6	0,8	0	0,2
435 4	BUECHERN, ZEITSCHRIFTEN, ZEITUNGEN	2 066	9 472	2 906	6 964	197	1 256 799	96,9	1,7	0,2	0	0,1
435 6	BUEROMASCHINEN U. -MOEBELN, ORG. MITTELN	372	3 085	433	2 633	91	432 714	88,3	4,9	0,2	0	6,3
435	PAPIERW., DRUCKERZEUG- NISSEN, BUEROMASCH.	4 283	18 768	5 131	13 116	459	2 289 743	94,5	2,5	0,2	0	1,8
436 EINZELHANDEL MIT PHARMAZEUT., KOSMET. U. MEDIZIN. ERZEUGN. USW												
436 1	APOTHEKEN	4 002	25 696	7 391	19 223	593	4 213 942	99,4	0,4	0	0	0,2
436 4	MEDIZIN. U. ORTHOPAED. ARTIKELN	173	969	218	761	24	100 748	86,1	1,6	0	0	11,5
436 5	KOSMET. ERZEUGN., KOERPERPFLEGEMITTELN	768	3 500	1 193	2 884	92	414 948	98,8	0,7	0	0	0,1
436 61	DROGERIEN U. AE.	2 811	10 069	2 888	6 637	361	1 252 136	99,4	0,3	0,1	0	0,1
436 65	FEINSEIFEN, REINIGUNGS- MITTELN, BUERSTENW.	199	344	68	100	9	24 376	88,7	9,7	0	0,1	1,2
436 6	DROGERIEARTIKELN, REINIGUNGSMITTELN	3 010	10 413	2 956	6 737	370	1 276 512	99,2	0,5	0,1	0	0,1
436 8	LACKEN, FARBEN	319	870	181	479	47	79 520	87,9	9,9	0	0	2,1
436	PHARMAZEUT., KOSMET. U. MEDIZIN. ERZEUGN. USW	8 272	41 448	11 939	30 084	1 125	6 085 670	99,0	0,6	0	0	0,4
437 EINZELHANDEL MIT KRAFT- U. SCHMIERSTOFFEN (TANKST. OH. AGENTURT.)												
437 5	TANKSTELLEN (ABSATZ IN EIGENEM NAMEN)	689	2 326	465	1 582	524	1 139 103	90,8	6,0	0,2	0,6	1,4
437	KRAFT- U. SCHMIERSTOFFEN (TANKST. OH. AGENTURT.)	689	2 326	465	1 582	524	1 139 103	90,8	6,0	0,2	0,6	1,4

1) ARBEITSSTAETTEN MIT AUSSCHLIESSLICHER ODER UEBERWIEGENDER EINZELHANDELSTAETIGKEIT VON UNTERNEHMEN DES HANDELS UND GASTGEBERES.

1 ARBEITSSTAETTEN, BESCHAEFFTIGTE, GESCHAEFTSFLAECHE UND UMSATZ
NACH LAENDERN UND WIRTSCHAFTSZWEIGEN

NUMMER DER SYSTE- MATIK	LAND - WIRTSCHAFTSZWEIG	ARBEITS- STAETTEN 1)	BESCHAEF- TEILZEIT- TIGTE BESCHAEF- INGESAMT TIGTE		ARBEIT- NEHMER	GESCH.- FLAECHE	UMSATZ 1978 (DARUNTER AUS)					
			ANZAHL	1000 M2			1 000 DM	EIN- ZEL- HANDEL	GROSS- HANDEL	HAN- DELS- VER- MIT- LUNG	GAST- GE- WERBE	HEP- STEL- LUNG U. AE.
AM 31.03.1979												
EINZELHANDEL MIT (IN)...												
438 EINZELHANDEL MIT FAHRZEUGEN, FAHRZEUGTEILEN U. -REIFEN												
438 11	KRAFTWAGEN	3 641	53 101	3 259	48 555	7 587	11 440 418	80,5	5,1	0,9	0,1	13,2
438 15	KRAFTWAGENTEILEN U. -REIFEN	1 189	7 370	751	6 006	962	1 108 625	77,5	11,3	1,0	0	9,6
438 1	KRAFTWAGEN, KRAFTWAGEN- TEILEN U. -REIFEN	4 830	60 471	4 010	54 561	8 549	12 549 042	80,3	5,6	0,9	0,1	12,8
438,5	ZWEIRAEDErn, ZWEIRAD- TEILEN U. -REIFEN	1 164	3 872	681	2 211	224	503 176	88,9	0,8	0,5	0	9,2
438	FAHRZEUGEN, FAHRZEUG- TEILEN U. -REIFEN	5 994	64 343	4 691	56 772	8 773	13 052 218	80,6	5,5	0,9	0,1	12,7
439 EINZELHANDEL MIT SONST. WAREN, WAREN VERSCH. ART												
439 1	BLUMEN, PFLANZEN	4 481	13 175	3 736	6 886	737	850 318	96,9	1,4	0	0	1,2
439 2	ZOOLOG. BEDARF, LEBENDEN TIEREN, SAEMEREIEN	1 312	3 775	926	1 946	272	427 673	89,1	10,3	0	0	0,3
439 3	WAFFEN, MUNITION, JAGDGERAETEN	235	604	129	272	22	72 673	94,2	3,5	0	0	2,3
439 41	FOTO- U. KINOGERAET., FOTOTECHN. U. -CHEM.MAT.	804	4 066	738	3 222	91	747 911	92,0	5,9	0	0	1,6
439 45	SONST. FEINMECH. U. OPT. ERZEUGNISSEN	154	832	150	658	16	88 144	92,5	0	0,4	0	6,6
439 4	FEINMECH., FOTO- U. OPTISCHEN ERZEUGNISSEN	958	4 898	888	3 880	107	836 055	92,0	5,3	0,1	0	2,1
439 5	UHREN, EDELMETALLWAREN, SCHMUCK	2 400	9 564	2 110	6 090	183	1 095 266	93,4	0,7	0	0	5,6
439 61	SPIELWAREN	726	3 538	1 076	2 521	144	333 571	99,4	0,2	0	0	0,3
439 65	SPORT- U. CAMPINGARTIKELN (OH. CAMPINGMOEBEL)	1 059	3 860	1 080	2 434	183	454 923	96,6	1,7	0,2	0	1,4
439 6	SPIELWAREN, SPORTARTIKELN	1 785	7 398	2 156	4 955	327	788 494	97,8	1,1	0,1	0	0,9
439 7	BRENNSTOFFEN	1 857	6 666	1 412	4 019	1 344	3 556 799	81,1	17,9	0,1	0	0,2
439 81	WAREN VERSCH. ART (OH. NAHRUNGSMITTEL)	1 192	11 864	2 615	10 615	691	1 585 517	96,6	2,4	0	0,3	0,6
439 82	WAREN VERSCH. ART, HAUPT- NICH- NAHRUNGSM.	408	69 344	18 000	69 084	2 413	9 257 469	96,9	0,1	0	2,9	0
439 83	WAREN VERSCH. ART, HAUPT- NAHRUNGSM.	399	24 722	9 572	24 457	1 246	5 342 684	98,9	0,1	0	1,0	0
439 8	WAREN VERSCH. ART	1 999	105 930	30 187	104 156	4 350	16 185 670	97,5	0,3	0	2,0	0,1
439 91	SONST. WAREN, ANG (OH. GEBRAUCHTWAREN, ANG)	1 144	5 570	867	4 179	740	923 226	84,5	12,5	0,1	0	2,5
439 95	GEBRAUCHTWAREN, ANG	270	478	96	137	33	15 519	98,7	0	0	0	1,2
439 9	SONST. WAREN, ANG	1 414	6 048	963	4 316	773	938 745	84,7	12,3	0,1	0	2,5
439	SONST. WAREN, WAREN VERSCH. ART	16 441	158 058	42 507	136 520	8 114	24 751 692	94,2	3,7	0	1,3	0,6
43	EINZELHANDEL (OH. AGENTURTANKSTELLEN)	115 128	675 067	192 135	526 766	35 612	105 037 155	94,5	2,4	0,1	0,4	2,4
HESSEN												
431 EINZELHANDEL MIT NAHRUNGSMITTELN, GETRAENKEN, TABAKWAREN												
431 11	NAHRUNGSM., GETRAENKEN, USW (OH. REFORMW.), GAS	6 634	35 070	14 492	26 867	1 449	6 817 142	99,4	0,2	0	0,2	0,2
431 15	REFORMWAREN	153	540	189	367	13	54 127	99,7	0,1	0	0	0
431 1	NAHRUNGSMITTELN, GETRAEN- KEN, TABAKWAREN, GAS	6 787	35 610	14 681	27 234	1 462	6 871 269	99,4	0,2	0	0,2	0,2
431 41	MILCH, FETTWAREN, EIERN	248	529	128	210	10	53 919	94,5	5,0	0	0,3	0
431 42	FISCHEN, FISCHERZEUGNIS- SEN	113	369	106	203	8	28 854	95,0	1,1	0,1	3,7	0,1
431 43	WILD, GEFLUEGEL	38	70	13	30	2	6 077	96,6	2,5	0	0,9	0
431 44	SUESSWAREN	237	624	189	363	9	48 528	98,7	0,1	0	0,3	0,2

1) ARBEITSSTAETTEN MIT AUSSCHLIESSLICHER ODER UEBERWIEGENDER EINZELHANDELSTAETIGKEIT VON UNTERNEHMEN DES HANDELS UND GASTGEWERBES.

1 ARBEITSSTAETTEN, BESCHAEFTIGTE, GESCHAEFTSFLAECHE UND UMSATZ
NACH LAENDERN UND WIRTSCHAFTSZWEIGEN

NUMMER DER SYSTEM- MATIK	LAND - WIRTSCHAFTSZWEIG	ARBEITS- STAETTEN 1)	BESCHAEF- TEILZEIT- TIGTE BESCHAEF- INSGESAM TIGTE		ARBEIT- NEHMER	GESCH.- FLAECHE	UMSATZ 1978 (DARUNTER AUS)					
			ANZAHL	1000 M2			1 000 DM	EIN- ZEL- HANDEL	GROSS- HANDEL	HAN- DELS- VER- MIT- LUNG	GAST- G- WERBE	HER- STEL- LUNG U. AE.
AM 31.03.1979												
EINZELHANDEL MIT (IN)...												
431 45	KAFFEE, TEE, KAKAO	57	178	77	121	3	14 011	95,4	4,1	0	0	0,4
431 46	FLEISCH, FLEISCHWAREN	379	1 912	464	1 450	45	181 216	89,2	4,6	0	4,7	1,3
431 47	BROT, KONDIKTORWAREN	315	1 555	359	1 085	34	92 234	90,4	1,7	0	3,9	3,7
431 48	KARTOFFELN, GEMUESE, OBST	789	1 704	455	618	32	132 762	96,4	3,1	0	0	0,3
431 49	SONST. NAHRUNGSMITTELN	73	232	69	131	5	20 275	97,7	1,8	0	0,2	0,1
431 4	NAHRUNGSMITTELN	2 249	7 173	1 860	4 211	147	577 874	93,2	3,2	0	2,4	1,1
431 61	WEIN, SPIRITUOSEN	244	545	127	269	23	65 997	92,4	6,7	0,2	0,5	0,2
431 65	BIER, ALKOHOLF. GETRAENKEN	1 073	2 281	560	901	123	260 310	88,8	10,2	0,1	0,7	0,2
431 6	GETRAENKEN	1 317	2 826	687	1 170	146	326 308	89,5	9,5	0,1	0,6	0,2
431 9	TABAKWAREN	833	1 993	598	959	39	361 801	90,2	9,1	0,2	0,1	0
431	NAHRUNGSMITTELN, GETRAENKEN, TABAKWAREN	11 186	47 602	17 826	33 574	1 794	8 137 252	98,2	1,1	0	0,4	0,2
432 EINZELHANDEL MIT TEXTILIEN, BEKLEIDUNG, SCHUHEN, LEDERWAREN												
432 1	TEXTILIEN, BEKLEIDG, OAS	1 919	9 668	3 337	7 188	315	885 098	98,6	0,8	0	0,3	0,2
432 2	METERWARE F. BEKLEIDUNG U. WAESCHE	100	489	230	376	12	34 079	98,9	0,8	0	0	0,3
432 31	OBERBEKLEIDUNG, OAS	725	4 029	1 309	3 315	138	495 926	99,2	0,5	0	0	0,2
432 33	HERRENOBERBEKLEIDUNG	221	1 231	298	997	42	179 323	99,8	0,1	0	0	0,1
432 35	DAMENROBERBEKLEIDUNG	1 062	6 494	2 795	5 244	204	997 027	99,7	0,2	0	0	0,1
432 37	BEKLEIDUNG U. ZUBEHOER F. KINDER U. SAEUGL.	133	423	162	235	15	39 594	99,5	0	0	0	0,3
432 3	OBERBEKLEIDG., KIND.- U. SAEUGL. BEKLEIDG.	2 141	12 177	4 564	9 791	399	1 711 870	99,6	0,3	0	0	0,1
432 41	PULLOV., HERRENWAESCHE, DAMENBLUSEN USW	374	1 424	572	917	33	120 718	99,6	0,3	0	0	0,1
432 45	DAMENWAESCHE, MIEDERWAREN	99	405	155	285	8	33 494	98,1	0	0	0	1,9
432 48	KOPFBEDECKUNGEN, SCHIRMEN	71	222	81	117	5	15 858	97,0	0	0	0	2,9
432 4	WAESCHE U. BEKLEIDG. ZUBEH. F. HERR. U. DAMEN USW	544	2 051	808	1 319	47	170 070	99,0	0,2	0	0	0,7
432 51	KURZWAREN, SCHNEIDEREI- BEDARF	63	147	52	63	4	7 045	96,9	2,6	0	0	0,5
432 55	HANDARBEITEN, HANDARBEITSBEDARF	278	714	260	376	18	41 501	99,7	0	0,1	0	0,2
432 5	KURZWAREN, SCHNEIDEREI- BEDARF, HANDARBEITEN	341	861	312	439	22	48 546	99,3	0,4	0,1	0	0,2
432 6	KUERSCHNERWAREN	175	807	136	611	19	86 671	90,3	2,0	0	0	7,5
432 71	GARDINEN, DEKORATIONSTOFF	285	1 209	328	787	44	96 032	89,6	2,9	0,2	0,1	6,8
432 72	TEPPICHEN	182	819	115	606	47	125 308	89,5	8,4	0	0	1,2
432 73	BODENBELAEGEN (OH. TEPPICHE)	217	1 037	175	777	70	118 956	88,8	6,1	0	0	4,1
432 74	BETTWAREN	91	466	143	332	17	47 240	98,2	0,6	0	0	1,2
432 77	HAUS- U. TISCHWAESCHE	55	146	31	81	5	14 745	98,4	0,8	0	0	0,4
432 7	HEIM- U. HAUSTEXTIL., BODENBELAEGEN, BETTWAREN	830	3 677	792	2 583	183	402 280	90,7	5,2	0,1	0	3,4
432 81	SCHUHEN	1 287	6 270	2 257	4 762	224	618 610	98,8	0,4	0	0	0,8
432 85	LEDER- U. TAESCHNERWAREN (OH. SCHUHE)	296	1 317	439	944	42	142 838	98,4	0,8	0	0	0,8
432 8	SCHUHEN, LEDERWAREN	1 583	7 587	2 696	5 706	266	761 448	98,7	0,5	0	0	0,8
432	TEXTILIEN, BEKLEIDUNG, SCHUHEN, LEDERWAREN	7 633	37 317	12 875	28 013	1 263	4 100 063	98,1	1,0	0	0,1	0,8

1) ARBEITSSTAETTEN MIT AUSSCHLIESSLICHER ODER UEBERWIEGENDER EINZELHANDELSTAETIGKEIT VON UNTERNEHMEN DES HANDELS UND GASTGEBERES.

1 ARBEITSSTAETTEN; BESCHAEFFTIGTE, GESCHAFTSFLAECHE UND UMSATZ
NACH LAENDERN UND WIRTSCHAFTSZWEIGEN

NUMMER DER SYSTEM- MATIK	LAND - WIRTSCHAFTSZWEIG	ARBEITS- STAETTEN 1)	BESCHAEF- TEILZEIT- TIGTE BESCHAEF- INSGESAM TIGTE		ARBEIT- NEHMER	GESCH.- FLAECHE	UMSATZ 1978 (DARUNTER AUS)					
			ANZAHL	1000 M2			EIN- ZEL- HANDEL	GROSS- HANDEL	HAN- DELS- VER- MIT- TLUNG	GAST- GE- WERBE	HER- STEL- LUNG U. AE.	
												1 000 DM
AM 31.03.1979												
EINZELHANDEL MIT (IN)...												
433 EINZELHANDEL MIT EINR.GEGENSTAENDEN (OH. ELEKTROTECHN. USW)												
433 11	METALL- U. KUNSTSTOFF- WAREN, GAS	109	482	107	328	24	52 884	93,8	4,6	0,1	0	1,5
433 13	KLEINEISENW., WERKZEUGEN, BAUARTIKELN U. AE.	159	743	134	530	45	98 658	85,8	12,8	0,2	0	1,1
433 15	HAUSRAT A. METALL U. KUNSTSTOFF, ANG	460	2 062	562	1 399	109	185 410	90,4	7,5	0,3	0	1,6
433 17	SCHNEIDWAREN, BESTECKEN U. AE.	29	82	22	47	2	6 314	95,6	0	0	0	3,3
433 1	METALL- U. KUNSTSTOFF- WAREN, ANG	757	3 369	825	2 304	179	343 265	89,7	8,5	0,2	0	1,5
433 3	FEINKERAMIK U. GLASWAREN F.D. HAUSHALT	262	1 371	427	1 039	64	131 475	99,5	0,3	0	0	0,2
433 4	MOEBELN (OH. BUEROMOEBEL)	942	6 935	1 221	5 784	1 142	1 353 747	97,9	1,0	0	0,1	1,0
433 51	ANTIQUITAETEN, ANTIKEN TEPPICHEN, MUENZEN	332	594	95	194	30	49 049	90,0	7,0	1,8	0	1,0
433 54	KUNSTGEGENSTAENDEN, BIL- DERN (OH. ANTIQUITAET.)	138	313	61	144	12	21 088	87,1	2,8	0	0	8,8
433 57	KUNSTGEWERBL. ERZEUGNISSEN	262	571	189	228	17	34 401	95,9	3,6	0	0	0,5
433 5	ANTIQUITAET., KUNST- GEGENSTAENDEN U. AE.	732	1 478	345	566	59	104 539	91,3	5,1	0,8	0	2,4
433 6	GALANTERIEWAREN, GESCHENKARTIKELN	348	831	213	406	23	72 997	95,4	3,8	0,1	0	0,4
433 7	TAPETEN	153	469	92	276	26	47 158	88,4	10,0	0	0	1,3
433 8	INSTALL. BEDARF F. GAS, WASSER U. HEIZUNG	117	370	84	223	16	32 311	77,6	8,7	2,3	0	9,9
433 9	HOLZW., ANG, KORB- U. FLECHTW., KINDERWAGEN	40	111	26	57	13	11 706	80,8	16,0	0,1	0	3,1
433	EINR.GEGENSTAENDEN (OH. ELEKTROTECHN. USW)	3 351	14 934	3 233	10 655	1 522	2 097 198	95,6	2,9	0,1	0,1	1,2
434 EINZELHANDEL MIT ELEKTROTECHN. ERZEUGN., MUSIKINSTRUM. USW												
434 11	ELEKTROTECHN. ERZEUGNISSEN, ANG	541	2 433	309	1 752	77	264 972	81,2	6,9	0,1	1,0	9,6
434 15	OEFEN, KUEHLSCHRAENKEN, WASCHMASCHINEN	153	730	108	537	33	85 787	87,5	1,3	0	0	8,3
434 1	ELEKTROTECHN. ERZEUGN., ANG, USW	694	3 163	417	2 289	110	350 759	82,7	5,5	0,1	0,8	9,3
434 2	LEUCHTEN	55	250	67	184	11	25 798	89,4	4,5	0	0	5,6
434 4	RUNDFUNK-, FERNSEH- U. PHONOTECHN. GERAETEN	1 188	5 002	675	3 494	149	714 294	92,2	0,8	0	0	6,7
434 5	MUSIKINSTRUMENTEN, MUSIKALIIEN	172	554	140	323	21	77 227	95,4	1,3	0	0,2	2,3
434 7	NAEH- U. STRICKMASCHINEN	56	179	36	140	6	23 077	96,4	1,3	0,3	0	1,8
434	ELEKTROTECHN. ERZEUGN., MUSIKINSTRUM. USW	2 165	9 148	1 335	6 430	296	1 191 155	89,6	2,3	0	0,2	7,0
435 EINZELHANDEL MIT PAPIERW., DRUCKERZEUGNISSEN, BUEROMASCH.												
435 11	SCHREIB- U. PAPIERWAREN, SCHUL- U. BUEROART.	625	2 165	682	1 186	58	196 729	94,0	3,6	0,3	0	1,4
435 15	SAMMLERBRIEFMARKEN	133	279	63	110	6	43 664	95,2	4,5	0	0	0,2
435 1	SCHREIB- U. PAPIERW., SCHUL- U. BUEROART. USW	758	2 444	745	1 296	64	240 394	94,2	3,8	0,3	0	1,2
435 41	BUECHERN, FACH- ZEITSCHRIFTEN	557	3 167	1 035	2 549	63	403 252	97,1	0,5	0,1	0	1,0
435 45	UNTERHALTUNGSZEIT- SCHRIFTEN, ZEITUNGEN	289	884	333	505	14	88 423	98,4	0,4	0,2	0,1	0,1
435 4	BUECHERN, ZEITSCHRIFTEN, ZEITUNGEN	846	4 051	1 368	3 054	77	491 675	97,3	0,5	0,1	0	0,8

1) ARBEITSSTAETTEN MIT AUSSCHLIESSLICHER ODER UEBERWIEGENDER EINZELHANDELSTAETIGKEIT VON UNTERNEHMEN DES HANDELS UND GASTGEBERES.

1 ARBEITSSTAETTEN, BESCHAEFTIGTE, GESCHAFTSFLAECHE UND UMSATZ
NACH LAENDERN UND WIRTSCHAFTSZWEIGEN

NUMMER DER SYSTE- MATIK	LAND - WIRTSCHAFTSZWEIG	ARBEITS- STAETTEN 1)	BESCHAEF- TEILZEIT- TIGTE BESCHAEF- INSGESAM TIGTE		ARBEIT- NEHMER	GESCH.- FLAECHE	UMSATZ 1978 (DARUNTER AUS)					
			INSGESAMT	EIN- ZEL- HANDEL			GROSS- HANDEL	HAN- DELS- VER- MIT- LUNG	GAST- GE- WERBE	HER- STEL- LUNG U. AE.	AM 31.03.1979	
											ANZAHL	1000 M2
435 6	BUEROMASCHINEN U. -MOEBELN, ORG. MITTELN	193	1 470	227	1 209	44	213 988	85,3	6,2	0,3	0	7,9
435	PAPIERW., DRUCKERZEUG- NISSEN, BUEROMASCH.	1 797	7 965	2 340	5 559	185	946 056	93,8	2,6	0,2	0	2,5
436 EINZELHANDEL MIT PHARMAZEUT., KOSMET. U. MEDIZIN. ERZEUGN. USW												
436 1	APOTHEKEN	1 425	9 473	3 191	7 255	220	1 481 725	99,3	0,4	0	0	0,2
436 4	MEDIZIN. U. ORTHOPAED. ARTIKELN	99	424	104	314	14	45 735	86,7	2,9	0,3	0	6,5
436 5	KOSMET. ERZEUGN., KOERPERPFLEGEMITTELN	268	990	338	746	25	106 450	98,7	0,7	0	0	0,1
436 61	DROGERIEN U. AE.	764	2 781	851	1 875	95	335 974	99,3	0,4	0,1	0	0
436 65	FEINSEIFEN, REINIGUNGS- MITTELN, BUERSTENW.	82	176	33	72	7	12 092	84,4	11,8	0,4	0	2,9
436 6	DROGERIEARTIKELN, REINIGUNGSMITTELN	846	2 957	884	1 947	102	348 066	98,8	0,8	0,1	0	0,1
436 8	LACKEN, FARBEN	231	665	106	380	33	62 880	86,3	11,3	0	0	1,9
436	PHARMAZEUT., KOSMET. U. MEDIZIN. ERZEUGN. USW	2 869	14 509	4 623	10 642	394	2 044 855	98,5	0,9	0,1	0	0,4
437 EINZELHANDEL MIT KRAFT- U. SCHMIERSTOFFEN (TANKST. OH. AGENTURT.)												
437 5	TANKSTELLEN (ABSATZ IN EIGENEM NAMEN)	231	734	115	463	134	286 589	84,7	11,8	0,4	0	2,2
437	KRAFT- U. SCHMIERSTOFFEN (TANKST. OH. AGENTURT.)	231	734	115	463	134	286 589	84,7	11,8	0,4	0	2,2
438 EINZELHANDEL MIT FAHRZEUGEN, FAHRZEUGTEILEN U. -REIFEN												
438 11	KRAFTWAGEN	1 513	20 085	1 127	18 282	2 871	4 141 052	79,9	5,4	1,3	0	13,2
438 15	KRAFTWAGENTEILEN U. -REIFEN	384	2 108	225	1 680	298	288 346	76,6	11,2	1,4	0	9,9
438 1	KRAFTWAGEN, KRAFTWAGEN- TEILEN U. -REIFEN	1 897	22 193	1 352	19 962	3 169	4 429 398	79,6	5,8	1,3	0	12,9
438 5	ZWEIRAEDErn, ZWEIRAD- TEILEN U. -REIFEN	396	1 142	219	584	66	142 668	89,1	0,9	0,4	0	9,3
438	FAHRZEUGEN, FAHRZEUG- TEILEN U. -REIFEN	2 293	23 335	1 571	20 546	3 235	4 572 066	79,9	5,6	1,3	0	12,8
439 EINZELHANDEL MIT SONST. WAREN, WAREN VERSCH. ART												
439 1	BLUMEN, PFLANZEN	939	2 626	714	1 320	119	156 372	97,0	1,7	0,1	0	0,8
439 2	ZOOLOG. BEDARF, LEBENDEN TIEREN, SAEMEREIEN	719	1 837	441	1 160	182	321 926	94,7	4,7	0,3	0	0,1
439 3	WAFFEN, MUNITION, JAGDGERAETEN	94	247	50	118	10	32 086	94,4	2,3	0	0	3,1
439 41	FOTO- U. KINOGERAET., FOTOTECHN. U. -CHEM.MAT.	328	1 228	216	856	29	211 937	93,5	2,6	0,3	0	2,6
439 45	SONST. FEINMECH. U. OPT. ERZEUGNISSEN	186	964	115	758	18	100 554	91,6	0,7	0	0	7,1
439 4	FEINMECH., FOTO- U. OPTISCHEN ERZEUGNISSEN	514	2 192	331	1 614	47	312 491	92,9	2,0	0,2	0	4,1
439 5	UHREN, EDELMETALLWAREN, SCHMUCK	919	3 183	708	1 926	58	355 886	93,9	0,3	0	0	5,3
439 61	SPIELWAREN	301	1 122	326	727	43	102 790	99,1	0,4	0	0	0,2
439 65	SPORT- U. CAMPINGARTIKELN (OH. CAMPINGMOEBEL)	420	1 591	446	1 013	77	178 468	94,0	4,9	0	0	0,8
439 6	SPIELWAREN, SPORTARTIKELN	721	2 713	772	1 740	120	281 259	95,8	3,2	0	0	0,6
439 7	BRENNSTOFFEN	621	2 394	502	1 539	373	1 576 066	76,8	22,4	0	0	0,4
439 81	WAREN VERSCH. ART (OH. NAHRUNGSMITTEL)	589	6 316	1 770	5 516	305	1 064 263	97,2	1,6	0	0,7	0,4
439 82	WAREN VERSCH. ART, HAUPT- NICHT- NAHRUNGSM.	427	30 592	7 147	30 110	838	4 445 989	95,5	2,3	0	2,1	0,1
439 83	WAREN VERSCH. ART, HAUPT- NAHRUNGSM.	409	6 754	2 404	6 157	377	1 993 588	98,8	0,1	0	0,6	0

1) ARBEITSSTAETTEN MIT AUSSCHLIESSLICHER ODER UEBERWIEGENDER EINZELHANDELSTAETIGKEIT VON UNTERNEHMEN DES HANDELS UND GASTGEWERBES.

1 ARBEITSSTAETTEN, BESCHAEFTIGTE, GESCHAFTSFLAECHE UND UMSATZ
NACH LAENDERN UND WIRTSCHAFTSZWEIGEN

NUMMER DER SYSTEM- MATIK	LAND - WIRTSCHAFTSZWEIG	ARBEITS- STAETTEN 1)	BESCHAEF- TEILZEIT- TIGTE BESCHAEF- INSGESAMT TIGTE		ARBEIT- NEHMER	GESCH.- FLAECHE	UMSATZ 1978 (DARUNTER AUS)					
			ANZAHL	1000 M2			1 000 DM	EIN- ZEL- HANDEL	GROSS- HANDEL	HAN- DELS- VER- MIT- TUNG	GAST- GE- WERBE	HER- STEL- LUNG U. AE.
RHEINLAND-PFALZ												
431 EINZELHANDEL MIT NAHRUNGSMITTELN, GETRAENKEN, TABAKWAREN												
431 8	WAREN VERSCH. ART	1 425	43 662	11 321	41 783	1 519	7 503 840	96,6	1,6	0	1,5	0,1
431 91	SONST. WAREN, ANG (OH.GEBRAUCHTWAREN, ANG)	573	2 337	345	1 645	200	340 254	85,7	10,7	0,3	0	2,8
431 95	GEBRAUCHTWAREN, ANG	100	144	18	21	18	3 669	97,1	0	0	0	2,5
431 9	SONST. WAREN, ANG	673	2 481	363	1 666	218	343 923	85,8	10,6	0,3	0	2,8
431 9	SONST. WAREN, WAREN VERSCH. ART	6 625	61 335	15 202	52 866	2 647	10 883 848	93,1	5,0	0	1,0	0,6
43	EINZELHANDEL (OH.AGENTURTANKSTELLEN)	38 150	216 879	59 120	168 748	11 470	34 259 081	93,5	3,2	0,2	0,4	2,5
431 EINZELHANDEL MIT NAHRUNGSMITTELN, GETRAENKEN, TABAKWAREN												
431 11	NAHRUNGSM., GETRAENKEN, USW (OH. REFORMW.), OAS	5 489	20 883	6 530	13 856	963	3 694 368	98,4	1,0	0	0,2	0,4
431 15	REFORMWAREN	63	251	78	153	5	24 424	99,8	0,2	0	0	0
431 1	NAHRUNGSMITTELN, GETRAEN- KEN, TABAKWAREN, OAS	5 552	21 134	6 608	14 009	968	3 718 791	98,4	1,0	0	0,2	0,4
431 41	MILCH, FETTWAREN, EIERN	190	334	85	78	7	32 982	94,5	4,5	0	0	0,9
431 42	FISCHEN, FISCHERZEUGNIS- SEN	43	106	30	43	2	8 688	91,8	7,4	0	0,9	0
431 43	WILD, GEFLUEGEL	13	35	15	6	1	2 606	97,0	0	0	3,0	0
431 44	SUESSWAREN	282	542	145	192	10	31 436	98,5	1,4	0	0,1	0
431 45	KAFFEE, TEE, KAKAO	35	96	41	60	2	7 406	97,2	2,8	0	0	0
431 46	FLEISCH, FLEISCHWAREN	254	744	234	411	18	64 751	95,0	0,7	0	0,1	4,3
431 47	BROT, KONDIKTORWAREN	111	262	54	112	7	19 649	86,7	0	0	1,1	12,1
431 48	KARTOFFELN, GEMUESE, OBST	571	1 115	240	287	26	84 747	96,3	3,6	0	0	0,1
431 49	SONST. NAHRUNGSMITTELN	25	44	7	12	1	5 138	99,9	0,1	0	0	0
431 4	NAHRUNGSMITTELN	1 524	3 278	851	1 201	74	257 401	95,2	2,4	0	0,2	2,2
431 61	WEIN, SPIRITUOSEN	423	1 903	497	1 254	114	248 607	81,9	12,3	0	4,2	1,6
431 65	BIER, ALKOHOLFR. GETRAENKEN	724	1 801	473	759	106	208 238	80,2	19,2	0	0,5	0
431 6	GETRAENKEN	1 147	3 704	970	2 013	220	456 845	81,1	15,4	0	2,5	0,9
431 9	TABAKWAREN	716	1 677	452	709	39	400 083	83,9	15,9	0	0	0
431	NAHRUNGSMITTELN, GETRAENKEN, TABAKWAREN	8 939	29 793	8 881	17 932	1 301	4 833 121	95,4	3,7	0	0,4	0,5
432 EINZELHANDEL MIT TEXTILIEN, BEKLEIDUNG, SCHUHEN, LEDERWAREN												
432 1	TEXTILIEN, BEKLEIDG, OAS	1 001	5 161	1 416	4 109	182	498 813	97,4	2,0	0	0,5	0,1
432 2	METERWARE F. BEKLEIDUNG U. WAESCHE	52	164	65	106	5	9 918	99,8	0,2	0	0	0
432 31	OBERBEKLEIDUNG, OAS	312	2 075	629	1 744	70	248 188	98,8	1,1	0	0	0
432 33	HERREN OBERBEKLEIDUNG	168	952	253	764	34	127 841	99,7	0,1	0	0	0,1
432 35	DAMEN OBERBEKLEIDUNG	675	5 126	1 804	4 353	157	719 566	99,7	0,1	0	0	0,1
432 37	BEKLEIDUNG U. ZUBEHOER F. KINDER U. SAEUGL.	73	224	77	118	7	19 275	99,5	0,3	0	0	0,2
432 3	OBERBEKLEIDG., KIND.- U. SAEUGL. BEKLEIDG.	1 228	8 377	2 763	6 979	267	1 114 869	99,5	0,4	0	0	0,1
432 41	PULLOV., HERRENWAESCHE, DAMENBLUSEN USW	462	1 385	420	735	39	114 029	99,6	0,4	0	0	0,1
432 45	DAMENWAESCHE, MIEDERWAREN	103	387	114	260	11	33 579	96,0	0,2	0,1	0	3,8
432 48	KOPFBEDECKUNGEN, SCHIRMEN	71	169	54	75	5	9 411	96,8	0	0	0	3,2
432 4	WAESCHE U. BEKLEIDG. ZUBEH.F.HERR.U.DAMEN USW	636	1 941	588	1 070	54	157 019	98,6	0,3	0	0	1,0
432 51	KURZWAREN, SCHNEIDEREI- BEDARF	43	84	38	30	2	3 690	97,3	1,8	0	0	0,9

1) ARBEITSSTAETTEN MIT AUSSCHLIESSLICHER ODER UEBERWIEGENDER EINZELHANDELSTAETIGKEIT VON UNTERNEHMEN DES HANDELS UND GASTGEBERES.

1 ARBEITSSTAETTEN, BESCHAEFTIGTE, GESCHAFTSFLAECHE UND UMSATZ
NACH LAENDERN UND WIRTSCHAFTSZWEIGEN

NUMMER DER SYSTE- MATIK	LAND - WIRTSCHAFTSZWEIG	ARBEITS- STAETTEN 1)	BESCHAEF- TIGTE INSGESAMT	TEILZEIT- TIGTE BESCHAEF- TIGTE	ARBEIT- NEHMER	GESCH.- FLAECHE	UMSATZ 1978 (DARUNTER AUS)					
							INSGESAMT	EIN- ZEL- HANDEL	GROSS- HANDEL	HAN- DELS- VER- MIT- LUNG	GAST- GE- WERBE	HER- STEL- LUNG U. AE.
AM 31.03.1979												
EINZELHANDEL MIT (IN)...			ANZAHL		1000 M2	1 000 DM						
432 55	HANDAREITEN, HANDARBEITSBEDARF	129	383	120	250	10	30 287	99,9	0,1	0	0	0
432 5	KURZWAREN, SCHNEIDEREI- BEDARF, HANDARBEITEN	172	467	158	280	12	33 977	99,6	0,3	0	0	0,1
432 6	KUERSCHNERWAREN	49	196	37	132	6	19 280	94,1	0,1	0	0	5,7
432 71	GARDINEN, DEKORATIONSSTOFF	216	916	237	610	33	65 507	92,8	2,4	0	0	4,8
432 72	TEPPICHEN	104	471	77	352	36	62 285	94,4	4,0	0	0	1,6
432 73	BODENBELAEGEN (OH. TEPPICHE)	96	416	66	323	42	57 900	83,6	14,2	0,1	0	2,0
432 74	BETTWAREN	43	216	69	165	8	22 112	96,1	0,4	0	0	3,5
432 77	HAUS- U. TISCHWAESCHE	36	170	47	128	6	16 752	96,8	2,5	0	0	0,6
432 7	HEIM- U. HAUSTEXTIL., BODENBELAEGEN, BETTWAREN	495	2 189	496	1 578	125	224 556	91,5	5,7	0	0	2,7
432 81	SCHUHEN	981	4 151	1 017	2 890	130	386 147	98,9	0,1	0	0	0,8
432 85	LEDER- U. TAESCHNERWAREN (OH. SCHUHE)	174	690	244	503	21	64 735	96,9	2,4	0	0	0,5
432 8	SCHUHEN, LEDERWAREN	1 155	4 841	1 261	3 393	151	450 882	98,6	0,4	0	0	0,8
432	TEXTILIEN, BEKLEIDUNG, SCHUHEN, LEDERWAREN	4 788	23 336	6 784	17 647	802	2 509 314	98,1	1,2	0	0,1	0,6
433 EINZELHANDEL MIT EINR.GEGENSTAENDEN (OH. ELEKTROTECHN. USW)												
433 11	METALL- U. KUNSTSTOFF- WAREN, OAS	93	596	98	449	47	70 681	86,2	13,7	0	0	0,1
433 13	KLEINEISENW., WERKZEUGEN, BAUARTIKELN U. AE.	111	456	96	279	34	46 732	91,2	8,3	0,1	0	0,3
433 15	HAUSRAT A. METALL U. KUNSTSTOFF, ANG	205	933	140	649	42	237 182	99,0	0,8	0	0	0,1
433 17	SCHNEIDWAREN, BESTECKEN U. AE.	9	28	8	15	0	2 439	96,9	0	0	0	3,1
433 1	METALL- U. KUNSTSTOFF- WAREN, ANG	418	2 013	342	1 392	123	357 033	95,4	4,4	0	0	0,2
433 3	FEINKERAMIK U. GLASWAREN F.D. HAUSHALT	210	739	161	468	31	64 795	97,0	2,9	0	0	0,2
433 4	MOEBELN (OH. BUEROMOEBEL)	658	4 321	753	3 471	725	809 582	96,7	2,2	0,2	0,1	0,7
433 51	ANTIQUITAETEN, ANTIKEN TEPPICHEN, MUENZEN	167	237	30	31	13	14 151	95,8	1,6	0	0	2,6
433 54	KUNSTGEGENSTAENDEN, BIL- DERN (OH. ANTIQUITAET.)	88	187	49	73	207	13 049	91,2	2,6	0	0	4,8
433 57	KUNSTGEWERBL. ERZEUGNISSEN	119	261	75	94	8	14 754	94,1	3,0	0,2	2,1	0,4
433 5	ANTIQUITAET., KUNST- GEGENSTAENDEN U. AE.	374	685	154	198	228	41 954	93,7	2,4	0,1	0,7	2,5
433 6	GALANTERIEWAREN, GESCHENKARTIKELN	270	534	144	178	18	34 496	97,8	0,6	0,1	0,7	0,8
433 7	TAPETEN	133	359	72	189	19	34 137	86,9	12,4	0	0	0,7
433 8	INSTALL. BEDARF F. GAS, WASSER U. HEIZUNG	55	216	36	154	31	32 417	68,0	28,7	0,3	0	3,0
433 9	HOLZW., ANG, KORB- U. FLECHTW., KINDERWAGEN	21	77	19	45	6	8 070	85,4	14,5	0	0	0,1
433	EINR.GEGENSTAENDEN (OH. ELEKTROTECHN. USW)	2 139	8 944	1 681	6 095	1 181	1 382 484	95,3	3,7	0,2	0,1	0,7
434 EINZELHANDEL MIT ELEKTROTECHN. ERZEUGN., MUSIKINSTRUM. USW												
434 11	ELEKTROTECHN. ERZEUGNISSEN, ANG	198	763	83	500	30	97 967	93,3	2,9	0	0,1	3,7
434 15	OEFEN, KUEHLSCHRAENKEN, WASCHMASCHINEN	93	358	52	229	16	38 218	90,6	2,5	0,1	0	6,7
434 1	ELEKTROTECHN. ERZEUGN., ANG, USW	291	1 121	135	729	46	136 185	92,6	2,8	0	0	4,6

1) ARBEITSSTAETTEN MIT AUSSCHLIESSLICHER ODER UEBERWIEGENDER EINZELHANDELSTAETIGKEIT VON UNTERNEHMEN DES HANDELS UND GASTGEBERES.

1 ARBEITSSTAETTEN, BESCHAEFFTIGTE, GESCHAFTSFLAECHE UND UMSATZ
NACH LAENDERN UND WIRTSCHAFTSZWEIGEN

NUMMER DER SYSTEM- MATIK	LAND - WIRTSCHAFTSZWEIG	ARBEITS- STAETTEN 1)	BESCHAEF- TIGTE INSGESAMT	TEILZEIT- BESCHAEF- TIGTE	ARBEIT- NEHMER	GESCH.- FLAECHE	UMSATZ 1978 (DARUNTER AUS)					
							INSGESAMT	EIN- ZEL- HANDEL	GROSS- HANDEL	HAN- DELS- VER- MITT- LUNG	GAST- GY- WERBE	HER- STEL- LUNG U. AE.
AM 31.03.1979												
EINZELHANDEL MIT (IN)...			ANZAHL		1000 M2		1 000 DM		%			
434 2	LEUCHTEN	14	97	13	83	3	7 994	96,8	2,4	0	0	0,8
434 4	RUNDFUNK-, FERNSEH- U. PHONOTECHN. GERAETEN	619	2 612	336	1 824	89	352 284	89,2	2,5	0	0	8,2
434 5	MUSIKINSTRUMENTEN, MUSIKALIEN	74	362	89	252	12	54 730	95,6	0,7	0	0	2,7
434 7	NAEH- U. STRICKMASCHINEN	46	157	33	134	4	19 069	95,6	2,1	0	0	2,2
434	ELEKTROTECHN. ERZEUGN., MUSIKINSTRUM. USW	1 044	4 349	606	3 022	154	570 263	90,9	2,4	0	0	6,5
435 EINZELHANDEL MIT PAPIERW., DRUCKERZEUGNISSEN, BUEROMASCH.												
435 11	SCHREIB- U. PAPIERWAREN, SCHUL- U. BUEROART.	359	1 157	302	612	31	105 756	96,5	2,1	0,1	0	0,8
435 15	SAMMLERBRIEFMARKEN	37	59	12	16	1	10 581	99,2	0,7	0	0	0,1
435 1	SCHREIB- U. PAPIERW., SCHUL- U. BUEROART. USW	396	1 216	314	628	32	116 336	96,7	2,0	0,1	0	0,8
435 41	BUECHERN, FACH- ZEITSCHRIFTEN	310	1 312	414	910	385	153 381	99,2	0,5	0,1	0	0
435 45	UNTERHALTUNGSZEIT- SCHRIFTEN, ZEITUNGEN	150	382	106	201	8	42 477	99,6	0	0,3	0	0
435 4	BUECHERN, ZEITSCHRIFTEN, ZEITUNGEN	460	1 694	520	1 111	392	195 858	99,3	0,4	0,1	0	0
435 6	BUEROMASCHINEN U. -MOEBELN, ORG. MITTELN	81	568	70	470	16	73 063	87,5	4,6	0,2	0	7,6
435	PAPIERW., DRUCKERZEUG- NISSEN, BUEROMASCH.	937	3 478	904	2 209	441	385 257	96,3	1,7	0,1	0	1,7
436 EINZELHANDEL MIT PHARMAZEUT., KOSMET. U. MEDIZIN. ERZEUGN. USW												
436 1	APOTHEKEN	924	6 079	1 808	4 707	139	911 226	99,6	0,1	0	0	0,2
436 4	MEDIZIN. U. ORTHOPAED. ARTIKELN	33	175	30	141	5	21 988	74,0	21,4	0	0	4,5
436 5	KOSMET. ERZEUGN., KOERPERPFLLEGEMITTELN	140	650	239	544	18	75 814	99,0	0,4	0	0	0,1
436 61	DROGERIEN U. AE.	459	1 566	390	961	59	160 327	98,5	1,1	0,1	0,1	0,1
436 65	FEINSEIFEN, REINIGUNGS- MITTELN, BUERSTENW.	34	55	5	12	1	3 234	79,2	20,8	0	0	0
436 6	DROGERIEARTIKELN, REINIGUNGSMITTELN	493	1 621	395	973	60	163 562	98,1	1,4	0,1	0,1	0,1
436 8	LACKEN, FARBEN	139	407	55	254	23	50 107	88,4	11,2	0	0	0,3
436	PHARMAZEUT., KOSMET. U. MEDIZIN. ERZEUGN. USW	1 729	8 932	2 527	6 619	245	1 222 697	98,5	1,2	0	0	0,3
437 EINZELHANDEL MIT KRAFT- U. SCHMIERSTOFFEN (TANKST. OH. AGENTURT.)												
437 5	TANKSTELLEN (ABSATZ IN EIGENEM NAMEN)	199	642	157	426	107	165 441	93,8	2,9	0,5	1,1	1,6
437	KRAFT- U. SCHMIERSTOFFEN (TANKST. OH. AGENTURT.)	199	642	157	426	107	165 441	93,8	2,9	0,5	1,1	1,6
438 EINZELHANDEL MIT FAHRZEUGEN, FAHRZEUGTEILEN U. -REIFEN												
438 11	KRAFTWAGEN	666	4 474	311	3 712	793	849 852	78,6	7,8	1,8	0,1	11,6
438 15	KRAFTWAGENTEILEN U. -REIFEN	209	845	74	631	113	132 700	77,6	20,4	0,5	0,1	1,4
438 1	KRAFTWAGEN, KRAFTWAGEN- TEILEN U. -REIFEN	875	5 319	385	4 343	906	982 552	78,5	9,5	1,7	0,1	10,3
438 5	ZWEIRAEDErn, ZWEIRAD- TEILEN U. -REIFEN	202	628	101	335	36	75 858	89,3	1,1	0,3	0	9,2
438	FAHRZEUGEN, FAHRZEUG- TEILEN U. -REIFEN	1 077	5 947	486	4 678	942	1 058 410	79,2	8,9	1,6	0,1	10,2
439 EINZELHANDEL MIT SONST. WAREN, WAREN VERSCH. ART												
439 1	BLUMEN, PFLANZEN	622	1 645	441	792	75	99 770	97,1	1,6	0	0	1,0
439 2	ZOOLOG. BEDARF, LEBENDEN TIEREN, SAEMERIEIEN	198	663	160	372	57	72 581	89,0	9,9	0	0	1,0

1) ARBEITSSTAETTEN MIT AUSSCHLIESSLICHER ODER UEBERWIEGENDER EINZELHANDELSTAETIGKEIT VON UNTERNEHMEN DES HANDELS UND GASTGEMERBES.

1 ARBEITSSTAETTEN, BESCHAEFTIGTE, GESCHAFTSFLAECHE UND UMSATZ
NACH LAENDERN UND WIRTSCHAFTSZWEIGEN

NUMMER DER SYSTEM- MATIK	LAND - WIRTSCHAFTSZWEIG	ARBEITS- STAETTEN 1)	BESCHAEF- TEILZEIT- TIGTE BESCHAEF- INSGESAMT TIGTE		ARBEIT- NEHMER	GESCH.- FLAECHE	UMSATZ 1978 (DARUNTER AUS)					
			ANZAHL	1000 M2			1 000 DM	EIN- ZEL- HANDEL	GROSS- HANDEL	HAN- DELS- VER- MITT- LUNG	GAST- GY- WERBE	HER- STEL- LUNG U. AE.
AM 31.03.1979												
EINZELHANDEL MIT (IN)...												
439 3	WAFFEN, MUNITION, JAGDGERAETEN	80	185	41	68	7	19 738	97,1	0,1	0	0	2,8
439 41	FOTO- U. KINOGERAET., FOTOTECHN. U. -CHEM.MAT.	138	493	83	345	13	82 321	95,6	1,2	0,1	0	2,6
439 45	SONST. FEINMECH. U. OPT. ERZEUGNISSEN	27	130	22	87	3	11 399	91,1	0	0	0	8,9
439 4	FEINMECH., FOTO- U. OPTISCHEN ERZEUGNISSEN	165	623	105	432	16	93 720	95,0	1,1	0,1	0	3,4
439 5	UHREN, EDELMETALLWAREN, SCHMUCK	620	2 194	385	1 329	44	222 136	91,6	0,8	0	0	7,3
439 61	SPIELWAREN	192	800	198	520	32	71 699	97,7	1,5	0	0	0,8
439 65	SPORT- U.CAMPINGARTIKELN (OH. CAMPINGMOEBEL)	178	690	150	497	43	81 773	95,6	2,2	0,3	0,1	1,6
439 6	SPIELWAREN,SPORTARTIKELN	370	1 490	348	1 017	74	153 472	96,5	1,8	0,1	0,1	1,2
439 7	BRENNSTOFFEN	464	1 611	297	916	328	628 299	82,8	15,9	0	0,3	0,7
439 81	WAREN VERSCH. ART (OH. NAHRUNGSMITTEL)	123	2 193	415	2 073	121	281 249	96,9	2,1	0	0,5	0,5
439 82	WAREN VERSCH.ART,HAUPTP. NICHT- NAHRUNGSM.	109	10 783	2 429	10 722	378	1 382 069	96,8	0	0	3,0	0,3
439 83	WAREN VERSCH. ART, HAUPTP. NAHRUNGSP.	249	7 287	2 113	6 997	447	2 001 174	96,6	1,2	0,2	1,3	0,4
439 8	WAREN VERSCH. ART	481	20 263	4 957	19 792	945	3 664 492	96,7	0,8	0,1	1,9	0,4
439 91	SONST. WAREN, ANG (OH.GEBRAUCHTWAREN, ANG)	432	2 136	296	1 623	327	368 371	75,3	22,2	0,1	0	1,4
439 95	GEBRAUCHTWAREN, ANG	36	51	6	2	4	1 257	98,3	0	0	0	1,7
439 9	SONST. WAREN, ANG	468	2 187	302	1 625	331	369 628	75,4	22,1	0,1	0	1,4
439	SONST. WAREN, WAREN VERSCH. ART	3 468	30 861	7 036	26 343	1 878	5 323 837	93,2	4,3	0,1	1,3	0,9
43	EINZELHANDEL (OH.AGENTURTANKSTELLEN)	24 320	116 282	29 062	84 971	7 052	17 450 824	94,2	3,5	0,1	0,6	1,4
BADEN-WUERTTEMBERG												
431 EINZELHANDEL MIT NAHRUNGSMITTELN, GETRAENKEN, TABAKWAREN												
431 11	NAHRUNGSM., GETRAENKEN, USW (OH. REFORMW.), OAS	10 493	56 074	20 047	44 417	2 513	11 119 369	98,6	0,5	0	0,4	0,3
431 15	REFORMWAREN	210	799	305	558	21	91 263	99,3	0,7	0	0	0
431 1	NAHRUNGSMITTELN,GETRAEN- KEN, TABAKWAREN, OAS	10 703	56 873	20 352	44 975	2 534	11 210 632	98,6	0,5	0	0,4	0,3
431 41	MILCH, FETTWAREN, EIERN	356	871	268	355	32	98 509	95,8	4,0	0	0,2	0
431 42	FISCHEN, FISCHERZEUGNIS- SEN	83	257	91	123	8	25 659	93,2	5,4	0	1,2	0,2
431 43	WILD, GEFLUEGEL	26	79	35	45	17	16 751	75,2	21,7	0	0	3,0
431 44	SUESSWAREN	365	849	262	420	16	65 332	97,1	1,3	0	0,3	1,0
431 45	KAFFEE, TEE, KAKAO	82	309	73	217	9	46 006	93,5	5,0	0	1,0	0,3
431 46	FLEISCH, FLEISCHWAREN	311	1 267	430	972	41	153 639	96,1	3,1	0	0,7	0
431 47	BROT, KONDITORENWAREN	320	1 341	335	819	32	110 872	91,6	0,3	0	1,3	5,5
431 48	KARTOFFELN,GEMUESE,OBST	681	1 829	625	797	41	172 998	93,7	5,5	0	0,3	0,3
431 49	SONST. NAHRUNGSMITTELN	133	338	105	153	12	99 041	71,1	27,4	0	0	1,5
431 4	NAHRUNGSMITTELN	2 357	7 140	2 224	3 901	209	788 807	91,1	6,8	0	0,5	1,2
431 61	WEIN, SPIRITUOSEN	553	1 381	327	695	79	218 326	85,9	11,2	0,1	2,0	0,6
431 65	BIER, ALKOHOLF.R. GETRAENKEN	2 479	5 452	1 732	2 253	284	587 762	87,9	10,6	0,1	1,0	0,4
431 6	GETRAENKEN	3 032	6 833	2 059	2 948	363	806 087	87,4	10,7	0,1	1,3	0,4
431 9	TABAKWAREN	1 137	3 193	1 048	1 727	60	723 306	85,3	13,9	0,1	0,2	0,1
431	NAHRUNGSMITTELN, GETRAENKEN, TABAKWAREN	17 229	74 039	25 683	53 551	3 166	13 528 831	96,8	2,2	0	0,5	0,4

1)ARBEITSSTAETTEN MIT AUSSCHLIESSLICHER ODER UEBERWIEGENDER EINZELHANDELSTAETIGKEIT VON UNTERNEHMEN DES HANDELS UND GASTGEBERES.

1 ARBEITSSTAETTEN, BESCHAEFTIGTE, GESCHAFTSFLAECHE UND UMSATZ
NACH LAENDERN UND WIRTSCHAFTSZWEIGEN

NUMMER DER SYSTEMATIK	LAND - WIRTSCHAFTSZWEIG	ARBEITS- STAETTEN 1)	BESCHAEF- TEILZEIT- TIGTE BESCHAEF- INGESAMT TIGTE		ARBEIT- NEHMER	GESCH.- FLAECHE	UMSATZ 1978 (DARUNTER AUS)					
			ANZAHL	1000 M2			1 000 DM	EIN- ZEL- HANDEL	GROSS- HANDEL	HAN- DELS- VER- MITT- LUNG	GAST- GE- WERBE	HER- STEL- LUNG U. AE.
AM 31.03.1979												
EINZELHANDEL MIT (IN)...												
432 EINZELHANDEL MIT TEXTILIEN, BEKLEIDUNG, SCHUHEN, LEDERWAREN												
432 1	TEXTILIEN, BEKLEIDG, OAS	2 213	17 228	5 278	14 584	681	2 629 085	98,7	0,8	0	0,4	0,1
432 2	METERWARE F. BEKLEIDUNG U. WAESCHE	376	1 294	521	860	35	97 472	98,0	1,3	0,1	0	0,6
432 31	OBERBEKLEIDUNG, OAS	859	6 149	2 121	5 261	219	824 232	98,3	0,5	0,9	0	0,2
432 33	HERREN OBERBEKLEIDUNG	442	2 599	714	2 081	96	390 793	98,8	0,4	0	0	0,7
432 35	DAMEN OBERBEKLEIDUNG	1 803	13 013	5 228	10 920	417	1 733 633	99,6	0,1	0	0	0,2
432 37	BEKLEIDUNG U. ZUBEHOER F. KINDER U. SAEUGL.	247	892	305	586	46	101 785	100	0	0	0	0
432 3	OBERBEKLEIDG., KIND.- U. SAEUGL. BEKLEIDG.	3 351	22 653	8 368	18 848	778	3 050 443	99,2	0,3	0,3	0	0,3
432 41	PULLOV., HERRENWAESCHE, DAMENBLUSEN USW	399	1 372	457	848	35	123 257	99,5	0,4	0	0	0
432 45	DAMENWAESCHE, NIEDERWAREN	244	829	286	510	25	71 058	98,2	0,1	0	0	1,6
432 48	KOPFBEDECKUNGEN, SCHIRMEN	123	359	114	197	10	22 935	94,5	0	0	0	5,5
432 4	WAESCHE U. BEKLEIDGS. ZUBEH. F. HERR. U. DAMEN USW	766	2 560	857	1 555	70	217 250	98,5	0,3	0	0	1,1
432 51	KURZWAREN, SCHNEIDEREI- BEDARF	96	283	106	169	7	18 214	93,1	6,1	0,1	0	0,8
432 55	HANDARBEITEN, HANDARBEITSBEDARF	420	1 148	474	679	26	89 565	99,1	0,5	0,1	0	0,2
432 5	KURZWAREN, SCHNEIDEREI- BEDARF, HANDARBEITEN	516	1 431	580	848	33	107 779	98,1	1,4	0,1	0	0,3
432 6	KUERSCHNERWAREN	170	892	197	676	19	121 755	91,2	1,6	0,1	0	6,9
432 71	GARDINEN, DEKORATIONSGESTOFF	330	1 485	371	1 049	62	152 688	90,8	2,9	0,2	0	5,0
432 72	TEPPICHEN	239	974	209	692	61	155 045	93,6	4,7	0	0	1,6
432 73	BODENBELAEGEN (OH. TEPPICHE)	219	897	173	660	83	143 318	87,6	7,5	0	0	3,8
432 74	BETTWAREN	122	630	227	451	27	59 082	94,2	2,5	0	0,4	2,6
432 77	HAUS- U. TISCHWAESCHE	168	1 036	359	804	34	101 320	98,1	0,9	0,1	0	0,8
432 7	HEIM- U. HAUSTEXTIL., BODENBELAEGEN, BETTWAREN	1 078	5 022	1 339	3 656	267	611 453	92,3	4,1	0,1	0	2,9
432 81	SCHUHEN	1 801	8 682	2 973	6 633	313	978 289	98,4	0,3	0	0	1,1
432 85	LEDER- U. TAESCHNERWAREN (OH. SCHUHE)	312	1 287	431	878	41	136 288	97,1	1,7	0,2	0	0,9
432 8	SCHUHEN, LEDERWAREN	2 113	9 969	3 404	7 511	354	1 114 577	98,3	0,5	0	0	1,1
432	TEXTILIEN, BEKLEIDUNG, SCHUHEN, LEDERWAREN	10 583	61 049	20 544	48 538	2 238	7 949 815	98,2	0,8	0,1	0,1	0,6
433 EINZELHANDEL MIT EINR. GEGENSTAENDEN (OH. ELEKTROTECHN. USW)												
433 11	METALL- U. KUNSTSTOFF- WAREN, OAS	282	1 803	415	1 428	101	208 711	90,6	8,6	0	0,1	0,7
433 13	KLEINEISENW., WERKZEUGEN, BAUARTIKELN U. AE.	337	1 821	370	1 432	99	265 324	86,4	11,6	0,1	0	1,5
433 15	HAUSRAT A. METALL U. KUNSTSTOFF, ANG	540	2 379	618	1 645	133	265 336	93,4	5,4	0,1	0,2	0,8
433 17	SCHNEIDWAREN, BESTECKEN U. AE.	53	187	40	102	5	15 873	92,7	1,1	0	0	6,0
433 1	METALL- U. KUNSTSTOFF- WAREN, ANG	1 212	6 190	1 443	4 607	338	755 245	90,2	8,4	0,1	0,1	1,1
433 3	FEINKERAMIK U. GLASWAREN F. D. HAUSHALT	333	1 491	471	1 051	75	145 825	96,9	2,4	0	0	0,6
433 4	MOEBELN (OH. BUERO MOEBEL)	1 380	10 297	1 901	8 716	1 633	2 153 106	97,4	1,5	0	0	0,8
433 51	ANTIQUITAETEN, ANTIKEN TEPPICHEN, MUENZEN	405	696	130	190	34	73 999	93,6	2,1	2,3	0	1,0
433 54	KUNSTGEGENSTAENDEN, BIL- DERN (OH. ANTIQUITAET.)	144	355	85	182	14	37 420	94,8	1,8	0,1	0	2,9

1) ARBEITSSTAETTEN MIT AUSSCHLIESSLICHER ODER UEBERWIEGENDER EINZELHANDELSTAETIGKEIT VON UNTERNEHMEN DES HANDELS UND GASTGEWERBES.

1 ARBEITSSTAETTEN, BESCHAEFTIGTE, GESCHAEFTSFLAECHE UND UMSATZ
NACH LAENDERN UND WIRTSCHAFTSZWEIGEN

NUMMER DER SYSTE- MATIK	LAND - WIRTSCHAFTSZWEIG	ARBEITS- STAETTEN 1)	BESCHAEF- TEILZEIT- TIGTE BESCHAEF- INSGESAMT TIGTE		ARBEIT- NEHMER	GESCH.- FLAECHE	UMSATZ 1978 (DARUNTER AUS)						
			ANZAHL	1000 M2			1 000 DM	%	EIN- ZEL- HANDEL	GROSS- HANDEL	HAN- DELS- VER- MITT- LUNG	GAST- GE- WERBE	HER- STEL- LUNG U. AE.
EINZELHANDEL MIT (IN)...													
433 57	KUNSTGEWERBL- ERZEUGNISSEN	213	481	147	224	16	36 690	97,1	0,7	0,1	0	1,6	
433 5	ANTIQUITAET., KUNST- GEGENSTAENDEN U.AE.	762	1 532	362	596	65	148 110	94,8	1,7	1,2	0	1,6	
433 6	GALANTERIEWAREN, GESCHENKARTIKELN	329	821	207	445	28	76 973	97,6	1,3	0,2	0,2	0,3	
433 7	TAPETEN	141	444	87	306	25	56 393	87,4	11,3	0,2	0	0,9	
433 8	INSTALL. BEDARF F. GAS, WASSER U. HEIZUNG	108	483	68	344	34	58 126	81,6	9,7	0,1	0	8,2	
433 9	HOLZW., ANG, KORB- U. FLECHTW., KINDERWAGEN	158	529	167	336	37	56 193	90,5	7,7	0,1	0	1,5	
433	EINR.GEGENSTAENDEN (OH. ELEKTROTECHN. USW)	4 423	21 787	4 706	16 403	2 235	3 449 970	95,1	3,4	0,1	0,1	1,1	
434 EINZELHANDEL MIT ELEKTROTECHN. ERZEUGN., MUSIKINSTRUM. USW													
434 11	ELEKTROTECHN. ERZEUGNISSEN, ANG	571	2 229	353	1 542	102	347 076	87,1	6,7	0,4	0	5,1	
434 15	OEFEN, KUEHLSCHRAENKEN, WASCHMASCHINEN	258	1 270	159	965	56	198 242	90,0	5,4	0	0	3,3	
434 1	ELEKTROTECHN. ERZEUGN., ANG, USW	829	3 499	512	2 507	159	545 318	88,2	6,2	0,3	0	4,5	
434 2	LEUCHTEN	53	281	49	208	11	31 252	91,7	1,6	0,1	0	5,7	
434 4	RUNDFUNK-, FERNSEH- U. PHONOTECHN. GERAETEN	1 398	7 230	940	5 549	267	1 236 976	91,7	1,1	0	0	6,6	
434 5	MUSIKINSTRUMENTEN, MUSIKALIEN	251	1 199	307	891	45	178 612	92,2	4,2	0	0	2,8	
434 7	NAEH- U. STRICKMASCHINEN	158	674	156	548	27	72 541	95,4	2,0	0,1	0	2,5	
434	ELEKTROTECHN. ERZEUGN., MUSIKINSTRUM. USW	2 689	12 883	1 964	9 703	510	2 064 699	91,0	2,7	0,1	0	5,6	
435 EINZELHANDEL MIT PAPIERW., DRUCKERZEUGNISSEN, BUEROMASCH.													
435 11	SCHREIB- U. PAPIERWAREN, SCHUL- U. BUEROART.	1 068	3 543	1 107	2 008	116	366 347	95,3	2,8	0,2	0	1,2	
435 15	SAMMLERBRIEFMARKEN	144	584	165	412	10	103 625	97,8	1,9	0,1	0	0	
435 1	SCHREIB- U. PAPIERW., SCHUL- U. BUEROART. USW	1 212	4 127	1 272	2 420	125	469 972	95,9	2,6	0,2	0	0,9	
435 41	BUECHERN, FACH- ZEITSCHRIFTEN	772	3 952	1 241	3 075	93	632 905	97,7	1,6	0	0	0,1	
435 45	UNTERHALTUNGSZEIT- SCHRIFTEN, ZEITUNGEN	387	1 075	365	660	18	149 838	98,7	0,1	0,5	0,1	0	
435 4	BUECHERN, ZEITSCHRIFTEN, ZEITUNGEN	1 159	5 027	1 606	3 735	111	782 743	97,9	1,3	0,1	0	0,1	
435 6	BUEROMASCHINEN U. -MOEBELN, ORG. MITTELN	283	1 990	325	1 642	64	293 317	87,9	3,5	0,3	0	8,0	
435	PAPIERW., DRUCKERZEUG- NISSEN, BUEROMASCH.	2 654	11 144	3 203	7 797	301	1 546 032	95,4	2,1	0,2	0	1,8	
436 EINZELHANDEL MIT PHARMAZEUT., KOSMET. U. MEDIZIN. ERZEUGN. USW													
436 1	APOTHEKEN	2 234	13 645	4 182	10 385	347	2 186 358	99,2	0,4	0	0	0,3	
436 4	MEDIZIN. U. ORTHOPAED. ARTIKELN	116	498	105	367	14	70 331	86,6	7,1	0,5	0	5,1	
436 5	KOSMET. ERZEUGN., KOERPEPPFLEGEMITTELN	355	1 460	314	1 085	40	159 200	98,1	1,0	0	0	0,1	
436 61	DRUGERIEN U. AE.	1 265	5 072	1 121	3 734	183	688 471	99,2	0,6	0,1	0	0,1	
436 65	FEINSEIFEN, REINIGUNGS- MITTELN, BUERSTENW.	105	252	42	117	10	20 386	93,1	5,6	0,4	0,4	0,5	
436 6	DRUGERIEARTIKELN, REINIGUNGSMITTELN	1 370	5 324	1 163	3 851	194	708 857	99,0	0,7	0,1	0	0,1	
436 8	LACKEN, FARBEN	357	1 065	235	623	60	115 992	83,8	15,0	0,1	0	1,1	
436	PHARMAZEUT., KOSMET. U. MEDIZIN. ERZEUGN. USW	4 432	21 992	5 999	16 311	655	3 240 737	98,3	1,2	0	0	0,4	

1) ARBEITSSTAETTEN MIT AUSSCHLIESSLICHER ODER UEBERWIEGENDER EINZELHANDELSTAETIGKEIT VON UNTERNEHMEN DES HANDELS UND GASTGEBERES.

1 ARBEITSSTAETTEN, BESCHAEFTIGTE, GESCHAEFTSFLAECHE UND UMSATZ
NACH LAENDERN UND WIRTSCHAFTSZWEIGEN

NUMMER DER SYSTEM- MATIK	LAND - WIRTSCHAFTSZWEIG	ARBEITS- STAETTEN 1)	BESCHAEF- TIGTE INSGESAMT	TEILZEIT- BESCHAEF- TIGTE	ARBEIT- NEHMER	GESCH.- FLAECHE	UMSATZ 1978 (DARUNTER AUS)						
							EIN- ZEL- HANDEL INSGESAMT	GROSS- HANDEL	HAN- DELS- VER- MITT- LUNG	GAST- GE- WERBE	HER- STEL- LUNG U. AE.		
												1 000 DM	%
AM 31.03.1979													
EINZELHANDEL MIT (IN)...							ANZAHL	1000 M2	1 000 DM		%		
437 EINZELHANDEL MIT KRAFT- U. SCHMIERSTOFFEN (TANKST. OH. AGENTURT.)													
437 5	TANKSTELLEN (ABSATZ IN EIGENEM NAMEN)	460	1 913	403	1 300	195	637 066	93,7	2,0	0,7	0,2	3,1	
437	KRAFT- U. SCHMIERSTOFFEN (TANKST. OH. AGENTURT.)	460	1 913	403	1 300	195	637 066	93,7	2,0	0,7	0,2	3,1	
438 EINZELHANDEL MIT FAHRZEUGEN, FAHRZEUGTEILEN U. -REIFEN													
438 11	KRAFTWAGEN	1 905	29 059	1 859	26 870	4 172	6 948 777	80,1	7,1	1,0	0	11,5	
438 15	KRAFTWAGENTEILEN U. -REIFEN	498	3 213	311	2 653	462	553 030	75,7	12,7	2,2	0	8,8	
438 1	KRAFTWAGEN, KRAFTWAGEN- TEILEN U. -REIFEN	2 403	32 272	2 170	29 523	4 633	7 501 807	79,8	7,5	1,1	0	11,3	
438 5	ZWEIRAEDErn, ZWEIRAD- TEILEN U. -REIFEN	550	1 707	312	963	130	232 103	85,7	3,0	0,8	0,2	9,9	
438	FAHRZEUGEN, FAHRZEUG- TEILEN U. -REIFEN	2 953	33 979	2 482	30 486	4 764	7 733 910	79,9	7,4	1,1	0,1	11,3	
439 EINZELHANDEL MIT SONST. WAREN, WAREN VERSCH. ART													
439 1	BLUMEN, PFLANZEN	1 101	3 840	966	2 345	256	261 834	97,1	0,8	0,1	0	1,6	
439 2	ZOOLOG. BEDARF, LEBENDEN TIEREN, SAEMEREIEN	777	1 957	542	1 172	173	353 067	87,3	11,7	0,1	0	0,8	
439 3	WAFFEN, MUNITION, JAGDGERAETEN	94	242	49	131	8	33 901	92,0	4,9	0	0	2,5	
439 41	FOTO- U. KINOGERAET., FOTOTECHN. U. -CHEM.PAT.	533	2 423	450	1 893	56	358 525	93,8	1,7	0,1	0	3,4	
439 45	SONST. FEINMECH. U. OPT. ERZEUGNISSEN	203	1 049	132	793	20	114 220	94,1	0,1	0,3	0	4,1	
439 4	FEINMECH., FOTO- U. OPTISCHE ERZEUGNISSEN	736	3 472	582	2 686	76	472 746	93,9	1,3	0,1	0	3,6	
439 5	UHREN, EDELMETALLWAREN, SCHMUCK	1 137	4 309	889	2 751	86	548 305	91,0	2,6	0,1	0,2	5,9	
439 61	SPIELWAREN	426	2 300	739	1 660	108	273 139	98,1	0,7	0	0	1,1	
439 65	SPORT- U. CAMPINGARTIKELN (OH. CAMPINGMOEBEL)	633	2 689	743	1 879	131	348 969	97,8	0,8	0,1	0	1,1	
439 6	SPIELWAREN, SPORTARTIKELN	1 059	4 989	1 482	3 539	239	622 108	98,0	0,8	0,1	0	1,1	
439 7	BRENNSTOFFEN	895	3 232	759	1 994	650	1 711 985	85,8	12,8	0,1	0	0,6	
439 81	WAREN VERSCH. ART (OH. NAHRUNGSMITTEL)	206	5 232	1 479	5 007	171	690 740	94,4	0,4	0,6	2,7	1,8	
439 82	WAREN VERSCH. ART, HAUPT- NICHT- NAHRUNGSM.	322	29 397	7 109	29 188	1 006	3 963 618	96,6	0	0	3,3	0	
439 83	WAREN VERSCH. ART, HAUPT- NAHRUNGSM.	441	4 762	1 226	4 367	282	1 056 743	98,8	0,1	0	1,0	0	
439 8	WAREN VERSCH. ART	969	39 391	9 814	38 562	1 459	5 711 100	96,7	0,1	0,1	2,8	0,2	
439 91	SONST. WAREN, ANG (OH. GEBRAUCHTWAREN, ANG)	818	3 809	587	2 844	730	695 818	81,1	11,1	0,7	0	6,7	
439 95	GEBRAUCHTWAREN, ANG	126	205	29	53	22	8 530	97,6	0	0,1	0	0,6	
439 9	SONST. WAREN, ANG	944	4 014	616	2 897	752	704 348	81,3	11,0	0,7	0	6,6	
439	SONST. WAREN, WAREN VERSCH. ART	7 712	65 446	15 699	56 077	3 700	10 419 393	93,2	3,6	0,1	1,6	1,3	
43	EINZELHANDEL (OH. AGENTURTANKSTELLEN)	53 155	304 232	80 683	240 166	17 763	50 570 454	93,4	3,1	0,2	0,5	2,6	
BAYERN													
431 EINZELHANDEL MIT NAHRUNGSMITTELN, GETRAENKEN, TABAKWAREN													
431 11	NAHRUNGSM., GETRAENKEN, USW (OH. REFORMW.), GAS	16 304	66 237	20 117	44 107	2 679	10 399 960	98,1	0,4	0	0,4	0,9	
431 15	REFORMWAREN	191	690	240	418	16	76 862	97,3	2,6	0	0,1	0	
431 1	NAHRUNGSMITTELN, GETRAEN- KEN, TABAKWAREN, GAS	16 495	66 927	20 357	44 525	2 696	10 476 821	98,1	0,5	0	0,4	0,9	
431 41	MILCH, FETTWAREN, EIERN	478	978	261	301	16	101 833	89,9	10,0	0	0	0	

1) ARBEITSSTAETTEN MIT AUSSCHLIESSLICHER ODER UEBERWIEGENDER EINZELHANDELSTAETIGKEIT VON UNTERNEHMEN DES HANDELS UND GASTGEBERES.

1 ARBEITSSTAETTEN, BESCHAEFTIGTE, GESCHAFTSFLAECHE UND UMSATZ
NACH LAENDERN UND WIRTSCHAFTSZWEIGEN

NUMMER DER SYSTE- MATIK	LAND WIRTSCHAFTSZWEIG	ARBEITS- STAETTEN 1)	BESCHAEF- TEILZEIT- TIGTE BESCHAEF- INSGESAMT TIGTE		ARBEIT- NEHMER	GESCH.- FLAECHE	UMSATZ 1978 (DARUNTER AUS)			HER- STEL- LUNG U. AE.		
			INSGESAMT	EIN- ZEL- HANDEL			GROSS- HANDEL	HAN- DELS- VER- MIT- LUNG	GAST- GE- WERBE			
											1 000 DM	%
AM 31.03.1979												
EINZELHANDEL MIT (IN)...												
431 42	FISCHEN, FISCHERZEUGNIS- SEN	121	369	108	162	9	25 036	95,9	3,1	0	0,1	0,9
431 43	WILD, GEFLUEGEL	89	259	76	87	5	23 493	94,7	5,1	0	0	0
431 44	SUESSWAREN	418	1 059	286	505	16	73 868	96,0	2,0	0	1,3	0,4
431 45	KAFFEE, TEE, KAKAO	87	254	62	168	4	21 840	93,4	1,7	0	2,4	2,5
431 46	FLEISCH, FLEISCHWAREN	690	3 311	592	2 294	87	321 174	93,7	2,7	0	1,1	2,4
431 47	BROT, FONDITORWAREN	436	1 561	305	895	28	91 657	89,9	1,4	0	3,8	4,7
431 48	KARTOFFELN, GEMUESE, OBST	1 301	3 191	937	1 238	71	276 471	94,0	5,7	0	0	0,3
431 49	SONST. NAHRUNGSMITTELN	97	216	44	73	2	9 873	96,9	2,7	0	0,2	0,2
431 4	NAHRUNGSMITTELN	3 717	11 198	2 671	5 723	238	945 244	93,3	4,2	0	0,9	1,5
431 61	WEIN, SPIRITUOSEN	431	1 082	246	541	41	165 633	89,9	8,5	0,1	0,6	0,9
431 65	BIER, ALKOHOLFR. GETRAENKEN	2 335	4 269	866	1 431	172	420 292	91,4	7,6	0,1	0,7	0,1
431 6	GETRAENKEN	2 766	5 351	1 112	1 972	213	585 925	91,0	7,9	0,1	0,7	0,3
431 9	TABAKWAREN	1 301	3 217	955	1 367	59	753 241	85,5	14,1	0,1	0,1	0
431	NAHRUNGSMITTELN, GETRAENKEN, TABAKWAREN	24 279	86 693	25 095	53 587	3 205	12 761 230	96,7	1,9	0	0,5	0,9
432 EINZELHANDEL MIT TEXTILIEN, BEKLEIDUNG, SCHUHEN, LEDERWAREN												
432 1	TEXTILIEN, BEKLEIDG, OAS	3 072	17 525	5 361	13 096	595	1 881 489	98,6	0,5	0	0,6	0,4
432 2	METERWARE F. BEKLEIDUNG U. WAESCHE	312	1 249	390	871	58	102 609	97,2	2,4	0	0	0,4
432 31	OBERBEKLEIDUNG, OAS	1 477	12 519	4 471	10 483	386	1 636 560	99,0	0,3	0	0,1	0,5
432 33	HERRENOBERBEKLEIDUNG	542	2 841	611	2 076	99	390 196	99,6	0,1	0	0	0,2
432 35	DAMENOBEBEKLEIDUNG	1 999	12 795	4 677	9 967	365	1 813 860	98,8	0,1	0,6	0,2	0,2
432 37	BEKLEIDUNG U. ZUBEHOER F. KINDER U. SAEUGL.	261	915	280	528	29	84 516	99,8	0,1	0	0	0
432 3	OBEBEKLEIDG., KIND.- U. SAEUGL.- BEKLEIDG.	4 279	29 070	10 039	23 054	878	3 925 132	99,0	0,2	0,3	0,2	0,3
432 41	PULLOV., HERRENWAESCHE, DAMENBLUSEN USW	500	1 523	471	814	37	135 770	99,2	0,5	0,1	0	0,2
432 45	DAMENWAESCHE, MIEDERWAREN	227	723	210	401	17	63 683	95,9	0,4	0	0	3,7
432 48	KOPFBEDECKUNGEN, SCHIRMEN	286	934	250	533	21	67 588	96,1	0,6	0	0	3,2
432 4	WAESCHE U. BEKLEIDGS. ZUBEH. F. HERR. U. DAMEN USW	1 013	3 180	931	1 748	75	267 041	97,6	0,5	0	0	1,8
432 51	KURZWAREN, SCHNEIDEREI- BEDARF	101	221	53	90	4	12 865	94,7	4,9	0,1	0	0,3
432 55	HANDARBEITEN, HANDARBEITSBEDARF	518	1 282	425	606	36	121 387	99,3	0,4	0,1	0	0,2
432 5	KURZWAREN, SCHNEIDEREI- BEDARF, HANDARBEITEN	619	1 503	478	698	39	134 252	98,8	0,9	0,1	0	0,2
432 6	KUERSCHNERWAREN	205	1 783	254	1 507	38	254 278	81,8	1,1	0	0	16,9
432 71	GARDINEN, DEKORATIONSTOFF	500	2 281	496	1 572	93	200 141	92,5	1,8	0	0,1	5,3
432 72	TEPPICHEN	330	1 724	349	1 292	95	281 129	80,9	14,0	0	0	2,2
432 73	BODENBELAEGEN (OH. TEPPICHE)	448	1 865	280	1 307	121	229 262	85,6	8,2	0	0,2	5,6
432 74	BETTWAREN	201	1 060	259	783	38	106 686	96,1	1,6	0	0	2,0
432 77	HAUS- U. TISCHWAESCHE	115	402	94	249	14	48 866	98,4	0,6	0	0	0,8
432 7	HEIM- U. HAUSTEXTIL., BODENBELAEGEN, BETTWAREN	1 594	7 332	1 478	5 203	361	866 084	87,7	7,4	0	0,1	3,7
432 81	SCHUHEN	2 803	11 257	3 142	7 367	380	1 127 872	98,2	0,4	0	0	1,3
432 85	LEDER- U. TAESCHNERWAREN (OH. SCHUHE)	411	1 678	473	1 118	54	176 992	96,1	1,9	0	0	1,9
432 8	SCHUHEN, LEDERWAREN	3 214	12 935	3 615	8 485	434	1 304 864	97,9	0,6	0	0	1,4

1) ARBEITSSTAETTEN MIT AUSSCHLIESSLICHER ODER UEBERWIEGENDER EINZELHANDELSTAETIGKEIT VON UNTERNEHMEN DES HANDELS UND GASTGEBERES.

1 ARBEITSSTAETTEN, BESCHAEFTIGTE, GESCHAFTSFLAECHE UND UMSATZ
NACH LAENDERN UND WIRTSCHAFTSZWEIGEN

NUMMER DER SYSTEMATIK	LAND - WIRTSCHAFTSZWEIG	ARBEITS- STAETTEN 1)	BESCHAEFTIGTE		ARBEIT- NEHMER	GESCH.- FLAECHE	UMSATZ 1978 (DARUNTER AUS)				HAF- STEL- LUNG U. AE.	
			INSGESAMT	TEILZEIT- BESCHAEFTIGTE			EIN- ZEL- HANDEL	GROSS- HANDEL	HAN- DELS- VER- MIT- LUNG	GAST- GE- WERBE		
												AM 31.03.1979
432	TEXTILIEN, BEKLEIDUNG, SCHUHEN, LEDERWAREN	14 308	74 577	22 546	54 662	2 478	8 735 748	97,0	1,1	0,1	0,2	1,4
433 EINZELHANDEL MIT EINR.GEGENSTAENDEN (OH. ELEKTROTECHN. USW)												
433 11	METALL- U. KUNSTSTOFF- WAREN, OAS	356	2 270	362	1 774	141	248 499	87,3	10,7	0,1	0	1,7
433 13	KLEINEISENW., WERKZEUGEN, BAUARTIKELN U. AE.	551	2 418	392	1 657	233	324 006	86,1	11,7	0,2	0	1,9
433 15	HAUSRAT A. METALL U. KUNSTSTOFF, ANG	775	3 160	668	2 060	174	317 018	91,3	7,4	0,1	0	1,2
433 17	SCHNEIDWAREN, BESTECKEN U. AE.	40	92	23	32	2	7 770	87,8	8,8	0	0	3,3
433 1	METALL- U. KUNSTSTOFF- WAREN, ANG	1 722	7 940	1 445	5 523	551	897 293	88,3	9,9	0,1	0	1,6
433 3	FEINKERAMIK U. GLASWAREN F.D. HAUSHALT	387	1 400	344	833	60	126 474	95,6	2,4	0	0	1,9
433 4	MOEBELN (OH. BUEROMOEBEL)	1 820	11 618	1 794	9 344	2 039	2 304 239	96,3	1,4	0	0	2,1
433 51	ANTIQUITAETEN, ANTIKEN TEPPICHEN, MUENZEN	690	1 258	180	401	59	140 546	95,5	3,6	0,3	0	0,5
433 54	KUNSTGEGENSTAENDEN, BIL- DERN (OH. ANTIQUITAET.)	254	715	138	385	34	113 379	96,2	1,7	0,3	0	1,6
433 57	KUNSTGEWERBL. ERZEUGNISSEN	477	1 192	339	535	38	92 920	94,2	3,4	0	0	2,1
433 5	ANTIQUITAET., KUNST- GEGENSTAENDEN U. AE.	1 421	3 165	657	1 321	131	346 846	95,4	3,0	0,2	0	1,3
433 6	GALANTERIEWAREN, GESCHENKARTIKELN	565	1 307	328	524	35	101 999	95,6	2,6	0	0,5	0,9
433 7	TAPETEN	166	479	70	272	26	47 978	89,2	8,9	0,2	0	1,4
433 8	INSTALL. BEDARF F. GAS, WASSER U. HEIZUNG	153	567	84	373	23	52 201	77,5	14,7	0,6	0	5,8
433 9	HOLZW., ANG, KORB- U. FLECHTW., KINDERWAGEN	144	324	85	147	16	26 501	95,7	2,9	0,1	0	1,4
433	EINR.GEGENSTAENDEN (OH. ELEKTROTECHN. USW)	6 378	26 800	4 807	18 337	2 879	3 903 531	94,0	3,8	0,1	0	1,9
434 EINZELHANDEL MIT ELEKTROTECHN. ERZEUGN., MUSIKINSTRUM. USW												
434 11	ELEKTROTECHN. ERZEUGNISSEN, ANG	1 084	4 738	461	3 285	172	559 825	79,2	12,5	0,2	0	7,8
434 15	OEFEN, KUEHLSCHRAENKEN, WASCHMASCHINEN	211	865	90	624	335	115 787	83,7	7,0	0,1	0	9,0
434 1	ELEKTROTECHN. ERZEUGN., ANG, USW	1 295	5 603	551	3 909	507	675 612	79,9	11,5	0,2	0	8,0
434 2	LEUCHTEN	81	494	84	388	19	54 121	83,1	12,0	0	0	2,9
434 4	RUNDFUNK-, FERNSEH- U. PHONOTECHN. GERAETEN	1 818	7 754	850	5 310	224	1 049 249	90,6	1,4	0	0	7,5
434 5	MUSIKINSTRUMENTEN, MUSIKALIEN	322	1 035	199	602	39	144 205	94,3	1,8	0,1	0	3,2
434 7	NAEH- U. STRICKMASCHINEN	154	530	93	385	16	79 121	94,2	1,3	0,3	0	4,2
434	ELEKTROTECHN. ERZEUGN., MUSIKINSTRUM. USW	3 670	15 416	1 777	10 594	805	2 002 308	87,2	5,1	0,1	0	7,1
435 EINZELHANDEL MIT PAPIERW., DRUCKERZEUGNISSEN, BUEROMASCH.												
435 11	SCHREIB- U. PAPIERWAREN, SCHUL- U. BUEROART.	1 263	4 305	1 201	2 374	115	416 864	95,0	2,4	0,2	0	1,3
435 15	SAMMLERBRIEFMARKEN	163	353	71	145	7	36 633	96,6	2,9	0,1	0	0
435 1	SCHREIB- U. PAPIERW., SCHUL- U. BUEROART. USW	1 426	4 658	1 272	2 519	121	453 497	95,1	2,4	0,2	0	1,2
435 41	BUECHERN, FACH- ZEITSCHRIFTEN	817	3 950	1 217	2 936	81	499 812	98,4	1,3	0	0	0
435 45	UNTERHALTUNGSZEIT- SCHRIFTEN, ZEITUNGEN	521	1 502	492	748	23	166 134	98,8	0,2	0,5	0	0,1

1) ARBEITSSTAETTEN MIT AUSSCHLIESSLICHER ODER UEBERWIEGENDER EINZELHANDELSTAETIGKEIT VON UNTERNEHMEN DES HANDELS UND GASTGEBERES.

1 ARBEITSSTAETTEN, BESCHAEFTIGTE, GESCHAFTSFLAECHE UND UMSATZ
NACH LAENDERN UND WIRTSCHAFTSZWEIGEN

NUMMER DER SYSTEM- MATIK	LAND - WIRTSCHAFTSZWEIG	ARBEITS- STAETTEN 1)	BESCHAEF- TEILZEIT- TIGTE BESCHAEF- INSGESAMT TIGTE		ARBEIT- NEHMER	GESCH.- FLAECHE	UMSATZ 1978 (DARUNTER AUS)						
			ANZAHL	1000 M2			1 000 DM	%	EIN- ZEL- HANDEL	GROSS- HANDEL	HAN- DELS- VER- MITT- LUNG	GAST- GE- WERBE	HER- STEL- LUNG U. AE.
EINZELHANDEL MIT (IN)...													
435 4	BUECHERN, ZEITSCHRIFTEN, ZEITUNGEN	1 338	5 452	1 709	3 684	105	665 946	98,5	1,0	0,2	0	0,1	
435 6	BUEROMASCHINEN U. -MOEBELN, ORG. MITTELN	157	1 127	160	940	34	190 870	89,9	3,3	0,1	0	6,4	
435	PAPIERW., DRUCKERZEUG- NISSEN, BUEROMASCH.	2 921	11 237	3 141	7 143	260	1 310 313	96,1	1,8	0,2	0	1,4	
436 EINZELHANDEL MIT PHARMAZEUT., KOSMET. U. MEDIZIN. ERZEUGN. USW													
436 1	APOTHEKEN	2 496	14 718	4 120	10 671	395	2 249 181	99,3	0,3	0	0	0,2	
436 4	MEDIZIN. U. ORTHOPAED. ARTIKELN	79	466	81	393	9	74 951	84,5	5,0	0,1	0	9,8	
436 5	KOSMET. ERZEUGN., KOERPERPFLEGE MITTELN	505	1 737	430	1 116	42	155 837	98,4	1,0	0	0	0,1	
436 61	DROGERIEN U. AE.	1 190	4 521	973	2 883	153	511 904	99,2	0,5	0,1	0	0,1	
436 65	FEINSEIFEN, REINIGUNGS- MITTELN, BUERSTENN.	196	333	71	106	8	20 485	91,7	8,2	0	0	0	
436 6	DROGERIEARTIKELN, REINIGUNGSMITTELN	1 386	4 854	1 044	2 989	161	532 388	98,9	0,8	0,1	0	0,1	
436 8	LACKEN, FARBEN	460	1 410	179	910	67	156 675	87,1	12,3	0	0	0,5	
436	PHARMAZEUT., KOSMET. U. MEDIZIN. ERZEUGN. USW	4 926	23 185	5 854	16 079	673	3 169 033	98,3	1,1	0	0	0,5	
437 EINZELHANDEL MIT KRAFT- U. SCHMIERSTOFFEN (TANKST. OH. AGENTURT.)													
437 5	TANKSTELLEN (ABSATZ IN EIGENEM NAMEN)	420	1 545	182	993	265	657 250	83,7	12,0	0,5	0,1	3,6	
437	KRAFT- U. SCHMIERSTOFFEN (TANKST. OH. AGENTURT.)	420	1 545	182	993	265	657 250	83,7	12,0	0,5	0,1	3,6	
438 EINZELHANDEL MIT FAHRZEUGEN, FAHRZEUGTEILEN U. -REIFEN													
438 11	KRAFTWAGEN	2 765	37 720	1 763	34 066	4 624	7 004 569	78,0	6,9	1,3	0,1	13,3	
438 15	KRAFTWAGENTEILEN U. -REIFEN	710	3 931	379	3 106	454	547 530	79,2	10,9	1,7	0,1	7,7	
438 1	KRAFTWAGEN, KRAFTWAGEN- TEILEN U. -REIFEN	3 475	41 651	2 142	37 172	5 077	7 552 099	78,1	7,2	1,3	0,1	12,9	
438 5	ZWEIRAEDErn, ZWEIRAD- TEILEN U. -REIFEN	721	2 132	323	1 103	115	252 196	85,3	2,6	0,9	0	10,8	
438	FAHRZEUGEN, FAHRZEUG- TEILEN U. -REIFEN	4 196	43 783	2 465	38 275	5 192	7 804 295	78,3	7,0	1,3	0,1	12,9	
439 EINZELHANDEL MIT SONST. WAREN, WAREN VERSCH. ART													
439 1	BLUMEN, PFLANZEN	1 180	4 050	1 066	2 361	253	279 607	97,5	1,1	0,1	0	1,1	
439 2	ZOOLOG. BEDARF, LEBENDEN TIEREN, SAEMEREIEN	579	1 311	286	495	86	154 022	93,5	6,1	0	0	0,2	
439 3	WAFFEN, MUNITION, JAGDGERAETEN	150	507	102	303	17	83 824	95,2	1,4	0	0	3,4	
439 41	FOTO- U. KINOGERAET., FOTOTECHN. U. -CHEM.MAT.	746	2 755	381	1 762	68	383 158	92,2	2,6	0	0	4,2	
439 45	SONST. FEINMECH. U. OPT. ERZEUGNISSEN	257	1 230	140	930	24	128 145	94,0	0,1	0	0	4,1	
439 4	FEINMECH., FOTO- U. OPTISCHEN ERZEUGNISSEN	1 003	3 985	521	2 692	91	511 303	92,6	2,0	0	0	4,2	
439 5	UHREN, EDELMETALLWAREN, SCHMUCK	1 695	5 933	1 084	3 413	206	688 620	92,4	1,0	0	0	6,4	
439 61	SPIELWAREN	447	1 957	534	1 230	77	175 361	97,7	1,9	0	0	0,3	
439 65	SPORT- U. CAMPINGARTIKELN (OH. CAMPINGMOEBEL)	792	3 904	971	2 780	191	508 848	94,8	1,2	0,1	0,5	1,4	
439 6	SPIELWAREN, SPORTARTIKELN	1 239	5 861	1 505	4 010	268	684 209	95,6	1,3	0,1	0,4	1,1	
439 7	BRENNSTOFFEN	1 012	3 774	717	2 222	707	2 336 757	73,6	25,5	0,1	0	0,3	
439 81	WAREN VERSCH. ART (OH. NAHRUNGSMITTEL)	779	12 488	1 831	11 404	529	4 391 208	99,3	0,3	0	0,1	0,2	
439 82	WAREN VERSCH. ART, HAUPT- NICHT- NAHRUNGSM.	381	34 864	8 160	34 564	1 203	4 931 189	96,8	0	0	3,2	0	

1) ARBEITSSTAETTEN MIT AUSSCHLIESSLICHER ODER UEBERWIEGENDER EINZELHANDELSTAETIGKEIT VON UNTERNEHMEN DES HANDELS UND GASTGEWERBES.

1 ARBEITSSTAETTEN, BESCHAEFFTIGTE, GESCHAFFTSFLAECHE UND UMSATZ
NACH LAENDERN UND WIRTSCHAFTSZWEIGEN

NUMMER DER SYSTEM- MATIK	LAND - WIRTSCHAFTSZWEIG	ARBEITS- STAETTEN 1)	BESCHAEF- TEILZEIT- TIGTE BESCHAEF- INSGESAMT TIGTE		ARBEIT- NEHMER	GESCH.- FLAECHE	UMSATZ 1978 (DARUNTER AUS)			HAN- DELS- VER- MITT- LUNG	GAST- GE- WERBE	HER- STEL- LUNG U. AE.	
			AM 31.03.1979				EIN- ZEL- HANDEL	GROSS- HANDEL	1 000 DM				%
			ANZAHL	1000 M2									
439 83	WAREN VERSCH. ART, HAUPTR. NAHRUNGSM.	407	5 916	2 055	5 595	366	1 336 361	97,3	1,9	0	0,5	0,1	
439 8	WAREN VERSCH. ART	1 567	53 268	12 046	51 563	2 099	10 658 758	97,9	0,4	0	1,6	0,1	
439 91	SONST. WAREN, ANG (OH.GEBRAUCHTWAREN, ANG)	1 076	4 351	483	2 891	650	658 152	82,7	7,3	0,5	0,1	8,8	
439 95	GEBRAUCHTWAREN, ANG	230	366	46	65	49	15 580	96,1	3,6	0	0	0,2	
439 9	SONST. WAREN, ANG	1 306	4 717	529	2 956	699	673 732	83,0	7,2	0,5	0,1	8,6	
439	SONST. WAREN, WAREN VERSCH. ART	9 731	83 406	17 856	70 015	4 427	16 070 832	93,2	4,5	0,1	1,1	1,0	
43	EINZELHANDEL (OH.AGENTURTANKSTELLEN)	70 829	366 642	83 723	269 685	20 186	56 414 541	92,6	3,5	0,2	0,5	3,0	
SAARLAND													
431 EINZELHANDEL MIT NAHRUNGSMITTELN, GETRAENKEN, TABAKWAREN													
431 11	NAHRUNGSM., GETRAENKEN, USW (OH. REFORMW.), OAS	1 547	5 851	1 548	3 758	232	900 229	99,6	0,1	0	0	0,3	
431 15	REFORMWAREN	7	21	3	11	1	2 089	100	0	0	0	0	
431 1	NAHRUNGSMITTELN, GETRAEN- KEN, TABAKWAREN, OAS	1 554	5 872	1 551	3 769	233	902 319	99,6	0,1	0	0	0,3	
431 41	MILCH, FETTWAREN, EIERN	64	159	48	51	3	11 953	93,2	6,6	0	0	0	
431 42	FISCHEN, FISCHERZEUGNIS- SEN	14	45	17	21	1	4 008	98,0	0	2,0	0	0	
431 43	WILD, GEFLUEGEL	-	-	-	-	-	-	-	-	-	-	-	
431 44	SUESSWAREN	99	140	14	27	1	4 366	98,4	0	0	0,8	0,6	
431 45	KAFFEE, TEE, KAKAO	7	20	5	6	1	1 804	91,6	8,4	0	0	0	
431 46	FLEISCH, FLEISCHWAREN	463	2 380	609	1 660	51	238 323	95,6	3,3	0	0,5	0,6	
431 47	BROT, KONDIKTORWAREN	45	136	53	72	2	10 363	94,5	1,9	0	3,6	0	
431 48	KARTOFFELN, GEMUESE, OBST	128	266	60	74	4	21 050	98,2	1,1	0	0	0	
431 49	SONST. NAHRUNGSMITTELN	-	-	-	-	-	-	-	-	-	-	-	
431 4	NAHRUNGSMITTELN	827	3 166	810	1 919	61	293 012	95,7	3,2	0	0,5	0,5	
431 61	WEIN, SPIRITUOSEN	40	119	19	62	4	20 713	92,7	7,2	0	0	0	
431 65	BIER, ALKOHOLF.R. GETRAENKEN	296	493	120	194	16	49 119	91,5	7,8	0,4	0,2	0,1	
431 6	GETRAENKEN	336	612	139	256	20	69 832	91,9	7,6	0,3	0,2	0,1	
431 9	TABAKWAREN	305	745	211	294	13	194 665	80,3	19,5	0,1	0	0	
431	NAHRUNGSMITTELN, GETRAENKEN, TABAKWAREN	3 022	10 395	2 711	6 238	328	1 459 827	95,9	3,7	0	0,1	0,3	
432 EINZELHANDEL MIT TEXTILIEN, BEKLEIDUNG, SCHUHEN, LEDERWAREN													
432 1	TEXTILIEN, BEKLEIDG, OAS	472	2 221	535	1 610	85	206 746	99,7	0	0	0,2	0	
432 2	METERWARE F. BEKLEIDUNG U. WAESCHE	20	50	17	26	1	2 632	100	0	0	0	0	
432 31	OBERBEKLEIDUNG, OAS	131	1 069	356	963	37	136 395	99,9	0	0,1	0	0	
432 33	HERRENOBERBEKLEIDUNG	45	282	80	235	10	30 389	99,9	0	0	0	0	
432 35	DAMENBERBEKLEIDUNG	145	868	248	743	32	196 077	99,8	0	0	0	0,2	
432 37	BEKLEIDUNG U. ZUBEHOER F. KINDER U. SAEUGL.	18	42	11	18	1	3 923	100	0	0	0	0	
432 3	OBERBEKLEIDG., KIND.- U. SAEUGL. BEKLEIDG.	339	2 261	695	1 959	80	366 785	99,8	0	0	0	0,1	
432 41	PULLOV., HERRENWAESCHE, DAMENBLUSEN USW	70	177	30	98	5	16 389	99,9	0	0	0	0	
432 45	DAMENWAESCHE, PIEDERWAREN	24	65	18	42	2	5 764	99,4	0,5	0	0	0,2	
432 48	KOPFBEDeckUNGEN, SCHIRMPEN	24	41	5	14	1	1 838	95,3	0	0	0	4,7	
432 4	WAESCHE U. BEKLEIDGS. ZUBEH.F.HERR.U.DAMEN USW	118	283	53	154	8	23 992	99,5	0,1	0	0	0,4	

1) ARBEITSSTAETTEN MIT AUSSCHLIESSLICHER ODER UEBERWIEGENDER EINZELHANDELSTAETIGKEIT VON UNTERNEHMEN DES HANDELS UND GASTGEWERBES.

1 ARBEITSSTAETTEN, BESCHAEFTIGTE, GESCHAEFTSFLAECHE UND UMSATZ
NACH LAENDERN UND WIRTSCHAFTSZWEIGEN

UMSATZ 1978 (DARUNTER AUS)

NUMMER DER SYSTEMATIK	LAND - WIRTSCHAFTSZWEIG	ARBEITS- STAETTEN 1)	BESCHAEF- TIGTE INSGESAMT	TEILZEIT- BESCHAEF- TIGTE	ARBEIT- NEHMER	GESCH.- FLAECHE	UMSATZ 1978 (DARUNTER AUS)					
							INSGESAMT	EIN- ZEL- HANDEL	GROSS- HANDEL	HAN- DELS- VER- MITT- LUNG	GAST- GE- WERBE	HER- STEL- LUNG U. AE.
AM 31.03.1979												
	EINZELHANDEL MIT (IN)...		ANZAHL			1000 M2	1 000 DM		%			
432 51	KURZWAEN, SCHNEIDEREI- BEDARF	-	-	-	-	-	-	-	-	-	-	-
432 55	HANDARBEITEN, HANDARBEITSBEDARF	-	-	-	-	-	-	-	-	-	-	-
432 5	KURZWAEN, SCHNEIDEREI- BEDARF, HANDARBEITEN	55	129	35	57	3	9 554	96,7	3,3	0	0	0
432 6	KUERSCHNERWAEN	19	105	25	81	3	9 038	76,8	0	0	0	22,9
432 71	GARDINEN, DEKORATIONSSTOFF	58	233	58	150	7	20 495	93,3	2,5	0,1	0	2,1
432 72	TEPPICHEN	29	142	20	109	7	21 501	94,6	4,6	0	0	0,8
432 73	BODENBELAEGEN (OH. TEPPICHE)	36	180	27	149	17	20 718	91,6	1,2	0	0	6,8
432 74	BETTWAEN	-	-	-	-	-	-	-	-	-	-	-
432 77	HAUS- U. TISCHWAESCHE	-	-	-	-	-	-	-	-	-	-	-
432 7	HEIM- U. HAUSTEXTIL., BODENBELAEGEN, BETTWAEN	137	605	125	436	33	66 729	93,4	2,6	0	0	3,2
432 81	SCHUHEN	276	1 210	324	870	44	109 408	98,7	0,3	0	0	0,9
432 85	LEDER- U. TAESCHNERWAEN (OH. SCHUHE)	47	158	45	99	6	15 953	98,0	0,4	0	0	1,6
432 8	SCHUHEN, LEDEWAEN	323	1 368	369	969	50	125 362	98,6	0,3	0	0	1,0
432	TEXTILIIEN, BEKLEIDUNG, SCHUHEN, LEDEWAEN	1 483	7 022	1 654	5 292	263	810 838	98,8	0,3	0	0,1	0,7
433 EINZELHANDEL MIT EINR.GEGENSTAENDEN (OH. ELEKTROTECHN. USW)												
433 11	METALL- U. KUNSTSTOFF- WAEN, GAS	64	418	69	320	26	41 567	92,8	5,6	0	0	1,7
433 13	KLEINEISENW., WERKZEUGEN, BAUARTIKELN U. AE.	-	-	-	-	-	-	-	-	-	-	-
433 15	HAUSRAT A. METALL U. KUNSTSTOFF, ANG	132	372	69	201	26	33 596	98,4	0,5	0	0	1,1
433 17	SCHNEIDWAEN, BESTECKEN U. AE.	-	-	-	-	-	-	-	-	-	-	-
433 1	METALL- U. KUNSTSTOFF- WAEN, ANG	249	1 149	207	802	89	138 250	95,8	3,3	0	0	0,9
433 3	FEINKERAMIK U. GLASWAEN F.D. HAUSHALT	30	143	22	95	6	14 542	94,7	5,3	0	0	0
433 4	MOEBELN (OH. BUEROMOEBEL)	183	1 185	281	971	238	269 569	99,6	0,1	0	0	0,2
433 51	ANTIQUITAETEN, ANTIKEN TEPPICHEN, MUENZEN	29	42	6	10	2	2 341	95,6	2,2	1,9	0	0,2
433 54	KUNSTGEGENSTAENDEN, BIL- DERN (OH. ANTIQUITAET.)	10	24	8	14	1	3 099	99,5	0	0,5	0	0
433 57	KUNSTGEWERBL. ERZELGNISSEN	8	99	87	11	2	2 242	99,9	0	0	0	0,1
433 5	ANTIQUITAET., KUNST- GEGENSTAENDEN U. AE.	47	165	101	35	4	7 682	98,4	0,7	0,8	0	0,1
433 6	GALANTERIEWAEN, GESCHENKARTIKELN	17	53	17	23	2	3 473	98,2	0,2	0	0	1,7
433 7	TAPETEN	74	212	17	130	10	18 169	93,7	1,2	0	0	4,1
433 8	INSTALL. BEDARF F. GAS, WASSER U. HEIZUNG	-	-	-	-	-	-	-	-	-	-	-
433 9	HOLZW., ANG, KORB- U. FLECHTW., KINDERWAEN	-	-	-	-	-	-	-	-	-	-	-
433	EINR.GEGENSTAENDEN (OH. ELEKTROTECHN. USW)	611	2 944	652	2 082	351	457 136	97,8	1,4	0	0	0,7
434 EINZELHANDEL MIT ELEKTROTECHN. ERZEUGN., MUSIKINSTRUM. USW												
434 11	ELEKTROTECHN. ERZEUGNISSEN, ANG	66	394	34	321	14	51 449	94,2	0,4	0	0	3,1
434 15	DEFEN, KUEHLSCHRAEFKEN, WASCHMASCHINEN	22	127	21	107	10	19 975	95,3	0,9	0	0	3,0

1) ARBEITSSTAETTEN MIT AUSSCHLIESSLICHER ODER UEBERWIEGENDER EINZELHANDELSTAETIGKEIT VON UNTERNEHMEN DES HANDELS UND GASTGEWERBES.

1 ARBEITSSTAETTEN, BESCHAEFTIGTE, GESCHAEFTSFLAECHE UND UMSATZ
NACH LAENDERN UND WIRTSCHAFTSZWEIGEN

UMSATZ 1978 (DARUNTER AUS)

NUMMER DER SYSTEM- MATIK	LAND - WIRTSCHAFTSZWEIG	ARBEITS- STAETTEN 1)	BESCHAEF- TEILZEIT- TIGTE BESCHAEF- INGESAMT TIGTE		ARBEIT- NEHMER	GESCH.- FLAECHE	EIN- ZEL- HANDEL INGESAMT	GROSS- HANDEL	HAN- DELS- VER- MITT- LUNG	GAST- GE- WERBE	HER- STEL- LUNG U. AE.	
			ANZAHL	1000 M2								1 000 DM
AM 31.03.1979												
EINZELHANDEL MIT (IN)...												
434 1	ELEKTROTECHN. ERZEUGN., ANG, USW	88	521	55	428	24	71 424	94,5	0,5	0	0	3,1
434 2	LEUCHTEN	6	16	3	12	1	1 595	94,0	6,0	0	0	0
434 4	RUNDFUNK-, FERNSEH- U. PHONOTECHN. GERAETEN	173	1 166	124	978	42	174 466	95,3	0,6	0	0	3,9
434 5	MUSIKINSTRUMENTEN, MUSIKALIEN	17	104	10	94	9	14 223	95,8	0	0	0	4,0
434 7	NAEH- U. STRICKMASCHINEN	15	34	2	30	1	4 708	99,6	0,2	0	0	0,2
434	ELEKTROTECHN. ERZEUGN., MUSIKINSTRUM. USW	299	1 841	194	1 542	77	266 417	95,2	0,6	0	0	3,6
435 EINZELHANDEL MIT PAPIERW., DRUCKERZEUGNISSEN, BUEROMASCH.												
435 11	SCHREIB- U. PAPIERWAREN, SCHUL- U. BUEROART.	157	490	113	262	13	44 517	98,0	1,0	0,3	0	0,6
435 15	SAMMLERBRIEFMARKEN	14	20	3	6	1	2 889	99,7	0	0,3	0	0
435 1	SCHREIB- U. PAPIERW., SCHUL- U. BUEROART. USW	171	510	116	268	14	47 406	98,1	1,0	0,3	0	0,6
435 41	BUECHERN, FACH- ZEITSCHRIFTEN	59	367	96	296	8	41 254	97,8	1,1	0,2	0	0
435 45	UNTERHALTUNGSZEIT- SCHRIFTEN, ZEITUNGEN	68	135	30	62	4	13 068	99,5	0	0,4	0	0
435 4	BUECHERN, ZEITSCHRIFTEN, ZEITUNGEN	127	502	126	358	11	54 322	98,2	0,8	0,2	0	0
435 6	BUEROMASCHINEN U. -MOEBELN, ORG. MITTELN	10	45	6	34	1	4 639	83,9	0,2	0	0	15,2
435	PAPIERW., DRUCKERZEUG- NISSEN, BUEROMASCH.	308	1 057	248	660	27	106 368	97,6	0,8	0,3	0	0,9
436 EINZELHANDEL MIT PHARMAZEUT., KOSMET. U. MEDIZIN. ERZEUGN. USW												
436 1	APOTHEKEN	295	1 881	449	1 392	43	308 688	99,7	0,1	0	0	0,2
436 4	MEDIZIN. U. ORTHOPAED. ARTIKELN	8	92	8	84	3	15 370	87,6	3,2	0	0	9,1
436 5	KOSMET. ERZEUGN., KOERPEPPFLEGE MITTELN	43	212	66	187	7	26 623	98,5	1,5	0	0	0
436 61	DROGERIEN U. AE.	193	622	156	341	22	58 599	99,0	0,4	0	0	0
436 65	FEINSEIFEN, REINIGUNGS- MITTELN, BUERSTENW.	9	15	3	6	0	1 148	96,1	3,1	0	0	0,8
436 6	DROGERIEARTIKELN, REINIGUNGSMITTELN	202	637	159	347	22	59 747	98,9	0,4	0	0	0,1
436 8	LACKEN, FARBEN	27	54	6	19	3	4 248	97,5	0	0	0	2,5
436	PHARMAZEUT., KOSMET. U. MEDIZIN. ERZEUGN. USW	575	2 876	688	2 029	77	414 677	99,0	0,4	0	0	0,5
437 EINZELHANDEL MIT KRAFT- U. SCHMIERSTOFFEN (TANKST. OH. AGENTURT.)												
437 5	TANKSTELLEN (ABSATZ IN EIGENEM NAMEN)	28	106	15	66	12	44 488	97,0	0	0,2	0	2,8
437	KRAFT- U. SCHMIERSTOFFEN (TANKST. OH. AGENTURT.)	28	106	15	66	12	44 488	97,0	0	0,2	0	2,8
438 EINZELHANDEL MIT FAHRZEUGEN, FAHRZEUGTEILEN U. -REIFEN												
438 11	KRAFTWAGEN	253	3 144	193	2 910	352	604 504	77,8	8,4	1,5	0	12,1
438 15	KRAFTWAGENTEILEN U. -REIFEN	63	320	39	255	32	49 095	82,4	9,5	0,9	0	6,6
438 1	KRAFTWAGEN, KRAFTWAGEN- TEILEN U. -REIFEN	316	3 464	232	3 165	384	653 599	78,1	8,5	1,5	0	11,7
438 5	ZWEIRAEDErn, ZWEIRAD- TEILEN U. -REIFEN	57	200	24	133	9	26 063	91,3	1,4	0	0	6,4
438	FAHRZEUGEN, FAHRZEUG- TEILEN U. -REIFEN	373	3 664	256	3 298	394	679 662	78,6	8,2	1,4	0	11,5
439 EINZELHANDEL MIT SONST. WAREN, WAREN VERSCH. ART												
439 1	BLUMEN, PFLANZEN	272	646	116	314	17	37 288	97,4	0,7	0	0	1,6

1) ARBEITSSTAETTEN MIT AUSSCHLIESSLICHER ODER UEBERWIEGENDER EINZELHANDELSTAETIGKEIT VON UNTERNEHMEN DES HANDELS UND GASTGEBERES.

1 ARBEITSSTAETTEN, BESCHAEFTIGTE, GESCHAFTSFLAECHE UND UMSATZ
NACH LAENDERN UND WIRTSCHAFTSZWEIGEN

NUMMER DER SYSTEM- MATIK	LAND - WIRTSCHAFTSZWEIG	ARBEITS- STAETTEN 1)	BESCHAEF- TIGTE INSGESAMT	TEILZEIT- BESCHAEF- TIGTE	ARBEIT- NEHMER	GESCH.- FLAECHE	UMSATZ 1978 (DARUNTER AUS)					
							INSGESAMT	EIN- ZEL- HANDEL	GROSS- HANDEL	HAN- DELS- VER- MITTLUNG	GAST- GE- WERBE	HER- STEL- LUNG U. AE.
AM 31.03.1979												
EINZELHANDEL MIT (IN)...			ANZAHL									
439 2	ZOOLOG. BEDARF, LEBENDEN TIEREN, SAEPEREIEN	72	183	38	90	12	15 305	94,8	5,2	0	0	0
439 3	WAFFEN, MUNITION, JAGDGEPAETEN	9	19	3	10	1	1 881	99,1	0	0	0	0,9
439 41	FOTO- U. KINOGERAET., FOTOTECHN. U. -CHEM.MAT.	35	128	16	100	3	18 849	96,2	2,4	0	0	0,6
439 45	SONST. FEINMECH. U. OPT. ERZEUGNISSEN	35	175	26	147	4	20 262	92,6	0,5	0	0	6,9
439 4	FEINMECH., FOTO- U. OPTISCHEN ERZEUGNISSEN	70	303	44	247	7	39 110	94,3	1,4	0	0	3,9
439 5	UHREN, EDELMETALLWAREN, SCHMUCK	150	566	100	367	10	50 457	92,0	0,6	0	0	6,3
439 61	SPIELWAREN	42	109	30	48	3	9 236	99,7	0	0	0	0,3
439 65	SPORT- U. CAMPINGARTIKELN (OH. CAMPINGMOEBEL)	48	255	76	198	11	31 483	97,8	1,4	0,1	0	0,7
439 6	SPIELWAREN, SPORTARTIKELN	90	364	106	246	15	40 719	98,2	1,1	0,1	0	0,6
439 7	BRENNSTOFFEN	150	673	199	453	138	276 090	84,3	14,7	0	0	0,6
439 81	WAREN VERSCH. ART (OH. NAHRUNGSMITTEL)	45	597	84	550	45	87 633	99,6	0	0,1	0	0,1
439 82	WAREN VERSCH. ART, HAUPT- RICHT- NAHRUNGSM.	43	4 511	1 061	4 496	153	566 971	96,7	0	0	3,3	0
439 83	WAREN VERSCH. ART, HAUPT- NAHRUNGSM.	44	2 917	932	2 876	159	864 991	96,9	0	0	1,7	1,4
439 8	WAREN VERSCH. ART	132	8 025	2 077	7 922	357	1 519 594	97,0	0	0	2,2	0,8
439 91	SONST. WAREN, ANG (OH. GEBRAUCHTWAREN, ANG)	78	380	60	283	71	63 496	90,9	7,7	0,2	0	1,2
439 95	GEBRAUCHTWAREN, ANG	12	19	5	2	1	565	100	0	0	0	0
439 9	SONST. WAREN, ANG	90	399	65	285	72	64 061	91,0	7,7	0,2	0	1,2
439	SONST. WAREN, WAREN VERSCH. ART	1 035	11 178	2 748	9 934	629	2 044 506	94,9	2,3	0	1,7	1,0
43	EINZELHANDEL (OH. AGENTURTANKSTELLEN)	7 734	41 083	9 366	31 141	2 156	6 283 918	94,4	2,7	0,2	0,6	2,0
BERLIN (WEST)												
431 EINZELHANDEL MIT NAHRUNGSMITTELN, GETRAENKEN, TABAKWAREN												
431 11	NAHRUNGSM., GETRAENKEN, USW (OH. REFORMW.), OAS	1 558	14 076	6 142	12 810	525	3 462 261	99,9	0,1	0	0	0
431 15	REFORMWAREN	115	387	128	277	10	41 289	100	0	0	0	0
431 1	NAHRUNGSMITTELN, GETRAEN- KEN, TABAKWAREN, OAS	1 673	14 463	6 270	13 087	535	3 503 550	99,9	0,1	0	0	0
431 41	MILCH, FETTWAREN, EIERN	107	823	413	729	11	85 108	93,7	6,2	0	0	0
431 42	FISCHEN, FISCHERZEUGNIS- SEN	142	475	149	296	9	42 028	98,1	1,2	0	0,6	0,1
431 43	WILD, GEFLUEGEL	53	176	72	121	2	18 630	95,4	4,6	0	0	0
431 44	SUESSWAREN	174	459	151	284	8	41 929	99,1	0,7	0,1	0,1	0
431 45	KAFFEE, TEE, KAKAO	25	65	27	39	1	6 221	94,7	5,2	0	0	0,1
431 46	FLEISCH, FLEISCHWAREN	142	659	263	510	12	71 417	96,1	0,5	0	1,0	2,4
431 47	BROT, KONDITORENWAREN	87	355	72	280	4	23 524	97,0	0	0	2,0	1,0
431 48	KARTOFFELN, GEMUESE, OBST	592	1 496	371	768	24	149 074	99,8	0,2	0	0	0
431 49	SONST. NAHRUNGSMITTELN	31	71	19	25	1	5 463	98,3	1,7	0	0	0
431 4	NAHRUNGSMITTELN	1 353	4 579	1 537	3 052	72	443 394	97,4	1,8	0	0,3	0,4
431 61	WEIN, SPIRITUOSEN	133	371	82	238	12	89 522	76,7	22,8	0	0,5	0
431 65	BIER, ALKOHOLF. GETRAENKEN	208	387	41	284	24	76 890	98,1	1,8	0	0	0,1
431 6	GETRAENKEN	341	758	123	522	37	166 412	86,6	13,1	0	0,3	0,1
431 9	TABAKWAREN	1 515	3 439	1 047	1 601	59	523 689	98,3	1,0	0,1	0,1	0,1

1) ARBEITSSTAETTEN MIT AUSSCHLIESSLICHER ODER UEBERWIEGENDER EINZELHANDELSTAETIGKEIT VON UNTERNEHMEN DES HANDELS UND GASTGEMERBES.

1 ARBEITSSTAETTEN, BESCHAEFTIGTE, GESCHAFTSFLAECHE UND UMSATZ
NACH LAENDERN UND WIRTSCHAFTSZWEIGEN

NUMMER DER SYSTEM- MATIK	LAND - WIRTSCHAFTSZWEIG	ARBEITS- STAETTEN 1)	BESCHAEF- TEILZEIT- TIGTE BESCHAEF- INSGESAMT TIGTE		ARBEIT- NEHMER	GESCH.- FLAECHE	UMSATZ 1978 (DARUNTER AUS)					
			ANZAHL	1000 M2			1 000 DM	EIN- ZEL- HANDEL	GROSS- HANDEL	HAN- DELS- VER- MIT- TLUNG	GAST- GE- WERBE	HER- STEL- LUNG U. AE.
AM 31.03.1979												
EINZELHANDEL MIT (IN)...												
431	NAHUNGSMITTELN, GETRAENKEN, TABAKWAREN	4 882	23 239	8 977	18 262	702	4 637 045	99,0	0,8	0	0,1	0,1
432 EINZELHANDEL MIT TEXTILIEN, BEKLEIDUNG, SCHUHEN, LEDERWAREN												
432 1	TEXTILIEN, BEKLEIDG, OAS	93	269	84	168	8	24 332	99,3	0,5	0,1	0	0,1
432 2	METERWARE F. BEKLEIDUNG U. WAESCHE	21	54	13	27	2	4 126	87,7	3,2	0	0	9,1
432 31	OBERBEKLEIDUNG, OAS	227	1 336	466	1 127	41	192 991	99,3	0,6	0	0	0,1
432 33	HERREN- OBERBEKLEIDUNG	151	697	221	565	18	99 352	99,9	0,1	0	0	0
432 35	DAMEN- OBERBEKLEIDUNG	704	3 964	1 649	3 249	122	721 230	99,8	0,1	0	0	0,1
432 37	BEKLEIDUNG U. ZUBEHOER F. KINDER U. SAEUGL.	62	148	59	82	4	10 742	99,7	0,3	0	0	0
432 3	OBERBEKLEIDG., KIND.- U. SAEUGL. BEKLEIDG.	1 144	6 145	2 395	5 023	186	1 024 314	99,7	0,2	0	0	0,1
432 41	PULLOV., HERRENWAESCHE, DAMENBLUSEN USW	271	639	188	336	13	50 336	98,9	0,4	0	0	0,6
432 45	DAMENWAESCHE, MIEDERWAREN	120	310	96	159	7	24 856	99,7	0	0	0	0,3
432 48	KOPFBEBECKUNGEN, SCHIRMEN	27	68	16	38	2	3 833	93,1	1,5	0	0	5,4
432 4	WAESCHE U. BEKLEIDG. ZUBEH. F. HERR. U. DAMEN USW	418	1 017	300	533	21	79 025	98,9	0,3	0	0	0,8
432 51	KURZWAREN, SCHNEIDEREI- BEDARF	50	115	30	52	2	5 692	95,8	4,0	0	0	0,2
432 55	HANDARBEITEN, HANDARBEITSBEDARF	83	179	64	81	5	11 199	99,3	0	0	0	0,6
432 5	KURZWAREN, SCHNEIDEREI- BEDARF, HANDARBEITEN	133	294	94	133	7	16 891	98,1	1,3	0	0	0,5
432 6	KUERSCHNERWAREN	61	348	70	272	8	48 672	94,5	0,7	0	0	4,5
432 71	GARDINEN, DEKORATIONSSSTOFF	102	428	101	307	13	36 440	92,0	0,7	0	0	6,8
432 72	TEPPICHEN	47	207	44	157	12	30 591	98,4	1,3	0	0	0,3
432 73	BODENBELAEGEN (OH. TEPPICHE)	65	252	46	180	14	33 788	96,4	2,3	0,6	0	0,6
432 74	BETTWAREN	38	196	66	156	9	23 508	99,3	0	0	0	0,6
432 77	HAUS- U. TISCHWAESCHE	31	184	77	162	8	16 911	99,2	0,3	0	0	0,6
432 7	HEIM- U. HAUSTEXTIL., BODENBELAEGEN, BETTWAREN	283	1 267	334	962	57	141 239	96,3	1,0	0,1	0	2,1
432 81	SCHUHEN	285	2 349	690	2 212	64	272 740	98,7	0,1	0	0	1,1
432 85	LEDER- U. TAESCHNERWAREN (OH. SCHUHE)	117	454	160	349	13	41 250	99,0	0,3	0,1	0	0,5
432 8	SCHUHEN, LEDERWAREN	402	2 803	850	2 561	76	313 989	98,8	0,1	0	0	1,0
432	TEXTILIEN, BEKLEIDUNG, SCHUHEN, LEDERWAREN	2 555	12 197	4 140	9 679	365	1 652 590	99,0	0,3	0	0	0,6
433 EINZELHANDEL MIT EINR. GEGENSTAENDEN (OH. ELEKTROTECHN. USW)												
433 11	METALL- U. KUNSTSTOFF- WAREN, OAS	27	106	28	72	4	7 527	95,1	4,9	0	0	0
433 13	KLEINEISENW., WERKZEUGEN, SAUARTIKELN U. AE.	126	505	100	349	20	48 621	93,9	2,7	0,5	0	2,7
433 15	HAUSRAT A. METALL U. KUNSTSTOFF, ANG	145	522	142	334	22	50 519	92,9	5,0	0	0	1,8
433 17	SCHNEIWERWAREN, BESTECKEN U. AE.	10	24	3	7	1	2 545	98,9	0	0	0	1,1
433 1	METALL- U. KUNSTSTOFF- WAREN, ANG	308	1 157	273	762	47	109 211	93,7	3,9	0,2	0	2,1
433 3	FEINKERAMIK U. GLASWAREN F. D. HAUSHALT	68	212	74	135	8	22 387	97,3	2,5	0	0	0,2
433 4	MOEBELN (OH. BUFRUMOEBEL)	375	2 125	390	1 746	284	471 339	98,9	0,5	0	0	0,3
433 51	ANTIQUITAETEN, ANTIKEN TEPPICHEN, MUENZEN	233	434	65	172	19	44 985	97,9	1,9	0	0	0,1

1) ARBEITSSTAETTEN MIT AUSSCHLIESSLICHER ODER UEBERWIEGENDER EINZELHANDELSTAETIGKEIT VON UNTERNEHMEN DES HANDELS UND GASTGEBERES.

1 ARBEITSSTAETTEN, BESCHAEFTIGTE, GESCHAFTSFLAECHE UND UMSATZ
NACH LAENDERN UND WIRTSCHAFTSZWEIGEN

NUMMER DER SYSTEM- MATIK	LAND - WIRTSCHAFTSZWEIG	ARBEITS- STAETTEN 1)	BESCHAEF- TEILZEIT- TIGTE BESCHAEF- INGESAMT TIGTE		ARBEIT- NEHMER	GESCH.- FLAECHE	UMSATZ 1978 (DARUNTER AUS)					
			ANZAHL	1000 M2			1 000 DM	EIN- ZEL- HANDEL	GROSS- HANDEL	HAN- DELS- VER- MIT- LUNG	GAST- GE- WERBE	HER- STEL- LUNG U. AE.
AM 31.03.1979												
434 EINZELHANDEL MIT ELEKTROTECHN. ERZEUGN., MUSIKINSTRUM. USW												
433 54	KUNSTGEGENSTAENDEN, BIL- DERN (OH.ANTIQUITAET.)	81	211	39	107	11	24 576	95,2	3,0	0,1	0	0,9
433 57	KUNSTGEWERBL. ERZEUGNISSEN	51	118	30	66	4	7 733	96,6	1,7	0	0	1,6
433 5	ANTIQUITAET., KUNST- GEGENSTAENDEN U.AE.	365	763	134	345	35	77 294	96,9	2,2	0	0	0,5
433 6	GALANTERIEWAREN, GESCHENKARTIKELN	74	228	81	135	6	14 048	97,0	2,4	0,2	0	0,4
433 7	TAPETEN	77	273	37	175	13	26 795	92,0	7,3	0,1	0	0,5
433 8	INSTALL. BEDARF F. GAS, WASSER U. HEIZUNG	32	163	33	125	8	17 593	84,7	10,3	0,4	0	4,7
433 9	HOLZW., ANG, KORB- U. FLECHTW., KINDERWAGEN	35	119	24	93	8	11 209	95,9	1,5	1,1	0	1,5
433	EINR.GEGENSTAENDEN (OH. ELEKTROTECHN. USW)	1 334	5 040	1 046	3 516	408	749 875	97,2	1,8	0,1	0	0,7
435 EINZELHANDEL MIT PAPIERW., DRUCKERZEUGNISSEN, BUEROMASCH.												
434 11	ELEKTROTECHN. ERZEUGNISSEN, ANG	120	470	88	341	14	67 242	82,7	10,3	0,5	0	6,2
434 15	OFEN, KUEHLSCHRAENKEN, WASCHMASCHINEN	29	133	17	101	4	16 805	94,6	1,9	0	0	3,4
434 1	ELEKTROTECHN. ERZEUGN., ANG, USW	149	603	105	442	18	84 048	85,1	8,6	0,4	0	5,7
434 2	LEUCHTEN	41	182	51	128	7	18 731	91,3	0,1	0	0	7,6
434 4	RUNDFUNK-, FERNSEH- U. PHONOTECHN. GERAETEN	437	1 912	275	1 452	53	345 387	93,4	2,1	0	0	4,3
434 5	MUSIKINSTRUMENTEN, MUSIKALIEN	36	149	32	110	4	22 510	98,4	0,1	0,3	0	0,7
434 7	NAEH- U. STRICKMASCHINEN	25	97	7	85	3	14 205	94,9	1,9	0	0	3,2
434	ELEKTROTECHN. ERZEUGN., MUSIKINSTRUM. USW	688	2 943	470	2 217	86	484 880	92,2	3,0	0,1	0	4,4
436 EINZELHANDEL MIT PHARMAZEUT., KOSMET. U. MEDIZIN. ERZEUGN. USW												
435 11	SCHREIB- U. PAPIERWAREN, SCHUL- U. BUEROART.	237	752	241	448	19	65 547	94,3	3,2	0,2	0	2,1
435 15	SAMMLEPBRIEFMARKEN	78	151	32	59	3	21 384	93,6	6,0	0,2	0	0
435 1	SCHREIB- U. PAPIERW., SCHUL- U. BUEROART. USW	315	903	273	507	22	86 931	94,1	3,9	0,2	0	1,6
435 41	BUECHERN, FACH- ZEITSCHRIFTEN	234	873	286	628	22	97 592	96,5	1,8	0	0	0
435 45	UNTERHALTUNGSZEIT- SCHRIFTEN, ZEITUNGEN	436	877	207	409	13	109 146	99,4	0,2	0,1	0	0
435 4	BUECHERN, ZEITSCHRIFTEN, ZEITUNGEN	670	1 750	493	1 037	36	206 738	98,0	1,0	0	0	0
435 6	BUEROMASCHINEN U. -MOEBELN, ORG. MITTELN	18	70	18	56	3	5 993	81,1	7,8	0,2	0	10,9
435	PAPIERW., DRUCKERZEUG- NISSEN, BUEROPASCH.	1 003	2 723	784	1 600	61	299 663	96,5	2,0	0,1	0	0,7
436 1	APOTHEKEN	570	3 861	1 676	3 166	85	537 786	99,4	0,5	0	0	0,1
436 4	MEDIZIN. U. ORTHOPAED. ARTIKELN	18	59	9	43	2	10 125	83,0	10,3	1,3	0	5,4
436 5	KOSMET. ERZEUGN., KOERPERPFLEGE MITTELN	170	640	208	497	16	98 119	99,5	0	0	0	0
436 61	DROGERIEN U. AE.	463	1 689	612	1 271	52	189 770	99,6	0,2	0	0	0
436 65	FEINSEIFEN, REINIGUNGS- MITTELN, BUERSTENW.	140	265	68	92	7	20 167	99,6	0,1	0,3	0	0
436 6	DROGERIEARTIKELN, REINIGUNGSMITTELN	603	1 954	680	1 363	59	209 937	99,6	0,2	0,1	0	0
436 8	LACKEN, FARBEN	76	203	24	107	7	20 846	87,7	11,5	0	0	0,8

1) ARBEITSSTAETTEN MIT AUSSCHLIESSLICHER ODER UEBERWIEGENDER EINZELHANDELSTAETIGKEIT VON UNTERNEHMEN DES HANDELS UND GASTGEBERES.

1 ARBEITSSTAETTEN, BESCHAEFTIGTE, GESCHAEFTSFLAECHEN UND UMSATZ
NACH LAENDERN UND WIRTSCHAFTSZWEIGEN

NUMMER DER SYSTEM- MATIK	LAND - WIRTSCHAFTSZWEIG	ARBEITS- STAETTEN 1)	BESCHAEF- TEILZEIT- TIGTE BESCHAEF- INGESAMT TIGTE		ARBEIT- NEHMER	GESCH.- FLAECHEN	UMSATZ 1978 (DARUNTER AUS)					
			ANZAHL	1000 M2			1 000 DM	EIN- ZEL- HANDEL	GROSS- HANDEL	HAN- DELS- VER- MITT- LUNG	GAST- GE- WERBE	HER- STEL- LUNG U. AE.
AM 31.03.1979												
EINZELHANDEL MIT (IN)...												
436	PHARMAZEUT., KOSMET. U. MEDIZIN. ERZEUGN. USW	1 437	6 717	2 597	5 176	169	876 813	99,0	0,7	0	0	0,2
437 EINZELHANDEL MIT KRAFT- U. SCHMIERSTOFFEN (TANKST. OH. AGENTURT.)												
437 5	TANKSTELLEN (ABSATZ IN EIGENEM NAMEN)	33	138	12	105	29	85 052	98,5	0	0,2	0	1,2
437	KRAFT- U. SCHMIERSTOFFEN (TANKST. OH. AGENTURT.)	33	138	12	105	29	85 052	98,5	0	0,2	0	1,2
438 EINZELHANDEL MIT FAHRZEUGEN, FAHRZEUGTEILEN U. -REIFEN												
438 11	KRAFTWAGEN	393	2 645	174	2 294	334	629 656	89,3	1,0	0,6	0	9,1
438 15	KRAFTWAGENTEILEN U. -REIFEN	132	500	57	376	123	66 292	86,4	7,4	0,1	0	5,0
438 1	KRAFTWAGEN, KRAFTWAGEN- TEILEN U. -REIFEN	525	3 145	231	2 670	456	695 948	89,0	1,6	0,6	0	8,7
438 5	ZWEIRAEDErn, ZWEIRAD- TEILEN U. -REIFEN	77	297	51	209	14	43 021	92,7	0,4	0,8	0	5,6
438	FAHRZEUGEN, FAHRZEUG- TEILEN U. -REIFEN	602	3 442	282	2 879	471	738 969	89,2	1,5	0,6	0	8,5
439 EINZELHANDEL MIT SONST. WAREN, WAREN VERSCH. ART												
439 1	BLUMEN, PFLANZEN	991	2 592	487	1 351	82	170 013	98,9	0,9	0,1	0	0,1
439 2	ZOOLOG. BEDARF, LEBENDEN TIEREN, SAEMEPEIEN	282	649	102	303	31	51 810	96,6	3,2	0	0	0,2
439 3	WAFFEN, MUNITION, JAGDGERAETEN	17	36	4	16	1	3 922	100	0	0	0	0
439 41	FOTO- U. KINOGERAET., FOTOTECHN. U. -CHEM.MAT.	140	731	116	636	15	147 738	89,1	9,6	0	0	0,8
439 45	SONST. FEINMECH. U. OPT. ERZEUGNISSEN	34	138	23	103	3	9 303	88,5	0	0	0	11,4
439 4	FEINMECH., FOTO- U. OPTISCHEN ERZEUGNISSEN	174	869	139	739	18	157 041	89,1	9,0	0	0	1,4
439 5	UHREN, EDELMETALLWAREN, SCHMUCK	391	1 328	294	845	24	143 067	94,4	0,9	0	0	4,4
439 61	SPIELWAREN	124	424	152	262	15	39 264	99,6	0	0,1	0	0,3
439 65	SPORT- U. CAMPINGARTIKELN (OH. CAMPINGMOEBEL)	136	470	138	289	33	64 790	95,7	2,2	0,1	0	1,9
439 6	SPIELWAREN, SPORTARTIKELN	260	894	290	551	48	104 054	97,2	1,4	0,1	0	1,3
439 7	BRENNSTOFFEN	352	1 169	118	853	222	261 464	88,9	10,9	0	0	0,1
439 81	WAREN VERSCH. ART (OH. NAHRUNGSMITTEL)	215	2 397	417	2 191	111	353 063	99,4	0,4	0	0	0,2
439 82	WAREN VERSCH. ART, HAUPT- NICHT- NAHRUNGSM.	43	14 732	3 634	14 706	548	1 970 735	96,3	0	0	3,7	0
439 83	WAREN VERSCH. ART, HAUPT- NAHRUNGSM.	8	850	225	844	35	162 952	98,5	0	0	1,5	0
439 8	WAREN VERSCH. ART	266	17 979	4 276	17 741	694	2 486 750	96,9	0,1	0	3,0	0
439 91	SONST. WAREN, ANG (OH. GEBRAUCHTWAREN, ANG)	188	898	140	688	97	150 683	87,4	11,2	0,1	0	1,2
439 95	GEBRAUCHTWAREN, ANG	274	414	53	107	24	14 437	98,4	0	0	0	0,8
439 9	SONST. WAREN, ANG	462	1 312	193	795	120	165 119	88,4	10,2	0,1	0	1,1
439	SONST. WAREN, WAREN VERSCH. ART	3 195	26 828	5 903	23 194	1 240	3 543 238	95,6	1,9	0	2,1	0,4
43	EINZELHANDEL (OH. AGENTURTANKSTELLEN)	15 729	83 267	24 211	66 628	3 530	13 068 125	97,1	1,2	0,1	0,6	0,9
BUNDESGBEIT												
431 EINZELHANDEL MIT NAHRUNGSMITTELN, GETRAENKEN, TABAKWAREN												
431 11	NAHRUNGSM., GETRAENKEN, USW (OH. REFORMW.), CAS	78 921	420 271	160 244	322 505	17 190	79 773 395	99,0	0,3	0	0,3	0,4
431 15	REFORMWAREN	1 442	5 331	1 906	3 651	133	579 743	98,7	1,0	0	0,2	0,1

1) ARBEITSSTAETTEN MIT AUSSCHLIESSLICHER ODER UEBERWIEGENDER EINZELHANDELSTAETIGKEIT VON UNTERNEHMEN DES HANDELS UND GASTGFWERBES.

1 ARBEITSSTAETTEN, BESCHAEFTIGTE, GESCHAFTSFLAECHE UND UMSATZ
NACH LAENDERN UND WIRTSCHAFTSZWEIGEN

UMSATZ 1978 (DARUNTER AUS)

NUMMER DER SYSTE- MATIK	LAND - WIRTSCHAFTSZWEIG	ARBEITS- STAETTEN 1)	BESCHAEF- TEILZEIT- TIGTE BESCHAEF- INSGESAMT TIGTE		ARBEIT- NEHMER	GESCH.- FLAECHE	INSGESAMT	EIN- ZEL- GROSS- HANDEL HANDEL		HAN- DELS- VER- MITT- LUNG	GAST- GE- WERBE	HER- STEL- LUNG U. AE.
			AM 31.03.1979	ANZAHL				1000 M2	1 000 DM			
EINZELHANDEL MIT (IN)...												
431 1	NAHRUNGSMITTELN, GETRAENKEN, TABAKWAREN, OAS	60 363	425 602	162 150	326 156	17 323	80 353 137	99,0	0,3	0	0,3	0,4
431 41	MILCH, FETTWAREN, EIERN	3 826	8 891	2 568	3 735	157	958 509	95,0	4,7	0	0,1	0,1
431 42	FISCHEN, FISCHERZEUGNISSEN	2 122	6 461	2 129	3 401	121	540 660	96,1	2,7	0	0,9	0,3
431 43	WILD, GEFLUEGEL	542	1 687	699	867	41	188 432	89,4	10,0	0	0,1	0,3
431 44	SUESSWAREN	3 607	8 426	2 629	4 674	141	665 546	98,4	0,6	0	0,3	0,4
431 45	KAFFEE, TEE, KAKAO	941	3 077	1 170	2 320	67	351 291	95,8	2,4	0	0,5	1,2
431 46	FLEISCH, FLEISCHWAREN	6 517	32 150	9 392	23 864	739	3 429 795	93,3	4,5	0	0,7	1,5
431 47	BROT, KONDIKTORWAREN	4 589	21 500	5 867	15 061	421	1 383 129	90,6	1,6	0	1,5	6,2
431 48	KARTOFFELN, GEMUESE, OBST	8 468	20 848	6 104	8 419	394	1 846 785	96,8	3,0	0	0	0,2
431 49	SONST. NAHRUNGSMITTELN	522	1 309	330	582	29	167 974	81,9	16,8	0	0,1	1,2
431 4	NAHRUNGSMITTELN	31 134	104 349	30 888	62 923	2 109	9 532 121	94,1	3,7	0	0,6	1,6
431 61	WEIN, SPIRITUOSEN	2 802	8 202	2 071	4 837	386	1 294 652	88,3	9,5	0	1,5	0,5
431 65	BIER, ALKOHOLFR. GETRAENKEN	10 972	22 579	5 793	9 741	1 118	2 787 505	91,0	8,2	0,1	0,5	0,1
431 6	GETRAENKEN	13 774	30 781	7 864	14 578	1 503	4 082 157	90,1	8,6	0,1	0,8	0,3
431 9	TABAKWAREN	14 902	35 863	11 751	16 493	658	6 536 907	89,9	9,5	0,1	0,1	0
431	NAHRUNGSMITTELN, GETRAENKEN, TABAKWAREN	140 173	596 595	212 653	420 150	21 593	100 504 323	97,5	1,6	0	0,3	0,5
432 EINZELHANDEL MIT TEXTILIEN, BEKLEIDUNG, SCHUHEN, LEDERWAREN												
432 1	TEXTILIEN, BEKLEIDG, OAS	16 198	99 837	32 034	79 932	3 423	10 740 996	98,6	0,6	0	0,5	0,2
432 2	METERWARE F. BEKLEIDUNG U. WAESCHE	1 536	5 332	2 051	3 739	164	409 602	97,4	2,1	0	0	0,5
432 31	OBERBEKLEIDUNG, OAS	6 937	52 256	17 921	44 879	1 774	6 697 026	98,9	0,5	0,1	0,2	0,3
432 33	HERRENOBERBEKLEIDUNG	3 335	20 290	5 342	16 635	700	2 949 548	99,3	0,3	0	0	0,3
432 35	DAMENOBERBEKLEIDUNG	13 330	95 992	38 798	80 708	2 973	14 153 678	99,5	0,1	0,1	0,1	0,1
432 37	BEKLEIDUNG U. ZUBEHOER F. KINDER U. SAEUGL.	1 480	4 853	1 657	2 924	174	459 578	99,8	0,1	0	0	0,1
432 3	OBERBEKLEIDG., KIND.- U. SAEUGL. BEKLEIDG.	25 082	173 391	63 718	145 146	5 620	24 259 830	99,4	0,2	0,1	0,1	0,2
432 41	PULLOV., HERRENWAESCHE, DAMENBLUSEN USW	4 048	12 775	4 290	7 600	318	1 097 965	99,4	0,4	0	0	0,2
432 45	DAMENWAESCHE, MIEDERWAREN	1 478	4 963	1 642	3 064	121	421 260	97,5	0,2	0	0	2,3
432 48	KOPFBEDECKUNGEN, SCHIRMEN	993	2 856	865	1 521	71	190 988	96,2	0,4	0	0	3,3
432 4	WAESCHE U. BEKLEIDG. ZUBEH. F. HERR. U. DAMEN USW	6 519	20 594	6 797	12 185	509	1 710 213	98,5	0,3	0	0	1,1
432 51	KURZWAREN, SCHNEIDEREI-BEDARF	591	1 369	418	627	28	75 727	95,2	4,0	0	0	0,6
432 55	HANDARBEITEN, HANDARBEITSBEDARF	2 952	8 838	3 020	5 214	240	761 334	99,4	0,3	0	0	0,2
432 5	KURZWAREN, SCHNEIDEREI-BEDARF, HANDARBEITEN	3 543	10 207	3 438	5 841	268	837 062	99,1	0,6	0	0	0,2
432 6	KUERSCHNERWAREN	1 244	7 333	1 498	5 783	182	953 774	88,1	1,5	0	0	10,2
432 71	GARDINEN, DEKORATIONSTOFF	3 769	16 273	4 099	11 113	571	1 317 909	92,2	1,6	0,1	0	5,7
432 72	TEPPICHEN	1 847	8 584	1 609	6 490	536	1 376 719	89,8	8,2	0	0	1,2
432 73	BODENBELAEGEN (OH. TEPPICHE)	1 887	8 555	1 488	6 401	687	1 208 869	88,9	7,4	0	0	3,1
432 74	BETTWAREN	831	4 621	1 465	3 521	182	452 910	96,9	1,1	0	0	1,8
432 77	HAUS- U. TISCHWAESCHE	702	3 543	1 080	2 666	114	359 889	98,1	1,2	0	0	0,5
432 7	HEIM- U. HAUSTEXTIL., BODENBELAEGEN, BETTWAREN	9 036	41 576	9 741	30 193	2 090	4 716 296	91,5	4,9	0	0	2,9
432 81	SCHUHEN	13 652	68 771	22 638	52 685	2 279	6 995 381	98,5	0,2	0	0	1,2

1) ARBEITSSTAETTEN MIT AUSSCHLIESSLICHER ODER UEBERWIEGENDER EINZELHANDELSTAETIGKEIT VON UNTERNEHMEN DES HANDELS UND GASTGEWERBES.

1 ARBEITSSTAETTEN, BESCHAEFTIGTE, GESCHAEFTSFLAECHE UND UMSATZ
NACH LAENDERN UND WIRTSCHAFTSZWEIGEN

NUMMER DER SYSTE- MATIK	LAND - WIRTSCHAFTSZWEIG	ARBEITS- STAETTEN 1)	BESCHAEF- TEILZEIT- TIGTE BESCHAEF- INGESAMT TIGTE		ARBEIT- NEHMER	GESCH.- FLAECHE	UMSATZ 1978 (DARUNTER AUS)						
			ANZAHL	1000 M2			1 000 DM	%	EIN- ZEL- HANDEL	GROSS- HANDEL	HAN- DELS- VER- MITTL- LUNG	GAST- GE- WERBE	HEP- STEL- LUNG U. AE.
EINZELHANDEL MIT (IN)...													
432 85	LEDER- U. TAESCHNERWAREN (OH. SCHUHE)	2 550	11 049	3 649	7 990	358	1 143 866	97,8	1,2	0	0	0,9	
432 8	SCHUHEN, LEDERWAREN	16 202	79 820	26 287	60 675	2 637	8 139 247	98,4	0,3	0	0	1,1	
432	TEXTILIEN, BEKLEIDUNG, SCHUHEN, LEDERWAREN	79 360	438 090	145 564	343 494	14 893	51 767 020	98,1	0,8	0,1	0,2	0,8	
433 EINZELHANDEL MIT EINR.GEGENSTAENDEN (OH. ELEKTROTECHN. USW)													
433 11	METALL- U. KUNSTSTOFF- WAREN, OAS	1 425	9 258	1 852	7 251	579	1 046 936	87,7	11,1	0,1	0	1,0	
433 13	KLEINEISENW., WERKZEUGEN, BAUARTIKELN U. AE.	2 597	12 581	2 519	9 222	827	1 577 979	87,7	10,3	0,1	0	1,6	
433 15	HAUSRAT A. METALL U. KUNSTSTOFF, ANG	3 977	17 925	4 435	12 415	1 012	2 066 109	94,0	4,2	0,1	0,2	1,3	
433 17	SCHNEIDWAREN, BESTECKEN U. AE.	298	808	183	363	18	69 837	94,4	1,5	0	0	3,9	
433 1	METALL- U. KUNSTSTOFF- WAREN, ANG	8 297	40 572	8 989	29 271	2 437	4 760 860	90,5	7,7	0,1	0,1	1,4	
433 3	FEINKERAMIK U. GLASWAREN F.D. HAUSHALT	2 592	12 343	3 763	8 812	555	1 209 805	97,0	2,2	0,1	0	0,5	
433 4	MOEBELN (OH. BUEROMOEBEL)	10 394	76 584	14 707	64 095	13 062	16 028 852	97,9	1,0	0	0	1,0	
433 51	ANTIQUITAETEN, ANTIKEN TEPPICHEN, MUENZEN	3 176	5 962	1 115	2 131	309	610 557	95,6	2,7	0,5	0	0,8	
433 54	KUNSTGEGENSTAENDEN, BIL- DERN (OH. ANTIQUITAET.)	1 341	3 365	789	1 709	352	409 422	92,4	4,1	0,3	0	2,7	
433 57	KUNSTGEWERBL. ERZEUGNISSEN	2 005	5 064	1 603	2 318	160	362 880	96,2	2,2	0	0,1	1,2	
433 5	ANTIQUITAET., KUNST- GEGENSTAENDEN U. AE.	6 522	14 391	3 507	6 158	822	1 382 858	94,8	3,0	0,3	0	1,5	
433 6	GALANTERIEWAREN, GESCHENKARTIKELN	2 609	6 394	1 823	3 043	214	527 632	97,4	1,5	0,1	0,2	0,6	
433 7	TAPETEN	1 646	5 388	1 137	3 247	283	543 913	90,0	8,5	0	0	1,1	
433 8	INSTALL. BEDARF F. GAS, WASSER U. HEIZUNG	912	3 673	617	2 499	221	385 198	80,1	11,6	0,4	0	7,1	
433 9	HOLZW., ANG, KORB- U. FLECHTW., KINDERWAGEN	590	1 666	459	969	109	165 722	91,7	6,8	0,2	0	1,3	
433	EINR.GEGENSTAENDEN (OH. ELEKTROTECHN. USW)	33 562	161 011	35 002	118 094	17 702	25 004 841	95,8	2,8	0,1	0	1,1	
434 EINZELHANDEL MIT ELEKTROTECHN. ERZEUGN., MUSIKINSTRUM. USW													
434 11	ELEKTROTECHN. ERZEUGNISSEN, ANG	4 429	19 313	2 569	13 779	732	2 524 032	85,6	6,8	0,2	0,1	6,8	
434 15	OEFEN, KUEHLSCHRAENKEN, WASCHMASCHINEN	1 482	7 995	1 126	6 313	675	1 129 685	91,4	3,1	0	0	4,6	
434 1	ELEKTROTECHN. ERZEUGN., ANG, USW	5 911	27 308	3 695	20 092	1 407	3 653 717	87,4	5,6	0,1	0,1	6,1	
434 2	LEUCHTEN	571	2 951	719	2 269	131	295 442	89,3	5,0	0,1	0	4,7	
434 4	RUNDFUNK-, FERNSEH- U. PHONOTECHN. GERAETEN	11 404	56 405	7 080	42 215	1 784	8 610 697	91,6	1,5	0	0	6,5	
434 5	MUSIKINSTRUMENTEN, MUSIKALTIEN	1 525	5 826	1 334	3 917	226	859 429	94,3	2,3	0	0	2,3	
434 7	NAEH- U. STRICKMASCHINEN	786	2 581	543	2 025	88	339 586	95,8	1,3	0,2	0	2,6	
434	ELEKTROTECHN. ERZEUGN., MUSIKINSTRUM. USW	20 197	95 071	13 371	70 518	3 636	13 758 871	90,7	2,7	0,1	0	6,0	
435 EINZELHANDEL MIT PAPIERW., DRUCKERZEUGNISSEN, BUEROMASCH.													
435 11	SCHREIB- U. PAPIERWAREN, SCHUL- U. BUEROART.	6 402	22 734	6 773	13 523	633	2 216 267	94,9	2,7	0,2	0,1	1,4	
435 15	SAMMLERBRIEFMARKEN	1 006	2 611	661	1 367	46	342 653	97,3	2,3	0,2	0	0	
435 1	SCHREIB- U. PAPIERW., SCHUL- U. BUEROART. USW	7 408	25 345	7 434	14 890	680	2 558 920	95,2	2,6	0,2	0,1	1,3	
435 41	BUECHERN, FACH- ZEITSCHRIFTEN	5 017	26 118	8 359	20 295	923	3 494 988	97,6	1,5	0,1	0	0,2	

1) ARBEITSSTAETTEN MIT AUSSCHLIESSLICHER ODER UEBERWIEGENDER EINZELHANDELSTAETIGKEIT VON UNTERNEHMEN DES HANDELS UND GASTGEBERBES.

1 ARBEITSSTAETTEN, BESCHAEFTIGTE, GESCHAFTSFLAECHE UND UMSATZ
NACH LAENDERN UND WIRTSCHAFTSZWEIGEN

UMSATZ 1978 (DARUNTER AUS)

NUMMER DER SYSTEM- MATIK	LAND WIRTSCHAFTSZWEIG	ARBEITS- STAETTEN 1)	BESCHAEF- TEILZEIT- TIGTE BESCHAEF- INSGESAM TIGTE		ARBEIT- NEHMER	GESCH.- FLAECHE	UMSATZ 1978 (DARUNTER AUS)					
			AM 31.03.1979				INSGESAMT	EIN- ZEL- HANDEL	GROSS- HANDEL	HAN- DELS- VER- MITT- LUNG	GAST- GE- WERBE	HER- STEL- LUNG U. AE.
EINZELHANDEL MIT (IN)...			ANZAHL			1000 M2	1 000 DM	%				
435 45	UNTERHALTUNGSZEIT- SCHRIFTEN, ZEITUNGEN	3 234	8 718	2 718	4 754	147	968 957	97,8	0,7	0,4	0	0,1
435 4	BUECHERN, ZEITSCHRIFTEN, ZEITUNGEN	8 251	34 836	11 077	25 049	1 070	4 463 945	97,6	1,3	0,1	0	0,2
435 6	BUEROMASCHINEN U. -MOEBELN, ORG. MITTELN	1 203	9 259	1 392	7 799	280	1 341 466	88,1	4,2	0,3	0	7,1
435	PAPIERW., DRUCKERZEUG- NISSEN, BUEROMASCH.	16 862	69 440	19 903	47 738	2 030	8 364 331	95,4	2,2	0,2	0	1,6
436 EINZELHANDEL MIT PHARMAZEUT., KOSMET. U. MEDIZIN. ERZEUGN. USW												
436 1	APOTHEKEN	14 654	94 341	29 113	72 292	2 243	14 800 454	99,3	0,4	0	0	0,2
436 4	MEDIZIN. U. ORTHOPAED. ARTIKELN	662	3 506	791	2 796	91	437 112	84,4	6,1	0,4	0	8,3
436 5	KOSMET. ERZEUGN., KOERPERPFLEGEMITTELN	2 801	11 980	3 804	9 467	309	1 365 921	98,9	0,6	0	0	0,1
436 61	DROGERIEN U. AE.	9 260	33 868	9 314	23 151	1 194	4 112 034	99,3	0,4	0,1	0	0,1
436 65	FEINSEIFEN, REINIGUNGS- MITTELN, BUEERSTENW.	918	1 776	398	696	52	127 230	92,4	6,5	0,2	0,1	0,8
436 6	DROGERIEARTIKELN, REINIGUNGSMITTELN	10 178	35 644	9 712	23 847	1 246	4 239 263	99,1	0,6	0,1	0	0,1
436 8	LACKEN, FARBEN	1 894	5 453	911	3 241	274	564 792	87,0	11,5	0	0	1,2
436	PHARMAZEUT., KOSMET. U. MEDIZIN. ERZEUGN. USW	30 189	150 924	44 331	111 643	4 163	21 407 543	98,6	0,9	0	0	0,4
437 EINZELHANDEL MIT KRAFT- U. SCHMIERSTOFFEN (TANKST. OH. AGENTURT.)												
437 5	TANKSTELLEN (ABSATZ IN EIGENEM NAMEN)	2 462	8 805	1 601	5 929	1 563	4 032 902	88,5	8,2	0,4	0,3	2,1
437	KRAFT- U. SCHMIERSTOFFEN (TANKST. OH. AGENTURT.)	2 462	8 805	1 601	5 929	1 563	4 032 902	88,5	8,2	0,4	0,3	2,1
438 EINZELHANDEL MIT FAHRZEUGEN, FAHRZEUGTEILEN U. -REIFEN												
438 11	KRAFTWAGEN	14 059	191 025	11 128	174 361	26 776	39 930 722	80,0	5,8	1,1	0,1	12,7
438 15	KRAFTWAGENTEILEN U. -REIFEN	3 898	22 603	2 226	18 357	3 047	3 368 451	77,5	11,8	1,4	0	8,7
438 1	KRAFTWAGEN, KRAFTWAGEN- TEILEN U. -REIFEN	17 957	213 628	13 354	192 718	29 823	43 299 173	79,8	6,3	1,1	0,1	12,4
438 5	ZWEIRAEDERN, ZWEIRAD- TEILEN U. -REIFEN	3 994	12 686	2 125	7 162	759	1 614 258	87,2	1,9	0,6	0	9,9
438	FAHRZEUGEN, FAHRZEUG- TEILEN U. -REIFEN	21 951	226 314	15 479	199 880	30 582	44 913 431	80,1	6,1	1,1	0,1	12,3
439 EINZELHANDEL MIT SONST. WAREN, WAREN VERSCH. ART												
439 1	BLUMEN, PFLANZEN	12 847	38 725	10 267	21 551	2 175	2 454 012	97,2	1,2	0,1	0	1,2
439 2	ZOOLOG. BEDARF, LEBENDEN TIEREN, SAEMEREIEN	4 748	12 509	2 982	6 774	965	1 584 538	91,3	8,1	0,1	0	0,4
439 3	WAFFEN, MUNITION, JAGDGERAETEN	878	2 378	510	1 209	85	324 935	94,8	2,3	0	0	2,8
439 41	FOTO- U. KINOGERAET., FOTOTECHN. U. -CHEM.MAT.	3 312	14 331	2 515	10 817	332	2 340 369	92,4	4,2	0	0	2,5
439 45	SONST. FEINMECH. U. OPT. ERZEUGNISSEN	1 106	5 544	755	4 290	107	579 254	93,6	0,3	0,1	0	5,0
439 4	FEINMECH., FOTO- U. OPTISCHEN ERZEUGNISSEN	4 418	19 875	3 270	15 107	439	2 919 623	92,6	3,4	0,1	0	3,0
439 5	UHREN, EDELMETALLWAREN, SCHMUCK	9 353	35 840	8 123	22 892	757	3 967 686	92,8	1,0	0	0	5,9
439 61	SPIELWAREN	2 715	12 352	3 756	8 499	506	1 198 966	98,6	0,7	0	0	0,5
439 65	SPORT- U. CAMPINGARTIKELN (OH. CAMPINGMOEBEL)	3 950	15 952	4 231	10 833	818	2 024 950	95,7	2,0	0,1	0,2	1,3
439 6	SPIELWAREN, SPORTARTIKELN	6 665	28 304	7 987	19 332	1 325	3 223 916	96,8	1,5	0,1	0,1	1,0
439 7	BRENNSTOFFEN	6 829	25 183	5 036	15 915	4 994	12 944 783	81,3	17,7	0,1	0	0,4
439 81	WAREN VERSCH. ART (OH. NAHRUNGSMITTEL)	4 414	57 016	11 981	52 034	3 052	11 984 103	98,1	1,0	0,1	0,3	0,4

1) ARBEITSSTAETTEN MIT AUSSCHLIESSLICHER ODER UEBERWIEGENDER EINZELHANDELSTAETIGKEIT VON UNTERNEHMEN DES HANDELS UND GASTGEBERES.

1 ARBEITSSTAETTEN, BESCHAEFTIGTE, GESCHAFTSFLAECHE UND UMSATZ
NACH LAENDERN UND WIRTSCHAFTSZWEIGEN

NUMMER DER SYSTE- MATIK	LAND - WIRTSCHAFTSZWEIG	ARBEITS- STAETTEN 1)	BESCHAEF- TEILZEIT- TIGTE BESCHAEF- INSGESAM TIGTE		ARBEIT- NEHMER	GESCH.- FLAECHE	UMSATZ 1978 (DARUNTER AUS)					
			INSGESAMT	EIN- ZEL- HANDEL			GROSS- HANDEL	HAN- DELS- VER- MITT- LUNG	GAST- GE- WERBE	HER- STEL- LUNG U. AE.		
											AM 31.03.1979	ANZAHL
439 82	WAREN VERSCH. ART, HAUPT- NICH- NAHRUNGSM.	2 155	242 562	61 769	240 915	8 113	32 528 032	96,6	0,4	0	3,0	0,1
439 83	WAREN VERSCH. ART, HAUPT- NAHRUNGSM.	2 423	62 798	22 452	60 365	3 322	14 440 747	98,3	0,4	0	1,0	0,2
439 8	WAREN VERSCH. ART	8 992	362 376	96 202	353 314	14 487	58 952 883	97,3	0,5	0	2,0	0,2
439 91	SONST. WAREN, ANG (OH. GEBRAUCHTWAREN, ANG)	5 045	22 434	3 336	16 312	3 215	3 739 819	83,6	11,5	0,3	0	4,1
439 95	GEBRAUCHTWAREN, ANG	1 309	2 089	298	509	197	74 468	97,9	0,9	0	0	0,7
439 9	SONST. WAREN, ANG	6 354	24 523	3 634	16 821	3 412	3 814 287	83,8	11,3	0,3	0	4,0
439	SONST. WAREN, WAREN VERSCH. ART	61 084	549 713	138 011	472 915	28 637	90 186 663	93,9	3,7	0,1	1,3	0,8
43	EINZELHANDEL (OH. AGENTURTANKSTELLEN)	405 840	2 295 963	625 915	1 790 361	124 799	359 939 925	94,1	2,7	0,2	0,5	2,4

1) ARBEITSSTAETTEN MIT AUSSCHLIESSLICHER ODER UEBERWIEGENDER EINZELHANDELSTAETIGKEIT VON UNTERNEHMEN DES HANDELS UND GASTGEBERES.

2 ARBEITSSTAETTEN, BESCHAEFTIGTE, GESCHAEFTSFLAECHE UND UMSATZ
NACH WIRTSCHAFTSZWEIGEN UND UMSATZGROESSENKLASSEN

NUMMER DER SYSTEM- MATIK	WIRTSCHAFTSZWEIG - UMSATZ VON...BIS UNTER...DM EINZELHANDEL MIT (IN)...	ARBEITS- STAETTEN 1)	BESCHAEF- TIGTE INSGESAMT	TEILZEIT- BESCHAEF- TIGTE	ARBEIT- NEHMER	GESCH.- FLAECHE	UMSATZ 1978 (DARUNTER AUS)					
							INSGESAMT	EIN- ZEL- HANDEL	GROSS- HANDEL	HAN- DELS- VER- MITT- LUNG	GAST- GE- WERBE	HER- STEL- LUNG U. AE.
AM 31.03.1979												
431 EINZELHANDEL MIT NAHRUNGSMITTELN, GETRAENKEN, TABAKWAREN												
431 11	NAHRUNGSM., GETRAENKEN, USW (OH. REFORMW.), OAS											
	UNTER 20 000	1 135	2 407	621	1 265	83	15 367	99,5	0,1	0	0,1	0,1
	20 000 - 50 000	3 557	4 419	470	400	121	123 783	99,4	0,1	0	0,3	0,2
	50 000 - 100 000	6 864	9 147	1 059	1 135	294	507 674	99,1	0,1	0	0,4	0,3
	100 000 - 250 000	18 387	33 509	7 259	8 728	1 181	3 140 581	98,6	0,1	0	0,5	0,7
	250 000 - 500 000	18 297	52 572	16 235	24 061	1 852	6 492 007	97,9	0,2	0	0,4	1,3
	500 000 - 1 MILL.	12 034	58 248	21 303	39 730	2 075	8 321 092	97,8	0,4	0	0,3	1,3
	1 MILL. - 2 MILL.	6 994	57 474	23 717	50 642	2 288	9 792 801	98,7	0,5	0	0,1	0,6
	2 MILL. - 5 MILL.	6 615	96 372	43 165	93 821	4 178	20 797 607	99,5	0,3	0	0	0,1
	5 MILL. - 10 MILL.	2 325	50 492	22 969	50 098	2 420	15 874 750	99,8	0,1	0	0	0
	10 MILL. - 25 MILL.	623	31 798	13 885	31 679	1 575	9 145 026	98,8	0,7	0	0,4	0,1
	25 MILL. - 50 MILL.	96	10 061	3 721	10 041	598	3 363 536	98,3	0,3	0	1,3	0
	50 MILL. - 100 MILL.
	100 MILL. - 250 MILL.
	NEUGRUENDUNGEN	1 968	8 442	3 917	5 585	273	409 126	99,5	0	0	0,1	0,2
	ZUSAMMEN	78 921	420 271	160 244	322 505	17 190	79 773 395	99,0	0,3	0	0,3	0,4
431 15	REFORMWAREN											
	UNTER 20 000	11	14	3	1	0	147	98,6	1,4	0	0	0
	20 000 - 50 000	29	43	4	11	1	950	98,5	0,4	0,1	0	0
	50 000 - 100 000	58	84	18	19	3	4 510	100	0	0	0	0
	100 000 - 250 000	420	874	287	405	27	74 781	99,5	0,3	0	0,1	0,1
	250 000 - 500 000	555	1 870	661	1 223	48	199 003	99,7	0,2	0	0	0
	500 000 - 1 MILL.	275	1 549	580	1 199	35	185 097	99,7	0,2	0,1	0	0
	1 MILL. - 2 MILL.	39	358	130	322	7	48 166	99,2	0	0	0	0,8
	2 MILL. - 5 MILL.	16	285	108	261	6	42 585	94,5	3,6	0	1,9	0
	5 MILL. - 10 MILL.	3	160	78	159	4	21 614	84,7	15,3	0	0	0
	NEUGRUENDUNGEN	36	94	37	51	2	2 890	99,7	0,3	0	0	0
	ZUSAMMEN	1 442	5 331	1 906	3 651	133	579 743	98,7	1,0	0	0,2	0,1
431 1	NAHRUNGSMITTELN, GETRAEN- KEN, TABAKWAREN, OAS											
	UNTER 20 000	1 146	2 421	624	1 266	83	15 514	99,5	0,1	0	0,1	0,1
	20 000 - 50 000	3 586	4 462	474	411	122	124 733	99,4	0,1	0	0,3	0,2
	50 000 - 100 000	6 922	9 231	1 077	1 154	297	512 184	99,1	0,1	0	0,4	0,3
	100 000 - 250 000	18 807	34 383	7 546	9 133	1 208	3 215 362	98,6	0,2	0	0,5	0,7
	250 000 - 500 000	18 852	54 442	16 894	25 284	1 900	6 691 010	97,9	0,2	0	0,4	1,2
	500 000 - 1 MILL.	12 309	59 797	21 883	40 929	2 109	8 506 189	97,8	0,4	0	0,3	1,3
	1 MILL. - 2 MILL.	7 033	57 832	23 847	50 964	2 294	9 840 967	98,7	0,4	0	0,1	0,6
	2 MILL. - 5 MILL.	6 631	96 657	43 273	94 082	4 183	20 840 192	99,5	0,3	0	0	0,1
	5 MILL. - 10 MILL.	2 328	50 652	23 047	50 257	2 424	15 896 363	99,8	0,1	0	0,1	0
	10 MILL. - 25 MILL.	623	31 798	13 885	31 679	1 575	9 145 026	98,8	0,7	0	0,4	0,1
	25 MILL. - 50 MILL.	96	10 061	3 721	10 041	598	3 363 536	98,3	0,3	0	1,3	0
	50 MILL. - 100 MILL.
	100 MILL. - 250 MILL.
	NEUGRUENDUNGEN	2 004	8 536	3 954	5 636	275	412 016	99,5	0	0	0,1	0,2
	ZUSAMMEN	80 363	425 602	162 150	326 156	17 323	80 353 137	99,0	0,3	0	0,3	0,4
431 41	MILCH, FETTWAREN, EIERN											
	UNTER 20 000	210	241	19	5	2	3 189	99,7	0,2	0	0	0
	20 000 - 50 000	419	508	54	23	5	14 167	99,2	0,6	0	0,1	0
	50 000 - 100 000	613	833	115	107	21	45 414	98,9	0,9	0	0	0
	100 000 - 250 000	1 337	2 400	564	569	35	219 442	98,3	1,4	0	0,1	0
	250 000 - 500 000	743	1 988	625	872	35	258 339	97,6	2,1	0	0,2	0
	500 000 - 1 MILL.	269	1 351	596	918	21	182 662	93,9	5,6	0	0,2	0,3
	1 MILL. - 2 MILL.	77	644	251	503	10	99 867	93,4	6,5	0	0,1	0
	2 MILL. - 5 MILL.	32	531	228	508	20	98 851	90,3	9,2	0	0	0
	5 MILL. - 10 MILL.	4	149	61	146	5	26 842	62,4	37,6	0	0	0
	NEUGRUENDUNGEN	122	246	55	84	4	9 736	98,1	1,9	0	0	0
	ZUSAMMEN	3 826	8 891	2 568	3 735	157	958 509	95,0	4,7	0	0,1	0,1
431 42	FISCHEN, FISCHERZEUGNIS- SEN											
	UNTER 20 000	45	69	13	12	1	621	99,8	0,2	0	0	0
	20 000 - 50 000	109	163	25	21	6	3 821	98,2	0,9	0	0	0,9
	50 000 - 100 000	311	459	76	80	8	23 565	99,3	0,4	0	0,3	0,1
	100 000 - 250 000	801	1 753	487	627	35	133 591	99,0	0,6	0	0,1	0,3
	250 000 - 500 000	530	2 027	769	1 163	38	181 777	97,6	1,4	0	0,6	0,4
	500 000 - 1 MILL.	185	1 147	456	861	19	119 381	95,7	3,0	0	0,9	0,4
	1 MILL. - 2 MILL.	43	548	196	480	9	56 518	90,8	5,7	0	3,5	0
	2 MILL. - 5 MILL.	5	104	46	101	1	16 126	71,8	24,6	0	3,6	0
	NEUGRUENDUNGEN	93	191	61	56	3	5 261	95,1	3,8	0	0,9	0,2
	ZUSAMMEN	2 122	6 461	2 129	3 401	121	540 660	96,1	2,7	0	0,9	0,3

1) ARBEITSSTAETTEN MIT AUSSCHLIESSLICHER ODER UEBERWIEGENDER EINZELHANDELSTAETIGKEIT VON UNTERNEHMEN DES HANDELS UND GASTGEBERES.

2 ARBEITSSTAETTEN, BESCHAEFTIGTE, GESCHAFTSFLAECHE UND UMSATZ
NACH WIRTSCHAFTSZWEIGEN UND UMSATZGROESSENKLASSEN

NUMMER DER SYSTEM- MATIK	WIRTSCHAFTSZWEIG UMSATZ	ARBEITS- STAETTEN 1)	BESCHAEF- TEILZEIT- TIGTE BESCHAEF- INSGESAM TIGTE		ARBEIT- NEHMER	GESCH.- FLAECHE	UMSATZ 1978 (DARUNTER AUS)		HAN- DELS- VER- MITT- LUNG	GAST- SE- WERBE	HER- STEL- LUNG U. AE-
			EIN- ZEL- HANDEL	GROSS- HANDEL			INSGESAMT	%			
	VON...BIS UNTER...DM		AM 31.03.1979								
	EINZELHANDEL MIT (IN)...		ANZAHL			1000 M2	1 000 DM				
431 43	WILD, GEFLUEGEL										
	UNTER 20 000	22	26	2	2	0	303	99,2	0,8	0	0
	20 000 - 50 000	48	64	8	5	1	1 632	100	0	0	0
	50 000 - 100 000	66	115	26	16	3	4 824	97,2	2,1	0	0,3
	100 000 - 250 000	143	321	104	97	18	24 153	98,2	1,5	0	0,2
	250 000 - 500 000	129	405	179	203	7	45 772	96,0	3,4	0,2	0
	500 000 - 1 MILL.	84	417	203	274	7	59 474	89,2	10,4	0	0
	1 MILL. - 2 MILL.	17	156	73	131	4	23 204	90,5	7,3	0	2,2
	2 MILL. - 5 MILL.
	5 MILL. - 10 MILL.
	NEUGRUENDUNGEN	26	65	28	32	2	3 149	99,2	0,5	0	0,4
	ZUSAMMEN	542	1 687	699	867	41	188 432	89,4	10,0	0	0,1
431 44	SUESSWAREN										
	UNTER 20 000	294	359	47	53	7	4 325	99,2	0,2	0	0,4
	20 000 - 50 000	649	916	152	134	10	21 174	98,5	0,3	0	0,3
	50 000 - 100 000	557	959	218	251	14	39 148	98,9	0,1	0	0,4
	100 000 - 250 000	844	1 847	619	969	35	141 085	98,7	0,5	0	0,1
	250 000 - 500 000	666	2 151	864	1 724	44	240 867	98,7	0,5	0	0,4
	500 000 - 1 MILL.	180	910	370	788	15	116 832	97,4	1,1	0,1	0,6
	1 MILL. - 2 MILL.	46	531	212	496	6	62 454	97,5	1,1	0	0,6
	2 MILL. - 5 MILL.
	5 MILL. - 10 MILL.
	NEUGRUENDUNGEN	364	603	110	121	7	17 389	98,8	0	0,1	0,6
	ZUSAMMEN	3 607	8 426	2 629	4 674	141	665 546	98,4	0,6	0	0,3
431 45	KAFFEE, TEE, KAKAO										
	UNTER 20 000	48	56	9	18	1	506	98,4	1,6	0	0
	20 000 - 50 000	65	90	21	13	2	2 242	95,7	2,9	0	0,5
	50 000 - 100 000	75	114	25	29	3	5 488	99,1	0,8	0	0
	100 000 - 250 000	224	492	201	330	13	40 369	97,4	1,1	0	0,5
	250 000 - 500 000	258	765	345	619	19	92 877	96,3	2,1	0	0,4
	500 000 - 1 MILL.	145	734	303	624	13	95 638	95,6	1,4	0	0,6
	1 MILL. - 2 MILL.	36	342	115	322	6	45 502	94,4	3,4	0	1,3
	2 MILL. - 5 MILL.
	5 MILL. - 10 MILL.
	10 MILL. - 25 MILL.
	25 MILL. - 50 MILL.
	NEUGRUENDUNGEN	75	145	37	36	3	4 035	98,4	0,4	0	0,8
	ZUSAMMEN	941	3 077	1 170	2 320	67	351 291	95,8	2,4	0	0,5
431 46	FLEISCH, FLEISCHWAREN										
	UNTER 20 000	89	211	85	135	4	1 055	100	0	0	0
	20 000 - 50 000	211	328	85	101	6	7 259	98,9	0,7	0	0,2
	50 000 - 100 000	397	751	164	340	17	29 138	97,9	0,8	0	0,7
	100 000 - 250 000	1 329	3 405	888	1 722	101	234 953	97,4	0,6	0	0,4
	250 000 - 500 000	1 994	7 866	2 396	5 151	184	726 991	96,5	1,2	0	0,7
	500 000 - 1 MILL.	1 563	10 059	2 950	8 043	225	1 082 941	95,0	2,8	0	0,7
	1 MILL. - 2 MILL.	537	5 625	1 629	4 977	107	721 387	92,3	5,3	0	0,8
	2 MILL. - 5 MILL.	154	2 668	818	2 508	62	434 522	87,4	9,7	0	0,8
	5 MILL. - 10 MILL.	15	432	143	417	12	108 251	84,2	15,3	0	0,5
	10 MILL. - 25 MILL.
	25 MILL. - 50 MILL.
	NEUGRUENDUNGEN	225	728	225	396	17	35 521	96,4	1,6	0	0,1
	ZUSAMMEN	6 517	32 150	9 392	23 864	739	3 429 795	93,3	4,5	0	0,7
431 47	BROT, KONDITORWAREN										
	UNTER 20 000	86	118	18	40	2	1 071	99,2	0,7	0	0
	20 000 - 50 000	244	366	59	95	6	8 169	99,2	0	0,1	0,1
	50 000 - 100 000	528	894	176	288	19	39 375	97,4	0,3	0,1	0,4
	100 000 - 250 000	1 551	4 592	1 350	2 536	101	265 684	94,5	0,5	0	1,0
	250 000 - 500 000	1 332	7 189	2 106	5 153	148	467 980	91,7	0,8	0	1,4
	500 000 - 1 MILL.	607	5 508	1 472	4 517	98	401 762	88,4	1,2	0	1,8
	1 MILL. - 2 MILL.	100	1 707	403	1 541	29	128 482	87,3	5,5	0	1,4
	2 MILL. - 5 MILL.	14	450	119	432	6	41 040	78,4	6,2	0	3,8
	5 MILL. - 10 MILL.	3	188	16	181	3	16 198	74,8	12,7	0	0
	NEUGRUENDUNGEN	124	488	148	278	8	13 368	97,4	0,6	0	0,1
	ZUSAMMEN	4 589	21 500	5 867	15 061	421	1 383 129	90,6	1,6	0	1,5
431 48	KARTOFFELN, GEMUESE, OBST										
	UNTER 20 000	261	321	43	38	5	3 754	99,3	0,5	0	0
	20 000 - 50 000	927	1 187	106	85	19	31 900	99,3	0,2	0	0
	50 000 - 100 000	1 460	2 226	298	308	37	107 512	99,4	0,2	0	0
	100 000 - 250 000	3 064	6 494	1 663	1 885	135	503 208	98,7	0,9	0	0,1
	250 000 - 500 000	1 612	5 408	1 960	2 677	95	551 616	98,0	1,8	0	0,1
	500 000 - 1 MILL.	545	2 895	1 210	1 976	52	362 973	95,1	4,7	0	0,1
	1 MILL. - 2 MILL.	127	1 114	407	927	24	160 136	89,4	10,4	0	0,2
	2 MILL. - 5 MILL.	20	266	140	244	8	56 977	89,3	9,3	0	1,4
	5 MILL. - 10 MILL.
	10 MILL. - 25 MILL.
	NEUGRUENDUNGEN	448	853	223	214	14	31 652	99,4	0,5	0	0
	ZUSAMMEN	8 468	20 843	6 104	8 419	394	1 846 785	96,8	3,0	0	0,2

1) ARBEITSSTAETTEN MIT AUSSCHLIESSLICHER ODER UEBERWIEGENDER EINZELHANDELSTAETIGKEIT VON UNTERNEHMEN DES HANDELS UND GASTGEWERBES.

2 ARBEITSTAETTEN, BESCHAEFTIGTE, GESCHAFTSFLAECHE UND UMSATZ
NACH WIRTSCHAFTSZWEIGEN UND UMSATZGROESSENKLASSEN

NUMMER DER SYSTEMATIK	WIRTSCHAFTSZWEIG	ARBEITSTAETTEN	BESCHAEFTIGTE INSGESAMT	TEILZEIT-BESCHAEFTIGTE	ARBEIT-NEHMER	GESCH.-FLAECHE	UMSATZ 1978 (DARUNTER AUS)										
							Umsatz		EIN-ZEL- HANDEL	GROSS- HANDEL	HAN- DELS- VER- MITTL- LUNG	GAST- GEW- ERBE	HER- STEL- LUNG U. AE.				
							VON...	BIS UNTER...DM						ANZAHL	1000 M2	1 000 DM	%
431 49 SONST. NAHRUNGSMITTELN																	
	UNTER 20 000	50	62	7	3	1	766	99,5	0,2	0,2	0	0					
	20 000 - 50 000	102	151	11	35	1	3 231	98,9	0,5	0	0,3	0,3					
	50 000 - 100 000	93	135	10	14	3	6 367	97,9	1,7	0,1	0	0,3					
	100 000 - 250 000	121	264	60	77	5	18 749	95,7	3,4	0	0,5	0,2					
	250 000 - 500 000	55	186	64	93	5	19 730	96,6	1,3	0	0	2,0					
	500 000 - 1 MILL.	29	187	55	136	3	20 494	95,7	2,9	0	0	1,4					
	1 MILL. - 2 MILL.	7	69	27	55	2	9 856	87,5	0	0	0	12,5					
	2 MILL. - 5 MILL.					
	5 MILL. - 10 MILL.					
	10 MILL. - 25 MILL.					
	25 MILL. - 50 MILL.					
	50 MILL. - 100 MILL.					
	NEUGRUENDUNGEN	57	111	37	36	2	1 217	97,4	0,2	0	0,5	0					
	ZUSAMMEN	522	1 309	330	582	29	167 974	81,9	16,8	0	0,1	1,2					
431 4 NAHRUNGSMITTELN																	
	UNTER 20 000	1 105	1 463	243	306	24	15 589	99,4	0,4	0	0,1	0					
	20 000 - 50 000	2 774	3 773	521	512	57	93 594	98,9	0,4	0	0,1	0,4					
	50 000 - 100 000	4 100	6 486	1 108	1 433	124	300 833	98,8	0,4	0	0,2	0,4					
	100 000 - 250 000	9 414	21 568	5 936	8 812	480	1 581 234	97,7	0,8	0	0,3	1,0					
	250 000 - 500 000	7 319	27 985	9 308	17 655	574	2 585 948	96,3	1,4	0	0,6	1,6					
	500 000 - 1 MILL.	3 607	23 208	7 615	18 137	453	2 442 157	93,9	3,1	0	0,7	2,2					
	1 MILL. - 2 MILL.	990	10 736	3 313	9 432	198	1 307 405	91,7	5,8	0	0,8	1,6					
	2 MILL. - 5 MILL.	254	4 467	1 520	4 208	107	721 654	87,5	9,6	0	0,8	2,0					
	5 MILL. - 10 MILL.	31	993	311	943	28	207 252	81,7	17,0	0	0,3	1,0					
	10 MILL. - 25 MILL.					
	25 MILL. - 50 MILL.					
	50 MILL. - 100 MILL.					
	NEUGRUENDUNGEN	1 534	3 430	922	1 253	59	121 327	97,9	1,0	0	0,2	0,7					
	ZUSAMMEN	31 134	104 349	30 888	62 923	2 109	9 532 121	94,1	3,7	0	0,6	1,6					
431 61 WEIN, SPIRITUOSEN																	
	UNTER 20 000	184	225	18	22	8	2 580	95,7	3,9	0,1	0,3	0					
	20 000 - 50 000	341	457	65	65	18	11 095	93,8	4,9	0,2	0,8	0,3					
	50 000 - 100 000	365	558	122	92	30	26 347	93,7	5,4	0,1	0,4	0,1					
	100 000 - 250 000	600	1 145	318	360	60	95 883	90,1	7,2	0,2	1,8	0,5					
	250 000 - 500 000	510	1 304	467	729	67	175 388	89,4	8,3	0,2	1,4	0,6					
	500 000 - 1 MILL.	267	1 063	380	694	76	181 439	85,6	12,5	0	1,3	0,6					
	1 MILL. - 2 MILL.	151	1 019	304	855	42	205 997	84,6	14,3	0	0,6	0,4					
	2 MILL. - 5 MILL.	89	994	189	942	47	271 942	92,0	6,8	0	0,8	0,1					
	5 MILL. - 10 MILL.	19	289	36	279	7	120 721	93,5	6,5	0	0	0					
	10 MILL. - 25 MILL.					
	25 MILL. - 50 MILL.					
	50 MILL. - 100 MILL.					
	NEUGRUENDUNGEN	270	480	85	142	17	25 810	95,3	3,0	0	1,5	0,1					
	ZUSAMMEN	2 802	8 202	2 071	4 837	386	1 294 652	88,3	9,5	0	1,5	0,5					
431 65 BIER, ALKOHOLF. GETRAENKEN																	
	UNTER 20 000	1 129	1 362	145	115	30	16 430	99,5	0,3	0	0,1	0					
	20 000 - 50 000	1 578	2 061	269	230	48	49 995	98,9	0,7	0,1	0,2	0					
	50 000 - 100 000	1 394	2 088	482	440	72	100 792	97,6	1,7	0	0,4	0,1					
	100 000 - 250 000	2 692	4 653	1 319	1 648	217	444 038	95,3	4,0	0,1	0,4	0,1					
	250 000 - 500 000	2 092	4 786	1 545	2 301	284	734 651	93,3	5,7	0,1	0,7	0,1					
	500 000 - 1 MILL.	1 038	3 629	1 220	2 308	243	709 923	88,9	10,1	0,1	0,6	0,2					
	1 MILL. - 2 MILL.	320	1 854	453	1 467	137	418 293	87,9	11,4	0,1	0,5	0,2					
	2 MILL. - 5 MILL.	54	638	129	577	36	153 192	87,2	12,8	0	0	0					
	5 MILL. - 10 MILL.	10	202	46	192	13	69 584	85,0	14,3	0	0,1	0,6					
	10 MILL. - 25 MILL.	4	252	8	250	4	52 497	67,3	32,7	0	0	0					
	NEUGRUENDUNGEN	661	1 054	177	213	34	38 110	95,6	4,2	0	0,2	0					
	ZUSAMMEN	10 972	22 579	5 793	9 741	1 118	2 787 505	91,0	8,2	0,1	0,5	0,1					
431 6 GETRAENKEN																	
	UNTER 20 000	1 313	1 587	163	137	38	19 010	99,0	0,8	0,1	0,1	0					
	20 000 - 50 000	1 919	2 518	334	295	66	61 090	97,9	1,5	0,1	0,3	0,1					
	50 000 - 100 000	1 759	2 646	604	532	102	127 139	96,8	2,5	0,1	0,4	0,1					
	100 000 - 250 000	3 292	5 798	1 637	2 008	276	539 921	94,4	4,5	0,1	0,7	0,2					
	250 000 - 500 000	2 602	6 090	2 012	3 030	351	910 039	92,5	6,2	0,1	0,8	0,2					
	500 000 - 1 MILL.	1 305	4 692	1 600	3 002	319	891 362	88,3	10,6	0	0,8	0,2					
	1 MILL. - 2 MILL.	471	2 873	757	2 322	179	624 290	86,8	12,3	0,1	0,5	0,2					
	2 MILL. - 5 MILL.	143	1 632	318	1 519	83	425 134	90,3	9,0	0	0,5	0					
	5 MILL. - 10 MILL.	29	491	82	471	20	190 306	90,4	9,3	0	0	0,2					
	10 MILL. - 25 MILL.					
	25 MILL. - 50 MILL.					
	50 MILL. - 100 MILL.					
	NEUGRUENDUNGEN	931	1 534	262	355	51	63 920	95,5	3,7	0	0,7	0,1					
	ZUSAMMEN	13 774	30 781	7 864	14 578	1 503	4 082 157	90,1	8,6	0,1	0,8	0,3					

1) ARBEITSTAETTEN MIT AUSSCHLIESSLICHER ODER UEBERWIEGENDER EINZELHANDELSTAETIGKEIT VON UNTERNEHMEN DES HANDELS UND GASTGEWERBES.

2 ARBEITSSTAETTEN, BESCHAEFTIGTE, GESCHAFTSFLAECHE UND UMSATZ
NACH WIRTSCHAFTSZWEIGEN UND UMSATZGROESSENKLASSEN

UMSATZ 1978 (DARUNTER AUS)

NUMMER DER SYSTEM- MATIK	WIRTSCHAFTSZWEIG - UMSATZ	ARBEITS- STAETTEN 1)	BESCHAEF- TEILZEIT- TIGTE BESCHAEF- INSGESAM TIGTE		ARBEIT- NEHMER	GESCH.- FLAECHE	UMSATZ 1978 (DARUNTER AUS)						
			VON...PIS UNTER...DM	AM 31.03.1979			EIN- ZEL- HANDEL	GROSS- HANDEL	HAN- DELS- VER- MITT- LUNG	GAST- GE- WERBE	HER- STEL- LUNG U. AE.	INSGESAMT	
												1 000 M2	1 000 DM
432 33 HERRENOBERBEKLEIDUNG													
	UNTER 20 000	72	122	19	56	4	873	98,1	0,5	0	0	1,4	
	20 000 - 50 000	113	147	18	22	4	3 651	98,0	0,7	0,1	0	0,9	
	50 000 - 100 000	150	224	44	71	8	10 877	98,1	0,3	0,1	0	1,1	
	100 000 - 250 000	552	1 152	311	502	39	95 742	98,7	0,3	0,2	0	0,7	
	250 000 - 500 000	741	2 247	675	1 463	80	267 868	99,3	0,4	0	0	0,2	
	500 000 - 1 MILL.	817	4 035	1 181	3 181	144	581 066	99,4	0,3	0	0	0,3	
	1 MILL. - 2 MILL.	464	3 960	1 009	3 440	134	655 054	99,4	0,5	0	0	0,1	
	2 MILL. - 5 MILL.	-	-	-	-	-	-	-	-	-	-	-	
	5 MILL. - 10 MILL.	-	-	-	-	-	-	-	-	-	-	-	
	10 MILL. - 25 MILL.	18	1 319	317	1 300	43	257 036	99,2	0	0	0	0,8	
	25 MILL. - 50 MILL.	-	-	-	-	-	-	-	-	-	-	-	
	NEUGRUENDUNGEN	137	383	88	210	15	18 520	99,2	0,8	0	0	0	
	ZUSAMMEN	3 335	20 290	5 342	16 635	700	2 949 548	99,3	0,3	0	0	0,3	
432 35 DAMENBERBEKLEIDUNG													
	UNTER 20 000	201	450	143	314	14	1 908	99,4	0	0,1	0	0,4	
	20 000 - 50 000	497	657	110	157	21	17 292	98,8	0,2	0	0	0,7	
	50 000 - 100 000	1 047	1 690	480	596	54	78 405	99,2	0,2	0	0	0,5	
	100 000 - 250 000	3 406	7 658	2 811	3 834	239	577 190	99,4	0,3	0	0	0,2	
	250 000 - 500 000	3 197	11 298	4 541	7 454	324	1 136 668	99,5	0,2	0	0	0,2	
	500 000 - 1 MILL.	2 207	12 847	4 906	10 260	371	1 534 396	99,5	0,3	0	0	0,1	
	1 MILL. - 2 MILL.	1 030	11 194	4 231	10 026	313	1 388 608	99,6	0,2	0	0	0,2	
	2 MILL. - 5 MILL.	510	12 555	4 740	11 975	358	1 575 060	99,6	0,1	0	0	0,3	
	5 MILL. - 10 MILL.	142	7 508	3 150	7 360	211	963 032	99,8	0	0	0,1	0	
	10 MILL. - 25 MILL.	99	10 120	4 468	9 960	313	1 604 761	99,8	0	0	0,2	0,1	
	25 MILL. - 50 MILL.	54	6 583	3 158	6 567	291	1 820 495	99,2	0	0,2	0,5	0,1	
	50 MILL. - 100 MILL.	31	7 533	3 445	7 525	253	2 114 304	99,3	0	0,4	0,2	0,1	
	100 MILL. - 250 MILL.	9	3 418	1 808	3 418	135	1 245 968	100	0	0	0	0	
	NEUGRUENDUNGEN	900	2 481	807	1 262	74	95 593	99,6	0,3	0	0	0	
	ZUSAMMEN	13 330	95 992	38 798	80 708	2 973	14 153 678	99,5	0,1	0,1	0,1	0,1	
432 37 BEKLEIDUNG U. ZUBEHOER F. KINDER U. SAEUGL.													
	UNTER 20 000	33	49	6	15	1	454	97,2	1,4	0	0	1,4	
	20 000 - 50 000	90	119	25	19	4	3 167	99,6	0,2	0	0	0,2	
	50 000 - 100 000	185	286	76	70	11	13 741	99,7	0	0,1	0	0,2	
	100 000 - 250 000	486	1 112	429	473	35	80 661	99,3	0,2	0	0	0,4	
	250 000 - 500 000	311	1 044	380	611	32	107 184	99,9	0	0	0	0,1	
	500 000 - 1 MILL.	153	925	298	721	35	106 317	99,8	0,1	0	0	0,1	
	1 MILL. - 2 MILL.	47	492	152	435	19	62 171	99,9	0	0	0	0,1	
	2 MILL. - 5 MILL.	-	-	-	-	-	-	-	-	-	-	-	
	5 MILL. - 10 MILL.	-	-	-	-	-	-	-	-	-	-	-	
	25 MILL. - 50 MILL.	-	-	-	-	-	-	-	-	-	-	-	
	NEUGRUENDUNGEN	156	293	82	73	9	6 525	99,8	0	0	0	0	
	ZUSAMMEN	1 480	4 853	1 657	2 924	174	459 578	99,8	0,1	0	0	0,1	
432 3 OBERBEKLEIDG., KIND.- U. SAEUGL. BEKLEIDG.													
	UNTER 20 000	461	1 134	380	783	38	4 858	98,8	0,3	0,1	0	0,6	
	20 000 - 50 000	1 031	1 332	193	276	42	35 260	98,8	0,3	0	0,1	0,7	
	50 000 - 100 000	1 878	2 982	774	990	101	139 549	99,1	0,2	0,1	0	0,5	
	100 000 - 250 000	5 949	13 063	4 537	6 349	426	1 010 741	99,3	0,3	0	0	0,3	
	250 000 - 500 000	5 764	19 332	7 072	12 780	609	2 057 523	99,4	0,2	0	0	0,3	
	500 000 - 1 MILL.	4 395	24 192	8 302	19 227	777	3 072 238	99,3	0,4	0	0	0,2	
	1 MILL. - 2 MILL.	2 257	22 764	7 559	20 232	734	3 074 743	99,4	0,4	0	0	0,2	
	2 MILL. - 5 MILL.	1 142	25 960	8 911	24 618	825	3 453 474	99,4	0,4	0	0	0,2	
	5 MILL. - 10 MILL.	312	15 762	5 816	15 431	485	2 163 907	99,3	0,3	0	0,1	0,3	
	10 MILL. - 25 MILL.	190	19 392	8 033	19 143	595	2 970 430	99,6	0	0	0,3	0,1	
	25 MILL. - 50 MILL.	73	10 860	4 939	10 823	420	2 444 488	98,9	0	0,5	0,5	0,1	
	50 MILL. - 100 MILL.	36	9 074	4 185	9 056	306	2 429 498	99,3	0	0,3	0,2	0,2	
	100 MILL. - 250 MILL.	9	3 418	1 808	3 418	135	1 245 968	100	0	0	0	0	
	NEUGRUENDUNGEN	1 585	4 126	1 209	2 020	129	157 154	99,3	0,5	0	0	0	
	ZUSAMMEN	25 082	173 391	63 718	145 146	5 620	24 259 830	99,4	0,2	0,1	0,1	0,2	
432 41 PULLOV., HERRENWAESCHE, DAMENBLUSEN USW													
	UNTER 20 000	177	199	14	28	3	2 601	99,5	0	0	0	0,4	
	20 000 - 50 000	475	576	48	58	12	16 576	99,0	0,3	0	0	0,5	
	50 000 - 100 000	683	987	174	182	27	49 770	99,1	0,5	0	0,1	0,3	
	100 000 - 250 000	1 259	2 763	832	1 080	75	205 012	99,1	0,4	0,1	0	0,4	
	250 000 - 500 000	781	2 905	1 110	1 821	73	273 367	99,2	0,4	0,1	0	0,2	
	500 000 - 1 MILL.	383	2 436	904	1 924	60	262 560	99,5	0,4	0	0	0,1	
	1 MILL. - 2 MILL.	106	1 240	538	1 075	28	141 341	99,4	0,4	0	0	0,2	
	2 MILL. - 5 MILL.	-	-	-	-	-	-	-	-	-	-	-	
	5 MILL. - 10 MILL.	-	-	-	-	-	-	-	-	-	-	-	
	10 MILL. - 25 MILL.	-	-	-	-	-	-	-	-	-	-	-	
	NEUGRUENDUNGEN	149	325	98	138	7	12 548	98,4	0,6	0,1	0	0,8	
	ZUSAMMEN	4 048	12 775	4 290	7 600	318	1 097 965	99,4	0,4	0	0	0,2	

1) ARBEITSSTAETTEN MIT AUSSCHLIESSLICHER ODER UEBERWIEGENDER EINZELHANDELSTAETIGKEIT VON UNTERNEHMEN DES HANDELS UND GASTGEBERES.

2 ARBEITSSTAETTEN, BESCHAEFTIGTE, GESCHAFTSFLAECHE UND UMSATZ
NACH WIRTSCHAFTSZWEIGEN UND UMSATZGROESSENKLASSEN

NUMMER DER SYSTEMATIK	WIRTSCHAFTSZWEIG UMSATZ	ARBEITS- STAETTEN 1)	BESCHAEF- TIGTE		ARBEIT- NEHMER	GESCH.- FLAECHE	UMSATZ 1978 (DARUNTER AUS)							
			INSGESAMT	TEILZEIT- TIGTE			EIN- ZEL- HANDEL	GROSS- HANDEL	HAN- DELS- VER- MITTL- LUNG	GAST- GE- WERBE	HER- STEL- LUNG U- AE.			
												AM 31.03.1979	ANZAHL	1000 M2
432 45	DAMENWAESCHE, NIEDERWAREN													
	UNTER 20 000	22	22	-	-	0	327	100	0	0	0	0	0	
	20 000 - 50 000	125	152	9	22	4	381	99,0	0	0	0	0,8		
	50 000 - 100 000	202	291	52	72	9	15 101	98,4	0,1	0	0	1,2		
	100 000 - 250 000	494	1 204	413	559	30	84 429	98,5	0,2	0	0	1,2		
	250 000 - 500 000	368	1 422	523	914	33	127 249	98,0	0,1	0	0	1,9		
	500 000 - 1 MILL.	172	1 166	399	910	26	115 675	96,1	0,3	0	0	3,7		
	1 MILL. - 2 MILL.	41	503	159	456	11	53 659	96,7	0,3	0	0	3,0		
	2 MILL. - 5 MILL.	6	106	57	102	3	17 212	100	0	0	0	0		
	NEUGRUENDUNGEN	48	97	30	29	4	3 226	98,8	0	0,1	0	1,1		
	ZUSAMMEN	1 478	4 963	1 642	3 064	121	421 260	97,5	0,2	0	0	2,3		
432 48	KOPFBEDECKUNGEN, SCHIRMEN													
	UNTER 20 000	37	42	2	1	1	571	94,5	0	0,3	1,1	3,7		
	20 000 - 50 000	153	189	15	17	6	5 329	96,5	0	0	0	3,1		
	50 000 - 100 000	263	441	92	114	13	19 298	95,0	0	0	0	4,5		
	100 000 - 250 000	320	830	223	342	21	50 507	94,9	0,4	0,1	0	4,5		
	250 000 - 500 000	140	624	236	417	13	49 004	97,1	0,1	0	0	2,8		
	500 000 - 1 MILL.	44	365	153	309	9	28 884	94,3	1,5	0	0	4,2		
	1 MILL. - 2 MILL.	15	201	83	180	5	20 200	98,9	0	0	0	1,1		
	2 MILL. - 5 MILL.	-	-	-	-	-	-	-	-	-	-	-		
	5 MILL. - 10 MILL.	-	-	-	-	-	-	-	-	-	-	-		
	NEUGRUENDUNGEN	16	38	12	18	1	1 245	97,7	0	0	0	2,3		
	ZUSAMMEN	993	2 856	865	1 521	71	190 988	96,2	0,4	0	0	3,3		
432 4	WAESCHE U. BEKLEIDGS. ZUBEH.F.HERR.U.DAMEN USM													
	UNTER 20 000	236	263	16	29	4	3 499	98,7	0	0,1	0,2	0,9		
	20 000 - 50 000	753	917	72	97	22	26 285	98,5	0,2	0	0	1,0		
	50 000 - 100 000	1 148	1 719	318	368	48	84 169	98,0	0,3	0	0	1,4		
	100 000 - 250 000	2 073	4 797	1 468	1 981	127	339 948	98,3	0,3	0,1	0	1,2		
	250 000 - 500 000	1 289	4 951	1 869	3 152	119	449 619	98,7	0,3	0	0	1,0		
	500 000 - 1 MILL.	599	3 967	1 456	3 143	96	407 120	98,1	0,4	0	0	1,4		
	1 MILL. - 2 MILL.	162	1 944	780	1 711	44	215 201	98,7	0,3	0	0	1,0		
	2 MILL. - 5 MILL.	-	-	-	-	-	-	-	-	-	-	-		
	5 MILL. - 10 MILL.	5	424	157	415	9	34 735	99,6	0	0	0	0,4		
	10 MILL. - 25 MILL.	-	-	-	-	-	-	-	-	-	-	-		
	NEUGRUENDUNGEN	213	460	140	185	12	17 019	98,4	0,4	0,1	0	0,9		
	ZUSAMMEN	6 519	20 594	6 797	12 185	509	1 710 213	98,5	0,3	0	0	1,1		
432 51	KURZWAREN, SCHNEIDEREI- BEDARF													
	UNTER 20 000	89	97	9	6	1	1 310	99,5	0,5	0	0	0		
	20 000 - 50 000	124	146	13	7	3	4 040	96,5	1,9	0,1	0	1,3		
	50 000 - 100 000	123	205	52	52	5	8 540	98,0	0,9	0,2	0,3	0,7		
	100 000 - 250 000	141	387	145	186	9	22 449	97,0	2,3	0,1	0	0,4		
	250 000 - 500 000	57	282	119	198	5	19 355	93,2	5,9	0	0	0,9		
	500 000 - 1 MILL.	22	152	58	123	3	14 508	94,0	5,7	0	0	0,2		
	1 MILL. - 2 MILL.	4	55	15	50	1	4 977	91,5	8,0	0	0	0,5		
	NEUGRUENDUNGEN	31	45	7	5	1	549	100	0	0	0	0		
	ZUSAMMEN	591	1 369	418	627	28	75 727	95,2	4,0	0	0	0,6		
432 55	HANDARBEITEN, HANDARBEITSBEDARF													
	UNTER 20 000	88	118	31	32	3	1 232	98,3	0	0	0	1,2		
	20 000 - 50 000	315	373	46	49	12	10 918	99,2	0,1	0,2	0	0,5		
	50 000 - 100 000	638	1 001	276	258	31	46 669	99,5	0,1	0	0	0,2		
	100 000 - 250 000	1 067	2 610	1 057	1 174	67	169 077	99,5	0,2	0	0	0,2		
	250 000 - 500 000	374	1 602	660	1 088	33	125 721	99,4	0,2	0	0	0,4		
	500 000 - 1 MILL.	171	1 143	476	988	21	119 595	99,0	0,9	0,1	0	0,1		
	1 MILL. - 2 MILL.	38	398	159	379	7	48 015	98,3	0,8	0	0	0,9		
	2 MILL. - 5 MILL.	-	-	-	-	-	-	-	-	-	-	-		
	5 MILL. - 10 MILL.	3	106	30	103	7	52 268	100	0	0	0	0		
	10 MILL. - 25 MILL.	-	-	-	-	-	-	-	-	-	-	-		
	25 MILL. - 50 MILL.	-	-	-	-	-	-	-	-	-	-	-		
	NEUGRUENDUNGEN	254	425	123	86	13	20 204	99,7	0	0	0	0,2		
	ZUSAMMEN	2 952	8 838	3 020	5 214	240	761 334	99,4	0,3	0	0	0,2		
432 5	KURZWAREN, SCHNEIDEREI- BEDARF, HANDARBEITEN													
	UNTER 20 000	177	215	40	38	4	2 541	98,9	0,3	0	0	0,6		
	20 000 - 50 000	439	519	59	56	15	14 958	98,4	0,6	0,1	0	0,7		
	50 000 - 100 000	761	1 206	328	310	37	55 209	99,3	0,2	0,1	0,1	0,3		
	100 000 - 250 000	1 208	2 997	1 202	1 360	76	191 527	99,2	0,4	0	0	0,2		
	250 000 - 500 000	431	1 884	779	1 286	38	145 076	98,5	1,0	0	0	0,4		
	500 000 - 1 MILL.	193	1 295	534	1 111	24	134 103	98,4	1,4	0,1	0	0,1		
	1 MILL. - 2 MILL.	42	453	174	429	8	52 993	97,6	1,5	0	0	0,9		
	2 MILL. - 5 MILL.	-	-	-	-	-	-	-	-	-	-	-		
	5 MILL. - 10 MILL.	3	106	30	103	7	52 268	100	0	0	0	0		
	10 MILL. - 25 MILL.	-	-	-	-	-	-	-	-	-	-	-		
	25 MILL. - 50 MILL.	-	-	-	-	-	-	-	-	-	-	-		
	NEUGRUENDUNGEN	285	470	130	91	13	20 753	99,7	0	0	0	0,2		
	ZUSAMMEN	3 543	10 207	3 438	5 841	268	837 062	99,1	0,6	0	0	0,2		

1) ARBEITSSTAETTEN MIT AUSSCHLIESSLICHER ODER UEBERWIEGENDER EINZELHANDELSTAETIGKEIT VON UNTERNEHMEN DES HANDELS UND GASTGEMERBES.

2 ARBEITSSTAETTEN, BESCHAEFTIGTE, GESCHAFTSFLAECHE UND UMSATZ
NACH WIRTSCHAFTSZWEIGEN UND UMSATZGROESSENKLASSEN

UMSATZ 1978 (DARUNTER AUS)

NUMMER DER SYSTEM- MATIK	WIRTSCHAFTSZWEIG UMSATZ	ARBEITS- STAETTEN 1)	BESCHAEF- TEILZEIT- TIGTE BESCHAEF- INGESAMT TIGTE		ARBEIT- NEHMER	GESCH.- FLAECHE	UMSATZ 1978			HAN- DELS- VER- MITT- LUNG	GAST- GE- WERBE	HER- STFL- LUNG U. AE.
			INSGESAMT	EIN- ZEL- HANDEL			GROSS- HANDEL	X				
VON...BIS UNTER...DM		AM 31.03.1979										
EINZELHANDEL MIT (IN)...		ANZAHL		1000 M2		1 000 DM				X		
432 6	KUERSCHNERWAREN											
	UNTER 20 000	32	40	10	13	1	385	93,8	1,1	0,4	0	4,2
	20 000 - 50 000	77	97	11	23	3	2 592	93,8	0,5	0,3	0	5,2
	50 000 - 100 000	101	171	29	69	5	7 166	93,8	0,2	0	0,1	5,8
	100 000 - 250 000	273	665	159	329	22	47 111	91,3	0,9	0	0	7,2
	250 000 - 500 000	261	1 104	267	739	30	97 021	87,3	0,8	0	0	11,4
	500 000 - 1 MILL.	236	1 559	322	1 247	37	168 022	87,0	1,8	0,1	0	10,6
	1 MILL. - 2 MILL.	128	1 510	360	1 341	33	176 623	86,2	2,2	0	0	11,3
	2 MILL. - 5 MILL.	67	1 170	191	1 096	23	200 152	91,0	2,3	0	0	6,7
	5 MILL. - 10 MILL.	13	325	60	305	8	83 131	97,9	0	0	0	2,1
	10 MILL. - 25 MILL.	-	-	-	-	-	-	-	-	-	-	-
	25 MILL. - 50 MILL.	-	-	-	-	-	-	-	-	-	-	-
	50 MILL. - 100 MILL.	-	-	-	-	-	-	-	-	-	-	-
	NEUGRUENDUNGEN	51	128	20	63	4	4 689	80,6	4,2	0	0	13,7
	ZUSAMMEN	1 244	7 333	1 498	5 783	182	953 774	88,1	1,5	0	0	10,2
432 71	GARDINEN, DEKORATIONSTOFF											
	UNTER 20 000	97	113	10	17	4	1 290	94,5	0	0,3	0	4,1
	20 000 - 50 000	269	372	57	56	10	9 143	94,1	0,5	0,1	0	5,1
	50 000 - 100 000	476	787	156	163	27	34 843	92,9	0,5	0,1	0	6,3
	100 000 - 250 000	1 134	3 010	784	1 384	108	192 860	92,3	0,3	0,1	0	6,9
	250 000 - 500 000	944	4 182	1 168	2 801	139	330 842	92,0	0,6	0	0,1	6,9
	500 000 - 1 MILL.	471	3 711	952	3 052	137	324 207	91,6	1,5	0,1	0	6,5
	1 MILL. - 2 MILL.	172	2 245	527	2 040	74	223 752	92,8	2,1	0,1	0	4,2
	2 MILL. - 5 MILL.	52	1 225	316	1 165	47	150 751	90,6	5,4	0	0,1	3,4
	5 MILL. - 10 MILL.	-	-	-	-	-	-	-	-	-	-	-
	10 MILL. - 25 MILL.	-	-	-	-	-	-	-	-	-	-	-
	NEUGRUENDUNGEN	150	342	76	151	13	8 782	96,0	1,2	0,3	0	2,5
	ZUSAMMEN	3 769	16 273	4 099	11 113	571	1 317 909	92,2	1,6	0,1	0	5,7
432 72	TEPPICHEN											
	UNTER 20 000	67	82	3	14	3	958	99,6	0	0	0	0,4
	20 000 - 50 000	140	170	24	19	6	4 622	96,9	1,7	0,3	0	0,7
	50 000 - 100 000	183	260	46	69	12	13 161	95,9	2,5	0,1	0	1,4
	100 000 - 250 000	361	696	123	276	38	62 289	95,2	2,4	0,1	0,1	2,2
	250 000 - 500 000	343	991	224	562	58	123 323	95,0	2,9	0	0	1,6
	500 000 - 1 MILL.	309	1 311	261	974	97	218 571	93,4	4,4	0	0,1	1,8
	1 MILL. - 2 MILL.	169	1 243	212	1 052	99	231 973	93,5	5,0	0,1	0	1,2
	2 MILL. - 5 MILL.	120	1 916	360	1 781	127	348 901	91,5	7,0	0	0	1,1
	5 MILL. - 10 MILL.	15	405	46	384	26	106 531	93,7	5,4	0	0	0,8
	10 MILL. - 25 MILL.	7	502	86	496	18	97 387	82,8	16,5	0	0	0
	25 MILL. - 50 MILL.	-	-	-	-	-	-	-	-	-	-	-
	50 MILL. - 100 MILL.	-	-	-	-	-	-	-	-	-	-	-
	NEUGRUENDUNGEN	129	274	35	134	16	15 941	95,7	3,5	0	0	0,8
	ZUSAMMEN	1 847	8 584	1 609	6 490	536	1 376 719	89,8	8,2	0	0	1,2
432 73	BODENBELAEGEN (OH. TEPPICHE)											
	UNTER 20 000	43	66	11	32	14	420	98,1	0,4	0	0	1,5
	20 000 - 50 000	93	116	12	16	7	3 225	94,7	0,6	0,1	0	4,6
	50 000 - 100 000	156	236	44	41	11	11 349	90,4	1,6	0,5	0	7,1
	100 000 - 250 000	451	968	179	394	68	76 016	92,4	1,7	0,1	0	5,1
	250 000 - 500 000	406	1 285	264	784	99	142 072	92,2	3,2	0	0	4,0
	500 000 - 1 MILL.	346	1 800	346	1 435	158	246 661	92,8	3,3	0	0	3,1
	1 MILL. - 2 MILL.	211	1 741	320	1 530	168	286 251	89,6	7,5	0,1	0,1	2,4
	2 MILL. - 5 MILL.	81	1 170	152	1 106	95	227 337	87,2	9,3	0	0	2,7
	5 MILL. - 10 MILL.	11	398	44	383	23	78 907	82,0	12,6	0	0	5,4
	10 MILL. - 25 MILL.	-	-	-	-	-	-	-	-	-	-	-
	25 MILL. - 50 MILL.	-	-	-	-	-	-	-	-	-	-	-
	NEUGRUENDUNGEN	82	294	50	208	23	11 212	95,1	1,3	0	0	3,5
	ZUSAMMEN	1 887	8 555	1 488	6 401	687	1 208 869	88,9	7,4	0	0	3,1
432 74	BETTWAREN											
	UNTER 20 000	35	65	15	29	2	472	97,3	1,7	0	0	0,7
	20 000 - 50 000	48	66	10	9	2	1 590	97,1	0	0	0	2,7
	50 000 - 100 000	74	122	30	34	6	5 434	93,7	2,1	0,1	0	3,0
	100 000 - 250 000	189	444	116	193	22	31 945	94,9	1,5	0	0	3,3
	250 000 - 500 000	183	712	258	468	30	66 808	95,2	0,5	0	0	3,7
	500 000 - 1 MILL.	155	1 060	409	828	42	109 060	97,7	0,6	0	0,2	1,4
	1 MILL. - 2 MILL.	89	1 088	382	968	43	121 245	96,5	1,6	0	0	1,9
	2 MILL. - 5 MILL.	27	647	163	614	23	75 782	98,8	0,4	0	0	0,7
	5 MILL. - 10 MILL.	-	-	-	-	-	-	-	-	-	-	-
	10 MILL. - 25 MILL.	-	-	-	-	-	-	-	-	-	-	-
	NEUGRUENDUNGEN	27	84	21	47	4	4 725	77,9	21,4	0	0	0,7
	ZUSAMMEN	831	4 621	1 465	3 521	182	452 910	96,9	1,1	0	0	1,8

1) ARBEITSSTAETTEN MIT AUSSCHLIESSLICHER ODER UEBERWIEGENDER EINZELHANDELSTAETIGKEIT VON UNTERNEHMEN DES HANDELS UND GASTGEBERES.

2 ARBEITSSTAETTEN, BESCHAEFFTIGTE, GESCHAFTSFLAECHE UND UMSATZ
NACH WIRTSCHAFTSZWEIGEN UND UMSATZGROESSENKLASSEN

NUMMER DER SYSTEM- MATIK	WIRTSCHAFTSZWEIG - UMSATZ	ARBEITS- STAETTEN 1)	BESCHAEF- TEILZEIT- TIGTE BESCHAEF- INGESAMT TIGTE		ARBEIT- NEHMER	GESCH.- FLAECHE	UMSATZ 1978 (DARUNTER AUS)		HAN- DELS- VER- MITT- LUNG	GAST- GE- WERBE	HER- STEL- LUNG U. AE.	
			AM 31.03.1979				EIN- ZEL- HANDEL	GROSS- HANDEL				
			ANZAHL	1000 M2								1 000 DM
432 77 HAUS- U. TISCHWAESCHE												
	UNTER 20 000	46	51	5	-	1	727	99,1	0,4	0,4	0	0
	20 000 - 50 000	104	113	3	1	3	3 448	98,8	0,6	0,3	0	0
	50 000 - 100 000	95	130	18	16	4	6 827	98,6	0,6	0,2	0	0,4
	100 000 - 250 000	171	363	102	135	13	27 242	97,7	0,7	0,1	0	1,2
	250 000 - 500 000	123	475	144	302	18	44 019	98,0	0,8	0	0,2	0,6
	500 000 - 1 MILL.	77	501	143	404	19	52 867	96,4	1,8	0,1	0	1,5
	1 MILL. - 2 MILL.	37	427	164	394	16	51 184	98,6	0,4	0	0	1,0
	2 MILL. - 5 MILL.	16	418	155	401	13	52 806	99,4	0,3	0	0	0,1
	5 MILL. - 10 MILL.	6	399	136	388	11	42 489	99,5	0,3	0	0,1	0
	10 MILL. - 25 MILL.	5	618	199	608	16	76 773	97,2	2,8	0	0	0
	NEUGRUENDUNGEN	22	48	11	19	1	1 506	99,6	0,2	0	0	0,2
	ZUSAMMEN	702	3 543	1 080	2 668	114	359 889	98,1	1,2	0	0	0,5
432 7 HEIM- U. HAUSTEXTIL., BODENBELAEGEN, BETTWAREN												
	UNTER 20 000	288	377	44	92	24	3 867	97,4	0,3	0,2	0	1,7
	20 000 - 50 000	654	837	106	101	29	22 029	95,7	0,8	0,2	0	3,1
	50 000 - 100 000	984	1 535	294	323	60	71 615	93,6	1,2	0,2	0	4,7
	100 000 - 250 000	2 306	5 481	1 304	2 382	250	390 353	93,4	1,1	0,1	0	5,1
	250 000 - 500 000	1 999	7 645	2 058	4 917	344	707 064	93,2	1,6	0	0,1	4,7
	500 000 - 1 MILL.	1 358	8 383	2 111	6 693	453	951 367	93,3	2,5	0	0	3,7
	1 MILL. - 2 MILL.	678	6 744	1 605	5 984	400	914 406	92,8	4,4	0,1	0	2,4
	2 MILL. - 5 MILL.	296	5 376	1 146	5 067	305	855 578	91,3	6,3	0	0	1,8
	5 MILL. - 10 MILL.	36	1 400	273	1 350	65	255 192	91,7	6,2	0	0	2,0
	10 MILL. - 25 MILL.	22	2 004	417	1 979	67	322 385	86,4	12,8	0	0	0,6
	25 MILL. - 50 MILL.	-	-	-	-	-	-	-	-	-	-	-
	50 MILL. - 100 MILL.	-	-	-	-	-	-	-	-	-	-	-
	NEUGRUENDUNGEN	410	1 042	193	559	58	42 165	93,7	4,3	0,1	0	1,8
	ZUSAMMEN	9 036	41 576	9 741	30 193	2 090	4 716 296	91,5	4,9	0	0	2,9
432 81 SCHUHEN												
	UNTER 20 000	376	672	114	316	24	5 004	94,8	0,3	0,1	0,1	4,4
	20 000 - 50 000	1 023	1 310	143	126	39	34 915	94,4	0,1	0	0,1	4,8
	50 000 - 100 000	1 460	2 233	364	431	83	107 304	94,8	0,1	0	0	4,7
	100 000 - 250 000	3 434	7 636	1 994	3 147	302	580 847	95,7	0,2	0	0	3,7
	250 000 - 500 000	3 146	11 525	3 533	7 646	445	1 115 206	97,5	0,2	0	0	2,1
	500 000 - 1 MILL.	2 265	14 518	4 699	11 905	517	1 584 160	98,5	0,4	0	0	1,0
	1 MILL. - 2 MILL.	1 120	13 255	4 923	12 272	426	1 538 849	99,2	0,2	0	0	0,4
	2 MILL. - 5 MILL.	444	10 993	4 275	10 664	295	1 299 292	99,7	0,1	0	0	0,2
	5 MILL. - 10 MILL.	-	-	-	-	-	-	-	-	-	-	-
	10 MILL. - 25 MILL.	-	-	-	-	-	-	-	-	-	-	-
	NEUGRUENDUNGEN	296	704	187	323	28	28 535	97,5	0,6	0	0	1,8
	ZUSAMMEN	13 652	68 771	22 638	52 685	2 279	6 995 381	98,5	0,2	0	0	1,2
432 85 LEDER- U. TAESCHNERWAREN (OH. SCHUHE)												
	UNTER 20 000	65	78	9	13	3	834	97,9	0,9	0	0	1,2
	20 000 - 50 000	185	235	21	28	8	6 511	97,2	0,9	0	0	1,6
	50 000 - 100 000	258	404	82	83	15	19 000	95,8	0,9	0	0	3,1
	100 000 - 250 000	721	1 695	544	795	59	122 318	96,5	1,0	0	0	2,2
	250 000 - 500 000	530	1 894	614	1 222	66	186 289	97,8	0,9	0	0	1,1
	500 000 - 1 MILL.	411	2 549	860	2 067	80	287 367	98,0	0,9	0	0	1,0
	1 MILL. - 2 MILL.	178	1 884	669	1 720	54	239 583	98,5	0,9	0,1	0	0,6
	2 MILL. - 5 MILL.	77	1 632	597	1 532	48	212 402	97,0	2,7	0	0	0,4
	5 MILL. - 10 MILL.	-	-	-	-	-	-	-	-	-	-	-
	10 MILL. - 25 MILL.	-	-	-	-	-	-	-	-	-	-	-
	NEUGRUENDUNGEN	117	276	83	133	10	10 581	98,9	0,7	0	0	0,3
	ZUSAMMEN	2 550	11 049	3 649	7 990	358	1 143 866	97,8	1,2	0	0	0,9
432 8 SCHUHEN, LEDERWAREN												
	UNTER 20 000	441	750	123	329	26	5 837	95,2	0,4	0,1	0,1	4,0
	20 000 - 50 000	1 208	1 545	164	154	47	41 426	94,9	0,2	0	0,1	4,3
	50 000 - 100 000	1 718	2 637	446	514	99	126 303	94,9	0,2	0	0	4,5
	100 000 - 250 000	4 155	9 331	2 538	3 942	360	703 165	95,9	0,3	0	0	3,4
	250 000 - 500 000	3 676	13 419	4 147	8 868	511	1 301 496	97,6	0,3	0	0	1,9
	500 000 - 1 MILL.	2 676	17 067	5 559	13 972	596	1 871 527	98,4	0,5	0	0	1,0
	1 MILL. - 2 MILL.	1 298	15 139	5 592	13 992	480	1 778 432	99,1	0,3	0	0	0,5
	2 MILL. - 5 MILL.	521	12 625	4 872	12 196	343	1 511 694	99,3	0,5	0	0	0,2
	5 MILL. - 10 MILL.	79	4 160	1 603	4 105	96	527 673	99,5	0	0	0	0,5
	10 MILL. - 25 MILL.	17	2 167	973	2 147	40	232 577	99,9	0	0	0	0,1
	NEUGRUENDUNGEN	413	980	270	456	39	39 117	97,9	0,6	0	0	1,4
	ZUSAMMEN	16 202	79 820	26 287	60 675	2 637	8 139 247	98,4	0,3	0	0	1,1

1) ARBEITSSTAETTEN MIT AUSSCHLIESSLICHER ODER UEBERWIEGENDER EINZELHANDELSTAETIGKEIT VON UNTERNEHMEN DES HANDELS UND GASTGEBERES.

2 ARBEITSSTAETTEN, BESCHAEFTIGTE, GESCHAFTSFLAECHE UND UMSATZ
NACH WIRTSCHAFTSZWEIGEN UND UMSATZGROESSENKLASSEN

NUMMER DER SYSTEMATIK	WIRTSCHAFTSZWEIG	ARBEITSSTAETTEN	BESCHAEFTIGTE		ARBEITNEHMER	GESCH.-FLAECHE	UMSATZ 1978 (DARUNTER AUS)						
			INSGESAMT	TEILZEITBESCHAEFTIGTE			EINZELHANDEL	GROSSHANDEL	HANDLUNG	GASTWERBE	HERSTELLUNG U. AE.		
												INSGESAMT	INSGESAMT
	VON... BIS UNTER... DM		AM 31.03.1979										
	EINZELHANDEL MIT (IN)...		ANZAHL			1000 M2	1 000 DM			%			
432	TEXTILIEN, BEKLEIDUNG, SCHUHEN, LEDERWAREN												
	UNTER 20 000	2 452	3 830	742	1 548	126	32 578	98,1	0,2	0,1	0	1,3	
	20 000 - 50 000	6 045	7 585	885	1 025	217	206 363	97,6	0,3	0,1	0	1,7	
	50 000 - 100 000	9 154	14 107	2 997	3 489	473	671 745	97,6	0,3	0,1	0	1,8	
	100 000 - 250 000	21 011	48 114	15 255	21 876	1 648	3 511 783	97,7	0,4	0	0	1,6	
	250 000 - 500 000	16 664	60 229	20 548	39 431	2 075	5 890 835	97,9	0,5	0	0	1,4	
	500 000 - 1 MILL.	11 246	67 805	22 224	54 568	2 389	7 840 252	97,9	0,8	0	0	1,1	
	1 MILL. - 2 MILL.	5 453	59 570	19 895	53 665	2 109	7 420 902	98,0	1,0	0	0	0,9	
	2 MILL. - 5 MILL.	2 493	58 342	19 804	55 489	1 938	7 437 177	98,1	1,3	0	0	0,6	
	5 MILL. - 10 MILL.	592	32 270	11 373	31 493	995	4 061 336	98,5	0,8	0	0,3	0,4	
	10 MILL. - 25 MILL.	334	38 149	14 416	37 745	1 149	5 107 928	98,2	1,0	0	0	0,6	
	25 MILL. - 50 MILL.	109	20 782	8 058	20 703	737	3 614 634	98,2	0,5	0,3	0,9	0,2	
	50 MILL. - 100 MILL.	-	-	-	-	-	-	-	-	-	-	-	
	100 MILL. - 250 MILL.	13	4 913	2 085	4 909	214	1 942 783	99,9	0	0	0,1	0	
	250 MILL. - 1 MRD.	-	-	-	-	-	-	-	-	-	-	-	
	NEUGRUENDUNGEN	3 749	8 678	2 319	3 865	305	327 719	97,9	1,1	0	0	0,7	
	ZUSAMMEN	79 360	438 090	145 564	343 494	14 893	51 767 020	98,1	0,8	0,1	0,2	0,8	
			433 EINZELHANDEL MIT EINR.GEGENSTAENDEN (OH. ELEKTROTECHN. USW)										
433 11	METALL- U. KUNSTSTOFFWAREN, OAS												
	UNTER 20 000	37	41	1	-	1	562	98,5	0	0	0	1,5	
	20 000 - 50 000	114	150	15	16	6	3 895	96,4	0,7	0,1	0,2	2,3	
	50 000 - 100 000	121	205	44	49	11	8 580	95,7	1,9	0	0,3	2,0	
	100 000 - 250 000	298	663	142	231	44	49 555	94,9	2,3	0,2	0	2,3	
	250 000 - 500 000	279	1 101	265	674	73	100 013	94,1	3,9	0,2	0,2	1,7	
	500 000 - 1 MILL.	255	1 649	407	1 256	118	177 675	92,9	6,2	0,1	0	0,7	
	1 MILL. - 2 MILL.	164	1 890	370	1 679	119	218 928	88,6	10,4	0	0	0,8	
	2 MILL. - 5 MILL.	82	1 952	391	1 835	109	257 232	87,4	12,1	0	0	0,5	
	5 MILL. - 10 MILL.	17	674	74	658	50	113 647	85,8	13,5	0	0	0,7	
	10 MILL. - 25 MILL.	8	817	119	805	42	111 944	70,7	27,4	0	0	1,9	
	NEUGRUENDUNGEN	50	116	24	48	6	4 906	85,8	13,6	0	0	0,2	
	ZUSAMMEN	1 425	9 258	1 852	7 251	579	1 046 936	87,7	11,1	0,1	0	1,0	
433 13	KLEINEISENW., WERKZEUGEN, BAUARTIKELN U. AE.												
	UNTER 20 000	68	76	8	7	2	1 023	96,6	1,5	0,7	0	1,2	
	20 000 - 50 000	224	291	37	37	13	7 492	94,2	1,9	0,5	0,2	2,5	
	50 000 - 100 000	272	426	79	91	18	19 888	94,8	1,7	0,3	0	2,9	
	100 000 - 250 000	584	1 269	324	498	67	97 178	93,3	3,2	0,3	0,1	2,8	
	250 000 - 500 000	454	1 679	455	1 029	99	161 890	91,5	5,2	0,5	0	2,5	
	500 000 - 1 MILL.	406	2 340	532	1 786	163	286 213	89,3	8,5	0,2	0	1,8	
	1 MILL. - 2 MILL.	236	2 371	477	2 080	170	325 678	85,4	13,3	0,1	0	1,2	
	2 MILL. - 5 MILL.	-	-	-	-	-	-	-	-	-	-	-	
	5 MILL. - 10 MILL.	18	634	83	615	31	118 975	89,5	8,8	0	0	1,8	
	10 MILL. - 25 MILL.	10	624	66	616	70	139 488	75,8	21,6	0,1	0	2,4	
	50 MILL. - 100 MILL.	-	-	-	-	-	-	-	-	-	-	-	
	NEUGRUENDUNGEN	207	445	63	202	31	13 120	94,5	2,3	0	0	3,1	
	ZUSAMMEN	2 597	12 581	2 519	9 222	827	1 577 979	87,7	10,3	0,1	0	1,6	
433 15	HAUSRAT A. METALL U. KUNSTSTOFF, ANG												
	UNTER 20 000	188	215	9	13	8	2 838	99,6	0	0	0	0,3	
	20 000 - 50 000	546	668	61	39	25	18 601	98,9	0,3	0,1	0	0,6	
	50 000 - 100 000	625	942	144	149	48	45 055	98,3	0,1	0,2	0	1,2	
	100 000 - 250 000	1 019	2 268	537	755	127	165 497	96,9	1,0	0,3	0,1	1,6	
	250 000 - 500 000	668	2 552	732	1 469	156	235 462	95,9	1,6	0,3	0	1,9	
	500 000 - 1 MILL.	424	2 677	787	2 057	185	293 369	94,0	4,0	0	0	2,0	
	1 MILL. - 2 MILL.	-	-	-	-	-	-	-	-	-	-	-	
	2 MILL. - 5 MILL.	119	2 704	705	2 544	155	370 358	91,2	6,6	0	0	1,6	
	5 MILL. - 10 MILL.	22	1 094	249	1 066	57	156 296	88,1	11,9	0	0	0	
	10 MILL. - 25 MILL.	7	657	186	645	29	87 145	88,6	10,2	0	0,6	0,5	
	50 MILL. - 100 MILL.	-	-	-	-	-	-	-	-	-	-	-	
	NEUGRUENDUNGEN	132	290	49	140	15	14 088	83,3	16,3	0,2	0	0,1	
	ZUSAMMEN	3 977	17 925	4 435	12 415	1 012	2 066 109	94,0	4,2	0,1	0,2	1,3	
433 17	SCHNEIDWAREN, BESTECKEN U. AE.												
	UNTER 20 000	17	21	2	3	0	257	92,7	0	0	0	7,3	
	20 000 - 50 000	42	52	2	4	1	1 405	97,0	0	0	0	3,0	
	50 000 - 100 000	53	74	8	9	2	3 678	93,2	1,3	0,1	0	4,9	
	100 000 - 250 000	75	167	43	51	5	12 069	92,3	1,4	0,2	0	5,9	
	250 000 - 500 000	63	223	46	123	5	21 821	95,5	0,8	0	0	3,7	
	500 000 - 1 MILL.	33	210	68	156	4	22 791	93,8	2,8	0	0	3,1	
	1 MILL. - 2 MILL.	-	-	-	-	-	-	-	-	-	-	-	
	2 MILL. - 5 MILL.	-	-	-	-	-	-	-	-	-	-	-	
	NEUGRUENDUNGEN	10	15	-	4	0	565	100	0	0	0	0	
	ZUSAMMEN	298	808	183	383	18	69 837	94,4	1,5	0	0	3,9	

1) ARBEITSSTAETTEN MIT AUSSCHLIESSLICHER ODER UEBERWIEGENDER EINZELHANDELSTAETIGKEIT VON UNTERNEHMEN DES HANDELS UND GASTGEBERES.

2 ARBEITSSTAETTEN, BESCHAEFTE, GESCHAFTSFLAECHEN UND UMSATZ
NACH WIRTSCHAFTSZWEIGEN UND UMSATZGROESSENKLASSEN

NUMMER DER SYSTEM- MATIK	WIRTSCHAFTSZWEIG - UMSATZ	ARBEITS- STAETTEN 1)	BESCHAEF- TEILZEIT- TIGTE		ARBEIT- NEHMER	GESCH.- FLAECHE	UMSATZ 1978 (DARUNTER AUS)			HER- STEL- LUNG U. AE.		
			BESCHAEF- INSGESAMT	TIGTE			EIN- ZEL- HANDEL	GROSS- HANDEL	HAN- DELS- VER- MITT- LUNG		GAST- GE- WERBE	
												INSGESAMT
VON...BIS UNTER...DM		AM 31.03.1979										
EINZELHANDEL MIT (IN)...		ANZAHL		1000 M2	1 000 DM							
433 1	METALL- U. KUNSTSTOFF- WAREN, ANG											
	UNTER 20 000	310	353	20	23	12	4 679	98,5	0,3	0,2	0	1,0
	20 000 - 50 000	926	1 161	115	96	45	31 393	97,4	0,7	0,2	0,1	1,4
	50 000 - 100 000	1 071	1 647	275	298	79	77 201	96,9	0,8	0,2	0,1	1,9
	100 000 - 250 000	1 976	4 367	1 046	1 535	242	324 297	95,3	1,9	0,3	0,1	2,2
	250 000 - 500 000	1 464	5 555	1 498	3 295	333	519 188	94,2	3,1	0,3	0	2,1
	500 000 - 1 MILL.	1 118	6 876	1 794	5 255	469	780 047	92,0	6,1	0,1	0	1,7
	1 MILL. - 2 MILL.	629	6 706	1 482	5 871	452	849 412	88,8	9,6	0,1	0	1,4
	2 MILL. - 5 MILL.	319	6 727	1 435	6 285	424	970 410	88,4	10,1	0	0	1,1
	5 MILL. - 10 MILL.	57	2 402	406	2 339	139	388 918	87,8	11,4	0	0	0,7
	10 MILL. - 25 MILL.	25	2 098	371	2 066	141	338 576	77,4	20,6	0,1	0,2	1,8
	25 MILL. - 50 MILL.	-	-	-	-	-	-	-	-	-	-	-
	50 MILL. - 100 MILL.	-	-	-	-	-	-	-	-	-	-	-
	100 MILL. - 250 MILL.	-	-	-	-	-	-	-	-	-	-	-
	NEUGRUENDUNGEN	399	866	136	394	52	32 679	88,4	10,0	0,1	0	1,3
	ZUSAMMEN	8 297	40 572	8 989	29 271	2 437	4 760 860	90,5	7,7	0,1	0,1	1,4
433 3	FEINKERAMIK U. GLASWAREN F.D. HAUSHALT											
	UNTER 20 000	94	113	17	13	3	1 359	99,3	0,3	0,3	0	0,1
	20 000 - 50 000	274	344	38	30	17	9 324	99,3	0,2	0,2	0	0,2
	50 000 - 100 000	351	562	111	143	27	25 974	99,2	0,3	0,1	0	0,4
	100 000 - 250 000	555	1 269	364	506	63	92 917	98,3	0,8	0,1	0	0,7
	250 000 - 500 000	456	1 815	563	1 118	86	161 406	98,7	0,7	0	0	0,5
	500 000 - 1 MILL.	385	2 486	803	1 896	117	269 910	98,2	1,1	0	0	0,6
	1 MILL. - 2 MILL.	166	1 967	683	1 722	91	218 946	97,9	1,6	0	0	0,5
	2 MILL. - 5 MILL.	85	2 062	779	1 949	83	246 224	98,8	2,5	0	0	0,4
	5 MILL. - 10 MILL.	17	850	258	819	37	113 450	93,4	4,3	1,2	0	1,1
	10 MILL. - 25 MILL.	-	-	-	-	-	-	-	-	-	-	-
	25 MILL. - 50 MILL.	-	-	-	-	-	-	-	-	-	-	-
	NEUGRUENDUNGEN	206	420	87	164	18	12 124	98,4	0,2	0	1,0	0
	ZUSAMMEN	2 592	12 343	3 763	8 812	555	1 209 805	97,0	2,2	0,1	0	0,5
433 4	MOEBELN (OH.BUEROMOEBEL)											
	UNTER 20 000	375	605	58	212	101	5 105	97,9	0,3	0	0	1,5
	20 000 - 50 000	708	923	122	141	74	22 959	97,5	0,6	0,1	0	1,3
	50 000 - 100 000	742	1 148	209	225	124	53 346	96,8	0,5	0,3	0	2,2
	100 000 - 250 000	1 433	3 015	767	1 179	345	239 427	95,9	0,9	0,2	0	2,4
	250 000 - 500 000	1 513	4 678	1 405	2 607	634	549 872	96,3	0,9	0,1	0	2,4
	500 000 - 1 MILL.	1 655	7 634	1 845	5 494	1 312	1 194 560	97,2	0,8	0	0	1,7
	1 MILL. - 2 MILL.	1 561	11 501	2 279	9 705	2 177	2 195 111	97,5	1,1	0,1	0	1,1
	2 MILL. - 5 MILL.	1 230	16 940	2 597	15 567	3 405	3 769 445	97,0	1,8	0	0	1,1
	5 MILL. - 10 MILL.	393	10 464	1 534	10 119	1 975	2 634 353	98,0	1,4	0	0	0,5
	10 MILL. - 25 MILL.	160	7 695	1 330	7 554	1 515	2 253 110	98,7	0,4	0	0,1	0,6
	25 MILL. - 50 MILL.	27	3 169	733	3 149	377	963 117	100	0	0	0	0
	50 MILL. - 100 MILL.	-	-	-	-	-	-	-	-	-	-	-
	100 MILL. - 250 MILL.	3	1 541	214	1 539	198	478 714	95,7	0	0	0	4,3
	250 MILL. - 1 MRD.	-	-	-	-	-	-	-	-	-	-	-
	NEUGRUENDUNGEN	581	1 808	313	1 150	260	106 079	98,0	0,9	0,2	0	0,9
	ZUSAMMEN	10 394	76 584	14 707	64 095	13 062	16 028 852	97,9	1,0	0	0	1,0
433 51	ANTIQUITAETEN, ANTIKEN TEPPICHEN, MUENZEN											
	UNTER 20 000	215	252	21	25	12	3 151	97,9	0,3	0,2	0	1,3
	20 000 - 50 000	726	943	100	105	44	24 542	97,2	0,8	0,1	0	1,7
	50 000 - 100 000	712	1 018	146	174	52	48 281	97,6	0,8	0,2	0	1,2
	100 000 - 250 000	605	1 109	225	346	62	93 171	96,8	1,8	0,2	0	1,0
	250 000 - 500 000	278	755	189	399	48	97 533	96,4	2,2	0,1	0	1,2
	500 000 - 1 MILL.	133	508	128	329	34	90 665	94,4	4,5	0,1	0	0,6
	1 MILL. - 2 MILL.	48	240	74	180	17	63 668	93,8	4,8	0,2	0	0,5
	2 MILL. - 5 MILL.	28	213	36	173	7	87 643	92,6	5,5	0,9	0	0,7
	5 MILL. - 10 MILL.	-	-	-	-	-	-	-	-	-	-	-
	10 MILL. - 25 MILL.	-	-	-	-	-	-	-	-	-	-	-
	25 MILL. - 50 MILL.	-	-	-	-	-	-	-	-	-	-	-
	NEUGRUENDUNGEN	424	582	78	70	28	8 796	96,6	1,9	0	0	1,3
	ZUSAMMEN	3 176	5 962	1 115	2 131	309	610 557	95,6	2,7	0,5	0	0,8
433 54	KUNSTGEGENSTAENDEN, BIL- DERN (OH.ANTIQUITAET.)											
	UNTER 20 000	56	72	8	10	2	773	96,5	0,4	0,6	0	1,9
	20 000 - 50 000	179	258	50	48	12	5 878	94,9	1,4	0,6	0	2,7
	50 000 - 100 000	217	323	82	66	15	15 697	95,7	0,9	0,5	0,2	1,6
	100 000 - 250 000	362	733	200	285	37	58 484	93,9	2,2	0,3	0,1	2,8
	250 000 - 500 000	185	597	178	354	225	63 998	93,4	2,3	0,2	0	3,2
	500 000 - 1 MILL.	91	430	103	309	21	63 661	88,7	4,5	0,5	0	5,6
	1 MILL. - 2 MILL.	44	302	71	233	11	61 494	92,5	3,7	0	0	3,6
	2 MILL. - 5 MILL.	-	-	-	-	-	-	-	-	-	-	-
	5 MILL. - 10 MILL.	-	-	-	-	-	-	-	-	-	-	-
	10 MILL. - 25 MILL.	-	-	-	-	-	-	-	-	-	-	-
	25 MILL. - 50 MILL.	-	-	-	-	-	-	-	-	-	-	-
	NEUGRUENDUNGEN	182	282	35	67	11	4 514	99,0	0,5	0	0	0,3
	ZUSAMMEN	1 341	3 365	789	1 709	352	409 422	92,4	4,1	0,3	0	2,7

1) ARBEITSSTAETTEN MIT AUSSCHLIESSLICHER ODER UEBERWIEGENDER EINZELHANDELSTAETIGKEIT VON UNTERNEHMEN DES HANDELS UND GASTGEBERES.

2 ARBEITSSTAETTEN, BESCHAEFTIGTE, GESCHAFTSFLAECHEN UND UMSATZ
NACH WIRTSCHAFTSZWEIGEN UND UMSATZGROESSENKLASSEN

NUMMER DER SYSTE- MATIK	WIRTSCHAFTSZWEIG	ARBEITS- STAETTEN 1)	BESCHAEFTIGTE			ARBEIT- NEHMER	GESCH.- FLAECHEN	UMSATZ 1978 (DARUNTER AUS)									
			UMSATZ	ANZAHL	TEILZEIT- BESCHAEFTIGTE			INSGESAMT	EIN- ZEL- HANDEL	GROSS- HANDEL	HAN- DELS- VER- MITT- LUNG	GAST- GE- WERBE	HEP- STEL- LUNG U. AE.				
														AM 31.03.1979		1 000 -DM	%
														VON...BIS UNTER...DM	1000 M2		
433 57	KUNSTGEREBL- ERZEUGNISSEN																
	UNTER 20 000	103	144	21	36	4	1 409	98,0	1,1	0	0	0,9					
	20 000 - 50 000	314	436	80	63	12	10 681	96,2	1,5	0,1	0	1,7					
	50 000 - 100 000	330	540	156	126	19	24 160	97,8	0,9	0,1	0	1,2					
	100 000 - 250 000	559	1 311	476	515	42	88 608	97,4	1,1	0,1	0	1,2					
	250 000 - 500 000	261	1 000	330	588	30	89 871	96,8	1,6	0	0,3	1,0					
	500 000 - 1 MILL.	92	590	246	387	19	61 325	96,3	2,0	0	0	0,8					
	1 MILL. - 2 MILL.	27	255	103	223	10	34 730	93,7	3,2	0	0	3,2					
	2 MILL. - 5 MILL.	-	-	-	-	-	-	-	-	-	-	-					
	5 MILL. - 10 MILL.	-	-	-	-	-	-	-	-	-	-	-					
	NEUGRUENDUNGEN	307	513	103	118	16	8 341	94,4	4,2	0,1	0	1,3					
	ZUSAMMEN	2 005	5 064	1 603	2 318	160	362 880	96,2	2,2	0	0,1	1,2					
433 5	ANTIQUITAET., KUNST- GEGENSTAENDEN U. AE.																
	UNTER 20 000	374	468	50	73	18	5 334	97,7	0,6	0,2	0	1,2					
	20 000 - 50 000	1 219	1 637	230	216	67	41 101	96,6	1,0	0,2	0	1,8					
	50 000 - 100 000	1 259	1 881	384	366	85	88 139	97,3	0,8	0,2	0	1,3					
	100 000 - 250 000	1 526	3 153	901	1 146	142	240 263	96,3	1,6	0,2	0	1,5					
	250 000 - 500 000	724	2 352	697	1 341	303	251 402	95,8	2,0	0,1	0,1	1,6					
	500 000 - 1 MILL.	316	1 528	477	1 025	74	215 651	93,3	3,8	0,2	0	2,1					
	1 MILL. - 2 MILL.	119	797	248	636	38	159 892	93,3	4,0	0,1	0	2,3					
	2 MILL. - 5 MILL.	60	648	160	568	25	185 481	93,1	4,8	0,7	0	1,2					
	5 MILL. - 10 MILL.	8	210	49	197	7	50 371	97,0	2,4	0	0	0,6					
	10 MILL. - 25 MILL.	-	-	-	-	-	-	-	-	-	-	-					
	25 MILL. - 50 MILL.	-	-	-	-	-	-	-	-	-	-	-					
	NEUGRUENDUNGEN	913	1 377	214	255	54	21 651	96,3	2,5	0	0	1,1					
	ZUSAMMEN	6 522	14 391	3 507	6 158	822	1 382 858	94,8	3,0	0,3	0	1,5					
433 6	GALANTERIEWAREN, GESCHENKARTIKELN																
	UNTER 20 000	121	159	20	36	4	1 811	98,0	0,6	0	0,5	0,6					
	20 000 - 50 000	382	499	80	61	14	13 031	97,9	0,9	0,1	0,1	0,3					
	50 000 - 100 000	504	816	210	176	25	36 320	98,8	0,6	0	0	0,4					
	100 000 - 250 000	740	1 636	535	659	51	116 764	97,8	0,8	0,2	0,2	0,7					
	250 000 - 500 000	299	1 080	343	635	36	101 099	97,6	0,9	0,2	0,2	0,6					
	500 000 - 1 MILL.	130	734	207	548	28	86 188	96,0	1,6	0,1	0,4	1,8					
	1 MILL. - 2 MILL.	40	360	131	327	15	54 660	96,6	3,4	0	0	0					
	2 MILL. - 5 MILL.	-	-	-	-	-	-	-	-	-	-	-					
	5 MILL. - 10 MILL.	-	-	-	-	-	-	-	-	-	-	-					
	10 MILL. - 25 MILL.	-	-	-	-	-	-	-	-	-	-	-					
	25 MILL. - 50 MILL.	-	-	-	-	-	-	-	-	-	-	-					
	NEUGRUENDUNGEN	375	622	143	136	19	12 005	98,6	0,7	0	0,2	0,3					
	ZUSAMMEN	2 609	6 394	1 823	3 043	214	527 632	97,4	1,5	0,1	0,2	0,6					
433 7	TAPETEN																
	UNTER 20 000	49	59	1	12	3	722	99,2	0,1	0	0,3	0,4					
	20 000 - 50 000	177	227	24	16	10	6 161	99,0	0,3	0,1	0	0,5					
	50 000 - 100 000	228	365	72	86	16	16 775	98,4	0,3	0	0	1,0					
	100 000 - 250 000	524	1 129	237	422	57	86 097	96,8	1,7	0	0	1,0					
	250 000 - 500 000	333	1 136	276	650	63	116 276	93,1	5,6	0	0	0,9					
	500 000 - 1 MILL.	179	1 061	249	842	57	128 403	88,9	9,9	0	0	0,8					
	1 MILL. - 2 MILL.	63	600	120	528	41	81 804	88,5	7,8	0,1	0	3,6					
	2 MILL. - 5 MILL.	24	374	82	343	21	59 513	81,1	18,7	0	0	0,2					
	5 MILL. - 10 MILL.	6	290	45	283	8	42 217	80,5	19,5	0	0	0					
	NEUGRUENDUNGEN	63	147	31	65	8	5 945	99,0	0,3	0,5	0	0					
	ZUSAMMEN	1 646	5 388	1 137	3 247	283	543 913	90,0	8,5	0	0	1,1					
433 8	INSTALL. BEDARF F. GAS, WASSER U. HEIZUNG																
	UNTER 20 000	38	47	8	4	2	544	92,0	2,4	0,3	0	4,8					
	20 000 - 50 000	96	127	21	15	6	3 412	92,3	3,3	0,6	0	3,4					
	50 000 - 100 000	115	180	39	38	8	8 262	90,4	2,5	1,0	0	5,4					
	100 000 - 250 000	200	516	125	233	31	32 890	85,7	2,9	0,7	0	8,9					
	250 000 - 500 000	144	569	130	360	30	52 426	85,1	5,5	0,6	0	7,3					
	500 000 - 1 MILL.	137	831	109	665	46	95 776	82,6	9,6	0,5	0	6,6					
	1 MILL. - 2 MILL.	51	551	88	479	29	70 827	74,4	15,0	0,6	0,1	8,3					
	2 MILL. - 5 MILL.	30	572	57	535	53	93 265	77,2	15,1	0	0	7,7					
	5 MILL. - 10 MILL.	3	85	6	84	6	21 170	71,7	28,3	0	0	0					
	NEUGRUENDUNGEN	98	195	34	86	9	6 627	83,8	7,5	1,0	0	6,1					
	ZUSAMMEN	912	3 673	617	2 499	221	385 198	80,1	11,6	0,4	0	7,1					
433 9	HOLZW., ANG, KORB- U. FLECHTW., KINDERWAGEN																
	UNTER 20 000	48	59	4	13	2	681	96,7	1,3	0	0	1,9					
	20 000 - 50 000	74	91	5	8	4	2 367	96,3	1,0	0,3	0	2,5					
	50 000 - 100 000	89	158	43	48	7	6 604	97,3	0,5	0,2	0	1,7					
	100 000 - 250 000	154	352	119	151	22	25 429	96,4	1,9	0,1	0	1,3					
	250 000 - 500 000	99	340	124	218	19	36 091	96,1	2,8	0	0	1,1					
	500 000 - 1 MILL.	49	210	61	172	24	32 807	93,4	3,3	0,4	0	2,9					
	1 MILL. - 2 MILL.	22	169	38	144	16	30 357	86,1	13,7	0,2	0	0					
	2 MILL. - 5 MILL.	-	-	-	-	-	-	-	-	-	-	-					
	5 MILL. - 10 MILL.	-	-	-	-	-	-	-	-	-	-	-					
	NEUGRUENDUNGEN	47	88	13	19	3	1 746	99,5	0	0	0,1	0,3					
	ZUSAMMEN	590	1 666	459	969	109	165 722	91,7	6,8	0,2	0	1,3					

1) ARBEITSSTAETTEN MIT AUSSCHLIESSLICHER ODER UEBERWIEGENDER EINZELHANDELSTAETIGKEIT VON UNTERNEHMEN DES HANDELS UND GASTGEREWES.

2 ARBEITSSTAETTEN, BESCHAEFTIGTE, GESCHAFTSFLAECHE UND UMSATZ
NACH WIRTSCHAFTSZWEIGEN UND UMSATZGROESSENKLASSEN

UMSATZ 1978 (DARUNTER AUS)

NUMMER DER SYSTEM- MATIK	WIRTSCHAFTSZWEIG	ARBEITS- STAETTEN 1)	BESCHAEF- TIGTE		ARBEIT- NEHMER	GESCH.- FLAECHE	EIN- ZEL- HANDL	GROSS- HANDL	HAN- DELS- VER- MITT- LUNG	GAST- GE- WERBE	HER- STEL- LUNG U. AE.
			INSGESAMT	TEILZEIT- TIGTE							
VON...BIS UNTER...DM		AM 31.03.1979									
EINZELHANDEL MIT (IN)...		ANZAHL			1000 M2		1 000 DM		%		
433	EINR.GEGENSTAENDEN (OH. ELEKTROTECHN. USW)										
	UNTER 20 000	1 409	1 863	178	386	145	20 234	97,9	0,5	0,1	0,1
	20 000 - 50 000	3 856	5 009	635	583	236	129 750	97,3	0,8	0,2	0
	50 000 - 100 000	4 359	6 757	1 343	1 380	372	312 621	97,3	0,7	0,2	0
	100 000 - 250 000	7 108	15 437	4 094	5 831	954	1 158 084	96,0	1,4	0,2	0,1
	250 000 - 500 000	5 032	17 525	5 036	10 224	1 504	1 787 761	95,4	2,2	0,2	0
	500 000 - 1 MILL.	3 969	21 360	5 545	15 897	2 128	2 803 342	94,6	3,3	0,1	0
	1 MILL. - 2 MILL.	2 651	22 651	5 069	19 412	2 858	3 661 010	94,6	3,8	0,1	0
	2 MILL. - 5 MILL.	1 769	27 634	5 195	25 537	4 030	5 379 040	94,8	3,9	0	0
	5 MILL. - 10 MILL.	486	14 448	2 336	13 988	2 176	3 266 079	96,2	3,2	0,1	0
	10 MILL. - 25 MILL.	190	10 070	1 785	9 888	1 669	2 663 886	95,5	3,5	0,1	0,1
	25 MILL. - 50 MILL.	32	3 916	889	3 892	394	1 137 751	99,7	0,2	0	0
	50 MILL. - 100 MILL.	12	2 537	540	2 533	256	777 064	99,6	0	0,2	0,2
	100 MILL. - 250 MILL.	-	-	-	-	-	-	-	-	-	-
	250 MILL. - 1 MRD.	-	-	-	-	-	-	-	-	-	-
	NEUGRUENDUNGEN	2 682	5 523	971	2 269	423	198 857	95,8	2,7	0,2	0,1
	ZUSAMMEN	33 562	161 011	35 002	118 094	17 702	25 004 841	95,8	2,8	0,1	0
434 EINZELHANDEL MIT ELEKTROTECHN. ERZEUGN., MUSIKINSTRUM. USW											
434 11	ELEKTROTECHN. ERZEUGNISSEN, ANG										
	UNTER 20 000	218	270	37	31	7	3 189	94,9	0,9	0,1	0
	20 000 - 50 000	463	599	81	74	19	15 051	93,3	1,1	0,3	0
	50 000 - 100 000	518	837	130	175	27	37 456	92,7	1,3	0,3	0
	100 000 - 250 000	978	2 325	381	1 049	76	162 651	91,8	1,0	0,1	0
	250 000 - 500 000	804	3 286	464	2 162	106	287 814	88,8	1,7	0,2	0
	500 000 - 1 MILL.	554	3 859	497	3 121	122	390 469	86,9	2,7	0,2	0
	1 MILL. - 2 MILL.	296	2 924	441	2 572	137	402 820	85,3	5,5	0,2	0
	2 MILL. - 5 MILL.	137	2 224	308	2 099	91	393 293	84,1	8,5	0,4	0
	5 MILL. - 10 MILL.	40	1 034	108	1 002	41	290 198	83,9	12,4	0	0,9
	10 MILL. - 25 MILL.	-	-	-	-	-	-	-	-	-	-
	25 MILL. - 50 MILL.	8	797	35	794	47	225 024	71,4	19,0	0	0
	50 MILL. - 100 MILL.	-	-	-	-	-	-	-	-	-	-
	100 MILL. - 250 MILL.	-	-	-	-	-	-	-	-	-	-
	NEUGRUENDUNGEN	404	739	76	285	22	21 429	89,6	3,5	0,1	0
	ZUSAMMEN	4 429	19 313	2 569	13 779	732	2 524 032	85,6	6,8	0,2	0,1
434 15	OEFEN, KUEHLSCHRAENKEN, WASCHMASCHINEN										
	UNTER 20 000	41	104	8	59	2	606	92,0	0,8	0	0
	20 000 - 50 000	110	142	13	18	5	3 729	93,8	0,1	0,2	0,1
	50 000 - 100 000	128	197	33	51	309	9 459	90,8	1,4	0,2	0
	100 000 - 250 000	278	611	108	289	24	46 335	88,7	1,0	0,1	0
	250 000 - 500 000	276	956	155	609	38	98 664	88,7	0,9	0,1	0
	500 000 - 1 MILL.	277	1 696	254	1 384	70	194 502	89,3	1,4	0,1	0
	1 MILL. - 2 MILL.	180	1 457	229	1 286	83	241 400	92,7	2,0	0	0,1
	2 MILL. - 5 MILL.	91	1 475	200	1 396	81	267 918	92,1	3,4	0	0
	5 MILL. - 10 MILL.	17	700	56	670	36	120 909	87,2	10,5	0	0
	10 MILL. - 25 MILL.	-	-	-	-	-	-	-	-	-	-
	25 MILL. - 50 MILL.	-	-	-	-	-	-	-	-	-	-
	50 MILL. - 100 MILL.	-	-	-	-	-	-	-	-	-	-
	100 MILL. - 250 MILL.	-	-	-	-	-	-	-	-	-	-
	NEUGRUENDUNGEN	80	180	32	77	8	11 243	97,0	0	0,3	0
	ZUSAMMEN	1 482	7 995	1 126	6 313	675	1 129 685	91,4	3,1	0	0
434 1	ELEKTROTECHN. ERZEUGN., ANG, USW										
	UNTER 20 000	259	374	45	90	9	3 795	94,5	0,9	0,1	0
	20 000 - 50 000	573	741	94	92	24	18 780	93,4	0,9	0,3	0
	50 000 - 100 000	646	1 034	163	226	336	46 915	92,3	1,3	0,2	0
	100 000 - 250 000	1 256	2 936	489	1 338	100	208 986	91,1	1,0	0,1	0
	250 000 - 500 000	1 080	4 242	619	2 771	144	386 478	88,7	1,5	0,2	0
	500 000 - 1 MILL.	831	5 555	751	4 505	192	584 970	87,7	2,3	0,1	0
	1 MILL. - 2 MILL.	476	4 381	670	3 858	220	644 219	88,0	4,2	0,1	0
	2 MILL. - 5 MILL.	228	3 699	508	3 495	172	661 211	87,3	6,4	0,2	0
	5 MILL. - 10 MILL.	57	1 734	164	1 672	77	411 107	84,9	11,8	0	0,7
	10 MILL. - 25 MILL.	-	-	-	-	-	-	-	-	-	-
	25 MILL. - 50 MILL.	8	797	35	794	47	225 024	71,4	19,0	0	0
	50 MILL. - 100 MILL.	-	-	-	-	-	-	-	-	-	-
	100 MILL. - 250 MILL.	-	-	-	-	-	-	-	-	-	-
	NEUGRUENDUNGEN	484	919	108	362	30	32 671	92,2	2,3	0,2	0
	ZUSAMMEN	5 911	27 308	3 695	20 092	1 407	3 653 717	87,4	5,6	0,1	0,1
434 2	LEUCHTEN										
	UNTER 20 000	13	16	4	6	1	150	97,8	0	0	0
	20 000 - 50 000	24	47	13	20	2	862	92,0	2,5	0	0
	50 000 - 100 000	47	73	12	23	4	3 533	96,8	0,7	0	0
	100 000 - 250 000	137	344	93	181	18	24 255	92,8	2,4	0,1	0
	250 000 - 500 000	133	571	169	415	25	47 867	91,1	2,1	0,1	0
	500 000 - 1 MILL.	120	803	180	649	33	83 952	88,3	3,2	0	0
	1 MILL. - 2 MILL.	54	646	135	582	28	74 043	91,4	3,0	0,2	0
	2 MILL. - 5 MILL.	-	-	-	-	-	-	-	-	-	-
	5 MILL. - 10 MILL.	-	-	-	-	-	-	-	-	-	-
	10 MILL. - 25 MILL.	-	-	-	-	-	-	-	-	-	-
	NEUGRUENDUNGEN	28	62	13	25	3	2 202	93,4	0,2	0,1	0
	ZUSAMMEN	571	2 951	719	2 269	131	295 442	89,3	5,0	0,1	0

1) ARBEITSSTAETTEN MIT AUSSCHLIESSLICHER ODER UEBERWIEGENDER EINZELHANDELSTAETIGKEIT VON UNTERNEHMEN DES HANDELS UND GASTGEWERBES.

2 ARBEITSSTAETTEN, BESCHAEFFTIGTE, GESCHAEFTSFLAECHE UND UMSATZ
NACH WIRTSCHAFTSZWEIGEN UND UMSATZGROESSENKLASSEN

UMSATZ 1978 (DARUNTER AUS)

NUMMER DER SYSTEMATIK	WIRTSCHAFTSZWEIG	ARBEITSS- STAETTEN	BESCHAEF- TIGTE INSGESAMT	TEILZEIT- BESCHAEF- TIGTE	ARBEIT- NEHMER	GESCH.- FLAECHE	UMSATZ 1978 (DARUNTER AUS)					
							INSGESAMT	EIN- ZEL- HANDEL	GROSS- HANDEL	HAN- DELS- VER- MITT- LUNG	GAST- GE- WERBE	HER- STEL- LUNG U. AE.
VON...BIS UNTER...DM		AM 31.03.1979										
EINZELHANDEL MIT (IN)...		ANZAHL				1000 M2	1 000 DM			%		
434 4	RUNDFUNK-, FERNSEH- U. PHONOTECHN. GERAETEN											
	UNTER 20 000	259	334	25	87	10	3 421	92,5	0,7	0	0	6,3
	20 000 - 50 000	630	814	90	100	21	21 229	92,8	0,6	0,1	0	6,2
	50 000 - 100 000	804	1 179	170	231	38	57 919	92,2	0,6	0,1	0	6,9
	100 000 - 250 000	2 231	4 513	749	1 747	152	378 711	89,4	0,5	0,1	0	9,6
	250 000 - 500 000	2 559	8 445	1 351	4 938	255	921 546	88,7	0,5	0	0	10,3
	500 000 - 1 MILL.	2 334	12 285	1 684	9 169	351	1 623 312	89,0	0,7	0	0	9,7
	1 MILL. - 2 MILL.	1 176	10 832	1 210	9 473	315	1 602 444	90,3	1,0	0	0	8,1
	2 MILL. - 5 MILL.	537	8 427	834	7 886	273	1 648 413	93,1	2,2	0	0	4,4
	5 MILL. - 10 MILL.	151	4 252	306	4 124	166	994 736	93,3	3,1	0	0	3,5
	10 MILL. - 25 MILL.
	25 MILL. - 50 MILL.	9	652	84	646	33	274 781	93,1	3,9	0	0,1	2,8
	50 MILL. - 100 MILL.
	100 MILL. - 250 MILL.
	NEUGRUENDUNGEN	661	1 523	195	710	48	87 142	92,1	1,1	0	0	6,4
	ZUSAMMEN	11 404	56 405	7 080	42 215	1 784	8 610 697	91,6	1,5	0	0	6,5
434 5	MUSIKINSTRUMENTEN, MUSIKALIEN											
	UNTER 20 000	46	58	2	8	2	669	94,7	1,3	0,4	0	3,3
	20 000 - 50 000	129	167	29	27	6	4 254	96,1	0,7	0	0	2,0
	50 000 - 100 000	138	205	30	55	8	10 094	94,7	0,7	0,1	0	2,2
	100 000 - 250 000	320	571	130	191	24	53 963	95,6	0,3	0,1	0	2,3
	250 000 - 500 000	272	795	239	432	33	98 331	96,0	0,4	0,1	0	2,2
	500 000 - 1 MILL.	240	1 125	290	741	44	178 611	95,1	1,3	0	0,2	2,9
	1 MILL. - 2 MILL.	133	906	208	734	37	180 885	93,7	2,4	0	0	2,6
	2 MILL. - 5 MILL.	66	1 048	220	982	37	201 020	96,9	0,5	0,1	0	1,7
	5 MILL. - 10 MILL.	9	278	35	261	11	54 740	86,8	10,0	0	0	2,8
	10 MILL. - 25 MILL.	5	419	106	412	14	68 266	88,6	9,0	0	0	2,4
	NEUGRUENDUNGEN	147	254	45	74	10	8 597	98,3	0,7	0	0	0,2
	ZUSAMMEN	1 525	5 826	1 334	3 917	226	859 429	94,3	2,3	0	0	2,3
434 7	NAEH- U. STRICKMASCHINEN											
	UNTER 20 000	15	17	2	3	0	191	94,8	0	0	0	5,2
	20 000 - 50 000	38	47	7	4	1	1 271	96,1	0,8	0,1	0	2,8
	50 000 - 100 000	53	78	12	20	3	3 843	95,5	0,5	0	0	4,0
	100 000 - 250 000	184	325	65	187	13	32 237	95,3	0,3	0,1	0	3,6
	250 000 - 500 000	246	722	142	565	25	87 412	96,7	1,1	0,1	0	2,0
	500 000 - 1 MILL.	179	784	170	694	23	124 439	96,0	1,5	0	0	2,4
	1 MILL. - 2 MILL.	43	312	91	280	8	54 699	95,1	2,0	0,5	0	2,3
	2 MILL. - 5 MILL.
	5 MILL. - 10 MILL.
	NEUGRUENDUNGEN	18	22	1	3	1	701	99,0	0	0	0	1,0
	ZUSAMMEN	786	2 581	543	2 025	88	339 586	95,8	1,3	0,2	0	2,6
434	ELEKTROTECHN. ERZEUGN., MUSIKINSTRUM. USW											
	UNTER 20 000	592	799	78	194	21	8 225	93,7	0,8	0,1	0	5,0
	20 000 - 50 000	1 394	1 816	233	243	54	46 395	93,4	0,8	0,2	0	5,3
	50 000 - 100 000	1 688	2 569	387	555	389	122 304	92,7	0,9	0,1	0	5,9
	100 000 - 250 000	4 128	8 689	1 526	3 644	307	698 152	90,8	0,7	0,1	0	7,8
	250 000 - 500 000	4 290	14 775	2 520	9 121	482	1 541 634	89,7	0,8	0,1	0	8,7
	500 000 - 1 MILL.	3 724	20 552	3 075	15 758	643	2 595 285	89,5	1,2	0,1	0	8,7
	1 MILL. - 2 MILL.	1 882	17 077	2 314	14 927	608	2 556 290	90,1	2,0	0,1	0	7,2
	2 MILL. - 5 MILL.	852	13 519	1 641	12 685	497	2 569 354	91,8	3,3	0,1	0	4,3
	5 MILL. - 10 MILL.	220	6 501	541	6 292	266	1 484 392	90,5	6,0	0	0,2	3,2
	10 MILL. - 25 MILL.	68	3 213	392	3 159	124	948 927	92,8	4,8	0	0	2,3
	25 MILL. - 50 MILL.	17	1 449	119	1 440	80	499 805	83,4	10,7	0	0,1	5,9
	50 MILL. - 100 MILL.
	100 MILL. - 250 MILL.
	NEUGRUENDUNGEN	1 338	2 780	362	1 174	92	131 313	92,6	1,3	0,1	0	5,6
	ZUSAMMEN	20 197	95 071	13 371	70 518	3 636	13 758 871	90,7	2,7	0,1	0	6,0
435	EINZELHANDEL MIT PAPIER., DRUCKERZEUGNISSEN, BÜEROMASCH.											
435 11	SCHREIB- U. PAPIERWAREN, SCHUL- U. BÜEROART.											
	UNTER 20 000	121	137	8	15	4	1 762	98,5	1,0	0	0	0,4
	20 000 - 50 000	381	504	74	73	13	13 261	98,3	0,3	0,1	0	0,7
	50 000 - 100 000	704	1 053	210	201	31	52 827	98,2	0,7	0,2	0	0,3
	100 000 - 250 000	2 232	4 986	1 573	1 757	140	373 939	98,0	0,6	0,3	0	0,5
	250 000 - 500 000	1 583	5 632	1 929	3 103	151	550 202	97,0	1,2	0,3	0	0,9
	500 000 - 1 MILL.	692	4 334	1 361	3 230	117	470 285	95,1	2,5	0,2	0	1,5
	1 MILL. - 2 MILL.	233	2 746	780	2 406	75	320 164	90,8	5,7	0,1	0,3	2,5
	2 MILL. - 5 MILL.	88	1 807	477	1 701	56	241 201	93,3	3,3	0,2	0	3,3
	5 MILL. - 10 MILL.	15	574	94	555	17	98 952	87,5	6,9	0	0	1,6
	10 MILL. - 25 MILL.	5	194	45	187	4	64 270	92,6	6,6	0	0	0,8
	NEUGRUENDUNGEN	348	767	222	295	22	29 404	96,3	2,2	0,5	0	0,8
	ZUSAMMEN	6 402	22 734	6 773	13 523	633	2 216 267	94,9	2,7	0,2	0,1	1,4

1) ARBEITSSTAETTEN MIT AUSSCHLIESSLICHER ODER UEBERWIEGENDER EINZELHANDELSTAETIGKEIT VON UNTERNEHMEN DES HANDELS UND GASTGEBERES.

2 ARBEITSSTAETTEN, BESCHAEFTIGTE, GESCHAFTSFLAECHE UND UMSATZ
NACH WIRTSCHAFTSZWEIGEN UND UMSATZGROESSENKLASSEN

NUMMER DER SYSTEM- MATIK	WIRTSCHAFTSZWEIG UMSATZ VON... BIS UNTER... DM	ARBEITS- STAETTEN 1)	BESCHAEF- TEILZEIT- TIGTE BESCHAEF- INSGESAM TIGTE		ARBEIT- NEHMER	GESCH.- FLAECHE 1000 M2	UMSATZ 1978 (DARUNTER AUS)		HAN- DELS- VER- MITT- LUNG	GAST- WERBE	HER- STEL- LUNG U. AE.	
			EIN- ZEL- HANDEL	GROSS- HANDEL			INSGESAMT	1 000 DM				%
435 15 SAMMLERBRIEFMARKEN												
	UNTER 20 000	86	106	10	9	2	1 296	97,4	2,3	0	0	0
	20 000 - 50 000	150	175	11	9	3	5 064	97,2	2,4	0,1	0	0
	50 000 - 100 000	191	264	36	26	6	13 572	97,8	1,7	0,1	0	0,1
	100 000 - 250 000	272	462	77	132	11	43 435	97,5	2,1	0,2	0	0
	250 000 - 500 000	133	329	83	136	7	44 492	95,6	3,8	0,1	0	0,2
	500 000 - 1 MILL.	51	233	83	151	4	36 338	96,5	2,9	0	0	0
	1 MILL. - 2 MILL.	18	156	62	138	2	25 401	96,2	3,5	0,4	0	0
	2 MILL. - 5 MILL.	15	143	49	128	3	48 023	93,7	5,1	1,1	0	0
	5 MILL. - 10 MILL.	4	94	33	88	1	24 638	97,8	2,2	0	0	0
	10 MILL. - 25 MILL.	-	-	-	-	-	-	-	-	-	-	-
	25 MILL. - 50 MILL.	-	-	-	-	-	-	-	-	-	-	-
	NEUGRUENDUNGEN	83	108	8	13	2	1 772	97,0	2,6	0,4	0	0
	ZUSAMMEN	1 006	2 611	661	1 367	46	342 653	97,3	2,3	0,2	0	0
435 1 SCHREIB- U. PAPIERW., SCHUL- U. BUEROART. USW												
	UNTER 20 000	207	243	18	24	6	3 058	98,0	1,6	0	0	0,2
	20 000 - 50 000	531	679	85	82	17	18 325	98,0	0,9	0,1	0	0,5
	50 000 - 100 000	895	1 317	246	227	37	66 400	98,1	0,9	0,2	0	0,3
	100 000 - 250 000	2 504	5 448	1 650	1 889	151	417 374	97,9	0,8	0,3	0	0,4
	250 000 - 500 000	1 716	5 961	2 012	3 239	158	594 695	96,9	1,4	0,3	0	0,8
	500 000 - 1 MILL.	743	4 567	1 444	3 381	121	506 624	95,2	2,5	0,1	0	1,4
	1 MILL. - 2 MILL.	251	2 902	842	2 544	77	345 566	91,2	5,6	0,2	0,3	2,3
	2 MILL. - 5 MILL.	103	1 950	526	1 829	60	289 223	93,3	3,6	0,3	0	2,8
	5 MILL. - 10 MILL.	19	668	127	643	18	123 590	89,6	6,0	0	0	1,3
	10 MILL. - 25 MILL.	-	-	-	-	-	-	-	-	-	-	-
	25 MILL. - 50 MILL.	-	-	-	-	-	-	-	-	-	-	-
	NEUGRUENDUNGEN	431	875	230	308	24	31 176	96,3	2,2	0,5	0	0,8
	ZUSAMMEN	7 408	25 345	7 434	14 890	680	2 558 920	95,2	2,6	0,2	0,1	1,3
435 41 BUECHERN, FACH- ZEITSCHRIFTEN												
	UNTER 20 000	185	261	52	84	6	2 566	98,3	0,9	0,1	0	0
	20 000 - 50 000	387	519	97	96	13	12 793	97,9	0,6	0,4	0	0,2
	50 000 - 100 000	432	687	153	220	20	31 087	98,5	0,8	0,1	0	0,2
	100 000 - 250 000	897	1 933	646	877	406	150 396	98,6	0,5	0,2	0	0,1
	250 000 - 500 000	1 060	3 715	1 326	2 346	96	384 902	98,6	0,6	0,2	0	0,2
	500 000 - 1 MILL.	967	5 580	2 016	4 431	125	684 633	98,3	0,9	0,1	0	0,1
	1 MILL. - 2 MILL.	532	5 278	1 865	4 727	105	723 731	97,9	1,3	0,1	0	0
	2 MILL. - 5 MILL.	218	4 076	1 300	3 846	80	660 210	98,2	1,0	0	0	0,1
	5 MILL. - 10 MILL.	38	1 462	346	1 419	25	250 872	92,0	4,8	0	0	0,1
	10 MILL. - 25 MILL.	-	-	-	-	-	-	-	-	-	-	-
	25 MILL. - 50 MILL.	-	-	-	-	-	-	-	-	-	-	-
	50 MILL. - 100 MILL.	4	593	69	592	5	293 241	100	0	0	0	0
	NEUGRUENDUNGEN	280	689	176	351	19	40 203	98,7	0,8	0,2	0	0,2
	ZUSAMMEN	5 017	26 118	8 359	20 295	923	3 494 988	97,6	1,5	0,1	0	0,2
435 45 UNTERHALTUNGSZEIT- SCHRIFTEN, ZEITUNGEN												
	UNTER 20 000	122	149	17	71	2	1 194	99,6	0	0,3	0	0
	20 000 - 50 000	248	315	49	39	6	8 780	99,2	0	0,1	0	0
	50 000 - 100 000	456	674	115	140	15	34 391	98,3	0	0,2	0	0,3
	100 000 - 250 000	1 200	2 287	720	757	48	200 318	98,5	0,1	0,4	0,1	0,2
	250 000 - 500 000	683	1 942	786	1 031	31	232 670	98,8	0,3	0,2	0	0
	500 000 - 1 MILL.	227	1 112	413	830	13	153 219	97,9	0,7	0,6	0,1	0,1
	1 MILL. - 2 MILL.	58	499	131	440	8	79 040	97,5	0	1,2	0	0
	2 MILL. - 5 MILL.	32	613	194	577	8	88 275	95,8	1,3	1,2	0	0
	5 MILL. - 10 MILL.	6	193	39	189	2	39 576	92,5	0	0	0	0
	10 MILL. - 25 MILL.	-	-	-	-	-	-	-	-	-	-	-
	25 MILL. - 50 MILL.	-	-	-	-	-	-	-	-	-	-	-
	NEUGRUENDUNGEN	195	364	106	115	7	11 368	99,3	0,1	0,1	0	0,1
	ZUSAMMEN	3 234	8 718	2 718	4 754	147	968 957	97,8	0,7	0,4	0	0,1
435 4 BUECHERN, ZEITSCHRIFTEN, ZEITUNGEN												
	UNTER 20 000	307	410	69	155	7	3 760	98,7	0,6	0,2	0	0
	20 000 - 50 000	635	834	146	135	19	21 572	98,4	0,4	0,3	0	0,1
	50 000 - 100 000	888	1 361	268	360	35	65 478	98,4	0,4	0,1	0	0,3
	100 000 - 250 000	2 097	4 220	1 366	1 634	455	350 714	98,6	0,3	0,3	0,1	0,1
	250 000 - 500 000	1 743	5 657	2 112	3 377	126	617 572	98,6	0,4	0,2	0	0,2
	500 000 - 1 MILL.	1 194	6 692	2 429	5 261	139	837 852	98,2	0,9	0,2	0	0,1
	1 MILL. - 2 MILL.	590	5 777	1 996	5 167	113	802 771	97,8	1,2	0,2	0	0
	2 MILL. - 5 MILL.	250	4 689	1 494	4 423	88	748 485	97,9	1,0	0,1	0	0,1
	5 MILL. - 10 MILL.	44	1 655	385	1 608	27	290 448	92,1	4,2	0	0	0,1
	10 MILL. - 25 MILL.	21	1 524	412	1 501	27	287 559	92,7	5,9	0	0	1,1
	25 MILL. - 50 MILL.	3	371	69	370	3	92 921	100	0	0	0	0
	50 MILL. - 100 MILL.	4	593	69	592	5	293 241	100	0	0	0	0
	NEUGRUENDUNGEN	475	1 053	282	466	26	51 571	98,9	0,6	0,2	0	0,2
	ZUSAMMEN	8 251	34 836	11 077	25 049	1 070	4 463 945	97,6	1,3	0,1	0	0,2

1) ARBEITSSTAETTEN MIT AUSSCHLIESSLICHER ODER UEBERWIEGENDER EINZELHANDELSTAETIGKEIT VON UNTERNEHMEN DES HANDELS UND GASTGEBERES.

2 ARBEITSSTAETTEN, BESCHAEFTIGTE, GESCHAEFTSFLAECHE UND UMSATZ
NACH WIRTSCHAFTSZWEIGEN UND UMSATZGROESSENKLASSEN

UMSATZ 1978 (DARUNTER AUS)

NUMMER DER SYSTEM- MATIK	WIRTSCHAFTSZWEIG	ARBEITS- STAETTEN	BESCHAEF- TIGTE INSGESAMT	TEILZEIT- BESCHAEF- TIGTE	ARBEIT- NEHMER	GESCH.- FLAECHE	UMSATZ 1978 (DARUNTER AUS)							
							INSGESAMT	EIN- ZEL- HANDEL	GROSS- HANDEL	HAN- DELS- VER- MITT- LUNG	GAST- GE- WERBE	HER- STEL- LUNG U. AE.		
VON...BIS UNTER...DM		AM 31.03.1979												
EINZELHANDEL MIT (IN)...		ANZAHL			1000 M2	1 000 DM	%							
435 6	BUEROMASCHINEN U. -MOEBELN, ORG. MITTELN													
	UNTER 20 000	26	44	6	23	2	273	94,5	0	0,6	0	3,6		
	20 000 - 50 000	44	60	14	12	2	1 444	94,1	0,2	0,6	0	5,0		
	50 000 - 100 000	77	125	28	47	4	5 702	86,0	3,1	0,7	0	9,5		
	100 000 - 250 000	179	394	67	168	13	29 514	85,3	1,1	1,0	0,1	11,8		
	250 000 - 500 000	232	847	195	562	27	84 688	86,3	2,5	0,4	0	9,8		
	500 000 - 1 MILL.	218	1 196	213	915	36	152 066	86,9	2,3	0,5	0,1	9,6		
	1 MILL. - 2 MILL.	189	1 783	282	1 554	54	261 512	88,1	3,0	0,1	0	8,5		
	2 MILL. - 5 MILL.	113	2 043	234	1 892	64	339 937	88,1	3,1	0,3	0	8,2		
	5 MILL. - 10 MILL.	41	1 635	227	1 585	45	269 370	92,1	3,5	0,2	0	4,2		
	10 MILL. - 25 MILL.		
	25 MILL. - 50 MILL.		
	NEUGRUENDUNGEN	73	253	43	171	7	13 635	83,2	6,0	0,2	0	10,3		
	ZUSAMMEN	1 203	9 259	1 392	7 799	280	1 341 466	88,1	4,2	0,3	0	7,1		
435	PAPIERW., DRUCKERZEUG- NISSEN, BUEROMASCH.													
	UNTER 20 000	540	697	93	202	16	7 091	98,3	1,0	0,1	0	0,2		
	20 000 - 50 000	1 210	1 573	245	229	38	41 341	98,1	0,6	0,2	0	0,5		
	50 000 - 100 000	1 860	2 803	542	634	76	137 580	97,7	0,7	0,2	0	0,7		
	100 000 - 250 000	4 780	10 062	3 083	3 691	619	797 602	97,7	0,6	0,3	0,1	0,7		
	250 000 - 500 000	3 691	12 465	4 319	7 178	312	1 296 955	97,0	1,0	0,2	0	1,1		
	500 000 - 1 MILL.	2 155	12 455	4 086	9 557	296	1 496 542	96,0	1,6	0,2	0	1,5		
	1 MILL. - 2 MILL.	1 030	10 462	3 120	9 265	245	1 409 848	94,4	2,6	0,2	0,1	2,2		
	2 MILL. - 5 MILL.	466	8 682	2 254	8 144	212	1 377 645	94,6	2,1	0,2	0	2,6		
	5 MILL. - 10 MILL.	104	3 958	739	3 836	90	683 409	91,6	4,2	0,1	0	1,9		
	10 MILL. - 25 MILL.	37	2 478	527	2 439	53	521 024	92,5	5,9	0	0	1,5		
	25 MILL. - 50 MILL.	6	1 031	271	1 026	13	205 669	93,3	6,3	0	0	0,4		
	50 MILL. - 100 MILL.	4	593	69	592	5	293 241	100	0	0	0	0		
	NEUGRUENDUNGEN	979	2 181	555	945	57	96 382	95,8	1,9	0,3	0	1,8		
	ZUSAMMEN	16 862	69 440	19 903	47 738	2 030	8 364 331	95,4	2,2	0,2	0	1,6		
436 EINZELHANDEL MIT PHARMAZEUT., KOSMET. U. MEDIZIN. ERZEUGN. USW														
436 1	APOTHEKEN													
	UNTER 20 000	3	4	-	-	0	47	100	0	0	0	0		
	20 000 - 50 000	18	30	4	11	1	598	96,2	1,7	0	0	2,1		
	50 000 - 100 000	38	93	21	53	3	2 691	100	0	0	0	0		
	100 000 - 250 000	113	359	95	206	14	19 435	99,5	0,3	0	0	0,2		
	250 000 - 500 000	914	3 584	1 205	2 219	122	371 671	99,7	0	0	0	0,2		
	500 000 - 1 MILL.	6 501	35 306	11 488	25 409	938	4 962 339	99,7	0,1	0	0	0,2		
	1 MILL. - 2 MILL.	5 589	42 732	12 861	34 322	902	7 403 720	99,5	0,2	0	0	0,2		
	2 MILL. - 5 MILL.	627	7 672	2 080	6 722	135	1 549 709	97,5	2,0	0	0	0,4		
	5 MILL. - 10 MILL.	13	341	92	316	5	84 990	91,2	8,8	0	0	0		
	10 MILL. - 25 MILL.		
	25 MILL. - 50 MILL.		
	NEUGRUENDUNGEN	833	4 123	1 246	2 944	122	313 413	99,7	0,1	0	0	0,2		
	ZUSAMMEN	14 654	94 341	29 113	72 292	2 243	14 800 454	99,3	0,4	0	0	0,2		
436 4	MEDIZIN. U. ORTHOPAED. ARTIKELN													
	UNTER 20 000	9	12	5	3	0	106	97,7	0	0	0	2,3		
	20 000 - 50 000	35	51	11	13	1	1 146	92,8	0,8	1,2	0	5,3		
	50 000 - 100 000	58	98	20	40	3	4 282	93,6	1,9	0	0	3,2		
	100 000 - 250 000	137	295	77	179	10	23 825	92,4	1,8	0,2	0	5,2		
	250 000 - 500 000	153	581	151	419	19	54 437	89,3	1,6	0,2	0	8,5		
	500 000 - 1 MILL.	128	857	219	702	19	89 933	86,6	2,4	0,4	0	10,3		
	1 MILL. - 2 MILL.	69	756	161	657	17	92 092	84,5	3,5	0,2	0	9,9		
	2 MILL. - 5 MILL.		
	5 MILL. - 10 MILL.	6	204	18	201	7	44 056	75,7	16,3	0,2	0	7,8		
	10 MILL. - 25 MILL.		
	25 MILL. - 50 MILL.		
	NEUGRUENDUNGEN	662	3 506	791	2 796	91	437 112	84,4	6,1	0,4	0	8,3		
436 5	KOSMET. ERZEUGN., KOERPERPFLEGE MITTELN													
	UNTER 20 000	176	250	36	80	6	2 530	96,9	0,2	0,1	0,2	0,7		
	20 000 - 50 000	288	355	33	37	9	9 353	93,8	0,6	0	0	1,5		
	50 000 - 100 000	255	405	73	120	12	18 694	96,0	0,7	0,1	0	0,2		
	100 000 - 250 000	529	1 262	314	655	36	89 003	97,6	0,2	0	0	0,5		
	250 000 - 500 000	428	1 668	434	1 213	41	156 415	98,2	0,7	0,1	0	0,2		
	500 000 - 1 MILL.	496	3 093	1 209	2 806	84	360 821	99,3	0,4	0	0	0		
	1 MILL. - 2 MILL.	340	3 071	1 202	2 967	79	454 605	99,4	0,5	0	0	0		
	2 MILL. - 5 MILL.	67	1 022	352	995	22	172 579	99,3	0,5	0	0	0		
	5 MILL. - 10 MILL.		
	10 MILL. - 25 MILL.		
	25 MILL. - 50 MILL.		
	NEUGRUENDUNGEN	2 801	11 980	3 804	9 467	309	1 365 921	98,9	0,6	0	0	0,1		

1) ARBEITSSTAETTEN MIT AUSSCHLIESSLICHER ODER UEBERWIEGENDER EINZELHANDELSTAETIGKEIT VON UNTERNEHMEN DES HANDELS UND GASTGEWERBES.

2 ARBEITSSTAETTEN, BESCHAEFTIGTE, GESCHAFTSFLAECHE UND UMSATZ
NACH WIRTSCHAFTSZWEIGEN UND UMSATZGROESSENKLASSEN

NUMMER DER SYSTEM- MATIK	WIRTSCHAFTSZWEIG - UMSATZ	ARBEITS- STAETTEN 1)	BESCHAEF- TEILZEIT- TIGTE BESCHAEF- INSGESAM TIGTE		ARBEIT- NEHMER	GESCH.- FLAECHE	UMSATZ 1978 (DARUNTER AUS)				
			INSGESAMT	EIN- ZEL- HANDEL			GROSS- HANDEL	HAN- DELS- VER- MITTL- LUNG	GAST- GE- WERBE	HER- STEL- LUNG U. AE.	
											1 000 DM
VON...BIS UNTER...DM		AM 31.03.1979									
EINZELHANDEL MIT (IN)...		ANZAHL		1000 M2		1 000 DM					
436 61	DROGERIEN U. AE.										
	UNTER 20 000	78	208	57	161	11	589	98,5	0	0	0,7
	20 000 - 50 000	218	308	43	76	11	7 858	99,4	0,2	0	0,1
	50 000 - 100 000	696	1 059	187	290	43	53 070	99,3	0,2	0,1	0,1
	100 000 - 250 000	3 316	7 454	1 869	3 482	281	565 685	99,5	0,1	0,1	0,1
	250 000 - 500 000	2 715	9 841	2 522	6 206	331	940 991	99,3	0,3	0,1	0,1
	500 000 - 1 MILL.	1 231	6 927	1 907	5 524	237	836 799	99,0	0,6	0,1	0,1
	1 MILL. - 2 MILL.
	2 MILL. - 5 MILL.
	5 MILL. - 10 MILL.	14	302	105	299	8	93 271	100	0	0	0
	10 MILL. - 25 MILL.
	100 MILL. - 250 MILL.
	NEUGRUENDUNGEN	161	428	88	216	16	17 776	99,4	0,5	0	0,1
	ZUSAMMEN	9 260	33 868	9 314	23 151	1 194	4 112 034	99,3	0,4	0,1	0,1
436 65	FEINSEIFEN, REINIGUNGS- MITTELN, BUERSTENN.										
	UNTER 20 000	135	145	4	2	2	2 118	98,0	1,3	0,3	0,1
	20 000 - 50 000	212	247	13	7	4	6 804	98,6	0,6	0,2	0,2
	50 000 - 100 000	160	240	34	43	6	11 667	97,2	1,6	0,3	0,1
	100 000 - 250 000	176	376	99	157	13	28 432	95,1	3,8	0,5	0,1
	250 000 - 500 000	79	277	97	185	8	27 216	92,2	7,2	0	0,7
	500 000 - 1 MILL.	39	184	94	141	10	25 219	89,3	9,0	0	1,5
	1 MILL. - 2 MILL.
	2 MILL. - 5 MILL.
	5 MILL. - 10 MILL.
	NEUGRUENDUNGEN	105	139	10	20	2	1 440	94,6	5,4	0	0
	ZUSAMMEN	918	1 776	398	696	52	127 230	92,4	6,5	0,2	0,1
436 6	DROGERIEARTIKELN, REINIGUNGSMITTELN										
	UNTER 20 000	213	353	61	163	13	2 707	98,1	1,0	0,2	0,1
	20 000 - 50 000	430	555	56	83	15	14 662	99,0	0,4	0,1	0,1
	50 000 - 100 000	856	1 299	221	333	49	64 737	98,9	0,5	0,1	0,1
	100 000 - 250 000	3 492	7 830	1 968	3 639	294	594 117	99,3	0,3	0,1	0,1
	250 000 - 500 000	2 794	10 118	2 619	6 391	339	968 208	99,1	0,5	0,1	0,1
	500 000 - 1 MILL.	1 270	7 111	2 001	5 665	247	862 018	98,8	0,8	0,1	0,1
	1 MILL. - 2 MILL.	609	4 487	1 567	4 130	175	826 696	99,0	0,6	0,1	0,1
	2 MILL. - 5 MILL.	231	2 793	994	2 687	88	658 631	98,9	1,0	0	0
	5 MILL. - 10 MILL.
	10 MILL. - 25 MILL.
	100 MILL. - 250 MILL.
	NEUGRUENDUNGEN	266	567	98	236	18	19 216	99,0	0,9	0	0
	ZUSAMMEN	10 178	35 644	9 712	23 847	1 246	4 239 263	99,1	0,6	0,1	0,1
436 8	LACKEN, FARBEN										
	UNTER 20 000	81	95	6	10	3	1 237	98,6	0,8	0	0,6
	20 000 - 50 000	252	314	25	29	12	8 774	97,9	1,0	0,2	0,9
	50 000 - 100 000	266	406	59	92	18	19 401	97,3	1,4	0	0,8
	100 000 - 250 000	563	1 155	228	452	53	89 888	94,6	3,9	0	1,2
	250 000 - 500 000	368	1 161	233	743	65	131 322	90,4	8,3	0,1	1,0
	500 000 - 1 MILL.	212	1 088	191	834	59	144 915	86,0	12,6	0	1,3
	1 MILL. - 2 MILL.	83	730	105	659	40	109 964	78,6	19,2	0	1,6
	2 MILL. - 5 MILL.
	5 MILL. - 10 MILL.
	NEUGRUENDUNGEN	52	96	11	32	7	3 637	92,7	3,2	0	4,0
	ZUSAMMEN	1 894	5 453	911	3 241	274	564 792	87,0	11,5	0	1,2
436	PHARMAZEUT., KOSMET. U. MEDIZIN. ERZEUGN. USW.										
	UNTER 20 000	482	714	108	256	22	6 627	97,7	0,6	0,1	0,5
	20 000 - 50 000	1 023	1 305	129	173	38	34 532	97,1	0,6	0,1	0,9
	50 000 - 100 000	1 473	2 301	394	638	85	109 805	98,0	0,7	0,1	0,4
	100 000 - 250 000	4 834	10 901	2 682	5 131	406	816 268	98,4	0,7	0,1	0,4
	250 000 - 500 000	4 657	17 112	4 642	10 985	586	1 682 053	98,2	1,1	0,1	0,5
	500 000 - 1 MILL.	8 607	47 455	15 108	35 416	1 346	6 420 026	99,0	0,5	0	0,4
	1 MILL. - 2 MILL.	6 690	51 776	15 896	42 735	1 214	8 887 077	99,1	0,6	0	0,3
	2 MILL. - 5 MILL.	972	12 295	3 574	11 159	271	2 518 122	97,2	2,2	0	0,4
	5 MILL. - 10 MILL.	43	1 177	291	1 136	23	283 112	92,7	6,0	0	1,2
	10 MILL. - 25 MILL.	8	443	84	434	5	124 793	91,0	4,8	0,7	3,5
	25 MILL. - 50 MILL.
	100 MILL. - 250 MILL.
	NEUGRUENDUNGEN	1 397	5 200	1 414	3 338	159	347 499	99,4	0,3	0	0,3
	ZUSAMMEN	30 189	150 924	44 331	111 643	4 163	21 407 543	98,6	0,9	0	0,4

1)ARBEITSSTAETTEN MIT AUSSCHLIESSLICHER ODER UEBERWIEGENDER EINZELHANDELSTAETIGKEIT VON UNTERNEHMEN DES HANDELS UND GASTGEWERBES.

2 ARBEITSSTAETTEN, BESCHAEFFTIGTE, GESCHAEFTSFLAECHE UND UMSATZ
NACH WIRTSCHAFTSZWEIGEN UND UMSATZGROESSENKLASSEN

NUMMER DER SYSTEM- MATIK	WIRTSCHAFTSZWEIG - UMSATZ	ARBEITS- STAETTEN 1)	BESCHAEFF- TEILZEIT- TIGTE BESCHAEFF- INSGESAM TIGTE		ARBEIT- NEHMER	GESCH.- FLAECHE	UMSATZ 1978 (DARUNTER AUS)			HAN- DELS- VER- MITT- LUNG	GAST- GE- WERBE	HER- STEL- LUNG U. AE.
			AM 31.03.1979				EIN- ZEL- HANDEL	GROSS- HANDEL	INSGESAMT			
			ANZAHL	1000 M2								
437 EINZELHANDEL MIT KRAFT- U. SCHMIERSTOFFEN (TANKST. OH. AGENTURT.)												
437 5	TANKSTELLEN (ABSATZ IN EIGENEM NAMEN)											
	UNTER 20 000	17	23	2	9	3	188	100	0	0	0	0
	20 000 - 50 000	68	96	10	17	12	2 420	97,4	0,4	0,8	0	1,4
	50 000 - 100 000	133	195	42	29	25	9 624	95,8	0,9	0,3	0,2	2,4
	100 000 - 250 000	354	738	152	298	97	59 702	93,7	0,7	1,2	0,4	3,6
	250 000 - 500 000	409	1 095	267	527	157	149 300	92,1	0,5	1,5	0,3	5,3
	500 000 - 1 MILL.	502	1 571	327	906	258	360 666	92,9	0,5	1,0	0,1	5,0
	1 MILL. - 2 MILL.	377	1 600	340	1 110	247	519 908	92,8	2,1	0,5	0,1	4,0
	2 MILL. - 5 MILL.	397	1 760	231	1 525	443	1 022 855	95,0	2,4	0,3	0,3	1,5
	5 MILL. - 10 MILL.	64	699	77	651	172	423 479	87,8	7,9	0,3	0,2	2,9
	10 MILL. - 25 MILL.	29	408	65	384	44	395 615	87,7	10,2	0,2	0,4	0
	25 MILL. - 50 MILL.
	50 MILL. - 100 MILL.	3	111	27	108	8	191 186	78,1	21,9	0	0	0
	250 MILL. - 1 MRD.
	NEUGRUENDUNGEN	98	274	48	138	50	35 858	90,6	4,5	1,0	0,3	2,7
	ZUSAMMEN	2 462	8 805	1 601	5 929	1 563	4 032 902	88,5	8,2	0,4	0,3	2,1
437	KRAFT- U. SCHMIERSTOFFEN (TANKST. OH. AGENTURT.)											
	UNTER 20 000	17	23	2	9	3	188	100	0	0	0	0
	20 000 - 50 000	68	96	10	17	12	2 420	97,4	0,4	0,8	0	1,4
	50 000 - 100 000	133	195	42	29	25	9 624	95,8	0,9	0,3	0,2	2,4
	100 000 - 250 000	354	738	152	298	97	59 702	93,7	0,7	1,2	0,4	3,6
	250 000 - 500 000	409	1 095	267	527	157	149 300	92,1	0,5	1,5	0,3	5,3
	500 000 - 1 MILL.	502	1 571	327	906	258	360 666	92,9	0,5	1,0	0,1	5,0
	1 MILL. - 2 MILL.	377	1 600	340	1 110	247	519 908	92,8	2,1	0,5	0,1	4,0
	2 MILL. - 5 MILL.	397	1 760	231	1 525	443	1 022 855	95,0	2,4	0,3	0,3	1,5
	5 MILL. - 10 MILL.	64	699	77	651	172	423 479	87,8	7,9	0,3	0,2	2,9
	10 MILL. - 25 MILL.	29	408	65	384	44	395 615	87,7	10,2	0,2	0,4	0
	25 MILL. - 50 MILL.
	50 MILL. - 100 MILL.	3	111	27	108	8	191 186	78,1	21,9	0	0	0
	250 MILL. - 1 MRD.
	NEUGRUENDUNGEN	98	274	48	138	50	35 858	90,6	4,5	1,0	0,3	2,7
	ZUSAMMEN	2 462	8 805	1 601	5 929	1 563	4 032 902	88,5	8,2	0,4	0,3	2,1
438 EINZELHANDEL MIT FAHRZEUGEN, FAHRZEUGTEILEN U. -REIFEN												
438 11	KRAFTWAGEN											
	UNTER 20 000	231	336	20	114	69	3 009	96,8	0	0,7	0	2,2
	20 000 - 50 000	725	892	87	102	214	24 895	96,4	0,1	0,6	0,1	2,4
	50 000 - 100 000	788	1 153	143	274	304	54 709	95,1	0,3	0,8	0	3,4
	100 000 - 250 000	1 192	2 285	278	915	669	193 943	92,9	0,9	1,2	0	4,7
	250 000 - 500 000	1 156	3 642	430	2 241	932	422 346	87,1	1,1	2,0	0,1	9,4
	500 000 - 1 MILL.	1 832	9 673	928	7 470	2 036	1 347 653	82,9	0,7	1,9	0,1	14,0
	1 MILL. - 2 MILL.	2 261	20 349	1 603	17 627	3 175	3 239 454	80,8	1,1	1,7	0,1	16,1
	2 MILL. - 5 MILL.	2 543	43 163	2 514	40 059	6 263	8 241 735	80,3	2,7	1,2	0	15,4
	5 MILL. - 10 MILL.	1 462	46 080	2 249	44 213	6 079	10 116 730	80,0	4,9	1,1	0	15,7
	10 MILL. - 25 MILL.	761	43 511	1 858	42 588	5 022	11 116 496	78,6	8,8	0,9	0	11,3
	25 MILL. - 50 MILL.	110	12 856	653	12 735	1 159	3 587 439	78,2	11,5	0,7	0,3	9,1
	50 MILL. - 100 MILL.	14	2 840	73	2 829	194	860 353	86,3	7,3	0,8	0	4,9
	100 MILL. - 250 MILL.	3	1 215	37	1 215	90	531 056	82,4	14,5	0,9	0	2,2
	NEUGRUENDUNGEN	981	3 030	255	1 979	570	190 902	84,1	3,7	1,1	0	10,6
	ZUSAMMEN	14 059	191 025	11 128	174 361	26 776	39 930 722	80,0	5,8	1,1	0,1	12,7
438 15	KRAFTWAGENTEILEN U. -REIFEN											
	UNTER 20 000	102	130	11	22	17	1 436	93,9	1,6	0,6	0	3,3
	20 000 - 50 000	291	396	47	70	110	9 838	92,2	2,5	0,5	0	4,0
	50 000 - 100 000	315	505	79	133	135	22 183	90,6	2,9	0,9	0	4,8
	100 000 - 250 000	628	1 456	279	696	285	106 035	87,0	4,0	2,4	0	6,1
	250 000 - 500 000	691	2 295	414	1 458	290	254 144	84,2	7,1	2,4	0,1	5,9
	500 000 - 1 MILL.	720	3 687	444	3 007	471	517 828	80,5	11,7	1,3	0	6,2
	1 MILL. - 2 MILL.	524	4 322	373	3 853	617	716 717	76,3	14,9	1,0	0	7,4
	2 MILL. - 5 MILL.	260	4 667	266	4 416	560	778 454	75,1	12,9	1,1	0	10,6
	5 MILL. - 10 MILL.
	10 MILL. - 25 MILL.
	25 MILL. - 50 MILL.	5	729	54	717	39	174 456	77,9	13,8	0	0	8,3
	NEUGRUENDUNGEN	271	612	73	288	100	23 492	83,0	8,8	0,9	0	6,9
	ZUSAMMEN	3 898	22 603	2 226	18 357	3 047	3 368 451	77,5	11,8	1,4	0	8,7

1) ARBEITSSTAETTEN MIT AUSSCHLIESSLICHER ODER UEBERWIEGENDER EINZELHANDELSTAETIGKEIT VON UNTERNEHMEN DES HANDELS UND GASTGEWERBES.

2 ARBEITSSTAETTEN, BESCHAEFTIGTE, GESCHAFTSFLAECHE UND UMSATZ
NACH WIRTSCHAFTSZWEIGEN UND UMSATZGROESSENKLASSEN

NUMMER DER SYSTEMATIK	WIRTSCHAFTSZWEIG UMSATZ	ARBEITS-STAETTEN 1)	BESCHAEFTIGTE		ARBEIT-NEHMER	GESCH.-FLAECHE	UMSATZ 1978 (DARUNTER AUS)		HAN-DELS-VER-MITT-LUNG	GAST-GE-WERBE	HER-STEL-LUNG U. AE.	
			BESCHAEFTIGTE	TEILZEIT-IGTE			EIN-ZEL- HANDEL	GROSS- HANDEL				
			INSGESAMT									
	VON... BIS UNTER... DM		AM 31.03.1979									
	EINZELHANDEL MIT (IN)...		ANZAHL		1000 M2	1 000 DM					%	
438 1	KRAFTWAGEN, KRAFTWAGEN-TEILEN U. -REIFEN											
	UNTER 20 000	333	466	31	136	86	4 446	95,9	0,5	0,7	0	2,6
	20 000 - 50 000	1 016	1 288	134	172	325	34 733	95,2	0,8	0,6	0	2,9
	50 000 - 100 000	1 103	1 658	222	407	439	76 892	93,8	1,1	0,8	0	3,8
	100 000 - 250 000	1 820	3 741	557	1 611	954	299 978	90,8	2,0	1,6	0	5,2
	250 000 - 500 000	1 847	5 937	844	3 699	1 222	676 490	86,0	3,4	2,1	0,1	8,1
	500 000 - 1 MILL.	2 552	13 360	1 372	10 477	2 507	1 865 482	82,2	3,8	1,7	0,1	11,8
	1 MILL. - 2 MILL.	2 785	24 671	1 976	21 480	3 792	3 956 171	80,0	3,6	1,6	0	14,5
	2 MILL. - 5 MILL.	2 803	47 830	2 780	44 475	6 823	9 020 189	79,8	3,6	1,2	0	15,0
	5 MILL. - 10 MILL.											
	10 MILL. - 25 MILL.											
	25 MILL. - 50 MILL.	115	13 585	707	13 452	1 198	3 761 895	78,2	11,6	0,7	0,3	9,1
	50 MILL. - 100 MILL.	14	2 840	73	2 829	194	860 353	86,3	7,3	0,8	0	4,9
	100 MILL. - 250 MILL.	3	1 215	37	1 215	90	531 056	82,4	14,5	0,9	0	2,2
	NEUGRUENDUNGEN	1 252	3 642	328	2 267	670	214 393	84,0	4,3	1,1	0	10,2
	ZUSAMMEN	17 957	213 628	13 354	192 718	29 823	43 299 173	79,8	6,3	1,1	0,1	12,4
438 5	ZWEIRAEDERN, ZWEIRAD-TEILEN U. -REIFEN											
	UNTER 20 000	174	222	16	26	9	2 670	94,4	0,2	0,3	0	4,8
	20 000 - 50 000	414	522	37	54	24	14 209	92,1	0,4	0,4	0	6,9
	50 000 - 100 000	456	665	88	72	35	33 146	92,1	0,3	0,3	0	7,0
	100 000 - 250 000	912	1 807	332	510	114	150 092	89,2	0,2	0,7	0	9,4
	250 000 - 500 000	810	2 444	538	1 231	150	292 359	87,2	0,8	0,5	0	11,0
	500 000 - 1 MILL.	637	3 026	543	2 087	182	440 344	87,7	0,9	0,5	0	10,5
	1 MILL. - 2 MILL.	276	2 193	342	1 800	129	369 665	87,0	1,6	0,6	0	10,4
	2 MILL. - 5 MILL.	75	1 006	135	903	56	210 935	88,6	3,2	0,9	0	6,9
	5 MILL. - 10 MILL.											
	10 MILL. - 25 MILL.											
	NEUGRUENDUNGEN	230	512	85	203	30	18 578	89,9	1,8	0,1	0	7,8
	ZUSAMMEN	3 994	12 686	2 125	7 162	759	1 614 258	87,2	1,9	0,6	0	9,9
438	FAHRZEUGEN, FAHRZEUG-TEILEN U. -REIFEN											
	UNTER 20 000	507	688	47	162	95	7 116	95,3	0,4	0,5	0	3,4
	20 000 - 50 000	1 430	1 810	171	226	348	48 942	94,3	0,7	0,5	0	4,0
	50 000 - 100 000	1 559	2 323	310	479	475	110 038	93,3	0,8	0,7	0	4,3
	100 000 - 250 000	2 732	5 548	889	2 121	1 068	450 071	90,3	1,4	1,3	0	6,6
	250 000 - 500 000	2 657	8 381	1 382	4 930	1 372	968 849	86,3	2,6	1,6	0,1	9,0
	500 000 - 1 MILL.	3 189	16 386	1 915	12 564	2 690	2 305 826	83,3	3,2	1,5	0	11,6
	1 MILL. - 2 MILL.	3 061	26 864	2 318	23 280	3 921	4 325 837	80,6	3,5	1,5	0	14,2
	2 MILL. - 5 MILL.	2 878	48 836	2 915	45 378	6 879	9 231 124	80,0	3,5	1,2	0	14,8
	5 MILL. - 10 MILL.	1 541	48 862	2 372	46 903	6 398	10 662 849	79,8	5,1	1,1	0,1	13,6
	10 MILL. - 25 MILL.	783	44 822	1 930	43 871	5 155	11 416 504	78,4	9,0	0,9	0	11,4
	25 MILL. - 50 MILL.	115	13 585	707	13 452	1 198	3 761 895	78,2	11,6	0,7	0,3	9,1
	50 MILL. - 100 MILL.	14	2 840	73	2 829	194	860 353	86,3	7,3	0,8	0	4,9
	100 MILL. - 250 MILL.	3	1 215	37	1 215	90	531 056	82,4	14,5	0,9	0	2,2
	NEUGRUENDUNGEN	1 482	4 154	413	2 470	700	232 972	84,4	4,1	1,0	0	10,0
	ZUSAMMEN	21 951	226 314	15 479	199 880	30 582	44 913 431	80,1	6,1	1,1	0,1	12,3
	439 EINZELHANDEL MIT SONST. WAREN, WAREN VERSCH. ART											
439 1	BLUMEN, PFLANZEN											
	UNTER 20 000	370	516	86	161	26	4 715	98,6	0,2	0	0	1,0
	20 000 - 50 000	1 340	1 815	275	304	129	46 970	98,3	0,2	0	0	1,2
	50 000 - 100 000	2 543	4 333	1 041	1 213	246	188 481	98,7	0,2	0	0	0,7
	100 000 - 250 000	4 797	13 035	3 687	6 291	571	777 860	98,0	0,4	0,1	0	1,2
	250 000 - 500 000	2 111	9 875	2 766	6 707	473	718 901	97,2	0,8	0,1	0	1,3
	500 000 - 1 MILL.	620	4 929	1 220	4 049	285	404 479	95,9	1,9	0,1	0,1	1,5
	1 MILL. - 2 MILL.	105	1 344	423	1 237	116	138 170	94,0	5,4	0	0	0,4
	2 MILL. - 5 MILL.	31	750	172	717	215	95 605	94,5	4,8	0	0	0,7
	5 MILL. - 10 MILL.	6	241	91	239	21	36 358	100	0	0	0	0
	NEUGRUENDUNGEN	924	1 887	506	633	92	42 474	98,5	0,7	0	0	0,4
	ZUSAMMEN	12 847	38 725	10 267	21 551	2 175	2 454 012	97,2	1,2	0,1	0	1,2
439 2	ZOOLOG. BEDARF, LEBENDEN TIEREN, SAEMEREIEN											
	UNTER 20 000	192	238	20	39	8	2 870	98,6	0,8	0	0	0,5
	20 000 - 50 000	522	704	93	89	34	17 764	98,2	0,9	0,1	0	0,4
	50 000 - 100 000	830	1 270	235	298	67	60 522	98,5	0,9	0,1	0	0,3
	100 000 - 250 000	1 454	3 100	765	1 247	157	235 709	98,2	1,3	0,1	0	0,3
	250 000 - 500 000	777	2 616	754	1 624	165	269 825	96,8	2,8	0,1	0	0,2
	500 000 - 1 MILL.	392	1 812	515	1 369	154	268 500	94,8	4,4	0,1	0	0,2
	1 MILL. - 2 MILL.	149	1 000	295	832	122	204 348	89,7	9,9	0	0	0,4
	2 MILL. - 5 MILL.	86	603	126	545	136	248 271	89,1	10,3	0,2	0	0,4
	5 MILL. - 10 MILL.	22	272	26	253	72	145 139	79,7	19,2	0	0	1,1
	10 MILL. - 25 MILL.	3	30	1	30	8	35 242	77,1	21,5	0	0	1,4
	25 MILL. - 50 MILL.	3	303	60	297	17	83 870	71,1	27,7	0	0	0
	NEUGRUENDUNGEN	318	561	92	151	24	12 478	99,0	2,6	0	0	0,4
	ZUSAMMEN	4 748	12 509	2 982	6 774	965	1 584 538	91,3	8,1	0,1	0	0,4

1) ARBEITSSTAETTEN MIT AUSSCHLIESSLICHER ODER UEBERWIEGENDER EINZELHANDELSTAETIGKEIT VON UNTERNEHMEN DES HANDELS UND GASTGEBERES.

2 ARBEITSSTAETTEN, BESCHAEFTIGTE, GESCHAFTSFLAECHE UND UMSATZ
NACH WIRTSCHAFTSZWEIGEN UND UMSATZGROESSENKLASSEN

NUMMER DER SYSTEM- MATIK	WIRTSCHAFTSZWEIG - UMSATZ	ARBEITS- STAETTEN 1)	BESCHAEFTIGTE		ARBEIT- NEHMER	GESCH.- FLAECHE	UMSATZ 1978 (DARUNTER AUS)						
			TEILZEIT- TIGTE	BESCHAEFTIGTE INSGESAMT			EIN- ZEL- HANDEL	GROSS- HANDEL	HAN- DELS- VER- MITT- LUNG	GAST- GE- WERBE	HER- STEL- LUNG U. AE.		
												AM 31.03.1979	INSGESAMT
	VON...BIS UNTER...DM												
	EINZELHANDEL MIT (IN)...		ANZAHL										
439 3	WAFFEN, MUNITION, JAGDGERAETEN												
	UNTER 20 000	54	67	14	8	2	760	98,0	0	0	0	0	1,8
	20 000 - 50 000	83	109	13	9	3	2 609	97,8	0,3	0,3	0	0	1,3
	50 000 - 100 000	114	166	21	24	6	8 290	97,1	0,2	0	0	0	2,5
	100 000 - 250 000	224	422	92	132	17	36 856	97,2	0,6	0	0	0	1,9
	250 000 - 500 000	171	483	140	231	18	60 220	94,0	1,0	0	0	0	4,8
	500 000 - 1 MILL.	113	440	102	281	17	76 492	94,1	1,4	0	0	0	4,1
	1 MILL. - 2 MILL.	40	250	58	181	8	53 868	94,9	2,2	0	0	0	2,8
	2 MILL. - 5 MILL.	17	216	33	189	6	49 471	90,4	8,6	0	0	0	1,0
	5 MILL. - 10 MILL.	-	-	-	-	-	-	-	-	-	-	-	-
	10 MILL. - 25 MILL.	-	-	-	-	-	-	-	-	-	-	-	-
	NEUGRUENDUNGEN	59	86	7	15	3	2 782	96,0	0,1	0	0	0	3,9
	ZUSAMMEN	878	2 378	510	1 209	85	324 935	94,8	2,3	0	0	0	2,8
439 41	FOTO- U. KINOGERAET., FOTOTECHN. U. -CHEM.MAT.												
	UNTER 20 000	91	166	28	109	4	765	96,5	0	0,4	0	0	2,5
	20 000 - 50 000	201	261	25	45	7	6 985	95,4	0,2	0,2	0	0	3,2
	50 000 - 100 000	291	461	75	136	15	21 371	93,7	0,4	0	0	0	4,7
	100 000 - 250 000	724	1 574	282	729	49	122 084	92,9	0,4	0	0	0	4,7
	250 000 - 500 000	710	2 328	418	1 515	62	255 139	92,2	0,6	0,1	0	0	4,9
	500 000 - 1 MILL.	556	2 722	480	2 086	64	392 882	94,6	0,8	0,1	0	0	3,3
	1 MILL. - 2 MILL.	385	2 680	416	2 410	56	528 175	96,0	1,7	0	0	0	1,6
	2 MILL. - 5 MILL.	-	-	-	-	-	-	-	-	-	-	-	-
	5 MILL. - 10 MILL.	-	-	-	-	-	-	-	-	-	-	-	-
	10 MILL. - 25 MILL.	15	711	131	693	11	211 973	87,8	9,7	0	0	0	0,8
	25 MILL. - 50 MILL.	3	318	30	316	4	96 208	85,4	14,6	0	0	0	0
	NEUGRUENDUNGEN	150	291	31	115	9	17 277	96,7	1,6	0	0	0	1,4
	ZUSAMMEN	3 312	14 331	2 515	10 817	332	2 340 369	92,4	4,2	0	0	0	2,5
439 45	SONST. FEINMECH. U. OPT. ERZEUGNISSEN												
	UNTER 20 000	7	19	2	13	1	77	99,1	0	0	0	0	0,9
	20 000 - 50 000	18	28	1	12	1	624	94,4	0	0	0	0	4,6
	50 000 - 100 000	53	87	12	40	2	4 020	94,3	0	0	0	0	5,4
	100 000 - 250 000	248	613	110	334	15	44 892	94,3	0,6	0,1	0,1	0	4,6
	250 000 - 500 000	343	1 365	201	957	29	125 892	94,3	0	0	0	0	5,1
	500 000 - 1 MILL.	259	1 592	221	1 287	28	175 071	94,1	0,2	0	0	0	5,3
	1 MILL. - 2 MILL.	93	980	131	875	16	119 216	94,3	1,0	0	0	0	4,4
	2 MILL. - 5 MILL.	-	-	-	-	-	-	-	-	-	-	-	-
	5 MILL. - 10 MILL.	-	-	-	-	-	-	-	-	-	-	-	-
	NEUGRUENDUNGEN	52	174	28	120	5	9 094	96,6	0,2	0	0	0	3,0
	ZUSAMMEN	1 106	5 544	755	4 290	107	579 254	93,6	0,3	0,1	0	0	5,0
439 4	FEINMECH., FOTO- U. OPTISCHEN ERZEUGNISSEN												
	UNTER 20 000	98	185	30	122	4	842	96,7	0	0,4	0	0	2,3
	20 000 - 50 000	219	289	26	57	8	7 609	95,3	0,1	0,2	0	0	3,3
	50 000 - 100 000	344	548	87	176	17	25 390	93,8	0,3	0	0	0	4,8
	100 000 - 250 000	972	2 187	392	1 063	64	166 976	93,3	0,4	0	0	0	4,7
	250 000 - 500 000	1 053	3 693	619	2 472	90	381 031	92,9	0,4	0	0	0	5,0
	500 000 - 1 MILL.	815	4 314	701	3 373	92	567 953	94,5	0,6	0	0	0	3,9
	1 MILL. - 2 MILL.	478	3 660	547	3 285	72	647 391	95,7	1,6	0	0	0	2,1
	2 MILL. - 5 MILL.	176	2 526	509	2 380	46	515 070	93,6	3,6	0,2	0	0	1,9
	5 MILL. - 10 MILL.	43	979	139	935	16	272 807	84,8	11,0	0	0	0	4,0
	10 MILL. - 25 MILL.	15	711	131	693	11	211 973	87,8	9,7	0	0	0	0,8
	25 MILL. - 50 MILL.	3	318	30	316	4	96 208	85,4	14,6	0	0	0	0
	NEUGRUENDUNGEN	202	465	59	235	14	26 372	96,7	1,1	0	0	0	2,0
	ZUSAMMEN	4 418	19 875	3 270	15 107	439	2 919 623	92,6	3,4	0,1	0	0	3,0
439 5	UHREN, EDELMETALLWAREN, SCHMUCK												
	UNTER 20 000	206	239	26	29	4	3 083	94,0	1,3	0,1	0	0	4,1
	20 000 - 50 000	646	835	91	115	19	22 227	92,7	0,6	0,2	0	0	6,2
	50 000 - 100 000	987	1 523	254	323	36	72 990	92,1	0,6	0,1	0	0	6,9
	100 000 - 250 000	2 679	5 911	1 239	2 208	140	448 811	92,3	0,4	0	0	0	6,9
	250 000 - 500 000	2 276	8 151	1 898	4 729	159	804 665	92,6	0,4	0	0	0	6,8
	500 000 - 1 MILL.	1 518	8 788	1 779	6 522	150	1 034 205	92,2	0,6	0	0	0	6,9
	1 MILL. - 2 MILL.	537	5 118	1 061	4 323	176	724 656	93,1	1,1	0	0	0	5,4
	2 MILL. - 5 MILL.	175	2 748	624	2 502	43	496 177	93,5	1,4	0	0,2	0	4,6
	5 MILL. - 10 MILL.	31	910	243	881	13	197 200	94,7	2,9	0	0	0	2,4
	10 MILL. - 25 MILL.	-	-	-	-	-	-	-	-	-	-	-	-
	25 MILL. - 50 MILL.	-	-	-	-	-	-	-	-	-	-	-	-
	NEUGRUENDUNGEN	290	659	121	313	15	33 225	93,7	1,6	0	0	0	4,5
	ZUSAMMEN	9 353	35 840	8 123	22 892	757	3 967 686	92,8	1,0	0	0	0	5,9

1) ARBEITSSTAETTEN MIT AUSSCHLIESSLICHER ODER UEBERWIEGENDER EINZELHANDELSTAETIGKEIT VON UNTERNEHMEN DES HANDELS UND GASTGEWERBES.

2 ARBEITSSTÄTTEN, BESCHÄFTIGTE, GESCHAFTSFLÄCHE UND UMSATZ
NACH WIRTSCHAFTSZWEIGEN UND UMSATZGRÖSSENKLASSEN

NUMMER DER SYSTEMATIK	WIRTSCHAFTSZWEIG	ARBEITSSTÄTTEN	BESCHÄFTIGTE		ARBEIT-NEHMER	GESCH.-FLÄCHE	UMSATZ 1978 (DARUNTER AUS)					
			INSGESAMT	TEILZEITIGE			EIN-SEL-INSGESAMT	GROSS-VER- MITTLUNG	HAN- DELS- VER- MITTLUNG	GAST- GE- WERBE	HEP- STEL- LUNG U.- AE.	
VON... BIS UNTER... DM		AM 31.03.1979										
EINZELHANDEL MIT (IN)...		ANZAHL		1000 M2	1 000 DM	%						
439 61 SPIELWAREN												
	UNTER 20 000	129	206	33	61	5	1 832	99,5	0,1	0	0	0,3
	20 000 - 50 000	230	318	35	33	7	7 614	99,3	0,1	0,1	0	0,2
	50 000 - 100 000	300	493	84	121	16	21 766	98,7	0,3	0,2	0,1	0,5
	100 000 - 250 000	663	1 498	469	592	64	111 889	98,8	0,4	0,1	0	0,5
	250 000 - 500 000	560	2 071	712	1 186	89	198 437	98,5	0,6	0	0	0,6
	500 000 - 1 MILL.	394	2 517	788	1 910	114	272 476	99,1	0,3	0	0	0,4
	1 MILL. - 2 MILL.	184	2 263	649	1 979	97	246 554	99,0	0,7	0	0	0,2
	2 MILL. - 5 MILL.	67	1 745	534	1 644	73	193 519	97,8	2,0	0	0	0
	5 MILL. - 10 MILL.	9	496	181	483	17	62 469	100	0	0	0	0
	10 MILL. - 25 MILL.	5	325	162	317	12	68 539	96,5	0	0	0	3,5
	NEUGRUENDUNGEN	174	420	109	173	12	13 871	99,6	0,2	0	0	0,2
	ZUSAMMEN	2 715	12 352	3 756	8 499	506	1 198 966	98,6	0,7	0	0	0,5
439 65 SPORT- U.CAMPINGARTIKELN (OH. CAMPINGMOEBEL)												
	UNTER 20 000	176	234	27	51	8	2 379	97,7	0,6	0,1	0	1,5
	20 000 - 50 000	377	517	79	69	15	12 188	96,6	1,0	0	0,3	1,7
	50 000 - 100 000	358	578	119	140	23	25 596	96,5	0,9	0,1	0,2	1,5
	100 000 - 250 000	798	1 566	416	572	74	132 204	97,1	0,9	0,2	0	1,4
	250 000 - 500 000	696	2 088	677	1 105	120	248 003	97,2	0,8	0,1	0,1	1,5
	500 000 - 1 MILL.	553	2 650	720	1 876	165	385 269	96,4	1,7	0,1	0	1,5
	1 MILL. - 2 MILL.	316	2 881	768	2 443	173	430 125	95,9	1,9	0,2	0	1,8
	2 MILL. - 5 MILL.	152	2 635	613	2 435	146	448 342	95,3	3,0	0,2	0	1,3
	5 MILL. - 10 MILL.	24	779	202	745	20	150 050	93,7	6,0	0	0	0,3
	10 MILL. - 25 MILL.
	25 MILL. - 50 MILL.
	50 MILL. - 100 MILL.
	NEUGRUENDUNGEN	495	982	190	361	54	38 767	96,9	0,8	0,1	0,2	1,8
	ZUSAMMEN	3 950	15 952	4 231	10 833	818	2 024 950	95,7	2,0	0,1	0,2	1,3
439 6 SPIELWAREN,SPORTARTIKELN												
	UNTER 20 000	305	440	60	112	13	4 211	98,5	0,4	0,1	0	1,0
	20 000 - 50 000	607	835	114	102	22	19 802	97,6	0,7	0,1	0,2	1,1
	50 000 - 100 000	658	1 071	203	261	38	47 362	97,5	0,6	0,2	0,1	1,0
	100 000 - 250 000	1 461	3 064	885	1 164	138	244 093	97,9	0,7	0,1	0	1,0
	250 000 - 500 000	1 256	4 159	1 389	2 291	210	446 439	97,8	0,7	0	0,1	1,1
	500 000 - 1 MILL.	947	5 167	1 508	3 786	279	657 744	97,5	1,1	0,1	0	1,0
	1 MILL. - 2 MILL.	500	5 144	1 417	4 422	271	676 679	97,0	1,5	0,1	0	1,2
	2 MILL. - 5 MILL.	219	4 380	1 147	4 079	219	641 861	96,1	2,7	0,1	0	0,9
	5 MILL. - 10 MILL.	33	1 275	383	1 228	37	212 519	95,5	4,2	0	0	0,2
	10 MILL. - 25 MILL.
	25 MILL. - 50 MILL.
	50 MILL. - 100 MILL.
	NEUGRUENDUNGEN	669	1 402	299	534	66	52 638	97,6	0,6	0,1	0,1	1,4
	ZUSAMMEN	6 665	28 304	7 987	19 332	1 325	3 223 916	96,8	1,5	0,1	0,1	1,0
439 7 BRENNSTOFFEN												
	UNTER 20 000	183	218	26	24	22	2 690	99,4	0,2	0,1	0	0,1
	20 000 - 50 000	415	561	112	67	76	13 806	97,9	0,8	0,2	0	0,5
	50 000 - 100 000	537	807	178	143	120	38 618	97,7	0,7	0,2	0	0,2
	100 000 - 250 000	993	1 969	467	654	327	163 972	97,3	1,1	0,2	0,1	0,3
	250 000 - 500 000	976	2 421	581	1 023	462	351 452	96,9	1,3	0,2	0,1	0,2
	500 000 - 1 MILL.	1 175	3 502	976	1 674	794	851 445	95,7	2,7	0,2	0,1	0,2
	1 MILL. - 2 MILL.	1 128	4 326	1 071	2 633	975	1 575 985	93,1	5,6	0,1	0	0,3
	2 MILL. - 5 MILL.	778	4 389	859	3 335	1 021	2 385 017	87,4	11,0	0,2	0	0,5
	5 MILL. - 10 MILL.	316	2 888	362	2 557	614	2 214 289	82,5	16,4	0,1	0,1	0,4
	10 MILL. - 25 MILL.	168	2 469	262	2 335	389	2 318 173	77,6	21,8	0	0	0,4
	25 MILL. - 50 MILL.	37	747	64	734	135	1 273 994	71,5	27,8	0	0	0,5
	50 MILL. - 100 MILL.	5	134	10	129	7	381 797	73,5	26,5	0	0	0
	250 MILL. - 1 MRD.	3	402	2	402	4	1 253 507	54,9	45,1	0	0	0
	NEUGRUENDUNGEN	115	350	66	205	48	120 039	77,4	20,1	2,4	0	0
	ZUSAMMEN	6 829	25 183	5 036	15 915	4 994	12 944 783	81,3	17,7	0,1	0	0,4
439 81 WAREN VERSCH. ART (OH. NAHRUNGSMITTEL)												
	UNTER 20 000	107	375	37	291	29	1 169	98,6	0	0	0,1	0,9
	20 000 - 50 000	262	358	61	53	16	9 012	97,9	0,6	0,2	0	1,2
	50 000 - 100 000	403	634	136	153	31	29 737	96,8	0,5	0,3	0	1,8
	100 000 - 250 000	1 075	2 340	594	1 007	125	178 860	96,1	1,1	0,2	0	2,0
	250 000 - 500 000	890	3 085	831	1 923	200	313 812	94,7	2,5	0,2	0	2,0
	500 000 - 1 MILL.	604	3 496	885	2 794	252	423 032	93,1	4,0	0,1	0,1	2,4
	1 MILL. - 2 MILL.	301	3 296	946	2 947	245	409 760	93,5	5,1	0,1	0,1	1,0
	2 MILL. - 5 MILL.	263	6 210	1 494	6 034	397	847 026	96,0	2,6	0	0,2	1,0
	5 MILL. - 10 MILL.	179	8 987	1 591	8 928	445	1 239 892	96,5	2,5	0	0,4	0,5
	10 MILL. - 25 MILL.	83	8 067	1 471	8 034	336	1 161 981	98,7	0,9	0	0,4	0
	25 MILL. - 50 MILL.	12	2 061	444	2 054	91	412 102	98,8	0	0	1,2	0
	50 MILL. - 100 MILL.
	100 MILL. - 250 MILL.
	250 MILL. - 1 MRD.	3	4 342	1 213	4 341	198	1 355 470	98,0	0	0,2	1,2	0,6
	1 MRD. UND MEHR
	NEUGRUENDUNGEN	226	793	184	508	49	43 369	96,8	2,3	0	0	0,8
	ZUSAMMEN	4 414	57 016	11 981	52 034	3 052	11 984 103	98,1	1,0	0,1	0,3	0,4

1) ARBEITSSTÄTTEN MIT AUSSCHLIESSLICHER ODER UEBERWIEGENDER EINZELHANDELSTÄTIGKEIT VON UNTERNEHMEN DES HANDELS UND GASTGEWERBES.

2 ARBEITSSTAETTEN, BESCHAEFTIGTE, GESCHAFTSFLAECHE UND UMSATZ
NACH WIRTSCHAFTSZWEIGEN UND UMSATZGROESSENKLASSEN

NUMMER DER SYSTEM- MATIK	WIRTSCHAFTSZWEIG UMSATZ	ARBEITS- STAETTEN 1)	BESCHAEF- TEILZEIT- TIGTE BESCHAEF- INSGESAMT TIGTE		ARBEIT- NEHMER	GESCH.- FLAECHE	UMSATZ 1978 (DARUNTER AUS)			HAN- DELS- VER- MITT- LUNG	GAST- GE- WERBE	HER- STEL- LUNG U. AE.
			AM 31.03.1979				EIN- ZEL- HANDEL	GROSS- HANDEL	INSGESAMT			
			ANZAHL	1000 M2								
439 82	WAREN VERSCH. ART, HAUPTR. NICHT-NAHRUNGSM.											
	UNTER 20 000	26	1 326	153	1 305	82	274	97,7	0	0	0	0,8
	20 000 - 50 000	58	81	10	1	2	1 946	98,4	0	0,7	0	0,8
	50 000 - 100 000	136	202	37	29	10	9 897	98,2	0,3	0,1	0,3	0,5
	100 000 - 250 000	339	714	205	263	44	57 643	98,1	0,3	0,3	0,1	0,4
	250 000 - 500 000	265	865	343	478	35	94 332	98,1	0,3	0,3	0,4	0,7
	500 000 - 1 MILL.	150	859	280	674	45	100 468	97,5	0,8	0,2	0,2	0,4
	1 MILL. - 2 MILL.	290	2 064	657	1 992	112	386 130	99,4	0,4	0	0,1	0
	2 MILL. - 5 MILL.	190	5 086	1 571	5 026	207	623 203	99,3	0,2	0	0,5	0
	5 MILL. - 10 MILL.	107	6 865	2 403	6 785	277	775 305	97,1	0,5	0	2,3	0
	10 MILL. - 25 MILL.	169	21 672	8 200	21 643	784	2 688 021	96,8	0,2	0	3,0	0
	25 MILL. - 50 MILL.	147	44 089	11 765	44 079	1 559	5 412 642	96,5	0	0	3,4	0
	50 MILL. - 100 MILL.	-	-	-	-	-	-	-	-	-	-	-
	100 MILL. - 250 MILL.	-	-	-	-	-	-	-	-	-	-	-
	250 MILL. - 1 MRD.	7	11 833	2 541	11 833	389	1 991 461	97,6	0	0	2,4	0
	1 MRD. UND MEHR	-	-	-	-	-	-	-	-	-	-	-
	NEUGRUENDUNGEN	63	292	112	204	10	10 516	96,8	0,1	0,5	2,2	0,4
	ZUSAMMEN	2 155	242 562	61 769	240 915	8 113	32 528 032	96,6	0,4	0	3,0	0,1
439 83	WAREN VERSCH. ART, HAUPTR. NAHRUNGSM.											
	UNTER 20 000	30	168	46	143	14	387	99,6	0	0	0,4	0
	20 000 - 50 000	73	79	8	1	3	2 447	99,3	0	0	0,5	0
	50 000 - 100 000	150	205	24	26	8	11 312	98,9	0,3	0,2	0,4	0,1
	100 000 - 250 000	461	839	198	204	37	78 487	99,2	0	0	0,5	0,1
	250 000 - 500 000	428	1 174	373	485	51	152 870	98,5	0,3	0,1	0,8	0,3
	500 000 - 1 MILL.	374	1 736	671	1 306	86	261 572	99,4	0,1	0,1	0,3	0
	1 MILL. - 2 MILL.	217	1 744	640	1 620	96	304 699	99,2	0,3	0,1	0,1	0,3
	2 MILL. - 5 MILL.	170	2 993	914	2 933	217	515 425	99,4	0,4	0,1	0,1	0,1
	5 MILL. - 10 MILL.	118	5 225	2 005	5 172	263	837 808	99,0	0,2	0,1	0,4	0,2
	10 MILL. - 25 MILL.	191	15 280	5 726	15 213	749	2 969 060	97,3	1,3	0,1	1,3	0
	25 MILL. - 50 MILL.	105	15 995	6 205	15 961	842	3 794 224	98,5	0,3	0	1,1	0,1
	50 MILL. - 100 MILL.	56	10 960	3 590	10 951	608	3 567 849	98,5	0	0	0,8	0,6
	100 MILL. - 250 MILL.	15	5 569	1 718	5 568	308	1 881 892	97,8	0	0	1,3	0
	NEUGRUENDUNGEN	35	831	334	782	41	62 713	98,1	0	0	1,9	0
	ZUSAMMEN	2 423	62 798	22 452	60 365	3 322	14 440 747	98,3	0,4	0	1,0	0,2
439 8	WAREN VERSCH. ART											
	UNTER 20 000	163	1 869	236	1 739	124	1 830	98,7	0	0	0,2	0,7
	20 000 - 50 000	393	518	79	55	21	13 406	98,2	0,4	0,2	0,1	0,9
	50 000 - 100 000	689	1 041	197	208	48	50 945	97,6	0,4	0,2	0,2	1,1
	100 000 - 250 000	1 875	3 893	997	1 474	207	314 991	97,2	0,7	0,2	0,2	1,2
	250 000 - 500 000	1 583	5 124	1 547	2 886	286	561 013	96,3	1,5	0,2	0,3	1,3
	500 000 - 1 MILL.	1 128	6 091	1 836	4 774	383	785 072	95,8	2,3	0,1	0,2	1,3
	1 MILL. - 2 MILL.	808	7 104	2 243	6 559	454	1 100 589	97,1	2,1	0,1	0,1	0,5
	2 MILL. - 5 MILL.	623	14 289	3 979	13 993	821	1 985 653	97,9	1,3	0	0,3	0,4
	5 MILL. - 10 MILL.	404	21 077	5 999	20 885	984	2 853 006	97,4	1,3	0	0,9	0,3
	10 MILL. - 25 MILL.	443	45 019	15 397	44 890	1 869	6 819 061	97,3	0,8	0	1,8	0
	25 MILL. - 50 MILL.	264	62 145	18 414	62 094	2 492	9 618 969	97,4	0,1	0	2,4	0
	50 MILL. - 100 MILL.	203	90 988	22 684	90 972	3 158	13 497 589	96,6	0,1	0	3,0	0,3
	100 MILL. - 250 MILL.	79	69 335	16 025	69 329	2 356	11 507 604	97,2	0,1	0	2,5	0
	250 MILL. - 1 MRD.	10	16 175	3 754	16 174	587	3 346 931	97,8	0	0,1	1,9	0,3
	1 MRD. UND MEHR	3	15 792	2 185	15 788	599	6 379 626	98,4	1,6	0	0	0
	NEUGRUENDUNGEN	324	1 916	630	1 494	100	116 598	97,5	0,9	0,1	1,2	0,3
	ZUSAMMEN	8 992	362 376	96 202	353 314	14 487	58 952 883	97,3	0,5	0	2,0	0,2
439 91	SONST. WAREN, ANG (OH. GEBRAUCHTWAREN, ANG)											
	UNTER 20 000	193	248	31	56	27	2 642	95,8	1,6	0,6	0	1,9
	20 000 - 50 000	467	620	89	75	42	15 965	95,0	1,6	0,3	0,1	2,6
	50 000 - 100 000	592	909	156	222	62	42 607	93,6	2,0	0,3	0	3,5
	100 000 - 250 000	976	2 112	562	855	216	160 229	91,5	3,9	0,7	0	3,4
	250 000 - 500 000	779	2 440	560	1 411	265	277 747	87,7	5,7	0,7	0,1	5,4
	500 000 - 1 MILL.	-	-	-	-	-	-	-	-	-	-	-
	1 MILL. - 2 MILL.	-	-	-	-	-	-	-	-	-	-	-
	2 MILL. - 5 MILL.	326	4 262	421	3 884	886	977 274	81,1	13,9	0,4	0,1	4,0
	5 MILL. - 10 MILL.	-	-	-	-	-	-	-	-	-	-	-
	10 MILL. - 25 MILL.	24	1 281	116	1 260	151	318 136	83,0	11,6	0,1	0	5,2
	25 MILL. - 50 MILL.	-	-	-	-	-	-	-	-	-	-	-
	50 MILL. - 100 MILL.	-	-	-	-	-	-	-	-	-	-	-
	NEUGRUENDUNGEN	472	935	179	372	69	34 358	90,4	5,7	0,4	0	2,9
	ZUSAMMEN	5 045	22 434	3 336	16 312	3 215	3 739 819	83,6	11,5	0,3	0	4,1
439 95	GEBRAUCHTWAREN, ANG											
	UNTER 20 000	194	246	19	34	17	2 894	98,8	0	0	0	0,5
	20 000 - 50 000	462	596	60	52	42	15 117	98,7	0,1	0	0	0,7
	50 000 - 100 000	266	420	67	91	39	17 493	99,0	0	0,1	0	0,8
	100 000 - 250 000	132	333	70	161	31	19 783	97,5	0,9	0	0	1,3
	250 000 - 500 000	27	128	33	93	42	9 318	100	0	0	0	0
	500 000 - 1 MILL.	-	-	-	-	-	-	-	-	-	-	-
	1 MILL. - 2 MILL.	-	-	-	-	-	-	-	-	-	-	-
	NEUGRUENDUNGEN	219	319	47	42	18	3 276	98,4	0,1	0	0	0,2
	ZUSAMMEN	1 309	2 089	298	509	197	74 468	97,9	0,9	0	0	0,7

1) ARBEITSSTAETTEN MIT AUSSCHLIESSLICHER ODER UEBERWIEGENDER EINZELHANDELSTAETIGKEIT VON UNTERNEHMEN DES HANDELS UND GASTGEBERES.

2 ARBEITSSTAETTEN, BESCHAEFFTIGTE, GESCHAEFFTSFLAECHEN UND UMSATZ
NACH WIRTSCHAFTSZWEIGEN UND UMSATZGROESSENKLASSEN

NUMMER DER SYSTEM- MATIK	WIRTSCHAFTSZWEIG - UMSATZ VON...BIS UNTER...DM		ARBEITS- STAETTEN 1)	BESCHAEFF- TEILZEIT- TIGTE BESCHAEFF- INSGESAM TIGTE		ARBEIT- NEHMER	GESCH.- FLAECHEN 1000 M2	UMSATZ 1978 (DARUNTER AUS)			GAST- WERBE U. AE.	HEP- STEL- LUNG U. AE.	
				EIN- ZEL- HANDEL	GROSS- HANDEL			HAN- DELS- VER- MITT- LUNG					
									INSGESAMT	1 000 DM			%
				AM 31.03.1979									
				ANZAHL									
				ANZAHL									
439 9	SONST. WAREN, ANG												
	UNTER	20 000	387	494	50	90	44	5 535	97,4	0,7	0,3	0	1,1
	20 000 -	50 000	929	1 216	149	127	84	31 082	96,8	0,9	0,2	0,1	1,7
	50 000 -	100 000	858	1 329	223	313	102	60 100	95,1	1,4	0,3	0	2,7
	100 000 -	250 000	1 108	2 445	632	1 016	247	180 013	92,2	3,6	0,6	0	3,2
	250 000 -	500 000	806	2 568	593	1 504	307	287 065	88,1	5,5	0,7	0,1	5,2
	500 000 -	1 MILL.	665	3 239	577	2 447	380	467 910	85,8	8,0	0,4	0	5,3
	1 MILL. -	2 MILL.	456	3 538	461	2 983	674	632 290	82,3	12,4	0,4	0	4,6
	2 MILL. -	5 MILL.	326	4 262	421	3 884	886	977 274	81,1	13,9	0,4	0,1	4,0
	5 MILL. -	10 MILL.	-	-	-	-	-	-	-	-	-	-	-
	10 MILL. -	25 MILL.	24	1 281	116	1 260	151	318 136	83,0	11,6	0,1	0	5,2
	25 MILL. -	50 MILL.	-	-	-	-	-	-	-	-	-	-	-
	50 MILL. -	100 MILL.	-	-	-	-	-	-	-	-	-	-	-
	NEUGRUENDUNGEN		691	1 254	226	414	87	37 634	91,1	5,2	0,4	0	2,7
	ZUSAMMEN		6 354	24 523	3 634	16 821	3 412	3 814 287	83,8	11,3	0,3	0	4,0
439	SONST. WAREN, WAREN VERSCH. ART												
	UNTER	20 000	1 958	4 266	548	2 324	248	26 537	97,8	0,5	0,1	0	1,3
	20 000 -	50 000	5 154	6 882	952	925	395	175 276	97,1	0,6	0,1	0	1,9
	50 000 -	100 000	7 560	12 088	2 439	2 959	680	552 699	96,9	0,6	0,1	0	2,0
	100 000 -	250 000	15 563	36 026	9 156	15 249	1 868	2 569 280	96,2	0,8	0,1	0	2,4
	250 000 -	500 000	11 009	39 090	10 287	23 467	2 170	3 880 613	95,0	1,3	0,1	0,1	2,9
	500 000 -	1 MILL.	7 373	38 282	9 214	28 275	2 535	5 113 799	94,1	2,3	0,1	0,1	2,9
	1 MILL. -	2 MILL.	4 201	31 484	7 576	26 455	2 867	5 753 976	93,3	4,3	0,1	0	1,8
	2 MILL. -	5 MILL.	2 431	34 163	7 870	31 624	3 392	7 394 398	91,1	6,8	0,2	0,1	1,4
	5 MILL. -	10 MILL.	959	30 417	7 423	29 641	2 129	6 636 633	89,7	8,8	0	0,4	0,8
	10 MILL. -	25 MILL.	669	50 369	16 242	50 046	2 451	9 920 209	92,0	6,4	0	1,2	0,3
	25 MILL. -	50 MILL.	310	64 651	19 456	64 574	2 734	11 176 374	94,1	3,7	0	2,1	0,1
	50 MILL. -	100 MILL.	210	91 711	22 876	91 689	3 173	14 054 962	95,9	0,8	0	2,9	0,3
	100 MILL. -	250 MILL.	79	69 335	16 025	69 329	2 356	11 507 604	97,2	0,1	0	2,5	0
	250 MILL. -	1 MRD.	13	16 577	3 756	16 576	591	4 600 438	86,1	12,3	0,1	1,4	0,2
	1 MRD. UND MEHR		3	15 792	2 185	15 788	599	6 379 626	98,4	1,6	0	0	0
	NEUGRUENDUNGEN		3 592	8 580	2 006	3 994	450	444 240	91,3	6,5	0,7	0,3	1,0
	ZUSAMMEN		61 084	549 713	138 011	472 915	28 637	90 186 663	93,9	3,7	0,1	1,3	0,8
43	EINZELHANDEL (OH. AGENTUR/TANKSTELLEN)												
	UNTER	20 000	11 671	18 537	2 852	6 824	824	160 661	98,1	0,5	0,1	0,1	1,1
	20 000 -	50 000	28 870	37 366	4 676	4 745	1 592	978 237	97,5	0,5	0,1	0,1	1,4
	50 000 -	100 000	41 417	62 684	11 464	13 521	3 123	3 031 585	97,5	0,5	0,1	0,1	1,5
	100 000 -	250 000	96 606	205 191	54 211	79 871	9 089	16 214 052	97,0	0,7	0,1	0,2	1,7
	250 000 -	500 000	82 459	271 761	81 902	157 193	11 704	29 241 942	96,2	1,1	0,1	0,2	2,1
	500 000 -	1 MILL.	60 077	320 699	95 369	239 443	15 286	42 163 076	95,5	1,6	0,1	0,1	2,4
	1 MILL. -	2 MILL.	34 280	295 034	85 190	255 160	16 772	46 896 920	94,9	2,2	0,2	0,1	2,5
	2 MILL. -	5 MILL.	19 433	308 968	88 843	292 112	22 054	59 359 511	93,8	2,7	0,2	0,1	3,0
	5 MILL. -	10 MILL.	6 455	191 024	48 666	186 088	14 734	44 208 302	92,1	3,7	0,3	0,1	3,7
	10 MILL. -	25 MILL.	2 789	183 170	49 524	181 002	12 250	40 978 135	90,3	5,4	0,3	0,5	3,4
	25 MILL. -	50 MILL.	706	116 265	33 279	115 892	5 816	24 491 723	92,4	4,5	0,2	1,3	1,6
	50 MILL. -	100 MILL.	315	115 057	30 171	114 974	4 285	21 001 553	95,6	1,4	0,1	2,2	0,5
	100 MILL. -	250 MILL.	105	79 720	18 968	79 703	2 975	15 567 212	97,2	0,5	0,1	1,9	0,2
	250 MILL. -	1 MRD.	18	22 123	4 863	22 111	1 041	6 733 973	88,6	10,3	0	0,9	0,1
	1 MRD. UND MEHR		3	15 792	2 185	15 788	599	6 379 626	98,4	1,6	0	0	0
	NEUGRUENDUNGEN		20 636	52 572	13 752	25 934	2 657	2 533 418	94,9	2,7	0,3	0,1	1,8
	ZUSAMMEN		405 840	2 295 963	625 915	1 790 361	124 799	359 939 925	94,1	2,7	0,2	0,5	2,4

1) ARBEITSSTAETTEN MIT AUSSCHLIESSLICHER ODER UEBERWIEGENDER EINZELHANDELSTAETIGKEIT VON UNTERNEHMEN DES HANDELS UND GASTGEWERBES.

3 ARBEITSSTAETTEN, BESCHAEFTIGTE, GESCHAEFTSFLAECHE UND UMSATZ
NACH WIRTSCHAFTSZWEIGEN UND BESCHAEFTIGTENGROESSENKLASSEN

UMSATZ 1978 (DARUNTER AUS)

NUMMER DER SYSTEMATIK	WIRTSCHAFTSZWEIG	ARBEITS- STAETTEN	BESCHAEF- TIGTE INSGESAMT	TEILZEIT- BESCHAEF- TIGTE	ARBEIT- NEHMER	GESCH.- FLAECHE	UMSATZ 1978 (DARUNTER AUS)						
							INSGESAMT	EIN- ZEL- HANDEL	GROSS- HANDEL	HAN- DELS- VER- MITT- LUNG	GAST- GE- WERBE	HER- STEL- LUNG U. AE.	
	ARBEITSSTAETTEN MIT...	1)											
	BIS...BESCHAEFTIGTEN		AM 31.03.1979										
	EINZELHANDEL MIT (IN)...		ANZAHL			1000 M2	1 000 DM		X				
			431 EINZELHANDEL MIT NAHRUNGSMITTELN, GETRAENKEN, TABAKWAREN										
431 11	NAHRUNGSM., GETRAENKEN, USW (OH. REFORMW.), OAS												
	1 - 2	38 098	58 076	8 922	11 271	2 332	7 041 554	99,0	0,2	0	0,3	0,4	
	3 - 5	21 313	79 733	27 858	44 904	3 018	11 874 738	98,3	0,4	0	0,3	0,9	
	6 - 9	9 293	66 721	28 871	56 352	2 774	14 861 017	99,0	0,3	0	0,1	0,6	
	10 - 19	6 859	91 753	40 562	87 182	3 735	18 765 708	99,3	0,3	0	0,1	0,4	
	20 - 49	2 854	79 419	35 153	78 348	3 278	16 538 599	99,4	0,3	0	0,1	0,1	
	50 - 99	
	100 - 199	85	11 291	4 293	11 261	591	2 889 582	98,4	0,1	0	1,5	0	
	200 - 499	17	4 349	1 784	4 341	173	1 049 557	97,5	0	0	2,5	0	
	500 - 999	
	1 000 UND MEHR	
	ZUSAMMEN	78 921	420 271	160 244	322 505	17 190	79 773 395	99,0	0,3	0	0,3	0,4	
431 15	REFORMWAREN												
	1 - 2	591	963	245	397	36	114 400	99,8	0,1	0	0	0	
	3 - 5	616	2 279	808	1 480	56	247 863	99,4	0,3	0,1	0	0,2	
	6 - 9	185	1 258	506	999	25	126 024	99,9	0	0	0	0	
	10 - 19	41	532	200	487	9	52 642	97,8	1,7	0	0,5	0	
	20 - 49	
	50 - 99	
	ZUSAMMEN	1 442	5 331	1 906	3 651	133	579 743	98,7	1,0	0	0,2	0,1	
431 1	NAHRUNGSMITTELN, GETRAE- KEN, TABAKWAREN, OAS												
	1 - 2	38 689	59 039	9 167	11 668	2 368	7 155 955	99,0	0,2	0	0,3	0,4	
	3 - 5	21 929	82 012	28 666	46 384	3 075	12 122 600	98,3	0,4	0	0,3	0,9	
	6 - 9	9 478	67 979	29 377	57 351	2 798	14 987 041	99,0	0,3	0	0,1	0,6	
	10 - 19	6 900	92 285	40 762	87 669	3 745	18 818 350	99,3	0,3	0	0,1	0,4	
	20 - 49	
	50 - 99	402	26 951	11 077	26 868	1 250	6 736 600	98,6	0,6	0,1	0,7	0	
	100 - 199	85	11 291	4 293	11 261	591	2 889 582	98,4	0,1	0	1,5	0	
	200 - 499	17	4 349	1 784	4 341	173	1 049 557	97,5	0	0	2,5	0	
	500 - 999	
	1 000 UND MEHR	
	ZUSAMMEN	80 363	425 602	162 150	326 156	17 323	80 353 137	99,0	0,3	0	0,3	0,4	
431 41	MILCH, FETTWAREN, EIERN												
	1 - 2	2 917	4 199	566	641	64	409 997	98,0	1,8	0	0,1	0	
	3 - 5	700	2 466	940	1 168	49	279 073	94,3	5,3	0	0,2	0,2	
	6 - 9	133	946	454	742	11	112 907	94,8	4,8	0	0,2	0,1	
	10 - 19	58	703	279	648	19	99 189	94,6	4,8	0	0,1	0	
	20 - 49	
	50 - 99	
	ZUSAMMEN	3 826	8 891	2 568	3 735	157	958 509	95,0	4,7	0	0,1	0,1	
431 42	FISCHEN, FISCHERZEUGNIS- SEN												
	1 - 2	1 216	1 897	263	420	46	161 288	98,5	1,0	0	0,3	0,3	
	3 - 5	676	2 517	971	1 275	48	214 125	97,8	1,5	0	0,4	0,3	
	6 - 9	163	1 125	510	878	16	89 311	93,6	4,4	0,1	1,5	0,3	
	10 - 19	61	749	298	660	10	60 544	90,9	6,7	0	2,1	0,3	
	20 - 49	6	173	87	168	2	15 393	82,9	10,4	0	6,7	0	
	ZUSAMMEN	2 122	6 461	2 129	3 401	121	540 660	96,1	2,7	0	0,9	0,3	
431 43	WILD, EFLUEGEL												
	1 - 2	313	478	70	83	24	46 903	95,6	4,1	0	0	0	
	3 - 5	159	583	244	304	11	66 381	90,3	9,0	0,1	0,2	0	
	6 - 9	55	388	213	278	5	49 332	87,9	11,1	0	0	1,0	
	10 - 19	11	138	89	107	1	13 887	88,4	11,6	0	0	0	
	20 - 49	4	100	83	95	0	11 929	67,9	32,1	0	0	0	
	ZUSAMMEN	542	1 687	699	867	41	188 432	89,4	10,0	0	0,1	0,3	
431 44	SUESSWAREN												
	1 - 2	2 601	3 781	716	1 203	76	275 487	99,1	0,4	0	0,1	0,2	
	3 - 5	824	2 914	1 216	1 971	44	247 744	98,6	0,5	0	0,3	0,3	
	6 - 9	126	870	357	709	12	75 871	98,1	0,7	0	0,1	1,1	
	10 - 19	48	589	226	529	7	49 090	94,1	1,7	0	1,9	0,9	
	20 - 49	
	50 - 99	
	ZUSAMMEN	3 607	8 426	2 629	4 674	141	665 546	98,4	0,6	0	0,3	0,4	
431 45	KAFFEE, TEE, KAKAO												
	1 - 2	541	818	219	415	25	92 252	98,2	1,0	0	0,1	0,4	
	3 - 5	285	1 037	473	793	21	115 816	97,3	1,7	0	0,3	0,7	
	6 - 9	81	573	252	500	10	65 759	94,8	3,4	0	0,3	1,6	
	10 - 19	26	321	76	294	5	35 135	88,3	6,1	0	2,0	3,6	
	20 - 49	
	100 - 199	
	ZUSAMMEN	941	3 077	1 170	2 320	67	351 291	95,8	2,4	0	0,5	1,2	

1) ARBEITSSTAETTEN MIT AUSSCHLIESSLICHER ODER UEBERWIEGENDER EINZELHANDELSTAETIGKEIT VON UNTERNEHMEN DES HANDELS UND GASTGEBERES.

3 ARBEITSSTÄTTEN, BESCHÄFTIGTE, GESCHAFTSFLÄCHE UND UMSATZ
NACH WIRTSCHAFTSZWEIGEN UND BESCHÄFTIGTENGROSSENKLASSEN

NUMMER DER SYSTEM- MATIK	WIRTSCHAFTSZWEIG - ARBEITSSTÄTTEN MIT... BIS...BESCHÄFTIGTEN EINZELHANDEL MIT (IN)...	ARBEITS- STÄTTEN 1)	BESCHÄFTIGTE		ARBEIT- NEHMER	GESCH.- FLÄCHE	UMSATZ 1978 (DARUNTER AUS)						
			INSGESAMT	TEILZEIT- TIGTE			EIN- ZEL- HANDEL	GROSS- HANDEL	HAN- DELS- VER- MITTLUNG	GAST- GE- WERBE	HER- STEL- LUNG U. Ä.		
			AM 31.03.1979				INSGESAMT	INSGESAMT	INSGESAMT	INSGESAMT	INSGESAMT	INSGESAMT	INSGESAMT
			ANZAHL		1000 M2	1 000 DM							
431 46	FLEISCH, FLEISCHWAREN												
	1 - 2	2 046	3 356	658	1 284	102	369 378	97,7	1,0	0	0,3	0,9	
	3 - 5	2 481	9 518	2 789	6 177	226	1 014 825	95,2	2,9	0	0,6	1,2	
	6 - 9	1 314	9 381	2 872	7 481	193	946 802	94,6	3,2	0	0,6	1,5	
	10 - 19	584	7 226	2 288	6 369	143	787 086	91,5	5,7	0	1,0	1,8	
	20 - 49	87	2 179	709	2 068	35	267 710	86,3	10,4	0	1,0	2,2	
	50 - 99	
	200 - 499	
	ZUSAMMEN	6 517	32 150	9 392	23 864	739	3 429 795	93,3	4,5	0	0,7	1,5	
431 47	BROT, KONDITIONSWAREN												
	1 - 2	1 719	2 662	510	881	65	213 149	97,0	0,4	0,1	0,4	2,1	
	3 - 5	1 602	6 155	1 788	3 743	141	439 144	92,1	0,7	0	1,1	5,8	
	6 - 9	801	5 703	1 576	4 274	115	359 650	89,0	1,0	0	1,6	8,1	
	10 - 19	402	5 024	1 465	4 302	77	267 724	88,3	2,9	0	1,9	6,8	
	20 - 49	60	1 604	464	1 519	20	88 795	85,0	5,1	0	3,7	6,2	
	50 - 99	
	100 - 199	
	ZUSAMMEN	4 589	21 500	5 867	15 061	421	1 383 129	90,6	1,6	0	1,5	6,2	
431 48	KARTOFFELN, GEMÜSE, OBST												
	1 - 2	5 781	8 880	1 153	1 517	180	716 027	98,6	1,2	0	0	0,1	
	3 - 5	2 189	7 841	2 955	3 645	147	704 118	96,5	3,3	0	0,1	0,1	
	6 - 9	386	2 677	1 275	2 003	41	251 838	92,7	6,9	0	0	0,3	
	10 - 19	104	1 253	578	1 083	20	136 344	96,6	3,3	0	0	0	
	20 - 49	8	197	143	171	6	38 458	94,2	3,1	0	0,7	2,0	
	ZUSAMMEN	8 468	20 848	6 104	8 419	394	1 846 785	96,8	3,0	0	0	0,2	
431 49	SONST. NAHRUNGSMITTELEN												
	1 - 2	396	547	59	64	12	32 699	97,2	2,1	0	0,3	0,2	
	3 - 5	86	302	90	140	7	25 206	94,3	1,7	0	0	4,0	
	6 - 9	20	147	62	96	3	13 230	94,7	1,1	0	0	4,2	
	10 - 19	17	227	111	199	5	86 840	68,6	31,0	0	0	0,4	
	20 - 49	3	86	8	83	1	9 999	99,9	0	0	0,1	0	
	ZUSAMMEN	522	1 309	330	582	29	167 974	81,9	16,8	0	0,1	1,2	
431 4	NAHRUNGSMITTELEN												
	1 - 2	17 530	26 618	4 214	6 508	594	2 317 180	98,2	1,1	0	0,1	0,4	
	3 - 5	9 002	33 333	11 466	19 216	694	3 106 431	95,4	2,7	0	0,4	1,4	
	6 - 9	3 079	21 810	7 571	16 961	405	1 964 699	93,3	3,5	0	0,7	2,4	
	10 - 19	1 311	16 230	5 430	14 191	287	1 535 838	90,3	6,4	0	1,0	2,2	
	20 - 49	197	5 126	1 857	4 835	83	511 014	85,6	10,3	0	1,5	2,5	
	50 - 99	12	797	256	782	22	70 014	70,5	27,0	0	1,5	1,1	
	100 - 199	
	200 - 499	
	ZUSAMMEN	31 134	104 349	30 888	62 923	2 109	9 532 121	94,1	3,7	0	0,6	1,6	
431 61	WEIN, SPIRITUOSEN												
	1 - 2	2 004	2 910	523	732	159	306 797	91,4	7,1	0,1	0,9	0,3	
	3 - 5	533	1 959	723	1 089	107	288 044	86,6	11,7	0	1,2	0,4	
	6 - 9	155	1 091	392	864	59	190 626	87,2	11,2	0	0,7	0,6	
	10 - 19	89	1 120	224	1 053	38	263 446	90,8	8,5	0	0,5	0,1	
	20 - 49	15	454	122	442	9	68 290	91,8	4,9	0	2,5	0	
	50 - 99	
	100 - 199	
	200 - 499	
	ZUSAMMEN	2 802	8 202	2 071	4 837	386	1 294 652	88,3	9,5	0	1,5	0,5	
431 65	BIER, ALKOHOLFRI- GETRÄNKEN												
	1 - 2	8 660	11 915	2 022	3 154	603	1 362 702	95,5	4,0	0	0,3	0,1	
	3 - 5	1 892	6 721	2 525	3 326	332	867 566	88,8	10,0	0,1	0,8	0,1	
	6 - 9	310	2 095	795	1 560	117	290 442	84,7	14,1	0,1	0,8	0,2	
	10 - 19	89	1 111	370	988	41	139 629	82,7	16,7	0,1	0,3	0,2	
	20 - 49	17	458	71	434	23	86 533	80,7	18,8	0	0	0,5	
	50 - 99	4	279	10	279	2	40 633	81,1	18,9	0	0	0	
	ZUSAMMEN	10 972	22 579	5 793	9 741	1 118	2 787 505	91,0	8,2	0,1	0,5	0,1	
431 6	GETRÄNKEN												
	1 - 2	10 664	14 825	2 545	3 886	761	1 669 499	94,7	4,6	0,1	0,4	0,1	
	3 - 5	2 425	8 680	3 248	4 415	438	1 155 611	88,3	10,4	0,1	0,9	0,2	
	6 - 9	465	3 186	1 167	2 424	176	481 068	85,7	13,0	0,1	0,7	0,4	
	10 - 19	178	2 231	594	2 041	80	403 075	88,0	11,4	0	0,5	0,1	
	20 - 49	32	912	193	876	32	154 822	85,6	12,7	0	1,1	0,3	
	50 - 99	
	100 - 199	
	200 - 499	
	ZUSAMMEN	13 774	30 781	7 864	14 578	1 503	4 082 157	90,1	8,6	0,1	0,8	0,3	

1) ARBEITSSTÄTTEN MIT AUSSCHLIESSLICHER ODER UEBERWIEGENDER EINZELHANDELSTÄETIGKEIT VON UNTERNEHMEN DES HANDELS UND GASTGEBERBES.

3 ARBEITSSTAETTEN, BESCHAEFFTIGTE, GESCHAEFFTSFLAECHE UND UMSATZ
NACH WIRTSCHAFTSZWEIGEN UND BESCHAEFFTIGTENGROSSENKLASSEN

NUMMER DER SYSTEMATIK	WIRTSCHAFTSZWEIG	ARBEITS- STAETTEN	BESCHAEFF- TIGTE INSGESAMT	TEILZEIT- BESCHAEFF- TIGTE	ARBEIT- NEHMER	GESCH.- FLAECHE	UMSATZ 1978 (DARUNTER AUS)						
							INSGESAMT	EIN- ZEL- HANDEL	GROSS- HANDEL	HAN- DELS- VER- MITT- LUNG	GAST- GE- WERBE	HER- STEL- LUNG U- AE.	
	ARBEITSSTAETTEN MIT...	1)	AM 31.03.1979										
	BIS...BESCHAEFFTIGTEN		ANZAHL				1000 M2	1 000 DM					
	EINZELHANDEL MIT (IN)...								x				
432 37	BEKLEIDUNG U. ZUBEHOER F. KINDER U. SAEUGL.												
	1 - 2	825	1 272	275	343	50	104 670	99,7	0	0	0	0,1	
	3 - 5	483	1 742	733	979	53	147 869	99,6	0,1	0	0	0,3	
	6 - 9	112	791	269	647	28	80 679	99,9	0	0	0	0	
	10 - 19	48	599	180	522	19	64 874	99,9	0	0	0	0,1	
	20 - 49	
	50 - 99	
	100 - 199	
	ZUSAMMEN	1 480	4 853	1 657	2 924	174	459 578	99,8	0,1	0	0	0,1	
432 3	OBERBEKLEIDG., KIND.- U. SAEUGL. BEKLEIDG.												
	1 - 2	10 727	16 732	3 561	6 484	691	1 824 221	99,3	0,3	0	0	0,3	
	3 - 5	8 179	30 361	10 833	20 021	956	3 495 684	99,4	0,3	0	0	0,2	
	6 - 9	3 005	21 379	7 673	17 647	657	2 602 181	99,3	0,4	0	0	0,2	
	10 - 19	1 789	23 309	8 290	21 013	722	2 883 574	99,2	0,5	0	0	0,3	
	20 - 49	889	26 319	9 325	25 191	796	3 195 874	99,4	0,3	0	0	0,3	
	50 - 99	308	21 220	8 816	20 974	719	3 514 730	99,8	0,1	0	0	0,1	
	100 - 199	134	17 882	8 031	17 675	608	3 384 104	99,3	0	0,3	0,3	0,1	
	200 - 499	46	13 203	5 921	13 160	426	3 050 092	99,6	0	0	0,4	0,1	
	500 - 999	5	2 986	1 268	2 981	44	309 370	94,5	0	2,5	2,0	1,0	
	ZUSAMMEN	25 082	173 391	63 718	145 146	5 620	24 259 830	99,4	0,2	0,1	0,1	0,2	
432 41	PULLOV., HERRENWAESCHE, DAMENBLUSEN USW												
	1 - 2	2 490	3 595	574	810	104	272 448	99,2	0,5	0	0	0,2	
	3 - 5	1 088	4 012	1 488	2 338	98	349 837	99,2	0,4	0,1	0	0,3	
	6 - 9	319	2 257	919	1 788	52	207 783	99,5	0,3	0	0	0,2	
	10 - 19	114	1 466	670	1 278	29	134 064	99,2	0,5	0	0	0,3	
	20 - 49	
	50 - 99	3	234	90	229	5	20 845	100	0	0	0	0	
	100 - 199	
	ZUSAMMEN	4 048	12 775	4 290	7 600	318	1 097 965	99,4	0,4	0	0	0,2	
432 45	DAMENWAESCHE, NIEDERWAREN												
	1 - 2	740	1 101	191	306	37	95 653	99,0	0,1	0	0	0,8	
	3 - 5	520	1 932	701	1 130	44	157 896	97,9	0,1	0	0	1,9	
	6 - 9	153	1 081	422	868	22	88 619	96,9	0,5	0	0	2,6	
	10 - 19	61	764	282	677	15	67 494	94,8	0,2	0	0	5,0	
	20 - 49	4	85	46	83	2	11 597	100	0	0	0	0	
	ZUSAMMEN	1 478	4 963	1 642	3 064	121	421 260	97,5	0,2	0	0	2,3	
432 48	KOPFBEDECKUNGEN, SCHIRMEN												
	1 - 2	641	966	144	192	32	58 644	96,5	0,2	0,1	0	3,1	
	3 - 5	253	921	305	507	20	59 940	95,3	0,2	0	0	4,3	
	6 - 9	73	501	225	390	10	33 660	94,7	1,3	0	0	4,1	
	10 - 19	22	302	140	271	6	27 134	98,4	0	0	0	1,6	
	20 - 49	
	50 - 99	
	ZUSAMMEN	993	2 856	865	1 521	71	190 988	96,2	0,4	0	0	3,3	
432 4	WAESCHE U. BEKLEIDGS. ZUBEH. F. HERR. U. DAMEN USW												
	1 - 2	3 871	5 662	909	1 308	174	426 745	98,8	0,4	0	0	0,7	
	3 - 5	1 861	6 865	2 494	3 975	162	567 673	98,4	0,3	0	0	1,2	
	6 - 9	545	3 839	1 566	3 046	83	330 062	98,3	0,4	0	0	1,2	
	10 - 19	197	2 512	1 092	2 226	50	228 692	97,8	0,4	0	0	1,8	
	20 - 49	38	1 077	479	1 003	29	104 487	99,9	0	0	0	0,1	
	50 - 99	
	100 - 199	
	ZUSAMMEN	6 519	20 594	6 797	12 185	509	1 710 213	98,5	0,3	0	0	1,1	
432 51	KURZWAENEN, SCHNEIDEREI- BEDARF												
	1 - 2	426	559	75	71	13	28 334	97,5	1,7	0,1	0,1	0,4	
	3 - 5	126	464	191	273	10	26 987	95,3	3,9	0	0	0,8	
	6 - 9	29	208	87	161	3	12 077	93,5	6,2	0	0	0,3	
	10 - 19	
	20 - 49	
	ZUSAMMEN	591	1 369	418	627	28	75 727	95,2	4,0	0	0	0,6	
432 55	HANDARBEITEN, HANDARBEITSBEDARF												
	1 - 2	1 886	2 742	630	649	93	171 521	99,5	0,1	0	0	0,2	
	3 - 5	821	3 016	1 339	1 800	64	227 593	99,4	0,2	0	0	0,2	
	6 - 9	194	1 364	598	1 117	23	124 600	99,0	0,5	0,1	0	0,4	
	10 - 19	
	20 - 49	
	50 - 99	
	200 - 499	
	500 - 999	
	ZUSAMMEN	2 952	8 838	3 020	5 214	240	761 334	99,4	0,3	0	0	0,2	

1) ARBEITSSTAETTEN MIT AUSSCHLIESSLICHER ODER UEBERWIEGENDER EINZELHANDELSTAETIGKEIT VON UNTERNEHMEN DES HANDELS UND GASTGEBERES.

3 ARBEITSSTAETTEN, BESCHAEFTIGTE, GESCHAFTSFLAECHE UND UMSATZ
NACH WIRTSCHAFTSZWEIGEN UND BESCHAEFTIGTENGROSSENKLASSEN

UMSATZ 1978 (DARUNTER AUS)

NUMMER DER SYSTEM- MATIK	WIRTSCHAFTSZWEIG	ARBEITS- STAETTEN	BESCHAEFTIGTE		ARBEIT- NEHMER	GESCH.- FLAECHE	UMSATZ 1978			GAST- GE- WERBE	HER- STEL- LUNG U. Ae.	
			INSGESAMT	TEILZEIT- TIGTE			EIN- ZEL- HANDEL	GROSS- HANDEL	HAN- DELS- VER- MITT- LUNG			
ARBEITSSTAETTEN MIT...		1)	AM 31.03.1979				1 000 DM		%			
BIS...BESCHAEFTIGTEN			ANZAHL			1000 M2	1 000 DM		%			
EINZELHANDEL MIT (IN)...												
432 5	KURZWAREN, SCHNEIDEREI- BEDARF, HANDARBEITEN											
	1 - 2	2 312	3 301	705	720	106	199 855	99,3	0,4	0,1	0	0,2
	3 - 5	947	3 480	1 530	2 073	74	254 580	99,0	0,6	0	0	0,3
	6 - 9	223	1 572	685	1 278	26	136 677	98,5	1,0	0,1	0	0,4
	10 - 19	52	621	297	549	10	46 206	96,3	3,6	0	0	0,2
	20 - 49	6	163	37	154	4	22 291	100	0	0	0	0
	50 - 99
	200 - 499
	500 - 999
	ZUSAMMEN	3 543	10 207	3 438	5 841	268	837 062	99,1	0,6	0	0	0,2
432 6	KUERSCHNERWAREN											
	1 - 2	481	724	115	258	30	77 392	94,3	1,3	0,1	0	4,0
	3 - 5	378	1 434	347	888	46	188 849	89,7	2,6	0,1	0	7,2
	6 - 9	193	1 408	328	1 126	35	175 217	88,3	2,1	0	0	9,5
	10 - 19	146	1 917	399	1 729	38	229 748	87,9	1,4	0	0	10,2
	20 - 49	40	1 123	227	1 064	18	118 047	89,5	0,4	0	0	10,1
	50 - 99
	100 - 199
	ZUSAMMEN	1 244	7 333	1 498	5 783	182	953 774	88,1	1,5	0	0	10,2
432 71	GARDINEN, DEKORATIONSSTOFF											
	1 - 2	1 677	2 603	393	593	115	196 425	93,5	0,5	0,2	0	5,5
	3 - 5	1 240	4 710	1 237	2 776	173	373 305	92,2	1,0	0	0	6,3
	6 - 9	531	3 752	1 133	2 975	124	311 759	91,9	1,6	0	0	6,3
	10 - 19	263	3 405	900	3 030	99	273 052	91,9	1,7	0	0	5,7
	20 - 49	54	1 457	345	1 396	46	125 022	89,5	5,2	0,2	0,1	4,3
	50 - 99
	100 - 199
	ZUSAMMEN	3 769	16 273	4 099	11 113	571	1 317 909	92,2	1,6	0,1	0	5,7
432 72	TEPPICHEN											
	1 - 2	1 036	1 546	169	458	99	204 590	93,8	5,0	0,1	0	1,0
	3 - 5	486	1 772	375	1 149	123	316 479	94,2	4,5	0	0	1,1
	6 - 9	165	1 190	232	997	91	215 184	91,2	6,6	0	0,1	1,8
	10 - 19	106	1 438	279	1 319	101	264 243	91,3	7,0	0	0	1,5
	20 - 49	42	1 218	225	1 160	62	148 479	91,8	6,4	0	0	1,0
	50 - 99	8	542	113	534	20	82 927	94,2	4,5	0	0	0,5
	100 - 199
	200 - 499
	ZUSAMMEN	1 847	8 584	1 609	6 490	536	1 376 719	89,8	8,2	0	0	1,2
432 73	BODENBELAEGEN (OH. TEPPICHE)											
	1 - 2	875	1 379	163	505	165	187 664	94,4	2,4	0,2	0	2,7
	3 - 5	614	2 308	476	1 522	206	323 773	93,4	3,8	0	0,2	2,4
	6 - 9	229	1 647	334	1 352	132	240 332	88,6	7,3	0	0	3,0
	10 - 19	126	1 622	288	1 476	105	225 048	88,4	7,2	0	0	3,6
	20 - 49	37	1 060	159	1 013	61	159 247	86,0	9,0	0	0	4,8
	50 - 99
	100 - 199
	ZUSAMMEN	1 887	8 555	1 488	6 401	687	1 208 869	88,9	7,4	0	0	3,1
432 74	BETTWAREN											
	1 - 2	340	522	86	141	28	47 841	95,6	1,0	0	0	3,2
	3 - 5	229	889	296	548	40	85 355	94,7	2,3	0	0	2,5
	6 - 9	142	1 021	407	810	39	100 795	97,0	0,6	0	0,2	2,1
	10 - 19	85	1 065	391	947	39	107 442	97,4	1,3	0	0	1,2
	20 - 49	31	791	224	744	29	75 628	98,1	0,6	0	0	1,4
	50 - 99
	100 - 199
	ZUSAMMEN	831	4 621	1 465	3 521	182	452 910	96,9	1,1	0	0	1,8
432 77	HAUS- U. TISCHWAESCHE											
	1 - 2	414	572	76	111	21	43 879	98,5	0,8	0,1	0	0,4
	3 - 5	171	658	206	399	24	64 579	98,6	0,4	0	0,2	0,5
	6 - 9	58	409	135	327	15	41 778	97,0	1,6	0,1	0	1,1
	10 - 19	32	403	145	365	14	51 212	97,8	0,9	0	0	1,3
	20 - 49	17	470	160	454	15	52 889	98,8	0,4	0	0	0,5
	50 - 99	7	493	191	480	14	55 803	99,7	0,3	0	0,1	0
	100 - 199
	200 - 499
	ZUSAMMEN	702	3 543	1 080	2 668	114	359 889	98,1	1,2	0	0	0,5

1) ARBEITSSTAETTEN MIT AUSSCHLIESSLICHER ODER UEBERWIEGENDER EINZELHANDELSTAETIGKEIT VON UNTERNEHMEN DES HANDELS UND GASTGEBERES.

3 ARBEITSSTAETTEN, BESCHAEFTIGTE, GESCHAFTSFLAECHEN UND UMSATZ
NACH WIRTSCHAFTSZWEIGEN UND BESCHAEFTIGTENGROSSENKlassen

NUMMER DER SYSTEMATIK	WIRTSCHAFTSZWEIG ARBEITSSTAETTEN MIT...	ARBEITSSTAETTEN 1)	BESCHAEFTIGTE INSGESAMT	TEILZEIT- BESCHAEFTIGTE	ARBEIT- NEHMER	GESCH.- FLAECHEN	UMSATZ 1978 (DARUNTER AUS)					
							INSGESAMT	EIN- ZEL- HANDEL	GROSS- HANDEL	HAN- DELS- VER- MITTLUNG	GAST- GE- WERBE	HER- STEL- LUNG U. AE.
	BIS...BESCHAEFTIGTEN		AM 31.03.1979									
	EINZELHANDEL MIT (IN)...		ANZAHL			1000 M2	1 000 DM				X	
432 7	HEIM- U. HAUSTEXTIL., BODENBELAEGEN, BETTWAREN											
	1 - 2	4 342	6 622	887	1 808	428	680 398	94,3	2,4	0,1	0	2,9
	3 - 5	2 740	10 337	2 590	6 394	566	1 163 492	93,6	2,8	0	0,1	3,2
	6 - 9	1 125	8 019	2 241	6 461	400	909 848	91,7	4,2	0	0,1	3,6
	10 - 19	612	7 933	2 003	7 137	358	920 997	91,8	4,5	0	0	3,2
	20 - 49	181	4 996	1 113	4 767	213	561 265	91,1	5,5	0	0	2,8
	50 - 99	26	1 849	480	1 819	65	237 686	91,0	7,6	0	0	1,0
	100 - 199	6	842	148	835	18	93 828	79,5	20,5	0	0	0
	200 - 499	4	978	279	972	42	148 783	70,3	24,2	0	0	0,7
	ZUSAMMEN	9 036	41 576	9 741	30 193	2 090	4 716 296	91,5	4,9	0	0	2,9
432 81	SCHUHEN											
	1 - 2	6 260	9 782	1 685	2 606	445	845 930	96,4	0,2	0	0	3,1
	3 - 5	4 037	15 197	4 560	9 867	599	1 566 284	97,8	0,3	0	0	1,7
	6 - 9	1 801	12 795	4 357	10 773	435	1 336 174	98,5	0,3	0	0	1,1
	10 - 19	1 097	14 349	5 322	13 334	422	1 523 412	99,2	0,1	0	0	0,5
	20 - 49	388	11 076	4 499	10 698	278	1 159 710	99,5	0,1	0	0	0,3
	50 - 99											
	100 - 199	12	1 561	683	1 445	27	137 365	100	0	0	0	0
	200 - 499											
	ZUSAMMEN	13 652	68 771	22 638	52 685	2 279	6 995 381	98,5	0,2	0	0	1,2
432 85	LEDER- U. TAESCHNERWAREN (OH. SCHUHE)											
	1 - 2	1 175	1 811	323	505	77	152 556	97,5	0,7	0	0	1,5
	3 - 5	832	3 112	1 037	2 028	103	313 702	97,7	1,0	0	0	1,2
	6 - 9	307	2 159	780	1 781	62	225 784	98,5	0,6	0,1	0	0,8
	10 - 19	186	2 409	929	2 195	68	275 887	97,4	1,8	0	0	0,7
	20 - 49	46	1 279	445	1 204	38	145 349	97,2	2,2	0	0	0,6
	50 - 99											
	100 - 199											
	ZUSAMMEN	2 550	11 049	3 649	7 990	358	1 143 866	97,8	1,2	0	0	0,9
432 8	SCHUHEN, LEDERWAREN											
	1 - 2	7 435	11 593	2 008	3 111	522	998 486	96,6	0,3	0	0	2,8
	3 - 5	4 869	18 309	5 597	11 895	702	1 879 986	97,8	0,4	0	0	1,6
	6 - 9	2 108	14 954	5 137	12 554	497	1 561 958	98,5	0,3	0	0	1,1
	10 - 19	1 283	16 758	6 251	15 529	490	1 799 299	99,0	0,4	0	0	0,6
	20 - 49	434	12 355	4 944	11 902	315	1 305 059	99,3	0,4	0	0	0,3
	50 - 99	59	3 776	1 476	3 727	76	419 812	99,8	0	0	0	0,2
	100 - 199											
	200 - 499											
	ZUSAMMEN	16 202	79 820	26 287	60 675	2 637	8 139 247	98,4	0,3	0	0	1,1
432	TEXTILIEN, BEKLEIDUNG, SCHUHEN, LEDERWAREN											
	1 - 2	39 163	59 207	10 969	17 887	2 497	5 355 186	98,0	0,7	0,1	0	1,2
	3 - 5	23 716	88 409	29 835	55 926	3 105	9 149 172	97,9	0,8	0	0	1,1
	6 - 9	8 646	61 352	21 397	50 364	2 056	6 734 683	97,6	1,1	0	0	1,2
	10 - 19	4 937	64 265	22 277	58 277	2 067	7 252 467	97,6	1,2	0	0	1,1
	20 - 49	1 990	58 021	20 557	55 413	1 768	6 487 999	98,3	1,0	0	0	0,7
	50 - 99	555	38 249	14 700	37 587	1 224	5 223 583	99,2	0,4	0	0,2	0,1
	100 - 199	253	34 768	14 024	34 324	1 098	5 411 201	98,1	0,5	0,2	0,6	0,6
	200 - 499	87	24 951	9 353	24 864	780	4 570 450	98,3	0,8	0	0,6	0,1
	500 - 999											
	1 000 UND MEHR											
	ZUSAMMEN	79 360	438 090	145 564	343 494	14 893	51 767 020	98,1	0,8	0,1	0,2	0,8
			433 EINZELHANDEL MIT EINR.GEGENSTAENDEN (OH. ELEKTROTECHN. USW)									
433 11	METALL- U. KUNSTSTOFF- WAREN, OAS											
	1 - 2	578	881	129	180	65	76 141	95,4	2,8	0,1	0	1,5
	3 - 5	377	1 420	294	823	114	147 891	93,5	4,8	0,2	0,1	1,3
	6 - 9	216	1 553	409	1 226	107	183 325	92,0	7,1	0	0	0,9
	10 - 19	175	2 286	495	2 008	142	254 879	89,2	10,1	0	0	0,5
	20 - 49	64	1 842	320	1 757	105	238 883	85,6	13,4	0	0	1,0
	50 - 99	10	617	102	606	31	67 024	73,0	24,7	0	0	2,3
	100 - 199											
	200 - 499											
	ZUSAMMEN	1 425	9 258	1 852	7 251	579	1 046 936	87,7	11,1	0,1	0	1,0
433 13	KLEINEISENW., WERKZEUGEN, BAUARTIKELN U. AE.											
	1 - 2	1 293	1 905	273	417	128	178 807	93,1	4,4	0,3	0	2,0
	3 - 5	694	2 623	684	1 596	175	297 856	90,6	6,4	0,2	0	2,4
	6 - 9	307	2 197	491	1 795	163	278 039	86,0	12,7	0,1	0	1,1
	10 - 19	230	3 013	632	2 670	203	378 765	86,4	12,0	0,1	0	1,3
	20 - 49	64	1 853	265	1 764	128	290 097	87,2	11,0	0,1	0	1,5
	50 - 99	6	400	77	394	25	55 050	82,0	14,8	0	0	3,2
	100 - 199											
	200 - 499											
	ZUSAMMEN	2 597	12 581	2 519	9 222	827	1 577 979	87,7	10,3	0,1	0	1,6

1) ARBEITSSTAETTEN MIT AUSSCHLIESSLICHER ODER UEBERWIEGENDER EINZELHANDELSTAETIGKEIT VON UNTERNEHMEN DES HANDELS UND GASTGEBERES.

3 ARBEITSSTAETTEN, BESCHAEFTIGTE, GESCHAEFTSFLAECH E UND UMSATZ
NACH WIRTSCHAFTSZWEIGEN UND BESCHAEFTIGTENGROSSENKLASSEN

UMSATZ 1978 (DARUNTER AUS)

NUMMER DER SYSTEMATIK	WIRTSCHAFTSZWEIG	ARBEITS- STAETTEN	BESCHAEF- TEILZEIT- TIGTE BESCHAEF- INGESAMT TIGTE		ARBEIT- NEHMER	GESCH.- FLAECH E	UMSATZ 1978 (DARUNTER AUS)			HAN- DELS- VER- MITT- LUNG	GAST- GE- WERBE	HER- STEL- LUNG U. AE.
			INSGESAMT	EIN- ZEL- HANDEL			GROSS- HANDEL	1 000 DM	%			
	BIS...BESCHAEFTIGTEN		AM 31.03.1979									
	EINZELHANDEL MIT (IN)...		ANZAHL			1000 M2	1 000 DM		%			
433 15	HAUSRAT A. METALL U. KUNSTSTOFF, ANG											
	1 - 2	2 316	3 387	438	560	195	242 449	96,9	1,4	0,3	0,1	1,2
	3 - 5	989	3 724	1 067	2 019	235	384 475	95,7	2,1	0,2	0	1,9
	6 - 9	367	2 625	800	2 076	160	306 749	94,0	3,9	0,2	0	1,7
	10 - 19	192	2 463	625	2 167	178	273 508	91,4	5,9	0,1	0	2,4
	20 - 49	85	2 390	590	2 298	132	285 274	87,4	10,8	0,1	0	1,2
	50 - 99	23	1 511	457	1 474	55	156 724	90,0	9,6	0	0,3	0
	100 - 199
	200 - 499
	1 000 UND MEHR
	ZUSAMMEN	3 977	17 925	4 435	12 415	1 012	2 066 109	94,0	4,2	0,1	0,2	1,3
433 17	SCHNEIDWAREN, BESTECKEN U. AE.											
	1 - 2	183	261	25	34	7	19 494	94,6	0,8	0,1	0	4,2
	3 - 5	87	314	84	166	7	30 095	93,7	2,6	0	0	3,5
	6 - 9	22	157	49	122	3	13 782	95,0	0,7	0	0	4,3
	10 - 19	6	76	25	61	1	6 466	95,8	0	0	0	4,2
	ZUSAMMEN	298	808	183	383	18	69 837	94,4	1,5	0	0	3,9
433 1	METALL- U. KUNSTSTOFF- WAREN, ANG											
	1 - 2	4 370	6 434	865	1 191	395	516 891	95,3	2,6	0,3	0	1,6
	3 - 5	2 147	8 081	2 129	4 604	531	860 317	93,5	4,1	0,2	0	2,0
	6 - 9	912	6 532	1 749	5 219	433	781 895	90,7	7,7	0,1	0	1,3
	10 - 19	603	7 838	1 777	6 906	525	913 618	88,8	9,6	0,1	0	1,4
	20 - 49	213	6 085	1 175	5 819	365	814 255	86,8	11,6	0,1	0	1,3
	50 - 99	39	2 528	636	2 474	112	278 798	84,4	14,3	0	0,2	1,2
	100 - 199	9	1 053	212	1 037	27	131 701	70,1	28,4	0	0	1,5
	200 - 499
	1 000 UND MEHR
	ZUSAMMEN	8 297	40 572	8 989	29 271	2 437	4 760 860	90,5	7,7	0,1	0,1	1,4
433 3	FEINKERAMIK U. GLASWAREN F.D. HAUSHALT											
	1 - 2	1 322	1 904	279	390	108	141 715	98,4	1,1	0	0	0,5
	3 - 5	665	2 502	803	1 433	118	232 562	98,1	1,3	0,1	0,1	0,5
	6 - 9	348	2 464	804	1 923	110	251 290	97,9	1,4	0	0	0,5
	10 - 19	165	2 113	724	1 862	90	226 851	96,8	2,1	0,6	0	0,6
	20 - 49	79	2 238	815	2 109	91	239 923	95,9	2,8	0	0	1,0
	50 - 99
	100 - 199
	200 - 499
	ZUSAMMEN	2 592	12 343	3 763	8 812	555	1 209 805	97,0	2,2	0,1	0	0,5
433 4	MOEBELN (OH.BUEROEDEL)											
	1 - 2	4 173	6 107	943	1 610	889	784 144	97,5	0,9	0,1	0	1,3
	3 - 5	2 792	10 668	2 810	6 827	2 021	1 935 652	97,4	1,2	0,1	0	1,2
	6 - 9	1 518	10 932	2 300	9 048	2 077	2 215 457	97,9	1,0	0	0	0,9
	10 - 19	1 241	16 588	3 009	15 081	3 190	3 562 019	97,0	1,6	0	0	1,2
	20 - 49	539	15 278	2 258	14 657	2 822	3 451 110	97,9	1,2	0	0	0,9
	50 - 99	92	6 149	1 061	6 048	934	1 430 686	98,8	0,3	0	0,2	0,5
	100 - 199	26	3 650	1 019	3 622	448	928 069	99,6	0,4	0	0	0
	200 - 499	9	2 444	284	2 439	247	675 231	99,6	0	0,3	0,1	0
	500 - 999
	1 000 UND MEHR
	ZUSAMMEN	10 394	76 584	14 707	64 095	13 062	16 028 852	97,9	1,0	0	0	1,0
433 51	ANTIQUITAETEN, ANTIKEN TEPPICHEN, MUENZEN											
	1 - 2	2 720	3 651	395	564	199	265 680	95,9	3,0	0,1	0	0,7
	3 - 5	375	1 304	405	680	71	163 185	96,2	2,4	0,2	0	1,0
	6 - 9	53	375	132	295	17	62 324	93,5	3,3	1,3	0	0,7
	10 - 19	21	248	64	218	15	31 663	92,0	8,0	0	0	0
	20 - 49
	100 - 199
	ZUSAMMEN	3 176	5 962	1 115	2 131	309	610 557	95,6	2,7	0,5	0	0,8
433 54	KUNSTGEGENSTAENDEN, BIL- DERN (OH.ANTIQUITAET.)											
	1 - 2	968	1 361	220	278	73	120 974	95,6	2,0	0,3	0	1,5
	3 - 5	272	977	316	558	242	108 568	92,9	3,8	0,5	0,1	2,3
	6 - 9	65	449	145	348	16	56 187	90,5	3,2	0,4	0	4,6
	10 - 19	33	430	90	381	14	56 503	87,7	4,4	0	0	7,7
	20 - 49
	100 - 199
	ZUSAMMEN	1 341	3 365	789	1 709	352	409 422	92,4	4,1	0,3	0	2,7

1) ARBEITSSTAETTEN MIT AUSSCHLIESSLICHER ODER UEBERWIEGENDER EINZELHANDELSTAETIGKEIT VON UNTERNEHMEN DES HANDELS UND GASTGEWERBES.

3 ARBEITSSTAETTEN, BESCHAEFTIGTE, GESCHAFTSFLAECHE UND UMSATZ
NACH WIRTSCHAFTSZWEIGEN UND BESCHAEFTIGTENGROESSENKLASSEN

NUMMER DER SYSTEMATIK	WIRTSCHAFTSZWEIG - ARBEITSSTAETTEN MIT... BIS...BESCHAEFTIGTEN EINZELHANDEL MIT (IN)...	ARBEITS- STAETTEN 1)	BESCHAEF- TEILZEIT- TIGTE BESCHAEF- INSGESAMT TIGTE		ARBEIT- NEHMER	GESCH.- FLAECHE	UMSATZ 1978 (DARUNTER AUS)													
			AM 31.03.1979	ANZAHL			1000 M2	1 000 DM	EIN- ZEL- HANDEL	GROSS- HANDEL	HAN- DELS- VER- MITT- LUNG	GAST- GE- WERBE	HER- STEL- LUNG U. AE.							
														ZUSAMMEN	ZUSAMMEN	ZUSAMMEN	ZUSAMMEN	ZUSAMMEN	ZUSAMMEN	ZUSAMMEN
433 57	KUNSTGEWERBL. ERZEUGNISSEN																			
	1 - 2	1 391	1 992	326	401	74	120 116	97,2	1,4	0,1	0	1,1								
	3 - 5	491	1 799	752	919	50	132 053	96,9	1,4	0	0,1	1,0								
	6 - 9	87	612	221	479	19	51 421	97,0	1,3	0	0,2	1,4								
	10 - 19	28	348	152	295	10	27 641	90,8	4,5	0	0,4	4,3								
	20 - 49								
	50 - 99								
	ZUSAMMEN	2 005	5 064	1 603	2 318	160	362 880	96,2	2,2	0	0,1	1,2								
433 5	ANTIQUITAET., KUNST- GEGENSTAENDEN U.AE.																			
	1 - 2	5 079	7 004	941	1 243	346	506 770	96,1	2,4	0,2	0	1,0								
	3 - 5	1 138	4 080	1 473	2 157	363	403 806	95,6	2,4	0,2	0	1,3								
	6 - 9	205	1 436	498	1 122	52	169 932	93,6	2,6	0,6	0,1	2,2								
	10 - 19	82	1 026	306	894	39	115 807	89,6	5,4	0	0,1	4,8								
	20 - 49	15	472	125	450	15	89 747	87,3	9,3	1,8	0	1,0								
	50 - 99								
	100 - 199								
	ZUSAMMEN	6 522	14 391	3 507	6 158	822	1 382 858	94,8	3,0	0,3	0	1,5								
433 6	GALANTERIEWAREN, GESCHENKARTIKELN																			
	1 - 2	1 873	2 682	448	562	97	172 769	98,3	0,7	0,1	0,2	0,5								
	3 - 5	585	2 079	807	1 091	60	156 996	97,9	0,9	0,2	0,3	0,5								
	6 - 9	103	735	252	562	23	69 009	95,2	2,6	0,1	0	1,8								
	10 - 19	41	532	195	471	21	49 603	96,4	2,2	0	0,6	0,8								
	20 - 49	4	137	38	133	6	14 165	100	0	0	0	0								
	50 - 99								
	100 - 199								
	ZUSAMMEN	2 609	6 394	1 823	3 043	214	527 632	97,4	1,5	0,1	0,2	0,6								
433 7	TAPETEN																			
	1 - 2	971	1 499	206	365	89	123 547	96,7	2,1	0	0	0,8								
	3 - 5	471	1 737	436	1 028	93	174 217	92,3	6,5	0	0	0,8								
	6 - 9	125	862	204	671	54	96 859	88,2	10,2	0,2	0	1,1								
	10 - 19	68	860	224	771	34	91 630	86,5	10,4	0	0	3,0								
	20 - 49	8	259	48	244	7	34 982	69,4	30,6	0	0	0								
	50 - 99	3	171	19	168	6	22 679	89,1	10,9	0	0	0								
	ZUSAMMEN	1 646	5 388	1 137	3 247	283	543 913	90,0	8,5	0	0	1,1								
433 8	INSTALL. BEDARF F. GAS, WASSER U. HEIZUNG																			
	1 - 2	479	698	108	163	47	58 435	88,3	5,5	0,7	0	4,5								
	3 - 5	260	953	225	560	56	102 073	79,6	12,6	0,5	0	6,2								
	6 - 9	101	722	131	582	37	76 275	77,3	13,3	0,7	0	8,1								
	10 - 19	46	594	90	518	52	69 421	76,6	13,4	0,2	0,1	8,2								
	20 - 49								
	50 - 99								
	ZUSAMMEN	912	3 673	617	2 499	221	385 198	80,1	11,6	0,4	0	7,1								
433 9	HOLZW., ANG. KORB- U. FLECHTW., KINDERWAGEN																			
	1 - 2	395	578	102	157	36	48 652	97,7	0,9	0,1	0	1,2								
	3 - 5	140	505	175	291	38	54 146	88,4	9,7	0,2	0	1,7								
	6 - 9	39	282	106	237	19	26 614	89,2	8,9	0	0	1,8								
	10 - 19	13	155	30	139	11	20 022	82,6	16,2	0,6	0	0,6								
	20 - 49								
	50 - 99								
	ZUSAMMEN	590	1 666	459	969	109	165 722	91,7	6,8	0,2	0	1,3								
433	EINR.GEGENSTAENDEN (OH. ELEKTROTECHN. USW)																			
	1 - 2	18 662	26 906	3 892	5 681	2 008	2 352 922	96,5	1,8	0,2	0	1,2								
	3 - 5	8 198	30 605	8 858	17 991	3 278	3 919 770	95,6	2,6	0,1	0	1,4								
	6 - 9	3 351	23 965	6 044	19 364	2 804	3 687 330	95,4	3,1	0,1	0	1,2								
	10 - 19	2 259	29 706	6 355	26 642	3 962	5 048 971	94,8	3,5	0	0	1,4								
	20 - 49	885	25 172	4 531	24 086	3 337	4 726 863	95,2	3,6	0,1	0	1,1								
	50 - 99	150	9 902	2 150	9 633	1 089	1 854 495	96,6	2,5	0	0,2	0,6								
	100 - 199	39	5 242	1 400	5 195	488	1 201 259	95,6	4,2	0	0	0,2								
	200 - 499	13	3 552	412	3 546	263	966 255	99,7	0	0,2	0,1	0								
	500 - 999								
	1 000 UND MEHR								
	ZUSAMMEN	33 562	161 011	35 002	118 094	17 702	25 004 841	95,8	2,8	0,1	0	1,1								

1) ARBEITSSTAETTEN MIT AUSSCHLIESSLICHER ODER UEBERWIEGENDER EINZELHANDELSTAETIGKEIT VON UNTERNEHMEN DES HANDELS UND GASTGEBERES.

3 ARBEITSSTAETTEN, BESCHAEFTIGTE, GESCHAFTSFLAECHE UND UMSATZ
NACH WIRTSCHAFTSZWEIGEN UND BESCHAEFTIGTENGROESSENKLASSEN

UMSATZ 1978 (DARUNTER AUS)

NUMMER DER SYSTE- MATIK	WIRTSCHAFTSZWEIG - ARBEITSSTAETTEN MIT... BIS...BESCHAEFTIGTEN EINZELHANDEL MIT (IN)...	ARBEITS- STAETTEN 1)	BESCHAEF- TIGTE INSGESAMT	TEILZEIT- BESCHAEF- TIGTE	ARBEIT- NEHMER	GESCH.- FLAECHE	UMSATZ 1978		HAN- DELS- VER- MITT- LUNG	GAST- GE- WERBE	HER- STEL- LUNG U. AE.	
							INSGESAMT	GROSS- HANDEL				
434 11	ELEKTROTECHN. ERZEUGNISSEN, ANG											
	1 - 2	2 340	3 313	419	715	131	280 213	92,2	2,4	0,2	1,0	3,8
	3 - 5	1 152	4 333	754	2 618	158	478 609	89,4	3,7	0,2	0	6,0
	6 - 9	515	3 716	528	3 034	147	427 240	87,5	3,8	0,1	0	7,7
	10 - 19	317	4 092	562	3 668	129	504 406	81,4	8,6	0,3	0	9,2
	20 - 49	88	2 480	238	2 376	85	379 920	82,5	10,4	0	0	6,7
	50 - 99
	100 - 199
	ZUSAMMEN	4 429	19 313	2 569	13 779	732	2 524 032	85,6	6,8	0,2	0,1	6,8
434 15	DEFEN, KUEHLSCHRAENKEN, WASCHMASCHINEN											
	1 - 2	651	947	128	265	350	110 357	92,1	1,5	0,1	0	5,6
	3 - 5	435	1 649	323	1 157	82	240 362	93,4	1,5	0	0	4,7
	6 - 9	211	1 545	252	1 266	68	225 567	92,0	1,1	0,1	0,1	5,6
	10 - 19	129	1 601	227	1 443	75	233 926	88,4	5,1	0	0	5,7
	20 - 49	48	1 412	138	1 357	66	183 555	87,8	6,8	0	0	3,2
	50 - 99
	200 - 499
	ZUSAMMEN	1 482	7 995	1 126	6 313	675	1 129 685	91,4	3,1	0	0	4,6
434 1	ELEKTROTECHN. ERZEUGN., ANG, USW											
	1 - 2	2 991	4 260	547	980	482	390 569	92,2	2,2	0,2	0,7	4,3
	3 - 5	1 587	5 982	1 077	3 775	239	718 971	90,8	3,0	0,2	0	5,6
	6 - 9	726	5 261	780	4 300	216	652 807	89,1	2,9	0,1	0	7,0
	10 - 19	446	5 693	789	5 111	203	738 332	83,6	7,5	0,2	0	8,0
	20 - 49	136	3 892	376	3 733	152	563 475	84,3	9,2	0	0	5,5
	50 - 99	21	1 421	87	1 398	65	417 289	86,1	8,6	0	0	5,0
	100 - 199
	200 - 499
	ZUSAMMEN	5 911	27 308	3 695	20 092	1 407	3 653 717	87,4	5,6	0,1	0,1	6,1
434 2	LEUCHTEN											
	1 - 2	223	359	63	129	25	36 057	94,2	2,7	0,2	0	2,5
	3 - 5	169	639	173	423	35	65 272	91,4	3,9	0,2	0	3,9
	6 - 9	101	720	210	593	25	64 926	90,2	2,1	0	0	6,8
	10 - 19	69	912	191	815	34	90 993	86,9	5,2	0	0	6,0
	20 - 49
	50 - 99
	ZUSAMMEN	571	2 951	719	2 269	131	295 442	89,3	5,0	0,1	0	4,7
434 4	RUNDFUNK-, FERNSEH- U. PHONOTECHN. GERAETEN											
	1 - 2	5 075	7 696	958	2 084	301	933 882	92,2	0,8	0,1	0	6,6
	3 - 5	3 524	13 410	2 248	8 448	421	1 882 162	90,5	1,3	0	0	7,9
	6 - 9	1 531	10 881	1 396	8 825	301	1 549 965	90,3	1,1	0	0	8,1
	10 - 19	926	12 015	1 236	10 832	359	1 811 602	91,4	1,5	0	0	6,6
	20 - 49	302	8 620	759	8 298	267	1 595 492	93,2	2,1	0	0	4,4
	50 - 99	40	2 519	293	2 470	86	441 876	88,6	4,6	0	0,1	6,4
	100 - 199
	500 - 999
	ZUSAMMEN	11 404	56 405	7 080	42 215	1 784	8 610 697	91,6	1,5	0	0	6,5
434 5	MUSIKINSTRUMENTEN, MUSIKALIEN											
	1 - 2	895	1 307	184	335	65	153 481	97,0	0,2	0,1	0	1,6
	3 - 5	393	1 466	427	866	61	242 897	95,3	1,6	0,1	0	2,3
	6 - 9	145	1 031	269	817	35	155 186	93,5	2,2	0	0,2	2,9
	10 - 19	62	795	188	709	25	139 905	92,6	4,8	0	0	1,8
	20 - 49	24	630	110	598	20	102 199	90,5	5,4	0	0	2,8
	50 - 99
	100 - 199
	ZUSAMMEN	1 525	5 826	1 334	3 917	226	859 429	94,3	2,3	0	0	2,3
434 7	NAEH- U. STRICKMASCHINEN											
	1 - 2	408	640	74	366	28	79 736	97,0	0,5	0,1	0	2,2
	3 - 5	303	1 168	235	952	35	163 400	96,5	1,1	0,1	0	2,3
	6 - 9	57	385	125	337	9	54 476	94,3	3,4	0,1	0	2,2
	10 - 19	15	183	76	168	4	24 652	89,9	0,2	1,6	0	8,0
	20 - 49
	50 - 99
	100 - 199
	ZUSAMMEN	786	2 581	543	2 025	88	339 586	95,8	1,3	0,2	0	2,6

1) ARBEITSSTAETTEN MIT AUSSCHLIESSLICHER ODER UEBERWIEGENDER EINZELHANDELSTAETIGKEIT VON UNTERNEHMEN DES HANDELS UND GASTGEWERBES.

3 ARBEITSSTAETTEN, BESCHAEFTIGTE, GESCHAFTSFLAECHEN UND UMSATZ
NACH WIRTSCHAFTSZWEIGEN UND BESCHAEFTIGTENGROSSENKLASSEN

NUMMER DER SYSTEMATIK	WIRTSCHAFTSZWEIG	ARBEITSSTAETTEN	BESCHAEFTIGTE		ARBEITNEHMER	GESCHAFTSFLAECHEN	UMSATZ 1978 (DARUNTER AUS)					
			INSGESAMT	TEILZEITIGE			EINZELHANDEL	GROSSHANDEL	HANDELSVERMITTLUNG	GASTWERBE	HERSTELLUNG U. AE.	
												INSGESAMT
	ARBEITSSTAETTEN MIT...	1)	AM 31.03.1979									
	BIS...BESCHAEFTIGTEN		ANZAHL			1000 M2	1 000 DM					
	EINZELHANDEL MIT (IN)...											
434	ELEKTROTECHN. ERZEUGN., MUSIKINSTRUM. USW											
	1 - 2	9 592	14 262	1 826	3 894	900	1 593 726	93,0	1,1	0,1	0,2	5,3
	3 - 5	5 976	22 665	4 160	14 464	791	3 072 702	91,3	1,7	0,1	0	6,5
	6 - 9	2 560	18 278	2 780	14 872	586	2 477 359	90,3	1,7	0	0	7,3
	10 - 19	1 518	19 598	2 480	17 635	626	2 805 483	89,3	3,4	0,1	0	6,3
	20 - 49	471	13 375	1 296	12 850	445	2 291 620	90,9	4,0	0	0	4,6
	50 - 99	65	4 180	433	4 104	163	892 116	87,3	6,8	0	0,1	5,5
	100 - 199
	200 - 499
	500 - 999
	ZUSAMMEN	20 197	95 071	13 371	70 518	3 636	13 758 871	90,7	2,7	0,1	0	6,0
			435 EINZELHANDEL MIT PAPIERW., DRUCKERZEUGNISSEN, BUEROMASCH.									
435 11	SCHREIB- U. PAPIERWAREN, SCHUL- U. BUEROART.											
	1 - 2	3 413	5 294	1 019	1 199	187	481 317	98,2	0,6	0,3	0	0,4
	3 - 5	2 056	7 568	2 687	3 875	192	671 116	96,6	1,7	0,3	0,1	0,7
	6 - 9	588	4 061	1 412	3 167	100	396 295	95,5	2,2	0,2	0	1,5
	10 - 19	262	3 341	996	2 922	87	364 121	91,2	5,0	0,2	0,1	3,0
	20 - 49	78	2 174	592	2 071	62	254 628	90,1	6,4	0	0	3,4
	50 - 99	5	296	67	289	6	48 790	87,9	4,0	0	0	0
	ZUSAMMEN	6 402	22 734	6 773	13 523	633	2 216 267	94,9	2,7	0,2	0,1	1,4
435 15	SAMMLERBRIEFMARKEN											
	1 - 2	833	1 128	108	153	26	95 518	97,6	2,1	0,1	0	0
	3 - 5	123	429	152	226	8	58 461	94,3	4,9	0,2	0	0,2
	6 - 9	29	200	84	159	4	50 099	94,8	5,0	0,2	0	0
	10 - 19	12	151	53	140	2	22 663	95,2	2,4	2,4	0	0
	20 - 49
	200 - 499
	ZUSAMMEN	1 006	2 611	661	1 367	46	342 653	97,3	2,3	0,2	0	0
435 1	SCHREIB- U. PAPIERW., SCHUL- U. BUEROART. USW											
	1 - 2	4 246	6 422	1 127	1 352	213	576 834	98,1	0,8	0,2	0	0,3
	3 - 5	2 179	7 997	2 839	4 101	200	729 577	96,4	2,0	0,2	0,1	0,7
	6 - 9	617	4 261	1 496	3 326	103	446 394	95,4	2,5	0,2	0	1,3
	10 - 19	274	3 492	1 049	3 062	89	386 784	91,4	4,8	0,3	0,1	2,8
	20 - 49
	50 - 99	5	296	67	289	6	48 790	87,9	4,0	0	0	0
	200 - 499
	ZUSAMMEN	7 408	25 345	7 434	14 890	680	2 558 920	95,2	2,6	0,2	0,1	1,3
435 41	BUECHERN, FACHZEITSCHRIFTEN											
	1 - 2	2 174	3 174	609	935	460	309 682	98,8	0,6	0,1	0	0,1
	3 - 5	1 498	5 718	2 113	3 809	147	764 122	99,0	0,5	0,1	0	0,1
	6 - 9	749	5 360	2 061	4 427	117	692 225	98,1	1,1	0,2	0	0,1
	10 - 19	436	5 573	1 912	5 033	101	737 007	97,5	1,3	0,1	0	0,1
	20 - 49
	50 - 99	22	1 397	415	1 375	21	254 277	97,0	2,5	0	0	0
	100 - 199	5	694	141	688	13	102 952	89,7	7,1	0	0	3,2
	200 - 499
	ZUSAMMEN	5 017	26 118	8 359	20 295	923	3 494 988	97,6	1,5	0,1	0	0,2
435 45	UNTERHALTUNGSZEITSCHRIFTEN, ZEITUNGEN											
	1 - 2	2 312	3 393	620	870	78	357 151	99,1	0,1	0,2	0,1	0,1
	3 - 5	722	2 526	1 083	1 355	36	247 203	98,5	0,2	0,4	0,1	0,1
	6 - 9	115	803	340	654	10	92 487	97,8	0,2	0,8	0	0
	10 - 19	55	685	229	600	8	100 366	94,0	0,8	0,8	0	0,2
	20 - 49	23	640	276	612	10	91 136	93,8	4,8	0,7	0	0
	50 - 99	4	274	64	268	2	26 882	95,8	0	1,2	0	0
	100 - 199	3	397	106	395	3	53 733	99,8	0,2	0	0	0
	ZUSAMMEN	3 234	8 718	2 718	4 754	147	968 957	97,8	0,7	0,4	0	0,1
435 4	BUECHERN, ZEITSCHRIFTEN, ZEITUNGEN											
	1 - 2	4 486	6 567	1 229	1 805	538	666 833	98,9	0,4	0,1	0	0,1
	3 - 5	2 220	8 244	3 196	5 164	183	1 011 325	98,9	0,4	0,2	0	0,1
	6 - 9	864	6 163	2 401	5 081	127	784 712	98,1	1,0	0,2	0	0,1
	10 - 19	491	6 258	2 141	5 633	110	837 373	97,1	1,2	0,1	0	0,1
	20 - 49
	50 - 99	26	1 671	479	1 643	23	281 159	96,9	2,2	0,1	0	0
	100 - 199	8	1 091	247	1 083	16	156 685	93,2	4,8	0	0	2,1
	200 - 499
	ZUSAMMEN	8 251	34 836	11 077	25 049	1 070	4 463 945	97,6	1,3	0,1	0	0,2

1) ARBEITSSTAETTEN MIT AUSSCHLIESSLICHER ODER UEBERWIEGENDER EINZELHANDELSTAETIGKEIT VON UNTERNEHMEN DES HANDELS UND GASTGEBERES.

3 ARBEITSSTAETTEN, BESCHAEFTIGTE, GESCHAFTSFLAECHE UND UMSATZ
NACH WIRTSCHAFTSZWEIGEN UND BESCHAEFTIGTENGROESSENKLASSEN

NUMMER DER SYSTEM- MATIK	WIRTSCHAFTSZWEIG	ARBEITS- STAETTEN	BESCHAEF- TEILZEIT- TIGTE BESCHAEF-		ARBEIT- NEHMER	GESCH.- FLAECHE	UMSATZ 1978 (DARUNTER AUS)					
			INSGESAMT	AM 31.03.1979			EIN- ZEL- HANDEL	GROSS- HANDEL	HAN- DELS- VER- MITT- LUNG	GAST- GE- WERBE	HER- STEL- LUNG U. AE.	
												ANZAHL
1) ARBEITSSTAETTEN MIT... BIS... BESCHAEFTIGTEN												
EINZELHANDEL MIT (IN)...												
435 6 BUEROMASCHINEN U. -MOEBELN, ORG. MITTELN												
	1 - 2	403	622	92	198	30	73 435	88,9	3,1	0,8	0,1	6,6
	3 - 5	341	1 318	289	873	46	183 376	88,4	2,7	0,3	0,1	7,8
	6 - 9	193	1 362	227	1 103	39	174 626	87,7	2,3	0,1	0	9,6
	10 - 19	171	2 275	341	2 072	66	333 252	88,9	2,9	0,3	0	7,7
	20 - 49	74	2 178	272	2 070	58	333 098	89,0	3,2	0,3	0	7,4
	50 - 99	18	1 161	153	1 146	29	173 488	93,2	2,5	0,1	0	4,2
	100 - 199	3	343	18	337	13	70 191	67,3	29,9	0	0	2,8
	ZUSAMMEN	1 203	9 259	1 392	7 799	280	1 341 466	88,1	4,2	0,3	0	7,1
435 PAPIERW., DRUCKERZEUG- NISSEN, BUEROMASCH.												
	1 - 2	9 135	13 611	2 448	3 355	781	1 317 102	98,0	0,7	0,2	0	0,6
	3 - 5	4 740	17 559	6 324	10 138	429	1 924 278	96,9	1,2	0,2	0	1,1
	6 - 9	1 674	11 786	4 124	9 510	269	1 405 732	95,9	1,7	0,2	0	1,6
	10 - 19	936	12 025	3 531	10 767	264	1 557 409	93,9	2,5	0,2	0	2,4
	20 - 49	313	8 830	2 244	8 407	193	1 192 575	92,3	3,9	0,1	0	2,8
	50 - 99	49	3 128	699	3 078	58	503 437	94,7	2,5	0,1	0	1,4
	100 - 199	11	1 434	265	1 420	29	226 876	85,1	12,5	0	0	2,3
	200 - 499	4	1 067	268	1 063	9	236 921	100	0	0	0	0
	ZUSAMMEN	16 862	69 440	19 903	47 738	2 030	8 364 331	95,4	2,2	0,2	0	1,6
436 EINZELHANDEL MIT PHARMAZEUT., KOSMET. U. MEDIZIN. ERZEUGN. USW												
436 1 APOTHEKEN												
	1 - 2	437	790	126	256	52	157 460	99,8	0	0	0	0,2
	3 - 5	5 706	24 395	6 291	15 870	798	4 163 965	99,7	0,1	0	0	0,2
	6 - 9	6 828	48 556	15 561	38 294	1 063	7 471 511	99,4	0,3	0	0	0,2
	10 - 19	1 617	18 917	6 613	16 292	305	2 731 164	98,7	1,0	0	0	0,2
	20 - 49	-	-	-	-	-	-	-	-	-	-	-
	50 - 99	-	-	-	-	-	-	-	-	-	-	-
	ZUSAMMEN	14 654	94 341	29 113	72 292	2 243	14 800 454	99,3	0,4	0	0	0,2
436 4 MEDIZIN. U. ORTHOPAED. ARTIKELN												
	1 - 2	254	366	55	153	17	38 702	92,5	2,7	0,9	0	3,4
	3 - 5	214	813	224	571	25	102 105	89,2	4,8	0,2	0	5,4
	6 - 9	99	717	191	589	15	84 029	89,4	2,6	0,1	0	7,7
	10 - 19	76	986	213	874	20	111 052	80,8	5,0	0,1	0	11,9
	20 - 49	-	-	-	-	-	-	-	-	-	-	-
	50 - 99	-	-	-	-	-	-	-	-	-	-	-
	ZUSAMMEN	662	3 506	791	2 796	91	437 112	84,4	6,1	0,4	0	8,3
436 5 KOSMET. ERZEUGN., KOERPERPFLEGEMITTELN												
	1 - 2	1 280	1 793	212	466	55	116 561	97,9	0,5	0	0	0,3
	3 - 5	739	2 868	874	2 076	77	289 986	98,3	0,7	0	0	0,3
	6 - 9	567	4 023	1 708	3 776	110	520 059	99,7	0,1	0	0	0
	10 - 19	186	2 332	773	2 232	49	306 186	99,4	0,5	0	0	0
	20 - 49	26	600	176	554	10	75 384	94,5	5,2	0	0	0
	50 - 99	-	-	-	-	-	-	-	-	-	-	-
	100 - 199	-	-	-	-	-	-	-	-	-	-	-
	ZUSAMMEN	2 801	11 980	3 804	9 467	309	1 365 921	98,9	0,6	0	0	0,1
436 61 DROGERIEN U. AE.												
	1 - 2	3 919	6 502	1 209	2 471	307	681 111	99,5	0,2	0,1	0	0,1
	3 - 5	3 909	14 586	3 895	9 473	520	1 583 264	99,5	0,2	0,1	0	0,1
	6 - 9	1 084	7 528	2 638	6 399	232	1 029 873	99,2	0,5	0,1	0	0,1
	10 - 19	298	3 777	1 245	3 456	105	541 313	98,9	0,7	0,2	0	0
	20 - 49	-	-	-	-	-	-	-	-	-	-	-
	50 - 99	-	-	-	-	-	-	-	-	-	-	-
	100 - 199	-	-	-	-	-	-	-	-	-	-	-
	ZUSAMMEN	9 260	33 868	9 314	23 151	1 194	4 112 034	99,3	0,4	0,1	0	0,1
436 65 FEINSEIFEN, REINIGUNGSMITTELN, BUERSTENW.												
	1 - 2	767	996	78	135	26	56 808	95,9	3,3	0,2	0,2	0,1
	3 - 5	117	421	175	269	16	38 954	89,5	9,0	0,2	0	1,3
	6 - 9	22	150	71	109	3	11 655	93,8	6,2	0	0	0
	10 - 19	9	112	42	95	4	10 422	75,9	20,5	0	0	3,1
	20 - 49	3	97	32	88	3	9 391	99,3	0	0	0	0,7
	ZUSAMMEN	918	1 776	398	696	52	127 230	92,4	6,5	0,2	0,1	0,8
436 6 DROGERIEARTIKELN, REINIGUNGSMITTELN												
	1 - 2	4 686	7 498	1 287	2 606	333	737 920	99,2	0,5	0,1	0	0,1
	3 - 5	4 026	15 007	4 070	9 742	536	1 622 218	99,2	0,4	0,1	0	0,1
	6 - 9	1 106	7 678	2 709	6 508	236	1 041 528	99,2	0,6	0,1	0	0,1
	10 - 19	307	3 889	1 287	3 551	109	551 735	98,5	1,1	0,2	0	0,1
	20 - 49	-	-	-	-	-	-	-	-	-	-	-
	50 - 99	-	-	-	-	-	-	-	-	-	-	-
	100 - 199	-	-	-	-	-	-	-	-	-	-	-
	ZUSAMMEN	10 178	35 644	9 712	23 847	1 246	4 239 263	99,1	0,6	0,1	0	0,1

1) ARBEITSSTAETTEN MIT AUSSCHLIESSLICHER ODER UEBERWIEGENDER EINZELHANDELSTAETIGKEIT VON UNTERNEHMEN DES HANDELS UND GASTGEWERBES.

3 ARBEITSSTAETTEN, BESCHAEFTIGTE, GESCHAFTSFLAECHEN UND UMSATZ
NACH WIRTSCHAFTSZWEIGEN UND BESCHAEFTIGTENGRÖSSENKLASSEN

NUMMER DER SYSTEMATIK	WIRTSCHAFTSZWEIG - ARBEITSSTAETTEN MIT...	ARBEITSSTAETTEN	BESCHAEFTIGTE		ARBEITNEHMER	GESCH.-FLAECHE	UMSATZ 1978 (DARUNTER AUS)						
			BESCHAEFTIGTE INSGESAMT	TEILZEITBESCHAEFTIGTE			EINZELHANDEL INSGESAMT	GROSSHANDEL	HANDLSVERMITTLUNG	GASTWERBE	HERSTELLUNG U. AE.		
												ANZAHL	1000 M2
	BIS... BESCHAEFTIGTEN		AM 31.03.1979										
	EINZELHANDEL MIT (IN)...												
436 8	LACKEN, FARBEN												
	1 - 2	1 213	1 802	212	465	100	159 339	93,5	5,5	0	0	0,7	
	3 - 5	486	1 771	381	1 137	94	189 466	88,7	10,1	0	0	1,0	
	6 - 9	137	944	165	760	43	115 220	81,0	17,4	0	0	1,4	
	10 - 19	52	679	108	630	31	78 580	78,0	19,2	0	0	2,8	
	20 - 49	
	50 - 99	
	ZUSAMMEN	1 894	5 453	911	3 241	274	564 792	87,0	11,5	0	0	1,2	
436	PHARMAZEUT., KOSMET. U. MEDIZIN. ERZEUGN. USW												
	1 - 2	7 870	12 249	1 892	3 946	557	1 209 981	98,2	1,2	0,1	0	0,3	
	3 - 5	11 171	44 854	11 840	29 396	1 530	6 367 740	99,0	0,6	0	0	0,3	
	6 - 9	8 737	61 918	20 334	49 927	1 467	9 232 347	99,1	0,6	0	0	0,3	
	10 - 19	2 238	26 803	8 994	23 579	514	3 778 717	97,8	1,5	0	0	0,6	
	20 - 49	
	50 - 99	
	100 - 199	3	459	57	457	8	60 999	100	0	0	0	0	
	ZUSAMMEN	30 189	150 924	44 331	111 643	4 163	21 407 543	98,6	0,9	0	0	0,4	
	437 EINZELHANDEL MIT KRAFT- U. SCHMIERSTOFFEN (TANKST. OH. AGENTURT.)												
437 5	TANKSTELLEN (ABSATZ IN EIGENEM NAMEN)												
	1 - 2	1 317	2 112	240	889	532	925 364	97,5	1,1	0,1	0,1	1,0	
	3 - 5	768	2 783	669	1 635	475	862 553	93,1	3,0	0,5	0,1	2,9	
	6 - 9	254	1 840	428	1 468	279	671 450	86,9	8,1	0,7	0,3	3,5	
	10 - 19	97	1 240	164	1 128	199	1 010 954	81,1	16,2	0,3	0,8	1,2	
	20 - 49	
	50 - 99	
	ZUSAMMEN	2 462	8 805	1 601	5 929	1 563	4 032 902	88,5	8,2	0,4	0,3	2,1	
437	KRAFT- U. SCHMIERSTOFFEN (TANKST. OH. AGENTURT.)												
	1 - 2	1 317	2 112	240	889	532	925 364	97,5	1,1	0,1	0,1	1,0	
	3 - 5	768	2 783	669	1 635	475	862 553	93,1	3,0	0,5	0,1	2,9	
	6 - 9	254	1 840	428	1 468	279	671 450	86,9	8,1	0,7	0,3	3,5	
	10 - 19	97	1 240	164	1 128	199	1 010 954	81,1	16,2	0,3	0,8	1,2	
	20 - 49	
	50 - 99	
	ZUSAMMEN	2 462	8 805	1 601	5 929	1 563	4 032 902	88,5	8,2	0,4	0,3	2,1	
	438 EINZELHANDEL MIT FAHRZEUGEN, FAHRZEUGTEILEN U. -REIFEN												
438 11	KRAFTWAGEN												
	1 - 2	4 449	6 198	575	1 577	2 257	1 018 740	94,4	1,6	1,3	0	2,4	
	3 - 5	2 095	8 123	1 175	5 435	2 086	1 750 754	87,8	1,8	1,4	0,1	8,7	
	6 - 9	1 822	13 422	1 132	11 174	2 407	2 336 305	81,0	1,6	1,5	0	15,5	
	10 - 19	2 640	36 757	2 307	33 618	5 222	6 771 037	79,9	2,9	1,3	0	15,6	
	20 - 49	2 390	72 030	3 573	68 870	9 256	15 300 195	79,3	5,5	1,1	0	13,9	
	50 - 99	536	35 780	1 543	35 126	4 015	8 159 018	77,6	9,1	0,9	0,1	12,0	
	100 - 199	115	15 148	649	15 007	1 285	3 583 396	78,8	10,2	1,0	0,3	9,4	
	200 - 499	
	500 - 999	
	ZUSAMMEN	14 059	191 025	11 128	174 361	26 776	39 930 722	80,0	5,8	1,1	0,1	12,7	
438 15	KRAFTWAGENTEILEN U. -REIFEN												
	1 - 2	1 692	2 482	292	782	512	307 809	87,7	8,6	0,6	0	2,8	
	3 - 5	1 170	4 471	729	3 121	643	693 649	80,3	13,9	1,2	0	4,4	
	6 - 9	511	3 632	449	3 038	543	539 902	78,1	13,1	1,4	0	7,1	
	10 - 19	333	4 433	354	4 061	573	705 226	76,2	13,3	0,9	0	8,8	
	20 - 49	153	4 449	230	4 270	514	643 642	76,3	7,9	1,3	0,1	13,8	
	50 - 99	33	2 163	110	2 124	202	314 431	68,7	11,2	3,3	0	15,3	
	100 - 199	
	200 - 499	
	ZUSAMMEN	3 898	22 603	2 226	18 357	3 047	3 368 451	77,5	11,8	1,4	0	8,7	
438 1	KRAFTWAGEN, KRAFTWAGENTEILEN U. -REIFEN												
	1 - 2	6 141	8 680	867	2 359	2 770	1 326 549	92,9	3,2	1,1	0	2,5	
	3 - 5	3 265	12 594	1 904	8 556	2 730	2 444 403	85,7	5,2	1,3	0,1	7,5	
	6 - 9	2 333	17 054	1 581	14 212	2 950	2 876 207	80,4	3,8	1,5	0	13,9	
	10 - 19	2 973	41 190	2 661	37 679	5 796	7 476 263	79,5	3,9	1,3	0	15,0	
	20 - 49	2 543	76 479	3 803	73 140	9 770	15 943 838	79,2	5,6	1,1	0	13,8	
	50 - 99	569	37 943	1 653	37 250	4 216	8 473 449	77,3	9,2	1,0	0	12,1	
	100 - 199	
	200 - 499	13	3 439	189	3 421	241	858 751	90,8	2,5	0,5	0	6,2	
	500 - 999	
	ZUSAMMEN	17 957	213 628	13 354	192 718	29 823	43 299 173	79,8	6,3	1,1	0,1	12,4	

1) ARBEITSSTAETTEN MIT AUSSCHLISSLICHER ODER UEBERWIEGENDER EINZELHANDELSTAETIGKEIT VON UNTERNEHMEN DES HANDELS UND GASTGEBERBES.

3 ARBEITSSTAETTEN, BESCHAEFTIGTE, GESCHAFTSFLAECHE UND UMSATZ
NACH WIRTSCHAFTSZWEIGEN UND BESCHAEFTIGTENGROSSENKLASSEN

NUMMER DER SYSTE- MATIK	WIRTSCHAFTSZWEIG - ARBEITSSTAETTEN MIT... BIS...BESCHAEFTIGTEN EINZELHANDEL MIT (IN)...	ARBEITS- STAETTEN 1)	BESCHAEF- TIGTE INSGESAMT	TEILZEIT- BESCHAEF- TIGTE	ARBEIT- NEHMER	GESCH.- FLAECHE 1000 M2	UMSATZ 1978 (DARUNTER AUS)					
							INSGESAMT 1 000 DM	EIN- ZEL- HANDEL	GROSS- HANDEL	HAN- DELS- VER- MITT- LUNG	GAST- GE- WERBE	HER- STEL- LUNG U. AE.
			AM 31.03.1979									
			ANZAHL									
438 5	ZWEIRAEDErn, ZWEIRAD- TEILEN U. -REIFEN											
	1 - 2	2 356	3 566	411	650	233	353 342	90,0	0,6	0,4	0	8,6
	3 - 5	1 112	4 162	859	2 371	252	571 715	88,5	0,9	0,4	0	9,7
	6 - 9	360	2 520	497	1 935	145	338 571	85,7	1,9	0,9	0	11,1
	10 - 19	139	1 666	260	1 475	83	230 621	85,6	2,9	0,9	0	10,5
	20 - 49	24	607	91	569	30	87 018	87,6	2,4	0,6	0	9,0
	50 - 99	3	165	7	162	16	32 991	59,1	25,6	0,4	1,5	13,3
	ZUSAMMEN	3 994	12 686	2 125	7 162	759	1 614 258	87,2	1,9	0,6	0	9,9
438	FAHRZEUGEN, FAHRZEUG- TEILEN U. -REIFEN											
	1 - 2	8 497	12 246	1 278	3 009	3 003	1 679 891	92,3	2,7	1,0	0	3,7
	3 - 5	4 377	16 756	2 763	10 927	2 982	3 016 118	86,2	4,4	1,1	0,1	7,9
	6 - 9	2 693	19 574	2 078	16 147	3 095	3 214 778	81,0	3,6	1,4	0	13,6
	10 - 19	3 112	42 856	2 921	39 154	5 879	7 706 884	79,7	3,8	1,3	0	14,8
	20 - 49	2 567	77 086	3 894	73 709	9 800	16 030 856	79,2	5,6	1,1	0	15,8
	50 - 99	572	38 108	1 660	37 412	4 233	8 506 441	77,2	9,3	1,0	0,1	12,1
	100 - 199	-	-	-	-	-	-	-	-	-	-	-
	200 - 499	13	3 439	189	3 421	241	858 751	90,8	2,5	0,5	0	6,2
	500 - 999	-	-	-	-	-	-	-	-	-	-	-
	ZUSAMMEN	21 951	226 314	15 479	199 880	30 582	44 913 431	80,1	6,1	1,1	0,1	12,3
			439 EINZELHANDEL MIT SONST. WAREN, WAREN VERSCH. ART									
439 1	BLUMEN, PFLANZEN											
	1 - 2	7 356	11 300	2 029	2 994	638	707 864	98,3	0,7	0	0	0,8
	3 - 5	4 098	14 916	4 583	8 291	706	919 138	97,4	1,0	0,1	0	1,1
	6 - 9	1 036	7 215	2 029	5 487	353	458 244	95,9	1,7	0,1	0	1,7
	10 - 19	312	3 883	1 152	3 415	247	252 210	96,1	1,8	0,1	0,1	1,5
	20 - 49	-	-	-	-	-	-	-	-	-	-	-
	50 - 99	-	-	-	-	-	-	-	-	-	-	-
	ZUSAMMEN	12 847	38 725	10 267	21 551	2 175	2 454 012	97,2	1,2	0,1	0	1,2
439 2	ZOOLOG. BEDARF, LEBENDEN TIEREN, SAEMEREIEN											
	1 - 2	3 218	4 726	744	1 199	347	508 672	97,1	2,3	0,1	0	0,3
	3 - 5	1 191	4 287	1 225	2 520	307	555 027	94,1	5,5	0,1	0	0,2
	6 - 9	222	1 532	496	1 218	103	193 880	89,9	9,7	0	0	0,3
	10 - 19	102	1 273	333	1 166	118	226 850	77,9	21,1	0,2	0	0,8
	20 - 49	12	345	117	331	47	37 343	84,1	14,1	0	0	1,8
	50 - 99	-	-	-	-	-	-	-	-	-	-	-
	100 - 199	-	-	-	-	-	-	-	-	-	-	-
	ZUSAMMEN	4 748	12 509	2 982	6 774	965	1 584 538	91,3	8,1	0,1	0	0,4
439 3	WAFFEN, MUNITION, JAGDGERAETEN											
	1 - 2	584	855	116	167	35	85 903	96,6	0,7	0	0	2,5
	3 - 5	227	815	223	445	29	109 363	93,5	1,9	0	0	4,5
	6 - 9	47	335	97	252	10	55 542	94,7	2,2	0	0	2,8
	10 - 19	15	185	34	162	5	35 618	88,5	10,0	0	0	1,5
	20 - 49	-	-	-	-	-	-	-	-	-	-	-
	50 - 99	-	-	-	-	-	-	-	-	-	-	-
	ZUSAMMEN	878	2 378	510	1 209	85	324 935	94,8	2,3	0	0	2,8
439 41	FOTO- U. KINOGERAET., FOTOTECHN. U. -CHEM.MAT.											
	1 - 2	1 512	2 373	315	940	83	273 508	95,5	0,7	0	0	2,7
	3 - 5	1 160	4 364	743	3 005	112	671 422	95,7	0,9	0,1	0	2,5
	6 - 9	399	2 842	483	2 426	61	484 209	94,0	1,2	0	0	3,0
	10 - 19	185	2 360	469	2 148	44	454 322	89,3	7,2	0,1	0	3,0
	20 - 49	-	-	-	-	-	-	-	-	-	-	-
	50 - 99	-	-	-	-	-	-	-	-	-	-	-
	100 - 199	5	703	227	699	4	90 159	83,5	15,2	0	0	1,3
	ZUSAMMEN	3 312	14 331	2 515	10 817	332	2 340 369	92,4	4,2	0	0	2,5
439 45	SONST. FEINMECH. U. OPT. ERZEUGNISSEN											
	1 - 2	302	510	53	227	18	57 323	94,1	0,3	0,6	0	4,9
	3 - 5	489	1 931	291	1 371	41	195 173	94,0	0,1	0,2	0	5,2
	6 - 9	212	1 487	222	1 221	25	146 820	94,5	0,1	0	0	4,4
	10 - 19	86	1 079	147	956	15	121 630	94,4	0,9	0	0	4,7
	20 - 49	-	-	-	-	-	-	-	-	-	-	-
	50 - 99	-	-	-	-	-	-	-	-	-	-	-
	ZUSAMMEN	1 106	5 544	755	4 290	107	579 254	93,6	0,3	0,1	0	5,0

1) ARBEITSSTAETTEN MIT AUSSCHLIESSLICHER ODER UEBERWIEGENDER EINZELHANDELSTAETIGKEIT VON UNTERNEHMEN DES HANDELS UND GASTGEWERBES.

3 ARBEITSSTÄTTEN, BESCHÄFTIGTE, GESCHAFTSFLÄCHE UND UMSATZ
NACH WIRTSCHAFTSZWEIGEN UND BESCHÄFTIGTENGROESSENKLASSEN

NUMMER DER SYSTEM- MATIK	WIRTSCHAFTSZWEIG - ARBEITSSTÄTTEN MIT...	ARBEITS- STÄTTEN	BESCHÄF- TEILZEIT- TIGTE BESCHÄF- INGESAMT TIGTE		ARBEIT- NEHMER	GESCH.- FLÄCHE	UMSATZ 1978 (DARUNTER AUS)					
			EIN- ZEL- HANDEL	GROSS- HANDEL			HAN- DELS- VER- MITT- LUNG	GAST- GE- WERBE	HER- STEL- LUNG U. AE.	INSGESAMT		
										1 000 DM	%	
BIS...BESCHÄFTIGTEN			AM 31.03.1979									
EINZELHANDEL MIT (IN)...			ANZAHL		1000 M2	1 000 DM						
439 4	FEINMECH., FOTO- U. OPTISCHEN ERZEUGNISSEN											
	1 - 2	1 814	2 883	368	1 167	101	330 831	95,2	0,6	0,1	0	3,1
	3 - 5	1 649	6 295	1 034	4 376	153	866 595	95,3	0,7	0,1	0	3,1
	6 - 9	611	4 329	705	3 647	86	631 029	94,1	1,0	0	0	3,3
	10 - 19	271	3 439	616	3 104	59	575 952	90,3	5,9	0,1	0	3,3
	20 - 49	62	1 834	274	1 730	29	370 124	89,9	7,3	0	0	1,7
	50 - 99	6	392	46	384	6	54 933	75,5	19,3	0	0	5,2
	100 - 199	5	703	227	699	4	90 159	83,5	15,2	0	0	1,3
	ZUSAMMEN	4 418	19 875	3 270	15 107	439	2 919 623	92,6	3,4	0,1	0	3,0
439 5	UHREN, EDELMETALLWAREN, SCHMUCK											
	1 - 2	4 626	7 404	1 113	1 773	204	676 374	92,8	1,0	0,1	0	5,8
	3 - 5	3 032	11 466	2 594	6 768	218	1 222 900	92,8	1,0	0	0	6,0
	6 - 9	1 164	8 157	1 830	6 405	224	909 746	92,6	0,7	0	0	6,4
	10 - 19	453	5 733	1 258	5 004	81	771 127	92,6	1,2	0	0,1	5,7
	20 - 49	72	1 953	502	1 826	27	295 740	93,1	1,3	0	0	5,6
	50 - 99
	100 - 199
	500 - 999
	ZUSAMMEN	9 353	35 840	8 123	22 892	757	3 967 686	92,8	1,0	0	0	5,9
439 61	SPIELWAREN											
	1 - 2	1 335	2 033	332	441	84	181 473	97,6	0,5	0,1	0	1,7
	3 - 5	808	3 040	1 021	1 696	130	281 153	99,0	0,4	0	0	0,4
	6 - 9	318	2 256	766	1 740	97	230 928	99,0	0,6	0	0	0,4
	10 - 19	178	2 327	709	2 039	99	234 614	97,9	1,4	0	0	0,2
	20 - 49	63	1 755	566	1 668	69	182 952	99,0	1,0	0	0	0
	50 - 99	10	620	201	601	16	53 051	100	0	0	0	0
	100 - 199	3	321	161	314	12	34 793	100	0	0	0	0
	ZUSAMMEN	2 715	12 352	3 756	8 499	506	1 198 966	98,6	0,7	0	0	0,5
439 65	SPORT- U. CAMPINGARTIKELN (OH. CAMPINGMOEBEL)											
	1 - 2	2 271	3 352	507	762	236	326 392	96,7	1,2	0,1	0,1	1,5
	3 - 5	1 037	3 863	1 195	2 228	231	509 403	95,5	2,3	0,2	0	1,8
	6 - 9	347	2 440	725	1 944	140	362 857	94,3	3,1	0,2	0	2,1
	10 - 19	207	2 755	758	2 458	119	364 557	96,9	1,9	0	0	1,0
	20 - 49	81	2 366	580	2 257	72	296 137	96,8	2,5	0,1	0	0,5
	50 - 99	4	254	71	245	6	35 364	100	0	0	0	0
	100 - 199
	200 - 499
	500 - 999
	ZUSAMMEN	3 950	15 952	4 231	10 833	818	2 024 950	95,7	2,0	0,1	0,2	1,3
439 6	SPIELWAREN, SPORTARTIKELN											
	1 - 2	3 606	5 385	839	1 203	320	507 866	97,0	1,0	0,1	0,1	1,6
	3 - 5	1 845	6 903	2 216	3 924	361	790 556	96,7	1,6	0,2	0	1,3
	6 - 9	665	4 696	1 491	3 704	237	593 785	96,1	2,1	0,1	0	1,4
	10 - 19	385	5 082	1 467	4 497	218	599 171	97,3	1,7	0	0	0,7
	20 - 49	144	4 121	1 146	3 925	141	479 089	97,7	1,9	0	0	0,3
	50 - 99	14	874	272	846	22	88 415	100	0	0	0	0
	100 - 199
	200 - 499
	500 - 999
	ZUSAMMEN	6 665	28 304	7 987	19 332	1 325	3 223 916	96,8	1,5	0,1	0,1	1,0
439 7	BRENNSTOFFEN											
	1 - 2	3 466	5 398	1 026	1 351	1 225	1 588 633	93,5	6,0	0,1	0	0,1
	3 - 5	2 312	8 474	2 143	4 679	1 848	3 436 294	89,1	9,9	0,1	0	0,2
	6 - 9	693	4 892	1 055	3 871	938	2 797 220	81,6	17,2	0,1	0	0,2
	10 - 19	295	3 782	615	3 428	682	2 828 452	79,4	19,4	0,2	0,1	0,6
	20 - 49	47	1 278	123	1 236	217	701 308	65,6	31,9	0,1	0,2	1,1
	50 - 99	11	666	44	657	75	304 978	85,3	12,8	0	0	1,8
	100 - 199	5	693	30	693	9	1 287 898	56,1	43,9	0	0	0
	ZUSAMMEN	6 829	25 183	5 036	15 915	4 994	12 944 783	81,3	17,7	0,1	0	0,4
439 81	WAREN VERSCH. ART (OH. NAHRUNGSMITTEL)											
	1 - 2	1 970	3 040	497	908	215	290 413	96,4	1,5	0,2	0	1,4
	3 - 5	1 233	4 603	1 238	2 894	317	521 031	94,1	3,5	0,2	0	1,6
	6 - 9	444	3 134	829	2 622	246	392 108	94,5	3,6	0	0	1,6
	10 - 19	326	4 207	1 108	3 804	318	641 706	94,0	4,5	0,1	0,1	1,3
	20 - 49	226	7 491	1 560	7 357	407	916 373	95,6	3,2	0	0,1	1,0
	50 - 99	164	10 846	2 048	10 789	473	1 452 506	98,0	1,2	0	0,5	0,2
	100 - 199	37	4 968	1 241	4 946	192	723 921	97,6	1,5	0	0,9	0
	200 - 499
	500 - 999
	1 000 UND MEHR	4	14 390	2 901	14 385	688	5 888 439	99,5	0	0	0,3	0,1
	ZUSAMMEN	4 414	57 016	11 981	52 034	3 052	11 984 103	98,1	1,0	0,1	0,3	0,4

1) ARBEITSSTÄTTEN MIT AUSSCHLIESSLICHER ODER UEBERWIEGENDER EINZELHANDELSTÄTTIGKEIT VON UNTERNEHMEN DES HANDELS UND GASTGEBERES.

3 ARBEITSTÄTTEN, BESCHAFTIGTE, GESCHAFTSFLÄCHE UND UMSATZ
NACH WIRTSCHAFTSZWEIGEN UND BESCHAFTIGTENGRÖSSENKLASSEN

UMSATZ 1978 (DARUNTER AUS)

NUMMER DER SYSTEMATIK	WIRTSCHAFTSZWEIG	ARBEITSTÄTTEN	BESCHAFTIGTE INSGESAMT	TEILZEITLICHE BESCHAFTIGTE	ARBEITNEHMER	GESCH.-FLÄCHE	UMSATZ 1978 (DARUNTER AUS)					
							INSGESAMT	EINZELHANDEL	GROSSHANDEL	HANDELSVERMITTLUNG	GASTGEBWERBE	HERSTELLUNG
1)												
BIS...BESCHAFTIGTEN							AM 31.03.1979					
EINZELHANDEL MIT (IN)...							ANZAHL	1000 M2	1 000 DM			
439 82 WAREN VERSCH. ART, HAUPT- NACHT- NAHRUNGSM.												
1 - 2		624	982	155	213	63	105 357	98,3	0,3	0,3	0,3	0,4
3 - 5		478	1 642	613	1 136	76	310 774	99,1	0,2	0,1	0,1	0,1
6 - 9		132	969	288	846	55	138 695	97,4	1,8	0,2	0,1	0,2
10 - 19		160	2 272	736	2 220	111	374 999	99,5	0,2	0	0	0,1
20 - 49		141	4 571	1 402	4 499	223	748 026	97,8	1,2	0	1,0	0
50 - 99		109	7 919	2 842	7 843	311	932 650	97,4	0	0	2,4	0,1
100 - 199		167	22 025	8 328	21 991	866	3 076 505	97,3	0	0	2,7	0
200 - 499		187	64 702	16 615	64 694	2 398	8 649 300	96,5	0	0	3,4	0
500 - 999		119	79 936	20 017	79 929	2 562	10 468 151	96,4	0,1	0	3,4	0,1
1 000 UND MEHR		38	57 544	10 773	57 544	1 449	7 723 575	96,0	1,3	0	2,7	0
ZUSAMMEN		2 155	242 562	61 769	240 915	8 113	32 528 032	96,6	0,4	0	3,0	0,1
439 83 WAREN VERSCH. ART, HAUPT- NAHRUNGSM.												
1 - 2		951	1 449	241	327	74	204 778	99,2	0	0,1	0,6	0,1
3 - 5		524	1 954	654	1 129	92	319 488	98,8	0,4	0	0,5	0,1
6 - 9		254	1 844	663	1 636	97	339 751	99,3	0,3	0,1	0,1	0,1
10 - 19		180	2 385	982	2 303	141	501 722	98,9	0,6	0,2	0,1	0,1
20 - 49		157	5 228	1 872	5 133	311	1 271 761	98,1	1,5	0	0,3	0
50 - 99		136	9 623	3 529	9 584	515	2 204 481	98,0	1,0	0,1	0,8	0
100 - 199		163	23 038	8 747	22 991	1 185	5 461 896	98,3	0,2	0	1,1	0,4
200 - 499		58	17 277	5 764	17 262	905	4 136 870	98,1	0	0	1,4	0
ZUSAMMEN		2 423	62 798	22 452	60 365	3 322	14 440 747	98,3	0,4	0	1,0	0,2
439 8 WAREN VERSCH. ART												
1 - 2		3 545	5 471	893	1 448	352	600 548	97,7	0,8	0,2	0,3	0,8
3 - 5		2 235	8 199	2 505	5 159	485	1 151 294	96,8	1,7	0,1	0,2	0,8
6 - 9		830	5 947	1 780	5 104	398	870 553	96,9	2,0	0,1	0,1	0,8
10 - 19		666	8 864	2 824	8 327	570	1 518 427	97,0	2,1	0,1	0,1	0,6
20 - 49		524	17 290	4 834	16 989	942	2 936 160	97,3	1,9	0	0,4	0,3
50 - 99		409	28 388	8 419	28 216	1 299	4 589 637	97,9	0,9	0,1	1,1	0,1
100 - 199		367	50 031	18 316	49 928	2 243	9 262 321	97,9	0,2	0	1,6	0,2
200 - 499	
500 - 999	
1 000 UND MEHR		42	71 934	13 674	71 929	2 137	13 612 014	97,5	0,7	0	1,6	0,1
ZUSAMMEN		8 992	362 376	96 202	353 314	14 487	58 952 883	97,3	0,5	0	2,0	0,2
439 91 SONST. WAREN, ANG (OH.GEBRAUCHTWAREN, ANG)												
1 - 2		2 709	3 922	538	964	420	413 301	90,7	5,4	0,6	0	2,9
3 - 5		1 310	4 871	1 207	2 987	675	691 303	84,9	9,9	0,5	0,1	4,1
6 - 9		519	3 686	672	3 028	734	667 292	82,5	13,1	0,3	0	3,8
10 - 19	
20 - 49	
50 - 99		17	1 100	103	1 080	90	253 654	86,4	7,7	0	0	5,9
100 - 199		4	493	20	486	83	77 782	74,6	17,8	0,6	0	3,1
ZUSAMMEN		5 045	22 434	3 336	16 312	3 215	3 739 819	83,6	11,5	0,3	0	4,1
439 95 GEBRAUCHTWAREN, ANG												
1 - 2		1 171	1 510	123	180	121	50 887	98,8	0,2	0,1	0	0,7
3 - 5		121	422	121	199	67	18 820	95,0	3,0	0	0	0,9
6 - 9		13	94	34	71	6	3 099	100	0	0	0	0
10 - 19	
20 - 49	
ZUSAMMEN		1 309	2 089	298	509	197	74 468	97,9	0,9	0	0	0,7
439 9 SONST. WAREN, ANG												
1 - 2		3 880	5 432	661	1 144	542	464 188	91,6	4,8	0,5	0	2,7
3 - 5		1 431	5 293	1 328	3 186	742	710 123	85,2	9,7	0,5	0,1	4,0
6 - 9		532	3 780	706	3 099	740	670 391	82,6	13,0	0,3	0	3,7
10 - 19		353	4 633	508	4 198	699	868 394	82,2	12,5	0,3	0,1	4,7
20 - 49		137	3 792	308	3 628	517	769 755	80,9	14,5	0,3	0	3,9
50 - 99		17	1 100	103	1 080	90	253 654	86,4	7,7	0	0	5,9
100 - 199		4	493	20	486	83	77 782	74,6	17,8	0,6	0	3,1
ZUSAMMEN		6 354	24 523	3 634	16 821	3 412	3 814 287	83,8	11,3	0,3	0	4,0
439 SONST. WAREN, WAREN VERSCH. ART												
1 - 2		32 095	48 854	7 789	12 446	3 763	5 470 879	95,1	2,8	0,1	0,1	1,6
3 - 5		18 020	66 648	17 851	39 348	4 849	9 761 290	92,5	5,1	0,1	0	1,8
6 - 9		5 800	40 883	10 189	32 787	3 089	7 180 391	88,5	8,9	0,1	0	1,9
10 - 19		2 852	36 874	8 809	33 301	2 679	7 676 202	87,3	10,4	0,1	0,1	1,8
20 - 49		1 045	31 968	7 722	30 969	2 142	5 709 385	90,4	7,7	0,1	0,2	1,3
50 - 99		466	32 092	9 051	31 843	1 541	5 403 253	96,2	2,3	0,1	0,9	0,5
100 - 199		387	52 658	18 914	52 532	2 363	10 806 316	92,7	5,7	0	1,4	0,2
200 - 499		253	84 225	22 727	84 192	3 378	13 081 319	97,1	0	0	2,7	0
500 - 999		124	83 577	21 285	83 568	2 696	11 485 614	96,5	0,1	0	3,2	0,1
1 000 UND MEHR		42	71 934	13 674	71 929	2 137	13 612 014	97,5	0,7	0	1,6	0,1
ZUSAMMEN		61 084	549 713	138 011	472 915	28 637	90 186 663	93,9	3,7	0,1	1,3	0,8

1) ARBEITSTÄTTEN MIT AUSSCHLIESSLICHER ODER UEBERWIEGENDER EINZELHANDELSTÄTTIGKEIT VON UNTERNEHMEN DES HANDELS UND GASTGEWERBES.

3 ARBEITSSTAETTEN, BESCHAEFTIGTE, GESCHAFTSFLAECHE UND UMSATZ
NACH WIRTSCHAFTSZWEIGEN UND BESCHAEFTIGTENGROESSENKLASSEN

NUMMER DER SYSTEMATIK	WIRTSCHAFTSZWEIG	ARBEITS- STAETTEN	BESCHAEF- TIGTE		ARBEIT- NEHMER	GESCH.- FLAECHE	UMSATZ 1978 (DARUNTER AUS)		HAN- DELS- VER- MITT- LUNG	GAST- GE- WERBE	HEP- STEL- LUNG U. AE.	
			INSGESAMT	TEILZEIT- BESCHAEF- TIGTE			EIN- ZEL- HANDEL	GROSS- HANDEL				
	ARBEITSSTAETTEN MIT...	1)										
	BIS...BESCHAEFTIGTEN		AM 31.03.1979									
	EINZELHANDEL MIT (IN)...		ANZAHL			1000 M2	1 000 DM		%			
43	EINZELHANDEL (OH-AGENTUR/TANKSTELLEN)											
	1 - 2	203 382	305 633	49 421	77 430	18 123	33 567 028	96,9	1,5	0,1	0,1	1,1
	3 - 5	114 423	428 883	132 185	257 408	21 860	56 605 270	95,4	2,3	0,1	0,1	1,7
	6 - 9	47 233	335 938	107 039	273 810	17 068	52 755 401	94,9	2,6	0,1	0,1	2,1
	10 - 19	26 446	345 435	102 752	315 565	20 318	58 154 546	92,9	3,5	0,2	0,1	3,1
	20 - 49	10 576	305 795	78 880	295 068	21 257	55 476 648	90,9	3,8	0,3	0,1	4,7
	50 - 99	2 289	154 584	40 167	152 412	9 596	29 423 650	91,3	3,9	0,3	0,4	3,9
	100 - 199	913	123 520	39 958	122 691	5 981	24 642 826	92,5	4,5	0,2	0,9	1,7
	200 - 499	390	122 498	34 814	122 337	4 891	20 922 575	97,2	0,3	0	2,0	0,3
	500 - 999	142	94 781	24 248	94 755	3 303	13 545 294	96,0	0,6	0,1	2,8	0,4
	1 000 UND MEHR	46	78 896	16 451	78 885	2 402	14 846 688	97,7	0,7	0	1,5	0,1
	ZUSAMMEN	405 840	2 295 963	625 915	1 790 361	124 799	359 939 925	94,1	2,7	0,2	0,5	2,4

1) ARBEITSSTAETTEN MIT AUSSCHLIESSLICHER ODER UEBERWIEGENDER EINZELHANDELSTAETIGKEIT VON UNTERNEHMEN DES HANDELS UND GASTGEWERBES.

4 ARBEITSSTAETTEN, BESCHAEFTIGTE, GESCHAFTSFLAECHE UND UMSATZ
NACH VERTRIEBSFORMEN UND WIRTSCHAFTSZWEIGEN

NUMMER DER SYSTE- MATIK	VERTRIEBSFORM - WIRTSCHAFTSZWEIG	AR- BEITS- STAET- TEN 1)	BESCHAEF- TIGTE INSGESAMT	TEIL- ZEIT- BE- SCHAEF- TIGTE	ARBEIT- NEHMER	BE- SCHAEF- TIGTE JE		INSGESAMT	UMSATZ 1978		
						AR- BEITS- STAET- TE	GESCH.- FLAECHE 2)		JE		
						AR- BEITS- STAET- TE	GESCH.- FLAECHE 2)		AR- BEITS- STAET- TE	BE- SCHAEF- TIGTEN	M2 GESCH.- FLAECHE
AM 31.03.1979											
EINZELHANDEL MIT (IN) ...					ANZAHL	1000 M2	1 000 DM	100 DM			
LADENGESCHAFFT (AUCH AUSSTELLUNGSRAUM UND VERBRAUCHERMARKT)											
431 EINZELHANDEL MIT NAHRUNGSMITTELN, GETRAENKEN, TABAKWAREN											
431 11	NAHRUNGSM., GETRAENKEN, USW (OH. REFORMW.), OAS	74 222	409 307	157 072	317 776	6 16 987	78 540 303	1 058	1 919	46	
431 15	REFORMWAREN	1 384	5 037	1 803	3 430	4 125	537 137	388	1 066	43	
431 1	NAHRUNGSMITTELN, GETRAEN- KEN, TABAKWAREN, OAS	75 606	414 344	158 875	321 206	5 17 113	79 077 439	1 046	1 909	46	
431 41	MILCH, FETTWAREN, EIERN	1 370	3 798	1 150	1 932	3 86	425 501	311	1 120	49	
431 42	FISCHEN, FISCHERZEUGNIS- SEN	1 150	3 997	1 384	2 342	3 91	332 506	289	832	37	
431 43	WILD, GEFLUEGEL	176	597	218	379	3 13	74 284	422	1 244	57	
431 44	SUESSWAREN	1 746	4 733	1 755	3 428	3 104	488 152	280	1 031	47	
431 45	KAFFEE, TEE, KAKAO	803	2 597	1 006	1 999	3 58	299 176	373	1 152	51	
431 46	FLEISCH, FLEISCHWAREN	5 676	29 358	8 489	22 375	5 679	3 154 144	556	1 074	46	
431 47	BROT, KONDIKTORWAREN	3 833	19 557	5 288	14 199	5 398	1 259 587	329	644	32	
431 48	KARTOFFELN, GEMUESE, OBST	4 005	11 165	3 542	5 413	3 281	1 054 094	263	944	37	
431 49	SONST. NAHRUNGSMITTELN	207	687	166	392	3 18	66 231	320	964	37	
431 4	NAHRUNGSMITTELN	18 966	76 489	22 998	52 459	4 1 728	7 153 674	377	935	41	
431 61	WEIN, SPIRITUOSEN	1 720	4 434	1 292	2 399	3 195	692 018	402	1 561	35	
431 65	BIER, ALKOHOLFR. GETRAENKEN	5 182	10 024	2 621	5 013	2 536	1 456 473	281	1 453	27	
431 6	GETRAENKEN	6 902	14 458	3 913	7 412	2 731	2 148 491	311	1 486	29	
431 9	TABAKWAREN	11 462	27 224	9 120	11 966	2 534	4 424 403	386	1 625	83	
431	NAHRUNGSMITTELN, GETRAENKEN, TABAKWAREN	112 936	532 515	194 906	393 043	5 20 106	92 804 007	822	1 743	46	
432 EINZELHANDEL MIT TEXTILIEN, BEKLEIDUNG, SCHUHEN, LEDERWAREN											
432 1	TEXTILIEN, BEKLEIDG, OAS	14 218	93 089	30 959	75 489	7 3 163	8 987 997	632	966	28	
432 2	METERWARE F. BEKLEIDUNG U. WAESCHE	1 415	5 006	1 968	3 555	4 146	383 282	271	766	26	
432 31	OBERBEKLEIDUNG, OAS	6 500	51 546	17 817	44 660	8 1 756	6 631 759	1 020	1 287	38	
432 33	HERRENOBERBEKLEIDUNG	3 173	20 011	5 300	16 541	6 695	2 930 547	924	1 464	42	
432 35	DAMENBERBEKLEIDUNG	13 016	94 625	38 490	79 726	7 2 941	13 954 301	1 072	1 475	47	
432 37	BEKLEIDUNG U. ZUBEHOER F. KINDER U. SAEUGL.	1 422	4 667	1 592	2 808	3 158	429 656	302	921	27	
432 3	OBERBEKLEIDG., KIND.- U. SAEUGL. BEKLEIDG.	24 111	170 849	63 199	143 735	7 5 550	23 946 264	993	1 402	43	
432 41	PULLOW., HERRENWAESCHE, DAMENBLUSEN USW	3 179	11 307	4 035	7 197	4 300	1 005 522	316	889	33	
432 45	DAMENWAESCHE, MIEDERWAREN	1 345	4 740	1 602	3 015	4 117	408 586	304	862	35	
432 48	KOPFBEDECKUNGEN, SCHIRMEN	959	2 802	859	1 510	3 70	188 279	196	672	27	
432 4	WAESCHE U. BEKLEIDG. ZUBEH. F. HERR. U. DAMEN USW	5 483	18 849	6 496	11 722	3 487	1 602 387	292	850	33	
432 51	KURZWAREN, SCHNEIDEREI- BEDARF	421	1 147	404	601	3 27	66 115	157	576	25	
432 55	HANDARBEITEN, HANDARBEITSBEDARF	2 865	7 560	2 791	4 033	3 187	547 123	191	724	29	
432 5	KURZWAREN, SCHNEIDEREI- BEDARF, HANDARBEITEN	3 286	8 707	3 195	4 634	3 213	613 238	187	704	29	
432 6	KUERSCHNERWAREN	1 187	7 037	1 449	5 549	6 171	886 673	747	1 260	52	
432 71	GARDINEN, DEKORATIONSTOFF	3 410	15 619	3 985	10 910	5 553	1 270 723	373	814	23	
432 72	TEPPICHEN	1 557	8 040	1 543	6 287	5 511	1 283 349	824	1 596	25	

1) ARBEITSSTAETTEN MIT AUSSCHLIESSLICHER ODER UEBERWIEGENDER EINZELHANDELSTAETIGKEIT VON UNTERNEHMEN DES HANDELS UND GASTGEBERES.-
2) BEI BESTIMMTEN VERTRIEBSFORMEN FALLEN KEINE ANGABEN AN, Z.B. HANDEL IN DER WOHNUMG, AUTOMATENVERKAUF.
100 M2 = 1A; 100A = 1HA.

4 ARBEITSSTAETTEN, BESCHAEFFTIGTE, GESCHAFTSFLAECHE UND UMSATZ
NACH VERTRIEBSFORMEN UND WIRTSCHAFTSZWEIGEN

NUMMER DER SYSTE- MATIK	VERTRIEBSFORM - WIRTSCHAFTSZWEIG	AR- BEITS- STAET- TEN 1)	BESCHAEF- TIGTE INSGESAMT	TEIL- ZEIT- BE- SCHAEF- TIGTE	ARBEIT- NEHMER	BE- SCHAEF- TIGTE JE		UMSATZ 1978			
						AR- BEITS- STAET- TE	GESCH.- FLAECHE 2)	INSGESAMT	AR- BEITS- STAETTE	BE- SCHAEF- TIGTEN	M2 GESCH.- FLAECHE
AM 31.03.1979											
EINZELHANDEL MIT (IN) ...		ANZAHL			1000 M2	1 000 DM	100 DM				
432 73	BODENBELAEGEN (OH. TEPPICHE)	1 646	7 937	1 359	6 065	5	635	1 135 648	690	1 431	18
432 74	BETTWAREN	722	4 394	1 426	3 425	6	176	433 591	601	987	25
432 77	HAUS- U. TISCHWAESCHE	457	2 904	940	2 334	6	99	273 200	598	941	28
432 7	HEIM- U. HAUSTEXTIL., BODENBELAEGEN, BETTWAREN	7 792	38 894	9 253	29 021	5	1 974	4 396 512	564	1 130	22
432 81	SCHUHEN	13 302	68 158	22 499	52 497	5	2 266	6 939 471	522	1 018	31
432 85	LEDER- U. TAESCHNERWAREN (OH. SCHUHE)	2 420	10 820	3 618	7 917	4	350	1 123 740	464	1 039	32
432 8	SCHUHEN, LEDERWAREN	15 722	78 978	26 117	60 414	5	2 615	8 063 211	513	1 021	31
432	TEXTILIEN, BEKLEIDUNG, SCHUHEN, LEDERWAREN	73 214	421 409	142 636	334 119	6	14 319	48 879 564	668	1 160	34
433 EINZELHANDEL MIT EINR.GEGENSTAENDEN (OH. ELEKTROTECHN. USW)											
433 11	METALL- U. KUNSTSTOFF- WAREN, OAS	1 275	8 820	1 775	7 005	7	524	977 296	767	1 108	19
433 13	KLEINEISENW., WERKZEUGEN, BAUARTIKELN U. AE.	1 965	10 603	2 127	8 038	5	623	1 310 676	667	1 236	21
433 15	HAUSRAT A. METALL U. KUNSTSTOFF, ANG	3 481	16 473	4 187	11 567	5	952	1 699 061	488	1 031	18
433 17	SCHNEIDWAREN, BESTECKEN U. AE.	210	688	173	367	3	17	61 018	291	887	36
433 1	METALL- U. KUNSTSTOFF- WAREN, ANG	6 931	36 584	8 262	26 977	5	2 116	4 048 052	534	1 107	19
433 3	FEINKERAMIK U. GLASWAREN F.D. HAUSHALT	2 405	11 949	3 713	8 652	5	532	1 169 962	486	979	22
433 4	MOEBELN (OH. BUEROMOEBEL)	8 731	72 603	14 039	62 130	8	12 651	15 435 884	1 768	2 126	12
433 51	ANTIQUITAETEN, ANTIKEN TEPPICHEN, MUENZEN	2 740	5 007	884	1 667	2	277	475 324	173	949	17
433 54	KUNSTGEGENSTAENDEN, BIL- DERN (OH. ANTIQUITAET.)	1 205	2 990	721	1 496	2	338	335 221	278	1 121	10
433 57	KUNSTGEWERBL. ERZEUGNISSEN	1 796	4 598	1 441	2 194	3	150	344 386	192	749	23
433 5	ANTIQUITAET., KUNST- GEGENSTAENDEN U. AE.	5 741	12 595	3 046	5 357	2	764	1 154 931	201	917	15
433 6	GALANTERIEWAREN, GESCHENKARTIKELN	2 130	5 324	1 533	2 573	2	187	430 375	202	808	23
433 7	TAPETEN	1 595	5 253	1 116	3 171	3	275	532 433	334	1 014	19
433 8	INSTALL. BEDARF F. GAS, WASSER U. HEIZUNG	500	2 323	382	1 632	5	149	254 491	509	1 096	17
433 9	HOLZW., ANG, KORB- U. FLECHTW., KINDERWAGEN	454	1 390	399	855	3	73	137 771	303	991	19
433	EINR.GEGENSTAENDEN (OH. ELEKTROTECHN. USW)	28 487	148 021	32 490	111 347	5	16 749	23 163 898	813	1 565	14
434 EINZELHANDEL MIT ELEKTROTECHN. ERZEUGN., MUSIKINSTRUM. USW											
434 11	ELEKTROTECHN. ERZEUGNISSEN, ANG	3 459	15 780	1 943	11 364	5	594	1 826 246	528	1 157	31
434 15	OEFEN, KUEHLSCHRAENKEN, WASCHMASCHINEN	1 257	7 274	1 020	5 843	6	347	1 031 776	821	1 418	30
434 1	ELEKTROTECHN. ERZEUGN., ANG, USW	4 716	23 054	2 963	17 207	5	941	2 858 022	606	1 240	30
434 2	LEUCHTEN	548	2 902	705	2 245	5	130	291 630	532	1 005	22
434 4	RUNDFUNK-, FERNSEH- U. PHONOTECHN. GEPAAETEN	10 507	54 721	6 821	41 578	5	1 741	8 436 103	803	1 542	48
434 5	MUSIKINSTRUMENTEN, MUSIKALIEN	1 426	5 486	1 265	3 707	4	217	810 585	568	1 478	37
434 7	NAEH- U. STRICKMASCHINEN	752	2 536	543	2 014	3	86	334 249	444	1 318	39

1) ARBEITSSTAETTEN MIT AUSSCHLIESSLICHER ODER UEBERWIEGENDER EINZELHANDELSTAETIGKEIT VON UNTERNEHMEN DES HANDELS UND GASTGEBERES.-
2) BEI BESTIMMTEN VERTRIEBSFORMEN FALLEN KEINE ANGABEN AN Z.B. HANDEL IN DER WOHNUNG, AUTOMATENVERKAUF.
100 M2 = 1A; 100A = 1HA.

4 ARBEITSSTAETTEN, BESCHAEFTIGTE, GESCHAFTSFLAECHE UND UMSATZ
NACH VERTRIEBSFORMEN UND WIRTSCHAFTSZWEIGEN

NUMMER DER SYSTE- MATIK	VERTRIEBSFORM - WIRTSCHAFTSZWEIG	AR- BEITS- STAET- TEN 1)	BESCHAEF- TIGTE INSGESAMT	TEIL- ZEIT- BE- SCHAEF- TIGTE	ARBEIT- NEHMER	BE- SCHAEF- TIGTE JE		INSGESAMT	UMSATZ 1978 JE		
						AR- BEITS- STAET- TE	GESCH.- FLAECHE 2)		AR- BEITS- STAETTE	BE- SCHAEF- TIGTEN	M2 GESCH.- FLAECHE
AP 31.03.1979											
EINZELHANDEL MIT (IN) ...			ANZAHL		1000 M2	1 000 DM	100 DM				
434	ELEKTROTECHN. ERZEUGN., MUSIKINSTRUM. USW	17 949	88 699	12 297	66 751	5	3 115	12 730 589	709	1 435	41
435 EINZELHANDEL MIT PAPIERW., DRUCKERZEUGNISSEN, BUEROMASCH.											
435 11	SCHREIB- U. PAPIERWAREN, SCHUL- U. BUEROART.	6 003	21 469	6 502	12 738	4	590	2 042 243	340	951	35
435 15	SAMMLERBRIEFMAPKEN	591	1 164	238	424	2	25	127 193	215	1 093	51
435 1	SCHREIB- U. PAPIERW., SCHUL- U. BUEROART. USW	6 594	22 633	6 740	13 162	3	614	2 169 436	329	959	35
435 41	BUECHERN, FACH- ZEITSCHRIFTEN	3 986	21 540	7 234	16 881	5	827	2 708 632	680	1 257	33
435 45	UNTERHALTUNGSZEIT- SCHRIFTEN, ZEITUNGEN	2 052	5 515	1 777	2 844	3	112	558 358	272	1 012	50
435 4	BUECHERN, ZEITSCHRIFTEN, ZEITUNGEN	6 038	27 055	9 011	19 725	4	939	3 266 990	541	1 208	35
435 6	BUEROMASCHINEN U. -MOEBELN, ORG. MITTELN	946	7 837	1 195	6 677	8	236	1 116 025	1 180	1 424	47
435	PAPIERW., DRUCKERZEUG- NISSEN, BUEROMASCH.	13 578	57 525	16 946	39 564	4	1 789	6 552 451	483	1 139	37
436 EINZELHANDEL MIT PHARMAZEUT., KOSMET. U. MEDIZIN. ERZEUGN. USW											
436 1	APOTHEKEN	14 625	94 176	29 080	72 175	6	2 239	14 755 359	1 009	1 567	66
436 4	MEDIZIN. U. ORTHOPAED. ARTIKELN	522	2 897	694	2 326	6	71	310 258	594	1 071	44
436 5	KOSMET. ERZEUGN., KOERPERPFLEGE MITTELN	2 587	11 443	3 732	9 181	4	298	1 311 192	507	1 146	44
436 61	DROGERIEN U. AE.	9 140	33 540	9 235	22 948	4	1 182	4 054 157	444	1 209	34
436 65	FEINSEIFEN, REINIGUNGS- MITTELN, BUERSTENW.	421	988	278	501	2	31	89 061	212	901	29
436 6	DROGERIEARTIKELN, REINIGUNGSMITTELN	9 561	34 528	9 513	23 449	4	1 213	4 143 218	433	1 200	34
436 8	LACKEN, FARBEN	1 826	5 299	889	3 162	3	265	546 346	299	1 031	21
436	PHARMAZEUT., KOSMET. U. MEDIZIN. ERZEUGN. USW	29 121	148 343	43 908	110 293	5	4 087	21 066 373	723	1 420	52
437 EINZELHANDEL MIT KRAFT- U. SCHMIERSTOFFEN (TANKST. OH. AGENTURT.)											
437 5	TANKSTELLEN (ABSATZ IN EIGENEM NAMEN)	18	95	5	90	5	12	40 982	2 277	4 314	34
437	KRAFT- U. SCHMIERSTOFFEN (TANKST. OH. AGENTURT.)	18	95	5	90	5	12	40 982	2 277	4 314	34
438 EINZELHANDEL MIT FAHRZEUGEN, FAHRZEUGTEILEN U. -REIFEN											
438 11	KRAFTWAGEN	9 368	162 575	9 039	151 181	17	21 429	34 231 094	3 654	2 106	16
438 15	KRAFTWAGENTEILEN U. -REIFEN	2 424	16 175	1 597	13 474	7	1 902	2 424 563	1 000	1 499	13
438 1	KRAFTWAGEN, KRAFTWAGEN- TEILEN U. -REIFEN	11 792	178 750	10 636	164 655	15	23 331	36 655 657	3 109	2 051	16
438 5	ZWEIRAEDErn, ZWEIRAD- TEILEN U. -REIFEN	3 807	12 241	2 060	6 927	3	726	1 547 925	407	1 265	21
438	FAHRZEUGEN, FAHRZEUG- TEILEN U. -REIFEN	15 599	190 991	12 696	171 582	12	24 057	38 203 583	2 449	2 000	16
439 EINZELHANDEL MIT SONST. WAREN, WAREN VERSCH. ART											
439 1	BLUMEN, PFLANZEN	11 226	35 164	9 246	20 026	3	1 880	2 230 654	199	634	12
439 2	ZOOLOG. BEDARF, LEBENDEN TIEREN, SAEMEREIEN	3 480	9 446	2 281	4 968	3	579	859 173	247	910	15
439 3	WAFFEN, MUNITION, JAGDGERAETEN	814	2 223	480	1 140	3	80	299 776	368	1 349	37
439 41	FOTO- U. KINOGERAET., FOTOTECHN. U. -CHEM.MAT.	3 168	13 828	2 314	10 482	4	325	2 280 217	720	1 649	70
439 45	SONST. FEINMECH. U. OPT. ERZEUGNISSEN	1 086	5 464	742	4 228	5	104	565 951	521	1 036	54

1) ARBEITSSTAETTEN MIT AUSSCHLIESSLICHER ODER UEBERWIEGENDER EINZELHANDELSTAETIGKEIT VON UNTERNEHMEN DES HANDELS UND GASTGEBERES.-
2) BEI BESTIMMTEN VERTRIEBSFORMEN FALLEN KEINE ANGABEN AN,Z.B.HANDEL IN DER WOHNUMG, AUTOMATENVERKAUF.
100 M2 = 1A; 100A = 1HA.

4 ARBEITSSTAETTEN, BESCHAEFTE, GESCHAFTSFLAECHE UND UMSATZ
NACH VERTRIEBSFORMEN UND WIRTSCHAFTSZWEIGEN

NUMMER DER SYSTEM- MATIK	VERTRIEBSFORM - WIRTSCHAFTSZWEIG	AR- BEITS- STAET- TEN 1)	BESCHAEF- TIGTE INSGESAMT	TEIL- ZEIT- BE- SCHAEF- TIGTE	ARBEIT- NEHMER	BE- SCHAEF- TIGTE JE AR- BEITS- STAET- TE	UMSATZ 1978					
							GESCH.- FLAECHE 2)	INSGESAMT	JE			
									AR- BEITS- STAETTE	BE- SCHAEF- TIGTEN	M2 GESCH.- FLAECHE	
AM 31.03.1979												
EINZELHANDEL MIT (IN) ...				ANZAHL			1000 M2	1 000 DM		100 DM		
439 4	FEINMECH., FOTO- U. OPTISCHEN ERZEUGNISSEN	4 254	19 292	3 056	14 710	5	429	2 846 168	669	1 475	66	
439 5	UHREN, EDELMETALLWAREN, SCHMUCK	8 882	34 301	7 291	21 888	4	644	3 840 336	432	1 120	60	
439 61	SPIELWAREN	2 352	11 754	3 682	8 410	5	499	1 178 642	501	1 003	24	
439 65	SPORT- U.CAMPINGARTIKELN (OH. CAMPINGMOEBEL)	3 460	14 663	3 990	10 119	4	674	1 832 022	529	1 249	27	
439 6	SPIELWAREN,SPORTARTIKELN	5 812	26 417	7 672	18 529	5	1 173	3 010 664	518	1 140	26	
439 7	BRENNSTOFFEN	807	3 168	602	2 154	4	411	1 139 531	1 412	3 597	28	
439 81	WAREN VERSCH. ART (OH. NAHRUNGSMITTEL)	4 097	41 497	9 293	36 862	10	2 189	5 352 461	1 306	1 290	24	
439 82	WAREN VERSCH. ART,HAUPTR. NICHT- NAHRUNGSM.	1 953	235 906	60 806	234 544	121	8 008	30 935 197	15 840	1 311	39	
439 83	WAREN VERSCH. ART, HAUPTR. NAHRUNGSM.	2 332	62 556	22 379	60 243	27	3 312	14 410 957	6 180	2 304	44	
439 8	WAREN VERSCH. ART	8 382	339 959	92 478	331 649	41	13 510	50 698 615	6 049	1 491	38	
439 91	SONST. WAREN, ANG (OH.GEBRAUCHTWAREN, ANG)	2 473	11 689	1 815	8 742	5	1 275	1 799 763	728	1 540	14	
439 95	GEBRAUCHTWAREN, ANG	971	1 557	236	384	2	94	52 758	54	339	6	
439 9	SONST. WAREN, ANG	3 444	13 246	2 051	9 126	4	1 369	1 852 521	538	1 399	14	
439	SONST. WAREN, WAREN VERSCH. ART	47 101	483 216	125 157	424 190	10	20 076	66 777 439	1 418	1 382	33	
43	EINZELHANDEL (OH.AGENTURTANKSTELLEN)	338 003	2 070 814	581 041	1 650 979	6	104 309	310 218 886	918	1 498	30	
FESTER STRASSENVERKAUFSSTAND ODER KIOSK												
431 EINZELHANDEL MIT NAHRUNGSMITTELN, GETRAENKEN, TABAKWAREN												
431 11	NAHRUNGSM., GETRAENKEN, USW (OH. REFORMW.), OAS	2 888	6 072	1 954	2 378	2	95	603 146	209	993	64	
431 15	REFORMWAREN	3	6	2	4	2	0	455	152	758	18	
431 1	NAHRUNGSMITTELN,GETRAEN- KEN, TABAKWAREN, OAS	2 891	6 078	1 956	2 382	2	95	603 601	209	993	64	
431 41	MILCH, FETTWAREN, EIERN	102	322	156	208	3	5	31 903	313	991	59	
431 42	FISCHEN, FISCHERZEUGNIS- SEN	95	205	63	94	2	5	16 030	169	782	30	
431 43	WILD, GEFLUEGEL	24	63	20	24	3	2	6 078	253	965	32	
431 44	SUESSWAREN	661	1 269	376	473	2	18	59 379	90	468	32	
431 45	KAFFEE, TEE, KAKAO	4	16	9	12	4	0	855	214	534	64	
431 46	FLEISCH, FLEISCHWAREN	174	446	161	196	3	5	32 905	189	738	67	
431 47	BROT, KONDIKTORWAREN	97	257	98	126	3	2	10 022	103	390	62	
431 48	KARTOFFELN,GEMUESE,OBST	528	1 123	316	389	2	17	90 533	171	806	54	
431 49	SONST. NAHRUNGSMITTELN	30	80	42	36	3	1	2 790	93	349	49	
431 4	NAHRUNGSMITTELN	1 715	3 781	1 241	1 558	2	55	250 495	146	663	46	
431 61	WEIN, SPIRITUOSEN	59	123	26	55	2	2	12 831	217	1 043	58	
431 65	BIER, ALKOHOLFR. GETRAENKEN	790	1 370	347	430	2	29	108 416	137	791	37	
431 6	GETRAENKEN	849	1 493	373	485	2	31	121 247	143	812	39	
431 9	TABAKWAREN	3 087	6 785	2 328	3 164	2	83	934 579	303	1 377	113	
431	NAHRUNGSMITTELN, GETRAENKEN, TABAKWAREN	8 542	18 137	5 898	7 589	2	264	1 909 921	224	1 053	72	
432 EINZELHANDEL MIT TEXTILIEN, BEKLEIDUNG, SCHUHEN, LEDERWAREN												
432 1	TEXTILIEN, BEKLEIDG, OAS	37	92	44	46	2	1	6 550	177	712	45	
432 2	METERWARE F. BEKLEIDUNG U. WAESCHE	

1) ARBEITSSTAETTEN MIT AUSSCHLIESSLICHER ODER UEBERWIEGENDER EINZELHANDELSTAETIGKEIT VON UNTERNEHMEN DES HANDELS UND GASTGEBERES.-
2) BEI BESTIMMTEN VERTRIEBSFORMEN FALLEN KEINE ANGABEN AN,Z.B.HANDEL IN DER WOHNUNG, AUTOMATENVERKAUF.
100 M2 = 1A; 100A = 1HA.

4 ARBEITSSTAETTEN, BESCHAEFTIGTE, GESCHAEFTSFLAECHE UND UMSATZ
NACH VERTRIEBSFORMEN UND WIRTSCHAFTSZWEIGEN

NUMMER DER SYSTEM- MATIK	VERTRIEBSFORM - WIRTSCHAFTSZWEIG	AR- BEITS- STAET- TEN 1)	BESCHAEF- TIGTE INSGESAMT	TEIL- ZEIT- BE- SCHAEF- TIGTE	ARBEIT- NEHMER	BE- SCHAEF- TIGTE		INSGESAMT	UMSATZ 1978		
						AR- BEITS- STAET- TE	GESCH.- FLAECHE 2)		JE		
AM 31.03.1979											
EINZELHANDEL MIT (IN) ...											
		ANZAHL			1000 M2	1 000 DM	100 DM				
432 31	OBERBEKLEIDUNG, OAS	8	46	11	36	6	3	6 598	825	1 434	20
432 33	HERREN OBERBEKLEIDUNG
432 35	DAMEN OBERBEKLEIDUNG	15	40	19	28	3	2	7 524	502	1 881	33
432 37	BEKLEIDUNG U. ZUBEHOER F. KINDER U. SAEUGL.
432 3	OBERBEKLEIDG., KIND.- U. SAEUGL. BEKLEIDG.	29	111	37	81	4	6	16 885	582	1 521	28
432 41	PULLOV., HERRENWAESCHE, DAMENBLUSEN USW	38	66	6	21	2	1	4 840	127	733	89
432 45	DAMENWAESCHE, MIEDERWAREN	5	8	-	2	2	0	555	111	694	34
432 4	WAESCHE U. BEKLEIDGS. ZUBEH. F. HERR. U. DAMEN USW.	43	74	6	23	2	1	5 395	125	729	76
432 51	KURZWAREN, SCHNEIDEREI- BEDARF	6	16	1	6	3	0	894	149	559	44
432 55	HANDARBEITEN, HANDARBEITSBEDARF	5	8	2	2	2	0	340	68	425	30
432 5	KURZWAREN, SCHNEIDEREI- BEDARF, HANDARBEITEN	11	24	3	8	2	0	1 234	112	514	39
432 6	KUERSCHNERWAREN	4	151	30	146	38	7	40 056	10 014	2 653	57
432 71	GARDINEN, DEKORATIONSTOFF	5	9	2	2	2	0	326	65	362	16
432 72	TEPPICHEN
432 7	HEIM- U. HAUSTEXTIL., BODENBELAEGEN, BETTWAREN
432 81	SCHUHEN	4	10	5	7	3	0	1 080	270	1 080	59
432 85	LEDER- U. TAESCHNERWAREN (OH. SCHUHE)
432 8	SCHUHEN, LEDERWAREN
432	TEXTILIEN, BEKLEIDUNG, SCHUHEN, LEDERWAREN	143	485	128	316	3	16	72 234	505	1 489	44
433 EINZELHANDEL MIT EINR. GEGENSTAENDEN (OH. ELEKTROTECHN. USW)											
433 11	METALL- U. KUNSTSTOFF- WAREN, OAS
433 13	KLEINEISENW., WERKZEUGEN, BAUARTIKELN U. AE.
433 15	HAUSRAT A. METALL U. KUNSTSTOFF, ANG	9	12	2	1	1	0	445	49	371	13
433 17	SCHNEIDWAREN, BESTECKEN U. AE.
433 1	METALL- U. KUNSTSTOFF- WAREN, ANG	13	26	3	11	2	1	3 199	246	1 230	62
433 3	FEINKERAMIK U. GLASWAREN F. D. HAUSHALT	6	9	1	1	2	0	136	23	151	13
433 4	MOEBELN (OH. BUEROMOEBEL)	4	9	2	4	2	1	1 212	303	1 347	15
433 51	ANTIQUITAETEN, ANTIKEN TEPPICHEN, MUENZEN	5	8	2	4	2	1	874	175	1 092	9
433 54	KUNSTGEGENSTAENDEN, BIL- DERN (OH. ANTIQUITAET.)
433 57	KUNSTGEWERBL. ERZEUGNISSEN
433 5	ANTIQUITAET., KUNST- GEGENSTAENDEN U. AE.	38	57	11	11	2	1	3 151	83	553	22
433 6	GALANTERIEWAREN, GESCHENKARTIKELN	233	463	126	161	2	6	28 078	121	606	44
433	EINR. GEGENSTAENDEN (OH. ELEKTROTECHN. USW)	294	564	143	188	2	9	35 776	122	634	39

1) ARBEITSSTAETTEN MIT AUSSCHLIESSLICHER ODER UEBERWIEGENDER EINZELHANDELSTAETIGKEIT VON UNTERNEHMEN DES HANDELS UND GASTGEBERES.-
2) BEI BESTIMMTEN VERTRIEBSFORMEN FALLEN KEINE ANGABEN AN, Z.B. HANDEL IN DER WOHNUNG, AUTOMATENVERKAUF.
100 M2 = 1A; 100A = 1HA.

4 ARBEITSSTAETTEN, BESCHAEFFTIGE, GESCHAFTSFLAECHE UND UMSATZ
NACH VERTRIEBSFORMEN UND WIRTSCHAFTSZWEIGEN

NUMMER DER SYSTE- MATIK	VERTRIEBSFORM - WIRTSCHAFTSZWEIG	AR- BEITS- STAET- TEN 1)	BESCHAEF- TIGTE INSGESAMT	TEIL- ZEIT- BE- SCHAEF- TIGTE	ARBEIT- NEHMER	BE- SCHAEF- TIGTE JE		INSGESAMT	UMSATZ 1978		
						AR- BEITS- STAET- TE	GESCH.- FLAECHE 2)		AR- BEITS- STAETTE	BE- SCHAEF- TIGTEN	M2 GESCH.- FLAECHE
AM 31.03.1979											
EINZELHANDEL MIT (IN) ...			ANZAHL			1000 M2		1 000 DM		100 DM	
434 EINZELHANDEL MIT ELEKTROTECHN. ERZEUGN., MUSIKINSTRUM. USW											
434 11	ELEKTROTECHN. ERZEUGNISSEN, ANG	-	-	-	-	-	-	-	-	-	-
434 1	ELEKTROTECHN. ERZEUGN., ANG, USW	-	-	-	-	-	-	-	-	-	-
434 4	RUNDFUNK-, FERNSEH- U. PHONOTECHN. GERAETEN	6	14	3	4	2	0	1 347	224	962	50
434 5	MUSIKINSTRUMENTEN, MUSIKALIEN	-	-	-	-	-	-	-	-	-	-
434	ELEKTROTECHN. ERZEUGN., MUSIKINSTRUM. USW	9	20	5	7	2	0	2 040	227	1 020	65
435 EINZELHANDEL MIT PAPIERW., DRUCKERZEUGNISSEN, BUEROMASCH.											
435 11	SCHREIB- U. PAPIERWAREN, SCHUL- U. BUEROART.	45	96	35	61	2	1	7 019	156	731	58
435 15	SAMMLERBRIEFMARKEN	-	-	-	-	-	-	-	-	-	-
435 1	SCHREIB- U. PAPIERW., SCHUL- U. BUEROART. USW	-	-	-	-	-	-	-	-	-	-
435 41	BUECHERN, FACH- ZEITSCHRIFTEN	79	219	61	166	3	3	28 316	358	1 293	94
435 45	UNTERHALTUNGSZEIT- SCHRIFTEN, ZEITUNGEN	932	2 134	605	1 173	2	23	247 596	266	1 160	110
435 4	BUECHERN, ZEITSCHRIFTEN, ZEITUNGEN	1 011	2 353	666	1 339	2	26	275 912	273	1 173	108
435 6	BUEROMASCHINEN U. -MOEBELN, ORG. MITTELN	-	-	-	-	-	-	-	-	-	-
435	PAPIERW., DRUCKERZEUG- NISSEN, BUEROMASCH.	1 062	2 466	703	1 412	2	27	284 886	268	1 155	105
436 EINZELHANDEL MIT PHARMAZEUT., KOSMET. U. MEDIZIN. ERZEUGN. USW											
436 1	APOTHEKEN	-	-	-	-	-	-	-	-	-	-
436 5	KOSMET. ERZEUGN., KOERPERPFLEGEMITTELN	10	31	14	20	3	0	1 674	167	540	75
436 61	DROGERIEN U. AE.	9	48	14	45	5	1	11 793	1 310	2 457	113
436 65	FEINSEIFEN, REINIGUNGS- MITTELN, BUERSTENN.	5	7	-	2	1	0	364	73	519	39
436 6	DROGERIEARTIKELN, REINIGUNGSMITTELN	14	55	14	47	4	1	12 157	868	2 210	107
436 8	LACKEN, FARBEN	-	-	-	-	-	-	-	-	-	-
436	PHARMAZEUT., KOSMET. U. MEDIZIN. ERZEUGN. USW	31	127	39	90	4	4	20 122	649	1 584	56
438 EINZELHANDEL MIT FAHRZEUGEN, FAHRZEUGTEILEN U. -REIFEN											
438 11	KRAFTWAGEN	95	223	34	103	2	58	47 436	499	2 127	8
438 15	KRAFTWAGENTEILEN U. -REIFEN	5	6	1	1	1	2	1 085	217	1 808	6
438 1	KRAFTWAGEN, KRAFTWAGEN- TEILEN U. -REIFEN	100	229	35	104	2	59	48 521	485	2 119	8
438 5	ZWEIRADERN, ZWEIRAD- TEILEN U. -REIFEN	3	11	2	6	4	0	753	251	685	22
438	FAHRZEUGEN, FAHRZEUG- TEILEN U. -REIFEN	103	240	37	110	2	60	49 275	478	2 053	8
439 EINZELHANDEL MIT SONST. WAREN, WAREN VERSCH. ART											
439 1	BLUMEN, PFLANZEN	460	893	240	423	2	15	64 034	139	717	42
439 2	ZOOLOG. BEDARF, LEBENDEN TIEREN, SAEMERIEIEN	12	24	7	11	2	1	989	82	412	7
439 41	FOTO- U. KINOGERAET., FOTOTECHN. U. -CHEM.MAT.	8	16	2	12	2	0	1 716	215	1 073	71
439 45	SONST. FEINMECH. U. OPT. ERZEUGNISSEN	-	-	-	-	-	-	-	-	-	-

1) ARBEITSSTAETTEN MIT AUSSCHLIESSLICHER ODER UEBERWIEGENDER EINZELHANDELSTAETIGKEIT VON UNTERNEHMEN DES HANDELS UND GASTGEBERES.-
2) BEI BESTIMMTEN VERTRIEBSFORMEN FALLEN KEINE ANGABEN AN, Z.B. HANDEL IN DER WOHNUMG, AUTOMATENVERKAUF.
100 M2 = 1A; 100A = 1HA.

4 ARBEITSSTAETTEN, BESCHAEFTIGTE, GESCHAFTSFLAECHE UND UMSATZ
NACH VERTRIEBSFORMEN UND WIRTSCHAFTSZWEIGEN

NUMMER DER SYSTEM- MATIK	VERTRIEBSFORM - WIRTSCHAFTSZWEIG	AR- BEITS- STAET- TEN 1)	BESCHAEF- TIGTE INSGESAMT	TEIL- ZEIT- BE- SCHAEF- TIGTE	ARBEIT- NEHMER	BE- SCHAEF- TIGTE JE AR- BEITS- STAET- TE	GESCH.- FLAECHE 2)	INSGESAMT	UMSATZ 1978		
									JE		
									AR- BEITS- STAETTE	BE- SCHAEF- TIGTEN	M2 GESCH.- FLAECHE
AM 31.03.1979											
EINZELHANDEL MIT (IN) ...											
							1000 M2	1 000 DM		100 DM	
439 4	FEINMECH., FOTO- U. OPTISCHEN ERZEUGNISSEN
439 5	UHREN, EDELMETALLWAREN, SCHMUCK	47	79	11	39	2	101	7 814	166	989	1
439 61	SPIELWAREN	22	39	6	13	2	0	1 258	57	323	37
439 65	SPORT- U. CAMPINGARTIKELN (OH. CAMPINGMOEBEL)	8	17	2	9	2	0	1 345	168	791	57
439 6	SPIELWAREN, SPORTARTIKELN	30	56	8	22	2	1	2 603	87	465	45
439 7	BRENNSTOFFEN
439 81	WAREN VERSCH. ART (OH. NAHRUNGSMITTEL)	27	70	22	34	3	2	5 776	214	825	29
439 82	WAREN VERSCH. ART, HAUPT- NICHT- NAHRUNGSP.	146	326	119	121	2	6	39 623	271	1 215	63
439 83	WAREN VERSCH. ART, HAUPT- NAHRUNGSM.	72	194	58	95	3	6	19 841	276	1 023	32
439 8	WAREN VERSCH. ART	245	590	199	250	2	14	65 240	266	1 105	45
439 91	SONST. WAREN, ANG (OH. GEBRAUCHTWAREN, ANG)	8	18	1	11	2	0	2 657	332	1 476	64
439 95	GEBRAUCHTWAREN, ANG	3	5	.	1	2	0	227	76	454	21
439 9	SONST. WAREN, ANG	11	23	1	12	2	1	2 884	262	1 254	55
439	SONST. WAREN, WAREN VERSCH. ART	815	1 685	470	769	2	134	145 598	179	864	11
43	EINZELHANDEL (OH. AGENTURTANKSTELLEN)	10 999	23 724	7 423	10 481	2	514	2 519 853	229	1 062	49
VERSANDHANDEL											
431 EINZELHANDEL MIT NAHRUNGSMITTELN, GETRAENKEN, TABAKWAREN											
431 11	NAHRUNGSM., GETRAENKEN, USW (OH. REFORMW.), OAS	24	145	60	105	6	6	17 561	732	1 211	29
431 15	REFORMWAREN
431 1	NAHRUNGSMITTELN, GETRAEN- KEN, TABAKWAREN, OAS
431 41	MILCH, FETTWAREN, EIERN	3	4	1	1	1	0	141	47	353	18
431 42	FISCHEN, FISCHERZEUGNIS- SEN
431 43	WILD, GEFLUEGEL
431 44	SUESSWAREN	6	19	6	10	3	1	2 983	497	1 570	26
431 45	KAFFEE, TEE, KAKAO	35	252	113	217	7	6	32 543	930	1 291	55
431 46	FLEISCH, FLEISCHWAREN	30	161	37	122	5	7	20 415	680	1 268	31
431 47	BROT, KONDIKTORWAREN	22	131	26	98	6	3	9 259	421	707	27
431 48	KARTOFFELN, GEMUESE, OBST	13	41	8	26	3	1	23 552	1 812	5 744	203
431 49	SONST. NAHRUNGSMITTELN	29	104	29	70	4	4	11 736	405	1 129	29
431 4	NAHRUNGSMITTELN	147	735	223	554	5	24	104 591	712	1 423	43
431 61	WEIN, SPIRITUOSEN	291	1 976	334	1 667	7	89	417 035	1 433	2 111	47
431 65	BIER, ALKOHOLF- GETRAENKEN	93	290	59	155	3	29	41 208	443	1 421	14
431 6	GETRAENKEN	384	2 266	393	1 822	6	118	458 243	1 193	2 022	39
431 9	TABAKWAREN	4	19	3	13	5	0	384	96	202	20
431	NAHRUNGSMITTELN, GETRAENKEN, TABAKWAREN
432 EINZELHANDEL MIT TEXTILIEN, BEKLEIDUNG, SCHUHEN, LEDERWAREN											
432 1	TEXTILIEN, BEKLEIDG, OAS	122	4 207	762	4 062	34	228	1 609 590	13 193	3 826	71
432 2	METERWARE F. BEKLEIDUNG U. WAESCHE

1) ARBEITSSTAETTEN MIT AUSSCHLIESSLICHER ODER UEBERWIEGENDER EINZELHANDELSTAETIGKEIT VON UNTERNEHMEN DES HANDELS UND GASTGEWERBES.-
2) BEI BESTIMMTEN VERTRIEBSFORMEN FALLEN KEINE ANGABEN AN, Z.B. HANDEL IN DER WOHNUNG, AUTOMATENVERKAUF.
100 M2 = 1A; 100A = 1HA.

4 ARBEITSTÄTTEN, BESCHAFTIGTE, GESCHAFTSFLÄCHE UND UMSATZ
NACH VERTRIEBSFORMEN UND WIRTSCHAFTSZWEIGEN

NUMMER DER SYSTEMATIK	VERTRIEBSFORM - WIRTSCHAFTSZWEIG	AR- BEITTS- STÄET- TEN 1)	BESCHAEF- TIGTE INSGESAMT	TEIL- ZEIT- BE- SCHAEF- TIGTE	ARBEIT- NEHMER	BE- SCHAEF- TIGTE JE AR- BEITTS- STÄET- TE	GESCH.- FLÄCHE 2)	UMSATZ 1978			
								INSGESAMT	JE		
									AR- BEITTS- STÄETTE	BE- SCHAEF- TIGTEN	M2 GESCH.- FLÄECHE
AM 31.03.1979											
EINZELHANDEL MIT (IN) ...											
				ANZAHL			1000 M2	1 000 DM		100 DM	
432 31	OBERBEKLEIDUNG, OAS	51	106	17	57	2	5	16 474	323	1 554	34
432 33	HERRENOBERBEKLEIDUNG	16	39	8	20	2	1	5 235	327	1 342	41
432 35	DAMENBERBEKLEIDUNG	46	600	141	544	13	16	110 634	2 405	1 844	68
432 37	BEKLEIDUNG U. ZUBEHÖR F. KINDER U. SÄUGL.	3	107	58	101	36	15	25 580	8 527	2 391	17
432 3	OBERBEKLEIDG., KIND.- U. SÄUGL. BEKLEIDG.	116	852	224	722	7	37	157 922	1 361	1 854	42
432 41	PULLOV., HERRENWAESCHE, DAMENBLUSEN USW	16	65	34	39	4	1	8 058	504	1 240	79
432 45	DAMENWAESCHE, MIEDERWAREN	-	-	-	-	-	-	-	-	-	-
432 48	KOPFBEDECKUNGEN, SCHIRMEN	-	-	-	-	-	-	-	-	-	-
432 4	WAESCHE U. BEKLEIDGS. ZUBEH. F. HERR. U. DAMEN USW	37	113	51	61	3	3	12 194	330	1 079	46
432 51	KURZWAREN, SCHNEIDEREI- BEDARF	9	20	4	13	2	0	2 130	237	1 065	54
432 55	HANDARBEITEN, HANDARBEITSBEDARF	23	1 171	209	1 152	51	51	208 017	9 044	1 776	41
432 5	KURZWAREN, SCHNEIDEREI- BEDARF, HANDARBEITEN	32	1 191	213	1 165	37	51	210 147	6 567	1 764	41
432 6	KUERSCHNERWAREN	6	28	3	22	5	1	5 828	971	2 082	79
432 71	GARDINEN, DEKORATIONSSTOFF	37	98	22	48	3	2	9 738	263	994	47
432 72	TEPPICHEN	-	-	-	-	-	-	-	-	-	-
432 73	BODENBELAEGEN (OH. TEPPICHE)	16	37	5	13	2	3	4 457	279	1 205	17
432 74	BETTWAREN	31	108	20	69	3	3	11 858	383	1 098	36
432 77	HAUS- U. TISCHWAESCHE	82	393	110	284	5	10	63 030	769	1 604	60
432 7	HEIM- U. HAUSTEXTIL., BODENBELAEGEN, BETTWAREN	-	-	-	-	-	-	-	-	-	-
432 81	SCHUHEN	32	152	77	116	5	4	28 510	891	1 876	78
432 85	LEDER- U. TAESCHNERWAREN (OH. SCHUHE)	14	52	11	35	4	4	5 817	415	1 119	13
432 8	SCHUHEN, LEDERWAREN	46	204	88	151	4	8	34 327	746	1 683	43
432	TEXTILIEN, BEKLEIDUNG, SCHUHEN, LEDERWAREN	-	-	-	-	-	-	-	-	-	-
433 EINZELHANDEL MIT EINR. GEGENSTÄNDEN (OH. ELEKTROTECHN. USW)											
433 11	METALL- U. KUNSTSTOFF- WAREN, OAS	29	74	19	34	3	4	6 475	223	875	17
433 13	KLEINEISENW., WERKZEUGEN, BAUARTIKELN U. Ä.	105	318	93	185	3	15	35 014	333	1 101	23
433 15	HAUSRAT A. METALL U. KUNSTSTOFF, ANG	63	494	84	417	8	17	235 474	3 738	4 767	137
433 17	SCHNEIDWAREN, BESTECKEN U. Ä.	16	29	7	8	2	1	4 609	288	1 589	60
433 1	METALL- U. KUNSTSTOFF- WAREN, ANG	213	915	203	644	4	37	281 572	1 322	3 077	76
433 3	FEINKERAMIK U. GLASWAREN F. D. HAUSHALT	34	109	17	63	3	4	17 976	529	1 649	42
433 4	MOEBELN (OH. BUEROMOEBEL)	288	1 304	168	942	5	142	293 702	1 020	2 252	21
433 51	ANTIQUITAETEN, ANTIKEN TEPPICHEN, MÜNZEN	138	538	179	386	4	9	112 183	813	2 085	126
433 54	KUNSTGEGENSTÄNDEN, BIL- DERN (OH. ANTIQUITAET.)	58	246	35	179	4	9	67 364	1 161	2 738	72
433 57	KUNSTGEWERBL. ERZEUGNISSEN	39	110	40	61	3	3	7 069	181	643	23

1) ARBEITSTÄTTEN MIT AUSSCHLIESSLICHER ODER UEBERWIEGENDER EINZELHANDELSTÄETIGKEIT VON UNTERNEHMEN DES HANDELS UND GASTGEBERBES.
2) BEI BESTIMMTEN VERTRIEBSFORMEN FALLEN KEINE ANGABEN AN, Z.B. HANDEL IN DER WOHNUMG, AUTOMATENVERKAUF.
100 M2 = 1A; 100A = 1HA.

4 ARBEITSSTÄTTEN, BESCHÄFTIGTE, GESCHAFTSFLÄCHE UND UMSATZ
NACH VERTRIEBSFORMEN UND WIRTSCHAFTSZWEIGEN

NUMMER DER SYSTEM- MATIK	VERTRIEBSFORM - WIRTSCHAFTSZWEIG	AR- BEITS- STÄET- TEN 1)	BESCHÄEF- TIGTE INSGESAMT	TEIL- ZEIT- BE- SCHÄEF- TIGTE	ARBEIT- NEHMER	BE- SCHÄEF- TIGTE JE		INSGESAMT	UMSATZ 1978 JE		
						AR- BEITS- STÄET- TE	GESCH.- FLÄECHE 2)		AR- BEITS- STÄETTE	BE- SCHÄEF- TIGTEN	M2 GESCH.- FLÄECHE
AM 31.03.1979											
EINZELHANDEL MIT (IN) ...											
				ANZAHL		1000 M2		1 000 DM		100 DM	
433 5	ANTIQUITAET., KUNST- GEGENSTAENDEN U.AE.	235	894	254	626	4	21	186 616	794	2 087	87
433 6	GALANTERIEWAREN, GESCHENKARTIKELN	56	328	129	265	6	14	54 611	975	1 665	39
433 7	TAPETEN	-	-	-	-	-	-	-	-	-	-
433 8	INSTALL., BEDARF F. GAS, WASSER U. HEIZUNG	44	129	31	84	3	4	15 520	353	1 203	36
433 9	HOLZW., ANG, KORB- U. FLECHTW., KINDERWAGEN	-	-	-	-	-	-	-	-	-	-
433	EINR.GEGENSTAENDEN (OH. ELEKTROTECHN. USW)	883	3 724	806	2 653	4	227	856 400	970	2 300	38
434 EINZELHANDEL MIT ELEKTROTECHN. ERZEUGN., MUSIKINSTRUM. USW											
434 11	ELEKTROTECHN. ERZEUGNISSEN, ANG	292	1 931	405	1 653	7	91	567 052	1 942	2 937	62
434 15	OEFEN, KUEHLSCHRAENKEN, WASCHMASCHINEN	35	111	20	74	3	306	25 974	742	2 340	1
434 1	ELEKTROTECHN. ERZEUGN., ANG, USW	327	2 042	425	1 727	6	396	593 025	1 814	2 904	15
434 2	LEUCHTEN	-	-	-	-	-	-	-	-	-	-
434 4	RUNDFUNK-, FERNSEH- U. PHONOTECHN. GERAETEN	177	534	112	333	3	13	78 121	441	1 463	59
434 5	MUSIKINSTRUMENTEN, MUSIKALIEN	58	283	57	198	5	7	46 957	810	1 659	66
434 7	NAEH- U. STRICKMASCHINEN	-	-	-	-	-	-	-	-	-	-
434	ELEKTROTECHN. ERZEUGN., MUSIKINSTRUM. USW	-	-	-	-	-	-	-	-	-	-
435 EINZELHANDEL MIT PAPIERW., DRUCKERZEUGNISSEN, BUEROMASCH.											
435 11	SCHREIB- U. PAPIERWAREN, SCHUL- U. BUEROART.	193	668	158	430	3	23	91 574	474	1 371	39
435 15	SAMMLERBRIEFMARKEN	367	1 386	418	938	4	21	209 790	572	1 514	100
435 1	SCHREIB- U. PAPIERW., SCHUL- U. BUEROART. USW	560	2 054	576	1 368	4	44	301 363	538	1 467	68
435 41	BUECHERN, FACH- ZEITSCHRIFTEN	777	3 930	995	3 022	5	88	707 320	910	1 800	80
435 45	UNTERHALTUNGSZEIT- SCHRIFTEN, ZEITUNGEN	84	585	154	466	7	8	117 157	1 395	2 003	145
435 4	BUECHERN, ZEITSCHRIFTEN, ZEITUNGEN	861	4 515	1 149	3 488	5	96	824 477	958	1 826	86
435 6	BUEROMASCHINEN U. -MOEBELN, ORG. MITTELN	75	466	81	360	6	13	78 718	1 050	1 689	62
435	PAPIERW., DRUCKERZEUG- NISSEN, BUEROMASCH.	1 496	7 035	1 806	5 216	5	153	1 204 558	805	1 712	79
436 EINZELHANDEL MIT PHARMAZEUT., KOSMET. U. MEDIZIN. ERZEUGN. USW											
436 1	APOTHEKEN	13	107	22	86	8	1	38 282	2 945	3 578	347
436 4	MEDIZIN. U. ORTHOPAED. ARTIKELN	79	328	53	251	4	8	65 276	826	1 990	77
436 5	KOSMET. ERZEUGN., KOERPEPFLEGMITTELN	34	277	32	241	8	9	44 355	1 305	1 601	49
436 61	DROGERIEN U. AE.	43	113	44	59	3	3	7 463	174	660	23
436 65	FEINSEIFEN, REINIGUNGS- MITTELN, BUERSTENW.	56	144	45	65	3	11	9 221	165	640	8
436 6	DROGERIEARTIKELN, REINIGUNGSMITTELN	99	257	89	124	3	14	16 684	169	649	12
436 8	LACKEN, FARBEN	10	20	4	10	2	2	4 285	428	2 142	21
436	PHARMAZEUT., KOSMET. U. MEDIZIN. ERZEUGN. USW	235	989	200	712	4	35	168 882	719	1 708	48

1) ARBEITSSTÄTTEN MIT AUSSCHLIESSLICHER ODER UEBERWIEGENDER EINZELHANDELSTÄETIGKEIT VON UNTERNEHMEN DES HANDELS UND GASTGEBERES.-
2) BEI BESTIMMTEN VERTRIEBSFORMEN FALLEN KEINE ANGABEN AN,Z.B.HANDEL IN DER WOHNUMG, AUTOMATENVERKAUF.
100 M2 = 1A; 100A = 1HA.

4 ARBEITSSTAETTEN, BESCHAEFTIGTE, GESCHAFTSFLAECHE UND UMSATZ
NACH VERTRIEBSFORMEN UND WIRTSCHAFTSZWEIGEN

NUMMER DER SYSTEM- MATIK	VERTRIEBSFORM - WIRTSCHAFTSZWEIG	AR- BEITS- STAET- TEN 1)	BESCHAEF- TIGTE INSGESAMT	TEIL- ZEIT- BE- SCHAEF- TIGTE	ARBEIT- NEHMER	BE- SCHAEF- TIGTE JE		UMSATZ 1978		
						AR- BEITS- STAET- TE	GESCH.- FLAECHE 2)	INSGESAMT	AR- BEITS- STAETTE	BE- SCHAEF- TIGTEN
AM 31.03.1979										
EINZELHANDEL MIT (IN) ...				ANZAHL		1000 M2		1 000 DM		100 DM
438 EINZELHANDEL MIT FAHRZEUGEN, FAHRZEUGTEILEN U. -REIFEN										
438 11	KRAFTWAGEN	-	-	-	-	-	-	-	-	-
438 15	KRAFTWAGENTEILEN U. -REIFEN	61	180	44	103	3	19	26 196	429	1 455 14
438 1	KRAFTWAGEN, KRAFTWAGEN- TEILEN U. -REIFEN	-	-	-	-	-	-	-	-	-
438 5	ZWEIRADERN, ZWEIRAD- TEILEN U. -REIFEN	23	128	17	100	6	4	28 223	1 227	2 205 78
438	FAHRZEUGEN, FAHRZEUG- TEILEN U. -REIFEN	-	-	-	-	-	-	-	-	-
439 EINZELHANDEL MIT SONST. WAREN, WAREN VERSCH. ART										
439 1	BLUMEN, PFLANZEN	30	217	86	174	7	9	17 047	568	786 20
439 2	ZOOLOG. BEDARF, LEBENDEN TIEREN, SAEMEREIEN	116	487	134	321	4	46	62 849	542	1 291 14
439 3	WAFFEN, MUNITION, JAGDGERAETEN	35	117	27	68	3	3	23 097	660	1 974 67
439 41	FOTO- U. KINOGERAET., FOTOTECHN. U. -CHEM.MAT.	72	173	48	84	2	4	21 234	295	1 227 49
439 45	SONST. FEINMECH. U. OPT. ERZEUGNISSEN	9	54	9	48	6	2	9 907	1 101	1 835 49
439 4	FEINMECH., FOTO- U. OPTISCHEN ERZEUGNISSEN	81	227	57	132	3	6	31 140	384	1 372 49
439 5	UHREN, EDELMETALLWAREN, SCHMUCK	81	260	52	168	3	6	52 128	644	2 005 88
439 61	SPIELWAREN	33	49	11	4	1	1	1 824	55	372 15
439 65	SPORT- U. CAMPINGARTIKELN (OH. CAMPINGMOEBEL)	171	566	121	351	3	27	82 873	485	1 464 30
439 6	SPIELWAREN, SPORTARTIKELN	204	615	132	355	3	28	84 697	415	1 377 30
439 7	BRENNSTOFFEN	158	521	101	316	3	103	290 937	1 841	5 584 28
439 81	WAREN VERSCH. ART (OH. NAHRUNGSMITTEL)	60	14 744	2 580	14 689	246	778	6 505 608	108 427	4 412 84
439 82	WAREN VERSCH. ART, HAUPT- NICHT- NAHRUNGSM.	15	6 067	813	6 042	404	36	1 545 613	103 041	2 548 428
439 8	WAREN VERSCH. ART	75	20 811	3 393	20 731	277	814	8 051 221	107 350	3 869 99
439 91	SONST. WAREN, ANG (OH. GEBRAUCHTWAREN, ANG)	242	781	171	484	3	63	110 535	457	1 415 18
439 95	GEBRAUCHTWAREN, ANG	8	14	2	4	2	1	402	50	287 7
439 9	SONST. WAREN, ANG	250	795	173	488	3	63	110 937	444	1 395 17
439	SONST. WAREN, WAREN VERSCH. ART	1 030	24 050	4 155	22 753	23	1 079	8 724 053	8 470	3 627 81
43	EINZELHANDEL (OH. AGENTURTANKSTELLEN)	5 481	49 955	9 984	43 343	9	2 461	14 503 574	2 646	2 903 59
HANDEL VOM LAGER (LAGERPLATZ)										
431 EINZELHANDEL MIT NAHRUNGSMITTELN, GETRAENKEN, TABAKWAREN										
431 11	NAHRUNGSM., GETRAENKEN, USW (OH. REFORMW.), OAS	113	491	106	368	4	42	119 568	1 058	2 435 29
431 15	REFORMWAREN	3	13	5	7	4	0	1 701	567	1 309 46
431 1	NAHRUNGSMITTELN, GETRAEN- KEN, TABAKWAREN, OAS	116	504	111	375	4	42	121 269	1 045	2 406 29
431 41	MILCH, FETTWAREN, EIERN	84	218	49	139	3	19	41 075	489	1 884 22
431 42	FISCHEN, FISCHERZEUGNIS- SEN	14	40	5	22	3	2	2 542	182	636 14
431 43	WILD, GEFLUEGEL	23	53	25	10	2	15	13 526	588	2 552 9
431 44	SUESSWAREN	8	26	9	11	3	0	1 705	213	656 38
431 45	KAFFEE, TEE, KAKAO	10	39	9	27	4	1	5 451	545	1 398 48

1) ARBEITSSTAETTEN MIT AUSSCHLIESSLICHER ODER UEBERWIEGENDER EINZELHANDELSTAETIGKEIT VON UNTERNEHMEN DES HANDELS UND GASTGEBERES.-
2) BEI BESTIMMTEN VERTRIEBSFORMEN FALLEN KEINE ANGABEN AN, Z.B. HANDEL IN DER WOHNUMG, AUTOMATENVERKAUF.
100 M2 = 1A; 100A = 1HA.

4 ARBEITSSTAETTEN, BESCHAEFTIGTE, GESCHAEFTSFLAECHE UND UMSATZ
NACH VERTRIEBSFORMEN UND WIRTSCHAFTSZWEIGEN

NUMMER DER SYSTEM- MATIK	VERTRIEBSFORM - WIRTSCHAFTSZWEIG	AR- BEITS- STAET- TEN 1)	BESCHAEF- TIGTE INSGESAMT	TEIL- ZEIT- BE- SCHAEF- TIGTE	ARBEIT- NEHMER	BE- SCHAEF- TIGTE JE		INSGESAMT	UMSATZ 1978		
						AR- BEITS- STAET- TE	GESCH.- FLAECHE 2)		AR- BEITS- STAETTE	BE- SCHAEF- TIGTEN	M2 GESCH.- FLAECHE
AM 31.03.1979											
EINZELHANDEL MIT (IN) ...											
				ANZAHL		1000 M2		1 000 DM		100 DM	
431 46	FLEISCH, FLEISCHWAREN	43	428	65	373	10	33	69 961	1 627	1 635	21
431 47	BROT, KONFITURWAREN	9	109	5	99	12	3	7 325	814	672	23
431 48	KARTOFFELN, GEMUESE, OBST	88	311	114	166	4	17	42 557	484	1 368	25
431 49	SONST. NAHRUNGSMITTELN	23	41	15	14	2	1	67 550	2 937	16 476	475
431 4	NAHRUNGSMITTELN	302	1 265	296	861	4	91	251 691	833	1 990	28
431 61	WEIN, SPIRITUOSEN	620	1 416	374	606	2	94	154 254	249	1 089	16
431 65	BIER, ALKOHOLFR. GETRAENKEN	2 931	6 483	1 600	2 625	2	362	751 376	256	1 159	21
431 6	GETRAENKEN	3 551	7 899	1 974	3 231	2	455	905 630	255	1 147	20
431 9	TABAKWAREN	51	396	59	329	8	14	223 838	4 389	5 652	160
431	NAHRUNGSMITTELN, GETRAENKEN, TABAKWAREN	4 020	10 064	2 440	4 796	3	603	1 502 428	374	1 493	25
432 EINZELHANDEL MIT TEXTILIEN, BEKLEIDUNG, SCHUHEN, LEDERWAREN											
432 1	TEXTILIEN, BEKLEIDG. OAS	112	196	39	58	2	10	19 948	178	1 018	19
432 2	METERWARE F. BEKLEIDUNG U. WAESCHE	11	19	3	8	2	1	1 516	138	798	21
432 31	OBERBEKLEIDUNG, OAS	61	111	28	47	2	5	14 358	235	1 293	29
432 33	HERRENOBERBEKLEIDUNG	23	61	7	40	3	2	3 236	141	531	17
432 35	DAMENOBEBEKLEIDUNG	39	351	94	310	9	10	58 992	1 513	1 681	61
432 37	BEKLEIDUNG U. ZUBEHOER F. KINDER U. SAEUGL.	3	9	1	5	3	0	504	168	560	13
432 3	OBERBEKLEIDG., KIND.- U. SAEUGL. BEKLEIDG.	126	532	130	402	4	17	77 090	612	1 449	45
432 41	PULLOV., HERRENWAESCHE, DAMENBLUSEN USW	19	182	73	158	10	5	11 500	605	632	21
432 45	DAMENWAESCHE, MIEDERWAREN
432 48	KOPFBEDECKUNGEN, SCHIRMEN
432 4	WAESCHE U. BEKLEIDGS. ZUBEH. F. HERR. U. DAMEN USW	23	188	73	159	8	7	11 706	509	623	18
432 55	HANDARBEITEN, HANDARBEITSBEDARF	9	27	8	15	3	1	2 169	241	803	15
432 5	KURZWAREN, SCHNEIDEREI- BEDARF, HANDARBEITEN	9	27	8	15	3	1	2 169	241	803	15
432 6	KUERSCHNERWAREN	29	68	6	36	2	2	6 045	208	889	27
432 71	GARDINEN, DEKORATIONSSTOFF	142	287	56	112	2	12	23 081	163	804	20
432 72	TEPPICHEN	130	334	49	178	3	21	75 649	582	2 265	36
432 73	BODENBELAEGEN (OH. TEPPICHE)	199	548	117	318	3	49	67 105	337	1 225	14
432 74	BETTWAREN	13	22	4	6	2	2	885	68	402	5
432 77	HAUS- U. TISCHWAESCHE	3	32	2	28	11	3	12 024	4 008	3 758	48
432 7	HEIK- U. HAUSTEXTIL., BODENBELAEGEN, BETTWAREN	487	1 223	228	642	3	86	178 745	367	1 462	21
432 81	SCHUHEN	50	83	11	20	2	3	3 272	65	394	11
432 85	LEDER- U. TAESCHNERWAREN (OH. SCHUHE)	17	39	9	21	2	2	7 457	439	1 912	30
432 8	SCHUHEN, LEDERWAREN	67	122	20	41	2	5	10 730	160	879	20
432	TEXTILIEN, BEKLEIDUNG, SCHUHEN, LEDERWAREN	864	2 375	507	1 361	3	129	307 950	356	1 297	24
433 EINZELHANDEL MIT EINR. GEGENSTAENDEN (OH. ELEKTROTECHN. USW)											
433 11	METALL- U. KUNSTSTOFF- WAREN, OAS

1) ARBEITSSTAETTEN MIT AUSSCHLIESSLICHER ODER UEBERWIEGENDER EINZELHANDELSTAETIGKEIT VON UNTERNEHMEN DES HANDELS UND GASTGEBERBES.-
2) BEI BESTIMMTEN VERTRIEBSFORMEN FALLEN KEINE ANGABEN AN, Z.B. HANDEL IN DER WOHNUNG, AUTOMATENVERKAUF.
100 M2 = 1A; 100A = 1HA.

4 ARBEITSSTAETTEN, BESCHAEFTIGTE, GESCHAFTSFLAECHE UND UMSATZ
NACH VERTRIEBSFORMEN UND WIRTSCHAFTSZWEIGEN

NUMMER DER SYSTEMATIK	VERTRIEBSFORM - WIRTSCHAFTSZWEIG	AR- BEITS- STAET- TEN 1)	BESCHAEF- TIGTE INSGESAMT	TEIL- ZEIT- BE- SCHAFF- TIGTE	ARBEIT- NEHMER	BE- SCHAEF- TIGTE JE		UMSATZ 1978			
						AR- BEITS- STAET- TE	GESCH.- FLAECHE 2)	INSGESAMT	JE		
									AR- BEITS- STAET- TE	BE- SCHAEF- TIGTEN	M2 GESCH.- FLAECHE
AM 31.03.1979											
EINZELHANDEL MIT (IN) ...		ANZAHL			1000 M2	1 000 DM	100 DM				
433 13	KLEINEISENW., WERKZEUGEN, BAUARTIKELN U. AE.	414	1 468	273	953	4	184	216 326	523	1 474	12
433 15	HAUSRAT A. METALL U. KUNSTSTOFF, ANG	90	421	78	310	5	34	70 594	784	1 677	21
433 17	SCHNEIDWAREN, BESTECKEN U. AE.	-	-	-	-	-	-	-	-	-	-
433 1	METALL- U. KUNSTSTOFF- WAREN, ANG	588	2 191	402	1 461	4	269	344 388	586	1 572	13
433 3	FEINKERAMIK U. GLASWAREN F.D. HAUSHALT	35	88	10	53	3	15	12 717	363	1 445	8
433 4	MOEBELN (OH. BUEROMOEBEL)	968	2 101	401	918	2	262	248 243	256	1 182	9
433 51	ANTIQUITAETEN, ANTIKEN TEPPICHEN, MUENZEN	148	232	36	63	2	20	11 469	77	494	6
433 54	KUNSTGEGENSTAENDEN, PIL- DERN (OH. ANTIQUITAET.)	24	48	15	20	2	4	3 155	131	657	8
433 57	KUNSTGEWERBL. ERZEUGNISSEN	34	70	16	25	2	5	3 063	90	438	5
433 5	ANTIQUITAET., KUNST- GEGENSTAENDEN U. AE.	206	350	67	108	2	28	17 686	86	505	6
433 6	GALANTERIEWAREN, GESCHENKARTIKELN	20	33	8	13	2	4	4 210	210	1 276	11
433 7	TAPETEN	40	112	20	66	3	8	9 684	242	865	12
433 8	INSTALL. BEDARF F. GAS, WASSER U. HEIZUNG	347	1 161	196	742	3	67	111 553	321	961	17
433 9	HOLZW., ANG, KORB- U. FLECHTW., KINDERWAGEN	56	144	43	84	3	30	17 718	316	1 230	6
433	EINR. GEGENSTAENDEN (OH. ELEKTROTECHN. USW)	2 260	6 180	1 147	3 445	3	682	766 199	339	1 240	11
434 EINZELHANDEL MIT ELEKTROTECHN. ERZEUGN., MUSIKINSTRUM. USW											
434 11	ELEKTROTECHN. ERZEUGNISSEN, ANG	523	1 386	186	727	3	44	117 589	225	848	27
434 15	OEFEN, KUEHLSCHAENKEN, WASCHMASCHINEN	164	519	67	341	3	20	49 667	303	957	24
434 1	ELEKTROTECHN. ERZEUGN., ANG, USW	687	1 905	253	1 068	3	65	167 257	243	878	26
434 2	LEUCHTEN	10	24	6	13	2	1	2 635	264	1 098	51
434 4	RUNDFUNK-, FERNSEH- U. PHONOTECHN. GERAETEN	530	901	120	279	2	27	83 844	158	931	31
434 5	MUSIKINSTRUMENTEN, MUSIKALIEN	33	48	12	10	1	2	1 635	50	341	9
434 7	NAEH- U. STRICKMASCHINEN	20	24	-	3	1	1	3 203	160	1 335	28
434	ELEKTROTECHN. ERZEUGN., MUSIKINSTRUM. USW	1 280	2 902	391	1 373	2	95	258 575	202	891	27
435 EINZELHANDEL MIT PAPIERW., DRUCKERZEUGNISSEN, BUEROMASCH.											
435 11	SCHREIB- U. PAPIERWAREN, SCHUL- U. BUEROART.	116	440	69	285	4	18	71 937	620	1 635	40
435 15	SAMPLERBRIEFMARKEN	7	9	2	1	1	0	302	43	336	20
435 1	SCHREIB- U. PAPIERW., SCHUL- U. BUEROART. USW	123	449	71	286	4	18	72 239	587	1 609	39
435 41	BUECHERN, FACH- ZEITSCHRIFTEN	39	204	37	161	5	4	28 758	737	1 410	82
435 45	UNTERHALTUNGSZEIT- SCHRIFTEN, ZEITUNGEN	16	197	113	177	12	3	14 329	896	727	49
435 4	BUECHERN, ZEITSCHRIFTEN, ZEITUNGEN	55	401	150	338	7	6	43 087	783	1 074	67
435 6	BUEROMASCHINEN U. -MOEBELN, ORG. MITTELN	153	851	95	693	6	30	132 010	863	1 551	44

1) ARBEITSSTAETTEN MIT AUSSCHLIESSLICHER ODER UEBERWIEGENDER EINZELHANDELSTAETIGKEIT VON UNTERNEHMEN DES HANDELS UND GASTGEBERES.-
2) BEI BESTIMMTEN VERTRIEBSFORMEN FALLEN KEINE ANGABEN AN, Z.B. HANDEL IN DER WOHNUMG, AUTOMATENVERKAUF.

100 M2 = 1A; 100A = 1HA.

4 ARBEITSSTAETTEN, GESCHAEFTIGTE, GESCHAEFTSFLAECHE UND UMSATZ
NACH VERTRIEBSFORMEN UND WIRTSCHAFTSZWEIGEN

NUMMER DER SYSTEM- MATIK	VERTRIEBSFORM - WIRTSCHAFTSZWEIG	AR- BEITS- STAET- TEN 1)	BESCHAEF- TIGTE INSGESAMT	TEIL- ZEIT- BE- SCHAEF- TIGTE	ARBEIT- NEHMER	BE- SCHAEF- TIGTE JE		INSGESAMT	UMSATZ 1978 JE		
						AR- BEITS- STAET- TE	GESCH.- FLAECHE 2)		AR- BEITS- STAET- TE	BE- SCHAEF- TIGTEN	M2 GESCH.- FLAECHE
AM 31.03.1979											
EINZELHANDEL MIT (IN) ...											
435	PAPIERW., DRUCKERZEUG- NISSEN, BUEROMASCH.	331	1 701	316	1 317	5	55	247 336	747	1 454	45
436 EINZELHANDEL MIT PHARMAZEUT., KOSMET. U. MEDIZIN. ERZEUGN. USW											
436 1	APOTHEKEN	-	-	-	-	-	-	-	-	-	-
436 4	MEDIZIN. U. ORTHOPAED. ARTIKELN	-	-	-	-	-	-	-	-	-	-
436 5	KOSMET. ERZEUGN., KOERPERPFLEGEMITTELN	22	41	7	10	2	1	2 344	107	572	26
436 61	DROGERIEN U. AE.	26	111	15	85	4	5	33 187	1 276	2 990	63
436 65	FEINSEIFEN, REINIGUNGS- MITTELN, BUERSTENW.	67	116	17	41	2	4	8 257	123	712	20
436 6	DROGERIEARTIKELN, REINIGUNGSMITTELN	93	227	32	126	2	9	41 443	446	1 826	44
436 8	LACKEN, FARBEN	44	110	17	60	3	6	10 352	235	941	16
436	PHARMAZEUT., KOSMET. U. MEDIZIN. ERZEUGN. USW	212	628	98	390	3	28	109 528	517	1 744	39
437 EINZELHANDEL MIT KRAFT- U. SCHMIERSTOFFEN (TANKST. OH. AGENTURT.)											
437 5	TANKSTELLEN (ABSATZ IN EIGENEM NAMEN)	-	-	-	-	-	-	-	-	-	-
437	KRAFT- U. SCHMIERSTOFFEN (TANKST. OH. AGENTURT.)	-	-	-	-	-	-	-	-	-	-
438 EINZELHANDEL MIT FAHRZEUGEN, FAHRZEUGTEILEN U. -REIFEN											
438 11	KRAFTWAGEN	4 407	27 683	2 009	22 740	6	5 243	5 572 885	1 265	2 013	11
438 15	KRAFTWAGENTEILEN U. -REIFEN	1 335	6 130	573	4 741	5	1 072	897 815	673	1 465	8
438 1	KRAFTWAGEN, KRAFTWAGEN- TEILEN U. -REIFEN	5 742	33 813	2 582	27 481	6	6 315	6 470 700	1 127	1 914	10
438 5	ZWEIRAEDErn, ZWEIRAD- TEILEN U. -REIFEN	154	297	46	127	2	28	37 122	241	1 250	13
438	FAHRZEUGEN, FAHRZEUG- TEILEN U. -REIFEN	5 896	34 110	2 628	27 608	6	6 343	6 507 822	1 104	1 908	10
439 EINZELHANDEL MIT SONST. WAREN, WAREN VERSCH. ART											
439 1	BLUMEN, PFLANZEN	147	420	163	234	3	228	19 463	132	463	1
439 2	ZOOLOG. BEDARF, LEBENDEN TIEREN, SAEMEREIEN	915	2 211	513	1 430	2	324	628 072	686	2 841	19
439 3	WAFFEN, MUNITION, JAGDGERAETEN	23	31	2	1	1	1	1 913	83	617	21
439 41	FOTO- U. KINOGERAET., FOTOTECHN. U. -CHEM.MAT.	25	103	16	72	4	2	28 988	1 160	2 814	177
439 45	SONST. FEINMECH. U. OPT. ERZEUGNISSEN	7	19	4	13	3	1	2 925	418	1 540	43
439 4	FEINMECH., FOTO- U. OPTISCHEN ERZEUGNISSEN	32	122	20	85	4	2	31 914	997	2 616	137
439 5	UHREN, EDELMETALLWAREN, SCHMUCK	44	94	10	34	2	3	7 015	159	746	24
439 61	SPIELWAREN	16	44	12	24	3	3	2 947	184	670	9
439 65	SPORT- U. CAMPINGARTIKELN (OH. CAMPINGMOEBEL)	241	584	91	315	2	115	99 694	414	1 707	9
439 6	SPIELWAREN, SPORTARTIKELN	257	628	103	339	2	118	102 640	399	1 634	9
439 7	BRENNSTOFFEN	5 518	20 555	4 142	12 969	4	4 346	11 083 252	2 009	5 392	26
439 81	WAREN VERSCH. ART (OH. NAHRUNGSMITTEL)	110	526	71	411	5	81	92 852	844	1 765	11
439 82	WAREN VERSCH. ART, HAUPT- NICH- NAHRUNGSM.	15	38	11	21	3	26	5 156	344	1 357	2
439 83	WAREN VERSCH. ART, HAUPT- NAHRUNGSM.	7	27	11	20	4	3	7 004	1 001	2 594	27

1) ARBEITSSTAETTEN MIT AUSSCHLIESSLICHER ODER UEBERWIEGENDER EINZELHANDELSTAETIGKEIT VON UNTERNEHMEN DES HANDELS UND GASTGEBERES.-
2) BEI BESTIMMTEN VERTRIEBSFORMEN FALLEN KEINE ANGABEN AN, Z.B. HANDEL IN DER WOHNUNG, AUTOMATENVERKAUF.
100 M2 = 1A; 100A = 1HA.

4 ARBEITSSTAETTEN, BESCHAEFTIGTE, GESCHAFTSFLAECHE UND UMSATZ
NACH VERTRIEBSFORMEN UND WIRTSCHAFTSZWEIGEN

NUMMER DER SYSTE- MATIK	VERTRIEBSFORM - WIRTSCHAFTSZWEIG	AR- BEITS- STAET- TEN 1)	BESCHAEF- TIGTE INSGESAMT	TEIL- ZEIT- BE- SCHAEF- TIGTE	ARBEIT- NEHMER	BE- SCHAEF- TIGTE JE		INSGESAMT	UMSATZ 1978 JE		
						AR- BEITS- STAET- TE	GESCH.- FLAECHE 2)		AR- BEITS- STAET- TE	BE- SCHAEF- TIGTEN	M2 GESCH.- FLAECHE
AM 31.03.1979											
EINZELHANDEL MIT (IN) ...											
				ANZAHL				1000 M2	1 000 DM		100 DM
439 8	WAREN VERSCH. ART	132	591	93	452	4	110	105 012	796	1 777	10
439 91	SONST. WAREN, ANG (OH.GEBRAUCHTWAREN, ANG)	2 047	9 307	1 266	6 767	5	1 847	1 763 343	861	1 895	10
439 95	GEBRAUCHTWAREN, ANG	170	299	32	94	2	98	15 752	93	527	2
439 9	SONST. WAREN, ANG	2 217	9 606	1 298	6 861	4	1 945	1 779 095	802	1 852	9
439	SONST. WAREN, WAREN VERSCH. ART	9 285	34 258	6 344	22 405	4	7 077	13 758 376	1 482	4 016	19
43	EINZELHANDEL (OH.AGENTURTANKSTELLEN)	24 159	92 379	13 900	62 852	4	15 043	24 105 345	998	2 609	16
TANKSTELLE MIT ABSATZ UEBERWIEGEND IN EIGENEM NAMEN											
431 EINZELHANDEL MIT NAHRUNGSMITTELN, GETRAENKEN, TABAKWAREN											
431 11	NAHRUNGSM., GETRAENKEN, USW (OH. REFORMW.), OAS
431 1	NAHRUNGSMITTELN, GETRAEN- KEN, TABAKWAREN, OAS
431	NAHRUNGSMITTELN, GETRAENKEN, TABAKWAREN
432 EINZELHANDEL MIT TEXTILIEN, BEKLEIDUNG, SCHUHEN, LEDERWAREN											
432 55	HANDARBEITEN, HANDARBEITSBEDARF
432 5	KURZWAREN, SCHNEIDEREI- BEDARF, HANDARBEITEN
432	TEXTILIEN, BEKLEIDUNG, SCHUHEN, LEDERWAREN
434 EINZELHANDEL MIT ELEKTROTECHN. ERZEUGN., MUSIKINSTRUM. USW											
434 2	LEUCHTEN
434	ELEKTROTECHN. ERZEUGN., MUSIKINSTRUM. USW
437 EINZELHANDEL MIT KRAFT- U. SCHMIERSTOFFEN (TANKST. OH. AGENTURT.)											
437 5	TANKSTELLEN (ABSATZ IN EIGENEM NAMEN)	2 432	8 547	1 567	5 680	4	1 521	3 344 635	1 375	3 913	22
437	KRAFT- U. SCHMIERSTOFFEN (TANKST. OH. AGENTURT.)	2 432	8 547	1 567	5 680	4	1 521	3 344 635	1 375	3 913	22
438 EINZELHANDEL MIT FAHRZEUGEN, FAHRZEUGTEILEN U. -REIFEN											
438 11	KRAFTWAGEN
438 15	KRAFTWAGENTEILEN U. -REIFEN
438 1	KRAFTWAGEN, KRAFTWAGEN- TEILEN U. -REIFEN
438	FAHRZEUGEN, FAHRZEUG- TEILEN U. -REIFEN
439 EINZELHANDEL MIT SONST. WAREN, WAREN VERSCH. ART											
439 7	BRENNSTOFFEN
439 83	WAREN VERSCH. ART, HAUPTR. NAHRUNGSM.
439 8	WAREN VERSCH. ART
439	SONST. WAREN, WAREN VERSCH. ART
43	EINZELHANDEL (OH.AGENTURTANKSTELLEN)	2 444	8 627	1 571	5 756	4	1 528	3 371 170	1 379	3 908	22
AMBULANTER HANDEL											
431 EINZELHANDEL MIT NAHRUNGSMITTELN, GETRAENKEN, TABAKWAREN											
431 11	NAHRUNGSM., GETRAENKEN, USW (OH. REFORMW.), OAS	1 494	3 526	872	1 339	2	55	430 805	288	1 222	78
431 15	REFORMWAREN	12	25	1	10	2	1	4 000	333	1 600	80

1) ARBEITSSTAETTEN MIT AUSSCHLIESSLICHER ODER UEBERWIEGENDER EINZELHANDELSTAETIGKEIT VON UNTERNEHMEN DES HANDELS UND GASTGEWERBES.
2) BEI BESTIMMTEN VERTRIEBSFORMEN FALLEN KEINE ANGABEN AN,Z.B.HANDEL IN DER WOHNUNG, AUTOMATENVERKAUF.
100 M2 = 1A; 100A = 1HA.

4 ARBEITSSTAETTEN, BESCHAEFTIGTE, GESCHAFTSFLAECHE UND UMSATZ
NACH VERTRIEBSFORMEN UND WIRTSCHAFTSZWEIGEN

NUMMER DER SYSTE- MATIK	VERTRIEBSFORM - WIRTSCHAFTSZWEIG	AR- BEITS- STAET- TEN 1)	BESCHAEF- TIGTE INSGESAMT	TEIL- ZEIT- BE- SCHAEF- TIGTE	ARBEIT- NEHMER	BE- SCHAEF- TIGTE JE		UMSATZ 1978			
						AR- BEITS- STAET- TE	GESCH.- FLAECHE 2)	INSGESAMT	JE		
									AR- BEITS- STAETTE	BE- SCHAEF- TIGTEN	M2 GESCH.- FLAECHE
AM 31.03.1979											
EINZELHANDEL MIT (IN) ...		ANZAHL			1000 M2	1 000 DM	100 DM				
431 1	NHRUNGSMITTELN, GETRAEN- KEN, TABAKWAREN, OAS	1 506	3 551	873	1 349	2	56	434 805	289	1 224	78
431 41	MILCH, FETTWAREN, EIERN	2 246	4 522	1 210	1 451	2	47	457 527	204	1 012	97
431 42	FISCHEN, FISCHERZEUGNIS- SEN	853	2 200	677	936	3	20	187 131	219	851	91
431 43	WILD, GEFLUEGEL	313	960	432	450	3	10	92 580	296	964	95
431 44	SUESSWAREN	1 092	2 114	409	593	2	16	96 810	89	458	62
431 45	KAFFEE, TEE, KAKAO	59	106	11	35	2	1	7 334	124	692	70
431 46	FLEISCH, FLEISCHWAREN	584	1 738	636	793	3	15	151 610	260	872	101
431 47	BROT, KONDITORWAREN	618	1 430	447	536	2	15	96 223	156	673	66
431 48	KARTOFFELN, GEMUESE, OBST	3 824	8 197	2 124	2 423	2	77	635 407	166	775	82
431 49	SONST. NHRUNGSMITTELN	228	390	77	70	2	5	19 354	85	496	42
431 4	NHRUNGSMITTELN	9 817	21 657	6 023	7 287	2	206	1 743 975	178	805	85
431 61	WEIN, SPIRITUOSEN	92	224	34	99	2	5	17 098	186	763	33
431 65	BIER, ALKOHOLFR. GETRAENKEN	1 705	3 887	1 049	1 331	2	153	391 214	229	1 006	26
431 6	GETRAENKEN	1 797	4 111	1 083	1 430	2	159	408 312	227	993	26
431 9	TABAKWAREN	45	71	21	16	2	1	12 001	267	1 690	158
431	NHRUNGSMITTELN, GETRAENKEN, TABAKWAREN	13 165	29 390	8 000	10 082	2	421	2 599 094	197	884	62
432 EINZELHANDEL MIT TEXTILIEN, BEKLEIDUNG, SCHUHEN, LEDERWAREN											
432 1	TEXTILIEN, BEKLEIDG, OAS	1 684	2 223	227	275	1	21	116 177	69	523	56
432 2	METERWARE F. BEKLEIDUNG U. WAESCHE	86	110	7	11	1	1	5 364	62	488	42
432 31	OBERBEKLEIDUNG, OAS	310	420	39	57	1	5	25 432	82	606	56
432 33	HERREN OBERBEKLEIDUNG	113	146	19	15	1	2	7 074	63	485	46
432 35	DAMEN OBERBEKLEIDUNG	206	346	48	86	2	3	20 402	99	590	60
432 37	BEKLEIDUNG U. ZUBEHOER F. KINDER U. SAEUGL.	49	66	6	10	1	1	3 616	74	548	53
432 3	OBERBEKLEIDG., KIND.- U. SAEUGL. BEKLEIDG.	678	978	112	168	1	10	56 524	83	578	56
432 41	PULLOV., HERRENWAESCHE, DAMENBLUSEN USW	793	1 151	142	184	1	10	67 933	86	590	65
432 45	DAMENWAESCHE, NIEDERWAREN	108	175	26	32	2	2	9 032	84	516	54
432 48	KOPFBEDECKUNGEN, SCHIRMEN	29	40	3	3	1	0	1 453	50	363	34
432 4	WAESCHE U. BEKLEIDGS. ZUBEH. F. HERR. U. DAMEN USW	930	1 366	171	219	1	13	78 418	84	574	63
432 51	KURZWAREN, SCHNEIDEREI- BEDARF	155	186	9	7	1	1	6 588	43	354	58
432 55	HANDARBEITEN, HANDARBEITSBEDARF	47	66	9	8	1	0	3 172	67	481	99
432 5	KURZWAREN, SCHNEIDEREI- BEDARF, HANDARBEITEN	202	252	18	15	1	1	9 760	48	387	67
432 6	KUERSCHNERWAREN	15	36	7	20	2	1	8 885	592	2 468	78
432 71	GARDINEN, DEKORATIONSSTOFF	158	240	31	39	2	3	13 302	84	554	46
432 72	TEPPICHEN	139	175	10	17	1	2	13 663	98	781	72
432 73	BODENBELAEGEN (OH. TEPPICHE)	15	21	5	3	1	0	871	58	415	62
432 74	BETTWAREN	62	92	15	19	1	1	5 260	85	572	49
432 77	HAUS- U. TISCHWAESCHE	160	214	28	22	1	3	11 635	73	544	40
432 7	HEIM- U. HAUSTEXTIL., BODENBELAEGEN, BETTWAREN	534	742	89	100	1	9	44 730	84	603	50

1) ARBEITSSTAETTEN MIT AUSSCHLIESSLICHER ODER UEBERWIEGENDER EINZELHANDELSTAETIGKEIT VON UNTERNEHMEN DES HANDELS UND GASTGEBERES-
2) BEI BESTIMMTEN VERTRIEBSFORMEN FALLEN KEINE ANGABEN AN, Z.B. HANDEL IN DER WOHNUMG, AUTOMATENVERKAUF.
100 M2 = 1A; 100A = 1HA.

4 ARBEITSSTAETTEN, BESCHAEFTIGTE, GESCHAFTSFLAECHE UND UMSATZ
NACH VERTRIEBSFORMEN UND WIRTSCHAFTSZWEIGEN

NUMMER DER SYSTEM- MATIK	VERTRIEBSFORM - WIRTSCHAFTSZWEIG	AR- BEITS- STAET- TEN 1)	BESCHAEF- TIGTE INSGESAMT	TEIL- ZEIT- BE- SCHAEF- TIGTE	ARBEIT- NEHMER	BE- SCHAEF- TIGTE JE		INSGESAMT	UMSATZ 1978 JE		
						AR- BEITS- STAET- TE	GESCH.- FLAECHE 2)		AR- BEITS- STAETTE	BE- SCHAEF- TIGTEN	M2 GESCH.- FLAECHE
AM 31.03.1979											
EINZELHANDEL MIT (IN) ...											
								1000 M2	1 000 DM	100 DM	
432 81	SCHUHEN	261	355	39	35	1	6	20 767	80	585	35
432 85	LEDER- U. TAESCHNERWAREN (OH. SCHUHE)	92	127	10	14	1	1	6 337	69	499	49
432 8	SCHUHEN, LEDERWAREN	353	482	49	49	1	7	27 104	77	562	38
432	TEXTILIEN, BEKLEIDUNG, SCHUHEN, LEDERWAREN	4 482	6 189	680	857	1	63	346 962	77	561	55
433 EINZELHANDEL MIT EINR.GEGENSTAENDEN (OH. ELEKTROTECHN. USW)											
433 11	METALL- U. KUNSTSTOFF- WAREN, OAS	32	49	6	7	2	1	3 437	107	702	42
433 13	KLEINEISENW., WERKZEUGEN, BAUARTIKELN U. AE.	97	163	25	36	2	4	13 380	138	821	31
433 15	HAUSRAT A. METALL U. KUNSTSTOFF, ANG	316	484	71	108	2	8	48 063	152	993	63
433 17	SCHNEIDWAREN, BESTECKEN U. AE.	69	88	3	8	1	1	4 087	59	464	55
433 1	METALL- U. KUNSTSTOFF- WAREN, ANG	514	784	105	159	2	14	68 968	134	880	51
433 3	FEINKERAMIK U. GLASWAREN F.O. HAUSHALT	105	179	20	42	2	2	8 059	77	450	33
433 4	MOEBELN (OH. BUEROMOEBEL)	154	214	34	32	1	3	14 016	91	655	45
433 51	ANTIQUITAETEN, ANTIKEN TEPPICHEN, MUENZEN	131	161	13	10	1	3	9 984	76	620	37
433 54	KUNSTGEGENSTAENDEN, RIL- DERN (OH. ANTIQUITAET.)	49	74	18	14	2	1	3 404	69	460	36
433 57	KUNSTGEWERBL. ERZEUGNISSEN	97	224	96	23	2	2	5 781	50	258	24
433 5	ANTIQUITAET., KUNST- GEGENSTAENDEN U. AE.	277	459	127	47	2	6	19 168	69	418	32
433 6	GALANTERIEWAREN, GESCHENKARTIKELN	163	235	23	27	1	2	10 141	62	432	44
433 7	TAPETEN	7	10	-	1	1	0	631	90	631	30
433 8	INSTALL. BEDARF F. GAS, WASSER U. HEIZUNG	11	34	1	23	3	1	2 362	215	695	46
433 9	HOLZW., ANG, KORB- U. FLECHTW., KINDERWAGEN	68	91	13	5	1	1	3 966	58	436	29
433	EINR.GEGENSTAENDEN (OH. ELEKTROTECHN. USW)	1 299	2 006	323	336	2	30	127 311	98	635	43
434 EINZELHANDEL MIT ELEKTROTECHN. ERZEUGN., MUSIKINSTRUM. USW											
434 11	ELEKTROTECHN. ERZEUGNISSEN, ANG	102	134	19	16	1	2	9 522	93	711	62
434 15	OEFEN, KUEHLSCHRAENKEN, WASCHMASCHINEN	18	35	4	7	2	0	1 920	107	548	59
434 1	ELEKTROTECHN. ERZEUGN., ANG, USW	120	169	23	23	1	2	11 441	95	677	61
434 2	LELCHTEN	3	4	-	-	1	0	24	8	59	7
434 4	RUNDFUNK-, FERNSEH- U. PHONOTECHN. GERAETEN	116	148	12	18	1	2	9 269	80	626	51
434 5	MUSIKINSTRUMENTEN, MUSIKALIEN	5	5	-	-	1	0	146	29	291	49
434 7	NAEH- U. STRICKMASCHINEN	6	10	-	5	2	0	1 245	208	1 245	63
434	ELEKTROTECHN. ERZEUGN., MUSIKINSTRUM. USW	250	336	35	46	1	4	22 125	89	658	56
435 EINZELHANDEL MIT PAPIERW., DRUCKERZEUGNISSEN, BUEROMASCH.											
435 11	SCHREIB- U. PAPIERWAREN, SCHUL- U. BUEROART.	38	53	9	8	1	1	3 161	83	596	35
435 15	SAMMLERBRIEFMARKEN	28	36	3	3	1	0	4 302	154	1 195	171

1) ARBEITSSTAETTEN MIT AUSSCHLIESSLICHER ODER UEBERWIEGENDER EINZELHANDELSTAETIGKEIT VON UNTERNEHMEN DES HANDELS UND GASTGEBERES.-
2) BEI BESTIMMTEN VERTRIEBSFORMEN FALLEN KEINE ANGABEN AN, Z.B. HANDEL IN DER WOHNUMG, AUTOMATENVERKAUF.

100 M2 = 1A; 100A = 1PA.

4 ARBEITSSTAETTEN, BESCHAEFTIGTE, GESCHAEFTSFLAECHE UND UMSATZ
NACH VERTRIEBSFORMEN UND WIRTSCHAFTSZWEIGEN

NUMMER DER SYSTE- MATIK	VERTRIEBSFORM - WIRTSCHAFTSZWEIG	AR- BEITS- STAET- TEN 1)	BESCHAEF- TIGTE INSGESAMT	TEIL- ZEIT- BE- SCHAEF- TIGTE	ARBEIT- NEHMER	BE- SCHAEF- TIGTE JE AR- BEITS- STAET- TE	GESCH.- FLAECHE 2)	UMSATZ 1978			
								JE			
								INSGESAMT	AR- BEITS- STAETTE	BE- SCHAEF- TIGTEN	M2 GESCH.- FLAECHE
				AM 31.03.1979							
EINZELHANDEL MIT (IN) ...				ANZAHL		1000 M2	1 000 DM		100 DM		
435 1	SCHREIB- U. PAPIERW., SCHUL- U. BUEROART. USW	66	89	12	11	1	1	7 463	113	838	64
435 41	BUECHERN, FACH- ZEITSCHRIFTEN	116	160	19	22	1	1	5 634	49	352	39
435 45	UNTERHALTUNGSZEIT- SCHRIFTEN, ZEITUNGEN	129	243	59	80	2	1	12 618	98	519	140
435 4	BUECHERN, ZEITSCHRIFTEN, ZEITUNGEN	245	403	78	102	2	2	18 252	74	453	77
435 6	BUEROMASCHINEN U. -MOEBELN, ORG. MITTELN	20	53	15	24	3	1	5 739	287	1 083	98
435	PAPIERW., DRUCKERZEUG- NISSEN, BUEROMASCH.	331	545	105	137	2	4	31 454	95	577	77
436 EINZELHANDEL MIT PHARMAZEUT., KOSMET. U. MEDIZIN. ERZEUGN. USW											
436 1	APOTHEKEN	5	15	-	9	3	0	909	182	606	76
436 4	MEDIZIN. U. ORTHOPAED. ARTIKELN	7	25	2	19	4	0	5 636	805	2 254	221
436 5	KOSMET. ERZEUGN., KOERPERPFLEGEMITTELN	133	167	14	15	1	1	5 898	44	353	51
436 61	DROGERIEN U. AE.	27	35	3	7	1	0	1 888	70	539	68
436 65	FEINSEIFEN, REINIGUNGS- MITTELN, BUERSTENN.	356	502	55	85	1	6	19 656	55	392	34
436 6	DROGERIEARTIKELN, REINIGUNGSMITTELN	383	537	58	92	1	6	21 544	56	401	36
436 8	LACKEN, FARBEN	10	10	-	-	1	0	434	43	434	36
436	PHARMAZEUT., KOSMET. U. MEDIZIN. ERZEUGN. USW	538	754	74	135	1	8	34 421	64	457	45
438 EINZELHANDEL MIT FAHRZEUGEN, FAHRZEUGTEILEN U. -REIFEN											
438 11	KRAFTWAGEN	31	70	5	37	2	6	9 216	297	1 317	15
438 15	KRAFTWAGENTEILEN U. -REIFEN	58	69	10	10	1	5	3 332	57	483	7
438 1	KRAFTWAGEN, KRAFTWAGEN- TEILEN U. -REIFEN	89	139	15	47	2	11	12 548	141	903	12
438 5	ZWEIRAEDEERN, ZWEIRAD- TEILEN U. -REIFEN	3	3	-	-	1	0	89	30	298	11
438	FAHRZEUGEN, FAHRZEUG- TEILEN U. -REIFEN	92	142	15	47	2	11	12 638	137	890	12
439 EINZELHANDEL MIT SONST. WAREN, WAREN VERSCH. ART											
439 1	BLUMEN, PFLANZEN	976	2 010	523	686	2	34	121 963	125	607	36
439 2	ZOOLOG. BEDARF, LEBENDEN TIEREN, SAEMEREIEN	205	309	41	34	2	8	28 951	141	937	35
439 3	WAFFEN, MUNITION, JAGDGERAETEN	-	-	-	-	-	-	-	-	-	-
439 41	FOTO- U. KINOGERAET., FOTOTECHN. U. -CHEM.MAT.	32	42	4	6	1	0	1 584	50	377	61
439 45	SONST. FEINMECH. U. OPT. ERZEUGNISSEN	-	-	-	-	-	-	-	-	-	-
439 4	FEINMECH., FOTO- U. OPTISCHEN ERZEUGNISSEN	-	-	-	-	-	-	-	-	-	-
439 5	UHREN, EDELMETALLWAREN, SCHMUCK	286	1 081	755	754	4	2	56 538	198	523	229
439 61	SPIELWAREN	288	462	45	48	2	3	14 063	49	304	48
439 65	SPORT- U. CAMPINGARTIKELN (OH. CAMPINGMOEBEL)	54	92	19	26	2	1	5 524	102	600	38
439 6	SPIELWAREN, SPORTARTIKELN	342	554	64	74	2	4	19 587	57	354	45
439 7	BRENNSTOFFEN	269	650	148	271	2	116	218 911	814	3 368	19
439 81	WAREN VERSCH. ART (OH. NAHRUNGSMITTEL)	105	142	13	17	1	1	10 495	100	739	110

1) ARBEITSSTAETTEN MIT AUSSCHLIESSLICHER ODER UEBERWIEGENDER EINZELHANDELSTAETIGKEIT VON UNTERNEHMEN DES HANDELS UND GASTGEBERES.-
2) BEI BESTIMMTEN VERTRIEBSFORMEN FALLEN KEINE ANGABEN AN, Z.B. HANDEL IN DER WOHNUNG, AUTOMATENVERKAUF.
100 M2 = 1A; 100A = 1HA.

4 ARBEITSSTAETTEN, BESCHAEFTIGTE, GESCHAEFTSFLAECHE UND UMSATZ
NACH VERTRIEBSFORMEN UND WIRTSCHAFTSZWEIGEN

NUMMER DER SYSTEMATIK	VERTRIEBSFORM - WIRTSCHAFTSZWEIG	AR- BEITS- STAET- TEN 1)	BESCHAEF- TIGTE INSGESAMT	TEIL- ZEIT- BE- SCHAEF- TIGTE	ARBEIT- NEHMER	BE- SCHAEF- TIGTE JE AR- BEITS- STAET- TE	UMSATZ 1978			
							JE			
							AR- BEITS- STAETTE	BE- SCHAEF- TIGTEN	M2 GESCH.- FLAECHE	DM INSGESAMT
AM 31.03.1979										
EINZELHANDEL MIT (IN) ...										
				ANZAHL			1000 M2	1 000 DM	100 DM	
439 82	WAREN VERSCH. ART, HAUPT- NICHT- NAHRUNGSM.	-	-	-	-	-	-	-	-	-
439 83	WAREN VERSCH. ART, HAUPT- NAHRUNGSM.	9	14	3	4	2	0	1 048	116	749 68
439 8	WAREN VERSCH. ART	-	-	-	-	-	-	-	-	-
439 91	SONST. WAREN, ANG (OH. GEBRAUCHTWAREN, ANG)	186	317	33	91	2	15	26 143	141	825 17
439 95	GEBRAUCHTWAREN, ANG	145	191	19	21	1	3	4 805	33	252 15
439 9	SONST. WAREN, ANG	331	508	52	112	2	18	30 948	93	609 17
439	SONST. WAREN, WAREN VERSCH. ART	2 581	5 351	1 606	1 962	2	184	492 608	191	921 27
43	EINZELHANDEL (OH. AGENTURTANKSTELLEN)	22 738	44 713	10 838	13 602	2	725	3 666 611	161	820 51
SONSTIGE VERTRIEBSFORM Z.B. VERKAUF UEBER AUTOMATEN										
431 EINZELHANDEL MIT NAHRUNGSMITTELN, GETRAENKEN, TABAKWAREN										
431 11	NAHRUNGSM., GETRAENKEN, USW (OH. REFORMW.), OAS	-	-	-	-	-	-	-	-	-
431 15	REFORMWAREN	-	-	-	-	-	-	-	-	-
431 1	NAHRUNGSMITTELN, GETRAEN- KEN, TABAKWAREN, OAS	180	729	181	538	4	4	61 630	342	845 166
431 41	MILCH, FETTWAREN, EIERN	21	27	2	4	1	0	2 362	112	875 337
431 42	FISCHEN, FISCHERZEUGNIS- SEN	-	-	-	-	-	-	-	-	-
431 43	WILD, GEFLUEGEL	-	-	-	-	-	-	-	-	-
431 44	SUESSWAREN	94	265	74	159	3	2	16 516	176	623 100
431 45	KAFFEE, TEE, KAKAO	30	67	22	30	2	1	5 932	198	885 88
431 46	FLEISCH, FLEISCHWAREN	10	19	4	5	2	0	761	76	400 34
431 47	BROT, KONDIKTORWAREN	10	16	3	3	2	0	713	71	446 77
431 48	KARTOFFELN, GEMUESE, OBST	10	11	-	2	1	0	642	64	583 78
431 49	SONST. NAHRUNGSMITTELN	5	7	1	-	1	0	313	63	447 78
431 4	NAHRUNGSMITTELN	187	422	107	204	2	5	27 695	148	656 57
431 61	WEIN, SPIRITUOSEN	20	29	11	11	1	0	1 417	71	489 49
431 65	BIER, ALKOHOLFR. GETRAENKEN	271	525	117	187	2	9	38 818	143	739 44
431 6	GETRAENKEN	291	554	128	198	2	9	40 235	138	726 44
431 9	TABAKWAREN	253	1 368	220	1 005	5	25	941 701	3 722	6 884 372
431	NAHRUNGSMITTELN, GETRAENKEN, TABAKWAREN	911	3 073	636	1 945	3	43	1 071 261	1 176	3 486 250
432 EINZELHANDEL MIT TEXTILIEN, BEKLEIDUNG, SCHUHEN, LEDERWAREN										
432 1	TEXTILIEN, BEKLEIDG, OAS	25	30	3	2	1	0	733	29	244 87
432 2	METERWARE F. BEKLEIDUNG U. WAESCHE	3	3	-	-	1	0	26	9	86 10
432 31	OBERBEKLEIDUNG, OAS	7	27	9	22	4	0	2 406	344	891 154
432 33	HERREN OBERBEKLEIDUNG	-	-	-	-	-	-	-	-	-
432 35	DAMEN OBERBEKLEIDUNG	8	30	6	14	4	0	1 826	228	609 107
432 37	BEKLEIDUNG U. ZUBEHOER F. KINDER U. SAEUGL.	-	-	-	-	-	-	-	-	-
432 3	OBERBEKLEIDG., KIND.- U. SAEUGL. BEKLEIDG.	22	69	16	38	3	0	5 146	234	746 146
432 41	PULLOV., HERREN WAESCHE, DAMENBLUSEN USW	3	4	-	1	1	0	113	38	281 23
432 4	WAESCHE U. BEKLEIDG. ZUBEH. F. HERR. U. DAMEN USW	3	4	-	1	1	0	113	38	281 23

1) ARBEITSSTAETTEN MIT AUSSCHLIESSLICHER ODER UEBERWIEGENDER EINZELHANDELSTAETIGKEIT VON UNTERNEHMEN DES HANDELS UND GASTGEBERES.-
2) BEI BESTIMMTEN VERTRIEBSFORMEN FALLEN KEINE ANGABEN AN, Z.B. HANDEL IN DER WOHNUMGE, AUTOMATENVERKAUF.
100 M2 = 1A; 100A = 1HA.

4 ARBEITSSTAETTEN, BESCHAEFTIGTE, GESCHAEFTSFLAECHE UND UMSATZ
NACH VERTRIEBSFORMEN UND WIRTSCHAFTSZWEIGEN

NUMMER DER SYSTE- MATIK	VERTRIEBSFORM - WIRTSCHAFTSZWEIG	AR- BEITS- STAET- TEN 1)	BESCHAEF- TIGTE INSGESAMT	TEIL- ZEIT- BE- SCHAEF- TIGTE	ARBEIT- NEHMER	BE- SCHAEF- TIGTE JE		UMSATZ 1978			
						AR- BEITS- STAET- TE	GESCH.- FLAECHE 2)	INSGESAMT		JE	
						AR- BEITS- STAET- TE	GESCH.- FLAECHE 2)	INSGESAMT	AR- BEITS- STAET- TE	BE- SCHAEF- TIGTEN	M2 GESCH.- FLAECHE
AM 31.03.1979											
EINZELHANDEL MIT (IN) ...			ANZAHL	1000 M2	1 000 DM	100 DM					
432 55	HANDARBEITEN, HANDARBEITSBEDARF
432 5	KURZWAREN, SCHNEIDEREI- BEDARF, HANDARBEITEN
432 6	KUERSCHNERWAREN	3	13	3	10	4	0	6 287	2 096	4 836	3 143
432 71	GARDINEN, DEKORATIONSSTOFF	17	20	3	2	1	0	739	43	370	20
432 72	TEPPICHEN	6	11	1	5	2	0	925	154	841	62
432 73	BODENBELAEGEN (OH. TEPPICHE)	11	12	2	2	1	0	787	72	655	54
432 74	BETTWAREN	3	5	.	2	2	.	1 316	439	2 633	X
432 7	HEIM- U. HAUSTEXTIL., BODENBELAEGEN, BETTWAREN	37	48	6	11	1	1	3 767	102	785	57
432 81	SCHUHEN	3	13	7	10	4	0	2 281	760	1 754	65
432 85	LEDER- U. TAESCHNERWAREN (OH. SCHUHE)
432 8	SCHUHEN, LEDERWAREN
432	TEXTILIEN, BEKLEIDUNG, SCHUHEN, LEDERWAREN	99	183	35	72	2	2	18 466	187	1 009	119
433 EINZELHANDEL MIT EINR.GEGENSTAENDEN (OH. ELEKTROTECHN. USW)											
433 11	METALL- U. KUNSTSTOFF- WAREN, OAS
433 13	KLEINEISENW., WERKZEUGEN, BAUARTIKELN U. AE.
433 15	HAUSRAT A. METALL U. KUNSTSTOFF, ANG	18	41	13	12	2	1	12 473	693	3 042	104
433 1	METALL- U. KUNSTSTOFF- WAREN, ANG	38	72	14	19	2	1	14 682	386	2 039	104
433 3	FEINKERAMIK U. GLASWAREN F.D. HAUSHALT	7	9	2	1	1	0	956	137	1 062	66
433 4	MOEBELN (OH. BUEROMOEBEL)	249	353	63	69	1	3	35 795	144	1 014	122
433 51	ANTIQUITAETEN, ANTIKEN TEPPICHEN, MUENZEN	14	16	1	1	1	0	724	52	452	290
433 54	KUNSTGEGENSTAENDEN, BIL- DERN (OH. ANTIQUITAET.)
433 57	KUNSTGEWERBL. ERZEUGNISSEN
433 5	ANTIQUITAET., KUNST- GEGENSTAENDEN U. AE.	25	36	2	9	1	0	1 305	52	363	98
433 6	GALANTERIEWAREN, GESCHENKARTIKELN	7	11	4	4	2	0	218	31	198	31
433 7	TAPETEN
433 8	INSTALL. BEDARF F. GAS, WASSER U. HEIZUNG	10	26	7	18	3	0	1 272	127	489	29
433 9	HOLZW., ANG, KORR- U. FLECHTW., KINDERWAGEN
433	EINR.GEGENSTAENDEN (OH. ELEKTROTECHN. USW)	339	516	93	125	2	5	55 257	163	1 071	107
434 EINZELHANDEL MIT ELEKTROTECHN. ERZEUGN., MUSIKINSTRUM. USW											
434 11	ELEKTROTECHN. ERZEUGNISSEN, ANG
434 15	OEFEN, KUEHLSCHRAENKEN, WASCHMASCHINEN	8	56	15	48	7	2	20 348	2 543	3 634	94
434 1	ELEKTROTECHN. ERZEUGN., ANG, USW
434 2	LEUCHTEN

1) ARBEITSSTAETTEN MIT AUSSCHLIESSLICHER ODER UEBERWIEGENDER EINZELHANDELSTAETIGKEIT VON UNTERNEHMEN DES HANDELS UND GASTGEBERES.
2) BEI BESTIMMTEN VERTRIEBSFORMEN FALLEN KEINE ANGABEN AN, Z.B. HANDEL IN DER WOHNUMG, AUTOMATENVERKAUF.
100 M2 = 1A; 100A = 1HA.

4 ARBEITSSTAETTEN, BESCHAEFTIGTE, GESCHAEFTSFLAECHE UND UMSATZ
NACH VERTRIEBSFORMEN UND WIRTSCHAFTSZWEIGEN

NUMMER DER SYSTEMATIK	VERTRIEBSFORM WIRTSCHAFTSZWEIG	AR- BEITS- STAET- TEN 1)	BESCHAEF- TIGTE INSGESAMT	TEIL- ZEIT- BE- SCHAEF- TIGTE	ARBEIT- NEHMER	BE- SCHAEF- TIGTE JE		INSGESAMT	UMSATZ 1978 JE		
						AR- BEITS- STAET- TE	GESCH.- FLAECHE 2)		AR- BEITS- STAETTE	BE- SCHAEF- TIGTEN	M2 GESCH.- FLAECHE
		AM 31.03.1979					1000 M2	1 000 DM	100 DM		
EINZELHANDEL MIT (IN) ...		ANZAHL									
434 4	RUNDFUNK-, FERNSEH- U. PHONOTECHN. GERAETEN	68	87	12	3	1	0	2 012	30	231	46
434 5	MUSIKINSTRUMENTEN, MUSIKALIEN	-	-	-	-	-	-	-	-	-	-
434 7	NAEH- U. STRICKMASCHINEN	-	-	-	-	-	-	-	-	-	-
434	ELEKTROTECHN. ERZEUGN., MUSIKINSTRUM. USW	133	229	43	69	2	3	25 773	194	1 125	81
435 EINZELHANDEL MIT PAPIERW., DRUCKERZEUGNISSEN, BUEROMASCH.											
435 11	SCHREIB- U. PAPIERWAREN, SCHUL- U. BUEROART.	7	8	-	1	1	0	334	48	417	67
435 15	SAMMLERBRIEFMARKEN	-	-	-	-	-	-	-	-	-	-
435 1	SCHREIB- U. PAPIERW., SCHUL- U. BUEROART. USW	-	-	-	-	-	-	-	-	-	-
435 41	BUECHERN, FACH- ZEITSCHRIFTEN	20	65	13	43	3	0	16 328	816	2 512	390
435 45	UNTERHALTUNGSZEIT- SCHRIFTEN, ZEITUNGEN	21	44	10	14	2	1	18 899	900	4 295	314
435 4	BUECHERN, ZEITSCHRIFTEN, ZEITUNGEN	41	109	23	57	3	1	35 227	859	3 232	345
435 6	BUEROMASCHINEN U. -MOEBELN, DRG. MITTELN	-	-	-	-	-	-	-	-	-	-
435	PAPIERW., DRUCKERZEUG- NISSEN, BUEROMASCH.	64	168	27	92	3	2	43 647	682	2 598	265
436 EINZELHANDEL MIT PHARMAZEUT., KOSMET. U. MEDIZIN. ERZEUGN. USW											
436 4	MEDIZIN. U. ORTHOPAED. ARTIKELN	-	-	-	-	-	-	-	-	-	-
436 5	KOSMET. ERZEUGN., KOERPERPFLLEGEMITTELN	15	21	5	-	1	0	457	31	218	51
436 61	DROGERIEN U. AE.	15	21	3	7	1	2	3 545	236	1 688	21
436 65	FEINSEIFEN, REINIGUNGS- MITTELN, BUERSTENW.	13	19	3	2	1	0	671	52	353	231
436 6	DROGERIEARTIKELN, REINIGUNGSMITTELN	28	40	6	9	1	2	4 216	151	1 054	25
436 8	LACKEN, FARBEN	-	-	-	-	-	-	-	-	-	-
436	PHARMAZEUT., KOSMET. U. MEDIZIN. ERZEUGN. USW	52	83	12	23	2	2	8 217	158	990	34
437 EINZELHANDEL MIT KRAFT- U. SCHMIERSTOFFEN (TANKST. OH. AGENTURT.)											
437 5	TANKSTELLEN (ABSATZ IN EIGENEM NAMEN)	-	-	-	-	-	-	-	-	-	-
437	KRAFT- U. SCHMIERSTOFFEN (TANKST. OH. AGENTURT.)	-	-	-	-	-	-	-	-	-	-
438 EINZELHANDEL MIT FAHRZEUGEN, FAHRZEUGTEILEN U. -REIFEN											
438 11	KRAFTWAGEN	-	-	-	-	-	-	-	-	-	-
438 15	KRAFTWAGENTEILEN U. -REIFEN	-	-	-	-	-	-	-	-	-	-
438 1	KRAFTWAGEN, KRAFTWAGEN- TEILEN U. -REIFEN	144	343	34	185	2	75	47 098	327	1 373	6
438 5	ZWEIRAEDEERN, ZWEIRAD- TEILEN U. -REIFEN	4	6	-	2	2	0	145	36	242	5
438	FAHRZEUGEN, FAHRZEUG- TEILEN U. -REIFEN	148	349	34	187	2	75	47 243	319	1 354	6
439 EINZELHANDEL MIT SONST. WAREN, WAREN VERSCH. ART											
439 1	BLUMEN, PFLANZEN	8	21	9	8	3	9	851	106	405	1
439 2	ZOOLOG. BEDARF, LEBENDEN TIEREN, SAEMEREIEN	20	32	6	10	2	6	4 504	225	1 407	8
439 3	WAFFEN, MUNITION, JAGDGERAETEN	-	-	-	-	-	-	-	-	-	-

1) ARBEITSSTAETTEN MIT AUSSCHLIESSLICHER ODER UEBERWIEGENDER EINZELHANDELSTAETIGKEIT VON UNTERNEHMEN DES HANDELS UND GASTGEBERES.-
2) BEI BESTIMMTEN VERTRIEBSFORMEN FALLEN KEINE ANGABEN AN, Z.B. HANDEL IN DER WOHNUNG, AUTOMATENVERKAUF.
100 M2 = 1A; 100A = 1HA.

4 ARBEITSTAETTEN, BESCHAEFTIGTE, GESCHAFTSFLAECHE UND UMSATZ
NACH VERTRIEBSFORMEN UND WIRTSCHAFTSZWEIGEN

NUMMER DER SYSTE- MATIK	VERTRIEBSFORM - WIRTSCHAFTSZWEIG	AR- BEITS- STAET- TEN 1)	BESCHAEF- TIGTE INSGESAMT	TEIL- ZEIT- BE- SCHAEF- TIGTE	ARBEIT- NEHMER	BE- SCHAEF- TIGTE JE AR- BEITS- STAET- TE	GESCH.- FLAECHE 2)	INSGESAMT	UMSATZ 1978		
									JE		
									AR- BEITS- STAETTE	BE- SCHAEF- TIGTEN	M2 GESCH.- FLAECHE
AM 31.03.1979											
EINZELHANDEL MIT (IN) ...											
							1000 M2	1 000 DM	ANZAHL	100 DM	
439 41	FOTO- U. KINOGERAET., FOTO TECHN. U. -CHEM.MAT.	7	169	131	161	24	0	6 629	947	392	487
439 45	SONST. FEINMECH. U. OPT. ERZEUGNISSEN
439 4	FEINMECH., FOTO- U. OPTISCHEN ERZEUGNISSEN
439 5	UHREN, EDELMETALLWAREN, SCHMUCK	13	25	4	9	2	0	3 855	297	1 542	188
439 61	SPIELWAREN	4	4	-	-	1	0	233	58	582	39
439 65	SPORT- U. CAMPINGARTIKELN (OH. CAMPINGMOEBEL)	16	30	8	13	2	0	3 492	218	1 164	178
439 6	SPIELWAREN, SPORTARTIKELN	20	34	8	13	2	0	3 724	186	1 095	145
439 7	BRENNSTOFFEN	74	284	41	203	4	18	208 451	2 817	7 340	116
439 81	WAREN VERSCH. ART (OH. NAHRUNGSMITTEL)	15	37	2	21	2	0	16 912	1 127	4 571	600
439 82	WAREN VERSCH. ART, HAUPT- NICHT- NAHRUNGSM.
439 83	WAREN VERSCH. ART, HAUPT- NAHRUNGSM.
439 8	WAREN VERSCH. ART	22	233	20	207	11	37	18 282	831	785	5
439 91	SONST. WAREN, ANG (OH. GEBRAUCHTWAREN, ANG)	89	322	50	217	4	15	37 379	420	1 161	25
439 95	GEBRAUCHTWAREN, ANG	12	23	9	5	2	1	524	44	228	10
439 9	SONST. WAREN, ANG	101	345	59	222	3	15	37 902	375	1 099	25
439	SONST. WAREN, WAREN VERSCH. ART
43	EINZELHANDEL (OH. AGENTURTANKSTELLEN)	2 016	5 751	1 158	3 348	3	218	1 554 487	771	2 703	71
VERTRIEBSFORMEN ZUSAMMEN											
431 EINZELHANDEL MIT NAHRUNGSMITTELN, GETRAENKEN, TABAKWAREN											
431 11	NAHRUNGSM., GETRAENKEN, USW (OH. REFORMW.), OAS	78 921	420 271	160 244	322 505	5 17 190	79 773 395	1 011	1 898	46	
431 15	REFORMWAREN	1 442	5 331	1 906	3 651	4 133	579 743	402	1 087	44	
431 1	NAHRUNGSMITTELN, GETRAEN- KEN, TABAKWAREN, OAS	80 363	425 602	162 150	326 156	5 17 323	80 353 137	1 000	1 888	46	
431 41	MILCH, FETTWAREN, EIERN	3 826	8 891	2 568	3 735	2 157	958 509	251	1 078	61	
431 42	FISCHEN, FISCHERZEUGNIS- SEN	2 122	6 461	2 129	3 401	3 121	540 660	255	837	45	
431 43	WILD, GEFLUEGEL	542	1 687	699	867	3 41	188 432	348	1 117	46	
431 44	SUESSWAREN	3 607	8 426	2 629	4 674	2 141	665 546	185	790	47	
431 45	KAFFEE, TEE, KAKAO	941	3 077	1 170	2 320	3 67	351 291	373	1 142	52	
431 46	FLEISCH, FLEISCHWAREN	6 517	32 150	9 392	23 864	5 739	3 429 795	526	1 067	46	
431 47	BROT, KONдитORWAREN	4 589	21 500	5 867	15 061	5 421	1 383 129	301	643	33	
431 48	KARTOFFELN, GEMUESE, OBST	8 468	20 848	6 104	8 419	2 394	1 846 785	218	886	47	
431 49	SONST. NAHRUNGSMITTELN	522	1 309	330	582	3 29	167 974	322	1 283	59	
431 4	NAHRUNGSMITTELN	31 134	104 349	30 888	62 923	3 2 109	9 532 121	306	913	45	
431 61	WEIN, SPIRITUOSEN	2 802	8 202	2 071	4 837	3 386	1 294 652	462	1 578	34	
431 65	BIER, ALKOHOLF- GETRAENKEN	10 972	22 579	5 793	9 741	2 1 118	2 787 505	254	1 235	25	
431 6	GETRAENKEN	13 774	30 781	7 864	14 578	2 1 503	4 082 157	296	1 326	27	
431 9	TABAKWAREN	14 902	35 863	11 751	16 493	2 658	6 536 907	439	1 823	99	
431	NAHRUNGSMITTELN, GETRAENKEN, TABAKWAREN	140 173	596 595	212 653	420 150	4 21 593	100 504 323	717	1 685	47	

1) ARBEITSTAETTEN MIT AUSSCHLIESSLICHER ODER UEBERWIEGENDER EINZELHANDELSTAETIGKEIT VON UNTERNEHMEN DES HANDELS UND GASTGEWERBES.-
2) BEI BESTIMMTEN VERTRIEBSFORMEN FALLEN KEINE ANGABEN AN, Z.B. HANDEL IN DER WOHNUMG, AUTOMATENVERKAUF.
100 M2 = 1A; 100A = 1HA.

4 ARBEITSSTAETTEN, BESCHAEFTIGTE, GESCHAFTSFLAECHE UND UMSATZ
NACH VERTRIEBSFORMEN UND WIRTSCHAFTSZWEIGEN

NUMMER DER SYSTE- MATIK	VERTRIEBSFORM - WIRTSCHAFTSZWEIG	AR- BEITS- STAET- TEN 1)	BESCHAEF- TIGTE INSGESAMT	TEIL- ZEIT- BE- SCHAEF- TIGTE	ARBEIT- NEHMER	BE- SCHAEF- TIGTE JE		INSGESAMT	UMSATZ 1978			
						AR- BEITS- STAET- TE	GESCH.- FLAECHE 2)		AR- BEITS- STAETTE	BE- SCHAEF- TIGTEN	M2 GESCH.- FLAECHE	
AM 31.03.1979												
EINZELHANDEL MIT (IN) ...		ANZAHL			1000 M2	1 000 DM	100 DM					
432 EINZELHANDEL MIT TEXTILIEN, BEKLEIDUNG, SCHUHEN, LEDERWAREN												
432 1	TEXTILIEN, BEKLEIDG., OAS	16 198	99 837	32 034	79 932	6	3 423	10 740 996	663	1 076	31	
432 2	METERWARE F. BEKLEIDUNG U. WAESCHE	1 536	5 332	2 051	3 739	3	164	409 602	267	768	25	
432 31	OBERBEKLEIDUNG, OAS	6 937	52 256	17 921	44 879	8	1 774	6 697 026	965	1 282	38	
432 33	HERRENOBERBEKLEIDUNG	3 335	20 290	5 342	16 635	6	700	2 949 548	884	1 454	42	
432 35	DAMENOBERBEKLEIDUNG	13 330	95 992	38 798	80 708	7	2 973	14 153 678	1 062	1 474	48	
432 37	BEKLEIDUNG U. ZUHOER F. KINDER U. SAEUGL.	1 480	4 853	1 657	2 924	3	174	459 578	311	947	26	
432 3	OBERBEKLEIDG., KIND.- U. SAEUGL. BEKLEIDG.	25 082	173 391	63 718	145 146	7	5 620	24 259 830	967	1 399	43	
432 41	PULLOV., HERRENWAESCHE, DAMENBLUSEN USW	4 048	12 775	4 290	7 600	3	318	1 097 965	271	859	35	
432 45	DAMENWAESCHE, MIEDERWAREN	1 478	4 963	1 642	3 064	3	121	421 260	285	849	35	
432 48	KOPFBEDeckUNGEN, SCHIPPEN	993	2 856	865	1 521	3	71	190 988	192	669	27	
432 4	WAESCHE U. BEKLEIDG. ZUBEH. F. HERR. U. DAMEN USW	6 519	20 594	6 797	12 185	3	509	1 710 213	262	830	34	
432 51	KURZWAREN, SCHNEIDEREI- BEDARF	591	1 369	418	627	2	28	75 727	128	553	27	
432 55	HANDARBEITEN, HANDARBEITSBEDARF	2 952	8 838	3 020	5 214	3	240	761 334	258	861	32	
432 5	KURZWAREN, SCHNEIDEREI- BEDARF, HANDARBEITEN	3 543	10 207	3 438	5 841	3	268	837 062	236	820	31	
432 6	KUERSCHNERWAREN	1 244	7 333	1 498	5 783	6	182	953 774	767	1 301	52	
432 71	GARDINEN, DEKORATIONSSTOFF	3 769	16 273	4 099	11 113	4	571	1 317 909	350	810	23	
432 72	TEPPICHEN	1 847	8 584	1 609	6 490	5	536	1 376 719	745	1 604	26	
432 73	BODENBELAEGEN (OH. TEPPICHE)	1 887	8 555	1 488	6 401	5	687	1 208 869	641	1 413	18	
432 74	BETTWAREN	831	4 621	1 465	3 521	6	182	452 910	545	980	25	
432 77	HAUS- U. TISCHWAESCHE	702	3 543	1 080	2 668	5	114	359 889	513	1 016	31	
432 7	HEIM- U. HAUSTEXTIL., BODENBELAEGEN, BETTWAREN	9 036	41 576	9 741	30 193	5	2 090	4 716 296	522	1 134	23	
432 81	SCHUHEN	13 652	68 771	22 638	52 685	5	2 279	6 995 381	512	1 017	31	
432 85	LEDER- U. TAESCHNERWAREN (OH. SCHUHE)	2 550	11 049	3 649	7 990	4	358	1 143 866	449	1 035	32	
432 8	SCHUHEN, LEDERWAREN	16 202	79 820	26 287	60 675	5	2 637	8 139 247	502	1 020	31	
432	TEXTILIEN, BEKLEIDUNG, SCHUHEN, LEDERWAREN	79 360	438 090	145 564	343 494	6	14 893	51 767 020	652	1 182	35	
433 EINZELHANDEL MIT EINP.GEGENSTAENDEN (OH. ELEKTROTECHN. USW)												
433 11	METALL- U. KUNSTSTOFF- WAREN, OAS	1 425	9 258	1 852	7 251	6	579	1 046 936	735	1 131	18	
433 13	KLEINEISENW., WERKZEUGEN, BAUARTIKELN U. AE.	2 597	12 581	2 519	9 222	5	827	1 577 979	608	1 254	19	
433 15	HAUSRAT A. METALL U. KUNSTSTOFF, ANG	3 977	17 925	4 435	12 415	5	1 012	2 066 109	520	1 153	20	
433 17	SCHNEIDWAREN, BESTECKEN U. AE.	298	808	183	383	3	18	69 837	234	864	38	
433 1	METALL- U. KUNSTSTOFF- WAREN, ANG	8 297	40 572	8 989	29 271	5	2 437	4 760 860	574	1 173	20	
433 3	FEINKERAMIK U. GLASWAREN F.D. HAUSHALT	2 592	12 343	3 763	8 812	5	555	1 209 805	467	980	22	
433 4	MOEBELN (OH. BUERO MOEBEL)	10 394	76 584	14 707	64 095	7	13 062	16 028 852	1 542	2 093	12	
433 51	ANTIQUITAETEN, ANTIKEN TEPPICHEN, MUENZEN	3 176	5 962	1 115	2 131	2	309	610 557	192	1 024	20	

1) ARBEITSSTAETTEN MIT AUSSCHLIESSLICHER ODER UEBERWIEGENDER EINZELHANDELSTAETIGKEIT VON UNTERNEHMEN DES HANDELS UND GASTGEBERES.-
2) BEI BESTIMMTEN VERTRIEBSFORMEN FALLEN KEINE ANGABEN AN, Z.B. HANDEL IN DER WOHNUMG, AUTOMATENVERKAUF.
100 M2 = 1A; 100A = 1HA.

4 ARBEITSSTAETTEN, BESCHAEFTIGTE, GESCHAFTSFLAECHEN UND UMSATZ
NACH VERTRIEBSFORMEN UND WIRTSCHAFTSZWEIGEN

NUMMER DER SYSTEMATIK	VERTRIEBSFORM - WIRTSCHAFTSZWEIG	AR- BEITS- STAET- TEN 1)	BESCHAEF- TIGTE INSGESAMT	TEIL- ZEIT- BE- SCHAEF- TIGTE	ARBEIT- NEHMER	BE- SCHAEF- TIGTE JE		INSGESAMT	UMSATZ 1978		
						AR- BEITS- STAET- TE	GESCH.- FLAECHEN 2)		JE		
									AR- BEITS- STAETTE	BE- SCHAEF- TIGTEN	M2 GESCH.- FLAECHEN
AM 31.03.1979											
EINZELHANDEL MIT (IN) ...				ANZAHL		1000 M2		1 000 DM		100 DM	
433 54	KUNSTGEGENSTAENDEN, BIL- DERN (OH.ANTIQUITAET.)	1 341	3 365	789	1 709	3	352	409 422	305	1 217	12
433 57	KUNSTGEWERBL. ERZEUGNISSEN	2 005	5 064	1 603	2 318	3	160	362 880	181	717	23
433 5	ANTIQUITAET., KUNST- GEGENSTAENDEN U.AE.	6 522	14 391	3 507	6 158	2	822	1 382 858	212	961	17
433 6	GALANTERIEWAREN, GESCHENKARTIKELN	2 609	6 394	1 823	3 043	2	214	527 632	202	825	25
433 7	TAPETEN	1 646	5 388	1 137	3 247	3	283	543 913	330	1 009	19
433 8	INSTALL. BEDARF F. GAS, WASSER U. HEIZUNG	912	3 673	617	2 499	4	221	385 198	422	1 049	17
433 9	HOLZW., ANG, KORB- U. FLECHTW., KINDERWAGEN	590	1 666	459	969	3	109	165 722	281	995	15
433	EINR.GEGENSTAENDEN (OH. ELEKTROTECHN. USW)	33 562	161 011	35 002	118 094	5	17 702	25 004 841	745	1 553	14
434 EINZELHANDEL MIT ELEKTROTECHN. ERZEUGN., MUSIKINSTRUM. USW											
434 11	ELEKTROTECHN. ERZEUGNISSEN, ANG	4 429	19 313	2 569	13 779	4	732	2 524 032	570	1 307	35
434 15	OFEN, KUEHLSCHRAENKEN, WASCHMASCHINEN	1 482	7 995	1 126	6 313	5	675	1 129 685	762	1 413	17
434 1	ELEKTROTECHN. ERZEUGN., ANG, USW	5 911	27 308	3 695	20 092	5	1 407	3 653 717	618	1 338	26
434 2	LEUCHTEN	571	2 951	719	2 269	5	131	295 442	517	1 001	23
434 4	RUNDFUNK-, FERNSEH- U. PHONOTECHN. GERAETEN	11 404	56 405	7 080	42 215	5	1 784	8 610 697	755	1 527	48
434 5	MUSIKINSTRUMENTEN, MUSIKALIEN	1 525	5 826	1 334	3 917	4	226	859 429	564	1 475	38
434 7	NAEH- U. STRICKMASCHINEN	786	2 581	543	2 025	3	88	339 586	432	1 316	39
434	ELEKTROTECHN. ERZEUGN., MUSIKINSTRUM. USW	20 197	95 071	13 371	70 518	5	3 636	13 758 871	681	1 447	38
435 EINZELHANDEL MIT PAPIERW., DRUCKERZEUGNISSEN, BUEROMASCH.											
435 11	SCHREIB- U. PAPIERWAREN, SCHUL- U. BUEROART.	6 402	22 734	6 773	13 523	4	633	2 216 267	346	975	35
435 15	SAMMLERBRIEFMARKEN	1 006	2 611	661	1 367	3	46	342 653	341	1 312	74
435 1	SCHREIB- U. PAPIERW., SCHUL- U. BUEROART. USW	7 408	25 345	7 434	14 890	3	680	2 558 920	345	1 010	38
435 41	BUECHERN, FACH- ZEITSCHRIFTEN	5 017	26 118	8 359	20 295	5	923	3 494 988	697	1 338	38
435 45	UNTERHALTUNGSZEIT- SCHRIFTEN, ZEITUNGEN	3 234	8 718	2 718	4 754	3	147	968 957	300	1 111	66
435 4	BUECHERN, ZEITSCHRIFTEN, ZEITUNGEN	8 251	34 836	11 077	25 049	4	1 070	4 463 945	541	1 281	42
435 6	BUEROMASCHINEN U. -MOEBELN, ORG. MITTELN	1 203	9 259	1 392	7 799	8	280	1 341 466	1 115	1 449	48
435	PAPIERW., DRUCKERZEUG- NISSEN, BUEROMASCH.	16 862	69 440	19 903	47 738	4	2 030	8 364 331	496	1 205	41
436 EINZELHANDEL MIT PHARMAZEUT., KOSMET. U. MEDIZIN. ERZEUGN. USW											
436 1	APOTHEKEN	14 654	94 341	29 113	72 292	6	2 243	14 800 454	1 010	1 569	66
436 4	MEDIZIN. U. ORTHOPAED. ARTIKELN	662	3 506	791	2 796	5	91	437 112	660	1 247	48
436 5	KOSMET. ERZEUGN., KOERPERPFLEGEMITTELN	2 801	11 980	3 804	9 467	4	309	1 365 921	488	1 140	44
436 61	DROGERIEN U. AE.	9 260	33 868	9 314	23 151	4	1 194	4 112 034	444	1 214	34
436 65	FEINSEIFEN, REINIGUNGS- MITTELN, BUERSTENW.	918	1 776	398	696	2	52	127 230	139	716	24
436 6	DROGERIEARTIKELN, REINIGUNGSMITTELN	10 178	35 644	9 712	23 847	4	1 246	4 239 263	417	1 189	34

1) ARBEITSSTAETTEN MIT AUSSCHLIESSLICHER ODER UEBERWIEGENDER EINZELHANDELSTAETIGKEIT VON UNTERNEHMEN DES HANDELS UND GASTGEBERES.
2) BEI BESTIMMTEN VERTRIEBSFORMEN FALLEN KEINE ANGABEN AN Z.B. HANDEL IN DER WOHNUMG, AUTOMATENVERKAUF.
100 M2 = 1A; 100A = 1HA.

4 ARBEITSTÄTTEN, BESCHAFTIGTE, GESCHÄFTSFLÄCHE UND UMSATZ
NACH VERTRIEBSFORMEN UND WIRTSCHAFTSZWEIGEN

NUMMER DER SYSTEM- MATIK	VERTRIEBSFORM - WIRTSCHAFTSZWEIG	AR- BEITS- STÄET- TEN 1)	BESCHAEF- TIGTE INSGESAMT	TEIL- ZEIT- BE- SCHAEF- TIGTE	ARBEIT- NEHMER	BE- SCHAEF- TIGTE JE		UMSATZ 1978 JE			
						AR- BEITS- STÄET- TE	GESCH.- FLÄCHE 2)	INSGESAMT	AR- BEITS- STÄETTE	BE- SCHAEF- TIGTEN	M2 GESCH.- FLÄCHE
AM 31.03.1979											
EINZELHANDEL MIT (JN) ...		ANZAHL			1000 M2	1 000 DM	100 DM				
436 8	LACKEN, FARBEN	1 894	5 453	911	3 241	3	274	564 792	298	1 036	21
436	PHARMAZEUT., KOSMET. U. MEDIZIN. ERZEUGN. USW	30 189	150 924	44 331	111 643	5	4 163	21 407 543	709	1 418	51
437 EINZELHANDEL MIT KRAFT- U. SCHMIERSTOFFEN (TANKST. OH. AGENTURT.)											
437 5	TANKSTELLEN (ABSATZ IN EIGENEM NAMEN)	2 462	8 805	1 601	5 929	4	1 563	4 032 902	1 638	4 580	26
437	KRAFT- U. SCHMIERSTOFFEN (TANKST. OH. AGENTURT.)	2 462	8 805	1 601	5 929	4	1 563	4 032 902	1 638	4 580	26
438 EINZELHANDEL MIT FAHRZEUGEN, FAHRZEUGTEILEN U. -REIFEN											
438 11	KRAFTWAGEN	14 059	191 025	11 128	174 361	14	26 776	39 930 722	2 840	2 090	15
438 15	KRAFTWAGENTEILEN U. -REIFEN	3 898	22 603	2 226	18 357	6	3 047	3 368 451	864	1 490	11
438 1	KRAFTWAGEN, KRAFTWAGEN- TEILEN U. -REIFEN	17 957	213 628	13 354	192 718	12	29 823	43 299 173	2 411	2 027	15
438 5	ZWEIRALDERN, ZWEIRAD- TEILEN U. -REIFEN	3 994	12 686	2 125	7 162	3	759	1 614 258	404	1 272	21
438	FAHRZEUGEN, FAHRZEUG- TEILEN U. -REIFEN	21 951	226 314	15 479	199 880	10	30 582	44 913 431	2 046	1 985	15
439 EINZELHANDEL MIT SONST. WAREN, WAREN VERSCH. ART											
439 1	BLUMEN, PFLANZEN	12 847	38 725	10 267	21 551	3	2 175	2 454 012	191	634	11
439 2	ZOOLOG. BEDARF, LEBENDEN TIEREN, SAEMEERIEN	4 748	12 509	2 982	6 774	3	965	1 584 538	334	1 267	16
439 3	WAFFEN, MUNITION, JAGDGERÄTEN	878	2 378	510	1 209	3	85	324 935	370	1 366	38
439 41	FOTO- U. KINOGERÄT., FOTOTECHN. U. -CHEM.MAT.	3 312	14 331	2 515	10 817	4	332	2 340 369	707	1 633	71
439 45	SONST. FEINMECH. U. OPT. ERZEUGNISSEN	1 106	5 544	755	4 290	5	107	579 254	524	1 045	54
439 4	FEINMECH., FOTO- U. OPTISCHEN ERZEUGNISSEN	4 418	19 875	3 270	15 107	4	439	2 919 623	661	1 469	67
439 5	UHREN, EDELMETALLWAREN, SCHMUCK	9 353	35 840	8 123	22 892	4	757	3 967 686	424	1 107	52
439 61	SPIELWAREN	2 715	12 352	3 756	8 499	5	506	1 198 966	442	971	24
439 65	SPORT- U. CAMPINGARTIKELN (OH. CAMPINGMOEBEL)	3 950	15 952	4 231	10 833	4	818	2 024 950	513	1 269	25
439 6	SPIELWAREN, SPORTARTIKELN	6 665	28 304	7 987	19 332	4	1 325	3 223 916	484	1 139	24
439 7	BRENNSTOFFEN	6 829	25 183	5 036	15 915	4	4 994	12 944 783	1 896	5 140	26
439 81	WAREN VERSCH. ART (OH. NAHRUNGSMITTEL)	4 414	57 016	11 981	52 034	13	3 052	11 984 103	2 715	2 102	39
439 82	WAREN VERSCH. ART, HAUPT- NICHT- NAHRUNGSM.	2 155	242 562	61 769	240 915	113	8 113	32 528 032	15 094	1 341	40
439 83	WAREN VERSCH. ART, HAUPT- NAHRUNGSM.	2 423	62 798	22 452	60 365	26	3 322	14 440 747	5 960	2 300	43
439 8	WAREN VERSCH. ART	8 992	362 376	96 202	353 314	40	14 487	58 952 883	6 556	1 627	41
439 91	SONST. WAREN, ANG (OH. GEBRAUCHTWAREN, ANG)	5 045	22 434	3 336	16 312	4	3 215	3 739 819	741	1 667	12
439 95	GEBRAUCHTWAREN, ANG	1 309	2 089	298	509	2	197	74 468	57	356	4
439 9	SONST. WAREN, ANG	6 354	24 523	3 634	16 821	4	3 412	3 814 287	600	1 555	11
439	SONST. WAREN, WAREN VERSCH. ART	61 084	549 713	138 011	472 915	9	28 637	90 186 663	1 476	1 641	31
43	EINZELHANDEL (OH. AGENTURTANKSTELLEN)	405 840	2 295 963	625 915	1 790 361	6	124 799	359 939 925	887	1 568	29

1) ARBEITSTÄTTEN MIT AUSSCHLIESSLICHER ODER UEBERWIEGENDER EINZELHANDELSTÄTTIGKEIT VON UNTERNEHMEN DES HANDELS UND GASTGEBERES.-
2) BEI BESTIMMTEN VERTRIEBSFORMEN FALLEN KEINE ANGABEN AN, Z.B. HANDEL IN DER WOHNUNG, AUTOMATENVERKAUF.
100 M2 = 1A; 100A = 1HA.

5 ARBEITSSTAETTEN, BESCHAEFTIGTE, GESCHAEFTSFLAECHE UND UMSATZ
NACH WIRTSCHAFTSZWEIGEN UND VERTRIEBSFORMEN

NUMMER DER SYSTEMATIK	WIRTSCHAFTSZWEIG - VERTIEBSFORM	AR- BEITS- STAET- TEN 1)	BESCHAEF- TIGTE INSGESAMT	TEIL- ZEIT- BE- SCHAEF- TIGTE	ARBEIT- NEHMER	BE- SCHAEF- TIGTE JE		INSGESAMT	UMSATZ 1978			
						AR- BEITS- STAET- TE	GESCH.- FLAECHE 2)		AR- BEITS- STAETTE	BE- SCHAEF- TIGTEN	M2 GESCH.- FLAECHE	
AM 31.03.1979												
EINZELHANDEL MIT (IN) ...			ANZAHL			1000 M2		1 000 DM		100 DM		
431 EINZELHANDEL MIT NAHRUNGSMITTELN, GETRAENKEN, TABAKWAREN												
431 11	NAHRUNGSM., GETRAENKEN, USW (OH. REFORMW.), OAS											
	LADENGESCHAEFTE (AUCH AUS- STELLUNGSRAUM U.VERBRAUCHERM.)	74 222	409 307	157 072	317 776	6	16 987	78 540 303	1 058	1 919	46	
	FESTER STRASSENVERKAUFSSTAND ODER KIOSK	2 888	6 072	1 954	2 378	2	95	603 146	209	993	64	
	VERSANDHANDEL	24	145	60	105	6	6	17 561	732	1 211	29	
	HANDEL VOM LAGER (LAGERPLATZ)	113	491	106	368	4	42	119 568	1 058	2 435	29	
	TANKSTELLE MIT ABSATZ UEBER- WIEGEND IN EIGENEM NAMEN	-	-	-	-	-	-	-	-	-	-	
	AMBULANTER HANDEL	1 494	3 526	872	1 339	2	55	430 805	288	1 222	78	
	SONSTIGE VERTRIEBSFORM Z.B. VERKAUF UEBER AUTOMATEN	-	-	-	-	-	-	-	-	-	-	
	ZUSAMMEN	78 921	420 271	160 244	322 505	5	17 190	79 773 395	1 011	1 898	46	
431 15	REFORMWAREN											
	LADENGESCHAEFTE (AUCH AUS- STELLUNGSRAUM U.VERBRAUCHERM.)	1 384	5 037	1 803	3 430	4	125	537 137	388	1 066	43	
	FESTER STRASSENVERKAUFSSTAND ODER KIOSK	3	6	2	4	2	0	455	152	758	18	
	VERSANDHANDEL	-	-	-	-	-	-	-	-	-	-	
	HANDEL VOM LAGER (LAGERPLATZ)	3	13	5	7	4	0	1 701	567	1 309	46	
	AMBULANTER HANDEL	12	25	1	10	2	1	4 000	333	1 600	80	
	SONSTIGE VERTRIEBSFORM Z.B. VERKAUF UEBER AUTOMATEN	-	-	-	-	-	-	-	-	-	-	
	ZUSAMMEN	1 442	5 331	1 906	3 651	4	133	579 743	402	1 087	44	
431 1	NAHRUNGSMITTELN, GETRAEN- KEN, TABAKWAREN, OAS											
	LADENGESCHAEFTE (AUCH AUS- STELLUNGSRAUM U.VERBRAUCHERM.)	75 606	414 344	158 875	321 206	5	17 113	79 077 439	1 046	1 909	46	
	FESTER STRASSENVERKAUFSSTAND ODER KIOSK	2 891	6 078	1 956	2 382	2	95	603 601	209	993	64	
	VERSANDHANDEL	-	-	-	-	-	-	-	-	-	-	
	HANDEL VOM LAGER (LAGERPLATZ)	116	504	111	375	4	42	121 269	1 045	2 406	29	
	TANKSTELLE MIT ABSATZ UEBER- WIEGEND IN EIGENEM NAMEN	-	-	-	-	-	-	-	-	-	-	
	AMBULANTER HANDEL	1 506	3 551	873	1 349	2	56	434 805	289	1 224	78	
	SONSTIGE VERTRIEBSFORM Z.B. VERKAUF UEBER AUTOMATEN	180	729	181	538	4	4	61 630	342	845	166	
	ZUSAMMEN	80 363	425 602	162 150	326 156	5	17 323	80 353 137	1 000	1 888	46	
431 41	MILCH, FETTWAREN, EIERN											
	LADENGESCHAEFTE (AUCH AUS- STELLUNGSRAUM U.VERBRAUCHERM.)	1 370	3 798	1 150	1 932	3	86	425 501	311	1 120	49	
	FESTER STRASSENVERKAUFSSTAND ODER KIOSK	102	322	156	208	3	5	31 903	313	991	59	
	VERSANDHANDEL	3	4	1	1	1	0	141	47	353	18	
	HANDEL VOM LAGER (LAGERPLATZ)	84	218	49	139	3	19	41 075	489	1 884	22	
	AMBULANTER HANDEL	2 246	4 522	1 210	1 451	2	47	457 527	204	1 012	97	
	SONSTIGE VERTRIEBSFORM Z.B. VERKAUF UEBER AUTOMATEN	21	27	2	4	1	0	2 362	112	875	337	
	ZUSAMMEN	3 826	8 891	2 568	3 735	2	157	958 509	251	1 078	61	

1) ARBEITSSTAETTEN MIT AUSSCHLIESSLICHER ODER UEBERWIEGENDER EINZELHANDELSTAETIGKEIT VON UNTERNEHMEN DES HANDELS UND GASTGEBERES.-
2) BEI BESTIMMTEN VERTRIEBSFORMEN FALLEN KEINE ANGABEN AN, Z.B. HANDEL IN DER WOHNUNG, AUTOMATENVERKAUF.
100 M2 = 1A; 100A = 1HA.

5 ARBEITSSTAETTEN, BESCHAEFTIGTE, GESCHAFTSFLAECHE UND UMSATZ
NACH WIRTSCHAFTSZWEIGEN UND VERTRIEBSFORMEN

NUMMER DER SYSTE- MATIK	WIRTSCHAFTSZWEIG - VERTRIEBSFORM	AR- BEITS- STAET- TEN 1)	BESCHAEF- TIGTE INSGESAMT	TEIL- ZEIT- BE- SCHAEF- TIGTE	ARBEIT- NEHMER	BE- SCHAEF- TIGTE JE AR- BEITS- STAET- TE	GESCH.- FLAECHE 2)	UMSATZ 1978			
								INSGESAMT	AR- BEITS- STAETTE	BE- SCHAEF- TIGTEN	M2 GESCH.- FLAECHE
AM 31.03.1979											
EINZELHANDEL MIT (IN) ...		ANZAHL			1000 M2	1 000 DM	100 DM				
431 42	FISCHEN, FISCHERZEUGNIS- SEN										
	LADENGESCHAEFTE (AUCH AUS- STELLUNGSRAUM U.VERBRAUCHERM.)	1 150	3 997	1 384	2 342	3	91	332 506	289	832	37
	FESTER STRASSENVERKAUFSSTAND ODER KIOSK	95	205	63	94	2	5	16 030	169	782	30
	VERSANDHANDEL	-	-	-	-	-	-	-	-	-	-
	HANDEL VOM LAGER (LAGERPLATZ)	14	40	5	22	3	2	2 542	182	636	14
	AMBULANTER HANDEL	853	2 200	677	936	3	20	187 131	219	851	91
	SONSTIGE VERTRIEBSFORM Z.B. VERKAUF UEBER AUTOMATEN	-	-	-	-	-	-	-	-	-	-
	ZUSAMMEN	2 122	6 461	2 129	3 401	3	121	540 660	255	837	45
431 43	WILD, 6EFLUEGEL										
	LADENGESCHAEFTE (AUCH AUS- STELLUNGSRAUM U.VERBRAUCHERM.)	176	597	218	379	3	13	74 284	422	1 244	57
	FESTER STRASSENVERKAUFSSTAND ODER KIOSK	24	63	20	24	3	2	6 078	253	965	32
	VERSANDHANDEL	-	-	-	-	-	-	-	-	-	-
	HANDEL VOM LAGER (LAGERPLATZ)	23	53	25	10	2	15	13 526	588	2 552	9
	AMBULANTER HANDEL	313	960	432	450	3	10	92 580	296	964	95
	SONSTIGE VERTRIEBSFORM Z.B. VERKAUF UEBER AUTOMATEN	-	-	-	-	-	-	-	-	-	-
	ZUSAMMEN	542	1 687	699	867	3	41	188 432	348	1 117	46
431 44	SUESSWAREN										
	LADENGESCHAEFTE (AUCH AUS- STELLUNGSRAUM U.VERBRAUCHERM.)	1 746	4 733	1 755	3 428	3	104	488 152	280	1 031	47
	FESTER STRASSENVERKAUFSSTAND ODER KIOSK	661	1 269	376	473	2	18	59 379	90	468	32
	VERSANDHANDEL	6	19	6	10	3	1	2 983	497	1 570	26
	HANDEL VOM LAGER (LAGERPLATZ)	8	26	9	11	3	0	1 705	213	656	38
	AMBULANTER HANDEL	1 092	2 114	409	593	2	16	96 810	89	458	62
	SONSTIGE VERTRIEBSFORM Z.B. VERKAUF UEBER AUTOMATEN	94	265	74	159	3	2	16 516	176	623	100
	ZUSAMMEN	3 607	8 426	2 629	4 674	2	141	665 546	185	790	47
431 45	KAFFEE, TEE, KAKAO										
	LADENGESCHAEFTE (AUCH AUS- STELLUNGSRAUM U.VERBRAUCHERM.)	803	2 597	1 006	1 999	3	58	299 176	373	1 152	51
	FESTER STRASSENVERKAUFSSTAND ODER KIOSK	4	16	9	12	4	0	855	214	534	64
	VERSANDHANDEL	35	252	113	217	7	6	32 543	930	1 291	55
	HANDEL VOM LAGER (LAGERPLATZ)	10	39	9	27	4	1	5 451	545	1 398	48
	AMBULANTER HANDEL	59	106	11	35	2	1	7 334	124	692	70
	SONSTIGE VERTRIEBSFORM Z.B. VERKAUF UEBER AUTOMATEN	30	67	22	30	2	1	5 932	198	885	88
	ZUSAMMEN	941	3 077	1 170	2 320	3	67	351 291	373	1 142	52

1) ARBEITSSTAETTEN MIT AUSSCHLIESSLICHER ODER UEBERWIEGENDER EINZELHANDELSTAETIGKEIT VON UNTERNEHMEN DES HANDELS UND GASTGEBERES.-
2) BEI BESTIMMTEN VERTRIEBSFORMEN FALLEN KEINE ANGABEN AN, Z.B. HANDEL IN DER WOHNUMG, AUTOMATENVERKAUF.
100 M2 = 1A; 100A = 1HA.

5 ARBEITSSTAETTEN, BESCHAEFTIGTE, GESCHAEFTSFLAECHEN UND UMSATZ
NACH WIRTSCHAFTSZWEIGEN UND VERTRIEBSFORMEN

NUMMER DER SYSTEMATIK	WIRTSCHAFTSZWEIG - VERTRIEBSFORM	AR- BEITS- STAET- TEN 1)	BESCHAEF- TIGTE INSGESAMT	TEIL- ZEIT- BE- SCHAEF- TIGTE	ARBEIT- NEHMER	BE- SCHAEF- TIGTE JE		INSGESAMT	UMSATZ 1978		
						AR- BEITS- STAET- TE	GESCH.- FLAECHEN 2)		AR- BEITS- STAET- TE	BE- SCHAEF- TIGTEN	M2 GESCH.- FLAECHEN
AM 31.03.1979											
	EINZELHANDEL MIT (IN) ...			ANZAHL				1000 M2	1 000 DM		100 DM
431 46	FLEISCH, FLEISCHWAREN										
	LADENGESCHAEFTE (AUCH AUS- STELLUNGSRAUM U.VERBRAUCHERM.)	5 676	29 358	8 489	22 375	5	679	3 154 144	556	1 074	46
	FESTER STRASSENVERKAUFSSTAND ODER KIOSK	174	446	161	196	3	5	32 905	189	738	67
	VERSANDHANDEL	30	161	37	122	5	7	20 415	680	1 268	31
	HANDEL VOM LAGER (LAGERPLATZ)	43	428	65	373	10	33	69 961	1 627	1 635	21
	AMBULANTER HANDEL	584	1 738	636	793	3	15	151 610	260	872	101
	SONSTIGE VERTRIEBSFORM Z.B. VERKAUF UEBER AUTOMATEN	10	19	4	5	2	0	761	76	400	34
	ZUSAMMEN	6 517	32 150	9 392	23 864	5	739	3 429 795	526	1 067	46
431 47	BROT, KONDIKTORWAREN										
	LADENGESCHAEFTE (AUCH AUS- STELLUNGSRAUM U.VERBRAUCHERM.)	3 833	19 557	5 288	14 199	5	398	1 259 587	329	644	32
	FESTER STRASSENVERKAUFSSTAND ODER KIOSK	97	257	98	126	3	2	10 022	103	390	62
	VERSANDHANDEL	22	131	26	98	6	3	9 259	421	707	27
	HANDEL VOM LAGER (LAGERPLATZ)	9	109	5	99	12	3	7 325	814	672	23
	AMBULANTER HANDEL	618	1 430	447	536	2	15	96 223	156	673	66
	SONSTIGE VERTRIEBSFORM Z.B. VERKAUF UEBER AUTOMATEN	10	16	3	3	2	0	713	71	446	77
	ZUSAMMEN	4 589	21 500	5 867	15 061	5	421	1 383 129	301	643	33
431 48	KARTOFFELN, GEMUESE, OBST										
	LADENGESCHAEFTE (AUCH AUS- STELLUNGSRAUM U.VERBRAUCHERM.)	4 005	11 165	3 542	5 413	3	281	1 054 094	263	944	37
	FESTER STRASSENVERKAUFSSTAND ODER KIOSK	528	1 123	316	389	2	17	90 533	171	806	54
	VERSANDHANDEL	13	41	8	26	3	1	23 552	1 812	5 744	203
	HANDEL VOM LAGER (LAGERPLATZ)	88	311	114	166	4	17	42 557	484	1 368	25
	AMBULANTER HANDEL	3 824	8 197	2 124	2 423	2	77	635 407	166	775	82
	SONSTIGE VERTRIEBSFORM Z.B. VERKAUF UEBER AUTOMATEN	10	11	-	2	1	0	642	64	583	78
	ZUSAMMEN	8 468	20 848	6 104	8 419	2	394	1 846 785	218	886	47
431 49	SONST. NAHRUNGSMITTELN										
	LADENGESCHAEFTE (AUCH AUS- STELLUNGSRAUM U.VERBRAUCHERM.)	207	687	166	392	3	18	66 231	320	964	37
	FESTER STRASSENVERKAUFSSTAND ODER KIOSK	30	80	42	36	3	1	2 790	93	349	49
	VERSANDHANDEL	29	104	29	70	4	4	11 736	405	1 129	29
	HANDEL VOM LAGER (LAGERPLATZ)	23	41	15	14	2	1	67 550	2 937	16 476	475
	AMBULANTER HANDEL	228	390	77	70	2	5	19 354	85	496	42
	SONSTIGE VERTRIEBSFORM Z.B. VERKAUF UEBER AUTOMATEN	5	7	1	-	1	0	313	63	447	78
	ZUSAMMEN	522	1 309	330	582	3	29	167 974	322	1 283	59

1) ARBEITSSTAETTEN MIT AUSSCHLIESSLICHER ODER UEBERWIEGENDER EINZELHANDELSTAETIGKEIT VON UNTERNEHMEN DES HANDELS UND GASTGEBERES.
2) BEI BESTIMMTEN VERTRIEBSFORMEN FALLEN KEINE ANGABEN AN Z.B. HANDEL IN DER WOHNUMG, AUTOMATENVERKAUF.
100 M2 = 1A; 100A = 1HA.

5 ARBEITSSTAETTEN, BESCHAEFTIGTE, GESCHAFTSFLAECHE UND UMSATZ
NACH WIRTSCHAFTSZWEIGEN UND VERTRIEBSFORMEN

NUMMER DER SYSTEM- MATIK	WIRTSCHAFTSZWEIG - VERTRIEBSFORM	AR- BEITS- STAET- TEN 1)	BESCHAEF- TIGTE INSGESAMT	TEIL- ZEIT- BE- SCHAEF- TIGTE	ARBEIT- NEHMER	BE- SCHAEF- TIGTE JE		INSGESAMT	UMSATZ 1978 JE		
						AR- BEITS- STAET- TE	GESCH.- FLAECHE 2)		AR- BEITS- STAET- TE	BE- SCHAEF- TIGTEN	M2 GESCH.- FLAECHE
AM 31.03.1979											
	EINZELHANDEL MIT (IN) ...			ANZAHL		1000 M2		1 000 DM		100 DM	
431 4	NAHRUNGSMITTELEN										
	LADENGESCHAEFTE (AUCH AUS- STELLUNGSRaum U.VERBRAUCHERM.)	18 966	76 489	22 998	52 459	4 1 728	7 153 674	377	935	41	
	FESTER STRASSENVERKAUFSSTAND ODER KIOSK	1 715	3 781	1 241	1 558	2 55	250 495	146	663	46	
	VERSANDHANDEL	147	735	223	554	5 24	104 591	712	1 423	43	
	HANDEL VOM LAGER (LAGERPLATZ)	302	1 265	296	861	4 91	251 691	833	1 990	28	
	AMBULANTER HANDEL	9 817	21 657	6 023	7 287	2 206	1 743 975	178	805	85	
	SONSTIGE VERTRIEBSFORM Z.B. VERKAUF UEBER AUTOMATEN	187	422	107	204	2 5	27 695	148	656	57	
	ZUSAMMEN	31 134	104 349	30 888	62 923	3 2 109	9 532 121	306	913	45	
431 61	WEIN, SPIRITUOSEN										
	LADENGESCHAEFTE (AUCH AUS- STELLUNGSRaum U.VERBRAUCHERM.)	1 720	4 434	1 292	2 399	3 195	692 018	402	1 561	35	
	FESTER STRASSENVERKAUFSSTAND ODER KIOSK	59	123	26	55	2 2	12 831	217	1 043	58	
	VERSANDHANDEL	291	1 976	334	1 667	7 89	417 035	1 433	2 111	47	
	HANDEL VOM LAGER (LAGERPLATZ)	620	1 416	374	606	2 94	154 254	249	1 089	16	
	AMBULANTER HANDEL	92	224	34	99	2 5	17 098	186	763	33	
	SONSTIGE VERTRIEBSFORM Z.B. VERKAUF UEBER AUTOMATEN	20	29	11	11	1 0	1 417	71	489	49	
	ZUSAMMEN	2 802	8 202	2 071	4 837	3 386	1 294 652	462	1 578	34	
431 65	BIER, ALKOHOLFR. GETRAENKEN										
	LADENGESCHAEFTE (AUCH AUS- STELLUNGSRaum U.VERBRAUCHERM.)	5 182	10 024	2 621	5 013	2 536	1 456 473	281	1 453	27	
	FESTER STRASSENVERKAUFSSTAND ODER KIOSK	790	1 370	347	430	2 29	108 416	137	791	37	
	VERSANDHANDEL	93	290	59	155	3 29	41 208	443	1 421	14	
	HANDEL VOM LAGER (LAGERPLATZ)	2 931	6 483	1 600	2 625	2 362	751 376	256	1 159	21	
	AMBULANTER HANDEL	1 705	3 887	1 049	1 331	2 153	391 214	229	1 006	26	
	SONSTIGE VERTRIEBSFORM Z.B. VERKAUF UEBER AUTOMATEN	271	525	117	187	2 9	38 818	143	739	44	
	ZUSAMMEN	10 972	22 579	5 793	9 741	2 1 118	2 787 505	254	1 235	25	
431 6	GETRAENKEN										
	LADENGESCHAEFTE (AUCH AUS- STELLUNGSRaum U.VERBRAUCHERM.)	6 902	14 458	3 913	7 412	2 731	2 148 491	311	1 486	29	
	FESTER STRASSENVERKAUFSSTAND ODER KIOSK	849	1 493	373	485	2 31	121 247	143	812	39	
	VERSANDHANDEL	384	2 266	393	1 822	6 118	458 243	1 193	2 022	39	
	HANDEL VOM LAGER (LAGERPLATZ)	3 551	7 899	1 974	3 231	2 455	905 630	255	1 147	20	
	AMBULANTER HANDEL	1 797	4 111	1 083	1 430	2 159	408 312	227	993	26	
	SONSTIGE VERTRIEBSFORM Z.B. VERKAUF UEBER AUTOMATEN	291	554	128	198	2 9	40 235	138	726	44	
	ZUSAMMEN	13 774	30 781	7 864	14 578	2 1 503	4 082 157	296	1 326	27	

1) ARBEITSSTAETTEN MIT AUSSCHLIESSLICHER ODER UEBERWIEGENDER EINZELHANDELSTAETIGKEIT VON UNTERNEHMEN DES HANDELS UND GASTGEBERES.-
2) BEI BESTIMMTEN VERTRIEBSFORMEN FALLEN KEINE ANGABEN AN, Z.B. HANDEL IN DER WOHNUNG, AUTOMATENVERKAUF.
100 M2 = 1A; 100A = 1HA.

5 ARBEITSTAETTEN, BESCHAEFTIGTE, GESCHAFTSFLAECHE UND UMSATZ
NACH WIRTSCHAFTSZWEIGEN UND VERTRIEBSFORMEN

NUMMER DER SYSTE- MATIK	WIRTSCHAFTSZWEIG - VERTRIEBSFORM	AR- BEITS- STAET- TEN 1)	BESCHAEF- TIGTE INSGESAMT	TEIL- ZEIT- BE- SCHAEF- TIGTE	ARBEIT- NEHMER	BE- SCHAEF- TIGTE JE AR- BEITS- STAET- TE	GESCH.- FLAECHE 2)	INSGESAMT	UMSATZ 1978		
									AR- BEITS- STAETTE	BE- SCHAEF- TIGTEN	M2 GESCH.- FLAECHE
AM 31.03.1979											
								ANZAHL	1000 M2	1 000 DM	100 DM
431 9	TABAKWAREN										
	LADENGESCHAEFTE (AUCH AUS- STELLUNGSRAUM U.VERBRAUCHERM.)	11 462	27 224	9 120	11 966	2	534	4 424 403	386	1 625	83
	FESTER STRASSENVERKAUFSSTAND ODER KIOSK	3 087	6 785	2 328	3 164	2	83	934 579	303	1 377	113
	VERSANDHANDEL	4	19	3	13	5	0	384	96	202	20
	HANDEL VOM LAGER (LAGERPLATZ)	51	396	59	329	8	14	223 838	4 389	5 652	160
	AMBULANTER HANDEL	45	71	21	16	2	1	12 001	267	1 690	158
	SONSTIGE VERTRIEBSFORM Z.B. VERKAUF UEBER AUTOMATEN	253	1 368	220	1 005	5	25	941 701	3 722	6 884	372
	ZUSAMMEN	14 902	35 863	11 751	16 493	2	658	6 536 907	439	1 823	99
431	NAHRUNGSMITTELN, GETRAENKEN, TABAKWAREN										
	LADENGESCHAEFTE (AUCH AUS- STELLUNGSRAUM U.VERBRAUCHERM.)	112 936	532 515	194 906	393 043	5	20 106	92 804 007	822	1 743	46
	FESTER STRASSENVERKAUFSSTAND ODER KIOSK	8 542	18 137	5 898	7 589	2	264	1 909 921	224	1 053	72
	VERSANDHANDEL
	HANDEL VOM LAGER (LAGERPLATZ)	4 020	10 064	2 440	4 796	3	603	1 502 428	374	1 493	25
	TANKSTELLE MIT ABSATZ UEBER- WIEGEND IN EIGENEM NAMEN
	AMBULANTER HANDEL	13 165	29 390	8 000	10 082	2	421	2 599 094	197	884	62
	SONSTIGE VERTRIEBSFORM Z.B. VERKAUF UEBER AUTOMATEN	911	3 073	636	1 945	3	43	1 071 261	1 176	3 486	250
	ZUSAMMEN	140 173	596 595	212 653	420 150	4	21 593	100 504 323	717	1 685	47
432 EINZELHANDEL MIT TEXTILIEN, BEKLEIDUNG, SCHUHEN, LEDERWAREN											
432 1	TEXTILIEN, BEKLEIDG, OAS										
	LADENGESCHAEFTE (AUCH AUS- STELLUNGSRAUM U.VERBRAUCHERM.)	14 218	93 089	30 959	75 489	7	3 163	8 987 997	632	966	28
	FESTER STRASSENVERKAUFSSTAND ODER KIOSK	37	92	44	46	2	1	6 550	177	712	45
	VERSANDHANDEL	122	4 207	762	4 062	34	228	1 609 590	13 193	3 826	71
	HANDEL VOM LAGER (LAGERPLATZ)	112	196	39	58	2	10	19 948	178	1 018	19
	AMBULANTER HANDEL	1 684	2 223	227	275	1	21	116 177	69	523	56
	SONSTIGE VERTRIEBSFORM Z.B. VERKAUF UEBER AUTOMATEN	25	30	3	2	1	0	733	29	244	87
	ZUSAMMEN	16 198	99 837	32 034	79 932	6	3 423	10 740 996	663	1 076	31
432 2	METERWARE F. BEKLEIDUNG U. WAESCHE										
	LADENGESCHAEFTE (AUCH AUS- STELLUNGSRAUM U.VERBRAUCHERM.)	1 415	5 006	1 968	3 555	4	146	383 282	271	766	26
	FESTER STRASSENVERKAUFSSTAND ODER KIOSK
	VERSANDHANDEL
	HANDEL VOM LAGER (LAGERPLATZ)	11	19	3	8	2	1	1 516	138	798	21
	AMBULANTER HANDEL	86	110	7	11	1	1	5 364	62	488	42
	SONSTIGE VERTRIEBSFORM Z.B. VERKAUF UEBER AUTOMATEN	3	3	.	.	1	0	26	9	86	10
	ZUSAMMEN	1 536	5 332	2 051	3 739	3	164	409 602	267	768	25

1) ARBEITSTAETTEN MIT AUSSCHLIESSLICHER ODER UEBERWIEGENDER EINZELHANDELSTAETIGKEIT VON UNTERNEHMEN DES HANDELS UND GASTGEMERBES.-
2) BEI BESTIMMTEN VERTRIEBSFORMEN FALLEN KEINE ANGABEN AN, Z.B. HANDEL IN DER WOHNUNG, AUTOMATENVERKAUF.
100 M2 = 1A; 100A = 1HA.

5 ARBEITSTÄTTEN, BESCHAFTIGTE, GESCHÄFTSFLÄCHE UND UMSATZ
NACH WIRTSCHAFTSZWEIGEN UND VERTRIEBSFORMEN

NUMMER DER SYSTE- MATIK	WIRTSCHAFTSZWEIG - VERTRIEBSFORM	AR- BEITS- STÄET- TEN 1)	BESCHAEF- TIGTE INSGESAMT	TEIL- ZEIT- BE- SCHAEF- TIGTE	ARBEIT- NEHMER	BE- SCHAEF- TIGTE JE		UMSATZ 1978			
						AR- BEITS- STÄET- TE	GESCH.- FLÄCHE 2)	INSGESAMT	JE		
						AR- BEITS- STÄET- TE	GESCH.- FLÄCHE 2)		AR- BEITS- STÄET- TE	BE- SCHAEF- TIGTEN	M2 GESCH.- FLÄCHE
AM 31.03.1979											
EINZELHANDEL MIT (IN) ...		ANZAHL			1000 M2		1 000 DM		100 DM		
432 31	OBERBEKLEIDUNG, OAS										
	LADENGESCHAEFTE (AUCH AUS- STELLUNGSRAUM U.VERBRAUCHERM.)	6 500	51 546	17 817	44 660	8	1 756	6 631 759	1 020	1 287 38	
	FESTER STRASSENVERKAUFSSTAND ODER KIOSK	8	46	11	36	6	3	6 598	825	1 434 20	
	VERSANDHANDEL	51	106	17	57	2	5	16 474	323	1 554 34	
	HANDEL VOM LAGER (LAGERPLATZ)	61	111	28	47	2	5	14 358	235	1 293 29	
	AMBULANTER HANDEL	310	420	39	57	1	5	25 432	82	606 56	
	SONSTIGE VERTRIEBSFORM Z.B. VERKAUF UEBER AUTOMATEN	7	27	9	22	4	0	2 406	344	891 154	
	ZUSAMMEN	6 937	52 256	17 921	44 879	8	1 774	6 697 026	965	1 282 38	
432 33	HERRENOBERBEKLEIDUNG										
	LADENGESCHAEFTE (AUCH AUS- STELLUNGSRAUM U.VERBRAUCHERM.)	3 173	20 011	5 300	16 541	6	695	2 930 547	924	1 464 42	
	FESTER STRASSENVERKAUFSSTAND ODER KIOSK	-	-	-	-	-	-	-	-	-	
	VERSANDHANDEL	16	39	8	20	2	1	5 235	327	1 342 41	
	HANDEL VOM LAGER (LAGERPLATZ)	23	61	7	40	3	2	3 236	141	531 17	
	AMBULANTER HANDEL	113	146	19	15	1	2	7 074	63	485 46	
	SONSTIGE VERTRIEBSFORM Z.B. VERKAUF UEBER AUTOMATEN	-	-	-	-	-	-	-	-	-	
	ZUSAMMEN	3 335	20 290	5 342	16 635	6	700	2 949 548	884	1 454 42	
432 35	DAMENBERBEKLEIDUNG										
	LADENGESCHAEFTE (AUCH AUS- STELLUNGSRAUM U.VERBRAUCHERM.)	13 016	94 625	38 490	79 726	7	2 941	13 954 301	1 072	1 475 47	
	FESTER STRASSENVERKAUFSSTAND ODER KIOSK	15	40	19	28	3	2	7 524	502	1 881 33	
	VERSANDHANDEL	46	600	141	544	13	16	110 634	2 405	1 844 68	
	HANDEL VOM LAGER (LAGERPLATZ)	39	351	94	310	9	10	58 992	1 513	1 681 61	
	AMBULANTER HANDEL	206	346	48	86	2	3	20 402	99	590 60	
	SONSTIGE VERTRIEBSFORM Z.B. VERKAUF UEBER AUTOMATEN	8	30	6	14	4	0	1 826	228	609 107	
	ZUSAMMEN	13 330	95 992	38 798	80 708	7	2 973	14 153 678	1 062	1 474 48	
432 37	BEKLEIDUNG U. ZUBEHOER F. KINDER U. SAEUGL.										
	LADENGESCHAEFTE (AUCH AUS- STELLUNGSRAUM U.VERBRAUCHERM.)	1 422	4 667	1 592	2 808	3	158	429 656	302	921 27	
	FESTER STRASSENVERKAUFSSTAND ODER KIOSK	-	-	-	-	-	-	-	-	-	
	VERSANDHANDEL	3	107	58	101	36	15	25 580	8 527	2 391 17	
	HANDEL VOM LAGER (LAGERPLATZ)	3	9	1	5	3	0	504	168	560 13	
	AMBULANTER HANDEL	49	66	6	10	1	1	3 616	74	548 53	
	SONSTIGE VERTRIEBSFORM Z.B. VERKAUF UEBER AUTOMATEN	-	-	-	-	-	-	-	-	-	
	ZUSAMMEN	1 480	4 853	1 657	2 924	3	174	459 578	311	947 26	

1) ARBEITSTÄTTEN MIT AUSSCHLIESSLICHER ODER UEBERWIEGENDER EINZELHANDELSTÄETIGKEIT VON UNTERNEHMEN DES HANDELS UND GASTGEWERBES.
2) BEI BESTIMMTEN VERTRIEBSFORMEN FALLEN KEINE ANGABEN AN, Z.B. HANDEL IN DER WOHNUMG, AUTOMATENVERKAUF.
100 M2 = 1A; 100A = 1HA.

5 ARBEITSSTAETTEN, BESCHAEFTIGTE, GESCHAEFTSFLAECHE UND UMSATZ
NACH WIRTSCHAFTSZWEIGEN UND VERTRIEBSFORMEN

NUMMER DER SYSTEM- MATIK	WIRTSCHAFTSZWEIG - VERTRIEBSFORM	AR- BEITS- STAET- TEN 1)	BESCHAEF- TIGTE INSGESAMT	TEIL- ZEIT- BE- SCHAEF- TIGTE	ARBEIT- NEHMER	BE- SCHAEF- TIGTE JE		UMSATZ 1978		
						AR- BEITS- STAET- TE	GESCH.- FLAECHE 2)	INSGESAMT	JE	
									AR- BEITS- STAETTE	BE- SCHAEF- TIGTEN
AM 31.03.1979										
EINZELHANDEL MIT (IN) ...				ANZAHL		1000 M2	1 000 DM		100 DM	
432 3	OBERBEKLEIDG., KIND.- U. SAEUGL. BEKLEIDG.									
	LADENGESCHAEFTE (AUCH AUS- STELLUNGSRaum U.VERBRAUCHERM.)	24 111	170 849	63 199	143 735	7 5 550	23 946 264	993	1 402	43
	FESTER STRASSENVERKAUFSSTAND ODER KIOSK	29	111	37	81	4 6	16 885	582	1 521	28
	VERSANDHANDEL	116	852	224	722	7 37	157 922	1 361	1 854	42
	HANDEL VOM LAGER (LAGERPLATZ)	126	532	130	402	4 17	77 090	612	1 449	45
	AMBULANTER HANDEL	678	978	112	168	1 10	56 524	83	578	56
	SONSTIGE VERTRIEBSFORM Z.B. VERKAUF UEBER AUTOMATEN	22	69	16	38	3 0	5 146	234	746	146
	ZUSAMMEN	25 082	173 391	63 718	145 146	7 5 620	24 259 830	967	1 399	43
432 41	PULLOV., HERRENWAESCHE, DAMENBLUSEN USW									
	LADENGESCHAEFTE (AUCH AUS- STELLUNGSRaum U.VERBRAUCHERM.)	3 179	11 307	4 035	7 197	4 300	1 005 522	316	889	33
	FESTER STRASSENVERKAUFSSTAND ODER KIOSK	38	66	6	21	2 1	4 840	127	733	89
	VERSANDHANDEL	16	65	34	39	4 1	8 058	504	1 240	79
	HANDEL VOM LAGER (LAGERPLATZ)	19	182	73	158	10 5	11 500	605	632	21
	AMBULANTER HANDEL	793	1 151	142	184	1 10	67 933	86	590	65
	SONSTIGE VERTRIEBSFORM Z.B. VERKAUF UEBER AUTOMATEN	3	4	-	1	1 0	113	38	281	23
	ZUSAMMEN	4 048	12 775	4 290	7 600	3 318	1 097 965	271	859	35
432 45	DAMENWAESCHE, MIEDERWAREN									
	LADENGESCHAEFTE (AUCH AUS- STELLUNGSRaum U.VERBRAUCHERM.)	1 345	4 740	1 602	3 015	4 117	408 586	304	862	35
	FESTER STRASSENVERKAUFSSTAND ODER KIOSK	5	8	-	2	2 0	555	111	694	34
	VERSANDHANDEL	-	-	-	-	- -	-	-	-	-
	HANDEL VOM LAGER (LAGERPLATZ)	-	-	-	-	- -	-	-	-	-
	AMBULANTER HANDEL	108	175	26	32	2 2	9 032	84	516	54
	ZUSAMMEN	1 478	4 963	1 642	3 064	3 121	421 260	285	849	35
432 48	KOPFBEDECKUNGEN, SCHIRMEN									
	LADENGESCHAEFTE (AUCH AUS- STELLUNGSRaum U.VERBRAUCHERM.)	959	2 802	859	1 510	3 70	188 279	196	672	27
	VERSANDHANDEL	-	-	-	-	- -	-	-	-	-
	HANDEL VOM LAGER (LAGERPLATZ)	-	-	-	-	- -	-	-	-	-
	AMBULANTER HANDEL	29	40	3	3	1 0	1 453	50	363	34
	ZUSAMMEN	993	2 856	865	1 521	3 71	190 988	192	669	27
432 4	WAESCHE U. BEKLEIDGS. ZUBEH.F.HERR.U.DAMEN USW									
	LADENGESCHAEFTE (AUCH AUS- STELLUNGSRaum U.VERBRAUCHERM.)	5 483	18 849	6 496	11 722	3 487	1 602 387	292	850	33
	FESTER STRASSENVERKAUFSSTAND ODER KIOSK	43	74	6	23	2 1	5 395	125	729	76
	VERSANDHANDEL	37	113	51	61	3 3	12 194	330	1 079	46
	HANDEL VOM LAGER (LAGERPLATZ)	23	188	73	159	8 7	11 706	509	623	18
	AMBULANTER HANDEL	930	1 366	171	219	1 13	78 418	84	574	63
	SONSTIGE VERTRIEBSFORM Z.B. VERKAUF UEBER AUTOMATEN	3	4	-	1	1 0	113	38	281	23
	ZUSAMMEN	6 519	20 594	6 797	12 185	3 509	1 710 213	262	830	34

1) ARBEITSSTAETTEN MIT AUSSCHLIESSLICHER ODER UEBERWIEGENDER EINZELHANDELSTAETIGKEIT VON UNTERNEHMEN DES HANDELS UND GASTGEWERBES.-
2) BEI BESTIMMTEN VERTRIEBSFORMEN FALLEN KEINE ANGABEN AN, Z.B. HANDEL IN DER WOHNUNG, AUTOMATENVERKAUF.
100 M2 = 1A; 100A = 1HA.

5 ARBEITSSTAETTEN, BESCHAEFTIGTE, GESCHAEFTSFLAECHE UND UMSATZ
NACH WIRTSCHAFTSZWEIGEN UND VERTRIEBSFORMEN

NUMMER DER SYSTEM- MATIK	WIRTSCHAFTSZWEIG - VERTRIEBSFORM	AR- BEITS- STAET- TEN 1)	BESCHAEF- TIGTE INSGESAMT	TEIL- ZEIT- BE- SCHAEF- TIGTE	ARBEIT- NEHMER	BE- SCHAEF- TIGTE JE AR- BEITS- STAET- TE	GESCH.- FLAECHE 2)	UMSATZ 1978			
								INSGESAMT	AR- BEITS- STAETTE	BE- SCHAEF- TIGTEN	M2 GESCH.- FLAECHE
AM 31.03.1979											
EINZELHANDEL MIT (IN) ...		ANZAHL			1000 M2	1 000 DM	100 DM				
432 51	KURZWAREN, SCHNEIDEREI- BEDARF										
	LADENGESCHAEFTE (AUCH AUS- STELLUNGSRAUM U.VERBRAUCHERM.)	421	1 147	404	601	3	27	66 115	157	576	25
	FESTER STRASSENVERKAUFSSTAND ODER KIOSK	6	16	1	6	3	0	894	149	559	44
	VERSANDHANDEL	9	20	4	13	2	0	2 130	237	1 065	54
	AMBULANTER HANDEL	155	186	9	7	1	1	6 588	43	354	58
	ZUSAMMEN	591	1 369	418	627	2	28	75 727	128	553	27
432 55	HANDARBEITEN, HANDARBEITSPEDARF										
	LADENGESCHAEFTE (AUCH AUS- STELLUNGSRAUM U.VERBRAUCHERM.)	2 865	7 560	2 791	4 033	3	187	547 123	191	724	29
	FESTER STRASSENVERKAUFSSTAND ODER KIOSK	5	8	2	2	2	0	340	68	425	30
	VERSANDHANDEL	23	1 171	209	1 152	51	51	208 017	9 044	1 776	41
	HANDEL VOM LAGER (LAGERPLATZ)	9	27	8	15	3	1	2 169	241	803	15
	TANKSTELLE MIT ABSATZ UEBER- WIEGEND IN EIGENEM NAMEN	-	-	-	-	-	-	-	-	-	-
	AMBULANTER HANDEL	47	66	9	8	1	0	3 172	67	481	99
	SONSTIGE VERTRIEBSFORM Z.B. VERKAUF UEBER AUTOMATEN	-	-	-	-	-	-	-	-	-	-
	ZUSAMMEN	2 952	8 838	3 020	5 214	3	240	761 334	258	861	32
432 5	KURZWAREN, SCHNEIDEREI- BEDARF, HANDARBEITEN										
	LADENGESCHAEFTE (AUCH AUS- STELLUNGSRAUM U.VERBRAUCHERM.)	3 286	8 707	3 195	4 634	3	213	613 238	187	704	29
	FESTER STRASSENVERKAUFSSTAND ODER KIOSK	11	24	3	8	2	0	1 234	112	514	39
	VERSANDHANDEL	32	1 191	213	1 165	37	51	210 147	6 567	1 764	41
	HANDEL VOM LAGER (LAGERPLATZ)	9	27	8	15	3	1	2 169	241	803	15
	TANKSTELLE MIT ABSATZ UEBER- WIEGEND IN EIGENEM NAMEN	-	-	-	-	-	-	-	-	-	-
	AMBULANTER HANDEL	202	252	18	15	1	1	9 760	48	387	67
	SONSTIGE VERTRIEBSFORM Z.B. VERKAUF UEBER AUTOMATEN	-	-	-	-	-	-	-	-	-	-
	ZUSAMMEN	3 543	10 207	3 438	5 841	3	268	837 062	236	820	31
432 6	KUERSCHNERWAREN										
	LADENGESCHAEFTE (AUCH AUS- STELLUNGSRAUM U.VERBRAUCHERM.)	1 187	7 037	1 449	5 549	6	171	886 673	747	1 260	52
	FESTER STRASSENVERKAUFSSTAND ODER KIOSK	4	151	30	146	38	7	40 056	10 014	2 653	57
	VERSANDHANDEL	6	28	3	22	5	1	5 828	971	2 082	79
	HANDEL VOM LAGER (LAGERPLATZ)	29	68	6	36	2	2	6 045	208	889	27
	AMBULANTER HANDEL	15	36	7	20	2	1	8 885	592	2 468	78
	SONSTIGE VERTRIEBSFORM Z.B. VERKAUF UEBER AUTOMATEN	3	13	3	10	4	0	6 287	2 096	4 836	3 143
	ZUSAMMEN	1 244	7 333	1 498	5 783	6	182	953 774	767	1 301	52

1) ARBEITSSTAETTEN MIT AUSSCHLIESSLICHER ODER UEBERWIEGENDER EINZELHANDELSTAETIGKEIT VON UNTERNEHMEN DES HANDELS (UND GASTGEBERBES.-
2) BEI BESTIMMTEN VERTRIEBSFORMEN FALLEN KEINE ANGABEN AN,Z.B.HANDEL IN DER WOHNUMG, AUTOMATENVERKAUF.
100 M2 = 1A; 100A = 1HA.

5 ARBEITSSTAETTEN, BESCHAEFTIGTE, GESCHAFTSFLAECHE UND UMSATZ
NACH WIRTSCHAFTSZWEIGEN UND VERTRIEBSFORMEN

NUMMER DER SYSTEMATIK	WIRTSCHAFTSZWEIG - VERTRIEBSFORM	AR- BEITS- STAET- TEN 1)	BESCHAEF- TIGTE INSGESAMT	TEIL- ZEIT- BE- SCHAEF- TIGTE	ARBEIT- NEHMER	BE- SCHAEF- TIGTE JE AR- BEITS- STAET- TE	GESCH.- FLAECHE 2)	INSGESAMT	UMSATZ 1978		
									JE		
									AR- BEITS- STAET- TE	BE- SCHAEF- TIGTEN	M2 GESCH.- FLAECHE
AM 31.03.1979											
	EINZELHANDEL MIT (JN) ...			ANZAHL			1000 M2	1 000 DM		100 DM	
432 71	GARDINEN, DEKORATIONSMATERIAL										
	LADENGESCHAEFTE (AUCH AUS- STELLUNGSRAUM U.VERBRAUCHERM.)	3 410	15 619	3 985	10 910	5	553	1 270 723	373	814 23	
	FESTER STRASSENVERKAUFSSTAND ODER KIOSK	5	9	2	2	2	0	326	65	362 16	
	VERSANDHANDEL	37	98	22	48	3	2	9 738	263	994 47	
	HANDEL VOM LAGER (LAGERPLATZ)	142	287	56	112	2	12	23 081	163	804 20	
	AMBULANTER HANDEL	158	240	31	39	2	3	13 302	84	554 46	
	SONSTIGE VERTRIEBSFORM Z.B. VERKAUF UEBER AUTOMATEN	17	20	3	2	1	0	739	43	370 20	
	ZUSAMMEN	3 769	16 273	4 099	11 113	4	571	1 317 909	350	810 23	
432 72	TEPPICHEN										
	LADENGESCHAEFTE (AUCH AUS- STELLUNGSRAUM U.VERBRAUCHERM.)	1 557	8 040	1 543	6 287	5	511	1 283 349	824	1 596 25	
	FESTER STRASSENVERKAUFSSTAND ODER KIOSK	-	-	-	-	-	-	-	-	-	
	VERSANDHANDEL	-	-	-	-	-	-	-	-	-	
	HANDEL VOM LAGER (LAGERPLATZ)	130	334	49	178	3	21	75 649	582	2 265 36	
	AMBULANTER HANDEL	139	175	10	17	1	2	13 663	98	781 72	
	SONSTIGE VERTRIEBSFORM Z.B. VERKAUF UEBER AUTOMATEN	6	11	1	5	2	0	925	154	841 62	
	ZUSAMMEN	1 847	8 584	1 609	6 490	5	536	1 376 719	745	1 604 26	
432 73	BODENBELAEGEN (OH. TEPPICHE)										
	LADENGESCHAEFTE (AUCH AUS- STELLUNGSRAUM U.VERBRAUCHERM.)	1 646	7 937	1 359	6 065	5	635	1 135 648	690	1 431 18	
	VERSANDHANDEL	16	37	5	13	2	3	4 457	279	1 205 17	
	HANDEL VOM LAGER (LAGERPLATZ)	199	548	117	318	3	49	67 105	337	1 225 14	
	AMBULANTER HANDEL	15	21	5	3	1	0	871	58	415 62	
	SONSTIGE VERTRIEBSFORM Z.B. VERKAUF UEBER AUTOMATEN	11	12	2	2	1	0	787	72	655 54	
	ZUSAMMEN	1 887	8 555	1 488	6 401	5	687	1 208 869	641	1 413 18	
432 74	BETTWAREN										
	LADENGESCHAEFTE (AUCH AUS- STELLUNGSRAUM U.VERBRAUCHERM.)	722	4 394	1 426	3 425	6	176	433 591	601	987 25	
	VERSANDHANDEL	31	108	20	69	3	3	11 858	383	1 098 36	
	HANDEL VOM LAGER (LAGERPLATZ)	13	22	4	6	2	2	885	68	402 5	
	AMBULANTER HANDEL	62	92	15	19	1	1	5 260	85	572 49	
	SONSTIGE VERTRIEBSFORM Z.B. VERKAUF UEBER AUTOMATEN	3	5	-	2	2	-	1 316	439	2 633 X	
	ZUSAMMEN	831	4 621	1 465	3 521	6	182	452 910	545	980 25	
432 77	HAUS- U. TISCHWAESCHE										
	LADENGESCHAEFTE (AUCH AUS- STELLUNGSRAUM U.VERBRAUCHERM.)	457	2 904	940	2 334	6	99	273 200	598	941 28	
	VERSANDHANDEL	82	393	110	284	5	10	63 030	769	1 604 60	
	HANDEL VOM LAGER (LAGERPLATZ)	3	32	2	28	11	3	12 024	4 008	3 759 48	
	AMBULANTER HANDEL	160	214	28	22	1	3	11 635	73	544 40	
	ZUSAMMEN	702	3 543	1 080	2 668	5	114	359 889	513	1 016 31	

1) ARBEITSSTAETTEN MIT AUSSCHLIESSLICHER ODER UEBERWIEGENDER EINZELHANDELSTAETIGKEIT VON UNTERNEHMEN DES HANDELS UND GASTGEMERBES.-
2) BEI BESTIMMTEN VERTRIEBSFORMEN FALLEN KEINE ANGABEN AN, Z.B. HANDEL IN DER WOHNUMG, AUTOMATENVERKAUF.
100 M2 = 1A; 100A = 1HA.

5 ARBEITSTÄTTEN, BESCHÄFTIGTE, GESCHÄFTSFLÄCHE UND UMSATZ
NACH WIRTSCHAFTSZWEIGEN UND VERTRIEBSFORMEN

NUMMER DER SYSTEM- MATIK	WIRTSCHAFTSZWEIG - VERTRIEBSFORM	AR- BEITS- STÄTTEN 1)	BESCHÄF- TIGTE INSGESAMT	TEIL- ZEIT- BE- SCHÄF- TIGTE	ARBEIT- NEHMER	BE- SCHÄF- TIGTE		INSGESAMT	UMSATZ 1978		
						AR- BEITS- STÄTTEN	GESCH.- FLÄCHE 2)		AR- BEITS- STÄTTE	BE- SCHÄF- TIGTEN	M2 GESCH.- FLÄCHE
AM 31.03.1979											
	EINZELHANDEL MIT (IN) ...			ANZAHL				1000 M2	1 000 DM	100 DM	
432 7	HEIM- U. HAUSTEXTIL., BODENBELAEGEN, BETTWAREN										
	LADENGESCHÄFTE (AUCH AUS- STELLUNGSRAUM U.VERBRAUCHERM.)	7 792	38 894	9 253	29 021	5	1 974	4 396 512	564	1 130	22
	FESTER STRASSENVERKAUFSSTAND ODER KIOSK	-	-	-	-	-	-	-	-	-	-
	VERSANDHANDEL	-	-	-	-	-	-	-	-	-	-
	HANDEL VOM LAGER (LAGERPLATZ)	487	1 223	228	642	3	86	178 745	367	1 462	21
	AMBULANTER HANDEL	534	742	89	100	1	9	44 730	84	603	50
	SONSTIGE VERTRIEBSFORM Z.B. VERKAUF UEBER AUTOMATEN	37	48	6	11	1	1	3 767	102	785	57
	ZUSAMMEN	9 036	41 576	9 741	30 193	5	2 090	4 716 296	522	1 134	23
432 81	SCHUHEN										
	LADENGESCHÄFTE (AUCH AUS- STELLUNGSRAUM U.VERBRAUCHERM.)	13 302	68 158	22 499	52 497	5	2 266	6 939 471	522	1 018	31
	FESTER STRASSENVERKAUFSSTAND ODER KIOSK	4	10	5	7	3	0	1 080	270	1 080	59
	VERSANDHANDEL	32	152	77	116	5	4	28 510	891	1 876	78
	HANDEL VOM LAGER (LAGERPLATZ)	50	83	11	20	2	3	3 272	65	394	11
	AMBULANTER HANDEL	261	355	39	35	1	6	20 767	80	585	35
	SONSTIGE VERTRIEBSFORM Z.B. VERKAUF UEBER AUTOMATEN	3	13	7	10	4	0	2 281	760	1 754	65
	ZUSAMMEN	13 652	68 771	22 638	52 685	5	2 279	6 995 381	512	1 017	31
432 85	LEDER- U. TAESCHNERWAREN (OH. SCHUHE)										
	LADENGESCHÄFTE (AUCH AUS- STELLUNGSRAUM U.VERBRAUCHERM.)	2 420	10 820	3 618	7 917	4	350	1 123 740	464	1 039	32
	FESTER STRASSENVERKAUFSSTAND ODER KIOSK	-	-	-	-	-	-	-	-	-	-
	VERSANDHANDEL	14	52	11	35	4	4	5 817	415	1 119	13
	HANDEL VOM LAGER (LAGERPLATZ)	17	39	9	21	2	2	7 457	439	1 912	30
	AMBULANTER HANDEL	92	127	10	14	1	1	6 337	69	499	49
	SONSTIGE VERTRIEBSFORM Z.B. VERKAUF UEBER AUTOMATEN	-	-	-	-	-	-	-	-	-	-
	ZUSAMMEN	2 550	11 049	3 649	7 990	4	358	1 143 866	449	1 035	32
432 8	SCHUHEN, LEDERWAREN										
	LADENGESCHÄFTE (AUCH AUS- STELLUNGSRAUM U.VERBRAUCHERM.)	15 722	78 978	26 117	60 414	5	2 615	8 063 211	513	1 021	31
	FESTER STRASSENVERKAUFSSTAND ODER KIOSK	-	-	-	-	-	-	-	-	-	-
	VERSANDHANDEL	46	204	88	151	4	8	34 327	746	1 683	43
	HANDEL VOM LAGER (LAGERPLATZ)	67	122	20	41	2	5	10 730	160	879	20
	AMBULANTER HANDEL	353	482	49	49	1	7	27 104	77	562	38
	SONSTIGE VERTRIEBSFORM Z.B. VERKAUF UEBER AUTOMATEN	-	-	-	-	-	-	-	-	-	-
	ZUSAMMEN	16 202	79 820	26 287	60 675	5	2 637	8 139 247	502	1 020	31

1) ARBEITSTÄTTEN MIT AUSSCHLIESSLICHER ODER UEBERWIEGENDER EINZELHANDELSTÄTTIGKEIT VON UNTERNEHMEN DES HANDELS UND GASTGEBERES.-
2) BEI BESTIMMTEN VERTRIEBSFORMEN FALLEN KEINE ANGABEN AN, Z.B. HANDEL IN DER WOHNUMG, AUTOMATENVERKAUF.
100 M2 = 1A; 100A = 1HA.

5 ARBEITSSTAETTEN, BESCHAEFTIGTE, GESCHAFTSFLAECHE UND UMSATZ
NACH WIRTSCHAFTSZWEIGEN UND VERTRIEBSFORMEN

NUMMER DER SYSTEM- MATIK	WIRTSCHAFTSZWEIG - VERTRIEBSFORM	AR- BEITS- STAET- TEN 1)	BESCHAEF- TIGTE INSGESAMT	TEIL- ZEIT- BE- SCHAEF- TIGTE	ARBEIT- NEHMER	BE- SCHAEF- TIGTE JE		INSGESAMT	UMSATZ 1978 JE		
						AR- BEITS- STAET- TE	GESCH.- FLAECHE 2)		AR- BEITS- STAET- TE	BE- SCHAEF- TIGTEN	M2 GESCH.- FLAECHE
AM 31.03.1979											
EINZELHANDEL MIT (IN) ...											
				ANZAHL	1000 M2		1 000 DM	100 DM			
432	TEXTILIEN, BEKLEIDUNG, SCHUEHEN, LEDERWAREN										
	LADENGESCHAEFTE (AUCH AUS- STELLUNGSRAUM U.VERBRAUCHERP.)	73 214	421 409	142 636	334 119	6 14 319	48 879 564	668	1 160	34	
	FESTER STRASSENVERKAUFSSTAND ODER KIOSK	143	485	128	316	3 16	72 234	505	1 489	44	
	VERSANDHANDEL	-	-	-	-	-	-	-	-	-	
	HANDEL VOM LAGER (LAGERPLATZ)	864	2 375	507	1 361	3 129	307 950	356	1 297	24	
	TANKSTELLE MIT ABSATZ UEBER- WIEGEND IN EIGENEM NAMEN	-	-	-	-	-	-	-	-	-	
	AMBULANTER HANDEL	4 482	6 189	680	857	1 63	346 962	77	561	55	
	SONSTIGE VERTRIEBSFORM Z.B. VERKAUF UEBER AUTOMATEN	99	183	35	72	2 2	18 466	187	1 009	119	
	ZUSAMMEN	79 360	438 090	145 564	343 494	6 14 893	51 767 020	652	1 182	35	
433 EINZELHANDEL MIT EINR.GEGENSTAENDEN (OH. ELEKTROTECHN. USW)											
433 11	METALL- U. KUNSTSTOFF- WAREN, OAS										
	LADENGESCHAEFTE (AUCH AUS- STELLUNGSRAUM U.VERBRAUCHERP.)	1 275	8 820	1 775	7 005	7 524	977 296	767	1 108	19	
	FESTER STRASSENVERKAUFSSTAND ODER KIOSK	-	-	-	-	-	-	-	-	-	
	VERSANDHANDEL	29	74	19	34	3 4	6 475	223	875	17	
	HANDEL VOM LAGER (LAGERPLATZ)	-	-	-	-	-	-	-	-	-	
	AMBULANTER HANDEL	32	49	6	7	2 1	3 437	107	702	42	
	SONSTIGE VERTRIEBSFORM Z.B. VERKAUF UEBER AUTOMATEN	-	-	-	-	-	-	-	-	-	
	ZUSAMMEN	1 425	9 258	1 852	7 251	6 579	1 046 936	735	1 131	18	
433 13	KLEINEISENW.,WERKZEUGEN, BAUARTIKELN U. AE.										
	LADENGESCHAEFTE (AUCH AUS- STELLUNGSRAUM U.VERBRAUCHERP.)	1 965	10 603	2 127	8 038	5 623	1 310 676	667	1 236	21	
	FESTER STRASSENVERKAUFSSTAND ODER KIOSK	-	-	-	-	-	-	-	-	-	
	VERSANDHANDEL	105	318	93	165	3 15	35 014	333	1 101	23	
	HANDEL VOM LAGER (LAGERPLATZ)	414	1 468	273	953	4 184	216 326	523	1 474	12	
	AMBULANTER HANDEL	97	163	25	36	2 4	13 380	138	821	31	
	SONSTIGE VERTRIEBSFORM Z.B. VERKAUF UEBER AUTOMATEN	-	-	-	-	-	-	-	-	-	
	ZUSAMMEN	2 597	12 581	2 519	9 222	5 827	1 577 979	608	1 254	19	
433 15	HAUSRAT A. METALL U. KUNSTSTOFF, ANG										
	LADENGESCHAEFTE (AUCH AUS- STELLUNGSRAUM U.VERBRAUCHERP.)	3 481	16 473	4 187	11 567	5 952	1 699 061	488	1 031	18	
	FESTER STRASSENVERKAUFSSTAND ODER KIOSK	9	12	2	1	1 0	445	49	371	13	
	VERSANDHANDEL	63	494	84	417	8 17	235 474	3 738	4 767	137	
	HANDEL VOM LAGER (LAGERPLATZ)	90	421	78	310	5 34	70 594	784	1 677	21	
	AMBULANTER HANDEL	316	484	71	108	2 8	48 063	152	993	63	
	SONSTIGE VERTRIEBSFORM Z.B. VERKAUF UEBER AUTOMATEN	18	41	13	12	2 1	12 473	693	3 042	104	
	ZUSAMMEN	3 977	17 925	4 435	12 415	5 1 012	2 066 109	520	1 153	20	

1) ARBEITSSTAETTEN MIT AUSSCHLIESSLICHER ODER UEBERWIEGENDER EINZELHANDELSTAETIGKEIT VON UNTERNEHMEN DES HANDELS UND GASTGEWERBES.-
2) BEI BESTIMMTEN VERTRIEBSFORMEN FALLEN KEINE ANGABEN AN,Z.B.HANDEL IN DER WOHNUNG, AUTOMATENVERKAUF.
100 M2 = 1A; 100A = 1HA.

5 ARBEITSSTAETTEN, BESCHAEFTIGTE, GESCHAFTSFLAECHE UND UMSATZ
NACH WIRTSCHAFTSZWEIGEN UND VERTRIEBSFORMEN

NUMMER DER SYSTEM- MATIK	WIRTSCHAFTSZWEIG - VERTRIEBSFORM	AR- BEITS- STAET- TEN 1)	BESCHAEF- TIGTE INSGESAMT	TEIL- ZEIT- BE- SCHAEF- TIGTE	ARBEIT- NEHMER	BE- SCHAEF- TIGTE JE AR- BEITS- STAET- TE	GESCH.- FLAECHE 2)	UMSATZ 1978				
								INSGESAMT	AR- BEITS- STAETTE	BE- SCHAEF- TIGTEN	M2 GESCH.- FLAECHE	
		AM 31.03.1979						JE				
EINZELHANDEL MIT (IN) ...		ANZAHL				1000 M2	1 000 DM	100 DM				
433 17	SCHNEIDWAREN, BESTECKEN U. AE.											
	LADENGESCHAEFTE (AUCH AUS- STELLUNGSRaum U.VERBRAUCHERM.)	210	688	173	367	3	17	61 018	291	887	36	
	FESTER STRASSENVERKAUFSSTAND ODER KIOSK	-	-	-	-	-	-	-	-	-	-	
	VERSANDHANDEL	16	29	7	8	2	1	4 609	288	1 589	60	
	HANDEL VOM LAGER (LAGERPLATZ)	-	-	-	-	-	-	-	-	-	-	
	AMBULANTER HANDEL	69	88	3	8	1	1	4 087	59	464	55	
	ZUSAMMEN	298	808	183	383	3	18	69 837	234	864	38	
433 1	METALL- U. KUNSTSTOFF- WAREN, ANG											
	LADENGESCHAEFTE (AUCH AUS- STELLUNGSRaum U.VERBRAUCHERM.)	6 931	36 584	8 262	26 977	5	2 116	4 048 052	584	1 107	19	
	FESTER STRASSENVERKAUFSSTAND ODER KIOSK	13	26	3	11	2	1	3 199	246	1 230	62	
	VERSANDHANDEL	213	915	203	644	4	37	281 572	1 322	3 077	76	
	HANDEL VOM LAGER (LAGERPLATZ)	588	2 191	402	1 461	4	269	344 388	586	1 572	13	
	AMBULANTER HANDEL	514	784	105	159	2	14	68 968	134	880	51	
	SONSTIGE VERTRIEBSFORM Z.B. VERKAUF UEBER AUTOMATEN	38	72	14	19	2	1	14 682	386	2 039	104	
	ZUSAMMEN	8 297	40 572	8 989	29 271	5	2 437	4 760 860	574	1 173	20	
433 3	FEINKERAMIK U. GLASWAREN F.D. HAUSHALT											
	LADENGESCHAEFTE (AUCH AUS- STELLUNGSRaum U.VERBRAUCHERM.)	2 405	11 949	3 713	8 652	5	532	1 169 962	486	979	22	
	FESTER STRASSENVERKAUFSSTAND ODER KIOSK	6	9	1	1	2	0	136	23	151	13	
	VERSANDHANDEL	34	109	17	63	3	4	17 976	529	1 649	42	
	HANDEL VOM LAGER (LAGERPLATZ)	35	88	10	53	3	15	12 717	363	1 445	8	
	AMBULANTER HANDEL	105	179	20	42	2	2	8 059	77	450	33	
	SONSTIGE VERTRIEBSFORM Z.B. VERKAUF UEBER AUTOMATEN	7	9	2	1	1	0	956	137	1 062	66	
	ZUSAMMEN	2 592	12 343	3 763	8 812	5	555	1 209 805	467	980	22	
433 4	MOEBELN (OH.BUEROMOEBEL)											
	LADENGESCHAEFTE (AUCH AUS- STELLUNGSRaum U.VERBRAUCHERM.)	8 731	72 603	14 039	62 130	8	12 651	15 435 884	1 768	2 126	12	
	FESTER STRASSENVERKAUFSSTAND ODER KIOSK	4	9	2	4	2	1	1 212	303	1 347	15	
	VERSANDHANDEL	288	1 304	168	942	5	142	293 702	1 020	2 252	21	
	HANDEL VOM LAGER (LAGERPLATZ)	968	2 101	401	918	2	262	248 243	256	1 182	9	
	AMBULANTER HANDEL	154	214	34	32	1	3	14 016	91	655	45	
	SONSTIGE VERTRIEBSFORM Z.B. VERKAUF UEBER AUTOMATEN	249	353	63	69	1	3	35 795	144	1 014	122	
	ZUSAMMEN	10 394	76 584	14 707	64 095	7	13 062	16 028 852	1 542	2 093	12	

1) ARBEITSSTAETTEN MIT AUSSCHLIESSLICHER ODER UEBERWIEGENDER EINZELHANDELSTAETIGKEIT VON UNTERNEHMEN DES HANDELS UND GASTGEBERBES-
2) BEI BESTIMMTEN VERTRIEBSFORMEN FALLEN KEINE ANGABEN AN, Z.B. HANDEL IN DER WOHNUMG, AUTOMATENVERKAUF.
100 M2 = 1A; 100A = 1HA.

5 ARBEITSSTAETTEN, BESCHAEFTIGTE, GESCHAEFTSFLAECHE UND UMSATZ
NACH WIRTSCHAFTSZWEIGEN UND VERTRIEBSFORMEN

NUMMER DER SYSTEM- MATIK	WIRTSCHAFTSZWEIG - VERTRIEBSFORM	AR- BEITS- STAET- TEN 1)	BESCHAEF- TIGTE INSGESAMT	TEIL- ZEIT- BE- SCHAEF- TIGTE	ARBEIT- NEHMER	BE- SCHAEF- TIGTE JE AR- BEITS- STAET- TE		INSGESAMT	UMSATZ 1978 JE			
						GESCH.- FLAECHE 2)	AR- BEITS- STAETTE		BE- SCHAEF- TIGTEN	M2 GESCH.- FLAECHE		
AM 31.03.1979												
EINZELHANDEL MIT (IN) ...		ANZAHL			1000 M2	1 000 DM	100 DM					
433 51	ANTIQUITAETEN, ANTIKEN TEPPICHEN, MUENZEN											
	LADENGESCHAEFTE (AUCH AUS- STELLUNGSRAUM U.VERBRAUCHERM.)	2 740	5 007	884	1 667	2	277	475 324	173	949	17	
	FESTER STRASSENVERKAUFSSTAND ODER KIOSK	5	8	2	4	2	1	874	175	1 092	9	
	VERSANDHANDEL	138	538	179	386	4	9	112 183	813	2 085	126	
	HANDEL VOM LAGER (LAGERPLATZ)	148	232	36	63	2	20	11 469	77	494	6	
	AMBULANTER HANDEL	131	161	13	10	1	3	9 984	76	620	37	
	SONSTIGE VERTRIEBSFORM Z.B. VERKAUF UEBER AUTOMATEN	14	16	1	1	1	0	724	52	452	290	
	ZUSAMMEN	3 176	5 962	1 115	2 131	2	309	610 557	192	1 024	20	
433 54	KUNSTGEGENSTAENDEN, BIL- DERN (OH.ANTIQUITAET.)											
	LADENGESCHAEFTE (AUCH AUS- STELLUNGSRAUM U.VERBRAUCHERM.)	1 205	2 990	721	1 496	2	338	335 221	278	1 121	10	
	FESTER STRASSENVERKAUFSSTAND ODER KIOSK	-	-	-	-	-	-	-	-	-	-	
	VERSANDHANDEL	58	246	35	179	4	9	67 364	1 161	2 738	72	
	HANDEL VOM LAGER (LAGERPLATZ)	24	48	15	20	2	4	3 155	131	657	8	
	AMBULANTER HANDEL	49	74	18	14	2	1	3 404	69	460	36	
	SONSTIGE VERTRIEBSFORM Z.B. VERKAUF UEBER AUTOMATEN	-	-	-	-	-	-	-	-	-	-	
	ZUSAMMEN	1 341	3 365	789	1 709	3	352	409 422	305	1 217	12	
433 57	KUNSTGEWERBL. ERZEUGNISSEN											
	LADENGESCHAEFTE (AUCH AUS- STELLUNGSRAUM U.VERBRAUCHERM.)	1 796	4 598	1 441	2 194	3	150	344 386	192	749	23	
	FESTER STRASSENVERKAUFSSTAND ODER KIOSK	-	-	-	-	-	-	-	-	-	-	
	VERSANDHANDEL	39	110	40	61	3	3	7 069	131	643	23	
	HANDEL VOM LAGER (LAGERPLATZ)	34	70	16	25	2	5	3 063	90	438	6	
	AMBULANTER HANDEL	97	224	96	23	2	2	5 781	60	258	24	
	SONSTIGE VERTRIEBSFORM Z.B. VERKAUF UEBER AUTOMATEN	-	-	-	-	-	-	-	-	-	-	
	ZUSAMMEN	2 005	5 064	1 603	2 318	3	160	362 880	181	717	23	
433 5	ANTIQUITAET., KUNST- GEGENSTAENDEN U.AE.											
	LADENGESCHAEFTE (AUCH AUS- STELLUNGSRAUM U.VERBRAUCHERM.)	5 741	12 595	3 046	5 357	2	764	1 154 931	201	917	15	
	FESTER STRASSENVERKAUFSSTAND ODER KIOSK	38	57	11	11	2	1	3 151	83	553	22	
	VERSANDHANDEL	235	894	254	626	4	21	186 616	794	2 087	87	
	HANDEL VOM LAGER (LAGERPLATZ)	206	350	67	108	2	28	17 686	86	505	6	
	AMBULANTER HANDEL	277	459	127	47	2	6	19 168	69	418	32	
	SONSTIGE VERTRIEBSFORM Z.B. VERKAUF UEBER AUTOMATEN	25	36	2	9	1	0	1 305	52	363	98	
	ZUSAMMEN	6 522	14 391	3 507	6 158	2	822	1 382 858	212	961	17	

1) ARBEITSSTAETTEN MIT AUSSCHLIESSLICHER ODER UEBERWIEGENDER EINZELHANDELSTAETIGKEIT VON UNTERNEHMEN DES HANDELS UND GASTGEBERES.-
2) BEI BESTIMMTEN VERTRIEBSFORMEN FALLEN KEINE ANGABEN AN,Z.B.HANDEL IN DER WOHNUNG, AUTOMATENVERKAUF.
100 M2 = 1A; 100A = 1HA.

5 ARBEITSSTAETTEN, BESCHAEFTIGTE, GESCHAFTSFLAECHE UND UMSATZ
NACH WIRTSCHAFTSZWEIGEN UND VERTRIEBSFORMEN

NUMMER DER SYSTEMATIK	WIRTSCHAFTSZWEIG - VERTRIEBSFORM	AR- BEITS- STAET- TEN 1)	BESCHAEF- TIGTE INSGESAMT	TEIL- ZEIT- BE- SCHAEF- TIGTE	ARBEIT- NEHMER	BE- SCHAEF- TIGTE JE		INSGESAMT	UMSATZ 1978		
						AR- BEITS- STAET- TE	GESCH.- FLAECHE 2)		JE		
						AR- BEITS- STAET- TE	GESCH.- FLAECHE 2)		AR- BEITS- STAET- TE	BE- SCHAEF- TIGTEN	M2 GESCH.- FLAECHE
AM 31.03.1979											
EINZELHANDEL MIT (IN) ...				ANZAHL				1000 M2	1 000 DM		100 DM
433 6	GALANTERIEWAREN, GESCHENKARTIKELN										
	LADENGESCHAEFTE (AUCH AUS- STELLUNGSRaum U.VERBRAUCHERM.)	2 130	5 324	1 533	2 573	2	187	430 375	202	808	23
	FESTER STRASSENVERKAUFSSTAND ODER KIOSK	233	463	126	161	2	6	28 078	121	606	44
	VERSANDHANDEL	56	328	129	265	6	14	54 611	975	1 665	39
	HANDEL VOM LAGER (LAGERPLATZ)	20	33	8	13	2	4	4 210	210	1 276	11
	AMBULANTER HANDEL	163	235	23	27	1	2	10 141	62	432	44
	SONSTIGE VERTRIEBSFORM Z.B. VERKAUF UEBER AUTOMATEN	7	11	4	4	2	0	218	31	198	31
	ZUSAMMEN	2 609	6 394	1 823	3 043	2	214	527 632	202	825	25
433 7	TAPETEN										
	LADENGESCHAEFTE (AUCH AUS- STELLUNGSRaum U.VERBRAUCHERM.)	1 595	5 253	1 116	3 171	3	275	532 433	334	1 014	19
	VERSANDHANDEL	-	-	-	-	-	-	-	-	-	-
	HANDEL VOM LAGER (LAGERPLATZ)	40	112	20	66	3	8	9 684	242	865	12
	AMBULANTER HANDEL	7	10	-	1	1	0	631	90	631	30
	SONSTIGE VERTRIEBSFORM Z.B. VERKAUF UEBER AUTOMATEN	-	-	-	-	-	-	-	-	-	-
	ZUSAMMEN	1 646	5 388	1 137	3 247	3	283	543 913	330	1 009	19
433 8	INSTALL. BEDARF F. GAS, WASSER U. HEIZUNG										
	LADENGESCHAEFTE (AUCH AUS- STELLUNGSRaum U.VERBRAUCHERM.)	500	2 323	382	1 632	5	149	254 491	509	1 096	17
	VERSANDHANDEL	44	129	31	84	3	4	15 520	353	1 203	36
	HANDEL VOM LAGER (LAGERPLATZ)	347	1 161	196	742	3	67	111 553	321	961	17
	AMBULANTER HANDEL	11	34	1	23	3	1	2 362	215	695	46
	SONSTIGE VERTRIEBSFORM Z.B. VERKAUF UEBER AUTOMATEN	10	26	7	18	3	0	1 272	127	489	29
	ZUSAMMEN	912	3 673	617	2 499	4	221	385 198	422	1 049	17
433 9	HOLZW., ANG, KORB- U. FLECHTW., KINDERWAGEN										
	LADENGESCHAEFTE (AUCH AUS- STELLUNGSRaum U.VERBRAUCHERM.)	454	1 390	399	855	3	73	137 771	303	991	19
	VERSANDHANDEL	-	-	-	-	-	-	-	-	-	-
	HANDEL VOM LAGER (LAGERPLATZ)	56	144	43	84	3	30	17 718	316	1 230	6
	AMBULANTER HANDEL	68	91	13	5	1	1	3 966	58	436	29
	SONSTIGE VERTRIEBSFORM Z.B. VERKAUF UEBER AUTOMATEN	-	-	-	-	-	-	-	-	-	-
	ZUSAMMEN	590	1 666	459	969	3	109	165 722	281	995	15
433	EINR.GEGENSTAENDEN (OH. ELEKTROTECHN. USW)										
	LADENGESCHAEFTE (AUCH AUS- STELLUNGSRaum U.VERBRAUCHERM.)	28 487	148 021	32 490	111 347	5	16 749	23 163 898	813	1 565	14
	FESTER STRASSENVERKAUFSSTAND ODER KIOSK	294	564	143	188	2	9	35 776	122	634	39
	VERSANDHANDEL	883	3 724	806	2 653	4	227	856 400	970	2 300	38
	HANDEL VOM LAGER (LAGERPLATZ)	2 260	6 180	1 147	3 445	3	682	766 199	339	1 240	11
	AMBULANTER HANDEL	1 299	2 006	323	336	2	30	127 311	98	635	43
	SONSTIGE VERTRIEBSFORM Z.B. VERKAUF UEBER AUTOMATEN	339	516	93	125	2	5	55 257	163	1 071	107
	ZUSAMMEN	33 562	161 011	35 002	118 094	5	17 702	25 004 841	745	1 553	14

1) ARBEITSSTAETTEN MIT AUSSCHLIESSLICHER ODER UEBERWIEGENDER EINZELHANDELSTAETIGKEIT VON UNTERNEHMEN DES HANDELS UND GASTGEBERES.-
2) BEI BESTIMMTEN VERTRIEBSFORMEN FALLEN KEINE ANGABEN AN,Z.B.HANDEL IN DER WOHNUMG, AUTOMATENVERKAUF.
100 M2 = 1A; 100A = 1HA.

5 ARBEITSSTAETTEN, BESCHAEFTIGTE, GESCHAFTSFLAECHE UND UMSATZ
NACH WIRTSCHAFTSZWEIGEN UND VERTRIEBSFORMEN

NUMMER DER SYSTEM- MATIK	WIRTSCHAFTSZWEIG - VERTRIEBSFORM	AR- BEITS- STAET- TEN 1)	BESCHAEF- TIGTE INSGESAMT	TEIL- ZEIT- BE- SCHAEF- TIGTE	ARBEIT- NEHMER	BE- SCHAEF- TIGTE JE		INSGESAMT	UMSATZ 1978		
						AR- BEITS- STAET- TE	GESCH.- FLAECHE 2)		JE		
									AR- BEITS- STAETTE	BE- SCHAEF- TIGTEN	M2 GESCH.- FLAECHE
AM 31.03.1979											
EINZELHANDEL MIT (IN) ...		ANZAHL			1000 M2	1 000 DM	100 DM				
434 EINZELHANDEL MIT ELEKTROTECHN. ERZEUGN., MUSIKINSTRUM. USW											
434 11	ELEKTROTECHN. ERZEUGNISSEN, ANG										
	LADENGESCHAEFTE (AUCH AUS- STELLUNGSRAUM U.VERBRAUCHERM.)	3 459	15 780	1 943	11 364	5	594	1 826 246	528	1 157	31
	FESTER STRASSENVERKAUFSSTAND ODER KIOSK	-	-	-	-	-	-	-	-	-	-
	VERSANDHANDEL	292	1 931	405	1 653	7	91	567 052	1 942	2 937	62
	HANDEL VOM LAGER (LAGERPLATZ)	523	1 386	186	727	3	44	117 589	225	848	27
	AMBULANTER HANDEL	102	134	19	16	1	2	9 522	93	711	62
	SONSTIGE VERTRIEBSFORM Z.B. VERKAUF UEBER AUTOMATEN	-	-	-	-	-	-	-	-	-	-
	ZUSAMMEN	4 429	19 313	2 569	13 779	4	732	2 524 032	570	1 307	35
434 15	OEFEN, KUEHLSCHRAENKEN, WASCHMASCHINEN										
	LADENGESCHAEFTE (AUCH AUS- STELLUNGSRAUM U.VERBRAUCHERM.)	1 257	7 274	1 020	5 843	6	347	1 031 776	821	1 418	30
	VERSANDHANDEL	35	111	20	74	3	306	25 974	742	2 340	1
	HANDEL VOM LAGER (LAGERPLATZ)	164	519	67	341	3	20	49 667	303	957	24
	AMBULANTER HANDEL	18	35	4	7	2	0	1 920	107	548	59
	SONSTIGE VERTRIEBSFORM Z.B. VERKAUF UEBER AUTOMATEN	8	56	15	48	7	2	20 348	2 543	3 634	94
	ZUSAMMEN	1 482	7 995	1 126	6 313	5	675	1 129 685	762	1 413	17
434 1	ELEKTROTECHN. ERZEUGN., ANG, USW										
	LADENGESCHAEFTE (AUCH AUS- STELLUNGSRAUM U.VERBRAUCHERM.)	4 716	23 054	2 963	17 207	5	941	2 858 022	606	1 240	30
	FESTER STRASSENVERKAUFSSTAND ODER KIOSK	-	-	-	-	-	-	-	-	-	-
	VERSANDHANDEL	327	2 042	425	1 727	6	396	593 025	1 814	2 904	15
	HANDEL VOM LAGER (LAGERPLATZ)	687	1 905	253	1 068	3	65	167 257	243	878	26
	AMBULANTER HANDEL	120	169	23	23	1	2	11 441	95	677	61
	SONSTIGE VERTRIEBSFORM Z.B. VERKAUF UEBER AUTOMATEN	-	-	-	-	-	-	-	-	-	-
	ZUSAMMEN	5 911	27 308	3 695	20 092	5	1 407	3 653 717	618	1 338	26
434 2	LEUCHTEN										
	LADENGESCHAEFTE (AUCH AUS- STELLUNGSRAUM U.VERBRAUCHERM.)	548	2 902	705	2 245	5	130	291 630	532	1 005	22
	VERSANDHANDEL	-	-	-	-	-	-	-	-	-	-
	HANDEL VOM LAGER (LAGERPLATZ)	10	24	6	13	2	1	2 635	264	1 098	51
	TANKSTELLE MIT ABSATZ UEBER- WIEGEND IN EIGENEM NAMEN	-	-	-	-	-	-	-	-	-	-
	AMBULANTER HANDEL	3	4	-	-	1	0	24	8	59	7
	SONSTIGE VERTRIEBSFORM Z.B. VERKAUF UEBER AUTOMATEN	-	-	-	-	-	-	-	-	-	-
	ZUSAMMEN	571	2 951	719	2 269	5	131	295 442	517	1 001	23

1) ARBEITSSTAETTEN MIT AUSSCHLIESSLICHER ODER UEBERWIEGENDER EINZELHANDELSTAETIGKEIT VON UNTERNEHMEN DES HANDELS UND GASTGEBERES.-
2) BEI BESTIMMTEN VERTRIEBSFORMEN FALLEN KEINE ANGABEN AN, Z.B. HANDEL IN DER WOHNUNG, AUTOMATENVERKAUF.
100 M2 = 1A; 100A = 1HA.

5 ARBEITSSTAETTEN, BESCHAEFTIGTE, GESCHAEFTSFLAECHE UND UMSATZ
NACH WIRTSCHAFTSZWEIGEN UND VERTRIEBSFORMEN

NUMMER DER SYSTEMATIK	WIRTSCHAFTSZWEIG - VERTRIEBSFORM	AR- BEITS- STAET- TEN 1)	BESCHAEF- TIGTE INSGESAMT	TEIL- ZEIT- BE- SCHAEF- TIGTE	ARBEIT- NEHMER	BE- SCHAEF- TIGTE JE AR- BEITS- STAET- TE	UMSATZ 1978				
							INSGESAMT	AR- BEITS- STAETTE	BE- SCHAEF- TIGTEN	M2 GESCH.- FLAECHE	DM 100
AM 31.03.1979											
EINZELHANDEL MIT (IN) ...											
ANZAHL											
1000 M2											
1 000 DM											
100 DM											
434 4	RUNDFUNK-, FERNSEH- U. PHONOTECHN. GERAETEN										
	LADENGESCHAEFTE (AUCH AUS- STELLUNGSRAUM U.VERBRAUCHERM.)	10 507	54 721	6 821	41 578	5	1 741	8 436 103	803	1 542	48
	FESTER STRASSENVERKAUFSSTAND ODER KIOSK	6	14	3	4	2	0	1 347	224	962	50
	VERSANDHANDEL	177	534	112	333	3	13	78 121	441	1 463	59
	HANDEL VOM LAGER (LAGERPLATZ)	530	901	120	279	2	27	83 844	158	931	31
	AMBULANTER HANDEL	116	148	12	18	1	2	9 269	80	626	51
	SONSTIGE VERTRIEBSFORM Z.B. VERKAUF UEBER AUTOMATEN	68	87	12	3	1	0	2 012	30	231	46
	ZUSAMMEN	11 404	56 405	7 080	42 215	5	1 784	8 610 697	755	1 527	48
434 5	MUSIKINSTRUMENTEN, MUSIKALIEN										
	LADENGESCHAEFTE (AUCH AUS- STELLUNGSRAUM U.VERBRAUCHERM.)	1 426	5 486	1 265	3 707	4	217	810 585	568	1 478	37
	FESTER STRASSENVERKAUFSSTAND ODER KIOSK
	VERSANDHANDEL	58	283	57	198	5	7	46 957	810	1 659	66
	HANDEL VOM LAGER (LAGERPLATZ)	33	48	12	10	1	2	1 635	50	341	9
	AMBULANTER HANDEL	5	5	-	-	1	0	146	29	291	49
	SONSTIGE VERTRIEBSFORM Z.B. VERKAUF UEBER AUTOMATEN
	ZUSAMMEN	1 525	5 826	1 334	3 917	4	226	859 429	564	1 475	38
434 7	NAEH- U. STRICKMASCHINEN										
	LADENGESCHAEFTE (AUCH AUS- STELLUNGSRAUM U.VERBRAUCHERM.)	752	2 536	543	2 014	3	86	334 249	444	1 318	39
	VERSANDHANDEL
	HANDEL VOM LAGER (LAGERPLATZ)	20	24	-	3	1	1	3 203	160	1 335	28
	AMBULANTER HANDEL	6	10	-	5	2	0	1 245	208	1 245	63
	SONSTIGE VERTRIEBSFORM Z.B. VERKAUF UEBER AUTOMATEN
	ZUSAMMEN	786	2 581	543	2 025	3	88	339 586	432	1.316	39
434	ELEKTROTECHN. ERZEUGN., MUSIKINSTRUM. USW										
	LADENGESCHAEFTE (AUCH AUS- STELLUNGSRAUM U.VERBRAUCHERM.)	17 949	88 699	12 297	66 751	5	3 115	12 730 589	709	1 435	41
	FESTER STRASSENVERKAUFSSTAND ODER KIOSK	9	20	5	7	2	0	2 040	227	1 020	65
	VERSANDHANDEL
	HANDEL VOM LAGER (LAGERPLATZ)	1 280	2 902	391	1 373	2	95	258 575	202	891	27
	TANKSTELLE MIT ABSATZ UEBER- WIEGEND IN EIGENEM NAMEN
	AMBULANTER HANDEL	250	336	35	46	1	4	22 125	89	658	56
	SONSTIGE VERTRIEBSFORM Z.B. VERKAUF UEBER AUTOMATEN	133	229	43	69	2	3	25 773	194	1 125	81
	ZUSAMMEN	20 197	95 071	13 371	70 518	5	3 636	13 758 871	681	1 447	38

1) ARBEITSSTAETTEN MIT AUSSCHLIESSLICHER ODER UEBERWIEGENDER EINZELHANDELSTAETIGKEIT VON UNTERNEHMEN DES HANDELS UND GASTGEBERES.-
2) BEI BESTIMMTEN VERTRIEBSFORMEN FALLEN KEINE ANGABEN AN, Z.B. HANDEL IN DER WOHNUMG, AUTOMATENVERKAUF.
100 M2 = 1A; 100A = 1HA.

5 ARBEITSSTAETTEN, BESCHAEFTIGTE, GESCHAFTSFLAECHE UND UMSATZ
NACH WIRTSCHAFTSZWEIGEN UND VERTRIEBSFORMEN

NUMMER DER SYSTEM- MATIK	WIRTSCHAFTSZWEIG VERTRIEBSFORM	AR- BEITS- STAET- TEN 1)	BESCHAEF- TIGTE INSGESAMT	TEIL- ZEIT- BE- SCHAEF- TIGTE	ARBEIT- NEHMER	BE- SCHAEF- TIGTE JE AR- BEITS- STAET- TE	GESCH.- FLAECHE 2)	INSGESAMT	UMSATZ 1978		
									AR- BEITS- STAETTE	BE- SCHAEF- TIGTEN	M2 GESCH.- FLAECHE
AM 31.03.1979											
	EINZELHANDEL MIT (IN) ...			ANZAHL			1000 M2	1 000 DM		100 DM	
435 EINZELHANDEL MIT PAPIERW., DRUCKERZEUGNISSEN, BUEROMASCH.											
435 11	SCHREIB- U. PAPIERWAREN, SCHUL- U. BUEROART.										
	LADENGESCHAEFTE (AUCH ALS- STELLUNGSRAUM U.VERBRAUCHERM.)	6 003	21 469	6 502	12 738	4	590	2 042 243	340	951 35	
	FESTER STRASSENVERKAUFSSTAND ODER KIOSK	45	96	35	61	2	1	7 019	156	731 58	
	VERSANDHANDEL	193	668	158	430	3	23	91 574	474	1 371 39	
	HANDEL VOM LAGER (LAGERPLATZ)	116	440	69	285	4	18	71 937	620	1 635 40	
	AMBULANTER HANDEL	38	53	9	8	1	1	3 161	83	596 35	
	SONSTIGE VERTRIEBSFORM Z.B. VERKAUF UEBER AUTOMATEN	7	8	-	1	1	0	334	48	417 67	
	ZUSAMMEN	6 402	22 734	6 773	13 523	4	633	2 216 267	346	975 35	
435 15	SAMMLEPBRIEFMARKEN										
	LADENGESCHAEFTE (AUCH AUS- STELLUNGSRAUM U.VERBRAUCHERM.)	591	1 164	238	424	2	25	127 193	215	1 093 51	
	FESTER STRASSENVERKAUFSSTAND ODER KIOSK	-	-	-	-	-	-	-	-	-	
	VERSANDHANDEL	367	1 386	418	938	4	21	209 790	572	1 514 100	
	HANDEL VOM LAGER (LAGERPLATZ)	7	9	2	1	1	0	302	43	336 20	
	AMBULANTER HANDEL	28	36	3	3	1	0	4 302	154	1 195 171	
	SONSTIGE VERTRIEBSFORM Z.B. VERKAUF UEBER AUTOMATEN	-	-	-	-	-	-	-	-	-	
	ZUSAMMEN	1 006	2 611	661	1 367	3	46	342 653	341	1 312 74	
435 1	SCHREIB- U. PAPIERW., SCHUL- U. BUEROART. USW										
	LADENGESCHAEFTE (AUCH AUS- STELLUNGSRAUM U.VERBRAUCHERM.)	6 594	22 633	6 740	13 162	3	614	2 169 436	329	959 35	
	FESTER STRASSENVERKAUFSSTAND ODER KIOSK	-	-	-	-	-	-	-	-	-	
	VERSANDHANDEL	560	2 054	576	1 368	4	44	301 363	538	1 467 68	
	HANDEL VOM LAGER (LAGERPLATZ)	123	449	71	286	4	18	72 239	587	1 609 39	
	AMBULANTER HANDEL	66	89	12	11	1	1	7 463	113	838 64	
	SONSTIGE VERTRIEBSFORM Z.B. VERKAUF UEBER AUTOMATEN	-	-	-	-	-	-	-	-	-	
	ZUSAMMEN	7 408	25 345	7 434	14 890	3	680	2 558 920	345	1 010 38	
435 41	BUECHERN, FACH- ZEITSCHRIFTEN										
	LADENGESCHAEFTE (AUCH AUS- STELLUNGSRAUM U.VERBRAUCHERM.)	3 986	21 540	7 234	16 881	5	827	2 708 632	680	1 257 33	
	FESTER STRASSENVERKAUFSSTAND ODER KIOSK	79	219	61	166	3	3	28 316	358	1 293 94	
	VERSANDHANDEL	777	3 930	995	3 022	5	88	707 320	910	1 800 80	
	HANDEL VOM LAGER (LAGERPLATZ)	39	204	37	161	5	4	28 758	737	1 410 82	
	AMBULANTER HANDEL	116	160	19	22	1	1	5 634	49	352 39	
	SONSTIGE VERTRIEBSFORM Z.B. VERKAUF UEBER AUTOMATEN	20	65	13	43	3	0	16 328	816	2 512 390	
	ZUSAMMEN	5 017	26 118	8 359	20 295	5	923	3 494 988	697	1 338 38	

1) ARBEITSSTAETTEN MIT AUSSCHLIESSLICHER ODER UEBERWIEGENDER EINZELHANDELSTAETIGKEIT VON UNTERNEHMEN DES HANDELS UND GASTGEWERBES.-
2) BEI BESTIMMTEN VERTRIEBSFORMEN FALLEN KEINE ANGABEN AN,Z.B.HANDEL IN DER WOHNUMG, AUTOMATENVERKAUF.
100 M2 = 1A; 100A = 1HA.

5 ARBEITSSTAETTEN, BESCHAEFTIGTE, GESCHAEFTSFLAECHE UND UMSATZ
NACH WIRTSCHAFTSZWEIGEN UND VERTRIEBSFORMEN

NUMMER DER SYSTEM- MATIK	WIRTSCHAFTSZWEIG - VERTRIEBSFORM	AR- BEITS- STAET- TEN 1)	BESCHAEF- TIGTE INSGESAMT	TEIL- ZEIT- BE- SCHAEF- TIGTE	ARBEIT- NEHMER	BE- SCHAEF- TIGTE JE		UMSATZ 1978			
						AR- BEITS- STAET- TE	GESCH.- FLAECHE 2)	INSGESAMT	JE		
									AR- BEITS- STAETTE	BE- SCHAEF- TIGTEN	M2 GESCH.- FLAECHE
AM 31.03.1979											
EINZELHANDEL MIT (IN) ...				ANZAHL	1000 M2	1 000 DM	100 DM				
435 45	UNTERHALTUNGSZEIT- SCHRIFTEN, ZEITUNGEN										
	LADENGESCHAEFTE (AUCH AUS- STELLUNGSRAUM U.VERBRAUCHERM.)	2 052	5 515	1 777	2 844	3	112	558 358	272	1 012	50
	FESTER STRASSENVERKAUFSSTAND ODER KIOSK	932	2 134	605	1 173	2	23	247 596	266	1 160	110
	VERSANDHANDEL	84	585	154	466	7	8	117 157	1 395	2 003	145
	HANDEL VOM LAGER (LAGERPLATZ)	16	197	113	177	12	3	14 329	896	727	49
	AMBULANTER HANDEL	129	243	59	80	2	1	12 618	98	519	140
	SONSTIGE VERTRIEBSFORM Z.B. VERKAUF UEBER AUTOMATEN	21	44	10	14	2	1	18 899	900	4 295	314
	ZUSAMMEN	3 234	8 718	2 718	4 754	3	147	968 957	300	1 111	66
435 4	BUECHERN, ZEITSCHRIFTEN, ZEITUNGEN										
	LADENGESCHAEFTE (AUCH AUS- STELLUNGSRAUM U.VERBRAUCHERM.)	6 038	27 055	9 011	19 725	4	939	3 266 990	541	1 208	35
	FESTER STRASSENVERKAUFSSTAND ODER KIOSK	1 011	2 353	666	1 339	2	26	275 912	273	1 173	108
	VERSANDHANDEL	861	4 515	1 149	3 488	5	96	824 477	958	1 826	86
	HANDEL VOM LAGER (LAGERPLATZ)	55	401	150	338	7	6	43 087	783	1 074	67
	AMBULANTER HANDEL	245	403	78	102	2	2	18 252	74	453	77
	SONSTIGE VERTRIEBSFORM Z.B. VERKAUF UEBER AUTOMATEN	41	109	23	57	3	1	35 227	859	3 232	345
	ZUSAMMEN	8 251	34 836	11 077	25 049	4	1 070	4 463 945	541	1 281	42
435 6	BUEROMASCHINEN U. -MOEBELN, ORG. MITTELN										
	LADENGESCHAEFTE (AUCH AUS- STELLUNGSRAUM U.VERBRAUCHERM.)	946	7 837	1 195	6 677	8	236	1 116 025	1 180	1 424	47
	FESTER STRASSENVERKAUFSSTAND ODER KIOSK	-	-	-	-	-	-	-	-	-	-
	VERSANDHANDEL	75	466	81	360	6	13	78 718	1 050	1 689	62
	HANDEL VOM LAGER (LAGERPLATZ)	153	851	95	693	6	30	132 010	863	1 551	44
	AMBULANTER HANDEL	20	53	15	24	3	1	5 739	287	1 083	98
	SONSTIGE VERTRIEBSFORM Z.B. VERKAUF UEBER AUTOMATEN	-	-	-	-	-	-	-	-	-	-
	ZUSAMMEN	1 203	9 259	1 392	7 799	8	280	1 341 466	1 115	1 449	48
435	PAPIERW., DRUCKERZEUG- NISSEN, BUEPOMASCH.										
	LADENGESCHAEFTE (AUCH AUS- STELLUNGSRAUM U.VERBRAUCHERM.)	13 578	57 525	16 946	39 564	4	1 739	6 552 451	483	1 139	37
	FESTER STRASSENVERKAUFSSTAND ODER KIOSK	1 062	2 466	703	1 311	2	27	284 886	268	1 155	105
	VERSANDHANDEL	1 496	7 035	1 806	5 216	3	135	1 204 558	805	1 712	79
	HANDEL VOM LAGER (LAGERPLATZ)	331	1 701	316	1 317	5	35	247 336	747	1 454	45
	AMBULANTER HANDEL	331	545	105	137	2	4	31 454	95	577	77
	SONSTIGE VERTRIEBSFORM Z.B. VERKAUF UEBER AUTOMATEN	64	168	27	92	3	2	43 647	682	2 598	265
	ZUSAMMEN	16 862	69 440	19 903	47 738	4	2 030	8 364 331	496	1 205	41

1) ARBEITSSTAETTEN MIT AUSSCHLIESSLICHER ODER UEBERWIEGENDER EINZELHANDELSTAETIGKEIT VON UNTERNEHMEN DES HANDELS UND GASTGEBERES.-
2) BEI BESTIMMTEN VERTRIEBSFORMEN FALLEN KEINE ANGABEN AN Z.B. HANDEL IN DER WOHNUMG, AUTOMATENVERKAUF.
100 M2 = 1A; 100A = 1HA.

5 ARBEITSSTAETTEN, BESCHAEFTIGTE, GESCHAEFTSFLAECHE UND UMSATZ
NACH WIRTSCHAFTSZWEIGEN UND VERTRIEBSFORMEN

NUMMER DER SYSTEM- MATIK	WIRTSCHAFTSZWEIG - VERTRIEBSFORM	AR- BEITS- STAET- TEN 1)	BESCHAEF- TIGTE INSGESAMT	TEIL- ZEIT- BE- SCHAEF- TIGTE	ARBEIT- NEHMER	BE- SCHAEF- TIGTE JE AR- BEITS- STAET- TE		GESCH.- FLAECHE 2)	INSGESAMT	UMSATZ 1978 JE		
						AR- BEITS- STAETTE	BE- SCHAEF- TIGTEN			M2 GESCH.- FLAECHE		
AM 31.03.1979												
EINZELHANDEL MIT (IN) ...		ANZAHL			1000 M2	1 000 DM	100 DM					
436 EINZELHANDEL MIT PHARMAZEUT., KOSMET. U. MEDIZIN. ERZEUGN. USW												
436 1	APOTHEKEN											
	LADENGESCHAEFTE (AUCH AUS- STELLUNGSRAUM U.VERBRAUCHERM.)	14 625	94 176	29 080	72 175	6	2 239	14 755 359	1 009	1 567	66	
	FESTER STRASSENVERKAUFSSTAND ODER KIOSK	
	VERSANDHANDEL	13	107	22	86	8	1	38 282	2 945	3 578	347	
	HANDEL VOM LAGER (LAGERPLATZ)	
	AMBULANTER HANDEL	5	15	.	9	3	0	909	182	606	76	
	ZUSAMMEN	14 654	94 341	29 113	72 292	6	2 243	14 800 454	1 010	1 569	66	
436 4	MEDIZIN. U. ORTHOPAED. ARTIKELN											
	LADENGESCHAEFTE (AUCH AUS- STELLUNGSRAUM U.VERBRAUCHERM.)	522	2 897	694	2 326	6	71	310 258	594	1 071	44	
	VERSANDHANDEL	79	328	53	251	4	8	65 276	826	1 990	77	
	HANDEL VOM LAGER (LAGERPLATZ)	
	AMBULANTER HANDEL	7	25	2	19	4	0	5 636	805	2 254	221	
	SONSTIGE VERTRIEBSFORM Z.B. VERKAUF UEBER AUTOMATEN	
	ZUSAMMEN	662	3 506	791	2 796	5	91	437 112	660	1 247	48	
436 5	KOSMET. ERZEUGN., KOEPPERPFLEGE MITTELN											
	LADENGESCHAEFTE (AUCH AUS- STELLUNGSRAUM U.VERBRAUCHERM.)	2 587	11 443	3 732	9 181	4	298	1 311 192	507	1 146	44	
	FESTER STRASSENVERKAUFSSTAND ODER KIOSK	10	31	14	20	3	0	1 674	167	540	75	
	VERSANDHANDEL	34	277	32	241	8	9	44 355	1 305	1 601	49	
	HANDEL VOM LAGER (LAGERPLATZ)	22	41	7	10	2	1	2 344	107	572	26	
	AMBULANTER HANDEL	133	167	14	15	1	1	5 898	44	353	51	
	SONSTIGE VERTRIEBSFORM Z.B. VERKAUF UEBER AUTOMATEN	15	21	5	.	1	0	457	31	218	51	
	ZUSAMMEN	2 801	11 980	3 804	9 467	4	309	1 365 921	488	1 140	44	
436 61	DROGERIEN U. AE.											
	LADENGESCHAEFTE (AUCH AUS- STELLUNGSRAUM U.VERBRAUCHERM.)	9 140	33 540	9 235	22 948	4	1 182	4 054 157	444	1 209	34	
	FESTER STRASSENVERKAUFSSTAND ODER KIOSK	9	48	14	45	5	1	11 793	1 310	2 457	113	
	VERSANDHANDEL	43	113	44	59	3	3	7 463	174	660	23	
	HANDEL VOM LAGER (LAGERPLATZ)	26	111	15	85	4	5	33 187	1 276	2 990	63	
	AMBULANTER HANDEL	27	35	3	7	1	0	1 888	70	539	68	
	SONSTIGE VERTRIEBSFORM Z.B. VERKAUF UEBER AUTOMATEN	15	21	3	7	1	2	3 545	236	1 688	21	
	ZUSAMMEN	9 260	33 868	9 314	23 151	4	1 194	4 112 034	444	1 214	34	

1) ARBEITSSTAETTEN MIT AUSSCHLIESSLICHER ODER UEBERWIEGENDER EINZELHANDELSTAETIGKEIT VON UNTERNEHMEN DES HANDELS UND GASTGEBERES.-
2) BEI BESTIMMTEN VERTRIEBSFORMEN FALLEN KEINE ANGABEN AN,Z.B.HANDEL IN DER WOHNUNG, AUTOMATENVERKAUF.

100 M2 = 1A; 100A = 1HA.

5 ARBEITSSTAETTEN, BESCHAEFTIGTE, GESCHAFTSFLAECHE UND UMSATZ
NACH WIRTSCHAFTSZWEIGEN UND VERTRIEBSFORMEN

NUMMER DER SYSTEM- MATIK	WIRTSCHAFTSZWEIG - VERTRIEBSFORM	AR- BEITS- STAET- TEN 1)	BESCHAEF- TIGTE INSGESAMT	TEIL- ZEIT- BE- SCHAEF- TIGTE	ARBEIT- NEHMER	BE- SCHAEF- TIGTE JE AR- BEITS- STAET- TE	UMSATZ 1978				
							INSGESAMT		JE		
							AR- BEITS- STAETTE	BE- SCHAEF- TIGTEN	M2 GESCH.- FLAECHE	1 000 DM	100 DM
			AM 31.03.1979								
	EINZELHANDEL MIT (IN) ...			ANZAHL			1000 M2	1 000 DM		100 DM	
436 65	FEINSEIFEN, REINIGUNGS- MITTELN, BUERSTENW.										
	LADENGESCHAEFTE (AUCH AUS- STELLUNGSRAUM U.VERBRAUCHERM.)	421	988	278	501	2	31	89 061	212	901	29
	FESTER STRASSENVERKAUFSSTAND ODER KIOSK	5	7	-	2	1	0	364	73	519	39
	VERSANDHANDEL	56	144	45	65	3	11	9 221	165	640	8
	HANDEL VOM LAGER (LAGERPLATZ)	67	116	17	41	2	4	8 257	123	712	20
	AMBULANTER HANDEL	356	502	55	85	1	6	19 656	55	392	34
	SONSTIGE VERTRIEBSFORM Z.B. VERKAUF UEBER AUTOMATEN	13	19	3	2	1	0	671	52	353	231
	ZUSAMMEN	918	1 776	398	696	2	52	127 230	139	716	24
436 6	DROGERIEARTIKELN, REINIGUNGSMITTELN										
	LADENGESCHAEFTE (AUCH AUS- STELLUNGSRAUM U.VERBRAUCHERM.)	9 561	34 528	9 513	23 449	4	1 213	4 143 218	433	1 200	34
	FESTER STRASSENVERKAUFSSTAND ODER KIOSK	14	55	14	47	4	1	12 157	868	2 210	107
	VERSANDHANDEL	99	257	89	124	3	14	16 684	169	649	12
	HANDEL VOM LAGER (LAGERPLATZ)	93	227	32	126	2	9	41 443	446	1 826	44
	AMBULANTER HANDEL	383	537	58	92	1	6	21 544	56	401	36
	SONSTIGE VERTRIEBSFORM Z.B. VERKAUF UEBER AUTOMATEN	28	40	6	9	1	2	4 216	151	1 054	25
	ZUSAMMEN	10 178	35 644	9 712	23 847	4	1 246	4 239 263	417	1 189	34
436 8	LACKEN, FARBEN										
	LADENGESCHAEFTE (AUCH AUS- STELLUNGSRAUM U.VERBRAUCHERM.)	1 826	5 299	889	3 162	3	265	546 346	299	1 031	21
	FESTER STRASSENVERKAUFSSTAND ODER KIOSK	-	-	-	-	-	-	-	-	-	-
	VERSANDHANDEL	10	20	4	10	2	2	4 285	428	2 142	21
	HANDEL VOM LAGER (LAGEPLATZ)	44	110	17	60	3	6	10 352	235	941	16
	AMBULANTER HANDEL	10	10	-	-	1	0	434	43	434	36
	SONSTIGE VERTRIEBSFORM Z.B. VERKAUF UEBER AUTOMATEN	-	-	-	-	-	-	-	-	-	-
	ZUSAMMEN	1 894	5 453	911	3 241	3	274	564 792	298	1 036	21
436	PHARMAZEUT., KOSMET. U. MEDIZIN. ERZEUGN. USW										
	LADENGESCHAEFTE (AUCH AUS- STELLUNGSRAUM U.VERBRAUCHERM.)	29 121	148 343	43 908	110 293	5	4 087	21 066 373	723	1 420	52
	FESTER STRASSENVERKAUFSSTAND ODER KIOSK	31	127	39	90	4	4	20 122	649	1 584	56
	VERSANDHANDEL	235	989	200	712	4	35	168 882	719	1 708	48
	HANDEL VOM LAGER (LAGERPLATZ)	212	628	98	390	3	28	109 528	517	1 744	39
	AMBULANTER HANDEL	538	754	74	135	1	8	34 421	64	457	45
	SONSTIGE VERTRIEBSFORM Z.B. VERKAUF UEBER AUTOMATEN	52	83	12	23	2	2	8 217	158	990	34
	ZUSAMMEN	30 189	150 924	44 331	111 643	5	4 163	21 407 543	709	1 418	51

1) ARBEITSSTAETTEN MIT AUSSCHLIESSLICHER ODER UEBERWIEGENDER EINZELHANDELSTAETIGKEIT VON UNTERNEHMEN DES HANDELS UND GASTGEBERBES.-
2) BEI BESTIMMTEN VERTRIEBSFORMEN FALLEN KEINE ANGABEN AN,Z.B.HANDEL IN DER WOHNUNG, AUTOMATENVERKAUF.
100 M2 = 1A; 100A = 1HA.

5 ARBEITSSTAETTEN, BESCHAEFTIGTE, GESCHAFTSFLAECHE UND UMSATZ
NACH WIRTSCHAFTSZWEIGEN UND VERTRIEBSFORMEN

NUMMER DER SYSTEM- MATIK	WIRTSCHAFTSZWEIG - VERTRIEBSFORM	AR- BEITS- STAET- TEN 1)	BESCHAEF- TIGTE INSGESAMT	TEIL- ZEIT- BE- SCHAEF- TIGTE	ARBEIT- NEHMER	BE- SCHAEF- TIGTE JE AR- BEITS- STAET- TE		GESCH.- FLAECHE 2)	INSGESAMT	UMSATZ 1978 JE		
						AR- BEITS- STAETTE	BE- SCHAEF- TIGTEN			M2 GESCH.- FLAECHE		
AM 31.03.1979												
EINZELHANDEL MIT (IN) ...		ANZAHL			1000 M2	1 000 DM	100 DM					
437 EINZELHANDEL MIT KRAFT- U. SCHMIERSTOFFEN (TANKST. OH. AGENTURT.)												
437 5	TANKSTELLEN (ABSATZ IN EIGENEM NAMEN)											
	LADENGESCHAEFTE (AUCH AUS- STELLUNGSRAUM U.VERBRAUCHERM.)	18	95	5	90	5	12	40 982	2 277	4 314	34	
	HANDEL VOM LAGER (LAGERPLATZ)	-	-	-	-	-	-	-	-	-	-	
	TANKSTELLE MIT ABSATZ UEBER- WIEGEND IN EIGENEM NAMEN	2 432	8 547	1 567	5 680	4	1 521	3 344 635	1 375	3 913	22	
	SONSTIGE VERTRIEBSFORM Z.B. VERKAUF UEBER AUTOMATEN	-	-	-	-	-	-	-	-	-	-	
	ZUSAMMEN	2 462	8 805	1 601	5 929	4	1 563	4 032 902	1 638	4 580	26	
437	KRAFT- U. SCHMIERSTOFFEN (TANKST. OH. AGENTURT.)											
	LADENGESCHAEFTE (AUCH AUS- STELLUNGSRAUM U.VERBRAUCHERM.)	18	95	5	90	5	12	40 982	2 277	4 314	34	
	HANDEL VOM LAGER (LAGERPLATZ)	-	-	-	-	-	-	-	-	-	-	
	TANKSTELLE MIT ABSATZ UEBER- WIEGEND IN EIGENEM NAMEN	2 432	8 547	1 567	5 680	4	1 521	3 344 635	1 375	3 913	22	
	SONSTIGE VERTRIEBSFORM Z.B. VERKAUF UEBER AUTOMATEN	-	-	-	-	-	-	-	-	-	-	
	ZUSAMMEN	2 462	8 805	1 601	5 929	4	1 563	4 032 902	1 638	4 580	26	
438 EINZELHANDEL MIT FAHRZEUGEN, FAHRZEUGTEILEN U. -REIFEN												
438 11	KRAFTWAGEN											
	LADENGESCHAEFTE (AUCH AUS- STELLUNGSRAUM U.VERBRAUCHERM.)	9 368	162 575	9 039	151 181	17	21 429	34 231 094	3 654	2 106	16	
	FESTER STRASSENVERKAUFSSTAND ODER KIOSK	95	223	34	103	2	58	47 436	499	2 127	8	
	VERSANDHANDEL	-	-	-	-	-	-	-	-	-	-	
	HANDEL VOM LAGER (LAGERPLATZ)	4 407	27 683	2 009	22 740	6	5 243	5 572 885	1 265	2 013	11	
	TANKSTELLE MIT ABSATZ UEBER- WIEGEND IN EIGENEM NAMEN	-	-	-	-	-	-	-	-	-	-	
	AMBULANTER HANDEL	31	70	5	37	2	6	9 216	297	1 317	15	
	SONSTIGE VERTRIEBSFORM Z.B. VERKAUF UEBER AUTOMATEN	-	-	-	-	-	-	-	-	-	-	
	ZUSAMMEN	14 059	191 025	11 128	174 361	14	26 776	39 930 722	2 840	2 090	15	
438 15	KRAFTWAGENTEILEN U. -REIFEN											
	LADENGESCHAEFTE (AUCH AUS- STELLUNGSRAUM U.VERBRAUCHERM.)	2 424	16 175	1 597	13 474	7	1 902	2 424 563	1 000	1 499	13	
	FESTER STRASSENVERKAUFSSTAND ODER KIOSK	5	6	1	1	1	2	1 085	217	1 808	6	
	VERSANDHANDEL	61	180	44	103	3	19	26 196	429	1 455	14	
	HANDEL VOM LAGER (LAGERPLATZ)	1 335	6 130	573	4 741	5	1 072	897 815	673	1 465	8	
	TANKSTELLE MIT ABSATZ UEBER- WIEGEND IN EIGENEM NAMEN	-	-	-	-	-	-	-	-	-	-	
	AMBULANTER HANDEL	58	69	10	10	1	5	3 332	57	483	7	
	SONSTIGE VERTRIEBSFORM Z.B. VERKAUF UEBER AUTOMATEN	-	-	-	-	-	-	-	-	-	-	
	ZUSAMMEN	3 898	22 603	2 226	18 357	6	3 047	3 368 451	864	1 490	11	

1) ARBEITSSTAETTEN MIT AUSSCHLIESSLICHER ODER UEBERWIEGENDER EINZELHANDELSTAETIGKEIT VON UNTERNEHMEN DES HANDELS UND GASTGEBERES.-
2) BEI BESTIMMTEN VERTRIEBSFORMEN FALLEN KEINE ANGABEN AN, Z.B. HANDEL IN DER WOHNUNG, AUTOMATENVERKAUF.
100 M2 = 1A; 100A = 1HA.

5 ARBEITSSTAETTEN, BESCHAEFTIGTE, GESCHAEFTSFLAECHE UND UMSATZ
NACH WIRTSCHAFTSZWEIGEN UND VERTRIEBSFORMEN

NUMMER DER SYSTE- MATIK	WIRTSCHAFTSZWEIG VERTRIEBSFORM	AR- BEITS- STAET- TEN 1)	BESCHAEF- TIGTE INSGESAMT	TEIL- ZEIT- BE- SCHAEF- TIGTE	ARBEIT- NEHMER	BE- SCHAEF- TIGTE JE		UMSATZ 1978			
						AR- BEITS- STAET- TE	GESCH.- FLAECHE 2)	INSGESAMT	AR- BEITS- STAETTE	BE- SCHAEF- TIGTEN	M2 GESCH.- FLAECHE
AM 31.03.1979											
EINZELHANDEL MIT (IN) ...											
				ANZAHL	1000 M2		1 000 DM		100 DM		
438 1	KRAFTWAGEN, KRAFTWAGEN- TEILEN U. -REIFEN										
	LADENGESCHAEFTE (AUCH AUS- STELLUNGSRAUM U.VERBRAUCHERM.)	11 792	178 750	10 636	164 655	15	23 331	36 655 657	3 109	2 051	16
	FESTER STRASSENVERKAUFSSTAND ODER KIOSK	100	229	35	104	2	59	48 521	485	2 119	8
	VERSANDHANDEL	-	-	-	-	-	-	-	-	-	-
	HANDEL VOM LAGER (LAGERPLATZ)	5 742	33 813	2 582	27 481	6	6 315	6 470 700	1 127	1 914	10
	TANKSTELLE MIT ABSATZ UEBER- WIEGEND IN EIGENEM NAMEN	-	-	-	-	-	-	-	-	-	-
	AMBULANTER HANDEL	89	139	15	47	2	11	12 548	141	903	12
	SONSTIGE VERTRIEBSFORM Z.B. VERKAUF UEBER AUTOMATEN	144	343	34	185	2	75	47 098	327	1 373	6
	ZUSAMMEN	17 957	213 628	13 354	192 718	12	29 823	43 299 173	2 411	2 027	15
438 5	ZWEIRAEDERN, ZWEIRAD- TEILEN U. -REIFEN										
	LADENGESCHAEFTE (AUCH AUS- STELLUNGSRAUM U.VERBRAUCHERM.)	3 807	12 241	2 060	6 927	3	726	1 547 925	407	1 265	21
	FESTER STRASSENVERKAUFSSTAND ODER KIOSK	3	11	2	6	4	0	753	251	685	22
	VERSANDHANDEL	23	128	17	100	6	4	28 223	1 227	2 205	78
	HANDEL VOM LAGER (LAGERPLATZ)	154	297	46	127	2	28	37 122	241	1 250	13
	AMBULANTER HANDEL	3	3	-	-	1	0	89	30	298	11
	SONSTIGE VERTRIEBSFORM Z.B. VERKAUF UEBER AUTOMATEN	4	6	-	2	2	0	145	36	242	5
	ZUSAMMEN	3 994	12 686	2 125	7 162	3	759	1 614 258	404	1 272	21
438	FAHRZELGEN, FAHRZEUG- TEILEN U. -REIFEN										
	LADENGESCHAEFTE (AUCH AUS- STELLUNGSRAUM U.VERBRAUCHERM.)	15 599	190 991	12 696	171 582	12	24 057	38 203 583	2 449	2 000	16
	FESTER STRASSENVERKAUFSSTAND ODER KIOSK	103	240	37	110	2	60	49 275	478	2 053	8
	VERSANDHANDEL	-	-	-	-	-	-	-	-	-	-
	HANDEL VOM LAGER (LAGERPLATZ)	5 896	34 110	2 628	27 608	6	6 343	6 507 822	1 104	1 908	10
	TANKSTELLE MIT ABSATZ UEBER- WIEGEND IN EIGENEM NAMEN	-	-	-	-	-	-	-	-	-	-
	AMBULANTER HANDEL	92	142	15	47	2	11	12 638	137	890	12
	SONSTIGE VERTRIEBSFORM Z.B. VERKAUF UEBER AUTOMATEN	148	349	34	187	2	75	47 243	319	1 354	6
	ZUSAMMEN	21 951	226 314	15 479	199 880	10	30 582	44 913 431	2 046	1 985	15
439 EINZELHANDEL MIT SONST. WAREN, WAREN VERSCH. ART											
439 1	BLUMEN, PFLANZEN										
	LADENGESCHAEFTE (AUCH AUS- STELLUNGSRAUM U.VERBRAUCHERM.)	11 226	35 164	9 246	20 026	3	1 880	2 230 654	199	634	12
	FESTER STRASSENVERKAUFSSTAND ODER KIOSK	460	893	240	423	2	15	64 034	139	717	42
	VERSANDHANDEL	30	217	86	174	7	9	17 047	568	786	20
	HANDEL VOM LAGER (LAGERPLATZ)	147	420	163	234	3	228	19 463	132	463	1
	AMBULANTER HANDEL	976	2 010	523	686	2	34	121 963	125	607	36
	SONSTIGE VERTRIEBSFORM Z.B. VERKAUF UEBER AUTOMATEN	2	21	9	8	3	9	851	106	405	1
	ZUSAMMEN	12 847	38 725	10 267	21 551	3	2 175	2 454 012	191	634	11

1) ARBEITSSTAETTEN MIT AUSSCHLIESSLICHER ODER UEBERWIEGENDER EINZELHANDELSTAETIGKEIT VON UNTERNEHMEN DES HAENDELS UND GASTGEWERBES.-
2) BEI BESTIMMTEN VERTRIEBSFORMEN FALLEN KEINE ANGABEN AN,Z.B.HANDEL IN DER WOHNUNG, AUTOMATENVERKAUF.
100 M2 = 1A; 100A = 1HA.

5 ARBEITSSTAETTEN, BESCHAEFTIGTE, GESCHAFTSFLAECHE UND UMSATZ
NACH WIRTSCHAFTSZWEIGEN UND VERTRIEBSFORMEN

NUMMER DER SYSTEMATIK	WIRTSCHAFTSZWEIG - VERTRIEBSFORM	AR- BEITS- STAET- TEN 1)	BESCHAEF- TIGTE INSGESAMT	TEIL- ZEIT- BE- SCHAEF- TIGTE	ARBEIT- NEHMER	BE- SCHAEF- TIGTE JE		UMSATZ 1978			
						AR- BEITS- STAET- TE	GESCH.- FLAECHE 2)	INSGESAMT	AR- BEITS- STAETTE	BE- SCHAEF- TIGTEN	M2 GESCH.- FLAECHE
AM 31.03.1979											
EINZELHANDEL MIT (IN) ...		ANZAHL		1000 M2		1 000 DM		100 DM			
439 2	ZOOLOG. BEDARF, LEBENDEN TIEREN, SAEMEREIFEN										
	LADENGESCHAEFTE (AUCH AUS- STELLUNGSRAUM U.VERBRAUCHERM.)	3 480	9 446	2 281	4 968	3	579	859 173	247	910	15
	FESTER STRASSENVERKAUFSSTAND ODER KIOSK	12	24	7	11	2	1	989	82	412	7
	VERSANDHANDEL	116	487	134	321	4	46	62 849	542	1 291	14
	HANDEL VOM LAGER (LAGERPLATZ)	915	2 211	513	1 430	2	324	628 072	686	2 841	19
	AMBULANTER HANDEL	205	309	41	34	2	8	28 951	141	937	35
	SONSTIGE VERTRIEBSFORM Z.B. VERKAUF UEBER AUTOMATEN	20	32	6	10	2	6	4 504	225	1 407	8
	ZUSAMMEN	4 748	12 509	2 982	6 774	3	965	1 584 538	334	1 267	16
439 3	WAFFEN, MUNITION, JAGDGERAETEN										
	LADENGESCHAEFTE (AUCH AUS- STELLUNGSRAUM U.VERBRAUCHERM.)	814	2 223	480	1 140	3	80	299 776	368	1 349	37
	VERSANDHANDEL	35	117	27	68	3	3	23 097	660	1 974	67
	HANDEL VOM LAGER (LAGERPLATZ)	23	31	2	1	1	1	1 913	83	617	21
	AMBULANTER HANDEL	-	-	-	-	-	-	-	-	-	-
	SONSTIGE VERTRIEBSFORM Z.B. VERKAUF UEBER AUTOMATEN	-	-	-	-	-	-	-	-	-	-
	ZUSAMMEN	878	2 378	510	1 209	3	85	324 935	370	1 366	38
439 4	FOTO- U. KINOGERAET., OPTOTECHN. U. -CHEM.PAT.										
	LADENGESCHAEFTE (AUCH AUS- STELLUNGSRAUM U.VERBRAUCHERM.)	3 168	13 828	2 314	10 482	4	325	2 280 217	720	1 649	70
	FESTER STRASSENVERKAUFSSTAND ODER KIOSK	8	16	2	12	2	0	1 716	215	1 073	71
	VERSANDHANDEL	72	173	48	84	2	4	21 234	295	1 227	49
	HANDEL VOM LAGER (LAGERPLATZ)	25	103	16	72	4	2	28 988	1 160	2 814	177
	AMBULANTER HANDEL	32	42	4	6	1	0	1 584	50	377	61
	SONSTIGE VERTRIEBSFORM Z.B. VERKAUF UEBER AUTOMATEN	7	169	131	161	24	0	6 629	947	392	487
	ZUSAMMEN	3 312	14 331	2 515	10 817	4	332	2 340 369	707	1 633	71
439 45	SONST. FEINMECH. U. OPT. ERZEUGNISSEN										
	LADENGESCHAEFTE (AUCH AUS- STELLUNGSRAUM U.VERBRAUCHERM.)	1 086	5 464	742	4 228	5	104	565 951	521	1 036	54
	FESTER STRASSENVERKAUFSSTAND ODER KIOSK	-	-	-	-	-	-	-	-	-	-
	VERSANDHANDEL	9	54	9	48	6	2	9 907	1 101	1 835	49
	HANDEL VOM LAGER (LAGERPLATZ)	7	19	4	13	3	1	2 925	418	1 540	43
	AMBULANTER HANDEL	-	-	-	-	-	-	-	-	-	-
	SONSTIGE VERTRIEBSFORM Z.B. VERKAUF UEBER AUTOMATEN	-	-	-	-	-	-	-	-	-	-
	ZUSAMMEN	1 106	5 544	755	4 290	5	107	579 254	524	1 045	54

1) ARBEITSSTAETTEN MIT AUSSCHLIESSLICHER ODER UEBERWIEGENDER EINZELHANDELSTAETIGKEIT VON UNTERNEHMEN DES HANDELS UND GASTGEBERES.-
2) BEI BESTIMMTEN VERTRIEBSFORMEN FALLEN KEINE ANGABEN AN,Z.B.HANDEL IN DER WOHNUMG, AUTOMATENVERKAUF.
100 M2 = 1A; 100A = 1HA.

5 ARBEITSSTAETTEN, BESCHAEFTIGTE, GESCHAEFTSFLAECHE UND UMSATZ
NACH WIRTSCHAFTSZWEIGEN UND VERTRIEBSFORMEN

NUMMER DER SYSTEMATIK	WIRTSCHAFTSZWEIG - VERTRIEBSFORM	AR- BEITS- STAET- TEN 1)	BESCHAEF- TIGTE INSGESAMT	TEIL- ZEIT- BE- SCHAEF- TIGTE	ARBEIT- NEHMER	BE- SCHAEF- TIGTE JE AR- BEITS- STAET- TE	GESCH.- FLAECHE 2)	UMSATZ 1978			
								INSGESAMT	AR- BEITS- STAETTE	BE- SCHAEF- TIGTEN	M2 GESCH.- FLAECHE
		AM 31.03.1979						JE			
EINZELHANDEL MIT (IN) ...		ANZAHL				1000 M2	1 000 DM	100 DM			
439 4	FEINMECH., FOTO- U. OPTISCHEN ERZEUGNISSEN										
	LADENGESCHAEFTE (AUCH AUS- STELLUNGSRAUM U.VERBRAUCHERM.)	4 254	19 292	3 056	14 710	5	429	2 846 168	669	1 475	66
	FESTER STRASSENVERKAUFSSTAND ODER KIOSK	-	-	-	-	-	-	-	-	-	-
	VERSANDHANDEL	81	227	57	132	3	6	31 140	384	1 372	49
	HANDEL VOM LAGER (LAGERPLATZ)	32	122	20	85	4	2	31 914	997	2 616	137
	AMBULANTER HANDEL	-	-	-	-	-	-	-	-	-	-
	SONSTIGE VERTRIEBSFORM Z.B. VERKAUF UEBER AUTOMATEN	-	-	-	-	-	-	-	-	-	-
	ZUSAMMEN	4 418	19 875	3 270	15 107	4	439	2 919 623	661	1 469	67
439 5	UHREN, EDELMETALLWAREN, SCHRUCK										
	LADENGESCHAEFTE (AUCH AUS- STELLUNGSRAUM U.VERBRAUCHERM.)	8 882	34 301	7 291	21 888	4	644	3 840 336	432	1 120	60
	FESTER STRASSENVERKAUFSSTAND ODER KIOSK	47	79	11	39	2	101	7 814	166	989	1
	VERSANDHANDEL	81	260	52	168	3	6	52 128	644	2 005	88
	HANDEL VOM LAGER (LAGERPLATZ)	44	94	10	34	2	3	7 015	159	746	24
	AMBULANTER HANDEL	286	1 081	755	754	4	2	56 538	198	523	229
	SONSTIGE VERTRIEBSFORM Z.B. VERKAUF UEBER AUTOMATEN	13	25	4	9	2	0	3 855	297	1 542	188
	ZUSAMMEN	9 353	35 840	8 123	22 892	4	757	3 967 686	424	1 107	52
439 61	SPIELWAREN										
	LADENGESCHAEFTE (AUCH AUS- STELLUNGSRAUM U.VERBRAUCHERM.)	2 352	11 754	3 682	8 410	5	499	1 178 642	501	1 003	24
	FESTER STRASSENVERKAUFSSTAND ODER KIOSK	22	39	6	13	2	0	1 258	57	323	37
	VERSANDHANDEL	33	49	11	4	1	1	1 824	55	372	15
	HANDEL VOM LAGER (LAGERPLATZ)	16	44	12	24	3	3	2 947	184	670	9
	AMBULANTER HANDEL	288	462	45	48	2	3	14 063	49	304	48
	SONSTIGE VERTRIEBSFORM Z.B. VERKAUF UEBER AUTOMATEN	4	4	-	-	1	0	233	58	582	39
	ZUSAMMEN	2 715	12 352	3 756	8 499	5	506	1 198 966	442	971	24
439 65	SPORT- U.CAMPINGARTIKELN (OH. CAMPINGMOEBEL)										
	LADENGESCHAEFTE (AUCH AUS- STELLUNGSRAUM U.VERBRAUCHERM.)	3 460	14 663	3 990	10 119	4	674	1 832 022	529	1 249	27
	FESTER STRASSENVERKAUFSSTAND ODER KIOSK	8	17	2	9	2	0	1 345	168	791	57
	VERSANDHANDEL	171	566	121	351	3	27	82 873	485	1 464	30
	HANDEL VOM LAGER (LAGERPLATZ)	241	584	91	315	2	115	99 694	414	1 707	9
	AMBULANTER HANDEL	54	92	19	26	2	1	5 524	102	600	38
	SONSTIGE VERTRIEBSFORM Z.B. VERKAUF UEBER AUTOMATEN	16	30	8	13	2	0	3 492	218	1 164	178
	ZUSAMMEN	3 950	15 952	4 231	10 833	4	818	2 024 950	513	1 269	25

1) ARBEITSSTAETTEN MIT AUSSCHLIESSLICHER ODER UEBERWIEGENDER EINZELHANDELSTAETIGKEIT VON UNTERNEHMEN DES HANDELS UND GASTGEBERBES.-
2) BEI BESTIMMTEN VERTRIEBSFORMEN FALLEN KEINE ANGABEN AN,Z.B.HANDEL IN DER WOHNUNG, AUTOMATENVERKAUF.
100 M2 = 1A; 100A = 1HA.

5 ARBEITSSTAETTEN, BESCHAEFTIGTE, GESCHAFTSFLAECHE UND UMSATZ
NACH WIRTSCHAFTSZWEIGEN UND VERTRIEBSFORMEN

NUMMER DER SYSTEM- MATIK	WIRTSCHAFTSZWEIG VERTRIEBSFORM	AR- BEITS- STAET- TEN 1)	BESCHAEF- TIGTE INSGESAMT	TEIL- ZEIT- BE- SCHAEF- TIGTE	ARBEIT- NEHMER	BE- SCHAEF- TIGTE JE AR- BEITS- STAET- TE	GESCH.- FLAECHE 2)	INSGESAMT	UMSATZ 1978		
									JE		
									AR- BEITS- STAETTE	BE- SCHAEF- TIGTEN	M2 GESCH.- FLAECHE
AM 31.03.1979											
	EINZELHANDEL MIT (IN) ...			ANZAHL			1000 M2	1 000 DM	100 DM		
439 6	SPIELWAREN, SPORTARTIKELN										
	LADENGESCHAEFTE (AUCH AUS- STELLUNGSRAUM U.VERBRAUCHERM.)	5 812	26 417	7 672	18 529	5	1 173	3 010 664	518	1 140	26
	FESTER STRASSENVERKAUFSSTAND ODER KIOSK	30	56	8	22	2	1	2 603	87	465	45
	VERSANDHANDEL	204	615	132	355	3	28	84 697	415	1 377	30
	HANDEL VOM LAGER (LAGERPLATZ)	257	628	103	339	2	118	102 640	399	1 634	9
	AMBULANTER HANDEL	342	554	64	74	2	4	19 587	57	354	45
	SONSTIGE VERTRIEBSFORM Z.B. VERKAUF UEBER AUTOMATEN	20	34	8	13	2	0	3 724	186	1 095	145
	ZUSAMMEN	6 665	28 304	7 987	19 332	4	1 325	3 223 916	484	1 139	24
439 7	BRENNSTOFFEN										
	LADENGESCHAEFTE (AUCH AUS- STELLUNGSRAUM U.VERBRAUCHERM.)	807	3 168	602	2 154	4	411	1 139 531	1 412	3 597	28
	FESTER STRASSENVERKAUFSSTAND ODER KIOSK	-	-	-	-	-	-	-	-	-	-
	VERSANDHANDEL	158	521	101	316	3	103	290 937	1 841	5 584	28
	HANDEL VOM LAGER (LAGERPLATZ)	5 518	20 555	4 142	12 969	4	4 346	11 083 252	2 009	5 392	26
	TANKSTELLE MIT ABSATZ UEBER- WIEGEND IN EIGENEM NAMEN	-	-	-	-	-	-	-	-	-	-
	AMBULANTER HANDEL	269	650	148	271	2	116	218 911	814	3 368	19
	SONSTIGE VERTRIEBSFORM Z.B. VERKAUF UEBER AUTOMATEN	74	284	41	203	4	18	208 451	2 817	7 340	116
	ZUSAMMEN	6 829	25 183	5 036	15 915	4	4 994	12 944 783	1 896	5 140	26
439 81	WAREN VERSCH. ART (OH. NAHRUNGSMITTEL)										
	LADENGESCHAEFTE (AUCH AUS- STELLUNGSRAUM U.VERBRAUCHERM.)	4 097	41 497	9 293	36 862	10	2 189	5 352 461	1 306	1 290	24
	FESTER STRASSENVERKAUFSSTAND ODER KIOSK	27	70	22	34	3	2	5 776	214	825	29
	VERSANDHANDEL	60	14 744	2 580	14 689	246	778	6 505 608	108 427	4 412	84
	HANDEL VOM LAGER (LAGERPLATZ)	110	526	71	411	5	81	92 852	844	1 765	11
	AMBULANTER HANDEL	105	142	13	17	1	1	10 495	100	739	110
	SONSTIGE VERTRIEBSFORM Z.B. VERKAUF UEBER AUTOMATEN	15	37	2	21	2	0	16 912	1 127	4 571	600
	ZUSAMMEN	4 414	57 016	11 981	52 034	13	3 052	11 984 103	2 715	2 102	39
439 82	WAREN VERSCH. ART, HAUPT- NICHT- NAHRUNGSM.										
	LADENGESCHAEFTE (AUCH AUS- STELLUNGSRAUM U.VERBRAUCHERM.)	1 953	235 906	60 806	234 544	121	8 008	30 935 197	15 840	1 311	39
	FESTER STRASSENVERKAUFSSTAND ODER KIOSK	146	326	119	121	2	6	39 623	271	1 215	63
	VERSANDHANDEL	15	6 067	813	6 042	404	36	1 545 613	103 041	2 548	428
	HANDEL VOM LAGER (LAGERPLATZ)	15	38	11	21	3	26	5 156	344	1 357	2
	AMBULANTER HANDEL	-	-	-	-	-	-	-	-	-	-
	SONSTIGE VERTRIEBSFORM Z.B. VERKAUF UEBER AUTOMATEN	-	-	-	-	-	-	-	-	-	-
	ZUSAMMEN	2 155	242 562	61 769	240 915	113	8 113	32 528 032	15 094	1 341	40

1) ARBEITSSTAETTEN MIT AUSSCHLIESSLICHER ODER UEBERWIEGENDER EINZELHANDELSTAETIGKEIT VON UNTERNEHMEN DES HANDELS UND GASTGEBERES.-
2) BEI BESTIMMTEN VERTRIEBSFORMEN FALLEN KEINE ANGABEN AN Z.B. HANDEL IN DER WOHNUMG, AUTOMATENVERKAUF.
100 M2 = 1A; 100A = 1HA.

5 ARBEITSSTAETTEN, BESCHAEFTIGTE, GESCHAEFTSFLAECHE UND UMSATZ
NACH WIRTSCHAFTSZWEIGEN UND VERTRIEBSFORMEN

NUMMER DER SYSTEMATIK	WIRTSCHAFTSZWEIG - VERTRIEBSFORM	AR- BEITS- STAET- TEN 1)	BESCHAEF- TIGTE INSGESAMT	TEIL- ZEIT- BE- SCHAEF- TIGTE	ARBEIT- NEHMER	BE- SCHAEF- TIGTE JE		INSGESAMT	UMSATZ 1978		
						AR- BEITS- STAET- TE	GESCH.- FLAECHE 2)		JE		M2 GESCH.- FLAECHE
						AR- BEITS- STAET- TE	GESCH.- FLAECHE 2)		AR- BEITS- STAET- TE	BE- SCHAEF- TIGTEN	
				AM 31.03.1979				1 000 DM	100 DM		
EINZELHANDEL MIT (IN) ...				ANZAHL		1000 M2		1 000 DM		100 DM	
439 83	WAREN VERSCH. ART, HAUPTR. NAHRUNGSM.										
	LADENGESCHAEFTE (AUCH AUS- STELLUNGSRAUM U.VERBRAUCHERM.)	2 332	62 556	22 379	60 243	27	3 312	14 410 957	6 180	2 304	44
	FESTER STRASSENVERKAUFSSTAND ODER KIOSK	72	194	58	95	3	6	19 841	276	1 023	32
	HANDEL VOM LAGER (LAGERPLATZ)	7	27	11	20	4	3	7 004	1 001	2 594	27
	TANKSTELLE MIT ABSATZ UEBER- WIEGEND IN EIGENEM NAMEN	-	-	-	-	-	-	-	-	-	-
	AMBULANTER HANDEL	9	14	3	4	2	0	1 048	116	749	68
	SONSTIGE VERTRIEBSFORM Z.B. VERKAUF UEBER AUTOMATEN	-	-	-	-	-	-	-	-	-	-
	ZUSAMMEN	2 423	62 798	22 452	60 365	26	3 322	14 440 747	5 960	2 300	43
439 8	WAREN VERSCH. ART										
	LADENGESCHAEFTE (AUCH AUS- STELLUNGSRAUM U.VERBRAUCHERM.)	8 382	339 959	92 478	331 649	41	13 510	50 698 615	6 049	1 491	38
	FESTER STRASSENVERKAUFSSTAND ODER KIOSK	245	590	199	250	2	14	65 240	266	1 106	45
	VERSANDHANDEL	75	20 811	3 393	20 731	277	814	8 051 221	107 350	3 869	99
	HANDEL VOM LAGER (LAGERPLATZ)	132	591	93	452	4	110	105 012	796	1 777	10
	TANKSTELLE MIT ABSATZ UEBER- WIEGEND IN EIGENEM NAMEN	-	-	-	-	-	-	-	-	-	-
	AMBULANTER HANDEL	-	-	-	-	-	-	-	-	-	-
	SONSTIGE VERTRIEBSFORM Z.B. VERKAUF UEBER AUTOMATEN	22	233	20	207	11	37	18 282	831	785	5
	ZUSAMMEN	8 992	362 376	96 202	353 314	40	14 487	58 952 883	6 556	1 627	41
439 91	SONST. WAREN, ANG (OH.GEGERAUCHTWAREN, ANG)										
	LADENGESCHAEFTE (AUCH AUS- STELLUNGSRAUM U.VERBRAUCHERM.)	2 473	11 689	1 815	8 742	5	1 275	1 799 763	728	1 540	14
	FESTER STRASSENVERKAUFSSTAND ODER KIOSK	8	18	1	11	2	0	2 657	332	1 476	64
	VERSANDHANDEL	242	781	171	484	3	63	110 535	457	1 415	18
	HANDEL VOM LAGER (LAGERPLATZ)	2 047	9 307	1 266	6 767	5	1 847	1 763 343	861	1 895	10
	AMBULANTER HANDEL	186	317	33	91	2	15	26 143	141	825	17
	SONSTIGE VERTRIEBSFORM Z.B. VERKAUF UEBER AUTOMATEN	89	322	50	217	4	15	37 379	420	1 161	25
	ZUSAMMEN	5 045	22 434	3 336	16 312	4	3 215	3 739 819	741	1 667	12
439 95	GEBRAUCHTWAREN, ANG										
	LADENGESCHAEFTE (AUCH AUS- STELLUNGSRAUM U.VERBRAUCHERM.)	971	1 557	236	384	2	94	52 758	54	339	6
	FESTER STRASSENVERKAUFSSTAND ODER KIOSK	3	5	-	1	2	0	227	76	454	21
	VERSANDHANDEL	8	14	2	4	2	1	402	50	287	7
	HANDEL VOM LAGER (LAGERPLATZ)	170	299	32	94	2	98	15 752	93	527	2
	AMBULANTER HANDEL	145	191	19	21	1	3	4 805	33	252	15
	SONSTIGE VERTRIEBSFORM Z.B. VERKAUF UEBER AUTOMATEN	12	23	9	5	2	1	524	44	228	10
	ZUSAMMEN	1 309	2 089	298	509	2	197	74 468	57	356	4

1) ARBEITSSTAETTEN MIT AUSSCHLIESSLICHER ODER UEBERWIEGENDER EINZELHANDELSTAETIGKEIT VON UNTERNEHMEN DES HANDELS UND GASTGEBERES.-
2) BEI BESTIMMTEN VERTRIEBSFORMEN FALLEN KEINE ANGABEN AN, Z.B. HANDEL IN DER WOHNUNG, AUTOMATENVERKAUF.
100 M2 = 1A; 100A = 1HA.

5 ARBEITSSTAETTEN, BESCHAEFTIGTE, GESCHAFTSFLAECHE UND UMSATZ
NACH WIRTSCHAFTSZWEIGEN UND VERTRIEBSFORMEN

NUMMER DER SYSTEM- MATIK	WIRTSCHAFTSZWEIG - VERTRIEBSFORM	AR- BEITS- STAET- TEN 1)	BESCHAEF- TIGTE INSGESAMT	TEIL- ZEIT- BE- SCHAEF- TIGTE	ARBEIT- NEHMER	BE- SCHAEF- TIGTE JE		INSGESAMT	UMSATZ 1978 JE		
						AR- BEITS- STAET- TE	GESCH.- FLAECHE 2)		AR- BEITS- STAETTE	BE- SCHAEF- TIGTEN	M2 GESCH.- FLAECHE
AM 31.03.1979											
	EINZELHANDEL MIT (IN) ...			ANZAHL				1000 M2	1 000 DM		100 DM
439 9	SONST. WAREN, ANG										
	LADENGESCHAEFTE (AUCH AUS- STELLUNGSRAUM U.VERBRAUCHERM.)	3 444	13 246	2 051	9 126	4	1 369	1 852 521	538	1 399	14
	FESTER STRASSENVERKAUFSSTAND ODER KIOSK	11	23	1	12	2	1	2 884	262	1 254	55
	VERSANDHANDEL	250	795	173	488	3	63	110 937	444	1 395	17
	HANDEL VOM LAGER (LAGERPLATZ)	2 217	9 606	1 298	6 861	4	1 945	1 779 095	802	1 852	9
	AMBULANTER HANDEL	331	508	52	112	2	18	30 948	93	609	17
	SONSTIGE VERTRIEBSFORM Z.B. VERKAUF UEBER AUTOMATEN	101	345	59	222	3	15	37 902	375	1 099	25
	ZUSAMMEN	6 354	24 523	3 634	16 821	4	3 412	3 814 287	600	1 555	11
439	SONST. WAREN, WAREN VERSCH. ART										
	LADENGESCHAEFTE (AUCH AUS- STELLUNGSRAUM U.VERBRAUCHERM.)	47 101	483 216	125 157	424 190	10	20 076	66 777 439	1 418	1 382	33
	FESTER STRASSENVERKAUFSSTAND ODER KIOSK	815	1 685	470	769	2	134	145 598	179	864	11
	VERSANDHANDEL	1 030	24 050	4 155	22 753	23	1 079	8 724 053	8 470	3 627	81
	HANDEL VOM LAGER (LAGERPLATZ)	9 285	34 258	6 344	22 405	4	7 077	13 758 376	1 482	4 016	19
	TANKSTELLE MIT ABSATZ UEBER- WIEGEND IN EIGENEM NAMEN	-	-	-	-	-	-	-	-	-	-
	AMBULANTER HANDEL	2 581	5 351	1 606	1 962	2	184	492 608	191	921	27
	SONSTIGE VERTRIEBSFORM Z.B. VERKAUF UEBER AUTOMATEN	-	-	-	-	-	-	-	-	-	-
	ZUSAMMEN	61 084	549 713	138 011	472 915	9	28 637	90 186 663	1 476	1 641	31
43	EINZELHANDEL (OH.AGENTURTANKSTELLEN)										
	LADENGESCHAEFTE (AUCH AUS- STELLUNGSRAUM U.VERBRAUCHERM.)	338 003	2 070 814	581 041	1 650 979	6	104 309	310 218 886	918	1 498	30
	FESTER STRASSENVERKAUFSSTAND ODER KIOSK	10 999	23 724	7 423	10 481	2	514	2 519 853	229	1 062	49
	VERSANDHANDEL	5 481	49 955	9 984	43 343	9	2 461	14 503 574	2 646	2 903	59
	HANDEL VOM LAGER (LAGERPLATZ)	24 159	92 379	13 900	62 852	4	15 043	24 105 345	998	2 609	16
	TANKSTELLE MIT ABSATZ UEBER- WIEGEND IN EIGENEM NAMEN	2 444	8 627	1 571	5 756	4	1 528	3 371 170	1 379	3 908	22
	AMBULANTER HANDEL	22 738	44 713	10 838	13 602	2	725	3 666 611	161	820	51
	SONSTIGE VERTRIEBSFORM Z.B. VERKAUF UEBER AUTOMATEN	2 016	5 751	1 158	3 348	3	218	1 554 487	771	2 703	71
	ZUSAMMEN	405 840	2 295 963	625 915	1 790 361	6	124 799	359 939 925	887	1 568	29

1) ARBEITSSTAETTEN MIT AUSSCHLIESSLICHER ODER UEBERWIEGENDER EINZELHANDELSTAETIGKEIT VON UNTERNEHMEN DES HANDELS UND GASTGEBERES.-
2) BEI BESTIMMTEN VERTRIEBSFORMEN FALLEN KEINE ANGABEN AN, Z.B. HANDEL IN DER WOHNUNG, AUTOMATENVERKAUF.
100 M2 = 1A; 100A = 1HA.

A n h a n g

Bundesgesetzblatt

1733

Teil I

Z 5702 AX

1978	Ausgegeben zu Bonn am 16. November 1978	Nr. 61
------	-----------------------------------------	--------

Tag	Inhalt	Seite
10. 11. 78	Gesetz über die Statistik im Handel und Gastgewerbe (Handelsstatistikgesetz — HdlStatG) neu: 708-22; 708-4, 708-5	1733
9. 11. 78	Zweite Verordnung zu § 26 Abs. 4 Nr. 2 des Bundesbesoldungsgesetzes neu: 2032-1-8-3; 2032-1-8, 2032-1-8-2	1737
9. 11. 78	Verordnung über die Festsetzung des Lärmschutzbereichs für den Luft/Boden-Schießplatz Nordhorn neu: 2129-4-30	1739
10. 11. 78	Erste Verordnung zur Änderung der Gleichstellungsverordnung 7822-3-14	1750
7. 11. 78	Entscheidung des Bundesverfassungsgerichts (zu § 2 Abs. 3 des Gesetzes über die Ent- schädigung von Zeugen und Sachverständigen in der Fassung des Gesetzes vom 20. Au- gust 1975) 367-1	1752

Hinweis auf andere Verkündungsblätter

Bundesgesetzblatt Teil II Nr. 49	1753
Rechtsvorschriften der Europäischen Gemeinschaften	1754

Gesetz über die Statistik im Handel und Gastgewerbe (Handelsstatistikgesetz — HdlStatG)

Vom 10. November 1978

Der Bundestag hat das folgende Gesetz beschlos-
sen:

Abschnitt I

Umfang

§ 1

(1) Im Handel (Großhandel, Einzelhandel einschließlich Apotheken, Handelsvermittlung) sowie im Gastgewerbe (Gaststätten- und Beherbergungsgewerbe) werden statistische Erhebungen als Bundesstatistik durchgeführt.

(2) Die Statistik umfaßt

1. monatliche Erhebungen im Großhandel, Einzelhandel und Gastgewerbe,

2. jährliche Erhebungen im Großhandel, Einzelhandel, in der Handelsvermittlung und im Gastgewerbe,

3. Ergänzungserhebungen im Einzelhandel im Jahre 1980 für das Kalender- oder Geschäftsjahr 1979 und im Jahre 1986 für das Kalender- oder Geschäftsjahr 1985, im Großhandel und Gastgewerbe im Jahre 1981 für das Kalender- oder Geschäftsjahr 1980 und im Jahre 1987 für das Kalender- oder Geschäftsjahr 1986 sowie im Großhandel, Einzelhandel und Gastgewerbe darauffolgend jeweils im Abstand von fünf bis sieben Jahren,

4. Zählungen im Handel und im Gastgewerbe im Jahre 1979 für das Kalender- oder Geschäftsjahr

1978, im Jahre 1985 für das Kalender- oder Geschäftsjahr 1984 und darauffolgend im Abstand von zehn Jahren oder im Bedarfsfalle in kürzeren Abständen.

§ 2

Die Erhebungen nach § 1 Abs. 2 Nr. 1 bis 3 erstrecken sich

1. im Großhandel auf jeweils höchstens 10 000 Unternehmen in den monatlichen und jährlichen Erhebungen sowie auf höchstens 20 000 Unternehmen in den einzelnen Ergänzungserhebungen,
2. im Einzelhandel auf jeweils höchstens 25 000 Unternehmen,
3. in der Handelsvermittlung auf höchstens 10 000 Unternehmen,
4. im Gastgewerbe auf jeweils höchstens 8 000 Unternehmen.

Abschnitt II

Sachverhalte

§ 3

In den monatlichen Erhebungen (§ 1 Abs. 2 Nr. 1) werden erfaßt

1. die Voll- und Teilzeitbeschäftigten,
2. der Umsatz.

Bei Unternehmen mit Arbeitsstätten in mehreren Bundesländern werden die Angaben auch in der Unterteilung nach Bundesländern erfaßt.

§ 4

In den jährlichen Erhebungen (§ 1 Abs. 2 Nr. 2) werden erfaßt

1. die tätigen Personen,
2. der Waren- und Materialeingang einschließlich der Aufwendungen für an andere Unternehmen vergebene Lohnarbeiten,
3. die Waren- und Materialbestände am Anfang und Ende des Kalender- oder Geschäftsjahres,
4. die Investitionen,
5. die Aufwendungen für gemietete oder gepachtete Anlagegüter,
6. die Verkaufserlöse aus dem Abgang von Anlagegütern,
7. die Lohn- und Gehaltsummen,
8. der Umsatz nach Arten der ausgeübten wirtschaftlichen Tätigkeiten,

außerdem

9. im Großhandel und Einzelhandel der Umsatz nach Warengruppen und Absatzformen,
10. im Gastgewerbe der Umsatz nach Beherbergung, Verpflegung einschließlich Getränke und der sonstige Umsatz,

11. im Großhandel und in der Handelsvermittlung der Gesamtwert des gegen Provision vermittelten Warenumsatzes, in der Handelsvermittlung auch nach Warengruppen.

§ 5

In den Ergänzungserhebungen (§ 1 Abs. 2 Nr. 3) werden erfaßt

1. die Zusammensetzung des Warensortiments, außerdem
2. im Großhandel und Einzelhandel die Inlandsbezüge nach Lieferantengruppen,
3. im Großhandel der Inlandsumsatz nach Abnehmergruppen.

§ 6

(1) In den Zählungen im Handel und Gastgewerbe (§ 1 Abs. 2 Nr. 4) werden erfaßt

1. bei Unternehmen
 - a) die tätigen Personen,
 - b) die Beteiligungsverhältnisse, soweit zur Ermittlung der Werkhandelsunternehmen erforderlich,
 - c) der Umsatz nach Arten der ausgeübten wirtschaftlichen Tätigkeiten,

außerdem

- d) im Großhandel und Einzelhandel der Umsatz nach Warengruppen,
- e) im Großhandel und in der Handelsvermittlung der Gesamtwert des gegen Provision vermittelten Warenumsatzes, in der Handelsvermittlung auch nach Warengruppen;

2. bei Arbeitsstätten

- a) die tätigen Personen,
- b) der Umsatz nach Arten der ausgeübten wirtschaftlichen Tätigkeiten,

außerdem

- c) im Großhandel und Einzelhandel
 - aa) die Bedienungsform,
 - bb) der Umsatz nach Warengruppen,
 - cc) die örtliche Lage,
 - dd) das Vorhandensein von Einrichtungen des fließenden und ruhenden Verkehrs;
- d) im Einzelhandel
 - aa) die Betriebsform,
 - bb) die Geschäftsfläche,
 - cc) die Verkaufsfläche;
- e) im Gastgewerbe
 - aa) die Fremdenzimmer,
 - bb) die Fremdenbetten,
 - cc) die Ferienhäuser und Ferienwohnungen.

(2) Die Finanzbehörden teilen den mit der Durchführung der Zählungen im Handel und im Gastgewerbe betrauten statistischen Behörden die An-

schriften und Gewerbekennziffern aller Unternehmen des Handels und Gastgewerbes nach dem Stand vom Ende des Kalenderjahres mit, das der Zählung vorausgeht.

Abschnitt III

Allgemeine Bestimmungen

§ 7

Außer den nach §§ 3 bis 6 zu erhebenden Sachverhalten werden Angaben zur Kennzeichnung von Unternehmen und Arbeitsstätten erhoben, soweit sie zur Beurteilung der Auskunftspflicht und für die statistische Zuordnung erforderlich sind.

§ 8

(1) Auskunftspflichtig sind die Inhaber oder Leiter der Unternehmen und Leiter der Arbeitsstätten.

(2) Die Auskunftspflicht erstreckt sich bei erstmaliger Heranziehung oder bei Rückfragen

1. in den monatlichen Erhebungen auch auf abgelaufene Berichtszeiträume des Kalenderjahres und des Vorjahres,
2. in den jährlichen Erhebungen auch auf das dem Berichtsjahr vorausgehende Jahr,

soweit Sachverhalte erhoben werden, die auf Grund geltender Rechtsvorschriften aufzeichnungs- und aufbewahrungspflichtig sind.

§ 9

Die monatlichen und jährlichen Erhebungen im Großhandel (§ 1 Abs. 2 Nr. 1 und 2 in Verbindung mit §§ 3 und 4) und die jährlichen Erhebungen in der Handelsvermittlung (§ 1 Abs. 2 Nr. 2 in Verbindung mit § 4) sowie die Ergänzungserhebungen im Großhandel (§ 1 Abs. 2 Nr. 3 in Verbindung mit § 5) werden vom Statistischen Bundesamt erhoben und aufbereitet.

§ 10

Der Bundesminister für Wirtschaft wird ermächtigt, durch Rechtsverordnung mit Zustimmung des Bundesrates

1. die Erhebung von Sachverhalten auszusetzen, wenn die Ergebnisse nicht mehr benötigt werden,
2. die in diesem Gesetz für die einzelnen Erhebungen jeweils vorgesehenen Erhebungsabstände zum Zwecke der Arbeitserleichterung zu verlängern,
3. für die Erhebungen nach § 1 Abs. 2 Nr. 3 und Nr. 4 die jeweiligen Erhebungsjahre zu bestimmen.

Abschnitt IV

Anderung anderer Gesetze, Schluß- und Übergangsvorschriften

§ 11

(1) Das Gesetz über die Durchführung laufender Statistiken im Handel sowie über die Statistik des Fremdenverkehrs in Beherbergungsstätten in der im

Bundesgesetzblatt Teil III, Gliederungsnummer 708-4, veröffentlichten bereinigten Fassung wird wie folgt geändert:

1. In der Bezeichnung des Gesetzes werden die Worte „über die Durchführung laufender Statistiken im Handel sowie“ gestrichen und die Abkürzung „(HFVStatG)“ durch die Abkürzung „(FremdVerkStatG)“ ersetzt,

2. § 1 erhält folgende Fassung:

„§ 1

Über den Fremdenverkehr in Beherbergungsstätten werden laufende Erhebungen als Bundesstatistik durchgeführt.“

3. § 2 Abs. 1 Nr. 1 und § 3 Abs. 1 Nr. 1 werden gestrichen,

4. § 2 Abs. 1 Nr. 2, Abs. 2, 3 und 4 sowie § 3 Abs. 1 Nr. 2, Abs. 2 und 3 werden gestrichen,

5. § 4 wird wie folgt geändert:

a) In Absatz 1 werden die Worte „Die Fremdenverkehrsstatistik (§ 1 Nr. 3) erfaßt folgende Tatbestände:“ durch die Worte „Die Statistik erfaßt folgende Tatbestände:“ ersetzt,

b) Absatz 3 erhält folgende Fassung:

„(3) Die Statistik wird in höchstens 3 000 Gemeinden durchgeführt.“

(2) Das Gesetz über die Durchführung laufender Statistiken im Handwerk sowie im Gaststätten- und Beherbergungsgewerbe in der im Bundesgesetzblatt Teil III, Gliederungsnummer 708-5, veröffentlichten bereinigten Fassung, geändert durch § 13 des Gesetzes vom 6. November 1975 (BGBl. I S. 2779), wird wie folgt geändert:

1. In der Bezeichnung des Gesetzes werden die Worte „sowie im Gaststätten- und Beherbergungsgewerbe“ und in der Abkürzung „(HwGaStatG)“ die Buchstaben „Ga“ gestrichen,

2. § 1 erhält folgende Fassung:

„§ 1

Über die Geschäftstätigkeit und den Wirtschaftsablauf im Handwerk werden laufende Erhebungen als Bundesstatistik durchgeführt.“

3. § 2 wird wie folgt geändert:

a) In Absatz 1 werden die Worte „Die Handwerksstatistik (§ 1 Nr. 1) erfaßt“ durch die Worte „Die Statistik erfaßt“ ersetzt,

b) Absatz 2 erhält folgende Fassung:

„(2) Auskunftspflichtig sind die nach § 6 der Handwerksordnung in der Fassung der Bekanntmachung vom 28. Dezember 1965 (BGBl. 1966 I S. 1), zuletzt geändert durch § 25 des Gesetzes vom 24. August 1976 (BGBl. I S. 2525) und durch Artikel 1 der Verordnung vom 10. Juli 1978 (BGBl. I S. 984), in der Handwerksrolle eingetragenen Betriebe.“

c) Absatz 3 erhält folgende Fassung:

„(3) Die Statistik wird bei höchstens 35 000 der in Absatz 2 bezeichneten Betriebe durchgeführt.“

4. § 3 wird aufgehoben.

(3) Der Bundesminister für Wirtschaft kann den Wortlaut des Gesetzes über die Durchführung laufender Statistiken im Handel sowie über die Statistik des Fremdenverkehrs in Beherbergungsstätten in der vom 1. Januar 1980 an geltenden Fassung und des Gesetzes über die Durchführung laufender Statistiken im Handwerk sowie im Gaststätten- und Beherbergungsgewerbe in der vom 17. November

1978 an geltenden Fassung im Bundesgesetzblatt bekanntmachen.

§ 12

Dieses Gesetz gilt nach Maßgabe des § 13 Abs. 1 des Dritten Überleitungsgesetzes auch im Land Berlin. Rechtsverordnungen, die auf Grund dieses Gesetzes erlassen werden, gelten im Land Berlin nach § 14 des Dritten Überleitungsgesetzes.

§ 13

(1) Dieses Gesetz tritt vorbehaltlich des Absatzes 2 am Tage nach der Verkündung in Kraft.

(2) § 4 und § 11 Abs. 1 Nr. 1, 2, 4 und 5 treten am 1. Januar 1980 in Kraft.

Die verfassungsmäßigen Rechte des Bundesrates sind gewahrt.

Das vorstehende Gesetz wird hiermit ausgefertigt und wird im Bundesgesetzblatt verkündet.

Bonn, den 10. November 1978

Der Bundespräsident
Scheel

Der Bundeskanzler
Schmidt

Der Bundesminister für Wirtschaft
Lambsdorff

4. Rechtsform des Unternehmens - Zutreffendes bitte ankreuzen; es ist nur eine Angabe zulässig -

Einzelunternehmen (auch mehrere natürliche Personen als Inhaber, aber nicht in einer der folgenden Gesellschaftsformen)

 1

Kapitalgesellschaft (z. B. GmbH, AG)

 3

Eingetragene Genossenschaft

 4

Personengesellschaft
(OHG, KG, GmbH & Co KG)

 2

Sonstige Rechtsform - bitte angeben -

 5

32

5. Unternehmensform

- Zutreffendes bitte ankreuzen -

a) Sind an Ihrem Unternehmen andere Unternehmen beteiligt?

 1

 2

ja

nein

33

b) Wenn ja, handelt es sich dabei um Ihre Lieferanten?

 1

 2

ja

nein

34

c) Wenn ja, machen Sie bitte folgende Angaben:

Namen und Anschriften der drei wichtigsten Lieferanten	Höhe der Kapitalbeteiligung des Lieferanten am Eigenkapital Ihres Unternehmens	Anteil der Warenbezüge von dem Lieferanten am gesamten Wareneingang 1978
(1) _____	_____ %	_____ %
(2) _____	_____ %	_____ %
(3) _____	_____ %	_____ %

35-36

37-38

39-40

41-42

43-44

45-46

Die folgenden Fragen B (Umsatz) und C (Aufteilung des Einzelhandelsumsatzes) beziehen sich auf das Geschäftsjahr 1978. Deckt sich das Geschäftsjahr nicht mit dem Kalenderjahr 1978, werden Angaben für das Geschäftsjahr erbeten, das im Kalenderjahr 1978 endete. Bei Neugründungen oder Geschäftsübernahmen im Jahre 1978 werden die Angaben für den Zeitraum bis zum 31. Dezember 1978 erbeten.

Geschäftsjahr 1978 vom _____ 19____ bis _____ 1978

47-48

B. Umsatz ⑦ des Unternehmens im Geschäftsjahr 1978

in vollen DM

Gesamtbetrag 1. einschließlich Umsatzsteuer

49-59

2. ohne Umsatzsteuer

60-70

C. Vom gesamten Einzelhandelsumsatz entfielen auf

- Sorgfältige Schätzung genügt -

1. stationären Handel

 %

71-72

2. Versandhandel ⑧

 %

73-74

3. Markt-, Straßen- und Hausierhandel ⑨

 %

75-76

D. Tätige Personen (ohne Heimarbeiter) am 31. 3. 1979

1. Anzahl der tätigen Personen insgesamt ⑩

14-18

2. Anzahl der Teilzeitbeschäftigten ⑪

20-24

3. Anzahl der Arbeitnehmer ⑫

25-30

E. Hat das Unternehmen mehrere Arbeitsstätten? ⑬

- Zutreffendes bitte ankreuzen -

 1

 2

ja

nein

31

Wenn ja, geben Sie bitte die Anzahl der Arbeitsstätten (ohne Hauptniederlassung) an.

32-36

KA 31

Die folgenden Fragen F (Vertriebsform), G (Kapazität), H (Bedienungsform), J (Frischwaren) und K (Örtliche Lage) brauchen nur von „Einbetriebsunternehmen“ (Unternehmen ohne Zweigniederlassungen) beantwortet zu werden.

F. Vertriebsform

- Bitte nur die Vertriebsform mit dem Überwiegenden Umsatz ankreuzen; es ist nur eine Angabe zulässig -

Ladengeschäft, Etagegeschäft, Ausstellungsraum

<input type="checkbox"/>	1
--------------------------	---

Fester Straßenverkaufsstand, Kiosk

<input type="checkbox"/>	2
--------------------------	---

Versandhandel

<input type="checkbox"/>	3
--------------------------	---

Handel vom Lager (Lagerplatz)

<input type="checkbox"/>	4
--------------------------	---

Tankstelle mit Absatz überwiegend in **eigenem** Namen

<input type="checkbox"/>	5
--------------------------	---

Tankstelle mit Absatz überwiegend in **fremdem** Namen (Agenturtankstelle⁽¹⁴⁾)

<input type="checkbox"/>	6
--------------------------	---

Markt-, Straßen- und Hausierhandel

<input type="checkbox"/>	7
--------------------------	---

Sonstige Vertriebsform, z. B. Verkauf mittels Automaten

<input type="checkbox"/>	8
--------------------------	---

37

G. Kapazitätsangaben

- Sorgfältige Schätzung genügt -

1. Geschäftsfläche ⁽¹⁵⁾

<input type="text"/>	m ²
----------------------	----------------

38-43

2. Verkaufsfläche ⁽¹⁶⁾

<input type="text"/>	m ²
----------------------	----------------

44-49

3. Verfügbare Kundenparkfläche ⁽¹⁷⁾

<input type="text"/>	m ²
----------------------	----------------

50-55

H. Bedienungsform

- Zutreffendes bitte ankreuzen -

Überwiegend herkömmliche Bedienung

<input type="checkbox"/>	1
--------------------------	---

56

Überwiegend Selbstbedienung

<input type="checkbox"/>	2
--------------------------	---

J. Frischwaren

- Zutreffendes bitte ankreuzen -

Enthält Ihr Angebot **ständig** schnell verderbliche Nahrungsmittel (z. B. Frischobst, Gemüse, Frischfleisch) ?

<input type="checkbox"/>	1
--------------------------	---

<input type="checkbox"/>	2
--------------------------	---

57

ja

nein

K. Örtliche Lage (Geschäftslage)

- Zutreffendes bitte ankreuzen; es ist nur eine Angabe zulässig -

1. Liegt das Unternehmen in einer Stadt (Gemeinde) mit ausgeprägten Vororten oder Außenbezirken ?

1.1 in der **Innenstadt**, und zwar

a) in einer Hauptverkehrslage ?

<input type="checkbox"/>	1
--------------------------	---

b) in einer Nebenverkehrslage ?

<input type="checkbox"/>	2
--------------------------	---

1.2 in einem **Vorort** oder **Außenbezirk**, und zwar

a) in einer Hauptverkehrslage ?

<input type="checkbox"/>	3
--------------------------	---

b) in einer Nebenverkehrslage ?

<input type="checkbox"/>	4
--------------------------	---

58

oder

2. liegt es in einer Stadt (**Gemeinde**)

ohne ausgeprägte Vororte oder Außenbezirke, und zwar

a) in einer Hauptverkehrslage ?

<input type="checkbox"/>	5
--------------------------	---

b) in einer Nebenverkehrslage ?

<input type="checkbox"/>	6
--------------------------	---

oder

3. liegt es **außerhalb** geschlossener Ortschaften ?

<input type="checkbox"/>	7
--------------------------	---

L. Meldet das Unternehmen bereits zur monatlichen Statistik im Einzelhandel, Großhandel oder Gastgewerbe ?

- Zutreffendes bitte ankreuzen -

<input type="checkbox"/>

ja

<input type="checkbox"/>

nein

Wenn ja, geben Sie bitte die entsprechende Kenn-Nummer an.

<input type="text"/>	<input type="text"/>	<input type="text"/>	<input type="text"/>	<input type="text"/>	<input type="text"/>	<input type="text"/>	<input type="text"/>	<input type="text"/>	<input type="text"/>
----------------------	----------------------	----------------------	----------------------	----------------------	----------------------	----------------------	----------------------	----------------------	----------------------

Kenn-Nummer

59-69

M. Wo befindet sich das Unternehmen (Hauptniederlassung) ?

Straße und Hausnummer

PLZ

Gemeinde

N. Falls Ihr Unternehmen **mehrere** Arbeitsstätten hat, geben Sie bitte auf Seite 4 deren Anschriften und ausgeübten Tätigkeiten (ohne die der Hauptniederlassung) an.

Für die Richtigkeit der Angaben:

Stempel und Unterschrift

O. Anschriften und überwiegend ausgeübte Tätigkeiten der Arbeitsstätten (ohne Hauptniederlassung)

1. _____
StraÙe und Hausnummer PLZ Gemeinde

Überwiegend ausgeübte Tätigkeit

2. _____
StraÙe und Hausnummer PLZ Gemeinde

Überwiegend ausgeübte Tätigkeit

3. _____
StraÙe und Hausnummer PLZ Gemeinde

Überwiegend ausgeübte Tätigkeit

4. _____
StraÙe und Hausnummer PLZ Gemeinde

Überwiegend ausgeübte Tätigkeit

5. _____
StraÙe und Hausnummer PLZ Gemeinde

Überwiegend ausgeübte Tätigkeit

6. _____
StraÙe und Hausnummer PLZ Gemeinde

Überwiegend ausgeübte Tätigkeit

7. _____
StraÙe und Hausnummer PLZ Gemeinde

Überwiegend ausgeübte Tätigkeit

8. _____
StraÙe und Hausnummer PLZ Gemeinde

Überwiegend ausgeübte Tätigkeit

Angaben für weitere Arbeitsstätten bitte nach vorstehendem Schema anfügen!

Handels- und Gaststättenzählung 1979
Befragung der Unternehmen des Einzelhandels
Erläuterungen zur Ausfüllung des Fragebogens EU

- ① **Einzelhandel** betreibt, wer Handelsware in **eigenem Namen** für eigene Rechnung oder für fremde Rechnung (Kommissionshandel) an Letztverbraucher, in der Regel private Haushalte, absetzt. Handelsware = bewegliche Sachgüter, die fertig bezogen und ohne wesentliche, d. h. nicht mehr als handelsübliche Be- oder Verarbeitung ④ weiterveräußert werden. Dabei spielt es keine Rolle, in welcher Form (stationärer Handel, Versandhandel ⑧, Markt-, Straßen- und Hausierhandel ⑨) die Handelsware abgesetzt wird.
- Wird Handelsware an andere Abnehmer als private Haushalte in einer für den Einzelhandel typischen Form und in verhältnismäßig kleinen Mengen verkauft, so ist dieser Umsatzanteil bei Bruttopreisauszeichnung (= einschließlich Umsatzsteuer) dem Einzelhandel zuzuordnen; bei Nettopreisauszeichnung (= ohne Umsatzsteuer) dem Großhandel.
- Der Absatz der Apotheken an private Haushalte ist Einzelhandel, auch wenn über eine gesetzliche Krankenkasse oder eine Ersatzkasse abgerechnet wird.
- Der Verkauf von Lebensmitteln, Getränken und Genußmitteln in gastgewerblichen Nebenbetrieben (z. B. in Speisewirtschaften, Cafés, Eisdielen) rechnet zum Umsatz aus Gastgewerbe (Pos. A 1d des Fragebogens).
- Der Erlös aus dem Verkauf von Eigenerzeugnissen, z. B. von selbstgezogenen Blumen in einem Blumengeschäft, zählt zum Umsatz aus Herstellung, Reparatur und Verarbeitung (Pos. A 1e des Fragebogens).
- ② **Großhandel** betreibt, wer Handelsware in **eigenem Namen** für eigene Rechnung oder für fremde Rechnung (Kommissionshandel) an andere Abnehmer als private Haushalte absetzt.
- Wird Handelsware in einer für den Einzelhandel typischen Form und in verhältnismäßig kleinen Mengen verkauft, so ist dieser Umsatzanteil bei Nettopreisauszeichnung (= ohne Umsatzsteuer) dem Großhandel zuzuordnen; bei Bruttopreisauszeichnung (= einschließlich Umsatzsteuer) dem Einzelhandel.
- Der Erlös aus dem Verkauf von Eigenerzeugnissen, z. B. von selbstgewonnenem Kies in einer Baustoffgroßhandlung, zählt zum Umsatz aus Herstellung, Reparatur und Verarbeitung (Pos. A 1e des Fragebogens).
- ③ **Handelsvermittlung** betreibt, wer den An- und/oder Verkauf von Waren (= bewegliche Sachgüter) in fremdem Namen für fremde Rechnung vermittelt (Fremdgeschäft).
- ④ **Handelsübliches** Umfüllen, Sortieren, Verpacken, Zerlegen, Zerteilen, Herrichten, Mischen u. dgl. ist **nicht** als Bearbeitung anzusehen. Ferner gelten solche Leistungen nicht als Bearbeitung, die üblicherweise eng mit dem Absatz bestimmter Waren verbunden sind (z. B. Ändern von Oberbekleidung nach den Maßen des Käufers, Anschließen von Elektrogeräten u. dgl. an vorhandene Leitungen, Beizen und Polieren von Möbeln).
- ⑤ **Beispiele für die Branche:**
 Einzelhandel mit (Eh. m.) Tabakwaren; Eh. m. Kaffee, Tee, Kakao; Eh. m. Reformwaren; Eh. m. Herrenoberbekleidung; Eh. m. Damenwäsche, Miederwaren; Eh. m. Leuchten; Eh. mit Büchern, Fachzeitschriften; Drogerie; Apotheke; Tankstelle.
- ⑥ **Beispiele für Warengruppen des Einzelhandels:**
 Fleisch, Fleischwaren - Wein, Spirituosen - Wild, Geflügel - Herrenoberbekleidung - Damenoberbekleidung - Rundfunk, Fernseh-, phonotechn. Geräte - Lacke, Farben.
- ⑦ **Umsatz** ist der Gesamtbetrag der **abgerechneten Lieferungen und sonstigen Leistungen** einschließlich Eigenverbrauch, Verkäufen an Betriebsangehörige sowie einschließlich gesondert in Rechnung gestellter Kosten für Fracht, Porto, Verpackung usw., **ohne Rücksicht** auf den **Zahlungseingang** und die **Steuerpflicht**.
- Der Umsatz schließt auch Erlöse aus Kommissions- ① und/oder Streckengeschäften ⑧, Provisionen und Kostenvergütungen aus der Vermittlung von Waren (nicht den Wert der vermittelten Waren) sowie Zusatzerlöse ein.
- Nicht** anzugeben sind jedoch Erlöse aus Land- und Forstwirtschaft sowie **außerordentliche** Erträge (z. B. aus dem Verkauf von Anlagevermögen) und **betriebsfremde** Erträge (z. B. Einnahmen aus Vermietung und Verpachtung von betriebsfremd genutzten Gebäuden und Gebäudeteilen, Zinserträge aus nicht betriebsnotwendigem Kapital oder Erträge aus Beteiligungen). An Kunden gewährte Skonti und Erlösschmälerungen (z. B. Preisnachlässe, Rabatte, Jahresrückvergütungen, Boni) sind bei der Ermittlung des Umsatzes abzusetzen.
- Bei umsatzsteuerlichen Organschaften sind auch die von der Muttergesellschaft oder den Tochtergesellschaften getätigten Innenumsätze mit anzugeben. Entsprechendes gilt für die Unternehmereinheiten.
- ⑧ **Versandhandel** ist eine Form des Einzelhandels, bei der Handelsware nicht im Ladengeschäft verkauft, sondern mittels Katalog, Prospekt, Anzeige, Muster usw. oder durch Versandhandelsvertreter angeboten und dem Besteller zugestellt wird.
- ⑨ **Markt-, Straßen- und Hausierhandel** ist der Verkauf von Waren außerhalb einer festen Betriebsstätte.
- ⑩ **Tätige Personen** sind: Tätige Inhaber, unbezahlt mithelfende Familienangehörige sowie sämtliche Arbeitnehmer ⑫. Mitzuzählen sind auch vorübergehend Abwesende (z. B. Kranke, Urlauber) und Teilzeitbeschäftigte.
- ⑪ **Teilzeitbeschäftigte** sind Personen, deren durchschnittliche Arbeitszeit kürzer ist als die orts-, branchen- oder betriebsübliche Wochenarbeitszeit.
- ⑫ **Arbeitnehmer** sind Personen, die in einem vertraglichen Gehalts-, Lohn- oder Ausbildungsverhältnis zum Unternehmen stehen und deren Bezüge steuerrechtlich als Einkünfte aus nicht-selbständiger Arbeit gelten.
- ⑬ **Arbeitsstätten des Unternehmens** sind alle räumlich voneinander getrennten Verkaufsfilialen, Werkstätten, Produktions-, Verwaltungs- und Hilfsbetriebe, Lager, Fuhrparks usw., in denen mindestens eine Person regelmäßig (auch nur stundenweise) tätig ist. Räumlich getrennt sind alle Arbeitsstätten, auch wenn sie in derselben Gemeinde liegen, falls sie untereinander nur über öffentliche Verkehrsflächen erreichbar sind.
- ⑭ **Agenturtankstellen** sind Tankstellen, die Kraftstoffe und Schmiermittel für Kraftfahrzeuge überwiegend in fremdem Namen und für fremde Rechnung verkaufen (Fremdgeschäft).
- ⑮ **Geschäftsfläche** ist die gesamte betrieblich genutzte Fläche aller Verkaufs-, Lager-, Versand-, Büro- und Sozialräume, Werkstätten usw., außer Parkflächen für Kunden. Dabei kann es sich sowohl um überbaute Flächen als auch um nicht überbaute (z. B. Werkstatthof, Lagerplatz) handeln.
- ⑯ Zur **Verkaufsfläche** gehören Standflächen für die Ladeneinrichtung, Ausstellungsflächen sowie alle Flächen einschließlich Freiflächen, Gängen und Treppen, zu denen die Kunden Zugang haben.
- ⑰ Als **verfügbare Kundenparkfläche** gelten hier alle Abstellplätze, die das Handelsunternehmen für die Fahrzeuge seiner Kunden unentgeltlich, zur Verrechnung beim Einkauf oder gegen Entgelt zur Verfügung stellt.
- Halten mehrere Unternehmen **gemeinsam** für ihre Kunden Parkflächen bereit oder ist die Verfügungsgewalt über solche Parkflächen einer sogenannten Verwaltungsgesellschaft übertragen, so ist nur die anteilige Parkfläche anzugeben, und zwar gemessen am Finanzierungsanteil.
- ⑱ Das **Streckengeschäft** ist ein „Eigengeschäft“, bei dem Ware vom Vorlieferanten zum Abnehmer befördert wird, ohne daß sie - obgleich vom Handelsunternehmen als Wareneingang verbucht - von diesem eingelagert wird. Zollager sowie Lager im Freihafen und im Ausland gelten hier nicht als Lager.

4. Örtliche Lage (Geschäftslage) - Zutreffendes bitte ankreuzen; es ist nur eine Angabe zulässig -		
a) Liegt die Arbeitsstätte in einer Stadt (Gemeinde) mit ausgeprägten Vororten oder Außenbezirken	(1) in der Innenstadt , und zwar	(11) in einer Hauptverkehrslage? <input type="checkbox"/> 1 (12) in einer Nebenverkehrslage? <input type="checkbox"/> 2
	(2) in einem Vorort oder Außenbezirk , und zwar	(21) in einer Hauptverkehrslage? <input type="checkbox"/> 3 (22) in einer Nebenverkehrslage? <input type="checkbox"/> 4
oder b) liegt sie in einer Stadt (Gemeinde) ohne ausgeprägte Vororte oder Außenbezirke, und zwar		(1) in einer Hauptverkehrslage? <input type="checkbox"/> 5 (2) in einer Nebenverkehrslage? <input type="checkbox"/> 6
oder c) liegt sie außerhalb geschlossener Ortschaften?		<input type="checkbox"/> 7
33		
5. Vertriebsform - Bitte nur die Vertriebsform mit dem überwiegenden Umsatz ankreuzen; es ist nur eine Angabe zulässig -		
Ladengeschäft, Etagengeschäft, Ausstellungsraum	<input type="checkbox"/> 1	Tankstelle mit Absatz überwiegend in eigenem Namen
Fester Straßenverkaufsstand, Kiosk	<input type="checkbox"/> 2	Tankstelle mit Absatz überwiegend in fremdem Namen (Agenturtankstelle) ⑧
Versandhandel ⑦	<input type="checkbox"/> 3	Markt-, Straßen- und Hausierhandel ⑨
Handel vom Lager (Lagerplatz)	<input type="checkbox"/> 4	Sonstige Vertriebsform, z. B. Verkauf mittels Automaten
34		
6. Bedienungsform - Zutreffendes bitte ankreuzen; es ist nur eine Angabe zulässig -		
Überwiegend herkömmliche Bedienung	<input type="checkbox"/> 1	35
Überwiegend Selbstbedienung	<input type="checkbox"/> 2	
7. Kapazitätsangaben - Sorgfältige Schätzung genügt -		
a) Geschäftsfläche ⑩	<input style="width: 100px;" type="text"/> m ²	36-41
b) Verkaufsfläche ⑪	<input style="width: 100px;" type="text"/> m ²	42-47
c) Verfügbare Kundenparkfläche ⑫	<input style="width: 100px;" type="text"/> m ²	48-53
B. Umsatz ⑬ der Arbeitsstätte im Geschäftsjahr 1978 (ohne Lieferungen an andere Arbeitsstätten des Unternehmens)		
Gesamtbetrag einschließlich Umsatzsteuer	<input style="width: 100px;" type="text"/> in vollen DM	54-64
C. In der Arbeitsstätte tätige Personen (ohne Heimarbeiter) am 31.3.1979		
1. Anzahl der tätigen Personen ⑭	<input style="width: 100px;" type="text"/>	65-69
2. Anzahl der Teilzeitbeschäftigten ⑮	<input style="width: 100px;" type="text"/>	70-74
3. Anzahl der Arbeitnehmer ⑯	<input style="width: 100px;" type="text"/>	75-79
D. Wo befindet sich die Arbeitsstätte?		Für die Richtigkeit der Angaben:
<hr/> Straße und Hausnummer		
<hr/> PLZ	<hr/> Gemeinde	<hr/> Stempel und Unterschrift

Handels- und Gaststättenzählung 1979

Befragung der Arbeitsstätten des Einzelhandels

Erläuterungen zur Ausfüllung des Fragebogens EA

- ① **Einzelhandel** betreibt, wer Handelsware in eigenem Namen für eigene Rechnung oder für fremde Rechnung (Kommissionshandel) an Letztverbraucher, in der Regel private Haushalte, absetzt. Handelsware = bewegliche Sachgüter, die fertig bezogen und ohne wesentliche, d. h. nicht mehr als handelsübliche Be- oder Verarbeitung ④ weiterveräußert werden. Dabei spielt es keine Rolle, in welcher Form (stationärer Handel, Versandhandel ⑦, Markt-, Straßen- und Hausierhandel ⑨) die Handelsware abgesetzt wird.
- Wird Handelsware an andere Abnehmer als private Haushalte in einer für den Einzelhandel typischen Form und in verhältnismäßig kleinen Mengen verkauft, so ist dieser Umsatzanteil bei Bruttopreisauszeichnung (= einschließlich Umsatzsteuer) dem Einzelhandel zuzuordnen; bei Nettopreisauszeichnung (= ohne Umsatzsteuer) dem Großhandel.
- Der Absatz der Apotheken an private Haushalte ist Einzelhandel, auch wenn über eine gesetzliche Krankenkasse oder eine Ersatzkasse abgerechnet wird.
- Der Verkauf von Lebensmitteln, Getränken und Genußmitteln in gastgewerblichen Nebenbetrieben (z. B. in Speisewirtschaften, Cafés, Eisdielen) rechnet zum Umsatz aus Gastgewerbe (Pos. A 1d des Fragebogens).
- Der Erlös aus dem Verkauf von Eigenerzeugnissen, z. B. von selbstgezo-genen Blumen in einem Blumengeschäft, zählt zum Umsatz aus Herstellung, Reparatur und Verarbeitung (Pos. A 1e des Fragebogens).
- ② **Großhandel** betreibt, wer Handelsware in eigenem Namen für eigene Rechnung oder für fremde Rechnung (Kommissionshandel) an andere Abnehmer als private Haushalte absetzt.
- Wird Handelsware in einer für den Einzelhandel typischen Form und in verhältnismäßig kleinen Mengen verkauft, so ist dieser Umsatzanteil bei Nettopreisauszeichnung (= ohne Umsatzsteuer) dem Großhandel zuzuordnen; bei Bruttopreisauszeichnung (= einschließlich Umsatzsteuer) dem Einzelhandel.
- Der Erlös aus dem Verkauf von Eigenerzeugnissen, z. B. von selbstgewonnenem Kies in einer Baustoffgroßhandlung, zählt zum Umsatz aus Herstellung, Reparatur und Verarbeitung (Pos. A 1e des Fragebogens).
- ③ **Handelsvermittlung** betreibt, wer den An- und/oder Verkauf von Waren (= bewegliche Sachgüter) in fremdem Namen für fremde Rechnung vermittelt (Fremdgeschäft).
- ④ **Handelsübliches** Umfüllen, Sortieren, Verpacken, Zerlegen, Zerteilen, Herrichten, Mischen und dgl. ist **nicht** als Bearbeitung anzusehen. Ferner gelten solche Leistungen nicht als Bearbeitung, die üblicherweise eng mit dem Absatz bestimmter Waren verbunden sind (z. B. An-dern von Oberbekleidung nach den Maßen des Käufers, Anschließen von Elektrogeräten u. dgl. an vorhandene Leitungen, Beizen und Polieren von Möbeln).
- ⑤ **Beispiele für die Branche:**
Einzelhandel mit (Eh. m.) Tabakwaren; Eh. m. Kaffee, Tee, Kakao; Eh. m. Reformwaren; Eh. m. Herrenoberbekleidung; Eh. m. Damenwäsche, Miederwaren; Eh. m. Leuchten; Eh. mit Büchern, Fachzeitschriften; Drogerie; Apotheke; Tankstelle.
- ⑥ **Beispiele für Warengruppen des Einzelhandels:**
Fleisch, Fleischwaren - Wein, Spirituosen - Wild, Geflügel - Herrenoberbekleidung - Damenoberbekleidung - Rundfunk, Fernseh-, phonotechn. Geräte - Lacke, Farben.
- ⑦ **Versandhandel** ist eine Form des Einzelhandels bei der Handelsware nicht im Ladengeschäft verkauft, sondern mittels Katalog, Prospekt, Anzeige, Muster usw. oder durch Versandhandelsvertreter angeboten und dem Besteller zugestellt wird.
- ⑧ **Agenturtankstellen** sind Tankstellen, die Kraftstoffe und Schmiermittel für Kraftfahrzeuge überwiegend in fremdem Namen und für fremde Rechnung verkaufen (Fremdgeschäft).
- ⑨ **Markt-, Straßen- und Hausierhandel** ist der Verkauf von Waren außerhalb einer festen Betriebsstätte.
- ⑩ **Geschäftsfläche** ist die gesamte betrieblich genutzte Fläche aller Verkaufs-, Lager-, Versand-, Büro- und Sozialräume, Werkstätten usw., außer Parkflächen für Kunden. Dabei kann es sich sowohl um überbaute Flächen als auch um nicht überbaute (z. B. Werkstatthof, Lagerplatz) handeln.
- ⑪ Zur **Verkaufsfläche** gehören Standflächen für die Ladeneinrichtung, Ausstellungsflächen sowie alle Flächen einschließlich Freiflächen, Gängen und Treppen, zu denen die Kunden Zugang haben.
- ⑫ Als **verfügbare Kundenparkfläche** gelten hier alle Abstellplätze, die das Handelsunternehmen für die Fahrzeuge seiner Kunden unentgeltlich, zur Verrechnung beim Einkauf oder gegen Entgelt zur Verfügung stellt.
- Halten mehrere Unternehmen **gemeinsam** für ihre Kunden Parkflächen bereit oder ist die Verfügungsgewalt über solche Parkflächen einer sogenannten Verwaltungsgesellschaft übertragen, so ist nur die anteilige Parkfläche anzugeben, und zwar gemessen am Finanzierungsanteil.
- ⑬ **Umsatz** ist der Gesamtbetrag der mit den Kunden **abgerechneten Lieferungen und sonstigen Leistungen** einschließlich Eigenverbrauch, Verkäufen an Betriebsangehörige sowie einschließlich gesondert in Rechnung gestellter Kosten für Fracht, Porto, Verpackung usw., **ohne Rücksicht auf den Zahlungseingang und die Steuerpflicht**.
- Der Umsatz schließt auch Erlöse aus Kommissions-① und/oder Streckengeschäften ⑰, Provisionen und Kostenvergütungen aus der Vermittlung von Waren (nicht den Wert der vermittelten Waren) sowie Zusatzerlöse ein.
- Nicht** anzugeben sind jedoch Erlöse aus Land- und Forstwirtschaft sowie **außerordentliche** Erträge (z. B. aus dem Verkauf von Anlagevermögen) und **betriebsfremde** Erträge (z. B. Einnahmen aus Vermietung und Verpachtung von betriebsfremd genutzten Gebäuden und Gebäudeteilen, Zinserträge aus nicht betriebsnotwendigem Kapital oder Erträge aus Beteiligungen).
- An Kunden gewährte Skonti und Erlösschmälerungen (z. B. Preisnachlässe, Rabatte, Jahresrückvergütungen, Boni) sind bei der Ermittlung des Umsatzes abzusetzen.
- Bei umsatzsteuerlichen Organschaften sind auch die von der Muttergesellschaft oder den Tochtergesellschaften getätigten Innenumsätze mit anzugeben. Entsprechendes gilt für die Unternehmereinheiten.
- ⑭ **Tätige Personen** sind: Tätige Inhaber, unbezahlt mithelfende Familienangehörige sowie sämtliche Arbeitnehmer ⑮. Mit-zählen sind auch vorübergehend Abwesende (z. B. Kranke, Urlaubler) und Teilzeitbeschäftigte.
- ⑮ **Teilzeitbeschäftigte** sind Personen, deren durchschnittliche Arbeitszeit kürzer ist als die orts-, branchen- oder betriebsübliche Wochenarbeitszeit.
- ⑯ **Arbeitnehmer** sind Personen, die in einem vertraglichen Gehalts-, Lohn- oder Ausbildungsverhältnis zum Unternehmen stehen und deren Bezüge steuerrechtlich als Einkünfte aus nicht-selbständiger Arbeit gelten.
- ⑰ Das **Streckengeschäft** ist ein „Eigengeschäft“, bei dem die Ware vom Vorlieferanten zum Abnehmer befördert wird, ohne daß sie - obgleich vom Handelsunternehmen als Wareneingang verbucht - von diesem eingelagert wird. Zollager sowie Lager im Freihafen und im Ausland gelten hier nicht als Lager.

Übersicht
über die Veröffentlichungen im Rahmen der
Handels- und Gaststättenzählung 1979

Großhandel

Heft 1: Unternehmen des Großhandels

Unternehmen, Arbeitsstätten, Beschäftigte, Zusammensetzung des Umsatzes und Gesamtwert der gegen Provision vermittelten Waren

Heft 2: Mehrbetriebsunternehmen des Großhandels

Mehrbetriebsunternehmen und überwiegende Tätigkeit ihrer Arbeitsstätten, Beschäftigte und Umsatz

Heft 3: Arbeitsstätten des Großhandels

Arbeitsstätten, Beschäftigte, Umsatz, Zusammensetzung des Umsatzes, Anteil des SB-Umsatzes, Umsatzkennzahlen und verfügbare Kundenparkfläche

Handelsvermittlung

Heft 1: Unternehmen der Handelsvermittlung

Unternehmen, Arbeitsstätten, Beschäftigte, Zusammensetzung des Umsatzes und Gesamtwert der gegen Provision vermittelten Waren

Heft 2: Mehrbetriebsunternehmen der Handelsvermittlung

Mehrbetriebsunternehmen und überwiegende Tätigkeit ihrer Arbeitsstätten, Beschäftigte und Umsatz

Heft 3: Arbeitsstätten der Handelsvermittlung

Arbeitsstätten, Beschäftigte und Zusammensetzung des Umsatzes

Einzelhandel

Heft 1: Unternehmen des Einzelhandels

Unternehmen, Arbeitsstätten, Beschäftigte und Zusammensetzung des Umsatzes

Heft 2: Mehrbetriebsunternehmen sowie Unternehmen nach Betriebsformen des Einzelhandels

Mehrbetriebsunternehmen sowie Unternehmen nach Betriebsformen, Arbeitsstätten, Beschäftigte und Umsatz

Heft 3: Arbeitsstätten des Einzelhandels

Arbeitsstätten, Beschäftigte, Geschäftsfläche, Umsatz, Zusammensetzung des Umsatzes und Umsatzkennzahlen

Heft 4: Ladengeschäfte des Einzelhandels

Ladengeschäfte, Beschäftigte, Umsatz, Geschäftsfläche, Verkaufsfläche und verfügbare Kundenparkfläche

Gastgewerbe

Heft 1: Unternehmen des Gastgewerbes

Unternehmen, Arbeitsstätten, Beschäftigte und Zusammensetzung des Umsatzes

Heft 2: Mehrbetriebsunternehmen und Arbeitsstätten des Gastgewerbes

Mehrbetriebsunternehmen und Arbeitsstätten, Beschäftigte, Umsatz, Zusammensetzung des Umsatzes, Fremdenzimmer, Fremdenbetten und Ferienhäuser