

# Wirtschaftsrechnungen

Laufende Wirtschaftsrechnungen  
Ausstattung privater Haushalte  
mit ausgewählten Gebrauchsgütern



**2020**

Erscheinungsfolge: jährlich  
Erschienen am 05.10.2020  
Artikelnummer: 2150200207004

Ihr Kontakt zu uns:  
[www.destatis.de/kontakt](http://www.destatis.de/kontakt)  
Telefon: +49 (0) 611 / 75 24 05

© Statistisches Bundesamt (Destatis), 2020

Vervielfältigung und Verbreitung, auch auszugsweise, mit Quellenangabe gestattet.

Vorbemerkung.....	5
Glossar.....	6

## Zusammenfassende Übersichten

<b>Ü1</b>	<b>Erfasste und hochgerechnete Haushalte sowie durchschnittliche Haushaltsgröße nach ausgewählten Merkmalen 2015-2020 .....</b>	<b>11</b>
<b>Ü2</b>	<b>Ausstattung privater Haushalte mit ausgewählten Gebrauchsgütern 2015-2020</b>	
Ü2.1	Deutschland .....	12
Ü2.2	Früheres Bundesgebiet ohne Berlin-West .....	14
Ü2.3	Neue Länder und Berlin.....	16
<b>Ü3</b>	<b>Private Haushalte mit ausgewählten Gebrauchsgütern am 1.1.2020 nach Mehrfachausstattung .....</b>	<b>18</b>

## Schaubilder

SB 1	Ausstattung privater Haushalte mit Fahrzeugen am 1.1.2020 .....	19
SB 2	Ausstattung privater Haushalte mit Unterhaltungselektronik am 1.1.2020 ..	19
SB 3	Ausstattung privater Haushalte mit Informations- und Kommunikationstechnik am 1.1.2020.....	20
SB 4	Ausstattung privater Haushalte mit Haushalts- und sonstigen Geräten am 1.1.2020 .....	20

## Tabellen

<b>1</b>	<b>Ausstattung privater Haushalte mit ausgewählten Gebrauchsgütern nach der Haushaltsgröße</b>	
1.1	1 Person .....	21
1.2	2 Personen .....	23
1.3	3 Personen .....	25
1.4	4 Personen .....	27
1.5	5 und mehr Personen.....	29
<b>2</b>	<b>Ausstattung privater Haushalte mit ausgewählten Gebrauchsgütern nach der sozialen Stellung der Haupteinkommenspersonen</b>	
2.1	Arbeitnehmer/Arbeitnehmerinnen .....	31
2.2	Arbeitslose .....	33
2.3	Nichterwerbstätige.....	35
2.4	Personen im Ruhestand .....	37
<b>3</b>	<b>Ausstattung privater Haushalte mit ausgewählten Gebrauchsgütern nach Haushaltsnettoeinkommensklassen</b>	
3.1	unter 1 300 Euro .....	39
3.2	1 300 bis unter 1 700 Euro.....	41
3.3	1 700 bis unter 2 600 Euro.....	43
3.4	2 600 bis unter 3 600 Euro.....	45
3.5	3 600 bis unter 5 000 Euro.....	47
3.6	5 000 bis unter 18 000 Euro.....	49

<b>4</b>	<b>Ausstattung privater Haushalte mit ausgewählten Gebrauchsgütern nach dem Alter der Haupteinkommenspersonen</b>	
4.1	18 bis 24 Jahre .....	51
4.2	25 bis 34 Jahre .....	53
4.3	35 bis 44 Jahre .....	55
4.4	45 bis 54 Jahre .....	57
4.5	55 bis 64 Jahre .....	59
4.6	65 bis 69 Jahre .....	61
4.7	70 bis 79 Jahre .....	63
4.8	80 und mehr Jahre .....	65
<b>5</b>	<b>Ausstattung privater Haushalte mit ausgewählten Gebrauchsgütern nach dem Haushaltstyp</b>	
5.1	Alleinlebende .....	67
5.2	Alleinerziehende .....	69
5.3	Paare insgesamt .....	71
5.4	Paare ohne Kind .....	73
5.5	Paare mit Kind(ern) .....	75
5.6	Sonstige Haushalte .....	77

## Abkürzungen

### Gesetze

BStatG = Bundesstatistikgesetz  
BGBl. = Bundesgesetzblatt

### Erhebungen

EVS = Einkommens- und Verbrauchsstichprobe  
LWR = Laufende Wirtschaftsrechnungen  
MZ = Mikrozensus

### Weitere Abkürzungen

bzw. = beziehungsweise  
dar. = darunter (siehe auch Glossar „Teilmengen“)  
EUR = Euro  
ILO = International Labour Organization  
S. = Seite  
u. a. = unter anderem  
Ü = Übersicht  
usw. = und so weiter  
z. B. = zum Beispiel

### Zeichenerklärung

- / = Keine Angabe, da aufgrund der geringen Haushaltszahl (weniger als 25 Haushalte) der Zahlenwert nicht sicher genug ist (relativer Standardfehler von 20 % oder mehr), siehe auch Glossar „Fehlerrechnung“.
- () = Aussagewert eingeschränkt, da der Zahlenwert aufgrund der Haushaltszahl (25 bis unter 100 Haushalte) statistisch relativ unsicher ist (relativer Standardfehler von 10 % bis unter 20 %), siehe auch Glossar „Fehlerrechnung“.
- = Nichts vorhanden.
- .
- X = Tabellenfach gesperrt, weil Aussage nicht sinnvoll.

## Vorbemerkung

---

Im Rahmen der Laufenden Wirtschaftsrechnungen<sup>1</sup> (LWR) geben private Haushalte in Deutschland jährlich freiwillig Auskunft über ihre Einnahmen und Ausgaben, ihre Wohnverhältnisse und die Ausstattung mit ausgewählten Gebrauchsgütern.

Die vorliegende Reihe enthält Ergebnisse zur **Ausstattung privater Haushalte mit ausgewählten Gebrauchsgütern** für die Jahre 2015 bis 2020. Die Ergebnisse basieren auf den Aufzeichnungen von 7 488 Haushalten, die auf die Grundgesamtheit von rund 38,0 Millionen Haushalten hochgerechnet wurden.

Bei den LWR werden bundesweit jährlich rund 8 000 Haushalte befragt. Die LWR werden als Unterstichprobe der vorangegangenen Einkommens- und Verbrauchsstichprobe (EVS) realisiert. Das heißt, die für die LWR anzuwerbenden Haushalte werden aus der letzten Befragung der EVS ausgewählt. Diese Haushalte bilden grundsätzlich bis zur nächsten EVS-Befragung die Stichprobe der LWR. Die Haushalte von Selbstständigen (Gewerbetreibende und selbstständige Landwirte sowie Landwirtinnen) werden aus der Auswahlgrundlage der EVS ausgeschlossen, weil sie nach der Rechtsgrundlage für die LWR nicht befragt werden dürfen. Darüber hinaus werden nur Haushalte ausgewählt, die in der EVS ein Haushaltsbuch geführt haben. In den Erhebungsjahren der EVS entfällt die LWR-Erhebung, dies war 2008 und 2013 der Fall. 2018 wurde ebenfalls keine LWR durchgeführt.

Die LWR untergliedern sich in zwei selbstständige Erhebungsteile:

„Allgemeine Angaben“ mit Fragen zur Zusammensetzung des Haushalts, der Wohnsituation und seiner Ausstattung mit Gebrauchsgütern (Stichtag: 1. Januar des jeweiligen Jahres)

„Haushaltsbuch“, in das der Haushalt über einen vorgegebenen Zeitraum von drei Monaten seine Einnahmen und Ausgaben einträgt (Quartalsanschreibung)

Nähere Angaben zu den verwendeten Begriffen und Definitionen finden Sie im **Glossar**.

Weiterführende Informationen über die LWR können Sie den jeweiligen **Qualitätsberichten** entnehmen. Der Qualitätsbericht zur LWR 2020 stand bei Redaktionsschluss dieser Reihe noch nicht zur Verfügung. Diese und weitere Informationen finden Sie auf unserer Homepage [www.destatis.de](http://www.destatis.de) (Themen → Gesellschaft und Umwelt → Einkommen, Konsum und Lebensbedingungen). Dort können Sie in der GENESIS-Online Datenbank unter dem Menüpunkt > Themen, Code 63111 weitere Ergebnisse abrufen.

Als weitere Veröffentlichung mit Ergebnissen der LWR liegt Fachserie 15 Reihe 1 „Einnahmen und Ausgaben privater Haushalte“ vor.

Für Ihre Fragen sowie zur Anforderung weiterer Tabellen nutzen Sie bitte das [Kontaktformular](#).

---

<sup>1</sup> Rechtsgrundlage für die Erhebung ist das Gesetz über die Statistik der Wirtschaftsrechnungen privater Haushalte in der im Bundesgesetzblatt Teil III, Gliederungsnummer 708-6, veröffentlichten bereinigten Fassung, das zuletzt durch Artikel 5 des Gesetzes vom 21. Juli 2016 (BGBl. I S. 1768) geändert worden ist, in Verbindung mit dem Bundesstatistikgesetz (BStatG). Der Wortlaut der nationalen Rechtsvorschriften in der jeweils geltenden Fassung findet sich unter <https://www.gesetze-im-internet.de/>.

### Auf- und Abrundungen

Die maschinell erstellten Ergebnisse wurden bei der *Hochrechnung* ohne Rücksicht auf die Endsumme auf- beziehungsweise abgerundet. Bei der Summierung von Einzelangaben sind daher geringfügige Abweichungen in der Endsumme möglich.

### Ausstattungsbestand

Der Ausstattungsbestand ist das statistische Maß dafür, wie viele funktionsfähige Güter in 100 *Haushalten* vorhanden sind. Beispielsweise bedeutet ein Ausstattungsbestand von 185 Mobiltelefonen je 100 Haushalte, dass einige Haushalte mehr als ein Mobiltelefon besitzen. Rechnerisch ermittelt sich der Ausstattungsbestand durch die Anzahl der in den Haushalten vorhandenen jeweiligen Gebrauchsgüter, bezogen auf die Zahl der hochgerechneten Haushalte multipliziert mit 100. Bei einigen „Gütern“ (z. B. Internetanschluss) wird nur das Vorhandensein des jeweiligen „Anschlusses“ abgefragt. Daher ist die Anzahl nicht ermittelbar und wird deshalb mit dem Symbol „.“ („Zahlenwert unbekannt ...“ – siehe auch Symbolisierung im Inhalt) versehen.

### Ausstattungsgrad

Der Ausstattungsgrad ist das statistische Maß dafür, wie viele *Haushalte* ein bestimmtes funktionsfähiges Gut besitzen. Beispielsweise bedeutet ein Ausstattungsgrad von 97 % Mobiltelefonen, dass 97 von 100 Haushalten mindestens ein Mobiltelefon haben. Rechnerisch wird der Ausstattungsgrad ermittelt über die Anzahl der Haushalte mit dem jeweiligen Gebrauchsgut, bezogen auf die Zahl der hochgerechneten Haushalte multipliziert mit 100.

### Fehlerrechnung

Genaue Fehlerrechnungen konnten noch nicht durchgeführt werden. Für die Ergebnisdarstellung wurde das bislang praktizierte Vorgehen angewendet: Danach werden Daten, die auf Angaben von weniger als 25 *Haushalten* basieren, nicht veröffentlicht. Der relative Standardfehler wird dann auf über 20 % geschätzt. Diese Angaben werden als „/“ ausgewiesen.

Basieren die Angaben auf 25 bis unter 100 Haushalten werden die Werte in Klammern gesetzt. Hier kann von einem Stichprobenfehler zwischen 10 % und 20 % ausgegangen werden. Bei Werten ohne zusätzliches Symbol kann der relative Standardfehler bis zu 10 % betragen.

Die Übersicht zeigt den Zusammenhang zwischen dem Näherungswert für den relativen Standardfehler  $v$  des hochgerechneten Ergebnisses und der Zahl der erfassten Haushalte je Tabellenfeld:

Zahl der erfassten Haushalte	Näherungswert für relativen Standardfehler $v$ in %
4	50,0
9	33,3
16	25,0
25	20,0
36	16,7
50	14,2
100	10,0
500	4,5
1 000	3,2

### Gebietsstand

Die Angaben für Deutschland beziehen sich auf die Bundesrepublik Deutschland nach dem Gebietsstand seit dem 03.10.1990.

Zum früheren Bundesgebiet gehören die Bundesländer Baden-Württemberg, Bayern, Bremen, Hamburg, Hessen, Niedersachsen, Nordrhein-Westfalen, Rheinland-Pfalz, Saarland und Schleswig-Holstein.

Die Angaben für die neuen Länder und Berlin beziehen sich auf die Länder Brandenburg, Mecklenburg-Vorpommern, Sachsen, Sachsen-Anhalt, Thüringen sowie Berlin.

### Haupteinkommensperson

Durch die Festlegung einer Haupteinkommensperson lassen sich Mehrpersonenhaushalte nach unterschiedlichen Merkmalen (z. B. Alter, Geschlecht, *soziale Stellung*) einheitlich gliedern. Als Haupteinkommensperson gilt grundsätzlich die Person (ab 18 Jahren) mit dem höchsten Beitrag zum *Haushaltsnettoeinkommen*.

### Haushalt

Eine Einzelperson mit eigenem Einkommen, die für sich allein wirtschaftet, bildet ebenso einen Haushalt wie eine Gruppe von verwandten oder persönlich verbundenen (auch familienfremden) Personen, die sowohl einkommens- als auch verbrauchsmäßig zusammengehören. Diese müssen in der Regel zusammen wohnen und über ein oder mehrere Einkommen beziehungsweise Einkommensteile gemeinsam verfügen sowie voll oder überwiegend im Rahmen einer gemeinsamen Hauswirtschaft versorgt werden. Zeitweilig vom Haushalt getrennt lebende Personen gehören zum Haushalt, wenn sie überwiegend von Mitteln des Haushalts leben oder wenn sie mit ihren eigenen Mitteln den Lebensunterhalt des Haushalts bestreiten. Haus- und Betriebspersonal, Untermieter und Untermieterinnen sowie Kostgänger und Kostgängerinnen zählen nicht zum Haushalt, in dem sie wohnen beziehungsweise gepflegt werden, auch nicht Personen, die sich nur zu Besuch im Haushalt befinden.

Generell nicht in die Erhebung einbezogen sind Personen in Gemeinschaftsunterkünften und Anstalten. Neben Personen in Alters- und Pflegeheimen gehören dazu Angehörige der Bereitschaftspolizei, der Bundespolizei und der Bundeswehr, soweit diese nicht einen ständigen Wohnsitz außerhalb der Kaserne haben. Obdachlose nehmen nicht an der Erhebung teil.

Ergebnisse für Haushalte, deren regelmäßiges monatliches Haushaltsnettoeinkommen 18 000 Euro und mehr beträgt, bleiben unberücksichtigt, da diese nicht beziehungsweise in viel zu geringer Zahl an der Erhebung teilnehmen. Für die Laufenden Wirtschaftsrechnungen ist – im Gegensatz zur EVS – nach den gesetzlichen Vorgaben eine Einbeziehung der Haushalte von Selbstständigen (Gewerbetreibende und selbstständige Landwirte und Landwirtinnen sowie freiberuflich Tätige) nicht zulässig.

Die Ergebnisse aus den LWR lassen sich nach unterschiedlichsten Merkmalen darstellen. Für die personenbezogenen Merkmale „Alter“, „Geschlecht“ und „soziale Stellung“ werden die Haushalte nach der Person „klassifiziert“, die den größten Beitrag zum **Haushaltsnettoeinkommen** bei Mehrpersonenhaushalten leistet. Wird beispielsweise das durchschnittliche Einkommen von Haushalten mit Arbeitnehmern bzw. Arbeitnehmerinnen als Haupteinkommenspersonen betrachtet, bedeutet das nicht, dass es sich dabei um die durchschnittlichen Einkommen von Arbeitnehmern bzw. Arbeitnehmerinnen als „Alleinverdiener“ bzw. „Alleinverdienerin“ handelt. Vielmehr wurden den Haushalten – sofern es Mehrpersonenhaushalte sind – gegebenenfalls die Einnahmen weiterer Personen, z. B. der berufstätigen Lebenspartner und Lebenspartnerinnen, hinzugerechnet. Siehe hierzu auch → *Haushaltsmerkmal*

### Haushaltsmerkmal

Die Ergebnisse der LWR werden standardmäßig für unterschiedliche Haushaltsgruppen dargestellt. Die Gruppierung der Haushalte erfolgt dabei nach unterschiedlichen Merkmalen. Zu den Merkmalen gehören unter anderem:

- Haushaltsgröße (Anzahl der Personen im Haushalt)
- Haushaltstyp (Alleinlebende, Alleinerziehende, Paare ohne oder mit Kind(ern))
- monatliches Haushaltsnettoeinkommen
- Alter der Haupteinkommenspersonen
- soziale Stellung der Haupteinkommenspersonen

Einige der Merkmale (zum Beispiel das Alter) sind personengebunden und beziehen sich auf die Haupteinkommensperson - die Person, die den größten Anteil zum Haushaltsnettoeinkommen beisteuert. Dabei ist zu beachten, dass die Ergebnisse dennoch immer für den Haushalt als Ganzes und nicht für die Einzelperson ausgewiesen werden. Siehe hierzu auch → *Haushalt*

Eine Kombination der Haushaltsmerkmale ist bei der Ergebnisdarstellung der LWR auf Grund des geringen Stichprobenumfangs nicht möglich.

### Haushaltsnettoeinkommen

Das Haushaltsnettoeinkommen errechnet sich, indem vom Haushaltsbruttoeinkommen (alle Einnahmen des *Haushalts* aus Erwerbstätigkeit, aus Vermögen, aus öffentlichen und nichtöffentlichen Transferzahlungen sowie aus Untervermietung) Einkommensteuer beziehungsweise Lohnsteuer, Kirchensteuer und Solidaritätszuschlag sowie die Pflichtbeiträge zur Sozialversicherung abgezogen werden.

Ergebnisse für Haushalte, deren regelmäßiges monatliches Nettoeinkommen 18 000 Euro und mehr beträgt, bleiben unberücksichtigt, da diese nicht beziehungsweise in viel zu geringer Zahl an der Erhebung teilnehmen.

### Haushaltstyp

Ergebnisse werden für folgende Haushaltstypen nachgewiesen:

Alleinlebende	Frauen Männer
Alleinerziehende	mit Kind(ern)
(Ehe-)Paare	ohne Kind mit Kind(ern)
Sonstige Haushalte	hier gibt es über die in den vorstehenden Haushaltstypen genannten Personen hinaus weitere Haushaltsmitglieder (z. B. Schwiegereltern, volljährige Kinder)

Als Kinder zählen alle ledigen Kinder unter 18 Jahren (auch Adoptiv- und Pflegekinder) der Haupteinkommenspersonen oder deren (Ehe-)Partner und Partnerinnen beziehungsweise gleichgeschlechtlichen Lebenspartner und -partnerinnen. Bei der Auswertung sind die nichtehelichen Lebensgemeinschaften einschließlich der gleichgeschlechtlichen Lebenspartnerschaften den Ehepaaren gleichgestellt.



### Hochrechnung

Mit der Hochrechnung werden die Stichprobendaten so gewichtet, dass die hochgerechneten Ergebnisse mit den aus dem MZ bekannten Daten in der Grundgesamtheit übereinstimmen. Die Hochrechnungsfaktoren der LWR werden durch ein Kalibrierungsverfahren (Generalized Regression Estimation) berechnet. Dieses Verfahren bietet die Möglichkeit, die Stichprobendaten an die Randverteilungen mehrerer Merkmale anzupassen.

Die Daten der LWR 2020 werden getrennt für die Erhebungsteile „Allgemeine Angaben“ und „Haushaltsbuch“ hochgerechnet. Als Hochrechnungs- und Anpassungsrahmen dient der jeweils zum Zeitpunkt der Hochrechnung aktuell vorliegende MZ.

### Miete/Eigentüermietwert (unterstellte Miete)

Die von den *Haushalten* erfragten Mietzahlungen für Haupt- und Zweitwohnungen beinhalten die kalten Betriebskosten (Abwassergebühren, Müllabfuhr usw.) jedoch nicht die Umlagen für Heizung und Warmwasser.

Haushalten in selbstgenutztem Wohneigentum sowie privaten Haushalten, die mietfrei eine Werkwohnung nutzen oder solche, die mietfrei bei Verwandten oder Bekannten wohnen, wird eine fiktive Miete (auch Eigentüermietwert) unterstellt. Dieser errechnete Wert soll der Durchschnittsmiete nach Wohnungsgröße und -ausstattung vergleichbarer Mietwohnungen, reduziert um die laufenden Aufwendungen für den Erhalt und die Nutzung des Wohnraumes, entsprechen. Der fiktive Mietwert ist auf der Einnahmenseite Bestandteil des Einkommens aus Vermögen und auf der Ausgabenseite in den Ausgaben für Miete enthalten. Falls die Aufwendungen für Erhalt und Nutzung des Wohnraumes höher sind als der fiktive Mietwert, kann das zu einem negativen Einkommen aus Vermögen führen.

### Mikrozensus

Der Mikrozensus (MZ) ist die amtliche Repräsentativstatistik über die Bevölkerung und den Arbeitsmarkt in Deutschland. Er ist nicht nur in Deutschland sondern auch europaweit die größte jährliche Haushaltsbefragung. Der MZ ist eine mit Auskunftspflicht belegte 1%-Zufallsstichprobe, bei der alle Haushalte die gleiche Auswahlwahrscheinlichkeit haben. Dazu werden aus dem Bundesgebiet Flächen (Auswahlbezirke) ausgewählt, in denen alle Haushalte und Personen befragt werden (einstufige Klumpenstichprobe). Der MZ wird zur Bestimmung des Quotenplans der Laufenden Wirtschaftsrechnungen (LWR) herangezogen und dient außerdem als Anpassungsrahmen für die Hoch- und Fehlerrechnung der LWR.

Die aus dem Mikrozensus ermittelte hochgerechnete Zahl der Privathaushalte liegt generell höher als die der LWR, weil im MZ Haushalte sowohl am Haupt- als auch an den Nebenwohnsitzen erfasst werden, in der LWR aber nur private Haushalte am Ort der Hauptwohnung.

### Soziale Stellung der Haupteinkommenspersonen

Die soziale Stellung der Haupteinkommensperson richtet sich nach deren Haupterwerbsstatus – im Gegensatz zum Erwerbsstatus nach dem Konzept der International Labour Organization (ILO-Erwerbsstatus), der z. B. im *Mikrozensus* erhoben wird. Nach dem Haupterwerbsstatuskonzept ordnet sich das Haushaltsmitglied derjenigen sozialen Stellung zu, die überwiegend für die eigene Lebenssituation zutrifft. Dies lässt nicht zwangsläufig Rückschlüsse auf die Einkommensverhältnisse der sozialen Stellung an sich zu. Siehe hierzu auch → *Haushaltsmerkmal*

Die sozialen Stellungen werden zu folgenden Gruppen zusammengefasst:

- **Arbeitnehmer und Arbeitnehmerinnen:**
  - **Beamte und Beamtinnen** (auch in Altersteilzeit): Hierzu zählen auch Richter und Richterinnen, Berufs- und Zeitsoldaten und -soldatinnen sowie Wehrdienstleistende.
  - **Angestellte** (auch in Altersteilzeit): Hierzu zählen auch kaufmännische und technische Auszubildende, Personen im Bundesfreiwilligendienst beziehungsweise im freiwilligen sozialen oder ökologischen Jahr.
  - **Arbeiter und Arbeiterinnen:** Hierzu zählen auch gewerbliche Auszubildende.
- **Arbeitslose:** Personen, die arbeitslos oder arbeitsuchend bei der Agentur für Arbeit gemeldet sind, sowie Umschüler und Umschülerinnen, die Leistungen von der Agentur für Arbeit erhalten.
- **Nichterwerbstätige:** Hierzu zählen u. a. Pensionäre und Pensionärinnen, Rentner und Rentnerinnen sowie Studierende, Hausfrauen und Hausmänner sowie Schülerinnen und Schüler, die einen eigenen Haushalt führen.
  - **Im Ruhestand**
    - Pensionäre und Pensionärinnen
    - Rentner und Rentnerinnen

Die ebenfalls erhobene Kategorie „mithelfende Familienangehörige in einem Gewerbebetrieb beziehungsweise landwirtschaftlichen Betrieb“ kann für die Haupteinkommensperson nicht zutreffen, da Familienangehörige per Definition unbezahlt arbeiten. Daher wurde sie keiner der oben genannten Gruppen zugeordnet.

Bei Personen in Elternzeit mit einem ungekündigten Arbeitsvertrag gilt die soziale Stellung vor Antritt des Erziehungsurlaubes.

### Teilmengen

Sind sämtliche Teilmengen der Gesamtmenge in einer Tabelle dargestellt, werden diese mit „**davon**“ gekennzeichnet. Sind nur einige ausgewählte Teilmengen der Gesamtmenge aufgeführt, wird diesen „**darunter**“ vorangestellt. Aneinandergereihte Teilmengen verschiedener nicht zu summierender Merkmale der Gesamtmenge sind mit „**und zwar**“ bezeichnet.

Ü1 Erfasste und hochgerechnete Haushalte <sup>1)</sup> sowie durchschnittliche Haushaltsgröße nach ausgewählten Merkmalen

Haushaltsmerkmal	2015			2016			2017			2019			2020		
	Haushalte		Personen je Haushalt	Haushalte		Personen je Haushalt	Haushalte		Personen je Haushalt	Haushalte		Personen je Haushalt	Haushalte		Personen je Haushalt
	erfasste	hochge- rechnete		erfasste	hochge- rechnete		erfasste	hochge- rechnete		erfasste	hochge- rechnete		erfasste	hochge- rechnete	
	Anzahl	1 000		Anzahl	1 000		Anzahl	1 000		Anzahl	1 000		Anzahl	1 000	
<b>Haushalte insgesamt</b> .....	7 747	36 650	2,0	7 800	37 207	2,0	7 874	37 381	2,0	7 799	37 869	2,0	7 488	37 993	2,0
<b>Haushaltsgröße mit ...</b>															
1 Person.....	2 058	15 190	1,0	2 152	15 637	1,0	2 219	15 577	1,0	2 710	16 089	1,0	2 708	16 277	1,0
2 Personen.....	3 357	12 735	2,0	3 442	12 854	2,0	3 526	12 822	2,0	2 929	12 887	2,0	2 818	12 718	2,0
3 Personen.....	1 236	4 417	3,0	1 150	4 413	3,0	1 117	4 500	3,0	1 181	4 419	3,0	1 076	4 444	3,0
4 Personen.....	868	3 179	4,0	829	3 184	4,0	799	3 305	4,0	767	3 276	4,0	695	3 317	4,0
5 und mehr Personen.....	228	1 129	5,3	227	1 120	5,2	213	1 177	5,2	212	1 198	5,3	191	1 237	5,3
<b>Soziale Stellung der Haupteinkommenspersonen</b>															
Arbeitnehmer/Arbeitnehmerinnen.....	4 913	21 128	2,3	4 850	21 526	2,3	4 812	21 986	2,3	4 808	22 590	2,2	4 501	23 067	2,2
Arbeitslose.....	278	2 211	1,7	236	2 130	1,6	218	2 307	1,6	333	1 831	1,7	311	1 936	1,6
Nichterwerbstätige.....	2 556	13 311	1,5	2 714	13 551	1,5	2 844	13 088	1,5	2 658	13 449	1,5	2 676	12 990	1,5
dar. im Ruhestand.....	2 399	11 878	1,6	2 588	12 132	1,6	2 751	11 845	1,6	2 405	11 943	1,6	2 507	11 756	1,5
<b>Monatliches Haushaltsnettoeinkommen <sup>2)</sup></b>															
von ... bis unter ... EUR															
unter 1 300.....	907	9 258	1,2	861	9 055	1,2	807	8 542	1,2	1 236	7 621	1,1	1 099	7 263	1,1
1 300 – 1 700.....	739	4 296	1,5	740	4 485	1,5	726	4 251	1,5	958	4 993	1,4	857	4 701	1,4
1 700 – 2 600.....	1 913	10 351	1,9	1 830	10 284	1,9	1 834	10 403	1,9	1 978	9 565	1,8	1 828	9 558	1,7
2 600 – 3 600.....	1 772	6 191	2,5	1 826	6 380	2,5	1 785	6 572	2,5	1 564	6 902	2,4	1 580	7 023	2,4
3 600 – 5 000.....	1 535	4 177	2,9	1 553	4 381	2,8	1 683	4 698	2,8	1 258	5 205	2,8	1 290	5 455	2,7
5 000 – 18 000.....	881	2 378	3,1	990	2 622	3,1	1 039	2 916	3,1	805	3 582	3,0	834	3 992	3,0
<b>Alter der Haupteinkommenspersonen</b>															
von ... bis...Jahren															
18 – 24.....	(72)	(631)	1,3	(55)	(545)	1,3	(32)	(299)	1,5	129	770	1,4	(70)	(498)	(1,5)
25 – 34.....	675	3 326	2,0	580	2 939	2,0	521	2 835	1,9	866	4 062	1,9	713	3 553	2,0
35 – 44.....	1 063	4 856	2,7	982	4 525	2,7	946	4 615	2,8	1 236	5 385	2,7	1 178	5 549	2,7
45 – 54.....	1 980	8 800	2,3	1 907	8 941	2,3	1 875	9 079	2,3	1 647	7 459	2,4	1 480	7 564	2,4
55 – 64.....	1 945	9 327	1,8	2 065	10 100	1,8	2 117	10 451	1,8	1 860	9 840	1,8	1 857	10 461	1,7
65 – 69.....	714	3 319	1,6	811	3 647	1,6	855	3 614	1,6	739	3 661	1,6	763	3 610	1,6
70 – 79.....	1 022	4 977	1,6	1 081	4 980	1,5	1 183	4 972	1,6	954	4 830	1,6	1 009	4 739	1,5
80 und mehr.....	276	1 413	1,5	319	1 529	1,5	345	1 516	1,5	368	1 863	1,5	418	2 019	1,5
<b>Haushaltstyp</b>															
Alleinlebende.....	2 058	15 190	1,0	2 152	15 637	1,0	2 219	15 577	1,0	2 710	16 089	1,0	2 708	16 277	1,0
Alleinerziehende <sup>3)</sup> .....	228	1 176	2,4	207	1 195	2,3	191	1 142	2,3	450	1 110	2,4	393	1 129	2,4
Paare.....	4 040	15 261	2,6	4 071	15 193	2,5	4 132	15 431	2,6	3 287	15 719	2,6	3 173	15 633	2,6
ohne Kind.....	2 852	10 554	2,0	2 952	10 637	2,0	3 032	10 604	2,0	2 156	10 874	2,0	2 132	10 699	2,0
mit Kind(ern) <sup>4)</sup> .....	1 188	4 707	3,8	1 119	4 556	3,8	1 100	4 827	3,8	1 131	4 845	3,8	1 041	4 934	3,8
sonstige Haushalte <sup>5)</sup> .....	1 421	5 022	3,1	1 370	5 182	3,1	1 332	5 232	3,1	1 352	4 951	3,2	1 214	4 954	3,2

1) Stand: 1.1. des jeweiligen Jahres. 2018 fand keine LWR-Erhebung statt. 2) Selbsteinstufung des Haushalts am 1.1. des jeweiligen Jahres. 3) Mit ledigem(n) Kind(ern) unter 18 Jahren. 4) Ledige(s) Kind(er) unter 18 Jahren der Haupteinkommenspersonen oder der Ehe- bzw. Lebenspartner und -partnerinnen. 5) U. a. Haushalte mit Kind(ern) über 18 Jahren, Mehrgenerationenhaushalte, Wohngemeinschaften usw.

Laufende Wirtschaftsrechnungen

Ü2 Ausstattung privater Haushalte <sup>1)</sup> mit ausgewählten Gebrauchsgütern

Ü2.1 Deutschland

Lfd. Nr.	Gegenstand der Nachweisung	2015	2016	2017	2019	2020
1	Erfasste Haushalte (Anzahl).....	7 747	7 800	7 874	7 799	7 488
2	Hochgerechnete Haushalte (1 000).....	36 650	37 207	37 381	37 869	37 993
<b>Anteil der Haushalte in % (Ausstattungsgrad)</b>						
<b>Fahrzeuge</b>						
3	Personenkraftwagen.....	77,4	77,3	78,4	77,1	77,4
4	neu gekauft.....	34,4	34,0	33,9	32,6	33,0
5	gebraucht gekauft.....	48,3	48,8	50,1	49,2	49,9
6	geleast <sup>2)</sup> .....	3,4	3,5	4,2	4,4	4,8
7	Kraftrad (auch Mofa und Roller).....	11,3	11,3	11,4	10,6	10,6
8	Fahrrad.....	80,9	80,7	79,9	79,3	78,8
9	dar. Pedelec (Elektrofahrrad).....	4,2	5,1	6,1	9,0	11,4
<b>Unterhaltungselektronik</b>						
10	Fernseher.....	97,9	97,9	97,8	96,2	96,5
11	dar. Flachbildfernseher.....	81,3	84,4	86,9	89,5	91,1
12	Satelliten-TV-Anschluss.....	45,9	47,3	47,0	44,5	44,9
13	Kabel-TV-Anschluss.....	46,5	46,2	45,5	44,6	43,5
14	Antennen-TV-Anschluss (DVB-T2 HD, DVB-T).....	16,7	15,8	15,1	11,5	10,8
15	TV über DSL/Internet (IPTV).....	.	.	.	15,0	17,6
16	Pay-TV-Receiver.....	17,9	19,1	19,0	20,1	21,3
17	DVD- und Blu-ray-Geräte.....	67,0	65,3	64,5	60,6	58,6
18	dar. Blu-ray-Gerät.....	17,5	20,4	22,0	24,4	24,8
19	Videokamera (Camcorder).....	18,3	17,8	17,3	14,0	14,2
20	analog.....	7,7	7,5	7,2	5,5	5,6
21	digital.....	11,9	12,0	11,5	8,8	8,9
22	Fotoapparat.....	84,9	83,5	81,9	74,3	72,2
23	analog.....	32,9	32,7	30,4	25,6	25,1
24	digital.....	75,1	73,6	72,1	66,2	64,1
25	MP3-Player.....	41,4	40,3	37,7	31,8	29,1
26	Spielkonsole (auch tragbar).....	25,3	25,8	26,1	28,1	28,5
<b>Informations- und Kommunikationstechnik</b>						
27	Personalcomputer (PC).....	88,3	88,6	90,0	91,6	91,9
28	stationär.....	51,3	49,4	48,6	44,6	44,0
29	mobil.....	73,5	75,4	79,0	82,4	83,4
30	Laptop/Notebook, Netbook.....	68,0	68,5	70,8	74,4	74,5
31	Tablet.....	31,8	37,6	42,6	48,4	51,0
32	Drucker (auch im Kombigerät).....	76,6	76,3	76,9	76,7	77,0
33	Internetanschluss.....	88,2	89,3	91,1	93,5	94,3
34	stationär (z. B. DSL oder Kabel).....	83,1	84,3	85,9	87,1	87,6
35	mobil (z. B. Smartphone, Surfstick).....	43,9	48,9	53,1	61,6	63,7
36	Telefon.....	99,9	99,9	100	99,9	99,9
37	Festnetztelefon.....	91,5	91,0	90,9	86,4	85,3
38	Mobiltelefon (Handy, Smartphone).....	93,5	95,1	95,5	97,0	97,5
39	dar. Smartphone.....	.	.	.	81,6	84,5
40	Navigationgerät.....	49,7	50,8	50,6	46,2	44,4
<b>Haushalts- und sonstige Geräte</b>						
41	Kühlschrank, Kühl- und Gefrierkombination.....	99,9	100	99,9	99,9	99,8
42	Gefrierschrank, Gefriertruhe.....	50,8	50,3	51,6	48,0	48,0
43	Geschirrspülmaschine.....	69,5	69,8	71,5	71,7	72,3
44	Mikrowellengerät.....	73,3	73,3	73,9	73,2	73,8
45	Waschmaschine.....	93,9	96,2	96,4	95,8	96,1
46	Wäschetrockner (auch im Kombigerät).....	39,5	41,1	42,2	42,6	42,7
47	Kaffeemaschine.....	84,6	84,7	84,7	82,5	82,8
darunter:						
48	Filterkaffeemaschine.....	61,8	61,4	60,4	53,5	53,5
49	Pad- oder Kapselmaschine.....	32,5	32,4	32,9	31,5	31,0
50	Kaffeefullautomat.....	13,1	14,3	15,1	17,9	19,7
51	Heimtrainer (z. B. Ergometer, Laufband).....	26,3	25,6	25,3	26,4	26,2

1) Stand: 1.1. des jeweiligen Jahres. 2018 fand keine LWR-Erhebung statt.

2) Einschließlich Firmenwagen, die auch privat genutzt werden dürfen. Keine Ratenkäufe.

Laufende Wirtschaftsrechnungen

Ü2 Ausstattung privater Haushalte <sup>1)</sup> mit ausgewählten Gebrauchsgütern

Ü2.1 Deutschland

Lfd. Nr.	Gegenstand der Nachweisung	2015	2016	2017	2019	2020
1	Erfasste Haushalte (Anzahl).....	7 747	7 800	7 874	7 799	7 488
2	Hochgerechnete Haushalte (1 000).....	36 650	37 207	37 381	37 869	37 993
<b>Anzahl der Gebrauchsgüter je 100 Haushalte (Ausstattungsbestand)</b>						
<b>Fahrzeuge</b>						
3	Personenkraftwagen.....	104,6	104,9	108,2	105,8	107,9
4	neu gekauft.....	39,2	38,6	38,9	37,4	38,0
5	gebraucht gekauft.....	61,6	62,4	64,5	63,3	64,6
6	geleast <sup>2)</sup> .....	3,8	3,9	4,7	5,1	5,3
7	Kraftrad (auch Mofa und Roller).....	14,5	14,4	14,6	14,1	14,2
8	Fahrrad.....	186,0	184,4	185,8	180,3	180,3
9	dar. Pedelec (Elektrofahrrad).....	5,4	6,8	8,3	12,0	15,5
<b>Unterhaltungselektronik</b>						
10	Fernseher.....	168,4	169,8	171,2	163,2	164,4
11	dar. Flachbildfernseher.....	123,6	132,6	140,5	147,0	151,4
12	Satelliten-TV-Anschluss <sup>3)</sup> .....	.	.	.	.	.
13	Kabel-TV-Anschluss <sup>3)</sup> .....	.	.	.	.	.
14	Antennen-TV-Anschluss (DVB-T2 HD, DVB-T) <sup>3)</sup> .....	.	.	.	.	.
15	TV über DSL/Internet (IPTV) <sup>3)</sup> .....	.	.	.	.	.
16	Pay-TV-Receiver.....	22,1	23,4	22,9	24,2	25,9
17	DVD- und Blu-ray-Geräte.....	91,0	88,4	87,8	79,0	76,2
18	dar. Blu-ray-Gerät.....	19,7	23,5	25,6	28,2	28,4
19	Videokamera (Camcorder).....	20,7	20,5	19,7	15,0	15,4
20	analog.....	8,0	7,8	7,4	5,6	5,8
21	digital.....	12,8	12,7	12,2	9,4	9,6
22	Fotoapparat.....	147,6	145,7	139,4	122,3	117,0
23	analog.....	40,4	40,6	37,6	32,3	31,2
24	digital.....	107,2	105,1	101,8	89,9	85,9
25	MP3-Player.....	62,0	59,7	55,4	45,3	41,2
26	Spielkonsole (auch tragbar).....	44,0	46,6	45,9	51,9	51,9
<b>Informations- und Kommunikationstechnik</b>						
27	Personalcomputer (PC).....	196,3	204,4	214,9	223,6	227,5
28	stationär.....	63,1	61,5	60,7	54,2	53,8
29	mobil.....	133,2	142,9	154,2	169,4	173,6
30	Laptop/Notebook, Netbook.....	94,1	94,9	98,4	104,7	104,6
31	Tablet.....	39,1	48,0	55,8	64,6	69,0
32	Drucker (auch im Kombigerät).....	87,4	86,8	86,9	85,7	85,9
33	Internetanschluss <sup>3)</sup> .....	.	.	.	.	.
34	stationär (z. B. DSL oder Kabel) <sup>3)</sup> .....	.	.	.	.	.
35	mobil (z. B. Smartphone, Surfstick) <sup>3)</sup> .....	.	.	.	.	.
36	Telefon.....	297,6	299,2	301,9	290,8	290,9
37	Festnetztelefon.....	123,6	122,7	122,8	107,2	105,9
38	Mobiltelefon (Handy, Smartphone).....	173,9	176,5	179,1	183,6	185,1
39	dar. Smartphone.....	.	.	.	149,2	155,5
40	Navigationsgerät.....	57,1	59,4	59,3	54,0	51,7
<b>Haushalts- und sonstige Geräte</b>						
41	Kühlschrank, Kühl- und Gefrierkombination.....	123,3	124,7	125,0	124,2	125,1
42	Gefrierschrank, Gefriertruhe.....	56,9	56,7	58,1	53,8	53,8
43	Geschirrspülmaschine.....	70,9	71,2	73,0	73,1	74,0
44	Mikrowellengerät.....	75,8	75,8	76,5	75,8	76,6
45	Waschmaschine.....	96,7	99,1	99,5	98,8	99,3
46	Wäschetrockner (auch im Kombigerät).....	39,9	41,5	42,9	43,2	43,2
47	Kaffeemaschine.....	119,1	119,4	120,2	113,3	114,1
darunter:						
48	Filterkaffeemaschine.....	66,8	66,0	64,7	57,0	57,0
49	Pad- oder Kapselmaschine.....	35,4	35,5	36,4	34,2	33,3
50	Kaffeefullautomat.....	13,4	14,5	15,4	18,2	20,1
51	Heimtrainer (z. B. Ergometer, Laufband).....	30,3	29,5	29,2	30,9	31,0

1) Stand: 1.1. des jeweiligen Jahres. 2018 fand keine LWR-Erhebung statt.

2) Einschließlich Firmenwagen, die auch privat genutzt werden dürfen. Keine Ratenkäufe.

3) Kann nicht ausgewiesen werden, da die Anzahl von Anschlüssen nicht abgefragt wird.

Laufende Wirtschaftsrechnungen

Ü2 Ausstattung privater Haushalte <sup>1)</sup> mit ausgewählten Gebrauchsgütern

Ü2.2 Früheres Bundesgebiet ohne Berlin-West

Lfd. Nr.	Gegenstand der Nachweisung	2015	2016	2017	2019	2020
1	Erfasste Haushalte (Anzahl).....	6 035	6 092	6 149	6 182	5 847
2	Hochgerechnete Haushalte (1 000).....	28 876	29 349	29 550	30 004	30 100
<b>Anteil der Haushalte in % (Ausstattungsgrad)</b>						
<b>Fahrzeuge</b>						
3	Personenkraftwagen.....	78,9	79,2	80,3	79,0	79,1
4	neu gekauft.....	34,9	34,8	35,0	33,6	33,7
5	gebraucht gekauft.....	49,4	49,9	51,4	50,4	51,1
6	geleast <sup>2)</sup> .....	3,6	3,8	4,6	4,8	5,2
7	Kraftrad (auch Mofa und Roller).....	12,1	12,0	12,2	11,3	11,1
8	Fahrrad.....	81,8	81,4	80,7	79,6	78,8
9	dar. Pedelec (Elektrofahrrad).....	4,8	5,8	6,7	10,2	12,8
<b>Unterhaltungselektronik</b>						
10	Fernseher.....	97,7	97,7	97,8	96,0	96,3
11	dar. Flachbildfernseher.....	80,6	83,6	86,5	88,8	90,4
12	Satelliten-TV-Anschluss.....	48,0	49,6	49,0	46,3	46,9
13	Kabel-TV-Anschluss.....	44,0	43,9	43,2	42,6	41,9
14	Antennen-TV-Anschluss (DVB-T2 HD, DVB-T).....	17,2	16,2	15,5	11,3	10,5
15	TV über DSL/Internet (IPTV).....	.	.	.	15,9	18,4
16	Pay-TV-Receiver.....	18,0	19,1	19,2	20,7	21,4
17	DVD- und Blu-ray-Geräte .....	67,0	65,1	63,9	59,9	57,9
18	dar. Blu-ray-Gerät.....	18,1	20,9	22,6	24,5	24,7
19	Videokamera (Camcorder).....	18,3	17,8	17,0	13,9	14,2
20	analog.....	7,6	7,6	7,1	5,5	5,5
21	digital.....	12,0	11,9	11,3	8,9	9,1
22	Fotoapparat.....	84,7	83,9	82,3	74,4	72,3
23	analog.....	32,8	32,8	30,4	25,6	25,3
24	digital.....	75,5	74,6	72,9	66,7	64,6
25	MP3-Player.....	42,4	41,3	38,6	32,9	29,8
26	Spielkonsole (auch tragbar).....	26,2	26,4	27,2	29,2	29,5
<b>Informations- und Kommunikationstechnik</b>						
27	Personalcomputer (PC).....	88,6	89,1	90,4	92,2	92,3
28	stationär.....	52,2	50,2	49,1	46,3	45,5
29	mobil.....	74,1	76,3	79,8	83,3	83,9
30	Laptop/Notebook, Netbook.....	68,5	69,0	71,5	75,2	75,1
31	Tablet.....	32,7	38,8	43,5	49,9	52,1
32	Drucker (auch im Kombigerät).....	77,0	76,6	77,3	77,6	77,5
33	Internetanschluss.....	88,8	89,7	91,7	94,1	94,5
34	stationär (z. B. DSL oder Kabel).....	84,1	85,6	87,1	88,3	88,3
35	mobil (z. B. Smartphone, Surfstick).....	44,8	49,3	53,7	60,9	63,5
36	Telefon.....	99,9	99,9	100	99,9	99,8
37	Festnetztelefon.....	91,9	91,6	91,5	86,8	86,0
38	Mobiltelefon (Handy, Smartphone).....	93,6	95,2	95,4	97,0	97,4
39	dar. Smartphone.....	.	.	.	82,2	84,7
40	Navigationgerät.....	51,1	52,3	51,8	47,4	45,2
<b>Haushalts- und sonstige Geräte</b>						
41	Kühlschrank, Kühl- und Gefrierkombination.....	99,8	99,9	99,9	99,8	99,8
42	Gefrierschrank, Gefriertruhe.....	53,8	52,5	54,0	50,6	50,3
43	Geschirrspülmaschine.....	70,8	71,2	72,8	73,4	73,8
44	Mikrowellengerät.....	72,8	73,1	73,6	72,4	73,1
45	Waschmaschine.....	93,6	95,8	96,3	95,4	95,7
46	Wäschetrockner (auch im Kombigerät).....	44,0	45,6	46,6	46,7	46,6
47	Kaffeemaschine.....	83,6	83,6	83,6	81,7	81,9
darunter:						
48	Filterkaffeemaschine .....	58,8	58,5	57,2	50,2	50,4
49	Pad- oder Kapselmaschine.....	34,1	33,4	33,6	32,6	31,4
50	Kaffeefullautomat.....	14,3	15,6	16,4	19,1	21,2
51	Heimtrainer (z. B. Ergometer, Laufband).....	27,2	26,2	25,9	27,1	27,1

1) Stand: 1.1. des jeweiligen Jahres. 2018 fand keine LWR-Erhebung statt.

2) Einschließlich Firmenwagen, die auch privat genutzt werden dürfen. Keine Ratenkäufe.

**Ü2 Ausstattung privater Haushalte <sup>1)</sup> mit ausgewählten Gebrauchsgütern**

Ü2.2 Früheres Bundesgebiet ohne Berlin-West

Lfd. Nr.	Gegenstand der Nachweisung	2015	2016	2017	2019	2020
1	Erfasste Haushalte (Anzahl).....	6 035	6 092	6 149	6 182	5 847
2	Hochgerechnete Haushalte (1 000).....	28 876	29 349	29 550	30 004	30 100
<b>Anzahl der Gebrauchsgüter je 100 Haushalte (Ausstattungsbestand)</b>						
<b>Fahrzeuge</b>						
3	Personenkraftwagen.....	108,0	108,4	112,2	109,8	111,5
4	neu gekauft.....	40,2	39,6	40,2	38,7	39,1
5	gebraucht gekauft.....	63,7	64,6	66,8	65,6	66,6
6	geleast <sup>2)</sup> .....	4,0	4,2	5,2	5,5	5,8
7	Kraftrad (auch Mofa und Roller).....	15,5	15,5	15,7	15,0	14,9
8	Fahrrad.....	191,1	188,9	190,7	182,9	182,7
9	dar. Pedelec (Elektrofahrrad).....	6,2	7,7	9,2	13,5	17,4
<b>Unterhaltungselektronik</b>						
10	Fernseher.....	167,7	168,8	170,4	161,9	163,0
11	dar. Flachbildfernseher.....	122,0	130,9	138,9	145,0	149,4
12	Satelliten-TV-Anschluss <sup>3)</sup> .....	.	.	.	.	.
13	Kabel-TV-Anschluss <sup>3)</sup> .....	.	.	.	.	.
14	Antennen-TV-Anschluss (DVB-T2 HD, DVB-T) <sup>3)</sup> .....	.	.	.	.	.
15	TV über DSL/Internet (IPTV) <sup>3)</sup> .....	.	.	.	.	.
16	Pay-TV-Receiver.....	22,0	23,2	23,0	25,1	26,0
17	DVD- und Blu-ray-Geräte.....	91,6	88,7	87,9	78,6	75,7
18	dar. Blu-ray-Gerät.....	20,5	24,3	26,5	28,5	28,3
19	Videokamera (Camcorder).....	20,7	20,6	19,5	15,0	15,5
20	analog.....	7,9	7,9	7,4	5,6	5,7
21	digital.....	12,8	12,7	12,0	9,3	9,8
22	Fotoapparat.....	150,3	149,2	142,9	124,2	119,3
23	analog.....	40,8	41,1	38,2	32,8	32,0
24	digital.....	109,4	108,1	104,7	91,4	87,3
25	MP3-Player.....	64,4	62,3	57,7	47,6	42,8
26	Spielkonsole (auch tragbar).....	46,2	48,4	48,2	54,1	54,2
<b>Informations- und Kommunikationstechnik</b>						
27	Personalcomputer (PC).....	201,7	210,0	220,6	231,0	234,2
28	stationär.....	65,1	63,4	62,4	56,8	56,6
29	mobil.....	136,5	146,6	158,2	174,2	177,6
30	Laptop/Notebook, Netbook.....	95,9	96,7	100,7	107,0	106,4
31	Tablet.....	40,6	49,9	57,5	67,2	71,3
32	Drucker (auch im Kombigerät).....	88,6	87,9	88,1	87,2	86,7
33	Internetanschluss <sup>3)</sup> .....	.	.	.	.	.
34	stationär (z. B. DSL oder Kabel) <sup>3)</sup> .....	.	.	.	.	.
35	mobil (z. B. Smartphone, Surfstick) <sup>3)</sup> .....	.	.	.	.	.
36	Telefon.....	304,3	305,7	309,1	296,4	296,7
37	Festnetztelefon.....	127,7	126,4	127,3	110,2	109,0
38	Mobiltelefon (Handy, Smartphone).....	176,6	179,3	181,8	186,3	187,7
39	dar. Smartphone.....	.	.	.	152,7	158,2
40	Navigationsgerät.....	58,9	61,3	61,2	56,0	53,2
<b>Haushalts- und sonstige Geräte</b>						
41	Kühlschrank, Kühl- und Gefrierkombination.....	125,1	126,5	126,8	125,4	126,7
42	Gefrierschrank, Gefriertruhe.....	60,3	59,1	60,7	56,4	56,3
43	Geschirrspülmaschine.....	72,3	72,7	74,5	74,9	75,4
44	Mikrowellengerät.....	75,2	75,6	76,3	75,0	75,9
45	Waschmaschine.....	96,6	98,8	99,5	98,6	98,9
46	Wäschetrockner (auch im Kombigerät).....	44,4	46,1	47,3	47,4	47,2
47	Kaffeemaschine.....	118,5	118,0	118,7	111,8	112,5
darunter:						
48	Filterkaffeemaschine.....	62,9	62,0	60,5	53,0	53,3
49	Pad- oder Kapselmaschine.....	37,2	36,9	37,4	35,3	33,7
50	Kaffeefullautomat.....	14,7	15,8	16,7	19,4	21,7
51	Heimtrainer (z. B. Ergometer, Laufband).....	31,5	30,5	30,1	31,8	32,3

1) Stand: 1.1. des jeweiligen Jahres. 2018 fand keine LWR-Erhebung statt.

2) Einschließlich Firmenwagen, die auch privat genutzt werden dürfen. Keine Ratenkäufe.

3) Kann nicht ausgewiesen werden, da die Anzahl von Anschlüssen nicht abgefragt wird.

Laufende Wirtschaftsrechnungen

Ü2 Ausstattung privater Haushalte <sup>1)</sup> mit ausgewählten Gebrauchsgütern

Ü2.3 Neue Länder und Berlin

Lfd. Nr.	Gegenstand der Nachweisung	2015	2016	2017	2019	2020
1	Erfasste Haushalte (Anzahl).....	1 712	1 708	1 725	1 617	1 641
2	Hochgerechnete Haushalte (1 000).....	7 774	7 858	7 831	7 865	7 894
<b>Anteil der Haushalte in % (Ausstattungsgrad)</b>						
<b>Fahrzeuge</b>						
3	Personenkraftwagen.....	71,8	70,3	71,3	69,9	71,1
4	neu gekauft.....	32,3	30,9	29,8	28,6	30,1
5	gebraucht gekauft.....	44,2	44,7	45,1	44,3	45,7
6	geleast <sup>2)</sup> .....	(2,5)	(2,3)	(2,7)	(2,9)	(3,3)
7	Kraftrad (auch Mofa und Roller).....	8,5	8,7	8,2	7,6	8,5
8	Fahrrad.....	77,7	78,4	76,9	78,3	78,8
9	dar. Pedelec (Elektrofahrrad).....	(1,7)	(2,7)	(3,7)	(4,7)	(5,8)
<b>Unterhaltungselektronik</b>						
10	Fernseher.....	98,7	98,7	97,6	96,8	97,1
11	dar. Flachbildfernseher.....	83,9	87,5	88,5	92,1	93,6
12	Satelliten-TV-Anschluss.....	38,1	38,9	39,2	37,7	37,2
13	Kabel-TV-Anschluss.....	55,7	55,0	54,3	52,1	49,6
14	Antennen-TV-Anschluss (DVB-T2 HD, DVB-T).....	14,9	14,2	13,5	12,2	12,1
15	TV über DSL/Internet (IPTV).....	.	.	.	11,6	14,6
16	Pay-TV-Receiver.....	17,8	19,0	18,3	17,8	21,3
17	DVD- und Blu-ray-Geräte.....	67,0	66,1	66,8	63,4	61,4
18	dar. Blu-ray-Gerät.....	15,1	18,4	19,5	24,1	25,2
19	Videokamera (Camcorder).....	18,5	18,0	18,5	14,0	14,0
20	analog.....	8,1	7,1	7,4	(5,5)	6,2
21	digital.....	11,8	12,3	12,1	8,8	8,0
22	Fotoapparat.....	85,5	82,2	80,4	73,8	71,8
23	analog.....	33,2	32,2	30,7	25,7	24,3
24	digital.....	73,3	70,1	68,8	64,6	62,4
25	MP3-Player.....	37,7	36,3	34,3	27,5	26,1
26	Spielkonsole (auch tragbar).....	22,0	23,7	21,7	24,0	24,6
<b>Informations- und Kommunikationstechnik</b>						
27	Personalcomputer (PC).....	87,1	86,7	88,5	89,2	90,2
28	stationär.....	48,0	46,3	46,5	38,4	38,2
29	mobil.....	71,1	72,0	76,1	78,9	81,2
30	Laptop/Notebook, Netbook.....	65,8	66,7	67,8	71,2	72,2
31	Tablet.....	28,4	33,0	39,1	42,7	46,8
32	Drucker (auch im Kombigerät).....	75,5	75,1	75,4	73,2	75,1
33	Internetanschluss.....	86,1	87,6	89,1	91,3	93,5
34	stationär (z. B. DSL oder Kabel).....	79,3	79,6	81,6	82,7	84,9
35	mobil (z. B. Smartphone, Surfstick).....	40,5	47,4	50,6	64,2	64,7
36	Telefon.....	100	100	100	100	100
37	Festnetztelefon.....	90,0	88,7	88,5	84,8	82,8
38	Mobiltelefon (Handy, Smartphone).....	93,2	94,9	95,7	97,2	97,7
39	dar. Smartphone.....	.	.	.	79,5	83,7
40	Navigationsgerät.....	44,7	45,3	45,9	41,4	41,1
<b>Haushalts- und sonstige Geräte</b>						
41	Kühlschrank, Kühl- und Gefrierkombination.....	100	100	100	100	99,9
42	Gefrierschrank, Gefriertruhe.....	39,5	42,1	42,4	38,0	39,2
43	Geschirrspülmaschine.....	64,5	64,5	66,4	65,1	67,0
44	Mikrowellengerät.....	75,3	74,4	74,7	76,0	76,6
45	Waschmaschine.....	95,0	97,7	96,9	97,2	97,6
46	Wäschetrockner (auch im Kombigerät).....	22,9	24,1	25,8	27,0	27,7
47	Kaffeemaschine.....	88,2	88,7	88,9	85,3	86,0
darunter:						
48	Filterkaffeemaschine.....	73,2	72,1	72,6	66,1	65,1
49	Pad- oder Kapselmaschine.....	26,9	28,4	30,1	27,3	29,4
50	Kaffeefullautomat.....	8,5	9,6	10,1	13,6	13,8
51	Heimtrainer (z. B. Ergometer, Laufband).....	23,0	23,6	23,0	23,9	22,9

1) Stand: 1.1. des jeweiligen Jahres. 2018 fand keine LWR-Erhebung statt.

2) Einschließlich Firmenwagen, die auch privat genutzt werden dürfen. Keine Ratenkäufe.



Laufende Wirtschaftsrechnungen

Ü2 Ausstattung privater Haushalte <sup>1)</sup> mit ausgewählten Gebrauchsgütern

Ü2.3 Neue Länder und Berlin

Lfd. Nr.	Gegenstand der Nachweisung	2015	2016	2017	2019	2020
1	Erfasste Haushalte (Anzahl).....	1 712	1 708	1 725	1 617	1 641
2	Hochgerechnete Haushalte (1 000).....	7 774	7 858	7 831	7 865	7 894
<b>Anzahl der Gebrauchsgüter je 100 Haushalte (Ausstattungsbestand)</b>						
<b>Fahrzeuge</b>						
3	Personenkraftwagen.....	91,9	91,5	93,1	90,4	94,4
4	neu gekauft.....	35,6	34,7	34,0	32,2	33,7
5	gebraucht gekauft.....	53,6	54,3	56,1	54,9	57,0
6	geleast <sup>2)</sup> .....	(2,7)	(2,6)	(3,0)	(3,3)	(3,7)
7	Kraftrad (auch Mofa und Roller).....	10,7	10,5	10,6	10,6	11,4
8	Fahrrad.....	167,0	167,7	167,2	170,6	171,4
9	dar. Pedelec (Elektrofahrrad).....	(2,4)	(3,5)	(4,8)	(6,1)	(7,9)
<b>Unterhaltungselektronik</b>						
10	Fernseher.....	171,0	173,4	174,3	168,4	169,5
11	dar. Flachbildfernseher.....	129,7	139,0	146,7	154,5	159,3
12	Satelliten-TV-Anschluss <sup>3)</sup> .....	.	.	.	.	.
13	Kabel-TV-Anschluss <sup>3)</sup> .....	.	.	.	.	.
14	Antennen-TV-Anschluss (DVB-T2 HD, DVB-T) <sup>3)</sup> .....	.	.	.	.	.
15	TV über DSL/Internet (IPTV) <sup>3)</sup> .....	.	.	.	.	.
16	Pay-TV-Receiver.....	22,3	24,3	22,6	20,8	25,4
17	DVD- und Blu-ray-Geräte.....	88,8	87,0	87,6	80,6	77,9
18	dar. Blu-ray-Gerät.....	16,8	20,8	22,0	26,9	28,9
19	Videokamera (Camcorder).....	20,7	20,3	20,3	15,1	15,3
20	analog.....	8,2	7,4	7,4	(5,5)	6,5
21	digital.....	12,5	12,9	12,9	9,6	8,7
22	Fotoapparat.....	137,9	132,7	126,0	115,0	108,5
23	analog.....	39,0	38,8	35,1	30,7	27,9
24	digital.....	98,8	94,0	91,0	84,3	80,6
25	MP3-Player.....	52,8	50,2	46,9	36,3	35,0
26	Spielkonsole (auch tragbar).....	35,9	40,0	37,1	43,4	43,2
<b>Informations- und Kommunikationstechnik</b>						
27	Personalcomputer (PC).....	176,3	183,5	193,0	195,3	201,9
28	stationär.....	55,5	54,5	54,1	44,3	43,4
29	mobil.....	120,8	129,0	138,9	150,9	158,5
30	Laptop/Notebook, Netbook.....	87,5	88,2	89,6	95,9	98,2
31	Tablet.....	33,3	40,8	49,3	55,0	60,3
32	Drucker (auch im Kombigerät).....	82,9	82,6	82,2	80,0	82,9
33	Internetanschluss <sup>3)</sup> .....	.	.	.	.	.
34	stationär (z. B. DSL oder Kabel) <sup>3)</sup> .....	.	.	.	.	.
35	mobil (z. B. Smartphone, Surfstick) <sup>3)</sup> .....	.	.	.	.	.
36	Telefon.....	272,7	275,1	274,5	269,5	268,9
37	Festnetztelefon.....	108,7	108,9	105,6	95,8	94,0
38	Mobiltelefon (Handy, Smartphone).....	164,0	166,2	168,9	173,6	175,0
39	dar. Smartphone.....	.	.	.	136,0	145,0
40	Navigationsgerät.....	50,5	52,1	52,2	46,4	46,1
<b>Haushalts- und sonstige Geräte</b>						
41	Kühlschrank, Kühl- und Gefrierkombination.....	116,9	118,2	118,1	119,8	119,0
42	Gefrierschrank, Gefriertruhe.....	44,2	47,6	48,1	43,7	44,2
43	Geschirrspülmaschine.....	65,5	65,7	67,5	66,4	68,4
44	Mikrowellengerät.....	77,9	76,6	77,2	79,1	79,2
45	Waschmaschine.....	96,8	100	99,6	99,7	100,7
46	Wäschetrockner (auch im Kombigerät).....	23,0	24,3	26,1	27,1	27,8
47	Kaffeemaschine.....	121,1	124,6	125,7	118,8	120,0
darunter:						
48	Filterkaffeemaschine.....	81,3	80,8	80,4	72,1	71,0
49	Pad- oder Kapselmaschine.....	28,9	30,4	32,7	29,8	31,8
50	Kaffeefullautomat.....	8,6	9,7	10,2	13,8	14,1
51	Heimtrainer (z. B. Ergometer, Laufband).....	25,8	25,9	25,6	27,1	26,0

1) Stand: 1.1. des jeweiligen Jahres. 2018 fand keine LWR-Erhebung statt.

2) Einschließlich Firmenwagen, die auch privat genutzt werden dürfen. Keine Ratenkäufe.

3) Kann nicht ausgewiesen werden, da die Anzahl von Anschlüssen nicht abgefragt wird.

Ü3 Private Haushalte mit ausgewählten Gebrauchsgütern am 1.1.2020 nach Mehrfachausstattung

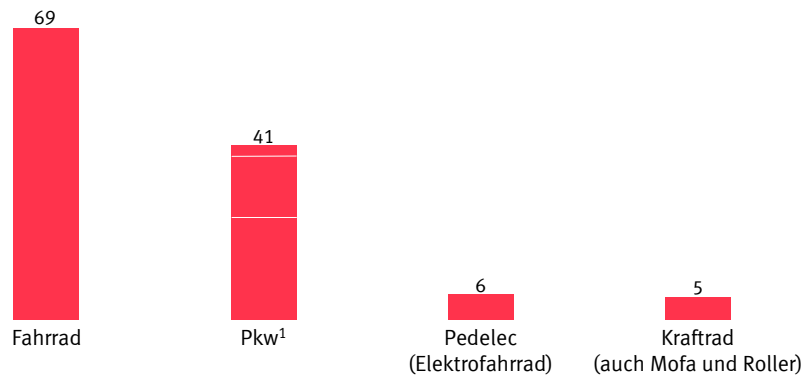
Lfd. Nr.	Gegenstand der Nachweisung	Haushalte insgesamt	Haushalte mit jeweiligem Gebrauchsgut mit ... -facher Ausstattung					
			1		2		3 und mehr	
			1 000	% <sup>1)</sup>	1 000	% <sup>1)</sup>	1 000	% <sup>1)</sup>
1	Erfasste Haushalte (Anzahl).....	7 488	X	X	X	X	X	X
2	Hochgerechnete Haushalte (1 000).....	37 993	X	X	X	X	X	X
<b>Haushalte in 1 000 bzw. in %</b>								
<b>Fahrzeuge</b>								
3	Personenkraftwagen.....	29 418	19 792	67,3	8 029	27,3	1 597	5,4
4	neu gekauft.....	12 526	10 756	85,9	1 643	13,1	/	/
5	gebraucht gekauft.....	18 976	14 307	75,4	3 956	20,8	713	3,8
6	geleast <sup>2)</sup> .....	1 811	1 613	89,1	(176)	(9,7)	/	/
7	Kraftrad (auch Mofa und Roller).....	4 023	3 161	78,6	566	14,1	(296)	(7,4)
8	Fahrrad.....	29 941	10 209	34,1	9 790	32,7	9 942	33,2
9	dar. Pedelec (Elektrofahrrad).....	4 313	2 828	65,6	1 427	33,1	/	/
<b>Unterhaltungselektronik</b>								
10	Fernseher.....	36 663	19 094	52,1	11 783	32,1	5 786	15,8
11	dar. Flachbildfernseher.....	34 593	18 717	54,1	10 802	31,2	5 074	14,7
12	Satelliten-TV-Anschluss <sup>3)</sup> .....	.	.	.	.	.	.	.
13	Kabel-TV-Anschluss <sup>3)</sup> .....	.	.	.	.	.	.	.
14	Antennen-TV-Anschluss (DVB-T2 HD, DVB-T) <sup>3)</sup> .....	.	.	.	.	.	.	.
15	TV über DSL Internet (IPTV) <sup>3)</sup> .....	.	.	.	.	.	.	.
16	Pay-TV-Receiver.....	8 111	6 782	83,6	1 044	12,9	(285)	(3,5)
17	DVD- und Blu-ray-Geräte.....	22 276	17 070	76,6	4 165	18,7	1 041	4,7
18	dar. Blu-ray-Gerät.....	9 439	8 246	87,4	1 047	11,1	(146)	(1,5)
19	Videokamera (Camcorder).....	5 390	4 988	92,5	(350)	(6,5)	/	/
20	analog.....	2 142	2 066	96,5	/	/	/	/
21	digital.....	3 370	3 136	93,0	(203)	(6,0)	/	/
22	Fotoapparat.....	27 414	16 572	60,5	7 263	26,5	3 578	13,1
23	analog.....	9 533	8 045	84,4	1 103	11,6	(385)	(4,0)
24	digital.....	24 361	18 233	74,8	4 651	19,1	1 477	6,1
25	MP3-Player.....	11 043	7 734	70,0	2 377	21,5	932	8,4
26	Spielkonsole (auch tragbar).....	10 821	6 336	58,5	2 383	22,0	2 103	19,4
<b>Informations- und Kommunikationstechnik</b>								
27	Personalcomputer (PC).....	34 902	10 845	31,1	10 370	29,7	13 687	39,2
28	stationär.....	16 721	13 797	82,5	2 328	13,9	596	3,6
29	mobil.....	31 676	12 676	40,0	10 175	32,1	8 824	27,9
30	Laptop/Notebook, Netbook.....	28 294	19 680	69,6	6 348	22,4	2 265	8,0
31	Tablet.....	19 384	14 208	73,3	3 893	20,1	1 282	6,6
32	Drucker (auch im Kombigerät).....	29 272	26 282	89,8	2 712	9,3	(279)	(1,0)
33	Internetanschluss <sup>3)</sup> .....	.	.	.	.	.	.	.
34	stationär (z. B. DSL oder Kabel) <sup>3)</sup> .....	.	.	.	.	.	.	.
35	mobil (z. B. Smartphone, Surfstick) <sup>3)</sup> .....	.	.	.	.	.	.	.
36	Telefon.....	37 944	4 192	11,0	13 048	34,4	20 704	54,6
37	Festnetztelefon.....	32 423	27 432	84,6	3 279	10,1	1 712	5,3
38	Mobiltelefon (Handy, Smartphone).....	37 038	15 375	41,5	13 975	37,7	7 687	20,8
39	dar. Smartphone.....	32 096	14 578	45,4	11 110	34,6	6 408	20,0
40	Navigationsgerät.....	16 859	14 398	85,4	2 162	12,8	(300)	(1,8)
<b>Haushalts- und sonstige Geräte</b>								
41	Kühlschrank, Kühl- und Gefrierkombination.....	37 934	29 645	78,1	7 206	19,0	1 083	2,9
42	Gefrierschrank, Gefriertruhe.....	18 231	16 198	88,8	1 872	10,3	(162)	(0,9)
43	Geschirrspülmaschine.....	27 488	26 885	97,8	596	2,2	/	/
44	Mikrowellengerät.....	28 058	27 061	96,4	964	3,4	/	/
45	Waschmaschine.....	36 499	35 355	96,9	1 070	2,9	/	/
46	Wäschetrockner (auch im Kombigerät).....	16 231	16 079	99,1	(130)	(0,8)	/	/
47	Kaffeemaschine.....	31 453	21 326	67,8	8 634	27,5	1 492	4,7
darunter:								
48	Filterkaffeemaschine.....	20 314	19 087	94,0	1 134	5,6	/	/
49	Pad- oder Kapselmaschine.....	11 766	10 953	93,1	739	6,3	/	/
50	Kaffeefullautomat.....	7 483	7 330	98,0	(153)	(2,0)	-	-
51	Heimtrainer (z. B. Ergometer, Laufband).....	9 953	8 528	85,7	1 127	11,3	(298)	(3,0)

1) Bezogen auf die Haushalte insgesamt der jeweiligen Zeile.

2) Einschließlich Firmenwagen, die auch privat genutzt werden dürfen. Keine Ratenkäufe.

3) Kann nicht ausgewiesen werden, da die Anzahl von Anschlüssen nicht abgefragt wird.

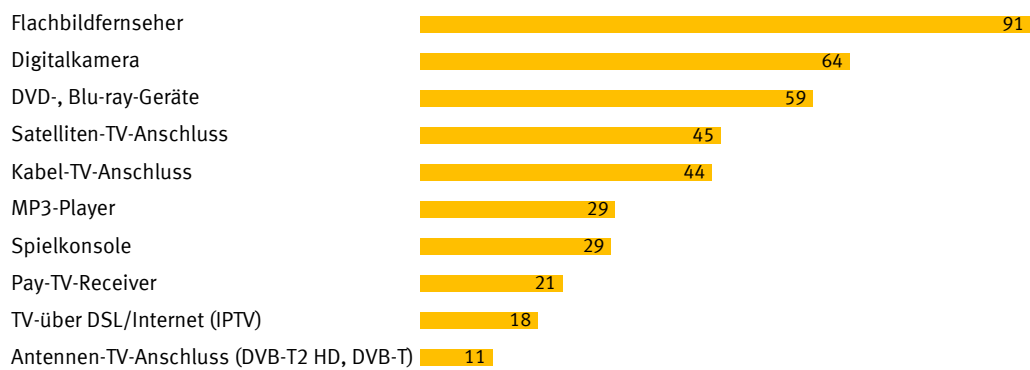
## 1 Ausstattung privater Haushalte mit Fahrzeugen am 1.1.2020 in Millionen



1 Die Zahl ergibt sich aus: Gebrauchtwagen 25, Neuwagen 14 und Leasingfahrzeugen 2.

2020 - 0484

## 2 Ausstattung privater Haushalte mit Unterhaltungselektronik am 1.1.2020 in %

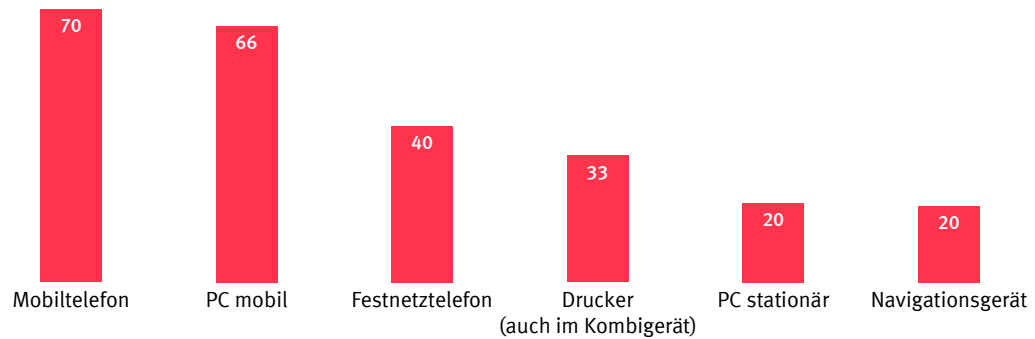


2020 - 0485

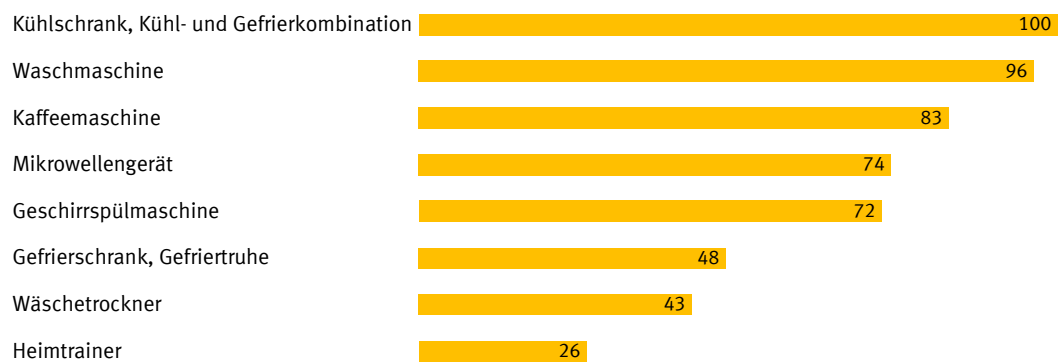
## Schaubilder

---

### 3 Ausstattung privater Haushalte mit Informations- und Kommunikationstechnik am 1.1.2020 in Millionen



### 4 Ausstattung privater Haushalte mit Haushalts- und sonstigen Geräten am 1.1.2020 in %



Laufende Wirtschaftsrechnungen

**1 Ausstattung privater Haushalte <sup>1)</sup> mit ausgewählten Gebrauchsgütern nach der Haushaltsgröße**

1.1 1 Person

Lfd. Nr.	Gegenstand der Nachweisung	2015	2016	2017	2019	2020
1	Erfasste Haushalte (Anzahl).....	2 058	2 152	2 219	2 710	2 708
2	Hochgerechnete Haushalte (1 000).....	15 190	15 637	15 577	16 089	16 277
<b>Anteil der Haushalte in % (Ausstattungsgrad)</b>						
<b>Fahrzeuge</b>						
3	Personenkraftwagen.....	59,4	59,4	60,9	60,2	60,1
4	neu gekauft.....	25,8	25,8	26,0	23,8	23,8
5	gebraucht gekauft.....	32,9	32,7	33,7	34,9	35,0
6	geleast <sup>2)</sup> .....	(1,5)	(1,5)	(1,9)	(2,4)	(2,4)
7	Kraftrad (auch Mofa und Roller).....	5,8	4,9	5,2	5,0	4,8
8	Fahrrad.....	70,7	70,7	68,6	69,7	68,9
9	dar. Pedelec (Elektrofahrrad).....	(3,0)	(3,5)	4,0	5,8	7,4
<b>Unterhaltungselektronik</b>						
10	Fernseher.....	96,3	96,5	95,9	93,7	93,9
11	dar. Flachbildfernseher.....	71,9	75,7	78,6	84,5	86,2
12	Satelliten-TV-Anschluss.....	33,0	34,9	33,8	33,5	33,3
13	Kabel-TV-Anschluss.....	55,3	54,3	53,8	53,1	51,8
14	Antennen-TV-Anschluss (DVB-T2 HD, DVB-T).....	17,2	16,3	16,2	13,3	12,6
15	TV über DSL/Internet (IPTV).....	.	.	.	10,7	13,8
16	Pay-TV-Receiver.....	12,3	13,6	13,8	15,3	15,1
17	DVD- und Blu-ray-Geräte.....	55,8	52,4	52,2	50,6	47,7
18	dar. Blu-ray-Gerät.....	10,1	12,7	12,8	16,5	16,2
19	Videokamera (Camcorder).....	7,4	7,4	7,5	6,0	6,1
20	analog.....	(3,5)	(3,4)	(3,7)	(2,5)	(2,6)
21	digital.....	(4,2)	4,9	4,4	3,6	3,7
22	Fotoapparat.....	74,6	73,2	72,4	62,3	60,9
23	analog.....	31,9	31,1	29,3	22,7	21,6
24	digital.....	60,2	59,2	58,4	52,5	51,0
25	MP3-Player.....	30,8	30,3	28,3	23,9	21,3
26	Spielkonsole (auch tragbar).....	9,3	9,1	8,8	12,2	11,9
<b>Informations- und Kommunikationstechnik</b>						
27	Personalcomputer (PC).....	79,4	79,6	81,7	85,2	85,6
28	stationär.....	36,3	35,0	34,6	32,8	31,6
29	mobil.....	61,3	63,0	67,2	72,3	73,5
30	Laptop/Notebook, Netbook.....	57,0	57,2	59,6	64,0	64,2
31	Tablet.....	17,3	21,1	25,6	31,7	33,9
32	Drucker (auch im Kombigerät).....	62,6	61,5	62,1	63,8	63,8
33	Internetanschluss.....	79,6	81,3	84,1	88,7	90,0
34	stationär (z. B. DSL oder Kabel).....	71,8	74,0	76,3	78,4	79,1
35	mobil (z. B. Smartphone, Surfstick).....	35,6	38,7	43,0	54,2	58,7
36	Telefon.....	99,9	99,8	100	99,9	99,7
37	Festnetztelefon.....	85,3	83,9	84,5	78,6	76,8
38	Mobiltelefon (Handy, Smartphone).....	88,2	90,6	91,5	94,6	95,4
39	dar. Smartphone.....	.	.	.	72,2	75,4
40	Navigationsgerät.....	30,2	31,5	31,1	30,9	28,7
<b>Haushalts- und sonstige Geräte</b>						
41	Kühlschrank, Kühl- und Gefrierkombination.....	99,7	99,9	99,8	99,7	99,7
42	Gefrierschrank, Gefriertruhe.....	32,7	31,9	33,6	33,5	32,9
43	Geschirrspülmaschine.....	48,9	50,2	52,5	53,0	54,1
44	Mikrowellengerät.....	64,0	64,8	65,5	65,4	65,5
45	Waschmaschine.....	88,8	92,0	92,6	91,7	92,1
46	Wäschetrockner (auch im Kombigerät).....	22,9	24,4	25,1	26,7	26,5
47	Kaffeemaschine.....	77,2	77,6	77,2	74,9	74,3
darunter:						
48	Filterkaffeemaschine.....	55,2	55,5	54,7	48,9	48,5
49	Pad- oder Kapselmaschine.....	27,4	26,5	27,2	28,4	27,3
50	Kaffeefullautomat.....	6,5	7,4	7,8	9,1	10,3
51	Heimtrainer (z. B. Ergometer, Laufband).....	16,9	15,8	15,3	18,1	17,9

1) Stand: 1.1. des jeweiligen Jahres. 2018 fand keine LWR-Erhebung statt.

2) Einschließlich Firmenwagen, die auch privat genutzt werden dürfen. Keine Ratenkäufe.

Laufende Wirtschaftsrechnungen

**1 Ausstattung privater Haushalte <sup>1)</sup> mit ausgewählten Gebrauchsgütern nach der Haushaltsgröße**

1.1 1 Person

Lfd. Nr.	Gegenstand der Nachweisung	2015	2016	2017	2019	2020
1	Erfasste Haushalte (Anzahl).....	2 058	2 152	2 219	2 710	2 708
2	Hochgerechnete Haushalte (1 000).....	15 190	15 637	15 577	16 089	16 277
<b>Anzahl der Gebrauchsgüter je 100 Haushalte (Ausstattungsbestand)</b>						
<b>Fahrzeuge</b>						
3	Personenkraftwagen.....	61,4	61,4	63,4	63,0	63,0
4	neu gekauft.....	26,0	26,1	26,4	24,2	24,1
5	gebraucht gekauft.....	33,9	33,7	35,0	36,4	36,6
6	geleast <sup>2)</sup> .....	(1,5)	(1,5)	(1,9)	(2,4)	(2,4)
7	Kraftrad (auch Mofa und Roller).....	6,7	5,5	6,1	5,8	5,8
8	Fahrrad.....	97,3	96,4	94,5	95,3	96,4
9	dar. Pedelec (Elektrofahrrad).....	(3,0)	(3,7)	4,0	6,0	7,6
<b>Unterhaltungselektronik</b>						
10	Fernseher.....	126,6	126,9	125,7	122,6	121,3
11	dar. Flachbildfernseher.....	86,7	92,4	97,5	107,4	109,7
12	Satelliten-TV-Anschluss <sup>3)</sup> .....	.	.	.	.	.
13	Kabel-TV-Anschluss <sup>3)</sup> .....	.	.	.	.	.
14	Antennen-TV-Anschluss (DVB-T2 HD, DVB-T) <sup>3)</sup> .....	.	.	.	.	.
15	TV über DSL/Internet (IPTV) <sup>3)</sup> .....	.	.	.	.	.
16	Pay-TV-Receiver.....	13,5	14,5	14,9	16,9	16,6
17	DVD- und Blu-ray-Geräte.....	66,8	62,2	62,3	58,3	54,6
18	dar. Blu-ray-Gerät.....	10,7	13,9	13,7	17,7	17,3
19	Videokamera (Camcorder).....	8,3	9,0	8,8	6,6	6,7
20	analog.....	(3,6)	(3,6)	(4,0)	(2,6)	(2,6)
21	digital.....	(4,7)	5,4	4,9	4,0	4,0
22	Fotoapparat.....	107,0	106,0	101,8	87,5	84,1
23	analog.....	37,4	36,6	34,4	27,0	25,0
24	digital.....	69,6	69,5	67,4	60,5	59,1
25	MP3-Player.....	36,3	35,8	33,6	27,9	24,3
26	Spielkonsole (auch tragbar).....	13,3	14,3	12,3	20,2	18,4
<b>Informations- und Kommunikationstechnik</b>						
27	Personalcomputer (PC).....	120,3	124,1	130,3	141,3	142,5
28	stationär.....	38,4	37,3	37,0	34,8	33,7
29	mobil.....	81,9	86,7	93,3	106,5	108,8
30	Laptop/Notebook, Netbook.....	63,7	64,5	66,1	72,1	72,6
31	Tablet.....	18,2	22,2	27,2	34,4	36,2
32	Drucker (auch im Kombigerät).....	66,5	65,3	65,6	67,5	67,5
33	Internetanschluss <sup>3)</sup> .....	.	.	.	.	.
34	stationär (z. B. DSL oder Kabel) <sup>3)</sup> .....	.	.	.	.	.
35	mobil (z. B. Smartphone, Surfstick) <sup>3)</sup> .....	.	.	.	.	.
36	Telefon.....	199,3	200,4	200,1	194,8	194,2
37	Festnetztelefon.....	97,8	97,3	97,0	85,1	83,0
38	Mobiltelefon (Handy, Smartphone).....	101,5	103,1	103,1	109,7	111,2
39	dar. Smartphone.....	.	.	.	79,4	83,4
40	Navigationsgerät.....	31,2	33,4	33,0	32,3	29,7
<b>Haushalts- und sonstige Geräte</b>						
41	Kühlschrank, Kühl- und Gefrierkombination.....	106,6	107,5	107,2	107,1	107,1
42	Gefrierschrank, Gefriertruhe.....	34,0	33,3	34,9	34,9	34,6
43	Geschirrspülmaschine.....	49,1	50,5	52,8	53,4	54,4
44	Mikrowellengerät.....	65,1	65,8	66,6	66,7	66,5
45	Waschmaschine.....	90,0	92,6	94,0	92,7	92,9
46	Wäschetrockner (auch im Kombigerät).....	23,0	24,5	25,7	27,1	26,6
47	Kaffeemaschine.....	97,7	98,3	98,1	93,7	93,0
darunter:						
48	Filterkaffeemaschine.....	58,7	58,0	57,1	50,7	50,7
49	Pad- oder Kapselmaschine.....	29,1	28,6	29,4	30,3	28,8
50	Kaffeefullautomat.....	6,5	7,5	7,8	9,2	10,6
51	Heimtrainer (z. B. Ergometer, Laufband).....	18,4	17,0	16,8	20,4	20,0

1) Stand: 1.1. des jeweiligen Jahres. 2018 fand keine LWR-Erhebung statt.

2) Einschließlich Firmenwagen, die auch privat genutzt werden dürfen. Keine Ratenkäufe.

3) Kann nicht ausgewiesen werden, da die Anzahl von Anschlüssen nicht abgefragt wird.

Laufende Wirtschaftsrechnungen

1 Ausstattung privater Haushalte <sup>1)</sup> mit ausgewählten Gebrauchsgütern nach der Haushaltsgröße

1.2 2 Personen

Lfd. Nr.	Gegenstand der Nachweisung	2015	2016	2017	2019	2020
1	Erfasste Haushalte (Anzahl).....	3 357	3 442	3 526	2 929	2 818
2	Hochgerechnete Haushalte (1 000).....	12 735	12 854	12 822	12 887	12 718
<b>Anteil der Haushalte in % (Ausstattungsgrad)</b>						
<b>Fahrzeuge</b>						
3	Personenkraftwagen.....	87,5	87,7	88,3	87,0	88,1
4	neu gekauft.....	42,7	41,7	41,3	40,7	41,8
5	gebraucht gekauft.....	51,2	52,7	53,7	52,6	53,8
6	geleast <sup>2)</sup> .....	3,8	4,3	5,5	4,6	5,3
7	Kraftrad (auch Mofa und Roller).....	10,9	11,7	12,3	10,7	11,6
8	Fahrrad.....	84,3	84,1	83,4	82,4	82,2
9	dar. Pedelec (Elektrofahrrad).....	6,2	7,8	9,5	13,3	16,5
<b>Unterhaltungselektronik</b>						
10	Fernseher.....	99,1	99,0	99,4	98,4	98,6
11	dar. Flachbildfernseher.....	86,8	89,7	92,5	93,4	94,7
12	Satelliten-TV-Anschluss.....	51,2	52,8	53,3	48,5	49,5
13	Kabel-TV-Anschluss.....	43,9	43,9	43,2	43,2	41,2
14	Antennen-TV-Anschluss (DVB- T2 HD, DVB-T).....	15,7	15,3	14,1	10,7	10,3
15	TV über DSL/Internet (IPTV).....	.	.	.	16,0	17,7
16	Pay-TV-Receiver.....	22,6	23,5	22,5	22,6	24,3
17	DVD- und Blu-ray-Geräte .....	69,5	69,0	67,2	63,0	61,5
18	dar. Blu-ray-Gerät.....	18,3	20,5	21,9	24,8	25,8
19	Videokamera (Camcorder).....	19,9	19,8	18,9	15,4	16,4
20	analog.....	8,8	8,3	8,0	6,2	6,8
21	digital.....	12,9	13,1	12,5	9,5	10,0
22	Fotoapparat.....	90,4	89,5	86,4	81,3	79,1
23	analog.....	36,1	37,3	34,6	30,4	30,4
24	digital.....	81,1	80,1	77,6	72,8	70,5
25	MP3-Player.....	37,6	36,7	34,2	31,0	29,1
26	Spielkonsole (auch tragbar).....	20,3	20,4	20,7	23,6	22,9
<b>Informations- und Kommunikationstechnik</b>						
27	Personalcomputer (PC).....	91,6	92,4	93,4	94,2	94,5
28	stationär.....	58,2	56,3	55,6	50,9	50,4
29	mobil.....	74,7	78,7	82,1	85,5	86,3
30	Laptop/Notebook, Netbook.....	67,9	70,4	72,3	76,4	76,4
31	Tablet.....	33,1	40,4	45,5	52,8	54,7
32	Drucker (auch im Kombigerät).....	83,1	83,9	83,5	83,0	83,7
33	Internetanschluss.....	91,3	92,1	93,6	95,2	96,0
34	stationär (z. B. DSL oder Kabel).....	87,8	88,9	90,2	90,9	91,5
35	mobil (z. B. Smartphone, Surfstick).....	40,5	47,9	52,8	63,6	62,5
36	Telefon.....	100	100	100	100	100
37	Festnetztelefon.....	96,1	96,9	96,4	91,3	91,1
38	Mobiltelefon (Handy, Smartphone).....	96,1	97,5	97,6	98,1	98,5
39	dar. Smartphone.....	.	.	.	82,9	86,6
40	Navigationsgerät.....	60,3	62,2	62,3	55,1	54,9
<b>Haushalts- und sonstige Geräte</b>						
41	Kühlschrank, Kühl- und Gefrierkombination.....	100	100	100	100	100
42	Gefrierschrank, Gefriertruhe.....	62,3	63,2	64,5	56,9	58,5
43	Geschirrspülmaschine.....	79,8	80,5	82,0	81,3	81,8
44	Mikrowellengerät.....	77,5	76,7	77,7	75,7	76,1
45	Waschmaschine.....	96,9	99,2	99,2	98,4	98,9
46	Wäschetrockner (auch im Kombigerät).....	46,3	48,2	49,5	48,6	49,1
47	Kaffeemaschine.....	89,5	89,7	89,2	87,3	87,8
darunter:						
48	Filterkaffeemaschine.....	68,7	68,1	67,1	59,1	59,6
49	Pad- oder Kapselmaschine.....	32,3	33,5	33,6	31,6	31,3
50	Kaffeefullautomat.....	15,2	16,6	17,2	20,4	22,6
51	Heimtrainer (z. B. Ergometer, Laufband).....	33,3	33,7	33,9	33,0	32,5

1) Stand: 1.1. des jeweiligen Jahres. 2018 fand keine LWR-Erhebung statt.

2) Einschließlich Firmenwagen, die auch privat genutzt werden dürfen. Keine Ratenkäufe.

Laufende Wirtschaftsrechnungen

**1 Ausstattung privater Haushalte <sup>1)</sup> mit ausgewählten Gebrauchsgütern nach der Haushaltsgröße**

**1.2 2 Personen**

Lfd. Nr.	Gegenstand der Nachweisung	2015	2016	2017	2019	2020
1	Erfasste Haushalte (Anzahl).....	3 357	3 442	3 526	2 929	2 818
2	Hochgerechnete Haushalte (1 000).....	12 735	12 854	12 822	12 887	12 718
<b>Anzahl der Gebrauchsgüter je 100 Haushalte (Ausstattungsbestand)</b>						
<b>Fahrzeuge</b>						
3	Personenkraftwagen.....	115,7	117,2	121,4	119,9	123,5
4	neu gekauft.....	49,0	47,8	48,1	47,2	49,1
5	gebraucht gekauft.....	62,5	64,7	67,3	67,5	68,5
6	geleast <sup>2)</sup> .....	4,2	4,8	6,0	5,2	5,9
7	Kraftrad (auch Mofa und Roller).....	13,5	14,0	15,6	13,8	15,0
8	Fahrrad.....	188,8	191,0	188,8	184,6	185,3
9	dar. Pedelec (Elektrofahrrad).....	9,0	11,6	14,5	20,0	25,1
<b>Unterhaltungselektronik</b>						
10	Fernseher.....	184,8	187,8	189,2	177,8	179,2
11	dar. Flachbildfernseher.....	137,2	148,0	156,9	161,0	165,9
12	Satelliten-TV-Anschluss <sup>3)</sup> .....	.	.	.	.	.
13	Kabel-TV-Anschluss <sup>3)</sup> .....	.	.	.	.	.
14	Antennen-TV-Anschluss (DVB-T2 HD, DVB-T) <sup>3)</sup> .....	.	.	.	.	.
15	TV über DSL/Internet (IPTV) <sup>3)</sup> .....	.	.	.	.	.
16	Pay-TV-Receiver.....	28,5	30,1	28,3	26,9	29,2
17	DVD- und Blu-ray-Geräte.....	91,9	91,5	88,5	82,6	79,4
18	dar. Blu-ray-Gerät.....	19,9	22,8	24,5	28,4	29,2
19	Videokamera (Camcorder).....	22,9	22,5	21,6	16,5	18,0
20	analog.....	9,0	8,6	8,2	6,2	7,1
21	digital.....	13,9	13,9	13,4	10,3	10,9
22	Fotoapparat.....	158,0	159,0	151,0	138,0	133,3
23	analog.....	45,0	47,3	43,1	38,4	38,0
24	digital.....	113,0	111,7	108,0	99,5	95,3
25	MP3-Player.....	53,1	52,8	48,2	44,1	41,3
26	Spielkonsole (auch tragbar).....	31,4	33,6	33,9	40,9	39,2
<b>Informations- und Kommunikationstechnik</b>						
27	Personalcomputer (PC).....	200,6	211,9	222,5	235,1	238,6
28	stationär.....	69,0	67,6	66,6	59,7	59,9
29	mobil.....	131,6	144,3	155,9	175,5	178,6
30	Laptop/Notebook, Netbook.....	93,2	95,6	99,4	107,6	107,8
31	Tablet.....	38,4	48,7	56,5	67,9	70,9
32	Drucker (auch im Kombigerät).....	96,2	95,7	94,8	93,5	93,6
33	Internetanschluss <sup>3)</sup> .....	.	.	.	.	.
34	stationär (z. B. DSL oder Kabel) <sup>3)</sup> .....	.	.	.	.	.
35	mobil (z. B. Smartphone, Surfstick) <sup>3)</sup> .....	.	.	.	.	.
36	Telefon.....	319,9	326,3	326,8	313,1	315,7
37	Festnetztelefon.....	137,6	139,4	139,7	120,2	120,6
38	Mobiltelefon (Handy, Smartphone).....	182,4	186,9	187,1	192,9	195,2
39	dar. Smartphone.....	.	.	.	147,9	157,1
40	Navigationsgerät.....	68,6	71,4	72,4	64,1	64,0
<b>Haushalts- und sonstige Geräte</b>						
41	Kühlschrank, Kühl- und Gefrierkombination.....	134,2	135,6	135,1	134,0	134,8
42	Gefrierschrank, Gefriertruhe.....	71,7	73,8	75,6	65,7	67,4
43	Geschirrspülmaschine.....	81,7	82,6	83,8	83,6	84,0
44	Mikrowellengerät.....	80,7	79,9	80,9	79,2	79,2
45	Waschmaschine.....	99,9	103,1	102,8	101,8	102,7
46	Wäschetrockner (auch im Kombigerät).....	46,8	48,5	50,0	49,1	49,9
47	Kaffeemaschine.....	130,2	131,9	133,0	124,9	126,5
darunter:						
48	Filterkaffeemaschine.....	75,4	75,0	73,9	64,5	64,8
49	Pad- oder Kapselmaschine.....	35,2	36,8	37,5	34,5	33,8
50	Kaffeefullautomat.....	15,7	16,8	17,5	20,7	23,0
51	Heimtrainer (z. B. Ergometer, Laufband).....	38,8	39,2	38,9	38,5	38,6

1) Stand: 1.1. des jeweiligen Jahres. 2018 fand keine LWR-Erhebung statt.

2) Einschließlich Firmenwagen, die auch privat genutzt werden dürfen. Keine Ratenkäufe.

3) Kann nicht ausgewiesen werden, da die Anzahl von Anschlüssen nicht abgefragt wird.



Laufende Wirtschaftsrechnungen

1 Ausstattung privater Haushalte<sup>1)</sup> mit ausgewählten Gebrauchsgütern nach der Haushaltsgröße

1.3 3 Personen

Lfd. Nr.	Gegenstand der Nachweisung	2015	2016	2017	2019	2020
1	Erfasste Haushalte (Anzahl).....	1 236	1 150	1 117	1 181	1 076
2	Hochgerechnete Haushalte (1 000).....	4 417	4 413	4 500	4 419	4 444
<b>Anteil der Haushalte in % (Ausstattungsgrad)</b>						
<b>Fahrzeuge</b>						
3	Personenkraftwagen.....	93,0	91,8	92,9	91,5	90,5
4	neu gekauft.....	37,9	37,9	38,2	37,2	36,8
5	gebraucht gekauft.....	68,0	68,6	69,8	66,6	66,4
6	geleast <sup>2)</sup> .....	(6,0)	(5,4)	(6,8)	(7,6)	(9,0)
7	Kraftrad (auch Mofa und Roller).....	19,6	20,2	17,9	19,0	17,8
8	Fahrrad.....	92,1	91,6	92,7	89,1	89,6
9	dar. Pedelec (Elektrofahrrad).....	(3,6)	(4,0)	(5,3)	9,3	11,7
<b>Unterhaltungselektronik</b>						
10	Fernseher.....	99,3	99,2	99,2	98,0	98,5
11	dar. Flachbildfernseher.....	89,5	91,7	93,0	93,5	94,3
12	Satelliten-TV-Anschluss.....	57,1	57,5	57,9	54,3	55,3
13	Kabel-TV-Anschluss.....	40,7	41,4	38,6	37,3	37,4
14	Antennen-TV-Anschluss (DVB-T2 HD, DVB-T).....	16,0	14,1	14,7	9,1	(8,6)
15	TV über DSL/Internet (IPTV).....	.	.	.	18,5	22,3
16	Pay-TV-Receiver.....	21,4	21,5	22,5	27,0	28,5
17	DVD- und Blu-ray-Geräte .....	81,7	81,3	78,0	71,2	73,3
18	dar. Blu-ray-Gerät.....	28,6	31,0	36,8	35,0	37,4
19	Videokamera (Camcorder).....	31,9	28,8	30,2	23,0	22,4
20	analog.....	13,0	12,5	13,2	9,5	(9,1)
21	digital.....	21,5	18,7	19,6	14,1	13,6
22	Fotoapparat.....	94,9	92,1	92,0	84,0	79,9
23	analog.....	32,2	30,9	29,1	25,3	24,6
24	digital.....	90,5	87,8	87,2	79,7	74,9
25	MP3-Player.....	62,5	59,6	58,2	43,9	40,7
26	Spielkonsole (auch tragbar).....	54,3	58,6	57,7	59,4	60,0
<b>Informations- und Kommunikationstechnik</b>						
27	Personalcomputer (PC).....	98,5	99,1	99,1	99,7	99,5
28	stationär.....	66,6	63,0	61,1	58,3	58,3
29	mobil.....	92,0	92,3	94,6	95,6	96,7
30	Laptop/Notebook, Netbook.....	86,2	85,7	87,9	89,7	90,2
31	Tablet.....	53,2	60,6	65,1	69,4	73,5
32	Drucker (auch im Kombigerät).....	90,8	89,6	91,9	90,3	90,7
33	Internetanschluss.....	98,3	99,1	99,5	99,6	99,5
34	stationär (z. B. DSL oder Kabel).....	95,2	95,8	96,0	96,6	96,8
35	mobil (z. B. Smartphone, Surfstick).....	61,9	67,0	70,2	69,6	72,7
36	Telefon.....	100	100	100	100	100
37	Festnetztelefon.....	94,4	94,2	94,3	92,7	91,8
38	Mobiltelefon (Handy, Smartphone).....	98,6	99,4	99,3	99,6	99,4
39	dar. Smartphone.....	.	.	.	95,8	96,5
40	Navigationsgerät.....	67,1	65,8	66,8	59,9	57,2
<b>Haushalts- und sonstige Geräte</b>						
41	Kühlschrank, Kühl- und Gefrierkombination.....	100	100	100	99,9	100
42	Gefrierschrank, Gefriertruhe.....	64,0	63,0	61,6	58,2	59,8
43	Geschirrspülmaschine.....	88,0	86,7	86,2	89,1	89,6
44	Mikrowellengerät.....	84,0	83,7	83,6	83,8	85,5
45	Waschmaschine.....	98,0	99,3	98,5	99,6	99,1
46	Wäschetrockner (auch im Kombigerät).....	54,5	56,0	56,0	59,3	59,0
47	Kaffeemaschine.....	91,5	91,0	93,0	90,3	91,8
darunter:						
48	Filterkaffeemaschine.....	64,7	61,9	61,2	52,7	53,8
49	Pad- oder Kapselmaschine.....	42,3	43,1	42,9	37,9	37,5
50	Kaffeefullautomat.....	21,1	21,7	23,0	30,2	30,7
51	Heimtrainer (z. B. Ergometer, Laufband).....	34,7	33,1	31,9	31,5	31,6

1) Stand: 1.1. des jeweiligen Jahres. 2018 fand keine LWR-Erhebung statt.

2) Einschließlich Firmenwagen, die auch privat genutzt werden dürfen. Keine Ratenkäufe.

Laufende Wirtschaftsrechnungen

**1 Ausstattung privater Haushalte <sup>1)</sup> mit ausgewählten Gebrauchsgütern nach der Haushaltsgröße**

**1.3 3 Personen**

Lfd. Nr.	Gegenstand der Nachweisung	2015	2016	2017	2019	2020
1	Erfasste Haushalte (Anzahl).....	1 236	1 150	1 117	1 181	1 076
2	Hochgerechnete Haushalte (1 000).....	4 417	4 413	4 500	4 419	4 444
<b>Anzahl der Gebrauchsgüter je 100 Haushalte (Ausstattungsbestand)</b>						
<b>Fahrzeuge</b>						
3	Personenkraftwagen.....	156,6	157,4	158,4	158,1	160,0
4	neu gekauft.....	48,5	48,5	49,5	47,6	46,2
5	gebraucht gekauft.....	101,0	102,6	100,5	100,3	102,3
6	geleast <sup>2)</sup> .....	(7,0)	(6,3)	(8,4)	(10,2)	(11,6)
7	Kraftrad (auch Mofa und Roller).....	26,2	26,0	22,7	26,3	24,7
8	Fahrrad.....	270,3	267,3	276,0	258,6	266,3
9	dar. Pedelec (Elektrofahrrad).....	(4,8)	(5,6)	(8,0)	12,9	17,2
<b>Unterhaltungselektronik</b>						
10	Fernseher.....	213,8	215,3	217,1	215,1	219,2
11	dar. Flachbildfernseher.....	165,0	179,6	184,9	197,5	203,2
12	Satelliten-TV-Anschluss <sup>3)</sup> .....	.	.	.	.	.
13	Kabel-TV-Anschluss <sup>3)</sup> .....	.	.	.	.	.
14	Antennen-TV-Anschluss (DVB-T2 HD, DVB-T) <sup>3)</sup> .....	.	.	.	.	.
15	TV über DSL/Internet (IPTV) <sup>3)</sup> .....	.	.	.	.	.
16	Pay-TV-Receiver.....	26,7	27,9	28,1	38,0	38,3
17	DVD- und Blu-ray-Geräte.....	123,5	121,6	121,1	104,1	108,9
18	dar. Blu-ray-Gerät.....	34,7	38,4	45,2	42,4	46,7
19	Videokamera (Camcorder).....	35,7	32,1	33,9	24,2	23,7
20	analog.....	13,3	12,8	13,6	9,7	(9,3)
21	digital.....	22,4	19,3	20,3	14,5	14,4
22	Fotoapparat.....	192,2	185,0	178,4	156,6	144,6
23	analog.....	41,4	40,4	39,3	35,6	35,2
24	digital.....	150,9	144,7	139,0	120,9	109,4
25	MP3-Player.....	104,8	97,8	95,8	67,6	61,8
26	Spielkonsole (auch tragbar).....	89,0	99,9	99,1	110,0	109,5
<b>Informations- und Kommunikationstechnik</b>						
27	Personalcomputer (PC).....	302,4	313,8	325,0	334,4	342,5
28	stationär.....	91,3	86,6	83,6	80,3	80,3
29	mobil.....	211,2	227,2	241,4	254,1	262,2
30	Laptop/Notebook, Netbook.....	140,9	141,8	147,3	153,7	154,8
31	Tablet.....	70,3	85,4	94,1	100,4	107,4
32	Drucker (auch im Kombigerät).....	109,1	106,1	109,2	107,6	107,5
33	Internetanschluss <sup>3)</sup> .....	.	.	.	.	.
34	stationär (z. B. DSL oder Kabel) <sup>3)</sup> .....	.	.	.	.	.
35	mobil (z. B. Smartphone, Surfstick) <sup>3)</sup> .....	.	.	.	.	.
36	Telefon.....	400,5	400,4	408,4	400,5	404,2
37	Festnetztelefon.....	144,0	138,0	139,5	125,6	126,0
38	Mobiltelefon (Handy, Smartphone).....	256,5	262,4	269,0	274,9	278,1
39	dar. Smartphone.....	.	.	.	245,7	251,8
40	Navigationsgerät.....	84,1	81,9	83,7	77,9	74,8
<b>Haushalts- und sonstige Geräte</b>						
41	Kühlschrank, Kühl- und Gefrierkombination.....	134,9	138,2	137,0	137,9	142,0
42	Gefrierschrank, Gefriertruhe.....	73,2	72,3	70,3	67,3	68,7
43	Geschirrspülmaschine.....	90,6	89,4	88,9	91,2	92,8
44	Mikrowellengerät.....	88,5	87,9	88,2	87,6	90,1
45	Waschmaschine.....	102,9	104,2	102,5	105,6	105,8
46	Wäschetrockner (auch im Kombigerät).....	54,8	56,9	56,3	59,6	59,4
47	Kaffeemaschine.....	142,5	140,6	140,6	133,2	133,9
darunter:						
48	Filterkaffeemaschine.....	70,7	67,3	65,4	57,5	57,4
49	Pad- oder Kapselmaschine.....	47,5	48,7	48,7	42,6	41,8
50	Kaffeefullautomat.....	21,6	22,0	23,7	30,8	31,4
51	Heimtrainer (z. B. Ergometer, Laufband).....	41,7	38,4	37,2	38,7	39,7

1) Stand: 1.1. des jeweiligen Jahres. 2018 fand keine LWR-Erhebung statt.

2) Einschließlich Firmenwagen, die auch privat genutzt werden dürfen. Keine Ratenkäufe.

3) Kann nicht ausgewiesen werden, da die Anzahl von Anschlüssen nicht abgefragt wird.

Laufende Wirtschaftsrechnungen

**1 Ausstattung privater Haushalte<sup>1)</sup> mit ausgewählten Gebrauchsgütern nach der Haushaltsgröße**

1.4 4 Personen

Lfd. Nr.	Gegenstand der Nachweisung	2015	2016	2017	2019	2020
1	Erfasste Haushalte (Anzahl).....	868	829	799	767	695
2	Hochgerechnete Haushalte (1 000).....	3 179	3 184	3 305	3 276	3 317
<b>Anteil der Haushalte in % (Ausstattungsgrad)</b>						
<b>Fahrzeuge</b>						
3	Personenkraftwagen.....	95,6	96,2	96,4	94,7	96,7
4	neu gekauft.....	39,5	39,0	38,2	37,1	38,7
5	gebraucht gekauft.....	72,5	72,9	74,2	70,4	74,5
6	geleast <sup>2)</sup> .....	(5,8)	(6,2)	(6,6)	(9,5)	(8,4)
7	Kraftrad (auch Mofa und Roller).....	22,5	22,7	23,1	23,0	20,8
8	Fahrrad.....	95,9	95,9	96,2	96,1	93,9
9	dar. Pedelec (Elektrofahrrad).....	(2,9)	(4,0)	(4,6)	(8,0)	(10,8)
<b>Unterhaltungselektronik</b>						
10	Fernseher.....	99,0	99,3	98,7	97,2	98,0
11	dar. Flachbildfernseher.....	90,2	94,9	95,4	93,6	95,4
12	Satelliten-TV-Anschluss.....	64,2	64,5	63,2	63,9	65,1
13	Kabel-TV-Anschluss.....	29,6	30,3	32,0	26,0	25,4
14	Antennen-TV-Anschluss (DVB-T2 HD, DVB-T).....	17,9	16,4	14,0	(10,1)	(8,7)
15	TV über DSL/Internet (IPTV).....	.	.	.	23,6	26,0
16	Pay-TV-Receiver.....	21,9	25,1	24,4	23,3	28,2
17	DVD- und Blu-ray-Geräte .....	85,3	86,6	87,5	79,7	75,4
18	dar. Blu-ray-Gerät.....	31,5	38,6	40,8	43,1	42,0
19	Videokamera (Camcorder).....	37,9	37,7	33,6	29,3	29,2
20	analog.....	13,6	13,5	(10,1)	(9,6)	(9,7)
21	digital.....	26,0	26,9	25,5	20,9	20,1
22	Fotoapparat.....	95,5	95,5	91,0	88,0	85,3
23	analog.....	27,7	25,6	23,7	21,7	24,4
24	digital.....	94,4	93,1	87,8	84,2	82,1
25	MP3-Player.....	68,2	67,7	60,4	50,2	45,7
26	Spielkonsole (auch tragbar).....	66,3	70,1	70,7	67,1	70,5
<b>Informations- und Kommunikationstechnik</b>						
27	Personalcomputer (PC).....	99,4	99,5	99,6	99,3	99,9
28	stationär.....	68,6	67,9	64,8	55,7	57,3
29	mobil.....	92,9	93,1	94,8	97,1	97,9
30	Laptop/Notebook, Netbook.....	87,0	86,0	87,1	91,1	91,2
31	Tablet.....	57,1	65,8	72,6	75,2	80,7
32	Drucker (auch im Kombigerät).....	92,7	94,4	94,7	91,8	93,2
33	Internetanschluss.....	99,2	99,8	100	100	99,8
34	stationär (z. B. DSL oder Kabel).....	96,6	96,5	98,0	98,0	97,6
35	mobil (z. B. Smartphone, Surfstick).....	64,6	70,6	72,5	74,5	76,9
36	Telefon.....	100	100	100	100	100
37	Festnetztelefon.....	96,5	95,8	94,6	93,9	93,5
38	Mobiltelefon (Handy, Smartphone).....	99,9	99,7	99,7	100	100
39	dar. Smartphone.....	.	.	.	97,9	99,3
40	Navigationsgerät.....	71,9	73,9	68,7	62,2	58,1
<b>Haushalts- und sonstige Geräte</b>						
41	Kühlschrank, Kühl- und Gefrierkombination.....	100	100	100	100	100
42	Gefrierschrank, Gefriertruhe.....	65,8	63,7	64,3	61,9	59,2
43	Geschirrspülmaschine.....	91,0	90,4	91,7	93,9	94,5
44	Mikrowellengerät.....	83,1	84,2	82,2	84,0	88,0
45	Waschmaschine.....	98,9	99,3	99,1	99,5	99,3
46	Wäschetrockner (auch im Kombigerät).....	60,3	62,6	63,4	66,0	65,9
47	Kaffeemaschine.....	90,1	89,3	89,2	89,2	91,7
darunter:						
48	Filterkaffeemaschine.....	63,2	63,7	60,4	56,0	54,9
49	Pad- oder Kapselmaschine.....	42,6	40,3	39,9	38,6	39,1
50	Kaffeefullautomat.....	20,5	24,1	25,9	30,7	33,9
51	Heimtrainer (z. B. Ergometer, Laufband).....	29,6	29,1	29,2	33,4	33,4

1) Stand: 1.1. des jeweiligen Jahres. 2018 fand keine LWR-Erhebung statt.

2) Einschließlich Firmenwagen, die auch privat genutzt werden dürfen. Keine Ratenkäufe.

Laufende Wirtschaftsrechnungen

1 Ausstattung privater Haushalte <sup>1)</sup> mit ausgewählten Gebrauchsgütern nach der Haushaltsgröße

1.4 4 Personen

Lfd. Nr.	Gegenstand der Nachweisung	2015	2016	2017	2019	2020
1	Erfasste Haushalte (Anzahl).....	868	829	799	767	695
2	Hochgerechnete Haushalte (1 000).....	3 179	3 184	3 305	3 276	3 317
<b>Anzahl der Gebrauchsgüter je 100 Haushalte (Ausstattungsbestand)</b>						
<b>Fahrzeuge</b>						
3	Personenkraftwagen.....	169,9	169,5	173,2	168,0	177,0
4	neu gekauft.....	50,4	47,9	47,1	47,1	51,3
5	gebraucht gekauft.....	112,1	114,0	117,8	110,0	116,6
6	geleast <sup>2)</sup> .....	(7,4)	(7,6)	(8,2)	(10,8)	(9,1)
7	Kraftrad (auch Mofa und Roller).....	31,5	32,4	31,9	35,1	33,5
8	Fahrrad.....	377,4	372,6	378,1	370,4	353,2
9	dar. Pedelec (Elektrofahrrad).....	(3,9)	(4,8)	(5,5)	(9,6)	(14,8)
<b>Unterhaltungselektronik</b>						
10	Fernseher.....	221,3	224,2	228,3	212,8	220,2
11	dar. Flachbildfernseher.....	173,1	186,0	196,6	197,9	208,2
12	Satelliten-TV-Anschluss <sup>3)</sup> .....	.	.	.	.	.
13	Kabel-TV-Anschluss <sup>3)</sup> .....	.	.	.	.	.
14	Antennen-TV-Anschluss (DVB-T2 HD, DVB-T) <sup>3)</sup> .....	.	.	.	.	.
15	TV über DSL/Internet (IPTV) <sup>3)</sup> .....	.	.	.	.	.
16	Pay-TV-Receiver.....	30,0	33,8	30,4	28,1	36,4
17	DVD- und Blu-ray-Geräte.....	137,6	141,5	140,6	117,3	109,1
18	dar. Blu-ray-Gerät.....	36,4	47,9	50,5	53,9	49,1
19	Videokamera (Camcorder).....	41,3	41,7	36,4	31,3	31,9
20	analog.....	13,9	13,7	(10,3)	(9,8)	(10,0)
21	digital.....	27,5	27,9	26,2	21,5	21,9
22	Fotoapparat.....	212,5	205,2	193,8	162,1	163,1
23	analog.....	36,2	33,8	31,6	27,2	30,7
24	digital.....	176,3	171,5	162,3	134,9	132,4
25	MP3-Player.....	129,4	127,1	109,9	85,9	78,6
26	Spielkonsole (auch tragbar).....	135,0	147,2	141,5	131,0	140,3
<b>Informations- und Kommunikationstechnik</b>						
27	Personalcomputer (PC).....	327,8	347,7	362,8	370,6	382,7
28	stationär.....	98,2	98,3	98,4	82,8	82,5
29	mobil.....	229,6	249,5	264,4	287,8	300,2
30	Laptop/Notebook, Netbook.....	150,9	148,7	150,6	163,0	158,1
31	Tablet.....	78,7	100,7	113,8	124,8	142,1
32	Drucker (auch im Kombigerät).....	111,6	117,3	114,0	106,9	109,3
33	Internetanschluss <sup>3)</sup> .....	.	.	.	.	.
34	stationär (z. B. DSL oder Kabel) <sup>3)</sup> .....	.	.	.	.	.
35	mobil (z. B. Smartphone, Surfstick) <sup>3)</sup> .....	.	.	.	.	.
36	Telefon.....	459,3	457,3	464,1	454,4	445,8
37	Festnetztelefon.....	148,1	145,9	145,8	132,3	127,3
38	Mobiltelefon (Handy, Smartphone).....	311,2	311,4	318,3	322,1	318,5
39	dar. Smartphone.....	.	.	.	298,3	303,8
40	Navigationsgerät.....	87,5	95,5	89,6	81,5	74,7
<b>Haushalts- und sonstige Geräte</b>						
41	Kühlschrank, Kühl- und Gefrierkombination.....	138,8	141,1	144,5	144,8	143,5
42	Gefrierschrank, Gefriertruhe.....	75,9	72,2	73,4	71,0	67,8
43	Geschirrspülmaschine.....	93,3	92,9	95,5	95,9	97,7
44	Mikrowellengerät.....	85,8	88,0	86,4	87,0	93,8
45	Waschmaschine.....	103,8	104,6	105,1	103,3	104,9
46	Wäschetrockner (auch im Kombigerät).....	60,9	63,7	64,5	66,7	66,9
47	Kaffeemaschine.....	137,2	138,4	138,4	132,9	138,6
darunter:						
48	Filterkaffeemaschine.....	66,2	67,6	63,9	58,8	59,1
49	Pad- oder Kapselmaschine.....	47,1	44,4	44,7	40,7	41,7
50	Kaffeefullautomat.....	21,1	24,2	26,2	31,4	34,6
51	Heimtrainer (z. B. Ergometer, Laufband).....	35,5	35,1	35,9	39,3	41,6

1) Stand: 1.1. des jeweiligen Jahres. 2018 fand keine LWR-Erhebung statt.

2) Einschließlich Firmenwagen, die auch privat genutzt werden dürfen. Keine Ratenkäufe.

3) Kann nicht ausgewiesen werden, da die Anzahl von Anschlüssen nicht abgefragt wird.

Laufende Wirtschaftsrechnungen

1 Ausstattung privater Haushalte<sup>1)</sup> mit ausgewählten Gebrauchsgütern nach der Haushaltsgröße

1.5 5 und mehr Personen

Lfd. Nr.	Gegenstand der Nachweisung	2015	2016	2017	2019	2020
1	Erfasste Haushalte (Anzahl).....	228	227	213	212	191
2	Hochgerechnete Haushalte (1 000).....	1 129	1 120	1 177	1 198	1 237
<b>Anteil der Haushalte in % (Ausstattungsgrad)</b>						
<b>Fahrzeuge</b>						
3	Personenkraftwagen.....	94,8	96,2	96,7	96,2	96,5
4	neu gekauft.....	(27,6)	(29,2)	(29,3)	(33,3)	(33,3)
5	gebraucht gekauft.....	78,5	81,4	84,9	81,2	81,4
6	geleast <sup>2)</sup> .....	/	/	/	/	/
7	Kraftrad (auch Mofa und Roller).....	(26,0)	(28,2)	(26,1)	(18,1)	(22,5)
8	Fahrrad.....	95,3	97,3	95,8	93,9	94,4
9	dar. Pedelec (Elektrofahrrad).....	/	/	/	/	/
<b>Unterhaltungselektronik</b>						
10	Fernseher.....	97,2	96,9	96,9	96,2	97,0
11	dar. Flachbildfernseher.....	88,2	87,2	90,1	90,2	93,5
12	Satelliten-TV-Anschluss.....	63,9	67,2	64,7	60,5	57,7
13	Kabel-TV-Anschluss.....	(28,4)	(25,6)	(26,9)	(22,1)	(28,2)
14	Antennen-TV-Anschluss (DVB-T2 HD, DVB-T).....	(21,9)	(19,2)	(15,7)	/	/
15	TV über DSL/Internet (IPTV).....	.	.	.	(26,8)	(27,4)
16	Pay-TV-Receiver.....	(16,2)	(17,8)	(22,4)	(23,7)	(29,4)
17	DVD- und Blu-ray-Geräte .....	81,9	81,2	81,6	79,4	75,0
18	dar. Blu-ray-Gerät.....	(25,3)	(30,4)	(35,5)	(35,7)	(37,8)
19	Videokamera (Camcorder).....	(39,0)	(41,3)	(33,8)	(30,6)	(28,3)
20	analog.....	(15,1)	(18,2)	(13,6)	(12,4)	/
21	digital.....	(27,9)	(29,4)	(23,4)	(20,0)	(18,6)
22	Fotoapparat.....	93,0	91,9	93,2	85,9	86,9
23	analog.....	(26,2)	(28,2)	(24,3)	(25,9)	(20,2)
24	digital.....	92,0	89,4	91,0	80,8	84,2
25	MP3-Player.....	68,7	67,0	56,2	51,4	(44,8)
26	Spielkonsole (auch tragbar).....	67,8	65,1	66,5	69,4	78,0
<b>Informations- und Kommunikationstechnik</b>						
27	Personalcomputer (PC).....	98,9	97,8	100	98,8	98,6
28	stationär.....	66,8	66,6	62,5	54,3	55,4
29	mobil.....	95,9	94,6	97,5	94,7	95,8
30	Laptop/Notebook, Netbook.....	89,9	88,2	89,5	88,7	88,5
31	Tablet.....	57,0	64,2	65,7	73,8	78,6
32	Drucker (auch im Kombigerät).....	91,2	92,5	93,9	89,8	91,1
33	Internetanschluss.....	99,5	100	99,6	100	100
34	stationär (z. B. DSL oder Kabel).....	95,2	97,0	94,7	99,2	98,1
35	mobil (z. B. Smartphone, Surfstick).....	65,0	71,2	69,2	73,3	74,5
36	Telefon.....	100	100	100	100	100
37	Festnetztelefon.....	95,7	95,4	91,9	95,2	94,1
38	Mobiltelefon (Handy, Smartphone).....	98,4	99,8	98,7	100	100
39	dar. Smartphone.....	.	.	.	97,6	98,3
40	Navigationgerät.....	64,1	65,7	66,8	60,0	59,2
<b>Haushalts- und sonstige Geräte</b>						
41	Kühlschrank, Kühl- und Gefrierkombination.....	100	100	100	100	100
42	Gefrierschrank, Gefriertruhe.....	69,6	70,7	73,8	70,8	66,4
43	Geschirrspülmaschine.....	96,7	94,5	95,8	94,3	93,5
44	Mikrowellengerät.....	82,7	83,5	82,3	80,5	80,6
45	Waschmaschine.....	98,6	100	100	99,1	99,4
46	Wäschetrockner (auch im Kombigerät).....	69,2	71,1	77,3	67,5	69,7
47	Kaffeemaschine.....	88,3	89,4	90,3	84,4	86,6
darunter:						
48	Filterkaffeemaschine.....	57,5	57,2	60,4	51,0	(50,7)
49	Pad- oder Kapselmaschine.....	(37,9)	(36,4)	(41,2)	(30,8)	(30,7)
50	Kaffeefullautomat.....	(24,6)	(27,0)	(28,5)	(30,2)	(35,4)
51	Heimtrainer (z. B. Ergometer, Laufband).....	(30,7)	(31,4)	(28,6)	(29,7)	(32,2)

1) Stand: 1.1. des jeweiligen Jahres. 2018 fand keine LWR-Erhebung statt.

2) Einschließlich Firmenwagen, die auch privat genutzt werden dürfen. Keine Ratenkäufe.

Laufende Wirtschaftsrechnungen

**1 Ausstattung privater Haushalte <sup>1)</sup> mit ausgewählten Gebrauchsgütern nach der Haushaltsgröße**

**1.5 5 und mehr Personen**

Lfd. Nr.	Gegenstand der Nachweisung	2015	2016	2017	2019	2020
1	Erfasste Haushalte (Anzahl).....	228	227	213	212	191
2	Hochgerechnete Haushalte (1 000).....	1 129	1 120	1 177	1 198	1 237
<b>Anzahl der Gebrauchsgüter je 100 Haushalte (Ausstattungsbestand)</b>						
<b>Fahrzeuge</b>						
3	Personenkraftwagen.....	173,6	179,6	181,6	165,4	166,7
4	neu gekauft.....	(39,6)	(41,2)	(39,7)	(44,1)	(40,7)
5	gebraucht gekauft.....	126,4	133,0	137,8	117,4	119,5
6	geleast <sup>2)</sup> .....	/	/	/	/	/
7	Kraftrad (auch Mofa und Roller).....	(37,8)	(45,8)	(38,0)	(25,7)	(27,2)
8	Fahrrad.....	480,3	476,5	477,3	468,0	460,9
9	dar. Pedelec (Elektrofahrrad).....	/	/	/	/	/
<b>Unterhaltungselektronik</b>						
10	Fernseher.....	220,5	228,7	241,0	226,2	230,9
11	dar. Flachbildfernseher.....	167,6	180,4	203,9	203,1	213,5
12	Satelliten-TV-Anschluss <sup>3)</sup> .....	.	.	.	.	.
13	Kabel-TV-Anschluss <sup>3)</sup> .....	.	.	.	.	.
14	Antennen-TV-Anschluss (DVB-T2 HD, DVB-T) <sup>3)</sup> .....	.	.	.	.	.
15	TV über DSL/Internet (IPTV) <sup>3)</sup> .....	.	.	.	.	.
16	Pay-TV-Receiver.....	(24,5)	(24,1)	(29,4)	(32,4)	(42,1)
17	DVD- und Blu-ray-Geräte.....	147,7	135,6	142,4	121,7	121,4
18	dar. Blu-ray-Gerät.....	(31,1)	(37,0)	(50,3)	(44,4)	(44,6)
19	Videokamera (Camcorder).....	(47,3)	(53,3)	(39,8)	(33,2)	(30,6)
20	analog.....	(17,9)	(20,8)	(13,6)	(12,9)	/
21	digital.....	(29,4)	(32,5)	(26,1)	(20,3)	(19,4)
22	Fotoapparat.....	220,7	223,3	208,1	184,5	160,8
23	analog.....	(38,5)	(39,1)	(30,2)	(39,9)	(28,8)
24	digital.....	182,1	184,1	177,9	144,7	132,0
25	MP3-Player.....	148,7	130,8	116,1	97,9	(88,7)
26	Spielkonsole (auch tragbar).....	166,7	151,9	148,6	163,9	178,6
<b>Informations- und Kommunikationstechnik</b>						
27	Personalcomputer (PC).....	383,5	402,5	413,9	393,7	401,8
28	stationär.....	119,6	126,9	116,9	82,3	83,9
29	mobil.....	263,9	275,6	297,0	311,4	317,9
30	Laptop/Notebook, Netbook.....	170,8	172,8	180,7	172,0	171,1
31	Tablet.....	93,1	102,8	116,3	139,4	146,7
32	Drucker (auch im Kombigerät).....	116,7	120,2	119,9	108,7	109,1
33	Internetanschluss <sup>3)</sup> .....	.	.	.	.	.
34	stationär (z. B. DSL oder Kabel) <sup>3)</sup> .....	.	.	.	.	.
35	mobil (z. B. Smartphone, Surfstick) <sup>3)</sup> .....	.	.	.	.	.
36	Telefon.....	509,9	519,8	514,8	489,5	486,8
37	Festnetztelefon.....	165,3	159,6	151,5	127,5	126,2
38	Mobiltelefon (Handy, Smartphone).....	344,6	360,2	363,4	362,0	360,6
39	dar. Smartphone.....	.	.	.	336,5	343,8
40	Navigationsgerät.....	84,4	93,4	87,5	73,0	69,9
<b>Haushalts- und sonstige Geräte</b>						
41	Kühlschrank, Kühl- und Gefrierkombination.....	136,5	140,9	148,8	142,3	150,7
42	Gefrierschrank, Gefriertruhe.....	82,1	81,8	82,9	81,9	74,4
43	Geschirrspülmaschine.....	100,3	97,4	98,7	96,2	95,7
44	Mikrowellengerät.....	85,8	87,5	85,9	87,1	86,6
45	Waschmaschine.....	106,5	107,9	110,2	110,3	110,4
46	Wäschetrockner (auch im Kombigerät).....	70,3	73,2	80,0	69,4	72,2
47	Kaffeemaschine.....	138,2	133,3	143,8	123,9	125,1
darunter:						
48	Filterkaffeemaschine.....	64,8	62,4	63,1	54,1	(51,4)
49	Pad- oder Kapselmaschine.....	(42,8)	(40,0)	(46,7)	(34,6)	(35,0)
50	Kaffeefullautomat.....	(26,2)	(28,9)	(30,5)	(30,7)	(36,0)
51	Heimtrainer (z. B. Ergometer, Laufband).....	(35,8)	(42,8)	(36,4)	(37,2)	(37,6)

1) Stand: 1.1. des jeweiligen Jahres. 2018 fand keine LWR-Erhebung statt.

2) Einschließlich Firmenwagen, die auch privat genutzt werden dürfen. Keine Ratenkäufe.

3) Kann nicht ausgewiesen werden, da die Anzahl von Anschlüssen nicht abgefragt wird.

Laufende Wirtschaftsrechnungen

2 **Ausstattung privater Haushalte<sup>1)</sup> mit ausgewählten Gebrauchsgütern nach der sozialen Stellung der Haupteinkommenspersonen**

2.1 Arbeitnehmer/Arbeitnehmerinnen

Lfd. Nr.	Gegenstand der Nachweisung	2015	2016	2017	2019	2020
1	Erfasste Haushalte (Anzahl).....	4 913	4 850	4 812	4 808	4 501
2	Hochgerechnete Haushalte (1 000).....	21 128	21 526	21 986	22 590	23 067
<b>Anteil der Haushalte in % (Ausstattungsgrad)</b>						
<b>Fahrzeuge</b>						
3	Personenkraftwagen.....	86,6	86,9	87,3	85,1	85,0
4	neu gekauft.....	35,6	35,2	35,8	33,9	34,1
5	gebraucht gekauft.....	58,7	59,4	59,6	57,7	58,5
6	geleast <sup>2)</sup> .....	4,9	5,2	6,0	6,3	6,7
7	Kraftrad (auch Mofa und Roller).....	15,6	15,4	15,5	14,0	13,7
8	Fahrrad.....	88,3	88,1	87,1	86,1	85,5
9	dar. Pedelec (Elektrofahrrad).....	3,3	4,5	5,2	8,3	11,0
<b>Unterhaltungselektronik</b>						
10	Fernseher.....	98,0	98,3	98,4	96,3	96,4
11	dar. Flachbildfernseher.....	85,6	87,2	89,7	91,1	92,1
12	Satelliten-TV-Anschluss.....	50,0	50,8	51,3	47,8	47,9
13	Kabel-TV-Anschluss.....	43,5	43,5	42,7	40,8	40,3
14	Antennen-TV-Anschluss (DVB-T2 HD, DVB-T).....	16,6	15,7	14,5	10,4	10,0
15	TV über DSL/Internet (IPTV).....	.	.	.	17,5	20,0
16	Pay-TV-Receiver.....	18,5	20,6	21,0	21,7	23,6
17	DVD- und Blu-ray-Geräte.....	77,1	75,3	74,0	68,6	65,8
18	dar. Blu-ray-Gerät.....	24,2	27,3	29,0	31,6	31,4
19	Videokamera (Camcorder).....	22,8	21,2	20,3	16,3	16,4
20	analog.....	9,3	8,4	8,0	6,0	6,1
21	digital.....	15,3	14,5	13,8	10,7	10,7
22	Fotoapparat.....	89,7	87,8	85,5	77,3	74,6
23	analog.....	30,6	28,8	26,2	22,4	21,7
24	digital.....	84,1	82,3	80,1	72,3	69,9
25	MP3-Player.....	53,1	50,7	47,0	39,5	35,2
26	Spielkonsole (auch tragbar).....	36,6	37,2	37,5	39,8	39,2
<b>Informations- und Kommunikationstechnik</b>						
27	Personalcomputer (PC).....	96,7	96,3	96,9	97,4	97,0
28	stationär.....	55,9	53,0	52,0	45,8	45,4
29	mobil.....	86,6	87,3	90,5	91,9	91,6
30	Laptop/Notebook, Netbook.....	80,7	80,1	82,4	84,3	83,4
31	Tablet.....	41,5	48,2	53,7	59,1	61,0
32	Drucker (auch im Kombigerät).....	83,9	83,2	84,3	80,7	80,5
33	Internetanschluss.....	96,5	97,0	98,0	98,8	99,0
34	stationär (z. B. DSL oder Kabel).....	91,7	92,2	93,2	93,3	93,2
35	mobil (z. B. Smartphone, Surfstick).....	57,0	61,8	65,4	69,3	70,9
36	Telefon.....	99,9	99,9	100	100	100
37	Festnetztelefon.....	92,6	92,1	92,2	86,4	85,1
38	Mobiltelefon (Handy, Smartphone).....	97,5	98,4	98,2	99,3	99,4
39	dar. Smartphone.....	.	.	.	92,7	93,8
40	Navigationsgerät.....	59,8	60,2	59,7	51,7	49,0
<b>Haushalts- und sonstige Geräte</b>						
41	Kühlschrank, Kühl- und Gefrierkombination.....	99,9	99,9	99,9	99,9	99,9
42	Gefrierschrank, Gefriertruhe.....	52,1	51,0	52,4	47,3	47,8
43	Geschirrspülmaschine.....	77,9	78,2	79,9	78,4	78,9
44	Mikrowellengerät.....	77,1	77,3	77,3	75,3	76,1
45	Waschmaschine.....	95,2	97,5	97,2	96,4	96,6
46	Wäschetrockner (auch im Kombigerät).....	44,0	45,5	47,1	46,4	46,9
47	Kaffeemaschine.....	86,6	86,5	86,5	83,5	83,9
darunter:						
48	Filterkaffeemaschine.....	59,4	58,9	57,8	49,3	49,4
49	Pad- oder Kapselmaschine.....	39,4	38,2	39,4	36,4	35,3
50	Kaffeefullautomat.....	16,7	18,0	19,2	22,2	24,3
51	Heimtrainer (z. B. Ergometer, Laufband).....	27,7	27,1	26,8	27,1	27,0

1) Stand: 1.1. des jeweiligen Jahres. 2018 fand keine LWR-Erhebung statt.

2) Einschließlich Firmenwagen, die auch privat genutzt werden dürfen. Keine Ratenkäufe.

Laufende Wirtschaftsrechnungen

2 **Ausstattung privater Haushalte <sup>1)</sup> mit ausgewählten Gebrauchsgütern nach der sozialen Stellung der Haupteinkommenspersonen**

2.1 Arbeitnehmer/Arbeitnehmerinnen

Lfd. Nr.	Gegenstand der Nachweisung	2015	2016	2017	2019	2020
1	Erfasste Haushalte (Anzahl).....	4 913	4 850	4 812	4 808	4 501
2	Hochgerechnete Haushalte (1 000).....	21 128	21 526	21 986	22 590	23 067
<b>Anzahl der Gebrauchsgüter je 100 Haushalte (Ausstattungsbestand)</b>						
<b>Fahrzeuge</b>						
3	Personenkraftwagen.....	126,9	127,2	130,1	125,8	127,9
4	neu gekauft.....	42,3	41,4	42,4	40,2	40,6
5	gebraucht gekauft.....	79,0	80,0	80,9	78,2	79,7
6	geleast <sup>2)</sup> .....	5,6	5,8	6,8	7,4	7,6
7	Kraftrad (auch Mofa und Roller).....	20,6	20,2	20,0	19,0	18,8
8	Fahrrad.....	225,5	224,1	224,2	215,6	214,1
9	dar. Pedelec (Elektrofahrrad).....	4,2	5,8	6,8	10,7	14,9
<b>Unterhaltungselektronik</b>						
10	Fernseher.....	180,7	181,9	185,7	171,7	173,0
11	dar. Flachbildfernseher.....	138,5	146,0	155,8	157,7	161,8
12	Satelliten-TV-Anschluss <sup>3)</sup> .....	.	.	.	.	.
13	Kabel-TV-Anschluss <sup>3)</sup> .....	.	.	.	.	.
14	Antennen-TV-Anschluss (DVB-T2 HD, DVB-T) <sup>3)</sup> .....	.	.	.	.	.
15	TV über DSL/Internet (IPTV) <sup>3)</sup> .....	.	.	.	.	.
16	Pay-TV-Receiver.....	23,0	25,4	25,6	26,8	29,1
17	DVD- und Blu-ray-Geräte.....	109,6	105,6	104,6	91,2	87,4
18	dar. Blu-ray-Gerät.....	27,6	32,0	34,3	36,6	36,1
19	Videokamera (Camcorder).....	25,7	24,0	22,9	17,3	17,8
20	analog.....	9,5	8,7	8,2	6,1	6,3
21	digital.....	16,1	15,3	14,7	11,2	11,5
22	Fotoapparat.....	165,8	160,0	151,5	129,5	123,6
23	analog.....	38,0	35,5	32,6	28,1	27,0
24	digital.....	127,8	124,5	119,0	101,4	96,6
25	MP3-Player.....	83,6	78,6	72,2	59,1	51,9
26	Spielkonsole (auch tragbar).....	64,0	67,9	67,4	74,1	71,9
<b>Informations- und Kommunikationstechnik</b>						
27	Personalcomputer (PC).....	242,1	249,4	260,9	264,3	265,8
28	stationär.....	71,5	69,0	67,4	57,7	57,3
29	mobil.....	170,6	180,4	193,5	206,5	208,5
30	Laptop/Notebook, Netbook.....	118,2	116,6	120,5	124,9	122,8
31	Tablet.....	52,5	63,8	73,1	81,6	85,7
32	Drucker (auch im Kombigerät).....	96,9	95,0	96,0	90,5	90,0
33	Internetanschluss <sup>3)</sup> .....	.	.	.	.	.
34	stationär (z. B. DSL oder Kabel) <sup>3)</sup> .....	.	.	.	.	.
35	mobil (z. B. Smartphone, Surfstick) <sup>3)</sup> .....	.	.	.	.	.
36	Telefon.....	333,7	331,7	334,4	318,3	317,9
37	Festnetztelefon.....	127,8	125,6	125,7	108,8	107,3
38	Mobiltelefon (Handy, Smartphone).....	205,9	206,1	208,7	209,6	210,6
39	dar. Smartphone.....	.	.	.	186,5	190,9
40	Navigationsgerät.....	70,6	72,4	71,6	62,4	58,5
<b>Haushalts- und sonstige Geräte</b>						
41	Kühlschrank, Kühl- und Gefrierkombination.....	125,8	127,6	128,7	125,4	127,4
42	Gefrierschrank, Gefriertruhe.....	58,7	57,3	59,1	52,9	53,4
43	Geschirrspülmaschine.....	79,6	80,0	81,8	79,8	80,6
44	Mikrowellengerät.....	79,8	80,0	79,9	77,9	79,1
45	Waschmaschine.....	98,5	101,0	100,7	99,9	100,4
46	Wäschetrockner (auch im Kombigerät).....	44,5	46,0	47,6	46,9	47,4
47	Kaffeemaschine.....	126,5	125,5	127,3	117,1	117,8
darunter:						
48	Filterkaffeemaschine.....	63,2	62,6	61,1	51,9	52,0
49	Pad- oder Kapselmaschine.....	43,3	42,6	43,9	39,6	38,3
50	Kaffeefullautomat.....	17,2	18,2	19,5	22,6	24,7
51	Heimtrainer (z. B. Ergometer, Laufband).....	33,1	32,2	31,9	32,8	32,8

1) Stand: 1.1. des jeweiligen Jahres. 2018 fand keine LWR-Erhebung statt.

2) Einschließlich Firmenwagen, die auch privat genutzt werden dürfen. Keine Ratenkäufe.

3) Kann nicht ausgewiesen werden, da die Anzahl von Anschlüssen nicht abgefragt wird.



Laufende Wirtschaftsrechnungen

2 **Ausstattung privater Haushalte<sup>1)</sup> mit ausgewählten Gebrauchsgütern nach der sozialen Stellung der Haupteinkommenspersonen**

2.2 Arbeitslose

Lfd. Nr.	Gegenstand der Nachweisung	2015	2016	2017	2019	2020
1	Erfasste Haushalte (Anzahl).....	278	236	218	333	311
2	Hochgerechnete Haushalte (1 000).....	2 211	2 130	2 307	1 831	1 936
<b>Anteil der Haushalte in % (Ausstattungsgrad)</b>						
<b>Fahrzeuge</b>						
3	Personenkraftwagen.....	42,8	39,4	(39,0)	42,9	45,0
4	neu gekauft.....	(9,6)	(11,2)	/	(10,2)	(9,6)
5	gebraucht gekauft.....	33,4	(29,1)	(30,9)	34,3	36,9
6	geleast <sup>2)</sup> .....	/	/	/	/	/
7	Kraftrad (auch Mofa und Roller).....	/	/	/	/	/
8	Fahrrad.....	68,1	67,1	66,8	68,6	68,5
9	dar. Pedelec (Elektrofahrrad).....	/	/	/	/	/
<b>Unterhaltungselektronik</b>						
10	Fernseher.....	95,4	95,4	94,4	93,5	93,8
11	dar. Flachbildfernseher.....	61,3	72,8	77,0	79,3	84,0
12	Satelliten-TV-Anschluss.....	33,6	(36,5)	(28,0)	29,6	(28,3)
13	Kabel-TV-Anschluss.....	52,9	52,6	59,1	50,0	51,1
14	Antennen-TV-Anschluss (DVB-T2 HD, DVB-T).....	(21,6)	(16,3)	(17,1)	(17,3)	(12,7)
15	TV über DSL/Internet (IPTV).....	.	.	.	(16,7)	(20,6)
16	Pay-TV-Receiver.....	(13,3)	(15,6)	/	(14,4)	(16,0)
17	DVD- und Blu-ray-Geräte .....	55,0	53,3	56,5	52,4	54,7
18	dar. Blu-ray-Gerät.....	(8,8)	(12,4)	(13,8)	(16,5)	(18,0)
19	Videokamera (Camcorder).....	(10,2)	(13,9)	(12,9)	(9,1)	(9,5)
20	analog.....	/	/	/	/	/
21	digital.....	(6,8)	/	/	(6,8)	/
22	Fotoapparat.....	70,8	69,2	70,0	61,4	60,6
23	analog.....	(28,3)	(23,3)	(28,4)	(22,3)	(19,2)
24	digital.....	53,8	57,5	53,8	50,6	51,0
25	MP3-Player.....	34,1	(33,4)	(28,5)	(21,1)	(23,3)
26	Spielkonsole (auch tragbar).....	(24,2)	(26,6)	(22,7)	23,9	25,7
<b>Informations- und Kommunikationstechnik</b>						
27	Personalcomputer (PC).....	81,0	84,8	84,9	87,2	88,0
28	stationär.....	48,6	50,6	(42,6)	43,8	40,4
29	mobil.....	55,8	65,7	65,9	67,6	72,2
30	Laptop/Notebook, Netbook.....	51,2	56,1	56,1	60,4	59,8
31	Tablet.....	(18,4)	(28,5)	(27,7)	32,1	36,8
32	Drucker (auch im Kombigerät).....	61,5	69,1	59,2	68,8	68,4
33	Internetanschluss.....	82,7	86,5	86,9	89,9	90,7
34	stationär (z. B. DSL oder Kabel).....	68,9	74,2	74,8	80,9	80,0
35	mobil (z. B. Smartphone, Surfstick).....	38,8	44,1	(39,1)	53,4	54,3
36	Telefon.....	100	100	100	99,8	99,5
37	Festnetztelefon.....	75,1	77,4	74,6	75,6	74,9
38	Mobiltelefon (Handy, Smartphone).....	90,0	91,9	91,6	96,4	97,3
39	dar. Smartphone.....	.	.	.	71,3	74,5
40	Navigationsgerät.....	(21,7)	(21,0)	(17,5)	(20,3)	(22,4)
<b>Haushalts- und sonstige Geräte</b>						
41	Kühlschrank, Kühl- und Gefrierkombination.....	99,4	100	100	99,2	99,1
42	Gefrierschrank, Gefriertruhe.....	(27,2)	(31,5)	(32,6)	31,0	30,7
43	Geschirrspülmaschine.....	36,8	40,4	(36,5)	45,7	42,3
44	Mikrowellengerät.....	59,1	64,5	62,3	72,0	71,6
45	Waschmaschine.....	90,4	93,8	93,6	89,3	90,9
46	Wäschetrockner (auch im Kombigerät).....	(18,5)	(19,7)	(16,1)	(25,9)	(23,4)
47	Kaffeemaschine.....	70,9	72,4	68,7	72,7	70,3
darunter:						
48	Filterkaffeemaschine.....	58,1	52,8	47,1	48,2	45,5
49	Pad- oder Kapselmaschine.....	(20,4)	(27,4)	(23,7)	(26,1)	(26,3)
50	Kaffeefullautomat.....	/	/	/	(8,3)	(8,2)
51	Heimtrainer (z. B. Ergometer, Laufband).....	(15,9)	(19,8)	(11,1)	(14,3)	(13,9)

1) Stand: 1.1. des jeweiligen Jahres. 2018 fand keine LWR-Erhebung statt.

2) Einschließlich Firmenwagen, die auch privat genutzt werden dürfen. Keine Ratenkäufe.

Laufende Wirtschaftsrechnungen

**2 Ausstattung privater Haushalte <sup>1)</sup> mit ausgewählten Gebrauchsgütern nach der sozialen Stellung der Haupteinkommenspersonen**

2.2 Arbeitslose

Lfd. Nr.	Gegenstand der Nachweisung	2015	2016	2017	2019	2020
1	Erfasste Haushalte (Anzahl).....	278	236	218	333	311
2	Hochgerechnete Haushalte (1 000).....	2 211	2 130	2 307	1 831	1 936
<b>Anzahl der Gebrauchsgüter je 100 Haushalte (Ausstattungsbestand)</b>						
<b>Fahrzeuge</b>						
3	Personenkraftwagen.....	46,4	44,3	(44,9)	48,9	50,2
4	neu gekauft.....	(9,9)	(11,8)	/	(11,0)	(9,9)
5	gebraucht gekauft.....	36,1	(31,9)	(34,5)	37,6	40,0
6	geleast <sup>2)</sup> .....	/	/	/	/	/
7	Kraftrad (auch Mofa und Roller).....	/	/	/	/	/
8	Fahrrad.....	125,0	118,9	122,4	124,9	121,0
9	dar. Pedelec (Elektrofahrrad).....	/	/	/	/	/
<b>Unterhaltungselektronik</b>						
10	Fernseher.....	141,0	148,5	129,1	136,0	135,7
11	dar. Flachbildfernseher.....	82,3	103,1	101,0	113,5	118,5
12	Satelliten-TV-Anschluss <sup>3)</sup> .....	.	.	.	.	.
13	Kabel-TV-Anschluss <sup>3)</sup> .....	.	.	.	.	.
14	Antennen-TV-Anschluss (DVB-T2 HD, DVB-T) <sup>3)</sup> .....	.	.	.	.	.
15	TV über DSL/Internet (IPTV) <sup>3)</sup> .....	.	.	.	.	.
16	Pay-TV-Receiver.....	(16,3)	(19,1)	/	(15,3)	(16,6)
17	DVD- und Blu-ray-Geräte.....	69,5	66,3	64,8	64,0	66,2
18	dar. Blu-ray-Gerät.....	(9,8)	(14,5)	(14,6)	(20,8)	(20,2)
19	Videokamera (Camcorder).....	(11,2)	(16,8)	(14,9)	(9,5)	(9,8)
20	analog.....	/	/	/	/	/
21	digital.....	(7,5)	/	/	(6,8)	/
22	Fotoapparat.....	98,9	100,5	96,5	86,7	82,9
23	analog.....	(32,4)	(28,8)	(30,9)	(25,6)	(22,3)
24	digital.....	66,5	71,7	65,6	61,1	60,6
25	MP3-Player.....	43,1	(44,4)	(35,6)	(25,4)	(30,3)
26	Spielkonsole (auch tragbar).....	(41,8)	(48,5)	(35,0)	41,0	45,5
<b>Informations- und Kommunikationstechnik</b>						
27	Personalcomputer (PC).....	133,2	157,5	155,4	166,5	165,9
28	stationär.....	53,7	56,5	(52,4)	48,8	45,0
29	mobil.....	79,5	101,0	103,0	117,7	120,9
30	Laptop/Notebook, Netbook.....	58,8	67,6	71,1	75,6	75,7
31	Tablet.....	(20,8)	(33,4)	(31,9)	42,1	45,1
32	Drucker (auch im Kombigerät).....	63,7	73,8	63,6	73,4	73,3
33	Internetanschluss <sup>3)</sup> .....	.	.	.	.	.
34	stationär (z. B. DSL oder Kabel) <sup>3)</sup> .....	.	.	.	.	.
35	mobil (z. B. Smartphone, Surfstick) <sup>3)</sup> .....	.	.	.	.	.
36	Telefon.....	226,9	242,2	223,8	243,6	235,2
37	Festnetztelefon.....	88,9	95,6	85,8	87,1	80,7
38	Mobiltelefon (Handy, Smartphone).....	138,0	146,5	138,1	156,5	154,6
39	dar. Smartphone.....	.	.	.	117,3	116,4
40	Navigationsgerät.....	(22,4)	(23,9)	(19,1)	(20,7)	(23,7)
<b>Haushalts- und sonstige Geräte</b>						
41	Kühlschrank, Kühl- und Gefrierkombination.....	106,0	106,7	104,9	109,5	106,4
42	Gefrierschrank, Gefriertruhe.....	(29,4)	(33,5)	(33,5)	31,4	32,1
43	Geschirrspülmaschine.....	37,1	40,4	(36,5)	45,8	42,6
44	Mikrowellengerät.....	59,9	65,8	63,0	73,6	72,0
45	Waschmaschine.....	91,4	93,9	96,0	90,7	91,3
46	Wäschetrockner (auch im Kombigerät).....	(18,5)	(19,7)	(16,1)	(25,9)	(23,4)
47	Kaffeemaschine.....	93,6	96,4	84,7	93,5	88,8
darunter:						
48	Filterkaffeemaschine.....	63,8	56,2	48,6	51,2	47,6
49	Pad- oder Kapselmaschine.....	(22,4)	(29,9)	(26,3)	(28,3)	(28,3)
50	Kaffeefullautomat.....	/	/	/	(8,3)	(8,6)
51	Heimtrainer (z. B. Ergometer, Laufband).....	(16,8)	(22,0)	(11,8)	(15,8)	(17,3)

1) Stand: 1.1. des jeweiligen Jahres. 2018 fand keine LWR-Erhebung statt.

2) Einschließlich Firmenwagen, die auch privat genutzt werden dürfen. Keine Ratenkäufe.

3) Kann nicht ausgewiesen werden, da die Anzahl von Anschlüssen nicht abgefragt wird.

Laufende Wirtschaftsrechnungen

2 **Ausstattung privater Haushalte <sup>1)</sup> mit ausgewählten Gebrauchsgütern nach der sozialen Stellung der Haupteinkommenspersonen**

2.3 Nichterwerbstätige

Lfd. Nr.	Gegenstand der Nachweisung	2015	2016	2017	2019	2020
1	Erfasste Haushalte (Anzahl).....	2 556	2 714	2 844	2 658	2 676
2	Hochgerechnete Haushalte (1 000).....	13 311	13 551	13 088	13 449	12 990
<b>Anteil der Haushalte in % (Ausstattungsgrad)</b>						
<b>Fahrzeuge</b>						
3	Personenkraftwagen.....	68,7	68,1	70,5	68,4	68,8
4	neu gekauft.....	36,5	35,5	35,2	33,4	34,4
5	gebraucht gekauft.....	34,3	35,0	37,5	36,8	36,7
6	geleast <sup>2)</sup> .....	(1,4)	(1,3)	(1,6)	(1,7)	(2,0)
7	Kraftrad (auch Mofa und Roller).....	5,4	5,7	5,7	5,7	5,8
8	Fahrrad.....	71,4	71,1	70,0	69,4	68,4
9	dar. Pedelec (Elektrofahrrad).....	6,0	6,7	8,1	11,2	13,2
<b>Unterhaltungselektronik</b>						
10	Fernseher.....	98,1	97,8	97,4	96,4	97,1
11	dar. Flachbildfernseher.....	77,8	81,8	84,0	88,3	90,2
12	Satelliten-TV-Anschluss.....	41,4	43,5	43,1	41,0	42,0
13	Kabel-TV-Anschluss.....	50,2	49,6	48,0	50,1	47,9
14	Antennen-TV-Anschluss (DVB-T2 HD, DVB-T).....	16,2	15,8	15,8	12,7	12,0
15	TV über DSL/Internet (IPTV).....	.	.	.	10,7	12,9
16	Pay-TV-Receiver.....	17,8	17,3	17,2	18,3	18,1
17	DVD- und Blu-ray-Geräte.....	53,0	51,4	50,0	48,3	46,5
18	dar. Blu-ray-Gerät.....	8,2	10,6	11,7	13,5	14,3
19	Videokamera (Camcorder).....	12,5	13,2	12,9	10,8	10,9
20	analog.....	5,9	6,1	6,0	5,0	5,0
21	digital.....	7,5	8,6	8,2	6,0	6,2
22	Fotoapparat.....	79,7	79,0	77,9	71,0	69,6
23	analog.....	37,3	40,2	37,9	31,5	32,1
24	digital.....	64,2	62,4	61,7	58,2	55,7
25	MP3-Player.....	24,0	24,9	23,6	20,3	19,1
26	Spielkonsole (auch tragbar).....	7,6	7,6	7,5	9,2	9,9
<b>Informations- und Kommunikationstechnik</b>						
27	Personalcomputer (PC).....	76,1	76,9	79,2	82,4	83,3
28	stationär.....	44,5	43,5	43,8	42,7	42,0
29	mobil.....	55,7	58,2	62,1	68,4	70,4
30	Laptop/Notebook, Netbook.....	50,5	52,2	53,9	59,6	60,9
31	Tablet.....	18,6	22,2	26,7	32,6	35,3
32	Drucker (auch im Kombigerät).....	67,7	66,6	67,6	71,0	72,1
33	Internetanschluss.....	76,0	77,4	80,3	85,1	86,5
34	stationär (z. B. DSL oder Kabel).....	71,8	73,5	75,8	77,7	78,7
35	mobil (z. B. Smartphone, Surfstick).....	24,0	29,2	34,9	49,6	52,5
36	Telefon.....	100	100	100	99,9	99,8
37	Festnetztelefon.....	92,4	91,5	91,6	87,9	87,2
38	Mobiltelefon (Handy, Smartphone).....	87,8	90,3	91,6	93,3	94,1
39	dar. Smartphone.....	.	.	.	64,3	69,4
40	Navigationsgerät.....	38,5	40,6	41,1	40,3	39,4
<b>Haushalts- und sonstige Geräte</b>						
41	Kühlschrank, Kühl- und Gefrierkombination.....	99,9	100	100	99,9	99,8
42	Gefrierschrank, Gefriertruhe.....	52,6	52,2	53,4	51,4	50,9
43	Geschirrspülmaschine.....	61,6	61,0	63,6	64,0	65,2
44	Mikrowellengerät.....	69,7	68,4	70,1	69,7	70,1
45	Waschmaschine.....	92,5	94,5	95,6	95,6	95,9
46	Wäschetrockner (auch im Kombigerät).....	35,9	37,4	38,8	38,5	38,1
47	Kaffeemaschine.....	83,8	83,8	84,5	82,1	82,6
darunter:						
48	Filterkaffeemaschine.....	66,3	66,7	67,3	61,3	61,9
49	Pad- oder Kapselmaschine.....	23,7	23,8	23,6	24,0	24,0
50	Kaffeefullautomat.....	8,8	9,7	10,1	12,1	13,3
51	Heimtrainer (z. B. Ergometer, Laufband).....	25,8	24,3	25,4	26,9	26,7

1) Stand: 1.1. des jeweiligen Jahres. 2018 fand keine LWR-Erhebung statt.

2) Einschließlich Firmenwagen, die auch privat genutzt werden dürfen. Keine Ratenkäufe.

Laufende Wirtschaftsrechnungen

2 **Ausstattung privater Haushalte<sup>1)</sup> mit ausgewählten Gebrauchsgütern nach der sozialen Stellung der Haupteinkommenspersonen**

2.3 Nichterwerbstätige

Lfd. Nr.	Gegenstand der Nachweisung	2015	2016	2017	2019	2020
1	Erfasste Haushalte (Anzahl).....	2 556	2 714	2 844	2 658	2 676
2	Hochgerechnete Haushalte (1 000).....	13 311	13 551	13 088	13 449	12 990
<b>Anzahl der Gebrauchsgüter je 100 Haushalte (Ausstattungsbestand)</b>						
<b>Fahrzeuge</b>						
3	Personenkraftwagen.....	78,9	78,9	82,5	79,9	81,1
4	neu gekauft.....	39,3	38,3	38,4	36,2	37,5
5	gebraucht gekauft.....	38,1	39,3	42,3	41,9	41,5
6	geleast <sup>2)</sup> .....	(1,4)	(1,3)	(1,8)	(1,8)	(2,1)
7	Kraftrad (auch Mofa und Roller).....	6,4	6,6	7,0	7,1	7,1
8	Fahrrad.....	133,5	131,8	132,5	128,6	129,2
9	dar. Pedelec (Elektrofahrrad).....	7,9	9,3	11,3	15,4	18,2
<b>Unterhaltungselektronik</b>						
10	Fernseher.....	153,5	153,9	154,1	152,7	153,2
11	dar. Flachbildfernseher.....	107,0	115,9	121,8	133,6	138,0
12	Satelliten-TV-Anschluss <sup>3)</sup> .....	.	.	.	.	.
13	Kabel-TV-Anschluss <sup>3)</sup> .....	.	.	.	.	.
14	Antennen-TV-Anschluss (DVB-T2 HD, DVB-T) <sup>3)</sup> .....	.	.	.	.	.
15	TV über DSL/Internet (IPTV) <sup>3)</sup> .....	.	.	.	.	.
16	Pay-TV-Receiver.....	21,6	20,9	20,5	21,1	21,7
17	DVD- und Blu-ray-Geräte.....	64,9	64,4	63,7	60,6	57,8
18	dar. Blu-ray-Gerät.....	8,8	11,4	13,0	15,2	16,0
19	Videokamera (Camcorder).....	14,4	15,7	15,1	11,8	12,2
20	analog.....	6,2	6,5	6,1	5,2	5,4
21	digital.....	8,3	9,2	9,0	6,7	6,8
22	Fotoapparat.....	126,9	130,2	126,6	115,0	110,5
23	analog.....	45,7	50,5	47,2	40,5	40,0
24	digital.....	81,1	79,7	79,4	74,5	70,6
25	MP3-Player.....	30,7	32,1	30,8	24,8	23,8
26	Spielkonsole (auch tragbar).....	12,7	12,5	11,6	16,0	17,2
<b>Informations- und Kommunikationstechnik</b>						
27	Personalcomputer (PC).....	134,0	140,3	148,0	163,0	168,6
28	stationär.....	51,4	50,4	50,9	49,1	49,0
29	mobil.....	82,7	89,8	97,0	113,9	119,6
30	Laptop/Notebook, Netbook.....	61,8	64,7	66,1	74,8	76,8
31	Tablet.....	20,8	25,2	30,9	39,1	42,8
32	Drucker (auch im Kombigerät).....	76,4	75,7	75,5	79,5	80,5
33	Internetanschluss <sup>3)</sup> .....	.	.	.	.	.
34	stationär (z. B. DSL oder Kabel) <sup>3)</sup> .....	.	.	.	.	.
35	mobil (z. B. Smartphone, Surfstick) <sup>3)</sup> .....	.	.	.	.	.
36	Telefon.....	252,0	256,6	261,0	251,1	251,4
37	Festnetztelefon.....	122,8	122,4	124,3	107,3	107,0
38	Mobiltelefon (Handy, Smartphone).....	129,1	134,2	136,7	143,8	144,4
39	dar. Smartphone.....	.	.	.	90,9	98,5
40	Navigationsgerät.....	41,5	44,4	45,9	44,4	43,9
<b>Haushalts- und sonstige Geräte</b>						
41	Kühlschrank, Kühl- und Gefrierkombination.....	122,4	122,9	122,3	124,2	123,7
41	Gefrierschrank, Gefriertruhe.....	58,7	59,3	60,6	58,2	57,7
41	Geschirrspülmaschine.....	62,6	62,1	64,7	65,5	66,8
41	Mikrowellengerät.....	71,9	70,8	73,0	72,5	72,7
41	Waschmaschine.....	94,6	96,8	98,2	98,1	98,5
41	Wäschetrockner (auch im Kombigerät).....	36,1	37,6	39,5	39,2	38,7
41	Kaffeemaschine.....	111,6	113,3	114,5	109,6	111,2
darunter:						
48	Filterkaffeemaschine.....	72,9	72,9	73,5	66,4	67,2
49	Pad- oder Kapselmaschine.....	25,1	25,2	25,6	25,9	25,2
50	Kaffeefullautomat.....	9,0	9,8	10,4	12,2	13,6
51	Heimtrainer (z. B. Ergometer, Laufband).....	28,1	26,4	27,6	29,6	29,8

1) Stand: 1.1. des jeweiligen Jahres. 2018 fand keine LWR-Erhebung statt.

2) Einschließlich Firmenwagen, die auch privat genutzt werden dürfen. Keine Ratenkäufe.

3) Kann nicht ausgewiesen werden, da die Anzahl von Anschlüssen nicht abgefragt wird.

Laufende Wirtschaftsrechnungen

2 **Ausstattung privater Haushalte<sup>1)</sup> mit ausgewählten Gebrauchsgütern nach der sozialen Stellung der Haupteinkommenspersonen**

2.4 Personen im Ruhestand

Lfd. Nr.	Gegenstand der Nachweisung	2015	2016	2017	2019	2020
1	Erfasste Haushalte (Anzahl).....	2 399	2 588	2 751	2 405	2 507
2	Hochgerechnete Haushalte (1 000).....	11 878	12 132	11 845	11 943	11 756
<b>Anteil der Haushalte in % (Ausstattungsgrad)</b>						
<b>Fahrzeuge</b>						
3	Personenkraftwagen.....	72,2	72,0	72,8	72,1	72,0
4	neu gekauft.....	39,5	38,4	37,7	36,4	36,9
5	gebraucht gekauft.....	35,2	36,4	37,2	37,6	37,7
6	geleast <sup>2)</sup> .....	(1,4)	(1,4)	(1,8)	(1,9)	(2,1)
7	Kraftrad (auch Mofa und Roller).....	5,3	5,5	5,4	5,7	5,8
8	Fahrrad.....	69,9	70,1	68,3	68,9	68,0
9	dar. Pedelec (Elektrofahrrad).....	6,5	7,5	9,0	12,3	13,9
<b>Unterhaltungselektronik</b>						
10	Fernseher.....	98,7	98,9	98,7	98,5	98,1
11	dar. Flachbildfernseher.....	79,5	82,7	85,4	90,2	91,0
12	Satelliten-TV-Anschluss.....	42,9	44,3	44,1	42,7	43,0
13	Kabel-TV-Anschluss.....	50,2	50,0	49,2	50,1	48,2
14	Antennen-TV-Anschluss (DVB-T2 HD, DVB-T).....	15,3	14,6	14,5	11,9	11,8
15	TV über DSL/Internet (IPTV).....	.	.	.	10,5	12,2
16	Pay-TV-Receiver.....	19,3	18,1	18,0	19,2	19,3
17	DVD- und Blu-ray-Geräte.....	51,6	50,9	49,6	49,4	47,0
18	dar. Blu-ray-Gerät.....	8,1	9,9	11,5	13,2	13,9
19	Videokamera (Camcorder).....	13,0	13,4	13,4	11,1	11,7
20	analog.....	6,2	6,2	6,4	5,4	5,5
21	digital.....	7,9	8,8	8,5	6,1	6,4
22	Fotoapparat.....	80,0	79,4	78,1	72,4	70,6
23	analog.....	39,4	42,1	39,8	33,1	33,2
24	digital.....	63,4	62,2	61,1	58,8	56,0
25	MP3-Player.....	20,9	21,5	20,8	18,9	17,7
26	Spielkonsole (auch tragbar).....	5,0	5,0	5,5	6,4	6,7
<b>Informations- und Kommunikationstechnik</b>						
27	Personalcomputer (PC).....	74,3	75,8	77,9	81,4	82,1
28	stationär.....	45,2	45,2	44,3	44,0	42,3
29	mobil.....	52,4	55,8	59,6	66,4	68,5
30	Laptop/Notebook, Netbook.....	47,5	49,2	51,3	57,0	58,5
31	Tablet.....	17,0	21,0	25,3	32,4	34,9
32	Drucker (auch im Kombigerät).....	65,8	65,9	66,0	71,0	71,8
33	Internetanschluss.....	74,1	76,2	79,0	84,4	85,5
34	stationär (z. B. DSL oder Kabel).....	70,0	72,6	74,7	77,0	77,7
35	mobil (z. B. Smartphone, Surfstick).....	20,4	26,6	32,8	48,0	51,1
36	Telefon.....	100	100	100	100	99,9
37	Festnetztelefon.....	93,7	93,5	93,0	91,7	91,1
38	Mobiltelefon (Handy, Smartphone).....	87,2	90,2	91,3	93,1	93,9
39	dar. Smartphone.....	.	.	.	62,1	67,4
40	Navigationsgerät.....	40,6	42,6	43,0	43,0	41,9
<b>Haushalts- und sonstige Geräte</b>						
41	Kühlschrank, Kühl- und Gefrierkombination.....	99,9	100	100	99,9	99,8
42	Gefrierschrank, Gefriertruhe.....	54,9	54,8	55,4	54,1	53,2
43	Geschirrspülmaschine.....	63,3	63,1	64,6	66,3	66,9
44	Mikrowellengerät.....	68,7	67,8	69,6	70,8	70,6
45	Waschmaschine.....	94,1	96,2	96,2	97,2	96,7
46	Wäschetrockner (auch im Kombigerät).....	38,0	39,5	39,1	40,6	39,9
47	Kaffeemaschine.....	85,2	85,5	85,7	84,6	84,6
darunter:						
48	Filterkaffeemaschine.....	69,5	69,2	69,7	64,9	64,7
49	Pad- oder Kapselmaschine.....	22,4	23,3	23,4	23,2	23,6
50	Kaffeefullautomat.....	9,3	10,0	10,2	13,0	13,5
51	Heimtrainer (z. B. Ergometer, Laufband).....	27,2	25,6	26,6	28,7	27,7

1) Stand: 1.1. des jeweiligen Jahres. 2018 fand keine LWR-Erhebung statt.

2) Einschließlich Firmenwagen, die auch privat genutzt werden dürfen. Keine Ratenkäufe.

Laufende Wirtschaftsrechnungen

**2 Ausstattung privater Haushalte <sup>1)</sup> mit ausgewählten Gebrauchsgütern nach der sozialen Stellung der Haupteinkommenspersonen**

2.4 Personen im Ruhestand

Lfd. Nr.	Gegenstand der Nachweisung	2015	2016	2017	2019	2020
1	Erfasste Haushalte (Anzahl).....	2 399	2 588	2 751	2 405	2 507
2	Hochgerechnete Haushalte (1 000).....	11 878	12 132	11 845	11 943	11 756
<b>Anzahl der Gebrauchsgüter je 100 Haushalte (Ausstattungsbestand)</b>						
<b>Fahrzeuge</b>						
3	Personenkraftwagen.....	83,3	83,8	85,4	84,5	85,3
4	neu gekauft.....	42,7	41,4	41,3	39,6	40,4
5	gebraucht gekauft.....	39,2	41,0	42,1	42,9	42,6
6	geleast <sup>2)</sup> .....	(1,4)	(1,4)	(2,0)	(2,0)	(2,3)
7	Kraftrad (auch Mofa und Roller).....	6,3	6,4	6,7	6,9	6,9
8	Fahrrad.....	132,5	132,3	130,3	129,4	129,3
9	dar. Pedelec (Elektrofahrrad).....	8,6	10,4	12,5	17,0	19,4
<b>Unterhaltungselektronik</b>						
10	Fernseher.....	157,2	157,4	157,6	158,8	157,0
11	dar. Flachbildfernseher.....	110,4	117,9	124,7	138,3	141,1
12	Satelliten-TV-Anschluss <sup>3)</sup> .....	.	.	.	.	.
13	Kabel-TV-Anschluss <sup>3)</sup> .....	.	.	.	.	.
14	Antennen-TV-Anschluss (DVB-T2 HD, DVB-T) <sup>3)</sup> .....	.	.	.	.	.
15	TV über DSL/Internet (IPTV) <sup>3)</sup> .....	.	.	.	.	.
16	Pay-TV-Receiver.....	23,4	22,1	21,4	22,2	23,3
17	DVD- und Blu-ray-Geräte.....	63,7	63,6	63,2	62,2	58,3
18	dar. Blu-ray-Gerät.....	8,7	10,8	12,9	14,9	15,8
19	Videokamera (Camcorder).....	15,2	16,1	15,8	12,3	12,9
20	analog.....	6,5	6,6	6,5	5,6	5,9
21	digital.....	8,8	9,4	9,3	6,7	7,0
22	Fotoapparat.....	128,3	133,0	129,1	117,4	112,9
23	analog.....	48,3	52,8	49,5	41,9	41,5
24	digital.....	80,0	80,3	79,6	75,5	71,4
25	MP3-Player.....	26,5	28,1	26,6	23,0	21,9
26	Spielkonsole (auch tragbar).....	7,4	7,4	8,0	10,3	10,3
<b>Informations- und Kommunikationstechnik</b>						
27	Personalcomputer (PC).....	128,1	136,5	144,2	159,1	162,9
28	stationär.....	52,2	52,7	51,8	50,4	48,7
29	mobil.....	75,9	83,8	92,4	108,7	114,2
30	Laptop/Notebook, Netbook.....	57,0	59,9	62,8	69,8	72,0
31	Tablet.....	18,8	23,9	29,6	38,9	42,2
32	Drucker (auch im Kombigerät).....	74,6	75,3	74,4	79,9	80,2
33	Internetanschluss <sup>3)</sup> .....	.	.	.	.	.
34	stationär (z. B. DSL oder Kabel) <sup>3)</sup> .....	.	.	.	.	.
35	mobil (z. B. Smartphone, Surfstick) <sup>3)</sup> .....	.	.	.	.	.
36	Telefon.....	254,2	261,5	264,5	257,5	256,6
37	Festnetztelefon.....	126,4	127,3	127,8	113,0	112,4
38	Mobiltelefon (Handy, Smartphone).....	127,8	134,2	136,7	144,5	144,2
39	dar. Smartphone.....	.	.	.	87,9	95,3
40	Navigationsgerät.....	44,0	46,6	48,1	47,6	46,7
<b>Haushalts- und sonstige Geräte</b>						
41	Kühlschrank, Kühl- und Gefrierkombination.....	124,1	124,3	124,2	126,3	124,9
42	Gefrierschrank, Gefriertruhe.....	61,5	62,4	63,1	61,6	60,3
43	Geschirrspülmaschine.....	64,4	64,2	65,8	68,0	68,5
44	Mikrowellengerät.....	70,8	70,6	72,3	73,9	73,1
45	Waschmaschine.....	96,3	98,6	98,1	99,7	99,1
46	Wäschetrockner (auch im Kombigerät).....	38,3	39,7	39,4	41,4	40,5
47	Kaffeemaschine.....	114,6	116,2	116,9	113,9	114,5
darunter:						
48	Filterkaffeemaschine.....	76,6	75,9	76,4	70,4	70,4
49	Pad- oder Kapselmaschine.....	23,6	24,5	25,2	25,1	24,7
50	Kaffeefullautomat.....	9,5	10,2	10,5	13,2	13,8
51	Heimtrainer (z. B. Ergometer, Laufband).....	29,5	27,7	29,0	31,4	30,8

1) Stand: 1.1. des jeweiligen Jahres. 2018 fand keine LWR-Erhebung statt.

2) Einschließlich Firmenwagen, die auch privat genutzt werden dürfen. Keine Ratenkäufe.

3) Kann nicht ausgewiesen werden, da die Anzahl von Anschlüssen nicht abgefragt wird.

**3 Ausstattung privater Haushalte <sup>1)</sup> mit ausgewählten Gebrauchsgütern nach Haushaltsnettoeinkommensklassen <sup>2)</sup>**

**3.1 Monatliches Haushaltsnettoeinkommen unter 1 300 EUR**

Lfd. Nr.	Gegenstand der Nachweisung	2015	2016	2017	2019	2020
1	Erfasste Haushalte (Anzahl).....	907	861	807	1 236	1 099
2	Hochgerechnete Haushalte (1 000).....	9 258	9 055	8 542	7 621	7 263
<b>Anteil der Haushalte in % (Ausstattungsgrad)</b>						
<b>Fahrzeuge</b>						
3	Personenkraftwagen.....	45,1	44,1	44,3	41,5	41,3
4	neu gekauft.....	14,4	13,9	13,5	12,3	12,1
5	gebraucht gekauft.....	30,3	29,5	29,5	29,0	29,0
6	geleast <sup>3)</sup> .....	/	/	/	/	/
7	Kraftrad (auch Mofa und Roller).....	(5,1)	(4,1)	(4,1)	(3,2)	(2,9)
8	Fahrrad.....	67,4	66,8	63,1	64,8	63,9
9	dar. Pedelec (Elektrofahrrad).....	(2,6)	(3,3)	(3,7)	(3,3)	(5,3)
<b>Unterhaltungselektronik</b>						
10	Fernseher.....	96,1	95,9	94,8	91,9	92,3
11	dar. Flachbildfernseher.....	67,6	71,5	75,2	80,7	82,6
12	Satelliten-TV-Anschluss.....	33,9	35,6	33,4	31,0	32,3
13	Kabel-TV-Anschluss.....	53,2	51,9	50,9	54,0	50,9
14	Antennen-TV-Anschluss (DVB-T2 HD, DVB-T).....	17,2	17,3	17,4	15,7	13,5
15	TV über DSL/Internet (IPTV).....	.	.	.	9,7	12,9
16	Pay-TV-Receiver.....	12,9	14,1	12,3	12,6	13,0
17	DVD- und Blu-ray-Geräte .....	53,3	49,7	50,8	45,7	44,7
18	dar. Blu-ray-Gerät.....	(7,3)	10,9	(10,5)	12,1	12,1
19	Videokamera (Camcorder).....	(7,5)	(9,7)	(9,2)	(5,6)	(5,7)
20	analog.....	(3,8)	(4,2)	(4,7)	(2,5)	(2,4)
21	digital.....	(3,7)	(6,4)	(5,2)	(3,4)	(3,3)
22	Fotoapparat.....	69,7	67,8	66,5	56,6	55,7
23	analog.....	30,6	30,0	29,0	22,7	21,4
24	digital.....	53,4	52,0	50,2	46,1	44,8
25	MP3-Player.....	28,7	28,6	25,6	19,7	18,1
26	Spielkonsole (auch tragbar).....	13,2	13,2	(11,8)	12,5	13,7
<b>Informations- und Kommunikationstechnik</b>						
27	Personalcomputer (PC).....	74,7	75,0	76,4	78,1	79,5
28	stationär.....	36,5	35,4	36,5	32,2	33,0
29	mobil.....	55,2	56,5	60,1	63,2	64,8
30	Laptop/Notebook, Netbook.....	51,1	50,3	51,1	54,6	55,1
31	Tablet.....	16,6	19,5	21,4	26,5	27,5
32	Drucker (auch im Kombigerät).....	60,8	59,1	58,1	57,0	57,8
33	Internetanschluss.....	74,9	77,6	80,2	83,0	85,4
34	stationär (z. B. DSL oder Kabel).....	66,3	69,0	70,3	70,2	71,8
35	mobil (z. B. Smartphone, Surfstick).....	30,5	34,6	35,2	47,6	50,3
36	Telefon.....	99,8	99,8	100	99,8	99,3
37	Festnetztelefon.....	80,7	78,9	79,1	71,7	70,3
38	Mobiltelefon (Handy, Smartphone).....	85,8	88,3	89,3	91,6	93,0
39	dar. Smartphone.....	.	.	.	64,9	67,7
40	Navigationgerät.....	19,6	21,0	20,3	18,6	17,0
<b>Haushalts- und sonstige Geräte</b>						
41	Kühlschrank, Kühl- und Gefrierkombination.....	99,6	99,9	99,9	99,5	99,5
42	Gefrierschrank, Gefriertruhe.....	33,2	31,5	34,4	30,7	30,3
43	Geschirrspülmaschine.....	40,1	40,8	41,7	37,6	39,1
44	Mikrowellengerät.....	63,2	63,4	64,3	65,1	65,1
45	Waschmaschine.....	87,9	91,0	91,5	89,2	90,3
46	Wäschetrockner (auch im Kombigerät).....	20,9	20,9	21,9	20,8	20,4
47	Kaffeemaschine.....	74,8	74,4	73,0	71,9	71,6
darunter:						
48	Filterkaffeemaschine.....	56,1	55,9	53,8	49,5	49,6
49	Pad- oder Kapselmaschine.....	24,2	21,4	21,0	24,9	22,9
50	Kaffeefullautomat.....	(4,2)	(5,5)	(5,2)	(5,5)	(7,4)
51	Heimtrainer (z. B. Ergometer, Laufband).....	13,8	12,1	11,2	14	14,1

1) Stand: 1.1. des jeweiligen Jahres. 2018 fand keine LWR-Erhebung statt.

2) Selbsteinstufung des Haushalts am 1.1. des jeweiligen Jahres.

3) Einschließlich Firmenwagen, die auch privat genutzt werden dürfen. Keine Ratenkäufe.

**3 Ausstattung privater Haushalte<sup>1)</sup> mit ausgewählten Gebrauchsgütern nach Haushaltsnettoeinkommensklassen<sup>2)</sup>**

**3.1 Monatliches Haushaltsnettoeinkommen unter 1 300 EUR**

Lfd. Nr.	Gegenstand der Nachweisung	2015	2016	2017	2019	2020
1	Erfasste Haushalte (Anzahl).....	907	861	807	1 236	1 099
2	Hochgerechnete Haushalte (1 000).....	9 258	9 055	8 542	7 621	7 263
<b>Anzahl der Gebrauchsgüter je 100 Haushalte (Ausstattungsbestand)</b>						
<b>Fahrzeuge</b>						
3	Personenkraftwagen.....	46,2	45,6	46,4	43,4	42,5
4	neu gekauft.....	14,5	14,1	13,6	12,5	12,3
5	gebraucht gekauft.....	31,1	30,5	31,1	30,3	29,5
6	geleast <sup>3)</sup> .....	/	/	/	/	/
7	Kraftrad (auch Mofa und Roller).....	(5,6)	(4,2)	(5,2)	(3,9)	(2,9)
8	Fahrrad.....	98,2	97,3	88,9	87,4	88,6
9	dar. Pedelec (Elektrofahrrad).....	(2,7)	(3,7)	(4,1)	(3,4)	(5,8)
<b>Unterhaltungselektronik</b>						
10	Fernseher.....	123,3	123,3	119,7	116,2	117,5
11	dar. Flachbildfernseher.....	80,2	87,2	91,5	99,6	103,3
12	Satelliten-TV-Anschluss <sup>4)</sup> .....	.	.	.	.	.
13	Kabel-TV-Anschluss <sup>4)</sup> .....	.	.	.	.	.
14	Antennen-TV-Anschluss (DVB-T2 HD, DVB-T) <sup>4)</sup> .....	.	.	.	.	.
15	TV über DSL/Internet (IPTV) <sup>4)</sup> .....	.	.	.	.	.
16	Pay-TV-Receiver.....	14,2	15,2	13,5	13,9	13,9
17	DVD- und Blu-ray-Geräte.....	62,1	58,3	59,0	52,2	51,0
18	dar. Blu-ray-Gerät.....	(7,7)	12,1	(11,0)	13,0	12,9
19	Videokamera (Camcorder).....	(7,7)	(11,3)	(10,8)	(6,1)	(5,8)
20	analog.....	(3,8)	(4,5)	(5,2)	(2,5)	(2,4)
21	digital.....	(3,9)	(6,8)	(5,5)	(3,7)	(3,4)
22	Fotoapparat.....	96,1	94,3	91,2	78,2	74,0
23	analog.....	34,8	34,3	33,7	27,2	24,7
24	digital.....	61,3	60,1	57,4	51,0	49,2
25	MP3-Player.....	33,6	34,1	30,2	22,3	20,4
26	Spielkonsole (auch tragbar).....	21,1	25,4	(19,9)	21,3	21,7
<b>Informations- und Kommunikationstechnik</b>						
27	Personalcomputer (PC).....	114,1	117,1	119,6	126,4	128,9
28	stationär.....	38,5	37,7	39,4	34,6	35,8
29	mobil.....	75,5	79,4	80,2	91,8	93,1
30	Laptop/Notebook, Netbook.....	57,7	58,3	57,7	63,1	62,6
31	Tablet.....	17,8	21,1	22,5	28,7	30,5
32	Drucker (auch im Kombigerät).....	64,0	62,9	60,5	59,8	60,6
33	Internetanschluss <sup>4)</sup> .....	.	.	.	.	.
34	stationär (z. B. DSL oder Kabel) <sup>4)</sup> .....	.	.	.	.	.
35	mobil (z. B. Smartphone, Surfstick) <sup>4)</sup> .....	.	.	.	.	.
36	Telefon.....	196,7	200,5	197,8	187,9	188,7
37	Festnetztelefon.....	88,6	90,1	88,0	75,5	75,1
38	Mobiltelefon (Handy, Smartphone).....	108,0	110,4	109,8	112,3	113,6
39	dar. Smartphone.....	.	.	.	75,6	78,2
40	Navigationsgerät.....	20,1	21,9	21,1	19,7	17,6
<b>Haushalts- und sonstige Geräte</b>						
41	Kühlschrank, Kühl- und Gefrierkombination.....	105,0	105,2	104,4	104,4	104,7
42	Gefrierschrank, Gefriertruhe.....	35,1	33,6	36,7	31,7	31,8
43	Geschirrspülmaschine.....	40,2	41,0	41,8	37,7	39,3
44	Mikrowellengerät.....	63,9	64,0	65,2	65,9	65,7
45	Waschmaschine.....	88,5	91,6	93,4	90,1	90,8
46	Wäschetrockner (auch im Kombigerät).....	20,9	20,9	22,6	21,0	20,4
47	Kaffeemaschine.....	93,7	91,3	88,0	88,0	87,4
darunter:						
48	Filterkaffeemaschine.....	59,7	58,0	55,0	50,9	51,4
49	Pad- oder Kapselmaschine.....	25,6	22,9	23,1	26,9	24,5
50	Kaffeefullautomat.....	(4,5)	(5,5)	(5,2)	(5,5)	(7,6)
51	Heimtrainer (z. B. Ergometer, Laufband).....	15,5	12,8	11,8	15,5	15,7

1) Stand: 1.1. des jeweiligen Jahres. 2018 fand keine LWR-Erhebung statt.

2) Selbsteinstufung des Haushalts am 1.1. des jeweiligen Jahres.

3) Einschließlich Firmenwagen, die auch privat genutzt werden dürfen. Keine Ratenkäufe.

4) Kann nicht ausgewiesen werden, da die Anzahl von Anschlüssen nicht abgefragt wird.



Laufende Wirtschaftsrechnungen

**3 Ausstattung privater Haushalte <sup>1)</sup> mit ausgewählten Gebrauchsgütern nach Haushaltsnettoeinkommensklassen <sup>2)</sup>**

**3.2 Monatliches Haushaltsnettoeinkommen von 1 300 bis unter 1 700 EUR**

Lfd. Nr.	Gegenstand der Nachweisung	2015	2016	2017	2019	2020
1	Erfasste Haushalte (Anzahl).....	739	740	726	958	857
2	Hochgerechnete Haushalte (1 000).....	4 296	4 485	4 251	4 993	4 701
<b>Anteil der Haushalte in % (Ausstattungsgrad)</b>						
<b>Fahrzeuge</b>						
3	Personenkraftwagen.....	69,3	67,3	68,6	69,3	66,5
4	neu gekauft.....	28,5	28,2	26,8	23,8	25,1
5	gebraucht gekauft.....	40,8	39,1	41,7	43,3	40,5
6	geleast <sup>3)</sup> .....	/	/	/	(3,3)	/
7	Kraftrad (auch Mofa und Roller).....	(5,5)	(6,0)	(6,9)	(6,9)	(6,0)
8	Fahrrad.....	74,3	72,7	75,4	72,0	71,2
9	dar. Pedelec (Elektrofahrrad).....	/	(3,5)	(4,9)	(7,5)	(7,6)
<b>Unterhaltungselektronik</b>						
10	Fernseher.....	97,8	97,2	97,0	95,9	95,8
11	dar. Flachbildfernseher.....	76,9	79,7	82,1	87,4	87,6
12	Satelliten-TV-Anschluss.....	39,0	37,6	37,9	37,1	35,3
13	Kabel-TV-Anschluss.....	54,0	55,3	53,8	50,6	50,3
14	Antennen-TV-Anschluss (DVB-T2 HD, DVB-T).....	15,0	16,7	14,2	11,7	(11,3)
15	TV über DSL/Internet (IPTV).....	.	.	.	12,1	14,8
16	Pay-TV-Receiver.....	16,3	17,8	13,9	18,3	18,0
17	DVD- und Blu-ray-Geräte .....	57,3	55,9	53,9	51,5	48,2
18	dar. Blu-ray-Gerät.....	(11,3)	(12,7)	(11,7)	15,9	17,2
19	Videokamera (Camcorder).....	(11,8)	(9,6)	(10,2)	10,3	(9,8)
20	analog.....	(6,0)	(4,3)	(3,9)	(4,1)	(3,8)
21	digital.....	(7,1)	(6,1)	(6,6)	(6,2)	(6,3)
22	Fotoapparat.....	79,3	77,5	76,5	65,4	61,9
23	analog.....	30,0	29,8	29,2	24,8	22,0
24	digital.....	67,5	65,4	64,0	55,5	52,4
25	MP3-Player.....	31,2	30,5	30,7	27,1	25,2
26	Spielkonsole (auch tragbar).....	16,5	17,6	16,3	16,8	17,0
<b>Informations- und Kommunikationstechnik</b>						
27	Personalcomputer (PC).....	82,8	82,6	85,8	88,7	86,5
28	stationär.....	43,5	40,5	37,3	36,1	32,8
29	mobil.....	63,6	66,6	71,7	77,5	76,7
30	Laptop/Notebook, Netbook.....	57,3	60,0	63,8	67,6	66,6
31	Tablet.....	20,6	23,8	28,4	35,4	38,4
32	Drucker (auch im Kombigerät).....	67,3	65,4	67,9	69,2	68,7
33	Internetanschluss.....	82,5	82,5	87,0	91,5	90,4
34	stationär (z. B. DSL oder Kabel).....	75,9	75,8	80,0	83,2	81,1
35	mobil (z. B. Smartphone, Surfstick).....	32,8	36,9	44,1	55,1	59,8
36	Telefon.....	100	99,7	100	99,9	100
37	Festnetztelefon.....	90,9	90,6	88,6	84,6	83,2
38	Mobiltelefon (Handy, Smartphone).....	91,4	92,6	94,2	96,5	96,8
39	dar. Smartphone.....	.	.	.	74,2	77,6
40	Navigationsgerät.....	36,8	35,6	37,0	34,4	33,1
<b>Haushalts- und sonstige Geräte</b>						
41	Kühlschrank, Kühl- und Gefrierkombination.....	100	100	100	100	99,9
42	Gefrierschrank, Gefriertruhe.....	41,6	40,0	38,5	40,6	38,7
43	Geschirrspülmaschine.....	57,3	56,4	57,8	63,0	60,5
44	Mikrowellengerät.....	70,2	68,5	68,2	69,0	67,5
45	Waschmaschine.....	93,7	95,5	95,2	94,6	93,8
46	Wäschetrockner (auch im Kombigerät).....	28,9	28,7	25,8	31,2	29,0
47	Kaffeemaschine.....	83,6	80,8	80,4	78,3	76,3
darunter:						
48	Filterkaffeemaschine.....	61,2	60,8	57,6	51,3	50,1
49	Pad- oder Kapselmaschine.....	28,9	30,0	30,3	29,9	27,2
50	Kaffeefullautomat.....	(8,2)	(7,7)	(9,0)	(10,0)	(10,6)
51	Heimtrainer (z. B. Ergometer, Laufband).....	21,2	20,7	18,3	20,0	19,9

1) Stand: 1.1. des jeweiligen Jahres. 2018 fand keine LWR-Erhebung statt.

2) Selbsteinstufung des Haushalts am 1.1. des jeweiligen Jahres.

3) Einschließlich Firmenwagen, die auch privat genutzt werden dürfen. Keine Ratenkäufe.

Laufende Wirtschaftsrechnungen

**3 Ausstattung privater Haushalte<sup>1)</sup> mit ausgewählten Gebrauchsgütern nach Haushaltsnettoeinkommensklassen<sup>2)</sup>**

**3.2 Monatliches Haushaltsnettoeinkommen von 1 300 bis unter 1 700 EUR**

Lfd. Nr.	Gegenstand der Nachweisung	2015	2016	2017	2019	2020
1	Erfasste Haushalte (Anzahl).....	739	740	726	958	857
2	Hochgerechnete Haushalte (1 000).....	4 296	4 485	4 251	4 993	4 701
<b>Anzahl der Gebrauchsgüter je 100 Haushalte (Ausstattungsbestand)</b>						
<b>Fahrzeuge</b>						
3	Personenkraftwagen.....	73,9	69,7	72,2	72,7	71,3
4	neu gekauft.....	28,6	28,4	27,2	24,0	26,0
5	gebraucht gekauft.....	43,7	40,5	43,8	45,4	44,0
6	geleast <sup>3)</sup> .....	/	/	/	(3,3)	/
7	Kraftrad (auch Mofa und Roller).....	(5,8)	(6,6)	(7,7)	(7,6)	(8,1)
8	Fahrrad.....	131,1	121,8	129,9	118,9	117,2
9	dar. Pedelec (Elektrofahrrad).....	/	(4,5)	(5,8)	(8,4)	(8,4)
<b>Unterhaltungselektronik</b>						
10	Fernseher.....	146,7	147,8	142,6	133,1	131,1
11	dar. Flachbildfernseher.....	103,2	109,9	112,3	118,6	118,0
12	Satelliten-TV-Anschluss <sup>4)</sup> .....	.	.	.	.	.
13	Kabel-TV-Anschluss <sup>4)</sup> .....	.	.	.	.	.
14	Antennen-TV-Anschluss (DVB-T2 HD, DVB-T) <sup>4)</sup> .....	.	.	.	.	.
15	TV über DSL/Internet (IPTV) <sup>4)</sup> .....	.	.	.	.	.
16	Pay-TV-Receiver.....	18,4	19,9	15,4	20,4	20,8
17	DVD- und Blu-ray-Geräte.....	71,7	68,7	64,3	59,8	57,8
18	dar. Blu-ray-Gerät.....	(11,7)	(13,6)	(12,5)	16,9	19,1
19	Videokamera (Camcorder).....	(14,0)	(11,2)	(11,0)	10,9	(11,1)
20	analog.....	(6,1)	(4,5)	(3,9)	(4,1)	(4,0)
21	digital.....	(8,0)	(6,8)	(7,1)	(6,8)	(7,1)
22	Fotoapparat.....	121,1	118,3	112,5	92,4	88,0
23	analog.....	38,3	37,8	35,4	27,9	25,9
24	digital.....	82,9	80,6	77,2	64,5	62,1
25	MP3-Player.....	39,8	38,7	39,2	33,9	29,3
26	Spielkonsole (auch tragbar).....	29,0	29,7	25,8	29,0	28,4
<b>Informations- und Kommunikationstechnik</b>						
27	Personalcomputer (PC).....	142,6	146,5	154,2	160,0	159,3
28	stationär.....	49,8	46,3	42,9	39,2	36,0
29	mobil.....	92,8	100,2	111,3	120,7	123,2
30	Laptop/Notebook, Netbook.....	69,0	71,3	76,8	80,3	79,4
31	Tablet.....	23,8	28,8	34,5	40,5	43,8
32	Drucker (auch im Kombigerät).....	73,1	70,0	73,1	73,4	73,5
33	Internetanschluss <sup>4)</sup> .....	.	.	.	.	.
34	stationär (z. B. DSL oder Kabel) <sup>4)</sup> .....	.	.	.	.	.
35	mobil (z. B. Smartphone, Surfstick) <sup>4)</sup> .....	.	.	.	.	.
36	Telefon.....	238,1	237,3	237,1	227,8	227,2
37	Festnetztelefon.....	105,4	104,5	104,0	92,1	91,2
38	Mobiltelefon (Handy, Smartphone).....	132,7	132,8	133,1	135,7	136,0
39	dar. Smartphone.....	.	.	.	96,9	101,2
40	Navigationsgerät.....	38,1	37,1	39,1	35,6	34,2
<b>Haushalts- und sonstige Geräte</b>						
41	Kühlschrank, Kühl- und Gefrierkombination.....	110,5	111,5	109,2	110,0	110,2
42	Gefrierschrank, Gefriertruhe.....	44,5	42,6	40,5	43,5	41,0
43	Geschirrspülmaschine.....	57,6	56,7	58,0	63,8	60,6
44	Mikrowellengerät.....	71,8	69,4	69,4	70,8	68,4
45	Waschmaschine.....	95,1	96,6	95,9	95,6	94,9
46	Wäschetrockner (auch im Kombigerät).....	29,2	28,7	26,0	31,2	29,0
47	Kaffeemaschine.....	107,9	108,0	105,8	100,2	95,5
darunter:						
48	Filterkaffeemaschine.....	65,5	64,5	61,5	53,6	52,6
49	Pad- oder Kapselmaschine.....	30,5	31,9	31,9	32,3	28,5
50	Kaffeefullautomat.....	(8,2)	(7,7)	(9,0)	(10,0)	(10,6)
51	Heimtrainer (z. B. Ergometer, Laufband).....	23,1	24,5	20,3	21,7	22,4

1) Stand: 1.1. des jeweiligen Jahres. 2018 fand keine LWR-Erhebung statt.

2) Selbsteinstufung des Haushalts am 1.1. des jeweiligen Jahres.

3) Einschließlich Firmenwagen, die auch privat genutzt werden dürfen. Keine Ratenkäufe.

4) Kann nicht ausgewiesen werden, da die Anzahl von Anschlüssen nicht abgefragt wird.

**3 Ausstattung privater Haushalte<sup>1)</sup> mit ausgewählten Gebrauchsgütern nach Haushaltsnettoeinkommensklassen<sup>2)</sup>**

**3.3 Monatliches Haushaltsnettoeinkommen von 1 700 bis unter 2 600 EUR**

Lfd. Nr.	Gegenstand der Nachweisung	2015	2016	2017	2019	2020
1	Erfasste Haushalte (Anzahl).....	1 913	1 830	1 834	1 978	1 828
2	Hochgerechnete Haushalte (1 000).....	10 351	10 284	10 403	9 565	9 558
<b>Anteil der Haushalte in % (Ausstattungsgrad)</b>						
<b>Fahrzeuge</b>						
3	Personenkraftwagen.....	86,7	86,5	86,5	81,9	80,7
4	neu gekauft.....	39,9	39,2	37,1	35,1	33,8
5	gebraucht gekauft.....	49,8	50,3	51,5	48,7	48,2
6	geleast <sup>3)</sup> .....	(2,4)	(2,6)	(2,6)	(2,3)	(2,8)
7	Kraftrad (auch Mofa und Roller).....	11,4	10,7	11,1	8,3	8,4
8	Fahrrad.....	83,4	84,0	81,1	80,2	77,8
9	dar. Pedelec (Elektrofahrrad).....	5,5	6,2	6,0	9,8	12,0
<b>Unterhaltungselektronik</b>						
10	Fernseher.....	98,3	98,6	98,6	96,8	96,6
11	dar. Flachbildfernseher.....	84,1	87,9	89,2	90,1	91,7
12	Satelliten-TV-Anschluss.....	46,8	47,7	47,9	43,7	42,5
13	Kabel-TV-Anschluss.....	46,1	47,0	46,8	47,2	47,0
14	Antennen-TV-Anschluss (DVB-T2 HD, DVB-T).....	15,8	13,6	13,4	10,3	9,9
15	TV über DSL/Internet (IPTV).....	.	.	.	12,2	15,0
16	Pay-TV-Receiver.....	19,2	18,7	19,9	20,2	20,4
17	DVD- und Blu-ray-Geräte .....	67,4	65,2	62,8	58,6	56,1
18	dar. Blu-ray-Gerät.....	16,8	17,9	21,1	21,4	20,2
19	Videokamera (Camcorder).....	18,6	16,0	15,1	10,5	11,1
20	analog.....	7,7	7,3	6,5	(4,5)	(4,7)
21	digital.....	12,3	10,4	10,1	6,2	6,4
22	Fotoapparat.....	88,8	86,3	82,8	73,2	70,4
23	analog.....	34,3	34,3	31,7	25,4	26,4
24	digital.....	78,6	76,2	72,6	63,8	60,6
25	MP3-Player.....	40,0	37,9	33,8	28,1	25,7
26	Spielkonsole (auch tragbar).....	24,6	23,2	24,1	25,3	23,3
<b>Informations- und Kommunikationstechnik</b>						
27	Personalcomputer (PC).....	90,4	90,7	91,2	92,4	92,2
28	stationär.....	50,9	48,7	47,1	42,8	40,1
29	mobil.....	74,3	76,6	79,1	81,6	81,7
30	Laptop/Notebook, Netbook.....	67,1	68,5	70,5	73,0	71,6
31	Tablet.....	29,4	35,4	40,4	43,7	44,8
32	Drucker (auch im Kombigerät).....	77,0	76,8	76,3	75,4	74,8
33	Internetanschluss.....	90,5	90,9	91,7	93,8	94,6
34	stationär (z. B. DSL oder Kabel).....	85,9	87,4	87,4	88,4	88,2
35	mobil (z. B. Smartphone, Surfstick).....	40,8	46,7	52,3	59,9	62,9
36	Telefon.....	100	100	100	100	100
37	Festnetztelefon.....	94,6	94,4	93,8	88,7	86,1
38	Mobiltelefon (Handy, Smartphone).....	95,4	97,3	96,7	97,5	97,8
39	dar. Smartphone.....	.	.	.	79,9	83,9
40	Navigationsgerät.....	54,3	55,2	52,9	48,3	44,0
<b>Haushalts- und sonstige Geräte</b>						
41	Kühlschrank, Kühl- und Gefrierkombination.....	99,9	99,9	99,8	99,9	99,8
42	Gefrierschrank, Gefriertruhe.....	53,4	52,8	53,9	47,8	46,9
43	Geschirrspülmaschine.....	74,4	74,6	75,2	73,9	73,7
44	Mikrowellengerät.....	75,9	74,8	76,0	72,7	74,2
45	Waschmaschine.....	95,7	97,5	97,5	97,0	96,4
46	Wäschetrockner (auch im Kombigerät).....	38,8	41,2	41,9	39,6	39,3
47	Kaffeemaschine.....	86,0	86,7	87,0	83,6	83,4
darunter:						
48	Filterkaffeemaschine.....	64,0	63,5	64,2	55,0	54,9
49	Pad- oder Kapselmaschine.....	33,1	34,1	35,1	32,6	32,5
50	Kaffeefullautomat.....	11,0	11,7	11,2	14,3	16,0
51	Heimtrainer (z. B. Ergometer, Laufband).....	27,8	27,1	27,1	25,3	23,8

1) Stand: 1.1. des jeweiligen Jahres. 2018 fand keine LWR-Erhebung statt.

2) Selbsteinstufung des Haushalts am 1.1. des jeweiligen Jahres.

3) Einschließlich Firmenwagen, die auch privat genutzt werden dürfen. Keine Ratenkäufe.

Laufende Wirtschaftsrechnungen

**3 Ausstattung privater Haushalte <sup>1)</sup> mit ausgewählten Gebrauchsgütern nach Haushaltsnettoeinkommensklassen <sup>2)</sup>**

**3.3 Monatliches Haushaltsnettoeinkommen von 1 700 bis unter 2 600 EUR**

Lfd. Nr.	Gegenstand der Nachweisung	2015	2016	2017	2019	2020
1	Erfasste Haushalte (Anzahl).....	1 913	1 830	1 834	1 978	1 828
2	Hochgerechnete Haushalte (1 000).....	10 351	10 284	10 403	9 565	9 558
<b>Anzahl der Gebrauchsgüter je 100 Haushalte (Ausstattungsbestand)</b>						
<b>Fahrzeuge</b>						
3	Personenkraftwagen.....	105,1	104,3	104,0	95,4	94,1
4	neu gekauft.....	42,7	42,0	39,9	36,9	35,9
5	gebraucht gekauft.....	59,9	59,5	61,3	56,1	55,2
6	geleast <sup>3)</sup> .....	(2,5)	(2,8)	(2,8)	(2,4)	(3,0)
7	Kraftrad (auch Mofa und Roller).....	14,1	12,6	13,2	10,2	9,9
8	Fahrrad.....	177,7	174,1	169,1	161,2	154,3
9	dar. Pedelec (Elektrofahrrad).....	7,1	8,5	8,5	13,0	15,6
<b>Unterhaltungselektronik</b>						
10	Fernseher.....	169,1	168,5	169,5	160,5	156,6
11	dar. Flachbildfernseher.....	124,1	132,9	139,2	143,1	144,0
12	Satelliten-TV-Anschluss <sup>4)</sup> .....	.	.	.	.	.
13	Kabel-TV-Anschluss <sup>4)</sup> .....	.	.	.	.	.
14	Antennen-TV-Anschluss (DVB-T2 HD, DVB-T) <sup>4)</sup> .....	.	.	.	.	.
15	TV über DSL/Internet (IPTV) <sup>4)</sup> .....	.	.	.	.	.
16	Pay-TV-Receiver.....	24,0	23,5	23,5	24,5	24,3
17	DVD- und Blu-ray-Geräte.....	87,3	84,3	83,1	73,9	66,9
18	dar. Blu-ray-Gerät.....	18,3	20,0	23,7	23,8	22,1
19	Videokamera (Camcorder).....	21,1	18,7	17,6	11,1	11,8
20	analog.....	7,9	7,6	6,8	(4,6)	(5,0)
21	digital.....	13,3	11,1	10,9	6,5	6,8
22	Fotoapparat.....	144,4	141,2	132,2	113,8	108,3
23	analog.....	40,8	41,1	37,9	31,3	31,9
24	digital.....	103,6	100	94,3	82,5	76,4
25	MP3-Player.....	56,8	52,5	46,3	37,3	34,0
26	Spielkonsole (auch tragbar).....	42,1	39,9	41,2	49,2	44,5
<b>Informations- und Kommunikationstechnik</b>						
27	Personalcomputer (PC).....	180,5	184,1	195,0	199,0	194,1
28	stationär.....	60,0	57,6	57,1	49,9	47,0
29	mobil.....	120,5	126,5	137,9	149,1	147,1
30	Laptop/Notebook, Netbook.....	85,7	84,9	88,8	93,3	91,7
31	Tablet.....	34,9	41,7	49,1	55,8	55,4
32	Drucker (auch im Kombigerät).....	86,2	85,6	84,7	82,5	81,5
33	Internetanschluss <sup>4)</sup> .....	.	.	.	.	.
34	stationär (z. B. DSL oder Kabel) <sup>4)</sup> .....	.	.	.	.	.
35	mobil (z. B. Smartphone, Surfstick) <sup>4)</sup> .....	.	.	.	.	.
36	Telefon.....	288,5	287,8	288,7	270,9	262,4
37	Festnetztelefon.....	121,9	120,7	119,6	104,5	98,6
38	Mobiltelefon (Handy, Smartphone).....	166,6	167,1	169,1	166,5	163,9
39	dar. Smartphone.....	.	.	.	126,8	131,9
40	Navigationsgerät.....	57,9	60,3	58,0	52,1	46,8
<b>Haushalts- und sonstige Geräte</b>						
41	Kühlschrank, Kühl- und Gefrierkombination.....	122,7	121,5	121,3	119,7	118,1
42	Gefrierschrank, Gefriertruhe.....	60,3	59,2	60,2	53,6	52,0
43	Geschirrspülmaschine.....	75,1	75,4	75,7	74,8	74,9
44	Mikrowellengerät.....	78,0	77,3	77,8	74,9	76,3
45	Waschmaschine.....	97,9	99,8	99,8	99,1	98,4
46	Wäschetrockner (auch im Kombigerät).....	39,0	41,2	42,1	40,2	39,6
47	Kaffeemaschine.....	118,5	120,1	122,1	112,7	113,2
darunter:						
48	Filterkaffeemaschine.....	68,8	68,9	69,3	59,3	59,1
49	Pad- oder Kapselmaschine.....	35,7	36,8	38,6	34,6	34,4
50	Kaffeefullautomat.....	11,1	11,8	11,3	14,5	16,1
51	Heimtrainer (z. B. Ergometer, Laufband).....	30,2	30,2	30,2	28,9	27,0

1) Stand: 1.1. des jeweiligen Jahres. 2018 fand keine LWR-Erhebung statt.

2) Selbsteinstufung des Haushalts am 1.1. des jeweiligen Jahres.

3) Einschließlich Firmenwagen, die auch privat genutzt werden dürfen. Keine Ratenkäufe.

4) Kann nicht ausgewiesen werden, da die Anzahl von Anschlüssen nicht abgefragt wird.

Laufende Wirtschaftsrechnungen

**3 Ausstattung privater Haushalte<sup>1)</sup> mit ausgewählten Gebrauchsgütern nach Haushaltsnettoeinkommensklassen<sup>2)</sup>**

**3.4 Monatliches Haushaltsnettoeinkommen von 2 600 bis unter 3 600 EUR**

Lfd. Nr.	Gegenstand der Nachweisung	2015	2016	2017	2019	2020
1	Erfasste Haushalte (Anzahl).....	1 772	1 826	1 785	1 564	1 580
2	Hochgerechnete Haushalte (1 000).....	6 191	6 380	6 572	6 902	7 023
<b>Anteil der Haushalte in % (Ausstattungsgrad)</b>						
<b>Fahrzeuge</b>						
3	Personenkraftwagen.....	94,5	94,3	94,5	91,2	92,1
4	neu gekauft.....	43,8	43,0	43,9	39,9	41,2
5	gebraucht gekauft.....	60,1	61,0	60,6	58,2	58,9
6	geleast <sup>3)</sup> .....	(3,9)	(3,6)	(4,4)	(4,2)	(4,6)
7	Kraftrad (auch Mofa und Roller).....	16,3	16,7	14,7	13,0	14,0
8	Fahrrad.....	89,1	88,2	88,8	84,1	85,2
9	dar. Pedelec (Elektrofahrrad).....	(4,0)	5,9	7,5	10,8	12,5
<b>Unterhaltungselektronik</b>						
10	Fernseher.....	98,6	98,8	99,2	97,1	98,3
11	dar. Flachbildfernseher.....	89,1	90,3	92,7	92,7	94,5
12	Satelliten-TV-Anschluss.....	53,9	55,7	54,3	50,3	50,6
13	Kabel-TV-Anschluss.....	40,8	40,5	42,2	40,1	40,4
14	Antennen-TV-Anschluss (DVB-T2 HD, DVB-T).....	16,7	15,5	14,0	9,3	9,3
15	TV über DSL/Internet (IPTV).....	.	.	.	19,2	20,2
16	Pay-TV-Receiver.....	21,0	22,4	24,6	23,6	25,4
17	DVD- und Blu-ray-Geräte.....	77,6	75,4	73,9	66,2	64,7
18	dar. Blu-ray-Gerät.....	23,9	27,6	28,4	28,5	29,0
19	Videokamera (Camcorder).....	24,1	24,6	23,0	17,7	17,5
20	analog.....	10,0	10,4	10,0	6,7	7,3
21	digital.....	15,7	16,6	14,9	11,7	10,7
22	Fotoapparat.....	93,3	92,4	90,5	83,6	78,6
23	analog.....	32,7	32,5	29,9	27,4	26,3
24	digital.....	87,9	85,8	84,4	77,0	72,0
25	MP3-Player.....	50,0	48,7	44,4	36,8	32,1
26	Spielkonsole (auch tragbar).....	36,8	36,6	37,2	35,7	37,1
<b>Informations- und Kommunikationstechnik</b>						
27	Personalcomputer (PC).....	97,1	96,9	97,8	97,6	97,9
28	stationär.....	62,8	59,4	58,6	49,9	49,6
29	mobil.....	85,7	86,6	89,6	91,5	92,4
30	Laptop/Notebook, Netbook.....	80,2	78,2	79,7	83,3	83,5
31	Tablet.....	43,2	50,1	54,5	58,7	63,4
32	Drucker (auch im Kombigerät).....	89,2	89,1	89,7	86,2	87,7
33	Internetanschluss.....	97,0	97,1	98,0	98,4	98,5
34	stationär (z. B. DSL oder Kabel).....	94,0	93,9	95,7	94,3	94,6
35	mobil (z. B. Smartphone, Surfstick).....	55,9	59,3	62,3	69,5	68,0
36	Telefon.....	100	100	99,9	100	100
37	Festnetztelefon.....	95,9	95,6	95,8	90,6	90,5
38	Mobiltelefon (Handy, Smartphone).....	97,6	98,1	98,2	99,3	99,2
39	dar. Smartphone.....	.	.	.	90,0	91,3
40	Navigationgerät.....	67,0	67,7	68,0	57,3	56,8
<b>Haushalts- und sonstige Geräte</b>						
41	Kühlschrank, Kühl- und Gefrierkombination.....	100	100	100	100	100
42	Gefrierschrank, Gefriertruhe.....	60,1	61,4	61,1	54,1	55,7
43	Geschirrspülmaschine.....	87,5	86,5	88,1	83,7	84,5
44	Mikrowellengerät.....	81,6	80,9	80,5	77,7	77,6
45	Waschmaschine.....	96,1	98,6	98,6	98,3	98,7
46	Wäschetrockner (auch im Kombigerät).....	51,0	52,1	54,6	53,0	52,5
47	Kaffeemaschine.....	90,2	90,3	90,1	86,1	87,0
darunter:						
48	Filterkaffeemaschine.....	64,7	63,8	64,2	57,7	56,7
49	Pad- oder Kapselmaschine.....	38,9	38,7	37,9	33,4	35,3
50	Kaffeefullautomat.....	18,4	19,4	19,4	22,1	22,3
51	Heimtrainer (z. B. Ergometer, Laufband).....	34,0	34,3	33,1	32,0	33,7

1) Stand: 1.1. des jeweiligen Jahres. 2018 fand keine LWR-Erhebung statt.

2) Selbsteinstufung des Haushalts am 1.1. des jeweiligen Jahres.

3) Einschließlich Firmenwagen, die auch privat genutzt werden dürfen. Keine Ratenkäufe.

Laufende Wirtschaftsrechnungen

**3 Ausstattung privater Haushalte <sup>1)</sup> mit ausgewählten Gebrauchsgütern nach Haushaltsnettoeinkommensklassen <sup>2)</sup>**

**3.4 Monatliches Haushaltsnettoeinkommen von 2 600 bis unter 3 600 EUR**

Lfd. Nr.	Gegenstand der Nachweisung	2015	2016	2017	2019	2020
1	Erfasste Haushalte (Anzahl).....	1 772	1 826	1 785	1 564	1 580
2	Hochgerechnete Haushalte (1 000).....	6 191	6 380	6 572	6 902	7 023
<b>Anzahl der Gebrauchsgüter je 100 Haushalte (Ausstattungsbestand)</b>						
<b>Fahrzeuge</b>						
3	Personenkraftwagen.....	136,9	136,4	137,6	130,5	131,5
4	neu gekauft.....	51,9	50,1	51,3	46,3	46,5
5	gebraucht gekauft.....	80,6	82,0	81,4	79,6	79,9
6	geleast <sup>3)</sup> .....	(4,4)	(4,2)	(4,9)	(4,6)	(5,0)
7	Kraftrad (auch Mofa und Roller).....	22,8	22,1	18,6	18,0	19,4
8	Fahrrad.....	240,3	236,1	239,5	215,1	214,8
9	dar. Pedelec (Elektrofahrrad).....	(5,7)	8,1	11,0	14,1	18,0
<b>Unterhaltungselektronik</b>						
10	Fernseher.....	195,7	195,5	199,5	181,5	182,7
11	dar. Flachbildfernseher.....	152,3	158,8	167,8	164,9	169,6
12	Satelliten-TV-Anschluss <sup>4)</sup> .....	.	.	.	.	.
13	Kabel-TV-Anschluss <sup>4)</sup> .....	.	.	.	.	.
14	Antennen-TV-Anschluss (DVB-T2 HD, DVB-T) <sup>4)</sup> .....	.	.	.	.	.
15	TV über DSL/Internet (IPTV) <sup>4)</sup> .....	.	.	.	.	.
16	Pay-TV-Receiver.....	27,2	29,3	30,2	28,7	29,4
17	DVD- und Blu-ray-Geräte.....	111,8	107,8	104,6	87,4	86,7
18	dar. Blu-ray-Gerät.....	27,6	31,9	33,7	33,1	32,9
19	Videokamera (Camcorder).....	26,8	28,5	25,9	19,3	19,3
20	analog.....	10,5	11,0	10,1	6,8	7,6
21	digital.....	16,2	17,5	15,7	12,6	11,7
22	Fotoapparat.....	174,0	170,1	160,8	140,7	130,5
23	analog.....	40,7	41,0	36,9	35,5	32,7
24	digital.....	133,3	129,1	123,8	105,2	97,8
25	MP3-Player.....	79,5	76,6	69,9	52,9	47,3
26	Spielkonsole (auch tragbar).....	64,8	69,7	67,6	64,8	70,1
<b>Informations- und Kommunikationstechnik</b>						
27	Personalcomputer (PC).....	251,0	258,5	264,4	262,3	266,1
28	stationär.....	79,6	78,3	74,9	61,2	60,5
29	mobil.....	171,5	180,1	189,5	201,1	205,6
30	Laptop/Notebook, Netbook.....	117,1	113,7	115,4	121,0	118,4
31	Tablet.....	54,4	66,5	74,1	80,1	87,2
32	Drucker (auch im Kombigerät).....	104,0	103,5	103,4	96,7	98,1
33	Internetanschluss <sup>4)</sup> .....	.	.	.	.	.
34	stationär (z. B. DSL oder Kabel) <sup>4)</sup> .....	.	.	.	.	.
35	mobil (z. B. Smartphone, Surfstick) <sup>4)</sup> .....	.	.	.	.	.
36	Telefon.....	357,4	354,1	356,6	331,8	329,8
37	Festnetztelefon.....	139,7	137,7	138,7	113,9	114,4
38	Mobiltelefon (Handy, Smartphone).....	217,7	216,4	217,9	217,9	215,4
39	dar. Smartphone.....	.	.	.	184,6	186,7
40	Navigationsgerät.....	77,6	79,0	79,7	67,0	64,4
<b>Haushalts- und sonstige Geräte</b>						
41	Kühlschrank, Kühl- und Gefrierkombination.....	132,7	134,7	135,3	130,5	131,6
42	Gefrierschrank, Gefriertruhe.....	69,1	71,3	70,5	62,1	63,7
43	Geschirrspülmaschine.....	89,7	88,2	89,8	85,1	85,8
44	Mikrowellengerät.....	85,0	83,8	84,3	81,4	81,6
45	Waschmaschine.....	99,5	102,0	102,8	101,9	102,4
46	Wäschetrockner (auch im Kombigerät).....	51,4	52,6	55,1	53,3	53,3
47	Kaffeemaschine.....	135,2	134,0	134,3	123,4	124,3
darunter:						
48	Filterkaffeemaschine.....	69,9	69,1	69,0	60,8	59,8
49	Pad- oder Kapselmaschine.....	43,3	42,6	42,3	36,1	38,1
50	Kaffeefullautomat.....	18,7	19,7	19,8	22,6	22,9
51	Heimtrainer (z. B. Ergometer, Laufband).....	40,4	38,4	38,2	37,1	40,5

1) Stand: 1.1. des jeweiligen Jahres. 2018 fand keine LWR-Erhebung statt.

2) Selbsteinstufung des Haushalts am 1.1. des jeweiligen Jahres.

3) Einschließlich Firmenwagen, die auch privat genutzt werden dürfen. Keine Ratenkäufe.

4) Kann nicht ausgewiesen werden, da die Anzahl von Anschlüssen nicht abgefragt wird.

Laufende Wirtschaftsrechnungen

**3 Ausstattung privater Haushalte<sup>1)</sup> mit ausgewählten Gebrauchsgütern nach Haushaltsnettoeinkommensklassen<sup>2)</sup>**

**3.5 Monatliches Haushaltsnettoeinkommen von 3 600 bis unter 5 000 EUR**

Lfd. Nr.	Gegenstand der Nachweisung	2015	2016	2017	2019	2020
1	Erfasste Haushalte (Anzahl).....	1 535	1 553	1 683	1 258	1 290
2	Hochgerechnete Haushalte (1 000).....	4 177	4 381	4 698	5 205	5 455
<b>Anteil der Haushalte in % (Ausstattungsgrad)</b>						
<b>Fahrzeuge</b>						
3	Personenkraftwagen.....	97,3	97,2	96,7	95,7	95,2
4	neu gekauft.....	46,9	44,7	44,4	42,3	42,4
5	gebraucht gekauft.....	66,3	67,1	67,4	66,3	65,1
6	geleast <sup>3)</sup> .....	7,0	6,9	7,2	(8,1)	9,2
7	Kraftrad (auch Mofa und Roller).....	20,0	21,0	19,8	18,5	16,7
8	Fahrrad.....	92,6	92,2	91,4	90,1	89,0
9	dar. Pedelec (Elektrofahrrad).....	(5,5)	5,4	7,8	12,1	14,3
<b>Unterhaltungselektronik</b>						
10	Fernseher.....	99,2	99,3	99,1	98,8	98,6
11	dar. Flachbildfernseher.....	91,9	93,1	94,5	94,9	95,2
12	Satelliten-TV-Anschluss.....	58,1	59,2	59,3	56,1	57,1
13	Kabel-TV-Anschluss.....	37,3	38,2	36,3	34,0	35,0
14	Antennen-TV-Anschluss (DVB-T2 HD, DVB-T).....	18,0	16,2	15,9	9,6	8,8
15	TV über DSL/Internet (IPTV).....	.	.	.	21,1	22,9
16	Pay-TV-Receiver.....	22,4	23,4	24,6	24,5	27,3
17	DVD- und Blu-ray-Geräte .....	80,9	83,1	78,4	75,0	71,8
18	dar. Blu-ray-Gerät.....	29,3	34,3	34,8	38,6	37,9
19	Videokamera (Camcorder).....	31,3	29,5	27,7	22,2	21,6
20	analog.....	11,5	11,4	10,5	9,0	8,6
21	digital.....	22,4	20,3	19,1	13,8	13,6
22	Fotoapparat.....	95,9	95,4	93,0	86,7	83,7
23	analog.....	34,8	36,4	31,3	27,6	25,8
24	digital.....	92,3	91,1	88,7	81,6	79,6
25	MP3-Player.....	57,7	55,8	53,2	43,8	38,6
26	Spielkonsole (auch tragbar).....	38,1	40,5	40,8	45,4	43,3
<b>Informations- und Kommunikationstechnik</b>						
27	Personalcomputer (PC).....	99,2	99,1	99,0	99,3	98,9
28	stationär.....	65,8	63,1	59,7	56,3	53,5
29	mobil.....	92,0	92,7	94,6	95,2	95,2
30	Laptop/Notebook, Netbook.....	87,7	86,8	88,1	89,0	88,5
31	Tablet.....	51,0	58,9	64,6	70,2	68,3
32	Drucker (auch im Kombigerät).....	92,4	92,3	91,9	90,5	88,5
33	Internetanschluss.....	98,7	98,8	98,9	99,6	99,6
34	stationär (z. B. DSL oder Kabel).....	96,0	95,5	96,0	97,4	96,7
35	mobil (z. B. Smartphone, Surfstick).....	63,1	68,0	69,3	72,9	73,0
36	Telefon.....	100	100	100	100	100
37	Festnetztelefon.....	97,5	97,5	96,4	93,2	92,4
38	Mobiltelefon (Handy, Smartphone).....	99,1	99,4	99,1	99,7	99,7
39	dar. Smartphone.....	.	.	.	95,2	95,7
40	Navigationsgerät.....	76,9	75,8	73,0	63,4	60,3
<b>Haushalts- und sonstige Geräte</b>						
41	Kühlschrank, Kühl- und Gefrierkombination.....	100	100	100	100	100
42	Gefrierschrank, Gefriertruhe.....	66,3	64,8	65,1	59,3	57,5
43	Geschirrspülmaschine.....	92,7	92,3	91,7	92,8	91,5
44	Mikrowellengerät.....	77,8	81,1	79,5	80,2	79,5
45	Waschmaschine.....	97,6	99,3	98,7	98,6	98,9
46	Wäschetrockner (auch im Kombigerät).....	62,0	61,0	60,8	60,6	60,9
47	Kaffeemaschine.....	92,0	92,7	92,1	88,8	89,6
darunter:						
48	Filterkaffeemaschine.....	66,0	65,3	64,6	53,1	54,0
49	Pad- oder Kapselmaschine.....	39,2	39,1	40,4	35,8	34,9
50	Kaffeefullautomat.....	24,0	25,2	26,8	31,1	32,4
51	Heimtrainer (z. B. Ergometer, Laufband).....	36,7	34,5	33,3	35,4	32,0

1) Stand: 1.1. des jeweiligen Jahres. 2018 fand keine LWR-Erhebung statt.

2) Selbsteinstufung des Haushalts am 1.1. des jeweiligen Jahres.

3) Einschließlich Firmenwagen, die auch privat genutzt werden dürfen. Keine Ratenkäufe.

**3 Ausstattung privater Haushalte<sup>1)</sup> mit ausgewählten Gebrauchsgütern nach Haushaltsnettoeinkommensklassen<sup>2)</sup>**

**3.5 Monatliches Haushaltsnettoeinkommen von 3 600 bis unter 5 000 EUR**

Lfd. Nr.	Gegenstand der Nachweisung	2015	2016	2017	2019	2020
1	Erfasste Haushalte (Anzahl).....	1 535	1 553	1 683	1 258	1 290
2	Hochgerechnete Haushalte (1 000).....	4 177	4 381	4 698	5 205	5 455
<b>Anzahl der Gebrauchsgüter je 100 Haushalte (Ausstattungsbestand)</b>						
<b>Fahrzeuge</b>						
3	Personenkraftwagen.....	165,2	163,5	166,5	159,1	158,4
4	neu gekauft.....	58,0	55,1	55,1	51,0	52,8
5	gebraucht gekauft.....	99,4	100,7	103,7	98,2	94,8
6	geleast <sup>3)</sup> .....	7,8	7,7	7,7	(9,9)	10,8
7	Kraftrad (auch Mofa und Roller).....	26,4	28,9	28,7	26,4	25,1
8	Fahrrad.....	298,2	287,7	287,0	271,2	262,2
9	dar. Pedelec (Elektrofahrrad).....	(7,8)	7,6	10,7	17,4	20,6
<b>Unterhaltungselektronik</b>						
10	Fernseher.....	211,8	216,9	215,0	204,8	204,2
11	dar. Flachbildfernseher.....	164,7	176,2	183,9	188,6	191,3
12	Satelliten-TV-Anschluss <sup>4)</sup> .....	.	.	.	.	.
13	Kabel-TV-Anschluss <sup>4)</sup> .....	.	.	.	.	.
14	Antennen-TV-Anschluss (DVB-T2 HD, DVB-T) <sup>4)</sup> .....	.	.	.	.	.
15	TV über DSL/Internet (IPTV) <sup>4)</sup> .....	.	.	.	.	.
16	Pay-TV-Receiver.....	29,3	30,0	31,6	30,8	35,3
17	DVD- und Blu-ray-Geräte.....	122,2	123,3	118,8	107,0	102,5
18	dar. Blu-ray-Gerät.....	33,8	41,3	42,3	45,6	45,1
19	Videokamera (Camcorder).....	35,8	32,8	30,5	23,1	23,2
20	analog.....	12,0	11,8	10,6	9,0	8,9
21	digital.....	23,7	21,0	19,9	14,0	14,3
22	Fotoapparat.....	203,7	202,5	186,5	166,4	154,1
23	analog.....	46,5	48,5	41,7	37,9	35,3
24	digital.....	157,2	154,0	144,8	128,5	118,8
25	MP3-Player.....	103,2	96,7	88,4	73,6	61,8
26	Spielkonsole (auch tragbar).....	70,8	74,1	76,3	88,0	81,6
<b>Informations- und Kommunikationstechnik</b>						
27	Personalcomputer (PC).....	299,8	307,5	315,8	318,4	313,8
28	stationär.....	90,0	86,4	81,3	75,2	71,9
29	mobil.....	209,8	221,0	234,5	243,2	242,0
30	Laptop/Notebook, Netbook.....	143,1	140,0	142,3	142,7	141,5
31	Tablet.....	66,7	81,0	92,2	100,5	100,5
32	Drucker (auch im Kombigerät).....	112,4	109,8	108,5	105,4	102,2
33	Internetanschluss <sup>4)</sup> .....	.	.	.	.	.
34	stationär (z. B. DSL oder Kabel) <sup>4)</sup> .....	.	.	.	.	.
35	mobil (z. B. Smartphone, Surfstick) <sup>4)</sup> .....	.	.	.	.	.
36	Telefon.....	411,2	406,2	402,4	385,9	382,4
37	Festnetztelefon.....	159,8	152,7	152,6	132,1	129,8
38	Mobiltelefon (Handy, Smartphone).....	251,4	253,5	249,8	253,8	252,6
39	dar. Smartphone.....	.	.	.	228,1	230,0
40	Navigationsgerät.....	95,8	94,5	90,9	77,4	74,4
<b>Haushalts- und sonstige Geräte</b>						
41	Kühlschrank, Kühl- und Gefrierkombination.....	143,4	147,2	146,8	144,8	146,1
42	Gefrierschrank, Gefriertruhe.....	75,5	73,8	74,9	67,7	66,0
43	Geschirrspülmaschine.....	95,7	95,5	95,1	95,9	94,5
44	Mikrowellengerät.....	81,4	85,0	83,5	83,5	83,3
45	Waschmaschine.....	103,0	104,9	103,4	104,2	105,6
46	Wäschetrockner (auch im Kombigerät).....	62,5	61,9	61,5	61,4	61,7
47	Kaffeemaschine.....	144,1	143,3	146,0	131,3	133,3
darunter:						
48	Filterkaffeemaschine.....	71,7	70,5	70,0	58,0	58,9
49	Pad- oder Kapselmaschine.....	43,6	44,1	45,0	39,2	37,9
50	Kaffeefullautomat.....	24,4	25,6	27,2	31,6	33,1
51	Heimtrainer (z. B. Ergometer, Laufband).....	45,1	42,4	40,7	44,1	39,8

1) Stand: 1.1. des jeweiligen Jahres. 2018 fand keine LWR-Erhebung statt.

2) Selbsteinstufung des Haushalts am 1.1. des jeweiligen Jahres.

3) Einschließlich Firmenwagen, die auch privat genutzt werden dürfen. Keine Ratenkäufe.

4) Kann nicht ausgewiesen werden, da die Anzahl von Anschlüssen nicht abgefragt wird.



**3 Ausstattung privater Haushalte<sup>1)</sup> mit ausgewählten Gebrauchsgütern nach Haushaltsnettoeinkommensklassen<sup>2)</sup>**

**3.6 Monatliches Haushaltsnettoeinkommen von 5 000 bis unter 18 000 EUR**

Lfd. Nr.	Gegenstand der Nachweisung	2015	2016	2017	2019	2020
1	Erfasste Haushalte (Anzahl).....	881	990	1 039	805	834
2	Hochgerechnete Haushalte (1 000).....	2 378	2 622	2 916	3 582	3 992
<b>Anteil der Haushalte in % (Ausstattungsgrad)</b>						
<b>Fahrzeuge</b>						
3	Personenkraftwagen.....	98,4	98,5	98,5	97,0	98,2
4	neu gekauft.....	52,4	52,4	53,0	53,0	50,9
5	gebraucht gekauft.....	63,2	65,7	65,6	59,3	66,8
6	geleast <sup>3)</sup> .....	14,1	14,0	16,8	14,6	14,9
7	Kraftrad (auch Mofa und Roller).....	16,9	18,5	19,5	21,0	20,8
8	Fahrrad.....	93,4	92,4	92,9	93,3	92,0
9	dar. Pedelec (Elektrofahrrad).....	(5,2)	(7,9)	8,9	13,5	19,2
<b>Unterhaltungselektronik</b>						
10	Fernseher.....	99,2	99,4	99,5	98,3	98,8
11	dar. Flachbildfernseher.....	91,8	94,5	94,6	95,6	97,0
12	Satelliten-TV-Anschluss.....	59,4	62,6	60,4	57,9	58,1
13	Kabel-TV-Anschluss.....	39,5	35,9	35,9	33,0	30,5
14	Antennen-TV-Anschluss (DVB-T2 HD, DVB-T).....	19,9	17,6	16,6	12,6	13,1
15	TV über DSL/Internet (IPTV).....	.	.	.	21,2	24,1
16	Pay-TV-Receiver.....	19,0	24,5	21,7	25,1	27,4
17	DVD- und Blu-ray-Geräte .....	84,9	81,8	82,9	78,9	73,6
18	dar. Blu-ray-Gerät.....	33,7	34,9	38,5	42,2	42,9
19	Videokamera (Camcorder).....	33,3	31,1	29,5	26,7	26,2
20	analog.....	13,6	11,3	9,9	(9,2)	(8,8)
21	digital.....	23,0	22,4	21,7	18,5	18,2
22	Fotoapparat.....	96,3	96,1	93,8	91,1	91,3
23	analog.....	37,9	34,6	31,7	27,4	29,4
24	digital.....	93,8	93,7	91,2	87,3	86,5
25	MP3-Player.....	64,0	60,2	56,7	46,7	43,3
26	Spielkonsole (auch tragbar).....	38,7	42,7	40,8	45,5	45,9
<b>Informations- und Kommunikationstechnik</b>						
27	Personalcomputer (PC).....	99,3	99,6	99,4	99,5	99,6
28	stationär.....	69,6	68,6	65,0	60,6	63,7
29	mobil.....	94,5	95,5	95,9	95,9	97,1
30	Laptop/Notebook, Netbook.....	89,9	92,1	91,2	90,6	90,7
31	Tablet.....	57,8	66,3	71,3	73,9	78,3
32	Drucker (auch im Kombigerät).....	93,3	94,7	94,4	93,8	93,0
33	Internetanschluss.....	99,1	99,7	99,3	99,8	99,7
34	stationär (z. B. DSL oder Kabel).....	97,9	98,3	97,2	96,7	97,4
35	mobil (z. B. Smartphone, Surfstick).....	64,3	70,6	74,3	72,9	74,8
36	Telefon.....	100	100	100	100	100
37	Festnetztelefon.....	99,1	98,0	98,4	96,0	94,8
38	Mobiltelefon (Handy, Smartphone).....	99,0	99,6	98,9	99,7	99,6
39	dar. Smartphone.....	.	.	.	96,0	97,1
40	Navigationsgerät.....	77,7	79,9	75,1	69,0	64,9
<b>Haushalts- und sonstige Geräte</b>						
41	Kühlschrank, Kühl- und Gefrierkombination.....	100	100	100	100	100
42	Gefrierschrank, Gefriertruhe.....	72,5	71,9	69,3	67,6	67,0
43	Geschirrspülmaschine.....	96,4	95,5	95,9	96,6	96,0
44	Mikrowellengerät.....	78,0	78,8	78,5	78,1	81,9
45	Waschmaschine.....	98,0	99,3	99,7	99,3	99,8
46	Wäschetrockner (auch im Kombigerät).....	64,7	71,1	69,4	67,1	65,7
47	Kaffeemaschine.....	91,3	92,3	92,8	91,4	92,6
darunter:						
48	Filterkaffeemaschine.....	60,7	60,5	55,6	53,7	54,6
49	Pad- oder Kapselmaschine.....	40,8	40,8	39,7	35,5	33,4
50	Kaffeefullautomat.....	32,6	35,4	38,5	37,8	39,8
51	Heimtrainer (z. B. Ergometer, Laufband).....	39,0	39,1	40,4	41,0	40,3

1) Stand: 1.1. des jeweiligen Jahres. 2018 fand keine LWR-Erhebung statt.

2) Selbsteinstufung des Haushalts am 1.1. des jeweiligen Jahres.

3) Einschließlich Firmenwagen, die auch privat genutzt werden dürfen. Keine Ratenkäufe.

**3 Ausstattung privater Haushalte<sup>1)</sup> mit ausgewählten Gebrauchsgütern nach Haushaltsnettoeinkommensklassen<sup>2)</sup>**

**3.6 Monatliches Haushaltsnettoeinkommen von 5 000 bis unter 18 000 EUR**

Lfd. Nr.	Gegenstand der Nachweisung	2015	2016	2017	2019	2020
1	Erfasste Haushalte (Anzahl).....	881	990	1 039	805	834
2	Hochgerechnete Haushalte (1 000).....	2 378	2 622	2 916	3 582	3 992
<b>Anzahl der Gebrauchsgüter je 100 Haushalte (Ausstattungsbestand)</b>						
<b>Fahrzeuge</b>						
3	Personenkraftwagen.....	194,7	197,5	196,0	187,0	192,7
4	neu gekauft.....	73,5	71,2	72,2	72,8	68,4
5	gebraucht gekauft.....	103,9	110,2	103,3	96,2	107,2
6	geleast <sup>3)</sup> .....	17,3	16,1	20,4	18,1	17,1
7	Kraftrad (auch Mofa und Roller).....	24,5	27,2	26,1	29,8	28,1
8	Fahrrad.....	324,8	334,7	326,5	315,7	311,3
9	dar. Pedelec (Elektrofahrrad).....	(7,4)	(10,6)	13,0	20,7	29,3
<b>Unterhaltungselektronik</b>						
10	Fernseher.....	233,3	231,8	235,3	217,0	220,7
11	dar. Flachbildfernseher.....	181,3	190,1	198,7	203,2	209,9
12	Satelliten-TV-Anschluss <sup>4)</sup> .....	.	.	.	.	.
13	Kabel-TV-Anschluss <sup>4)</sup> .....	.	.	.	.	.
14	Antennen-TV-Anschluss (DVB-T2 HD, DVB-T) <sup>4)</sup> .....	.	.	.	.	.
15	TV über DSL/Internet (IPTV) <sup>4)</sup> .....	.	.	.	.	.
16	Pay-TV-Receiver.....	24,7	32,0	28,7	32,4	38,6
17	DVD- und Blu-ray-Geräte.....	145,3	136,0	135,5	119,8	111,6
18	dar. Blu-ray-Gerät.....	41,2	43,7	49,0	53,5	52,3
19	Videokamera (Camcorder).....	39,4	36,0	34,2	29,8	29,3
20	analog.....	14,2	11,7	10,3	(9,8)	(9,1)
21	digital.....	25,2	24,2	23,8	19,9	20,1
22	Fotoapparat.....	242,8	233,7	221,4	180,4	176,3
23	analog.....	53,6	50,7	45,8	38,0	39,0
24	digital.....	189,2	182,9	175,6	142,3	137,3
25	MP3-Player.....	116,9	109,5	99,8	75,5	71,5
26	Spielkonsole (auch tragbar).....	67,2	73,5	70,3	78,5	79,4
<b>Informations- und Kommunikationstechnik</b>						
27	Personalcomputer (PC).....	357,5	381,2	379,0	372,4	381,3
28	stationär.....	106,0	102,9	96,7	84,6	87,7
29	mobil.....	251,5	278,3	282,3	287,9	293,6
30	Laptop/Notebook, Netbook.....	172,5	179,8	173,9	171,4	167,4
31	Tablet.....	79,0	98,5	108,4	116,4	126,2
32	Drucker (auch im Kombigerät).....	122,6	123,3	119,8	116,9	113,3
33	Internetanschluss <sup>4)</sup> .....	.	.	.	.	.
34	stationär (z. B. DSL oder Kabel) <sup>4)</sup> .....	.	.	.	.	.
35	mobil (z. B. Smartphone, Surfstick) <sup>4)</sup> .....	.	.	.	.	.
36	Telefon.....	481,8	478,8	462,8	434,0	427,0
37	Festnetztelefon.....	195,2	188,0	179,2	153,7	148,8
38	Mobiltelefon (Handy, Smartphone).....	286,6	290,8	283,7	280,3	278,2
39	dar. Smartphone.....	.	.	.	255,5	259,7
40	Navigationsgerät.....	110,3	116,9	108,9	98,7	92,8
<b>Haushalts- und sonstige Geräte</b>						
41	Kühlschrank, Kühl- und Gefrierkombination.....	161,4	165,6	162,9	156,1	156,0
42	Gefrierschrank, Gefriertruhe.....	85,3	86,6	83,4	79,3	78,9
43	Geschirrspülmaschine.....	102,8	102,4	103,4	100,9	101,4
44	Mikrowellengerät.....	85,5	86,9	85,8	84,4	88,5
45	Waschmaschine.....	107,4	109,6	108,3	107,5	108,1
46	Wäschetrockner (auch im Kombigerät).....	67,0	74,2	71,9	68,6	67,0
47	Kaffeemaschine.....	154,3	157,6	154,8	141,5	142,0
darunter:						
48	Filterkaffeemaschine.....	70,7	69,0	62,8	59,7	59,6
49	Pad- oder Kapselmaschine.....	46,7	49,0	47,4	40,1	37,5
50	Kaffeefullautomat.....	34,1	36,4	40,3	38,8	40,9
51	Heimtrainer (z. B. Ergometer, Laufband).....	49,3	50,2	50,4	50,4	49,9

1) Stand: 1.1. des jeweiligen Jahres. 2018 fand keine LWR-Erhebung statt.

2) Selbsteinstufung des Haushalts am 1.1. des jeweiligen Jahres.

3) Einschließlich Firmenwagen, die auch privat genutzt werden dürfen. Keine Ratenkäufe.

4) Kann nicht ausgewiesen werden, da die Anzahl von Anschlüssen nicht abgefragt wird.

Laufende Wirtschaftsrechnungen

4 Ausstattung privater Haushalte <sup>1)</sup> mit ausgewählten Gebrauchsgütern nach dem Alter der Haupteinkommenspersonen

4.1 18 bis 24 Jahre

Lfd. Nr.	Gegenstand der Nachweisung	2015	2016	2017	2019	2020
1	Erfasste Haushalte (Anzahl).....	(72)	(55)	(32)	129	(70)
2	Hochgerechnete Haushalte (1 000).....	(631)	(545)	(299)	770	(498)
<b>Anteil der Haushalte in % (Ausstattungsgrad)</b>						
<b>Fahrzeuge</b>						
3	Personenkraftwagen.....	(44,5)	(39,6)	/	(45,3)	(42,8)
4	neu gekauft.....	/	/	/	/	/
5	gebraucht gekauft.....	(33,5)	/	/	(40,1)	(34,1)
6	geleast <sup>2)</sup> .....	/	/	/	/	/
7	Kraftrad (auch Mofa und Roller).....	/	/	/	/	/
8	Fahrrad.....	(91,4)	(90,4)	(87,5)	80,5	(79,5)
9	dar. Pedelec (Elektrofahrrad).....	/	-	/	/	/
<b>Unterhaltungselektronik</b>						
10	Fernseher.....	(95,1)	(83,0)	(84,7)	83,4	(85,7)
11	dar. Flachbildfernseher.....	(75,4)	(65,6)	/	78,2	(81,7)
12	Satelliten-TV-Anschluss.....	/	/	/	(34,4)	(42,2)
13	Kabel-TV-Anschluss.....	(66,4)	(64,0)	/	(55,3)	(43,1)
14	Antennen-TV-Anschluss (DVB-T2 HD, DVB-T).....	/	/	/	/	/
15	TV über DSL/Internet (IPTV).....	.	.	.	/	/
16	Pay-TV-Receiver.....	/	/	/	/	/
17	DVD- und Blu-ray-Geräte .....	(62,1)	(65,4)	/	(36,7)	(29,6)
18	dar. Blu-ray-Gerät.....	/	/	/	(20,4)	/
19	Videokamera (Camcorder).....	/	/	/	/	/
20	analog.....	-	/	/	/	/
21	digital.....	/	/	/	/	/
22	Fotoapparat.....	(68,2)	(75,2)	(74,3)	(51,1)	(47,9)
23	analog.....	/	/	/	/	/
24	digital.....	(68,2)	(70,2)	/	(46,7)	(42,4)
25	MP3-Player.....	(59,5)	(60,1)	/	(30,4)	/
26	Spielkonsole (auch tragbar).....	(41,7)	(37,0)	/	(44,9)	(49,0)
<b>Informations- und Kommunikationstechnik</b>						
27	Personalcomputer (PC).....	(100)	(98,3)	(99,4)	97,5	(98,0)
28	stationär.....	(31,9)	/	/	(28,1)	/
29	mobil.....	(90,1)	(97,0)	(99,4)	91,9	(98,0)
30	Laptop/Notebook, Netbook.....	(87,2)	(97,0)	(97,3)	90,1	(95,5)
31	Tablet.....	(32,1)	(45,1)	/	(38,2)	(50,7)
32	Drucker (auch im Kombigerät).....	(78,5)	(75,1)	(76,6)	(73,1)	(76,8)
33	Internetanschluss.....	(100)	(98,3)	(100)	98,9	(99,5)
34	stationär (z. B. DSL oder Kabel).....	(95,0)	(96,3)	(98,0)	91,5	(96,3)
35	mobil (z. B. Smartphone, Surfstick).....	(81,6)	(76,6)	(84,8)	(72,0)	(71,0)
36	Telefon.....	(100)	(100)	(100)	100	(100)
37	Festnetztelefon.....	(70,0)	(75,3)	(77,5)	(41,0)	(39,0)
38	Mobiltelefon (Handy, Smartphone).....	(100)	(100)	(100)	99,1	(100)
39	dar. Smartphone.....	.	.	.	97,8	(99,4)
40	Navigationsgerät.....	/	/	/	(19,9)	/
<b>Haushalts- und sonstige Geräte</b>						
41	Kühlschrank, Kühl- und Gefrierkombination.....	(100)	(100)	(100)	98,9	(100)
42	Gefrierschrank, Gefriertruhe.....	(34,4)	/	/	(24,7)	/
43	Geschirrspülmaschine.....	(38,4)	(36,8)	/	(45,5)	(50,2)
44	Mikrowellengerät.....	(73,6)	(67,8)	/	(64,5)	(69,8)
45	Waschmaschine.....	(70,9)	(71,7)	(91,2)	(74,1)	(85,6)
46	Wäschetrockner (auch im Kombigerät).....	/	/	/	(18,2)	/
47	Kaffeemaschine.....	(60,3)	(54,4)	/	(57,4)	(65,4)
darunter:						
48	Filterkaffeemaschine.....	(24,8)	(35,4)	/	(21,5)	/
49	Pad- oder Kapselmaschine.....	(46,3)	/	/	(35,2)	/
50	Kaffeefullautomat.....	/	/	/	/	/
51	Heimtrainer (z. B. Ergometer, Laufband).....	/	/	/	/	/

1) Stand: 1.1. des jeweiligen Jahres. 2018 fand keine LWR-Erhebung statt.

2) Einschließlich Firmenwagen, die auch privat genutzt werden dürfen. Keine Ratenkäufe.

Laufende Wirtschaftsrechnungen

4 Ausstattung privater Haushalte <sup>1)</sup> mit ausgewählten Gebrauchsgütern nach dem Alter der Haupteinkommenspersonen

4.1 18 bis 24 Jahre

Lfd. Nr.	Gegenstand der Nachweisung	2015	2016	2017	2019	2020
1	Erfasste Haushalte (Anzahl).....	(72)	(55)	(32)	129	(70)
2	Hochgerechnete Haushalte (1 000).....	(631)	(545)	(299)	770	(498)
<b>Anzahl der Gebrauchsgüter je 100 Haushalte (Ausstattungsbestand)</b>						
<b>Fahrzeuge</b>						
3	Personenkraftwagen.....	(51,2)	(42,5)	/	(53,2)	(62,9)
4	neu gekauft.....	/	/	/	/	/
5	gebraucht gekauft.....	(39,4)	/	/	(45,3)	(46,1)
6	geleast <sup>2)</sup> .....	/	/	/	/	/
7	Kraftrad (auch Mofa und Roller).....	/	/	/	/	/
8	Fahrrad.....	(130,4)	(145,8)	(157,4)	120,3	(126,0)
9	dar. Pedelec (Elektrofahrrad).....	/	-	/	/	/
<b>Unterhaltungselektronik</b>						
10	Fernseher.....	(120,6)	(109,5)	(110,0)	110,0	(119,0)
11	dar. Flachbildfernseher.....	(92,8)	(88,6)	/	102,8	(112,4)
12	Satelliten-TV-Anschluss <sup>3)</sup> .....	.	.	.	.	.
13	Kabel-TV-Anschluss <sup>3)</sup> .....	.	.	.	.	.
14	Antennen-TV-Anschluss (DVB-T2 HD, DVB-T) <sup>3)</sup> .....	.	.	.	.	.
15	TV über DSL/Internet (IPTV) <sup>3)</sup> .....	.	.	.	.	.
16	Pay-TV-Receiver.....	/	/	/	/	/
17	DVD- und Blu-ray-Geräte.....	(76,7)	(75,2)	/	(44,6)	(38,5)
18	dar. Blu-ray-Gerät.....	/	/	/	(23,0)	/
19	Videokamera (Camcorder).....	/	/	/	/	/
20	analog.....	-	/	/	/	/
21	digital.....	/	/	/	/	/
22	Fotoapparat.....	(95,5)	(92,4)	(89,4)	(69,8)	(60,2)
23	analog.....	/	/	/	/	/
24	digital.....	(84,0)	(83,3)	/	(50,9)	(48,6)
25	MP3-Player.....	(72,2)	(67,5)	/	(38,0)	/
26	Spielkonsole (auch tragbar).....	(76,6)	(79,7)	/	(83,7)	(72,6)
<b>Informations- und Kommunikationstechnik</b>						
27	Personalcomputer (PC).....	(192,2)	(222,8)	(214,1)	195,6	(212,5)
28	stationär.....	(35,1)	/	/	(29,3)	/
29	mobil.....	(157,1)	(192,7)	(174,5)	166,2	(175,0)
30	Laptop/Notebook, Netbook.....	(119,1)	(141,8)	(122,6)	123,5	(116,1)
31	Tablet.....	(37,9)	(50,9)	/	(42,8)	(58,9)
32	Drucker (auch im Kombigerät).....	(88,2)	(86,9)	(79,5)	(76,7)	(77,7)
33	Internetanschluss <sup>3)</sup> .....	.	.	.	.	.
34	stationär (z. B. DSL oder Kabel) <sup>3)</sup> .....	.	.	.	.	.
35	mobil (z. B. Smartphone, Surfstick) <sup>3)</sup> .....	.	.	.	.	.
36	Telefon.....	(228,1)	(237,9)	(241,9)	192,5	(194,4)
37	Festnetztelefon.....	(77,8)	(76,9)	(89,2)	(42,8)	(42,1)
38	Mobiltelefon (Handy, Smartphone).....	(150,3)	(161,0)	(152,7)	149,8	(152,2)
39	dar. Smartphone.....	.	.	.	141,0	(145,8)
40	Navigationsgerät.....	/	/	/	(23,2)	/
<b>Haushalts- und sonstige Geräte</b>						
41	Kühlschrank, Kühl- und Gefrierkombination.....	(107,6)	(108,6)	(112,5)	105,1	(108,5)
42	Gefrierschrank, Gefriertruhe.....	(39,2)	/	/	(25,5)	/
43	Geschirrspülmaschine.....	(38,4)	(36,8)	/	(46,7)	(51,0)
44	Mikrowellengerät.....	(74,7)	(67,8)	/	(66,2)	(74,8)
45	Waschmaschine.....	(74,0)	(75,7)	(92,6)	(76,3)	(87,1)
46	Wäschetrockner (auch im Kombigerät).....	/	/	/	(18,2)	/
47	Kaffeemaschine.....	(79,5)	(64,3)	/	(65,3)	(75,0)
darunter:						
48	Filterkaffeemaschine.....	(28,0)	(36,4)	/	(22,2)	/
49	Pad- oder Kapselmaschine.....	(48,7)	/	/	(38,3)	/
50	Kaffeefullautomat.....	/	/	/	/	/
51	Heimtrainer (z. B. Ergometer, Laufband).....	/	/	/	/	/

1) Stand: 1.1. des jeweiligen Jahres. 2018 fand keine LWR-Erhebung statt.

2) Einschließlich Firmenwagen, die auch privat genutzt werden dürfen. Keine Ratenkäufe.

3) Kann nicht ausgewiesen werden, da die Anzahl von Anschlüssen nicht abgefragt wird.

Laufende Wirtschaftsrechnungen

4 Ausstattung privater Haushalte <sup>1)</sup> mit ausgewählten Gebrauchsgütern nach dem Alter der Haupteinkommenspersonen

4.2 25 bis 34 Jahre

Lfd. Nr.	Gegenstand der Nachweisung	2015	2016	2017	2019	2020
1	Erfasste Haushalte (Anzahl).....	675	580	521	866	713
2	Hochgerechnete Haushalte (1 000).....	3 326	2 939	2 835	4 062	3 553
<b>Anteil der Haushalte in % (Ausstattungsgrad)</b>						
<b>Fahrzeuge</b>						
3	Personenkraftwagen.....	71,5	68,1	67,5	68,6	70,3
4	neu gekauft.....	18,3	19,2	(15,4)	17,1	16,2
5	gebraucht gekauft.....	54,9	51,1	53,8	53,3	56,9
6	geleast <sup>2)</sup> .....	(4,3)	(3,7)	(4,3)	(5,7)	(4,7)
7	Kraftrad (auch Mofa und Roller).....	(8,3)	(9,2)	(9,4)	(9,4)	(8,8)
8	Fahrrad.....	84,1	85,6	85,8	83,4	81,3
9	dar. Pedelec (Elektrofahrrad).....	/	/	/	(3,5)	(5,9)
<b>Unterhaltungselektronik</b>						
10	Fernseher.....	95,2	96,8	93,6	91,3	93,1
11	dar. Flachbildfernseher.....	81,0	85,7	85,2	86,5	90,0
12	Satelliten-TV-Anschluss.....	34,9	33,8	31,2	34,9	34,1
13	Kabel-TV-Anschluss.....	51,9	56,9	55,1	49,1	47,5
14	Antennen-TV-Anschluss (DVB-T2 HD, DVB-T).....	20,0	18,6	(19,0)	(10,3)	(9,5)
15	TV über DSL/Internet (IPTV).....	.	.	.	19,6	21,4
16	Pay-TV-Receiver.....	13,3	18,2	16,9	20,9	19,5
17	DVD- und Blu-ray-Geräte .....	75,7	70,1	68,4	53,7	52,6
18	dar. Blu-ray-Gerät.....	33,3	36,6	36,9	32,9	32,7
19	Videokamera (Camcorder).....	13,7	(14,6)	(10,1)	(7,2)	(7,4)
20	analog.....	/	/	/	/	/
21	digital.....	(11,5)	(11,8)	(9,4)	(5,9)	(5,7)
22	Fotoapparat.....	82,3	78,3	75,7	66,1	61,8
23	analog.....	(11,1)	(10,0)	(11,2)	12,4	15,2
24	digital.....	80,6	76,8	73,4	62,6	57,4
25	MP3-Player.....	64,7	65,9	56,1	40,3	34,7
26	Spielkonsole (auch tragbar).....	48,7	52,7	53,2	52,9	56,5
<b>Informations- und Kommunikationstechnik</b>						
27	Personalcomputer (PC).....	97,9	98,7	98,8	98,5	98,5
28	stationär.....	43,4	42,2	44,9	36,4	37,3
29	mobil.....	93,8	95,0	94,7	94,6	95,3
30	Laptop/Notebook, Netbook.....	90,5	88,7	87,9	89,6	90,4
31	Tablet.....	44,8	50,9	52,5	59,5	57,9
32	Drucker (auch im Kombigerät).....	81,1	81,3	81,7	76,6	75,3
33	Internetanschluss.....	98,0	99,5	99,8	99,8	100
34	stationär (z. B. DSL oder Kabel).....	92,1	93,0	91,9	94,8	94,6
35	mobil (z. B. Smartphone, Surfstick).....	69,7	70,4	71,7	70,3	73,1
36	Telefon.....	100	99,8	100	100	100
37	Festnetztelefon.....	82,4	77,7	77,5	67,4	61,2
38	Mobiltelefon (Handy, Smartphone).....	99,9	99,8	99,5	100	99,9
39	dar. Smartphone.....	.	.	.	97,3	97,4
40	Navigationsgerät.....	45,2	42,3	37,2	33,1	29,2
<b>Haushalts- und sonstige Geräte</b>						
41	Kühlschrank, Kühl- und Gefrierkombination.....	99,6	100	99,8	99,8	99,8
42	Gefrierschrank, Gefriertruhe.....	31,5	31,5	33,3	31,5	31,5
43	Geschirrspülmaschine.....	66,9	64,4	68,0	69,1	72,0
44	Mikrowellengerät.....	76,5	78,5	79,6	75,3	75,5
45	Waschmaschine.....	91,1	90,7	93,3	92,1	92,4
46	Wäschetrockner (auch im Kombigerät).....	29,4	28,1	30,9	33,3	36,6
47	Kaffeemaschine.....	80,5	77,1	78,8	71,5	70,9
darunter:						
48	Filterkaffeemaschine.....	42,5	39,3	39,9	30,8	30,1
49	Pad- oder Kapselmaschine.....	51,8	47,4	44,0	38,7	35,8
50	Kaffeefullautomat.....	(8,8)	(12,8)	(13,3)	15,5	19,2
51	Heimtrainer (z. B. Ergometer, Laufband).....	21,3	17,4	15,7	15,7	18,2

1) Stand: 1.1. des jeweiligen Jahres. 2018 fand keine LWR-Erhebung statt.

2) Einschließlich Firmenwagen, die auch privat genutzt werden dürfen. Keine Ratenkäufe.

Laufende Wirtschaftsrechnungen

4 Ausstattung privater Haushalte <sup>1)</sup> mit ausgewählten Gebrauchsgütern nach dem Alter der Haupteinkommenspersonen

4.2 25 bis 34 Jahre

Lfd. Nr.	Gegenstand der Nachweisung	2015	2016	2017	2019	2020
1	Erfasste Haushalte (Anzahl).....	675	580	521	866	713
2	Hochgerechnete Haushalte (1 000).....	3 326	2 939	2 835	4 062	3 553
<b>Anzahl der Gebrauchsgüter je 100 Haushalte (Ausstattungsbestand)</b>						
<b>Fahrzeuge</b>						
3	Personenkraftwagen.....	92,8	89,2	89,4	90,6	92,8
4	neu gekauft.....	20,8	21,8	(17,4)	18,2	17,6
5	gebraucht gekauft.....	67,5	63,1	67,2	66,2	69,8
6	geleast <sup>2)</sup> .....	(4,4)	(4,3)	(4,7)	(6,2)	(5,4)
7	Kraftrad (auch Mofa und Roller).....	(10,9)	(10,0)	(9,7)	(11,0)	(9,8)
8	Fahrrad.....	168,7	161,6	168,2	167,4	160,4
9	dar. Pedelec (Elektrofahrrad).....	/	/	/	(3,8)	(6,6)
<b>Unterhaltungselektronik</b>						
10	Fernseher.....	142,0	141,6	141,7	130,9	135,4
11	dar. Flachbildfernseher.....	112,0	120,2	125,1	122,9	130,2
12	Satelliten-TV-Anschluss <sup>3)</sup> .....	.	.	.	.	.
13	Kabel-TV-Anschluss <sup>3)</sup> .....	.	.	.	.	.
14	Antennen-TV-Anschluss (DVB-T2 HD, DVB-T) <sup>3)</sup> .....	.	.	.	.	.
15	TV über DSL/Internet (IPTV) <sup>3)</sup> .....	.	.	.	.	.
16	Pay-TV-Receiver.....	14,5	19,9	19,0	23,1	21,7
17	DVD- und Blu-ray-Geräte.....	98,7	91,9	91,4	62,6	63,6
18	dar. Blu-ray-Gerät.....	36,1	41,2	42,1	35,7	36,7
19	Videokamera (Camcorder).....	15,3	(15,7)	(11,1)	(7,5)	(8,3)
20	analog.....	/	/	/	/	/
21	digital.....	(12,3)	(12,1)	(9,7)	(6,2)	(6,6)
22	Fotoapparat.....	123,6	113,9	113,5	100,9	94,8
23	analog.....	(13,5)	(12,7)	(14,2)	17,5	20,4
24	digital.....	110,1	101,2	99,3	83,3	74,4
25	MP3-Player.....	93,2	89,9	80,2	58,4	47,6
26	Spielkonsole (auch tragbar).....	87,7	98,1	102,5	103,0	111,6
<b>Informations- und Kommunikationstechnik</b>						
27	Personalcomputer (PC).....	230,1	233,5	241,0	244,6	253,6
28	stationär.....	50,1	50,0	52,9	41,2	43,2
29	mobil.....	180,0	183,5	188,0	203,5	210,4
30	Laptop/Notebook, Netbook.....	126,8	121,3	124,1	131,5	137,5
31	Tablet.....	53,2	62,2	63,9	71,9	72,9
32	Drucker (auch im Kombigerät).....	89,9	90,5	90,7	82,9	82,2
33	Internetanschluss <sup>3)</sup> .....	.	.	.	.	.
34	stationär (z. B. DSL oder Kabel) <sup>3)</sup> .....	.	.	.	.	.
35	mobil (z. B. Smartphone, Surfstick) <sup>3)</sup> .....	.	.	.	.	.
36	Telefon.....	268,1	261,4	259,9	248,8	244,8
37	Festnetztelefon.....	94,6	88,1	88,3	73,4	67,4
38	Mobiltelefon (Handy, Smartphone).....	173,4	173,2	171,6	175,4	177,4
39	dar. Smartphone.....	.	.	.	166,6	167,3
40	Navigationsgerät.....	50,4	48,0	41,8	36,0	31,8
<b>Haushalts- und sonstige Geräte</b>						
41	Kühlschrank, Kühl- und Gefrierkombination.....	107,7	108,0	109,9	109,3	111,4
42	Gefrierschrank, Gefriertruhe.....	33,1	34,1	35,6	33,3	34,2
43	Geschirrspülmaschine.....	67,4	65,0	68,9	69,8	72,9
44	Mikrowellengerät.....	77,9	79,4	81,9	76,2	76,8
45	Waschmaschine.....	92,7	91,6	97,5	93,5	94,0
46	Wäschetrockner (auch im Kombigerät).....	29,7	28,1	33,4	33,8	37,0
47	Kaffeemaschine.....	111,4	105,8	106,5	92,3	90,8
darunter:						
48	Filterkaffeemaschine.....	43,6	41,5	40,6	32,2	31,3
49	Pad- oder Kapselmaschine.....	56,0	50,7	48,0	41,6	38,3
50	Kaffeefullautomat.....	(9,0)	(12,9)	(13,3)	15,7	19,2
51	Heimtrainer (z. B. Ergometer, Laufband).....	24,8	18,8	17,7	19,5	21,8

1) Stand: 1.1. des jeweiligen Jahres. 2018 fand keine LWR-Erhebung statt.

2) Einschließlich Firmenwagen, die auch privat genutzt werden dürfen. Keine Ratenkäufe.

3) Kann nicht ausgewiesen werden, da die Anzahl von Anschlüssen nicht abgefragt wird.

Laufende Wirtschaftsrechnungen

4 Ausstattung privater Haushalte <sup>1)</sup> mit ausgewählten Gebrauchsgütern nach dem Alter der Haupteinkommenspersonen

4.3 35 bis 44 Jahre

Lfd. Nr.	Gegenstand der Nachweisung	2015	2016	2017	2019	2020
1	Erfasste Haushalte (Anzahl).....	1 063	982	946	1 236	1 178
2	Hochgerechnete Haushalte (1 000).....	4 856	4 525	4 615	5 385	5 549
<b>Anteil der Haushalte in % (Ausstattungsgrad)</b>						
<b>Fahrzeuge</b>						
3	Personenkraftwagen.....	81,6	82,7	83,4	81,5	80,6
4	neu gekauft.....	29,5	28,1	28,5	29,0	28,4
5	gebraucht gekauft.....	58,7	61,6	61,9	57,7	58,7
6	geleast <sup>2)</sup> .....	(4,3)	(4,4)	(4,7)	(6,4)	(6,3)
7	Kraftrad (auch Mofa und Roller).....	15,0	14,4	13,2	11,9	12,2
8	Fahrrad.....	89,3	89,8	87,9	86,3	87,2
9	dar. Pedelec (Elektrofahrrad).....	/	/	/	(6,1)	(7,8)
<b>Unterhaltungselektronik</b>						
10	Fernseher.....	98,2	97,9	97,4	94,4	94,9
11	dar. Flachbildfernseher.....	82,8	87,0	88,6	90,3	90,7
12	Satelliten-TV-Anschluss.....	52,6	52,5	50,6	46,1	44,5
13	Kabel-TV-Anschluss.....	40,9	39,2	40,3	40,1	40,5
14	Antennen-TV-Anschluss (DVB-T2 HD, DVB-T).....	18,6	16,7	15,8	8,0	8,7
15	TV über DSL/Internet (IPTV).....	.	.	.	20,2	23,6
16	Pay-TV-Receiver.....	18,4	20,3	20,7	20,5	23,6
17	DVD- und Blu-ray-Geräte .....	80,7	81,8	80,0	72,4	68,9
18	dar. Blu-ray-Gerät.....	28,2	32,8	37,6	38,7	39,8
19	Videokamera (Camcorder).....	26,9	25,6	23,4	16,9	14,7
20	analog.....	(8,6)	(7,8)	(6,5)	(5,0)	(4,2)
21	digital.....	19,1	19,0	17,6	12,2	10,7
22	Fotoapparat.....	89,2	87,4	83,9	76,6	73,2
23	analog.....	24,1	21,8	16,9	14,1	12,4
24	digital.....	84,3	84,2	81,4	73,9	70,9
25	MP3-Player.....	61,9	58,6	55,9	46,9	41,8
26	Spielkonsole (auch tragbar).....	47,1	52,9	54,1	50,8	53,1
<b>Informations- und Kommunikationstechnik</b>						
27	Personalcomputer (PC).....	98,1	98,9	99,0	98,6	98,3
28	stationär.....	52,8	49,4	45,8	39,6	41,1
29	mobil.....	89,4	92,4	94,7	94,5	94,6
30	Laptop/Notebook, Netbook.....	80,9	83,0	85,3	87,6	86,4
31	Tablet.....	47,8	57,2	61,6	64,5	67,1
32	Drucker (auch im Kombigerät).....	82,9	82,5	81,8	78,0	79,9
33	Internetanschluss.....	99,0	99,2	99,6	99,5	99,7
34	stationär (z. B. DSL oder Kabel).....	91,9	92,6	94,1	93,9	94,9
35	mobil (z. B. Smartphone, Surfstick).....	62,1	69,0	73,2	74,3	75,0
36	Telefon.....	99,6	99,6	99,9	99,9	99,8
37	Festnetztelefon.....	90,6	89,8	88,9	83,6	82,5
38	Mobiltelefon (Handy, Smartphone).....	98,0	99,2	99,6	99,4	99,6
39	dar. Smartphone.....	.	.	.	96,4	96,7
40	Navigationgerät.....	54,2	56,6	55,7	44,0	42,1
<b>Haushalts- und sonstige Geräte</b>						
41	Kühlschrank, Kühl- und Gefrierkombination.....	100	100	100	100	99,9
42	Gefrierschrank, Gefriertruhe.....	43,3	42,1	42,9	42,1	42,0
43	Geschirrspülmaschine.....	74,9	76,3	76,1	79,9	79,4
44	Mikrowellengerät.....	80,4	78,7	77,9	77,0	78,5
45	Waschmaschine.....	95,5	97,6	96,7	95,9	96,7
46	Wäschetrockner (auch im Kombigerät).....	43,7	46,4	47,9	48,8	48,7
47	Kaffeemaschine.....	84,6	83,8	82,8	80,7	83,0
darunter:						
48	Filterkaffeemaschine.....	56,4	55,1	51,7	42,2	42,4
49	Pad- oder Kapselmaschine.....	38,8	41,3	42,4	38,6	39,7
50	Kaffeefullautomat.....	16,6	17,5	17,4	22,9	26,0
51	Heimtrainer (z. B. Ergometer, Laufband).....	22,8	23,5	22,9	24,0	21,9

1) Stand: 1.1. des jeweiligen Jahres. 2018 fand keine LWR-Erhebung statt.

2) Einschließlich Firmenwagen, die auch privat genutzt werden dürfen. Keine Ratenkäufe.

Laufende Wirtschaftsrechnungen

4 Ausstattung privater Haushalte <sup>1)</sup> mit ausgewählten Gebrauchsgütern nach dem Alter der Haupteinkommenspersonen

4.3 35 bis 44 Jahre

Lfd. Nr.	Gegenstand der Nachweisung	2015	2016	2017	2019	2020
1	Erfasste Haushalte (Anzahl).....	1 063	982	946	1 236	1 178
2	Hochgerechnete Haushalte (1 000).....	4 856	4 525	4 615	5 385	5 549
<b>Anzahl der Gebrauchsgüter je 100 Haushalte (Ausstattungsbestand)</b>						
<b>Fahrzeuge</b>						
3	Personenkraftwagen.....	114,2	117,6	120,0	118,5	119,6
4	neu gekauft.....	34,0	32,1	32,4	33,8	33,1
5	gebraucht gekauft.....	75,2	80,0	82,0	77,7	79,5
6	geleast <sup>2)</sup> .....	(5,0)	(5,5)	(5,6)	(7,1)	(7,1)
7	Kraftrad (auch Mofa und Roller).....	19,1	19,6	17,1	15,1	15,9
8	Fahrrad.....	247,8	255,0	256,1	247,7	244,5
9	dar. Pedelec (Elektrofahrrad).....	/	/	/	(7,3)	(10,3)
<b>Unterhaltungselektronik</b>						
10	Fernseher.....	167,9	171,2	173,8	160,7	165,3
11	dar. Flachbildfernseher.....	126,3	137,8	146,4	149,9	156,4
12	Satelliten-TV-Anschluss <sup>3)</sup> .....	.	.	.	.	.
13	Kabel-TV-Anschluss <sup>3)</sup> .....	.	.	.	.	.
14	Antennen-TV-Anschluss (DVB-T2 HD, DVB-T) <sup>3)</sup> .....	.	.	.	.	.
15	TV über DSL/Internet (IPTV) <sup>3)</sup> .....	.	.	.	.	.
16	Pay-TV-Receiver.....	22,3	24,6	24,5	25,6	28,2
17	DVD- und Blu-ray-Geräte.....	112,2	112,0	111,8	93,9	90,8
18	dar. Blu-ray-Gerät.....	32,2	38,2	43,3	45,3	46,0
19	Videokamera (Camcorder).....	29,2	28,2	24,8	17,6	15,4
20	analog.....	(9,1)	(8,0)	(6,6)	(5,1)	(4,3)
21	digital.....	20,1	20,2	18,3	12,4	11,1
22	Fotoapparat.....	154,0	158,6	141,2	120,2	109,5
23	analog.....	28,2	27,0	19,8	17,0	14,5
24	digital.....	125,8	131,6	121,4	103,3	95,0
25	MP3-Player.....	94,8	89,1	83,5	69,3	64,2
26	Spielkonsole (auch tragbar).....	87,3	101,7	100,9	99,6	103,7
<b>Informations- und Kommunikationstechnik</b>						
27	Personalcomputer (PC).....	240,2	253,2	259,6	268,6	272,4
28	stationär.....	65,6	60,7	56,1	49,5	49,7
29	mobil.....	174,6	192,4	203,6	219,1	222,7
30	Laptop/Notebook, Netbook.....	112,4	115,5	117,3	125,1	126,0
31	Tablet.....	62,3	76,9	86,2	94,0	96,7
32	Drucker (auch im Kombigerät).....	92,5	91,5	89,8	85,3	87,2
33	Internetanschluss <sup>3)</sup> .....	.	.	.	.	.
34	stationär (z. B. DSL oder Kabel) <sup>3)</sup> .....	.	.	.	.	.
35	mobil (z. B. Smartphone, Surfstick) <sup>3)</sup> .....	.	.	.	.	.
36	Telefon.....	320,1	324,8	330,2	314,6	319,9
37	Festnetztelefon.....	117,0	116,3	114,6	102,3	103,2
38	Mobiltelefon (Handy, Smartphone).....	203,1	208,5	215,6	212,2	216,7
39	dar. Smartphone.....	.	.	.	198,2	204,5
40	Navigationsgerät.....	62,9	67,2	64,6	51,3	47,5
<b>Haushalts- und sonstige Geräte</b>						
41	Kühlschrank, Kühl- und Gefrierkombination.....	118,6	122,2	122,7	122,1	123,5
42	Gefrierschrank, Gefriertruhe.....	47,8	46,0	46,0	47,1	45,4
43	Geschirrspülmaschine.....	76,3	77,8	77,4	81,2	80,6
44	Mikrowellengerät.....	82,8	81,5	79,4	79,5	80,7
45	Waschmaschine.....	98,5	100,9	99,7	99,2	100,4
46	Wäschetrockner (auch im Kombigerät).....	44,0	47,0	48,7	48,8	48,9
47	Kaffeemaschine.....	121,8	121,5	120,1	111,9	115,3
darunter:						
48	Filterkaffeemaschine.....	58,4	56,7	53,3	43,9	43,7
49	Pad- oder Kapselmaschine.....	43,2	45,5	47,2	42,1	43,0
50	Kaffeefullautomat.....	16,9	17,5	17,7	23,4	26,4
51	Heimtrainer (z. B. Ergometer, Laufband).....	27,6	29,7	27,3	29,0	27,2

1) Stand: 1.1. des jeweiligen Jahres. 2018 fand keine LWR-Erhebung statt.

2) Einschließlich Firmenwagen, die auch privat genutzt werden dürfen. Keine Ratenkäufe.

3) Kann nicht ausgewiesen werden, da die Anzahl von Anschlüssen nicht abgefragt wird.



Laufende Wirtschaftsrechnungen

4 Ausstattung privater Haushalte <sup>1)</sup> mit ausgewählten Gebrauchsgütern nach dem Alter der Haupteinkommenspersonen

4.4 45 bis 54 Jahre

Lfd. Nr.	Gegenstand der Nachweisung	2015	2016	2017	2019	2020
1	Erfasste Haushalte (Anzahl).....	1 980	1 907	1 875	1 647	1 480
2	Hochgerechnete Haushalte (1 000).....	8 800	8 941	9 079	7 459	7 564
<b>Anteil der Haushalte in % (Ausstattungsgrad)</b>						
<b>Fahrzeuge</b>						
3	Personenkraftwagen.....	83,6	84,0	83,9	84,7	84,8
4	neu gekauft.....	34,2	33,5	34,1	35,2	35,5
5	gebraucht gekauft.....	57,4	58,0	57,5	57,2	57,2
6	geleast <sup>2)</sup> .....	5,4	5,3	5,9	6,5	7,5
7	Kraftrad (auch Mofa und Roller).....	18,2	17,1	15,7	15,3	14,7
8	Fahrrad.....	88,0	88,1	87,2	86,8	85,4
9	dar. Pedelec (Elektrofahrrad).....	(3,1)	(3,7)	5,0	7,5	9,0
<b>Unterhaltungselektronik</b>						
10	Fernseher.....	98,0	98,3	98,2	97,3	97,0
11	dar. Flachbildfernseher.....	83,4	86,2	88,9	90,7	91,7
12	Satelliten-TV-Anschluss.....	50,3	50,9	51,5	52,3	50,7
13	Kabel-TV-Anschluss.....	42,6	43,7	42,2	37,2	37,5
14	Antennen-TV-Anschluss (DVB-T2 HD, DVB-T).....	17,1	16,2	15,3	12,3	11,2
15	TV über DSL/Internet (IPTV).....	.	.	.	17,7	20,0
16	Pay-TV-Receiver.....	18,3	20,6	20,7	21,5	22,7
17	DVD- und Blu-ray-Geräte .....	77,6	76,0	75,2	72,1	68,4
18	dar. Blu-ray-Gerät.....	21,2	25,5	26,7	31,3	30,2
19	Videokamera (Camcorder).....	22,6	23,0	22,1	20,8	21,2
20	analog.....	10,8	10,0	10,1	8,2	8,8
21	digital.....	13,5	15,2	13,9	13,2	12,9
22	Fotoapparat.....	89,2	88,0	85,3	78,2	78,2
23	analog.....	31,3	29,8	27,2	25,1	24,4
24	digital.....	83,2	82,4	79,2	72,8	73,4
25	MP3-Player.....	51,4	51,8	48,3	39,7	35,8
26	Spielkonsole (auch tragbar).....	39,5	39,0	38,3	43,0	43,2
<b>Informations- und Kommunikationstechnik</b>						
27	Personalcomputer (PC).....	94,9	95,6	96,0	96,1	96,7
28	stationär.....	58,0	54,1	52,5	49,2	49,9
29	mobil.....	84,3	85,1	89,4	90,7	90,4
30	Laptop/Notebook, Netbook.....	78,7	78,4	80,7	82,9	81,4
31	Tablet.....	41,3	47,7	53,7	60,3	63,3
32	Drucker (auch im Kombigerät).....	84,5	83,3	83,9	83,0	82,5
33	Internetanschluss.....	95,9	96,9	97,5	98,2	98,6
34	stationär (z. B. DSL oder Kabel).....	90,4	90,8	91,6	92,4	91,1
35	mobil (z. B. Smartphone, Surfstick).....	56,1	62,0	64,9	67,8	70,4
36	Telefon.....	100	100	100	99,9	99,9
37	Festnetztelefon.....	92,3	91,5	90,4	89,9	86,8
38	Mobiltelefon (Handy, Smartphone).....	98,1	98,3	97,1	99,2	99,2
39	dar. Smartphone.....	.	.	.	90,9	93,1
40	Navigationsgerät.....	57,1	57,1	55,1	53,9	49,5
<b>Haushalts- und sonstige Geräte</b>						
41	Kühlschrank, Kühl- und Gefrierkombination.....	99,8	99,9	99,8	99,9	99,7
42	Gefrierschrank, Gefriertruhe.....	51,9	50,8	50,8	49,5	47,9
43	Geschirrspülmaschine.....	76,3	76,7	76,9	77,0	76,8
44	Mikrowellengerät.....	75,9	77,5	76,5	73,7	75,2
45	Waschmaschine.....	94,7	97,3	96,4	96,7	96,0
46	Wäschetrockner (auch im Kombigerät).....	42,6	44,5	46,1	48,9	47,8
47	Kaffeemaschine.....	87,0	87,3	86,3	84,2	82,9
darunter:						
48	Filterkaffeemaschine.....	61,1	59,8	58,2	52,4	50,1
49	Pad- oder Kapselmaschine.....	37,3	38,0	38,3	34,1	33,4
50	Kaffeefullautomat.....	15,8	16,5	18,0	23,3	24,5
51	Heimtrainer (z. B. Ergometer, Laufband).....	27,6	27,5	27,1	28,2	28,1

1) Stand: 1.1. des jeweiligen Jahres. 2018 fand keine LWR-Erhebung statt.

2) Einschließlich Firmenwagen, die auch privat genutzt werden dürfen. Keine Ratenkäufe.

Laufende Wirtschaftsrechnungen

4 Ausstattung privater Haushalte <sup>1)</sup> mit ausgewählten Gebrauchsgütern nach dem Alter der Haupteinkommenspersonen

4.4 45 bis 54 Jahre

Lfd. Nr.	Gegenstand der Nachweisung	2015	2016	2017	2019	2020
1	Erfasste Haushalte (Anzahl).....	1 980	1 907	1 875	1 647	1 480
2	Hochgerechnete Haushalte (1 000).....	8 800	8 941	9 079	7 459	7 564
<b>Anzahl der Gebrauchsgüter je 100 Haushalte (Ausstattungsbestand)</b>						
<b>Fahrzeuge</b>						
3	Personenkraftwagen.....	125,8	123,9	124,9	128,3	129,0
4	neu gekauft.....	40,0	38,6	40,1	42,0	42,6
5	gebraucht gekauft.....	79,6	79,7	78,2	78,1	77,8
6	geleast <sup>2)</sup> .....	6,2	5,7	6,6	8,1	8,5
7	Kraftrad (auch Mofa und Roller).....	24,4	22,2	21,7	22,2	21,3
8	Fahrrad.....	238,4	233,8	231,2	231,7	232,6
9	dar. Pedelec (Elektrofahrrad).....	(3,8)	(4,5)	6,0	9,8	12,1
<b>Unterhaltungselektronik</b>						
10	Fernseher.....	187,2	188,7	189,2	187,3	186,2
11	dar. Flachbildfernseher.....	139,9	149,8	158,7	170,0	170,9
12	Satelliten-TV-Anschluss <sup>3)</sup> .....	.	.	.	.	.
13	Kabel-TV-Anschluss <sup>3)</sup> .....	.	.	.	.	.
14	Antennen-TV-Anschluss (DVB-T2 HD, DVB-T) <sup>3)</sup> .....	.	.	.	.	.
15	TV über DSL/Internet (IPTV) <sup>3)</sup> .....	.	.	.	.	.
16	Pay-TV-Receiver.....	23,6	26,2	24,8	27,3	29,2
17	DVD- und Blu-ray-Geräte.....	112,1	109,1	107,7	100,8	94,4
18	dar. Blu-ray-Gerät.....	24,4	30,5	32,4	37,4	34,8
19	Videokamera (Camcorder).....	25,1	26,4	25,2	22,5	22,8
20	analog.....	10,9	10,7	10,7	8,2	9,1
21	digital.....	14,2	15,7	14,6	14,3	13,7
22	Fotoapparat.....	168,1	161,5	152,9	138,6	136,3
23	analog.....	37,6	35,5	32,0	33,0	29,7
24	digital.....	130,5	125,9	120,9	105,6	106,6
25	MP3-Player.....	86,0	86,2	79,3	62,1	55,4
26	Spielkonsole (auch tragbar).....	69,1	70,6	69,4	80,8	78,6
<b>Informations- und Kommunikationstechnik</b>						
27	Personalcomputer (PC).....	247,8	255,7	271,2	281,9	285,6
28	stationär.....	75,7	72,5	71,7	64,5	65,3
29	mobil.....	172,1	183,2	199,5	217,4	220,3
30	Laptop/Notebook, Netbook.....	119,0	117,9	123,3	128,7	123,5
31	Tablet.....	53,1	65,3	76,2	88,7	96,8
32	Drucker (auch im Kombigerät).....	98,0	95,5	96,1	93,7	92,3
33	Internetanschluss <sup>3)</sup> .....	.	.	.	.	.
34	stationär (z. B. DSL oder Kabel) <sup>3)</sup> .....	.	.	.	.	.
35	mobil (z. B. Smartphone, Surfstick) <sup>3)</sup> .....	.	.	.	.	.
36	Telefon.....	351,3	342,4	343,4	348,2	342,2
37	Festnetztelefon.....	130,0	124,5	124,2	115,7	110,6
38	Mobiltelefon (Handy, Smartphone).....	221,4	217,9	219,2	232,5	231,6
39	dar. Smartphone.....	.	.	.	207,3	212,6
40	Navigationsgerät.....	67,5	68,6	66,6	65,9	60,9
<b>Haushalts- und sonstige Geräte</b>						
41	Kühlschrank, Kühl- und Gefrierkombination.....	126,3	126,9	126,3	127,5	129,1
42	Gefrierschrank, Gefriertruhe.....	58,2	56,0	57,1	55,2	54,5
43	Geschirrspülmaschine.....	77,9	78,4	78,8	78,2	79,2
44	Mikrowellengerät.....	78,1	80,0	79,4	76,1	78,8
45	Waschmaschine.....	97,7	100,2	100	99,8	99,9
46	Wäschetrockner (auch im Kombigerät).....	42,9	44,9	46,6	49,3	48,6
47	Kaffeemaschine.....	124,7	125,6	126,3	118,9	116,5
darunter:						
48	Filterkaffeemaschine.....	64,5	63,6	61,2	55,0	52,8
49	Pad- oder Kapselmaschine.....	41,5	43,1	43,7	37,4	36,1
50	Kaffeefullautomat.....	16,4	16,6	18,3	23,6	25,3
51	Heimtrainer (z. B. Ergometer, Laufband).....	33,0	33,4	32,9	34,4	33,5

1) Stand: 1.1. des jeweiligen Jahres. 2018 fand keine LWR-Erhebung statt.

2) Einschließlich Firmenwagen, die auch privat genutzt werden dürfen. Keine Ratenkäufe.

3) Kann nicht ausgewiesen werden, da die Anzahl von Anschlüssen nicht abgefragt wird.

Laufende Wirtschaftsrechnungen

4 Ausstattung privater Haushalte <sup>1)</sup> mit ausgewählten Gebrauchsgütern nach dem Alter der Haupteinkommenspersonen

4.5 55 bis 64 Jahre

Lfd. Nr.	Gegenstand der Nachweisung	2015	2016	2017	2019	2020
1	Erfasste Haushalte (Anzahl).....	1 945	2 065	2 117	1 860	1 857
2	Hochgerechnete Haushalte (1 000).....	9 327	10 100	10 451	9 840	10 461
<b>Anteil der Haushalte in % (Ausstattungsgrad)</b>						
<b>Fahrzeuge</b>						
3	Personenkraftwagen.....	77,6	77,9	78,8	78,1	78,1
4	neu gekauft.....	36,9	36,3	36,8	34,4	34,3
5	gebraucht gekauft.....	47,2	48,6	49,5	50,1	51,1
6	geleast <sup>2)</sup> .....	(2,9)	3,6	4,9	(3,9)	(4,6)
7	Kraftrad (auch Mofa und Roller).....	11,6	12,3	13,8	12,9	12,9
8	Fahrrad.....	79,0	79,9	79,2	80,3	79,6
9	dar. Pedelec (Elektrofahrrad).....	5,4	6,2	7,1	11,2	14,2
<b>Unterhaltungselektronik</b>						
10	Fernseher.....	97,8	97,9	98,1	97,2	97,1
11	dar. Flachbildfernseher.....	80,9	83,5	86,3	90,2	91,6
12	Satelliten-TV-Anschluss.....	46,2	49,3	48,8	43,9	45,6
13	Kabel-TV-Anschluss.....	46,3	45,3	44,6	44,2	43,5
14	Antennen-TV-Anschluss (DVB-T2 HD, DVB-T).....	16,3	15,4	13,7	12,7	11,6
15	TV über DSL/Internet (IPTV).....	.	.	.	14,4	17,5
16	Pay-TV-Receiver.....	18,1	18,6	18,2	19,8	22,2
17	DVD- und Blu-ray-Geräte .....	65,7	64,0	64,8	63,9	63,1
18	dar. Blu-ray-Gerät.....	14,2	17,7	18,8	21,3	23,1
19	Videokamera (Camcorder).....	17,6	16,2	16,7	13,3	13,9
20	analog.....	8,0	7,9	7,4	5,9	5,6
21	digital.....	11,3	10,2	10,6	7,8	8,6
22	Fotoapparat.....	85,2	84,2	83,2	76,7	73,1
23	analog.....	38,1	37,4	34,4	29,2	27,6
24	digital.....	74,3	73,7	72,6	68,0	65,4
25	MP3-Player.....	35,9	35,1	33,7	30,1	28,5
26	Spielkonsole (auch tragbar).....	14,6	16,2	17,1	18,4	18,4
<b>Informations- und Kommunikationstechnik</b>						
27	Personalcomputer (PC).....	90,1	90,0	91,5	93,2	93,1
28	stationär.....	56,1	53,7	52,1	49,3	45,8
29	mobil.....	71,8	74,8	78,6	82,4	83,9
30	Laptop/Notebook, Netbook.....	66,5	68,1	70,8	73,3	74,5
31	Tablet.....	27,4	33,9	39,8	44,7	48,1
32	Drucker (auch im Kombigerät).....	78,5	78,3	79,2	78,1	78,0
33	Internetanschluss.....	89,6	91,0	93,4	95,5	96,3
34	stationär (z. B. DSL oder Kabel).....	84,5	86,5	87,8	88,1	88,9
35	mobil (z. B. Smartphone, Surfstick).....	38,5	45,9	50,3	62,1	63,8
36	Telefon.....	100	99,9	100	100	99,9
37	Festnetztelefon.....	91,4	91,5	92,2	89,7	89,2
38	Mobiltelefon (Handy, Smartphone).....	93,0	94,8	95,9	97,7	98,6
39	dar. Smartphone.....	.	.	.	82,3	86,0
40	Navigationsgerät.....	52,7	54,3	55,6	50,8	49,1
<b>Haushalts- und sonstige Geräte</b>						
41	Kühlschrank, Kühl- und Gefrierkombination.....	99,8	99,9	99,9	99,9	99,9
42	Gefrierschrank, Gefriertruhe.....	55,5	54,6	56,6	50,7	50,2
43	Geschirrspülmaschine.....	69,4	70,1	72,3	70,7	71,3
44	Mikrowellengerät.....	71,3	71,5	73,1	73,1	73,0
45	Waschmaschine.....	94,1	96,6	97,2	96,8	96,7
46	Wäschetrockner (auch im Kombigerät).....	41,6	42,5	42,3	41,9	41,1
47	Kaffeemaschine.....	84,2	84,8	85,0	85,6	84,6
darunter:						
48	Filterkaffeemaschine.....	65,6	64,7	62,8	58,7	57,8
49	Pad- oder Kapselmaschine.....	29,2	29,2	31,3	32,2	31,1
50	Kaffeefullautomat.....	15,4	16,6	16,4	18,9	19,3
51	Heimtrainer (z. B. Ergometer, Laufband).....	27,8	27,7	26,8	28,8	28,1

1) Stand: 1.1. des jeweiligen Jahres. 2018 fand keine LWR-Erhebung statt.

2) Einschließlich Firmenwagen, die auch privat genutzt werden dürfen. Keine Ratenkäufe.

Laufende Wirtschaftsrechnungen

4 Ausstattung privater Haushalte <sup>1)</sup> mit ausgewählten Gebrauchsgütern nach dem Alter der Haupteinkommenspersonen

4.5 55 bis 64 Jahre

Lfd. Nr.	Gegenstand der Nachweisung	2015	2016	2017	2019	2020
1	Erfasste Haushalte (Anzahl).....	1 945	2 065	2 117	1 860	1 857
2	Hochgerechnete Haushalte (1 000).....	9 327	10 100	10 451	9 840	10 461
<b>Anzahl der Gebrauchsgüter je 100 Haushalte (Ausstattungsbestand)</b>						
<b>Fahrzeuge</b>						
3	Personenkraftwagen.....	108,6	110,8	115,3	113,2	115,1
4	neu gekauft.....	43,9	43,0	43,7	40,9	40,7
5	gebraucht gekauft.....	61,5	63,8	66,1	67,7	69,3
6	geleast <sup>2)</sup> .....	(3,2)	4,0	5,5	(4,6)	(5,1)
7	Kraftrad (auch Mofa und Roller).....	14,4	15,8	17,4	17,9	18,0
8	Fahrrad.....	168,6	170,6	174,1	170,5	168,7
9	dar. Pedelec (Elektrofahrrad).....	7,0	8,6	9,8	14,9	19,8
<b>Unterhaltungselektronik</b>						
10	Fernseher.....	174,7	175,0	177,0	170,6	167,2
11	dar. Flachbildfernseher.....	127,0	135,4	143,7	152,7	153,9
12	Satelliten-TV-Anschluss <sup>3)</sup> .....	.	.	.	.	.
13	Kabel-TV-Anschluss <sup>3)</sup> .....	.	.	.	.	.
14	Antennen-TV-Anschluss (DVB-T2 HD, DVB-T) <sup>3)</sup> .....	.	.	.	.	.
15	TV über DSL/Internet (IPTV) <sup>3)</sup> .....	.	.	.	.	.
16	Pay-TV-Receiver.....	22,5	23,0	23,1	24,2	26,8
17	DVD- und Blu-ray-Geräte.....	91,0	87,8	88,1	84,6	81,8
18	dar. Blu-ray-Gerät.....	16,3	20,4	21,8	24,7	26,3
19	Videokamera (Camcorder).....	20,6	18,8	19,0	14,2	15,1
20	analog.....	8,4	7,9	7,6	6,0	5,8
21	digital.....	12,3	10,9	11,4	8,2	9,3
22	Fotoapparat.....	156,0	151,5	143,7	127,7	121,1
23	analog.....	49,7	47,2	43,7	35,6	34,3
24	digital.....	106,3	104,2	100,1	92,1	86,8
25	MP3-Player.....	52,1	50,0	46,7	41,0	37,8
26	Spielkonsole (auch tragbar).....	22,2	26,2	24,9	28,3	29,1
<b>Informations- und Kommunikationstechnik</b>						
27	Personalcomputer (PC).....	193,9	204,2	213,0	222,5	223,1
28	stationär.....	69,6	67,6	64,9	61,0	57,4
29	mobil.....	124,3	136,6	148,1	161,5	165,7
30	Laptop/Notebook, Netbook.....	92,0	94,8	98,5	102,8	103,8
31	Tablet.....	32,4	41,8	49,6	58,7	61,9
32	Drucker (auch im Kombigerät).....	90,6	89,8	89,9	88,9	88,5
33	Internetanschluss <sup>3)</sup> .....	.	.	.	.	.
34	stationär (z. B. DSL oder Kabel) <sup>3)</sup> .....	.	.	.	.	.
35	mobil (z. B. Smartphone, Surfstick) <sup>3)</sup> .....	.	.	.	.	.
36	Telefon.....	297,2	303,0	302,4	296,2	295,2
37	Festnetztelefon.....	128,8	129,8	127,2	114,2	112,6
38	Mobiltelefon (Handy, Smartphone).....	168,4	173,2	175,2	181,9	182,6
39	dar. Smartphone.....	.	.	.	143,2	149,5
40	Navigationsgerät.....	62,0	65,2	66,7	62,2	59,0
<b>Haushalts- und sonstige Geräte</b>						
41	Kühlschrank, Kühl- und Gefrierkombination.....	126,8	128,6	128,7	126,9	127,5
42	Gefrierschrank, Gefriertruhe.....	63,2	62,6	64,7	57,1	56,6
43	Geschirrspülmaschine.....	71,3	71,8	74,1	72,3	72,9
44	Mikrowellengerät.....	74,5	74,1	75,8	76,3	75,8
45	Waschmaschine.....	97,6	100,2	100,8	100,6	100,5
46	Wäschetrockner (auch im Kombigerät).....	42,2	43,0	42,8	42,5	41,5
47	Kaffeemaschine.....	122,7	121,3	122,8	120,5	118,8
darunter:						
48	Filterkaffeemaschine.....	72,3	69,6	67,7	62,3	61,3
49	Pad- oder Kapselmaschine.....	31,7	32,1	34,5	34,7	34,0
50	Kaffeefullautomat.....	15,7	16,8	16,7	19,4	19,7
51	Heimtrainer (z. B. Ergometer, Laufband).....	32,2	31,5	30,7	33,7	34,0

1) Stand: 1.1. des jeweiligen Jahres. 2018 fand keine LWR-Erhebung statt.

2) Einschließlich Firmenwagen, die auch privat genutzt werden dürfen. Keine Ratenkäufe.

3) Kann nicht ausgewiesen werden, da die Anzahl von Anschlüssen nicht abgefragt wird.

Laufende Wirtschaftsrechnungen

4 Ausstattung privater Haushalte <sup>1)</sup> mit ausgewählten Gebrauchsgütern nach dem Alter der Haupteinkommenspersonen

4.6 65 bis 69 Jahre

Lfd. Nr.	Gegenstand der Nachweisung	2015	2016	2017	2019	2020
1	Erfasste Haushalte (Anzahl).....	714	811	855	739	763
2	Hochgerechnete Haushalte (1 000).....	3 319	3 647	3 614	3 661	3 610
<b>Anteil der Haushalte in % (Ausstattungsgrad)</b>						
<b>Fahrzeuge</b>						
3	Personenkraftwagen.....	79,1	77,7	79,5	76,7	76,7
4	neu gekauft.....	42,3	42,5	39,7	37,8	37,3
5	gebraucht gekauft.....	41,2	39,5	43,9	42,9	42,5
6	geleast <sup>2)</sup> .....	/	/	(1,9)	/	/
7	Kraftrad (auch Mofa und Roller).....	(6,1)	(6,9)	(6,4)	(6,8)	(6,5)
8	Fahrrad.....	77,9	76,0	73,4	70,7	72,8
9	dar. Pedelec (Elektrofahrrad).....	(5,5)	(8,2)	(8,4)	(12,1)	16,0
<b>Unterhaltungselektronik</b>						
10	Fernseher.....	99,2	98,7	98,7	97,5	97,5
11	dar. Flachbildfernseher.....	81,4	84,6	88,1	91,0	92,1
12	Satelliten-TV-Anschluss.....	45,2	43,9	46,6	45,7	44,0
13	Kabel-TV-Anschluss.....	48,5	48,2	48,1	48,5	48,7
14	Antennen-TV-Anschluss (DVB-T2 HD, DVB-T).....	14,8	16,2	15,6	(12,1)	(10,2)
15	TV über DSL/Internet (IPTV).....	.	.	.	(10,7)	(12,8)
16	Pay-TV-Receiver.....	18,4	17,5	17,4	19,3	20,4
17	DVD- und Blu-ray-Geräte .....	57,9	58,3	55,8	57,0	53,9
18	dar. Blu-ray-Gerät.....	10,9	12,7	15,4	17,6	16,2
19	Videokamera (Camcorder).....	16,0	16,1	15,9	15,3	13,6
20	analog.....	(7,1)	(7,5)	(7,5)	(7,2)	(6,9)
21	digital.....	(11,2)	11,0	10,5	(8,3)	(6,9)
22	Fotoapparat.....	83,5	81,7	80,9	74,4	72,6
23	analog.....	42,5	40,6	38,2	29,3	29,9
24	digital.....	70,0	65,8	67,5	65,7	62,6
25	MP3-Player.....	23,3	23,7	23,9	20,3	21,6
26	Spielkonsole (auch tragbar).....	(5,0)	(5,6)	(5,7)	(6,0)	(6,6)
<b>Informations- und Kommunikationstechnik</b>						
27	Personalcomputer (PC).....	85,3	85,6	88,3	89,8	88,8
28	stationär.....	51,5	53,1	51,4	47,7	43,9
29	mobil.....	63,7	66,1	69,9	76,2	78,1
30	Laptop/Notebook, Netbook.....	57,4	58,2	61,5	67,5	67,5
31	Tablet.....	20,5	27,4	30,7	37,5	39,7
32	Drucker (auch im Kombigerät).....	75,5	75,7	75,1	78,9	78,5
33	Internetanschluss.....	83,7	86,1	88,1	90,2	92,6
34	stationär (z. B. DSL oder Kabel).....	78,2	81,7	83,9	83,2	85,6
35	mobil (z. B. Smartphone, Surfstick).....	26,4	32,1	39,6	55,8	57,7
36	Telefon.....	100	100	100	99,7	99,6
37	Festnetztelefon.....	94,6	94,8	93,1	91,4	89,0
38	Mobiltelefon (Handy, Smartphone).....	88,7	93,2	93,1	95,6	95,4
39	dar. Smartphone.....	.	.	.	72,9	77,4
40	Navigationsgerät.....	48,5	52,1	51,5	50,3	47,6
<b>Haushalts- und sonstige Geräte</b>						
41	Kühlschrank, Kühl- und Gefrierkombination.....	100	100	100	99,8	99,8
42	Gefrierschrank, Gefriertruhe.....	55,3	56,7	58,4	55,8	54,6
43	Geschirrspülmaschine.....	66,8	65,4	67,9	70,7	69,3
44	Mikrowellengerät.....	67,4	67,4	69,6	70,9	69,6
45	Waschmaschine.....	93,7	97,0	96,2	97,4	96,8
46	Wäschetrockner (auch im Kombigerät).....	39,1	41,0	41,2	41,7	40,4
47	Kaffeemaschine.....	83,9	86,4	86,3	84,9	84,1
darunter:						
48	Filterkaffeemaschine.....	67,5	69,6	68,4	64,1	62,0
49	Pad- oder Kapselmaschine.....	25,7	27,5	27,8	28,4	27,3
50	Kaffeefullautomat.....	11,1	11,2	14,5	15,0	16,9
51	Heimtrainer (z. B. Ergometer, Laufband).....	28,0	27,9	27,5	29,9	26,9

1) Stand: 1.1. des jeweiligen Jahres. 2018 fand keine LWR-Erhebung statt.

2) Einschließlich Firmenwagen, die auch privat genutzt werden dürfen. Keine Ratenkäufe.

Laufende Wirtschaftsrechnungen

4 Ausstattung privater Haushalte <sup>1)</sup> mit ausgewählten Gebrauchsgütern nach dem Alter der Haupteinkommenspersonen

4.6 65 bis 69 Jahre

Lfd. Nr.	Gegenstand der Nachweisung	2015	2016	2017	2019	2020
1	Erfasste Haushalte (Anzahl).....	714	811	855	739	763
2	Hochgerechnete Haushalte (1 000).....	3 319	3 647	3 614	3 661	3 610
<b>Anzahl der Gebrauchsgüter je 100 Haushalte (Ausstattungsbestand)</b>						
<b>Fahrzeuge</b>						
3	Personenkraftwagen.....	94,7	93,2	96,8	92,1	94,0
4	neu gekauft.....	46,6	46,9	44,7	42,0	41,6
5	gebraucht gekauft.....	46,6	45,0	50,1	48,4	49,4
6	geleast <sup>2)</sup> .....	/	/	(2,0)	/	/
7	Kraftrad (auch Mofa und Roller).....	(6,9)	(7,9)	(7,7)	(7,2)	(7,4)
8	Fahrrad.....	154,4	151,1	146,1	136,0	138,2
9	dar. Pedelec (Elektrofahrrad).....	(7,3)	(11,4)	(12,1)	(17,1)	21,9
<b>Unterhaltungselektronik</b>						
10	Fernseher.....	165,8	168,3	164,6	162,2	159,5
11	dar. Flachbildfernseher.....	117,2	125,5	132,0	144,2	146,7
12	Satelliten-TV-Anschluss <sup>3)</sup> .....	.	.	.	.	.
13	Kabel-TV-Anschluss <sup>3)</sup> .....	.	.	.	.	.
14	Antennen-TV-Anschluss (DVB-T2 HD, DVB-T) <sup>3)</sup> .....	.	.	.	.	.
15	TV über DSL/Internet (IPTV) <sup>3)</sup> .....	.	.	.	.	.
16	Pay-TV-Receiver.....	23,0	21,4	20,4	22,7	25,0
17	DVD- und Blu-ray-Geräte.....	71,5	73,9	70,2	72,7	67,4
18	dar. Blu-ray-Gerät.....	11,5	13,8	16,6	19,9	18,9
19	Videokamera (Camcorder).....	19,7	20,8	19,7	15,7	14,7
20	analog.....	(7,1)	(8,3)	(8,0)	(7,3)	(7,6)
21	digital.....	(12,6)	12,6	11,7	(8,5)	(7,1)
22	Fotoapparat.....	143,9	143,6	140,5	122,6	121,4
23	analog.....	52,9	53,9	49,5	37,4	39,5
24	digital.....	91,0	89,8	91,0	85,1	81,9
25	MP3-Player.....	28,6	32,8	32,8	25,2	27,4
26	Spielkonsole (auch tragbar).....	(6,5)	(8,0)	(10,0)	(8,8)	(9,5)
<b>Informations- und Kommunikationstechnik</b>						
27	Personalcomputer (PC).....	152,5	166,2	171,6	184,0	184,4
28	stationär.....	61,3	62,9	60,2	54,7	49,8
29	mobil.....	91,2	103,3	111,4	129,4	134,6
30	Laptop/Notebook, Netbook.....	69,1	72,1	75,3	85,1	85,9
31	Tablet.....	22,2	31,2	36,2	44,2	48,7
32	Drucker (auch im Kombigerät).....	87,8	87,0	84,7	88,1	87,8
33	Internetanschluss <sup>3)</sup> .....	.	.	.	.	.
34	stationär (z. B. DSL oder Kabel) <sup>3)</sup> .....	.	.	.	.	.
35	mobil (z. B. Smartphone, Surfstick) <sup>3)</sup> .....	.	.	.	.	.
36	Telefon.....	272,3	278,3	276,9	264,2	262,2
37	Festnetztelefon.....	134,7	134,3	133,4	114,4	109,8
38	Mobiltelefon (Handy, Smartphone).....	137,6	144,0	143,5	149,8	152,4
39	dar. Smartphone.....	.	.	.	103,9	113,1
40	Navigationsgerät.....	54,7	58,0	58,1	55,8	53,5
<b>Haushalts- und sonstige Geräte</b>						
41	Kühlschrank, Kühl- und Gefrierkombination.....	126,3	126,7	125,9	125,3	123,5
42	Gefrierschrank, Gefriertruhe.....	63,5	66,5	67,5	64,4	60,6
43	Geschirrspülmaschine.....	68,2	66,6	69,1	72,2	70,4
44	Mikrowellengerät.....	70,1	69,9	72,0	73,4	71,5
45	Waschmaschine.....	96,3	100,1	98,3	101,4	99,8
46	Wäschetrockner (auch im Kombigerät).....	39,6	41,4	41,4	43,4	41,0
47	Kaffeemaschine.....	115,6	122,8	121,9	119,3	118,9
darunter:						
48	Filterkaffeemaschine.....	73,4	75,3	73,3	69,3	67,9
49	Pad- oder Kapselmaschine.....	26,8	29,2	30,8	31,0	29,0
50	Kaffeefullautomat.....	11,5	11,4	15,0	15,2	17,4
51	Heimtrainer (z. B. Ergometer, Laufband).....	31,5	31,1	31,0	33,6	29,9

1) Stand: 1.1. des jeweiligen Jahres. 2018 fand keine LWR-Erhebung statt.

2) Einschließlich Firmenwagen, die auch privat genutzt werden dürfen. Keine Ratenkäufe.

3) Kann nicht ausgewiesen werden, da die Anzahl von Anschlüssen nicht abgefragt wird.

Laufende Wirtschaftsrechnungen

4 Ausstattung privater Haushalte <sup>1)</sup> mit ausgewählten Gebrauchsgütern nach dem Alter der Haupteinkommenspersonen

4.7 70 bis 79 Jahre

Lfd. Nr.	Gegenstand der Nachweisung	2015	2016	2017	2019	2020
1	Erfasste Haushalte (Anzahl).....	1 022	1 081	1 183	954	1 009
2	Hochgerechnete Haushalte (1 000).....	4 977	4 980	4 972	4 830	4 739
<b>Anteil der Haushalte in % (Ausstattungsgrad)</b>						
<b>Fahrzeuge</b>						
3	Personenkraftwagen.....	76,0	75,5	76,0	76,8	76,8
4	neu gekauft.....	44,3	41,2	41,0	41,5	41,8
5	gebraucht gekauft.....	33,6	36,7	36,1	36,6	38,0
6	geleast <sup>2)</sup> .....	(1,5)	/	(2,1)	/	/
7	Kraftrad (auch Mofa und Roller).....	(3,8)	(4,5)	(4,5)	(4,4)	(4,9)
8	Fahrrad.....	72,1	70,0	70,6	70,8	69,4
9	dar. Pedelec (Elektrofahrrad).....	(8,2)	8,7	10,2	12,3	14,2
<b>Unterhaltungselektronik</b>						
10	Fernseher.....	98,8	99,2	99,0	98,6	98,3
11	dar. Flachbildfernseher.....	80,6	82,4	85,2	89,5	91,7
12	Satelliten-TV-Anschluss.....	43,2	48,0	46,2	43,5	44,2
13	Kabel-TV-Anschluss.....	51,1	47,6	47,9	49,1	47,2
14	Antennen-TV-Anschluss (DVB-T2 HD, DVB-T).....	14,7	13,2	13,8	11,9	12,2
15	TV über DSL/Internet (IPTV).....	.	.	.	10,8	12,3
16	Pay-TV-Receiver.....	21,3	21,1	18,5	20,2	21,1
17	DVD- und Blu-ray-Geräte <sup>1)</sup> .....	46,9	46,2	44,2	46,2	45,7
18	dar. Blu-ray-Gerät.....	(5,5)	(6,4)	7,3	10,5	12,9
19	Videokamera (Camcorder).....	13,0	12,6	12,6	10,6	13,2
20	analog.....	(6,6)	(6,2)	(6,3)	(4,9)	(5,4)
21	digital.....	(7,2)	7,4	7,9	(6,4)	(8,3)
22	Fotoapparat.....	82,6	80,0	79,9	75,8	73,4
23	analog.....	41,7	43,3	41,3	37,6	34,4
24	digital.....	63,9	62,2	61,8	60,5	59,0
25	MP3-Player.....	16,5	16,8	16,8	15,5	14,3
26	Spielkonsole (auch tragbar).....	(1,4)	(2,1)	(2,5)	(3,5)	(3,4)
<b>Informations- und Kommunikationstechnik</b>						
27	Personalcomputer (PC).....	70,4	72,4	75,1	80,6	83,0
28	stationär.....	44,2	43,8	44,0	46,8	45,4
29	mobil.....	45,5	50,1	55,5	63,7	67,8
30	Laptop/Notebook, Netbook.....	40,6	43,4	46,5	53,0	56,7
31	Tablet.....	13,1	16,3	23,0	31,5	35,5
32	Drucker (auch im Kombigerät).....	61,6	62,9	64,3	70,6	72,6
33	Internetanschluss.....	67,9	71,3	75,4	84,5	86,0
34	stationär (z. B. DSL oder Kabel).....	65,3	68,6	72,4	77,5	78,4
35	mobil (z. B. Smartphone, Surfstick).....	14,1	20,9	27,0	45,3	50,6
36	Telefon.....	100	100	100	100	100
37	Festnetztelefon.....	96,1	94,7	95,3	93,2	93,7
38	Mobiltelefon (Handy, Smartphone).....	85,7	89,8	91,7	92,0	94,9
39	dar. Smartphone.....	.	.	.	58,4	66,5
40	Navigationsgerät.....	41,5	42,2	43,0	45,6	45,4
<b>Haushalts- und sonstige Geräte</b>						
41	Kühlschrank, Kühl- und Gefrierkombination.....	100	100	100	99,9	99,7
42	Gefrierschrank, Gefriertruhe.....	58,1	57,5	56,7	55,8	56,3
43	Geschirrspülmaschine.....	65,8	66,8	67,3	67,2	68,2
44	Mikrowellengerät.....	71,4	70,3	69,5	70,3	71,9
45	Waschmaschine.....	94,8	97,5	96,3	97,1	97,1
46	Wäschetrockner (auch im Kombigerät).....	39,3	41,7	40,1	42,9	42,4
47	Kaffeemaschine.....	87,6	87,2	86,2	83,6	86,0
darunter:						
48	Filterkaffeemaschine.....	72,7	70,3	71,0	66,5	68,1
49	Pad- oder Kapselmaschine.....	20,2	21,9	20,8	19,2	21,0
50	Kaffeefullautomat.....	9,1	10,6	10,0	12,5	13,7
51	Heimtrainer (z. B. Ergometer, Laufband).....	29,4	25,9	25,9	29,7	29,4

1) Stand: 1.1. des jeweiligen Jahres. 2018 fand keine LWR-Erhebung statt.

2) Einschließlich Firmenwagen, die auch privat genutzt werden dürfen. Keine Ratenkäufe.

Laufende Wirtschaftsrechnungen

4 Ausstattung privater Haushalte <sup>1)</sup> mit ausgewählten Gebrauchsgütern nach dem Alter der Haupteinkommenspersonen

4.7 70 bis 79 Jahre

Lfd. Nr.	Gegenstand der Nachweisung	2015	2016	2017	2019	2020
1	Erfasste Haushalte (Anzahl).....	1 022	1 081	1 183	954	1 009
2	Hochgerechnete Haushalte (1 000).....	4 977	4 980	4 972	4 830	4 739
<b>Anzahl der Gebrauchsgüter je 100 Haushalte (Ausstattungsbestand)</b>						
<b>Fahrzeuge</b>						
3	Personenkraftwagen.....	85,3	86,0	86,4	87,8	88,2
4	neu gekauft.....	47,5	44,0	44,0	44,9	45,4
5	gebraucht gekauft.....	36,3	40,5	40,3	40,7	41,3
6	geleast <sup>2)</sup> .....	(1,5)	/	(2,2)	/	/
7	Kraftrad (auch Mofa und Roller).....	(4,8)	(5,5)	(5,4)	(5,6)	(6,0)
8	Fahrrad.....	135,0	133,9	132,9	131,8	134,1
9	dar. Pedelec (Elektrofahrrad).....	(11,2)	12,3	14,8	16,9	20,7
<b>Unterhaltungselektronik</b>						
10	Fernseher.....	158,0	155,9	156,7	158,2	161,1
11	dar. Flachbildfernseher.....	111,0	116,2	122,3	136,7	144,9
12	Satelliten-TV-Anschluss <sup>3)</sup> .....	.	.	.	.	.
13	Kabel-TV-Anschluss <sup>3)</sup> .....	.	.	.	.	.
14	Antennen-TV-Anschluss (DVB-T2 HD, DVB-T) <sup>3)</sup> .....	.	.	.	.	.
15	TV über DSL/Internet (IPTV) <sup>3)</sup> .....	.	.	.	.	.
16	Pay-TV-Receiver.....	25,3	25,6	22,2	23,7	25,4
17	DVD- und Blu-ray-Geräte.....	55,9	55,7	54,8	57,0	56,8
18	dar. Blu-ray-Gerät.....	(5,9)	(7,0)	8,4	11,9	14,5
19	Videokamera (Camcorder).....	14,6	14,7	14,8	12,3	14,8
20	analog.....	(6,8)	(6,4)	(6,3)	(4,9)	(5,5)
21	digital.....	(7,8)	8,2	8,5	(7,4)	(9,3)
22	Fotoapparat.....	127,6	130,8	130,6	125,9	116,9
23	analog.....	49,3	52,4	51,0	48,0	42,1
24	digital.....	78,3	78,4	79,6	77,9	74,7
25	MP3-Player.....	19,5	19,7	19,3	18,8	18,0
26	Spielkonsole (auch tragbar).....	(1,9)	(3,0)	(3,3)	(6,2)	(5,5)
<b>Informations- und Kommunikationstechnik</b>						
27	Personalcomputer (PC).....	110,4	118,5	132,0	153,3	162,0
28	stationär.....	49,4	49,8	51,1	53,1	52,5
29	mobil.....	61,0	68,7	80,9	100,2	109,5
30	Laptop/Notebook, Netbook.....	46,7	50,5	55,1	63,2	67,4
31	Tablet.....	14,3	18,2	25,8	37,0	42,1
32	Drucker (auch im Kombigerät).....	68,8	71,3	73,0	80,1	82,1
33	Internetanschluss <sup>3)</sup> .....	.	.	.	.	.
34	stationär (z. B. DSL oder Kabel) <sup>3)</sup> .....	.	.	.	.	.
35	mobil (z. B. Smartphone, Surfstick) <sup>3)</sup> .....	.	.	.	.	.
36	Telefon.....	248,4	257,2	263,0	258,7	259,9
37	Festnetztelefon.....	127,2	127,9	129,2	116,2	116,9
38	Mobiltelefon (Handy, Smartphone).....	121,3	129,3	133,9	142,5	143,0
39	dar. Smartphone.....	.	.	.	79,2	90,2
40	Navigationsgerät.....	43,8	45,6	48,1	49,4	49,9
<b>Haushalts- und sonstige Geräte</b>						
41	Kühlschrank, Kühl- und Gefrierkombination.....	127,5	125,9	126,4	131,5	129,8
42	Gefrierschrank, Gefriertruhe.....	65,3	65,5	64,7	63,7	64,8
43	Geschirrspülmaschine.....	67,1	68,0	68,7	69,8	70,4
44	Mikrowellengerät.....	73,9	73,5	73,0	74,2	75,6
45	Waschmaschine.....	96,8	99,4	98,6	99,3	99,7
46	Wäschetrockner (auch im Kombigerät).....	39,5	42,0	40,7	43,3	42,8
47	Kaffeemaschine.....	116,7	117,7	116,5	111,6	117,1
darunter:						
48	Filterkaffeemaschine.....	81,1	77,5	78,4	73,1	74,9
49	Pad- oder Kapselmaschine.....	21,1	23,2	22,1	20,6	21,9
50	Kaffeefullautomat.....	9,1	10,9	10,3	12,5	14,0
51	Heimtrainer (z. B. Ergometer, Laufband).....	31,2	27,4	27,8	32,5	32,8

1) Stand: 1.1. des jeweiligen Jahres. 2018 fand keine LWR-Erhebung statt.

2) Einschließlich Firmenwagen, die auch privat genutzt werden dürfen. Keine Ratenkäufe.

3) Kann nicht ausgewiesen werden, da die Anzahl von Anschlüssen nicht abgefragt wird.



Laufende Wirtschaftsrechnungen

4 Ausstattung privater Haushalte <sup>1)</sup> mit ausgewählten Gebrauchsgütern nach dem Alter der Haupteinkommenspersonen

4.8 80 und mehr Jahre

Lfd. Nr.	Gegenstand der Nachweisung	2015	2016	2017	2019	2020
1	Erfasste Haushalte (Anzahl).....	276	319	345	368	418
2	Hochgerechnete Haushalte (1 000).....	1 413	1 529	1 516	1 863	2 019
<b>Anteil der Haushalte in % (Ausstattungsgrad)</b>						
<b>Fahrzeuge</b>						
3	Personenkraftwagen.....	53,6	54,5	58,1	62,1	61,4
4	neu gekauft.....	30,9	32,9	33,4	33,9	35,2
5	gebraucht gekauft.....	(22,9)	(21,1)	(25,5)	27,2	25,9
6	geleast <sup>2)</sup> .....	/	/	/	/	/
7	Kraftrad (auch Mofa und Roller).....	/	/	/	/	/
8	Fahrrad.....	47,4	49,5	49,2	54,3	55,3
9	dar. Pedelec (Elektrofahrrad).....	/	/	(7,4)	(12,0)	(11,0)
<b>Unterhaltungselektronik</b>						
10	Fernseher.....	97,9	98,2	98,3	99,1	99,0
11	dar. Flachbildfernseher.....	72,1	82,5	81,3	87,3	87,2
12	Satelliten-TV-Anschluss.....	41,3	37,2	36,6	38,2	43,6
13	Kabel-TV-Anschluss.....	49,3	52,9	53,6	55,2	48,9
14	Antennen-TV-Anschluss (DVB-T2 HD, DVB-T).....	(14,5)	(16,9)	(15,5)	(11,5)	(12,2)
15	TV über DSL/Internet (IPTV).....	.	.	.	/	(6,5)
16	Pay-TV-Receiver.....	(16,4)	(12,2)	(20,8)	(17,7)	(14,1)
17	DVD- und Blu-ray-Geräte .....	37,7	33,2	32,6	33,2	27,1
18	dar. Blu-ray-Gerät.....	/	/	/	/	/
19	Videokamera (Camcorder).....	(7,8)	(6,5)	(7,4)	/	/
20	analog.....	/	/	/	/	/
21	digital.....	/	/	/	/	/
22	Fotoapparat.....	67,0	71,0	68,1	62,7	62,4
23	analog.....	46,5	48,6	47,9	37,4	39,7
24	digital.....	38,0	41,3	40,6	40,6	35,9
25	MP3-Player.....	(12,3)	(12,7)	(10,1)	(11,9)	(10,2)
26	Spielkonsole (auch tragbar).....	/	/	/	/	/
<b>Informations- und Kommunikationstechnik</b>						
27	Personalcomputer (PC).....	42,8	44,6	50,3	59,5	62,8
28	stationär.....	(24,8)	25,1	26,7	29,0	33,3
29	mobil.....	(28,8)	31,9	36,5	43,8	44,9
30	Laptop/Notebook, Netbook.....	(25,5)	28,8	30,6	36,4	36,2
31	Tablet.....	(8,0)	(9,9)	(12,4)	(18,6)	(20,2)
32	Drucker (auch im Kombigerät).....	37,6	40,0	41,6	52,8	55,1
33	Internetanschluss.....	48,3	47,5	52,5	61,2	64,4
34	stationär (z. B. DSL oder Kabel).....	45,2	44,8	50,1	55,4	57,6
35	mobil (z. B. Smartphone, Surfstick).....	(9,1)	(13,4)	(17,0)	27,3	30,5
36	Telefon.....	100	100	100	100	99,7
37	Festnetztelefon.....	97,3	98,1	99,1	95,6	95,0
38	Mobiltelefon (Handy, Smartphone).....	74,1	77,1	79,7	86,5	84,3
39	dar. Smartphone.....	.	.	.	35,0	39,2
40	Navigationsgerät.....	(22,2)	25,7	26,9	29,3	31,0
<b>Haushalts- und sonstige Geräte</b>						
41	Kühlschrank, Kühl- und Gefrierkombination.....	100	100	100	100	100
42	Gefrierschrank, Gefriertruhe.....	53,9	50,0	50,7	54,2	56,3
43	Geschirrspülmaschine.....	47,7	50,7	55,7	62,0	62,9
44	Mikrowellengerät.....	59,4	61,6	65,3	71,2	70,9
45	Waschmaschine.....	96,2	96,3	97,6	97,3	96,6
46	Wäschetrockner (auch im Kombigerät).....	(30,6)	30,3	34,1	34,9	35,6
47	Kaffeemaschine.....	83,7	85,1	86,4	89,9	87,6
darunter:						
48	Filterkaffeemaschine.....	69,8	69,9	73,5	71,4	70,6
49	Pad- oder Kapselmaschine.....	(11,7)	(14,4)	(14,8)	(18,6)	(18,1)
50	Kaffeefullautomat.....	/	/	(6,0)	(8,7)	(8,5)
51	Heimtrainer (z. B. Ergometer, Laufband).....	(23,8)	(23,4)	24,8	28,5	28,0

1) Stand: 1.1. des jeweiligen Jahres. 2018 fand keine LWR-Erhebung statt.

2) Einschließlich Firmenwagen, die auch privat genutzt werden dürfen. Keine Ratenkäufe.

Laufende Wirtschaftsrechnungen

4 Ausstattung privater Haushalte <sup>1)</sup> mit ausgewählten Gebrauchsgütern nach dem Alter der Haupteinkommenspersonen

4.8 80 und mehr Jahre

Lfd. Nr.	Gegenstand der Nachweisung	2015	2016	2017	2019	2020
1	Erfasste Haushalte (Anzahl).....	276	319	345	368	418
2	Hochgerechnete Haushalte (1 000).....	1 413	1 529	1 516	1 863	2 019
<b>Anzahl der Gebrauchsgüter je 100 Haushalte (Ausstattungsbestand)</b>						
<b>Fahrzeuge</b>						
3	Personenkraftwagen.....	56,3	58,1	64,4	67,9	68,8
4	neu gekauft.....	32,0	34,1	35,5	36,2	37,7
5	gebraucht gekauft.....	(23,4)	(22,2)	(27,7)	29,3	27,5
6	geleast <sup>2)</sup> .....	/	/	/	/	/
7	Kraftrad (auch Mofa und Roller).....	/	/	/	/	/
8	Fahrrad.....	82,0	80,0	87,2	97,7	100,8
9	dar. Pedelec (Elektrofahrrad).....	/	/	(9,3)	(16,9)	(13,6)
<b>Unterhaltungselektronik</b>						
10	Fernseher.....	138,3	145,1	146,3	142,9	143,6
11	dar. Flachbildfernseher.....	92,2	108,0	111,0	119,9	123,2
12	Satelliten-TV-Anschluss <sup>3)</sup> .....	.	.	.	.	.
13	Kabel-TV-Anschluss <sup>3)</sup> .....	.	.	.	.	.
14	Antennen-TV-Anschluss (DVB-T2 HD, DVB-T) <sup>3)</sup> .....	.	.	.	.	.
15	TV über DSL/Internet (IPTV) <sup>3)</sup> .....	.	.	.	.	.
16	Pay-TV-Receiver.....	(19,2)	(15,5)	(23,1)	(19,2)	(17,1)
17	DVD- und Blu-ray-Geräte.....	44,1	39,8	40,5	39,3	31,5
18	dar. Blu-ray-Gerät.....	/	/	/	/	/
19	Videokamera (Camcorder).....	(8,4)	(6,6)	(9,0)	/	/
20	analog.....	/	/	/	/	/
21	digital.....	/	/	/	/	/
22	Fotoapparat.....	101,8	111,0	107,1	92,7	90,3
23	analog.....	55,0	60,5	58,5	44,5	49,3
24	digital.....	46,8	50,5	48,6	48,2	41,0
25	MP3-Player.....	(14,5)	(15,5)	(12,1)	(13,5)	(10,7)
26	Spielkonsole (auch tragbar).....	/	/	/	/	/
<b>Informations- und Kommunikationstechnik</b>						
27	Personalcomputer (PC).....	67,6	70,7	80,2	91,5	97,6
28	stationär.....	(29,1)	28,0	31,6	31,4	37,0
29	mobil.....	(38,5)	42,7	48,6	60,1	60,6
30	Laptop/Notebook, Netbook.....	(28,7)	31,5	34,7	40,3	39,9
31	Tablet.....	(9,8)	(11,2)	(13,9)	(19,7)	(20,7)
32	Drucker (auch im Kombigerät).....	41,7	44,2	46,1	58,3	59,1
33	Internetanschluss <sup>3)</sup> .....	.	.	.	.	.
34	stationär (z. B. DSL oder Kabel) <sup>3)</sup> .....	.	.	.	.	.
35	mobil (z. B. Smartphone, Surfstick) <sup>3)</sup> .....	.	.	.	.	.
36	Telefon.....	220,7	227,4	240,9	232,5	226,8
37	Festnetztelefon.....	123,4	122,8	133,3	113,0	111,0
38	Mobiltelefon (Handy, Smartphone).....	97,3	104,6	107,6	119,5	115,8
39	dar. Smartphone.....	.	.	.	42,4	48,2
40	Navigationsgerät.....	(22,5)	27,0	28,7	31,3	33,3
<b>Haushalts- und sonstige Geräte</b>						
41	Kühlschrank, Kühl- und Gefrierkombination.....	120,4	122,5	121,8	122,5	121,4
42	Gefrierschrank, Gefriertruhe.....	57,8	54,5	56,2	59,5	62,6
43	Geschirrspülmaschine.....	47,7	51,4	56,5	62,4	63,2
44	Mikrowellengerät.....	60,3	63,4	67,1	73,2	72,5
45	Waschmaschine.....	97,9	98,5	99,0	98,8	98,6
46	Wäschetrockner (auch im Kombigerät).....	(30,6)	30,3	34,1	35,2	36,9
47	Kaffeemaschine.....	103,1	107,4	109,7	115,2	111,3
darunter:						
48	Filterkaffeemaschine.....	79,0	81,1	82,6	77,2	76,6
49	Pad- oder Kapselmaschine.....	(12,1)	(14,4)	(15,1)	(19,4)	(18,7)
50	Kaffeefullautomat.....	/	/	(6,0)	(8,7)	(8,5)
51	Heimtrainer (z. B. Ergometer, Laufband).....	(25,5)	(24,9)	26,3	30,1	29,8

1) Stand: 1.1. des jeweiligen Jahres. 2018 fand keine LWR-Erhebung statt.

2) Einschließlich Firmenwagen, die auch privat genutzt werden dürfen. Keine Ratenkäufe.

3) Kann nicht ausgewiesen werden, da die Anzahl von Anschlüssen nicht abgefragt wird.

Laufende Wirtschaftsrechnungen

5 Ausstattung privater Haushalte <sup>1)</sup> mit ausgewählten Gebrauchsgütern nach dem Haushaltstyp

5.1 Alleinlebende

Lfd. Nr.	Gegenstand der Nachweisung	2015	2016	2017	2019	2020
1	Erfasste Haushalte (Anzahl).....	2 058	2 152	2 219	2 710	2 708
2	Hochgerechnete Haushalte (1 000).....	15 190	15 637	15 577	16 089	16 277
<b>Anteil der Haushalte in % (Ausstattungsgrad)</b>						
<b>Fahrzeuge</b>						
3	Personenkraftwagen.....	59,4	59,4	60,9	60,2	60,1
4	neu gekauft.....	25,8	25,8	26,0	23,8	23,8
5	gebraucht gekauft.....	32,9	32,7	33,7	34,9	35,0
6	geleast <sup>2)</sup> .....	(1,5)	(1,5)	(1,9)	(2,4)	(2,4)
7	Kraftrad (auch Mofa und Roller).....	5,8	4,9	5,2	5,0	4,8
8	Fahrrad.....	70,7	70,7	68,6	69,7	68,9
9	dar. Pedelec (Elektrofahrrad).....	(3,0)	(3,5)	4,0	5,8	7,4
<b>Unterhaltungselektronik</b>						
10	Fernseher.....	96,3	96,5	95,9	93,7	93,9
11	dar. Flachbildfernseher.....	71,9	75,7	78,6	84,5	86,2
12	Satelliten-TV-Anschluss.....	33,0	34,9	33,8	33,5	33,3
13	Kabel-TV-Anschluss.....	55,3	54,3	53,8	53,1	51,8
14	Antennen-TV-Anschluss (DVB-T2 HD, DVB-T).....	17,2	16,3	16,2	13,3	12,6
15	TV über DSL/Internet (IPTV).....	.	.	.	10,7	13,8
16	Pay-TV-Receiver.....	12,3	13,6	13,8	15,3	15,1
17	DVD- und Blu-ray-Geräte .....	55,8	52,4	52,2	50,6	47,7
18	dar. Blu-ray-Gerät.....	10,1	12,7	12,8	16,5	16,2
19	Videokamera (Camcorder).....	7,4	7,4	7,5	6,0	6,1
20	analog.....	(3,5)	(3,4)	(3,7)	(2,5)	(2,6)
21	digital.....	(4,2)	4,9	4,4	3,6	3,7
22	Fotoapparat.....	74,6	73,2	72,4	62,3	60,9
23	analog.....	31,9	31,1	29,3	22,7	21,6
24	digital.....	60,2	59,2	58,4	52,5	51,0
25	MP3-Player.....	30,8	30,3	28,3	23,9	21,3
26	Spielkonsole (auch tragbar).....	9,3	9,1	8,8	12,2	11,9
<b>Informations- und Kommunikationstechnik</b>						
27	Personalcomputer (PC).....	79,4	79,6	81,7	85,2	85,6
28	stationär.....	36,3	35,0	34,6	32,8	31,6
29	mobil.....	61,3	63,0	67,2	72,3	73,5
30	Laptop/Notebook, Netbook.....	57,0	57,2	59,6	64,0	64,2
31	Tablet.....	17,3	21,1	25,6	31,7	33,9
32	Drucker (auch im Kombigerät).....	62,6	61,5	62,1	63,8	63,8
33	Internetanschluss.....	79,6	81,3	84,1	88,7	90,0
34	stationär (z. B. DSL oder Kabel).....	71,8	74,0	76,3	78,4	79,1
35	mobil (z. B. Smartphone, Surfstick).....	35,6	38,7	43,0	54,2	58,7
36	Telefon.....	99,9	99,8	100	99,9	99,7
37	Festnetztelefon.....	85,3	83,9	84,5	78,6	76,8
38	Mobiltelefon (Handy, Smartphone).....	88,2	90,6	91,5	94,6	95,4
39	dar. Smartphone.....	.	.	.	72,2	75,4
40	Navigationgerät.....	30,2	31,5	31,1	30,9	28,7
<b>Haushalts- und sonstige Geräte</b>						
41	Kühlschrank, Kühl- und Gefrierkombination.....	99,7	99,9	99,8	99,7	99,7
42	Gefrierschrank, Gefriertruhe.....	32,7	31,9	33,6	33,5	32,9
43	Geschirrspülmaschine.....	48,9	50,2	52,5	53,0	54,1
44	Mikrowellengerät.....	64,0	64,8	65,5	65,4	65,5
45	Waschmaschine.....	88,8	92,0	92,6	91,7	92,1
46	Wäschetrockner (auch im Kombigerät).....	22,9	24,4	25,1	26,7	26,5
47	Kaffeemaschine.....	77,2	77,6	77,2	74,9	74,3
darunter:						
48	Filterkaffeemaschine.....	55,2	55,5	54,7	48,9	48,5
49	Pad- oder Kapselmaschine.....	27,4	26,5	27,2	28,4	27,3
50	Kaffeefullautomat.....	6,5	7,4	7,8	9,1	10,3
51	Heimtrainer (z. B. Ergometer, Laufband).....	16,9	15,8	15,3	18,1	17,9

1) Stand: 1.1. des jeweiligen Jahres. 2018 fand keine LWR-Erhebung statt.

2) Einschließlich Firmenwagen, die auch privat genutzt werden dürfen. Keine Ratenkäufe.

Laufende Wirtschaftsrechnungen

5 Ausstattung privater Haushalte <sup>1)</sup> mit ausgewählten Gebrauchsgütern nach dem Haushaltstyp

5.1 Alleinlebende

Lfd. Nr.	Gegenstand der Nachweisung	2015	2016	2017	2019	2020
1	Erfasste Haushalte (Anzahl).....	2 058	2 152	2 219	2 710	2 708
2	Hochgerechnete Haushalte (1 000).....	15 190	15 637	15 577	16 089	16 277
<b>Anzahl der Gebrauchsgüter je 100 Haushalte (Ausstattungsbestand)</b>						
<b>Fahrzeuge</b>						
3	Personenkraftwagen.....	61,4	61,4	63,4	63,0	63,0
4	neu gekauft.....	26,0	26,1	26,4	24,2	24,1
5	gebraucht gekauft.....	33,9	33,7	35,0	36,4	36,6
6	geleast <sup>2)</sup> .....	(1,5)	(1,5)	(1,9)	(2,4)	(2,4)
7	Kraftrad (auch Mofa und Roller).....	6,7	5,5	6,1	5,8	5,8
8	Fahrrad.....	97,3	96,4	94,5	95,3	96,4
9	dar. Pedelec (Elektrofahrrad).....	(3,0)	(3,7)	4,0	6,0	7,6
<b>Unterhaltungselektronik</b>						
10	Fernseher.....	126,6	126,9	125,7	122,6	121,3
11	dar. Flachbildfernseher.....	86,7	92,4	97,5	107,4	109,7
12	Satelliten-TV-Anschluss <sup>3)</sup> .....	.	.	.	.	.
13	Kabel-TV-Anschluss <sup>3)</sup> .....	.	.	.	.	.
14	Antennen-TV-Anschluss (DVB-T2 HD, DVB-T) <sup>3)</sup> .....	.	.	.	.	.
15	TV über DSL/Internet (IPTV) <sup>3)</sup> .....	.	.	.	.	.
16	Pay-TV-Receiver.....	13,5	14,5	14,9	16,9	16,6
17	DVD- und Blu-ray-Geräte.....	66,8	62,2	62,3	58,3	54,6
18	dar. Blu-ray-Gerät.....	10,7	13,9	13,7	17,7	17,3
19	Videokamera (Camcorder).....	8,3	9,0	8,8	6,6	6,7
20	analog.....	(3,6)	(3,6)	(4,0)	(2,6)	(2,6)
21	digital.....	(4,7)	5,4	4,9	4,0	4,0
22	Fotoapparat.....	107,0	106,0	101,8	87,5	84,1
23	analog.....	37,4	36,6	34,4	27,0	25,0
24	digital.....	69,6	69,5	67,4	60,5	59,1
25	MP3-Player.....	36,3	35,8	33,6	27,9	24,3
26	Spielkonsole (auch tragbar).....	13,3	14,3	12,3	20,2	18,4
<b>Informations- und Kommunikationstechnik</b>						
27	Personalcomputer (PC).....	120,3	124,1	130,3	141,3	142,5
28	stationär.....	38,4	37,3	37,0	34,8	33,7
29	mobil.....	81,9	86,7	93,3	106,5	108,8
30	Laptop/Notebook, Netbook.....	63,7	64,5	66,1	72,1	72,6
31	Tablet.....	18,2	22,2	27,2	34,4	36,2
32	Drucker (auch im Kombigerät).....	66,5	65,3	65,6	67,5	67,5
33	Internetanschluss <sup>3)</sup> .....	.	.	.	.	.
34	stationär (z. B. DSL oder Kabel) <sup>3)</sup> .....	.	.	.	.	.
35	mobil (z. B. Smartphone, Surfstick) <sup>3)</sup> .....	.	.	.	.	.
36	Telefon.....	199,3	200,4	200,1	194,8	194,2
37	Festnetztelefon.....	97,8	97,3	97,0	85,1	83,0
38	Mobiltelefon (Handy, Smartphone).....	101,5	103,1	103,1	109,7	111,2
39	dar. Smartphone.....	.	.	.	79,4	83,4
40	Navigationsgerät.....	31,2	33,4	33,0	32,3	29,7
<b>Haushalts- und sonstige Geräte</b>						
41	Kühlschrank, Kühl- und Gefrierkombination.....	106,6	107,5	107,2	107,1	107,1
42	Gefrierschrank, Gefriertruhe.....	34,0	33,3	34,9	34,9	34,6
43	Geschirrspülmaschine.....	49,1	50,5	52,8	53,4	54,4
44	Mikrowellengerät.....	65,1	65,8	66,6	66,7	66,5
45	Waschmaschine.....	90,0	92,6	94,0	92,7	92,9
46	Wäschetrockner (auch im Kombigerät).....	23,0	24,5	25,7	27,1	26,6
47	Kaffeemaschine.....	97,7	98,3	98,1	93,7	93,0
darunter:						
48	Filterkaffeemaschine.....	58,7	58,0	57,1	50,7	50,7
49	Pad- oder Kapselmaschine.....	29,1	28,6	29,4	30,3	28,8
50	Kaffeefullautomat.....	6,5	7,5	7,8	9,2	10,6
51	Heimtrainer (z. B. Ergometer, Laufband).....	18,4	17,0	16,8	20,4	20,0

1) Stand: 1.1. des jeweiligen Jahres. 2018 fand keine LWR-Erhebung statt.

2) Einschließlich Firmenwagen, die auch privat genutzt werden dürfen. Keine Ratenkäufe.

3) Kann nicht ausgewiesen werden, da die Anzahl von Anschlüssen nicht abgefragt wird.

Laufende Wirtschaftsrechnungen

5 Ausstattung privater Haushalte <sup>1)</sup> mit ausgewählten Gebrauchsgütern nach dem Haushaltstyp

5.2 Alleinerziehende <sup>2)</sup>

Lfd. Nr.	Gegenstand der Nachweisung	2015	2016	2017	2019	2020
1	Erfasste Haushalte (Anzahl).....	228	207	191	450	393
2	Hochgerechnete Haushalte (1 000).....	1 176	1 195	1 142	1 110	1 129
<b>Anteil der Haushalte in % (Ausstattungsgrad)</b>						
<b>Fahrzeuge</b>						
3	Personenkraftwagen.....	69,4	71,6	71,2	72,6	75,3
4	neu gekauft.....	(17,7)	(15,9)	(15,3)	(17,1)	(19,9)
5	gebraucht gekauft.....	48,3	51,5	51,2	52,9	54,7
6	geleast <sup>3)</sup> .....	/	/	/	/	/
7	Kraftrad (auch Mofa und Roller).....	/	/	/	/	/
8	Fahrrad.....	93,1	92,9	88,4	88,3	91,9
9	dar. Pedelec (Elektrofahrrad).....	/	/	/	/	/
<b>Unterhaltungselektronik</b>						
10	Fernseher.....	97,6	97,3	97,5	95,0	95,7
11	dar. Flachbildfernseher.....	74,8	83,3	90,6	89,7	90,2
12	Satelliten-TV-Anschluss.....	(40,4)	(39,2)	(44,9)	39,4	39,5
13	Kabel-TV-Anschluss.....	49,4	52,2	48,9	45,9	41,4
14	Antennen-TV-Anschluss (DVB-T2 HD, DVB-T).....	(14,1)	(13,9)	(14,8)	(10,4)	(9,3)
15	TV über DSL/Internet (IPTV).....	.	.	.	(15,8)	(16,1)
16	Pay-TV-Receiver.....	/	(15,9)	(11,0)	(15,7)	(16,8)
17	DVD- und Blu-ray-Geräte .....	76,1	76,1	74,3	69,4	65,5
18	dar. Blu-ray-Gerät.....	(15,5)	(17,5)	(22,6)	26,3	27,1
19	Videokamera (Camcorder).....	(21,2)	(19,2)	(20,6)	(11,3)	(13,9)
20	analog.....	(10,8)	/	/	/	/
21	digital.....	(11,6)	/	(12,8)	(6,9)	(8,6)
22	Fotoapparat.....	87,1	87,0	82,4	62,3	62,5
23	analog.....	(24,4)	(22,7)	(20,3)	(12,9)	(14,4)
24	digital.....	81,9	82,7	76,2	58,8	58,3
25	MP3-Player.....	49,3	46,3	(41,8)	35,5	31,7
26	Spielkonsole (auch tragbar).....	64,5	71,0	66,2	56,7	56,4
<b>Informations- und Kommunikationstechnik</b>						
27	Personalcomputer (PC).....	92,1	97,7	97,8	98,3	98,9
28	stationär.....	42,5	(38,9)	(38,7)	32,2	27,4
29	mobil.....	85,8	90,4	94,9	92,6	95,1
30	Laptop/Notebook, Netbook.....	78,6	83,8	86,6	81,2	84,3
31	Tablet.....	(41,8)	45,5	(44,8)	60,6	57,6
32	Drucker (auch im Kombigerät).....	78,7	76,1	72,6	73,0	74,8
33	Internetanschluss.....	95,9	99,2	100	99,6	99,7
34	stationär (z. B. DSL oder Kabel).....	90,6	92,0	94,0	94,4	94,0
35	mobil (z. B. Smartphone, Surfstick).....	56,8	68,9	72,9	74,2	73,7
36	Telefon.....	100	100	100	100	100
37	Festnetztelefon.....	86,2	90,6	86,3	81,2	81,4
38	Mobiltelefon (Handy, Smartphone).....	99,7	100	100	100	100
39	dar. Smartphone.....	.	.	.	96,3	96,6
40	Navigationsgerät.....	(34,4)	(36,6)	(40,6)	29,2	31,9
<b>Haushalts- und sonstige Geräte</b>						
41	Kühlschrank, Kühl- und Gefrierkombination.....	100	100	100	100	99,7
42	Gefrierschrank, Gefriertruhe.....	(41,0)	(38,6)	(39,2)	36,3	36,5
43	Geschirrspülmaschine.....	69,1	75,3	71,8	77,2	76,9
44	Mikrowellengerät.....	77,0	75,2	77,0	73,9	72,5
45	Waschmaschine.....	98,3	99,2	99,5	98,0	98,6
46	Wäschetrockner (auch im Kombigerät).....	(35,1)	(35,3)	(33,0)	42,5	44,0
47	Kaffeemaschine.....	74,5	72,8	71,7	76,6	78,6
darunter:						
48	Filterkaffeemaschine.....	49,8	(46,3)	(43,9)	38,1	42,6
49	Pad- oder Kapselmaschine.....	(35,3)	(38,5)	(33,7)	41,8	34,4
50	Kaffeefullautomat.....	/	/	/	(10,5)	(15,3)
51	Heimtrainer (z. B. Ergometer, Laufband).....	(14,9)	(15,3)	(14,6)	(14,7)	(16,2)

1) Stand: 1.1. des jeweiligen Jahres. 2018 fand keine LWR-Erhebung statt.

2) Mit ledigem(n) Kind(ern) unter 18 Jahren.

3) Einschließlich Firmenwagen, die auch privat genutzt werden dürfen. Keine Ratenkäufe.

Laufende Wirtschaftsrechnungen

**5 Ausstattung privater Haushalte <sup>1)</sup> mit ausgewählten Gebrauchsgütern nach dem Haushaltstyp**

**5.2 Alleinerziehende <sup>2)</sup>**

Lfd. Nr.	Gegenstand der Nachweisung	2015	2016	2017	2019	2020
1	Erfasste Haushalte (Anzahl).....	228	207	191	450	393
2	Hochgerechnete Haushalte (1 000).....	1 176	1 195	1 142	1 110	1 129
<b>Anzahl der Gebrauchsgüter je 100 Haushalte (Ausstattungsbestand)</b>						
<b>Fahrzeuge</b>						
3	Personenkraftwagen.....	70,1	72,3	73,3	74,1	77,2
4	neu gekauft.....	(18,1)	(15,9)	(15,3)	(17,4)	(20,3)
5	gebraucht gekauft.....	48,7	52,2	53,3	53,8	55,5
6	geleast <sup>3)</sup> .....	/	/	/	/	/
7	Kraftrad (auch Mofa und Roller).....	/	/	/	/	/
8	Fahrrad.....	222,7	225,0	207,4	214,3	222,1
9	dar. Pedelec (Elektrofahrrad).....	/	/	/	/	/
<b>Unterhaltungselektronik</b>						
10	Fernseher.....	159,4	163,8	164,7	153,4	153,3
11	dar. Flachbildfernseher.....	108,0	131,5	144,7	140,6	141,1
12	Satelliten-TV-Anschluss <sup>4)</sup> .....	.	.	.	.	.
13	Kabel-TV-Anschluss <sup>4)</sup> .....	.	.	.	.	.
14	Antennen-TV-Anschluss (DVB-T2 HD, DVB-T) <sup>4)</sup> .....	.	.	.	.	.
15	TV über DSL/Internet (IPTV) <sup>4)</sup> .....	.	.	.	.	.
16	Pay-TV-Receiver.....	/	(19,8)	(11,4)	(19,5)	(19,6)
17	DVD- und Blu-ray-Geräte.....	92,7	96,9	91,4	85,0	78,1
18	dar. Blu-ray-Gerät.....	(16,0)	(18,4)	(23,6)	28,6	29,5
19	Videokamera (Camcorder).....	(23,5)	(20,1)	(20,9)	(11,3)	(13,9)
20	analog.....	(10,8)	/	/	/	/
21	digital.....	(12,8)	/	(12,8)	(6,9)	(8,6)
22	Fotoapparat.....	143,2	142,7	128,9	92,8	90,5
23	analog.....	(30,1)	(27,3)	(23,9)	(14,4)	(16,4)
24	digital.....	113,1	115,4	105,0	78,3	74,2
25	MP3-Player.....	72,8	66,7	(59,2)	47,2	45,1
26	Spielkonsole (auch tragbar).....	109,0	137,1	124,5	93,5	91,4
<b>Informations- und Kommunikationstechnik</b>						
27	Personalcomputer (PC).....	200,0	209,3	217,4	224,3	218,1
28	stationär.....	48,9	(45,0)	(43,3)	37,6	33,0
29	mobil.....	151,1	164,3	174,1	186,6	185,0
30	Laptop/Notebook, Netbook.....	99,7	108,8	117,5	107,4	109,1
31	Tablet.....	(51,5)	55,6	(56,6)	79,2	76,0
32	Drucker (auch im Kombigerät).....	82,4	79,5	76,1	76,9	79,1
33	Internetanschluss <sup>4)</sup> .....	.	.	.	.	.
34	stationär (z. B. DSL oder Kabel) <sup>4)</sup> .....	.	.	.	.	.
35	mobil (z. B. Smartphone, Surfstick) <sup>4)</sup> .....	.	.	.	.	.
36	Telefon.....	288,9	300,3	295,5	277,2	279,3
37	Festnetztelefon.....	95,2	101,7	95,9	89,8	92,4
38	Mobiltelefon (Handy, Smartphone).....	193,6	198,6	199,6	187,4	186,9
39	dar. Smartphone.....	.	.	.	173,3	172,6
40	Navigationsgerät.....	(34,7)	(37,3)	(41,1)	29,7	31,9
<b>Haushalts- und sonstige Geräte</b>						
41	Kühlschrank, Kühl- und Gefrierkombination.....	105,5	108,4	104,0	111,2	112,4
42	Gefrierschrank, Gefriertruhe.....	(41,3)	(39,7)	(39,2)	38,9	38,1
43	Geschirrspülmaschine.....	69,1	75,3	71,8	77,5	77,2
44	Mikrowellengerät.....	77,7	75,2	77,2	75,5	74,4
45	Waschmaschine.....	99,0	99,7	100	99,0	99,4
46	Wäschetrockner (auch im Kombigerät).....	(35,1)	(35,3)	(33,2)	42,5	44,0
47	Kaffeemaschine.....	96,9	96,4	89,8	97,4	98,4
darunter:						
48	Filterkaffeemaschine.....	50,4	(46,6)	(44,6)	40,5	44,5
49	Pad- oder Kapselmaschine.....	(37,5)	(40,1)	(34,8)	44,2	36,4
50	Kaffeefullautomat.....	/	/	/	(10,5)	(15,3)
51	Heimtrainer (z. B. Ergometer, Laufband).....	(15,6)	(17,3)	(16,4)	(16,4)	(18,1)

1) Stand: 1.1. des jeweiligen Jahres. 2018 fand keine LWR-Erhebung statt.

2) Mit ledigem(n) Kind(ern) unter 18 Jahren.

3) Einschließlich Firmenwagen, die auch privat genutzt werden dürfen. Keine Ratenkäufe.

4) Kann nicht ausgewiesen werden, da die Anzahl von Anschlüssen nicht abgefragt wird.

Laufende Wirtschaftsrechnungen

5 Ausstattung privater Haushalte <sup>1)</sup> mit ausgewählten Gebrauchsgütern nach dem Haushaltstyp

5.3 Paare insgesamt

Lfd. Nr.	Gegenstand der Nachweisung	2015	2016	2017	2019	2020
1	Erfasste Haushalte (Anzahl).....	4 040	4 071	4 132	3 287	3 173
2	Hochgerechnete Haushalte (1 000).....	15 261	15 193	15 431	15 719	15 633
<b>Anteil der Haushalte in % (Ausstattungsgrad)</b>						
<b>Fahrzeuge</b>						
3	Personenkraftwagen.....	91,9	91,9	92,9	91,0	91,7
4	neu gekauft.....	42,7	42,5	41,7	40,9	41,8
5	gebraucht gekauft.....	57,4	58,3	59,9	57,9	59,0
6	geleast <sup>2)</sup> .....	4,5	4,7	5,9	5,6	6,2
7	Kraftrad (auch Mofa und Roller).....	14,2	14,5	15,0	13,0	13,8
8	Fahrrad.....	86,7	86,8	87,0	85,6	85,2
9	dar. Pedelec (Elektrofahrrad).....	5,4	7,2	8,8	12,5	15,9
<b>Unterhaltungselektronik</b>						
10	Fernseher.....	99,2	99,1	99,3	98,1	98,4
11	dar. Flachbildfernseher.....	88,8	91,1	93,4	93,2	94,8
12	Satelliten-TV-Anschluss.....	55,9	58,0	57,2	52,6	53,5
13	Kabel-TV-Anschluss.....	39,5	39,1	39,1	38,6	37,6
14	Antennen-TV-Anschluss (DVB-T2 HD, DVB-T).....	16,7	15,2	13,7	10,1	9,8
15	TV über DSL/Internet (IPTV).....	.	.	.	18,0	20,2
16	Pay-TV-Receiver.....	22,9	23,7	23,5	23,3	25,7
17	DVD- und Blu-ray-Geräte .....	74,6	73,5	72,6	66,3	65,7
18	dar. Blu-ray-Gerät.....	22,9	25,7	28,2	29,6	30,7
19	Videokamera (Camcorder).....	26,0	25,0	23,3	19,2	18,9
20	analog.....	10,2	9,8	9,0	7,0	6,9
21	digital.....	17,9	17,3	16,3	12,7	12,5
22	Fotoapparat.....	92,6	91,2	89,4	84,8	82,2
23	analog.....	33,4	33,8	31,6	28,0	27,7
24	digital.....	85,2	83,6	82,4	77,6	74,9
25	MP3-Player.....	44,0	43,4	40,7	36,3	33,9
26	Spielkonsole (auch tragbar).....	29,2	29,5	30,4	31,8	32,6
<b>Informations- und Kommunikationstechnik</b>						
27	Personalcomputer (PC).....	93,6	94,1	95,0	95,5	95,7
28	stationär.....	60,3	58,4	57,2	51,6	51,9
29	mobil.....	79,1	81,9	85,6	88,4	89,0
30	Laptop/Notebook, Netbook.....	71,4	72,9	75,3	79,8	79,6
31	Tablet.....	40,9	48,7	54,6	59,1	62,5
32	Drucker (auch im Kombigerät).....	85,8	86,5	86,8	85,7	86,5
33	Internetanschluss.....	93,2	93,9	95,0	96,3	96,9
34	stationär (z. B. DSL oder Kabel).....	90,0	91,0	92,0	92,7	92,9
35	mobil (z. B. Smartphone, Surfstick).....	45,8	53,0	56,6	65,8	66,1
36	Telefon.....	100	100	100	100	100
37	Festnetztelefon.....	96,2	96,2	96,1	92,4	91,9
38	Mobiltelefon (Handy, Smartphone).....	96,8	97,9	97,8	98,5	98,8
39	dar. Smartphone.....	.	.	.	86,5	89,6
40	Navigationsgerät.....	64,7	66,4	65,5	57,9	57,3
<b>Haushalts- und sonstige Geräte</b>						
41	Kühlschrank, Kühl- und Gefrierkombination.....	100	100	100	100	100
42	Gefrierschrank, Gefriertruhe.....	63,6	64,4	65,1	58,6	59,1
43	Geschirrspülmaschine.....	85,2	84,8	86,6	85,9	86,6
44	Mikrowellengerät.....	79,7	79,2	79,3	78,4	79,6
45	Waschmaschine.....	97,5	99,2	99,0	98,8	99,2
46	Wäschetrockner (auch im Kombigerät).....	52,2	54,3	55,7	54,5	55,3
47	Kaffeemaschine.....	91,2	91,5	91,7	88,1	88,9
darunter:						
48	Filterkaffeemaschine.....	67,3	67,4	66,2	58,0	57,6
49	Pad- oder Kapselmaschine.....	35,2	35,8	36,6	32,7	32,8
50	Kaffeefullautomat.....	18,2	20,2	20,9	24,5	26,7
51	Heimtrainer (z. B. Ergometer, Laufband).....	33,4	33,5	33,2	32,7	32,5

1) Stand: 1.1. des jeweiligen Jahres. 2018 fand keine LWR-Erhebung statt.

2) Einschließlich Firmenwagen, die auch privat genutzt werden dürfen. Keine Ratenkäufe.

Laufende Wirtschaftsrechnungen

**5 Ausstattung privater Haushalte <sup>1)</sup> mit ausgewählten Gebrauchsgütern nach dem Haushaltstyp**

5.3 Paare insgesamt

Lfd. Nr.	Gegenstand der Nachweisung	2015	2016	2017	2019	2020
1	Erfasste Haushalte (Anzahl).....	4 040	4 071	4 132	3 287	3 173
2	Hochgerechnete Haushalte (1 000).....	15 261	15 193	15 431	15 719	15 633
<b>Anzahl der Gebrauchsgüter je 100 Haushalte (Ausstattungsbestand)</b>						
<b>Fahrzeuge</b>						
3	Personenkraftwagen.....	129,7	131,2	135,1	131,6	135,4
4	neu gekauft.....	50,0	49,4	49,0	48,0	49,5
5	gebraucht gekauft.....	74,7	76,5	79,4	77,2	78,9
6	geleast <sup>2)</sup> .....	5,1	5,3	6,7	6,3	7,0
7	Kraftrad (auch Mofa und Roller).....	18,3	18,5	19,0	16,9	18,2
8	Fahrrad.....	238,1	239,3	243,0	233,9	234,6
9	dar. Pedelec (Elektrofahrrad).....	7,9	10,5	13,2	18,4	23,6
<b>Unterhaltungselektronik</b>						
10	Fernseher.....	187,1	190,6	193,3	180,8	182,7
11	dar. Flachbildfernseher.....	141,7	152,9	162,0	164,4	170,0
12	Satelliten-TV-Anschluss <sup>3)</sup> .....	.	.	.	.	.
13	Kabel-TV-Anschluss <sup>3)</sup> .....	.	.	.	.	.
14	Antennen-TV-Anschluss (DVB-T2 HD, DVB-T) <sup>3)</sup> .....	.	.	.	.	.
15	TV über DSL/Internet (IPTV) <sup>3)</sup> .....	.	.	.	.	.
16	Pay-TV-Receiver.....	28,5	29,8	28,9	27,9	30,7
17	DVD- und Blu-ray-Geräte.....	102,5	101,3	100,1	88,5	86,1
18	dar. Blu-ray-Gerät.....	25,4	29,2	32,5	34,5	35,2
19	Videokamera (Camcorder).....	29,4	28,4	26,5	20,4	20,6
20	analog.....	10,3	10,1	9,3	7,0	7,2
21	digital.....	19,0	18,3	17,3	13,4	13,4
22	Fotoapparat.....	169,6	169,0	163,4	147,4	140,7
23	analog.....	41,6	43,0	39,7	35,9	34,7
24	digital.....	128,0	125,9	123,7	111,5	106,0
25	MP3-Player.....	69,6	68,2	63,4	55,6	51,2
26	Spielkonsole (auch tragbar).....	52,5	53,8	55,0	60,0	60,6
<b>Informations- und Kommunikationstechnik</b>						
27	Personalcomputer (PC).....	227,5	239,8	252,0	263,0	270,4
28	stationär.....	73,2	71,6	71,0	62,6	63,5
29	mobil.....	154,4	168,2	181,0	200,4	207,0
30	Laptop/Notebook, Netbook.....	102,7	104,0	107,2	117,0	117,4
31	Tablet.....	51,6	64,2	73,9	83,4	89,5
32	Drucker (auch im Kombigerät).....	99,3	99,2	99,7	96,9	97,7
33	Internetanschluss <sup>3)</sup> .....	.	.	.	.	.
34	stationär (z. B. DSL oder Kabel) <sup>3)</sup> .....	.	.	.	.	.
35	mobil (z. B. Smartphone, Surfstick) <sup>3)</sup> .....	.	.	.	.	.
36	Telefon.....	347,7	351,3	356,5	344,3	346,8
37	Festnetztelefon.....	140,3	140,2	141,4	123,9	123,5
38	Mobiltelefon (Handy, Smartphone).....	207,4	211,1	215,1	220,3	223,2
39	dar. Smartphone.....	.	.	.	181,2	191,4
40	Navigationsgerät.....	74,4	77,6	77,4	68,0	66,8
<b>Haushalts- und sonstige Geräte</b>						
41	Kühlschrank, Kühl- und Gefrierkombination.....	134,7	136,8	137,3	135,5	136,6
42	Gefrierschrank, Gefriertruhe.....	72,8	74,5	75,4	67,7	67,8
43	Geschirrspülmaschine.....	86,9	86,8	88,5	88,0	88,8
44	Mikrowellengerät.....	82,6	82,2	82,5	81,7	82,7
45	Waschmaschine.....	100,5	103,0	102,8	102,7	103,4
46	Wäschetrockner (auch im Kombigerät).....	52,7	54,6	56,1	55,0	56,1
47	Kaffeemaschine.....	134,6	136,9	138,4	128,2	129,2
darunter:						
48	Filterkaffeemaschine.....	73,2	73,9	72,1	62,8	62,0
49	Pad- oder Kapselmaschine.....	38,6	39,5	41,4	35,8	35,6
50	Kaffeefullautomat.....	18,7	20,4	21,3	24,9	27,2
51	Heimtrainer (z. B. Ergometer, Laufband).....	39,7	39,6	38,9	38,8	39,2

1) Stand: 1.1. des jeweiligen Jahres. 2018 fand keine LWR-Erhebung statt.

2) Einschließlich Firmenwagen, die auch privat genutzt werden dürfen. Keine Ratenkäufe.

3) Kann nicht ausgewiesen werden, da die Anzahl von Anschlüssen nicht abgefragt wird.



Laufende Wirtschaftsrechnungen

5 Ausstattung privater Haushalte <sup>1)</sup> mit ausgewählten Gebrauchsgütern nach dem Haushaltstyp

5.4 Paare ohne Kind

Lfd. Nr.	Gegenstand der Nachweisung	2015	2016	2017	2019	2020
1	Erfasste Haushalte (Anzahl).....	2 852	2 952	3 032	2 156	2 132
2	Hochgerechnete Haushalte (1 000).....	10 554	10 637	10 604	10 874	10 699
<b>Anteil der Haushalte in % (Ausstattungsgrad)</b>						
<b>Fahrzeuge</b>						
3	Personenkraftwagen.....	90,8	90,9	92,0	89,8	90,7
4	neu gekauft.....	46,7	46,1	45,8	44,4	45,5
5	gebraucht gekauft.....	51,3	52,8	54,2	52,6	53,5
6	geleast <sup>2)</sup> .....	4,0	4,2	5,8	(4,7)	5,6
7	Kraftrad (auch Mofa und Roller).....	11,8	12,5	13,3	11,5	12,7
8	Fahrrad.....	83,4	83,4	83,4	82,2	82,0
9	dar. Pedelec (Elektrofahrrad).....	7,1	9,2	11,0	15,1	18,8
<b>Unterhaltungselektronik</b>						
10	Fernseher.....	99,5	99,3	99,6	98,8	99,0
11	dar. Flachbildfernseher.....	88,7	90,6	93,1	93,9	95,4
12	Satelliten-TV-Anschluss.....	53,5	55,9	55,6	50,3	51,5
13	Kabel-TV-Anschluss.....	42,7	42,1	42,0	43,0	40,7
14	Antennen-TV-Anschluss (DVB-T2 HD, DVB-T).....	15,8	15,2	13,7	10,5	10,4
15	TV über DSL/Internet (IPTV).....	.	.	.	15,6	17,7
16	Pay-TV-Receiver.....	24,1	24,3	24,0	23,3	25,2
17	DVD- und Blu-ray-Geräte .....	69,6	68,7	67,0	62,3	61,2
18	dar. Blu-ray-Gerät.....	18,7	20,6	22,0	25,0	25,9
19	Videokamera (Camcorder).....	20,3	20,2	18,8	16,2	17,0
20	analog.....	8,9	8,5	7,8	6,4	7,0
21	digital.....	13,4	13,6	12,9	10,1	10,5
22	Fotoapparat.....	91,4	90,2	88,1	83,9	82,0
23	analog.....	37,7	39,0	36,5	31,5	31,8
24	digital.....	81,5	80,2	79,1	75,1	72,8
25	MP3-Player.....	34,3	33,8	32,3	29,9	28,4
26	Spielkonsole (auch tragbar).....	14,4	13,6	14,1	18,0	17,3
<b>Informations- und Kommunikationstechnik</b>						
27	Personalcomputer (PC).....	90,9	91,6	92,7	93,7	93,9
28	stationär.....	59,8	58,1	57,1	52,6	52,4
29	mobil.....	72,5	76,4	80,4	84,6	85,2
30	Laptop/Notebook, Netbook.....	65,1	67,5	70,2	75,6	75,0
31	Tablet.....	33,0	40,5	46,3	52,7	54,5
32	Drucker (auch im Kombigerät).....	83,6	84,4	84,5	84,1	84,7
33	Internetanschluss.....	90,5	91,4	92,8	94,7	95,6
34	stationär (z. B. DSL oder Kabel).....	87,5	88,4	90,0	90,6	91,2
35	mobil (z. B. Smartphone, Surfstick).....	37,6	45,6	49,8	62,6	61,6
36	Telefon.....	100	100	100	100	100
37	Festnetztelefon.....	97,1	97,4	97,6	92,5	92,5
38	Mobiltelefon (Handy, Smartphone).....	95,7	97,1	97,1	97,9	98,3
39	dar. Smartphone.....	.	.	.	81,2	85,3
40	Navigationsgerät.....	64,4	66,9	66,4	58,8	58,8
<b>Haushalts- und sonstige Geräte</b>						
41	Kühlschrank, Kühl- und Gefrierkombination.....	100	100	100	100	100
42	Gefrierschrank, Gefriertruhe.....	65,8	66,9	68,2	59,8	61,6
43	Geschirrspülmaschine.....	82,3	82,4	84,4	82,9	83,7
44	Mikrowellengerät.....	78,2	77,5	78,2	76,1	76,7
45	Waschmaschine.....	97,2	99,3	99,1	98,5	99,3
46	Wäschetrockner (auch im Kombigerät).....	48,8	51,2	52,6	50,4	51,0
47	Kaffeemaschine.....	91,7	92,2	91,9	88,2	88,9
darunter:						
48	Filterkaffeemaschine.....	71,0	71,6	70,2	61,5	62,0
49	Pad- oder Kapselmaschine.....	31,9	32,3	33,0	30,2	30,3
50	Kaffeefüllautomat.....	16,8	18,0	19,1	21,9	23,7
51	Heimtrainer (z. B. Ergometer, Laufband).....	36,3	36,5	36,5	34,9	34,4

1) Stand: 1.1. des jeweiligen Jahres. 2018 fand keine LWR-Erhebung statt.

2) Einschließlich Firmenwagen, die auch privat genutzt werden dürfen. Keine Ratenkäufe.

Laufende Wirtschaftsrechnungen

**5 Ausstattung privater Haushalte <sup>1)</sup> mit ausgewählten Gebrauchsgütern nach dem Haushaltstyp**

5.4 Paare ohne Kind

Lfd. Nr.	Gegenstand der Nachweisung	2015	2016	2017	2019	2020
1	Erfasste Haushalte (Anzahl).....	2 852	2 952	3 032	2 156	2 132
2	Hochgerechnete Haushalte (1 000).....	10 554	10 637	10 604	10 874	10 699
<b>Anzahl der Gebrauchsgüter je 100 Haushalte (Ausstattungsbestand)</b>						
<b>Fahrzeuge</b>						
3	Personenkraftwagen.....	121,7	123,6	128,6	125,6	129,0
4	neu gekauft.....	53,9	53,1	53,7	51,8	53,8
5	gebraucht gekauft.....	63,4	65,9	68,6	68,3	69,0
6	geleast <sup>2)</sup> .....	4,3	4,6	6,4	(5,5)	6,2
7	Kraftrad (auch Mofa und Roller).....	14,6	15,0	16,7	14,7	16,3
8	Fahrrad.....	190,2	193,0	192,3	187,2	188,6
9	dar. Pedelec (Elektrofahrrad).....	10,4	13,8	16,8	23,0	28,9
<b>Unterhaltungselektronik</b>						
10	Fernseher.....	186,9	189,7	190,9	180,6	181,2
11	dar. Flachbildfernseher.....	140,1	149,8	158,3	163,3	167,6
12	Satelliten-TV-Anschluss <sup>3)</sup> .....	.	.	.	.	.
13	Kabel-TV-Anschluss <sup>3)</sup> .....	.	.	.	.	.
14	Antennen-TV-Anschluss (DVB-T2 HD, DVB-T) <sup>3)</sup> .....	.	.	.	.	.
15	TV über DSL/Internet (IPTV) <sup>3)</sup> .....	.	.	.	.	.
16	Pay-TV-Receiver.....	30,3	31,2	30,3	27,6	30,3
17	DVD- und Blu-ray-Geräte.....	91,3	90,7	87,9	82,3	79,1
18	dar. Blu-ray-Gerät.....	20,2	22,7	24,5	28,6	29,1
19	Videokamera (Camcorder).....	23,5	23,3	22,0	17,5	18,8
20	analog.....	9,1	8,8	8,0	6,5	7,3
21	digital.....	14,4	14,4	14,0	11,0	11,5
22	Fotoapparat.....	160,7	162,7	156,6	143,4	139,3
23	analog.....	46,6	49,9	46,0	40,2	40,1
24	digital.....	114,1	112,8	110,6	103,2	99,2
25	MP3-Player.....	49,3	48,8	46,2	43,4	40,5
26	Spielkonsole (auch tragbar).....	21,7	21,8	21,7	32,4	29,2
<b>Informations- und Kommunikationstechnik</b>						
27	Personalcomputer (PC).....	198,7	210,1	221,0	235,8	238,5
28	stationär.....	70,6	69,6	68,3	61,6	62,3
29	mobil.....	128,1	140,5	152,7	174,2	176,2
30	Laptop/Notebook, Netbook.....	89,9	92,0	95,4	106,0	105,2
31	Tablet.....	38,2	48,5	57,2	68,2	71,0
32	Drucker (auch im Kombigerät).....	97,3	96,8	96,4	95,3	95,3
33	Internetanschluss <sup>3)</sup> .....	.	.	.	.	.
34	stationär (z. B. DSL oder Kabel) <sup>3)</sup> .....	.	.	.	.	.
35	mobil (z. B. Smartphone, Surfstick) <sup>3)</sup> .....	.	.	.	.	.
36	Telefon.....	324,1	330,4	331,9	319,6	321,6
37	Festnetztelefon.....	142,6	144,0	145,7	124,8	125,0
38	Mobiltelefon (Handy, Smartphone).....	181,5	186,4	186,1	194,8	196,6
39	dar. Smartphone.....	.	.	.	145,9	155,9
40	Navigationsgerät.....	74,0	77,3	77,8	68,8	68,9
<b>Haushalts- und sonstige Geräte</b>						
41	Kühlschrank, Kühl- und Gefrierkombination.....	138,2	139,9	139,9	137,3	138,5
42	Gefrierschrank, Gefriertruhe.....	76,3	78,8	80,6	69,9	71,8
43	Geschirrspülmaschine.....	84,4	84,6	86,3	85,4	86,2
44	Mikrowellengerät.....	81,7	80,9	81,6	79,8	79,9
45	Waschmaschine.....	100,4	103,5	103,1	102,3	103,4
46	Wäschetrockner (auch im Kombigerät).....	49,3	51,6	53,1	51,0	52,0
47	Kaffeemaschine.....	135,0	137,0	138,4	128,3	130,1
darunter:						
48	Filterkaffeemaschine.....	78,5	79,4	77,6	67,3	67,7
49	Pad- oder Kapselmaschine.....	34,8	35,8	37,3	33,1	32,9
50	Kaffeefullautomat.....	17,4	18,2	19,5	22,3	24,2
51	Heimtrainer (z. B. Ergometer, Laufband).....	42,6	42,7	42,3	41,2	41,1

1) Stand: 1.1. des jeweiligen Jahres. 2018 fand keine LWR-Erhebung statt.

2) Einschließlich Firmenwagen, die auch privat genutzt werden dürfen. Keine Ratenkäufe.

3) Kann nicht ausgewiesen werden, da die Anzahl von Anschlüssen nicht abgefragt wird.

Laufende Wirtschaftsrechnungen

**5 Ausstattung privater Haushalte <sup>1)</sup> mit ausgewählten Gebrauchsgütern nach dem Haushaltstyp**

**5.5 Paare mit Kind(ern) <sup>2)</sup>**

Lfd. Nr.	Gegenstand der Nachweisung	2015	2016	2017	2019	2020
1	Erfasste Haushalte (Anzahl).....	1 188	1 119	1 100	1 131	1 041
2	Hochgerechnete Haushalte (1 000).....	4 707	4 556	4 827	4 845	4 934
<b>Anteil der Haushalte in % (Ausstattungsgrad)</b>						
<b>Fahrzeuge</b>						
3	Personenkraftwagen.....	94,4	94,3	94,8	93,7	93,9
4	neu gekauft.....	33,7	34,0	32,6	33,3	33,9
5	gebraucht gekauft.....	71,1	71,1	72,5	69,8	71,1
6	geleast <sup>3)</sup> .....	(5,8)	(5,8)	(6,2)	(7,5)	(7,6)
7	Kraftrad (auch Mofa und Roller).....	19,6	19,3	18,6	16,2	16,3
8	Fahrrad.....	94,0	94,6	94,9	93,0	92,2
9	dar. Pedelec (Elektrofahrrad).....	/	(2,5)	(3,9)	(6,8)	(9,4)
<b>Unterhaltungselektronik</b>						
10	Fernseher.....	98,6	98,7	98,7	96,5	97,0
11	dar. Flachbildfernseher.....	89,1	92,2	93,9	91,6	93,7
12	Satelliten-TV-Anschluss.....	61,2	63,2	60,9	57,9	58,0
13	Kabel-TV-Anschluss.....	32,4	32,1	32,7	28,6	31,0
14	Antennen-TV-Anschluss (DVB-T2 HD, DVB-T).....	18,6	15,3	13,9	9,3	(8,4)
15	TV über DSL/Internet (IPTV).....	.	.	.	23,4	25,7
16	Pay-TV-Receiver.....	20,1	22,3	22,4	23,4	26,7
17	DVD- und Blu-ray-Geräte .....	85,6	84,7	84,8	75,3	75,4
18	dar. Blu-ray-Gerät.....	32,2	37,7	41,9	39,8	41,3
19	Videokamera (Camcorder).....	38,6	36,3	33,1	25,9	23,1
20	analog.....	13,0	13,0	11,7	(8,1)	(6,7)
21	digital.....	28,0	26,1	23,6	18,6	16,8
22	Fotoapparat.....	95,2	93,4	92,2	86,8	82,8
23	analog.....	23,8	21,6	20,9	20,2	18,7
24	digital.....	93,4	91,6	89,5	83,2	79,6
25	MP3-Player.....	65,8	65,9	59,2	50,7	45,6
26	Spielkonsole (auch tragbar).....	62,4	66,7	66,3	62,7	65,8
<b>Informations- und Kommunikationstechnik</b>						
27	Personalcomputer (PC).....	99,6	99,8	99,9	99,6	99,7
28	stationär.....	61,4	59,2	57,2	49,3	50,9
29	mobil.....	93,9	94,9	96,9	96,9	97,3
30	Laptop/Notebook, Netbook.....	85,5	85,4	86,6	89,3	89,7
31	Tablet.....	58,7	68,0	72,9	73,5	79,8
32	Drucker (auch im Kombigerät).....	90,8	91,5	91,8	89,3	90,5
33	Internetanschluss.....	99,4	99,8	100	100	99,6
34	stationär (z. B. DSL oder Kabel).....	95,7	96,9	96,5	97,4	96,7
35	mobil (z. B. Smartphone, Surfstick).....	64,1	70,1	71,6	72,8	75,8
36	Telefon.....	100	100	100	100	100
37	Festnetztelefon.....	94,2	93,3	92,8	92,2	90,5
38	Mobiltelefon (Handy, Smartphone).....	99,3	99,7	99,5	99,9	99,8
39	dar. Smartphone.....	.	.	.	98,4	98,8
40	Navigationsgerät.....	65,4	65,4	63,6	56,0	54,2
<b>Haushalts- und sonstige Geräte</b>						
41	Kühlschrank, Kühl- und Gefrierkombination.....	100	100	100	100	100
42	Gefrierschrank, Gefriertruhe.....	58,7	58,6	58,3	55,7	53,7
43	Geschirrspülmaschine.....	91,6	90,5	91,3	92,6	92,9
44	Mikrowellengerät.....	82,9	83,2	81,9	83,7	85,8
45	Waschmaschine.....	98,4	99,0	98,8	99,4	99,1
46	Wäschetrockner (auch im Kombigerät).....	60,1	61,4	62,4	64,0	64,6
47	Kaffeemaschine.....	90,1	89,8	91,3	87,6	89,0
darunter:						
48	Filterkaffeemaschine.....	58,9	57,7	57,4	50,1	47,9
49	Pad- oder Kapselmaschine.....	42,5	43,9	44,5	38,3	38,2
50	Kaffeefullautomat.....	21,4	25,3	25,0	30,4	33,3
51	Heimtrainer (z. B. Ergometer, Laufband).....	26,9	26,5	25,8	27,8	28,5

1) Stand: 1.1. des jeweiligen Jahres. 2018 fand keine LWR-Erhebung statt.

2) Ledige(s) Kind(er) unter 18 Jahren der Haupteinkommenspersonen oder der Ehe- bzw. Lebenspartner/-innen.

3) Einschließlich Firmenwagen, die auch privat genutzt werden dürfen. Keine Ratenkäufe.

Laufende Wirtschaftsrechnungen

**5 Ausstattung privater Haushalte <sup>1)</sup> mit ausgewählten Gebrauchsgütern nach dem Haushaltstyp**

**5.5 Paare mit Kind(ern) <sup>2)</sup>**

Lfd. Nr.	Gegenstand der Nachweisung	2015	2016	2017	2019	2020
1	Erfasste Haushalte (Anzahl).....	1 188	1 119	1 100	1 131	1 041
2	Hochgerechnete Haushalte (1 000).....	4 707	4 556	4 827	4 845	4 934
<b>Anzahl der Gebrauchsgüter je 100 Haushalte (Ausstattungsbestand)</b>						
<b>Fahrzeuge</b>						
3	Personenkraftwagen.....	147,7	149,1	149,4	145,0	149,3
4	neu gekauft.....	41,1	40,7	38,7	39,4	40,3
5	gebraucht gekauft.....	99,9	101,4	103,2	97,4	100,5
6	geleast <sup>3)</sup> .....	(6,8)	(6,9)	(7,5)	(8,2)	(8,5)
7	Kraftrad (auch Mofa und Roller).....	26,4	26,7	24,2	21,7	22,5
8	Fahrrad.....	345,7	347,3	354,5	338,6	334,1
9	dar. Pedelec (Elektrofahrrad).....	/	(2,8)	(5,2)	(8,1)	(12,0)
<b>Unterhaltungselektronik</b>						
10	Fernseher.....	187,5	192,5	198,4	181,2	185,8
11	dar. Flachbildfernseher.....	145,0	159,9	170,1	166,9	175,0
12	Satelliten-TV-Anschluss <sup>4)</sup> .....	.	.	.	.	.
13	Kabel-TV-Anschluss <sup>4)</sup> .....	.	.	.	.	.
14	Antennen-TV-Anschluss (DVB-T2 HD, DVB-T) <sup>4)</sup> .....	.	.	.	.	.
15	TV über DSL/Internet (IPTV) <sup>4)</sup> .....	.	.	.	.	.
16	Pay-TV-Receiver.....	24,3	26,6	25,8	28,5	31,7
17	DVD- und Blu-ray-Geräte.....	127,5	126,2	126,9	102,3	101,3
18	dar. Blu-ray-Gerät.....	36,8	44,3	50,0	47,6	48,3
19	Videokamera (Camcorder).....	42,6	40,5	36,5	27,0	24,4
20	analog.....	13,2	13,3	12,0	(8,1)	(6,8)
21	digital.....	29,4	27,3	24,5	18,9	17,6
22	Fotoapparat.....	189,4	183,7	178,3	156,3	143,8
23	analog.....	30,4	27,0	25,8	26,2	23,1
24	digital.....	159,0	156,6	152,4	130,1	120,6
25	MP3-Player.....	115,0	113,7	101,1	83,1	74,5
26	Spielkonsole (auch tragbar).....	121,7	128,5	128,0	121,9	128,6
<b>Informations- und Kommunikationstechnik</b>						
27	Personalcomputer (PC).....	292,1	309,1	320,1	324,1	339,7
28	stationär.....	78,8	76,1	76,7	64,9	66,1
29	mobil.....	213,3	233,0	243,4	259,2	273,6
30	Laptop/Notebook, Netbook.....	131,5	132,1	132,9	141,6	143,9
31	Tablet.....	81,8	100,8	110,4	117,6	129,7
32	Drucker (auch im Kombigerät).....	103,7	104,8	106,9	100,4	102,8
33	Internetanschluss <sup>4)</sup> .....	.	.	.	.	.
34	stationär (z. B. DSL oder Kabel) <sup>4)</sup> .....	.	.	.	.	.
35	mobil (z. B. Smartphone, Surfstick) <sup>4)</sup> .....	.	.	.	.	.
36	Telefon.....	400,5	400,1	410,5	399,6	401,3
37	Festnetztelefon.....	135,0	131,2	131,8	122,1	120,3
38	Mobiltelefon (Handy, Smartphone).....	265,5	268,8	278,7	277,5	281,0
39	dar. Smartphone.....	.	.	.	260,5	268,4
40	Navigationsgerät.....	75,2	78,3	76,4	66,3	62,2
<b>Haushalts- und sonstige Geräte</b>						
41	Kühlschrank, Kühl- und Gefrierkombination.....	126,9	129,7	131,8	131,4	132,6
42	Gefrierschrank, Gefriertruhe.....	64,9	64,4	64,1	62,8	59,2
43	Geschirrspülmaschine.....	92,5	91,9	93,3	93,9	94,4
44	Mikrowellengerät.....	84,6	85,3	84,5	86,1	88,7
45	Waschmaschine.....	100,8	102,0	102,4	103,6	103,5
46	Wäschetrockner (auch im Kombigerät).....	60,1	61,6	62,7	64,1	65,0
47	Kaffeemaschine.....	133,6	136,6	138,5	127,9	127,0
darunter:						
48	Filterkaffeemaschine.....	61,4	61,0	60,1	52,8	49,7
49	Pad- oder Kapselmaschine.....	47,1	48,2	50,3	41,8	41,6
50	Kaffeefullautomat.....	21,7	25,5	25,5	30,8	33,6
51	Heimtrainer (z. B. Ergometer, Laufband).....	33,1	32,4	31,5	33,2	35,0

1) Stand: 1.1. des jeweiligen Jahres. 2018 fand keine LWR-Erhebung statt.

2) Ledige(s) Kind(er) unter 18 Jahren der Haupteinkommenspersonen oder der Ehe- bzw. Lebenspartner/-innen.

3) Einschließlich Firmenwagen, die auch privat genutzt werden dürfen. Keine Ratenkäufe.

4) Kann nicht ausgewiesen werden, da die Anzahl von Anschlüssen nicht abgefragt wird.

Laufende Wirtschaftsrechnungen

**5 Ausstattung privater Haushalte <sup>1)</sup> mit ausgewählten Gebrauchsgütern nach dem Haushaltstyp**

5.6 Sonstige Haushalte <sup>2)</sup>

Lfd. Nr.	Gegenstand der Nachweisung	2015	2016	2017	2019	2020
1	Erfasste Haushalte (Anzahl).....	1 421	1 370	1 332	1 352	1 214
2	Hochgerechnete Haushalte (1 000).....	5 022	5 182	5 232	4 951	4 954
<b>Anteil der Haushalte in % (Ausstattungsgrad)</b>						
<b>Fahrzeuge</b>						
3	Personenkraftwagen.....	90,0	89,6	89,5	89,1	89,7
4	neu gekauft.....	39,0	37,8	38,5	37,9	38,1
5	gebraucht gekauft.....	67,3	68,7	69,6	67,1	69,1
6	geleast <sup>3)</sup> .....	(5,7)	(5,7)	(6,0)	(7,4)	(8,9)
7	Kraftrad (auch Mofa und Roller).....	20,7	22,4	20,5	22,5	21,0
8	Fahrrad.....	91,5	90,6	90,7	88,9	88,1
9	dar. Pedelec (Elektrofahrrad).....	(4,5)	(5,0)	(5,7)	10,0	12,3
<b>Unterhaltungselektronik</b>						
10	Fernseher.....	98,8	98,9	98,9	98,6	99,3
11	dar. Flachbildfernseher.....	88,4	91,4	91,9	94,3	95,1
12	Satelliten-TV-Anschluss.....	55,8	54,9	56,2	55,7	56,8
13	Kabel-TV-Anschluss.....	40,6	41,5	39,2	35,5	35,2
14	Antennen-TV-Anschluss (DVB-T2 HD, DVB-T) ....	16,2	16,3	15,7	10,5	8,9
15	TV über DSL/Internet (IPTV).....	.	.	.	19,4	22,2
16	Pay-TV-Receiver.....	21,5	22,7	23,2	26,6	29,4
17	DVD- und Blu-ray-Geräte .....	76,1	78,0	75,2	73,2	70,7
18	dar. Blu-ray-Gerät.....	24,0	28,3	30,8	33,4	34,2
19	Videokamera (Camcorder).....	27,4	27,9	27,9	23,7	25,7
20	analog.....	12,3	13,0	12,1	10,8	11,8
21	digital.....	17,4	17,8	18,2	14,1	14,5
22	Fotoapparat.....	92,4	91,6	87,8	82,5	79,7
23	analog.....	36,0	36,4	32,5	30,5	31,0
24	digital.....	87,7	85,8	81,5	76,5	74,4
25	MP3-Player.....	63,6	59,7	55,6	42,5	39,0
26	Spielkonsole (auch tragbar).....	52,6	54,8	55,9	61,8	63,4
<b>Informations- und Kommunikationstechnik</b>						
27	Personalcomputer (PC).....	98,0	97,6	98,1	98,5	98,7
28	stationär.....	71,5	69,0	66,8	63,6	63,8
29	mobil.....	90,4	90,4	91,4	93,7	95,2
30	Laptop/Notebook, Netbook.....	88,0	86,6	87,1	89,2	89,7
31	Tablet.....	45,3	52,8	57,3	65,8	69,8
32	Drucker (auch im Kombigerät).....	90,7	91,1	92,9	90,7	91,3
33	Internetanschluss.....	97,3	97,5	98,6	98,9	99,1
34	stationär (z. B. DSL oder Kabel).....	94,2	94,6	94,9	96,1	96,8
35	mobil (z. B. Smartphone, Surfstick).....	60,0	63,2	68,3	69,3	70,5
36	Telefon.....	100	100	100	99,9	100
37	Festnetztelefon.....	96,8	97,2	95,7	93,9	93,8
38	Mobiltelefon (Handy, Smartphone).....	98,4	99,3	99,3	99,3	99,5
39	dar. Smartphone.....	.	.	.	93,5	95,3
40	Navigationsgerät.....	67,0	66,8	66,4	62,1	57,8
<b>Haushalts- und sonstige Geräte</b>						
41	Kühlschrank, Kühl- und Gefrierkombination.....	100	100	100	99,9	100
42	Gefrierschrank, Gefriertruhe.....	68,7	67,2	67,7	64,1	65,1
43	Geschirrspülmaschine.....	84,2	83,6	83,7	86,2	86,1
44	Mikrowellengerät.....	81,3	81,7	82,0	81,3	83,5
45	Waschmaschine.....	97,3	99,4	99,2	99,3	98,4
46	Wäschetrockner (auch im Kombigerät).....	52,1	53,9	55,6	56,7	56,0
47	Kaffeemaschine.....	89,6	89,1	89,2	90,6	92,1
darunter:						
48	Filterkaffeemaschine.....	67,9	64,7	64,1	57,8	59,5
49	Pad- oder Kapselmaschine.....	39,4	38,7	38,3	35,9	36,6
50	Kaffeefullautomat.....	18,8	19,1	21,4	27,4	29,2
51	Heimtrainer (z. B. Ergometer, Laufband).....	35,7	34,8	34,5	36,1	35,7

1) Stand: 1.1. des jeweiligen Jahres. 2018 fand keine LWR-Erhebung statt.

2) U. a. Haushalte mit Kind(ern) über 18 Jahren, Mehrgenerationenhaushalte, Wohngemeinschaften usw.

3) Einschließlich Firmenwagen, die auch privat genutzt werden dürfen. Keine Ratenkäufe.

Laufende Wirtschaftsrechnungen

**5 Ausstattung privater Haushalte <sup>1)</sup> mit ausgewählten Gebrauchsgütern nach dem Haushaltstyp**

5.6 Sonstige Haushalte <sup>2)</sup>

Lfd. Nr.	Gegenstand der Nachweisung	2015	2016	2017	2019	2020
1	Erfasste Haushalte (Anzahl).....	1 421	1 370	1 332	1 352	1 214
2	Hochgerechnete Haushalte (1 000).....	5 022	5 182	5 232	4 951	4 954
<b>Anzahl der Gebrauchsgüter je 100 Haushalte (Ausstattungsbestand)</b>						
<b>Fahrzeuge</b>						
3	Personenkraftwagen.....	167,0	166,4	169,6	170,0	175,9
4	neu gekauft.....	51,7	49,7	51,3	50,8	51,1
5	gebraucht gekauft.....	108,4	110,1	111,0	109,0	113,8
6	geleast <sup>3)</sup> .....	(6,9)	(6,5)	(7,3)	(10,1)	(11,0)
7	Kraftrad (auch Mofa und Roller).....	28,8	31,1	28,0	34,3	31,5
8	Fahrrad.....	287,4	279,9	284,1	278,9	275,4
9	dar. Pedelec (Elektrofahrrad).....	(6,0)	(6,9)	(8,1)	13,5	18,5
<b>Unterhaltungselektronik</b>						
10	Fernseher.....	240,3	240,0	243,0	241,9	250,5
11	dar. Flachbildfernseher.....	184,4	194,7	204,3	221,8	232,4
12	Satelliten-TV-Anschluss <sup>4)</sup> .....	.	.	.	.	.
13	Kabel-TV-Anschluss <sup>4)</sup> .....	.	.	.	.	.
14	Antennen-TV-Anschluss (DVB-T2 HD, DVB-T).....	.	.	.	.	.
15	TV über DSL/Internet (IPTV) <sup>4)</sup> .....	.	.	.	.	.
16	Pay-TV-Receiver.....	30,2	32,5	31,6	37,4	42,7
17	DVD- und Blu-ray-Geräte.....	128,8	127,2	126,7	115,0	115,4
18	dar. Blu-ray-Gerät.....	30,3	37,0	41,2	42,3	43,2
19	Videokamera (Camcorder).....	31,4	32,4	31,3	25,8	28,3
20	analog.....	13,3	13,9	12,2	11,3	12,3
21	digital.....	18,2	18,5	19,1	14,6	16,0
22	Fotoapparat.....	205,0	198,0	182,9	162,0	156,8
23	analog.....	48,7	48,5	43,8	42,3	43,6
24	digital.....	156,2	149,5	139,0	119,8	113,2
25	MP3-Player.....	113,8	105,3	96,2	68,4	64,3
26	Spielkonsole (auch tragbar).....	95,7	102,3	101,7	119,6	125,5
<b>Informations- und Kommunikationstechnik</b>						
27	Personalcomputer (PC).....	330,2	342,1	356,4	365,6	373,2
28	stationär.....	110,5	108,9	104,7	94,3	94,2
29	mobil.....	219,6	233,2	251,7	271,2	278,9
30	Laptop/Notebook, Netbook.....	158,6	156,4	164,5	171,2	168,7
31	Tablet.....	61,0	76,8	87,2	100,1	110,2
32	Drucker (auch im Kombigerät).....	115,8	116,7	114,6	111,6	110,9
33	Internetanschluss <sup>4)</sup> .....	.	.	.	.	.
34	stationär (z. B. DSL oder Kabel) <sup>4)</sup> .....	.	.	.	.	.
35	mobil (z. B. Smartphone, Surfstick) <sup>4)</sup> .....	.	.	.	.	.
36	Telefon.....	444,6	444,4	445,3	436,3	435,3
37	Festnetztelefon.....	157,8	153,1	150,6	129,7	128,5
38	Mobiltelefon (Handy, Smartphone).....	286,8	291,3	294,7	306,7	306,8
39	dar. Smartphone.....	.	.	.	268,8	275,0
40	Navigationsgerät.....	88,2	89,6	88,5	85,5	80,9
<b>Haushalts- und sonstige Geräte</b>						
41	Kühlschrank, Kühl- und Gefrierkombination.....	143,4	145,1	146,0	147,0	150,4
42	Gefrierschrank, Gefriertruhe.....	81,7	79,1	79,8	74,3	75,9
43	Geschirrspülmaschine.....	88,3	87,3	87,7	88,9	90,6
44	Mikrowellengerät.....	86,9	87,4	87,9	86,6	90,7
45	Waschmaschine.....	104,9	106,9	106,1	106,1	107,2
46	Wäschetrockner (auch im Kombigerät).....	53,1	55,6	56,9	57,7	57,2
47	Kaffeemaschine.....	141,7	137,0	138,7	133,2	139,0
darunter:						
48	Filterkaffeemaschine.....	75,5	71,0	69,6	62,7	64,4
49	Pad- oder Kapselmaschine.....	44,4	43,6	43,1	39,6	40,3
50	Kaffeefullautomat.....	19,5	19,6	22,2	28,2	30,2
51	Heimtrainer (z. B. Ergometer, Laufband).....	41,4	40,5	39,9	43,1	44,2

1) Stand: 1.1. des jeweiligen Jahres. 2018 fand keine LWR-Erhebung statt.

2) U. a. Haushalte mit Kind(ern) über 18 Jahren, Mehrgenerationenhaushalte, Wohngemeinschaften usw.

3) Einschließlich Firmenwagen, die auch privat genutzt werden dürfen. Keine Ratenkäufe.

4) Kann nicht ausgewiesen werden, da die Anzahl von Anschlüssen nicht abgefragt wird.