

Statistisches Bundesamt

# Löhne und Gehälter




Fachserie 16

## Reihe 4.3

Index der Tariflöhne und -gehälter


Januar 2001





Statistisches Bundesamt

# Löhne und Gehälter



Fachserie 16

## Reihe 4.3

Index der Tariflöhne und -gehälter

Januar 2001

**Herausgeber:** Statistisches Bundesamt, Wiesbaden



Fachliche Informationen zu dieser Veröffentlichung können Sie direkt beim Statistischen Bundesamt erfragen:  
Gruppe VI B, Telefon: 06 11 / 75 35 39, Fax: 06 11 / 72 40 00 oder E-Mail: [gruppe-vib@statistik-bund.de](mailto:gruppe-vib@statistik-bund.de)

**Verlag:** Metzler-Poeschel, Stuttgart

**Verlagsauslieferung:** SFG – Servicecenter Fachverlage GmbH  
Postfach 43 43  
72774 Reutlingen  
Telefon: 0 70 71 / 93 53 50  
Telefax: 0 70 71 / 93 53 35  
Internet: <http://www.s-f-g.com>  
E-Mail: [staba@s-f-g.com](mailto:staba@s-f-g.com)

**Erscheinungsfolge:** vierteljährlich

Erschienen im Juni 2001

**Preis:** DM 15,40 / EUR 7,87

**Bestellnummer:** 2160430 - 01321

Recyclingpapier aus 100 % Altpapier.



Daten aus dieser Veröffentlichung sind auch in unserer Datenbank STATIS-BUND als Zeitreihen gespeichert und können gegen Entgelt via Internet ([www.statistik-bund.de/zeitreih/home.htm](http://www.statistik-bund.de/zeitreih/home.htm)), auf Diskette, Magnetbandkassette oder CD-ROM bezogen werden.

Nähere Informationen dazu erhalten Sie telefonisch unter:  
06 11 / 75 - 27 16 oder - 22 56 oder per Fax unter 06 11 / 72 40 00.



Informationen über das Statistische Bundesamt und sein Datenangebot erhalten Sie:

● im Internet: <http://www.statistik-bund.de>

oder bei unserem Informationsservice

65180 Wiesbaden

● Telefon: 06 11 / 75 24 05

● Telefax: 06 11 / 75 33 30

● E-Mail: [info@statistik-bund.de](mailto:info@statistik-bund.de)

© Statistisches Bundesamt, Wiesbaden 2001

Für nichtgewerbliche Zwecke sind Vervielfältigung und unentgeltliche Verbreitung, auch auszugsweise, mit Quellenangabe gestattet. Die Verbreitung, auch auszugsweise, über elektronische Systeme/Datenträger bedarf der vorherigen Zustimmung. Alle übrigen Rechte bleiben vorbehalten.

# Inhalt

	Seite
<b>Textteil</b>	
Einführung .....	5
Überblick über die aktuelle Tarifindexentwicklung in Deutschland .....	6
<b>Tabellenteil I</b>	
Indizes auf der Basis 1995 = 100 nach der Klassifikation der Wirtschaftszweige, Ausgabe 1993	
1 Index der tariflichen Stundenlöhne, Wochenlöhne und Monatsgehälter in allen erfaßten Wirtschaftsbereichen .....	7
2 Index der tariflichen Stundenlöhne in der gewerblichen Wirtschaft und bei Gebietskörperschaften	
2.1 Deutschland .....	8
2.2 Früheres Bundesgebiet .....	11
2.3 Neue Länder und Berlin-Ost .....	14
3 Index der tariflichen Monatsgehälter in der gewerblichen Wirtschaft und bei Gebietskörperschaften	
3.1 Deutschland .....	17
3.2 Früheres Bundesgebiet .....	21
3.3 Neue Länder und Berlin-Ost .....	25
4 Index der tariflichen Wochenarbeitszeit der Arbeiter in der gewerblichen Wirtschaft und bei Gebietskörperschaften	
4.1 Deutschland .....	29
4.2 Früheres Bundesgebiet .....	32
4.3 Neue Länder und Berlin Ost .....	35
5 Index der tariflichen Wochenarbeitszeit der Angestellten in der gewerblichen Wirtschaft und bei Gebietskörperschaften	
5.1 Deutschland .....	38
5.2 Früheres Bundesgebiet .....	42
5.3 Neue Länder und Berlin-Ost .....	46
6 Index der tariflichen Wochenlöhne in der gewerblichen Wirtschaft und bei Gebietskörperschaften	
6.1 Deutschland .....	50
6.2 Früheres Bundesgebiet .....	53
6.3 Neue Länder und Berlin Ost .....	56
7 Nachrichtlich: Indizes der tariflichen Stunden- und Wochenlöhne sowie Monatsgehälter, Wochenarbeitszeiten der Arbeiter und Wochenarbeitszeiten der Angestellten nach <u>Hauptgruppen</u> in den Wirtschaftsbereichen Verarbeitendes Gewerbe und Gewinnung von Steinen und Erden .....	59
<b>Anhang zu Tabellenteil I</b>	
Verzeichnis der nachgewiesenen Wirtschaftszweige .....	64

## Gebietsstand

Angaben für die **Bundesrepublik Deutschland** nach dem Gebietsstand seit dem 03.10.1990.

Angaben nach der Klassifikation der Wirtschaftszweige, Ausgabe 1993

## Zeichenerklärung

M	=	Männliche Arbeiter/Angestellte	-	=	nichts vorhanden
W	=	Weibliche Arbeiter/Angestellte	.	=	Zahlenwert unbekannt oder geheimzuhalten
ZUS.	=	Männliche und weibliche Arbeiter/Angestellte zusammen	r	=	berichtigter Wert

## Umstellung der Indizes der Tariflöhne und -gehälter auf die Klassifikation der Wirtschaftszweige, Ausgabe 1993 (WZ 93)

Aufgrund der Verordnung (EWG) Nr. 3037/90 des Rates der Europäischen Gemeinschaften vom 9. Oktober 1990 (Abl. 1. EG Nr. L 293 vom 24. Oktober 1990) ist für alle nach dem 1. Januar 1995 erhobenen Statistiken, die eine Wirtschaftszweiggliederung enthalten, eine in allen EU-Mitgliedsstaaten einheitliche Klassifikation der Wirtschaftszweige - NACE Rev. 1 - anzuwenden, in Deutschland in der Fassung der sog. WZ 93. **Ab Berichtsmontat Januar 2000 wurden die Tarifindizes auf das Basisjahr 1995 umgestellt. Ihre Darstellung erfolgt nach der WZ 93.**

Die Erläuterungen über die methodischen Grundlagen dieser Indexberechnungen sind in der früheren Fachserie M "Preise, Löhne, Wirtschaftsrechnungen" Reihe 11, Teil III, Heft 1/1958, 4/1958, 2/1960 und Juli 1974 sowie in Wirtschaft und Statistik, Heft 12/1979, 8/1985 und 8/2000 enthalten.

## Nachweis im Internet

Über die vierteljährlichen Tarifindizes hinaus werden monatliche Indizes für die Ecklöhne der Arbeiter als vorläufige Tarifindizes ermittelt und im Internet für alle erfaßten Wirtschaftsbereiche zusammen unter den „Wirtschaftsindikatoren“ des Abschnitts „Zahlen & Fakten“ veröffentlicht.

Die Internetadresse lautet: <http://www.statistik-bund.de>

## Einführung

### Vorbemerkung

Zu den Arbeiten, die das Statistische Bundesamt im Auftrag oberster Bundesbehörden gemäß Bundesstatistikgesetz<sup>1)</sup> durchführt, zählt die Tariflohnstatistik. Im Rahmen dieser Arbeiten werden vierteljährlich, und zwar für jeweils den ersten Monat des Quartals, Indizes der tariflichen Stundenlöhne, Monatsgehälter und Wochenarbeitszeiten berechnet.

Die Indizes der Tariflöhne und -gehälter beruhen auf einer Auswahl der bedeutendsten Tarifverträge. In die Berechnung werden nur die Tarifverträge mit den höchsten Beschäftigtenzahlen einbezogen. Zur Sicherung der Aussagekraft umfassen die einbezogenen Tarifverträge in jedem nachzuweisenden Wirtschaftszweig mindestens 75 % der Beschäftigten. Umfaßt der Geltungsbereich eines Tarifvertrages mehrere Wirtschaftszweige, so wird er in jedem Zweig mit der entsprechenden Beschäftigtenzahl berücksichtigt.

### Nachweis gesamtdeutscher Ergebnisse

Mit dem Heft Januar 2000 beginnend werden die vierteljährlichen Ergebnisse für die gesamte Bundesrepublik Deutschland, darunter erstmals auch für die Neuen Länder und Berlin-Ost, veröffentlicht. Hiermit wird eine Lücke geschlossen, die seit 1998 im Vergleich mit den Verdienstindizes bestanden hat und bis dato durch die Ermittlung monatlicher Tarifindizes der Ecklöhne (Auswertung zahlreicher Tarifverträge ohne Anspruch auf volle Repräsentativität) überbrückt wurde.

### Indexneuberechnung auf Basis des Jahres 1995

Nach der Verordnung (EWG) Nr. 303/90 des Rates der Europäischen Gemeinschaften vom 9. Oktober 1990 (Amtsblatt EG Nr. L 293 vom 29. Oktober 1990) waren die nationalen Statistiken der EU-Mitgliedstaaten auf die statistische Systematik der Wirtschaftszweige in der EU (NACE Rev. 1) umzustellen. Auf dieser Systematik baut in Deutschland die Klassifikation der Wirtschaftszweige, Ausgabe 1993 (WZ 93) auf. Sie dient in allen Statistiken der einheitlichen Zusammenfassung der wirtschaftlichen Tätigkeiten zu Wirtschaftszweigen, die nur in seltenen Fällen mit der zuvor angewendeten Systematik der Wirtschaftszweige, Ausgabe 1979 (WZ 79) übereinstimmen. Die alten Indexreihen der Tarifindizes konnten daher nicht mehr fortgesetzt werden, sondern ein neuer Index mußte auf Basis des Jahresdurchschnittes 1995 berechnet werden, der sich auf spezielle Ergebnisse der Gehalts- und Lohnstrukturerhebung 1995 stützt.

Die Tarifindizes beziehen sich auf die Entwicklung der in den Lohn- und Gehaltstabellen der Tarifverträge

festgelegten

- tariflichen Grundlöhne in der höchsten tariflichen Ortsklasse und Altersstufe (ohne übergreifende Regelungen wie z.B. "ab dem vollendeten 55. Lebensjahr") bei den Arbeitern und
  - tariflichen Endgehälter in der höchsten tariflichen Ortsklasse bei den Angestellten
- sowie auf die tariflich festgelegte Wochenarbeitszeit für beide Gruppen. Vermögenswirksame Leistungen werden hinzugerechnet, wenn sie monatlich zur Auszahlung kommen.

### Nicht berücksichtigt sind folgende tarifliche Leistungen:

- von individuellen Merkmalen abhängige (in ihrer Höhe vielfach schwankende) **Zulagen und Zuschläge**, z.B. Erschwerniszulagen, Überstunden- und Feiertagszuschläge;
- **einmalig oder in größeren Abständen erfolgende Zahlungen**, z.B. Urlaubsgeld, Weihnachtsgeld, **Gratifikationen**, sonstige „Einmalzahlungen“;
- tariflich vereinbarte **Pauschalen**, mit denen bei längerer Verhandlungsdauer der Zeitraum bis zum Neuabschluß überbrückt wird, wenn die Inkraftsetzung des neuen Tarifvertrages nicht rückwirkend erfolgt;
- **übertarifliche Zahlungen**, auch wenn sie regelmäßig gezahlt und den Tarifsätzen zugerechnet werden.

### Sonstige Hinweise

Zur Ausschaltung des Einflusses von Veränderungen der Beschäftigtenstruktur auf die Indexentwicklung werden die Indizes nach der Formel von Laspeyres berechnet. Die tariflichen Lohnsätze bzw. Wochenstunden werden in Meßziffernreihen auf der Basis 1995 = 100 umgerechnet und die Wertgewichte für die Wägung durch Multiplikation der Beschäftigtenzahlen aus der Gehalts- und Lohnstrukturerhebung 1995 mit dem tariflichen Lohnsatz bzw. der Wochenarbeitszeit des Basisjahres gewonnen. Eine Ausnahme bildet der Index der tariflichen Wochenlöhne, der sich aus der Multiplikation des Index der tariflichen Stundenlöhne mit dem Index der tariflichen Wochenarbeitszeit der Arbeiter ergibt.

Die nachgewiesenen Indizes beziehen sich auf das Basisjahr 1995. Wird ein anderes Basisjahr gewünscht (Umbasierung), können sie nach der Formel

$$\frac{\text{Index des Beobachtungsjahres}}{\text{Index des gewünschten Basisjahres}} \times 100$$

umgerechnet werden.

Beispiel: Für 1999 lautet der Index der tariflichen Stundenlöhne für alle Arbeiter auf der Basis 1996 = 100

$$\frac{1999 : 110,8}{1996 : 104,3} \times 100 = 106,2$$

<sup>1)</sup> Gesetz über die Statistik für Bundeszwecke (Bundesstatistikgesetz - BStG) vom 22. Januar 1987 (BGBl. I S. 462, 565), zuletzt geändert durch Artikel 2 des Gesetzes vom 16. Juni 1998 (BGBl. I S. 1300).

## Überblick über die aktuelle Tarifindexentwicklung in Deutschland auf Basis 1995 = 100

Für den Berichtsmonat Januar 2001 wurde ein Indexstand der tariflichen Monatsgehälter der Angestellten in der gewerblichen Wirtschaft und bei den Gebietskörperschaften in Höhe von 113,8 ermittelt. Er lag um 2,6 % über dem Wert des entsprechenden Vorjahresmonats. Zu den erfaßten Bereichen der gewerblichen Wirtschaft gehören das Produzierende Gewerbe, der Handel, der Verkehr und die Nachrichtenübermittlung sowie bei den Angestellten das Kredit- und Versicherungsgewerbe. Die durchschnittliche tarifliche Wochenarbeitszeit belief sich nahezu unverändert für die Angestellten insgesamt auf 37 Stunden und 25 Minuten, darunter im Produzierenden Gewerbe auf 36 Stunden und 20 Minuten. Bei den Angestellten im Produzierenden Gewerbe belief sich die Indexzunahme der tariflichen Monatsgehälter auf 2,5 %, im Handel sowie bei den Kreditinstituten und im Versicherungsgewerbe auf 2,7 % und bei den Gebietskörperschaften auf 2,9 %.

Der Index der tariflichen Wochenlöhne aller Arbeiterinnen und Arbeiter erhöhte sich im Januar 2001 in der gewerblichen Wirtschaft und bei den Gebietskörperschaften zusammen gegenüber dem entsprechenden Vorjahresmonat um 2,3 % auf 113,5. Im Produzierenden Gewerbe nahm der tarifliche Wochenlohnindex um 2,4 % auf 113,8, im Handel um 2,6 % auf 113,8 und bei den Gebietskörperschaften um 2,3 % auf 110,8 zu.

Verglichen mit den Monatsgehältern der Angestellten ist der niedrige Anstieg bei den Gebietskörperschaften darauf zurückzuführen, daß - wie im früheren Bundesgebiet - in den neuen Ländern und Berlin-Ost wesentlich mehr Angestellte als Arbeiter bei den Gebietskörperschaften beschäftigt sind. Die Löhne und Gehälter Ost wurden im Januar 2001 weiter an das Westniveau (von 87 % auf 88,5 %) angepasst und nahmen daher um jeweils 4,3 % zu.

Index der tariflichen Stundenlöhne, Wochenlöhne und Monatsgehälter  
in der gewerblichen Wirtschaft und bei Gebietskörperschaften  
1995 = 100

	1996	1997	1998	1999	2000	Veränderung gegenüber 1999 In Prozent	2000 Januar	2001 Januar	Veränderung gegenüber Januar 2000 in Prozent
<b>Deutschland</b>									
<b>Stundenlöhne der Arbeiter</b>									
Gewerbliche Wirtschaft <sup>1)</sup>	104,4	106,2	108,2	110,9	113,4	2,3	112,1	114,7	2,4
Gebietskörperschaften	101,8	103,2	104,9	107,5	108,9	1,3	108,3	110,8	2,3
<b>Wochenlöhne der Arbeiter</b>									
Gewerbliche Wirtschaft <sup>1)</sup>	103,6	105,2	107,1	109,8	112,3	2,3	111,0	113,6	2,3
Gebietskörperschaften	101,8	103,2	104,9	107,5	108,9	1,3	108,3	110,8	2,3
<b>Monatsgehälter der Angestellten</b>									
Gewerbliche Wirtschaft <sup>2)</sup>	103,5	105,0 <sub>r</sub>	107,1 <sub>r</sub>	109,9 <sub>r</sub>	112,5	2,4	111,2	113,9	2,5
Gebietskörperschaften	102,2	103,7	105,8	108,7	110,2	1,4	109,6	112,7	2,9
<b>Darunter: Neue Länder und Berlin-Ost</b>									
<b>Stundenlöhne der Arbeiter</b>									
Gewerbliche Wirtschaft <sup>1)</sup>	108,3	111,0	113,4	116,2	118,3	1,8	117,5	119,3	1,5
Gebietskörperschaften	103,4	105,0	108,0	112,0	113,5	1,3	112,8	117,7	4,3
<b>Wochenlöhne der Arbeiter</b>									
Gewerbliche Wirtschaft <sup>1)</sup>	105,9	110,0	112,3	114,9	117,0	1,8	116,2	117,9	1,5
Gebietskörperschaften	103,4	105,0	108,0	112,0	113,5	1,3	112,8	117,7	4,3
<b>Monatsgehälter der Angestellten</b>									
Gewerbliche Wirtschaft <sup>2)</sup>	106,2	110,1 <sub>r</sub>	113,1 <sub>r</sub>	116,4 <sub>r</sub>	119,3	2,5	118,2 <sub>r</sub>	120,5	2,0
Gebietskörperschaften	103,4	105,0	108,1	112,1	113,6	1,3	112,9	117,7	4,3

1) Produzierendes Gewerbe; Handel; Instandhaltung und Reparatur von Kraftfahrzeugen und Gebrauchsgütern; Verkehr und Nachrichtenübermittlung.

2) Produzierendes Gewerbe; Handel; Instandhaltung und Reparatur von Kraftfahrzeugen und Gebrauchsgütern; Kredit- und Versicherungsgewerbe; Verkehr und Nachrichtenübermittlung.



**1 Index der tariflichen Stundenlöhne, Wochenlöhne und Monatsgehälter  
in allen erfaßten Wirtschaftsbereichen zusammen  
1995 = 100**

	1996	1997	1998	1999	2000	Veränderung gegenüber 1999 in Prozent	2000 Januar	2001 Januar	Veränderung gegenüber Januar 2000 in Prozent
<b>Deutschland</b>									
Stundenlöhne der Arbeiter <sup>1)</sup> .....	104,3	106,0	108,0	110,8	113,2	2,2	111,9	114,6	2,4
Wochenlöhne der Arbeiter <sup>1)</sup> .....	103,6	105,1	107,0	109,7	112,1	2,2	110,9	113,5	2,3
Monatsgehälter der Angestellten <sup>2)</sup> ..	103,4	104,9	107,0	109,7r	112,2	2,3	110,9r	113,8	2,6
<b>Früheres Bundesgebiet</b>									
Stundenlöhne der Arbeiter <sup>1)</sup> .....	104,2	105,6	107,6	110,3	112,8	2,3	111,4	114,1	2,4
Wochenlöhne der Arbeiter <sup>1)</sup> .....	103,3	104,7	106,6	109,3	111,7	2,2	110,4	113,1	2,4
Monatsgehälter der Angestellten <sup>2)</sup> ..	103,1	104,4	106,4	109,0	111,5	2,3	110,2	113,0	2,5
<b>Neue Länder und Berlin-Ost</b>									
Stundenlöhne der Arbeiter <sup>1)</sup> .....	106,1	110,6	113,1	115,9	118,0	1,8	117,2	119,2	1,7
Wochenlöhne der Arbeiter <sup>1)</sup> .....	105,7	109,7	112,0	114,7	116,7	1,7	116,0	117,9	1,7
Monatsgehälter der Angestellten <sup>2)</sup> ..	105,2r	108,2r	111,2r	114,8r	117,2	2,1	116,2r	119,5	2,8
<b>Nachrichtlich: Hotel- und Gaststättengewerbe</b>									
<b>Deutschland</b>									
Stundenlöhne der Arbeiter <sup>1)</sup> .....	102,7	104,7	106,2	108,6	111,5	2,7	110,2	112,8	2,4
Wochenlöhne der Arbeiter <sup>1)</sup> .....	102,4	104,2	105,8	108,1	111,0	2,7	109,7	112,3	2,3
Monatsgehälter der Angestellten <sup>2)</sup> ..	102,6	104,3	105,8	108,1	110,8	2,5	109,6	111,9	2,1
<b>Früheres Bundesgebiet</b>									
Stundenlöhne der Arbeiter <sup>1)</sup> .....	102,6	104,7	106,2	108,6	111,6	2,8	110,2	112,9	2,5
Wochenlöhne der Arbeiter <sup>1)</sup> .....	102,3	104,2	105,8	108,2	111,2	2,8	109,8	112,5	2,4
Monatsgehälter der Angestellten <sup>2)</sup> ..	102,5	104,4	106,0	108,4	111,5	2,9	110,1	112,8	2,5
<b>Neue Länder und Berlin-Ost</b>									
Stundenlöhne der Arbeiter <sup>1)</sup> .....	104,0	105,2	106,7	108,5	109,7	1,1	109,3	110,3	0,9
Wochenlöhne der Arbeiter <sup>1)</sup> .....	103,5	104,5	106,0	107,8	109,0	1,1	108,6	109,6	0,9
Monatsgehälter der Angestellten <sup>2)</sup> ..	102,9	104,0	105,3	107,0	108,1	1,0	107,7	108,6	0,9

1) Produzierendes Gewerbe; Handel; Instandhaltung und Reparatur von Kraftfahrzeugen und Gebrauchsgütern; Verkehr und Nachrichtenübermittlung; Gebietskörperschaften.

2) Produzierendes Gewerbe; Handel; Instandhaltung und Reparatur von Kraftfahrzeugen und Gebrauchsgütern; Kredit- und Versicherungsgewerbe; Verkehr und Nachrichtenübermittlung; Gebietskörperschaften.

2 Index der tariflichen Stundenlöhne in der gewerblichen Wirtschaft  
und bei Gebietskörperschaften  
1995 = 100  
2.1 Deutschland

Wirtschaftszweig	Ge- schlecht	1997	1998	1999	2000	2001	2000	2000	Veränderung Jan. 2001 gegenüber	
		Durchschnitt 1)				Jan.	Okt.	Jan.	Jan. 2000	Okt. 2000
in Prozent										
Produzierendes Gewerbe; Handel; Instandhaltung und.... Reparatur von Kraftfahrzeugen und Gebrauchsgütern; Verkehr und Nachrichtenübermittlung; Gebietskörperschaften	Männer	106,0	107,9	110,7	113,1	114,4	114,2	111,8	2,3	0,2
	Frauen	106,5	108,8	111,7	114,4	116,0	115,9	113,1	2,6	0,2
	Zusammen	106,0	108,0	110,8	113,2	114,6	114,4	111,9	2,4	0,2
Produzierendes Gewerbe; Handel; Instandhaltung und.... Reparatur von Kraftfahrzeugen und Gebrauchsgütern; Verkehr und Nachrichtenübermittlung	Männer	106,1	108,1	110,8	113,2	114,5	114,3	111,9	2,3	0,2
	Frauen	106,6	108,9	111,8	114,6	116,1	116,0	113,2	2,6	0,1
	Zusammen	106,2	108,2	110,9	113,4	114,7	114,5	112,1	2,4	0,2
Produzierendes Gewerbe.....	Männer	106,4	108,4	111,2	113,6	114,9	114,7	112,2	2,4	0,2
	Frauen	107,1	109,3	112,2	115,0	116,6	116,5	113,6	2,7	0,2
	Zusammen	106,5	108,5	111,3	113,8	115,1	114,9	112,4	2,4	0,2
Bergbau und Gewinnung von Steinen und Erden.....	Männer	105,7	107,5	109,0	109,9	111,6	110,2	109,4	2,1	1,3
	Frauen	106,4	108,7	111,1	112,4	112,9	112,6	112,1	0,7	0,3
	Zusammen	105,8	107,6	109,0	110,0	111,7	110,3	109,4	2,0	1,2
Kohlenbergbau, Torfgewinnung, Gewinnung von Erdöl..... und Erdgas, Bergbau auf Uran- und Thoriumerze	Männer	106,0	107,6	109,0	109,5	111,3	109,6	109,2	2,0	1,6
	Frauen	106,4	108,5	111,1	112,0	112,2	112,0	111,9	0,2	0,2
	Zusammen	106,0	107,7	109,1	109,6	111,4	109,7	109,3	1,9	1,5
Erzbergbau, Gewinnung von Steinen und Erden,..... sonstiger Bergbau	Männer	104,8	107,1	108,9	111,5	112,8	112,7	110,1	2,5	0,1
	Frauen	106,5	109,6	111,2	114,4	116,8	115,9	113,0	3,4	0,8
	Zusammen	104,8	107,1	108,9	111,5	112,9	112,8	110,2	2,5	0,1
Gewinnung von Steinen und Erden,..... sonstiger Bergbau	Männer	105,0	107,3	109,0	111,7	113,2	113,0	110,2	2,7	0,1
	Frauen	106,5	109,6	111,2	114,4	116,8	115,9	113,0	3,4	0,8
	Zusammen	105,0	107,3	109,1	111,8	113,3	113,1	110,3	2,7	0,2
Verarbeitendes Gewerbe.....	Männer	107,4	109,6	112,6	115,2	116,9	116,6	113,8	2,7	0,2
	Frauen	107,1	109,4	112,3	115,0	116,7	116,5	113,6	2,7	0,2
	Zusammen	107,3	109,6	112,5	115,2	116,8	116,6	113,8	2,7	0,2
Ernährungsgewerbe und Tabakverarbeitung.....	Männer	105,1	107,1	109,8	112,5	114,1	113,8	111,3	2,6	0,3
	Frauen	105,4	107,7	110,4	113,0	114,4	114,3	111,7	2,4	-
	Zusammen	105,2	107,3	110,0	112,6	114,2	113,9	111,4	2,5	0,2
Ernährungsgewerbe.....	Männer	105,2	107,2	109,9	112,5	114,2	113,8	111,3	2,6	0,3
	Frauen	105,4	107,8	110,5	113,0	114,4	114,3	111,8	2,3	0,1
	Zusammen	105,2	107,3	110,0	112,7	114,2	113,9	111,4	2,5	0,2
Tabakverarbeitung.....	Männer	104,8	105,5	108,1	110,9	113,3	113,3	110,1	2,3	-
	Frauen	105,5	106,5	109,0	111,9	114,8	114,8	110,9	3,5	-
	Zusammen	105,1	105,9	108,4	111,3	113,9	113,9	110,4	3,1	-
Textil- und Bekleidungsgewerbe.....	Männer	104,0	105,8	107,7	110,8	112,9	112,7	110,2	2,5	0,1
	Frauen	104,0	105,7	107,7	110,8	112,9	112,7	110,2	2,5	0,2
	Zusammen	104,0	105,8	107,7	110,8	112,9	112,7	110,2	2,5	0,2
Textilgewerbe.....	Männer	104,0	105,8	107,7	110,9	112,9	112,8	110,2	2,5	0,1
	Frauen	104,2	106,0	107,9	111,2	113,4	113,0	110,4	2,6	0,3
	Zusammen	104,1	105,9	107,8	111,0	113,1	112,9	110,3	2,5	0,2
Bekleidungsgewerbe.....	Männer	103,7	105,5	107,3	110,5	112,5	112,4	109,8	2,4	0,1
	Frauen	103,8	105,6	107,5	110,6	112,6	112,5	109,9	2,4	0,1
	Zusammen	103,8	105,6	107,4	110,6	112,6	112,5	109,9	2,4	0,1
Ledergewerbe.....	Männer	104,5	106,2	108,2	110,9	113,1	111,6	110,5	2,4	1,3
	Frauen	104,3	106,0	107,8	110,7	112,9	111,1	110,4	2,3	1,7
	Zusammen	104,4	106,1	108,1	110,8	113,0	111,4	110,5	2,3	1,5
Holzgewerbe (ohne Herstellung von Möbeln).....	Männer	107,1	108,9	112,0	114,1	115,2	115,2	112,9	2,0	-
	Frauen	106,7	108,8	111,8	114,0	115,2	115,2	112,8	2,1	-
	Zusammen	107,0	108,9	112,0	114,1	115,2	115,2	112,9	2,0	-
Papier-, Verlags- und Druckgewerbe.....	Männer	105,5	107,7	111,0	114,1	115,1	115,1	112,0	2,8	-
	Frauen	106,0	108,3	111,6	114,9	115,9	115,9	112,7	2,9	-
	Zusammen	105,6	107,8	111,1	114,3	115,2	115,2	112,1	2,8	-
Papiergewerbe.....	Männer	105,5	108,1	111,4	114,4	115,5	115,5	112,6	2,6	-
	Frauen	106,4	109,2	112,7	116,0	117,4	117,4	114,2	2,8	-
	Zusammen	105,6	108,2	111,6	114,6	115,8	115,8	112,8	2,6	-
Verlagsgewerbe, Druckgewerbe, Vervielfältigung von.... bespielten Ton-, Bild- und Datenträgern	Männer	105,5	107,4	110,6	113,9	114,8	114,8	111,5	3,0	-
	Frauen	105,7	107,7	110,9	114,2	115,1	115,1	111,8	2,9	-
	Zusammen	105,5	107,5	110,6	114,0	114,8	114,8	111,5	3,0	-
Verlagsgewerbe.....	Männer	108,0	110,0	113,2	116,1	117,5	117,5	114,1	3,0	-
	Frauen	107,2	109,1	112,5	115,3	116,7	116,7	113,7	2,7	-
	Zusammen	107,8	109,7	113,0	115,9	117,3	117,3	114,0	2,9	-
Druckgewerbe.....	Männer	105,4	107,4	110,6	113,9	114,7	114,7	111,4	3,0	-
	Frauen	105,7	107,7	110,8	114,2	115,0	115,0	111,7	3,0	-
	Zusammen	105,5	107,5	110,6	113,9	114,8	114,8	111,5	3,0	-
Kokerei, Mineralölverarbeitung, Herstellung..... und Verarbeitung von Spalt- und Brutstoffen	Männer	106,7	108,7	111,1	114,0	115,5	114,8	113,1	2,1	0,6
	Frauen	112,5	114,5	118,3	122,4	124,2	123,8	121,0	2,7	0,3
	Zusammen	107,1	109,1	111,6	114,5	116,1	115,3	113,6	2,2	0,6
Chemische Industrie.....	Männer	104,5	106,7	109,0	111,8	113,0	113,0	110,6	2,1	-
	Frauen	105,5	107,7	110,2	113,2	114,4	114,4	112,0	2,2	-
	Zusammen	104,7	106,9	109,2	112,0	113,2	113,2	110,8	2,2	-

1) Durchschnitt aus 4 Monatswerten, Stand jeweils Monatsende.

Statistisches Bundesamt, Fachserie 16, R. 4.3, Januar 2001

2 Index der tariflichen Stundenlöhne in der gewerblichen Wirtschaft  
und bei Gebietskörperschaften  
1995 = 100  
2.1 Deutschland

Wirtschaftszweig	Geschlecht	1997	1998	1999	2000	2001	2000	2000	Veränderung Jan. 2001 gegenüber	
		Durchschnitt 1)				Jan.	Okt.	Jan.	Jan. 2000	Okt. 2000
Herstellung von chemischen Grundstoffen.....	Männer	104,6	106,8	109,1	111,9	113,1	113,1	110,7	2,2	-
	Frauen	106,9	109,1	111,9	115,1	116,4	116,4	113,8	2,3	-
	Zusammen	104,7	106,9	109,2	112,1	113,3	113,3	110,9	2,2	-
Herstellung von Schädlingsbekämpfungs- und..... Pflanzenschutzmitteln; Herstellung von Anstrich- mitteln, Druckfarben und Kitten; Herstellung von pharmazeutischen Erzeugnissen; Herstellung von Seifen, Wasch-, Reinigungs- und Körperpflegemitteln; Herstellung von sonstigen chemischen Erzeugnissen	Männer	104,4	106,6	108,9	111,6	112,8	112,8	110,5	2,1	-
	Frauen	104,9	107,1	109,5	112,3	113,5	113,5	111,1	2,2	-
	Zusammen	104,5	106,7	109,0	111,8	113,0	113,0	110,6	2,1	-
Herstellung von Chemiefasern.....	Männer	104,7	106,9	109,3	112,1	113,3	113,3	110,9	2,1	-
	Frauen	108,0	110,2	113,1	116,5	117,9	117,9	115,2	2,4	-
	Zusammen	105,0	107,3	109,6	112,5	113,7	113,7	111,3	2,2	-
Herstellung von Gummi- und Kunststoffwaren.....	Männer	105,5	107,7	110,2	113,0	114,4	114,4	111,8	2,4	-
	Frauen	105,8	108,1	110,7	113,6	115,0	115,0	112,3	2,5	-
	Zusammen	105,5	107,7	110,3	113,1	114,5	114,5	111,9	2,4	-
Herstellung von Gummiwaren.....	Männer	104,6	106,7	109,1	111,8	113,2	113,2	110,7	2,2	-
	Frauen	104,7	106,9	109,2	112,0	113,3	113,3	111,0	2,2	-
	Zusammen	104,6	106,8	109,1	111,8	113,2	113,2	110,8	2,2	-
Herstellung von Kunststoffwaren.....	Männer	105,9	108,1	110,7	113,6	115,0	115,0	112,2	2,4	-
	Frauen	106,2	108,5	111,3	114,1	115,6	115,6	112,7	2,6	-
	Zusammen	105,9	108,1	110,8	113,7	115,1	115,1	112,3	2,5	-
Glasgewerbe, Keramik, Verarbeitung von..... Steinen und Erden	Männer	104,7	106,1	108,2	110,5	111,9	111,3	109,6	2,1	0,5
	Frauen	105,6	107,2	109,6	112,8	115,3	114,1	112,1	2,8	1,1
	Zusammen	104,8	106,2	108,3	110,7	112,2	111,6	109,9	2,2	0,6
Herstellung und Verarbeitung von Glas.....	Männer	104,6	105,4	107,4	109,5	111,8	109,9	109,1	2,5	1,8
	Frauen	106,4	107,4	109,9	112,3	115,0	112,6	112,0	2,6	2,1
	Zusammen	104,8	105,6	107,6	109,8	112,1	110,1	109,4	2,5	1,8
Keramik, Herstellung von keramischen..... Wand- und Bodenfliesen und -platten	Männer	104,8	106,4	108,6	111,7	113,6	112,8	110,5	2,8	0,7
	Frauen	105,3	107,1	109,4	113,1	115,6	114,5	112,3	3,0	1,0
	Zusammen	105,0	106,6	108,8	112,1	114,2	113,3	111,1	2,8	0,8
Metallerzeugung und -bearbeitung,..... Herstellung von Metallerzeugnissen	Männer	109,1	111,5	114,7	117,3	119,0	119,0	115,6	2,9	-
	Frauen	109,1	111,5	114,8	117,4	119,1	119,1	115,7	3,0	-
	Zusammen	109,1	111,5	114,7	117,3	119,0	119,0	115,6	2,9	-
Metallerzeugung und -bearbeitung.....	Männer	108,8	111,2	114,4	117,0	118,8	118,8	115,4	3,0	-
	Frauen	110,0	112,4	115,6	118,3	120,1	120,1	116,6	3,0	-
	Zusammen	108,8	111,2	114,4	117,0	118,9	118,9	115,4	3,0	-
Herstellung von Metallerzeugnissen.....	Männer	109,3	111,7	114,9	117,5	119,2	119,2	115,8	2,9	-
	Frauen	108,9	111,3	114,6	117,2	118,9	118,9	115,5	3,0	-
	Zusammen	109,2	111,6	114,9	117,5	119,1	119,1	115,8	2,9	-
Stahl- und Leichtmetallbau.....	Männer	109,5	111,8	114,7	117,1	118,6	118,6	115,6	2,6	-
	Frauen	109,6	112,2	115,4	118,0	119,6	119,6	116,3	2,9	-
	Zusammen	109,5	111,8	114,8	117,1	118,6	118,6	115,6	2,6	-
Maschinenbau.....	Männer	109,2	111,6	114,9	117,5	119,2	119,2	115,8	2,9	-
	Frauen	109,0	111,4	114,7	117,2	118,9	118,9	115,5	3,0	-
	Zusammen	109,1	111,6	114,9	117,5	119,2	119,2	115,8	2,9	-
Herstellung von Büromaschinen, Datenverarbeitungs-.... geräten und -einrichtungen; Elektrotechnik, Feinmechanik und Optik	Männer	109,3	111,8	115,1	117,7	119,4	119,4	116,0	2,9	-
	Frauen	109,2	111,6	114,9	117,5	119,2	119,2	115,8	2,9	-
	Zusammen	109,3	111,7	115,0	117,7	119,3	119,3	115,9	2,9	-
Herstellung von Büromaschinen, Datenverarbeitungs-.... geräten und -einrichtungen	Männer	109,6	112,1	115,4	118,0	119,7	119,7	116,3	2,9	-
	Frauen	110,0	112,4	115,7	118,4	120,0	120,0	116,6	2,9	-
	Zusammen	109,7	112,2	115,5	118,1	119,8	119,8	116,4	2,9	-
Herstellung von Geräten der..... Elektrizitätserzeugung, -verteilung u.ä.	Männer	109,6	112,0	115,4	118,0	119,7	119,7	116,3	2,9	-
	Frauen	109,3	111,8	115,1	117,7	119,4	119,4	115,9	2,9	-
	Zusammen	109,5	111,9	115,3	117,9	119,6	119,6	116,2	2,9	-
Rundfunk-, Fernseh- und Nachrichtentechnik.....	Männer	109,3	111,8	115,1	117,7	119,4	119,4	116,0	3,0	-
	Frauen	109,3	111,8	115,1	117,7	119,4	119,4	116,0	2,9	-
	Zusammen	109,3	111,8	115,1	117,7	119,4	119,4	116,0	2,9	-
Medizin-, Meß-, Steuer- und Regeltechnik, Optik .....	Männer	108,8	111,2	114,5	117,1	118,8	118,8	115,4	2,9	-
	Frauen	108,7	111,1	114,4	117,0	118,6	118,6	115,3	2,9	-
	Zusammen	108,8	111,2	114,5	117,1	118,7	118,7	115,4	2,9	-
Fahrzeugbau.....	Männer	107,5	109,7	112,8	115,4	117,5	116,6	114,3	2,8	0,8
	Frauen	107,4	109,7	112,8	115,5	117,6	116,6	114,4	2,8	0,9
	Zusammen	107,5	109,7	112,8	115,4	117,5	116,6	114,3	2,8	0,8
Herstellung von Kraftwagen und Kraftwagenteilen.....	Männer	107,5	109,7	112,8	115,4	117,6	116,6	114,3	2,9	0,9
	Frauen	107,3	109,5	112,7	115,2	117,5	116,3	114,1	2,9	1,0
	Zusammen	107,4	109,7	112,8	115,4	117,6	116,5	114,3	2,9	0,9
Sonstiger Fahrzeugbau.....	Männer	107,5	109,9	112,8	115,6	116,7	116,7	114,5	2,0	-
	Frauen	108,1	111,0	114,1	117,2	118,2	118,2	116,0	1,9	-
	Zusammen	107,5	110,0	112,9	115,7	116,8	116,8	114,6	2,0	-
Schiffbau.....	Männer	109,1	111,6	114,9	117,5	119,2	119,2	115,8	3,0	-
	Frauen	110,1	112,7	116,0	118,8	120,4	120,4	116,9	3,0	-
	Zusammen	109,1	111,6	114,9	117,5	119,2	119,2	115,8	3,0	-

1) Durchschnitt aus 4 Monatswerten, Stand jeweils Monatsende.

Statistisches Bundesamt, Fachserie 16, R. 4.3, Januar 2001

2 Index der tariflichen Stundenlöhne in der gewerblichen Wirtschaft  
und bei Gebietskörperschaften  
1995 = 100  
2.1 Deutschland

Wirtschaftszweig	Ge- schlecht	1997	1998	1999	2000	2001	2000	2000	Veränderung Jan. 2001 gegenüber	
		Durchschnitt 1)				Jan.	Okt.	Jan.	Jan. 2000	Okt. 2000
Schienenfahrzeugbau.....	Männer	105,8	108,3	110,8	113,8	114,2	114,2	113,2	0,9	-
	Frauen	107,3	110,6	113,6	117,0	117,5	117,5	116,1	1,2	-
	Zusammen	105,9	108,5	111,0	114,0	114,4	114,4	113,4	0,9	-
Luft- und Raumfahrzeugbau.....	Männer	108,9	111,3	114,6	117,2	118,9	118,9	115,5	2,9	-
	Frauen	109,1	111,5	114,8	117,4	119,1	119,1	115,7	3,0	-
	Zusammen	108,9	111,3	114,7	117,2	118,9	118,9	115,5	2,9	-
Herstellung von Möbeln, Schmuck, Musikinstrumenten,... Sportgeräten, Spielwaren und sonstigen Erzeugnissen; Recycling	Männer	107,8	110,0	112,5	115,0	116,2	116,2	113,5	2,4	-
	Frauen	108,3	110,7	113,3	116,0	117,4	117,4	114,5	2,6	-
	Zusammen	107,9	110,1	112,6	115,2	116,4	116,4	113,6	2,4	-
Herstellung von Möbeln, Schmuck, Musikinstrumenten,... Sportgeräten, Spielwaren und sonstigen Erzeugnissen	Männer	107,8	110,0	112,5	115,0	116,2	116,2	113,4	2,4	-
	Frauen	108,3	110,7	113,3	116,0	117,4	117,4	114,5	2,5	-
	Zusammen	107,9	110,1	112,6	115,1	116,4	116,4	113,6	2,4	-
Recycling.....	Männer	108,0	108,7	113,5	116,2	117,9	117,9	114,6	2,9	-
	Frauen	107,9	108,1	113,5	116,2	118,1	118,1	114,6	3,1	-
	Zusammen	108,0	108,6	113,5	116,2	117,9	117,9	114,6	2,9	-
Energie- und Wasserversorgung.....	Männer	104,4	106,4	108,9	111,1	112,5	112,2	110,7	1,6	0,3
	Frauen	105,5	107,7	110,3	112,4	114,0	113,7	112,0	1,8	0,2
	Zusammen	104,5	106,4	108,9	111,1	112,6	112,3	110,8	1,6	0,3
Energieversorgung.....	Männer	104,5	106,4	108,9	111,2	112,4	112,2	110,8	1,5	0,2
	Frauen	105,6	107,9	110,3	112,5	114,0	113,8	112,1	1,6	0,1
	Zusammen	104,5	106,5	108,9	111,2	112,5	112,3	110,9	1,5	0,2
Wasserversorgung.....	Männer	104,0	106,1	109,1	110,6	113,1	112,2	110,0	2,8	0,7
	Frauen	104,3	106,7	110,0	111,5	114,6	113,4	110,9	3,3	1,0
	Zusammen	104,0	106,1	109,1	110,6	113,1	112,3	110,0	2,8	0,7
Baugewerbe.....	Männer	104,4	105,7	108,2	110,2	110,8	110,7	108,9	1,7	-
	Frauen	108,2	109,7	112,0	113,5	114,1	114,1	112,5	1,4	-
	Zusammen	104,4	105,7	108,2	110,2	110,8	110,7	108,9	1,7	-
Hoch- und Tiefbau.....	Männer	104,4	105,7	108,2	110,2	110,6	110,6	108,8	1,7	-
	Frauen	105,8	106,7	108,7	109,9	110,2	110,2	109,1	1,0	-
	Zusammen	104,4	105,7	108,2	110,2	110,6	110,6	108,8	1,7	-
Handel; Instandhaltung und Reparatur von..... Kraftfahrzeugen und Gebrauchsgütern; Verkehr und Nachrichtenübermittlung	Männer	104,6	106,4	108,9	111,5	112,6	112,5	110,4	2,0	-
	Frauen	104,4	106,6	109,4	112,6	113,7	113,6	111,3	2,1	0,1
	Zusammen	104,5	106,4	109,0	111,6	112,6	112,6	110,5	2,0	-
Handel; Instandhaltung und Reparatur von..... Kraftfahrzeugen und Gebrauchsgütern	Männer	105,2	107,3	110,3	113,5	114,8	114,7	111,8	2,7	0,1
	Frauen	104,5	106,6	109,4	112,6	113,9	113,8	111,2	2,5	0,1
	Zusammen	105,1	107,2	110,2	113,4	114,7	114,6	111,7	2,6	0,1
Großhandel.....	Männer	104,6	106,3	109,3	112,4	113,8	113,6	110,9	2,6	0,2
	Frauen	104,6	106,3	109,3	112,5	113,9	113,5	111,0	2,5	0,3
	Zusammen	104,6	106,3	109,3	112,4	113,8	113,6	111,0	2,6	0,2
Einzelhandel (ohne Handel mit Kraftfahrzeugen und..... ohne Tankstellen); Reparatur von Gebrauchsgütern	Männer	104,3	106,8	109,5	112,8	114,1	114,1	111,4	2,4	-
	Frauen	104,1	106,5	109,1	112,4	113,8	113,8	111,1	2,4	-
	Zusammen	104,2	106,7	109,4	112,7	114,1	114,1	111,4	2,4	-
Verkehr und Nachrichtenübermittlung.....	Männer	104,1	105,7	107,9	110,1	110,9	110,9	109,4	1,4	-
	Frauen	104,3	106,6	109,5	112,5	113,3	113,3	111,6	1,5	-
	Zusammen	104,1	105,8	108,0	110,2	111,1	111,1	109,5	1,4	-
Landverkehr, Transport in Rohrfernleitungen.....	Männer	104,1	105,7	107,7	109,7	110,5	110,5	109,2	1,1	-
	Frauen	103,5	105,1	107,5	109,4	110,3	110,3	109,0	1,3	-
	Zusammen	104,1	105,7	107,7	109,7	110,5	110,5	109,2	1,2	-
Eisenbahnen.....	Männer	104,2	106,0	107,9	110,5	110,5	110,5	110,5	-	-
	Frauen	103,7	106,3	108,5	111,7	111,7	111,7	111,7	-	-
	Zusammen	104,2	106,0	107,9	110,6	110,6	110,6	110,6	-	-
Sonstiger Landverkehr.....	Männer	104,1	105,6	107,6	109,4	110,5	110,5	108,8	1,5	-
	Frauen	103,5	104,8	107,3	108,9	110,0	110,0	108,3	1,6	-
	Zusammen	104,1	105,5	107,6	109,4	110,5	110,5	108,8	1,5	-
Luftfahrt.....	Männer	102,4	103,7	106,9	109,8	110,6	110,6	107,8	2,6	-
	Frauen	102,4	103,7	106,9	109,9	110,7	110,7	107,8	2,7	-
	Zusammen	102,4	103,7	106,9	109,8	110,6	110,6	107,8	2,6	-
Hilfs- und Nebentätigkeiten für den Verkehr;..... Verkehrsvermittlung; Nachrichtenübermittlung	Männer	104,1	105,9	108,2	110,6	111,5	111,5	109,6	1,7	-
	Frauen	104,7	107,5	110,6	114,1	114,8	114,8	113,0	1,6	-
	Zusammen	104,2	106,1	108,4	110,9	111,8	111,8	110,0	1,7	-
Friseurgewerbe.....	Männer	104,8	108,6	110,9	113,2	115,0	115,0	112,4	2,3	-
	Frauen	104,7	108,4	110,7	113,1	114,7	114,7	112,2	2,3	-
	Zusammen	104,7	108,4	110,8	113,1	114,7	114,7	112,2	2,3	-
Gebietskörperschaften.....	Männer	103,1	104,8	107,4	108,7	110,5	110,3	108,2	2,2	0,2
	Frauen	103,9	106,0	109,1	110,6	113,2	112,4	109,9	3,0	0,8
	Zusammen	103,2	104,9	107,5	108,9	110,8	110,5	108,3	2,3	0,2

1) Durchschnitt aus 4 Monatswerten, Stand jeweils Monatsende.

Statistisches Bundesamt, Fachserie 16, R. 4.3, Januar 2001

2 Index der tariflichen Stundenlöhne in der gewerblichen Wirtschaft  
und bei Gebietskörperschaften  
1995 = 100

2.2 Früheres Bundesgebiet

Wirtschaftszweig	Geschlecht	1997	1998	1999	2000	2001	2000	2000	Veränderung Jan. 2001 gegenüber	
		Durchschnitt 1)				Jan.	Okt.	Jan.	Jan. 2000	Okt. 2000
Produzierendes Gewerbe; Handel; Instandhaltung und.... Reparatur von Kraftfahrzeugen und Gebrauchsgütern; Verkehr und Nachrichtenübermittlung; Gebietskörperschaften	Männer	105,6	107,5	110,2	112,7	114,0	113,8	111,3	2,4	0,2
	Frauen	106,0	108,2	111,0	113,7	115,2	115,1	112,3	2,6	0,1
	Zusammen	105,6	107,6	110,3	112,8	114,1	113,9	111,4	2,4	0,2
Produzierendes Gewerbe; Handel; Instandhaltung und.... Reparatur von Kraftfahrzeugen und Gebrauchsgütern; Verkehr und Nachrichtenübermittlung	Männer	105,7	107,6	110,3	112,8	114,2	114,0	111,5	2,4	0,2
	Frauen	106,1	108,3	111,1	113,8	115,4	115,2	112,4	2,6	0,1
	Zusammen	105,7	107,7	110,4	112,9	114,3	114,1	111,6	2,4	0,2
Produzierendes Gewerbe.....	Männer	106,0	108,0	110,8	113,3	114,6	114,4	111,8	2,5	0,2
	Frauen	106,5	108,6	111,5	114,2	115,8	115,7	112,8	2,7	0,1
	Zusammen	106,0	108,0	110,8	113,4	114,8	114,5	112,0	2,5	0,2
Bergbau und Gewinnung von Steinen und Erden.....	Männer	105,4	107,0	108,3	109,1	111,1	109,5	108,6	2,3	1,5
	Frauen	104,9	106,5	108,1	110,3	112,6	111,2	109,6	2,7	1,2
	Zusammen	105,4	107,0	108,3	109,1	111,1	109,5	108,6	2,3	1,5
Kohlenbergbau, Torfgewinnung, Gewinnung von Erdöl..... und Erdgas, Bergbau auf Uran- und Thoriumerze	Männer	105,9	107,4	108,5	109,0	111,1	109,1	108,6	2,4	1,9
	Frauen	105,9	107,5	108,7	109,3	111,4	109,4	108,9	2,2	1,8
	Zusammen	105,9	107,4	108,5	109,0	111,1	109,1	108,6	2,4	1,9
Erzbergbau, Gewinnung von Steinen und Erden,..... sonstiger Bergbau	Männer	103,7	105,3	107,2	109,8	111,0	110,9	108,7	2,2	0,2
	Frauen	104,0	105,7	107,5	111,1	113,6	112,7	110,3	3,0	0,8
	Zusammen	103,7	105,3	107,2	109,8	111,1	110,9	108,7	2,2	0,2
Gewinnung von Steinen und Erden,..... sonstiger Bergbau	Männer	103,8	105,4	107,2	109,9	111,2	111,0	108,6	2,4	0,2
	Frauen	104,0	105,7	107,5	111,1	113,6	112,7	110,3	3,0	0,8
	Zusammen	103,8	105,4	107,2	109,9	111,3	111,1	108,6	2,4	0,2
Verarbeitendes Gewerbe.....	Männer	106,9	109,1	112,0	114,7	116,3	116,1	113,2	2,7	0,2
	Frauen	106,5	108,7	111,5	114,2	115,9	115,7	112,8	2,7	0,1
	Zusammen	106,9	109,0	112,0	114,6	116,2	116,0	113,2	2,7	0,2
Ernährungsgewerbe und Tabakverarbeitung.....	Männer	104,4	106,1	108,7	111,4	113,0	112,7	110,2	2,6	0,3
	Frauen	104,2	105,8	108,4	110,8	112,3	112,2	109,5	2,5	-
	Zusammen	104,4	106,1	108,6	111,3	112,9	112,6	110,0	2,6	0,2
Ernährungsgewerbe.....	Männer	104,4	106,2	108,8	111,4	113,0	112,7	110,2	2,6	0,3
	Frauen	104,1	105,8	108,4	110,8	112,2	112,2	109,5	2,5	-
	Zusammen	104,4	106,1	108,7	111,3	112,9	112,6	110,0	2,6	0,2
Tabakverarbeitung.....	Männer	104,3	105,0	107,6	110,5	112,8	112,8	109,7	2,8	-
	Frauen	104,4	105,3	107,9	110,8	113,1	113,1	110,0	2,9	-
	Zusammen	104,4	105,1	107,7	110,6	112,9	112,9	109,8	2,8	-
Textil- und Bekleidungsindustrie.....	Männer	103,8	105,5	107,4	110,5	112,4	112,4	109,8	2,4	-
	Frauen	103,7	105,4	107,3	110,4	112,3	112,3	109,7	2,4	-
	Zusammen	103,7	105,5	107,3	110,4	112,4	112,4	109,8	2,4	-
Textilgewerbe.....	Männer	103,8	105,5	107,4	110,5	112,4	112,4	109,8	2,4	-
	Frauen	103,6	105,3	107,2	110,3	112,2	112,2	109,6	2,3	-
	Zusammen	103,7	105,5	107,3	110,4	112,4	112,4	109,8	2,3	-
Bekleidungsindustrie.....	Männer	103,6	105,3	107,2	110,3	112,2	112,2	109,6	2,4	-
	Frauen	103,7	105,5	107,4	110,5	112,4	112,4	109,8	2,4	-
	Zusammen	103,7	105,5	107,3	110,4	112,4	112,4	109,8	2,4	-
Lederindustrie.....	Männer	104,5	106,1	108,2	110,9	113,1	111,6	110,5	2,4	1,3
	Frauen	104,2	105,9	107,7	110,6	112,8	110,9	110,3	2,2	1,7
	Zusammen	104,4	106,0	108,0	110,8	113,0	111,3	110,4	2,3	1,5
Holzgewerbe (ohne Herstellung von Möbeln).....	Männer	106,9	108,7	111,9	113,9	115,0	115,0	112,7	2,0	-
	Frauen	106,4	108,5	111,6	113,7	114,8	114,8	112,4	2,1	-
	Zusammen	106,8	108,7	111,8	113,8	114,9	114,9	112,6	2,0	-
Papier-, Verlags- und Druckgewerbe.....	Männer	105,2	107,3	110,5	113,7	114,6	114,6	111,5	2,8	-
	Frauen	105,5	107,7	111,0	114,3	115,3	115,3	112,1	2,9	-
	Zusammen	105,3	107,4	110,6	113,8	114,7	114,7	111,6	2,8	-
Papiergewerbe.....	Männer	105,0	107,4	110,6	113,6	114,6	114,6	111,8	2,5	-
	Frauen	105,8	108,5	111,9	115,2	116,5	116,5	113,3	2,8	-
	Zusammen	105,1	107,5	110,8	113,8	114,9	114,9	112,0	2,6	-
Verlagsgewerbe, Druckgewerbe, Vervielfältigung von.... bespielten Ton-, Bild- und Datenträgern	Männer	105,3	107,3	110,5	113,8	114,6	114,6	111,3	3,0	-
	Frauen	105,3	107,3	110,5	113,8	114,6	114,6	111,3	2,9	-
	Zusammen	105,3	107,3	110,5	113,8	114,6	114,6	111,3	3,0	-
Verlagsgewerbe.....	Männer	104,5	105,9	109,5	112,1	114,3	113,8	111,1	2,9	0,4
	Frauen	104,3	106,0	109,8	112,6	113,7	113,7	111,4	2,0	-
	Zusammen	104,3	106,0	109,7	112,4	113,9	113,7	111,3	2,3	0,1
Druckgewerbe.....	Männer	105,3	107,3	110,5	113,8	114,6	114,6	111,3	3,0	-
	Frauen	105,4	107,3	110,5	113,8	114,6	114,6	111,3	3,0	-
	Zusammen	105,3	107,3	110,5	113,8	114,6	114,6	111,3	3,0	-
Kokerei, Mineralölverarbeitung, Herstellung..... und Verarbeitung von Spalt- und Brutstoffen	Männer	104,9	106,9	108,8	111,3	112,8	111,9	110,6	2,0	0,8
	Frauen	104,9	106,9	108,8	111,9	113,8	112,4	111,4	2,1	1,2
	Zusammen	104,9	106,9	108,8	111,3	112,8	111,9	110,7	2,0	0,8
Chemische Industrie.....	Männer	104,0	106,2	108,4	111,1	112,3	112,3	110,0	2,1	-
	Frauen	104,0	106,2	108,4	111,1	112,3	112,3	110,0	2,1	-
	Zusammen	104,0	106,2	108,4	111,1	112,3	112,3	110,0	2,1	-

1) Durchschnitt aus 4 Monatswerten, Stand jeweils Monatsende.

Statistisches Bundesamt, Fachserie 16, R. 4.3, Januar 2001

2 Index der tariflichen Stundenlöhne in der gewerblichen Wirtschaft  
und bei Gebietskörperschaften  
1995 = 100  
2.2 Früheres Bundesgebiet

Wirtschaftszweig	Geschlecht	1997	1998	1999	2000	2001	2000	2000	Veränderung Jan. 2001 gegenüber Jan. 2000 in Prozent	
		Durchschnitt 1)				Jan.	Okt.	Jan.	Jan. 2001 2000	Okt. 2000
Herstellung von chemischen Grundstoffen.....	Männer	104,0	106,2	108,4	111,1	112,3	112,3	110,0	2,1	-
	Frauen	104,0	106,2	108,4	111,1	112,3	112,3	110,0	2,1	-
	Zusammen	104,0	106,2	108,4	111,1	112,3	112,3	110,0	2,1	-
Herstellung von Schädlingsbekämpfungs- und..... Pflanzenschutzmitteln; Herstellung von Anstrich- mitteln, Druckfarben und Kittens; Herstellung von pharmazeutischen Erzeugnissen; Herstellung von Seifen, Wasch-, Reinigungs- und Körperpflegemitteln; Herstellung von sonstigen chemischen Erzeugnissen	Männer	104,0	106,2	108,4	111,1	112,3	112,3	110,0	2,1	-
	Frauen	104,0	106,2	108,4	111,1	112,3	112,3	110,0	2,1	-
	Zusammen	104,0	106,2	108,4	111,1	112,3	112,3	110,0	2,1	-
Herstellung von Chemiefasern.....	Männer	104,0	106,2	108,4	111,1	112,3	112,3	110,0	2,1	-
	Frauen	104,0	106,2	108,4	111,1	112,3	112,3	110,0	2,1	-
	Zusammen	104,0	106,2	108,4	111,1	112,3	112,3	110,0	2,1	-
Herstellung von Gummi- und Kunststoffwaren.....	Männer	105,3	107,5	110,0	112,8	114,2	114,2	111,5	2,4	-
	Frauen	105,6	107,9	110,5	113,3	114,8	114,8	112,0	2,5	-
	Zusammen	105,3	107,5	110,1	112,9	114,3	114,3	111,6	2,4	-
Herstellung von Gummiwaren.....	Männer	104,2	106,4	108,7	111,3	112,7	112,7	110,2	2,2	-
	Frauen	104,2	106,3	108,6	111,2	112,6	112,6	110,1	2,2	-
	Zusammen	104,2	106,4	108,6	111,3	112,7	112,7	110,2	2,2	-
Herstellung von Kunststoffwaren.....	Männer	105,7	108,0	110,6	113,4	114,8	114,8	112,1	2,4	-
	Frauen	106,1	108,4	111,1	114,0	115,5	115,5	112,6	2,6	-
	Zusammen	105,8	108,0	110,7	113,5	115,0	115,0	112,2	2,5	-
Glasgewerbe, Keramik, Verarbeitung von..... Steinen und Erden	Männer	104,2	105,6	107,6	110,0	111,4	110,8	109,0	2,1	0,5
	Frauen	104,3	105,7	107,7	110,9	113,4	112,2	110,3	2,8	1,1
	Zusammen	104,2	105,6	107,6	110,1	111,6	110,9	109,2	2,2	0,6
Herstellung und Verarbeitung von Glas.....	Männer	104,0	104,7	106,6	108,7	110,9	109,1	108,3	2,4	1,6
	Frauen	104,4	105,1	107,5	109,6	111,9	110,1	109,3	2,4	1,6
	Zusammen	104,0	104,7	106,7	108,8	110,9	109,2	108,4	2,4	1,6
Keramik, Herstellung von keramischen..... Wand- und Bodenfliesen und -platten	Männer	104,2	105,6	107,6	110,7	112,5	111,7	109,5	2,8	0,8
	Frauen	104,1	105,5	107,4	111,0	113,8	112,6	110,4	3,0	1,1
	Zusammen	104,2	105,6	107,5	110,8	112,9	112,0	109,8	2,9	0,9
Metallerzeugung und -bearbeitung..... Herstellung von Metallerzeugnissen	Männer	108,4	110,7	114,0	116,5	118,2	118,2	114,9	2,9	-
	Frauen	108,6	111,0	114,2	116,8	118,5	118,5	115,1	3,0	-
	Zusammen	108,4	110,7	114,0	116,5	118,3	118,3	114,9	2,9	-
Metallerzeugung und -bearbeitung.....	Männer	108,0	110,4	113,6	116,2	118,0	118,0	114,6	3,0	-
	Frauen	108,3	110,7	113,9	116,5	118,3	118,3	114,9	3,0	-
	Zusammen	108,1	110,4	113,6	116,2	118,0	118,0	114,6	3,0	-
Herstellung von Metallerzeugnissen.....	Männer	108,5	110,9	114,2	116,7	118,4	118,4	115,1	2,9	-
	Frauen	108,6	111,0	114,3	116,9	118,6	118,6	115,2	3,0	-
	Zusammen	108,6	110,9	114,2	116,7	118,4	118,4	115,1	2,9	-
Stahl- und Leichtmetallbau.....	Männer	107,8	110,1	113,1	115,4	116,9	116,9	113,9	2,6	-
	Frauen	108,4	111,0	114,2	116,7	118,4	118,4	115,1	2,9	-
	Zusammen	107,9	110,1	113,1	115,5	117,0	117,0	114,0	2,6	-
Maschinenbau.....	Männer	108,6	111,1	114,4	116,9	118,6	118,6	115,2	2,9	-
	Frauen	108,6	111,0	114,3	116,9	118,6	118,6	115,2	2,9	-
	Zusammen	108,6	111,1	114,4	116,9	118,6	118,6	115,2	2,9	-
Herstellung von Büromaschinen, Datenverarbeitungs-.... geräten und -einrichtungen; Elektrotechnik, Feinmechanik und Optik	Männer	108,6	111,0	114,3	116,9	118,6	118,6	115,2	2,9	-
	Frauen	108,6	111,0	114,3	116,8	118,5	118,5	115,1	2,9	-
	Zusammen	108,6	111,0	114,3	116,9	118,5	118,5	115,2	2,9	-
Herstellung von Büromaschinen, Datenverarbeitungs-.... geräten und -einrichtungen	Männer	108,7	111,1	114,4	116,9	118,6	118,6	115,3	2,9	-
	Frauen	108,7	111,0	114,3	116,9	118,6	118,6	115,2	2,9	-
	Zusammen	108,7	111,1	114,4	116,9	118,6	118,6	115,2	2,9	-
Herstellung von Geräten der..... Elektrizitätserzeugung, -verteilung u.ä.	Männer	108,6	111,1	114,4	116,9	118,6	118,6	115,2	2,9	-
	Frauen	108,6	111,0	114,3	116,9	118,6	118,6	115,2	2,9	-
	Zusammen	108,6	111,1	114,4	116,9	118,6	118,6	115,2	2,9	-
Rundfunk-, Fernseh- und Nachrichtentechnik.....	Männer	108,6	111,1	114,4	117,0	118,7	118,7	115,3	2,9	-
	Frauen	108,7	111,1	114,3	116,9	118,6	118,6	115,2	2,9	-
	Zusammen	108,6	111,1	114,4	116,9	118,6	118,6	115,2	2,9	-
Medizin-, Meß-, Steuer- und Regeltechnik, Optik .....	Männer	108,4	110,8	114,1	116,6	118,3	118,3	115,0	2,9	-
	Frauen	108,4	110,8	114,0	116,6	118,2	118,2	114,9	2,9	-
	Zusammen	108,4	110,8	114,1	116,6	118,3	118,3	115,0	2,9	-
Fahrzeugbau.....	Männer	107,2	109,4	112,5	115,1	117,2	116,2	113,9	2,8	0,8
	Frauen	107,1	109,3	112,5	115,0	117,2	116,1	113,9	2,9	0,9
	Zusammen	107,2	109,4	112,5	115,1	117,2	116,2	113,9	2,9	0,8
Herstellung von Kraftwagen und Kraftwagenteilen.....	Männer	107,2	109,4	112,5	115,1	117,3	116,2	114,0	2,9	0,9
	Frauen	107,1	109,2	112,3	114,9	117,2	116,0	113,8	2,9	1,0
	Zusammen	107,2	109,4	112,5	115,1	117,3	116,2	114,0	2,9	0,9
Sonstiger Fahrzeugbau.....	Männer	107,4	109,5	112,4	115,0	116,2	116,2	113,7	2,2	-
	Frauen	108,2	110,5	113,7	116,3	117,8	117,8	114,7	2,7	-
	Zusammen	107,4	109,6	112,5	115,0	116,3	116,3	113,7	2,2	-
Schiffbau.....	Männer	108,6	111,1	114,4	116,9	118,7	118,7	115,2	3,0	-
	Frauen	108,6	111,1	114,4	116,9	118,6	118,6	115,2	3,0	-
	Zusammen	108,6	111,1	114,4	116,9	118,7	118,7	115,2	3,0	-

1) Durchschnitt aus 4 Monatswerten, Stand jeweils Monatsende.

Statistisches Bundesamt, Fachserie 16, R. 4.3, Januar 2001

2 Index der tariflichen Stundenlöhne in der gewerblichen Wirtschaft  
und bei Gebietskörperschaften  
1995 = 100  
2.2 Früheres Bundesgebiet

Wirtschaftszweig	Ge- schlecht	1997	1998	1999	2000	2001	2000	2000	Veränderung Jan. 2001 gegenüber	
		Durchschnitt 1)				Jan.	Okt.	Jan.	Jan. 2000	Okt. 2000
Schienenfahrzeugbau.....	Männer	105,3	107,1	109,2	111,7	112,2	112,2	111,1	1,0	-
	Frauen	107,3	109,4	112,3	114,8	116,1	116,1	113,6	2,2	-
	Zusammen	105,4	107,2	109,3	111,8	112,4	112,4	111,2	1,1	-
Luft- und Raumfahrzeugbau.....	Männer	108,7	111,1	114,4	117,0	118,7	118,7	115,3	2,9	-
	Frauen	108,6	111,0	114,3	116,9	118,6	118,6	115,2	3,0	-
	Zusammen	108,7	111,1	114,4	117,0	118,7	118,7	115,3	2,9	-
Herstellung von Möbeln, Schmuck, Musikinstrumenten,... Sportgeräten, Spielwaren und sonstigen Erzeugnissen; Recycling	Männer	107,5	109,7	112,1	114,6	115,8	115,8	113,1	2,4	-
	Frauen	107,8	110,2	112,7	115,4	116,8	116,8	113,8	2,6	-
	Zusammen	107,5	109,8	112,2	114,7	116,0	116,0	113,2	2,5	-
Herstellung von Möbeln, Schmuck, Musikinstrumenten,... Sportgeräten, Spielwaren und sonstigen Erzeugnissen	Männer	107,5	109,8	112,2	114,7	115,9	115,9	113,1	2,4	-
	Frauen	107,8	110,2	112,7	115,4	116,8	116,8	113,9	2,6	-
	Zusammen	107,6	109,8	112,3	114,8	116,0	116,0	113,2	2,5	-
Recycling.....	Männer	106,1	106,9	109,3	111,5	113,0	113,0	110,0	2,8	-
	Frauen	106,0	106,2	108,3	110,5	112,1	112,1	108,9	2,9	-
	Zusammen	106,1	106,9	109,2	111,5	113,0	113,0	110,0	2,8	-
Energie- und Wasserversorgung.....	Männer	103,5	105,2	107,5	109,7	110,9	110,7	109,4	1,3	0,2
	Frauen	103,5	105,1	107,5	109,6	110,7	110,5	109,2	1,3	0,1
	Zusammen	103,5	105,2	107,5	109,7	110,8	110,7	109,4	1,3	0,2
Energieversorgung.....	Männer	103,5	105,2	107,6	109,8	111,0	110,8	109,5	1,3	0,2
	Frauen	103,5	105,2	107,5	109,6	110,7	110,6	109,3	1,3	0,1
	Zusammen	103,5	105,2	107,6	109,8	110,9	110,8	109,5	1,3	0,2
Wasserversorgung.....	Männer	103,2	104,8	107,1	108,5	109,8	109,8	108,0	1,7	-
	Frauen	103,1	104,7	107,0	108,3	109,7	109,7	107,9	1,7	-
	Zusammen	103,2	104,8	107,1	108,5	109,8	109,8	108,0	1,7	-
Baugewerbe.....	Männer	103,8	105,3	107,9	110,2	110,8	110,8	108,7	2,0	-
	Frauen	104,1	105,7	108,4	110,8	111,4	111,4	109,2	2,0	-
	Zusammen	103,8	105,3	107,9	110,2	110,8	110,8	108,7	2,0	-
Hoch- und Tiefbau.....	Männer	103,8	105,3	107,9	110,3	110,8	110,8	108,7	2,0	-
	Frauen	103,8	105,3	107,9	110,3	110,8	110,8	108,7	2,0	-
	Zusammen	103,8	105,3	107,9	110,3	110,8	110,8	108,7	2,0	-
Handel; Instandhaltung und Reparatur von..... Kraftfahrzeugen und Gebrauchsgütern; Verkehr und Nachrichtenübermittlung	Männer	104,3	105,9	108,3	110,9	112,0	111,9	109,7	2,0	-
	Frauen	103,8	105,6	108,1	110,9	112,1	112,0	109,7	2,2	0,1
	Zusammen	104,2	105,9	108,3	110,9	112,0	111,9	109,7	2,1	-
Handel; Instandhaltung und Reparatur von..... Kraftfahrzeugen und Gebrauchsgütern	Männer	105,1	107,1	110,1	113,2	114,5	114,4	111,5	2,7	0,1
	Frauen	104,3	106,3	109,0	112,2	113,5	113,4	110,8	2,5	0,1
	Zusammen	105,0	107,0	110,0	113,1	114,4	114,3	111,4	2,6	0,1
Großhandel.....	Männer	104,4	106,1	109,1	112,2	113,6	113,4	110,8	2,6	0,2
	Frauen	104,5	106,1	109,1	112,3	113,6	113,3	110,8	2,5	0,3
	Zusammen	104,4	106,1	109,1	112,2	113,6	113,4	110,8	2,6	0,2
Einzelhandel (ohne Handel mit Kraftfahrzeugen und..... ohne Tankstellen); Reparatur von Gebrauchsgütern	Männer	104,1	106,5	109,0	112,1	113,5	113,5	110,8	2,4	-
	Frauen	103,9	106,3	108,7	112,0	113,3	113,3	110,6	2,4	-
	Zusammen	104,0	106,5	108,9	112,1	113,4	113,4	110,8	2,4	-
Verkehr und Nachrichtenübermittlung.....	Männer	103,6	105,0	107,0	109,1	110,0	110,0	108,3	1,5	-
	Frauen	103,2	104,6	106,8	108,9	109,7	109,7	107,9	1,7	-
	Zusammen	103,6	105,0	107,0	109,1	110,0	110,0	108,3	1,6	-
Landverkehr, Transport in Rohrfernleitungen.....	Männer	103,7	105,0	106,9	108,9	109,8	109,8	108,4	1,3	-
	Frauen	103,2	104,3	106,6	108,3	109,4	109,4	107,7	1,6	-
	Zusammen	103,7	105,0	106,9	108,8	109,8	109,8	108,3	1,3	-
Eisenbahnen.....	Männer	104,2	105,6	107,2	109,7	109,7	109,7	109,7	-	-
	Frauen	103,7	105,1	106,7	109,1	109,1	109,1	109,1	-	-
	Zusammen	104,2	105,6	107,2	109,7	109,7	109,7	109,7	-	-
Sonstiger Landverkehr.....	Männer	103,6	104,8	106,8	108,6	109,8	109,8	108,0	1,7	-
	Frauen	103,1	104,2	106,5	108,2	109,5	109,5	107,6	1,8	-
	Zusammen	103,6	104,8	106,8	108,6	109,8	109,8	108,0	1,7	-
Luftfahrt.....	Männer	102,3	103,6	106,7	109,6	110,2	110,2	107,6	2,4	-
	Frauen	102,3	103,5	106,7	109,6	110,3	110,3	107,6	2,5	-
	Zusammen	102,3	103,6	106,7	109,6	110,2	110,2	107,6	2,5	-
Hilfs- und Nebentätigkeiten für den Verkehr;..... Verkehrsvermittlung; Nachrichtenübermittlung	Männer	103,6	105,1	107,2	109,4	110,3	110,3	108,4	1,8	-
	Frauen	103,2	104,8	106,9	109,1	109,9	109,9	108,1	1,7	-
	Zusammen	103,6	105,1	107,2	109,4	110,3	110,3	108,4	1,8	-
Friseurgewerbe.....	Männer	104,8	108,7	111,1	113,5	115,3	115,3	112,6	2,4	-
	Frauen	104,8	108,6	111,2	113,6	115,4	115,4	112,7	2,4	-
	Zusammen	104,8	108,7	111,2	113,6	115,4	115,4	112,7	2,4	-
Gebietskörperschaften.....	Männer	102,9	104,4	106,8	108,2	109,7	109,7	107,6	1,9	-
	Frauen	102,9	104,4	106,8	108,2	109,7	109,7	107,7	1,9	-
	Zusammen	102,9	104,4	106,8	108,2	109,7	109,7	107,6	1,9	-

1) Durchschnitt aus 4 Monatswerten, Stand jeweils Monatsende.  
Statistisches Bundesamt, Fachserie 16, R. 4.3, Januar 2001

2 Index der tariflichen Stundenlöhne in der gewerblichen Wirtschaft  
und bei Gebietskörperschaften

1995 = 100  
2.3 Neue Länder und Berlin-Ost

Wirtschaftszweig	Ge- schlecht	1997	1998	1999	2000	2001	2000	2000	Veränderung Jan. 2001 gegenüber	
		Durchschnitt 1)				Jan.	Okt.	Jan.	Jan. 2000	Okt. 2000
Produzierendes Gewerbe; Handel; Instandhaltung und.... Reparatur von Kraftfahrzeugen und Gebrauchsgütern; Verkehr und Nachrichtenübermittlung; Gebietskörperschaften	Männer	110,5	112,8	115,5	117,5	118,6	118,3	116,7	1,6	0,2
	Frauen	111,6	115,2	118,9	122,2	124,1	123,5	121,1	2,5	0,5
	Zusammen	110,6	113,1	115,9	118,0	119,2	118,9	117,2	1,7	0,2
Produzierendes Gewerbe; Handel; Instandhaltung und.... Reparatur von Kraftfahrzeugen und Gebrauchsgütern; Verkehr und Nachrichtenübermittlung	Männer	110,8	113,0	115,7	117,7	118,6	118,5	116,9	1,5	0,1
	Frauen	112,8	116,5	120,2	123,8	125,3	124,9	122,6	2,2	0,3
	Zusammen	111,0	113,4	116,2	118,3	119,3	119,2	117,5	1,5	0,1
Produzierendes Gewerbe.....	Männer	111,3	113,3	115,8	117,5	118,5	118,3	116,6	1,5	0,1
	Frauen	114,3	117,8	121,4	124,6	126,4	126,0	123,3	2,5	0,4
	Zusammen	111,6	113,7	116,3	118,2	119,2	119,1	117,3	1,6	0,1
Bergbau und Gewinnung von Steinen und Erden.....	Männer	107,4	110,2	112,7	114,0	114,4	114,4	113,5	0,8	-
	Frauen	106,8	109,2	111,8	112,9	113,0	113,0	112,7	0,3	0,1
	Zusammen	107,3	110,1	112,6	113,9	114,2	114,2	113,4	0,8	-
Kohlenbergbau, Torfgewinnung, Gewinnung von Erdöl..... und Erdgas, Bergbau auf Uran- und Thoriumerze	Männer	106,6	108,8	111,5	112,4	112,4	112,4	112,4	-	-
	Frauen	106,5	108,7	111,4	112,3	112,3	112,3	112,3	-	-
	Zusammen	106,6	108,7	111,5	112,4	112,4	112,4	112,4	-	-
Erzbergbau, Gewinnung von Steinen und Erden..... sonstiger Bergbau	Männer	110,6	116,0	117,3	120,2	122,2	122,2	117,6	3,9	-
	Frauen	110,1	115,3	116,6	119,3	121,4	120,5	117,0	3,8	0,7
	Zusammen	110,6	116,0	117,2	120,2	122,1	122,1	117,6	3,9	-
Gewinnung von Steinen und Erden..... sonstiger Bergbau	Männer	110,6	116,0	117,3	120,2	122,2	122,2	117,6	3,9	-
	Frauen	110,1	115,3	116,6	119,3	121,4	120,5	117,0	3,8	0,7
	Zusammen	110,6	116,0	117,2	120,2	122,1	122,1	117,6	3,9	-
Verarbeitendes Gewerbe.....	Männer	116,2	119,2	122,7	125,9	127,5	127,4	124,3	2,5	0,1
	Frauen	115,2	118,8	122,6	126,1	128,0	127,5	124,7	2,7	0,4
	Zusammen	116,0	119,1	122,7	125,9	127,6	127,4	124,4	2,6	0,2
Ernährungsgewerbe und Tabakverarbeitung.....	Männer	115,8	121,7	126,2	129,1	130,8	130,6	127,8	2,3	0,2
	Frauen	115,7	123,0	127,0	129,9	131,5	131,4	129,0	1,9	0,1
	Zusammen	115,7	122,2	126,5	129,3	131,0	130,9	128,2	2,2	0,1
Ernährungsgewerbe.....	Männer	116,3	122,5	127,1	130,0	131,7	131,4	128,7	2,3	0,2
	Frauen	116,5	124,6	128,9	131,7	132,9	132,8	131,0	1,5	0,1
	Zusammen	116,3	123,2	127,7	130,6	132,1	131,9	129,5	2,0	0,1
Tabakverarbeitung.....	Männer	108,3	109,6	111,9	114,5	117,4	117,4	113,5	3,4	-
	Frauen	109,5	110,7	112,7	115,7	120,7	120,7	114,0	5,8	-
	Zusammen	108,9	110,2	112,3	115,1	119,1	119,1	113,8	4,7	-
Textil- und Bekleidungsindustrie.....	Männer	109,3	111,7	114,5	119,3	124,1	120,7	117,9	5,3	2,8
	Frauen	108,1	110,2	112,7	117,3	121,4	118,5	116,1	4,6	2,5
	Zusammen	108,6	110,7	113,4	118,0	122,5	119,3	116,8	4,9	2,6
Textilgewerbe.....	Männer	109,5	111,9	114,8	119,6	124,5	121,0	118,2	5,4	2,9
	Frauen	109,6	112,0	114,9	119,7	124,6	121,1	118,3	5,4	2,9
	Zusammen	109,5	111,9	114,8	119,6	124,6	121,1	118,2	5,4	2,9
Bekleidungsindustrie.....	Männer	107,2	109,0	111,3	115,7	119,4	116,8	114,7	4,1	2,2
	Frauen	105,8	107,3	109,3	113,4	116,3	114,2	112,6	3,3	1,8
	Zusammen	106,0	107,4	109,5	113,6	116,7	114,5	112,8	3,4	1,9
Ledergewerbe.....	Männer	107,3	108,0	109,1	110,4	111,9	110,7	110,4	1,4	1,1
	Frauen	108,6	110,2	112,9	116,4	119,9	116,9	116,2	3,2	2,6
	Zusammen	107,9	109,0	110,8	113,1	115,5	113,5	113,0	2,2	1,8
Holzgewerbe (ohne Herstellung von Möbeln).....	Männer	111,3	113,1	116,0	118,9	120,1	120,1	118,0	1,8	-
	Frauen	112,8	115,3	118,9	123,4	125,2	125,2	122,1	2,6	-
	Zusammen	111,4	113,3	116,2	119,2	120,5	120,5	118,3	1,9	-
Papier-, Verlags- und Druckgewerbe.....	Männer	113,9	118,5	122,9	126,6	128,4	128,4	124,4	3,2	-
	Frauen	114,3	117,6	121,6	125,0	126,8	126,8	123,1	3,1	-
	Zusammen	114,0	118,3	122,6	126,2	128,0	128,0	124,1	3,1	-
Papiergewerbe.....	Männer	118,2	125,6	131,3	135,8	137,8	137,8	133,3	3,4	-
	Frauen	118,6	125,3	130,7	135,1	137,1	137,1	132,7	3,3	-
	Zusammen	118,2	125,6	131,2	135,6	137,7	137,7	133,2	3,4	-
Verlagsgewerbe, Druckgewerbe, Vervielfältigung von.... bespielten Ton-, Bild- und Datenträgern	Männer	109,7	111,7	114,9	117,7	119,3	119,3	115,9	3,0	-
	Frauen	112,4	114,1	117,5	120,4	122,2	122,2	118,6	3,0	-
	Zusammen	110,5	112,4	115,7	118,5	120,2	120,2	116,7	3,0	-
Verlagsgewerbe.....	Männer	108,1	110,1	113,4	116,2	117,7	117,7	114,3	3,0	-
	Frauen	108,6	110,6	113,8	116,6	118,1	118,1	114,7	2,9	-
	Zusammen	108,2	110,2	113,5	116,3	117,7	117,7	114,4	3,0	-
Druckgewerbe.....	Männer	110,9	112,8	116,1	118,9	120,6	120,6	117,2	2,9	-
	Frauen	113,7	115,3	118,7	121,8	123,6	123,6	120,0	3,0	-
	Zusammen	111,9	113,7	117,0	119,9	121,7	121,7	118,2	2,9	-
Kokerei, Mineralölverarbeitung, Herstellung..... und Verarbeitung von Spalt- und Brutstoffen	Männer	115,1	117,2	121,5	126,1	127,8	127,8	124,4	2,8	-
	Frauen	115,0	117,2	121,5	126,0	127,8	127,8	124,3	2,8	-
	Zusammen	115,1	117,2	121,5	126,1	127,8	127,8	124,3	2,8	-
Chemische Industrie.....	Männer	115,0	117,2	121,5	126,0	127,8	127,8	124,3	2,8	-
	Frauen	115,1	117,2	121,5	126,1	127,8	127,8	124,3	2,8	-
	Zusammen	115,0	117,2	121,5	126,0	127,8	127,8	124,3	2,8	-

1) Durchschnitt aus 4 Monatswerten, Stand jeweils Monatsende.

Statistisches Bundesamt, Fachserie 16, R. 4.3, Januar 2001



2 Index der tariflichen Stundenlöhne in der gewerblichen Wirtschaft  
und bei Gebietskörperschaften  
1995 = 100  
2.3 Neue Länder und Berlin-Ost

Wirtschaftszweig	Ge- schlecht	1997	1998	1999	2000	2001	2000	2000	Veränderung Jan. 2001 gegenüber Jan. Okt. 2000 in Prozent	
		Durchschnitt 1)				Jan.	Okt.	Jan.		
Herstellung von chemischen Grundstoffen.....	Männer	115,0	117,2	121,5	126,0	127,8	127,8	124,3	2,8	-
	Frauen	115,0	117,2	121,5	126,0	127,8	127,8	124,3	2,8	-
	Zusammen	115,0	117,2	121,5	126,0	127,8	127,8	124,3	2,8	-
Herstellung von Schädlingsbekämpfung- und..... Pflanzenschutzmitteln; Herstellung von Anstrich- mitteln, Druckfarben und Kitten; Herstellung von pharmazeutischen Erzeugnissen; Herstellung von Seifen, Wasch-, Reinigungs- und Körperpflegemitteln; Herstellung von sonstigen chemischen Erzeugnissen	Männer	115,0	117,2	121,5	126,0	127,8	127,8	124,3	2,8	-
	Frauen	115,1	117,2	121,5	126,1	127,8	127,8	124,3	2,8	-
	Zusammen	115,1	117,2	121,5	126,1	127,8	127,8	124,3	2,8	-
Herstellung von Chemiefasern.....	Männer	115,1	117,2	121,5	126,1	127,8	127,8	124,4	2,8	-
	Frauen	115,1	117,2	121,5	126,1	127,8	127,8	124,4	2,8	-
	Zusammen	115,1	117,2	121,5	126,1	127,8	127,8	124,4	2,8	-
Herstellung von Gummi- und Kunststoffwaren.....	Männer	114,1	116,7	120,5	124,9	126,0	126,0	124,0	1,7	-
	Frauen	113,9	116,5	120,3	124,8	125,9	125,9	123,9	1,7	-
	Zusammen	114,1	116,7	120,4	124,8	126,0	126,0	124,0	1,7	-
Herstellung von Gummiwaren.....	Männer	113,4	116,4	120,1	124,9	125,4	125,4	124,3	0,9	-
	Frauen	113,6	116,5	120,3	125,0	125,7	125,7	124,3	1,1	-
	Zusammen	113,4	116,4	120,2	124,9	125,5	125,5	124,3	0,9	-
Herstellung von Kunststoffwaren.....	Männer	115,0	117,1	120,9	124,9	126,8	126,8	123,5	2,7	-
	Frauen	114,5	116,6	120,5	124,4	126,4	126,4	123,2	2,6	-
	Zusammen	114,9	117,0	120,8	124,8	126,7	126,7	123,5	2,6	-
Glasgewerbe, Keramik, Verarbeitung von..... Steinen und Erden	Männer	108,7	110,5	112,6	114,6	115,9	115,3	113,9	1,7	0,5
	Frauen	112,9	116,3	120,8	124,2	126,2	124,8	122,9	2,7	1,2
	Zusammen	109,3	111,2	113,7	115,9	117,2	116,5	115,1	1,9	0,6
Herstellung und Verarbeitung von Glas.....	Männer	112,2	113,8	117,1	120,0	123,9	120,0	120,0	3,2	3,2
	Frauen	112,2	113,9	117,1	120,0	123,9	120,0	120,0	3,3	3,3
	Zusammen	112,2	113,9	117,1	120,0	123,9	120,0	120,0	3,3	3,3
Keramik, Herstellung von keramischen..... Wand- und Bodenfliesen und -platten	Männer	110,6	114,2	118,2	121,7	123,5	123,5	120,2	2,7	-
	Frauen	114,5	119,4	125,5	129,5	130,4	130,4	127,2	2,5	-
	Zusammen	112,0	116,0	120,7	124,4	125,9	125,9	122,6	2,6	-
Metallerzeugung und -bearbeitung,..... Herstellung von Metallerzeugnissen	Männer	120,7	123,5	126,9	129,9	131,8	131,8	128,0	2,9	-
	Frauen	120,7	123,7	126,9	130,0	132,1	132,1	128,2	3,1	-
	Zusammen	120,7	123,5	126,9	129,9	131,8	131,8	128,0	3,0	-
Metallerzeugung und -bearbeitung.....	Männer	120,8	123,8	126,9	129,9	132,3	132,3	128,3	3,1	-
	Frauen	121,0	123,9	126,8	129,8	132,4	132,4	128,3	3,2	-
	Zusammen	120,8	123,8	126,9	129,9	132,3	132,3	128,3	3,1	-
Herstellung von Metallerzeugnissen.....	Männer	120,6	123,3	126,8	129,9	131,5	131,5	127,9	2,8	-
	Frauen	120,4	123,5	126,9	130,2	131,9	131,9	128,1	3,0	-
	Zusammen	120,6	123,4	126,8	129,9	131,5	131,5	127,9	2,8	-
Stahl- und Leichtmetallbau.....	Männer	121,5	123,8	126,7	129,2	130,6	130,6	127,5	2,4	-
	Frauen	120,9	123,6	126,9	129,9	131,1	131,1	127,8	2,6	-
	Zusammen	121,5	123,8	126,7	129,2	130,6	130,6	127,5	2,4	-
Maschinenbau.....	Männer	120,7	123,4	127,2	130,1	132,0	132,0	128,2	3,0	-
	Frauen	120,7	123,4	127,2	130,1	132,0	132,0	128,2	3,0	-
	Zusammen	120,7	123,4	127,2	130,1	132,0	132,0	128,2	3,0	-
Herstellung von Büromaschinen, Datenverarbeitungs-.... geräten und -einrichtungen; Elektrotechnik, Feinmechanik und Optik	Männer	120,5	123,4	127,2	130,4	132,0	132,0	128,2	3,0	-
	Frauen	120,5	123,4	127,2	130,3	132,0	132,0	128,2	3,0	-
	Zusammen	120,5	123,4	127,2	130,4	132,0	132,0	128,2	3,0	-
Herstellung von Büromaschinen, Datenverarbeitungs-.... geräten und -einrichtungen	Männer	120,5	123,4	127,2	130,3	132,0	132,0	128,1	3,0	-
	Frauen	120,6	123,4	127,1	130,2	132,0	132,0	128,1	3,0	-
	Zusammen	120,5	123,4	127,2	130,3	132,0	132,0	128,1	3,0	-
Herstellung von Geräten der..... Elektrizitätserzeugung, -verteilung u.ä.	Männer	120,5	123,4	127,2	130,3	132,0	132,0	128,2	3,0	-
	Frauen	120,6	123,4	127,2	130,2	132,0	132,0	128,2	3,0	-
	Zusammen	120,5	123,4	127,2	130,3	132,0	132,0	128,2	3,0	-
Rundfunk-, Fernseh- und Nachrichtentechnik.....	Männer	120,2	123,4	127,2	130,6	132,0	132,0	128,2	3,0	-
	Frauen	120,5	123,4	127,2	130,4	132,0	132,0	128,1	3,0	-
	Zusammen	120,3	123,4	127,2	130,5	132,0	132,0	128,1	3,0	-
Medizin-, Meß-, Steuer- und Regeltechnik, Optik .....	Männer	120,5	123,5	127,2	130,4	132,0	132,0	128,2	3,0	-
	Frauen	120,5	123,5	127,2	130,5	132,1	132,1	128,2	3,0	-
	Zusammen	120,5	123,5	127,2	130,4	132,0	132,0	128,2	3,0	-
Fahrzeugbau.....	Männer	112,7	116,1	119,5	123,0	123,8	123,8	121,8	1,7	-
	Frauen	111,1	114,7	118,0	121,6	122,2	122,2	120,5	1,4	-
	Zusammen	112,5	116,0	119,3	122,8	123,7	123,7	121,6	1,7	-
Herstellung von Kraftwagen und Kraftwagenteilen.....	Männer	120,6	123,4	127,2	130,3	132,0	132,0	128,2	3,0	-
	Frauen	120,5	123,4	127,1	130,3	132,0	132,0	128,1	3,0	-
	Zusammen	120,6	123,4	127,2	130,3	132,0	132,0	128,2	3,0	-
Sonstiger Fahrzeugbau.....	Männer	107,8	111,6	114,7	118,5	118,8	118,8	117,8	0,8	-
	Frauen	107,9	111,6	114,8	118,6	118,8	118,8	117,8	0,8	-
	Zusammen	107,8	111,6	114,7	118,5	118,8	118,8	117,8	0,8	-
Schiffbau.....	Männer	120,2	123,4	127,2	130,6	132,0	132,0	128,1	3,0	-
	Frauen	119,9	123,4	127,1	131,0	132,0	132,0	128,1	3,0	-
	Zusammen	120,2	123,4	127,2	130,6	132,0	132,0	128,1	3,0	-

1) Durchschnitt aus 4 Monatswerten, Stand jeweils Monatsende.

Statistisches Bundesamt, Fachserie 16, R. 4.3, Januar 2001

2 Index der tariflichen Stundenlöhne in der gewerblichen Wirtschaft  
und bei Gebietskörperschaften  
1995 = 100  
2.3 Neue Länder und Berlin-Ost

Wirtschaftszweig	Ge- schlecht	1997	1998	1999	2000	2001	2000	2000	Veränderung Jan. 2001 gegenüber	
		Durchschnitt 1)				Jan.	Okt.	Jan.	Jan. 2000	Okt. 2000
Schienenfahrzeugbau.....	Männer	106,7	110,5	113,6	117,4	117,6	117,6	116,9	0,6	-
	Frauen	107,3	111,1	114,2	118,0	118,2	118,2	117,4	0,7	-
	Zusammen	106,8	110,6	113,7	117,5	117,7	117,7	116,9	0,6	-
Luft- und Raumfahrzeugbau.....	Männer	120,5	123,4	127,2	130,4	132,0	132,0	128,2	3,0	-
	Frauen	120,4	123,4	127,2	130,6	132,0	132,0	128,2	3,0	-
	Zusammen	120,4	123,4	127,2	130,4	132,0	132,0	128,2	3,0	-
Herstellung von Möbeln, Schmuck, Musikinstrumenten,... Sportgeräten, Spielwaren und sonstigen Erzeugnissen; Recycling	Männer	116,1	118,1	122,0	125,0	126,6	126,4	123,7	2,3	0,1
	Frauen	115,9	118,0	121,0	124,3	125,8	125,5	123,1	2,2	0,3
	Zusammen	116,0	118,1	121,7	124,8	126,4	126,2	123,6	2,3	0,2
Herstellung von Möbeln, Schmuck, Musikinstrumenten,... Sportgeräten, Spielwaren und sonstigen Erzeugnissen	Männer	116,9	119,2	121,8	124,7	126,1	125,9	123,5	2,1	0,1
	Frauen	116,0	118,2	121,0	124,2	125,7	125,4	123,1	2,1	0,3
	Zusammen	116,7	118,9	121,5	124,6	126,0	125,8	123,4	2,1	0,2
Recycling.....	Männer	112,1	112,7	123,1	126,7	128,9	128,9	124,8	3,3	-
	Frauen	111,2	111,5	123,0	126,6	128,8	128,8	124,6	3,3	-
	Zusammen	112,0	112,6	123,1	126,7	128,9	128,9	124,8	3,3	-
Energie- und Wasserversorgung.....	Männer	109,6	113,3	116,6	118,7	121,9	120,9	118,0	3,3	0,8
	Frauen	110,9	114,7	117,9	120,2	123,0	122,4	119,5	3,0	0,5
	Zusammen	109,7	113,3	116,7	118,8	121,9	121,0	118,1	3,2	0,8
Energieversorgung.....	Männer	112,2	116,2	119,2	121,7	124,2	123,9	120,9	2,7	0,3
	Frauen	112,7	116,8	119,7	122,2	124,6	124,4	121,5	2,6	0,2
	Zusammen	112,2	116,2	119,3	121,7	124,2	123,9	121,0	2,7	0,2
Wasserversorgung.....	Männer	105,1	108,0	112,0	113,6	117,7	115,7	112,8	4,3	1,7
	Frauen	105,1	108,0	112,0	113,5	117,7	115,7	112,8	4,3	1,7
	Zusammen	105,1	108,0	112,0	113,6	117,7	115,7	112,8	4,3	1,7
Baugewerbe.....	Männer	107,8	108,5	109,9	110,2	110,4	110,4	110,0	0,4	-
	Frauen	111,3	112,8	114,6	115,6	116,2	116,2	115,0	1,0	-
	Zusammen	107,8	108,5	109,9	110,2	110,5	110,5	110,0	0,4	-
Hoch- und Tiefbau.....	Männer	107,9	108,3	109,5	109,5	109,5	109,5	109,5	-	-
	Frauen	107,9	108,3	109,5	109,5	109,5	109,5	109,5	-	-
	Zusammen	107,9	108,3	109,5	109,5	109,5	109,5	109,5	-	-
Handel; Instandhaltung und Reparatur von..... Kraftfahrzeugen und Gebrauchsgütern; Verkehr und Nachrichtenübermittlung	Männer	108,0	111,7	115,5	118,7	119,4	119,2	118,1	1,1	0,1
	Frauen	108,9	114,4	119,8	126,0	126,6	126,6	124,9	1,4	-
	Zusammen	108,1	112,0	116,0	119,5	120,1	120,1	118,8	1,1	0,1
Handel; Instandhaltung und Reparatur von..... Kraftfahrzeugen und Gebrauchsgütern	Männer	107,8	110,8	115,1	118,8	120,3	120,0	117,4	2,5	0,3
	Frauen	109,0	112,6	117,7	121,8	123,5	123,2	120,2	2,8	0,2
	Zusammen	107,9	111,0	115,3	119,1	120,6	120,3	117,6	2,5	0,3
Großhandel.....	Männer	108,6	110,8	113,5	116,7	118,3	117,9	115,5	2,4	0,3
	Frauen	107,8	110,6	113,5	116,8	118,8	118,2	115,5	2,9	0,5
	Zusammen	108,5	110,8	113,5	116,7	118,3	117,9	115,5	2,5	0,3
Einzelhandel (ohne Handel mit Kraftfahrzeugen und..... ohne Tankstellen); Reparatur von Gebrauchsgütern	Männer	106,8	110,2	115,8	121,0	122,1	122,1	119,7	2,0	-
	Frauen	110,0	115,4	124,6	130,4	132,2	132,2	128,9	2,5	-
	Zusammen	107,0	110,6	116,5	121,7	122,9	122,9	120,4	2,1	-
Verkehr und Nachrichtenübermittlung.....	Männer	108,0	112,1	115,6	118,7	119,0	119,0	118,4	0,5	-
	Frauen	108,8	114,9	120,4	127,0	127,4	127,4	126,1	1,1	-
	Zusammen	108,1	112,4	116,2	119,7	120,0	120,0	119,3	0,6	-
Landverkehr, Transport in Rohrfernleitungen.....	Männer	107,1	110,7	113,9	115,9	116,0	116,0	115,9	0,1	-
	Frauen	105,1	108,6	112,1	114,4	114,4	114,4	114,4	-	-
	Zusammen	107,0	110,5	113,8	115,9	115,9	115,9	115,8	0,1	-
Eisenbahnen.....	Männer	104,2	108,1	111,1	115,0	115,0	115,0	115,0	-	-
	Frauen	103,7	107,5	110,5	114,4	114,4	114,4	114,4	-	-
	Zusammen	104,1	108,1	111,0	114,9	114,9	114,9	114,9	-	-
Sonstiger Landverkehr.....	Männer	108,6	111,9	115,3	116,4	116,5	116,5	116,4	0,1	-
	Frauen	106,6	109,6	113,6	114,4	114,4	114,4	114,4	-	-
	Zusammen	108,5	111,8	115,2	116,3	116,4	116,4	116,3	0,1	-
Luftfahrt.....	Männer	107,3	109,3	113,5	118,7	125,8	125,8	114,5	9,9	-
	Frauen	107,3	109,3	113,5	118,7	125,8	125,8	114,5	9,9	-
	Zusammen	107,3	109,3	113,5	118,7	125,8	125,8	114,5	9,9	-
Hilfs- und Nebentätigkeiten für den Verkehr;..... Verkehrsvermittlung; Nachrichtenübermittlung	Männer	109,6	114,7	118,8	123,6	124,2	124,1	122,9	1,0	0,1
	Frauen	110,3	117,4	123,7	132,1	132,6	132,6	130,7	1,4	-
	Zusammen	109,7	115,2	119,8	125,4	126,0	125,9	124,6	1,1	-
Friseurgewerbe.....	Männer	103,4	104,0	104,3	104,3	104,3	104,3	104,3	-	-
	Frauen	103,4	104,0	104,4	104,4	104,4	104,4	104,4	-	-
	Zusammen	103,4	104,0	104,4	104,4	104,4	104,4	104,4	-	-
Gebietskörperschaften.....	Männer	105,1	108,0	112,0	113,5	117,7	115,7	112,8	4,3	1,7
	Frauen	105,0	108,0	112,0	113,5	117,7	115,7	112,8	4,3	1,7
	Zusammen	105,0	108,0	112,0	113,5	117,7	115,7	112,8	4,3	1,7

1) Durchschnitt aus 4 Monatswerten, Stand jeweils Monatsende.

Statistisches Bundesamt, Fachserie 16, R. 4.3, Januar 2001

3 Index der tariflichen Monatsgehälter in der gewerblichen Wirtschaft  
und bei Gebietskörperschaften  
1995 = 100  
3.1 Deutschland

Wirtschaftszweig	Geschlecht	1997	1998	1999	2000	2001	2000	2000	Veränderung	
		Durchschnitt 1)				Jan.	Okt.	Jan.	Jan. 2001 gegenüber Jan. 2000	Okt. 2000 in Prozent
Produzierendes Gewerbe; Handel; Instandhaltung und... Reparatur von Kraftfahrzeugen und Gebrauchsgütern; Kredit- und Versicherungsgewerbe; Verkehr und Nachrichtenübermittlung; Gebietskörperschaften	Männer	105,0	107,0	109,8	112,3	113,8	113,6	111,0	2,5	0,1
	Frauen	104,7	106,9	109,6	112,1	113,8	113,5	110,9	2,6	0,2
	Zusammen	104,9	107,0	109,7	112,2	113,8	113,6	110,9	2,6	0,2
Produzierendes Gewerbe; Handel; Instandhaltung und... Reparatur von Kraftfahrzeugen und Gebrauchsgütern; Kredit- und Versicherungsgewerbe; Verkehr und Nachrichtenübermittlung	Männer	105,1	107,2	110,0	112,5	114,0	113,8	111,2	2,5	0,1
	Frauen	104,9	107,1	109,8	112,5	113,9	113,8	111,1	2,5	0,1
	Zusammen	105,0	107,1	109,9	112,5	113,9	113,8	111,2	2,5	0,1
Produzierendes Gewerbe; Handel; Instandhaltung und... Reparatur von Kraftfahrzeugen und Gebrauchsgütern; Verkehr und Nachrichtenübermittlung	Männer	105,4	107,5	110,3	112,9	114,3	114,2	111,6	2,5	0,1
	Frauen	105,2	107,4	110,1	113,0	114,4	114,2	111,6	2,5	0,1
	Zusammen	105,3	107,4	110,2	113,0	114,4	114,2	111,6	2,5	0,1
Produzierendes Gewerbe; Handel; Instandhaltung und... Reparatur von Kraftfahrzeugen und Gebrauchsgütern; Kredit- und Versicherungsgewerbe	Männer	105,2	107,3	110,1	112,6	114,1	114,0	111,2	2,6	0,1
	Frauen	105,0	107,1	109,8	112,5	113,9	113,8	111,1	2,6	0,1
	Zusammen	105,1	107,2	110,0	112,6	114,0	113,9	111,2	2,6	0,1
Produzierendes Gewerbe.....	Männer	105,8	107,9	110,7	113,2	114,7	114,5	111,9	2,5	0,1
	Frauen	105,9	107,9	110,7	113,3	114,7	114,6	111,9	2,5	0,1
	Zusammen	105,8	107,9	110,7	113,2	114,7	114,5	111,9	2,5	0,1
Bergbau und Gewinnung von Steinen und Erden.....	Männer	106,4	107,8	109,3	110,1	111,2	110,2	109,9	1,2	0,9
	Frauen	106,7	108,6	110,6	111,6	112,3	111,7	111,4	0,8	0,5
	Zusammen	106,5	108,0	109,6	110,4	111,5	110,6	110,2	1,1	0,8
Kohlenbergbau, Torfgewinnung, Gewinnung von Erdöl..... und Erdgas, Bergbau auf Uran- und Thoriumerze	Männer	106,6	107,8	109,3	109,8	110,9	109,8	109,8	1,0	1,0
	Frauen	106,5	108,2	110,1	110,9	111,6	110,9	110,9	0,6	0,6
	Zusammen	106,6	107,9	109,5	110,0	111,1	110,0	110,0	1,0	1,0
Erzbergbau, Gewinnung von Steinen und Erden,..... sonstiger Bergbau	Männer	105,5	107,6	109,5	111,9	113,0	112,9	110,6	2,1	0,1
	Frauen	107,9	110,5	113,0	115,2	116,0	115,9	114,0	1,8	-
	Zusammen	106,1	108,3	110,3	112,7	113,7	113,6	111,4	2,0	0,1
Gewinnung von Steinen und Erden, sonstiger Bergbau....	Männer	105,5	107,6	109,5	112,0	113,1	113,0	110,6	2,2	0,1
	Frauen	108,3	111,1	113,5	115,8	116,7	116,7	114,4	2,0	0,1
	Zusammen	106,2	108,4	110,4	112,9	113,9	113,8	111,5	2,2	0,1
Verarbeitendes Gewerbe.....	Männer	106,1	108,3	111,3	114,0	115,6	115,5	112,5	2,8	0,1
	Frauen	106,0	108,2	111,1	113,8	115,4	115,3	112,4	2,7	0,1
	Zusammen	106,1	108,3	111,3	113,9	115,6	115,4	112,5	2,8	0,1
Ernährungsgewerbe und Tabakverarbeitung.....	Männer	105,5	107,3	110,2	112,8	114,6	114,2	111,7	2,6	0,3
	Frauen	105,7	107,7	110,3	112,9	114,5	114,3	111,7	2,6	0,2
	Zusammen	105,6	107,5	110,2	112,9	114,6	114,3	111,7	2,6	0,3
Ernährungsgewerbe.....	Männer	105,5	107,4	110,3	112,9	114,6	114,2	111,8	2,6	0,4
	Frauen	105,7	107,7	110,4	113,0	114,5	114,3	111,7	2,6	0,2
	Zusammen	105,6	107,5	110,3	112,9	114,6	114,3	111,7	2,6	0,3
Tabakverarbeitung.....	Männer	105,0	105,6	108,2	111,2	113,6	113,6	110,4	2,9	-
	Frauen	105,6	106,2	108,8	111,8	114,2	114,2	111,0	2,9	-
	Zusammen	105,2	105,8	108,4	111,4	113,8	113,8	110,6	2,9	-
Textil- und Bekleidungsindustrie.....	Männer	104,0	105,7	107,6	110,8	112,8	112,7	110,1	2,5	0,1
	Frauen	104,0	105,7	107,7	110,8	112,9	112,8	110,2	2,5	0,1
	Zusammen	104,0	105,7	107,6	110,8	112,8	112,7	110,1	2,5	0,1
Textilgewerbe.....	Männer	104,1	105,8	107,8	110,9	113,0	112,9	110,2	2,5	0,1
	Frauen	104,1	105,9	107,9	111,1	113,2	113,0	110,4	2,6	0,2
	Zusammen	104,1	105,9	107,8	111,0	113,1	112,9	110,3	2,5	0,1
Bekleidungsindustrie.....	Männer	103,7	105,4	107,3	110,4	112,4	112,4	109,8	2,4	-
	Frauen	103,8	105,6	107,5	110,6	112,6	112,5	110,0	2,4	-
	Zusammen	103,8	105,5	107,4	110,5	112,5	112,5	109,9	2,4	-
Lederindustrie.....	Männer	104,2	105,8	107,7	110,6	112,8	111,1	110,3	2,3	1,6
	Frauen	104,1	105,8	107,6	110,6	112,7	110,9	110,3	2,2	1,6
	Zusammen	104,1	105,8	107,7	110,6	112,8	111,0	110,3	2,3	1,6
Holzgewerbe (ohne Herstellung von Möbeln).....	Männer	104,3	105,5	107,9	109,8	110,8	110,8	108,7	1,9	-
	Frauen	104,7	106,1	108,3	110,5	111,6	111,6	109,3	2,1	-
	Zusammen	104,4	105,6	108,0	110,0	111,0	111,0	108,9	1,9	-
Papier-, Verlags- und Druckgewerbe.....	Männer	104,3	106,3	109,2	112,4	113,7	113,7	110,6	2,9	-
	Frauen	104,5	106,4	109,3	112,4	113,9	113,9	110,8	2,8	-
	Zusammen	104,4	106,3	109,2	112,4	113,8	113,8	110,7	2,9	-
Papiergewerbe.....	Männer	104,4	106,1	109,1	112,2	113,3	113,3	110,4	2,6	-
	Frauen	104,5	106,2	109,1	112,2	113,5	113,5	110,5	2,7	-
	Zusammen	104,5	106,1	109,1	112,2	113,4	113,4	110,4	2,7	-
Verlagsgewerbe, Druckgewerbe, Vervielfältigung von.... bespielten Ton-, Bild und Datenträgern	Männer	104,3	106,3	109,2	112,5	113,9	113,9	110,6	2,9	-
	Frauen	104,5	106,5	109,4	112,5	114,1	114,0	110,9	2,9	-
	Zusammen	104,4	106,4	109,3	112,5	114,0	114,0	110,7	2,9	-
Verlagsgewerbe.....	Männer	104,6	106,8	109,5	112,7	114,7	114,7	111,4	2,9	-
	Frauen	104,6	106,7	109,4	112,4	114,4	114,3	111,2	2,9	-
	Zusammen	104,6	106,7	109,5	112,6	114,5	114,5	111,3	2,9	-

1) Durchschnitt aus 4 Monatswerten, Stand jeweils Monatsende.

Statistisches Bundesamt, Fachserie 16, R. 4.3, Januar 2001

3 Index der tariflichen Monatsgehälter in der gewerblichen Wirtschaft  
und bei Gebietskörperschaften  
1995 = 100  
3.1 Deutschland

Wirtschaftszweig	Ge- schlecht	1997	1998	1999	2000	2001	2000	2000	Veränderung Jan. 2001 gegenüber Jan. 2000 Okt. 2000 in Prozent	
		Durchschnitt 1)				Jan.	Okt.	Jan.		
Druckgewerbe.....	Männer	104,1	106,0	109,1	112,4	113,3	113,3	110,1	3,0	-
	Frauen	104,3	106,1	109,2	112,5	113,5	113,4	110,3	2,9	-
	Zusammen	104,1	106,0	109,1	112,4	113,3	113,3	110,1	2,9	-
Kokerei, Mineralölverarbeitung, Herstellung und..... Verarbeitung von Spalt- und Brutstoffen	Männer	107,0	109,0	111,5	114,4	115,7	115,2	113,4	2,1	0,5
	Frauen	108,2	110,2	113,1	116,2	117,5	117,2	114,9	2,3	0,3
	Zusammen	107,4	109,4	112,0	114,9	116,2	115,7	113,8	2,1	0,4
Chemische Industrie.....	Männer	104,5	106,7	109,0	111,9	113,1	113,1	110,6	2,2	-
	Frauen	104,9	107,1	109,5	112,4	113,7	113,7	111,2	2,2	-
	Zusammen	104,6	106,9	109,2	112,0	113,3	113,3	110,8	2,2	-
Herstellung von chemischen Grundstoffen.....	Männer	104,6	106,8	109,1	112,0	113,2	113,2	110,7	2,2	-
	Frauen	105,3	107,5	109,9	112,9	114,2	114,2	111,7	2,2	-
	Zusammen	104,7	107,0	109,3	112,2	113,4	113,4	111,0	2,2	-
Herstellung von Schädlingsbekämpfungs- und..... Pflanzenschutzmitteln; Herstellung von Anstrich- mitteln, Druckfarben und Kittens; Herstellung von pharmazeutischen Erzeugnissen; Herstellung von Seifen, Wasch-, Reinigungs- und Körperpflegemitteln; Herstellung von sonstigen chemischen Erzeugnissen	Männer	104,4	106,6	108,9	111,7	112,9	112,9	110,5	2,2	-
	Frauen	104,7	106,9	109,3	112,1	113,4	113,4	110,9	2,2	-
	Zusammen	104,5	106,7	109,0	111,9	113,1	113,1	110,7	2,2	-
Herstellung von Chemiefasern.....	Männer	104,9	107,1	109,5	112,4	113,6	113,6	111,2	2,2	-
	Frauen	105,4	107,7	110,1	113,1	114,4	114,4	111,9	2,3	-
	Zusammen	105,1	107,3	109,7	112,7	113,9	113,9	111,4	2,2	-
Herstellung von Gummi- und Kunststoffwaren.....	Männer	104,6	106,7	109,2	112,0	113,4	113,4	110,7	2,4	-
	Frauen	104,7	106,8	109,3	112,2	113,6	113,6	111,0	2,4	-
	Zusammen	104,6	106,7	109,2	112,1	113,5	113,5	110,8	2,4	-
Herstellung von Gummiwaren.....	Männer	104,5	106,7	109,0	111,8	113,2	113,2	110,7	2,2	-
	Frauen	104,9	107,0	109,5	112,3	113,7	113,7	111,2	2,2	-
	Zusammen	104,6	106,7	109,1	111,9	113,3	113,3	110,8	2,2	-
Herstellung von Kunststoffwaren.....	Männer	104,6	106,7	109,3	112,1	113,5	113,5	110,8	2,5	-
	Frauen	104,7	106,8	109,3	112,2	113,6	113,6	110,8	2,5	-
	Zusammen	104,6	106,7	109,3	112,1	113,6	113,6	110,8	2,5	-
Glasgewerbe, Keramik, Verarbeitung von Steinen..... und Erden	Männer	104,7	106,2	109,2	111,8	113,1	112,5	110,7	2,1	0,5
	Frauen	105,2	106,7	109,8	112,4	113,8	113,1	111,3	2,2	0,6
	Zusammen	104,9	106,3	109,4	111,9	113,3	112,7	110,9	2,2	0,5
Herstellung und Verarbeitung von Glas.....	Männer	104,8	105,6	107,6	109,6	111,8	109,8	109,4	2,2	1,8
	Frauen	105,3	106,1	108,3	110,4	112,8	110,6	110,2	2,3	2,0
	Zusammen	104,9	105,8	107,8	109,8	112,1	110,0	109,6	2,2	1,9
Keramik, Herstellung von keramischen Wand- und..... Bodenfliesen und -platten	Männer	104,6	106,1	108,2	111,3	112,9	112,5	110,2	2,5	0,4
	Frauen	105,1	106,8	108,9	112,0	113,9	113,2	111,0	2,7	0,7
	Zusammen	104,8	106,3	108,5	111,6	113,3	112,8	110,5	2,5	0,5
Metallerzeugung und -bearbeitung, Herstellung von..... Metallerzeugnissen	Männer	107,0	109,4	112,6	115,2	116,8	116,8	113,5	2,9	-
	Frauen	107,2	109,5	112,8	115,3	117,0	117,0	113,7	2,9	-
	Zusammen	107,0	109,4	112,6	115,2	116,9	116,9	113,5	2,9	-
Metallerzeugung und -bearbeitung.....	Männer	106,9	109,2	112,4	114,9	116,6	116,6	113,4	2,8	-
	Frauen	107,3	109,6	112,8	115,4	117,0	117,0	113,8	2,9	-
	Zusammen	107,0	109,3	112,5	115,0	116,7	116,7	113,5	2,8	-
Herstellung von Metallerzeugnissen.....	Männer	107,1	109,4	112,7	115,3	116,9	116,9	113,6	3,0	-
	Frauen	107,1	109,5	112,8	115,3	117,0	117,0	113,6	3,0	-
	Zusammen	107,1	109,4	112,7	115,3	116,9	116,9	113,6	3,0	-
Stahl- und Leichtmetallbau.....	Männer	107,5	109,8	113,0	115,5	117,1	117,1	113,8	2,9	-
	Frauen	107,9	110,2	113,3	115,8	117,4	117,4	114,2	2,8	-
	Zusammen	107,6	109,9	113,0	115,6	117,2	117,2	113,9	2,9	-
Maschinenbau.....	Männer	106,8	109,2	112,5	115,0	116,7	116,7	113,4	3,0	-
	Frauen	107,2	109,5	112,8	115,4	117,1	117,1	113,7	3,0	-
	Zusammen	106,9	109,3	112,6	115,1	116,8	116,8	113,4	3,0	-
Herstellung von Büromaschinen, Datenverarbeitungs-.... geräten und -einrichtungen; Elektrotechnik, Feinmechanik und Optik	Männer	107,0	109,4	112,7	115,3	117,0	117,0	113,6	3,0	-
	Frauen	107,2	109,6	112,8	115,4	117,1	117,1	113,7	3,0	-
	Zusammen	107,1	109,5	112,7	115,3	117,0	117,0	113,6	3,0	-
Herstellung von Büromaschinen, Datenverarbeitungs-.... geräten und -einrichtungen	Männer	106,7	109,1	112,3	114,9	116,6	116,6	113,2	3,0	-
	Frauen	107,0	109,4	112,6	115,2	116,9	116,9	113,5	2,9	-
	Zusammen	106,7	109,1	112,4	115,0	116,6	116,6	113,3	3,0	-
Herstellung von Geräten der..... Elektrizitätserzeugung, -verteilung u.ä.	Männer	107,3	109,7	113,0	115,5	117,2	117,2	113,8	3,0	-
	Frauen	107,4	109,8	113,1	115,7	117,3	117,3	114,0	3,0	-
	Zusammen	107,3	109,7	113,0	115,6	117,2	117,2	113,9	3,0	-
Rundfunk-, Fernseh- und Nachrichtentechnik.....	Männer	107,0	109,3	112,6	115,2	116,9	116,9	113,5	3,0	-
	Frauen	107,3	109,7	113,0	115,6	117,3	117,3	113,9	3,0	-
	Zusammen	107,0	109,4	112,7	115,3	117,0	117,0	113,6	3,0	-
Medizin-, Meß-, Steuer- und Regeltechnik, Optik.....	Männer	106,8	109,2	112,4	115,0	116,7	116,7	113,3	3,0	-
	Frauen	106,8	109,2	112,4	115,0	116,6	116,6	113,3	2,9	-
	Zusammen	106,8	109,2	112,4	115,0	116,7	116,7	113,3	3,0	-

1) Durchschnitt aus 4 Monatswerten, Stand jeweils Monatsende.

Statistisches Bundesamt, Fachserie 16, R. 4.3, Januar 2001

3 Index der tariflichen Monatsgehälter in der gewerblichen Wirtschaft  
und bei Gebietskörperschaften  
1995 = 100  
3.1 Deutschland

Wirtschaftszweig	Ge- schlecht	1997	1998	1999	2000	2001	2000	2000	Veränderung	
		Durchschnitt 1)				Jan.	Okt.	Jan.	Jan. 2001	Okt. 2000
									gegenüber in Prozent	
Fahrzeugbau.....	Männer	106,2	108,5	111,7	114,3	116,2	115,6	112,9	2,9	0,5
	Frauen	106,5	108,8	112,0	114,7	116,6	115,9	113,3	2,9	0,6
	Zusammen	106,3	108,6	111,7	114,4	116,3	115,7	113,0	2,9	0,5
Herstellung von Kraftwagen und Kraftwagenteilen.....	Männer	106,1	108,3	111,5	114,1	116,2	115,4	112,8	3,0	0,7
	Frauen	106,2	108,4	111,6	114,1	116,3	115,4	112,9	3,0	0,8
	Zusammen	106,1	108,4	111,5	114,1	116,2	115,4	112,8	3,0	0,7
Sonstiger Fahrzeugbau.....	Männer	106,7	109,1	112,4	115,1	116,6	116,6	113,4	2,8	-
	Frauen	107,5	110,1	113,3	116,2	117,6	117,6	114,5	2,7	-
	Zusammen	106,9	109,3	112,6	115,3	116,8	116,8	113,6	2,7	-
Schiffbau.....	Männer	106,7	109,1	112,4	114,9	116,6	116,6	113,2	3,0	-
	Frauen	106,9	109,3	112,5	115,1	116,8	116,8	113,4	3,0	-
	Zusammen	106,7	109,1	112,4	115,0	116,6	116,6	113,3	3,0	-
Schienenfahrzeugbau.....	Männer	108,3	111,1	114,4	117,5	118,6	118,6	115,9	2,3	-
	Frauen	109,4	112,3	115,6	118,9	119,8	119,8	117,2	2,2	-
	Zusammen	108,6	111,4	114,7	117,8	118,9	118,9	116,2	2,3	-
Luft- und Raumfahrzeugbau.....	Männer	106,0	108,2	111,4	114,1	115,6	115,6	112,3	2,9	-
	Frauen	106,2	108,5	111,8	114,4	115,9	115,9	112,6	2,9	-
	Zusammen	106,0	108,2	111,5	114,1	115,6	115,6	112,4	2,9	-
Herstellung von Möbeln, Schmuck, Musikinstrumenten,... Sportgeräten, Spielwaren und sonstigen Erzeugnissen; Recycling	Männer	105,5	107,3	109,9	112,4	113,7	113,7	110,9	2,5	-
	Frauen	105,6	107,4	109,9	112,5	113,8	113,8	111,0	2,5	-
	Zusammen	105,6	107,3	109,9	112,4	113,7	113,7	110,9	2,5	-
Herstellung von Möbeln, Schmuck, Musikinstrumenten,... Sportgeräten, Spielwaren und sonstigen Erzeugnissen	Männer	105,5	107,3	109,8	112,4	113,7	113,7	110,9	2,5	-
	Frauen	105,6	107,4	109,8	112,4	113,7	113,7	110,9	2,5	-
	Zusammen	105,5	107,3	109,8	112,4	113,7	113,7	110,9	2,5	-
Recycling.....	Männer	107,5	109,0	113,9	116,5	118,2	118,2	114,9	2,9	-
	Frauen	107,0	107,8	113,8	116,5	118,1	118,1	114,9	2,8	-
	Zusammen	107,3	108,6	113,8	116,5	118,2	118,2	114,9	2,8	-
Energie- und Wasserversorgung.....	Männer	104,2	105,9	108,2	109,7	111,0	110,7	109,3	1,5	0,2
	Frauen	105,1	107,0	109,5	111,2	112,7	112,4	110,7	1,8	0,2
	Zusammen	104,4	106,1	108,5	110,1	111,4	111,2	109,7	1,6	0,2
Energieversorgung.....	Männer	104,2	105,9	108,2	109,7	110,8	110,7	109,3	1,4	0,2
	Frauen	105,3	107,0	109,4	111,1	112,5	112,3	110,7	1,6	0,1
	Zusammen	104,5	106,1	108,5	110,0	111,2	111,1	109,7	1,4	0,1
Wasserversorgung.....	Männer	103,7	105,7	108,6	110,0	112,3	111,7	109,4	2,6	0,6
	Frauen	104,2	106,5	109,8	111,3	114,3	113,2	110,7	3,3	1,0
	Zusammen	103,8	106,0	109,0	110,4	113,0	112,2	109,9	2,9	0,7
Baugewerbe.....	Männer	104,8	106,3	108,6	110,6	111,2	111,2	109,3	1,8	-
	Frauen	105,1	106,4	108,6	110,6	111,1	111,1	109,3	1,6	-
	Zusammen	104,9	106,3	108,6	110,6	111,2	111,2	109,3	1,7	-
Hoch- und Tiefbau.....	Männer	104,6	105,9	108,3	110,4	110,8	110,8	109,0	1,7	-
	Frauen	105,0	106,3	108,6	110,4	110,8	110,8	109,2	1,5	-
	Zusammen	104,7	106,0	108,4	110,4	110,8	110,8	109,0	1,7	-
Handel; Instandhaltung und Reparatur von Kraftfahr-... zeugen und Gebrauchsgütern; Kredit- und Versicherungsgewerbe	Männer	103,9	105,9	108,6	111,4	112,8	112,7	109,8	2,7	-
	Frauen	104,2	106,4	109,0	111,8	113,2	113,2	110,3	2,6	-
	Zusammen	104,0	106,2	108,8	111,6	113,0	112,9	110,1	2,7	-
Handel; Instandhaltung und Reparatur von Kraftfahr-... zeugen und Gebrauchsgütern; Verkehr und Nachrichtenübermittlung	Männer	104,1	106,3	109,0	112,2	113,4	113,2	110,8	2,4	0,1
	Frauen	104,3	106,6	109,3	112,6	114,0	113,8	111,3	2,4	0,2
	Zusammen	104,2	106,4	109,2	112,4	113,7	113,5	111,0	2,4	0,2
Handel; Instandhaltung und Reparatur von... Kraftfahrzeugen und Gebrauchsgütern	Männer	104,3	106,5	109,4	112,6	113,9	113,8	110,9	2,7	-
	Frauen	104,3	106,7	109,4	112,7	114,1	114,1	111,2	2,6	-
	Zusammen	104,3	106,5	109,4	112,6	114,0	113,9	111,0	2,7	-
Kraftfahrzeughandel; Instandhaltung und Reparatur.... von Kraftfahrzeugen; Tankstellen	Männer	104,5	106,5	109,6	112,8	113,8	113,7	110,5	2,9	-
	Frauen	104,6	106,7	109,7	112,8	113,7	113,7	110,5	2,9	-
	Zusammen	104,5	106,5	109,7	112,8	113,7	113,7	110,5	2,9	-
Großhandel.....	Männer	104,3	106,1	109,1	112,2	113,6	113,5	110,7	2,6	0,1
	Frauen	104,3	106,2	109,0	112,3	113,6	113,5	110,7	2,6	0,1
	Zusammen	104,3	106,1	109,1	112,2	113,6	113,5	110,7	2,6	0,1
Einzelhandel (ohne Handel mit Kraftfahrzeugen und.... ohne Tankstellen); Reparatur von Gebrauchsgütern	Männer	104,2	106,8	109,4	112,8	114,2	114,2	111,3	2,6	-
	Frauen	104,3	106,8	109,5	112,9	114,3	114,3	111,4	2,6	-
	Zusammen	104,2	106,8	109,5	112,8	114,3	114,3	111,4	2,6	-
Kredit- und Versicherungsgewerbe.....	Männer	103,3	105,3	107,7	109,9	111,4	111,4	108,5	2,7	-
	Frauen	104,1	106,2	108,6	110,8	112,3	112,3	109,5	2,6	-
	Zusammen	103,7	105,7	108,2	110,4	111,9	111,9	109,0	2,7	-
Kreditgewerbe.....	Männer	103,1	105,1	107,5	109,7	111,3	111,3	108,3	2,7	-
	Frauen	104,1	106,1	108,6	110,8	112,3	112,3	109,4	2,7	-
	Zusammen	103,6	105,6	108,1	110,2	111,8	111,8	108,9	2,7	-

1) Durchschnitt aus 4 Monatswerten, Stand jeweils Monatsende.

Statistisches Bundesamt, Fachserie 16, R. 4.3, Januar 2001

3 Index der tariflichen Monatsgehälter in der gewerblichen Wirtschaft  
und bei Gebietskörperschaften  
1995 = 100  
3.1 Deutschland

Wirtschaftszweig	Geschlecht	1997	1998	1999	2000	2001	2000	2000	Veränderung	
		Durchschnitt 1)				Jan.	Okt.	Jan.	Jan. 2001 gegenüber Jan. 2000 in Prozent	Okt. 2000 in Prozent
Versicherungsgewerbe.....	Männer	103,8	106,0	108,5	110,7	112,0	112,0	109,3	2,5	-
	Frauen	103,9	106,3	108,9	111,0	112,4	112,4	109,7	2,5	-
	Zusammen	103,9	106,1	108,7	110,8	112,2	112,2	109,5	2,5	-
Verkehr und Nachrichtenübermittlung.....	Männer	103,7	105,9	108,3	111,3	112,4	112,0	110,5	1,7	0,4
	Frauen	104,3	106,6	109,1	112,4	113,7	113,0	111,6	1,9	0,6
	Zusammen	103,9	106,2	108,6	111,8	112,9	112,4	111,0	1,8	0,5
Landverkehr; Transport in Rohrfernleitungen.....	Männer	103,4	106,3	108,4	111,3	111,7	111,7	111,1	0,5	-
	Frauen	103,8	106,7	108,7	111,7	112,2	112,2	111,4	0,8	-
	Zusammen	103,5	106,4	108,5	111,5	111,9	111,9	111,2	0,6	-
Eisenbahnen.....	Männer	103,0	106,5	109,2	112,6	112,6	112,6	112,6	-	-
	Frauen	102,9	106,6	109,2	112,7	112,7	112,7	112,7	-	-
	Zusammen	103,0	106,6	109,2	112,7	112,7	112,7	112,7	-	-
Sonstiger Landverkehr.....	Männer	104,0	106,0	107,2	109,4	110,3	110,3	108,9	1,3	-
	Frauen	104,6	106,8	108,2	110,7	111,7	111,7	110,1	1,5	-
	Zusammen	104,2	106,3	107,6	109,9	110,9	110,9	109,4	1,4	-
Luftfahrt.....	Männer	102,7	103,9	106,9	109,8	110,7	110,7	107,8	2,7	-
	Frauen	102,7	104,0	107,0	109,9	110,8	110,8	107,8	2,8	-
	Zusammen	102,7	103,9	107,0	109,8	110,8	110,7	107,8	2,7	-
Hilfs- und Nebentätigkeiten für den Verkehr; Verkehrsvermittlung; Nachrichtenübermittlung	Männer	104,3	106,5	108,8	112,1	113,7	112,8	111,4	2,1	0,8
	Frauen	105,0	107,2	109,8	113,4	115,1	113,9	112,7	2,2	1,1
	Zusammen	104,6	106,8	109,3	112,7	114,4	113,4	112,0	2,1	0,9
Gebietskörperschaften.....	Männer	103,5	105,4	108,2	109,6	111,9	111,4	109,0	2,6	0,5
	Frauen	103,9	106,1	109,2	110,6	113,3	112,5	110,0	3,1	0,8
	Zusammen	103,7	105,8	108,7	110,2	112,7	112,0	109,6	2,9	0,6

1) Durchschnitt aus 4 Monatswerten, Stand jeweils Monatsende.

Statistisches Bundesamt, Fachserie 16, R. 4.3, Januar 2001

3 Index der tariflichen Monatsgehälter in der gewerblichen Wirtschaft  
und bei Gebietskörperschaften  
1995 = 100  
3.2 Früheres Bundesgebiet

Wirtschaftszweig	Ge- schlecht	1997	1998	1999	2000	2001	2000	2000	Veränderung Jan. 2001 gegenüber	
		Durchschnitt 1)				Jan.	Okt.	Jan.	Jan. 2000	Okt. 2000
Produzierendes Gewerbe; Handel; Instandhaltung und.... Reparatur von Kraftfahrzeugen und Gebrauchsgütern; Kredit- und Versicherungsgewerbe; Verkehr und Nachrichtenübermittlung; Gebietskörperschaften	Männer	104,6	106,6	109,3	111,8	113,2	113,1	110,4	2,5	0,1
	Frauen	104,0	106,0	108,5	111,0	112,5	112,4	109,8	2,5	0,1
	Zusammen	104,4	106,4	109,0	111,5	113,0	112,8	110,2	2,5	0,1
Produzierendes Gewerbe; Handel; Instandhaltung und.... Reparatur von Kraftfahrzeugen und Gebrauchsgütern; Kredit- und Versicherungsgewerbe; Verkehr und Nachrichtenübermittlung	Männer	104,7	106,7	109,5	112,0	113,5	113,4	110,6	2,6	0,1
	Frauen	104,2	106,2	108,8	111,4	112,9	112,8	110,1	2,6	0,1
	Zusammen	104,5	106,5	109,2	111,8	113,3	113,2	110,4	2,6	0,1
Produzierendes Gewerbe; Handel; Instandhaltung und.... Reparatur von Kraftfahrzeugen und Gebrauchsgütern; Verkehr und Nachrichtenübermittlung	Männer	105,0	107,0	109,8	112,4	113,9	113,7	111,0	2,6	0,1
	Frauen	104,5	106,6	109,2	112,0	113,4	113,3	110,7	2,5	0,1
	Zusammen	104,8	106,9	109,6	112,3	113,7	113,6	110,9	2,5	0,1
Produzierendes Gewerbe; Handel; Instandhaltung und.... Reparatur von Kraftfahrzeugen und Gebrauchsgütern; Kredit- und Versicherungsgewerbe	Männer	104,8	106,8	109,6	112,2	113,6	113,5	110,8	2,6	0,1
	Frauen	104,3	106,3	109,0	111,6	113,1	113,0	110,2	2,6	0,1
	Zusammen	104,6	106,7	109,4	112,0	113,5	113,4	110,6	2,6	0,1
Produzierendes Gewerbe.....	Männer	105,3	107,4	110,2	112,7	114,2	114,1	111,3	2,6	0,1
	Frauen	105,1	107,1	109,9	112,4	113,9	113,8	111,1	2,6	0,1
	Zusammen	105,3	107,3	110,2	112,7	114,1	114,0	111,3	2,6	0,1
Bergbau und Gewinnung von Steinen und Erden.....	Männer	106,1	107,1	108,3	109,0	110,5	109,2	108,8	1,6	1,2
	Frauen	105,8	107,0	108,5	109,5	110,9	109,7	109,2	1,6	1,1
	Zusammen	106,1	107,1	108,3	109,1	110,5	109,3	108,8	1,6	1,2
Kohlenbergbau, Torfgewinnung, Gewinnung von Erdöl.... und Erdgas, Bergbau auf Uran- und Thoriumerze	Männer	106,6	107,5	108,5	108,8	110,4	108,8	108,8	1,4	1,4
	Frauen	106,5	107,5	108,6	109,1	110,6	109,1	109,1	1,4	1,4
	Zusammen	106,6	107,5	108,5	108,9	110,4	108,9	108,9	1,4	1,4
Erzbergbau, Gewinnung von Steinen und Erden,..... sonstiger Bergbau	Männer	103,8	105,3	107,2	109,8	110,9	110,8	108,5	2,3	0,1
	Frauen	103,9	105,5	108,4	110,8	111,7	111,6	109,6	2,0	0,1
	Zusammen	103,8	105,3	107,5	110,0	111,1	111,0	108,7	2,2	0,1
Gewinnung von Steinen und Erden, sonstiger Bergbau....	Männer	103,7	105,2	107,1	109,8	111,0	110,9	108,4	2,4	0,1
	Frauen	103,7	105,3	108,2	110,9	112,0	111,9	109,4	2,3	0,1
	Zusammen	103,7	105,2	107,3	110,0	111,1	111,0	108,6	2,4	0,1
Verarbeitendes Gewerbe.....	Männer	105,6	107,8	110,8	113,5	115,1	114,9	112,0	2,8	0,1
	Frauen	105,3	107,4	110,3	113,0	114,6	114,5	111,5	2,7	0,1
	Zusammen	105,5	107,7	110,7	113,3	114,9	114,8	111,8	2,8	0,1
Ernährungsgewerbe und Tabakverarbeitung.....	Männer	104,6	106,3	109,1	111,7	113,4	113,0	110,6	2,6	0,3
	Frauen	104,8	106,6	109,2	111,8	113,5	113,3	110,5	2,6	0,2
	Zusammen	104,7	106,4	109,1	111,8	113,4	113,1	110,6	2,6	0,3
Ernährungsgewerbe.....	Männer	104,6	106,4	109,1	111,7	113,4	113,0	110,6	2,5	0,4
	Frauen	104,8	106,6	109,2	111,8	113,4	113,2	110,5	2,6	0,2
	Zusammen	104,7	106,5	109,2	111,8	113,4	113,1	110,6	2,6	0,3
Tabakverarbeitung.....	Männer	105,0	105,6	108,2	111,2	113,6	113,6	110,4	2,9	-
	Frauen	105,6	106,2	108,8	111,8	114,2	114,2	111,0	2,9	-
	Zusammen	105,2	105,8	108,4	111,4	113,8	113,8	110,6	2,9	-
Textil- und Bekleidungsgewerbe.....	Männer	103,8	105,6	107,5	110,6	112,5	112,5	109,9	2,4	-
	Frauen	103,8	105,6	107,4	110,5	112,5	112,5	109,9	2,4	-
	Zusammen	103,8	105,6	107,5	110,6	112,5	112,5	109,9	2,4	-
Textilgewerbe.....	Männer	103,9	105,6	107,5	110,6	112,6	112,6	110,0	2,4	-
	Frauen	103,8	105,6	107,5	110,6	112,5	112,5	109,9	2,4	-
	Zusammen	103,9	105,6	107,5	110,6	112,6	112,6	110,0	2,4	-
Bekleidungsgewerbe.....	Männer	103,7	105,4	107,3	110,4	112,3	112,3	109,7	2,4	-
	Frauen	103,8	105,5	107,4	110,5	112,5	112,5	109,9	2,4	-
	Zusammen	103,7	105,5	107,4	110,5	112,4	112,4	109,8	2,4	-
Ledergewerbe.....	Männer	104,1	105,8	107,6	110,5	112,7	111,0	110,2	2,3	1,6
	Frauen	104,0	105,7	107,6	110,5	112,7	110,9	110,3	2,2	1,6
	Zusammen	104,1	105,8	107,6	110,5	112,7	111,0	110,2	2,3	1,6
Holzgewerbe (ohne Herstellung von Möbeln).....	Männer	104,1	105,3	107,7	109,6	110,5	110,5	108,5	1,9	-
	Frauen	104,4	105,7	107,9	110,1	111,2	111,2	108,8	2,2	-
	Zusammen	104,2	105,4	107,8	109,7	110,7	110,7	108,6	1,9	-
Papier-, Verlags- und Druckgewerbe.....	Männer	103,9	105,7	108,7	111,9	113,2	113,2	110,0	2,9	-
	Frauen	103,8	105,7	108,6	111,7	113,2	113,2	110,0	2,9	-
	Zusammen	103,9	105,7	108,6	111,8	113,2	113,2	110,0	2,9	-
Papiergewerbe.....	Männer	104,0	105,6	108,6	111,6	112,7	112,7	109,8	2,6	-
	Frauen	104,0	105,5	108,4	111,5	112,7	112,7	109,8	2,6	-
	Zusammen	104,0	105,5	108,5	111,5	112,7	112,7	109,8	2,6	-
Verlagsgewerbe, Druckgewerbe, Vervielfältigung von.... bespielten Ton-, Bild und Datenträgern	Männer	103,9	105,8	108,7	112,0	113,4	113,4	110,1	3,0	-
	Frauen	103,8	105,7	108,6	111,7	113,3	113,3	110,1	3,0	-
	Zusammen	103,9	105,8	108,7	111,9	113,4	113,3	110,1	3,0	-
Verlagsgewerbe.....	Männer	103,7	105,7	108,3	111,6	113,5	113,5	110,3	3,0	-
	Frauen	103,7	105,7	108,4	111,5	113,4	113,3	110,1	2,9	-
	Zusammen	103,7	105,7	108,4	111,5	113,5	113,4	110,2	2,9	-

1) Durchschnitt aus 4 Monatswerten, Stand jeweils Monatsende.

Statistisches Bundesamt, Fachserie 16, R. 4.3, Januar 2001

3 Index der tariflichen Monatsgehälter in der gewerblichen Wirtschaft  
und bei Gebietskörperschaften  
1995 = 100  
3.2 Früheres Bundesgebiet

Wirtschaftszweig	Ge- schlecht	1997	1998	1999	2000	2001	2000	2000	Veränderung Jan. 2001 gegenüber Jan. 2000 Okt. 2000 in Prozent	
		Durchschnitt 1)				Jan.	Okt.	Jan.	2000	2000
Druckgewerbe.....	Männer	104,0	105,9	109,0	112,3	113,3	113,3	110,0	3,0	-
	Frauen	104,0	105,8	108,9	112,2	113,2	113,2	109,9	3,0	-
	Zusammen	104,0	105,9	109,0	112,3	113,3	113,2	110,0	3,0	-
Kokerei, Mineralölverarbeitung, Herstellung und Verarbeitung von Spalt- und Brutstoffen	Männer	105,3	107,9	109,4	111,9	113,2	112,5	111,0	1,9	0,6
	Frauen	105,5	107,5	109,7	112,3	113,3	112,9	111,1	2,0	0,4
	Zusammen	105,4	107,3	109,5	112,0	113,2	112,6	111,0	2,0	0,6
Chemische Industrie.....	Männer	104,0	106,3	108,5	111,3	112,4	112,4	110,1	2,2	-
	Frauen	104,0	106,3	108,4	111,2	112,4	112,4	110,0	2,2	-
	Zusammen	104,0	106,3	108,5	111,2	112,4	112,4	110,0	2,2	-
Herstellung von chemischen Grundstoffen.....	Männer	104,0	106,3	108,5	111,2	112,4	112,4	110,1	2,2	-
	Frauen	104,0	106,3	108,4	111,2	112,4	112,4	110,0	2,2	-
	Zusammen	104,0	106,3	108,5	111,2	112,4	112,4	110,0	2,2	-
Herstellung von Schädlingsbekämpfungs- und..... Pflanzenschutzmitteln; Herstellung von Anstrich- mitteln, Druckfarben und Kitt; Herstellung von pharmazeutischen Erzeugnissen; Herstellung von Seifen, Wasch-, Reinigungs- und Körperpflegemitteln; Herstellung von sonstigen chemischen Erzeugnissen	Männer	104,0	106,3	108,5	111,3	112,4	112,4	110,1	2,2	-
	Frauen	104,0	106,3	108,4	111,2	112,4	112,4	110,0	2,2	-
	Zusammen	104,0	106,3	108,5	111,2	112,4	112,4	110,0	2,2	-
Herstellung von Chemiefasern.....	Männer	104,0	106,3	108,5	111,2	112,4	112,4	110,0	2,2	-
	Frauen	104,0	106,2	108,4	111,2	112,4	112,4	110,0	2,2	-
	Zusammen	104,0	106,3	108,5	111,2	112,4	112,4	110,0	2,2	-
Herstellung von Gummi- und Kunststoffwaren.....	Männer	104,4	106,5	109,0	111,8	113,2	113,2	110,5	2,4	-
	Frauen	104,5	106,6	109,1	111,9	113,3	113,3	110,6	2,4	-
	Zusammen	104,5	106,5	109,0	111,8	113,2	113,2	110,6	2,4	-
Herstellung von Gummiwaren.....	Männer	104,3	106,4	108,7	111,4	112,9	112,9	110,4	2,3	-
	Frauen	104,3	106,4	108,8	111,4	112,9	112,9	110,4	2,3	-
	Zusammen	104,3	106,4	108,8	111,4	112,9	112,9	110,4	2,3	-
Herstellung von Kunststoffwaren.....	Männer	104,5	106,6	109,1	111,9	113,4	113,4	110,6	2,5	-
	Frauen	104,6	106,6	109,2	112,0	113,4	113,4	110,7	2,5	-
	Zusammen	104,5	106,6	109,1	112,0	113,4	113,4	110,6	2,5	-
Glasgewerbe, Keramik, Verarbeitung von Steinen..... und Erden	Männer	104,3	105,7	108,8	111,4	112,7	112,1	110,3	2,2	0,5
	Frauen	104,2	105,6	108,8	111,5	112,9	112,3	110,4	2,3	0,6
	Zusammen	104,2	105,7	108,8	111,4	112,7	112,2	110,3	2,2	0,5
Herstellung und Verarbeitung von Glas.....	Männer	104,2	104,9	106,9	108,7	110,8	108,9	108,6	2,1	1,7
	Frauen	104,3	105,0	107,1	109,0	111,3	109,3	108,8	2,2	1,8
	Zusammen	104,2	105,0	106,9	108,8	110,9	109,0	108,6	2,1	1,7
Keramik, Herstellung von keramischen Wand- und..... Bodenfliesen und -platten	Männer	104,3	105,7	107,8	110,9	112,5	112,1	109,8	2,5	0,4
	Frauen	104,2	105,7	107,7	110,9	112,8	112,0	109,9	2,7	0,8
	Zusammen	104,3	105,7	107,8	110,9	112,6	112,0	109,8	2,5	0,5
Metallerzeugung und -bearbeitung, Herstellung von..... Metallerzeugnissen	Männer	106,4	108,7	111,9	114,5	116,1	116,1	112,8	2,9	-
	Frauen	106,4	108,7	111,9	114,5	116,1	116,1	112,8	2,9	-
	Zusammen	106,4	108,7	111,9	114,5	116,1	116,1	112,8	2,9	-
Metallerzeugung und -bearbeitung.....	Männer	106,2	108,6	111,8	114,3	115,9	115,9	112,7	2,8	-
	Frauen	106,3	108,6	111,8	114,3	115,9	115,9	112,7	2,8	-
	Zusammen	106,2	108,6	111,8	114,3	115,9	115,9	112,7	2,8	-
Herstellung von Metallerzeugnissen.....	Männer	106,4	108,8	112,0	114,6	116,2	116,2	112,9	3,0	-
	Frauen	106,4	108,8	112,0	114,5	116,2	116,2	112,9	3,0	-
	Zusammen	106,4	108,8	112,0	114,6	116,2	116,2	112,9	3,0	-
Stahl- und Leichtmetallbau.....	Männer	106,3	108,6	111,8	114,3	115,9	115,9	112,6	2,9	-
	Frauen	106,2	108,5	111,6	114,0	115,6	115,6	112,4	2,9	-
	Zusammen	106,3	108,6	111,7	114,2	115,9	115,9	112,6	2,9	-
Maschinenbau.....	Männer	106,4	108,8	112,1	114,6	116,3	116,3	113,0	3,0	-
	Frauen	106,4	108,8	112,1	114,6	116,3	116,3	112,9	3,0	-
	Zusammen	106,4	108,8	112,1	114,6	116,3	116,3	112,9	3,0	-
Herstellung von Büromaschinen, Datenverarbeitungs-.... geräten und -einrichtungen; Elektrotechnik, Feinmechanik und Optik	Männer	106,4	108,8	112,1	114,6	116,3	116,3	112,9	3,0	-
	Frauen	106,4	108,8	112,0	114,5	116,2	116,2	112,9	3,0	-
	Zusammen	106,4	108,8	112,1	114,6	116,3	116,3	112,9	3,0	-
Herstellung von Büromaschinen, Datenverarbeitungs-.... geräten und -einrichtungen	Männer	106,4	108,8	112,1	114,6	116,3	116,3	112,9	3,0	-
	Frauen	106,3	108,7	111,9	114,5	116,2	116,2	112,8	2,9	-
	Zusammen	106,4	108,8	112,0	114,6	116,3	116,3	112,9	3,0	-
Herstellung von Geräten der..... Elektrizitätserzeugung, -verteilung u.ä.	Männer	106,5	108,8	112,1	114,7	116,3	116,3	113,0	3,0	-
	Frauen	106,4	108,8	112,1	114,6	116,3	116,3	112,9	3,0	-
	Zusammen	106,5	108,8	112,1	114,6	116,3	116,3	113,0	3,0	-
Rundfunk-, Fernseh- und Nachrichtentechnik.....	Männer	106,5	108,8	112,1	114,7	116,3	116,3	113,0	3,0	-
	Frauen	106,4	108,8	112,1	114,6	116,3	116,3	112,9	3,0	-
	Zusammen	106,5	108,8	112,1	114,6	116,3	116,3	113,0	3,0	-
Medizin-, Meß-, Steuer- und Regeltechnik, Optik.....	Männer	106,4	108,8	112,0	114,6	116,2	116,2	112,9	3,0	-
	Frauen	106,3	108,6	111,8	114,4	116,0	116,0	112,7	2,9	-
	Zusammen	106,4	108,7	112,0	114,5	116,2	116,2	112,9	2,9	-

1) Durchschnitt aus 4 Monatswerten, Stand jeweils Monatsende.



3 Index der tariflichen Monatsgehälter in der gewerblichen Wirtschaft  
und bei Gebietskörperschaften  
1995 = 100  
3.2 Früheres Bundesgebiet

Wirtschaftszweig	Ge- schlecht	1997	1998	1999	2000	2001	2000	2000	Veränderung	
		Durchschnitt 1)				Jan.	Okt.	Jan.	Jan. 2001 gegenüber Jan. 2000 in Prozent	Okt. 2000 in Prozent
Fahrzeugbau.....	Männer	106,0	108,2	111,4	114,0	115,9	115,3	112,6	3,0	0,6
	Frauen	105,9	108,2	111,3	113,9	115,9	115,2	112,6	3,0	0,6
	Zusammen	106,0	108,2	111,4	113,9	115,9	115,3	112,6	3,0	0,6
Herstellung von Kraftwagen und Kraftwagenteilen.....	Männer	105,9	108,2	111,4	113,9	116,0	115,2	112,6	3,0	0,7
	Frauen	105,9	108,1	111,2	113,8	115,9	115,0	112,6	3,0	0,8
	Zusammen	105,9	108,2	111,3	113,9	116,0	115,2	112,6	3,0	0,7
Sonstiger Fahrzeugbau.....	Männer	106,0	108,3	111,5	114,1	115,7	115,7	112,4	2,9	-
	Frauen	106,2	108,5	111,7	114,3	115,9	115,9	112,6	2,9	-
	Zusammen	106,0	108,3	111,6	114,1	115,7	115,7	112,4	2,9	-
Schiffbau.....	Männer	106,5	108,8	112,1	114,7	116,3	116,3	113,0	3,0	-
	Frauen	106,4	108,8	112,1	114,6	116,3	116,3	112,9	3,0	-
	Zusammen	106,5	108,8	112,1	114,6	116,3	116,3	113,0	3,0	-
Schienenfahrzeugbau.....	Männer	106,4	108,8	112,1	114,6	116,3	116,3	113,0	3,0	-
	Frauen	106,4	108,8	112,1	114,6	116,3	116,3	112,9	3,0	-
	Zusammen	106,4	108,8	112,1	114,6	116,3	116,3	113,0	3,0	-
Luft- und Raumfahrzeugbau.....	Männer	105,8	108,0	111,2	113,8	115,3	115,3	112,1	2,9	-
	Frauen	106,0	108,3	111,5	114,1	115,7	115,7	112,4	2,9	-
	Zusammen	105,8	108,0	111,3	113,9	115,4	115,4	112,1	2,9	-
Herstellung von Möbeln, Schmuck, Musikinstrumenten,... Sportgeräten, Spielwaren und sonstigen Erzeugnissen; Recycling	Männer	105,4	107,1	109,7	112,2	113,5	113,5	110,7	2,5	-
	Frauen	105,3	107,1	109,5	112,1	113,4	113,4	110,6	2,6	-
	Zusammen	105,3	107,1	109,6	112,2	113,5	113,5	110,7	2,5	-
Herstellung von Möbeln, Schmuck, Musikinstrumenten,... Sportgeräten, Spielwaren und sonstigen Erzeugnissen	Männer	105,3	107,1	109,6	112,2	113,5	113,5	110,7	2,5	-
	Frauen	105,3	107,1	109,5	112,1	113,5	113,5	110,6	2,6	-
	Zusammen	105,3	107,1	109,6	112,2	113,5	113,5	110,7	2,5	-
Recycling.....	Männer	105,8	107,6	110,5	112,9	114,5	114,5	111,3	2,9	-
	Frauen	104,5	105,7	108,3	110,5	112,0	112,0	109,0	2,7	-
	Zusammen	105,4	107,0	109,8	112,2	113,7	113,7	110,6	2,8	-
Energie- und Wasserversorgung.....	Männer	103,6	105,2	107,5	108,8	109,9	109,7	108,5	1,3	0,2
	Frauen	103,6	105,2	107,5	108,9	110,0	109,8	108,6	1,3	0,1
	Zusammen	103,6	105,2	107,5	108,9	109,9	109,7	108,5	1,3	0,2
Energieversorgung.....	Männer	103,6	105,2	107,5	108,9	109,9	109,7	108,6	1,2	0,2
	Frauen	103,6	105,3	107,5	108,9	110,0	109,8	108,6	1,2	0,2
	Zusammen	103,6	105,2	107,5	108,9	109,9	109,7	108,6	1,2	0,2
Wasserversorgung.....	Männer	103,0	104,6	106,9	108,3	109,8	109,8	107,8	1,8	-
	Frauen	103,0	104,5	106,9	108,3	109,8	109,8	107,8	1,9	-
	Zusammen	103,0	104,6	106,9	108,3	109,8	109,8	107,8	1,8	-
Baugewerbe.....	Männer	103,9	105,4	107,9	110,2	110,9	110,9	108,7	2,0	-
	Frauen	103,8	105,3	107,7	110,0	110,7	110,7	108,5	2,0	-
	Zusammen	103,8	105,4	107,9	110,2	110,8	110,8	108,6	2,0	-
Hoch- und Tiefbau.....	Männer	103,8	105,2	107,9	110,2	110,8	110,8	108,6	2,0	-
	Frauen	103,8	105,2	107,9	110,2	110,8	110,8	108,6	2,0	-
	Zusammen	103,8	105,2	107,9	110,2	110,8	110,8	108,6	2,0	-
Handel; Instandhaltung und Reparatur von Kraftfahr-... zeugen und Gebrauchsgütern; Kredit- und Versicherungsgewerbe	Männer	103,6	105,7	108,3	111,0	112,4	112,4	109,5	2,7	-
	Frauen	103,5	105,6	108,2	110,9	112,3	112,3	109,5	2,6	-
	Zusammen	103,6	105,7	108,2	111,0	112,4	112,3	109,5	2,6	-
Handel; Instandhaltung und Reparatur von Kraftfahr-... zeugen und Gebrauchsgütern; Verkehr und Nachrichtenübermittlung	Männer	103,9	105,8	108,5	111,5	112,8	112,6	110,0	2,5	0,1
	Frauen	103,9	105,9	108,3	111,5	112,8	112,6	110,1	2,4	0,2
	Zusammen	103,9	105,9	108,4	111,5	112,8	112,6	110,1	2,5	0,2
Handel; Instandhaltung und Reparatur von..... Kraftfahrzeugen und Gebrauchsgütern	Männer	104,2	106,2	109,1	112,3	113,5	113,5	110,6	2,7	-
	Frauen	104,0	106,2	108,8	112,1	113,4	113,4	110,6	2,6	-
	Zusammen	104,1	106,2	109,0	112,2	113,5	113,4	110,6	2,6	-
Kraftfahrzeughandel; Instandhaltung und Reparatur.... von Kraftfahrzeugen; Tankstellen	Männer	104,4	106,4	109,5	112,7	113,7	113,7	110,4	2,9	-
	Frauen	104,5	106,5	109,6	112,8	113,7	113,7	110,5	3,0	-
	Zusammen	104,4	106,4	109,5	112,8	113,7	113,7	110,4	2,9	-
Großhandel.....	Männer	104,2	106,0	109,0	112,1	113,5	113,4	110,6	2,6	0,1
	Frauen	104,2	106,0	108,8	112,0	113,4	113,3	110,5	2,6	0,1
	Zusammen	104,2	106,0	108,9	112,1	113,4	113,3	110,6	2,6	0,1
Einzelhandel (ohne Handel mit Kraftfahrzeugen und.... ohne Tankstellen); Reparatur von Gebrauchsgütern	Männer	103,9	106,4	108,8	112,0	113,4	113,4	110,7	2,5	-
	Frauen	103,9	106,3	108,7	112,0	113,3	113,3	110,6	2,5	-
	Zusammen	103,9	106,3	108,8	112,0	113,4	113,4	110,6	2,5	-
Kredit- und Versicherungsgewerbe.....	Männer	103,0	105,0	107,4	109,6	111,1	111,1	108,2	2,7	-
	Frauen	103,0	105,0	107,4	109,6	111,1	111,1	108,2	2,7	-
	Zusammen	103,0	105,0	107,4	109,6	111,1	111,1	108,2	2,7	-
Kreditgewerbe.....	Männer	102,8	104,7	107,1	109,3	110,9	110,9	108,0	2,7	-
	Frauen	102,8	104,7	107,1	109,3	110,9	110,9	107,9	2,8	-
	Zusammen	102,8	104,7	107,1	109,3	110,9	110,9	107,9	2,8	-

1) Durchschnitt aus 4 Monatswerten, Stand jeweils Monatsende.

Statistisches Bundesamt, Fachserie 16, R. 4.3, Januar 2001

3 Index der tariflichen Monatsgehälter in der gewerblichen Wirtschaft  
und bei Gebietskörperschaften  
1995 = 100  
3.2 Früheres Bundesgebiet

Wirtschaftszweig	Ge- schlecht	1997	1998	1999	2000	2001	2000	2000	Veränderung Jan. 2001 gegenüber	
		Durchschnitt 1)				Jan.	Okt.	Jan.	Jan. 2000 in	Okt. 2000 Prozent
Versicherungsgewerbe.....	Männer	103,7	105,8	108,3	110,5	111,8	111,8	109,1	2,5	-
	Frauen	103,7	105,8	108,2	110,4	111,8	111,8	109,1	2,5	-
	Zusammen	103,7	105,8	108,3	110,4	111,8	111,8	109,1	2,5	-
Verkehr und Nachrichtenübermittlung.....	Männer	103,2	104,7	106,8	109,5	110,7	110,2	108,5	2,0	0,4
	Frauen	103,5	104,8	106,6	109,5	111,0	110,2	108,7	2,1	0,8
	Zusammen	103,3	104,8	106,7	109,5	110,8	110,2	108,6	2,0	0,6
Landverkehr; Transport in Rohrfernleitungen.....	Männer	103,2	104,9	106,3	108,5	109,3	109,3	108,1	1,1	-
	Frauen	103,3	105,3	106,7	109,3	110,2	110,2	108,8	1,4	-
	Zusammen	103,2	105,1	106,4	108,8	109,6	109,6	108,4	1,2	-
Eisenbahnen.....	Männer	102,9	105,1	107,1	109,2	109,2	109,2	109,2	-	-
	Frauen	102,4	105,3	107,0	109,4	109,4	109,4	109,4	-	-
	Zusammen	102,7	105,1	107,0	109,2	109,2	109,2	109,2	-	-
Sonstiger Landverkehr.....	Männer	103,3	104,9	106,0	108,3	109,3	109,3	107,7	1,5	-
	Frauen	103,6	105,3	106,6	109,3	110,5	110,5	108,6	1,7	-
	Zusammen	103,4	105,0	106,2	108,7	109,8	109,8	108,1	1,6	-
Luftfahrt.....	Männer	102,5	103,7	106,7	109,5	110,2	110,2	107,5	2,5	-
	Frauen	102,5	103,7	106,7	109,5	110,2	110,1	107,5	2,5	-
	Zusammen	102,5	103,7	106,7	109,5	110,2	110,2	107,5	2,5	-
Hilfs- und Nebentätigkeiten für den Verkehr; Verkehrsvermittlung; Nachrichtenübermittlung	Männer	103,7	105,2	107,0	109,9	111,6	110,7	109,3	2,1	0,8
	Frauen	103,8	105,0	106,6	109,6	111,5	110,2	109,1	2,2	1,2
	Zusammen	103,7	105,1	106,8	109,8	111,6	110,5	109,2	2,2	1,0
Gebietskörperschaften.....	Männer	102,9	104,4	106,9	108,2	109,8	109,8	107,7	2,0	-
	Frauen	102,9	104,4	106,8	108,2	109,8	109,8	107,7	2,0	-
	Zusammen	102,9	104,4	106,8	108,2	109,8	109,8	107,7	2,0	-

1) Durchschnitt aus 4 Monatswerten, Stand jeweils Monatsende.

Statistisches Bundesamt, Fachserie 16, R. 4.3, Januar 2001

3 Index der tariflichen Monatsgehälter in der gewerblichen Wirtschaft  
und bei Gebietskörperschaften  
1995 = 100  
3.3 Neue Länder und Berlin-Ost

Wirtschaftszweig	Ge- schlecht	1997	1998	1999	2000	2001	2000	2000	Veränderung Jan. 2001 gegenüber	
		Durchschnitt 1)				Jan.	Okt.	Jan.	Jan. 2000	Okt. 2000
		in Prozent								
Produzierendes Gewerbe; Handel; Instandhaltung und... Reparatur von Kraftfahrzeugen und Gebrauchsgütern; Kredit- und Versicherungsgewerbe; Verkehr und Nachrichtenübermittlung; Gebietskörperschaften	Männer	108,8	111,7	115,1	117,6	119,5	118,9	116,7	2,5	0,5
	Frauen	107,7	110,8	114,5	116,8	119,5	118,5	115,8	3,1	0,9
	Zusammen	108,2	111,2	114,8	117,2	119,5	118,6	116,2	2,8	0,7
Produzierendes Gewerbe; Handel; Instandhaltung und... Reparatur von Kraftfahrzeugen und Gebrauchsgütern; Kredit- und Versicherungsgewerbe; Verkehr und Nachrichtenübermittlung	Männer	110,2	113,1	116,3	119,1	120,2	120,1	118,1	1,8	0,1
	Frauen	110,0	113,1	116,6	119,5	120,9	120,7	118,3	2,2	0,2
	Zusammen	110,1	113,1	116,4	119,3	120,5	120,4	118,2	2,0	0,2
Produzierendes Gewerbe; Handel; Instandhaltung und... Reparatur von Kraftfahrzeugen und Gebrauchsgütern; Verkehr und Nachrichtenübermittlung	Männer	110,1	113,0	116,2	119,1	120,2	120,0	118,1	1,8	0,1
	Frauen	110,1	113,3	117,1	120,4	121,7	121,5	119,2	2,1	0,2
	Zusammen	110,1	113,1	116,6	119,6	120,8	120,6	118,5	1,9	0,1
Produzierendes Gewerbe; Handel; Instandhaltung und... Reparatur von Kraftfahrzeugen und Gebrauchsgütern; Kredit- und Versicherungsgewerbe	Männer	111,9	114,4	117,5	119,9	121,2	121,1	118,7	2,2	0,1
	Frauen	110,7	113,4	116,7	119,2	120,8	120,6	117,9	2,4	0,2
	Zusammen	111,3	113,9	117,1	119,6	121,0	120,8	118,3	2,3	0,1
Produzierendes Gewerbe.....	Männer	112,6	114,8	117,7	119,9	121,1	121,0	118,8	2,0	0,1
	Frauen	112,0	114,2	117,1	119,4	120,8	120,7	118,4	2,1	0,1
	Zusammen	112,3	114,6	117,4	119,7	121,0	120,9	118,6	2,0	0,1
Bergbau und Gewinnung von Steinen und Erden.....	Männer	107,4	109,9	112,5	113,4	113,5	113,5	113,4	0,1	-
	Frauen	107,6	110,2	112,7	113,7	113,8	113,8	113,6	0,1	-
	Zusammen	107,5	110,0	112,6	113,5	113,6	113,6	113,4	0,1	-
Kohlenbergbau, Torfgewinnung, Gewinnung von Erdöl..... und Erdgas, Bergbau auf Uran- und Thoriumerze	Männer	106,5	108,8	111,5	112,4	112,4	112,4	112,4	-	-
	Frauen	106,5	108,7	111,4	112,4	112,4	112,4	112,4	-	-
	Zusammen	106,5	108,8	111,5	112,4	112,4	112,4	112,4	-	-
Erzbergbau, Gewinnung von Steinen und Erden..... sonstiger Bergbau	Männer	117,3	123,4	124,7	126,4	126,9	126,9	125,1	1,4	-
	Frauen	118,7	124,3	125,6	127,1	127,6	127,6	125,0	1,3	-
	Zusammen	117,9	123,7	125,1	126,7	127,2	127,2	125,5	1,4	-
Gewinnung von Steinen und Erden, sonstiger Bergbau....	Männer	117,3	123,4	124,7	126,4	126,9	126,9	125,1	1,4	-
	Frauen	118,7	124,3	125,6	127,1	127,6	127,6	125,0	1,3	-
	Zusammen	117,9	123,7	125,1	126,7	127,2	127,2	125,5	1,4	-
Verarbeitendes Gewerbe.....	Männer	115,9	118,6	122,2	125,5	127,1	127,0	123,7	2,8	0,1
	Frauen	114,7	117,3	120,8	124,0	125,6	125,5	122,4	2,6	0,1
	Zusammen	115,4	118,1	121,6	124,9	126,5	126,4	123,2	2,7	0,1
Ernährungsgewerbe und Tabakverarbeitung.....	Männer	118,2	122,0	126,7	129,9	131,9	131,6	128,2	2,9	0,3
	Frauen	113,1	116,3	119,6	121,9	123,2	123,0	120,8	2,0	0,1
	Zusammen	115,4	118,8	122,7	125,4	127,0	126,8	124,1	2,4	0,2
Ernährungsgewerbe.....	Männer	119,0	122,9	127,8	130,9	133,0	132,6	129,3	2,9	0,3
	Frauen	113,3	116,5	119,8	122,1	123,4	123,2	121,0	2,0	0,2
	Zusammen	115,8	119,3	123,3	125,9	127,5	127,3	124,6	2,4	0,2
Tabakverarbeitung.....	Männer	105,1	105,7	108,3	111,3	113,7	113,7	110,5	2,9	-
	Frauen	105,2	105,8	108,4	111,4	113,8	113,8	110,6	2,9	-
	Zusammen	105,1	105,8	108,4	111,3	113,7	113,7	110,5	2,9	-
Textil- und Bekleidungsgewerbe.....	Männer	109,0	111,3	114,0	118,8	123,4	120,1	117,4	5,1	2,8
	Frauen	108,3	110,3	112,9	117,5	121,7	118,7	116,3	4,7	2,5
	Zusammen	108,6	110,8	113,4	118,1	122,5	119,4	116,8	4,9	2,6
Textilgewerbe.....	Männer	109,5	111,9	114,8	119,6	124,5	121,0	118,2	5,4	2,9
	Frauen	109,5	111,9	114,8	119,6	124,5	121,0	118,2	5,4	2,9
	Zusammen	109,5	111,9	114,8	119,6	124,5	121,0	118,2	5,4	2,9
Bekleidungsgewerbe.....	Männer	106,3	107,8	110,0	114,2	117,3	115,1	113,3	3,6	2,0
	Frauen	105,9	107,3	109,4	113,5	116,4	114,3	112,6	3,4	1,8
	Zusammen	106,0	107,4	109,6	113,7	116,7	114,5	112,8	3,4	1,9
Ledergewerbe.....	Männer	108,4	109,7	111,9	114,8	117,8	115,3	114,7	2,7	2,2
	Frauen	107,9	108,7	110,1	112,0	113,9	112,3	111,9	1,8	1,4
	Zusammen	108,2	109,3	111,3	113,9	116,5	114,3	113,7	2,4	1,9
Holzgewerbe (ohne Herstellung von Möbeln).....	Männer	109,7	111,6	114,7	117,3	118,7	118,7	116,1	2,3	-
	Frauen	110,7	112,5	115,5	118,1	119,1	119,1	117,0	1,8	-
	Zusammen	110,1	112,0	115,0	117,6	118,9	118,9	116,5	2,1	-
Papier-, Verlags- und Druckgewerbe.....	Männer	113,6	117,4	120,3	123,6	125,7	125,6	122,4	2,7	-
	Frauen	111,3	114,4	117,2	120,0	121,9	121,8	119,0	2,4	0,1
	Zusammen	112,4	115,8	118,6	121,6	123,6	123,6	120,6	2,5	0,1
Papiergewerbe.....	Männer	118,2	122,5	125,4	129,7	131,6	131,6	127,4	3,3	-
	Frauen	118,0	122,7	125,5	129,8	131,7	131,7	127,5	3,3	-
	Zusammen	118,1	122,6	125,5	129,7	131,6	131,6	127,4	3,3	-
Verlagsgewerbe, Druckgewerbe, Vervielfältigung von.... bespielten Ton-, Bild und Datenträgern	Männer	112,4	116,1	119,0	122,0	124,1	124,1	121,1	2,5	0,1
	Frauen	110,5	113,4	116,2	118,8	120,7	120,6	118,0	2,3	0,1
	Zusammen	111,4	114,6	117,4	120,2	122,2	122,1	119,4	2,4	0,1
Verlagsgewerbe.....	Männer	112,7	116,6	119,4	122,6	124,9	124,9	121,7	2,6	0,1
	Frauen	110,5	113,5	116,3	118,9	121,0	120,9	118,1	2,5	0,1
	Zusammen	111,5	114,9	117,7	120,6	122,8	122,6	119,7	2,6	0,1

1) Durchschnitt aus 4 Monatswerten, Stand jeweils Monatsende.

Statistisches Bundesamt, Fachserie 16, R. 4.3, Januar 2001

3 Index der tariflichen Monatsgehälter in der gewerblichen Wirtschaft  
und bei Gebietskörperschaften  
1995 = 100  
3.3 Neue Länder und Berlin-Ost

Wirtschaftszweig	Ge- schlecht	1997	1998	1999	2000	2001	2000	2000	Veränderung Jan. 2001 gegenüber Jan. Okt. 2000 in Prozent	
		Durchschnitt 1)				Jan.	Okt.	Jan.		
Druckgewerbe.....	Männer	110,0	112,0	115,2	117,1	117,8	117,8	116,4	1,2	-
	Frauen	110,9	112,8	116,1	118,1	118,9	118,9	117,3	1,3	-
	Zusammen	110,5	112,5	115,7	117,7	118,5	118,5	117,0	1,3	-
Kokerei, Mineralölverarbeitung, Herstellung und..... Verarbeitung von Spalt- und Brutstoffen	Männer	115,1	117,2	121,5	126,1	127,8	127,8	124,3	2,8	-
	Frauen	115,1	117,2	121,5	126,1	127,8	127,8	124,3	2,8	-
	Zusammen	115,1	117,2	121,5	126,1	127,8	127,8	124,3	2,8	-
Chemische Industrie.....	Männer	115,1	117,2	121,5	126,1	127,8	127,8	124,3	2,8	-
	Frauen	115,1	117,2	121,5	126,1	127,8	127,8	124,3	2,8	-
	Zusammen	115,1	117,2	121,5	126,1	127,8	127,8	124,3	2,8	-
Herstellung von chemischen Grundstoffen.....	Männer	115,1	117,2	121,5	126,1	127,8	127,8	124,3	2,8	-
	Frauen	115,1	117,2	121,5	126,1	127,8	127,8	124,3	2,8	-
	Zusammen	115,1	117,2	121,5	126,1	127,8	127,8	124,3	2,8	-
Herstellung von Schädlingsbekämpfungs- und..... Pflanzenschutzmitteln; Herstellung von Anstrich- mitteln, Druckfarben und Kittens; Herstellung von pharmazeutischen Erzeugnissen; Herstellung von Seifen, Wasch-, Reinigungs- und Körperpflegemitteln; Herstellung von sonstigen chemischen Erzeugnissen	Männer	115,1	117,2	121,5	126,1	127,8	127,8	124,3	2,8	-
	Frauen	115,1	117,2	121,5	126,1	127,8	127,8	124,3	2,8	-
	Zusammen	115,1	117,2	121,5	126,1	127,8	127,8	124,3	2,8	-
Herstellung von Chemiefasern.....	Männer	115,1	117,2	121,5	126,1	127,8	127,8	124,3	2,8	-
	Frauen	115,1	117,2	121,5	126,1	127,8	127,8	124,3	2,8	-
	Zusammen	115,1	117,2	121,5	126,1	127,8	127,8	124,3	2,8	-
Herstellung von Gummi- und Kunststoffwaren.....	Männer	114,1	116,8	120,6	124,6	125,9	125,9	123,3	2,1	-
	Frauen	113,0	115,7	119,5	123,9	125,2	125,2	122,8	2,0	-
	Zusammen	113,6	116,3	120,2	124,3	125,6	125,6	123,1	2,1	-
Herstellung von Gummiwaren.....	Männer	113,4	116,4	120,2	124,8	125,5	125,5	124,2	1,1	-
	Frauen	113,3	116,3	120,0	124,7	125,3	125,3	124,1	1,0	-
	Zusammen	113,4	116,3	120,1	124,8	125,4	125,4	124,2	1,0	-
Herstellung von Kunststoffwaren.....	Männer	114,7	117,2	121,0	124,3	126,4	126,4	122,5	3,2	-
	Frauen	112,5	114,6	118,6	122,6	125,0	125,0	120,6	3,6	-
	Zusammen	114,0	116,3	120,2	123,8	125,9	125,9	121,9	3,3	-
Glasgewerbe, Keramik, Verarbeitung von Steinen..... und Erden	Männer	110,6	112,7	114,9	116,9	118,3	117,4	116,2	1,8	0,7
	Frauen	110,8	113,0	115,5	117,6	118,9	118,2	116,7	1,9	0,6
	Zusammen	110,7	112,8	115,2	117,2	118,5	117,8	116,4	1,8	0,7
Herstellung und Verarbeitung von Glas.....	Männer	112,2	113,9	117,1	120,0	123,7	120,0	120,0	3,0	3,0
	Frauen	112,2	113,9	117,1	120,0	123,7	120,0	120,0	3,0	3,0
	Zusammen	112,2	113,9	117,1	120,0	123,7	120,0	120,0	3,0	3,0
Keramik, Herstellung von keramischen Wand- und..... Bodenfliesen und -platten	Männer	111,2	114,4	117,4	120,4	121,8	121,8	118,7	2,6	-
	Frauen	112,4	115,9	119,1	122,1	123,2	123,2	120,1	2,6	-
	Zusammen	111,9	115,2	118,4	121,4	122,6	122,6	119,5	2,6	-
Metallerzeugung und -bearbeitung, Herstellung von..... Metallerzeugnissen	Männer	117,8	120,5	123,8	126,8	128,6	128,6	124,9	3,0	-
	Frauen	117,7	120,4	123,7	126,7	128,6	128,6	124,8	3,0	-
	Zusammen	117,8	120,5	123,7	126,7	128,6	128,6	124,9	3,0	-
Metallerzeugung und -bearbeitung.....	Männer	117,6	120,5	123,3	126,2	128,7	128,7	124,8	3,1	-
	Frauen	117,6	120,5	123,3	126,2	128,7	128,7	124,8	3,2	-
	Zusammen	117,6	120,5	123,3	126,2	128,7	128,7	124,8	3,2	-
Herstellung von Metallerzeugnissen.....	Männer	117,9	120,4	124,0	127,0	128,5	128,5	124,9	2,9	-
	Frauen	117,8	120,4	124,0	127,0	128,5	128,5	124,9	2,9	-
	Zusammen	117,9	120,4	124,0	127,0	128,5	128,5	124,9	2,9	-
Stahl- und Leichtmetallbau.....	Männer	118,6	120,9	124,1	126,8	128,2	128,2	124,9	2,6	-
	Frauen	118,4	120,8	124,0	126,9	128,3	128,3	124,9	2,7	-
	Zusammen	118,5	120,9	124,1	126,9	128,2	128,2	124,9	2,6	-
Maschinenbau.....	Männer	117,6	120,3	123,9	127,0	128,6	128,6	124,9	3,0	-
	Frauen	117,6	120,3	123,9	126,9	128,6	128,6	124,9	3,0	-
	Zusammen	117,6	120,3	123,9	126,9	128,6	128,6	124,9	3,0	-
Herstellung von Büromaschinen, Datenverarbeitungs-.... geräten und -einrichtungen; Elektrotechnik, Feinmechanik und Optik	Männer	117,6	120,3	123,9	127,1	128,6	128,6	124,9	3,0	-
	Frauen	117,6	120,3	123,9	127,1	128,6	128,6	124,9	3,0	-
	Zusammen	117,6	120,3	123,9	127,1	128,6	128,6	124,9	3,0	-
Herstellung von Büromaschinen, Datenverarbeitungs-.... geräten und -einrichtungen	Männer	117,6	120,3	123,9	127,2	128,6	128,6	124,9	3,0	-
	Frauen	117,6	120,3	123,9	127,1	128,6	128,6	124,9	3,0	-
	Zusammen	117,6	120,3	123,9	127,1	128,6	128,6	124,9	3,0	-
Herstellung von Geräten der..... Elektrizitätserzeugung, -verteilung u.ä.	Männer	117,6	120,3	123,9	127,1	128,6	128,6	124,9	3,0	-
	Frauen	117,6	120,3	123,9	127,0	128,6	128,6	124,9	3,0	-
	Zusammen	117,6	120,3	123,9	127,0	128,6	128,6	124,9	3,0	-
Rundfunk-, Fernseh- und Nachrichtentechnik.....	Männer	117,6	120,3	123,9	127,1	128,6	128,6	124,9	3,0	-
	Frauen	117,6	120,3	123,9	127,1	128,6	128,6	124,9	3,0	-
	Zusammen	117,6	120,3	123,9	127,1	128,6	128,6	124,9	3,0	-
Medizin-, Meß-, Steuer- und Regeltechnik, Optik.....	Männer	117,6	120,2	123,9	127,0	128,6	128,6	124,9	3,0	-
	Frauen	117,6	120,3	123,9	127,2	128,6	128,6	124,9	3,0	-
	Zusammen	117,6	120,2	123,9	127,0	128,6	128,6	124,9	3,0	-

1) Durchschnitt aus 4 Monatswerten, Stand jeweils Monatsende.

Statistisches Bundesamt, Fachserie 16, R. 4.3, Januar 2001

3 Index der tariflichen Monatsgehälter in der gewerblichen Wirtschaft  
und bei Gebietskörperschaften  
1995 = 100  
3.3 Neue Länder und Berlin-Ost

Wirtschaftszweig	Geschlecht	1997	1998	1999	2000	2001	2000	2000	Veränderung	
		Durchschnitt 1)				Jan.	Okt.	Jan.	Jan. 2001 gegenüber Jan. 2000 in Prozent	Okt. 2000 in Prozent
Fahrzeugbau.....	Männer	112,9	115,9	119,3	122,9	123,7	123,7	121,2	2,1	-
	Frauen	113,2	116,2	119,7	123,2	124,1	124,1	121,5	2,1	-
	Zusammen	113,0	116,0	119,4	123,0	123,8	123,8	121,3	2,1	-
Herstellung von Kraftwagen und Kraftwagenteilen.....	Männer	117,6	120,3	123,9	127,2	128,6	128,6	124,9	3,0	-
	Frauen	117,6	120,3	123,9	127,0	128,6	128,6	124,9	3,0	-
	Zusammen	117,6	120,3	123,9	127,1	128,6	128,6	124,9	3,0	-
Sonstiger Fahrzeugbau.....	Männer	111,2	114,4	117,7	121,5	122,1	122,1	120,0	1,8	-
	Frauen	111,7	114,8	118,2	121,9	122,5	122,5	120,3	1,8	-
	Zusammen	111,3	114,5	117,9	121,6	122,2	122,2	120,1	1,8	-
Schiffbau.....	Männer	117,6	120,3	123,9	127,4	128,6	128,6	124,9	3,0	-
	Frauen	117,6	120,3	123,9	127,3	128,6	128,6	124,9	3,0	-
	Zusammen	117,6	120,3	123,9	127,3	128,6	128,6	124,9	3,0	-
Schienenfahrzeugbau.....	Männer	110,5	113,7	117,0	120,8	121,3	121,3	119,4	1,6	-
	Frauen	111,2	114,4	117,8	121,5	122,1	122,1	120,0	1,8	-
	Zusammen	110,7	114,0	117,3	121,0	121,5	121,5	119,6	1,7	-
Luft- und Raumfahrzeugbau.....	Männer	117,6	120,3	123,9	127,1	128,6	128,6	124,9	3,0	-
	Frauen	117,6	120,3	123,9	127,0	128,6	128,6	124,9	3,0	-
	Zusammen	117,6	120,3	123,9	127,1	128,6	128,6	124,9	3,0	-
Herstellung von Möbeln, Schmuck, Musikinstrumenten,... Sportgeräten, Spielwaren und sonstigen Erzeugnissen; Recycling	Männer	112,3	114,2	118,0	120,3	121,7	121,7	119,0	2,3	-
	Frauen	113,2	114,8	118,7	121,0	122,2	122,2	119,8	2,0	-
	Zusammen	112,7	114,4	118,3	120,6	121,9	121,9	119,4	2,2	-
Herstellung von Möbeln, Schmuck, Musikinstrumenten,... Sportgeräten, Spielwaren und sonstigen Erzeugnissen	Männer	112,3	114,5	116,8	119,0	120,2	120,2	117,7	2,1	-
	Frauen	113,6	115,4	117,9	120,0	121,1	121,1	118,9	1,9	-
	Zusammen	112,9	114,9	117,3	119,4	120,6	120,6	118,3	2,0	-
Recycling.....	Männer	112,0	112,7	123,1	126,5	128,3	128,3	124,6	2,9	-
	Frauen	111,0	111,2	122,8	126,3	128,1	128,1	124,5	2,9	-
	Zusammen	111,6	112,1	123,0	126,4	128,2	128,2	124,6	2,9	-
Energie- und Wasserversorgung.....	Männer	108,5	110,8	113,8	116,1	118,7	118,2	115,4	2,8	0,4
	Frauen	108,5	110,8	113,8	116,0	118,6	118,2	115,3	2,9	0,4
	Zusammen	108,5	110,8	113,8	116,1	118,6	118,2	115,4	2,8	0,4
Energieversorgung.....	Männer	109,4	111,6	114,3	116,8	118,9	118,9	116,1	2,4	-
	Frauen	109,5	111,6	114,3	116,8	118,9	118,9	116,1	2,4	-
	Zusammen	109,5	111,6	114,3	116,8	118,9	118,9	116,1	2,4	-
Wasserversorgung.....	Männer	105,1	108,1	112,0	113,6	117,8	115,8	112,9	4,3	1,7
	Frauen	105,1	108,0	112,0	113,6	117,7	115,8	112,8	4,3	1,7
	Zusammen	105,1	108,0	112,0	113,6	117,8	115,8	112,8	4,3	1,7
Baugewerbe.....	Männer	109,9	110,7	112,2	112,6	112,8	112,8	112,4	0,4	-
	Frauen	109,8	110,5	112,0	112,5	112,7	112,7	112,2	0,4	-
	Zusammen	109,8	110,7	112,2	112,6	112,7	112,7	112,3	0,4	-
Hoch- und Tiefbau.....	Männer	109,4	109,8	111,0	111,0	111,0	111,0	111,0	-	-
	Frauen	109,4	109,8	111,0	111,0	111,0	111,0	111,0	-	-
	Zusammen	109,4	109,8	111,0	111,0	111,0	111,0	111,0	-	-
Handel; Instandhaltung und Reparatur von Kraftfahr-... zeugen und Gebrauchsgütern; Kredit- und Versicherungsgewerbe	Männer	109,4	112,8	116,8	119,9	121,6	121,4	118,2	2,9	0,1
	Frauen	109,6	112,7	116,3	119,1	120,7	120,5	117,5	2,7	0,2
	Zusammen	109,5	112,8	116,4	119,3	120,9	120,7	117,7	2,8	0,1
Handel; Instandhaltung und Reparatur von Kraftfahr-... zeugen und Gebrauchsgütern; Verkehr und Nachrichtenübermittlung	Männer	105,8	109,9	113,6	117,6	118,5	118,3	116,8	1,4	0,2
	Frauen	107,6	112,2	117,1	121,5	122,8	122,6	120,2	2,2	0,2
	Zusammen	106,6	110,9	115,3	119,4	120,5	120,3	118,4	1,8	0,2
Handel; Instandhaltung und Reparatur von... Kraftfahrzeugen und Gebrauchsgütern	Männer	108,5	112,0	116,8	120,5	122,3	122,2	118,5	3,2	0,1
	Frauen	109,2	113,2	118,8	123,1	125,2	125,1	120,7	3,7	-
	Zusammen	108,9	112,7	117,9	121,9	123,9	123,8	119,8	3,5	0,1
Kraftfahrzeughandel; Instandhaltung und Reparatur.... von Kraftfahrzeugen; Tankstellen	Männer	106,4	108,8	112,6	114,8	116,1	115,5	113,4	2,4	0,5
	Frauen	106,6	108,5	110,8	112,6	113,7	113,3	111,5	2,1	0,4
	Zusammen	106,5	108,7	111,9	113,9	115,2	114,7	112,7	2,2	0,4
Großhandel.....	Männer	107,5	110,0	113,0	116,1	117,6	117,6	114,8	2,4	-
	Frauen	107,8	110,5	113,9	117,2	118,7	118,7	115,7	2,6	-
	Zusammen	107,7	110,2	113,4	116,6	118,1	118,1	115,2	2,5	-
Einzelhandel (ohne Handel mit Kraftfahrzeugen und.... ohne Tankstellen); Reparatur von Gebrauchsgütern	Männer	110,2	114,9	121,3	126,1	128,5	128,5	123,5	4,0	-
	Frauen	110,0	114,7	121,4	126,4	128,9	128,9	123,7	4,2	-
	Zusammen	110,0	114,8	121,4	126,3	128,7	128,7	123,6	4,1	-
Kredit- und Versicherungsgewerbe.....	Männer	110,6	113,9	116,8	119,0	120,6	120,4	117,7	2,5	0,1
	Frauen	109,8	112,5	115,4	117,6	119,0	118,7	116,2	2,3	0,2
	Zusammen	109,9	112,8	115,6	117,8	119,3	119,0	116,5	2,4	0,2
Kreditgewerbe.....	Männer	110,9	113,5	116,3	118,6	120,1	119,9	117,2	2,5	0,2
	Frauen	109,9	112,2	115,0	117,2	118,5	118,3	115,9	2,3	0,2
	Zusammen	110,1	112,5	115,2	117,4	118,8	118,6	116,1	2,4	0,2

1) Durchschnitt aus 4 Monatswerten, Stand jeweils Monatsende.  
Statistisches Bundesamt, Fachserie 16, R. 4.3, Januar 2001

3 Index der tariflichen Monatsgehälter in der gewerblichen Wirtschaft  
und bei Gebietskörperschaften  
1995 = 100  
3.3 Neue Länder und Berlin-Ost

Wirtschaftszweig	Ge- schlecht	1997	1998	1999	2000	2001	2000	2000	Veränderung Jan. 2001 gegenüber	
		Durchschnitt 1)				Jan.	Okt.	Jan.	Jan. 2000	Okt. 2000
Versicherungsgewerbe.....	Männer	108,0	116,5	120,4	122,1	124,4	124,4	121,4	2,5	-
	Frauen	108,0	116,6	120,6	122,2	124,5	124,5	121,5	2,5	-
	Zusammen	108,0	116,6	120,5	122,2	124,5	124,5	121,5	2,5	-
Verkehr und Nachrichtenübermittlung.....	Männer	104,9	109,1	112,6	116,6	117,2	117,0	116,3	0,8	0,2
	Frauen	106,8	111,6	116,1	120,6	121,4	121,1	119,9	1,3	0,3
	Zusammen	105,7	110,2	114,1	118,3	119,0	118,7	117,8	1,0	0,2
Landverkehr; Transport in Rohrfernleitungen.....	Männer	103,6	107,6	110,4	114,0	114,0	114,0	114,0	-	-
	Frauen	104,3	108,4	111,1	114,5	114,5	114,5	114,4	0,1	-
	Zusammen	103,8	107,8	110,6	114,1	114,2	114,2	114,1	0,1	-
Eisenbahnen.....	Männer	103,0	106,9	109,8	113,6	113,6	113,6	113,6	-	-
	Frauen	103,1	107,0	109,9	113,7	113,7	113,7	113,7	-	-
	Zusammen	103,1	107,0	109,9	113,7	113,7	113,7	113,7	-	-
Sonstiger Landverkehr.....	Männer	108,6	113,3	115,2	116,9	117,3	117,3	116,8	0,4	-
	Frauen	109,2	114,0	115,9	117,6	117,9	117,9	117,5	0,4	-
	Zusammen	108,9	113,6	115,6	117,3	117,6	117,6	117,1	0,4	-
Luftfahrt.....	Männer	108,9	110,9	115,2	119,7	127,3	127,3	116,2	9,6	-
	Frauen	108,9	110,9	115,2	119,8	127,6	127,6	116,2	9,8	-
	Zusammen	108,9	110,9	115,2	119,7	127,4	127,4	116,2	9,7	-
Hilfs- und Nebentätigkeiten für den Verkehr; Verkehrsvermittlung; Nachrichtenübermittlung	Männer	107,7	112,9	117,9	123,1	124,3	123,5	122,1	1,9	0,7
	Frauen	109,0	114,7	121,0	126,6	127,8	127,1	125,2	2,1	0,5
	Zusammen	108,5	114,0	119,7	125,1	126,3	125,6	123,8	2,0	0,6
Gebietskörperschaften.....	Männer	105,1	108,1	112,0	113,6	117,8	115,8	112,9	4,3	1,7
	Frauen	105,0	108,1	112,1	113,6	117,7	115,8	112,9	4,3	1,7
	Zusammen	105,0	108,1	112,1	113,6	117,7	115,8	112,9	4,3	1,7

1) Durchschnitt aus 4 Monatswerten, Stand jeweils Monatsende.

Statistisches Bundesamt, Fachserie 16, R. 4.3, Januar 2001

4 Index der tariflichen Wochenarbeitszeit der Arbeiter in der gewerblichen Wirtschaft  
und bei Gebietskörperschaften  
1995 = 100  
4.1 Deutschland

Wirtschaftszweig	Ge- schlecht	1997	1998	1999	2000	2001	2000	2000	Veränderung Jan. 2001 gegenüber	
		Durchschnitt 1)				Jan.	Okt.	Jan.	Jan. 2000	Okt. 2000
Produzierendes Gewerbe; Handel; Instandhaltung und.... Reparatur von Kraftfahrzeugen und Gebrauchsgütern; Verkehr und Nachrichtenübermittlung; Gebietskörperschaften	Männer	99,1	99,1	99,1	99,1	99,1	99,1	99,1	-	-
	Frauen	99,0	99,0	98,9	98,9	98,9	98,9	98,9	-	-
	Zusammen	99,1	99,1	99,1	99,1	99,1	99,1	99,1	-	-
Produzierendes Gewerbe; Handel; Instandhaltung und.... Reparatur von Kraftfahrzeugen und Gebrauchsgütern; Verkehr und Nachrichtenübermittlung	Männer	99,1	99,1	99,1	99,0	99,0	99,0	99,0	-	-
	Frauen	99,0	98,9	98,9	98,9	98,9	98,9	98,9	-	-
	Zusammen	99,1	99,0	99,0	99,0	99,0	99,0	99,0	-	-
Produzierendes Gewerbe.....	Männer	99,0	98,9	98,9	98,9	98,9	98,9	98,9	-	-
	Frauen	98,8	98,7	98,7	98,6	98,6	98,6	98,6	-	-
	Zusammen	98,9	98,9	98,9	98,9	98,9	98,9	98,9	-	-
Bergbau und Gewinnung von Steinen und Erden.....	Männer	100,0	99,9	100,0	99,9	99,9	99,9	100,0	-0,1	-
	Frauen	100,0	100,0	100,0	99,9	99,9	99,9	100,0	-0,1	-0,1
	Zusammen	100,0	100,0	100,0	99,9	99,9	99,9	100,0	-0,1	-
Kohlenbergbau, Torfgewinnung, Gewinnung von Erdöl..... und Erdgas, Bergbau auf Uran- und Thoriumerze	Männer	100,0	100,0	100,0	100,0	100,0	100,0	100,0	-	-
	Frauen	100,0	100,0	100,0	100,0	100,0	100,0	100,0	-	-
	Zusammen	100,0	100,0	100,0	100,0	100,0	100,0	100,0	-	-
Erzbergbau, Gewinnung von Steinen und Erden..... sonstiger Bergbau	Männer	99,9	99,8	99,8	99,7	99,4	99,6	99,8	-0,4	-0,2
	Frauen	100,0	100,0	100,0	99,7	99,2	99,6	100,0	-0,8	-0,4
	Zusammen	99,9	99,8	99,8	99,7	99,4	99,6	99,8	-0,4	-0,2
Gewinnung von Steinen und Erden..... sonstiger Bergbau	Männer	100,0	100,0	100,0	99,8	99,6	99,8	100,0	-0,4	-0,2
	Frauen	100,0	100,0	100,0	99,7	99,2	99,6	100,0	-0,8	-0,4
	Zusammen	100,0	100,0	100,0	99,8	99,5	99,8	100,0	-0,5	-0,2
Verarbeitendes Gewerbe.....	Männer	98,5	98,5	98,5	98,5	98,5	98,5	98,5	-	-
	Frauen	98,7	98,7	98,6	98,6	98,6	98,6	98,6	-	-
	Zusammen	98,6	98,5	98,5	98,5	98,5	98,5	98,5	-	-
Ernährungsgewerbe und Tabakverarbeitung.....	Männer	99,9	99,8	99,8	99,8	99,8	99,8	99,8	-	-
	Frauen	99,8	99,8	99,8	99,8	99,8	99,8	99,8	-	-
	Zusammen	99,9	99,8	99,8	99,8	99,8	99,8	99,8	-	-
Ernährungsgewerbe.....	Männer	99,9	99,8	99,8	99,8	99,8	99,8	99,8	-	-
	Frauen	99,8	99,8	99,8	99,8	99,8	99,8	99,8	-	-
	Zusammen	99,9	99,8	99,8	99,8	99,8	99,8	99,8	-	-
Tabakverarbeitung.....	Männer	99,8	99,8	99,8	99,7	99,7	99,7	99,8	-0,1	-
	Frauen	99,6	99,6	99,6	99,5	99,4	99,4	99,6	-0,2	-
	Zusammen	99,7	99,7	99,7	99,6	99,6	99,6	99,7	-0,1	-
Textil- und Bekleidungsindustrie.....	Männer	100,0	100,0	100,0	100,0	100,0	100,0	100,0	-	-
	Frauen	100,0	100,0	100,0	100,0	100,0	100,0	100,0	-	-
	Zusammen	100,0	100,0	100,0	100,0	100,0	100,0	100,0	-	-
Textilgewerbe.....	Männer	100,0	100,0	100,0	100,0	100,0	100,0	100,0	-	-
	Frauen	100,0	100,0	100,0	100,0	100,0	100,0	100,0	-	-
	Zusammen	100,0	100,0	100,0	100,0	100,0	100,0	100,0	-	-
Bekleidungsindustrie.....	Männer	100,0	100,0	100,0	100,0	100,0	100,0	100,0	-	-
	Frauen	100,0	100,0	100,0	100,0	100,0	100,0	100,0	-	-
	Zusammen	100,0	100,0	100,0	100,0	100,0	100,0	100,0	-	-
Lederindustrie.....	Männer	99,7	99,7	99,7	99,7	99,7	99,7	99,7	-	-
	Frauen	99,9	99,9	99,9	99,9	99,9	99,9	99,9	-	-
	Zusammen	99,8	99,8	99,8	99,8	99,8	99,8	99,8	-	-
Holzgewerbe (ohne Herstellung von Möbeln).....	Männer	98,0	97,6	96,9	96,9	96,9	96,9	96,9	-	-
	Frauen	97,9	97,2	96,5	96,5	96,5	96,5	96,5	-	-
	Zusammen	98,0	97,5	96,8	96,8	96,8	96,8	96,8	-	-
Papier-, Verlags- und Druckgewerbe.....	Männer	98,8	98,5	98,3	98,3	98,3	98,3	98,3	-	-
	Frauen	98,5	97,9	97,7	97,7	97,7	97,7	97,7	-	-
	Zusammen	98,8	98,4	98,2	98,2	98,2	98,2	98,2	-	-
Papiergewerbe.....	Männer	99,0	98,3	98,0	98,0	98,0	98,0	98,0	-	-
	Frauen	98,3	97,0	96,6	96,6	96,6	96,6	96,6	-	-
	Zusammen	98,9	98,1	97,8	97,8	97,8	97,8	97,8	-	-
Verlagsgewerbe, Druckgewerbe, Vervielfältigung von.... bespielten Ton-, Bild- und Datenträgern	Männer	98,6	98,6	98,6	98,6	98,6	98,6	98,6	-	-
	Frauen	98,7	98,7	98,7	98,7	98,7	98,7	98,7	-	-
	Zusammen	98,6	98,6	98,6	98,6	98,6	98,6	98,6	-	-
Verlagsgewerbe.....	Männer	99,6	99,6	99,6	99,6	99,6	99,6	99,6	-	-
	Frauen	99,9	99,9	99,9	99,9	99,9	99,9	99,9	-	-
	Zusammen	99,7	99,7	99,7	99,7	99,7	99,7	99,7	-	-
Druckgewerbe.....	Männer	98,6	98,6	98,6	98,6	98,6	98,6	98,6	-	-
	Frauen	98,6	98,6	98,6	98,6	98,6	98,6	98,6	-	-
	Zusammen	98,6	98,6	98,6	98,6	98,6	98,6	98,6	-	-
Kokerei, Mineralölverarbeitung, Herstellung..... und Verarbeitung von Spalt- und Brutstoffen	Männer	99,9	99,9	99,9	99,9	99,9	99,9	99,9	-	-
	Frauen	100,0	100,0	100,0	100,0	100,0	100,0	100,0	-	-
	Zusammen	99,9	99,9	99,9	99,9	99,9	99,9	99,9	-	-
Chemische Industrie.....	Männer	100,0	100,0	100,0	100,0	100,0	100,0	100,0	-	-
	Frauen	100,0	100,0	100,0	100,0	100,0	100,0	100,0	-	-
	Zusammen	100,0	100,0	100,0	100,0	100,0	100,0	100,0	-	-

1) Durchschnitt aus 4 Monatswerten, Stand jeweils Monatsende.

Statistisches Bundesamt, Fachserie 16, R. 4.3, Januar 2001

4 Index der tariflichen Wochenarbeitszeit der Arbeiter in der gewerblichen Wirtschaft  
und bei Gebietskörperschaften  
1995 = 100  
4.1 Deutschland

Wirtschaftszweig	Ge- schlecht	1997	1998	1999	2000	2001	2000	2000	Veränderung Jan. 2001 gegenüber	
		Durchschnitt 1)				Jan.	Okt.	Jan.	Jan. 2000 2000	Okt. 2000 in Prozent
Herstellung von chemischen Grundstoffen.....	Männer	100,0	100,0	100,0	100,0	100,0	100,0	100,0	-	-
	Frauen	100,0	100,0	100,0	100,0	100,0	100,0	100,0	-	-
	Zusammen	100,0	100,0	100,0	100,0	100,0	100,0	100,0	-	-
Herstellung von Schädlingsbekämpfungs- und..... Pflanzenschutzmitteln; Herstellung von Anstrich- mitteln, Druckfarben und Kitt; Herstellung von pharmazeutischen Erzeugnissen; Herstellung von Seifen, Wasch-, Reinigungs- und Körperpflegemitteln; Herstellung von sonstigen chemischen Erzeugnissen	Männer	100,0	100,0	100,0	100,0	100,0	100,0	100,0	-	-
	Frauen	100,0	100,0	100,0	100,0	100,0	100,0	100,0	-	-
	Zusammen	100,0	100,0	100,0	100,0	100,0	100,0	100,0	-	-
Herstellung von Chemiefasern.....	Männer	100,0	100,0	100,0	100,0	100,0	100,0	100,0	-	-
	Frauen	100,0	100,0	100,0	100,0	100,0	100,0	100,0	-	-
	Zusammen	100,0	100,0	100,0	100,0	100,0	100,0	100,0	-	-
Herstellung von Gummi- und Kunststoffwaren.....	Männer	99,3	99,2	99,2	99,2	99,2	99,2	99,2	-	-
	Frauen	99,1	99,0	99,0	99,0	99,0	99,0	99,0	-	-
	Zusammen	99,3	99,2	99,2	99,2	99,2	99,2	99,2	-	-
Herstellung von Gummiwaren.....	Männer	99,9	99,9	99,9	99,9	99,9	99,9	99,9	-	-
	Frauen	99,9	99,9	99,9	99,9	99,9	99,9	99,9	-	-
	Zusammen	99,9	99,9	99,9	99,9	99,9	99,9	99,9	-	-
Herstellung von Kunststoffwaren.....	Männer	99,0	98,9	98,9	98,9	98,9	98,9	98,9	-	-
	Frauen	98,9	98,8	98,7	98,7	98,7	98,7	98,7	-	-
	Zusammen	99,0	98,9	98,9	98,8	98,8	98,8	98,8	-	-
Glasgewerbe, Keramik, Verarbeitung von..... Steinen und Erden	Männer	99,8	99,8	99,8	99,8	99,8	99,8	99,8	-	-
	Frauen	99,3	99,2	99,2	99,2	99,2	99,2	99,2	-	-
	Zusammen	99,7	99,7	99,7	99,7	99,7	99,7	99,7	-	-
Herstellung und Verarbeitung von Glas.....	Männer	99,5	99,5	99,5	99,5	99,5	99,5	99,5	-	-
	Frauen	98,5	98,5	98,5	98,5	98,5	98,5	98,5	-	-
	Zusammen	99,4	99,4	99,4	99,4	99,4	99,4	99,4	-	-
Keramik, Herstellung von keramischen..... Wand- und Bodenfliesen und -platten	Männer	99,8	99,7	99,7	99,7	99,7	99,7	99,7	-	-
	Frauen	99,5	99,4	99,4	99,4	99,4	99,4	99,4	-	-
	Zusammen	99,7	99,6	99,6	99,6	99,6	99,6	99,6	-	-
Metallerzeugung und -bearbeitung,..... Herstellung von Metallerzeugnissen	Männer	98,0	98,0	98,0	98,0	98,0	98,0	98,0	-	-
	Frauen	97,9	97,9	97,9	97,9	97,9	97,9	97,9	-	-
	Zusammen	98,0	98,0	98,0	98,0	98,0	98,0	98,0	-	-
Metallerzeugung und -bearbeitung.....	Männer	98,1	98,1	98,1	98,1	98,1	98,1	98,1	-	-
	Frauen	97,9	97,9	97,9	97,9	97,9	97,9	97,9	-	-
	Zusammen	98,1	98,1	98,1	98,1	98,1	98,1	98,1	-	-
Herstellung von Metallerzeugnissen.....	Männer	97,9	97,9	97,9	97,9	97,9	97,9	97,9	-	-
	Frauen	97,9	97,9	97,9	97,9	97,9	97,9	97,9	-	-
	Zusammen	97,9	97,9	97,9	97,9	97,9	97,9	97,9	-	-
Stahl- und Leichtmetallbau.....	Männer	98,0	98,0	98,0	97,9	97,9	97,9	98,0	-0,1	-
	Frauen	97,8	97,8	97,8	97,7	97,7	97,7	97,8	-	-
	Zusammen	98,0	98,0	98,0	97,9	97,9	97,9	98,0	-0,1	-
Maschinenbau.....	Männer	97,9	97,9	97,9	97,9	97,9	97,9	97,9	-	-
	Frauen	97,9	97,9	97,9	97,9	97,9	97,9	97,9	-	-
	Zusammen	97,9	97,9	97,9	97,9	97,9	97,9	97,9	-	-
Herstellung von Büromaschinen, Datenverarbeitungs-.... geräten und -einrichtungen; Elektrotechnik, Feinmechanik und Optik	Männer	97,9	97,9	97,9	97,9	97,9	97,9	97,9	-	-
	Frauen	97,9	97,9	97,9	97,9	97,9	97,9	97,9	-	-
	Zusammen	97,9	97,9	97,9	97,9	97,9	97,9	97,9	-	-
Herstellung von Büromaschinen, Datenverarbeitungs-.... geräten und -einrichtungen	Männer	97,9	97,9	97,9	97,9	97,9	97,9	97,9	-	-
	Frauen	97,8	97,8	97,8	97,8	97,8	97,8	97,8	-	-
	Zusammen	97,8	97,8	97,8	97,8	97,8	97,8	97,8	-	-
Herstellung von Geräten der..... Elektrizitätserzeugung, -verteilung u.ä.	Männer	97,9	97,9	97,9	97,9	97,9	97,9	97,9	-	-
	Frauen	97,9	97,9	97,9	97,9	97,9	97,9	97,9	-	-
	Zusammen	97,9	97,9	97,9	97,9	97,9	97,9	97,9	-	-
Rundfunk-, Fernseh- und Nachrichtentechnik.....	Männer	97,9	97,9	97,9	97,9	97,9	97,9	97,9	-	-
	Frauen	97,9	97,9	97,9	97,9	97,9	97,9	97,9	-	-
	Zusammen	97,9	97,9	97,9	97,9	97,9	97,9	97,9	-	-
Medizin-, Meß-, Steuer- und Regeltechnik, Optik .....	Männer	98,0	98,0	98,0	98,0	98,0	98,0	98,0	-	-
	Frauen	98,0	98,0	98,0	98,0	98,0	98,0	98,0	-	-
	Zusammen	98,0	98,0	98,0	98,0	98,0	98,0	98,0	-	-
Fahrzeugbau.....	Männer	98,3	98,3	98,3	98,3	98,3	98,3	98,3	-	-
	Frauen	98,3	98,3	98,3	98,3	98,3	98,3	98,3	-	-
	Zusammen	98,3	98,3	98,3	98,3	98,3	98,3	98,3	-	-
Herstellung von Kraftwagen und Kraftwagenteilen.....	Männer	98,3	98,3	98,3	98,3	98,3	98,3	98,3	-	-
	Frauen	98,3	98,3	98,3	98,3	98,3	98,3	98,3	-	-
	Zusammen	98,3	98,3	98,3	98,3	98,3	98,3	98,3	-	-
Sonstiger Fahrzeugbau.....	Männer	98,4	98,4	98,4	98,4	98,4	98,4	98,4	-	-
	Frauen	98,4	98,4	98,4	98,4	98,4	98,4	98,4	-	-
	Zusammen	98,4	98,4	98,4	98,4	98,4	98,4	98,4	-	-
Schiffbau.....	Männer	97,9	97,9	97,9	97,9	97,9	97,9	97,9	-	-
	Frauen	97,8	97,8	97,8	97,8	97,8	97,8	97,8	-	-
	Zusammen	97,9	97,9	97,9	97,9	97,9	97,9	97,9	-	-

1) Durchschnitt aus 4 Monatswerten, Stand jeweils Monatsende.

Statistisches Bundesamt, Fachserie 16, R. 4.3, Januar 2001



4 Index der tariflichen Wochenarbeitszeit der Arbeiter in der gewerblichen Wirtschaft  
und bei Gebietskörperschaften  
1995 = 100  
4.1 Deutschland

Wirtschaftszweig	Ge- schlecht	1997	1998	1999	2000	2001	2000	2000	Veränderung Jan. 2001 gegenüber	
		Durchschnitt 1)				Jan.	Okt.	Jan.	Jan. 2000 in	Okt. 2000 Prozent
Schienenfahrzeugbau.....	Männer	98,9	98,9	98,9	98,9	98,9	98,9	98,9	-	-
	Frauen	98,7	98,7	98,7	98,7	98,7	98,7	98,7	-	-
	Zusammen	98,9	98,9	98,9	98,9	98,9	98,9	98,9	-	-
Luft- und Raumfahrzeugbau.....	Männer	97,9	97,9	97,9	97,9	97,9	97,9	97,9	-	-
	Frauen	97,9	97,9	97,9	97,9	97,9	97,9	97,9	-	-
	Zusammen	97,9	97,9	97,9	97,9	97,9	97,9	97,9	-	-
Herstellung von Möbeln, Schmuck, Musikinstrumenten,... Sportgeräten, Spielwaren und sonstigen Erzeugnissen; Recycling	Männer	97,7	97,4	97,4	97,3	97,3	97,3	97,3	-	-
	Frauen	97,8	97,3	97,3	97,2	97,2	97,2	97,2	-	-
	Zusammen	97,7	97,4	97,4	97,3	97,3	97,3	97,3	-	-
Herstellung von Möbeln, Schmuck, Musikinstrumenten,... Sportgeräten, Spielwaren und sonstigen Erzeugnissen	Männer	97,7	97,4	97,3	97,3	97,3	97,3	97,3	-	-
	Frauen	97,8	97,3	97,3	97,2	97,2	97,2	97,2	-	-
	Zusammen	97,7	97,4	97,3	97,3	97,3	97,3	97,3	-	-
Recycling.....	Männer	98,6	98,6	98,6	98,6	98,6	98,6	98,6	-	-
	Frauen	98,4	98,4	98,4	98,4	98,4	98,4	98,4	-	-
	Zusammen	98,6	98,6	98,6	98,6	98,6	98,6	98,6	-	-
Energie- und Wasserversorgung.....	Männer	99,7	99,5	99,5	99,0	99,0	99,0	99,0	-	-
	Frauen	99,4	99,0	99,0	98,7	98,7	98,7	98,7	-	-
	Zusammen	99,7	99,5	99,5	99,0	99,0	99,0	99,0	-	-
Energieversorgung.....	Männer	99,6	99,4	99,4	98,9	98,9	98,9	98,9	-	-
	Frauen	99,3	98,9	98,9	98,5	98,5	98,5	98,5	-	-
	Zusammen	99,6	99,4	99,4	98,9	98,9	98,9	98,9	-	-
Wasserversorgung.....	Männer	100,0	100,0	100,0	100,0	100,0	100,0	100,0	-	-
	Frauen	100,0	100,0	100,0	100,0	100,0	100,0	100,0	-	-
	Zusammen	100,0	100,0	100,0	100,0	100,0	100,0	100,0	-	-
Baugewerbe.....	Männer	100,0	100,0	100,0	100,0	100,0	100,0	100,0	-	-
	Frauen	99,5	99,5	99,5	99,5	99,5	99,5	99,5	-	-
	Zusammen	100,0	100,0	100,0	100,0	100,0	100,0	100,0	-	-
Hoch- und Tiefbau.....	Männer	100,0	100,0	100,0	100,0	100,0	100,0	100,0	-	-
	Frauen	100,0	100,0	100,0	100,0	100,0	100,0	100,0	-	-
	Zusammen	100,0	100,0	100,0	100,0	100,0	100,0	100,0	-	-
Handel; Instandhaltung und Reparatur von..... Kraftfahrzeugen und Gebrauchsgütern; Verkehr und Nachrichtenübermittlung	Männer	99,6	99,6	99,7	99,6	99,6	99,6	99,6	-	-
	Frauen	99,8	99,8	99,8	99,7	99,7	99,7	99,7	-	-
	Zusammen	99,7	99,6	99,7	99,7	99,6	99,7	99,7	-	-
Handel; Instandhaltung und Reparatur von..... Kraftfahrzeugen und Gebrauchsgütern	Männer	99,3	99,2	99,2	99,2	99,2	99,2	99,2	-	-
	Frauen	99,8	99,8	99,8	99,8	99,8	99,8	99,8	-	-
	Zusammen	99,4	99,3	99,3	99,3	99,2	99,2	99,3	-	-
Großhandel.....	Männer	99,9	99,9	99,9	99,9	99,9	99,9	99,9	-	-
	Frauen	99,9	99,9	99,9	99,9	99,9	99,9	99,9	-	-
	Zusammen	99,9	99,9	99,9	99,9	99,9	99,9	99,9	-	-
Einzelhandel (ohne Handel mit Kraftfahrzeugen und..... ohne Tankstellen); Reparatur von Gebrauchsgütern	Männer	99,9	99,8	99,7	99,7	99,7	99,7	99,7	-	-
	Frauen	100,0	100,0	99,9	99,9	99,9	99,9	99,9	-	-
	Zusammen	99,9	99,8	99,7	99,7	99,7	99,7	99,7	-	-
Verkehr und Nachrichtenübermittlung.....	Männer	99,9	99,9	100,0	100,0	100,0	100,0	100,0	-	-
	Frauen	99,8	99,7	99,7	99,6	99,6	99,6	99,6	-	-
	Zusammen	99,9	99,9	100,0	99,9	99,9	99,9	99,9	-	-
Landverkehr, Transport in Rohrfernleitungen.....	Männer	99,8	99,9	100,1	100,1	100,1	100,1	100,1	-	-
	Frauen	99,8	100,0	100,6	100,6	100,6	100,6	100,6	-	-
	Zusammen	99,8	99,9	100,1	100,1	100,1	100,1	100,1	-	-
Eisenbahnen.....	Männer	99,4	99,4	99,4	99,4	99,4	99,4	99,4	-	-
	Frauen	99,3	99,3	99,3	99,3	99,3	99,3	99,3	-	-
	Zusammen	99,4	99,4	99,4	99,4	99,4	99,4	99,4	-	-
Sonstiger Landverkehr.....	Männer	100,0	100,0	100,3	100,3	100,3	100,3	100,3	-	-
	Frauen	100,0	100,2	100,9	100,9	100,9	100,9	100,9	-	-
	Zusammen	100,0	100,0	100,3	100,3	100,3	100,3	100,3	-	-
Luftfahrt.....	Männer	100,0	100,0	100,0	100,0	100,0	100,0	100,0	-	-
	Frauen	100,0	100,0	100,0	100,0	100,0	100,0	100,0	-	-
	Zusammen	100,0	100,0	100,0	100,0	100,0	100,0	100,0	-	-
Hilfs- und Nebentätigkeiten für den Verkehr;..... Verkehrsvermittlung; Nachrichtenübermittlung	Männer	99,9	99,9	99,8	99,8	99,8	99,8	99,8	-	-
	Frauen	99,7	99,5	99,3	99,1	99,1	99,1	99,1	-	-
	Zusammen	99,9	99,8	99,8	99,8	99,8	99,8	99,8	-	-
Friseurgewerbe.....	Männer	100,0	100,0	100,0	100,0	100,0	100,0	100,0	-	-
	Frauen	100,0	100,0	100,0	100,0	100,0	100,0	100,0	-	-
	Zusammen	100,0	100,0	100,0	100,0	100,0	100,0	100,0	-	-
Gebietskörperschaften.....	Männer	100,0	100,0	100,0	100,0	100,0	100,0	100,0	-	-
	Frauen	100,0	100,0	100,0	100,0	100,0	100,0	100,0	-	-
	Zusammen	100,0	100,0	100,0	100,0	100,0	100,0	100,0	-	-

1) Durchschnitt aus 4 Monatswerten, Stand jeweils Monatsende.

Statistisches Bundesamt, Fachserie 16, R. 4.3, Januar 2001

4 Index der tariflichen Wochenarbeitszeit der Arbeiter in der gewerblichen Wirtschaft  
und bei Gebietskörperschaften  
1995 = 100  
4.2 Früheres Bundesgebiet

Wirtschaftszweig	Ge- schlecht	1997	1998	1999	2000	2001	2000	2000	Veränderung Jan. 2001 gegenüber	
		Durchschnitt 1)				Jan.	Okt.	Jan.	Jan. 2000	Okt. 2000
Produzierendes Gewerbe; Handel; Instandhaltung und.... Reparatur von Kraftfahrzeugen und Gebrauchsgütern; Verkehr und Nachrichtenübermittlung; Gebietskörperschaften	Männer	99,1	99,1	99,1	99,1	99,1	99,1	99,1	-	-
	Frauen	99,0	99,0	99,0	99,0	99,0	99,0	99,0	-	-
	Zusammen	99,1	99,1	99,1	99,1	99,1	99,1	99,1	-	-
Produzierendes Gewerbe; Handel; Instandhaltung und.... Reparatur von Kraftfahrzeugen und Gebrauchsgütern; Verkehr und Nachrichtenübermittlung	Männer	99,1	99,1	99,1	99,1	99,1	99,1	99,1	-	-
	Frauen	99,0	98,9	98,9	98,9	98,9	98,9	98,9	-	-
	Zusammen	99,1	99,1	99,1	99,0	99,0	99,0	99,0	-	-
Produzierendes Gewerbe.....	Männer	99,0	98,9	98,9	98,9	98,9	98,9	98,9	-	-
	Frauen	98,8	98,7	98,7	98,7	98,7	98,7	98,7	-	-
	Zusammen	98,9	98,9	98,9	98,9	98,9	98,9	98,9	-	-
Bergbau und Gewinnung von Steinen und Erden.....	Männer	100,0	99,9	100,0	100,0	100,0	100,0	100,0	-	-
	Frauen	100,0	100,0	100,0	100,0	100,0	100,0	100,0	-	-
	Zusammen	100,0	99,9	100,0	100,0	100,0	100,0	100,0	-	-
Kohlenbergbau, Torfgewinnung, Gewinnung von Erdöl..... und Erdgas, Bergbau auf Uran- und Thoriumerze	Männer	100,0	100,0	100,0	100,0	100,0	100,0	100,0	-	-
	Frauen	100,0	100,0	100,0	100,0	100,0	100,0	100,0	-	-
	Zusammen	100,0	100,0	100,0	100,0	100,0	100,0	100,0	-	-
Erzbergbau, Gewinnung von Steinen und Erden..... sonstiger Bergbau	Männer	99,8	99,7	99,8	99,8	99,8	99,8	99,8	-	-
	Frauen	100,0	100,0	100,0	100,0	100,0	100,0	100,0	-	-
	Zusammen	99,8	99,7	99,8	99,8	99,8	99,8	99,8	-	-
Gewinnung von Steinen und Erden..... sonstiger Bergbau	Männer	100,0	100,0	100,0	100,0	100,0	100,0	100,0	-	-
	Frauen	100,0	100,0	100,0	100,0	100,0	100,0	100,0	-	-
	Zusammen	100,0	100,0	100,0	100,0	100,0	100,0	100,0	-	-
Verarbeitendes Gewerbe.....	Männer	98,6	98,5	98,5	98,5	98,5	98,5	98,5	-	-
	Frauen	98,7	98,7	98,7	98,7	98,7	98,7	98,7	-	-
	Zusammen	98,6	98,5	98,5	98,5	98,5	98,5	98,5	-	-
Ernährungsgewerbe und Tabakverarbeitung.....	Männer	100,0	100,0	100,0	100,0	100,0	100,0	100,0	-	-
	Frauen	100,0	100,0	100,0	100,0	100,0	100,0	100,0	-	-
	Zusammen	100,0	100,0	100,0	100,0	100,0	100,0	100,0	-	-
Ernährungsgewerbe.....	Männer	100,0	100,0	100,0	100,0	100,0	100,0	100,0	-	-
	Frauen	100,0	100,0	100,0	100,0	100,0	100,0	100,0	-	-
	Zusammen	100,0	100,0	100,0	100,0	100,0	100,0	100,0	-	-
Tabakverarbeitung.....	Männer	100,0	100,0	100,0	100,0	100,0	100,0	100,0	-	-
	Frauen	100,0	100,0	100,0	100,0	100,0	100,0	100,0	-	-
	Zusammen	100,0	100,0	100,0	100,0	100,0	100,0	100,0	-	-
Textil- und Bekleidungsindustrie.....	Männer	100,0	100,0	100,0	100,0	100,0	100,0	100,0	-	-
	Frauen	100,0	100,0	100,0	100,0	100,0	100,0	100,0	-	-
	Zusammen	100,0	100,0	100,0	100,0	100,0	100,0	100,0	-	-
Textilgewerbe.....	Männer	100,0	100,0	100,0	100,0	100,0	100,0	100,0	-	-
	Frauen	100,0	100,0	100,0	100,0	100,0	100,0	100,0	-	-
	Zusammen	100,0	100,0	100,0	100,0	100,0	100,0	100,0	-	-
Bekleidungsindustrie.....	Männer	100,0	100,0	100,0	100,0	100,0	100,0	100,0	-	-
	Frauen	100,0	100,0	100,0	100,0	100,0	100,0	100,0	-	-
	Zusammen	100,0	100,0	100,0	100,0	100,0	100,0	100,0	-	-
Ledergewerbe.....	Männer	99,7	99,7	99,7	99,7	99,7	99,7	99,7	-	-
	Frauen	99,9	99,9	99,9	99,9	99,9	99,9	99,9	-	-
	Zusammen	99,8	99,8	99,8	99,8	99,8	99,8	99,8	-	-
Holzgewerbe (ohne Herstellung von Möbeln).....	Männer	97,9	97,4	96,7	96,7	96,7	96,7	96,7	-	-
	Frauen	97,8	97,1	96,4	96,4	96,4	96,4	96,4	-	-
	Zusammen	97,9	97,4	96,7	96,7	96,7	96,7	96,7	-	-
Papier-, Verlags- und Druckgewerbe.....	Männer	98,8	98,5	98,4	98,4	98,4	98,4	98,4	-	-
	Frauen	98,4	97,9	97,7	97,7	97,7	97,7	97,7	-	-
	Zusammen	98,7	98,4	98,2	98,2	98,2	98,2	98,2	-	-
Papiergewerbe.....	Männer	99,0	98,3	98,1	98,1	98,1	98,1	98,1	-	-
	Frauen	98,2	97,0	96,6	96,6	96,6	96,6	96,6	-	-
	Zusammen	98,8	98,1	97,9	97,9	97,9	97,9	97,9	-	-
Verlagsgewerbe, Druckgewerbe, Vervielfältigung von.... bespielten Ton-, Bild- und Datenträgern	Männer	98,6	98,6	98,6	98,6	98,6	98,6	98,6	-	-
	Frauen	98,6	98,6	98,6	98,6	98,6	98,6	98,6	-	-
	Zusammen	98,6	98,6	98,6	98,6	98,6	98,6	98,6	-	-
Verlagsgewerbe.....	Männer	100,0	100,0	100,0	100,0	100,0	100,0	100,0	-	-
	Frauen	100,0	100,0	100,0	100,0	100,0	100,0	100,0	-	-
	Zusammen	100,0	100,0	100,0	100,0	100,0	100,0	100,0	-	-
Druckgewerbe.....	Männer	98,6	98,6	98,6	98,6	98,6	98,6	98,6	-	-
	Frauen	98,6	98,6	98,6	98,6	98,6	98,6	98,6	-	-
	Zusammen	98,6	98,6	98,6	98,6	98,6	98,6	98,6	-	-
Kokerei, Mineralölverarbeitung, Herstellung..... und Verarbeitung von Spalt- und Brutstoffen	Männer	99,9	99,9	99,9	99,9	99,9	99,9	99,9	-	-
	Frauen	99,9	99,9	99,9	99,9	99,9	99,9	99,9	-	-
	Zusammen	99,9	99,9	99,9	99,9	99,9	99,9	99,9	-	-
Chemische Industrie.....	Männer	100,0	100,0	100,0	100,0	100,0	100,0	100,0	-	-
	Frauen	100,0	100,0	100,0	100,0	100,0	100,0	100,0	-	-
	Zusammen	100,0	100,0	100,0	100,0	100,0	100,0	100,0	-	-

1) Durchschnitt aus 4 Monatswerten, Stand jeweils Monatsende.

Statistisches Bundesamt, Fachserie 16, R. 4.3, Januar 2001

4 Index der tariflichen Wochenarbeitszeit der Arbeiter in der gewerblichen Wirtschaft  
und bei Gebietskörperschaften  
1995 = 100  
4.2 Früheres Bundesgebiet

Wirtschaftszweig	Ge- schlecht	1997	1998	1999	2000	2001	2000	2000	Veränderung Jan. 2001 gegenüber	
		Durchschnitt 1)				Jan.	Okt.	Jan.	Jan. 2000	Okt. 2000
in Prozent										
Herstellung von chemischen Grundstoffen.....	Männer	100,0	100,0	100,0	100,0	100,0	100,0	100,0	-	-
	Frauen	100,0	100,0	100,0	100,0	100,0	100,0	100,0	-	-
	Zusammen	100,0	100,0	100,0	100,0	100,0	100,0	100,0	-	-
Herstellung von Schädlingsbekämpfungs- und..... Pflanzenschutzmitteln; Herstellung von Anstrich- mitteln, Druckfarben und Kitt; Herstellung von pharmazeutischen Erzeugnissen; Herstellung von Seifen, Wasch-, Reinigungs- und Körperpflegemitteln; Herstellung von sonstigen chemischen Erzeugnissen	Männer	100,0	100,0	100,0	100,0	100,0	100,0	100,0	-	-
	Frauen	100,0	100,0	100,0	100,0	100,0	100,0	100,0	-	-
	Zusammen	100,0	100,0	100,0	100,0	100,0	100,0	100,0	-	-
Herstellung von Chemiefasern.....	Männer	100,0	100,0	100,0	100,0	100,0	100,0	100,0	-	-
	Frauen	100,0	100,0	100,0	100,0	100,0	100,0	100,0	-	-
	Zusammen	100,0	100,0	100,0	100,0	100,0	100,0	100,0	-	-
Herstellung von Gummi- und Kunststoffwaren.....	Männer	99,3	99,2	99,2	99,2	99,2	99,2	99,2	-	-
	Frauen	99,1	99,1	99,0	99,0	99,0	99,0	99,0	-	-
	Zusammen	99,3	99,2	99,2	99,2	99,2	99,2	99,2	-	-
Herstellung von Gummiwaren.....	Männer	100,0	100,0	100,0	100,0	100,0	100,0	100,0	-	-
	Frauen	100,0	100,0	100,0	100,0	100,0	100,0	100,0	-	-
	Zusammen	100,0	100,0	100,0	100,0	100,0	100,0	100,0	-	-
Herstellung von Kunststoffwaren.....	Männer	99,0	98,9	98,9	98,9	98,9	98,9	98,9	-	-
	Frauen	98,9	98,8	98,7	98,7	98,7	98,7	98,7	-	-
	Zusammen	99,0	98,9	98,8	98,8	98,8	98,8	98,8	-	-
Glasgewerbe, Keramik, Verarbeitung von..... Steinen und Erden	Männer	99,9	99,9	99,9	99,9	99,9	99,9	99,9	-	-
	Frauen	99,9	99,9	99,9	99,9	99,9	99,9	99,9	-	-
	Zusammen	99,9	99,9	99,9	99,9	99,9	99,9	99,9	-	-
Herstellung und Verarbeitung von Glas.....	Männer	100,0	100,0	100,0	100,0	100,0	100,0	100,0	-	-
	Frauen	100,0	100,0	100,0	100,0	100,0	100,0	100,0	-	-
	Zusammen	100,0	100,0	100,0	100,0	100,0	100,0	100,0	-	-
Keramik, Herstellung von keramischen..... Wand- und Bodenfliesen und -platten	Männer	100,0	100,0	100,0	100,0	100,0	100,0	100,0	-	-
	Frauen	100,0	100,0	100,0	100,0	100,0	100,0	100,0	-	-
	Zusammen	100,0	100,0	100,0	100,0	100,0	100,0	100,0	-	-
Metallerzeugung und -bearbeitung,..... Herstellung von Metallerzeugnissen	Männer	98,0	98,0	98,0	98,0	98,0	98,0	98,0	-	-
	Frauen	97,9	97,9	97,9	97,9	97,9	97,9	97,9	-	-
	Zusammen	98,0	98,0	98,0	98,0	98,0	98,0	98,0	-	-
Metallerzeugung und -bearbeitung.....	Männer	98,2	98,2	98,2	98,2	98,2	98,2	98,2	-	-
	Frauen	98,0	98,0	98,0	98,0	98,0	98,0	98,0	-	-
	Zusammen	98,2	98,2	98,2	98,2	98,2	98,2	98,2	-	-
Herstellung von Metallerzeugnissen.....	Männer	97,9	97,9	97,9	97,9	97,9	97,9	97,9	-	-
	Frauen	97,9	97,9	97,9	97,9	97,9	97,9	97,9	-	-
	Zusammen	97,9	97,9	97,9	97,9	97,9	97,9	97,9	-	-
Stahl- und Leichtmetallbau.....	Männer	98,1	98,1	98,1	98,1	98,1	98,1	98,1	-	-
	Frauen	97,9	97,8	97,8	97,8	97,8	97,8	97,8	-	-
	Zusammen	98,1	98,1	98,1	98,1	98,1	98,1	98,1	-	-
Maschinenbau.....	Männer	97,9	97,9	97,9	97,9	97,9	97,9	97,9	-	-
	Frauen	97,9	97,9	97,9	97,9	97,9	97,9	97,9	-	-
	Zusammen	97,9	97,9	97,9	97,9	97,9	97,9	97,9	-	-
Herstellung von Büromaschinen, Datenverarbeitungs-.... geräten und -einrichtungen; Elektrotechnik, Feinmechanik und Optik	Männer	97,9	97,9	97,9	97,9	97,9	97,9	97,9	-	-
	Frauen	97,9	97,9	97,9	97,9	97,9	97,9	97,9	-	-
	Zusammen	97,9	97,9	97,9	97,9	97,9	97,9	97,9	-	-
Herstellung von Büromaschinen, Datenverarbeitungs-.... geräten und -einrichtungen	Männer	97,9	97,9	97,9	97,9	97,9	97,9	97,9	-	-
	Frauen	97,9	97,9	97,9	97,9	97,9	97,9	97,9	-	-
	Zusammen	97,9	97,9	97,9	97,9	97,9	97,9	97,9	-	-
Herstellung von Geräten der..... Elektrizitätserzeugung, -verteilung u.ä.	Männer	97,9	97,9	97,9	97,9	97,9	97,9	97,9	-	-
	Frauen	97,9	97,9	97,9	97,9	97,9	97,9	97,9	-	-
	Zusammen	97,9	97,9	97,9	97,9	97,9	97,9	97,9	-	-
Rundfunk-, Fernseh- und Nachrichtentechnik.....	Männer	97,9	97,9	97,9	97,9	97,9	97,9	97,9	-	-
	Frauen	97,9	97,9	97,9	97,9	97,9	97,9	97,9	-	-
	Zusammen	97,9	97,9	97,9	97,9	97,9	97,9	97,9	-	-
Medizin-, Meß-, Steuer- und Regeltechnik, Optik .....	Männer	98,0	98,0	98,0	98,0	98,0	98,0	98,0	-	-
	Frauen	98,0	98,0	98,0	98,0	98,0	98,0	98,0	-	-
	Zusammen	98,0	98,0	98,0	98,0	98,0	98,0	98,0	-	-
Fahrzeugbau.....	Männer	98,3	98,3	98,3	98,3	98,3	98,3	98,3	-	-
	Frauen	98,3	98,3	98,3	98,3	98,3	98,3	98,3	-	-
	Zusammen	98,3	98,3	98,3	98,3	98,3	98,3	98,3	-	-
Herstellung von Kraftwagen und Kraftwagenteilen.....	Männer	98,3	98,3	98,3	98,3	98,3	98,3	98,3	-	-
	Frauen	98,4	98,4	98,4	98,4	98,4	98,4	98,4	-	-
	Zusammen	98,3	98,3	98,3	98,3	98,3	98,3	98,3	-	-
Sonstiger Fahrzeugbau.....	Männer	98,3	98,3	98,3	98,3	98,3	98,3	98,3	-	-
	Frauen	98,0	98,0	98,0	98,0	98,0	98,0	98,0	-	-
	Zusammen	98,3	98,3	98,3	98,3	98,3	98,3	98,3	-	-
Schiffbau.....	Männer	97,9	97,9	97,9	97,9	97,9	97,9	97,9	-	-
	Frauen	97,9	97,9	97,9	97,9	97,9	97,9	97,9	-	-
	Zusammen	97,9	97,9	97,9	97,9	97,9	97,9	97,9	-	-

1) Durchschnitt aus 4 Monatswerten, Stand jeweils Monatsende.

Statistisches Bundesamt, Fachserie 16, R. 4.3, Januar 2001

4 Index der tariflichen Wochenarbeitszeit der Arbeiter in der gewerblichen Wirtschaft  
und bei Gebietskörperschaften  
1995 = 100

4.2 Früheres Bundesgebiet

Wirtschaftszweig	Ge- schlecht	1997	1998	1999	2000	2001	2000	2000	Veränderung Jan. 2001 gegenüber	
		Durchschnitt 1)				Jan.	Okt.	Jan.	Jan. 2000	Okt. 2000
Schienenfahrzeugbau.....	Männer	98,9	98,9	98,9	98,9	98,9	98,9	98,9	-	-
	Frauen	98,3	98,3	98,3	98,3	98,3	98,3	98,3	-	-
	Zusammen	98,9	98,9	98,9	98,9	98,9	98,9	98,9	-	-
Luft- und Raumfahrzeugbau.....	Männer	97,9	97,9	97,9	97,9	97,9	97,9	97,9	-	-
	Frauen	97,9	97,9	97,9	97,9	97,9	97,9	97,9	-	-
	Zusammen	97,9	97,9	97,9	97,9	97,9	97,9	97,9	-	-
Herstellung von Möbeln, Schmuck, Musikinstrumenten,... Sportgeräten, Spielwaren und sonstigen Erzeugnissen; Recycling	Männer	97,7	97,4	97,3	97,3	97,3	97,3	97,3	-	-
	Frauen	97,8	97,3	97,2	97,2	97,2	97,2	97,2	-	-
	Zusammen	97,7	97,4	97,3	97,3	97,3	97,3	97,3	-	-
Herstellung von Möbeln, Schmuck, Musikinstrumenten,... Sportgeräten, Spielwaren und sonstigen Erzeugnissen	Männer	97,7	97,4	97,3	97,3	97,3	97,3	97,3	-	-
	Frauen	97,8	97,3	97,2	97,2	97,2	97,2	97,2	-	-
	Zusammen	97,7	97,4	97,3	97,3	97,3	97,3	97,3	-	-
Recycling.....	Männer	98,0	98,0	98,0	98,0	98,0	98,0	98,0	-	-
	Frauen	97,5	97,5	97,5	97,5	97,5	97,5	97,5	-	-
	Zusammen	98,0	98,0	98,0	98,0	98,0	98,0	98,0	-	-
Energie- und Wasserversorgung.....	Männer	100,0	100,0	100,0	99,4	99,4	99,4	99,4	-	-
	Frauen	100,0	100,0	100,0	99,5	99,5	99,5	99,5	-	-
	Zusammen	100,0	100,0	100,0	99,4	99,4	99,4	99,4	-	-
Energieversorgung.....	Männer	100,0	100,0	100,0	99,4	99,4	99,4	99,4	-	-
	Frauen	100,0	100,0	100,0	99,4	99,4	99,4	99,4	-	-
	Zusammen	100,0	100,0	100,0	99,4	99,4	99,4	99,4	-	-
Wasserversorgung.....	Männer	100,0	100,0	100,0	100,0	100,0	100,0	100,0	-	-
	Frauen	100,0	100,0	100,0	100,0	100,0	100,0	100,0	-	-
	Zusammen	100,0	100,0	100,0	100,0	100,0	100,0	100,0	-	-
Baugewerbe.....	Männer	100,0	100,0	100,0	100,0	100,0	100,0	100,0	-	-
	Frauen	99,8	99,8	99,8	99,8	99,8	99,8	99,8	-	-
	Zusammen	100,0	100,0	100,0	100,0	100,0	100,0	100,0	-	-
Hoch- und Tiefbau.....	Männer	100,0	100,0	100,0	100,0	100,0	100,0	100,0	-	-
	Frauen	100,0	100,0	100,0	100,0	100,0	100,0	100,0	-	-
	Zusammen	100,0	100,0	100,0	100,0	100,0	100,0	100,0	-	-
Handel; Instandhaltung und Reparatur von..... Kraftfahrzeugen und Gebrauchsgütern; Verkehr und Nachrichtenübermittlung	Männer	99,7	99,6	99,7	99,7	99,7	99,7	99,7	-	-
	Frauen	99,9	99,9	100,0	100,0	100,0	100,0	100,0	-	-
	Zusammen	99,7	99,7	99,7	99,7	99,7	99,7	99,7	-	-
Handel; Instandhaltung und Reparatur von..... Kraftfahrzeugen und Gebrauchsgütern	Männer	99,3	99,3	99,3	99,3	99,3	99,3	99,3	-	-
	Frauen	99,9	99,8	99,8	99,8	99,8	99,8	99,8	-	-
	Zusammen	99,4	99,3	99,3	99,3	99,3	99,3	99,3	-	-
Großhandel.....	Männer	99,9	99,9	99,9	99,9	99,9	99,9	99,9	-	-
	Frauen	99,9	99,9	99,9	99,9	99,9	99,9	99,9	-	-
	Zusammen	99,9	99,9	99,9	99,9	99,9	99,9	99,9	-	-
Einzelhandel (ohne Handel mit Kraftfahrzeugen und..... ohne Tankstellen); Reparatur von Gebrauchsgütern	Männer	99,9	99,8	99,8	99,8	99,8	99,8	99,8	-	-
	Frauen	100,0	100,0	100,0	100,0	100,0	100,0	100,0	-	-
	Zusammen	99,9	99,9	99,8	99,8	99,8	99,8	99,8	-	-
Verkehr und Nachrichtenübermittlung.....	Männer	99,9	99,9	100,0	100,0	100,0	100,0	100,0	-	-
	Frauen	99,9	100,0	100,3	100,3	100,3	100,3	100,3	-	-
	Zusammen	99,9	99,9	100,1	100,1	100,1	100,1	100,1	-	-
Landverkehr, Transport in Rohrfernleitungen.....	Männer	99,8	99,9	100,1	100,1	100,1	100,1	100,1	-	-
	Frauen	99,9	100,1	100,8	100,8	100,8	100,8	100,8	-	-
	Zusammen	99,8	99,9	100,1	100,1	100,1	100,1	100,1	-	-
Eisenbahnen.....	Männer	99,4	99,4	99,4	99,4	99,4	99,4	99,4	-	-
	Frauen	99,3	99,3	99,3	99,3	99,3	99,3	99,3	-	-
	Zusammen	99,4	99,4	99,4	99,4	99,4	99,4	99,4	-	-
Sonstiger Landverkehr.....	Männer	100,0	100,0	100,3	100,3	100,3	100,3	100,3	-	-
	Frauen	100,0	100,2	101,0	101,0	101,0	101,0	101,0	-	-
	Zusammen	100,0	100,0	100,4	100,4	100,4	100,4	100,4	-	-
Luftfahrt.....	Männer	100,0	100,0	100,0	100,0	100,0	100,0	100,0	-	-
	Frauen	100,0	100,0	100,0	100,0	100,0	100,0	100,0	-	-
	Zusammen	100,0	100,0	100,0	100,0	100,0	100,0	100,0	-	-
Hilfs- und Nebentätigkeiten für den Verkehr;..... Verkehrsvermittlung; Nachrichtenübermittlung	Männer	100,0	100,0	100,0	100,0	100,0	100,0	100,0	-	-
	Frauen	100,0	100,0	100,0	100,0	100,0	100,0	100,0	-	-
	Zusammen	100,0	100,0	100,0	100,0	100,0	100,0	100,0	-	-
Friseurgewerbe.....	Männer	100,0	100,0	100,0	100,0	100,0	100,0	100,0	-	-
	Frauen	100,0	100,0	100,0	100,0	100,0	100,0	100,0	-	-
	Zusammen	100,0	100,0	100,0	100,0	100,0	100,0	100,0	-	-
Gebietskörperschaften.....	Männer	100,0	100,0	100,0	100,0	100,0	100,0	100,0	-	-
	Frauen	100,0	100,0	100,0	100,0	100,0	100,0	100,0	-	-
	Zusammen	100,0	100,0	100,0	100,0	100,0	100,0	100,0	-	-

1) Durchschnitt aus 4 Monatswerten, Stand jeweils Monatsende.

Statistisches Bundesamt, Fachserie 16, R. 4.3, Januar 2001

4 Index der tariflichen Wochenarbeitszeit der Arbeiter in der gewerblichen Wirtschaft  
und bei Gebietskörperschaften  
1995 = 100  
4.3 Neue Länder und Berlin-Ost

Wirtschaftszweig	Geschlecht	1997	1998	1999	2000	2001	2000	2000	Veränderung Jan. 2001 gegenüber Jan. Okt. 2000 2000 in Prozent	
		Durchschnitt 1)				Jan.	Okt.	Jan.		
Produzierendes Gewerbe; Handel; Instandhaltung und... Reparatur von Kraftfahrzeugen und Gebrauchsgütern; Verkehr und Nachrichtenübermittlung; Gebietskörperschaften	Männer	99,2	99,1	99,0	99,0	98,9	99,0	99,0	-	-
	Frauen	99,1	98,9	98,7	98,7	98,7	98,7	98,7	-	-
	Zusammen	99,2	99,1	99,0	98,9	98,9	98,9	98,9	-	-
Produzierendes Gewerbe; Handel; Instandhaltung und... Reparatur von Kraftfahrzeugen und Gebrauchsgütern; Verkehr und Nachrichtenübermittlung	Männer	99,2	99,0	99,0	98,9	98,9	98,9	98,9	-	-
	Frauen	98,9	98,7	98,5	98,4	98,4	98,4	98,5	-	-
	Zusammen	99,1	99,0	98,9	98,9	98,8	98,8	98,9	-	-
Produzierendes Gewerbe.....	Männer	99,1	99,0	98,9	98,9	98,9	98,9	98,9	-	-
	Frauen	98,7	98,5	98,5	98,4	98,4	98,4	98,5	-	-
	Zusammen	99,0	98,9	98,9	98,8	98,8	98,8	98,9	-	-
Bergbau und Gewinnung von Steinen und Erden.....	Männer	100,0	100,0	100,0	99,8	99,5	99,7	100,0	-0,5	-0,2
	Frauen	100,0	100,0	100,0	99,9	99,8	99,9	100,0	-0,2	-0,1
	Zusammen	100,0	100,0	100,0	99,9	99,5	99,7	100,0	-0,4	-0,2
Kohlenbergbau, Torfgewinnung, Gewinnung von Erdöl..... und Erdgas, Bergbau auf Uran- und Thoriumerze	Männer	99,9	99,9	99,9	99,9	99,9	99,9	99,9	-	-
	Frauen	100,0	100,0	100,0	100,0	100,0	100,0	100,0	-	-
	Zusammen	99,9	99,9	99,9	99,9	99,9	99,9	99,9	-	-
Erzbergbau, Gewinnung von Steinen und Erden..... sonstiger Bergbau	Männer	100,0	100,0	100,0	99,3	98,1	99,0	100,0	-1,9	-1,0
	Frauen	100,0	100,0	100,0	99,3	98,2	99,1	100,0	-1,8	-0,9
	Zusammen	100,0	100,0	100,0	99,3	98,1	99,0	100,0	-1,9	-1,0
Gewinnung von Steinen und Erden..... sonstiger Bergbau	Männer	100,0	100,0	100,0	99,3	98,1	99,0	100,0	-1,9	-1,0
	Frauen	100,0	100,0	100,0	99,3	98,2	99,1	100,0	-1,8	-0,9
	Zusammen	100,0	100,0	100,0	99,3	98,1	99,0	100,0	-1,9	-1,0
Verarbeitendes Gewerbe.....	Männer	98,4	98,2	98,2	98,1	98,1	98,1	98,1	-	-
	Frauen	98,6	98,5	98,4	98,4	98,4	98,4	98,4	-	-
	Zusammen	98,4	98,3	98,2	98,2	98,2	98,2	98,2	-	-
Ernährungsgewerbe und Tabakverarbeitung.....	Männer	99,4	98,4	98,1	98,1	98,0	98,0	98,1	-0,1	-
	Frauen	99,0	98,6	98,5	98,5	98,4	98,4	98,5	-0,1	-
	Zusammen	99,3	98,5	98,3	98,2	98,2	98,2	98,3	-0,1	-
Ernährungsgewerbe.....	Männer	99,5	98,4	98,1	98,1	98,0	98,0	98,1	-0,1	-0,1
	Frauen	99,0	98,6	98,5	98,5	98,5	98,5	98,5	-	-
	Zusammen	99,3	98,5	98,3	98,2	98,2	98,2	98,2	-0,1	-
Tabakverarbeitung.....	Männer	98,2	98,2	98,2	98,0	97,8	97,8	98,2	-0,5	-
	Frauen	98,5	98,5	98,5	98,0	97,5	97,5	98,5	-1,0	-
	Zusammen	98,4	98,4	98,4	98,0	97,6	97,6	98,4	-0,8	-
Textil- und Bekleidungsgewerbe.....	Männer	100,0	100,0	100,0	100,0	100,0	100,0	100,0	-	-
	Frauen	100,0	100,0	100,0	100,0	100,0	100,0	100,0	-	-
	Zusammen	100,0	100,0	100,0	100,0	100,0	100,0	100,0	-	-
Textilgewerbe.....	Männer	100,0	100,0	100,0	100,0	100,0	100,0	100,0	-	-
	Frauen	100,0	100,0	100,0	100,0	100,0	100,0	100,0	-	-
	Zusammen	100,0	100,0	100,0	100,0	100,0	100,0	100,0	-	-
Bekleidungsgewerbe.....	Männer	100,0	100,0	100,0	100,0	100,0	100,0	100,0	-	-
	Frauen	100,0	100,0	100,0	100,0	100,0	100,0	100,0	-	-
	Zusammen	100,0	100,0	100,0	100,0	100,0	100,0	100,0	-	-
Ledergerber.....	Männer	100,0	100,0	100,0	100,0	100,0	100,0	100,0	-	-
	Frauen	100,0	100,0	100,0	100,0	100,0	100,0	100,0	-	-
	Zusammen	100,0	100,0	100,0	100,0	100,0	100,0	100,0	-	-
Holzgewerbe (ohne Herstellung von Möbeln).....	Männer	99,7	99,7	99,7	99,4	99,4	99,4	99,4	-	-
	Frauen	99,3	99,3	99,3	98,5	98,5	98,5	98,5	-	-
	Zusammen	99,7	99,7	99,7	99,3	99,3	99,3	99,3	-	-
Papier-, Verlags- und Druckgewerbe.....	Männer	99,8	98,5	97,2	97,2	97,2	97,2	97,2	-	-
	Frauen	99,6	98,8	98,0	98,0	98,0	98,0	98,0	-	-
	Zusammen	99,7	98,6	97,4	97,4	97,4	97,4	97,4	-	-
Papiergewerbe.....	Männer	99,8	97,7	95,6	95,6	95,6	95,6	95,6	-	-
	Frauen	99,7	97,8	95,9	95,9	95,9	95,9	95,9	-	-
	Zusammen	99,8	97,7	95,6	95,6	95,6	95,6	95,6	-	-
Verlagsgewerbe, Druckgewerbe, Vervielfältigung von.... bespielten Ton-, Bild- und Datenträgern	Männer	99,7	99,7	99,7	99,7	99,7	99,7	99,7	-	-
	Frauen	99,5	99,5	99,5	99,5	99,5	99,5	99,5	-	-
	Zusammen	99,7	99,7	99,7	99,7	99,7	99,7	99,7	-	-
Verlagsgewerbe.....	Männer	99,6	99,6	99,6	99,6	99,6	99,6	99,6	-	-
	Frauen	99,8	99,8	99,8	99,8	99,8	99,8	99,8	-	-
	Zusammen	99,6	99,6	99,6	99,6	99,6	99,6	99,6	-	-
Druckgewerbe.....	Männer	99,8	99,8	99,8	99,8	99,8	99,8	99,8	-	-
	Frauen	99,5	99,5	99,5	99,5	99,5	99,5	99,5	-	-
	Zusammen	99,7	99,7	99,7	99,7	99,7	99,7	99,7	-	-
Kokerei, Mineralölverarbeitung, Herstellung..... und Verarbeitung von Spalt- und Brutstoffen	Männer	100,0	100,0	100,0	100,0	100,0	100,0	100,0	-	-
	Frauen	100,0	100,0	100,0	100,0	100,0	100,0	100,0	-	-
	Zusammen	100,0	100,0	100,0	100,0	100,0	100,0	100,0	-	-
Chemische Industrie.....	Männer	100,0	100,0	100,0	100,0	100,0	100,0	100,0	-	-
	Frauen	100,0	100,0	100,0	100,0	100,0	100,0	100,0	-	-
	Zusammen	100,0	100,0	100,0	100,0	100,0	100,0	100,0	-	-

1) Durchschnitt aus 4 Monatswerten, Stand jeweils Monatsende.  
Statistisches Bundesamt, Fachserie 16, R. 4.3, Januar 2001

4 Index der tariflichen Wochenarbeitszeit der Arbeiter in der gewerblichen Wirtschaft  
und bei Gebietskörperschaften  
1995 = 100  
4.3 Neue Länder und Berlin-Ost

Wirtschaftszweig	Ge- schlecht	1997	1998	1999	2000	2001	2000	2000	Veränderung Jan. 2001 gegenüber Jan. 2000 in Prozent	Okt. 2000
		Durchschnitt 1)				Jan.	Okt.	Jan.		
Herstellung von chemischen Grundstoffen.....	Männer	100,0	100,0	100,0	100,0	100,0	100,0	100,0	-	-
	Frauen	100,0	100,0	100,0	100,0	100,0	100,0	100,0	-	-
	Zusammen	100,0	100,0	100,0	100,0	100,0	100,0	100,0	-	-
Herstellung von Schädlingsbekämpfungs- und..... Pflanzenschutzmitteln; Herstellung von Anstrich- mitteln, Druckfarben und Kitt; Herstellung von pharmazeutischen Erzeugnissen; Herstellung von Seifen, Wasch-, Reinigungs- und Körperpflegemitteln; Herstellung von sonstigen chemischen Erzeugnissen	Männer	100,0	100,0	100,0	100,0	100,0	100,0	100,0	-	-
	Frauen	100,0	100,0	100,0	100,0	100,0	100,0	100,0	-	-
	Zusammen	100,0	100,0	100,0	100,0	100,0	100,0	100,0	-	-
Herstellung von Chemiefasern.....	Männer	100,0	100,0	100,0	100,0	100,0	100,0	100,0	-	-
	Frauen	100,0	100,0	100,0	100,0	100,0	100,0	100,0	-	-
	Zusammen	100,0	100,0	100,0	100,0	100,0	100,0	100,0	-	-
Herstellung von Gummi- und Kunststoffwaren.....	Männer	98,7	98,7	98,7	98,6	98,6	98,6	98,6	-	-
	Frauen	98,9	98,9	98,9	98,9	98,9	98,9	98,9	-	-
	Zusammen	98,8	98,8	98,8	98,7	98,7	98,7	98,7	-	-
Herstellung von Gummiwaren.....	Männer	98,3	98,3	98,3	98,3	98,3	98,3	98,3	-	-
	Frauen	98,5	98,5	98,5	98,5	98,5	98,5	98,5	-	-
	Zusammen	98,3	98,3	98,3	98,3	98,3	98,3	98,3	-	-
Herstellung von Kunststoffwaren.....	Männer	99,3	99,3	99,3	99,1	99,1	99,1	99,1	-	-
	Frauen	99,6	99,6	99,6	99,6	99,6	99,6	99,6	-	-
	Zusammen	99,3	99,3	99,3	99,2	99,2	99,2	99,2	-	-
Glasgewerbe, Keramik, Verarbeitung von..... Steinen und Erden	Männer	98,9	98,8	98,8	98,8	98,8	98,8	98,8	-	-
	Frauen	96,5	95,9	95,9	95,9	95,9	95,9	95,9	-	-
	Zusammen	98,6	98,4	98,4	98,4	98,4	98,4	98,4	-	-
Herstellung und Verarbeitung von Glas.....	Männer	95,6	95,6	95,6	95,6	95,6	95,6	95,6	-	-
	Frauen	95,6	95,6	95,6	95,6	95,6	95,6	95,6	-	-
	Zusammen	95,6	95,6	95,6	95,6	95,6	95,6	95,6	-	-
Keramik, Herstellung von keramischen..... Wand- und Bodenfliesen und -platten	Männer	98,2	97,6	97,6	97,6	97,6	97,6	97,6	-	-
	Frauen	96,5	95,3	95,3	95,3	95,3	95,3	95,3	-	-
	Zusammen	97,6	96,7	96,7	96,7	96,7	96,7	96,7	-	-
Metallerzeugung und -bearbeitung,..... Herstellung von Metallerzeugnissen	Männer	97,5	97,5	97,5	97,5	97,4	97,4	97,5	-0,1	-
	Frauen	97,5	97,5	97,5	97,5	97,4	97,4	97,5	-	-
	Zusammen	97,5	97,5	97,5	97,5	97,4	97,4	97,5	-0,1	-
Metallerzeugung und -bearbeitung.....	Männer	97,4	97,4	97,4	97,4	97,4	97,4	97,4	-	-
	Frauen	97,4	97,4	97,4	97,4	97,4	97,4	97,4	-	-
	Zusammen	97,4	97,4	97,4	97,4	97,4	97,4	97,4	-	-
Herstellung von Metallerzeugnissen.....	Männer	97,6	97,6	97,6	97,5	97,4	97,4	97,6	-0,2	-
	Frauen	97,5	97,5	97,5	97,5	97,5	97,5	97,5	-	-
	Zusammen	97,6	97,6	97,6	97,5	97,4	97,4	97,6	-0,2	-
Stahl- und Leichtmetallbau.....	Männer	97,6	97,6	97,6	97,3	97,0	97,0	97,6	-0,6	-
	Frauen	97,5	97,5	97,5	97,4	97,2	97,2	97,5	-0,3	-
	Zusammen	97,6	97,6	97,6	97,3	97,0	97,0	97,6	-0,6	-
Maschinenbau.....	Männer	97,4	97,4	97,4	97,4	97,4	97,4	97,4	-	-
	Frauen	97,4	97,4	97,4	97,4	97,4	97,4	97,4	-	-
	Zusammen	97,4	97,4	97,4	97,4	97,4	97,4	97,4	-	-
Herstellung von Büromaschinen, Datenverarbeitungs-.... geräten und -einrichtungen; Elektrotechnik, Feinmechanik und Optik	Männer	97,4	97,4	97,4	97,4	97,4	97,4	97,4	-	-
	Frauen	97,4	97,4	97,4	97,4	97,4	97,4	97,4	-	-
	Zusammen	97,4	97,4	97,4	97,4	97,4	97,4	97,4	-	-
Herstellung von Büromaschinen, Datenverarbeitungs-.... geräten und -einrichtungen	Männer	97,4	97,4	97,4	97,4	97,4	97,4	97,4	-	-
	Frauen	97,4	97,4	97,4	97,4	97,4	97,4	97,4	-	-
	Zusammen	97,4	97,4	97,4	97,4	97,4	97,4	97,4	-	-
Herstellung von Geräten der..... Elektrizitätserzeugung, -verteilung u.ä.	Männer	97,4	97,4	97,4	97,4	97,4	97,4	97,4	-	-
	Frauen	97,4	97,4	97,4	97,4	97,4	97,4	97,4	-	-
	Zusammen	97,4	97,4	97,4	97,4	97,4	97,4	97,4	-	-
Rundfunk-, Fernseh- und Nachrichtentechnik.....	Männer	97,4	97,4	97,4	97,4	97,4	97,4	97,4	-	-
	Frauen	97,4	97,4	97,4	97,4	97,4	97,4	97,4	-	-
	Zusammen	97,4	97,4	97,4	97,4	97,4	97,4	97,4	-	-
Medizin-, Meß-, Steuer- und Regeltechnik, Optik .....	Männer	97,4	97,4	97,4	97,4	97,4	97,4	97,4	-	-
	Frauen	97,4	97,4	97,4	97,4	97,4	97,4	97,4	-	-
	Zusammen	97,4	97,4	97,4	97,4	97,4	97,4	97,4	-	-
Fahrzeugbau.....	Männer	98,3	98,3	98,3	98,3	98,3	98,3	98,3	-	-
	Frauen	98,4	98,4	98,4	98,4	98,4	98,4	98,4	-	-
	Zusammen	98,3	98,3	98,3	98,3	98,3	98,3	98,3	-	-
Herstellung von Kraftwagen und Kraftwagenteilen.....	Männer	97,4	97,4	97,4	97,4	97,4	97,4	97,4	-	-
	Frauen	97,4	97,4	97,4	97,4	97,4	97,4	97,4	-	-
	Zusammen	97,4	97,4	97,4	97,4	97,4	97,4	97,4	-	-
Sonstiger Fahrzeugbau.....	Männer	98,9	98,9	98,9	98,9	98,9	98,9	98,9	-	-
	Frauen	98,8	98,8	98,8	98,8	98,8	98,8	98,8	-	-
	Zusammen	98,9	98,9	98,9	98,9	98,9	98,9	98,9	-	-
Schiffbau.....	Männer	97,4	97,4	97,4	97,4	97,4	97,4	97,4	-	-
	Frauen	97,4	97,4	97,4	97,4	97,4	97,4	97,4	-	-
	Zusammen	97,4	97,4	97,4	97,4	97,4	97,4	97,4	-	-

1) Durchschnitt aus 4 Monatswerten, Stand jeweils Monatsende.

Statistisches Bundesamt, Fachserie 16, R. 4.3, Januar 2001

4 Index der tariflichen Wochenarbeitszeit der Arbeiter in der gewerblichen Wirtschaft  
und bei Gebietskörperschaften  
1995 = 100  
4.3 Neue Länder und Berlin-Ost

Wirtschaftszweig	Ge- schlecht	1997	1998	1999	2000	2001	2000	2000	Veränderung Jan. 2001 gegenüber	
		Durchschnitt 1)				Jan.	Okt.	Jan.	Jan. 2000	Okt. 2000
									in Prozent	
Schienenfahrzeugbau.....	Männer	99,0	99,0	99,0	99,0	99,0	99,0	99,0	-	-
	Frauen	98,9	98,9	98,9	98,9	98,9	98,9	98,9	-	-
	Zusammen	99,0	99,0	99,0	99,0	99,0	99,0	99,0	-	-
Luft- und Raumfahrzeugbau.....	Männer	97,4	97,4	97,4	97,4	97,4	97,4	97,4	-	-
	Frauen	97,4	97,4	97,4	97,4	97,4	97,4	97,4	-	-
	Zusammen	97,4	97,4	97,4	97,4	97,4	97,4	97,4	-	-
Herstellung von Möbeln, Schmuck, Musikinstrumenten,... Sportgeräten, Spielwaren und sonstigen Erzeugnissen; Recycling	Männer	97,9	97,9	97,9	97,4	97,4	97,4	97,5	-0,1	-
	Frauen	97,9	97,9	97,9	97,3	97,3	97,3	97,4	-	-
	Zusammen	97,9	97,9	97,9	97,4	97,4	97,4	97,4	-0,1	-
Herstellung von Möbeln, Schmuck, Musikinstrumenten,... Sportgeräten, Spielwaren und sonstigen Erzeugnissen	Männer	97,5	97,5	97,5	97,0	97,0	97,0	97,1	-0,1	-
	Frauen	97,9	97,9	97,9	97,3	97,3	97,3	97,3	-	-
	Zusammen	97,6	97,6	97,6	97,1	97,1	97,1	97,2	-0,1	-
Recycling.....	Männer	99,6	99,6	99,6	99,6	99,6	99,6	99,6	-	-
	Frauen	99,7	99,7	99,7	99,7	99,7	99,7	99,7	-	-
	Zusammen	99,6	99,6	99,6	99,6	99,6	99,6	99,6	-	-
Energie- und Wasserversorgung.....	Männer	98,4	97,4	97,4	97,4	97,4	97,4	97,4	-	-
	Frauen	98,0	96,8	96,8	96,8	96,8	96,8	96,8	-	-
	Zusammen	98,4	97,4	97,4	97,4	97,4	97,4	97,4	-	-
Energieversorgung.....	Männer	97,4	95,9	95,9	95,9	95,9	95,9	95,9	-	-
	Frauen	97,3	95,6	95,6	95,6	95,6	95,6	95,6	-	-
	Zusammen	97,4	95,8	95,8	95,8	95,8	95,8	95,8	-	-
Wasserversorgung.....	Männer	100,0	100,0	100,0	100,0	100,0	100,0	100,0	-	-
	Frauen	100,0	100,0	100,0	100,0	100,0	100,0	100,0	-	-
	Zusammen	100,0	100,0	100,0	100,0	100,0	100,0	100,0	-	-
Baugewerbe.....	Männer	99,9	99,9	99,9	99,9	99,9	99,9	99,9	-	-
	Frauen	99,3	99,3	99,3	99,3	99,3	99,3	99,3	-	-
	Zusammen	99,9	99,9	99,9	99,9	99,9	99,9	99,9	-	-
Hoch- und Tiefbau.....	Männer	100,0	100,0	100,0	100,0	100,0	100,0	100,0	-	-
	Frauen	100,0	100,0	100,0	100,0	100,0	100,0	100,0	-	-
	Zusammen	100,0	100,0	100,0	100,0	100,0	100,0	100,0	-	-
Handel; Instandhaltung und Reparatur von..... Kraftfahrzeugen und Gebrauchsgütern; Verkehr und Nachrichtenübermittlung	Männer	99,6	99,4	99,1	99,0	99,0	99,0	99,0	-0,1	-
	Frauen	99,3	98,7	98,1	97,7	97,6	97,7	97,7	-0,1	-0,1
	Zusammen	99,5	99,3	99,0	98,9	98,8	98,8	98,9	-0,1	-
Handel; Instandhaltung und Reparatur von..... Kraftfahrzeugen und Gebrauchsgütern	Männer	99,1	98,7	98,0	97,8	97,7	97,8	97,9	-0,2	-0,1
	Frauen	99,6	99,3	98,2	98,0	97,8	98,0	98,0	-0,3	-0,3
	Zusammen	99,2	98,8	98,0	97,9	97,7	97,8	97,9	-0,2	-0,1
Großhandel.....	Männer	100,0	100,0	99,7	99,6	99,2	99,6	99,6	-0,3	-0,3
	Frauen	100,0	100,0	99,5	99,3	98,8	99,3	99,3	-0,5	-0,5
	Zusammen	100,0	100,0	99,7	99,5	99,2	99,5	99,5	-0,4	-0,4
Einzelhandel (ohne Handel mit Kraftfahrzeugen und..... ohne Tankstellen); Reparatur von Gebrauchsgütern	Männer	100,0	99,8	98,6	98,5	98,5	98,5	98,5	-	-
	Frauen	100,0	99,7	97,4	97,4	97,4	97,4	97,4	-	-
	Zusammen	100,0	99,8	98,5	98,4	98,4	98,4	98,4	-	-
Verkehr und Nachrichtenübermittlung.....	Männer	99,7	99,6	99,5	99,4	99,4	99,4	99,4	-	-
	Frauen	99,2	98,5	98,1	97,6	97,6	97,6	97,6	-	-
	Zusammen	99,7	99,5	99,3	99,2	99,2	99,2	99,2	-	-
Landverkehr, Transport in Rohrfernleitungen.....	Männer	99,8	99,8	99,8	99,8	99,8	99,8	99,8	-	-
	Frauen	99,7	99,7	99,7	99,7	99,7	99,7	99,7	-	-
	Zusammen	99,8	99,8	99,8	99,8	99,8	99,8	99,8	-	-
Eisenbahnen.....	Männer	99,3	99,3	99,3	99,3	99,3	99,3	99,3	-	-
	Frauen	99,3	99,3	99,3	99,3	99,3	99,3	99,3	-	-
	Zusammen	99,3	99,3	99,3	99,3	99,3	99,3	99,3	-	-
Sonstiger Landverkehr.....	Männer	100,0	100,0	100,0	100,0	100,0	100,0	100,0	-	-
	Frauen	100,0	100,0	100,0	100,0	100,0	100,0	100,0	-	-
	Zusammen	100,0	100,0	100,0	100,0	100,0	100,0	100,0	-	-
Luftfahrt.....	Männer	100,0	100,0	100,0	100,0	100,0	100,0	100,0	-	-
	Frauen	100,0	100,0	100,0	100,0	100,0	100,0	100,0	-	-
	Zusammen	100,0	100,0	100,0	100,0	100,0	100,0	100,0	-	-
Hilfs- und Nebentätigkeiten für den Verkehr;..... Verkehrsvermittlung; Nachrichtenübermittlung	Männer	99,6	99,2	98,9	98,7	98,7	98,7	98,7	-	-
	Frauen	99,0	98,0	97,4	96,7	96,7	96,7	96,7	-	-
	Zusammen	99,5	99,0	98,6	98,3	98,3	98,3	98,3	-	-
Friseurgewerbe.....	Männer	100,0	100,0	100,0	100,0	100,0	100,0	100,0	-	-
	Frauen	100,0	100,0	100,0	100,0	100,0	100,0	100,0	-	-
	Zusammen	100,0	100,0	100,0	100,0	100,0	100,0	100,0	-	-
Gebietskörperschaften.....	Männer	100,0	100,0	100,0	100,0	100,0	100,0	100,0	-	-
	Frauen	100,0	100,0	100,0	100,0	100,0	100,0	100,0	-	-
	Zusammen	100,0	100,0	100,0	100,0	100,0	100,0	100,0	-	-

1) Durchschnitt aus 4 Monatswerten, Stand jeweils Monatsende.  
Statistisches Bundesamt, Fachserie 16, R. 4.3, Januar 2001

5 Index der tariflichen Wochenarbeitszeit der Angestellten in der gewerblichen Wirtschaft  
und bei Gebietskörperschaften  
1995 = 100  
5.1 Deutschland

Wirtschaftszweig	Ge- schlecht	1997	1998	1999	2000	2001	2000	2000	Veränderung Jan. 2001 gegenüber	
		Durchschnitt 1)				Jan.	Okt.	Jan.	Jan. 2000 in	Okt. 2000 Prozent
Produzierendes Gewerbe; Handel; Instandhaltung und.... Reparatur von Kraftfahrzeugen und Gebrauchsgütern; Kredit- und Versicherungsgewerbe; Verkehr und Nachrichtenübermittlung; Gebietskörperschaften	Männer	99,2	99,2	98,9	98,9	98,8	98,9	98,9	-	-
	Frauen	99,6	99,5	99,3	99,3	99,3	99,3	99,3	-	-
	Zusammen	99,4	99,3	99,1	99,0	99,0	99,0	99,0	-	-
Produzierendes Gewerbe; Handel; Instandhaltung und.... Reparatur von Kraftfahrzeugen und Gebrauchsgütern; Kredit- und Versicherungsgewerbe; Verkehr und Nachrichtenübermittlung	Männer	99,1	99,1	98,8	98,7	98,7	98,7	98,7	-	-
	Frauen	99,5	99,4	99,1	99,1	99,1	99,1	99,1	-	-
	Zusammen	99,3	99,2	98,9	98,9	98,9	98,9	98,9	-	-
Produzierendes Gewerbe; Handel; Instandhaltung und.... Reparatur von Kraftfahrzeugen und Gebrauchsgütern; Verkehr und Nachrichtenübermittlung	Männer	99,0	99,0	98,6	98,6	98,5	98,6	98,6	-	-
	Frauen	99,3	99,3	98,9	98,9	98,9	98,9	98,9	-	-
	Zusammen	99,1	99,1	98,7	98,7	98,6	98,7	98,7	-	-
Produzierendes Gewerbe; Handel; Instandhaltung und.... Reparatur von Kraftfahrzeugen und Gebrauchsgütern; Kredit- und Versicherungsgewerbe	Männer	99,1	99,0	99,0	99,0	98,9	99,0	99,0	-	-
	Frauen	99,4	99,4	99,3	99,3	99,3	99,3	99,3	-	-
	Zusammen	99,2	99,2	99,1	99,1	99,1	99,1	99,1	-	-
Produzierendes Gewerbe.....	Männer	98,7	98,7	98,7	98,6	98,6	98,6	98,6	-	-
	Frauen	98,9	98,8	98,8	98,7	98,7	98,7	98,7	-	-
	Zusammen	98,8	98,7	98,7	98,7	98,6	98,7	98,7	-	-
Bergbau und Gewinnung von Steinen und Erden.....	Männer	99,7	99,7	99,7	99,7	99,6	99,6	99,7	-	-
	Frauen	99,8	99,8	99,8	99,7	99,6	99,6	99,8	-0,1	-0,1
	Zusammen	99,7	99,7	99,7	99,7	99,6	99,7	99,7	-0,1	-0,1
Kohlenbergbau, Torfgewinnung, Gewinnung von Erdöl..... und Erdgas, Bergbau auf Uran- und Thoriumerze	Männer	99,6	99,6	99,6	99,6	99,6	99,6	99,6	-	-
	Frauen	99,7	99,7	99,7	99,7	99,7	99,7	99,7	-	-
	Zusammen	99,6	99,6	99,6	99,6	99,6	99,6	99,6	-	-
Erzbergbau, Gewinnung von Steinen und Erden,..... sonstiger Bergbau	Männer	100,0	100,0	100,0	99,9	99,7	99,8	100,0	-0,3	-0,2
	Frauen	100,0	100,0	100,0	99,8	99,4	99,7	100,0	-0,6	-0,3
	Zusammen	100,0	100,0	100,0	99,8	99,6	99,8	100,0	-0,4	-0,2
Gewinnung von Steinen und Erden, sonstiger Bergbau....	Männer	100,0	100,0	100,0	99,9	99,7	99,8	100,0	-0,3	-0,2
	Frauen	100,0	100,0	100,0	99,8	99,3	99,7	100,0	-0,7	-0,3
	Zusammen	100,0	100,0	100,0	99,8	99,6	99,8	100,0	-0,4	-0,2
Verarbeitendes Gewerbe.....	Männer	98,5	98,4	98,4	98,4	98,4	98,4	98,4	-0,1	-0,1
	Frauen	98,7	98,6	98,6	98,6	98,6	98,6	98,6	-	-
	Zusammen	98,6	98,5	98,5	98,5	98,4	98,5	98,5	-	-
Ernährungsgewerbe und Tabakverarbeitung.....	Männer	99,9	99,7	99,7	99,7	99,7	99,7	99,7	-	-
	Frauen	99,9	99,8	99,7	99,7	99,7	99,7	99,7	-	-
	Zusammen	99,9	99,8	99,7	99,7	99,7	99,7	99,7	-	-
Ernährungsgewerbe.....	Männer	100,0	99,7	99,7	99,7	99,7	99,7	99,7	-	-
	Frauen	99,9	99,8	99,7	99,7	99,7	99,7	99,7	-	-
	Zusammen	99,9	99,8	99,7	99,7	99,7	99,7	99,7	-	-
Tabakverarbeitung.....	Männer	99,7	99,7	99,7	99,7	99,7	99,7	99,7	-	-
	Frauen	99,7	99,7	99,7	99,7	99,7	99,7	99,7	-	-
	Zusammen	99,7	99,7	99,7	99,7	99,7	99,7	99,7	-	-
Textil- und Bekleidungsgewerbe.....	Männer	100,0	100,0	100,0	100,0	100,0	100,0	100,0	-	-
	Frauen	100,0	100,0	100,0	100,0	100,0	100,0	100,0	-	-
	Zusammen	100,0	100,0	100,0	100,0	100,0	100,0	100,0	-	-
Textilgewerbe.....	Männer	100,0	100,0	100,0	100,0	100,0	100,0	100,0	-	-
	Frauen	100,0	100,0	100,0	100,0	100,0	100,0	100,0	-	-
	Zusammen	100,0	100,0	100,0	100,0	100,0	100,0	100,0	-	-
Bekleidungsgewerbe.....	Männer	100,0	100,0	100,0	100,0	100,0	100,0	100,0	-	-
	Frauen	100,0	100,0	100,0	100,0	100,0	100,0	100,0	-	-
	Zusammen	100,0	100,0	100,0	100,0	100,0	100,0	100,0	-	-
Ledergewerbe.....	Männer	99,9	99,9	99,9	99,9	99,9	99,9	99,9	-	-
	Frauen	99,9	99,9	99,9	99,9	99,9	99,9	99,9	-	-
	Zusammen	99,9	99,9	99,9	99,9	99,9	99,9	99,9	-	-
Holzgewerbe (ohne Herstellung von Möbeln).....	Männer	98,4	98,0	97,6	97,6	97,6	97,6	97,6	-	-
	Frauen	98,1	97,6	97,0	97,0	97,0	97,0	97,0	-	-
	Zusammen	98,3	97,9	97,4	97,4	97,4	97,4	97,4	-	-
Papier-, Verlags- und Druckgewerbe.....	Männer	98,5	98,0	97,7	97,7	97,7	97,7	97,7	-	-
	Frauen	98,5	98,1	97,9	97,7	97,7	97,7	97,7	-	-
	Zusammen	98,5	98,0	97,8	97,7	97,7	97,7	97,7	-	-
Papiergewerbe.....	Männer	98,6	97,7	97,4	97,4	97,4	97,4	97,4	-	-
	Frauen	98,5	97,5	97,1	97,1	97,1	97,1	97,1	-	-
	Zusammen	98,6	97,6	97,3	97,3	97,3	97,3	97,3	-	-
Verlagsgewerbe, Druckgewerbe, Vervielfältigung von.... bespielten Ton-, Bild und Datenträgern	Männer	98,4	98,1	97,9	97,8	97,8	97,8	97,8	-	-
	Frauen	98,4	98,3	98,1	97,9	97,9	97,9	97,9	-	-
	Zusammen	98,4	98,2	98,0	97,9	97,9	97,9	97,9	-	-
Verlagsgewerbe.....	Männer	98,3	97,8	97,4	97,3	97,3	97,3	97,3	-	-
	Frauen	98,4	98,2	98,0	97,8	97,8	97,8	97,8	-	-
	Zusammen	98,3	98,0	97,7	97,6	97,6	97,6	97,6	-	-

1) Durchschnitt aus 4 Monatswerten, Stand jeweils Monatsende.

Statistisches Bundesamt, Fachserie 16, R. 4.3, Januar 2001



5 Index der tariflichen Wochenarbeitszeit der Angestellten in der gewerblichen Wirtschaft  
und bei Gebietskörperschaften  
1995 = 100  
5.1 Deutschland

Wirtschaftszweig	Ge- schlecht	1997	1998	1999	2000	2001	2000	2000	Veränderung Jan. 2001 gegenüber Jan. Okt. 2000 in Prozent	
		Durchschnitt 1)				Jan.	Okt.	Jan.		
Druckgewerbe.....	Männer	98,5	98,3	98,2	98,2	98,2	98,2	98,2	-	-
	Frauen	98,5	98,3	98,3	98,3	98,3	98,3	98,3	-	-
	Zusammen	98,5	98,3	98,2	98,2	98,2	98,2	98,2	-	-
Kokerei, Mineralölverarbeitung, Herstellung und..... Verarbeitung von Spalt- und Brutstoffen	Männer	100,0	100,0	100,0	100,0	100,0	100,0	100,0	-	-
	Frauen	100,0	100,0	100,0	100,0	100,0	100,0	100,0	-	-
	Zusammen	100,0	100,0	100,0	100,0	100,0	100,0	100,0	-	-
Chemische Industrie.....	Männer	100,0	100,0	100,0	100,0	100,0	100,0	100,0	-	-
	Frauen	100,0	100,0	100,0	100,0	100,0	100,0	100,0	-	-
	Zusammen	100,0	100,0	100,0	100,0	100,0	100,0	100,0	-	-
Herstellung von chemischen Grundstoffen.....	Männer	100,0	100,0	100,0	100,0	100,0	100,0	100,0	-	-
	Frauen	100,0	100,0	100,0	100,0	100,0	100,0	100,0	-	-
	Zusammen	100,0	100,0	100,0	100,0	100,0	100,0	100,0	-	-
Herstellung von Schädlingsbekämpfungs- und..... Pflanzenschutzmitteln; Herstellung von Anstrich- mitteln, Druckfarben und Kittens; Herstellung von pharmazeutischen Erzeugnissen; Herstellung von Seifen, Wasch-, Reinigungs- und Körperpflegemitteln; Herstellung von sonstigen chemischen Erzeugnissen	Männer	100,0	100,0	100,0	100,0	100,0	100,0	100,0	-	-
	Frauen	100,0	100,0	100,0	100,0	100,0	100,0	100,0	-	-
	Zusammen	100,0	100,0	100,0	100,0	100,0	100,0	100,0	-	-
Herstellung von Chemiefasern.....	Männer	100,0	100,0	100,0	100,0	100,0	100,0	100,0	-	-
	Frauen	100,0	100,0	100,0	100,0	100,0	100,0	100,0	-	-
	Zusammen	100,0	100,0	100,0	100,0	100,0	100,0	100,0	-	-
Herstellung von Gummi- und Kunststoffwaren.....	Männer	99,4	99,3	99,3	99,3	99,3	99,3	99,3	-	-
	Frauen	99,3	99,3	99,3	99,3	99,3	99,3	99,3	-	-
	Zusammen	99,4	99,3	99,3	99,3	99,3	99,3	99,3	-	-
Herstellung von Gummiwaren.....	Männer	99,9	99,9	99,9	99,9	99,9	99,9	99,9	-	-
	Frauen	99,8	99,8	99,8	99,8	99,8	99,8	99,8	-	-
	Zusammen	99,9	99,9	99,9	99,9	99,9	99,9	99,9	-	-
Herstellung von Kunststoffwaren.....	Männer	99,1	99,0	99,0	99,0	99,0	99,0	99,0	-	-
	Frauen	99,2	99,1	99,1	99,1	99,1	99,1	99,1	-	-
	Zusammen	99,1	99,1	99,0	99,0	99,0	99,0	99,0	-	-
Glasgewerbe, Keramik, Verarbeitung von Steinen..... und Erden	Männer	99,8	99,8	99,8	99,8	99,8	99,8	99,8	-	-
	Frauen	99,7	99,6	99,6	99,6	99,6	99,6	99,6	-	-
	Zusammen	99,8	99,7	99,7	99,7	99,7	99,7	99,7	-	-
Herstellung und Verarbeitung von Glas.....	Männer	99,5	99,5	99,5	99,5	99,5	99,5	99,5	-	-
	Frauen	99,2	99,2	99,2	99,2	99,2	99,2	99,2	-	-
	Zusammen	99,4	99,4	99,4	99,4	99,4	99,4	99,4	-	-
Keramik, Herstellung von keramischen Wand- und..... Bodenfliesen und -platten	Männer	99,8	99,7	99,7	99,7	99,7	99,7	99,7	-	-
	Frauen	99,5	99,4	99,4	99,4	99,4	99,4	99,4	-	-
	Zusammen	99,7	99,6	99,6	99,6	99,6	99,6	99,6	-	-
Metallerzeugung und -bearbeitung, Herstellung von..... Metallerzeugnissen	Männer	97,9	97,9	97,9	97,9	97,9	97,9	97,9	-	-
	Frauen	97,9	97,9	97,9	97,9	97,9	97,9	97,9	-	-
	Zusammen	97,9	97,9	97,9	97,9	97,9	97,9	97,9	-	-
Metallerzeugung und -bearbeitung.....	Männer	98,0	98,0	98,0	98,0	98,0	98,0	98,0	-	-
	Frauen	98,0	98,0	98,0	98,0	98,0	98,0	98,0	-	-
	Zusammen	98,0	98,0	98,0	98,0	98,0	98,0	98,0	-	-
Herstellung von Metallerzeugnissen.....	Männer	97,9	97,9	97,9	97,9	97,9	97,9	97,9	-	-
	Frauen	97,9	97,9	97,9	97,9	97,9	97,9	97,9	-	-
	Zusammen	97,9	97,9	97,9	97,9	97,9	97,9	97,9	-	-
Stahl- und Leichtmetallbau.....	Männer	97,9	97,8	97,8	97,8	97,8	97,8	97,8	-	-
	Frauen	97,9	97,8	97,8	97,8	97,7	97,7	97,8	-0,1	-
	Zusammen	97,9	97,8	97,8	97,8	97,8	97,8	97,8	-	-
Maschinenbau.....	Männer	97,9	97,9	97,9	97,9	97,9	97,9	97,9	-	-
	Frauen	97,9	97,9	97,9	97,9	97,9	97,9	97,9	-	-
	Zusammen	97,9	97,9	97,9	97,9	97,9	97,9	97,9	-	-
Herstellung von Büromaschinen, Datenverarbeitungs-.... geräten und -einrichtungen; Elektrotechnik, Feinmechanik und Optik	Männer	97,9	97,9	97,9	97,9	97,9	97,9	97,9	-	-
	Frauen	97,9	97,9	97,9	97,9	97,9	97,9	97,9	-	-
	Zusammen	97,9	97,9	97,9	97,9	97,9	97,9	97,9	-	-
Herstellung von Büromaschinen, Datenverarbeitungs-.... geräten und -einrichtungen	Männer	97,9	97,9	97,9	97,9	97,9	97,9	97,9	-	-
	Frauen	98,0	98,0	98,0	98,0	98,0	98,0	98,0	-	-
	Zusammen	97,9	97,9	97,9	97,9	97,9	97,9	97,9	-	-
Herstellung von Geräten der..... Elektrizitätserzeugung, -verteilung u.ä.	Männer	97,9	97,9	97,9	97,9	97,9	97,9	97,9	-	-
	Frauen	97,9	97,9	97,9	97,9	97,9	97,9	97,9	-	-
	Zusammen	97,9	97,9	97,9	97,9	97,9	97,9	97,9	-	-
Rundfunk-, Fernseh- und Nachrichtentechnik.....	Männer	97,9	97,9	97,9	97,9	97,9	97,9	97,9	-	-
	Frauen	97,9	97,9	97,9	97,9	97,9	97,9	97,9	-	-
	Zusammen	97,9	97,9	97,9	97,9	97,9	97,9	97,9	-	-
Medizin-, Meß-, Steuer- und Regeltechnik, Optik.....	Männer	97,9	97,9	97,9	97,9	97,9	97,9	97,9	-	-
	Frauen	98,0	98,0	98,0	98,0	98,0	98,0	98,0	-	-
	Zusammen	97,9	97,9	97,9	97,9	97,9	97,9	97,9	-	-

1) Durchschnitt aus 4 Monatswerten, Stand jeweils Monatsende.

Statistisches Bundesamt, Fachserie 16, R. 4.3, Januar 2001

5 Index der tariflichen Wochenarbeitszeit der Angestellten in der gewerblichen Wirtschaft  
und bei Gebietskörperschaften  
1995 = 100  
5.1 Deutschland

Wirtschaftszweig	Geschlecht	1997	1998	1999	2000	2001	2000	2000	Veränderung Jan. 2001 gegenüber	
		Durchschnitt 1)				Jan.	Okt.	Jan.	Jan. 2000	Okt. 2000
Fahrzeugbau.....	Männer	98,3	98,3	98,3	98,3	97,9	98,3	98,3	-0,4	-0,4
	Frauen	98,2	98,2	98,2	98,2	97,9	98,2	98,2	-0,4	-0,4
	Zusammen	98,2	98,2	98,2	98,2	97,9	98,2	98,2	-0,4	-0,4
Herstellung von Kraftwagen und Kraftwagenteilen.....	Männer	98,3	98,3	98,3	98,3	97,8	98,3	98,3	-0,5	-0,5
	Frauen	98,3	98,3	98,3	98,3	97,8	98,3	98,3	-0,5	-0,5
	Zusammen	98,3	98,3	98,3	98,3	97,8	98,3	98,3	-0,5	-0,5
Sonstiger Fahrzeugbau.....	Männer	98,2	98,2	98,2	98,2	98,2	98,2	98,2	-	-
	Frauen	98,1	98,1	98,1	98,1	98,1	98,1	98,1	-	-
	Zusammen	98,2	98,2	98,2	98,2	98,2	98,2	98,2	-	-
Schiffbau.....	Männer	97,9	97,9	97,9	97,9	97,9	97,9	97,9	-	-
	Frauen	97,9	97,9	97,9	97,9	97,9	97,9	97,9	-	-
	Zusammen	97,9	97,9	97,9	97,9	97,9	97,9	97,9	-	-
Schienenfahrzeugbau.....	Männer	98,2	98,2	98,2	98,2	98,2	98,2	98,2	-	-
	Frauen	98,2	98,2	98,2	98,2	98,2	98,2	98,2	-	-
	Zusammen	98,2	98,2	98,2	98,2	98,2	98,2	98,2	-	-
Luft- und Raumfahrzeugbau.....	Männer	98,2	98,2	98,2	98,2	98,2	98,2	98,2	-	-
	Frauen	98,1	98,1	98,1	98,1	98,1	98,1	98,1	-	-
	Zusammen	98,2	98,2	98,2	98,2	98,2	98,2	98,2	-	-
Herstellung von Möbeln, Schmuck, Musikinstrumenten,... Sportgeräten, Spielwaren und sonstigen Erzeugnissen; Recycling	Männer	97,6	97,4	97,4	97,4	97,4	97,4	97,4	-	-
	Frauen	97,7	97,4	97,4	97,4	97,3	97,3	97,4	-	-
	Zusammen	97,6	97,4	97,4	97,4	97,4	97,4	97,4	-	-
Herstellung von Möbeln, Schmuck, Musikinstrumenten,... Sportgeräten, Spielwaren und sonstigen Erzeugnissen	Männer	97,6	97,4	97,4	97,3	97,3	97,3	97,3	-	-
	Frauen	97,6	97,4	97,4	97,3	97,3	97,3	97,3	-	-
	Zusammen	97,6	97,4	97,4	97,3	97,3	97,3	97,3	-	-
Recycling.....	Männer	98,3	98,3	98,3	98,3	98,3	98,3	98,3	-	-
	Frauen	98,6	98,6	98,6	98,6	98,6	98,6	98,6	-	-
	Zusammen	98,4	98,4	98,4	98,4	98,4	98,4	98,4	-	-
Energie- und Wasserversorgung.....	Männer	99,7	99,5	99,5	98,9	98,9	98,9	98,9	-	-
	Frauen	98,2	98,7	98,7	98,3	98,3	98,3	98,3	-	-
	Zusammen	99,5	99,2	99,2	98,7	98,7	98,7	98,7	-	-
Energieversorgung.....	Männer	99,6	99,4	99,4	98,8	98,8	98,8	98,8	-	-
	Frauen	99,0	98,4	98,4	98,0	98,0	98,0	98,0	-	-
	Zusammen	99,5	99,1	99,1	98,5	98,5	98,5	98,5	-	-
Wasserversorgung.....	Männer	100,0	100,0	100,0	100,0	100,0	100,0	100,0	-	-
	Frauen	100,0	100,0	100,0	100,0	100,0	100,0	100,0	-	-
	Zusammen	100,0	100,0	100,0	100,0	100,0	100,0	100,0	-	-
Baugewerbe.....	Männer	99,9	99,8	99,8	99,8	99,8	99,8	99,8	-	-
	Frauen	99,9	99,8	99,8	99,8	99,8	99,8	99,8	-	-
	Zusammen	99,9	99,8	99,8	99,8	99,8	99,8	99,8	-	-
Hoch- und Tiefbau.....	Männer	100,0	100,0	100,0	100,0	100,0	100,0	100,0	-	-
	Frauen	100,0	100,0	100,0	100,0	100,0	100,0	100,0	-	-
	Zusammen	100,0	100,0	100,0	100,0	100,0	100,0	100,0	-	-
Handel; Instandhaltung und Reparatur von Kraftfahr-... zeugen und Gebrauchsgütern; Kredit- und Versicherungsgewerbe	Männer	99,7	99,7	99,6	99,6	99,6	99,6	99,6	-	-
	Frauen	99,9	99,8	99,7	99,7	99,7	99,7	99,7	-	-
	Zusammen	99,8	99,7	99,7	99,7	99,7	99,7	99,7	-	-
Handel; Instandhaltung und Reparatur von Kraftfahr-... zeugen und Gebrauchsgütern; Verkehr und Nachrichtenübermittlung	Männer	99,6	99,6	98,4	98,4	98,4	98,4	98,4	-	-
	Frauen	99,8	99,7	99,0	99,0	99,0	99,0	99,0	-	-
	Zusammen	99,7	99,6	98,7	98,7	98,7	98,7	98,7	-	-
Handel; Instandhaltung und Reparatur von..... Kraftfahrzeugen und Gebrauchsgütern	Männer	99,5	99,5	99,4	99,4	99,4	99,4	99,4	-	-
	Frauen	99,8	99,8	99,7	99,7	99,7	99,7	99,7	-	-
	Zusammen	99,7	99,6	99,6	99,5	99,5	99,5	99,6	-	-
Kraftfahrzeughandel; Instandhaltung und Reparatur..... von Kraftfahrzeugen; Tankstellen	Männer	98,3	98,1	98,1	98,1	98,1	98,1	98,1	-	-
	Frauen	98,3	98,1	98,0	98,0	98,0	98,0	98,0	-	-
	Zusammen	98,3	98,1	98,1	98,1	98,1	98,1	98,1	-	-
Großhandel.....	Männer	99,9	99,9	99,9	99,9	99,9	99,9	99,9	-0,1	-
	Frauen	99,9	99,9	99,9	99,9	99,9	99,9	99,9	-	-
	Zusammen	99,9	99,9	99,9	99,9	99,9	99,9	99,9	-	-
Einzelhandel (ohne Handel mit Kraftfahrzeugen und..... ohne Tankstellen); Reparatur von Gebrauchsgütern	Männer	99,9	99,9	99,8	99,8	99,8	99,8	99,8	-	-
	Frauen	100,0	100,0	99,8	99,8	99,8	99,8	99,8	-	-
	Zusammen	100,0	99,9	99,8	99,8	99,8	99,8	99,8	-	-
Kredit- und Versicherungsgewerbe.....	Männer	100,0	99,9	99,9	99,9	99,9	99,9	99,9	-	-
	Frauen	100,0	99,8	99,8	99,8	99,8	99,8	99,8	-	-
	Zusammen	100,0	99,9	99,9	99,9	99,9	99,9	99,9	-	-
Kreditgewerbe.....	Männer	100,0	99,9	99,9	99,9	99,9	99,9	99,9	-	-
	Frauen	100,0	99,8	99,8	99,8	99,8	99,8	99,8	-	-
	Zusammen	100,0	99,9	99,9	99,9	99,9	99,9	99,9	-	-

1) Durchschnitt aus 4 Monatswerten, Stand jeweils Monatsende.

Statistisches Bundesamt, Fachserie 16, R. 4.3, Januar 2001

5 Index der tariflichen Wochenarbeitszeit der Angestellten in der gewerblichen Wirtschaft  
und bei Gebietskörperschaften  
1995 = 100  
5.1 Deutschland

Wirtschaftszweig	Ge- schlecht	1997	1998	1999	2000	2001	2000	2000	Veränderung Jan. 2001 gegenüber	
		Durchschnitt 1)				Jan.	Okt.	Jan.	Jan. 2000	Okt. 2000
in Prozent										
Versicherungsgewerbe.....	Männer	100,0	99,9	99,9	99,9	99,9	99,9	99,9	-	-
	Frauen	99,9	99,7	99,7	99,7	99,7	99,7	99,7	-	-
	Zusammen	99,9	99,8	99,8	99,8	99,8	99,8	99,8	-	-
Verkehr und Nachrichtenübermittlung.....	Männer	99,7	99,7	96,4	96,3	96,3	96,3	96,3	-	-
	Frauen	99,6	99,6	97,4	97,3	97,3	97,3	97,3	-	-
	Zusammen	99,7	99,7	96,8	96,8	96,8	96,8	96,8	-	-
Landverkehr; Transport in Rohrfernleitungen.....	Männer	99,6	99,7	99,8	99,8	99,8	99,8	99,8	-	-
	Frauen	99,7	99,7	99,7	99,7	99,7	99,7	99,7	-	-
	Zusammen	99,6	99,7	99,7	99,7	99,7	99,7	99,7	-	-
Eisenbahnen.....	Männer	99,4	99,4	99,4	99,4	99,4	99,4	99,4	-	-
	Frauen	99,4	99,4	99,4	99,4	99,4	99,4	99,4	-	-
	Zusammen	99,4	99,4	99,4	99,4	99,4	99,4	99,4	-	-
Sonstiger Landverkehr.....	Männer	100,0	100,2	100,3	100,3	100,3	100,3	100,3	-	-
	Frauen	100,0	100,0	100,0	100,0	100,0	100,0	100,0	-	-
	Zusammen	100,0	100,1	100,2	100,2	100,2	100,2	100,2	-	-
Luftfahrt.....	Männer	100,0	99,8	99,2	99,2	99,2	99,2	99,2	-	-
	Frauen	100,0	99,7	99,0	99,0	99,0	99,0	99,0	-	-
	Zusammen	100,0	99,8	99,1	99,1	99,1	99,1	99,1	-	-
Hilfs- und Nebentätigkeiten für den Verkehr; Verkehrsvermittlung; Nachrichtenübermittlung	Männer	99,7	99,7	92,6	92,5	92,5	92,5	92,5	-	-
	Frauen	99,6	99,6	95,8	95,7	95,7	95,7	95,7	-	-
	Zusammen	99,6	99,6	94,2	94,1	94,1	94,1	94,1	-	-
Gebietskörperschaften.....	Männer	100,0	100,0	100,0	100,0	100,0	100,0	100,0	-	-
	Frauen	100,0	100,0	100,0	100,0	100,0	100,0	100,0	-	-
	Zusammen	100,0	100,0	100,0	100,0	100,0	100,0	100,0	-	-

1) Durchschnitt aus 4 Monatswerten, Stand jeweils Monatsende.  
Statistisches Bundesamt, Fachserie 16, R. 4.3, Januar 2001

5 Index der tariflichen Wochenarbeitszeit der Angestellten in der gewerblichen Wirtschaft  
und bei Gebietskörperschaften  
1995 = 100  
5.2 Früheres Bundesgebiet

Wirtschaftszweig	Geschlecht	1997	1998	1999	2000	2001	2000	2000	Veränderung Jan. 2001 gegenüber Jan. Okt. 2000 in Prozent	
		Durchschnitt 1)				Jan.	Okt.	Jan.		
Produzierendes Gewerbe; Handel; Instandhaltung und.... Reparatur von Kraftfahrzeugen und Gebrauchsgütern; Kredit- und Versicherungsgewerbe; Verkehr und Nachrichtenübermittlung; Gebietskörperschaften	Männer	99,2	99,2	98,9	98,9	98,8	98,9	98,9	-	-
	Frauen	99,6	99,6	99,3	99,3	99,3	99,3	99,3	-	-
	Zusammen	99,4	99,3	99,1	99,0	99,0	99,0	99,0	-	-
Produzierendes Gewerbe; Handel; Instandhaltung und.... Reparatur von Kraftfahrzeugen und Gebrauchsgütern; Kredit- und Versicherungsgewerbe; Verkehr und Nachrichtenübermittlung	Männer	99,2	99,1	98,8	98,8	98,7	98,8	98,8	-	-
	Frauen	99,5	99,5	99,2	99,2	99,2	99,2	99,2	-	-
	Zusammen	99,3	99,3	99,0	98,9	98,9	98,9	98,9	-	-
Produzierendes Gewerbe; Handel; Instandhaltung und.... Reparatur von Kraftfahrzeugen und Gebrauchsgütern; Verkehr und Nachrichtenübermittlung	Männer	99,0	99,0	98,6	98,6	98,5	98,6	98,6	-	-
	Frauen	99,4	99,3	99,0	99,0	99,0	99,0	99,0	-	-
	Zusammen	99,2	99,1	98,7	98,7	98,7	98,7	98,7	-	-
Produzierendes Gewerbe; Handel; Instandhaltung und.... Reparatur von Kraftfahrzeugen und Gebrauchsgütern; Kredit- und Versicherungsgewerbe	Männer	99,1	99,1	99,1	99,0	99,0	99,0	99,0	-	-
	Frauen	99,5	99,4	99,4	99,4	99,4	99,4	99,4	-	-
	Zusammen	99,2	99,2	99,2	99,2	99,2	99,2	99,2	-	-
Produzierendes Gewerbe.....	Männer	98,8	98,7	98,7	98,6	98,6	98,6	98,6	-	-
	Frauen	98,9	98,9	98,8	98,8	98,8	98,8	98,8	-	-
	Zusammen	98,8	98,8	98,7	98,7	98,7	98,7	98,7	-	-
Bergbau und Gewinnung von Steinen und Erden.....	Männer	99,6	99,6	99,6	99,6	99,6	99,6	99,6	-	-
	Frauen	99,6	99,6	99,6	99,6	99,6	99,6	99,6	-	-
	Zusammen	99,6	99,6	99,6	99,6	99,6	99,6	99,6	-	-
Kohlenbergbau, Torfgewinnung, Gewinnung von Erdöl.... und Erdgas, Bergbau auf Uran- und Thoriumerze	Männer	99,5	99,5	99,5	99,5	99,5	99,5	99,5	-	-
	Frauen	99,5	99,5	99,5	99,5	99,5	99,5	99,5	-	-
	Zusammen	99,5	99,5	99,5	99,5	99,5	99,5	99,5	-	-
Erzbergbau, Gewinnung von Steinen und Erden,..... sonstiger Bergbau	Männer	100,0	100,0	100,0	100,0	100,0	100,0	100,0	-	-
	Frauen	100,0	100,0	100,0	100,0	100,0	100,0	100,0	-	-
	Zusammen	100,0	100,0	100,0	100,0	100,0	100,0	100,0	-	-
Gewinnung von Steinen und Erden, sonstiger Bergbau....	Männer	100,0	100,0	100,0	100,0	100,0	100,0	100,0	-	-
	Frauen	100,0	100,0	100,0	100,0	100,0	100,0	100,0	-	-
	Zusammen	100,0	100,0	100,0	100,0	100,0	100,0	100,0	-	-
Verarbeitendes Gewerbe.....	Männer	98,5	98,5	98,4	98,4	98,4	98,4	98,4	-0,1	-0,1
	Frauen	98,7	98,7	98,6	98,6	98,6	98,6	98,6	-	-
	Zusammen	98,6	98,5	98,5	98,5	98,5	98,5	98,5	-	-
Ernährungsgewerbe und Tabakverarbeitung.....	Männer	100,0	100,0	100,0	100,0	100,0	100,0	100,0	-	-
	Frauen	100,0	100,0	100,0	100,0	100,0	100,0	100,0	-	-
	Zusammen	100,0	100,0	100,0	100,0	100,0	100,0	100,0	-	-
Ernährungsgewerbe.....	Männer	100,0	100,0	100,0	100,0	100,0	100,0	100,0	-	-
	Frauen	100,0	100,0	100,0	100,0	100,0	100,0	100,0	-	-
	Zusammen	100,0	100,0	100,0	100,0	100,0	100,0	100,0	-	-
Tabakverarbeitung.....	Männer	100,0	100,0	100,0	100,0	100,0	100,0	100,0	-	-
	Frauen	100,0	100,0	100,0	100,0	100,0	100,0	100,0	-	-
	Zusammen	100,0	100,0	100,0	100,0	100,0	100,0	100,0	-	-
Textil- und Bekleidungsgewerbe.....	Männer	100,0	100,0	100,0	100,0	100,0	100,0	100,0	-	-
	Frauen	100,0	100,0	100,0	100,0	100,0	100,0	100,0	-	-
	Zusammen	100,0	100,0	100,0	100,0	100,0	100,0	100,0	-	-
Textilgewerbe.....	Männer	100,0	100,0	100,0	100,0	100,0	100,0	100,0	-	-
	Frauen	100,0	100,0	100,0	100,0	100,0	100,0	100,0	-	-
	Zusammen	100,0	100,0	100,0	100,0	100,0	100,0	100,0	-	-
Bekleidungsgewerbe.....	Männer	100,0	100,0	100,0	100,0	100,0	100,0	100,0	-	-
	Frauen	100,0	100,0	100,0	100,0	100,0	100,0	100,0	-	-
	Zusammen	100,0	100,0	100,0	100,0	100,0	100,0	100,0	-	-
Ledergewerbe.....	Männer	99,9	99,9	99,9	99,9	99,9	99,9	99,9	-	-
	Frauen	99,9	99,9	99,9	99,9	99,9	99,9	99,9	-	-
	Zusammen	99,9	99,9	99,9	99,9	99,9	99,9	99,9	-	-
Holzgewerbe (ohne Herstellung von Möbeln).....	Männer	98,4	97,9	97,5	97,5	97,5	97,5	97,5	-	-
	Frauen	98,0	97,4	96,8	96,8	96,8	96,8	96,8	-	-
	Zusammen	98,2	97,8	97,3	97,3	97,3	97,3	97,3	-	-
Papier-, Verlags- und Druckgewerbe.....	Männer	98,5	98,0	97,7	97,7	97,7	97,7	97,7	-	-
	Frauen	98,5	98,1	97,9	97,9	97,9	97,9	97,9	-	-
	Zusammen	98,5	98,0	97,8	97,8	97,8	97,8	97,8	-	-
Papiergewerbe.....	Männer	98,6	97,7	97,4	97,4	97,4	97,4	97,4	-	-
	Frauen	98,5	97,5	97,2	97,2	97,2	97,2	97,2	-	-
	Zusammen	98,5	97,6	97,3	97,3	97,3	97,3	97,3	-	-
Verlagsgewerbe, Druckgewerbe, Vervielfältigung von.... bespielten Ton-, Bild und Datenträgern	Männer	98,4	98,1	97,9	97,9	97,9	97,9	97,9	-	-
	Frauen	98,5	98,3	98,2	98,2	98,2	98,2	98,2	-	-
	Zusammen	98,5	98,2	98,0	98,0	98,0	98,0	98,0	-	-
Verlagsgewerbe.....	Männer	98,3	97,8	97,3	97,3	97,3	97,3	97,3	-	-
	Frauen	98,6	98,4	98,1	98,1	98,1	98,1	98,1	-	-
	Zusammen	98,4	98,1	97,8	97,8	97,8	97,8	97,8	-	-

1) Durchschnitt aus 4 Monatswerten, Stand jeweils Monatsende.

Statistisches Bundesamt, Fachserie 16, R. 4.3, Januar 2001

5 Index der tariflichen Wochenarbeitszeit der Angestellten in der gewerblichen Wirtschaft  
und bei Gebietskörperschaften  
1995 = 100  
5.2 Früheres Bundesgebiet

Wirtschaftszweig	Ge- schlecht	1997	1998	1999	2000	2001	2000	2000	Veränderung Jan. 2001 gegenüber Jan. 2000 Okt. 2000 in Prozent	
		Durchschnitt 1)				Jan.	Okt.	Jan.	Jan.	Okt.
Druckgewerbe.....	Männer	98,5	98,3	98,2	98,2	98,2	98,2	98,2	-	-
	Frauen	98,5	98,3	98,3	98,3	98,3	98,3	98,3	-	-
	Zusammen	98,5	98,3	98,2	98,2	98,2	98,2	98,2	-	-
Kokerei, Mineralölverarbeitung, Herstellung und..... Verarbeitung von Spalt- und Brutstoffen	Männer	100,0	100,0	100,0	100,0	100,0	100,0	100,0	-	-
	Frauen	100,0	100,0	100,0	100,0	100,0	100,0	100,0	-	-
	Zusammen	100,0	100,0	100,0	100,0	100,0	100,0	100,0	-	-
Chemische Industrie.....	Männer	100,0	100,0	100,0	100,0	100,0	100,0	100,0	-	-
	Frauen	100,0	100,0	100,0	100,0	100,0	100,0	100,0	-	-
	Zusammen	100,0	100,0	100,0	100,0	100,0	100,0	100,0	-	-
Herstellung von chemischen Grundstoffen.....	Männer	100,0	100,0	100,0	100,0	100,0	100,0	100,0	-	-
	Frauen	100,0	100,0	100,0	100,0	100,0	100,0	100,0	-	-
	Zusammen	100,0	100,0	100,0	100,0	100,0	100,0	100,0	-	-
Herstellung von Schädlingsbekämpfungs- und..... Pflanzenschutzmitteln; Herstellung von Anstrich- mitteln, Druckfarben und Kittens; Herstellung von pharmazeutischen Erzeugnissen; Herstellung von Seifen, Wasch-, Reinigungs- und Körperpflegemitteln; Herstellung von sonstigen chemischen Erzeugnissen	Männer	100,0	100,0	100,0	100,0	100,0	100,0	100,0	-	-
	Frauen	100,0	100,0	100,0	100,0	100,0	100,0	100,0	-	-
	Zusammen	100,0	100,0	100,0	100,0	100,0	100,0	100,0	-	-
Herstellung von Chemiefasern.....	Männer	100,0	100,0	100,0	100,0	100,0	100,0	100,0	-	-
	Frauen	100,0	100,0	100,0	100,0	100,0	100,0	100,0	-	-
	Zusammen	100,0	100,0	100,0	100,0	100,0	100,0	100,0	-	-
Herstellung von Gummi- und Kunststoffwaren.....	Männer	99,4	99,3	99,3	99,3	99,3	99,3	99,3	-	-
	Frauen	99,4	99,3	99,3	99,3	99,3	99,3	99,3	-	-
	Zusammen	99,4	99,3	99,3	99,3	99,3	99,3	99,3	-	-
Herstellung von Gummiwaren.....	Männer	100,0	100,0	100,0	100,0	100,0	100,0	100,0	-	-
	Frauen	100,0	100,0	100,0	100,0	100,0	100,0	100,0	-	-
	Zusammen	100,0	100,0	100,0	100,0	100,0	100,0	100,0	-	-
Herstellung von Kunststoffwaren.....	Männer	99,1	99,0	99,0	99,0	99,0	99,0	99,0	-	-
	Frauen	99,1	99,1	99,0	99,0	99,0	99,0	99,0	-	-
	Zusammen	99,1	99,0	99,0	99,0	99,0	99,0	99,0	-	-
Glasgewerbe, Keramik, Verarbeitung von Steinen..... und Erden	Männer	99,9	99,9	99,9	99,9	99,9	99,9	99,9	-	-
	Frauen	99,9	99,9	99,9	99,9	99,9	99,9	99,9	-	-
	Zusammen	99,9	99,9	99,9	99,9	99,9	99,9	99,9	-	-
Herstellung und Verarbeitung von Glas.....	Männer	100,0	100,0	100,0	100,0	100,0	100,0	100,0	-	-
	Frauen	100,0	100,0	100,0	100,0	100,0	100,0	100,0	-	-
	Zusammen	100,0	100,0	100,0	100,0	100,0	100,0	100,0	-	-
Keramik, Herstellung von keramischen Wand- und..... Bodenfliesen und -platten	Männer	99,9	99,9	99,9	99,9	99,9	99,9	99,9	-	-
	Frauen	100,0	100,0	100,0	100,0	100,0	100,0	100,0	-	-
	Zusammen	99,9	99,9	99,9	99,9	99,9	99,9	99,9	-	-
Metallerzeugung und -bearbeitung, Herstellung von..... Metallerzeugnissen	Männer	98,0	97,9	97,9	97,9	97,9	97,9	97,9	-	-
	Frauen	97,9	97,9	97,9	97,9	97,9	97,9	97,9	-	-
	Zusammen	98,0	97,9	97,9	97,9	97,9	97,9	97,9	-	-
Metallerzeugung und -bearbeitung.....	Männer	98,1	98,1	98,1	98,1	98,1	98,1	98,1	-	-
	Frauen	98,0	98,0	98,0	98,0	98,0	98,0	98,0	-	-
	Zusammen	98,1	98,1	98,1	98,1	98,1	98,1	98,1	-	-
Herstellung von Metallerzeugnissen.....	Männer	97,9	97,9	97,9	97,9	97,9	97,9	97,9	-	-
	Frauen	97,9	97,9	97,9	97,9	97,9	97,9	97,9	-	-
	Zusammen	97,9	97,9	97,9	97,9	97,9	97,9	97,9	-	-
Stahl- und Leichtmetallbau.....	Männer	97,9	97,9	97,8	97,8	97,8	97,8	97,8	-	-
	Frauen	97,9	97,9	97,9	97,9	97,9	97,9	97,9	-	-
	Zusammen	97,9	97,9	97,8	97,8	97,8	97,8	97,8	-	-
Maschinenbau.....	Männer	97,9	97,9	97,9	97,9	97,9	97,9	97,9	-	-
	Frauen	97,9	97,9	97,9	97,9	97,9	97,9	97,9	-	-
	Zusammen	97,9	97,9	97,9	97,9	97,9	97,9	97,9	-	-
Herstellung von Büromaschinen, Datenverarbeitungs-.... geräten und -einrichtungen; Elektrotechnik, Feinmechanik und Optik	Männer	97,9	97,9	97,9	97,9	97,9	97,9	97,9	-	-
	Frauen	98,0	98,0	98,0	98,0	98,0	98,0	98,0	-	-
	Zusammen	97,9	97,9	97,9	97,9	97,9	97,9	97,9	-	-
Herstellung von Büromaschinen, Datenverarbeitungs-.... geräten und -einrichtungen	Männer	97,9	97,9	97,9	97,9	97,9	97,9	97,9	-	-
	Frauen	98,0	98,0	98,0	98,0	98,0	98,0	98,0	-	-
	Zusammen	98,0	98,0	98,0	98,0	98,0	98,0	98,0	-	-
Herstellung von Geräten der..... Elektrizitätserzeugung, -verteilung u.ä.	Männer	97,9	97,9	97,9	97,9	97,9	97,9	97,9	-	-
	Frauen	97,9	97,9	97,9	97,9	97,9	97,9	97,9	-	-
	Zusammen	97,9	97,9	97,9	97,9	97,9	97,9	97,9	-	-
Rundfunk-, Fernseh- und Nachrichtentechnik.....	Männer	97,9	97,9	97,9	97,9	97,9	97,9	97,9	-	-
	Frauen	97,9	97,9	97,9	97,9	97,9	97,9	97,9	-	-
	Zusammen	97,9	97,9	97,9	97,9	97,9	97,9	97,9	-	-
Medizin-, Meß-, Steuer- und Regeltechnik, Optik.....	Männer	97,9	97,9	97,9	97,9	97,9	97,9	97,9	-	-
	Frauen	98,0	98,0	98,0	98,0	98,0	98,0	98,0	-	-
	Zusammen	98,0	98,0	98,0	98,0	98,0	98,0	98,0	-	-

1) Durchschnitt aus 4 Monatswerten, Stand jeweils Monatsende.

Statistisches Bundesamt, Fachserie 16, R. 4.3, Januar 2001

5 Index der tariflichen Wochenarbeitszeit der Angestellten in der gewerblichen Wirtschaft  
und bei Gebietskörperschaften  
1995 = 100  
5.2 Früheres Bundesgebiet

Wirtschaftszweig	Geschlecht	1997	1998	1999	2000	2001	2000	2000	Veränderung Jan. 2001 gegenüber Jan. Okt. 2000 2000 in Prozent	
		Durchschnitt 1)				Jan.	Okt.	Jan.		
Fahrzeugbau.....	Männer	98,3	98,3	98,3	98,3	97,8	98,3	98,3	-0,4	-0,4
	Frauen	98,3	98,3	98,3	98,3	97,8	98,3	98,3	-0,4	-0,4
	Zusammen	98,3	98,3	98,3	98,3	97,8	98,3	98,3	-0,4	-0,4
Herstellung von Kraftwagen und Kraftwagenteilen.....	Männer	98,3	98,3	98,3	98,3	97,8	98,3	98,3	-0,5	-0,5
	Frauen	98,3	98,3	98,3	98,3	97,8	98,3	98,3	-0,6	-0,6
	Zusammen	98,3	98,3	98,3	98,3	97,8	98,3	98,3	-0,5	-0,5
Sonstiger Fahrzeugbau.....	Männer	98,1	98,1	98,1	98,1	98,1	98,1	98,1	-	-
	Frauen	98,0	98,0	98,0	98,0	98,0	98,0	98,0	-	-
	Zusammen	98,1	98,1	98,1	98,1	98,1	98,1	98,1	-	-
Schiffbau.....	Männer	97,9	97,9	97,9	97,9	97,9	97,9	97,9	-	-
	Frauen	97,9	97,9	97,9	97,9	97,9	97,9	97,9	-	-
	Zusammen	97,9	97,9	97,9	97,9	97,9	97,9	97,9	-	-
Schienenfahrzeugbau.....	Männer	97,9	97,9	97,9	97,9	97,9	97,9	97,9	-	-
	Frauen	97,9	97,9	97,9	97,9	97,9	97,9	97,9	-	-
	Zusammen	97,9	97,9	97,9	97,9	97,9	97,9	97,9	-	-
Luft- und Raumfahrzeugbau.....	Männer	98,2	98,2	98,2	98,2	98,2	98,2	98,2	-	-
	Frauen	98,1	98,1	98,1	98,1	98,1	98,1	98,1	-	-
	Zusammen	98,2	98,2	98,2	98,2	98,2	98,2	98,2	-	-
Herstellung von Möbeln, Schmuck, Musikinstrumenten,... Sportgeräten, Spielwaren und sonstigen Erzeugnissen; Recycling	Männer	97,6	97,4	97,3	97,3	97,3	97,3	97,3	-	-
	Frauen	97,6	97,4	97,3	97,3	97,3	97,3	97,3	-	-
	Zusammen	97,6	97,4	97,3	97,3	97,3	97,3	97,3	-	-
Herstellung von Möbeln, Schmuck, Musikinstrumenten,... Sportgeräten, Spielwaren und sonstigen Erzeugnissen	Männer	97,6	97,3	97,3	97,3	97,3	97,3	97,3	-	-
	Frauen	97,6	97,3	97,3	97,3	97,3	97,3	97,3	-	-
	Zusammen	97,6	97,3	97,3	97,3	97,3	97,3	97,3	-	-
Recycling.....	Männer	97,7	97,7	97,7	97,7	97,7	97,7	97,7	-	-
	Frauen	97,6	97,6	97,6	97,6	97,6	97,6	97,6	-	-
	Zusammen	97,7	97,7	97,7	97,7	97,7	97,7	97,7	-	-
Energie- und Wasserversorgung.....	Männer	100,0	100,0	100,0	99,3	99,3	99,3	99,3	-	-
	Frauen	100,0	100,0	100,0	99,4	99,4	99,4	99,4	-	-
	Zusammen	100,0	100,0	100,0	99,3	99,3	99,3	99,3	-	-
Energieversorgung.....	Männer	100,0	100,0	100,0	99,3	99,3	99,3	99,3	-	-
	Frauen	100,0	100,0	100,0	99,3	99,3	99,3	99,3	-	-
	Zusammen	100,0	100,0	100,0	99,3	99,3	99,3	99,3	-	-
Wasserversorgung.....	Männer	100,0	100,0	100,0	100,0	100,0	100,0	100,0	-	-
	Frauen	100,0	100,0	100,0	100,0	100,0	100,0	100,0	-	-
	Zusammen	100,0	100,0	100,0	100,0	100,0	100,0	100,0	-	-
Baugewerbe.....	Männer	99,9	99,8	99,8	99,8	99,8	99,8	99,8	-	-
	Frauen	99,9	99,8	99,8	99,8	99,8	99,8	99,8	-	-
	Zusammen	99,9	99,8	99,8	99,8	99,8	99,8	99,8	-	-
Hoch- und Tiefbau.....	Männer	100,0	100,0	100,0	100,0	100,0	100,0	100,0	-	-
	Frauen	100,0	100,0	100,0	100,0	100,0	100,0	100,0	-	-
	Zusammen	100,0	100,0	100,0	100,0	100,0	100,0	100,0	-	-
Handel; Instandhaltung und Reparatur von Kraftfahr-... zeugen und Gebrauchsgütern; Kredit- und Versicherungsgewerbe	Männer	99,7	99,7	99,7	99,7	99,7	99,7	99,7	-	-
	Frauen	99,9	99,9	99,9	99,9	99,9	99,9	99,9	-	-
	Zusammen	99,8	99,8	99,8	99,8	99,8	99,8	99,8	-	-
Handel; Instandhaltung und Reparatur von Kraftfahr-... zeugen und Gebrauchsgütern; Verkehr und Nachrichtenübermittlung	Männer	99,6	99,6	98,4	98,4	98,4	98,4	98,4	-	-
	Frauen	99,9	99,8	99,1	99,1	99,1	99,1	99,1	-	-
	Zusammen	99,7	99,7	98,7	98,7	98,7	98,7	98,7	-	-
Handel; Instandhaltung und Reparatur von..... Kraftfahrzeugen und Gebrauchsgütern	Männer	99,5	99,5	99,5	99,5	99,5	99,5	99,5	-	-
	Frauen	99,8	99,8	99,8	99,8	99,8	99,8	99,8	-	-
	Zusammen	99,7	99,7	99,7	99,7	99,7	99,7	99,7	-	-
Kraftfahrzeughandel; Instandhaltung und Reparatur..... von Kraftfahrzeugen; Tankstellen	Männer	98,3	98,2	98,2	98,2	98,2	98,2	98,2	-	-
	Frauen	98,4	98,2	98,2	98,2	98,2	98,2	98,2	-	-
	Zusammen	98,3	98,2	98,2	98,2	98,2	98,2	98,2	-	-
Großhandel.....	Männer	99,9	99,9	99,9	99,9	99,9	99,9	99,9	-	-
	Frauen	99,9	99,9	99,9	99,9	99,9	99,9	99,9	-	-
	Zusammen	99,9	99,9	99,9	99,9	99,9	99,9	99,9	-	-
Einzelhandel (ohne Handel mit Kraftfahrzeugen und..... ohne Tankstellen); Reparatur von Gebrauchsgütern	Männer	100,0	100,0	100,0	100,0	100,0	100,0	100,0	-	-
	Frauen	100,0	100,0	100,0	100,0	100,0	100,0	100,0	-	-
	Zusammen	100,0	100,0	100,0	100,0	100,0	100,0	100,0	-	-
Kredit- und Versicherungsgewerbe.....	Männer	100,0	100,0	100,0	100,0	100,0	100,0	100,0	-	-
	Frauen	100,0	100,0	100,0	100,0	100,0	100,0	100,0	-	-
	Zusammen	100,0	100,0	100,0	100,0	100,0	100,0	100,0	-	-
Kreditgewerbe.....	Männer	100,0	100,0	100,0	100,0	100,0	100,0	100,0	-	-
	Frauen	100,0	100,0	100,0	100,0	100,0	100,0	100,0	-	-
	Zusammen	100,0	100,0	100,0	100,0	100,0	100,0	100,0	-	-

1) Durchschnitt aus 4 Monatswerten, Stand jeweils Monatsende.

Statistisches Bundesamt, Fachserie 16, R. 4.3, Januar 2001

5 Index der tariflichen Wochenarbeitszeit der Angestellten in der gewerblichen Wirtschaft  
und bei Gebietskörperschaften  
1995 = 100  
5.2 Früheres Bundesgebiet

Wirtschaftszweig	Ge- schlecht	1997	1998	1999	2000	2001	2000	2000	Veränderung Jan. 2001 gegenüber	
		Durchschnitt 1)				Jan.	Okt.	Jan.	Jan. 2000	Okt. 2000
Versicherungsgewerbe.....	Männer	100,0	100,0	100,0	100,0	100,0	100,0	100,0	-	-
	Frauen	100,0	100,0	100,0	100,0	100,0	100,0	100,0	-	-
	Zusammen	100,0	100,0	100,0	100,0	100,0	100,0	100,0	-	-
Verkehr und Nachrichtenübermittlung.....	Männer	99,9	100,0	94,9	94,9	94,9	94,9	94,9	-	-
	Frauen	99,9	99,9	96,7	96,7	96,7	96,7	96,7	-	-
	Zusammen	99,9	99,9	95,8	95,8	95,8	95,8	95,8	-	-
Landverkehr; Transport in Rohrfernleitungen.....	Männer	99,9	100,1	100,2	100,2	100,2	100,2	100,2	-	-
	Frauen	99,8	99,9	99,9	99,9	99,9	99,9	99,9	-	-
	Zusammen	99,8	100,0	100,1	100,1	100,1	100,1	100,1	-	-
Eisenbahnen.....	Männer	99,6	99,6	99,6	99,6	99,6	99,6	99,6	-	-
	Frauen	99,4	99,4	99,4	99,4	99,4	99,4	99,4	-	-
	Zusammen	99,6	99,6	99,6	99,6	99,6	99,6	99,6	-	-
Sonstiger Landverkehr.....	Männer	99,9	100,3	100,4	100,4	100,4	100,4	100,4	-	-
	Frauen	99,9	100,0	100,0	100,0	100,0	100,0	100,0	-	-
	Zusammen	99,9	100,2	100,2	100,2	100,2	100,2	100,2	-	-
Luftfahrt.....	Männer	100,0	99,8	99,2	99,2	99,2	99,2	99,2	-	-
	Frauen	100,0	99,7	98,9	98,9	98,9	98,9	98,9	-	-
	Zusammen	100,0	99,8	99,1	99,1	99,1	99,1	99,1	-	-
Hilfs- und Nebentätigkeiten für den Verkehr; Verkehrsvermittlung; Nachrichtenübermittlung	Männer	99,9	99,9	91,3	91,3	91,3	91,3	91,3	-	-
	Frauen	100,0	100,0	95,1	95,1	95,1	95,1	95,1	-	-
	Zusammen	100,0	100,0	93,1	93,1	93,1	93,1	93,1	-	-
Gebietskörperschaften.....	Männer	100,0	100,0	100,0	100,0	100,0	100,0	100,0	-	-
	Frauen	100,0	100,0	100,0	100,0	100,0	100,0	100,0	-	-
	Zusammen	100,0	100,0	100,0	100,0	100,0	100,0	100,0	-	-

1) Durchschnitt aus 4 Monatswerten, Stand jeweils Monatsende.  
Statistisches Bundesamt, Fachserie 16, R. 4.3, Januar 2001

5 Index der tariflichen Wochenarbeitszeit der Angestellten in der gewerblichen Wirtschaft  
und bei Gebietskörperschaften  
1995 = 100  
5.3 Neue Länder und Berlin-Ost

Wirtschaftszweig	Ge- schlecht	1997	1998	1999	2000	2001	2000	2000	Veränderung Jan. 2001 gegenüber	
		Durchschnitt 1)				Jan.	Okt.	Jan.	Jan. 2000	Okt. 2000
Produzierendes Gewerbe; Handel; Instandhaltung und.... Reparatur von Kraftfahrzeugen und Gebrauchsgütern; Kredit- und Versicherungsgewerbe; Verkehr und Nachrichtenübermittlung; Gebietskörperschaften	Männer	99,2	99,0	98,9	98,9	98,9	98,9	98,9	-	-
	Frauen	99,6	99,3	99,2	99,2	99,1	99,1	99,2	-	-
	Zusammen	99,4	99,2	99,1	99,0	99,0	99,0	99,1	-	-
Produzierendes Gewerbe; Handel; Instandhaltung und.... Reparatur von Kraftfahrzeugen und Gebrauchsgütern; Kredit- und Versicherungsgewerbe; Verkehr und Nachrichtenübermittlung	Männer	99,0	98,7	98,5	98,5	98,4	98,5	98,5	-	-
	Frauen	99,2	98,8	98,6	98,5	98,4	98,4	98,5	-	-
	Zusammen	99,1	98,8	98,6	98,5	98,4	98,4	98,5	-	-
Produzierendes Gewerbe; Handel; Instandhaltung und.... Reparatur von Kraftfahrzeugen und Gebrauchsgütern; Verkehr und Nachrichtenübermittlung	Männer	98,9	98,7	98,6	98,5	98,4	98,5	98,5	-0,1	-
	Frauen	99,0	98,7	98,4	98,2	98,2	98,2	98,3	-0,1	-
	Zusammen	99,0	98,7	98,5	98,4	98,3	98,3	98,4	-0,1	-
Produzierendes Gewerbe; Handel; Instandhaltung und.... Reparatur von Kraftfahrzeugen und Gebrauchsgütern; Kredit- und Versicherungsgewerbe	Männer	98,9	98,5	98,3	98,2	98,2	98,2	98,2	-0,1	-
	Frauen	99,3	98,7	98,5	98,4	98,4	98,4	98,5	-0,1	-
	Zusammen	99,1	98,6	98,4	98,3	98,3	98,3	98,4	-0,1	-
Produzierendes Gewerbe.....	Männer	98,6	98,3	98,3	98,2	98,2	98,2	98,2	-	-
	Frauen	98,7	98,4	98,3	98,3	98,2	98,3	98,3	-	-
	Zusammen	98,7	98,3	98,3	98,2	98,2	98,2	98,3	-	-
Bergbau und Gewinnung von Steinen und Erden.....	Männer	99,8	99,8	99,8	99,8	99,7	99,8	99,8	-0,2	-0,1
	Frauen	99,9	99,9	99,9	99,8	99,7	99,8	99,9	-0,2	-0,1
	Zusammen	99,9	99,9	99,9	99,8	99,7	99,8	99,9	-0,2	-0,1
Kohlenbergbau, Torfgewinnung, Gewinnung von Erdöl.... und Erdgas, Bergbau auf Uran- und Thoriumerze	Männer	99,8	99,8	99,8	99,8	99,8	99,8	99,8	-	-
	Frauen	99,9	99,9	99,9	99,9	99,9	99,9	99,9	-	-
	Zusammen	99,8	99,8	99,8	99,8	99,8	99,8	99,8	-	-
Erzbergbau, Gewinnung von Steinen und Erden,..... sonstiger Bergbau	Männer	100,0	100,0	100,0	99,2	97,9	99,0	100,0	-2,1	-1,0
	Frauen	100,0	100,0	100,0	99,4	98,3	99,2	100,0	-1,7	-0,9
	Zusammen	100,0	100,0	100,0	99,3	98,1	99,1	100,0	-1,9	-1,0
Gewinnung von Steinen und Erden, sonstiger Bergbau....	Männer	100,0	100,0	100,0	99,2	97,9	99,0	100,0	-2,1	-1,0
	Frauen	100,0	100,0	100,0	99,4	98,3	99,2	100,0	-1,7	-0,9
	Zusammen	100,0	100,0	100,0	99,3	98,1	99,1	100,0	-1,9	-1,0
Verarbeitendes Gewerbe.....	Männer	98,3	98,1	98,0	97,9	97,9	97,9	97,9	-	-
	Frauen	98,6	98,4	98,3	98,2	98,2	98,2	98,2	-	-
	Zusammen	98,4	98,2	98,1	98,0	98,0	98,0	98,1	-	-
Ernährungsgewerbe und Tabakverarbeitung.....	Männer	99,6	97,3	96,6	96,6	96,5	96,5	96,6	-0,1	-0,1
	Frauen	99,4	98,5	98,3	98,2	98,2	98,2	98,2	-0,1	-
	Zusammen	99,5	98,1	97,7	97,6	97,5	97,6	97,6	-0,1	-
Ernährungsgewerbe.....	Männer	99,8	97,4	96,7	96,6	96,5	96,6	96,6	-0,1	-0,1
	Frauen	99,5	98,5	98,3	98,3	98,2	98,2	98,3	-0,1	-
	Zusammen	99,6	98,1	97,7	97,6	97,6	97,6	97,6	-0,1	-
Tabakverarbeitung.....	Männer	96,2	96,2	96,2	96,2	96,2	96,2	96,2	-	-
	Frauen	96,2	96,2	96,2	96,2	96,2	96,2	96,2	-	-
	Zusammen	96,2	96,2	96,2	96,2	96,2	96,2	96,2	-	-
Textil- und Bekleidungsindustrie.....	Männer	100,0	100,0	100,0	100,0	100,0	100,0	100,0	-	-
	Frauen	100,0	100,0	100,0	100,0	100,0	100,0	100,0	-	-
	Zusammen	100,0	100,0	100,0	100,0	100,0	100,0	100,0	-	-
Textilgewerbe.....	Männer	100,0	100,0	100,0	100,0	100,0	100,0	100,0	-	-
	Frauen	100,0	100,0	100,0	100,0	100,0	100,0	100,0	-	-
	Zusammen	100,0	100,0	100,0	100,0	100,0	100,0	100,0	-	-
Bekleidungsindustrie.....	Männer	100,0	100,0	100,0	100,0	100,0	100,0	100,0	-	-
	Frauen	100,0	100,0	100,0	100,0	100,0	100,0	100,0	-	-
	Zusammen	100,0	100,0	100,0	100,0	100,0	100,0	100,0	-	-
Ledergewerbe.....	Männer	100,0	100,0	100,0	100,0	100,0	100,0	100,0	-	-
	Frauen	100,0	100,0	100,0	100,0	100,0	100,0	100,0	-	-
	Zusammen	100,0	100,0	100,0	100,0	100,0	100,0	100,0	-	-
Holzgewerbe (ohne Herstellung von Möbeln).....	Männer	99,8	99,8	99,8	99,8	99,8	99,8	99,8	-	-
	Frauen	99,6	99,6	99,6	99,6	99,6	99,6	99,6	-	-
	Zusammen	99,7	99,7	99,7	99,7	99,7	99,7	99,7	-	-
Papier-, Verlags- und Druckgewerbe.....	Männer	98,6	98,1	97,6	97,0	97,0	97,0	97,0	-	-
	Frauen	97,8	97,5	97,2	96,0	96,0	96,0	96,0	-	-
	Zusammen	98,2	97,8	97,4	96,4	96,4	96,4	96,4	-	-
Papiergewerbe.....	Männer	99,6	97,8	96,0	96,0	96,0	96,0	96,0	-	-
	Frauen	99,8	97,7	95,6	95,6	95,6	95,6	95,6	-	-
	Zusammen	99,7	97,8	95,9	95,9	95,9	95,9	95,9	-	-
Verlagsgewerbe, Druckgewerbe, Vervielfältigung von.... bespielten Ton-, Bild und Datenträgern	Männer	98,2	98,2	98,2	97,4	97,4	97,4	97,4	-	-
	Frauen	97,5	97,5	97,5	96,1	96,1	96,1	96,1	-	-
	Zusammen	97,8	97,8	97,8	96,6	96,6	96,6	96,6	-	-
Verlagsgewerbe.....	Männer	98,2	98,2	98,2	97,3	97,3	97,3	97,3	-	-
	Frauen	97,4	97,4	97,4	95,7	95,7	95,7	95,7	-	-
	Zusammen	97,7	97,7	97,7	96,3	96,3	96,3	96,3	-	-

1) Durchschnitt aus 4 Monatswerten, Stand jeweils Monatsende.

Statistisches Bundesamt, Fachserie 16, R. 4.3, Januar 2001



5 Index der tariflichen Wochenarbeitszeit der Angestellten in der gewerblichen Wirtschaft  
und bei Gebietskörperschaften  
1995 = 100

5.3 Neue Länder und Berlin-Ost

Wirtschaftszweig	Geschlecht	1997	1998	1999	2000	2001	2000	2000	Veränderung Jan. 2001 gegenüber	
		Durchschnitt 1)				Jan.	Okt.	Jan.	Jan. 2000	Okt. 2000
Druckgewerbe.....	Männer	98,0	98,0	98,0	98,0	98,0	98,0	98,0	-	-
	Frauen	98,3	98,3	98,3	98,3	98,3	98,3	98,3	-	-
	Zusammen	98,2	98,2	98,2	98,2	98,2	98,2	98,2	-	-
Kokerei, Mineralölverarbeitung, Herstellung und Verarbeitung von Spalt- und Brutstoffen.....	Männer	100,0	100,0	100,0	100,0	100,0	100,0	100,0	-	-
	Frauen	100,0	100,0	100,0	100,0	100,0	100,0	100,0	-	-
	Zusammen	100,0	100,0	100,0	100,0	100,0	100,0	100,0	-	-
Chemische Industrie.....	Männer	100,0	100,0	100,0	100,0	100,0	100,0	100,0	-	-
	Frauen	100,0	100,0	100,0	100,0	100,0	100,0	100,0	-	-
	Zusammen	100,0	100,0	100,0	100,0	100,0	100,0	100,0	-	-
Herstellung von chemischen Grundstoffen.....	Männer	100,0	100,0	100,0	100,0	100,0	100,0	100,0	-	-
	Frauen	100,0	100,0	100,0	100,0	100,0	100,0	100,0	-	-
	Zusammen	100,0	100,0	100,0	100,0	100,0	100,0	100,0	-	-
Herstellung von Schädlingsbekämpfungs- und..... Pflanzenschutzmitteln; Herstellung von Anstrich- mitteln, Druckfarben und Kittens; Herstellung von pharmazeutischen Erzeugnissen; Herstellung von Seifen, Wasch-, Reinigungs- und Körperpflegemitteln; Herstellung von sonstigen chemischen Erzeugnissen	Männer	100,0	100,0	100,0	100,0	100,0	100,0	100,0	-	-
	Frauen	100,0	100,0	100,0	100,0	100,0	100,0	100,0	-	-
	Zusammen	100,0	100,0	100,0	100,0	100,0	100,0	100,0	-	-
Herstellung von Chemiefasern.....	Männer	100,0	100,0	100,0	100,0	100,0	100,0	100,0	-	-
	Frauen	100,0	100,0	100,0	100,0	100,0	100,0	100,0	-	-
	Zusammen	100,0	100,0	100,0	100,0	100,0	100,0	100,0	-	-
Herstellung von Gummi- und Kunststoffwaren.....	Männer	98,7	98,7	98,7	98,7	98,7	98,7	98,7	-	-
	Frauen	98,9	98,9	98,9	98,9	98,9	98,9	98,9	-	-
	Zusammen	98,8	98,8	98,8	98,8	98,8	98,8	98,8	-	-
Herstellung von Gummiwaren.....	Männer	98,4	98,4	98,4	98,4	98,4	98,4	98,4	-	-
	Frauen	98,2	98,2	98,2	98,2	98,2	98,2	98,2	-	-
	Zusammen	98,3	98,3	98,3	98,3	98,3	98,3	98,3	-	-
Herstellung von Kunststoffwaren.....	Männer	98,9	98,9	98,9	98,9	98,9	98,9	98,9	-	-
	Frauen	99,8	99,8	99,8	99,8	99,8	99,8	99,8	-	-
	Zusammen	99,2	99,2	99,2	99,2	99,2	99,2	99,2	-	-
Glasgewerbe, Keramik, Verarbeitung von Steinen..... und Erden	Männer	98,7	98,6	98,6	98,6	98,6	98,6	98,6	-	-
	Frauen	98,6	98,4	98,4	98,4	98,4	98,4	98,4	-	-
	Zusammen	98,6	98,5	98,5	98,5	98,5	98,5	98,5	-	-
Herstellung und Verarbeitung von Glas.....	Männer	95,6	95,6	95,6	95,6	95,6	95,6	95,6	-	-
	Frauen	95,6	95,6	95,6	95,6	95,6	95,6	95,6	-	-
	Zusammen	95,6	95,6	95,6	95,6	95,6	95,6	95,6	-	-
Keramik, Herstellung von keramischen Wand- und..... Bodenfliesen und -platten	Männer	97,7	96,9	96,9	96,9	96,9	96,9	96,9	-	-
	Frauen	97,0	96,0	96,0	96,0	96,0	96,0	96,0	-	-
	Zusammen	97,3	96,4	96,4	96,4	96,4	96,4	96,4	-	-
Metallerzeugung und -bearbeitung, Herstellung von..... Metallerzeugnissen	Männer	97,5	97,5	97,5	97,4	97,4	97,4	97,5	-0,1	-
	Frauen	97,5	97,5	97,5	97,4	97,4	97,4	97,5	-0,1	-
	Zusammen	97,5	97,5	97,5	97,4	97,4	97,4	97,5	-0,1	-
Metallerzeugung und -bearbeitung.....	Männer	97,4	97,4	97,4	97,4	97,4	97,4	97,4	-	-
	Frauen	97,4	97,4	97,4	97,4	97,4	97,4	97,4	-	-
	Zusammen	97,4	97,4	97,4	97,4	97,4	97,4	97,4	-	-
Herstellung von Metallerzeugnissen.....	Männer	97,5	97,5	97,5	97,4	97,4	97,4	97,5	-0,1	-
	Frauen	97,5	97,5	97,5	97,4	97,4	97,4	97,5	-0,1	-
	Zusammen	97,5	97,5	97,5	97,4	97,4	97,4	97,5	-0,1	-
Stahl- und Leichtmetallbau.....	Männer	97,5	97,5	97,5	97,4	97,2	97,2	97,5	-0,4	-
	Frauen	97,5	97,5	97,5	97,4	97,2	97,2	97,5	-0,4	-
	Zusammen	97,5	97,5	97,5	97,4	97,2	97,2	97,5	-0,4	-
Maschinenbau.....	Männer	97,4	97,4	97,4	97,4	97,4	97,4	97,4	-	-
	Frauen	97,4	97,4	97,4	97,4	97,4	97,4	97,4	-	-
	Zusammen	97,4	97,4	97,4	97,4	97,4	97,4	97,4	-	-
Herstellung von Büromaschinen, Datenverarbeitungs-.... geräten und -einrichtungen; Elektrotechnik, Feinmechanik und Optik	Männer	97,4	97,4	97,4	97,4	97,4	97,4	97,4	-	-
	Frauen	97,4	97,4	97,4	97,4	97,4	97,4	97,4	-	-
	Zusammen	97,4	97,4	97,4	97,4	97,4	97,4	97,4	-	-
Herstellung von Büromaschinen, Datenverarbeitungs-.... geräten und -einrichtungen	Männer	97,4	97,4	97,4	97,4	97,4	97,4	97,4	-	-
	Frauen	97,4	97,4	97,4	97,4	97,4	97,4	97,4	-	-
	Zusammen	97,4	97,4	97,4	97,4	97,4	97,4	97,4	-	-
Herstellung von Geräten der..... Elektrizitätserzeugung, -verteilung u.ä.	Männer	97,4	97,4	97,4	97,4	97,4	97,4	97,4	-	-
	Frauen	97,4	97,4	97,4	97,4	97,4	97,4	97,4	-	-
	Zusammen	97,4	97,4	97,4	97,4	97,4	97,4	97,4	-	-
Rundfunk-, Fernseh- und Nachrichtentechnik.....	Männer	97,4	97,4	97,4	97,4	97,4	97,4	97,4	-	-
	Frauen	97,4	97,4	97,4	97,4	97,4	97,4	97,4	-	-
	Zusammen	97,4	97,4	97,4	97,4	97,4	97,4	97,4	-	-
Medizin-, Meß-, Steuer- und Regeltechnik, Optik.....	Männer	97,4	97,4	97,4	97,4	97,4	97,4	97,4	-	-
	Frauen	97,4	97,4	97,4	97,4	97,4	97,4	97,4	-	-
	Zusammen	97,4	97,4	97,4	97,4	97,4	97,4	97,4	-	-

1) Durchschnitt aus 4 Monatswerten, Stand jeweils Monatsende.

Statistisches Bundesamt, Fachserie 16, R. 4.3, Januar 2001

5 Index der tariflichen Wochenarbeitszeit der Angestellten in der gewerblichen Wirtschaft  
und bei Gebietskörperschaften  
1995 = 100  
5.3 Neue Länder und Berlin-Ost

Wirtschaftszweig	Ge- schlecht	1997	1998	1999	2000	2001	2000	2000	Veränderung Jan. 2001 gegenüber	
		Durchschnitt 1)				Jan.	Okt.	Jan.	Jan. 2000	Okt. 2000
Fahrzeugbau.....	Männer	98,1	98,1	98,1	98,1	98,1	98,1	98,1	-	-
	Frauen	98,1	98,1	98,1	98,1	98,1	98,1	98,1	-	-
	Zusammen	98,1	98,1	98,1	98,1	98,1	98,1	98,1	-	-
Herstellung von Kraftwagen und Kraftwagenteilen.....	Männer	97,4	97,4	97,4	97,4	97,4	97,4	97,4	-	-
	Frauen	97,4	97,4	97,4	97,4	97,4	97,4	97,4	-	-
	Zusammen	97,4	97,4	97,4	97,4	97,4	97,4	97,4	-	-
Sonstiger Fahrzeugbau.....	Männer	98,3	98,3	98,3	98,3	98,3	98,3	98,3	-	-
	Frauen	98,4	98,4	98,4	98,4	98,4	98,4	98,4	-	-
	Zusammen	98,3	98,3	98,3	98,3	98,3	98,3	98,3	-	-
Schiffbau.....	Männer	97,4	97,4	97,4	97,4	97,4	97,4	97,4	-	-
	Frauen	97,4	97,4	97,4	97,4	97,4	97,4	97,4	-	-
	Zusammen	97,4	97,4	97,4	97,4	97,4	97,4	97,4	-	-
Schienenfahrzeugbau.....	Männer	98,4	98,4	98,4	98,4	98,4	98,4	98,4	-	-
	Frauen	98,4	98,4	98,4	98,4	98,4	98,4	98,4	-	-
	Zusammen	98,4	98,4	98,4	98,4	98,4	98,4	98,4	-	-
Luft- und Raumfahrzeugbau.....	Männer	97,4	97,4	97,4	97,4	97,4	97,4	97,4	-	-
	Frauen	97,4	97,4	97,4	97,4	97,4	97,4	97,4	-	-
	Zusammen	97,4	97,4	97,4	97,4	97,4	97,4	97,4	-	-
Herstellung von Möbeln, Schmuck, Musikinstrumenten,... Sportgeräten, Spielwaren und sonstigen Erzeugnissen; Recycling	Männer	99,0	99,0	99,0	98,5	98,5	98,5	98,6	-	-
	Frauen	98,9	98,9	98,9	98,3	98,2	98,2	98,3	-0,1	-
	Zusammen	99,0	99,0	99,0	98,4	98,4	98,4	98,4	-0,1	-
Herstellung von Möbeln, Schmuck, Musikinstrumenten,... Sportgeräten, Spielwaren und sonstigen Erzeugnissen	Männer	98,9	98,9	98,9	98,3	98,3	98,3	98,4	-0,1	-
	Frauen	98,7	98,7	98,7	98,0	97,9	97,9	98,0	-0,1	-
	Zusammen	98,8	98,8	98,8	98,2	98,1	98,1	98,2	-0,1	-
Recycling.....	Männer	99,4	99,4	99,4	99,4	99,4	99,4	99,4	-	-
	Frauen	99,8	99,8	99,8	99,8	99,8	99,8	99,8	-	-
	Zusammen	99,6	99,6	99,6	99,6	99,6	99,6	99,6	-	-
Energie- und Wasserversorgung.....	Männer	97,6	96,1	96,1	96,1	96,1	96,1	96,1	-	-
	Frauen	97,7	96,3	96,3	96,3	96,3	96,3	96,3	-	-
	Zusammen	97,6	96,2	96,2	96,2	96,2	96,2	96,2	-	-
Energieversorgung.....	Männer	96,9	95,0	95,0	95,0	95,0	95,0	95,0	-	-
	Frauen	96,9	95,0	95,0	95,0	95,0	95,0	95,0	-	-
	Zusammen	96,9	95,0	95,0	95,0	95,0	95,0	95,0	-	-
Wasserversorgung.....	Männer	100,0	100,0	100,0	100,0	100,0	100,0	100,0	-	-
	Frauen	100,0	100,0	100,0	100,0	100,0	100,0	100,0	-	-
	Zusammen	100,0	100,0	100,0	100,0	100,0	100,0	100,0	-	-
Baugewerbe.....	Männer	99,8	99,8	99,8	99,8	99,8	99,8	99,8	-	-
	Frauen	99,8	99,8	99,8	99,8	99,8	99,8	99,8	-	-
	Zusammen	99,8	99,8	99,8	99,8	99,8	99,8	99,8	-	-
Hoch- und Tiefbau.....	Männer	100,0	100,0	100,0	100,0	100,0	100,0	100,0	-	-
	Frauen	100,0	100,0	100,0	100,0	100,0	100,0	100,0	-	-
	Zusammen	100,0	100,0	100,0	100,0	100,0	100,0	100,0	-	-
Handel; Instandhaltung und Reparatur von Kraftfahr-... zeugen und Gebrauchsgütern; Kredit- und Versicherungsgewerbe	Männer	99,5	98,8	98,3	98,1	98,0	98,1	98,2	-0,2	-0,1
	Frauen	99,7	99,1	98,6	98,6	98,5	98,5	98,6	-0,1	-
	Zusammen	99,7	99,0	98,5	98,5	98,4	98,4	98,5	-0,1	-
Handel; Instandhaltung und Reparatur von Kraftfahr-... zeugen und Gebrauchsgütern; Verkehr und Nachrichtenübermittlung	Männer	99,3	99,2	98,9	98,8	98,7	98,7	98,8	-0,1	-
	Frauen	99,3	99,1	98,4	98,2	98,2	98,2	98,3	-0,1	-
	Zusammen	99,3	99,2	98,7	98,5	98,4	98,5	98,5	-0,1	-
Handel; Instandhaltung und Reparatur von... Kraftfahrzeugen und Gebrauchsgütern	Männer	99,4	99,1	98,1	97,9	97,7	97,8	98,1	-0,3	-0,1
	Frauen	99,7	99,3	97,8	97,7	97,5	97,6	97,8	-0,3	-0,1
	Zusammen	99,6	99,2	98,0	97,8	97,6	97,7	97,9	-0,3	-0,1
Kraftfahrzeughandel; Instandhaltung und Reparatur.... von Kraftfahrzeugen; Tankstellen	Männer	98,0	97,4	96,8	96,6	96,5	96,5	96,8	-0,4	-
	Frauen	97,7	96,9	96,2	96,0	95,9	95,9	96,2	-0,3	-
	Zusammen	97,9	97,2	96,6	96,4	96,2	96,2	96,6	-0,4	-
Großhandel.....	Männer	100,0	100,0	99,9	99,8	99,4	99,7	99,9	-0,6	-0,3
	Frauen	100,0	100,0	99,9	99,5	98,7	99,0	99,9	-1,2	-0,3
	Zusammen	100,0	100,0	99,9	99,6	99,1	99,4	99,9	-0,8	-0,3
Einzelhandel (ohne Handel mit Kraftfahrzeugen und.... ohne Tankstellen); Reparatur von Gebrauchsgütern	Männer	99,8	99,4	97,7	97,5	97,4	97,4	97,6	-0,2	-
	Frauen	100,0	99,5	97,6	97,5	97,5	97,5	97,5	-	-
	Zusammen	99,9	99,5	97,6	97,5	97,4	97,4	97,5	-0,1	-
Kredit- und Versicherungsgewerbe.....	Männer	99,6	98,5	98,5	98,5	98,5	98,5	98,5	-	-
	Frauen	99,7	99,0	99,0	99,0	99,0	99,0	99,0	-	-
	Zusammen	99,7	98,9	98,9	98,9	98,9	98,9	98,9	-	-
Kreditgewerbe.....	Männer	99,7	98,9	98,9	98,9	98,9	98,9	98,9	-	-
	Frauen	99,8	99,3	99,3	99,3	99,3	99,3	99,3	-	-
	Zusammen	99,8	99,2	99,2	99,2	99,2	99,2	99,2	-	-

1) Durchschnitt aus 4 Monatswerten, Stand jeweils Monatsende.

Statistisches Bundesamt, Fachserie 16, R. 4.3, Januar 2001

5 Index der tariflichen Wochenarbeitszeit der Angestellten in der gewerblichen Wirtschaft  
und bei Gebietskörperschaften  
1995 = 100  
5.3 Neue Länder und Berlin-Ost

Wirtschaftszweig	Ge- schlecht	1997	1998	1999	2000	2001	2000	2000	Veränderung Jan. 2001 gegenüber	
		Durchschnitt 1)				Jan.	Okt.	Jan.	Jan. 2000	Okt. 2000
Versicherungsgewerbe.....	Männer	98,7	95,0	95,0	95,0	95,0	95,0	95,0	-	-
	Frauen	98,7	95,0	95,0	95,0	95,0	95,0	95,0	-	-
	Zusammen	98,7	95,0	95,0	95,0	95,0	95,0	95,0	-	-
Verkehr und Nachrichtenübermittlung.....	Männer	99,2	99,2	99,1	99,0	99,0	99,0	99,0	-	-
	Frauen	99,0	99,0	98,8	98,5	98,5	98,5	98,5	-	-
	Zusammen	99,1	99,1	99,0	98,8	98,8	98,8	98,8	-	-
Landverkehr; Transport in Rohrfernleitungen.....	Männer	99,4	99,4	99,4	99,4	99,4	99,4	99,4	-	-
	Frauen	99,5	99,5	99,5	99,5	99,5	99,5	99,5	-	-
	Zusammen	99,4	99,4	99,4	99,4	99,4	99,4	99,4	-	-
Eisenbahnen.....	Männer	99,3	99,3	99,3	99,3	99,3	99,3	99,3	-	-
	Frauen	99,3	99,3	99,3	99,3	99,3	99,3	99,3	-	-
	Zusammen	99,3	99,3	99,3	99,3	99,3	99,3	99,3	-	-
Sonstiger Landverkehr.....	Männer	100,0	100,0	100,0	100,0	100,0	100,0	100,0	-	-
	Frauen	100,0	100,0	100,0	100,0	100,0	100,0	100,0	-	-
	Zusammen	100,0	100,0	100,0	100,0	100,0	100,0	100,0	-	-
Luftfahrt.....	Männer	100,0	100,0	100,0	100,0	100,0	100,0	100,0	-	-
	Frauen	100,0	100,0	100,0	100,0	100,0	100,0	100,0	-	-
	Zusammen	100,0	100,0	100,0	100,0	100,0	100,0	100,0	-	-
Hilfs- und Nebentätigkeiten für den Verkehr; Verkehrsvermittlung; Nachrichtenübermittlung	Männer	98,7	98,7	98,3	97,9	97,9	97,9	97,9	-	-
	Frauen	98,5	98,5	98,0	97,5	97,5	97,5	97,5	-	-
	Zusammen	98,6	98,6	98,1	97,6	97,6	97,6	97,6	-	-
Gebietskörperschaften.....	Männer	100,0	100,0	100,0	100,0	100,0	100,0	100,0	-	-
	Frauen	100,0	100,0	100,0	100,0	100,0	100,0	100,0	-	-
	Zusammen	100,0	100,0	100,0	100,0	100,0	100,0	100,0	-	-

1) Durchschnitt aus 4 Monatswerten, Stand jeweils Monatsende.

Statistisches Bundesamt, Fachserie 16, R. 4.3, Januar 2001

6 Index der tariflichen Wochenlöhne in der gewerblichen Wirtschaft  
und bei Gebietskörperschaften  
1995 = 100  
6.1 Deutschland

Wirtschaftszweig	Geschlecht	1997	1998	1999	2000	2001	2000	2000	Veränderung Jan. 2001 gegenüber Jan. Okt. 2000 in Prozent	
		Durchschnitt 1)				Jan.	Okt.	Jan.	2000	2000
Produzierendes Gewerbe; Handel; Instandhaltung und... Reparatur von Kraftfahrzeugen und Gebrauchsgütern; Verkehr und Nachrichtenübermittlung; Gebietskörperschaften	Männer	105,1	107,0	109,7	112,0	113,3	113,1	110,8	2,3	0,2
	Frauen	105,5	107,7	110,5	113,2	114,8	114,6	111,9	2,6	0,2
	Zusammen	105,1	107,0	109,7	112,1	113,5	113,3	110,9	2,3	0,2
Produzierendes Gewerbe; Handel; Instandhaltung und... Reparatur von Kraftfahrzeugen und Gebrauchsgütern; Verkehr und Nachrichtenübermittlung	Männer	105,2	107,1	109,7	112,2	113,4	113,2	110,9	2,3	0,2
	Frauen	105,5	107,7	110,5	113,3	114,8	114,7	112,0	2,6	0,1
	Zusammen	105,2	107,1	109,8	112,3	113,6	113,4	111,0	2,3	0,2
Produzierendes Gewerbe.....	Männer	105,4	107,3	110,0	112,3	113,7	113,5	111,0	2,4	0,2
	Frauen	105,8	107,9	110,7	113,4	115,1	114,9	112,1	2,7	0,2
	Zusammen	105,4	107,3	110,0	112,5	113,8	113,6	111,1	2,4	0,2
Bergbau und Gewinnung von Steinen und Erden.....	Männer	105,7	107,5	108,9	109,8	111,5	110,1	109,3	2,0	1,2
	Frauen	106,4	108,7	111,1	112,3	112,8	112,5	112,1	0,6	0,2
	Zusammen	105,7	107,5	109,0	109,9	111,5	110,2	109,4	2,0	1,2
Kohlenbergbau, Torfgewinnung, Gewinnung von Erdöl..... und Erdgas, Bergbau auf Uran- und Thoriumerze	Männer	106,0	107,6	109,0	109,5	111,3	109,6	109,2	2,0	1,6
	Frauen	106,4	108,5	111,1	112,0	112,2	112,0	111,9	0,2	0,2
	Zusammen	106,0	107,7	109,0	109,6	111,3	109,7	109,2	1,9	1,5
Erzbergbau, Gewinnung von Steinen und Erden,..... sonstiger Bergbau	Männer	104,6	106,8	108,7	111,1	112,3	112,3	109,9	2,2	-
	Frauen	106,5	109,6	111,2	114,1	115,9	115,4	113,0	2,6	0,4
	Zusammen	104,7	106,9	108,7	111,2	112,3	112,3	110,0	2,1	-
Gewinnung von Steinen und Erden,..... sonstiger Bergbau	Männer	105,0	107,3	109,0	111,5	112,8	112,8	110,2	2,4	-
	Frauen	106,5	109,6	111,2	114,1	115,9	115,4	113,0	2,6	0,4
	Zusammen	105,0	107,3	109,1	111,6	112,9	112,9	110,3	2,4	-
Verarbeitendes Gewerbe.....	Männer	105,8	108,0	110,9	113,5	115,1	114,8	112,0	2,7	0,2
	Frauen	105,8	107,9	110,7	113,5	115,1	114,9	112,1	2,7	0,2
	Zusammen	105,8	108,0	110,8	113,5	115,1	114,9	112,0	2,7	0,2
Ernährungsgewerbe und Tabakverarbeitung.....	Männer	105,1	106,9	109,6	112,3	113,9	113,6	111,1	2,6	0,3
	Frauen	105,3	107,5	110,2	112,7	114,1	114,0	111,4	2,4	-
	Zusammen	105,1	107,1	109,7	112,4	114,0	113,7	111,1	2,5	0,2
Ernährungsgewerbe.....	Männer	105,1	107,0	109,7	112,3	114,0	113,6	111,1	2,6	0,3
	Frauen	105,3	107,6	110,3	112,8	114,1	114,0	111,5	2,3	-
	Zusammen	105,1	107,1	109,8	112,4	114,0	113,7	111,2	2,5	0,2
Tabakverarbeitung.....	Männer	104,5	105,3	107,8	110,7	113,0	113,0	109,9	2,8	-
	Frauen	105,2	106,1	108,6	111,4	114,1	114,1	110,5	3,3	-
	Zusammen	104,8	105,6	108,1	110,9	113,4	113,4	110,1	3,0	-
Textil- und Bekleidungsgewerbe.....	Männer	104,0	105,8	107,7	110,8	112,9	112,7	110,2	2,5	0,1
	Frauen	104,0	105,7	107,7	110,8	112,9	112,7	110,2	2,5	0,2
	Zusammen	104,0	105,8	107,7	110,8	112,9	112,7	110,2	2,5	0,2
Textilgewerbe.....	Männer	104,0	105,8	107,7	110,9	112,9	112,8	110,2	2,5	0,1
	Frauen	104,2	106,0	107,9	111,2	113,4	113,0	110,4	2,6	0,3
	Zusammen	104,1	105,9	107,8	111,0	113,1	112,9	110,3	2,5	0,2
Bekleidungsgewerbe.....	Männer	103,7	105,5	107,3	110,5	112,5	112,4	109,8	2,4	0,1
	Frauen	103,8	105,6	107,5	110,6	112,6	112,5	109,9	2,4	0,1
	Zusammen	103,8	105,6	107,4	110,6	112,6	112,5	109,9	2,4	0,1
Ledergerbe.....	Männer	104,3	105,9	107,9	110,6	112,8	111,3	110,2	2,4	1,3
	Frauen	104,3	105,9	107,8	110,6	112,9	111,0	110,4	2,3	1,7
	Zusammen	104,3	105,9	107,9	110,6	112,8	111,2	110,3	2,3	1,5
Holzgerbe (ohne Herstellung von Möbeln).....	Männer	104,9	106,2	108,5	110,5	111,5	111,5	109,3	2,0	-
	Frauen	104,4	105,7	108,0	110,0	111,2	111,2	108,9	2,1	-
	Zusammen	104,9	106,2	108,5	110,4	111,5	111,5	109,3	2,0	-
Papier-, Verlags- und Druckgewerbe.....	Männer	104,2	106,1	109,1	112,2	113,2	113,2	110,1	2,8	-
	Frauen	104,4	106,0	109,0	112,3	113,3	113,3	110,1	2,9	-
	Zusammen	104,3	106,1	109,1	112,2	113,2	113,2	110,1	2,8	-
Papiergewerbe.....	Männer	104,4	106,2	109,2	112,1	113,2	113,2	110,3	2,6	-
	Frauen	104,5	105,9	108,9	112,0	113,3	113,3	110,2	2,8	-
	Zusammen	104,4	106,2	109,1	112,1	113,2	113,2	110,3	2,6	-
Verlagsgerbe, Druckgerbe, Vervielfältigung von.... bespielten Ton-, Bild- und Datenträgern	Männer	104,0	106,0	109,1	112,4	113,2	113,2	110,0	3,0	-
	Frauen	104,3	106,3	109,4	112,7	113,5	113,5	110,3	2,9	-
	Zusammen	104,1	106,0	109,1	112,4	113,3	113,3	110,0	3,0	-
Verlagsgerbe.....	Männer	107,6	109,6	112,8	115,6	117,1	117,1	113,7	3,0	-
	Frauen	107,1	109,0	112,4	115,1	116,5	116,5	113,5	2,7	-
	Zusammen	107,5	109,4	112,7	115,5	117,0	116,9	113,7	2,9	-
Druckgerbe.....	Männer	104,0	105,9	109,0	112,3	113,2	113,2	109,9	3,0	-
	Frauen	104,3	106,2	109,3	112,6	113,5	113,5	110,2	3,0	-
	Zusammen	104,0	106,0	109,1	112,4	113,2	113,2	110,0	3,0	-
Kokerei, Mineralölverarbeitung, Herstellung..... und Verarbeitung von Spalt- und Brutstoffen	Männer	106,7	108,6	111,0	113,9	115,4	114,7	113,0	2,1	0,6
	Frauen	112,4	114,5	118,2	122,4	124,2	123,8	121,0	2,7	0,3
	Zusammen	107,0	109,0	111,5	114,4	116,0	115,3	113,5	2,2	0,6
Chemische Industrie.....	Männer	104,5	106,7	109,0	111,8	113,0	113,0	110,6	2,1	-
	Frauen	105,5	107,7	110,2	113,2	114,4	114,4	112,0	2,2	-
	Zusammen	104,7	106,9	109,2	112,0	113,2	113,2	110,8	2,2	-

1) Durchschnitt aus 4 Monatswerten, Stand jeweils Monatsende.

Statistisches Bundesamt, Fachserie 16, R. 4.3, Januar 2001

6 Index der tariflichen Wochenlöhne in der gewerblichen Wirtschaft  
und bei Gebietskörperschaften  
1995 = 100  
6.1 Deutschland

Wirtschaftszweig	Ge- schlecht	1997	1998	1999	2000	2001	2000	2000	Veränderung Jan. 2001 gegenüber	
		Durchschnitt 1)				Jan.	Okt.	Jan.	Jan. 2000	Okt. 2000
Herstellung von chemischen Grundstoffen.....	Männer	104,6	106,8	109,1	111,9	113,1	113,1	110,7	2,2	-
	Frauen	106,9	109,1	111,9	115,1	116,4	116,4	113,8	2,3	-
	Zusammen	104,7	106,9	109,2	112,1	113,3	113,3	110,9	2,2	-
Herstellung von Schädlingsbekämpfungs- und..... Pflanzenschutzmitteln; Herstellung von Anstrich- mitteln, Druckfarben und Kitten; Herstellung von pharmazeutischen Erzeugnissen; Herstellung von Seifen, Wasch-, Reinigungs- und Körperpflegemitteln; Herstellung von sonstigen chemischen Erzeugnissen	Männer	104,4	106,6	108,9	111,6	112,8	112,8	110,5	2,1	-
	Frauen	104,9	107,1	109,5	112,3	113,5	113,5	111,1	2,2	-
	Zusammen	104,5	106,7	109,0	111,8	113,0	113,0	110,6	2,1	-
Herstellung von Chemiefasern.....	Männer	104,7	106,9	109,3	112,1	113,3	113,3	110,9	2,1	-
	Frauen	108,0	110,2	113,1	116,5	117,9	117,9	115,2	2,4	-
	Zusammen	105,0	107,3	109,6	112,5	113,7	113,7	111,3	2,2	-
Herstellung von Gummi- und Kunststoffwaren.....	Männer	104,7	106,8	109,3	112,1	113,5	113,5	110,9	2,4	-
	Frauen	104,9	107,0	109,7	112,5	113,9	113,9	111,2	2,5	-
	Zusammen	104,7	106,8	109,4	112,2	113,6	113,6	110,9	2,4	-
Herstellung von Gummiwaren.....	Männer	104,4	106,6	108,9	111,7	113,0	113,0	110,6	2,2	-
	Frauen	104,6	106,7	109,1	111,9	113,2	113,2	110,8	2,2	-
	Zusammen	104,4	106,6	109,0	111,7	113,0	113,0	110,6	2,2	-
Herstellung von Kunststoffwaren.....	Männer	104,8	106,9	109,4	112,3	113,7	113,7	111,0	2,4	-
	Frauen	105,1	107,1	109,9	112,7	114,2	114,2	111,3	2,6	-
	Zusammen	104,9	106,9	109,5	112,4	113,8	113,8	111,0	2,5	-
Glasgewerbe, Keramik, Verarbeitung von..... Steinen und Erden	Männer	104,5	105,9	107,9	110,2	111,6	111,0	109,3	2,1	0,5
	Frauen	104,8	106,4	108,7	112,0	114,4	113,2	111,2	2,8	1,1
	Zusammen	104,5	105,9	108,0	110,4	111,9	111,2	109,5	2,2	0,6
Herstellung und Verarbeitung von Glas.....	Männer	104,1	104,8	106,8	109,0	111,2	109,3	108,6	2,5	1,8
	Frauen	104,9	105,8	108,3	110,7	113,3	111,0	110,4	2,6	2,1
	Zusammen	104,1	104,9	106,9	109,1	111,4	109,5	108,7	2,5	1,8
Keramik, Herstellung von keramischen..... Wand- und Bodenfliesen und -platten	Männer	104,6	106,0	108,2	111,4	113,2	112,4	110,2	2,8	0,7
	Frauen	104,8	106,4	108,7	112,3	114,9	113,8	111,6	3,0	1,0
	Zusammen	104,6	106,1	108,4	111,7	113,7	112,9	110,6	2,8	0,8
Metallerzeugung und -bearbeitung..... Herstellung von Metallerzeugnissen	Männer	106,9	109,2	112,4	114,9	116,6	116,6	113,3	2,9	-
	Frauen	106,8	109,1	112,3	114,9	116,6	116,6	113,2	3,0	-
	Zusammen	106,9	109,2	112,4	114,9	116,6	116,6	113,3	2,9	-
Metallerzeugung und -bearbeitung.....	Männer	106,7	109,1	112,2	114,8	116,6	116,6	113,2	3,0	-
	Frauen	107,7	110,1	113,2	115,8	117,6	117,6	114,2	3,0	-
	Zusammen	106,8	109,1	112,2	114,8	116,6	116,6	113,2	3,0	-
Herstellung von Metallerzeugnissen.....	Männer	107,0	109,3	112,5	115,0	116,6	116,6	113,4	2,9	-
	Frauen	106,6	109,0	112,2	114,7	116,4	116,4	113,1	3,0	-
	Zusammen	106,9	109,3	112,5	115,0	116,6	116,6	113,3	2,9	-
Stahl- und Leichtmetallbau.....	Männer	107,4	109,5	112,4	114,7	116,1	116,1	113,3	2,5	-
	Frauen	107,2	109,7	112,8	115,3	116,9	116,9	113,7	2,8	-
	Zusammen	107,4	109,5	112,4	114,7	116,1	116,1	113,3	2,5	-
Maschinenbau.....	Männer	106,8	109,2	112,5	115,0	116,7	116,7	113,3	2,9	-
	Frauen	106,7	109,0	112,2	114,8	116,4	116,4	113,1	3,0	-
	Zusammen	106,8	109,2	112,4	115,0	116,6	116,6	113,3	2,9	-
Herstellung von Büromaschinen, Datenverarbeitungs-.... geräten und -einrichtungen; Elektrotechnik, Feinmechanik und Optik	Männer	107,0	109,4	112,7	115,2	116,9	116,9	113,5	2,9	-
	Frauen	106,9	109,3	112,5	115,1	116,7	116,7	113,4	2,9	-
	Zusammen	107,0	109,4	112,6	115,2	116,8	116,8	113,5	2,9	-
Herstellung von Büromaschinen, Datenverarbeitungs-.... geräten und -einrichtungen	Männer	107,3	109,7	112,9	115,5	117,1	117,1	113,8	2,9	-
	Frauen	107,6	110,0	113,2	115,8	117,4	117,4	114,1	2,9	-
	Zusammen	107,4	109,8	113,0	115,6	117,2	117,2	113,9	2,9	-
Herstellung von Geräten der..... Elektrizitätserzeugung, -verteilung u.ä.	Männer	107,2	109,6	112,9	115,5	117,1	117,1	113,8	2,9	-
	Frauen	107,0	109,4	112,6	115,2	116,8	116,8	113,5	2,9	-
	Zusammen	107,2	109,5	112,8	115,4	117,0	117,0	113,7	2,9	-
Rundfunk-, Fernseh- und Nachrichtentechnik.....	Männer	107,0	109,4	112,6	115,2	116,9	116,9	113,5	3,0	-
	Frauen	107,0	109,4	112,6	115,2	116,8	116,8	113,5	2,9	-
	Zusammen	107,0	109,4	112,6	115,2	116,8	116,8	113,5	2,9	-
Medizin-, Meß-, Steuer- und Regeltechnik, Optik .....	Männer	106,6	109,0	112,2	114,7	116,4	116,4	113,1	2,9	-
	Frauen	106,5	108,9	112,1	114,6	116,2	116,2	113,0	2,9	-
	Zusammen	106,6	109,0	112,1	114,7	116,3	116,3	113,0	2,9	-
Fahrzeugbau.....	Männer	105,7	107,9	110,9	113,5	115,5	114,6	112,4	2,8	0,8
	Frauen	105,6	107,9	111,0	113,6	115,6	114,6	112,5	2,8	0,9
	Zusammen	105,7	107,9	110,9	113,5	115,5	114,6	112,4	2,8	0,8
Herstellung von Kraftwagen und Kraftwagenteilen.....	Männer	105,6	107,8	110,9	113,5	115,6	114,6	112,3	2,9	0,9
	Frauen	105,5	107,7	110,8	113,3	115,5	114,4	112,2	2,9	1,0
	Zusammen	105,6	107,8	110,9	113,4	115,6	114,6	112,3	2,9	0,9
Sonstiger Fahrzeugbau.....	Männer	105,8	108,2	111,1	113,8	114,9	114,9	112,7	2,0	-
	Frauen	106,3	109,2	112,3	115,3	116,3	116,3	114,1	1,9	-
	Zusammen	105,8	108,3	111,1	113,9	115,0	115,0	112,8	2,0	-
Schiffbau.....	Männer	106,8	109,2	112,5	115,0	116,7	116,7	113,3	3,0	-
	Frauen	107,7	110,2	113,5	116,2	117,7	117,7	114,3	3,0	-
	Zusammen	106,8	109,2	112,5	115,0	116,7	116,7	113,3	3,0	-

1) Durchschnitt aus 4 Monatswerten, Stand jeweils Monatsende.

Statistisches Bundesamt, Fachserie 16, R. 4.3, Januar 2001

6 Index der tariflichen Wochenlöhne in der gewerblichen Wirtschaft  
und bei Gebietskörperschaften  
1995 = 100  
6.1 Deutschland

Wirtschaftszweig	Ge- schlecht	1997	1998	1999	2000	2001	2000	2000	Veränderung Jan. 2001 gegenüber	
		Durchschnitt 1)				Jan.	Okt.	Jan.	Jan. 2000	Okt. 2000
Schienenfahrzeugbau.....	Männer	104,7	107,2	109,6	112,5	112,9	112,9	112,0	0,9	-
	Frauen	105,9	109,1	112,1	115,5	116,0	116,0	114,6	1,2	-
	Zusammen	104,8	107,3	109,8	112,8	113,2	113,2	112,2	0,9	-
Luft- und Raumfahrzeugbau.....	Männer	106,6	109,0	112,2	114,8	116,4	116,4	113,1	2,9	-
	Frauen	106,8	109,2	112,4	114,9	116,6	116,6	113,2	3,0	-
	Zusammen	106,6	109,0	112,2	114,8	116,4	116,4	113,1	2,9	-
Herstellung von Möbeln, Schmuck, Musikinstrumenten,... Sportgeräten, Spielwaren und sonstigen Erzeugnissen; Recycling	Männer	105,4	107,2	109,5	112,0	113,1	113,1	110,4	2,4	-
	Frauen	105,9	107,8	110,2	112,8	114,2	114,1	111,3	2,6	-
	Zusammen	105,5	107,3	109,6	112,1	113,3	113,3	110,6	2,4	-
Herstellung von Möbeln, Schmuck, Musikinstrumenten,... Sportgeräten, Spielwaren und sonstigen Erzeugnissen	Männer	105,4	107,2	109,5	111,9	113,1	113,1	110,4	2,4	-
	Frauen	105,9	107,8	110,2	112,8	114,2	114,1	111,3	2,5	-
	Zusammen	105,4	107,3	109,6	112,0	113,2	113,2	110,5	2,4	-
Recycling.....	Männer	106,4	107,1	111,9	114,5	116,2	116,2	112,9	2,9	-
	Frauen	106,1	106,3	111,7	114,3	116,1	116,1	112,7	3,1	-
	Zusammen	106,4	107,1	111,9	114,5	116,2	116,2	112,9	2,9	-
Energie- und Wasserversorgung.....	Männer	104,1	105,9	108,4	110,0	111,5	111,2	109,7	1,6	0,3
	Frauen	104,8	106,7	109,2	110,9	112,5	112,2	110,5	1,8	0,2
	Zusammen	104,1	105,9	108,4	110,1	111,5	111,2	109,7	1,6	0,3
Energieversorgung.....	Männer	104,1	105,8	108,2	109,9	111,2	111,0	109,6	1,5	0,2
	Frauen	104,9	106,7	109,1	110,8	112,2	112,1	110,4	1,6	0,1
	Zusammen	104,2	105,9	108,3	110,0	111,2	111,0	109,6	1,5	0,2
Wasserversorgung.....	Männer	104,0	106,1	109,1	110,6	113,1	112,2	110,0	2,8	0,7
	Frauen	104,3	106,7	110,0	111,5	114,6	113,4	110,9	3,3	1,0
	Zusammen	104,0	106,1	109,1	110,6	113,1	112,3	110,0	2,8	0,7
Baugewerbe.....	Männer	104,3	105,7	108,1	110,2	110,7	110,7	108,8	1,7	-
	Frauen	107,7	109,2	111,4	113,0	113,5	113,5	111,9	1,4	-
	Zusammen	104,4	105,7	108,1	110,2	110,7	110,7	108,8	1,7	-
Hoch- und Tiefbau.....	Männer	104,4	105,7	108,2	110,2	110,6	110,6	108,8	1,7	-
	Frauen	105,8	106,7	108,7	109,9	110,2	110,2	109,1	1,0	-
	Zusammen	104,4	105,7	108,2	110,2	110,6	110,6	108,8	1,7	-
Handel; Instandhaltung und Reparatur von..... Kraftfahrzeugen und Gebrauchsgütern; Verkehr und Nachrichtenübermittlung	Männer	104,2	106,0	108,5	111,1	112,1	112,1	110,0	2,0	-
	Frauen	104,2	106,3	109,2	112,3	113,3	113,2	111,0	2,1	0,1
	Zusammen	104,2	106,0	108,6	111,2	112,2	112,2	110,1	2,0	-
Handel; Instandhaltung und Reparatur von..... Kraftfahrzeugen und Gebrauchsgütern	Männer	104,5	106,5	109,4	112,6	113,8	113,7	110,9	2,6	0,1
	Frauen	104,3	106,4	109,1	112,3	113,7	113,5	110,9	2,5	0,1
	Zusammen	104,5	106,5	109,4	112,6	113,8	113,7	110,9	2,6	0,1
Großhandel.....	Männer	104,5	106,2	109,2	112,3	113,7	113,5	110,8	2,5	0,2
	Frauen	104,5	106,2	109,2	112,3	113,6	113,3	110,9	2,5	0,3
	Zusammen	104,5	106,2	109,2	112,3	113,7	113,5	110,8	2,5	0,2
Einzelhandel (ohne Handel mit Kraftfahrzeugen und..... ohne Tankstellen); Reparatur von Gebrauchsgütern	Männer	104,2	106,6	109,1	112,4	113,8	113,8	111,1	2,4	-
	Frauen	104,1	106,5	109,0	112,3	113,6	113,6	111,0	2,4	-
	Zusammen	104,1	106,6	109,1	112,4	113,7	113,7	111,1	2,4	-
Verkehr und Nachrichtenübermittlung.....	Männer	103,9	105,6	107,8	110,0	110,9	110,9	109,3	1,4	-
	Frauen	104,1	106,3	109,2	112,1	112,9	112,9	111,2	1,5	-
	Zusammen	103,9	105,6	107,9	110,2	111,0	111,0	109,4	1,4	-
Landverkehr, Transport in Rohrfernleitungen.....	Männer	104,0	105,6	107,8	109,8	110,6	110,6	109,3	1,1	-
	Frauen	103,4	105,0	108,2	110,0	111,0	111,0	109,6	1,3	-
	Zusammen	103,9	105,5	107,8	109,8	110,6	110,6	109,3	1,2	-
Eisenbahnen.....	Männer	103,5	105,3	107,2	109,8	109,8	109,8	109,8	-	-
	Frauen	103,0	105,6	107,8	111,0	111,0	111,0	111,0	-	-
	Zusammen	103,5	105,4	107,2	109,9	109,9	109,9	109,9	-	-
Sonstiger Landverkehr.....	Männer	104,1	105,6	108,0	109,8	110,8	110,8	109,2	1,5	-
	Frauen	103,5	104,9	108,3	109,8	111,0	111,0	109,3	1,6	-
	Zusammen	104,1	105,6	108,0	109,8	110,8	110,8	109,2	1,5	-
Luftfahrt.....	Männer	102,4	103,7	106,9	109,8	110,6	110,6	107,8	2,6	-
	Frauen	102,4	103,7	106,9	109,9	110,7	110,7	107,8	2,7	-
	Zusammen	102,4	103,7	106,9	109,8	110,6	110,6	107,8	2,6	-
Hilfs- und Nebentätigkeiten für den Verkehr;..... Verkehrsvermittlung; Nachrichtenübermittlung	Männer	104,0	105,8	108,0	110,4	111,3	111,3	109,4	1,7	-
	Frauen	104,5	107,0	109,8	113,2	113,8	113,8	112,0	1,6	-
	Zusammen	104,1	105,9	108,2	110,7	111,5	111,5	109,7	1,7	-
Friseurgewerbe.....	Männer	104,8	108,6	110,9	113,2	115,0	115,0	112,4	2,3	-
	Frauen	104,7	108,4	110,7	113,1	114,7	114,7	112,2	2,3	-
	Zusammen	104,7	108,4	110,8	113,1	114,7	114,7	112,2	2,3	-
Gebietskörperschaften.....	Männer	103,1	104,8	107,4	108,7	110,5	110,3	108,2	2,2	0,2
	Frauen	103,9	106,0	109,1	110,6	113,2	112,4	109,9	3,0	0,8
	Zusammen	103,2	104,9	107,5	108,9	110,8	110,5	108,3	2,3	0,2

1) Durchschnitt aus 4 Monatswerten, Stand jeweils Monatsende.

Statistisches Bundesamt, Fachserie 16, R. 4.3, Januar 2001

6 Index der tariflichen Wochenlöhne in der gewerblichen Wirtschaft  
und bei Gebietskörperschaften  
1995 = 100  
6.2 Früheres Bundesgebiet

Wirtschaftszweig	Ge- schlecht	1997	1998	1999	2000	2001	2000	2000	Veränderung Jan. 2001 gegenüber Jan. Okt. 2000 in Prozent	
		Durchschnitt 1)				Jan.	Okt.	Jan.		
Produzierendes Gewerbe; Handel; Instandhaltung und.... Reparatur von Kraftfahrzeugen und Gebrauchsgütern; Verkehr und Nachrichtenübermittlung; Gebietskörperschaften	Männer	104,7	106,5	109,2	111,6	113,0	112,8	110,3	2,4	0,2
	Frauen	105,0	107,1	109,8	112,5	114,0	113,9	111,1	2,6	0,1
	Zusammen	104,7	106,6	109,3	111,7	113,1	112,9	110,4	2,4	0,2
Produzierendes Gewerbe; Handel; Instandhaltung und.... Reparatur von Kraftfahrzeugen und Gebrauchsgütern; Verkehr und Nachrichtenübermittlung	Männer	104,7	106,6	109,3	111,8	113,1	112,9	110,4	2,4	0,2
	Frauen	105,0	107,1	109,9	112,5	114,1	114,0	111,2	2,6	0,1
	Zusammen	104,8	106,7	109,4	111,9	113,2	113,0	110,5	2,4	0,2
Produzierendes Gewerbe.....	Männer	104,9	106,8	109,6	112,0	113,4	113,1	110,6	2,5	0,2
	Frauen	105,2	107,2	110,0	112,7	114,3	114,1	111,3	2,7	0,1
	Zusammen	104,9	106,9	109,6	112,1	113,5	113,2	110,7	2,5	0,2
Bergbau und Gewinnung von Steinen und Erden.....	Männer	105,4	107,0	108,2	109,1	111,1	109,4	108,6	2,3	1,5
	Frauen	104,9	106,5	108,1	110,3	112,6	111,2	109,6	2,7	1,2
	Zusammen	105,4	107,0	108,2	109,1	111,1	109,4	108,6	2,3	1,5
Kohlenbergbau, Torfgewinnung, Gewinnung von Erdöl..... und Erdgas, Bergbau auf Uran- und Thoriumerze	Männer	105,9	107,4	108,5	109,0	111,1	109,1	108,6	2,4	1,9
	Frauen	105,9	107,5	108,7	109,3	111,4	109,4	108,9	2,2	1,8
	Zusammen	105,9	107,4	108,5	109,0	111,1	109,1	108,6	2,4	1,9
Erzbergbau, Gewinnung von Steinen und Erden..... sonstiger Bergbau	Männer	103,5	105,0	107,0	109,6	110,8	110,6	108,4	2,2	0,2
	Frauen	104,0	105,7	107,5	111,1	113,6	112,7	110,3	3,0	0,8
	Zusammen	103,5	105,0	107,0	109,6	110,8	110,7	108,4	2,2	0,2
Gewinnung von Steinen und Erden..... sonstiger Bergbau	Männer	103,8	105,4	107,2	109,9	111,2	111,0	108,6	2,4	0,2
	Frauen	104,0	105,7	107,5	111,1	113,6	112,7	110,3	3,0	0,8
	Zusammen	103,8	105,4	107,2	109,9	111,3	111,1	108,6	2,4	0,2
Verarbeitendes Gewerbe.....	Männer	105,4	107,5	110,3	112,9	114,5	114,3	111,5	2,7	0,2
	Frauen	105,2	107,2	110,0	112,7	114,3	114,2	111,3	2,7	0,1
	Zusammen	105,3	107,4	110,3	112,9	114,5	114,3	111,5	2,7	0,2
Ernährungsgewerbe und Tabakverarbeitung.....	Männer	104,4	106,1	108,7	111,4	113,0	112,7	110,1	2,6	0,3
	Frauen	104,1	105,8	108,3	110,8	112,2	112,2	109,5	2,5	-
	Zusammen	104,3	106,0	108,6	111,2	112,8	112,6	110,0	2,6	0,2
Ernährungsgewerbe.....	Männer	104,4	106,2	108,7	111,4	113,0	112,7	110,2	2,6	0,3
	Frauen	104,1	105,8	108,3	110,8	112,2	112,1	109,5	2,5	-
	Zusammen	104,3	106,1	108,7	111,3	112,8	112,6	110,0	2,6	0,2
Tabakverarbeitung.....	Männer	104,3	105,0	107,6	110,5	112,8	112,8	109,7	2,8	-
	Frauen	104,4	105,3	107,9	110,8	113,1	113,1	110,0	2,9	-
	Zusammen	104,4	105,1	107,7	110,6	112,9	112,9	109,8	2,8	-
Textil- und Bekleidungsgewerbe.....	Männer	103,8	105,5	107,4	110,5	112,4	112,4	109,8	2,4	-
	Frauen	103,7	105,4	107,3	110,4	112,3	112,3	109,7	2,4	-
	Zusammen	103,7	105,5	107,3	110,4	112,4	112,4	109,8	2,4	-
Textilgewerbe.....	Männer	103,8	105,5	107,4	110,5	112,4	112,4	109,8	2,4	-
	Frauen	103,6	105,3	107,2	110,3	112,2	112,2	109,6	2,3	-
	Zusammen	103,7	105,5	107,3	110,4	112,4	112,4	109,8	2,3	-
Bekleidungsgewerbe.....	Männer	103,6	105,3	107,2	110,3	112,2	112,2	109,6	2,4	-
	Frauen	103,7	105,5	107,4	110,5	112,4	112,4	109,8	2,4	-
	Zusammen	103,7	105,5	107,3	110,4	112,4	112,4	109,8	2,4	-
Ledergewerbe.....	Männer	104,2	105,8	107,9	110,6	112,8	111,3	110,2	2,4	1,3
	Frauen	104,2	105,8	107,6	110,5	112,7	110,9	110,2	2,2	1,7
	Zusammen	104,2	105,8	107,8	110,6	112,8	111,1	110,2	2,3	1,5
Holzgewerbe (ohne Herstellung von Möbeln).....	Männer	104,6	105,9	108,2	110,1	111,2	111,2	109,0	2,0	-
	Frauen	104,1	105,4	107,5	109,6	110,6	110,6	108,4	2,1	-
	Zusammen	104,6	105,9	108,1	110,1	111,1	111,1	108,9	2,0	-
Papier-, Verlags- und Druckgewerbe.....	Männer	103,9	105,7	108,7	111,8	112,8	112,8	109,7	2,8	-
	Frauen	103,8	105,4	108,5	111,7	112,7	112,7	109,5	2,9	-
	Zusammen	103,9	105,6	108,7	111,8	112,7	112,7	109,7	2,8	-
Papiergewerbe.....	Männer	103,9	105,6	108,5	111,4	112,5	112,5	109,7	2,5	-
	Frauen	103,9	105,2	108,1	111,3	112,5	112,5	109,5	2,8	-
	Zusammen	103,9	105,5	108,5	111,4	112,5	112,5	109,7	2,6	-
Verlagsgewerbe, Druckgewerbe, Vervielfältigung von.... bespielten Ton-, Bild- und Datenträgern	Männer	103,9	105,8	108,9	112,2	113,0	113,0	109,8	3,0	-
	Frauen	103,9	105,8	108,9	112,2	113,0	113,0	109,8	2,9	-
	Zusammen	103,9	105,8	108,9	112,2	113,0	113,0	109,8	3,0	-
Verlagsgewerbe.....	Männer	104,5	105,9	109,5	112,1	114,3	113,8	111,1	2,9	0,4
	Frauen	104,3	106,0	109,8	112,6	113,7	113,7	111,4	2,0	-
	Zusammen	104,3	106,0	109,7	112,4	113,9	113,7	111,3	2,3	0,1
Druckgewerbe.....	Männer	103,9	105,8	108,9	112,2	113,0	113,0	109,8	3,0	-
	Frauen	103,9	105,8	108,9	112,2	113,0	113,0	109,8	3,0	-
	Zusammen	103,9	105,8	108,9	112,2	113,0	113,0	109,8	3,0	-
Kokerei, Mineralölverarbeitung, Herstellung..... und Verarbeitung von Spalt- und Brutstoffen	Männer	104,8	106,8	108,7	111,2	112,7	111,8	110,5	2,0	0,8
	Frauen	104,8	106,7	108,7	111,7	113,6	112,2	111,2	2,1	1,2
	Zusammen	104,8	106,8	108,7	111,2	112,7	111,8	110,6	2,0	0,8
Chemische Industrie.....	Männer	104,0	106,2	108,4	111,1	112,3	112,3	110,0	2,1	-
	Frauen	104,0	106,2	108,4	111,1	112,3	112,3	110,0	2,1	-
	Zusammen	104,0	106,2	108,4	111,1	112,3	112,3	110,0	2,1	-

1) Durchschnitt aus 4 Monatswerten, Stand jeweils Monatsende.

Statistisches Bundesamt, Fachserie 16, R. 4.3, Januar 2001

6 Index der tariflichen Wochenlöhne in der gewerblichen Wirtschaft  
und bei Gebietskörperschaften  
1995 = 100  
6.2 Früheres Bundesgebiet

Wirtschaftszweig	Ge- schlecht	1997	1998	1999	2000	2001	2000	2000	Veränderung Jan. 2001 gegenüber	
		Durchschnitt 1)				Jan.	Okt.	Jan.	Jan. 2000	Okt. 2000
										in Prozent
Herstellung von chemischen Grundstoffen.....	Männer	104,0	106,2	108,4	111,1	112,3	112,3	110,0	2,1	-
	Frauen	104,0	106,2	108,4	111,1	112,3	112,3	110,0	2,1	-
	Zusammen	104,0	106,2	108,4	111,1	112,3	112,3	110,0	2,1	-
Herstellung von Schädlingsbekämpfungs- und..... Pflanzenschutzmitteln; Herstellung von Anstrich- mitteln, Druckfarben und Kitten; Herstellung von pharmazeutischen Erzeugnissen; Herstellung von Seifen, Wasch-, Reinigungs- und Körperpflegemitteln; Herstellung von sonstigen chemischen Erzeugnissen	Männer	104,0	106,2	108,4	111,1	112,3	112,3	110,0	2,1	-
	Frauen	104,0	106,2	108,4	111,1	112,3	112,3	110,0	2,1	-
	Zusammen	104,0	106,2	108,4	111,1	112,3	112,3	110,0	2,1	-
Herstellung von Chemiefasern.....	Männer	104,0	106,2	108,4	111,1	112,3	112,3	110,0	2,1	-
	Frauen	104,0	106,2	108,4	111,1	112,3	112,3	110,0	2,1	-
	Zusammen	104,0	106,2	108,4	111,1	112,3	112,3	110,0	2,1	-
Herstellung von Gummi- und Kunststoffwaren.....	Männer	104,6	106,6	109,1	111,9	113,3	113,3	110,6	2,4	-
	Frauen	104,7	106,8	109,4	112,2	113,7	113,7	110,9	2,5	-
	Zusammen	104,6	106,7	109,2	111,9	113,3	113,3	110,7	2,4	-
Herstellung von Gummiwaren.....	Männer	104,2	106,3	108,6	111,3	112,6	112,6	110,2	2,2	-
	Frauen	104,1	106,3	108,6	111,2	112,6	112,6	110,1	2,2	-
	Zusammen	104,2	106,3	108,6	111,3	112,6	112,6	110,2	2,2	-
Herstellung von Kunststoffwaren.....	Männer	104,7	106,8	109,3	112,1	113,5	113,5	110,8	2,4	-
	Frauen	104,9	107,0	109,7	112,6	114,0	114,0	111,2	2,6	-
	Zusammen	104,8	106,8	109,4	112,2	113,6	113,6	110,9	2,5	-
Glasgewerbe, Keramik, Verarbeitung von..... Steinen und Erden	Männer	104,1	105,5	107,5	109,9	111,3	110,7	109,0	2,1	0,5
	Frauen	104,2	105,6	107,6	110,9	113,4	112,2	110,2	2,8	1,1
	Zusammen	104,1	105,5	107,5	110,0	111,5	110,8	109,1	2,2	0,6
Herstellung und Verarbeitung von Glas.....	Männer	104,0	104,7	106,6	108,7	110,8	109,0	108,2	2,4	1,6
	Frauen	104,4	105,1	107,4	109,6	111,8	110,1	109,2	2,4	1,6
	Zusammen	104,0	104,7	106,6	108,7	110,9	109,1	108,3	2,4	1,6
Keramik, Herstellung von keramischen..... Wand- und Bodenfliesen und -platten	Männer	104,2	105,6	107,6	110,7	112,5	111,7	109,5	2,8	0,8
	Frauen	104,1	105,5	107,4	111,0	113,8	112,6	110,4	3,0	1,1
	Zusammen	104,2	105,6	107,5	110,8	112,9	112,0	109,8	2,9	0,9
Metallerzeugung und -bearbeitung..... Herstellung von Metallerzeugnissen	Männer	106,2	108,5	111,7	114,2	115,9	115,9	112,6	2,9	-
	Frauen	106,3	108,7	111,9	114,4	116,1	116,1	112,7	3,0	-
	Zusammen	106,2	108,5	111,7	114,2	115,9	115,9	112,6	2,9	-
Metallerzeugung und -bearbeitung.....	Männer	106,1	108,4	111,5	114,0	115,8	115,8	112,5	3,0	-
	Frauen	106,2	108,5	111,7	114,2	115,9	115,9	112,6	3,0	-
	Zusammen	106,1	108,4	111,5	114,0	115,8	115,8	112,5	3,0	-
Herstellung von Metallerzeugnissen.....	Männer	106,3	108,6	111,8	114,3	115,9	115,9	112,7	2,9	-
	Frauen	106,3	108,7	111,9	114,4	116,1	116,1	112,8	3,0	-
	Zusammen	106,3	108,6	111,8	114,3	116,0	116,0	112,7	2,9	-
Stahl- und Leichtmetallbau.....	Männer	105,8	108,0	110,9	113,2	114,6	114,6	111,7	2,6	-
	Frauen	106,1	108,5	111,6	114,2	115,8	115,8	112,5	2,9	-
	Zusammen	105,8	108,0	110,9	113,2	114,7	114,7	111,7	2,6	-
Maschinenbau.....	Männer	106,4	108,7	112,0	114,5	116,1	116,1	112,8	2,9	-
	Frauen	106,4	108,7	111,9	114,4	116,1	116,1	112,8	2,9	-
	Zusammen	106,4	108,7	112,0	114,5	116,1	116,1	112,8	2,9	-
Herstellung von Büromaschinen, Datenverarbeitungs-.... geräten und -einrichtungen; Elektrotechnik, Feinmechanik und Optik	Männer	106,3	108,7	111,9	114,4	116,1	116,1	112,8	2,9	-
	Frauen	106,3	108,7	111,9	114,4	116,1	116,1	112,8	2,9	-
	Zusammen	106,3	108,7	111,9	114,4	116,1	116,1	112,8	2,9	-
Herstellung von Büromaschinen, Datenverarbeitungs-.... geräten und -einrichtungen	Männer	106,4	108,7	112,0	114,5	116,1	116,1	112,8	2,9	-
	Frauen	106,4	108,7	111,9	114,4	116,1	116,1	112,8	2,9	-
	Zusammen	106,4	108,7	112,0	114,5	116,1	116,1	112,8	2,9	-
Herstellung von Geräten der..... Elektrizitätserzeugung, -verteilung u.ä.	Männer	106,4	108,7	112,0	114,5	116,1	116,1	112,8	2,9	-
	Frauen	106,3	108,7	111,9	114,4	116,1	116,1	112,8	2,9	-
	Zusammen	106,4	108,7	112,0	114,5	116,1	116,1	112,8	2,9	-
Rundfunk-, Fernseh- und Nachrichtentechnik.....	Männer	106,4	108,7	112,0	114,5	116,2	116,2	112,8	2,9	-
	Frauen	106,4	108,7	111,9	114,5	116,1	116,1	112,8	2,9	-
	Zusammen	106,4	108,7	112,0	114,5	116,1	116,1	112,8	2,9	-
Medizin-, Meß-, Steuer- und Regeltechnik, Optik .....	Männer	106,3	108,6	111,8	114,3	116,0	116,0	112,7	2,9	-
	Frauen	106,2	108,6	111,7	114,3	115,9	115,9	112,6	2,9	-
	Zusammen	106,2	108,6	111,8	114,3	115,9	115,9	112,7	2,9	-
Fahrzeugbau.....	Männer	105,4	107,6	110,6	113,2	115,2	114,3	112,0	2,8	0,8
	Frauen	105,4	107,5	110,6	113,1	115,3	114,2	112,0	2,9	0,9
	Zusammen	105,4	107,6	110,6	113,2	115,2	114,3	112,0	2,9	0,8
Herstellung von Kraftwagen und Kraftwagenteilen.....	Männer	105,4	107,6	110,7	113,2	115,4	114,3	112,1	2,9	0,9
	Frauen	105,3	107,4	110,5	113,0	115,3	114,1	112,0	2,9	1,0
	Zusammen	105,4	107,6	110,6	113,2	115,4	114,3	112,1	2,9	0,9
Sonstiger Fahrzeugbau.....	Männer	105,6	107,7	110,5	113,0	114,2	114,2	111,8	2,2	-
	Frauen	106,1	108,4	111,5	114,0	115,5	115,5	112,5	2,7	-
	Zusammen	105,6	107,7	110,5	113,0	114,3	114,3	111,8	2,2	-
Schiffbau.....	Männer	106,4	108,7	112,0	114,5	116,2	116,2	112,8	3,0	-
	Frauen	106,4	108,7	112,0	114,5	116,2	116,2	112,8	3,0	-
	Zusammen	106,4	108,7	112,0	114,5	116,2	116,2	112,8	3,0	-

1) Durchschnitt aus 4 Monatswerten, Stand jeweils Monatsende.

Statistisches Bundesamt, Fachserie 16, R. 4.3, Januar 2001



6 Index der tariflichen Wochenlöhne in der gewerblichen Wirtschaft  
und bei Gebietskörperschaften  
1995 = 100  
6.2 Früheres Bundesgebiet

Wirtschaftszweig	Ge- schlecht	1997	1998	1999	2000	2001	2000	2000	Veränderung Jan. 2001 gegenüber	
		Durchschnitt 1)				Jan.	Okt.	Jan.	Jan. 2000	Okt. 2000
		in Prozent								
Schienenfahrzeugbau.....	Männer	104,1	105,9	108,0	110,4	111,0	111,0	109,9	1,0	-
	Frauen	105,5	107,6	110,4	112,9	114,1	114,1	111,7	2,2	-
	Zusammen	104,2	105,9	108,1	110,5	111,1	111,1	110,0	1,1	-
Luft- und Raumfahrzeugbau.....	Männer	106,4	108,7	112,0	114,5	116,2	116,2	112,9	2,9	-
	Frauen	106,4	108,7	111,9	114,5	116,1	116,1	112,8	3,0	-
	Zusammen	106,4	108,7	112,0	114,5	116,2	116,2	112,8	2,9	-
Herstellung von Möbeln, Schmuck, Musikinstrumenten, ... Sportgeräten, Spielwaren und sonstigen Erzeugnissen; Recycling	Männer	105,1	106,9	109,2	111,6	112,8	112,8	110,1	2,4	-
	Frauen	105,4	107,2	109,6	112,2	113,5	113,5	110,7	2,6	-
	Zusammen	105,1	106,9	109,2	111,7	112,9	112,9	110,2	2,5	-
Herstellung von Möbeln, Schmuck, Musikinstrumenten, ... Sportgeräten, Spielwaren und sonstigen Erzeugnissen	Männer	105,1	106,9	109,2	111,6	112,8	112,8	110,1	2,4	-
	Frauen	105,4	107,2	109,6	112,2	113,5	113,5	110,7	2,6	-
	Zusammen	105,1	106,9	109,3	111,7	112,9	112,9	110,2	2,5	-
Recycling.....	Männer	104,0	104,8	107,1	109,3	110,8	110,8	107,8	2,8	-
	Frauen	103,4	103,6	105,6	107,8	109,3	109,3	106,3	2,9	-
	Zusammen	104,0	104,7	107,0	109,2	110,7	110,7	107,7	2,8	-
Energie- und Wasserversorgung.....	Männer	103,5	105,2	107,5	109,1	110,2	110,0	108,8	1,3	0,2
	Frauen	103,5	105,1	107,5	109,0	110,1	110,0	108,7	1,3	0,1
	Zusammen	103,5	105,2	107,5	109,1	110,2	110,0	108,8	1,3	0,2
Energieversorgung.....	Männer	103,5	105,2	107,6	109,1	110,2	110,0	108,8	1,3	0,2
	Frauen	103,5	105,2	107,5	109,0	110,1	110,0	108,7	1,3	0,1
	Zusammen	103,5	105,2	107,6	109,1	110,2	110,0	108,8	1,3	0,2
Wasserversorgung.....	Männer	103,2	104,8	107,1	108,5	109,8	109,8	108,0	1,7	-
	Frauen	103,1	104,7	107,0	108,3	109,7	109,7	107,9	1,7	-
	Zusammen	103,2	104,8	107,1	108,5	109,8	109,8	108,0	1,7	-
Baugewerbe.....	Männer	103,8	105,3	107,9	110,2	110,8	110,8	108,6	2,0	-
	Frauen	103,9	105,5	108,2	110,6	111,2	111,2	109,0	2,0	-
	Zusammen	103,8	105,3	107,9	110,2	110,8	110,8	108,6	2,0	-
Hoch- und Tiefbau.....	Männer	103,8	105,3	107,9	110,3	110,8	110,8	108,7	2,0	-
	Frauen	103,8	105,3	107,9	110,3	110,8	110,8	108,7	2,0	-
	Zusammen	103,8	105,3	107,9	110,3	110,8	110,8	108,7	2,0	-
Handel; Instandhaltung und Reparatur von..... Kraftfahrzeugen und Gebrauchsgütern; Verkehr und Nachrichtenübermittlung	Männer	103,9	105,6	108,0	110,6	111,7	111,6	109,4	2,0	-
	Frauen	103,7	105,5	108,1	110,9	112,1	112,0	109,7	2,2	0,1
	Zusammen	103,9	105,6	108,1	110,6	111,7	111,6	109,4	2,1	-
Handel; Instandhaltung und Reparatur von..... Kraftfahrzeugen und Gebrauchsgütern	Männer	104,4	106,3	109,3	112,4	113,6	113,5	110,7	2,7	0,1
	Frauen	104,1	106,2	108,9	112,1	113,4	113,2	110,6	2,5	0,1
	Zusammen	104,4	106,3	109,2	112,4	113,6	113,5	110,7	2,6	0,1
Großhandel.....	Männer	104,3	106,1	109,1	112,2	113,5	113,3	110,7	2,6	0,2
	Frauen	104,3	105,9	109,0	112,1	113,5	113,2	110,7	2,5	0,3
	Zusammen	104,3	106,0	109,0	112,2	113,5	113,3	110,7	2,6	0,2
Einzelhandel (ohne Handel mit Kraftfahrzeugen und..... ohne Tankstellen); Reparatur von Gebrauchsgütern	Männer	103,9	106,3	108,8	111,9	113,3	113,3	110,6	2,4	-
	Frauen	103,9	106,3	108,7	111,9	113,3	113,3	110,6	2,4	-
	Zusammen	103,9	106,3	108,8	111,9	113,3	113,3	110,6	2,4	-
Verkehr und Nachrichtenübermittlung.....	Männer	103,5	104,9	107,0	109,2	110,1	110,1	108,4	1,5	-
	Frauen	103,1	104,6	107,1	109,2	110,0	110,0	108,2	1,7	-
	Zusammen	103,5	104,9	107,0	109,2	110,1	110,1	108,4	1,6	-
Landverkehr, Transport in Rohrfernleitungen.....	Männer	103,6	104,9	107,0	109,0	109,9	109,9	108,5	1,3	-
	Frauen	103,1	104,4	107,4	109,1	110,3	110,3	108,6	1,6	-
	Zusammen	103,5	104,9	107,0	109,0	109,9	109,9	108,5	1,3	-
Eisenbahnen.....	Männer	103,5	105,0	106,6	109,0	109,0	109,0	109,0	-	-
	Frauen	103,0	104,4	106,0	108,4	108,4	108,4	108,4	-	-
	Zusammen	103,5	104,9	106,6	109,0	109,0	109,0	109,0	-	-
Sonstiger Landverkehr.....	Männer	103,6	104,9	107,1	109,0	110,2	110,2	108,3	1,7	-
	Frauen	103,1	104,4	107,6	109,3	110,6	110,6	108,7	1,8	-
	Zusammen	103,6	104,9	107,1	109,0	110,2	110,2	108,3	1,7	-
Luftfahrt.....	Männer	102,3	103,6	106,7	109,6	110,2	110,2	107,6	2,4	-
	Frauen	102,3	103,5	106,7	109,6	110,3	110,3	107,6	2,5	-
	Zusammen	102,3	103,6	106,7	109,6	110,2	110,2	107,6	2,5	-
Hilfs- und Nebentätigkeiten für den Verkehr;..... Verkehrsvermittlung; Nachrichtenübermittlung	Männer	103,6	105,1	107,1	109,3	110,3	110,2	108,4	1,8	-
	Frauen	103,2	104,7	106,9	109,1	109,8	109,8	108,0	1,7	-
	Zusammen	103,5	105,0	107,1	109,3	110,2	110,2	108,3	1,8	-
Friseurgewerbe.....	Männer	104,8	108,7	111,1	113,5	115,3	115,3	112,6	2,4	-
	Frauen	104,8	108,6	111,2	113,6	115,4	115,4	112,7	2,4	-
	Zusammen	104,8	108,7	111,2	113,6	115,4	115,4	112,7	2,4	-
Gebietskörperschaften.....	Männer	102,9	104,4	106,8	108,2	109,7	109,7	107,6	1,9	-
	Frauen	102,9	104,4	106,8	108,2	109,7	109,7	107,7	1,9	-
	Zusammen	102,9	104,4	106,8	108,2	109,7	109,7	107,6	1,9	-

1) Durchschnitt aus 4 Monatswerten, Stand jeweils Monatsende.

Statistisches Bundesamt, Fachserie 16, R. 4.3, Januar 2001

6 Index der tariflichen Wochenlöhne in der gewerblichen Wirtschaft  
und bei Gebietskörperschaften  
1995 = 100  
6.3 Neue Länder und Berlin-Ost

Wirtschaftszweig	Geschlecht	1997	1998	1999	2000	2001	2000	2000	Veränderung Jan. 2001 gegenüber Jan. 2000 in Prozent	
		Durchschnitt 1)				Jan.	Okt.	Jan.	Jan. 2001 2000	Okt. 2000
Produzierendes Gewerbe; Handel; Instandhaltung und.... Reparatur von Kraftfahrzeugen und Gebrauchsgütern; Verkehr und Nachrichtenübermittlung; Gebietskörperschaften	Männer	109,6	111,8	114,4	116,3	117,3	117,1	115,5	1,6	0,2
	Frauen	110,5	113,9	117,4	120,6	122,4	121,9	119,5	2,5	0,5
	Zusammen	109,7	112,0	114,7	116,7	117,9	117,7	116,0	1,7	0,2
Produzierendes Gewerbe; Handel; Instandhaltung und.... Reparatur von Kraftfahrzeugen und Gebrauchsgütern; Verkehr und Nachrichtenübermittlung	Männer	109,9	111,9	114,5	116,4	117,3	117,2	115,6	1,4	0,1
	Frauen	111,5	114,9	118,4	121,9	123,3	123,0	120,7	2,2	0,3
	Zusammen	110,0	112,3	114,9	117,0	117,9	117,8	116,2	1,5	0,1
Produzierendes Gewerbe.....	Männer	110,3	112,1	114,5	116,2	117,1	117,0	115,4	1,5	0,1
	Frauen	112,8	116,1	119,5	122,7	124,4	124,0	121,4	2,5	0,3
	Zusammen	110,6	112,5	115,0	116,8	117,8	117,7	116,0	1,6	0,1
Bergbau und Gewinnung von Steinen und Erden.....	Männer	107,4	110,2	112,6	113,8	114,1	114,1	113,4	0,6	-
	Frauen	106,8	109,2	111,8	112,8	112,8	112,8	112,7	0,1	-
	Zusammen	107,3	110,1	112,5	113,6	113,9	113,9	113,3	0,5	-
Kohlenbergbau, Torfgewinnung, Gewinnung von Erdöl..... und Erdgas, Bergbau auf Uran- und Thoriumerze	Männer	106,5	108,7	111,4	112,3	112,3	112,3	112,3	-	-
	Frauen	106,5	108,7	111,4	112,3	112,3	112,3	112,3	-	-
	Zusammen	106,5	108,7	111,4	112,3	112,3	112,3	112,3	-	-
Erzbergbau, Gewinnung von Steinen und Erden..... sonstiger Bergbau	Männer	110,6	116,0	117,3	119,4	119,8	121,0	117,6	2,9	-
	Frauen	110,1	115,3	116,6	118,5	119,2	119,4	117,0	2,1	-
	Zusammen	110,6	116,0	117,2	119,3	119,8	120,9	117,6	2,8	-
Gewinnung von Steinen und Erden..... sonstiger Bergbau	Männer	110,6	116,0	117,3	119,4	119,8	121,0	117,6	2,9	-
	Frauen	110,1	115,3	116,6	118,5	119,2	119,4	117,0	2,1	-
	Zusammen	110,6	116,0	117,2	119,3	119,8	120,9	117,6	2,8	-
Verarbeitendes Gewerbe.....	Männer	114,3	117,1	120,5	123,5	125,1	125,0	122,0	2,5	0,1
	Frauen	113,7	117,0	120,6	124,1	125,9	125,5	122,6	2,7	0,4
	Zusammen	114,2	117,1	120,5	123,6	125,3	125,1	122,1	2,5	0,2
Ernährungsgewerbe und Tabakverarbeitung.....	Männer	115,1	119,8	123,8	126,6	128,2	128,0	125,4	2,2	0,1
	Frauen	114,5	121,3	125,1	127,9	129,4	129,3	127,1	1,8	-
	Zusammen	114,9	120,4	124,3	127,0	128,6	128,5	126,0	2,1	0,1
Ernährungsgewerbe.....	Männer	115,6	120,6	124,7	127,5	129,0	128,9	126,3	2,2	0,1
	Frauen	115,4	122,9	127,0	129,8	130,3	130,8	129,0	1,4	0,1
	Zusammen	115,5	121,4	125,5	128,3	129,7	129,5	127,2	1,9	0,1
Tabakverarbeitung.....	Männer	106,4	107,6	109,9	112,3	114,7	114,7	111,5	2,9	-
	Frauen	107,9	109,1	111,0	113,7	117,7	117,7	112,4	4,8	-
	Zusammen	107,2	108,4	110,5	113,0	116,3	116,3	111,9	3,9	-
Textil- und Bekleidungsindustrie.....	Männer	109,3	111,7	114,5	119,3	124,1	120,7	117,9	5,3	2,8
	Frauen	108,1	110,2	112,7	117,3	121,4	118,5	116,1	4,6	2,5
	Zusammen	108,6	110,7	113,4	118,0	122,5	119,3	116,8	4,9	2,6
Textilgewerbe.....	Männer	109,5	111,9	114,8	119,6	124,5	121,0	118,2	5,4	2,9
	Frauen	109,6	112,0	114,9	119,7	124,6	121,1	118,3	5,4	2,9
	Zusammen	109,5	111,9	114,8	119,6	124,6	121,1	118,2	5,4	2,9
Bekleidungsindustrie.....	Männer	107,2	109,0	111,3	115,7	119,4	116,8	114,7	4,1	2,2
	Frauen	105,8	107,3	109,3	113,4	116,3	114,2	112,6	3,3	1,8
	Zusammen	106,0	107,4	109,5	113,6	116,7	114,5	112,8	3,4	1,9
Ledergewerbe.....	Männer	107,3	108,0	109,1	110,4	111,9	110,7	110,4	1,4	1,1
	Frauen	108,6	110,2	112,9	116,4	119,9	116,9	116,2	3,2	2,6
	Zusammen	107,9	109,0	110,8	113,1	115,5	113,5	113,0	2,2	1,8
Holzgewerbe (ohne Herstellung von Möbeln).....	Männer	110,9	112,8	115,6	118,1	119,3	119,3	117,2	1,8	-
	Frauen	112,0	114,4	118,0	121,6	123,4	123,4	120,3	2,6	-
	Zusammen	111,0	112,9	115,8	118,4	119,6	119,6	117,5	1,9	-
Papier-, Verlags- und Druckgewerbe.....	Männer	113,6	116,7	119,5	123,1	124,8	124,8	121,0	3,2	-
	Frauen	113,9	116,2	119,2	122,6	124,3	124,3	120,6	3,1	-
	Zusammen	113,6	116,6	119,5	123,0	124,7	124,7	120,9	3,1	-
Papiergewerbe.....	Männer	117,9	122,7	125,5	129,8	131,7	131,7	127,4	3,4	-
	Frauen	118,2	122,5	125,3	129,5	131,4	131,4	127,3	3,3	-
	Zusammen	118,0	122,7	125,4	129,7	131,7	131,7	127,4	3,4	-
Verlags-, Druck-, Vervielfältigung von.... bespielten Ton-, Bild- und Datenträgern	Männer	109,4	111,3	114,6	117,4	119,0	119,0	115,6	3,0	-
	Frauen	111,8	113,6	116,9	119,9	121,6	121,6	118,1	3,0	-
	Zusammen	110,1	112,0	115,3	118,1	119,8	119,8	116,3	3,0	-
Verlagsgewerbe.....	Männer	107,7	109,7	112,9	115,8	117,2	117,2	113,8	3,0	-
	Frauen	108,3	110,3	113,6	116,3	117,8	117,8	114,5	2,9	-
	Zusammen	107,8	109,8	113,1	115,9	117,3	117,3	114,0	3,0	-
Druckgewerbe.....	Männer	110,7	112,6	115,9	118,6	120,4	120,4	116,9	2,9	-
	Frauen	113,1	114,7	118,1	121,1	122,9	122,9	119,4	3,0	-
	Zusammen	111,5	113,3	116,6	119,5	121,2	121,2	117,8	2,9	-
Kokerei, Mineralölverarbeitung, Herstellung..... und Verarbeitung von Spalt- und Brutstoffen	Männer	115,1	117,2	121,5	126,1	127,8	127,8	124,4	2,8	-
	Frauen	115,0	117,2	121,5	126,0	127,8	127,8	124,3	2,8	-
	Zusammen	115,1	117,2	121,5	126,1	127,8	127,8	124,3	2,8	-
Chemische Industrie.....	Männer	115,0	117,2	121,5	126,0	127,8	127,8	124,3	2,8	-
	Frauen	115,1	117,2	121,5	126,1	127,8	127,8	124,3	2,8	-
	Zusammen	115,0	117,2	121,5	126,0	127,8	127,8	124,3	2,8	-

1) Durchschnitt aus 4 Monatswerten, Stand jeweils Monatsende.

Statistisches Bundesamt, Fachserie 16, R. 4.3, Januar 2001

6 Index der tariflichen Wochenlöhne in der gewerblichen Wirtschaft  
und bei Gebietskörperschaften  
1995 = 100  
6.3 Neue Länder und Berlin-Ost

Wirtschaftszweig	Geschlecht	1997	1998	1999	2000	2001	2000	2000	Veränderung	
		Durchschnitt 1)				Jan.	Okt.	Jan.	Jan. 2000	Okt. 2000
in Prozent										
Herstellung von chemischen Grundstoffen.....	Männer	115,0	117,2	121,5	126,0	127,8	127,8	124,3	2,8	-
	Frauen	115,0	117,2	121,5	126,0	127,8	127,8	124,3	2,8	-
	Zusammen	115,0	117,2	121,5	126,0	127,8	127,8	124,3	2,8	-
Herstellung von Schädlingsbekämpfungsmitteln; Herstellung von Anstrichmitteln, Druckfarben und Kitt; Herstellung von pharmazeutischen Erzeugnissen; Herstellung von Seifen, Wasch-, Reinigungs- und Körperpflegemitteln; Herstellung von sonstigen chemischen Erzeugnissen	Männer	115,0	117,2	121,5	126,0	127,8	127,8	124,3	2,8	-
	Frauen	115,1	117,2	121,5	126,1	127,8	127,8	124,3	2,8	-
	Zusammen	115,1	117,2	121,5	126,1	127,8	127,8	124,3	2,8	-
Herstellung von Chemiefasern.....	Männer	115,1	117,2	121,5	126,1	127,8	127,8	124,4	2,8	-
	Frauen	115,1	117,2	121,5	126,1	127,8	127,8	124,4	2,8	-
	Zusammen	115,1	117,2	121,5	126,1	127,8	127,8	124,4	2,8	-
Herstellung von Gummi- und Kunststoffwaren.....	Männer	112,6	115,2	118,9	123,2	124,3	124,3	122,3	1,7	-
	Frauen	112,7	115,2	119,0	123,4	124,5	124,5	122,5	1,7	-
	Zusammen	112,6	115,2	118,9	123,2	124,4	124,4	122,3	1,7	-
Herstellung von Gummiwaren.....	Männer	111,5	114,4	118,1	122,7	123,3	123,3	122,2	0,9	-
	Frauen	111,9	114,7	118,5	123,1	123,8	123,8	122,4	1,1	-
	Zusammen	111,6	114,5	118,2	122,8	123,4	123,4	122,2	0,9	-
Herstellung von Kunststoffwaren.....	Männer	114,1	116,2	120,0	123,8	125,7	125,7	122,4	2,7	-
	Frauen	114,0	116,1	119,9	123,9	125,8	125,8	122,7	2,6	-
	Zusammen	114,1	116,2	120,0	123,8	125,7	125,7	122,5	2,6	-
Glasgewerbe, Keramik, Verarbeitung von Steinen und Erden	Männer	107,5	109,1	111,3	113,3	114,5	113,9	112,6	1,7	0,5
	Frauen	109,0	111,5	115,9	119,1	121,0	119,7	117,9	2,7	1,2
	Zusammen	107,7	109,4	111,8	114,0	115,3	114,6	113,2	1,9	0,6
Herstellung und Verarbeitung von Glas.....	Männer	107,3	108,8	111,9	114,7	118,4	114,7	114,7	3,2	3,2
	Frauen	107,3	108,9	111,9	114,7	118,5	114,7	114,7	3,3	3,3
	Zusammen	107,3	108,8	111,9	114,7	118,4	114,7	114,7	3,3	3,3
Keramik, Herstellung von keramischen Wand- und Bodenfliesen und -platten	Männer	108,6	111,4	115,3	118,8	120,5	120,5	117,3	2,7	-
	Frauen	110,5	113,9	119,7	123,4	124,3	124,3	121,3	2,5	-
	Zusammen	109,2	112,2	116,6	120,3	121,8	121,8	118,6	2,6	-
Metallerzeugung und -bearbeitung, Herstellung von Metallerzeugnissen	Männer	117,7	120,5	123,7	126,6	128,4	128,4	124,8	2,8	-
	Frauen	117,6	120,5	123,7	126,7	128,8	128,8	124,9	3,1	-
	Zusammen	117,7	120,5	123,7	126,6	128,4	128,4	124,9	2,9	-
Metallerzeugung und -bearbeitung.....	Männer	117,7	120,6	123,6	126,5	128,9	128,9	125,0	3,1	-
	Frauen	117,9	120,7	123,6	126,5	129,0	129,0	125,0	3,2	-
	Zusammen	117,7	120,6	123,6	126,5	128,9	128,9	125,0	3,1	-
Herstellung von Metallerzeugnissen.....	Männer	117,6	120,3	123,8	126,6	128,1	128,1	124,8	2,7	-
	Frauen	117,4	120,4	123,7	126,9	128,6	128,6	124,9	3,0	-
	Zusammen	117,6	120,3	123,8	126,6	128,1	128,1	124,8	2,7	-
Stahl- und Leichtmetallbau.....	Männer	118,6	120,8	123,7	125,7	126,7	126,7	124,5	1,8	-
	Frauen	117,9	120,6	123,8	126,5	127,4	127,4	124,6	2,3	-
	Zusammen	118,6	120,8	123,7	125,7	126,7	126,7	124,5	1,8	-
Maschinenbau.....	Männer	117,6	120,3	123,9	126,7	128,6	128,6	124,9	3,0	-
	Frauen	117,6	120,3	123,9	126,7	128,6	128,6	124,9	3,0	-
	Zusammen	117,6	120,3	123,9	126,7	128,6	128,6	124,9	3,0	-
Herstellung von Büromaschinen, Datenverarbeitungsgeräten und -einrichtungen; Elektrotechnik, Feinmechanik und Optik	Männer	117,4	120,3	123,9	127,0	128,6	128,6	124,9	3,0	-
	Frauen	117,5	120,3	123,9	127,0	128,6	128,6	124,9	3,0	-
	Zusammen	117,4	120,3	123,9	127,0	128,6	128,6	124,9	3,0	-
Herstellung von Büromaschinen, Datenverarbeitungsgeräten und -einrichtungen	Männer	117,4	120,3	123,9	127,0	128,6	128,6	124,9	3,0	-
	Frauen	117,5	120,3	123,9	126,9	128,6	128,6	124,9	3,0	-
	Zusammen	117,4	120,3	123,9	127,0	128,6	128,6	124,9	3,0	-
Herstellung von Geräten der Elektrizitätserzeugung, -verteilung u.ä.	Männer	117,4	120,2	123,9	127,0	128,6	128,6	124,9	3,0	-
	Frauen	117,5	120,3	123,9	126,9	128,6	128,6	124,9	3,0	-
	Zusammen	117,4	120,3	123,9	127,0	128,6	128,6	124,9	3,0	-
Rundfunk-, Fernseh- und Nachrichtentechnik.....	Männer	117,2	120,3	123,9	127,3	128,6	128,6	124,9	3,0	-
	Frauen	117,4	120,3	123,9	127,0	128,6	128,6	124,9	3,0	-
	Zusammen	117,3	120,3	123,9	127,2	128,6	128,6	124,9	3,0	-
Medizin-, Meß-, Steuer- und Regeltechnik, Optik .....	Männer	117,4	120,3	123,9	127,0	128,6	128,6	124,9	3,0	-
	Frauen	117,4	120,3	123,9	127,1	128,7	128,7	124,9	3,0	-
	Zusammen	117,4	120,3	123,9	127,1	128,6	128,6	124,9	3,0	-
Fahrzeugbau.....	Männer	110,8	114,1	117,4	120,9	121,7	121,7	119,7	1,7	-
	Frauen	109,4	112,9	116,1	119,7	120,3	120,3	118,6	1,4	-
	Zusammen	110,6	114,0	117,3	120,8	121,6	121,6	119,6	1,7	-
Herstellung von Kraftwagen und Kraftwagenteilen.....	Männer	117,5	120,2	123,9	127,0	128,6	128,6	124,9	3,0	-
	Frauen	117,5	120,2	123,9	126,9	128,6	128,6	124,9	3,0	-
	Zusammen	117,5	120,2	123,9	127,0	128,6	128,6	124,9	3,0	-
Sonstiger Fahrzeugbau.....	Männer	106,6	110,3	113,4	117,1	117,4	117,4	116,4	0,8	-
	Frauen	106,6	110,3	113,4	117,2	117,4	117,4	116,4	0,8	-
	Zusammen	106,6	110,3	113,4	117,1	117,4	117,4	116,4	0,8	-
Schiffbau.....	Männer	117,1	120,3	123,9	127,2	128,6	128,6	124,9	3,0	-
	Frauen	116,8	120,2	123,9	127,7	128,6	128,6	124,8	3,0	-
	Zusammen	117,1	120,3	123,9	127,2	128,6	128,6	124,9	3,0	-

1) Durchschnitt aus 4 Monatswerten, Stand jeweils Monatsende.

Statistisches Bundesamt, Fachserie 16, R. 4.3, Januar 2001

6 Index der tariflichen Wochenlöhne in der gewerblichen Wirtschaft  
und bei Gebietskörperschaften  
1995 = 100  
6.3 Neue Länder und Berlin-Ost

Wirtschaftszweig	Geschlecht	1997	1998	1999	2000	2001	2000	2000	Veränderung Jan. 2001 gegenüber	
		Durchschnitt 1)				Jan.	Okt.	Jan.	Jan. 2000	Okt. 2000
Schienenfahrzeugbau.....	Männer	105,6	109,4	112,5	116,2	116,4	116,4	115,7	0,6	-
	Frauen	106,1	109,9	112,9	116,7	116,9	116,9	116,1	0,7	-
	Zusammen	105,7	109,5	112,5	116,3	116,5	116,5	115,7	0,6	-
Luft- und Raumfahrzeugbau.....	Männer	117,4	120,3	123,9	127,1	128,6	128,6	124,9	3,0	-
	Frauen	117,3	120,3	123,9	127,2	128,6	128,6	124,9	3,0	-
	Zusammen	117,4	120,3	123,9	127,1	128,6	128,6	124,9	3,0	-
Herstellung von Möbeln, Schmuck, Musikinstrumenten,... Sportgeräten, Spielwaren und sonstigen Erzeugnissen; Recycling	Männer	113,6	115,5	119,4	121,8	123,2	123,1	120,6	2,2	0,1
	Frauen	113,4	115,5	118,5	121,0	122,5	122,1	119,9	2,2	0,3
	Zusammen	113,6	115,5	119,1	121,6	123,0	122,8	120,4	2,2	0,2
Herstellung von Möbeln, Schmuck, Musikinstrumenten,... Sportgeräten, Spielwaren und sonstigen Erzeugnissen	Männer	114,1	116,3	118,8	121,0	122,3	122,1	119,9	2,0	0,1
	Frauen	113,5	115,6	118,4	120,9	122,3	122,0	119,8	2,1	0,3
	Zusammen	113,9	116,1	118,7	121,0	122,3	122,1	119,9	2,0	0,2
Recycling.....	Männer	111,6	112,2	122,6	126,2	128,3	128,3	124,3	3,3	-
	Frauen	110,9	111,2	122,6	126,2	128,4	128,4	124,2	3,3	-
	Zusammen	111,6	112,1	122,6	126,2	128,3	128,3	124,3	3,3	-
Energie- und Wasserversorgung.....	Männer	107,8	110,3	113,6	115,7	118,7	117,8	115,0	3,3	0,8
	Frauen	108,7	111,0	114,1	116,3	119,0	118,5	115,6	3,0	0,5
	Zusammen	107,9	110,4	113,7	115,7	118,7	117,9	115,0	3,2	0,8
Energieversorgung.....	Männer	109,3	111,4	114,3	116,6	119,1	118,8	115,9	2,7	0,3
	Frauen	109,6	111,6	114,5	116,9	119,2	119,0	116,2	2,6	0,2
	Zusammen	109,3	111,4	114,3	116,7	119,1	118,8	116,0	2,7	0,2
Wasserversorgung.....	Männer	105,1	108,0	112,0	113,6	117,7	115,7	112,8	4,3	1,7
	Frauen	105,1	108,0	112,0	113,5	117,7	115,7	112,8	4,3	1,7
	Zusammen	105,1	108,0	112,0	113,6	117,7	115,7	112,8	4,3	1,7
Baugewerbe.....	Männer	107,7	108,4	109,8	110,1	110,9	110,3	109,9	0,4	-
	Frauen	110,5	112,0	113,8	114,8	115,3	115,3	114,2	1,0	-
	Zusammen	107,7	108,4	109,8	110,1	110,3	110,3	109,9	0,4	-
Hoch- und Tiefbau.....	Männer	107,9	108,3	109,5	109,5	109,5	109,5	109,5	-	-
	Frauen	107,9	108,3	109,5	109,5	109,5	109,5	109,5	-	-
	Zusammen	107,9	108,3	109,5	109,5	109,5	109,5	109,5	-	-
Handel; Instandhaltung und Reparatur von..... Kraftfahrzeugen und Gebrauchsgütern; Verkehr und Nachrichtenübermittlung	Männer	107,5	111,0	114,4	117,5	118,1	118,0	116,9	1,0	0,1
	Frauen	108,1	112,9	117,5	123,1	123,6	123,6	122,0	1,3	-
	Zusammen	107,6	111,2	114,8	118,2	118,7	118,7	117,5	1,0	0,1
Handel; Instandhaltung und Reparatur von..... Kraftfahrzeugen und Gebrauchsgütern	Männer	106,9	109,4	112,8	116,2	117,5	117,3	114,9	2,3	0,2
	Frauen	108,5	111,8	115,5	119,4	120,8	120,8	117,8	2,5	-
	Zusammen	107,0	109,6	113,0	116,5	117,8	117,6	115,2	2,3	0,1
Großhandel.....	Männer	108,6	110,8	113,2	116,2	117,3	117,4	115,0	2,0	-
	Frauen	107,8	110,6	113,0	116,0	117,3	117,4	114,7	2,3	-
	Zusammen	108,5	110,8	113,2	116,2	117,3	117,4	115,0	2,1	-
Einzelhandel (ohne Handel mit Kraftfahrzeugen und..... ohne Tankstellen); Reparatur von Gebrauchsgütern	Männer	106,8	110,0	114,1	119,2	120,3	120,3	117,9	2,0	-
	Frauen	110,0	115,0	121,4	127,1	128,8	128,8	125,6	2,5	-
	Zusammen	107,0	110,4	114,7	119,8	121,0	121,0	118,5	2,1	-
Verkehr und Nachrichtenübermittlung.....	Männer	107,7	111,6	115,0	118,0	118,3	118,2	117,6	0,5	-
	Frauen	108,0	113,1	118,0	124,0	124,3	124,3	123,0	1,1	-
	Zusammen	107,7	111,8	115,4	118,7	119,0	119,0	118,3	0,6	-
Landverkehr, Transport in Rohrfernleitungen.....	Männer	106,9	110,4	113,7	115,7	115,8	115,8	115,7	0,1	-
	Frauen	104,8	108,2	111,7	114,0	114,0	114,0	114,0	-	-
	Zusammen	106,8	110,3	113,6	115,6	115,7	115,7	115,6	0,1	-
Eisenbahnen.....	Männer	103,5	107,4	110,3	114,2	114,2	114,2	114,2	-	-
	Frauen	103,0	106,8	109,8	113,7	113,7	113,7	113,7	-	-
	Zusammen	103,4	107,4	110,3	114,2	114,2	114,2	114,2	-	-
Sonstiger Landverkehr.....	Männer	108,6	111,9	115,3	116,4	116,5	116,5	116,4	0,1	-
	Frauen	106,6	109,6	113,6	114,4	114,4	114,4	114,4	-	-
	Zusammen	108,5	111,8	115,2	116,3	116,4	116,4	116,3	0,1	-
Luftfahrt.....	Männer	107,3	109,3	113,5	118,7	125,8	125,8	114,5	9,9	-
	Frauen	107,3	109,3	113,5	118,7	125,8	125,8	114,5	9,9	-
	Zusammen	107,3	109,3	113,5	118,7	125,8	125,8	114,5	9,9	-
Hilfs- und Nebentätigkeiten für den Verkehr;..... Verkehrsvermittlung; Nachrichtenübermittlung	Männer	109,1	113,7	117,5	121,9	122,5	122,4	121,2	1,0	0,1
	Frauen	109,2	115,1	120,5	127,7	128,2	128,2	126,4	1,4	-
	Zusammen	109,2	114,1	118,2	123,3	123,8	123,7	122,4	1,1	-
Friseurgewerbe.....	Männer	103,4	104,0	104,3	104,3	104,3	104,3	104,3	-	-
	Frauen	103,4	104,0	104,4	104,4	104,4	104,4	104,4	-	-
	Zusammen	103,4	104,0	104,4	104,4	104,4	104,4	104,4	-	-
Gebietskörperschaften.....	Männer	105,1	108,0	112,0	113,5	117,7	115,7	112,8	4,3	1,7
	Frauen	105,0	108,0	112,0	113,5	117,7	115,7	112,8	4,3	1,7
	Zusammen	105,0	108,0	112,0	113,5	117,7	115,7	112,8	4,3	1,7

1) Durchschnitt aus 4 Monatswerten, Stand jeweils Monatsende.

Statistisches Bundesamt, Fachserie 16, R. 4.3, Januar 2001

**7 Nachrichtlicher Nachweis der Indizes nach Hauptgruppen**  
**1 Index der tariflichen Stundenlöhne in der gewerblichen Wirtschaft**  
**1995=100**

Hauptgruppen des Wirtschafts- Bereiches Verarbeitendes Gewerbe sowie Gewinnung von Steinen und Erden	Ge- schlecht	1997	1998	1999	2000	2001	2000	2000	Veränderung Jan. 2001 gegenüber	
		Durchschnitt 1)				Jan.	Okt.	Jan.	Jan. 2000	Okt. 2000
<b>Deutschland</b>										
Vorleistungsgüterproduzenten.....	Männer	106,8	109,0	111,7	114,1	115,7	115,5	112,8	2,5	0,2
	Frauen	107,1	109,4	112,3	115,1	116,7	116,6	113,7	2,7	0,1
	Zusammen	106,9	109,0	111,7	114,3	115,8	115,6	113,0	2,5	0,2
Investitionsgüterproduzenten.....	Männer	108,4	110,7	113,9	116,5	118,4	118,0	115,1	2,9	0,4
	Frauen	108,5	110,9	114,2	116,8	118,6	118,3	115,2	2,9	0,3
	Zusammen	108,4	110,7	114,0	116,6	118,4	118,0	115,1	2,9	0,3
Gebrauchsgüterproduzenten.....	Männer	107,8	110,0	112,5	115,0	116,2	116,2	113,4	2,4	-
	Frauen	108,3	110,7	113,3	116,0	117,4	117,4	114,5	2,5	-
	Zusammen	107,9	110,1	112,6	115,1	116,4	116,4	113,6	2,4	-
Verbrauchsgüterproduzenten.....	Männer	105,2	107,2	110,0	112,9	114,3	114,1	111,3	2,7	0,2
	Frauen	105,0	107,1	109,6	112,5	114,0	113,9	111,2	2,5	0,1
	Zusammen	105,2	107,1	109,9	112,8	114,2	114,0	111,3	2,7	0,2
<b>Früheres Bundesgebiet</b>										
Vorleistungsgüterproduzenten.....	Männer	106,3	108,4	111,0	113,5	115,0	114,8	112,2	2,5	0,2
	Frauen	106,5	108,7	111,5	114,2	115,9	115,8	112,9	2,7	0,1
	Zusammen	106,3	108,4	111,1	113,6	115,2	115,0	112,3	2,6	0,2
Investitionsgüterproduzenten.....	Männer	108,0	110,3	113,5	116,1	118,0	117,5	114,6	2,9	0,4
	Frauen	108,2	110,5	113,7	116,3	118,1	117,8	114,8	2,9	0,3
	Zusammen	108,0	110,3	113,5	116,1	118,0	117,6	114,7	2,9	0,4
Gebrauchsgüterproduzenten.....	Männer	107,5	109,8	112,2	114,7	115,9	115,9	113,1	2,4	-
	Frauen	107,8	110,2	112,7	115,4	116,8	116,8	113,9	2,6	-
	Zusammen	107,6	109,8	112,3	114,8	116,0	116,0	113,2	2,5	-
Verbrauchsgüterproduzenten.....	Männer	104,7	106,5	109,3	112,2	113,6	113,4	110,6	2,7	0,2
	Frauen	104,3	106,0	108,5	111,3	112,8	112,7	110,0	2,5	0,1
	Zusammen	104,6	106,4	109,1	112,0	113,4	113,2	110,4	2,7	0,2
<b>Neue Länder und Berlin-Ost</b>										
Vorleistungsgüterproduzenten.....	Männer	114,1	116,8	120,0	122,8	124,2	124,0	121,4	2,3	0,1
	Frauen	114,2	116,9	120,7	124,1	126,1	125,4	122,7	2,7	0,5
	Zusammen	114,1	116,8	120,1	123,0	124,5	124,3	121,6	2,4	0,2
Investitionsgüterproduzenten.....	Männer	116,9	120,0	123,6	126,8	128,2	128,2	125,2	2,4	-
	Frauen	116,4	119,5	123,1	126,4	127,7	127,7	124,8	2,3	-
	Zusammen	116,8	119,9	123,5	126,7	128,1	128,1	125,1	2,4	-
Gebrauchsgüterproduzenten.....	Männer	116,9	119,2	121,8	124,7	126,1	125,9	123,5	2,1	0,1
	Frauen	116,0	118,2	121,0	124,2	125,7	125,4	123,1	2,1	0,3
	Zusammen	116,7	118,9	121,5	124,6	126,0	125,8	123,4	2,1	0,2
Verbrauchsgüterproduzenten.....	Männer	114,3	119,3	123,5	126,3	128,1	127,9	125,0	2,5	0,2
	Frauen	113,6	119,1	122,7	125,8	127,6	127,2	124,8	2,3	0,3
	Zusammen	114,0	119,2	123,2	126,1	127,9	127,6	124,9	2,4	0,2

1) Durchschnitt aus 4 Monatswerten, Stand jeweils Monatsende.

Statistisches Bundesamt, Fachserie 16, R. 4.3, Januar 2001

7 Nachrichtlicher Nachweis der Indizes nach Hauptgruppen  
 2 Index der tariflichen Monatsgehälter in der gewerblichen Wirtschaft  
 1995=100

Hauptgruppen des Wirtschaftsbereiches Verarbeitendes Gewerbe sowie Gewinnung von Steinen und Erden	Geschlecht	1997	1998	1999	2000	2001	2000	2000	Veränderung Jan. 2001 gegenüber	
		Durchschnitt 1)				Jan.	Okt.	Jan.	Jan. 2000	Okt. 2000
Deutschland										
Vorleistungsgüterproduzenten.....	Männer	105,8	107,9	110,7	113,2	114,7	114,5	111,9	2,5	0,1
	Frauen	105,9	108,0	110,8	113,5	114,9	114,8	112,1	2,5	0,1
	Zusammen	105,8	107,9	110,7	113,3	114,7	114,6	111,9	2,5	0,1
Investitionsgüterproduzenten.....	Männer	106,6	109,0	112,2	114,8	116,6	116,4	113,2	3,0	0,2
	Frauen	107,0	109,3	112,6	115,2	116,9	116,7	113,6	2,9	0,1
	Zusammen	106,7	109,1	112,3	114,9	116,6	116,5	113,3	3,0	0,2
Gebrauchsgüterproduzenten.....	Männer	105,5	107,3	109,8	112,4	113,7	113,7	110,9	2,5	-
	Frauen	105,6	107,4	109,8	112,4	113,7	113,7	110,9	2,5	-
	Zusammen	105,5	107,3	109,8	112,4	113,7	113,7	110,9	2,5	-
Verbrauchsgüterproduzenten.....	Männer	104,8	106,7	109,5	112,5	114,1	113,9	111,1	2,7	0,2
	Frauen	104,9	106,9	109,5	112,4	114,1	113,9	111,1	2,7	0,1
	Zusammen	104,9	106,8	109,5	112,4	114,1	113,9	111,1	2,7	0,2
Früheres Bundesgebiet										
Vorleistungsgüterproduzenten.....	Männer	105,2	107,3	110,0	112,6	114,0	113,9	111,2	2,5	0,1
	Frauen	105,1	107,1	109,8	112,5	113,9	113,8	111,1	2,5	0,1
	Zusammen	105,2	107,3	110,0	112,6	114,0	113,9	111,2	2,5	0,1
Investitionsgüterproduzenten.....	Männer	106,3	108,6	111,9	114,4	116,2	116,0	112,8	3,0	0,2
	Frauen	106,3	108,6	111,8	114,4	116,1	116,0	112,8	3,0	0,2
	Zusammen	106,3	108,6	111,9	114,4	116,2	116,0	112,8	3,0	0,2
Gebrauchsgüterproduzenten.....	Männer	105,3	107,1	109,6	112,2	113,5	113,5	110,7	2,5	-
	Frauen	105,3	107,1	109,5	112,1	113,5	113,5	110,6	2,6	-
	Zusammen	105,3	107,1	109,6	112,2	113,5	113,5	110,7	2,5	-
Verbrauchsgüterproduzenten.....	Männer	104,2	106,0	108,8	111,7	113,3	113,1	110,3	2,7	0,2
	Frauen	104,2	106,1	108,7	111,6	113,3	113,1	110,3	2,7	0,1
	Zusammen	104,2	106,0	108,7	111,7	113,3	113,1	110,3	2,7	0,2
Neue Länder und Berlin-Ost										
Vorleistungsgüterproduzenten.....	Männer	113,7	116,2	119,5	122,2	123,5	123,4	120,9	2,2	0,1
	Frauen	113,3	115,8	119,2	122,1	123,5	123,3	120,8	2,2	0,1
	Zusammen	113,5	116,0	119,3	122,2	123,5	123,4	120,9	2,2	0,1
Investitionsgüterproduzenten.....	Männer	116,1	118,9	122,4	125,6	127,0	127,0	123,7	2,7	-
	Frauen	116,3	119,0	122,6	125,8	127,2	127,2	123,8	2,7	-
	Zusammen	116,1	118,9	122,5	125,7	127,1	127,1	123,7	2,7	-
Gebrauchsgüterproduzenten.....	Männer	112,3	114,5	116,8	119,0	120,2	120,2	117,7	2,1	-
	Frauen	113,6	115,4	117,9	120,0	121,1	121,1	118,9	1,9	-
	Zusammen	112,9	114,9	117,3	119,4	120,6	120,6	118,3	2,0	-
Verbrauchsgüterproduzenten.....	Männer	115,4	119,0	122,9	126,0	128,1	127,9	124,7	2,7	0,2
	Frauen	111,7	114,7	117,7	120,2	121,9	121,6	119,3	2,2	0,2
	Zusammen	113,3	116,6	120,0	122,7	124,6	124,3	121,7	2,4	0,2

1) Durchschnitt aus 4 Monatswerten, Stand jeweils Monatsende.  
 Statistisches Bundesamt, Fachserie 16, R. 4.3, Januar 2001

**7 Nachrichtlicher Nachweis der Indizes nach Hauptgruppen**  
**3 Index der tariflichen Wochenarbeitszeit der Arbeiter in der gewerblichen Wirtschaft**  
 1995=100

Hauptgruppen des Wirtschaftsbereiches Verarbeitendes Gewerbe sowie Gewinnung von Steinen und Erden	Geschlecht	1997	1998	1999	2000	2001	2000	2000	Veränderung Jan. 2001 gegenüber	
		Durchschnitt 1)				Jan.	Okt.	Jan.	Jan. 2000	Okt. 2000
Deutschland										
Vorleistungsgüterproduzenten.....	Männer	98,9	98,8	98,8	98,8	98,8	98,8	98,8	-	-
	Frauen	98,8	98,6	98,6	98,6	98,6	98,6	98,6	-	-
	Zusammen	98,9	98,8	98,8	98,8	98,8	98,8	98,8	-	-
Investitionsgüterproduzenten.....	Männer	98,1	98,1	98,1	98,1	98,1	98,1	98,1	-	-
	Frauen	98,0	98,0	98,0	98,0	98,0	98,0	98,0	-	-
	Zusammen	98,1	98,1	98,1	98,1	98,1	98,1	98,1	-	-
Gebrauchsgüterproduzenten.....	Männer	97,7	97,4	97,3	97,3	97,3	97,3	97,3	-	-
	Frauen	97,8	97,3	97,3	97,2	97,2	97,2	97,2	-	-
	Zusammen	97,7	97,4	97,3	97,3	97,3	97,3	97,3	-	-
Verbrauchsgüterproduzenten.....	Männer	99,5	99,5	99,5	99,5	99,5	99,5	99,5	-	-
	Frauen	99,7	99,7	99,7	99,7	99,7	99,7	99,7	-	-
	Zusammen	99,6	99,6	99,5	99,5	99,5	99,5	99,5	-	-
Früheres Bundesgebiet										
Vorleistungsgüterproduzenten.....	Männer	98,9	98,9	98,8	98,8	98,8	98,8	98,8	-	-
	Frauen	98,8	98,6	98,6	98,6	98,6	98,6	98,6	-	-
	Zusammen	98,9	98,8	98,8	98,8	98,8	98,8	98,8	-	-
Investitionsgüterproduzenten.....	Männer	98,1	98,1	98,1	98,1	98,1	98,1	98,1	-	-
	Frauen	98,0	98,0	98,0	98,0	98,0	98,0	98,0	-	-
	Zusammen	98,1	98,1	98,1	98,1	98,1	98,1	98,1	-	-
Gebrauchsgüterproduzenten.....	Männer	97,7	97,4	97,3	97,3	97,3	97,3	97,3	-	-
	Frauen	97,8	97,3	97,3	97,2	97,2	97,2	97,2	-	-
	Zusammen	97,7	97,4	97,3	97,3	97,3	97,3	97,3	-	-
Verbrauchsgüterproduzenten.....	Männer	99,6	99,6	99,6	99,6	99,6	99,6	99,6	-	-
	Frauen	99,8	99,8	99,8	99,8	99,8	99,8	99,8	-	-
	Zusammen	99,6	99,6	99,6	99,6	99,6	99,6	99,6	-	-
Neue Länder und Berlin-Ost										
Vorleistungsgüterproduzenten.....	Männer	98,8	98,7	98,6	98,6	98,5	98,5	98,6	-0,1	-
	Frauen	98,8	98,6	98,6	98,6	98,5	98,6	98,6	-	-
	Zusammen	98,8	98,7	98,6	98,6	98,5	98,5	98,6	-0,1	-
Investitionsgüterproduzenten.....	Männer	97,8	97,8	97,8	97,8	97,8	97,8	97,8	-	-
	Frauen	97,9	97,9	97,9	97,9	97,9	97,9	97,9	-	-
	Zusammen	97,8	97,8	97,8	97,8	97,8	97,8	97,8	-	-
Gebrauchsgüterproduzenten.....	Männer	97,5	97,5	97,5	97,0	97,0	97,0	97,1	-0,1	-
	Frauen	97,9	97,9	97,9	97,3	97,3	97,3	97,3	-	-
	Zusammen	97,6	97,6	97,6	97,1	97,1	97,1	97,2	-0,1	-
Verbrauchsgüterproduzenten.....	Männer	99,5	98,7	98,4	98,4	98,3	98,3	98,4	-0,1	-
	Frauen	99,3	99,0	98,9	98,9	98,9	98,9	98,9	-0,1	-
	Zusammen	99,4	98,8	98,7	98,6	98,6	98,6	98,6	-0,1	-

1) Durchschnitt aus 4 Monatswerten, Stand jeweils Monatsende.

Statistisches Bundesamt, Fachserie 16, R. 4.3, Januar 2001

**7 Nachrichtlicher Nachweis der Indizes nach Hauptgruppen**  
**4 Index der tariflichen Wochenarbeitszeit der Angestellten in der gewerblichen Wirtschaft**  
**1995=100**

Hauptgruppen des Wirtschaftsbereiches Verarbeitendes Gewerbe sowie Gewinnung von Steinen und Erden	Geschlecht	1997	1998	1999	2000	2001	2000	2000	Veränderung	
		Durchschnitt 1)				Jan.	Okt.	Jan.	Jan. 2001 gegenüber Jan. 2000	Okt. 2000 gegenüber Jan. 2000
<b>Deutschland</b>										
Vorleistungsgüterproduzenten.....	Männer	98,9	98,9	98,8	98,8	98,8	98,8	98,8	-	-
	Frauen	99,0	99,0	98,9	98,9	98,9	98,9	98,9	-	-
	Zusammen	99,0	98,9	98,9	98,9	98,9	98,9	98,9	-	-
Investitionsgüterproduzenten.....	Männer	98,0	98,0	98,0	98,0	97,9	98,0	98,0	-0,1	-0,1
	Frauen	98,0	98,0	98,0	98,0	97,9	98,0	98,0	-0,1	-0,1
	Zusammen	98,0	98,0	98,0	98,0	97,9	98,0	98,0	-0,1	-0,1
Gebrauchsgüterproduzenten.....	Männer	97,6	97,4	97,4	97,3	97,3	97,3	97,3	-	-
	Frauen	97,6	97,4	97,4	97,3	97,3	97,3	97,3	-	-
	Zusammen	97,6	97,4	97,4	97,3	97,3	97,3	97,3	-	-
Verbrauchsgüterproduzenten.....	Männer	99,3	99,1	99,0	98,9	98,9	98,9	98,9	-	-
	Frauen	99,4	99,3	99,2	99,2	99,2	99,2	99,2	-	-
	Zusammen	99,4	99,2	99,1	99,1	99,1	99,1	99,1	-	-
<b>Früheres Bundesgebiet</b>										
Vorleistungsgüterproduzenten.....	Männer	98,9	98,9	98,9	98,9	98,9	98,9	98,9	-	-
	Frauen	99,0	98,9	98,9	98,9	98,9	98,9	98,9	-	-
	Zusammen	99,0	98,9	98,9	98,9	98,9	98,9	98,9	-	-
Investitionsgüterproduzenten.....	Männer	98,0	98,0	98,0	98,0	97,9	98,0	98,0	-0,1	-0,1
	Frauen	98,0	98,0	98,0	98,0	97,9	98,0	98,0	-0,1	-0,1
	Zusammen	98,0	98,0	98,0	98,0	97,9	98,0	98,0	-0,1	-0,1
Gebrauchsgüterproduzenten.....	Männer	97,6	97,3	97,3	97,3	97,3	97,3	97,3	-	-
	Frauen	97,6	97,3	97,3	97,3	97,3	97,3	97,3	-	-
	Zusammen	97,6	97,3	97,3	97,3	97,3	97,3	97,3	-	-
Verbrauchsgüterproduzenten.....	Männer	99,3	99,2	99,1	99,1	99,1	99,1	99,1	-	-
	Frauen	99,5	99,5	99,4	99,4	99,4	99,4	99,4	-	-
	Zusammen	99,4	99,3	99,2	99,2	99,2	99,2	99,2	-	-
<b>Neue Länder und Berlin-Ost</b>										
Vorleistungsgüterproduzenten.....	Männer	98,8	98,8	98,7	98,7	98,7	98,7	98,7	-0,1	-
	Frauen	99,1	99,0	99,0	99,0	98,9	99,0	99,0	-0,1	-
	Zusammen	98,9	98,9	98,8	98,8	98,8	98,8	98,8	-0,1	-
Investitionsgüterproduzenten.....	Männer	97,7	97,7	97,7	97,7	97,7	97,7	97,7	-	-
	Frauen	97,7	97,7	97,7	97,7	97,7	97,7	97,7	-	-
	Zusammen	97,7	97,7	97,7	97,7	97,7	97,7	97,7	-	-
Gebrauchsgüterproduzenten.....	Männer	98,9	98,9	98,9	98,3	98,3	98,3	98,4	-0,1	-
	Frauen	98,7	98,7	98,7	98,0	97,9	97,9	98,0	-0,1	-
	Zusammen	98,8	98,8	98,8	98,2	98,1	98,1	98,2	-0,1	-
Verbrauchsgüterproduzenten.....	Männer	99,2	97,7	97,3	97,0	96,9	96,9	97,0	-0,1	-
	Frauen	98,8	98,3	98,1	97,6	97,6	97,6	97,6	-	-
	Zusammen	99,0	98,1	97,8	97,4	97,3	97,4	97,4	-	-

1) Durchschnitt aus 4 Monatswerten, Stand jeweils Monatsende.

Statistisches Bundesamt, Fachserie 16, R. 4.3, Januar 2001



**7 Nachrichtlicher Nachweis der Indizes nach Hauptgruppen**  
**5 Index der tariflichen Wochenlöhne in der gewerblichen Wirtschaft**  
**1995=100**

Hauptgruppen des Wirtschaftsbereiches Verarbeitendes Gewerbe sowie Gewinnung von Steinen und Erden	Geschlecht	1997	1998	1999	2000	2001	2000	2000	Veränderung Jan. 2001 gegenüber	
		Durchschnitt 1)				Jan.	Okt.	Jan.	Jan. 2000	Okt. 2000
<b>Deutschland</b>										
Vorleistungsgüterproduzenten.....	Männer	105,7	107,7	110,3	112,8	114,3	114,1	111,5	2,5	0,2
	Frauen	105,8	107,9	110,7	113,5	115,1	115,0	112,1	2,7	0,1
	Zusammen	105,7	107,7	110,4	112,9	114,4	114,2	111,6	2,5	0,2
Investitionsgüterproduzenten.....	Männer	106,3	108,6	111,7	114,3	116,1	115,7	112,9	2,9	0,4
	Frauen	106,4	108,7	111,9	114,5	116,2	115,9	113,0	2,9	0,3
	Zusammen	106,3	108,6	111,8	114,3	116,1	115,7	112,9	2,9	0,3
Gebrauchsgüterproduzenten.....	Männer	105,4	107,2	109,5	111,9	113,1	113,1	110,4	2,4	-
	Frauen	105,9	107,8	110,2	112,8	114,2	114,1	111,3	2,5	-
	Zusammen	105,4	107,3	109,6	112,0	113,2	113,2	110,5	2,4	-
Verbrauchsgüterproduzenten.....	Männer	104,7	106,6	109,4	112,3	113,7	113,5	110,7	2,7	0,2
	Frauen	104,7	106,7	109,3	112,1	113,6	113,5	110,8	2,5	0,1
	Zusammen	104,7	106,7	109,4	112,3	113,7	113,5	110,8	2,6	0,2
<b>Früheres Bundesgebiet</b>										
Vorleistungsgüterproduzenten.....	Männer	105,1	107,2	109,7	112,2	113,7	113,5	110,9	2,5	0,2
	Frauen	105,1	107,2	109,9	112,6	114,3	114,2	111,3	2,7	0,1
	Zusammen	105,1	107,2	109,8	112,2	113,8	113,6	110,9	2,6	0,2
Investitionsgüterproduzenten.....	Männer	105,9	108,2	111,3	113,9	115,7	115,3	112,4	2,9	0,4
	Frauen	106,0	108,3	111,5	114,0	115,8	115,5	112,5	2,9	0,3
	Zusammen	105,9	108,2	111,3	113,9	115,7	115,3	112,5	2,9	0,4
Gebrauchsgüterproduzenten.....	Männer	105,1	106,9	109,2	111,6	112,8	112,8	110,1	2,4	-
	Frauen	105,4	107,2	109,6	112,2	113,5	113,5	110,7	2,6	-
	Zusammen	105,1	106,9	109,3	111,7	112,9	112,9	110,2	2,5	-
Verbrauchsgüterproduzenten.....	Männer	104,3	106,1	108,8	111,7	113,1	112,9	110,1	2,7	0,2
	Frauen	104,0	105,8	108,2	111,1	112,5	112,4	109,8	2,5	0,1
	Zusammen	104,2	106,0	108,7	111,5	112,9	112,8	110,0	2,7	0,2
<b>Neue Länder und Berlin-Ost</b>										
Vorleistungsgüterproduzenten.....	Männer	112,7	115,3	118,3	121,0	122,3	122,2	119,7	2,2	0,1
	Frauen	112,8	115,3	118,9	122,3	124,2	123,6	121,0	2,7	0,5
	Zusammen	112,8	115,3	118,4	121,2	122,6	122,4	119,9	2,3	0,2
Investitionsgüterproduzenten.....	Männer	114,4	117,4	120,9	124,0	125,4	125,4	122,4	2,4	-
	Frauen	113,9	117,0	120,5	123,7	124,9	124,9	122,1	2,3	-
	Zusammen	114,3	117,4	120,8	124,0	125,3	125,3	122,4	2,4	-
Gebrauchsgüterproduzenten.....	Männer	114,1	116,3	118,8	121,0	122,3	122,1	119,9	2,0	0,1
	Frauen	113,5	115,6	118,4	120,9	122,3	122,0	119,8	2,1	0,3
	Zusammen	113,9	116,1	118,7	121,0	122,3	122,1	119,9	2,0	0,2
Verbrauchsgüterproduzenten.....	Männer	113,7	117,7	121,5	124,3	125,9	125,8	123,0	2,4	0,1
	Frauen	112,7	117,9	121,4	124,4	126,2	125,8	123,4	2,2	0,3
	Zusammen	113,3	117,8	121,5	124,4	126,1	125,8	123,2	2,3	0,2

1) Durchschnitt aus 4 Monatswerten, Stand jeweils Monatsende.

Statistisches Bundesamt, Fachserie 16, R. 4.3, Januar 2001

**Anhang**  
Verzeichnis der nachgewiesenen Wirtschaftszweige

Abschnitt Unterabschnitt Abteilung Gruppe	Bezeichnungen der Wirtschaftszweige nach der Wirtschaftszweigsystematik 1993
C-G, I, J, aus L-O*)**)	Produzierendes Gewerbe; Handel; Instandhaltung und Reparatur von Kraftfahrzeugen und Gebrauchsgütern; Kredit- und Versicherungsgewerbe; Verkehr und Nachrichtenübermittlung; Gebietskörperschaften
C-G, I, J*)**)	Produzierendes Gewerbe; Handel; Instandhaltung und Reparatur von Kraftfahrzeugen und Gebrauchsgütern; Kredit- und Versicherungsgewerbe; Verkehr und Nachrichtenübermittlung
C-G, I*)**)	Produzierendes Gewerbe; Handel; Instandhaltung und Reparatur von Kraftfahrzeugen und Gebrauchsgütern; Verkehr und Nachrichtenübermittlung
C-G, J	Produzierendes Gewerbe; Handel; Instandhaltung und Reparatur von Kraftfahrzeugen und Gebrauchsgütern; Kredit- und Versicherungsgewerbe
C-F	Produzierendes Gewerbe
C	Bergbau und Gewinnung von Steinen und Erden
CA	Kohlenbergbau, Torfgewinnung, Gewinnung von Erdöl und Erdgas, Bergbau auf Uran- und Thoriumerze
CB	Erzbergbau, Gewinnung von Steinen und Erden, sonstiger Bergbau
dar. 14	Gewinnung von Steinen und Erden, sonstiger Bergbau
D	Verarbeitendes Gewerbe
DA	Ernährungsgewerbe und Tabakverarbeitung
15	Ernährungsgewerbe
16	Tabakverarbeitung
DB	Textil- und Bekleidungsgewerbe
17	Textilgewerbe
18	Bekleidungsgewerbe
DC = 19	Ledergewerbe
DD = 20	Holzgewerbe (ohne Herstellung von Möbeln)
DE	Papier-, Verlags- und Druckgewerbe
21	Papiergewerbe
22	Verlagsgewerbe, Druckgewerbe, Vervielfältigung von bespielten Ton-, Bild- und Datenträgern
dar. 22.1	Verlagsgewerbe
22.2	Druckgewerbe
DF = 23	Kokerei, Mineralölverarbeitung, Herstellung und Verarbeitung von Spalt- und Brutstoffen
DG = 24	Chemische Industrie
24.1	Herstellung von chemischen Grundstoffen
24.2-.6	Herstellung von Schädlingsbekämpfungs- und Pflanzenschutzmitteln; Herstellung von Anstrichmitteln, Druckfarben und Kitten; Herstellung von pharmazeutischen Erzeugnissen; Herstellung von Seifen, Wasch-, Reinigungs- und Körperpflegemitteln; Herstellung von sonstigen chemischen Erzeugnissen
24.7	Herstellung von Chemiefasern
DH = 25	Herstellung von Gummi- und Kunststoffwaren
25.1	Herstellung von Gummiwaren
25.2	Herstellung von Kunststoffwaren
DI = 26	Glasgewerbe, Keramik, Verarbeitung von Steinen und Erden
dar. 26.1	Herstellung und Verarbeitung von Glas
26.2-.4	Keramik, Herstellung von keramischen Wand- und Bodenfliesen und -platten
DJ	Metallerzeugung und -bearbeitung, Herstellung von Metallerzeugnissen
27	Metallerzeugung und -bearbeitung
28	Herstellung von Metallerzeugnissen
dar. 28.1	Stahl- und Leichtmetallbau
DK = 29	Maschinenbau
DL	Herstellung von Büromaschinen, Datenverarbeitungsgeräten und -einrichtungen, Elektrotechnik, Feinmechanik und Optik
30	Herstellung von Büromaschinen, Datenverarbeitungsgeräten und -einrichtungen
31	Herstellung von Geräten der Elektrizitätserzeugung, -verteilung u.ä.
32	Rundfunk-, Fernseh- und Nachrichtentechnik
33	Medizin-, Meß-, Steuer- und Regeltechnik, Optik
DM	Fahrzeugbau
34	Herstellung von Kraftwagen und Kraftwagenteilen

Abschnitt Unterabschnitt Abteilung Gruppe	Bezeichnungen der Wirtschaftszweige nach der Wirtschaftszweigsystematik 1993
35	Sonstiger Fahrzeugbau
dar. 35.1	Schiffbau
35.2	Schienefahrzeugbau
35.3	Luft- und Raumfahrzeugbau
DN	Herstellung von Möbeln, Schmuck, Musikinstrumenten, Sportgeräten, Spielwaren und sonstigen Erzeugnissen; Recycling
36	Herstellung von Möbeln, Schmuck, Musikinstrumenten, Sportgeräten, Spielwaren und sonstigen Erzeugnissen
37	Recycling
E	Energie- und Wasserversorgung
dar. 40	Energieversorgung
41	Wasserversorgung
F = 45**)	Baugewerbe
dar. 45.2	Hoch- und Tiefbau
G, J	Handel; Instandhaltung und Reparatur von Kraftfahrzeugen und Gebrauchsgütern; Kredit- und Versicherungsgewerbe
G, I**)	Handel; Instandhaltung und Reparatur von Kraftfahrzeugen und Gebrauchsgütern; Verkehr und Nachrichtenübermittlung
G	Handel; Instandhaltung und Reparatur von Kraftfahrzeugen und Gebrauchsgütern
dar. 50	Kraftfahrzeughandel; Instandhaltung und Reparatur von Kraftfahrzeugen; Tankstellen
51.2-.7	Großhandel
52	Einzelhandel (ohne Handel mit Kraftfahrzeugen und ohne Tankstellen); Reparatur von Gebrauchsgütern
J	Kredit- und Versicherungsgewerbe
65	Kreditgewerbe
66	Versicherungsgewerbe
I**)	Verkehr und Nachrichtenübermittlung
dar. 60**)	Landverkehr; Transport in Rohrfernleitungen
dar. 60.1**)	Eisenbahn
60.2**)	Sonstiger Landverkehr
62**)	Luftfahrt
63/64	Hilfs- und Nebentätigkeiten für den Verkehr; Verkehrsvermittlung; Nachrichtenübermittlung
aus 0: 93.02.1.-.3**)	Friseurgewerbe
aus L-0**)	Gebietskörperschaften

\*)in Schl. Unterklasse 93.02.1-.3 Friseurgewerbe.

\*\* ) nur Tarifindizes.

Abteilung	Bezeichnungen der Hauptgruppen
14, 15 <sup>1)</sup> , 17 <sup>1)</sup> , 20, 21, 23, 24, 25, 26, 27, 28, 31, 37	Vorleistungsgüterproduzenten
29, 30, 32, 33, 34, 35	Investitionsgüterproduzenten
36	Gebrauchsgüterproduzenten
15, 16, 18, 19, 22	Verbrauchsgüterproduzenten

1) Schwerpunktzuordnung (Dreisteller nicht verfügbar).

# Fachserie 16: Löhne und Gehälter

## Reihe 1: Verdienste der Arbeiter und Arbeiterinnen in der Landwirtschaft in Deutschland

In dem jährlich erscheinenden Bericht werden durchschnittliche Bruttoverdienste und bezahlte Stunden der Arbeiter in landwirtschaftlichen Betrieben und aller Arbeiter im Erwerbsgartenbau nachgewiesen. Diese Reihe enthält Angaben für das frühere Bundesgebiet (ohne Berlin-West, Bremen, Hamburg und das Saarland) nach dem Gebietsstand bis zum 3.10.1990. Ab dem Berichtsjahr 1994 werden in dieser Veröffentlichung auch die Angaben für die neuen Länder bzw. ab 1996 für die Bundesrepublik Deutschland nach dem Gebietsstand seit dem 3.10. 1990 nachgewiesen.

## Reihe 1 S.2: Verdienste der Arbeiter und Arbeiterinnen in der Landwirtschaft in Deutschland

Dieser unregelmäßig erscheinende Bericht enthält Angaben erstmals für Deutschland und revidierte Daten der neuen Länder.

## Reihe 2: Arbeitnehmerverdienste im Produzierenden Gewerbe; Handel; Kredit- und Versicherungsgewerbe

Die Feststellungen werden für die Monate Januar, April, Juli und Oktober getroffen. Vorab erscheint jeweils ein Vorbericht mit ausgewählten Eckdaten für die nachfolgenden Reihen 2.1, 2.2 und 2.3.

### Reihe 2.1: Arbeiterverdienste im Produzierenden Gewerbe

Der Vierteljahresbericht bringt Angaben über durchschnittliche Bruttoverdienste und bezahlte Wochenstunden, gegliedert nach drei Leistungsgruppen, Geschlecht, Wirtschaftszweigen und Ländern. Weiterhin werden die Indizes der durchschnittlichen Bruttoverdienste und bezahlten Wochenstunden der Arbeiter nachgewiesen.

### Reihe 2.2: Angestelltenverdienste im Produzierenden Gewerbe; Handel; Kredit- und Versicherungsgewerbe

Der vierteljährlich erscheinende Bericht bringt Angaben über durchschnittliche Bruttoverdienste in der Gliederung nach kaufmännischen und technischen Angestellten, vier Leistungsgruppen, Geschlecht, Wirtschaftszweigen und Ländern. Darüber hinaus werden Indizes der durchschnittlichen Bruttomonatsverdienste nachgewiesen.

### Reihe 2.3: Arbeitnehmerverdienste im Produzierenden Gewerbe

Der vierteljährlich erscheinende Bericht enthält Angaben über die Struktur und die durchschnittlichen Bruttomonatsverdienste der Arbeiter und Angestellten zusammen, gegliedert nach Geschlecht, Wirtschaftszweigen und Ländern. Zusätzlich werden auch die Indizes der durchschnittlichen Bruttomonatsverdienste nachgewiesen.

## Reihe 3: Arbeiterverdienste im Handwerk

In dem jährlich erscheinenden Bericht werden für den Monat Mai Angaben über durchschnittliche Bruttoverdienste und bezahlte Wochenstunden der Arbeiter in der Gliederung nach zehn Handwerkszweigen, zwei Arbeitergruppen, nach dem Geschlecht sowie nach Bundesländern veröffentlicht.

## Reihe 4: Tariflöhne und -gehälter, Bundesbeamtenbesoldung

Bei dieser Statistik handelt es sich um Auswertungen von Tarifverträgen, die dem Statistischen Bundesamt vom Bundesministerium für Arbeit und Sozialordnung und von den Sozialpartnern zur Verfügung gestellt werden, sowie um Auswertung von Gesetzen zur Besoldung der Bundesbeamten.

### Reihe 4.1: Tariflöhne

Die nach Wirtschaftszweigen gegliederte Veröffentlichung berichtet halbjährlich ab der Ausgabe Oktober 1990 sowohl für das frühere Bundesgebiet als auch für die neuen Länder und Berlin-Ost über ausgewählte Lohntarifverträge. Für diese werden die Laufzeit, Tariflohnsätze der höchsten, niedrigsten sowie ausgewählter wichtiger Lohngruppen dargestellt. Außerdem enthält die Publikation Nachweisungen über die bedeutendsten tariflichen Regelungen wie Arbeitszeit, Urlaubsregelungen, Sonderzahlungen, Pauschalen u.ä.

### Reihe 4.2: Tarifgehälter

Diese Reihe vermittelt halbjährlich einen Einblick in die tarifliche Gehaltsentwicklung. Ab Oktober 1990 erstreckt sich die Darstellung der wichtigsten Gehaltstarife auf das frühere Bundesgebiet und auf die neuen Länder und Berlin-Ost. Nachgewiesen werden Laufzeit, die tariflichen Anfangs- und Endgehälter der höchsten, niedrigsten sowie ausgewählter wichtiger Gehaltsgruppen, Arbeitszeit, Urlaubsregelung, Sonderzahlungen, Pauschalen usw.

### Reihe 4.3: Index der Tariflöhne und -gehälter

In der vierteljährlich erscheinenden Reihe werden (anhand von Tarifsätzen ausgewählter Tarifverträge berechnete) Indizes der Stunden- und Wochenlöhne sowie der Monatsgehälter und der Wochenarbeitszeiten, jeweils gegliedert nach Wirtschaftszweigen und Geschlecht, veröffentlicht.

### Reihe 4.4: Dienstbezüge der Bundesbeamten

In unregelmäßiger Erscheinungsfolge (jeweils nach Änderungsgesetzen zum Bundesbesoldungsgesetz) werden die Dienstbezüge der Bundesbesoldungsordnungen A und B nachgewiesen.

## Reihe 5: Löhne, Gehälter und Arbeitskosten im Ausland

In der jährlich erscheinenden Publikation wird über Entwicklung und Stand der Effektivverdienste sowie der Tariflöhne und -gehälter im Ausland berichtet.

Dargestellt werden Bruttostundenverdienste und Wochenarbeitszeiten der Arbeiter sowie Bruttomonatsverdienste der Angestellten für etwa 50 Länder, jeweils gegliedert nach Wirtschaftsbereichen und -zweigen. Darüber hinaus enthält die Veröffentlichung für die Länder der Europäischen Union und andere ausgewählte Länder Daten zu den Arbeitskosten.

Für 20 Länder werden außerdem Tariflohnsätze und/oder Tariflohnindizes nach Wirtschaftszweigen sowie Tariflohnsätze für ausgewählte Berufe veröffentlicht.

## Reihe 6: Betriebliche Altersversorgung

In unregelmäßigen Zeitabständen werden Erhebungen über Art und Umfang der betrieblichen Altersversorgung durchgeführt. Erstmals nach 1976 werden für das frühere Bundesgebiet zum Stichtag 31.12.19 90 mit Hilfe zweier zeitlich hintereinandergeschalteter, aber aufeinander abgestimmter Stichprobenerhebungen bei den Unternehmen fast aller Wirtschaftsbereiche wieder Strukturdaten zur betrieblichen Altersversorgung dargestellt.

### Reihe 6.1: Erhebung über Art und Umfang der betrieblichen Altersversorgung – 1. Erhebung zum Stichtag 31.12.1990

### Reihe 6.2: Erhebung über Art und Umfang der betrieblichen Altersversorgung – 2. Erhebung zum Stichtag 31.12.1990

#### Gehalts- und Lohnstrukturhebung 1990

Die Erhebung wurde für das frühere Bundesgebiet durchgeführt. Die Ergebnisse wurden in 3 Heften veröffentlicht.

#### Gehalts- und Lohnstrukturhebung in den neuen Ländern und Berlin-Ost im Mai 1992

Heft 1 Ausgewählte Strukturdaten im Produzierenden Gewerbe, im Groß- und Einzelhandel, Bank- und Versicherungsgewerbe

Heft 2 Arbeiterverdienste nach Wirtschaftszweigen und ausgewählten Merkmalen

#### Gehalts- und Lohnstrukturhebung 1995

Heft 1 Ausgewählte Strukturdaten im Produzierenden Gewerbe, im Groß- und Einzelhandel, Kredit- und Versicherungsgewerbe

Heft 2 Arbeiterverdienste nach Wirtschaftszweigen und ausgewählten Merkmalen

Heft 3 Angestelltenverdienste nach Wirtschaftszweigen und ausgewählten Merkmalen

Heft 4 Verdienstsichtungen nach ausgewählten Merkmalen sowie Arbeitnehmerverdienste nach Berufen

## Arbeitskostenerhebungen

Die Ergebnisse der Arbeitskostenerhebung 1996 wurden in 3 Publikationen veröffentlicht.

Heft 1 Arbeitskosten im Produzierenden Gewerbe und ausgewählten Dienstleistungsbereichen Erste Ergebnisse für Deutschland.

Heft 2 Arbeitskosten im Produzierenden Gewerbe Ergebnisse für das frühere Bundesgebiet sowie die neuen Länder und Berlin-Ost

Heft 3 Arbeitskosten in ausgewählten Dienstleistungsbereichen Ergebnisse für das frühere Bundesgebiet sowie die neuen Länder und Berlin-Ost

Weitere nicht veröffentlichte Angaben zur Qualitätsbeurteilung (relativer Standardfehler) sowie ausgewählte Arbeitskostenangaben nach Bundesländern werden auf Anfrage zur Verfügung gestellt.

---

## Klassifikationen

Klassifikation der Wirtschaftszweige mit Erläuterungen, Ausgabe 1993

Systematik der Wirtschaftszweige mit Erläuterungen, Ausgabe 1979


---



**Statistisches Bundesamt**  
**Gustav-Stresemann-Ring 11**  
**65189 Wiesbaden**

Veröffentlichungen und Prospekte sind durch den Verlag METZLER-POESCHEL, Verlagsauslieferung SFG – Servicecenter Fachverlage GmbH, Postfach 43 43, 72774 Reutlingen, Tel. 0 70 71 / 93 53 50, erhältlich.





# Neue Ausgabe!

## STATIS

### Statistische Zeitreihen auf einer CD-ROM

**Gesamtpaket auf einer  
einzigem CD-ROM**

**Daten über  
Bevölkerung und Soziales,  
Wirtschaft und Finanzen,  
Handel und Gewerbe,  
Konjunktur und Produ-  
zierendes Gewerbe**

**Netzwerkfähig ohne  
Aufpreis**

**Rabattregelungen**

**Weitere Informationen**

#### **Deutschland in Zahlen Die Datenbank aus 1. Hand**

Alle aktuellen Zeitreihen über die wirtschaftliche und soziale Entwicklung in Deutschland bieten wir als Gesamtpaket auf einer einzigen CD-ROM an. Diese umfassende statistische Datenbank liefert die Grundlage für alle makroökonomischen Analysen und Auswertungen - **von Profis für Profis**.

Auch Sie können über diesen sehr breit gefächerten, tief gegliederten und vollständig dokumentierten Datenpool verfügen.

Die neue STATIS-CD-ROM enthält rund 450 000 statistische Zeitreihen und wird halbjährlich aktualisiert. Alle Informationen werden mit einer komfortablen Recherchesoftware erschlossen.

Preise im Abonnement:

**3.600 DM (1.840,65 EUR)** für die erste Lieferung,  
**800 DM (409,03 EUR)** für jedes Update.

Die CD-ROM kann ohne Aufpreis auch in internen Netzwerken betrieben werden.

Weitere Informationen zu den Inhalten von STATIS sowie zu den Möglichkeiten der Rabattierung für besondere Nutzergruppen (z.B. Bibliotheken, Universitäten) erhalten Sie beim

Statistischen Bundesamt  
Gruppe IC  
65180 Wiesbaden  
oder unter  
Telefon 0611 / 75 2404 oder 2716,  
Telefax 0611 / 72 4000 oder  
E-Mail [statis@statistik-bund.de](mailto:statis@statistik-bund.de)

... Neue Ausgabe ... Frühjahr 2001 ... Neue Ausgabe ... Frühjahr 2001 ... Neue Ausgabe ...

