

Statistisches Bundesamt

# Löhne und Gehälter





Fachserie **16**

Reihe 4.3

Index der Tariflöhne und -gehälter


**April 1998**





Statistisches Bundesamt

# Löhne und Gehälter



Fachserie **16**

**Reihe 4.3**

Index der Tariflöhne und -gehälter

**April 1998**

Statistisches Bundesamt  
Bibliothek - Dokumentation - Archiv

**METZLER  
POESCHEL**

**Herausgeber:** Statistisches Bundesamt, Wiesbaden



Fachliche Informationen zu dieser Veröffentlichung können Sie direkt beim Statistischen Bundesamt erfragen:  
Gruppe VI B, Telefon: 06 11 / 75 24 42 oder Fax: 06 11 / 72 40 00

**Verlag:** Metzler-Poeschel, Stuttgart

**Verlagsauslieferung:** SFG – Servicecenter Fachverlage GmbH  
Postfach 43 43  
72774 Reutlingen  
Telefon: 0 70 71 / 93 53 50  
Telefax: 0 70 71 / 3 36 53  
Internet: <http://www.s-f-g.com>  
E-Mail: [staba@s-f-g.com](mailto:staba@s-f-g.com)

**Erscheinungsfolge:** vierteljährlich

Erschienen im September 1998

**Preis:** DM 10,-

**Bestellnummer:** 2160430 - 98322

Recyclingpapier aus 100 % Altpapier.



Daten aus dieser Veröffentlichung sind auch in unserer Datenbank STATIS-BUND als Zeitreihen gespeichert und können gegen Entgelt via Internet ([www.statistik-bund.de/zeitreih/home.htm](http://www.statistik-bund.de/zeitreih/home.htm)), auf Diskette, Magnetbandkassette oder CD-ROM bezogen werden.

Nähere Informationen dazu erhalten Sie telefonisch unter:  
06 11 / 75 - 27 16 oder - 22 56 oder per Fax unter 06 11 / 72 40 00.



Allgemeine Informationen über das Statistische Bundesamt und sein Datenangebot erhalten Sie:

● im Internet: <http://www.statistik-bund.de>

oder bei unseren Allgemeinen Auskunftsdiensten

65180 Wiesbaden

● Telefon: 06 11 / 75 24 05

● Telefax: 06 11 / 75 33 30

● E-Mail: [auskunftsdienst@stba.bund400.de](mailto:auskunftsdienst@stba.bund400.de)

Zweigstelle Berlin

Postfach 276

10124 Berlin

● Telefon: 030 / 23 24 68 66

● Telefax: 030 / 23 24 68 72

● E-Mail: [stba-berlin.infodienst@t-online.de](mailto:stba-berlin.infodienst@t-online.de)

© Statistisches Bundesamt, Wiesbaden 1998

Alle Rechte vorbehalten.

Für nichtgewerbliche Zwecke sind Nachdruck und Verbreitung mit Quellenangabe gestattet. Die Verbreitung über elektronische Systeme bedarf stets der vorherigen Genehmigung.

# Inhalt

Textteil	Seite
Einführung .....	5
Überblick über die aktuelle Tarifindexentwicklung im früheren Bundesgebiet .....	6

## Tabellenteil I

Indizes auf der Basis 1991 = 100 nach der Klassifikation der Wirtschaftszweige, Ausgabe 1979

1 Zusammenfassende Übersichten	
1.1 Entwicklung der Tarifindizes in der gewerblichen Wirtschaft und bei Gebietskörperschaften .....	7
2 Index der tariflichen Stundenlöhne in der gewerblichen Wirtschaft und bei Gebietskörperschaften .....	8
3 Index der tariflichen Monatsgehälter in der gewerblichen Wirtschaft und bei Gebietskörperschaften .....	11
4 Index der tariflichen Wochenarbeitszeit der Arbeiter in der gewerblichen Wirtschaft und bei Gebietskörperschaften .....	14
5 Index der tariflichen Wochenarbeitszeit der Angestellten in der gewerblichen Wirtschaft und bei Gebietskörperschaften .....	17
6 Index der tariflichen Wochenlöhne in der gewerblichen Wirtschaft und bei Gebietskörperschaften .....	20
7 Erhöhung der tariflichen Stundenlöhne und Monatsgehälter in den Wirtschaftsbereichen von Oktober 1997 auf Januar 1998 nach Erhöhungsklassen .....	23

## Anhang zu Tabellenteil I

Verzeichnis der nachgewiesenen Wirtschaftszweige .....	24
--	----

## Tabellenteil II

Indizes auf der Basis 1991 = 100 nach der Klassifikation der Wirtschaftszweige, Ausgabe 1993

1 Index der tariflichen Stundenlöhne in der gewerblichen Wirtschaft und bei Gebietskörperschaften .....	25
2 Index der tariflichen Monatsgehälter in der gewerblichen Wirtschaft und bei Gebietskörperschaften .....	27
3 Index der tariflichen Wochenarbeitszeit der Arbeiter in der gewerblichen Wirtschaft und bei Gebietskörperschaften .....	29
4 Index der tariflichen Wochenarbeitszeit der Angestellten in der gewerblichen Wirtschaft und bei Gebietskörperschaften .....	31
5 Index der tariflichen Wochenlöhne in der gewerblichen Wirtschaft und bei Gebietskörperschaften .....	33

## Anhang zu Tabellenteil II

Verzeichnis der nachgewiesenen Wirtschaftszweige .....	35
--	----

## Gebietsstand

Angaben für die Bundesrepublik Deutschland nach dem Gebietsstand bis zum 03.10.1990;  
sie schließen Berlin-West ein.

Angaben nach der Klassifikation der Wirtschaftszweige, Ausgabe 1993, sind umgerechnet von  
der Klassifikation der Wirtschaftszweige, Ausgabe 1979

## Zeichenerklärung

M	=	Männliche Arbeiter/Angestellte	-	=	nichts vorhanden
W	=	Weibliche Arbeiter/Angestellte	.	=	Zahlenwert unbekannt oder geheimzuhalten
ZUS.	=	Männliche und weibliche Arbeiter/Angestellte zusammen			

## Umstellung der Indizes der Tariflöhne und -gehälter auf die Klassifikation der Wirtschaftszweige, Ausgabe 1993 (WZ 93)

Aufgrund der Verordnung (EWG) Nr. 3037/90 des Rates der Europäischen Gemeinschaften vom 9. Oktober 1990 (Ab1. EG Nr. L 293 vom 24. Oktober 1990) ist für alle nach dem 1. Januar 1995 erhobenen Statistiken, die eine Wirtschaftszweiggliederung enthalten, eine in allen EU-Mitgliedsstaaten einheitliche Klassifikation der Wirtschaftszweige - NACE Rev. 1 - anzuwenden, in Deutschland in der Fassung der sog. WZ 93. Ab 1996 wurden die nach der WZ 79 aufbereiteten Tarifindizes in einer vorläufigen Fassung der Tarifindizes auf die WZ 93 umgestellt (vgl. Einführung S. 5).

Die Erläuterungen über die methodischen Grundlagen dieser Indexberechnungen sind in der früheren Fachserie M "Preise, Löhne, Wirtschaftsrechnungen" Reihe 11, Teil III, Heft 1/1958, 4/1958, 2/1960 und Juli 1974 sowie in Wirtschaft und Statistik, Heft 12/1979 und 8/1985 enthalten.

## Einführung

Zu den Arbeiten, die das Statistische Bundesamt im Auftrag oberster Bundesbehörden gemäß Bundesstatistikgesetz<sup>7)</sup> durchführt, zählt die Tariflohnstatistik. Im Rahmen dieser Arbeiten werden vierteljährlich, und zwar für jeweils den ersten Monat des Quartals, Indizes der tariflichen Stundenlöhne, Monatsgehälter und Wochenarbeitszeiten berechnet.

Die Indizes der Tariflöhne und -gehälter beruhen auf einer Auswahl der bedeutendsten Tarifverträge. In die Berechnung werden nur die Tarifverträge mit den höchsten Beschäftigtenzahlen einbezogen. Zur Sicherung der Aussagekraft umfassen die einbezogenen Tarifverträge in jedem nachzuweisenden Wirtschaftszweig mindestens 75 % der Beschäftigten. Umfaßt der Geltungsbereich eines Tarifvertrags mehrere Wirtschaftszweige, so wird er in jedem Zweig mit der entsprechenden Beschäftigtenzahl berücksichtigt.

Die auf 1991 = 100 neubasierten Tarifindizes werden auch in einer vorläufigen Fassung der Klassifikation der Wirtschaftszweige, Ausgabe 1993 (WZ 93), vorgestellt. Diese wurde durch den Einsatz eines Umschlüsselungsprogramms von der WZ 79 auf die WZ 93 ermöglicht. Die so ermittelten Tarifindizes werden bis zur nächsten Neubasierung auf 1995 = 100 als vorläufige Ergebnisse veröffentlicht, da erst für das Basisjahr 1995 ein Gewichtungsschema auf der Grundlage der WZ 93 erstellt werden kann.

Die Indexberechnungen bauen auf ausgewählten Lohn- bzw. Gehaltsgruppen der einbezogenen Tarifverträge auf. In der Auswahl sind jeweils die stärker besetzten Lohn- bzw. Gehaltsgruppen berücksichtigt. Sie stehen auch stellvertretend für die nicht ausgewählten Tarifgruppen, deren Beschäftigte zu gleichwertigen Tarifgruppen umgesetzt wurden.

Die Aussage der Indizes bezieht sich auf die Entwicklung der in den Lohn- und Gehaltstafeln der Tarifverträge festgelegten

- tariflichen Grundlöhne in der höchsten tariflichen Ortsklasse und Altersstufe (ohne übergreifende Regelungen wie z.B. "ab dem vollendeten 55. Lebensjahr") bei den Arbeitern und
- tariflichen Endgehälter in der höchsten tariflichen Ortsklasse bei den Angestellten

sowie auf die tariflich festgelegte Wochenarbeitszeit für beide Gruppen. Vermögenswirksame Leistungen werden hinzugerechnet, wenn sie monatlich zur Auszahlung kommen.

Nicht berücksichtigt sind folgende tarifliche Leistungen:

- von individuellen Merkmalen abhängige (in ihrer Höhe vielfach schwankende) Zulagen und Zuschläge, z.B. Erschwerniszulagen, Überstunden- und Feiertagszuschläge;

<sup>7)</sup> Gesetz über die Statistik für Bundeszwecke (Bundesstatistikgesetz - BStG) vom 22. Januar 1987 (BGBl. I S. 462, 565), zuletzt geändert durch Artikel 2 des Gesetzes vom 16. Juni 1998 (BGBl. I S. 1300).

- einmalig oder in größeren Abständen erfolgende Zahlungen, z.B. Urlaubsgeld, Weihnachtsgeld, Gratifikationen;
- tariflich vereinbarte Pauschalen, mit denen bei längerer Verhandlungsdauer der Zeitraum bis zum Neuausbruch überbrückt wird, wenn die Inkraftsetzung des neuen Tarifvertrages nicht rückwirkend erfolgt;
- übertarifliche Zahlungen, auch wenn sie regelmäßig gezahlt und den Tarifsätzen zugerechnet werden.

Eine Erhöhung der Lohn- und Gehaltsindizes kann sich auch indirekt durch Änderungen im Lohn- und Gehaltsgruppenaufbau von Tarifverträgen ergeben. Deshalb werden die Indizes nach der Formel von Laspeyres berechnet, d.h. sie messen die reine Tarifentwicklung unter Ausschaltung von Änderungen in der Beschäftigtenstruktur. Dazu werden die Tarifsätze bzw. die tariflichen Wochenstunden in Meßziffernreihen auf der Basis 1991 = 100 umgerechnet. Die Wertgewichte für die Wägung wurden durch Multiplikation der Beschäftigtenzahlen aus der Gehalts- und Lohnstrukturerhebung 1990 mit dem Tarifsatz bzw. der Arbeitszeit des Basisjahres gewonnen. Eine Ausnahme bildet der Index der tariflichen Wochenlöhne, der sich aus der Multiplikation des Index der tariflichen Stundenlöhne mit dem Index der tariflichen Wochenarbeitszeit der Arbeiter ergibt.

Aus den Indexzahlen läßt sich die Indexentwicklung nach Punkten als Differenz zwischen dem neuen und dem alten Indexstand errechnen, die Indexentwicklung in Prozent nach der Formel

$$\frac{\text{Neuer Indexstand}}{\text{Alter Indexstand}} \times 100 - 100$$

Beispiel: Von 1992 - 1995 stieg der Index der tariflichen Stundenlöhne für alle Arbeiter von 106,1 auf 117,9, d.h. um  $106,1 - 117,9 = 11,8$  Punkte oder um

$$\frac{117,9}{106,1} \times 100 - 100 = 11,1 \%$$

Die nachgewiesenen Indizes beziehen sich auf das Basisjahr 1991. Wird ein anderes Basisjahr gewünscht (Umbasierung), können sie nach der Formel

$$\frac{\text{Index des Beobachtungsjahres}}{\text{Index des gewünschten Basisjahres}} \times 100$$

umgerechnet werden.

Beispiel: Für 1995 lautet der Index der tariflichen Stundenlöhne für alle Arbeiter auf der Basis 1992 = 100

$$\frac{117,9}{106,1} \times 100 = 111,1$$

## Überblick über die aktuelle Tarifindexentwicklung im früheren Bundesgebiet

Für den Berichtsmonat April 1998 wurde ein Indexstand der tariflichen Monatsgehälter (1991 = 100) der Angestellten in der gewerblichen Wirtschaft und bei den Gebietskörperschaften des früheren Bundesgebietes in Höhe von 121,6 ermittelt. Er lag um 1,7 % über dem Wert des entsprechenden Vorjahresmonats. Zu den erfaßten Bereichen der gewerblichen Wirtschaft gehören das Produzierende Gewerbe, der Handel, der Verkehr und die Nachrichtenübermittlung sowie bei den Angestellten das Kredit- und Versicherungsgewerbe. Die durchschnittliche tarifliche Wochenarbeitszeit belief sich nahezu unverändert für die Angestellten insgesamt auf 37 Stunden und 21 Minuten, darunter im Produzierenden Gewerbe auf 36 Stunden und 8 Minuten. Für die gewerbliche Wirtschaft wurde eine tarifliche Gehaltszunahme um 1,7 % auf einen Indexstand von 122,8 und für die Gebietskörperschaften um 1,5 % auf 117,4 verzeichnet. Bei den Angestellten im Produzierenden Gewerbe belief sich die Indexzunahme der tariflichen Monatsgehälter auf 2,1 %, im Handel auf 1,2 % und im Kredit- und Versicherungsgewerbe auf 1,9 %.

Der Index der tariflichen Wochenlöhne aller Arbeiterinnen und Arbeiter (1991 = 100) erhöhte sich im April 1998 in der gewerblichen Wirtschaft und bei den Gebietskörperschaften zusammen gegenüber dem entsprechenden Vorjahresmonat um 1,7 % auf 122,5, darunter im Produzierenden Gewerbe um 1,9 % auf 123,7, im Handel um 1,1 % auf 123,9 und bei den Gebietskörperschaften um 1,5 % auf 117,5.

Der Index der tariflichen Stundenlöhne (1991 = 100) der Arbeiterinnen und Arbeiter in der gewerblichen Wirtschaft und bei den Gebietskörperschaften lag mit einem Wert von 126,7 um 1,8 % über dem Stand von April 1997. Die durchschnittliche tarifliche Wochenarbeitszeit lag nahezu unverändert für alle erfaßten gewerblichen Arbeitnehmer bei 36 Stunden und 44 Minuten. Für das Produzierende Gewerbe ergab sich eine tarifliche Erhöhung der Stundenlöhne um 2,0 %, für den Handel um 1,2 % und für die Gebietskörperschaften um 1,5 %.

**Index der tariflichen Stundenlöhne, Wochenlöhne und Monatsgehälter  
in der gewerblichen Wirtschaft und bei Gebietskörperschaften  
1991 = 100**

	1993	1994	1995	1996	1997	1997 April	1998 April	Veränderung April 1998 gegenüber April 1997 in Prozent
<b>Stundenlöhne der Arbeiter</b>								
Alle erfassten Wirtschaftsbereiche .....	111,5	114,3	117,9	122,6	124,3	124,4	126,7	1,8
Gebietskörperschaften .....	108,5	109,6	112,5	114,2	115,8	115,8	117,5	1,5
Gewerbliche Wirtschaft 1) ..	111,8	114,8	118,4	123,4	125,1	125,2	127,5	1,8
<b>Wochenlöhne der Arbeiter</b>								
Alle erfassten Wirtschaftsbereiche .....	110,1	112,0	115,0	118,7	120,3	120,4	122,5	1,7
Gebietskörperschaften .....	108,5	109,6	112,5	114,2	115,8	115,8	117,5	1,5
Gewerbliche Wirtschaft 1) ..	110,3	112,2	115,3	119,2	120,7	120,8	122,9	1,7
<b>Monatsgehälter der Angestellten</b>								
Alle erfassten Wirtschaftsbereiche .....	109,7	111,4	114,7	118,0	119,5	119,6	121,6	1,7
Gebietskörperschaften .....	108,5	109,4	112,5	114,2	115,7	115,7	117,4	1,5
Gewerbliche Wirtschaft 2) ..	110,0	112,1	115,4	119,1	120,6	120,7	122,8	1,7
<b>nachrichtlich: Hotel- und Gaststättengewerbe 3)</b>								
Stundenlöhne der Arbeiter ..	112,4	115,2	119,4	122,7	125,1	125,0	126,6	1,3
Wochenlöhne der Arbeiter ..	110,9	113,7	117,5	120,5	122,8	122,6	124,2	1,3
Monatsgehälter der Angestellten .....	111,0	113,6	117,2	120,1	122,3	122,0	123,5	1,2

1) Produzierendes Gewerbe, Handel, Verkehr und Nachrichtenübermittlung, Friseurgewerbe.

2) Produzierendes Gewerbe, Handel, Verkehr und Nachrichtenübermittlung, Kredit- und Versicherungsgewerbe.

3) Vorläufige Ergebnisse.



Tabellenteil 1)

1 Zusammenfassende Übersichten

1.1 Entwicklung der Tarifindizes in der gewerblichen Wirtschaft und bei Gebietskörperschaften

1991 = 100

Jahr 1)	Monat	Indizes der tariflichen														
		Stundenlöhne			Wochenlöhne			Wochenarbeitszeiten			Monatsgehälter			Wochenarbeitszeiten		
		der Arbeiter									der Angestellten					
		zusammen	Männer	Frauen	zusammen	Männer	Frauen	zusammen	Männer	Frauen	zusammen	Männer	Frauen	zusammen	Männer	Frauen
1950	Nov.	-	8,0	6,7	-	-	-	-	-	-	10,1	9,9	-	-	-	
1951	D	-	8,7	7,4	-	-	-	-	-	-	11,1	10,8	-	-	-	
1952	D	-	9,2	7,7	-	-	-	-	-	-	11,8	11,4	-	-	-	
1953	D	-	9,5	8,1	-	-	-	-	-	-	12,6	12,1	-	-	-	
1954	D	-	9,7	8,3	-	-	-	-	-	-	13,0	12,6	-	-	-	
1955	D	-	10,3	8,8	-	-	-	-	-	-	13,7	13,4	-	-	-	
1956	D	-	11,1	9,8	-	14,0	12,3	-	125,3	126,3	-	14,8	14,6	-	124,7	124,7
1957	D	-	11,9	10,5	-	14,4	12,8	-	120,6	121,5	-	15,3	15,3	-	121,5	122,4
1958	D	12,4	12,7	11,5	14,8	15,1	13,7	119,1	119,0	119,5	16,2	16,2	16,1	119,4	119,4	119,4
1959	D	12,9	13,1	12,1	15,2	15,4	14,2	117,5	117,4	117,9	16,7	16,8	16,6	117,1	116,9	117,2
1960	D	13,9	14,0	13,1	16,1	16,3	15,3	116,5	116,4	116,7	17,8	17,8	17,8	116,6	116,4	116,9
1961	D	15,0	15,1	14,3	17,3	17,5	16,6	115,9	115,9	116,2	19,3	19,3	19,3	116,5	116,2	116,7
1962	D	16,4	16,6	15,7	18,8	18,9	18,0	114,4	114,4	114,6	20,6	20,6	20,6	115,4	115,1	116,0
1963	D	17,5	17,7	16,9	19,9	20,0	19,2	113,4	113,5	113,6	21,8	21,8	21,9	115,0	114,6	115,6
1964	D	18,7	18,8	18,0	20,9	21,0	20,2	111,7	111,6	112,1	22,9	22,8	23,0	113,8	113,1	114,6
1965	D	20,1	20,3	19,3	22,3	22,5	21,5	110,9	110,8	111,4	24,3	24,3	24,4	113,0	112,4	113,8
1966	D	21,8	21,7	20,9	23,8	23,9	23,1	110,3	110,3	110,4	25,8	25,8	25,9	111,6	111,5	111,8
1967	D	22,5	22,7	21,8	24,5	24,7	23,9	108,9	108,8	109,3	26,6	26,6	26,8	110,4	110,0	110,7
1968	D	23,5	23,6	22,7	25,5	25,6	24,8	108,5	108,4	109,1	27,5	27,5	27,7	110,2	109,8	110,4
1969	D	25,1	25,3	24,2	27,1	27,3	26,3	108,1	107,9	108,9	29,2	29,2	29,3	109,4	109,1	109,9
1970	D	28,4	28,6	27,3	30,4	30,7	29,5	107,3	107,2	107,9	32,2	32,2	32,3	109,0	108,6	109,6
1971	D	32,3	32,5	31,3	34,5	34,7	33,5	106,8	106,8	107,1	35,8	35,8	35,9	108,0	107,8	108,3
1972	D	35,3	35,6	34,6	37,7	37,9	36,8	106,6	106,6	106,7	38,9	38,9	39,1	107,4	107,4	107,4
1973	D	38,8	39,0	38,5	41,3	41,5	41,0	106,4	106,4	106,5	42,8	42,6	43,0	106,8	106,8	106,9
1974	D	43,5	43,6	43,4	46,2	46,3	46,1	106,1	106,2	106,2	47,6	47,5	48,0	106,2	106,2	106,2
1975	D	47,5	47,5	47,8	50,2	50,2	50,5	105,7	105,7	105,8	51,6	51,4	51,9	105,2	105,3	105,0
1976	D	50,1	50,1	50,5	52,9	52,9	53,4	105,6	105,6	105,8	54,4	54,3	54,6	105,2	105,3	105,0
1977	D	53,6	53,6	54,1	56,6	56,6	57,2	105,6	105,6	105,8	57,9	57,8	58,1	105,2	105,3	105,0
1978	D	56,5	56,5	57,0	59,6	59,6	60,2	105,6	105,6	105,7	60,8	60,6	61,1	105,2	105,3	105,0
1979	D	59,6	59,6	59,8	62,9	62,9	63,3	105,5	105,5	105,7	63,8	63,7	64,0	105,1	105,2	104,9
1980	D	63,5	63,6	63,5	67,0	67,1	67,1	105,5	105,5	105,7	67,6	67,4	67,9	105,1	105,2	104,9
1981	D	67,0	67,1	66,9	70,7	70,8	70,8	105,5	105,5	105,7	70,9	70,8	71,0	105,1	105,2	104,9
1982	D	69,9	69,9	70,0	73,7	73,8	73,8	105,4	105,4	105,4	73,9	73,9	74,1	105,1	105,2	104,9
1983	D	72,4	72,4	72,4	76,3	76,3	76,3	105,4	105,4	105,4	76,5	76,4	76,6	105,1	105,2	104,9
1984	D	74,3	74,3	74,4	78,3	78,4	78,4	105,4	105,4	105,4	78,3	78,3	78,3	105,1	105,2	104,9
1985	D	77,3	77,3	77,4	80,5	80,5	80,8	104,2	104,2	104,4	80,8	80,8	80,0	104,3	104,3	104,4
1986	D	80,2	80,2	80,4	83,0	83,0	83,3	103,5	103,5	103,6	83,4	83,3	83,5	103,6	103,8	103,6
1987	D	83,5	83,4	83,7	86,3	86,2	86,5	103,3	103,3	103,3	86,5	86,6	86,5	103,3	103,3	103,3
1988	D	86,3	86,2	86,6	88,5	88,5	89,0	102,6	102,6	102,7	88,8	88,8	88,8	102,8	102,8	102,9
1989	D	89,5	89,4	89,9	90,8	90,7	91,4	101,4	101,4	101,6	90,9	91,0	90,9	101,5	101,4	101,7
1990	D	93,9	93,8	93,9	94,2	94,2	94,4	100,4	100,4	100,6	94,3	94,3	94,4	100,4	100,4	100,6
1992	D	106,1	106,0	107,2	105,9	105,8	106,3	99,8	99,9	99,2	105,2	105,4	104,9	99,9	99,9	99,9
1993	D	111,5	111,3	113,2	110,1	110,1	111,0	98,8	98,9	98,1	109,7	109,8	109,6	99,3	99,1	99,5
1994	D	114,3	114,1	116,1	112,0	111,9	112,9	98,0	98,1	97,3	111,4	111,4	111,5	98,9	98,6	99,2
1995	D	117,9	117,6	120,3	115,0	114,9	116,1	97,5	97,7	96,6	114,7	114,6	114,7	98,7	98,3	99,1
1996	D	122,6	122,2	125,4	118,7	118,6	120,1	96,8	97,0	95,7	118,0	118,2	117,7	98,2	97,7	98,8
1997	D	124,3	123,9	127,3	120,3	120,1	121,8	96,8	97,0	95,7	119,5	119,7	119,2	98,1	97,7	98,7
1992	Juli	107,7	107,5	108,8	107,4	107,3	107,8	99,7	99,8	99,1	106,9	107,0	106,6	99,9	99,9	99,9
1992	Okt.	108,0	107,8	109,2	107,7	107,6	108,2	99,7	99,8	99,1	107,2	107,3	106,9	99,9	99,9	99,9
1993	Jan.	108,8	108,6	110,4	108,5	108,4	109,3	99,7	99,8	99,0	108,3	108,3	108,2	99,9	99,9	99,9
1993	April	112,1	111,9	113,5	110,4	110,3	111,0	98,5	98,6	97,8	109,0	110,0	109,7	99,1	98,9	99,3
1993	Juli	112,5	112,3	114,3	110,8	110,7	111,7	98,5	98,6	97,7	110,2	110,3	110,1	99,0	98,8	99,3
1993	Okt.	112,6	112,4	114,5	110,8	110,8	111,9	98,4	98,6	97,7	110,3	110,4	110,2	99,0	98,8	99,3
1994	Jan.	113,1	112,8	114,0	110,8	110,8	112,0	98,0	98,1	97,4	110,2	110,2	110,3	98,9	98,6	99,2
1994	April	113,8	113,5	115,4	111,5	111,3	112,3	98,0	98,1	97,3	110,9	110,9	111,0	98,9	98,6	99,2
1994	Juli	115,1	114,9	116,9	112,7	112,6	113,6	97,9	98,0	97,2	112,1	112,1	112,2	98,8	98,6	99,2
1994	Okt.	115,2	115,0	117,1	112,8	112,7	113,8	97,9	98,0	97,2	112,5	112,5	112,6	98,8	98,6	99,2
1995	Jan.	115,5	115,1	117,9	113,0	112,8	114,2	97,8	98,0	96,9	112,6	112,6	112,6	98,8	98,6	99,2
1995	April	116,8	116,5	118,8	114,1	114,1	115,0	97,7	97,9	96,8	113,5	113,5	113,6	98,8	98,6	99,2
1995	Juli	119,1	118,8	121,5	116,4	116,3	117,6	97,7	97,9	96,8	116,2	116,1	116,2	98,8	98,5	99,2
1995	Okt.	120,3	119,9	122,8	116,5	116,3	117,6	96,8	97,0	95,6	116,3	116,3	116,4	98,2	97,7	98,8
1996	Jan.	121,9	121,5	124,8	118,0	117,9	119,6	96,8	97,0	95,8	117,5	117,7	117,1	98,2	97,7	98,8
1996	April	122,6	122,3	125,3	118,7	118,6	119,9	96,8	97,0	95,7	117,9	118,1	117,5	98,2	97,7	98,8
1996	Juli	122,9	122,4	125,7	119,0	118,7	120,3	96,8	97,0	95,7	118,3	118,5	118,0	98,2	97,7	98,8
1996	Okt.	123,1	122,7	125,9	119,2	119,0	120,5	96,8	97,0	95,7	118,4	118,6	118,1	98,2	97,7	98,7
1997	Jan.	123,3	122,9	126,1	119,4	119,2	120,7	96,8	97,0	95,7	118,9	119,0	118,7	98,1	97,7	98,7
1997	April	124,4	124,0	127,2	120,4	120,3	121,7	96,8	97,0	95,7	119,6	119,8	119,2	98,1	97,7	98,7
1997	Juli	124,6	124,2	127,5	120,6	120,3	122,0	96,8	96,9	95,7	119,7	119,9	119,3	98,1	97,7	98,7
1997	Okt.	124,8	124,3	128,2	120,8	120,4	122,7	96,8	96,9	95,7	119,7	120,0	119,4	98,1	97,7	98,7
1998	Jan.	125,1	124,6	128,4	121,0	120,7	122,9	96,7	96,9	95,7	120,5	120,7	120,4	98,1	97,7	98,7
1998	April	126,7	126,2	129,9	122,5	122,3	124,2	96,7	96,9	95,6	121,6	122,0	121,1	98,1	97,7	98,7

\*) Indizes nach der Klassifikation der Wirtschaftszweige, Ausgabe 1979, vgl. Anhang S. 26.

1) Durchschnitt aus 4 Monatswerten. Stand jeweils Monatsende.

## FRUEHERES BUNDESGBEIT

## 2 INDEX DER TARIFLICHEN STUNDENLOEHNE IN DER GEMERBLICHEN WIRTSCHAFT UND BEI GEBIETSKOERPERSCHAFTEN

1991 = 100

WIRTSCHAFTSBEREICH /-ZWEIG	GE- SCHLECHT	1994	1995	1996	1997	1997		1998		VERAENDERUNG APRIL 1998 GEGENUEBER APRIL 1997 IN PROZENT	
		DURCHSCHNITT 1)				APRIL	JAN.	APRIL	APRIL 1997	JAN. 1998	
ALLE ERFASTEN WIRTSCHAFTSBEREICHE	M	114,1	117,6	122,2	123,9	124,0	124,6	126,2	+ 1,8	+ 1,3	
	W	116,1	120,3	125,4	127,3	127,2	128,4	129,9	+ 2,1	+ 1,2	
	ZUS.	114,3	117,9	122,6	124,3	124,4	125,1	126,7	+ 1,8	+ 1,3	
PRODUZIERENDES GEMERBE (OHNE SPEZIALBAU, STUKKATEURGERWERBE, GIPSEREI, VERPUTZEREI, ZIMMEREI, DACHDECKEREI, AUSBAUGEMERBE)	M	115,0	118,7	124,4	126,0	126,3	126,6	128,8	+ 2,0	+ 1,7	
	W	116,0	120,0	126,1	127,9	128,0	128,5	130,6	+ 2,0	+ 1,6	
	ZUS.	115,2	118,9	124,6	126,3	126,5	126,9	129,0	+ 2,0	+ 1,7	
PRODUZIERENDES GEMERBE (OHNE BAUGEMERBE)	M	115,3	119,0	125,2	126,9	127,1	127,5	129,7	+ 2,0	+ 1,7	
	W	116,0	120,0	126,1	127,9	128,0	128,5	130,6	+ 2,0	+ 1,6	
	ZUS.	115,4	119,1	125,4	127,0	127,2	127,7	129,9	+ 2,1	+ 1,7	
VERARBEITENDES GEMERBE	M	116,1	119,8	126,3	127,9	128,2	128,5	130,9	+ 2,1	+ 1,9	
	W	116,0	120,0	126,1	127,9	128,0	128,5	130,6	+ 2,0	+ 1,6	
	ZUS.	116,1	119,8	126,3	127,9	128,1	128,5	130,9	+ 2,2	+ 1,9	
ELEKTRIZITAETS-, GAS-, FERNWAERME- UND WASSERVERSORGUNG	M	111,8	114,9	117,4	119,3	119,0	121,1	121,1	+ 1,8	-	
	W	111,8	114,9	117,4	119,3	119,0	121,1	121,1	+ 1,8	-	
	ZUS.	111,8	114,9	117,4	119,3	119,0	121,1	121,1	+ 1,8	-	
BERGBAU	M	103,0	106,2	111,8	112,6	112,7	113,8	113,8	+ 1,0	-	
	W	103,0	106,2	111,8	112,6	112,7	113,8	113,8	+ 1,0	-	
	ZUS.	103,0	106,2	111,8	112,6	112,7	113,8	113,8	+ 1,0	-	
STEINKOHLBERGBAU UND -BRIKETTERSTELLUNG, KOKEREI	M	100,6	104,0	110,1	110,1	110,1	111,3	111,3	+ 1,1	-	
	W	100,6	104,0	110,1	110,1	110,1	111,3	111,3	+ 1,1	-	
	ZUS.	100,6	104,0	110,1	110,1	110,1	111,3	111,3	+ 1,1	-	
BRAUNKOHLBERGBAU UND -BRIKETTERSTELLUNG	M	112,6	115,6	119,0	124,8	125,4	125,4	125,4	-	-	
	W	112,6	115,6	119,0	124,8	125,4	125,4	125,4	-	-	
	ZUS.	112,6	115,6	119,0	124,8	125,4	125,4	125,4	-	-	
ERZBERGBAU, GEWINNUNG V. SPALT- U. BRUTSTOFFHALT. ERZEN	M	112,2	114,4	117,3	119,7	120,1	120,1	122,2	+ 1,7	+ 1,7	
	W	112,2	114,4	117,3	119,7	120,1	120,1	122,2	+ 1,7	+ 1,7	
	ZUS.	112,2	114,4	117,3	119,7	120,1	120,1	122,2	+ 1,7	+ 1,7	
KALI- UND STEINSALZBERGBAU, SALINEN	M	111,4	113,5	117,4	117,4	117,4	119,1	120,7	+ 2,8	+ 1,3	
	W	111,4	113,5	117,4	117,4	117,4	119,1	120,7	+ 2,8	+ 1,3	
	ZUS.	111,4	113,5	117,4	117,4	117,4	119,1	120,7	+ 2,8	+ 1,3	
UEBRIGER BERGBAU 2), TORFGEWINNUNG	M	114,1	116,3	120,4	122,6	122,6	124,4	124,4	+ 1,5	-	
	W	114,1	116,3	120,4	122,6	122,6	124,4	124,4	+ 1,5	-	
	ZUS.	114,1	116,3	120,4	122,6	122,6	124,4	124,4	+ 1,5	-	
GRUNDSTOFF- UND PRODUKTIONSQUETERGERWERBE 3)	M	115,0	118,9	123,3	125,2	125,4	125,6	128,1	+ 2,2	+ 2,0	
	W	114,6	118,4	121,3	123,2	123,5	123,7	126,3	+ 2,3	+ 2,1	
	ZUS.	115,0	118,8	123,2	125,0	125,2	125,5	128,0	+ 2,2	+ 2,0	
CHEMISCHE INDUSTRIE (OH.HERSTELLUNG VON CHEMIEFASERN), HERSTELLUNG U.VERARBEITUNG VON SPALT- U. BRUTSTOFFEN)	M	114,7	118,4	121,2	123,2	123,6	123,6	126,5	+ 2,3	+ 2,3	
	W	114,9	118,6	121,4	123,4	123,8	123,8	126,7	+ 2,3	+ 2,3	
	ZUS.	114,7	118,4	121,2	123,2	123,6	123,6	126,5	+ 2,3	+ 2,3	
HERSTELLUNG VON CHEMIEFASERN	M	115,6	119,4	122,2	124,2	124,6	124,6	127,5	+ 2,3	+ 2,3	
	W	115,6	119,3	121,7	123,5	123,8	123,8	127,4	+ 2,9	+ 2,9	
	ZUS.	115,6	119,4	122,2	124,1	124,5	124,5	127,5	+ 2,4	+ 2,4	
MINERALOELVERARBEITUNG	M	114,4	117,4	119,8	122,2	122,5	122,7	124,7	+ 1,8	+ 1,6	
	W	114,4	117,4	119,8	122,2	122,5	122,7	124,7	+ 1,8	+ 1,6	
	ZUS.	114,4	117,4	119,8	122,2	122,5	122,7	124,7	+ 1,8	+ 1,6	
GUMMIERARBEITUNG, VERARBEITUNG VON ASBEST	M	114,2	117,7	121,0	123,0	122,7	123,7	125,1	+ 2,0	+ 1,1	
	W	114,4	117,9	121,1	123,0	122,8	123,7	125,4	+ 2,1	+ 1,4	
	ZUS.	114,2	117,7	121,0	123,0	122,7	123,7	125,1	+ 2,0	+ 1,1	
GEWINNUNG UND VERARBEITUNG VON STEINEN UND ERDEN (OHNE VERARBEITUNG VON ASBEST)	M	116,3	120,2	123,3	125,3	125,0	126,0	126,7	+ 1,4	+ 0,6	
	W	116,3	120,2	123,3	125,3	125,0	126,0	126,7	+ 1,4	+ 0,6	
	ZUS.	116,3	120,2	123,3	125,3	125,0	126,0	126,7	+ 1,4	+ 0,6	
METALLERZEUGUNG UND -BEARBEITUNG (OHNE NE-METALLE)	M	115,3	119,5	126,2	127,7	127,9	128,0	131,0	+ 2,4	+ 2,3	
	W	115,3	119,5	126,2	127,7	127,9	128,0	131,0	+ 2,4	+ 2,3	
	ZUS.	115,3	119,5	126,2	127,7	127,9	128,0	131,0	+ 2,4	+ 2,3	
NE-METALLERZEUGUNG, NE-METALLHALBZEUGWERKE, NE-METALLGIESSEREI	M	116,1	120,0	128,5	129,9	130,4	130,4	133,6	+ 2,5	+ 2,5	
	W	116,1	120,0	128,5	129,9	130,4	130,4	133,6	+ 2,5	+ 2,5	
	ZUS.	116,1	120,0	128,5	129,9	130,4	130,4	133,6	+ 2,5	+ 2,5	
HOLZBEARBEITUNG	M	114,6	118,2	122,7	127,0	126,7	128,0	128,6	+ 1,5	+ 0,5	
	W	114,6	118,6	123,4	128,0	127,4	129,1	130,0	+ 2,0	+ 0,7	
	ZUS.	114,6	118,2	122,7	127,0	126,7	128,0	128,6	+ 1,5	+ 0,5	
ZELLSTOFF-, HOLZSCHLIFF-, PAPIER- UND PAPPERZEUGUNG	M	111,7	115,3	117,9	119,7	120,1	120,3	122,8	+ 2,2	+ 2,1	
	W	111,6	115,3	117,9	119,7	120,1	120,2	122,7	+ 2,2	+ 2,1	
	ZUS.	111,7	115,3	117,9	119,7	120,1	120,3	122,8	+ 2,2	+ 2,1	

1) DURCHSCHNITT AUS 4 MONATSWERTEN, STAND JEWEILS MONATSENDE.  
2) GEWINNUNG VON ERDOEL, ERDGAS, SONSTIGER BERGBAU.

3) EINSCHLIESSLICH STAHLVERFORMUNG, OBERFLAECHEVEREDLUNG,  
HAERTUNG.

## FRUEHERES BUNDESGBIET

## 2. INDEX DER TARIFLICHEN STUNDENLOEHNE IN DER GEWERBLICHEN WIRTSCHAFT UND BEI GEBIETSKOERPERSCHAFTEN

1991 = 100

WIRTSCHAFTSBEREICH /-ZWEIG	GE- SCHLECHT	1994	1995	1996	1997	1997		1998		VERAENDERUNG APRIL 1998 GEGENUEBER APRIL JAN. 1997 1998 IN PROZENT	
		DURCHSCHNITT 1)				APRIL	JAN.	APRIL			
INVESTITIONSGUETER PRODUZIERENDES GEWERBE 2)	M	117,2	120,6	129,0	130,3	130,6	130,8	133,6	+ 2,3	+ 2,1	
	W	117,6	121,4	130,1	131,5	131,9	132,0	135,0	+ 2,4	+ 2,3	
	ZUS.	117,2	120,8	129,1	130,4	130,8	131,0	133,8	+ 2,3	+ 2,1	
STAHL-, LEICHTMETALL- UND SCHIENENFAHRZEUGBAU (OHNE LOKOMOTIVBAU)	M	113,6	116,6	122,5	123,6	123,9	123,9	125,8	+ 1,5	+ 1,5	
	W	113,6	116,6	122,5	123,6	123,9	123,9	125,8	+ 1,5	+ 1,5	
	ZUS.	113,6	116,6	122,5	123,6	123,9	123,9	125,8	+ 1,5	+ 1,5	
MASCHINENBAU, LOKOMOTIVBAU	M	116,1	120,0	129,0	130,4	130,9	130,9	134,1	+ 2,4	+ 2,4	
	W	116,8	120,7	129,8	131,2	131,7	131,7	134,9	+ 2,4	+ 2,4	
	ZUS.	116,1	120,0	129,1	130,5	131,0	131,0	134,2	+ 2,4	+ 2,4	
HERSTELLUNG VON BUEROMASCHINEN, DATENVERARBEITUNGS- GERAETEN UND -EINRICHTUNGEN; REPARATUR VON HAUS- HALTSSNAEH- UND -SCHREIBMASCHINEN	M	116,3	120,3	129,2	130,6	131,1	131,1	134,3	+ 2,4	+ 2,4	
	W	116,6	120,5	129,3	130,8	131,2	131,3	134,4	+ 2,4	+ 2,4	
	ZUS.	116,4	120,4	129,2	130,7	131,1	131,2	134,3	+ 2,4	+ 2,4	
STRASSENFAHRZEUGBAU; REPARATUR VON KRAFTFAHRZEUGEN USW.	M	119,8	122,5	130,3	131,4	131,6	132,2	134,5	+ 2,2	+ 1,7	
	W	120,1	122,9	130,6	131,7	131,9	132,5	134,7	+ 2,1	+ 1,7	
	ZUS.	119,8	122,5	130,3	131,4	131,6	132,2	134,5	+ 2,2	+ 1,7	
SCHIFFBAU	M	116,1	120,0	128,9	130,3	130,8	130,8	134,0	+ 2,4	+ 2,4	
	W	116,1	120,0	128,9	130,3	130,8	130,8	134,0	+ 2,4	+ 2,4	
	ZUS.	116,1	120,0	128,9	130,3	130,8	130,8	134,0	+ 2,4	+ 2,4	
LUFT- UND RAUMFAHRZEUGBAU	M	112,4	116,5	122,8	123,6	123,9	123,9	126,6	+ 2,2	+ 2,2	
	W	114,3	118,3	125,9	127,0	127,4	127,4	130,4	+ 2,4	+ 2,4	
	ZUS.	112,5	116,6	123,0	123,8	124,1	124,1	126,8	+ 2,2	+ 2,2	
ELEKTROTECHNIK; REPARATUR VON HAUSHALTSGERAETEN	M	116,2	120,1	129,1	130,5	131,0	131,0	134,2	+ 2,4	+ 2,4	
	W	117,1	121,0	130,0	131,4	131,9	131,9	135,1	+ 2,4	+ 2,4	
	ZUS.	116,5	120,4	129,4	130,8	131,3	131,3	134,5	+ 2,4	+ 2,4	
FEINMECHANIK, OPTIK, HERSTELLUNG VON UHREN USW.	M	116,1	120,0	128,9	130,4	130,9	130,9	134,0	+ 2,4	+ 2,4	
	W	116,7	121,0	129,9	131,4	131,9	131,9	134,9	+ 2,3	+ 2,3	
	ZUS.	116,3	120,3	129,2	130,7	131,2	131,2	134,3	+ 2,4	+ 2,4	
HERSTELLUNG VON EBM-WAREN	M	116,2	120,1	129,1	130,5	131,0	131,0	134,2	+ 2,4	+ 2,4	
	W	117,4	121,3	130,3	131,7	132,2	132,2	135,5	+ 2,5	+ 2,5	
	ZUS.	116,5	120,4	129,4	130,8	131,3	131,3	134,5	+ 2,4	+ 2,4	
VERBRAUCHSGUETER PRODUZIERENDES GEWERBE	M	114,0	118,6	122,8	125,2	125,2	125,8	127,5	+ 1,8	+ 1,4	
	W	114,3	118,9	122,6	124,7	124,4	125,5	126,5	+ 1,7	+ 0,8	
	ZUS.	114,1	118,7	122,7	125,1	125,0	125,7	127,2	+ 1,8	+ 1,2	
HERSTELLUNG VON KUNSTSTOFFWAREN	M	115,1	119,2	124,2	126,3	126,6	127,0	129,5	+ 2,3	+ 2,0	
	W	114,8	118,9	124,0	126,3	126,5	126,9	129,4	+ 2,3	+ 2,0	
	ZUS.	115,1	119,1	124,2	126,3	126,6	127,0	129,5	+ 2,3	+ 2,0	
FEINKERAMIK	M	113,6	117,7	120,5	122,8	122,1	123,4	123,4	+ 1,1	-	
	W	113,8	118,0	120,8	122,9	122,2	123,6	123,6	+ 1,1	-	
	ZUS.	113,7	117,9	120,6	122,8	122,1	123,5	123,5	+ 1,1	-	
HERSTELLUNG UND VERARBEITUNG VON GLAS	M	113,6	116,1	119,1	121,1	120,5	122,0	122,2	+ 1,4	+ 0,2	
	W	113,6	116,1	119,1	121,1	120,5	122,0	122,2	+ 1,4	+ 0,2	
	ZUS.	113,6	116,1	119,1	121,1	120,5	122,0	122,2	+ 1,4	+ 0,2	
HERSTELLUNG VON MUSIKINSTRUMENTEN, SPIELWAREN, SCHMUCK, FUELLHALTERN USW.	M	115,8	119,5	125,7	128,5	128,9	129,1	130,6	+ 1,3	+ 1,2	
	W	116,1	119,9	126,0	128,4	128,5	129,1	130,0	+ 1,2	+ 0,7	
	ZUS.	115,9	119,7	125,9	128,4	128,7	129,1	130,3	+ 1,2	+ 0,9	
HOLZVERARBEITUNG USW.	M	115,1	118,6	122,8	126,6	126,5	127,3	128,6	+ 1,7	+ 1,0	
	W	115,5	119,3	123,6	127,5	127,3	128,5	129,8	+ 2,0	+ 1,0	
	ZUS.	115,2	118,7	122,9	126,7	126,6	127,4	128,7	+ 1,7	+ 1,0	
PAPIER- UND PAPPEVERARBEITUNG	M	112,1	116,9	121,4	124,3	124,7	124,7	128,0	+ 2,6	+ 2,6	
	W	112,5	117,2	121,7	124,7	125,2	125,2	128,6	+ 2,7	+ 2,7	
	ZUS.	112,2	117,0	121,5	124,4	124,8	124,8	128,2	+ 2,7	+ 2,7	
DRUCKEREI, VIELFACHTIGUNG	M	112,0	119,1	123,6	125,5	125,9	125,9	128,4	+ 2,0	+ 2,0	
	W	112,0	119,1	123,5	125,5	125,9	125,9	128,4	+ 2,0	+ 2,0	
	ZUS.	112,0	119,1	123,6	125,5	125,9	125,9	128,4	+ 2,0	+ 2,0	
LEDERERZEUGUNG	M	112,2	116,7	121,8	123,2	123,6	123,6	123,6	-	-	
	W	112,3	116,8	122,0	123,4	123,8	123,8	123,8	-	-	
	ZUS.	112,2	116,7	121,9	123,3	123,7	123,7	123,7	-	-	
LEDERVERARBEITUNG (OHNE HERSTELLUNG VON SCHUHEN)	M	111,4	114,9	117,1	118,9	117,8	120,0	120,0	+ 1,9	-	
	W	111,4	114,9	117,0	118,9	117,7	120,0	120,0	+ 2,0	-	
	ZUS.	111,4	114,9	117,0	118,9	117,7	120,0	120,0	+ 2,0	-	
HERSTELLUNG VON SCHUHEN, REPARATUR VON SCHUHEN USW.	M	112,9	116,1	118,7	120,8	120,4	122,1	122,1	+ 1,4	-	
	W	113,2	116,4	119,0	121,2	120,7	122,5	122,5	+ 1,5	-	
	ZUS.	113,1	116,3	118,9	121,1	120,6	122,4	122,4	+ 1,5	-	
TEXTILGEWERBE	M	116,0	120,0	122,8	124,3	123,5	125,1	125,1	+ 1,3	-	
	W	116,0	120,0	122,7	124,1	123,4	124,8	124,8	+ 1,1	-	
	ZUS.	116,0	120,0	122,8	124,3	123,5	125,0	125,0	+ 1,2	-	
BEKLEIDUNGSGEWERBE	M	114,1	118,9	121,7	123,5	122,6	124,3	124,3	+ 1,4	-	
	W	114,1	118,9	121,8	123,5	122,6	124,4	124,4	+ 1,5	-	
	ZUS.	114,1	118,9	121,8	123,5	122,6	124,4	124,4	+ 1,5	-	

1) DURCHSCHNITT AUS 4 MONATSWERTEN, STAND JEWEILS MONATSENDE.

2) OHNE STAHLVERFORMUNG, OBERFLAECHEVEREDLUNG, HAERTUNG.

## FRUEHERES BUNDESGBIET

## 2 INDEX DER TARIFLICHEN STUNDENLOEHNE IN DER GEWERBLICHEN WIRTSCHAFT UND BEI GEBIETSKOERPERSCHAFTEN

1991 = 100

WIRTSCHAFTSBEREICH /-ZWEIG	GE- SCHLECHT	1994	1995	1996	1997	1997		1998		VERAENDERUNG APRIL 1998 GEGENUEBER APRIL JAN. 1997 1998 IN PROZENT	
		DURCHSCHNITT 1)				APRIL	JAN.	APRIL			
NAHRUNGS- UND GENUSSMITTELGEWERBE	M	115,5	118,7	121,6	124,1	123,8	124,9	125,9	+ 1,7	+ 0,8	
	W	114,7	118,1	121,0	123,1	122,8	123,8	124,3	+ 1,2	+ 0,4	
	ZUS.	115,3	118,6	121,5	123,9	123,6	124,7	125,5	+ 1,5	+ 0,6	
DARUNTER:											
GETRAENKEHERSTELLUNG	M	117,4	120,2	123,4	126,6	126,4	127,8	128,9	+ 2,0	+ 0,9	
	W	117,0	119,9	123,2	126,1	125,5	127,3	127,7	+ 1,8	+ 0,3	
	ZUS.	117,4	120,2	123,4	126,6	126,4	127,8	128,8	+ 1,9	+ 0,8	
TABAKVERARBEITUNG	M	117,5	121,2	124,5	126,4	126,3	126,4	126,4	+ 0,1	-	
	W	117,3	120,9	124,1	126,0	125,7	126,3	126,3	+ 0,5	-	
	ZUS.	117,4	121,0	124,4	126,2	126,0	126,4	126,4	+ 0,3	-	
BAUGEWERBE (OHNE SPEZIALBAU, STUKKATEURGEWERBE, GIPSEREI, VERPUTZEREI)	M	114,0	117,9	120,5	122,1	122,3	122,5	124,0	+ 1,4	+ 1,2	
	W	114,0	117,9	120,5	122,1	122,3	122,5	124,0	+ 1,4	+ 1,2	
	ZUS.	114,0	117,9	120,5	122,1	122,3	122,5	124,0	+ 1,4	+ 1,2	
HOCH- UND TIEFBAU	M	113,6	117,5	120,3	121,9	122,3	122,3	124,1	+ 1,5	+ 1,5	
	W	113,6	117,5	120,3	121,9	122,3	122,3	124,1	+ 1,5	+ 1,5	
	ZUS.	113,6	117,5	120,3	121,9	122,3	122,3	124,1	+ 1,5	+ 1,5	
AUSBAUGEWERBE; ZIMMEREI, DACHDECKEREI	M	115,2	119,0	121,1	122,5	122,4	123,2	123,6	+ 1,0	+ 0,3	
	W	115,2	119,0	121,1	122,5	122,4	123,2	123,6	+ 1,0	+ 0,3	
	ZUS.	115,2	119,0	121,1	122,5	122,4	123,2	123,6	+ 1,0	+ 0,3	
HANDEL (OHNE HANDELSVERMITTLUNG)	M	114,1	117,8	121,6	123,7	123,7	124,5	125,3	+ 1,3	+ 0,6	
	W	114,6	118,4	122,0	123,5	123,4	124,5	124,6	+ 1,0	+ 0,1	
	ZUS.	114,2	118,0	121,6	123,7	123,7	124,5	125,2	+ 1,2	+ 0,6	
GROSSHANDEL	M	113,8	117,6	121,3	123,2	123,2	123,9	124,4	+ 1,0	+ 0,4	
	W	113,8	117,6	121,2	123,0	123,2	123,6	123,9	+ 0,6	+ 0,2	
	ZUS.	113,8	117,6	121,3	123,2	123,2	123,9	124,3	+ 0,9	+ 0,3	
EINZELHANDEL	M	114,6	118,2	121,9	124,2	124,3	125,3	126,3	+ 1,6	+ 0,8	
	W	115,1	119,2	122,7	123,8	123,6	125,2	125,2	+ 1,3	-	
	ZUS.	114,7	118,4	122,0	124,2	124,2	125,3	126,1	+ 1,5	+ 0,6	
VERKEHR UND NACHRICHTENUEBERMITTLUNG	M	110,7	113,4	115,0	116,5	116,4	117,0	117,2	+ 0,7	+ 0,2	
	W	109,4	111,8	113,2	114,4	114,4	114,4	114,4	-	-	
	ZUS.	110,6	113,3	114,9	116,4	116,3	116,9	117,1	+ 0,7	+ 0,2	
EISENBAHNEN	M	108,5	108,6	108,7	108,7	108,7	108,8	108,8	+ 0,1	-	
	W	108,6	108,6	108,6	108,6	108,6	108,6	108,6	-	-	
	ZUS.	108,5	108,6	108,7	108,7	108,7	108,8	108,8	+ 0,1	-	
STRASSENVERKEHR, PARKPLAETZE UND -HAEUER	M	112,1	115,4	117,4	119,5	119,4	120,2	120,4	+ 0,8	+ 0,2	
	W	112,1	115,4	117,4	119,5	119,4	120,2	120,4	+ 0,8	+ 0,2	
	ZUS.	112,1	115,4	117,4	119,5	119,4	120,2	120,4	+ 0,8	+ 0,2	
SPEDITION, LAGEREI, VERKEHRSVERMITTLUNG	M	112,2	115,8	117,9	120,0	119,8	121,4	121,4	+ 1,3	-	
	W	112,2	115,8	117,9	120,0	119,8	121,4	121,4	+ 1,3	-	
	ZUS.	112,2	115,8	117,9	120,0	119,8	121,4	121,4	+ 1,3	-	
UEBRIGER VERKEHR UND NACHRICHTENUEBERMITTLUNG 2)	M	109,3	112,3	114,3	115,6	115,6	115,7	116,1	+ 0,4	+ 0,3	
	W	109,6	112,5	114,2	115,7	115,7	115,7	115,7	-	-	
	ZUS.	109,4	112,4	114,3	115,6	115,6	115,7	116,0	+ 0,3	+ 0,3	
FRISEURGEWERBE	M	124,1	131,1	134,5	137,4	136,2	142,0	142,0	+ 4,3	-	
	W	123,9	130,9	134,1	137,1	135,9	141,6	141,6	+ 4,2	-	
	ZUS.	123,9	130,9	134,1	137,1	135,9	141,6	141,6	+ 4,2	-	
GEBIETSKOERPERSCHAFTEN	M	109,6	112,5	114,2	115,8	115,8	117,5	117,5	+ 1,5	-	
	W	108,6	112,5	114,2	115,7	115,7	117,4	117,4	+ 1,5	-	
	ZUS.	108,6	112,5	114,2	115,8	115,8	117,5	117,5	+ 1,5	-	

1) DURCHSCHNITT AUS 4 MONATSWERTEN, STAND JEWEIFS MONATSENDE.

2) BINNENSCHIFFFAHRT, -WASSERSTRASSEN UND -HAEFEN; SEE- UND KUESTENSCHIFFFAHRT, SEEHAEFEN; LUFTFAHRT, FLUPLAETZE; TRANSPORT IN ROHRLEITUNGEN UND DEUTSCHE POST AG.

## FRUEHERES BUNDESGBIET

## 3 INDEX DER TARIFLICHEN MONATSGEHALTER IN DER GEMERBLICHEN WIRTSCHAFT UND BEI GEBIETSKOERPERSCHAFTEN

1991 = 100

WIRTSCHAFTSBEREICH /-ZWEIG	GE- SCHLECHT	1994	1995	1996	1997	1997 1998			VERAENDERUNG APRIL 1998 GEGENUEBER APRIL JAN. 1997 1998 IN PROZENT	
		DURCHSCHNITT 1)				APRIL	JAN.	APRIL		
ALLE ERFASTEN WIRTSCHAFTSBEREICHE	M	111,4	114,6	118,2	119,7	119,8	120,7	122,0	+ 1,8	+ 1,1
	W	111,5	114,7	117,7	119,2	119,2	120,4	121,1	+ 1,6	+ 0,6
	ZUS.	111,4	114,7	118,0	119,5	119,6	120,5	121,6	+ 1,7	+ 0,9
PRODUZIERENDES GEMERBE (OHNE SPEZIALBAU, STUKKATEURGEMERBE, GIPSEREI, VERPUTZEREI, ZIMMEREI, DACHDECKEREI, AUSBAUGEMERBE), HANDEL (OHNE HANDELSVERM.), KREDIT-U. VERSICHERUNGSGEMERBE	M	112,0	115,2	119,4	120,8	121,0	121,7	123,4	+ 2,0	+ 1,4
	W	112,5	115,7	119,3	120,7	120,8	121,9	123,0	+ 1,8	+ 0,9
	ZUS.	112,2	115,4	119,4	120,8	120,9	121,7	123,2	+ 1,9	+ 1,2
PRODUZIERENDES GEMERBE (OHNE SPEZIALBAU, STUKKATEURGEMERBE, GIPSEREI, VERPUTZEREI, ZIMMEREI, DACHDECKEREI, AUSBAUGEMERBE)	M	112,1	115,2	119,8	121,3	121,6	121,9	124,2	+ 2,1	+ 1,9
	W	112,3	115,4	119,8	121,4	121,6	121,9	124,1	+ 2,1	+ 1,8
	ZUS.	112,1	115,2	119,8	121,3	121,6	121,9	124,2	+ 2,1	+ 1,9
PRODUZIERENDES GEMERBE (OHNE BAUGEMERBE)	M	111,9	114,9	119,8	121,2	121,5	121,8	124,1	+ 2,1	+ 1,9
	W	112,2	115,3	119,8	121,4	121,6	121,9	124,1	+ 2,1	+ 1,8
	ZUS.	112,0	115,0	119,7	121,2	121,5	121,8	124,1	+ 2,1	+ 1,9
VERARBEITENDES GEMERBE	M	112,1	115,2	120,1	121,6	121,9	122,1	124,6	+ 2,2	+ 2,0
	W	112,3	115,4	120,0	121,5	121,8	122,0	124,4	+ 2,1	+ 2,0
	ZUS.	112,2	115,2	120,1	121,6	121,9	122,1	124,6	+ 2,2	+ 2,0
ELEKTRIZITAETS-, GAS-, FERNWAERME- UND WASSERVERSORGUNG	M	111,7	114,8	117,4	119,1	118,8	120,5	120,5	+ 1,4	-
	W	111,6	114,6	117,1	118,7	118,5	120,2	120,2	+ 1,4	-
	ZUS.	111,7	114,8	117,3	119,0	118,7	120,4	120,4	+ 1,4	-
BERGBAU	M	104,0	107,2	112,5	113,1	113,2	114,3	114,4	+ 1,1	+ 0,1
	W	103,0	106,4	112,1	112,5	112,5	113,9	113,9	+ 1,2	-
	ZUS.	103,9	107,1	112,5	113,0	113,1	114,3	114,4	+ 1,1	+ 0,1
STEINKOHLBERGBAU UND -BRIKETTERSTELLUNG, KOKEREI	M	100,8	104,2	110,3	110,3	110,3	111,6	111,6	+ 1,2	-
	W	100,8	104,2	110,3	110,3	110,3	111,7	111,7	+ 1,2	-
	ZUS.	100,8	104,2	110,3	110,3	110,3	111,6	111,6	+ 1,2	-
BRAUNKOHLBERGBAU UND -BRIKETTERSTELLUNG	M	112,3	115,3	118,7	121,5	122,1	122,1	122,1	-	-
	W	-	-	-	-	-	-	-	-	-
	ZUS.	112,3	115,3	118,7	121,5	122,1	122,1	122,1	-	-
ERZBERGBAU, GEWINNUNG V. SPALT- U. BRUTSTOFFHALT. ERZEN	M	112,3	114,6	117,6	120,0	120,4	120,4	122,6	+ 1,8	+ 1,8
	W	-	-	-	-	-	-	-	-	-
	ZUS.	112,3	114,6	117,6	120,0	120,4	120,4	122,6	+ 1,8	+ 1,8
KALI- UND STEINSALZBERGBAU, SALINEN	M	108,5	110,1	113,4	113,4	113,4	114,4	115,9	+ 2,2	+ 1,3
	W	-	-	-	-	-	-	-	-	-
	ZUS.	108,5	110,1	113,4	113,4	113,4	114,4	115,9	+ 2,2	+ 1,3
UEBRIGER BERGBAU 2), TORFGEWINNUNG	M	113,6	116,9	120,2	122,5	122,5	124,6	124,6	+ 1,7	-
	W	113,6	116,9	120,2	122,4	122,4	124,6	124,6	+ 1,8	-
	ZUS.	113,6	116,9	120,2	122,5	122,5	124,6	124,6	+ 1,7	-
GRUNDSTOFF- UND PRODUKTIONSGUETERGEMERBE 3)	M	111,3	114,7	118,0	119,8	120,1	120,3	122,8	+ 2,2	+ 2,1
	W	111,2	114,7	117,9	119,7	120,0	120,2	122,7	+ 2,3	+ 2,1
	ZUS.	111,3	114,7	118,0	119,8	120,1	120,2	122,8	+ 2,2	+ 2,2
CHEMISCHE INDUSTRIE (OH. HERSTELLUNG VON CHEMIEFASERN), HERSTELLUNG U. VERARBEITUNG VON SPALT- U. BRUTSTOFFEN	M	110,4	114,1	116,8	118,7	119,1	119,1	121,9	+ 2,4	+ 2,4
	W	110,5	114,2	116,9	118,8	119,2	119,2	122,0	+ 2,3	+ 2,3
	ZUS.	110,4	114,1	116,8	118,7	119,1	119,1	121,9	+ 2,4	+ 2,4
HERSTELLUNG VON CHEMIEFASERN	M	111,5	115,2	117,9	119,8	120,2	120,2	123,1	+ 2,4	+ 2,4
	W	111,5	115,2	117,9	119,8	120,2	120,2	123,0	+ 2,3	+ 2,3
	ZUS.	111,5	115,2	117,9	119,8	120,2	120,2	123,1	+ 2,4	+ 2,4
MINERALOELVERARBEITUNG	M	113,1	115,8	119,2	121,2	121,5	121,8	123,9	+ 2,0	+ 1,7
	W	113,9	116,4	119,8	122,0	122,1	122,4	124,8	+ 2,2	+ 2,0
	ZUS.	113,3	116,0	119,4	121,4	121,7	122,0	124,1	+ 2,0	+ 1,7
GUMMIVERARBEITUNG, VERARBEITUNG VON ASBEST	M	111,0	114,4	117,3	119,3	119,2	119,9	121,7	+ 2,1	+ 1,5
	W	110,9	114,3	117,2	119,2	119,0	119,9	121,5	+ 2,1	+ 1,3
	ZUS.	111,0	114,4	117,3	119,3	119,2	119,9	121,7	+ 2,1	+ 1,5
GEWINNUNG UND VERARBEITUNG VON STEINEN UND ERDEN (OHNE VERARBEITUNG VON ASBEST)	M	114,8	118,6	121,7	123,7	123,5	124,4	125,0	+ 1,2	+ 0,5
	W	114,6	118,4	121,5	123,5	123,4	124,2	124,8	+ 1,1	+ 0,5
	ZUS.	114,8	118,6	121,7	123,7	123,5	124,4	125,0	+ 1,2	+ 0,5
METALLERZEUGUNG UND -BEARBEITUNG (OHNE NE-METALLE)	M	111,7	114,3	118,7	120,1	120,3	120,3	123,3	+ 2,5	+ 2,5
	W	112,0	114,7	119,4	120,8	121,1	121,1	124,1	+ 2,5	+ 2,5
	ZUS.	111,8	114,4	118,8	120,3	120,5	120,5	123,5	+ 2,5	+ 2,5
NE-METALLERZEUGUNG, NE-METALLHALBZEUGWERKE, NE-METALLGIESSEREI	M	112,8	115,0	121,7	123,2	123,6	123,6	126,4	+ 2,3	+ 2,3
	W	112,6	115,7	121,2	122,8	123,2	123,2	125,9	+ 2,2	+ 2,2
	ZUS.	112,8	115,9	121,5	123,1	123,5	123,5	126,3	+ 2,3	+ 2,3
HOLZBEARBEITUNG	M	113,3	116,9	120,9	123,0	123,1	123,5	123,5	+ 0,3	-
	W	113,2	116,1	119,6	121,7	121,3	122,5	122,5	+ 1,0	-
	ZUS.	113,2	116,6	120,5	122,6	122,6	123,2	123,2	+ 0,5	-
ZELLSTOFF-, HOLZSCHLIFF-, PAPIER- UND PAPPEERZEUGUNG	M	111,3	115,0	117,6	119,3	119,6	119,9	122,3	+ 2,3	+ 2,0
	W	111,3	114,9	117,6	119,3	119,6	119,8	122,3	+ 2,3	+ 2,1
	ZUS.	111,3	115,0	117,6	119,3	119,6	119,9	122,3	+ 2,3	+ 2,0

1) DURCHSCHNITT AUS 4 MONATSWERTEN, STAND JEWEILS MONATSENDE.

2) GEWINNUNG VON ERDDEL, ERDGAS, SONSTIGER BERGBAU.

3) EINSCHLIESSLICH STAHLVERFORMUNG, OBERFLAECHEVEREDLUNG, HAERTUNG.

## FRUEHERES BUNDESGBIET

## 3 INDEX DER TARIFLICHEN MONATSGEHAELTER IN DER GEMERBLICHEN WIRTSCHAFT UND BEI GEBIETSKOERPERSCHAFTEN

1991 = 100

WIRTSCHAFTSBEREICH /-ZWEIG	GE- SCHLECHT	1994	1995	1996	1997	1997 1998			VERAENDERUNG	
		DURCHSCHNITT 1)				APRIL	JAN.	APRIL	APRIL 1998	JAN. 1998
									GEGENUEBER	APRIL 1997
									IN PROZENT	
INVESTITIONSGUETER PRODUZIERENDES GEWERBE 2)	M	112,3	115,2	121,1	122,4	122,8	122,9	125,8	+ 2,4	+ 2,4
	W	112,7	115,5	121,4	122,8	123,2	123,2	126,2	+ 2,4	+ 2,4
	ZUS.	112,3	115,2	121,2	122,5	122,9	123,0	125,9	+ 2,4	+ 2,4
STAHL-, LEICHTMETALL- UND SCHIENENFAHRZEUGBAU (OHNE LOKOMOTIVBAU)	M	112,8	115,9	121,6	122,9	123,3	123,3	126,2	+ 2,4	+ 2,4
	W	112,7	115,8	121,6	122,9	123,3	123,3	126,1	+ 2,3	+ 2,3
	ZUS.	112,8	115,9	121,6	122,9	123,3	123,3	126,2	+ 2,4	+ 2,4
MASCHINENBAU, LOKOMOTIVBAU	M	113,1	116,1	122,2	123,6	124,0	124,0	127,1	+ 2,5	+ 2,5
	W	113,0	116,0	122,1	123,5	123,9	123,9	127,0	+ 2,5	+ 2,5
	ZUS.	113,1	116,1	122,2	123,6	124,0	124,0	127,1	+ 2,5	+ 2,5
HERSTELLUNG VON BUEROMASCHINEN, DATENVERARBEITUNGS- GERAETEN UND -EINRICHTUNGEN; REPARATUR VON HAUS- HALTSNAEM- UND -SCHREIBMASCHINEN	M	113,1	116,1	122,2	123,6	124,0	124,0	127,1	+ 2,5	+ 2,5
	W	113,0	116,1	121,7	123,4	124,0	124,0	127,1	+ 2,5	+ 2,5
	ZUS.	113,1	116,1	122,1	123,5	124,0	124,0	127,1	+ 2,5	+ 2,5
STRASSENFAHRZEUGBAU; REPARATUR VON KRAFTFAHRZEUGEN USW.	M	109,7	112,1	117,7	118,8	119,1	119,4	121,8	+ 2,3	+ 2,0
	W	110,6	113,1	118,8	120,0	120,3	120,5	123,1	+ 2,3	+ 2,2
	ZUS.	109,8	112,3	117,9	119,0	119,3	119,6	122,0	+ 2,3	+ 2,0
SCHIFFBAU	M	113,0	116,0	122,1	123,5	123,9	123,9	127,0	+ 2,5	+ 2,5
	W	114,0	117,1	123,2	124,7	125,0	125,0	128,1	+ 2,5	+ 2,5
	ZUS.	113,1	116,2	122,3	123,7	124,1	124,1	127,2	+ 2,5	+ 2,5
LUFT- UND RAUMFAHRZEUGBAU	M	111,8	115,0	120,5	121,6	121,9	121,9	124,7	+ 2,3	+ 2,3
	W	111,7	115,0	120,4	121,5	121,8	121,8	124,5	+ 2,2	+ 2,2
	ZUS.	111,8	115,0	120,5	121,6	121,9	121,9	124,7	+ 2,3	+ 2,3
ELEKTROTECHNIK; REPARATUR VON HAUSHALTSGERAETEN	M	113,1	116,1	122,2	123,6	124,0	124,0	127,1	+ 2,5	+ 2,5
	W	113,4	116,0	122,1	123,5	123,9	123,9	127,0	+ 2,5	+ 2,5
	ZUS.	113,2	116,1	122,2	123,6	124,0	124,0	127,1	+ 2,5	+ 2,5
FEINMECHANIK, OPTIK, HERSTELLUNG VON UHREN USW.	M	112,9	116,0	122,0	123,4	123,8	123,8	126,8	+ 2,4	+ 2,4
	W	112,8	115,9	121,8	123,2	123,6	123,6	126,6	+ 2,4	+ 2,4
	ZUS.	112,9	116,0	121,9	123,3	123,7	123,7	126,7	+ 2,4	+ 2,4
HERSTELLUNG VON EBM-WAREN	M	113,1	116,1	122,2	123,6	124,0	124,0	127,1	+ 2,5	+ 2,5
	W	113,0	116,0	122,1	123,5	123,9	123,9	127,0	+ 2,5	+ 2,5
	ZUS.	113,1	116,1	122,2	123,6	124,0	124,0	127,1	+ 2,5	+ 2,5
VERBRAUCHSGUETER PRODUZIERENDES GEWERBE	M	112,2	115,2	118,4	120,2	120,2	120,8	121,7	+ 1,2	+ 0,7
	W	112,0	115,2	118,3	120,1	120,0	120,7	121,5	+ 1,3	+ 0,7
	ZUS.	112,2	115,2	118,3	120,1	120,1	120,8	121,6	+ 1,2	+ 0,7
HERSTELLUNG VON KUNSTSTOFFWAREN	M	111,9	115,4	119,1	120,9	121,1	121,4	123,4	+ 1,9	+ 1,6
	W	111,9	115,6	119,2	121,0	121,2	121,5	123,5	+ 1,9	+ 1,6
	ZUS.	111,9	115,5	119,1	120,9	121,1	121,4	123,4	+ 1,9	+ 1,6
FEINKERAMIK	M	111,4	115,4	118,4	120,5	120,0	121,1	121,7	+ 1,4	+ 0,6
	W	111,3	115,3	118,3	120,4	119,8	121,0	121,4	+ 1,3	+ 0,3
	ZUS.	111,4	115,3	118,3	120,4	119,9	121,1	121,6	+ 1,4	+ 0,4
HERSTELLUNG UND VERARBEITUNG VON GLAS	M	112,6	114,7	117,8	119,5	119,4	119,9	120,2	+ 0,7	+ 0,3
	W	112,5	114,9	118,1	119,8	119,8	120,1	120,9	+ 0,9	+ 0,7
	ZUS.	112,6	114,8	117,9	119,6	119,5	120,0	120,4	+ 0,8	+ 0,3
HERSTELLUNG VON MUSIKINSTRUMENTEN, SPIELWAREN, SCHMUCK, FUELLHALTERN USW.	M	113,2	116,5	121,1	123,0	123,4	123,6	124,7	+ 1,1	+ 0,9
	W	113,4	116,7	120,9	122,9	123,0	123,6	124,1	+ 0,9	+ 0,4
	ZUS.	113,3	116,6	121,0	122,9	123,2	123,6	124,5	+ 1,1	+ 0,7
HOLZVERARBEITUNG USW.	M	113,4	116,2	120,1	122,2	122,3	122,7	123,8	+ 1,2	+ 0,9
	W	114,1	116,8	120,7	122,7	122,8	123,2	124,2	+ 1,1	+ 0,8
	ZUS.	113,6	116,4	120,3	122,3	122,4	122,8	123,9	+ 1,2	+ 0,9
PAPIER- UND PAPPEVERARBEITUNG	M	112,2	116,2	118,4	120,7	121,1	121,2	121,6	+ 0,4	+ 0,3
	W	112,1	116,1	118,3	120,5	120,9	121,0	121,4	+ 0,4	+ 0,3
	ZUS.	112,2	116,2	118,4	120,6	121,0	121,1	121,5	+ 0,4	+ 0,3
DRUCKEREI, VERVIELFAELTIGUNG	M	112,3	114,5	117,3	119,0	119,4	119,6	120,6	+ 1,0	+ 0,8
	W	112,2	114,4	117,1	119,0	119,4	119,5	120,6	+ 1,0	+ 0,9
	ZUS.	112,3	114,5	117,2	119,0	119,4	119,6	120,6	+ 1,0	+ 0,8
LEDERERZEUGUNG	M	109,7	111,9	115,6	116,9	117,3	117,3	117,3	-	-
	W	109,6	111,8	115,5	116,8	117,2	117,2	117,2	-	-
	ZUS.	109,7	111,9	115,6	116,9	117,3	117,3	117,3	-	-
LEDERVERARBEITUNG (OHNE HERSTELLUNG VON SCHUHEN)	M	111,5	115,2	117,4	119,2	118,1	120,3	120,3	+ 1,9	-
	W	111,6	115,3	117,6	119,4	118,3	120,4	120,4	+ 1,8	-
	ZUS.	111,5	115,2	117,5	119,3	118,2	120,3	120,3	+ 1,8	-
HERSTELLUNG VON SCHUHEN, REPARATUR VON SCHUHEN USW.	M	112,2	115,4	118,0	120,1	119,7	121,4	121,4	+ 1,4	-
	W	112,2	115,3	117,9	120,1	119,6	121,4	121,4	+ 1,5	-
	ZUS.	112,2	115,4	118,0	120,1	119,7	121,4	121,4	+ 1,4	-
TEXTILGEWERBE	M	111,9	115,3	118,0	119,4	118,7	120,1	120,1	+ 1,2	-
	W	111,8	115,1	117,8	119,3	118,5	120,0	120,0	+ 1,3	-
	ZUS.	111,9	115,2	117,9	119,4	118,6	120,1	120,1	+ 1,3	-
BEKLEIDUNGSGEWERBE	M	110,3	114,2	117,0	118,7	117,8	119,5	119,5	+ 1,4	-
	W	110,3	114,1	117,0	118,6	117,8	119,5	119,5	+ 1,4	-
	ZUS.	110,3	114,1	117,0	118,6	117,8	119,5	119,5	+ 1,4	-

1) DURCHSCHNITT AUS 4 MONATSHERTEN, STAND JEWEILS MONATSENDE.

2) OHNE STAHLVERFORMUNG, OBERFLAECHEWEREDLUNG, HAERTUNG.

## FRUEHERES BUNDESGBEIT

## 3 INDEX DER TARIFLICHEN MONATSGEHALTER IN DER GEWERBLICHEN WIRTSCHAFT UND BEI GEBIETSKOERPERSCHAFTEN

1991 = 100

WIRTSCHAFTSBEREICH /-ZWEIG	GE- SCHLECHT	1994	1995	1996	1997	1998			VERAENDERUNG	
		DURCHSCHNITT 1)				APRIL	JAN.	APRIL	APRIL 1998	JAN. 1998
									1997	1998
IN PROZENT										
NAHRUNGS- UND GENUSSMITTELGEWERBE	M	113,6	116,8	120,0	122,1	121,9	122,9	123,6	+ 1,4	+ 0,6
	W	114,2	117,5	120,0	122,1	121,9	123,0	123,7	+ 1,5	+ 0,6
	ZUS.	113,9	117,1	120,1	122,1	121,9	123,0	123,6	+ 1,4	+ 0,5
DARUNTER:										
GETRAENKEHERSTELLUNG	M	114,3	117,4	121,2	123,3	123,0	124,4	125,2	+ 1,8	+ 0,6
	W	114,3	117,3	120,9	123,0	122,5	124,0	124,8	+ 1,9	+ 0,6
	ZUS.	114,3	117,4	121,1	123,2	122,9	124,3	125,1	+ 1,8	+ 0,6
TABAKVERARBEITUNG	M	115,0	117,6	120,9	122,8	122,8	122,8	122,8	-	-
	W	115,0	117,6	120,9	122,7	122,7	122,7	122,7	-	-
	ZUS.	115,0	117,6	120,9	122,8	122,8	122,8	122,8	-	-
BAUGEWERBE (OHNE SPEZIALBAU, STUKKATEURGEWERBE, GIPSEREI, VERPUTZEREI)	M	114,3	118,1	120,6	122,2	122,5	122,6	124,0	+ 1,2	+ 1,1
	W	113,2	117,0	119,2	120,8	121,1	121,2	122,4	+ 1,1	+ 1,0
	ZUS.	114,0	117,8	120,3	121,9	122,1	122,3	123,6	+ 1,2	+ 1,1
HOCH- UND TIEFBAU	M	114,7	118,7	121,5	123,1	123,5	123,5	125,3	+ 1,5	+ 1,5
	W	113,5	117,4	120,1	121,8	122,2	122,2	124,0	+ 1,5	+ 1,5
	ZUS.	114,5	118,4	121,2	122,8	123,2	123,2	125,0	+ 1,5	+ 1,5
AUSBAUGEWERBE; ZIMMEREI, DACHDECKEREI	M	112,7	116,1	117,8	119,2	119,1	119,6	119,9	+ 0,7	+ 0,3
	W	112,7	116,2	118,0	119,4	119,4	119,7	120,0	+ 0,5	+ 0,3
	ZUS.	112,7	116,1	117,9	119,3	119,2	119,6	119,9	+ 0,6	+ 0,3
HANDEL, KREDITINSTITUTE UND VERSICHERUNGSGEWERBE 2)	M	111,9	115,3	118,1	119,5	119,5	121,0	121,3	+ 1,5	+ 0,2
	W	112,7	116,0	118,9	120,2	120,1	121,8	121,9	+ 1,5	+ 0,1
	ZUS.	112,3	115,7	118,5	119,8	119,8	121,4	121,6	+ 1,5	+ 0,2
GROSSHANDEL	M	112,5	116,1	119,4	121,2	121,3	121,9	122,5	+ 1,0	+ 0,5
	W	112,5	116,1	119,3	121,0	121,1	121,8	122,3	+ 1,0	+ 0,4
	ZUS.	112,5	116,1	119,4	121,1	121,2	121,9	122,4	+ 1,0	+ 0,4
EINZELHANDEL	M	114,8	118,3	121,7	122,9	122,8	124,2	124,7	+ 1,5	+ 0,4
	W	115,7	119,2	122,8	123,8	123,6	125,2	125,3	+ 1,4	+ 0,1
	ZUS.	115,4	118,9	122,4	123,5	123,3	124,8	125,1	+ 1,5	+ 0,2
KREDITINSTITUTE, MIT DEM KREDITGEWERBE VERBUNDENE TAEITIGKEITEN	M	110,0	113,4	115,4	116,7	116,7	118,8	118,8	+ 1,8	-
	W	110,1	113,5	115,6	116,8	116,8	118,9	118,9	+ 1,8	-
	ZUS.	110,0	113,5	115,5	116,7	116,7	118,8	118,8	+ 1,8	-
VERSICHERUNGSGEWERBE, VERMITTLUNG VON VERSICHERUNGEN	M	111,1	113,7	116,9	117,9	117,9	120,2	120,2	+ 2,0	-
	W	111,1	113,7	116,9	117,9	117,9	120,3	120,3	+ 2,0	-
	ZUS.	111,1	113,7	116,9	117,9	117,9	120,3	120,3	+ 2,0	-
VERKEHR UND NACHRICHTENUEBERMITTLUNG	M	110,7	114,1	116,4	117,8	117,7	118,5	118,9	+ 1,0	+ 0,3
	W	111,0	114,4	116,9	118,2	118,1	118,6	118,9	+ 0,7	+ 0,3
	ZUS.	110,8	114,2	116,6	118,0	117,9	118,6	118,9	+ 0,8	+ 0,3
EISENBAHNEN	M	108,6	109,1	110,6	110,8	110,6	111,4	111,4	+ 0,7	-
	W	108,5	108,6	108,7	108,7	108,7	108,8	108,8	+ 0,1	-
	ZUS.	108,6	108,9	109,8	110,0	109,8	110,4	110,4	+ 0,5	-
STRASSENVERKEHR, PARKPLAETZE UND -HAEUER	M	111,4	114,8	116,6	118,6	118,4	120,1	120,1	+ 1,4	-
	W	111,9	115,4	117,2	119,4	119,1	120,8	120,8	+ 1,4	-
	ZUS.	111,6	115,0	116,8	118,9	118,7	120,4	120,4	+ 1,4	-
BINNENSCHIFFFAHRT, -WASSERSTRASSEN UND -HAEFEN	M	111,6	114,0	116,0	119,3	118,7	120,2	120,2	+ 1,3	-
	W	111,6	114,8	116,7	118,0	117,7	118,9	118,9	+ 1,0	-
	ZUS.	111,6	114,1	116,2	119,0	118,5	119,9	119,9	+ 1,2	-
SPEDITION, LAGEREI, VERKEHRSVERMITTLUNG	M	112,6	116,1	118,4	120,4	120,2	121,4	121,5	+ 1,1	+ 0,1
	W	113,6	117,0	120,0	121,8	121,7	122,3	122,3	+ 0,5	-
	ZUS.	113,0	116,5	119,2	121,0	120,9	121,8	121,9	+ 0,8	+ 0,1
UEBRIGER VERKEHR UND NACHRICHTENUEBERMITTLUNG 3)	M	108,5	112,2	114,8	115,3	115,3	115,6	118,4	+ 1,0	+ 0,7
	W	108,2	111,7	114,0	114,7	114,7	114,8	115,5	+ 0,7	+ 0,6
	ZUS.	108,4	112,0	114,4	115,0	115,0	115,2	118,0	+ 0,9	+ 0,7
GEBIETSKOERPERSCHAFTEN	M	109,3	112,5	114,2	115,7	115,7	117,4	117,4	+ 1,5	-
	W	109,5	112,5	114,2	115,7	115,7	117,4	117,4	+ 1,5	-
	ZUS.	109,4	112,5	114,2	115,7	115,7	117,4	117,4	+ 1,5	-

1) DURCHSCHNITT AUS 4 MONATSWERTEN, STAND JEWEILS MONATSENDE.  
2) OHNE HANDELSVERMITTLUNG.

3) SEE- UND KUESTENSCHIFFFAHRT, SEEHAEFEN; LUFTFAHRT, FLUG-  
PLAETZE; TRANSPORT IN ROHRLEITUNGEN UND DEUTSCHE  
POST AG.

## FRUEHERES BUNDESGBIET

## 4 INDEX DER TARIFLICHEN WOCHENARBEITSZEIT DER ARBEITER IN DER GEWERBLICHEN WIRTSCHAFT UND BEI GEBIETSKOERPERSCHAFTEN

1991 = 100

WIRTSCHAFTSBEREICH /-ZWEIG	GE- SCHLECHT	1994	1995	1996	1997	1997			1998		VERAENDERUNG APRIL 1998 GEGENUEBER APRIL JAN. 1997 1998 IN PROZENT	
		DURCHSCHNITT 1)				APRIL	JAN.	APRIL				
ALLE ERFASSTEN WIRTSCHAFTSBEREICHE	M	98,1	97,7	97,0	97,0	97,0	96,9	96,9	- 0,1	-		
	W	97,3	96,6	95,7	95,7	95,7	95,7	95,6	- 0,1	- 0,1		
	ZUS.	98,0	97,5	96,8	96,8	96,8	96,7	96,7	- 0,1	-		
PRODUZIERENDES GEWERBE (OHNE SPEZIALBAU, STUKKATEURGEWERBE, GIPSEREI, VERPUTZEREI, ZIMMEREI, DACHDECKEREI, AUSBAUGEWERBE)	M	97,6	97,1	96,1	96,1	96,1	96,0	96,0	- 0,1	-		
	W	97,3	96,7	95,5	95,5	95,5	95,5	95,4	- 0,1	- 0,1		
	ZUS.	97,5	97,0	96,0	96,0	96,0	95,9	95,9	- 0,1	-		
PRODUZIERENDES GEWERBE (OHNE BAUGEWERBE)	M	97,2	96,6	95,4	95,4	95,4	95,4	95,3	- 0,1	- 0,1		
	W	97,3	96,7	95,5	95,5	95,5	95,5	95,4	- 0,1	- 0,1		
	ZUS.	97,2	96,6	95,5	95,4	95,4	95,4	95,3	- 0,1	- 0,1		
VERARBEITENDES GEWERBE	M	96,9	96,3	95,1	95,0	95,0	95,0	95,0	-	-		
	W	97,3	96,7	95,5	95,5	95,5	95,5	95,4	- 0,1	- 0,1		
	ZUS.	97,0	96,4	95,2	95,1	95,1	95,1	95,0	- 0,1	- 0,1		
ELEKTRIZITAETS-, GAS-, FERNWAERME- UND WASSERVERSORGUNG	M	100,0	100,0	100,0	100,0	100,0	99,7	99,7	- 0,3	-		
	W	-	-	-	-	-	-	-	-	-		
	ZUS.	100,0	100,0	100,0	100,0	100,0	99,7	99,7	- 0,3	-		
BERGBAU	M	99,9	99,9	99,9	99,6	99,6	99,6	99,6	-	-		
	W	-	-	-	-	-	-	-	-	-		
	ZUS.	99,9	99,9	99,9	99,6	99,6	99,6	99,6	-	-		
STEINKOHLBERGBAU UND -BRIKETTERSTELLUNG, KOKEREI	M	100,0	100,0	100,0	100,0	100,0	100,0	100,0	-	-		
	W	-	-	-	-	-	-	-	-	-		
	ZUS.	100,0	100,0	100,0	100,0	100,0	100,0	100,0	-	-		
BRAUNKOHLBERGBAU UND -BRIKETTERSTELLUNG	M	100,0	100,0	100,0	97,4	97,4	97,4	97,4	-	-		
	W	-	-	-	-	-	-	-	-	-		
	ZUS.	100,0	100,0	100,0	97,4	97,4	97,4	97,4	-	-		
ERZBERGBAU, GEWINNUNG V. SPALT- U. BRUTSTOFFHALT. ERZEN	M	99,4	99,4	99,4	99,4	99,4	99,4	99,4	-	-		
	W	-	-	-	-	-	-	-	-	-		
	ZUS.	99,4	99,4	99,4	99,4	99,4	99,4	99,4	-	-		
KALI- UND STEINSALZBERGBAU, SALINEN	M	97,4	97,4	97,4	97,4	97,4	97,4	97,4	-	-		
	W	-	-	-	-	-	-	-	-	-		
	ZUS.	97,4	97,4	97,4	97,4	97,4	97,4	97,4	-	-		
UEBRIGER BERGBAU 2), TORFGEWINNUNG	M	100,0	100,0	100,0	100,0	100,0	100,0	100,0	-	-		
	W	-	-	-	-	-	-	-	-	-		
	ZUS.	100,0	100,0	100,0	100,0	100,0	100,0	100,0	-	-		
GRUNDSTOFF- UND PRODUKTIONSQUETERGEWERBE 3)	M	97,6	97,2	96,7	96,6	96,6	96,6	96,6	-	-		
	W	96,6	96,6	96,6	96,5	96,5	96,5	96,5	-	-		
	ZUS.	97,5	97,2	96,7	96,6	96,6	96,6	96,6	-	-		
CHEMISCHE INDUSTRIE (OH. HERSTELLUNG VON CHEMIEFASERN), HERSTELLUNG U. VERARBEITUNG VON SPALT- U. BRUTSTOFFEN	M	96,2	96,2	96,2	96,2	96,2	96,2	96,2	-	-		
	W	96,2	96,2	96,2	96,2	96,2	96,2	96,2	-	-		
	ZUS.	96,2	96,2	96,2	96,2	96,2	96,2	96,2	-	-		
HERSTELLUNG VON CHEMIEFASERN	M	96,2	96,2	96,2	96,2	96,2	96,2	96,2	-	-		
	W	96,2	96,2	96,2	96,2	96,2	96,2	96,2	-	-		
	ZUS.	96,2	96,2	96,2	96,2	96,2	96,2	96,2	-	-		
MINERALOELVERARBEITUNG	M	97,1	97,0	97,0	97,0	97,0	97,0	97,0	-	-		
	W	-	-	-	-	-	-	-	-	-		
	ZUS.	97,1	97,0	97,0	97,0	97,0	97,0	97,0	-	-		
GUMMIVERARBEITUNG, VERARBEITUNG VON ASBEST	M	97,2	97,1	97,0	97,0	97,0	97,0	97,0	-	-		
	W	97,2	97,1	97,0	97,0	97,0	97,0	97,0	-	-		
	ZUS.	97,2	97,1	97,0	97,0	97,0	97,0	97,0	-	-		
GEWINNUNG UND VERARBEITUNG VON STEINEN UND ERDEN (OHNE VERARBEITUNG VON ASBEST)	M	99,0	99,0	99,0	99,0	99,0	99,0	99,0	-	-		
	W	-	-	-	-	-	-	-	-	-		
	ZUS.	99,0	99,0	99,0	99,0	99,0	99,0	99,0	-	-		
METALLERZEUGUNG UND -BEARBEITUNG (OHNE NE-METALLE)	M	97,6	96,4	95,1	95,1	95,1	95,1	95,1	-	-		
	W	-	-	-	-	-	-	-	-	-		
	ZUS.	97,6	96,4	95,1	95,1	95,1	95,1	95,1	-	-		
NE-METALLERZEUGUNG, NE-METALLHALBZEUGWERKE, NE-METALLGIESSEREI	M	97,2	96,6	94,7	94,7	94,7	94,7	94,7	-	-		
	W	-	-	-	-	-	-	-	-	-		
	ZUS.	97,2	96,6	94,7	94,7	94,7	94,7	94,7	-	-		
HOLZBEARBEITUNG	M	98,7	98,4	97,8	96,4	96,3	96,3	96,0	- 0,3	- 0,3		
	W	98,6	97,8	97,0	95,5	95,5	95,2	94,7	- 0,8	- 0,5		
	ZUS.	98,7	98,4	97,8	96,4	96,3	96,3	95,9	- 0,4	- 0,4		
ZELLSTOFF-, HOLZSCHLIFF-, PAPIER- UND PAPPEERZEUGUNG	M	100,0	100,0	100,0	100,0	100,0	100,0	100,0	-	-		
	W	100,0	100,0	100,0	100,0	100,0	100,0	100,0	-	-		
	ZUS.	100,0	100,0	100,0	100,0	100,0	100,0	100,0	-	-		

1) DURCHSCHNITT AUS 4 MONATSWERTEN, STAND JEWEILS MONATSENDE.  
2) GEWINNUNG VON ERODEL, ERDGAS, SONSTIGER BERGBAU.

3) EINSCHLIESSLICH STAHLVERFORMUNG, OBERFLAECHEVEREDLUNG,  
HAERTUNG.



## FRUEHERES BUNDESGBIET

## 4 INDEX DER TARIFLICHEN WOCHENARBEITSZEIT DER ARBEITER IN DER GEWERBLICHEN WIRTSCHAFT UND BEI GEBIETSKOERPERSCHAFTEN

1991 = 100

WIRTSCHAFTSBEREICH /-ZWEIG	GE- SCHLECHT	1994	1995	1996	1997	1997		1998		VERAENDERUNG APRIL 1998 GEGENUEBER APRIL JAN. 1997 1998 IN PROZENT	
		DURCHSCHNITT 1)				APRIL	JAN.	APRIL			
INVESTITIONSGUETER PRODUZIERENDES GEBERBE 2)	M	96,0	95,4	93,6	93,6	93,6	93,6	93,6	-	-	
	W	96,6	96,0	94,0	94,0	94,0	94,0	94,0	-	-	
	ZUS.	96,1	95,5	93,6	93,6	93,6	93,6	93,6	-	-	
STAHL-, LEICHTMETALL- UND SCHIENENFAHRZEUGBAU (OHNE LOKOMOTIVBAU)	M	98,2	97,8	96,5	96,5	96,5	96,5	96,5	-	-	
	W	-	-	-	-	-	-	-	-	-	
	ZUS.	98,2	97,8	96,5	96,5	96,5	96,5	96,5	-	-	
MASCHINENBAU, LOKOMOTIVBAU	M	97,3	96,6	94,6	94,6	94,6	94,6	94,6	-	-	
	W	97,3	96,6	94,6	94,6	94,6	94,6	94,6	-	-	
	ZUS.	97,3	96,6	94,6	94,6	94,6	94,6	94,6	-	-	
HERSTELLUNG VON BUEROMASCHINEN, DATENVERARBEITUNGS- GERAETEN UND -EINRICHTUNGEN; REPARATUR VON HAUS- HALTSNAEH- UND -SCHREIBMASCHINEN	M	97,3	96,7	94,7	94,7	94,7	94,7	94,7	-	-	
	W	97,3	96,7	94,7	94,7	94,7	94,7	94,7	-	-	
	ZUS.	97,3	96,7	94,7	94,7	94,7	94,7	94,7	-	-	
STRASSENFAHRZEUGBAU; REPARATUR VON KRAFTFAHRZEUGEN USW.	M	93,0	92,5	90,9	90,9	90,9	90,9	90,9	-	-	
	W	93,0	92,5	90,9	90,9	90,9	90,9	90,9	-	-	
	ZUS.	93,0	92,5	90,9	90,9	90,9	90,9	90,9	-	-	
SCHIFFBAU	M	97,3	96,6	94,6	94,6	94,6	94,6	94,6	-	-	
	W	-	-	-	-	-	-	-	-	-	
	ZUS.	97,3	96,6	94,6	94,6	94,6	94,6	94,6	-	-	
LUFT- UND RAUMFAHRZEUGBAU	M	98,1	97,6	96,2	96,2	96,2	96,2	96,2	-	-	
	W	97,7	97,1	95,4	95,4	95,4	95,4	95,4	-	-	
	ZUS.	98,1	97,6	96,1	96,1	96,1	96,1	96,1	-	-	
ELEKTROTECHNIK; REPARATUR VON HAUSHALTSGERAETEN	M	97,3	96,6	94,6	94,6	94,6	94,6	94,6	-	-	
	W	97,3	96,6	94,6	94,6	94,6	94,6	94,6	-	-	
	ZUS.	97,3	96,6	94,6	94,6	94,6	94,6	94,6	-	-	
FEINMECHANIK, OPTIK, HERSTELLUNG VON UHREN USW.	M	97,3	96,7	94,7	94,6	94,6	94,6	94,6	-	-	
	W	97,3	96,7	94,7	94,6	94,6	94,6	94,6	-	-	
	ZUS.	97,3	96,7	94,7	94,6	94,6	94,6	94,6	-	-	
HERSTELLUNG VON EBM-WAREN	M	97,3	96,6	94,6	94,6	94,6	94,6	94,6	-	-	
	W	97,3	96,6	94,6	94,6	94,6	94,6	94,6	-	-	
	ZUS.	97,3	96,6	94,6	94,6	94,6	94,6	94,6	-	-	
VERBRAUCHSGUETER PRODUZIERENDES GEBERBE	M	98,4	97,3	96,5	96,2	96,2	96,1	95,9	- 0,3	- 0,2	
	W	97,8	97,1	96,6	96,4	96,4	96,4	96,1	- 0,3	- 0,3	
	ZUS.	98,2	97,2	96,5	96,3	96,3	96,2	96,0	- 0,3	- 0,2	
HERSTELLUNG VON KUNSTSTOFFWAREN	M	97,4	97,1	96,2	96,0	96,0	96,0	95,7	- 0,3	- 0,3	
	W	97,9	97,5	96,5	96,2	96,2	96,2	95,6	- 0,6	- 0,6	
	ZUS.	97,5	97,2	96,3	96,0	96,0	96,0	95,7	- 0,3	- 0,3	
FEINKERAMIK	M	98,1	98,1	98,1	98,1	98,1	98,1	98,1	-	-	
	W	98,1	98,1	98,1	98,1	98,1	98,1	98,1	-	-	
	ZUS.	98,1	98,1	98,1	98,1	98,1	98,1	98,1	-	-	
HERSTELLUNG UND VERARBEITUNG VON GLAS	M	98,5	98,5	98,5	98,5	98,5	98,5	98,5	-	-	
	W	-	-	-	-	-	-	-	-	-	
	ZUS.	98,5	98,5	98,5	98,5	98,5	98,5	98,5	-	-	
HERSTELLUNG VON MUSIKINSTRUMENTEN, SPIELWAREN, SCHMUCK, FUELLHALTERN USW.	M	97,6	97,1	96,0	95,5	95,5	95,5	95,5	-	-	
	W	97,6	97,2	96,0	95,8	95,8	95,8	95,8	-	-	
	ZUS.	97,6	97,2	96,0	95,7	95,7	95,7	95,7	-	-	
HOLZVERARBEITUNG USW.	M	98,4	97,8	97,3	96,1	96,1	95,8	95,8	- 0,3	- 0,1	
	W	98,6	97,8	97,2	95,9	95,9	95,7	95,4	- 0,5	- 0,3	
	ZUS.	98,4	97,8	97,3	96,1	96,1	95,8	95,7	- 0,4	- 0,1	
PAPIER- UND PAPPEVERARBEITUNG	M	100,0	99,3	97,4	96,9	96,9	96,9	94,8	- 2,2	- 2,2	
	W	100,0	99,4	97,5	96,9	96,9	96,9	94,7	- 2,3	- 2,3	
	ZUS.	100,0	99,3	97,5	96,9	96,9	96,9	94,8	- 2,2	- 2,2	
DRUCKEREI, VERVIELFAELTIGUNG	M	100,0	96,0	94,6	94,6	94,6	94,6	94,6	-	-	
	W	100,0	96,0	94,6	94,6	94,6	94,6	94,6	-	-	
	ZUS.	100,0	96,0	94,6	94,6	94,6	94,6	94,6	-	-	
LEDERERZEUGUNG	M	97,7	95,9	94,9	94,9	94,9	94,9	94,9	-	-	
	W	97,7	95,9	94,9	94,9	94,9	94,9	94,9	-	-	
	ZUS.	97,7	95,9	94,9	94,9	94,9	94,9	94,9	-	-	
LEDERVERARBEITUNG (OHNE HERSTELLUNG VON SCHUHEN)	M	100,0	100,0	100,0	100,0	100,0	100,0	100,0	-	-	
	W	100,0	100,0	100,0	100,0	100,0	100,0	100,0	-	-	
	ZUS.	100,0	100,0	100,0	100,0	100,0	100,0	100,0	-	-	
HERSTELLUNG VON SCHUHEN, REPARATUR VON SCHUHEN USW.	M	100,0	100,0	100,0	100,0	100,0	100,0	100,0	-	-	
	W	100,0	100,0	100,0	100,0	100,0	100,0	100,0	-	-	
	ZUS.	100,0	100,0	100,0	100,0	100,0	100,0	100,0	-	-	
TEXTILGEBERBE	M	96,4	96,1	96,1	96,1	96,1	96,1	96,1	-	-	
	W	96,4	96,1	96,1	96,1	96,1	96,1	96,1	-	-	
	ZUS.	96,4	96,1	96,1	96,1	96,1	96,1	96,1	-	-	
BEKLEIDUNGSGEBERBE	M	96,7	96,1	96,1	96,1	96,1	96,1	96,1	-	-	
	W	96,7	96,1	96,1	96,1	96,1	96,1	96,1	-	-	
	ZUS.	96,7	96,1	96,1	96,1	96,1	96,1	96,1	-	-	

1) DURCHSCHNITT AUS 4 MONATSWERTEN, STAND JEWEILS MONATSENDE.

2) OHNE STAHLVERFORMUNG, OBERFLAECHEVEREDLUNG, HAERTUNG.

## FRUEHERES BUNDESGBIET

## 4 INDEX DER TARIFLICHEN WOCHENARBEITSZEIT DER ARBEITER IN DER GEMERBLICHEN WIRTSCHAFT UND BEI GEBIETSKOERPERSCHAFTEN

1991 = 100

WIRTSCHAFTSBEREICH /-ZWEIG	GE- SCHLECHT	1994	1995	1996	1997	1998		VERAENDERUNG APRIL 1998 GEGENUEBER APRIL 1997 IN PROZENT		
		DURCHSCHNITT 1)				APRIL	JAN.	APRIL	1997	1998
NAHRUNGS- UND GENUSSMITTELGEWERBE	M	98,7	98,5	98,5	98,5	98,5	98,5	98,5	-	-
	W	99,2	99,1	99,0	99,0	99,0	99,0	99,0	-	-
	ZUS.	98,8	98,7	98,7	98,6	98,6	98,6	98,6	-	-
DARUNTER:										
GETRAENKEHERSTELLUNG	M	98,7	98,6	98,6	98,6	98,6	98,6	98,6	-	-
	W	99,4	99,4	99,4	99,4	99,4	99,4	99,4	-	-
	ZUS.	98,7	98,6	98,6	98,6	98,6	98,6	98,6	-	-
TABAKVERARBEITUNG	M	98,0	97,4	97,4	97,4	97,4	97,4	97,4	-	-
	W	98,1	97,6	97,6	97,6	97,6	97,6	97,6	-	-
	ZUS.	98,1	97,5	97,5	97,5	97,5	97,5	97,5	-	-
BAUGEWERBE (OHNE SPEZIALBAU, STUKKATEURGEWERBE, GIPSEREI, VERPUTZEREI)	M	99,5	99,5	99,5	99,5	99,5	99,5	99,4	- 0,1	- 0,1
	W	-	-	-	-	-	-	-	-	-
	ZUS.	99,5	99,5	99,5	99,5	99,5	99,5	99,4	- 0,1	- 0,1
HOCH- UND TIEFBAU	M	100,0	100,0	100,0	100,0	100,0	100,0	100,0	-	-
	W	-	-	-	-	-	-	-	-	-
	ZUS.	100,0	100,0	100,0	100,0	100,0	100,0	100,0	-	-
AUSBAUGEWERBE; ZIMMEREI, DACHDECKEREI	M	98,2	98,1	98,1	98,1	98,1	98,1	98,0	- 0,1	- 0,1
	W	-	-	-	-	-	-	-	-	-
	ZUS.	98,2	98,1	98,1	98,1	98,1	98,1	98,0	- 0,1	- 0,1
HANDEL (OHNE HANDELSVERMITTLUNG)	M	99,6	99,4	99,2	99,0	99,0	98,9	98,9	- 0,1	-
	W	99,8	99,8	99,7	99,7	99,7	99,7	99,7	-	-
	ZUS.	99,6	99,5	99,3	99,1	99,1	99,0	99,0	- 0,1	-
GROSSHANDEL	M	99,3	99,2	99,0	99,0	99,0	98,9	98,9	- 0,1	-
	W	99,6	99,6	99,4	99,4	99,4	99,4	99,4	-	-
	ZUS.	99,3	99,3	99,1	99,1	99,1	99,0	99,0	- 0,1	-
EINZELHANDEL	M	99,9	99,6	99,3	98,9	98,9	98,8	98,8	- 0,1	-
	W	100,0	100,0	100,0	100,0	100,0	99,9	99,9	- 0,1	-
	ZUS.	99,9	99,7	99,5	99,1	99,1	99,0	99,0	- 0,1	-
VERKEHR UND NACHRICHTENUEBERMITTLUNG	M	99,4	99,4	99,3	99,3	99,3	99,4	99,4	+ 0,1	-
	W	100,0	100,0	100,0	100,0	100,0	100,0	100,0	-	-
	ZUS.	99,4	99,4	99,3	99,3	99,3	99,4	99,4	+ 0,1	-
EISENBAHNEN	M	100,0	100,0	100,0	100,0	100,0	100,0	100,0	-	-
	W	100,0	100,0	100,0	100,0	100,0	100,0	100,0	-	-
	ZUS.	100,0	100,0	100,0	100,0	100,0	100,0	100,0	-	-
STRASSENVERKEHR, PARKPLAETZE UND -HAEUER	M	99,4	99,4	99,3	99,3	99,3	99,4	99,4	+ 0,1	-
	W	-	-	-	-	-	-	-	-	-
	ZUS.	99,4	99,4	99,3	99,3	99,3	99,4	99,4	+ 0,1	-
SPEDITION, LAGEREI, VERKEHRSVERMITTLUNG	M	98,5	98,4	98,3	98,3	98,3	98,3	98,3	-	-
	W	-	-	-	-	-	-	-	-	-
	ZUS.	98,5	98,4	98,3	98,3	98,3	98,3	98,3	-	-
UEBRIGER VERKEHR UND NACHRICHTENUEBERMITTLUNG 2)	M	100,0	100,0	100,0	100,0	100,0	100,0	100,0	-	-
	W	100,0	100,0	100,0	100,0	100,0	100,0	100,0	-	-
	ZUS.	100,0	100,0	100,0	100,0	100,0	100,0	100,0	-	-
FRISEURGEWERBE	M	95,0	92,7	92,7	92,7	92,7	92,7	92,7	-	-
	W	95,0	92,8	92,8	92,8	92,8	92,8	92,8	-	-
	ZUS.	95,0	92,8	92,8	92,8	92,8	92,8	92,8	-	-
GEBIETSKOERPERSCHAFTEN	M	100,0	100,0	100,0	100,0	100,0	100,0	100,0	-	-
	W	100,0	100,0	100,0	100,0	100,0	100,0	100,0	-	-
	ZUS.	100,0	100,0	100,0	100,0	100,0	100,0	100,0	-	-

1) DURCHSCHNITT AUS 4 MONATSWERTEN, STAND JEWEILS MONATSENDE.

2) BINNENSCHIFFFAHRT, -WASSERSTRASSEN UND -HAEFEN; SEE- UND KUESTENSCHIFFFAHRT, SEEHAEFEN; LUFTFAHRT, FLUPLAETZE; TRANSPORT IN ROHRLEITUNGEN UND DEUTSCHE POST AG.

## FRUEHERES BUNDESGBIET

## 5 INDEX DER TARIFLICHEN WOCHENARBEITSZEIT DER ANGESTELLTEN IN DER GEWERBLICHEN WIRTSCHAFT UND BEI GEBIETSKOERPERSCHAFTEN

1991 = 100

WIRTSCHAFTSBEREICH /-ZWEIG	GE- SCHLECHT	1994	1995	1996	1997	1997		1998		VERAENDERUNG APRIL 1998 GEGENUEBER APRIL JAN. 1997 1998 IN PROZENT	
		DURCHSCHNITT 1)				APRIL	JAN.	APRIL			
ALLE ERFASTEN WIRTSCHAFTSBEREICHE	M	98,6	98,3	97,7	97,7	97,7	97,7	97,7	-	-	
	W	99,2	99,1	98,8	98,7	98,7	98,7	98,7	-	-	
	ZUS.	98,9	98,7	98,2	98,1	98,1	98,1	98,1	-	-	
PRODUZIERENDES GEWERBE (OHNE SPEZIALBAU, STUKKATEURGEWERBE, GIPSEREI, VERPUTZEREI, ZIMMEREI, DACHDECKEREI, AUSBAUGEWERBE), HANDEL (OHNE HANDELSVERM.), KREDIT- U. VERSICHERUNGSGEWERBE	M	98,2	97,8	97,0	96,9	96,9	96,9	96,9	-	-	
	W	98,9	98,7	98,1	98,1	98,1	98,1	98,1	-	-	
	ZUS.	98,5	98,1	97,5	97,4	97,4	97,4	97,4	-	-	
PRODUZIERENDES GEWERBE (OHNE SPEZIALBAU, STUKKATEURGEWERBE, GIPSEREI, VERPUTZEREI, ZIMMEREI, DACHDECKEREI, AUSBAUGEWERBE)	M	97,5	96,9	95,8	95,7	95,7	95,7	95,6	- 0,1	- 0,1	
	W	97,6	97,1	96,0	96,0	96,0	95,9	95,9	- 0,1	-	
	ZUS.	97,5	97,0	95,8	95,8	95,8	95,8	95,7	- 0,1	- 0,1	
PRODUZIERENDES GEWERBE (OHNE BAUGEWERBE)	M	97,3	96,7	95,5	95,4	95,4	95,4	95,4	-	-	
	W	97,5	96,9	95,8	95,8	95,8	95,8	95,7	- 0,1	- 0,1	
	ZUS.	97,3	96,8	95,6	95,5	95,5	95,5	95,5	-	-	
VERARBEITENDES GEWERBE	M	97,0	96,4	95,1	95,0	95,0	95,0	95,0	-	-	
	W	97,3	96,8	95,6	95,6	95,6	95,6	95,5	- 0,1	- 0,1	
	ZUS.	97,1	96,5	95,3	95,2	95,2	95,2	95,2	-	-	
ELEKTRIZITAETS-, GAS-, FERNWAERME- UND WASSERVERSORGUNG	M	100,0	100,0	100,0	100,0	100,0	99,7	99,7	- 0,3	-	
	W	100,0	100,0	100,0	100,0	100,0	99,7	99,7	- 0,3	-	
	ZUS.	100,0	100,0	100,0	100,0	100,0	99,7	99,7	- 0,3	-	
BERGBAU	M	99,8	99,8	99,8	99,5	99,5	99,5	99,5	-	-	
	W	100,0	100,0	100,0	100,0	100,0	100,0	100,0	-	-	
	ZUS.	99,8	99,8	99,8	99,5	99,5	99,5	99,5	-	-	
STEINKOHLBERGBAU UND -BRIKETTERSTELLUNG, KOKEREI	M	100,0	100,0	100,0	100,0	100,0	100,0	100,0	-	-	
	W	100,0	100,0	100,0	100,0	100,0	100,0	100,0	-	-	
	ZUS.	100,0	100,0	100,0	100,0	100,0	100,0	100,0	-	-	
BRAUNKOHLBERGBAU UND -BRIKETTERSTELLUNG	M	100,0	100,0	100,0	97,4	97,4	97,4	97,4	-	-	
	W	100,0	100,0	100,0	97,4	97,4	97,4	97,4	-	-	
	ZUS.	100,0	100,0	100,0	97,4	97,4	97,4	97,4	-	-	
ERZBERGBAU, GEWINNUNG V. SPALT- U. BRUTSTOFFHALT. ERZEN	M	99,4	99,4	99,4	99,4	99,4	99,4	99,4	-	-	
	W	-	-	-	-	-	-	-	-	-	
	ZUS.	99,4	99,4	99,4	99,4	99,4	99,4	99,4	-	-	
KALI- UND STEINSALZBERGBAU, SALINEN	M	97,4	97,4	97,4	97,4	97,4	97,4	97,4	-	-	
	W	-	-	-	-	-	-	-	-	-	
	ZUS.	97,4	97,4	97,4	97,4	97,4	97,4	97,4	-	-	
UEBRIGER BERGBAU 2), TORFGEWINNUNG	M	100,0	100,0	100,0	100,0	100,0	100,0	100,0	-	-	
	W	100,0	100,0	100,0	100,0	100,0	100,0	100,0	-	-	
	ZUS.	100,0	100,0	100,0	100,0	100,0	100,0	100,0	-	-	
GRUNDSTOFF- UND PRODUKTIONSGUETERGEWERBE 3)	M	96,9	96,6	96,4	96,3	96,3	96,3	96,3	-	-	
	W	96,8	96,6	96,3	96,3	96,3	96,3	96,3	-	-	
	ZUS.	96,9	96,6	96,3	96,3	96,3	96,3	96,3	-	-	
CHEMISCHE INDUSTRIE (OH. HERSTELLUNG VON CHEMIEFASERN), HERSTELLUNG U. VERARBEITUNG VON SPALT- U. BRUTSTOFFEN	M	96,2	96,2	96,2	96,2	96,2	96,2	96,2	-	-	
	W	96,2	96,2	96,2	96,2	96,2	96,2	96,2	-	-	
	ZUS.	96,2	96,2	96,2	96,2	96,2	96,2	96,2	-	-	
HERSTELLUNG VON CHEMIEFASERN	M	96,2	96,2	96,2	96,2	96,2	96,2	96,2	-	-	
	W	96,2	96,2	96,2	96,2	96,2	96,2	96,2	-	-	
	ZUS.	96,2	96,2	96,2	96,2	96,2	96,2	96,2	-	-	
MINERALOELVERARBEITUNG	M	97,7	97,5	97,5	97,5	97,5	97,5	97,5	-	-	
	W	98,2	97,9	97,9	97,9	97,9	97,9	97,9	-	-	
	ZUS.	97,9	97,6	97,6	97,6	97,6	97,6	97,6	-	-	
GUMMIVERARBEITUNG, VERARBEITUNG VON ASBEST	M	97,0	97,0	97,0	97,0	97,0	97,0	97,0	-	-	
	W	97,2	97,2	97,2	97,2	97,2	97,2	97,2	-	-	
	ZUS.	97,1	97,1	97,1	97,1	97,1	97,1	97,1	-	-	
GEWINNUNG UND VERARBEITUNG VON STEINEN UND ERDEN (OHNE VERARBEITUNG VON ASBEST)	M	98,3	98,3	98,3	98,3	98,3	98,3	98,3	-	-	
	W	98,4	98,4	98,4	98,4	98,4	98,4	98,4	-	-	
	ZUS.	98,3	98,3	98,3	98,3	98,3	98,3	98,3	-	-	
METALLERZEUGUNG UND -BEARBEITUNG (OHNE NE-METALLE)	M	97,7	96,3	95,3	95,3	95,3	95,3	95,3	-	-	
	W	97,6	96,3	95,1	95,1	95,1	95,1	95,1	-	-	
	ZUS.	97,6	96,3	95,2	95,2	95,2	95,2	95,2	-	-	
NE-METALLERZEUGUNG, NE-METALLHALBZEUGWERKE, NE-METALLGIESSEREI	M	97,2	96,7	94,9	94,8	94,8	94,8	94,8	-	-	
	W	97,1	96,6	94,8	94,8	94,8	94,8	94,8	-	-	
	ZUS.	97,2	96,7	94,9	94,8	94,8	94,8	94,8	-	-	
HOLZBEARBEITUNG	M	98,9	98,8	98,4	97,0	97,0	97,0	96,9	- 0,1	- 0,1	
	W	98,8	98,5	97,9	96,8	96,7	96,7	96,4	- 0,3	- 0,3	
	ZUS.	98,9	98,7	98,3	96,9	96,9	96,9	96,7	- 0,2	- 0,2	
ZELLSTOFF-, HOLZSCHLIFF-, PAPIER- UND PAPPEERZEUGUNG	M	100,0	100,0	100,0	100,0	100,0	100,0	100,0	-	-	
	W	100,0	100,0	100,0	100,0	100,0	100,0	100,0	-	-	
	ZUS.	100,0	100,0	100,0	100,0	100,0	100,0	100,0	-	-	

1) DURCHSCHNITT AUS 4 MONATSWERTEN, STAND JEWEILS MONATSENDE.

2) GEWINNUNG VON ERDDEL, ERDGAS, SONSTIGER BERGBAU.

3) EINSCHLIESSLICH STAHLVERFORMUNG, OBERFLAECHEVEREDLUNG, HAERTUNG.

FRUEHERES BUNDESGBEIT

5 INDEX DER TARIFLICHEN WOCHENARBEITSZEIT DER ANGESTELLTEN IN DER GEMERBLICHEN WIRTSCHAFT UND BEI GEBIETSKOERPERSCHAFTEN

1991 = 100

WIRTSCHAFTSBEREICH /-ZWEIG	GE- SCHLECHT	1994	1995	1996	1997	1998			VERAENDERUNG APRIL 1998 GEGENUEBER APRIL JAN. 1997 1998 IN PROZENT	
		DURCHSCHNITT 1)				APRIL	JAN.	APRIL	1997	1998
INVESTITIONSGUETER PRODUZIERENDES GEWERBE 2)	M	96,7	96,1	94,1	94,1	94,1	94,1	94,1	-	-
	W	96,9	96,3	94,3	94,3	94,3	94,3	94,3	-	-
	ZUS.	96,7	96,1	94,2	94,2	94,2	94,2	94,2	-	-
STAHL-, LEICHTMETALL- UND SCHIENENFAHRZEUGBAU. (OHNE LOKOMOTIVBAU)	M	97,4	96,8	94,9	94,9	94,9	94,9	94,9	-	-
	W	97,4	96,8	94,9	94,9	94,9	94,9	94,9	-	-
	ZUS.	97,4	96,8	94,9	94,9	94,9	94,9	94,9	-	-
MASCHINENBAU, LOKOMOTIVBAU	M	97,3	96,6	94,6	94,6	94,6	94,6	94,6	-	-
	W	97,3	96,6	94,6	94,6	94,6	94,6	94,6	-	-
	ZUS.	97,3	96,6	94,6	94,6	94,6	94,6	94,6	-	-
HERSTELLUNG VON BUEROMASCHINEN, DATENVERARBEITUNGS- GERAETEN UND -EINRICHTUNGEN; REPARATUR VON HAUS- HALTSNAEH- UND -SCHREIBMASCHINEN	M	97,3	96,6	94,6	94,6	94,6	94,6	94,6	-	-
	W	97,3	96,6	94,6	94,6	94,6	94,6	94,6	-	-
	ZUS.	97,3	96,6	94,6	94,6	94,6	94,6	94,6	-	-
STRASSENFAHRZEUGBAU; REPARATUR VON KRAFTFAHRZEUGEN USW.	M	94,1	93,6	92,0	91,9	91,9	91,9	91,9	-	-
	W	95,0	94,4	92,7	92,6	92,6	92,6	92,6	-	-
	ZUS.	94,3	93,8	92,2	92,1	92,1	92,1	92,1	-	-
SCHIFFBAU	M	97,3	96,6	94,6	94,6	94,6	94,6	94,6	-	-
	W	97,3	96,6	94,6	94,6	94,6	94,6	94,6	-	-
	ZUS.	97,3	96,6	94,6	94,6	94,6	94,6	94,6	-	-
LUFT- UND RAUMFAHRZEUGBAU	M	97,8	97,3	95,6	95,6	95,6	95,6	95,6	-	-
	W	97,8	97,3	95,6	95,6	95,6	95,6	95,6	-	-
	ZUS.	97,8	97,3	95,6	95,6	95,6	95,6	95,6	-	-
ELEKTROTECHNIK; REPARATUR VON HAUSHALTSGERAETEN	M	97,3	96,6	94,6	94,6	94,6	94,6	94,6	-	-
	W	97,3	96,6	94,6	94,6	94,6	94,6	94,6	-	-
	ZUS.	97,3	96,6	94,6	94,6	94,6	94,6	94,6	-	-
FEINMECHANIK, OPTIK, HERSTELLUNG VON UHREN USW.	M	97,3	96,7	94,7	94,7	94,7	94,7	94,7	-	-
	W	97,2	96,6	94,7	94,7	94,7	94,7	94,7	-	-
	ZUS.	97,3	96,7	94,7	94,7	94,7	94,7	94,7	-	-
HERSTELLUNG VON EBM-WAREN	M	97,3	96,6	94,6	94,6	94,6	94,6	94,6	-	-
	W	97,3	96,6	94,6	94,6	94,6	94,6	94,6	-	-
	ZUS.	97,3	96,6	94,6	94,6	94,6	94,6	94,6	-	-
VERBRAUCHSGUETER PRODUZIERENDES GEWERBE	M	98,2	97,2	96,5	96,2	96,2	96,2	95,9	- 0,3	- 0,3
	W	98,1	97,1	96,6	96,3	96,3	96,3	96,0	- 0,3	- 0,3
	ZUS.	98,2	97,2	96,5	96,2	96,2	96,2	95,9	- 0,3	- 0,3
HERSTELLUNG VON KUNSTSTOFFWAREN	M	97,3	97,0	96,3	96,1	96,1	96,0	95,7	- 0,4	- 0,3
	W	97,4	97,1	96,4	96,1	96,1	96,1	95,6	- 0,5	- 0,5
	ZUS.	97,3	97,0	96,3	96,1	96,1	96,0	95,7	- 0,4	- 0,3
FEINKERAMIK	M	97,9	97,9	97,7	97,7	97,7	97,7	97,7	-	-
	W	98,0	98,0	97,8	97,8	97,8	97,8	97,8	-	-
	ZUS.	97,9	97,9	97,7	97,7	97,7	97,7	97,7	-	-
HERSTELLUNG UND VERARBEITUNG VON GLAS	M	98,6	98,6	98,6	98,6	98,6	98,6	98,6	-	-
	W	98,7	98,7	98,7	98,7	98,7	98,7	98,7	-	-
	ZUS.	98,6	98,6	98,6	98,6	98,6	98,6	98,6	-	-
HERSTELLUNG VON MUSIKINSTRUMENTEN, SPIELWAREN, SCHMUCK, FUELLHALTERN USW.	M	97,5	97,0	95,8	95,4	95,4	95,4	95,4	-	-
	W	98,0	97,6	96,6	96,3	96,3	96,3	96,1	- 0,2	- 0,2
	ZUS.	97,7	97,3	96,1	96,8	96,8	96,8	96,7	- 0,1	- 0,1
HOLZVERARBEITUNG USW.	M	98,3	97,6	96,9	96,5	96,5	96,5	95,2	- 0,3	- 0,1
	W	98,4	97,7	97,0	96,8	96,8	96,5	95,3	- 0,3	- 0,2
	ZUS.	98,3	97,6	96,9	96,5	96,5	96,4	95,2	- 0,3	- 0,2
PAPIER- UND PAPPEVERARBEITUNG	M	100,0	99,6	98,0	97,5	97,5	97,5	94,9	- 2,7	- 2,7
	W	100,0	99,5	97,9	97,4	97,4	97,4	94,8	- 2,7	- 2,7
	ZUS.	100,0	99,6	98,0	97,5	97,5	97,5	94,9	- 2,7	- 2,7
DRUCKEREI, VERVIELFAELTIGUNG	M	99,8	96,4	95,2	95,2	95,2	95,2	95,2	-	-
	W	99,9	96,3	95,1	95,1	95,1	95,1	95,1	-	-
	ZUS.	99,8	96,4	95,2	95,2	95,2	95,2	95,2	-	-
LEDERERZEUGUNG	M	97,7	95,9	94,9	94,9	94,9	94,9	94,9	-	-
	W	97,7	95,9	94,9	94,9	94,9	94,9	94,9	-	-
	ZUS.	97,7	95,9	94,9	94,9	94,9	94,9	94,9	-	-
LEDERVERARBEITUNG (OHNE HERSTELLUNG VON SCHUHEN)	M	99,5	99,5	99,5	99,5	99,5	99,5	99,5	-	-
	W	99,3	99,3	99,3	99,3	99,3	99,3	99,3	-	-
	ZUS.	99,4	99,4	99,4	99,4	99,4	99,4	99,4	-	-
HERSTELLUNG VON SCHUHEN, REPARATUR VON SCHUHEN USW.	M	100,0	100,0	100,0	100,0	100,0	100,0	100,0	-	-
	W	100,0	100,0	100,0	100,0	100,0	100,0	100,0	-	-
	ZUS.	100,0	100,0	100,0	100,0	100,0	100,0	100,0	-	-
TEXTILGEWERBE	M	96,4	96,1	96,1	96,1	96,1	96,1	96,1	-	-
	W	96,4	96,1	96,1	96,1	96,1	96,1	96,1	-	-
	ZUS.	96,4	96,1	96,1	96,1	96,1	96,1	96,1	-	-
BEKLEIDUNGSGEWERBE	M	96,9	96,3	96,3	96,3	96,3	96,3	96,3	-	-
	W	96,9	96,3	96,3	96,3	96,3	96,3	96,3	-	-
	ZUS.	96,9	96,3	96,3	96,3	96,3	96,3	96,3	-	-

1) DURCHSCHNITT AUS 4 MONATSWERTEN, STAND JEWEILS MONATSENDE.

2) OHNE STAHLVERFORMUNG, OBERFLAECHEVEREDLUNG, HAERTUNG.

FRUEHERES BUNDESGBEIT

5 INDEX DER TARIFLICHEN WOCHENARBEITSZEIT DER ANGESTELLTEN IN DER GEBERBLICHEN WIRTSCHAFT UND BEI GEBIETSKOERPERSCHAFTEN

1991 = 100

WIRTSCHAFTSBEREICH /-ZWEIG	GE-SCHLECHT	1994	1995	1996	1997	1997		1998		VERAENDERUNG	
		DURCHSCHNITT 1)				APRIL	JAN.	APRIL	APRIL 1998	JAN. 1998	APRIL 1997
NAHRUNGS- UND GENUSSMITTELGEWERBE	M	98,9	98,8	98,8	98,8	98,8	98,8	98,8	98,8	-	-
	W	98,9	98,7	98,5	98,5	98,5	98,5	98,5	98,5	-	-
	ZUS.	98,9	98,7	98,6	98,6	98,6	98,6	98,6	98,6	-	-
DARUNTER:											
GETRAENKEHERSTELLUNG	M	98,9	98,7	98,7	98,7	98,7	98,7	98,7	98,7	-	-
	W	99,1	99,0	99,0	99,0	99,0	99,0	99,0	99,0	-	-
	ZUS.	98,9	98,8	98,8	98,8	98,8	98,8	98,8	98,8	-	-
TABAKVERARBEITUNG	M	98,1	97,4	97,4	97,4	97,4	97,4	97,4	97,4	-	-
	W	98,1	97,4	97,4	97,4	97,4	97,4	97,4	97,4	-	-
	ZUS.	98,1	97,4	97,4	97,4	97,4	97,4	97,4	97,4	-	-
BAUWERBE (OHNE SPEZIALBAU, STUKKATEURGEWERBE, GIPSEREI, VERPUTZEREI)	M	99,6	99,6	99,6	99,6	99,6	99,6	99,6	99,6	-	-
	W	99,3	99,3	99,3	99,3	99,3	99,3	99,3	99,3	-	-
	ZUS.	99,5	99,5	99,5	99,5	99,5	99,5	99,5	99,5	-	-
HOCH- UND TIEFBAU	M	100,0	100,0	100,0	100,0	100,0	100,0	100,0	100,0	-	-
	W	100,0	100,0	100,0	100,0	100,0	100,0	100,0	100,0	-	-
	ZUS.	100,0	100,0	100,0	100,0	100,0	100,0	100,0	100,0	-	-
AUSBAUWERBE; ZIMMEREI, DACHDECKEREI	M	98,3	98,3	98,3	98,3	98,3	98,3	98,3	98,3	-	-
	W	98,3	98,3	98,3	98,3	98,3	98,3	98,3	98,3	-	-
	ZUS.	98,3	98,3	98,3	98,3	98,3	98,3	98,3	98,3	-	-
HANDEL, KREDITINSTITUTE UND VERSICHERUNGSGEWERBE 2)	M	99,8	99,8	99,7	99,7	99,7	99,7	99,7	99,7	-	-
	W	99,9	99,9	99,9	99,8	99,8	99,8	99,8	99,8	-	-
	ZUS.	99,9	99,9	99,8	99,8	99,8	99,8	99,8	99,8	-	-
GROSSHANDEL	M	99,4	99,3	99,1	99,1	99,1	99,1	99,1	99,1	-	-
	W	99,5	99,5	99,3	99,2	99,2	99,2	99,2	99,2	-	-
	ZUS.	99,4	99,4	99,2	99,1	99,1	99,1	99,1	99,1	-	-
EINZELHANDEL	M	99,9	99,9	99,8	99,7	99,7	99,7	99,7	99,7	-	-
	W	100,0	100,0	100,0	99,9	99,9	99,9	99,9	99,9	-	-
	ZUS.	100,0	100,0	99,9	99,8	99,8	99,8	99,8	99,8	-	-
KREDITINSTITUTE, MIT DEM KREDITGEWERBE VERBUNDENE TAETIGKEITEN	M	100,0	100,0	100,0	100,0	100,0	100,0	100,0	100,0	-	-
	W	100,0	100,0	100,0	100,0	100,0	100,0	100,0	100,0	-	-
	ZUS.	100,0	100,0	100,0	100,0	100,0	100,0	100,0	100,0	-	-
VERSICHERUNGSGEWERBE, VERMITTLUNG VON VERSICHERUNGEN	M	100,0	100,0	100,0	100,0	100,0	100,0	100,0	100,0	-	-
	W	100,0	100,0	100,0	100,0	100,0	100,0	100,0	100,0	-	-
	ZUS.	100,0	100,0	100,0	100,0	100,0	100,0	100,0	100,0	-	-
VERKEHR UND NACHRICHTENUEBERMITTLUNG	M	99,5	99,4	99,4	99,4	99,4	99,4	99,4	99,4	-	-
	W	99,7	99,7	99,7	99,7	99,7	99,7	99,7	99,7	-	-
	ZUS.	99,6	99,5	99,5	99,5	99,5	99,5	99,5	99,5	-	-
EISENBAHNEN	M	100,0	100,0	100,0	100,0	100,0	100,0	100,0	100,0	-	-
	W	100,0	100,0	100,0	100,0	100,0	100,0	100,0	100,0	-	-
	ZUS.	100,0	100,0	100,0	100,0	100,0	100,0	100,0	100,0	-	-
STRASSENVERKEHR, PARKPLAETZE UND -HAEUER	M	99,2	99,1	99,0	99,0	99,0	99,2	99,2	99,2	+ 0,2	-
	W	99,1	99,0	99,9	99,9	99,9	99,9	99,9	99,9	-	-
	ZUS.	99,2	99,1	99,0	99,0	99,0	99,1	99,1	99,1	+ 0,1	-
BINNENSCHIFFFAHRT, -WASSERSTRASSEN UND -HAEFEN	M	99,5	99,5	99,5	99,5	99,5	99,5	99,5	99,5	-	-
	W	99,3	99,3	99,3	99,3	99,3	99,3	99,3	99,3	-	-
	ZUS.	99,5	99,5	99,5	99,5	99,5	99,5	99,5	99,5	-	-
SPEDITION, LAGEREI, VERKEHRSVERMITTLUNG	M	99,2	99,1	99,0	99,0	99,0	99,0	99,0	99,0	-	-
	W	99,5	99,5	99,5	99,5	99,5	99,5	99,5	99,5	-	-
	ZUS.	99,3	99,3	99,2	99,2	99,2	99,2	99,2	99,2	-	-
UEBRIGER VERKEHR UND NACHRICHTENUEBERMITTLUNG 3)	M	100,0	100,0	100,0	100,0	100,0	100,0	100,0	100,0	-	-
	W	100,0	100,0	100,0	100,0	100,0	100,0	100,0	100,0	-	-
	ZUS.	100,0	100,0	100,0	100,0	100,0	100,0	100,0	100,0	-	-
GEBIETSKOERPERSCHAFTEN	M	100,0	100,0	100,0	100,0	100,0	100,0	100,0	100,0	-	-
	W	100,0	100,0	100,0	100,0	100,0	100,0	100,0	100,0	-	-
	ZUS.	100,0	100,0	100,0	100,0	100,0	100,0	100,0	100,0	-	-

1) DURCHSCHNITT AUS 4 MONATSWERTEN, STAND JEWEILS MONATSENDE.  
2) OHNE HANDELSVERMITTLUNG.

3) SEE- UND KJESTENSCHIFFFAHRT, SEEHAEFEN; LUFTFAHRT, FLUG-PLAETZE; TRANSPORT IN ROHRLEITUNGEN UND DEUTSCHE POST AG.

## FRUEHERES BUNDESGBIET

## 6 INDEX DER TARIFLICHEN WOCHENLOEHNE IN DER GEWERBLICHEN WIRTSCHAFT UND BEI GEBIETSKOERPERSCHAFTEN

1991 = 100

WIRTSCHAFTSBEREICH /-ZWEIG	GE- SCHLECHT	1994	1995	1996	1997	1997 1998			VERAENDERUNG	
		DURCHSCHNITT 1)				APRIL	JAN.	APRIL	APRIL 1998 GEGENUEBER APRIL 1997	JAN. 1998 IN PROZENT
ALLE ERFASTEN WIRTSCHAFTSBEREICHE	M	111,8	114,9	118,6	120,1	120,3	120,7	122,3	+ 1,7	+ 1,3
	W	112,9	116,1	120,1	121,8	121,7	122,9	124,2	+ 2,1	+ 1,1
	ZUS.	112,0	115,0	118,7	120,3	120,4	121,0	122,5	+ 1,7	+ 1,2
PRODUZIERENDES GEWERBE (OHNE SPEZIALBAU, STUKKATEURGEWERBE, GIPSEREI, VERPUTZEREI, ZIMMEREI, DACHDECKEREI, AUSBAUGEWERBE)	M	112,2	115,3	119,5	121,1	121,4	121,6	123,6	+ 1,8	+ 1,6
	W	112,9	116,0	120,5	122,1	122,2	122,7	124,6	+ 2,0	+ 1,5
	ZUS.	112,3	115,4	119,7	121,2	121,4	121,7	123,7	+ 1,9	+ 1,6
PRODUZIERENDES GEWERBE (OHNE BAUGEWERBE)	M	112,0	114,9	119,5	121,0	121,3	121,6	123,6	+ 1,9	+ 1,6
	W	112,9	116,0	120,5	122,1	122,2	122,7	124,6	+ 2,0	+ 1,5
	ZUS.	112,1	115,1	119,7	121,2	121,3	121,8	123,8	+ 2,1	+ 1,6
VERARBEITENDES GEWERBE	M	112,5	115,3	120,1	121,6	121,8	122,1	124,4	+ 2,1	+ 1,9
	W	112,9	116,0	120,5	122,1	122,2	122,7	124,6	+ 2,0	+ 1,5
	ZUS.	112,6	115,5	120,2	121,6	121,9	122,2	124,4	+ 2,1	+ 1,8
ELEKTRIZITAETS-, GAS-, FERNWAERME- UND WASSERVERSORGUNG	M	111,8	114,9	117,4	119,3	119,0	120,7	120,7	+ 1,4	-
	W	-	-	-	-	-	-	-	-	-
	ZUS.	111,8	114,9	117,4	119,3	119,0	120,7	120,7	+ 1,4	-
BERGBAU	M	102,9	106,1	111,7	112,1	112,2	113,3	113,3	+ 1,0	-
	W	-	-	-	-	-	-	-	-	-
	ZUS.	102,9	106,1	111,7	112,1	112,2	113,3	113,3	+ 1,0	-
STEINKOHLBERGBAU UND -BRIKETTERSTELLUNG, KOKEREI	M	100,6	104,0	110,1	110,1	110,1	111,3	111,3	+ 1,1	-
	W	-	-	-	-	-	-	-	-	-
	ZUS.	100,6	104,0	110,1	110,1	110,1	111,3	111,3	+ 1,1	-
BRAUNKOHLBERGBAU UND -BRIKETTERSTELLUNG	M	112,6	115,6	119,0	121,5	122,1	122,1	122,1	-	-
	W	-	-	-	-	-	-	-	-	-
	ZUS.	112,6	115,6	119,0	121,5	122,1	122,1	122,1	-	-
ERZBERGBAU, GEWINNUNG V. SPALT- U. BRUTSTOFFHALT. ERZEN	M	111,5	113,7	116,6	119,0	119,4	119,4	121,5	+ 1,8	+ 1,8
	W	-	-	-	-	-	-	-	-	-
	ZUS.	111,5	113,7	116,6	119,0	119,4	119,4	121,5	+ 1,8	+ 1,8
KALI- UND STEINSALZBERGBAU, SALINEN	M	108,5	110,5	114,3	114,3	114,3	116,0	117,6	+ 2,9	+ 1,4
	W	-	-	-	-	-	-	-	-	-
	ZUS.	108,5	110,5	114,3	114,3	114,3	116,0	117,6	+ 2,9	+ 1,4
UEBRIGER BERGBAU 2), TORFGEWINNUNG	M	114,1	116,3	120,4	122,6	122,6	124,4	124,4	+ 1,5	-
	W	-	-	-	-	-	-	-	-	-
	ZUS.	114,1	116,3	120,4	122,6	122,6	124,4	124,4	+ 1,5	-
GRUNDSTOFF- UND PRODUKTIONSQUETERGEWERBE 3)	M	112,2	115,5	119,2	120,9	121,1	121,3	123,7	+ 2,1	+ 2,0
	W	110,8	114,4	117,2	119,0	119,2	119,4	121,9	+ 2,3	+ 2,1
	ZUS.	112,1	115,5	119,1	120,7	120,3	121,2	123,6	+ 2,2	+ 2,0
CHEMISCHE INDUSTRIE (OH. HERSTELLUNG VON CHEMIEFASERN), HERSTELLUNG U. VERARBEITUNG VON SPALT- U. BRUTSTOFFEN	M	110,3	114,0	116,7	118,5	118,9	118,9	121,7	+ 2,4	+ 2,4
	W	110,5	114,2	116,9	118,7	119,1	119,1	121,9	+ 2,4	+ 2,4
	ZUS.	110,3	114,0	116,7	118,5	118,9	118,9	121,7	+ 2,4	+ 2,4
HERSTELLUNG VON CHEMIEFASERN	M	111,2	114,9	117,6	119,5	119,9	119,9	122,7	+ 2,3	+ 2,3
	W	111,2	114,8	117,1	118,8	119,1	119,1	122,6	+ 2,9	+ 2,9
	ZUS.	111,2	114,9	117,5	119,4	119,8	119,8	122,7	+ 2,4	+ 2,4
MINERALDELVERARBEITUNG	M	111,1	113,9	116,2	118,5	118,8	119,0	121,0	+ 1,9	+ 1,7
	W	-	-	-	-	-	-	-	-	-
	ZUS.	111,1	113,9	116,2	118,5	118,8	119,0	121,0	+ 1,9	+ 1,7
GUMMIVERARBEITUNG, VERARBEITUNG VON ASBEST	M	111,0	114,3	117,4	119,3	119,0	120,0	121,3	+ 1,9	+ 1,1
	W	111,3	114,4	117,5	119,3	119,1	120,0	121,6	+ 2,1	+ 1,3
	ZUS.	111,0	114,3	117,4	119,3	119,0	120,0	121,3	+ 1,9	+ 1,1
GEWINNUNG UND VERARBEITUNG VON STEINEN UND ERDEN (OHNE VERARBEITUNG VON ASBEST)	M	115,2	119,0	122,1	124,0	123,8	124,7	125,4	+ 1,3	+ 0,6
	W	-	-	-	-	-	-	-	-	-
	ZUS.	115,2	119,0	122,1	124,0	123,8	124,7	125,4	+ 1,3	+ 0,6
METALLERZEUGUNG UND -BEARBEITUNG (OHNE NE-METALLE)	M	112,5	115,2	120,0	121,4	121,6	121,7	124,6	+ 2,5	+ 2,4
	W	-	-	-	-	-	-	-	-	-
	ZUS.	112,5	115,2	120,0	121,4	121,6	121,7	124,6	+ 2,5	+ 2,4
NE-METALLERZEUGUNG, NE-METALLHALBZEUGWERKE, NE-METALLGIESSEREI	M	112,9	115,9	121,7	123,1	123,5	123,5	126,5	+ 2,4	+ 2,4
	W	-	-	-	-	-	-	-	-	-
	ZUS.	112,9	115,9	121,7	123,1	123,5	123,5	126,5	+ 2,4	+ 2,4
HOLZBEARBEITUNG	M	113,1	116,4	119,9	122,4	122,0	123,3	123,3	+ 1,1	-
	W	112,9	116,0	119,7	122,2	121,7	122,9	123,1	+ 1,2	+ 0,2
	ZUS.	113,1	116,4	119,9	122,4	122,0	123,3	123,3	+ 1,1	-
ZELLSTOFF-, HOLZSCHLIFF-, PAPIER- UND PAPPEERZEUGUNG	M	111,7	115,3	117,9	119,7	120,1	120,3	122,8	+ 2,2	+ 2,1
	W	111,6	115,3	117,9	119,7	120,1	120,2	122,7	+ 2,2	+ 2,1
	ZUS.	111,7	115,3	117,9	119,7	120,1	120,3	122,8	+ 2,2	+ 2,1

1) DURCHSCHNITT AUS 4 MONATSWERTEN, STAND JEWEILS MONATSENDE.  
2) GEWINNUNG VON ERDOEL, ERDGAS, SONSTIGER BERGBAU.

3) EINSCHLIESSLICH STAHLVERFORMUNG, OBERFLAECHEVEREDLUNG,  
HAERTUNG.

FRUEHERES BUNDESGBEIT

6 INDEX DER TARIFLICHEN WOCHENLOEHNE IN DER GEMERBLICHEN WIRTSCHAFT UND BEI GEBIETSKOERPERSONEN

1991 = 100

WIRTSCHAFTSBEREICH /-ZWEIG	GE- SCHLECHT	1994	1995	1996	1997	1997 1998			VERAENDERUNG APRIL 1998 GEGENUEBER APRIL JAN. 1997 1998 IN PROZENT	
		DURCHSCHNITT 1)				APRIL	JAN.	APRIL	1997	1998
INVESTITIONSGUETER PRODUZIERENDES GEWERBE 2)	M	112,5	115,1	120,7	121,9	122,2	122,4	125,0	+ 2,3	+ 2,1
	W	113,6	116,5	122,3	123,6	124,0	124,1	126,9	+ 2,3	+ 2,3
	ZUS.	112,7	115,3	120,8	122,1	122,4	122,6	125,2	+ 2,3	+ 2,1
STAHL-, LEICHTMETALL- UND SCHIENENFAHRZEUGBAU (OHNE LOKOMOTIVBAU)	M	111,5	113,9	118,2	119,3	119,6	119,6	121,4	+ 1,5	+ 1,5
	W	-	-	-	-	-	-	-	-	-
	ZUS.	111,5	113,9	118,2	119,3	119,6	119,6	121,4	+ 1,5	+ 1,5
MASCHINENBAU, LOKOMOTIVBAU	M	113,0	115,9	122,0	123,4	123,8	123,8	126,9	+ 2,5	+ 2,5
	W	113,7	116,6	122,8	124,2	124,6	124,6	127,6	+ 2,4	+ 2,4
	ZUS.	113,0	115,9	122,1	123,5	123,9	123,9	127,0	+ 2,5	+ 2,5
HERSTELLUNG VON BUEROMASCHINEN, DATENVERARBEITUNGS- GERAETEN UND -EINRICHTUNGEN; REPARATUR VON HAUS- HALTSNAEH- UND -SCHREIBMASCHINEN	M	113,1	116,2	122,4	123,8	124,2	124,2	127,2	+ 2,4	+ 2,4
	W	113,4	116,4	122,4	123,8	124,2	124,3	127,3	+ 2,5	+ 2,4
	ZUS.	113,2	116,3	122,4	123,8	124,2	124,2	127,2	+ 2,4	+ 2,4
STRASSENFAHRZEUGBAU; REPARATUR VON KRAFTFAHRZEUGEN USW.	M	111,4	113,4	118,4	119,5	119,6	120,2	122,3	+ 2,3	+ 1,7
	W	111,7	113,7	118,7	119,7	119,9	120,4	122,4	+ 2,1	+ 1,7
	ZUS.	111,4	113,4	118,4	119,5	119,6	120,2	122,3	+ 2,3	+ 1,7
SCHIFFBAU	M	112,9	115,9	121,9	123,3	123,7	123,7	126,8	+ 2,5	+ 2,5
	W	-	-	-	-	-	-	-	-	-
	ZUS.	112,9	115,9	121,9	123,3	123,7	123,7	126,8	+ 2,5	+ 2,5
LUFT- UND RAUMFAHRZEUGBAU	M	110,3	113,7	118,1	118,9	119,2	119,2	121,8	+ 2,2	+ 2,2
	W	111,7	114,3	120,1	121,2	121,5	121,5	124,4	+ 2,4	+ 2,4
	ZUS.	110,4	113,8	118,2	119,0	119,3	119,3	121,9	+ 2,2	+ 2,2
ELEKTROTECHNIK; REPARATUR VON HAUSHALTSGERAETEN	M	113,1	116,0	122,1	123,5	123,9	123,9	127,0	+ 2,5	+ 2,5
	W	114,0	116,9	123,0	124,4	124,8	124,8	127,8	+ 2,4	+ 2,4
	ZUS.	113,4	116,3	122,4	123,8	124,2	124,2	127,2	+ 2,4	+ 2,4
FEINMECHANIK, OPTIK, HERSTELLUNG VON UHREN USW.	M	113,0	116,0	122,0	123,4	123,8	123,8	126,8	+ 2,4	+ 2,4
	W	113,5	116,9	122,9	124,4	124,8	124,8	127,6	+ 2,2	+ 2,2
	ZUS.	113,2	116,3	122,3	123,7	124,1	124,1	127,0	+ 2,3	+ 2,3
HERSTELLUNG VON EBM-WAREN	M	113,1	116,0	122,1	123,5	123,9	123,9	127,0	+ 2,5	+ 2,5
	W	114,2	117,2	123,3	124,7	125,1	125,1	128,2	+ 2,5	+ 2,5
	ZUS.	113,3	116,3	122,4	123,8	124,2	124,2	127,2	+ 2,4	+ 2,4
VERBRAUCHSGUETER PRODUZIERENDES GEWERBE	M	112,1	115,3	118,5	120,4	120,4	120,9	122,3	+ 1,6	+ 1,2
	W	111,8	115,4	118,4	120,2	119,9	121,0	121,6	+ 1,4	+ 0,5
	ZUS.	112,0	115,4	118,4	120,4	120,4	120,9	122,1	+ 1,4	+ 1,0
HERSTELLUNG VON KUNSTSTOFFWAREN	M	112,1	115,7	119,6	121,3	121,5	121,9	123,9	+ 2,0	+ 1,6
	W	112,4	116,0	119,7	121,5	121,7	122,1	123,7	+ 1,6	+ 1,3
	ZUS.	112,2	115,8	119,5	121,3	121,5	121,9	123,9	+ 2,0	+ 1,6
FEINKERAMIK	M	111,4	115,5	118,2	120,5	119,8	121,1	121,1	+ 1,1	-
	W	111,6	115,8	118,5	120,6	119,9	121,3	121,3	+ 1,2	-
	ZUS.	111,5	115,6	118,3	120,5	119,8	121,2	121,2	+ 1,2	-
HERSTELLUNG UND VERARBEITUNG VON GLAS	M	111,9	114,4	117,3	119,3	118,7	120,2	120,4	+ 1,4	+ 0,2
	W	-	-	-	-	-	-	-	-	-
	ZUS.	111,9	114,4	117,3	119,3	118,7	120,2	120,4	+ 1,4	+ 0,2
HERSTELLUNG VON MUSIKINSTRUMENTEN, SPIELWAREN, SCHMUCK, FUELLHALTERN USW.	M	113,0	116,0	120,6	122,8	123,1	123,3	124,7	+ 1,3	+ 0,9
	W	113,3	116,5	121,0	123,0	123,1	123,7	124,5	+ 1,1	+ 0,6
	ZUS.	113,1	116,3	120,8	122,9	123,2	123,5	124,7	+ 1,2	+ 0,8
HOLZVERARBEITUNG USW.	M	113,3	115,9	119,4	121,6	121,6	122,0	123,2	+ 1,3	+ 1,0
	W	113,9	116,6	120,1	122,3	122,1	123,0	123,8	+ 1,4	+ 0,7
	ZUS.	113,3	116,0	119,5	121,7	121,7	122,0	123,2	+ 1,2	+ 1,0
PAPIER- UND PAPPEVERARBEITUNG	M	112,1	116,0	118,2	120,4	120,8	120,8	121,3	+ 0,4	+ 0,4
	W	112,5	116,5	118,6	120,9	121,3	121,3	121,8	+ 0,4	+ 0,4
	ZUS.	112,2	116,2	118,3	120,5	120,9	120,9	121,5	+ 0,5	+ 0,5
DRUCKEREI, VIELFACHTIGUNG	M	112,0	114,2	116,9	118,7	119,1	119,1	121,5	+ 2,0	+ 2,0
	W	112,0	114,2	116,9	118,7	119,1	119,1	121,5	+ 2,0	+ 2,0
	ZUS.	112,0	114,2	116,9	118,7	119,1	119,1	121,5	+ 2,0	+ 2,0
LEDERERZEUGUNG	M	109,7	111,9	115,6	116,9	117,3	117,3	117,3	-	-
	W	109,8	112,0	115,8	117,1	117,5	117,5	117,5	-	-
	ZUS.	109,7	111,9	115,7	117,0	117,4	117,4	117,4	-	-
LEDERVERARBEITUNG (OHNE HERSTELLUNG VON SCHUHEN)	M	111,4	114,9	117,1	118,9	117,8	120,0	120,0	+ 1,9	-
	W	111,4	114,9	117,0	118,9	117,7	120,0	120,0	+ 2,0	-
	ZUS.	111,4	114,9	117,0	118,9	117,7	120,0	120,0	+ 2,0	-
HERSTELLUNG VON SCHUHEN, REPARATUR VON SCHUHEN USW.	M	112,9	116,1	118,7	120,8	120,4	122,1	122,1	+ 1,4	-
	W	113,2	116,4	119,0	121,2	120,7	122,5	122,5	+ 1,5	-
	ZUS.	113,1	116,3	118,9	121,1	120,6	122,4	122,4	+ 1,5	-
TEXTILGEWERBE	M	111,8	115,3	118,0	119,5	118,7	120,2	120,2	+ 1,3	-
	W	111,8	115,3	117,9	119,3	118,6	119,9	119,9	+ 1,1	-
	ZUS.	111,8	115,3	118,0	119,4	118,7	120,1	120,1	+ 1,2	-
BEKLEIDUNGSGEWERBE	M	110,3	114,2	117,0	118,7	117,8	119,5	119,5	+ 1,4	-
	W	110,3	114,2	117,0	118,7	117,8	119,5	119,5	+ 1,4	-
	ZUS.	110,3	114,2	117,0	118,7	117,8	119,5	119,5	+ 1,4	-

1) DURCHSCHNITT AUS 4 MONATSWERTEN, STAND JEWEILS MONATSENDE.

2) OHNE STAHLVERFORMUNG, OBERFLAECHEVEREDLUNG, HAERTUNG.

## FRUEHERES BUNDESGBIET

## 6 INDEX DER TARIFLICHEN WOCHENLOEHNE IN DER GEMERBLICHEN WIRTSCHAFT UND BEI GEBIETSKOERPERSCHAFTEN

1991 = 100

WIRTSCHAFTSBEREICH /-ZWEIG	GE- SCHLECHT	1994	1995	1996	1997	1997		1998		VERAENDERUNG APRIL 1998 GEGENUEBER APRIL JAN. 1997 1998 IN PROZENT	
		DURCHSCHNITT 1)				APRIL	JAN.	APRIL			
NAHRUNGS- UND GENUSSMITTELGEWERBE	M	113,9	116,9	119,8	122,2	121,9	123,0	124,0	+ 1,7	+ 0,8	
	W	113,8	117,0	119,8	121,9	121,6	122,6	123,1	+ 1,2	+ 0,4	
	ZUS.	114,0	117,1	119,9	122,2	121,9	123,0	123,7	+ 1,5	+ 0,6	
DARUNTER:											
GETRAENKEHERSTELLUNG	M	115,9	118,5	121,7	124,8	124,6	126,0	127,1	+ 2,0	+ 0,9	
	W	116,3	119,2	122,5	125,3	124,7	126,5	126,9	+ 1,8	+ 0,3	
	ZUS.	115,9	118,5	121,7	124,8	124,6	126,0	127,0	+ 1,9	+ 0,8	
TABAKVERARBEITUNG	M	115,1	118,0	121,3	123,1	123,0	123,1	123,1	+ 0,1	-	
	W	115,0	118,0	121,1	123,0	122,7	123,3	123,3	+ 0,5	-	
	ZUS.	115,1	118,0	121,3	123,1	122,9	123,2	123,2	+ 0,2	-	
BAUGEWERBE (OHNE SPEZIALBAU, STUKKATEURGEWERBE, GIPSEREI, VERPUTZEREI)	M	113,4	117,3	119,9	121,5	121,7	121,9	123,3	+ 1,3	+ 1,1	
	W	113,4	117,3	119,9	121,5	121,7	121,9	123,3	+ 1,3	+ 1,1	
	ZUS.	113,4	117,3	119,9	121,5	121,7	121,9	123,3	+ 1,3	+ 1,1	
HOCH- UND TIEFBAU	M	113,6	117,5	120,3	121,9	122,3	122,3	124,1	+ 1,5	+ 1,5	
	W	113,6	117,5	120,3	121,9	122,3	122,3	124,1	+ 1,5	+ 1,5	
	ZUS.	113,6	117,5	120,3	121,9	122,3	122,3	124,1	+ 1,5	+ 1,5	
AUSBAUGEWERBE; ZIMMEREI, DACHDECKEREI	M	113,0	116,7	118,8	120,2	120,1	120,9	121,1	+ 0,8	+ 0,2	
	W	113,0	116,7	118,8	120,2	120,1	120,9	121,1	+ 0,8	+ 0,2	
	ZUS.	113,0	116,7	118,8	120,2	120,1	120,9	121,1	+ 0,8	+ 0,2	
HANDEL (OHNE HANDELSVERMITTLUNG)	M	113,6	117,1	120,5	122,4	122,5	123,1	123,9	+ 1,1	+ 0,6	
	W	114,4	118,2	121,6	123,1	123,0	124,1	124,2	+ 1,0	+ 0,1	
	ZUS.	113,7	117,3	120,7	122,5	122,6	123,3	123,9	+ 1,1	+ 0,5	
GROSSHANDEL	M	113,0	116,7	120,1	122,0	122,0	122,5	123,0	+ 0,8	+ 0,4	
	W	113,3	117,1	120,5	122,3	122,5	122,9	123,2	+ 0,6	+ 0,2	
	ZUS.	113,0	116,7	120,2	122,1	122,1	122,7	123,1	+ 0,8	+ 0,3	
EINZELHANDEL	M	114,5	117,7	121,1	122,8	122,9	123,8	124,8	+ 1,5	+ 0,8	
	W	115,1	119,2	122,7	123,8	123,6	125,1	125,1	+ 1,2	-	
	ZUS.	114,6	118,0	121,4	123,1	123,1	124,0	124,8	+ 1,4	+ 0,6	
VERKEHR UND NACHRICHTENUEBERMITTLUNG	M	110,0	112,6	114,2	115,7	115,6	116,3	116,5	+ 0,8	+ 0,2	
	W	109,4	111,8	113,2	114,4	114,4	114,4	114,4	-	-	
	ZUS.	109,9	112,6	114,1	115,6	115,5	116,2	116,4	+ 0,8	+ 0,2	
EISENBAHNEN	M	108,5	108,6	108,7	108,7	108,7	108,8	108,8	+ 0,1	-	
	W	108,6	108,6	108,6	108,6	108,6	108,6	108,6	-	-	
	ZUS.	108,5	108,6	108,7	108,7	108,7	108,8	108,8	+ 0,1	-	
STRASSENVERKEHR, PARKPLAETZE UND -HAEUSER	M	111,4	114,7	116,6	118,7	118,6	119,5	119,7	+ 0,9	+ 0,2	
	W	111,4	114,7	116,6	118,7	118,6	119,5	119,7	+ 0,9	+ 0,2	
	ZUS.	111,4	114,7	116,6	118,7	118,6	119,5	119,7	+ 0,9	+ 0,2	
SPEDITION, LAGEREI, VERKEHRSVERMITTLUNG	M	110,5	113,9	115,9	118,0	117,8	119,3	119,3	+ 1,3	-	
	W	110,5	113,9	115,9	118,0	117,8	119,3	119,3	+ 1,3	-	
	ZUS.	110,5	113,9	115,9	118,0	117,8	119,3	119,3	+ 1,3	-	
UEBRIGER VERKEHR UND NACHRICHTENUEBERMITTLUNG 2)	M	109,3	112,3	114,3	115,6	115,6	115,7	116,1	+ 0,4	+ 0,3	
	W	109,6	112,5	114,2	115,7	115,7	115,7	115,7	-	-	
	ZUS.	109,4	112,4	114,3	115,6	115,6	115,7	116,0	+ 0,3	+ 0,3	
FRISEURGEWERBE	M	117,9	121,6	124,7	127,4	126,3	131,6	131,6	+ 4,2	-	
	W	117,8	121,4	124,5	127,2	126,1	131,4	131,4	+ 4,2	-	
	ZUS.	117,8	121,4	124,5	127,2	126,1	131,4	131,4	+ 4,2	-	
GEBIETSKOERPERSCHAFTEN	M	109,6	112,5	114,2	115,8	115,8	117,5	117,5	+ 1,5	-	
	W	109,6	112,5	114,2	115,7	115,7	117,4	117,4	+ 1,5	-	
	ZUS.	109,6	112,5	114,2	115,8	115,8	117,5	117,5	+ 1,5	-	

1) DURCHSCHNITT AUS 4 MONATSWERTEN, STAND JEWEILS MONATSENDE.

2) BINNENSCHIFFFAHRT, -WASSERSTRASSEN UND -HAEFEN; SEE- UND KUESTENSCHIFFFAHRT, SEEHAEFEN; LUFTFAHRT, FLUPLAETZE; TRANSPORT IN ROHRLEITUNGEN UND DEUTSCHE POST AG.



WIRTSCHAFTSBEREICH	BESCHAEFTIGTE		BEI... VH DER BETROFFENEN ARBEITER BZN. ANGESTELLTEN BETRUG DIE ERHOEHUNG VON... BIS UNTER... VH											ERHOEHUNG IN VH IM DURCHSCHN. ALLER BE- TROFFENEN BESCHAEF- TIGTEN	
	IN VH D. GESAMT- ZAHLE DER BE- SCHAEF- TIGTEN	MIT ER- HOEHUNGEN IN VH D. BE- SCHAEFTIGT. DER WIRT- SCHAFTSBER.	UNTER 2	2-3	3-4	4-5	5-6	6-7	7-8	8-9	9-10	10-12	12-14		14 UND MEHR
<b>STUNDENLOEHNE</b>															
<b>MAENNLICHE ARBEITER</b>															
ENERGIE- U. WASSERVERSORGUNG	2,5	-	-	-	-	-	-	-	-	-	-	-	-	-	-
BERGBAU	3,0	4,8	100	-	-	-	-	-	-	-	-	-	-	-	1,3
GRUNDSTOFF- U. PRODUKTIONS- GUETERGEWERBE	14,6	83,7	7,1	92,9	0,0	-	-	-	-	-	-	-	-	-	2,3
INVEST.-GUETER PRODUZ.GEWER.	27,8	87,0	0,9	99,1	-	-	-	-	-	-	-	-	-	-	2,4
VERBR.-GUETER PRODUZ.GEWERBE	9,3	63,3	24,8	72,7	2,5	-	-	-	-	-	-	-	-	-	2,1
NAHRUNGS-U.GENUSSMITTELGEW.	3,2	33,6	17,1	76,2	6,7	-	-	-	-	-	-	-	-	-	2,2
BAUGEWERBE	15,8	79,1	99,4	0,6	-	-	-	-	-	-	-	-	-	-	1,5
HANDEL	8,5	25,2	-	100	-	-	-	-	-	-	-	-	-	-	2,4
VERKEHR U.NACHRICHTENUEBERM.	8,3	8,0	100	-	-	-	-	-	-	-	-	-	-	-	1,5
FRISEURGEWERBE	0,2	-	-	-	-	-	-	-	-	-	-	-	-	-	-
GEBIETSKOERPERSCHAFTEN	6,8	-	-	-	-	-	-	-	-	-	-	-	-	-	-
ZUSAMMEN	100	58,7	28,9	70,7	0,4	-	-	-	-	-	-	-	-	-	2,2
<b>WEIBLICHE ARBEITER</b>															
GRUNDSTOFF- U. PRODUKTIONS- GUETERGEWERBE	6,1	88,7	0,9	96,3	2,8	-	-	-	-	-	-	-	-	-	2,4
INVEST.-GUETER PRODUZ.GEWER.	28,9	93,6	0,1	99,9	-	-	-	-	-	-	-	-	-	-	2,4
VERBR.-GUETER PRODUZ.GEWERBE	27,0	37,4	24,8	74,5	0,6	0,1	-	-	-	-	-	-	-	-	2,2
NAHRUNGS-U.GENUSSMITTELGEW.	5,5	15,8	9,0	90,4	0,5	-	-	-	-	-	-	-	-	-	2,1
HANDEL	13,9	5,3	-	100	-	-	-	-	-	-	-	-	-	-	2,4
VERKEHR U.NACHRICHTENUEBERM.	2,5	-	-	-	-	-	-	-	-	-	-	-	-	-	2,4
FRISEURGEWERBE	4,8	-	-	-	-	-	-	-	-	-	-	-	-	-	-
GEBIETSKOERPERSCHAFTEN	11,3	-	-	-	-	-	-	-	-	-	-	-	-	-	-
ZUSAMMEN	100	49,6	4,8	94,8	0,4	0,0	-	-	-	-	-	-	-	-	2,4
<b>MAENNLICHE UND WEIBLICHE ARBEITER</b>															
ENERGIE- U. WASSERVERSORGUNG	2,1	-	-	-	-	-	-	-	-	-	-	-	-	-	-
BERGBAU	2,5	4,8	100,0	-	-	-	-	-	-	-	-	-	-	-	1,3
GRUNDSTOFF- U. PRODUKTIONS- GUETERGEWERBE	13,3	84,1	6,7	93,1	0,2	-	-	-	-	-	-	-	-	-	2,3
INVEST.-GUETER PRODUZ.GEWER.	27,9	88,0	0,8	99,2	-	-	-	-	-	-	-	-	-	-	2,4
VERBR.-GUETER PRODUZ.GEWERBE	12,1	56,1	24,8	73,0	2,2	0,0	-	-	-	-	-	-	-	-	2,1
NAHRUNGS-U.GENUSSMITTELGEW.	3,6	29,4	16,1	78,0	5,9	-	-	-	-	-	-	-	-	-	2,2
BAUGEWERBE	13,3	79,1	99,4	0,6	-	-	-	-	-	-	-	-	-	-	1,5
HANDEL	9,4	22,3	-	100	-	-	-	-	-	-	-	-	-	-	2,4
VERKEHR U.NACHRICHTENUEBERM.	7,4	8,0	100	-	-	-	-	-	-	-	-	-	-	-	1,5
FRISEURGEWERBE	0,9	-	-	-	-	-	-	-	-	-	-	-	-	-	-
GEBIETSKOERPERSCHAFTEN	7,5	-	-	-	-	-	-	-	-	-	-	-	-	-	-
INSGESAMT	100	57,5	26,3	73,3	0,4	0,0	-	-	-	-	-	-	-	-	2,2
<b>MONATSGEHAELTER</b>															
<b>MAENNLICHE ANGESTELLTE</b>															
ENERGIE- U. WASSERVERSORGUNG	3,4	-	-	-	-	-	-	-	-	-	-	-	-	-	-
BERGBAU	1,5	7,2	100	-	-	-	-	-	-	-	-	-	-	-	1,3
GRUNDSTOFF- U. PRODUKTIONS- GUETERGEWERBE	10,8	89,8	3,1	96,9	-	-	-	-	-	-	-	-	-	-	2,4
INVEST.-GUETER PRODUZ.GEWER.	26,2	95,3	0,8	99,2	-	-	-	-	-	-	-	-	-	-	2,5
VERBR.-GUETER PRODUZ.GEWERBE	6,7	35,9	37,4	62,5	-	0,1	-	-	-	-	-	-	-	-	2,0
NAHRUNGS-U.GENUSSMITTELGEW.	2,3	23,7	4,4	94,5	-	1,1	-	-	-	-	-	-	-	-	2,3
BAUGEWERBE	5,4	80,1	99,5	-	0,5	-	-	-	-	-	-	-	-	-	1,4
HANDEL, KREDITINSTITUTE UND VERSICHERUNGSGEWERBE	19,2	9,1	-	100	-	-	-	-	-	-	-	-	-	-	2,4
VERKEHR U.NACHRICHTENUEBERM.	4,1	2,1	100	-	-	-	-	-	-	-	-	-	-	-	1,8
GEBIETSKOERPERSCHAFTEN	20,4	-	-	-	-	-	-	-	-	-	-	-	-	-	-
ZUSAMMEN	100	45,9	13,5	86,4	0,0	0,0	0,0	-	-	-	-	-	-	-	2,3
<b>WEIBLICHE ANGESTELLTE</b>															
ENERGIE- U. WASSERVERSORGUNG	1,3	-	-	-	-	-	-	-	-	-	-	-	-	-	-
BERGBAU	0,2	-	-	-	-	-	-	-	-	-	-	-	-	-	-
GRUNDSTOFF- U. PRODUKTIONS- GUETERGEWERBE	6,8	91,6	2,4	97,6	-	-	-	-	-	-	-	-	-	-	2,4
INVEST.-GUETER PRODUZ.GEWER.	12,9	97,1	0,8	99,2	-	-	-	-	-	-	-	-	-	-	2,5
VERBR.-GUETER PRODUZ.GEWERBE	5,5	29,9	51,0	48,7	-	0,4	-	-	-	-	-	-	-	-	2,0
NAHRUNGS-U.GENUSSMITTELGEW.	1,9	25,7	58,7	38,1	1,5	1,7	-	-	-	-	-	-	-	-	2,1
BAUGEWERBE	2,1	68,8	100	-	-	-	-	-	-	-	-	-	-	-	1,4
HANDEL, KREDITINSTITUTE UND VERSICHERUNGSGEWERBE	31,1	3,6	-	100	-	-	-	-	-	-	-	-	-	-	2,4
VERKEHR U.NACHRICHTENUEBERM.	3,8	0,6	100	-	-	-	-	-	-	-	-	-	-	-	1,8
GEBIETSKOERPERSCHAFTEN	34,4	-	-	-	-	-	-	-	-	-	-	-	-	-	-
ZUSAMMEN	100	25,9	17,4	82,5	0,0	0,1	0,0	-	-	-	-	-	-	-	2,3
<b>MAENNLICHE UND WEIBLICHE ANGESTELLTE</b>															
ENERGIE- U. WASSERVERSORGUNG	2,7	-	-	-	-	-	-	-	-	-	-	-	-	-	-
BERGBAU	1,0	6,5	100	-	-	-	-	-	-	-	-	-	-	-	1,3
GRUNDSTOFF- U. PRODUKTIONS- GUETERGEWERBE	9,3	90,3	2,9	97,1	-	-	-	-	-	-	-	-	-	-	2,4
INVEST.-GUETER PRODUZ.GEWER.	21,3	95,7	0,8	99,2	-	-	-	-	-	-	-	-	-	-	2,5
VERBR.-GUETER PRODUZ.GEWERBE	6,2	34,0	41,2	58,6	-	0,2	-	-	-	-	-	-	-	-	2,0
NAHRUNGS-U.GENUSSMITTELGEW.	2,2	24,6	30,9	66,9	1,3	0,8	-	-	-	-	-	-	-	-	2,2
BAUGEWERBE	4,2	76,9	98,6	-	0,4	-	-	-	-	-	-	-	-	-	1,4
HANDEL, KREDITINSTITUTE UND VERSICHERUNGSGEWERBE	23,6	6,4	-	100	-	-	-	-	-	-	-	-	-	-	2,4
VERKEHR U.NACHRICHTENUEBERM.	4,0	1,4	100	-	-	-	-	-	-	-	-	-	-	-	1,8
GEBIETSKOERPERSCHAFTEN	25,5	-	-	-	-	-	-	-	-	-	-	-	-	-	-
INSGESAMT	100	38,4	14,5	85,4	0,0	0,0	0,0	-	-	-	-	-	-	-	2,3

## Anhang

### Verzeichnis der nachgewiesenen Wirtschaftszweige

Nr. der Systematik 1)	
1 bis 6 (ohne 302 bis 305, 42), 735 1, 9.	ALLE ERFASSTEN WIRTSCHAFTSBEREICHE 2)
1 bis 2, 300, 4 (ohne 42), 6	PRODUZIERENDES GEWERBE (OHNE SPEZIALBAU, STUKKATEURGEWERBE, GIPSEREI, VERPUTZEREI, ZIMMEREI, DACHDECKEREI, AUSBAUGEWERBE), HANDEL, (OHNE HANDELSVERMITTLUNG), KREDITINSTITUTE UND VERSICHERUNGSGEWERBE 3)
1 bis 2, 300	PRODUZIERENDES GEWERBE (OHNE SPEZIALBAU, STUKKATEURGEWERBE, GIPSEREI, VERPUTZEREI, ZIMMEREI, DACHDECKEREI, AUSBAUGEWERBE)
1 bis 2	PRODUZIERENDES GEWERBE (OHNE BAUGEWERBE)
2	VERARBEITENDES GEWERBE
10	ELEKTRIZITÄTS-, GAS-, FERNWÄRME- UND WASSERVERSORGUNG
11	BERGBAU
110	Steinkohlenbergbau und -brikettherstellung, Kokerei
111	Braunkohlenbergbau und -brikettherstellung
113 bis 114	Erzbergbau, Gewinnung von spalt- und brutstoffhaltigen Erzen
115	Kali- und Steinsalzbergbau, Salinen
116 bis 118	Übriger Bergbau 4), Torfgewinnung
20 bis 21 (ohne 210), 22 (ohne 224, 227), 23, 280, 284	GRUNDSTOFF- UND PRODUKTIONSGÜTERGEWERBE 5)
200 (ohne 200 4), 201	Chemische Industrie (ohne Herstellung von Chemiefasern), Herstellung und Verarbeitung von Spalt- und Brutstoffen
200 4	Herstellung von Chemiefasern
205	Mineralölverarbeitung
213 bis 216, 222 7	Gummiverarbeitung, Verarbeitung von Asbest
22 (ohne 222 7, 224, 227)	Gewinnung und Verarbeitung von Steinen und Erden (ohne Verarb. von Asbest)
23 (ohne 233, 238)	Metallerzeugung und -bearbeitung (ohne NE-Metalle)
233, 236	NE-Metallerzeugung, NE-Metallhalbzeugwerke, NE-Metallgießerei
280	Holzbearbeitung
284	Zellstoff-, Holzschliff-, Papier- und Pappeerzeugung
24, 250 bis 256, 259	INVESTITIONSGÜTER PRODUZIERENDES GEWERBE 6)
240 bis 241, 247 (ohne 247 1)	Stahl-, Leichtmetall- und Schienenfahrzeugbau (ohne Lokomotivbau)
242, 247 1	Maschinenbau, Lokomotivbau
243, 249 5	Herstellung von Büromaschinen, Datenverarbeitungsgeräten und -einrichtungen; Reparatur von Haushaltenäh- und -schreibmaschinen
244 bis 245, 249 1	Straßenfahrzeugbau; Reparatur von Kraftfahrzeugen usw.
246	Schiffbau
248	Luft- und Raumfahrzeugbau
250, 259 1	Elektrotechnik; Reparatur von elektrischen Geräten für den Haushalt
252 bis 254, 259 4 bis 259 7	Feinmechanik, Optik, Herstellung von Uhren; Rep. v. Gebrauchsgütern aus der Unterabteilung 25 (ohne elektr. Geräte für den Haushalt)
256	Herstellung von Eisen-, Blech- und Metallwaren (EBM)
210, 224, 227, 257 bis 258, 261, 265 bis 269, 27	VERBRAUCHSGÜTER PRODUZIERENDES GEWERBE
210	Herstellung von Kunststoffwaren
224	Feinkeramik
227	Herstellung und Verarbeitung von Glas
257 bis 258	Herstellung von Musikinstrumenten, Spielwaren, Schmuck, Füllhaltern; Verarbeitung von natürlichen Schnitz- und Formstoffen; Foto- und Filmlabors
261, 269	Holzverarbeitung; Reparatur von Gebrauchsgütern aus Holz u.ä.
265	Papier- und Pappeverarbeitung
268	Druckerei, Vervielfältigung
270	Ledererzeugung
271	Lederverarbeitung (ohne Herstellung von Schuhen)
272, 279	Herst. v. Schuhen; Rep. v. Schuhen, Gebrauchsgütern a. Leder u.ä., Schirmen
275	Textilgewerbe
276	Bekleidungs-gewerbe
28/29	NAHRUNGS- UND GENUSSMITTELGEWERBE
293 bis 295	darunter:
299	Getränkherstellung
	Tabakverarbeitung
3 (ohne 302 bis 305)	BAUGEWERBE (OHNE SPEZIALBAU, STUKKATEURGEWERBE, GIPSEREI, VERPUTZEREI)
300	Hoch- und Tiefbau
308, 31	Zimmerei, Dachdeckerei, Ausbaugewerbe
4 (ohne 42), 6	HANDEL (OHNE HANDELSVERMITTLUNG), KREDITINSTITUTE UND VERSICHERUNGSGEWERBE 7)
40/41	Großhandel
43	Einzelhandel
60, 65 (ohne 657)	Kreditinstitute, mit dem Kreditgewerbe verbundene Tätigkeiten
61, 657	Versicherungsgewerbe, Vermittlung von Versicherungen
5	VERKEHR UND NACHRICHTENÜBERMITTLUNG
511	Eisenbahnen
512	Straßenverkehr, Parkplätze und -häuser
513	Binnenschifffahrt, -wasserstraßen und -häfen 3)
514 bis 517	Übriger Verkehr und Nachrichtenübermittlung 8)9)
55	Spedition, Lagerei, Verkehrsvermittlung
735 1	FRISEURGEWERBE 10)
9	GEBIETSKÖRPERSCHAFTEN

1) Klassifikation der Wirtschaftszweige, Ausgabe 1979, Fassung für die Statistik der Tariflöhne bzw. der Tarifgehälter.  
 2) Bei den Tariflöhnen ohne 6 "Kreditinstitute und Versicherungsgewerbe"; bei den Tarifgehältern ohne 735 1 "Friseurgewerbe".  
 3) Nur bei den Tarifgehältern.  
 4) Gewinnung von Erdöl, Erdgas; Sonstiger Bergbau.  
 5) Einechl. Stahlverformung, Oberflächenveredlung, Härtung.  
 6) Ohne Stahlverformung, Oberflächenveredlung, Härtung.

7) Bei den Tariflöhnen ohne 6 "Kreditinstitute und Versicherungsgewerbe".  
 8) See- und Küstenschifffahrt, Seehäfen; Luftfahrt, Flugplätze; Transport in Rohrleitungen und Deutsche Post AG.  
 9) Bei Tariflöhnen einschließlich 513 "Binnenschifffahrt, -wasserstraßen und -häfen".  
 10) Nur bei den Tariflöhnen.

Tabellenteil II

1 INDEX DER TARIFLICHEN STUNDENLOEHNE IN DER GEWERBLICHEN WIRTSCHAFT  
UND BEI GEBIETSKOERPERSCHAFTEN

1991 = 100

WIRTSCHAFTSZWEIG 1)	1993	1994	1995	1996	1997	1997	1998	1998	VERAENDERUNG APRIL 1998 GEGENUEBER	
	DURCHSCHNITT 2)					APRIL	JAN.	APRIL	APRIL 1997	JAN. 1998
ALLE ERFASSTEN WIRTSCHAFTSBEREICHE	111.5	114.3	117.9	122.6	124.3	124.4	125.1	126.7	1.8	1.3
PRODUZIERENDES GEWERBE; HANDEL; INSTANDHALTUNG UND REPARATUR VON KRAFTFAHRZEUGEN UND GEBRAUCHSGUETERN (OHNE HANDELSVERMITTLUNG), KREDIT- UND VERSICHERUNGSGEWERBE 3)	112.0	115.1	118.9	124.4	126.1	126.3	126.8	128.8	2.0	1.6
PRODUZIERENDES GEWERBE	112.0	115.2	118.9	124.6	126.3	126.5	126.9	129.0	2.0	1.7
BERGBAU	106.7	103.0	106.2	111.8	112.6	112.7	113.8	113.8	1.0	-
STEINKOEHLENBERGBAU UND -BRIKETTERSTELLUNG	105.7	100.6	104.0	110.1	110.1	110.1	111.3	111.3	1.1	-
BRAUNKOEHLENBERGBAU UND -BRIKETTERSTELLUNG	110.9	112.6	115.6	119.0	124.8	125.4	125.4	125.4	-	-
VERARBEITENDES GEWERBE	112.6	116.1	119.8	126.3	127.9	128.1	128.5	130.9	2.2	1.9
ERNAHRUNGSGEWERBE UND TABAKVERARBEITUNG	112.0	115.3	118.6	121.5	123.9	123.6	124.7	125.5	1.5	0.6
GETRAENKEHERSTELLUNG	113.2	117.4	120.2	123.4	126.6	126.4	127.8	128.8	1.9	0.8
TABAKVERARBEITUNG	111.9	117.4	121.0	124.4	126.2	126.0	126.4	126.4	0.3	-
TEXTILGEWERBE	112.1	116.0	120.0	122.8	124.3	123.5	125.0	125.0	1.2	-
BEKLEIDUNGSGEWERBE	111.2	114.1	118.9	121.8	123.5	122.6	124.4	124.4	1.5	-
LEDERERZEUGUNG	108.2	112.2	116.7	121.9	123.3	123.7	123.7	123.7	-	-
LEDERVERARBEITUNG (OHNE HERSTELLUNG VON LEDERBEKLEIDUNG UND SCHUHEN)	109.2	111.4	114.9	117.0	118.9	117.7	120.0	120.0	2.0	-
HERSTELLUNG VON SCHUHEN	111.4	113.1	116.3	118.9	121.1	120.6	122.4	122.4	1.5	-
SAEGE-; HOBEL- UND HOLZIMPRAGNIERWERKE; FURNIER-, SPERRHOLZ-, HOLZSPANPLATTENWERKE	111.8	114.6	118.2	122.7	127.0	126.7	128.0	128.6	1.5	0.5
SONSTIGES HOLZGEWERBE	110.9	115.2	118.7	122.9	126.7	126.6	127.4	128.7	1.7	1.0
HERSTELLUNG VON HOLZSTOFF, ZELLSTOFF, PAPIER, KARTON UND PAPPE	110.0	111.7	115.3	117.9	119.7	120.1	120.3	122.8	2.2	2.1
PAPIER-, KARTON- UND PAPPEVERARBEITUNG	110.3	112.2	117.0	121.5	124.4	124.8	124.8	128.2	2.7	2.7
DRUCKGEWERBE, VIELFACHTIGUNG VON BESPIELTEN TON-, BILD- UND DATENTRAEGERN	110.0	112.0	119.1	123.6	125.5	125.9	125.9	128.4	2.0	2.0
MINERALOELVERARBEITUNG	111.9	114.4	117.4	119.8	122.2	122.5	122.7	124.7	1.8	1.6
CHEMISCHE INDUSTRIE (OHNE HERSTELLUNG VON CHEMIEFASERN); HERSTELLUNG UND VERARBEITUNG VON SPALT- UND BRUTSTOFFEN	111.9	114.7	118.4	121.2	123.2	123.6	123.6	126.5	2.3	2.3
HERSTELLUNG VON CHEMIEFASERN	112.8	115.6	119.4	122.2	124.1	124.5	124.5	127.5	2.4	2.4
HERSTELLUNG VON GUMMIWAREN	111.8	114.2	117.7	121.0	123.0	122.7	123.7	125.1	2.0	1.1
HERSTELLUNG VON KUNSTSTOFFWAREN	112.1	115.1	119.1	124.2	126.3	126.6	127.0	129.5	2.3	2.0
HERSTELLUNG UND VERARBEITUNG VON GLAS	111.3	113.6	116.1	119.1	121.1	120.5	122.0	122.2	1.4	0.2
KERAMIK	112.1	113.7	117.9	120.6	122.8	122.1	123.5	123.5	1.1	-
SONSTIGE VERARBEITUNG VON STEINEN UND ERDEN	112.9	116.3	120.2	123.3	125.3	125.0	126.0	126.7	1.4	0.6
METALLERZEUGUNG UND -BEARBEITUNG (OHNE ERZEUGUNG UND ERSTE BEARBEITUNG VON NE-METALLEN UND OHNE GIESSEREIINDUSTRIE)	112.3	115.3	119.5	126.2	127.7	127.9	128.0	131.0	2.4	2.3
ERZEUGUNG UND ERSTE BEARBEITUNG VON NE-METALLEN; GIESSEREIINDUSTRIE	113.4	116.1	120.0	128.5	129.9	130.4	130.4	133.6	2.5	2.5

1) KLASSEKATION DER WIRTSCHAFTSZWEIGE, AUSGABE 1993; VORLAEUFIGE ERGEBNISSE.

2) DURCHSCHNITT AUS 4 MONATSWERTEN.

3) GEWERBLICHE WIRTSCHAFT (OHNE VERKEHR- UND NACHRICHTENUEBERMITTLUNG, FRISEURGEWERBE)

1 INDEX DER TARIFLICHEN STUNDENLOEHNE IN DER GEMERBLICHEN WIRTSCHAFT  
UND BEI GEBIETSKOERPERSCHAFTEN

1991 = 100

WIRTSCHAFTSZWEIG 1)	1993	1994	1995	1996	1997	1997	1998	1998	VERAENDERUNG	
	DURCHSCHNITT 2)					APRIL	JAN.	APRIL	APRIL 1997	JAN. 1998
									IN PROZENT	
STAHL- UND LEICHTMETALLBAU; KESSEL- UND BEHAELTERBAU	111.7	113.6	116.6	122.5	123.6	123.9	123.9	125.8	1.5	1.5
SONSTIGE HERSTELLUNG VON METALLERZEUGNISSEN	113.7	116.5	120.4	129.4	130.8	131.3	131.3	134.5	2.4	2.4
MASCHINENBAU (OHNE HERSTELLUNG VON HAUSHALTSGERAETEN A.N.G.)	113.4	116.1	120.0	129.1	130.5	131.0	131.0	134.2	2.4	2.4
HERSTELLUNG VON BUEROMASCHINEN, DATENVER- ARBEITUNGSGERAETEN UND -EINRICHTUNGEN	113.6	116.4	120.4	129.2	130.7	131.1	131.2	134.3	2.4	2.4
HERSTELLUNG VON HAUSHALTSGERAETEN A.N.G.; HERSTELLUNG VON GERAETEN DER ELEKTRIZITAETSERZEUGUNG, -VERTEILUNG U.AE.; RUNDFUNK-, FERNSEH- UND NACHRICHTENTECHNIK	113.7	116.5	120.4	129.4	130.8	131.3	131.3	134.5	2.4	2.4
MEDIZIN-, MESS-, STEUER- UND REGELUNGSTECHNIK, OPTIK	113.5	116.3	120.3	129.2	130.7	131.2	131.2	134.3	2.4	2.4
HERSTELLUNG VON KRAFTWAGEN UND KRAFT- WAGENTEILEN	113.5	119.8	122.5	130.3	131.4	131.6	132.2	134.5	2.2	1.7
SCHIFFBAU	113.3	116.1	120.0	128.9	130.3	130.8	130.8	134.0	2.4	2.4
LUFT- UND RAUMFAHRZEUGBAU	109.7	112.5	116.6	123.0	123.8	124.1	124.1	126.8	2.2	2.2
ENERGIE- UND WASSERVERSORGUNG	109.8	111.8	114.9	117.4	119.3	119.0	121.1	121.1	1.8	-
BAUGEWERBE	110.8	114.0	117.9	120.5	122.1	122.3	122.5	124.0	1.4	1.2
HOCH- UND TIEFBAU (OHNE DACHDECKEREI, ABDICH- TUNG UND ZIMMEREI)	110.6	113.6	117.5	120.3	121.9	122.3	122.3	124.1	1.5	1.5
DACHDECKEREI, ABDICHTUNG UND ZIMMEREI	111.5	115.2	119.0	121.1	122.5	122.4	123.2	123.6	1.0	0.3
HANDEL; INSTANDHALTUNG UND REPARATUR VON KRAFTFAHRZEUGEN UND GEBRAUCHSGUETERN	111.2	114.2	118.0	121.6	123.7	123.7	124.5	125.2	1.2	0.6
GROSSHANDEL	111.1	113.8	117.6	121.3	123.2	123.2	123.9	124.3	0.9	0.3
EINZELHANDEL (OHNE HANDEL MIT KRAFTFAHRZEUGEN UND OHNE TANKSTELLEN); REPARATUR VON GEBRAUCHSGUETERN	111.2	114.7	118.4	122.0	124.2	124.2	125.3	126.1	1.5	0.6
VERKEHR UND NACHRICHTENUEBERMITTLUNG	109.1	110.6	113.3	114.9	116.4	116.3	116.9	117.1	0.7	0.2
EISENBAHNEN	108.5	108.5	108.6	108.7	108.7	108.7	108.8	108.8	0.1	-
SONSTIGER LANDVERKEHR	109.9	112.1	115.4	117.4	119.5	119.4	120.2	120.4	0.8	0.2
FRISEURGERWERBE	120.4	123.9	130.9	134.1	137.1	135.9	141.6	141.6	4.2	-
NACHRICHTLICH: GEBIETSKOERPERSCHAFTEN	108.5	109.6	112.5	114.2	115.8	115.8	117.5	117.5	1.5	-

1) KLASSIFIKATION DER WIRTSCHAFTSZWEIGE, AUSGABE 1993; VORLAEUFIGE ERGEBNISSE.

2) DURCHSCHNITT AUS 4 MONATSWERTEN.

2 INDEX DER TARIFLICHEN MONATSGEHÄLTER IN DER GEWERBLICHEN WIRTSCHAFT  
UND BEI GEBIETSKÖRPERSCHAFTEN

1991 = 100

WIRTSCHAFTSZWEIG 1)	1993	1994	1995	1996	1997	1997	1998	1998	VERÄNDERUNG	
	DURCHSCHNITT 2)					APRIL	JAN.	APRIL	APRIL 1998 GEGENÜBER APRIL 1997	JAN. 1998 IN PROZENT
ALLE ERFASSTEN WIRTSCHAFTSBEREICHE	109.7	111.4	114.7	118.0	119.5	119.6	120.5	121.6	1.7	0.9
PRODUZIERENDES GEMERBE; HANDEL; INSTANDHALTUNG UND REPARATUR VON KRAFTFAHRZEUGEN UND GEBRAUCHSGÜTERN (OHNE HANDELSVERMITTLUNG), KREDIT- UND VERSICHERUNGSGEMERBE 3)	110.2	112.2	115.4	119.4	120.8	120.9	121.7	123.2	1.9	1.2
PRODUZIERENDES GEMERBE	110.4	112.1	115.2	119.8	121.3	121.6	121.9	124.2	2.1	1.9
BERGBAU	107.0	103.9	107.1	112.5	113.0	113.1	114.3	114.4	1.1	0.1
STEINKOHLENBERGBAU UND -BRIKETTHERSTELLUNG	105.8	100.8	104.2	110.3	110.3	110.3	111.6	111.6	1.2	-
BRAUNKOHLENBERGBAU UND -BRIKETTHERSTELLUNG	110.6	112.3	115.3	118.7	121.5	122.1	122.1	122.1	-	-
VERARBEITENDES GEMERBE	110.5	112.2	115.2	120.1	121.6	121.9	122.1	124.6	2.2	2.0
ERNAHRUNGSGEMERBE UND TABAKVERARBEITUNG	111.0	113.9	117.1	120.1	122.1	121.9	123.0	123.6	1.4	0.5
GETRÄNKHERSTELLUNG	111.4	114.3	117.4	121.1	123.2	122.9	124.3	125.1	1.8	0.6
TABAKVERARBEITUNG	112.0	115.0	117.6	120.9	122.8	122.8	122.8	122.8	-	-
TEXTILGEMERBE	109.7	111.9	115.2	117.9	119.4	118.6	120.1	120.1	1.3	-
BEKLEIDUNGSGEMERBE	108.9	110.3	114.1	117.0	118.6	117.8	119.5	119.5	1.4	-
LEDERERZEUGUNG	109.7	109.7	111.9	115.6	116.9	117.3	117.3	117.3	-	-
LEDERVERARBEITUNG (OHNE HERSTELLUNG VON LEDERBEKLEIDUNG UND SCHUHEN)	109.4	111.5	115.2	117.5	119.3	118.2	120.3	120.3	1.8	-
HERSTELLUNG VON SCHUHEN	110.5	112.2	115.4	118.0	120.1	119.7	121.4	121.4	1.4	-
SAEGE-; HOBEL- UND HOLZIMPRÄGNIERWERKE; FURNIER-, SPERRHOLZ-, HOLZSPANPLATTENWERKE	110.7	113.2	116.6	120.5	122.6	122.6	123.2	123.2	0.5	-
SONSTIGES HOLZGEMERBE	110.8	113.6	116.4	120.3	122.3	122.4	122.8	123.9	1.2	0.9
HERSTELLUNG VON HOLZSTOFF, ZELLSTOFF, PAPIER, KARTON UND PAPPE	109.6	111.3	115.0	117.6	119.3	119.6	119.9	122.3	2.3	2.0
PAPIER-, KARTON- UND PAPPEVERARBEITUNG	110.2	112.2	116.2	118.4	120.6	121.0	121.1	121.5	0.4	0.3
DRUCKGEMERBE, VERVIELFÄLTIGUNG VON BESPIELTEN TON-, BILD- UND DATENTRÄGERN	110.2	112.3	114.5	117.2	119.0	119.4	119.6	120.6	1.0	0.8
MINERALÖLVERARBEITUNG	110.6	113.3	116.0	119.4	121.4	121.7	122.0	124.1	2.0	1.7
CHEMISCHE INDUSTRIE (OHNE HERSTELLUNG VON CHEMIEFASERN); HERSTELLUNG UND VERARBEITUNG VON SPALT- UND BRUTSTOFFEN	108.8	110.4	114.1	116.8	118.7	119.1	119.1	121.9	2.4	2.4
HERSTELLUNG VON CHEMIEFASERN	109.8	111.5	115.2	117.9	119.8	120.2	120.2	123.1	2.4	2.4
HERSTELLUNG VON GUMMIWAREN	109.4	111.0	114.4	117.3	119.3	119.2	119.9	121.7	2.1	1.5
HERSTELLUNG VON KUNSTSTOFFWAREN	109.9	111.9	115.5	119.1	120.9	121.1	121.4	123.4	1.9	1.6
HERSTELLUNG UND VERARBEITUNG VON GLAS	110.3	112.6	114.8	117.9	119.6	119.5	120.0	120.4	0.8	0.3
KERAMIK	109.7	111.4	115.3	118.3	120.4	119.9	121.1	121.6	1.4	0.4
SONSTIGE VERARBEITUNG VON STEINEN UND ERDEN	111.7	114.8	118.6	121.7	123.7	123.5	124.4	125.0	1.2	0.5
METALLERZEUGUNG UND -BEARBEITUNG (OHNE ERZEUGUNG UND ERSTE BEARBEITUNG VON NE-METALLEN UND OHNE GIESSEREIINDUSTRIE)	110.2	111.8	114.4	118.8	120.3	120.5	120.5	123.5	2.5	2.5
ERZEUGUNG UND ERSTE BEARBEITUNG VON NE-METALLEN; GIESSEREIINDUSTRIE	110.8	112.8	115.9	121.5	123.1	123.5	123.5	126.3	2.3	2.3

1) KLASSIFIKATION DER WIRTSCHAFTSZWEIGE, AUSGABE 1993; VORLÄUFIGE ERGEBNISSE.

2) DURCHSCHNITT AUS 4 MONATSWERTEN.

3) GEMERBLICHE WIRTSCHAFT (OHNE VERKEHR- UND NACHRICHTENUEBERMITTLUNG, FRISEURGEMERBE)

2 INDEX DER TARIFLICHEN MONATSGEHÄLTER IN DER GEWERBLICHEN WIRTSCHAFT  
UND BEI GEBIETSKÖRPERSCHAFTEN

1991 = 100

WIRTSCHAFTSZWEIG 1)	1993	1994	1995	1996	1997	1997	1998	1998	VERÄNDERUNG APRIL 1998 GEGENÜBER APRIL 1997 JAN. 1998 IN PROZENT	
	DURCHSCHNITT 2)					APRIL	JAN.	APRIL		
STAHL- UND LEICHTMETALLBAU; KESSEL- UND BEHÄLTERBAU	110.8	112.8	115.9	121.6	122.9	123.3	123.3	126.2	2.4	2.4
SONSTIGE HERSTELLUNG VON METALLERZEUGNISSEN	111.1	113.1	116.1	122.2	123.6	124.0	124.0	127.1	2.5	2.5
MASCHINENBAU (OHNE HERSTELLUNG VON HAUSHALTS- GERÄTEN A.N.G.)	111.1	113.1	116.1	122.2	123.6	124.0	124.0	127.1	2.5	2.5
HERSTELLUNG VON BÜROMASCHINEN, DATENVER- ARBEITUNGSGERÄTEN UND -EINRICHTUNGEN	111.1	113.1	116.1	122.1	123.5	124.0	124.0	127.1	2.5	2.5
HERSTELLUNG VON HAUSHALTSGERÄTEN A.N.G.; HERSTELLUNG VON GERÄTEN DER ELEKTRIZITÄTHERZEUGUNG, -VERTEILUNG U.AE.; RUNDFUNK-, FERNSEH- UND NACHRICHTENTECHNIK	111.1	113.1	116.1	122.2	123.6	124.0	124.0	127.1	2.5	2.5
MEDIZIN-, MESS-, STEUER- UND REGELUNGSTECHNIK, OPTIK	111.0	112.9	116.0	121.9	123.3	123.7	123.7	126.7	2.4	2.4
HERSTELLUNG VON KRAFTWAGEN UND KRAFT- WAGENTEILEN	110.5	109.8	112.3	117.9	119.0	119.3	119.6	122.0	2.3	2.0
SCHIFFBAU	111.2	113.1	116.2	122.3	123.7	124.1	124.1	127.2	2.5	2.5
LUFT- UND RAUMFAHRZEUGBAU	109.7	111.8	115.0	120.5	121.6	121.9	121.9	124.7	2.3	2.3
ENERGIE- UND WASSERVERSORGUNG	109.8	111.7	114.8	117.3	119.0	118.7	120.4	120.4	1.4	-
BAUGEWERBE	110.8	114.0	117.8	120.3	121.9	122.1	122.3	123.6	1.2	1.1
HOCH- UND TIEFBAU (OHNE DACHDECKEREI, ABDICH- TUNG UND ZIMMEREI)	111.5	114.5	118.4	121.2	122.8	123.2	123.2	125.0	1.5	1.5
DACHDECKEREI, ABDICHTUNG UND ZIMMEREI	109.2	112.7	116.1	117.9	119.3	119.2	119.6	119.9	0.6	0.3
HANDEL; INSTANDHALTUNG UND REPARATUR VON KRAFTFAHRZEUGEN UND GEBRAUCHSGÜTERN; KREDIT- UND VERSICHERUNGSGEWERBE	109.7	112.3	115.7	118.5	119.8	119.8	121.4	121.6	1.5	0.2
GROSSHANDEL	110.2	112.5	116.1	119.4	121.1	121.2	121.9	122.4	1.0	0.4
EINZELHANDEL (OHNE HANDEL MIT KRAFTFAHRZEUGEN UND OHNE TANKSTELLEN); REPARATUR VON GEBRAUCHSGÜTERN	111.5	115.4	118.9	122.4	123.5	123.3	124.8	125.1	1.5	0.2
KREDITGEWERBE; MIT DEM KREDITGEWERBE VERBUN- DENE TÄTIGKEITEN	108.1	110.0	113.5	115.5	116.7	116.7	118.8	118.8	1.8	-
VERSICHERUNGSGEWERBE; MIT DEM VERSICHERUNGS- GEWERBE VERBUNDENE TÄTIGKEITEN	109.3	111.1	113.7	116.9	117.9	117.9	120.3	120.3	2.0	-
VERKEHR UND NACHRICHTENÜBERMITTLUNG	108.2	110.8	114.2	116.6	118.0	117.9	118.6	118.8	0.8	0.3
EISENBAHNEN	108.6	108.6	108.9	109.8	110.0	109.8	110.4	110.4	0.5	-
SONSTIGER LANDVERKEHR	109.4	111.6	115.0	116.8	118.9	118.7	120.4	120.4	1.4	-
NACHRICHTLICH: GEBIETSKÖRPERSCHAFTEN	108.5	109.4	112.5	114.2	115.7	115.7	117.4	117.4	1.5	-

1) KLASSEIFIKATION DER WIRTSCHAFTSZWEIGE, AUSGABE 1993; VORLÄUFIGE ERGEBNISSE.  
2) DURCHSCHNITT AUS 4 MONATSWERTEN.

3 INDEX DER TARIFLICHEN WOCHENARBEITSZEIT DER ARBEITER IN DER GEWERBLICHEN WIRTSCHAFT  
UND BEI GEBIETSKOERPERSCHAFTEN

1991 = 100

WIRTSCHAFTSZWEIG 1)	1993	1994	1995	1996	1997	1997	1998	1998	VERAENDERUNG	
	DURCHSCHNITT 2)					APRIL	JAN.	APRIL	APRIL 1997	JAN. 1998
ALLE ERFASSTEN WIRTSCHAFTSBEREICHE	98.8	98.0	97.5	96.8	96.8	96.8	96.7	96.7	-0.1	-
PRODUZIERENDES GEWERBE; HANDEL; INSTANDHALTUNG UND REPARATUR VON KRAFTFAHRZEUGEN UND GEBRAUCHSGUETERN (OHNE HANDELSVERMITTLUNG), KREDIT- UND VERSICHERUNGSGEWERBE 3)	98.7	97.7	97.2	96.2	96.1	96.1	96.1	96.1	-	-
PRODUZIERENDES GEWERBE	98.6	97.5	97.0	96.0	96.0	96.0	95.9	95.9	-0.1	-
BERGBAU	99.9	99.9	99.9	99.9	99.6	99.6	99.6	99.6	-	-
STEINKOEHLENBERGBAU UND -BRIKETTERSTELLUNG	100.0	100.0	100.0	100.0	100.0	100.0	100.0	100.0	-	-
BRAUNKOEHLENBERGBAU UND -BRIKETTERSTELLUNG	100.0	100.0	100.0	100.0	97.4	97.4	97.4	97.4	-	-
VERARBEITENDES GEWERBE	98.3	97.0	96.4	95.2	95.1	95.1	95.1	95.0	-0.1	-0.1
ERNAEHRUNGSGEWERBE UND TABAKVERARBEITUNG	99.1	98.8	98.7	98.7	98.6	98.6	98.6	98.6	-	-
GETRAENKEHERSTELLUNG	98.9	98.7	98.6	98.6	98.6	98.6	98.6	98.6	-	-
TABAKVERARBEITUNG	99.7	98.1	97.5	97.5	97.5	97.5	97.5	97.5	-	-
TEXTILGEWERBE	97.8	96.4	96.1	96.1	96.1	96.1	96.1	96.1	-	-
BEKLEIDUNGSGEWERBE	98.0	96.7	96.1	96.1	96.1	96.1	96.1	96.1	-	-
LEDERERZEUGUNG	99.7	97.7	95.9	94.9	94.9	94.9	94.9	94.9	-	-
LEDERVERARBEITUNG (OHNE HERSTELLUNG VON LEDERBEKLEIDUNG UND SCHUHEN)	100.0	100.0	100.0	100.0	100.0	100.0	100.0	100.0	-	-
HERSTELLUNG VON SCHUHEN	100.0	100.0	100.0	100.0	100.0	100.0	100.0	100.0	-	-
SAEGE-; HOBEL- UND HOLZIMPRAGNIERWERKE; FURNIER-, SPERRHOLZ-, HOLZSPANPLATTENWERKE	99.1	98.7	98.4	97.8	96.4	96.3	96.3	95.9	-0.4	-0.4
SONSTIGES HOLZGEWERBE	99.7	98.4	97.8	97.3	96.1	96.1	95.8	95.7	-0.4	-0.1
HERSTELLUNG VON HOLZSTOFF, ZELLSTOFF, PAPIER, KARTON UND PAPPE	100.0	100.0	100.0	100.0	100.0	100.0	100.0	100.0	-	-
PAPIER-, KARTON- UND PAPPEVERARBEITUNG	100.0	100.0	99.3	97.5	96.9	96.9	96.9	94.8	-2.2	-2.2
DRUCKGEWERBE, VERVIELFAELTIGUNG VON BESPIELTEN TON-, BILD- UND DATENTRAEGERN	100.0	100.0	96.0	94.6	94.6	94.6	94.6	94.6	-	-
MINERALOELVERARBEITUNG	97.8	97.1	97.0	97.0	97.0	97.0	97.0	97.0	-	-
CHEMISCHE INDUSTRIE (OHNE HERSTELLUNG VON CHEMIEFASERN); HERSTELLUNG UND VERARBEITUNG VON SPALT- UND BRUTSTOFFEN	97.2	96.2	96.2	96.2	96.2	96.2	96.2	96.2	-	-
HERSTELLUNG VON CHEMIEFASERN	97.2	96.2	96.2	96.2	96.2	96.2	96.2	96.2	-	-
HERSTELLUNG VON GUMMIWAREN	97.9	97.2	97.1	97.0	97.0	97.0	97.0	97.0	-	-
HERSTELLUNG VON KUNSTSTOFFWAREN	98.4	97.5	97.2	96.3	96.0	96.0	96.0	95.7	-0.3	-0.3
HERSTELLUNG UND VERARBEITUNG VON GLAS	99.5	98.5	98.5	98.5	98.5	98.5	98.5	98.5	-	-
KERAMIK	98.1	98.1	98.1	98.1	98.1	98.1	98.1	98.1	-	-
SONSTIGE VERARBEITUNG VON STEINEN UND ERDEN	99.2	99.0	99.0	99.0	99.0	99.0	99.0	99.0	-	-
METALLERZEUGUNG UND -BEARBEITUNG (OHNE ERZEUGUNG UND ERSTE BEARBEITUNG VON NE-METALLEN UND OHNE GIESSEREIINDUSTRIE)	98.7	97.6	96.4	95.1	95.1	95.1	95.1	95.1	-	-
ERZEUGUNG UND ERSTE BEARBEITUNG VON NE-METALLEN; GIESSEREIINDUSTRIE	97.9	97.2	96.6	94.7	94.7	94.7	94.7	94.7	-	-

1) KLASSIFIKATION DER WIRTSCHAFTSZWEIGE, AUSGABE 1993; VORLAEUFIGE ERGEBNISSE.

2) DURCHSCHNITT AUS 4 MONATSWERTEN.

3) GEWERBLICHE WIRTSCHAFT (OHNE VERKEHR- UND NACHRICHTENUEBERMITTLUNG, FRISEURGEWERBE)

3 INDEX DER TARIFLICHEN WOCHENARBEITSZEIT DER ARBEITER IN DER GEWERBLICHEN WIRTSCHAFT  
UND BEI GEBIETSKOERPERSCHAFTEN

1991 = 100

WIRTSCHAFTSZWEIG 1)	1993	1994	1995	1996	1997	1997	1998	1998	VERAENDERUNG	
	DURCHSCHNITT 2)					APRIL	JAN.	APRIL	APRIL 1998 GEGENUEBER APRIL 1997	JAN. 1998
STAHL- UND LEICHTMETALLBAU; KESSEL- UND BEHAELTERBAU	98.6	98.2	97.8	96.5	96.5	96.5	96.5	96.5	-	-
SONSTIGE HERSTELLUNG VON METALLERZEUGNISSEN	98.0	97.3	96.6	94.6	94.6	94.6	94.6	94.6	-	-
MASCHINENBAU (OHNE HERSTELLUNG VON HAUSHALTS- GERAETEN A.N.G)	98.0	97.3	96.6	94.6	94.6	94.6	94.6	94.6	-	-
HERSTELLUNG VON BUEROMASCHINEN, DATENVER- ARBEITUNGSGERAETEN UND -EINRICHTUNGEN	98.0	97.3	96.7	94.7	94.7	94.7	94.7	94.7	-	-
HERSTELLUNG VON HAUSHALTSGERAETEN A.N.G.; HERSTELLUNG VON GERAETEN DER ELEKTRIZITAETSERZEUGUNG, -VERTEILUNG U.AE.; RUNDFUNK-, FERNSEH- UND NACHRICHTENTECHNIK	98.0	97.3	96.6	94.6	94.6	94.6	94.6	94.6	-	-
MEDIZIN-, MESS-, STEUER- UND REGELUNGSTECHNIK, OPTIK	98.0	97.3	96.7	94.7	94.6	94.6	94.6	94.6	-	-
HERSTELLUNG VON KRAFTWAGEN UND KRAFT- WAGENTEILEN	98.0	93.0	92.5	90.9	90.9	90.9	90.9	90.9	-	-
SCHIFFBAU	98.0	97.3	96.6	94.6	94.6	94.6	94.6	94.6	-	-
LUFT- UND RAUMFAHRZEUGBAU	98.6	98.1	97.6	96.1	96.1	96.1	96.1	96.1	-	-
ENERGIE- UND WASSERVERSORGUNG	100.0	100.0	100.0	100.0	100.0	100.0	99.7	99.7	-0.3	-
BAUGEWERBE	99.6	99.5	99.5	99.5	99.5	99.5	99.5	99.4	-0.1	-0.1
HOCH- UND TIEFBAU (OHNE DACHDECKEREI, ABDICH- TUNG UND ZIMMEREI)	100.0	100.0	100.0	100.0	100.0	100.0	100.0	100.0	-	-
DACHDECKEREI, ABDICHTUNG UND ZIMMEREI	98.4	98.2	98.1	98.1	98.1	98.1	98.1	98.0	-0.1	-0.1
HANDEL; INSTANDHALTUNG UND REPARATUR VON KRAFTFAHRZEUGEN UND GEBRAUCHSGUETERN	99.7	99.6	99.5	99.3	99.1	99.1	99.0	99.0	-0.1	-
GROSSHANDEL	99.5	99.3	99.3	99.1	99.1	99.1	99.0	99.0	-0.1	-
EINZELHANDEL (OHNE HANDEL MIT KRAFTFAHRZEUGEN UND OHNE TANKSTELLEN); REPARATUR VON GEBRAUCHSGUETERN	99.9	99.9	99.7	99.5	99.1	99.1	99.0	99.0	-0.1	-
VERKEHR UND NACHRICHTENUEBERMITTLUNG	99.5	99.4	99.4	99.3	99.3	99.3	99.4	99.4	0.1	-
EISENBAHNEN	100.0	100.0	100.0	100.0	100.0	100.0	100.0	100.0	-	-
SONSTIGER LANDVERKEHR	99.5	99.4	99.4	99.3	99.3	99.3	99.4	99.4	0.1	-
FRISEURGERWERBE	95.0	95.0	92.8	92.8	92.8	92.8	92.8	92.8	-	-
NACHRICHTLICH: GEBIETSKOERPERSCHAFTEN	100.0	100.0	100.0	100.0	100.0	100.0	100.0	100.0	-	-

1) KLASSIFIKATION DER WIRTSCHAFTSZWEIGE, AUSGABE 1993; VORLAEUFIGE ERGEBNISSE.  
2) DURCHSCHNITT AUS 4 MONATSWERTEN.



4 INDEX DER TARIFLICHEN WOCHENARBEITSZEIT DER ANGESTELLTEN IN DER GEWERBLICHEN WIRTSCHAFT  
UND BEI GEBIETSKOERPERSCHAFTEN

1991 = 100

WIRTSCHAFTSZWEIG 1)	1993	1994	1995	1996	1997	1997	1998	1998	VERAENDERUNG	
	DURCHSCHNITT 2)					APRIL	JAN.	APRIL	APRIL 1998 GEGENUEBER APRIL 1997	JAN. 1998
ALLE ERFASTEN WIRTSCHAFTSBEREICHE	99.3	98.9	98.7	98.2	98.1	98.1	98.1	98.1	-	-
PRODUZIERENDES GEWERBE; HANDEL; INSTANDHALTUNG UND REPARATUR VON KRAFTFAHRZEUGEN UND GEBRAUCHSGUETERN (OHNE HANDELSVERMITTLUNG), KREDIT- UND VERSICHERUNGSGEWERBE 3)	99.0	98.5	98.1	97.5	97.4	97.4	97.4	97.4	-	-
PRODUZIERENDES GEWERBE	98.4	97.5	97.0	95.8	95.8	95.8	95.8	95.7	-0.1	-0.1
BERGBAU	99.8	99.8	99.8	99.8	99.5	99.5	99.5	99.5	-	-
STEINKOHLBERGBAU UND -BRIKETTHERSTELLUNG	100.0	100.0	100.0	100.0	100.0	100.0	100.0	100.0	-	-
BRAUNKOHLBERGBAU UND -BRIKETTHERSTELLUNG	100.0	100.0	100.0	100.0	97.4	97.4	97.4	97.4	-	-
VERARBEITENDES GEWERBE	98.2	97.1	96.5	95.3	95.2	95.2	95.2	95.2	-	-
ERNAEHRUNGSGEWERBE UND TABAKVERARBEITUNG	99.1	98.9	98.7	98.6	98.6	98.6	98.6	98.6	-	-
GETRAENKEHERSTELLUNG	99.0	98.9	98.8	98.8	98.8	98.8	98.8	98.8	-	-
TABAKVERARBEITUNG	100.0	98.1	97.4	97.4	97.4	97.4	97.4	97.4	-	-
TEXTILGEWERBE	97.8	96.4	96.1	96.1	96.1	96.1	96.1	96.1	-	-
BEKLEIDUNGSGEWERBE	98.1	96.9	96.3	96.3	96.3	96.3	96.3	96.3	-	-
LEDERERZEUGUNG	99.7	97.7	95.9	94.9	94.9	94.9	94.9	94.9	-	-
LEDERVERARBEITUNG (OHNE HERSTELLUNG VON LEDERBEKLEIDUNG UND SCHUHEN)	99.6	99.4	99.4	99.4	99.4	99.4	99.4	99.4	-	-
HERSTELLUNG VON SCHUHEN	100.0	100.0	100.0	100.0	100.0	100.0	100.0	100.0	-	-
SAEGE-; HOBEL- UND HOLZIMPRAGNIERWERKE; FURNIER-, SPERRHOLZ-, HOLZSPANPLATTENWERKE	99.0	98.8	98.7	98.3	96.9	96.9	96.9	96.7	-0.2	-0.2
SONSTIGES HOLZGEWERBE	99.7	98.3	97.6	96.9	95.5	95.5	95.4	95.2	-0.3	-0.2
HERSTELLUNG VON HOLZSTOFF, ZELLSTOFF, PAPIER, KARTON UND PAPPE	100.0	100.0	100.0	100.0	100.0	100.0	100.0	100.0	-	-
PAPIER-, KARTON- UND PAPPEVERARBEITUNG	100.0	100.0	99.6	98.0	97.5	97.5	97.5	94.9	-2.7	-2.7
DRUCKGEWERBE, VERVIELFAELTIGUNG VON BESPIELTEN TON-, BILD- UND DATENTRAEGERN	99.9	99.8	96.4	95.2	95.2	95.2	95.2	95.2	-	-
MINERALOELVERARBEITUNG	98.4	97.9	97.6	97.6	97.6	97.6	97.6	97.6	-	-
CHEMISCHE INDUSTRIE (OHNE HERSTELLUNG VON CHEMIEFASERN); HERSTELLUNG UND VERARBEITUNG VON SPALT- UND BRUTSTOFFEN	97.2	96.2	96.2	96.2	96.2	96.2	96.2	96.2	-	-
HERSTELLUNG VON CHEMIEFASERN	97.2	96.2	96.2	96.2	96.2	96.2	96.2	96.2	-	-
HERSTELLUNG VON GUMMIWAREN	97.8	97.1	97.1	97.1	97.1	97.1	97.1	97.1	-	-
HERSTELLUNG VON KUNSTSTOFFWAREN	98.3	97.3	97.0	96.3	96.1	96.1	96.0	95.7	-0.4	-0.3
HERSTELLUNG UND VERARBEITUNG VON GLAS	99.4	98.6	98.6	98.6	98.6	98.6	98.6	98.6	-	-
KERAMIK	98.0	97.9	97.9	97.7	97.7	97.7	97.7	97.7	-	-
SONSTIGE VERARBEITUNG VON STEINEN UND ERDEN	98.6	98.3	98.3	98.3	98.3	98.3	98.3	98.3	-	-
METALLERZEUGUNG UND -BEARBEITUNG (OHNE ERZEUGUNG UND ERSTE BEARBEITUNG VON NE-METALLEN UND OHNE GIESSEREIINDUSTRIE)	99.0	97.6	96.3	95.2	95.2	95.2	95.2	95.2	-	-
ERZEUGUNG UND ERSTE BEARBEITUNG VON NE-METALLEN; GIESSEREIINDUSTRIE	98.0	97.2	96.7	94.9	94.8	94.8	94.8	94.8	-	-

1) KLASSIFIKATION DER WIRTSCHAFTSZWEIGE, AUSGABE 1993; VORLAEUFIGE ERGEBNISSE.

2) DURCHSCHNITT AUS 4 MONATSWERTEN.

3) GEWERBLICHE WIRTSCHAFT (OHNE VERKEHR- UND NACHRICHTENUEBERMITTLUNG, FRISSEURGEWERBE)

4 INDEX DER TARIFLICHEN WOCHENARBEITSZEIT DER ANGESTELLTEN IN DER GEWERBLICHEN WIRTSCHAFT  
UND BEI GEBIETSKOERPERSCHAFTEN

1991 = 100

WIRTSCHAFTSZWEIG 1)	1993	1994	1995	1996	1997	1997	1998	1998	VERAENDERUNG APRIL 1998 GEGENUEBER	
	DURCHSCHNITT 2)					APRIL	JAN.	APRIL	APRIL 1997	JAN. 1998
STAHL- UND LEICHTMETALLBAU; KESSEL- UND BEHAELTERBAU	98.0	97.4	96.8	94.9	94.9	94.9	94.9	94.9	-	-
SONSTIGE HERSTELLUNG VON METALLERZEUGNISSEN	98.0	97.3	96.6	94.6	94.6	94.6	94.6	94.6	-	-
MASCHINENBAU (OHNE HERSTELLUNG VON HAUSHALTS- GERAETEN A.N.G)	98.0	97.3	96.6	94.6	94.6	94.6	94.6	94.6	-	-
HERSTELLUNG VON BUEROMASCHINEN, DATENVER- ARBEITUNGSGERAETEN UND -EINRICHTUNGEN	98.0	97.3	96.6	94.6	94.6	94.6	94.6	94.6	-	-
HERSTELLUNG VON HAUSHALTSGERAETEN A.N.G.; HERSTELLUNG VON GERAETEN DER ELEKTRIZITAETSERZEUGUNG, -VERTEILUNG U.AE.; RUNDLUNK-, FERNSEH- UND NACHRICHTENTECHNIK	98.0	97.3	96.6	94.6	94.6	94.6	94.6	94.6	-	-
MEDIZIN-, MESS-, STEUER- UND REGELUNGSTECHNIK, OPTIK	98.0	97.3	96.7	94.7	94.7	94.7	94.7	94.7	-	-
HERSTELLUNG VON KRAFTWAGEN UND KRAFT- WAGENTEILEN	98.1	94.3	93.8	92.2	92.1	92.1	92.1	92.1	-	-
SCHIFFBAU	98.0	97.3	96.6	94.6	94.6	94.6	94.6	94.6	-	-
LUFT- UND RAUMFAHRZEUGBAU	98.4	97.8	97.3	95.6	95.6	95.6	95.6	95.6	-	-
ENERGIE- UND WASSERVERSORGUNG	100.0	100.0	100.0	100.0	100.0	100.0	99.7	99.7	-0.3	-
BAUGEWERBE	99.6	99.5	99.5	99.5	99.5	99.5	99.5	99.5	-	-
HOCH- UND TIEFBAU (OHNE DACHDECKEREI, ABDICH- TUNG UND ZIMMEREI)	100.0	100.0	100.0	100.0	100.0	100.0	100.0	100.0	-	-
DACHDECKEREI, ABDICHTUNG UND ZIMMEREI	98.5	98.3	98.3	98.3	98.3	98.3	98.3	98.3	-	-
HANDEL; INSTANDHALTUNG UND REPARATUR VON KRAFTFAHRZEUGEN UND GEBRAUCHSGUETERN; KREDIT- UND VERSICHERUNGSGEWERBE	99.9	99.9	99.9	99.8	99.8	99.8	99.8	99.8	-	-
GROSSHANDEL	99.6	99.4	99.4	99.2	99.1	99.1	99.1	99.1	-	-
EINZELHANDEL (OHNE HANDEL MIT KRAFTFAHRZEUGEN UND OHNE TANKSTELLEN); REPARATUR VON GEBRAUCHSGUETERN	100.0	100.0	100.0	99.9	99.8	99.8	99.8	99.8	-	-
KREDITGEWERBE; MIT DEM KREDITGEWERBE VERBUN- DENE TAEITIGKEITEN	100.0	100.0	100.0	100.0	100.0	100.0	100.0	100.0	-	-
VERSICHERUNGSGEWERBE; MIT DEM VERSICHERUNGS- GEWERBE VERBUNDENE TAEITIGKEITEN	100.0	100.0	100.0	100.0	100.0	100.0	100.0	100.0	-	-
VERKEHR UND NACHRICHTENUEBERMITTLUNG	99.7	99.6	99.5	99.5	99.5	99.5	99.5	99.5	-	-
EISENBAHNEN	100.0	100.0	100.0	100.0	100.0	100.0	100.0	100.0	-	-
SONSTIGER LANDVERKEHR	99.3	99.2	99.1	99.0	99.0	99.0	99.1	99.1	0.1	-
NACHRICHTLICH: GEBIETSKOERPERSCHAFTEN	100.0	100.0	100.0	100.0	100.0	100.0	100.0	100.0	-	-

1) KLASSIFIKATION DER WIRTSCHAFTSZWEIGE, AUSGABE 1993; VORLAEUFIGE ERGEBNISSE.  
2) DURCHSCHNITT AUS 4 MONATSWERTEN.

5 INDEX DER TARIFLICHEN WOCHENLOEHNE DER ARBEITER IN DER GEWERBLICHEN WIRTSCHAFT  
UND BEI GEBIETSKOERPERSCHAFTEN

1991 = 100

WIRTSCHAFTSZWEIG 1)	1993	1994	1995	1996	1997	1997	1998	1998	VERAENDERUNG	
	DURCHSCHNITT 2)					APRIL	JAN.	APRIL	APRIL 1998 GEGENUEBER APRIL 1997	JAN. 1998
ALLE ERFASTEN WIRTSCHAFTSBEREICHE	110.1	112.0	115.0	118.7	120.3	120.4	121.0	122.5	1.7	1.2
PRODUZIERENDES GEWERBE; HANDEL; INSTANDHALTUNG UND REPARATUR VON KRAFTFAHRZEUGEN UND GEBRAUCHSGUETERN (OHNE HANDELSVERMITTLUNG), KREDIT- UND VERSICHERUNGSGEWERBE 3)	110.5	112.4	115.5	119.7	121.2	121.4	121.9	123.8	2.0	1.6
PRODUZIERENDES GEWERBE	110.5	112.3	115.4	119.7	121.2	121.4	121.7	123.7	1.9	1.6
BERGBAU	106.6	102.9	106.1	111.7	112.1	112.2	113.3	113.3	1.0	-
STEINKOEHLENBERGBAU UND -BRIKETTHERSTELLUNG	105.7	100.6	104.0	110.1	110.1	110.1	111.3	111.3	1.1	-
BRAUNKOEHLENBERGBAU UND -BRIKETTHERSTELLUNG	110.9	112.6	115.6	119.0	121.5	122.1	122.1	122.1	-	-
VERARBEITENDES GEWERBE	110.7	112.6	115.5	120.2	121.6	121.8	122.2	124.4	2.1	1.8
ERNAEHRUNGSGEWERBE UND TABAKVERARBEITUNG	111.0	114.0	117.1	119.9	122.2	121.9	123.0	123.7	1.5	0.6
GETRAENKEHERSTELLUNG	112.0	115.9	118.5	121.7	124.8	124.6	126.0	127.0	1.9	0.8
TABAKVERARBEITUNG	111.6	115.1	118.0	121.3	123.1	122.9	123.2	123.2	0.2	-
TEXTILGEWERBE	109.6	111.8	115.3	118.0	119.4	118.7	120.1	120.1	1.2	-
BEKLEIDUNGSGEWERBE	109.1	110.3	114.2	117.0	118.7	117.8	119.5	119.5	1.4	-
LEDERERZEUGUNG	107.8	109.7	111.9	115.7	117.0	117.4	117.4	117.4	-	-
LEDERVERARBEITUNG (OHNE HERSTELLUNG VON LEDERBEKLEIDUNG UND SCHUHEN)	109.2	111.4	114.9	117.0	118.9	117.7	120.0	120.0	2.0	-
HERSTELLUNG VON SCHUHEN	111.4	113.1	116.3	118.9	121.1	120.6	122.4	122.4	1.5	-
SAEGE-; HOBEL- UND HOLZIMPRAEGNIERWERKE; FURNIER-, SPERRHOLZ-, HOLZSPANPLATTENWERKE	110.8	113.1	116.4	119.9	122.4	122.0	123.3	123.3	1.1	-
SONSTIGES HOLZGEWERBE	110.6	113.3	116.0	119.5	121.7	121.7	122.2	123.2	1.2	0.8
HERSTELLUNG VON HOLZSTOFF, ZELLSTOFF, PAPIER, KARTON UND PAPPE	110.0	111.7	115.3	117.9	119.7	120.1	120.3	122.8	2.2	2.1
PAPIER-, KARTON- UND PAPPEVERARBEITUNG	110.3	112.2	116.2	118.3	120.5	120.9	120.9	121.5	0.5	0.5
DRUCKGEWERBE, VERVIELFAELTIGUNG VON BESPIELTEN TON-, BILD- UND DATENTRAEGERN	110.0	112.0	114.2	116.9	118.7	119.1	119.1	121.5	2.0	2.0
MINERALOELVERARBEITUNG	109.4	111.1	113.9	116.2	118.5	118.8	119.0	121.0	1.9	1.7
CHEMISCHE INDUSTRIE (OHNE HERSTELLUNG VON CHEMIEFASERN); HERSTELLUNG UND VERARBEITUNG VON SPALT- UND BRUTSTOFFEN	108.7	110.3	114.0	116.7	118.5	118.9	118.9	121.7	2.4	2.4
HERSTELLUNG VON CHEMIEFASERN	109.6	111.2	114.9	117.5	119.4	119.8	119.8	122.7	2.4	2.4
HERSTELLUNG VON GUMMIWAREN	109.5	111.0	114.3	117.4	119.3	119.0	120.0	121.3	1.9	1.1
HERSTELLUNG VON KUNSTSTOFFWAREN	110.3	112.2	115.8	119.5	121.3	121.5	121.9	123.9	2.0	1.6
HERSTELLUNG UND VERARBEITUNG VON GLAS	110.7	111.9	114.4	117.3	119.3	118.7	120.2	120.4	1.4	0.2
KERAMIK	109.9	111.5	115.6	118.3	120.5	119.8	121.2	121.2	1.2	-
SONSTIGE VERARBEITUNG VON STEINEN UND ERDEN	112.0	115.2	119.0	122.1	124.0	123.8	124.7	125.4	1.3	0.6
METALLERZEUGUNG UND -BEARBEITUNG (OHNE ERZEUGUNG UND ERSTE BEARBEITUNG VON NE-METALLEN UND OHNE GIESSEREIINDUSTRIE)	110.9	112.5	115.2	120.0	121.4	121.6	121.7	124.6	2.5	2.4
ERZEUGUNG UND ERSTE BEARBEITUNG VON NE-METALLEN; GIESSEREIINDUSTRIE	111.0	112.9	115.9	121.7	123.1	123.5	123.5	126.5	2.4	2.4

1) KLASSIFIKATION DER WIRTSCHAFTSZWEIGE, AUSGABE 1993; VORLAEUFIGE ERGEBNISSE.

2) DURCHSCHNITT AUS 4 MONATSWERTEN.

3) GEWERBLICHE WIRTSCHAFT (OHNE VERKEHR- UND NACHRICHTENUEBERMITTLUNG, FRISSEURGEWERBE)

5 INDEX DER TARIFLICHEN WOCHENLOEHNE DER ARBEITER IN DER GEWERBLICHEN WIRTSCHAFT  
UND BEI GEBIETSKOERPERSCHAFTEN

1991 = 100

WIRTSCHAFTSZWEIG 1)	1993	1994	1995	1996	1997	1997	1998	1998	VERAENDERUNG APRIL 1998 GEGENUEBER	
	DURCHSCHNITT 2)					APRIL	JAN.	APRIL	APRIL 1997	JAN. 1998
									IN PROZENT	
STAHL- UND LEICHTMETALLBAU; KESSEL- UND BEHAELTERBAU	110.1	111.5	113.9	118.2	119.3	119.6	119.6	121.4	1.5	1.5
SONSTIGE HERSTELLUNG VON METALLERZEUGNISSEN	111.4	113.3	116.3	122.4	123.8	124.2	124.2	127.2	2.4	2.4
MASCHINENBAU (OHNE HERSTELLUNG VON HAUSHALTS- GERAETEN A.N.G.)	111.1	113.0	115.9	122.1	123.5	123.9	123.9	127.0	2.5	2.5
HERSTELLUNG VON BUEROMASCHINEN, DATENVER- ARBEITUNGSGERAETEN UND -EINRICHTUNGEN	111.2	113.2	116.3	122.4	123.8	124.2	124.2	127.2	2.4	2.4
HERSTELLUNG VON HAUSHALTSGERAETEN A.N.G.; HERSTELLUNG VON GERAETEN DER ELEKTRIZITAETSERZEUGUNG, -VERTEILUNG U.AE.; RUNDFUNK-, FERNSEH- UND NACHRICHTENTECHNIK	111.4	113.4	116.3	122.4	123.8	124.2	124.2	127.2	2.4	2.4
MEDIZIN-, MESS-, STEUER- UND REGELUNGSTECHNIK, OPTIK	111.3	113.2	116.3	122.3	123.7	124.1	124.1	127.0	2.3	2.3
HERSTELLUNG VON KRAFTWAGEN UND KRAFT- WAGENTEILEN	111.2	111.4	113.4	118.4	119.5	119.6	120.2	122.3	2.3	1.7
SCHIFFBAU	111.0	112.9	115.9	121.9	123.3	123.7	123.7	126.8	2.5	2.5
LUFT- UND RAUMFAHRZEUGBAU	108.1	110.4	113.8	118.2	119.0	119.3	119.3	121.9	2.2	2.2
ENERGIE- UND WASSERVERSORGUNG	109.8	111.8	114.9	117.4	119.3	119.0	120.7	120.7	1.4	-
BAUWERBE	110.3	113.4	117.3	119.9	121.5	121.7	121.9	123.3	1.3	1.1
HOCH- UND TIEFBAU (OHNE DACHDECKEREI, ABDICH- TUNG UND ZIMMEREI)	110.6	113.6	117.5	120.3	121.9	122.3	122.3	124.1	1.5	1.5
DACHDECKEREI, ABDICHTUNG UND ZIMMEREI	109.7	113.0	116.7	118.8	120.2	120.1	120.9	121.1	0.8	0.2
HANDEL; INSTANDHALTUNG UND REPARATUR VON KRAFTFAHRZEUGEN UND GEBRAUCHSGUETERN	110.9	113.7	117.3	120.7	122.5	122.6	123.3	123.9	1.1	0.5
GROSSHANDEL	110.6	113.0	116.7	120.2	122.1	122.1	122.7	123.1	0.8	0.3
EINZELHANDEL (OHNE HANDEL MIT KRAFTFAHRZEUGEN UND OHNE TANKSTELLEN); REPARATUR VON GEBRAUCHSGUETERN	111.1	114.6	118.0	121.4	123.1	123.1	124.0	124.8	1.4	0.6
VERKEHR UND NACHRICHTENUEBERMITTLUNG	108.5	109.9	112.6	114.1	115.6	115.5	116.2	116.4	0.8	0.2
EISENBAHNEN	108.5	108.5	108.6	108.7	108.7	108.7	108.8	108.8	0.1	-
SONSTIGER LANDVERKEHR	109.4	111.4	114.7	116.6	118.7	118.6	119.5	119.7	0.9	0.2
FRISEURGERWERBE	114.4	117.8	121.4	124.5	127.2	126.1	131.4	131.4	4.2	-
NACHRICHTLICH: GEBIETSKOERPERSCHAFTEN	108.5	109.8	112.5	114.2	115.8	115.8	117.5	117.5	1.5	-

1) KLASSIFIKATION DER WIRTSCHAFTSZWEIGE, AUSGABE 1993; VORLAEFIGE ERGEBNISSE.

2) DURCHSCHNITT AUS 4 MONATSWERTEN.

**Verzeichnis der nachgewiesenen Wirtschaftszweige \*)**

Ab-schnitt	Abteilung/ Gruppe	Klasse / Unterklasse	Bezeichnung
C-G, I, J, aus L-O			ALLE ERFASSTEN WIRTSCHAFTSBEREICHE
C-G, J			PRODUZIERENDES GEWERBE; HANDEL; INSTANDHALTUNG UND REPARATUR VON KRAFTFAHRZEUGEN UND GEBRAUCHSGÜTERN (OHNE HANDELSVERMITTLUNG), KREDIT- UND VERSICHERUNGSGEWERBE <sup>1)</sup>
C-F			PRODUZIERENDES GEWERBE
aus C <sup>a)</sup>			BERGBAU <sup>2)</sup>
	darunter:		
	10.1 <sup>a)</sup>		Steinkohlenbergbau und -brikettherstellung <sup>2)</sup>
	10.2		Braunkohlenbergbau und -brikettherstellung
D			VERARBEITENDES GEWERBE
	darunter:		
	15, 16		Ernährungsgewerbe und Tabakverarbeitung
	darunter:		
	15.9		Getränkeherstellung
	16		Tabakverarbeitung
	17		Textilgewerbe
	18		Bekleidungs-gewerbe
	19.1		Ledererzeugung
	19.2		Lederverarbeitung ( ohne Herstellung von Lederbekleidung und Schuhen )
	19.3		Herstellung von Schuhen
	20.1, .2		Säge-, Hobel- und Holzimprägnierwerke; Furnier-, Sperrholz-, Holz-faserplatten- und Holzspanplattenwerke
	20.3-.5 <sup>b)</sup>		Sonstiges Holzgewerbe
	21.1		Herstellung von Holzstoff, Zellstoff, Papier, Karton und Pappe
	21.2		Papier-, Karton- und Pappeverarbeitung
	22 <sup>c)</sup>		Druckgewerbe, Vervielfältigung von bespielten Ton-, Bild- und Datenträgern
	23.2		Mineralölverarbeitung
	23.3, 24.1-6		Chemische Industrie (ohne Herstellung von Chemiefasern); Herstellung und Verarbeitung von Spalt- und Brutstoffen
	24.7		Herstellung von Chemiefasern
	25.1		Herstellung von Gummivaren
	25.2		Herstellung von Kunststoffwaren
	26.1		Herstellung und Verarbeitung von Glas
	26.2-.4		Keramik
	26.5-.8 <sup>d)</sup>		Sonstige Verarbeitung von Steinen und Erden <sup>3)</sup>
	27.1-.3 <sup>a)</sup>		Metallerzeugung und -bearbeitung ohne Erzeugung und erste Bearbeitung von NE-Metallen und ohne Gießereiindustrie <sup>4)</sup>
	27.4-.5		Erzeugung und erste Bearbeitung von NE-Metallen; Gießereiindustrie
	28.1-.3		Stahl- und Leichtmetallbau; Kessel- und Behälterbau
	28.4-.7		Sonstige Herstellung von Metallerzeugnissen
	29.1-6		Maschinenbau (ohne Herstellung von Haushaltsgeräten a.n.g)
	30		Herstellung von Büromaschinen, Datenverarbeitungsgeräten und -einrichtungen
	31-32, 29.7		Herstellung von Haushaltsgeräten a.n.g.; Herstellung von Geräten der Elektrizitätserzeugung, -verteilung u.ä.; Rundfunk-, Fernseh- und Nachrichtentechnik
	33		Medizin-, Meß-, Steuer- und Regelungstechnik, Optik
	34		Herstellung von Kraftwagen und Kraftwagenteilen
	35.1		Schiffbau
	35.3		Luft- und Raumfahrzeugbau
E			ENERGIE- UND WASSERVERSORGUNG
F			BAUGEWERBE
	darunter:		
	45.2 (oh. 45.22)		Hoch- und Tiefbau (ohne Dachdeckerei, Abdichtung und Zimmerei)
	45.22		Dachdeckerei, Abdichtung und Zimmerei
G, J <sup>b)</sup>			HANDEL; INSTANDHALTUNG UND REPARATUR VON KRAFTFAHRZEUGEN UND GEBRAUCHSGÜTERN; KREDIT- UND VERSICHERUNGSGEWERBE <sup>5)</sup>
G <sup>b)</sup>			HANDEL; INSTANDHALTUNG UND REPARATUR VON KRAFTFAHRZEUGEN UND GEBRAUCHSGÜTERN <sup>5)</sup>
	51.2-.7		Großhandel
	52		Einzelhandel (ohne Handel mit Kraftfahrzeugen und ohne Tankstellen); Reparatur von Gebrauchsgütern
J			KREDIT- UND VERSICHERUNGSGEWERBE
	65, 67.1		Kreditgewerbe; mit dem Kreditgewerbe verbundene Tätigkeiten
	66, 67.2		Versicherungsgewerbe; mit dem Versicherungsgewerbe verbundene Tätigkeiten
I			VERKEHR UND NACHRICHTENÜBERMITTLUNG
	darunter:		
	60.1		Eisenbahnen
	60.2		Sonstiger Landverkehr
aus O		93.02.1-.3	Friseurgewerbe
nachrichtlich: aus L-O = LA bis OA			GEBIETSKÖRPERSCHAFTEN

\*) Klassifikation der Wirtschaftszweige, Ausgabe 1993

<sup>a)</sup> einschl. Gruppe 23.1

<sup>b)</sup> einschl. Gruppe 14., .2, .5

<sup>1)</sup> =Gewerbliche Wirtschaft (ohne Verkehr und Nachrichtenübermittlung, Friseurgewerbe)

<sup>3)</sup> einschl. Gewinnung von Steinen und Erden

<sup>b)</sup> einschl. Gruppe 36.1

<sup>a)</sup> einschl. Gruppe 35.2

<sup>2)</sup> einschl. Kokerei

<sup>4)</sup> einschl. Schienenfahrzeugbau

<sup>c)</sup> ohne Gruppe 22.1

<sup>b)</sup> ohne Gruppe 51.1

<sup>5)</sup> ohne Handelsvermittlung

# Fachserie 16: Löhne und Gehälter

## Reihe 1: Verdienste der Arbeiter und Arbeiterinnen in der Landwirtschaft

In dem jährlich erscheinenden Bericht werden durchschnittliche Bruttoverdienste und bezahlte Stunden der Arbeiter in landwirtschaftlichen Betrieben und aller Arbeiter im Erwerbsgartenbau nachgewiesen. Diese Reihe enthält Angaben für die Bundesrepublik Deutschland (ohne Berlin-West, Bremen, Hamburg und das Saarland) nach dem Gebietsstand bis zum 3.10.1990. Ab dem Berichtsjahr 1994 werden in dieser Veröffentlichung auch die Angaben für die neuen Länder nachgewiesen.

## Reihe 2: Arbeitnehmerverdienste im Produzierenden Gewerbe; Handel; Kredit- und Versicherungsgewerbe

Die Feststellungen werden für die Monate Januar, April, Juli und Oktober getroffen. Vorab erscheint jeweils ein Eilbericht mit ausgewählten Eckdaten für die nachfolgenden Reihen 2.1 und 2.2.

### Reihe 2.1: Arbeitervergdienste im Produzierenden Gewerbe

Der Vierteljahresbericht bringt Angaben über durchschnittliche Bruttoverdienste und bezahlte Wochenstunden, gegliedert nach drei Leistungsgruppen, Geschlecht, Wirtschaftszweigen und Ländern. Weiterhin werden die Indizes der durchschnittlichen Bruttoverdienste und bezahlten Wochenstunden der Arbeiter nachgewiesen.

### Reihe 2.2: Angestelltenverdienste im Produzierenden Gewerbe; Handel; Kredit- und Versicherungsgewerbe

Der vierteljährlich erscheinende Bericht bringt Angaben über durchschnittliche Bruttoverdienste in der Gliederung nach kaufmännischen und technischen Angestellten, vier Leistungsgruppen, Geschlecht, Wirtschaftszweigen und Ländern. Darüber hinaus werden Indizes der durchschnittlichen Bruttomonatsverdienste nachgewiesen.

### Reihe 2.3: Arbeitnehmerverdienste im Produzierenden Gewerbe; Handel; Kredit- und Versicherungsgewerbe

Der vierteljährlich erscheinende Bericht enthält Angaben über die Struktur und die durchschnittlichen Bruttomonatsverdienste der Arbeiter und Angestellten zusammen, gegliedert nach Geschlecht, Wirtschaftszweigen und Ländern.

## Reihe 3: Arbeitervergdienste im Handwerk

In dem jährlich erscheinenden Bericht werden für den Monat Mai Angaben über durchschnittliche Bruttoverdienste und bezahlte Wochenstunden der Arbeiter in der Gliederung nach zehn Handwerkszweigen, zwei Arbeitergruppen, nach dem Geschlecht sowie nach Bundesländern veröffentlicht.

## Reihe 4: Tariflöhne und -gehälter

Jeweils halbjährlich werden Lohn- und Gehaltssätze sowie ausgewählte Tarifregelungen aus den wichtigsten Tarifverträgen zusammengestellt.

### Reihe 4.1: Tariflöhne

Die nach Wirtschaftszweigen gegliederte Veröffentlichung berichtet ab der Ausgabe Oktober 1990 sowohl für das frühere Bundesgebiet als auch für die neuen Länder und Berlin-Ost über ausgewählte Lohn- und Gehaltssätze. Für diese werden die Laufzeit, Tariflohnsätze der höchsten, niedrigsten sowie ausgewählter wichtiger Lohngruppen dargestellt. Außerdem enthält die Publikation Nachweisungen über die bedeutendsten tariflichen Regelungen wie Arbeitszeit, Urlaubsregelungen, Sonderzahlungen, Pauschalen u.ä.

### Reihe 4.2: Tarifgehälter

Diese Reihe vermittelt einen Einblick in die tarifliche Gehaltsentwicklung. Ab Oktober 1990 erstreckt sich die Darstellung der wichtigsten Gehaltstarife auf das frühere Bundesgebiet und auf die neuen Länder und Berlin-Ost. Nachgewiesen werden Laufzeit, die tariflichen Anfangs- und Endgehälter der höchsten, niedrigsten sowie ausgewählter wichtiger Gehaltsgruppen, Arbeitszeit, Urlaubsregelung, Sonderzahlungen, Pauschalen usw.

### Reihe 4.3: Index der Tariflöhne und -gehälter

In der vierteljährlich erscheinenden Reihe werden (anhand von Tarifsätzen ausgewählter Tarifverträge berechnete) Indizes der Stunden- und Wochenlöhne sowie der Monatsgehälter und der Wochenarbeitszeiten, jeweils gegliedert nach Wirtschaftszweigen und Geschlecht, veröffentlicht.

### Reihe 4.4: Dienstbezüge der Bundesbeamten

In unregelmäßiger Erscheinungsfolge (jeweils nach Änderungsgesetzen zum Bundesbesoldungsgesetz) werden Grundgehälter nach Besoldungsgruppen und Dienstaltersstufen sowie Ortszuschläge nachgewiesen.

## Reihe 5: Löhne, Gehälter und Arbeitskosten im Ausland

In der jährlich erscheinenden Publikation wird über Stand und Entwicklung der Effektivverdienste sowie der Tariflöhne und -gehälter im Ausland berichtet.

Es werden Bruttostundenverdienste und Wochenarbeitszeiten der Arbeiter sowie Bruttomonatsverdienste der Angestellten für etwa 30 Länder in der Gliederung nach Wirtschaftszweigen dargestellt. Für einen Teil der Länder

werden außerdem Arbeitskostenangaben veröffentlicht. Die Daten werden durch eine kurze methodische Vorbemerkung erläutert.

Zusätzlich werden Tariflohnsätze und/oder Tariflohnindizes nach Wirtschaftszweigen sowie Tariflohnsätze für ausgewählte Berufe für etwa 20 Länder veröffentlicht.

## Reihe 6: Betriebliche Altersversorgung

In unregelmäßigen Zeitabständen werden Erhebungen über Art und Umfang der betrieblichen Altersversorgung durchgeführt. Erstmals nach 1976 werden für das frühere Bundesgebiet zum Stichtag 31.12.1990 mit Hilfe zweier zeitlich hintereinandergeschalteter, aber aufeinander abgestimmter Stichprobenerhebungen bei den Unternehmen fast aller Wirtschaftsbereiche wieder Strukturdaten zur betrieblichen Altersversorgung dargestellt.

### Reihe 6.1: Erhebung über Art und Umfang der betrieblichen Altersversorgung – 1. Erhebung zum Stichtag 31.12.1990

Diese Veröffentlichung stellt gemessen anhand der Unternehmens- und Arbeitnehmerzahlen, vor allem Daten zur Verbreitung der betrieblichen Altersversorgung bereit, und zwar gegliedert nach Wirtschaftsbereichen, Unternehmensgröße, Arbeitnehmergruppen, teil- und vollzeittätigen Arbeitnehmern, Geschlecht der Arbeitnehmer und nach den Durchführungsformen der betrieblichen Altersversorgung.

### Reihe 6.2: Erhebung über Art und Umfang der betrieblichen Altersversorgung – 2. Erhebung zum Stichtag 31.12.1990

Darin werden neben einigen Eckzahlen zur Verbreitung der betrieblichen Altersversorgung (endgültige Ergebnisse aus der 1. Erhebung) vor allem Ergebnisse hinsichtlich der Anpassung der Anwartschaften und der Betriebsrenten an die wirtschaftliche Entwicklung, der Rentenbestände, der in den letzten zehn Jahren seit 1981 an der betrieblichen Altersversorgung vorgenommenen Änderungen, der Höhe der Bruttomonatsrenten nach Rentenarten je Rentenfall und je Rentner, ebenso der Höhe einmaligen Kapitalleistungen und der im Jahr 1990 gezahlten betrieblichen Versorgungsleistungen sowie der von der betrieblichen Altersversorgung gebundenen Kapitalien, den sog. Deckungskapitalien, und der Aufwendungen für die betriebliche Altersversorgung, meist in der Gliederung nach Wirtschaftsbereichen und Unternehmensgrößen und, soweit möglich, auch nach den Durchführungsformen der betrieblichen Altersversorgung.

## Gehalts- und Lohnstrukturhebung 1990

- Heft 1 Ausgewählte Strukturdaten im Produzierenden Gewerbe, im Groß- und Einzelhandel, Bank- und Versicherungsgewerbe
- Heft 2 Arbeitervergdienste nach Wirtschaftszweigen und ausgewählten Merkmalen
- Heft 3 Angestelltenverdienste nach Wirtschaftszweigen und ausgewählten Merkmalen

## Gehalts- und Lohnstrukturhebung in den neuen Ländern und Berlin-Ost im Mai 1992

- Heft 1 Ausgewählte Strukturdaten im Produzierenden Gewerbe, im Groß- und Einzelhandel, Bank- und Versicherungsgewerbe
- Heft 2 Arbeitervergdienste nach Wirtschaftszweigen und ausgewählten Merkmalen

## Gehalts- und Lohnstrukturhebung 1995

- Heft 1 Ausgewählte Strukturdaten im Produzierenden Gewerbe, im Groß- und Einzelhandel, Kredit- und Versicherungsgewerbe

## Arbeitskostenerhebungen

Zu diesen, in vierjährigen Abständen, durchgeführten Erhebungen (bis 1981 unter der Bezeichnung „Personal- und Personalsnebenkostenerhebungen“ veröffentlicht) werden 2 Hefte herausgegeben:

- Heft 1 Arbeitskosten im Produzierenden Gewerbe 1992
- Heft 2 Arbeitskosten in ausgewählten Dienstleistungsbereichen 1992

## Klassifikationen

- Klassifikation der Wirtschaftszweige mit Erläuterungen, Ausgabe 1993
- Systematik der Wirtschaftszweige mit Erläuterungen, Ausgabe 1979



Statistisches Bundesamt  
Gustav-Stresemann-Ring 11  
65189 Wiesbaden

Veröffentlichungen und Prospekte sind durch den Verlag METZLER-POESCHEL, Verlagsauslieferung SFG - Servicecenter Fachverlage GmbH, Postfach 43 43, 72774 Reutlingen, erhältlich.

Neu erschienen:



# Bevölkerungsstruktur und Wirtschaftskraft der Bundesländer 1998

Die zweijährlich erscheinende Veröffentlichung enthält nach Ländern gegliedert ausgewähltes Zahlenmaterial aus allen Bereichen der amtlichen Statistik. Bevölkerungs- und Wirtschaftsdaten bilden dabei den Schwerpunkt; sie vermitteln ein Bild von der Wirtschaftskraft der einzelnen Bundesländer. Um längerfristige Vergleiche zu ermöglichen, wurde besonderes Gewicht auf den Nachweis der zeitlichen Entwicklung – teilweise ab 1950 – gelegt.

Die in dieser Ausgabe enthaltenen statistischen Informationen sind gegliedert nach wichtigen Sachgebieten wie Bevölkerung, Wahlen, Erwerbstätigkeit, Land- und Forstwirtschaft, Produzierendes Gewerbe, Bautätigkeit und Wohnungen, Außenhandel, Verkehr, Bildung, Gesundheitswesen, Finanzen und Steuern sowie Löhne und Gehälter.

207 Seiten, broschiert DM 28,50  
Bestell-Nr. 1010700-98900, ISBN 3-8246-0519-8

Erhältlich im Buchhandel oder direkt beim Verlag Metzler-Poeschel, Auslieferung SFG-Servicecenter Fachverlage GmbH, Postfach 43 43, 72774 Reutlingen, Telefon (0 70 71) 93 53 50, Telefax (0 70 71) 3 36 53, Internet: <http://www.s-f-g.com>, E-Mail: [staba@s-f-g.com](mailto:staba@s-f-g.com)

**METZLER  
POESCHEL**

