

Statistisches Bundesamt

Löhne und Gehälter



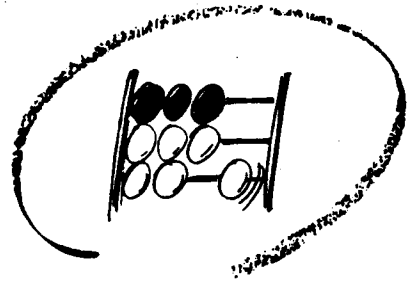
Fachserie 16

Reihe 4.3

Index der Tariflöhne und -gehälter


April 1997

**METZLER
POESCHEL**



Statistisches Bundesamt

Löhne und Gehälter



Fachserie 16

Reihe 4.3

Index der Tariflöhne und -gehälter

April 1997

Statistisches Bundesamt
Bibliothek - Dokumentation - Archiv

**METZLER
POESCHEL**



Weitere Informationen zu dieser Veröffentlichung können direkt beim Statistischen Bundesamt erfragt werden:
Gruppe VI B, Telefon: 06 11 / 75 24 42 oder Fax: 06 11 / 72 40 00

STATIS-BUND

Im Statistischen Informationssystem des Bundes (STATIS-BUND) sind rund 1,5 Mill. ausgewählte statistische Zeitreihen gespeichert. Alle Zeitreihen können via Mailbox, auf Diskette oder Magnetband bezogen werden.

Fachliche Beratung: 06 11 / 75 - 27 16 und 22 56.

Mailbox: 06 11 / 75 29 20 · Technische Rückfragen: 06 11 / 75 32 84.

T-ONLINE / BILDSCHIRMTEXT

Ausgewählte Tabellen und Grafiken bietet das Statistische Bundesamt über T-ONLINE / BILDSCHIRMTEXT an. Die Informationsseiten sind in T-ONLINE mit * 48484# abrufbar, ebenso wie die Bestellung von Veröffentlichungen und die Übermittlung von Anfragen.

Herausgeber: Statistisches Bundesamt, Wiesbaden



Informationen: Statistisches Bundesamt
Allgemeiner Auskunftsdienst
65180 Wiesbaden
• Telefon: 06 11 / 75 24 05
• Telefax: 06 11 / 75 33 30
• T-Online (Btx): * 48484#
• Internet: <http://www.statistik-bund.de>

Zweigstelle Berlin
Postfach 276, 10124 Berlin
• Telefon: 030 / 23 24 68 66
• Telefax: 030 / 23 24 68 72

Verlag: Metzler-Poeschel, Stuttgart

Verlagsauslieferung: SFG – Servicecenter Fachverlage GmbH
Postfach 43 43
72774 Reutlingen
Telefon: 0 70 71 / 93 53 50
Telefax: 0 70 71 / 3 36 53

Erscheinungsfolge: vierteljährlich

Erschienen im August 1997

Preis: DM 9,70

Bestellnummer: 2160430 - 97322

© Statistisches Bundesamt, Wiesbaden 1997

Alle Rechte vorbehalten. Es ist insbesondere nicht gestattet, ohne ausdrückliche Genehmigung des Statistischen Bundesamtes diese Veröffentlichung oder Teile daraus für gewerbliche Zwecke zu übersetzen, zu vervielfältigen, auf Mikrofilm/-fiche zu verfilmen oder in elektronische Systeme einzuspeichern.

Recyclingpapier aus 100 % Altpapier.

Inhalt

Textteil	Seite
Einführung	5
Überblick über die aktuelle Tarifindexentwicklung im früheren Bundesgebiet	6

Tabellenteil I

Indizes auf der Basis 1985 = 100 nach der Klassifikation der Wirtschaftszweige, Ausgabe 1979

1 Zusammenfassende Übersichten	
1.1 Entwicklung der Tarifindizes in der gewerblichen Wirtschaft und bei Gebietskörperschaften	7
2 Index der tariflichen Stundenlöhne in der gewerblichen Wirtschaft und bei Gebietskörperschaften	8
3 Index der tariflichen Monatsgehälter in der gewerblichen Wirtschaft und bei Gebietskörperschaften	11
4 Index der tariflichen Wochenarbeitszeit der Arbeiter in der gewerblichen Wirtschaft und bei Gebietskörperschaften	14
5 Index der tariflichen Wochenarbeitszeit der Angestellten in der gewerblichen Wirtschaft und bei Gebietskörperschaften	17
6 Index der tariflichen Wochenlöhne in der gewerblichen Wirtschaft und bei Gebietskörperschaften	20
7 Erhöhung der tariflichen Stundenlöhne und Monatsgehälter in den Wirtschaftsbereichen von Januar 1997 auf April 1997 nach Erhöhungsklassen	23

Anhang zu Tabellenteil I

Verzeichnis der nachgewiesenen Wirtschaftszweige	24
--	----

Tabellenteil II

Indizes auf der Basis 1991 = 100 nach der Klassifikation der Wirtschaftszweige, Ausgabe 1993

1 Zusammenfassende Übersichten	
1.1 Entwicklung der Tarifindizes in der gewerblichen Wirtschaft und bei Gebietskörperschaften	25
2 Index der tariflichen Stundenlöhne in der gewerblichen Wirtschaft und bei Gebietskörperschaften	26
3 Index der tariflichen Monatsgehälter in der gewerblichen Wirtschaft und bei Gebietskörperschaften	28
4 Index der tariflichen Wochenarbeitszeit der Arbeiter in der gewerblichen Wirtschaft und bei Gebietskörperschaften	30
5 Index der tariflichen Wochenarbeitszeit der Angestellten in der gewerblichen Wirtschaft und bei Gebietskörperschaften	32
6 Index der tariflichen Wochenlöhne in der gewerblichen Wirtschaft und bei Gebietskörperschaften	34

Anhang zu Tabellenteil II

Verzeichnis der nachgewiesenen Wirtschaftszweige	36
--	----

Gebietsstand

Angaben für die Bundesrepublik Deutschland nach dem Gebietsstand bis zum 03.10.1990;
sie schließen Berlin-West ein.

Angaben nach der Klassifikation der Wirtschaftszweige, Ausgabe 1993, sind umgerechnet von
der Klassifikation der Wirtschaftszweige, Ausgabe 1979

Zeichenerklärung

M	=	Männliche Arbeiter/Angestellte	-	=	nichts vorhanden
W	=	Weibliche Arbeiter/Angestellte	.	=	Zahlenwert unbekannt oder geheimzuhalten
ZUS.	=	Männliche und weibliche Arbeiter/Angestellte zusammen			

Umstellung der Indizes der Tariflöhne und -gehälter auf die Klassifikation der Wirtschaftszweige, Ausgabe 1993 (WZ 93)

Aufgrund der Verordnung (EWG) Nr. 3037/90 des Rates der Europäischen Gemeinschaften vom 9. Oktober 1990 (Abl. EG Nr. L 293 vom 24. Oktober 1990) ist für alle nach dem 1. Januar 1995 erhobenen Statistiken, die eine Wirtschaftszweiggliederung enthalten, eine in allen EU-Mitgliedstaaten einheitliche Klassifikation der Wirtschaftszweige - NACE Rev. 1 - anzuwenden, in Deutschland in der Fassung der sog. WZ 93. Für die veröffentlichten Berichtsmonate des Jahres 1996 und 1997 wurden die nach der WZ 79 aufbereiteten Tarifindizes - nach Umbasierung auf 1991 = 100 - in einer vorläufigen Fassung der Tarifindizes auf die WZ 93 umgestellt (vgl. Einführung S. 5).

Die Erläuterungen über die methodischen Grundlagen dieser Indexberechnungen sind in der früheren Fachserie M "Preise, Löhne, Wirtschaftsrechnungen" Reihe 11, Teil III, Heft 1/1958, 4/1958, 2/1960 und Juli 1974 sowie in Wirtschaft und Statistik, Heft 12/1979 und 8/1985 enthalten.

Einführung

Zu den statistischen Arbeiten, die das StBA gemäß § 3, Abs. 10 des Gesetzes über die Statistik für Bundeszwecke (Bundesstatistikgesetz - BStatG) vom 22. Januar 1987 im Auftrag oberster Bundesbehörden durchführt, zählt die Tariflohnstatistik. Im Rahmen dieser Arbeiten werden vierteljährlich, und zwar für jeweils den ersten Monat des Quartals, Indizes der tariflichen Stundenlöhne, Monatsgehälter und Wochenarbeitszeiten berechnet.

Die Indizes der Tariflöhne und -gehälter beruhen auf einer Auswahl der bedeutendsten Tarifverträge. In die Berechnung werden nur die Tarifverträge mit den höchsten Beschäftigtenzahlen einbezogen. Zur Sicherung der Aussagekraft umfassen die einbezogenen Tarifverträge in jedem nachzuweisenden Wirtschaftszweig mindestens 75 % der Beschäftigten. Umfaßt der Geltungsbereich eines Tarifvertrags mehrere Wirtschaftszweige, so wird er in jedem Zweig mit der entsprechenden Beschäftigtenzahl berücksichtigt.

Die Ergebnisse der Umstellung auf die **Klassifikation der Wirtschaftszweige, Ausgabe 1993 (WZ 93)**, werden in einem neuen Tabellenteil II für die von 1985 auf 1991 umbasierten Tarifindizes in einer vorläufigen Fassung vorgestellt. Sie wurde durch den Aufbau und Einsatz eines Umschlüsselungsprogramms von der WZ 79 auf die WZ 93 ermöglicht. Bis zum Vorliegen der Ergebnisse der Gehalts- und Lohnstrukturerhebung für 1995 und ihrer Verarbeitung im Zusammenhang mit der Neubasierung auf 1995 = 100 müssen noch bis mindestens 1998 diese umgeschlüsselten Tarifindizes als vorläufige Ergebnisse der Tarifstatistik nach der WZ 93 herangezogen werden.

Die Indexberechnungen bauen auf ausgewählten Lohn- bzw. Gehaltsgruppen der einbezogenen Tarifverträge auf. In der Auswahl sind jeweils die stärker besetzten Lohn- bzw. Gehaltsgruppen berücksichtigt. Sie stehen auch stellvertretend für die nicht ausgewählten Tarifgruppen, deren Beschäftigte zu gleichwertigen Tarifgruppen umgesetzt wurden.

Die Aussage der Indizes bezieht sich auf die Entwicklung der in den Lohn- und Gehaltstafeln der Tarifverträge festgelegten

- tariflichen Grundlöhne in der höchsten tariflichen Ortsklasse und Altersstufe (ohne übergreifende Regelungen wie z.B. "ab dem vollendeten 55. Lebensjahr") bei den Arbeitern und
- tariflichen Endgehälter in der höchsten tariflichen Ortsklasse bei den Angestellten

sowie auf die tariflich festgelegte Wochenarbeitszeit für beide Gruppen. Vermögenswirksame Leistungen werden hinzugerechnet, wenn sie monatlich zur Auszahlung kommen.

Nicht berücksichtigt sind folgende tarifliche Leistungen:

- von individuellen Merkmalen abhängige (in ihrer Höhe vielfach schwankende) Zulagen und Zuschläge, z.B. Erschwerniszulagen, Überstunden- und Feiertagszuschläge;

- einmalig oder in größeren Abständen erfolgende Zahlungen, z.B. Urlaubsgeld, Weihnachtsgeld, Gratifikationen;
- tariflich vereinbarte Pauschalen, mit denen bei längerer Verhandlungsdauer der Zeitraum bis zum Neuaufschluß überbrückt wird, wenn die Inkraftsetzung des neuen Tarifvertrages nicht rückwirkend erfolgt;
- übertarifliche Zahlungen, auch wenn sie regelmäßig gezahlt und den Tarifsätzen zugerechnet werden.

Eine Erhöhung der Lohn- und Gehaltsindizes kann sich auch indirekt durch Änderungen im Lohn- und Gehaltsgruppenaufbau von Tarifverträgen ergeben. Deshalb werden die Indizes nach der Formel von Laspeyres berechnet, d.h. sie messen die reine Tarifentwicklung unter Ausschaltung von Änderungen in der Beschäftigtenstruktur. Dazu werden die Tarifsätze bzw. die tariflichen Wochenstunden in Meßziffernreihen auf der Basis 1985 = 100 umgerechnet. Die Wertgewichte für die Wägung wurden durch Multiplikation der Beschäftigtenzahlen aus der Gehalts- und Lohnstrukturerhebung 1978 mit dem Tarifsatz bzw. der Arbeitszeit des Basisjahres gewonnen. Eine Ausnahme bildet der Index der tariflichen Wochenlöhne, der sich aus der Multiplikation des Index der tariflichen Stundenlöhne mit dem Index der tariflichen Wochenarbeitszeit der Arbeiter ergibt.

Aus den Indexzahlen läßt sich die Indexentwicklung nach Punkten als Differenz zwischen dem neuen und dem alten Indexstand errechnen, die Indexentwicklung in Prozent nach der Formel

$$\frac{\text{Neuer Indexstand}}{\text{Alter Indexstand}} \times 100 - 100$$

Beispiel: Von 1981 - 1984 stieg der Index der tariflichen Stundenlöhne für alle Arbeiter von 86,7 auf 96,1, d.h. um $96,1 - 86,7 = 9,4$ Punkte oder um

$$\frac{96,1}{86,7} \times 100 - 100 = 10,8 \%$$

Die nachgewiesenen Indizes beziehen sich auf das Basisjahr 1985. Wird ein anderes Basisjahr gewünscht (Umbasierung), können sie nach der Formel

$$\frac{\text{Index des Beobachtungsjahres}}{\text{Index des gewünschten Basisjahres}} \times 100$$

umgerechnet werden.

Beispiel: Für 1984 lautet der Index der tariflichen Stundenlöhne für alle Arbeiter auf der Basis 1981 = 100

$$\frac{96,1}{86,7} \times 100 = 110,8$$

Überblick über die aktuelle Tarifindexentwicklung im früheren Bundesgebiet
Indizes auf der Basis 1985 = 100 nach der Klassifikation der Wirtschaftszweige,
Ausgabe 1979

Für den Berichtsmonat April 1997 wurde ein Indexstand der tariflichen Monatsgehälter (1985 = 100) der Angestellten in der gewerblichen Wirtschaft und bei den Gebietskörperschaften des früheren Bundesgebietes in Höhe von 147,9 ermittelt, der um 1,4 % über dem Wert des entsprechenden Vorjahresmonats lag. Zu den erfaßten Bereichen der gewerblichen Wirtschaft gehören das Produzierende Gewerbe, der Handel, der Verkehr und die Nachrichtenübermittlung sowie bei den Angestellten das Kredit- und Versicherungsgewerbe. Die durchschnittliche tarifliche Wochenarbeitszeit der Angestellten insgesamt belief sich im April 1997 auf 37 Stunden und 22 Minuten (- 1 Minute). Für die gewerbliche Wirtschaft wurde eine tarifliche Gehaltszunahme um 1,5 % auf einen Indexstand von 150,2 verzeichnet.

Bei den Angestellten im Produzierenden Gewerbe und im Handel belief sich die Indexzunahme der tariflichen Monatsgehälter auf jeweils 1,4 %, im Kredit- und Versicherungsgewerbe auf 1,7 % und bei den Gebietskörperschaften auf 1,4 %. Die tarifliche Wochenarbeitszeit veränderte sich in den erfaßten Dienstleistungsbereichen nicht. Im Produzierenden Gewerbe wurde die durchschnittliche tarifliche Wochenarbeitszeit um 2 Minuten bzw. 0,1 % auf 36 Stunden und 8 Minuten reduziert.

Der Index der tariflichen Wochenlöhne aller Arbeiterinnen und Arbeiter (1985 = 100) erhöhte sich im April 1997 in der gewerblichen Wirtschaft und bei den Gebietskörperschaften zusammen gegenüber dem entsprechenden Vorjahresmonat ebenfalls um 1,4 % auf 149,9, darunter im Handel und bei den Gebietskörperschaften um jeweils 1,3 % auf 151,1 bzw. 142,9.

Der Index der tariflichen Stundenlöhne (1985 = 100) der Arbeiterinnen und Arbeiter in der gewerblichen Wirtschaft und bei den Gebietskörperschaften lag mit einem Wert von 161,2 um 1,4 % über dem Stand von April 1996. Die durchschnittliche tarifliche Wochenarbeitszeit nahm für alle erfaßten gewerblichen Arbeitnehmer um 2 Minuten auf 36 Stunden und 47 Minuten ab. Für das Produzierende Gewerbe und für den Handel ergab sich eine tarifliche Erhöhung der Stundenlöhne um 1,5 % und für die Gebietskörperschaften um 1,3 %.

Index der tariflichen Stundenlöhne, Wochenlöhne und Monatsgehälter
in der gewerblichen Wirtschaft und bei Gebietskörperschaften
1985 = 100

	1992	1993	1994	1995	1996	1996 April	1997 April
Stundenlöhne der Arbeiter							
Alle erfassten Wirtschaftsbereiche	137,5	144,4	148,2	152,8	158,9	158,9	161,2
Gebietskörperschaften	131,8	139,2	140,6	144,3	146,5	146,5	148,4
Gewerbliche Wirtschaft 1) ..	137,7	144,9	148,8	153,5	159,9	159,9	162,2
Wochenlöhne der Arbeiter							
Alle erfassten Wirtschaftsbereiche	131,7	137,0	139,5	143,3	147,8	147,8	149,9
Gebietskörperschaften	126,9	134,0	135,4	138,9	141,1	141,1	142,9
Gewerbliche Wirtschaft 1) ..	132,1	137,3	139,9	143,5	148,4	148,4	150,4
Monatsgehälter der Angestellten							
Alle erfassten Wirtschaftsbereiche	130,1	135,8	138,0	141,9	146,0	145,8	147,9
Gebietskörperschaften	125,2	132,3	133,4	137,1	139,2	139,2	141,1
Gewerbliche Wirtschaft 2) ..	131,8	137,0	139,6	143,5	148,3	148,0	150,2
nachrichtlich: Hotel- und Gaststättengewerbe 3)							
Stundenlöhne der Arbeiter ..	144,2	152,0	155,8	161,6	166,1	165,4	168,6
Wochenlöhne der Arbeiter ..	142,6	149,0	152,6	157,8	161,8	161,1	164,0
Monatsgehälter der Angestellten	137,4	143,8	147,1	151,9	155,6	155,0	157,8

1) Produzierendes Gewerbe, Handel, Verkehr und Nachrichtenübermittlung, Friseurgewerbe.

2) Produzierendes Gewerbe, Handel, Verkehr und Nachrichtenübermittlung, Kredit- und Versicherungsgewerbe.

3) Vorläufige Ergebnisse.

Tabellenteil 1¹⁾

1 Zusammenfassende Übersichten

1.1 Entwicklung der Tarifindizes in der gewerblichen Wirtschaft und bei Gebietskörperschaften

1985 = 100

Jahr 1) Monat	Indizes der tariflichen															
	Stundenlöhne			Wochenlöhne			Wochenarbeitszeiten			Monatsgehälter			Wochenarbeitszeiten			
	der Arbeiter									der Angestellten						
	zusammen	Männer	Frauen	zusammen	Männer	Frauen	zusammen	Männer	Frauen	zusammen	Männer	Frauen	zusammen	Männer	Frauen	
1950	Nov.	-	10,3	8,7	-	-	-	-	-	-	12,5	12,2	-	-	-	
1951	D	-	11,2	9,5	-	-	-	-	-	-	13,7	13,3	-	-	-	
1952	D	-	11,9	10,0	-	-	-	-	-	-	14,6	14,1	-	-	-	
1953	D	-	12,3	10,5	-	-	-	-	-	-	15,5	15,0	-	-	-	
1954	D	-	12,6	10,7	-	-	-	-	-	-	16,1	15,6	-	-	-	
1955	D	-	13,3	11,3	-	-	-	-	-	-	17,0	16,6	-	-	-	
1956	D	-	14,4	12,6	-	17,3	15,3	-	120,3	121,0	-	18,3	18,0	-	119,6	119,5
1957	D	-	15,4	13,6	-	17,9	15,8	-	115,8	116,4	-	19,0	18,9	-	116,5	117,3
1958	D	16,1	16,3	14,8	18,3	18,7	17,0	114,4	114,2	114,5	20,0	20,1	19,9	114,5	114,6	114,4
1959	D	16,7	17,0	15,6	18,9	19,2	17,6	112,9	112,7	112,9	20,7	20,7	20,6	112,3	112,1	112,3
1960	D	17,9	18,1	16,9	20,0	20,2	18,9	111,8	111,7	111,8	22,1	22,1	22,0	111,8	111,6	112,0
1961	D	19,3	19,6	18,4	21,6	21,8	20,5	111,3	111,3	111,3	23,8	23,9	23,8	111,7	111,4	111,8
1962	D	21,2	21,4	20,3	23,3	23,5	22,3	109,8	109,8	109,8	25,6	25,6	25,5	110,7	110,4	111,1
1963	D	22,7	22,9	21,8	24,7	24,9	23,7	108,9	109,0	108,8	27,1	27,1	27,1	110,3	109,9	110,8
1964	D	24,2	24,4	23,3	25,9	26,1	25,0	107,2	107,1	107,4	28,4	28,3	28,4	109,1	108,4	109,8
1965	D	26,1	26,3	25,0	27,7	28,0	26,7	106,5	106,4	106,7	30,2	30,2	30,2	108,4	107,8	109,0
1966	D	27,9	28,1	27,0	29,6	29,8	28,6	105,9	105,9	105,8	32,0	32,0	32,1	107,0	106,9	107,1
1967	D	29,2	29,4	28,3	30,5	30,7	29,6	104,5	104,4	104,7	33,0	33,0	33,1	105,9	105,5	106,1
1968	D	30,4	30,6	29,4	31,7	31,9	30,7	104,2	104,1	104,5	34,1	34,0	34,2	105,7	105,3	105,8
1969	D	32,5	32,7	31,3	33,7	33,9	32,6	103,9	103,6	104,3	36,2	36,2	36,3	104,9	104,6	105,3
1970	D	36,7	37,0	35,3	37,8	38,1	36,5	103,0	102,9	103,4	39,9	39,8	39,9	104,5	104,1	105,0
1971	D	41,8	42,1	40,5	42,9	43,1	41,6	102,5	102,5	102,6	44,4	44,4	44,4	103,6	103,4	103,7
1972	D	45,7	46,0	44,7	46,8	47,1	45,6	102,3	102,3	102,2	48,2	48,2	48,3	103,0	103,0	102,9
1973	D	50,3	50,4	49,6	51,3	51,5	50,8	102,1	102,2	102,0	52,9	52,8	53,2	102,4	102,4	102,4
1974	D	56,3	56,4	56,2	57,3	57,5	57,1	101,9	101,9	101,7	59,0	58,9	59,3	101,8	101,8	101,7
1975	D	61,4	61,4	61,7	62,3	62,3	62,6	101,5	101,5	101,4	63,9	63,7	64,2	100,9	101,0	100,6
1976	D	64,8	64,8	65,3	65,7	65,7	66,2	101,4	101,4	101,4	67,3	67,2	67,5	100,9	101,0	100,6
1977	D	69,3	69,3	69,9	70,3	70,3	70,9	101,4	101,4	101,4	71,7	71,7	71,9	100,9	101,0	100,6
1978	D	73,1	73,1	73,6	74,1	74,1	74,6	101,4	101,4	101,3	75,2	75,1	75,5	100,9	101,0	100,6
1979	D	77,2	77,2	77,3	78,2	78,2	78,3	101,3	101,3	101,3	79,0	78,8	79,1	100,8	100,9	100,5
1980	D	82,2	82,3	82,1	83,3	83,3	83,1	101,3	101,3	101,3	83,7	83,5	83,9	100,8	100,9	100,5
1981	D	86,7	86,8	86,5	87,8	87,9	87,6	101,3	101,3	101,3	87,8	87,7	87,9	100,8	100,9	100,5
1982	D	90,5	90,5	90,4	91,6	91,6	91,3	101,2	101,2	101,0	91,6	91,5	91,6	100,8	100,9	100,5
1983	D	93,6	93,7	93,6	94,7	94,8	94,5	101,2	101,2	101,0	94,7	94,7	94,8	100,8	100,9	100,5
1984	D	96,1	96,2	96,1	97,2	97,3	97,0	101,2	101,2	101,0	96,9	97,0	96,9	100,8	100,9	100,5
1986	D	103,8	103,8	103,9	103,2	103,2	103,2	99,4	99,4	99,2	103,2	103,2	103,3	99,4	99,5	99,2
1987	D	108,0	107,9	108,2	107,1	107,0	107,1	99,2	99,2	99,0	107,1	107,2	107,0	99,1	99,1	99,0
1988	D	111,6	111,6	112,0	110,0	109,9	110,2	98,5	98,5	98,4	109,9	110,0	109,7	98,6	98,6	98,6
1989	D	115,8	115,7	116,2	112,7	112,6	113,2	97,4	97,4	97,4	112,8	112,7	112,4	97,4	97,3	97,4
1990	D	121,4	121,4	121,3	117,0	117,1	116,9	96,4	96,4	96,4	116,7	116,8	116,7	96,4	96,4	96,4
1991	D	129,3	129,3	129,5	124,2	124,2	124,2	96,0	96,0	95,9	123,8	123,8	123,7	95,9	96,0	95,8
1992	D	137,5	137,4	138,3	131,7	131,7	132,0	95,8	95,9	95,4	130,1	130,5	129,6	95,9	95,9	95,8
1993	D	144,4	144,2	145,7	137,0	137,0	137,5	94,9	95,0	94,4	135,8	135,9	135,5	95,2	95,2	95,4
1994	D	148,2	147,9	149,5	139,5	139,4	140,1	94,2	94,3	93,7	138,0	138,0	137,9	94,9	94,7	95,1
1995	D	152,8	152,5	154,5	143,3	143,1	144,0	93,8	93,9	93,2	141,9	141,9	141,8	94,6	94,4	94,9
1996	D	158,9	158,6	160,6	147,8	147,8	148,6	93,0	93,2	92,5	146,0	146,3	145,4	94,1	93,8	94,6
1992	Jan.	133,1	133,0	134,0	127,8	127,5	128,1	95,9	95,9	95,8	126,2	126,5	125,8	95,9	95,9	95,8
1992	April	137,3	137,3	137,5	131,5	131,7	131,3	95,8	95,9	95,5	129,3	129,9	128,3	95,9	95,9	95,8
1992	Juli	139,5	139,3	140,7	133,6	133,6	134,1	95,8	95,9	95,3	132,3	132,6	131,9	95,8	95,9	95,8
1992	Okt.	140,0	139,8	141,1	134,1	134,1	134,5	95,8	95,9	95,3	132,6	132,9	132,2	95,8	95,9	95,8
1993	Jan.	141,0	140,7	142,3	134,9	134,8	135,5	95,7	95,8	95,2	134,1	134,1	134,0	95,8	95,9	95,8
1993	April	145,0	144,9	145,9	137,3	137,4	137,4	94,7	94,8	94,2	136,0	136,2	135,7	95,0	94,9	95,2
1993	Juli	145,7	145,5	147,2	137,8	137,8	138,5	94,6	94,7	94,1	136,4	136,6	136,1	95,0	94,9	95,2
1993	Okt.	145,9	145,7	147,4	138,0	138,0	138,6	94,6	94,7	94,0	136,5	136,7	136,2	95,0	94,9	95,2
1994	Jan.	146,4	146,2	147,9	138,1	138,0	138,7	94,3	94,4	93,8	136,5	136,6	136,4	94,9	94,7	95,1
1994	April	147,5	147,2	148,7	138,9	138,8	139,5	94,2	94,3	93,8	137,3	137,4	137,2	94,9	94,7	95,1
1994	Juli	149,3	149,0	150,7	140,5	140,4	141,1	94,1	94,2	93,6	138,8	138,8	138,8	94,8	94,7	95,1
1994	Okt.	149,4	149,1	150,8	140,8	140,5	141,1	94,1	94,2	93,6	139,2	139,3	139,1	94,8	94,7	95,1
1995	Jan.	149,6	149,3	151,5	140,8	140,6	141,7	94,1	94,2	93,5	139,3	139,4	139,2	94,8	94,7	95,1
1995	April	151,2	150,9	152,5	142,0	141,8	142,4	93,9	94,0	93,4	140,3	140,4	140,1	94,7	94,6	95,0
1995	Juli	154,5	154,2	156,3	145,1	144,9	145,8	93,9	94,0	93,3	143,8	143,9	143,8	94,7	94,6	95,0
1995	Okt.	155,9	155,6	157,7	145,1	145,0	145,9	93,1	93,2	92,5	144,0	144,0	143,9	94,2	93,8	94,6
1996	Jan.	158,0	157,7	159,7	147,1	147,0	147,7	93,1	93,2	92,5	145,3	145,6	144,7	94,2	93,8	94,6
1996	April	158,9	158,6	160,3	147,8	147,8	148,3	93,0	93,2	92,5	145,8	146,2	145,1	94,1	93,8	94,6
1996	Juli	159,3	158,9	161,1	148,1	148,1	149,0	93,0	93,2	92,5	146,3	146,7	145,8	94,1	93,8	94,6
1996	Okt.	159,5	159,2	161,3	148,3	148,2	149,2	93,0	93,1	92,5	146,4	146,8	145,8	94,1	93,8	94,6
1997	Jan.	159,8	159,5	161,6	148,6	148,5	149,5	93,0	93,1	92,5	147,1	147,3	146,6	94,1	93,8	94,6
1997	April	161,2	160,9	162,8	149,9	149,8	150,6	93,0	93,1	92,5	147,9	148,3	147,2	94,1	93,8	94,6

¹⁾ Indizes nach der Klassifikation der Wirtschaftszweige, Ausgabe 1979. vgl. Anhang S. 26.

1) Durchschnitt aus 4 Monatswerten, Stand jeweils Monatsende.

2. INDEX DER TARIFLICHEN STUNDENLOEHNE IN DER GEWERBLICHEN WIRTSCHAFT UND BEI GEBIETSKOERPERSCHAFTEN

1985 = 100

WIRTSCHAFTSBEREICH /-ZWEIG	GE- SCHLECHT	1993	1994	1995	1996	1997			VERAENDERUNG	
			DURCHSCHNITT 1)			APRIL	JAN.	APRIL	APRIL 1997 GEGENUEBER APRIL 1996 IN PROZENT	JAN. 1997
			1993	1994	1995					
ALLE ERFASTEN WIRTSCHAFTSBEREICHE	M	144,2	147,9	152,5	158,6	158,6	159,5	160,9	+ 1,5	+ 0,9
	W	145,7	149,5	154,5	160,6	160,3	161,6	162,8	+ 1,6	+ 0,7
	ZUS.	144,4	148,2	152,8	158,9	158,9	159,8	161,2	+ 1,4	+ 0,9
PRODUZIERENDES GEWERBE (OHNE SPEZIALBAU, STUKKATEURGEWERBE, GIPSEREI, VERPUTZEREI, ZIMMEREI, DACHDECKEREI, AUSBAUGEWERBE)	M	145,3	149,1	154,0	161,2	161,3	161,9	163,7	+ 1,5	+ 1,1
	W	146,6	150,6	155,9	163,3	163,0	164,0	165,6	+ 1,6	+ 1,0
	ZUS.	145,4	149,3	154,2	161,8	161,6	162,2	164,0	+ 1,5	+ 1,1
PRODUZIERENDES GEWERBE (OHNE BAUGEWERBE)	M	145,0	148,9	153,7	161,7	161,6	162,4	164,1	+ 1,5	+ 1,0
	W	146,6	150,6	155,9	163,3	163,0	164,0	165,6	+ 1,6	+ 1,0
	ZUS.	145,3	149,2	154,1	162,0	161,9	162,7	164,4	+ 1,5	+ 1,0
VERARBEITENDES GEWERBE	M	146,2	150,5	155,5	163,8	163,7	164,4	166,3	+ 1,6	+ 1,2
	W	146,6	150,6	155,9	163,3	163,0	164,0	165,6	+ 1,6	+ 1,0
	ZUS.	146,3	150,5	155,6	163,7	163,6	164,3	166,1	+ 1,5	+ 1,1
ELEKTRIZITAETS-, GAS-, FERNWAERME- UND WASSERVERSORGUNG	M	140,6	142,8	146,7	149,5	149,1	151,5	151,5	+ 1,6	-
	W	-	-	-	-	-	-	-	-	-
	ZUS.	140,6	142,8	146,7	149,5	149,1	151,5	151,5	+ 1,6	-
BERGBAU	M	127,8	123,1	127,1	134,1	134,2	134,7	135,1	+ 0,7	+ 0,3
	W	-	-	-	-	-	-	-	-	-
	ZUS.	127,8	123,1	127,1	134,1	134,2	134,7	135,1	+ 0,7	+ 0,3
STEINKOHLBERGBAU UND -BRIKETTHERSTELLUNG, KOKEREI	M	124,4	118,1	122,3	129,8	129,8	129,8	129,8	-	-
	W	-	-	-	-	-	-	-	-	-
	ZUS.	124,4	118,1	122,3	129,8	129,8	129,8	129,8	-	-
BRAUNKOHLBERGBAU UND -BRIKETTHERSTELLUNG	M	144,2	146,3	150,2	154,7	155,8	159,6	163,1	+ 4,7	+ 2,2
	W	-	-	-	-	-	-	-	-	-
	ZUS.	144,2	146,3	150,2	154,7	155,8	159,6	163,1	+ 4,7	+ 2,2
ERZBERGBAU, GEWINNUNG V. SPALT- U. BRUTSTOFFHALT. ERZEN	M	133,0	136,2	138,9	143,3	143,9	143,9	146,2	+ 1,6	+ 1,6
	W	-	-	-	-	-	-	-	-	-
	ZUS.	133,0	136,2	138,9	143,3	143,9	143,9	146,2	+ 1,6	+ 1,6
KALI- UND STEINSALZBERGBAU, SALINEN	M	139,3	140,6	143,3	148,2	148,2	148,2	148,2	-	-
	W	-	-	-	-	-	-	-	-	-
	ZUS.	139,3	140,6	143,3	148,2	148,2	148,2	148,2	-	-
UEBRIGER BERGBAU 2), TORFGEWINNUNG	M	142,3	145,8	148,8	153,6	153,5	158,3	156,5	+ 2,0	+ 0,1
	W	-	-	-	-	-	-	-	-	-
	ZUS.	142,3	145,8	148,8	153,6	153,5	158,3	156,5	+ 2,0	+ 0,1
GRUNDSTOFF- UND PRODUKTIONSGUETERGEWERBE 3)	M	144,9	148,6	153,6	159,8	159,9	160,6	162,4	+ 1,6	+ 1,1
	W	146,3	149,7	154,5	158,2	158,7	159,1	161,3	+ 1,6	+ 1,4
	ZUS.	145,0	148,7	153,7	159,7	159,8	160,5	162,3	+ 1,6	+ 1,1
CHEMISCHE INDUSTRIE (OH. HERSTELLUNG VON CHEMIEFASERN), HERSTELLUNG U. VERARBEITUNG VON SPALT- U. BRUTSTOFFEN	M	146,4	150,0	154,9	158,6	159,4	159,4	161,7	+ 1,4	+ 1,4
	W	146,4	150,0	154,9	158,6	159,3	159,3	161,7	+ 1,5	+ 1,5
	ZUS.	146,4	150,0	154,9	158,6	159,4	159,4	161,7	+ 1,4	+ 1,4
HERSTELLUNG VON CHEMIEFASERN	M	146,9	150,5	155,4	159,1	159,9	159,9	162,2	+ 1,4	+ 1,4
	W	146,9	150,5	155,4	159,1	159,8	159,8	162,1	+ 1,4	+ 1,4
	ZUS.	146,9	150,5	155,4	159,1	159,9	159,9	162,2	+ 1,4	+ 1,4
MINERALOELVERARBEITUNG	M	136,9	140,7	144,7	148,7	149,1	150,0	151,8	+ 1,8	+ 1,2
	W	-	-	-	-	-	-	-	-	-
	ZUS.	136,9	140,7	144,7	148,7	149,1	150,0	151,8	+ 1,8	+ 1,2
GUMMIVERARBEITUNG, VERARBEITUNG VON ASBEST	M	145,2	147,9	152,2	156,3	155,8	157,5	158,5	+ 1,7	+ 0,6
	W	145,7	148,5	152,8	156,9	156,6	158,0	159,2	+ 1,7	+ 0,8
	ZUS.	145,3	148,0	152,3	156,5	156,0	157,6	158,6	+ 1,7	+ 0,6
GEWINNUNG UND VERARBEITUNG VON STEINEN UND ERDEN (OHNE VERARBEITUNG VON ASBEST)	M	144,6	148,9	153,9	157,8	157,5	159,0	159,9	+ 1,5	+ 0,6
	W	-	-	-	-	-	-	-	-	-
	ZUS.	144,6	148,9	153,9	157,8	157,5	159,0	159,9	+ 1,5	+ 0,6
METALLERZEUGUNG UND -BEARBEITUNG (OHNE NE-METALLE)	M	143,6	147,3	152,7	161,3	161,1	161,9	163,6	+ 1,6	+ 1,1
	W	-	-	-	-	-	-	-	-	-
	ZUS.	143,6	147,3	152,7	161,3	161,1	161,9	163,6	+ 1,6	+ 1,1
NE-METALLERZEUGUNG, NE-METALLHALBZEUGWERKE, NE-METALLGIESSEREI	M	148,0	151,5	156,7	168,4	168,4	168,4	170,8	+ 1,4	+ 1,4
	W	-	-	-	-	-	-	-	-	-
	ZUS.	148,0	151,5	156,7	168,4	168,4	168,4	170,8	+ 1,4	+ 1,4
HOLZBEARBEITUNG	M	148,4	152,4	157,1	162,9	163,4	168,1	167,9	+ 2,8	+ 1,1
	W	149,1	153,0	157,9	163,8	163,9	167,8	169,8	+ 3,6	+ 1,2
	ZUS.	148,4	152,4	157,2	163,0	163,4	166,2	168,0	+ 2,8	+ 1,1
ZELLSTOFF-, HOLZSCHLIFF-, PAPIER- UND PAPPERZEUGUNG	M	144,6	148,8	151,6	155,0	155,7	155,7	157,7	+ 1,3	+ 1,3
	W	144,7	148,8	151,6	155,1	155,8	155,8	157,7	+ 1,2	+ 1,2
	ZUS.	144,6	148,8	151,6	155,0	155,7	155,7	157,7	+ 1,3	+ 1,3

1) DURCHSCHNITT AUS 4 MONATSWERTEN, STAND JEWEILS MONATSENDE.
2) GEWINNUNG VON ERDOEL, ERDGAAS, SONSTIGER BERGBAU.

3) EINSCHLIESSLICH STAHLVERFORMUNG, OBERFLAECHEWERDLUNG, HAERTUNG.

2. INDEX DER TARIFLICHEN STUNDENLOEHNE IN DER GEWERBLICHEN WIRTSCHAFT UND BEI GEBIETSKOERPERSCHAFTEN

1985 = 100

WIRTSCHAFTSBEREICH /-ZWEIG	GE- SCHLECHT	1993	1994	1995	1996	1996		1997		VERAENDERUNG	
		DURCHSCHNITT I)				APRIL	JAN.	APRIL	APRIL 1997	JAN. 1997	APRIL 1997
									1996	1997	1997
INVESTITIONSGUETER PRODUZIERENDES GEWERBE 2)	M	147,3	152,2	156,8	167,7	167,7	167,7	169,8	+ 1,3	+ 1,3	
	W	150,2	154,5	158,5	171,1	171,1	171,1	173,5	+ 1,4	+ 1,4	
	ZUS.	147,8	152,6	157,2	168,2	168,2	168,2	170,4	+ 1,3	+ 1,3	
STAHL-, LEICHTMETALL- UND SCHIENENFAHRZEUGBAU (OHNE LOKOMOTIVBAU)	M	144,8	148,6	152,0	159,7	159,7	159,7	161,4	+ 1,1	+ 1,1	
	W	-	-	-	-	-	-	-	-	-	-
	ZUS.	144,8	148,6	152,0	159,7	159,7	159,7	161,4	+ 1,1	+ 1,1	
MASCHINENBAU, LOKOMOTIVBAU	M	148,0	151,5	156,6	168,3	168,3	168,3	170,8	+ 1,6	+ 1,6	
	W	149,6	153,2	158,4	170,2	170,2	170,2	172,7	+ 1,6	+ 1,6	
	ZUS.	148,1	151,6	156,7	168,4	168,4	168,4	170,9	+ 1,5	+ 1,5	
HERSTELLUNG VON BUEROMASCHINEN, DATENVERARBEITUNGS- GERAETEN UND -EINRICHTUNGEN; REPARATUR VON HAUS- HALTSNAEH- UND -SCHREIBMASCHINEN	M	148,7	152,7	158,4	170,2	170,2	170,2	172,7	+ 1,6	+ 1,6	
	W	150,6	154,3	159,5	171,4	171,4	171,4	173,9	+ 1,6	+ 1,6	
	ZUS.	149,4	153,2	158,8	170,6	170,6	170,6	173,1	+ 1,5	+ 1,5	
STRASSENFAHRZEUGBAU; REPARATUR VON KRAFTFAHRZEUGEN USW.	M	146,9	155,0	158,6	168,7	168,7	168,7	170,4	+ 1,0	+ 1,0	
	W	147,8	155,8	159,4	169,6	169,6	169,6	171,4	+ 1,1	+ 1,1	
	ZUS.	147,0	155,1	158,7	168,8	168,8	168,8	170,5	+ 1,0	+ 1,0	
SCHIFFBAU	M	147,9	151,4	156,5	168,1	168,1	168,1	170,6	+ 1,5	+ 1,5	
	W	-	-	-	-	-	-	-	-	-	-
	ZUS.	147,9	151,4	156,5	168,1	168,1	168,1	170,6	+ 1,5	+ 1,5	
LUFT- UND RAUMFAHRZEUGBAU	M	142,1	146,6	150,7	160,2	160,2	160,2	162,0	+ 1,1	+ 1,1	
	W	148,6	152,1	157,3	169,0	169,0	169,0	171,5	+ 1,6	+ 1,6	
	ZUS.	142,7	146,2	151,2	160,9	160,9	160,9	162,8	+ 1,2	+ 1,2	
ELEKTROTECHNIK; REPARATUR VON HAUSHALTSGERAETEN	M	148,1	151,6	156,8	168,4	168,4	168,4	170,9	+ 1,5	+ 1,5	
	W	150,8	154,5	159,8	171,7	171,7	171,7	174,2	+ 1,5	+ 1,5	
	ZUS.	149,1	152,6	157,8	169,6	169,6	169,6	172,1	+ 1,5	+ 1,5	
FEINMECHANIK, OPTIK, HERSTELLUNG VON UHREN USW.	M	147,9	151,4	156,6	168,2	168,2	168,2	170,7	+ 1,5	+ 1,5	
	W	150,5	154,1	159,3	171,1	171,1	171,1	173,7	+ 1,6	+ 1,6	
	ZUS.	148,9	152,5	157,6	169,3	169,3	169,3	171,9	+ 1,5	+ 1,5	
HERSTELLUNG VON EBM-WAREN	M	148,0	151,5	156,7	168,3	168,3	168,3	170,8	+ 1,5	+ 1,5	
	W	150,5	154,1	159,4	171,2	171,2	171,2	173,8	+ 1,6	+ 1,6	
	ZUS.	148,5	152,1	157,3	168,9	168,9	168,9	171,4	+ 1,5	+ 1,5	
VERBRAUCHSGUETER PRODUZIERENDES GEWERBE	M	145,5	149,4	155,5	160,8	160,8	162,7	164,2	+ 2,2	+ 0,9	
	W	143,3	147,1	152,9	157,4	158,6	158,6	159,5	+ 1,9	+ 0,4	
	ZUS.	144,7	148,6	154,6	159,6	159,2	161,3	162,5	+ 2,1	+ 0,7	
HERSTELLUNG VON KUNSTSTOFFWAREN	M	145,4	149,6	154,6	161,3	161,6	162,1	163,9	+ 1,5	+ 1,1	
	W	146,1	150,2	155,0	161,6	161,8	162,3	164,1	+ 1,4	+ 1,1	
	ZUS.	145,5	149,8	154,7	161,4	161,6	162,2	164,0	+ 1,5	+ 1,1	
FEINKERAMIK	M	137,4	139,3	144,2	147,6	147,0	149,5	149,5	+ 1,7	-	
	W	137,8	139,7	145,0	148,3	147,7	150,1	150,1	+ 1,6	-	
	ZUS.	137,6	139,5	144,5	147,9	147,3	149,8	149,8	+ 1,7	-	
HERSTELLUNG UND VERARBEITUNG VON GLAS	M	141,9	145,2	147,6	151,3	150,9	153,1	153,1	+ 1,5	-	
	W	-	-	-	-	-	-	-	-	-	-
	ZUS.	141,9	145,2	147,6	151,3	150,9	153,1	153,1	+ 1,5	-	
HERSTELLUNG VON MUSIKINSTRUMENTEN, SPIELWAREN, SCHMUCK, FUELLHALTERN USW.	M	147,5	151,9	156,8	166,4	166,6	167,9	170,1	+ 2,1	+ 1,3	
	W	148,9	153,3	158,3	167,3	167,7	168,8	170,7	+ 1,8	+ 1,2	
	ZUS.	148,2	152,6	157,5	166,8	167,1	168,2	170,4	+ 2,0	+ 1,3	
HOLZVERARBEITUNG USW.	M	148,2	154,0	158,9	164,6	163,8	168,2	170,8	+ 4,3	+ 1,0	
	W	149,1	155,3	160,5	165,7	164,7	170,4	171,9	+ 4,4	+ 0,9	
	ZUS.	148,3	154,1	159,1	164,8	163,9	169,4	171,0	+ 4,3	+ 0,9	
PAPIER- UND PAPPEVERARBEITUNG	M	150,8	153,4	159,9	166,0	165,8	168,3	170,9	+ 3,1	+ 1,5	
	W	152,2	154,9	161,2	167,4	167,2	169,8	172,3	+ 3,1	+ 1,6	
	ZUS.	151,2	153,9	160,3	166,6	166,2	168,8	171,3	+ 3,1	+ 1,5	
DRUCKEREI, VERVIELFAELTIGUNG	M	147,3	150,0	158,5	165,4	166,1	168,1	168,6	+ 1,5	+ 1,5	
	W	147,1	149,8	159,3	165,2	165,8	168,9	168,3	+ 1,4	+ 1,4	
	ZUS.	147,3	150,0	159,5	165,4	166,1	168,1	168,5	+ 1,4	+ 1,4	
LEDERERZEUGUNG	M	138,4	141,1	146,7	153,1	153,1	153,1	155,4	+ 1,5	+ 1,5	
	W	138,8	141,5	147,1	153,7	153,7	153,7	156,9	+ 1,4	+ 1,4	
	ZUS.	138,5	141,2	146,8	153,3	153,3	153,3	155,6	+ 1,4	+ 1,4	
LEDERVERARBEITUNG (OHNE HERSTELLUNG VON SCHUHEN)	M	135,3	137,9	142,2	145,0	145,9	145,9	145,9	-	-	
	W	135,0	137,4	141,7	144,7	145,6	145,6	145,6	-	-	
	ZUS.	135,1	137,5	141,9	144,8	145,7	145,7	145,7	-	-	
HERSTELLUNG VON SCHUHEN, REPARATUR VON SCHUHEN USW.	M	135,8	137,8	141,6	144,8	142,7	148,8	148,8	+ 2,9	-	
	W	136,3	138,3	142,2	145,4	143,3	147,5	147,5	+ 2,9	-	
	ZUS.	136,1	138,1	142,0	145,2	143,1	147,2	147,2	+ 2,9	-	
TEXTILGEWERBE	M	142,7	147,5	152,6	156,9	155,1	157,4	157,4	+ 1,5	-	
	W	143,4	148,3	153,4	157,0	155,8	158,1	158,1	+ 1,5	-	
	ZUS.	143,0	147,9	152,9	156,6	155,4	157,7	157,7	+ 1,5	-	
BEKLEIDUNGSGEWERBE	M	140,5	143,9	150,1	153,7	152,6	154,8	154,8	+ 1,4	-	
	W	140,4	143,8	150,0	153,8	152,4	154,7	154,7	+ 1,5	-	
	ZUS.	140,4	143,8	150,0	153,6	152,4	154,7	154,7	+ 1,5	-	

1) DURCHSCHNITT AUS 4 MONATSWERTEN, STAND JEWEILS MONATSENDE.

2) OHNE STAHLVERFORMUNG, OBERFLAECHEVEREDLUNG, HAERTUNG.

2. INDEX DER TARIFLICHEN STUNDENLOHNE IN DER GEWERBLICHEN WIRTSCHAFT UND BEI GEBIETSKOERPERSCHAFTEN

1985 = 100

WIRTSCHAFTSBEREICH /-ZWEIG	GE- SCHLECHT	1993	1994	1995	1996	1997			VERAENDERUNG	
				DURCHSCHNITT 1)		APRIL	JAN.	APRIL	APRIL 1997	JAN. 1997
						GEGENUEBER		IN PROZENT		
NAHRUNGS- UND GENUSSMITTELGEWERBE	M	144,4	148,3	152,7	156,9	156,3	158,5	159,1	+ 1,8	+ 0,4
	W	144,2	148,2	152,6	156,6	156,1	157,8	159,0	+ 1,9	+ 0,8
	ZUS.	144,4	148,3	152,7	156,8	156,2	158,4	159,1	+ 1,9	+ 0,4
DARUNTER:										
GETRAENKEHERSTELLUNG	M	145,8	150,1	154,3	159,4	158,8	161,5	161,9	+ 2,0	+ 0,2
	W	147,0	151,2	155,6	160,2	159,5	162,3	163,3	+ 2,4	+ 0,6
	ZUS.	145,9	150,2	154,4	159,5	158,9	161,6	162,0	+ 2,0	+ 0,2
TABAKVERARBEITUNG	M	144,5	151,5	156,0	159,7	159,5	159,8	162,7	+ 2,0	+ 1,8
	W	143,0	149,6	154,1	157,8	157,4	158,1	160,6	+ 2,0	+ 1,6
	ZUS.	143,8	150,5	155,0	158,7	158,4	158,9	161,6	+ 2,0	+ 1,7
BAUGEWERBE (OHNE SPEZIALBAU, STUKKATEURGEWERBE, GIPSEREI, VERPUTZEREI)	M	145,4	149,7	154,8	158,4	159,0	159,2	161,0	+ 1,3	+ 1,1
	W	-	-	-	-	-	-	-	-	-
	ZUS.	145,4	149,7	154,8	158,4	159,0	159,2	161,0	+ 1,3	+ 1,1
HOCH- UND TIEFBAU	M	146,2	150,2	155,4	159,0	159,7	159,7	161,8	+ 1,3	+ 1,3
	W	-	-	-	-	-	-	-	-	-
	ZUS.	146,2	150,2	155,4	159,0	159,7	159,7	161,8	+ 1,3	+ 1,3
AUSSAUGEWERBE; ZIMMEREI, DACHDECKEREI	M	142,8	148,3	153,0	156,7	156,8	157,5	158,6	+ 1,1	+ 0,7
	W	-	-	-	-	-	-	-	-	-
	ZUS.	142,8	148,3	153,0	156,7	156,8	157,5	158,6	+ 1,1	+ 0,7
HANDEL (OHNE HANDELSVERMITTLUNG)	M	144,4	148,6	153,1	157,4	156,8	158,7	159,1	+ 1,5	+ 0,3
	W	146,4	151,3	155,9	160,3	159,5	161,7	161,8	+ 1,4	+ 0,1
	ZUS.	144,9	149,2	153,7	158,1	157,4	159,4	159,7	+ 1,5	+ 0,2
GROSSHANDEL	M	143,2	148,7	151,1	155,6	155,3	158,8	157,4	+ 1,4	+ 0,4
	W	145,2	148,6	152,9	157,4	157,0	158,5	158,9	+ 1,2	+ 0,3
	ZUS.	143,5	147,0	151,4	155,9	155,6	157,0	157,6	+ 1,4	+ 0,4
EINZELHANDEL	M	145,6	150,7	155,4	159,5	158,6	161,0	161,0	+ 1,5	-
	W	146,9	152,4	157,2	161,5	160,5	163,0	163,0	+ 1,6	-
	ZUS.	146,0	151,2	155,9	160,1	159,2	161,6	161,6	+ 1,5	-
VERKEHR UND NACHRICHTENUEBERMITTLUNG	M	139,5	142,4	145,4	147,5	147,4	148,7	148,9	+ 1,0	+ 0,1
	W	139,6	142,7	144,9	146,2	146,2	147,4	147,4	+ 0,8	-
	ZUS.	139,6	142,4	145,4	147,4	147,3	148,6	148,8	+ 1,0	+ 0,1
DARUNTER:										
STRASSENVERKEHR, PARKPLAETZE UND -HAEUER	M	140,8	143,5	147,5	150,3	150,0	152,0	152,3	+ 1,5	+ 0,2
	W	-	-	-	-	-	-	-	-	-
	ZUS.	140,8	143,5	147,5	150,3	150,0	152,0	152,3	+ 1,5	+ 0,2
UEBRIGER VERKEHR UND NACHRICHTENUEBERMITTLUNG 2)	M	139,0	141,6	145,8	149,1	149,0	150,4	150,8	+ 1,2	+ 0,3
	W	-	-	-	-	-	-	-	-	-
	ZUS.	139,0	141,6	145,8	149,1	149,0	150,4	150,8	+ 1,2	+ 0,3
DEUTSCHE BUNDESPOST	M	139,0	140,4	144,1	146,3	146,3	148,2	148,2	+ 1,3	-
	W	139,4	140,8	144,4	146,6	146,6	148,6	148,6	+ 1,4	-
	ZUS.	139,1	140,5	144,1	146,3	146,3	148,3	148,3	+ 1,4	-
FRISEURGEWERBE	M	149,6	154,0	161,4	166,4	166,3	167,3	168,7	+ 1,4	+ 0,8
	W	149,6	154,0	161,0	165,8	165,6	167,3	168,7	+ 1,9	+ 0,8
	ZUS.	149,6	154,0	161,1	165,9	165,7	167,3	168,7	+ 1,8	+ 0,8
GEBIETSKOERPERSCHAFTEN	M	139,3	140,7	144,3	146,6	146,6	148,5	148,5	+ 1,3	-
	W	139,0	140,4	144,1	146,3	146,3	148,2	148,2	+ 1,3	-
	ZUS.	139,2	140,6	144,3	146,5	146,5	148,4	148,4	+ 1,3	-

1) DURCHSCHNITT AUS 4 MONATSWERTEN, STAND JEWEILS MONATSENDE.

2) EISENBAHNEN (OHNE DEUTSCHE BUNDESBahn); BINNENSCHIFFFAHRT, -WASSERSTRASSEN UND -HAEFEN; SEE- UND KUESTENSCHIFFFAHRT, SEEHAEFEN; LUFTFAHRT, FLUGPLAETZE; TRANSPORT IN ROHRLEITUNGEN; SPEDITION, LAGEREI, VERKEHRSVERMITTLUNG.

3. INDEX DER TARIFLICHEN MONATSGEHALTER IN DER GEWERBLICHEN WIRTSCHAFT UND BEI GEBIETSKOERPERSCHAFTEN

1985 = 100

WIRTSCHAFTSBEREICH /-ZWEIG	GE- SCHLECHT	1993	1994	1995	1996	1996		1997		VERAENDERUNG APRIL 1997 GEGENUEBER APRIL JAN. 1996 1997 IN PROZENT	
		DURCHSCHNITT 1)				APRIL	JAN.	APRIL	1996	1997	
ALLE ERFASTEN WIRTSCHAFTSBEREICHE	M	136,9	138,0	141,9	146,3	146,2	147,3	149,3	+ 1,4	+ 0,7	
	W	136,5	137,9	141,8	145,4	145,1	146,6	147,2	+ 1,4	+ 0,4	
	ZUS.	136,8	138,0	141,9	146,0	145,8	147,1	147,9	+ 1,4	+ 0,6	
PRODUZIERENDES GEWERBE (OHNE SPEZIALBAU, STUKKATEURGEWERBE, GIPSEREI, VERPUTZEREI, ZIMMEREI, DACHDECKEREI, AUSBAUGEWERBE), HANDEL (OHNE HANDELSVERM.), KREDIT- U. VERSICHERUNGSGEWERBE	M	137,3	139,6	143,5	148,7	148,5	149,4	150,7	+ 1,5	+ 0,9	
	W	137,3	140,3	144,3	148,7	148,3	149,6	150,5	+ 1,5	+ 0,6	
	ZUS.	137,3	139,8	143,8	148,7	148,4	149,5	150,6	+ 1,5	+ 0,7	
PRODUZIERENDES GEWERBE (OHNE SPEZIALBAU, STUKKATEURGEWERBE, GIPSEREI, VERPUTZEREI, ZIMMEREI, DACHDECKEREI, AUSBAUGEWERBE)	M	137,7	139,8	143,6	149,4	149,4	149,9	151,6	+ 1,5	+ 1,1	
	W	137,8	140,1	144,1	149,6	149,6	150,1	151,8	+ 1,5	+ 1,1	
	ZUS.	137,7	139,9	143,8	149,4	149,5	149,9	151,6	+ 1,4	+ 1,1	
PRODUZIERENDES GEWERBE (OHNE BAUGEWERBE)	M	137,2	139,1	143,0	148,8	148,8	149,3	151,0	+ 1,5	+ 1,1	
	W	137,7	139,9	143,8	149,4	149,3	149,9	151,6	+ 1,5	+ 1,1	
	ZUS.	137,4	139,9	143,1	149,0	148,9	149,6	151,1	+ 1,5	+ 1,1	
VERARBEITENDES GEWERBE	M	137,8	140,0	143,7	149,8	149,8	150,2	152,1	+ 1,5	+ 1,3	
	W	137,9	140,2	144,1	149,8	149,8	150,3	152,1	+ 1,5	+ 1,2	
	ZUS.	137,8	140,0	143,8	149,8	149,8	150,2	152,1	+ 1,5	+ 1,3	
ELEKTRIZITAETS-, GAS-, FERNAERME- UND WASSERVERSORGUNG	M	133,7	136,4	139,3	142,0	141,6	143,8	143,8	+ 1,6	-	
	W	134,3	136,4	140,1	142,9	142,4	144,6	144,6	+ 1,5	-	
	ZUS.	133,8	136,6	139,4	142,2	141,7	143,9	143,9	+ 1,6	-	
BERGBAU	M	127,5	123,4	127,3	134,1	134,2	134,3	134,7	+ 0,4	+ 0,3	
	W	127,2	122,0	126,6	134,6	134,6	135,1	135,1	+ 0,4	-	
	ZUS.	127,6	123,2	127,2	134,1	134,2	134,4	134,7	+ 0,4	+ 0,2	
STEINKOHLBERGBAU UND -BRIKETTERSTELLUNG, KOKEREI	M	124,8	118,5	122,7	130,3	130,3	130,3	130,3	-	-	
	W	124,9	117,5	122,3	131,2	131,2	131,2	131,2	-	-	
	ZUS.	124,8	118,4	122,6	130,4	130,4	130,4	130,4	-	-	
BRAUNKOHLBERGBAU UND -BRIKETTERSTELLUNG	M	137,2	139,2	143,1	147,3	148,3	148,3	151,5	+ 2,2	+ 2,2	
	W	-	-	-	-	-	-	-	-	-	
	ZUS.	137,2	139,2	143,1	147,3	148,3	148,3	151,5	+ 2,2	+ 2,2	
ERZBERGBAU, GEWINNUNG V. SPALT- U. BRUTSTOFFHALT. ERZEN	M	133,4	136,6	139,3	143,9	144,4	144,4	146,8	+ 1,7	+ 1,7	
	W	-	-	-	-	-	-	-	-	-	
	ZUS.	133,4	136,6	139,3	143,9	144,4	144,4	146,8	+ 1,7	+ 1,7	
KALI- UND STEINSALZBERGBAU, SALINEN	M	132,4	133,7	136,6	139,6	139,6	139,6	139,6	-	-	
	W	-	-	-	-	-	-	-	-	-	
	ZUS.	132,4	133,7	136,6	139,6	139,6	139,6	139,6	-	-	
UEBRIGER BERGBAU 2), TORFGEWINNUNG	M	136,9	139,2	142,9	147,0	146,9	149,7	149,7	+ 1,9	-	
	W	136,7	139,9	144,0	149,0	148,0	150,8	150,8	+ 1,9	-	
	ZUS.	136,1	139,4	143,1	147,2	147,1	149,9	149,9	+ 1,9	-	
GRUNDSTOFF- UND PRODUKTIONSGUETERGEWERBE 3)	M	138,1	140,3	144,4	148,9	149,2	149,6	151,5	+ 1,5	+ 1,3	
	W	139,0	141,2	145,5	149,8	150,2	150,6	152,4	+ 1,5	+ 1,3	
	ZUS.	138,3	140,6	144,7	149,1	149,5	149,9	151,7	+ 1,5	+ 1,2	
CHEMISCHE INDUSTRIE (OH.HERSTELLUNG VON CHEMIEFASERN), HERSTELLUNG U.VERARBEITUNG VON SPALT- U. BRUTSTOFFEN	M	140,1	142,2	146,8	150,4	151,1	151,1	153,4	+ 1,5	+ 1,5	
	W	140,9	143,0	147,7	151,3	152,0	152,0	154,2	+ 1,4	+ 1,4	
	ZUS.	140,4	142,5	147,1	150,7	151,4	151,4	153,7	+ 1,5	+ 1,5	
HERSTELLUNG VON CHEMIEFASERN	M	140,8	142,9	147,7	151,2	151,9	151,9	154,2	+ 1,5	+ 1,5	
	W	141,6	143,7	148,5	152,0	152,7	152,7	155,0	+ 1,5	+ 1,5	
	ZUS.	141,0	143,1	147,9	151,4	152,1	152,1	154,4	+ 1,5	+ 1,5	
MINERALOELVERARBEITUNG	M	130,4	133,6	136,6	140,5	140,9	141,8	143,4	+ 1,8	+ 1,1	
	W	128,3	131,8	134,4	138,6	138,7	140,0	141,2	+ 1,8	+ 0,9	
	ZUS.	129,8	133,1	136,9	140,0	140,3	141,3	142,8	+ 1,8	+ 1,1	
GUMMIVERARBEITUNG, VERARBEITUNG VON ASBEST	M	137,0	138,9	142,7	146,7	146,2	147,7	148,7	+ 1,7	+ 0,7	
	W	137,6	139,3	143,0	147,0	146,7	147,9	149,2	+ 1,7	+ 0,9	
	ZUS.	137,1	139,0	142,7	146,7	146,3	147,7	148,8	+ 1,7	+ 0,7	
GEWINNUNG UND VERARBEITUNG VON STEINEN UND ERDEN (OHNE VERARBEITUNG VON ASBEST)	M	138,9	142,5	147,2	151,0	150,9	152,1	153,1	+ 1,5	+ 0,7	
	W	138,5	141,9	146,5	150,4	150,3	151,5	152,6	+ 1,5	+ 0,7	
	ZUS.	138,8	142,4	147,0	150,9	150,8	152,0	153,0	+ 1,5	+ 0,7	
METALLERZEUGUNG UND -BEARBEITUNG (OHNE NE-METALLE)	M	135,3	137,3	140,6	146,5	146,3	147,1	148,6	+ 1,6	+ 1,0	
	W	135,6	137,7	141,0	147,2	147,0	147,7	149,3	+ 1,6	+ 1,1	
	ZUS.	135,4	137,4	140,7	146,6	146,4	147,2	148,7	+ 1,6	+ 1,0	
NE-METALLERZEUGUNG, NE-METALLHALBZEUGWERKE, NE-METALLGIESSEREI	M	138,1	140,5	144,3	151,8	151,9	151,9	154,1	+ 1,4	+ 1,4	
	W	137,9	140,3	144,1	151,6	151,6	151,6	153,9	+ 1,5	+ 1,5	
	ZUS.	138,1	140,5	144,3	151,8	151,8	151,8	154,1	+ 1,5	+ 1,5	
HOLZBEARBEITUNG	M	139,6	142,5	146,0	150,9	151,9	152,1	153,2	+ 0,9	+ 0,7	
	W	139,8	142,3	145,8	151,1	152,3	152,3	153,4	+ 0,7	+ 0,7	
	ZUS.	139,6	142,5	146,0	150,9	152,0	152,1	153,2	+ 0,8	+ 0,7	
ZELLSTOFF-, HOLZSCHLIFF-, PAPIER- UND PAPPEERZEUGUNG	M	137,3	139,3	144,0	147,3	147,9	147,9	149,8	+ 1,3	+ 1,3	
	W	137,2	139,2	143,9	147,2	147,8	147,8	149,7	+ 1,3	+ 1,3	
	ZUS.	137,3	139,3	144,0	147,3	147,9	147,9	149,8	+ 1,3	+ 1,3	

1) DURCHSCHNITT AUS 4 MONATSWERTEN, STAND JEWEILS MONATSENDE.
2) GEWINNUNG VON ERDOEL, ERDGAS, SONSTIGER BERGBAU.

3) EINSCHLIESSLICH STAHLVERFORMUNG, OBERFLAECHEVEREDLUNG,
HAERTUNG.

3. INDEX DER TARIFLICHEN MONATSGEHALTER IN DER GEWERBLICHEN WIRTSCHAFT UND BEI GEBIETSKOERPERSCHAFTEN

1985 = 100

WIRTSCHAFTSBEREICH /-ZWEIG	GE- SCHLECHT	1993	1994	1995	1996	1996 1997			VERAENDERUNG	
		DURCHSCHNITT 1)				APRIL	JAN.	APRIL	APRIL 1997	JAN. 1997
									APRIL 1996	APRIL 1997
INVESTITIONSGUETER PRODUZIERENDES GEWERBE 2)	M	137,9	139,7	143,3	150,9	150,9	150,9	153,0	+ 1,4	+ 1,4
	W	137,7	139,9	143,6	151,1	151,1	151,1	153,9	+ 1,5	+ 1,5
	ZUS.	137,8	139,8	143,4	150,9	150,9	150,9	153,1	+ 1,5	+ 1,5
STAHL-, LEICHTMETALL- UND SCHIENENFAHRZEUGBAU (OHNE LOKOMOTIVBAU)	M	138,1	140,5	144,3	151,9	151,9	151,9	154,1	+ 1,4	+ 1,4
	W	137,9	140,3	144,0	151,6	151,6	151,6	153,8	+ 1,5	+ 1,5
	ZUS.	138,1	140,5	144,2	151,8	151,8	151,8	154,0	+ 1,4	+ 1,4
MASCHINENBAU, LOKOMOTIVBAU	M	138,1	140,5	144,3	151,9	151,9	151,9	154,1	+ 1,4	+ 1,4
	W	137,8	140,2	144,0	151,5	151,5	151,5	153,8	+ 1,5	+ 1,5
	ZUS.	138,0	140,4	144,2	151,8	151,8	151,8	154,0	+ 1,4	+ 1,4
HERSTELLUNG VON BUEROMASCHINEN, DATENVERARBEITUNGS- GERAETEN UND -EINRICHTUNGEN; REPARATUR VON HAUS- HALTSNAEH- UND -SCHREIBMASCHINEN	M	138,1	140,5	144,3	151,9	151,9	151,9	154,1	+ 1,4	+ 1,4
	W	137,9	140,3	144,1	151,7	151,7	151,7	153,9	+ 1,5	+ 1,5
	ZUS.	138,1	140,5	144,3	151,9	151,9	151,9	154,1	+ 1,4	+ 1,4
STRASSENFAHRZEUGBAU; REPARATUR VON KRAFTFAHRZEUGEN USW.	M	136,7	135,8	138,8	145,8	145,8	145,8	147,5	+ 1,2	+ 1,2
	W	137,4	137,5	140,8	148,0	148,0	148,0	149,9	+ 1,3	+ 1,3
	ZUS.	136,8	136,1	139,1	146,2	146,2	146,2	147,9	+ 1,2	+ 1,2
SCHIFFBAU	M	139,1	141,5	145,3	153,0	153,0	153,0	155,2	+ 1,4	+ 1,4
	W	137,9	140,3	144,0	151,6	151,6	151,6	153,8	+ 1,5	+ 1,5
	ZUS.	139,0	141,4	145,1	152,8	152,8	152,8	155,0	+ 1,4	+ 1,4
LUFT- UND RAUMFAHRZEUGBAU	M	136,0	138,5	142,4	149,5	149,5	149,5	151,4	+ 1,3	+ 1,3
	W	137,5	139,9	143,6	151,2	151,2	151,2	153,4	+ 1,5	+ 1,5
	ZUS.	136,2	138,8	142,7	149,8	149,8	149,8	151,8	+ 1,3	+ 1,3
ELEKTROTECHNIK; REPARATUR VON HAUSHALTSGERAETEN	M	138,1	140,5	144,2	151,9	151,9	151,9	154,1	+ 1,4	+ 1,4
	W	137,8	140,2	144,0	151,5	151,5	151,5	153,8	+ 1,5	+ 1,5
	ZUS.	138,0	140,4	144,1	151,8	151,8	151,8	154,0	+ 1,4	+ 1,4
FEINMECHANIK, OPTIK, HERSTELLUNG VON UHREN USW.	M	138,2	140,6	144,4	152,0	152,0	152,0	154,3	+ 1,5	+ 1,5
	W	137,8	140,2	144,0	151,5	151,5	151,5	153,7	+ 1,5	+ 1,5
	ZUS.	138,1	140,5	144,3	151,9	151,9	151,9	154,1	+ 1,4	+ 1,4
HERSTELLUNG VON EBM-WAREN	M	138,1	140,5	144,2	151,8	151,8	151,8	154,0	+ 1,5	+ 1,5
	W	137,9	140,3	144,0	151,6	151,6	151,6	153,8	+ 1,5	+ 1,5
	ZUS.	138,1	140,5	144,2	151,8	151,8	151,8	154,0	+ 1,4	+ 1,4
VERBRAUCHSGUETER PRODUZIERENDES GEWERBE	M	137,4	140,0	143,8	147,7	147,5	148,7	149,9	+ 1,6	+ 0,8
	W	137,0	139,5	143,4	147,1	146,8	148,1	149,2	+ 1,6	+ 0,7
	ZUS.	137,3	139,9	143,7	147,5	147,2	148,5	149,7	+ 1,7	+ 0,8
HERSTELLUNG VON KUNSTSTOFFWAREN	M	138,7	141,0	145,3	150,5	150,8	151,1	152,9	+ 1,4	+ 1,2
	W	138,8	141,0	145,5	150,3	150,6	150,9	152,7	+ 1,4	+ 1,2
	ZUS.	138,7	141,0	145,4	150,4	150,7	151,0	152,8	+ 1,4	+ 1,2
FEINKERAMIK	M	130,5	132,4	137,2	140,3	139,9	142,2	142,2	+ 1,6	-
	W	130,5	132,3	137,1	140,2	139,8	142,1	142,1	+ 1,6	-
	ZUS.	130,5	132,4	137,2	140,3	139,9	142,2	142,2	+ 1,6	-
HERSTELLUNG UND VERARBEITUNG VON GLAS	M	134,1	136,0	138,5	142,0	141,6	143,8	143,8	+ 1,6	-
	W	134,0	136,0	138,5	142,1	141,7	143,8	143,8	+ 1,5	-
	ZUS.	134,1	136,0	138,5	142,0	141,6	143,8	143,8	+ 1,6	-
HERSTELLUNG VON MUSIKINSTRUMENTEN, SPIELWAREN, SCHMUCK, FUELLHALTERN USW.	M	138,1	140,7	144,8	151,5	151,9	152,0	154,0	+ 1,4	+ 1,3
	W	138,0	140,7	144,8	151,2	151,7	151,9	153,8	+ 1,4	+ 1,3
	ZUS.	138,1	140,7	144,8	151,4	151,8	152,0	153,9	+ 1,4	+ 1,3
HOLZVERARBEITUNG USW.	M	139,8	143,4	146,9	151,8	152,2	153,1	154,7	+ 1,6	+ 1,0
	W	140,0	143,7	147,3	151,9	152,1	153,2	154,5	+ 1,6	+ 0,8
	ZUS.	139,9	143,5	147,0	151,9	152,2	153,1	154,6	+ 1,6	+ 1,0
PAPIER- UND PAPPEVERARBEITUNG	M	139,7	142,3	147,4	150,2	149,2	151,4	153,5	+ 2,9	+ 1,4
	W	139,4	142,0	147,2	150,0	148,8	151,3	153,4	+ 3,1	+ 1,4
	ZUS.	139,6	142,2	147,3	150,1	149,1	151,4	153,5	+ 3,0	+ 1,4
DRUCKEREI, VERVIELFAELTIGUNG	M	141,1	143,7	146,4	149,9	150,3	150,7	152,8	+ 1,7	+ 1,4
	W	140,8	143,5	146,2	149,6	150,0	150,4	152,5	+ 1,7	+ 1,4
	ZUS.	141,0	143,6	146,4	149,8	150,2	150,6	152,7	+ 1,7	+ 1,4
LEDERERZEUGUNG	M	134,8	134,8	137,5	142,1	142,1	142,1	144,2	+ 1,5	+ 1,5
	W	134,7	134,7	137,3	141,9	141,9	141,9	144,1	+ 1,8	+ 1,6
	ZUS.	134,8	134,8	137,5	142,1	142,1	142,1	144,2	+ 1,5	+ 1,5
LEDERVERARBEITUNG (OHNE HERSTELLUNG VON SCHUHEN)	M	132,5	135,1	139,4	142,0	142,8	142,8	142,8	-	-
	W	132,4	135,0	139,3	141,9	142,8	142,8	142,8	-	-
	ZUS.	132,5	135,1	139,4	142,0	142,8	142,8	142,8	-	-
HERSTELLUNG VON SCHUHEN, REPARATUR VON SCHUHEN USW.	M	131,2	133,2	137,0	140,1	138,1	142,1	142,1	+ 2,9	-
	W	131,1	133,1	136,9	139,9	137,9	141,9	141,9	+ 2,9	-
	ZUS.	131,2	133,2	137,0	140,0	138,0	142,0	142,0	+ 2,9	-
TEXTILGEWERBE	M	134,3	136,9	141,1	144,6	143,5	145,6	145,6	+ 1,5	-
	W	134,6	137,2	141,4	144,8	143,7	145,8	145,8	+ 1,5	-
	ZUS.	134,4	137,0	141,2	144,7	143,6	145,7	145,7	+ 1,5	-
BEKLEIDUNGSGEWERBE	M	132,5	134,0	139,0	142,4	141,3	143,4	143,4	+ 1,5	-
	W	132,5	134,2	139,1	142,5	141,4	143,5	143,5	+ 1,5	-
	ZUS.	132,5	134,1	139,0	142,4	141,3	143,4	143,4	+ 1,5	-

1) DURCHSCHNITT AUS 4 MONATSWERTEN, STAND JEWEILS MONATSENDE.

2) OHNE STAHLVERFORMUNG, OBERFLAECHEWERDLUNG, HAERTUNG.

3. INDEX DER TARIFLICHEN MONATSGELÄTER IN DER GEMERBLICHEN WIRTSCHAFT UND BEI GEBIETSKOERPERSCHAFTEN

1985 = 100

WIRTSCHAFTSBEREICH /-ZWEIG	GE- SCHLECHT	1993	1994	1995	1996	1996		1997		VERÄNDERUNG APRIL 1997 GEGENÜBER APRIL 1996 IN PROZENT	
		DURCHSCHNITT 1)				APRIL	JAN.	APRIL	APRIL 1997	JAN. 1997	
NÄHRUNGS- UND GENUSSMITTELGEWERBE	M	137,0	140,3	144,3	148,3	147,9	149,7	150,4	+ 1,7	+ 0,5	
	W	137,8	141,2	145,2	148,9	148,5	150,3	151,1	+ 1,8	+ 0,5	
	ZUS.	137,2	140,6	144,6	148,5	148,1	149,9	150,6	+ 1,7	+ 0,5	
DARUNTER:											
GETRAENKEHERSTELLUNG	M	137,3	141,1	144,8	149,7	149,2	151,6	152,0	+ 1,9	+ 0,3	
	W	137,5	141,3	145,1	150,0	149,3	151,9	152,3	+ 2,0	+ 0,3	
	ZUS.	137,3	141,1	144,9	149,8	149,2	151,7	152,1	+ 1,9	+ 0,3	
TABAKVERARBEITUNG	M	138,7	142,4	145,7	149,2	148,9	149,4	151,9	+ 2,0	+ 1,7	
	W	139,1	142,8	146,1	149,5	149,3	149,7	152,3	+ 2,0	+ 1,7	
	ZUS.	138,8	142,5	145,8	149,3	149,0	149,5	152,0	+ 2,0	+ 1,7	
BAUGEWERBE (OHNE SPEZIALBAU, STUKKATEURGEWERBE, GIPSEREI, VERPUTZEREI)	M	141,8	146,0	150,9	154,5	155,1	155,2	157,1	+ 1,3	+ 1,2	
	W	139,4	143,9	148,6	152,1	152,5	152,8	154,6	+ 1,3	+ 1,1	
	ZUS.	141,4	145,6	150,5	154,0	154,6	154,8	156,6	+ 1,3	+ 1,2	
HOCH- UND TIEFBAU	M	143,5	147,4	152,5	156,0	156,7	156,7	158,7	+ 1,3	+ 1,3	
	W	141,6	145,5	150,5	153,9	154,6	154,6	156,6	+ 1,3	+ 1,3	
	ZUS.	143,2	147,1	152,2	155,7	156,4	156,4	158,4	+ 1,3	+ 1,3	
AUSBAUGEWERBE; ZIMMEREI, DACHDECKEREI	M	135,8	141,1	145,3	148,9	149,1	149,7	151,0	+ 1,3	+ 0,9	
	W	135,5	141,0	145,2	148,8	148,9	149,7	150,8	+ 1,3	+ 0,7	
	ZUS.	135,8	141,1	145,3	148,9	149,0	149,7	150,9	+ 1,3	+ 0,8	
HANDEL, KREDITINSTITUTE UND VERSICHERUNGSGEWERBE 2)	M	136,0	139,1	143,1	146,5	145,8	147,9	148,1	+ 1,6	+ 0,1	
	W	136,7	140,3	144,4	147,9	147,0	149,2	149,3	+ 1,6	+ 0,1	
	ZUS.	136,3	139,7	143,8	147,2	146,4	148,5	148,7	+ 1,6	+ 0,1	
GROSSHANDEL	M	137,9	141,1	145,0	149,2	148,8	150,3	150,8	+ 1,3	+ 0,3	
	W	136,7	142,0	145,9	150,2	149,8	151,2	151,8	+ 1,3	+ 0,4	
	ZUS.	138,2	141,4	145,3	149,5	149,1	150,6	151,1	+ 1,3	+ 0,3	
EINZELHANDEL	M	137,2	142,1	146,4	150,2	149,3	151,6	151,6	+ 1,5	-	
	W	138,2	143,6	147,9	151,8	150,8	153,1	153,1	+ 1,5	-	
	ZUS.	137,8	143,0	147,3	151,2	150,2	152,5	152,5	+ 1,5	-	
KREDITINSTITUTE, MIT DEM KREDITGEWERBE VERBUNDENE TÄTIGKEITEN	M	133,9	136,1	140,4	142,9	142,0	144,4	144,4	+ 1,7	-	
	W	134,5	136,9	141,1	143,8	142,7	145,1	145,1	+ 1,7	-	
	ZUS.	134,1	136,5	140,7	143,2	142,3	144,7	144,7	+ 1,7	-	
VERSICHERUNGSGEWERBE, VERMITTLUNG VON VERSICHERUNGEN	M	135,7	137,8	141,1	144,9	143,6	146,3	146,3	+ 1,9	-	
	W	135,8	137,9	141,2	145,1	143,8	146,4	146,4	+ 1,8	-	
	ZUS.	135,7	137,8	141,1	145,0	143,7	146,3	146,3	+ 1,8	-	
VERKEHR UND NACHRICHTENUEBERMITTLUNG	M	131,6	134,2	137,9	140,6	140,5	141,9	142,0	+ 1,1	+ 0,1	
	W	133,7	136,5	140,4	142,9	142,7	144,3	144,4	+ 1,2	+ 0,1	
	ZUS.	132,3	135,0	138,7	141,4	141,3	142,7	142,8	+ 1,1	+ 0,1	
DARUNTER:											
STRASSENVERKEHR, PARKPLÄTZE UND -HAUSER	M	134,5	136,6	140,4	142,7	142,6	144,6	144,7	+ 1,5	+ 0,1	
	W	135,8	138,3	142,5	144,9	144,6	146,8	146,9	+ 1,6	+ 0,1	
	ZUS.	134,9	137,1	141,1	143,4	143,2	145,3	145,4	+ 1,5	+ 0,1	
BINNENSCHIFFFAHRT, -WASSERSTRASSEN UND -HAEFEN	M	150,5	152,9	156,1	158,6	158,6	161,7	161,7	+ 2,0	-	
	W	133,7	136,9	139,4	141,9	142,0	142,6	142,6	+ 0,4	-	
	ZUS.	147,3	149,7	152,9	155,4	155,4	158,1	158,1	+ 1,7	-	
UEBRIGER VERKEHR UND NACHRICHTENUEBERMITTLUNG 3)	M	130,1	133,1	136,9	139,9	139,8	141,0	141,1	+ 0,9	+ 0,1	
	W	133,6	136,8	141,4	144,4	144,1	145,8	145,9	+ 1,2	+ 0,1	
	ZUS.	131,0	134,1	138,1	141,1	140,9	142,3	142,4	+ 1,1	+ 0,1	
DEUTSCHE BUNDESPOST	M	132,2	133,2	137,0	139,1	139,1	140,9	140,9	+ 1,3	-	
	W	133,2	134,5	138,0	140,2	140,2	142,0	142,0	+ 1,3	-	
	ZUS.	132,9	134,1	137,7	139,9	139,9	141,7	141,7	+ 1,3	-	
GEBIETSKOERPERSCHAFTEN	M	132,0	133,0	136,8	138,9	138,9	140,8	140,8	+ 1,4	-	
	W	132,6	133,8	137,4	139,6	139,6	141,4	141,4	+ 1,3	-	
	ZUS.	132,3	133,4	137,1	139,2	139,2	141,1	141,1	+ 1,4	-	

1) DURCHSCHNITT AUS 4 MONATSWERTEN, STAND JEWEILS MONATSENDE.
2) OHNE HANDELSVERMITTLUNG.

3) EISENBAHNEN (OHNE DEUTSCHE BUNDESBahn); SEE- UND KJESTEN-
SCHIFFFAHRT; SEEHAEFEN; LUFTFAHRT; FLUGPLÄTZE; TRANSPORT
IN ROHRLEITUNGEN; SPEDITION, LAGEREI, VERKEHRSVERMITTLUNG.

4. INDEX DER TARIFLICHEN WOCHENARBEITSZEIT DER ARBEITER IN DER GEWERBLICHEN WIRTSCHAFT UND BEI GEBIETSKOERPERSCHAFTEN

1985 = 100

WIRTSCHAFTSBEREICH /-ZWEIG	GE- SCHLECHT	1993	1994	1995	1996	1996 1997			VERAENDERUNG				
		DURCHSCHNITT 1)				APRIL	JAN.	APRIL	APRIL 1997	APRIL 1997			
									GEGENUEBER	GEGENUEBER			
											APRIL 1996	JAN. 1997	IN PROZENT
ALLE ERFASTEN WIRTSCHAFTSBEREICHE	M	95,0	94,3	93,9	93,2	93,2	93,1	93,1	- 0,1	-			
	W	94,4	93,7	93,2	92,5	92,5	92,5	92,5	-	-			
	ZUS.	94,9	94,2	93,8	93,0	93,0	93,0	93,0	-	-			
PRODUZIERENDES GEWERBE (OHNE SPEZIALBAU, STUKKATEURGEWERBE, GIPSEREI, VERPUTZEREI, ZIMMEREI, DACHDECKEREI, AUSBAUGEWERBE)	M	94,7	93,7	93,2	92,2	92,2	92,2	92,1	- 0,1	- 0,1			
	W	94,1	93,0	92,5	91,5	91,5	91,4	91,4	- 0,1	-			
	ZUS.	94,6	93,6	93,1	92,1	92,1	92,0	92,0	- 0,1	-			
PRODUZIERENDES GEWERBE (OHNE BAUGEWERBE)	M	94,2	93,1	92,5	91,4	91,4	91,3	91,3	- 0,1	-			
	W	94,1	93,0	92,5	91,5	91,5	91,4	91,4	- 0,1	-			
	ZUS.	94,2	93,1	92,5	91,4	91,4	91,3	91,3	- 0,1	-			
VERARBEITENDES GEWERBE	M	94,0	92,7	92,0	90,8	90,8	90,8	90,7	- 0,1	- 0,1			
	W	94,1	93,0	92,5	91,5	91,5	91,4	91,4	- 0,1	-			
	ZUS.	94,0	92,8	92,1	91,0	91,0	90,9	90,9	- 0,1	-			
ELEKTRIZITAETS-, GAS-, FERNWAERME- UND WASSERVERSORGUNG	M	95,9	95,9	95,9	95,9	95,9	95,9	95,9	-	-			
	W	-	-	-	-	-	-	-	-	-			
	ZUS.	95,9	95,9	95,9	95,9	95,9	95,9	95,9	-	-			
BERGBAU	M	99,1	99,1	99,1	99,1	99,1	98,9	98,9	- 0,2	-			
	W	-	-	-	-	-	-	-	-	-			
	ZUS.	99,1	99,1	99,1	99,1	99,1	98,9	98,9	- 0,2	-			
STEINKOHLBERGBAU UND -BRIKETHERSTELLUNG, KOKEREI	M	99,9	99,9	99,9	99,9	99,9	99,9	99,9	-	-			
	W	-	-	-	-	-	-	-	-	-			
	ZUS.	99,9	99,9	99,9	99,9	99,9	99,9	99,9	-	-			
BRAUNKOHLBERGBAU UND -BRIKETHERSTELLUNG	M	95,0	95,0	95,0	95,0	95,0	92,5	92,5	- 2,6	-			
	W	-	-	-	-	-	-	-	-	-			
	ZUS.	95,0	95,0	95,0	95,0	95,0	92,5	92,5	- 2,6	-			
ERZBERGBAU, GEWINNUNG V. SPALT- U. BRUTSTOFFHALT. ERZEN	M	98,4	98,4	98,4	98,4	98,4	98,4	98,4	-	-			
	W	-	-	-	-	-	-	-	-	-			
	ZUS.	98,4	98,4	98,4	98,4	98,4	98,4	98,4	-	-			
KALI- UND STEINSALZBERGBAU, SALINEN	M	95,0	95,0	95,0	95,0	95,0	95,0	95,0	-	-			
	W	-	-	-	-	-	-	-	-	-			
	ZUS.	95,0	95,0	95,0	95,0	95,0	95,0	95,0	-	-			
UEBRIGER BERGBAU 2), TORFGEWINNUNG	M	95,8	95,8	95,6	95,6	95,6	95,6	95,6	-	-			
	W	-	-	-	-	-	-	-	-	-			
	ZUS.	95,8	95,8	95,6	95,6	95,6	95,6	95,6	-	-			
GRUNDSTOFF- UND PRODUKTIONSQUETERGEWERBE 3)	M	94,5	93,8	93,2	92,5	92,5	92,5	92,5	-	-			
	W	94,6	93,8	93,8	93,8	93,8	93,8	93,7	- 0,1	- 0,1			
	ZUS.	94,5	93,8	93,2	92,8	92,8	92,6	92,5	- 0,1	- 0,1			
CHEMISCHE INDUSTRIE (OH.HERSTELLUNG VON CHEMIEFASERN), HERSTELLUNG U.VERARBEITUNG VON SPALT- U. BRUTSTOFFEN	M	94,7	93,8	93,8	93,8	93,8	93,8	93,8	-	-			
	W	94,7	93,8	93,8	93,8	93,8	93,8	93,8	-	-			
	ZUS.	94,7	93,8	93,8	93,8	93,8	93,8	93,8	-	-			
HERSTELLUNG VON CHEMIEFASERN	M	94,7	93,8	93,8	93,8	93,8	93,8	93,8	-	-			
	W	94,7	93,8	93,8	93,8	93,8	93,8	93,8	-	-			
	ZUS.	94,7	93,8	93,8	93,8	93,8	93,8	93,8	-	-			
MINERALOELVERARBEITUNG	M	94,9	94,5	94,2	94,2	94,2	94,2	94,2	-	-			
	W	-	-	-	-	-	-	-	-	-			
	ZUS.	94,9	94,5	94,2	94,2	94,2	94,2	94,2	-	-			
GUMMIVERARBEITUNG, VERARBEITUNG VON ASBEST	M	94,2	93,8	93,8	93,8	93,8	93,8	93,8	-	-			
	W	94,2	93,8	93,8	93,8	93,8	93,8	93,8	-	-			
	ZUS.	94,2	93,8	93,8	93,8	93,8	93,8	93,8	-	-			
GEWINNUNG UND VERARBEITUNG VON STEINEN UND ERDEN (OHNE VERARBEITUNG VON ASBEST)	M	95,6	95,3	95,3	95,3	95,3	95,3	95,3	-	-			
	W	-	-	-	-	-	-	-	-	-			
	ZUS.	95,6	95,3	95,3	95,3	95,3	95,3	95,3	-	-			
METALLERZEUGUNG UND -BEARBEITUNG (OHNE NE-METALLE)	M	94,3	93,3	92,0	90,7	90,7	90,7	90,7	-	-			
	W	-	-	-	-	-	-	-	-	-			
	ZUS.	94,3	93,3	92,0	90,7	90,7	90,7	90,7	-	-			
NE-METALLERZEUGUNG, NE-METALLHALBZEUGWERKE, NE-METALLGIESSEREI	M	93,3	92,6	92,0	90,0	90,0	90,0	90,0	-	-			
	W	-	-	-	-	-	-	-	-	-			
	ZUS.	93,3	92,6	92,0	90,0	90,0	90,0	90,0	-	-			
HOLZBEARBEITUNG	M	93,3	92,8	92,2	91,4	91,5	90,6	90,2	- 1,4	- 0,4			
	W	93,2	92,7	92,1	91,4	91,6	90,3	89,9	- 1,9	- 0,4			
	ZUS.	93,3	92,8	92,2	91,4	91,5	90,6	90,2	- 1,4	- 0,4			
ZELLSTOFF-, HOLZSCHLIFF-, PAPIER- UND PAPPEERZEUGUNG	M	95,0	95,0	95,0	95,0	95,0	95,0	95,0	-	-			
	W	95,0	95,0	95,0	95,0	95,0	95,0	95,0	-	-			
	ZUS.	95,0	95,0	95,0	95,0	95,0	95,0	95,0	-	-			

1) DURCHSCHNITT AUS 4 MONATSWERTEN, STAND JEWEILS MONATSENDE.
2) GEWINNUNG VON ERDELE, ERDGAS, SONSTIGER BERGBAU.

3) EINSCHLIESSLICH STAHLVERFORMUNG, OBERFLAECHEVEREDLUNG, HAERTUNG.

4. INDEX DER TARIFLICHEN WOCHENARBEITSZEIT DER ARBEITER IN DER GEWERBLICHEN WIRTSCHAFT UND BEI GEBIETSKOERPERSCHAFTEN

1985 = 100

WIRTSCHAFTSBEREICH /-ZWEIG	GE- SCHLECHT	1993	1994	1995	1996	1996		1997		VERAENDERUNG APRIL 1997 GEGENUEBER APRIL JAN. 1996 1997 IN PROZENT	
		DURCHSCHNITT 1)				APRIL	JAN.	APRIL			
INVESTITIONSGUETER PRODUZIERENDES GEWERBE 2)	M	93,4	91,6	91,0	89,2	89,2	89,2	89,2	-	-	
	W	93,3	92,0	91,4	89,5	89,5	89,5	89,5	-	-	
	ZUS.	93,4	91,7	91,1	89,3	89,3	89,3	89,3	-	-	
STAHL-, LEICHTMETALL- UND SCHIENENFAHRZEUGBAU (OHNE LOKOMOTIVBAU)	M	94,1	93,6	93,2	91,8	91,8	91,8	91,5	- 0,3	- 0,3	
	W	-	-	-	-	-	-	-	-	-	
	ZUS.	94,1	93,6	93,2	91,8	91,8	91,8	91,5	- 0,3	- 0,3	
MASCHINENBAU, LOKOMOTIVBAU	M	93,3	92,6	92,0	90,0	90,0	90,0	90,0	-	-	
	W	93,3	92,6	92,0	90,0	90,0	90,0	90,0	-	-	
	ZUS.	93,3	92,6	92,0	90,0	90,0	90,0	90,0	-	-	
HERSTELLUNG VON BUEROMASCHINEN, DATENVERARBEITUNGS- GERAETEN UND -EINRICHTUNGEN; REPARATUR VON HAUS- HALTSNAEH- UND -SCHREIBMASCHINEN	M	93,3	92,6	92,0	90,0	90,0	90,0	90,0	-	-	
	W	93,3	92,6	92,0	90,0	90,0	90,0	90,0	-	-	
	ZUS.	93,3	92,6	92,0	90,0	90,0	90,0	90,0	-	-	
STRASSENFAHRZEUGBAU; REPARATUR VON KRAFTFAHRZEUGEN USW.	M	93,5	88,6	88,1	86,6	86,6	86,6	86,6	-	-	
	W	93,5	89,0	88,5	86,9	86,9	86,9	86,9	-	-	
	ZUS.	93,5	88,6	88,1	86,6	86,6	86,6	86,6	-	-	
SCHIFFBAU	M	93,3	92,6	92,0	90,0	90,0	90,0	90,0	-	-	
	W	-	-	-	-	-	-	-	-	-	
	ZUS.	93,3	92,6	92,0	90,0	90,0	90,0	90,0	-	-	
LUFT- UND RAUMFAHRZEUGBAU	M	93,9	93,4	92,9	91,3	91,3	91,3	91,3	-	-	
	W	93,3	92,6	92,0	90,0	90,0	90,0	90,0	-	-	
	ZUS.	93,9	93,3	92,8	91,2	91,2	91,2	91,2	-	-	
ELEKTROTECHNIK; REPARATUR VON HAUSHALTSGERAETEN	M	93,3	92,6	92,0	90,0	90,0	90,0	90,0	-	-	
	W	93,3	92,6	92,0	90,0	90,0	90,0	90,0	-	-	
	ZUS.	93,3	92,6	92,0	90,0	90,0	90,0	90,0	-	-	
FEINMECHANIK, OPTIK, HERSTELLUNG VON UHREN USW.	M	93,3	92,6	92,0	90,0	90,0	90,0	90,0	-	-	
	W	93,3	92,6	92,0	90,0	90,0	90,0	90,0	-	-	
	ZUS.	93,3	92,6	92,0	90,0	90,0	90,0	90,0	-	-	
HERSTELLUNG VON EBM-WAREN	M	93,3	92,6	92,0	90,0	90,0	90,0	90,0	-	-	
	W	93,3	92,6	92,0	90,0	90,0	90,0	90,0	-	-	
	ZUS.	93,3	92,6	92,0	90,0	90,0	90,0	90,0	-	-	
VERBRAUCHSGUETER PRODUZIERENDES GEWERBE	M	94,5	93,6	92,4	91,8	91,8	91,4	91,4	- 0,4	-	
	W	94,5	93,8	92,9	92,5	92,5	92,4	92,4	- 0,1	-	
	ZUS.	94,5	93,6	92,6	92,1	92,1	91,8	91,8	- 0,3	-	
HERSTELLUNG VON KUNSTSTOFFWAREN	M	94,8	93,7	93,3	92,5	92,5	92,4	92,4	- 0,1	-	
	W	94,9	93,8	93,5	92,6	92,6	92,6	92,6	-	-	
	ZUS.	94,9	93,7	93,4	92,5	92,5	92,5	92,5	-	-	
FEINKERAMIK	M	96,0	96,0	96,0	96,0	96,0	96,0	96,0	-	-	
	W	96,0	96,0	96,0	96,0	96,0	96,0	96,0	-	-	
	ZUS.	96,0	96,0	96,0	96,0	96,0	96,0	96,0	-	-	
HERSTELLUNG UND VERARBEITUNG VON GLAS	M	94,7	93,8	93,8	93,8	93,8	93,8	93,8	-	-	
	W	-	-	-	-	-	-	-	-	-	
	ZUS.	94,7	93,8	93,8	93,8	93,8	93,8	93,8	-	-	
HERSTELLUNG VON MUSIKINSTRUMENTEN, SPIELWAREN, SCHMUCK, FUELLHALTERN USW.	M	93,5	92,6	92,1	90,6	90,5	90,2	90,1	- 0,4	- 0,1	
	W	93,8	92,8	92,4	91,0	90,9	90,8	90,8	- 0,1	-	
	ZUS.	93,7	92,7	92,3	90,8	90,7	90,5	90,5	- 0,2	-	
HOLZVERARBEITUNG USW.	M	93,7	92,3	91,4	90,8	91,1	89,5	89,3	- 2,0	- 0,2	
	W	93,7	92,3	91,4	90,7	90,9	89,5	89,2	- 1,9	- 0,3	
	ZUS.	93,7	92,3	91,4	90,8	91,1	89,5	89,3	- 2,0	- 0,2	
PAPIER- UND PAPPEVERARBEITUNG	M	92,9	92,9	92,3	90,5	90,0	90,0	90,0	-	-	
	W	92,8	92,8	92,4	90,6	90,0	90,0	90,0	-	-	
	ZUS.	92,9	92,9	92,3	90,5	90,0	90,0	90,0	-	-	
DRUCKEREI, VERVIELFAELTIGUNG	M	96,2	96,2	91,3	90,0	90,0	90,0	90,0	-	-	
	W	96,2	96,2	91,3	90,0	90,0	90,0	90,0	-	-	
	ZUS.	96,2	96,2	91,3	90,0	90,0	90,0	90,0	-	-	
LEDERERZEUGUNG	M	97,2	96,3	93,5	92,5	92,5	92,5	92,5	-	-	
	W	97,2	96,3	93,5	92,5	92,5	92,5	92,5	-	-	
	ZUS.	97,2	96,3	93,5	92,5	92,5	92,5	92,5	-	-	
LEDERVERARBEITUNG (OHNE HERSTELLUNG VON SCHUHEN)	M	97,5	97,5	97,5	97,5	97,5	97,5	97,5	-	-	
	W	97,5	97,5	97,5	97,5	97,5	97,5	97,5	-	-	
	ZUS.	97,5	97,5	97,5	97,5	97,5	97,5	97,5	-	-	
HERSTELLUNG VON SCHUHEN, REPARATUR VON SCHUHEN USW.	M	97,5	97,5	97,5	97,5	97,5	97,5	97,5	-	-	
	W	97,5	97,5	97,5	97,5	97,5	97,5	97,5	-	-	
	ZUS.	97,5	97,5	97,5	97,5	97,5	97,5	97,5	-	-	
TEXTILGEWERBE	M	94,1	92,7	92,5	92,5	92,5	92,5	92,5	-	-	
	W	94,2	92,9	92,5	92,5	92,5	92,5	92,5	-	-	
	ZUS.	94,2	92,8	92,5	92,5	92,5	92,5	92,5	-	-	
BEKLEIDUNGSGEWERBE	M	94,5	93,3	92,7	92,7	92,7	92,7	92,7	-	-	
	W	94,4	93,1	92,5	92,5	92,5	92,5	92,5	-	-	
	ZUS.	94,4	93,1	92,5	92,5	92,5	92,5	92,5	-	-	

1) DURCHSCHNITT AUS 4 MONATSWERTEN, STAND JEWEILS MONATSENDE.

2) OHNE STAHLVERFORMUNG, OBERFLAECHEVEREDLUNG, HAERTUNG.

4. INDEX DER TARIFLICHEN WOCHENARBEITSZEIT DER ARBEITER IN DER GEWERBLICHEN WIRTSCHAFT UND BEI GEBIETSKOERPERSCHAFTEN

1985 = 100

WIRTSCHAFTSBEREICH /-ZWEIG	GE- SCHLECHT	1993	1994	1995	1996	1996 1997			VERÄNDERUNG		
		DURCHSCHNITT 1)				APRIL	JAN.	APRIL	APRIL 1996	JAN. 1997	IN PROZENT
NAHRUNGS- UND GENUSSMITTELGEWERBE	M	94,9	94,7	94,6	94,6	94,6	94,6	94,6	-	-	
	W	95,0	94,9	94,7	94,7	94,7	94,7	94,7	-	-	
	ZUS.	94,8	94,8	94,7	94,7	94,7	94,6	94,6	- 0,1	-	
DARUNTER:											
GETRAENKEHERSTELLUNG	M	94,5	94,4	94,3	94,3	94,3	94,3	94,3	-	-	
	W	94,7	94,5	94,4	94,4	94,4	94,4	94,4	-	-	
	ZUS.	94,5	94,4	94,3	94,3	94,3	94,3	94,3	-	-	
TABAKVERARBEITUNG	M	95,0	93,4	92,9	92,9	92,9	92,9	92,9	-	-	
	W	95,0	93,8	93,4	93,4	93,4	93,4	93,4	-	-	
	ZUS.	95,0	93,7	93,2	93,2	93,2	93,2	93,2	-	-	
BAUGEWERBE (OHNE SPEZIALBAU, STUKKATEURGEWERBE, GIPSEREI, VERPUTZEREI)	M	97,1	97,0	97,0	97,0	97,0	97,0	97,0	-	-	
	W	-	-	-	-	-	-	-	-	-	
	ZUS.	97,1	97,0	97,0	97,0	97,0	97,0	97,0	-	-	
HOCH- UND TIEFBAU	M	97,5	97,5	97,5	97,5	97,5	97,5	97,5	-	-	
	W	-	-	-	-	-	-	-	-	-	
	ZUS.	97,5	97,5	97,5	97,5	97,5	97,5	97,5	-	-	
AUSBAUGEWERBE; ZIMMEREI, DACHDECKEREI	M	95,7	95,5	95,5	95,4	95,4	95,4	95,4	-	-	
	W	-	-	-	-	-	-	-	-	-	
	ZUS.	95,7	95,5	95,5	95,4	95,4	95,4	95,4	-	-	
HANDEL (OHNE HANDELSVERMITTLUNG)	M	94,9	94,9	94,8	94,8	94,8	94,7	94,7	- 0,1	-	
	W	94,4	94,4	94,4	94,4	94,4	94,4	94,4	-	-	
	ZUS.	94,8	94,8	94,7	94,7	94,7	94,6	94,6	- 0,1	-	
GROSSHANDEL	M	95,8	95,8	95,7	95,6	95,6	95,5	95,5	- 0,1	-	
	W	95,0	95,0	95,0	95,9	95,9	95,9	95,9	-	-	
	ZUS.	95,8	95,8	95,8	95,7	95,7	95,6	95,6	- 0,1	-	
EINZELHANDEL	M	93,8	93,8	93,8	93,8	93,8	93,8	93,8	-	-	
	W	93,7	93,7	93,7	93,7	93,7	93,7	93,7	-	-	
	ZUS.	93,8	93,8	93,8	93,8	93,8	93,8	93,8	-	-	
VERKEHR UND NACHRICHTENUEBERMITTLUNG	M	96,8	96,7	96,6	96,6	96,6	96,6	96,3	- 0,3	- 0,3	
	W	96,3	96,3	96,3	96,3	96,3	96,3	95,8	- 0,5	- 0,5	
	ZUS.	96,7	96,7	96,6	96,6	96,6	96,6	96,3	- 0,3	- 0,3	
DARUNTER:											
STRASSENVERKEHR, PARKPLAETZE UND -HAEUER	M	96,7	96,6	96,5	96,4	96,4	96,4	96,4	-	-	
	W	-	-	-	-	-	-	-	-	-	
	ZUS.	96,7	96,6	96,5	96,4	96,4	96,4	96,4	-	-	
UEBRIGER VERKEHR UND NACHRICHTENUEBERMITTLUNG 2)	M	97,5	97,4	97,3	97,2	97,2	97,2	97,2	-	-	
	W	-	-	-	-	-	-	-	-	-	
	ZUS.	97,5	97,4	97,3	97,2	97,2	97,2	97,2	-	-	
DEUTSCHE BUNDESPOST	M	96,3	96,3	96,3	96,3	96,3	96,3	96,3	-	-	
	W	96,3	96,3	96,3	96,3	96,3	96,3	96,3	-	-	
	ZUS.	96,3	96,3	96,3	96,3	96,3	96,3	96,3	-	-	
FRISEURGEWERBE	M	95,0	95,0	92,9	92,9	92,9	92,9	92,9	-	-	
	W	95,0	95,0	92,9	92,9	92,9	92,9	92,9	-	-	
	ZUS.	95,0	95,0	92,9	92,9	92,9	92,9	92,9	-	-	
GEBIETSKOERPERSCHAFTEN	M	96,3	96,3	96,3	96,3	96,3	96,3	96,3	-	-	
	W	96,3	96,3	96,3	96,3	96,3	96,3	96,3	-	-	
	ZUS.	96,3	96,3	96,3	96,3	96,3	96,3	96,3	-	-	

1) DURCHSCHNITT AUS 4 MONATSWERTEN, STAND JEWEILS MONATSENDE.

2) EISENBAHNEN (OHNE DEUTSCHE BUNDESBahn); BINNENSCHIFFFAHRT, -WASSERSTRASSEN UND -HAEFEN; SEE- UND KUESTENSCHIFFFAHRT, SEEHAEFEN; LUFTFAHRT, FLUGPLAETZE; TRANSPORT IN ROHRLEITUNGEN; SPEDITION, LAGEREI, VERKEHRSVERMITTLUNG.

5. INDEX DER TARIFLICHEN WOCHENARBEITSZEIT DER ANGESTELLTEN IN DER GEWERBLICHEN WIRTSCHAFT UND BEI GEBIETSKÖRPERSCHAFTEN

1986 = 100

WIRTSCHAFTSBEREICH /-ZWEIG	GE- SCHLECHT	1993	1994	1995	1996	1996			1997		VERÄNDERUNG APRIL 1997 GEGENÜBER APRIL JAN. 1996 1997 IN PROZENT	
		DURCHSCHNITT 1)				APRIL	JAN.	APRIL				
ALLE ERFASTEN WIRTSCHAFTSBEREICHE	M	95,2	94,7	94,4	93,8	93,8	93,8	93,8	93,8	-	-	
	W	95,4	95,1	94,9	94,6	94,6	94,6	94,6	94,6	-	-	
	ZUS.	95,2	94,9	94,6	94,1	94,1	94,1	94,1	94,1	-	-	
PRODUZIERENDES GEWERBE (OHNE SPEZIALBAU, STUKKATEURGEWERBE, GIPSEREI, VERPUTZEREI, ZIMMEREI, DACHDECKEREI, AUSBAUGEWERBE), HANDEL (OHNE HANDELSVERM.), KREDIT- U. VERSICHERUNGSGEWERBE	M	94,7	94,2	93,8	93,0	93,0	93,0	93,0	93,0	-	-	
	W	94,8	94,4	94,2	93,6	93,6	93,6	93,6	93,6	-	-	
	ZUS.	94,8	94,3	93,9	93,2	93,2	93,2	93,2	93,2	-	-	
PRODUZIERENDES GEWERBE (OHNE SPEZIALBAU, STUKKATEURGEWERBE, GIPSEREI, VERPUTZEREI, ZIMMEREI, DACHDECKEREI, AUSBAUGEWERBE)	M	94,3	93,6	93,0	91,9	91,9	91,9	91,9	91,9	-	-	
	W	94,2	93,6	92,9	91,8	91,8	91,8	91,8	91,8	-	-	
	ZUS.	94,3	93,5	93,0	91,9	91,9	91,8	91,8	91,8	- 0,1	-	
PRODUZIERENDES GEWERBE (OHNE BAUGEWERBE)	M	94,1	93,3	92,7	91,5	91,5	91,4	91,4	91,4	- 0,1	-	
	W	94,1	93,3	92,7	91,6	91,6	91,6	91,5	91,5	- 0,1	- 0,1	
	ZUS.	94,1	93,3	92,7	91,5	91,5	91,5	91,5	91,5	-	-	
VERARBEITENDES GEWERBE	M	93,9	92,9	92,3	91,0	91,0	80,8	90,9	90,9	- 0,1	-	
	W	94,0	93,2	92,5	91,4	91,4	91,3	91,3	91,3	- 0,1	-	
	ZUS.	93,9	93,0	92,4	91,1	91,1	91,1	91,0	91,0	- 0,1	- 0,1	
ELEKTRIZITÄTS-, GAS-, FERNAERME- UND WASSERVERSORGUNG	M	95,9	95,8	95,8	95,8	95,8	95,8	95,8	95,8	-	-	
	W	95,9	95,8	95,7	95,7	95,7	95,7	95,7	95,7	-	-	
	ZUS.	95,9	95,9	95,8	95,8	95,8	95,8	95,8	95,8	-	-	
BERGBAU	M	98,7	98,7	98,7	98,7	98,7	98,4	98,4	98,4	- 0,3	-	
	W	99,1	99,1	99,1	99,1	99,1	99,1	99,1	99,1	-	-	
	ZUS.	98,8	98,8	98,7	98,7	98,7	98,5	98,5	98,5	- 0,2	-	
STEINKOHLENBERGBAU UND -BRIKETTERSTELLUNG, KOKEREI	M	99,9	99,9	99,9	99,9	99,9	99,9	99,9	99,9	-	-	
	W	100,0	100,0	100,0	100,0	100,0	100,0	100,0	100,0	-	-	
	ZUS.	99,9	99,9	99,9	99,9	99,9	99,9	99,9	99,9	-	-	
BRAUNKOHLENBERGBAU UND -BRIKETTERSTELLUNG	M	95,0	95,0	95,0	95,0	95,0	92,5	92,5	92,5	- 2,6	-	
	W	-	-	-	-	-	-	-	-	-	-	
	ZUS.	95,0	95,0	95,0	95,0	95,0	92,5	92,5	92,5	- 2,6	-	
ERZBERGBAU, GEWINNUNG V. SPALT- U. BRUTSTOFFHALT. ERZEN	M	98,5	98,5	98,5	98,5	98,5	98,5	98,5	98,5	-	-	
	W	-	-	-	-	-	-	-	-	-	-	
	ZUS.	98,5	98,5	98,5	98,5	98,5	98,5	98,5	98,5	-	-	
KALI- UND STEINSALZBERGBAU, SALINEN	M	95,0	95,0	95,0	95,0	95,0	95,0	95,0	95,0	-	-	
	W	-	-	-	-	-	-	-	-	-	-	
	ZUS.	95,0	95,0	95,0	95,0	95,0	95,0	95,0	95,0	-	-	
UEBRIGER BERGBAU 2), TORFGEWINNUNG	M	95,0	95,0	94,8	94,8	94,8	94,8	94,8	94,8	-	-	
	W	95,0	95,0	95,0	95,0	95,0	95,0	95,0	95,0	-	-	
	ZUS.	95,0	95,0	94,9	94,9	94,9	94,9	94,9	94,9	-	-	
GRUNDSTOFF- UND PRODUKTIONSGUETERGEWERBE 3)	M	94,6	93,8	93,4	92,9	92,9	92,8	92,8	92,8	- 0,1	-	
	W	94,6	93,8	93,5	93,1	93,1	93,1	93,1	93,1	-	-	
	ZUS.	94,6	93,8	93,4	92,9	92,9	92,9	92,9	92,9	-	-	
CHEMISCHE INDUSTRIE (OH. HERSTELLUNG VON CHEMIEFASERN), HERSTELLUNG U. VERARBEITUNG VON SPALT- U. BRUTSTOFFEN	M	94,7	93,8	93,8	93,8	93,8	93,8	93,8	93,8	-	-	
	W	94,7	93,8	93,8	93,8	93,8	93,8	93,8	93,8	-	-	
	ZUS.	94,7	93,8	93,8	93,8	93,8	93,8	93,8	93,8	-	-	
HERSTELLUNG VON CHEMIEFASERN	M	94,7	93,8	93,8	93,8	93,8	93,8	93,8	93,8	-	-	
	W	94,7	93,8	93,8	93,8	93,8	93,8	93,8	93,8	-	-	
	ZUS.	94,7	93,8	93,8	93,8	93,8	93,8	93,8	93,8	-	-	
MINERALÖLVERARBEITUNG	M	94,9	94,6	94,5	94,5	94,5	94,3	94,3	94,3	- 0,2	-	
	W	95,0	94,7	94,5	94,5	94,5	94,3	94,3	94,3	- 0,2	-	
	ZUS.	95,0	94,7	94,5	94,5	94,5	94,3	94,3	94,3	- 0,2	-	
GUMMIVERARBEITUNG, VERARBEITUNG VON ASBEST	M	94,4	93,9	93,8	93,7	93,7	93,7	93,7	93,7	-	-	
	W	94,8	94,0	93,8	93,6	93,6	93,6	93,6	93,6	-	-	
	ZUS.	94,5	93,9	93,8	93,7	93,7	93,7	93,7	93,7	-	-	
GEWINNUNG UND VERARBEITUNG VON STEINEN UND ERDEN (OHNE VERARBEITUNG VON ASBEST)	M	95,6	95,3	95,3	95,2	95,2	95,2	95,2	95,2	-	-	
	W	95,6	95,2	95,2	95,2	95,2	95,2	95,2	95,2	-	-	
	ZUS.	95,7	95,3	95,3	95,2	95,2	95,2	95,2	95,2	-	-	
METALLERZEUGUNG UND -BEARBEITUNG (OHNE NE-METALLE)	M	94,3	93,3	92,0	90,7	90,7	90,7	90,7	90,7	-	-	
	W	94,1	93,1	92,0	90,6	90,6	90,6	90,6	90,6	-	-	
	ZUS.	94,2	93,2	92,0	90,7	90,7	90,7	90,7	90,7	-	-	
NE-METALLERZEUGUNG, NE-METALLHALBZEUGWERKE, NE-METALLGIESSEREI	M	93,3	92,6	92,0	90,0	90,0	90,0	90,0	90,0	-	-	
	W	93,3	92,6	92,0	90,0	90,0	90,0	90,0	90,0	-	-	
	ZUS.	93,3	92,6	92,0	90,0	90,0	90,0	90,0	90,0	-	-	
HOLZBEARBEITUNG	M	93,3	92,7	92,0	91,2	91,3	90,2	89,7	89,7	- 1,8	- 0,6	
	W	93,3	92,5	91,8	91,1	91,2	90,0	89,5	89,5	- 1,9	- 0,6	
	ZUS.	93,3	92,6	92,0	91,2	91,3	90,1	89,6	89,6	- 1,9	- 0,6	
ZELLSTOFF-, HOLZSCHLIFF-, PAPIER- UND PAPPEERZEUGUNG	M	95,0	95,0	95,0	95,0	95,0	95,0	95,0	95,0	-	-	
	W	95,0	95,0	95,0	95,0	95,0	95,0	95,0	95,0	-	-	
	ZUS.	95,0	95,0	95,0	95,0	95,0	95,0	95,0	95,0	-	-	

1) DURCHSCHNITT AUS 4 MONATSWERTEN, STAND JEWEILS MONATSENDE.
2) GEWINNUNG VON ERDÖL, ERDGAS, SÖNSTIGER BERGBAU.

3) EINSCHLIESSLICH STAHLVERFORMUNG, OBERFLÄCHENVEREDLUNG, HAERTUNG.

5. INDEX DER TARIFLICHEN WOCHENARBEITSZEIT DER ANGESTELLTEN IN DER GEMERBLICHEN WIRTSCHAFT UND BEI GEBIETSKOERPERSCHAFTEN

1985 = 100

WIRTSCHAFTSBEREICH /-ZWEIG	GE- SCHLECHT	1993	1994	1995	1996	1997			VERAENDERUNG	
		DURCHSCHNITT 1)	APRIL	JAN.	APRIL	APRIL 1997		GEGENUEBER		
						1996	1997	APRIL 1996	JAN. 1997	
INVESTITIONSGUETER PRODUZIERENDES GEWERBE 2)	M	93,3	92,2	91,6	89,6	89,6	89,6	89,6	-	-
	W	93,3	92,4	91,8	89,8	89,8	89,8	89,8	-	-
	ZUS.	93,3	92,2	91,6	89,7	89,7	89,7	89,7	-	-
STAHL-, LEICHTMETALL- UND SCHIENENFAHRZEUGBAU (OHNE LOKOMOTIVBAU)	M	93,3	92,6	92,0	90,0	90,0	90,0	90,0	-	-
	W	93,3	92,6	92,0	90,0	90,0	90,0	90,0	-	-
	ZUS.	93,3	92,6	92,0	90,0	90,0	90,0	90,0	-	-
MASCHINENBAU, LOKOMOTIVBAU	M	93,3	92,6	92,0	90,0	90,0	90,0	90,0	-	-
	W	93,3	92,6	92,0	90,0	90,0	90,0	90,0	-	-
	ZUS.	93,3	92,6	92,0	90,0	90,0	90,0	90,0	-	-
HERSTELLUNG VON BUEROMASCHINEN, DATENVERARBEITUNGS- GERAETEN UND -EINRICHTUNGEN; REPARATUR VON HAUS- HALTSNAEH- UND -SCHREIBMASCHINEN	M	93,3	92,6	92,0	90,0	90,0	90,0	90,0	-	-
	W	93,3	92,6	92,0	90,0	90,0	90,0	90,0	-	-
	ZUS.	93,3	92,6	92,0	90,0	90,0	90,0	90,0	-	-
STRASSENFAHRZEUGBAU; REPARATUR VON KRAFTFAHRZEUGEN USW.	M	93,4	89,7	89,2	87,5	87,5	87,5	87,5	-	-
	W	93,4	90,6	90,0	88,3	88,3	88,3	88,3	-	-
	ZUS.	93,4	89,9	89,4	87,7	87,7	87,7	87,7	-	-
SCHIFFBAU	M	93,3	92,6	92,0	90,0	90,0	90,0	90,0	-	-
	W	93,3	92,6	92,0	90,0	90,0	90,0	90,0	-	-
	ZUS.	93,3	92,6	92,0	90,0	90,0	90,0	90,0	-	-
LUFT- UND RAUMFAHRZEUGBAU	M	93,6	93,0	92,4	90,7	90,7	90,7	90,7	-	-
	W	93,3	92,6	92,0	90,0	90,0	90,0	90,0	-	-
	ZUS.	93,5	92,9	92,3	90,5	90,5	90,5	90,5	-	-
ELEKTROTECHNIK; REPARATUR VON HAUSHALTSGERAETEN	M	93,3	92,6	92,0	90,0	90,0	90,0	90,0	-	-
	W	93,3	92,6	92,0	90,0	90,0	90,0	90,0	-	-
	ZUS.	93,3	92,6	92,0	90,0	90,0	90,0	90,0	-	-
FEINMECHANIK, OPTIK, HERSTELLUNG VON UHREN USW.	M	93,3	92,6	92,0	90,0	90,0	90,0	90,0	-	-
	W	93,3	92,6	92,0	90,0	90,0	90,0	90,0	-	-
	ZUS.	93,3	92,6	92,0	90,0	90,0	90,0	90,0	-	-
HERSTELLUNG VON EBM-WAREN	M	93,3	92,6	92,0	90,0	90,0	90,0	90,0	-	-
	W	93,3	92,6	92,0	90,0	90,0	90,0	90,0	-	-
	ZUS.	93,3	92,6	92,0	90,0	90,0	90,0	90,0	-	-
VERBRAUCHSGUETER PRODUZIERENDES GEWERBE	M	94,5	93,6	92,5	91,9	91,9	91,6	91,6	- 0,3	-
	W	94,5	93,7	92,5	91,9	91,9	91,7	91,7	- 0,2	-
	ZUS.	94,5	93,7	92,5	91,9	91,9	91,7	91,6	- 0,3	- 0,1
HERSTELLUNG VON KUNSTSTOFFWAREN	M	94,8	93,7	93,5	92,7	92,7	92,7	92,7	-	-
	W	94,9	93,8	93,5	92,9	92,9	92,9	92,8	- 0,1	- 0,1
	ZUS.	94,8	93,7	93,5	92,8	92,8	92,8	92,7	- 0,1	- 0,1
FEINKERAMIK	M	95,0	95,0	95,0	95,0	95,0	95,0	95,0	-	-
	W	95,0	95,0	95,0	95,0	95,0	95,0	95,0	-	-
	ZUS.	95,0	95,0	95,0	95,0	95,0	95,0	95,0	-	-
HERSTELLUNG UND VERARBEITUNG VON GLAS	M	94,7	93,8	93,8	93,8	93,8	93,8	93,8	-	-
	W	94,7	93,8	93,8	93,8	93,8	93,8	93,8	-	-
	ZUS.	94,7	93,8	93,8	93,8	93,8	93,8	93,8	-	-
HERSTELLUNG VON MUSIKINSTRUMENTEN, SPIELWAREN, SCHMUCK, FUJELHALTERN USW.	M	93,8	92,8	92,3	90,7	90,6	90,4	90,4	- 0,2	-
	W	93,8	92,8	92,3	90,7	90,6	90,3	90,3	- 0,2	-
	ZUS.	93,8	92,8	92,3	90,7	90,6	90,4	90,4	- 0,2	-
HOLZVERARBEITUNG USW.	M	93,7	92,1	91,2	90,6	90,9	89,0	88,8	- 2,3	- 0,2
	W	93,8	92,3	91,4	90,6	90,9	89,3	89,0	- 2,1	- 0,3
	ZUS.	93,7	92,2	91,3	90,6	90,9	89,1	88,9	- 2,2	- 0,2
PAPIER- UND PAPPEVERARBEITUNG	M	92,9	92,9	92,5	90,9	90,4	90,4	90,4	-	-
	W	92,7	92,7	92,5	90,8	90,2	90,2	90,2	-	-
	ZUS.	92,8	92,8	92,5	90,8	90,3	90,3	90,3	-	-
DRUCKEREI, VERVIELFAELTIGUNG	M	95,2	95,1	91,5	90,2	90,2	90,2	90,2	-	-
	W	95,2	95,1	91,7	90,4	90,4	90,4	90,4	-	-
	ZUS.	95,2	95,1	91,6	90,3	90,3	90,3	90,3	-	-
LEDERERZEUGUNG	M	97,2	95,0	93,5	92,5	92,5	92,5	92,5	-	-
	W	97,2	95,0	93,5	92,5	92,5	92,5	92,5	-	-
	ZUS.	97,2	95,0	93,5	92,5	92,5	92,5	92,5	-	-
LEDERVERARBEITUNG (OHNE HERSTELLUNG VON SCHUHEN)	M	97,5	97,5	97,5	97,5	97,5	97,5	97,5	-	-
	W	97,5	97,5	97,5	97,5	97,5	97,5	97,5	-	-
	ZUS.	97,5	97,5	97,5	97,5	97,5	97,5	97,5	-	-
HERSTELLUNG VON SCHUHEN, REPARATUR VON SCHUHEN USW.	M	97,5	97,5	97,5	97,5	97,5	97,5	97,5	-	-
	W	97,5	97,5	97,5	97,5	97,5	97,5	97,5	-	-
	ZUS.	97,5	97,5	97,5	97,5	97,5	97,5	97,5	-	-
TEXTILGEWERBE	M	94,1	92,8	92,5	92,5	92,5	92,5	92,5	-	-
	W	94,2	92,8	92,5	92,5	92,5	92,5	92,5	-	-
	ZUS.	94,1	92,8	92,5	92,5	92,5	92,5	92,5	-	-
BEKLEIDUNGSGEWERBE	M	94,3	93,1	92,5	92,5	92,5	92,5	92,5	-	-
	W	94,4	93,1	92,5	92,5	92,5	92,5	92,5	-	-
	ZUS.	94,4	93,1	92,5	92,5	92,5	92,5	92,5	-	-

1) DURCHSCHNITT AUS 4 MONATSWERTEN, STAND JEWEILS MONATSENDE.

2) OHNE STAHLVERFORMUNG, OBERFLAECHEVEREDLUNG, HAERTUNG.

5. INDEX DER TARIFLICHEN WOCHENARBEITSZEIT DER ANGESTELLTEN IN DER GEWERBLICHEN WIRTSCHAFT UND BEI GEBIETSKOERPERSCHAFTEN

1985 = 100

WIRTSCHAFTSBEREICH /-ZWEIG	GE- SCHLECHT	1993	1994	1995	1996	1996		1997		VERAENDERUNG	
		DURCHSCHNITT 1)				APRIL	JAN.	APRIL	APRIL 1997 GEGENUEBER APRIL JAN. 1996 1997 IN PROZENT		
NAHRUNGS- UND GENUSSMITTELGEWERBE	M	94,7	94,5	94,4	94,4	94,4	94,4	94,4	-	-	
	W	95,3	95,1	95,0	94,8	94,8	94,8	94,8	-	-	
	ZUS.	94,9	94,7	94,6	94,6	94,6	94,5	94,5	- 0,1	-	
DARUNTER:											
GETRAENKEHERSTELLUNG	M	94,4	94,3	94,2	94,2	94,2	94,2	94,2	-	-	
	W	94,4	94,3	94,2	94,2	94,2	94,2	94,2	-	-	
	ZUS.	94,4	94,3	94,2	94,2	94,2	94,2	94,2	-	-	
TABAKVERARBEITUNG	M	95,0	93,7	93,2	93,2	93,2	93,2	93,2	-	-	
	W	95,0	93,4	92,9	92,9	92,9	92,9	92,9	-	-	
	ZUS.	95,0	93,6	93,1	93,1	93,1	93,1	93,1	-	-	
BAUGEWERBE (OHNE SPEZIALBAU, STUKKATEURGEWERBE, GIPSEREI, VERPUTZEREI)	M	96,8	96,8	96,8	96,7	96,7	96,6	96,6	- 0,1	-	
	W	96,5	96,4	96,4	96,3	96,3	96,2	96,2	- 0,1	-	
	ZUS.	96,7	96,7	96,7	96,6	96,6	96,6	96,6	-	-	
HOCH- UND TIEFBAU	M	97,6	97,5	97,5	97,5	97,5	97,5	97,5	-	-	
	W	97,5	97,5	97,5	97,5	97,5	97,5	97,5	-	-	
	ZUS.	97,5	97,5	97,5	97,5	97,5	97,5	97,5	-	-	
AUSBAUGEWERBE; ZIMMEREI, DACHDECKEREI	M	94,6	94,4	94,2	94,0	94,0	93,8	93,8	- 0,2	-	
	W	94,8	94,6	94,5	94,3	94,3	94,2	94,2	- 0,1	-	
	ZUS.	94,7	94,5	94,3	94,1	94,1	93,9	93,9	- 0,2	-	
HANDEL, KREDITINSTITUTE UND VERSICHERUNGSGEWERBE 2)	M	95,7	95,7	95,6	95,6	95,6	95,6	95,6	-	-	
	W	95,2	95,2	95,2	95,2	95,2	95,2	95,2	-	-	
	ZUS.	95,4	95,4	95,4	95,4	95,4	95,4	95,4	-	-	
GROSSHANDEL	M	95,8	95,8	95,7	95,6	95,6	95,6	95,6	-	-	
	W	95,8	95,7	95,7	95,6	95,6	95,6	95,6	-	-	
	ZUS.	95,8	95,8	95,7	95,6	95,6	95,6	95,6	-	-	
EINZELHANDEL	M	93,8	93,8	93,8	93,8	93,8	93,8	93,8	-	-	
	W	93,8	93,8	93,8	93,8	93,8	93,8	93,8	-	-	
	ZUS.	93,8	93,8	93,8	93,8	93,8	93,8	93,8	-	-	
KREDITINSTITUTE, MIT DEM KREDITGEWERBE VERBUNDENE TAEITIGKEITEN	M	97,1	97,1	97,1	97,1	97,1	97,1	97,1	-	-	
	W	97,1	97,1	97,1	97,1	97,1	97,1	97,1	-	-	
	ZUS.	97,1	97,1	97,1	97,1	97,1	97,1	97,1	-	-	
VERSICHERUNGSGEWERBE, VERMITTLUNG VON VERSICHERUNGEN	M	95,1	95,1	95,1	95,1	95,1	95,1	95,1	-	-	
	W	95,1	95,1	95,1	95,1	95,1	95,1	95,1	-	-	
	ZUS.	95,1	95,1	95,1	95,1	95,1	95,1	95,1	-	-	
VERKEHR UND NACHRICHTENUEBERMITTLUNG	M	97,2	97,1	97,1	97,0	97,0	97,0	96,9	- 0,1	- 0,1	
	W	96,7	96,7	96,6	96,6	96,6	96,6	96,5	- 0,1	- 0,1	
	ZUS.	97,0	96,9	96,9	96,8	96,8	96,8	96,7	- 0,1	- 0,1	
DARUNTER:											
STRASSENVERKEHR, PARKPLAETZE UND -HAEUER	M	96,5	96,4	96,3	96,2	96,2	96,2	96,2	-	-	
	W	96,6	96,5	96,4	96,4	96,4	96,4	96,4	-	-	
	ZUS.	96,5	96,4	96,3	96,3	96,3	96,3	96,3	-	-	
BINNENSCHIFFFAHRT, -WASSERSTRASSEN UND -HAEFEN	M	98,1	98,0	98,0	97,9	97,9	97,9	97,9	-	-	
	W	96,6	96,5	96,5	96,5	96,5	96,5	96,5	-	-	
	ZUS.	97,8	97,7	97,7	97,6	97,6	97,6	97,6	-	-	
UEBRIGER VERKEHR UND NACHRICHTENUEBERMITTLUNG 3)	M	97,4	97,3	97,3	97,2	97,2	97,2	97,2	-	-	
	W	97,1	97,0	96,9	96,8	96,8	96,8	96,8	-	-	
	ZUS.	97,3	97,2	97,2	97,1	97,1	97,1	97,1	-	-	
DEUTSCHE BUNDESPOST	M	96,3	96,3	96,3	96,3	96,3	96,3	96,3	-	-	
	W	96,3	96,3	96,3	96,3	96,3	96,3	96,3	-	-	
	ZUS.	96,3	96,3	96,3	96,3	96,3	96,3	96,3	-	-	
GEBIETSKOERPERSCHAFTEN	M	96,3	96,3	96,3	96,3	96,3	96,3	96,3	-	-	
	W	96,3	96,3	96,3	96,3	96,3	96,3	96,3	-	-	
	ZUS.	96,3	96,3	96,3	96,3	96,3	96,3	96,3	-	-	

1) DURCHSCHNITT AUS 4 MONATSWERTEN, STAND JEWEILS MONATSENDE.
2) OHNE HANDELSVERMITTLUNG.

3) EISENBAHNEN (OHNE DEUTSCHE BUNDESBahn); SEE- UND KUESTEN-
SCHIFFFAHRT, SEEHAEFEN; LUFTFAHRT, FLUGPLAETZE; TRANSPORT
IN ROHRLEITUNGEN; SPEDITION, LAGEREI, VERKEHRSVERMITTLUNG.

6. INDEX DER TARIFLICHEN WOCHENLOEHNE IN DER GEMERBLICHEN WIRTSCHAFT UND BEI GEBIETSKOERPERSCHAFTEN

1985 = 100

WIRTSCHAFTSBEREICH /-ZWEIG	GE- SCHLECHT	1993	1994	1995	1996	1996 1997			VERAENDERUNG APRIL 1997 GEGENUEBER APRIL JAN. 1996 1997 IN PROZENT	
		DURCHSCHNITT 1)				APRIL	JAN.	APRIL		
ALLE ERFASTEN WIRTSCHAFTSBEREICHE	M	137,0	139,4	143,1	147,8	147,8	148,5	149,8	+ 1,4	+ 0,9
	W	137,5	140,1	144,0	148,6	148,3	149,5	150,6	+ 1,6	+ 0,7
	ZUS.	137,0	139,5	143,3	147,8	147,8	148,6	149,9	+ 1,4	+ 0,9
PRODUZIERENDES GEMERBE (OHNE SPEZIALBAU, STUKKATEURGEMERBE, GIPSEREI, VERPUTZEREI, ZIMMEREI, DACHDECKEREI, AUSBAUGEMERBE)	M	137,5	139,7	143,4	148,7	148,7	149,3	150,8	+ 1,4	+ 1,0
	W	137,8	140,1	144,1	149,4	149,1	149,9	151,4	+ 1,5	+ 1,0
	ZUS.	137,5	139,7	143,5	148,7	148,8	149,2	150,9	+ 1,4	+ 1,1
PRODUZIERENDES GEMERBE (OHNE BAUGEMERBE)	M	136,6	138,6	142,1	147,8	147,7	148,3	149,8	+ 1,4	+ 1,0
	W	137,8	140,1	144,1	149,4	149,1	149,9	151,4	+ 1,5	+ 1,0
	ZUS.	136,9	138,9	142,4	148,0	148,0	148,5	150,1	+ 1,4	+ 1,1
VERARBEITENDES GEMERBE	M	137,3	139,6	143,1	148,8	148,6	149,3	150,8	+ 1,5	+ 1,0
	W	137,8	140,1	144,1	149,4	149,1	149,9	151,4	+ 1,5	+ 1,0
	ZUS.	137,4	139,6	143,3	148,9	148,9	149,3	151,0	+ 1,4	+ 1,1
ELEKTRIZITAETS-, GAS-, FERNWAERME- UND WASSERVERSORGUNG	M	134,9	137,0	140,7	143,4	143,0	145,3	145,3	+ 1,6	-
	W	-	-	-	-	-	-	-	-	-
	ZUS.	134,9	137,0	140,7	143,4	143,0	145,3	145,3	+ 1,6	-
BERGBAU	M	126,6	122,0	125,9	132,9	133,0	133,2	133,6	+ 0,5	+ 0,3
	W	-	-	-	-	-	-	-	-	-
	ZUS.	126,6	122,0	125,9	132,9	133,0	133,2	133,6	+ 0,5	+ 0,3
STEINKOHLBERGBAU UND -BRIKETHERSTELLUNG, KOKEREI	M	124,3	118,0	122,2	129,7	129,7	129,7	129,7	-	-
	W	-	-	-	-	-	-	-	-	-
	ZUS.	124,3	118,0	122,2	129,7	129,7	129,7	129,7	-	-
BRAUNKOHLBERGBAU UND -BRIKETHERSTELLUNG	M	137,0	139,0	142,7	146,9	148,0	148,0	150,9	+ 2,0	+ 2,0
	W	-	-	-	-	-	-	-	-	-
	ZUS.	137,0	139,0	142,7	146,9	148,0	148,0	150,9	+ 2,0	+ 2,0
ERZBERGBAU, GEWINNUNG V. SPALT- U. BRUTSTOFFHALT. ERZEN	M	130,9	134,0	136,7	141,0	141,6	141,6	143,9	+ 1,6	+ 1,6
	W	-	-	-	-	-	-	-	-	-
	ZUS.	130,9	134,0	136,7	141,0	141,6	141,6	143,9	+ 1,6	+ 1,6
KALI- UND STEINSALZBERGBAU, SALINEN	M	132,3	133,6	136,1	140,8	140,8	140,8	140,8	-	-
	W	-	-	-	-	-	-	-	-	-
	ZUS.	132,3	133,6	136,1	140,8	140,8	140,8	140,8	-	-
UEBRIGER BERGBAU 2), TORFGEWINNUNG	M	136,3	139,6	142,3	146,9	146,7	149,4	149,6	+ 2,0	+ 0,1
	W	-	-	-	-	-	-	-	-	-
	ZUS.	136,3	139,6	142,3	146,9	146,7	149,4	149,6	+ 2,0	+ 0,1
GRUNDSTOFF- UND PRODUKTIONSGUETERGEMERBE 3)	M	136,9	139,3	143,1	147,8	147,9	148,6	150,2	+ 1,6	+ 1,1
	W	138,3	140,4	144,9	148,4	148,9	149,2	151,1	+ 1,5	+ 1,3
	ZUS.	137,0	139,4	143,3	147,9	148,0	148,6	150,1	+ 1,4	+ 1,0
CHEMISCHE INDUSTRIE (OH. HERSTELLUNG VON CHEMIEFASERN), HERSTELLUNG U. VERARBEITUNG VON SPALT- U. BRUTSTOFFEN	M	138,7	140,7	145,3	148,8	149,5	149,5	151,7	+ 1,5	+ 1,5
	W	138,7	140,7	145,3	148,7	149,4	149,4	151,7	+ 1,5	+ 1,5
	ZUS.	138,7	140,7	145,3	148,8	149,5	149,5	151,7	+ 1,5	+ 1,5
HERSTELLUNG VON CHEMIEFASERN	M	139,1	141,1	145,8	149,3	150,0	150,0	152,1	+ 1,4	+ 1,4
	W	139,1	141,1	145,8	149,2	149,9	149,9	152,0	+ 1,4	+ 1,4
	ZUS.	139,1	141,1	145,8	149,3	150,0	150,0	152,1	+ 1,4	+ 1,4
MINERALOELVERARBEITUNG	M	129,9	132,9	136,3	140,1	140,5	141,3	143,0	+ 1,8	+ 1,2
	W	-	-	-	-	-	-	-	-	-
	ZUS.	129,9	132,9	136,3	140,1	140,5	141,3	143,0	+ 1,8	+ 1,2
GUMMIVERARBEITUNG, VERARBEITUNG VON ASBEST	M	136,8	138,7	142,7	146,6	146,1	147,7	148,7	+ 1,8	+ 0,7
	W	137,2	139,3	143,3	147,2	146,9	148,2	148,3	+ 1,6	+ 0,7
	ZUS.	136,9	138,8	142,9	146,7	146,3	147,8	148,8	+ 1,7	+ 0,7
GEWINNUNG UND VERARBEITUNG VON STEINEN UND ERDEN (OHNE VERARBEITUNG VON ASBEST)	M	138,1	141,9	146,7	150,3	150,1	151,5	152,4	+ 1,5	+ 0,6
	W	-	-	-	-	-	-	-	-	-
	ZUS.	138,1	141,9	146,7	150,3	150,1	151,5	152,4	+ 1,5	+ 0,6
METALLERZEUGUNG UND -BEARBEITUNG (OHNE NE-METALLE)	M	135,4	137,4	140,5	146,3	146,1	146,8	148,4	+ 1,6	+ 1,1
	W	-	-	-	-	-	-	-	-	-
	ZUS.	135,4	137,4	140,5	146,3	146,1	146,8	148,4	+ 1,6	+ 1,1
NE-METALLERZEUGUNG, NE-METALLHALBZEUGWERKE, NE-METALLGIESSEREI	M	137,9	140,3	144,1	151,6	151,6	151,6	153,7	+ 1,4	+ 1,4
	W	-	-	-	-	-	-	-	-	-
	ZUS.	137,9	140,3	144,1	151,6	151,6	151,6	153,7	+ 1,4	+ 1,4
HOLZBEARBEITUNG	M	138,4	141,4	144,8	148,9	149,5	150,5	151,4	+ 1,3	+ 0,6
	W	138,9	141,7	145,4	149,6	150,1	151,5	152,7	+ 1,7	+ 0,8
	ZUS.	138,5	141,4	144,9	149,0	149,5	150,6	151,5	+ 1,3	+ 0,6
ZELLSTOFF-, HOLZSCHLIFF-, PAPIER- UND PAPPEERZEUGUNG	M	137,4	139,4	144,1	147,3	147,9	147,9	148,8	+ 1,3	+ 1,3
	W	137,5	139,5	144,1	147,4	148,0	148,0	148,8	+ 1,2	+ 1,2
	ZUS.	137,4	139,4	144,1	147,3	147,9	147,9	148,8	+ 1,3	+ 1,3

1) DURCHSCHNITT AUS 4 MONATSHERTEN, STAND JEWEILS MONATSENDE.

2) GEWINNUNG VON ERDOEL, ERDGAS, SONSTIGER BERGBAU.

3) EINSCHLIESSLICH STAHLVERFORMUNG, OBERFLAECHEVEREDLUNG,
HAERTUNG.

6. INDEX DER TARIFLICHEN WOCHENLOEHNE IN DER GEWERBLICHEN WIRTSCHAFT UND BEI GEBIETSKOERPERSCHAFTEN

1985 = 100

WIRTSCHAFTSBEREICH /-ZWEIG	GE- SCHLECHT	1993	1994	1995	1996	1996		1997		VERAENDERUNG APRIL 1997 GEGENUEBER APRIL 1996	
		DURCHSCHNITT 1)				APRIL	JAN.	APRIL	APRIL	JAN.	1997
		IN PROZENT									
INVESTITIONSGUETER PRODUZIERENDES GEWERBE 2)	M	137,5	139,4	142,7	149,6	149,6	149,6	151,5	+ 1,3	+ 1,3	
	W	140,0	142,2	145,7	153,1	153,1	153,1	155,3	+ 1,4	+ 1,4	
	ZUS.	138,0	139,9	143,2	150,2	150,2	150,2	152,2	+ 1,3	+ 1,3	
STAHL-, LEICHTMETALL- UND SCHIENENFAHRZEUGBAU (OHNE LOKOMOTIVBAU)	M	136,1	139,1	141,6	146,6	146,6	146,6	147,7	+ 0,8	+ 0,8	
	W	-	-	-	-	-	-	-	-	-	-
	ZUS.	136,1	139,1	141,6	146,6	146,6	146,6	147,7	+ 0,8	+ 0,8	
MASCHINENBAU, LOKOMOTIVBAU	M	137,9	140,3	144,0	151,5	151,5	151,5	153,7	+ 1,5	+ 1,5	
	W	139,5	141,9	145,7	153,2	153,2	153,2	155,4	+ 1,4	+ 1,4	
	ZUS.	138,0	140,4	144,1	151,6	151,6	151,6	153,8	+ 1,5	+ 1,5	
HERSTELLUNG VON BUEROMASCHINEN, DATENVERARBEITUNGS- GERAETEN UND -EINRICHTUNGEN; REPARATUR VON HAUS- HALTSNAEH- UND -SCHREIBMASCHINEN	M	138,6	141,4	145,6	153,2	153,2	153,2	155,4	+ 1,4	+ 1,4	
	W	140,4	142,9	146,7	154,3	154,3	154,3	156,5	+ 1,4	+ 1,4	
	ZUS.	139,2	141,9	145,9	153,5	153,5	153,5	155,8	+ 1,5	+ 1,5	
STRASSENFAHRZEUGBAU; REPARATUR VON KRAFTFAHRZEUGEN USW.	M	137,2	137,3	139,8	146,1	146,1	146,1	147,6	+ 1,0	+ 1,0	
	W	138,1	138,7	141,2	147,4	147,4	147,4	148,9	+ 1,0	+ 1,0	
	ZUS.	137,3	137,4	139,9	146,2	146,2	146,2	147,7	+ 1,0	+ 1,0	
SCHIFFBAU	M	137,8	140,2	143,9	151,3	151,3	151,3	153,5	+ 1,5	+ 1,5	
	W	-	-	-	-	-	-	-	-	-	-
	ZUS.	137,8	140,2	143,9	151,3	151,3	151,3	153,5	+ 1,5	+ 1,5	
LUFT- UND RAUMFAHRZEUGBAU	M	139,5	136,0	139,9	146,3	146,3	146,3	147,9	+ 1,1	+ 1,1	
	W	138,5	140,9	144,6	152,1	152,1	152,1	154,4	+ 1,5	+ 1,5	
	ZUS.	139,9	136,4	140,3	146,7	146,7	146,7	148,5	+ 1,2	+ 1,2	
ELEKTROTECHNIK; REPARATUR VON HAUSHALTSGERAETEN	M	138,0	140,4	144,2	151,6	151,6	151,6	153,8	+ 1,5	+ 1,5	
	W	140,7	143,1	146,9	154,5	154,5	154,5	156,8	+ 1,5	+ 1,5	
	ZUS.	138,9	141,3	145,1	152,6	152,6	152,6	154,9	+ 1,5	+ 1,5	
FEINMECHANIK, OPTIK, HERSTELLUNG VON UHREN USW.	M	137,8	140,2	144,0	151,4	151,4	151,4	153,6	+ 1,5	+ 1,5	
	W	140,3	142,7	146,4	154,0	154,0	154,0	156,3	+ 1,5	+ 1,5	
	ZUS.	138,8	141,2	144,9	152,4	152,4	152,4	154,7	+ 1,5	+ 1,5	
HERSTELLUNG VON EBM-WAREN	M	137,9	140,3	144,0	151,5	151,5	151,5	153,7	+ 1,5	+ 1,5	
	W	140,3	142,7	146,5	154,1	154,1	154,1	156,4	+ 1,5	+ 1,5	
	ZUS.	138,5	140,9	144,6	152,0	152,0	152,0	154,3	+ 1,5	+ 1,5	
VERBRAUCHSGUETER PRODUZIERENDES GEWERBE	M	137,5	139,9	143,7	147,6	147,6	148,7	150,1	+ 1,8	+ 0,9	
	W	136,4	137,8	142,1	146,6	144,9	146,7	147,4	+ 1,7	+ 0,5	
	ZUS.	136,7	139,1	143,2	146,9	146,6	148,1	149,2	+ 1,8	+ 0,7	
HERSTELLUNG VON KUNSTSTOFFWAREN	M	137,9	140,1	144,3	149,2	149,4	149,8	151,4	+ 1,3	+ 1,1	
	W	138,7	140,9	144,9	149,7	149,8	150,3	152,0	+ 1,5	+ 1,1	
	ZUS.	138,0	140,4	144,5	149,4	149,5	150,0	151,7	+ 1,5	+ 1,1	
FEINKERAMIK	M	130,5	132,3	137,0	140,2	139,7	142,0	142,0	+ 1,6	-	
	W	130,9	132,7	137,7	140,8	140,3	142,6	142,6	+ 1,6	-	
	ZUS.	130,7	132,5	137,3	140,5	139,9	142,3	142,3	+ 1,7	-	
HERSTELLUNG UND VERARBEITUNG VON GLAS	M	134,3	136,2	139,4	141,9	141,5	143,6	143,6	+ 1,5	-	
	W	-	-	-	-	-	-	-	-	-	-
	ZUS.	134,3	136,2	139,4	141,9	141,5	143,6	143,6	+ 1,5	-	
HERSTELLUNG VON MUSIKINSTRUMENTEN, SPIELWAREN, SCHMUCK, FUELLHALTERN USW.	M	138,0	140,6	144,4	150,7	150,8	151,4	153,3	+ 1,7	+ 1,3	
	W	139,7	142,3	146,3	152,2	152,4	153,1	155,0	+ 1,7	+ 1,2	
	ZUS.	138,8	141,4	145,3	151,4	151,6	152,2	154,2	+ 1,7	+ 1,3	
HOLZVERARBEITUNG USW.	M	138,8	142,0	145,3	149,4	149,2	151,4	152,6	+ 2,3	+ 0,8	
	W	139,7	143,2	146,7	150,2	149,7	152,5	153,3	+ 2,4	+ 0,5	
	ZUS.	138,9	142,2	145,5	149,6	149,3	151,6	152,7	+ 2,3	+ 0,7	
PAPIER- UND PAPPEVERARBEITUNG	M	140,0	142,5	147,5	150,3	149,2	151,5	153,8	+ 3,1	+ 1,5	
	W	141,3	143,8	148,8	151,6	150,5	152,8	155,1	+ 3,1	+ 1,5	
	ZUS.	140,5	143,0	147,9	150,7	149,8	151,9	154,2	+ 3,1	+ 1,5	
DRUCKEREI, VERVIELFAELTIGUNG	M	140,3	142,8	145,5	148,9	149,5	149,5	151,7	+ 1,5	+ 1,5	
	W	140,1	142,6	145,3	148,7	149,3	149,3	151,5	+ 1,5	+ 1,5	
	ZUS.	140,3	142,8	145,5	148,9	149,5	149,5	151,7	+ 1,5	+ 1,5	
LEDERERZEUGUNG	M	134,5	134,5	137,1	141,6	141,8	141,6	143,7	+ 1,5	+ 1,5	
	W	134,9	134,9	137,5	142,2	142,2	142,2	144,2	+ 1,4	+ 1,4	
	ZUS.	134,6	134,6	137,2	141,8	141,8	141,8	143,8	+ 1,4	+ 1,4	
LEDERVERARBEITUNG (OHNE HERSTELLUNG VON SCHUHEN)	M	131,9	134,5	138,6	141,4	142,3	142,3	142,3	-	-	
	W	131,6	134,0	138,2	141,1	142,0	142,0	142,0	-	-	
	ZUS.	131,7	134,1	138,3	141,2	142,1	142,1	142,1	-	-	
HERSTELLUNG VON SCHUHEN, REPARATUR VON SCHUHEN USW.	M	132,4	134,3	138,1	141,1	139,1	143,1	143,1	+ 2,9	-	
	W	132,9	134,8	138,6	141,8	139,7	143,8	143,8	+ 2,9	-	
	ZUS.	132,7	134,6	138,4	141,5	139,5	143,5	143,5	+ 2,9	-	
TEXTILGEWERBE	M	134,3	136,9	141,1	144,6	143,5	145,6	145,6	+ 1,5	-	
	W	135,0	137,7	141,9	145,2	144,1	146,2	146,2	+ 1,5	-	
	ZUS.	134,6	137,2	141,4	144,8	143,7	145,9	145,9	+ 1,5	-	
BEKLEIDUNGSGEWERBE	M	132,8	134,3	139,1	142,5	141,5	143,5	143,5	+ 1,4	-	
	W	132,5	133,9	138,7	142,1	141,0	143,1	143,1	+ 1,5	-	
	ZUS.	132,5	133,9	138,7	142,1	141,0	143,1	143,1	+ 1,5	-	

1) DURCHSCHNITT AUS 4 MONATSWERTEN, STAND JEWEILS MONATSENDE.

2) OHNE STAHLVERFORMUNG, OBERFLAECHEVEREDLUNG, HAERTUNG.

6. INDEX DER TARIFLICHEN WOCHENLOEHNE IN DER GEBERBLICHEN WIRTSCHAFT UND BEI GEBIETSKOERPERSCHAFTEN

1985 = 100

WIRTSCHAFTSBEREICH /-ZWEIG	GE- SCHLECHT	1993	1994	1995	1996	1996		1997		VERAENDERUNG APRIL 1997 GEGENUEBER APRIL 1996 IN PROZENT	
		DURCHSCHNITT 1)				APRIL	JAN.	APRIL	APRIL 1996	JAN. 1997	
NAHRUNGS- UND GENUSSMITTELGEWERBE	M	137,0	140,5	144,4	148,4	147,9	149,9	150,5	+ 1,8	+ 0,4	
	W	137,1	140,6	144,5	148,3	147,8	149,4	150,6	+ 1,9	+ 0,8	
	ZUS.	137,0	140,5	144,6	148,5	147,9	149,8	150,5	+ 1,8	+ 0,5	
DARUNTER:											
GETRAENKEHERSTELLUNG	M	137,7	141,7	145,5	150,3	149,7	152,3	152,7	+ 2,0	+ 0,3	
	W	139,1	142,9	146,9	151,3	150,6	153,2	154,2	+ 2,4	+ 0,7	
	ZUS.	137,8	141,7	145,6	150,4	149,8	152,4	152,8	+ 2,0	+ 0,3	
TABAKVERARBEITUNG	M	137,2	141,5	145,0	148,4	148,2	148,5	151,1	+ 2,0	+ 1,8	
	W	136,9	140,3	143,9	147,4	147,0	147,7	150,0	+ 2,0	+ 1,6	
	ZUS.	136,6	141,0	144,5	147,9	147,6	148,1	150,6	+ 2,0	+ 1,7	
BAUGEWERBE (OHNE SPEZIALBAU, STUKKATEURGEWERBE, GIPSEREI, VERPUTZEREI)	M	141,1	145,3	150,2	153,7	154,2	154,4	156,2	+ 1,3	+ 1,2	
	W	-	-	-	-	-	-	-	-	-	
	ZUS.	141,1	145,3	150,2	153,7	154,2	154,4	156,2	+ 1,3	+ 1,2	
HOCH- UND TIEFBAU	M	142,5	146,4	151,5	155,0	155,7	155,7	157,8	+ 1,3	+ 1,3	
	W	-	-	-	-	-	-	-	-	-	
	ZUS.	142,5	146,4	151,5	155,0	155,7	155,7	157,8	+ 1,3	+ 1,3	
AUSBAUGEWERBE; ZIMMEREI, DACHDECKEREI	M	136,7	141,6	146,0	149,5	149,6	150,3	151,3	+ 1,1	+ 0,7	
	W	-	-	-	-	-	-	-	-	-	
	ZUS.	136,7	141,6	146,0	149,5	149,6	150,3	151,3	+ 1,1	+ 0,7	
HANDEL (OHNE HANDELSVERMITTLUNG)	M	137,0	141,0	145,1	149,2	148,6	150,3	150,7	+ 1,4	+ 0,3	
	W	138,2	142,8	147,2	151,4	150,6	152,6	152,7	+ 1,4	+ 0,1	
	ZUS.	137,3	141,5	145,6	149,7	149,1	150,8	151,1	+ 1,3	+ 0,2	
GROSSHANDEL	M	137,2	140,6	144,7	148,8	148,5	149,8	150,3	+ 1,2	+ 0,3	
	W	139,4	142,7	146,8	151,0	150,6	152,0	152,4	+ 1,2	+ 0,3	
	ZUS.	137,5	140,9	145,0	149,2	148,8	150,2	150,7	+ 1,3	+ 0,3	
EINZELHANDEL	M	136,6	141,4	145,7	149,6	148,8	151,0	151,0	+ 1,5	-	
	W	137,6	142,8	147,3	151,3	150,4	152,7	152,7	+ 1,5	-	
	ZUS.	136,9	141,8	146,3	150,2	149,3	151,6	151,6	+ 1,5	-	
VERKEHR UND NACHRICHTENUEBERMITTLUNG	M	135,0	137,7	140,5	142,5	142,4	143,6	143,6	+ 0,8	-	
	W	134,4	137,4	139,5	140,8	140,8	141,9	141,9	+ 0,8	-	
	ZUS.	135,0	137,7	140,4	142,4	142,3	143,5	143,5	+ 0,8	-	
DARUNTER:											
STRASSENVERKEHR, PARKPLAETZE UND -HAEUER	M	136,1	138,7	142,3	144,9	144,6	146,5	146,8	+ 1,5	+ 0,2	
	W	-	-	-	-	-	-	-	-	-	
	ZUS.	136,1	138,7	142,3	144,9	144,6	146,5	146,8	+ 1,5	+ 0,2	
UEBRIGER VERKEHR UND NACHRICHTENUEBERMITTLUNG 2)	M	135,5	137,9	141,8	144,9	144,8	146,2	146,6	+ 1,2	+ 0,3	
	W	-	-	-	-	-	-	-	-	-	
	ZUS.	135,5	137,9	141,8	144,9	144,8	146,2	146,6	+ 1,2	+ 0,3	
DEUTSCHE BUNDESPOST	M	133,9	135,3	138,8	140,9	140,9	142,7	142,7	+ 1,3	-	
	W	134,2	135,5	139,0	141,2	141,2	143,1	143,1	+ 1,3	-	
	ZUS.	134,0	135,3	138,8	140,9	140,9	142,8	142,8	+ 1,3	-	
FRISEURGEWERBE	M	142,2	146,3	149,9	154,5	154,5	155,4	156,7	+ 1,4	+ 0,8	
	W	142,2	146,3	149,6	154,0	153,8	155,4	156,7	+ 1,9	+ 0,8	
	ZUS.	142,2	146,3	149,6	154,1	153,9	155,4	156,7	+ 1,8	+ 0,8	
GEBIETSKOERPERSCHAFTEN	M	134,1	135,4	139,0	141,2	141,2	143,0	143,0	+ 1,3	-	
	W	133,9	135,3	138,8	140,9	140,9	142,7	142,7	+ 1,3	-	
	ZUS.	134,0	135,4	138,9	141,1	141,1	142,9	142,9	+ 1,3	-	

1) DURCHSCHNITT AUS 4 MONATSHERTEN, STAND JEWEILS MONATSENDE.

2) EISENBAHNEN (OHNE DEUTSCHE BUNDESBahn); BINNENSCHIFFFAHRT, -WASSERSTRASSEN UND -HAEFEN; SEE- UND KJESTENSCHIFFFAHRT, SEEHAEFEN; LUFTFAHRT, FLUGPLAETZE; TRANSPORT IN ROHRLIETUNGEN; SPEDITION, LAGEREI, VERKEHRSVERMITTLUNG.

7. ERHOEHUNG DER TARIFLICHEN STUNDENLOEHNE UND MONATSGEHAELTER VON JAN. 1997 AUF APRIL 1997 NACH ERHOEHUNGSKLASSEN

WIRTSCHAFTSBEREICH	BESCHAEFTIGTE		BEI... VH DER BETROFFENEN ARBEITER BZW. ANGESTELLTEN BETRUG DIE ERHOEHUNG VON... BIS UNTER... VH											ERHOEHUNG IN VH IM DURCHSCHN. ALLER BE- TROFFENEN BESCHAEFTIG- TIGTEN	
	IN VH D. GESAMT- ZAHL DER BE- SCHAEFTIG- TIGTEN	MIT ER- HOEHUNGEN IN VH D. BE- SCHAEFTIGT. DER WIRT- SCHAFTSBER.	UNTER 2	2-3	3-4	4-5	5-6	6-7	7-8	8-9	9-10	10-12	12-14		14 UND MEHR
STUNDENLOEHNE															
MAENNliche ARBEITER															
ENERGIE- U. WASSERVERSORGUNG	2,5	-	-	-	-	-	-	-	-	-	-	-	-	-	-
BERGBAU	3,0	12,7	12,9	87,1	-	-	-	-	-	-	-	-	-	-	2,1
GRUNDSTOFF- U. PRODUKTIONS- GUETERGEWERBE	14,6	74,0	99,8	-	0,1	0,1	-	-	-	-	-	-	-	-	1,5
INVEST.-GUETER PRODUZ.GEWER.	27,8	88,0	100,0	-	-	-	-	-	-	-	-	-	-	-	1,5
VERBR.-GUETER PRODUZ.GEWERBE	9,3	60,3	100,0	0,0	-	-	-	-	-	-	-	-	-	-	1,4
NAHRUNGS-U.GENUSSMITTELGEW.	3,2	20,9	80,5	16,1	3,4	-	-	-	-	-	-	-	-	-	1,8
BAUGEWERBE	15,8	88,6	100,0	-	-	-	-	-	-	-	-	-	-	-	1,3
HANDEL	8,5	14,0	98,4	3,6	-	-	-	-	-	-	-	-	-	-	1,5
VERKEHR U.NACHRICHTENUEBERM.	8,3	7,9	79,3	16,5	4,3	-	-	-	-	-	-	-	-	-	1,8
FRISEURGEWERBE	0,2	53,0	100,0	-	-	-	-	-	-	-	-	-	-	-	1,5
GEBIETSKOERPERSCHAFTEN	6,8	-	-	-	-	-	-	-	-	-	-	-	-	-	-
ZUSAMMEN	100	57,8	98,9	1,0	0,1	0,0	-	-	-	-	-	-	-	-	1,4
WEIBliche ARBEITER															
GRUNDSTOFF- U. PRODUKTIONS- GUETERGEWERBE	6,1	90,0	100,0	-	-	-	-	-	-	-	-	-	-	-	1,4
INVEST.-GUETER PRODUZ.GEWER.	28,9	94,8	100,0	-	-	-	-	-	-	-	-	-	-	-	1,5
VERBR.-GUETER PRODUZ.GEWERBE	27,0	28,5	100,0	-	-	-	-	-	-	-	-	-	-	-	1,4
NAHRUNGS-U.GENUSSMITTELGEW.	5,5	40,0	81,1	17,5	1,4	-	-	-	-	-	-	-	-	-	1,8
HANDEL	13,9	5,0	100,0	-	-	-	-	-	-	-	-	-	-	-	1,5
VERKEHR U.NACHRICHTENUEBERM.	2,5	-	-	-	-	-	-	-	-	-	-	-	-	-	-
FRISEURGEWERBE	4,8	53,0	100,0	-	-	-	-	-	-	-	-	-	-	-	1,5
GEBIETSKOERPERSCHAFTEN	11,3	-	-	-	-	-	-	-	-	-	-	-	-	-	-
ZUSAMMEN	100	46,1	99,1	0,8	0,1	-	-	-	-	-	-	-	-	-	1,5
MAENNliche UND WEIBliche ARBEITER															
ENERGIE- U. WASSERVERSORGUNG	2,1	-	-	-	-	-	-	-	-	-	-	-	-	-	-
BERGBAU	2,5	12,7	12,9	87,1	-	-	-	-	-	-	-	-	-	-	2,1
GRUNDSTOFF- U. PRODUKTIONS- GUETERGEWERBE	13,3	75,2	99,9	-	0,1	0,1	-	-	-	-	-	-	-	-	1,5
INVEST.-GUETER PRODUZ.GEWER.	27,9	89,1	100,0	-	-	-	-	-	-	-	-	-	-	-	1,5
VERBR.-GUETER PRODUZ.GEWERBE	12,1	49,1	100,0	0,0	-	-	-	-	-	-	-	-	-	-	1,4
NAHRUNGS-U.GENUSSMITTELGEW.	3,6	25,5	80,7	18,6	2,7	-	-	-	-	-	-	-	-	-	1,8
BAUGEWERBE	13,3	88,6	100,0	-	-	-	-	-	-	-	-	-	-	-	1,3
HANDEL	9,4	11,9	96,8	3,2	-	-	-	-	-	-	-	-	-	-	1,5
VERKEHR U.NACHRICHTENUEBERM.	7,4	7,4	79,3	16,5	4,3	-	-	-	-	-	-	-	-	-	1,8
FRISEURGEWERBE	0,9	53,0	100,0	-	-	-	-	-	-	-	-	-	-	-	1,5
GEBIETSKOERPERSCHAFTEN	7,5	-	-	-	-	-	-	-	-	-	-	-	-	-	-
INSGESAMT	100	55,9	98,9	1,0	0,1	0,0	-	-	-	-	-	-	-	-	1,4
MONATSGEHAELTER															
MAENNliche ANGESTELLTE															
ENERGIE- U. WASSERVERSORGUNG	3,4	-	-	-	-	-	-	-	-	-	-	-	-	-	-
BERGBAU	1,5	12,5	8,7	91,3	-	-	-	-	-	-	-	-	-	-	2,1
GRUNDSTOFF- U. PRODUKTIONS- GUETERGEWERBE	10,8	81,2	99,8	-	0,2	0,0	-	-	-	-	-	-	-	-	1,5
INVEST.-GUETER PRODUZ.GEWER.	26,2	96,3	100,0	-	-	-	-	-	-	-	-	-	-	-	1,5
VERBR.-GUETER PRODUZ.GEWERBE	6,7	52,7	97,1	-	2,8	-	-	-	-	-	0,1	-	-	-	1,5
NAHRUNGS-U.GENUSSMITTELGEW.	2,9	24,5	86,0	14,0	-	-	-	-	-	-	-	-	-	-	1,7
BAUGEWERBE	5,4	92,1	100,0	-	-	-	-	-	-	-	-	-	-	-	1,3
HANDEL, KREDITINSTITUTE UND VERSICHERUNGSGEWERBE	19,2	7,2	98,2	1,8	-	-	-	-	-	-	-	-	-	-	1,5
VERKEHR U.NACHRICHTENUEBERM.	4,1	3,7	86,0	-	12,8	1,2	-	-	-	-	-	-	-	-	1,8
GEBIETSKOERPERSCHAFTEN	20,4	-	-	-	-	-	-	-	-	-	-	-	-	-	-
ZUSAMMEN	100	44,7	99,1	0,6	0,3	0,0	-	-	-	-	0,0	-	-	-	1,5
WEIBliche ANGESTELLTE															
ENERGIE- U. WASSERVERSORGUNG	1,3	-	-	-	-	-	-	-	-	-	-	-	-	-	-
BERGBAU	0,2	-	-	-	-	-	-	-	-	-	-	-	-	-	-
GRUNDSTOFF- U. PRODUKTIONS- GUETERGEWERBE	6,8	86,9	99,9	-	-	0,1	-	-	-	-	-	-	-	-	1,5
INVEST.-GUETER PRODUZ.GEWER.	12,9	98,2	100,0	-	-	-	-	-	-	-	-	-	-	-	1,5
VERBR.-GUETER PRODUZ.GEWERBE	5,5	47,5	97,4	-	2,6	-	-	-	-	-	-	-	-	-	1,5
NAHRUNGS-U.GENUSSMITTELGEW.	1,9	30,1	76,4	17,0	6,5	-	-	-	-	-	-	-	-	-	1,8
BAUGEWERBE	2,1	84,3	100,0	-	-	-	-	-	-	-	-	-	-	-	1,3
HANDEL, KREDITINSTITUTE UND VERSICHERUNGSGEWERBE	31,1	3,6	98,5	1,5	-	-	-	-	-	-	-	-	-	-	1,5
VERKEHR U.NACHRICHTENUEBERM.	3,8	2,6	70,1	-	29,9	-	-	-	-	-	-	-	-	-	2,1
GEBIETSKOERPERSCHAFTEN	34,4	-	-	-	-	-	-	-	-	-	-	-	-	-	-
ZUSAMMEN	100	24,8	99,0	0,5	0,5	0,0	-	-	-	-	-	-	-	-	1,6
MAENNliche UND WEIBliche ANGESTELLTE															
ENERGIE- U. WASSERVERSORGUNG	2,7	-	-	-	-	-	-	-	-	-	-	-	-	-	-
BERGBAU	1,0	11,4	8,7	91,3	-	-	-	-	-	-	-	-	-	-	2,1
GRUNDSTOFF- U. PRODUKTIONS- GUETERGEWERBE	9,3	82,8	99,8	-	0,1	0,1	-	-	-	-	-	-	-	-	1,5
INVEST.-GUETER PRODUZ.GEWER.	21,3	96,8	100,0	-	-	-	-	-	-	-	-	-	-	-	1,5
VERBR.-GUETER PRODUZ.GEWERBE	6,2	51,0	97,2	-	2,7	-	-	-	-	-	0,1	-	-	-	1,5
NAHRUNGS-U.GENUSSMITTELGEW.	2,2	26,3	82,5	15,1	2,4	-	-	-	-	-	-	-	-	-	1,7
BAUGEWERBE	4,2	90,7	100,0	-	-	-	-	-	-	-	-	-	-	-	1,3
HANDEL, KREDITINSTITUTE UND VERSICHERUNGSGEWERBE	23,6	5,5	98,3	1,7	-	-	-	-	-	-	-	-	-	-	1,5
VERKEHR U.NACHRICHTENUEBERM.	4,0	3,3	81,7	-	17,4	0,9	-	-	-	-	-	-	-	-	1,9
GEBIETSKOERPERSCHAFTEN	25,5	-	-	-	-	-	-	-	-	-	-	-	-	-	-
INSGESAMT	100	37,4	99,1	0,6	0,4	0,0	-	-	-	-	0,0	-	-	-	1,5

Anhang

Verzeichnis der nachgewiesenen Wirtschaftszweige

Nr. der Systematik 1)	
1 bis 6 (ohne 302 bis 305, 42), 735 1, 9.	ALLE ERFASTEN WIRTSCHAFTSBEREICHE 2)
1 bis 2, 300, 4 (ohne 42), 6	PRODUZIERENDES GEWERBE (OHNE SPEZIALBAU, STUKKATEURGEWERBE, GIPSEREI, VERPUTZEREI, ZIMMEREI, DACHDECKEREI, AUSBAUGEWERBE), HANDEL, (OHNE HANDELSVERMITTLUNG), KREDITINSTITUTE UND VERSICHERUNGSGEWERBE 3)
1 bis 2, 300	PRODUZIERENDES GEWERBE (OHNE SPEZIALBAU, STUKKATEURGEWERBE, GIPSEREI, VERPUTZEREI, ZIMMEREI, DACHDECKEREI, AUSBAUGEWERBE)
1 bis 2	PRODUZIERENDES GEWERBE (OHNE BAUGEWERBE)
2	VERARBEITENDES GEWERBE
10	ELEKTRIZITÄTS-, GAS-, FERNWÄRME- UND WASSERVERSORGUNG
11	BERGBAU
110	Steinkohlenbergbau und -brikettherstellung, Kokerei
111	Braunkohlenbergbau und -brikettherstellung
113 bis 114	Erzbergbau, Gewinnung von spalt- und brutstoffhaltigen Erzen
115	Kali- und Steinsalzbergbau, Salinen
116 bis 118	Übriger Bergbau 4), Torfgewinnung
20 bis 21 (ohne 210), 22 (ohne 224, 227), 23, 260, 264	GRUNDSTOFF- UND PRODUKTIONSGÜTERGEWERBE 5)
200 (ohne 200 4), 201	Chemische Industrie (ohne Herstellung von Chemiefasern), Herstellung und Verarbeitung von Spalt- und Brutstoffen
200 4	Herstellung von Chemiefasern
205	Mineralölverarbeitung
213 bis 216, 222 7	Gummiverarbeitung, Verarbeitung von Asbest
22 (ohne 222 7, 224, 227)	Gewinnung und Verarbeitung von Steinen und Erden (ohne Verarb. von Asbest)
23 (ohne 233, 236)	Metallerzeugung und -bearbeitung (ohne NE-Metalle)
233, 236	NE-Metallerzeugung, NE-Metallhalbzeugwerke, NE-Metallgießerei
260	Holzbearbeitung
264	Zellstoff-, Holzschliff-, Papier- und Pappeerzeugung
24, 250 bis 256, 259	INVESTITIONSGÜTER PRODUZIERENDES GEWERBE 6)
240 bis 241, 247 (ohne 247 1)	Stahl-, Leichtmetall- und Schienenfahrzeugbau (ohne Lokomotivbau)
242, 247 1	Maschinenbau, Lokomotivbau
243, 249 5	Herstellung von Büromaschinen, Datenverarbeitungsgeräten und -einrichtungen; Reparatur von Haushaltenäh- und -schreibmaschinen
244 bis 245, 249 1	Straßenfahrzeugbau; Reparatur von Kraftfahrzeugen usw.
246	Schiffbau
248	Luft- und Raumfahrzeugbau
250, 259 1	Elektrotechnik; Reparatur von elektrischen Geräten für den Haushalt
252 bis 254, 259 4 bis 259 7	Feinmechanik, Optik, Herstellung von Uhren; Rep. v. Gebrauchsgütern aus der Unterabteilung 25 (ohne elektr. Geräte für den Haushalt)
256	Herstellung von Eisen-, Blech- und Metallwaren (EBM)
210, 224, 227, 257 bis 258, 261, 265 bis 269, 27	VERBRAUCHSGÜTER PRODUZIERENDES GEWERBE
210	Herstellung von Kunststoffwaren
224	Feinkeramik
227	Herstellung und Verarbeitung von Glas
257 bis 258	Herstellung von Musikinstrumenten, Spielwaren, Schmuck, Füllhaltern; Verarbeitung von natürlichen Schnitz- und Formstoffen; Foto- und Filmlabors
261, 269	Holzverarbeitung; Reparatur von Gebrauchsgütern aus Holz u.ä.
265	Papier- und Pappeverarbeitung
268	Druckerei, Vervielfältigung
270	Ledererzeugung
271	Lederverarbeitung (ohne Herstellung von Schuhen)
272, 279	Herst. v. Schuhen; Rep. v. Schuhen, Gebrauchsgütern a. Leder u.ä., Schirmen
275	Textilgewerbe
276	Bekleidungs-gewerbe
28/29	NÄHRUNGS- UND GENUSSMITTELGEWERBE
293 bis 295	darunter:
299	Getränkherstellung
	Tabakverarbeitung
3 (ohne 302 bis 305)	BAUGEWERBE (OHNE SPEZIALBAU, STUKKATEURGEWERBE, GIPSEREI, VERPUTZEREI)
300	Hoch- und Tiefbau
308, 31	Zimmerei, Dachdeckerei, Ausbaugewerbe
4 (ohne 42), 6	HANDEL (OHNE HANDELSVERMITTLUNG), KREDITINSTITUTE UND VERSICHERUNGSGEWERBE 7)
40/41	Großhandel
43	Einzelhandel
60, 65 (ohne 657)	Kreditinstitute, mit dem Kreditgewerbe verbundene Tätigkeiten
61, 657	Versicherungsgewerbe, Vermittlung von Versicherungen
5	VERKEHR UND NACHRICHTENÜBERMITTLUNG
511 1	Deutsche Bundesbahn
512	Straßenverkehr, Parkplätze und -häuser
513	Binnenschifffahrt, -wasserstraßen und -häfen 3)
511 5, 514 bis 516, 55	Übriger Verkehr und Nachrichtenübermittlung 8)9)
517	Deutsche Bundespost
735 1	FRISURGEWERBE 10)
9	GEBIETSKÖRPERSCHAFTEN

1) Systematik der Wirtschaftszweige, Ausgabe 1979, Fassung für die Statistik der Tariflöhne bzw. der Tarifgehälter.
 2) Bei den Tariflöhnen ohne 6 "Kreditinstitute und Versicherungsgewerbe"; bei den Tarifgehältern ohne 735 1 "Friseur-gewerbe".
 3) Nur bei den Tarifgehältern.
 4) Gewinnung von Erdöl, Erdgas; Sonstiger Bergbau.
 5) Einschl. Stahlverformung, Oberflächenveredlung, Härtung.
 6) Ohne Stahlverformung, Oberflächenveredlung, Härtung.

7) Bei den Tariflöhnen ohne 6 "Kreditinstitute und Versicherungsgewerbe".
 8) Eisenbahnen (ohne Deutsche Bundesbahn); See- und Küstenschifffahrt, Seehäfen; Luftfahrt, Flugplätze; Transport in Rohrleitungen; Spedition, Lagerei, Verkehrsvermittlung.
 9) Bei Tariflöhnen einschließlich 513 "Binnenschifffahrt, -wasserstraßen und -häfen".
 10) Nur bei den Tariflöhnen.

**2 INDEX DER TARIFLICHEN STUNDENLOEHNE IN DER GEWERBLICHEN WIRTSCHAFT
UND BEI GEBIETSKOERPERSCHAFTEN**

1991 = 100 1)

WIRTSCHAFTSZWEIG 2)	1992	1993	1994	1995	1996	1996			1997		VERÄNDERUNG APRIL 1997 GEGENÜBER APRIL 1996 JAN. 1997	
	DURCHSCHNITT 3)					APRIL	JAN.	APRIL	APRIL	JAN.	APRIL	1996
ALLE ERFASSTEN WIRTSCHAFTSBEREICHE	106,3	111,7	114,6	118,2	122,9	122,9	123,6	124,7	+1,5	+0,9		
GEWERBLICHE WIRTSCHAFT (OHNE VERKEHR UND NACHRICHTENÜBERMITTLUNG)	106,9	112,3	115,3	119,1	124,7	124,8	125,3	126,6	+1,4	+1,0		
PRODUZIERENDES GEWERBE	106,9	112,3	115,3	119,1	124,7	124,8	125,3	126,6	+1,4	+1,0		
BERGBAU	104,8	106,8	102,8	106,2	112,0	112,1	112,5	112,9	+0,7	+0,4		
STEINKOHLENBERGBAU UND -BRIKETTHERSTELLUNG	104,6	105,7	100,3	103,9	110,3	110,3	110,3	110,3	-	-		
BRAUNKOHLENBERGBAU UND -BRIKETTHERSTELLUNG	106,5	110,9	112,5	115,5	119,0	119,8	122,8	125,5	+4,8	+2,2		
VERARBEITENDES GEWERBE	107,2	113,0	116,2	120,2	126,4	126,3	126,9	128,3	+1,6	+1,1		
ERNÄHRUNGSGEWERBE UND TABAKVERARBEITUNG	106,9	112,5	115,5	118,9	122,1	121,7	123,4	123,9	+1,8	+0,4		
GETRÄNKEHERSTELLUNG	107,5	113,5	116,8	120,1	124,0	123,6	125,7	126,0	+1,9	+0,2		
TABAKVERARBEITUNG	106,6	111,9	117,1	120,6	123,5	123,3	123,7	125,8	+2,0	+1,7		
TEXTILGEWERBE	106,4	112,2	116,1	120,0	122,9	122,0	123,8	123,8	+1,5	-		
BEKLEIDUNGSGEWERBE	106,3	111,3	113,9	118,9	121,7	120,8	122,6	122,6	+1,5	-		
LEDERERZEUGUNG	105,9	110,2	112,3	116,8	122,0	122,0	122,0	123,7	+1,4	+1,4		
LEDERVERARBEITUNG (OHNE HERSTELLUNG VON LEDERBEKLEIDUNG UND SCHUHEN)	105,7	109,5	111,4	115,0	117,4	118,1	118,1	118,1	-	-		
HERSTELLUNG VON SCHUHEN	106,1	111,6	113,2	116,4	119,0	117,3	120,7	120,7	+2,9	-		
SÄGE-, HOBEL- UND HOLZIMPRÄGNIERWERKE; FUR- NIER-, SPERRHOLZ-, HOLZSPANPLATTENWERKE	106,8	111,3	114,3	117,9	122,3	122,6	124,7	126,0	+2,8	+1,0		
SONSTIGES HOLZGEWERBE	106,0	110,8	115,2	118,9	123,1	122,5	126,6	127,8	+4,3	+0,9		
HERSTELLUNG VON HOLZSTOFF, ZELLSTOFF, PAPIER, KARTON UND PAPPE	106,9	110,4	112,1	115,7	118,3	118,9	118,9	120,4	+1,3	+1,3		
PAPIER-, KARTON- UND PAPPEVERARBEITUNG	106,4	110,4	112,4	117,1	121,6	121,4	123,3	125,1	+3,0	+1,5		
DRUCKGEWERBE, VERVIELFÄLTIGUNG VON BESPIELTEN TON-, BILD- UND DATENTRÄGERN	106,1	110,1	112,1	119,2	123,6	124,1	124,1	125,9	+1,5	+1,5		
MINERALÖLVERARBEITUNG	103,7	109,4	112,5	115,7	118,8	119,2	119,9	121,3	+1,8	+1,2		
CHEMISCHE INDUSTRIE (OHNE HERSTELLUNG VON CHEMIE- FASERN); HERSTELLUNG UND VERARBEITUNG VON SPALT- UND BRUTSTOFFEN	105,9	112,0	114,8	118,5	121,4	122,0	122,0	123,7	+1,4	+1,4		
HERSTELLUNG VON CHEMIEFASERN	106,0	112,6	115,3	119,1	121,9	122,5	122,5	124,3	+1,5	+1,5		
HERSTELLUNG VON GUMMIWAREN	106,2	111,7	113,8	117,1	120,3	119,9	121,1	121,9	+1,7	+0,7		
HERSTELLUNG VON KUNSTSTOFFWAREN	106,6	112,1	115,4	119,2	124,3	124,5	125,0	126,3	+1,4	+1,0		
HERSTELLUNG UND VERARBEITUNG VON GLAS	106,6	111,4	114,0	115,9	118,8	118,4	120,2	120,2	+1,5	-		
KERAMIK	106,6	112,1	113,7	117,8	120,5	120,0	122,1	122,1	+1,7	-		
SONSTIGE VERARBEITUNG VON STEINEN UND ERDEN	107,2	113,0	116,3	120,2	123,2	123,0	124,2	124,9	+1,5	+0,6		

1) UMBASIIERT VON 1985=100 AUF 1991=100; MÄNNLICHE UND WEIBLICHE ARBEITER ZUSAMMEN.

2) KLASSIFIKATION DER WIRTSCHAFTSZWEIGE, AUSGABE 1993; VORLÄUFIGE ERGEBNISSE.

3) DURCHSCHNITT AUS 4 MONATSWERTEN.

2 INDEX DER TARIFLICHEN STUNDENLOEHNE IN DER GEWERBLICHEN WIRTSCHAFT
UND BEI GEBIETSKOERPERSCHAFTEN

1991 = 100 1)

WIRTSCHAFTSZWEIG 2)	1992	1993	1994	1995	1996	1997			VERÄNDERUNG APRIL 1997 GEGENÜBER	
	DURCHSCHNITT 3)					APRIL	JAN.	APRIL	APRIL 1996	JAN. 1997
METALLERZEUGUNG UND -BEARBEITUNG (OHNE ERZEUGUNG UND ERSTE BEARBEITUNG VON NE-METALLEN UND OHNE GIESSEREIINDUSTRIE)	107,0	112,5	115,3	119,6	126,3	126,2	126,8	128,1	+1,5	+1,0
ERZEUGUNG UND ERSTE BEARBEITUNG VON NE-METALLEN; GIESSEREIINDUSTRIE	107,4	113,5	116,2	120,2	129,1	129,1	129,1	131,0	+1,5	+1,5
STAHL- UND LEICHTMETALLBAU; KESSEL- UND BEHÄLTERBAU	105,8	111,7	114,7	117,3	123,2	123,2	123,2	124,5	+1,1	+1,1
SONSTIGE HERSTELLUNG VON METALLERZEUGNISSEN	107,6	113,7	116,5	120,4	129,3	129,3	129,3	131,2	+1,5	+1,5
MASCHINENBAU (OHNE HERSTELLUNG VON HAUSHALTS-GERÄTEN A.N.G.)	107,4	113,5	116,2	120,1	129,0	129,0	129,0	131,0	+1,6	+1,6
HERSTELLUNG VON BÜROMASCHINEN, DATENVER-ARBEITUNGSGERÄTEN UND -EINRICHTUNGEN	108,0	114,1	117,0	121,3	130,3	130,3	130,3	132,2	+1,5	+1,5
HERSTELLUNG VON HAUSHALTSGERÄTEN A.N.G.; HERSTELLUNG VON GERÄTEN DER ELEKTRIZITÄTHERZEUGUNG, -VERTEILUNG U.Ä.; RUNDFUNK-, FERNSEH- UND NACHRICHTENTECHNIK	107,8	113,9	116,6	120,6	129,6	129,6	129,6	131,5	+1,5	+1,5
MEDIZIN-, MESS-, STEUER- UND REGELUNGSTECHNIK, OPTIK	107,7	113,8	116,6	120,5	129,4	129,4	129,4	131,4	+1,5	+1,5
HERSTELLUNG VON KRAFTWAGEN UND KRAFT-WAGENTEILEN	109,5	116,1	122,5	125,4	133,3	133,3	133,3	134,7	+1,1	+1,1
SCHIFFBAU	107,2	113,3	116,0	119,9	128,8	128,8	128,8	130,7	+1,5	+1,5
LUFT- UND RAUMFAHRZEUGBAU	106,5	111,1	113,9	117,8	125,3	125,3	125,3	126,8	+1,2	+1,2
ENERGIE- UND WASSERVERSORGUNG	104,0	109,3	111,0	114,1	116,3	115,9	117,8	117,8	+1,6	-
BAUGEWERBE	106,1	110,6	113,8	117,7	120,5	120,9	121,1	122,4	+1,2	+1,1
HOCH- UND TIEFBAU (OHNE DACHDECKEREI, ABDICH-TUNG UND ZIMMEREI)	106,1	110,6	113,6	117,5	120,3	120,8	120,8	122,4	+1,3	+1,3
DACHDECKEREI, ABDICHTUNG UND ZIMMEREI	106,2	110,4	114,6	118,2	121,1	121,2	121,7	122,6	+1,2	+0,7
HANDEL; INSTANDHALTUNG UND REPARATUR VON KRAFTFAHRZEUGEN UND GEBRAUCHSGÜTERN	106,2	110,8	114,1	117,5	120,9	120,3	121,9	122,1	+1,5	+0,2
GROSSHANDEL	106,3	110,9	113,6	117,0	120,5	120,2	121,3	121,8	+1,3	+0,4
EINZELHANDEL (OHNE HANDEL MIT KRAFTFAHRZEUGEN UND OHNE TANKSTELLEN); REPARATUR VON GEBRAUCHSGÜTERN	106,2	110,5	114,5	118,0	121,2	120,5	122,3	122,3	+1,5	-
VERKEHR UND NACHRICHTENÜBERMITTLUNG	104,0	109,1	111,3	113,7	115,2	115,2	116,2	116,3	+1,0	+0,1
EISENBAHNEN	102,7	108,5	112,1	112,1	112,1	112,1	112,1	112,1	-	-
SONSTIGER LANDVERKEHR	105,2	110,0	112,1	115,2	117,4	117,2	118,8	119,0	+1,5	+0,2
POSTDIENSTE	102,7	108,6	109,7	112,5	114,2	114,2	115,8	115,8	+1,4	-
FRISEURGEWERBE	112,5	120,4	123,9	129,6	133,5	133,3	134,6	135,7	+1,8	+0,8
nachrichtlich: GEBIETSKÖRPERSCHAFTEN	102,7	108,5	109,6	112,5	114,2	114,2	115,7	115,7	+1,3	-

1) UMBASIIERT VON 1985=100 AUF 1991=100; MÄNNLICHE UND WEIBLICHE ARBEITER ZUSAMMEN.

2) KLASSIFIKATION DER WIRTSCHAFTSZWEIGE, AUSGABE 1993; VORLÄUFIGE ERGEBNISSE.

3) DURCHSCHNITT AUS 4 MONATSWERTEN.

3 INDEX DER TARIFLICHEN MONATSGEHÄLTER IN DER GEWERBLICHEN WIRTSCHAFT
UND BEI GEBIETSKÖRPERSCHAFTEN

1991 = 100 1)

WIRTSCHAFTSZWEIG 2)	1992	1993	1994	1995	1996	1996			1997		VERÄNDERUNG APRIL 1997 GEGENÜBER APRIL JAN. 1996 1997 IN PROZENT	
	DURCHSCHNITT 3)					APRIL	JAN.	APRIL				
ALLE ERFASSTEN WIRTSCHAFTSBEREICHE	105,1	109,7	111,5	114,8	117,9	117,8	118,8	119,5			+1,4	+0,6
GEWERBLICHE WIRTSCHAFT (OHNE VERKEHR UND NACHRICHTENÜBERMITTLUNG)	106,0	110,3	112,3	115,5	119,4	119,2	120,1	121,0			+1,5	+0,7
PRODUZIERENDES GEWERBE	106,5	110,4	112,2	115,3	119,8	119,9	120,2	121,6			+1,4	+1,2
BERGBAU	104,9	106,9	103,3	106,6	112,4	112,5	112,7	112,9			+0,4	+0,2
STEINKOHLENBERGBAU UND -BRIKETTHERSTELLUNG	104,7	105,9	100,4	104,0	110,6	110,6	110,6	110,6			-	-
BRAUNKOHLENBERGBAU UND -BRIKETTHERSTELLUNG	106,3	110,6	112,3	115,4	118,8	119,6	119,6	122,2			+2,2	+2,2
VERARBEITENDES GEWERBE	106,7	110,5	112,3	115,3	120,1	120,1	120,4	122,0			+1,6	+1,3
ERNÄHRUNGSGEWERBE UND TABAKVERARBEITUNG	106,0	110,9	113,7	116,9	120,0	119,7	121,2	121,7			+1,7	+0,4
GETRÄNKEHERSTELLUNG	106,3	111,4	114,4	117,5	121,5	121,0	123,0	123,4			+2,0	+0,3
TABAKVERARBEITUNG	106,6	111,8	114,8	117,5	120,3	120,1	120,5	122,5			+2,0	+1,7
TEXTILGEWERBE	105,3	109,6	111,7	115,2	118,0	117,1	118,8	118,8			+1,5	-
BEKLEIDUNGSGEWERBE	105,4	109,0	110,3	114,3	117,1	116,2	117,9	117,9			+1,5	-
LEDERERZEUGUNG	105,8	109,7	109,7	111,9	115,6	115,6	115,6	117,3			+1,5	+1,5
LEDERVERARBEITUNG (OHNE HERSTELLUNG VON LEDERBEKLEIDUNG UND SCHUHEN)	105,9	109,3	111,5	115,0	117,2	117,8	117,8	117,8			-	-
HERSTELLUNG VON SCHUHEN	106,9	110,4	112,1	115,3	117,8	116,2	119,5	119,5			+2,8	-
SÄGE-, HOBEL- UND HOLZIMPRÄGNIERWERKE; FUR- NIER-, SPERRHOLZ-, HOLZSPANPLATTENWERKE	106,6	111,0	113,3	116,1	120,0	120,8	120,9	121,8			+0,8	+0,7
SONSTIGES HOLZGEWERBE	106,3	110,8	113,6	116,4	120,3	120,5	121,2	122,4			+1,6	+1,0
HERSTELLUNG VON HOLZSTOFF, ZELLSTOFF, PAPIER, KARTON UND PAPPE	106,1	109,7	111,3	115,0	117,7	118,1	118,1	119,6			+1,3	+1,3
PAPIER-, KARTON- UND PAPPEVERARBEITUNG	106,1	110,3	112,3	116,4	118,6	117,8	119,6	121,2			+2,9	+1,3
DRUCKGEWERBE, VERVIELFÄLTIGUNG VON BESPIELTEN TON-, BILD- UND DATENTRÄGERN	106,1	110,2	112,3	114,5	117,1	117,4	117,7	119,4			+1,7	+1,4
MINERALÖLVERARBEITUNG	103,9	108,8	111,6	113,9	117,4	117,6	118,4	119,7			+1,8	+1,1
CHEMISCHE INDUSTRIE (OHNE HERSTELLUNG VON CHEME- FASERN); HERSTELLUNG UND VERARBEITUNG VON SPALT- UND BRUTSTOFFEN	105,9	108,9	110,6	114,1	116,9	117,5	117,5	119,2			+1,4	+1,4
HERSTELLUNG VON CHEMEFASERN	106,0	109,3	110,9	114,7	117,4	117,9	117,9	119,7			+1,5	+1,5
HERSTELLUNG VON GUMMIWAREN	106,1	109,3	110,8	113,8	117,0	116,7	117,8	118,7			+1,7	+0,8
HERSTELLUNG VON KUNSTSTOFFWAREN	106,4	110,0	111,8	115,3	119,3	119,5	119,7	121,2			+1,4	+1,3
HERSTELLUNG UND VERARBEITUNG VON GLAS	106,4	110,6	112,2	114,3	117,2	116,8	118,6	118,6			+1,5	-
KERAMIK	104,3	109,6	111,2	115,2	117,8	117,5	119,4	119,4			+1,6	-
SONSTIGE VERARBEITUNG VON STEINEN UND ERDEN	106,7	111,2	114,1	117,8	120,9	120,8	121,8	122,6			+1,5	+0,7

1) UMBASIIERT VON 1985=100 AUF 1991=100; MÄNNLICHE UND WEIBLICHE ANGESTELLTE ZUSAMMEN.
2) KLASSIFIKATION DER WIRTSCHAFTSZWEIGE, AUSGABE 1993; VORLÄUFIGE ERGEBNISSE.
3) DURCHSCHNITT AUS 4 MONATSWERTEN.

**3 INDEX DER TARIFLICHEN MONATSGEHÄLTER IN DER GEWERBLICHEN WIRTSCHAFT
UND BEI GEBIETSKÖRPERSCHAFTEN**

1991 = 100 1)

WIRTSCHAFTSZWEIG 2)	1992	1993	1994	1995	1996	1996		1997		VERÄNDERUNG APRIL 1997 GEGENÜBER APRIL 1996 JAN. 1997 IN PROZENT	
	DURCHSCHNITT 3)					APRIL	JAN.	APRIL			
METALLERZEUGUNG UND -BEARBEITUNG (OHNE ERZEUGUNG UND ERSTE BEARBEITUNG VON NE-METALLEN UND OHNE GIESSEREIINDUSTRIE)	107,0	110,7	112,3	115,0	119,9	119,7	120,4	121,6	+1,6	+1,0	
ERZEUGUNG UND ERSTE BEARBEITUNG VON NE-METALLEN; GIESSEREIINDUSTRIE	107,2	111,1	113,0	116,1	122,1	122,1	122,1	124,0	+1,6	+1,6	
STAHL- UND LEICHTMETALLBAU; KESSEL- UND BEHÄLTERBAU	107,3	111,1	113,0	116,0	122,1	122,1	122,1	123,9	+1,5	+1,5	
SONSTIGE HERSTELLUNG VON METALLERZEUGNISSEN	107,3	111,1	113,0	116,0	122,1	122,1	122,1	123,9	+1,5	+1,5	
MASCHINENBAU (OHNE HERSTELLUNG VON HAUSHALTSGERÄTEN A.N.G)	107,3	111,0	113,0	116,0	122,1	122,1	122,1	123,9	+1,5	+1,5	
HERSTELLUNG VON BÜROMASCHINEN, DATENVERARBEITUNGSGERÄTEN UND -EINRICHTUNGEN	107,3	111,1	113,0	116,1	122,2	122,2	122,2	124,0	+1,5	+1,5	
HERSTELLUNG VON HAUSHALTSGERÄTEN A.N.G.; HERSTELLUNG VON GERÄTEN DER ELEKTRIZITÄTHERZEUGUNG, -VERTEILUNG U.Ä.; RUNDFUNK-, FERNSEH- UND NACHRICHTENTECHNIK	107,3	111,1	113,0	116,0	122,2	122,2	122,2	124,0	+1,5	+1,5	
MEDIZIN-, MESS-, STEUER- UND REGELUNGSTECHNIK, OPTIK	107,3	111,1	113,0	116,1	122,2	122,2	122,2	124,0	+1,5	+1,5	
HERSTELLUNG VON KRAFTWAGEN UND KRAFTWAGENTEILEN	106,5	110,4	109,8	112,3	118,0	118,0	118,0	119,4	+1,2	+1,2	
SCHIFFBAU	107,3	111,1	113,0	116,0	122,1	122,1	122,1	123,9	+1,5	+1,5	
LUFT- UND RAUMFAHRZEUGBAU	107,0	110,3	112,4	115,5	121,3	121,3	121,3	122,9	+1,3	+1,3	
ENERGIE- UND WASSERVERSORGUNG	103,9	109,4	110,9	114,0	116,3	115,9	117,7	117,7	+1,6	-	
BAUGEWERBE	106,3	110,8	114,1	117,9	120,7	121,2	121,3	122,7	+1,2	+1,2	
HOCH- UND TIEFBAU (OHNE DACHDECKEREI, ABDICHTUNG UND ZIMMEREI)	106,7	111,4	114,5	118,4	121,2	121,7	121,7	123,3	+1,3	+1,3	
DACHDECKEREI, ABDICHTUNG UND ZIMMEREI	105,0	108,7	113,0	116,3	119,2	119,3	119,9	120,8	+1,3	+0,8	
HANDEL; INSTANDHALTUNG UND REPARATUR VON KRAFTFAHRZEUGEN UND GEBRAUCHSGÜTERN; KREDIT- UND VERSICHERUNGSGEWERBE	105,1	109,7	112,5	115,8	118,5	117,9	119,6	119,7	+1,5	+0,1	
GROSSHANDEL	106,2	110,6	113,2	116,3	119,7	119,4	120,6	121,0	+1,3	+0,3	
EINZELHANDEL (OHNE HANDEL MIT KRAFTFAHRZEUGEN UND OHNE TANKSTELLEN); REPARATUR VON GEBRAUCHSGÜTERN	106,3	111,1	115,3	118,8	121,9	121,1	123,0	123,0	+1,6	-	
KREDITGEWERBE; MIT DEM KREDITGEWERBE VERBUNDENE TÄTIGKEITEN	103,5	108,1	110,1	113,5	115,5	114,8	116,7	116,7	+1,7	-	
VERSICHERUNGSGEWERBE; MIT DEM VERSICHERUNGSGEWERBE VERBUNDENE TÄTIGKEITEN	104,8	109,3	111,0	113,7	116,8	115,8	117,9	117,9	+1,8	-	
VERKEHR UND NACHRICHTENÜBERMITTLUNG	104,2	107,8	110,0	113,0	115,2	115,2	116,3	116,4	+1,0	+0,1	
EISENBAHNEN	102,7	108,5	112,8	112,8	112,8	112,8	112,8	112,8	-	-	
SONSTIGER LANDVERKEHR	104,4	109,1	110,9	114,2	116,0	115,9	117,8	117,8	+1,5	-	
BINNENSCHIFFFAHRT	105,6	109,3	111,1	113,4	115,3	115,3	117,3	117,3	+1,7	-	
POSTDIENSTE	102,7	108,6	109,6	112,5	114,3	114,3	115,8	115,8	+1,3	-	
nachrichtlich: GEBIETSKÖRPERSCHAFTEN	102,7	108,5	109,4	112,5	114,2	114,2	115,8	115,8	+1,4	-	

1) UMBASIIERT VON 1985=100 AUF 1991=100; MÄNNLICHE UND WEIBLICHE ANGESTELLTE ZUSAMMEN.

2) KLASSIFIKATION DER WIRTSCHAFTSZWEIGE, AUSGABE 1993; VORLÄUFIGE ERGEBNISSE.

3) DURCHSCHNITT AUS 4 MONATSWERTEN.

**4 INDEX DER TARIFLICHEN WOCHENARBEITSZEIT DER ARBEITER IN DER GEWERBLICHEN WIRTSCHAFT
UND BEI GEBIETSKÖRPERSCHAFTEN**

1991 = 100 1)

WIRTSCHAFTSZWEIG 2)	1992	1993	1994	1995	1996	1997			VERÄNDERUNG APRIL 1997 GEGENÜBER	
	DURCHSCHNITT 3)					APRIL	JAN.	APRIL	APRIL 1996	JAN. 1997
									IN PROZENT	
ALLE ERFASSTE WIRTSCHAFTSBEREICHE	99,8	98,9	98,1	97,7	96,9	96,9	96,9	96,9	-	-
GEWERBLICHE WIRTSCHAFT (OHNE VERKEHR UND NACHRICHTENÜBERMITTLUNG)	100,0	98,6	97,6	97,1	96,0	96,0	95,9	95,9	-0,1	-
PRODUZIERENDES GEWERBE	100,0	98,6	97,6	97,1	96,0	96,0	95,9	95,9	-0,1	-
BERGBAU	99,9	99,9	99,9	99,9	99,9	99,9	99,7	99,7	-0,2	-
STEINKOHLENBERGBAU UND -BRIKETHERSTELLUNG	100,0	100,0	100,0	100,0	100,0	100,0	100,0	100,0	-	-
BRAUNKOHLENBERGBAU UND -BRIKETHERSTELLUNG	100,0	100,0	100,0	100,0	100,0	100,0	97,4	97,4	-2,6	-
VERARBEITENDES GEWERBE	99,9	98,3	97,1	96,3	95,2	95,2	95,1	95,1	-0,1	-
ERNÄHRUNGSGEWERBE UND TABAKVERARBEITUNG	99,2	98,8	98,6	98,5	98,5	98,5	98,4	98,4	-0,1	-
GETRÄNKEHERSTELLUNG	99,4	98,7	98,6	98,5	98,5	98,5	98,5	98,5	-	-
TABAKVERARBEITUNG	99,6	99,4	98,0	97,5	97,5	97,5	97,5	97,5	-	-
TEXTILGEWERBE	99,2	97,8	96,4	96,1	96,1	96,1	96,1	96,1	-	-
BEKLEIDUNGSGEWERBE	99,4	98,0	96,7	96,1	96,1	96,1	96,1	96,1	-	-
LEDERERZEUGUNG	100,0	99,7	97,7	95,9	94,9	94,9	94,9	94,9	-	-
LEDERVERARBEITUNG (OHNE HERSTELLUNG VON LEDERBEKLEIDUNG UND SCHUHEN)	100,0	100,0	100,0	100,0	100,0	100,0	100,0	100,0	-	-
HERSTELLUNG VON SCHUHEN	100,0	100,0	100,0	100,0	100,0	100,0	100,0	100,0	-	-
SÄGE-, HOBEL- UND HOLZIMPRÄGNIERWERKE; FUR- NIER-, SPERRHOLZ-, HOLZSPANPLATTENWERKE	99,5	99,1	98,6	98,0	97,1	97,2	96,3	95,9	-1,3	-0,4
SONSTIGES HOLZGEWERBE	100,0	99,9	98,4	97,4	96,8	97,1	95,4	95,2	-2,0	-0,2
HERSTELLUNG VON HOLZSTOFF, ZELLSTOFF, PAPIER, KARTON UND PAPPE	100,0	100,0	100,0	100,0	100,0	100,0	100,0	100,0	-	-
PAPIER-, KARTON- UND PAPPEVERARBEITUNG	100,0	100,0	100,0	99,4	97,4	96,9	96,9	96,9	-	-
DRUCKGEWERBE, VERVIELFÄLTIGUNG VON BESPIELTEN TON-, BILD- UND DATENTRÄGERN	100,0	100,0	100,0	95,9	94,5	94,5	94,5	94,5	-	-
MINERALÖLVERARBEITUNG	100,0	98,8	98,3	98,0	98,0	98,0	98,0	98,0	-	-
CHEMISCHE INDUSTRIE (OHNE HERSTELLUNG VON CHEMIE- FASERN); HERSTELLUNG UND VERARBEITUNG VON SPALT- UND BRUTSTOFFEN	100,0	97,1	96,2	96,2	96,2	96,2	96,2	96,2	-	-
HERSTELLUNG VON CHEMIEFASERN	100,0	97,1	96,2	96,2	96,2	96,2	96,2	96,2	-	-
HERSTELLUNG VON GUMMWAREN	100,0	98,0	97,6	97,6	97,6	97,6	97,6	97,6	-	-
HERSTELLUNG VON KUNSTSTOFFWAREN	100,0	98,4	97,2	96,9	96,0	96,0	96,0	96,0	-	-
HERSTELLUNG UND VERARBEITUNG VON GLAS	100,0	99,7	98,7	98,7	98,7	98,7	98,7	98,7	-	-
KERAMIK	98,0	98,0	98,0	98,0	98,0	98,0	98,0	98,0	-	-
SONSTIGE VERARBEITUNG VON STEINEN UND ERDEN	99,2	98,6	98,2	98,2	98,2	98,2	98,2	98,2	-	-

- 1) UMBASIIERT VON 1985=100 AUF 1991=100; MÄNNLICHE UND WEIBLICHE ARBEITER ZUSAMMEN.
2) KLASSIFIKATION DER WIRTSCHAFTSZWEIGE, AUSGABE 1993; VORLÄUFIGE ERGEBNISSE.
3) DURCHSCHNITT AUS 4 MONATSWERTEN.

4 INDEX DER TARIFLICHEN WOCHENARBEITSZEIT DER ARBEITER IN DER GEWERBLICHEN WIRTSCHAFT
UND BEI GEBIETSKÖRPERSCHAFTEN

1991 = 100 1)

WIRTSCHAFTSZWEIG 2)	1992	1993	1994	1995	1996	1997			VERÄNDERUNG APRIL 1997 GEGENÜBER	
	DURCHSCHNITT 3)					APRIL	JAN.	APRIL	APRIL 1996	JAN. 1997
										IN PROZENT
METALLERZEUGUNG UND -BEARBEITUNG (OHNE ERZEUGUNG UND ERSTE BEARBEITUNG VON NE-METALLEN UND OHNE GIESSEREIINDUSTRIE)	100,0	98,7	97,7	96,3	96,0	96,0	96,0	96,0	-	-
ERZEUGUNG UND ERSTE BEARBEITUNG VON NE-METALLEN; GIESSEREIINDUSTRIE	100,0	98,0	97,3	96,6	94,5	94,5	94,5	94,5	-	-
STAHL- UND LEICHTMETALLBAU; KESSEL- UND BEHÄLTERBAU	100,0	98,6	98,1	97,7	96,2	96,2	96,2	95,9	-0,3	-0,3
SONSTIGE HERSTELLUNG VON METALLERZEUGNISSEN	100,0	98,0	97,3	96,6	94,5	94,5	94,5	94,5	-	-
MASCHINENBAU (OHNE HERSTELLUNG VON HAUSHALTSGERÄTEN A.N.G.)	100,0	98,0	97,3	96,6	94,5	94,5	94,5	94,5	-	-
HERSTELLUNG VON BÜROMASCHINEN, DATENVERARBEITUNGSGERÄTEN UND -EINRICHTUNGEN	100,0	98,0	97,3	96,6	94,5	94,5	94,5	94,5	-	-
HERSTELLUNG VON HAUSHALTSGERÄTEN A.N.G.; HERSTELLUNG VON GERÄTEN DER ELEKTRIZITÄTHERZEUGUNG, -VERTEILUNG U.Ä.; RUNDFUNK-, FERNSEH- UND NACHRICHTENTECHNIK	100,0	98,0	97,3	96,6	94,5	94,5	94,5	94,5	-	-
MEDIZIN-, MESS-, STEUER- UND REGELUNGSTECHNIK, OPTIK	100,0	98,0	97,3	96,6	94,5	94,5	94,5	94,5	-	-
HERSTELLUNG VON KRAFTWAGEN UND KRAFTWAGENTEILEN	100,0	98,0	92,9	92,3	90,8	90,8	90,8	90,8	-	-
SCHIFFBAU	100,0	98,0	97,3	96,6	94,5	94,5	94,5	94,5	-	-
LUFT- UND RAUMFAHRZEUGBAU	100,0	98,3	97,7	97,2	96,5	96,5	96,5	96,5	-	-
ENERGIE- UND WASSERVERSORGUNG	100,0	100,0	100,0	100,0	100,0	100,0	100,0	100,0	-	-
BAUGEWERBE	99,8	99,7	99,6	99,6	99,6	99,6	99,6	99,6	-	-
HOCH- UND TIEFBAU (OHNE DACHDECKEREI, ABDICHTUNG UND ZIMMEREI)	100,0	100,0	100,0	100,0	100,0	100,0	100,0	100,0	-	-
DACHDECKEREI, ABDICHTUNG UND ZIMMEREI	99,2	98,8	98,6	98,6	98,5	98,5	98,5	98,5	-	-
HANDEL; INSTANDHALTUNG UND REPARATUR VON KRAFTFAHRZEUGEN UND GEBRAUCHSGÜTERN	100,0	100,0	100,0	99,9	99,9	99,9	99,8	99,8	-0,1	-
GROSSHANDEL	99,8	99,8	99,8	99,8	99,7	99,7	99,6	99,6	-0,1	-
EINZELHANDEL (OHNE HANDEL MIT KRAFTFAHRZEUGEN UND OHNE TANKSTELLEN); REPARATUR VON GEBRAUCHSGÜTERN	100,0	100,0	100,0	100,0	100,0	100,0	100,0	100,0	-	-
VERKEHR UND NACHRICHTENÜBERMITTLUNG	99,8	99,7	99,7	99,6	99,6	99,6	99,6	99,3	-0,3	-0,3
EISENBAHNEN	100,0	100,0	100,0	100,0	100,0	100,0	100,0	98,7	-1,3	-1,3
SONSTIGER LANDVERKEHR	99,7	99,6	99,5	99,4	99,3	99,3	99,3	99,3	-	-
POSTDIENSTE	100,0	100,0	100,0	100,0	100,0	100,0	100,0	100,0	-	-
FRISEURGEWERBE	95,3	95,0	95,0	92,9	92,9	92,9	92,9	92,9	-	-
nachrichtlich: GEBIETSKÖRPERSCHAFTEN	100,0	100,0	100,0	100,0	100,0	100,0	100,0	100,0	-	-

1) UMBASIIERT VON 1985=100 AUF 1991=100; MÄNNLICHE UND WEIBLICHE ARBEITER ZUSAMMEN.

2) KLASSIFIKATION DER WIRTSCHAFTSZWEIGE, AUSGABE 1993; VORLÄUFIGE ERGEBNISSE.

3) DURCHSCHNITT AUS 4 MONATSWERTEN.

5 INDEX DER TARIFLICHEN WOCHENARBEITSZEIT DER ANGESTELLTEN IN DER GEWERBLICHEN WIRTSCHAFT UND BEI GEBIETSKÖRPERSCHAFTEN

1991 = 100 1)

WIRTSCHAFTSZWEIG 2)	1992	1993	1994	1995	1996	1996		1997		VERÄNDERUNG APRIL 1997 GEGENÜBER APRIL JAN. 1996 1997 IN PROZENT	
	DURCHSCHNITT 3)					APRIL	JAN.	APRIL			
ALLE ERFASSTE WIRTSCHAFTSBEREICHE	100,0	99,3	99,0	98,6	98,1	98,1	98,1	98,1	98,1	-	-
GEWERBLICHE WIRTSCHAFT (OHNE VERKEHR UND NACHRICHTENÜBERMITTLUNG)	100,0	99,1	98,5	98,1	97,4	97,4	97,4	97,4	97,4	-	-
PRODUZIERENDES GEWERBE	100,0	98,4	97,6	97,1	95,9	95,9	95,8	95,8	95,8	-0,1	-
BERGBAU	100,0	99,9	99,9	99,8	99,8	99,8	99,8	99,8	99,8	-0,2	-
STEINKOHLBERGBAU UND -BRIKETTHERSTELLUNG	100,0	100,0	100,0	100,0	100,0	100,0	100,0	100,0	100,0	-	-
BRAUNKOHLBERGBAU UND -BRIKETTHERSTELLUNG	100,0	100,0	100,0	100,0	100,0	100,0	97,4	97,4	97,4	-2,6	-
VERARBEITENDES GEWERBE	97,2	96,6	97,2	96,6	95,2	95,2	95,2	95,1	95,1	-0,1	-0,1
ERNÄHRUNGSGEWERBE UND TABAKVERARBEITUNG	99,3	98,8	98,5	98,4	98,4	98,4	98,3	98,3	98,3	-0,1	-
GETRÄNKEHERSTELLUNG	99,4	98,7	98,6	98,5	98,5	98,5	98,5	98,5	98,5	-	-
TABAKVERARBEITUNG	99,7	99,5	98,0	97,5	97,5	97,5	97,5	97,5	97,5	-	-
TEXTILGEWERBE	99,2	97,7	96,4	96,1	96,1	96,1	96,1	96,1	96,1	-	-
BEKLEIDUNGSGEWERBE	99,4	98,1	96,8	96,2	96,2	96,2	96,2	96,2	96,2	-	-
LEDERERZEUGUNG	100,0	99,7	97,4	95,9	94,9	94,9	94,9	94,9	94,9	-	-
LEDERVERARBEITUNG (OHNE HERSTELLUNG VON LEDERBEKLEIDUNG UND SCHUHEN)	100,0	100,0	100,0	100,0	100,0	100,0	100,0	100,0	100,0	-	-
HERSTELLUNG VON SCHUHEN	100,0	100,0	100,0	100,0	100,0	100,0	100,0	100,0	100,0	-	-
SÄGE-, HOBEL- UND HOLZIMPRÄGNIERWERKE; FUR- NIER-, SPERRHOLZ-, HOLZSPANPLATTENWERKE	99,5	99,0	98,3	97,7	96,8	96,9	95,6	95,1	95,1	-1,9	-0,5
SONSTIGES HOLZGEWERBE	100,0	99,9	98,3	97,3	96,6	96,9	95,0	94,8	94,8	-2,2	-0,2
HERSTELLUNG VON HOLZSTOFF, ZELLSTOFF, PAPIER, KARTON UND PAPPE	100,0	100,0	100,0	100,0	100,0	100,0	100,0	100,0	100,0	-	-
PAPIER-, KARTON- UND PAPPEVERARBEITUNG	100,0	100,0	100,0	99,7	97,8	97,3	97,3	97,3	97,3	-	-
DRUCKGEWERBE, VERVIELFÄLTIGUNG VON BESPIELTEN TON-, BILD- UND DATENTRÄGERN	100,0	99,9	99,8	96,1	94,8	94,8	94,8	94,8	94,8	-	-
MINERALÖLVERARBEITUNG	100,0	99,3	99,0	98,7	98,7	98,7	98,5	98,5	98,5	-0,2	-
CHEMISCHE INDUSTRIE (OHNE HERSTELLUNG VON CHEME- FASERN); HERSTELLUNG UND VERARBEITUNG VON SPALT- UND BRUTSTOFFEN	100,0	97,1	96,2	96,2	96,2	96,2	96,2	96,2	96,2	-	-
HERSTELLUNG VON CHEMIEFASERN	100,0	97,1	96,2	96,2	96,2	96,2	96,2	96,2	96,2	-	-
HERSTELLUNG VON GUMMWAREN	100,0	98,1	97,5	97,4	97,3	97,3	97,3	97,3	97,3	-	-
HERSTELLUNG VON KUNSTSTOFFWAREN	99,9	98,2	97,1	96,9	96,2	96,2	96,2	96,1	96,1	-0,1	-0,1
HERSTELLUNG UND VERARBEITUNG VON GLAS	99,9	99,6	98,6	98,6	98,6	98,6	98,6	98,6	98,6	-	-
KERAMIK	98,0	98,0	98,0	98,0	98,0	98,0	98,0	98,0	98,0	-	-
SONSTIGE VERARBEITUNG VON STEINEN UND ERDEN	99,3	98,5	98,0	98,0	97,9	97,9	97,9	97,9	97,9	-	-

1) UMBASIIERT VON 1985=100 AUF 1991=100; MÄNNLICHE UND WEIBLICHE ANGESTELLTE ZUSAMMEN.

2) KLASSIFIKATION DER WIRTSCHAFTSZWEIGE, AUSGABE 1993; VORLÄUFIGE ERGEBNISSE.

3) DURCHSCHNITT AUS 4 MONATSWERTEN.

5 INDEX DER TARIFLICHEN WOCHENARBEITSZEIT DER ANGESTELLTEN IN DER GEWERBLICHEN WIRTSCHAFT
UND BEI GEBIETSKÖRPERSCHAFTEN

1991 = 100 1)

WIRTSCHAFTSZWEIG 2)	1992	1993	1994	1995	1996	1996		1997		VERÄNDERUNG APRIL 1997 GEGENÜBER APRIL 1996 JAN. 1997		
	DURCHSCHNITT 3)					APRIL	JAN.	APRIL	APRIL	1996	1997	IN PROZENT
METALLERZEUGUNG UND -BEARBEITUNG (OHNE ERZEUGUNG UND ERSTE BEARBEITUNG VON NE-METALLEN UND OHNE GIESSEREIINDUSTRIE)	100,0	98,6	97,6	96,3	95,0	95,0	95,0	95,0	95,0	-	-	
ERZEUGUNG UND ERSTE BEARBEITUNG VON NE-METALLEN; GIESSEREIINDUSTRIE	100,0	98,0	97,3	96,6	94,5	94,5	94,5	94,5	94,5	-	-	
STAHL- UND LEICHTMETALLBAU; KESSEL- UND BEHÄLTERBAU	100,0	98,0	97,3	96,6	94,5	94,5	94,5	94,5	94,5	-	-	
SONSTIGE HERSTELLUNG VON METALLERZEUGNISSEN	100,0	98,0	97,3	96,6	94,5	94,5	94,5	94,5	94,5	-	-	
MASCHINENBAU (OHNE HERSTELLUNG VON HAUSHALTS- GERÄTEN A.N.G.)	100,0	98,0	97,3	96,6	94,5	94,5	94,5	94,5	94,5	-	-	
HERSTELLUNG VON BÜROMASCHINEN, DATENVER- ARBEITUNGSGERÄTEN UND -EINRICHTUNGEN	100,0	98,0	97,3	96,6	94,5	94,5	94,5	94,5	94,5	-	-	
HERSTELLUNG VON HAUSHALTSGERÄTEN A.N.G.; HERSTELLUNG VON GERÄTEN DER ELEKTRIZITÄTHERZEUGUNG, -VERTEILUNG U.Ä.; RUNDFUNK-, FERNSEH- UND NACHRICHTENTECHNIK	100,0	98,0	97,3	96,6	94,5	94,5	94,5	94,5	94,5	-	-	
MEDIZIN-, MESS-, STEUER- UND REGELUNGSTECHNIK, OPTIK	100,0	98,0	97,3	96,6	94,5	94,5	94,5	94,5	94,5	-	-	
HERSTELLUNG VON KRAFTWAGEN UND KRAFT- WAGENTEILEN	100,0	98,0	94,3	93,8	92,0	92,0	92,0	92,0	92,0	-	-	
SCHIFFBAU	100,0	98,0	97,3	96,6	94,5	94,5	94,5	94,5	94,5	-	-	
LUFT- UND RAUMFAHRZEUGBAU	100,0	98,1	97,5	96,9	95,0	95,0	95,0	95,0	95,0	-	-	
ENERGIE- UND WASSERVERSORGUNG	100,0	100,0	100,0	99,9	99,9	99,9	99,9	99,9	99,9	-	-	
BAUGEWERBE	99,8	99,6	99,6	99,6	99,5	99,5	99,5	99,5	99,5	-	-	
HOCH- UND TIEFBAU (OHNE DACHDECKEREI, ABDICH- TUNG UND ZIMMEREI)	100,0	100,0	100,0	100,0	100,0	100,0	100,0	100,0	100,0	-	-	
DACHDECKEREI, ABDICHTUNG UND ZIMMEREI	99,3	98,9	98,6	98,4	98,2	98,2	98,0	98,0	98,0	-0,2	-	
HANDEL; INSTANDHALTUNG UND REPARATUR VON KRAFTFAHRZEUGEN UND GEBRAUCHSGÜTERN; KREDIT- UND VERSICHERUNGSGEWERBE	100,0	99,9	99,9	99,9	99,9	99,9	99,9	99,9	99,9	-	-	
GROSSHANDEL	99,9	99,8	99,8	99,7	99,6	99,6	99,6	99,6	99,6	-	-	
EINZELHANDEL (OHNE HANDEL MIT KRAFTFAHRZEUGEN UND OHNE TANKSTELLEN); REPARATUR VON GEBRAUCHSGÜTERN	100,0	100,0	100,0	100,0	100,0	100,0	100,0	100,0	100,0	-	-	
KREDITGEWERBE; MIT DEM KREDITGEWERBE VERBUN- DENE TÄTIGKEITEN	100,0	100,0	100,0	100,0	100,0	100,0	100,0	100,0	100,0	-	-	
VERSICHERUNGSGEWERBE; MIT DEM VERSICHERUNGS- GEWERBE VERBUNDENE TÄTIGKEITEN	100,0	100,0	100,0	100,0	100,0	100,0	100,0	100,0	100,0	-	-	
VERKEHR UND NACHRICHTENÜBERMITTLUNG	99,8	99,7	99,6	99,6	99,5	99,5	99,5	99,4	99,4	-0,1	-0,1	
EISENBAHNEN	100,0	100,0	100,0	100,0	100,0	100,0	100,0	98,7	98,7	-1,3	-1,3	
SONSTIGER LANDVERKEHR	99,7	99,4	99,3	99,2	99,2	99,2	99,2	99,2	99,2	-	-	
BINNENSCHIFFFAHRT	99,9	99,8	99,7	99,7	99,6	99,6	99,6	99,6	99,6	-	-	
LAGEREI, SPEDITION, SONSTIGE VERKEHRSVERMITTLUNG	99,7	99,6	99,5	99,5	99,4	99,4	99,4	99,4	99,4	-	-	
POSTDIENSTE	100,0	100,0	100,0	100,0	100,0	100,0	100,0	100,0	100,0	-	-	
nachrichtlich: GEBIETSKÖRPERSCHAFTEN	100,0	100,0	100,0	100,0	100,0	100,0	100,0	100,0	100,0	-	-	

- 1) UMBASIIERT VON 1985=100 AUF 1991=100; MÄNNLICHE UND WEIBLICHE ANGESTELLTE ZUSAMMEN.
2) KLASSIFIKATION DER WIRTSCHAFTSZWEIGE, AUSGABE 1993; VORLÄUFIGE ERGEBNISSE.
3) DURCHSCHNITT AUS 4 MONATSWERTEN.

**6 INDEX DER TARIFLICHEN WOCHENLÖHNE DER ARBEITER IN DER GEWERBLICHEN WIRTSCHAFT
UND BEI GEBIETSKÖRPERSCHAFTEN**

1991 = 100 1)

WIRTSCHAFTSZWEIG 2)	1992	1993	1994	1995	1996	1997			VERÄNDERUNG APRIL 1997 GEGENÜBER	
	DURCHSCHNITT 3)					APRIL	JAN.	APRIL	APRIL 1996	JAN. 1997
ALLE ERFASSTE WIRTSCHAFTSBEREICHE	106,1	110,5	112,4	115,5	119,1	119,1	119,8	120,8	+1,4	+0,8
GEWERBLICHE WIRTSCHAFT (OHNE VERKEHR UND NACHRICHTENÜBERMITTLUNG)	106,9	110,7	112,5	115,6	119,7	119,8	120,2	121,4	+1,3	+1,0
PRODUZIERENDES GEWERBE	106,9	110,7	112,5	115,6	119,7	119,8	120,2	121,4	+1,3	+1,0
BERGBAU	104,7	106,7	102,7	106,1	111,9	112,0	112,2	112,6	+0,5	+0,4
STEINKOHLBERGBAU UND -BRIKETTHERSTELLUNG	104,6	105,7	100,3	103,9	110,3	110,3	110,3	110,3	-	-
BRAUNKOHLBERGBAU UND -BRIKETTHERSTELLUNG	106,5	110,9	112,5	115,5	119,0	119,8	119,8	122,2	+2,0	+2,0
VERARBEITENDES GEWERBE	107,1	111,1	112,8	115,8	120,3	120,2	120,7	122,0	+1,5	+1,1
ERNÄHRUNGSGEWERBE UND TABAKVERARBEITUNG	106,0	111,2	113,9	117,1	120,3	119,9	121,4	121,9	+1,7	+0,4
GETRÄNKEHERSTELLUNG	106,9	112,0	115,2	118,3	122,1	121,7	123,8	124,1	+2,0	+0,2
TABAKVERARBEITUNG	106,2	111,2	114,8	117,6	120,4	120,2	120,6	122,7	+2,1	+1,7
TEXTILGEWERBE	105,5	109,7	111,9	115,3	118,1	117,2	119,0	119,0	+1,5	-
BEKLEIDUNGSGEWERBE	105,7	109,1	110,1	114,3	117,0	116,1	117,8	117,8	+1,5	-
LEDERERZEUGUNG	105,9	109,9	109,7	112,0	115,8	115,8	115,8	117,4	+1,4	+1,4
LEDERVERARBEITUNG (OHNE HERSTELLUNG VON LEDERBEKLEIDUNG UND SCHUHEN)	105,7	109,5	111,4	115,0	117,4	118,1	118,1	118,1	-	-
HERSTELLUNG VON SCHUHEN	106,1	111,6	113,2	116,4	119,0	117,3	120,7	120,7	+2,9	-
SÄGE-, HOBEL- UND HOLZIMPRÄGNIERWERKE; FUR- NIER-, SPERRHOLZ-, HOLZSPANPLATTENWERKE	106,3	110,3	112,7	115,5	118,8	119,2	120,1	120,8	+1,3	+0,6
SONSTIGES HOLZGEWERBE	106,0	110,7	113,4	115,8	119,2	118,9	120,8	121,7	+2,4	+0,7
HERSTELLUNG VON HOLZSTOFF, ZELLSTOFF, PAPIER, KARTON UND PAPPE	106,9	110,4	112,1	115,7	118,3	118,9	118,9	120,4	+1,3	+1,3
PAPIER-, KARTON- UND PAPPEVERARBEITUNG	106,4	110,4	112,4	116,4	118,4	117,6	119,5	121,2	+3,1	+1,4
DRUCKGEWERBE, VERVIELFÄLTIGUNG VON BESPIELTEN TON-, BILD- UND DATENTRÄGERN	106,1	110,1	112,1	114,3	116,8	117,3	117,3	119,0	+1,4	+1,4
MINERALÖLVERARBEITUNG	103,7	108,1	110,6	113,4	116,4	116,8	117,5	118,9	+1,8	+1,2
CHEMISCHE INDUSTRIE (OHNE HERSTELLUNG VON CHEMIE- FASERN); HERSTELLUNG UND VERARBEITUNG VON SPALT- UND BRUTSTOFFEN	105,9	108,8	110,4	114,0	116,8	117,4	117,4	119,0	+1,4	+1,4
HERSTELLUNG VON CHEMIEFASERN	106,0	109,3	110,9	114,6	117,3	117,8	117,8	119,6	+1,5	+1,5
HERSTELLUNG VON GUMMIWAREN	106,2	109,5	111,1	114,3	117,4	117,0	118,2	119,0	+1,7	+0,7
HERSTELLUNG VON KUNSTSTOFFWAREN	106,6	110,3	112,2	115,5	119,3	119,5	120,0	121,2	+1,4	+1,0
HERSTELLUNG UND VERARBEITUNG VON GLAS	106,6	111,1	112,5	114,4	117,3	116,9	118,6	118,6	+1,5	-
KERAMIK	104,5	109,9	111,4	115,4	118,1	117,6	119,7	119,7	+1,8	-
SONSTIGE VERARBEITUNG VON STEINEN UND ERDEN	106,3	111,4	114,2	118,0	121,0	120,8	122,0	122,7	+1,6	+0,6

1) UMBASIIERT VON 1965=100 AUF 1991=100; MÄNNLICHE UND WEIBLICHE ARBEITER ZUSAMMEN.

2) KLASSIFIKATION DER WIRTSCHAFTSZWEIGE, AUSGABE 1993; VORLÄUFIGE ERGEBNISSE.

3) DURCHSCHNITT AUS 4 MONATSWERTEN.

6 INDEX DER TARIFLICHEN WOCHENLÖHNE DER ARBEITER IN DER GEWERBLICHEN WIRTSCHAFT
UND BEI GEBIETSKÖRPERSCHAFTEN

1991 = 100 1)

WIRTSCHAFTSZWEIG 2)	1992	1993	1994	1995	1996	1997			VERÄNDERUNG APRIL 1997 GEGENÜBER APRIL JAN. 1996 1997 IN PROZENT	
	DURCHSCHNITT 3)					APRIL	JAN.	APRIL		
METALLERZEUGUNG UND -BEARBEITUNG (OHNE ERZEUGUNG UND ERSTE BEARBEITUNG VON NE-METALLEN UND OHNE GIESSEREIINDUSTRIE)	107,0	111,0	112,6	115,2	120,0	119,9	120,5	121,7	+1,5	+1,0
ERZEUGUNG UND ERSTE BEARBEITUNG VON NE-METALLEN; GIESSEREIINDUSTRIE	107,4	111,2	113,1	116,1	122,0	122,0	122,0	123,8	+1,5	+1,5
STAHL- UND LEICHTMETALLBAU; KESSEL- UND BEHÄLTERBAU	105,8	110,1	112,5	114,6	118,5	118,5	118,5	119,4	+0,8	+0,8
SONSTIGE HERSTELLUNG VON METALLERZEUGNISSEN	107,6	111,4	113,4	116,3	122,2	122,2	122,2	124,0	+1,5	+1,5
MASCHINENBAU (OHNE HERSTELLUNG VON HAUSHALTSGERÄTEN A.N.G.)	107,4	111,2	113,1	116,0	121,9	121,9	121,9	123,8	+1,6	+1,6
HERSTELLUNG VON BÜROMASCHINEN, DATENVERARBEITUNGSGERÄTEN UND -EINRICHTUNGEN	108,0	111,8	113,8	117,2	123,1	123,1	123,1	124,9	+1,5	+1,5
HERSTELLUNG VON HAUSHALTSGERÄTEN A.N.G.; HERSTELLUNG VON GERÄTEN DER ELEKTRIZITÄTHERZEUGUNG, -VERTEILUNG U.Ä.; RUNDFUNK-, FERNSEH- UND NACHRICHTENTECHNIK	107,8	111,8	113,5	116,5	122,5	122,5	122,5	124,3	+1,5	+1,5
MEDIZIN-, MESS-, STEUER- UND REGELUNGSTECHNIK, OPTIK	107,7	111,5	113,5	116,4	122,3	122,3	122,3	124,2	+1,6	+1,6
HERSTELLUNG VON KRAFTWAGEN UND KRAFTWAGENTEILEN	109,5	113,8	113,8	115,7	121,0	121,0	121,0	122,3	+1,1	+1,1
SCHIFFBAU	107,2	111,0	112,9	115,8	121,7	121,7	121,7	123,5	+1,5	+1,5
LUFT- UND RAUMFAHRZEUGBAU	106,5	109,2	111,3	114,5	119,7	119,7	119,7	121,1	+1,2	+1,2
ENERGIE- UND WASSERVERSORGUNG	104,0	109,3	111,0	114,1	116,3	115,9	117,8	117,8	+1,6	-
BAUWERBE	105,9	110,3	113,3	117,2	120,0	120,4	120,6	121,9	+1,2	+1,1
HOCH- UND TIEFBAU (OHNE DACHDECKEREI, ABDICHTUNG UND ZIMMEREI)	106,1	110,6	113,6	117,5	120,3	120,8	120,8	122,4	+1,3	+1,3
DACHDECKEREI, ABDICHTUNG UND ZIMMEREI	105,4	109,1	113,0	116,5	119,3	119,4	119,9	120,8	+1,2	+0,8
HANDEL; INSTANDHALTUNG UND REPARATUR VON KRAFTFAHRZEUGEN UND GEBRAUCHSGÜTERN	106,2	110,8	114,1	117,4	120,8	120,2	121,7	121,9	+1,4	+0,2
GROSSHANDEL	106,1	110,7	113,4	116,8	120,1	119,8	120,9	121,3	+1,3	+0,3
EINZELHANDEL (OHNE HANDEL MIT KRAFTFAHRZEUGEN UND OHNE TANKSTELLEN); REPARATUR VON GEBRAUCHSGÜTERN	106,2	110,5	114,5	116,0	121,2	120,5	122,3	122,3	+1,5	-
VERKEHR UND NACHRICHTENÜBERMITTLUNG	103,8	108,8	111,0	113,2	114,7	114,7	115,7	115,7	+0,9	-
EISENBAHNEN	102,7	108,5	112,1	112,1	112,1	112,1	112,1	112,1	-	-
SONSTIGER LANDVERKEHR	104,9	109,6	111,5	114,5	116,6	116,4	118,0	118,2	+1,5	+0,2
POSTDIENSTE	102,7	108,6	109,7	112,5	114,2	114,2	115,8	115,8	+1,4	-
FRISEURGEWERBE	107,2	114,4	117,7	120,4	124,0	123,8	125,0	126,1	+1,9	+0,9
nachrichtlich: GEBIETSKÖRPERSCHAFTEN	102,7	108,5	109,6	112,5	114,2	114,2	115,7	115,7	+1,3	-

1) UMBASIERT VON 1986=100 AUF 1991=100; MÄNNLICHE UND WEIBLICHE ARBEITER ZUSAMMEN.

2) KLASSIFIKATION DER WIRTSCHAFTSZWEIGE, AUSGABE 1993; VORLÄUFIGE ERGEBNISSE.

3) DURCHSCHNITT AUS 4 MONATSWERTEN.

Verzeichnis der nachgewiesenen Wirtschaftszweige *)

Ab-schnitt	Abteilung/ Gruppe	Klasse / Unterklasse	Bezeichnung
C-G, I, J aus L-O			ALLE ERFASTEN WIRTSCHAFTSBEREICHE
C-G, J			GEWERBLICHE WIRTSCHAFT (OHNE VERKEHR UND NACHRICHTENÜBERMITTLUNG)
C-F			PRODUZIERENDES GEWERBE
aus C ^{a)}			BERGBAU ¹⁾
	darunter:		
	10.1 ^{a)}		Steinkohlenbergbau und -brikettherstellung ¹⁾
	10.2		Braunkohlenbergbau und -brikettherstellung
D			VERARBEITENDES GEWERBE
	darunter:		
	15, 16		Ernährungsgewerbe und Tabakverarbeitung
	darunter:		
		15.9	Getränkherstellung
		16...	Tabakverarbeitung
	17		Textilgewerbe
	18		Bekleidungsgewerbe
	19.1		Ledererzeugung
	19.2		Lederverarbeitung (ohne Herstellung von Lederbekleidung und Schuhen)
	19.3		Herstellung von Schuhen
	20.1, .2		Säge-, Hobel- und Holzimprägnierwerke; Furnier-, Sperrholz-, Holzspanplatten- und Holzspanplattenwerke
	20.3-.5 ^{b)}		Sonstiges Holzgewerbe
	21.1		Herstellung von Holzstoff, Zellstoff, Papier, Karton und Pappe
	21.2		Papier-, Karton- und Pappeverarbeitung
	22 ^{c)}		Druckgewerbe, Vervielfältigung von bespielten Ton-, Bild- und Datenträgern
	23.2		Mineralölverarbeitung
	23.3, 24.1-.6		Chemische Industrie (ohne Herstellung von Chemiefasern); Herstellung und Verarbeitung von Spalt- und Brutstoffen
	24.7		Herstellung von Chemiefasern
	25.1		Herstellung von Gummiwaren
	25.2		Herstellung von Kunststoffwaren
	26.1		Herstellung und Verarbeitung von Glas
	26.2-.4		Keramik
	26.5-.8 ^{d)}		Sonstige Verarbeitung von Steinen und Erden ²⁾
	27.1-.3 ^{e)}		Metallerzeugung und -bearbeitung ohne Erzeugung und erste Bearbeitung von NE-Metallen und ohne Gießereiindustrie ³⁾
	27.4-.5		Erzeugung und erste Bearbeitung von NE-Metallen; Gießereiindustrie
	28.1-.3		Stahl- und Leichtmetallbau; Kessel- und Behälterbau
	28.4-.7		Sonstige Herstellung von Metallerzeugnissen
	29.1-.6		Maschinenbau (ohne Herstellung von Haushaltsgeräten a.n.g)
	30		Herstellung von Büromaschinen, Datenverarbeitungsgeräten und -einrichtungen
	31-32, 29.7		Herstellung von Haushaltsgeräten a.n.g.; Herstellung von Geräten der Elektrizitätserzeugung, -verteilung u.ä.; Rundfunk-, Fernseh- und Nachrichtentechnik
	33		Medizin-, Meß-, Steuer- und Regelungstechnik, Optik
	34		Herstellung von Kraftwagen und Kraftwagenteilen
	35.1		Schiffbau
	35.3		Luft- und Raumfahrzeugbau
E			ENERGIE- UND WASSERVERSORGUNG
F			BAUWERBE
	darunter:		
	45.2 (oh. 45.22)		Hoch- und Tiefbau (ohne Dachdeckerei, Abdichtung und Zimmererei)
	45.22		Dachdeckerei, Abdichtung und Zimmererei
G, J ^{b)}			HANDEL; INSTANDHALTUNG UND REPARATUR VON KRAFTFAHRZEUGEN UND GEBRAUCHSGÜTERN; KREDIT- UND VERSICHERUNGSGEWERBE ⁴⁾
G ^{b)}			HANDEL; INSTANDHALTUNG UND REPARATUR VON KRAFTFAHRZEUGEN UND GEBRAUCHSGÜTERN ⁴⁾
	51.2-.7		Großhandel
	52		Einzelhandel (ohne Handel mit Kraftfahrzeugen und ohne Tankstellen); Reparatur von Gebrauchsgütern
aus J	65, 67.1		Kreditgewerbe; mit dem Kreditgewerbe verbundene Tätigkeiten
	66, 67.2		Versicherungsgewerbe; mit dem Versicherungsgewerbe verbundene Tätigkeiten
I			VERKEHR UND NACHRICHTENÜBERMITTLUNG
	darunter:		
	60.1		Eisenbahnen
	60.2		Sonstiger Landverkehr
		64.11	Postdienste
aus O		93.02.1-3	Friseurgewerbe
nachrichtlich: aus L-O = LA bis OA			GEBIETSKÖRPERSCHAFTEN

*) Klassifikation der Wirtschaftszweige, Ausgabe 1993

^{a)} einschl. Gruppe 23.1

^{b)} einschl. Gruppe 14., .2, .5

¹⁾ einschl. Kokerei

⁴⁾ ohne Handelsvermittlung

^{b)} einschl. Gruppe 36.1

^{a)} einschl. Gruppe 35.2

²⁾ einschl. Gewinnung von Steinen und Erden

^{c)} ohne Gruppe 22.1

^{b)} ohne Gruppe 51.1

³⁾ einschl. Schienenfahrzeugbau

Fachserie 16: Löhne und Gehälter

Reihe 1: Verdienste der Arbeiter und Arbeiterinnen in der Landwirtschaft

In dem jährlich erscheinenden Bericht werden durchschnittliche Bruttoverdienste und bezahlte Stunden der Arbeiter in landwirtschaftlichen Betrieben und aller Arbeiter im Erwerbsgartenbau nachgewiesen. Diese Reihe enthält Angaben für die Bundesrepublik Deutschland (ohne Berlin-West, Bremen, Hamburg und das Saarland) nach dem Gebietsstand bis zum 3.10.1990. Ab dem Berichtsjahr 1994 werden in dieser Veröffentlichung auch die Angaben für die neuen Länder nachgewiesen.

Reihe 1.S.1: Arbeiterverdienste in der Landwirtschaft in den neuen Ländern

Dieser unregelmäßig erscheinende Bericht enthält Angaben für die Länder Brandenburg, Mecklenburg-Vorpommern, Sachsen, Sachsen-Anhalt sowie Thüringen.

Reihe 2: Arbeitnehmerverdienste im Produzierenden Gewerbe, Handel, Kredit- und Versicherungsgewerbe

Die Feststellungen werden für die Monate Januar, April, Juli und Oktober getroffen. Vorab erscheint jeweils ein Eilbericht mit ausgewählten Eckdaten für die nachfolgenden Reihen 2.1 und 2.2.

Reihe 2.1: Arbeiterverdienste im Produzierenden Gewerbe

Der Vierteljahresbericht bringt Angaben über durchschnittliche Bruttoverdienste und bezahlte Wochenstunden, gegliedert nach drei Leistungsgruppen, Geschlecht, Wirtschaftszweigen und Ländern. Weiterhin werden die Indizes der durchschnittlichen Bruttoverdienste und bezahlten Wochenstunden der Arbeiter nachgewiesen.

Reihe 2.2: Angestelltenverdienste im Produzierenden Gewerbe, Handel, Kredit- und Versicherungsgewerbe

Der vierteljährlich erscheinende Bericht bringt Angaben über durchschnittliche Bruttoverdienste in der Gliederung nach kaufmännischen und technischen Angestellten, vier Leistungsgruppen, Geschlecht, Wirtschaftszweigen und Ländern. Darüber hinaus werden Indizes der durchschnittlichen Bruttomonatsverdienste nachgewiesen.

Reihe 2.3: Arbeitnehmerverdienste im Produzierenden Gewerbe, Handel, Kredit- und Versicherungsgewerbe

Der vierteljährlich erscheinende Bericht enthält Angaben über die Struktur und die durchschnittlichen Bruttomonatsverdienste der Arbeiter und Angestellten zusammen, gegliedert nach Geschlecht, Wirtschaftszweigen und Ländern.

Reihe 3: Arbeiterverdienste im Handwerk

In dem jährlich (bis November 1993 halbjährlich erschienen) erscheinenden Bericht werden für den Monat Mai (bis Ausgabe November 1993: Mai und November) Angaben über durchschnittliche Bruttoverdienste und bezahlte Wochenstunden der männlichen Arbeiter in der Gliederung nach drei Arbeitergruppen, neun Handwerkszweigen sowie nach Bundesländern veröffentlicht.

Reihe 4: Tariflöhne und -gehälter

Jeweils halbjährlich werden Lohn- und Gehaltssätze sowie ausgewählte Tarifregelungen aus den wichtigsten Tarifverträgen zusammengestellt.

Reihe 4.1: Tariflöhne

Die nach Wirtschaftszweigen gegliederte Veröffentlichung berichtet ab der Ausgabe Oktober 1990 sowohl für das frühere Bundesgebiet als auch für die neuen Länder und Berlin-Ost über ausgewählte Lohn- und Gehaltssätze sowie ausgewählter wichtiger Lohngruppen dargestellt. Außerdem enthält die Publikation Nachweisungen über die bedeutendsten tariflichen Regelungen wie Arbeitszeit, Urlaubsregelungen, Sonderzahlungen, Pauschalen u.ä.

Reihe 4.2: Tarifgehälter

Diese Reihe vermittelt einen Einblick in die tarifliche Gehaltsentwicklung. Ab Oktober 1990 erstreckt sich die Darstellung der wichtigsten Gehaltstarife auf das frühere Bundesgebiet und auf die neuen Länder und Berlin-Ost. Nachgewiesen werden Laufzeit, die tariflichen Anfangs- und Endgehälter der höchsten, niedrigsten sowie ausgewählter wichtiger Gehaltsgruppen, Arbeitszeit, Urlaubsregelung, Sonderzahlungen, Pauschalen usw.

Reihe 4.3: Index der Tariflöhne und -gehälter

In der vierteljährlich erscheinenden Reihe werden (anhand von Tarifsätzen ausgewählter Tarifverträge berechnete) Indizes der Stunden- und Wochenlöhne sowie der Monatsgehälter und der Wochenarbeitszeiten, jeweils gegliedert nach Wirtschaftszweigen und Geschlecht, veröffentlicht.

Reihe 4.4: Dienstbezüge der Bundesbeamten

In unregelmäßiger Erscheinungsfolge (jeweils nach Änderungsgesetzen zum Bundesbesoldungsgesetz) werden Grundgehälter nach Besoldungsgruppen und Dienstaltersstufen sowie Ortszuschläge nachgewiesen.

Reihe 5: Löhne, Gehälter und Arbeitskosten im Ausland

In der jährlich erscheinenden Publikation wird über Stand und Entwicklung der Effektivverdienste sowie der Tariflöhne und -gehälter im Ausland berichtet.

Es werden Bruttostundenverdienste und Wochenarbeitszeiten der Arbeiter sowie Bruttomonatsverdienste der Angestellten für etwa 30 Länder in der

Gliederung nach Wirtschaftszweigen dargestellt. Für einen Teil der Länder werden außerdem Arbeitskostenangaben veröffentlicht. Die Daten werden durch eine kurze methodische Vorbemerkung erläutert.

Zusätzlich werden Tariflohnsätze und/oder Tariflohnindizes nach Wirtschaftszweigen sowie Tariflohnsätze für ausgewählte Berufe für etwa 20 Länder veröffentlicht.

Reihe 6: Betriebliche Altersversorgung

In unregelmäßigen Zeitabständen werden Erhebungen über Art und Umfang der betrieblichen Altersversorgung durchgeführt. Erstmals nach 1976 werden für das frühere Bundesgebiet zum Stichtag 31.12.1990 mit Hilfe zweier zeitlich hintereinandergeschalteter, aber aufeinander abgestimmter Stichprobenerhebungen bei den Unternehmen fast aller Wirtschaftsbereiche wieder Strukturdaten zur betrieblichen Altersversorgung dargestellt.

Reihe 6.1: Erhebung über Art und Umfang der betrieblichen Altersversorgung – 1. Erhebung zum Stichtag 31.12.1990

Diese Veröffentlichung stellt gemessen anhand der Unternehmens- und Arbeitnehmerzahlen, vor allem Daten zur Verbreitung der betrieblichen Altersversorgung bereit, und zwar gegliedert nach Wirtschaftsbereichen, Unternehmensgröße, Arbeitnehmergruppen, teil- und vollzeittätigen Arbeitnehmern, Geschlecht der Arbeitnehmer und nach den Durchführungsformen der betrieblichen Altersversorgung.

Reihe 6.2: Erhebung über Art und Umfang der betrieblichen Altersversorgung – 2. Erhebung zum Stichtag 31.12.1990

Darin werden neben einigen Eckzahlen zur Verbreitung der betrieblichen Altersversorgung (endgültige Ergebnisse aus der 1. Erhebung) vor allem Ergebnisse hinsichtlich der Anpassung der Anwartschaften und der Betriebsrenten an die wirtschaftliche Entwicklung, der Rentenbestände, der in den letzten zehn Jahren seit 1981 an der betrieblichen Altersversorgung vorgenommenen Änderungen, der Höhe der Bruttomonatsrenten nach Rentenarten je Rentenfall und je Rentner, ebenso der Höhe einmaligen Kapitalleistungen und der im Jahr 1990 gezahlten betrieblichen Versorgungsleistungen sowie der von der betrieblichen Altersversorgung gebundenen Kapitalien, den sog. Deckungskapitalien, und der Aufwendungen für die betriebliche Altersversorgung, meist in der Gliederung nach Wirtschaftsbereichen und Unternehmensgrößen und, soweit möglich, auch nach den Durchführungsformen der betrieblichen Altersversorgung.

Gehalts- und Lohnstrukturerhebung 1990

Diese Erhebung liefert erstmals seit 1978 für das frühere Bundesgebiet wieder tiefgegliederte Angaben über Verdienste und Arbeitszeiten im Produzierenden Gewerbe, Handel sowie Bank- und Versicherungsgewerbe. Für die neuen Länder und Berlin-Ost wurde diese Erhebung erstmals im Mai 1992 durchgeführt und gesondert veröffentlicht.

Bisher erschienen:

- Heft 1 Ausgewählte Strukturdaten im Produzierenden Gewerbe, im Groß- und Einzelhandel, Bank- und Versicherungsgewerbe
- Heft 2 Arbeiterverdienste nach Wirtschaftszweigen und ausgewählten Merkmalen
- Heft 3 Angestelltenverdienste nach Wirtschaftszweigen und ausgewählten Merkmalen

Gehalts- und Lohnstrukturerhebung in den neuen Ländern und Berlin-Ost im Mai 1992

- Heft 1 Ausgewählte Strukturdaten im Produzierenden Gewerbe, im Groß- und Einzelhandel, Bank- und Versicherungsgewerbe
- Heft 2 Arbeiterverdienste nach Wirtschaftszweigen und ausgewählten Merkmalen

Arbeitskostenerhebungen

Zu diesen, in vierjährigen Abständen, durchgeführten Erhebungen (bis 1981 unter der Bezeichnung „Personal- und Personalnebenkostenerhebungen“ veröffentlicht) werden 2 Hefte herausgegeben:

- Heft 1 Arbeitskosten im Produzierenden Gewerbe 1992
- Heft 2 Arbeitskosten in ausgewählten Dienstleistungsbereichen 1992

Klassifikationen

- Klassifikation der Wirtschaftszweige mit Erläuterungen, Ausgabe 1993
- Systematik der Wirtschaftszweige mit Erläuterungen, Ausgabe 1979




Statistisches Bundesamt
Gustav-Stresemann-Ring 11
65189 Wiesbaden

Veröffentlichungen und Prospekte sind durch den Verlag METZLER-POESCHEL, Verlagsauslieferung SFG – Servicecenter Fachverlage GmbH, Postfach 43 43, 72774 Reutlingen, erhältlich.

Zum Wirtschaftsstandort Deutschland – Informationen aus 1. Hand



Statistisches Bundesamt



Ob in Buchform oder auf CD-ROM, das Statistische Jahrbuch ist ein kompetenter und zuverlässiger Partner für alle, die sich über das wirtschaftliche, soziale und kulturelle Leben in Deutschland informieren wollen. Daneben sind Strukturdaten über die Mitgliedstaaten der Europäischen Union und Vergleichszahlen von Japan und den Vereinigten Staaten hilfreich für die Standortbestimmung Deutschlands. Detailliertes und vergleichendes Zahlenmaterial über fast alle Länder der Erde gewährt Einblick in die jeweiligen ökonomischen, ökologischen und bevölkerungspolitischen Verhältnisse.

Statistisches Jahrbuch 1996

- für die Bundesrepublik Deutschland und für das Ausland

Beide Bände in einem Schuber
zum Vorzugspreis: DM 158,-;
ISBN 3-8246-0541-4

Als Einzelbände:

- für die Bundesrepublik Deutschland
756 S., DM 128,-; ISBN 3-8246-0540-6
- für das Ausland
399 S., DM 57,-; ISBN 3-8246-0542-2



- auf CD-ROM: DM 200,-;
ISBN 3-8246-0543-0

Erhältlich im Buchhandel oder direkt beim Verlag Metzler-Poeschel,
Auslieferung SFG - Servicecenter Fachverlage GmbH, Postfach 43 43,
72774 Reutlingen, Telefon (07071) 93 53 50, Telefax (07071) 3 3653.

**METZLER
POESCHEL**