


Statistisches Bundesamt

# Löhne und Gehälter



Fachserie **16**

Reihe 4.3

Index der Tariflöhne und -gehälter

**April 1996**

Statistisches Bundesamt  
Bibliothek • Dokumentation • Archiv

**METZLER  
POESCHEL**



Weitere Informationen zu dieser Veröffentlichung können direkt beim Statistischen Bundesamt erfragt werden:  
Gruppe VI B, Telefon: 06 11 / 75 - 24 42 oder Fax: 06 11 / 72 40 00

### **STATIS-BUND**

Im Statistischen Informationssystem des Bundes (STATIS-BUND) sind rund 1,5 Mill. ausgewählte statistische Zeitreihen gespeichert. Alle Zeitreihen können, auf Diskette oder Magnetband bezogen werden.

Fachliche Beratung: 06 11 / 75 - 27 16 und 22 56.

Mailbox: 06 11 / 75 - 29 20 · Technische Rückfragen: 06 11 / 75 - 32 84.

### **T-ONLINE / BILDSCHIRMTEXT**

Ausgewählte Tabellen und Grafiken bietet das Statistische Bundesamt über T-ONLINE / BILDSCHIRMTEXT an. Die Informationsseiten sind in T-ONLINE mit \* 48484# abrufbar, ebenso wie die Bestellung von Veröffentlichungen und die Übermittlung von Anfragen.

**Herausgeber:** Statistisches Bundesamt, Wiesbaden



**Informationen:** Statistisches Bundesamt  
Allgemeiner Auskunftsdienst  
65180 Wiesbaden  
• Telefon: 06 11 / 75 - 24 05  
• Telefax: 06 11 / 75 33 30  
• T-Online (Btx): \* 48484#  
• Internet: <http://www.statistik-bund.de>

Zweigstelle Berlin  
Postfach 276, 10124 Berlin  
• Telefon: 030 / 23 24 68 66  
• Telefax: 030 / 23 24 68 72

**Verlag:** Metzler-Poeschel, Stuttgart

**Verlagsauslieferung:** Hermann Leins GmbH & Co. KG  
Postfach 11 52  
72125 Kusterdingen  
Telefon: 0 70 71 / 93 53 50  
Telefax: 0 70 71 / 3 36 53

Erscheinungsfolge: vierteljährlich

Erschienen im September 1996

Preis: DM 7,40

Bestellnummer: 2160430 - 96322

© Statistisches Bundesamt, Wiesbaden 1996

Alle Rechte vorbehalten. Es ist insbesondere nicht gestattet, ohne ausdrückliche Genehmigung des Statistischen Bundesamtes diese Veröffentlichung oder Teile daraus für gewerbliche Zwecke zu übersetzen, zu vervielfältigen, auf Mikrofilm/-fiche zu verfilmen oder in elektronische Systeme einzuspeichern.

Recyclingpapier aus 100 % Altpapier.

# Inhalt

Textteil	Seite
1 Einführung .....	4
Überblick über die aktuelle Tarifindexentwicklung im früheren Bundesgebiet .....	5

## Tabellenteil

1 Zusammenfassende Übersichten	
1.1 Entwicklung der Tarifindizes in der gewerblichen Wirtschaft und bei Gebietskörperschaften .....	6
2 Index der tariflichen Stundenlöhne in der gewerblichen Wirtschaft und bei Gebietskörperschaften .....	7
3 Index der tariflichen Monatsgehälter in der gewerblichen Wirtschaft und bei Gebietskörperschaften .....	10
4 Index der tariflichen Wochenarbeitszeit der Arbeiter in der gewerblichen Wirtschaft und bei Gebietskörperschaften .....	13
5 Index der tariflichen Wochenarbeitszeit der Angestellten in der gewerblichen Wirtschaft und bei Gebietskörperschaften .....	16
6 Index der tariflichen Wochenlöhne in der gewerblichen Wirtschaft und bei Gebietskörperschaften .....	19
7 Erhöhung der tariflichen Stundenlöhne und Monatsgehälter in den Wirtschaftsbereichen von Januar 1996 auf April 1996 nach Erhöhungsklassen .....	22

## Anhang

Verzeichnis der nachgewiesenen Wirtschaftszweige .....	23
--	----

Angaben für die Bundesrepublik Deutschland nach dem Gebietsstand bis zum 03.10.1990;  
sie schließen Berlin-West ein.

## Zeichenerklärung

- M = Männliche Arbeiter/Angestellte
- W = Weibliche Arbeiter/Angestellte
- ZUS. = Männliche und weibliche Arbeiter/Angestellte zusammen
- = nichts vorhanden
- . = Zahlenwert unbekannt oder geheimzuhalten

Die Erläuterungen über die methodischen Grundlagen dieser Indexberechnungen sind in der früheren Fachserie M "Preise, Löhne, Wirtschaftsrechnungen" Reihe 11, Teil III, Heft 1/1958, 4/1958, 2/1960 und Juli 1974 sowie in Wirtschaft und Statistik, Heft 12/1979 und 8/1985 enthalten.

# 1 Einführung

Zu den statistischen Arbeiten, die das StBA gemäß § 3, Abs. 10 des Gesetzes über die Statistik für Bundeszwecke (Bundesstatistikgesetz - BStatG) vom 22. Januar 1987 im Auftrag oberster Bundesbehörden durchführt, zählt die Tariflohnstatistik. Im Rahmen dieser Arbeiten werden vierteljährlich, und zwar für jeweils den ersten Monat des Quartals, Indizes der tariflichen Stundenlöhne, Monatsgehälter und Wochenarbeitszeiten berechnet.

Die Indizes der Tariflöhne und -gehälter beruhen auf einer Auswahl der bedeutendsten Tarifverträge. Maßstab für die Bedeutung ist dabei die Zahl der unter einen Tarifvertrag fallenden Beschäftigten. Die einbezogenen Tarifverträge sollen 75 % der Beschäftigten umfassen, damit die Indizes für die Gesamtheit der Beschäftigten repräsentativ sind. Dieses Auswahlprinzip gilt für jeden nachzuweisenden Wirtschaftszweig. Umfaßt der Geltungsbereich eines Tarifvertrags mehrere Wirtschaftszweige, so wird er in jedem Zweig mit der entsprechenden Beschäftigtenzahl berücksichtigt. Eine Umstellung auf die Klassifikation der Wirtschaftszweige, Ausgabe 1993, ist nach Vorliegen der Ergebnisse der Gehalts- und Lohnstrukturerhebung 1995 (GLS 95) vorgesehen.

Die Indexberechnungen bauen auf ausgewählten Lohn- bzw. Gehaltsgruppen der einbezogenen Tarifverträge auf. In die Auswahl sind jeweils die stärker besetzten Lohn- bzw. Gehaltsgruppen gelangt. Sie stehen auch stellvertretend für die nicht ausgewählten Tarifgruppen, deren Beschäftigte zu gleichwertigen Tarifgruppen umgesetzt wurden.

Die Aussage der Indizes bezieht sich auf die Entwicklung der in den Lohn- und Gehaltstafeln der Tarifverträge festgelegten

- tariflichen Grundlöhne in der höchsten tariflichen Ortsklasse und Altersstufe (ohne übergreifende Regelungen wie z.B. "ab dem vollendeten 55. Lebensjahr") bei den Arbeitern und
- tariflichen Endgehälter in der höchsten tariflichen Ortsklasse bei den Angestellten

sowie auf die tariflich festgelegte Wochenarbeitszeit für beide Gruppen. Vermögenswirksame Leistungen werden hinzugerechnet, wenn sie monatlich zur Auszahlung kommen.

Nicht berücksichtigt sind folgende tarifliche Leistungen:

- von individuellen Merkmalen abhängige (in ihrer Höhe vielfach schwankende) Zulagen und Zuschläge, z.B. Erschwerniszulagen, Überstunden- und Feiertagszuschläge;

- einmalig oder in größeren Abständen erfolgende Zahlungen, z.B. Urlaubsgeld, Weihnachtsgeld, Gratifikationen;
- tariflich vereinbarte Pauschalen, mit denen bei längerer Verhandlungsdauer der Zeitraum bis zum Neuaufschluß überbrückt wird, wenn die Inkraftsetzung des neuen Tarifvertrages nicht rückwirkend erfolgt;
- übertarifliche Zahlungen, auch wenn sie regelmäßig gezahlt und den Tarifsätzen zugerechnet werden.

Eine Erhöhung der Lohn- und Gehaltsindizes kann sich auch indirekt durch Änderungen im Lohn- und Gehaltsgruppenaufbau von Tarifverträgen ergeben. Deshalb werden die Indizes nach der Formel von Laspeyres berechnet, d.h. sie messen die reine Tarifentwicklung unter Ausschaltung von Änderungen in der Beschäftigtenstruktur. Dazu werden die Tarifsätze bzw. die tariflichen Wochenstunden in Meßziffernreihen auf der Basis 1985 = 100 umgerechnet. Die Wertgewichte für die Wägung wurden durch Multiplikation der Beschäftigtenzahlen aus der Gehalts- und Lohnstrukturerhebung 1978 mit dem Tarifsatz bzw. der Arbeitszeit des Basisjahres gewonnen. Eine Ausnahme bildet der Index der tariflichen Wochenlöhne, der sich aus der Multiplikation des Index der tariflichen Stundenlöhne mit dem Index der tariflichen Wochenarbeitszeit der Arbeiter ergibt.

Aus den Indexzahlen läßt sich die Indexentwicklung nach Punkten als Differenz zwischen dem neuen und dem alten Indexstand errechnen, die Indexentwicklung in Prozent nach der Formel

$$\frac{\text{Neuer Indexstand}}{\text{Alter Indexstand}} \times 100 - 100$$

Beispiel: Von 1981 - 1984 stieg der Index der tariflichen Stundenlöhne für alle Arbeiter von 86,7 auf 96,1, d.h. um  $96,1 - 86,7 = 9,4$  Punkte oder um

$$\frac{96,1}{86,7} \times 100 - 100 = 10,8 \%$$

Die nachgewiesenen Indizes beziehen sich auf das Basisjahr 1985. Wird ein anderes Basisjahr gewünscht (Umbasierung), können sie nach der Formel

$$\frac{\text{Index des Beobachtungsjahres}}{\text{Index des gewünschten Basisjahres}} \times 100$$

umgerechnet werden.

Beispiel: Für 1984 lautet der Index der tariflichen Stundenlöhne für alle Arbeiter auf der Basis 1981 = 100

$$\frac{96,1}{86,7} \times 100 = 110,8$$

## Überblick über die aktuelle Tarifindexentwicklung im früheren Bundesgebiet

Für den Berichtsmonat April 1996 wurde ein Indexstand der tariflichen Monatsgehälter (1985 = 100) der Angestellten in der gewerblichen Wirtschaft und bei den Gebietskörperschaften des früheren Bundesgebietes in Höhe von 145,8 ermittelt, der um 3,9 % über dem Wert des entsprechenden Vorjahresmonats lag. Zu den erfaßten Bereichen der gewerblichen Wirtschaft gehören das Produzierende Gewerbe, der Handel, der Verkehr und die Nachrichtenübermittlung sowie bei den Angestellten das Kredit- und Versicherungsgewerbe. Die durchschnittliche tarifliche Wochenarbeitszeit der Angestellten insgesamt belief sich im April 1996 auf 37 Stunden und 23 Minuten, das waren 14 Minuten bzw. 0,6 % weniger als im April 1995. Für die gewerbliche Wirtschaft wurde eine tarifliche Gehaltszunahme um 4,2 % und für die Gebietskörperschaften um 3,2 % auf einen Indexstand von 148,0 bzw. 139,2 verzeichnet.

Bei den Angestellten im Produzierenden Gewerbe belief sich die Indexzunahme der tariflichen Monatsgehälter auf 5,0 %, im Handel auf 3,9 % und im Kredit- und Versicherungsgewerbe auf 1,8 %. Die tarifliche Wochenarbeitszeit veränderte sich in den erfaßten Dienstleistungsbereichen nicht. Im Produzierenden Gewerbe wurde dagegen tariflich die durchschnittliche Wochenarbeitszeit um 31 Minuten bzw. 1,4 % auf 36 Stunden und 10 Minuten reduziert.

Der Index der tariflichen Wochenlöhne aller Arbeiterinnen und Arbeiter (1985 = 100) erhöhte sich in der gewerblichen Wirtschaft und bei den Gebietskörperschaften gegenüber dem entsprechenden Vorjahresmonat um 4,1 % auf 147,8 im April 1996, darunter im Handel um 4,0 % auf einen Indexstand von 149,1 im Produzierenden Gewerbe um 4,5 % (auf 148,8) und bei den Gebietskörperschaften um 3,2 % (auf 141,1).

Der Index der tariflichen Stundenlöhne (1985 = 100) der Arbeiterinnen und Arbeiter in der gewerblichen Wirtschaft und bei den Gebietskörperschaften lag mit einem Wert von 158,9 um 5,1 % über dem Stand von April 1995. Die durchschnittliche tarifliche Wochenarbeitszeit nahm für alle erfaßten gewerblichen Arbeitnehmer um 20 Minuten auf 36 Stunden und 49 Minuten ab. Für das Produzierende Gewerbe ergab sich eine tarifliche Erhöhung der Stundenlöhne um 5,9 %, für den Handel um 4,0 % und für die Gebietskörperschaften um 3,2 %.

### Index der tariflichen Stundenlöhne, Wochenlöhne und Monatsgehälter in der gewerblichen Wirtschaft und bei Gebietskörperschaften 1985 = 100

	1991	1992	1993	1994	1995	1995 April	1996 April
<b>Stundenlöhne der Arbeiter</b>							
Alle erfassten Wirtschaftsbereiche .....	129,3	137,5	144,4	148,2	152,8	151,2	158,9
Gebietskörperschaften .....	128,3	131,8	139,2	140,6	144,3	142,0	146,5
Gewerbliche Wirtschaft 1) ..	129,4	137,7	144,9	148,8	153,5	151,9	159,9
<b>Wochenlöhne der Arbeiter</b>							
Alle erfassten Wirtschaftsbereiche .....	124,2	131,7	137,0	139,5	143,3	142,0	147,8
Gebietskörperschaften .....	123,6	126,9	134,0	135,4	138,9	136,7	141,1
Gewerbliche Wirtschaft 1) ..	124,2	132,1	137,3	139,9	143,5	142,3	148,4
<b>Monatsgehälter der Angestellten</b>							
Alle erfassten Wirtschaftsbereiche .....	123,8	130,1	135,8	138,0	141,9	140,3	145,8
Gebietskörperschaften .....	121,9	125,2	132,3	133,4	137,1	134,9	139,2
Gewerbliche Wirtschaft 2) ..	124,4	131,8	137,0	139,6	143,5	142,1	148,0
<b>nachrichtlich: Hotel- und Gaststättengewerbe 3)</b>							
Stundenlöhne der Arbeiter ..	135,3	144,2	152,0	155,8	161,6	161,5	165,4
Wochenlöhne der Arbeiter ..	134,2	142,6	149,0	152,6	157,8	157,6	161,1
Monatsgehälter der Angestellten .....	129,5	137,4	143,8	147,1	151,9	151,4	155,0

1) Produzierendes Gewerbe, Handel, Verkehr und Nachrichtenübermittlung, Friseurgewerbe.

2) Produzierendes Gewerbe, Handel, Verkehr und Nachrichtenübermittlung, Kredit- und Versicherungsgewerbe.

3) Vorläufige Ergebnisse.



2 INDEX DER TARIFLICHEN STUNDENLOEHNE IN DER GEMERBLICHEN WIRTSCHAFT UND BEI GEBIETSKOERPERSCHAFTEN

1985 = 100

WIRTSCHAFTSBEREICH /-ZWEIG	GE- SCHLECHT	1992	1993	1994	1995	1995 1996			VERAENDERUNG	
		DURCHSCHNITT 1)				APRIL	JAN.	APRIL	APRIL 1996 GEGENUEBER APRIL 1995	JAN. 1996
ALLE ERFASTEN WIRTSCHAFTSBEREICHE	M	137,4	144,2	147,9	152,5	150,9	157,7	158,6	+ 5,1	+ 0,6
	W	138,3	145,7	149,5	154,5	152,5	159,7	160,3	+ 5,1	+ 0,4
	ZUS.	137,5	144,4	148,2	152,8	151,2	158,0	158,9	+ 5,1	+ 0,6
PRODUZIERENDES GEMERBE (OHNE SPEZIALBAU, STUKKATEURGEMERBE, GIPSEREI, VERPUTZEREI, ZIMMEREI, DACHDECKEREI, AUSBAUGEMERBE)	M	138,2	145,3	149,1	154,0	152,4	160,3	161,3	+ 5,8	+ 0,6
	W	139,2	146,6	150,6	155,9	153,8	162,3	163,0	+ 6,0	+ 0,4
	ZUS.	138,4	145,4	149,3	154,2	152,6	160,6	161,6	+ 5,9	+ 0,6
PRODUZIERENDES GEMERBE (OHNE BAUGEMERBE)	M	137,8	145,0	148,9	153,7	151,6	160,9	161,6	+ 6,6	+ 0,4
	W	139,2	146,6	150,6	155,9	153,8	162,3	163,0	+ 6,0	+ 0,4
	ZUS.	138,1	145,3	149,2	154,1	151,9	161,2	161,9	+ 6,6	+ 0,4
VERARBEITENDES GEMERBE	M	138,7	146,2	150,5	155,5	153,4	163,0	163,7	+ 6,7	+ 0,4
	W	139,2	146,6	150,6	155,9	153,8	162,3	163,0	+ 6,0	+ 0,4
	ZUS.	138,8	146,3	150,5	155,6	153,4	162,9	163,6	+ 6,6	+ 0,4
ELEKTRIZITAETS-, GAS-, FERNWAERME- UND WASSERVERSORGUNG	M	133,7	140,6	142,8	146,7	144,2	149,1	149,1	+ 3,4	-
	W	-	-	-	-	-	-	-	-	-
	ZUS.	133,7	140,6	142,8	146,7	144,2	149,1	149,1	+ 3,4	-
BERGBAU	M	125,5	127,8	123,1	127,1	125,3	133,7	134,2	+ 7,1	+ 0,4
	W	-	-	-	-	-	-	-	-	-
	ZUS.	125,5	127,8	123,1	127,1	125,3	133,7	134,2	+ 7,1	+ 0,4
STEINKOHLBERGBAU UND -BRIKETTHERSTELLUNG, KOKEREI	M	123,1	124,4	118,1	122,3	120,0	129,8	129,8	+ 8,2	-
	W	-	-	-	-	-	-	-	-	-
	ZUS.	123,1	124,4	118,1	122,3	120,0	129,8	129,8	+ 8,2	-
BRAUNKOHLBERGBAU UND -BRIKETTHERSTELLUNG	M	138,5	144,2	146,3	150,2	151,3	151,3	155,8	+ 3,0	+ 3,0
	W	-	-	-	-	-	-	-	-	-
	ZUS.	138,5	144,2	146,3	150,2	151,3	151,3	155,8	+ 3,0	+ 3,0
ERZBERGBAU, GEWINNUNG V. SPALT- U. BRUTSTOFFHALT. ERZEN	M	127,9	133,0	136,2	138,9	138,9	141,6	143,9	+ 3,6	+ 1,6
	W	-	-	-	-	-	-	-	-	-
	ZUS.	127,9	133,0	136,2	138,9	138,9	141,6	143,9	+ 3,6	+ 1,6
KALI- UND STEINSALZBERGBAU, SALINEN	M	131,7	139,3	140,6	143,3	140,6	148,2	148,2	+ 5,4	-
	W	-	-	-	-	-	-	-	-	-
	ZUS.	131,7	139,3	140,6	143,3	140,6	148,2	148,2	+ 5,4	-
UEBRIGER BERGBAU 2), TORFGEWINNUNG	M	136,0	142,3	145,8	148,8	148,5	153,1	153,5	+ 3,4	+ 0,3
	W	-	-	-	-	-	-	-	-	-
	ZUS.	136,0	142,3	145,8	148,8	148,5	153,1	153,5	+ 3,4	+ 0,3
GRUNDSTOFF- UND PRODUKTIONSQUETERGEMERBE 3)	M	137,7	144,9	148,6	153,6	152,4	158,5	159,9	+ 4,9	+ 0,9
	W	138,5	145,3	149,7	154,5	155,4	156,0	158,7	+ 2,1	+ 1,7
	ZUS.	137,7	145,0	148,7	153,7	152,7	158,3	159,8	+ 4,6	+ 0,9
CHEMISCHE INDUSTRIE (OH.HERSTELLUNG VON CHEMIEFASERN), HERSTELLUNG U.VERARBEITUNG VON SPALT- U. BRUTSTOFFEN	M	138,4	146,4	150,0	154,9	156,3	156,3	159,4	+ 2,0	+ 2,0
	W	138,2	146,4	150,0	154,9	156,3	156,3	159,3	+ 1,9	+ 1,9
	ZUS.	138,4	146,4	150,0	154,9	156,3	156,3	159,4	+ 2,0	+ 2,0
HERSTELLUNG VON CHEMIEFASERN	M	138,3	146,9	150,5	155,4	156,8	156,8	159,9	+ 2,0	+ 2,0
	W	138,2	146,9	150,5	155,4	156,8	156,8	159,8	+ 1,9	+ 1,9
	ZUS.	138,3	146,9	150,5	155,4	156,8	156,8	159,9	+ 2,0	+ 2,0
MINERALOELVERARBEITUNG	M	129,7	136,9	140,7	144,7	144,7	147,1	149,1	+ 3,0	+ 1,4
	W	-	-	-	-	-	-	-	-	-
	ZUS.	129,7	136,9	140,7	144,7	144,7	147,1	149,1	+ 3,0	+ 1,4
GUMMIVERARBEITUNG, VERARBEITUNG VON ASBEST	M	138,1	145,2	147,9	152,2	151,1	154,5	155,8	+ 3,1	+ 0,8
	W	138,3	145,7	148,5	152,8	152,0	155,0	156,6	+ 3,0	+ 1,0
	ZUS.	138,2	145,3	148,0	152,3	151,3	154,6	156,0	+ 3,1	+ 0,9
GEWINNUNG UND VERARBEITUNG VON STEINEN UND ERDEN (OHNE VERARBEITUNG VON ASBEST)	M	137,2	144,6	148,9	153,9	153,0	156,1	157,5	+ 2,9	+ 0,9
	W	-	-	-	-	-	-	-	-	-
	ZUS.	137,2	144,6	148,9	153,9	153,0	156,1	157,5	+ 2,9	+ 0,9
METALLERZEUGUNG UND -BEARBEITUNG (OHNE NE-METALLE)	M	136,6	143,6	147,3	152,7	149,5	161,1	161,1	+ 7,8	-
	W	-	-	-	-	-	-	-	-	-
	ZUS.	136,6	143,6	147,3	152,7	149,5	161,1	161,1	+ 7,8	-
NE-METALLERZEUGUNG, NE-METALLHALBZEUGWERKE, NE-METALLGIESSEREI	M	140,0	148,0	151,5	156,7	153,0	168,4	168,4	+ 10,1	-
	W	-	-	-	-	-	-	-	-	-
	ZUS.	140,0	148,0	151,5	156,7	153,0	168,4	168,4	+ 10,1	-
HOLZBEARBEITUNG	M	142,2	148,4	152,4	157,1	157,1	158,7	163,4	+ 4,0	+ 3,0
	W	142,9	149,1	153,0	157,9	158,2	158,5	163,9	+ 3,8	+ 2,8
	ZUS.	142,3	148,4	152,4	157,2	157,2	158,8	163,4	+ 3,9	+ 2,9
ZELLSTOFF-, HOLZSCHLIFF-, PAPIER- UND PAPPEERZEUGUNG	M	140,0	144,6	146,8	151,6	153,0	153,0	155,7	+ 1,8	+ 1,8
	W	140,1	144,7	146,8	151,6	153,0	153,0	155,8	+ 1,8	+ 1,8
	ZUS.	140,0	144,6	146,8	151,6	153,0	153,0	155,7	+ 1,8	+ 1,8

1) DURCHSCHNITT AUS 4 MONATSMERTEN, STAND JEWELDS MONATSENDE.  
2) GEWINNUNG VON ERDELL, ERDGAS, SONSTIGER BERGBAU.

3) EINSCHLIESSLICH STAHLVERFORMUNG, OBERFLAECHEVEREDLUNG, HAERTUNG.

2 INDEX DER TARIFLICHEN STUNDENLOHNE IN DER GEMERBLICHEN WIRTSCHAFT UND BEI GEBIETSKOERPERSCHAFTEN

1985 = 100

WIRTSCHAFTSBEREICH /-ZWEIG	GE- SCHLECHT	1992	1993	1994	1995	1996		1996		VERAENDERUNG	
		DURCHSCHNITT 1)				APRIL	JAN.	APRIL	APRIL 1996	JAN. 1996	1996
IN PROZENT											
INVESTITIONSGUETER PRODUZIERENDES GEMERBE 2)	M	139,3	147,3	152,2	156,8	153,5	167,6	167,7	+ 9,3	+ 0,1	
	W	142,0	150,2	154,5	159,5	155,9	171,1	171,1	+ 9,7	-	
	ZUS.	139,8	147,8	152,6	157,2	153,9	168,2	168,2	+ 9,3	-	
STAHL-, LEICHTMETALL- UND SCHIENENFAHRZEUGBAU (OHNE LOKOMOTIVBAU)	M	137,1	144,8	148,6	152,0	149,6	159,6	159,7	+ 6,8	+ 0,1	
	W	-	-	-	-	-	-	-	-	-	
	ZUS.	137,1	144,8	148,6	152,0	149,6	159,6	159,7	+ 6,8	+ 0,1	
MASCHINENBAU, LOKOMOTIVBAU	M	140,0	148,0	151,5	156,6	152,9	168,3	168,3	+10,1	-	
	W	141,6	149,6	153,2	158,4	154,7	170,2	170,2	+10,0	-	
	ZUS.	140,1	148,1	151,6	156,7	153,0	168,4	168,4	+10,1	-	
HERSTELLUNG VON BUEROMASCHINEN, DATENVERARBEITUNGS- GERAETEN UND -EINRICHTUNGEN; REPARATUR VON HAUS- HALTSNAEH- UND -SCHREIBMASCHINEN	M	140,7	148,7	152,7	158,4	154,6	170,2	170,2	+10,1	-	
	W	142,5	150,6	154,3	169,5	155,8	171,4	171,4	+10,0	-	
	ZUS.	141,4	149,4	153,2	158,8	155,0	170,6	170,6	+10,1	-	
STRASSENFAHRZEUGBAU; REPARATUR VON KRAFTFAHRZEUGEN USW.	M	138,5	146,9	155,0	158,6	156,0	168,7	168,7	+ 8,1	-	
	W	139,3	147,8	155,8	159,4	156,8	169,6	169,6	+ 8,2	-	
	ZUS.	138,6	147,0	155,1	158,7	156,1	168,8	168,8	+ 8,1	-	
SCHIFFBAU	M	139,9	147,9	151,4	156,5	152,8	168,1	168,1	+10,0	-	
	W	-	-	-	-	-	-	-	-	-	
	ZUS.	139,9	147,9	151,4	156,5	152,8	168,1	168,1	+10,0	-	
LUFT- UND RAUMFAHRZEUGBAU	M	136,4	142,1	146,6	150,7	147,6	160,2	160,2	+ 8,5	-	
	W	140,6	148,6	152,1	157,3	153,6	169,0	169,0	+10,0	-	
	ZUS.	136,8	142,7	146,2	151,2	148,1	160,9	160,9	+ 8,6	-	
ELEKTROTECHNIK; REPARATUR VON HAUSHALTSGERAETEN	M	140,1	148,1	151,6	156,8	153,1	168,4	168,4	+10,0	-	
	W	142,9	150,9	154,5	159,8	156,0	171,7	171,7	+10,1	-	
	ZUS.	141,1	149,1	152,6	157,8	154,1	169,6	169,6	+10,1	-	
FEINMECHANIK, OPTIK, HERSTELLUNG VON UHREN USW.	M	139,9	147,9	151,4	156,6	152,9	168,2	168,2	+10,0	-	
	W	142,4	150,5	154,1	159,3	155,5	171,1	171,1	+10,0	-	
	ZUS.	140,9	148,9	152,5	157,6	153,9	168,3	168,3	+10,0	-	
HERSTELLUNG VON EBM-WAREN	M	140,0	148,0	151,5	156,7	153,0	168,3	168,3	+10,0	-	
	W	142,5	150,5	154,1	159,4	155,6	171,2	171,2	+10,0	-	
	ZUS.	140,5	148,5	152,1	157,3	153,6	168,9	168,9	+10,0	-	
VERBRAUCHSGUETER PRODUZIERENDES GEMERBE	M	139,1	145,5	149,4	155,5	154,7	158,7	160,6	+ 3,8	+ 1,2	
	W	136,7	143,3	147,1	152,9	151,5	155,7	156,6	+ 3,4	+ 0,6	
	ZUS.	138,3	144,7	148,6	154,6	153,6	157,6	159,2	+ 3,6	+ 1,0	
HERSTELLUNG VON KUNSTSTOFFWAREN	M	138,1	145,4	149,6	154,6	153,7	160,0	161,5	+ 5,1	+ 0,9	
	W	139,1	146,1	150,2	155,0	154,2	160,4	161,8	+ 4,9	+ 0,9	
	ZUS.	138,4	145,5	149,8	154,7	153,8	160,1	161,6	+ 5,1	+ 0,9	
FEINKERAMIK	M	130,6	137,4	139,3	144,2	141,7	147,0	147,0	+ 3,7	-	
	W	131,1	137,8	139,7	145,0	142,4	147,7	147,7	+ 3,7	-	
	ZUS.	130,8	137,6	139,5	144,5	142,0	147,3	147,3	+ 3,7	-	
HERSTELLUNG UND VERARBEITUNG VON GLAS	M	135,8	141,9	145,2	147,6	146,3	150,9	150,9	+ 3,1	-	
	W	-	-	-	-	-	-	-	-	-	
	ZUS.	135,8	141,9	145,2	147,6	146,3	150,9	150,9	+ 3,1	-	
HERSTELLUNG VON MUSIKINSTRUMENTEN, SPIELWAREN, SCHMUCK, FUELLHALTERN USW.	M	139,9	147,5	151,9	156,9	154,4	164,2	166,6	+ 7,9	+ 1,5	
	W	141,1	148,9	153,3	158,3	156,0	164,7	167,7	+ 7,5	+ 1,8	
	ZUS.	140,5	148,2	152,6	157,5	155,1	164,4	167,1	+ 7,7	+ 1,6	
HOLZVERARBEITUNG USW.	M	141,6	148,2	154,0	158,9	157,8	161,1	163,8	+ 3,8	+ 1,7	
	W	142,7	149,1	155,3	160,5	160,1	162,4	164,7	+ 2,9	+ 1,4	
	ZUS.	141,8	148,3	154,1	159,1	158,1	161,3	163,9	+ 3,7	+ 1,6	
PAPIER- UND PAPPEVERARBEITUNG	M	145,3	150,8	153,4	159,9	161,1	161,7	165,8	+ 2,9	+ 2,5	
	W	146,7	152,2	154,9	161,2	162,4	162,9	167,2	+ 3,0	+ 2,6	
	ZUS.	146,7	151,2	153,9	160,3	161,5	162,1	166,2	+ 2,9	+ 2,5	
DRUCKEREI, VERVIELFAELTIGUNG	M	141,9	147,3	150,0	159,5	160,0	163,2	166,1	+ 3,8	+ 1,8	
	W	141,7	147,1	149,8	159,3	159,8	163,0	165,9	+ 3,8	+ 1,8	
	ZUS.	141,9	147,3	150,0	159,5	160,0	163,2	166,1	+ 3,8	+ 1,8	
LEDERERZEUGUNG	M	133,1	138,4	141,1	146,7	146,2	153,1	153,1	+ 4,7	-	
	W	133,2	138,8	141,5	147,1	146,6	153,7	153,7	+ 4,8	-	
	ZUS.	133,1	138,5	141,2	146,8	146,3	153,3	153,3	+ 4,8	-	
LEDERVERARBEITUNG (OHNE HERSTELLUNG VON SCHUHEN)	M	130,6	135,3	137,9	142,2	142,4	142,4	146,9	+ 2,5	+ 2,5	
	W	130,2	135,0	137,4	141,7	142,1	142,1	146,6	+ 2,5	+ 2,5	
	ZUS.	130,4	135,1	137,5	141,9	142,2	142,2	146,7	+ 2,5	+ 2,5	
HERSTELLUNG VON SCHUHEN, REPARATUR VON SCHUHEN USW.	M	129,3	135,8	137,8	141,6	142,7	142,7	142,7	-	-	
	W	129,7	136,3	138,3	142,2	143,3	143,3	143,3	-	-	
	ZUS.	129,5	136,1	138,1	142,0	143,1	143,1	143,1	-	-	
TEXTILGEMERBE	M	135,2	142,7	147,5	152,6	150,3	155,1	155,1	+ 3,2	-	
	W	135,8	143,4	148,3	153,4	151,1	155,8	155,8	+ 3,1	-	
	ZUS.	135,5	143,0	147,9	152,9	150,7	155,4	155,4	+ 3,1	-	
BEKLEIDUNGSGEMERBE	M	134,2	140,5	143,9	150,1	147,5	152,6	152,6	+ 3,5	-	
	W	134,1	140,4	143,8	150,0	147,5	152,4	152,4	+ 3,3	-	
	ZUS.	134,1	140,4	143,8	150,0	147,5	152,4	152,4	+ 3,3	-	

1) DURCHSCHNITT AUS 4 MONATSWERTEN, STAND JEWELIS MONATSENDE.

2) OHNE STAHLVERFORMUNG, OBERFLAECHEVEREDLUNG, HAERTUNG.



2 INDEX DER TARIFLICHEN STUNDENLOEHNE IN DER GEWERBLICHEN WIRTSCHAFT UND BEI GEBIETSKOERPERSCHAFTEN

1985 = 100

WIRTSCHAFTSBEREICH /-ZWEIG	GE- SCHLECHT	1992	1993	1994	1995	1995		1996		VERAENDERUNG APRIL 1996 GEGENUEBER APRIL JAN. 1995 1996 IN PROZENT	
		DURCHSCHNITT 1)				APRIL	JAN.	APRIL			
NAHRUNGS- UND GENUSSMITTELGEWERBE	M	137,1	144,4	148,3	152,7	152,0	155,6	156,3	+ 2,8	+ 0,4	
	W	137,5	144,2	148,2	152,6	151,7	155,2	156,1	+ 2,9	+ 0,6	
	ZUS.	137,2	144,4	148,3	152,7	151,9	155,5	156,2	+ 2,8	+ 0,5	
DARUNTER:											
GETRAENKEHERSTELLUNG	M	138,1	145,8	150,1	154,3	153,8	158,3	158,8	+ 3,3	+ 0,3	
	W	138,9	147,0	151,2	155,6	155,3	159,0	159,5	+ 2,7	+ 0,3	
	ZUS.	138,2	145,9	150,2	154,4	153,9	158,4	158,9	+ 3,2	+ 0,3	
TABAKVERARBEITUNG	M	137,7	144,5	151,5	156,0	154,7	159,5	159,5	+ 3,1	-	
	W	136,3	143,0	149,6	154,1	152,5	157,4	157,4	+ 3,2	-	
	ZUS.	137,0	143,8	150,5	155,0	153,6	158,4	158,4	+ 3,1	-	
BAUGEWERBE (OHNE SPEZIALBAU, STUKKATEURGEWERBE, GIPSEREI, VERPUTZEREI)	M	139,5	145,4	149,7	154,8	155,8	156,4	159,0	+ 2,1	+ 1,7	
	W	-	-	-	-	-	-	-	-	-	
	ZUS.	139,5	145,4	149,7	154,8	155,8	156,4	159,0	+ 2,1	+ 1,7	
HOCH- UND TIEFBAU	M	140,2	146,2	150,2	155,4	156,8	156,8	159,7	+ 1,8	+ 1,8	
	W	-	-	-	-	-	-	-	-	-	
	ZUS.	140,2	146,2	150,2	155,4	156,8	156,8	159,7	+ 1,8	+ 1,8	
AUSBAUGEWERBE; ZIMMEREI, DACHDECKEREI	M	137,4	142,8	148,3	153,0	152,5	155,3	156,8	+ 2,8	+ 1,0	
	W	-	-	-	-	-	-	-	-	-	
	ZUS.	137,4	142,8	148,3	153,0	152,5	155,3	156,8	+ 2,8	+ 1,0	
HANDEL (OHNE HANDELSVERMITTLUNG)	M	138,5	144,4	148,6	153,1	150,8	155,8	156,8	+ 4,0	+ 0,6	
	W	140,3	146,4	151,3	155,9	153,3	158,7	159,5	+ 4,0	+ 0,5	
	ZUS.	138,9	144,9	149,2	153,7	151,4	156,5	157,4	+ 4,0	+ 0,6	
GROSSHANDEL	M	137,2	143,2	146,7	151,1	149,2	153,9	155,3	+ 4,1	+ 0,9	
	W	139,2	145,2	148,6	152,9	150,7	155,6	157,0	+ 4,2	+ 0,9	
	ZUS.	137,5	143,5	147,0	151,4	149,4	154,1	155,5	+ 4,1	+ 0,9	
EINZELHANDEL	M	140,0	146,6	150,7	155,4	152,7	158,1	158,6	+ 3,9	+ 0,3	
	W	140,7	146,9	152,4	157,2	154,4	160,0	160,5	+ 4,0	+ 0,3	
	ZUS.	140,3	146,0	151,2	155,9	153,2	158,7	158,2	+ 3,9	+ 0,3	
VERKEHR UND NACHRICHTENUEBERMITTLUNG	M	133,1	139,5	142,4	145,4	144,6	147,0	147,4	+ 1,9	+ 0,3	
	W	132,1	139,6	142,7	144,9	143,5	146,2	146,2	+ 1,9	-	
	ZUS.	133,0	139,6	142,4	145,4	144,5	146,9	147,3	+ 1,9	+ 0,3	
DEUTSCHE BUNDESBAHN	M	131,7	139,1	143,7	143,7	143,7	143,7	143,7	-	-	
	W	132,4	140,0	145,5	145,5	145,5	145,5	145,5	-	-	
	ZUS.	131,8	139,2	143,8	143,8	143,8	143,8	143,8	-	-	
STRASSENVERKEHR, PARKPLAETZE UND -HAEUER	M	134,6	140,8	143,5	147,5	146,5	149,5	150,0	+ 2,4	+ 0,3	
	W	-	-	-	-	-	-	-	-	-	
	ZUS.	134,6	140,8	143,5	147,5	146,5	149,5	150,0	+ 2,4	+ 0,3	
UEBRIGER VERKEHR UND NACHRICHTENUEBERMITTLUNG 2)	M	134,0	139,0	141,6	145,8	145,5	147,9	149,0	+ 2,4	+ 0,7	
	W	-	-	-	-	-	-	-	-	-	
	ZUS.	134,0	139,0	141,6	145,8	145,5	147,9	149,0	+ 2,4	+ 0,7	
DEUTSCHE BUNDESPOST	M	131,6	139,0	140,4	144,1	141,8	146,3	146,3	+ 3,2	-	
	W	131,9	139,4	140,8	144,4	142,1	146,6	146,6	+ 3,2	-	
	ZUS.	131,6	139,1	140,5	144,1	141,8	146,3	146,3	+ 3,2	-	
FRISEURGEWERBE	M	139,8	149,6	154,0	161,4	161,2	165,8	166,3	+ 3,2	+ 0,3	
	W	139,8	149,6	154,0	161,0	161,2	165,1	165,6	+ 2,7	+ 0,3	
	ZUS.	139,8	149,6	154,0	161,1	161,2	165,2	165,7	+ 2,8	+ 0,3	
GEBIETSKOERPERSCHAFTEN	M	131,8	139,3	140,7	144,3	142,0	146,6	146,6	+ 3,2	-	
	W	131,6	139,0	140,4	144,1	141,8	146,3	146,3	+ 3,2	-	
	ZUS.	131,8	139,2	140,6	144,3	142,0	146,5	146,5	+ 3,2	-	

1) DURCHSCHNITT AUS 4 MONATSWERTEN, STAND JEWEILS MONATSENDE.

2) EISENBAHNEN (OHNE DEUTSCHE BUNDESBAHN); BINNENSCHIFFFAHRT, -WASSERSTRASSEN UND -HAEFEN; SEE- UND KUESTENSCHIFFFAHRT, SEEHAEFEN; LUFTFAHRT, FLUGPLAETZE; TRANSPORT IN ROHRLEITUNGEN; SPEDITION, LAGEREI, VERKEHRSVERMITTLUNG.

3 INDEX DER TARIFLICHEN MONATSGEHÄLTER IN DER GEWERBLICHEN WIRTSCHAFT UND BEI GEBIETSKÖRPERSCHAFTEN

1985 = 100

WIRTSCHAFTSBEREICH /-ZWEIG	GE- SCHLECHT	1992	1993	1994	1995	1995 1996			VERÄNDERUNG	
		DURCHSCHNITT 1)				APRIL	JAN.	APRIL	APRIL 1996 GEGENÜBER APRIL JAN. 1995	1996 IN PROZENT
ALLE ERFASSTEN WIRTSCHAFTSBEREICHE	M W ZUS.	130,5 129,6 130,1	135,9 135,5 135,8	138,0 137,9 138,0	141,9 141,8 141,9	140,4 140,1 140,3	145,6 144,7 145,3	146,2 145,1 145,8	+ 4,1 + 3,6 + 3,9	+ 0,4 + 0,3 + 0,3
PRODUZIERENDES GEWERBE (OHNE SPEZIALBAU, STUKKATEURGEWERBE, GIPSEREI, VERPUTZEREI, ZIMMEREI, DACHDECKEREI, AUSBAUGEWERBE), HANDEL (OHNE HANDELSVERM.), KREDIT- U. VERSICHERUNGSGEWERBE	M W ZUS.	132,1 131,9 132,0	137,3 137,3 137,3	139,6 140,3 139,8	143,5 144,3 143,8	142,1 142,8 142,3	147,8 147,7 147,8	148,5 148,3 148,4	+ 4,5 + 3,9 + 4,3	+ 0,5 + 0,4 + 0,4
PRODUZIERENDES GEWERBE (OHNE SPEZIALBAU, STUKKATEURGEWERBE, GIPSEREI, VERPUTZEREI, ZIMMEREI, DACHDECKEREI, AUSBAUGEWERBE)	M W ZUS.	132,8 133,0 132,8	137,7 137,8 137,7	139,8 140,1 139,9	143,6 144,1 143,8	142,2 142,8 142,4	148,7 148,7 148,7	149,4 149,6 149,5	+ 5,1 + 4,8 + 5,0	+ 0,5 + 0,6 + 0,5
PRODUZIERENDES GEWERBE (OHNE BAUGEWERBE)	M W ZUS.	132,4 132,8 132,5	137,2 137,7 137,4	139,1 139,9 139,3	143,0 143,8 143,1	141,3 142,3 141,5	148,2 148,6 148,3	148,8 149,3 148,9	+ 5,3 + 4,9 + 5,2	+ 0,4 + 0,5 + 0,4
VERARBEITENDES GEWERBE	M W ZUS.	139,0 133,1 133,0	137,8 137,9 137,8	140,0 140,2 140,0	143,7 144,1 143,8	142,1 142,7 142,3	149,2 149,0 149,1	149,8 149,8 149,8	+ 5,4 + 5,0 + 5,3	+ 0,4 + 0,5 + 0,5
ELEKTRIZITÄTS-, GAS-, FERNWÄRME- UND WASSERVERSORGUNG	M W ZUS.	127,0 127,7 127,1	133,7 134,3 133,8	135,4 136,4 135,6	139,3 140,1 139,4	137,0 137,7 137,1	141,6 142,4 141,7	141,6 142,4 141,7	+ 3,4 + 3,4 + 3,4	- - -
BERGBAU	M W ZUS.	125,2 125,0 125,2	127,5 127,2 127,5	123,4 122,0 123,2	127,3 126,6 127,2	125,5 124,2 125,4	133,7 134,6 133,7	134,2 134,6 134,2	+ 6,9 + 8,4 + 7,0	+ 0,4 - + 0,4
STEINKOHLENBERGBAU UND -BRIKETTERSTELLUNG, KOKEREI	M W ZUS.	123,4 123,5 123,4	124,8 124,9 124,8	118,5 117,5 118,4	122,7 122,3 122,6	120,4 119,6 120,3	130,3 131,2 130,4	130,3 131,2 130,4	+ 8,2 + 9,7 + 8,4	- - -
BRAUNKOHLENBERGBAU UND -BRIKETTERSTELLUNG	M W ZUS.	131,8 131,8 131,8	137,2 137,2 137,2	139,2 139,2 139,2	143,1 143,1 143,1	144,1 144,1 144,1	144,1 144,1 144,1	148,3 148,3 148,3	+ 2,9 + 2,9 + 2,9	+ 2,9 + 2,9 + 2,9
ERZBERGBAU, GEWINNUNG V. SPALT- U. BRUTSTOFFHALT. ERZEN	M W ZUS.	128,2 128,2 128,2	133,4 133,4 133,4	136,6 136,6 136,6	139,3 139,3 139,3	139,3 139,3 139,3	142,3 142,3 142,3	144,4 144,4 144,4	+ 3,7 + 3,7 + 3,7	+ 1,5 + 1,5 + 1,5
KALI- UND STEINSALZBERGBAU, SALINEN	M W ZUS.	128,6 128,6 128,6	132,4 132,4 132,4	133,7 133,7 133,7	135,6 135,6 135,6	133,7 133,7 133,7	139,6 139,6 139,6	139,6 139,6 139,6	+ 4,4 + 4,4 + 4,4	- - -
UEBRIGER BERGBAU 2), TORFGEWINNUNG	M W ZUS.	129,9 130,8 130,1	135,9 136,7 136,1	139,2 139,9 139,4	142,9 144,0 143,1	141,5 142,6 141,7	146,9 148,0 147,1	146,9 148,0 147,1	+ 3,8 + 3,8 + 3,8	- - -
GRUNDSTOFF- UND PRODUKTIONSGUETERGEWERBE 3)	M W ZUS.	133,7 134,7 134,0	138,1 139,0 138,3	140,3 141,2 140,6	144,4 145,5 144,7	144,1 145,6 144,5	147,4 148,1 147,6	149,2 150,2 149,5	+ 3,5 + 3,2 + 3,5	+ 1,2 + 1,4 + 1,3
CHEMISCHE INDUSTRIE (OH. HERSTELLUNG VON CHEMIEFASERN), HERSTELLUNG U. VERARBEITUNG VON SPALT- U. BRUTSTOFFEN	M W ZUS.	136,3 137,0 136,5	140,1 140,9 140,4	142,2 143,0 142,5	146,8 147,7 147,1	148,0 149,0 148,3	148,2 149,0 148,5	151,1 152,0 151,4	+ 2,1 + 2,0 + 2,1	+ 2,0 + 2,0 + 2,0
HERSTELLUNG VON CHEMIEFASERN	M W ZUS.	136,6 137,2 136,8	140,8 141,6 141,0	142,9 143,7 143,1	147,7 148,5 147,9	149,0 149,8 149,2	149,0 149,8 149,2	151,9 152,7 152,1	+ 1,9 + 1,9 + 1,9	+ 1,9 + 1,9 + 1,9
MINERALÖLVERARBEITUNG	M W ZUS.	124,6 122,0 123,9	130,4 128,3 129,8	133,6 131,8 133,1	136,6 134,4 135,9	136,4 133,7 135,6	139,0 137,6 138,6	140,9 138,7 140,3	+ 3,3 + 3,7 + 3,5	+ 1,4 + 0,8 + 1,2
GUMMIERARBEITUNG, VERARBEITUNG VON ASBEST	M W ZUS.	133,0 133,4 133,1	137,0 137,6 137,1	138,9 139,3 139,0	142,7 143,0 142,7	141,8 142,4 141,9	145,0 145,6 145,3	146,2 146,7 146,3	+ 3,1 + 3,0 + 3,1	+ 0,8 + 0,8 + 0,8
GEWINNUNG UND VERARBEITUNG VON STEINEN UND ERDEN (OHNE VERARBEITUNG VON ASBEST)	M W ZUS.	133,1 132,8 133,1	138,9 138,5 138,8	142,5 141,9 142,4	147,2 146,5 147,0	146,3 145,4 146,1	149,3 148,7 149,2	150,9 150,3 150,8	+ 3,1 + 3,4 + 3,2	+ 1,1 + 1,1 + 1,1
METALLERZEUGUNG UND -BEARBEITUNG (OHNE NE-METALLE)	M W ZUS.	130,8 131,1 130,8	135,3 135,6 135,4	137,3 137,7 137,4	140,6 141,0 140,7	138,2 138,6 138,3	146,3 147,0 146,4	146,3 147,0 146,4	+ 5,9 + 6,1 + 5,9	- - -
NE-METALLERZEUGUNG, NE-METALLHALBZEUGWERKE, NE-METALLGIESSEREI	M W ZUS.	133,3 133,2 133,3	138,1 137,9 138,1	140,5 140,3 140,5	144,3 144,1 144,3	141,9 141,7 141,9	151,6 151,4 151,6	151,9 151,6 151,8	+ 7,0 + 7,0 + 7,0	+ 0,2 + 0,1 + 0,1
HOLZBEARBEITUNG	M W ZUS.	134,0 134,1 134,1	139,6 139,6 139,6	142,5 142,3 142,5	146,0 145,8 146,0	145,7 145,1 145,6	147,4 147,3 147,4	151,9 152,3 152,0	+ 4,3 + 5,0 + 4,4	+ 3,1 + 3,4 + 3,1
ZELLSTOFF-, HOLZSCHLIFF-, PAPIER- UND PAPPEERZEUGUNG	M W ZUS.	132,8 132,8 132,8	137,3 137,2 137,3	139,3 139,2 139,3	144,0 143,9 144,0	145,3 145,2 145,3	145,3 145,2 145,3	147,9 147,8 147,9	+ 1,8 + 1,8 + 1,8	+ 1,8 + 1,8 + 1,8

1) DURCHSCHNITT AUS 4 MONATSWERTEN, STAND JEWEIFS MONATSENDE.  
2) GEWINNUNG VON ERDOEL, ERDGAS, SONSTIGER BERGBAU.

3) EINSCHLIESSLICH STAHLVERFORMUNG, OBERFLAECHEVEREDLUNG, HAERTUNG.

## 3 INDEX DER TARIFLICHEN MONATSGEHALTER IN DER GEWERBLICHEN WIRTSCHAFT UND BEI GEBIETSKOERPERSCHAFTEN

1985 = 100

WIRTSCHAFTSBEREICH /-ZWEIG	GE- SCHLECHT	1992	1993	1994	1995	1995 1996			VERAENDERUNG	
		DURCHSCHNITT 1)				APRIL	JAN.	APRIL	APRIL 1996	JAN. 1996
									1995	1996
								IN PROZENT		
INVESTITIONSGUETER PRODUZIERENDES GEWERBE 2)	M	133,1	137,9	139,7	143,3	141,0	150,9	150,9	+ 7,0	-
	W	133,0	137,7	139,9	143,6	141,2	151,1	151,1	+ 7,0	-
	ZUS.	133,1	137,8	139,8	143,4	141,1	150,9	150,9	+ 6,9	-
STAHL-, LEICHTMETALL- UND SCHIENENFAHRZEUGBAU (OHNE LOKOMOTIVBAU)	M	133,4	138,1	140,5	144,3	141,9	151,9	151,9	+ 7,0	-
	W	133,2	137,9	140,3	144,0	141,6	151,6	151,6	+ 7,1	-
	ZUS.	133,4	138,1	140,5	144,2	141,8	151,8	151,8	+ 7,1	-
MASCHINENBAU, LOKOMOTIVBAU	M	133,4	138,1	140,5	144,3	141,9	151,9	151,9	+ 7,0	-
	W	133,2	137,8	140,2	144,0	141,6	151,5	151,5	+ 7,0	-
	ZUS.	133,4	138,0	140,4	144,2	141,8	151,8	151,8	+ 7,1	-
HERSTELLUNG VON BUEROMASCHINEN, DATENVERARBEITUNGS- GERAETEN UND -EINRICHTUNGEN; REPARATUR VON HAUS- HALTSNAEH- UND -SCHREIBMASCHINEN	M	133,4	138,1	140,5	144,3	141,9	151,9	151,9	+ 7,0	-
	W	133,2	137,9	140,3	144,1	141,7	151,7	151,7	+ 7,1	-
	ZUS.	133,4	138,1	140,5	144,3	141,9	151,9	151,9	+ 7,0	-
STRASSENFAHRZEUGBAU; REPARATUR VON KRAFTFAHRZEUGEN USW.	M	131,8	136,7	135,8	138,8	136,9	145,8	145,8	+ 6,5	-
	W	132,4	137,4	137,5	140,8	138,7	148,0	148,0	+ 6,7	-
	ZUS.	131,9	136,8	136,1	139,1	137,2	146,2	146,2	+ 6,6	-
SCHIFFBAU	M	134,3	139,1	141,5	145,3	142,9	153,0	153,0	+ 7,1	-
	W	133,2	137,9	140,3	144,0	141,6	151,6	151,6	+ 7,1	-
	ZUS.	134,2	139,0	141,4	145,1	142,7	152,8	152,8	+ 7,1	-
LUFT- UND RAUMFAHRZEUGBAU	M	131,9	136,0	138,5	142,4	140,2	149,5	149,5	+ 6,6	-
	W	132,8	137,5	139,9	143,6	141,2	151,2	151,2	+ 7,1	-
	ZUS.	132,1	136,2	138,8	142,7	140,4	149,8	149,8	+ 6,7	-
ELEKTROTECHNIK; REPARATUR VON HAUSHALTSGERAETEN	M	133,4	138,1	140,5	144,2	141,8	151,9	151,9	+ 7,1	-
	W	133,1	137,8	140,2	144,0	141,6	151,5	151,5	+ 7,0	-
	ZUS.	133,3	138,0	140,4	144,1	141,7	151,8	151,8	+ 7,1	-
FEINMECHANIK, OPTIK, HERSTELLUNG VON UHREN USW.	M	133,5	138,2	140,6	144,4	142,0	152,0	152,0	+ 7,0	-
	W	133,1	137,8	140,2	144,0	141,6	151,5	151,5	+ 7,0	-
	ZUS.	133,4	138,1	140,5	144,3	141,9	151,9	151,9	+ 7,0	-
HERSTELLUNG VON EBM-WAREN	M	133,4	138,1	140,5	144,2	141,8	151,8	151,8	+ 7,1	-
	W	133,2	137,9	140,3	144,0	141,6	151,6	151,6	+ 7,1	-
	ZUS.	133,4	138,1	140,5	144,2	141,8	151,8	151,8	+ 7,1	-
VERBRAUCHSGUETER PRODUZIERENDES GEWERBE	M	132,3	137,4	140,0	143,8	142,4	146,1	147,5	+ 3,6	+ 1,0
	W	132,0	137,0	139,5	143,4	142,0	145,6	146,8	+ 3,4	+ 0,8
	ZUS.	132,2	137,3	139,9	143,7	142,3	145,9	147,2	+ 3,4	+ 0,9
HERSTELLUNG VON KUNSTSTOFFWAREN	M	134,2	138,7	141,0	145,3	144,7	149,3	150,8	+ 4,2	+ 1,0
	W	134,2	138,8	141,0	145,5	145,3	149,0	150,6	+ 3,6	+ 1,1
	ZUS.	134,2	138,7	141,0	145,4	144,9	149,2	150,7	+ 4,0	+ 1,0
FEINKERAMIK	M	124,3	130,5	132,4	137,2	134,8	139,9	139,9	+ 3,8	-
	W	124,1	130,5	132,3	137,1	134,8	139,8	139,8	+ 3,7	-
	ZUS.	124,2	130,5	132,4	137,2	134,8	139,9	139,9	+ 3,8	-
HERSTELLUNG UND VERARBEITUNG VON GLAS	M	128,9	134,1	136,0	138,5	137,3	141,6	141,6	+ 3,1	-
	W	129,1	134,0	136,0	138,5	137,3	141,7	141,7	+ 3,2	-
	ZUS.	129,0	134,1	136,0	138,5	137,3	141,6	141,6	+ 3,1	-
HERSTELLUNG VON MUSIKINSTRUMENTEN, SPIELWAREN, SCHMUCK, FUELLHALTERN USW.	M	133,0	138,1	140,7	144,8	142,6	150,0	151,9	+ 6,5	+ 1,3
	W	132,9	138,0	140,7	144,8	142,6	149,5	151,7	+ 6,4	+ 1,5
	ZUS.	132,9	138,1	140,7	144,8	142,6	149,8	151,8	+ 6,5	+ 1,3
HOLZVERARBEITUNG USW.	M	134,3	139,8	143,4	146,9	145,3	148,9	152,2	+ 4,7	+ 2,2
	W	134,3	140,0	143,7	147,3	145,9	149,2	152,1	+ 4,2	+ 1,9
	ZUS.	134,3	139,9	143,5	147,0	145,5	149,0	152,2	+ 4,6	+ 2,1
PAPIER- UND PAPPEVERARBEITUNG	M	134,4	139,7	142,3	147,4	148,4	148,7	149,2	+ 0,5	+ 0,3
	W	134,1	139,4	142,0	147,2	148,3	148,5	148,8	+ 0,3	+ 0,2
	ZUS.	134,3	139,6	142,2	147,3	148,4	148,6	149,1	+ 0,5	+ 0,3
DRUCKEREI, VERVIELFAELTIGUNG	M	135,7	141,1	143,7	146,4	145,1	148,0	150,3	+ 3,6	+ 1,6
	W	135,6	140,8	143,5	146,2	144,8	147,7	150,0	+ 3,5	+ 1,6
	ZUS.	135,7	141,0	143,6	146,4	145,0	147,9	150,2	+ 3,6	+ 1,6
LEDERERZEUGUNG	M	130,0	134,8	134,8	137,5	137,5	142,1	142,1	+ 3,3	-
	W	129,9	134,7	134,7	137,3	137,3	141,9	141,9	+ 3,4	-
	ZUS.	130,0	134,8	134,8	137,5	137,5	142,1	142,1	+ 3,3	-
LEDERVERARBEITUNG (OHNE HERSTELLUNG VON SCHUHEN)	M	128,3	132,5	135,1	139,4	139,4	139,4	142,8	+ 2,4	+ 2,4
	W	128,2	132,4	135,0	139,3	139,3	139,3	142,8	+ 2,5	+ 2,5
	ZUS.	128,3	132,5	135,1	139,4	139,4	139,4	142,8	+ 2,4	+ 2,4
HERSTELLUNG VON SCHUHEN, REPARATUR VON SCHUHEN USW.	M	127,0	131,2	133,2	137,0	138,1	138,1	138,1	-	-
	W	126,9	131,1	133,1	136,9	137,9	137,9	137,9	-	-
	ZUS.	127,0	131,2	133,2	137,0	138,0	138,0	138,0	-	-
TEXTILGEWERBE	M	129,0	134,3	136,9	141,1	139,0	143,5	143,5	+ 3,2	-
	W	129,3	134,6	137,2	141,4	139,2	143,7	143,7	+ 3,2	-
	ZUS.	129,1	134,4	137,0	141,2	139,1	143,6	143,6	+ 3,2	-
BEKLEIDUNGSGEWERBE	M	128,2	132,5	134,0	139,0	136,7	141,3	141,3	+ 3,4	-
	W	128,3	132,5	134,2	139,1	136,8	141,4	141,4	+ 3,4	-
	ZUS.	128,2	132,5	134,1	139,0	136,7	141,3	141,3	+ 3,4	-

1) DURCHSCHNITT AUS 4 MONATSWERTEN, STAND JEWEILS MONATSENDE.

2) OHNE STAHLVERFORMUNG, OBERFLAECHEVEREDLUNG, HAERTUNG.

3 INDEX DER TARIFLICHEN MONATSGEHÄLTER IN DER GEWERBLICHEN WIRTSCHAFT UND BEI GEBIETSKÖRPERSCHAFTEN

1985 = 100

WIRTSCHAFTSBEREICH /-ZWEIG	GE- SCHLECHT	1992	1993	1994	1995	1996		VERÄNDERUNG		
		DURCHSCHNITT 1)				APRIL	JAN.	APRIL	APRIL 1996 GEGENÜBER APRIL 1995 IN PROZENT	JAN. 1996
NAHRUNGS- UND GENUSSMITTELGEWERBE	M	130,9	137,0	140,3	144,3	143,8	147,1	147,9	+ 2,9	+ 0,5
	W	131,7	137,8	141,2	145,2	144,7	147,7	148,5	+ 2,6	+ 0,5
	ZUS.	131,1	137,2	140,6	144,6	144,1	147,3	148,1	+ 2,8	+ 0,5
DARUNTER:										
GETRAENKEHERSTELLUNG	M	131,1	137,3	141,1	144,8	144,3	148,8	149,2	+ 3,4	+ 0,3
	W	131,3	137,5	141,3	145,1	144,6	149,0	149,3	+ 3,3	+ 0,2
	ZUS.	131,1	137,3	141,1	144,9	144,4	148,8	149,2	+ 3,3	+ 0,3
TABAKVERARBEITUNG	M	132,2	138,7	142,4	145,7	144,4	148,9	148,9	+ 3,1	-
	W	132,5	139,1	142,8	146,1	144,8	149,3	149,3	+ 3,1	-
	ZUS.	132,3	138,8	142,5	145,8	144,5	149,0	149,0	+ 3,1	-
BAUGEWERBE (OHNE SPEZIALBAU, STÜCKATEURGEWERBE, GIPSEREI, VERPUTZEREI)	M	136,0	141,8	146,0	150,9	151,9	152,6	155,1	+ 2,1	+ 1,6
	W	134,1	139,4	143,9	148,6	149,2	150,3	152,5	+ 2,2	+ 1,5
	ZUS.	135,6	141,4	145,6	150,5	151,4	152,1	154,6	+ 2,1	+ 1,6
HOCH- UND TIEFBAU	M	137,2	143,5	147,4	152,5	153,8	153,9	156,7	+ 1,9	+ 1,8
	W	136,0	141,6	145,5	150,5	151,9	151,9	154,6	+ 1,8	+ 1,8
	ZUS.	137,1	143,2	147,1	152,2	153,5	153,6	156,4	+ 1,9	+ 1,8
AUSBAUGEWERBE; ZIMMEREI, DACHDECKEREI	M	131,3	135,8	141,1	145,3	144,8	147,6	149,1	+ 3,0	+ 1,0
	W	130,9	135,5	141,0	145,2	144,5	147,5	148,9	+ 3,0	+ 0,9
	ZUS.	131,2	135,8	141,1	145,3	144,7	147,6	149,0	+ 3,0	+ 0,9
HANDEL, KREDITINSTITUTE UND VERSICHERUNGSGEWERBE 2)	M	130,3	136,0	139,1	143,1	141,7	145,3	145,8	+ 2,9	+ 0,3
	W	130,8	136,7	140,3	144,4	142,9	146,7	147,0	+ 2,9	+ 0,2
	ZUS.	130,5	136,3	139,7	143,8	142,3	146,0	146,4	+ 2,9	+ 0,3
GROSSHANDEL	M	132,4	137,9	141,1	145,0	143,2	147,5	148,8	+ 3,9	+ 0,9
	W	133,0	138,7	142,0	145,9	144,1	148,5	149,8	+ 4,0	+ 0,9
	ZUS.	132,6	138,2	141,4	145,3	143,5	147,8	149,1	+ 3,9	+ 0,9
EINZELHANDEL	M	131,4	137,2	142,1	146,4	143,9	149,0	149,3	+ 3,8	+ 0,2
	W	132,0	138,2	143,6	147,9	145,3	150,5	150,8	+ 3,8	+ 0,2
	ZUS.	131,8	137,8	143,0	147,3	144,8	149,9	150,2	+ 3,7	+ 0,2
KREDITINSTITUTE, MIT DEM KREDITGEWERBE VERBUNDENE TÄTIGKEITEN	M	128,1	133,9	136,1	140,4	140,4	142,0	142,0	+ 1,1	-
	W	128,7	134,5	138,9	141,1	141,2	142,7	142,7	+ 1,1	-
	ZUS.	128,4	134,1	136,5	140,7	140,8	142,3	142,3	+ 1,1	-
VERSICHERUNGSGEWERBE, VERMITTLUNG VON VERSICHERUNGEN	M	130,0	135,7	137,8	141,1	138,5	143,6	143,6	+ 3,7	-
	W	130,1	135,8	137,9	141,2	138,6	143,8	143,8	+ 3,8	-
	ZUS.	130,0	135,7	137,8	141,1	138,5	143,7	143,7	+ 3,8	-
VERKEHR UND NACHRICHTENUEBERMITTLUNG	M	127,4	131,6	134,2	137,9	137,2	139,8	140,5	+ 2,4	+ 0,5
	W	128,6	133,7	136,5	140,4	139,3	142,5	142,7	+ 2,4	+ 0,1
	ZUS.	127,8	132,3	135,0	138,7	137,9	140,8	141,3	+ 2,5	+ 0,4
DEUTSCHE BUNDESBAHN	M	125,5	132,6	136,5	136,5	136,5	136,5	136,5	-	-
	W	126,0	133,2	138,8	138,8	138,8	138,8	138,8	-	-
	ZUS.	125,8	132,9	138,2	138,2	138,2	138,2	138,2	-	-
STRASSENVERKEHR, PARKPLÄTZE UND -HÄUSER	M	128,5	134,5	136,6	140,4	139,4	142,1	142,6	+ 2,3	+ 0,4
	W	130,4	135,8	138,3	142,5	141,7	144,4	144,6	+ 2,0	+ 0,1
	ZUS.	129,1	134,9	137,1	141,1	140,1	142,8	143,2	+ 2,2	+ 0,3
BINNENSCHIFFFAHRT, -WASSERSTRASSEN UND -HÄEFEN	M	145,3	150,5	152,9	156,1	155,5	157,8	158,6	+ 2,0	+ 0,5
	W	130,0	133,7	135,9	139,4	140,2	140,5	142,0	+ 1,3	+ 1,1
	ZUS.	142,4	147,3	149,7	152,9	152,6	154,5	155,4	+ 1,8	+ 0,6
UEBRIGER VERKEHR UND NACHRICHTENUEBERMITTLUNG 3)	M	126,9	130,1	133,1	136,9	136,4	139,0	139,8	+ 2,5	+ 0,6
	W	130,1	133,6	136,8	141,4	140,7	143,9	144,1	+ 2,4	+ 0,1
	ZUS.	127,8	131,0	134,1	138,1	137,5	140,3	140,9	+ 2,5	+ 0,4
DEUTSCHE BUNDESPOST	M	125,1	132,2	133,2	137,0	134,8	139,1	139,1	+ 3,2	-
	W	126,0	133,2	134,5	138,0	135,8	140,2	140,2	+ 3,2	-
	ZUS.	125,7	132,9	134,1	137,7	135,5	139,9	139,9	+ 3,2	-
GEBIETSKÖRPERSCHAFTEN	M	124,9	132,0	133,0	136,8	134,6	138,9	138,9	+ 3,2	-
	W	125,5	132,6	133,8	137,4	135,2	138,6	138,6	+ 3,3	-
	ZUS.	125,2	132,3	133,4	137,1	134,9	138,2	138,2	+ 3,2	-

1) DURCHSCHNITT AUS 4 MONATSWERTEN, STAND JEWEILS MONATSENDE.  
2) OHNE HANDELSVERMITTLUNG.

3) EISENBAHNEN (OHNE DEUTSCHE BUNDESBAHN); SEE- UND KÜSTENSCHIFFFAHRT, SEEHÄEFEN; LUFTFAHRT, FLUGPLÄTZE; TRANSPORT IN ROHRLEITUNGEN; SPEDITION, LAGEREI, VERKEHRSVERMITTLUNG.

4 INDEX DER TARIFLICHEN WOCHENARBEITSZEIT DER ARBEITER IN DER GEWERBLICHEN WIRTSCHAFT UND BEI GEBIETSKOERPERSCHAFTEN

1985 = 100

WIRTSCHAFTSBEREICH /-ZWEIG	GE- SCHLECHT	1992	1993	1994	1995	1996			VERAENDERUNG	
		DURCHSCHNITT 1)				APRIL	JAN.	APRIL	APRIL 1996 GEGENUEBER APRIL 1995	JAN. 1996 IN PROZENT
ALLE ERFASTEN WIRTSCHAFTSBEREICHE	M W ZUS.	95,9 95,4 95,8	96,0 94,4 94,9	94,3 93,7 94,2	93,9 93,2 93,8	94,0 93,4 93,9	93,2 92,5 93,1	93,2 92,5 93,0	- 0,9 - 1,0 - 1,0	- - 0,1
PRODUZIERENDES GEWERBE (OHNE SPEZIALBAU, STUKKATEURGEWERBE, GIPSEREI, VERPUTZEREI, ZIMMEREI, DACHDECKEREI, AUSBAUGEWERBE)	M W ZUS.	95,9 95,5 95,9	94,7 94,1 94,6	93,7 93,0 93,6	93,2 92,5 93,1	93,4 92,7 93,3	92,3 91,6 92,1	92,2 91,5 92,1	- 1,3 - 1,3 - 1,3	- 0,1 - 0,1 -
PRODUZIERENDES GEWERBE (OHNE BAUGEWERBE)	M W ZUS.	95,7 95,5 95,6	94,2 94,1 94,2	93,1 93,0 93,1	92,5 92,5 92,5	92,7 92,7 92,7	91,4 91,6 91,4	91,4 91,5 91,4	- 1,4 - 1,3 - 1,4	- - 0,1 -
VERARBEITENDES GEWERBE	M W ZUS.	95,5 95,6 95,5	94,0 94,1 94,0	92,7 93,0 92,8	92,0 92,5 92,1	92,3 92,7 92,4	90,9 91,6 91,0	90,8 91,5 91,0	- 1,6 - 1,3 - 1,5	- 0,1 - 0,1 -
ELEKTRIZITAETS-, GAS-, FERNWAERME- UND WASSERVERSORGUNG	M W ZUS.	95,9 - 95,9	95,9 - 95,9	95,9 - 95,9	95,9 - 95,9	95,9 - 95,9	95,9 - 95,9	95,9 - 95,9	- - -	- - -
BERGBAU	M W ZUS.	99,2 - 99,2	99,1 - 99,1	99,1 - 99,1	99,1 - 99,1	99,1 - 99,1	99,1 - 99,1	99,1 - 99,1	- - -	- - -
STEINKOHLBERGBAU UND -BRIKETTERSTELLUNG, KOKEREI	M W ZUS.	99,9 - 99,9	99,9 - 99,9	99,9 - 99,9	99,9 - 99,9	99,9 - 99,9	99,9 - 99,9	99,9 - 99,9	- - -	- - -
BRAUNKOHLBERGBAU UND -BRIKETTERSTELLUNG	M W ZUS.	95,0 - 95,0	95,0 - 95,0	95,0 - 95,0	95,0 - 95,0	95,0 - 95,0	95,0 - 95,0	95,0 - 95,0	- - -	- - -
ERZBERGBAU, GEWINNUNG V. SPALT- U. BRUTSTOFFHALT. ERZEN	M W ZUS.	98,4 - 98,4	98,4 - 98,4	98,4 - 98,4	98,4 - 98,4	98,4 - 98,4	98,4 - 98,4	98,4 - 98,4	- - -	- - -
KALI- UND STEINSALZBERGBAU, SALINEN	M W ZUS.	97,5 - 97,5	95,0 - 95,0	95,0 - 95,0	95,0 - 95,0	95,0 - 95,0	95,0 - 95,0	95,0 - 95,0	- - -	- - -
UEBRIGER BERGBAU 2), TORFGEWINNUNG	M W ZUS.	95,8 - 95,8	95,8 - 95,8	95,8 - 95,8	95,6 - 95,6	95,6 - 95,6	95,6 - 95,6	95,6 - 95,6	- - -	- - -
GRUNDSTOFF- UND PRODUKTIONS- U. VERARBEITUNGS- GEWERBE 3)	M W ZUS.	96,1 96,9 96,1	94,5 94,6 94,5	93,8 93,8 93,8	93,2 93,8 93,2	93,3 93,8 93,4	92,5 93,8 92,6	92,5 93,8 92,6	- 0,9 - - 0,9	- - -
CHEMISCHE INDUSTRIE (OH. HERSTELLUNG VON CHEMIEFASERN), HERSTELLUNG U. VERARBEITUNG VON SPALT- U. BRUTSTOFFEN	M W ZUS.	97,5 97,5 97,5	94,7 94,7 94,7	93,8 93,8 93,8	93,8 93,8 93,8	93,8 93,8 93,8	93,8 93,8 93,8	93,8 93,8 93,8	- - -	- - -
HERSTELLUNG VON CHEMIEFASERN	M W ZUS.	97,5 97,5 97,5	94,7 94,7 94,7	93,8 93,8 93,8	93,8 93,8 93,8	93,8 93,8 93,8	93,8 93,8 93,8	93,8 93,8 93,8	- - -	- - -
MINERALOELVERARBEITUNG	M W ZUS.	96,1 - 96,1	94,9 - 94,9	94,5 - 94,5	94,2 - 94,2	94,2 - 94,2	94,2 - 94,2	94,2 - 94,2	- - -	- - -
GUMMIVERARBEITUNG, VERARBEITUNG VON ASBEST	M W ZUS.	96,1 96,1 96,1	94,2 94,2 94,2	93,8 93,8 93,8	93,8 93,8 93,8	93,8 93,8 93,8	93,8 93,8 93,8	93,8 93,8 93,8	- - -	- - -
GEWINNUNG UND VERARBEITUNG VON STEINEN UND ERDEN (OHNE VERARBEITUNG VON ASBEST)	M W ZUS.	96,2 - 96,2	95,6 - 95,6	95,3 - 95,3	95,3 - 95,3	95,3 - 95,3	95,3 - 95,3	95,3 - 95,3	- - -	- - -
METALLERZEUGUNG UND -BEARBEITUNG (OHNE NE-METALLE)	M W ZUS.	95,5 - 95,5	94,3 - 94,3	93,3 - 93,3	92,0 - 92,0	92,3 - 92,3	90,7 - 90,7	90,7 - 90,7	- 1,7 - - 1,7	- - -
NE-METALLERZEUGUNG, NE-METALLHALBZEUGWERKE, NE-METALLGIESSEREI	M W ZUS.	95,2 - 95,2	93,3 - 93,3	92,6 - 92,6	92,0 - 92,0	92,6 - 92,6	90,0 - 90,0	90,0 - 90,0	- 2,8 - - 2,8	- - -
HOLZBEARBEITUNG	M W ZUS.	93,6 93,4 93,6	93,3 93,2 93,3	92,8 92,7 92,8	92,2 92,1 92,2	92,1 92,1 92,1	92,0 91,9 92,0	91,6 91,6 91,5	- 0,7 - 0,5 - 0,7	- 0,5 - 0,3 - 0,5
ZELLSTOFF-, HOLZSCHLIFF-, PAPIER- UND PAPPEERZEUGUNG	M W ZUS.	95,0 95,0 95,0	95,0 95,0 95,0	95,0 95,0 95,0	95,0 95,0 95,0	95,0 95,0 95,0	95,0 95,0 95,0	95,0 95,0 95,0	- - -	- - -

1) DURCHSCHNITT AUS 4 MONATSWERTEN, STAND JEWEILS MONATSENDE.  
2) GEWINNUNG VON ERDOEL, ERDGAS, SONSTIGER BERGBAU.

3) EINSCHLIESSLICH STAHLVERFORMUNG, OBERFLAECHENEREDLUNG, HAERTUNG.

4 INDEX DER TARIFLICHEN WOCHENARBEITSZEIT DER ARBEITER IN DER GEWERBLICHEN WIRTSCHAFT UND BEI GEBIETSKÖRPERPERSCHAFTEN

1985 = 100

WIRTSCHAFTSBEREICH /-ZWEIG	GE- SCHLECHT	1992	1993	1994	1995	1996		1996		VERÄNDERUNG	
		DURCHSCHNITT 1)				APRIL	JAN.	APRIL	APRIL 1996	JAN. 1996	IN PROZENT
									1995	1996	
INVESTITIONSGÜTER PRODUZIERENDES GEWERBE 2)	M	95,3	93,4	91,6	91,0	91,6	89,2	89,2	- 2,6	-	
	W	95,2	93,3	92,0	91,4	92,0	89,5	89,5	- 2,7	-	
	ZUS.	95,3	93,4	91,7	91,1	91,7	89,3	89,3	- 2,6	-	
STAHL-, LEICHTMETALL- UND SCHIENENFAHRZEUGBAU (OHNE LOKOMOTIVBAU)	M	95,4	94,1	93,6	93,2	93,6	91,8	91,8	- 1,9	-	
	W	-	-	-	-	-	-	-	-	-	
	ZUS.	95,4	94,1	93,6	93,2	93,6	91,8	91,8	- 1,9	-	
MASCHINENBAU, LOKOMOTIVBAU	M	95,2	93,3	92,6	92,0	92,6	90,0	90,0	- 2,8	-	
	W	95,2	93,3	92,6	92,0	92,6	90,0	90,0	- 2,8	-	
	ZUS.	95,2	93,3	92,6	92,0	92,6	90,0	90,0	- 2,8	-	
HERSTELLUNG VON BÜEROMASCHINEN, DATENVERARBEITUNGS- GERÄTEN UND -EINRICHTUNGEN; REPARATUR VON HAUS- HALTSNAEH- UND -SCHREIBMASCHINEN	M	95,2	93,3	92,6	92,0	92,6	90,0	90,0	- 2,8	-	
	W	95,2	93,3	92,6	92,0	92,6	90,0	90,0	- 2,8	-	
	ZUS.	95,2	93,3	92,6	92,0	92,6	90,0	90,0	- 2,8	-	
STRASSENFAHRZEUGBAU; REPARATUR VON KRAFTFAHRZEUGEN USH.	M	95,4	93,5	88,6	88,1	88,6	86,6	86,6	- 2,3	-	
	W	95,4	93,5	89,0	88,5	89,0	86,9	86,9	- 2,4	-	
	ZUS.	95,4	93,5	88,6	88,1	88,6	86,6	86,6	- 2,3	-	
SCHIFFBAU	M	95,2	93,3	92,6	92,0	92,6	90,0	90,0	- 2,8	-	
	W	-	-	-	-	-	-	-	-	-	
	ZUS.	95,2	93,3	92,6	92,0	92,6	90,0	90,0	- 2,8	-	
LUFT- UND RAUMFAHRZEUGBAU	M	95,5	93,9	93,4	92,9	93,4	91,3	91,3	- 2,2	-	
	W	95,2	93,3	92,6	92,0	92,6	90,0	90,0	- 2,8	-	
	ZUS.	95,5	93,9	93,3	92,8	93,3	91,2	91,2	- 2,3	-	
ELEKTROTECHNIK; REPARATUR VON HAUSHALTSGERÄTEN	M	95,2	93,3	92,6	92,0	92,6	90,0	90,0	- 2,8	-	
	W	95,2	93,3	92,6	92,0	92,6	90,0	90,0	- 2,8	-	
	ZUS.	95,2	93,3	92,6	92,0	92,6	90,0	90,0	- 2,8	-	
FEINMECHANIK, OPTIK, HERSTELLUNG VON UHREN USH.	M	95,2	93,3	92,6	92,0	92,6	90,0	90,0	- 2,8	-	
	W	95,2	93,3	92,6	92,0	92,6	90,0	90,0	- 2,8	-	
	ZUS.	95,2	93,3	92,6	92,0	92,6	90,0	90,0	- 2,8	-	
HERSTELLUNG VON EBM-WAREN	M	95,2	93,3	92,6	92,0	92,6	90,0	90,0	- 2,8	-	
	W	95,2	93,3	92,6	92,0	92,6	90,0	90,0	- 2,8	-	
	ZUS.	95,2	93,3	92,6	92,0	92,6	90,0	90,0	- 2,8	-	
VERBRAUCHSGÜTER PRODUZIERENDES GEWERBE	M	95,0	94,5	93,6	92,4	92,2	92,0	91,8	- 0,4	- 0,2	
	W	95,5	94,5	93,6	92,9	92,8	92,7	92,5	- 0,3	- 0,2	
	ZUS.	95,2	94,5	93,6	92,6	92,4	92,3	92,1	- 0,3	- 0,2	
HERSTELLUNG VON KUNSTSTOFFWAREN	M	96,4	94,8	93,7	93,3	93,6	92,6	92,5	- 1,2	- 0,1	
	W	96,3	94,9	93,8	93,5	93,7	92,7	92,6	- 1,2	- 0,1	
	ZUS.	96,4	94,9	93,7	93,4	93,6	92,6	92,5	- 1,2	- 0,1	
FEINKERAMIK	M	95,0	95,0	95,0	95,0	95,0	95,0	95,0	-	-	
	W	95,0	95,0	95,0	95,0	95,0	95,0	95,0	-	-	
	ZUS.	95,0	95,0	95,0	95,0	95,0	95,0	95,0	-	-	
HERSTELLUNG UND VERARBEITUNG VON GLAS	M	95,0	94,7	93,8	93,8	93,8	93,8	93,8	-	-	
	W	-	-	-	-	-	-	-	-	-	
	ZUS.	95,0	94,7	93,8	93,8	93,8	93,8	93,8	-	-	
HERSTELLUNG VON MUSIKINSTRUMENTEN, SPIELWAREN, SCHMUCK, FUELLHALTERN USH.	M	95,0	93,5	92,6	92,1	92,4	91,0	90,5	- 2,1	- 0,5	
	W	95,4	93,8	92,8	92,4	92,7	91,5	90,9	- 1,9	- 0,7	
	ZUS.	95,2	93,7	92,7	92,3	92,6	91,3	90,7	- 2,1	- 0,7	
HOLZVERARBEITUNG USH.	M	93,8	93,7	92,3	91,4	91,4	91,3	91,1	- 0,3	- 0,2	
	W	93,9	93,7	92,3	91,4	91,4	91,2	90,9	- 0,5	- 0,3	
	ZUS.	93,8	93,7	92,3	91,4	91,4	91,3	91,1	- 0,3	- 0,2	
PAPIER- UND PAPPEVERARBEITUNG	M	92,9	92,9	92,9	92,3	92,1	92,1	90,0	- 2,3	- 2,3	
	W	92,8	92,8	92,8	92,4	92,2	92,2	90,0	- 2,4	- 2,4	
	ZUS.	92,9	92,9	92,9	92,3	92,1	92,1	90,0	- 2,3	- 2,3	
DRUCKEREI, VERVIELFÄLTIGUNG	M	95,2	95,2	95,2	91,3	90,0	90,0	90,0	-	-	
	W	95,2	95,2	95,2	91,3	90,0	90,0	90,0	-	-	
	ZUS.	95,2	95,2	95,2	91,3	90,0	90,0	90,0	-	-	
LEDERERZEUGUNG	M	97,5	97,2	95,3	93,5	93,8	92,5	92,5	- 1,4	-	
	W	97,5	97,2	95,3	93,5	93,8	92,5	92,5	- 1,4	-	
	ZUS.	97,5	97,2	95,3	93,5	93,8	92,5	92,5	- 1,4	-	
LEDERVERARBEITUNG (OHNE HERSTELLUNG VON SCHUHEN)	M	97,5	97,5	97,5	97,5	97,5	97,5	97,5	-	-	
	W	97,5	97,5	97,5	97,5	97,5	97,5	97,5	-	-	
	ZUS.	97,5	97,5	97,5	97,5	97,5	97,5	97,5	-	-	
HERSTELLUNG VON SCHUHEN, REPARATUR VON SCHUHEN USH.	M	97,5	97,5	97,5	97,5	97,5	97,5	97,5	-	-	
	W	97,5	97,5	97,5	97,5	97,5	97,5	97,5	-	-	
	ZUS.	97,5	97,5	97,5	97,5	97,5	97,5	97,5	-	-	
TEXTILGEWERBE	M	95,5	94,1	92,7	92,5	92,5	92,5	92,5	-	-	
	W	95,5	94,2	92,9	92,5	92,5	92,5	92,5	-	-	
	ZUS.	95,5	94,2	92,8	92,5	92,5	92,5	92,5	-	-	
BEKLEIDUNGSGEWERBE	M	95,8	94,5	93,3	92,7	92,7	92,7	92,7	-	-	
	W	95,7	94,4	93,1	92,5	92,5	92,5	92,5	-	-	
	ZUS.	95,7	94,4	93,1	92,5	92,5	92,5	92,5	-	-	

1) DURCHSCHNITT AUS 4 MONATSWERTEN, STAND JEWEILS MONATSENDE.

2) OHNE STAHLVERFORMUNG, OBERFLÄCHENVEREDLUNG, HAERTUNG.

## 4 INDEX DER TARIFLICHEN WOCHENARBEITSZEIT DER ARBEITER IN DER GEWERBLICHEN WIRTSCHAFT UND BEI GEBIETSKOERPERSCHAFTEN

1985 = 100

WIRTSCHAFTSBEREICH /-ZWEIG	GE- SCHLECHT	1992	1993	1994	1995	1995		1996		VERAENDERUNG APRIL 1996 GEGENUEBER APRIL JAN. 1995 1996 IN PROZENT	
		DURCHSCHNITT 1)				APRIL	JAN.	APRIL			
NAHRUNGS- UND GENUSSMITTELGEWERBE	M	95,4	94,9	94,7	94,6	94,6	94,6	94,6	-	-	
	W	95,3	95,0	94,9	94,7	94,7	94,7	94,7	-	-	
	ZUS.	95,3	94,9	94,8	94,7	94,7	94,7	94,7	-	-	
DARUNTER:											
GETRAENKEHERSTELLUNG	M	95,1	94,5	94,4	94,3	94,3	94,3	94,3	-	-	
	W	95,3	94,7	94,5	94,4	94,4	94,4	94,4	-	-	
	ZUS.	95,1	94,5	94,4	94,3	94,3	94,3	94,3	-	-	
TABAKVERARBEITUNG	M	95,1	95,0	93,4	92,9	92,9	92,9	92,9	-	-	
	W	95,3	95,0	93,8	93,4	93,4	93,4	93,4	-	-	
	ZUS.	95,2	95,0	93,7	93,2	93,2	93,2	93,2	-	-	
BAUGEWERBE (OHNE SPEZIALBAU, STUKKATEURGEWERBE, GIPSEREI, VERPUTZEREI)	M	97,2	97,1	97,0	97,0	97,0	97,0	97,0	-	-	
	W	-	-	-	-	-	-	-	-	-	
	ZUS.	97,2	97,1	97,0	97,0	97,0	97,0	97,0	-	-	
HOCH- UND TIEFBAU	M	97,5	97,5	97,5	97,5	97,5	97,5	97,5	-	-	
	W	-	-	-	-	-	-	-	-	-	
	ZUS.	97,5	97,5	97,5	97,5	97,5	97,5	97,5	-	-	
AUSBAUGEWERBE; ZIMMEREI, DACHDECKEREI	M	96,1	95,7	95,5	95,5	95,5	95,4	95,4	- 0,1	-	
	W	-	-	-	-	-	-	-	-	-	
	ZUS.	96,1	95,7	95,5	95,5	95,5	95,4	95,4	- 0,1	-	
HANDEL (OHNE HANDELSVERMITTLUNG)	M	94,9	94,9	94,9	94,8	94,8	94,8	94,8	-	-	
	W	94,4	94,4	94,4	94,4	94,4	94,4	94,4	-	-	
	ZUS.	94,8	94,8	94,8	94,7	94,7	94,7	94,7	-	-	
GROSSHANDEL	M	95,8	95,8	95,8	95,7	95,7	95,6	95,6	- 0,1	-	
	W	98,0	98,0	98,0	98,0	98,0	98,9	98,9	- 0,1	-	
	ZUS.	95,8	95,8	95,8	95,8	95,8	95,7	95,7	- 0,1	-	
EINZELHANDEL	M	93,8	93,8	93,8	93,8	93,8	93,8	93,8	-	-	
	W	93,7	93,7	93,7	93,7	93,7	93,7	93,7	-	-	
	ZUS.	93,8	93,8	93,8	93,8	93,8	93,8	93,8	-	-	
VERKEHR UND NACHRICHTENUEBERMITTLUNG	M	96,9	96,8	96,7	96,6	96,6	96,6	96,6	-	-	
	W	96,3	96,3	96,3	96,3	96,3	96,3	96,3	-	-	
	ZUS.	96,8	96,7	96,7	96,6	96,6	96,6	96,6	-	-	
DEUTSCHE BUNDESBAHN	M	96,3	96,3	96,3	96,3	96,3	96,3	96,3	-	-	
	W	96,3	96,3	96,3	96,3	96,3	96,3	96,3	-	-	
	ZUS.	96,3	96,3	96,3	96,3	96,3	96,3	96,3	-	-	
STRASSENVERKEHR, PARKPLAETZE UND -HAEUER	M	96,8	96,7	96,6	96,5	96,5	96,4	96,4	- 0,1	-	
	W	-	-	-	-	-	-	-	-	-	
	ZUS.	96,8	96,7	96,6	96,5	96,5	96,4	96,4	- 0,1	-	
UEBRIGER VERKEHR UND NACHRICHTENUEBERMITTLUNG 2)	M	97,7	97,5	97,4	97,3	97,3	97,2	97,2	- 0,1	-	
	W	-	-	-	-	-	-	-	-	-	
	ZUS.	97,7	97,5	97,4	97,3	97,3	97,2	97,2	- 0,1	-	
DEUTSCHE BUNDESPOST	M	96,3	96,3	96,3	96,3	96,3	96,3	96,3	-	-	
	W	96,3	96,3	96,3	96,3	96,3	96,3	96,3	-	-	
	ZUS.	96,3	96,3	96,3	96,3	96,3	96,3	96,3	-	-	
FRISEURGEWERBE	M	95,3	95,0	95,0	92,9	92,9	92,9	92,9	-	-	
	W	95,3	95,0	95,0	92,9	92,9	92,9	92,9	-	-	
	ZUS.	95,3	95,0	95,0	92,9	92,9	92,9	92,9	-	-	
GEBIETSKOERPERSCHAFTEN	M	96,3	96,3	96,3	96,3	96,3	96,3	96,3	-	-	
	W	96,3	96,3	96,3	96,3	96,3	96,3	96,3	-	-	
	ZUS.	96,3	96,3	96,3	96,3	96,3	96,3	96,3	-	-	

1) DURCHSCHNITT AUS 4 MONATSWERTEN, STAND JEWEILS MONATSENDE.

2) EISENBAHNEN (OHNE DEUTSCHE BUNDESBAHN); BINNENSCHIFFFAHRT, -WASSERSTRASSEN UND -HAEFEN; SEE- UND KUESTENSCHIFFFAHRT, SEEHAEFEN; LUFTFAHRT, FLUGPLAETZE; TRANSPORT IN ROHRLEITUNGEN; SPEDITION, LAGEREI, VERKEHRSVERMITTLUNG.

5 INDEX DER TARIFLICHEN WOCHENARBEITSZEIT DER ANGESTELLTEN IN DER GEWERBLICHEN WIRTSCHAFT UND BEI GEBIETSKOERPERSCHAFTEN

1985 = 100

WIRTSCHAFTSBEREICH /-ZWEIG	GE- SCHLECHT	1992	1993	1994	1995	1996		VERAENDERUNG		
		DURCHSCHNITT 1)			APRIL	JAN.	APRIL	APRIL 1996 GEGENUEBER APRIL 1995 IN PROZENT	JAN. 1996	
ALLE ERFASSTEN WIRTSCHAFTSBEREICHE	M	95,9	95,2	94,7	94,4	94,6	93,8	93,8	- 0,8	-
	W	95,8	95,4	95,1	94,9	95,0	94,6	94,6	- 0,4	-
	ZUS.	95,9	95,2	94,9	94,6	94,7	94,2	94,1	- 0,6	- 0,1
PRODUZIERENDES GEMERBE (OHNE SPEZIALBAU, STUKKATEURGEWERBE, GIPSEREI, VERPUTZEREI, ZIMMEREI, DACHDECKEREI, AUSBAUGEMERBE), HANDEL (OHNE HANDELSVERM.), KREDIT- U. VERSICHERUNGSGEMERBE	M	95,8	94,7	94,2	93,8	94,0	93,0	93,0	- 1,1	-
	W	95,5	94,8	94,4	94,2	94,3	93,6	93,6	- 0,7	-
	ZUS.	95,7	94,8	94,3	93,9	94,1	93,3	93,2	- 1,0	- 0,1
PRODUZIERENDES GEMERBE (OHNE SPEZIALBAU, STUKKATEURGEWERBE, GIPSEREI, VERPUTZEREI, ZIMMEREI, DACHDECKEREI, AUSBAUGEMERBE)	M	95,8	94,3	93,6	93,0	93,3	91,9	91,9	- 1,5	-
	W	95,7	94,2	93,5	92,9	93,2	91,9	91,8	- 1,5	- 0,1
	ZUS.	95,8	94,3	93,5	93,0	93,3	91,9	91,9	- 1,5	-
PRODUZIERENDES GEMERBE (OHNE BAUGEMERBE)	M	95,6	94,1	93,3	92,7	93,0	91,5	91,5	- 1,6	-
	W	95,7	94,1	93,3	92,7	93,0	91,6	91,6	- 1,5	-
	ZUS.	95,7	94,1	93,3	92,7	93,0	91,6	91,5	- 1,6	- 0,1
VERARBEITENDES GEMERBE	M	95,5	93,9	92,9	92,3	92,6	91,0	91,0	- 1,7	-
	W	95,6	94,0	93,2	92,5	92,8	91,4	91,4	- 1,5	-
	ZUS.	95,6	93,9	93,0	92,4	92,7	91,1	91,1	- 1,7	-
ELEKTRIZITAETS-, GAS-, FERNWAERME- UND WASSERVERSORGUNG	M	95,9	95,9	95,9	95,8	95,8	95,8	95,8	-	-
	W	95,9	95,9	95,8	95,7	95,7	95,7	95,7	-	-
	ZUS.	95,9	95,9	95,9	95,8	95,8	95,8	95,8	-	-
BERGBAU	M	98,9	98,7	98,7	98,7	98,7	98,7	98,7	-	-
	W	99,1	99,1	99,1	99,1	99,1	99,1	99,1	-	-
	ZUS.	98,9	98,8	98,8	98,7	98,7	98,7	98,7	-	-
STEINKOHLBERGBAU UND -BRIKETTHERSTELLUNG, KOKEREI	M	99,9	99,9	99,9	99,9	99,9	99,9	99,9	-	-
	W	100,0	100,0	100,0	100,0	100,0	100,0	100,0	-	-
	ZUS.	99,9	99,9	99,9	99,9	99,9	99,9	99,9	-	-
BRAUNKOHLBERGBAU UND -BRIKETTHERSTELLUNG	M	95,0	95,0	95,0	95,0	95,0	95,0	95,0	-	-
	W	-	-	-	-	-	-	-	-	-
	ZUS.	95,0	95,0	95,0	95,0	95,0	95,0	95,0	-	-
ERZBERGBAU, GEWINNUNG V. SPALT- U. BRUTSTOFFHALT. ERZEN	M	98,5	98,5	98,5	98,5	98,5	98,5	98,5	-	-
	W	-	-	-	-	-	-	-	-	-
	ZUS.	98,5	98,5	98,5	98,5	98,5	98,5	98,5	-	-
KALI- UND STEINSALZBERGBAU, SALINEN	M	97,5	95,0	95,0	95,0	95,0	95,0	95,0	-	-
	W	-	-	-	-	-	-	-	-	-
	ZUS.	97,5	95,0	95,0	95,0	95,0	95,0	95,0	-	-
UEBRIGER BERGBAU 2), TORFGEWINNUNG	M	95,0	95,0	95,0	94,8	94,8	94,8	94,8	-	-
	W	95,0	95,0	95,0	95,0	95,0	95,0	95,0	-	-
	ZUS.	95,0	95,0	95,0	94,9	94,9	94,9	94,9	-	-
GRUNDSTOFF- UND PRODUKTIONSGUETERGEWERBE 3)	M	96,5	94,6	93,8	93,4	93,5	92,9	92,9	- 0,6	-
	W	96,7	94,6	93,8	93,5	93,6	93,1	93,1	- 0,5	-
	ZUS.	96,5	94,6	93,8	93,4	93,5	93,0	92,9	- 0,6	- 0,1
CHEMISCHE INDUSTRIE (OH. HERSTELLUNG VON CHEMIEFASERN), HERSTELLUNG U. VERARBEITUNG VON SPALT- U. BRUTSTOFFEN	M	97,5	94,7	93,8	93,8	93,8	93,8	93,8	-	-
	W	97,5	94,7	93,8	93,8	93,8	93,8	93,8	-	-
	ZUS.	97,5	94,7	93,8	93,8	93,8	93,8	93,8	-	-
HERSTELLUNG VON CHEMIEFASERN	M	97,5	94,7	93,8	93,8	93,8	93,8	93,8	-	-
	W	97,5	94,7	93,8	93,8	93,8	93,8	93,8	-	-
	ZUS.	97,5	94,7	93,8	93,8	93,8	93,8	93,8	-	-
MINERALOELVERARBEITUNG	M	95,8	94,9	94,6	94,5	94,5	94,5	94,5	-	-
	W	95,4	95,0	94,7	94,5	94,5	94,5	94,5	-	-
	ZUS.	95,7	95,0	94,7	94,5	94,5	94,5	94,5	-	-
GUMMIVERARBEITUNG, VERARBEITUNG VON ASBEST	M	96,2	94,4	93,9	93,8	93,8	93,7	93,7	- 0,1	-
	W	96,4	94,8	94,0	93,8	93,8	93,6	93,6	- 0,2	-
	ZUS.	96,3	94,5	93,9	93,8	93,8	93,7	93,7	- 0,1	-
GEWINNUNG UND VERARBEITUNG VON STEINEN UND ERDEN (OHNE VERARBEITUNG VON ASBEST)	M	96,4	95,6	95,3	95,3	95,3	95,2	95,2	- 0,1	-
	W	96,6	95,6	95,2	95,2	95,2	95,2	95,2	-	-
	ZUS.	96,5	95,7	95,3	95,3	95,3	95,2	95,2	- 0,1	-
METALLERZEUGUNG UND -BEARBEITUNG (OHNE NE-METALLE)	M	95,5	94,3	93,3	92,0	92,3	90,7	90,7	- 1,7	-
	W	95,4	94,1	93,1	92,0	92,4	90,6	90,6	- 1,9	-
	ZUS.	95,5	94,2	93,2	92,0	92,3	90,7	90,7	- 1,7	-
NE-METALLERZEUGUNG, NE-METALLHALBZEUGWERKE, NE-METALLGIESSEREI	M	95,2	93,3	92,6	92,0	92,6	90,1	90,0	- 2,8	- 0,1
	W	95,2	93,3	92,6	92,0	92,6	90,1	90,0	- 2,8	- 0,1
	ZUS.	95,2	93,3	92,6	92,0	92,6	90,1	90,0	- 2,8	- 0,1
HOLZBEARBEITUNG	M	93,7	93,3	92,7	92,0	91,8	91,8	91,3	- 0,5	- 0,5
	W	93,6	93,3	92,5	91,8	91,7	91,2	91,2	- 0,5	- 0,5
	ZUS.	93,7	93,3	92,6	92,0	91,8	91,8	91,3	- 0,5	- 0,5
ZELLSTOFF-, HOLZSCHLIFF-, PAPIER- UND PAPPEERZEUGUNG	M	95,0	95,0	95,0	95,0	95,0	95,0	95,0	-	-
	W	95,0	95,0	95,0	95,0	95,0	95,0	95,0	-	-
	ZUS.	95,0	95,0	95,0	95,0	95,0	95,0	95,0	-	-

1) DURCHSCHNITT AUS 4 MONATSWERTEN, STAND JEWEILS MONATSENDE.  
2) GEWINNUNG VON ERDDEL, EROGAS, SONSTIGER BERGBAU.

3) EINSCHLIESSLICH STAHLVERFORMUNG, OBERFLAECHEVEREDLUNG,  
HAERTUNG.



5 INDEX DER TARIFLICHEN WOCHENARBEITSZEIT DER ANGESTELLTEN IN DER GEWERBLICHEN WIRTSCHAFT UND BEI GEBIETSKOERPERSCHAFTEN

1985 = 100

WIRTSCHAFTSBEREICH /-ZWEIG	GE- SCHLECHT	1992	1993	1994	1995	1996			VERAENDERUNG	
		DURCHSCHNITT 1)				APRIL	JAN.	APRIL	APRIL 1996	JAN. 1996
									1995	1996
								IN PROZENT		
INVESTITIONSGUETER PRODUZIERENDES GEMERBE 2)	M	95,2	93,3	92,2	91,6	92,2	89,6	89,6	- 2,8	-
	W	95,2	93,3	92,4	91,8	92,4	89,8	89,8	- 2,8	-
	ZUS.	95,2	93,3	92,2	91,6	92,2	89,7	89,7	- 2,7	-
STAHL-, LEICHTMETALL- UND SCHIENENFAHRZEUGBAU (OHNE LOKOMOTIVBAU)	M	95,2	93,3	92,6	92,0	92,6	90,0	90,0	- 2,8	-
	W	95,2	93,3	92,6	92,0	92,6	90,0	90,0	- 2,8	-
	ZUS.	95,2	93,3	92,6	92,0	92,6	90,0	90,0	- 2,8	-
MASCHINENBAU, LOKOMOTIVBAU	M	95,2	93,3	92,6	92,0	92,6	90,0	90,0	- 2,8	-
	W	95,2	93,3	92,6	92,0	92,6	90,0	90,0	- 2,8	-
	ZUS.	95,2	93,3	92,6	92,0	92,6	90,0	90,0	- 2,8	-
HERSTELLUNG VON BUEROMASCHINEN, DATENVERARBEITUNGS- GERAETEN UND -EINRICHTUNGEN; REPARATUR VON HAUS- HALTSAEH- UND -SCHREIBMASCHINEN	M	95,2	93,3	92,6	92,0	92,6	90,0	90,0	- 2,8	-
	W	95,2	93,3	92,6	92,0	92,6	90,0	90,0	- 2,8	-
	ZUS.	95,2	93,3	92,6	92,0	92,6	90,0	90,0	- 2,8	-
STRASSENFAHRZEUGBAU; REPARATUR VON KRAFTFAHRZEUGEN USW.	M	95,3	93,4	89,7	89,2	89,7	87,5	87,5	- 2,5	-
	W	95,3	93,4	90,6	90,0	90,6	88,3	88,3	- 2,5	-
	ZUS.	95,3	93,4	89,9	89,4	89,9	87,7	87,7	- 2,4	-
SCHIFFBAU	M	95,2	93,3	92,6	92,0	92,6	90,0	90,0	- 2,8	-
	W	95,2	93,3	92,6	92,0	92,6	90,0	90,0	- 2,8	-
	ZUS.	95,2	93,3	92,6	92,0	92,6	90,0	90,0	- 2,8	-
LUFT- UND RAUMFAHRZEUGBAU	M	95,3	93,6	93,0	92,4	93,0	90,7	90,7	- 2,6	-
	W	95,2	93,3	92,6	92,0	92,6	90,0	90,0	- 2,8	-
	ZUS.	95,3	93,5	92,9	92,3	92,9	90,5	90,5	- 2,6	-
ELEKTROTECHNIK; REPARATUR VON HAUSHALTSGERAETEN	M	95,2	93,3	92,6	92,0	92,6	90,0	90,0	- 2,8	-
	W	95,2	93,3	92,6	92,0	92,6	90,0	90,0	- 2,8	-
	ZUS.	95,2	93,3	92,6	92,0	92,6	90,0	90,0	- 2,8	-
FEINMECHANIK, OPTIK, HERSTELLUNG VON UHREN USW.	M	95,2	93,3	92,6	92,0	92,6	90,0	90,0	- 2,8	-
	W	95,2	93,3	92,6	92,0	92,6	90,0	90,0	- 2,8	-
	ZUS.	95,2	93,3	92,6	92,0	92,6	90,0	90,0	- 2,8	-
HERSTELLUNG VON EBM-WAREN	M	95,2	93,3	92,6	92,0	92,6	90,0	90,0	- 2,8	-
	W	95,2	93,3	92,6	92,0	92,6	90,0	90,0	- 2,8	-
	ZUS.	95,2	93,3	92,6	92,0	92,6	90,0	90,0	- 2,8	-
VERBRAUCHSGUETER PRODUZIERENDES GEMERBE	M	95,2	94,5	93,6	92,5	92,3	92,0	91,9	- 0,4	- 0,1
	W	95,3	94,5	93,7	92,5	92,3	92,1	91,9	- 0,4	- 0,2
	ZUS.	95,2	94,5	93,7	92,5	92,3	92,1	91,9	- 0,4	- 0,2
HERSTELLUNG VON KUNSTSTOFFWAREN	M	96,4	94,8	93,7	93,5	93,7	92,7	92,7	- 1,1	-
	W	96,5	94,9	93,8	93,5	93,7	92,9	92,9	- 0,9	-
	ZUS.	96,4	94,8	93,7	93,5	93,7	92,8	92,8	- 1,0	-
FEINKERAMIK	M	95,0	95,0	95,0	95,0	95,0	95,0	95,0	-	-
	W	95,0	95,0	95,0	95,0	95,0	95,0	95,0	-	-
	ZUS.	95,0	95,0	95,0	95,0	95,0	95,0	95,0	-	-
HERSTELLUNG UND VERARBEITUNG VON GLAS	M	95,0	94,7	93,8	93,8	93,8	93,8	93,8	-	-
	W	95,0	94,7	93,8	93,8	93,8	93,8	93,8	-	-
	ZUS.	95,0	94,7	93,8	93,8	93,8	93,8	93,8	-	-
HERSTELLUNG VON MUSIKINSTRUMENTEN, SPIELWAREN, SCHMUCK, FUELLHALTERN USW.	M	95,3	93,8	92,8	92,3	92,6	91,2	90,6	- 2,2	- 0,7
	W	95,2	93,8	92,8	92,3	92,5	91,4	90,5	- 2,2	- 1,0
	ZUS.	95,3	93,8	92,8	92,3	92,6	91,3	90,6	- 2,2	- 0,8
HOLZVERARBEITUNG USW.	M	93,8	93,7	92,1	91,2	91,1	91,1	90,9	- 0,2	- 0,2
	W	93,9	93,8	92,3	91,4	91,3	91,2	90,9	- 0,4	- 0,3
	ZUS.	93,8	93,7	92,2	91,3	91,2	91,1	90,9	- 0,3	- 0,2
PAPIER- UND PAPPEVERARBEITUNG	M	92,9	92,9	92,9	92,5	92,4	92,4	90,4	- 2,2	- 2,2
	W	92,7	92,7	92,7	92,5	92,4	92,4	90,2	- 2,4	- 2,4
	ZUS.	92,8	92,8	92,8	92,5	92,4	92,4	90,3	- 2,3	- 2,3
DRUCKEREI, VERVIELFAELTIGUNG	M	95,3	95,2	95,1	91,5	90,5	90,2	90,2	- 0,3	-
	W	95,2	95,2	95,1	91,7	90,7	90,4	90,4	- 0,3	-
	ZUS.	95,3	95,2	95,1	91,6	90,6	90,3	90,3	- 0,3	-
LEDERERZEUGUNG	M	97,5	97,2	95,0	93,5	93,8	92,5	92,5	- 1,4	-
	W	97,5	97,2	95,0	93,5	93,8	92,5	92,5	- 1,4	-
	ZUS.	97,5	97,2	95,0	93,5	93,8	92,5	92,5	- 1,4	-
LEDERVERARBEITUNG (OHNE HERSTELLUNG VON SCHUHEN)	M	97,5	97,5	97,5	97,5	97,5	97,5	97,5	-	-
	W	97,5	97,5	97,5	97,5	97,5	97,5	97,5	-	-
	ZUS.	97,5	97,5	97,5	97,5	97,5	97,5	97,5	-	-
HERSTELLUNG VON SCHUHEN, REPARATUR VON SCHUHEN USW.	M	97,5	97,5	97,5	97,5	97,5	97,5	97,5	-	-
	W	97,5	97,5	97,5	97,5	97,5	97,5	97,5	-	-
	ZUS.	97,5	97,5	97,5	97,5	97,5	97,5	97,5	-	-
TEXTILGEMERBE	M	95,5	94,1	92,8	92,5	92,5	92,5	92,5	-	-
	W	95,5	94,2	92,8	92,5	92,5	92,5	92,5	-	-
	ZUS.	95,5	94,1	92,8	92,5	92,5	92,5	92,5	-	-
BEKLEIDUNGSGEMERBE	M	95,6	94,3	93,1	92,5	92,5	92,5	92,5	-	-
	W	95,6	94,4	93,1	92,5	92,5	92,5	92,5	-	-
	ZUS.	95,6	94,4	93,1	92,5	92,5	92,5	92,5	-	-

1) DURCHSCHNITT AUS 4 MONATSWERTEN, STAND JEMEILS MONATSENDE.

2) OHNE STAHLVERFORMUNG, OBERFLAECHEINVEREDLUNG, HAERTUNG.

5 INDEX DER TARIFLICHEN WOCHENARBEITSZEIT DER ANGESTELLTEN IN DER GEMERBLICHEN WIRTSCHAFT UND BEI GEBIETSKOERPERSCHAFTEN

1985 = 100

WIRTSCHAFTSBEREICH /-ZWEIG	GE- SCHLECHT	1992	1993	1994	1995	1996		VERAENDERUNG		
		DURCHSCHNITT 1)				APRIL	JAN.	APRIL	APRIL 1996 GEGENUEBER APRIL 1995 IN PROZENT	JAN. 1996
NAHRUNGS- UND GENUSSMITTELGEMERBE	M	95,2	94,7	94,5	94,4	94,4	94,4	94,4	-	-
	W	95,8	95,3	95,1	95,0	95,0	94,8	94,8	- 0,2	-
	ZUS.	95,4	94,9	94,7	94,6	94,6	94,6	94,6	-	-
DARUNTER:										
GETRAENKEHERSTELLUNG	M	95,0	94,4	94,3	94,2	94,2	94,2	94,2	-	-
	W	95,0	94,4	94,3	94,2	94,2	94,2	94,2	-	-
	ZUS.	95,0	94,4	94,3	94,2	94,2	94,2	94,2	-	-
TABAKVERARBEITUNG	M	95,2	95,0	93,7	93,2	93,2	93,2	93,2	-	-
	W	95,1	95,0	93,4	92,9	92,9	92,9	92,9	-	-
	ZUS.	95,2	95,0	93,6	93,1	93,1	93,1	93,1	-	-
BAUGEMERBE (OHNE SPEZIALBAU, STUKKATEURGEMERBE, GIPSEREI, VERPUTZEREI)	M	97,0	96,8	96,8	96,8	96,8	96,7	96,7	- 0,1	-
	W	96,6	96,5	96,4	96,4	96,4	96,3	96,3	- 0,1	-
	ZUS.	96,9	96,7	96,7	96,7	96,7	96,6	96,6	- 0,1	-
HOCH- UND TIEFBAU	M	97,5	97,5	97,5	97,5	97,5	97,5	97,5	-	-
	W	97,5	97,5	97,5	97,5	97,5	97,5	97,5	-	-
	ZUS.	97,5	97,5	97,5	97,5	97,5	97,5	97,5	-	-
AUSBAUGEMERBE; ZIMMEREI, DACHDECKEREI	M	95,1	94,6	94,4	94,2	94,3	94,0	94,0	- 0,3	-
	W	95,2	94,8	94,6	94,5	94,5	94,3	94,3	- 0,2	-
	ZUS.	95,1	94,7	94,5	94,3	94,4	94,1	94,1	- 0,3	-
HANDEL, KREDITINSTITUTE UND VERSICHERUNGSGEMERBE 2)	M	95,7	95,7	95,7	95,6	95,6	95,6	95,6	-	-
	W	95,3	95,2	95,2	95,2	95,2	95,2	95,2	-	-
	ZUS.	95,5	95,4	95,4	95,4	95,4	95,4	95,4	-	-
GROSSHANDEL	M	95,9	95,8	95,8	95,7	95,7	95,6	95,6	- 0,1	-
	W	95,9	95,8	95,7	95,7	95,7	95,6	95,6	- 0,1	-
	ZUS.	95,9	95,8	95,8	95,7	95,7	95,8	95,6	- 0,1	-
EINZELHANDEL	M	93,8	93,8	93,8	93,8	93,8	93,8	93,8	-	-
	W	93,8	93,8	93,8	93,8	93,8	93,8	93,8	-	-
	ZUS.	93,8	93,8	93,8	93,8	93,8	93,8	93,8	-	-
KREDITINSTITUTE, MIT DEM KREDITGEMERBE VERBUNDENE TAEITIGKEITEN	M	97,1	97,1	97,1	97,1	97,1	97,1	97,1	-	-
	W	97,1	97,1	97,1	97,1	97,1	97,1	97,1	-	-
	ZUS.	97,1	97,1	97,1	97,1	97,1	97,1	97,1	-	-
VERSICHERUNGSGEMERBE, VERMITTLUNG VON VERSICHERUNGEN	M	95,1	95,1	95,1	95,1	95,1	95,1	95,1	-	-
	W	95,1	95,1	95,1	95,1	95,1	95,1	95,1	-	-
	ZUS.	95,1	95,1	95,1	95,1	95,1	95,1	95,1	-	-
VERKEHR UND NACHRICHTENUEBERMITTLUNG	M	97,3	97,2	97,1	97,1	97,1	97,0	97,0	- 0,1	-
	W	96,8	96,7	96,7	96,6	96,6	96,6	96,6	-	-
	ZUS.	97,1	97,0	96,9	96,9	96,9	96,8	96,8	- 0,1	-
DEUTSCHE BUNDESBAHN	M	96,3	96,3	96,3	96,3	96,3	96,3	96,3	-	-
	W	96,3	96,3	96,3	96,3	96,3	96,3	96,3	-	-
	ZUS.	96,3	96,3	96,3	96,3	96,3	96,3	96,3	-	-
STRASSENVERKEHR, PARKPLAETZE UND -HAEUER	M	96,7	96,5	96,4	96,3	96,3	96,2	96,2	- 0,1	-
	W	96,9	96,6	96,5	96,4	96,4	96,4	96,4	-	-
	ZUS.	96,8	96,5	96,4	96,3	96,3	96,3	96,3	-	-
BINNENSCHIFFFAHRT, -WASSERSTRASSEN UND -HAEFEN	M	98,2	98,1	98,0	98,0	98,0	97,9	97,9	- 0,1	-
	W	96,8	96,6	96,5	96,5	96,5	96,5	96,5	-	-
	ZUS.	97,9	97,8	97,7	97,7	97,7	97,6	97,6	- 0,1	-
UEBRIGER VERKEHR UND NACHRICHTENUEBERMITTLUNG 3)	M	97,5	97,4	97,3	97,3	97,3	97,2	97,2	- 0,1	-
	W	97,2	97,1	97,0	96,9	96,9	96,8	96,8	- 0,1	-
	ZUS.	97,4	97,3	97,2	97,2	97,2	97,1	97,1	- 0,1	-
DEUTSCHE BUNDESPOST	M	96,3	96,3	96,3	96,3	96,3	96,3	96,3	-	-
	W	96,3	96,3	96,3	96,3	96,3	96,3	96,3	-	-
	ZUS.	96,3	96,3	96,3	96,3	96,3	96,3	96,3	-	-
GEBIETSKOERPERSCHAFTEN	M	96,3	96,3	96,3	96,3	96,3	96,3	96,3	-	-
	W	96,3	96,3	96,3	96,3	96,3	96,3	96,3	-	-
	ZUS.	96,3	96,3	96,3	96,3	96,3	96,3	96,3	-	-

1) DURCHSCHNITT AUS 4 MONATSWERTEN, STAND JEWEILS MONATSENDE.  
2) OHNE HANDELSVERMITTLUNG.

3) EISENBAHNEN (OHNE DEUTSCHE BUNDESBAHN); SEE- UND KUESTEN-  
SCHIFFFAHRT, SEEHAEFEN; LUFTFAHRT, FLUGPLAETZE; TRANSPORT  
IN ROHRLEITUNGEN; SPEDITION, LAGEREI, VERKEHRSVERMITTLUNG.

6 INDEX DER TARIFLICHEN WOCHENLOEHNE IN DER GEWERBLICHEN WIRTSCHAFT UND BEI GEBIETSKOERPERSCHAFTEN

1985 = 100

WIRTSCHAFTSBEREICH /-ZWEIG	GE- SCHLECHT	1992	1993	1994	1995	1995		1996		VERAENDERUNG APRIL 1996 GEGENUEBER APRIL JAN. 1995 1996 IN PROZENT	
		DURCHSCHNITT 1)				APRIL	JAN.	APRIL			
ALLE ERFASTEN WIRTSCHAFTSBEREICHE	M	131,7	137,0	139,4	143,1	141,8	147,0	147,8	+ 4,2	+ 0,5	
	W	132,0	137,5	140,1	144,0	142,4	147,7	148,3	+ 4,1	+ 0,4	
	ZUS.	131,7	137,0	139,5	143,3	142,0	147,1	147,8	+ 4,1	+ 0,5	
PRODUZIERENDES GEMERBE (OHNE SPEZIALBAU, STUKKATEURGEMERBE, GIPSEREI, VERPUTZEREI, ZIMMEREI, DACHDECKEREI, AUSBAUGEMERBE)	M	132,5	137,5	139,7	143,4	142,3	148,0	148,7	+ 4,5	+ 0,5	
	W	132,9	137,8	140,1	144,1	142,6	148,7	149,1	+ 4,6	+ 0,3	
	ZUS.	132,6	137,5	139,7	143,5	142,4	147,9	148,8	+ 4,5	+ 0,6	
PRODUZIERENDES GEMERBE (OHNE BAUGEMERBE)	M	131,9	136,6	138,6	142,1	140,5	147,1	147,7	+ 5,1	+ 0,4	
	W	132,9	137,8	140,1	144,1	142,6	148,7	149,1	+ 4,6	+ 0,3	
	ZUS.	131,9	136,9	138,9	142,4	140,8	147,3	148,0	+ 5,1	+ 0,5	
VERARBEITENDES GEMERBE	M	132,4	137,3	139,6	143,1	141,6	148,2	148,6	+ 4,9	+ 0,3	
	W	132,9	137,8	140,1	144,1	142,6	148,7	149,1	+ 4,6	+ 0,3	
	ZUS.	132,5	137,4	139,6	143,3	141,7	148,2	148,9	+ 5,1	+ 0,5	
ELEKTRIZITAETS-, GAS-, FERNWAERME- UND WASSERVERSORGUNG	M	128,2	134,9	137,0	140,7	138,3	143,0	143,0	+ 3,4	-	
	W	-	-	-	-	-	-	-	-	-	
	ZUS.	128,2	134,9	137,0	140,7	138,3	143,0	143,0	+ 3,4	-	
BERGBAU	M	124,5	126,6	122,0	125,9	124,2	132,5	133,0	+ 7,1	+ 0,4	
	W	-	-	-	-	-	-	-	-	-	
	ZUS.	124,5	126,6	122,0	125,9	124,2	132,5	133,0	+ 7,1	+ 0,4	
STEINKOHLBERGBAU UND -BRIKETTHERSTELLUNG, KOKEREI	M	123,0	124,3	118,0	122,2	119,9	129,7	129,7	+ 8,2	-	
	W	-	-	-	-	-	-	-	-	-	
	ZUS.	123,0	124,3	118,0	122,2	119,9	129,7	129,7	+ 8,2	-	
BRAUNKOHLBERGBAU UND -BRIKETTHERSTELLUNG	M	131,6	137,0	139,0	142,7	143,7	143,7	148,0	+ 3,0	+ 3,0	
	W	-	-	-	-	-	-	-	-	-	
	ZUS.	131,6	137,0	139,0	142,7	143,7	143,7	148,0	+ 3,0	+ 3,0	
ERZBERGBAU, GEWINNUNG V. SPALT- U. BRUTSTOFFHALT. ERZEN	M	125,9	130,9	134,0	136,7	136,7	139,3	141,6	+ 3,6	+ 1,7	
	W	-	-	-	-	-	-	-	-	-	
	ZUS.	125,9	130,9	134,0	136,7	136,7	139,3	141,6	+ 3,6	+ 1,7	
KALI- UND STEINSALZBERGBAU, SALINEN	M	128,4	132,3	133,6	136,1	133,6	140,8	140,8	+ 5,4	-	
	W	-	-	-	-	-	-	-	-	-	
	ZUS.	128,4	132,3	133,6	136,1	133,6	140,8	140,8	+ 5,4	-	
UEBRIGER BERGBAU 2), TORFGEWINNUNG	M	130,2	136,3	139,6	142,3	142,0	146,4	146,7	+ 3,3	+ 0,2	
	W	-	-	-	-	-	-	-	-	-	
	ZUS.	130,2	136,3	139,6	142,3	142,0	146,4	146,7	+ 3,3	+ 0,2	
GRUNDSTOFF- UND PRODUKTIONSGUETERGEWERBE 3)	M	132,2	136,9	139,3	143,1	142,2	146,6	147,9	+ 4,0	+ 0,9	
	W	134,2	138,3	140,4	144,9	145,8	146,3	148,9	+ 2,1	+ 1,8	
	ZUS.	132,4	137,0	139,4	143,3	142,6	146,6	148,0	+ 3,8	+ 1,0	
CHEMISCHE INDUSTRIE (OH. HERSTELLUNG VON CHEMIEFASERN), HERSTELLUNG U. VERARBEITUNG VON SPALT- U. BRUTSTOFFEN	M	134,9	138,7	140,7	145,3	146,6	146,6	148,5	+ 2,0	+ 2,0	
	W	134,7	138,7	140,7	145,3	146,6	146,6	148,4	+ 1,9	+ 1,9	
	ZUS.	134,9	138,7	140,7	145,3	146,6	146,6	148,5	+ 2,0	+ 2,0	
HERSTELLUNG VON CHEMIEFASERN	M	134,8	139,1	141,1	145,8	147,1	147,1	150,0	+ 2,0	+ 2,0	
	W	134,8	139,1	141,1	145,8	147,1	147,1	149,9	+ 1,9	+ 1,9	
	ZUS.	134,8	139,1	141,1	145,8	147,1	147,1	150,0	+ 2,0	+ 2,0	
MINERALOELVERARBEITUNG	M	124,7	129,9	132,9	136,3	136,3	138,6	140,5	+ 3,1	+ 1,4	
	W	-	-	-	-	-	-	-	-	-	
	ZUS.	124,7	129,9	132,9	136,3	136,3	138,6	140,5	+ 3,1	+ 1,4	
GUMMIVERARBEITUNG, VERARBEITUNG VON ASBEST	M	132,7	136,8	138,7	142,7	141,7	144,9	146,1	+ 3,1	+ 0,8	
	W	132,9	137,2	139,3	143,3	142,6	145,4	146,9	+ 3,0	+ 1,0	
	ZUS.	132,8	136,9	138,8	142,9	141,9	145,0	146,3	+ 3,1	+ 0,9	
GEWINNUNG UND VERARBEITUNG VON STEINEN UND ERDEN (OHNE VERARBEITUNG VON ASBEST)	M	132,0	138,1	141,9	146,7	145,8	148,8	150,1	+ 2,9	+ 0,9	
	W	-	-	-	-	-	-	-	-	-	
	ZUS.	132,0	138,1	141,9	146,7	145,8	148,8	150,1	+ 2,9	+ 0,9	
METALLERZEUGUNG UND -BEARBEITUNG (OHNE NE-METALLE)	M	130,5	135,4	137,4	140,5	138,2	146,1	146,1	+ 5,7	-	
	W	-	-	-	-	-	-	-	-	-	
	ZUS.	130,5	135,4	137,4	140,5	138,2	146,1	146,1	+ 5,7	-	
NE-METALLERZEUGUNG, NE-METALLHALBZEUGWERKE, NE-METALLGIESSEREI	M	133,3	137,9	140,3	144,1	141,7	151,6	151,6	+ 7,0	-	
	W	-	-	-	-	-	-	-	-	-	
	ZUS.	133,3	137,9	140,3	144,1	141,7	151,6	151,6	+ 7,0	-	
HOLZBEARBEITUNG	M	133,1	138,4	141,4	144,8	144,7	146,0	149,5	+ 3,3	+ 2,4	
	W	133,5	138,9	141,7	145,4	145,7	146,6	150,1	+ 3,0	+ 2,4	
	ZUS.	133,2	138,5	141,4	144,9	144,8	146,1	149,5	+ 3,2	+ 2,3	
ZELLSTOFF-, HOLZSCHLIFF-, PAPIER- UND PAPPEERZEUGUNG	M	133,0	137,4	139,4	144,1	145,4	145,4	147,9	+ 1,7	+ 1,7	
	W	133,1	137,5	139,5	144,1	145,4	145,4	148,0	+ 1,8	+ 1,8	
	ZUS.	133,0	137,4	139,4	144,1	145,4	145,4	147,9	+ 1,7	+ 1,7	

1) DURCHSCHNITT AUS 4 MONATSWERTEN, STAND JEWEILS MONATSENDE.  
2) GEWINNUNG VON ERDOEL, ERDGAS, SONSTIGER BERGBAU.

3) EINSCHLIESSLICH STAHLVERFORMUNG, OBERFLAECHEVEREDLUNG,  
HAERTUNG.

## 6 INDEX DER TARIFLICHEN WOCHENLOEHNE IN DER GEMERBLICHEN WIRTSCHAFT UND BEI GEBIETSKOERPERSCHAFTEN

1985 = 100

WIRTSCHAFTSBEREICH /-ZWEIG	GE- SCHLECHT	1992	1993	1994	1995	1995		1996		VERAENDERUNG APRIL 1996 GEGENUEBER APRIL JAN. 1995 1996 IN PROZENT	
		DURCHSCHNITT 1)				APRIL	JAN.	APRIL	1995	1996	
INVESTITIONSGUETER PRODUZIERENDES GEMERBE 2)	M	132,8	137,5	139,4	142,7	140,6	149,5	149,6	+ 6,4	+ 0,1	
	W	135,2	140,0	142,2	145,7	143,4	153,1	153,1	+ 6,8	-	
	ZUS.	133,2	138,0	139,9	143,2	141,1	150,2	150,2	+ 6,4	-	
STAHL-, LEICHTMETALL- UND SCHIENENFAHRZEUGBAU (OHNE LOKOMOTIVBAU)	M	130,8	136,1	139,1	141,6	140,0	146,5	146,6	+ 4,7	+ 0,1	
	W	-	-	-	-	-	-	-	-	-	
	ZUS.	130,8	136,1	139,1	141,6	140,0	146,5	146,6	+ 4,7	+ 0,1	
MASCHINENBAU, LOKOMOTIVBAU	M	133,3	137,9	140,3	144,0	141,6	151,5	151,6	+ 7,0	-	
	W	134,8	139,5	141,9	145,7	143,3	153,2	153,2	+ 6,9	-	
	ZUS.	133,4	138,0	140,4	144,1	141,7	151,6	151,6	+ 7,0	-	
HERSTELLUNG VON BUEROMASCHINEN, DATENVERARBEITUNGS- GERAETEN UND -EINRICHTUNGEN; REPARATUR VON HAUS- HALTSNAEH- UND -SCHREIBMASCHINEN	M	134,0	138,6	141,4	145,6	143,2	153,2	153,2	+ 7,0	-	
	W	135,7	140,4	142,9	146,7	144,3	154,3	154,3	+ 6,9	-	
	ZUS.	134,6	139,2	141,9	145,9	143,5	153,5	153,5	+ 7,0	-	
STRASSENFAHRZEUGBAU; REPARATUR VON KRAFTFAHRZEUGEN USW.	M	132,1	137,2	137,3	139,8	138,2	146,1	146,1	+ 5,7	-	
	W	132,9	138,1	138,7	141,2	139,6	147,4	147,4	+ 5,6	-	
	ZUS.	132,2	137,3	137,4	139,9	138,3	146,2	146,2	+ 5,7	-	
SCHIFFBAU	M	133,2	137,8	140,2	143,9	141,5	151,3	151,3	+ 6,9	-	
	W	-	-	-	-	-	-	-	-	-	
	ZUS.	133,2	137,8	140,2	143,9	141,5	151,3	151,3	+ 6,9	-	
LUFT- UND RAUMFAHRZEUGBAU	M	130,3	133,5	136,0	139,9	137,9	146,3	146,3	+ 6,1	-	
	W	133,9	138,5	140,9	144,6	142,2	152,1	152,1	+ 7,0	-	
	ZUS.	130,6	133,9	136,4	140,3	138,2	146,7	146,7	+ 6,2	-	
ELEKTROTECHNIK; REPARATUR VON HAUSHALTSGERAETEN	M	133,4	138,0	140,4	144,2	141,8	151,6	151,6	+ 6,9	-	
	W	136,1	140,7	143,1	146,9	144,5	154,5	154,5	+ 6,9	-	
	ZUS.	134,3	138,9	141,3	145,1	142,7	152,6	152,6	+ 6,9	-	
FEINMECHANIK, OPTIK, HERSTELLUNG VON UHREN USW.	M	133,2	137,8	140,2	144,0	141,6	151,4	151,4	+ 6,9	-	
	W	135,6	140,3	142,7	146,4	144,0	154,0	154,0	+ 6,9	-	
	ZUS.	134,2	138,8	141,2	144,9	142,5	152,4	152,4	+ 6,9	-	
HERSTELLUNG VON EBM-WAREN	M	133,3	137,9	140,3	144,0	141,7	151,5	151,5	+ 6,9	-	
	W	135,7	140,3	142,7	146,5	144,1	154,1	154,1	+ 6,9	-	
	ZUS.	133,6	138,5	140,9	144,6	142,2	152,0	152,0	+ 6,9	-	
VERBRAUCHSGUETER PRODUZIERENDES GEMERBE	M	132,2	137,5	139,9	143,7	142,6	146,0	147,4	+ 3,4	+ 1,0	
	W	130,5	135,4	137,8	142,1	140,6	144,3	144,9	+ 3,1	+ 0,4	
	ZUS.	131,5	136,7	139,1	143,2	141,9	145,5	146,6	+ 3,3	+ 0,8	
HERSTELLUNG VON KUNSTSTOFFWAREN	M	133,1	137,9	140,1	144,3	143,9	148,2	149,4	+ 3,8	+ 0,8	
	W	134,0	138,7	140,9	144,9	144,5	148,7	149,8	+ 3,7	+ 0,7	
	ZUS.	133,3	138,0	140,4	144,5	144,0	148,3	149,5	+ 3,8	+ 0,8	
FEINKERAMIK	M	124,1	130,5	132,3	137,0	134,6	139,7	139,7	+ 3,8	-	
	W	124,6	130,9	132,7	137,7	135,3	140,3	140,3	+ 3,7	-	
	ZUS.	124,3	130,7	132,5	137,3	134,9	139,9	139,9	+ 3,7	-	
HERSTELLUNG UND VERARBEITUNG VON GLAS	M	129,0	134,3	136,2	138,4	137,2	141,5	141,5	+ 3,1	-	
	W	-	-	-	-	-	-	-	-	-	
	ZUS.	129,0	134,3	136,2	138,4	137,2	141,5	141,5	+ 3,1	-	
HERSTELLUNG VON MUSIKINSTRUMENTEN, SPIELWAREN, SCHMUCK, FUELLHALTERN USW.	M	132,9	138,0	140,6	144,4	142,7	149,4	150,8	+ 5,7	+ 0,9	
	W	134,6	139,7	142,3	146,3	144,6	150,7	152,4	+ 5,4	+ 1,1	
	ZUS.	133,8	138,8	141,4	145,9	143,6	150,1	151,6	+ 5,6	+ 1,0	
HOLZVERARBEITUNG USW.	M	132,8	138,8	142,0	145,3	144,2	147,1	149,2	+ 3,5	+ 1,4	
	W	134,0	139,7	143,2	146,7	146,3	148,1	149,7	+ 2,3	+ 1,1	
	ZUS.	133,0	138,9	142,2	145,5	144,5	147,3	149,3	+ 3,3	+ 1,4	
PAPIER- UND PAPPEVERARBEITUNG	M	135,0	140,0	142,5	147,5	148,4	148,9	149,2	+ 0,5	+ 0,2	
	W	136,2	141,3	143,8	148,8	149,7	150,2	150,5	+ 0,5	+ 0,2	
	ZUS.	135,4	140,5	143,0	147,9	148,7	149,3	149,6	+ 0,6	+ 0,2	
DRUCKEREI, VERVIELFAELTIGUNG	M	135,1	140,3	142,8	145,5	144,1	146,9	149,5	+ 3,7	+ 1,8	
	W	134,9	140,1	142,6	145,3	143,9	146,7	149,3	+ 3,8	+ 1,8	
	ZUS.	135,1	140,3	142,8	145,5	144,1	146,9	149,5	+ 3,7	+ 1,8	
LEDERERZEUGUNG	M	129,8	134,5	134,5	137,1	137,1	141,6	141,6	+ 3,3	-	
	W	129,9	134,9	134,9	137,5	137,5	142,2	142,2	+ 3,4	-	
	ZUS.	129,8	134,6	134,6	137,2	137,2	141,8	141,8	+ 3,4	-	
LEDERVERARBEITUNG (OHNE HERSTELLUNG VON SCHUHEN)	M	127,4	131,9	134,5	138,6	138,8	138,8	142,3	+ 2,5	+ 2,5	
	W	126,9	131,6	134,0	138,2	138,5	138,5	142,0	+ 2,5	+ 2,5	
	ZUS.	127,1	131,7	134,1	138,3	138,6	138,6	142,1	+ 2,5	+ 2,5	
HERSTELLUNG VON SCHUHEN, REPARATUR VON SCHUHEN USW.	M	126,1	132,4	134,3	138,1	139,1	139,1	139,1	-	-	
	W	126,4	132,9	134,8	138,6	139,7	139,7	139,7	-	-	
	ZUS.	126,3	132,7	134,6	138,4	139,5	139,5	139,5	-	-	
TEXTILGEWERBE	M	129,0	134,3	136,9	141,1	139,0	143,5	143,5	+ 3,2	-	
	W	129,7	135,0	137,7	141,9	139,8	144,1	144,1	+ 3,1	-	
	ZUS.	129,3	134,6	137,2	141,4	139,4	143,7	143,7	+ 3,1	-	
BEKLEIDUNGSGEWERBE	M	128,5	132,8	134,3	139,1	136,7	141,5	141,5	+ 3,5	-	
	W	128,2	132,5	133,9	138,7	136,4	141,0	141,0	+ 3,4	-	
	ZUS.	128,2	132,5	133,9	138,7	136,4	141,0	141,0	+ 3,4	-	

1) DURCHSCHNITT AUS 4 MONATSWERTEN, STAND JEWEILS MONATSENDE.

2) OHNE STAHLVERFORMUNG, OBERFLAECHEVEREDLUNG, HAERTUNG.

6 INDEX DER TARIFLICHEN WOCHENLOEHNE IN DER GEWERBLICHEN WIRTSCHAFT UND BEI GEBIETSKOERPERSCHAFTEN

1985 = 100

WIRTSCHAFTSBEREICH /-ZWEIG	GE- SCHLECHT	1992	1993	1994	1995	1995 1996			VERAENDERUNG				
						DURCHSCHNITT 1)			APRIL 1995	JAN. 1996	APRIL 1996	APRIL 1995	JAN. 1996
						APRIL	JAN.	APRIL					
NAHRUNGS- UND GENUSSMITTELGEWERBE	M	130,8	137,0	140,5	144,4	143,8	147,2	147,9	+ 2,9	+ 0,5			
	W	130,9	137,1	140,6	144,5	143,7	147,0	147,8	+ 2,9	+ 0,5			
	ZUS.	130,8	137,0	140,5	144,6	143,8	147,3	147,9	+ 2,9	+ 0,4			
DARUNTER:													
GETRAENKEHERSTELLUNG	M	131,3	137,7	141,7	145,5	145,0	149,3	149,7	+ 3,2	+ 0,3			
	W	132,3	139,1	142,9	146,9	146,6	150,1	150,6	+ 2,7	+ 0,3			
	ZUS.	131,3	137,8	141,7	145,6	145,1	149,4	149,8	+ 3,2	+ 0,3			
TABAKVERARBEITUNG	M	130,9	137,2	141,5	145,0	143,7	148,2	148,2	+ 3,1	-			
	W	129,9	135,9	140,3	143,9	142,4	147,0	147,0	+ 3,2	-			
	ZUS.	130,4	136,6	141,0	144,5	143,2	147,6	147,6	+ 3,1	-			
BAUGEWERBE (OHNE SPEZIALBAU, STUKKATEURGEWERBE, GIPSEREI, VERPUTZEREI)	M	135,5	141,1	145,3	150,2	151,1	151,7	154,2	+ 2,1	+ 1,6			
	W	-	-	-	-	-	-	-	-	-			
	ZUS.	135,5	141,1	145,3	150,2	151,1	151,7	154,2	+ 2,1	+ 1,6			
HOCH- UND TIEFBAU	M	136,6	142,5	146,4	151,5	152,9	152,9	155,7	+ 1,8	+ 1,8			
	W	-	-	-	-	-	-	-	-	-			
	ZUS.	136,6	142,5	146,4	151,5	152,9	152,9	155,7	+ 1,8	+ 1,8			
AUSBAUGEWERBE; ZIMMEREI, DACHDECKEREI	M	132,0	136,7	141,6	146,0	145,6	148,2	149,6	+ 2,7	+ 0,9			
	W	-	-	-	-	-	-	-	-	-			
	ZUS.	132,0	136,7	141,6	146,0	145,6	148,2	149,6	+ 2,7	+ 0,9			
HANDEL (OHNE HANDELSVERMITTLUNG)	M	131,4	137,0	141,0	145,1	143,0	147,7	148,6	+ 3,9	+ 0,6			
	W	132,4	138,2	142,8	147,2	144,7	149,8	150,6	+ 4,1	+ 0,5			
	ZUS.	131,7	137,3	141,5	145,6	143,4	148,2	149,1	+ 4,0	+ 0,6			
GROSSHANDEL	M	131,4	137,2	140,6	144,7	142,8	147,1	148,5	+ 4,0	+ 1,0			
	W	133,6	139,4	142,7	146,8	144,7	149,3	150,6	+ 4,1	+ 0,9			
	ZUS.	131,7	137,5	140,9	145,0	143,1	147,5	148,8	+ 4,0	+ 0,9			
EINZELHANDEL	M	131,3	136,6	141,4	145,7	143,2	148,3	148,8	+ 3,9	+ 0,3			
	W	131,9	137,6	142,8	147,3	144,7	149,9	150,4	+ 3,9	+ 0,3			
	ZUS.	131,5	136,9	141,8	146,3	143,7	148,9	149,3	+ 3,9	+ 0,3			
VERKEHR UND NACHRICHTENUEBERMITTLUNG	M	128,9	135,0	137,7	140,5	139,7	142,0	142,4	+ 1,9	+ 0,3			
	W	127,2	134,4	137,4	139,5	138,2	140,8	140,8	+ 1,9	-			
	ZUS.	128,8	135,0	137,7	140,4	139,6	141,9	142,3	+ 1,9	+ 0,3			
DEUTSCHE BUNDESBAHN	M	126,8	134,0	138,4	138,4	138,4	138,4	138,4	-	-			
	W	127,5	134,8	140,1	140,1	140,1	140,1	140,1	-	-			
	ZUS.	126,9	134,0	138,5	138,5	138,5	138,5	138,5	-	-			
STRASSENVERKEHR, PARKPLAETZE UND -HAEUER	M	130,3	136,1	138,7	142,3	141,4	144,1	144,6	+ 2,3	+ 0,3			
	W	-	-	-	-	-	-	-	-	-			
	ZUS.	130,3	136,1	138,7	142,3	141,4	144,1	144,6	+ 2,3	+ 0,3			
UEBRIGER VERKEHR UND NACHRICHTENUEBERMITTLUNG 2)	M	130,8	135,5	137,9	141,8	141,6	143,8	144,8	+ 2,3	+ 0,7			
	W	-	-	-	-	-	-	-	-	-			
	ZUS.	130,8	135,5	137,9	141,8	141,6	143,8	144,8	+ 2,3	+ 0,7			
DEUTSCHE BUNDESPOST	M	126,7	133,9	135,3	138,8	136,6	140,9	140,9	+ 3,1	-			
	W	127,0	134,2	135,5	139,0	136,8	141,2	141,2	+ 3,2	-			
	ZUS.	126,7	134,0	135,3	138,8	136,6	140,9	140,9	+ 3,1	-			
FRISEURGEWERBE	M	133,2	142,2	146,3	149,9	149,8	154,0	154,5	+ 3,1	+ 0,3			
	W	133,2	142,2	146,3	149,6	149,8	153,4	153,8	+ 2,7	+ 0,3			
	ZUS.	133,2	142,2	146,3	149,6	149,8	153,5	153,9	+ 2,7	+ 0,3			
GEBIETSKOERPERSCHAFTEN	M	126,9	134,1	135,4	139,0	136,7	141,2	141,2	+ 3,3	-			
	W	126,7	133,9	135,3	138,8	136,6	140,9	140,9	+ 3,1	-			
	ZUS.	126,9	134,0	135,4	138,9	136,7	141,1	141,1	+ 3,2	-			

1) DURCHSCHNITT AUS 4 MONATSWERTEN, STAND JEWEILS MONATSENDE.

2) EISENBAHNEN (OHNE DEUTSCHE BUNDESBAHN); BINNENSCHIFFFAHRT, -WASSERSTRASSEN UND -HAEFEN; SEE- UND KUESTENSCHIFFFAHRT, SEEHAEFEN; LUFTFAHRT, FLUGPLAETZE; TRANSPORT IN ROHRLEITUNGEN; SPEDITION, LAGEREI, VERKEHRSVERMITTLUNG.

7 ERHOEHUNG DER TARIFLICHEN STUNDENLOEHNE UND MONATSGEHAELTER VON JAN. 1996 AUF APRIL 1996 NACH ERHOEHUNGSKLASSEN

WIRTSCHAFTSBEREICH	BESCHAEFTIGTE		BEI... VH DER BETROFFENEN ARBEITER BZW. ANGESTELLTEN BETRUG DIE ERHOEHUNG VON... BIS UNTER... VH											ERHOEHUNG IN VH IM DURCHSCHN. ALLER BE- TROFFENEN BESCHAEFTIGTEN	
	IN VH D. GESAMT- ZAHL DER BE- SCHAEF- TIGTEN	MIT ER- HOEHUNGEN IN VH D. BE- SCHAEF- TIGT. DER WIRT- SCHAFTSBER.	UNTER 2	2-3	3-4	4-5	5-6	6-7	7-8	8-9	9-10	10-12	12-14		14 UND MEHR
STUNDENLOEHNE															
MAENNLICHE ARBEITER															
ENERGIE- U. WASSERVERSORGUNG	2,5	-	-	-	-	-	-	-	-	-	-	-	-	-	
BERGBAU	3,0	11,9	-	25,2	74,8	-	-	-	-	-	-	-	-	3,0	
GRUNDSTOFF- U. PRODUKTIONS- GUETERGEWERBE	14,6	44,5	54,0	39,7	5,5	0,7	-	-	-	-	-	-	-	2,0	
INVEST.-GUETER PRODUZ.GEWER.	27,8	0,3	-	-	100	-	-	-	-	-	-	-	-	3,2	
VERBR.-GUETER PRODUZ.GEWERBE	9,3	52,3	65,9	15,4	18,2	-	-	0,5	-	-	-	-	-	2,2	
NAHRUNGS-U.GENUSSMITTELGEW.	3,2	19,5	28,1	51,6	20,3	-	-	-	-	-	-	-	-	2,3	
BAUGEWERBE	15,8	87,9	96,3	3,4	0,3	-	-	-	-	-	-	-	-	1,9	
HANDEL	8,5	32,8	72,0	28,0	-	-	-	-	-	-	-	-	-	1,9	
VERKEHR U.NACHRICHTENUEBERM.	8,3	16,7	66,8	24,3	8,6	-	-	0,2	0,1	-	-	-	-	1,8	
FRISSEURGEWERBE	0,2	15,7	-	100	-	-	-	-	-	-	-	-	-	2,2	
GEBIETSKOERPERSCHAFTEN	6,8	-	-	-	-	-	-	-	-	-	-	-	-	-	
ZUSAMMEN	100	30,5	76,0	17,6	6,2	0,2	-	0,1	0,0	-	-	-	-	2,0	
WEIBLICHE ARBEITER															
GRUNDSTOFF- U. PRODUKTIONS- GUETERGEWERBE	6,1	90,0	56,1	41,1	2,8	-	-	-	-	-	-	-	-	2,0	
INVEST.-GUETER PRODUZ.GEWER.	28,9	-	-	-	-	-	-	-	-	-	-	-	-	-	
VERBR.-GUETER PRODUZ.GEWERBE	27,0	26,5	61,5	28,6	7,6	-	-	2,3	-	-	-	-	-	2,2	
NAHRUNGS-U.GENUSSMITTELGEW.	5,5	26,7	59,1	31,6	9,3	-	-	-	-	-	-	-	-	2,1	
HANDEL	13,9	25,3	75,9	24,1	-	-	-	-	-	-	-	-	-	1,9	
VERKEHR U.NACHRICHTENUEBERM.	2,5	-	-	-	-	-	-	-	-	-	-	-	-	-	
FRISSEURGEWERBE	4,8	15,7	-	100	-	-	-	-	-	-	-	-	-	2,2	
GEBIETSKOERPERSCHAFTEN	11,3	-	-	-	-	-	-	-	-	-	-	-	-	-	
ZUSAMMEN	100	18,4	59,9	34,7	4,5	-	-	0,9	-	-	-	-	-	2,1	
MAENNLICHE UND WEIBLICHE ARBEITER															
ENERGIE- U. WASSERVERSORGUNG	2,1	-	-	-	-	-	-	-	-	-	-	-	-	-	
BERGBAU	2,5	11,9	-	25,2	74,8	-	-	-	-	-	-	-	-	3,0	
GRUNDSTOFF- U. PRODUKTIONS- GUETERGEWERBE	13,3	47,9	54,3	39,9	5,1	0,6	-	-	-	-	-	-	-	2,0	
INVEST.-GUETER PRODUZ.GEWER.	27,9	0,2	-	-	100	-	-	-	-	-	-	-	-	3,2	
VERBR.-GUETER PRODUZ.GEWERBE	12,1	43,2	64,9	18,2	15,9	-	-	0,9	-	-	-	-	-	2,2	
NAHRUNGS-U.GENUSSMITTELGEW.	3,6	21,2	37,5	45,5	16,9	-	-	-	-	-	-	-	-	2,2	
BAUGEWERBE	13,3	87,9	96,3	3,4	0,3	-	-	-	-	-	-	-	-	1,9	
HANDEL	9,4	31,1	72,7	27,3	-	-	-	-	-	-	-	-	-	1,9	
VERKEHR U.NACHRICHTENUEBERM.	7,4	15,8	66,8	24,3	8,6	-	-	0,2	0,1	-	-	-	-	1,8	
FRISSEURGEWERBE	0,9	15,7	-	100	-	-	-	-	-	-	-	-	-	2,2	
GEBIETSKOERPERSCHAFTEN	7,5	-	-	-	-	-	-	-	-	-	-	-	-	-	
INSGESAMT	100	28,6	74,4	19,3	6,0	0,1	-	0,2	0,0	-	-	-	-	2,0	
MONATSGEHAELTER															
MAENNLICHE ANGESTELLTE															
ENERGIE- U. WASSERVERSORGUNG	3,4	-	-	-	-	-	-	-	-	-	-	-	-	-	
BERGBAU	1,5	11,8	-	26,8	73,2	-	-	-	-	-	-	-	-	3,0	
GRUNDSTOFF- U. PRODUKTIONS- GUETERGEWERBE	10,8	59,0	27,2	68,9	2,9	1,0	-	-	-	-	-	-	-	2,0	
INVEST.-GUETER PRODUZ.GEWER.	26,2	-	-	-	-	-	-	-	-	-	-	-	-	-	
VERBR.-GUETER PRODUZ.GEWERBE	6,7	40,4	64,5	10,4	25,1	-	-	-	-	-	-	-	-	2,3	
NAHRUNGS-U.GENUSSMITTELGEW.	2,3	21,5	31,8	39,1	27,6	-	-	-	-	1,5	-	-	-	2,4	
BAUGEWERBE	5,4	89,3	95,5	3,8	0,7	-	-	-	-	-	-	-	-	1,9	
HANDEL, KREDITINSTITUTE UND VERSICHERUNGSGEWERBE	19,2	15,8	80,0	18,0	1,4	-	-	-	0,6	-	-	-	-	2,0	
VERKEHR U.NACHRICHTENUEBERM.	4,1	17,8	19,6	13,7	54,3	-	12,4	-	-	-	-	-	-	3,1	
GEBIETSKOERPERSCHAFTEN	20,4	-	-	-	-	-	-	-	-	-	-	-	-	-	
ZUSAMMEN	100	18,3	58,9	31,4	8,8	0,3	0,5	-	0,1	-	0,0	-	-	2,1	
WEIBLICHE ANGESTELLTE															
ENERGIE- U. WASSERVERSORGUNG	1,3	-	-	-	-	-	-	-	-	-	-	-	-	-	
BERGBAU	0,2	-	-	-	-	-	-	-	-	-	-	-	-	-	
GRUNDSTOFF- U. PRODUKTIONS- GUETERGEWERBE	6,8	70,1	23,4	73,9	2,0	0,7	-	-	-	-	-	-	-	2,0	
INVEST.-GUETER PRODUZ.GEWER.	12,9	-	-	-	-	-	-	-	-	-	-	-	-	-	
VERBR.-GUETER PRODUZ.GEWERBE	5,5	37,6	71,1	9,3	19,5	-	-	-	-	-	-	-	-	2,2	
NAHRUNGS-U.GENUSSMITTELGEW.	1,9	22,4	39,6	36,3	22,0	-	-	1,2	-	0,8	-	-	-	2,3	
BAUGEWERBE	2,1	80,7	91,9	7,6	0,5	-	-	-	-	-	-	-	-	1,9	
HANDEL, KREDITINSTITUTE UND VERSICHERUNGSGEWERBE	31,1	11,9	83,0	16,5	0,1	-	-	-	0,4	-	-	-	-	1,9	
VERKEHR U.NACHRICHTENUEBERM.	3,8	4,5	86,5	13,5	-	-	-	-	-	-	-	-	-	1,8	
GEBIETSKOERPERSCHAFTEN	34,4	-	-	-	-	-	-	-	-	-	-	-	-	-	
ZUSAMMEN	100	12,8	58,7	36,1	4,7	0,3	0,0	0,1	0,1	0,0	-	-	-	2,0	
MAENNLICHE UND WEIBLICHE ANGESTELLTE															
ENERGIE- U. WASSERVERSORGUNG	2,7	-	-	-	-	-	-	-	-	-	-	-	-	-	
BERGBAU	1,0	10,9	-	26,8	73,2	-	-	-	-	-	-	-	-	3,0	
GRUNDSTOFF- U. PRODUKTIONS- GUETERGEWERBE	9,3	62,0	26,1	70,4	2,6	0,9	-	-	-	-	-	-	-	2,0	
INVEST.-GUETER PRODUZ.GEWER.	21,3	-	-	-	-	-	-	-	-	-	-	-	-	-	
VERBR.-GUETER PRODUZ.GEWERBE	6,2	39,5	66,5	10,1	23,4	-	-	-	-	-	-	-	-	2,2	
NAHRUNGS-U.GENUSSMITTELGEW.	2,2	21,8	34,3	38,2	25,8	-	-	0,4	-	-	1,3	-	-	2,3	
BAUGEWERBE	4,2	87,7	94,9	4,4	0,7	-	-	-	-	-	-	-	-	1,9	
HANDEL, KREDITINSTITUTE UND VERSICHERUNGSGEWERBE	23,6	13,9	81,2	17,4	0,9	-	-	-	0,5	-	-	-	-	2,0	
VERKEHR U.NACHRICHTENUEBERM.	4,0	13,2	27,7	13,7	47,8	-	10,9	-	-	-	-	-	-	2,9	
GEBIETSKOERPERSCHAFTEN	25,5	-	-	-	-	-	-	-	-	-	-	-	-	-	
INSGESAMT	100	16,3	58,9	32,7	7,6	0,3	0,4	0,0	0,1	-	0,0	-	-	2,0	

## Anhang Verzeichnis der nachgewiesenen Wirtschaftszweige

Nr. der Systematik 1)

1 bis 6 (ohne 302 bis 305, 42), 735 1, 9.	ALLE ERFASTEN WIRTSCHAFTSBEREICHE 2)
1 bis 2, 300, 4 (ohne 42), 6	PRODUZIERENDES GEWERBE (OHNE SPEZIALBAU, STUKKATEURGEWERBE, GIPSEREI, VERPUTZEREI, ZIMMEREI, DACHDECKEREI, AUSBAUGEWERBE), HANDEL, (OHNE HANDELSVERMITTLUNG), KREDITINSTITUTE UND VERSICHERUNGSGEWERBE 3)
1 bis 2, 300	PRODUZIERENDES GEWERBE (OHNE SPEZIALBAU, STUKKATEURGEWERBE, GIPSEREI, VERPUTZEREI, ZIMMEREI, DACHDECKEREI, AUSBAUGEWERBE)
1 bis 2	PRODUZIERENDES GEWERBE (OHNE BAUGEWERBE)
2	VERARBEITENDES GEWERBE
10	ELEKTRIZITÄTS-, GAS-, FERNWÄRME- UND WASSERVERSORGUNG
11	BERGBAU
110	Steinkohlenbergbau und -brikettherstellung, Kokerei
111	Braunkohlenbergbau und -brikettherstellung
113 bis 114	Erzbergbau, Gewinnung von spalt- und brutetoffhaltigen Erzen
115	Kali- und Steinsalzbergbau, Salinen
116 bis 118	Übriger Bergbau 4), Torfgewinnung
20 bis 21 (ohne 210), 22 (ohne 224, 227), 23, 260, 264 200 (ohne 200 4), 201	GRUNDSTOFF- UND PRODUKTIONSGÜTERGEWERBE 5)
200 4	Chemische Industrie (ohne Herstellung von Chemiefasern), Herstellung und Verarbeitung von Spalt- und Brutstoffen
205	Herstellung von Chemiefasern
213 bis 216, 222 7	Mineralölverarbeitung
22 (ohne 222 7, 224, 227)	Gummiverarbeitung, Verarbeitung von Asbest
23 (ohne 233, 236)	Gewinnung und Verarbeitung von Steinen und Erden (ohne Verarb. von Asbest)
233, 236	Metallerzeugung und -bearbeitung (ohne NE-Metalle)
260	NE-Metallerzeugung, NE-Metallhalbzweige, NE-Metallgießerei
264	Holzbearbeitung
24, 250 bis 256, 259 240 bis 241, 247 (ohne 247 1) 242, 247 1 243, 249 5	Zellstoff-, Holzschliff-, Papier- und Pappeerzeugung
244 bis 245, 249 1 246 248	INVESTITIONSGÜTER PRODUZIERENDES GEWERBE 6)
250, 259 1 252 bis 254, 259 4 bis 259 7	Stahl-, Leichtmetall- und Schienenfahrzeugbau (ohne Lokomotivbau)
256	Maschinenbau, Lokomotivbau
210, 224, 227, 257 bis 258, 261, 265 bis 269, 27	Herstellung von Büromaschinen, Datenverarbeitungsgeräten und -einrichtungen; Reparatur von Haushaltsnä- und -schreibmaschinen
210	Straßenfahrzeugbau; Reparatur von Kraftfahrzeugen usw.
224	Schiffbau
227	Luft- und Raumfahrzeugbau
257 bis 258	Elektrotechnik; Reparatur von elektrischen Geräten für den Haushalt
261, 269	Feinmechanik, Optik, Herstellung von Uhren; Rep. v. Gebrauchsgütern aus der Unterabteilung 25 (ohne elektr. Geräte für den Haushalt)
265	Herstellung von Eisen-, Blech- und Metallwaren (EBM)
268	VERBRAUCHSGÜTER PRODUZIERENDES GEWERBE
270	Herstellung von Kunststoffwaren
271	Feinkeramik
272, 279	Herstellung und Verarbeitung von Glas
275	Herstellung von Musikinstrumenten, Spielwaren, Schmuck, Füllhaltern; Verarbeitung von natürlichen Schnitz- und Formstoffen; Foto- und Filmlabors
276	Holzverarbeitung; Reparatur von Gebrauchsgütern aus Holz u.ä.
28/29	Papier- und Pappeerarbeitung
293 bis 295 299	Druckerei, Vervielfältigung
3 (ohne 302 bis 305) 300 308, 31	Ledererzeugung
4 (ohne 42), 6 40/41 43	Lederverarbeitung (ohne Herstellung von Schuhen)
60, 65 (ohne 657) 61, 657	Herst. v. Schuhen; Rep. v. Schuhen, Gebrauchsgütern a. Leder u.ä., Schirmen
5	Textilgewerbe
511 1	Bekleidungsgegewerbe
512	NÄHRUNGS- UND GENUSSMITTELGEWERBE
513	darunter:
511 5, 514 bis 516, 55 517	Getränkherstellung
735 1	Tabakverarbeitung
9	BAUGEWERBE (OHNE SPEZIALBAU, STUKKATEURGEWERBE, GIPSEREI, VERPUTZEREI) Hoch- und Tiefbau Zimmerei, Dachdeckerei, Ausbaugewerbe
	HANDEL (OHNE HANDELSVERMITTLUNG), KREDITINSTITUTE UND VERSICHERUNGSGEWERBE 7)
	Großhandel
	Einzelhandel
	Kreditinstitute, mit dem Kreditgewerbe verbundene Tätigkeiten
	Versicherungsgewerbe, Vermittlung von Versicherungen
	VERKEHR UND NACHRICHTENÜBERMITTLUNG
	Deutsche Bundesbahn
	Straßenverkehr, Parkplätze und -häuser
	Binnenschifffahrt, -wasserstraßen und -häfen 3)
	Übriger Verkehr und Nachrichtenübermittlung 8)9)
	Deutsche Bundespost
	FRISURGEWERBE 10)
	GEBIETSKÖRPERSCHAFTEN

1) Systematik der Wirtschaftszweige, Ausgabe 1979, Fassung für die Statistik der Tariflöhne bzw. der Tarifgehälter.

2) Bei den Tariflöhnen ohne 6 "Kreditinstitute und Versicherungsgewerbe"; bei den Tarifgehältern ohne 735 1 "Friseurgewerbe".

3) Nur bei den Tarifgehältern.

4) Gewinnung von Erdöl, Erdgas; Sonstiger Bergbau.

5) Einschl. Stahlverformung, Oberflächenveredlung, Härtung.

6) Ohne Stahlverformung, Oberflächenveredlung, Härtung.

7) Bei den Tariflöhnen ohne 6 "Kreditinstitute und Versicherungsgewerbe".

8) Eisenbahnen (ohne Deutsche Bundesbahn); See- und Küstenschifffahrt, Seehäfen; Luftfahrt, Flugplätze; Transport in Rohrleitungen; Spedition, Lagerei, Verkehrsvermittlung.

9) Bei Tariflöhnen einschließlich 513 "Binnenschifffahrt, -wasserstraßen und -häfen".

10) Nur bei den Tariflöhnen.

# Fachserie 16: Löhne und Gehälter

## Reihe 1: Arbeiterverdienste in der Landwirtschaft

In dem jährlich erscheinenden Bericht werden durchschnittliche Bruttoverdienste und bezahlte Stunden der Arbeiter in landwirtschaftlichen Betrieben und aller Arbeiter im Erwerbsgartenbau nachgewiesen. Diese Reihe enthält Angaben für die Bundesrepublik Deutschland (ohne Berlin-West, Bremen, Hamburg und das Saarland) nach dem Gebietsstand bis zum 3.10.1990. Ab dem Berichtsjahr 1994 werden in dieser Veröffentlichung auch die Angaben für die neuen Länder nachgewiesen.

### Reihe 1.S.1: Arbeiterverdienste in der Landwirtschaft in den neuen Ländern

Dieser unregelmäßig erscheinende Bericht enthält Angaben für die Länder Brandenburg, Mecklenburg-Vorpommern, Sachsen, Sachsen-Anhalt sowie Thüringen.

## Reihe 2: Arbeitnehmerverdienste in Industrie und Handel

Die Feststellungen werden für die Monate Januar, April, Juli und Oktober getroffen. Vorab erscheint jeweils ein Eilbericht mit ausgewählten Eckdaten für die nachfolgenden Reihen 2.1 und 2.2.

### Reihe 2.1: Arbeiterverdienste in der Industrie

Der Vierteljahresbericht bringt Angaben über durchschnittliche Bruttoverdienste und bezahlte Wochenstunden, gegliedert nach drei Leistungsgruppen, Geschlecht, Wirtschaftszweigen und Ländern. Weiterhin werden die Indizes der durchschnittlichen Bruttoverdienste und bezahlten Wochenstunden der Arbeiter nachgewiesen.

### Reihe 2.2: Angestelltenverdienste in Industrie und Handel

Der vierteljährlich erscheinende Bericht bringt Angaben über durchschnittliche Bruttoverdienste in der Gliederung nach kaufmännischen und technischen Angestellten, vier Leistungsgruppen, Geschlecht, Wirtschaftszweigen und Ländern. Darüber hinaus werden Indizes der durchschnittlichen Bruttomonatsverdienste nachgewiesen.

### Reihe 2.3: Arbeitnehmerverdienste in Industrie und Handel

Der vierteljährlich erscheinende Bericht enthält Angaben über die Struktur und die durchschnittlichen Bruttomonatsverdienste der Arbeiter und Angestellten zusammen, gegliedert nach Geschlecht, Wirtschaftszweigen und Ländern.

## Reihe 3: Arbeiterverdienste im Handwerk

In dem *jährlich* (bis November 1993 halbjährlich erschienen) erscheinenden Bericht werden für den Monat Mai (bis Ausgabe November 1993: Mai und November) Angaben über durchschnittliche Bruttoverdienste und bezahlte Wochenstunden der männlichen Arbeiter in der Gliederung nach drei Arbeitergruppen, neun Handwerkszweigen sowie nach Bundesländern veröffentlicht.

## Reihe 4: Tariflöhne und -gehälter

Jeweils halbjährlich werden Lohn- und Gehaltssätze sowie ausgewählte Tarifregelungen auch den wichtigsten Tarifverträgen zusammengestellt.

### Reihe 4.1: Tariflöhne

Die nach Wirtschaftszweigen gegliederte Veröffentlichung berichtet ab der Ausgabe Oktober 1990 sowohl für das frühere Bundesgebiet als auch für die neuen Länder und Berlin-Ost über ausgewählte Lohntarifverträge. Für diese werden die Laufzeit, Tariflohnsätze der höchsten, niedrigsten sowie ausgewählter wichtiger Lohngruppen dargestellt. Außerdem enthält die Publikation Nachweisungen über die bedeutendsten tariflichen Regelungen wie Arbeitszeit, Urlaubsregelungen, Sonderzahlungen, Pauschalen u.ä.

### Reihe 4.2: Tarifgehälter

Diese Reihe vermittelt einen Einblick in die tarifliche Gehaltsentwicklung. Ab Oktober 1990 erstreckt sich die Darstellung der wichtigsten Gehaltstarife auf das frühere Bundesgebiet und auf die neuen Länder und Berlin-Ost. Nachgewiesen werden Laufzeit, die tariflichen Anfangs- und Endgehälter der höchsten, niedrigsten sowie ausgewählter wichtiger Gehaltsgruppen, Arbeitszeit, Urlaubsregelung, Sonderzahlungen, Pauschalen usw.

### Reihe 4.3: Index der Tariflöhne und -gehälter

In der vierteljährlich erscheinenden Reihe werden (anhand von Tarifsätzen ausgewählter Tarifverträge berechnete) Indizes der Stunden- und Wochenlöhne sowie der Monatsgehälter und der Wochenarbeitszeiten, jeweils gegliedert nach Wirtschaftszweigen und Geschlecht, veröffentlicht.

### Reihe 4.4: Dienstbezüge der Bundesbeamten

In unregelmäßiger Erscheinungsfolge (jeweils nach Änderungsgesetzen zum Bundesbesoldungsgesetz) werden Grundgehälter nach Besoldungsgruppen und Dienstaltersstufen sowie Ortszuschläge nachgewiesen.

## Reihe 5: Löhne, Gehälter und Arbeitskosten im Ausland

In der jährlich erscheinenden Publikation wird über Stand und Entwicklung der Effektivverdienste sowie der Tariflöhne und -gehälter im Ausland berichtet.

Es werden Bruttostundenverdienste und Wochenarbeitszeiten der Arbeiter sowie Bruttomonatsverdienste der Angestellten für etwa 30 Länder in der Gliederung nach Wirtschaftszweigen dargestellt. Für einen Teil der Länder

werden außerdem Arbeitskostenangaben veröffentlicht. Die Daten werden durch eine kurze methodische Vorbemerkung erläutert.

Zusätzlich werden Tariflohnsätze und/oder Tariflohnindizes nach Wirtschaftszweigen sowie Tariflohnsätze für ausgewählte Berufe für etwa 20 Länder veröffentlicht.

## Reihe 6: Betriebliche Altersversorgung

In unregelmäßigen Zeitabständen werden Erhebungen über Art und Umfang der betrieblichen Altersversorgung durchgeführt. Erstmals nach 1976 werden für das frühere Bundesgebiet zum Stichtag 31.12.1990 mit Hilfe zweier zeitlich hintereinandergeschalteter, aber aufeinander abgestimmter Stichprobenerhebungen bei den Unternehmen fast aller Wirtschaftsbereiche wieder Strukturdaten zur betrieblichen Altersversorgung dargestellt.

### Reihe 6.1: Erhebung über Art und Umfang der betrieblichen Altersversorgung – 1. Erhebung zum Stichtag 31.12.1990

Diese Veröffentlichung stellt gemessen anhand der Unternehmens- und Arbeitnehmerzahlen, vor allem Daten zur Verbreitung der betrieblichen Altersversorgung bereit, und zwar gegliedert nach Wirtschaftsbereichen, Unternehmensgröße, Arbeitnehmergruppen, teil- und vollzeitigen Arbeitnehmern, Geschlecht der Arbeitnehmer und nach den Durchführungsformen der betrieblichen Altersversorgung.

### Reihe 6.2: Erhebung über Art und Umfang der betrieblichen Altersversorgung – 2. Erhebung zum Stichtag 31.12.1990

Darin werden neben einigen Eckzahlen zur Verbreitung der betrieblichen Altersversorgung (endgültige Ergebnisse aus der 1. Erhebung) vor allem Ergebnisse hinsichtlich der Anpassung der Anwartschaften und der Betriebsrenten an die wirtschaftliche Entwicklung, der Rentenbestände, der in den letzten zehn Jahren seit 1981 an der betrieblichen Altersversorgung vorgenommenen Änderungen, der Höhe der Bruttomonatsrenten nach Rentenarten je Rentenfall und je Rentner, ebenso der Höhe einmaligen Kapitalleistungen und der im Jahr 1990 gezahlten betrieblichen Versorgungsleistungen sowie der von der betrieblichen Altersversorgung gebundenen Kapitalien, den sog. Deckungskapitalien, und der Aufwendungen für die betriebliche Altersversorgung, meist in der Gliederung nach Wirtschaftsbereichen und Unternehmensgrößen und, soweit möglich, auch nach den Durchführungsformen der betrieblichen Altersversorgung.

## Gehalts- und Lohnstrukturerhebung 1990

Diese Erhebung liefert erstmals seit 1978 für das frühere Bundesgebiet wieder tiefgegliederte Angaben über Verdienste und Arbeitszeiten im Produzierenden Gewerbe, Handel sowie Bank- und Versicherungsgewerbe. Für die neuen Länder und Berlin-Ost wurde diese Erhebung erstmals im Mai 1992 durchgeführt und gesondert veröffentlicht.

Bisher erschienen:

- Heft 1 Ausgewählte Strukturdaten im Produzierenden Gewerbe, im Groß- und Einzelhandel, Bank- und Versicherungsgewerbe
- Heft 2 Arbeiterverdienste nach Wirtschaftszweigen und ausgewählten Merkmalen
- Heft 3 Angestelltenverdienste nach Wirtschaftszweigen und ausgewählten Merkmalen

## Gehalts- und Lohnstrukturerhebung in den neuen Ländern und Berlin-Ost im Mai 1992

- Heft 1 Ausgewählte Strukturdaten im Produzierenden Gewerbe, im Groß- und Einzelhandel, Bank- und Versicherungsgewerbe
- Heft 2 Arbeiterverdienste nach Wirtschaftszweigen und ausgewählten Merkmalen

## Arbeitskostenerhebungen

Zu diesen, in vierjährigen Abständen, durchgeführten Erhebungen (bis 1981 unter der Bezeichnung „Personal- und Personalnebenkostenerhebungen“ veröffentlicht) werden 2 Hefte herausgegeben:

- Heft 1 Arbeitskosten im Produzierenden Gewerbe 1992
- Heft 2 Arbeitskosten in ausgewählten Dienstleistungsbereichen 1992

## Klassifikationen

- Klassifikation der Wirtschaftszweige mit Erläuterungen, Ausgabe 1993
- Systematik der Wirtschaftszweige mit Erläuterungen, Ausgabe 1979

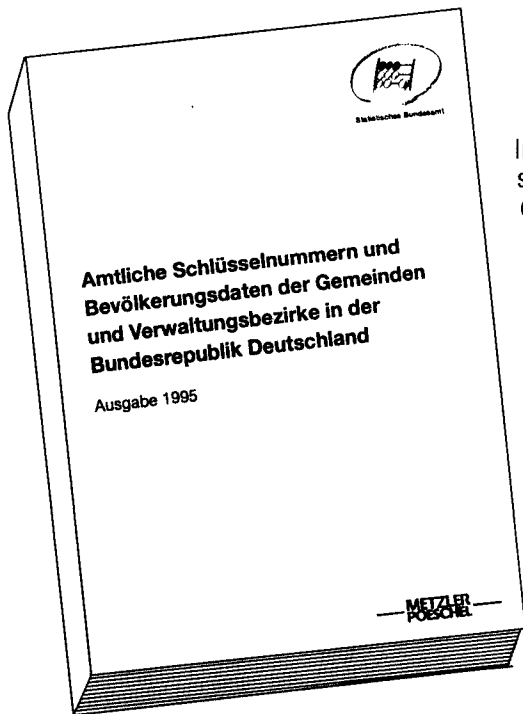


Statistisches Bundesamt  
Gustav-Stresemann-Ring 11  
65189 Wiesbaden

Veröffentlichungen und Prospekte sind durch den Verlag METZLER-POESCHEL, Verlagsauslieferung Hermann Leins, Postfach 11 52, 72125 Kusterdingen, erhältlich.



# Amtliche Schlüsselnummern und Bevölkerungsdaten der Gemeinden und Verwaltungsbezirke in der Bundesrepublik Deutschland



In diesem Verzeichnis – Ausgabe 1995 – werden alle politisch selbständigen Gemeinden sowie kreisfreie Städte und Landkreise des Bundesgebietes mit deren Schlüsselnummer, Bevölkerung und Postleitzahl in systematischer und alphabetischer Ordnung zum Gebietsstand 31.12.1994 nachgewiesen. Der systematische Teil enthält zusätzlich Angaben über Fläche und Bevölkerungsdichte der Gemeinden, Kreise, Regierungsbezirke und Bundesländer.

Neben Karten über die Länder- und Regierungsbezirksgrenzen sowie über die Bevölkerungsdichte sind wichtige Strukturdaten für die Gemeinden, kreisfreie Städte, Landkreise und Gemeindeverbände enthalten. Ferner werden Gemeinden, kreisfreie Städte und Landkreise nach Größenklassen nachgewiesen.

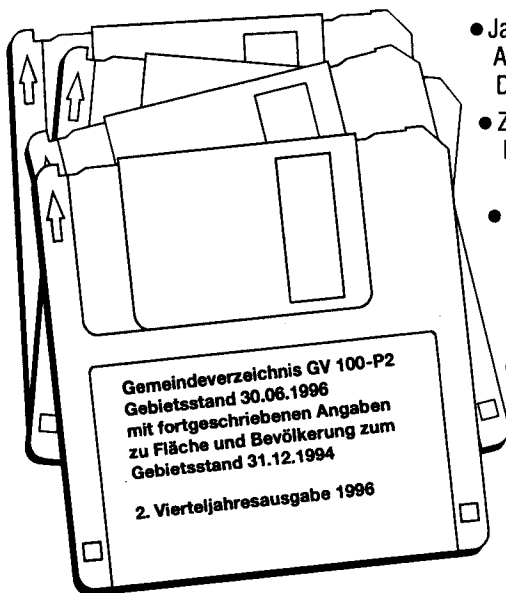
873 Seiten, Format DIN A4, DM 42,30  
Bestell-Nr. 3400200-95700, ISBN 3-8246-0088-9

Erhältlich im Buchhandel oder direkt beim  
Verlag Metzler-Poeschel, Verlagsauslieferung H. Leins,  
Postfach 11 52, 72125 Kusterdingen,  
Telefon 0 70 71 / 93 53 50, Telefax 0 70 71 / 3 36 53.

Die amtlichen Schlüsselnummern können auch  
auf Diskette bezogen werden.

Folgende vier Diskettenpakete liegen vor:

- Jahresausgabe:  
Administrative Gebietseinheiten zum Gebietsstand 31.12.1994  
DM 400,- für die einfache Nutzung
  - Zusatzpaket zur Jahresausgabe:  
Nichtadministrative Gebietseinheiten zum Gebietsstand 31.12.1994  
DM 240,- für die einfache Nutzung
  - 2. Vierteljahresausgabe 1996:  
Administrative Gebietseinheiten, Gebietsstand 30.06.1996 mit fortgeschriebenen Daten zu Fläche und Bevölkerung nach dem Gebietsstand 31.12.1994  
DM 400,- für die einfache Nutzung
  - Zusatzpaket zur 2. Vierteljahresausgabe 1996:  
Nichtadministrative Gebietseinheiten zum Gebietsstand 30.06.1996  
DM 240,- für die einfache Nutzung
- Jedes Diskettenpaket umfaßt 3 Disketten (3 1/2") im ASCII-Format.



Erhältlich direkt beim  
Statistisches Bundesamt, ZB/PVM, 65180 Wiesbaden,  
Telefon 06 11 / 75-32 58 o. -34 53, Telefax 06 11 / 72 89 33.