


Statistisches Bundesamt

# Löhne und Gehälter



Fachserie **16**

Reihe 4.3

Index der Tariflöhne und -gehälter

Juli 1995

Statistisches Bundesamt  
Bibliothek + Dokumentation + Archiv

**METZLER  
POESCHEL**



Für Benutzer der amtlichen Statistik steht als Service-Einrichtung des Statistischen Bundesamtes das EDV-gestützte **STATISTISCHE INFORMATIONSSYSTEM DES BUNDES (STATIS-BUND)** zur Verfügung. Es enthält - auch aus dem Bereich der Statistik der Tariflöhne und -gehälter - ausgewählte statistische Zeitreihen und bietet die Möglichkeit, eigene Auswertungen, Berechnungen und mathematisch-statistische Analysen durchzuführen. Darüber hinaus können Zeitreihensegmente auf Magnetband und Diskette - auf Wunsch auch im Abonnement vierteljährlich oder jährlich - bezogen werden.

**Herausgeber:**

Statistisches Bundesamt, Wiesbaden, Gustav-Strösemann-Ring 11

**Postanschrift:**

Statistisches Bundesamt  
65180 Wiesbaden

**Verlag:**

Metzler-Poeschel Stuttgart

**Verlagsauslieferung:**

Hermann Leins GmbH & Co. KG  
Postfach 11 52  
72125 Kusterdingen  
Telefon: 07071/935350  
Telex: 7 262 891 mepo d  
Telefax: 07071/33653

Erscheinungsfolge: vierteljährlich

Erschienen im November 1995

Preis: DM 7,20

Bestellnummer: 2160430 - 95323

© Statistisches Bundesamt, Wiesbaden 1995

Alle Rechte vorbehalten. Es ist insbesondere nicht gestattet, ohne ausdrückliche Genehmigung des Statistischen Bundesamtes diese Veröffentlichung oder Teile daraus für gewerbliche Zwecke zu übersetzen, zu vervielfältigen, auf Mikrofilm/-fiche zu verfilmen oder in elektronische Systeme einzuspeichern.

Umweltfreundliches Papier aus 100 % Altpapier

## Inhalt

Textteil	Seite
1 Einführung .....	4
Überblick über die aktuelle Tarifindexentwicklung im früheren Bundesgebiet .....	5

### Tabellentell

1 Zusammenfassende Übersichten	
1.1 Entwicklung der Tarifindizes in der gewerblichen Wirtschaft und bei Gebietskörperschaften .....	6
2 Index der tariflichen Stundenlöhne in der gewerblichen Wirtschaft und bei Gebietskörperschaften.....	7
3 Index der tariflichen Monatsgehälter in der gewerblichen Wirtschaft und bei Gebietskörperschaften .....	10
4 Index der tariflichen Wochenarbeitszeit der Arbeiter in der gewerblichen Wirtschaft und bei Gebietskörperschaften .....	13
5 Index der tariflichen Wochenarbeitszeit der Angestellten in der gewerblichen Wirtschaft und bei Gebietskörperschaften .....	16
6 Index der tariflichen Wochenlöhne in der gewerblichen Wirtschaft und bei Gebietskörperschaften .....	19
7 Erhöhung der tariflichen Stundenlöhne und Monatsgehälter in den Wirtschaftsbereichen von April 1995 auf Juli 1995 nach Erhöhungsklassen .....	22

### Anhang

Verzeichnis der nachgewiesenen Wirtschaftszweige .....	23
--	----

Angaben für die Bundesrepublik Deutschland nach dem Gebietsstand bis zum 03.10.1990;  
sie schließen Berlin-West ein.

### Zeichenerklärung

M	=	Männliche Arbeiter/Angestellte
W	=	Weibliche Arbeiter/Angestellte
ZUS.	=	Männliche und weibliche Arbeiter/Angestellte zusammen
-	=	nichts vorhanden
.	=	Zahlenwert unbekannt oder geheimzuhalten

Angaben für die neuen Länder werden nach Vorliegen der Ergebnisse einer Gehalts- und Lohnstrukturerhebung (Berichtsmonat: Mai 1992) im Verlauf des Jahres 1995 dargestellt werden.

Die Erläuterungen über die methodischen Grundlagen dieser Indexberechnungen sind in der früheren Fachserie M "Preise, Löhne, Wirtschaftsrechnungen" Reihe 11, Teil III, Heft 1/1958, 4/1958, 2/1960 und Juli 1974 sowie in Wirtschaft und Statistik, Heft 12/1979 und 8/1985 enthalten.

## 1 Einführung

Zu den statistischen Arbeiten, die das StBA gemäß § 3, Abs. 10 des Gesetzes über die Statistik für Bundeszwecke (Bundesstatistikgesetz - BStatG) vom 22. Januar 1987 im Auftrag oberster Bundesbehörden durchführt, zählt die Tariflohnstatistik. Im Rahmen dieser Arbeiten werden vierteljährlich, und zwar für jeweils den ersten Monat des Quartals, Indizes der tariflichen Stundenlöhne, Monatsgehälter und Wochenarbeitszeiten berechnet.

Die Indizes der Tariflöhne und -gehälter beruhen auf einer Auswahl der bedeutendsten Tarifverträge. Maßstab für die Bedeutung ist dabei die Zahl der unter einen Tarifvertrag fallenden Beschäftigten. Die einbezogenen Tarifverträge sollen 75 % der Beschäftigten umfassen, damit die Indizes für die Gesamtheit der Beschäftigten repräsentativ sind. Dieses Auswahlprinzip gilt für jeden nachzuweisenden Wirtschaftszweig. Umfaßt der Geltungsbereich eines Tarifvertrags mehrere Wirtschaftszweige, so wird er in jedem Zweig mit der entsprechenden Beschäftigtenzahl berücksichtigt. Eine Umstellung auf die Klassifikation der Wirtschaftszweige, Ausgabe 1993, ist nach Vorliegen der Ergebnisse der Gehalts- und Lohnstrukturerhebung 1995 (GLS 95) vorgesehen.

Die Indexberechnungen bauen auf ausgewählten Lohn- bzw. Gehaltsgruppen der einbezogenen Tarifverträge auf. In die Auswahl sind jeweils die stärker besetzten Lohn- bzw. Gehaltsgruppen gelangt. Sie stehen auch stellvertretend für die nicht ausgewählten Tarifgruppen, die hierunter festgestellten Beschäftigten sind soweit möglich innerhalb derselben Leistungsgruppe den Beschäftigtenzahlen der ausgewählten Tarifgruppen zugeschlagen worden.

Die Aussage der Indizes bezieht sich auf die Entwicklung der in den Lohn- und Gehaltstafeln der Tarifverträge festgelegten

- tariflichen Grundlöhne in der höchsten tariflichen Ortsklasse und Altersstufe (ohne übergreifende Regelungen wie z.B.; "ab dem vollendeten 55. Lebensjahr") bei den Arbeitern und
- tariflichen Endgehälter in der höchsten tariflichen Ortsklasse bei den Angestellten

sowie auf die tariflich festgelegte Wochenarbeitszeit für beide Gruppen. Vermögenswirksame Leistungen werden hinzugerechnet, wenn sie monatlich zur Auszahlung kommen.

Nicht berücksichtigt sind folgende tarifliche Leistungen:

- von individuellen Merkmalen abhängige (in ihrer Höhe vielfach schwankende) Zulagen und Zuschläge, z.B. Erschwerniszulagen, Überstunden- und Feiertagszuschläge;

- einmalig oder in größeren Abständen erfolgende Zahlungen, z.B. Urlaubsgeld, Weihnachtsgeld, Gratifikationen;
- Tariflich vereinbarte Pauschalen, mit denen bei längerer Verhandlungsdauer der Zeitraum bis zum Neuausschluss überbrückt wird, wenn die Inkraftsetzung des neuen Tarifvertrages nicht rückwirkend erfolgt.
- Übertarifliche Zahlungen werden nicht berücksichtigt, auch wenn sie regelmäßig gezahlt und den Tarifsätzen zugerechnet werden.

Eine Erhöhung der Lohn- und Gehaltsindizes kann sich auch indirekt durch Änderungen im Lohn- und Gehaltsgruppenaufbau von Tarifverträgen ergeben.

Die Indizes werden nach der Formel von Laspeyres berechnet, d.h. sie messen die reine Tarifentwicklung unter Ausschaltung von Änderungen in der Beschäftigtenstruktur. Dazu werden die Tarifsätze bzw. die tariflichen Wochenstunden in Meßziffernreihen auf der Basis 1985 = 100 umgerechnet. Die Wertgewichte für die Wägung wurden durch Multiplikation der Beschäftigtenzahlen aus der Gehalts- und Lohnstrukturerhebung 1978 mit dem Tarifsatz bzw. der Arbeitszeit des Basisjahres gewonnen. Eine Ausnahme bildet der Index der tariflichen Wochenlöhne, der sich aus der Multiplikation des Index der tariflichen Stundenlöhne mit dem Index der tariflichen Wochenarbeitszeit der Arbeiter ergibt.

Aus den Indexzahlen läßt sich die Indexentwicklung nach Punkten als Differenz zwischen dem neuen und dem alten Indexstand errechnen, die Indexentwicklung in Prozent nach der Formel

$$\frac{\text{Neuer Indexstand}}{\text{Alter Indexstand}} \times 100 - 100$$

Beispiel: Von 1981 - 1984 stieg der Index der tariflichen Stundenlöhne für alle Arbeiter von 86,7 auf 96,1, d.h. um  $96,1 - 86,7 = 9,4$  Punkte oder um

$$\frac{96,1}{86,7} \times 100 - 100 = 10,8 \%$$

Die nachgewiesenen Indizes beziehen sich auf das Basisjahr 1985. Wird ein anderes Basisjahr gewünscht (Umbasierung), können sie nach der Formel

$$\frac{\text{Index des Beobachtungsjahres}}{\text{Index des gewünschten Basisjahres}} \times 100$$

umgerechnet werden.

Beispiel: Für 1984 lautet der Index der tariflichen Stundenlöhne für alle Arbeiter auf er Basis 1981 = 100

$$\frac{96,1}{86,7} \times 100 = 110,8.$$

## Überblick über die aktuelle Tarifindexentwicklung im früheren Bundesgebiet

Für den Berichtsmonat Juli 1995 wurde ein Indexstand der tariflichen Monatsgehälter (1985 = 100) der Angestellten in der gewerblichen Wirtschaft und bei den Gebietskörperschaften des früheren Bundesgebietes in Höhe von 143,8 ermittelt, der um 3,6 % über dem Wert des entsprechenden Vorjahresmonats lag. Zu den erfaßten Bereichen der gewerblichen Wirtschaft gehören das Produzierende Gewerbe, der Handel, der Verkehr und das Nachrichtenwesen sowie bei den Angestellten das Kredit- und Versicherungsgewerbe. Die durchschnittliche tarifliche Wochenarbeitszeit der Angestellten insgesamt belief sich im Juli 1995 auf 37 Stunden und 37 Minuten, das waren 2 Minuten bzw. 0,1 % weniger als im Juli 1994. Für die gewerbliche Wirtschaft wurde eine tarifliche Gehaltszunahme um 3,5 % und für die Gebietskörperschaften um 4,0 % auf einen Indexstand von 145,4 bzw. 139,2 verzeichnet.

Bei den Angestellten im Produzierenden Gewerbe belief sich die Indexzunahme der tariflichen Monatsgehälter auf 3,5 %, im Handel auf 3,8 % und im Kredit- und Versicherungsgewerbe auf 3,8 %. Die tarifliche Wochenarbeitszeit veränderte sich in den erfaßten Dienstleistungsbereichen nicht. Im Produzierenden Gewerbe wurde dagegen tariflich die durchschnittliche Wochenarbeitszeit um 5 Minuten bzw. 0,2 % auf 36 Stunden und 41 Minuten reduziert.

Der Index der tariflichen Wochenlöhne aller Arbeiterinnen und Arbeiter (1985 = 100) erhöhte sich in der gewerblichen Wirtschaft und bei den Gebietskörperschaften gegenüber dem entsprechenden Vorjahresmonat um ebenfalls 3,3 % auf 145,1 im Juli 1995, darunter im Handel um 3,6 % auf einen Indexstand von 148,0, im Produzierenden Gewerbe um 3,4 % (auf 145,4) und bei den Gebietskörperschaften um 3,2 % (auf 141,1).

Der Index der tariflichen Stundenlöhne (1985 = 100) der Arbeiterinnen und Arbeiter in der gewerblichen Wirtschaft und bei den Gebietskörperschaften lag mit einem Wert von 154,5 um 3,5 % über dem Stand von Juli 1994. Die durchschnittliche tarifliche Wochenarbeitszeit nahm für alle erfaßten gewerblichen Arbeitnehmer um 4 Minuten auf 37 Stunden und 9 Minuten ab. Für das Produzierende Gewerbe ergab sich eine tarifliche Erhöhung der Stundenlöhne um 3,6 %, für den Handel um 3,7 % und für die Gebietskörperschaften um 3,2 %.

Index der tariflichen Stundenlöhne, Wochenlöhne und Monatsgehälter  
in der gewerblichen Wirtschaft und bei Gebietskörperschaften  
1985 = 100

	1990	1991	1992	1993	1994	1994 Juli	1995 Juli
Stundenlöhne der Arbeiter							
Alle erfaßten Wirtschaftsbereiche .....	121,4	129,3	137,5	144,4	148,2	149,3	154,5
Gebietskörperschaften .....	120,5	128,3	131,8	139,2	140,6	142,0	146,5
Gewerbliche Wirtschaft 1) ..	121,5	129,4	137,7	144,9	148,8	149,9	155,1
Wochenlöhne der Arbeiter							
Alle erfaßten Wirtschaftsbereiche .....	117,0	124,2	131,7	137,0	139,5	140,5	145,1
Gebietskörperschaften .....	116,4	123,6	126,9	134,0	135,4	136,7	141,1
Gewerbliche Wirtschaft 1) ..	117,1	124,2	132,1	137,3	139,9	140,8	145,3
Monatsgehälter der Angestellten							
Alle erfaßten Wirtschaftsbereiche .....	116,7	123,8	130,1	135,8	138,0	138,8	143,8
Gebietskörperschaften .....	115,0	121,9	125,2	132,3	133,4	133,9	139,2
Gewerbliche Wirtschaft 2) ..	117,3	124,4	131,8	137,0	139,6	140,5	145,4
nachrichtlich: Hotel- und Gaststättengewerbe 3)							
Stundenlöhne der Arbeiter ..	127,4	135,3	144,2	152,0	155,8	157,1	163,6
Wochenlöhne der Arbeiter ..	126,8	134,2	142,6	149,0	152,6	153,8	159,7
Monatsgehälter der Angestellten .....	123,0	129,5	137,4	143,8	147,1	148,3	153,6

1) Produzierendes Gewerbe, Handel, Verkehr und Nachrichtenübermittlung, Friseurgewerbe.

2) Produzierendes Gewerbe, Handel, Verkehr und Nachrichtenübermittlung, Kredit- und Versicherungsgewerbe.

3) Vorläufige Ergebnisse.

Tabellenteil

1 Zusammenfassende Übersichten

1.1 Entwicklung der Tarifindizes in der gewerblichen Wirtschaft und bei Gebietskörperschaften

1985 = 100

Jahr 1)	Monat	Indizes der tariflichen															
		Stundenlöhne			Wochenlöhne			Wochenarbeitszeiten			Monatsgehälter			Wochenarbeitszeiten			
		der Arbeiter															
		zusammen			Männer			Frauen			zusammen			Männer			Frauen
1950	Nov	-	10,3	8,7	-	-	-	-	-	-	-	12,5	12,2	-	-	-	
1951	D	-	11,2	9,5	-	-	-	-	-	-	-	13,7	13,3	-	-	-	
1952	D	-	11,9	10,0	-	-	-	-	-	-	-	14,6	14,1	-	-	-	
1953	D	-	12,3	10,5	-	-	-	-	-	-	-	15,5	15,0	-	-	-	
1954	D	-	12,6	10,7	-	-	-	-	-	-	-	16,1	15,6	-	-	-	
1955	D	-	13,3	11,3	-	-	-	-	-	-	-	17,0	16,6	-	-	-	
1956	D	-	14,4	12,6	-	17,3	15,3	-	120,3	121,0	-	18,3	18,0	-	-	-	
1957	D	-	15,4	13,6	-	17,9	15,8	-	115,8	116,4	-	19,0	18,9	-	119,6	119,5	
1958	D	16,1	16,3	14,8	18,3	18,7	17,0	114,4	114,2	114,5	20,0	20,1	19,9	114,5	114,6	114,4	
1959	D	16,7	17,0	15,6	18,9	19,2	17,6	112,9	112,7	112,9	20,7	20,7	20,6	112,3	112,1	112,3	
1960	D	17,9	18,1	16,9	20,0	20,2	18,9	111,8	111,7	111,8	22,1	22,1	22,0	111,8	111,6	112,0	
1961	D	19,3	19,6	18,4	21,6	21,8	20,5	111,3	111,3	111,3	23,8	23,9	23,8	111,7	111,4	111,8	
1962	D	21,2	21,4	20,3	23,3	23,5	22,3	109,8	109,8	109,8	25,6	25,6	25,5	110,7	110,4	111,1	
1963	D	22,7	22,9	21,8	24,7	24,9	23,7	108,9	109,0	108,8	27,1	27,1	27,1	110,3	109,9	110,8	
1964	D	24,2	24,4	23,3	25,9	26,1	25,0	107,2	107,1	107,4	28,4	28,3	28,4	109,1	108,4	109,8	
1965	D	26,1	26,3	25,0	27,7	28,0	26,7	106,5	106,4	106,7	30,2	30,2	30,2	108,4	107,8	109,0	
1966	D	27,9	28,1	27,0	29,6	29,8	28,6	105,9	105,9	105,8	32,0	32,0	32,1	107,0	106,9	107,1	
1967	D	29,2	29,4	28,3	30,5	30,7	29,6	104,5	104,4	104,7	33,0	33,0	33,1	105,9	105,5	106,1	
1968	D	30,4	30,6	29,4	31,7	31,9	30,7	104,2	104,1	104,5	34,1	34,0	34,2	105,7	105,3	105,8	
1969	D	32,5	32,7	31,3	33,7	33,9	32,6	103,8	103,6	104,3	36,2	36,2	36,3	104,9	104,6	105,3	
1970	D	36,7	37,0	35,3	37,8	38,1	36,5	103,0	102,9	103,4	39,9	39,8	39,9	104,5	104,1	105,0	
1971	D	41,8	42,1	40,5	42,9	43,1	41,6	102,5	102,5	102,6	44,4	44,4	44,4	103,6	103,4	103,7	
1972	D	45,7	46,0	44,7	46,8	47,1	45,6	102,3	102,3	102,2	48,2	48,2	48,3	103,0	103,0	102,9	
1973	D	50,3	50,4	49,8	51,3	51,5	50,8	102,1	102,2	102,0	52,9	52,8	53,2	102,4	102,4	102,4	
1974	D	56,3	56,4	56,2	57,3	57,5	57,1	101,9	101,9	101,7	59,0	58,9	59,3	101,8	101,8	101,7	
1975	D	61,4	61,4	61,7	62,3	62,3	62,6	101,5	101,5	101,4	63,9	63,7	64,2	100,9	101,0	100,6	
1976	D	64,8	64,8	65,3	65,7	65,7	66,2	101,4	101,4	101,4	67,3	67,2	67,5	100,9	101,0	100,6	
1977	D	69,3	69,3	69,9	70,3	70,3	70,9	101,4	101,4	101,4	71,7	71,7	71,9	100,9	101,0	100,6	
1978	D	73,1	73,1	73,6	74,1	74,1	74,6	101,4	101,4	101,3	75,2	75,1	75,5	100,9	101,0	100,6	
1979	D	77,2	77,2	77,3	78,2	78,2	78,3	101,3	101,3	101,3	79,0	78,8	79,1	100,8	100,9	100,5	
1980	D	82,2	82,3	82,1	83,3	83,3	83,1	101,3	101,3	101,3	83,7	83,5	83,9	100,8	100,9	100,5	
1981	D	86,7	86,8	86,5	87,8	87,9	87,6	101,3	101,3	101,3	87,8	87,7	87,9	100,8	100,9	100,5	
1982	D	90,5	90,5	90,4	91,6	91,6	91,3	101,2	101,2	101,0	91,6	91,5	91,6	100,8	100,9	100,5	
1983	D	93,6	93,7	93,6	94,7	94,8	94,5	101,2	101,2	101,0	94,7	94,7	94,8	100,8	100,9	100,5	
1984	D	96,1	96,2	96,1	97,2	97,3	97,0	101,2	101,2	101,0	96,9	97,0	96,9	100,8	100,9	100,5	
1986	D	103,8	103,8	103,9	103,2	103,2	103,2	99,4	99,4	99,2	103,2	103,2	103,3	99,4	99,5	99,2	
1987	D	106,0	107,9	108,2	107,1	107,0	107,1	99,2	99,2	99,0	107,1	107,2	107,0	99,1	99,1	99,0	
1988	D	111,6	111,6	112,0	110,0	109,9	110,2	98,5	98,5	98,4	109,9	110,0	109,7	98,6	98,6	98,6	
1989	D	115,8	115,7	116,2	112,7	112,6	113,2	97,4	97,4	97,4	112,6	112,7	112,4	97,4	97,3	97,4	
1990	D	121,4	121,4	121,3	117,0	117,1	116,9	96,4	96,4	96,4	116,7	116,8	116,7	96,4	96,4	96,4	
1991	D	129,3	129,3	129,5	124,2	124,2	124,2	96,0	96,0	95,9	123,8	123,8	123,7	95,9	96,0	95,8	
1992	D	137,5	137,4	138,3	131,7	131,7	132,0	95,8	95,9	95,4	130,1	130,5	129,6	95,9	95,9	95,8	
1993	D	144,4	144,2	145,7	137,0	137,0	137,5	94,9	95,0	94,4	135,8	135,9	135,5	95,2	95,2	95,4	
1994	D	148,2	147,9	149,5	139,5	139,4	140,1	94,2	94,3	93,7	138,0	138,0	137,9	94,9	94,7	95,1	
1991	Jan.	125,5	125,5	125,5	120,5	120,6	120,4	96,0	96,1	95,9	121,2	121,0	121,5	95,9	96,0	95,9	
1991	April	127,9	128,0	127,0	122,8	122,9	121,8	96,0	96,0	95,9	122,5	122,4	122,8	95,9	96,0	95,8	
1991	Juli	131,7	131,6	132,3	126,4	126,3	126,9	96,0	96,0	95,9	125,4	125,7	125,0	95,9	96,0	95,8	
1991	Oktober	132,2	132,1	133,1	126,9	126,8	127,5	96,0	96,0	95,8	126,0	126,2	125,6	95,9	95,9	95,8	
1992	Jan.	133,1	133,0	134,0	127,6	127,5	128,1	95,9	95,9	95,6	126,2	126,5	125,8	95,9	95,9	95,8	
1992	April	137,3	137,3	137,5	131,5	131,7	131,3	95,8	95,9	95,5	129,3	129,9	128,3	95,9	95,9	95,8	
1992	Juli	139,5	139,3	140,7	133,6	133,9	134,1	95,8	95,9	95,3	132,3	132,6	131,9	95,8	95,9	95,8	
1992	Oktober	140,0	139,8	141,1	134,1	134,1	134,5	95,8	95,9	95,3	132,6	132,9	132,2	95,8	95,9	95,8	
1993	Jan.	141,0	140,7	142,3	134,9	134,8	135,5	95,7	95,8	95,2	134,1	134,1	134,0	95,8	95,9	95,8	
1993	April	145,0	144,9	145,9	137,3	137,4	137,4	94,7	94,8	94,2	136,0	136,2	135,7	95,0	94,9	95,2	
1993	Juli	145,7	145,5	147,2	137,8	137,8	138,5	94,6	94,7	94,1	136,4	136,6	136,1	95,0	94,9	95,2	
1993	Oktober	145,9	145,7	147,4	138,0	138,0	138,6	94,6	94,7	94,0	136,5	136,7	136,2	95,0	94,9	95,2	
1994	Jan.	146,4	146,2	147,9	138,1	138,0	138,7	94,3	94,4	93,8	136,5	136,6	136,4	94,9	94,7	95,1	
1994	April	147,5	147,2	148,7	138,9	138,8	139,5	94,2	94,3	93,8	137,3	137,4	137,2	94,9	94,7	95,1	
1994	Juli	149,3	149,0	150,7	140,5	140,4	141,1	94,1	94,2	93,6	138,8	138,8	138,8	94,8	94,7	95,1	
1994	Oktober	149,4	149,1	150,8	140,6	140,5	141,1	94,1	94,2	93,6	139,2	139,3	139,1	94,8	94,7	95,1	
1995	Jan.	149,6	149,3	151,5	140,8	140,6	141,7	94,1	94,2	93,5	139,3	139,4	139,2	94,8	94,7	95,1	
1995	April	151,2	150,9	152,5	142,0	141,8	142,4	93,9	94,0	93,4	140,3	140,4	140,1	94,7	94,6	95,0	
1995	Juli	154,5	154,2	156,3	145,1	144,9	145,8	93,9	94,0	93,3	143,8	143,9	143,8	94,7	94,6	95,0	

1) Durchschnitt aus 4 Monatswerten, Stand jeweils Monatsende.

2 INDEX DER TARIFLICHEN STUNDENLOEHNE IN DER GEMERBLICHEN WIRTSCHAFT UND BEI GEBIETSKOERPERSCHAFTEN

1985 = 100

WIRTSCHAFTSBEREICH /-ZWEIG	GE- SCHLECHT	1991	1992	1993	1994	1994		1995		VERAENDERUNG JULI 1995 GEGENUEBER JULI APRIL 1994 1995 IN PROZENT	
		DURCHSCHNITT 1)				JULI	APRIL	JULI	JULI	APRIL	1995
ALLE ERFASTEN WIRTSCHAFTSBEREICHE	M	129,3	137,4	144,2	147,9	149,0	150,9	154,2	+ 3,5	+ 2,2	
	W	129,5	138,3	145,7	149,5	150,7	152,5	156,3	+ 3,7	+ 2,5	
	ZUS.	129,3	137,5	144,4	148,2	149,3	151,2	154,5	+ 3,6	+ 2,2	
PRODUZIERENDES GEMERBE (OHNE SPEZIALBAU, STUKKATEURGEMERBE, GIPSEREI, VERPUTZEREI, ZIMMEREI, DACHDECKEREI, AUSBAUGEMERBE)	M	129,5	138,2	145,3	149,1	150,2	152,4	155,5	+ 3,5	+ 2,0	
	W	129,6	139,2	146,6	150,6	151,7	153,8	157,6	+ 3,9	+ 2,5	
	ZUS.	129,5	138,4	145,4	149,3	150,4	152,6	155,8	+ 3,6	+ 2,1	
PRODUZIERENDES GEMERBE (OHNE BAUGEMERBE)	M	128,9	137,8	145,0	148,9	150,0	151,6	155,3	+ 3,5	+ 2,4	
	W	129,6	139,2	146,6	150,6	151,7	153,8	157,6	+ 3,9	+ 2,5	
	ZUS.	129,0	138,1	145,3	149,2	150,3	151,9	155,7	+ 3,6	+ 2,5	
VERARBEITENDES GEMERBE	M	129,4	138,7	146,2	150,5	151,7	153,4	157,0	+ 3,5	+ 2,3	
	W	129,6	139,2	146,6	150,6	151,7	153,8	157,6	+ 3,9	+ 2,5	
	ZUS.	129,5	138,8	146,3	150,5	151,7	153,4	157,1	+ 3,6	+ 2,4	
ELEKTRIZITAETS-, GAS-, FERNWAERME- UND WASSERVERSORGUNG	M	128,6	133,7	140,6	142,8	144,2	144,2	149,1	+ 3,4	+ 3,4	
	W	-	-	-	-	-	-	-	-	-	
	ZUS.	128,6	133,7	140,6	142,8	144,2	144,2	149,1	+ 3,4	+ 3,4	
BERGBAU	M	119,7	125,5	127,8	123,1	123,1	125,3	129,0	+ 4,8	+ 3,0	
	W	-	-	-	-	-	-	-	-	-	
	ZUS.	119,7	125,5	127,8	123,1	123,1	125,3	129,0	+ 4,8	+ 3,0	
STEINKOHLBERGBAU UND -BRIKETHERSTELLUNG, KOKEREI	M	117,7	123,1	124,4	118,1	118,1	120,0	124,5	+ 5,4	+ 3,8	
	W	-	-	-	-	-	-	-	-	-	
	ZUS.	117,7	123,1	124,4	118,1	118,1	120,0	124,5	+ 5,4	+ 3,8	
BRAUNKOHLBERGBAU UND -BRIKETHERSTELLUNG	M	130,0	138,5	144,2	146,3	147,0	151,3	151,3	+ 2,9	-	
	W	-	-	-	-	-	-	-	-	-	
	ZUS.	130,0	138,5	144,2	146,3	147,0	151,3	151,3	+ 2,9	-	
ERZBERGBAU, GEWINNUNG V. SPALT- U. BRUTSTOFFHALT. ERZEN	M	121,6	127,9	133,0	136,2	136,2	138,9	138,9	+ 2,0	-	
	W	-	-	-	-	-	-	-	-	-	
	ZUS.	121,6	127,9	133,0	136,2	136,2	138,9	138,9	+ 2,0	-	
KALI- UND STEINSALZBERGBAU, SALINEN	M	126,2	131,7	139,3	140,6	140,6	140,6	143,7	+ 2,2	+ 2,2	
	W	-	-	-	-	-	-	-	-	-	
	ZUS.	126,2	131,7	139,3	140,6	140,6	140,6	143,7	+ 2,2	+ 2,2	
UEBRIGER BERGBAU 2), TORFGEWINNUNG	M	128,4	136,0	142,3	145,8	145,8	148,5	148,7	+ 2,0	+ 0,1	
	W	-	-	-	-	-	-	-	-	-	
	ZUS.	128,4	136,0	142,3	145,8	145,8	148,5	148,7	+ 2,0	+ 0,1	
GRUNDSTOFF- UND PRODUKTIONSQUETGERWERBE 3)	M	129,1	137,7	144,9	148,6	149,8	152,4	155,3	+ 3,7	+ 1,9	
	W	130,6	138,5	146,3	149,7	150,4	155,4	156,0	+ 3,7	+ 0,4	
	ZUS.	129,2	137,7	145,0	148,7	149,9	152,7	155,4	+ 3,7	+ 1,8	
CHEMISCHE INDUSTRIE (OH.HERSTELLUNG VON CHEMIEFASERN), HERSTELLUNG U.VERARBEITUNG VON SPALT- U. BRUTSTOFFEN	M	130,7	138,4	146,4	150,0	150,7	156,3	156,3	+ 3,7	-	
	W	130,5	138,2	146,4	150,0	150,7	156,3	156,3	+ 3,7	-	
	ZUS.	130,7	138,4	146,4	150,0	150,7	156,3	156,3	+ 3,7	-	
HERSTELLUNG VON CHEMIEFASERN	M	130,5	138,3	146,9	150,5	151,2	156,8	156,8	+ 3,7	-	
	W	130,5	138,2	146,9	150,5	151,2	156,8	156,8	+ 3,7	-	
	ZUS.	130,5	138,3	146,9	150,5	151,2	156,8	156,8	+ 3,7	-	
MINERALOELVERARBEITUNG	M	125,1	129,7	136,9	140,7	140,5	144,7	144,9	+ 3,1	+ 0,1	
	W	-	-	-	-	-	-	-	-	-	
	ZUS.	125,1	129,7	136,9	140,7	140,5	144,7	144,9	+ 3,1	+ 0,1	
GUMMIVERARBEITUNG, VERARBEITUNG VON ASBEST	M	130,1	138,1	145,2	147,9	148,6	151,1	154,5	+ 4,0	+ 2,3	
	W	130,2	138,3	145,7	148,5	149,2	152,0	155,0	+ 3,9	+ 2,0	
	ZUS.	130,1	138,2	145,3	148,0	148,7	151,3	154,6	+ 4,0	+ 2,2	
GEWINNUNG UND VERARBEITUNG VON STEINEN UND ERDEN (OHNE VERARBEITUNG VON ASBEST)	M	128,0	137,2	144,6	148,9	150,2	153,0	156,1	+ 3,9	+ 2,0	
	W	-	-	-	-	-	-	-	-	-	
	ZUS.	128,0	137,2	144,6	148,9	150,2	153,0	156,1	+ 3,9	+ 2,0	
METALLERZEUGUNG UND -BEARBEITUNG (OHNE NE-METALLE)	M	127,7	136,6	143,6	147,3	149,1	149,5	154,5	+ 3,6	+ 3,3	
	W	-	-	-	-	-	-	-	-	-	
	ZUS.	127,7	136,6	143,6	147,3	149,1	149,5	154,5	+ 3,6	+ 3,3	
NE-METALLERZEUGUNG, NE-METALLHALBZEUGWERKE, NE-METALLGIESSEREI	M	130,4	140,0	148,0	151,5	153,0	153,0	158,1	+ 3,3	+ 3,3	
	W	-	-	-	-	-	-	-	-	-	
	ZUS.	130,4	140,0	148,0	151,5	153,0	153,0	158,1	+ 3,3	+ 3,3	
HOLZBEARBEITUNG	M	133,3	142,2	148,4	152,4	153,8	157,1	158,7	+ 3,2	+ 1,0	
	W	133,7	142,9	149,1	153,0	154,4	158,2	159,5	+ 3,3	+ 0,8	
	ZUS.	133,3	142,3	148,4	152,4	153,8	157,2	158,8	+ 3,3	+ 1,0	
ZELLSTOFF-, HOLZSCHLIFF-, PAPIER- UND PAPPEERZEUGUNG	M	131,0	140,0	144,6	146,8	147,5	153,0	153,0	+ 3,7	-	
	W	131,1	140,1	144,7	146,8	147,5	153,0	153,0	+ 3,7	-	
	ZUS.	131,0	140,0	144,6	146,8	147,5	153,0	153,0	+ 3,7	-	

1) DURCHSCHNITT AUS 4 MONATSWERTEN, STAND JEWEILS MONATSENDE.  
2) GEWINNUNG VON ERDOEL, ERDGAS, SONSTIGER BERGBAU.

3) EINSCHLIESSLICH STAHLVERFORMUNG, OBERFLAECHEINVEREDLUNG, HAERTUNG.

2 INDEX DER TARIFLICHEN STUNDENLOEHNE IN DER GEWERBLICHEN WIRTSCHAFT UND BEI GEBIETSKOERPERSCHAFTEN

1985 = 100

WIRTSCHAFTSBEREICH /-ZWEIG	GE- SCHLECHT	1991	1992	1993	1994	1994		1995		VERAENDERUNG JULI 1995 GEGENUEBER JULI APRIL 1994 1995 IN PROZENT	
		DURCHSCHNITT 1)				JULI	APRIL	JULI			
INVESTITIONSGUETER PRODUZIERENDES GEWERBE 2)	M	129,2	139,3	147,3	152,2	153,5	153,5	158,0	+ 2,9	+ 2,9	
	W	130,6	142,0	150,2	154,5	155,9	155,9	160,8	+ 3,1	+ 3,1	
	ZUS.	129,4	139,8	147,8	152,6	153,9	153,9	158,5	+ 3,0	+ 3,0	
STAHL-, LEICHTMETALL- UND SCHIENENFAHRZEUGBAU (OHNE LOKOMOTIVBAU)	M	129,6	137,1	144,8	148,6	149,6	149,6	153,0	+ 2,3	+ 2,3	
	W	-	-	-	-	-	-	-	-	-	
	ZUS.	129,6	137,1	144,8	148,6	149,6	149,6	153,0	+ 2,3	+ 2,3	
MASCHINENBAU, LOKOMOTIVBAU	M	130,4	140,0	148,0	151,5	152,9	152,9	158,0	+ 3,3	+ 3,3	
	W	131,0	141,6	149,6	153,2	154,7	154,7	159,8	+ 3,3	+ 3,3	
	ZUS.	130,5	140,1	148,1	151,6	153,0	153,0	158,1	+ 3,3	+ 3,3	
HERSTELLUNG VON BUERMASCHINEN, DATENVERARBEITUNGS- GERAETEN UND -EINRICHTUNGEN; REPARATUR VON HAUS- HALTSNAEH- UND -SCHREIBMASCHINEN	M	130,7	140,7	148,7	152,7	154,6	154,6	159,8	+ 3,4	+ 3,4	
	W	131,2	142,5	150,6	154,3	155,8	155,8	160,9	+ 3,3	+ 3,3	
	ZUS.	130,9	141,4	149,4	153,2	155,0	155,0	160,2	+ 3,4	+ 3,4	
STRASSENFAHRZEUGBAU; REPARATUR VON KRAFTFAHRZEUGEN USW.	M	126,5	138,5	146,9	155,0	156,0	156,0	159,6	+ 2,3	+ 2,3	
	W	126,9	139,3	147,8	155,8	156,8	156,8	160,4	+ 2,3	+ 2,3	
	ZUS.	126,6	138,6	147,0	155,1	156,1	156,1	159,7	+ 2,3	+ 2,3	
SCHIFFBAU	M	130,5	139,9	147,9	151,4	152,8	152,8	157,9	+ 3,3	+ 3,3	
	W	-	-	-	-	-	-	-	-	-	
	ZUS.	130,5	139,9	147,9	151,4	152,8	152,8	157,9	+ 3,3	+ 3,3	
LUFT- UND RAUMFAHRZEUGBAU	M	128,2	136,4	142,1	146,6	146,7	147,6	151,3	+ 3,1	+ 2,5	
	W	130,6	140,6	148,6	152,1	153,6	153,6	158,7	+ 3,3	+ 3,3	
	ZUS.	128,4	136,8	142,7	146,2	147,3	148,1	151,9	+ 3,1	+ 2,6	
ELEKTROTECHNIK; REPARATUR VON HAUSHALTSGERAETEN	M	130,5	140,1	148,1	151,6	153,1	153,1	158,2	+ 3,3	+ 3,3	
	W	131,5	142,9	150,9	154,5	156,0	156,0	161,2	+ 3,3	+ 3,3	
	ZUS.	130,9	141,1	149,1	152,6	154,1	154,1	159,3	+ 3,4	+ 3,4	
FEINMECHANIK, OPTIK, HERSTELLUNG VON UHREN USW.	M	130,4	139,9	147,9	151,4	152,9	152,9	158,0	+ 3,3	+ 3,3	
	W	131,4	142,4	150,5	154,1	155,5	155,5	160,7	+ 3,3	+ 3,3	
	ZUS.	130,8	140,9	148,9	152,5	153,9	153,9	159,1	+ 3,4	+ 3,4	
HERSTELLUNG VON EBM-WAREN	M	130,4	140,0	148,0	151,5	153,0	153,0	158,0	+ 3,3	+ 3,3	
	W	131,2	142,5	150,5	154,1	155,6	155,6	160,8	+ 3,3	+ 3,3	
	ZUS.	130,6	140,5	148,5	152,1	153,6	153,6	158,6	+ 3,3	+ 3,3	
VERBRAUCHSGUETER PRODUZIERENDES GEWERBE	M	131,0	139,1	146,5	149,4	150,5	154,7	157,8	+ 4,9	+ 2,0	
	W	128,5	136,7	143,3	147,1	148,0	151,5	155,2	+ 4,9	+ 2,4	
	ZUS.	130,1	138,3	144,7	148,6	148,6	153,6	156,8	+ 4,8	+ 2,1	
HERSTELLUNG VON KUNSTSTOFFWAREN	M	129,7	138,1	145,4	149,6	150,3	153,7	155,6	+ 3,5	+ 1,2	
	W	130,1	139,1	146,1	150,2	150,9	154,2	156,0	+ 3,4	+ 1,2	
	ZUS.	129,8	138,4	145,5	149,8	150,5	153,8	155,7	+ 3,5	+ 1,2	
FEINKERAMIK	M	122,6	130,6	137,4	139,3	139,0	141,7	146,3	+ 5,3	+ 3,2	
	W	122,8	131,1	137,8	139,7	139,6	142,4	147,3	+ 5,5	+ 3,4	
	ZUS.	122,7	130,8	137,6	139,5	139,3	142,0	146,7	+ 5,3	+ 3,3	
HERSTELLUNG UND VERARBEITUNG VON GLAS	M	127,4	135,8	141,9	145,2	145,1	146,3	148,4	+ 2,3	+ 1,4	
	W	-	-	-	-	-	-	-	-	-	
	ZUS.	127,4	135,8	141,9	145,2	145,1	146,3	148,4	+ 2,3	+ 1,4	
HERSTELLUNG VON MUSIKINSTRUMENTEN, SPIELWAREN, SCHMUCK, FUELLHALTERN USW.	M	131,1	139,9	147,5	151,9	153,0	154,4	158,5	+ 3,6	+ 2,7	
	W	131,4	141,1	148,9	153,3	154,1	156,0	160,0	+ 3,8	+ 2,6	
	ZUS.	131,2	140,5	148,2	152,6	153,5	155,1	159,2	+ 3,7	+ 2,6	
HOLZVERARBEITUNG USW.	M	133,8	141,6	148,2	154,0	155,7	157,8	160,9	+ 3,3	+ 2,0	
	W	133,9	142,7	149,1	155,3	157,2	160,1	162,3	+ 3,2	+ 1,4	
	ZUS.	133,8	141,8	148,3	154,1	155,9	158,1	161,1	+ 3,3	+ 1,9	
PAPIER- UND PAPPEVERARBEITUNG	M	136,6	145,3	150,8	153,4	154,9	161,1	161,7	+ 4,4	+ 0,4	
	W	137,6	146,7	152,2	154,9	156,4	162,4	162,9	+ 4,2	+ 0,3	
	ZUS.	136,9	145,7	151,2	153,9	155,4	161,5	162,1	+ 4,3	+ 0,4	
DRUCKEREI, VERVIELFAELTIGUNG	M	133,8	141,9	147,3	150,0	151,4	160,0	163,2	+ 7,8	+ 2,0	
	W	133,7	141,7	147,1	149,8	151,2	159,8	163,0	+ 7,8	+ 2,0	
	ZUS.	133,8	141,9	147,3	150,0	151,4	160,0	163,2	+ 7,8	+ 2,0	
LEDERERZEUGUNG	M	125,7	133,1	138,4	141,1	141,5	146,2	146,2	+ 3,3	-	
	W	125,7	133,2	138,8	141,5	142,0	146,6	146,6	+ 3,2	-	
	ZUS.	125,7	133,1	138,5	141,2	141,6	146,3	146,3	+ 3,3	-	
LEDERVERARBEITUNG (OHNE HERSTELLUNG VON SCHUHEN)	M	123,6	130,6	135,3	137,9	138,0	142,4	142,4	+ 3,2	-	
	W	123,2	130,2	135,0	137,4	137,6	142,1	142,1	+ 3,3	-	
	ZUS.	123,4	130,4	135,1	137,5	137,7	142,2	142,2	+ 3,3	-	
HERSTELLUNG VON SCHUHEN, REPARATUR VON SCHUHEN USW.	M	121,9	129,3	135,8	137,8	138,4	142,7	142,7	+ 3,1	-	
	W	122,1	129,7	136,3	138,3	138,9	143,3	143,3	+ 3,2	-	
	ZUS.	122,0	129,5	136,1	138,1	138,7	143,1	143,1	+ 3,2	-	
TEXTILGEWERBE	M	127,2	135,2	142,7	147,5	147,8	150,3	155,1	+ 4,9	+ 3,2	
	W	127,8	135,8	143,4	148,3	148,8	151,1	155,8	+ 4,7	+ 3,1	
	ZUS.	127,4	135,5	143,0	147,9	148,3	150,7	155,4	+ 4,8	+ 3,1	
BEKLEIDUNGSGEWERBE	M	126,4	134,2	140,5	143,9	144,9	147,5	152,6	+ 5,3	+ 3,5	
	W	126,2	134,1	140,4	143,8	144,7	147,5	152,4	+ 5,3	+ 3,5	
	ZUS.	126,2	134,1	140,4	143,8	144,7	147,5	152,4	+ 5,3	+ 3,5	

1) DURCHSCHNITT AUS 4 MONATSWERTEN, STAND JEWEILS MONATSENDE.

2) OHNE STAHLVERFORMUNG, OBERFLAECHEVEREDLUNG, HAERTUNG.



2 INDEX DER TARIFLICHEN STUNDENLOEHNE IN DER GEWERBLICHEN WIRTSCHAFT UND BEI GEBIETSKOERPERSCHAFTEN

1985 = 100

WIRTSCHAFTSBEREICH /-ZWEIG	GE- SCHLECHT	1991	1992	1993	1994	1994		1995		VERAENDERUNG	
		DURCHSCHNITT 1)				JULI	APRIL	JULI	JULI 1996 GEGENUEBER JULI 1994 IN PROZENT	APRIL 1996 GEGENUEBER APRIL 1994 IN PROZENT	
NAHRUNGS- UND GENUSSMITTELGEWERBE	M	128,2	137,1	144,4	148,3	148,8	152,0	153,4	+ 3,1	+ 0,9	
	W	128,7	137,5	144,2	148,2	149,0	151,7	153,9	+ 3,3	+ 1,5	
	ZUS.	128,4	137,2	144,4	148,3	148,8	151,9	153,5	+ 3,2	+ 1,1	
DARUNTER:											
GETRAENKEHERSTELLUNG	M	128,5	138,1	145,8	150,1	150,0	153,8	154,0	+ 2,7	+ 0,1	
	W	129,2	138,9	147,0	151,2	151,1	155,3	155,5	+ 2,9	+ 0,1	
	ZUS.	128,6	138,2	145,9	150,2	150,1	153,9	154,1	+ 2,7	+ 0,1	
TABAKVERARBEITUNG	M	129,1	137,7	144,5	151,5	152,0	154,7	155,2	+ 2,1	+ 0,3	
	W	127,8	136,3	143,0	149,8	150,3	152,5	153,8	+ 2,3	+ 0,9	
	ZUS.	128,5	137,0	143,8	150,5	151,1	153,6	154,5	+ 2,3	+ 0,6	
BAUGEWERBE (OHNE SPEZIALBAU, STUKKATEURGEWERBE, GIPSEREI, VERPUTZEREI)	M	131,5	139,5	145,4	149,7	150,7	155,8	156,3	+ 3,7	+ 0,3	
	W	-	-	-	-	-	-	-	-	-	
	ZUS.	131,5	139,5	145,4	149,7	150,7	155,8	156,3	+ 3,7	+ 0,3	
HOCH- UND TIEFBAU	M	132,2	140,2	146,2	150,2	151,1	156,8	156,8	+ 3,8	-	
	W	-	-	-	-	-	-	-	-	-	
	ZUS.	132,2	140,2	146,2	150,2	151,1	156,8	156,8	+ 3,8	-	
AUSBAUGEWERBE; ZIMMEREI, DACHDECKEREI	M	129,4	137,4	142,8	148,3	149,4	152,5	154,6	+ 3,5	+ 1,4	
	W	-	-	-	-	-	-	-	-	-	
	ZUS.	129,4	137,4	142,8	148,3	149,4	152,5	154,6	+ 3,5	+ 1,4	
HANDEL (OHNE HANDELSVERMITTLUNG)	M	130,4	138,5	144,4	148,6	150,0	150,8	155,8	+ 3,7	+ 3,2	
	W	132,0	140,3	146,4	151,3	152,9	153,3	158,6	+ 3,7	+ 3,5	
	ZUS.	130,8	138,9	144,9	149,2	150,7	151,4	156,3	+ 3,7	+ 3,2	
GROSSHANDEL	M	129,1	137,2	143,2	146,7	148,0	149,2	153,5	+ 3,7	+ 2,9	
	W	130,7	139,2	145,2	148,6	149,8	150,7	155,5	+ 3,8	+ 3,2	
	ZUS.	129,4	137,5	143,5	147,0	148,3	149,4	153,8	+ 3,7	+ 2,9	
EINZELHANDEL	M	131,9	140,0	145,6	150,7	152,4	152,7	158,0	+ 3,7	+ 3,5	
	W	132,5	140,7	146,9	152,4	154,2	154,4	159,9	+ 3,7	+ 3,6	
	ZUS.	132,1	140,3	146,0	151,2	153,0	153,2	158,6	+ 3,7	+ 3,5	
VERKEHR UND NACHRICHTENUEBERMITTLUNG	M	127,9	133,1	139,5	142,4	143,2	144,8	146,7	+ 2,4	+ 1,5	
	W	128,6	132,1	139,6	142,7	143,5	143,5	146,2	+ 1,9	+ 1,9	
	ZUS.	127,9	133,0	139,6	142,4	143,2	144,5	146,6	+ 2,4	+ 1,5	
DEUTSCHE BUNDESBAHN	M	128,2	131,7	139,1	143,7	143,7	143,7	143,7	-	-	
	W	128,9	132,4	140,0	145,5	145,5	145,5	145,5	-	-	
	ZUS.	128,3	131,8	139,2	143,8	143,8	143,8	143,8	-	-	
STRASSENVERKEHR, PARKPLAETZE UND -HAEUER	M	128,0	134,6	140,8	143,5	144,5	146,5	149,2	+ 3,3	+ 1,8	
	W	-	-	-	-	-	-	-	-	-	
	ZUS.	128,0	134,6	140,8	143,5	144,5	146,5	149,2	+ 3,3	+ 1,8	
UEBRIGER VERKEHR UND NACHRICHTENUEBERMITTLUNG 2)	M	127,2	134,0	139,0	141,6	142,5	145,5	147,0	+ 3,2	+ 1,0	
	W	-	-	-	-	-	-	-	-	-	
	ZUS.	127,2	134,0	139,0	141,6	142,5	145,5	147,0	+ 3,2	+ 1,0	
DEUTSCHE BUNDESPOST	M	128,1	131,6	139,0	140,4	141,8	141,8	146,3	+ 3,2	+ 3,2	
	W	128,4	131,9	139,4	140,8	142,1	142,1	146,6	+ 3,2	+ 3,2	
	ZUS.	128,1	131,6	139,1	140,5	141,8	141,8	146,3	+ 3,2	+ 3,2	
FRISEURGEWERBE	M	124,3	139,8	149,6	154,0	154,5	161,2	161,9	+ 4,8	+ 0,4	
	W	124,3	139,8	149,6	154,0	154,5	161,2	161,2	+ 4,3	-	
	ZUS.	124,3	139,8	149,6	154,0	154,5	161,2	161,3	+ 4,4	+ 0,1	
GEBIETSKOERPERSCHAFTEN	M	128,3	131,8	139,3	140,7	142,0	142,0	146,6	+ 3,2	+ 3,2	
	W	128,1	131,6	139,0	140,4	141,8	141,8	146,3	+ 3,2	+ 3,2	
	ZUS.	128,3	131,8	139,2	140,6	142,0	142,0	146,5	+ 3,2	+ 3,2	

1) DURCHSCHNITT AUS 4 MONATSWERTEN, STAND JEWEILS MONATSENDE.

2) EISENBAHNEN (OHNE DEUTSCHE BUNDESBAHN); BINNENSCHIFFFAHRT, -WASSERSTRASSEN UND -HAEFEN; SEE- UND KUESTENSCHIFFFAHRT, SEEAEFEN; LUFTFAHRT, FLUGPLAETZE; TRANSPORT IN ROHRLEITUNGEN; SPEDITION, LAGEREI, VERKEHRSVERMITTLUNG.

## 3 INDEX DER TARIFLICHEN MONATSGEHALTER IN DER GEWERBLICHEN WIRTSCHAFT UND BEI GEBIETSKOERPERSCHAFTEN

1985 = 100

WIRTSCHAFTSBEREICH /-ZWEIG	GE- SCHLECHT	1991	1992	1993	1994	1994		1995		VERAENDERUNG JULI 1995 GEGENUEBER JULI APRIL 1994 1995 IN PROZENT	
		DURCHSCHNITT 1)				JULI	APRIL	JULI			
ALLE ERFASTEN WIRTSCHAFTSBEREICHE	M	123,8	130,5	135,9	138,0	138,8	140,4	143,9	+ 3,7	+ 2,5	
	W	123,7	129,6	135,5	137,9	138,8	140,1	143,8	+ 3,6	+ 2,6	
	ZUS.	123,8	130,1	135,8	138,0	138,8	140,3	143,8	+ 3,6	+ 2,5	
PRODUZIERENDES GEWERBE (OHNE SPEZIALBAU, STUKKATEURGEWERBE, GIPSEREI, VERPUTZEREI, ZIMMEREI, DACHDECKEREI, AUSBAUGEWERBE), HANDEL (OHNE HANDELSVERM.), KREDIT- U. VERSICHERUNGSGEWERBE	M	124,5	132,1	137,3	139,6	140,5	142,1	145,5	+ 3,6	+ 2,4	
	W	124,6	131,9	137,3	140,3	141,2	142,8	146,3	+ 3,6	+ 2,5	
	ZUS.	124,5	132,0	137,3	139,8	140,7	142,3	145,7	+ 3,6	+ 2,4	
PRODUZIERENDES GEWERBE (OHNE SPEZIALBAU, STUKKATEURGEWERBE, GIPSEREI, VERPUTZEREI, ZIMMEREI, DACHDECKEREI, AUSBAUGEWERBE)	M	124,7	132,8	137,7	139,8	140,7	142,2	145,6	+ 3,5	+ 2,4	
	W	124,9	133,0	137,8	140,1	141,1	142,8	146,0	+ 3,5	+ 2,2	
	ZUS.	124,7	132,8	137,7	139,9	140,8	142,4	145,7	+ 3,5	+ 2,3	
PRODUZIERENDES GEWERBE (OHNE BAUGEWERBE)	M	124,3	132,4	137,2	139,1	140,1	141,3	144,9	+ 3,4	+ 2,5	
	W	124,8	132,8	137,7	139,9	140,9	142,3	145,7	+ 3,4	+ 2,4	
	ZUS.	124,4	132,5	137,4	139,3	140,3	141,5	145,1	+ 3,4	+ 2,5	
VERARBEITENDES GEWERBE	M	124,6	133,0	137,8	140,0	141,0	142,1	145,7	+ 3,3	+ 2,5	
	W	124,9	133,1	137,9	140,2	141,2	142,7	146,0	+ 3,4	+ 2,3	
	ZUS.	124,7	133,0	137,8	140,0	141,0	142,3	145,7	+ 3,3	+ 2,4	
ELEKTRIZITAETS-, GAS-, FERMAERME- UND WASSERVERSORGUNG	M	122,2	127,0	133,7	135,4	135,9	137,0	141,6	+ 4,2	+ 3,4	
	W	122,8	127,7	134,3	136,4	137,5	137,7	142,4	+ 3,6	+ 3,4	
	ZUS.	122,3	127,1	133,8	135,6	136,2	137,1	141,7	+ 4,0	+ 3,4	
BERGBAU	M	119,3	125,2	127,5	123,4	123,4	125,5	129,0	+ 4,5	+ 2,8	
	W	119,1	125,0	127,2	122,0	122,0	124,2	128,4	+ 5,2	+ 3,4	
	ZUS.	119,3	125,2	127,5	123,2	123,3	125,4	128,9	+ 4,5	+ 2,8	
STEINKOHLBERGBAU UND -BRIKETTHERSTELLUNG, KOKEREI	M	117,9	123,4	124,8	118,5	118,5	120,4	124,9	+ 5,4	+ 3,7	
	W	118,0	123,5	124,9	117,5	117,5	119,6	124,9	+ 6,3	+ 4,4	
	ZUS.	117,9	123,4	124,8	118,4	118,4	120,3	124,9	+ 5,5	+ 3,8	
BRAUNKOHLBERGBAU UND -BRIKETTHERSTELLUNG	M	124,0	131,8	137,2	139,2	139,9	144,1	144,1	+ 3,0	-	
	W	-	-	-	-	-	-	-	-	-	
	ZUS.	124,0	131,8	137,2	139,2	139,9	144,1	144,1	+ 3,0	-	
ERZBERGBAU, GEWINNUNG V. SPALT- U. BRUTSTOFFHALT. ERZEN	M	121,8	128,2	133,4	136,6	136,6	139,3	139,3	+ 2,0	-	
	W	-	-	-	-	-	-	-	-	-	
	ZUS.	121,8	128,2	133,4	136,6	136,6	139,3	139,3	+ 2,0	-	
KALI- UND STEINSALZBERGBAU, SALINEN	M	123,2	128,6	132,4	133,7	133,7	133,7	135,4	+ 1,3	+ 1,3	
	W	-	-	-	-	-	-	-	-	-	
	ZUS.	123,2	128,6	132,4	133,7	133,7	133,7	135,4	+ 1,3	+ 1,3	
UEBRIGER BERGBAU 2), TORFGEWINNUNG	M	122,4	129,9	135,9	139,2	139,2	141,5	141,5	+ 1,7	-	
	W	123,2	130,8	136,7	139,9	139,9	142,6	142,6	+ 1,9	-	
	ZUS.	122,6	130,1	136,1	139,4	139,4	141,7	141,7	+ 1,6	-	
GRUNDSTOFF- UND PRODUKTIONSQUETERGEWERBE 3)	M	125,8	133,7	138,1	140,3	141,1	144,1	146,1	+ 3,5	+ 1,4	
	W	126,8	134,7	139,0	141,2	142,0	145,8	147,0	+ 3,5	+ 1,0	
	ZUS.	126,1	134,0	138,3	140,6	141,3	144,5	146,4	+ 3,6	+ 1,3	
CHEMISCHE INDUSTRIE (OH.HERSTELLUNG VON CHEMIEFASERN), HERSTELLUNG U.VERARBEITUNG VON SPALT- U. BRUTSTOFFEN	M	128,7	136,3	140,1	142,2	142,9	148,0	148,2	+ 3,7	+ 0,1	
	W	129,3	137,0	140,9	143,0	143,7	149,0	149,0	+ 3,7	-	
	ZUS.	128,9	136,5	140,4	142,5	143,2	148,3	148,5	+ 3,7	+ 0,1	
HERSTELLUNG VON CHEMIEFASERN	M	128,9	136,6	140,8	142,9	143,6	149,0	149,0	+ 3,8	-	
	W	129,4	137,2	141,6	143,7	144,4	149,8	149,8	+ 3,7	-	
	ZUS.	129,0	136,8	141,0	143,1	143,8	149,2	149,2	+ 3,8	-	
MINERALOELVERARBEITUNG	M	119,8	124,6	130,4	133,6	133,4	136,4	136,6	+ 2,4	+ 0,1	
	W	118,0	122,0	128,3	131,8	131,5	133,7	134,0	+ 1,9	+ 0,2	
	ZUS.	119,3	123,9	129,8	133,1	132,8	135,6	135,8	+ 2,3	+ 0,1	
GUMMIVERARBEITUNG, VERARBEITUNG VON ASBEST	M	125,3	133,0	137,0	138,9	139,5	141,8	144,6	+ 3,7	+ 2,0	
	W	125,7	133,4	137,6	139,3	139,8	142,4	144,7	+ 3,5	+ 1,6	
	ZUS.	125,4	133,1	137,1	139,0	139,6	141,9	144,6	+ 3,6	+ 1,9	
GEWINNUNG UND VERARBEITUNG VON STEINEN UND ERDEN (OHNE VERARBEITUNG VON ASBEST)	M	124,9	133,1	138,9	142,5	143,6	146,3	149,2	+ 3,9	+ 2,0	
	W	124,6	132,8	138,5	141,9	143,0	145,4	148,6	+ 3,9	+ 2,2	
	ZUS.	124,8	133,1	138,8	142,4	143,5	146,1	149,1	+ 3,9	+ 2,1	
METALLERZEUGUNG UND -BEARBEITUNG (OHNE NE-METALLE)	M	122,2	130,8	135,3	137,3	138,2	138,2	142,8	+ 3,3	+ 3,3	
	W	122,5	131,1	135,6	137,7	138,6	138,6	143,3	+ 3,4	+ 3,4	
	ZUS.	122,3	130,8	135,4	137,4	138,3	138,3	142,9	+ 3,3	+ 3,3	
NE-METALLERZEUGUNG, NE-METALLHALBZEUGWERKE, NE-METALLGIESSEREI	M	124,3	133,3	138,1	140,5	141,7	141,9	146,6	+ 3,5	+ 3,3	
	W	124,2	133,2	137,9	140,3	141,6	141,7	146,4	+ 3,4	+ 3,3	
	ZUS.	124,3	133,3	138,1	140,5	141,7	141,9	146,6	+ 3,5	+ 3,3	
HOLZBEARBEITUNG	M	125,8	134,0	139,6	142,5	143,6	145,7	147,4	+ 2,6	+ 1,2	
	W	125,9	134,1	139,6	142,3	143,5	145,1	147,3	+ 2,6	+ 1,5	
	ZUS.	125,8	134,1	139,6	142,5	143,6	145,6	147,4	+ 2,6	+ 1,2	
ZELLSTOFF-, HOLZSCHLIFF-, PAPIER- UND PAPPEERZEUGUNG	M	125,2	132,8	137,3	139,3	140,0	145,3	145,3	+ 3,8	-	
	W	125,2	132,8	137,2	139,2	139,9	145,2	145,2	+ 3,8	-	
	ZUS.	125,2	132,8	137,3	139,3	140,0	145,3	145,3	+ 3,8	-	

1) DURCHSCHNITT AUS 4 MONATSWERTEN, STAND JEWEILS MONATSSENDE.  
2) GEWINNUNG VON ERDOEL, ERDGAS, SONSTIGER BERGBAU.

3) EINSCHLIESSLICH STAHLVERFORMUNG, OBERFLAECHEVEREDLUNG,  
HAERTUNG.

## 3 INDEX DER TARIFLICHEN MONATSGEHALTER IN DER GEWERBLICHEN WIRTSCHAFT UND BEI GEBIETSKOERPERSCHAFTEN

1985 = 100

WIRTSCHAFTSBEREICH /-ZWEIG	GE- SCHLECHT	1991	1992	1993	1994	1994		1995	VERAENDERUNG	
		DURCHSCHNITT 1)				JULI	APRIL	JULI	JULI 1995 GEGENUEBER JULI 1994	APRIL 1995 GEGENUEBER APRIL 1994
									IN PROZENT	
INVESTITIONSGUETER PRODUZIERENDES GEWERBE 2)	M	124,2	133,1	137,9	139,7	141,0	141,0	145,6	+ 3,3	+ 3,3
	W	124,1	133,0	137,7	139,9	141,2	141,2	145,9	+ 3,3	+ 3,3
	ZUS.	124,2	133,1	137,8	139,8	141,1	141,1	145,7	+ 3,3	+ 3,3
STAHL-, LEICHTMETALL- UND SCHIENENFAHRZEUGBAU (OHNE LOKOMOTIVBAU)	M	124,3	133,4	138,1	140,5	141,9	141,9	146,6	+ 3,3	+ 3,3
	W	124,2	133,2	137,9	140,3	141,6	141,6	146,4	+ 3,4	+ 3,4
	ZUS.	124,3	133,4	138,1	140,5	141,8	141,8	146,6	+ 3,4	+ 3,4
MASCHINENBAU, LOKOMOTIVBAU	M	124,3	133,4	138,1	140,5	141,9	141,9	146,6	+ 3,3	+ 3,3
	W	124,1	133,2	137,8	140,2	141,6	141,6	146,3	+ 3,3	+ 3,3
	ZUS.	124,3	133,4	138,0	140,4	141,8	141,8	146,5	+ 3,3	+ 3,3
HERSTELLUNG VON BUEROMASCHINEN, DATENVERARBEITUNGS- GERAETEN UND -EINRICHTUNGEN; REPARATUR VON HAUS- HALTSNAEH- UND -SCHREIBMASCHINEN	M	124,3	133,4	138,1	140,5	141,9	141,9	146,6	+ 3,3	+ 3,3
	W	124,2	133,2	137,9	140,3	141,7	141,7	146,5	+ 3,4	+ 3,4
	ZUS.	124,3	133,4	138,1	140,5	141,9	141,9	146,6	+ 3,3	+ 3,3
STRASSENFAHRZEUGBAU; REPARATUR VON KRAFTFAHRZEUGEN USH.	M	123,9	131,8	136,7	135,8	136,9	136,9	140,6	+ 2,7	+ 2,7
	W	123,9	132,4	137,4	137,5	138,7	138,7	142,8	+ 3,0	+ 3,0
	ZUS.	123,9	131,9	136,8	136,1	137,2	137,2	141,0	+ 2,8	+ 2,8
SCHIFFBAU	M	125,2	134,3	139,1	141,5	142,9	142,9	147,7	+ 3,4	+ 3,4
	W	124,2	133,2	137,9	140,3	141,6	141,6	146,4	+ 3,4	+ 3,4
	ZUS.	125,1	134,2	139,0	141,4	142,7	142,7	147,5	+ 3,4	+ 3,4
LUFT- UND RAUMFAHRZEUGBAU	M	123,5	131,9	136,0	138,5	139,7	140,2	144,4	+ 3,4	+ 3,0
	W	123,8	132,8	137,5	139,9	141,2	141,2	146,0	+ 3,4	+ 3,4
	ZUS.	123,5	132,1	136,2	138,8	140,0	140,4	144,7	+ 3,4	+ 3,1
ELEKTROTECHNIK; REPARATUR VON HAUSHALTSGERAETEN	M	124,3	133,4	138,1	140,5	141,8	141,8	146,6	+ 3,4	+ 3,4
	W	124,1	133,1	137,8	140,2	141,6	141,6	146,3	+ 3,3	+ 3,3
	ZUS.	124,2	133,3	138,0	140,4	141,7	141,7	146,5	+ 3,4	+ 3,4
FEINMECHANIK, OPTIK, HERSTELLUNG VON UHREN USH.	M	124,4	133,5	138,2	140,6	142,0	142,0	146,8	+ 3,4	+ 3,4
	W	124,1	133,1	137,8	140,2	141,6	141,6	146,3	+ 3,3	+ 3,3
	ZUS.	124,3	133,4	138,1	140,5	141,9	141,9	146,7	+ 3,4	+ 3,4
HERSTELLUNG VON EBM-WAREN	M	124,3	133,4	138,1	140,5	141,8	141,8	146,6	+ 3,4	+ 3,4
	W	124,2	133,2	137,9	140,3	141,6	141,6	146,4	+ 3,4	+ 3,4
	ZUS.	124,3	133,4	138,1	140,5	141,8	141,8	146,6	+ 3,4	+ 3,4
VERBRAUCHSGUETER PRODUZIERENDES GEWERBE	M	124,9	132,3	137,4	140,0	140,6	142,4	145,4	+ 3,4	+ 2,1
	W	124,6	132,0	137,0	139,5	140,1	142,0	145,1	+ 3,6	+ 2,2
	ZUS.	124,8	132,2	137,3	139,9	140,5	142,3	145,3	+ 3,4	+ 2,1
HERSTELLUNG VON KUNSTSTOFFWAREN	M	126,0	134,2	138,7	141,0	141,6	144,7	146,8	+ 3,7	+ 1,5
	W	126,3	134,2	138,8	141,0	141,5	145,3	146,8	+ 3,7	+ 1,0
	ZUS.	126,1	134,2	138,7	141,0	141,6	144,9	146,8	+ 3,7	+ 1,3
FEINKERAMIK	M	119,2	124,3	130,5	132,4	132,2	134,8	139,2	+ 5,3	+ 3,3
	W	119,0	124,1	130,5	132,3	132,1	134,8	139,1	+ 5,3	+ 3,2
	ZUS.	119,1	124,2	130,5	132,4	132,2	134,8	139,2	+ 5,3	+ 3,3
HERSTELLUNG UND VERARBEITUNG VON GLAS	M	121,1	128,9	134,1	136,0	135,9	137,3	138,9	+ 2,2	+ 1,2
	W	121,4	129,1	134,0	136,0	135,9	137,3	139,0	+ 2,3	+ 1,2
	ZUS.	121,2	129,0	134,1	136,0	135,9	137,3	138,9	+ 2,2	+ 1,2
HERSTELLUNG VON MUSIKINSTRUMENTEN, SPIELWAREN, SCHMUCK, FUELLHALTERN USH.	M	124,6	133,0	138,1	140,7	141,3	142,6	146,9	+ 4,0	+ 3,0
	W	124,7	132,9	138,0	140,7	141,3	142,6	146,8	+ 3,9	+ 2,9
	ZUS.	124,6	132,9	138,1	140,7	141,3	142,6	146,9	+ 4,0	+ 3,0
HOLZVERARBEITUNG USH.	M	126,3	134,3	139,8	143,4	144,5	145,3	149,9	+ 3,0	+ 2,5
	W	126,3	134,3	140,0	143,7	144,8	145,9	149,1	+ 3,0	+ 2,2
	ZUS.	126,3	134,3	139,9	143,5	144,6	145,5	149,0	+ 3,0	+ 2,4
PAPIER- UND PAPPEVERARBEITUNG	M	126,6	134,4	139,7	142,3	143,7	148,4	149,7	+ 3,5	+ 0,2
	W	126,4	134,1	139,4	142,0	143,4	148,3	149,5	+ 3,6	+ 0,1
	ZUS.	126,6	134,3	139,6	142,2	143,6	148,4	149,6	+ 3,5	+ 0,1
DRUCKEREI, VERVIELFAELTIGUNG	M	128,0	135,7	141,1	143,7	145,0	145,1	147,5	+ 1,7	+ 1,7
	W	127,8	135,6	140,8	143,5	144,8	144,9	147,4	+ 1,8	+ 1,7
	ZUS.	127,9	135,7	141,0	143,6	144,9	145,0	147,5	+ 1,8	+ 1,7
LEDERERZEUGUNG	M	122,9	130,0	134,8	134,8	134,8	137,5	137,5	+ 2,0	-
	W	122,8	129,9	134,7	134,7	134,7	137,3	137,3	+ 1,9	-
	ZUS.	122,9	130,0	134,8	134,8	134,8	137,5	137,5	+ 2,0	-
LEDERVERARBEITUNG (OHNE HERSTELLUNG VON SCHUHEN)	M	121,2	128,3	132,5	135,1	135,1	139,4	139,4	+ 3,2	-
	W	121,1	128,2	132,4	135,0	135,0	139,3	139,3	+ 3,2	-
	ZUS.	121,2	128,3	132,5	135,1	135,1	139,4	139,4	+ 3,2	-
HERSTELLUNG VON SCHUHEN, REPARATUR VON SCHUHEN USH.	M	118,8	127,0	131,2	133,2	133,8	138,1	138,1	+ 3,2	-
	W	118,7	126,9	131,1	133,1	133,7	137,9	137,9	+ 3,1	-
	ZUS.	118,8	127,0	131,2	133,2	133,8	138,0	138,0	+ 3,1	-
TEXTILGEWERBE	M	122,5	129,0	134,3	136,9	136,9	139,0	143,5	+ 4,8	+ 3,2
	W	122,7	129,3	134,6	137,2	137,2	139,2	143,7	+ 4,7	+ 3,2
	ZUS.	122,6	129,1	134,4	137,0	137,0	139,1	143,6	+ 4,8	+ 3,2
BEKLEIDUNGSGEWERBE	M	121,6	128,2	132,5	134,0	134,0	136,7	141,3	+ 5,4	+ 3,4
	W	121,7	128,3	132,5	134,2	134,2	136,8	141,4	+ 5,4	+ 3,4
	ZUS.	121,6	128,2	132,5	134,1	134,1	136,7	141,3	+ 5,4	+ 3,4

1) DURCHSCHNITT AUS 4 MONATSWERTEN, STAND JEWEILS MONATSENDE.

2) OHNE STAHLVERFORMUNG, OBERFLAECHEVEREDLUNG, HAERTUNG.

## 3 INDEX DER TARIFLICHEN MONATSGEHALTER IN DER GEWERBLICHEN WIRTSCHAFT UND BEI GEBIETSKOERPERSCHAFTEN

1985 = 100

WIRTSCHAFTSBEREICH /-ZWEIG	GE- SCHLECHT	1991	1992	1993	1994	1994		1995		VERAENDERUNG JULI 1995 GEGENUEBER JULI 1994 IN PROZENT	
		DURCHSCHNITT 1)				JULI	APRIL	JULI	APRIL	1995	1995
NAHRUNGS- UND GENUSSMITTELGEWERBE	M	123,5	130,9	137,0	140,3	140,6	143,8	144,8		+ 3,0	+ 0,7
	W	124,2	131,7	137,8	141,2	141,7	144,7	145,9		+ 3,0	+ 0,8
	ZUS.	123,7	131,1	137,2	140,6	140,9	144,1	145,2		+ 3,1	+ 0,8
DARUNTER:											
GETRAENKEHERSTELLUNG	M	123,3	131,1	137,9	141,1	141,0	144,3	144,7		+ 2,6	+ 0,3
	W	123,3	131,3	137,5	141,3	141,3	144,6	145,0		+ 2,6	+ 0,3
	ZUS.	123,3	131,1	137,3	141,1	141,1	144,4	144,8		+ 2,6	+ 0,3
TABAKVERARBEITUNG	M	124,0	132,2	138,7	142,4	142,1	144,4	145,2		+ 2,2	+ 0,6
	W	124,3	132,5	139,1	142,8	142,3	144,8	145,4		+ 2,2	+ 0,4
	ZUS.	124,1	132,3	138,8	142,5	142,2	144,5	145,3		+ 2,2	+ 0,6
BAUGEWERBE (OHNE SPEZIALBAU, STUKKATEURGEWERBE, GIPSEREI, VERPUTZEREI)	M	127,7	136,0	141,8	146,0	146,9	151,9	152,4		+ 3,7	+ 0,3
	W	127,0	134,1	139,4	143,9	144,8	149,2	150,0		+ 3,6	+ 0,5
	ZUS.	127,6	135,6	141,4	145,6	146,5	151,4	151,9		+ 3,7	+ 0,3
HOCH- UND TIEFBAU	M	128,5	137,2	143,5	147,4	148,2	153,8	153,9		+ 3,8	+ 0,1
	W	128,3	136,0	141,6	145,5	146,4	151,9	151,9		+ 3,8	-
	ZUS.	128,5	137,1	143,2	147,1	147,9	153,5	153,6		+ 3,9	+ 0,1
AUSBAUGEWERBE; ZIMMEREI, DACHDECKEREI	M	125,0	131,3	135,8	141,1	142,1	144,8	146,8		+ 3,3	+ 1,4
	W	124,7	130,9	135,5	141,0	142,0	144,5	146,8		+ 3,4	+ 1,6
	ZUS.	124,9	131,2	135,8	141,1	142,1	144,7	146,8		+ 3,3	+ 1,5
HANDEL, KREDITINSTITUTE UND VERSICHERUNGSGEWERBE 2)	M	124,2	130,3	136,0	139,1	139,9	141,7	145,2		+ 3,8	+ 2,5
	W	124,3	130,8	136,7	140,3	141,2	142,9	146,6		+ 3,8	+ 2,6
	ZUS.	124,2	130,5	136,3	139,7	140,6	142,3	145,9		+ 3,8	+ 2,5
GROSSHANDEL	M	124,8	132,4	137,9	141,1	142,2	143,2	147,2		+ 3,5	+ 2,8
	W	125,1	133,0	138,7	142,0	143,1	144,1	148,2		+ 3,6	+ 2,8
	ZUS.	124,9	132,6	138,2	141,4	142,5	143,5	147,5		+ 3,5	+ 2,8
EINZELHANDEL	M	124,0	131,4	137,2	142,1	143,5	143,9	148,9		+ 3,8	+ 3,5
	W	124,0	132,0	138,2	143,6	144,5	145,3	150,4		+ 4,1	+ 3,5
	ZUS.	124,0	131,8	137,8	143,0	144,1	144,8	149,8		+ 4,0	+ 3,5
KREDITINSTITUTE, MIT DEM KREDITGEWERBE VERBUNDENE TAEITIGKEITEN	M	123,8	128,1	133,9	136,1	136,6	140,4	142,0		+ 4,0	+ 1,1
	W	124,3	128,7	134,5	136,9	137,7	141,2	142,7		+ 3,6	+ 1,1
	ZUS.	124,0	128,4	134,1	136,5	137,1	140,8	142,3		+ 3,8	+ 1,1
VERSICHERUNGSGEWERBE, VERMITTLUNG VON VERSICHERUNGEN	M	124,1	130,0	135,7	137,8	138,4	138,5	143,6		+ 3,8	+ 3,7
	W	124,2	130,1	135,8	137,9	138,6	138,6	143,8		+ 3,8	+ 3,8
	ZUS.	124,1	130,0	135,7	137,8	138,5	138,5	143,7		+ 3,8	+ 3,8
VERKEHR UND NACHRICHTENUEBERMITTLUNG	M	122,4	127,4	131,6	134,2	134,7	137,2	138,5		+ 2,8	+ 0,9
	W	123,2	128,6	133,7	136,5	137,2	139,3	141,2		+ 2,9	+ 1,4
	ZUS.	122,7	127,8	132,3	135,0	135,6	137,9	139,4		+ 2,8	+ 1,1
DEUTSCHE BUNDESBAHN	M	122,2	125,5	132,6	136,5	136,5	136,5	136,5		-	-
	W	122,7	126,0	133,2	139,8	139,8	139,8	139,8		-	-
	ZUS.	122,5	125,8	132,9	138,2	138,2	138,2	138,2		-	-
STRASSENVERKEHR, PARKPLAETZE UND -HAEUER	M	123,2	128,5	134,5	136,6	137,2	139,4	141,9		+ 3,4	+ 1,8
	W	124,5	130,4	135,8	138,3	139,6	141,7	144,1		+ 3,2	+ 1,7
	ZUS.	123,6	129,1	134,9	137,1	138,0	140,1	142,6		+ 3,3	+ 1,8
BINNENSCHIFFFAHRT, -WASSERSTRASSEN UND -HAEFEN	M	137,5	145,3	150,5	152,9	153,1	155,5	157,7		+ 3,0	+ 1,4
	W	123,1	130,0	133,7	135,9	136,3	140,2	140,4		+ 3,0	+ 0,1
	ZUS.	134,8	142,4	147,3	149,7	149,9	152,6	154,4		+ 3,0	+ 1,2
UEBRIGER VERKEHR UND NACHRICHTENUEBERMITTLUNG 3)	M	121,8	126,9	130,1	133,1	133,5	136,4	137,1		+ 2,7	+ 0,5
	W	123,3	130,1	133,6	136,8	137,1	140,7	141,3		+ 3,1	+ 0,4
	ZUS.	122,2	127,8	131,0	134,1	134,5	137,5	138,2		+ 2,8	+ 0,5
DEUTSCHE BUNDESPOST	M	121,8	125,1	132,2	133,2	133,7	134,8	139,1		+ 4,0	+ 3,2
	W	122,7	126,0	133,2	134,5	135,8	135,8	140,2		+ 3,2	+ 3,2
	ZUS.	122,4	125,7	132,9	134,1	135,1	135,5	139,9		+ 3,6	+ 3,2
GEBIETSKOERPERSCHAFTEN	M	121,6	124,9	132,0	133,0	133,2	134,6	138,9		+ 4,3	+ 3,2
	W	122,2	125,5	132,6	133,8	134,6	135,2	139,6		+ 3,7	+ 3,3
	ZUS.	121,9	125,2	132,3	133,4	133,9	134,9	139,2		+ 4,0	+ 3,2

1) DURCHSCHNITT AUS 4 MONATSWERTEN, STAND JEWEILS MONATSENDE.

2) OHNE HANDELSVERMITTLUNG.

3) EISENBAHNEN (OHNE DEUTSCHE BUNDESBAHN); SEE- UND KUESTEN-  
SCHIFFFAHRT, SEEHAEFEN; LUFTFAHRT, FLUGPLAETZE; TRANSPORT  
IN ROHRLEITUNGEN; SPEDITION, LAGEREI, VERKEHRSVERMITTLUNG.

4 INDEX DER TARIFLICHEN WOCHENARBEITSZEIT DER ARBEITER IN DER GEWERBLICHEN WIRTSCHAFT UND BEI GEBIETSKOERPERSCHAFTEN

1985 = 100

WIRTSCHAFTSBEREICH /-ZWEIG	GE- SCHLECHT	1991	1992	1993	1994	1994		1995		VERAENDERUNG JULI 1995 GEGENUEBER JULI APRIL 1994 1995 IN PROZENT	
		DURCHSCHNITT 1)				JULI	APRIL	JULI			
ALLE ERFASTEN WIRTSCHAFTSBEREICHE	M	96,0	95,9	95,0	94,3	94,2	94,0	94,0	- 0,2	-	
	W	95,9	95,4	94,4	93,7	93,6	93,4	93,3	- 0,3	- 0,1	
	ZUS.	96,0	95,8	94,9	94,2	94,1	93,9	93,9	- 0,2	-	
PRODUZIERENDES GEWERBE (OHNE SPEZIALBAU, STUKKATEURGEWERBE, GIPSEREI, VERPUTZEREI, ZIMMEREI, DACHDECKEREI, AUSBAUGEWERBE)	M	96,0	95,9	94,7	93,7	93,6	93,4	93,4	- 0,2	-	
	W	95,7	95,5	94,1	93,0	92,9	92,7	92,7	- 0,2	-	
	ZUS.	95,9	95,9	94,6	93,6	93,5	93,3	93,3	- 0,2	-	
PRODUZIERENDES GEWERBE (OHNE BAUGEWERBE)	M	95,7	95,7	94,2	93,1	93,0	92,7	92,7	- 0,3	-	
	W	95,7	95,5	94,1	93,0	92,9	92,7	92,7	- 0,2	-	
	ZUS.	95,7	95,6	94,2	93,1	93,0	92,7	92,7	- 0,3	-	
VERARBEITENDES GEWERBE	M	95,6	95,5	94,0	92,7	92,6	92,3	92,3	- 0,3	-	
	W	95,7	95,5	94,1	93,0	92,9	92,7	92,7	- 0,2	-	
	ZUS.	95,6	95,5	94,0	92,8	92,7	92,4	92,4	- 0,3	-	
ELEKTRIZITAETS-, GAS-, FERNAERME- UND WASSERVERSORGUNG	M	95,9	95,9	95,9	95,9	95,9	95,9	95,9	-	-	
	W	-	-	-	-	-	-	-	-	-	
	ZUS.	95,9	95,9	95,9	95,9	95,9	95,9	95,9	-	-	
BERGBAU	M	99,2	99,2	99,1	99,1	99,1	99,1	99,1	-	-	
	W	-	-	-	-	-	-	-	-	-	
	ZUS.	99,2	99,2	99,1	99,1	99,1	99,1	99,1	-	-	
STEINKOEHLENBERGBAU UND -BRIKETTHERSTELLUNG, KOKEREI	M	99,9	99,9	99,9	99,9	99,9	99,9	99,9	-	-	
	W	-	-	-	-	-	-	-	-	-	
	ZUS.	99,9	99,9	99,9	99,9	99,9	99,9	99,9	-	-	
BRAUNKOEHLENBERGBAU UND -BRIKETTHERSTELLUNG	M	95,0	95,0	95,0	95,0	95,0	95,0	95,0	-	-	
	W	-	-	-	-	-	-	-	-	-	
	ZUS.	95,0	95,0	95,0	95,0	95,0	95,0	95,0	-	-	
ERZBERGBAU, GEWINNUNG V. SPALT- U. BRUTSTOFFHALT. ERZEN	M	98,7	98,4	98,4	98,4	98,4	98,4	98,4	-	-	
	W	-	-	-	-	-	-	-	-	-	
	ZUS.	98,7	98,4	98,4	98,4	98,4	98,4	98,4	-	-	
KALI- UND STEINSALZBERGBAU, SALINEN	M	97,5	97,5	95,0	95,0	95,0	95,0	95,0	-	-	
	W	-	-	-	-	-	-	-	-	-	
	ZUS.	97,5	97,5	95,0	95,0	95,0	95,0	95,0	-	-	
UEBRIGER BERGBAU 2), TORFGEWINNUNG	M	95,9	95,8	95,8	95,8	95,8	95,6	95,6	- 0,2	-	
	W	-	-	-	-	-	-	-	-	-	
	ZUS.	95,9	95,8	95,8	95,8	95,8	95,6	95,6	- 0,2	-	
GRUNDSTOFF- UND PRODUKTIONSQUETERGEWERBE 3)	M	96,2	96,1	94,5	93,8	93,5	93,3	93,3	- 0,2	-	
	W	97,0	96,9	94,6	93,8	93,8	93,8	93,8	-	-	
	ZUS.	96,3	96,1	94,5	93,8	93,5	93,4	93,4	- 0,1	-	
CHEMISCHE INDUSTRIE (OH.HERSTELLUNG VON CHEMIEFASERN), HERSTELLUNG U.VERARBEITUNG VON SPALT- U. BRUTSTOFFEN	M	97,5	97,5	94,7	93,8	93,8	93,8	93,8	-	-	
	W	97,5	97,5	94,7	93,8	93,8	93,8	93,8	-	-	
	ZUS.	97,5	97,5	94,7	93,8	93,8	93,8	93,8	-	-	
HERSTELLUNG VON CHEMIEFASERN	M	97,5	97,5	94,7	93,8	93,8	93,8	93,8	-	-	
	W	97,5	97,5	94,7	93,8	93,8	93,8	93,8	-	-	
	ZUS.	97,5	97,5	94,7	93,8	93,8	93,8	93,8	-	-	
MINERALOELVERARBEITUNG	M	96,1	96,1	94,9	94,5	94,5	94,2	94,2	- 0,3	-	
	W	-	-	-	-	-	-	-	-	-	
	ZUS.	96,1	96,1	94,9	94,5	94,5	94,2	94,2	- 0,3	-	
GUMMIVERARBEITUNG, VERARBEITUNG VON ASBEST	M	96,1	96,1	94,2	93,8	93,8	93,8	93,8	-	-	
	W	96,1	96,1	94,2	93,8	93,8	93,8	93,8	-	-	
	ZUS.	96,1	96,1	94,2	93,8	93,8	93,8	93,8	-	-	
GEWINNUNG UND VERARBEITUNG VON STEINEN UND ERDEN (OHNE VERARBEITUNG VON ASBEST)	M	97,0	96,2	95,6	95,3	95,3	95,3	95,3	-	-	
	W	-	-	-	-	-	-	-	-	-	
	ZUS.	97,0	96,2	95,6	95,3	95,3	95,3	95,3	-	-	
METALLERZEUGUNG UND -BEARBEITUNG (OHNE NE-METALLE)	M	95,5	95,5	94,3	93,3	92,7	92,3	92,3	- 0,4	-	
	W	-	-	-	-	-	-	-	-	-	
	ZUS.	95,5	95,5	94,3	93,3	92,7	92,3	92,3	- 0,4	-	
NE-METALLERZEUGUNG, NE-METALLHALBZEUGWERKE, NE-METALLGIESSEREI	M	95,2	95,2	93,3	92,6	92,6	92,6	92,6	-	-	
	W	-	-	-	-	-	-	-	-	-	
	ZUS.	95,2	95,2	93,3	92,6	92,6	92,6	92,6	-	-	
HOLZBEARBEITUNG	M	94,1	93,6	93,3	92,8	92,6	92,1	92,0	- 0,6	- 0,1	
	W	93,9	93,4	93,2	92,7	92,5	92,1	91,9	- 0,6	- 0,2	
	ZUS.	94,1	93,6	93,3	92,8	92,6	92,1	92,0	- 0,6	- 0,1	
ZELLSTOFF-, HOLZSCHLIFF-, PAPIER- UND PAPPEERZEUGUNG	M	95,0	95,0	95,0	95,0	95,0	95,0	95,0	-	-	
	W	95,0	95,0	95,0	95,0	95,0	95,0	95,0	-	-	
	ZUS.	95,0	95,0	95,0	95,0	95,0	95,0	95,0	-	-	

1) DURCHSCHNITT AUS 4 MONATSWERTEN, STAND JEWEILS MONATSENDE.  
2) GEWINNUNG VON ERDOEL, ERDGAS, SONSTIGER BERGBAU.

3) EINSCHLIESSLICH STAHLVERFORMUNG, OBERFLAECHEWREDLUNG,  
HAERTUNG.

4 INDEX DER TARIFLICHEN WOCHENARBEITSZEIT DER ARBEITER IN DER GEWERBLICHEN WIRTSCHAFT UND BEI GEBIETSKOERPERSCHAFTEN

1985 = 100

WIRTSCHAFTSBEREICH /-ZWEIG	GE- SCHLECHT	1991	1992	1993	1994	1994 1995			VERAENDERUNG	
		DURCHSCHNITT 1)				JULI	APRIL	JULI	JULI 1994	JULI 1995
									1994	1995
INVESTITIONSGUETER PRODUZIERENDES GEWERBE 2)	M	95,3	95,3	93,4	91,6	91,6	91,6	91,6	-	-
	W	95,2	95,2	93,3	92,0	92,0	92,0	92,0	-	-
	ZUS.	95,3	95,3	93,4	91,7	91,7	91,7	91,7	-	-
STAHL-, LEICHTMETALL- UND SCHIENENFAHRZEUGBAU (OHNE LOKOMOTIVBAU)	M	95,4	95,4	94,1	93,6	93,6	93,6	93,6	-	-
	W	95,4	95,4	94,1	93,6	93,6	93,6	93,6	-	-
	ZUS.	95,4	95,4	94,1	93,6	93,6	93,6	93,6	-	-
MASCHINENBAU, LOKOMOTIVBAU	M	95,2	95,2	93,3	92,6	92,6	92,6	92,6	-	-
	W	95,2	95,2	93,3	92,6	92,6	92,6	92,6	-	-
	ZUS.	95,2	95,2	93,3	92,6	92,6	92,6	92,6	-	-
HERSTELLUNG VON BUEROMASCHINEN, DATENVERARBEITUNGS- GERAETEN UND -EINRICHTUNGEN; REPARATUR VON HAUS- HALTSAEHN- UND -SCHREIBMASCHINEN	M	95,2	95,2	93,3	92,6	92,6	92,6	92,6	-	-
	W	95,2	95,2	93,3	92,6	92,6	92,6	92,6	-	-
	ZUS.	95,2	95,2	93,3	92,6	92,6	92,6	92,6	-	-
STRASSENFAHRZEUGBAU; REPARATUR VON KRAFTFAHRZEUGEN USW.	M	95,4	95,4	93,5	88,6	88,6	88,6	88,6	-	-
	W	95,4	95,4	93,5	89,0	89,0	89,0	89,0	-	-
	ZUS.	95,4	95,4	93,5	88,6	88,6	88,6	88,6	-	-
SCHIFFBAU	M	95,2	95,2	93,3	92,6	92,6	92,6	92,6	-	-
	W	95,2	95,2	93,3	92,6	92,6	92,6	92,6	-	-
	ZUS.	95,2	95,2	93,3	92,6	92,6	92,6	92,6	-	-
LUFT- UND RAUMFAHRZEUGBAU	M	95,5	95,5	93,9	93,4	93,4	93,4	93,4	-	-
	W	95,2	95,2	93,3	92,6	92,6	92,6	92,6	-	-
	ZUS.	95,5	95,5	93,9	93,3	93,3	93,3	93,3	-	-
ELEKTROTECHNIK; REPARATUR VON HAUSHALTSGERAETEN	M	95,2	95,2	93,3	92,6	92,6	92,6	92,6	-	-
	W	95,2	95,2	93,3	92,6	92,6	92,6	92,6	-	-
	ZUS.	95,2	95,2	93,3	92,6	92,6	92,6	92,6	-	-
FEINMECHANIK, OPTIK, HERSTELLUNG VON UHREN USW.	M	95,2	95,2	93,3	92,6	92,6	92,6	92,6	-	-
	W	95,2	95,2	93,3	92,6	92,6	92,6	92,6	-	-
	ZUS.	95,2	95,2	93,3	92,6	92,6	92,6	92,6	-	-
HERSTELLUNG VON EBM-WAREN	M	95,2	95,2	93,3	92,6	92,6	92,6	92,6	-	-
	W	95,2	95,2	93,3	92,6	92,6	92,6	92,6	-	-
	ZUS.	95,2	95,2	93,3	92,6	92,6	92,6	92,6	-	-
VERBRAUCHSGUETER PRODUZIERENDES GEWERBE	M	95,3	95,0	94,5	93,6	93,4	92,2	92,1	- 1,4	- 0,1
	W	95,0	95,5	94,5	93,6	93,3	92,8	92,8	- 0,5	-
	ZUS.	95,5	95,2	94,5	93,6	93,4	92,4	92,4	- 1,1	-
HERSTELLUNG VON KUNSTSTOFFWAREN	M	96,4	96,4	94,8	93,7	93,6	93,6	93,5	- 0,1	- 0,1
	W	96,4	96,3	94,9	93,8	93,8	93,7	93,7	- 0,1	-
	ZUS.	96,4	96,4	94,9	93,7	93,7	93,6	93,6	- 0,1	-
FEINKERAMIK	M	96,9	96,0	95,0	95,0	95,0	95,0	95,0	-	-
	W	96,9	96,0	95,0	95,0	95,0	95,0	95,0	-	-
	ZUS.	96,9	96,0	95,0	95,0	95,0	95,0	95,0	-	-
HERSTELLUNG UND VERARBEITUNG VON GLAS	M	95,0	95,0	94,7	93,8	93,8	93,8	93,8	-	-
	W	95,0	95,0	94,7	93,8	93,8	93,8	93,8	-	-
	ZUS.	95,0	95,0	94,7	93,8	93,8	93,8	93,8	-	-
HERSTELLUNG VON MUSIKINSTRUMENTEN, SPIELWAREN, SCHMUCK, FUELLHALTERN USW.	M	95,0	95,0	93,5	92,6	92,5	92,4	92,4	- 0,1	-
	W	95,4	95,4	93,8	92,8	92,7	92,7	92,7	-	-
	ZUS.	95,2	95,2	93,7	92,7	92,6	92,6	92,6	-	-
HOLZVERARBEITUNG USW.	M	93,8	93,8	93,7	92,3	91,7	91,4	91,3	- 0,4	- 0,1
	W	93,9	93,9	93,7	92,3	91,8	91,4	91,2	- 0,7	- 0,2
	ZUS.	93,8	93,8	93,7	92,3	91,7	91,4	91,3	- 0,4	- 0,1
PAPIER- UND PAPPEVERARBEITUNG	M	92,9	92,9	92,9	92,9	92,9	92,1	92,1	- 0,9	-
	W	92,8	92,8	92,8	92,8	92,8	92,2	92,2	- 0,6	-
	ZUS.	92,9	92,9	92,9	92,9	92,9	92,1	92,1	- 0,9	-
DRUCKEREI, VERVIELFAELTIGUNG	M	95,2	95,2	95,2	95,2	95,2	90,0	90,0	- 5,5	-
	W	95,2	95,2	95,2	95,2	95,2	90,0	90,0	- 5,5	-
	ZUS.	95,2	95,2	95,2	95,2	95,2	90,0	90,0	- 5,5	-
LEDERERZEUGUNG	M	97,5	97,5	97,2	95,3	95,0	93,8	93,8	- 1,3	-
	W	97,5	97,5	97,2	95,3	95,0	93,8	93,8	- 1,3	-
	ZUS.	97,5	97,5	97,2	95,3	95,0	93,8	93,8	- 1,3	-
LEDERVERARBEITUNG (OHNE HERSTELLUNG VON SCHUHEN)	M	97,5	97,5	97,5	97,5	97,5	97,5	97,5	-	-
	W	97,5	97,5	97,5	97,5	97,5	97,5	97,5	-	-
	ZUS.	97,5	97,5	97,5	97,5	97,5	97,5	97,5	-	-
HERSTELLUNG VON SCHUHEN, REPARATUR VON SCHUHEN USW.	M	97,5	97,5	97,5	97,5	97,5	97,5	97,5	-	-
	W	97,5	97,5	97,5	97,5	97,5	97,5	97,5	-	-
	ZUS.	97,5	97,5	97,5	97,5	97,5	97,5	97,5	-	-
TEXTILGEWERBE	M	96,3	95,5	94,1	92,7	92,5	92,5	92,5	-	-
	W	96,3	95,5	94,2	92,9	92,5	92,5	92,5	-	-
	ZUS.	96,3	95,5	94,2	92,8	92,5	92,5	92,5	-	-
BEKLEIDUNGSGEWERBE	M	96,4	95,8	94,5	93,3	92,7	92,7	92,7	-	-
	W	96,3	95,7	94,4	93,1	92,5	92,5	92,5	-	-
	ZUS.	96,3	95,7	94,4	93,1	92,5	92,5	92,5	-	-

1) DURCHSCHNITT AUS 4 MONATSWERTEN, STAND JEWEILS MONATSENDE.

2) OHNE STAHLVERFORMUNG, OBERFLAECHEVEREDLUNG, HAERTUNG.

## 4 INDEX DER TARIFLICHEN WOCHENARBEITSZEIT DER ARBEITER IN DER GEWERBLICHEN WIRTSCHAFT UND BEI GEBIETSKOERPERSCHAFTEN

1985 = 100

WIRTSCHAFTSBEREICH /-ZWEIG	GE- SCHLECHT	1991	1992	1993	1994	1994		1995		VERAENDERUNG	
		DURCHSCHNITT 1)				JULI	APRIL	JULI	JULI 1995 GEGENUEBER JULI 1994	APRIL 1995 GEGENUEBER APRIL 1994	IN PROZENT
NAHRUNGS- UND GENUSSMITTELGEWERBE	M	96,2	95,4	94,9	94,7	94,7	94,6	94,6	- 0,1	-	
	W	96,0	95,3	95,0	94,9	94,8	94,7	94,7	- 0,1	-	
	ZUS.	96,1	95,3	94,9	94,8	94,7	94,7	94,7	-	-	
DARUNTER:											
GETRAENKEHERSTELLUNG	M	95,7	95,1	94,5	94,4	94,4	94,3	94,3	- 0,1	-	
	W	96,1	95,3	94,7	94,5	94,5	94,4	94,4	- 0,1	-	
	ZUS.	95,7	95,1	94,5	94,4	94,4	94,3	94,3	- 0,1	-	
TABAKVERARBEITUNG	M	95,3	95,1	95,0	93,4	92,9	92,9	92,9	-	-	
	W	95,7	95,3	95,0	93,8	93,4	93,4	93,4	-	-	
	ZUS.	95,6	95,2	95,0	93,7	93,2	93,2	93,2	-	-	
BAUGEWERBE (OHNE SPEZIALBAU, STUKKATEURGEWERBE, GIPSEREI, VERPUTZEREI)	M	97,4	97,2	97,1	97,0	97,0	97,0	97,0	-	-	
	W	-	-	-	-	-	-	-	-	-	
	ZUS.	97,4	97,2	97,1	97,0	97,0	97,0	97,0	-	-	
HOCH- UND TIEFBAU	M	97,5	97,5	97,5	97,5	97,5	97,5	97,5	-	-	
	W	-	-	-	-	-	-	-	-	-	
	ZUS.	97,5	97,5	97,5	97,5	97,5	97,5	97,5	-	-	
AUSBAUGEWERBE; ZIMMEREI, DACHDECKEREI	M	96,9	96,1	95,7	95,5	95,5	95,5	95,5	-	-	
	W	-	-	-	-	-	-	-	-	-	
	ZUS.	96,9	96,1	95,7	95,5	95,5	95,5	95,5	-	-	
HANDEL (OHNE HANDELSVERMITTLUNG)	M	95,0	94,9	94,9	94,9	94,9	94,8	94,8	- 0,1	-	
	W	94,4	94,4	94,4	94,4	94,4	94,4	94,4	-	-	
	ZUS.	94,8	94,8	94,8	94,8	94,8	94,7	94,7	- 0,1	-	
GROSSHANDEL	M	96,0	95,8	95,8	95,8	95,8	95,7	95,7	- 0,1	-	
	W	96,0	96,0	96,0	96,0	96,0	96,0	96,0	-	-	
	ZUS.	96,0	95,8	95,8	95,8	95,8	95,8	95,8	-	-	
EINZELHANDEL	M	93,8	93,8	93,8	93,8	93,8	93,8	93,8	-	-	
	W	93,7	93,7	93,7	93,7	93,7	93,7	93,7	-	-	
	ZUS.	93,8	93,8	93,8	93,8	93,8	93,8	93,8	-	-	
VERKEHR UND NACHRICHTENUEBERMITTLUNG	M	97,0	96,9	96,8	96,7	96,7	96,6	96,6	- 0,1	-	
	W	96,3	95,3	96,3	96,3	96,3	96,3	96,3	-	-	
	ZUS.	97,0	96,8	96,7	96,7	96,7	96,6	96,6	- 0,1	-	
DEUTSCHE BUNDESBahn	M	96,3	96,3	96,3	96,3	96,3	96,3	96,3	-	-	
	W	96,3	96,3	96,3	96,3	96,3	96,3	96,3	-	-	
	ZUS.	96,3	96,3	96,3	96,3	96,3	96,3	96,3	-	-	
STRASSENVERKEHR, PARKPLATZ UND -HAEUER	M	97,1	96,8	96,7	96,6	96,6	96,5	96,4	- 0,2	- 0,1	
	W	-	-	-	-	-	-	-	-	-	
	ZUS.	97,1	96,8	96,7	96,6	96,6	96,5	96,4	- 0,2	- 0,1	
UEBRIGER VERKEHR UND NACHRICHTENUEBERMITTLUNG 2)	M	98,0	97,7	97,5	97,4	97,4	97,3	97,2	- 0,2	- 0,1	
	W	-	-	-	-	-	-	-	-	-	
	ZUS.	98,0	97,7	97,5	97,4	97,4	97,3	97,2	- 0,2	- 0,1	
DEUTSCHE BUNDESPOST	M	96,3	96,3	96,3	96,3	96,3	96,3	96,3	-	-	
	W	96,3	96,3	96,3	96,3	96,3	96,3	96,3	-	-	
	ZUS.	96,3	96,3	96,3	96,3	96,3	96,3	96,3	-	-	
FRISEURGEWERBE	M	100,0	95,3	95,0	95,0	95,0	92,9	92,9	- 2,2	-	
	W	100,0	95,3	95,0	95,0	95,0	92,9	92,9	- 2,2	-	
	ZUS.	100,0	95,3	95,0	95,0	95,0	92,9	92,9	- 2,2	-	
GEBIETSKOERPERSCHAFTEN	M	96,3	96,3	96,3	96,3	96,3	96,3	96,3	-	-	
	W	96,3	96,3	96,3	96,3	96,3	96,3	96,3	-	-	
	ZUS.	96,3	96,3	96,3	96,3	96,3	96,3	96,3	-	-	

1) DURCHSCHNITT AUS 4 MONATSWERTEN, STAND JEWEILS MONATSENDE.

2) EISENBahnen (OHNE DEUTSCHE BUNDESBahn); BINNENSCHIFFFAHRT, -WASSERSTRASSEN UND -HAEFEN; SEE- UND KUESTENSCHIFFFAHRT, SEEHAEFEN; LUFTFAHRT, FLUGPLATZ; TRANSPORT IN ROHRLEITUNGEN; SPEDITION, LAGEREI, VERKEHRSVERMITTLUNG.

## 5 INDEX DER TARIFLICHEN WOCHENARBEITSZEIT DER ANGESTELLTEN IN DER GEWERBLICHEN WIRTSCHAFT UND BEI GEBIETSKOERPERSCHAFTEN

1985 = 100

WIRTSCHAFTSBEREICH /-ZWEIG	GE- SCHLECHT	1991	1992	1993	1994	1994		1995		VERAENDERUNG JULI 1995 GEGENUEBER JULI APRIL 1994 1995 IN PROZENT	
		DURCHSCHNITT 1)				JULI	APRIL	JULI			
ALLE ERFASTEN WIRTSCHAFTSBEREICHE	M	96,0	95,9	95,2	94,7	94,7	94,6	94,6	- 0,1	-	
	W	95,8	95,8	95,4	95,1	95,1	95,0	95,0	- 0,1	-	
	ZUS.	95,9	95,9	95,2	94,9	94,8	94,7	94,7	- 0,1	-	
PRODUZIERENDES GEWERBE (OHNE SPEZIALBAU, STUKKATEURGEWERBE, GIPSEREI, VERPUTZEREI, ZIMMEREI, DACHDECKEREI, AUSBAUGEWERBE), HANDEL (OHNE HANDELSVERM.), KREDIT-U. VERSICHERUNGSGEWERBE	M	95,8	95,8	94,7	94,2	94,1	94,0	94,0	- 0,1	-	
	W	95,5	95,5	94,8	94,4	94,4	94,3	94,3	- 0,1	-	
	ZUS.	95,7	95,7	94,8	94,3	94,2	94,1	94,1	- 0,1	-	
PRODUZIERENDES GEWERBE (OHNE SPEZIALBAU, STUKKATEURGEWERBE, GIPSEREI, VERPUTZEREI, ZIMMEREI, DACHDECKEREI, AUSBAUGEWERBE)	M	95,8	95,8	94,3	93,6	93,5	93,3	93,3	- 0,2	-	
	W	95,8	95,7	94,2	93,5	93,4	93,2	93,2	- 0,2	-	
	ZUS.	95,8	95,8	94,3	93,5	93,4	93,3	93,2	- 0,2	- 0,1	
PRODUZIERENDES GEWERBE (OHNE BAUGEWERBE)	M	95,7	95,6	94,1	93,3	93,2	93,0	93,0	- 0,2	-	
	W	95,8	95,7	94,1	93,3	93,2	93,0	93,0	- 0,2	-	
	ZUS.	95,7	95,7	94,1	93,3	93,2	93,0	93,0	- 0,2	-	
VERARBEITENDES GEWERBE	M	95,6	95,5	93,9	92,9	92,8	92,6	92,6	- 0,2	-	
	W	95,7	95,6	94,0	93,2	93,1	92,8	92,8	- 0,3	-	
	ZUS.	95,7	95,6	93,9	93,0	92,9	92,7	92,7	- 0,2	-	
ELEKTRIZITAETS-, GAS-, FERNWAERME- UND WASSERVERSORGUNG	M	95,9	95,9	95,9	95,9	95,8	95,8	95,8	-	-	
	W	95,9	95,9	95,9	95,8	95,7	95,7	95,7	-	-	
	ZUS.	95,9	95,9	95,9	95,9	95,8	95,8	95,8	-	-	
BERGBAU	M	98,9	98,9	98,7	98,7	98,7	98,7	98,7	-	-	
	W	99,1	99,1	99,1	99,1	99,1	99,1	99,1	-	-	
	ZUS.	98,9	98,9	98,8	98,8	98,8	98,7	98,7	- 0,1	-	
STEINKOHLBERGBAU UND -BRIKETTERSTELLUNG, KOKEREI	M	99,9	99,9	99,9	99,9	99,9	99,9	99,9	-	-	
	W	100,0	100,0	100,0	100,0	100,0	100,0	100,0	-	-	
	ZUS.	99,9	99,9	99,9	99,9	99,9	99,9	99,9	-	-	
BRAUNKOHLBERGBAU UND -BRIKETTERSTELLUNG	M	95,0	95,0	95,0	95,0	95,0	95,0	95,0	-	-	
	W	-	-	-	-	-	-	-	-	-	
	ZUS.	95,0	95,0	95,0	95,0	95,0	95,0	95,0	-	-	
ERZBERGBAU, GEWINNUNG V. SPALT- U. BRUTSTOFFHALT. ERZEN	M	98,8	98,5	98,5	98,5	98,5	98,5	98,5	-	-	
	W	-	-	-	-	-	-	-	-	-	
	ZUS.	98,8	98,5	98,5	98,5	98,5	98,5	98,5	-	-	
KALI- UND STEINSALZBERGBAU, SALINEN	M	97,5	97,5	95,0	95,0	95,0	95,0	95,0	-	-	
	W	-	-	-	-	-	-	-	-	-	
	ZUS.	97,5	97,5	95,0	95,0	95,0	95,0	95,0	-	-	
UEBRIGER BERGBAU 2), TORFGEWINNUNG	M	95,0	95,0	95,0	95,0	95,0	94,8	94,8	- 0,2	-	
	W	95,0	95,0	95,0	95,0	95,0	95,0	95,0	-	-	
	ZUS.	95,0	95,0	95,0	95,0	95,0	94,9	94,9	- 0,1	-	
GRUNDSTOFF- UND PRODUKTIONSQUETERGEWERBE 3)	M	96,6	96,5	94,6	93,8	93,6	93,5	93,5	- 0,1	-	
	W	96,8	96,7	94,6	93,8	93,7	93,6	93,6	- 0,1	-	
	ZUS.	96,6	96,5	94,6	93,8	93,6	93,5	93,5	- 0,1	-	
CHEMISCHE INDUSTRIE (OH. HERSTELLUNG VON CHEMIEFASERN), HERSTELLUNG U. VERARBEITUNG VON SPALT- U. BRUTSTOFFEN	M	97,5	97,5	94,7	93,8	93,8	93,8	93,8	-	-	
	W	97,5	97,5	94,7	93,8	93,8	93,8	93,8	-	-	
	ZUS.	97,5	97,5	94,7	93,8	93,8	93,8	93,8	-	-	
HERSTELLUNG VON CHEMIEFASERN	M	97,5	97,5	94,7	93,8	93,8	93,8	93,8	-	-	
	W	97,5	97,5	94,7	93,8	93,8	93,8	93,8	-	-	
	ZUS.	97,5	97,5	94,7	93,8	93,8	93,8	93,8	-	-	
MINERALOELVERARBEITUNG	M	95,8	95,8	94,9	94,6	94,6	94,5	94,5	- 0,1	-	
	W	95,4	95,4	95,0	94,7	94,8	94,5	94,5	- 0,3	-	
	ZUS.	95,7	95,7	95,0	94,7	94,7	94,5	94,5	- 0,2	-	
GUMMIVERARBEITUNG, VERARBEITUNG VON ASBEST	M	96,2	96,2	94,4	93,8	93,8	93,8	93,8	- 0,1	-	
	W	96,4	96,4	94,8	94,0	94,0	93,8	93,8	- 0,2	-	
	ZUS.	96,3	96,3	94,5	93,9	93,9	93,8	93,8	- 0,1	-	
GEWINNUNG UND VERARBEITUNG VON STEINEN UND ERDEN (OHNE VERARBEITUNG VON ASBEST)	M	97,1	96,4	95,6	95,3	95,3	95,3	95,3	-	-	
	W	97,3	96,6	95,6	95,2	95,2	95,2	95,2	-	-	
	ZUS.	97,2	96,5	95,7	95,3	95,3	95,3	95,3	-	-	
METALLERZEUGUNG UND -BEARBEITUNG (OHNE NE-METALLE)	M	95,5	95,5	94,3	93,3	92,6	92,3	92,3	- 0,3	-	
	W	95,4	95,4	94,1	93,1	92,6	92,4	92,4	- 0,2	-	
	ZUS.	95,5	95,5	94,2	93,2	92,6	92,3	92,3	- 0,3	-	
NE-METALLERZEUGUNG, NE-METALLHALBZEUGWERKE, NE-METALLGIESSEREI	M	95,2	95,2	93,3	92,6	92,6	92,6	92,6	-	-	
	W	95,2	95,2	93,3	92,6	92,6	92,6	92,6	-	-	
	ZUS.	95,2	95,2	93,3	92,6	92,6	92,6	92,6	-	-	
HOLZBEARBEITUNG	M	94,2	93,7	93,3	92,7	92,5	91,8	91,8	- 0,8	-	
	W	94,1	93,6	93,3	92,5	92,2	91,7	91,7	- 0,5	-	
	ZUS.	94,2	93,7	93,3	92,6	92,4	91,8	91,8	- 0,6	-	
ZELLSTOFF-, HOLZSCHLIFF-, PAPIER- UND PAPPEERZEUGUNG	M	95,0	95,0	95,0	95,0	95,0	95,0	95,0	-	-	
	W	95,0	95,0	95,0	95,0	95,0	95,0	95,0	-	-	
	ZUS.	95,0	95,0	95,0	95,0	95,0	95,0	95,0	-	-	

1) DURCHSCHNITT AUS 4 MONATSWERTEN, STAND JEWEIFS MONATSENDE.

2) GEWINNUNG VON ERDDEL, ERDGAS, SONSTIGER BERGBAU.

3) EINSCHLIESSLICH STAHLVERFORMUNG, OBERFLAECHEVEREDLUNG, HAERTUNG.



5 INDEX DER TARIFLICHEN WOCHENARBEITSZEIT DER ANGESTELLTEN IN DER GEWERBLICHEN WIRTSCHAFT UND BEI GEBIETSKOERPERSCHAFTEN

1985 = 100

WIRTSCHAFTSBEREICH /-ZWEIG	GE- SCHLECHT	1991	1992	1993	1994	1995		VERAENDERUNG		
		DURCHSCHNITT 1)				JULI	APRIL	JULI	JULI 1995 GEGENUEBER JULI 1994 IN PROZENT	APRIL 1995 GEGENUEBER APRIL 1994 IN PROZENT
INVESTITIONSGUETER PRODUZIERENDES GEMERBE 2)	M	95,2	95,2	93,3	92,2	92,2	92,2	92,2	-	-
	W	95,2	95,2	93,3	92,4	92,4	92,4	92,4	-	-
	ZUS.	95,2	95,2	93,3	92,2	92,2	92,2	92,2	-	-
STAHL-, LEICHTMETALL- UND SCHIENENFAHRZEUGBAU (OHNE LOKOMOTIVBAU)	M	95,2	95,2	93,3	92,6	92,6	92,6	92,6	-	-
	W	95,2	95,2	93,3	92,6	92,6	92,6	92,6	-	-
	ZUS.	95,2	95,2	93,3	92,6	92,6	92,6	92,6	-	-
MASCHINENBAU, LOKOMOTIVBAU	M	95,2	95,2	93,3	92,6	92,6	92,6	92,6	-	-
	W	95,2	95,2	93,3	92,6	92,6	92,6	92,6	-	-
	ZUS.	95,2	95,2	93,3	92,6	92,6	92,6	92,6	-	-
HERSTELLUNG VON BUEROMASCHINEN, DATENVERARBEITUNGS- GERAETEN UND -EINRICHTUNGEN; REPARATUR VON HAUS- HALTSNAEH- UND -SCHREIBMASCHINEN	M	95,2	95,2	93,3	92,6	92,6	92,6	92,6	-	-
	W	95,2	95,2	93,3	92,6	92,6	92,6	92,6	-	-
	ZUS.	95,2	95,2	93,3	92,6	92,6	92,6	92,6	-	-
STRASSENFAHRZEUGBAU; REPARATUR VON KRAFTFAHRZEUGEN USW.	M	95,3	95,3	93,4	89,7	89,7	89,7	89,7	-	-
	W	95,3	95,3	93,4	90,6	90,6	90,6	90,6	-	-
	ZUS.	95,3	95,3	93,4	89,9	89,9	89,9	89,9	-	-
SCHIFFBAU	M	95,2	95,2	93,3	92,6	92,6	92,6	92,6	-	-
	W	95,2	95,2	93,3	92,6	92,6	92,6	92,6	-	-
	ZUS.	95,2	95,2	93,3	92,6	92,6	92,6	92,6	-	-
LUFT- UND RAUMFAHRZEUGBAU	M	95,3	95,3	93,6	93,0	93,0	93,0	93,0	-	-
	W	95,2	95,2	93,3	92,6	92,6	92,6	92,6	-	-
	ZUS.	95,3	95,3	93,5	92,9	92,9	92,9	92,9	-	-
ELEKTROTECHNIK; REPARATUR VON HAUSHALTSGERAETEN	M	95,2	95,2	93,3	92,6	92,6	92,6	92,6	-	-
	W	95,2	95,2	93,3	92,6	92,6	92,6	92,6	-	-
	ZUS.	95,2	95,2	93,3	92,6	92,6	92,6	92,6	-	-
FEINMECHANIK, OPTIK, HERSTELLUNG VON UHREN USW.	M	95,2	95,2	93,3	92,6	92,6	92,6	92,6	-	-
	W	95,2	95,2	93,3	92,6	92,6	92,6	92,6	-	-
	ZUS.	95,2	95,2	93,3	92,6	92,6	92,6	92,6	-	-
HERSTELLUNG VON EBM-WAREN	M	95,2	95,2	93,3	92,6	92,6	92,6	92,6	-	-
	W	95,2	95,2	93,3	92,6	92,6	92,6	92,6	-	-
	ZUS.	95,2	95,2	93,3	92,6	92,6	92,6	92,6	-	-
VERBRAUCHSGUETER PRODUZIERENDES GEMERBE	M	95,5	95,2	94,5	93,6	93,4	92,3	92,2	-1,3	-0,1
	W	95,6	95,3	94,5	93,7	93,5	92,3	92,2	-1,4	-0,1
	ZUS.	95,5	95,2	94,5	93,7	93,5	92,3	92,2	-1,4	-0,1
HERSTELLUNG VON KUNSTSTOFFWAREN	M	96,5	96,4	94,8	93,7	93,7	93,7	93,7	-	-
	W	96,6	96,5	94,9	93,8	93,8	93,7	93,7	-0,1	-
	ZUS.	96,5	96,4	94,8	93,7	93,7	93,7	93,7	-	-
FEINKERAMIK	M	96,9	95,0	95,0	95,0	95,0	95,0	95,0	-	-
	W	96,9	95,0	95,0	95,0	95,0	95,0	95,0	-	-
	ZUS.	96,9	95,0	95,0	95,0	95,0	95,0	95,0	-	-
HERSTELLUNG UND VERARBEITUNG VON GLAS	M	95,1	95,0	94,7	93,8	93,8	93,8	93,8	-	-
	W	95,0	95,0	94,7	93,8	93,8	93,8	93,8	-	-
	ZUS.	95,1	95,0	94,7	93,8	93,8	93,8	93,8	-	-
HERSTELLUNG VON MUSIKINSTRUMENTEN, SPIELWAREN, SCHMUCK, FUELLHALTERN USW.	M	95,3	95,3	93,8	92,8	92,7	92,6	92,6	-0,1	-
	W	95,3	95,3	93,8	92,8	92,7	92,6	92,6	-0,2	-
	ZUS.	95,3	95,3	93,8	92,8	92,7	92,6	92,6	-0,1	-
HOLZVERARBEITUNG USW.	M	93,8	93,8	93,7	92,1	91,5	91,1	91,1	-0,4	-
	W	93,9	93,9	93,8	92,3	91,7	91,3	91,2	-0,5	-0,1
	ZUS.	93,8	93,8	93,7	92,2	91,6	91,2	91,1	-0,5	-0,1
PAPIER- UND PAPPEVERARBEITUNG	M	92,9	92,9	92,9	92,9	92,9	92,4	92,4	-0,5	-
	W	92,7	92,7	92,7	92,7	92,7	92,4	92,4	-0,3	-
	ZUS.	92,8	92,8	92,8	92,8	92,8	92,4	92,4	-0,4	-
DRUCKEREI, VERVIELFAELTIGUNG	M	95,3	95,3	95,2	95,1	95,1	90,5	90,2	-5,2	-0,3
	W	95,2	95,2	95,2	95,1	95,1	90,7	90,4	-4,9	-0,3
	ZUS.	95,3	95,3	95,2	95,1	95,1	90,6	90,3	-5,0	-0,3
LEDERERZEUGUNG	M	97,5	97,5	97,2	95,0	95,0	93,8	93,8	-1,3	-
	W	97,5	97,5	97,2	95,0	95,0	93,8	93,8	-1,3	-
	ZUS.	97,5	97,5	97,2	95,0	95,0	93,8	93,8	-1,3	-
LEDERVERARBEITUNG (OHNE HERSTELLUNG VON SCHUHEN)	M	97,5	97,5	97,5	97,5	97,5	97,5	97,5	-	-
	W	97,5	97,5	97,5	97,5	97,5	97,5	97,5	-	-
	ZUS.	97,5	97,5	97,5	97,5	97,5	97,5	97,5	-	-
HERSTELLUNG VON SCHUHEN, REPARATUR VON SCHUHEN USW.	M	97,5	97,5	97,5	97,5	97,5	97,5	97,5	-	-
	W	97,5	97,5	97,5	97,5	97,5	97,5	97,5	-	-
	ZUS.	97,5	97,5	97,5	97,5	97,5	97,5	97,5	-	-
TEXTILGEWERBE	M	96,3	95,5	94,1	92,8	92,5	92,5	92,5	-	-
	W	96,3	95,5	94,2	92,8	92,5	92,5	92,5	-	-
	ZUS.	96,3	95,5	94,1	92,8	92,5	92,5	92,5	-	-
BEKLEIDUNGSGEWERBE	M	96,3	95,6	94,3	93,1	92,5	92,5	92,5	-	-
	W	96,2	95,6	94,4	93,1	92,5	92,5	92,5	-	-
	ZUS.	96,2	95,6	94,4	93,1	92,5	92,5	92,5	-	-

1) DURCHSCHNITT AUS 4 MONATSWERTEN, STAND JEWEILS MONATSENDE.

2) OHNE STAHLVERFORMUNG, OBERFLAECHEVEREDLUNG, HAERTUNG.

## 5 INDEX DER TARIFLICHEN WOCHENARBEITSZEIT DER ANGESTELLTEN IN DER GEWERBLICHEN WIRTSCHAFT UND BEI GEBIETSKOERPERSCHAFTEN

1985 = 100

WIRTSCHAFTSBEREICH /-ZWEIG	GE- SCHLECHT	1991	1992	1993	1994	1994 1995			VERAENDERUNG		
		DURCHSCHNITT 1)				JULI	APRIL	JULI	JULI 1995	JULI 1995	IN PROZENT
						JULI 1994	APRIL 1994	JULI 1994	APRIL 1994	JULI 1995	
NAHRUNGS- UND GENUSSMITTELGEWERBE	M	95,9	95,2	94,7	94,5	94,5	94,4	94,4	- 0,1	-	
	W	96,4	95,8	95,3	95,1	95,0	95,0	95,0	-	-	
	ZUS.	96,1	95,4	94,9	94,7	94,7	94,6	94,6	- 0,1	-	
DARUNTER:											
GETRAENKEHERSTELLUNG	M	95,6	95,0	94,4	94,3	94,3	94,2	94,2	- 0,1	-	
	W	95,7	95,0	94,4	94,3	94,3	94,2	94,2	- 0,1	-	
	ZUS.	95,6	95,0	94,4	94,3	94,3	94,2	94,2	- 0,1	-	
TABAKVERARBEITUNG	M	95,6	95,2	95,0	93,7	93,2	93,2	93,2	-	-	
	W	95,3	95,1	95,0	93,4	92,9	92,9	92,9	-	-	
	ZUS.	95,5	95,2	95,0	93,6	93,1	93,1	93,1	-	-	
BAUGEWERBE (OHNE SPEZIALBAU, STUKKATEURGEWERBE, GIPSEREI, VERPUTZEREI)	M	97,1	97,0	96,8	96,8	96,8	96,8	96,8	-	-	
	W	96,9	96,6	96,5	96,4	96,4	96,4	96,4	-	-	
	ZUS.	97,1	96,9	96,7	96,7	96,7	96,7	96,7	-	-	
HOCH- UND TIEFBAU	M	97,5	97,5	97,5	97,5	97,5	97,5	97,5	-	-	
	W	97,5	97,5	97,5	97,5	97,5	97,5	97,5	-	-	
	ZUS.	97,5	97,5	97,5	97,5	97,5	97,5	97,5	-	-	
AUSBAUGEWERBE; ZIMMEREI, DACHDECKEREI	M	95,8	95,1	94,6	94,4	94,3	94,3	94,3	-	-	
	W	95,9	95,2	94,8	94,6	94,5	94,5	94,5	-	-	
	ZUS.	95,8	95,1	94,7	94,5	94,4	94,4	94,4	-	-	
HANDEL, KREDITINSTITUTE UND VERSICHERUNGSGEWERBE 2)	M	95,7	95,7	95,7	95,7	95,7	95,6	95,6	- 0,1	-	
	W	95,3	95,3	95,2	95,2	95,2	95,2	95,2	-	-	
	ZUS.	95,5	95,5	95,4	95,4	95,4	95,4	95,4	-	-	
GROSSHANDEL	M	96,0	95,9	95,8	95,8	95,8	95,7	95,7	- 0,1	-	
	W	96,0	95,9	95,8	95,7	95,7	95,7	95,7	-	-	
	ZUS.	96,0	95,9	95,8	95,8	95,8	95,7	95,7	- 0,1	-	
EINZELHANDEL	M	93,8	93,8	93,8	93,8	93,8	93,8	93,8	-	-	
	W	93,8	93,8	93,8	93,8	93,8	93,8	93,8	-	-	
	ZUS.	93,8	93,8	93,8	93,8	93,8	93,8	93,8	-	-	
KREDITINSTITUTE, MIT DEM KREDITGEWERBE VERBUNDENE TAEETIGKEITEN	M	97,1	97,1	97,1	97,1	97,1	97,1	97,1	-	-	
	W	97,1	97,1	97,1	97,1	97,1	97,1	97,1	-	-	
	ZUS.	97,1	97,1	97,1	97,1	97,1	97,1	97,1	-	-	
VERSICHERUNGSGEWERBE, VERMITTLUNG VON VERSICHERUNGEN	M	95,1	95,1	95,1	95,1	95,1	95,1	95,1	-	-	
	W	95,1	95,1	95,1	95,1	95,1	95,1	95,1	-	-	
	ZUS.	95,1	95,1	95,1	95,1	95,1	95,1	95,1	-	-	
VERKEHR UND NACHRICHTENUEBERMITTLUNG	M	97,6	97,3	97,2	97,1	97,1	97,1	97,0	- 0,1	- 0,1	
	W	97,0	96,8	96,7	96,7	96,7	96,6	96,6	- 0,1	-	
	ZUS.	97,3	97,1	97,0	96,9	96,9	96,9	96,8	- 0,1	- 0,1	
DEUTSCHE BUNDESBAHN	M	96,3	96,3	96,3	96,3	96,3	96,3	96,3	-	-	
	W	96,3	96,3	96,3	96,3	96,3	96,3	96,3	-	-	
	ZUS.	96,3	96,3	96,3	96,3	96,3	96,3	96,3	-	-	
STRASSENVERKEHR, PARKPLAETZE UND -HAEUER	M	97,0	96,7	96,5	96,4	96,4	96,3	96,2	- 0,2	- 0,1	
	W	97,2	96,9	96,6	96,5	96,5	96,4	96,4	- 0,1	-	
	ZUS.	97,1	96,8	96,5	96,4	96,4	96,3	96,3	- 0,1	-	
BINNENSCHIFFFAHRT, -WASSERSTRASSEN UND -HAEFEN	M	98,3	98,2	98,1	98,0	98,0	98,0	97,9	- 0,1	- 0,1	
	W	98,9	98,8	98,6	98,5	98,5	98,5	98,5	-	-	
	ZUS.	98,0	97,9	97,8	97,7	97,7	97,7	97,6	- 0,1	- 0,1	
UEBRIGER VERKEHR UND NACHRICHTENUEBERMITTLUNG 3)	M	97,8	97,5	97,4	97,3	97,3	97,3	97,2	- 0,1	- 0,1	
	W	97,5	97,2	97,1	97,0	97,0	96,9	96,8	- 0,2	- 0,1	
	ZUS.	97,7	97,4	97,3	97,2	97,2	97,2	97,1	- 0,1	- 0,1	
DEUTSCHE BUNDESPOST	M	96,3	96,3	96,3	96,3	96,3	96,3	96,3	-	-	
	W	96,3	96,3	96,3	96,3	96,3	96,3	96,3	-	-	
	ZUS.	96,3	96,3	96,3	96,3	96,3	96,3	96,3	-	-	
GEBIETSKOERPERSCHAFTEN	M	96,3	96,3	96,3	96,3	96,3	96,3	96,3	-	-	
	W	96,3	96,3	96,3	96,3	96,3	96,3	96,3	-	-	
	ZUS.	96,3	96,3	96,3	96,3	96,3	96,3	96,3	-	-	

1) DURCHSCHNITT AUS 4 MONATSWERTEN, STAND JEWELYS MONATSENDE.

2) OHNE HANDELSVERMITTLUNG.

3) EISENBAHNEN (OHNE DEUTSCHE BUNDESBAHN); SEE- UND KUESTENSCHIFFFAHRT, SEEHAEFEN; LUFTFAHRT, FLUGPLAETZE; TRANSPORT IN ROHRLEITUNGEN; SPEDITION, LAGEREI, VERKEHRSVERMITTLUNG.

## 6 INDEX DER TARIFLICHEN WOCHENLOEHNE IN DER GEMERBLICHEN WIRTSCHAFT UND BEI GEBIETSKOERPERSCHAFTEN

1985 = 100

WIRTSCHAFTSBEREICH /-ZWEIG	GE- SCHLECHT	1991	1992	1993	1994	1994		1995		VERAENDERUNG JULI 1995 GEGENUEBER JULI APRIL 1994 1995 IN PROZENT	
		DURCHSCHNITT 1)				JULI	APRIL	JULI			
ALLE ERFASTEN WIRTSCHAFTSBEREICHE	M W ZUS.	124,2 124,2 124,2	131,7 132,0 131,7	137,0 137,5 137,0	139,4 140,1 139,5	140,4 141,1 140,5	141,8 142,4 142,0	144,8 145,8 145,1	+ 3,2 + 3,3 + 3,3	+ 2,2 + 2,4 + 2,2	
PRODUZIERENDES GEWERBE (OHNE SPEZIALBAU, STUKKATEURGEWERBE, GIPSEREI, VERPUTZEREI, ZIMMEREI, DACHDECKEREI, AUSBAUGEWERBE)	M W ZUS.	124,3 124,0 124,2	132,5 132,9 132,6	137,5 137,8 137,5	139,7 140,1 139,7	140,6 140,9 140,6	142,3 142,6 142,4	145,2 146,1 145,4	+ 3,3 + 3,7 + 3,4	+ 2,0 + 2,5 + 2,1	
PRODUZIERENDES GEWERBE (OHNE BAUGEWERBE)	M W ZUS.	123,4 124,0 123,5	131,9 132,9 131,9	136,6 137,8 136,9	138,6 140,1 138,9	139,5 140,9 139,8	140,5 142,6 140,8	144,0 146,1 144,3	+ 3,2 + 3,7 + 3,2	+ 2,5 + 2,5 + 2,5	
VERARBEITENDES GEWERBE	M W ZUS.	123,7 124,0 123,8	132,4 132,9 132,5	137,3 137,8 137,4	139,6 140,1 139,6	140,5 140,9 140,6	141,6 142,6 141,7	144,9 146,1 145,2	+ 3,1 + 3,7 + 3,3	+ 2,3 + 2,5 + 2,5	
ELEKTRIZITAETS-, GAS-, FERNWAERME- UND WASSERVERSORGUNG	M W ZUS.	123,4 123,4 123,4	128,2 128,2 128,2	134,9 134,9 134,9	137,0 137,0 137,0	138,3 138,3 138,3	138,3 138,3 138,3	143,0 143,0 143,0	+ 3,4 + 3,4 + 3,4	+ 3,4 + 3,4 + 3,4	
BERGBAU	M W ZUS.	118,8 118,8 118,8	124,5 124,5 124,5	126,6 126,6 126,6	122,0 122,0 122,0	122,0 122,0 122,0	124,2 124,2 124,2	127,8 127,8 127,8	+ 4,8 + 4,8 + 4,8	+ 2,9 + 2,9 + 2,9	
STEINKOHLBERGBAU UND -BRIKETTERSTELLUNG, KOKEREI	M W ZUS.	117,6 117,6 117,6	123,0 123,0 123,0	124,3 124,3 124,3	118,0 118,0 118,0	118,0 118,0 118,0	119,9 119,9 119,9	124,4 124,4 124,4	+ 5,4 + 5,4 + 5,4	+ 3,8 + 3,8 + 3,8	
BRAUNKOHLBERGBAU UND -BRIKETTERSTELLUNG	M W ZUS.	123,5 123,5 123,5	131,6 131,6 131,6	137,0 137,0 137,0	139,0 139,0 139,0	139,7 139,7 139,7	143,7 143,7 143,7	143,7 143,7 143,7	+ 2,9 + 2,9 + 2,9	- - -	
ERZBERGBAU, GEWINNUNG V. SPALT- U. BRUTSTOFFHALT. ERZEN	M W ZUS.	119,9 119,9 119,9	125,9 125,9 125,9	130,9 130,9 130,9	134,0 134,0 134,0	134,0 134,0 134,0	136,7 136,7 136,7	136,7 136,7 136,7	+ 2,0 + 2,0 + 2,0	- - -	
KALI- UND STEINSALZBERGBAU, SALINEN	M W ZUS.	123,1 123,1 123,1	128,4 128,4 128,4	132,3 132,3 132,3	133,6 133,6 133,6	133,6 133,6 133,6	133,6 133,6 133,6	136,5 136,5 136,5	+ 2,2 + 2,2 + 2,2	+ 2,2 + 2,2 + 2,2	
UEBRIGER BERGBAU 2), TORFGEWINNUNG	M W ZUS.	123,2 123,2 123,2	130,2 130,2 130,2	136,3 136,3 136,3	139,6 139,6 139,6	139,7 139,7 139,7	142,0 142,0 142,0	142,2 142,2 142,2	+ 1,8 + 1,8 + 1,8	+ 0,1 + 0,1 + 0,1	
GRUNDSTOFF- UND PRODUKTIONSGUETERGEWERBE 3)	M W ZUS.	124,2 126,7 124,4	132,2 134,2 132,4	136,9 138,3 137,0	139,3 140,4 139,4	140,1 141,1 140,2	142,2 145,8 142,6	144,9 146,3 145,1	+ 3,4 + 3,7 + 3,5	+ 1,9 + 0,3 + 1,8	
CHEMISCHE INDUSTRIE (OH.HERSTELLUNG VON CHEMIEFASERN), HERSTELLUNG U.VERARBEITUNG VON SPALT- U. BRUTSTOFFEN	M W ZUS.	127,5 127,3 127,4	134,9 134,7 134,9	138,7 138,7 138,7	140,7 140,7 140,7	141,4 141,4 141,4	146,6 146,6 146,6	146,6 146,6 146,6	+ 3,7 + 3,7 + 3,7	- - -	
HERSTELLUNG VON CHEMIEFASERN	M W ZUS.	127,2 127,2 127,2	134,8 134,8 134,8	139,1 139,1 139,1	141,1 141,1 141,1	141,8 141,8 141,8	147,1 147,1 147,1	147,1 147,1 147,1	+ 3,7 + 3,7 + 3,7	- - -	
MINERALOELVERARBEITUNG	M W ZUS.	120,3 120,3 120,3	124,7 124,7 124,7	129,9 129,9 129,9	132,9 132,9 132,9	132,8 132,8 132,8	136,3 136,3 136,3	136,5 136,5 136,5	+ 2,8 + 2,8 + 2,8	+ 0,1 + 0,1 + 0,1	
GUMMIVERARBEITUNG, VERARBEITUNG VON ASBEST	M W ZUS.	125,0 125,1 125,1	132,7 132,9 132,8	136,8 137,2 136,9	138,7 139,3 138,8	139,4 139,9 139,5	141,7 142,6 141,9	144,9 145,4 145,0	+ 3,9 + 3,9 + 3,9	+ 2,3 + 2,0 + 2,2	
GEWINNUNG UND VERARBEITUNG VON STEINEN UND ERDEN (OHNE VERARBEITUNG VON ASBEST)	M W ZUS.	124,2 124,2 124,2	132,0 132,0 132,0	138,1 138,1 138,1	141,9 141,9 141,9	143,1 143,1 143,1	145,8 145,8 145,8	148,8 148,8 148,8	+ 4,0 + 4,0 + 4,0	+ 2,1 + 2,1 + 2,1	
METALLERZEUGUNG UND -BEARBEITUNG (OHNE NE-METALLE)	M W ZUS.	121,9 121,9 121,9	130,5 130,5 130,5	136,4 136,4 136,4	137,4 137,4 137,4	138,2 138,2 138,2	138,2 138,2 138,2	142,6 142,6 142,6	+ 3,2 + 3,2 + 3,2	+ 3,2 + 3,2 + 3,2	
NE-METALLERZEUGUNG, NE-METALLHALBZEUGWERKE, NE-METALLGIESSEREI	M W ZUS.	124,1 124,1 124,1	133,3 133,3 133,3	137,9 137,9 137,9	140,3 140,3 140,3	141,7 141,7 141,7	141,7 141,7 141,7	146,4 146,4 146,4	+ 3,3 + 3,3 + 3,3	+ 3,3 + 3,3 + 3,3	
HOLZBEARBEITUNG	M W ZUS.	125,5 125,6 125,5	133,1 133,5 133,2	138,4 138,9 138,5	141,4 141,7 141,4	142,4 142,8 142,4	144,7 145,7 144,8	146,0 146,6 146,1	+ 2,5 + 2,7 + 2,6	+ 0,9 + 0,6 + 0,9	
ZELLSTOFF-, HOLZSCHLIFF-, PAPIER- UND PAPPEERZEUGUNG	M W ZUS.	124,5 124,6 124,5	133,0 133,1 133,0	137,4 137,5 137,4	139,4 139,5 139,4	140,1 140,1 140,1	145,4 145,4 145,4	145,4 145,4 145,4	+ 3,8 + 3,8 + 3,8	- - -	

1) DURCHSCHNITT AUS 4 MONATSWERTEN, STAND JEWEILS MONATSENDE.  
2) GEWINNUNG VON ERDOEL, ERDGAS, SONSTIGER BERGBAU.

3) EINSCHLIESSLICH STAHLVERFORMUNG, OBERFLAECHEVEREDLUNG,  
HAERTUNG.

## 6 INDEX DER TARIFLICHEN WOCHENLOEHNE IN DER GEWERBLICHEN WIRTSCHAFT UND BEI GEBIETSKOERPERSCHAFTEN

1985 = 100

WIRTSCHAFTSBEREICH /-ZWEIG	GE- SCHLECHT	1991	1992	1993	1994	1994 1995			VERAENDERUNG JULI 1995 GEGENUEBER JULI 1994 APRIL 1995 IN PROZENT	
		DURCHSCHNITT 1)				JULI	APRIL	JULI	JULI 1994	APRIL 1995
INVESTITIONSGUETER PRODUZIERENDES GEWERBE 2)	M	123,2	132,8	137,5	139,4	140,6	140,6	144,7	+ 2,9	+ 2,9
	W	124,4	135,2	140,0	142,2	143,4	143,4	147,9	+ 3,1	+ 3,1
	ZUS.	123,3	133,2	138,0	139,9	141,1	141,1	145,3	+ 3,0	+ 3,0
STAHL-, LEICHTMETALL- UND SCHIENENFAHRZEUGBAU (OHNE LOKOMOTIVBAU)	M	123,7	130,8	136,1	139,1	140,0	140,0	143,2	+ 2,3	+ 2,3
	W	-	-	-	-	-	-	-	-	-
	ZUS.	123,7	130,8	136,1	139,1	140,0	140,0	143,2	+ 2,3	+ 2,3
MASCHINENBAU, LOKOMOTIVBAU	M	124,1	133,3	137,9	140,3	141,6	141,6	146,3	+ 3,3	+ 3,3
	W	124,7	134,8	139,5	141,9	143,3	143,3	148,0	+ 3,3	+ 3,3
	ZUS.	124,2	133,4	138,0	140,4	141,7	141,7	146,4	+ 3,3	+ 3,3
HERSTELLUNG VON BUEROMASCHINEN, DATENVERARBEITUNGS- GERAETEN UND -EINRICHTUNGEN; REPARATUR VON HAUS- HALTSNAEH- UND -SCHREIBMASCHINEN	M	124,4	134,0	138,6	141,4	143,2	143,2	148,0	+ 3,4	+ 3,4
	W	124,9	135,7	140,4	142,9	144,3	144,3	149,0	+ 3,3	+ 3,3
	ZUS.	124,6	134,6	139,2	141,9	143,5	143,5	148,3	+ 3,3	+ 3,3
STRASSENFAHRZEUGBAU; REPARATUR VON KRAFTFAHRZEUGEN USW.	M	120,7	132,1	137,2	137,3	138,2	138,2	141,4	+ 2,3	+ 2,3
	W	121,1	132,9	138,1	138,7	139,6	139,6	142,8	+ 2,3	+ 2,3
	ZUS.	120,7	132,2	137,3	137,4	138,3	138,3	141,5	+ 2,3	+ 2,3
SCHIFFBAU	M	124,2	133,2	137,8	140,2	141,5	141,5	146,2	+ 3,3	+ 3,3
	W	-	-	-	-	-	-	-	-	-
	ZUS.	124,2	133,2	137,8	140,2	141,5	141,5	146,2	+ 3,3	+ 3,3
LUFT- UND RAUMFAHRZEUGBAU	M	122,4	130,3	133,5	136,0	137,0	137,9	141,3	+ 3,1	+ 2,6
	W	124,3	133,9	138,5	140,9	142,2	142,2	147,0	+ 3,4	+ 3,4
	ZUS.	122,6	130,6	133,9	136,4	137,4	138,2	141,7	+ 3,1	+ 2,6
ELEKTROTECHNIK; REPARATUR VON HAUSHALTSGERAETEN	M	124,2	133,4	138,0	140,4	141,8	141,8	146,5	+ 3,3	+ 3,3
	W	125,2	136,1	140,7	143,1	144,5	144,5	149,3	+ 3,3	+ 3,3
	ZUS.	124,6	134,3	138,9	141,3	142,7	142,7	147,5	+ 3,4	+ 3,4
FEINMECHANIK, OPTIK, HERSTELLUNG VON UHREN USW.	M	124,1	133,2	137,8	140,2	141,6	141,6	146,3	+ 3,3	+ 3,3
	W	125,1	135,6	140,3	142,7	144,0	144,0	148,8	+ 3,3	+ 3,3
	ZUS.	124,5	134,2	138,8	141,2	142,5	142,5	147,3	+ 3,4	+ 3,4
HERSTELLUNG VON EBM-WAREN	M	124,1	133,3	137,9	140,3	141,7	141,7	146,3	+ 3,2	+ 3,2
	W	124,9	135,7	140,3	142,7	144,1	144,1	148,9	+ 3,3	+ 3,3
	ZUS.	124,3	133,8	138,5	140,9	142,2	142,2	146,9	+ 3,3	+ 3,3
VERBRAUCHSGUETER PRODUZIERENDES GEWERBE	M	124,8	132,2	137,5	139,9	140,6	142,6	146,3	+ 3,3	+ 1,9
	W	123,4	130,5	135,4	137,8	138,1	140,6	144,0	+ 4,3	+ 2,4
	ZUS.	124,2	131,5	136,7	139,1	139,7	141,9	144,9	+ 3,7	+ 2,1
HERSTELLUNG VON KUNSTSTOFFWAREN	M	125,0	133,1	137,9	140,1	140,7	143,9	145,5	+ 3,4	+ 1,1
	W	125,4	134,0	138,7	140,9	141,5	144,5	146,2	+ 3,3	+ 1,2
	ZUS.	125,1	133,3	138,0	140,4	141,0	144,0	145,7	+ 3,3	+ 1,2
FEINKERAMIK	M	118,8	124,1	130,5	132,3	132,1	134,6	139,0	+ 5,2	+ 3,3
	W	119,1	124,6	130,9	132,7	132,6	135,3	139,9	+ 5,5	+ 3,4
	ZUS.	118,9	124,3	130,7	132,5	132,3	134,9	139,4	+ 5,4	+ 3,3
HERSTELLUNG UND VERARBEITUNG VON GLAS	M	121,0	129,0	134,3	136,2	136,1	137,2	139,2	+ 2,3	+ 1,5
	W	-	-	-	-	-	-	-	-	-
	ZUS.	121,0	129,0	134,3	136,2	136,1	137,2	139,2	+ 2,3	+ 1,5
HERSTELLUNG VON MUSIKINSTRUMENTEN, SPIELWAREN, SCHMUCK, FUELLHALTERN USW.	M	124,6	132,9	138,0	140,6	141,5	142,7	146,5	+ 3,5	+ 2,7
	W	125,4	134,6	138,7	142,3	142,9	144,6	148,3	+ 3,8	+ 2,6
	ZUS.	125,0	133,8	138,8	141,4	142,1	143,6	147,4	+ 3,7	+ 2,6
HOLZVERARBEITUNG USW.	M	125,5	132,8	138,8	142,0	142,8	144,2	146,9	+ 2,9	+ 1,9
	W	125,8	134,0	139,7	143,2	144,3	146,3	148,0	+ 2,6	+ 1,2
	ZUS.	125,5	133,0	138,9	142,2	143,0	144,5	147,1	+ 2,9	+ 1,8
PAPIER- UND PAPPEVERARBEITUNG	M	126,9	135,0	140,0	142,5	143,9	148,4	148,9	+ 3,5	+ 0,3
	W	127,8	136,2	141,3	143,8	145,1	149,7	150,2	+ 3,5	+ 0,3
	ZUS.	127,2	135,4	140,5	143,0	144,4	148,7	149,3	+ 3,4	+ 0,4
DRUCKEREI, VERVIELFAELTIGUNG	M	127,4	135,1	140,3	142,8	144,1	144,1	146,9	+ 1,9	+ 1,9
	W	127,3	134,9	140,1	142,6	143,9	143,9	146,7	+ 1,9	+ 1,9
	ZUS.	127,4	135,1	140,3	142,8	144,1	144,1	146,9	+ 1,9	+ 1,9
LEDERERZEUGUNG	M	122,6	129,8	134,5	134,5	134,5	137,1	137,1	+ 1,9	-
	W	122,6	129,9	134,9	134,9	134,9	137,5	137,5	+ 1,9	-
	ZUS.	122,6	129,8	134,6	134,6	134,6	137,2	137,2	+ 1,9	-
LEDERVERARBEITUNG (OHNE HERSTELLUNG VON SCHUHEN)	M	120,5	127,4	131,9	134,5	134,6	138,8	138,8	+ 3,1	-
	W	120,1	126,9	131,6	134,0	134,2	138,5	138,5	+ 3,2	-
	ZUS.	120,3	127,1	131,7	134,1	134,3	138,6	138,6	+ 3,2	-
HERSTELLUNG VON SCHUHEN, REPARATUR VON SCHUHEN USW.	M	118,9	126,1	132,4	134,3	134,9	139,1	139,1	+ 3,1	-
	W	119,1	126,4	132,9	134,8	135,4	139,7	139,7	+ 3,2	-
	ZUS.	119,0	126,3	132,7	134,6	135,2	139,5	139,5	+ 3,2	-
TEXTILGEMERBE	M	122,4	129,0	134,3	136,9	136,9	139,0	143,5	+ 4,8	+ 3,2
	W	123,0	129,7	135,0	137,7	137,7	139,8	144,1	+ 4,6	+ 3,1
	ZUS.	122,7	129,3	134,6	137,2	137,2	139,4	143,7	+ 4,7	+ 3,1
BEKLEIDUNGSGEMERBE	M	121,8	128,5	132,8	134,3	134,3	136,7	141,5	+ 5,4	+ 3,5
	W	121,6	128,2	132,5	133,9	133,9	136,4	141,0	+ 5,3	+ 3,4
	ZUS.	121,6	128,2	132,5	133,9	133,9	136,4	141,0	+ 5,3	+ 3,4

1) DURCHSCHNITT AUS 4 MONATSHERTEN, STAND JEWEILS MONATSENDE.

2) OHNE STAHLVERFORMUNG, OBERFLAECHEVEREDLUNG, HAERTUNG.

## 6 INDEX DER TARIFLICHEN WOCHENLOEHNE IN DER GEWERBLICHEN WIRTSCHAFT UND BEI GEBIETSKOERPERSCHAFTEN

1985 = 100

WIRTSCHAFTSBEREICH /-ZWEIG	GE- SCHLECHT	1991	1992	1993	1994	1994		1995		VERAENDERUNG JULI 1996 GEGENUEBER JULI APRIL 1994 1995 IN PROZENT	
		DURCHSCHNITT 1)				JULI	APRIL	JULI			
NAHRUNGS- UND GENUSSMITTELGEWERBE	M	123,3	130,8	137,0	140,5	140,9	143,8	145,1	+ 3,0	+ 0,9	
	W	123,6	130,9	137,1	140,6	141,3	143,7	145,7	+ 3,1	+ 1,4	
	ZUS.	123,4	130,8	137,0	140,5	140,9	143,8	145,4	+ 3,2	+ 1,1	
DARUNTER:											
GETRAENKEHERSTELLUNG	M	123,0	131,3	137,7	141,7	141,6	145,0	145,2	+ 2,5	+ 0,1	
	W	124,2	132,3	139,1	142,9	142,8	146,6	146,8	+ 2,8	+ 0,1	
	ZUS.	123,0	131,3	137,8	141,7	141,7	145,1	145,3	+ 2,5	+ 0,1	
TABAKVERARBEITUNG	M	123,1	130,9	137,2	141,5	141,2	143,7	144,2	+ 2,1	+ 0,3	
	W	122,3	129,9	135,9	140,3	140,4	142,4	143,6	+ 2,3	+ 0,8	
	ZUS.	122,7	130,4	136,6	141,0	140,8	143,2	144,0	+ 2,3	+ 0,6	
BAUGEWERBE (OHNE SPEZIALBAU, STUKKATEURGEWERBE, GIPSEREI, VERPUTZEREI)	M	128,1	135,5	141,1	145,3	146,2	151,1	151,6	+ 3,7	+ 0,3	
	W	-	-	-	-	-	-	-	-	-	
	ZUS.	128,1	135,5	141,1	145,3	146,2	151,1	151,6	+ 3,7	+ 0,3	
HOCH- UND TIEFBAU	M	128,9	136,6	142,5	146,4	147,3	152,9	152,9	+ 3,8	-	
	W	-	-	-	-	-	-	-	-	-	
	ZUS.	128,9	136,6	142,5	146,4	147,3	152,9	152,9	+ 3,8	-	
AUSBAUGEWERBE; ZIMMEREI, DACHDECKEREI	M	125,4	132,0	136,7	141,6	142,7	145,6	147,6	+ 3,4	+ 1,4	
	W	-	-	-	-	-	-	-	-	-	
	ZUS.	125,4	132,0	136,7	141,6	142,7	145,6	147,6	+ 3,4	+ 1,4	
HANDEL (OHNE HANDELSVERMITTLUNG)	M	123,9	131,4	137,0	141,0	142,4	143,0	147,5	+ 3,6	+ 3,1	
	W	124,6	132,4	138,2	142,8	144,3	144,7	149,7	+ 3,7	+ 3,5	
	ZUS.	124,0	131,7	137,3	141,5	142,9	143,4	148,0	+ 3,6	+ 3,2	
GROSSHANDEL	M	123,9	131,4	137,2	140,6	141,8	142,8	146,8	+ 3,8	+ 2,9	
	W	125,4	133,6	139,4	142,7	143,8	144,7	149,9	+ 3,8	+ 3,2	
	ZUS.	124,1	131,7	137,6	140,9	142,1	143,1	147,9	+ 3,7	+ 2,9	
EINZELHANDEL	M	123,8	131,3	136,6	141,4	143,0	143,2	148,2	+ 3,6	+ 3,5	
	W	124,3	131,9	137,6	142,8	144,5	144,7	149,8	+ 3,7	+ 3,5	
	ZUS.	124,0	131,5	136,9	141,8	143,5	143,7	148,8	+ 3,7	+ 3,5	
VERKEHR UND NACHRICHTENUEBERMITTLUNG	M	124,1	128,9	135,0	137,7	138,5	139,7	141,7	+ 2,9	+ 1,4	
	W	123,8	127,2	134,4	137,4	138,2	138,2	140,8	+ 1,9	+ 1,9	
	ZUS.	124,1	128,8	135,0	137,7	138,5	139,8	141,6	+ 2,2	+ 1,4	
DEUTSCHE BUNDESBAHN	M	123,5	126,8	134,0	138,4	138,4	138,4	138,4	-	-	
	W	124,1	127,5	134,8	140,1	140,1	140,1	140,1	-	-	
	ZUS.	123,6	126,9	134,0	138,6	138,5	138,5	138,5	-	-	
STRASSENVERKEHR, PARKPLAETZE UND -HAEUER	M	124,3	130,3	136,1	138,7	139,6	141,4	143,8	+ 3,0	+ 1,7	
	W	-	-	-	-	-	-	-	-	-	
	ZUS.	124,3	130,3	136,1	138,7	139,6	141,4	143,8	+ 3,0	+ 1,7	
UEBRIGER VERKEHR UND NACHRICHTENUEBERMITTLUNG 2)	M	124,7	130,8	135,5	137,9	138,8	141,6	142,9	+ 3,0	+ 0,9	
	W	-	-	-	-	-	-	-	-	-	
	ZUS.	124,7	130,8	135,5	137,9	138,8	141,6	142,9	+ 3,0	+ 0,9	
DEUTSCHE BUNDESPOST	M	123,4	126,7	133,9	135,3	136,6	136,6	140,9	+ 3,1	+ 3,1	
	W	123,6	127,0	134,2	135,5	136,8	136,8	141,2	+ 3,2	+ 3,2	
	ZUS.	123,4	126,7	134,0	135,3	136,6	136,6	140,9	+ 3,1	+ 3,1	
FRISEURGEWERBE	M	124,3	133,2	142,2	146,3	146,8	149,8	150,4	+ 2,5	+ 0,4	
	W	124,3	133,2	142,2	146,3	146,8	149,8	149,8	+ 2,0	-	
	ZUS.	124,3	133,2	142,2	146,3	146,8	149,8	149,8	+ 2,0	-	
GEBIETSKOERPERSCHAFTEN	M	123,6	126,9	134,1	135,4	136,7	136,7	141,2	+ 3,3	+ 3,3	
	W	123,4	126,7	133,9	135,3	136,6	136,6	140,9	+ 3,1	+ 3,1	
	ZUS.	123,6	126,9	134,0	135,4	136,7	136,7	141,1	+ 3,2	+ 3,2	

1) DURCHSCHNITT AUS 4 MONATSWERTEN, STAND JEWEILS MONATSENDE.

2) EISENBAHNEN (OHNE DEUTSCHE BUNDESBAHN); BINNENSCHIFFFAHRT, -WASSERSTRASSEN UND -HAEFEN; SEE- UND KJESTENSCHIFFFAHRT, SEEHAEFEN; LUFTFAHRT, FLUGPLAETZE; TRANSPORT IN ROHRLEITUNGEN; SPEDITION, LAGEREI, VERKEHRSVERMITTLUNG.

7 ERHOEHUNG DER TARIFLICHEN STUNDENLOEHNE UND MONATSGEHAELTER VON APRIL 1995 AUF JULI 1995 NACH ERHOEHUNGSKLASSEN

WIRTSCHAFTSBEREICH	BESCHAEFTIGTE		BEI... VH DER BETROFFENEN ARBEITER BZW. ANGESTELLTEN BETRUG DIE ERHOEHUNG VON... BIS UNTER... VH											ERHOEHUNG IN VH IM DURCHSCHN. ALLER BETROFFENEN BESCHAEFTIGTEN		
	IN VH D. GESAMT-ZAHLE DER BESCHAEFTIGTEN	MIT ERHOEHUNGEN IN VH D. BESCHAEFTIGTEN DER WIRTSCHAFTSBER.														
			UNTER 2	2-3	3-4	4-5	5-6	6-7	7-8	8-9	9-10	10-12	12-14		14 UND MEHR	
<b>STUNDENLOEHNE</b>																
<b>MAENNLICHE ARBEITER</b>																
ENERGIE- U. WASSERVERSORGUNG	2,5	100	-	-	100	-	-	-	-	-	-	-	-	-	-	3,4
BERGBAU	3,0	75,1	0,3	4,7	0,1	94,8	-	-	-	-	-	-	-	-	-	4,2
GRUNDSTOFF- U. PRODUKTIONS- GUETERGEWERBE	14,6	54,1	2,2	0,4	85,1	12,3	-	-	-	-	-	-	-	-	-	3,5
INVEST.-GUETER PRODUZ.GEWER.	27,8	88,0	-	0,3	99,7	-	-	-	-	-	-	-	-	-	-	3,3
VERBR.-GUETER PRODUZ.GEWERBE	9,3	89,8	8,9	35,6	52,7	2,6	0,1	-	-	-	-	-	-	-	-	2,8
NAHRUNGS-U.GENUSSMITTELGEW.	3,2	27,5	2,4	5,3	83,8	0,4	8,1	-	-	-	-	-	-	-	-	3,5
BAUGEWERBE	15,8	9,6	4,4	2,6	93,0	-	-	-	-	-	-	-	-	-	-	3,4
HANDEL	8,5	87,2	-	3,5	92,0	3,9	-	-	0,5	0,1	-	-	-	-	-	3,6
VERKEHR U.NACHRICHTENUEBERM.	8,3	46,7	4,6	3,8	91,6	-	-	-	-	-	-	-	-	-	-	3,1
FRISEURGEWERBE	0,2	21,5	100	-	-	-	-	-	-	-	-	-	-	-	-	1,9
GEBIETSKOERPERSCHAFTEN	6,8	100	-	-	100	-	-	-	-	-	-	-	-	-	-	3,2
ZUSAMMEN	100	64,2	1,7	4,7	87,9	5,6	0,1	0,1	0,0	-	-	-	-	-	-	3,3
<b>WEIBLICHE ARBEITER</b>																
GRUNDSTOFF- U. PRODUKTIONS- GUETERGEWERBE	6,1	10,8	7,4	1,2	57,1	34,4	-	-	-	-	-	-	-	-	-	3,8
INVEST.-GUETER PRODUZ.GEWER.	28,9	94,8	-	-	100	-	-	-	-	-	-	-	-	-	-	3,3
VERBR.-GUETER PRODUZ.GEWERBE	27,0	78,1	4,4	15,6	78,9	0,4	0,7	-	-	-	-	-	-	-	-	3,1
NAHRUNGS-U.GENUSSMITTELGEW.	5,5	37,8	0,9	1,3	86,2	2,4	3,8	0,2	5,3	-	-	-	-	-	-	3,7
HANDEL	13,9	95,6	-	2,9	86,8	10,3	-	-	-	-	-	-	-	-	-	3,6
VERKEHR U.NACHRICHTENUEBERM.	2,5	60,1	-	-	100	-	-	-	-	-	-	-	-	-	-	3,2
FRISEURGEWERBE	4,8	-	-	-	-	-	-	-	-	-	-	-	-	-	-	3,2
GEBIETSKOERPERSCHAFTEN	11,3	100	-	-	100	-	-	-	-	-	-	-	-	-	-	1,9
ZUSAMMEN	100	77,3	1,3	4,8	91,3	2,2	0,3	0,0	0,1	-	-	-	-	-	-	3,3
<b>MAENNLICHE UND WEIBLICHE ARBEITER</b>																
ENERGIE- U. WASSERVERSORGUNG	2,1	100	-	-	100	-	-	-	-	-	-	-	-	-	-	3,4
BERGBAU	2,5	75,1	0,3	4,7	0,1	94,8	-	-	-	-	-	-	-	-	-	4,2
GRUNDSTOFF- U. PRODUKTIONS- GUETERGEWERBE	13,3	50,9	2,3	0,4	84,7	12,7	-	-	-	-	-	-	-	-	-	3,5
INVEST.-GUETER PRODUZ.GEWER.	27,9	89,1	-	0,3	99,7	-	-	-	-	-	-	-	-	-	-	3,3
VERBR.-GUETER PRODUZ.GEWERBE	12,1	72,7	7,2	28,0	62,7	1,8	0,3	-	-	-	-	-	-	-	-	2,9
NAHRUNGS-U.GENUSSMITTELGEW.	3,6	30,0	1,9	4,1	84,5	1,0	6,8	0,0	1,6	-	-	-	-	-	-	3,6
BAUGEWERBE	13,3	9,6	4,4	2,6	93,0	-	-	-	-	-	-	-	-	-	-	3,4
HANDEL	9,4	89,2	-	3,4	90,7	5,5	-	0,4	0,1	-	-	-	-	-	-	3,6
VERKEHR U.NACHRICHTENUEBERM.	7,4	47,4	4,3	3,6	92,2	-	-	-	-	-	-	-	-	-	-	3,1
FRISEURGEWERBE	0,9	3,4	100	-	-	-	-	-	-	-	-	-	-	-	-	1,9
GEBIETSKOERPERSCHAFTEN	7,5	100	-	-	100	-	-	-	-	-	-	-	-	-	-	3,2
INSGESAMT	100	66,3	1,8	4,7	88,5	5,0	0,2	0,0	0,0	-	-	-	-	-	-	3,3
<b>MONATSGEHAELTER</b>																
<b>MAENNLICHE ANGESTELLTE</b>																
ENERGIE- U. WASSERVERSORGUNG	3,4	100	-	-	100	-	-	-	-	-	-	-	-	-	-	3,4
BERGBAU	1,5	70,8	9,5	-	-	90,5	-	-	-	-	-	-	-	-	-	4,1
GRUNDSTOFF- U. PRODUKTIONS- GUETERGEWERBE	10,8	41,4	2,2	-	85,8	12,0	-	-	-	-	-	-	-	-	-	3,5
INVEST.-GUETER PRODUZ.GEWER.	26,2	96,3	-	-	100	-	-	-	-	-	-	-	-	-	-	3,4
VERBR.-GUETER PRODUZ.GEWERBE	6,7	74,8	13,0	26,9	60,1	-	-	-	-	-	-	-	-	-	-	2,8
NAHRUNGS-U.GENUSSMITTELGEW.	2,3	21,0	3,0	3,5	90,7	-	-	-	2,8	-	-	-	-	-	-	3,4
BAUGEWERBE	5,4	25,3	64,6	2,3	33,0	-	-	-	-	-	-	-	-	-	-	1,2
HANDEL, KREDITINSTITUTE UND VERSICHERUNGSGEWERBE	19,2	70,6	0,6	2,6	96,5	0,3	-	-	-	-	-	-	-	-	-	3,5
VERKEHR U.NACHRICHTENUEBERM.	4,1	28,0	0,1	14,0	85,9	-	-	-	-	-	-	-	-	-	-	3,1
GEBIETSKOERPERSCHAFTEN	20,4	100	-	-	100	-	-	-	-	-	-	-	-	-	-	3,2
ZUSAMMEN	100	76,1	2,4	2,5	93,1	2,0	0,0	0,0	-	-	-	-	-	-	-	3,3
<b>WEIBLICHE ANGESTELLTE</b>																
ENERGIE- U. WASSERVERSORGUNG	1,3	100	-	-	100	-	-	-	-	-	-	-	-	-	-	3,4
BERGBAU	0,2	80,0	-	-	100	-	-	-	-	-	-	-	-	-	-	4,5
GRUNDSTOFF- U. PRODUKTIONS- GUETERGEWERBE	6,8	28,9	3,5	-	89,9	6,6	-	-	-	-	-	-	-	-	-	3,5
INVEST.-GUETER PRODUZ.GEWER.	12,9	98,2	-	-	100	-	-	-	-	-	-	-	-	-	-	3,4
VERBR.-GUETER PRODUZ.GEWERBE	5,5	77,5	18,1	24,9	57,0	-	-	-	-	-	-	-	-	-	-	2,8
NAHRUNGS-U.GENUSSMITTELGEW.	1,9	25,7	10,5	3,5	80,0	0,5	5,5	-	-	-	-	-	-	-	-	3,2
BAUGEWERBE	2,1	18,0	8,0	8,4	83,6	-	-	-	-	-	-	-	-	-	-	3,2
HANDEL, KREDITINSTITUTE UND VERSICHERUNGSGEWERBE	31,1	73,6	0,2	2,6	96,8	0,3	0,1	-	0,1	-	-	-	-	-	-	3,5
VERKEHR U.NACHRICHTENUEBERM.	3,8	44,1	-	8,1	91,9	-	-	-	-	-	-	-	-	-	-	3,2
GEBIETSKOERPERSCHAFTEN	34,4	100	-	-	100	-	-	-	-	-	-	-	-	-	-	3,2
ZUSAMMEN	100	80,2	1,2	2,3	96,0	0,5	0,1	0,0	0,0	-	-	-	-	-	-	3,3
<b>MAENNLICHE UND WEIBLICHE ANGESTELLTE</b>																
ENERGIE- U. WASSERVERSORGUNG	2,7	100	-	-	100	-	-	-	-	-	-	-	-	-	-	3,4
BERGBAU	1,0	71,6	8,7	-	-	91,3	-	-	-	-	-	-	-	-	-	4,2
GRUNDSTOFF- U. PRODUKTIONS- GUETERGEWERBE	9,3	38,1	2,5	-	86,6	10,9	-	-	-	-	-	-	-	-	-	3,5
INVEST.-GUETER PRODUZ.GEWER.	21,3	96,8	-	-	100	-	-	-	-	-	-	-	-	-	-	3,4
VERBR.-GUETER PRODUZ.GEWERBE	6,2	75,7	14,7	26,2	59,1	-	-	-	-	-	-	-	-	-	-	2,8
NAHRUNGS-U.GENUSSMITTELGEW.	2,2	22,5	5,7	3,5	86,8	0,2	2,0	1,8	-	-	-	-	-	-	-	3,3
BAUGEWERBE	4,2	24,0	56,8	3,2	40,1	-	-	-	-	-	-	-	-	-	-	1,5
HANDEL, KREDITINSTITUTE UND VERSICHERUNGSGEWERBE	23,6	72,0	0,4	2,6	96,7	0,3	0,1	-	0,0	-	-	-	-	-	-	3,5
VERKEHR U.NACHRICHTENUEBERM.	4,0	33,6	0,0	11,3	88,7	-	-	-	-	-	-	-	-	-	-	3,2
GEBIETSKOERPERSCHAFTEN	25,5	100	-	-	100	-	-	-	-	-	-	-	-	-	-	3,2
INSGESAMT	100	77,6	1,9	2,4	94,2	1,4	0,0	0,0	0,0	-	-	-	-	-	-	3,3

## Anhang Verzeichnis der nachgewiesenen Wirtschaftszweige

### Nr. der Systematik 1)

1 bis 6 (ohne 302 bis 305, 42), 735 1, 9.	ALLE ERFASTEN WIRTSCHAFTSBEREICHE 2)
1 bis 2, 300, 4 (ohne 42), 6	PRODUZIERENDES GEWERBE (OHNE SPEZIALBAU, STUKKATEURGEWERBE, GIPSEREI, VERPUTZEREI, ZIMMEREI, DACHDECKEREI, AUSBAUGEWERBE), HANDEL, (OHNE HANDELSVERMITTLUNG), KREDITINSTITUTE UND VERSICHERUNGSGEWERBE 3)
1 bis 2, 300	PRODUZIERENDES GEWERBE (OHNE SPEZIALBAU, STUKKATEURGEWERBE, GIPSEREI, VERPUTZEREI, ZIMMEREI, DACHDECKEREI, AUSBAUGEWERBE)
1 bis 2	PRODUZIERENDES GEWERBE (OHNE BAUGEWERBE)
2	VERARBEITENDES GEWERBE
10	ELEKTRIZITÄTS-, GAS-, FERNWÄRME- UND WASSERVERSORGUNG
11	BERGBAU
110	Steinkohlenbergbau und -brikettherstellung, Kokerei
111	Braunkohlenbergbau und -brikettherstellung
113 bis 114	Erzbergbau, Gewinnung von spalt- und brutstoffhaltigen Erzen
115	Kalk- und Steinsalzbergbau, Salinen
116 bis 118	Übriger Bergbau 4), Torfgewinnung
20 bis 21 (ohne 210), 22 (ohne 224, 227), 23, 260, 264	GRUNDSTOFF- UND PRODUKTIONSGÜTERGEWERBE 5)
200 (ohne 200 4), 201	Chemische Industrie (ohne Herstellung von Chemiefasern), Herstellung und Verarbeitung von Spalt- und Brutstoffen
200 4	Herstellung von Chemiefasern
205	Mineralölverarbeitung
213 bis 216, 222 7	Gummiverarbeitung, Verarbeitung von Asbest
22 (ohne 222 7, 224, 227)	Gewinnung und Verarbeitung von Steinen und Erden (ohne Verarb. von Asbest)
23 (ohne 233, 236)	Metallerzeugung und -bearbeitung (ohne NE-Metalle)
233, 236	NE-Metallerzeugung, NE-Metallbaugewerke, NE-Metallgießerei
260	Holzbearbeitung
264	Zellstoff-, Holzschliff-, Papier- und Pappeerzeugung
24, 250 bis 256, 259	INVESTITIONSGÜTER PRODUZIERENDES GEWERBE 6)
240 bis 241, 247 (ohne 247 1)	Stahl-, Leichtmetall- und Schienenfahrzeugbau (ohne Lokomotivbau)
242, 247 1	Maschinenbau, Lokomotivbau
243, 249 5	Herstellung von Büromaschinen, Datenverarbeitungsgeräten und -einrichtungen; Reparatur von Haushaltenäh- und -schreibmaschinen
244 bis 245, 249 1	Straßenfahrzeugbau; Reparatur von Kraftfahrzeugen usw.
246	Schiffbau
248	Luft- und Raumfahrzeugbau
250, 259 1	Elektrotechnik; Reparatur von elektrischen Geräten für den Haushalt
252 bis 254, 259 4 bis 259 7	Feinmechanik, Optik, Herstellung von Uhren; Rep. v. Gebrauchsgütern aus der Unterabteilung 25 (ohne elektr. Geräte für den Haushalt)
256	Herstellung von Eisen-, Blech- und Metallwaren (EBM)
210, 224, 227, 257 bis 258, 261, 265 bis 269, 27	VERBRAUCHSGÜTER PRODUZIERENDES GEWERBE
210	Herstellung von Kunststoffwaren
224	Feinkeramik
227	Herstellung und Verarbeitung von Glas
257 bis 258	Herstellung von Musikinstrumenten, Spielwaren, Schmuck, Füllhaltern; Verarbeitung von natürlichen Schnitz- und Formstoffen; Foto- und Filmlabors
261, 269	Holzverarbeitung; Reparatur von Gebrauchsgütern aus Holz u.ä.
265	Papier- und Pappeverarbeitung
268	Druckerei, Vervielfältigung
270	Ledererzeugung
271	Lederverarbeitung (ohne Herstellung von Schuhen)
272, 279	Herst. v. Schuhen; Rep. v. Schuhen, Gebrauchsgütern a. Leder u.ä., Schirmen
275	Textilgewerbe
276	Bekleidungs-gewerbe
28/29	NÄHRUNGS- UND GENUSSMITTELGEWERBE
293 bis 295	darunter:
299	Getränkeherstellung
	Tabakverarbeitung
3 (ohne 302 bis 305)	BAUGEWERBE (OHNE SPEZIALBAU, STUKKATEURGEWERBE, GIPSEREI, VERPUTZEREI)
300	Hoch- und Tiefbau
308, 31	Zimmerei, Dachdeckerei, Ausbaugewerbe
4 (ohne 42), 6	HANDEL (OHNE HANDELSVERMITTLUNG), KREDITINSTITUTE UND VERSICHERUNGSGEWERBE 7)
40/41	Großhandel
43	Einzelhandel
60, 65 (ohne 657)	Kreditinstitute, mit dem Kreditgewerbe verbundene Tätigkeiten
61, 657	Versicherungsgewerbe, Vermittlung von Versicherungen
5	VERKEHR UND NACHRICHTENÜBERMITTLUNG
511 1	Deutsche Bundesbahn
512	Straßenverkehr, Parkplätze und -häuser
513	Binnenschifffahrt, -wasserstraßen und -häfen 3)
511 5, 514 bis 516, 55	Übriger Verkehr und Nachrichtenübermittlung 8)9)
517	Deutsche Bundespost
735 1	FRISEURGEWERBE 10)
9	GEBIETSKÖRPERSCHAFTEN

1) Systematik der Wirtschaftszweige, Ausgabe 1979, Fassung für die Statistik der Tariföhne bzw. der Tarifgehälter.

2) Bei den Tariföhnen ohne 6 "Kreditinstitute und Versicherungsgewerbe"; bei den Tarifgehältern ohne 735 1 "Friseur-gewerbe".

3) Nur bei den Tarifgehältern.

4) Gewinnung von Erdöl, Erdgas; Sonstiger Bergbau.

5) Einschl. Stahlverformung, Oberflächenveredlung, Härtung.

6) Ohne Stahlverformung, Oberflächenveredlung, Härtung.

7) Bei den Tariföhnen ohne 6 "Kreditinstitute und Versicherungsgewerbe".

8) Eisenbahnen (ohne Deutsche Bundesbahn); See- und Küstenschifffahrt, Seehäfen; Luftfahrt, Flugplätze; Transport in Rohrleitungen; Spedition, Lager, Verkehrsvermittlung.

9) Bei Tariföhnen einschließlich 513 "Binnenschifffahrt, -wasserstraßen und -häfen".

10) Nur bei den Tariföhnen.

# Fachserie 16: Löhne und Gehälter

## Reihe 1: Arbeiterverdienste in der Landwirtschaft

In dem jährlich erscheinenden Bericht werden durchschnittliche Bruttoverdienste und bezahlte Stunden der männlichen Arbeiter in landwirtschaftlichen Betrieben und aller Arbeiter im Erwerbsgartenbau nachgewiesen. Diese Reihe enthält Angaben für die Bundesrepublik Deutschland (ohne Berlin-West, Bremen, Hamburg und das Saarland) nach dem Gebietsstand bis zum 3.10.1990. Ab dem Berichtsjahr 1994 werden in dieser Veröffentlichung auch die Angaben für die neuen Länder nachgewiesen.

### Reihe 1.S.1: Arbeiterverdienste in der Landwirtschaft in den neuen Ländern

Dieser unregelmäßig erscheinende Bericht enthält Angaben für die Länder Brandenburg, Mecklenburg-Vorpommern, Sachsen, Sachsen-Anhalt sowie Thüringen.

## Reihe 2: Arbeitnehmerverdienste in Industrie und Handel

Die Feststellungen werden für die Monate Januar, April, Juli und Oktober getroffen. Vorab erscheint jeweils ein Eilbericht mit ausgewählten Eckdaten für die nachfolgenden Reihen 2.1 und 2.2.

### Reihe 2.1: Arbeiterverdienste in der Industrie

Der Vierteljahresbericht bringt Angaben über durchschnittliche Bruttoverdienste und bezahlte Wochenstunden, gegliedert nach drei Leistungsgruppen, Geschlecht, Wirtschaftszweigen und Ländern. Weiterhin werden die Indizes der durchschnittlichen Bruttoverdienste und bezahlten Wochenstunden der Arbeiter nachgewiesen.

### Reihe 2.2: Angestelltenverdienste in Industrie und Handel

Der vierteljährlich erscheinende Bericht bringt Angaben über durchschnittliche Bruttoverdienste in der Gliederung nach kaufmännischen und technischen Angestellten, vier Leistungsgruppen, Geschlecht, Wirtschaftszweigen und Ländern. Darüber hinaus werden Indizes der durchschnittlichen Bruttomonatsverdienste nachgewiesen.

### Reihe 2.3: Arbeitnehmerverdienste in Industrie und Handel

Der vierteljährlich erscheinende Bericht enthält Angaben über die Struktur und die durchschnittlichen Bruttomonatsverdienste der Arbeiter und Angestellten zusammen, gegliedert nach Geschlecht, Wirtschaftszweigen und Ländern.

## Reihe 3: Arbeiterverdienste im Handwerk

In dem jährlich erscheinenden Bericht werden für die Monate Mai und November Angaben über durchschnittliche Bruttoverdienste sowie bezahlte Wochenstunden der männlichen Arbeiter in der Gliederung nach drei Arbeitergruppen, neun Handwerkszweigen und Ländern veröffentlicht.

## Reihe 4: Tariflöhne und -gehälter

Jeweils halbjährlich werden Lohn- und Gehaltssätze sowie ausgewählte Tarifregelungen auch den wichtigsten Tarifverträgen zusammengestellt.

### Reihe 4.1: Tariflöhne

Die nach Wirtschaftszweigen gegliederte Veröffentlichung berichtet ab der Ausgabe Oktober 1990 sowohl für das frühere Bundesgebiet als auch für die neuen Länder und Berlin-Ost über ausgewählte Lohntarifverträge. Für diese werden die Laufzeit, Tariflohnsätze der höchsten, niedrigsten sowie ausgewählter Lohngruppen dargestellt. Außerdem enthält die Publikation Nachweisungen über die bedeutendsten tariflichen Regelungen wie Arbeitszeit, Urlaubsregelungen, Sonderzahlungen, Pauschalen u.ä.

### Reihe 4.2: Tarifgehälter

Diese Reihe vermittelt einen Einblick in die tarifliche Gehaltsentwicklung. Ab Oktober 1990 erstreckt sich die Darstellung der wichtigsten Gehaltstarife auf das frühere Bundesgebiet und auf die neuen Länder und Berlin-Ost. Nachgewiesen werden Laufzeit, die tariflichen Anfangs- und Endgehälter der höchsten, niedrigsten sowie ausgewählter wichtiger Gehaltsgruppen, Arbeitszeit, Urlaubsregelung, Sonderzahlungen, Pauschalen usw.

### Reihe 4.3: Index der Tariflöhne und -gehälter

In der vierteljährlich erscheinenden Reihe werden (anhand von Tarifsätzen ausgewählter Tarifverträge berechnete) Indizes der Stunden- und Wochenlöhne sowie der Monatsgehälter und der Wochenarbeitszeiten, jeweils gegliedert nach Wirtschaftszweigen und Geschlecht, veröffentlicht.

### Reihe 4.4: Dienstbezüge der Bundesbeamten

In unregelmäßiger Erscheinungsfolge (jeweils nach Änderungsgesetzen zum Bundesbesoldungsgesetz) werden Grundgehälter nach Besoldungsgruppen und Dienstaltersstufen sowie Ortszuschläge nachgewiesen.

## Reihe 5: Löhne, Gehälter und Arbeitskosten im Ausland

In der jährlich erscheinenden Publikation wird über Stand und Entwicklung der Effektivverdienste sowie der Tariflöhne und -gehälter im Ausland berichtet.

Es werden Bruttostundenverdienste und Wochenarbeitszeiten der Arbeiter sowie Bruttomonatsverdienste der Angestellten für etwa 30 Länder in der Gliederung nach Wirtschaftszweigen dargestellt. Für einen Teil der Länder werden außerdem Arbeitskostenangaben veröffentlicht. Die Daten werden durch eine kurze methodische Vorbemerkung erläutert.

Zusätzlich werden Tariflohnsätze und/oder Tariflohnindizes nach Wirtschaftszweigen sowie Tariflohnsätze für ausgewählte Berufe für etwa 20 Länder veröffentlicht.

## Reihe 6: Betriebliche Altersversorgung

In unregelmäßigen Zeitabständen werden Erhebungen über Art und Umfang der betrieblichen Altersversorgung durchgeführt. Erstmals nach 1976 werden für das frühere Bundesgebiet zum Stichtag 31.12.1990 mit Hilfe zweier zeitlich hintereinandergeschalteter, aber aufeinander abgestimmter Stichprobenerhebungen bei den Unternehmen fast aller Wirtschaftsbereiche wieder Strukturdaten zur betrieblichen Altersversorgung dargestellt.

### Reihe 6.1: Erhebung über Art und Umfang der betrieblichen Altersversorgung – 1. Erhebung zum Stichtag 31.12.1990

Diese Veröffentlichung stellt gemessen anhand der Unternehmens- und Arbeitnehmerzahlen, vor allem Daten zur Verbreitung der betrieblichen Altersversorgung bereit, und zwar gegliedert nach Wirtschaftsbereichen, Unternehmensgröße, Arbeitnehmergruppen, teil- und vollzeittätigen Arbeitnehmern, Geschlecht der Arbeitnehmer und nach den Durchführungsformen der betrieblichen Altersversorgung.

### Reihe 6.2: Erhebung über Art und Umfang der betrieblichen Altersversorgung – 2. Erhebung zum Stichtag 31.12.1990

Darin werden neben einigen Eckzahlen zur Verbreitung der betrieblichen Altersversorgung (endgültige Ergebnisse aus der 1. Erhebung) vor allem Ergebnisse hinsichtlich der Anpassung der Anwartschaften und der Betriebsrenten an die wirtschaftliche Entwicklung, der Rentenbestände, der in den letzten zehn Jahren seit 1981 an der betrieblichen Altersversorgung vorgenommenen Änderungen, der Höhe der Bruttomonatsrenten nach Rentenarten je Rentenfall und je Rentner, ebenso der Höhe einmaligen Kapitalleistungen und der im Jahr 1990 gezahlten betrieblichen Versorgungsleistungen sowie der von der betrieblichen Altersversorgung gebundenen Kapitalien, den sog. Deckungskapitalien, und der Aufwendungen für die betriebliche Altersversorgung, meist in der Gliederung nach Wirtschaftsbereichen und Unternehmensgrößen und, soweit möglich, auch nach den Durchführungsformen der betrieblichen Altersversorgung.

## Gehalts- und Lohnstrukturerhebung 1990

Diese Erhebung liefert erstmals seit 1978 für das frühere Bundesgebiet wieder tiefgegliederte Angaben über Verdienste und Arbeitszeiten im Produzierenden Gewerbe, Handel sowie Bank- und Versicherungsgewerbe. Für die neuen Länder und Berlin-Ost wurde diese Erhebung erstmals im Mai 1992 durchgeführt und gesondert veröffentlicht.

Bisher erschienen:

Heft 1 Ausgewählte Strukturdaten im Produzierenden Gewerbe, im Groß- und Einzelhandel, Bank- und Versicherungsgewerbe

Heft 2 Arbeiterverdienste nach Wirtschaftszweigen und ausgewählten Merkmalen

Heft 3 Angestelltenverdienste nach Wirtschaftszweigen und ausgewählten Merkmalen

## Gehalts- und Lohnstrukturerhebung in den neuen Ländern und Berlin-Ost im Mai 1992

Heft 1 Ausgewählte Strukturdaten im Produzierenden Gewerbe, im Groß- und Einzelhandel, Bank- und Versicherungsgewerbe

## Arbeitskostenerhebungen

Zu diesen, in vierjährigen Abständen, durchgeführten Erhebungen (bis 1981 unter der Bezeichnung „Personal- und Personalebenkostenerhebungen“ veröffentlicht) werden 2 Hefte herausgegeben:

Heft 1 Arbeitskosten im Produzierenden Gewerbe 1988

Heft 2 Arbeitskosten im Groß- und Einzelhandel sowie im Bank- und Versicherungsgewerbe 1988

## Klassifikationen

Klassifikation der Wirtschaftszweige mit Erläuterungen, Ausgabe 1993

Systematik der Wirtschaftszweige mit Erläuterungen, Ausgabe 1979



Statistisches Bundesamt  
Gustav-Stresemann-Ring 11  
65189 Wiesbaden


Veröffentlichungen und Prospekte sind durch den Verlag METZLER-POESCHEL, Verlagsauslieferung Hermann Leins, Postfach 11 52, 72125 Kusterdingen, erhältlich.



# Zum Wirtschaftsstandort Deutschland – Informationen aus 1. Hand



Statistisches Bundesamt



Ob in Buchform oder auf CD-ROM, das Statistische Jahrbuch ist ein kompetenter und zuverlässiger Partner für alle, die sich über das wirtschaftliche, soziale und kulturelle Leben in Deutschland informieren wollen. Daneben sind Strukturdaten über die Mitgliedstaaten der Europäischen Union und Vergleichszahlen von Japan und den Vereinigten Staaten hilfreich für die Standortbestimmung Deutschlands. Detailliertes und vergleichendes Zahlenmaterial über fast alle Länder der Erde gewährt Einblick in die jeweiligen ökonomischen, ökologischen und bevölkerungspolitischen Verhältnisse.

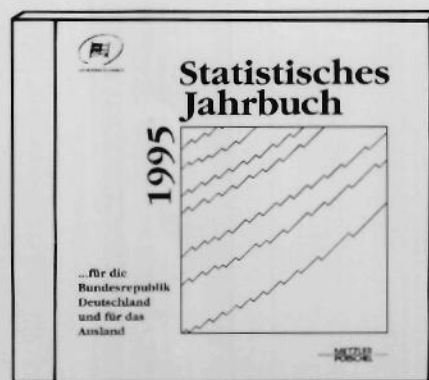
## Statistisches Jahrbuch 1995

- **für die Bundesrepublik Deutschland und für das Ausland**

Beide Bände in einem Schuber  
zum Vorzugspreis: DM 158,-;  
ISBN 3-8246-0475-2

Als Einzelbände:

- **für die Bundesrepublik Deutschland**  
772 S., DM 128,-; ISBN 3-8246-0476-0
- **für das Ausland**  
399 S., DM 57,-; ISBN 3-8246-0477-9



- **auf CD-ROM:** DM 200,-;  
ISBN 3-8246-0478-7

Erhältlich im Buchhandel oder direkt beim Verlag Metzler-Poeschel,  
Verlagsauslieferung H. Leins, Postfach 11 52, 72125 Kusterdingen,  
Telefon (0 70 71) 93 53 50, Telefax (0 70 71) 3 36 53.

**METZLER  
POESCHEL**