


Statistisches Bundesamt

Löhne und Gehälter



Fachserie **16**

Reihe 4.3

Index der Tariflöhne und -gehälter

Juli 1994

Statistisches Bundesamt
Bibliothek - Dokumentation - Archiv

**METZLER
POESCHEL**

Herausgeber:

Statistisches Bundesamt, Wiesbaden, Gustav-Stresemann-Ring 11

Postanschrift:

Statistisches Bundesamt
65180 Wiesbaden

Verlag:

Metzler-Poeschel, Stuttgart

Verlagsauslieferung:

Hermann Leins GmbH & Co. KG
Postfach 11 52
72125 Kusterdingen
Telefon: 07071/935350
Telex: 7 262 891 mepo d
Telefax: 07071/33653

Erscheinungsfolge: vierteljährlich

Erschienen im Dezember 1994

Preis: DM 7,10

Bestellnummer: 2160430 - 94323

© Statistisches Bundesamt, Wiesbaden 1994

Alle Rechte vorbehalten. Es ist insbesondere nicht gestattet, ohne ausdrückliche Genehmigung des Statistischen Bundesamtes diese Veröffentlichung oder Teile daraus für gewerbliche Zwecke zu übersetzen, zu vervielfältigen, auf Mikrofilm/-fiche zu verfilmen oder in elektronische Systeme einzuspeichern.

Umweltfreundliches Papier aus 100 % Altpapier

Inhalt

Textteil	Seite
1 Einführung	4
Überblick über die aktuelle Tarifindexentwicklung im früheren Bundesgebiet	5
Tabellenteil	
1 Zusammenfassende Übersichten	
1.1 Entwicklung der Tarifindizes in der gewerblichen Wirtschaft und bei Gebietskörperschaften	6
2 Index der tariflichen Stundenlöhne in der gewerblichen Wirtschaft und bei Gebietskörperschaften	7
3 Index der tariflichen Monatsgehälter in der gewerblichen Wirtschaft und bei Gebietskörperschaften	10
4 Index der tariflichen Wochenarbeitszeit der Arbeiter in der gewerblichen Wirtschaft und bei Gebietskörperschaften	13
5 Index der tariflichen Wochenarbeitszeit der Angestellten in der gewerblichen Wirtschaft und bei Gebietskörperschaften	16
6 Index der tariflichen Wochenlöhne in der gewerblichen Wirtschaft und bei Gebietskörperschaften	19
7 Erhöhung der tariflichen Stundenlöhne und Monatsgehälter in den Wirtschaftsbereichen von April 1994 auf Juli 1994 nach Erhöhungsklassen	22
Anhang	
Verzeichnis der nachgewiesenen Wirtschaftszweige	23

Angaben für die Bundesrepublik Deutschland nach dem Gebietsstand bis zum 03.10.1990;
sie schließen Berlin-West ein.

Zeichenerklärung

M	=	Männliche Arbeiter/Angestellte
W	=	Weibliche Arbeiter/Angestellte
ZUS.	=	Männliche und weibliche Arbeiter/Angestellte zusammen
-	=	nichts vorhanden
.	=	Zahlenwert unbekannt oder geheimzuhalten

Angaben für die neuen Länder werden nach Vorliegen der Ergebnisse einer Gehalts- und Lohnstrukturerhebung (Berichtsmonat: Mai 1992) im Verlauf des Jahres 1995 dargestellt werden.

Die Erläuterungen über die methodischen Grundlagen dieser Indexberechnungen sind in der früheren Fachserie M "Preise, Löhne, Wirtschaftsrechnungen" Reihe 11, Teil III, Heft 1/1958, 4/1958, 2/1960 und Juli 1974 sowie in Wirtschaft und Statistik, Heft 12/1979 und 8/1985 enthalten.

1 Einführung

Zu den statistischen Arbeiten, die das StBA gemäß § 3, Abs. 10 des Gesetzes über die Statistik für Bundeszwecke (Bundesstatistikgesetz - BStatG) vom 22. Januar 1987 im Auftrag oberster Bundesbehörden durchführt, zählt die Tariflohnstatistik. Im Rahmen dieser Arbeiten werden vierteljährlich, und zwar für jeweils den ersten Monat des Quartals, Indizes der tariflichen Stundenlöhne, Monatsgehälter und Wochenarbeitszeiten berechnet.

Die Indizes der Tariflöhne und -gehälter beruhen auf einer Auswahl der bedeutendsten Tarifverträge. Maßstab für die Bedeutung ist dabei die Zahl der unter einen Tarifvertrag fallenden Beschäftigten. Die einbezogenen Tarifverträge sollen 75 % der Beschäftigten umfassen, damit die Indizes für die Gesamtheit der Beschäftigten repräsentativ sind. Dieses Auswahlprinzip gilt für jeden nachzuweisenden Wirtschaftszweig. Umfaßt der Geltungsbereich eines Tarifvertrags mehrere Wirtschaftszweige, so wird er in jedem Zweig mit der entsprechenden Beschäftigtenzahl berücksichtigt.

Die Indexberechnungen bauen auf ausgewählten Lohn- bzw. Gehaltsgruppen der einbezogenen Tarifverträge auf. In die Auswahl sind jeweils die stärker besetzten Lohn- bzw. Gehaltsgruppen gelangt. Sie stehen auch stellvertretend für die nicht ausgewählten Tarifgruppen, die hierunter festgestellten Beschäftigten sind soweit möglich innerhalb derselben Leistungsgruppe den Beschäftigtenzahlen der ausgewählten Tarifgruppen zuge schlagen worden.

Die Aussage der Indizes bezieht sich auf die Entwicklung der in den Lohn- und Gehaltstabellen der Tarifverträge festgelegten

- tariflichen Grundlöhne in der höchsten tariflichen Ortsklasse und Altersstufe (ohne übergreifende Regelungen wie z.B.; "ab dem vollendeten 55. Lebensjahr") bei den Arbeitern und
- tariflichen Endgehälter in der höchsten tariflichen Ortsklasse bei den Angestellten

sowie auf die tariflich festgelegte Wochenarbeitszeit für beide Gruppen. Vermögenswirksame Leistungen werden hinzugerechnet, wenn sie monatlich zur Auszahlung kommen.

Nicht berücksichtigt sind folgende tarifliche Leistungen:

- von individuellen Merkmalen abhängige (in ihrer Höhe vielfach schwankende) Zulagen und Zuschläge, z.B. Erschwerniszulagen, Überstunden- und Feiertagszuschläge;
- einmalig oder in größeren Abständen erfolgende Zahlungen, z.B. Urlaubsgeld, Weihnachtsgeld, Gratifikationen;

- Tariflich vereinbarte Pauschalen, mit denen bei längerer Verhandlungsdauer der Zeitraum bis zum Neuausschluß überbrückt wird, wenn die Inkraftsetzung des neuen Tarifvertrages nicht rückwirkend erfolgt.
- Übertarifliche Zahlungen werden nicht berücksichtigt, auch wenn sie regelmäßig gezahlt und den Tarifsätzen zugerechnet werden.

Eine Erhöhung der Lohn- und Gehaltsindizes kann sich auch indirekt durch Änderungen im Lohn- und Gehaltsgruppenaufbau von Tarifverträgen ergeben.

Die Indizes werden nach der Formel von Laspeyres berechnet, d.h. sie messen die reine Tarifentwicklung unter Ausschaltung von Änderungen in der Beschäftigtenstruktur. Dazu werden die Tarifsätze bzw. die tariflichen Wochenstunden in Meßziffernreihen auf der Basis 1985 = 100 umgerechnet. Die Wertgewichte für die Wägung wurden durch Multiplikation der Beschäftigtenzahlen aus der Gehalts- und Lohnstrukturhebung 1978 mit dem Tarifsatz bzw. der Arbeitszeit des Basisjahres gewonnen. Eine Ausnahme bildet der Index der tariflichen Wochenlöhne, der sich aus der Multiplikation des Index der tariflichen Stundenlöhne mit dem Index der tariflichen Wochenarbeitszeit der Arbeiter ergibt.

Aus den Indexzahlen läßt sich die Indexentwicklung nach Punkten als Differenz zwischen dem neuen und dem alten Indexstand errechnen, die Indexentwicklung in Prozent nach der Formel

$$\frac{\text{Neuer Indexstand}}{\text{Alter Indexstand}} \times 100 - 100$$

Beispiel: Von 1981 - 1984 stieg der Index der tariflichen Stundenlöhne für alle Arbeiter von 86,7 auf 96,1, d.h. um $96,1 - 86,7 = 9,4$ Punkte oder um

$$\frac{96,1}{86,7} \times 100 - 100 = 10,8 \%$$

Die nachgewiesenen Indizes beziehen sich auf das Basisjahr 1985. Wird ein anderes Basisjahr gewünscht (Umbasierung), können sie nach der Formel

$$\frac{\text{Index des Beobachtungsjahres}}{\text{Index des gewünschten Basisjahres}} \times 100$$

umgerechnet werden.

Beispiel: Für 1984 lautet der Index der tariflichen Stundenlöhne für alle Arbeiter auf er Basis 1981 = 100

$$\frac{96,1}{86,7} \times 100 = 110,8$$

Überblick über die aktuelle Tarifindexentwicklung im früheren Bundesgebiet

Für den Berichtsmonat Juli 1994 wurde ein Indexstand der tariflichen Monatsgehälter (1985 = 100) der Angestellten in der gewerblichen Wirtschaft und bei den Gebietskörperschaften des früheren Bundesgebietes in Höhe von 138,8 ermittelt, der um 1,8 Prozent über dem Wert des entsprechenden Vorjahresmonats lag. Zu den erfaßten Bereichen der gewerblichen Wirtschaft gehören das Produzierende Gewerbe, der Handel, der Verkehr und das Nachrichtenwesen sowie bei den Angestellten das Kredit- und Versicherungsgewerbe. Die durchschnittliche tarifliche Wochenarbeitszeit der Angestellten insgesamt belief sich im Juli 1994 auf 37 Stunden und 39 Minuten, das waren 4 Minuten weniger als im Juli 1993. Für die gewerbliche Wirtschaft wurde eine tarifliche Gehaltszunahme um 2,0 Prozent auf einen Indexstand von 140,5 und für die Gebietskörperschaften um 1,2 Prozent auf einen Indexstand von 133,9 verzeichnet.

Bei den Angestellten im Handel belief sich die Indexzunahme der tariflichen Monatsgehälter auf 2,9 Prozent und im Kredit- und Versicherungsgewerbe auf 1,8 Prozent (Gebietskörperschaften 1,2 Prozent). Die tarifliche Wochenarbeitszeit veränderte sich in diesen Dienstleistungsbereichen nicht. Im Produzierenden Gewerbe nahm der Index der tariflichen Monatsgehälter der Angestellten um 1,6 Prozent - auf 140,8 - gegenüber Juli 1993 zu. Tariflich wurde außerdem in diesem Bereich die durchschnittliche Wochenarbeitszeit um 9 Minuten bzw. 0,4 Prozent auf 36 Stunden und 46 Minuten reduziert.

Der Index der tariflichen Wochenlöhne aller Arbeiterinnen und Arbeiter (1985 = 100) erhöhte sich in der gewerblichen Wirtschaft und bei den Gebietskörperschaften gegenüber dem entsprechenden Vorjahresmonat um 2,0 Prozent auf 140,5 im Juli 1994, darunter im Handel um 3,0 Prozent (auf 142,9) und im Produzierenden Gewerbe um 1,5 Prozent auf einen Indexstand von 140,6.

Der Index der tariflichen Stundenlöhne (1985 = 100) der Arbeiterinnen und Arbeiter in der gewerblichen Wirtschaft und bei den Gebietskörperschaften lag mit einem Wert von 149,3 um 2,5 Prozent über dem Stand von Juli 1993. Die durchschnittliche tarifliche Wochenarbeitszeit nahm für alle erfaßten gewerblichen Arbeitnehmer um 12 Minuten auf 37 Stunden und 13 Minuten ab. Im Gegensatz zur tariflich annähernd konstanten wöchentlichen Arbeitszeit in den erfaßten Dienstleistungsbereichen veränderte sich die tarifliche Wochenarbeitszeit im Produzierenden Gewerbe um 0,7 Prozent oder rund 16 Minuten auf 36 Stunden und 49 Minuten. Für das Produzierende Gewerbe ergab sich eine tarifliche Erhöhung der Stundenlöhne um 2,3 Prozent, für den Handel um 2,9 Prozent und für die Gebietskörperschaften um 2,0 Prozent.

Index der tariflichen Wochenlöhne und Monatsgehälter
in der gewerblichen Wirtschaft und bei Gebietskörperschaften
1985 = 100

	1989	1990	1991	1992	1993	1993 Juli	1994 Juli
Wochenlöhne der Arbeiter							
Alle erfassten Wirtschaftsbereiche	112,7	117,0	124,2	131,7	137,0	137,8	140,5
Gebietskörperschaften	111,6	116,4	123,6	126,9	134,0	134,0	136,7
Gewerbliche Wirtschaft 1) ..	112,8	117,1	124,2	132,1	137,3	138,3	140,8
Monatsgehälter der Angestellten							
Alle erfassten Wirtschaftsbereiche	112,6	116,7	123,8	130,1	135,8	136,4	138,8
Gebietskörperschaften	110,9	115,0	121,9	125,2	132,3	132,3	133,9
Gewerbliche Wirtschaft 2) ..	113,2	117,3	124,4	131,8	137,0	137,8	140,5

1) Produzierendes Gewerbe, Handel, Verkehr und Nachrichtenübermittlung, Friseurgewerbe.

2) Produzierendes Gewerbe, Handel, Verkehr und Nachrichtenübermittlung, Kredit- und Versicherungsgewerbe.

Tabellenteil

1 Zusammenfassende Übersichten

1.1 Entwicklung der Tarifindizes in der gewerblichen Wirtschaft und bei Gebietskörperschaften

1985 = 100

Jahr 1) Monat	Indizes der tariflichen																
	Stundenlöhne			Wocherlöhne			Wochenarbeitszeiten			Monatsgehälter			Wochenarbeitszeiten				
	der Arbeiter																
	zusammen	Männer	Frauen	zusammen	Männer	Frauen	zusammen	Männer	Frauen	zusammen	Männer	Frauen	zusammen	Männer	Frauen		
1950	Nov	-	10,3	8,7	-	-	-	-	-	-	-	-	12,5	12,2	-	-	-
1951	D	-	11,2	9,5	-	-	-	-	-	-	-	-	13,7	13,3	-	-	-
1952	D	-	11,9	10,0	-	-	-	-	-	-	-	-	14,8	14,1	-	-	-
1953	D	-	12,3	10,5	-	-	-	-	-	-	-	-	15,5	15,0	-	-	-
1954	D	-	12,6	10,7	-	-	-	-	-	-	-	-	16,1	15,6	-	-	-
1955	D	-	13,3	11,3	-	-	-	-	-	-	-	-	17,0	16,8	-	-	-
1956	D	-	14,4	12,6	-	17,3	15,3	-	120,3	121,0	-	-	18,3	18,0	-	119,6	119,5
1957	D	-	15,4	13,6	-	17,9	15,8	-	115,8	116,4	-	-	19,0	18,9	-	116,5	117,3
1958	D	16,1	16,3	14,8	18,3	18,7	17,0	114,4	114,2	114,5	20,0	20,1	19,9	114,5	114,6	114,4	114,4
1959	D	16,7	17,0	15,6	18,9	19,2	17,6	112,9	112,7	112,9	20,7	20,7	20,6	112,3	112,1	112,3	112,3
1960	D	17,9	18,1	16,9	20,0	20,2	18,9	111,8	111,7	111,8	22,1	22,1	22,0	111,8	111,6	112,0	112,0
1961	D	19,3	19,6	18,4	21,6	21,8	20,5	111,3	111,3	111,3	23,8	23,9	23,8	111,7	111,4	111,8	111,8
1962	D	21,2	21,4	20,3	23,3	23,5	22,3	109,8	109,8	109,8	25,6	25,6	25,5	110,7	110,4	111,1	111,1
1963	D	22,7	22,9	21,8	24,7	24,9	23,7	108,9	109,0	108,8	27,1	27,1	27,1	110,3	109,9	110,8	110,8
1964	D	24,2	24,4	23,3	25,9	26,1	25,0	107,2	107,1	107,4	28,4	28,3	28,4	109,1	108,4	109,8	109,8
1965	D	26,1	26,3	25,0	27,7	28,0	26,7	106,5	106,4	106,7	30,2	30,2	30,2	108,4	107,8	109,0	109,0
1966	D	27,9	28,1	27,0	29,6	29,8	28,6	105,9	105,9	105,8	32,0	32,0	32,1	107,0	106,9	107,1	107,1
1967	D	29,2	29,4	28,3	30,5	30,7	29,6	104,5	104,4	104,7	33,0	33,0	33,1	105,9	105,5	106,1	106,1
1968	D	30,4	30,6	29,4	31,7	31,9	30,7	104,2	104,1	104,5	34,1	34,0	34,2	105,7	105,3	105,8	105,8
1969	D	32,5	32,7	31,3	33,7	33,9	32,6	103,8	103,6	104,3	36,2	36,2	36,3	104,9	104,6	105,3	105,3
1970	D	36,7	37,0	35,3	37,8	38,1	36,5	103,0	102,9	103,4	39,9	39,8	39,9	104,5	104,1	105,0	105,0
1971	D	41,8	42,1	40,5	42,9	43,1	41,6	102,5	102,5	102,6	44,4	44,4	44,4	103,6	103,4	103,7	103,7
1972	D	45,7	46,0	44,7	46,8	47,1	45,6	102,3	102,3	102,2	48,2	48,2	48,3	103,0	103,0	102,9	102,9
1973	D	50,3	50,4	49,8	51,3	51,5	50,8	102,1	102,2	102,0	52,9	52,8	53,2	102,4	102,4	102,4	102,4
1974	D	56,3	56,4	56,2	57,3	57,5	57,1	101,9	101,9	101,7	59,0	58,9	59,3	101,8	101,8	101,7	101,7
1975	D	61,4	61,4	61,7	62,3	62,3	62,6	101,5	101,5	101,4	63,9	63,7	64,2	100,9	101,0	100,8	100,8
1976	D	64,8	64,8	65,3	65,7	65,7	66,2	101,4	101,4	101,4	67,3	67,2	67,5	100,9	101,0	100,8	100,8
1977	D	69,3	69,3	69,9	70,3	70,3	70,9	101,4	101,4	101,4	71,7	71,7	71,9	100,9	101,0	100,8	100,8
1978	D	73,1	73,1	73,6	74,1	74,1	74,6	101,4	101,4	101,3	75,2	75,1	75,5	100,9	101,0	100,8	100,8
1979	D	77,2	77,2	77,3	78,2	78,2	78,3	101,3	101,3	101,3	79,0	78,8	79,1	100,8	100,9	100,5	100,5
1980	D	82,2	82,3	82,1	83,3	83,3	83,1	101,3	101,3	101,3	83,7	83,5	83,9	100,8	100,9	100,5	100,5
1981	D	86,7	86,8	86,5	87,8	87,9	87,6	101,3	101,3	101,3	87,8	87,7	87,9	100,8	100,9	100,5	100,5
1982	D	90,5	90,5	90,4	91,6	91,6	91,3	101,2	101,2	101,0	91,6	91,5	91,6	100,8	100,9	100,5	100,5
1983	D	93,6	93,7	93,6	94,7	94,8	94,5	101,2	101,2	101,0	94,7	94,7	94,8	100,8	100,9	100,5	100,5
1984	D	96,1	96,2	96,1	97,2	97,3	97,0	101,2	101,2	101,0	96,9	97,0	96,9	100,8	100,9	100,5	100,5
1986	D	103,8	103,8	103,9	103,2	103,2	103,2	99,4	99,4	99,2	103,2	103,2	103,3	99,4	99,5	99,2	99,2
1987	D	108,0	107,9	108,2	107,1	107,0	107,1	99,2	99,2	99,0	107,1	107,2	107,0	99,1	99,1	99,0	99,0
1988	D	111,6	111,6	112,0	110,0	109,9	110,2	98,5	98,5	98,4	109,9	110,0	109,7	98,6	98,6	98,6	98,6
1989	D	115,8	115,7	116,2	112,7	112,6	113,2	97,4	97,4	97,4	112,6	112,7	112,4	97,4	97,3	97,4	97,4
1990	D	121,4	121,4	121,3	117,0	117,1	116,9	96,4	96,4	96,4	116,7	116,8	116,7	96,4	96,4	96,4	96,4
1991	D	129,3	129,3	129,5	124,2	124,2	124,2	96,0	96,0	95,9	123,8	123,8	123,7	95,9	96,0	95,8	95,8
1992	D	137,5	137,4	138,3	131,7	131,7	132,0	95,8	95,9	95,4	130,1	130,5	129,6	95,9	95,9	95,8	95,8
1993	D	144,4	144,2	145,7	137,0	137,0	137,5	94,9	95,0	94,4	135,8	135,9	135,5	95,2	95,2	95,4	95,4
1989	Jan	113,3	113,2	113,7	111,1	111,0	111,7	98,1	98,1	98,2	111,3	111,3	111,3	98,4	98,3	98,5	98,5
1989	April	116,0	116,0	116,2	112,9	112,9	113,3	97,3	97,3	97,5	112,7	112,8	112,4	97,1	97,1	97,2	97,2
1989	Juli	116,7	116,6	117,3	113,3	113,2	113,8	97,1	97,1	97,0	113,1	113,2	112,8	97,0	97,0	97,0	97,0
1989	Okt	117,1	116,9	117,7	113,5	113,4	113,9	96,9	97,0	96,8	113,2	113,3	112,9	96,9	96,8	96,9	96,9
1990	Jan	118,5	118,5	118,8	114,5	114,5	114,8	96,6	96,6	96,6	115,0	114,8	115,3	96,7	96,7	96,8	96,8
1990	April	120,4	120,5	119,9	116,1	116,2	115,7	96,4	96,4	96,5	115,8	115,7	116,0	96,3	96,3	96,4	96,4
1990	Juli	123,0	123,1	122,9	118,4	118,5	118,4	96,3	96,3	96,3	117,7	117,9	117,4	96,2	96,2	96,3	96,3
1990	Okt	123,6	123,6	123,5	118,9	119,0	118,8	96,2	96,3	96,2	118,3	118,6	118,0	96,2	96,2	96,2	96,2
1991	Jan	125,5	125,5	125,5	120,5	120,6	120,4	96,0	96,1	95,9	121,2	121,0	121,5	95,9	96,0	95,9	95,9
1991	April	127,9	128,0	127,0	122,8	122,9	121,8	96,0	96,0	95,9	122,5	122,4	122,8	95,9	96,0	95,8	95,8
1991	Juli	131,7	131,6	132,3	126,4	126,3	126,9	96,0	96,0	95,9	125,4	125,7	125,0	95,9	96,0	95,8	95,8
1991	Okt	132,2	132,1	133,1	126,9	126,8	127,5	96,0	96,0	95,8	126,0	126,2	125,8	95,9	95,9	95,8	95,8
1992	Jan	133,1	133,0	134,0	127,6	127,5	128,1	95,9	95,9	95,6	126,2	126,5	125,8	95,9	95,9	95,8	95,8
1992	April	137,3	137,3	137,5	131,5	131,7	131,3	95,8	95,9	95,5	129,3	129,9	128,3	95,9	95,9	95,8	95,8
1992	Juli	139,5	139,3	140,7	133,6	133,6	134,1	95,8	95,9	95,3	132,3	132,6	131,9	95,8	95,9	95,8	95,8
1992	Okt	140,0	139,8	141,1	134,1	134,1	134,5	95,8	95,9	95,3	132,6	132,9	132,2	95,8	95,9	95,8	95,8
1993	Jan	141,0	140,7	142,3	134,9	134,8	135,5	95,7	95,8	95,2	134,1	134,1	134,0	95,8	95,9	95,8	95,8
1993	April	145,0	144,9	145,9	137,3	137,4	137,4	94,7	94,8	94,2	136,0	136,2	135,7	95,0	94,9	95,2	95,2
1993	Juli	145,7	145,5	147,2	137,8	137,8	138,5	94,6	94,7	94,1	136,4	136,6	136,1	95,0	94,9	95,2	95,2
1993	Okt	145,9	145,7	147,4	138,0	138,0	138,6	94,6	94,7	94,0	136,5	136,7	136,2	95,0	94,9	95,2	95,2
1994	Jan	146,4	146,2	147,9	138,1	138,0	138,7	94,3	94,4	93,8	136,5	136,6	136,4	94,9	94,7	95,1	95,1
1994	April	147,5	147,2	146,7	138,9	138,8	139,5	94,2	94,3	93,8	137,3	137,4	137,2	94,9	94,7	95,1	95,1
1994	Juli	149,3	149,0	150,7	140,5	140,4	141,1	94,1	94,2	93,6	138,8	138,8	138,8	94,8	94,7	95,1	95,1

1) Durchschnitt aus 4 Monatswerten, Stand jeweils Monatsende.

2 INDEX DER TARIFLICHEN STUNDENLOEHNE IN DER GEWERBLICHEN WIRTSCHAFT UND BEI GEBIETSKOERPERSCHAFTEN

1985 = 100

WIRTSCHAFTSBEREICH /-ZWEIG	GE- SCHLECHT	1990	1991	1992	1993	1993		1994		VERAENDERUNG JULI 1994 GEGENUEBER JULI 1993 IN PROZENT	
		DURCHSCHNITT 1)				JULI	APRIL	JULI	JULI	APRIL	1994
ALLE ERFASTEN WIRTSCHAFTSBEREICHE	M	121,4	129,3	137,4	144,2	145,5	147,2	149,0	+ 2,4	+ 1,2	
	W	121,3	129,5	138,3	145,7	147,2	148,7	150,7	+ 2,4	+ 1,3	
	ZUS.	121,4	129,3	137,5	144,4	145,7	147,5	149,3	+ 2,5	+ 1,2	
PRODUZIERENDES GEWERBE (OHNE SPEZIALBAU, STUKKATEURGEWERBE, GIPSEREI, VERPUTZEREI, ZIMMEREI, DACHDECKEREI, AUSBAUGEWERBE)	M	121,6	129,5	138,2	145,3	146,7	148,5	150,2	+ 2,4	+ 1,1	
	W	121,6	129,6	139,2	146,6	148,4	149,7	151,7	+ 2,2	+ 1,3	
	ZUS.	121,6	129,5	138,4	145,4	147,0	148,6	150,4	+ 2,3	+ 1,2	
PRODUZIERENDES GEWERBE (OHNE BAUGEWERBE)	M	121,2	128,9	137,8	145,0	146,5	147,9	150,0	+ 2,4	+ 1,4	
	W	121,6	129,6	139,2	146,6	148,4	149,7	151,7	+ 2,2	+ 1,3	
	ZUS.	121,2	129,0	138,1	145,3	146,9	148,2	150,3	+ 2,3	+ 1,4	
VERARBEITENDES GEWERBE	M	121,5	129,4	138,7	146,2	147,8	149,6	151,7	+ 2,6	+ 1,4	
	W	121,6	129,6	139,2	146,6	148,4	149,7	151,7	+ 2,2	+ 1,3	
	ZUS.	121,5	129,5	138,8	146,3	147,9	149,6	151,7	+ 2,6	+ 1,4	
ELEKTRIZITAETS-, GAS-, FERNAERME- UND WASSERVERSORGUNG	M	121,2	128,6	133,7	140,6	141,4	141,4	144,2	+ 2,0	+ 2,0	
	W	121,2	128,6	133,7	140,6	141,4	141,4	144,2	+ 2,0	+ 2,0	
	ZUS.	121,2	128,6	133,7	140,6	141,4	141,4	144,2	+ 2,0	+ 2,0	
BERGBAU	M	114,9	119,7	125,5	127,8	127,8	123,1	123,1	- 3,7	-	
	W	114,9	119,7	125,5	127,8	127,8	123,1	123,1	- 3,7	-	
	ZUS.	114,9	119,7	125,5	127,8	127,8	123,1	123,1	- 3,7	-	
STEINKOHLBERGBAU UND -BRIKETTHERSTELLUNG, KOKEREI	M	113,7	117,7	123,1	124,4	124,4	118,1	118,1	- 5,1	-	
	W	113,7	117,7	123,1	124,4	124,4	118,1	118,1	- 5,1	-	
	ZUS.	113,7	117,7	123,1	124,4	124,4	118,1	118,1	- 5,1	-	
BRAUNKOHLBERGBAU UND -BRIKETTHERSTELLUNG	M	120,3	130,0	138,5	144,2	144,2	147,0	147,0	+ 1,9	-	
	W	120,3	130,0	138,5	144,2	144,2	147,0	147,0	+ 1,9	-	
	ZUS.	120,3	130,0	138,5	144,2	144,2	147,0	147,0	+ 1,9	-	
ERZBERGBAU, GEWINNUNG V. SPALT- U. BRUTSTOFFHALT. ERZEN	M	115,8	121,6	127,9	133,0	134,8	136,2	136,2	+ 1,0	-	
	W	115,8	121,6	127,9	133,0	134,8	136,2	136,2	+ 1,0	-	
	ZUS.	115,8	121,6	127,9	133,0	134,8	136,2	136,2	+ 1,0	-	
KALI- UND STEINSALZBERGBAU, SALINEN	M	120,4	126,2	131,7	139,3	140,6	140,6	140,6	-	-	
	W	120,4	126,2	131,7	139,3	140,6	140,6	140,6	-	-	
	ZUS.	120,4	126,2	131,7	139,3	140,6	140,6	140,6	-	-	
UEBRIGER BERGBAU 2), TORFGEWINNUNG	M	121,8	128,4	136,0	142,3	141,8	145,8	145,8	+ 2,8	-	
	W	121,8	128,4	136,0	142,3	141,8	145,8	145,8	+ 2,8	-	
	ZUS.	121,8	128,4	136,0	142,3	141,8	145,8	145,8	+ 2,8	-	
GRUNDSTOFF- UND PRODUKTIONSGUETERGEWERBE 3)	M	120,7	129,1	137,7	144,9	146,5	147,9	149,8	+ 2,3	+ 1,3	
	W	121,4	130,6	138,5	146,3	147,5	150,3	150,4	+ 2,0	+ 0,1	
	ZUS.	120,7	129,2	137,7	145,0	146,5	148,1	149,9	+ 2,3	+ 1,2	
CHEMISCHE INDUSTRIE (OH.HERSTELLUNG VON CHEMIEFASERN), HERSTELLUNG U.VERARBEITUNG VON SPALT- U. BRUTSTOFFEN	M	121,4	130,7	138,4	146,4	147,8	150,7	150,7	+ 2,0	-	
	W	121,4	130,5	138,2	146,4	147,8	150,7	150,7	+ 2,0	-	
	ZUS.	121,4	130,7	138,4	146,4	147,8	150,7	150,7	+ 2,0	-	
HERSTELLUNG VON CHEMIEFASERN	M	121,3	130,5	138,3	146,9	148,3	151,2	151,2	+ 2,0	-	
	W	121,3	130,5	138,2	146,9	148,3	151,2	151,2	+ 2,0	-	
	ZUS.	121,3	130,5	138,3	146,9	148,3	151,2	151,2	+ 2,0	-	
MINERALOELVERARBEITUNG	M	121,2	125,1	129,7	136,9	137,2	140,5	140,5	+ 2,4	-	
	W	121,2	125,1	129,7	136,9	137,2	140,5	140,5	+ 2,4	-	
	ZUS.	121,2	125,1	129,7	136,9	137,2	140,5	140,5	+ 2,4	-	
GUMMIVERARBEITUNG, VERARBEITUNG VON ASBEST	M	121,2	130,1	138,1	145,2	145,8	148,5	148,6	+ 1,9	+ 0,1	
	W	121,2	130,2	138,3	145,7	146,4	149,1	149,2	+ 1,9	+ 0,1	
	ZUS.	121,2	130,1	138,2	145,3	145,9	148,6	148,7	+ 1,9	+ 0,1	
GEWINNUNG UND VERARBEITUNG VON STEINEN UND ERDEN (OHNE VERARBEITUNG VON ASBEST)	M	120,0	128,0	137,2	144,6	146,6	148,3	150,2	+ 2,5	+ 1,3	
	W	120,0	128,0	137,2	144,6	146,6	148,3	150,2	+ 2,5	+ 1,3	
	ZUS.	120,0	128,0	137,2	144,6	146,6	148,3	150,2	+ 2,5	+ 1,3	
METALLERZEUGUNG UND -BEARBEITUNG (OHNE NE-METALLE)	M	119,7	127,7	136,6	143,6	145,3	145,4	149,1	+ 2,6	+ 2,5	
	W	119,7	127,7	136,6	143,6	145,3	145,4	149,1	+ 2,6	+ 2,5	
	ZUS.	119,7	127,7	136,6	143,6	145,3	145,4	149,1	+ 2,6	+ 2,5	
NE-METALLERZEUGUNG, NE-METALLHALBZEUGWERKE, NE-METALLGIESSEREI	M	122,7	130,4	140,0	148,0	150,0	150,0	153,0	+ 2,0	+ 2,0	
	W	122,7	130,4	140,0	148,0	150,0	150,0	153,0	+ 2,0	+ 2,0	
	ZUS.	122,7	130,4	140,0	148,0	150,0	150,0	153,0	+ 2,0	+ 2,0	
HOLZBEARBEITUNG	M	123,4	133,3	142,2	148,4	149,8	151,8	153,8	+ 2,7	+ 1,3	
	W	123,5	133,7	142,9	149,1	150,4	152,3	154,4	+ 2,7	+ 1,4	
	ZUS.	123,4	133,3	142,3	148,4	149,8	151,8	153,8	+ 2,7	+ 1,3	
ZELLSTOFF-, HOLZSCHLIFF-, PAPIER- UND PAPPEERZEUGUNG	M	121,2	131,0	140,0	144,6	144,6	147,5	147,5	+ 2,0	-	
	W	121,2	131,1	140,1	144,7	144,7	147,5	147,5	+ 1,9	-	
	ZUS.	121,2	131,0	140,0	144,6	144,6	147,5	147,5	+ 2,0	-	

1) DURCHSCHNITT AUS 4 MONATSWERTEN, STAND JEWEILS MONATSENDE.
2) GEWINNUNG VON ERDOEL, ERDGAS, SONSTIGER BERGBAU.3) EINSCHLIESSLICH STAHLVERFORMUNG, OBERFLAECHEWEREDLUNG,
HAERTUNG.

2 INDEX DER TARIFLICHEN STUNDENLOEHNE IN DER GEWERBLICHEN WIRTSCHAFT UND BEI GEBIETSKOERPERSCHAFTEN

1985 = 100

WIRTSCHAFTSBEREICH /-ZWEIG	GE- SCHLECHT	1990	1991	1992	1993	1993 1994			VERAENDERUNG	
		DURCHSCHNITT 1)				JULI	APRIL	JULI	JULI 1994	APRIL 1994
									GEGENUEBER	JULI 1993
IN PROZENT										
INVESTITIONSGUETER PRODUZIERENDES GEWERBE 2)	M	121,6	129,2	139,3	147,3	149,2	150,9	153,5	+ 2,9	+ 1,7
	W	122,0	130,6	142,0	150,2	152,2	153,1	155,9	+ 2,4	+ 1,8
	ZUS.	121,7	129,4	139,8	147,8	149,7	151,3	153,9	+ 2,8	+ 1,7
STAHL-, LEICHTMETALL- UND SCHIENENFAHRZEUGBAU (OHNE LOKOMOTIVBAU)	M	122,0	129,6	137,1	144,8	146,1	147,5	149,6	+ 2,4	+ 1,4
	W	122,0	129,6	137,1	144,8	146,1	147,5	149,6	+ 2,4	+ 1,4
	ZUS.	122,0	129,6	137,1	144,8	146,1	147,5	149,6	+ 2,4	+ 1,4
MASCHINENBAU, LOKOMOTIVBAU	M	122,7	130,4	140,0	148,0	150,0	150,0	152,9	+ 1,9	+ 1,9
	W	122,6	131,0	141,6	149,6	151,7	151,7	154,7	+ 2,0	+ 2,0
	ZUS.	122,7	130,5	140,1	148,1	150,1	150,1	153,0	+ 1,9	+ 1,9
HERSTELLUNG VON BUEROMASCHINEN, DATENVERARBEITUNGS- GERAETEN UND -EINRICHTUNGEN; REPARATUR VON HAUS- HALTSNAEH- UND -SCHREIBMASCHINEN	M	122,7	130,7	140,7	148,7	150,7	150,7	154,6	+ 2,6	+ 2,6
	W	122,6	131,2	142,5	150,6	152,7	152,7	155,8	+ 2,0	+ 2,0
	ZUS.	122,7	130,9	141,4	149,4	151,4	151,4	155,0	+ 2,4	+ 2,4
STRASSENFAHRZEUGBAU; REPARATUR VON KRAFTFAHRZEUGEN USW.	M	119,2	126,5	138,5	146,9	148,6	154,0	156,0	+ 5,0	+ 1,3
	W	119,3	126,9	139,3	147,8	149,6	154,7	156,8	+ 4,8	+ 1,4
	ZUS.	119,2	126,6	138,6	147,0	148,7	154,1	156,1	+ 5,0	+ 1,3
SCHIFFBAU	M	122,8	130,5	139,9	147,9	149,9	149,9	152,8	+ 1,9	+ 1,9
	W	122,8	130,5	139,9	147,9	149,9	149,9	152,8	+ 1,9	+ 1,9
	ZUS.	122,8	130,5	139,9	147,9	149,9	149,9	152,8	+ 1,9	+ 1,9
LUFT- UND RAUMFAHRZEUGBAU	M	121,8	128,2	136,4	142,1	143,6	144,5	146,7	+ 2,2	+ 1,5
	W	122,7	130,6	140,6	148,6	150,6	150,6	153,6	+ 2,0	+ 2,0
	ZUS.	121,8	128,4	136,8	142,7	144,2	145,0	147,3	+ 2,1	+ 1,6
ELEKTROTECHNIK; REPARATUR VON HAUSHALTSGERAETEN	M	122,7	130,5	140,1	148,1	150,1	150,1	153,1	+ 2,0	+ 2,0
	W	122,6	131,5	142,9	150,9	153,0	153,0	156,0	+ 2,0	+ 2,0
	ZUS.	122,7	130,9	141,1	149,1	151,1	151,1	154,1	+ 2,0	+ 2,0
FEINMECHANIK, OPTIK, HERSTELLUNG VON UHREN USW.	M	122,7	130,4	139,9	147,9	149,9	149,9	152,9	+ 2,0	+ 2,0
	W	122,6	131,4	142,4	150,5	152,6	152,6	155,5	+ 1,9	+ 1,9
	ZUS.	122,7	130,8	140,9	148,9	151,0	151,0	153,9	+ 1,9	+ 1,9
HERSTELLUNG VON EBM-WAREN	M	122,7	130,4	140,0	148,0	150,0	150,0	153,0	+ 2,0	+ 2,0
	W	122,6	131,2	142,5	150,5	152,6	152,6	155,6	+ 2,0	+ 2,0
	ZUS.	122,7	130,6	140,5	148,5	150,6	150,6	153,6	+ 2,0	+ 2,0
VERBRAUCHSGUETER PRODUZIERENDES GEWERBE	M	123,0	131,0	139,1	145,5	146,8	148,9	150,5	+ 2,5	+ 1,1
	W	121,2	128,5	136,7	143,3	145,2	146,5	148,0	+ 1,9	+ 1,0
	ZUS.	122,4	130,1	138,3	144,7	146,2	148,0	149,6	+ 2,3	+ 1,1
HERSTELLUNG VON KUNSTSTOFFWAREN	M	121,7	129,7	138,1	145,4	146,7	149,3	150,3	+ 2,5	+ 0,7
	W	121,7	130,1	139,1	146,1	147,3	149,8	150,9	+ 2,4	+ 0,7
	ZUS.	121,7	129,8	138,4	145,5	146,9	149,4	150,5	+ 2,5	+ 0,7
FEINKERAMIK	M	117,1	122,6	130,6	137,4	139,0	139,0	139,0	-	-
	W	117,4	122,8	131,1	137,8	139,6	139,6	139,6	-	-
	ZUS.	117,2	122,7	130,8	137,6	139,3	139,3	139,3	-	-
HERSTELLUNG UND VERARBEITUNG VON GLAS	M	120,1	127,4	135,8	141,9	141,8	145,1	145,1	+ 2,3	-
	W	120,1	127,4	135,8	141,9	141,8	145,1	145,1	+ 2,3	-
	ZUS.	120,1	127,4	135,8	141,9	141,8	145,1	145,1	+ 2,3	-
HERSTELLUNG VON MUSIKINSTRUMENTEN, SPIELWAREN, SCHMUCK, FUELLHALTERN USW.	M	123,0	131,1	139,9	147,5	149,4	151,0	153,0	+ 2,4	+ 1,3
	W	122,3	131,4	141,1	148,9	151,3	152,5	154,1	+ 1,9	+ 1,0
	ZUS.	122,7	131,2	140,5	148,2	150,3	151,7	153,5	+ 2,1	+ 1,2
HOLZVERARBEITUNG USW.	M	125,2	133,8	141,6	148,2	148,9	154,3	155,7	+ 4,6	+ 0,9
	W	125,1	133,9	142,7	149,1	149,7	155,5	157,2	+ 5,0	+ 1,1
	ZUS.	125,2	133,8	141,8	148,3	149,0	154,5	155,9	+ 4,6	+ 0,9
PAPIER- UND PAPPEVERARBEITUNG	M	125,7	136,6	145,3	150,8	151,9	151,9	154,9	+ 2,0	+ 2,0
	W	125,6	137,8	146,7	152,2	153,4	153,4	156,4	+ 2,0	+ 2,0
	ZUS.	125,7	136,9	145,7	151,2	152,4	152,4	155,4	+ 2,0	+ 2,0
DRUCKEREI, VERVIELFAELTIGUNG	M	125,3	133,8	141,9	147,3	148,5	148,5	151,4	+ 2,0	+ 2,0
	W	125,2	133,7	141,7	147,1	148,3	148,3	151,2	+ 2,0	+ 2,0
	ZUS.	125,3	133,8	141,9	147,3	148,5	148,5	151,4	+ 2,0	+ 2,0
LEDERERZEUGUNG	M	118,8	125,7	133,1	138,4	137,9	141,5	141,5	+ 2,6	-
	W	118,8	125,7	133,2	138,8	138,4	142,0	142,0	+ 2,6	-
	ZUS.	118,8	125,7	133,1	138,5	138,0	141,6	141,6	+ 2,6	-
LEDERVERARBEITUNG (OHNE HERSTELLUNG VON SCHUHEN)	M	117,2	123,6	130,6	135,3	135,3	138,0	138,0	+ 2,0	-
	W	117,0	123,2	130,2	135,0	135,0	137,6	137,6	+ 1,9	-
	ZUS.	117,1	123,4	130,4	135,1	135,1	137,7	137,7	+ 1,9	-
HERSTELLUNG VON SCHUHEN, REPARATUR VON SCHUHEN USW.	M	118,0	121,9	129,3	135,8	135,8	138,4	138,4	+ 1,9	-
	W	118,1	122,1	129,7	136,3	136,3	138,9	138,9	+ 1,9	-
	ZUS.	118,1	122,0	129,5	136,1	136,1	138,7	138,7	+ 1,9	-
TEXTILGEWERBE	M	120,1	127,2	135,2	142,7	145,3	147,1	147,8	+ 1,7	+ 0,5
	W	120,1	127,8	135,8	143,4	146,3	147,7	148,8	+ 1,7	+ 0,7
	ZUS.	120,1	127,4	135,5	143,0	145,8	147,4	148,3	+ 1,7	+ 0,6
BEKLEIDUNGSGEWERBE	M	120,3	126,4	134,2	140,5	142,9	142,9	144,9	+ 1,4	+ 1,4
	W	120,2	126,2	134,1	140,4	142,7	142,9	144,7	+ 1,4	+ 1,3
	ZUS.	120,2	126,2	134,1	140,4	142,7	142,9	144,7	+ 1,4	+ 1,3

1) DURCHSCHNITT AUS 4 MONATSWERTEN, STAND JEWEILS MONATSENDE.

2) OHNE STAHLVERFORMUNG, OBERFLAECHEVEREDLUNG, HAERTUNG.

2 INDEX DER TARIFLICHEN STUNDENLOEHNE IN DER GEWERBLICHEN WIRTSCHAFT UND BEI GEBIETSKOERPERSCHAFTEN

1985 = 100

WIRTSCHAFTSBEREICH /-ZWEIG	GE- SCHLECHT	1990	1991	1992	1993	1993		1994		VERAENDERUNG	
		DURCHSCHNITT 1)				JULI	APRIL	JULI	JULI 1994 GEGENUEBER JULI 1993	APRIL 1994 GEGENUEBER APRIL 1993	IN PROZENT
NAHRUNGS- UND GENUSSMITTELGEWERBE	M	120,5	128,2	137,1	144,4	144,8	147,8	148,8	+ 2,8	+ 0,7	
	W	121,0	128,7	137,5	144,2	145,1	147,6	149,0	+ 2,7	+ 0,9	
	ZUS.	120,6	128,4	137,2	144,4	144,9	147,7	148,8	+ 2,7	+ 0,7	
DARUNTER:											
GETRAENKEMERSTELLUNG	M	120,7	128,5	138,1	145,8	145,1	149,8	150,0	+ 3,4	+ 0,1	
	W	120,6	128,2	138,9	147,0	146,7	150,9	151,1	+ 3,0	+ 0,1	
	ZUS.	120,7	128,6	138,2	145,9	145,2	149,9	150,1	+ 3,4	+ 0,1	
TABAKVERARBEITUNG	M	118,4	129,1	137,7	144,5	143,8	151,7	152,0	+ 5,7	+ 0,2	
	W	118,0	127,8	136,3	143,0	142,8	149,5	150,3	+ 5,3	+ 0,5	
	ZUS.	118,2	128,5	137,0	143,8	143,3	150,6	151,1	+ 5,4	+ 0,3	
BAUGEWERBE (OHNE SPEZIALBAU, STUKKATEURGEWERBE, GIPSEREI, VERPUTZEREI)	M	123,4	131,5	139,5	145,4	146,7	150,4	150,7	+ 2,7	+ 0,2	
	W	-	-	-	-	-	-	-	-	-	
	ZUS.	123,4	131,5	139,5	145,4	146,7	150,4	150,7	+ 2,7	+ 0,2	
HOCH- UND TIEFBAU	M	123,9	132,2	140,2	146,2	147,5	151,1	151,1	+ 2,4	-	
	W	-	-	-	-	-	-	-	-	-	
	ZUS.	123,9	132,2	140,2	146,2	147,5	151,1	151,1	+ 2,4	-	
AUSBAUGEWERBE; ZIMMEREI, DACHDECKEREI	M	121,8	129,4	137,4	142,8	144,0	148,3	149,4	+ 3,8	+ 0,7	
	W	-	-	-	-	-	-	-	-	-	
	ZUS.	121,8	129,4	137,4	142,8	144,0	148,3	149,4	+ 3,8	+ 0,7	
HANDEL (OHNE HANDELSVERMITTLUNG)	M	121,8	130,4	138,5	144,4	145,9	148,2	150,0	+ 2,8	+ 1,2	
	W	122,2	132,0	140,3	146,4	148,0	151,1	152,9	+ 3,3	+ 1,2	
	ZUS.	121,9	130,8	138,9	144,9	146,4	148,9	150,7	+ 2,9	+ 1,2	
GROSSHANDEL	M	121,7	129,1	137,2	143,2	144,7	146,1	148,0	+ 2,3	+ 1,3	
	W	122,0	130,7	139,2	145,2	146,7	148,1	149,8	+ 2,1	+ 1,1	
	ZUS.	121,7	129,4	137,5	143,5	145,0	146,4	148,3	+ 2,3	+ 1,3	
EINZELHANDEL	M	122,1	131,9	140,0	145,6	147,2	150,6	152,4	+ 3,5	+ 1,2	
	W	122,3	132,5	140,7	146,9	148,6	152,4	154,2	+ 3,8	+ 1,2	
	ZUS.	122,2	132,1	140,3	146,0	147,6	151,2	153,0	+ 3,7	+ 1,2	
VERKEHR UND NACHRICHTENUEBERMITTLUNG	M	120,0	127,9	133,1	139,5	140,1	141,6	143,2	+ 2,2	+ 1,1	
	W	120,6	128,6	132,1	139,6	139,6	141,8	143,5	+ 2,8	+ 1,2	
	ZUS.	120,1	127,9	133,0	139,6	140,1	141,6	143,2	+ 2,2	+ 1,1	
DEUTSCHE BUNDESBAHN	M	120,3	128,2	131,7	139,1	139,1	143,7	143,7	+ 3,3	-	
	W	120,7	128,9	132,4	140,0	140,0	145,5	145,5	+ 3,9	-	
	ZUS.	120,3	128,3	131,8	139,2	139,2	143,8	143,8	+ 3,3	-	
STRASSENVERKEHR, PARKPLAETZE UND -HAEUER	M	120,1	128,0	134,6	140,8	141,8	142,4	144,5	+ 1,9	+ 1,5	
	W	-	-	-	-	-	-	-	-	-	
	ZUS.	120,1	128,0	134,6	140,8	141,8	142,4	144,5	+ 1,9	+ 1,5	
UEBRIGER VERKEHR UND NACHRICHTENUEBERMITTLUNG 2)	M	119,6	127,2	134,0	139,0	140,1	140,7	142,5	+ 1,7	+ 1,3	
	W	-	-	-	-	-	-	-	-	-	
	ZUS.	119,6	127,2	134,0	139,0	140,1	140,7	142,5	+ 1,7	+ 1,3	
DEUTSCHE BUNDESPOST	M	120,1	128,1	131,6	139,0	139,0	139,0	141,8	+ 2,0	+ 2,0	
	W	120,5	128,4	131,9	139,4	139,4	139,4	142,1	+ 1,9	+ 1,9	
	ZUS.	120,2	128,1	131,6	139,1	139,1	139,1	141,8	+ 1,9	+ 1,9	
FRISEURGEWERBE	M	116,1	124,3	139,8	149,6	150,2	153,4	154,5	+ 2,9	+ 0,7	
	W	116,1	124,3	139,8	149,6	150,2	153,4	154,5	+ 2,9	+ 0,7	
	ZUS.	116,1	124,3	139,8	149,6	150,2	153,4	154,5	+ 2,9	+ 0,7	
GEBIETSKOERPERSCHAFTEN	M	120,4	128,3	131,8	139,3	139,3	139,3	142,0	+ 1,9	+ 1,9	
	W	120,8	128,1	131,6	139,0	139,0	139,0	141,8	+ 2,0	+ 2,0	
	ZUS.	120,5	128,3	131,8	139,2	139,2	139,2	142,0	+ 2,0	+ 2,0	

1) DURCHSCHNITT AUS 4 MONATSWERTEN, STAND JEWEILS MONATSENDE.

2) EISENBAHNEN (OHNE DEUTSCHE BUNDESBAHN); BINNENSCHIFFFAHRT, -WASSERSTRASSEN UND -HAEFEN; SEE- UND KUESTENSCHIFFFAHRT, SEEHAEFEN; LUFTFAHRT, FLUGPLAETZE; TRANSPORT IN ROHRLEITUNGEN; SPEDITION, LAGEREI, VERKEHRSVERMITTLUNG.

3. INDEX DER TARIFLICHEN MONATSGEHALTER IN DER GEWERBLICHEN WIRTSCHAFT UND BEI GEBIETSKOERPERSONEN

1985 = 100

WIRTSCHAFTSBEREICH /-ZWEIG	GE- SCHLECHT	1990	1991	1992	1993	1993 1994			VERAENDERUNG JULI 1994 GEGENUEBER JULI APRIL 1993 1994 IN PROZENT	
		DURCHSCHNITT 1)				JULI	APRIL	JULI		
ALLE ERFASSTEN WIRTSCHAFTSBEREICHE	M	116,8	123,8	130,5	135,9	136,6	137,4	138,8	+ 1,6	+ 1,0
	W	116,7	123,7	129,6	135,5	136,1	137,2	138,8	+ 2,0	+ 1,2
	ZUS.	116,7	123,8	130,1	135,8	136,4	137,3	138,8	+ 1,8	+ 1,1
PRODUZIERENDES GEWERBE (OHNE SPEZIALBAU, STUKKATEURGEWERBE, GIPSEREI, VERPUTZEREI, ZIMMEREI, DACHDECKEREI, AUSBAUGEWERBE), HANDEL (OHNE HANDELSVERM.), KREDIT- U. VERSICHERUNGSGEWERBE	M	117,3	124,5	132,1	137,3	138,1	139,0	140,5	+ 1,7	+ 1,1
	W	117,4	124,6	131,9	137,3	138,2	139,8	141,2	+ 2,2	+ 1,0
	ZUS.	117,3	124,5	132,0	137,3	138,2	139,3	140,7	+ 1,8	+ 1,0
PRODUZIERENDES GEWERBE (OHNE SPEZIALBAU, STUKKATEURGEWERBE, GIPSEREI, VERPUTZEREI, ZIMMEREI, DACHDECKEREI, AUSBAUGEWERBE)	M	117,3	124,7	132,8	137,7	138,6	139,0	140,7	+ 1,5	+ 1,2
	W	117,5	124,9	133,0	137,8	138,7	139,4	141,1	+ 1,7	+ 1,2
	ZUS.	117,4	124,7	132,8	137,7	138,6	139,1	140,8	+ 1,6	+ 1,2
PRODUZIERENDES GEWERBE (OHNE BAUGEWERBE)	M	117,1	124,3	132,4	137,2	138,0	138,3	140,1	+ 1,5	+ 1,3
	W	117,4	124,8	132,8	137,7	138,5	139,1	140,9	+ 1,7	+ 1,3
	ZUS.	117,2	124,4	132,5	137,4	138,2	138,5	140,3	+ 1,5	+ 1,3
VERARBEITENDES GEWERBE	M	117,3	124,6	133,0	137,8	138,7	139,1	141,0	+ 1,7	+ 1,4
	W	117,5	124,9	133,1	137,9	138,8	139,5	141,2	+ 1,7	+ 1,2
	ZUS.	117,3	124,7	133,0	137,8	138,7	139,2	141,0	+ 1,7	+ 1,3
ELEKTRIZITAETS-, GAS-, FERNWAERME- UND WASSERVERSORGUNG	M	115,8	122,2	127,0	133,7	134,4	134,4	136,9	+ 1,1	+ 1,1
	W	116,3	122,8	127,7	134,3	135,1	135,1	137,5	+ 1,8	+ 1,8
	ZUS.	115,9	122,3	127,1	133,8	134,5	134,5	136,2	+ 1,3	+ 1,3
BERGBAU	M	114,7	119,3	125,2	127,5	127,5	123,4	123,4	- 3,2	-
	W	114,4	119,1	125,0	127,2	127,0	122,0	122,0	- 3,9	-
	ZUS.	114,7	119,3	125,2	127,5	127,5	123,3	123,3	- 3,3	-
STEINKOHLBERGBAU UND -BRIKETTERSTELLUNG, KOKEREI	M	113,8	117,9	123,4	124,8	124,8	118,5	118,5	- 5,0	-
	W	113,9	118,0	123,5	124,9	124,9	117,5	117,5	- 5,9	-
	ZUS.	113,8	117,9	123,4	124,8	124,8	118,4	118,4	- 5,1	-
BRAUNKOHLBERGBAU UND -BRIKETTERSTELLUNG	M	117,8	124,0	131,8	137,2	137,2	139,9	139,9	+ 2,0	-
	W	-	-	-	-	-	-	-	-	-
	ZUS.	117,8	124,0	131,8	137,2	137,2	139,9	139,9	+ 2,0	-
ERZBERGBAU, GEWINNUNG V. SPALT- U. BRUTSTOFFHALT. ERZEN	M	115,9	121,8	128,2	133,4	135,1	136,6	136,6	+ 1,1	-
	W	-	-	-	-	-	-	-	-	-
	ZUS.	115,9	121,8	128,2	133,4	135,1	136,6	136,6	+ 1,1	-
KALI- UND STEINSALZBERGBAU, SALINEN	M	117,5	123,2	128,6	132,4	133,7	133,7	133,7	-	-
	W	-	-	-	-	-	-	-	-	-
	ZUS.	117,5	123,2	128,6	132,4	133,7	133,7	133,7	-	-
UEBRIGER BERGBAU 2), TORFGewinnung	M	116,1	122,4	129,9	135,9	134,9	139,2	139,2	+ 3,2	-
	W	116,3	123,2	130,8	136,7	135,6	138,9	139,9	+ 3,2	-
	ZUS.	116,2	122,6	130,1	136,1	135,1	139,4	139,4	+ 3,2	-
GRUNDSTOFF- UND PRODUKTIONSQUETERGEWERBE 3)	M	117,6	125,8	133,7	138,1	138,5	140,3	141,1	+ 1,9	+ 0,6
	W	118,5	126,8	134,7	139,0	139,3	141,4	142,0	+ 1,9	+ 0,4
	ZUS.	117,8	126,1	134,0	138,3	138,8	140,6	141,3	+ 1,8	+ 0,5
CHEMISCHE INDUSTRIE (OH. HERSTELLUNG VON CHEMIEFASERN), HERSTELLUNG U. VERARBEITUNG VON SPALT- U. BRUTSTOFFEN	M	119,4	128,7	136,3	140,1	140,1	142,9	142,9	+ 2,0	-
	W	119,9	129,3	137,0	140,9	140,9	143,7	143,7	+ 2,0	-
	ZUS.	119,6	128,9	136,5	140,4	140,4	143,2	143,2	+ 2,0	-
HERSTELLUNG VON CHEMIEFASERN	M	119,5	128,9	136,6	140,8	140,8	143,6	143,6	+ 2,0	-
	W	120,3	129,4	137,2	141,6	141,6	144,4	144,4	+ 2,0	-
	ZUS.	119,7	129,0	136,8	141,0	141,0	143,8	143,8	+ 2,0	-
MINERALOELVERARBEITUNG	M	116,6	119,8	124,6	130,4	130,2	133,4	133,4	+ 2,5	-
	W	115,8	118,0	122,0	128,3	128,1	131,5	131,5	+ 2,7	-
	ZUS.	116,4	119,3	123,9	129,8	129,6	132,8	132,8	+ 2,5	-
GUMMIVERARBEITUNG, VERARBEITUNG VON ASBEST	M	118,2	125,3	133,0	137,0	137,0	139,5	139,5	+ 1,8	-
	W	118,3	125,7	133,4	137,6	137,6	139,8	139,8	+ 1,6	-
	ZUS.	118,2	125,4	133,1	137,1	137,1	139,6	139,6	+ 1,8	-
GEWINNUNG UND VERARBEITUNG VON STEINEN UND ERDEN (OHNE VERARBEITUNG VON ASBEST)	M	117,9	124,9	133,1	138,9	140,6	142,1	143,6	+ 2,1	+ 1,1
	W	117,6	124,6	132,8	138,5	140,1	141,6	143,0	+ 2,1	+ 1,0
	ZUS.	117,8	124,8	133,1	138,8	140,5	142,0	143,5	+ 2,1	+ 1,1
METALLERZEUGUNG UND -BEARBEITUNG (OHNE NE-METALLE)	M	114,5	122,2	130,8	135,3	136,3	136,4	138,2	+ 1,4	+ 1,3
	W	114,9	122,5	131,1	135,6	136,6	136,7	138,6	+ 1,5	+ 1,4
	ZUS.	114,6	122,3	130,8	135,4	136,4	136,5	138,3	+ 1,4	+ 1,3
NE-METALLERZEUGUNG, NE-METALLHALBZEUGWERKE, NE-METALLGIESSEREI	M	117,0	124,3	133,3	138,1	139,1	139,1	141,7	+ 1,9	+ 1,9
	W	116,9	124,2	133,2	137,9	138,9	138,9	141,6	+ 1,9	+ 1,9
	ZUS.	117,0	124,3	133,3	138,1	139,1	139,1	141,7	+ 1,9	+ 1,9
HOLZBEARBEITUNG	M	118,2	125,8	134,0	139,6	140,7	141,6	143,6	+ 2,1	+ 1,4
	W	118,2	125,9	134,1	139,6	140,5	141,3	143,5	+ 2,1	+ 1,6
	ZUS.	118,2	125,8	134,1	139,6	140,7	141,5	143,6	+ 2,1	+ 1,5
ZELLSTOFF-, HOLZSCHLIFF-, PAPIER- UND PAPPEERZEUGUNG	M	118,4	125,2	132,8	137,3	137,3	140,0	140,0	+ 2,0	-
	W	118,2	125,2	132,8	137,2	137,2	139,9	139,9	+ 2,0	-
	ZUS.	118,3	125,2	132,8	137,3	137,3	140,0	140,0	+ 2,0	-

1) DURCHSCHNITT AUS 4 MONATSWERTEN, STAND JEWEILS MONATSENDE.

2) GEWINNUNG VON ERDOEL, ERDGAS, SONSTIGER BERGBAU.

3) EINSCHLIESSLICH STAHLVERFORMUNG, OBERFLAECHEWERDLUNG, HAERTUNG.

3 INDEX DER TARIFLICHEN MONATSGEHÄLTER IN DER GEWERBLICHEN WIRTSCHAFT UND BEI GEBIETSKÖRPERSCHAFTEN

1985 = 100

WIRTSCHAFTSBEREICH /-ZWEIG	GE- SCHLECHT	1990	1991	1992	1993	1993 1994			VERÄNDERUNG	
			DURCHSCHNITT 1)			JULI	APRIL	JULI	JULI 1994	APRIL 1994
			1993	1994	1995				1993	1994
INVESTITIONSGÜTER PRODUZIERENDES GEWERBE 2)	M	116,9	124,2	133,1	137,9	138,8	138,4	141,0	+ 1,6	+ 1,9
	W	116,8	124,1	133,0	137,7	138,7	138,5	141,2	+ 1,8	+ 1,9
	ZUS.	116,9	124,2	133,1	137,8	138,8	138,4	141,1	+ 1,7	+ 2,0
STAHL-, LEICHTMETALL- UND SCHIENENFAHRZEUGBAU (OHNE LOKOMOTIVBAU)	M	117,0	124,3	133,4	138,1	139,1	139,1	141,9	+ 2,0	+ 2,0
	W	116,9	124,2	133,2	137,9	138,9	138,9	141,6	+ 1,9	+ 1,9
	ZUS.	117,0	124,3	133,4	138,1	139,1	139,1	141,8	+ 1,9	+ 1,9
MASCHINENBAU, LOKOMOTIVBAU	M	117,0	124,3	133,4	138,1	139,1	139,1	141,9	+ 2,0	+ 2,0
	W	116,8	124,1	133,2	137,8	138,8	138,8	141,6	+ 2,0	+ 2,0
	ZUS.	117,0	124,3	133,4	138,0	139,0	139,0	141,8	+ 2,0	+ 2,0
HERSTELLUNG VON BÜROMASCHINEN, DATENVERARBEITUNGS- GERÄTEN UND -EINRICHTUNGEN; REPARATUR VON HAUS- HALTSNAEH- UND -SCHREIBMASCHINEN	M	117,0	124,3	133,4	138,1	139,1	139,1	141,9	+ 2,0	+ 2,0
	W	116,9	124,2	133,2	137,9	138,9	138,9	141,7	+ 2,0	+ 2,0
	ZUS.	117,0	124,3	133,4	138,1	139,1	139,1	141,9	+ 2,0	+ 2,0
STRASSENFAHRZEUGBAU; REPARATUR VON KRAFTFAHRZEUGEN USW.	M	116,6	123,9	131,8	136,7	137,5	134,7	136,9	- 0,4	+ 1,6
	W	116,6	123,9	132,4	137,4	138,2	136,3	138,7	+ 0,4	+ 1,8
	ZUS.	116,6	123,9	131,9	136,8	137,6	135,0	137,2	- 0,3	+ 1,6
SCHIFFBAU	M	117,7	125,2	134,3	139,1	140,1	140,1	142,9	+ 2,0	+ 2,0
	W	116,9	124,2	133,2	137,9	138,9	138,9	141,6	+ 1,9	+ 1,9
	ZUS.	117,6	125,1	134,2	139,0	140,0	140,0	142,7	+ 1,9	+ 1,9
LUFT- UND RAUMFAHRZEUGBAU	M	116,9	123,6	131,9	136,0	136,8	137,3	139,7	+ 2,1	+ 1,7
	W	116,6	123,8	132,8	137,5	138,5	138,5	141,2	+ 1,9	+ 1,9
	ZUS.	116,8	123,5	132,1	136,2	137,1	137,5	140,0	+ 2,1	+ 1,8
ELEKTROTECHNIK; REPARATUR VON HAUSHALTSGERÄTEN	M	117,0	124,3	133,4	138,1	139,1	139,1	141,8	+ 1,9	+ 1,9
	W	116,8	124,1	133,1	137,8	138,8	138,8	141,6	+ 2,0	+ 2,0
	ZUS.	116,9	124,2	133,3	138,0	139,0	139,0	141,7	+ 1,9	+ 1,9
FEINMECHANIK, OPTIK, HERSTELLUNG VON UHREN USW.	M	117,1	124,4	133,5	138,2	139,2	139,2	142,0	+ 2,0	+ 2,0
	W	116,8	124,1	133,1	137,8	138,8	138,8	141,6	+ 2,0	+ 2,0
	ZUS.	117,0	124,3	133,4	138,1	139,1	139,1	141,9	+ 2,0	+ 2,0
HERSTELLUNG VON EBM-WAREN	M	116,9	124,3	133,4	138,1	139,1	139,1	141,8	+ 1,9	+ 1,9
	W	116,9	124,2	133,2	137,9	138,9	138,9	141,6	+ 1,9	+ 1,9
	ZUS.	116,9	124,3	133,4	138,1	139,1	139,1	141,8	+ 1,9	+ 1,9
VERBRAUCHSGÜTER PRODUZIERENDES GEWERBE	M	117,9	124,9	132,3	137,4	138,7	139,4	140,6	+ 1,4	+ 0,9
	W	117,7	124,6	132,0	137,0	138,3	139,0	140,1	+ 1,3	+ 0,8
	ZUS.	117,8	124,8	132,2	137,3	138,6	139,3	140,5	+ 1,4	+ 0,9
HERSTELLUNG VON KUNSTSTOFFWAREN	M	118,0	126,0	134,2	138,7	139,1	140,6	141,6	+ 1,8	+ 0,7
	W	118,2	126,3	134,2	138,8	139,2	140,7	141,5	+ 1,7	+ 0,6
	ZUS.	118,1	126,1	134,2	138,7	139,1	140,6	141,6	+ 1,8	+ 0,7
FEINKERAMIK	M	116,7	119,2	124,3	130,5	132,2	132,2	132,2	-	-
	W	116,6	119,0	124,1	130,5	132,1	132,1	132,1	-	-
	ZUS.	116,7	119,1	124,2	130,5	132,2	132,2	132,2	-	-
HERSTELLUNG UND VERARBEITUNG VON GLAS	M	116,8	121,1	128,9	134,1	134,3	135,9	135,9	+ 1,2	-
	W	116,9	121,4	129,1	134,0	134,2	135,9	135,9	+ 1,3	-
	ZUS.	116,8	121,2	129,0	134,1	134,3	135,9	135,9	+ 1,2	-
HERSTELLUNG VON MUSIKINSTRUMENTEN, SPIELWAREN, SCHMUCK, FUELLHALTERN USW.	M	117,2	124,6	133,0	138,1	139,2	139,8	141,3	+ 1,5	+ 1,1
	W	117,2	124,7	132,9	138,0	139,3	139,8	141,3	+ 1,4	+ 1,1
	ZUS.	117,2	124,6	132,9	138,1	139,2	139,8	141,3	+ 1,5	+ 1,1
HOLZVERARBEITUNG USW.	M	118,3	126,3	134,3	139,8	140,3	142,9	144,5	+ 3,0	+ 1,1
	W	118,2	126,3	134,3	140,0	140,5	143,0	144,8	+ 3,1	+ 1,3
	ZUS.	118,2	126,3	134,3	139,9	140,4	142,9	144,6	+ 3,0	+ 1,2
PAPIER- UND PAPPEVERARBEITUNG	M	118,6	126,6	134,4	139,7	140,7	141,0	143,7	+ 2,1	+ 1,9
	W	118,4	126,4	134,1	139,4	140,5	140,6	143,4	+ 2,1	+ 2,0
	ZUS.	118,5	126,6	134,3	139,6	140,6	140,9	143,6	+ 2,1	+ 1,9
DRUCKEREI, VERVIELFÄLTIGUNG	M	119,7	128,0	135,7	141,1	142,3	142,4	145,0	+ 1,9	+ 1,8
	W	119,6	127,8	135,6	140,8	142,0	142,4	144,8	+ 2,0	+ 1,7
	ZUS.	119,7	127,9	135,7	141,0	142,2	142,4	144,9	+ 1,9	+ 1,8
LEDERERZEUGUNG	M	116,0	122,9	130,0	134,8	134,8	134,8	134,8	-	-
	W	116,0	122,8	129,9	134,7	134,7	134,7	134,7	-	-
	ZUS.	116,0	122,9	130,0	134,8	134,8	134,8	134,8	-	-
LEDERVERARBEITUNG (OHNE HERSTELLUNG VON SCHUHEN)	M	114,4	121,2	128,3	132,5	132,5	135,1	135,1	+ 2,0	-
	W	114,4	121,1	128,2	132,4	132,4	135,0	135,0	+ 2,0	-
	ZUS.	114,4	121,2	128,3	132,5	132,5	135,1	135,1	+ 2,0	-
HERSTELLUNG VON SCHUHEN, REPARATUR VON SCHUHEN USW.	M	114,8	118,8	127,0	131,2	131,2	133,8	133,8	+ 2,0	-
	W	114,8	118,7	126,9	131,1	131,1	133,7	133,7	+ 2,0	-
	ZUS.	114,8	118,8	127,0	131,2	131,2	133,8	133,8	+ 2,0	-
TEXTILGEWERBE	M	116,5	122,5	129,0	134,3	136,9	136,9	136,9	-	-
	W	116,5	122,7	129,3	134,6	137,2	137,2	137,2	-	-
	ZUS.	116,5	122,6	129,1	134,4	137,0	137,0	137,0	-	-
BEKLEIDUNGSGEWERBE	M	116,5	121,6	128,2	132,5	134,0	134,0	134,0	-	-
	W	116,5	121,7	128,3	132,5	134,0	134,2	134,2	+ 0,1	-
	ZUS.	116,5	121,6	128,2	132,5	134,0	134,1	134,1	+ 0,1	-

1) DURCHSCHNITT AUS 4 MONATSWERTEN, STAND JEWEILS MONATSENDE.

2) OHNE STAHLVERFORMUNG, OBERFLÄCHENVEREDLUNG, HAERTUNG.

3 INDEX DER TARIFLICHEN MONATSGEHÄLTER IN DER GEWERBLICHEN WIRTSCHAFT UND BEI GEBIETSKÖRPERSCHAFTEN

1985 = 100

WIRTSCHAFTSBEREICH /-ZWEIG	GE- SCHLECHT	1990	1991	1992	1993	1993 1994			VERÄNDERUNG	
		DURCHSCHNITT 1)				JULI	APRIL	JULI	JULI 1994 JULI 1993	APRIL 1994 APRIL 1993
NAHRUNGS- UND GENUSSMITTELGEWERBE	M	117,7	123,5	130,9	137,0	137,4	139,8	140,6	+ 2,3	+ 0,6
	W	118,2	124,2	131,7	137,8	138,3	140,5	141,7	+ 2,5	+ 0,9
	ZUS.	117,9	123,7	131,1	137,2	137,7	140,0	140,9	+ 2,3	+ 0,6
DARUNTER:										
GETRAENKEHERSTELLUNG	M	117,7	123,3	131,1	137,3	136,8	140,7	141,0	+ 3,1	+ 0,2
	W	117,8	123,3	131,3	137,5	137,1	141,0	141,3	+ 3,1	+ 0,2
	ZUS.	117,7	123,3	131,1	137,3	136,9	140,8	141,1	+ 3,1	+ 0,2
TABAKVERARBEITUNG	M	116,8	124,0	132,2	138,7	138,3	141,5	142,1	+ 2,7	+ 0,4
	W	117,0	124,3	132,5	139,1	138,5	142,0	142,3	+ 2,7	+ 0,2
	ZUS.	116,9	124,1	132,3	138,8	138,4	141,7	142,2	+ 2,7	+ 0,4
BAUGEWERBE (OHNE SPEZIALBAU, STUKKATEURGEWERBE, GIPSEREI, VERPUTZEREI)	M	120,0	127,7	136,0	141,8	143,0	146,7	146,9	+ 2,7	+ 0,1
	W	119,5	127,0	134,1	139,4	140,4	144,4	144,8	+ 3,1	+ 0,3
	ZUS.	119,9	127,6	135,6	141,4	142,5	146,3	146,5	+ 2,8	+ 0,1
HOCH- UND TIEFBAU	M	120,5	128,5	137,2	143,5	144,8	148,2	148,2	+ 2,3	-
	W	120,4	128,3	136,0	141,6	142,9	146,4	146,4	+ 2,4	-
	ZUS.	120,5	128,5	137,1	143,2	144,5	147,9	147,9	+ 2,4	-
AUSBAUGEWERBE; ZIMMEREI, DACHDECKEREI	M	118,2	125,0	131,3	135,8	136,5	141,2	142,1	+ 4,1	+ 0,6
	W	118,1	124,7	130,9	135,5	136,0	141,0	142,0	+ 4,4	+ 0,7
	ZUS.	118,1	124,9	131,2	135,8	136,4	141,1	142,1	+ 4,2	+ 0,7
HANDEL, KREDITINSTITUTE UND VERSICHERUNGSGEWERBE 2)	M	117,1	124,2	130,3	136,0	136,9	139,0	139,9	+ 2,2	+ 0,6
	W	117,3	124,3	130,8	136,7	137,7	140,2	141,2	+ 2,5	+ 0,7
	ZUS.	117,2	124,2	130,5	136,3	137,3	139,6	140,6	+ 2,4	+ 0,7
GROSSHANDEL	M	117,3	124,8	132,4	137,9	139,2	140,7	142,2	+ 2,2	+ 1,1
	W	117,3	125,1	133,0	138,7	140,0	141,5	143,1	+ 2,2	+ 1,1
	ZUS.	117,3	124,9	132,6	138,2	139,5	141,0	142,5	+ 2,2	+ 1,1
EINZELHANDEL	M	117,4	124,0	131,4	137,2	138,6	141,9	143,5	+ 3,5	+ 1,1
	W	117,3	124,0	132,0	138,2	139,6	143,2	144,5	+ 3,5	+ 0,9
	ZUS.	117,3	124,0	131,8	137,8	139,2	142,7	144,1	+ 3,5	+ 1,0
KREDITINSTITUTE, MIT DEM KREDITGEWERBE VERBUNDENE TÄTIGKEITEN	M	116,9	123,8	128,1	133,9	134,5	136,2	136,6	+ 1,6	+ 0,3
	W	117,4	124,3	128,7	134,5	135,2	136,9	137,7	+ 1,8	+ 0,6
	ZUS.	117,1	124,0	128,4	134,1	134,8	136,5	137,1	+ 1,7	+ 0,4
VERSICHERUNGSGEWERBE, VERMITTLUNG VON VERSICHERUNGEN	M	116,7	124,1	130,0	135,7	135,8	138,3	138,4	+ 1,9	+ 0,1
	W	116,7	124,2	130,1	135,8	136,0	138,5	138,6	+ 1,9	+ 0,1
	ZUS.	116,7	124,1	130,0	135,7	135,9	138,4	138,5	+ 1,9	+ 0,1
VERKEHR UND NACHRICHTENUEBERMITTLUNG	M	116,6	122,4	127,4	131,6	132,1	133,6	134,7	+ 2,0	+ 0,8
	W	116,9	123,2	128,6	133,7	133,9	135,5	137,2	+ 2,5	+ 1,3
	ZUS.	116,7	122,7	127,8	132,3	132,7	134,2	135,6	+ 2,2	+ 1,0
DEUTSCHE BUNDESBAHN	M	115,3	122,2	125,5	132,6	132,6	136,5	136,5	+ 2,9	-
	W	115,8	122,7	126,0	133,2	133,2	139,8	139,8	+ 5,0	-
	ZUS.	115,6	122,5	125,8	132,9	132,9	138,2	138,2	+ 4,0	-
STRASSENVERKEHR, PARKPLÄTZE UND -HÄUSER	M	116,4	123,2	128,5	134,5	135,1	135,5	137,2	+ 1,6	+ 1,3
	W	117,2	124,5	130,4	135,8	136,5	136,8	139,6	+ 2,3	+ 2,0
	ZUS.	116,7	123,6	129,1	134,9	135,5	135,9	138,0	+ 1,8	+ 1,5
BINNENSCHIFFFAHRT, -WASSERSTRASSEN UND -HÄEFEN	M	131,6	137,5	145,3	150,5	152,3	152,6	153,1	+ 0,5	+ 0,9
	W	116,6	123,1	130,0	133,7	134,9	135,3	136,3	+ 1,0	+ 0,7
	ZUS.	128,8	134,8	142,4	147,3	149,0	149,3	149,9	+ 0,6	+ 0,4
UEBRIGER VERKEHR UND NACHRICHTENUEBERMITTLUNG 3)	M	116,4	121,8	126,9	130,1	130,7	132,5	133,5	+ 2,1	+ 0,8
	W	117,6	123,3	130,1	133,6	133,8	135,9	137,1	+ 2,5	+ 0,9
	ZUS.	116,7	122,2	127,8	131,0	131,5	133,4	134,5	+ 2,3	+ 0,8
DEUTSCHE BUNDESPOST	M	114,9	121,8	125,1	132,2	132,2	132,2	133,7	+ 1,1	+ 1,1
	W	115,8	122,7	126,0	133,2	133,2	133,2	135,8	+ 2,0	+ 2,0
	ZUS.	115,5	122,4	125,7	132,9	132,9	132,9	135,1	+ 1,7	+ 1,7
GEBIETSKÖRPERSCHAFTEN	M	114,8	121,6	124,9	132,0	132,0	132,0	133,2	+ 0,9	+ 0,9
	W	115,3	122,2	125,5	132,6	132,6	132,6	134,6	+ 1,5	+ 1,5
	ZUS.	115,0	121,9	125,2	132,3	132,3	132,3	133,3	+ 1,2	+ 1,2

1) DURCHSCHNITT AUS 4 MONATSWERTEN, STAND JEWEILS MONATSENDE.
2) OHNE HANDELSVERMITTLUNG.

3) EISENBAHNEN (OHNE DEUTSCHE BUNDESBAHN); SEE- UND KÜSTENSCHIFFFAHRT, SEEHÄEFEN; LUFTFAHRT, FLUGPLÄTZE; TRANSPORT IN ROHRLEITUNGEN; SPEDITION, LAGEREI, VERKEHRSVERMITTLUNG.

4 INDEX DER TARIFLICHEN WOCHENARBEITSZEIT DER ARBEITER IN DER GEWERBLICHEN WIRTSCHAFT UND BEI GEBIETSKÖRPERSCHAFTEN

1985 = 100

WIRTSCHAFTSBEREICH /-ZWEIG	GE- SCHLECHT	1990	1991	1992	1993	1993		1994		VERÄNDERUNG JULI 1994 GEGENÜBER JULI APRIL 1993 1994 IN PROZENT	
		DURCHSCHNITT 1)				JULI	APRIL	JULI			
ALLE ERFASTEN WIRTSCHAFTSBEREICHE	M	96,4	96,0	95,9	95,0	94,7	94,3	94,2	- 0,5	- 0,1	
	W	96,4	95,9	95,4	94,4	94,1	93,8	93,6	- 0,5	- 0,2	
	ZUS.	96,4	96,0	95,8	94,9	94,6	94,2	94,1	- 0,5	- 0,1	
PRODUZIERENDES GEWERBE (OHNE SPEZIALBAU, STUKKATEURGEWERBE, GIPSEREI, VERPUTZEREI, ZIMMEREI, DACHDECKEREI, AUSBAUGEWERBE)	M	96,2	96,0	95,9	94,7	94,3	93,7	93,6	- 0,7	- 0,1	
	W	96,1	95,7	95,5	94,1	93,6	93,1	92,9	- 0,7	- 0,2	
	ZUS.	96,2	95,9	95,9	94,6	94,2	93,6	93,5	- 0,7	- 0,1	
PRODUZIERENDES GEWERBE (OHNE BAUGEWERBE)	M	96,0	95,7	95,7	94,2	93,8	93,1	93,0	- 0,9	- 0,1	
	W	96,1	95,7	95,5	94,1	93,6	93,1	92,9	- 0,7	- 0,2	
	ZUS.	96,1	95,7	95,6	94,2	93,8	93,1	93,0	- 0,9	- 0,1	
VERARBEITENDES GEWERBE	M	95,8	95,6	95,5	94,0	93,5	92,8	92,6	- 1,0	- 0,2	
	W	96,1	95,7	95,5	94,1	93,6	93,1	92,9	- 0,7	- 0,2	
	ZUS.	95,9	95,6	95,5	94,0	93,5	92,8	92,7	- 0,9	- 0,1	
ELEKTRIZITÄTS-, GAS-, FERNWÄRME- UND WASSERVERSORGUNG	M	96,2	95,9	95,9	95,9	95,9	95,9	95,9	-	-	
	W	-	-	-	-	-	-	-	-	-	
	ZUS.	96,2	95,9	95,9	95,9	95,9	95,9	95,9	-	-	
BERGBAU	M	99,7	99,2	99,2	99,1	99,1	99,1	99,1	-	-	
	W	-	-	-	-	-	-	-	-	-	
	ZUS.	99,7	99,2	99,2	99,1	99,1	99,1	99,1	-	-	
STEINKOHLENBERGBAU UND -BRIKETTERSTELLUNG, KOKEREI	M	99,9	99,9	99,9	99,9	99,9	99,9	99,9	-	-	
	W	-	-	-	-	-	-	-	-	-	
	ZUS.	99,9	99,9	99,9	99,9	99,9	99,9	99,9	-	-	
BRAUNKOHLENBERGBAU UND -BRIKETTERSTELLUNG	M	100,0	95,0	95,0	95,0	95,0	95,0	95,0	-	-	
	W	-	-	-	-	-	-	-	-	-	
	ZUS.	100,0	95,0	95,0	95,0	95,0	95,0	95,0	-	-	
ERZBERGBAU, GEWINNUNG V. SPALT- U. BRUTSTOFFHALT. ERZEN	M	99,5	98,7	98,4	98,4	98,4	98,4	98,4	-	-	
	W	-	-	-	-	-	-	-	-	-	
	ZUS.	99,5	98,7	98,4	98,4	98,4	98,4	98,4	-	-	
KALI- UND STEINSALZBERGBAU, SALINEN	M	97,5	97,5	97,5	95,0	95,0	95,0	95,0	-	-	
	W	-	-	-	-	-	-	-	-	-	
	ZUS.	97,5	97,5	97,5	95,0	95,0	95,0	95,0	-	-	
UEBRIGER BERGBAU 2), TORFGEWINNUNG	M	96,2	95,9	95,8	95,8	95,8	95,8	95,8	-	-	
	W	-	-	-	-	-	-	-	-	-	
	ZUS.	96,2	95,9	95,8	95,8	95,8	95,8	95,8	-	-	
GRUNDSTOFF- UND PRODUKTIONSQUETERGEWERBE 3)	M	96,6	96,2	96,1	94,5	94,0	94,0	93,5	- 0,5	- 0,5	
	W	97,3	97,0	96,9	94,6	93,8	93,8	93,8	-	-	
	ZUS.	96,6	96,3	96,1	94,5	94,0	94,0	93,5	- 0,5	- 0,5	
CHEMISCHE INDUSTRIE (OH.HERSTELLUNG VON CHEMIEFASERN), HERSTELLUNG U.VERARBEITUNG VON SPALT- U. BRUTSTOFFEN	M	97,5	97,5	97,5	94,7	93,8	93,8	93,8	-	-	
	W	97,5	97,5	97,5	94,7	93,8	93,8	93,8	-	-	
	ZUS.	97,5	97,5	97,5	94,7	93,8	93,8	93,8	-	-	
HERSTELLUNG VON CHEMIEFASERN	M	97,5	97,5	97,5	94,7	93,8	93,8	93,8	-	-	
	W	97,5	97,5	97,5	94,7	93,8	93,8	93,8	-	-	
	ZUS.	97,5	97,5	97,5	94,7	93,8	93,8	93,8	-	-	
MINERALÖLVERARBEITUNG	M	96,1	96,1	96,1	94,9	94,5	94,5	94,5	-	-	
	W	-	-	-	-	-	-	-	-	-	
	ZUS.	96,1	96,1	96,1	94,9	94,5	94,5	94,5	-	-	
GUMMIVERARBEITUNG, VERARBEITUNG VON ASBEST	M	97,2	96,1	96,1	94,2	93,8	93,8	93,8	-	-	
	W	97,2	96,1	96,1	94,2	93,8	93,8	93,8	-	-	
	ZUS.	97,2	96,1	96,1	94,2	93,8	93,8	93,8	-	-	
GEWINNUNG UND VERARBEITUNG VON STEINEN UND ERDEN (OHNE VERARBEITUNG VON ASBEST)	M	98,2	97,0	96,2	95,6	95,5	95,3	95,3	- 0,2	-	
	W	-	-	-	-	-	-	-	-	-	
	ZUS.	98,2	97,0	96,2	95,6	95,5	95,3	95,3	- 0,2	-	
METALLERZEUGUNG UND -BEARBEITUNG (OHNE NE-METALLE)	M	95,5	95,5	95,5	94,3	93,9	93,9	92,7	- 1,3	- 1,3	
	W	-	-	-	-	-	-	-	-	-	
	ZUS.	95,5	95,5	95,5	94,3	93,9	93,9	92,7	- 1,3	- 1,3	
NE-METALLERZEUGUNG, NE-METALLHALBZEUGWERKE, NE-METALLGIESSEREI	M	95,2	95,2	95,2	93,3	92,6	92,6	92,6	-	-	
	W	-	-	-	-	-	-	-	-	-	
	ZUS.	95,2	95,2	95,2	93,3	92,6	92,6	92,6	-	-	
HOLZBEARBEITUNG	M	95,7	94,1	93,6	93,3	93,2	92,6	92,6	- 0,6	-	
	W	95,7	93,9	93,4	93,2	93,1	92,5	92,5	- 0,6	-	
	ZUS.	95,7	94,1	93,6	93,3	93,2	92,6	92,6	- 0,6	-	
ZELLSTOFF-, HOLZSCHLIFF-, PAPIER- UND PAPPEERZEUGUNG	M	97,5	95,0	95,0	95,0	95,0	95,0	95,0	-	-	
	W	97,5	95,0	95,0	95,0	95,0	95,0	95,0	-	-	
	ZUS.	97,5	95,0	95,0	95,0	95,0	95,0	95,0	-	-	

1) DURCHSCHNITT AUS 4 MONATSWERTEN, STAND JEWEILS MONATSENDE.

2) GEWINNUNG VON ERDOEL, ERDGAS, SÖNSTIGER BERGBAU.

3) EINSCHLIESSLICH STAHLVERFORMUNG, OBERFLÄCHENVEREDLUNG, HAERTUNG.

4 INDEX DER TARIFLICHEN WOCHENARBEITSZEIT DER ARBEITER IN DER GEWERBLICHEN WIRTSCHAFT UND BEI GEBIETSKÖRPERSCHAFTEN

1985 = 100

WIRTSCHAFTSBEREICH /-ZWEIG	GE- SCHLECHT	1990	1991	1992	1993	1993 1994			VERÄNDERUNG	
		DURCHSCHNITT 1)				JULI	APRIL	JULI	JULI 1994 GEGENÜBER JULI 1993 IN PROZENT	APRIL 1994 GEGENÜBER APRIL 1993 IN PROZENT
INVESTITIONSGÜTER PRODUZIERENDES GEWERBE 2)	M	95,3	95,3	95,3	93,4	92,7	91,6	91,6	- 1,2	-
	W	95,2	95,2	95,2	93,3	92,6	92,0	92,0	- 0,6	-
	ZUS.	95,3	95,3	95,3	93,4	92,7	91,7	91,7	- 1,1	-
STAHL-, LEICHTMETALL- UND SCHIENENFAHRZEUGBAU (OHNE LOKOMOTIVBAU)	M	95,6	95,4	95,4	94,1	93,6	93,6	93,6	-	-
	W	-	-	-	-	-	-	-	-	-
	ZUS.	95,6	95,4	95,4	94,1	93,6	93,6	93,6	-	-
MASCHINENBAU, LOKOMOTIVBAU	M	95,2	95,2	95,2	93,3	92,6	92,6	92,6	-	-
	W	95,2	95,2	95,2	93,3	92,6	92,6	92,6	-	-
	ZUS.	95,2	95,2	95,2	93,3	92,6	92,6	92,6	-	-
HERSTELLUNG VON BÜROMASCHINEN, DATENVERARBEITUNGS- GERÄTEN UND -EINRICHTUNGEN; REPARATUR VON HAUS- HALTSNAEH- UND -SCHREIBMASCHINEN	M	95,2	95,2	95,2	93,3	92,6	92,6	92,6	-	-
	W	95,2	95,2	95,2	93,3	92,6	92,6	92,6	-	-
	ZUS.	95,2	95,2	95,2	93,3	92,6	92,6	92,6	-	-
STRASSENFAHRZEUGBAU; REPARATUR VON KRAFTFAHRZEUGEN USW.	M	95,4	95,4	95,4	93,5	92,8	88,6	88,6	- 4,5	-
	W	95,4	95,4	95,4	93,5	92,8	89,0	89,0	- 4,1	-
	ZUS.	95,4	95,4	95,4	93,5	92,8	88,6	88,6	- 4,5	-
SCHIFFBAU	M	95,2	95,2	95,2	93,3	92,6	92,6	92,6	-	-
	W	-	-	-	-	-	-	-	-	-
	ZUS.	95,2	95,2	95,2	93,3	92,6	92,6	92,6	-	-
LUFT- UND RAUMFAHRZEUGBAU	M	95,6	95,5	95,5	93,9	93,4	93,4	93,4	-	-
	W	95,2	95,2	95,2	93,3	92,6	92,6	92,6	-	-
	ZUS.	95,6	95,5	95,5	93,9	93,3	93,3	93,3	-	-
ELEKTROTECHNIK; REPARATUR VON HAUSHALTSGERÄTEN	M	95,2	95,2	95,2	93,3	92,6	92,6	92,6	-	-
	W	95,2	95,2	95,2	93,3	92,6	92,6	92,6	-	-
	ZUS.	95,2	95,2	95,2	93,3	92,6	92,6	92,6	-	-
FEINMECHANIK, OPTIK, HERSTELLUNG VON UHREN USW.	M	95,2	95,2	95,2	93,3	92,6	92,6	92,6	-	-
	W	95,2	95,2	95,2	93,3	92,6	92,6	92,6	-	-
	ZUS.	95,2	95,2	95,2	93,3	92,6	92,6	92,6	-	-
HERSTELLUNG VON EBM-WAREN	M	95,2	95,2	95,2	93,3	92,6	92,6	92,6	-	-
	W	95,2	95,2	95,2	93,3	92,6	92,6	92,6	-	-
	ZUS.	95,2	95,2	95,2	93,3	92,6	92,6	92,6	-	-
VERBRAUCHSGÜTER PRODUZIERENDES GEWERBE	M	95,8	95,3	95,0	94,5	94,4	93,6	93,4	- 1,1	- 0,2
	W	96,5	96,0	95,5	94,5	94,3	93,9	93,3	- 1,1	- 0,6
	ZUS.	96,1	95,5	95,2	94,5	94,4	93,7	93,4	- 1,1	- 0,3
HERSTELLUNG VON KUNSTSTOFFWAREN	M	96,5	96,4	96,4	94,8	94,4	93,6	93,6	- 0,8	-
	W	96,5	96,4	96,3	94,9	94,5	93,8	93,8	- 0,7	-
	ZUS.	96,5	96,4	96,4	94,9	94,4	93,7	93,7	- 0,7	-
FEINKERAMIK	M	99,4	96,9	95,0	95,0	95,0	95,0	95,0	-	-
	W	99,4	96,9	95,0	95,0	95,0	95,0	95,0	-	-
	ZUS.	99,4	96,9	95,0	95,0	95,0	95,0	95,0	-	-
HERSTELLUNG UND VERARBEITUNG VON GLAS	M	96,9	95,0	95,0	94,7	94,9	93,8	93,8	- 1,2	-
	W	-	-	-	-	-	-	-	-	-
	ZUS.	96,9	95,0	95,0	94,7	94,9	93,8	93,8	- 1,2	-
HERSTELLUNG VON MUSIKINSTRUMENTEN, SPIELWAREN, SCHMUCK, FUELLHALTERN USW.	M	95,2	95,0	95,0	93,5	92,9	92,5	92,5	- 0,4	-
	W	95,6	95,4	95,4	93,8	93,1	92,8	92,7	- 0,4	- 0,1
	ZUS.	95,4	95,2	95,2	93,7	93,0	92,7	92,6	- 0,4	- 0,1
HOLZVERARBEITUNG USW.	M	94,2	93,8	93,8	93,7	93,6	92,0	91,7	- 2,0	- 0,3
	W	94,3	93,9	93,9	93,7	93,6	91,9	91,8	- 1,9	- 0,1
	ZUS.	94,2	93,8	93,8	93,7	93,6	92,0	91,7	- 2,0	- 0,3
PAPIER- UND PAPPEVERARBEITUNG	M	94,0	92,9	92,9	92,9	92,9	92,9	92,9	-	-
	W	94,0	92,8	92,8	92,8	92,8	92,8	92,8	-	-
	ZUS.	94,0	92,9	92,9	92,9	92,9	92,9	92,9	-	-
DRUCKEREI, VERVIELFÄLTIGUNG	M	95,2	95,2	95,2	95,2	95,2	95,2	95,2	-	-
	W	95,2	95,2	95,2	95,2	95,2	95,2	95,2	-	-
	ZUS.	95,2	95,2	95,2	95,2	95,2	95,2	95,2	-	-
LEDERERZEUGUNG	M	97,5	97,5	97,5	97,2	97,5	95,0	95,0	- 2,6	-
	W	97,5	97,5	97,5	97,2	97,5	95,0	95,0	- 2,6	-
	ZUS.	97,5	97,5	97,5	97,2	97,5	95,0	95,0	- 2,6	-
LEDERVERARBEITUNG (OHNE HERSTELLUNG VON SCHUHEN)	M	97,5	97,5	97,5	97,5	97,5	97,5	97,5	-	-
	W	97,5	97,5	97,5	97,5	97,5	97,5	97,5	-	-
	ZUS.	97,5	97,5	97,5	97,5	97,5	97,5	97,5	-	-
HERSTELLUNG VON SCHUHEN, REPARATUR VON SCHUHEN USW.	M	97,5	97,5	97,5	97,5	97,5	97,5	97,5	-	-
	W	97,5	97,5	97,5	97,5	97,5	97,5	97,5	-	-
	ZUS.	97,5	97,5	97,5	97,5	97,5	97,5	97,5	-	-
TEXTILGEWERBE	M	96,9	96,3	95,5	94,1	94,2	92,9	92,5	- 1,8	- 0,4
	W	96,9	96,3	95,5	94,2	94,1	93,2	92,5	- 1,7	- 0,8
	ZUS.	96,9	96,3	95,5	94,2	94,1	93,1	92,5	- 1,7	- 0,6
BEKLEIDUNGSGEWERBE	M	97,0	96,4	95,8	94,5	94,0	93,9	92,7	- 1,4	- 1,3
	W	96,9	96,3	95,7	94,4	93,8	93,7	92,5	- 1,4	- 1,3
	ZUS.	96,9	96,3	95,7	94,4	93,8	93,7	92,5	- 1,4	- 1,3

1) DURCHSCHNITT AUS 4 MONATSWERTEN, STAND JEWEILS MONATSENDE.

2) OHNE STAHLVERFORMUNG, OBERFLÄCHENVEREDLUNG, HAERTUNG.

4. INDEX DER TARIFLICHEN WOCHENARBEITSZEIT DER ARBEITER IN DER GEWERBLICHEN WIRTSCHAFT UND BEI GEBIETSKOERPERSCHAFTEN

1985 = 100

WIRTSCHAFTSBEREICH /-ZWEIG	GE- SCHLECHT	1990	1991	1992	1993	1993 1994			VERAENDERUNG		
		DURCHSCHNITT 1)				JULI	APRIL	JULI	JULI 1993	APRIL 1994	IN PROZENT
NAHRUNGS- UND GENUSSMITTELGEWERBE	M	97,6	96,2	95,4	94,9	94,9	94,7	94,7	- 0,2	-	
	W	97,1	96,0	95,3	95,0	95,0	94,8	94,8	- 0,2	-	
	ZUS.	97,5	96,1	95,3	94,9	94,9	94,7	94,7	- 0,2	-	
DARUNTER:											
GETRAENKEHERSTELLUNG	M	97,4	95,7	95,1	94,5	94,5	94,4	94,4	- 0,1	-	
	W	98,1	96,1	95,3	94,7	94,6	94,6	94,5	- 0,1	- 0,1	
	ZUS.	97,5	95,7	95,1	94,5	94,5	94,4	94,4	- 0,1	-	
TABAKVERARBEITUNG	M	98,6	95,3	95,1	95,0	95,0	92,9	92,9	- 2,2	-	
	W	98,3	95,7	95,3	95,0	95,0	93,4	93,4	- 1,7	-	
	ZUS.	98,4	95,6	95,2	95,0	95,0	93,2	93,2	- 1,9	-	
BAUGEWERBE (OHNE SPEZIALBAU, STUKKATEURGEWERBE, GIPSEREI, VERPUTZEREI)	M	97,4	97,4	97,2	97,1	97,0	97,0	97,0	-	-	
	W	-	-	-	-	-	-	-	-	-	
	ZUS.	97,4	97,4	97,2	97,1	97,0	97,0	97,0	-	-	
HOCH- UND TIEFBAU	M	97,5	97,5	97,5	97,5	97,5	97,5	97,5	-	-	
	W	-	-	-	-	-	-	-	-	-	
	ZUS.	97,5	97,5	97,5	97,5	97,5	97,5	97,5	-	-	
AUSBAUGEWERBE; ZIMMEREI, DACHDECKEREI	M	97,2	96,9	96,1	95,7	95,6	95,5	95,5	- 0,1	-	
	W	-	-	-	-	-	-	-	-	-	
	ZUS.	97,2	96,9	96,1	95,7	95,6	95,5	95,5	- 0,1	-	
HANDEL (OHNE HANDELSVERMITTLUNG)	M	96,2	95,0	94,9	94,9	94,9	94,9	94,9	-	-	
	W	96,3	94,4	94,4	94,4	94,4	94,4	94,4	-	-	
	ZUS.	96,2	94,8	94,8	94,8	94,8	94,8	94,8	-	-	
GROSSHANDEL	M	96,2	96,0	95,8	95,8	95,8	95,8	95,8	-	-	
	W	96,2	96,0	96,0	96,0	96,0	96,0	96,0	-	-	
	ZUS.	96,2	96,0	95,8	95,8	95,8	95,8	95,8	-	-	
EINZELHANDEL	M	96,2	93,8	93,8	93,8	93,8	93,8	93,8	-	-	
	W	96,3	93,7	93,7	93,7	93,7	93,7	93,7	-	-	
	ZUS.	96,2	93,8	93,8	93,8	93,8	93,8	93,8	-	-	
VERKEHR UND NACHRICHTENUEBERMITTLUNG	M	97,6	97,0	96,9	96,8	96,7	96,7	96,7	-	-	
	W	96,6	96,3	96,3	96,3	96,3	96,3	96,3	-	-	
	ZUS.	97,5	97,0	96,8	96,7	96,7	96,7	96,7	-	-	
DEUTSCHE BUNDESBAHN	M	96,6	96,3	96,3	96,3	96,3	96,3	96,3	-	-	
	W	96,6	96,3	96,3	96,3	96,3	96,3	96,3	-	-	
	ZUS.	96,6	96,3	96,3	96,3	96,3	96,3	96,3	-	-	
STRASSENVERKEHR, PARKPLAETZE UND -HAEUER	M	97,7	97,1	96,8	96,7	96,6	96,6	96,6	-	-	
	W	-	-	-	-	-	-	-	-	-	
	ZUS.	97,7	97,1	96,8	96,7	96,6	96,6	96,6	-	-	
UEBRIGER VERKEHR UND NACHRICHTENUEBERMITTLUNG 2)	M	98,7	98,0	97,7	97,5	97,4	97,4	97,4	-	-	
	W	-	-	-	-	-	-	-	-	-	
	ZUS.	98,7	98,0	97,7	97,5	97,4	97,4	97,4	-	-	
DEUTSCHE BUNDESPOST	M	96,6	96,3	96,3	96,3	96,3	96,3	96,3	-	-	
	W	96,6	96,3	96,3	96,3	96,3	96,3	96,3	-	-	
	ZUS.	96,6	96,3	96,3	96,3	96,3	96,3	96,3	-	-	
FRISEURGEWERBE	M	100,0	100,0	95,3	95,0	95,0	95,0	95,0	-	-	
	W	100,0	100,0	95,3	95,0	95,0	95,0	95,0	-	-	
	ZUS.	100,0	100,0	95,3	95,0	95,0	95,0	95,0	-	-	
GEBIETSKOERPERSCHAFTEN	M	96,6	96,3	96,3	96,3	96,3	96,3	96,3	-	-	
	W	96,6	96,3	96,3	96,3	96,3	96,3	96,3	-	-	
	ZUS.	96,6	96,3	96,3	96,3	96,3	96,3	96,3	-	-	

1) DURCHSCHNITT AUS 4 MONATSWERTEN, STAND JEWEILS MONATSENDE.

2) EISENBAHNEN (OHNE DEUTSCHE BUNDESBAHN); BINNENSCHIFFFAHRT, -WASSERSTRASSEN UND -HAEFEN; SEE- UND KUESTENSCHIFFFAHRT, SEEHAEFEN; LUFTFAHRT, FLUGPLAETZE; TRANSPORT IN ROHRLIETUNGEN; SPEDITION, LAGEREI, VERKEHRSVERMITTLUNG.

5 INDEX DER TARIFLICHEN WOCHENARBEITSZEIT DER ANGESTELLTEN IN DER GEWERBLICHEN WIRTSCHAFT UND BEI GEBIETSKOERPERSCHAFTEN

1985 = 100

WIRTSCHAFTSBEREICH /-ZWEIG	GE- SCHLECHT	1990	1991	1992	1993	1993		1994		VERÄNDERUNG	
		DURCHSCHNITT 1)				JULI	APRIL	JULI	JULI 1994 GEGENUEBER JULI 1993	APRIL 1994 IN PROZENT	
ALLE ERFASTEN WIRTSCHAFTSBEREICHE	M	96,4	96,0	95,9	95,2	94,9	94,7	94,7	- 0,2	-	
	W	96,4	95,8	95,8	95,4	95,2	95,1	95,1	- 0,1	-	
	ZUS.	96,4	95,9	95,9	95,2	95,0	94,9	94,8	- 0,2	- 0,1	
PRODUZIERENDES GEWERBE (OHNE SPEZIALBAU, STUKKATEURGEWERBE, GIPSEREI, VERPUTZEREI, ZIMMEREI, DACHDECKEREI, AUSBAUGEWERBE), HANDEL (OHNE HANDELSVERM.), KREDIT-U. VERSICHERUNGSGEWERBE	M	96,2	95,8	95,8	94,7	94,4	94,2	94,1	- 0,3	- 0,1	
	W	96,3	95,5	95,5	94,8	94,5	94,4	94,4	- 0,1	-	
	ZUS.	96,2	95,7	95,7	94,8	94,5	94,3	94,2	- 0,3	- 0,1	
PRODUZIERENDES GEWERBE (OHNE SPEZIALBAU, STUKKATEURGEWERBE, GIPSEREI, VERPUTZEREI, ZIMMEREI, DACHDECKEREI, AUSBAUGEWERBE)	M	96,1	95,8	95,8	94,3	93,9	93,6	93,5	- 0,4	- 0,1	
	W	96,1	95,8	95,7	94,2	93,8	93,5	93,4	- 0,4	- 0,1	
	ZUS.	96,1	95,8	95,8	94,3	93,9	93,6	93,4	- 0,5	- 0,2	
PRODUZIERENDES GEWERBE (OHNE BAUGEWERBE)	M	96,0	95,7	95,6	94,1	93,6	93,3	93,2	- 0,4	- 0,1	
	W	96,0	95,8	95,7	94,1	93,6	93,4	93,2	- 0,4	- 0,2	
	ZUS.	96,0	95,7	95,7	94,1	93,6	93,3	93,2	- 0,4	- 0,1	
VERARBEITENDES GEWERBE	M	95,8	95,6	95,5	93,9	93,3	92,9	92,8	- 0,5	- 0,1	
	W	96,0	95,7	95,6	94,0	93,5	93,2	93,1	- 0,4	- 0,1	
	ZUS.	95,9	95,7	95,6	93,9	93,4	93,0	92,9	- 0,5	- 0,1	
ELEKTRIZITAETS-, GAS-, FERNWAERME- UND WASSERVERSORGUNG	M	96,3	95,9	95,9	95,9	95,9	95,9	95,8	- 0,1	- 0,1	
	W	96,3	95,9	95,9	95,9	95,9	95,9	95,7	- 0,2	- 0,2	
	ZUS.	96,3	95,9	95,9	95,9	95,9	95,9	95,8	- 0,1	- 0,1	
BERGBAU	M	99,5	98,9	98,9	98,7	98,7	98,7	98,7	-	-	
	W	99,1	99,1	99,1	99,1	99,1	99,1	99,1	-	-	
	ZUS.	99,4	98,9	98,9	98,8	98,8	98,8	98,8	-	-	
STEINKOHLBERGBAU UND -BRIKETTHERSTELLUNG, KOKEREI	M	99,9	99,9	99,9	99,9	99,9	99,9	99,9	-	-	
	W	100,0	100,0	100,0	100,0	100,0	100,0	100,0	-	-	
	ZUS.	99,9	99,9	99,9	99,9	99,9	99,9	99,9	-	-	
BRAUNKOHLBERGBAU UND -BRIKETTHERSTELLUNG	M	100,0	95,0	95,0	95,0	95,0	95,0	95,0	-	-	
	W	-	-	-	-	-	-	-	-	-	
	ZUS.	100,0	95,0	95,0	95,0	95,0	95,0	95,0	-	-	
ERZBERGBAU, GEWINNUNG V. SPALT- U. BRUTSTOFFHALT. ERZEN	M	99,3	98,8	98,5	98,5	98,5	98,5	98,5	-	-	
	W	-	-	-	-	-	-	-	-	-	
	ZUS.	99,3	98,8	98,5	98,5	98,5	98,5	98,5	-	-	
KALI- UND STEINSALZBERGBAU, SALINEN	M	97,5	97,5	97,5	95,0	95,0	95,0	95,0	-	-	
	W	-	-	-	-	-	-	-	-	-	
	ZUS.	97,5	97,5	97,5	95,0	95,0	95,0	95,0	-	-	
UEBRIGER BERGBAU 2), TORFGEWINNUNG	M	95,0	95,0	95,0	95,0	95,0	95,0	95,0	-	-	
	W	95,0	95,0	95,0	95,0	95,0	95,0	95,0	-	-	
	ZUS.	95,0	95,0	95,0	95,0	95,0	95,0	95,0	-	-	
GRUNDSTOFF- UND PRODUKTIONSGUETERGEWERBE 3)	M	96,8	96,6	96,5	94,6	94,0	93,9	93,6	- 0,4	- 0,3	
	W	96,9	96,8	96,7	94,6	93,9	93,9	93,7	- 0,2	- 0,2	
	ZUS.	96,8	96,6	96,5	94,6	94,0	93,9	93,6	- 0,4	- 0,3	
CHEMISCHE INDUSTRIE (OH. HERSTELLUNG VON CHEMIEFASERN), HERSTELLUNG U. VERARBEITUNG VON SPALT- U. BRUTSTOFFEN	M	97,5	97,5	97,5	94,7	93,8	93,8	93,8	-	-	
	W	97,5	97,5	97,5	94,7	93,8	93,8	93,8	-	-	
	ZUS.	97,5	97,5	97,5	94,7	93,8	93,8	93,8	-	-	
HERSTELLUNG VON CHEMIEFASERN	M	97,5	97,5	97,5	94,7	93,8	93,8	93,8	-	-	
	W	97,5	97,5	97,5	94,7	93,8	93,8	93,8	-	-	
	ZUS.	97,5	97,5	97,5	94,7	93,8	93,8	93,8	-	-	
MINERALOELVERARBEITUNG	M	95,8	95,8	95,8	94,9	94,6	94,6	94,6	-	-	
	W	95,4	95,4	95,4	95,0	94,8	94,8	94,8	-	-	
	ZUS.	95,7	95,7	95,7	95,0	94,7	94,7	94,7	-	-	
GUMMIVERARBEITUNG, VERARBEITUNG VON ASBEST	M	97,2	96,2	96,2	94,4	94,1	93,9	93,9	- 0,2	-	
	W	97,2	96,4	96,4	94,8	94,5	94,0	94,0	- 0,5	-	
	ZUS.	97,2	96,3	96,3	94,5	94,2	93,9	93,9	- 0,3	-	
GEWINNUNG UND VERARBEITUNG VON STEINEN UND ERDEN (OHNE VERARBEITUNG VON ASBEST)	M	98,1	97,1	96,4	95,6	95,5	95,3	95,3	- 0,2	-	
	W	98,2	97,3	96,6	95,6	95,4	95,2	95,2	- 0,2	-	
	ZUS.	98,1	97,2	96,5	95,7	95,5	95,3	95,3	- 0,2	-	
METALLERZEUGUNG UND -BEARBEITUNG (OHNE NE-METALLE)	M	95,5	95,5	95,5	94,3	93,9	93,9	92,6	- 1,4	- 1,4	
	W	95,4	95,4	95,4	94,1	93,6	93,6	92,6	- 1,1	- 1,1	
	ZUS.	95,5	95,5	95,5	94,2	93,8	93,8	92,6	- 1,3	- 1,3	
NE-METALLERZEUGUNG, NE-METALLHALBZEUGWERKE, NE-METALLGIESSEREI	M	95,2	95,2	95,2	93,3	92,6	92,6	92,6	-	-	
	W	95,2	95,2	95,2	93,3	92,6	92,6	92,6	-	-	
	ZUS.	95,2	95,2	95,2	93,3	92,6	92,6	92,6	-	-	
HOLZBEARBEITUNG	M	95,5	94,2	93,7	93,3	93,2	92,5	92,5	- 0,8	-	
	W	95,4	94,1	93,6	93,3	93,2	92,2	92,2	- 1,1	-	
	ZUS.	95,5	94,2	93,7	93,3	93,2	92,4	92,4	- 0,9	-	
ZELLSTOFF-, HOLZSCHLIFF-, PAPIER- UND PAPPEERZEUGUNG	M	97,5	95,0	95,0	95,0	95,0	95,0	95,0	-	-	
	W	97,5	95,0	95,0	95,0	95,0	95,0	95,0	-	-	
	ZUS.	97,5	95,0	95,0	95,0	95,0	95,0	95,0	-	-	

1) DURCHSCHNITT AUS 4 MONATSWERTEN, STAND JEWEILS MONATSENDE.
2) GEWINNUNG VON ERDOEL, ERDGAS, SONSTIGER BERGBAU.

3) EINSCHLIESSLICH STAHLVERFORMUNG, OBERFLAECHEVEREDLUNG, HAERTUNG.

5 INDEX DER TARIFLICHEN WOCHENARBEITSZEIT DER ANGESTELLTEN IN DER GEWERBLICHEN WIRTSCHAFT UND BEI GEBIETSKOERPERSCHAFTEN

1985 = 100

WIRTSCHAFTSBEREICH /-ZWEIG	GE-SCHLECHT	1990	1991	1992	1993	1993		1994		VERAENDERUNG		
		DURCHSCHNITT 1)				JULI	APRIL	JULI	JULI 1993	APRIL 1994	IN PROZENT	
INVESTITIONSGUETER PRODUZIERENDES GEWERBE 2)	M	95,2	95,2	95,2	93,3	92,6	92,2	92,2	- 0,4	-		
	W	95,2	95,2	95,2	93,3	92,6	92,4	92,4	- 0,2	-		
	ZUS.	95,2	95,2	95,2	93,3	92,6	92,2	92,2	- 0,4	-		
STAHL-, LEICHTMETALL- UND SCHIENENFAHRZEUGBAU (OHNE LOKOMOTIVBAU)	M	95,2	95,2	95,2	93,3	92,6	92,6	92,6	-	-		
	W	95,2	95,2	95,2	93,3	92,6	92,6	92,6	-	-		
	ZUS.	95,2	95,2	95,2	93,3	92,6	92,6	92,6	-	-		
MASCHINENBAU, LOKOMOTIVBAU	M	95,2	95,2	95,2	93,3	92,6	92,6	92,6	-	-		
	W	95,2	95,2	95,2	93,3	92,6	92,6	92,6	-	-		
	ZUS.	95,2	95,2	95,2	93,3	92,6	92,6	92,6	-	-		
HERSTELLUNG VON BUEROMASCHINEN, DATENVERARBEITUNGS- GERAETEN UND -EINRICHTUNGEN; REPARATUR VON HAUS- HALTSNAEH- UND -SCHREIBMASCHINEN	M	95,2	95,2	95,2	93,3	92,6	92,6	92,6	-	-		
	W	95,2	95,2	95,2	93,3	92,6	92,6	92,6	-	-		
	ZUS.	95,2	95,2	95,2	93,3	92,6	92,6	92,6	-	-		
STRASSENFAHRZEUGBAU; REPARATUR VON KRAFTFAHRZEUGEN USW.	M	95,3	95,3	95,3	93,4	92,7	89,7	89,7	- 3,2	-		
	W	95,3	95,3	95,3	93,4	92,7	90,6	90,6	- 2,3	-		
	ZUS.	95,3	95,3	95,3	93,4	92,7	89,9	89,9	- 3,0	-		
SCHIFFBAU	M	95,2	95,2	95,2	93,3	92,6	92,6	92,6	-	-		
	W	95,2	95,2	95,2	93,3	92,6	92,6	92,6	-	-		
	ZUS.	95,2	95,2	95,2	93,3	92,6	92,6	92,6	-	-		
LUFT- UND RAUMFAHRZEUGBAU	M	95,4	95,3	95,3	93,6	93,0	93,0	93,0	-	-		
	W	95,2	95,2	95,2	93,3	92,6	92,6	92,6	-	-		
	ZUS.	95,4	95,3	95,3	93,5	92,9	92,9	92,9	-	-		
ELEKTROTECHNIK; REPARATUR VON HAUSHALTSGERAETEN	M	95,2	95,2	95,2	93,3	92,6	92,6	92,6	-	-		
	W	95,2	95,2	95,2	93,3	92,6	92,6	92,6	-	-		
	ZUS.	95,2	95,2	95,2	93,3	92,6	92,6	92,6	-	-		
FEINMECHANIK, OPTIK, HERSTELLUNG VON UHREN USW.	M	95,2	95,2	95,2	93,3	92,6	92,6	92,6	-	-		
	W	95,2	95,2	95,2	93,3	92,6	92,6	92,6	-	-		
	ZUS.	95,2	95,2	95,2	93,3	92,6	92,6	92,6	-	-		
HERSTELLUNG VON EBM-WAREN	M	95,2	95,2	95,2	93,3	92,6	92,6	92,6	-	-		
	W	95,2	95,2	95,2	93,3	92,6	92,6	92,6	-	-		
	ZUS.	95,2	95,2	95,2	93,3	92,6	92,6	92,6	-	-		
VERBRAUCHSGUETER PRODUZIERENDES GEWERBE	M	96,0	95,5	95,2	94,5	94,3	93,7	93,4	- 1,0	- 0,3		
	W	96,0	95,6	95,3	94,5	94,3	93,8	93,5	- 0,8	- 0,3		
	ZUS.	96,0	95,5	95,2	94,5	94,3	93,7	93,5	- 0,8	- 0,2		
HERSTELLUNG VON KUNSTSTOFFWAREN	M	96,6	96,5	96,4	94,8	94,2	93,7	93,7	- 0,5	-		
	W	96,6	96,6	96,5	94,9	94,3	93,8	93,8	- 0,5	-		
	ZUS.	96,6	96,5	96,4	94,8	94,2	93,7	93,7	- 0,5	-		
FEINKERAMIK	M	99,4	96,9	95,0	95,0	95,0	95,0	95,0	-	-		
	W	99,4	96,9	95,0	95,0	95,0	95,0	95,0	-	-		
	ZUS.	99,4	96,9	95,0	95,0	95,0	95,0	95,0	-	-		
HERSTELLUNG UND VERARBEITUNG VON GLAS	M	97,0	95,1	95,0	94,7	94,9	93,8	93,8	- 1,2	-		
	W	96,9	95,0	95,0	94,7	94,9	93,8	93,8	- 1,2	-		
	ZUS.	97,0	95,1	95,0	94,7	94,9	93,8	93,8	- 1,2	-		
HERSTELLUNG VON MUSIKINSTRUMENTEN, SPIELWAREN, SCHMUCK, FUELLHALTERN USW.	M	95,4	95,3	95,3	93,8	93,1	92,8	92,7	- 0,4	- 0,1		
	W	95,4	95,3	95,3	93,8	93,1	92,8	92,7	- 0,4	- 0,1		
	ZUS.	95,4	95,3	95,3	93,8	93,1	92,8	92,7	- 0,4	- 0,1		
HOLZVERARBEITUNG USW.	M	94,1	93,8	93,8	93,7	93,6	91,7	91,5	- 2,2	- 0,2		
	W	94,2	93,9	93,9	93,8	93,7	92,0	91,7	- 2,1	- 0,3		
	ZUS.	94,1	93,8	93,8	93,7	93,6	91,8	91,6	- 2,1	- 0,2		
PAPIER- UND PAPPEVERARBEITUNG	M	94,2	92,9	92,9	92,9	92,9	92,9	92,9	-	-		
	W	94,0	92,7	92,7	92,7	92,7	92,7	92,7	-	-		
	ZUS.	94,1	92,8	92,8	92,8	92,8	92,8	92,8	-	-		
DRUCKEREI, VERVIELFAELTIGUNG	M	95,3	95,3	95,3	95,2	95,1	95,1	95,1	-	-		
	W	95,2	95,2	95,2	95,2	95,1	95,1	95,1	-	-		
	ZUS.	95,3	95,3	95,3	95,2	95,1	95,1	95,1	-	-		
LEDERERZEUGUNG	M	97,5	97,5	97,5	97,2	97,5	95,0	95,0	- 2,6	-		
	W	97,5	97,5	97,5	97,2	97,5	95,0	95,0	- 2,6	-		
	ZUS.	97,5	97,5	97,5	97,2	97,5	95,0	95,0	- 2,6	-		
LEDERVERARBEITUNG (OHNE HERSTELLUNG VON SCHUHEN)	M	97,5	97,5	97,5	97,5	97,5	97,5	97,5	-	-		
	W	97,5	97,5	97,5	97,5	97,5	97,5	97,5	-	-		
	ZUS.	97,5	97,5	97,5	97,5	97,5	97,5	97,5	-	-		
HERSTELLUNG VON SCHUHEN, REPARATUR VON SCHUHEN USW.	M	97,5	97,5	97,5	97,5	97,5	97,5	97,5	-	-		
	W	97,5	97,5	97,5	97,5	97,5	97,5	97,5	-	-		
	ZUS.	97,5	97,5	97,5	97,5	97,5	97,5	97,5	-	-		
TEXTILGEWERBE	M	96,9	96,3	95,5	94,1	94,2	93,0	92,5	- 1,8	- 0,5		
	W	96,9	96,3	95,5	94,2	94,1	93,1	92,5	- 1,7	- 0,6		
	ZUS.	96,9	96,3	95,5	94,1	94,2	93,0	92,5	- 1,8	- 0,5		
BEKLEIDUNGSGEWERBE	M	96,9	96,3	95,6	94,3	93,9	93,6	92,5	- 1,5	- 1,2		
	W	96,9	96,2	95,6	94,4	93,9	93,7	92,5	- 1,5	- 1,3		
	ZUS.	96,9	96,2	95,6	94,4	93,9	93,7	92,5	- 1,5	- 1,3		

1) DURCHSCHNITT AUS 4 MONATSWERTEN, STAND JEWEILS MONATSENDE.

2) OHNE STAHLVERFORMUNG, OBERFLAECHEVEREDLUNG, HAERTUNG.

5 INDEX DER TARIFLICHEN WOCHENARBEITSZEIT DER ANGESTELLTEN IN DER GEWERBLICHEN WIRTSCHAFT UND BEI GEBIETSKOERPERSCHAFTEN

1985 = 100

WIRTSCHAFTSBEREICH /-ZWEIG	GE- SCHLECHT	1990	1991	1992	1993	1993		1994		VERAENDERUNG JULI 1994 GEGENUEBER JULI 1993 APRIL 1994 IN PROZENT	
		DURCHSCHNITT 1)				JULI	APRIL	JULI			
NAHRUNGS- UND GENUSSMITTELGEWERBE	M	97,4	95,9	95,2	94,7	94,7	94,5	94,5	- 0,2	-	
	W	97,7	96,4	95,8	95,3	95,3	95,1	95,0	- 0,3	- 0,1	
	ZUS.	97,5	96,1	95,4	94,9	94,9	94,7	94,7	- 0,2	-	
DARUNTER:											
GETRAENKEHERSTELLUNG	M	97,4	95,6	95,0	94,4	94,4	94,3	94,3	- 0,1	-	
	W	97,5	95,7	95,0	94,4	94,4	94,3	94,3	- 0,1	-	
	ZUS.	97,4	95,6	95,0	94,4	94,4	94,3	94,3	- 0,1	-	
TABAKVERARBEITUNG	M	98,5	95,6	95,2	95,0	95,0	93,2	93,2	- 1,8	-	
	W	98,6	95,3	95,1	95,0	95,0	92,9	92,9	- 2,2	-	
	ZUS.	98,5	95,5	95,2	95,0	95,0	93,1	93,1	- 2,0	-	
BAUGEWERBE (OHNE SPEZIALBAU, STUKKATEURGEWERBE, GIPSEREI, VERPUTZEREI)	M	97,2	97,1	97,0	96,8	96,8	96,8	96,8	-	-	
	W	97,1	96,9	96,6	96,5	96,4	96,4	96,4	-	-	
	ZUS.	97,2	97,1	96,9	96,7	96,7	96,7	96,7	-	-	
HOCH- UND TIEFBAU	M	97,5	97,5	97,5	97,5	97,5	97,5	97,5	-	-	
	W	97,5	97,5	97,5	97,5	97,5	97,5	97,5	-	-	
	ZUS.	97,5	97,5	97,5	97,5	97,5	97,5	97,5	-	-	
AUSBAUGEWERBE; ZIMMEREI, DACHDECKEREI	M	96,2	95,8	95,1	94,6	94,5	94,4	94,3	- 0,2	- 0,1	
	W	96,4	95,9	95,2	94,8	94,7	94,6	94,5	- 0,2	- 0,1	
	ZUS.	96,3	95,8	95,1	94,7	94,6	94,5	94,4	- 0,2	- 0,1	
HANDEL, KREDITINSTITUTE UND VERSICHERUNGSGEWERBE 2)	M	96,5	95,7	95,7	95,7	95,7	95,7	95,7	-	-	
	W	96,5	95,3	95,3	95,2	95,2	95,2	95,2	-	-	
	ZUS.	96,5	95,5	95,5	95,4	95,4	95,4	95,4	-	-	
GROSSHANDEL	M	96,2	96,0	95,9	95,8	95,8	95,8	95,8	-	-	
	W	96,3	96,0	95,9	95,8	95,7	95,7	95,7	-	-	
	ZUS.	96,2	96,0	95,9	95,8	95,8	95,8	95,8	-	-	
EINZELHANDEL	M	96,3	93,8	93,8	93,8	93,8	93,8	93,8	-	-	
	W	96,3	93,8	93,8	93,8	93,8	93,8	93,8	-	-	
	ZUS.	96,3	93,8	93,8	93,8	93,8	93,8	93,8	-	-	
KREDITINSTITUTE, MIT DEM KREDITGEWERBE VERBUNDENE TAEITIGKEITEN	M	97,2	97,1	97,1	97,1	97,1	97,1	97,1	-	-	
	W	97,2	97,1	97,1	97,1	97,1	97,1	97,1	-	-	
	ZUS.	97,2	97,1	97,1	97,1	97,1	97,1	97,1	-	-	
VERSICHERUNGSGEWERBE, VERMITTLUNG VON VERSICHERUNGEN	M	96,0	95,1	95,1	95,1	95,1	95,1	95,1	-	-	
	W	96,0	95,1	95,1	95,1	95,1	95,1	95,1	-	-	
	ZUS.	96,0	95,1	95,1	95,1	95,1	95,1	95,1	-	-	
VERKEHR UND NACHRICHTENUEBERMITTLUNG	M	98,1	97,6	97,3	97,2	97,1	97,1	97,1	-	-	
	W	97,4	97,0	96,8	96,7	96,7	96,7	96,7	-	-	
	ZUS.	97,8	97,3	97,1	97,0	96,9	96,9	96,9	-	-	
DEUTSCHE BUNDESBAHN	M	96,6	96,3	96,3	96,3	96,3	96,3	96,3	-	-	
	W	96,6	96,3	96,3	96,3	96,3	96,3	96,3	-	-	
	ZUS.	96,6	96,3	96,3	96,3	96,3	96,3	96,3	-	-	
STRASSENVERKEHR, PARKPLAETZE UND -HAEUSER	M	97,6	97,0	96,7	96,5	96,4	96,4	96,4	-	-	
	W	97,8	97,2	96,9	96,6	96,5	96,5	96,5	-	-	
	ZUS.	97,7	97,1	96,8	96,5	96,4	96,4	96,4	-	-	
BINNENSCHIFFFAHRT, -WASSERSTRASSEN UND -HAEFEN	M	98,5	98,3	98,2	98,1	98,0	98,0	98,0	-	-	
	W	97,3	96,9	96,8	96,6	96,5	96,5	96,5	-	-	
	ZUS.	98,3	98,0	97,9	97,8	97,7	97,7	97,7	-	-	
UEBRIGER VERKEHR UND NACHRICHTENUEBERMITTLUNG 3)	M	98,4	97,8	97,5	97,4	97,3	97,3	97,3	-	-	
	W	97,9	97,5	97,2	97,1	97,0	97,0	97,0	-	-	
	ZUS.	98,2	97,7	97,4	97,3	97,2	97,2	97,2	-	-	
DEUTSCHE BUNDESPOST	M	96,6	96,3	96,3	96,3	96,3	96,3	96,3	-	-	
	W	96,6	96,3	96,3	96,3	96,3	96,3	96,3	-	-	
	ZUS.	96,6	96,3	96,3	96,3	96,3	96,3	96,3	-	-	
GEBIETSKOERPERSCHAFTEN	M	96,6	96,3	96,3	96,3	96,3	96,3	96,3	-	-	
	W	96,6	96,3	96,3	96,3	96,3	96,3	96,3	-	-	
	ZUS.	96,6	96,3	96,3	96,3	96,3	96,3	96,3	-	-	

1) DURCHSCHNITT AUS 4 MONATSWERTEN, STAND JEWEILS MONATSENDE.

2) OHNE HANDELSVERMITTLUNG.

3) EISENBAHNEN (OHNE DEUTSCHE BUNDESBAHN); SEE- UND KUESTENSCHIFFFAHRT, SEEHAEFEN; LUFTFAHRT, FLUGPLAETZE; TRANSPORT IN ROHRLEITUNGEN; SPEDITION, LAGEREI, VERKEHRSVERMITTLUNG.

6. INDEX DER TARIFLICHEN WOCHENLOEHNE IN DER GEWERBLICHEN WIRTSCHAFT UND BEI GEBIETSKOERPERSCHAFTEN

1985 = 100

WIRTSCHAFTSBEREICH /-ZWEIG	GE- SCHLECHT	1990	1991	1992	1993	1993		1994		VERAENDERUNG JULI 1994 GEGENUEBER JULI APRIL 1993 1994 IN PROZENT	
		DURCHSCHNITT 1)				JULI	APRIL	JULI			
ALLE ERFASTEN WIRTSCHAFTSBEREICHE	M	117,1	124,2	131,7	137,0	137,8	138,8	140,4	+ 1,9	+ 1,2	
	W	116,9	124,2	132,0	137,5	138,5	139,5	141,1	+ 1,9	+ 1,1	
	ZUS.	117,0	124,2	131,7	137,0	137,8	138,9	140,5	+ 2,0	+ 1,2	
PRODUZIERENDES GEWERBE (OHNE SPEZIALBAU, STUKKATEURGEWERBE, GIPSEREI, VERPUTZEREI, ZIMMEREI, DACHDECKEREI, AUSBAUGEWERBE)	M	117,0	124,3	132,5	137,5	138,3	139,1	140,6	+ 1,7	+ 1,1	
	W	116,8	124,0	132,9	137,8	138,9	139,4	140,9	+ 1,4	+ 1,1	
	ZUS.	117,0	124,2	132,6	137,5	138,5	139,1	140,6	+ 1,5	+ 1,1	
PRODUZIERENDES GEWERBE (OHNE BAUGEWERBE)	M	116,4	123,4	131,9	136,6	137,4	137,7	139,5	+ 1,5	+ 1,3	
	W	116,8	124,0	132,9	137,8	138,9	139,4	140,9	+ 1,4	+ 1,1	
	ZUS.	116,4	123,5	131,9	136,9	137,8	138,0	139,8	+ 1,5	+ 1,3	
VERARBEITENDES GEWERBE	M	116,4	123,7	132,4	137,3	138,2	138,8	140,5	+ 1,7	+ 1,2	
	W	116,8	124,0	132,9	137,8	138,9	139,4	140,9	+ 1,4	+ 1,1	
	ZUS.	116,5	123,8	132,5	137,4	138,3	138,8	140,6	+ 1,7	+ 1,3	
ELEKTRIZITAETS-, GAS-, FERNWAERME- UND WASSERVERSORGUNG	M	116,6	123,4	128,2	134,9	135,6	135,6	138,3	+ 2,0	+ 2,0	
	W	-	-	-	-	-	-	-	-	-	
	ZUS.	116,6	123,4	128,2	134,9	135,6	135,6	138,3	+ 2,0	+ 2,0	
BERGBAU	M	114,6	118,8	124,5	126,6	126,6	122,0	122,0	- 3,6	-	
	W	-	-	-	-	-	-	-	-	-	
	ZUS.	114,6	118,8	124,5	126,6	126,6	122,0	122,0	- 3,6	-	
STEINKOHLBERGBAU UND -BRIKETHERSTELLUNG, KOKEREI	M	113,6	117,6	123,0	124,3	124,3	118,0	118,0	- 5,1	-	
	W	-	-	-	-	-	-	-	-	-	
	ZUS.	113,6	117,6	123,0	124,3	124,3	118,0	118,0	- 5,1	-	
BRAUNKOHLBERGBAU UND -BRIKETHERSTELLUNG	M	120,3	123,5	131,6	137,0	137,0	139,7	139,7	+ 2,0	-	
	W	-	-	-	-	-	-	-	-	-	
	ZUS.	120,3	123,5	131,6	137,0	137,0	139,7	139,7	+ 2,0	-	
ERZBERGBAU, GEWINNUNG V. SPALT- U. BRUTSTOFFHALT. ERZEN	M	115,1	119,9	125,9	130,9	132,6	134,0	134,0	+ 1,1	-	
	W	-	-	-	-	-	-	-	-	-	
	ZUS.	115,1	119,9	125,9	130,9	132,6	134,0	134,0	+ 1,1	-	
KALI- UND STEINSALZBERGBAU, SALINEN	M	117,4	123,1	128,4	132,3	133,6	133,6	133,6	-	-	
	W	-	-	-	-	-	-	-	-	-	
	ZUS.	117,4	123,1	128,4	132,3	133,6	133,6	133,6	-	-	
UEBRIGER BERGBAU 2), TORFGEWINNUNG	M	117,1	123,2	130,2	136,3	135,8	139,7	139,7	+ 2,9	-	
	W	-	-	-	-	-	-	-	-	-	
	ZUS.	117,1	123,2	130,2	136,3	135,8	139,7	139,7	+ 2,9	-	
GRUNDSTOFF- UND PRODUKTIONSGUETERGEWERBE 3)	M	116,5	124,2	132,2	136,9	137,7	139,0	140,1	+ 1,7	+ 0,8	
	W	118,2	126,7	134,2	138,3	138,4	141,0	141,1	+ 2,0	+ 0,1	
	ZUS.	116,6	124,4	132,4	137,0	137,7	139,2	140,2	+ 1,8	+ 0,7	
CHEMISCHE INDUSTRIE (OH. HERSTELLUNG VON CHEMIEFASERN), HERSTELLUNG U. VERARBEITUNG VON SPALT- U. BRUTSTOFFEN	M	118,4	127,5	134,9	138,7	138,7	141,4	141,4	+ 1,9	-	
	W	118,4	127,3	134,7	138,7	138,7	141,4	141,4	+ 1,9	-	
	ZUS.	118,4	127,4	134,9	138,7	138,7	141,4	141,4	+ 1,9	-	
HERSTELLUNG VON CHEMIEFASERN	M	118,2	127,2	134,8	139,1	139,1	141,8	141,8	+ 1,9	-	
	W	118,2	127,2	134,8	139,1	139,1	141,8	141,8	+ 1,9	-	
	ZUS.	118,2	127,2	134,8	139,1	139,1	141,8	141,8	+ 1,9	-	
MINERALOELVERARBEITUNG	M	116,5	120,3	124,7	129,9	129,7	132,8	132,8	+ 2,4	-	
	W	-	-	-	-	-	-	-	-	-	
	ZUS.	116,5	120,3	124,7	129,9	129,7	132,8	132,8	+ 2,4	-	
GUMMIVERARBEITUNG, VERARBEITUNG VON ASBEST	M	117,7	125,0	132,7	136,8	136,8	139,3	139,4	+ 1,9	+ 0,1	
	W	117,7	125,1	132,9	137,2	137,3	139,9	139,9	+ 1,9	-	
	ZUS.	117,7	125,1	132,8	136,9	136,9	139,4	139,5	+ 1,9	+ 0,1	
GEWINNUNG UND VERARBEITUNG VON STEINEN UND ERDEN (OHNE VERARBEITUNG VON ASBEST)	M	117,8	124,2	132,0	138,1	140,0	141,3	143,1	+ 2,2	+ 1,3	
	W	-	-	-	-	-	-	-	-	-	
	ZUS.	117,8	124,2	132,0	138,1	140,0	141,3	143,1	+ 2,2	+ 1,3	
METALLERZEUGUNG UND -BEARBEITUNG (OHNE NE-METALLE)	M	114,3	121,9	130,5	135,4	136,4	136,5	138,2	+ 1,3	+ 1,2	
	W	-	-	-	-	-	-	-	-	-	
	ZUS.	114,3	121,9	130,5	135,4	136,4	136,5	138,2	+ 1,3	+ 1,2	
NE-METALLERZEUGUNG, NE-METALLHALBZEUGWERKE, NE-METALLGIESSEREI	M	116,8	124,1	133,3	137,9	138,9	138,9	141,7	+ 2,0	+ 2,0	
	W	-	-	-	-	-	-	-	-	-	
	ZUS.	116,8	124,1	133,3	137,9	138,9	138,9	141,7	+ 2,0	+ 2,0	
HOLZBEARBEITUNG	M	118,0	125,5	133,1	138,4	139,6	140,6	142,4	+ 2,0	+ 1,3	
	W	118,2	125,6	133,5	138,9	140,0	140,9	142,8	+ 2,0	+ 1,3	
	ZUS.	118,0	125,5	133,2	138,5	139,6	140,6	142,4	+ 2,0	+ 1,3	
ZELLSTOFF-, HOLZSCHLIFF-, PAPIER- UND PAPPEERZEUGUNG	M	118,2	124,5	133,0	137,4	137,4	140,1	140,1	+ 2,0	-	
	W	118,2	124,6	133,1	137,5	137,5	140,1	140,1	+ 1,9	-	
	ZUS.	118,2	124,5	133,0	137,4	137,4	140,1	140,1	+ 2,0	-	

1) DURCHSCHNITT AUS 4 MONATSWERTEN, STAND JEWEILS MONATSENDE.
2) GEWINNUNG VON ERDOEL, ERDGAS, SONSTIGER BERGBAU.3) EINSCHLIESSLICH STAHLVERFORMUNG, OBERFLAECHEVEREDLUNG,
HAERTUNG.

6 INDEX DER TARIFLICHEN WOCHENLOHNE IN DER GEWERBLICHEN WIRTSCHAFT UND BEI GEBIETSKOERPERSCHAFTEN

1985 = 100

WIRTSCHAFTSBEREICH /-ZWEIG	GE- SCHLECHT	1990	1991	1992	1993	1993		1994		VERAENDERUNG JULI 1994 GEGENUEBER JULI 1993 IN PROZENT	
		DURCHSCHNITT 1)				JULI	APRIL	JULI	JULI 1994	APRIL 1994	
INVESTITIONSGUETER PRODUZIERENDES GEMERBE 2)	M	115,9	123,2	132,8	137,5	138,3	138,2	140,6		+ 1,7	+ 1,7
	W	116,2	124,4	135,2	140,0	140,9	140,9	143,4		+ 1,8	+ 1,8
	ZUS.	115,9	123,3	133,2	138,0	138,8	138,7	141,1		+ 1,7	+ 1,7
STAHL-, LEICHTMETALL- UND SCHIENENFAHRZEUGBAU (OHNE LOKOMOTIVBAU)	M	116,6	123,7	130,8	136,1	136,7	138,1	140,0		+ 2,4	+ 1,4
	W	116,6	123,7	130,8	136,1	136,7	138,1	140,0		+ 2,4	+ 1,4
	ZUS.	116,6	123,7	130,8	136,1	136,7	138,1	140,0		+ 2,4	+ 1,4
MASCHINENBAU, LOKOMOTIVBAU	M	116,8	124,1	133,3	137,9	138,9	138,9	141,6		+ 1,9	+ 1,9
	W	116,7	124,7	134,8	139,5	140,5	140,5	143,3		+ 2,0	+ 2,0
	ZUS.	116,8	124,2	133,4	138,0	139,0	139,0	141,7		+ 1,9	+ 1,9
HERSTELLUNG VON BUEROMASCHINEN, DATENVERARBEITUNGS- GERAETEN UND -EINRICHTUNGEN; REPARATUR VON HAUS- HALTSNAEH- UND -SCHREIBMASCHINEN	M	116,8	124,4	134,0	138,6	139,5	139,5	143,2		+ 2,7	+ 2,7
	W	116,7	124,9	135,7	140,4	141,4	141,4	144,3		+ 2,1	+ 2,1
	ZUS.	116,8	124,6	134,6	139,2	140,2	140,2	143,5		+ 2,4	+ 2,4
STRASSENFAHRZEUGBAU; REPARATUR VON KRAFTFAHRZEUGEN USW.	M	113,7	120,7	132,1	137,2	137,9	136,4	138,2		+ 0,2	+ 1,3
	W	113,8	121,1	132,9	138,1	138,8	137,7	139,6		+ 0,6	+ 1,4
	ZUS.	113,7	120,7	132,2	137,3	138,0	136,5	138,3		+ 0,2	+ 1,3
SCHIFFBAU	M	116,9	124,2	133,2	137,8	138,8	138,8	141,5		+ 1,9	+ 1,9
	W	116,9	124,2	133,2	137,8	138,8	138,8	141,5		+ 1,9	+ 1,9
	ZUS.	116,9	124,2	133,2	137,8	138,8	138,8	141,5		+ 1,9	+ 1,9
LUFT- UND RAUMFAHRZEUGBAU	M	116,4	122,4	130,3	133,5	134,1	135,0	137,0		+ 2,2	+ 1,5
	W	116,8	124,3	133,9	138,5	139,5	139,5	142,2		+ 1,9	+ 1,9
	ZUS.	116,5	122,6	130,6	133,9	134,5	135,3	137,4		+ 2,2	+ 1,6
ELEKTROTECHNIK; REPARATUR VON HAUSHALTSGERAETEN	M	116,8	124,2	133,4	138,0	139,0	139,0	141,8		+ 2,0	+ 2,0
	W	116,7	125,2	136,1	140,7	141,7	141,7	144,5		+ 2,0	+ 2,0
	ZUS.	116,8	124,6	134,3	138,9	139,9	139,9	142,7		+ 2,0	+ 2,0
FEINMECHANIK, OPTIK, HERSTELLUNG VON UHREN USW.	M	116,8	124,1	133,2	137,8	138,8	138,8	141,6		+ 2,0	+ 2,0
	W	116,7	125,1	135,6	140,3	141,3	141,3	144,0		+ 1,9	+ 1,9
	ZUS.	116,8	124,5	134,2	138,8	139,8	139,8	142,5		+ 1,9	+ 1,9
HERSTELLUNG VON EBM-WAREN	M	116,8	124,1	133,3	137,9	138,9	138,9	141,7		+ 2,0	+ 2,0
	W	116,7	124,9	135,7	140,3	141,3	141,3	144,1		+ 2,0	+ 2,0
	ZUS.	116,8	124,3	133,8	138,5	139,5	139,5	142,2		+ 1,9	+ 1,9
VERBRAUCHSGUETER PRODUZIERENDES GEMERBE	M	117,8	124,8	132,2	137,5	138,6	139,4	140,6		+ 1,4	+ 0,9
	W	117,0	123,4	130,5	135,4	136,9	137,6	138,1		+ 0,9	+ 0,4
	ZUS.	117,5	124,2	131,5	136,7	138,0	138,7	139,7		+ 1,2	+ 0,7
HERSTELLUNG VON KUNSTSTOFFWAREN	M	117,4	125,0	133,1	137,9	138,5	139,7	140,7		+ 1,6	+ 0,7
	W	117,4	125,4	134,0	138,7	139,2	140,5	141,5		+ 1,7	+ 0,7
	ZUS.	117,4	125,1	133,3	138,0	138,7	140,0	141,0		+ 1,7	+ 0,7
FEINKERAMIK	M	116,4	118,8	124,1	130,5	132,1	132,1	132,1		-	-
	W	116,8	119,1	124,6	130,9	132,6	132,6	132,6		-	-
	ZUS.	116,6	118,9	124,3	130,7	132,3	132,3	132,3		-	-
HERSTELLUNG UND VERARBEITUNG VON GLAS	M	116,3	121,0	129,0	134,3	134,6	136,1	136,1		+ 1,1	-
	W	116,3	121,0	129,0	134,3	134,6	136,1	136,1		+ 1,1	-
	ZUS.	116,3	121,0	129,0	134,3	134,6	136,1	136,1		+ 1,1	-
HERSTELLUNG VON MUSIKINSTRUMENTEN, SPIELWAREN, SCHMUCK, FUELLHALTERN USW.	M	117,0	124,6	132,9	138,0	138,8	139,7	141,5		+ 1,9	+ 1,3
	W	116,9	125,4	134,6	139,7	140,9	141,5	142,9		+ 1,4	+ 1,0
	ZUS.	117,0	125,0	133,8	138,8	139,8	140,6	142,1		+ 1,6	+ 1,1
HOLZVERARBEITUNG USW.	M	117,9	125,5	132,8	138,8	139,4	142,0	142,8		+ 2,4	+ 0,6
	W	118,0	125,8	134,0	139,7	140,1	142,9	144,3		+ 3,0	+ 1,0
	ZUS.	117,9	125,5	133,0	138,9	139,5	142,1	143,0		+ 2,5	+ 0,6
PAPIER- UND PAPPEVERARBEITUNG	M	118,2	126,9	135,0	140,0	141,1	141,1	143,9		+ 2,0	+ 2,0
	W	118,1	127,8	136,2	141,3	142,4	142,4	145,1		+ 1,9	+ 1,9
	ZUS.	118,2	127,2	135,4	140,5	141,6	141,6	144,4		+ 2,0	+ 2,0
DRUCKEREI, VERVIELFAELTIGUNG	M	119,3	127,4	135,1	140,3	141,4	141,4	144,1		+ 1,9	+ 1,9
	W	119,2	127,3	134,9	140,1	141,2	141,2	143,9		+ 1,9	+ 1,9
	ZUS.	119,3	127,4	135,1	140,3	141,4	141,4	144,1		+ 1,9	+ 1,9
LEDERERZEUGUNG	M	115,8	122,6	129,8	134,5	134,5	134,5	134,5		-	-
	W	115,8	122,6	129,8	134,9	134,9	134,9	134,9		-	-
	ZUS.	115,8	122,6	129,8	134,6	134,6	134,6	134,6		-	-
LEDERVERARBEITUNG (OHNE HERSTELLUNG VON SCHUHEN)	M	114,3	120,5	127,4	131,9	131,9	134,6	134,6		+ 2,0	-
	W	114,1	120,1	126,9	131,6	131,6	134,2	134,2		+ 2,0	-
	ZUS.	114,2	120,3	127,1	131,7	131,7	134,3	134,3		+ 2,0	-
HERSTELLUNG VON SCHUHEN, REPARATUR VON SCHUHEN USW.	M	115,1	118,9	126,1	132,4	132,4	134,9	134,9		+ 1,9	-
	W	115,1	119,1	126,4	132,9	132,9	135,4	135,4		+ 1,9	-
	ZUS.	115,1	119,0	126,3	132,7	132,7	135,2	135,2		+ 1,9	-
TEXTILGEMERBE	M	116,3	122,4	129,0	134,3	136,9	136,9	136,9		-	-
	W	116,4	123,0	129,7	135,0	137,7	137,7	137,7		-	-
	ZUS.	116,3	122,7	129,3	134,6	137,2	137,2	137,2		-	-
BEKLEIDUNGSGEMERBE	M	116,7	121,8	128,5	132,8	134,3	134,3	134,3		-	-
	W	116,5	121,6	128,2	132,5	133,9	133,9	133,9		-	-
	ZUS.	116,5	121,6	128,2	132,5	133,9	133,9	133,9		-	-

1) DURCHSCHNITT AUS 4 MONATSWERTEN, STAND JEWEILS MONATSENDE.

2) OHNE STAHLVERFORMUNG, OBERFLAECHEVEREDLUNG, HAERTUNG.

6 INDEX DER TARIFLICHEN WOCHENLOEHNE IN DER GEWERBLICHEN WIRTSCHAFT UND BEI GEBIETSKOERPERSCHAFTEN

1985 = 100

WIRTSCHAFTSBEREICH /-ZWEIG	GE- SCHLECHT	1990	1991	1992	1993	1993		1994		VERAENDERUNG JULI 1994 GEGENUEBER JULI 1993 IN PROZENT	
		DURCHSCHNITT 1)				JULI	APRIL	JULI	JULI 1993	APRIL 1994	
NAHRUNGS- UND GENUSSMITTELGEWERBE	M	117,6	123,3	130,8	137,0	137,4	140,0	140,9	+ 2,5	+ 0,6	
	W	117,5	123,6	130,9	137,1	137,8	139,9	141,3	+ 2,5	+ 1,0	
	ZUS.	117,6	123,4	130,8	137,0	137,5	139,9	140,9	+ 2,5	+ 0,7	
DARUNTER:											
GETRAENKEHERSTELLUNG	M	117,5	123,0	131,3	137,7	137,1	141,4	141,6	+ 3,3	+ 0,1	
	W	118,3	124,2	132,3	139,1	138,8	142,8	142,8	+ 2,9	-	
	ZUS.	117,6	123,0	131,3	137,8	137,2	141,5	141,7	+ 3,3	+ 0,1	
TABAKVERARBEITUNG	M	116,6	123,1	130,9	137,2	136,6	140,9	141,2	+ 3,4	+ 0,2	
	W	116,0	122,3	129,9	135,9	135,7	139,6	140,4	+ 3,5	+ 0,6	
	ZUS.	116,2	122,7	130,4	136,6	136,1	140,4	140,8	+ 3,5	+ 0,3	
BAUGEWERBE (OHNE SPEZIALBAU, STUKKATEURGEWERBE, GIPSEREI, VERPUTZEREI)	M	120,2	128,1	135,5	141,1	142,3	145,9	146,2	+ 2,7	+ 0,2	
	W	-	-	-	-	-	-	-	-	-	
	ZUS.	120,2	128,1	135,5	141,1	142,3	145,9	146,2	+ 2,7	+ 0,2	
HOCH- UND TIEFBAU	M	120,8	128,9	136,6	142,5	143,8	147,3	147,3	+ 2,4	-	
	W	-	-	-	-	-	-	-	-	-	
	ZUS.	120,8	128,9	136,6	142,5	143,8	147,3	147,3	+ 2,4	-	
AUSBAUGEWERBE; ZIMMEREI, DACHDECKEREI	M	118,4	125,4	132,0	136,7	137,7	141,6	142,7	+ 3,6	+ 0,8	
	W	-	-	-	-	-	-	-	-	-	
	ZUS.	118,4	125,4	132,0	136,7	137,7	141,6	142,7	+ 3,6	+ 0,8	
HANDEL (OHNE HANDELSVERMITTLUNG)	M	117,2	123,9	131,4	137,0	138,5	140,6	142,4	+ 2,8	+ 1,3	
	W	117,7	124,6	132,4	138,2	139,7	142,6	144,3	+ 3,3	+ 1,2	
	ZUS.	117,3	124,0	131,7	137,3	138,8	141,2	142,9	+ 3,0	+ 1,2	
GROSSHANDEL	M	117,0	123,9	131,4	137,2	138,6	140,0	141,8	+ 2,3	+ 1,3	
	W	117,4	125,4	133,6	139,4	140,8	142,2	143,8	+ 2,1	+ 1,1	
	ZUS.	117,1	124,1	131,7	137,5	138,9	140,3	142,1	+ 2,3	+ 1,3	
EINZELHANDEL	M	117,5	123,8	131,3	136,6	138,1	141,3	143,0	+ 3,5	+ 1,2	
	W	117,8	124,3	131,9	137,6	139,2	142,8	144,5	+ 3,8	+ 1,2	
	ZUS.	117,6	124,0	131,5	136,9	138,4	141,8	143,5	+ 3,7	+ 1,2	
VERKEHR UND NACHRICHTENUEBERMITTLUNG	M	117,1	124,1	128,9	135,0	135,5	136,9	138,5	+ 2,2	+ 1,2	
	W	116,5	123,8	127,2	134,4	134,4	136,6	138,2	+ 2,8	+ 1,2	
	ZUS.	117,1	124,1	128,8	135,0	135,5	136,9	138,5	+ 2,2	+ 1,2	
DEUTSCHE BUNDESBAHN	M	116,2	123,5	126,8	134,0	134,0	138,4	138,4	+ 3,3	-	
	W	116,5	124,1	127,5	134,8	134,8	140,1	140,1	+ 3,9	-	
	ZUS.	116,2	123,6	126,9	134,0	134,0	138,5	138,5	+ 3,4	-	
STRASSENVERKEHR, PARKPLAETZE UND -HAEUER	M	117,4	124,3	130,3	136,1	137,0	137,6	139,6	+ 1,9	+ 1,5	
	W	-	-	-	-	-	-	-	-	-	
	ZUS.	117,4	124,3	130,3	136,1	137,0	137,6	139,6	+ 1,9	+ 1,5	
UEBRIGER VERKEHR UND NACHRICHTENUEBERMITTLUNG 2)	M	118,1	124,7	130,8	135,5	136,5	137,0	138,8	+ 1,7	+ 1,3	
	W	-	-	-	-	-	-	-	-	-	
	ZUS.	118,1	124,7	130,8	135,5	136,5	137,0	138,8	+ 1,7	+ 1,3	
DEUTSCHE BUNDESPOST	M	116,0	123,4	126,7	133,9	133,9	133,9	136,6	+ 2,0	+ 2,0	
	W	116,4	123,6	127,0	134,2	134,2	134,2	136,8	+ 1,9	+ 1,9	
	ZUS.	116,1	123,4	126,7	134,0	134,0	134,0	136,6	+ 1,9	+ 1,9	
FRISEURGEWERBE	M	116,1	124,3	133,2	142,2	142,7	145,7	146,8	+ 2,9	+ 0,8	
	W	116,1	124,3	133,2	142,2	142,7	145,7	146,8	+ 2,9	+ 0,8	
	ZUS.	116,1	124,3	133,2	142,2	142,7	145,7	146,8	+ 2,9	+ 0,8	
GEBIETSKOERPERSCHAFTEN	M	116,3	123,6	126,9	134,1	134,1	134,1	136,7	+ 1,9	+ 1,9	
	W	116,7	123,4	126,7	133,9	133,9	133,9	136,6	+ 2,0	+ 2,0	
	ZUS.	116,4	123,6	126,9	134,0	134,0	134,0	136,7	+ 2,0	+ 2,0	

1) DURCHSCHNITT AUS 4 MONATSWERTEN, STAND JEWEILS MONATSENDE.

2) EISENBAHNEN (OHNE DEUTSCHE BUNDESBAHN); BINNENSCHIFFFAHRT, -WASSERSTRASSEN UND -HAEFEN; SEE- UND KUESTENSCHIFFFAHRT, SEEHAEFEN; LUFTFAHRT, FLUGPLAETZE; TRANSPORT IN ROHRLEITUNGEN; SPEDITION, LAGEREI, VERKEHRSVERMITTLUNG.

7 ERHOEHUNG DER TARIFLICHEN STUNDENLOEHNE UND MONATSGEHAELTER VON APRIL 1994 AUF JULI 1994 NACH ERHOEHUNGSKLASSEN

WIRTSCHAFTSBEREICH	BESCHAEFTIGTE		BEI... VH DER BETROFFENEN ARBEITER BZW. ANGESTELLTEN BETRUG DIE ERHOEHUNG VON... BIS UNTER... VH											ERHOEHUNG IN VH IM DURCHSCHN. ALLER BE- TROFFENEN BESCHAEFT- IGTEN	
	IN VH D. GESAMT- ZAHL DER BE- SCHAEFT- IGTEN	MIT ER- HOEHUNGEN IN VH D.BE- SCHAEFTIGT. DER WIRT- SCHAFTSBER.	UNTER 2	2-3	3-4	4-5	5-6	6-7	7-8	8-9	9-10	10-12	12-14		14 UND MEHR
STUNDENLOEHNE															
MAENNLICHE ARBEITER															
ENERGIE- U. WASSERVERSORGUNG	2,5	100	22,2	77,8	-	-	-	-	-	-	-	-	-	-	2,0
BERGBAU	3,0	-	-	-	-	-	-	-	-	-	-	-	-	-	-
GRUNDSTOFF- U. PRODUKTIONS- GUETERGEWERBE	14,6	51,2	29,4	46,8	-	23,8	-	-	-	-	-	-	-	-	2,5
INVEST.-GUETER PRODUZ.GEWER.	27,8	88,0	46,8	52,7	0,3	0,1	0,0	-	-	-	0,0	0,0	-	-	2,0
VERBR.-GUETER PRODUZ.GEWERBE	9,3	54,9	32,3	66,4	1,3	-	-	-	-	-	-	-	-	-	1,9
NAHRUNGS-U.GENUSSMITTELGEW.	3,2	32,0	33,1	61,9	1,0	1,4	1,2	-	-	1,3	-	-	-	-	2,2
BAUGEWERBE	15,8	7,4	8,4	88,2	3,4	-	-	-	-	-	-	-	-	-	2,5
HANDEL	8,5	46,2	20,9	32,6	39,1	0,9	6,6	-	-	-	-	-	-	-	2,8
VERKEHR U.NACHRICHTENUEBERM.	8,3	57,5	34,9	62,5	2,6	-	-	-	-	-	-	-	-	-	2,0
FRISEURGEWERBE	0,2	21,5	-	-	100	-	-	-	-	-	-	-	-	-	3,0
GEBIETSKOERPERSCHAFTEN	6,8	100	44,9	55,1	-	-	-	-	-	-	-	-	-	-	2,0
ZUSAMMEN	100	57,3	38,1	54,9	3,3	3,2	0,5	-	-	0,0	0,0	0,0	-	-	2,1
WEIBLICHE ARBEITER															
GRUNDSTOFF- U. PRODUKTIONS- GUETERGEWERBE	6,1	3,1	54,6	45,4	-	-	-	-	-	-	-	-	-	-	1,8
INVEST.-GUETER PRODUZ.GEWER.	28,9	94,8	45,2	54,8	0,0	-	-	-	-	-	-	-	-	-	2,0
VERBR.-GUETER PRODUZ.GEWERBE	27,0	64,4	70,8	29,2	-	-	-	-	-	-	-	-	-	-	1,6
NAHRUNGS-U.GENUSSMITTELGEW.	5,5	48,6	43,1	56,9	-	-	-	-	-	-	-	-	-	-	2,0
HANDEL	13,9	41,1	8,5	26,4	65,1	-	-	-	-	-	-	-	-	-	2,9
VERKEHR U.NACHRICHTENUEBERM.	2,5	60,1	64,3	35,7	-	-	-	-	-	-	-	-	-	-	2,0
FRISEURGEWERBE	4,8	21,5	-	-	100	-	-	-	-	-	-	-	-	-	3,0
GEBIETSKOERPERSCHAFTEN	11,3	100	16,5	83,5	-	-	-	-	-	-	-	-	-	-	2,0
ZUSAMMEN	100	67,2	43,6	49,4	7,1	-	-	-	-	-	-	-	-	-	2,0
MAENNLICHE UND WEIBLICHE ARBEITER															
ENERGIE- U. WASSERVERSORGUNG	2,1	100	22,2	77,8	-	-	-	-	-	-	-	-	-	-	2,0
BERGBAU	2,5	-	-	-	-	-	-	-	-	-	-	-	-	-	-
GRUNDSTOFF- U. PRODUKTIONS- GUETERGEWERBE	13,3	47,7	29,5	46,8	-	23,6	-	-	-	-	-	-	-	-	2,5
INVEST.-GUETER PRODUZ.GEWER.	27,9	89,1	46,5	53,1	0,3	0,0	0,0	-	-	-	0,0	0,0	-	-	2,0
VERBR.-GUETER PRODUZ.GEWERBE	12,1	58,3	47,3	51,9	0,8	-	-	-	-	-	-	-	-	-	1,8
NAHRUNGS-U.GENUSSMITTELGEW.	3,6	36,1	36,4	60,3	0,7	1,0	0,8	-	-	0,9	-	-	-	-	2,1
BAUGEWERBE	13,3	7,4	8,4	88,2	3,4	-	-	-	-	-	-	-	-	-	2,5
HANDEL	9,4	45,0	18,2	31,3	44,6	0,7	5,2	-	-	-	-	-	-	-	2,8
VERKEHR U.NACHRICHTENUEBERM.	7,4	57,6	36,6	61,0	2,4	-	-	-	-	-	-	-	-	-	2,0
FRISEURGEWERBE	0,9	21,5	-	-	100	-	-	-	-	-	-	-	-	-	3,0
GEBIETSKOERPERSCHAFTEN	7,5	100	38,2	61,8	-	-	-	-	-	-	-	-	-	-	2,0
INSGESAMT	100	58,9	39,1	53,9	4,0	2,6	0,4	-	-	0,0	0,0	0,0	-	-	2,1
MONATSGEHAELTER															
MAENNLICHE ANGESTELLTE															
ENERGIE- U. WASSERVERSORGUNG	3,4	57,1	7,3	92,7	-	-	-	-	-	-	-	-	-	-	2,0
BERGBAU	1,5	-	-	-	-	-	-	-	-	-	-	-	-	-	-
GRUNDSTOFF- U. PRODUKTIONS- GUETERGEWERBE	10,8	27,1	34,2	65,8	-	-	-	-	-	-	-	-	-	-	2,0
INVEST.-GUETER PRODUZ.GEWER.	26,2	96,3	37,5	62,5	-	-	-	-	-	-	-	-	-	-	2,0
VERBR.-GUETER PRODUZ.GEWERBE	6,7	43,4	16,5	82,1	1,4	-	-	-	-	-	-	-	-	-	2,0
NAHRUNGS-U.GENUSSMITTELGEW.	2,3	28,3	16,7	79,5	1,2	2,1	0,6	-	-	-	-	-	-	-	2,1
BAUGEWERBE	5,4	6,7	22,1	77,9	-	-	-	-	-	-	-	-	-	-	2,1
HANDEL, KREDITINSTITUTE UND VERSICHERUNGSGEWERBE	19,2	29,7	19,6	54,5	25,9	-	-	-	-	-	-	-	-	-	2,3
VERKEHR U.NACHRICHTENUEBERM.	4,1	38,1	20,2	79,8	-	-	-	-	-	-	-	-	-	-	2,1
GEBIETSKOERPERSCHAFTEN	20,4	45,2	7,8	92,2	-	-	-	-	-	-	-	-	-	-	2,0
ZUSAMMEN	100	50,5	26,6	70,4	3,0	0,0	0,0	-	-	-	-	-	-	-	2,0
WEIBLICHE ANGESTELLTE															
ENERGIE- U. WASSERVERSORGUNG	1,3	87,0	4,8	95,2	-	-	-	-	-	-	-	-	-	-	2,0
BERGBAU	0,2	-	-	-	-	-	-	-	-	-	-	-	-	-	-
GRUNDSTOFF- U. PRODUKTIONS- GUETERGEWERBE	6,8	20,3	53,2	46,8	-	-	-	-	-	-	-	-	-	-	2,0
INVEST.-GUETER PRODUZ.GEWER.	12,9	98,2	59,9	40,1	-	-	-	-	-	-	-	-	-	-	2,0
VERBR.-GUETER PRODUZ.GEWERBE	5,5	39,2	21,7	77,0	1,2	-	-	-	-	-	-	-	-	-	2,0
NAHRUNGS-U.GENUSSMITTELGEW.	1,9	34,3	18,9	74,4	0,5	-	1,0	-	-	-	2,2	0,5	2,5	-	2,5
BAUGEWERBE	2,1	12,8	28,8	71,2	-	-	-	-	-	-	-	-	-	-	2,1
HANDEL, KREDITINSTITUTE UND VERSICHERUNGSGEWERBE	31,1	33,0	10,5	67,7	21,8	-	-	-	-	-	-	-	-	-	2,3
VERKEHR U.NACHRICHTENUEBERM.	3,8	57,4	47,0	46,6	0,1	-	6,3	-	-	-	-	-	-	-	2,3
GEBIETSKOERPERSCHAFTEN	34,4	76,0	7,2	92,8	-	-	-	-	-	-	-	-	-	-	2,0
ZUSAMMEN	100	56,9	23,0	72,7	4,0	-	0,3	-	-	-	0,0	0,0	0,0	-	2,0
MAENNLICHE UND WEIBLICHE ANGESTELLTE															
ENERGIE- U. WASSERVERSORGUNG	2,7	62,5	6,7	93,3	-	-	-	-	-	-	-	-	-	-	2,0
BERGBAU	1,0	-	-	-	-	-	-	-	-	-	-	-	-	-	-
GRUNDSTOFF- U. PRODUKTIONS- GUETERGEWERBE	9,3	25,3	38,3	61,7	-	-	-	-	-	-	-	-	-	-	2,0
INVEST.-GUETER PRODUZ.GEWER.	21,3	96,8	42,5	57,6	-	-	-	-	-	-	-	-	-	-	2,0
VERBR.-GUETER PRODUZ.GEWERBE	6,2	42,0	18,1	80,6	1,4	-	-	-	-	-	-	-	-	-	2,0
NAHRUNGS-U.GENUSSMITTELGEW.	2,2	30,2	17,5	77,7	0,9	1,3	0,7	-	-	-	0,8	0,2	0,9	-	2,2
BAUGEWERBE	4,2	7,9	24,1	75,9	-	-	-	-	-	-	-	-	-	-	2,1
HANDEL, KREDITINSTITUTE UND VERSICHERUNGSGEWERBE	23,6	31,3	15,0	61,2	23,8	-	-	-	-	-	-	-	-	-	2,3
VERKEHR U.NACHRICHTENUEBERM.	4,0	44,8	32,2	65,0	0,0	-	2,8	-	-	-	-	-	-	-	2,2
GEBIETSKOERPERSCHAFTEN	25,5	60,4	7,4	92,6	-	-	-	-	-	-	-	-	-	-	2,0
INSGESAMT	100	62,8	25,2	71,3	3,4	0,0	0,1	-	-	-	0,0	0,0	0,0	-	2,0

Anhang
Verzeichnis der nachgewiesenen Wirtschaftszweige

Nr. der Systematik 1)	
1 bis 6 (ohne 302 bis 305, 42), 735 1, 9.	ALLE ERFASTEN WIRTSCHAFTSBEREICHE 2)
1 bis 2, 300, 4 (ohne 42), 6	PRODUZIERENDES GEWERBE (OHNE SPEZIALBAU, STUKKATEURGEWERBE, GIPSEREI, VERPUTZEREI, ZIMMEREI, DACHDECKEREI, AUSBAUGEWERBE), HANDEL, (OHNE HANDELSVERMITTLUNG), KREDITINSTITUTE UND VERSICHERUNGSGEWERBE 3)
1 bis 2, 300	PRODUZIERENDES GEWERBE (OHNE SPEZIALBAU, STUKKATEURGEWERBE, GIPSEREI, VERPUTZEREI, ZIMMEREI, DACHDECKEREI, AUSBAUGEWERBE)
1 bis 2	PRODUZIERENDES GEWERBE (OHNE BAUGEWERBE)
2	VERARBEITENDES GEWERBE
10	ELEKTRIZITÄTS-, GAS-, FERNWÄRME- UND WASSERVERSORGUNG
11	BERGBAU
110	Steinkohlenbergbau und -brikettherstellung, Kokerei
111	Braunkohlenbergbau und -brikettherstellung
113 bis 114	Erzbergbau, Gewinnung von spalt- und brutstoffhaltigen Erzen
115	Kali- und Steinealzbergbau, Salinen
116 bis 118	Übriger Bergbau 4), Torfgewinnung
20 bis 21 (ohne 210), 22 (ohne 224, 227), 23, 260, 264	GRUNDSTOFF- UND PRODUKTIONSGÜTERGEWERBE 5)
200 (ohne 200 4), 201	Chemische Industrie (ohne Herstellung von Chemiefasern), Herstellung und Verarbeitung von Spalt- und Brutstoffen
200 4	Herstellung von Chemiefasern
205	Mineralölverarbeitung
213 bis 216, 222 7	Gummiverarbeitung, Verarbeitung von Asbest
22 (ohne 222 7, 224, 227)	Gewinnung und Verarbeitung von Steinen und Erden (ohne Verarb. von Asbest)
23 (ohne 233, 236)	Metallerzeugung und -verarbeitung (ohne NE-Metalle)
233, 236	NE-Metallerzeugung, NE-Metallhalbzeugwerke, NE-Metallgießerei
260	Holzbearbeitung
264	Zellstoff-, Holzschliff-, Papier- und Pappeerzeugung
24, 250 bis 256, 259	INVESTITIONSGÜTER PRODUZIERENDES GEWERBE 6)
240 bis 241, 247 (ohne 247 1)	Stahl-, Leichtmetall- und Schienenfahrzeugbau (ohne Lokomotivbau)
242, 247 1	Maschinenbau, Lokomotivbau
243, 249 5	Herstellung von Büromaschinen, Datenverarbeitungsgeräten und -einrichtungen; Reparatur von Haushaltenäh- und -schreibmaschinen
244 bis 245, 249 1	Straßenfahrzeugbau; Reparatur von Kraftfahrzeugen usw.
246	Schiffbau
248	Luft- und Raumfahrzeugbau
250, 259 1	Elektrotechnik; Reparatur von elektrischen Geräten für den Haushalt
252 bis 254, 259 4 bis 259 7	Feinmechanik, Optik, Herstellung von Uhren; Rep. v. Gebrauchsgütern aus der Unterabteilung 25 (ohne elektr. Geräte für den Haushalt)
256	Herstellung von Eisen-, Blech- und Metallwaren (EBM)
210, 224, 227, 257 bis 258, 261, 265 bis 269, 27	VERBRAUCHSGÜTER PRODUZIERENDES GEWERBE
210	Herstellung von Kunststoffwaren
224	Feinkeramik
227	Herstellung und Verarbeitung von Glas
257 bis 258	Herstellung von Musikinstrumenten, Spielwaren, Schmuck, Füllhaltern; Verarbeitung von natürlichen Schnitz- und Formetoffen; Foto- und Filmlabors
261, 269	Holzverarbeitung; Reparatur von Gebrauchsgütern aus Holz u.ä.
265	Papier- und Pappeerarbeitung
268	Druckerei, Vervielfältigung
270	Ledererzeugung
271	Lederverarbeitung (ohne Herstellung von Schuhen)
272, 279	Herst. v. Schuhen; Rep. v. Schuhen, Gebrauchsgütern a. Leder u.ä., Schirmen
275	Textilgewerbe
276	Bekleidungsgeerbe
28/29	NÄHRUNGS- UND GENUSSMITTELGEWERBE
293 bis 295	darunter:
299	Getränkherstellung
	Tabakverarbeitung
3 (ohne 302 bis 305)	BAUGEWERBE (OHNE SPEZIALBAU, STUKKATEURGEWERBE, GIPSEREI, VERPUTZEREI)
300	Hoch- und Tiefbau
308, 31	Zimmerei, Dachdeckerei, Ausbaugewerbe
4 (ohne 42), 6	HANDEL (OHNE HANDELSVERMITTLUNG), KREDITINSTITUTE UND VERSICHERUNGSGEWERBE 7)
40/41	Großhandel
43	Einzelhandel
60, 65 (ohne 657)	Kreditinstitute, mit dem Kreditgewerbe verbundene Tätigkeiten
61, 657	Versicherungsgewerbe, Vermittlung von Versicherungen
5	VERKEHR UND NACHRICHTENÜBERMITTLUNG
511 1	Deutsche Bundesbahn
512	Straßenverkehr, Parkplätze und -häuser
513	Binnenschifffahrt, -wasserstraßen und -häfen 3)
511 5, 514 bis 516, 55	Übriger Verkehr und Nachrichtenübermittlung 8)9)
517	Deutsche Bundespost
735 1	FRISEURGEWERBE 10)
9	GEBIETSKÖRPERSCHAFTEN

1) Systematik der Wirtschaftszweige, Ausgabe 1979, Fassung für die Statistik der Tariflöhne bzw. der Tarifgehälter.

2) Bei den Tariflöhnen ohne 6 "Kreditinstitute und Versicherungsgewerbe"; bei den Tarifgehältern ohne 735 1 "Friseurgewerbe".

3) Nur bei den Tarifgehältern.

4) Gewinnung von Erdöl, Erdgas; Sonstiger Bergbau.

5) Einschl. Stahlverformung, Oberflächenveredlung, Härtung.

6) Ohne Stahlverformung, Oberflächenveredlung, Härtung.

7) Bei den Tariflöhnen ohne 6 "Kreditinstitute und Versicherungsgewerbe".

8) Eisenbahnen (ohne Deutsche Bundesbahn); See- und Küstenschifffahrt, Seehäfen; Luftfahrt, Flugplätze; Transport in Rohrleitungen; Spedition, Lagerei, Verkehrsvermittlung.

9) Bei Tariflöhnen einschließlich 513 "Binnenschifffahrt, -wasserstraßen und -häfen".

10) Nur bei den Tariflöhnen.

Fachserie 16: Löhne und Gehälter

Reihe 1: Arbeiterverdienste in der Landwirtschaft

In dem jährlich erscheinenden Bericht werden durchschnittliche Bruttoverdienste und bezahlte Stunden der männlichen Arbeiter in landwirtschaftlichen Betrieben und aller Arbeiter im Erwerbsgartenbau nachgewiesen. Bis einschließlich Ausgabe 1992 enthält diese Reihe Angaben für die Bundesrepublik Deutschland (ohne Hamburg, Bremen, Saarland und Berlin-West) nach dem Gebietsstand bis zum 3.10.1990.

Reihe 1.S.1: Arbeiterverdienste in der Landwirtschaft in den neuen Ländern

Dieser einmalig erscheinende Bericht der Reihe 1 enthält erstmals Angaben für die Länder Brandenburg, Mecklenburg-Vorpommern, Sachsen, Sachsen-Anhalt sowie Thüringen. Ab Berichtsjahr 1993 werden die Angaben in Reihe 1 integriert.

Reihe 2: Arbeitnehmerverdienste in Industrie und Handel

Die Feststellungen werden für die Monate Januar, April, Juli und Oktober getroffen. Vorab erscheint jeweils ein Eilbericht mit ausgewählten Eckdaten für die nachfolgenden Reihen 2.1 und 2.2.

Reihe 2.1: Arbeiterverdienste in der Industrie

Der Vierteljahresbericht enthält Angaben über durchschnittliche Bruttoverdienste und bezahlte Wochenstunden, gegliedert nach drei Leistungsgruppen, Geschlecht, Wirtschaftszweigen und Bundesländern. Weiterhin werden die Indizes der durchschnittlichen Bruttoverdienste und bezahlten Wochenstunden der Arbeiter dargestellt.

Reihe 2.2: Angestelltenverdienste in Industrie und Handel

Der vierteljährlich erscheinende Bericht bringt Angaben über durchschnittliche Bruttoverdienste in der Gliederung nach kaufmännischen und technischen Angestellten, vier Leistungsgruppen, Geschlecht, Wirtschaftszweigen und Bundesländern. Darüber hinaus werden Indizes der durchschnittlichen Bruttomonatsverdienste nachgewiesen.

Reihe 2.3: Arbeitnehmerverdienste in Industrie und Handel

Der vierteljährliche erscheinende Bericht enthält Angaben über die Struktur und die durchschnittlichen Bruttomonatsverdienste der Arbeiter und Angestellten zusammen, gegliedert nach Geschlecht, Wirtschaftszweigen und Bundesländern.

Reihe 3: Arbeiterverdienste im Handwerk

In den halbjährlich erscheinenden Berichten werden für die Monate Mai und November Angaben über durchschnittliche Bruttoverdienste sowie bezahlte Wochenstunden der männlichen Arbeiter in der Gliederung nach drei Arbeitergruppen, neun Handwerkszweigen und Bundesländern veröffentlicht.

Reihe 4: Tariflöhne und -gehälter

Jeweils halbjährlich werden Lohn- und Gehaltssätze sowie ausgewählte Tarifregelungen aus den wichtigsten Tarifverträgen zusammengestellt.

Reihe 4.1: Tariflöhne

Die nach Wirtschaftszweigen gegliederte Veröffentlichung berichtet ab Ausgabe Oktober 1990 sowohl für das frühere Bundesgebiet als auch für die neuen Länder und Berlin-Ost über ausgewählte Lohntarifverträge. Für diese werden die Laufzeit, Tariflohnsätze der höchsten, niedrigsten sowie ausgewählter wichtiger Lohngruppen dargestellt. Außerdem enthält die Publikation Nachweisungen über die bedeutendsten tariflichen Regelungen wie Arbeitszeit, Urlaubsregelung, Sonderzahlungen, Pauschalen u.ä.

Reihe 4.2: Tarifgehälter

Diese Reihe vermittelt einen Einblick in die tarifliche Gehaltsentwicklung. Ab Oktober 1990 erstreckt sich die Darstellung der wichtigsten Gehaltstarife auf das frühere Bundesgebiet und auf die neuen Länder und Berlin-Ost. Nachgewiesen werden Laufzeit, die tariflichen Anfangs- und Endgehälter der höchsten, niedrigsten sowie ausgewählter wichtiger Gehaltsgruppen, Arbeitszeit, Urlaubsregelung, Sonderzahlungen, Pauschalen usw.

Reihe 4.3: Index der Tariflöhne und -gehälter

In der vierteljährlich erscheinenden Reihe werden (anhand von Tarifsätzen ausgewählter Tarifverträge berechnete) Indizes der Stunden- und Wochenlöhne sowie der Monatsgehälter und der Wochenarbeitszeiten, jeweils gegliedert nach Wirtschaftszweigen und Geschlecht, veröffentlicht.

Reihe 4.4: Dienstbezüge der Bundesbeamten

In unregelmäßiger Erscheinungsfolge (jeweils nach Änderungsgesetzen zum Bundesbesoldungsgesetz) werden Grundgehälter nach Besoldungsgruppen und Dienstaltersstufen sowie Ortszuschläge nachgewiesen.

Reihe 5: Löhne, Gehälter und Arbeitskosten im Ausland

In der jährlich erscheinenden Publikation wird über Stand und Entwicklung der Effektivverdienste sowie der Tariflöhne und -gehälter im Ausland berichtet.

Es werden Bruttostundenverdienste und Wochenarbeitszeiten der Arbeiter sowie Bruttomonatsverdienste der Angestellten für etwa 30 Länder in der Gliederung nach Wirtschaftszweigen dargestellt. Für einen Teil der Länder werden außerdem Arbeitskostenangaben veröffentlicht. Die Daten werden durch eine kurze methodische Vorbemerkung erläutert.

Zusätzlich werden Tariflohnsätze und/oder Tariflohnindizes nach Wirtschaftszweigen sowie Tariflohnsätze für ausgewählte Berufe für etwa 20 Länder veröffentlicht.

Reihe 5.1: Arbeitnehmerverdienste und Arbeitskosten im Ausland

Reihe 5.2: Tariflöhne und -gehälter im Ausland

Gehalts- und Lohnstrukturerhebung 1990

Diese Erhebung liefert erstmals seit 1978 für das frühere Bundesgebiet wieder tiefgegliederte Angaben über Verdienste und Arbeitszeiten im Produzierenden Gewerbe, Handel sowie Bank- und Versicherungsgewerbe.

Bisher erschienen:

- Heft 1 Ausgewählte Strukturdaten im Produzierenden Gewerbe, im Groß- und Einzelhandel, Bank- und Versicherungsgewerbe
- Heft 2 Arbeiterverdienste nach Wirtschaftszweigen und ausgewählten Merkmalen
- Heft 3 Angestelltenverdienste nach Wirtschaftszweigen und ausgewählten Merkmalen

Arbeitskostenerhebungen

Zu diesen, in vierjährigen Abständen, durchgeführten Erhebungen (bis 1981 unter der Bezeichnung „Personal- und Personalnebenkostenerhebungen“ veröffentlicht) werden 2 Hefte herausgegeben:

- Heft 1 Arbeitskosten im Produzierenden Gewerbe 1988
- Heft 2 Arbeitskosten im Groß- und Einzelhandel sowie im Bank- und Versicherungsgewerbe 1988

Systematiken


Systematik der Wirtschaftszweige mit Erläuterungen, Ausgabe 1979.



STATISTISCHES BUNDESAMT
GUSTAV-STRESEMANN-RING 11
65189 WIESBADEN

Veröffentlichungen und Prospekte sind durch den Verlag METZLER-POESCHEL, Verlagsauslieferung Hermann Leins, Postfach 11 52, 72125 Kusterdingen, erhältlich.

Statistisches Jahrbuch 1994




Statistisches Bundesamt



400 Seiten

ISBN 3-8246-0376-4 • DM 56.-



792 Seiten

ISBN 3-8246-0375-6 • DM 128.-

Beide Bände im Schuber

ISBN 3-8246-0374-8 • DM 158.-

Beide Bände auf CD-ROM

ISBN 3-8246-0386-1 • DM 200.-



Bestell-Nr. 2160430-94323