

Statistisches Bundesamt

Löhne und Gehälter



Fachserie **16**

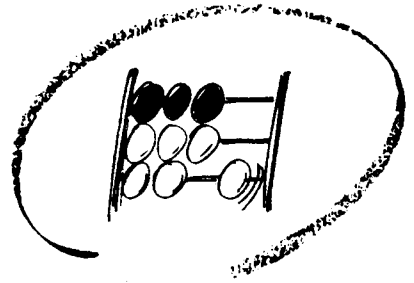
Reihe 4.3

Index der Tariflöhne und -gehälter

April 1993


— METZLER —
POESCHEL





Statistisches Bundesamt

Löhne und Gehälter



Fachserie **16**

Reihe 4.3

Index der Tariflöhne und -gehälter

April 1993

Statistisches Bundesamt
Bibliothek - Dokumentation - Archiv

**METZLER
POESCHEL**



Für Benutzer der amtlichen Statistik steht als Service-Einrichtung des Statistischen Bundesamtes das EDV-gestützte STATISTISCHE INFORMATIONSSYSTEM DES BUNDES (STATIS-BUND) zur Verfügung. Es enthält - auch aus dem Bereich der Statistik der Tariflöhne und -gehälter - ausgewählte statistische Zeitreihen und bietet die Möglichkeit, eigene Auswertungen, Berechnungen und mathematisch-statistische Analysen durchzuführen. Darüber hinaus können Zeitreihensegmente auf Magnetband und Diskette - auf Wunsch auch im Abonnement vierteljährlich oder jährlich - bezogen werden.

Herausgeber:
Statistisches Bundesamt, Wiesbaden, Gustav-Stresemann-Ring 11

Postanschrift:
Statistisches Bundesamt
65180 Wiesbaden

Verlag:
Metzler-Poeschel, Stuttgart

Verlagsauslieferung:
Hermann Leins GmbH & Co. KG
Postfach 11 52
72125 Kusterdingen
Telefon: 07071/935350
Telex: 7 262 891 mepo d
Telefax: 07071/33653

Erscheinungsfolge: vierteljährlich

Erschienen im Oktober 1993

Preis: DM 6,90

Bestellnummer: 2160430 - 93322

Copyright: Statistisches Bundesamt, Wiesbaden 1993

Vervielfältigung - außer für gewerbliche Zwecke -
mit Quellenangabe gestattet.

Umweltfreundliches Papier aus 100 % Altpapier

Inhalt

Textteil	Seite
1 Einführung	4
Überblick über die aktuelle Tarifindexentwicklung im früheren Bundesgebiet	5
Tabellenteil	
1 Zusammenfassende Übersichten	
1.1 Entwicklung der Tarifindizes in der gewerblichen Wirtschaft und bei Gebietskörperschaften	6
2 Index der tariflichen Stundenlöhne in der gewerblichen Wirtschaft und bei Gebietskörperschaften	7
3 Index der tariflichen Monatsgehälter in der gewerblichen Wirtschaft und bei Gebietskörperschaften	10
4 Index der tariflichen Wochenarbeitszeit der Arbeiter in der gewerblichen Wirtschaft und bei Gebietskörperschaften	13
5 Index der tariflichen Wochenarbeitszeit der Angestellten in der gewerblichen Wirtschaft und bei Gebietskörperschaften	16
6 Index der tariflichen Wochenlöhne in der gewerblichen Wirtschaft und bei Gebietskörperschaften	19
7 Erhöhung der tariflichen Stundenlöhne und Monatsgehälter in den Wirtschaftsbereichen von Januar 1993 auf April 1993 nach Erhöhungsklassen	22
8 Nachtrag zu Tab. 2: Revidierter Index der tariflichen Stundenlöhne	23
9 Nachtrag zu Tab. 6: Revidierter Index der tariflichen Wochenlöhne	23
10 Index der Tariflöhne in der Landwirtschaft	24
Anhang	
Verzeichnis der nachgewiesenen Wirtschaftszweige	25

Angaben für die Bundesrepublik Deutschland nach dem Gebietsstand bis zum 03.10.1990;
sie schließen Berlin-West ein.

Zeichenerklärung

M = Männliche Arbeiter/Angestellte
W = Weibliche Arbeiter/Angestellte
ZUS. = Männliche und weibliche Arbeiter/Angestellte
zusammen
- = nichts vorhanden
. = Zahlenwert unbekannt oder geheimzuhalten
r = berichtigte Zahlen

Angaben für die neuen Länder werden nach Vorliegen der Ergebnisse einer Gehalts- und Lohnstrukturhebung (Berichtsmonat: Mai 1992) gegen Ende 1993 dargestellt werden.

Die Erläuterungen über die methodischen Grundlagen dieser Indexberechnungen sind in der früheren Fachserie M "Preise, Löhne, Wirtschaftsrechnungen" Reihe 11, Teil III, Heft 1/1958, 4/1958, 2/1960 und Juli 1974 sowie in Wirtschaft und Statistik, Heft 12/1979 und 8/1985 enthalten.

1 Einführung

Zu den statistischen Arbeiten, die das StBA gemäß § 3, Abs. 10 des Gesetzes über die Statistik für Bundeszwecke (Bundesstatistikgesetz -BStatG) vom 22. Januar 1987 im Auftrag oberster Bundesbehörden durchführt, zählt die Tariflohnstatistik. Im Rahmen dieser Arbeiten werden vierteljährlich, und zwar für jeweils den ersten Monat des Quartals, Indizes der tariflichen Stundenlöhne, Monatsgehälter und Wochenarbeitszeiten berechnet.

Die Indizes der Tariflöhne und -gehälter beruhen auf einer Auswahl der bedeutendsten Tarifverträge. Maßstab für die Bedeutung ist dabei die Zahl der unter einen Tarifvertrag fallenden Beschäftigten. Die einbezogenen Tarifverträge sollen 75 % der Beschäftigten umfassen, damit die Indizes für die Gesamtheit der Beschäftigten repräsentativ sind. Dieses Auswahlprinzip gilt für jeden nachzuweisenden Wirtschaftszweig. Umfaßt der Geltungsbereich eines Tarifvertrags mehrere Wirtschaftszweige, so wird er in jedem Zweig mit der entsprechenden Beschäftigtenzahl berücksichtigt.

Die Indexberechnungen bauen auf ausgewählten Lohn- bzw. Gehaltsgruppen der einbezogenen Tarifverträge auf. In die Auswahl sind jeweils die stärker besetzten Lohn- bzw. Gehaltsgruppen gelangt. Sie stehen auch stellvertretend für die nicht ausgewählten Tarifgruppen. Die hierunter festgestellten Beschäftigten sind soweit möglich innerhalb derselben Leistungsgruppe den Beschäftigtenzahlen der ausgewählten Tarifgruppen zugeschlagen worden.

Die Aussage der Indizes bezieht sich auf die Entwicklung der in den Lohn- und Gehaltstabellen der Tarifverträge festgelegten

- tariflichen Grundlöhne in der höchsten tariflichen Altersstufe und Ortsklasse bei den Arbeitern und
- tariflichen Endgehälter in der höchsten tariflichen Ortsklasse bei den Angestellten

sowie auf die tariflich festgelegte Wochenarbeitszeit für beide Gruppen. Vermögenswirksame Leistungen werden hinzugerechnet, wenn sie monatlich zur Auszahlung kommen.

Nicht berücksichtigt sind folgende tarifliche Leistungen:

- von individuellen Merkmalen abhängige (in ihrer Höhe vielfach schwankende) Zulagen und Zuschläge, z.B. Erschwerniszulagen, Überstunden- und Feiertagszuschläge;

- einmalig oder in größeren Abständen erfolgende Zahlungen, z.B. Urlaubsgeld, Weihnachtsgeld, Gratifikationen;
- Tariflich vereinbarte Pauschalen, mit denen bei längerer Verhandlungsdauer der Zeitraum bis zum Neuabschluß überbrückt wird, wenn die Inkraftsetzung des neuen Tarifvertrages nicht rückwirkend erfolgt.

Eine Erhöhung der Lohn- und Gehaltsindizes kann sich auch indirekt durch Änderungen im Lohn- und Gehaltsgruppenaufbau von Tarifverträgen ergeben.

Die Indizes werden nach der Formel von Laspeyres berechnet, d.h. sie messen die reine Tarifentwicklung unter Ausschaltung von Änderungen in der Beschäftigtenstruktur. Dazu werden die Tarifsätze bzw. die tariflichen Wochenstunden in Meßziffernreihen auf der Basis 1985 = 100 umgerechnet. Die Wertgewichte für die Wägung wurden durch Multiplikation der Beschäftigtenzahlen aus der Gehalts- und Lohnstrukturerhebung 1978 mit dem Tarifsatz bzw. der Arbeitszeit des Basisjahres gewonnen. Eine Ausnahme bildet der Index der tariflichen Wochenlöhne, der sich aus der Multiplikation des Index der tariflichen Stundenlöhne mit dem Index der tariflichen Wochenarbeitszeit der Arbeiter ergibt.

Aus den Indexzahlen läßt sich die Indexentwicklung nach Punkten als Differenz zwischen dem neuen und dem alten Indexstand errechnen, die Indexentwicklung in Prozent nach der Formel

$$\frac{\text{Neuer Indexstand}}{\text{Alter Indexstand}} \times 100 - 100$$

Beispiel: Von 1981 - 1984 stieg der Index der tariflichen Stundenlöhne für alle Arbeiter von 86,7 auf 96,1, d.h. um $96,1 - 86,7 = 9,4$ Punkte oder um

$$\frac{96,1}{86,7} \times 100 - 100 = 10,8 \%$$

Die nachgewiesenen Indizes beziehen sich auf das Basisjahr 1985. Wird ein anderes Basisjahr gewünscht (Umbasierung), können sie nach der Formel

$$\frac{\text{Index des Beobachtungsjahres}}{\text{Index des gewünschten Basisjahres}} \times 100$$

umgerechnet werden.

Beispiel: Für 1984 lautet der Index der tariflichen Stundenlöhne für alle Arbeiter auf der Basis 1981 = 100

$$\frac{96,1}{86,7} \times 100 = 110,8.$$

Überblick über die revidierten Daten zur Tariflohnentwicklung 1992
und über die aktuelle Tariflohnentwicklung 1993

Unter Berücksichtigung einer Revision der Tarifindizes der Arbeiterlöhne in Teilbereichen des Investitionsgüter produzierenden Gewerbes haben die Indizes der Tariflöhne 1992 in den erfaßten gewerblichen Wirtschaftsbereichen jahresdurchschnittlich gegenüber 1991 um 6,6 % pro Stunde (auf 138,0) und um 6,4 % pro Woche (auf 132,1) zugenommen. Diese Veränderungsrate liegen allerdings nur um jeweils 0,2 Prozentpunkte höher als bisher nachgewiesen.

Im Januar 1993 hat sich in der gewerblichen Wirtschaft der Index der tariflichen Stundenlöhne auf 141,1 und der Index der tariflichen Wochenlöhne auf 135,0 belaufen. Die revidierte tarifliche Veränderungsrate gegenüber dem entsprechenden Vorjahresmonat lag beim Stundenlohnindex mit 5,7 % um 0,2 Prozentpunkte und beim Wochenlohnindex mit 5,6 % um 0,1 Prozentpunkte niedriger als bisher nachgewiesen.

Für den Berichtsmonat April 1993 wurde gegenüber April 1992 eine Zunahme des Tariflohnindex in den gewerblichen Wirtschaftsbereichen um 5,4 % bei den Stundenlöhnen (auf 145,5) und um 3,9 % bei den Wochenlöhnen (auf 137,5) ermittelt.

Für die Angestellten in der gewerblichen Wirtschaft belief sich der Index der tariflichen Monatsgehälter im April 1993 auf 137,3. Damit ergab sich eine Erhöhung um 4,2 % gegenüber dem Vorjahresmonat.

Bei den Arbeitern und Angestellten der Gebietskörperschaften hängt die ermittelte Indexzunahme um 8,4 % bzw. 8,5 % von April 1992 auf April 1993 mit kumulativen Effekten infolge unterschiedlicher Laufzeiten der Tarifabschlüsse 1992 und 1993 zusammen.

Weitere Angaben sind den Tabellen 8 und 9 dieser Fachserie zu entnehmen.

Index der tariflichen Wochenlöhne und Monatsgehälter
in der gewerblichen Wirtschaft und bei Gebietskörperschaften

	1988	1989	1990	1991	1992	1992	1993
						April	April
Wochenlöhne der Arbeiter							
Alle erfassten Wirtschaftsbereiche	110,0	112,7	117,0	124,2	131,7r	131,5r	137,3
Gebietskörperschaften	109,4	111,6	116,4	123,6	126,9	123,6	134,0
Gewerbliche Wirtschaft ¹⁾	110,0	112,8	117,1	124,2	132,1r	132,3r	137,5
Monatsgehälter der Angestellten							
Alle erfassten Wirtschaftsbereiche	109,9	112,6	116,7	123,8	130,1	129,3	136,0
Gebietskörperschaften	108,8	110,9	115,0	121,9	125,2	121,9	132,3
Gewerbliche Wirtschaft ²⁾	110,3	113,2	117,3	124,4	131,8	131,8	137,3

1) Produzierendes Gewerbe, Handel, Verkehr und Nachrichtenübermittlung, Friseurgewerbe.

2) Produzierendes Gewerbe, Handel, Verkehr und Nachrichtenübermittlung, Kredit- u. Versicherungsgewerbe.

Tabelleteil
1 Zusammenfassende Übersichten

1.1 Entwicklung der Tarifindizes in der gewerblichen Wirtschaft und bei Gebietskörperschaften
1985 = 100

Jahr ¹⁾ Monat	Indizes der tariflichen														
	Stundenlöhne			Wochenlöhne			Wochenarbeitszeiten			Monatsgehälter			Wochenarbeitszeiten		
	der Arbeiter														
	zusammen	Männer	Frauen	zusammen	Männer	Frauen	zusammen	Männer	Frauen	zusammen	Männer	Frauen	zusammen	Männer	Frauen
1950 Nov	-	10,3	8,7	-	-	-	-	-	-	-	12,5	12,2	-	-	-
1951 D	-	11,2	9,5	-	-	-	-	-	-	-	13,7	13,3	-	-	-
1952 D	-	11,9	10,0	-	-	-	-	-	-	-	14,6	14,1	-	-	-
1953 D	-	12,3	10,5	-	-	-	-	-	-	-	15,5	15,0	-	-	-
1954 D	-	12,6	10,7	-	-	-	-	-	-	-	16,1	15,6	-	-	-
1955 D	-	13,3	11,3	-	-	-	-	-	-	-	17,0	16,6	-	-	-
1956 D	-	14,4	12,6	-	17,3	15,3	-	120,3	121,0	-	18,3	18,0	-	119,6	119,5
1957 D	-	15,4	13,6	-	17,9	15,8	-	115,8	116,4	-	19,0	18,9	-	116,5	117,3
1958 D	16,1	16,3	14,8	18,3	18,7	17,0	114,4	114,2	114,5	20,0	20,1	19,9	114,5	114,6	114,4
1959 D	16,7	17,0	15,6	18,9	19,2	17,6	112,9	112,7	112,9	20,7	20,7	20,6	112,3	112,1	112,3
1960 D	17,9	18,1	16,9	20,0	20,2	18,9	111,8	111,7	111,8	22,1	22,1	22,0	111,8	111,6	112,0
1961 D	19,3	19,6	18,4	21,6	21,8	20,5	111,3	111,3	111,3	23,8	23,9	23,8	111,7	111,4	111,8
1962 D	21,2	21,4	20,3	23,3	23,5	22,3	109,8	109,8	109,8	25,6	25,6	25,5	110,7	110,4	111,1
1963 D	22,7	22,9	21,8	24,7	24,9	23,7	108,9	109,0	108,8	27,1	27,1	27,1	110,3	109,9	110,8
1964 D	24,2	24,4	23,3	25,9	26,1	25,0	107,2	107,1	107,4	28,4	28,3	28,4	109,1	108,4	109,8
1965 D	26,1	26,3	25,0	27,7	28,0	26,7	106,5	106,4	106,7	30,2	30,2	30,2	108,4	107,8	109,0
1966 D	27,9	28,1	27,0	29,6	29,8	28,6	105,9	105,9	105,8	32,0	32,0	32,1	107,0	106,9	107,1
1967 D	29,2	29,4	28,3	30,5	30,7	29,6	104,5	104,4	104,7	33,0	33,0	33,1	105,9	105,5	106,1
1968 D	30,4	30,6	29,4	31,7	31,9	30,7	104,2	104,1	104,5	34,1	34,0	34,2	105,7	105,3	105,8
1969 D	32,5	32,7	31,3	33,7	33,9	32,6	103,8	103,6	104,3	36,2	36,2	36,3	104,9	104,6	105,3
1970 D	36,7	37,0	35,3	37,8	38,1	36,5	103,0	102,9	103,4	39,9	39,8	39,9	104,5	104,1	105,0
1971 D	41,8	42,1	40,5	42,9	43,1	41,6	102,5	102,5	102,6	44,4	44,4	44,4	103,6	103,4	103,7
1972 D	45,7	46,0	44,7	46,8	47,1	45,6	102,3	102,3	102,2	48,2	48,2	48,3	103,0	103,0	102,9
1973 D	50,3	50,4	49,8	51,3	51,5	50,8	102,1	102,2	102,0	52,9	52,8	53,2	102,4	102,4	102,4
1974 D	56,3	56,4	56,2	57,3	57,5	57,1	101,9	101,9	101,7	59,0	58,9	59,3	101,8	101,8	101,7
1975 D	61,4	61,4	61,7	62,3	62,3	62,6	101,5	101,5	101,4	63,9	63,7	64,2	100,9	101,0	100,6
1976 D	64,8	64,8	65,3	65,7	65,7	66,2	101,4	101,4	101,4	67,3	67,2	67,5	100,9	101,0	100,6
1977 D	69,3	69,3	69,9	70,3	70,3	70,9	101,4	101,4	101,4	71,7	71,7	71,9	100,9	101,0	100,6
1978 D	73,1	73,1	73,6	74,1	74,1	74,6	101,4	101,4	101,3	75,2	75,1	75,5	100,9	101,0	100,6
1979 D	77,2	77,2	77,3	78,2	78,2	78,3	101,3	101,3	101,3	79,0	78,8	79,1	100,8	100,9	100,5
1980 D	82,2	82,3	82,1	83,3	83,3	83,1	101,3	101,3	101,3	83,7	83,5	83,9	100,8	100,9	100,5
1981 D	86,7	86,8	86,5	87,8	87,9	87,6	101,3	101,3	101,3	87,8	87,7	87,9	100,8	100,9	100,5
1982 D	90,5	90,5	90,4	91,6	91,6	91,3	101,2	101,2	101,0	91,6	91,5	91,6	100,8	100,9	100,5
1983 D	93,6	93,7	93,6	94,7	94,8	94,5	101,2	101,2	101,0	94,7	94,7	94,8	100,8	100,9	100,5
1984 D	96,1	96,2	96,1	97,2	97,3	97,0	101,2	101,2	101,0	96,9	97,0	96,9	100,8	100,9	100,5
1986 D	103,8	103,8	103,9	103,2	103,2	103,2	99,4	99,4	99,2	103,2	103,2	103,3	99,4	99,5	99,2
1987 D	108,0	107,9	108,2	107,1	107,0	107,1	99,2	99,2	99,0	107,1	107,2	107,0	99,1	99,1	99,0
1988 D	111,6	111,6	112,0	110,0	109,9	110,2	98,5	98,5	98,4	109,9	110,0	109,7	98,6	98,6	98,6
1989 D	115,8	115,7	116,2	112,7	112,6	113,2	97,4	97,4	97,4	112,6	112,7	112,4	97,4	97,3	97,4
1990 D	121,4	121,4	121,3	117,0	117,1	116,9	96,4	96,4	96,4	116,7	116,8	116,7	96,4	96,4	96,4
1991 D	129,3	129,3	129,5	124,2	124,2	124,2	96,0	96,0	95,9	123,8	123,8	123,7	95,9	96,0	95,8
1992 D	137,5r	137,4r	138,3r	131,7r	131,7r	132,0r	95,8	95,9	95,4	130,1	130,5	129,6	95,9	95,9	95,8
1987 Jan.	106,1	106,0	106,3	105,2	105,2	105,2	99,2	99,2	99,0	105,5	105,5	105,6	99,1	99,1	99,0
1987 April	108,1	108,1	108,0	107,2	107,2	106,9	99,2	99,2	99,0	107,2	107,4	107,0	99,1	99,1	99,0
1987 Juli	108,7	108,6	109,0	107,8	107,7	107,9	99,2	99,2	99,0	107,8	107,9	107,6	99,0	99,1	98,9
1987 Okt.	109,0	108,9	109,3	108,1	108,0	108,2	99,2	99,2	99,0	107,9	108,0	107,7	99,0	99,1	98,9
1988 Jan.	109,1	109,0	109,5	108,2	108,1	108,4	99,2	99,2	99,0	108,0	108,2	107,8	99,0	99,1	98,9
1988 April	112,0	112,0	112,1	110,1	110,1	110,1	98,3	98,3	98,2	110,2	110,2	110,0	98,4	98,4	98,5
1988 Juli	112,6	112,5	113,0	110,7	110,6	111,0	98,3	98,3	98,2	110,6	110,7	110,5	98,4	98,4	98,5
1988 Okt.	112,8	112,7	113,3	110,8	110,7	111,3	98,2	98,2	98,2	110,8	110,8	110,6	98,4	98,3	98,5
1989 Jan.	113,3	113,2	113,7	111,1	111,0	111,7	98,1	98,1	98,2	111,3	111,3	111,3	98,4	98,3	98,5
1989 April	116,0	116,0	116,2	112,9	112,9	113,3	97,3	97,3	97,5	112,7	112,8	112,4	97,1	97,1	97,2
1989 Juli	116,7	116,6	117,3	113,3	113,2	113,8	97,1	97,1	97,0	113,1	113,2	112,8	97,0	97,0	97,0
1989 Okt.	117,1	116,9	117,7	113,5	113,4	113,9	96,9	97,0	96,8	113,2	113,3	112,9	96,9	96,8	96,9
1990 Jan.	118,5	118,5	118,8	114,5	114,5	114,8	96,6	96,6	96,6	115,0	114,8	115,3	96,7	96,7	96,8
1990 April	120,4	120,5	119,9	116,1	116,2	115,7	96,4	96,4	96,5	115,8	115,7	116,0	96,3	96,3	96,4
1990 Juli	123,0	123,1	122,9	118,4	118,5	118,4	96,3	96,3	96,3	117,7	117,9	117,4	96,2	96,2	96,3
1990 Okt.	123,6	123,6	123,5	118,9	119,0	118,8	96,2	96,3	96,2	118,3	118,6	118,0	96,2	96,2	96,2
1991 Jan.	125,5	125,5	125,5	120,5	120,6	120,4	96,0	96,1	95,9	121,2	121,0	121,5	95,9	96,0	95,9
1991 April	127,9	128,0	127,0	122,8	122,9	121,8	96,0	96,0	95,9	122,5	122,4	122,8	95,9	96,0	95,8
1991 Juli	131,7	131,6	132,3	126,4	126,3	126,9	96,0	96,0	95,9	125,4	125,7	125,0	95,9	96,0	95,8
1991 Okt.	132,2	132,1	133,1	126,9	126,8	127,5	96,0	96,0	95,8	126,0	126,2	125,6	95,9	95,9	95,8
1992 Jan.	133,1r	133,0r	134,0r	127,6r	127,5r	128,1r	95,9	95,9	95,6	126,2	126,5	125,8	95,9	95,9	95,8
1992 April	137,3r	137,3r	137,5r	131,5r	131,7r	131,3r	95,8	95,9	95,5	129,3	129,9	128,3	95,9	95,9	95,8
1992 Juli	139,5r	139,3r	140,7r	133,6r	133,6r	134,1r	95,8	95,9	95,3	132,3	132,6	131,9	95,8	95,9	95,8
1992 Okt.	140,0r	139,8r	141,1r	134,1r	134,1r	134,5r	95,8	95,9	95,3	132,6	132,9	132,2	95,8	95,9	95,8
1993 Jan.	141,0	140,7	142,3	134,9	134,8	135,5	95,7	95,8	95,2	134,1	134,1	134,0	95,8	95,9	95,8
1993 April	145,0	144,9	145,9	137,3	137,4	137,4	94,7	94,8	94,2	136,0	136,2	135,7	95,0	94,9	95,2

1) Durchschnitt aus 4 Monatswerten, Stand jeweils Monatsende.

2 INDEX DER TARIFLICHEN STUNDENLOHNE IN DER GEWERBLICHEN WIRTSCHAFT UND BEI GEBIETSKOERPERSCHAFTEN

1985 = 100

WIRTSCHAFTSBEREICH /-ZWEIG	GE- SCHLECHT	1989	1990	1991	1992	1992		1993		VERAENDERUNG APRIL 1993 GEGENUEBER APRIL 1992 IN PROZENT	
		DURCHSCHNITT 1)				APRIL	JAN.	APRIL	APRIL	JAN.	1993
ALLE ERFASTEN WIRTSCHAFTSBEREICHE	M	115,7	121,4	129,3	137,4	137,3	140,7	144,9	+ 5,5	+ 3,0	
	W	116,2	121,3	129,5	138,3	137,5	142,3	145,9	+ 6,1	+ 2,5	
	ZUS.	115,8	121,4	129,3	137,5	137,3	141,0	145,0	+ 5,6	+ 2,8	
PRODUZIERENDES GEWERBE (OHNE SPEZIALBAU, STUKKATEURGEWERBE, GIPSEREI, VERPUTZEREI, ZIMMEREI, DACHDECKEREI, AUSBAUGEWERBE)	M	116,0	121,6	129,5	138,2	138,8	141,1	146,3	+ 5,4	+ 3,7	
	W	116,7	121,6	129,6	139,2	138,8	142,3	146,9	+ 5,8	+ 3,2	
	ZUS.	116,1	121,6	129,5	138,4	138,8	141,2	146,4	+ 5,5	+ 3,7	
PRODUZIERENDES GEWERBE (OHNE BAUGEWERBE)	M	116,3	121,2	128,9	137,8	138,1	140,9	146,0	+ 5,7	+ 3,6	
	W	116,7	121,6	129,6	139,2	138,8	142,3	146,9	+ 5,8	+ 3,2	
	ZUS.	116,3	121,2	129,0	138,1	138,2	141,1	146,2	+ 5,8	+ 3,6	
VERARBEITENDES GEWERBE	M	116,7	121,5	129,4	138,7	139,1	141,6	147,3	+ 5,9	+ 4,0	
	W	116,7	121,6	129,6	139,2	138,8	142,3	146,9	+ 5,8	+ 3,2	
	ZUS.	116,6	121,5	129,5	138,8	139,1	141,8	147,3	+ 5,9	+ 3,9	
ELEKTRIZITAETS-, GAS-, FERMWÄRME- UND WASSERVERSORGUNG	M	114,4	121,2	128,6	133,7	130,1	139,8	139,8	+ 7,5	-	
	W	114,4	121,2	128,6	133,7	130,1	139,8	139,8	+ 7,5	-	
	ZUS.	114,4	121,2	128,6	133,7	130,1	139,8	139,8	+ 7,5	-	
BERGBAU	M	111,2	114,9	119,7	125,5	126,6	127,5	127,8	+ 0,9	+ 0,2	
	W	111,2	114,9	119,7	125,5	126,6	127,5	127,8	+ 0,9	+ 0,2	
	ZUS.	111,2	114,9	119,7	125,5	126,6	127,5	127,8	+ 0,9	+ 0,2	
STEINKOHLBERGBAU UND -BRIKETTERSTELLUNG, KOKEREI	M	110,5	113,7	117,7	123,1	124,4	124,4	124,4	-	-	
	W	110,5	113,7	117,7	123,1	124,4	124,4	124,4	-	-	
	ZUS.	110,5	113,7	117,7	123,1	124,4	124,4	124,4	-	-	
BRAUNKOHLBERGBAU UND -BRIKETTERSTELLUNG	M	113,4	120,3	130,0	138,5	138,5	144,2	144,2	+ 4,1	-	
	W	113,4	120,3	130,0	138,5	138,5	144,2	144,2	+ 4,1	-	
	ZUS.	113,4	120,3	130,0	138,5	138,5	144,2	144,2	+ 4,1	-	
ERZBERGBAU, GEWINNUNG V. SPALT- U. BRUTSTOFFHALT. ERZEN	M	112,4	115,8	121,6	127,9	127,3	130,1	132,4	+ 4,0	+ 1,8	
	W	112,4	115,8	121,6	127,9	127,3	130,1	132,4	+ 4,0	+ 1,8	
	ZUS.	112,4	115,8	121,6	127,9	127,3	130,1	132,4	+ 4,0	+ 1,8	
KALI- UND STEINSALZBERGBAU, SALINEN	M	116,1	120,4	126,2	131,7	131,7	135,3	140,6	+ 6,8	+ 3,9	
	W	116,1	120,4	126,2	131,7	131,7	135,3	140,6	+ 6,8	+ 3,9	
	ZUS.	116,1	120,4	126,2	131,7	131,7	135,3	140,6	+ 6,8	+ 3,9	
UEBRIGER BERGBAU 2), TORFGEWINNUNG	M	115,9	121,8	128,4	136,0	135,0	141,0	141,6	+ 4,9	+ 0,4	
	W	115,9	121,8	128,4	136,0	135,0	141,0	141,6	+ 4,9	+ 0,4	
	ZUS.	115,9	121,8	128,4	136,0	135,0	141,0	141,6	+ 4,9	+ 0,4	
GRUNDSTOFF- UND PRODUKTIONSGUETERGEWERBE 3)	M	115,8	120,7	129,1	137,7	136,9	140,8	145,9	+ 6,6	+ 3,6	
	W	115,6	121,4	130,6	138,5	135,9	142,8	147,4	+ 8,5	+ 3,2	
	ZUS.	115,8	120,7	129,2	137,7	136,9	141,0	146,0	+ 6,6	+ 3,5	
CHEMISCHE INDUSTRIE (OH. HERSTELLUNG VON CHEMIEFASERN), HERSTELLUNG U. VERARBEITUNG VON SPALT- U. BRUTSTOFFEN	M	115,5	121,4	130,7	138,4	135,5	142,3	147,8	+ 9,1	+ 3,9	
	W	115,3	121,4	130,5	138,2	135,5	142,3	147,8	+ 9,1	+ 3,9	
	ZUS.	115,4	121,4	130,7	138,4	135,5	142,3	147,8	+ 9,1	+ 3,9	
HERSTELLUNG VON CHEMIEFASERN	M	115,4	121,3	130,5	138,3	136,0	142,7	148,3	+ 9,0	+ 3,9	
	W	115,4	121,3	130,5	138,2	135,9	142,7	148,3	+ 9,1	+ 3,9	
	ZUS.	115,4	121,3	130,5	138,3	136,0	142,7	148,3	+ 9,0	+ 3,9	
MINERALOELVERARBEITUNG	M	116,2	121,2	125,1	129,7	128,5	135,0	137,2	+ 6,8	+ 1,6	
	W	116,2	121,2	125,1	129,7	128,5	135,0	137,2	+ 6,8	+ 1,6	
	ZUS.	116,2	121,2	125,1	129,7	128,5	135,0	137,2	+ 6,8	+ 1,6	
GUMMIVERARBEITUNG, VERARBEITUNG VON ASBEST	M	116,1	121,2	130,1	138,1	134,8	143,3	145,8	+ 8,2	+ 1,7	
	W	116,0	121,2	130,2	138,3	135,2	143,5	146,4	+ 8,3	+ 2,0	
	ZUS.	116,1	121,2	130,1	138,2	134,9	143,3	145,9	+ 8,2	+ 1,8	
GEWINNUNG UND VERARBEITUNG VON STEINEN UND ERDEN (OHNE VERARBEITUNG VON ASBEST)	M	114,6	120,0	128,0	137,2	135,7	141,1	143,6	+ 5,8	+ 1,8	
	W	114,6	120,0	128,0	137,2	135,7	141,1	143,6	+ 5,8	+ 1,8	
	ZUS.	114,6	120,0	128,0	137,2	135,7	141,1	143,6	+ 5,8	+ 1,8	
METALLERZEUGUNG UND -BEARBEITUNG (OHNE NE-METALLE)	M	116,1	119,7	127,7	136,6	137,7	138,6	145,0	+ 5,3	+ 4,6	
	W	116,1	119,7	127,7	136,6	137,7	138,6	145,0	+ 5,3	+ 4,6	
	ZUS.	116,1	119,7	127,7	136,6	137,7	138,6	145,0	+ 5,3	+ 4,6	
NE-METALLERZEUGUNG, NE-METALLHALBZEUGWERKE, NE-METALLGIESSEREI	M	118,1	122,7	130,4	140,0	141,8	141,8	150,0	+ 5,8	+ 5,8	
	W	118,1	122,7	130,4	140,0	141,8	141,8	150,0	+ 5,8	+ 5,8	
	ZUS.	118,1	122,7	130,4	140,0	141,8	141,8	150,0	+ 5,8	+ 5,8	
HOLZBEARBEITUNG	M	117,0	123,4	133,3	142,3	143,9	145,0	148,8	+ 3,4	+ 2,6	
	W	117,4	123,5	133,7	142,9	144,6	145,7	149,5	+ 3,4	+ 2,6	
	ZUS.	117,0	123,4	133,3	142,3	143,9	145,0	148,8	+ 3,4	+ 2,6	
ZELLSTOFF-, HOLZSCHLIFF-, PAPIER- UND PAPPEERZEUGUNG	M	115,9	121,2	131,0	140,0	138,4	144,6	144,6	+ 4,5	-	
	W	115,9	121,2	131,1	140,1	138,5	144,7	144,7	+ 4,5	-	
	ZUS.	115,9	121,2	131,0	140,0	138,4	144,6	144,6	+ 4,5	-	

1) DURCHSCHNITT AUS 4 MONATSWERTEN, STAND JEWEILS MONATSENDE.

2) GEWINNUNG VON ERDOEL, ERDGAS, SONSTIGER BERGBAU.

3) EINSCHLIESSLICH STAHLVERFORMUNG, OBERFLAECHEVEREDLUNG, HAERTUNG.

2 INDEX DER TARIFLICHEN STUNDENLOEHNE IN DER GEWERBLICHEN WIRTSCHAFT UND BEI GEBIETSKOERPERSCHAFTEN

1985 = 100

WIRTSCHAFTSBEREICH /-ZWEIG	GE- SCHLECHT	1989	1990	1991	1992	1993			VERAENDERUNG APRIL 1993 GEGENUEBER APRIL JAN. 1992 1993 IN PROZENT	
		DURCHSCHNITT 1)				APRIL	JAN.	APRIL		
INVESTITIONSGUETER PRODUZIERENDES GEWERBE 2)	M	117,1	121,6	129,2	139,3	140,8	141,7	149,2	+ 6,0	+ 5,3
	W	117,6	122,0	130,6	142,0	143,7	144,1	152,2	+ 5,9	+ 5,6
	ZUS.	117,2	121,7	129,4	139,8	141,3	142,1	149,7	+ 5,9	+ 5,3
STAHL-, LEICHTMETALL- UND SCHIENENFAHRZEUGBAU (OHNE LOKOMOTIVBAU)	M	116,6	122,0	129,6	137,1	137,2	140,8	146,1	+ 6,5	+ 3,8
	W									
	ZUS.	116,6	122,0	129,6	137,1	137,2	140,8	146,1	+ 6,5	+ 3,8
MASCHINENBAU, LOKOMOTIVBAU	M	118,1	122,7	130,4	140,0	141,8	141,8	150,0	+ 5,8	+ 5,8
	W	118,0	122,6	131,0	141,6	143,4	143,4	151,7	+ 5,8	+ 5,8
	ZUS.	118,1	122,7	130,5	140,1	141,9	141,9	150,1	+ 5,8	+ 5,8
HERSTELLUNG VON BUEROMASCHINEN, DATENVERARBEITUNGS- GERAETEN UND -EINRICHTUNGEN; REPARATUR VON HAUS- HALTSNAEH- UND -SCHREIBMASCHINEN	M	118,1	122,7	130,7	140,7	142,5	142,5	150,7	+ 5,8	+ 5,8
	W	118,0	122,6	131,2	142,5	144,4	144,4	152,7	+ 5,7	+ 5,7
	ZUS.	118,1	122,7	130,9	141,4	143,2	143,2	151,4	+ 5,7	+ 5,7
STRASSENFAHRZEUGBAU; REPARATUR VON KRAFTFAHRZEUGEN USW.	M	115,1	119,2	126,5	138,5	139,7	141,7	148,6	+ 6,4	+ 4,9
	W	115,2	119,3	126,9	139,3	140,6	142,5	149,6	+ 6,4	+ 5,0
	ZUS.	115,1	119,2	126,6	138,6	139,8	141,8	148,7	+ 6,4	+ 4,9
SCHIFFBAU	M	118,1	122,8	130,5	139,9	141,7	141,7	149,9	+ 5,8	+ 5,8
	W									
	ZUS.	118,1	122,8	130,5	139,9	141,7	141,7	149,9	+ 5,8	+ 5,8
LUFT- UND RAUMFAHRZEUGBAU	M	116,9	121,8	128,2	136,4	137,7	137,7	143,6	+ 4,3	+ 4,3
	W	118,1	122,7	130,6	140,6	142,4	142,4	150,6	+ 5,8	+ 5,8
	ZUS.	117,0	121,8	128,4	136,8	138,1	138,1	144,2	+ 4,4	+ 4,4
ELEKTROTECHNIK; REPARATUR VON HAUSHALTSGERAETEN	M	118,1	122,7	130,5	140,1	141,9	141,9	150,1	+ 5,8	+ 5,8
	W	118,0	122,6	131,5	142,9	144,7	144,7	153,0	+ 5,7	+ 5,7
	ZUS.	118,1	122,7	130,9	141,1	142,9	142,9	151,1	+ 5,7	+ 5,7
FEINMECHANIK, OPTIK, HERSTELLUNG VON UHREN USW.	M	118,1	122,7	130,4	139,9	141,7	141,7	149,9	+ 5,8	+ 5,8
	W	118,0	122,6	131,4	142,4	144,2	144,2	152,6	+ 5,8	+ 5,8
	ZUS.	118,1	122,7	130,8	140,9	142,7	142,7	151,0	+ 5,8	+ 5,8
HERSTELLUNG VON EBM-WAREN	M	118,1	122,7	130,4	140,0	141,8	141,8	150,0	+ 5,8	+ 5,8
	W	118,0	122,6	131,2	142,5	144,3	144,3	152,6	+ 5,8	+ 5,8
	ZUS.	118,1	122,7	130,6	140,5	142,3	142,3	150,6	+ 5,8	+ 5,8
VERBRAUCHSGUETER PRODUZIERENDES GEWERBE	M	117,0	123,0	131,0	139,1	138,8	142,7	145,2	+ 4,6	+ 1,8
	W	116,3	121,2	128,5	136,7	134,8	140,4	141,8	+ 5,2	+ 1,0
	ZUS.	116,8	122,4	130,1	138,3	137,4	141,9	144,0	+ 4,8	+ 1,5
HERSTELLUNG VON KUNSTSTOFFWAREN	M	116,2	121,7	129,7	138,1	137,3	141,7	146,1	+ 6,4	+ 3,1
	W	116,4	121,7	130,1	139,1	138,7	142,6	147,0	+ 6,0	+ 3,1
	ZUS.	116,3	121,7	129,8	138,4	137,7	141,9	146,3	+ 6,2	+ 3,1
FEINKERAMIK	M	113,7	117,1	122,6	130,6	126,2	134,9	136,5	+ 8,2	+ 1,2
	W	113,9	117,4	122,8	131,1	126,7	135,5	136,3	+ 7,6	+ 0,6
	ZUS.	113,8	117,2	122,7	130,8	126,4	135,2	136,4	+ 7,9	+ 0,9
HERSTELLUNG UND VERARBEITUNG VON GLAS	M	114,7	120,1	127,4	135,8	133,9	141,1	141,1	+ 5,4	-
	W									
	ZUS.	114,7	120,1	127,4	135,8	133,9	141,1	141,1	+ 5,4	-
HERSTELLUNG VON MUSIKINSTRUMENTEN, SPIELWAREN, SCHMUCK, FUELLHALTERN USW.	M	117,8	123,0	131,1	139,9	140,2	142,8	148,1	+ 5,6	+ 3,7
	W	117,3	122,3	131,4	141,1	140,4	144,2	148,7	+ 5,9	+ 3,4
	ZUS.	117,6	122,7	131,2	140,5	140,3	143,5	148,4	+ 5,8	+ 3,4
HOLZVERARBEITUNG USW.	M	118,4	125,2	133,8	141,6	141,9	146,2	147,7	+ 4,1	+ 1,0
	W	118,4	125,1	133,9	142,7	143,4	146,9	149,0	+ 3,9	+ 1,4
	ZUS.	118,4	125,2	133,8	141,8	142,1	146,3	147,9	+ 4,1	+ 1,1
PAPIER- UND PAPPEVERARBEITUNG	M	118,3	125,7	136,6	145,3	147,3	147,9	151,9	+ 3,1	+ 3,1
	W	118,2	125,6	137,6	146,7	148,7	148,7	153,4	+ 3,2	+ 3,2
	ZUS.	118,3	125,7	136,9	145,7	147,7	147,7	152,4	+ 3,2	+ 3,2
DRUCKEREI, VERVIELFAELTIGUNG	M	118,2	125,3	133,8	141,9	143,8	143,8	148,5	+ 3,3	+ 3,3
	W	118,1	125,2	133,7	141,7	143,6	143,6	148,3	+ 3,3	+ 3,3
	ZUS.	118,2	125,3	133,8	141,9	143,8	143,8	148,5	+ 3,3	+ 3,3
LEDERERZEUGUNG	M	113,2	118,8	125,7	133,1	133,1	137,9	137,9	+ 3,6	-
	W	113,2	118,8	125,7	133,2	133,2	138,4	138,4	+ 3,9	-
	ZUS.	113,2	118,8	125,7	133,1	133,1	138,0	138,0	+ 3,7	-
LEDERVERARBEITUNG (OHNE HERSTELLUNG VON SCHUHEN)	M	112,1	117,2	123,6	130,6	131,0	135,3	135,3	+ 3,3	-
	W	112,0	117,0	123,2	130,2	130,8	135,0	135,0	+ 3,2	-
	ZUS.	112,0	117,1	123,4	130,4	130,9	135,1	135,1	+ 3,2	-
HERSTELLUNG VON SCHUHEN, REPARATUR VON SCHUHEN USW.	M	112,8	118,0	121,9	129,3	131,4	135,8	135,8	+ 3,3	-
	W	113,0	118,1	122,1	129,7	131,8	136,3	136,3	+ 3,4	-
	ZUS.	112,9	118,1	122,0	129,5	131,6	136,1	136,1	+ 3,4	-
TEXTILGEWERBE	M	115,9	120,1	127,2	135,2	131,2	139,1	139,1	+ 6,0	-
	W	116,0	120,1	127,8	135,8	131,9	139,7	139,7	+ 5,9	-
	ZUS.	115,9	120,1	127,4	135,5	131,5	139,4	139,4	+ 6,0	-
BEKLEIDUNGSGEWERBE	M	116,1	120,3	126,4	134,2	130,4	138,0	138,0	+ 5,8	-
	W	116,1	120,2	126,2	134,1	130,2	137,9	137,9	+ 5,9	-
	ZUS.	116,1	120,2	126,2	134,1	130,2	137,9	137,9	+ 5,9	-

1) DURCHSCHNITT AUS 4 MONATSWERTEN, STAND JEWEILS MONATSENDE.

2) OHNE STAHLVERFORMUNG, OBERFLAECHEVEREDLUNG, HAERTUNG.

2 INDEX DER TARIFLICHEN STUNDENLOEHNE IN DER GEWERBLICHEN WIRTSCHAFT UND BEI GEBIETSKOERPERSCHAFTEN

1985 = 100

WIRTSCHAFTSBEREICH /-ZWEIG	GE- SCHLECHT	1989	1990	1991	1992	1992		1993		VERAENDERUNG APRIL 1993 GEGENUEBER APRIL JAN. 1992 1993 IN PROZENT	
		DURCHSCHNITT 1)				APRIL	JAN.	APRIL			
NAHRUNGS- UND GENUSSMITTELGEWERBE	M	115,2	120,5	128,2	137,1	135,7	142,2	144,0	+ 6,1	+ 1,3	
	W	115,1	121,0	128,7	137,5	136,3	141,8	143,9	+ 5,6	+ 1,5	
	ZUS.	115,2	120,6	128,4	137,2	135,9	142,1	144,0	+ 6,0	+ 1,3	
DARUNTER:											
GETRAENKEHERSTELLUNG	M	115,7	120,7	128,5	138,1	136,4	144,7	145,0	+ 6,3	+ 0,2	
	W	115,5	120,6	129,2	138,9	137,6	145,2	146,5	+ 6,5	+ 0,9	
	ZUS.	115,7	120,7	128,6	138,2	136,5	144,7	145,1	+ 6,3	+ 0,3	
TABAKVERARBEITUNG	M	113,2	118,4	129,1	137,7	135,5	143,3	143,3	+ 5,8	-	
	W	113,0	118,0	127,8	136,3	133,9	141,7	141,7	+ 5,8	-	
	ZUS.	113,1	118,2	128,5	137,0	134,7	142,5	142,5	+ 5,8	-	
BAUGEWERBE (OHNE SPEZIALBAU, STUKKATEURGEWERBE, GIPSEREI, VERPUTZEREI)	M	114,7	123,4	131,5	139,5	140,9	141,5	146,2	+ 3,8	+ 3,3	
	W	-	-	-	-	-	-	-	-	-	
	ZUS.	114,7	123,4	131,5	139,5	140,9	141,5	146,2	+ 3,8	+ 3,3	
HOCH- UND TIEFBAU	M	114,5	123,9	132,2	140,2	142,1	142,1	147,5	+ 3,8	+ 3,8	
	W	-	-	-	-	-	-	-	-	-	
	ZUS.	114,5	123,9	132,2	140,2	142,1	142,1	147,5	+ 3,8	+ 3,8	
AUSBAUGEWERBE; ZIMMEREI, DACHDECKEREI	M	115,2	121,8	129,4	137,4	137,0	139,7	142,0	+ 3,6	+ 1,6	
	W	-	-	-	-	-	-	-	-	-	
	ZUS.	115,2	121,8	129,4	137,4	137,0	139,7	142,0	+ 3,6	+ 1,6	
HANDEL (OHNE HANDELSVERMITTLUNG)	M	117,1	121,8	130,4	138,5	138,1	141,4	144,2	+ 4,4	+ 2,0	
	W	117,7	122,2	132,0	140,3	139,9	143,3	146,2	+ 4,5	+ 2,0	
	ZUS.	117,3	121,9	130,8	138,9	138,5	141,9	144,7	+ 4,5	+ 2,0	
GROSSHANDEL	M	116,6	121,7	129,1	137,2	136,8	140,2	143,3	+ 4,8	+ 2,2	
	W	116,9	122,0	130,7	139,2	138,9	142,2	145,3	+ 4,6	+ 2,2	
	ZUS.	116,7	121,7	129,4	137,5	137,1	140,5	143,6	+ 4,7	+ 2,2	
EINZELHANDEL	M	117,7	122,1	131,9	140,0	139,6	142,9	145,2	+ 4,0	+ 1,6	
	W	118,0	122,3	132,5	140,7	140,3	143,7	146,6	+ 4,5	+ 2,0	
	ZUS.	117,8	122,2	132,1	140,3	139,8	143,2	145,6	+ 4,1	+ 1,7	
VERKEHR UND NACHRICHTENUEBERMITTLUNG	M	113,7	120,0	127,9	133,1	131,2	138,5	139,3	+ 6,2	+ 0,6	
	W	114,1	120,6	128,6	132,1	128,6	139,6	139,6	+ 8,6	-	
	ZUS.	113,7	120,1	127,9	133,0	131,0	138,6	139,3	+ 6,3	+ 0,5	
DEUTSCHE BUNDESBAHN	M	113,6	120,3	128,2	131,7	128,2	139,1	139,1	+ 8,5	-	
	W	114,1	120,7	128,9	132,4	128,9	140,0	140,0	+ 8,6	-	
	ZUS.	113,6	120,3	128,3	131,8	128,3	139,2	139,2	+ 8,5	-	
STRASSENVERKEHR, PARKPLAETZE UND -HAEUER	M	114,4	120,1	128,0	134,6	133,4	139,2	140,2	+ 5,1	+ 0,7	
	W	-	-	-	-	-	-	-	-	-	
	ZUS.	114,4	120,1	128,0	134,6	133,4	139,2	140,2	+ 5,1	+ 0,7	
UEBRIGER VERKEHR UND NACHRICHTENUEBERMITTLUNG 2)	M	113,1	119,6	127,2	134,0	134,0	136,9	138,7	+ 3,5	+ 1,3	
	W	-	-	-	-	-	-	-	-	-	
	ZUS.	113,1	119,6	127,2	134,0	134,0	136,9	138,7	+ 3,5	+ 1,3	
DEUTSCHE BUNDESPOST	M	113,4	120,1	128,1	131,6	128,1	139,0	139,0	+ 8,5	-	
	W	114,1	120,5	128,4	131,9	128,4	139,4	139,4	+ 8,6	-	
	ZUS.	113,5	120,2	128,1	131,6	128,1	139,1	139,1	+ 8,6	-	
FRISEURGEWERBE	M	112,4	116,1	124,3	139,8	139,3	148,3	149,0	+ 7,0	+ 0,5	
	W	112,4	116,1	124,3	139,8	139,3	148,3	149,0	+ 7,0	+ 0,5	
	ZUS.	112,4	116,1	124,3	139,8	139,3	148,3	149,0	+ 7,0	+ 0,5	
GEBIETSKOERPERSCHAFTEN	M	113,7	120,4	128,3	131,8	128,3	139,3	139,3	+ 8,6	-	
	W	114,3	120,8	128,1	131,6	128,1	139,0	139,0	+ 8,5	-	
	ZUS.	113,8	120,5	128,3	131,8	128,3	139,2	139,2	+ 8,5	-	

1) DURCHSCHNITT AUS 4 MONATSWERTEN, STAND JEWEILS MONATSENDE.

2) EISENBAHNEN (OHNE DEUTSCHE BUNDESBAHN); BINNENSCHIFFFAHRT, -WASSERSTRASSEN UND -HAEFEN; SEE- UND KUESTENSCHIFFFAHRT, SEEHAEFEN; LUFTFAHRT, FLUGPLAETZE; TRANSPORT IN ROHRLEITUNGEN; SPEDITION, LAGEREI, VERKEHRSVERMITTLUNG.

3. INDEX DER TARIFLICHEN MONATSGEHAELTER IN DER GEWERBLICHEN WIRTSCHAFT UND BEI GEBIETSKOERPERSCHAFTEN

1985 = 100

WIRTSCHAFTSBEREICH /-ZWEIG	GE- SCHLECHT	1989	1990	1991	1992	1993			VERAENDERUNG	
		DURCHSCHNITT 1)				APRIL	JAN.	APRIL	APRIL 1993	JAN. 1993
									1992	1993
IN PROZENT										
ALLE ERFASSTEN WIRTSCHAFTSBEREICHE	M	112,7	116,8	123,8	130,5	129,9	134,1	136,2	+ 4,8	+ 1,6
	W	112,4	116,7	123,7	129,6	128,3	134,0	135,7	+ 5,8	+ 1,3
	ZUS.	112,6	116,7	123,8	130,1	129,3	134,1	136,0	+ 5,2	+ 1,4
PRODUZIERENDES GEWERBE (OHNE SPEZIALBAU, STUKKATEURGEWERBE, GIPSEREI, VERPUTZEREI, ZIMMEREI, DACHDECKEREI, AUSBAUGEWERBE), HANDEL (OHNE HANDELSVERM.), KREDIT- U. VERSICHERUNGSGEWERBE	M	113,2	117,3	124,5	132,1	132,3	135,0	137,7	+ 4,1	+ 2,0
	W	113,2	117,4	124,6	131,9	131,8	134,9	137,5	+ 4,3	+ 1,9
	ZUS.	113,2	117,3	124,5	132,0	132,1	134,9	137,6	+ 4,2	+ 2,0
PRODUZIERENDES GEWERBE (OHNE SPEZIALBAU, STUKKATEURGEWERBE, GIPSEREI, VERPUTZEREI, ZIMMEREI, DACHDECKEREI, AUSBAUGEWERBE)	M	113,4	117,3	124,7	132,8	133,2	135,4	138,2	+ 3,8	+ 2,1
	W	113,6	117,5	124,9	133,0	133,1	135,6	138,2	+ 3,8	+ 1,9
	ZUS.	113,4	117,4	124,7	132,8	133,2	135,4	138,2	+ 3,8	+ 2,1
PRODUZIERENDES GEWERBE (OHNE BAUGEWERBE)	M	113,3	117,1	124,3	132,4	132,7	135,0	137,6	+ 3,7	+ 1,9
	W	113,5	117,4	124,8	132,8	132,9	135,5	138,0	+ 3,8	+ 1,8
	ZUS.	113,3	117,2	124,4	132,5	132,7	135,2	137,7	+ 3,8	+ 1,8
VERARBEITENDES GEWERBE	M	113,4	117,3	124,6	133,0	133,5	135,4	138,3	+ 3,6	+ 2,1
	W	113,6	117,5	124,9	133,1	133,3	135,7	138,3	+ 3,8	+ 1,9
	ZUS.	113,4	117,3	124,7	133,0	133,5	135,5	138,3	+ 3,6	+ 2,1
ELEKTRIZITAETS-, GAS-, FERNAERME- UND WASSERVERSORGUNG	M	112,4	115,8	122,2	127,0	123,6	132,9	132,9	+ 7,5	-
	W	112,5	116,3	122,8	127,7	124,3	133,5	133,5	+ 7,4	-
	ZUS.	112,4	115,9	122,3	127,1	123,7	133,0	133,0	+ 7,5	-
BERGBAU	M	111,2	114,7	119,3	125,2	126,1	127,2	127,5	+ 1,1	+ 0,2
	W	111,1	114,4	119,1	125,0	125,8	127,0	127,0	+ 1,0	-
	ZUS.	111,2	114,7	119,3	125,2	126,1	127,1	127,5	+ 1,1	+ 0,3
STEINKOEHLENBERGBAU UND -BRIKETTERSTELLUNG, KOKEREI	M	110,5	113,8	117,9	123,4	124,8	124,8	124,8	-	-
	W	110,6	113,9	118,0	123,5	124,9	124,9	124,9	-	-
	ZUS.	110,5	113,8	117,9	123,4	124,8	124,8	124,8	-	-
BRAUNKOEHLENBERGBAU UND -BRIKETTERSTELLUNG	M	113,4	117,8	124,0	131,8	131,8	137,2	137,2	+ 4,1	-
	W	-	-	-	-	-	-	-	-	-
	ZUS.	113,4	117,8	124,0	131,8	131,8	137,2	137,2	+ 4,1	-
ERZBERGBAU, GEWINNUNG V. SPALT- U. BRUTSTOFFHALT. ERZEN	M	112,4	115,9	121,8	128,2	127,7	130,4	132,8	+ 4,0	+ 1,8
	W	-	-	-	-	-	-	-	-	-
	ZUS.	112,4	115,9	121,8	128,2	127,7	130,4	132,8	+ 4,0	+ 1,8
KALI- UND STEINSALZBERGBAU, SALINEN	M	113,2	117,5	123,2	128,6	128,6	128,6	133,7	+ 4,0	+ 4,0
	W	-	-	-	-	-	-	-	-	-
	ZUS.	113,2	117,5	123,2	128,6	128,6	128,6	133,7	+ 4,0	+ 4,0
UEBRIGER BERGBAU 2), TORFGEWINNUNG	M	113,1	116,1	122,4	129,9	128,5	134,9	134,9	+ 5,0	-
	W	113,0	116,3	123,2	130,8	129,2	135,6	135,6	+ 5,0	-
	ZUS.	113,1	116,2	122,6	130,1	128,7	135,1	135,1	+ 5,0	-
GRUNDSTOFF- UND PRODUKTIONSQUETERGEWERBE 3)	M	114,0	117,6	125,8	133,7	132,5	136,8	138,3	+ 4,4	+ 1,1
	W	114,6	118,5	126,8	134,7	133,1	138,1	139,1	+ 4,5	+ 0,7
	ZUS.	114,2	117,8	126,1	134,0	132,6	137,1	138,5	+ 4,4	+ 1,0
CHEMISCHE INDUSTRIE (OH.HERSTELLUNG VON CHEMIEFASERN), HERSTELLUNG U.VERARBEITUNG VON SPALT- U. BRUTSTOFFEN	M	115,4	119,4	128,7	136,3	133,4	140,1	140,1	+ 5,0	-
	W	115,7	119,9	129,3	137,0	134,2	140,9	140,9	+ 5,0	-
	ZUS.	115,5	119,6	128,9	136,5	133,7	140,4	140,4	+ 5,0	-
HERSTELLUNG VON CHEMIEFASERN	M	115,7	119,5	128,9	136,6	134,1	140,8	140,8	+ 5,0	-
	W	116,0	120,3	129,4	137,2	134,8	141,6	141,6	+ 5,0	-
	ZUS.	115,8	119,7	129,0	136,8	134,3	141,0	141,0	+ 5,0	-
MINERALOELVERARBEITUNG	M	114,1	116,6	119,8	124,6	123,6	129,9	130,2	+ 5,3	+ 0,2
	W	113,7	115,8	118,0	122,0	121,5	127,9	128,1	+ 5,4	+ 0,2
	ZUS.	114,0	116,4	119,3	123,9	123,0	129,3	129,6	+ 5,4	+ 0,2
GUMMIVERARBEITUNG, VERARBEITUNG VON ASBEST	M	115,1	118,2	125,3	133,0	130,1	137,0	137,0	+ 5,3	-
	W	115,1	118,3	125,7	133,4	130,8	137,6	137,6	+ 5,2	-
	ZUS.	115,1	118,2	125,4	133,1	130,3	137,1	137,1	+ 5,2	-
GEWINNUNG UND VERARBEITUNG VON STEINEN UND ERDEN (OHNE VERARBEITUNG VON ASBEST)	M	113,9	117,9	124,9	133,1	132,6	136,1	138,4	+ 4,4	+ 1,7
	W	113,5	117,6	124,6	132,8	132,2	135,7	138,1	+ 4,5	+ 1,8
	ZUS.	113,8	117,8	124,8	133,1	132,5	136,0	138,3	+ 4,4	+ 1,7
METALLERZEUGUNG UND -BEARBEITUNG (OHNE NE-METALLE)	M	111,5	114,5	122,2	130,8	131,8	132,3	136,1	+ 3,3	+ 2,9
	W	111,8	114,9	122,5	131,1	132,2	132,6	136,4	+ 3,2	+ 2,9
	ZUS.	111,5	114,6	122,3	130,8	131,9	132,4	136,2	+ 3,3	+ 2,9
NE-METALLERZEUGUNG, NE-METALLHALBZEUGWERKE, NE-METALLGIESSEREI	M	112,9	117,0	124,3	133,3	134,8	135,1	138,9	+ 3,0	+ 2,8
	W	112,8	116,9	124,2	133,2	134,7	134,9	138,8	+ 3,0	+ 2,8
	ZUS.	112,9	117,0	124,3	133,3	134,8	135,1	138,9	+ 3,0	+ 2,8
HOLZBEARBEITUNG	M	113,5	118,2	125,8	134,0	135,6	136,8	140,0	+ 3,2	+ 2,3
	W	113,5	118,2	125,9	134,1	135,5	137,0	139,7	+ 3,1	+ 2,0
	ZUS.	113,5	118,2	125,8	134,1	135,6	136,8	139,9	+ 3,2	+ 2,3
ZELLSTOFF-, HOLZSCHLIFF-, PAPIER- UND PAPPEERZEUGUNG	M	116,1	118,4	125,2	132,8	131,3	137,3	137,3	+ 4,6	-
	W	116,0	118,2	125,2	132,8	131,3	137,2	137,2	+ 4,5	-
	ZUS.	116,1	118,3	125,2	132,8	131,3	137,3	137,3	+ 4,6	-

1) DURCHSCHNITT AUS 4 MONATSWERTEN, STAND JEWEILS MONATSENDE.
2) GEWINNUNG VON ERDOEL, ERDGAS, SONSTIGER BERGBAU.

3) EINSCHLIESSLICH STAHLVERFORMUNG, OBERFLAECHEVEREDLUNG, HAERTUNG.

3 INDEX DER TARIFLICHEN MONATSGEHALTER IN DER GEMERBLICHEN WIRTSCHAFT UND BEI GEBIETSKOERPERSCHAFTEN

1985 = 100

WIRTSCHAFTSBEREICH /-ZWEIG	GE- SCHLECHT	1989	1990	1991	1992	1992		1993		VERAENDERUNG APRIL 1993 GEGENUEBER APRIL JAN. 1992 1993 IN PROZENT	
		DURCHSCHNITT 1)				APRIL	JAN.	APRIL			
INVESTITIONSGUETER PRODUZIERENDES GEWERBE 2)	M	112,9	116,9	124,2	133,1	134,8	135,0	138,8	+ 3,0	+ 2,8	
	W	112,8	116,8	124,1	133,0	134,7	134,8	138,7	+ 3,0	+ 2,9	
	ZUS.	112,8	116,9	124,2	133,1	134,8	134,9	138,8	+ 3,0	+ 2,9	
STAHL-, LEICHTMETALL- UND SCHIENENFAHRZEUGBAU (OHNE LOKOMOTIVBAU)	M	112,9	117,0	124,3	133,4	135,1	135,1	139,1	+ 3,0	+ 3,0	
	W	112,8	116,9	124,2	133,2	134,9	134,9	138,9	+ 3,0	+ 3,0	
	ZUS.	112,9	117,0	124,3	133,4	135,1	135,1	139,1	+ 3,0	+ 3,0	
MASCHINENBAU, LOKOMOTIVBAU	M	112,9	117,0	124,3	133,4	135,1	135,1	139,1	+ 3,0	+ 3,0	
	W	112,7	116,8	124,1	133,2	134,9	134,9	138,8	+ 2,9	+ 2,9	
	ZUS.	112,9	117,0	124,3	133,4	135,1	135,1	139,0	+ 2,9	+ 2,9	
HERSTELLUNG VON BUEROMASCHINEN, DATENVERARBEITUNGS- GERAETEN UND -EINRICHTUNGEN; REPARATUR VON HAUS- HALTSAEH- UND -SCHREIBMASCHINEN	M	112,9	117,0	124,3	133,4	135,1	135,1	139,1	+ 3,0	+ 3,0	
	W	112,8	116,9	124,2	133,2	134,9	134,9	138,9	+ 3,0	+ 3,0	
	ZUS.	112,9	117,0	124,3	133,4	135,1	135,1	139,1	+ 3,0	+ 3,0	
STRASSENFAHRZEUGBAU; REPARATUR VON KRAFTFAHRZEUGEN USW.	M	112,8	116,6	123,9	131,8	133,1	134,4	137,5	+ 3,3	+ 2,3	
	W	112,8	116,6	123,9	132,4	133,9	134,8	137,2	+ 3,2	+ 2,5	
	ZUS.	112,8	116,6	123,9	131,9	133,2	134,5	137,6	+ 3,3	+ 2,3	
SCHIFFBAU	M	113,4	117,7	125,2	134,3	136,0	136,1	140,1	+ 3,0	+ 2,9	
	W	112,8	116,9	124,2	133,2	134,9	134,9	138,9	+ 3,0	+ 3,0	
	ZUS.	113,4	117,6	125,1	134,2	135,9	136,0	140,0	+ 3,0	+ 2,9	
LUFT- UND RAUMFAHRZEUGBAU	M	112,9	116,9	123,5	131,9	133,4	133,4	136,8	+ 2,5	+ 2,5	
	W	112,6	116,6	123,8	132,8	134,5	134,5	138,5	+ 3,0	+ 3,0	
	ZUS.	112,8	116,8	123,5	132,1	133,6	133,6	137,1	+ 2,6	+ 2,6	
ELEKTROTECHNIK; REPARATUR VON HAUSHALTSGERAETEN	M	112,9	117,0	124,3	133,4	135,1	135,1	139,1	+ 3,0	+ 3,0	
	W	112,8	116,8	124,1	133,1	134,8	134,8	138,8	+ 3,0	+ 3,0	
	ZUS.	112,8	116,9	124,2	133,3	135,0	135,0	139,0	+ 3,0	+ 3,0	
FEINMECHANIK, OPTIK, HERSTELLUNG VON UHREN USW.	M	113,0	117,1	124,4	133,5	135,2	135,2	139,2	+ 3,0	+ 3,0	
	W	112,8	116,8	124,1	133,1	134,8	134,8	138,8	+ 3,0	+ 3,0	
	ZUS.	112,9	117,0	124,3	133,4	135,1	135,1	139,1	+ 3,0	+ 3,0	
HERSTELLUNG VON EBM-WAREN	M	112,8	116,9	124,3	133,4	135,1	135,1	139,1	+ 3,0	+ 3,0	
	W	112,8	116,9	124,2	133,2	134,9	134,9	138,9	+ 3,0	+ 3,0	
	ZUS.	112,8	116,9	124,3	133,4	135,1	135,1	139,1	+ 3,0	+ 3,0	
VERBRAUCHSGUETER PRODUZIERENDES GEWERBE	M	114,1	117,9	124,9	132,3	131,8	135,2	137,0	+ 3,9	+ 1,3	
	W	114,1	117,7	124,6	132,0	131,3	134,8	136,5	+ 4,0	+ 1,3	
	ZUS.	114,1	117,8	124,8	132,2	131,6	135,1	136,8	+ 4,0	+ 1,3	
HERSTELLUNG VON KUNSTSTOFFWAREN	M	114,3	118,0	126,0	134,2	133,8	137,3	139,1	+ 4,0	+ 1,3	
	W	114,4	118,2	126,3	134,2	133,7	137,6	139,2	+ 4,1	+ 1,2	
	ZUS.	114,3	118,1	126,1	134,2	133,8	137,4	139,1	+ 4,0	+ 1,2	
FEINKERAMIK	M	113,9	116,7	119,2	124,3	120,2	128,3	129,3	+ 7,6	+ 0,8	
	W	113,8	116,6	119,0	124,1	120,0	128,2	129,4	+ 7,8	+ 0,9	
	ZUS.	113,9	116,7	119,1	124,2	120,1	128,3	129,3	+ 7,7	+ 0,8	
HERSTELLUNG UND VERARBEITUNG VON GLAS	M	114,5	116,8	121,1	128,9	127,1	133,8	133,8	+ 5,3	-	
	W	114,7	116,9	121,4	129,1	127,4	133,7	133,7	+ 4,9	-	
	ZUS.	114,6	116,8	121,2	129,0	127,2	133,8	133,8	+ 5,2	-	
HERSTELLUNG VON MUSIKINSTRUMENTEN, SPIELWAREN, SCHMUCK, FUELLHALTERN USW.	M	113,0	117,2	124,6	133,0	132,7	135,6	138,1	+ 4,1	+ 1,8	
	W	113,0	117,2	124,7	132,9	132,2	135,6	137,7	+ 4,2	+ 1,5	
	ZUS.	113,0	117,2	124,6	132,9	132,5	135,6	138,0	+ 4,2	+ 1,8	
HOLZVERARBEITUNG USW.	M	114,8	118,3	126,3	134,3	134,5	138,2	139,2	+ 3,5	+ 0,7	
	W	114,7	118,2	126,3	134,3	134,5	138,3	139,4	+ 3,6	+ 0,8	
	ZUS.	114,8	118,2	126,3	134,3	134,5	138,2	139,3	+ 3,6	+ 0,8	
PAPIER- UND PAPPEVERARBEITUNG	M	114,5	118,6	126,6	134,4	135,9	136,5	140,7	+ 3,5	+ 3,1	
	W	114,4	118,4	126,4	134,1	135,8	136,0	140,5	+ 3,5	+ 3,3	
	ZUS.	114,4	118,5	126,6	134,3	135,9	136,4	140,6	+ 3,5	+ 3,1	
DRUCKEREI, VIELFACHTIGUNG	M	113,3	119,7	128,0	135,7	137,0	137,8	141,8	+ 3,5	+ 2,9	
	W	113,2	119,6	127,8	135,6	136,9	137,6	141,7	+ 3,5	+ 3,0	
	ZUS.	113,3	119,7	127,9	135,7	137,0	137,7	141,8	+ 3,5	+ 3,0	
LEDERERZEUGUNG	M	112,7	116,0	122,9	130,0	130,0	134,8	134,8	+ 3,7	-	
	W	112,7	116,0	122,8	129,9	129,9	134,7	134,7	+ 3,7	-	
	ZUS.	112,7	116,0	122,9	130,0	130,0	134,8	134,8	+ 3,7	-	
LEDERVERARBEITUNG (OHNE HERSTELLUNG VON SCHUHEN)	M	112,2	114,4	121,2	128,3	128,3	132,5	132,5	+ 3,3	-	
	W	112,2	114,4	121,1	128,2	128,2	132,4	132,4	+ 3,3	-	
	ZUS.	112,2	114,4	121,2	128,3	128,3	132,5	132,5	+ 3,3	-	
HERSTELLUNG VON SCHUHEN, REPARATUR VON SCHUHEN USW.	M	112,6	114,8	118,8	127,0	127,0	131,2	131,2	+ 3,3	-	
	W	112,5	114,8	118,7	126,9	126,9	131,1	131,1	+ 3,3	-	
	ZUS.	112,6	114,8	118,8	127,0	127,0	131,2	131,2	+ 3,3	-	
TEXTILGEWERBE	M	114,6	116,5	122,5	129,0	126,3	131,6	131,6	+ 4,2	-	
	W	114,6	116,5	122,7	129,3	126,6	131,9	131,9	+ 4,2	-	
	ZUS.	114,6	116,5	122,6	129,1	126,4	131,7	131,7	+ 4,2	-	
BEKLEIDUNGSGEWERBE	M	114,7	116,5	121,6	128,2	125,5	130,9	130,9	+ 4,3	-	
	W	114,6	116,5	121,7	128,3	125,6	131,0	131,1	+ 4,4	+ 0,1	
	ZUS.	114,7	116,5	121,6	128,2	125,5	130,9	131,0	+ 4,4	+ 0,1	

1) DURCHSCHNITT AUS 4 MONATSWERTEN, STAND JEWEILS MONATSENDE.

2) OHNE STAHLVERFORMUNG, OBERFLAECHEVEREDLUNG, HAERTUNG.

3 INDEX DER TARIFLICHEN MONATSGEHÄLTER IN DER GEWERBLICHEN WIRTSCHAFT UND BEI GEBIETSKÖRPERSCHAFTEN

1985 = 100

WIRTSCHAFTSBEREICH /-ZWEIG	GE- SCHLECHT	1989	1990	1991	1992	1992 1993			VERÄNDERUNG	
		DURCHSCHNITT 1)				APRIL	JAN.	APRIL	APRIL 1993	APRIL 1993
									GEGENÜBER	GEGENÜBER
									APRIL 1992	JAN. 1993
								IN PROZENT		
NAHRUNGS- UND GENUSSMITTELGEWERBE	M	114,2	117,7	123,5	130,9	129,8	135,2	136,7	+ 5,3	+ 1,1
	W	114,5	118,2	124,2	131,7	130,8	135,7	137,5	+ 5,1	+ 1,3
	ZUS.	114,3	117,9	123,7	131,1	130,1	135,3	136,9	+ 5,2	+ 1,2
DARUNTER:										
GETRAENKEHERSTELLUNG	M	114,5	117,7	123,3	131,1	129,9	136,3	136,5	+ 5,1	+ 0,1
	W	114,5	117,8	123,3	131,3	130,1	136,5	136,7	+ 5,1	+ 0,1
	ZUS.	114,5	117,7	123,3	131,1	129,9	136,3	136,5	+ 5,1	+ 0,1
TABAKVERARBEITUNG	M	113,1	116,8	124,0	132,2	130,0	137,4	137,4	+ 5,7	-
	W	113,1	117,0	124,3	132,5	130,4	137,9	137,9	+ 5,8	-
	ZUS.	113,1	116,9	124,1	132,3	130,1	137,6	137,6	+ 5,8	-
BAUGEWERBE (OHNE SPEZIALBAU, STUKKATEURGEWERBE, GIPSEREI, VERPUTZEREI)	M	114,4	120,0	127,7	136,0	137,8	138,1	142,7	+ 3,6	+ 3,3
	W	114,2	119,5	127,0	134,1	135,3	136,1	140,0	+ 3,5	+ 2,9
	ZUS.	114,3	119,9	127,6	135,6	137,3	137,7	142,2	+ 3,6	+ 3,3
HOCH- UND TIEFBAU	M	114,6	120,5	128,5	137,2	139,4	139,4	144,8	+ 3,9	+ 3,9
	W	114,5	120,4	128,3	136,0	137,8	137,8	142,9	+ 3,7	+ 3,7
	ZUS.	114,6	120,5	128,5	137,1	139,2	139,2	144,5	+ 3,8	+ 3,8
AUSBAUGEWERBE; ZIMMEREI, DACHDECKEREI	M	113,6	118,2	125,0	131,3	131,8	133,2	135,2	+ 2,6	+ 1,5
	W	113,6	118,1	124,7	130,9	130,9	133,0	134,8	+ 3,0	+ 1,4
	ZUS.	113,6	118,1	124,9	131,2	131,5	133,1	135,1	+ 2,7	+ 1,5
HANDEL, KREDITINSTITUTE UND VERSICHERUNGSGEWERBE 2)	M	112,8	117,1	124,2	130,3	129,8	133,8	136,2	+ 4,9	+ 1,8
	W	112,9	117,3	124,3	130,8	130,5	134,1	136,9	+ 4,9	+ 2,1
	ZUS.	112,9	117,2	124,2	130,5	130,1	134,0	136,5	+ 4,9	+ 1,9
GROSSHANDEL	M	112,7	117,3	124,8	132,4	132,1	135,1	138,0	+ 4,5	+ 2,1
	W	112,7	117,3	125,1	133,0	132,9	135,8	138,9	+ 4,5	+ 2,3
	ZUS.	112,7	117,3	124,9	132,6	132,4	135,3	138,3	+ 4,5	+ 2,2
EINZELHANDEL	M	113,3	117,4	124,0	131,4	130,0	134,4	136,9	+ 5,3	+ 1,9
	W	113,3	117,3	124,0	132,0	131,3	134,8	138,0	+ 5,1	+ 2,4
	ZUS.	113,3	117,3	124,0	131,8	130,8	134,6	137,6	+ 5,2	+ 2,2
KREDITINSTITUTE, MIT DEM KREDITGEWERBE VERBUNDENE TÄTIGKEITEN	M	112,2	116,9	123,8	128,1	127,9	131,9	134,5	+ 5,2	+ 2,0
	W	112,3	117,4	124,3	128,7	128,7	132,2	135,2	+ 5,1	+ 2,3
	ZUS.	112,2	117,1	124,0	128,4	128,3	132,0	134,8	+ 5,1	+ 2,1
VERSICHERUNGSGEWERBE, VERMITTLUNG VON VERSICHERUNGEN	M	113,9	116,7	124,1	130,0	129,8	135,5	135,5	+ 4,4	-
	W	113,8	116,7	124,2	130,1	129,9	135,6	135,6	+ 4,4	-
	ZUS.	113,9	116,7	124,1	130,0	129,8	135,5	135,5	+ 4,4	-
VERKEHR UND NACHRICHTENUEBERMITTLUNG	M	111,8	116,6	122,4	127,4	126,7	130,4	131,3	+ 3,6	+ 0,7
	W	112,2	116,9	123,2	128,6	127,0	133,1	133,4	+ 5,0	+ 0,2
	ZUS.	111,9	116,7	122,7	127,8	126,8	131,3	132,0	+ 4,1	+ 0,5
DEUTSCHE BUNDESBAHN	M	110,8	115,3	122,2	125,5	122,2	132,6	132,6	+ 8,5	-
	W	110,8	115,8	122,7	126,0	122,7	133,2	133,2	+ 8,6	-
	ZUS.	110,8	115,6	122,5	125,8	122,5	132,9	132,9	+ 8,5	-
STRASSENVERKEHR, PARKPLÄTZE UND -HAUSER	M	112,3	116,4	123,2	128,5	127,0	133,4	134,0	+ 5,5	+ 0,4
	W	112,7	117,2	124,5	130,4	129,3	134,7	135,3	+ 4,6	+ 0,4
	ZUS.	112,4	116,7	123,6	129,1	127,7	133,8	134,4	+ 5,2	+ 0,4
BINNENSCHIFFFAHRT, -WASSERSTRASSEN UND -HAEFEN	M	111,0	131,6	137,5	145,3	143,7	148,3	148,9	+ 3,6	+ 0,4
	W	112,1	116,6	123,1	130,0	130,6	132,1	132,5	+ 1,5	+ 0,3
	ZUS.	111,2	128,8	134,8	142,4	141,2	145,2	145,8	+ 3,3	+ 0,4
UEBRIGER VERKEHR UND NACHRICHTENUEBERMITTLUNG 3)	M	111,8	116,4	121,8	126,9	126,8	128,8	129,9	+ 2,4	+ 0,9
	W	113,2	117,6	123,3	130,1	129,7	132,6	133,0	+ 2,5	+ 0,3
	ZUS.	112,2	116,7	122,2	127,8	127,6	129,8	130,7	+ 2,4	+ 0,7
DEUTSCHE BUNDESPOST	M	110,8	114,9	121,8	125,1	121,8	132,2	132,2	+ 8,5	-
	W	110,7	115,8	122,7	126,0	122,7	133,2	133,2	+ 8,6	-
	ZUS.	110,7	115,5	122,4	125,7	122,4	132,9	132,9	+ 8,6	-
GEBIETSKÖRPERSCHAFTEN	M	110,9	114,8	121,6	124,9	121,6	132,0	132,0	+ 8,6	-
	W	110,8	115,3	122,2	125,5	122,2	132,6	132,6	+ 8,5	-
	ZUS.	110,9	115,0	121,9	125,2	121,9	132,3	132,3	+ 8,5	-

1) DURCHSCHNITT AUS 4 MONATSWERTEN, STAND JEWEILS MONATSENDE.
2) OHNE HANDELSVERMITTLUNG.

3) EISENBAHNEN (OHNE DEUTSCHE BUNDESBAHN); SEE- UND KÜSTENSCHIFFFAHRT, SEEHAEFEN; LUFTFAHRT, FLUGPLÄTZE; TRANSPORT IN ROHRLEITUNGEN; SPEDITION, LAGEREI, VERKEHRSVERMITTLUNG.

4 INDEX DER TARIFLICHEN WOCHENARBEITSZEIT DER ARBEITER IN DER GEWERBLICHEN WIRTSCHAFT UND BEI GEBIETSKOERPERSCHAFTEN

1985 = 100

WIRTSCHAFTSBEREICH /-ZWEIG	GE- SCHLECHT	1989	1990	1991	1992	1992		1993		VERAENDERUNG APRIL 1993 GEGENUEBER APRIL JAN. 1992 1993 IN PROZENT	
		DURCHSCHNITT 1)				APRIL	JAN.	APRIL			
ALLE ERFASTEN WIRTSCHAFTSBEREICHE	M	97,4	96,4	96,0	95,9	95,9	95,8	94,8	- 1,1	- 1,0	
	W	97,4	96,4	95,9	95,4	95,5	95,2	94,2	- 1,4	- 1,1	
	ZUS.	97,4	96,4	96,0	95,8	95,8	95,7	94,7	- 1,1	- 1,0	
PRODUZIERENDES GEWERBE (OHNE SPEZIALBAU, STUKKATEURGEWERBE, GIPSEREI, VERPUTZEREI, ZIMMEREI, DACHDECKEREI, AUSBAUGEWERBE)	M	97,3	96,2	96,0	95,9	95,9	95,8	94,3	- 1,7	- 1,6	
	W	97,2	96,1	95,7	95,5	95,6	95,3	93,8	- 1,9	- 1,6	
	ZUS.	97,3	96,2	95,9	95,9	95,9	95,7	94,2	- 1,8	- 1,6	
PRODUZIERENDES GEWERBE (OHNE BAUGEWERBE)	M	96,8	96,0	95,7	95,7	95,7	95,6	93,8	- 2,0	- 1,9	
	W	97,2	96,1	95,7	95,5	95,6	95,3	93,8	- 1,9	- 1,6	
	ZUS.	96,9	96,1	95,7	95,6	95,6	95,5	93,8	- 1,9	- 1,8	
VERARBEITENDES GEWERBE	M	96,6	95,8	95,6	95,5	95,5	95,4	93,5	- 2,1	- 2,0	
	W	97,2	96,1	95,7	95,5	95,6	95,3	93,8	- 1,9	- 1,6	
	ZUS.	96,8	95,9	95,6	95,5	95,5	95,3	93,6	- 2,0	- 1,8	
ELEKTRIZITAETS-, GAS-, FERNWAERME- UND WASSERVERSORGUNG	M	98,4	96,2	95,9	95,9	95,9	95,9	95,9	-	-	
	W	-	-	-	-	-	-	-	-	-	
	ZUS.	98,4	96,2	95,9	95,9	95,9	95,9	95,9	-	-	
BERGBAU	M	99,8	99,7	99,2	99,2	99,2	99,1	99,1	- 0,1	-	
	W	-	-	-	-	-	-	-	-	-	
	ZUS.	99,8	99,7	99,2	99,2	99,2	99,1	99,1	- 0,1	-	
STEINKOHLBERGBAU UND -BRIKETTERSTELLUNG, KOKEREI	M	99,9	99,9	99,9	99,9	99,9	99,9	99,9	-	-	
	W	-	-	-	-	-	-	-	-	-	
	ZUS.	99,9	99,9	99,9	99,9	99,9	99,9	99,9	-	-	
BRAUNKOHLBERGBAU UND -BRIKETTERSTELLUNG	M	100,0	100,0	95,0	95,0	95,0	95,0	95,0	-	-	
	W	-	-	-	-	-	-	-	-	-	
	ZUS.	100,0	100,0	95,0	95,0	95,0	95,0	95,0	-	-	
ERZBERGBAU, GEWINNUNG V. SPALT- U. BRUTSTOFFHALT. ERZEN	M	100,0	99,5	98,7	98,4	98,4	98,4	98,4	-	-	
	W	-	-	-	-	-	-	-	-	-	
	ZUS.	100,0	99,5	98,7	98,4	98,4	98,4	98,4	-	-	
KALI- UND STEINSALZBERGBAU, SALINEN	M	97,5	97,5	97,5	97,5	97,5	95,0	95,0	- 2,6	-	
	W	-	-	-	-	-	-	-	-	-	
	ZUS.	97,5	97,5	97,5	97,5	97,5	95,0	95,0	- 2,6	-	
UEBRIGER BERGBAU 2), TORFGEWINNUNG	M	98,1	96,2	95,9	95,8	95,8	95,8	95,8	-	-	
	W	-	-	-	-	-	-	-	-	-	
	ZUS.	98,1	96,2	95,9	95,8	95,8	95,8	95,8	-	-	
GRUNDSTOFF- UND PRODUKTIONSGUETERGEWERBE 3)	M	97,5	96,6	96,2	96,1	96,1	96,0	94,0	- 2,2	- 2,1	
	W	99,0	97,9	97,0	96,9	96,9	96,8	93,8	- 3,2	- 3,1	
	ZUS.	97,6	96,6	96,3	96,1	96,1	96,0	94,0	- 2,2	- 2,1	
CHEMISCHE INDUSTRIE (OH. HERSTELLUNG VON CHEMIEFASERN), HERSTELLUNG U. VERARBEITUNG VON SPALT- U. BRUTSTOFFEN	M	99,0	97,5	97,5	97,5	97,5	97,5	93,8	- 3,8	- 3,8	
	W	99,0	97,5	97,5	97,5	97,5	97,5	93,8	- 3,8	- 3,8	
	ZUS.	99,0	97,5	97,5	97,5	97,5	97,5	93,8	- 3,8	- 3,8	
HERSTELLUNG VON CHEMIEFASERN	M	99,2	97,5	97,5	97,5	97,5	97,5	93,8	- 3,8	- 3,8	
	W	99,2	97,5	97,5	97,5	97,5	97,5	93,8	- 3,8	- 3,8	
	ZUS.	99,2	97,5	97,5	97,5	97,5	97,5	93,8	- 3,8	- 3,8	
MINERALOELVERARBEITUNG	M	97,9	96,1	96,1	96,1	96,1	96,1	94,5	- 1,7	- 1,7	
	W	-	-	-	-	-	-	-	-	-	
	ZUS.	97,9	96,1	96,1	96,1	96,1	96,1	94,5	- 1,7	- 1,7	
GUMMIVERARBEITUNG, VERARBEITUNG VON ASBEST	M	98,9	97,2	96,1	96,1	96,1	95,4	93,8	- 2,4	- 1,7	
	W	98,9	97,2	96,1	96,1	96,1	95,5	93,8	- 2,4	- 1,8	
	ZUS.	98,9	97,2	96,1	96,1	96,1	95,4	93,8	- 2,4	- 1,7	
GEWINNUNG UND VERARBEITUNG VON STEINEN UND ERDEN (OHNE VERARBEITUNG VON ASBEST)	M	99,3	98,2	97,0	96,2	96,3	95,9	95,5	- 0,8	- 0,4	
	W	-	-	-	-	-	-	-	-	-	
	ZUS.	99,3	98,2	97,0	96,2	96,3	95,9	95,5	- 0,8	- 0,4	
METALLERZEUGUNG UND -BEARBEITUNG (OHNE NE-METALLE)	M	95,8	95,5	95,5	95,5	95,5	95,5	93,9	- 1,7	- 1,7	
	W	-	-	-	-	-	-	-	-	-	
	ZUS.	95,8	95,5	95,5	95,5	95,5	95,5	93,9	- 1,7	- 1,7	
NE-METALLERZEUGUNG, NE-METALLHALBZEUGWERKE, NE-METALLGIESSEREI	M	95,5	95,2	95,2	95,2	95,2	95,2	92,6	- 2,7	- 2,7	
	W	-	-	-	-	-	-	-	-	-	
	ZUS.	95,5	95,2	95,2	95,2	95,2	95,2	92,6	- 2,7	- 2,7	
HOLZBEARBEITUNG	M	96,9	95,7	94,1	93,6	93,6	93,6	93,2	- 0,4	- 0,4	
	W	96,8	95,7	93,9	93,4	93,4	93,4	93,1	- 0,3	- 0,3	
	ZUS.	96,9	95,7	94,1	93,6	93,6	93,6	93,2	- 0,4	- 0,4	
ZELLSTOFF-, HOLZSCHLIFF-, PAPIER- UND PAPPEERZEUGUNG	M	100,0	97,5	95,0	95,0	95,0	95,0	95,0	-	-	
	W	100,0	97,5	95,0	95,0	95,0	95,0	95,0	-	-	
	ZUS.	100,0	97,5	95,0	95,0	95,0	95,0	95,0	-	-	

1) DURCHSCHNITT AUS 4 MONATSWERTEN, STAND JEWEILS MONATSENDE.

2) GEWINNUNG VON ERDOEL, ERDGAZ, SONSTIGER BERGBAU.

3) EINSCHLIESSLICH STAHLVERFORMUNG, OBERFLAECHEVEREDLUNG, HAERTUNG.

4 INDEX DER TARIFLICHEN WOCHENARBEITSZEIT DER ARBEITER IN DER GEWERBLICHEN WIRTSCHAFT UND BEI GEBIETSKOERPERSCHAFTEN

1985 = 100

WIRTSCHAFTSBEREICH /-ZWEIG	GE- SCHLECHT	1989	1990	1991	1992	1993			VERAENDERUNG	
		DURCHSCHNITT 1)				APRIL	JAN.	APRIL	APRIL 1993	JAN. 1993
									1992	1993
									IN PROZENT	
INVESTITIONSGUETER PRODUZIERENDES GEWERBE 2)	M	95,6	95,3	95,3	95,3	95,3	95,3	92,7	- 2,7	- 2,7
	W	95,5	95,2	95,2	95,2	95,2	95,2	92,6	- 2,7	- 2,7
	ZUS.	95,6	95,3	95,3	95,3	95,3	95,3	92,7	- 2,7	- 2,7
STAHL-, LEICHTMETALL- UND SCHIENENFAHRZEUGBAU (OHNE LOKOMOTIVBAU)	M	96,3	95,6	95,4	95,4	95,4	95,4	93,6	- 1,9	- 1,9
	W	-	-	-	-	-	-	-	-	-
	ZUS.	96,3	95,6	95,4	95,4	95,4	95,4	93,6	- 1,9	- 1,9
MASCHINENBAU, LOKOMOTIVBAU	M	95,5	95,2	95,2	95,2	95,2	95,2	92,6	- 2,7	- 2,7
	W	95,5	95,2	95,2	95,2	95,2	95,2	92,6	- 2,7	- 2,7
	ZUS.	95,5	95,2	95,2	95,2	95,2	95,2	92,6	- 2,7	- 2,7
HERSTELLUNG VON BUEROMASCHINEN, DATENVERARBEITUNGS- GERAETEN UND -EINRICHTUNGEN; REPARATUR VON HAUS- HALTSNAEH- UND -SCHREIBMASCHINEN	M	95,5	95,2	95,2	95,2	95,2	95,2	92,6	- 2,7	- 2,7
	W	95,5	95,2	95,2	95,2	95,2	95,2	92,6	- 2,7	- 2,7
	ZUS.	95,5	95,2	95,2	95,2	95,2	95,2	92,6	- 2,7	- 2,7
STRASSENFAHRZEUGBAU; REPARATUR VON KRAFTFAHRZEUGEN USW.	M	95,7	95,4	95,4	95,4	95,4	95,4	92,8	- 2,7	- 2,7
	W	95,7	95,4	95,4	95,4	95,4	95,4	92,8	- 2,7	- 2,7
	ZUS.	95,7	95,4	95,4	95,4	95,4	95,4	92,8	- 2,7	- 2,7
SCHIFFBAU	M	95,5	95,2	95,2	95,2	95,2	95,2	92,6	- 2,7	- 2,7
	W	-	-	-	-	-	-	-	-	-
	ZUS.	95,5	95,2	95,2	95,2	95,2	95,2	92,6	- 2,7	- 2,7
LUFT- UND RAUMFAHRZEUGBAU	M	96,2	95,6	95,5	95,5	95,5	95,5	93,4	- 2,2	- 2,2
	W	95,5	95,2	95,2	95,2	95,2	95,2	92,6	- 2,7	- 2,7
	ZUS.	96,1	95,6	95,5	95,5	95,5	95,5	93,3	- 2,3	- 2,3
ELEKTROTECHNIK; REPARATUR VON HAUSHALTSGERAETEN	M	95,5	95,2	95,2	95,2	95,2	95,2	92,6	- 2,7	- 2,7
	W	95,5	95,2	95,2	95,2	95,2	95,2	92,6	- 2,7	- 2,7
	ZUS.	95,5	95,2	95,2	95,2	95,2	95,2	92,6	- 2,7	- 2,7
FEINMECHANIK, OPTIK, HERSTELLUNG VON UHREN USW.	M	95,5	95,2	95,2	95,2	95,2	95,2	92,6	- 2,7	- 2,7
	W	95,5	95,2	95,2	95,2	95,2	95,2	92,6	- 2,7	- 2,7
	ZUS.	95,5	95,2	95,2	95,2	95,2	95,2	92,6	- 2,7	- 2,7
HERSTELLUNG VON EBM-WAREN	M	95,5	95,2	95,2	95,2	95,2	95,2	92,6	- 2,7	- 2,7
	W	95,5	95,2	95,2	95,2	95,2	95,2	92,6	- 2,7	- 2,7
	ZUS.	95,5	95,2	95,2	95,2	95,2	95,2	92,6	- 2,7	- 2,7
VERBRAUCHSGUETER PRODUZIERENDES GEWERBE	M	97,4	95,8	95,3	95,0	95,2	94,8	94,5	- 0,7	- 0,3
	W	98,2	96,5	96,0	95,5	95,9	95,0	94,8	- 1,1	- 0,2
	ZUS.	97,7	96,1	95,5	95,2	95,4	94,9	94,6	- 0,8	- 0,3
HERSTELLUNG VON KUNSTSTOFFWAREN	M	98,0	96,5	96,4	96,4	96,4	96,3	94,4	- 2,1	- 2,0
	W	97,8	96,5	96,4	96,3	96,3	96,3	94,5	- 1,9	- 1,9
	ZUS.	97,9	96,5	96,4	96,4	96,4	96,3	94,4	- 2,1	- 2,0
FEINKERAMIK	M	100,0	99,4	96,9	95,0	95,0	95,0	95,0	-	-
	W	100,0	99,4	96,9	95,0	95,0	95,0	95,0	-	-
	ZUS.	100,0	99,4	96,9	95,0	95,0	95,0	95,0	-	-
HERSTELLUNG UND VERARBEITUNG VON GLAS	M	99,4	96,9	95,0	95,0	95,0	95,0	95,0	-	-
	W	-	-	-	-	-	-	-	-	-
	ZUS.	99,4	96,9	95,0	95,0	95,0	95,0	95,0	-	-
HERSTELLUNG VON MUSIKINSTRUMENTEN, SPIELWAREN, SCHMUCK, FUELLHALTERN USW.	M	96,0	95,2	95,0	95,0	95,0	95,0	93,3	- 1,8	- 1,8
	W	96,5	95,6	95,4	95,4	95,4	95,3	93,8	- 1,7	- 1,6
	ZUS.	96,3	95,4	95,2	95,2	95,2	95,2	93,6	- 1,7	- 1,7
HOLZVERARBEITUNG USW.	M	96,6	94,2	93,8	93,8	93,8	93,8	93,6	- 0,2	- 0,2
	W	96,7	94,3	93,9	93,9	93,9	93,9	93,6	- 0,3	- 0,3
	ZUS.	96,6	94,2	93,8	93,8	93,8	93,8	93,6	- 0,2	- 0,2
PAPIER- UND PAPPEVERARBEITUNG	M	96,2	94,0	92,9	92,9	92,9	92,9	92,9	-	-
	W	96,2	94,0	92,8	92,8	92,8	92,8	92,8	-	-
	ZUS.	96,2	94,0	92,9	92,9	92,9	92,9	92,9	-	-
DRUCKEREI, VERVIELFAELTIGUNG	M	95,5	95,2	95,2	95,2	95,2	95,2	95,2	-	-
	W	95,5	95,2	95,2	95,2	95,2	95,2	95,2	-	-
	ZUS.	95,5	95,2	95,2	95,2	95,2	95,2	95,2	-	-
LEDERERZEUGUNG	M	99,4	97,5	97,5	97,5	97,5	97,5	97,5	-	-
	W	99,4	97,5	97,5	97,5	97,5	97,5	97,5	-	-
	ZUS.	99,4	97,5	97,5	97,5	97,5	97,5	97,5	-	-
LEDERVERARBEITUNG (OHNE HERSTELLUNG VON SCHUHEN)	M	100,0	97,5	97,5	97,5	97,5	97,5	97,5	-	-
	W	100,0	97,5	97,5	97,5	97,5	97,5	97,5	-	-
	ZUS.	100,0	97,5	97,5	97,5	97,5	97,5	97,5	-	-
HERSTELLUNG VON SCHUHEN, REPARATUR VON SCHUHEN USW.	M	100,0	97,5	97,5	97,5	97,5	97,5	97,5	-	-
	W	100,0	97,5	97,5	97,5	97,5	97,5	97,5	-	-
	ZUS.	100,0	97,5	97,5	97,5	97,5	97,5	97,5	-	-
TEXTILGEWERBE	M	98,8	96,9	96,3	95,5	96,3	94,6	94,6	- 1,8	-
	W	98,8	96,9	96,3	95,5	96,3	94,7	94,7	- 1,7	-
	ZUS.	98,8	96,9	96,3	95,5	96,3	94,7	94,7	- 1,7	-
BEKLEIDUNGSGEWERBE	M	98,8	97,0	96,4	95,8	96,4	95,1	95,1	- 1,3	-
	W	98,8	96,9	96,3	95,7	96,3	95,0	95,0	- 1,3	-
	ZUS.	98,8	96,9	96,3	95,7	96,3	95,0	95,0	- 1,3	-

1) DURCHSCHNITT AUS 4 MONATSWERTEN, STAND JEWEILS MONATSENDE.

2) OHNE STAHLVERFORMUNG, OBERFLAECHEVEREDLUNG, HAERTUNG.

4 INDEX DER TARIFLICHEN WOCHENARBEITSZEIT DER ARBEITER IN DER GEWERBLICHEN WIRTSCHAFT UND BEI GEBIETSKOERPERSCHAFTEN

1985 = 100

WIRTSCHAFTSBEREICH /-ZWEIG	GE- SCHLECHT	1989	1990	1991	1992	1992		1993		VERAENDERUNG	
		DURCHSCHNITT 1)				APRIL	JAN.	APRIL	APRIL 1993 GEGENUEBER APRIL JAN. 1992	1993 IN PROZENT	
NAHRUNGS- UND GENUSSMITTELGEWERBE	M	99,2	97,6	96,2	95,4	95,4	95,0	94,9	- 0,5	- 0,1	
	W	99,3	97,1	96,0	95,3	95,3	95,1	95,0	- 0,3	- 0,1	
	ZUS.	99,2	97,5	96,1	95,3	95,4	95,0	94,9	- 0,5	- 0,1	
DARUNTER:											
GETRAENKEHERSTELLUNG	M	99,0	97,4	95,7	95,1	95,2	94,5	94,5	- 0,7	-	
	W	99,3	98,1	96,1	95,3	95,4	94,8	94,6	- 0,8	- 0,2	
	ZUS.	99,0	97,5	95,7	95,1	95,2	94,5	94,5	- 0,7	-	
TABAKVERARBEITUNG	M	100,0	98,6	95,3	95,1	95,2	95,0	95,0	- 0,2	-	
	W	100,0	98,3	95,7	95,3	95,5	95,0	95,0	- 0,5	-	
	ZUS.	100,0	98,4	95,6	95,2	95,4	95,0	95,0	- 0,4	-	
BAUGEWERBE (OHNE SPEZIALBAU, STUKKATEURGEWERBE, GIPSEREI, VERPUTZEREI)	M	99,6	97,4	97,4	97,2	97,2	97,1	97,1	- 0,1	-	
	W	-	-	-	-	-	-	-	-	-	
	ZUS.	99,6	97,4	97,4	97,2	97,2	97,1	97,1	- 0,1	-	
HOCH- UND TIEFBAU	M	100,0	97,5	97,5	97,5	97,5	97,5	97,5	-	-	
	W	-	-	-	-	-	-	-	-	-	
	ZUS.	100,0	97,5	97,5	97,5	97,5	97,5	97,5	-	-	
AUSBAUGEWERBE; ZIMMEREI, DACHDECKEREI	M	98,5	97,2	96,9	96,1	96,2	95,9	95,7	- 0,5	- 0,2	
	W	-	-	-	-	-	-	-	-	-	
	ZUS.	98,5	97,2	96,9	96,1	96,2	95,9	95,7	- 0,5	- 0,2	
HANDEL (OHNE HANDELSVERMITTLUNG)	M	96,4	96,2	95,0	94,9	94,9	94,9	94,9	-	-	
	W	96,3	96,3	94,4	94,4	94,4	94,4	94,4	-	-	
	ZUS.	96,3	96,2	94,8	94,8	94,8	94,8	94,8	-	-	
GROSSHANDEL	M	96,4	96,2	96,0	95,8	95,8	95,8	95,8	-	-	
	W	96,4	96,2	96,0	96,0	96,0	96,0	96,0	-	-	
	ZUS.	96,4	96,2	96,0	95,8	95,8	95,8	95,8	-	-	
EINZELHANDEL	M	96,3	96,2	93,8	93,8	93,8	93,8	93,8	-	-	
	W	96,3	96,3	93,7	93,7	93,7	93,7	93,7	-	-	
	ZUS.	96,3	96,2	93,8	93,8	93,8	93,8	93,8	-	-	
VERKEHR UND NACHRICHTENUEBERMITTLUNG	M	98,7	97,6	97,0	96,9	96,9	96,8	96,8	- 0,1	-	
	W	98,1	96,6	96,3	96,3	96,3	96,3	96,3	-	-	
	ZUS.	98,7	97,5	97,0	96,8	96,8	96,7	96,7	- 0,1	-	
DEUTSCHE BUNDESBAHN	M	98,1	96,6	96,3	96,3	96,3	96,3	96,3	-	-	
	W	98,1	96,6	96,3	96,3	96,3	96,3	96,3	-	-	
	ZUS.	98,1	96,6	96,3	96,3	96,3	96,3	96,3	-	-	
STRASSENVERKEHR, PARKPLAETZE UND -HAEUER	M	98,8	97,7	97,1	96,8	96,8	96,7	96,7	- 0,1	-	
	W	-	-	-	-	-	-	-	-	-	
	ZUS.	98,8	97,7	97,1	96,8	96,8	96,7	96,7	- 0,1	-	
UEBRIGER VERKEHR UND NACHRICHTENUEBERMITTLUNG 2)	M	99,5	98,7	98,0	97,7	97,7	97,5	97,5	- 0,2	-	
	W	-	-	-	-	-	-	-	-	-	
	ZUS.	99,5	98,7	98,0	97,7	97,7	97,5	97,5	- 0,2	-	
DEUTSCHE BUNDESPOST	M	98,1	96,6	96,3	96,3	96,3	96,3	96,3	-	-	
	W	98,1	96,6	96,3	96,3	96,3	96,3	96,3	-	-	
	ZUS.	98,1	96,6	96,3	96,3	96,3	96,3	96,3	-	-	
FRISEURGEWERBE	M	100,0	100,0	100,0	95,3	95,0	95,0	95,0	-	-	
	W	100,0	100,0	100,0	95,3	95,0	95,0	95,0	-	-	
	ZUS.	100,0	100,0	100,0	95,3	95,0	95,0	95,0	-	-	
GEBIETSKOERPERSCHAFTEN	M	98,1	96,6	96,3	96,3	96,3	96,3	96,3	-	-	
	W	98,1	96,6	96,3	96,3	96,3	96,3	96,3	-	-	
	ZUS.	98,1	96,6	96,3	96,3	96,3	96,3	96,3	-	-	

1) DURCHSCHNITT AUS 4 MONATSWERTEN, STAND JEWEILS MONATSSENDE.

2) EISENBAHNEN (OHNE DEUTSCHE BUNDESBAHN); BINNENSCHIFFFAHRT, -WASSERSTRASSEN UND -HAEFEN; SEE- UND KUESTENSCHIFFFAHRT, SEEHAEFEN; LUFTFAHRT, FLUGPLAETZE; TRANSPORT IN ROHRLEITUNGEN; SPEDITION, LAGEREI, VERKEHRSVERMITTLUNG.

5 INDEX DER TARIFLICHEN WOCHENARBEITSZEIT DER ANGESTELLTEN IN DER GEWERBLICHEN WIRTSCHAFT UND BEI GEBIETSKOERPERSCHAFTEN

1985 = 100

WIRTSCHAFTSBEREICH /-ZWEIG	GE- SCHLECHT	1989	1990	1991	1992	1992 1993			VERAENDERUNG	
		DURCHSCHNITT 1)				APRIL	JAN.	APRIL	APRIL 1993	JAN. 1993
									APRIL 1992	APRIL 1993
ALLE ERFASTEN WIRTSCHAFTSBEREICHE	M	97,3	96,4	96,0	95,9	95,9	95,9	94,9	- 1,0	- 1,0
	W	97,4	96,4	95,8	95,8	95,8	95,8	95,2	- 0,6	- 0,6
	ZUS.	97,4	96,4	95,9	95,9	95,9	95,8	95,0	- 0,9	- 0,8
PRODUZIERENDES GEWERBE (OHNE SPEZIALBAU, STUKKATEURGEWERBE, GIPSEREI, VERPUTZEREI, ZIMMEREI, DACHDECKEREI, AUSBAUGEWERBE), HANDEL (OHNE HANDELSVERM.), KREDIT-U. VERSICHERUNGSGEWERBE	M	97,0	96,2	95,8	95,8	95,8	95,7	94,4	- 1,5	- 1,4
	W	97,0	96,3	95,5	95,5	95,5	95,4	94,6	- 0,9	- 0,8
	ZUS.	97,0	96,2	95,7	95,7	95,7	95,6	94,5	- 1,3	- 1,2
PRODUZIERENDES GEWERBE (OHNE SPEZIALBAU, STUKKATEURGEWERBE, GIPSEREI, VERPUTZEREI, ZIMMEREI, DACHDECKEREI, AUSBAUGEWERBE)	M	97,0	96,1	95,8	95,8	95,8	95,7	93,9	- 2,0	- 1,9
	W	97,0	96,1	95,8	95,7	95,8	95,6	93,8	- 2,1	- 1,9
	ZUS.	97,0	96,1	95,8	95,8	95,8	95,7	93,9	- 2,0	- 1,9
PRODUZIERENDES GEWERBE (OHNE BAUGEWERBE)	M	96,8	96,0	95,7	95,6	95,6	95,5	93,7	- 2,0	- 1,9
	W	96,9	96,0	95,8	95,7	95,7	95,5	93,7	- 2,1	- 1,9
	ZUS.	96,8	96,0	95,7	95,7	95,7	95,5	93,7	- 2,1	- 1,9
VERARBEITENDES GEWERBE	M	96,6	95,8	95,6	95,5	95,5	95,4	93,4	- 2,2	- 2,1
	W	96,8	96,0	95,7	95,6	95,7	95,5	93,5	- 2,3	- 2,1
	ZUS.	96,7	95,9	95,7	95,6	95,6	95,4	93,4	- 2,3	- 2,1
ELEKTRIZITAETS-, GAS-, FERNWAERME- UND WASSERVERSORGUNG	M	98,5	96,3	95,9	95,9	95,9	95,9	95,9	-	-
	W	98,5	96,3	95,9	95,9	95,9	95,9	95,9	-	-
	ZUS.	98,5	96,3	95,9	95,9	95,9	95,9	95,9	-	-
BERGBAU	M	99,6	99,5	98,9	98,9	98,9	98,7	98,7	- 0,2	-
	W	99,5	99,1	99,1	99,1	99,1	99,1	99,1	-	-
	ZUS.	99,6	99,4	98,9	98,9	98,9	98,8	98,8	- 0,1	-
STEINKOHLENBERGBAU UND -BRIKETTHERSTELLUNG, KOKEREI	M	99,9	99,9	99,9	99,9	99,9	99,9	99,9	-	-
	W	100,0	100,0	100,0	100,0	100,0	100,0	100,0	-	-
	ZUS.	99,9	99,9	99,9	99,9	99,9	99,9	99,9	-	-
BRAUNKOHLBERGBAU UND -BRIKETTHERSTELLUNG	M	100,0	100,0	95,0	95,0	95,0	95,0	95,0	-	-
	W	-	-	-	-	-	-	-	-	-
	ZUS.	100,0	100,0	95,0	95,0	95,0	95,0	95,0	-	-
ERZBERGBAU, GEWINNUNG V. SPALT- U. BRUTSTOFFHALT. ERZEN	M	100,0	99,3	98,8	98,5	98,5	98,5	98,5	-	-
	W	-	-	-	-	-	-	-	-	-
	ZUS.	100,0	99,3	98,8	98,5	98,5	98,5	98,5	-	-
KALI- UND STEINSALZBERGBAU, SALINEN	M	97,5	97,5	97,5	97,5	97,5	95,0	95,0	- 2,6	-
	W	-	-	-	-	-	-	-	-	-
	ZUS.	97,5	97,5	97,5	97,5	97,5	95,0	95,0	- 2,6	-
UEBRIGER BERGBAU 2), TORFGEWINNUNG	M	97,5	95,0	95,0	95,0	95,0	95,0	95,0	-	-
	W	97,5	95,0	95,0	95,0	95,0	95,0	95,0	-	-
	ZUS.	97,5	95,0	95,0	95,0	95,0	95,0	95,0	-	-
GRUNDSTOFF- UND PRODUKTIONSGUETERGEWERBE 3)	M	97,9	96,8	96,6	96,5	96,5	96,4	94,0	- 2,6	- 2,5
	W	98,2	96,9	96,8	96,7	96,7	96,6	93,9	- 2,9	- 2,8
	ZUS.	98,0	96,8	96,6	96,5	96,5	96,5	94,0	- 2,6	- 2,6
CHEMISCHE INDUSTRIE (OH. HERSTELLUNG VON CHEMIEFASERN), HERSTELLUNG U. VERARBEITUNG VON SPALT- U. BRUTSTOFFEN	M	98,9	97,5	97,5	97,5	97,5	97,5	93,8	- 3,8	- 3,8
	W	99,0	97,5	97,5	97,5	97,5	97,5	93,8	- 3,8	- 3,8
	ZUS.	99,0	97,5	97,5	97,5	97,5	97,5	93,8	- 3,8	- 3,8
HERSTELLUNG VON CHEMIEFASERN	M	99,1	97,5	97,5	97,5	97,5	97,5	93,8	- 3,8	- 3,8
	W	99,1	97,5	97,5	97,5	97,5	97,5	93,8	- 3,8	- 3,8
	ZUS.	99,1	97,5	97,5	97,5	97,5	97,5	93,8	- 3,8	- 3,8
MINERALOELVERARBEITUNG	M	97,7	95,8	95,8	95,8	95,8	95,8	94,6	- 1,3	- 1,3
	W	97,5	95,4	95,4	95,4	95,4	95,4	94,8	- 0,6	- 0,6
	ZUS.	97,7	95,7	95,7	95,7	95,7	95,7	94,7	- 1,0	- 1,0
GUMMIVERARBEITUNG, VERARBEITUNG VON ASBEST	M	98,9	97,2	96,2	96,2	96,2	95,5	94,1	- 2,2	- 1,5
	W	99,0	97,2	96,4	96,4	96,4	95,8	94,5	- 2,0	- 1,4
	ZUS.	98,9	97,2	96,3	96,3	96,3	95,6	94,2	- 2,2	- 1,5
GEWINNUNG UND VERARBEITUNG VON STEINEN UND ERDEN (OHNE VERARBEITUNG VON ASBEST)	M	99,2	98,1	97,1	96,4	96,5	96,2	95,5	- 1,0	- 0,7
	W	99,2	98,2	97,3	96,6	96,7	96,4	95,4	- 1,3	- 1,0
	ZUS.	99,2	98,1	97,2	96,5	96,6	96,3	95,5	- 1,1	- 0,8
METALLERZEUGUNG UND -BEARBEITUNG (OHNE NE-METALLE)	M	95,8	95,5	95,5	95,5	95,5	95,5	93,9	- 1,7	- 1,7
	W	95,7	95,4	95,4	95,4	95,4	95,4	93,6	- 1,9	- 1,9
	ZUS.	95,8	95,5	95,5	95,5	95,5	95,5	93,8	- 1,8	- 1,8
NE-METALLERZEUGUNG, NE-METALLHALBZEUGWERKE, NE-METALLGIESSEREI	M	95,5	95,2	95,2	95,2	95,2	95,2	92,7	- 2,6	- 2,6
	W	95,5	95,2	95,2	95,2	95,2	95,2	92,7	- 2,6	- 2,6
	ZUS.	95,5	95,2	95,2	95,2	95,2	95,2	92,7	- 2,6	- 2,6
HOLZBEARBEITUNG	M	96,9	95,5	94,2	93,7	93,7	93,7	93,2	- 0,5	- 0,5
	W	96,8	95,4	94,1	93,6	93,6	93,6	93,2	- 0,4	- 0,4
	ZUS.	96,9	95,5	94,2	93,7	93,7	93,7	93,2	- 0,5	- 0,5
ZELLSTOFF-, HOLZSCHLIFF-, PAPIER- UND PAPPEERZEUGUNG	M	100,0	97,5	95,0	95,0	95,0	95,0	95,0	-	-
	W	100,0	97,5	95,0	95,0	95,0	95,0	95,0	-	-
	ZUS.	100,0	97,5	95,0	95,0	95,0	95,0	95,0	-	-

1) DURCHSCHNITT AUS 4 MONATSWERTEN, STAND JEWEILS MONATSENDE.
2) GEWINNUNG VON ERDOEL, ERDGAS, SONSTIGER BERGBAU.

3) EINSCHLIESSLICH STAHLVERFORMUNG, OBERFLAECHEVEREDLUNG,
HAERTUNG.

5 INDEX DER TARIFLICHEN WOCHENARBEITSZEIT DER ANGESTELLTEN IN DER GEWERBLICHEN WIRTSCHAFT UND BEI GEBIETSKOERPERSCHAFTEN

1985 = 100

WIRTSCHAFTSBEREICH /-ZWEIG	GE- SCHLECHT	1989	1990	1991	1992	1992			1993		VERAENDERUNG	
		DURCHSCHNITT 1)				APRIL	JAN.	APRIL	APRIL 1993	JAN. 1993	APRIL 1992	JAN. 1993
									1992	1993	1992	1993
INVESTITIONSGUETER PRODUZIERENDES GEWERBE 2)	M	95,5	95,2	95,2	95,2	95,2	95,2	92,6	- 2,7	- 2,7		
	W	95,5	95,2	95,2	95,2	95,2	95,2	92,6	- 2,7	- 2,7		
	ZUS.	95,5	95,2	95,2	95,2	95,2	95,2	92,6	- 2,7	- 2,7		
STAHL-, LEICHTMETALL- UND SCHIENENFAHRZEUGBAU (OHNE LOKOMOTIVBAU)	M	95,5	95,2	95,2	95,2	95,2	95,2	92,6	- 2,7	- 2,7		
	W	95,5	95,2	95,2	95,2	95,2	95,2	92,6	- 2,7	- 2,7		
	ZUS.	95,5	95,2	95,2	95,2	95,2	95,2	92,6	- 2,7	- 2,7		
MASCHINENBAU, LOKOMOTIVBAU	M	95,5	95,2	95,2	95,2	95,2	95,2	92,6	- 2,7	- 2,7		
	W	95,5	95,2	95,2	95,2	95,2	95,2	92,6	- 2,7	- 2,7		
	ZUS.	95,5	95,2	95,2	95,2	95,2	95,2	92,6	- 2,7	- 2,7		
HERSTELLUNG VON BUEROMASCHINEN, DATENVERARBEITUNGS- GERAETEN UND -EINRICHTUNGEN; REPARATUR VON HAUS- HALTSNAEH- UND -SCHREIBMASCHINEN	M	95,5	95,2	95,2	95,2	95,2	95,2	92,6	- 2,7	- 2,7		
	W	95,5	95,2	95,2	95,2	95,2	95,2	92,6	- 2,7	- 2,7		
	ZUS.	95,5	95,2	95,2	95,2	95,2	95,2	92,6	- 2,7	- 2,7		
STRASSENFAHRZEUGBAU; REPARATUR VON KRAFTFAHRZEUGEN USW.	M	95,6	95,3	95,3	95,3	95,3	95,3	92,7	- 2,7	- 2,7		
	W	95,6	95,3	95,3	95,3	95,3	95,3	92,7	- 2,7	- 2,7		
	ZUS.	95,6	95,3	95,3	95,3	95,3	95,3	92,7	- 2,7	- 2,7		
SCHIFFBAU	M	95,5	95,2	95,2	95,2	95,2	95,2	92,6	- 2,7	- 2,7		
	W	95,5	95,2	95,2	95,2	95,2	95,2	92,6	- 2,7	- 2,7		
	ZUS.	95,5	95,2	95,2	95,2	95,2	95,2	92,6	- 2,7	- 2,7		
LUFT- UND RAUMFAHRZEUGBAU	M	95,9	95,4	95,3	95,3	95,3	95,3	93,0	- 2,4	- 2,4		
	W	95,5	95,2	95,2	95,2	95,2	95,2	92,6	- 2,7	- 2,7		
	ZUS.	95,8	95,4	95,3	95,3	95,3	95,3	92,9	- 2,5	- 2,5		
ELEKTROTECHNIK; REPARATUR VON HAUSHALTSGERAETEN	M	95,5	95,2	95,2	95,2	95,2	95,2	92,6	- 2,7	- 2,7		
	W	95,5	95,2	95,2	95,2	95,2	95,2	92,6	- 2,7	- 2,7		
	ZUS.	95,5	95,2	95,2	95,2	95,2	95,2	92,6	- 2,7	- 2,7		
FEINMECHANIK, OPTIK, HERSTELLUNG VON UHREN USW.	M	95,5	95,2	95,2	95,2	95,2	95,2	92,6	- 2,7	- 2,7		
	W	95,5	95,2	95,2	95,2	95,2	95,2	92,6	- 2,7	- 2,7		
	ZUS.	95,5	95,2	95,2	95,2	95,2	95,2	92,6	- 2,7	- 2,7		
HERSTELLUNG VON EBM-WAREN	M	95,5	95,2	95,2	95,2	95,2	95,2	92,6	- 2,7	- 2,7		
	W	95,5	95,2	95,2	95,2	95,2	95,2	92,6	- 2,7	- 2,7		
	ZUS.	95,5	95,2	95,2	95,2	95,2	95,2	92,6	- 2,7	- 2,7		
VERBRAUCHSGUETER PRODUZIERENDES GEWERBE	M	97,5	96,0	95,5	95,2	95,4	94,9	94,6	- 0,8	- 0,3		
	W	97,5	96,0	95,5	95,2	95,4	94,9	94,6	- 0,8	- 0,3		
	ZUS.	97,5	96,0	95,5	95,2	95,4	94,9	94,6	- 0,8	- 0,3		
HERSTELLUNG VON KUNSTSTOFFWAREN	M	97,9	96,6	96,5	96,4	96,4	96,4	94,2	- 2,3	- 2,3		
	W	98,0	96,6	96,6	96,5	96,5	96,5	94,3	- 2,3	- 2,3		
	ZUS.	97,9	96,6	96,5	96,4	96,4	96,4	94,2	- 2,3	- 2,3		
FEINKERAMIK	M	100,0	99,4	96,9	95,0	95,0	95,0	95,0	-	-		
	W	100,0	99,4	96,9	95,0	95,0	95,0	95,0	-	-		
	ZUS.	100,0	99,4	96,9	95,0	95,0	95,0	95,0	-	-		
HERSTELLUNG UND VERARBEITUNG VON GLAS	M	99,4	97,0	95,1	95,0	95,0	95,0	95,0	-	-		
	W	99,4	96,9	95,0	95,0	95,0	95,0	95,0	-	-		
	ZUS.	99,4	97,0	95,1	95,0	95,0	95,0	95,0	-	-		
HERSTELLUNG VON MUSIKINSTRUMENTEN, SPIELWAREN, SCHMUCK, FUELLHALTERN USW.	M	96,0	95,4	95,3	95,3	95,3	95,2	93,8	- 1,6	- 1,5		
	W	96,0	95,4	95,3	95,2	95,2	95,1	93,9	- 1,4	- 1,3		
	ZUS.	96,0	95,4	95,3	95,3	95,3	95,2	93,8	- 1,6	- 1,5		
HOLZVERARBEITUNG USW.	M	96,5	94,1	93,8	93,8	93,8	93,8	93,6	- 0,2	- 0,2		
	W	96,6	94,2	93,9	93,9	93,9	93,9	93,7	- 0,2	- 0,2		
	ZUS.	96,6	94,1	93,8	93,8	93,8	93,8	93,6	- 0,2	- 0,2		
PAPIER- UND PAPPEVERARBEITUNG	M	96,5	94,2	92,9	92,9	92,9	92,9	92,9	-	-		
	W	96,4	94,0	92,7	92,7	92,7	92,7	92,7	-	-		
	ZUS.	96,5	94,1	92,8	92,8	92,8	92,8	92,8	-	-		
DRUCKEREI, VERVIELFAELTIGUNG	M	95,6	95,3	95,3	95,3	95,3	95,3	95,3	-	-		
	W	95,5	95,2	95,2	95,2	95,2	95,2	95,2	-	-		
	ZUS.	95,6	95,3	95,3	95,3	95,3	95,3	95,3	-	-		
LEDERERZEUGUNG	M	99,4	97,5	97,5	97,5	97,5	97,5	97,5	-	-		
	W	99,4	97,5	97,5	97,5	97,5	97,5	97,5	-	-		
	ZUS.	99,4	97,5	97,5	97,5	97,5	97,5	97,5	-	-		
LEDERVERARBEITUNG (OHNE HERSTELLUNG VON SCHUHEN)	M	100,0	97,5	97,5	97,5	97,5	97,5	97,5	-	-		
	W	100,0	97,5	97,5	97,5	97,5	97,5	97,5	-	-		
	ZUS.	100,0	97,5	97,5	97,5	97,5	97,5	97,5	-	-		
HERSTELLUNG VON SCHUHEN, REPARATUR VON SCHUHEN USW.	M	100,0	97,5	97,5	97,5	97,5	97,5	97,5	-	-		
	W	100,0	97,5	97,5	97,5	97,5	97,5	97,5	-	-		
	ZUS.	100,0	97,5	97,5	97,5	97,5	97,5	97,5	-	-		
TEXTILGEWERBE	M	98,8	96,9	96,3	95,5	96,3	94,6	94,6	- 1,8	-		
	W	98,8	96,9	96,3	95,5	96,3	94,7	94,7	- 1,7	-		
	ZUS.	98,8	96,9	96,3	95,5	96,3	94,6	94,6	- 1,8	-		
BEKLEIDUNGSGEWERBE	M	98,8	96,9	96,3	95,6	96,3	94,9	94,9	- 1,5	-		
	W	98,7	96,9	96,2	95,6	96,2	94,9	94,9	- 1,4	-		
	ZUS.	98,7	96,9	96,2	95,6	96,2	94,9	94,9	- 1,4	-		

1) DURCHSCHNITT AUS 4 MONATSWERTEN, STAND JEWEILS MONATSENDE.

2) OHNE STAHLVERFORMUNG, OBERFLAECHEVEREDLUNG, HAERTUNG.

5 INDEX DER TARIFLICHEN WOCHENARBEITSZEIT DER ANGESTELLTEN IN DER GEWERBLICHEN WIRTSCHAFT UND BEI GEBIETSKOERPERSCHAFTEN

1985 = 100

WIRTSCHAFTSBEREICH /-ZWEIG	GE- SCHLECHT	1989	1990	1991	1992	1992		1993		VERAENDERUNG APRIL 1993 GEGENUEBER APRIL 1992 IN PROZENT	
		DURCHSCHNITT 1)				APRIL	JAN.	APRIL	APRIL	JAN.	1993
NAHRUNGS- UND GENUSSMITTELGEWERBE	M	99,1	97,4	95,9	95,2	95,3	94,8	94,7	- 0,6	- 0,1	
	W	99,2	97,7	96,4	95,8	95,8	95,5	95,3	- 0,5	- 0,2	
	ZUS.	99,2	97,5	96,1	95,4	95,5	95,1	94,9	- 0,6	- 0,2	
DARUNTER:											
GETRAENKEHERSTELLUNG	M	99,0	97,4	95,6	95,0	95,1	94,4	94,4	- 0,7	-	
	W	99,0	97,5	95,7	95,0	95,1	94,4	94,4	- 0,7	-	
	ZUS.	99,0	97,4	95,6	95,0	95,1	94,4	94,4	- 0,7	-	
TABAKVERARBEITUNG	M	100,0	98,5	95,6	95,2	95,4	95,0	95,0	- 0,4	-	
	W	100,0	98,6	95,3	95,1	95,2	95,0	95,0	- 0,2	-	
	ZUS.	100,0	98,5	95,5	95,2	95,3	95,0	95,0	- 0,3	-	
BAUWERBE (OHNE SPEZIALBAU, STUKKATEURGEWERBE, GIPSEREI, VERPUTZEREI)	M	99,4	97,2	97,1	97,0	97,0	96,9	96,8	- 0,2	- 0,1	
	W	99,1	97,1	96,9	96,6	96,6	96,6	96,4	- 0,2	- 0,2	
	ZUS.	99,4	97,2	97,1	96,9	96,9	96,8	96,7	- 0,2	- 0,1	
HOCH- UND TIEFBAU	M	100,0	97,5	97,5	97,5	97,5	97,5	97,5	-	-	
	W	100,0	97,5	97,5	97,5	97,5	97,5	97,5	-	-	
	ZUS.	100,0	97,5	97,5	97,5	97,5	97,5	97,5	-	-	
AUSBAUWERBE; ZIMMEREI, DACHDECKEREI	M	97,6	96,2	95,8	95,1	95,2	94,9	94,6	- 0,6	- 0,3	
	W	97,7	96,4	95,9	95,2	95,2	95,0	94,7	- 0,5	- 0,3	
	ZUS.	97,6	96,3	95,8	95,1	95,2	94,9	94,6	- 0,6	- 0,3	
HANDEL, KREDITINSTITUTE UND VERSICHERUNGSGEWERBE 2)	M	97,0	96,5	95,7	95,7	95,7	95,7	95,7	-	-	
	W	96,9	96,5	95,3	95,3	95,3	95,3	95,2	- 0,1	- 0,1	
	ZUS.	97,0	96,5	95,5	95,5	95,5	95,5	95,4	- 0,1	- 0,1	
GROSSHANDEL	M	96,5	96,2	96,0	95,9	95,9	95,9	95,8	- 0,1	- 0,1	
	W	96,4	96,3	96,0	95,9	95,9	95,9	95,7	- 0,2	- 0,2	
	ZUS.	96,5	96,2	96,0	95,9	95,9	95,9	95,8	- 0,1	- 0,1	
EINZELHANDEL	M	96,3	96,3	93,8	93,8	93,8	93,8	93,8	-	-	
	W	96,3	96,3	93,8	93,8	93,8	93,8	93,8	-	-	
	ZUS.	96,3	96,3	93,8	93,8	93,8	93,8	93,8	-	-	
KREDITINSTITUTE, MIT DEM KREDITGEWERBE VERBUNDENE TAEITIGKEITEN	M	98,1	97,2	97,1	97,1	97,1	97,1	97,1	-	-	
	W	98,1	97,2	97,1	97,1	97,1	97,1	97,1	-	-	
	ZUS.	98,1	97,2	97,1	97,1	97,1	97,1	97,1	-	-	
VERSICHERUNGSGEWERBE, VERMITTLUNG VON VERSICHERUNGEN	M	97,0	96,0	95,1	95,1	95,1	95,1	95,1	-	-	
	W	97,0	96,0	95,1	95,1	95,1	95,1	95,1	-	-	
	ZUS.	97,0	96,0	95,1	95,1	95,1	95,1	95,1	-	-	
VERKEHR UND NACHRICHTENUEBERMITTLUNG	M	99,0	98,1	97,6	97,3	97,3	97,2	97,2	- 0,1	-	
	W	98,5	97,4	97,0	96,8	96,8	96,7	96,7	- 0,1	-	
	ZUS.	98,9	97,8	97,3	97,1	97,1	97,0	97,0	- 0,1	-	
DEUTSCHE BUNDESBAHN	M	98,1	96,6	96,3	96,3	96,3	96,3	96,3	-	-	
	W	98,1	96,6	96,3	96,3	96,3	96,3	96,3	-	-	
	ZUS.	98,1	96,6	96,3	96,3	96,3	96,3	96,3	-	-	
STRASSENVERKEHR, PARKPLAETZE UND -HAEUER	M	98,8	97,6	97,0	96,7	96,7	96,5	96,5	- 0,2	-	
	W	99,0	97,8	97,2	96,9	96,9	96,7	96,7	- 0,2	-	
	ZUS.	98,8	97,7	97,1	96,8	96,8	96,6	96,6	- 0,2	-	
BINNENSCHIFFFAHRT, -WASSERSTRASSEN UND -HAEFEN	M	99,2	98,5	98,3	98,2	98,2	98,1	98,1	- 0,1	-	
	W	98,4	97,3	96,9	96,8	96,8	96,6	96,6	- 0,2	-	
	ZUS.	99,0	98,3	98,0	97,9	97,9	97,8	97,8	- 0,1	-	
UEBRIGER VERKEHR UND NACHRICHTENUEBERMITTLUNG 3)	M	99,2	98,4	97,8	97,5	97,5	97,4	97,4	- 0,1	-	
	W	98,7	97,9	97,5	97,2	97,2	97,1	97,1	- 0,1	-	
	ZUS.	99,0	98,2	97,7	97,4	97,4	97,3	97,3	- 0,1	-	
DEUTSCHE BUNDESPOST	M	98,1	96,6	96,3	96,3	96,3	96,3	96,3	-	-	
	W	98,1	96,6	96,3	96,3	96,3	96,3	96,3	-	-	
	ZUS.	98,1	96,6	96,3	96,3	96,3	96,3	96,3	-	-	
GEBIETSKOERPERSCHAFTEN	M	98,1	96,6	96,3	96,3	96,3	96,3	96,3	-	-	
	W	98,1	96,6	96,3	96,3	96,3	96,3	96,3	-	-	
	ZUS.	98,1	96,6	96,3	96,3	96,3	96,3	96,3	-	-	

1) DURCHSCHNITT AUS 4 MONATSWERTEN, STAND JEWEILS MONATSENDE.
2) OHNE HANDELSVERMITTLUNG.

3) EISENBAHNEN (OHNE DEUTSCHE BUNDESBAHN); SEE- UND KUESTEN-
SCHIFFFAHRT, SEEHAEFEN; LUFTFAHRT, FLUGPLAETZE; TRANSPORT
IN ROHRLEITUNGEN; SPEDITION, LAGEREI, VERKEHRSVERMITTLUNG.

6 INDEX DER TARIFLICHEN WOCHENLOEHNE IN DER GEWERBLICHEN WIRTSCHAFT UND BEI GEBIETSKOERPERSCHAFTEN

1985 = 100

WIRTSCHAFTSBEREICH /-ZWEIG	GE- SCHLECHT	1989	1990	1991	1992	1992		1993		VERAENDERUNG APRIL 1993 GEGENUEBER APRIL JAN. 1992 1993 IN PROZENT	
		DURCHSCHNITT 1)				APRIL	JAN.	APRIL			
ALLE ERFASTEN WIRTSCHAFTSBEREICHE	M	112,6	117,1	124,2	131,7	131,7	134,8	137,4	+ 4,3	+ 1,9	
	W	113,2	116,9	124,2	132,0	131,3	135,5	137,4	+ 4,6	+ 1,4	
	ZUS.	112,7	117,0	124,2	131,7	131,5	134,9	137,3	+ 4,4	+ 1,8	
PRODUZIERENDES GEWERBE (OHNE SPEZIALBAU, STUKKATEURGEWERBE, GIPSEREI, VERPUTZEREI, ZIMMEREI, DACHDECKEREI, AUSBAUGEWERBE)	M	112,8	117,0	124,3	132,5	133,1	135,2	138,0	+ 3,7	+ 2,1	
	W	113,4	116,8	124,0	132,9	132,7	135,6	137,8	+ 3,8	+ 1,6	
	ZUS.	112,9	117,0	124,2	132,6	133,1	135,1	137,9	+ 3,6	+ 2,1	
PRODUZIERENDES GEWERBE (OHNE BAUGEWERBE)	M	112,6	116,4	123,4	131,9	132,2	134,7	136,9	+ 3,6	+ 1,6	
	W	113,4	116,8	124,0	132,9	132,7	135,6	137,8	+ 3,8	+ 1,6	
	ZUS.	112,7	116,4	123,5	131,9	132,1	134,8	137,1	+ 3,8	+ 1,7	
VERARBEITENDES GEWERBE	M	112,7	116,4	123,7	132,4	132,8	135,1	137,7	+ 3,7	+ 1,9	
	W	113,4	116,8	124,0	132,9	132,7	135,6	137,8	+ 3,8	+ 1,6	
	ZUS.	112,9	116,5	123,8	132,5	132,8	135,1	137,9	+ 3,8	+ 2,1	
ELEKTRIZITAETS-, GAS-, FERNWAERME- UND WASSERVERSORGUNG	M	112,6	116,6	123,4	128,2	124,8	134,1	134,1	+ 7,5	-	
	W	-	-	-	-	-	-	-	-	-	
	ZUS.	112,6	116,6	123,4	128,2	124,8	134,1	134,1	+ 7,5	-	
BERGBAU	M	111,0	114,6	118,8	124,5	125,6	126,4	126,6	+ 0,8	+ 0,2	
	W	-	-	-	-	-	-	-	-	-	
	ZUS.	111,0	114,6	118,8	124,5	125,6	126,4	126,6	+ 0,8	+ 0,2	
STEINKOHLBERGBAU UND -BRIKETHERSTELLUNG, KOKEREI	M	110,4	113,6	117,6	123,0	124,3	124,3	124,3	-	-	
	W	-	-	-	-	-	-	-	-	-	
	ZUS.	110,4	113,6	117,6	123,0	124,3	124,3	124,3	-	-	
BRAUNKOHLBERGBAU UND -BRIKETHERSTELLUNG	M	113,4	120,3	123,5	131,6	131,6	137,0	137,0	+ 4,1	-	
	W	-	-	-	-	-	-	-	-	-	
	ZUS.	113,4	120,3	123,5	131,6	131,6	137,0	137,0	+ 4,1	-	
ERZBERGBAU, GEWINNUNG V. SPALT- U. BRUTSTOFFHALT. ERZEN	M	112,4	115,1	119,9	125,9	125,3	128,0	130,3	+ 4,0	+ 1,8	
	W	-	-	-	-	-	-	-	-	-	
	ZUS.	112,4	115,1	119,9	125,9	125,3	128,0	130,3	+ 4,0	+ 1,8	
KALI- UND STEINSALZBERGBAU, SALINEN	M	113,2	117,4	123,1	128,4	128,4	128,5	133,6	+ 4,0	+ 4,0	
	W	-	-	-	-	-	-	-	-	-	
	ZUS.	113,2	117,4	123,1	128,4	128,4	128,5	133,6	+ 4,0	+ 4,0	
UEBRIGER BERGBAU 2), TORFGEWINNUNG	M	113,7	117,1	123,2	130,2	129,3	135,1	135,7	+ 4,9	+ 0,4	
	W	-	-	-	-	-	-	-	-	-	
	ZUS.	113,7	117,1	123,2	130,2	129,3	135,1	135,7	+ 4,9	+ 0,4	
GRUNDSTOFF- UND PRODUKTIONSGUETERGEWERBE 3)	M	112,9	116,5	124,2	132,2	131,6	135,2	137,1	+ 4,2	+ 1,4	
	W	114,4	118,2	126,7	134,2	131,7	138,2	138,3	+ 5,0	+ 0,1	
	ZUS.	113,0	116,6	124,4	132,4	131,6	135,4	137,2	+ 4,3	+ 1,3	
CHEMISCHE INDUSTRIE (OH.HERSTELLUNG VON CHEMIEFASERN), HERSTELLUNG U.VERARBEITUNG VON SPALT- U. BRUTSTOFFEN	M	114,2	118,4	127,5	134,9	132,1	138,7	138,7	+ 5,0	-	
	W	114,2	118,4	127,3	134,7	132,1	138,7	138,7	+ 5,0	-	
	ZUS.	114,2	118,4	127,4	134,9	132,1	138,7	138,7	+ 5,0	-	
HERSTELLUNG VON CHEMIEFASERN	M	114,4	118,2	127,2	134,8	132,6	139,1	139,1	+ 4,9	-	
	W	114,4	118,2	127,2	134,8	132,5	139,1	139,1	+ 5,0	-	
	ZUS.	114,4	118,2	127,2	134,8	132,6	139,1	139,1	+ 4,9	-	
MINERALOELVERARBEITUNG	M	113,7	116,5	120,3	124,7	123,5	129,7	129,7	+ 5,0	-	
	W	-	-	-	-	-	-	-	-	-	
	ZUS.	113,7	116,5	120,3	124,7	123,5	129,7	129,7	+ 5,0	-	
GUMMIVERARBEITUNG, VERARBEITUNG VON ASBEST	M	114,7	117,7	125,0	132,7	129,5	136,7	136,8	+ 5,6	+ 0,1	
	W	114,7	117,7	125,1	132,9	129,9	137,0	137,3	+ 5,7	+ 0,2	
	ZUS.	114,7	117,7	125,1	132,8	129,6	136,7	136,9	+ 5,6	+ 0,1	
GEWINNUNG UND VERARBEITUNG VON STEINEN UND ERDEN (OHNE VERARBEITUNG VON ASBEST)	M	113,8	117,8	124,2	132,0	130,7	135,3	137,1	+ 4,9	+ 1,3	
	W	-	-	-	-	-	-	-	-	-	
	ZUS.	113,8	117,8	124,2	132,0	130,7	135,3	137,1	+ 4,9	+ 1,3	
METALLERZEUGUNG UND -BEARBEITUNG (OHNE NE-METALLE)	M	111,2	114,3	121,9	130,5	131,5	132,4	136,2	+ 3,6	+ 2,9	
	W	-	-	-	-	-	-	-	-	-	
	ZUS.	111,2	114,3	121,9	130,5	131,5	132,4	136,2	+ 3,6	+ 2,9	
NE-METALLERZEUGUNG, NE-METALLHALBZEUGWERKE, NE-METALLGIESSEREI	M	112,8	116,8	124,1	133,3	135,0	135,0	138,9	+ 2,9	+ 2,9	
	W	-	-	-	-	-	-	-	-	-	
	ZUS.	112,8	116,8	124,1	133,3	135,0	135,0	138,9	+ 2,9	+ 2,9	
HOLZBEARBEITUNG	M	113,4	118,0	125,5	133,2	134,7	135,7	138,7	+ 3,0	+ 2,2	
	W	113,5	118,2	125,6	133,5	135,1	136,1	139,2	+ 3,0	+ 2,3	
	ZUS.	113,4	118,0	125,5	133,2	134,7	135,7	138,7	+ 3,0	+ 2,2	
ZELLSTOFF-, HOLZSCHLIFF-, PAPIER- UND PAPPEERZEUGUNG	M	115,9	118,2	124,5	133,0	131,5	137,4	137,4	+ 4,5	-	
	W	115,9	118,2	124,6	133,1	131,6	137,5	137,5	+ 4,5	-	
	ZUS.	115,9	118,2	124,5	133,0	131,5	137,4	137,4	+ 4,5	-	

1) DURCHSCHNITT AUS 4 MONATSWERTEN, STAND JEWEILS MONATSENDE.
2) GEWINNUNG VON ERDOEL, ERDGAS, SONSTIGER BERGBAU.

3) EINSCHLIESSLICH STAHLVERFORMUNG, OBERFLAECHEVEREDLUNG,
HAERTUNG.

6 INDEX DER TARIFLICHEN WOCHENLOHNE IN DER GEWERBLICHEN WIRTSCHAFT UND BEI GEBIETSKOERPERSCHAFTEN

1985 = 100

WIRTSCHAFTSBEREICH /-ZWEIG	GE- SCHLECHT	1989	1990	1991	1992	1992		1993		VERAENDERUNG APRIL 1993 GEGENUEBER APRIL 1992		
						DURCHSCHNITT 1)		APRIL	JAN.	APRIL	APRIL 1993 JAN. 1993	IN PROZENT
INVESTITIONSGUETER PRODUZIERENDES GEWERBE 2)	M W ZUS.	111,9 112,3 112,0	115,9 116,2 115,9	123,2 124,4 123,3	132,8 135,2 133,2	134,2 136,8 134,7	135,0 137,2 135,4	138,3 140,9 138,8	+ 3,1 + 3,0 + 3,0	+ 2,4 + 2,7 + 2,5		
STAHL-, LEICHTMETALL- UND SCHIENENFAHRZEUGBAU (OHNE LOKOMOTIVBAU)	M W ZUS.	112,3 112,3 112,3	116,6 116,6 116,6	123,7 123,7 123,7	130,8 130,8 130,8	130,9 130,9 130,9	134,3 134,3 134,3	136,7 136,7 136,7	+ 4,4 + 4,4 + 4,4	+ 1,8 + 1,8 + 1,8		
MASCHINENBAU, LOKOMOTIVBAU	M W ZUS.	112,8 112,7 112,8	116,8 116,7 116,8	124,1 124,7 124,2	133,3 134,8 133,4	135,0 136,5 135,1	135,0 137,5 135,1	138,9 140,5 139,0	+ 2,9 + 2,9 + 2,9	+ 2,9 + 2,9 + 2,9		
HERSTELLUNG VON BUEROMASCHINEN, DATENVERARBEITUNGS- GERAETEN UND -EINRICHTUNGEN; REPARATUR VON HAUS- HALTSNAEH- UND -SCHREIBMASCHINEN	M W ZUS.	112,8 112,7 112,8	116,8 116,7 116,8	124,4 124,9 124,6	134,0 135,7 134,6	135,7 137,5 136,3	135,7 137,5 136,3	139,5 141,4 140,2	+ 2,8 + 2,8 + 2,9	+ 2,8 + 2,8 + 2,9		
STRASSENFAHRZEUGBAU; REPARATUR VON KRAFTFAHRZEUGEN USW.	M W ZUS.	110,1 110,2 110,1	113,7 113,8 113,7	120,7 121,1 120,7	132,1 132,9 132,2	133,3 134,1 133,4	135,2 135,9 135,3	137,9 138,8 138,0	+ 3,5 + 3,5 + 3,4	+ 2,0 + 2,1 + 2,0		
SCHIFFBAU	M W ZUS.	112,8 112,8 112,8	116,9 116,9 116,9	124,2 124,2 124,2	133,2 133,2 133,2	134,9 134,9 134,9	134,9 134,9 134,9	138,8 138,8 138,8	+ 2,9 + 2,9 + 2,9	+ 2,9 + 2,9 + 2,9		
LUFT- UND RAUMFAHRZEUGBAU	M W ZUS.	112,5 112,8 112,5	116,4 116,8 116,5	122,4 124,3 122,6	130,3 133,9 130,6	131,5 135,6 131,9	131,5 135,6 131,9	134,1 139,5 134,5	+ 2,0 + 2,9 + 2,0	+ 2,0 + 2,9 + 2,0		
ELEKTROTECHNIK; REPARATUR VON HAUSHALTSGERAETEN	M W ZUS.	112,8 112,7 112,8	116,8 116,7 116,8	124,2 125,2 124,6	133,4 136,1 134,3	135,1 137,8 136,0	135,1 137,8 136,0	139,0 141,7 139,9	+ 2,9 + 2,8 + 2,9	+ 2,9 + 2,8 + 2,9		
FEINMECHANIK, OPTIK, HERSTELLUNG VON UHREN USW.	M W ZUS.	112,8 112,7 112,8	116,8 116,7 116,8	124,1 125,1 124,5	133,2 135,6 134,2	134,9 137,3 135,9	134,9 137,3 135,9	138,8 141,3 138,8	+ 2,9 + 2,9 + 2,9	+ 2,9 + 2,9 + 2,9		
HERSTELLUNG VON EBM-WAREN	M W ZUS.	112,8 112,7 112,8	116,8 116,7 116,8	124,1 124,9 124,3	133,3 135,7 133,8	135,0 137,4 135,5	135,0 137,4 135,5	138,9 141,3 139,5	+ 2,9 + 2,8 + 3,0	+ 2,9 + 2,8 + 3,0		
VERBRAUCHSGUETER PRODUZIERENDES GEWERBE	M W ZUS.	113,9 114,2 114,1	117,8 117,0 117,5	124,8 123,4 124,2	132,2 130,5 131,5	132,1 129,3 131,1	135,3 133,4 134,7	137,2 134,4 136,2	+ 3,9 + 3,9 + 3,9	+ 1,4 + 0,7 + 1,1		
HERSTELLUNG VON KUNSTSTOFFWAREN	M W ZUS.	113,8 113,9 113,9	117,4 117,4 117,4	125,0 125,4 125,1	133,1 134,0 133,3	132,4 133,6 132,7	136,5 137,3 136,6	137,9 138,9 138,1	+ 4,2 + 4,0 + 4,1	+ 1,0 + 1,2 + 1,1		
FEINKERAMIK	M W ZUS.	113,7 113,9 113,8	116,4 116,8 116,6	118,8 119,1 118,9	124,1 124,6 124,3	119,9 120,4 120,1	128,2 128,7 128,4	129,7 129,5 129,6	+ 8,2 + 7,6 + 7,9	+ 1,2 + 0,6 + 0,9		
HERSTELLUNG UND VERARBEITUNG VON GLAS	M W ZUS.	114,0 114,0 114,0	116,3 116,3 116,3	121,0 121,0 121,0	129,0 129,0 129,0	127,2 127,2 127,2	134,0 134,0 134,0	134,0 134,0 134,0	+ 5,3 + 5,3 + 5,3	- - -		
HERSTELLUNG VON MUSIKINSTRUMENTEN, SPIELWAREN, SCHMUCK, FUELLHALTERN USW.	M W ZUS.	113,1 113,2 113,2	117,0 116,9 117,0	124,6 125,4 125,0	132,9 134,6 133,8	133,2 133,9 133,6	135,7 137,4 136,6	138,2 139,5 138,9	+ 3,8 + 4,2 + 4,0	+ 1,8 + 1,5 + 1,7		
HOLZVERARBEITUNG USW.	M W ZUS.	114,3 114,5 114,4	117,9 118,0 117,9	125,5 125,8 125,5	132,8 134,0 133,0	133,1 134,7 133,3	137,1 137,9 137,2	138,2 139,5 138,4	+ 3,8 + 3,6 + 3,8	+ 0,8 + 1,2 + 0,9		
PAPIER- UND PAPPEVERARBEITUNG	M W ZUS.	113,7 113,8 113,7	118,2 118,1 118,2	126,9 127,8 127,2	135,0 136,2 135,4	136,8 138,2 137,2	136,8 138,0 137,2	141,1 142,4 141,6	+ 3,1 + 3,2 + 3,2	+ 3,1 + 3,2 + 3,2		
DRUCKEREI, VERVIELFAELTIGUNG	M W ZUS.	112,9 112,8 112,9	119,3 119,2 119,3	127,4 127,3 127,4	135,1 134,9 135,1	136,9 136,7 136,9	136,9 137,7 136,9	141,4 141,2 141,4	+ 3,3 + 3,3 + 3,3	+ 3,3 + 3,3 + 3,3		
LEDERERZEUGUNG	M W ZUS.	112,5 112,5 112,5	115,8 115,8 115,8	122,6 122,6 122,6	129,8 129,9 129,8	129,8 129,9 129,8	134,5 134,9 134,6	134,5 134,9 134,6	+ 3,6 + 3,8 + 3,7	- - -		
LEDERVERARBEITUNG (OHNE HERSTELLUNG VON SCHUHEN)	M W ZUS.	112,1 112,0 112,0	114,3 114,1 114,2	120,5 120,3 120,3	127,4 126,9 127,1	127,7 127,5 127,6	131,9 131,6 131,7	131,9 131,6 131,7	+ 3,3 + 3,2 + 3,2	- - -		
HERSTELLUNG VON SCHUHEN, REPARATUR VON SCHUHEN USW.	M W ZUS.	112,8 113,0 112,9	115,1 115,1 115,1	118,9 119,1 119,0	126,1 126,4 126,3	128,1 128,5 128,3	132,4 132,9 132,7	132,4 132,9 132,7	+ 3,4 + 3,4 + 3,4	- - -		
TEXTILGEWERBE	M W ZUS.	114,4 114,5 114,4	116,3 116,4 116,3	122,4 123,0 122,7	129,0 129,7 129,3	126,3 127,0 126,6	131,6 132,3 132,0	131,6 132,3 132,0	+ 4,2 + 4,2 + 4,3	- - -		
BEKLEIDUNGSGEWERBE	M W ZUS.	114,7 114,6 114,6	116,7 116,5 116,5	121,8 121,6 121,6	128,5 128,2 128,2	125,7 125,4 125,4	131,2 131,0 131,0	131,2 131,0 131,0	+ 4,4 + 4,5 + 4,5	- - -		

1) DURCHSCHNITT AUS 4 MONATSWERTEN, STAND JEWELYS MONATSENDE.

2) OHNE STAHLVERFORMUNG, OBERFLAECHEVEREDLUNG, HAERTUNG.

6 INDEX DER TARIFLICHEN WOCHENLOEHNE IN DER GEWERBLICHEN WIRTSCHAFT UND BEI GEBIETSKOERPERSCHAFTEN

1985 = 100

WIRTSCHAFTSBEREICH /-ZWEIG	GE- SCHLECHT	1989	1990	1991	1992	1992		1993		VERAENDERUNG APRIL 1993 GEGENUEBER APRIL 1992	
		DURCHSCHNITT 1)				APRIL	JAN.	APRIL	APRIL	JAN.	IN PROZENT
NAHRUNGS- UND GENUSSMITTELGEWERBE	M	114,2	117,6	123,3	130,8	129,5	135,1	136,7	+ 5,6	+ 1,2	
	W	114,3	117,5	123,6	130,9	129,9	134,9	136,7	+ 5,2	+ 1,3	
	ZUS.	114,2	117,6	123,4	130,8	129,6	135,0	136,7	+ 5,5	+ 1,3	
DARUNTER:											
GETRAENKEHERSTELLUNG	M	114,4	117,5	123,0	131,3	129,9	136,7	137,0	+ 5,5	+ 0,2	
	W	114,7	118,3	124,2	132,3	131,3	137,6	138,6	+ 5,6	+ 0,7	
	ZUS.	114,4	117,6	123,0	131,3	129,9	136,7	137,1	+ 5,5	+ 0,3	
TABAKVERARBEITUNG	M	113,2	116,6	123,1	130,9	129,0	136,1	136,1	+ 5,5	-	
	W	113,0	116,0	122,3	129,9	127,9	134,6	134,6	+ 5,2	-	
	ZUS.	113,1	116,2	122,7	130,4	128,5	135,4	135,4	+ 5,4	-	
BAU- UND HOCHBAU (OHNE SPEZIALBAU, STUKKATEURGEWERBE, GIPSEREI, VERPUTZEREI)	M	114,2	120,2	128,1	135,5	137,0	137,4	142,0	+ 3,6	+ 3,3	
	W	114,2	120,2	128,1	135,5	137,0	137,4	142,0	+ 3,6	+ 3,3	
	ZUS.	114,2	120,2	128,1	135,5	137,0	137,4	142,0	+ 3,6	+ 3,3	
HOCH- UND TIEFBAU	M	114,5	120,8	128,9	136,6	138,5	138,5	143,8	+ 3,8	+ 3,8	
	W	114,5	120,8	128,9	136,6	138,5	138,5	143,8	+ 3,8	+ 3,8	
	ZUS.	114,5	120,8	128,9	136,6	138,5	138,5	143,8	+ 3,8	+ 3,8	
AUSBAU- UND HOCHBAU; ZIMMEREI, DACHDECKEREI	M	113,4	118,4	125,4	132,0	131,8	134,0	135,9	+ 3,1	+ 1,4	
	W	113,4	118,4	125,4	132,0	131,8	134,0	135,9	+ 3,1	+ 1,4	
	ZUS.	113,4	118,4	125,4	132,0	131,8	134,0	135,9	+ 3,1	+ 1,4	
HANDEL (OHNE HANDELSVERMITTLUNG)	M	112,9	117,2	123,9	131,4	131,1	134,2	136,8	+ 4,3	+ 1,9	
	W	113,3	117,7	124,6	132,4	132,1	135,3	138,0	+ 4,5	+ 2,0	
	ZUS.	113,0	117,3	124,0	131,7	131,3	134,5	137,2	+ 4,5	+ 2,0	
GROSSHANDEL	M	112,4	117,0	123,9	131,4	131,1	134,3	137,3	+ 4,7	+ 2,2	
	W	112,7	117,4	125,4	133,6	133,3	136,5	139,5	+ 4,7	+ 2,2	
	ZUS.	112,5	117,1	124,1	131,7	131,3	134,6	137,6	+ 4,8	+ 2,2	
EINZELHANDEL	M	113,4	117,5	123,8	131,3	130,9	134,0	136,2	+ 4,0	+ 1,6	
	W	113,7	117,8	124,3	131,9	131,5	134,6	137,4	+ 4,5	+ 2,1	
	ZUS.	113,5	117,6	124,0	131,5	131,1	134,3	136,6	+ 4,2	+ 1,7	
VERKEHR UND NACHRICHTENUEBERMITTLUNG	M	112,2	117,1	124,1	128,9	127,1	134,1	134,8	+ 6,1	+ 0,5	
	W	111,9	116,5	123,8	127,2	123,8	134,4	134,4	+ 8,6	-	
	ZUS.	112,2	117,1	124,1	128,8	126,8	134,0	134,7	+ 6,2	+ 0,5	
DEUTSCHE BUNDESBAHN	M	111,4	116,2	123,5	126,8	123,5	134,0	134,0	+ 8,5	-	
	W	111,9	116,5	124,1	127,5	124,1	134,8	134,8	+ 8,6	-	
	ZUS.	111,4	116,2	123,6	126,9	123,6	134,0	134,0	+ 8,4	-	
STRASSENVERKEHR, PARKPLAETZE UND -HAEUER	M	113,1	117,4	124,3	130,3	129,1	134,6	135,6	+ 5,0	+ 0,7	
	W	113,1	117,4	124,3	130,3	129,1	134,6	135,6	+ 5,0	+ 0,7	
	ZUS.	113,1	117,4	124,3	130,3	129,1	134,6	135,6	+ 5,0	+ 0,7	
UEBRIGER VERKEHR UND NACHRICHTENUEBERMITTLUNG 2)	M	112,5	118,1	124,7	130,8	130,9	133,5	135,2	+ 3,3	+ 1,3	
	W	112,5	118,1	124,7	130,8	130,9	133,5	135,2	+ 3,3	+ 1,3	
	ZUS.	112,5	118,1	124,7	130,8	130,9	133,5	135,2	+ 3,3	+ 1,3	
DEUTSCHE BUNDESPOST	M	111,2	116,0	123,4	126,7	123,4	133,9	133,9	+ 8,5	-	
	W	111,9	116,4	123,6	127,0	123,6	134,2	134,2	+ 8,6	-	
	ZUS.	111,3	116,1	123,4	126,7	123,4	134,0	134,0	+ 8,6	-	
FRISEURGEWERBE	M	112,4	116,1	124,3	133,2	132,3	140,9	141,6	+ 7,0	+ 0,5	
	W	112,4	116,1	124,3	133,2	132,3	140,9	141,6	+ 7,0	+ 0,5	
	ZUS.	112,4	116,1	124,3	133,2	132,3	140,9	141,6	+ 7,0	+ 0,5	
GEBIETSKOERPERSCHAFTEN	M	111,5	116,3	123,6	126,9	123,6	134,1	134,1	+ 8,5	-	
	W	112,1	116,7	123,4	126,7	123,4	133,9	133,9	+ 8,5	-	
	ZUS.	111,6	116,4	123,6	126,9	123,6	134,0	134,0	+ 8,4	-	

1) DURCHSCHNITT AUS 4 MONATSWERTEN, STAND JEWEILS MONATSENDE.

2) EISENBAHNEN (OHNE DEUTSCHE BUNDESBAHN); BINNENSCHIFFFAHRT, -WASSERSTRASSEN UND -HAEFEN; SEE- UND KUESTENSCHIFFFAHRT, SEEHAEFEN; LUFTFAHRT, FLUGPLAETZE; TRANSPORT IN ROHRLEITUNGEN; SPEDITION, LAGEREI, VERKEHRSVERMITTLUNG.

WIRTSCHAFTSBEREICH	BESCHAEFTIGTE		BEI... VH DER BETROFFENEN ARBEITER BZW. ANGESTELLTEN BETRUG DIE ERHOEHUNG VON... BIS UNTER... VH													ERHOEHUNG IN VH IM DURCHSCHN. ALLER BE- TROFFENEN BESCHAEFTIGTEN
	IN VH D. GESAMT-ZAHL DER BESCHAEFTIGTEN	MIT ERHOEHUNGEN IN VH D. BESCHAEFTIGTEN DER WIRTSCHAFTSBER.	UNTER 2	2-3	3-4	4-5	5-6	6-7	7-8	8-9	9-10	10-12	12-14	14 UNDMehr		
	STUNDENLOEHNE															
MAENNLICHE ARBEITER																
ENERGIE- U. WASSERVERSORGUNG BERGBAU	2,5 3,0	- 4,8	-	-	-	86,7	10,7	-	2,6	-	-	-	-	-	-	3,9
GRUNDSTOFF- U. PRODUKTIONS- GUETERGWERBE	14,6	82,7	3,2	-	56,6	4,3	35,9	-	-	-	-	-	-	-	-	4,4
INVEST.-GUETER PRODUZ. GEWER.	27,8	96,8	-	9,3	-	-	90,7	-	-	-	-	-	-	-	-	5,5
VERBR.-GUETER PRODUZ. GEWERBE	9,3	48,8	-	2,2	80,1	8,4	9,4	-	-	-	-	-	-	-	-	3,6
NAHRUNGS-U. GENUSSMITTELGEW.	3,2	38,3	13,2	3,6	67,7	10,4	-	-	3,4	-	1,7	-	-	-	-	3,4
BAUGEWERBE	15,8	87,4	2,0	0,3	97,2	-	0,6	-	-	-	-	-	-	-	-	3,8
HANDEL	8,5	66,0	3,6	29,3	59,0	6,3	1,9	-	-	-	-	-	-	-	-	2,9
VERKEHR U. NACHRICHTENUEBERM.	8,3	16,9	6,5	9,2	81,7	2,0	-	-	-	-	-	0,6	-	-	-	3,1
FRISEURGWERBE	0,2	15,7	-	-	100,0	-	-	-	-	-	-	-	-	-	-	3,4
GEBIETSKOERPERSCHAFTEN	6,8	-	-	-	-	-	-	-	-	-	-	-	-	-	-	-
ZUSAMMEN	100	65,7	1,7	6,8	44,6	2,2	44,6	0,1	-	0,0	-	0,0	-	-	-	4,5
WEIBLICHE ARBEITER																
GRUNDSTOFF- U. PRODUKTIONS- GUETERGWERBE	6,1	84,3	-	-	87,5	12,5	-	-	-	-	-	-	-	-	-	3,9
INVEST.-GUETER PRODUZ. GEWER.	28,9	100,0	-	5,2	-	-	94,8	-	-	-	-	-	-	-	-	5,6
VERBR.-GUETER PRODUZ. GEWERBE	27,0	25,4	-	2,0	74,1	9,6	14,3	-	-	-	-	-	-	-	-	3,8
NAHRUNGS-U. GENUSSMITTELGEW.	5,5	44,0	11,7	6,6	64,5	12,6	-	-	3,9	-	0,8	-	-	-	-	3,4
HANDEL	13,9	67,6	4,9	36,4	39,8	18,5	0,4	-	-	-	-	-	-	-	-	3,0
VERKEHR U. NACHRICHTENUEBERM.	2,5	-	-	-	-	-	-	-	-	-	-	-	-	-	-	-
FRISEURGWERBE	4,8	15,7	-	-	100,0	-	-	-	-	-	-	-	-	-	-	3,4
GEBIETSKOERPERSCHAFTEN	11,3	-	-	-	-	-	-	-	-	-	-	-	-	-	-	-
ZUSAMMEN	100	53,5	1,4	9,7	29,3	6,2	53,2	0,2	-	0,0	-	-	-	-	-	4,6
MAENNLICHE UND WEIBLICHE ARBEITER																
ENERGIE- U. WASSERVERSORGUNG BERGBAU	2,1 2,5	- 4,8	-	-	-	-	-	-	2,6	-	-	-	-	-	-	3,9
GRUNDSTOFF- U. PRODUKTIONS- GUETERGWERBE	13,3	82,8	2,9	-	58,9	5,0	33,2	-	-	-	-	-	-	-	-	4,3
INVEST.-GUETER PRODUZ. GEWER.	27,9	97,3	-	8,6	-	-	91,4	-	-	-	-	-	-	-	-	5,5
VERBR.-GUETER PRODUZ. GEWERBE	12,1	40,5	-	2,2	78,8	8,6	10,5	-	-	-	-	-	-	-	-	3,7
NAHRUNGS-U. GENUSSMITTELGEW.	3,6	39,7	12,8	4,4	68,8	11,0	-	-	3,6	-	1,4	-	-	-	-	3,4
BAUGEWERBE	13,3	87,4	2,0	0,3	97,2	-	0,6	-	-	-	-	-	-	-	-	3,8
HANDEL	9,4	66,4	3,9	31,0	54,4	9,2	1,5	-	-	-	-	-	-	-	-	2,9
VERKEHR U. NACHRICHTENUEBERM.	7,4	16,0	6,5	9,2	81,7	2,0	-	-	-	-	-	0,6	-	-	-	3,1
FRISEURGWERBE	0,9	15,7	-	-	100,0	-	-	-	-	-	-	-	-	-	-	3,4
GEBIETSKOERPERSCHAFTEN	7,5	-	-	-	-	-	-	-	-	-	-	-	-	-	-	-
INSGESAMT	100	63,7	1,6	7,2	42,6	2,7	45,7	0,1	-	0,0	-	0,0	-	-	-	4,5
MONATSGEHALTER																
MAENNLICHE ANGESTELLTE																
ENERGIE- U. WASSERVERSORGUNG BERGBAU	3,4 1,5	- 7,4	-	-	-	-	-	-	-	-	-	-	-	-	-	3,9
GRUNDSTOFF- U. PRODUKTIONS- GUETERGWERBE	10,8	35,5	-	2,7	93,1	4,2	-	-	-	-	-	-	-	-	-	3,1
INVEST.-GUETER PRODUZ. GEWER.	26,2	96,3	-	3,1	96,9	-	-	-	-	-	-	-	-	-	-	3,0
VERBR.-GUETER PRODUZ. GEWERBE	6,7	39,7	-	2,5	95,6	0,8	1,1	-	-	-	-	-	-	-	-	3,2
NAHRUNGS-U. GENUSSMITTELGEW.	2,3	34,8	5,8	4,7	83,8	5,7	-	-	-	-	-	-	-	-	-	3,2
BAUGEWERBE	5,4	87,6	-	0,1	99,1	-	-	-	0,8	-	-	-	-	-	-	3,8
HANDEL, KREDITINSTITUTE UND VERSICHERUNGSGEWERBE	19,2	58,0	3,9	16,0	76,4	3,6	0,1	-	-	-	-	-	-	-	-	3,1
VERKEHR U. NACHRICHTENUEBERM.	4,1	22,0	-	21,5	78,5	-	-	-	-	-	-	-	-	-	-	3,3
GEBIETSKOERPERSCHAFTEN	20,4	-	-	-	-	-	-	-	-	-	-	-	-	-	-	-
ZUSAMMEN	100	49,4	1,0	6,0	91,3	1,5	0,1	0,1	-	-	-	-	-	-	-	3,1
WEIBLICHE ANGESTELLTE																
ENERGIE- U. WASSERVERSORGUNG BERGBAU	1,3 0,2	-	-	-	-	-	-	-	-	-	-	-	-	-	-	-
GRUNDSTOFF- U. PRODUKTIONS- GUETERGWERBE	6,8	25,3	-	8,7	88,4	2,9	-	-	-	-	-	-	-	-	-	3,1
INVEST.-GUETER PRODUZ. GEWER.	12,9	98,2	-	8,2	91,8	-	-	-	-	-	-	-	-	-	-	3,0
VERBR.-GUETER PRODUZ. GEWERBE	5,5	39,2	-	3,2	94,5	1,9	0,3	-	-	-	-	-	-	-	-	3,2
NAHRUNGS-U. GENUSSMITTELGEW.	1,9	37,1	3,4	5,4	77,8	5,9	-	-	5,7	1,8	-	-	-	-	-	3,6
BAUGEWERBE	2,1	76,9	1,1	0,4	98,1	0,4	-	-	-	-	-	-	-	-	-	3,7
HANDEL, KREDITINSTITUTE UND VERSICHERUNGSGEWERBE	31,1	64,7	14,1	10,5	65,8	9,2	0,4	-	-	-	-	-	-	-	-	3,1
VERKEHR U. NACHRICHTENUEBERM.	3,8	5,8	-	75,4	24,6	-	-	-	-	-	-	-	-	-	-	3,0
GEBIETSKOERPERSCHAFTEN	34,4	-	-	-	-	-	-	-	-	-	-	-	-	-	-	-
ZUSAMMEN	100	39,2	7,3	9,2	78,1	5,1	0,2	-	0,1	0,0	-	-	-	-	-	3,1
MAENNLICHE UND WEIBLICHE ANGESTELLTE																
ENERGIE- U. WASSERVERSORGUNG BERGBAU	2,7 1,0	- 6,8	-	-	-	-	-	-	-	-	-	-	-	-	-	3,9
GRUNDSTOFF- U. PRODUKTIONS- GUETERGWERBE	9,3	32,8	-	3,9	92,1	3,9	-	-	-	-	-	-	-	-	-	3,1
INVEST.-GUETER PRODUZ. GEWER.	21,3	96,8	-	4,3	95,7	-	-	-	-	-	-	-	-	-	-	3,0
VERBR.-GUETER PRODUZ. GEWERBE	6,2	39,6	-	2,7	95,2	1,2	0,9	-	-	-	-	-	-	-	-	3,2
NAHRUNGS-U. GENUSSMITTELGEW.	2,2	35,5	5,0	4,9	81,8	5,8	-	-	1,9	0,6	-	-	-	-	-	3,3
BAUGEWERBE	4,2	85,6	0,2	0,2	98,9	0,1	-	-	0,7	-	-	-	-	-	-	3,8
HANDEL, KREDITINSTITUTE UND VERSICHERUNGSGEWERBE	23,6	61,2	9,1	13,2	71,0	6,5	0,2	-	-	-	-	-	-	-	-	3,1
VERKEHR U. NACHRICHTENUEBERM.	4,0	16,3	-	28,2	71,8	-	-	-	-	-	-	-	-	-	-	3,2
GEBIETSKOERPERSCHAFTEN	25,5	-	-	-	-	-	-	-	-	-	-	-	-	-	-	-
INSGESAMT	100	45,7	3,0	7,0	87,2	2,6	0,1	0,1	0,0	0,0	-	-	-	-	-	3,1

8 Nachtrag zu Tab. 2: Revidierter Index der tariflichen Stundenlöhne in der gewerblichen
Wirtschaft und bei Gebietskörperschaften
1985 = 100

Wirtschaftsbereich / -zweig	Ge- schlecht	1991	1992	1992				1993		Veränderung April 1993 gegenüber	
				Durchschnitt ¹⁾	Jan.	April	Juli	Okt.	Jan.	April	April 1992
Alle erfaßten Wirtschaftsbereiche	M	129,3	137,4r	133,0r	137,3r	139,3r	139,8r	140,7	144,9	5,5	3,0
	W	129,5	138,3r	134,0r	137,5r	140,7r	141,1r	142,3	145,9	6,1	2,5
	Z	129,3	137,5r	133,1r	137,3r	139,5r	140,0r	141,0	145,0	5,6	2,8
Produzierendes Gewerbe (ohne Spezialbau, Stukkateurgewerbe, Gipserei, Verputzerei, Zimmerei, Dachdeckerei, Ausbaugewerbe)	M	129,5	138,2r	133,7r	138,8r	139,9r	140,4r	141,1	146,3	5,4	3,7
	W	129,6	139,2r	134,8r	138,8r	141,4r	141,8r	142,3	146,9	5,8	3,2
	Z	129,5	138,4r	133,9r	138,8r	140,1r	140,6r	141,2	146,4	5,5	3,7
Produzierendes Gewerbe (ohne Baugewerbe)	M	128,9	137,8r	133,6r	138,1r	139,5r	140,1r	140,9	146,0	5,7	3,6
	W	129,6	139,2r	134,8r	138,8r	141,4r	141,8r	142,3	146,9	5,8	3,2
	Z	129,0	138,1r	133,8r	138,2r	139,8r	140,4r	141,1	146,2	5,8	3,6
Verarbeitendes Gewerbe	M	129,4	138,7r	134,4r	139,1r	140,3r	141,0r	141,6	147,3	5,9	4,0
	W	129,6	139,2r	134,8r	138,8r	141,4r	141,8r	142,3	146,9	5,8	3,2
	Z	129,5	138,8r	134,5r	139,1r	140,5r	141,1r	141,8	147,3	5,9	3,9
Investitionsgüter Produzierendes Gewerbe 2)	M	129,2	139,3r	134,5r	140,8r	141,0r	141,0r	141,7	149,2	6,0	5,3
	W	130,6	142,0r	136,9r	143,7r	143,7r	143,7r	144,1	152,2	5,9	5,6
	Z	129,4	139,8r	134,9r	141,3r	141,4r	141,4r	142,1	149,7	5,9	5,3
Straßenfahrzeugbau; Reparatur von Kraftfahrzeugen	M	126,5	138,5r	134,8r	139,7r	139,7r	139,7r	141,7	148,6	6,4	4,9
	W	126,9	139,3r	135,5r	140,6r	140,6r	140,6r	142,5	149,6	6,4	5,0
	Z	126,6	138,6r	134,9r	139,8r	139,8r	139,8r	141,8	148,7	6,4	4,9

1) Durchschnitt aus 4 Monatswerten, Stand jeweils
Monatsende.

2) Ohne Stahlverformung, Oberflächenveredlung, Härtung.
r = berichtigte Zahlen.

9 Nachtrag zu Tab. 6: Revidierter Index der tariflichen Wochenlöhne in der gewerblichen
Wirtschaft und bei Gebietskörperschaften
1985 = 100

Wirtschaftsbereich / -zweig	Ge- schlecht	1991	1992	1992				1993		Veränderung April 1993 gegenüber	
				Durchschnitt ¹⁾	Jan.	April	Juli	Okt.	Jan.	April	April 1992
Alle erfaßten Wirtschaftsbereiche	M	124,2	131,7r	127,5r	131,7r	133,6r	134,1r	134,8	137,4	4,3	1,9
	W	124,2	132,0r	128,1r	131,3r	134,1r	134,5r	135,5	137,4	4,6	1,4
	Z	124,2	131,7r	127,6r	131,5r	133,6r	134,1r	134,9	137,3	4,4	1,8
Produzierendes Gewerbe (ohne Spezialbau, Stukkateurgewerbe, Gipserei, Verputzerei, Zimmerei, Dachdeckerei, Ausbaugewerbe)	M	124,3	132,5r	128,2r	133,1r	134,2r	134,6r	135,2	138,0	3,7	2,1
	W	124,0	132,9r	128,9r	132,7r	134,8r	135,1r	135,6	137,8	3,8	1,6
	Z	124,2	132,6r	128,4r	133,1r	134,2r	134,7r	135,1	137,9	3,6	2,1
Produzierendes Gewerbe (ohne Baugewerbe)	M	123,4	131,9r	127,9r	132,2r	133,4r	133,9r	134,7	136,9	3,6	1,6
	W	124,0	132,9r	128,9r	132,7r	134,8r	135,1r	135,6	137,8	3,8	1,6
	Z	123,5	131,9r	128,0r	132,1r	133,5r	134,1r	134,8	137,1	3,8	1,7
Verarbeitendes Gewerbe	M	123,7	132,4r	128,4r	132,8r	133,8r	134,5r	135,1	137,7	3,7	1,9
	W	124,0	132,9r	128,9r	132,7r	134,8r	135,1r	135,6	137,8	3,8	1,6
	Z	123,8	132,5r	128,4r	132,8r	134,0r	134,6r	135,1	137,9	3,8	2,1
Investitionsgüter Produzierendes Gewerbe 2)	M	123,2	132,8r	128,2r	134,2r	134,4r	134,4r	135,0	138,3	3,1	2,4
	W	124,4	135,2r	130,3r	136,8r	136,8r	136,8r	137,2	140,9	3,0	2,7
	Z	123,3	133,2r	128,6r	134,7r	134,8r	134,8r	135,4	138,8	3,0	2,5
Straßenfahrzeugbau; Reparatur von Kraftfahrzeugen	M	120,7	132,1r	128,6r	133,3r	133,3r	133,3r	135,2	137,9	3,5	2,0
	W	121,1	132,9r	129,3r	134,1r	134,1r	134,1r	135,9	138,8	3,5	2,1
	Z	120,7	132,2r	128,7r	133,4r	133,4r	133,4r	135,3	138,0	3,4	2,0

1) Durchschnitt aus 4 Monatswerten, Stand jeweils
Monatsende.

2) Ohne Stahlverformung, Oberflächenveredlung, Härtung.
r = berichtigte Zahlen.

10 Index der tariflichen Stundenlöhne in der Landwirtschaft*)

1985 = 100

Jahr ¹⁾ Monat	Qualifizierte Arbeiter	Land- arbeiter	Nichtqualifizierte Arbeiter für schwere / für leichte Arbeiten		Alle Arbeiter	
					zusammen	darunter für schwere Arbeiten (einschl. qualifizierte Arbeiter und Landarbeiter)
1986 D	102,3	102,4	102,4	102,4	102,3	102,3
1987 D	104,9	104,9	104,8	104,8	104,9	104,9
1988 D	107,7	107,7	107,5	107,5	107,7	107,7
1989 D	109,6	109,6	109,3	109,4	109,6	109,6
1990 D	111,7	111,6	111,3	111,4	111,6	111,6
1991 D	116,5	116,4	116,3	116,4	116,4	116,4
1992 D	121,9	121,9	121,6	121,7	121,9	121,8
1993 D	125,9	125,8	125,6	125,7	125,8	125,8
1985 Januar ..	98,6	98,7	98,7	98,7	98,6	98,6
April ...	98,6	98,7	98,7	98,7	98,6	98,6
Juli	101,0	101,0	101,0	101,0	101,0	101,0
Oktober .	101,7	101,7	101,6	101,6	101,7	101,7
1986 Januar ..	101,7	101,7	101,6	101,6	101,7	101,7
April ...	101,7	101,7	101,6	101,6	101,7	101,7
Juli	101,7	101,8	102,0	102,0	101,8	101,8
Oktober .	104,2	104,2	104,2	104,2	104,2	104,2
1987 Januar ..	104,2	104,2	104,2	104,2	104,2	104,2
April ...	104,2	104,2	104,2	104,2	104,2	104,2
Juli	104,2	104,2	104,2	104,2	104,2	104,2
Oktober .	106,8	106,8	106,7	106,7	106,8	106,8
1988 Januar ..	106,8	106,8	106,7	106,7	106,8	106,8
April ...	106,8	106,8	106,7	106,7	106,8	106,8
Juli	108,5	108,4	107,9	107,9	108,4	108,4
Oktober .	108,6	108,6	108,5	108,5	108,6	108,6
1989 Januar ..	108,6	108,6	108,5	108,5	108,6	108,6
April ...	108,6	108,6	108,5	108,5	108,6	108,6
Juli	110,5	110,4	109,8	109,9	110,4	110,4
Oktober .	110,6	110,6	110,5	110,6	110,6	110,6
1990 Januar ..	110,6	110,6	110,5	110,6	110,6	110,6
April ...	110,6	110,6	110,5	110,6	110,6	110,6
Juli	110,6	110,6	110,5	110,6	110,6	110,6
Oktober .	114,8	114,7	113,5	113,6	114,6	114,7
1991 Januar ..	115,1	115,1	115,1	115,2	115,1	115,1
April ...	115,1	115,1	115,1	115,2	115,1	115,1
Juli	117,7	117,6	117,0	117,0	117,6	117,6
Oktober .	117,9	117,9	118,0	118,0	117,9	117,9
1992 Januar ..	117,9	117,9	118,0	118,0	117,9	117,9
April ...	123,0	122,9	121,5	121,6	122,7	122,8
Juli	123,4	123,3	123,4	123,5	123,4	123,3
Oktober .	123,4	123,3	123,4	123,5	123,4	123,3
1993 Januar ..	123,4	123,3	123,4	123,5	123,4	123,3
April ...	125,7	125,7	125,0	125,1	125,6	125,6
Juli	126,1	125,9	125,4	125,5	125,9	126,0
Oktober .	128,4	128,3	128,5	128,5	128,4	128,4
Zunahme in % (Juli gegenüber Juli)						
1985/86	0,7	0,8	1,0	1,0	0,8	0,8
1986/87	2,5	2,4	2,2	2,2	2,4	2,4
1987/88	4,1	4,0	3,6	3,6	4,0	4,0
1988/89	1,8	1,8	1,8	1,9	1,8	1,8
1989/90	0,1	0,2	0,6	0,6	0,2	0,2
1990/91	6,4	6,3	5,9	5,8	6,3	6,3
1991/92	4,8	4,8	5,5	5,6	4,9	4,8
1992/93	2,2	2,1	1,6	1,6	2,0	2,2

*) Früheres Bundesgebiet (ohne Hamburg, Bremen, Saarland und Berlin-West).

1) D errechnet aus 4 Monatswerten, Stand jeweils Monatsende.

Anhang
Verzeichnis der nachgewiesenen Wirtschaftszweige

Nr. der Systematik ¹⁾	
1 bis 6 (ohne 302 bis 305, 42), 735 1, 9.	ALLE ERFASTEN WIRTSCHAFTSBEREICHE ²⁾
1 bis 2, 300, 4 (ohne 42), 6	PRODUZIERENDES GEWERBE (OHNE SPEZIALBAU, STUKKATEURGEWERBE, GIPSEREI, VERPUTZEREI, ZIMMEREI, DACHDECKEREI, AUSBAUGEWERBE), HANDEL (OHNE HANDELSVERMITTLUNG), KREDITINSTITUTE UND VERSICHERUNGSGEWERBE 3)
1 bis 2, 300	PRODUZIERENDES GEWERBE (OHNE SPEZIALBAU, STUKKATEURGEWERBE, GIPSEREI, VERPUTZEREI, ZIMMEREI, DACHDECKEREI, AUSBAUGEWERBE)
1 bis 2	PRODUZIERENDES GEWERBE (OHNE BAUGEWERBE)
2	VERARBEITENDES GEWERBE
10	ELEKTRIZITÄTS-, GAS-, FERNWÄRME- UND WASSERVERSORGUNG
11	BERGBAU
110	Steinkohlenbergbau und -brikettherstellung, Kokerei
111	Braunkohlenbergbau und -brikettherstellung
113 bis 114	Erzbergbau, Gewinnung von spalt- und brutstoffhaltigen Erzen
115	Kali- und Steinsalzbergbau, Salinen
116 bis 118	Übriger Bergbau 4), Torfgewinnung
20 bis 21 (ohne 210), 22 (ohne 224, 227), 23, 260, 264	GRUNDSTOFF- UND PRODUKTIONSGÜTERGEWERBE ⁵⁾
200 (ohne 200 4), 201	Chemische Industrie (ohne Herstellung von Chemiefasern), Herstellung und Verarbeitung von Spalt- und Brutstoffen
200 4	Herstellung von Chemiefasern
205	Mineralölverarbeitung
213 bis 216, 222 7	Gummiverarbeitung, Verarbeitung von Asbest
22 (ohne 222 7, 224, 227)	Gewinnung und Verarbeitung von Steinen und Erden (ohne Verarb. von Asbest)
23 (ohne 233, 236)	Metallerzeugung und -bearbeitung (ohne NE-Metalle)
233, 236	NE-Metallerzeugung, NE-Metallhalbzeugwerke, NE-Metallgießerei
260	Holzbearbeitung
264	Zellstoff-, Holzschliff-, Papier- und Pappeerzeugung
24, 250 bis 256, 259	INVESTITIONSGÜTER PRODUZIERENDES GEWERBE ⁶⁾
240 bis 241, 247 (ohne 247 1)	Stahl, Leichtmetall- und Schienenfahrzeugbau (ohne Lokomotivbau)
242, 247 1	Maschinenbau, Lokomotivbau
243, 249 5	Herstellung von Büromaschinen, Datenverarbeitungsgeräten und -einrichtungen; Reparatur von Haushaltsnä- und -schreibmaschinen
244 bis 245, 249 1	Straßenfahrzeugbau; Reparatur von Kraftfahrzeugen usw.
246	Schiffbau
248	Luft- und Raumfahrzeugbau
250, 259 1	Elektrotechnik; Reparatur von elektrischen Geräten für den Haushalt
252 bis 254, 259 4 bis 259 7	Feinmechanik, Optik, Herstellung von Uhren; Rep. v. Gebrauchsgütern aus der Unterabteilung 25 (ohne elektr. Geräte für den Haushalt)
256	Herstellung von Eisen-, Blech- und Metallwaren (EBM)
210, 224, 227, 257 bis 258, 261, 265 bis 269, 27	VERBRAUCHSGÜTER PRODUZIERENDES GEWERBE
210	Herstellung von Kunststoffwaren
224	Feinkeramik
227	Herstellung und Verarbeitung von Glas
257 bis 258	Herstellung von Musikinstrumenten, Spielwaren, Schmuck, Füllhaltern; Verarbeitung von natürlichen Schnitz- und Formstoffen; Foto- und Filmlabors
261, 269	Holzverarbeitung; Reparatur von Gebrauchsgütern aus Holz u.ä.
265	Papier- und Pappeerarbeitung
268	Druckerei, Vervielfältigung
270	Ledererzeugung
271	Lederverarbeitung (ohne Herstellung von Schuhen)
272, 279	Herst. v. Schuhen; Rep. v. Schuhen, Gebrauchsgütern a. Leder u.ä., Schirmen
275	Textilgewerbe
276	Bekleidungs-gewerbe
28/29	NÄHRUNGS- UND GENUSSMITTELGEWERBE
293 bis 295	darunter:
299	Getränkeherstellung
	Tabakverarbeitung
3 (ohne 302 bis 305)	BAUGEWERBE (OHNE SPEZIALBAU, STUKKATEURGEWERBE, GIPSEREI, VERPUTZEREI)
300	Hoch- und Tiefbau
308, 31	Zimmerei, Dachdeckerei, Ausbaugewerbe
4 (ohne 42), 6	HANDEL (OH. HANDELSVERMITTLUNG), KREDITINSTITUTE UND VERSICHERUNGSGEWERBE ⁷⁾
40/41	Großhandel
43	Einzelhandel
60, 65 (ohne 657)	Kreditinstitute, mit dem Kreditgewerbe verbundene Tätigkeiten
61, 657	Versicherungsgewerbe, Vermittlung von Versicherungen
5	VERKEHR UND NACHRICHTENÜBERMITTLUNG
511 1	Deutsche Bundesbahn
512	Straßenverkehr, Parkplätze und -häuser
513	Binnenschifffahrt, -wasserstraßen und -häfen 3)
511 5, 514 bis 516, 55	Übriger Verkehr und Nachrichtenübermittlung 8)9)
517	Deutsche Bundespost
735 1	FRISEURGEWERBE ¹⁰⁾
9.	GEBIETSKÖRPERSCHAFTEN

1) Systematik der Wirtschaftszweige, Ausgabe 1979, Fassung für die Statistik der Tariflöhne bzw. der Tarifgehälter.
2) Bei den Tariflöhnen ohne 6 "Kreditinstitute und Versicherungsgewerbe"; bei den Tarifgehältern ohne 735 1 "Friseur-gewerbe".
3) Nur bei den Tarifgehältern.
4) Gewinnung von Erdöl, Erdgas; Sonstiger Bergbau.
5) Einschl. Stahlverformung, Oberflächenveredlung, Härtung.
6) Ohne Stahlverformung, Oberflächenveredlung, Härtung.

7) Bei den Tariflöhnen ohne 6 "Kreditinstitute und Versicherungs-gewerbe".
8) Eisenbahnen (ohne Deutsche Bundesbahn); See- und Küstenschifffahrt, Seehäfen; Luftfahrt, Flugplätze; Transport in Rohrleitungen; Spedition, Lagerei, Verkehrsvermittlung.
9) Bei Tariflöhnen einschließlich 513 "Binnenschifffahrt, -wasserstraßen und -häfen".
10) Nur bei den Tariflöhnen.

Fachserie 16: Löhne und Gehälter

Reihe 1: Arbeiterverdienste in der Landwirtschaft

In dem jährlich erscheinenden Bericht werden durchschnittliche Bruttoverdienste und bezahlte Stunden der männlichen Arbeiter in landwirtschaftlichen Betrieben und aller Arbeiter im Erwerbsgartenbau nachgewiesen. Bis einschließlich Ausgabe 1992 enthält diese Reihe Angaben für die Bundesrepublik Deutschland (ohne Hamburg, Bremen, Saarland und Berlin-West) nach dem Gebietsstand bis zum 3.10.1990.

Reihe 1.S.1: Arbeiterverdienste in der Landwirtschaft in den neuen Ländern

Dieser einmalig erscheinende Bericht der Reihe 1 enthält erstmals Angaben für die Länder Brandenburg, Mecklenburg-Vorpommern, Sachsen, Sachsen-Anhalt sowie Thüringen. Ab Berichtsjahr 1993 werden die Angaben in Reihe 1 integriert.

Reihe 2: Arbeitnehmerverdienste in Industrie und Handel

Die Feststellungen werden für die Monate Januar, April, Juli und Oktober getroffen. Vorab erscheint jeweils ein Eilbericht mit ausgewählten Eckdaten für die nachfolgenden Reihen 2.1 und 2.2.

Reihe 2.1: Arbeiterverdienste in der Industrie

Der Vierteljahresbericht enthält Angaben über durchschnittliche Bruttoverdienste und bezahlte Wochenstunden, gegliedert nach drei Leistungsgruppen, Geschlecht, Wirtschaftszweigen und Bundesländern. Weiterhin werden die Indizes der durchschnittlichen Bruttoverdienste und bezahlten Wochenstunden der Arbeiter dargestellt.

Reihe 2.2: Angestelltenverdienste in Industrie und Handel

Der vierteljährlich erscheinende Bericht bringt Angaben über durchschnittliche Bruttoverdienste in der Gliederung nach kaufmännischen und technischen Angestellten, vier Leistungsgruppen, Geschlecht, Wirtschaftszweigen und Bundesländern. Darüber hinaus werden Indizes der durchschnittlichen Bruttomonatsverdienste nachgewiesen.

Reihe 2.3: Arbeitnehmerverdienste in Industrie und Handel

Der vierteljährlich erscheinende Bericht enthält Angaben über die Struktur und die durchschnittlichen Bruttomonatsverdienste der Arbeiter und Angestellten zusammen, gegliedert nach Geschlecht, Wirtschaftszweigen und Bundesländern.

Reihe 3: Arbeiterverdienste im Handwerk

In den halbjährlich erscheinenden Berichten werden für die Monate Mai und November Angaben über durchschnittliche Bruttoverdienste sowie bezahlte Wochenstunden der männlichen Arbeiter in der Gliederung nach drei Arbeitergruppen, neun Handwerkszweigen und Bundesländern veröffentlicht.

Reihe 4: Tariflöhne und -gehälter

Jeweils halbjährlich werden Lohn- und Gehaltssätze sowie ausgewählte Tarifregelungen aus den wichtigsten Tarifverträgen zusammengestellt.

Reihe 4.1: Tariflöhne

Die nach Wirtschaftszweigen gegliederte Veröffentlichung berichtet ab Ausgabe Oktober 1990 sowohl für das frühere Bundesgebiet als auch für die neuen Länder und Berlin-Ost über ausgewählte Lohn- und Gehaltssätze der Laufzeit, Tariflohnsätze der höchsten, niedrigsten sowie ausgewählter wichtiger Lohngruppen dargestellt. Außerdem enthält die Publikation Nachweisungen über die bedeutendsten tariflichen Regelungen wie Arbeitszeit, Urlaubsregelung, Sonderzahlungen, Pauschalen u.ä.

Reihe 4.2: Tarifgehälter

Diese Reihe vermittelt einen Einblick in die tarifliche Gehaltsentwicklung. Ab Oktober 1990 erstreckt sich die Darstellung der wichtigsten Gehaltstarife auf das frühere Bundesgebiet und auf die neuen Länder und Berlin-Ost. Nachgewiesen werden Laufzeit, die tariflichen Anfangs- und Endgehälter der höchsten, niedrigsten sowie ausgewählter wichtiger Gehaltsgruppen, Arbeitszeit, Urlaubsregelung, Sonderzahlungen, Pauschalen usw.

Reihe 4.3: Index der Tariflöhne und -gehälter

In der vierteljährlich erscheinenden Reihe werden (anhand von Tarifsätzen ausgewählter Tarifverträge berechnete) Indizes der Stunden- und Wochenlöhne sowie der Monatsgehälter und der Wochenarbeitszeiten, jeweils gegliedert nach Wirtschaftszweigen und Geschlecht, veröffentlicht.

Reihe 4.4: Dienstbezüge der Bundesbeamten

In unregelmäßiger Erscheinungsfolge (jeweils nach Änderungssetzen zum Bundesbesoldungsgesetz) werden Grundgehälter nach Besoldungsgruppen und Dienstaltersstufen sowie Ortszuschläge nachgewiesen.

Reihe 5: Löhne, Gehälter und Arbeitskosten im Ausland

In den halbjährlich erscheinenden Publikationen wird über Stand und Entwicklung der Effektivverdienste sowie der Tariflöhne und -gehälter im Ausland berichtet.

Es werden Bruttostundenverdienste und Wochenarbeitszeiten der Arbeiter sowie Bruttomonatsverdienste der Angestellten für etwa 30 Länder in der Gliederung nach Wirtschaftszweigen dargestellt. Für einen Teil der Länder werden außerdem Arbeitskostenangaben veröffentlicht. Die Daten werden durch eine kurze methodische Vorbemerkung erläutert.

Zusätzlich werden Tariflohnsätze und/oder Tariflohnindizes nach Wirtschaftszweigen sowie Tariflohnsätze für ausgewählte Berufe für etwa 20 Länder veröffentlicht.

Diese halbjährlich erscheinende zusammenfassende Veröffentlichung ersetzt die bis 1990 jährlich herausgegebenen Hefte.

Reihe 5.1: Arbeitnehmerverdienste und Arbeitskosten im Ausland

Reihe 5.2: Tariflöhne und -gehälter im Ausland

Gehalts- und Lohnstrukturerhebung 1978

Zu dieser Erhebung liegt eine Veröffentlichung mit dem Titel „Arbeiter- und Angestelltenverdienste im Produzierenden Gewerbe, im Groß- und Einzelhandel, bei Kreditinstituten und im Versicherungsgewerbe“ vor.

Arbeitskostenerhebungen

Zu diesen, in vierjährigen Abständen, durchgeführten Erhebungen (bis 1981 unter der Bezeichnung „Personal- und Personalnebenkostenerhebungen“ veröffentlicht) werden 2 Hefte herausgegeben:

Heft 1 Arbeitskosten im Produzierenden Gewerbe 1988

Heft 2 Arbeitskosten im Groß- und Einzelhandel sowie im Bank- und Versicherungsgewerbe 1988

Systematiken

Systematik der Wirtschaftszweige mit Erläuterungen, Ausgabe 1979.



STATISTISCHES BUNDESAMT
GUSTAV-STRESEMANN-RING 11
65189 WIESBADEN

Veröffentlichungen und Prospekte sind durch den Verlag METZLER-POESCHEL, Verlagsauslieferung Hermann Leins, Postfach 11 52, 72125 Kusterdingen, erhältlich.



Zahlen aus einer Hand



Statistisches Bundesamt

Die Volkswirtschaftlichen Gesamtrechnungen haben die Aufgabe, ein möglichst umfassendes, übersichtliches, hinreichend gegliedertes, quantitatives Gesamtbild des Volkswirtschaftlichen Geschehens zu geben, in das alle Wirtschaftlichen Personen, Institutionen mit ihrem wirtschaftlichen Handeln einbezogen sind. Um das Bild übersichtlicher zu gestalten, wird die Vielzahl der verschiedenen Tätigkeiten in großen Gruppen zusammengefasst und ihrer Tätigkeit nach in der Volkswirtschaftlichen Gesamtrechnung in Formensystemen mit doppelter Verbuchung verbunden. In Formensystemen mit doppelter Verbuchung werden in Formensystemen mit doppelter Verbuchung alle nachgewiesenen Vorgänge und in einer Reihe von Tabellen, die das Kontensystem ergänzen, dargestellt. In den Tabellen werden die Kontenpositionen teils tiefer unterteilt, teils nach besonderen Gesichtspunkten zusammengefasst. In den Tabellen sind die Angaben in



**Statistisches Jahrbuch
1993
für das Ausland**




**Statistisches Jahrbuch
1993
für die Bundesrepublik Deutschland**



**Statistisches Jahrbuch 1993
für die Bundesrepublik Deutschland**
792 Seiten, ISBN 3-8246-0360-8
DM 125,-

**Statistisches Jahrbuch 1993
für das Ausland**
388 Seiten, ISBN 3-8246-0361-6
DM 54,-

**Beide Bände in einer Kassette
zum Vorzugspreis von DM 155,-**
ISBN 3-8246-0362-4



**METZLER
POESCHEL**

Bestell-Nr. 2160430-93322