

Statistisches Bundesamt

# Löhne und Gehälter




Fachserie **16**


Reihe 4.3

Index der Tariflöhne und -gehälter

**Januar 1993**


**METZLER  
POESCHEL**





Statistisches Bundesamt

# Löhne und Gehälter



Fachserie **16**

Reihe 4.3

Index der Tariflöhne und -gehälter

**Januar 1993**

Statistisches Bundesamt  
Bibliothek - Dokumentation - Archiv

**METZLER  
POESCHEL**



Für Benutzer der amtlichen Statistik steht als Service-Einrichtung des Statistischen Bundesamtes das EDV-gestützte STATISTISCHE INFORMATIONSSYSTEM DES BUNDES (STATIS-BUND) zur Verfügung. Es enthält - auch aus dem Bereich der Statistik der Tariflöhne und -gehälter - ausgewählte statistische Zeitreihen und bietet die Möglichkeit, eigene Auswertungen, Berechnungen und mathematisch-statistische Analysen durchzuführen. Darüber hinaus können Zeitreihensegmente auf Magnetband und Diskette - auf Wunsch auch im Abonnement vierteljährlich oder jährlich - bezogen werden.

Herausgeber:  
Statistisches Bundesamt  
Gustav-Stresemann-Ring 11  
6200 Wiesbaden 1

Verlag:  
Metzler-Poeschel Stuttgart

Verlagsauslieferung:  
Hermann Leins GmbH & Co. KG  
Holzwiesenstraße 2  
Postfach 11 52  
7408 Kusterdingen  
Telefon: 07071/935350  
Telex: 7 262 891 mepo d  
Telefax: 07071/33653

Erscheinungsfolge: vierteljährlich

Erschienen im Mai 1993

Preis: DM 6,90

Bestellnummer: 2160430 - 93321

Copyright: Statistisches Bundesamt, Wiesbaden 1993

Vervielfältigung - außer für gewerbliche Zwecke -  
mit Quellenangabe gestattet.

Umweltfreundliches Papier aus 100 % Altpapier

## Inhalt

	Seite
<b>T e x t t e i l</b>	
1 Einführung .....	4
Überblick über die aktuelle Tarifindexentwicklung im früheren Bundesgebiet .....	5
 <b>T a b e l l e n t e i l</b>	
1 Zusammenfassende Übersichten	
1.1 Entwicklung der Tarifindizes in der gewerblichen Wirtschaft und bei Gebietskörperschaften .....	6
2 Index der tariflichen Stundenlöhne in der gewerblichen Wirtschaft und bei Gebietskörperschaften .....	7
3 Index der tariflichen Monatsgehälter in der gewerblichen Wirtschaft und bei Gebietskörperschaften .....	10
4 Index der tariflichen Wochenarbeitszeit der Arbeiter in der gewerblichen Wirtschaft und bei Gebietskörperschaften .....	13
5 Index der tariflichen Wochenarbeitszeit der Angestellten in der gewerblichen Wirtschaft und bei Gebietskörperschaften .....	16
6 Index der tariflichen Wochenlöhne in der gewerblichen Wirtschaft und bei Gebietskörperschaften .....	19
7 Erhöhung der tariflichen Stundenlöhne und Monatsgehälter in den Wirtschaftsbereichen von Oktober 1992 auf Januar 1993 nach Erhöhungsklassen .....	22
 <b>A n h a n g</b>	
Verzeichnis der nachgewiesenen Wirtschaftszweige .....	23

Angaben für die Bundesrepublik Deutschland nach dem Gebietsstand bis zum 03.10.1990;  
sie schließen Berlin-West ein.

### Zeichenerklärung

- M = Männliche Arbeiter/Angestellte
- W = Weibliche Arbeiter/Angestellte
- ZUS. = Männliche und weibliche Arbeiter/Angestellte  
zusammen
- = nichts vorhanden
- . = Zahlenwert unbekannt oder geheimzuhalten

Angaben für die neuen Länder werden nach Vorliegen der Ergebnisse einer Gehalts- und Lohnstrukturserhebung (Berichtsmonat: Mai 1992) gegen Ende 1993 dargestellt werden.

Die Erläuterungen über die methodischen Grundlagen dieser Indexberechnungen sind in der früheren Fachserie M "Preise, Löhne, Wirtschaftsrechnungen" Reihe 11, Teil III, Heft 1/1958, 4/1958, 2/1960 und Juli 1974 sowie in Wirtschaft und Statistik, Heft 12/1979 und 8/1985 enthalten.

## 1 Einführung

Zu den statistischen Arbeiten, die das StBA gemäß § 3, Abs. 10 des Gesetzes über die Statistik für Bundeszwecke (Bundesstatistikgesetz -BStatG) vom 22. Januar 1987 im Auftrag oberster Bundesbehörden durchführt, zählt die Tariflohnstatistik. Im Rahmen dieser Arbeiten werden vierteljährlich, und zwar für jeweils den ersten Monat des Quartals, Indizes der tariflichen Stundenlöhne, Monatsgehälter und Wochenarbeitszeiten berechnet.

Die Indizes der Tariflöhne und -gehälter beruhen auf einer Auswahl der bedeutendsten Tarifverträge. Maßstab für die Bedeutung ist dabei die Zahl der unter einen Tarifvertrag fallenden Beschäftigten. Die einbezogenen Tarifverträge sollen 75 % der Beschäftigten umfassen, damit die Indizes für die Gesamtheit der Beschäftigten repräsentativ sind. Dieses Auswahlprinzip gilt für jeden nachzuweisenden Wirtschaftszweig. Umfaßt der Geltungsbereich eines Tarifvertrags mehrere Wirtschaftszweige, so wird er in jedem Zweig mit der entsprechenden Beschäftigtenzahl berücksichtigt.

Die Indexberechnungen bauen auf ausgewählten Lohn- bzw. Gehaltsgruppen der einbezogenen Tarifverträge auf. In die Auswahl sind jeweils die stärker besetzten Lohn- bzw. Gehaltsgruppen gelangt. Sie stehen auch stellvertretend für die nicht ausgewählten Tarifgruppen. Die hierunter festgestellten Beschäftigten sind soweit möglich innerhalb derselben Leistungsgruppe den Beschäftigtenzahlen der ausgewählten Tarifgruppen zugeschlagen worden.

Die Aussage der Indizes bezieht sich auf die Entwicklung der in den Lohn- und Gehaltstafeln der Tarifverträge festgelegten

- tariflichen Grundlöhne in der höchsten tariflichen Altersstufe und Ortsklasse bei den Arbeitern und

- tariflichen Endgehälter in der höchsten tariflichen Ortsklasse bei den Angestellten

sowie auf die tariflich festgelegte Wochenarbeitszeit für beide Gruppen. Vermögenswirksame Leistungen werden hinzugerechnet, wenn sie monatlich zur Auszahlung kommen.

Nicht berücksichtigt sind folgende tarifliche Leistungen:

- von individuellen Merkmalen abhängige (in ihrer Höhe vielfach schwankende) Zulagen und Zuschläge, z.B. Erschwerniszulagen, Überstunden- und Feiertagszuschläge;

- einmalig oder in größeren Abständen erfolgende Zahlungen, z.B. Urlaubsgeld, Weihnachtsgeld, Gratifikationen;

- Tariflich vereinbarte Pauschalen, mit denen bei längerer Verhandlungsdauer der Zeitraum bis zum Neuabschluß überbrückt wird, wenn die Inkraftsetzung des neuen Tarifvertrages nicht rückwirkend erfolgt.

Eine Erhöhung der Lohn- und Gehaltsindizes kann sich auch indirekt durch Änderungen im Lohn- und Gehaltsgruppenaufbau von Tarifverträgen ergeben.

Die Indizes werden nach der Formel von Laspeyres berechnet, d.h. sie messen die reine Tarifentwicklung unter Ausschaltung von Änderungen in der Beschäftigtenstruktur. Dazu werden die Tarifsätze bzw. die tariflichen Wochenstunden in Meßziffernreihen auf der Basis 1985 = 100 umgerechnet. Die Wertgewichte für die Wägung wurden durch Multiplikation der Beschäftigtenzahlen aus der Gehalts- und Lohnstrukturerhebung 1978 mit dem Tarifsatz bzw. der Arbeitszeit des Basisjahres gewonnen. Eine Ausnahme bildet der Index der tariflichen Wochenlöhne, der sich aus der Multiplikation des Index der tariflichen Stundenlöhne mit dem Index der tariflichen Wochenarbeitszeit der Arbeiter ergibt.

Aus den Indexzahlen läßt sich die Indexentwicklung nach Punkten als Differenz zwischen dem neuen und dem alten Indexstand errechnen, die Indexentwicklung in Prozent nach der Formel

$$\frac{\text{Neuer Indexstand}}{\text{Alter Indexstand}} \times 100 - 100$$

Beispiel: Von 1981 - 1984 stieg der Index der tariflichen Stundenlöhne für alle Arbeiter von 86,7 auf 96,1, d.h. um  $96,1 - 86,7 = 9,4$  Punkte oder um

$$\frac{96,1}{86,7} \times 100 - 100 = 10,8 \%$$

Die nachgewiesenen Indizes beziehen sich auf das Basisjahr 1985. Wird ein anderes Basisjahr gewünscht (Umbasierung), können sie nach der Formel

$$\frac{\text{Index des Beobachtungsjahres}}{\text{Index des gewünschten Basisjahres}} \times 100$$

umgerechnet werden.

Beispiel: Für 1984 lautet der Index der tariflichen Stundenlöhne für alle Arbeiter auf der Basis 1981 = 100

$$\frac{96,1}{86,7} \times 100 = 110,8.$$

Überblick über die aktuelle Tarifindexentwicklung im früheren Bundesgebiet

Für den Berichtsmonat Januar 1993 wurde ein Indexstand der t a r i f - l i c h e n S t u n d e n l ö h n e (1985 = 100) der Arbeiterinnen und Arbeiter in der gewerblichen Wirtschaft und bei den Gebietskörperschaften in Höhe von 141,0 ermittelt. Damit lag der Tariflohnindex um 6,1 % über dem Stand vom Januar 1992. Für das Kredit- und Versicherungsgewerbe werden keine Tarifindizes der Löhne berechnet.

Der Index der t a r i f l i c h e n W o c h e n l ö h n e (1985 = 100) erhöhte sich gegenüber dem entsprechenden Vorjahresmonat um 5,8 Prozent auf 134,9 im Januar 1993 bei einer tariflich fast unveränderten durchschnittlichen Wochenarbeitszeit von 37 Stunden und 51 Minuten. Für die Arbeiterinnen stieg der Wochenlohn um 5,9 Prozent auf 135,5 im Januar 1993 und für die Arbeiter um 5,9 Prozent auf 134,8.

Für den Index der t a r i f l i c h e n M o n a t s g e h ä l t e r (1985 = 100) der Angestellten in allen erfassten Wirtschaftsbereichen des früheren Bundesgebietes ermittelte das Statistische Bundesamt für Januar 1993 eine Erhöhung um 6,3 Prozent (auf 134,1) gegenüber dem Vorjahresmonat. Dabei betrug der Indexstand für die weiblichen Angestellten 134,0 und für die männlichen Angestellten 134,1. Dies entspricht bei männlichen Angestellten einer Zunahme von 6,0 Prozent und bei weiblichen Angestellten von 6,5 Prozent seit Januar 1992. Die durchschnittliche tarifliche Wochenarbeitszeit der Angestellten insgesamt lag für alle Wirtschaftsbereiche im Januar 1993 fast unverändert bei 38 Stunden und 2 Minuten.

Index der tariflichen Wochenlöhne und Monatsgehälter  
in der gewerblichen Wirtschaft und bei Gebietskörperschaften

	1988	1989	1990	1991	1992	1992	1993
						Januar	Januar
Wochenlöhne der Arbeiter							
Alle erfassten Wirtschaftsbereiche .....	110,0	112,7	117,0	124,2	131,5	127,5	134,9
Gebietskörperschaften .....	109,4	111,6	116,4	123,6	126,9	123,6	134,0
Gewerbliche Wirtschaft *) .....	110,0	112,8	117,1	124,2	131,9	127,7	135,0
Monatsgehälter der Angestellten							
Alle erfassten Wirtschaftsbereiche .....	109,9	112,6	116,7	123,8	130,1	126,2	134,1
Gebietskörperschaften .....	108,8	110,9	115,0	121,9	125,2	121,9	132,3
Gewerbliche Wirtschaft *) .....	110,3	113,2	117,3	124,4	131,8	127,7	134,7

\*) Alle erfassten Wirtschaftsbereiche ohne Gebietskörperschaften.

Tabelle 1  
1 Zusammenfassende Übersichten

1.1 Entwicklung der Tarifindizes in der gewerblichen Wirtschaft und bei Gebietskörperschaften  
1985 = 100

Jahr 1) Monat	Indizes der tariflichen															
	Stundenlöhne			Wochenlöhne			Wochenarbeitszeiten			Monatsgehälter			Wochenarbeitszeiten			
	der Arbeiter															
	zusammen	Männer	Frauen	zusammen	Männer	Frauen	zusammen	Männer	Frauen	zusammen	Männer	Frauen	zusammen	Männer	Frauen	
1950 Nov	-	10,3	8,7	-	-	-	-	-	-	-	-	12,5	12,2	-	-	-
1951 D	-	11,2	9,5	-	-	-	-	-	-	-	-	13,7	13,3	-	-	-
1952 D	-	11,9	10,0	-	-	-	-	-	-	-	-	14,6	14,1	-	-	-
1953 D	-	12,3	10,5	-	-	-	-	-	-	-	-	15,5	15,0	-	-	-
1954 D	-	12,6	10,7	-	-	-	-	-	-	-	-	16,1	15,6	-	-	-
1955 D	-	13,3	11,3	-	-	-	-	-	-	-	-	17,0	16,6	-	-	-
1956 D	-	14,4	12,6	-	17,3	15,3	-	120,3	121,0	-	-	18,3	18,0	-	119,6	119,5
1957 D	-	15,4	13,6	-	17,9	15,8	-	115,8	116,4	-	-	19,0	18,9	-	116,5	117,3
1958 D	16,1	16,3	14,8	18,3	18,7	17,0	114,4	114,2	114,5	20,0	20,1	19,9	114,5	114,6	114,4	-
1959 D	16,7	17,0	15,6	18,9	19,2	17,6	112,9	112,7	112,9	20,7	20,7	20,6	112,3	112,1	112,3	-
1960 D	17,9	18,1	16,9	20,0	20,2	18,9	111,8	111,7	111,8	22,1	22,1	22,0	111,8	111,6	112,0	-
1961 D	19,3	19,6	18,4	21,6	21,8	20,5	111,3	111,3	111,3	23,8	23,9	23,8	111,7	111,4	111,8	-
1962 D	21,2	21,4	20,3	23,3	23,5	22,3	109,8	109,8	109,8	25,6	25,6	25,5	110,7	110,4	111,1	-
1963 D	22,7	22,9	21,8	24,7	24,9	23,7	108,9	108,9	108,8	27,1	27,1	27,1	110,3	109,9	110,8	-
1964 D	24,2	24,4	23,3	25,9	26,1	25,0	107,2	107,1	107,4	28,4	28,3	28,4	109,1	108,4	109,8	-
1965 D	26,1	26,3	25,0	27,7	28,0	26,7	106,5	106,4	106,7	30,2	30,2	30,2	108,4	107,8	109,0	-
1966 D	27,9	28,1	27,0	29,6	29,8	28,6	105,9	105,9	105,8	32,0	32,0	32,1	107,0	106,9	107,1	-
1967 D	29,2	29,4	28,3	30,5	30,7	29,6	104,5	104,4	104,7	33,0	33,0	33,1	105,9	105,5	106,1	-
1968 D	30,4	30,6	29,4	31,7	31,9	30,7	104,2	104,1	104,5	34,1	34,0	34,2	105,7	105,3	105,8	-
1969 D	32,5	32,7	31,3	33,7	33,9	32,6	103,8	103,6	104,3	36,2	36,2	36,3	104,9	104,6	105,3	-
1970 D	36,7	37,0	35,3	37,8	38,1	36,5	103,0	102,9	103,4	39,9	39,8	39,9	104,5	104,1	105,0	-
1971 D	41,8	42,1	40,5	42,9	43,1	41,6	102,5	102,5	102,6	44,4	44,4	44,4	103,6	103,4	103,7	-
1972 D	45,7	46,0	44,7	46,8	47,1	45,6	102,3	102,3	102,2	48,2	48,2	48,3	103,0	102,9	102,9	-
1973 D	50,3	50,4	49,8	51,3	51,5	50,8	102,1	102,2	102,0	52,9	52,8	53,2	102,4	102,4	102,4	-
1974 D	56,3	56,4	56,2	57,3	57,5	57,1	101,9	101,9	101,7	59,0	58,9	59,3	101,8	101,8	101,7	-
1975 D	61,4	61,4	61,7	62,3	62,3	62,6	101,5	101,5	101,4	63,9	63,7	64,2	100,9	101,0	100,6	-
1976 D	64,8	64,8	65,3	65,7	65,7	66,2	101,4	101,4	101,4	67,3	67,2	67,5	100,9	101,0	100,6	-
1977 D	69,3	69,3	69,9	70,3	70,3	70,9	101,4	101,4	101,4	71,7	71,7	71,9	100,9	101,0	100,6	-
1978 D	73,1	73,1	73,6	74,1	74,1	74,6	101,4	101,4	101,3	75,2	75,1	75,5	100,9	101,0	100,6	-
1979 D	77,2	77,2	77,3	78,2	78,2	78,3	101,3	101,3	101,3	79,0	78,8	79,1	100,8	100,9	100,5	-
1980 D	82,2	82,3	82,1	83,3	83,3	83,1	101,3	101,3	101,3	83,7	83,5	83,9	100,8	100,9	100,5	-
1981 D	86,7	86,8	86,5	87,8	87,9	87,6	101,3	101,3	101,3	87,8	87,7	87,9	100,8	100,9	100,5	-
1982 D	90,5	90,5	90,4	91,6	91,6	91,3	101,2	101,2	101,0	91,6	91,5	91,6	100,8	100,9	100,5	-
1983 D	93,6	93,7	93,6	94,7	94,8	94,5	101,2	101,2	101,0	94,7	94,7	94,8	100,8	100,9	100,5	-
1984 D	96,1	96,2	96,1	97,2	97,3	97,0	101,2	101,2	101,0	96,9	97,0	96,9	100,8	100,9	100,5	-
1986 D	103,8	103,8	103,9	103,2	103,2	103,2	99,4	99,4	99,2	103,2	103,2	103,3	99,4	99,5	99,2	-
1987 D	108,0	107,9	108,2	107,1	107,0	107,1	99,2	99,2	99,0	107,1	107,2	107,0	99,1	99,1	99,0	-
1988 D	111,6	111,6	112,0	110,0	109,9	110,2	98,5	98,5	98,4	109,9	110,0	109,7	98,6	98,6	98,6	-
1989 D	115,8	115,7	116,2	112,7	112,6	113,2	97,4	97,4	97,4	112,6	112,7	112,4	97,4	97,3	97,4	-
1990 D	121,4	121,4	121,3	117,0	117,1	116,9	96,4	96,4	96,4	116,7	116,8	116,7	96,4	96,4	96,4	-
1991 D	129,3	129,3	129,5	124,2	124,2	124,2	96,0	96,0	95,9	123,8	123,8	123,7	95,9	96,0	95,8	-
1992 D	137,3	137,1	138,2	131,5	131,5	131,9	95,8	95,9	95,4	130,1	130,5	129,6	95,9	95,9	95,8	-
1987 Jan.	106,1	106,0	106,3	105,2	105,2	105,2	99,2	99,2	99,0	105,5	105,5	105,6	99,1	99,1	99,0	-
1987 April	108,1	108,1	108,0	107,2	107,2	106,9	99,2	99,2	99,0	107,2	107,4	107,0	99,1	99,1	99,0	-
1987 Juli	108,7	108,6	109,0	107,8	107,7	107,9	99,2	99,2	99,0	107,8	107,9	107,6	99,0	99,1	98,9	-
1987 Okt.	109,0	108,9	109,3	108,1	108,0	108,2	99,2	99,2	99,0	107,9	108,0	107,7	99,0	99,1	98,9	-
1988 Jan.	109,1	109,0	109,5	108,2	108,1	108,4	99,2	99,2	99,0	108,0	108,2	107,8	99,0	99,1	98,9	-
1988 April	112,0	112,0	112,1	110,1	110,1	110,1	98,3	98,3	98,2	110,2	110,2	110,0	98,4	98,4	98,5	-
1988 Juli	112,6	112,5	113,0	110,7	110,6	111,0	98,3	98,3	98,2	110,6	110,7	110,5	98,4	98,4	98,5	-
1988 Okt.	112,8	112,7	113,3	110,8	110,7	111,3	98,2	98,2	98,2	110,8	110,8	110,6	98,4	98,3	98,5	-
1989 Jan.	113,3	113,2	113,7	111,1	111,0	111,7	98,1	98,1	98,2	111,3	111,3	111,3	98,4	98,3	98,5	-
1989 April	116,0	116,0	116,2	112,9	112,9	113,3	97,3	97,3	97,5	112,7	112,8	112,4	97,1	97,1	97,2	-
1989 Juli	116,7	116,6	117,3	113,3	113,2	113,8	97,1	97,1	97,0	113,1	113,2	112,8	97,0	97,0	97,0	-
1989 Okt.	117,1	116,9	117,7	113,5	113,4	113,9	96,9	97,0	96,8	113,2	113,3	112,9	96,9	96,8	96,9	-
1990 Jan.	118,5	118,5	118,8	114,5	114,5	114,8	96,6	96,6	96,6	115,0	114,8	115,3	96,7	96,7	96,8	-
1990 April	120,4	120,5	119,9	116,1	116,2	115,7	96,4	96,4	96,5	115,8	115,7	116,0	96,3	96,3	96,4	-
1990 Juli	123,0	123,1	122,9	118,4	118,5	118,4	96,3	96,3	96,3	117,7	117,9	117,4	96,2	96,2	96,3	-
1990 Okt.	123,6	123,6	123,5	118,9	119,0	118,8	96,2	96,3	96,2	118,3	118,6	118,0	96,2	96,2	96,2	-
1991 Jan.	125,5	125,5	125,5	120,5	120,6	120,4	96,0	96,1	95,9	121,2	121,0	121,5	95,9	96,0	95,9	-
1991 April	127,9	128,0	127,0	122,8	122,9	121,8	96,0	96,0	95,9	122,5	122,4	122,8	95,9	96,0	95,8	-
1991 Juli	131,7	131,6	132,3	126,4	126,3	126,9	96,0	96,0	95,9	125,4	125,7	125,0	95,9	96,0	95,8	-
1991 Okt.	132,2	132,1	133,1	126,9	126,8	127,5	96,0	96,0	95,8	126,0	126,2	125,6	95,9	95,9	95,8	-
1992 Jan.	132,9	132,7	133,9	127,5	127,3	128,0	95,9	95,9	95,6	126,2	126,5	125,8	95,9	95,9	95,8	-
1992 April	137,1	137,1	137,4	131,3	131,5	131,2	95,8	95,9	95,5	129,3	129,9	128,3	95,9	95,9	95,8	-
1992 Juli	139,3	139,1	140,5	133,4	133,4	133,9	95,8	95,9	95,3	132,3	132,6	131,9	95,8	95,9	95,8	-
1992 Okt.	139,7	139,5	141,0	133,8	133,8	134,4	95,8	95,9	95,3	132,6	132,9	132,2	95,8	95,9	95,8	-
1993 Jan.	141,0	140,7	142,3	134,9	134,8	135,5	95,7	95,8	95,2	134,1	134,1	134,0	95,8	95,9	95,8	-

1) Durchschnitt aus 4 Monatswerten, Stand jeweils Monatsende.



2 INDEX DER TARIFLICHEN STUNDENLOEHNE IN DER GEMEINDEWIRTSCHAFT UND BEI GEBIETSKOERPERSCHAFTEN

1985 = 100

WIRTSCHAFTSBEREICH /-ZWEIG	GE- SCHLECHT	1989	1990	1991	1992	1992		1993	VERAENDERUNG JAN. 1993 GEGENUEBER JAN. OKT. 1992 IN PROZENT	
		DURCHSCHNITT 1)				JAN.	OKT.	JAN.		
ALLE ERFASTEN WIRTSCHAFTSBEREICHE	M	115,7	121,4	129,3	137,1	132,7	139,5	140,7	+ 6,0	+ 0,9
	W	116,2	121,3	129,5	138,2	133,9	141,0	142,3	+ 6,3	+ 0,9
	ZUS.	115,8	121,4	129,3	137,3	132,9	139,7	141,0	+ 6,1	+ 0,9
PRODUZIERENDES GEWERBE (OHNE SPEZIALBAU, STUKKATEURGEWERBE, GIPSEREI, VERPUTZEREI, ZIMMEREI, DACHDECKEREI, AUSBAUGEWERBE)	M	116,0	121,6	129,5	137,9	133,4	140,1	141,1	+ 5,8	+ 0,7
	W	116,7	121,6	129,6	139,0	134,5	141,6	142,3	+ 5,8	+ 0,5
	ZUS.	116,1	121,6	129,5	138,1	133,6	140,3	141,2	+ 5,7	+ 0,6
PRODUZIERENDES GEWERBE (OHNE BAUGEWERBE)	M	116,3	121,2	128,9	137,4	133,2	139,7	140,9	+ 5,8	+ 0,9
	W	116,7	121,6	129,6	139,0	134,5	141,6	142,3	+ 5,8	+ 0,5
	ZUS.	116,3	121,2	129,0	137,7	133,4	140,0	141,1	+ 5,8	+ 0,8
VERARBEITENDES GEWERBE	M	116,7	121,5	129,4	138,3	134,0	140,5	141,8	+ 5,7	+ 0,8
	W	116,7	121,6	129,6	139,0	134,5	141,6	142,3	+ 5,8	+ 0,5
	ZUS.	116,6	121,5	129,5	138,4	134,1	140,7	141,8	+ 5,7	+ 0,8
ELEKTRIZITAETS-, GAS-, FERNWAERME- UND WASSERVERSORGUNG	M	114,4	121,2	128,6	133,7	130,1	137,2	139,8	+ 7,5	+ 1,9
	W	-	-	-	-	-	-	-	-	-
	ZUS.	114,4	121,2	128,6	133,7	130,1	137,2	139,8	+ 7,5	+ 1,9
BERGBAU	M	111,2	114,9	119,7	126,5	122,1	126,7	127,5	+ 4,4	+ 0,6
	W	-	-	-	-	-	-	-	-	-
	ZUS.	111,2	114,9	119,7	126,5	122,1	126,7	127,5	+ 4,4	+ 0,6
STEINKOHLBERGBAU UND -BRIKETTHERSTELLUNG, KOKEREI	M	110,5	113,7	117,7	123,1	119,0	124,4	124,4	+ 4,5	-
	W	-	-	-	-	-	-	-	-	-
	ZUS.	110,5	113,7	117,7	123,1	119,0	124,4	124,4	+ 4,5	-
BRAUNKOHLBERGBAU UND -BRIKETTHERSTELLUNG	M	113,4	120,3	130,0	138,5	138,5	138,5	144,2	+ 4,1	+ 4,1
	W	-	-	-	-	-	-	-	-	-
	ZUS.	113,4	120,3	130,0	138,5	138,5	138,5	144,2	+ 4,1	+ 4,1
ERZBERGBAU, GEWINNUNG V. SPALT- U. BRUTSTOFFHALT. ERZEN	M	112,4	115,8	121,6	127,9	124,1	130,1	130,1	+ 4,8	-
	W	-	-	-	-	-	-	-	-	-
	ZUS.	112,4	115,8	121,6	127,9	124,1	130,1	130,1	+ 4,8	-
KALI- UND STEINSALZBERGBAU, SALINEN	M	116,1	120,4	126,2	131,7	131,7	131,7	135,3	+ 2,7	+ 2,7
	W	-	-	-	-	-	-	-	-	-
	ZUS.	116,1	120,4	126,2	131,7	131,7	131,7	135,3	+ 2,7	+ 2,7
UEBRIGER BERGBAU 2), TORFGEWINNUNG	M	115,9	121,8	128,4	136,0	134,0	139,5	141,0	+ 5,2	+ 1,1
	W	-	-	-	-	-	-	-	-	-
	ZUS.	115,9	121,8	128,4	136,0	134,0	139,5	141,0	+ 5,2	+ 1,1
GRUNDSTOFF- UND PRODUKTIONSUEBERGEWERBE 3)	M	115,8	120,7	129,1	137,7	134,0	140,5	140,8	+ 5,1	+ 0,2
	W	115,6	121,4	130,6	138,5	135,7	142,5	142,8	+ 5,2	+ 0,2
	ZUS.	115,8	120,7	129,2	137,7	134,1	140,6	141,0	+ 5,1	+ 0,3
CHEMISCHE INDUSTRIE (OH.HERSTELLUNG VON CHEMIEFASERN), HERSTELLUNG U.VERARBEITUNG VON SPALT- U. BRUTSTOFFEN	M	115,5	121,4	130,7	138,4	135,5	142,3	142,3	+ 5,0	-
	W	115,3	121,4	130,5	138,2	135,5	142,3	142,3	+ 5,0	-
	ZUS.	115,4	121,4	130,7	138,4	135,5	142,3	142,3	+ 5,0	-
HERSTELLUNG VON CHEMIEFASERN	M	115,4	121,3	130,5	138,3	136,0	142,7	142,7	+ 4,9	-
	W	115,4	121,3	130,5	138,2	135,9	142,7	142,7	+ 5,0	-
	ZUS.	115,4	121,3	130,5	138,3	136,0	142,7	142,7	+ 4,9	-
MINERALOELVERARBEITUNG	M	116,2	121,2	126,1	129,7	128,5	132,0	136,0	+ 5,1	+ 2,3
	W	-	-	-	-	-	-	-	-	-
	ZUS.	116,2	121,2	126,1	129,7	128,5	132,0	136,0	+ 5,1	+ 2,3
GUMMIVERARBEITUNG, VERARBEITUNG VON ASBEST	M	116,1	121,2	130,1	138,1	134,8	142,0	143,3	+ 6,3	+ 0,9
	W	116,0	121,2	130,2	138,3	135,2	142,4	143,5	+ 6,1	+ 0,8
	ZUS.	116,1	121,2	130,1	138,2	134,9	142,1	143,3	+ 6,2	+ 0,8
GEWINNUNG UND VERARBEITUNG VON STEINEN UND ERDEN (OHNE VERARBEITUNG VON ASBEST)	M	114,6	120,0	128,0	137,2	132,2	140,8	141,1	+ 6,7	+ 0,2
	W	-	-	-	-	-	-	-	-	-
	ZUS.	114,6	120,0	128,0	137,2	132,2	140,8	141,1	+ 6,7	+ 0,2
METALLERZEUGUNG UND -BEARBEITUNG (OHNE NE-METALLE)	M	116,1	119,7	127,7	136,6	132,9	138,2	138,6	+ 4,3	+ 0,3
	W	-	-	-	-	-	-	-	-	-
	ZUS.	116,1	119,7	127,7	136,6	132,9	138,2	138,6	+ 4,3	+ 0,3
NE-METALLERZEUGUNG, NE-METALLHALBZEUGWERKE, NE-METALLGIESSEREI	M	118,1	122,7	130,4	140,0	134,7	141,8	141,8	+ 5,3	-
	W	-	-	-	-	-	-	-	-	-
	ZUS.	118,1	122,7	130,4	140,0	134,7	141,8	141,8	+ 5,3	-
HOLZBEARBEITUNG	M	117,0	123,4	133,3	142,2	137,0	144,3	144,9	+ 5,8	+ 0,4
	W	117,4	123,5	133,7	142,9	137,5	145,0	145,7	+ 6,0	+ 0,5
	ZUS.	117,0	123,4	133,3	142,3	137,0	144,4	145,0	+ 5,8	+ 0,4
ZELLSTOFF-, HOLZSCHLIFF-, PAPIER- UND PAPPERZEUGUNG	M	115,9	121,2	131,0	140,0	138,4	144,6	144,6	+ 4,5	-
	W	115,9	121,2	131,1	140,1	138,5	144,7	144,7	+ 4,5	-
	ZUS.	115,9	121,2	131,0	140,0	138,4	144,6	144,6	+ 4,5	-

1) DURCHSCHNITT AUS 4 MONATSHERTEN, STAND JEWEILS MONATSENDE.  
2) GEWINNUNG VON ERDDEL, ERDGAS, SONSTIGER BERGBAU.

3) EINSCHLIESSLICH STAHLVERFORMUNG, OBERFLAECHEVEREDLUNG,  
HAERTUNG.

2 INDEX DER TARIFLICHEN STUNDENLOHNE IN DER GEMERBLICHEN WIRTSCHAFT UND BEI GEBIETSKOERPERSCHAFTEN

1985 = 100

WIRTSCHAFTSBEREICH /-ZWEIG	GE- SCHLECHT	1989	1990	1991	1992	1992		1993	VERAENDERUNG	
		DURCHSCHNITT 1)				JAN.	OKT.	JAN.	JAN. 1993	OKT. 1993
									GEGENUEBER	1992
									IN PROZENT	
INVESTITIONSGUETER PRODUZIERENDES GEMERBE 2)	M	117,1	121,6	129,2	138,4	133,6	140,1	141,7	+ 6,1	+ 1,1
	W	117,6	122,0	130,6	141,5	136,3	143,2	144,1	+ 5,7	+ 0,6
	ZUS.	117,2	121,7	129,4	138,9	134,0	140,6	142,1	+ 6,0	+ 1,1
STAHL-, LEICHTMETALL- UND SCHIENENFAHRZEUGBAU (OHNE LOKOMOTIVBAU)	M	116,6	122,0	129,6	137,1	132,3	139,5	140,8	+ 6,4	+ 0,9
	W	-	-	-	-	-	-	-	-	-
	ZUS.	116,6	122,0	129,6	137,1	132,3	139,5	140,8	+ 6,4	+ 0,9
MASCHINENBAU, LOKOMOTIVBAU	M	118,1	122,7	130,4	140,0	134,6	141,8	141,8	+ 5,3	-
	W	118,0	122,6	131,0	141,6	136,2	143,4	143,4	+ 5,3	-
	ZUS.	118,1	122,7	130,5	140,1	134,7	141,9	141,9	+ 5,3	-
HERSTELLUNG VON BUEROMASCHINEN, DATENVERARBEITUNGS- GERAETEN UND -EINRICHTUNGEN; REPARATUR VON HAUS- HALTSSNAEH- UND -SCHREIBMASCHINEN	M	118,1	122,7	130,7	140,7	135,3	142,5	142,5	+ 5,3	-
	W	118,0	122,6	131,2	142,5	136,9	144,4	144,4	+ 5,5	-
	ZUS.	118,1	122,7	130,9	141,4	135,9	143,2	143,2	+ 5,4	-
STRASSENFAHRZEUGBAU; REPARATUR VON KRAFTFAHRZEUGEN USW.	M	115,1	119,2	126,5	135,4	131,7	136,6	141,7	+ 7,6	+ 3,7
	W	115,2	119,3	126,9	136,4	132,6	137,7	142,5	+ 7,5	+ 3,5
	ZUS.	115,1	119,2	126,6	135,5	131,8	136,7	141,8	+ 7,6	+ 3,7
SCHIFFBAU	M	118,1	122,8	130,5	139,9	134,6	141,7	141,7	+ 5,3	-
	W	-	-	-	-	-	-	-	-	-
	ZUS.	118,1	122,8	130,5	139,9	134,6	141,7	141,7	+ 5,3	-
LUFT- UND RAUMFAHRZEUGBAU	M	116,8	121,8	128,2	136,4	132,6	137,7	137,7	+ 3,8	-
	W	118,1	122,7	130,6	140,6	136,2	142,4	142,4	+ 5,3	-
	ZUS.	117,0	121,8	128,4	136,8	132,8	138,1	138,1	+ 4,0	-
ELEKTROTECHNIK; REPARATUR VON HAUSHALTSGERAETEN	M	118,1	122,7	130,5	140,1	134,7	141,9	141,9	+ 5,3	-
	W	118,0	122,6	131,5	142,9	137,4	144,7	144,7	+ 5,3	-
	ZUS.	118,1	122,7	130,9	141,1	135,7	142,9	142,9	+ 5,3	-
FEINMECHANIK, OPTIK, HERSTELLUNG VON UHREN USW.	M	118,1	122,7	130,4	139,9	134,6	141,7	141,7	+ 5,3	-
	W	118,0	122,6	131,4	142,4	136,9	144,2	144,2	+ 5,3	-
	ZUS.	118,1	122,7	130,8	140,9	135,5	142,7	142,7	+ 5,3	-
HERSTELLUNG VON EBM-WAREN	M	118,1	122,7	130,4	140,0	134,7	141,8	141,8	+ 5,3	-
	W	118,0	122,6	131,2	142,5	137,1	144,3	144,3	+ 5,3	-
	ZUS.	118,1	122,7	130,6	140,5	135,2	142,3	142,3	+ 5,3	-
VERBRAUCHSGUETER PRODUZIERENDES GEMERBE	M	117,0	123,0	131,0	139,1	135,2	141,7	142,7	+ 5,5	+ 0,7
	W	118,3	121,2	128,5	136,7	132,5	139,8	140,4	+ 6,0	+ 0,4
	ZUS.	116,8	122,4	130,1	138,3	134,2	141,0	141,9	+ 5,7	+ 0,6
HERSTELLUNG VON KUNSTSTOFFWAREN	M	118,2	121,7	129,7	138,1	134,8	140,9	141,7	+ 5,1	+ 0,6
	W	118,4	121,7	130,1	139,1	135,8	141,7	142,6	+ 5,0	+ 0,6
	ZUS.	118,3	121,7	129,8	138,4	135,1	141,1	141,9	+ 5,0	+ 0,6
FEINKERAMIK	M	113,7	117,1	122,6	130,6	126,2	134,9	134,9	+ 6,9	-
	W	113,9	117,4	122,8	131,1	126,7	135,5	135,5	+ 6,9	-
	ZUS.	113,8	117,2	122,7	130,8	126,4	135,2	135,2	+ 7,0	-
HERSTELLUNG UND VERARBEITUNG VON GLAS	M	114,7	120,1	127,4	135,8	133,9	140,5	141,1	+ 5,4	+ 0,4
	W	-	-	-	-	-	-	-	-	-
	ZUS.	114,7	120,1	127,4	135,8	133,9	140,5	141,1	+ 5,4	+ 0,4
HERSTELLUNG VON MUSIKINSTRUMENTEN, SPIELWAEREN, SCHMUCK, FUELLHALTERN USW.	M	117,8	123,0	131,1	139,9	135,9	142,0	142,8	+ 5,1	+ 0,6
	W	117,3	122,3	131,4	141,1	137,1	144,0	144,2	+ 5,2	+ 0,1
	ZUS.	117,6	122,7	131,2	140,5	136,5	142,9	143,5	+ 5,1	+ 0,4
HOLZVERARBEITUNG USW.	M	118,4	125,2	133,8	141,6	139,5	142,9	146,2	+ 4,8	+ 2,3
	W	118,4	125,1	133,9	142,7	139,8	144,0	146,9	+ 5,1	+ 2,0
	ZUS.	118,4	125,2	133,8	141,8	139,5	143,1	146,3	+ 4,9	+ 2,2
PAPIER- UND PAPPEVERARBEITUNG	M	118,3	126,7	136,6	145,3	139,3	147,3	147,3	+ 5,7	-
	W	118,2	126,8	137,6	146,7	140,7	148,7	148,7	+ 5,7	-
	ZUS.	118,3	126,7	136,9	145,7	139,7	147,7	147,7	+ 5,7	-
DRUCKEREI, VERVIELFAELTIGUNG	M	118,2	125,3	133,8	141,9	136,0	143,8	143,8	+ 5,7	-
	W	118,1	125,2	133,7	141,7	135,9	143,6	143,6	+ 5,7	-
	ZUS.	118,2	125,3	133,8	141,9	136,0	143,8	143,8	+ 5,7	-
LEDERERZEUGUNG	M	113,2	118,8	125,7	133,1	133,1	133,1	137,9	+ 3,6	+ 3,6
	W	113,2	118,8	125,7	133,2	133,2	133,2	136,4	+ 3,9	+ 3,9
	ZUS.	113,2	118,8	125,7	133,1	133,1	133,1	138,0	+ 3,7	+ 3,7
LEDERVERARBEITUNG (OHNE HERSTELLUNG VON SCHUHEN)	M	112,1	117,2	123,6	130,6	129,5	131,0	135,3	+ 4,5	+ 3,3
	W	112,0	117,0	123,2	130,2	128,4	130,8	136,0	+ 5,1	+ 3,2
	ZUS.	112,0	117,1	123,4	130,4	128,7	130,9	135,1	+ 5,0	+ 3,2
HERSTELLUNG VON SCHUHEN, REPARATUR VON SCHUHEN USW.	M	112,8	118,0	121,9	129,3	123,1	131,4	136,8	+ 10,3	+ 3,3
	W	113,0	118,1	122,1	129,7	123,3	131,8	136,3	+ 10,5	+ 3,4
	ZUS.	112,9	118,1	122,0	129,5	123,2	131,6	136,1	+ 10,5	+ 3,4
TEXTILGEMERBE	M	115,9	120,1	127,2	135,2	131,2	139,1	139,1	+ 6,0	-
	W	118,0	120,1	127,8	135,8	131,9	139,7	139,7	+ 5,9	-
	ZUS.	115,9	120,1	127,4	135,5	131,5	139,4	139,4	+ 6,0	-
BEKLEIDUNGSGEMERBE	M	116,1	120,3	126,4	134,2	130,4	138,0	138,0	+ 5,8	-
	W	116,1	120,2	126,2	134,1	130,2	137,9	137,9	+ 5,8	-
	ZUS.	116,1	120,2	126,2	134,1	130,2	137,9	137,9	+ 5,8	-

1) DURCHSCHNITT AUS 4 MONATSWERTEN, STAND JEWEILS MONATSENDE.

2) OHNE STAHLVERFORMUNG, OBERFLAECHEWERDLUNG, HAERTUNG.

## 2 INDEX DER TARIFLICHEN STUNDENLOHNE IN DER GEMEINLICHEN WIRTSCHAFT UND BEI GEBIETSKÖRPERSCHAFTEN

1985 = 100

WIRTSCHAFTSBEREICH /-ZWEIG	GE- SCHLECHT	1989	1990	1991	1992	1992		1993	VERÄNDERUNG JAN. 1993 GEGENÜBER JAN. 1992 IN PROZENT	
		DURCHSCHNITT 1)				JAN.	OKT.	JAN.		
NAHRUNGS- UND GENUSSMITTELGEWERBE	M	115,2	120,5	128,2	137,1	133,5	141,1	142,2	+ 6,5	+ 0,8
	W	115,1	121,0	128,7	137,5	133,7	140,8	141,8	+ 6,1	+ 0,7
	ZUS.	115,2	120,6	128,4	137,2	133,6	141,0	142,1	+ 6,4	+ 0,8
DARUNTER:										
GETRÄNKEHERSTELLUNG	M	115,7	120,7	128,5	138,1	135,8	143,3	144,7	+ 6,6	+ 1,0
	W	115,5	120,6	128,2	138,9	135,6	143,7	145,2	+ 7,1	+ 1,0
	ZUS.	115,7	120,7	128,6	138,2	135,8	143,9	144,7	+ 6,6	+ 1,0
TABAKVERARBEITUNG	M	113,2	118,4	129,1	137,7	135,5	143,3	143,3	+ 5,8	-
	W	113,0	118,0	127,8	136,3	133,9	141,7	141,7	+ 5,8	-
	ZUS.	113,1	118,2	128,5	137,0	134,7	142,5	142,5	+ 5,8	-
BAUGEWERBE (OHNE SPEZIALBAU, STUKKATEURGEWERBE, GIPSEREI, VERPUTZEREI)	M	114,7	123,4	131,5	139,5	134,1	141,5	141,5	+ 5,5	-
	W	-	-	-	-	-	-	-	-	-
	ZUS.	114,7	123,4	131,5	139,5	134,1	141,5	141,5	+ 5,5	-
HOCH- UND TIEFBAU	M	114,5	123,9	132,2	140,2	134,4	142,1	142,1	+ 5,7	-
	W	-	-	-	-	-	-	-	-	-
	ZUS.	114,5	123,9	132,2	140,2	134,4	142,1	142,1	+ 5,7	-
AUSBAUGEWERBE; ZIMMEREI, DACHDECKEREI	M	115,2	121,8	129,4	137,4	133,3	139,7	139,7	+ 4,8	-
	W	-	-	-	-	-	-	-	-	-
	ZUS.	115,2	121,8	129,4	137,4	133,3	139,7	139,7	+ 4,8	-
HANDEL (OHNE HANDELSVERMITTLUNG)	M	117,1	121,8	130,4	138,5	133,4	141,4	141,4	+ 6,0	-
	W	117,7	122,2	132,0	140,3	135,1	143,2	143,3	+ 6,1	+ 0,1
	ZUS.	117,3	121,9	130,8	138,9	133,8	141,9	141,9	+ 6,1	-
GROSSHANDEL	M	116,6	121,7	129,1	137,2	132,1	140,2	140,2	+ 6,1	-
	W	116,9	122,0	130,7	139,2	133,8	142,1	142,2	+ 6,3	+ 0,1
	ZUS.	116,7	121,7	129,4	137,5	132,3	140,5	140,5	+ 6,2	-
EINZELHANDEL	M	117,7	122,1	131,9	140,0	135,0	142,9	142,9	+ 5,9	-
	W	118,0	122,3	132,5	140,7	135,6	143,7	143,7	+ 6,0	-
	ZUS.	117,8	122,2	132,1	140,3	135,2	143,2	143,2	+ 5,9	-
VERKEHR UND NACHRICHTENUEBERMITTLUNG	M	113,7	120,0	127,9	133,1	129,1	136,1	138,5	+ 7,3	+ 1,8
	W	114,1	120,6	128,6	132,1	128,6	135,5	139,6	+ 8,6	+ 3,0
	ZUS.	113,7	120,1	127,9	133,0	129,1	136,0	138,6	+ 7,4	+ 1,9
DEUTSCHE BUNDESBAHN	M	113,6	120,3	128,2	131,7	128,2	135,1	139,1	+ 8,5	+ 3,0
	W	114,1	120,7	128,9	132,4	128,9	135,9	140,0	+ 8,6	+ 3,0
	ZUS.	113,6	120,3	128,3	131,8	128,3	135,2	139,2	+ 8,5	+ 3,0
STRASSENVERKEHR, PARKPLÄTZE UND -HÄUSER	M	114,4	120,1	128,0	134,6	130,2	137,6	139,2	+ 6,9	+ 1,2
	W	-	-	-	-	-	-	-	-	-
	ZUS.	114,4	120,1	128,0	134,6	130,2	137,6	139,2	+ 6,9	+ 1,2
UEBRIGER VERKEHR UND NACHRICHTENUEBERMITTLUNG 2)	M	113,1	119,6	127,2	134,0	129,6	136,1	136,9	+ 5,6	+ 0,6
	W	-	-	-	-	-	-	-	-	-
	ZUS.	113,1	119,6	127,2	134,0	129,6	136,1	136,9	+ 5,6	+ 0,6
DEUTSCHE BUNDESPOST	M	113,4	120,1	128,1	131,6	128,1	135,0	139,0	+ 8,5	+ 3,0
	W	114,1	120,5	128,4	131,9	128,4	135,3	139,4	+ 8,6	+ 3,0
	ZUS.	113,5	120,2	128,1	131,6	128,1	135,0	139,1	+ 8,6	+ 3,0
FRISEURGEWERBE	M	112,4	118,1	124,3	139,8	137,0	142,5	148,3	+ 8,2	+ 4,1
	W	112,4	118,1	124,3	139,8	137,0	142,5	148,3	+ 8,2	+ 4,1
	ZUS.	112,4	118,1	124,3	139,8	137,0	142,5	148,3	+ 8,2	+ 4,1
GEBIETSKÖRPERSCHAFTEN	M	113,7	120,4	128,3	131,8	128,3	135,2	139,3	+ 8,6	+ 3,0
	W	114,3	120,8	128,1	131,6	128,1	135,0	139,0	+ 8,5	+ 3,0
	ZUS.	113,8	120,5	128,3	131,8	128,3	135,2	139,2	+ 8,5	+ 3,0

1) DURCHSCHNITT AUS 4 MONATSWERTEN, STAND JEWEIFS MONATSENDE.

2) EISENBÄHNEN (OHNE DEUTSCHE BUNDESBÄHNEN); BINNENSCHIFFFAHRT, -WASSERSTRASSEN UND -HÄFEN; SEE- UND KÜSTENSCHIFFFAHRT, SEEHÄFEN; LUFTFAHRT, FLUGPLÄTZE; TRANSPORT IN ROHRLEITUNGEN; SPEDITION, LAGEREI, VERKEHRSVERMITTLUNG.

3 INDEX DER TARIFLICHEN MONATSGEHÄLTER IN DER GEWERBLICHEN WIRTSCHAFT UND BEI GEBIETSKÖRPERSCHAFTEN  
1985 = 100

WIRTSCHAFTSBEREICH /-ZWEIG	GE- SCHLECHT	1989	1990	1991	1992	1992			1993		VERÄNDERUNG JAN. 1993 GEGENÜBER JAN. 1992 IN PROZENT
		DURCHSCHNITT 1)				JAN.	OKT.	JAN.	JAN.	OKT.	
ALLE ERFASSTEN WIRTSCHAFTSBEREICHE	M	112,7	118,8	123,8	130,5	126,5	132,9	134,1			+ 6,0 + 0,9
	W	112,4	118,7	123,7	129,6	126,8	132,2	134,0			+ 6,5 + 1,4
	ZUS.	112,6	118,7	123,8	130,1	126,2	132,6	134,1			+ 6,3 + 1,1
PRODUZIERENDES GEWERBE (OHNE SPEZIALBAU, STUKKATEURGEWERBE, GIPSEREI, VERPUTZEREI, ZIMMEREI, DACHDECKEREI, AUSBAUGEWERBE, HANDEL (OHNE HANDELSVERM.), KREDIT- U. VERSICHERUNGSGEWERBE	M	113,2	117,3	124,5	132,1	127,9	134,3	135,0			+ 5,8 + 0,5
	W	113,2	117,4	124,6	131,9	127,8	134,1	134,9			+ 5,8 + 0,6
	ZUS.	113,2	117,3	124,5	132,0	127,8	134,3	134,9			+ 5,6 + 0,4
PRODUZIERENDES GEWERBE (OHNE SPEZIALBAU, STUKKATEURGEWERBE, GIPSEREI, VERPUTZEREI, ZIMMEREI, DACHDECKEREI, AUSBAUGEWERBE)	M	113,4	117,3	124,7	132,8	128,4	134,9	135,4			+ 5,5 + 0,4
	W	113,6	117,5	124,9	133,0	128,8	136,3	135,6			+ 5,3 + 0,2
	ZUS.	113,4	117,4	124,7	132,8	128,5	136,0	135,4			+ 5,4 + 0,3
PRODUZIERENDES GEWERBE (OHNE BAUGEWERBE)	M	113,3	117,1	124,3	132,4	128,2	134,6	135,0			+ 5,3 + 0,3
	W	113,5	117,4	124,8	132,8	128,7	135,2	135,5			+ 5,3 + 0,2
	ZUS.	113,3	117,2	124,4	132,5	128,3	134,7	135,2			+ 5,4 + 0,4
VERARBEITENDES GEWERBE	M	113,4	117,3	124,6	133,0	128,8	135,1	135,4			+ 5,1 + 0,2
	W	113,6	117,5	124,9	133,1	129,0	135,4	135,7			+ 5,2 + 0,2
	ZUS.	113,4	117,3	124,7	133,0	128,8	135,2	135,5			+ 5,2 + 0,2
ELEKTRIZITÄTS-, GAS-, FERNWÄRME- UND WASSERVERSORGUNG	M	112,4	115,8	122,2	127,0	123,6	130,4	132,9			+ 7,5 + 1,9
	W	112,5	118,3	122,8	127,7	124,3	131,1	133,5			+ 7,4 + 1,8
	ZUS.	112,4	115,9	122,3	127,1	123,7	130,5	133,0			+ 7,5 + 1,9
BERGBAU	M	111,2	114,7	119,3	126,2	122,0	128,5	127,2			+ 4,3 + 0,6
	W	111,1	114,4	119,1	126,0	121,4	127,0	127,0			+ 4,6 -
	ZUS.	111,2	114,7	119,3	126,2	121,9	128,5	127,1			+ 4,3 + 0,5
STEINKOHLENBERGBAU UND -BRIKETTHERSTELLUNG, KOKEREI	M	110,5	113,8	117,9	123,4	119,3	124,8	124,8			+ 4,6 -
	W	110,8	113,9	118,0	123,5	119,4	124,9	124,9			+ 4,6 -
	ZUS.	110,5	113,8	117,9	123,4	119,3	124,8	124,8			+ 4,6 -
BRAUNKOHLENBERGBAU UND -BRIKETTHERSTELLUNG	M	113,4	117,8	124,0	131,8	131,8	131,8	137,2			+ 4,1 + 4,1
	W	-	-	-	-	-	-	-			-
	ZUS.	113,4	117,8	124,0	131,8	131,8	131,8	137,2			+ 4,1 + 4,1
ERZBERGBAU, GEWINNUNG V. SPALT- U. BRUTSTOFFHALT. ERZEN	M	112,4	115,9	121,8	128,2	124,3	130,4	130,4			+ 4,9 -
	W	-	-	-	-	-	-	-			-
	ZUS.	112,4	115,9	121,8	128,2	124,3	130,4	130,4			+ 4,9 -
KALI- UND STEINSALZBERGBAU, SALINEN	M	113,2	117,5	123,2	128,6	128,6	128,6	128,6			- -
	W	-	-	-	-	-	-	-			- -
	ZUS.	113,2	117,5	123,2	128,6	128,6	128,6	128,6			- -
UEBRIGER BERGBAU 2), TORFGEWINNUNG	M	113,1	116,1	122,4	129,9	128,5	134,0	134,9			+ 5,0 + 0,7
	W	113,0	118,3	123,2	130,8	129,2	135,6	135,6			+ 5,0 -
	ZUS.	113,1	116,2	122,6	130,1	128,7	134,4	135,1			+ 5,0 + 0,5
GRUNDSTOFF- UND PRODUKTIONSQUETERGEWERBE 3)	M	114,0	117,6	125,8	133,7	130,4	136,6	136,8			+ 4,9 + 0,1
	W	114,6	118,5	126,8	134,7	131,6	137,9	138,1			+ 4,9 + 0,1
	ZUS.	114,2	117,8	126,1	134,0	130,7	137,0	137,1			+ 4,9 + 0,1
CHEMISCHE INDUSTRIE (OH. HERSTELLUNG VON CHEMIEFASERN), HERSTELLUNG U. VERARBEITUNG VON SPALT- U. BRUTSTOFFEN	M	115,4	119,4	128,7	136,3	133,4	140,1	140,1			+ 5,0 -
	W	115,7	118,9	129,3	137,0	134,2	140,9	140,9			+ 5,0 -
	ZUS.	115,5	119,6	128,9	136,5	133,7	140,4	140,4			+ 5,0 -
HERSTELLUNG VON CHEMIEFASERN	M	115,7	119,5	128,9	136,6	134,1	140,8	140,8			+ 5,0 -
	W	116,0	120,3	129,4	137,2	134,8	141,6	141,6			+ 5,0 -
	ZUS.	115,8	119,7	129,0	136,8	134,3	141,0	141,0			+ 5,0 -
MINERALÖLVERARBEITUNG	M	114,1	116,6	119,8	124,6	123,6	126,7	129,9			+ 5,1 + 2,5
	W	113,7	115,8	118,0	122,0	121,5	123,2	127,9			+ 5,3 + 3,8
	ZUS.	114,0	116,4	119,3	123,9	123,0	125,7	129,3			+ 5,1 + 2,9
GUMMIVERARBEITUNG, VERARBEITUNG VON ASBEST	M	115,1	118,2	126,3	133,0	130,1	136,5	137,0			+ 5,3 + 0,4
	W	115,1	118,3	125,7	133,4	130,8	136,8	137,6			+ 5,2 + 0,7
	ZUS.	115,1	118,2	125,4	133,1	130,3	136,5	137,1			+ 5,2 + 0,4
GEWINNUNG UND VERARBEITUNG VON STEINEN UND ERDEN (OHNE VERARBEITUNG VON ASBEST)	M	113,9	117,9	124,9	133,1	128,4	136,1	136,1			+ 6,0 -
	W	113,5	117,6	124,6	132,8	128,2	135,7	135,7			+ 5,9 -
	ZUS.	113,8	117,8	124,8	133,1	128,4	136,0	136,0			+ 5,9 -
METALLERZEUGUNG UND -BEARBEITUNG (OHNE NE-METALLE)	M	111,5	114,5	122,2	130,8	127,2	132,2	132,3			+ 4,0 + 0,1
	W	111,6	114,9	122,5	131,1	127,3	132,6	132,6			+ 4,2 -
	ZUS.	111,5	114,6	122,3	130,8	127,2	132,3	132,4			+ 4,1 + 0,1
NE-METALLERZEUGUNG, NE-METALLHALBZEUGWERKE, NE-METALLGIESSEREI	M	112,9	117,0	124,3	133,3	128,2	135,1	135,1			+ 5,4 -
	W	112,8	116,9	124,2	133,2	128,1	134,9	134,9			+ 5,3 -
	ZUS.	112,9	117,0	124,3	133,3	128,2	135,1	135,1			+ 5,4 -
HOLZBEARBEITUNG	M	113,5	118,2	125,8	134,0	128,6	136,3	136,8			+ 6,4 + 0,4
	W	113,5	118,2	125,9	134,1	129,0	136,2	137,0			+ 6,2 + 0,6
	ZUS.	113,5	118,2	125,8	134,1	128,7	136,3	136,8			+ 6,3 + 0,4
ZELLSTOFF-, HOLZSCHLIFF-, PAPIER- UND PAPPEERZEUGUNG	M	116,1	118,4	125,2	132,8	131,3	137,3	137,3			+ 4,6 -
	W	116,0	118,2	125,2	132,8	131,3	137,2	137,2			+ 4,5 -
	ZUS.	116,1	118,3	125,2	132,8	131,3	137,3	137,3			+ 4,6 -

1) DURCHSCHNITT AUS 4 MONATSWERTEN, STAND JEWEILS MONATSENDE.  
2) GEWINNUNG VON ERDÖL, ERDGAZ, SONSTIGER BERGBAU.

3) EINSCHLIESSLICH STAHLVERFORMUNG, OBERFLÄCHENVEREDLUNG,  
HÄRTUNG.

## 3 INDEX DER TARIFLICHEN MONATSGEHALTER IN DER GEMEINBLICHEN WIRTSCHAFT UND BEI GEBIETSKOERPERSCHAFTEN

1986 = 100

WIRTSCHAFTSBEREICH / -ZWEIG	GE- SCHLECHT	1989	1990	1991	1992	1992		1993	VERAENDERUNG JAN. 1993 GEGENUEBER JAN. 1992 IN PROZENT	
		DURCHSCHNITT 1)				JAN.	OKT.	JAN.	JAN.	OKT.
INVESTITIONSGUETER PRODUZIERENDES GEMERBE 2)	M	112,9	116,9	124,2	133,1	128,1	134,8	135,0	+ 5,4	+ 0,1
	W	112,8	116,8	124,1	133,0	128,0	134,7	134,8	+ 5,3	+ 0,1
	ZUS.	112,8	116,9	124,2	133,1	128,1	134,8	134,9	+ 5,3	+ 0,1
STAHL-, LEICHTMETALL- UND SCHIENENFAHRZEUGBAU (OHNE LOKOMOTIVBAU)	M	112,9	117,0	124,3	133,4	128,2	135,1	135,1	+ 5,4	-
	W	112,8	116,9	124,2	133,2	128,1	134,9	134,9	+ 5,3	-
	ZUS.	112,9	117,0	124,3	133,4	128,2	135,1	135,1	+ 5,4	-
MASCHINENBAU, LOKOMOTIVBAU	M	112,9	117,0	124,3	133,4	128,2	135,1	135,1	+ 5,4	-
	W	112,7	116,8	124,1	133,2	128,0	134,9	134,9	+ 5,4	-
	ZUS.	112,9	117,0	124,3	133,4	128,2	135,1	135,1	+ 5,4	-
HERSTELLUNG VON BUEROMASCHINEN, DATENVERARBEITUNGS- GERAETEN UND -EINRICHTUNGEN; REPARATUR VON HAUS- HALTSNAEH- UND -SCHREIBMASCHINEN	M	112,9	117,0	124,3	133,4	128,2	135,1	135,1	+ 5,4	-
	W	112,8	116,9	124,2	133,2	128,1	134,9	134,9	+ 5,3	-
	ZUS.	112,9	117,0	124,3	133,4	128,2	135,1	135,1	+ 5,4	-
STRASSENFAHRZEUGBAU; REPARATUR VON KRAFTFAHRZEUGEN USW.	M	112,8	116,6	123,9	131,8	127,7	133,1	134,4	+ 5,2	+ 1,0
	W	112,8	116,6	123,9	132,4	128,0	133,9	134,8	+ 5,3	+ 0,7
	ZUS.	112,8	116,6	123,9	131,9	127,8	133,2	134,5	+ 5,2	+ 1,0
SCHIFFBAU	M	113,4	117,7	125,2	134,3	129,2	136,1	136,1	+ 5,3	-
	W	112,8	116,9	124,2	133,2	128,1	134,9	134,9	+ 5,3	-
	ZUS.	113,4	117,6	125,1	134,2	129,1	136,0	136,0	+ 5,3	-
LUFT- UND RAUMFAHRZEUGBAU	M	112,9	116,9	123,5	131,9	127,5	133,4	133,4	+ 4,6	-
	W	112,6	116,6	123,8	132,8	127,7	134,5	134,5	+ 5,3	-
	ZUS.	112,8	116,8	123,5	132,1	127,5	133,6	133,6	+ 4,8	-
ELEKTROTECHNIK; REPARATUR VON HAUSHALTSGERAETEN	M	112,9	117,0	124,3	133,4	128,2	135,1	135,1	+ 5,4	-
	W	112,8	116,8	124,1	133,1	128,0	134,8	134,8	+ 5,3	-
	ZUS.	112,8	116,9	124,2	133,3	128,1	135,0	135,0	+ 5,4	-
FEINMECHANIK, OPTIK, HERSTELLUNG VON UHREN USW.	M	113,0	117,1	124,4	133,5	128,4	135,2	135,2	+ 5,3	-
	W	112,8	116,8	124,1	133,1	128,0	134,8	134,8	+ 5,3	-
	ZUS.	112,9	117,0	124,3	133,4	128,3	135,1	135,1	+ 5,3	-
HERSTELLUNG VON EBM-WAREN	M	112,8	116,9	124,3	133,4	128,2	135,1	135,1	+ 5,4	-
	W	112,8	116,9	124,2	133,2	128,1	134,9	134,9	+ 5,3	-
	ZUS.	112,8	116,9	124,3	133,4	128,2	135,1	135,1	+ 5,4	-
VERBRAUCHSGUETER PRODUZIERENDES GEMERBE	M	114,1	117,9	124,9	132,3	128,9	134,6	135,2	+ 4,9	+ 0,4
	W	114,1	117,7	124,6	132,0	128,5	134,3	134,8	+ 4,9	+ 0,4
	ZUS.	114,1	117,8	124,8	132,2	128,7	134,5	135,1	+ 5,0	+ 0,4
HERSTELLUNG VON KUNSTSTOFFWAREN	M	114,3	118,0	126,0	134,2	130,7	136,7	137,3	+ 5,0	+ 0,4
	W	114,4	118,2	126,3	134,2	131,0	136,7	137,6	+ 5,0	+ 0,7
	ZUS.	114,3	118,1	126,1	134,2	130,8	136,7	137,4	+ 5,0	+ 0,5
FEINKERAMIK	M	113,9	116,7	119,2	124,3	120,2	128,3	128,3	+ 6,7	-
	W	113,8	116,6	119,0	124,1	120,0	128,2	128,2	+ 6,8	-
	ZUS.	113,9	116,7	119,1	124,2	120,1	128,3	128,3	+ 6,8	-
HERSTELLUNG UND VERARBEITUNG VON GLAS	M	114,5	116,8	121,1	128,9	127,1	133,3	133,8	+ 5,3	+ 0,4
	W	114,7	116,9	121,4	129,1	127,4	133,3	133,7	+ 4,9	+ 0,3
	ZUS.	114,6	116,8	121,2	129,0	127,2	133,3	133,8	+ 5,2	+ 0,4
HERSTELLUNG VON MUSIKINSTRUMENTEN, SPIELWAREN, SCHMUCK, FUELLHALTERN USW.	M	113,0	117,2	124,6	133,0	129,0	135,2	135,6	+ 5,1	+ 0,3
	W	113,0	117,2	124,7	132,9	129,0	135,2	135,6	+ 5,1	+ 0,3
	ZUS.	113,0	117,2	124,6	132,9	129,0	135,2	135,6	+ 5,1	+ 0,3
HOLZVERARBEITUNG USW.	M	114,8	118,3	126,3	134,3	132,7	135,4	136,2	+ 4,1	+ 2,1
	W	114,7	118,2	126,3	134,3	132,3	135,7	136,3	+ 4,5	+ 1,9
	ZUS.	114,8	118,2	126,3	134,3	132,6	135,5	136,2	+ 4,2	+ 2,0
PAPIER- UND PAPPEVERARBEITUNG	M	114,5	118,6	126,6	134,4	129,1	136,5	136,5	+ 5,7	-
	W	114,4	118,4	126,4	134,1	128,7	136,0	136,0	+ 5,7	-
	ZUS.	114,4	118,5	126,6	134,3	129,0	136,4	136,4	+ 5,7	-
DRUCKEREI, VERVIELFAELTIGUNG	M	113,3	119,7	128,0	135,7	130,3	137,8	137,8	+ 5,8	-
	W	113,2	119,6	127,8	135,6	130,1	137,6	137,6	+ 5,8	-
	ZUS.	113,3	119,7	127,9	135,7	130,2	137,7	137,7	+ 5,8	-
LEDERERZEUGUNG	M	112,7	116,0	122,9	130,0	130,0	130,0	134,8	+ 3,7	+ 3,7
	W	112,7	116,0	122,8	129,9	129,9	129,9	134,7	+ 3,7	+ 3,7
	ZUS.	112,7	116,0	122,9	130,0	130,0	130,0	134,8	+ 3,7	+ 3,7
LEDERVERARBEITUNG (OHNE HERSTELLUNG VON SCHUHEN)	M	112,2	114,4	121,2	128,3	128,3	128,3	132,5	+ 3,3	+ 3,3
	W	112,2	114,4	121,1	128,2	128,2	128,2	132,4	+ 3,3	+ 3,3
	ZUS.	112,2	114,4	121,2	128,3	128,3	128,3	132,5	+ 3,3	+ 3,3
HERSTELLUNG VON SCHUHEN, REPARATUR VON SCHUHEN USW.	M	112,6	114,8	118,8	127,0	127,0	127,0	131,2	+ 3,3	+ 3,3
	W	112,5	114,8	118,7	126,9	126,9	126,9	131,1	+ 3,3	+ 3,3
	ZUS.	112,6	114,8	118,8	127,0	127,0	127,0	131,2	+ 3,3	+ 3,3
TEXTILGEMERBE	M	114,6	116,5	122,6	129,0	126,3	131,6	131,6	+ 4,2	-
	W	114,6	116,5	122,7	129,3	126,6	131,9	131,9	+ 4,2	-
	ZUS.	114,6	116,5	122,6	129,1	126,4	131,7	131,7	+ 4,2	-
BEKLEIDUNGSGEMERBE	M	114,7	116,5	121,6	128,2	125,5	130,9	130,9	+ 4,3	-
	W	114,6	116,5	121,7	128,3	125,5	131,0	131,0	+ 4,4	-
	ZUS.	114,7	116,5	121,6	128,2	125,5	130,9	130,9	+ 4,3	-

1) DURCHSCHNITT AUS 4 MONATSWERTEN, STAND JEWELNS MONATSENDE.

2) OHNE STAHLVERFORMUNG, OBERFLAECHEVEREDLUNG, HAERTUNG.

3 INDEX DER TARIFLICHEN MONATSGEHÄLTER IN DER GEWERBLICHEN WIRTSCHAFT UND BEI GEBIETSKÖRPERSCHAFTEN

1985 = 100

WIRTSCHAFTSBEREICH /-ZWEIG	GE- SCHLECHT	1989	1990	1991	1992	1992		1993		VERÄNDERUNG JAN. 1993 GEGENÜBER JAN. 1992 IN PROZENT		
						DURCHSCHNITT 1)		JAN.	OKT.	JAN.	JAN.	OKT.
NAHRUNGS- UND GENUSSMITTELGEWERBE	M	114,2	117,7	123,5	130,9	127,8	134,2	135,2	+ 5,8	+ 0,7		
	W	114,6	118,2	124,2	131,7	128,2	134,9	135,7	+ 5,9	+ 0,8		
	ZUS.	114,3	117,9	123,7	131,1	127,9	134,4	135,3	+ 5,8	+ 0,7		
DARUNTER:												
GETRAENKEHERSTELLUNG	M	114,5	117,7	123,3	131,1	129,0	134,9	136,3	+ 5,7	+ 1,0		
	W	114,5	117,8	123,3	131,3	129,1	135,3	136,5	+ 5,7	+ 0,9		
	ZUS.	114,5	117,7	123,3	131,1	129,0	135,0	136,3	+ 5,7	+ 1,0		
TABAKVERARBEITUNG	M	113,1	116,8	124,0	132,2	130,0	137,4	137,4	+ 5,7	-		
	W	113,1	117,0	124,3	132,5	130,4	137,9	137,9	+ 5,8	-		
	ZUS.	113,1	116,9	124,1	132,3	130,1	137,6	137,6	+ 5,8	-		
BAUGEWERBE (OHNE SPEZIALBAU, STUKKATEURGEWERBE, GIPSEREI, VERPUTZEREI)	M	114,4	120,0	127,7	138,0	130,1	138,0	138,1	+ 6,1	+ 0,1		
	W	114,2	119,5	127,0	134,1	129,5	136,0	136,1	+ 5,1	+ 0,1		
	ZUS.	114,3	119,9	127,6	136,6	130,0	137,7	137,7	+ 5,9	-		
HOCH- UND TIEFBAU	M	114,6	120,5	128,5	137,2	130,6	139,4	139,4	+ 6,7	-		
	W	114,5	120,4	128,3	136,0	130,4	137,8	137,8	+ 5,7	-		
	ZUS.	114,6	120,5	128,5	137,1	130,6	139,2	139,2	+ 6,6	-		
AUSBAUGEWERBE; ZIMMEREI, DACHDECKEREI	M	113,6	118,2	125,0	131,3	128,2	133,0	133,2	+ 3,9	+ 0,2		
	W	113,6	118,1	124,7	130,9	128,0	132,9	133,0	+ 3,9	+ 0,1		
	ZUS.	113,6	118,1	124,9	131,2	128,1	133,0	133,1	+ 3,9	+ 0,1		
HANDEL, KREDITINSTITUTE UND VERSICHERUNGSGEWERBE 2)	M	112,8	117,1	124,2	130,3	126,4	132,6	133,8	+ 5,9	+ 0,9		
	W	112,9	117,3	124,3	130,8	126,7	133,0	134,1	+ 5,8	+ 0,8		
	ZUS.	112,9	117,2	124,2	130,5	126,6	132,8	134,0	+ 5,8	+ 0,9		
GROSSHANDEL	M	112,7	117,3	124,8	132,4	127,7	135,0	135,1	+ 5,8	+ 0,1		
	W	112,7	117,3	125,1	133,0	128,0	135,7	135,8	+ 6,1	+ 0,1		
	ZUS.	112,7	117,3	124,9	132,6	127,8	135,2	135,3	+ 5,9	+ 0,1		
EINZELHANDEL	M	113,3	117,4	124,0	131,4	127,1	134,4	134,4	+ 5,7	-		
	W	113,3	117,3	124,0	132,0	127,5	134,8	134,8	+ 5,7	-		
	ZUS.	113,3	117,3	124,0	131,8	127,3	134,6	134,6	+ 5,7	-		
KREDITINSTITUTE, MIT DEM KREDITGEWERBE VERBUNDENE TÄTIGKEITEN	M	112,2	116,9	123,8	128,1	123,8	130,4	131,9	+ 6,5	+ 1,2		
	W	112,3	117,4	124,3	128,7	124,3	130,9	132,2	+ 6,4	+ 1,0		
	ZUS.	112,2	117,1	124,0	128,4	124,0	130,6	132,0	+ 6,5	+ 1,1		
VERSICHERUNGSGEWERBE, VERMITTLUNG VON VERSICHERUNGEN	M	113,9	118,7	124,1	130,0	129,8	130,1	136,5	+ 4,4	+ 4,2		
	W	113,8	118,7	124,2	130,1	129,9	130,3	136,6	+ 4,4	+ 4,1		
	ZUS.	113,9	118,7	124,1	130,0	129,8	130,2	136,5	+ 4,4	+ 4,1		
VERKEHR UND NACHRICHTENUEBERMITTLUNG	M	111,8	116,6	122,4	127,4	124,6	129,4	130,4	+ 4,7	+ 0,8		
	W	112,2	116,9	123,2	128,6	125,4	131,3	133,1	+ 6,1	+ 1,4		
	ZUS.	111,9	116,7	122,7	127,8	124,9	130,1	131,3	+ 5,1	+ 0,9		
DEUTSCHE BUNDESBAHN	M	110,8	115,3	122,2	125,5	122,2	128,7	132,6	+ 8,5	+ 3,0		
	W	110,8	115,8	122,7	126,0	122,7	129,3	133,2	+ 8,6	+ 3,0		
	ZUS.	110,8	115,6	122,5	125,8	122,5	129,0	132,9	+ 8,5	+ 3,0		
STRASSENVERKEHR, PARKPLÄTZE UND -HÄUSER	M	112,3	116,4	123,2	128,5	124,5	131,5	133,4	+ 7,1	+ 1,4		
	W	112,7	117,2	124,5	130,4	125,9	133,2	134,7	+ 7,0	+ 1,1		
	ZUS.	112,4	116,7	123,6	129,1	124,9	132,0	133,8	+ 7,1	+ 1,4		
BINNENSCHIFFFAHRT, -WASSERSTRASSEN UND -HÄFEN	M	111,0	131,6	137,5	145,3	140,7	148,3	148,3	+ 5,4	-		
	W	112,1	116,6	123,1	130,0	125,2	132,1	132,1	+ 5,5	-		
	ZUS.	111,2	128,8	134,8	142,4	137,8	145,2	145,2	+ 5,4	-		
UEBRIGER VERKEHR UND NACHRICHTENUEBERMITTLUNG 3)	M	111,8	116,4	121,8	126,9	124,5	128,4	128,8	+ 3,5	+ 0,3		
	W	113,2	117,6	123,3	130,1	127,4	132,4	132,6	+ 4,1	+ 0,2		
	ZUS.	112,2	116,7	122,2	127,8	125,3	129,5	129,8	+ 3,6	+ 0,2		
DEUTSCHE BUNDESPOST	M	110,8	114,9	121,8	125,1	121,8	128,9	132,2	+ 8,5	+ 3,0		
	W	110,7	115,8	122,7	126,0	122,7	129,3	133,2	+ 8,6	+ 3,0		
	ZUS.	110,7	115,6	122,4	125,7	122,4	129,0	132,9	+ 8,6	+ 3,0		
GEBIETSKÖRPERSCHAFTEN	M	110,9	114,8	121,6	124,9	121,6	128,2	132,0	+ 8,6	+ 3,0		
	W	110,8	115,3	122,2	125,5	122,2	128,7	132,6	+ 8,5	+ 3,0		
	ZUS.	110,9	115,0	121,9	125,2	121,9	128,4	132,3	+ 8,5	+ 3,0		

1) DURCHSCHNITT AUS 4 MONATSWERTEN, STAND JEWEILS MONATSENDE.  
2) OHNE HANDELSVERMITTLUNG.

3) EISENBAHNEN (OHNE DEUTSCHE BUNDESBAHN); SEE- UND KÜSTENSCHIFFFAHRT, SEEHÄFEN; LUFTFAHRT, FLUGPLÄTZE; TRANSPORT IN ROHRLEITUNGEN; SPEDITION, LAGEREI, VERKEHRSVERMITTLUNG.

4 INDEX DER TARIFLICHEN WOCHENARBEITSZEIT DER ARBEITER IN DER GEMERBLICHEN WIRTSCHAFT UND BEI GEBIETSKOERPERSCHAFTEN

1986 = 100

WIRTSCHAFTSBEREICH /-ZWEIG	GE- SCHLECHT	1989	1990	1991	1992	1992		1993	VERAENDERUNG JAN. 1993 GEGENUEBER JAN. OKT. 1992 IN PROZENT	
		DURCHSCHNITT 1)				JAN.	OKT.	JAN.		
ALLE ERFASTEN WIRTSCHAFTSBEREICHE	M	97,4	96,4	96,0	96,9	96,9	96,9	96,8	- 0,1	- 0,1
	W	97,4	96,4	96,9	96,4	96,6	96,3	96,2	- 0,4	- 0,1
	ZUS.	97,4	96,4	96,0	96,8	96,9	96,8	96,7	- 0,2	- 0,1
PRODUZIERENDES GEMERBE (OHNE SPEZIALBAU, STUKKATEURGEMERBE, GIPSEREI, VERPUTZEREI, ZIMMEREI, DACHDECKEREI, AUSBAUGEMERBE)	M	97,3	96,2	96,0	96,9	96,9	96,8	96,8	- 0,1	- 0,1
	W	97,2	96,1	96,7	96,5	96,6	96,3	96,3	- 0,3	-
	ZUS.	97,3	96,2	96,9	96,9	96,9	96,8	96,7	- 0,2	- 0,1
PRODUZIERENDES GEMERBE (OHNE BAUGEMERBE)	M	96,8	96,0	96,7	96,7	96,7	96,6	96,6	- 0,1	-
	W	97,2	96,1	96,7	96,5	96,6	96,3	96,3	- 0,3	-
	ZUS.	96,9	96,1	96,7	96,6	96,7	96,6	96,5	- 0,2	-
VERARBEITENDES GEMERBE	M	96,6	96,8	96,6	96,5	96,5	96,4	96,4	- 0,1	-
	W	97,2	96,1	96,7	96,5	96,6	96,3	96,3	- 0,3	-
	ZUS.	96,8	96,9	96,6	96,5	96,5	96,4	96,3	- 0,2	- 0,1
ELEKTRIZITAETS-, GAS-, FERNWAERME- UND WASSERVERSORGUNG	M	98,4	98,2	96,9	96,9	96,9	98,9	96,9	-	-
	W	-	-	-	-	-	-	-	-	-
	ZUS.	98,4	98,2	96,9	96,9	96,9	96,9	96,9	-	-
BERGBAU	M	99,8	99,7	99,2	99,2	99,2	99,2	99,1	- 0,1	- 0,1
	W	-	-	-	-	-	-	-	-	-
	ZUS.	99,8	99,7	99,2	99,2	99,2	99,2	99,1	- 0,1	- 0,1
STEINKOEHLENBERGBAU UND -BRIKETTHERSTELLUNG, KOKEREI	M	99,9	99,9	99,9	99,9	99,9	99,9	99,9	-	-
	W	-	-	-	-	-	-	-	-	-
	ZUS.	99,9	99,9	99,9	99,9	99,9	99,9	99,9	-	-
BRAUNKOEHLENBERGBAU UND -BRIKETTHERSTELLUNG	M	100,0	100,0	96,0	96,0	96,0	96,0	96,0	-	-
	W	-	-	-	-	-	-	-	-	-
	ZUS.	100,0	100,0	96,0	96,0	96,0	96,0	96,0	-	-
ERZBERGBAU, GEWINNUNG V. SPALT- U. BRUTSTOFFHAELT. ERZEN	M	100,0	99,5	98,7	98,4	98,4	98,4	98,4	-	-
	W	-	-	-	-	-	-	-	-	-
	ZUS.	100,0	99,5	98,7	98,4	98,4	98,4	98,4	-	-
KALI- UND STEINSALZBERGBAU, SALINEN	M	97,5	97,5	97,5	97,5	97,5	97,5	96,0	- 2,6	- 2,6
	W	-	-	-	-	-	-	-	-	-
	ZUS.	97,5	97,5	97,5	97,5	97,5	97,5	96,0	- 2,6	- 2,6
UEBRIGER BERGBAU 2), TORFGEWINNUNG	M	98,1	96,2	96,9	96,8	96,8	96,8	96,8	-	-
	W	-	-	-	-	-	-	-	-	-
	ZUS.	98,1	96,2	96,9	96,8	96,8	96,8	96,8	-	-
GRUNDSTOFF- UND PRODUKTIONSGUETERGEWERBE 3)	M	97,5	96,6	96,2	96,1	96,1	96,0	96,0	- 0,1	-
	W	98,0	97,9	97,0	96,9	96,9	96,9	96,8	- 0,1	- 0,1
	ZUS.	97,8	96,6	96,3	96,1	96,1	96,1	96,0	- 0,1	- 0,1
CHEMISCHE INDUSTRIE (OH.HERSTELLUNG VON CHEMIEFASERN), HERSTELLUNG U.VERARBEITUNG VON SPALT- U. BRUTSTOFFEN	M	99,0	97,5	97,5	97,5	97,5	97,5	97,5	-	-
	W	99,0	97,5	97,5	97,5	97,5	97,5	97,5	-	-
	ZUS.	99,0	97,5	97,5	97,5	97,5	97,5	97,5	-	-
HERSTELLUNG VON CHEMIEFASERN	M	98,2	97,5	97,5	97,5	97,5	97,5	97,6	-	-
	W	98,2	97,5	97,5	97,5	97,5	97,5	97,5	-	-
	ZUS.	98,2	97,5	97,5	97,6	97,6	97,6	97,6	-	-
MINERALOELVERARBEITUNG	M	97,9	96,1	96,1	96,1	96,1	96,1	96,1	-	-
	W	-	-	-	-	-	-	-	-	-
	ZUS.	97,9	96,1	96,1	96,1	96,1	96,1	96,1	-	-
GUMMIVERARBEITUNG, VERARBEITUNG VON ASBEST	M	98,9	97,2	96,1	96,1	96,1	96,1	95,4	- 0,7	- 0,7
	W	98,9	97,2	96,1	96,1	96,1	96,1	95,5	- 0,6	- 0,6
	ZUS.	98,9	97,2	96,1	96,1	96,1	96,1	96,4	- 0,7	- 0,7
GEWINNUNG UND VERARBEITUNG VON STEINEN UND ERDEN (OHNE VERARBEITUNG VON ASBEST)	M	99,3	98,2	97,0	96,2	96,3	96,1	96,9	- 0,4	- 0,2
	W	-	-	-	-	-	-	-	-	-
	ZUS.	99,3	98,2	97,0	96,2	96,3	96,1	96,9	- 0,4	- 0,2
METALLERZEUGUNG UND -BEARBEITUNG (OHNE NE-METALLE)	M	96,8	96,5	96,5	96,5	96,5	96,5	96,5	-	-
	W	-	-	-	-	-	-	-	-	-
	ZUS.	96,8	96,5	96,5	96,5	96,5	96,5	96,5	-	-
NE-METALLERZEUGUNG, NE-METALLHALBZEUGWERKE, NE-METALLGIESSEREI	M	96,5	96,2	96,2	96,2	96,2	96,2	96,2	-	-
	W	-	-	-	-	-	-	-	-	-
	ZUS.	96,5	96,2	96,2	96,2	96,2	96,2	96,2	-	-
HOLZBEARBEITUNG	M	96,9	96,7	94,1	93,6	93,6	93,6	93,6	-	-
	W	96,8	96,7	93,9	93,4	93,4	93,4	93,4	-	-
	ZUS.	96,9	96,7	94,1	93,6	93,6	93,6	93,6	-	-
ZELLSTOFF-, HOLZSCHLIFF-, PAPIER- UND PAPPEERZEUGUNG	M	100,0	97,5	96,0	96,0	96,0	96,0	96,0	-	-
	W	100,0	97,5	96,0	96,0	96,0	96,0	96,0	-	-
	ZUS.	100,0	97,5	96,0	96,0	96,0	96,0	96,0	-	-

1) DURCHSCHNITT AUS 4 MONATSWERTEN, STAND JEMEILS MONATSENDE.  
2) GEWINNUNG VON ERDOEL, ERDGAS, SONSTIGER BERGBAU.

3) EINSCHLIESSLICH STAHLVERFORMUNG, OBERFLAECHEVEREDLUNG, HAERTUNG.

## 4 INDEX DER TARIFLICHEN WOCHENARBEITSZEIT DER ARBEITER IN DER GEMERBLICHEN WIRTSCHAFT UND BEI GEBIETSKOERPERSCHAFTEN

1985 = 100

WIRTSCHAFTSBEREICH /-ZWEIG	GE- SCHLECHT	1989	1990	1991	1992	1992			1993		VERAENDERUNG JAN. 1993 GEGENUEBER JAN. 1992 IN PROZENT
		DURCHSCHNITT 1)				JAN.	OKT.	JAN.	JAN.	OKT.	
INVESTITIONSGUETER PRODUZIERENDES GEMERBE 2)	M	95,6	95,3	95,3	95,3	95,3	95,3	95,3	-	-	
	W	95,5	95,2	95,2	95,2	95,2	95,2	95,2	-	-	
	ZUS.	95,6	95,3	95,3	95,3	95,3	95,3	95,3	95,3	95,3	-
STAHL-, LEICHTMETALL- UND SCHIENENFAHRZEUGBAU (OHNE LOKOMOTIVBAU)	M	96,3	96,6	96,4	96,4	96,4	96,4	96,4	-	-	
	W	-	-	-	-	-	-	-	-	-	
	ZUS.	96,3	96,6	96,4	96,4	96,4	96,4	96,4	96,4	96,4	-
MASCHINENBAU, LOKOMOTIVBAU	M	95,5	95,2	95,2	95,2	95,2	95,2	95,2	-	-	
	W	95,5	95,2	95,2	95,2	95,2	95,2	95,2	-	-	
	ZUS.	95,5	95,2	95,2	95,2	95,2	95,2	95,2	95,2	95,2	-
HERSTELLUNG VON BUEROMASCHINEN, DATENVERARBEITUNGS- GERAETEN UND -EINRICHTUNGEN; REPARATUR VON HAUS- HALTSNAEH- UND -SCHREIBMASCHINEN	M	95,5	95,2	95,2	95,2	95,2	95,2	95,2	-	-	
	W	95,5	95,2	95,2	95,2	95,2	95,2	95,2	-	-	
	ZUS.	95,5	95,2	95,2	95,2	95,2	95,2	95,2	95,2	95,2	-
STRASSENFAHRZEUGBAU; REPARATUR VON KRAFTFAHRZEUGEN USH.	M	95,7	95,4	95,4	95,4	95,4	95,4	95,4	-	-	
	W	95,7	95,4	95,4	95,4	95,4	95,4	95,4	-	-	
	ZUS.	95,7	95,4	95,4	95,4	95,4	95,4	95,4	95,4	95,4	-
SCHIFFBAU	M	95,5	95,2	95,2	95,2	95,2	95,2	95,2	-	-	
	W	-	-	-	-	-	-	-	-	-	
	ZUS.	95,5	95,2	95,2	95,2	95,2	95,2	95,2	95,2	95,2	-
LUFT- UND RAUMFAHRZEUGBAU	M	95,2	95,6	95,5	95,5	95,5	95,5	95,5	-	-	
	W	95,5	95,2	95,2	95,2	95,2	95,2	95,2	-	-	
	ZUS.	95,1	95,6	95,5	95,5	95,5	95,5	95,5	95,5	95,5	-
ELEKTROTECHNIK; REPARATUR VON HAUSHALTSGERAETEN	M	95,5	95,2	95,2	95,2	95,2	95,2	95,2	-	-	
	W	95,5	95,2	95,2	95,2	95,2	95,2	95,2	-	-	
	ZUS.	95,5	95,2	95,2	95,2	95,2	95,2	95,2	95,2	95,2	-
FEINMECHANIK, OPTIK, HERSTELLUNG VON UHREN USH.	M	95,5	95,2	95,2	95,2	95,2	95,2	95,2	-	-	
	W	95,5	95,2	95,2	95,2	95,2	95,2	95,2	-	-	
	ZUS.	95,5	95,2	95,2	95,2	95,2	95,2	95,2	95,2	95,2	-
HERSTELLUNG VON EBM-WAREN	M	95,5	95,2	95,2	95,2	95,2	95,2	95,2	-	-	
	W	95,5	95,2	95,2	95,2	95,2	95,2	95,2	-	-	
	ZUS.	95,5	95,2	95,2	95,2	95,2	95,2	95,2	95,2	95,2	-
VERBRAUCHSGUETER PRODUZIERENDES GEMERBE	M	97,4	95,8	95,3	95,0	95,2	94,8	94,8	- 0,4	-	
	W	98,2	95,5	95,0	95,5	95,9	95,0	95,0	- 0,9	-	
	ZUS.	97,7	95,1	95,5	95,2	95,4	94,9	94,9	- 0,5	-	
HERSTELLUNG VON KUNSTSTOFFWAREN	M	98,0	95,5	95,4	95,4	95,4	95,3	95,3	- 0,1	-	
	W	97,9	95,5	95,4	95,3	95,3	95,3	95,3	-	-	
	ZUS.	97,9	95,5	95,4	95,4	95,4	95,3	95,3	- 0,1	-	
FEINKERAMIK	M	100,0	98,4	95,9	95,0	95,0	95,0	95,0	-	-	
	W	100,0	98,4	95,9	95,0	95,0	95,0	95,0	-	-	
	ZUS.	100,0	98,4	95,9	95,0	95,0	95,0	95,0	95,0	95,0	-
HERSTELLUNG UND VERARBEITUNG VON GLAS	M	99,4	95,9	95,0	95,0	95,0	95,0	95,0	-	-	
	W	-	-	-	-	-	-	-	-	-	
	ZUS.	99,4	95,9	95,0	95,0	95,0	95,0	95,0	95,0	95,0	-
HERSTELLUNG VON MUSIKINSTRUMENTEN, SPIELWAREN, SCHMUCK, FUELLHALTERN USH.	M	95,0	95,2	95,0	95,0	95,0	95,0	95,0	-	-	
	W	95,5	95,5	95,4	95,4	95,4	95,3	95,3	- 0,1	-	
	ZUS.	95,3	95,4	95,2	95,2	95,2	95,2	95,2	-	-	
HOLZVERARBEITUNG USH.	M	95,6	94,2	93,8	93,8	93,8	93,8	93,8	-	-	
	W	95,7	94,3	93,9	93,9	93,9	93,9	93,9	-	-	
	ZUS.	95,6	94,2	93,8	93,8	93,8	93,8	93,8	93,8	93,8	-
PAPIER- UND PAPPEVERARBEITUNG	M	95,2	94,0	92,9	92,9	92,9	92,9	92,9	-	-	
	W	95,2	94,0	92,8	92,8	92,8	92,8	92,8	-	-	
	ZUS.	95,2	94,0	92,9	92,9	92,9	92,9	92,9	92,9	92,9	-
DRUCKEREI, VERVIELFAELTIGUNG	M	95,5	95,2	95,2	95,2	95,2	95,2	95,2	-	-	
	W	95,5	95,2	95,2	95,2	95,2	95,2	95,2	-	-	
	ZUS.	95,5	95,2	95,2	95,2	95,2	95,2	95,2	95,2	95,2	-
LEDERERZEUGUNG	M	99,4	97,5	97,5	97,5	97,5	97,5	97,5	-	-	
	W	99,4	97,5	97,5	97,5	97,5	97,5	97,5	-	-	
	ZUS.	99,4	97,5	97,5	97,5	97,5	97,5	97,5	97,5	97,5	-
LEDERVERARBEITUNG (OHNE HERSTELLUNG VON SCHUHEN)	M	100,0	97,5	97,5	97,5	97,5	97,5	97,5	-	-	
	W	100,0	97,5	97,5	97,5	97,5	97,5	97,5	-	-	
	ZUS.	100,0	97,5	97,5	97,5	97,5	97,5	97,5	97,5	97,5	-
HERSTELLUNG VON SCHUHEN, REPARATUR VON SCHUHEN USH.	M	100,0	97,5	97,5	97,5	97,5	97,5	97,5	-	-	
	W	100,0	97,5	97,5	97,5	97,5	97,5	97,5	-	-	
	ZUS.	100,0	97,5	97,5	97,5	97,5	97,5	97,5	97,5	97,5	-
TEXTILGEMERBE	M	95,8	95,9	95,3	95,5	95,3	94,6	94,6	- 1,8	-	
	W	95,8	95,9	95,3	95,5	95,3	94,7	94,7	- 1,7	-	
	ZUS.	95,8	95,9	95,3	95,5	95,3	94,7	94,7	- 1,7	-	
BEKLEIDUNGSGEMERBE	M	95,8	97,0	95,4	95,8	95,4	95,1	95,1	- 1,3	-	
	W	95,8	95,9	95,3	95,7	95,3	95,0	95,0	- 1,3	-	
	ZUS.	95,8	95,9	95,3	95,7	95,3	95,0	95,0	- 1,3	-	

1) DURCHSCHNITT AUS 4 MONATSWERTEN, STAND JEWEILS MONATSENDE.

2) OHNE STAHLVERFORMUNG, OBERFLAECHEVEREDLUNG, HAERTUNG.



4 INDEX DER TARIFLICHEN WOCHENARBEITSZEIT DER ARBEITER IN DER GEWERBLICHEN WIRTSCHAFT UND BEI GEBIETSKOERPERSCHAFTEN

1985 = 100

WIRTSCHAFTSBEREICH /-ZWEIG	GE- SCHLECHT	1989	1990	1991	1992	1992		1993	VERAENDERUNG			
		DURCHSCHNITT 1)				JAN.	OKT.	JAN.	JAN. 1993			
									GEGENUEBER			
										JAN. 1992	OKT. 1992	IN PROZENT
NAHRUNGS- UND GENUSSMITTELGEWERBE	M	99,2	97,6	98,2	95,4	95,5	95,2	95,0	- 0,5	- 0,2		
	W	99,3	97,1	98,0	95,3	95,4	95,2	95,1	- 0,3	- 0,1		
	ZUS.	99,2	97,5	98,1	95,3	95,4	95,2	95,0	- 0,4	- 0,2		
DARUNTER:												
GETRAENKEHERSTELLUNG	M	99,0	97,4	96,7	95,1	95,2	94,7	94,5	- 0,7	- 0,2		
	W	99,3	98,1	98,1	95,3	95,4	95,0	94,8	- 0,6	- 0,2		
	ZUS.	99,0	97,5	96,7	95,1	95,2	94,7	94,5	- 0,7	- 0,2		
TABAKVERARBEITUNG	M	100,0	98,6	95,3	95,1	95,2	95,0	95,0	- 0,2	-		
	W	100,0	98,3	95,7	95,3	95,5	95,0	95,0	- 0,5	-		
	ZUS.	100,0	98,4	95,6	95,2	95,4	95,0	95,0	- 0,4	-		
BAUWERBE (OHNE SPEZIALBAU, STUKKATEURGEWERBE, GIPSEREI, VERPUTZEREI)	M	99,6	97,4	97,4	97,2	97,2	97,1	97,1	- 0,1	-		
	W	-	-	-	-	-	-	-	-	-		
	ZUS.	99,6	97,4	97,4	97,2	97,2	97,1	97,1	- 0,1	-		
HOCH- UND TIEFBAU	M	100,0	97,5	97,5	97,5	97,5	97,5	97,5	-	-		
	W	-	-	-	-	-	-	-	-	-		
	ZUS.	100,0	97,5	97,5	97,5	97,5	97,5	97,5	-	-		
AUSBAUWERBE; ZIMMEREI, DACHDECKEREI	M	98,5	97,2	96,9	96,1	96,4	96,9	95,9	- 0,5	-		
	W	-	-	-	-	-	-	-	-	-		
	ZUS.	98,5	97,2	96,9	96,1	96,4	96,9	95,9	- 0,5	-		
HANDEL (OHNE HANDELSVERMITTLUNG)	M	96,4	96,2	95,0	94,9	94,9	94,9	94,9	-	-		
	W	96,3	96,3	94,4	94,4	94,4	94,4	94,4	-	-		
	ZUS.	96,3	96,2	94,8	94,8	94,8	94,8	94,8	-	-		
GROSSHANDEL	M	96,4	96,2	96,0	95,8	95,8	95,8	95,8	-	-		
	W	96,4	96,2	96,0	96,0	96,0	96,0	96,0	-	-		
	ZUS.	96,4	96,2	96,0	95,8	95,8	95,8	95,8	-	-		
EINZELHANDEL	M	96,3	96,2	93,8	93,8	93,8	93,8	93,8	-	-		
	W	96,3	96,3	93,7	93,7	93,7	93,7	93,7	-	-		
	ZUS.	96,3	96,2	93,8	93,8	93,8	93,8	93,8	-	-		
VERKEHR UND NACHRICHTENUEBERMITTLUNG	M	98,7	97,6	97,0	96,9	96,9	96,8	96,8	- 0,1	-		
	W	98,1	96,6	96,3	96,3	96,3	96,3	96,3	-	-		
	ZUS.	98,7	97,5	97,0	96,8	96,8	96,8	96,7	- 0,1	- 0,1		
DEUTSCHE BUNDESBAHN	M	98,1	96,6	96,3	96,3	96,3	96,3	96,3	-	-		
	W	98,1	96,6	96,3	96,3	96,3	96,3	96,3	-	-		
	ZUS.	98,1	96,6	96,3	96,3	96,3	96,3	96,3	-	-		
STRASSENVERKEHR, PARKPLAETZE UND -HAEUER	M	98,8	97,7	97,1	96,8	96,8	96,8	96,7	- 0,1	- 0,1		
	W	-	-	-	-	-	-	-	-	-		
	ZUS.	98,8	97,7	97,1	96,8	96,8	96,8	96,7	- 0,1	- 0,1		
UEBRIGER VERKEHR UND NACHRICHTENUEBERMITTLUNG 2)	M	99,5	98,7	98,0	97,7	97,7	97,6	97,5	- 0,2	- 0,1		
	W	-	-	-	-	-	-	-	-	-		
	ZUS.	99,5	98,7	98,0	97,7	97,7	97,6	97,5	- 0,2	- 0,1		
DEUTSCHE BUNDESPOST	M	98,1	96,6	96,3	96,3	96,3	96,3	96,3	-	-		
	W	98,1	96,6	96,3	96,3	96,3	96,3	96,3	-	-		
	ZUS.	98,1	96,6	96,3	96,3	96,3	96,3	96,3	-	-		
FRISEURGEWERBE	M	100,0	100,0	100,0	95,3	96,1	95,0	95,0	- 1,1	-		
	W	100,0	100,0	100,0	95,3	96,1	95,0	95,0	- 1,1	-		
	ZUS.	100,0	100,0	100,0	95,3	96,1	95,0	95,0	- 1,1	-		
GEBIETSKOERPERSCHAFTEN	M	98,1	98,6	96,3	96,3	96,3	96,3	96,3	-	-		
	W	98,1	98,6	96,3	96,3	96,3	96,3	96,3	-	-		
	ZUS.	98,1	98,6	96,3	96,3	96,3	96,3	96,3	-	-		

1) DURCHSCHNITT AUS 4 MONATSWERTEN, STAND JEWEILS MONATSENDE.

2) EISENBAHNEN (OHNE DEUTSCHE BUNDESBAHN); BINNENSCHIFFFAHRT, -WASSERSTRASSEN UND -HAEFEN; SEE- UND KJESTENSCHIFFFAHRT, SEEHAEFEN; LUFTFAHRT, FLUGPLAETZE; TRANSPORT IN ROHRLEITUNGEN; SPEDITION, LAGEREI, VERKEHRSVERMITTLUNG.

5 INDEX DER TARIFLICHEN WOCHENARBEITSZEIT DER ANGESTELLTEN IN DER GEMERBLICHEN WIRTSCHAFT UND BEI GEBIETSKOERPERSCHAFTEN

1985 = 100

WIRTSCHAFTSBEREICH /-ZWEIG	GE- SCHLECHT	1989	1990	1991	1992	1992		1993	VERAENDERUNG JAN. 1993 GEGENUEBER JAN. OKT. 1992 IN PROZENT	
		DURCHSCHNITT 1)				JAN.	OKT.	JAN.		
ALLE ERFASTEN WIRTSCHAFTSBEREICHE	M	97,3	96,4	96,0	95,9	95,9	95,9	95,9	-	-
	W	97,4	96,4	95,8	95,8	95,8	95,8	95,8	-	-
	ZUS.	97,4	96,4	95,9	95,9	95,9	95,8	95,8	- 0,1	-
PRODUZIERENDES GEWERBE (OHNE SPEZIALBAU, STUKKATEURGEWERBE, GIPSEREI, VERPUTZEREI, ZIMMEREI, DACHDECKEREI, AUSBAUGEWERBE), HANDEL (OHNE HANDELSVERM.), KREDIT- U. VERSICHERUNGSGEWERBE	M	97,0	96,2	95,8	95,8	95,8	95,7	95,7	- 0,1	-
	W	97,0	96,3	95,5	95,5	95,5	95,4	95,4	- 0,1	-
	ZUS.	97,0	96,2	95,7	95,7	95,7	95,6	95,6	- 0,1	-
PRODUZIERENDES GEWERBE (OHNE SPEZIALBAU, STUKKATEURGEWERBE, GIPSEREI, VERPUTZEREI, ZIMMEREI, DACHDECKEREI, AUSBAUGEWERBE)	M	97,0	96,1	95,8	95,8	95,8	95,7	95,7	- 0,1	-
	W	97,0	96,1	95,8	95,7	95,8	95,6	95,6	- 0,2	-
	ZUS.	97,0	96,1	95,8	95,8	95,8	95,7	95,7	- 0,1	-
PRODUZIERENDES GEWERBE (OHNE BAUGEWERBE)	M	96,8	96,0	95,7	95,6	95,6	95,6	95,6	- 0,1	- 0,1
	W	96,9	96,0	95,8	95,7	95,7	95,6	95,6	- 0,2	- 0,1
	ZUS.	96,8	96,0	95,7	95,7	95,7	95,6	95,6	- 0,2	- 0,1
VERARBEITENDES GEWERBE	M	96,6	96,8	95,6	95,5	95,5	95,4	95,4	- 0,1	-
	W	96,8	96,0	95,7	95,6	95,7	95,5	95,5	- 0,2	-
	ZUS.	96,7	95,9	95,7	95,6	95,6	95,5	95,4	- 0,2	- 0,1
ELEKTRIZITAETS-, GAS-, FERNWAERME- UND WASSERVERSORGUNG	M	98,5	96,3	95,9	95,9	95,9	95,9	95,9	-	-
	W	98,5	96,3	95,9	95,9	95,9	95,9	95,9	-	-
	ZUS.	98,5	96,3	95,9	95,9	95,9	95,9	95,9	-	-
BERGBAU	M	99,6	99,5	98,9	98,9	98,9	98,9	98,7	- 0,2	- 0,2
	W	99,5	99,1	99,1	99,1	99,1	99,1	99,1	-	-
	ZUS.	99,6	99,4	98,9	98,9	98,9	98,9	98,8	- 0,1	- 0,1
STEINKOHLBERGBAU UND -BRIKETTHERSTELLUNG, KOKEREI	M	99,9	99,9	99,9	99,9	99,9	99,9	99,9	-	-
	W	100,0	100,0	100,0	100,0	100,0	100,0	100,0	-	-
	ZUS.	99,9	99,9	99,9	99,9	99,9	99,9	99,9	-	-
BRAUNKOHLBERGBAU UND -BRIKETTHERSTELLUNG	M	100,0	100,0	95,0	95,0	95,0	95,0	95,0	-	-
	W	-	-	-	-	-	-	-	-	-
	ZUS.	100,0	100,0	95,0	95,0	95,0	95,0	95,0	-	-
ERZBERGBAU, GEWINNUNG V. SPALT- U. BRUTSTOFFHALT. ERZEN	M	100,0	99,3	98,8	98,5	98,5	98,5	98,5	-	-
	W	-	-	-	-	-	-	-	-	-
	ZUS.	100,0	99,3	98,8	98,5	98,5	98,5	98,5	-	-
KALI- UND STEINSALZBERGBAU, SALINEN	M	97,5	97,5	97,5	97,5	97,5	97,5	95,0	- 2,6	- 2,6
	W	-	-	-	-	-	-	-	-	-
	ZUS.	97,5	97,5	97,5	97,5	97,5	97,5	95,0	- 2,6	- 2,6
UEBRIGER BERGBAU 2), TORFGEWINNUNG	M	97,5	95,0	95,0	95,0	95,0	95,0	95,0	-	-
	W	97,5	95,0	95,0	95,0	95,0	95,0	95,0	-	-
	ZUS.	97,5	95,0	95,0	95,0	95,0	95,0	95,0	-	-
GRUNDSTOFF- UND PRODUKTIONSQUETERGEWERBE 3)	M	97,9	96,8	96,6	96,5	96,5	96,5	96,4	- 0,1	- 0,1
	W	98,2	96,9	96,8	96,7	96,7	96,7	96,6	- 0,1	- 0,1
	ZUS.	98,0	96,8	96,6	96,5	96,5	96,5	96,5	-	-
CHEMISCHE INDUSTRIE (OH.HERSTELLUNG VON CHEMIEFASERN), HERSTELLUNG U.VERARBEITUNG VON SPALT- U. BRUTSTOFFEN	M	98,9	97,5	97,5	97,5	97,5	97,5	97,5	-	-
	W	99,0	97,5	97,5	97,5	97,5	97,5	97,5	-	-
	ZUS.	99,0	97,5	97,5	97,5	97,5	97,5	97,5	-	-
HERSTELLUNG VON CHEMIEFASERN	M	99,1	97,5	97,5	97,5	97,5	97,5	97,5	-	-
	W	99,1	97,5	97,5	97,5	97,5	97,5	97,5	-	-
	ZUS.	99,1	97,5	97,5	97,5	97,5	97,5	97,5	-	-
MINERALOELVERARBEITUNG	M	97,7	95,8	95,8	95,8	95,8	95,8	95,8	-	-
	W	97,5	95,4	95,4	95,4	95,4	95,4	95,4	-	-
	ZUS.	97,7	95,7	95,7	95,7	95,7	95,7	95,7	-	-
GUMMIVERARBEITUNG, VERARBEITUNG VON ASBEST	M	98,9	97,2	96,2	96,2	96,2	96,2	95,6	- 0,7	- 0,7
	W	99,0	97,2	96,4	96,4	96,4	96,4	95,8	- 0,6	- 0,6
	ZUS.	98,9	97,2	96,3	96,3	96,3	96,3	95,6	- 0,7	- 0,7
GEWINNUNG UND VERARBEITUNG VON STEINEN UND ERDEN (OHNE VERARBEITUNG VON ASBEST)	M	99,2	98,1	97,1	96,4	96,5	96,3	96,2	- 0,3	- 0,1
	W	99,2	98,2	97,3	96,6	96,7	96,5	96,4	- 0,3	- 0,1
	ZUS.	99,2	98,1	97,2	96,5	96,6	96,4	96,3	- 0,3	- 0,1
METALLERZEUGUNG UND -BEARBEITUNG (OHNE NE-METALLE)	M	95,8	95,5	95,5	95,5	95,5	95,5	95,5	-	-
	W	95,7	95,4	95,4	95,4	95,4	95,4	95,4	-	-
	ZUS.	95,8	95,5	95,5	95,5	95,5	95,5	95,5	-	-
NE-METALLERZEUGUNG, NE-METALLHALBZEUGWERKE, NE-METALLGIESSEREI	M	95,5	95,2	95,2	95,2	95,2	95,2	95,2	-	-
	W	95,5	95,2	95,2	95,2	95,2	95,2	95,2	-	-
	ZUS.	95,5	95,2	95,2	95,2	95,2	95,2	95,2	-	-
HOLZBEARBEITUNG	M	96,9	95,5	94,2	93,7	93,7	93,7	93,7	-	-
	W	96,8	95,4	94,1	93,6	93,6	93,6	93,6	-	-
	ZUS.	96,9	95,5	94,2	93,7	93,7	93,7	93,7	-	-
ZELLSTOFF-, HOLZSCHLIFF-, PAPIER- UND PAPPEERZEUGUNG	M	100,0	97,5	95,0	95,0	95,0	95,0	95,0	-	-
	W	100,0	97,5	95,0	95,0	95,0	95,0	95,0	-	-
	ZUS.	100,0	97,5	95,0	95,0	95,0	95,0	95,0	-	-

1) DURCHSCHNITT AUS 4 MONATSWERTEN, STAND JEWEILS MONATSENDE.  
2) GEWINNUNG VON ERDOEL, ERDGAS, SONSTIGER BERGBAU.

3) EINSCHLIESSLICH STAHLVERFORMUNG, OBERFLAECHEWERDLUNG,  
HAERTUNG.

5 INDEX DER TARIFLICHEN WOCHENARBEITSZEIT DER ANGESTELLTEN IN DER GEWERBLICHEN WIRTSCHAFT UND BEI GEBIETSKOERPERSCHAFTEN

1985 = 100

WIRTSCHAFTSBEREICH /-ZWEIG	GE- SCHLECHT	1989	1990	1991	1992	1992		1993	VERAENDERUNG JAN. 1993 GEGENUEBER JAN. 1992 IN PROZENT	
		DURCHSCHNITT 1)				JAN.	OKT.	JAN.		
INVESTITIONSGUETER PRODUZIERENDES GEWERBE 2)	M	95,5	95,2	95,2	95,2	95,2	95,2	95,2	-	-
	W	95,5	95,2	95,2	95,2	95,2	95,2	95,2	-	-
	ZUS.	95,5	95,2	95,2	95,2	95,2	95,2	95,2	-	-
STAHL-, LEICHTMETALL- UND SCHIENENFAHRZEUGBAU (OHNE LOKOMOTIVBAU)	M	95,5	95,2	95,2	95,2	95,2	95,2	95,2	-	-
	W	95,5	95,2	95,2	95,2	95,2	95,2	95,2	-	-
	ZUS.	95,5	95,2	95,2	95,2	95,2	95,2	95,2	-	-
MASCHINENBAU, LOKOMOTIVBAU	M	95,5	95,2	95,2	95,2	95,2	95,2	95,2	-	-
	W	95,5	95,2	95,2	95,2	95,2	95,2	95,2	-	-
	ZUS.	95,5	95,2	95,2	95,2	95,2	95,2	95,2	-	-
HERSTELLUNG VON BUEROMASCHINEN, DATENVERARBEITUNGS- GERAETEN UND -EINRICHTUNGEN; REPARATUR VON HAUS- HALTSNAEH- UND -SCHREIBMASCHINEN	M	95,5	95,2	95,2	95,2	95,2	95,2	95,2	-	-
	W	95,5	95,2	95,2	95,2	95,2	95,2	95,2	-	-
	ZUS.	95,5	95,2	95,2	95,2	95,2	95,2	95,2	-	-
STRASSENFAHRZEUGBAU; REPARATUR VON KRAFTFAHRZEUGEN USW.	M	95,6	95,3	95,3	95,3	95,3	95,3	95,3	-	-
	W	95,6	95,3	95,3	95,3	95,3	95,3	95,3	-	-
	ZUS.	95,6	95,3	95,3	95,3	95,3	95,3	95,3	-	-
SCHIFFBAU	M	95,5	95,2	95,2	95,2	95,2	95,2	95,2	-	-
	W	95,5	95,2	95,2	95,2	95,2	95,2	95,2	-	-
	ZUS.	95,5	95,2	95,2	95,2	95,2	95,2	95,2	-	-
LUFT- UND RAUMFAHRZEUGBAU	M	95,9	95,4	95,3	95,3	95,3	95,3	95,3	-	-
	W	95,5	95,2	95,2	95,2	95,2	95,2	95,2	-	-
	ZUS.	95,8	95,4	95,3	95,3	95,3	95,3	95,3	-	-
ELEKTROTECHNIK; REPARATUR VON HAUSHALTSGERAETEN	M	95,5	95,2	95,2	95,2	95,2	95,2	95,2	-	-
	W	95,5	95,2	95,2	95,2	95,2	95,2	95,2	-	-
	ZUS.	95,5	95,2	95,2	95,2	95,2	95,2	95,2	-	-
FEINMECHANIK, OPTIK, HERSTELLUNG VON UHREN USW.	M	95,5	95,2	95,2	95,2	95,2	95,2	95,2	-	-
	W	95,5	95,2	95,2	95,2	95,2	95,2	95,2	-	-
	ZUS.	95,5	95,2	95,2	95,2	95,2	95,2	95,2	-	-
HERSTELLUNG VON EBM-WAREN	M	95,5	95,2	95,2	95,2	95,2	95,2	95,2	-	-
	W	95,5	95,2	95,2	95,2	95,2	95,2	95,2	-	-
	ZUS.	95,5	95,2	95,2	95,2	95,2	95,2	95,2	-	-
VERBRAUCHSGUETER PRODUZIERENDES GEWERBE	M	97,5	96,0	95,5	95,2	95,4	94,9	94,9	- 0,5	-
	W	97,5	96,0	95,5	95,2	95,5	95,0	95,0	- 0,5	-
	ZUS.	97,5	96,0	95,5	95,2	95,4	94,9	94,9	- 0,5	-
HERSTELLUNG VON KUNSTSTOFFWAREN	M	97,9	96,6	95,5	95,4	95,4	95,4	95,4	-	-
	W	98,0	96,6	95,5	95,5	95,5	95,5	95,5	-	-
	ZUS.	97,9	96,6	95,5	95,4	95,4	95,4	95,4	-	-
FEINKERAMIK	M	100,0	95,4	95,9	95,0	95,0	95,0	95,0	-	-
	W	100,0	95,4	95,9	95,0	95,0	95,0	95,0	-	-
	ZUS.	100,0	95,4	95,9	95,0	95,0	95,0	95,0	-	-
HERSTELLUNG UND VERARBEITUNG VON GLAS	M	99,4	97,0	95,1	95,0	95,0	95,0	95,0	-	-
	W	99,4	96,9	95,0	95,0	95,0	95,0	95,0	-	-
	ZUS.	99,4	97,0	95,1	95,0	95,0	95,0	95,0	-	-
HERSTELLUNG VON MUSIKINSTRUMENTEN, SPIELWAREN, SCHMUCK, FUELLHALTERN USW.	M	96,0	95,4	95,3	95,3	95,3	95,2	95,2	- 0,1	-
	W	96,0	95,4	95,3	95,2	95,2	95,1	95,1	- 0,1	-
	ZUS.	96,0	95,4	95,3	95,3	95,3	95,2	95,2	- 0,1	-
HOLZVERARBEITUNG USW.	M	95,5	94,1	93,8	93,8	93,8	93,8	93,8	-	-
	W	95,6	94,2	93,9	93,9	93,9	93,9	93,9	-	-
	ZUS.	95,6	94,1	93,8	93,8	93,8	93,8	93,8	-	-
PAPIER- UND PAPPEVERARBEITUNG	M	95,5	94,2	92,9	92,9	92,9	92,9	92,9	-	-
	W	95,4	94,0	92,7	92,7	92,7	92,7	92,7	-	-
	ZUS.	95,5	94,1	92,8	92,8	92,8	92,8	92,8	-	-
DRUCKEREI, VERVIELFAELTIGUNG	M	95,6	95,3	95,3	95,3	95,3	95,3	95,3	-	-
	W	95,5	95,2	95,2	95,2	95,2	95,2	95,2	-	-
	ZUS.	95,6	95,3	95,3	95,3	95,3	95,3	95,3	-	-
LEDERERZEUGUNG	M	99,4	97,5	97,5	97,5	97,5	97,5	97,5	-	-
	W	99,4	97,5	97,5	97,5	97,5	97,5	97,5	-	-
	ZUS.	99,4	97,5	97,5	97,5	97,5	97,5	97,5	-	-
LEDERVERARBEITUNG (OHNE HERSTELLUNG VON SCHUHEN)	M	100,0	97,5	97,5	97,5	97,5	97,5	97,5	-	-
	W	100,0	97,5	97,5	97,5	97,5	97,5	97,5	-	-
	ZUS.	100,0	97,5	97,5	97,5	97,5	97,5	97,5	-	-
HERSTELLUNG VON SCHUHEN, REPARATUR VON SCHUHEN USW.	M	100,0	97,5	97,5	97,5	97,5	97,5	97,5	-	-
	W	100,0	97,5	97,5	97,5	97,5	97,5	97,5	-	-
	ZUS.	100,0	97,5	97,5	97,5	97,5	97,5	97,5	-	-
TEXTILGEWERBE	M	98,8	98,9	98,3	95,5	98,3	94,6	94,6	- 1,8	-
	W	98,8	98,9	98,3	95,5	98,3	94,7	94,7	- 1,7	-
	ZUS.	98,8	98,9	98,3	95,5	98,3	94,6	94,6	- 1,8	-
BEKLEIDUNGSGEWERBE	M	98,8	98,9	98,3	95,5	98,3	94,9	94,9	- 1,5	-
	W	98,7	98,9	98,2	95,8	98,2	94,9	94,9	- 1,4	-
	ZUS.	98,7	98,9	98,2	95,8	98,2	94,9	94,9	- 1,4	-

1) DURCHSCHNITT AUS 4 MONATSWERTEN, STAND JEWEILS MONATSENDE.

2) OHNE STAHLVERFORMUNG, OBERFLAECHEVEREDLUNG, HAERTUNG.

5 INDEX DER TARIFLICHEN WOCHENARBEITSZEIT DER ANGESTELLTEN IN DER GEMEINLICHEN WIRTSCHAFT UND BEI GEBIETSKÖRPERSCHAFTEN

1985 = 100

WIRTSCHAFTSBEREICH /-ZWEIG	GE- SCHLECHT	1989	1990	1991	1992	1992		1993	VERÄNDERUNG		
		DURCHSCHNITT 1)				JAN.	OKT.	JAN.	JAN. 1993	OKT. 1992	GEGENÜBER
									JAN. 1993	OKT. 1992	IN PROZENT
NAHRUNGS- UND GENUSSMITTELGEWERBE	M	99,1	97,4	95,9	95,2	95,3	95,0	94,8	- 0,5	- 0,2	
	W	99,2	97,7	96,4	95,8	95,8	95,6	95,5	- 0,3	- 0,1	
	ZUS.	99,2	97,5	96,1	95,4	95,5	95,2	95,1	- 0,4	- 0,1	
DARUNTER:											
GETRÄNKHERSTELLUNG	M	99,0	97,4	95,6	95,0	95,1	94,7	94,4	- 0,7	- 0,3	
	W	99,0	97,5	95,7	95,0	95,1	94,6	94,4	- 0,7	- 0,2	
	ZUS.	99,0	97,4	95,6	95,0	95,1	94,7	94,4	- 0,7	- 0,3	
TABAKVERARBEITUNG	M	100,0	98,5	95,6	95,2	95,4	95,0	95,0	- 0,4	-	
	W	100,0	98,6	95,3	95,1	95,2	95,0	95,0	- 0,2	-	
	ZUS.	100,0	98,5	95,5	95,2	95,3	95,0	95,0	- 0,3	-	
BAUGEWERBE (OHNE SPEZIALBAU, STUKKATEURGEWERBE, GIPSEREI, VERPUTZEREI)	M	99,4	97,2	97,1	97,0	97,0	96,9	96,9	- 0,1	-	
	W	99,1	97,1	96,9	96,6	96,7	96,6	96,6	- 0,1	-	
	ZUS.	99,4	97,2	97,1	96,9	96,9	96,8	96,8	- 0,1	-	
HOCH- UND TIEFBAU	M	100,0	97,5	97,5	97,5	97,5	97,5	97,5	-	-	
	W	100,0	97,5	97,5	97,5	97,5	97,5	97,5	-	-	
	ZUS.	100,0	97,5	97,5	97,5	97,5	97,5	97,5	-	-	
AUSBAUGEWERBE; ZIMMEREI, DACHDECKEREI	M	97,6	96,2	95,8	95,1	95,3	94,9	94,9	- 0,4	-	
	W	97,7	96,4	95,9	95,2	95,4	95,0	95,0	- 0,4	-	
	ZUS.	97,6	96,3	95,8	95,1	95,3	94,9	94,9	- 0,4	-	
HANDEL, KREDITINSTITUTE UND VERSICHERUNGSGEWERBE 2)	M	97,0	96,5	95,7	95,7	95,7	95,7	95,7	-	-	
	W	96,8	96,5	95,3	95,3	95,3	95,3	95,3	-	-	
	ZUS.	97,0	96,5	95,5	95,5	95,5	95,5	95,5	-	-	
GROSSHANDEL	M	96,5	96,2	96,0	95,9	95,9	95,9	95,9	-	-	
	W	96,4	96,3	96,0	95,9	95,9	95,9	95,9	-	-	
	ZUS.	96,5	96,2	96,0	95,9	95,9	95,9	95,9	-	-	
EINZELHANDEL	M	96,3	96,3	93,8	93,8	93,8	93,8	93,8	-	-	
	W	96,3	96,3	93,8	93,8	93,8	93,8	93,8	-	-	
	ZUS.	96,3	96,3	93,8	93,8	93,8	93,8	93,8	-	-	
KREDITINSTITUTE, MIT DEM KREDITGEWERBE VERBUNDENE TÄTIGKEITEN	M	98,1	97,2	97,1	97,1	97,1	97,1	97,1	-	-	
	W	98,1	97,2	97,1	97,1	97,1	97,1	97,1	-	-	
	ZUS.	98,1	97,2	97,1	97,1	97,1	97,1	97,1	-	-	
VERSICHERUNGSGEWERBE, VERMITTLUNG VON VERSICHERUNGEN	M	97,0	96,0	95,1	95,1	95,1	95,1	95,1	-	-	
	W	97,0	96,0	95,1	95,1	95,1	95,1	95,1	-	-	
	ZUS.	97,0	96,0	95,1	95,1	95,1	95,1	95,1	-	-	
VERKEHR UND NACHRICHTENUEBERMITTLUNG	M	99,0	98,1	97,6	97,3	97,3	97,2	97,2	- 0,1	-	
	W	98,5	97,4	97,0	96,8	96,8	96,8	96,7	- 0,1	- 0,1	
	ZUS.	98,9	97,8	97,3	97,1	97,1	97,1	97,0	- 0,1	- 0,1	
DEUTSCHE BUNDESBAHN	M	98,1	96,6	96,3	96,3	96,3	96,3	96,3	-	-	
	W	98,1	96,6	96,3	96,3	96,3	96,3	96,3	-	-	
	ZUS.	98,1	96,6	96,3	96,3	96,3	96,3	96,3	-	-	
STRASSENVERKEHR, PARKPLÄTZE UND -HÄUSER	M	98,8	97,6	97,0	96,7	96,7	96,6	96,5	- 0,2	- 0,1	
	W	98,0	97,8	97,2	96,9	96,9	96,8	96,7	- 0,2	- 0,1	
	ZUS.	98,8	97,7	97,1	96,8	96,8	96,7	96,6	- 0,2	- 0,1	
BINNENSCHIFFFAHRT, -WASSERSTRASSEN UND -HÄFEN	M	99,2	98,5	98,3	98,2	98,2	98,1	98,1	- 0,1	-	
	W	98,4	97,3	96,9	96,8	96,8	96,7	96,6	- 0,2	- 0,1	
	ZUS.	99,0	98,3	98,0	97,9	97,9	97,8	97,8	- 0,1	-	
UEBRIGER VERKEHR UND NACHRICHTENUEBERMITTLUNG 3)	M	99,2	98,4	97,8	97,5	97,5	97,5	97,4	- 0,1	- 0,1	
	W	98,7	97,9	97,5	97,2	97,2	97,1	97,1	- 0,1	-	
	ZUS.	99,0	98,2	97,7	97,4	97,4	97,4	97,3	- 0,1	- 0,1	
DEUTSCHE BUNDESPOST	M	98,1	96,6	96,3	96,3	96,3	96,3	96,3	-	-	
	W	98,1	96,6	96,3	96,3	96,3	96,3	96,3	-	-	
	ZUS.	98,1	96,6	96,3	96,3	96,3	96,3	96,3	-	-	
GEBIETSKÖRPERSCHAFTEN	M	98,1	96,6	96,3	96,3	96,3	96,3	96,3	-	-	
	W	98,1	96,6	96,3	96,3	96,3	96,3	96,3	-	-	
	ZUS.	98,1	96,6	96,3	96,3	96,3	96,3	96,3	-	-	

1) DURCHSCHNITT AUS 4 MONATSWERTEN, STAND JEWEILS MONATSENDE.

2) OHNE HANDELSVERMITTLUNG.

3) EISENBAHNEN (OHNE DEUTSCHE BUNDESBAHN); SEE- UND KÜSTENSCHIFFFAHRT, SEEHÄFEN; LUFTFAHRT, FLUGPLÄTZE; TRANSPORT IN ROHRLEITUNGEN; SPEDITION, LAGEREI, VERKEHRSVERMITTLUNG.

6 INDEX DER TARIFLICHEN WOCHENLOEHNE IN DER GEMEINLICHEN WIRTSCHAFT UND BEI GEBIETSKOERPERSCHAFTEN

1985 = 100

WIRTSCHAFTSBEREICH /-ZWEIG	GE- SCHLECHT	1989	1990	1991	1992	1992		1993	VERAENDERUNG JAN. 1993 GEGENUEBER JAN. OKT. 1992 IN PROZENT	
		DURCHSCHNITT 1)				JAN.	OKT.	JAN.		
ALLE ERFASTEN WIRTSCHAFTSBEREICHE	M	112,6	117,1	124,2	131,5	127,9	133,8	134,8	+ 5,9	+ 0,7
	W	113,2	116,9	124,2	131,9	128,0	134,4	135,5	+ 5,9	+ 0,8
	ZUS.	112,7	117,0	124,2	131,5	127,5	133,8	134,9	+ 5,8	+ 0,8
PRODUZIERENDES GEWERBE (OHNE SPEZIALBAU, STUKKATEURGEWERBE, GIPSEREI, VERPUTZEREI, ZIMMEREI, DACHDECKEREI, AUSBAUGEWERBE)	M	112,8	117,0	124,3	132,2	127,9	134,4	135,2	+ 5,7	+ 0,6
	W	113,4	116,8	124,0	132,6	128,6	134,9	136,6	+ 5,4	+ 0,5
	ZUS.	112,9	117,0	124,2	132,3	128,1	134,4	136,1	+ 5,5	+ 0,5
PRODUZIERENDES GEWERBE (OHNE BAUGEWERBE)	M	112,6	116,4	123,4	131,5	127,5	133,6	134,7	+ 5,6	+ 0,8
	W	113,4	116,8	124,0	132,6	128,6	134,9	136,6	+ 5,4	+ 0,5
	ZUS.	112,7	116,4	123,5	131,6	127,7	133,7	134,8	+ 5,6	+ 0,8
VERARBEITENDES GEWERBE	M	112,7	116,4	123,7	132,0	128,0	134,0	135,1	+ 5,5	+ 0,8
	W	113,4	116,8	124,0	132,6	128,6	134,9	136,6	+ 5,4	+ 0,5
	ZUS.	112,9	116,5	123,8	132,1	128,1	134,2	136,1	+ 5,5	+ 0,7
ELEKTRIZITAETS-, GAS-, FERNWAERME- UND WASSERVERSORGUNG	M	112,6	116,6	123,4	128,2	124,8	131,6	134,1	+ 7,5	+ 1,9
	W	112,6	116,6	123,4	128,2	124,8	131,6	134,1	+ 7,5	+ 1,9
	ZUS.	112,6	116,6	123,4	128,2	124,8	131,6	134,1	+ 7,5	+ 1,9
BERGBAU	M	111,0	114,6	118,8	124,5	121,1	125,7	126,4	+ 4,4	+ 0,6
	W	111,0	114,6	118,8	124,5	121,1	125,7	126,4	+ 4,4	+ 0,6
	ZUS.	111,0	114,6	118,8	124,5	121,1	125,7	126,4	+ 4,4	+ 0,6
STEINKOHLBERGBAU UND -BRIKETTHERSTELLUNG, KOKEREI	M	110,4	113,6	117,6	123,0	118,9	124,3	124,3	+ 4,5	-
	W	110,4	113,6	117,6	123,0	118,9	124,3	124,3	+ 4,5	-
	ZUS.	110,4	113,6	117,6	123,0	118,9	124,3	124,3	+ 4,5	-
BRAUNKOHLBERGBAU UND -BRIKETTHERSTELLUNG	M	113,4	120,3	123,5	131,6	131,6	131,6	137,0	+ 4,1	+ 4,1
	W	113,4	120,3	123,5	131,6	131,6	131,6	137,0	+ 4,1	+ 4,1
	ZUS.	113,4	120,3	123,5	131,6	131,6	131,6	137,0	+ 4,1	+ 4,1
ERZBERGBAU, GEWINNUNG V. SPALT- U. BRUTSTOFFHALT. ERZEN	M	112,4	115,1	119,9	126,9	122,1	128,0	128,0	+ 4,8	-
	W	112,4	115,1	119,9	126,9	122,1	128,0	128,0	+ 4,8	-
	ZUS.	112,4	115,1	119,9	126,9	122,1	128,0	128,0	+ 4,8	-
KALI- UND STEINSALZBERGBAU, SALINEN	M	113,2	117,4	123,1	128,4	128,4	128,4	128,5	+ 0,1	+ 0,1
	W	113,2	117,4	123,1	128,4	128,4	128,4	128,5	+ 0,1	+ 0,1
	ZUS.	113,2	117,4	123,1	128,4	128,4	128,4	128,5	+ 0,1	+ 0,1
UEBRIGER BERGBAU 2), TORFGEWINNUNG	M	113,7	117,1	123,2	130,2	128,4	133,6	135,1	+ 5,2	+ 1,1
	W	113,7	117,1	123,2	130,2	128,4	133,6	135,1	+ 5,2	+ 1,1
	ZUS.	113,7	117,1	123,2	130,2	128,4	133,6	135,1	+ 5,2	+ 1,1
GRUNDSTOFF- UND PRODUKTIONSQUETERGEWERBE 3)	M	112,9	116,5	124,2	132,2	128,8	134,9	135,2	+ 5,0	+ 0,2
	W	114,4	118,2	126,7	134,2	131,5	138,1	138,2	+ 5,1	+ 0,1
	ZUS.	113,0	116,6	124,4	132,4	128,9	136,1	135,4	+ 5,0	+ 0,2
CHEMISCHE INDUSTRIE (OH. HERSTELLUNG VON CHEMIEFASERN), HERSTELLUNG U. VERARBEITUNG VON SPALT- U. BRUTSTOFFEN	M	114,2	118,4	127,5	134,9	132,1	138,7	138,7	+ 5,0	-
	W	114,2	118,4	127,3	134,7	132,1	138,7	138,7	+ 5,0	-
	ZUS.	114,2	118,4	127,4	134,9	132,1	138,7	138,7	+ 5,0	-
HERSTELLUNG VON CHEMIEFASERN	M	114,4	118,2	127,2	134,8	132,6	139,1	139,1	+ 4,9	-
	W	114,4	118,2	127,2	134,8	132,6	139,1	139,1	+ 4,9	-
	ZUS.	114,4	118,2	127,2	134,8	132,6	139,1	139,1	+ 4,9	-
MINERALOELVERARBEITUNG	M	113,7	116,5	120,3	124,7	123,5	126,9	129,7	+ 5,0	+ 2,2
	W	113,7	116,5	120,3	124,7	123,5	126,9	129,7	+ 5,0	+ 2,2
	ZUS.	113,7	116,5	120,3	124,7	123,5	126,9	129,7	+ 5,0	+ 2,2
GUMMIVERARBEITUNG, VERARBEITUNG VON ASBEST	M	114,7	117,7	125,0	132,7	129,5	136,5	136,7	+ 5,6	+ 0,1
	W	114,7	117,7	125,1	132,9	129,9	136,8	137,0	+ 5,5	+ 0,1
	ZUS.	114,7	117,7	125,1	132,8	129,6	136,6	136,7	+ 5,5	+ 0,1
GEWINNUNG UND VERARBEITUNG VON STEINEN UND ERDEN (OHNE VERARBEITUNG VON ASBEST)	M	113,8	117,8	124,2	132,0	127,3	135,3	135,3	+ 6,3	-
	W	113,8	117,8	124,2	132,0	127,3	135,3	135,3	+ 6,3	-
	ZUS.	113,8	117,8	124,2	132,0	127,3	135,3	135,3	+ 6,3	-
METALLERZEUGUNG UND -BEARBEITUNG (OHNE NE-METALLE)	M	111,2	114,3	121,9	130,5	126,9	132,0	132,4	+ 4,3	+ 0,3
	W	111,2	114,3	121,9	130,5	126,9	132,0	132,4	+ 4,3	+ 0,3
	ZUS.	111,2	114,3	121,9	130,5	126,9	132,0	132,4	+ 4,3	+ 0,3
NE-METALLERZEUGUNG, NE-METALLHALBZEUGWERKE, NE-METALLGIESSEREI	M	112,8	116,8	124,1	133,3	128,2	135,0	135,0	+ 5,3	-
	W	112,8	116,8	124,1	133,3	128,2	135,0	135,0	+ 5,3	-
	ZUS.	112,8	116,8	124,1	133,3	128,2	135,0	135,0	+ 5,3	-
HOLZBEARBEITUNG	M	113,4	118,0	125,5	133,1	128,2	135,1	135,6	+ 5,8	+ 0,4
	W	113,5	118,2	125,6	133,5	128,4	135,4	136,1	+ 6,0	+ 0,5
	ZUS.	113,4	118,0	125,5	133,2	128,2	135,2	135,7	+ 5,9	+ 0,4
ZELLSTOFF-, HOLZSCHLIFF-, PAPIER- UND PAPPEERZEUGUNG	M	115,9	118,2	124,5	133,0	131,5	137,4	137,4	+ 4,5	-
	W	115,9	118,2	124,6	133,1	131,6	137,5	137,5	+ 4,5	-
	ZUS.	115,9	118,2	124,5	133,0	131,5	137,4	137,4	+ 4,5	-

1) DURCHSCHNITT AUS 4 MONATSWERTEN, STAND JEWEILS MONATSENDE.  
2) GEWINNUNG VON ERDOEL, ERDGAS, SONSTIGER BERGBAU.

3) EINSCHLIESSLICH STAHLVERFORMUNG, OBERFLAECHEVEREDLUNG,  
HAERTUNG.

6 INDEX DER TARIFLICHEN WOCHENLOEHNE IN DER GEMERBLICHEN WIRTSCHAFT UND BEI GEBIETSKOERPERSCHAFTEN

1985 = 100

WIRTSCHAFTSBEREICH /-ZWEIG	GE- SCHLECHT	1989	1990	1991	1992	1992		1993	VERAENDERUNG JAN. 1993 GEGENUEBER JAN. 1992 IN PROZENT	
		DURCHSCHNITT 1)				JAN.	OKT.	JAN.	JAN.	OKT.
INVESTITIONSGUETER PRODUZIERENDES GEMERBE 2)	M	111,9	115,9	123,2	131,9	127,3	133,5	135,0	+ 6,0	+ 1,1
	W	112,3	116,2	124,4	134,7	129,8	136,3	137,2	+ 5,7	+ 0,7
	ZUS.	112,0	115,9	123,3	132,4	127,7	134,0	135,4	+ 6,0	+ 1,0
STAHL-, LEICHTMETALL- UND SCHIENENFAHRZEUGBAU (OHNE LOKOMOTIVBAU)	M	112,3	116,6	123,7	130,8	126,2	133,1	134,3	+ 6,4	+ 0,9
	W	-	-	-	-	-	-	-	-	-
	ZUS.	112,3	116,6	123,7	130,8	126,2	133,1	134,3	+ 6,4	+ 0,9
MASCHINENBAU, LOKOMOTIVBAU	M	112,8	116,8	124,1	133,3	128,1	135,0	135,0	+ 5,4	-
	W	112,7	116,7	124,7	134,8	129,7	136,5	136,5	+ 5,2	-
	ZUS.	112,8	116,8	124,2	133,4	128,2	135,1	135,1	+ 5,4	-
HERSTELLUNG VON BUEROMASCHINEN, DATENVERARBEITUNGS- GERAETEN UND -EINRICHTUNGEN; REPARATUR VON HAUS- HALTSNAEH- UND -SCHREIBMASCHINEN	M	112,8	116,8	124,4	134,0	128,8	135,7	135,7	+ 5,4	-
	W	112,7	116,7	124,9	135,7	130,3	137,5	137,5	+ 5,5	-
	ZUS.	112,8	116,8	124,6	134,6	129,4	136,3	136,3	+ 5,3	-
STRASSENFAHRZEUGBAU; REPARATUR VON KRAFTFAHRZEUGEN USW.	M	110,1	113,7	120,7	129,1	125,6	130,3	135,2	+ 7,6	+ 3,8
	W	110,2	113,8	121,1	130,2	126,5	131,4	135,9	+ 7,4	+ 3,4
	ZUS.	110,1	113,7	120,7	129,2	125,7	130,4	135,3	+ 7,6	+ 3,8
SCHIFFBAU	M	112,8	116,9	124,2	133,2	128,1	134,9	134,9	+ 5,3	-
	W	-	-	-	-	-	-	-	-	-
	ZUS.	112,8	116,9	124,2	133,2	128,1	134,9	134,9	+ 5,3	-
LUFT- UND RAUMFAHRZEUGBAU	M	112,5	116,4	122,4	130,3	126,6	131,5	131,5	+ 3,9	-
	W	112,8	116,8	124,3	133,9	128,7	135,6	135,6	+ 5,4	-
	ZUS.	112,5	116,5	122,6	130,6	126,8	131,9	131,9	+ 4,0	-
ELEKTROTECHNIK; REPARATUR VON HAUSHALTSGERAETEN	M	112,8	116,8	124,2	133,4	128,2	135,1	135,1	+ 5,4	-
	W	112,7	116,7	125,2	136,1	130,8	137,8	137,8	+ 5,4	-
	ZUS.	112,8	116,8	124,6	134,3	129,2	136,0	136,0	+ 5,3	-
FEINMECHANIK, OPTIK, HERSTELLUNG VON UHREN USW.	M	112,8	116,8	124,1	133,2	128,1	134,9	134,9	+ 5,3	-
	W	112,7	116,7	125,1	135,6	130,3	137,3	137,3	+ 5,4	-
	ZUS.	112,8	116,8	124,5	134,2	129,0	135,9	135,9	+ 5,3	-
HERSTELLUNG VON EBM-WAREN	M	112,8	116,8	124,1	133,3	128,2	135,0	135,0	+ 5,3	-
	W	112,7	116,7	124,9	135,7	130,5	137,4	137,4	+ 5,3	-
	ZUS.	112,8	116,8	124,3	133,8	128,7	135,5	135,5	+ 5,3	-
VERBRAUCHSGUETER PRODUZIERENDES GEMERBE	M	113,9	117,8	124,8	132,2	128,7	134,3	135,3	+ 5,1	+ 0,7
	W	114,2	117,0	123,4	130,5	127,1	132,8	133,4	+ 5,0	+ 0,5
	ZUS.	114,1	117,5	124,2	131,5	128,0	133,8	134,7	+ 5,2	+ 0,7
HERSTELLUNG VON KUNSTSTOFFWAREN	M	113,8	117,4	125,0	133,1	129,9	135,7	136,5	+ 5,1	+ 0,6
	W	113,9	117,4	125,4	134,0	130,8	136,5	137,3	+ 5,0	+ 0,6
	ZUS.	113,9	117,4	125,1	133,3	130,2	135,9	136,6	+ 4,9	+ 0,5
FEINKERAMIK	M	113,7	116,4	118,8	124,1	119,9	128,2	128,2	+ 6,9	-
	W	113,9	116,8	119,1	124,6	120,4	128,7	128,7	+ 6,9	-
	ZUS.	113,8	116,6	118,9	124,3	120,1	128,4	128,4	+ 6,9	-
HERSTELLUNG UND VERARBEITUNG VON GLAS	M	114,0	116,3	121,0	129,0	127,2	133,5	134,0	+ 5,3	+ 0,4
	W	-	-	-	-	-	-	-	-	-
	ZUS.	114,0	116,3	121,0	129,0	127,2	133,5	134,0	+ 5,3	+ 0,4
HERSTELLUNG VON MUSIKINSTRUMENTEN, SPIELWAREN, SCHMUCK, FUELLHALTERN USW.	M	113,1	117,0	124,6	132,9	129,1	134,9	135,7	+ 5,1	+ 0,6
	W	113,2	116,9	125,4	134,6	130,8	137,2	137,4	+ 5,0	+ 0,1
	ZUS.	113,2	117,0	125,0	133,8	129,9	136,0	136,6	+ 5,2	+ 0,4
HOLZVERARBEITUNG USW.	M	114,3	117,9	125,5	132,8	130,9	134,0	137,1	+ 4,7	+ 2,3
	W	114,5	118,0	125,8	134,0	131,3	135,2	137,9	+ 5,0	+ 2,0
	ZUS.	114,4	117,9	125,5	133,0	130,9	134,2	137,2	+ 4,8	+ 2,2
PAPIER- UND PAPPEVERARBEITUNG	M	113,7	118,2	126,9	135,0	129,4	136,8	136,8	+ 5,7	-
	W	113,8	118,1	127,8	136,2	130,6	138,0	138,0	+ 5,7	-
	ZUS.	113,7	118,2	127,2	135,4	129,8	137,2	137,2	+ 5,7	-
DRUCKEREI, VERVIELFAELTIGUNG	M	112,9	119,3	127,4	135,1	129,5	136,9	136,9	+ 5,7	-
	W	112,8	119,2	127,3	134,9	129,4	136,7	136,7	+ 5,6	-
	ZUS.	112,9	119,3	127,4	135,1	129,5	136,9	136,9	+ 5,7	-
LEDERERZEUGUNG	M	112,5	115,8	122,6	129,8	129,8	129,8	134,5	+ 3,6	+ 3,6
	W	112,5	115,8	122,6	129,9	129,9	129,9	134,9	+ 3,8	+ 3,8
	ZUS.	112,5	115,8	122,6	129,8	129,8	129,8	134,6	+ 3,7	+ 3,7
LEDERVERARBEITUNG (OHNE HERSTELLUNG VON SCHUHEN)	M	112,1	114,3	120,5	127,4	126,3	127,7	131,9	+ 4,4	+ 3,3
	W	112,0	114,1	120,1	126,9	125,2	127,5	131,6	+ 5,1	+ 3,2
	ZUS.	112,0	114,2	120,3	127,1	125,5	127,6	131,7	+ 4,9	+ 3,2
HERSTELLUNG VON SCHUHEN, REPARATUR VON SCHUHEN USW.	M	112,8	115,1	118,9	126,1	120,0	128,1	132,4	+10,3	+ 3,4
	W	113,0	115,1	119,1	126,4	120,2	128,5	132,9	+10,6	+ 3,4
	ZUS.	112,8	115,1	119,0	126,3	120,1	128,3	132,7	+10,5	+ 3,4
TEXTILGEWERBE	M	114,4	116,3	122,4	129,0	126,3	131,6	131,6	+ 4,2	-
	W	114,5	116,4	123,0	129,7	127,0	132,3	132,3	+ 4,2	-
	ZUS.	114,4	116,3	122,7	128,3	126,6	132,0	132,0	+ 4,3	-
BEKLEIDUNGSGEWERBE	M	114,7	116,7	121,8	128,5	125,7	131,2	131,2	+ 4,4	-
	W	114,6	116,5	121,6	128,2	125,4	131,0	131,0	+ 4,5	-
	ZUS.	114,6	116,5	121,6	128,2	125,4	131,0	131,0	+ 4,5	-

1) DURCHSCHNITT AUS 4 MONATSWERTEN, STAND JEWEILS MONATSENDE.

2) OHNE STAHLVERFORMUNG, OBERFLAECHEVEREDLUNG, HAERTUNG.

6 INDEX DER TARIFLICHEN WOCHENLOHNE IN DER GEWERBLICHEN WIRTSCHAFT UND BEI GEBIETSKOERPERSCHAFTEN

1985 = 100

WIRTSCHAFTSBEREICH /-ZWEIG	GE- SCHLECHT	1989	1990	1991	1992	1992		1993	VERAENDERUNG JAN. 1993 GEGENUEBER JAN. 1992 IN PROZENT	
		DURCHSCHNITT 1)				JAN.	OKT.	JAN.		
NAHRUNGS- UND GENUSSMITTELGEWERBE	M	114,2	117,6	123,3	130,8	127,5	134,3	135,1	+ 6,0	+ 0,6
	W	114,3	117,5	123,6	130,9	127,5	134,0	134,9	+ 5,8	+ 0,7
	ZUS.	114,2	117,6	123,4	130,8	127,5	134,2	135,0	+ 5,9	+ 0,6
DARUNTER:										
GETRAENKEHERSTELLUNG	M	114,4	117,5	123,0	131,3	129,3	135,7	136,7	+ 5,7	+ 0,7
	W	114,7	118,3	124,2	132,3	129,4	135,5	137,6	+ 6,3	+ 0,8
	ZUS.	114,4	117,6	123,0	131,3	129,3	135,7	136,7	+ 5,7	+ 0,7
TABAKVERARBEITUNG	M	113,2	116,6	123,1	130,9	129,0	136,1	136,1	+ 5,5	-
	W	113,0	116,0	122,3	129,9	127,9	134,6	134,6	+ 5,2	-
	ZUS.	113,1	116,2	122,7	130,4	128,5	135,4	135,4	+ 5,4	-
BAUGEWERBE (OHNE SPEZIALBAU, STUKKATEURGEWERBE, GIPSEREI, VERPUTZEREI)	M	114,2	120,2	128,1	135,5	130,3	137,4	137,4	+ 5,4	-
	W	-	-	-	-	-	-	-	-	-
	ZUS.	114,2	120,2	128,1	135,5	130,3	137,4	137,4	+ 5,4	-
HOCH- UND TIEFBAU	M	114,5	120,8	128,9	136,6	131,0	138,5	138,5	+ 5,7	-
	W	-	-	-	-	-	-	-	-	-
	ZUS.	114,5	120,8	128,9	136,6	131,0	138,5	138,5	+ 5,7	-
AUSBAUGEWERBE; ZIMMEREI, DACHDECKEREI	M	113,4	118,4	125,4	132,0	128,5	134,0	134,0	+ 4,3	-
	W	-	-	-	-	-	-	-	-	-
	ZUS.	113,4	118,4	125,4	132,0	128,5	134,0	134,0	+ 4,3	-
HANDEL (OHNE HANDELSVERMITTLUNG)	M	112,9	117,2	123,9	131,4	126,6	134,2	134,2	+ 6,0	-
	W	113,3	117,7	124,6	132,4	127,5	135,2	135,3	+ 6,1	+ 0,1
	ZUS.	113,0	117,3	124,0	131,7	126,8	134,5	134,5	+ 6,1	-
GROSSHANDEL	M	112,4	117,0	123,9	131,4	126,6	134,3	134,3	+ 6,1	-
	W	112,7	117,4	125,4	133,6	128,4	136,4	136,5	+ 6,3	+ 0,1
	ZUS.	112,5	117,1	124,1	131,7	126,8	134,6	134,6	+ 6,2	-
EINZELHANDEL	M	113,4	117,5	123,8	131,3	126,6	134,0	134,0	+ 5,8	-
	W	113,7	117,8	124,3	131,9	127,1	134,6	134,6	+ 5,9	-
	ZUS.	113,5	117,6	124,0	131,5	126,8	134,3	134,3	+ 5,9	-
VERKEHR UND NACHRICHTENUEBERMITTLUNG	M	112,2	117,1	124,1	128,9	125,1	131,7	134,1	+ 7,2	+ 1,8
	W	111,9	116,5	123,8	127,2	123,8	130,5	134,4	+ 8,6	+ 3,0
	ZUS.	112,2	117,1	124,1	128,8	125,0	131,6	134,0	+ 7,2	+ 1,8
DEUTSCHE BUNDESBAHN	M	111,4	116,2	123,5	126,8	123,5	130,1	134,0	+ 8,5	+ 3,0
	W	111,9	116,5	124,1	127,5	124,1	130,9	134,8	+ 8,6	+ 3,0
	ZUS.	111,4	116,2	123,6	126,9	123,6	130,2	134,0	+ 8,4	+ 2,9
STRASSENVERKEHR, PARKPLAETZE UND -HAEUER	M	113,1	117,4	124,3	130,3	126,0	133,2	134,6	+ 6,8	+ 1,1
	W	-	-	-	-	-	-	-	-	-
	ZUS.	113,1	117,4	124,3	130,3	126,0	133,2	134,6	+ 6,8	+ 1,1
UEBRIGER VERKEHR UND NACHRICHTENUEBERMITTLUNG 2)	M	112,5	118,1	124,7	130,8	126,6	132,8	133,5	+ 5,5	+ 0,5
	W	-	-	-	-	-	-	-	-	-
	ZUS.	112,5	118,1	124,7	130,8	126,6	132,8	133,5	+ 5,5	+ 0,5
DEUTSCHE BUNDESPOST	M	111,2	116,0	123,4	126,7	123,4	130,0	133,9	+ 8,5	+ 3,0
	W	111,9	116,4	123,6	127,0	123,6	130,3	134,2	+ 8,6	+ 3,0
	ZUS.	111,3	116,1	123,4	126,7	123,4	130,0	134,0	+ 8,6	+ 3,1
FRISEURGEWERBE	M	112,4	116,1	124,3	133,2	131,7	135,4	140,9	+ 7,0	+ 4,1
	W	112,4	116,1	124,3	133,2	131,7	135,4	140,9	+ 7,0	+ 4,1
	ZUS.	112,4	116,1	124,3	133,2	131,7	135,4	140,9	+ 7,0	+ 4,1
GEBIETSKOERPERSCHAFTEN	M	111,5	116,3	123,6	126,9	123,6	130,2	134,1	+ 8,5	+ 3,0
	W	112,1	116,7	123,4	126,7	123,4	130,0	133,9	+ 8,5	+ 3,0
	ZUS.	111,6	116,4	123,6	126,9	123,6	130,2	134,0	+ 8,4	+ 2,9

1) DURCHSCHNITT AUS 4 MONATSWERTEN, STAND JEWEILS MONATSENDE.

2) EISENBAHNEN (OHNE DEUTSCHE BUNDESBAHN); BINNENSCHIFFFAHRT, -HAESERSTRASSEN UND -HAEFEN; SEE- UND KLESTENSCHIFFFAHRT, SEEHAEFEN; LUFTFAHRT, FLUGPLAETZE; TRANSPORT IN ROHRLEITUNGEN; SPEDITION, LAGEREI, VERKEHRSVERMITTLUNG.

7 ERHOEHUNG DER TARIFLICHEN STUNDENLOEHNE UND MONATSGEHAELTER VON OKT. 1992 AUF JAN. 1993 NACH ERHOEHUNGSKLASSEN

WIRTSCHAFTSBEREICH	BESCHAEFTIGTE		BEI... VH DER BETROFFENEN ARBEITER BZW. ANGESTELLTEN BETRUG DIE ERHOEHUNG VON... BIS UNTER... VH											ERHOEHUNG IN VH IM DURCHSCHN. ALLER BE- TROFFENEN BESCHAEFT- IGTEN	
	IN VH D. GESAMT- ZAHL DER BE- SCHAEFT- IGTEN	MIT ER- HOEHUNGEN IN VH D. BE- SCHAEFTIGT. DER WIRT- SCHAFTSBER.	UNTER 2	2-3	3-4	4-5	5-6	6-7	7-8	8-9	9-10	10-12	12-14		14 UND MEHR
<b>STUNDENLOEHNE</b>															
<b>MAENNLICHE ARBEITER</b>															
ENERGIE- U. WASSERVERSORGUNG	2,5	65,0	-	23,5	76,5	-	-	-	-	-	-	-	-	-	3,0
BERGBAU	3,0	15,4	-	24,8	-	72,2	3,0	-	-	-	-	-	-	-	3,8
GRUNDSTOFF- U. PRODUKTIONS- GUETERGEWERBE	14,6	20,4	89,3	5,2	1,6	-	2,4	1,6	-	-	-	-	-	-	1,3
INVEST.-GUETER PRODUZ.GEWER.	27,8	11,6	-	4,7	17,5	-	-	-	-	-	-	-	-	-	10,9
VERBR.-GUETER PRODUZ.GEWERBE	9,3	19,5	3,4	5,7	50,3	37,5	3,1	-	-	-	-	77,8	-	-	3,6
NAHRUNGS-U. GENUSSMITTELGEW.	3,2	25,0	35,9	11,3	18,2	13,8	13,9	-	2,1	5,0	-	-	-	-	3,2
BAUGEWERBE	15,8	0,2	-	-	-	-	100	-	-	-	-	-	-	-	5,7
HANDEL	8,5	1,1	77,7	-	22,3	-	-	-	-	-	-	-	-	-	1,6
VERKEHR U. NACHRICHTENUEBERM.	8,3	64,5	8,1	19,6	72,2	0,1	-	-	-	-	-	-	-	-	2,9
FRISEURGEWERBE	0,2	51,7	-	-	3,5	24,5	-	-	-	-	-	-	-	-	8,0
GEBIETSKOERPERSCHAFTEN	6,8	100	-	4,6	95,4	-	-	-	-	-	72,1	-	-	-	3,0
ZUSAMMEN	100	23,3	15,1	10,1	57,2	4,9	1,2	0,2	0,1	0,2	0,3	-	10,7	-	3,9
<b>WEIBLICHE ARBEITER</b>															
GRUNDSTOFF- U. PRODUKTIONS- GUETERGEWERBE	6,1	10,3	48,5	49,7	1,8	-	-	-	-	-	-	-	-	-	1,7
INVEST.-GUETER PRODUZ.GEWER.	29,9	5,2	-	-	-	-	-	-	-	-	-	100	-	-	13,3
VERBR.-GUETER PRODUZ.GEWERBE	27,0	12,8	-	9,9	71,5	18,6	-	-	-	-	-	-	-	-	3,5
NAHRUNGS-U. GENUSSMITTELGEW.	5,5	19,1	25,1	6,5	21,6	16,2	28,6	-	-	-	-	-	-	-	3,7
HANDEL	13,9	0,5	28,0	-	72,0	-	-	-	-	1,9	-	-	-	-	2,8
VERKEHR U. NACHRICHTENUEBERM.	2,5	100	-	4,2	95,8	-	-	-	-	-	-	-	-	-	3,0
FRISEURGEWERBE	4,8	51,7	-	-	3,5	24,5	-	-	-	-	-	-	-	-	8,0
GEBIETSKOERPERSCHAFTEN	11,3	100	-	-	100	-	-	-	-	-	72,1	-	-	-	3,0
ZUSAMMEN	100	23,0	2,5	3,6	72,0	6,2	1,3	-	-	0,1	7,8	-	6,5	-	4,2
<b>MAENNLICHE UND WEIBLICHE ARBEITER</b>															
ENERGIE- U. WASSERVERSORGUNG	2,1	65,0	-	23,5	76,5	-	-	-	-	-	-	-	-	-	3,0
BERGBAU	2,5	15,4	-	24,8	-	72,2	3,0	-	-	-	-	-	-	-	3,8
GRUNDSTOFF- U. PRODUKTIONS- GUETERGEWERBE	13,3	19,7	87,7	6,9	1,6	-	2,3	1,5	-	-	-	-	-	-	1,3
INVEST.-GUETER PRODUZ.GEWER.	27,9	10,5	-	4,3	18,1	-	-	-	-	-	-	-	79,6	-	11,1
VERBR.-GUETER PRODUZ.GEWERBE	12,1	17,1	2,5	6,8	55,9	32,5	2,3	-	-	-	-	-	-	-	3,6
NAHRUNGS-U. GENUSSMITTELGEW.	3,6	23,6	33,8	10,3	18,8	14,1	16,8	-	1,7	4,4	-	-	-	-	3,3
BAUGEWERBE	13,3	0,2	-	-	-	-	100	-	-	-	-	-	-	-	5,7
HANDEL	9,4	1,0	72,2	-	27,8	-	-	-	-	-	-	-	-	-	1,7
VERKEHR U. NACHRICHTENUEBERM.	7,4	64,4	7,5	18,4	74,0	0,1	-	-	-	-	-	-	-	-	2,9
FRISEURGEWERBE	0,9	51,7	-	-	3,5	24,5	-	-	-	-	-	-	-	-	8,0
GEBIETSKOERPERSCHAFTEN	7,5	100	-	3,5	95,5	-	-	-	-	-	72,1	-	-	-	3,0
INSGESAMT	100	23,3	13,1	9,1	59,5	5,1	1,2	0,2	0,1	0,2	1,4	-	10,1	-	3,9
<b>MONATSGEHAELTER</b>															
<b>MAENNLICHE ANGESTELLTE</b>															
ENERGIE- U. WASSERVERSORGUNG	3,4	64,2	-	9,2	90,8	-	-	-	-	-	-	-	-	-	3,0
BERGBAU	1,5	12,2	-	-	-	93,1	6,9	-	-	-	-	-	-	-	4,2
GRUNDSTOFF- U. PRODUKTIONS- GUETERGEWERBE	10,8	5,8	64,0	2,0	10,6	-	18,5	4,9	-	-	-	-	-	-	2,1
INVEST.-GUETER PRODUZ.GEWER.	26,2	3,4	-	-	-	100	-	-	-	-	-	-	-	-	4,9
VERBR.-GUETER PRODUZ.GEWERBE	6,7	14,4	-	16,9	69,9	10,6	2,5	-	-	-	-	-	-	-	3,3
NAHRUNGS-U. GENUSSMITTELGEW.	2,3	21,7	34,9	5,3	1,1	29,5	21,9	7,3	-	-	-	-	-	-	3,4
BAUGEWERBE	5,4	0,7	-	16,6	78,4	5,0	-	-	-	-	-	-	-	-	3,1
HANDEL, KREDITINSTITUTE UND VERSICHERUNGSGEWERBE	19,2	27,5	1,7	4,2	49,7	42,5	2,0	-	-	-	-	-	-	-	3,5
VERKEHR U. NACHRICHTENUEBERM.	4,1	25,6	-	6,8	93,2	-	-	-	-	-	-	-	-	-	3,0
GEBIETSKOERPERSCHAFTEN	20,4	100	-	7,2	92,8	-	-	-	-	-	-	-	-	-	3,0
ZUSAMMEN	100	32,1	2,1	6,8	78,7	11,1	1,1	0,2	-	-	-	-	-	-	3,1
<b>WEIBLICHE ANGESTELLTE</b>															
ENERGIE- U. WASSERVERSORGUNG	1,3	61,9	-	22,0	78,0	-	-	-	-	-	-	-	-	-	3,0
BERGBAU	0,2	-	-	-	-	-	-	-	-	-	-	-	-	-	-
GRUNDSTOFF- U. PRODUKTIONS- GUETERGEWERBE	6,8	5,4	38,2	2,0	17,4	-	31,9	10,6	-	-	-	-	-	-	3,2
INVEST.-GUETER PRODUZ.GEWER.	12,9	1,8	-	-	-	100	-	-	-	-	-	-	-	-	4,9
VERBR.-GUETER PRODUZ.GEWERBE	5,5	11,4	-	21,4	61,5	14,6	2,4	-	-	-	-	-	-	-	3,4
NAHRUNGS-U. GENUSSMITTELGEW.	1,9	18,7	32,3	4,6	5,0	25,4	28,1	4,6	-	-	-	-	-	-	3,6
BAUGEWERBE	2,1	0,7	-	42,5	18,4	39,1	-	-	-	-	-	-	-	-	3,4
HANDEL, KREDITINSTITUTE UND VERSICHERUNGSGEWERBE	31,1	24,1	0,3	6,7	45,3	47,1	0,5	-	-	-	-	-	-	-	3,5
VERKEHR U. NACHRICHTENUEBERM.	3,8	45,2	-	4,7	95,3	-	-	-	-	-	-	-	-	-	3,0
GEBIETSKOERPERSCHAFTEN	34,4	100	-	14,8	85,2	-	-	-	-	-	-	-	-	-	3,0
ZUSAMMEN	100	46,0	0,6	13,1	77,2	8,5	0,6	0,1	-	-	-	-	-	-	3,1
<b>MAENNLICHE UND WEIBLICHE ANGESTELLTE</b>															
ENERGIE- U. WASSERVERSORGUNG	2,7	63,8	-	11,5	88,5	-	-	-	-	-	-	-	-	-	3,0
BERGBAU	1,0	11,2	-	-	-	93,1	6,9	-	-	-	-	-	-	-	4,2
GRUNDSTOFF- U. PRODUKTIONS- GUETERGEWERBE	9,3	5,7	57,5	2,0	12,3	-	21,9	6,4	-	-	-	-	-	-	2,4
INVEST.-GUETER PRODUZ.GEWER.	21,3	3,0	-	-	-	100	-	-	-	-	-	-	-	-	4,9
VERBR.-GUETER PRODUZ.GEWERBE	6,2	13,4	-	18,2	67,6	11,7	2,5	-	-	-	-	-	-	-	3,3
NAHRUNGS-U. GENUSSMITTELGEW.	2,2	20,1	34,2	5,1	2,1	28,4	23,6	6,6	-	-	-	-	-	-	3,5
BAUGEWERBE	4,2	0,7	-	21,2	67,8	11,0	-	-	-	-	-	-	-	-	3,2
HANDEL, KREDITINSTITUTE UND VERSICHERUNGSGEWERBE	23,6	25,8	1,1	5,3	47,7	44,5	1,3	-	-	-	-	-	-	-	3,5
VERKEHR U. NACHRICHTENUEBERM.	4,0	32,5	-	5,7	94,3	-	-	-	-	-	-	-	-	-	3,0
GEBIETSKOERPERSCHAFTEN	25,5	100	-	10,9	89,1	-	-	-	-	-	-	-	-	-	3,0
INSGESAMT	100	37,2	1,4	9,6	78,0	9,9	0,9	0,2	-	-	-	-	-	-	3,1



Anhang  
Verzeichnis der nachgewiesenen Wirtschaftszweige

Nr. der Systematik <sup>1)</sup>	
1 bis 6 (ohne 302 bis 305, 42), 735 1, 9.	ALLE ERFASTEN WIRTSCHAFTSBEREICHE <sup>2)</sup>
1 bis 2, 300, 4 (ohne 42), 6	PRODUZIERENDES GEWERBE (OHNE SPEZIALBAU, STUKKATEURGEWERBE, GIPSEREI, VERPUTZEREI, ZIMMEREI, DACHDECKEREI, AUSBAUGEWERBE), HANDEL (OHNE HANDELSVERMITTLUNG), KREDITINSTITUTE UND VERSICHERUNGSGEWERBE 3)
1 bis 2, 300	PRODUZIERENDES GEWERBE (OHNE SPEZIALBAU, STUKKATEURGEWERBE, GIPSEREI, VERPUTZEREI, ZIMMEREI, DACHDECKEREI, AUSBAUGEWERBE)
1 bis 2	PRODUZIERENDES GEWERBE (OHNE BAUGEWERBE)
2	VERARBEITENDES GEWERBE
10	ELEKTRIZITÄTS-, GAS-, FERNWÄRME- UND WASSERVERSORGUNG
11	BERGBAU
110	Steinkohlenbergbau und -brikettherstellung, Kokerei
111	Braunkohlenbergbau und -brikettherstellung
113 bis 114	Erzbergbau, Gewinnung von spalt- und brutstoffhaltigen Erzen
115	Kali- und Steinsalzbergbau, Salinen
116 bis 118	Übriger Bergbau 4), Torfgewinnung
20 bis 21 (ohne 210), 22 (ohne 224, 227), 23, 260, 264	GRUNDSTOFF- UND PRODUKTIONSGÜTERGEWERBE <sup>5)</sup>
200 (ohne 200 4), 201	Chemische Industrie (ohne Herstellung von Chemiefasern), Herstellung und Verarbeitung von Spalt- und Brutstoffen
200 4	Herstellung von Chemiefasern
205	Mineralölverarbeitung
213 bis 216, 222 7	Gummiverarbeitung, Verarbeitung von Asbest
22 (ohne 222 7, 224, 227)	Gewinnung und Verarbeitung von Steinen und Erden (ohne Verarb. von Asbest)
23 (ohne 233, 236)	Metallerzeugung und -bearbeitung (ohne NE-Metalle)
233, 236	NE-Metallerzeugung, NE-Metallhalbzeugwerke, NE-Metallgießerei
260	Holzbearbeitung
264	Zellstoff-, Holzschliff-, Papier- und Pappeerzeugung
24, 250 bis 256, 259	INVESTITIONSGÜTER PRODUZIERENDES GEWERBE <sup>6)</sup>
240 bis 241, 247 (ohne 247 1)	Stahl, Leichtmetall- und Schienenfahrzeugbau (ohne Lokomotivbau)
242, 247 1	Maschinenbau, Lokomotivbau
243, 249 5	Herstellung von Büromaschinen, Datenverarbeitungsgeräten und -einrichtungen; Reparatur von Haushaltnäh- und -schreibmaschinen
244 bis 245, 249 1	Straßenfahrzeugbau; Reparatur von Kraftfahrzeugen usw.
246	Schiffbau
248	Luft- und Raumfahrzeugbau
250, 259 1	Elektrotechnik; Reparatur von elektrischen Geräten für den Haushalt
252 bis 254, 259 4 bis 259 7	Feinmechanik, Optik, Herstellung von Uhren; Rep. v. Gebrauchsgütern aus der Unterabteilung 25 (ohne elektr. Geräte für den Haushalt)
256	Herstellung von Eisen-, Blech- und Metallwaren (EBM)
210, 224, 227, 257 bis 258, 261, 265 bis 269, 27	VERBRAUCHSGÜTER PRODUZIERENDES GEWERBE
210	Herstellung von Kunststoffwaren
224	Feinkeramik
227	Herstellung und Verarbeitung von Glas
257 bis 258	Herstellung von Musikinstrumenten, Spielwaren, Schmuck, Füllhaltern; Verarbeitung von natürlichen Schnitz- und Formstoffen; Foto- und Filmlabors
261, 269	Holzverarbeitung; Reparatur von Gebrauchsgütern aus Holz u.ä.
265	Papier- und Pappeverarbeitung
268	Druckerei, Vervielfältigung
270	Ledererzeugung
271	Lederverarbeitung (ohne Herstellung von Schuhen)
272, 279	Herst. v. Schuhen; Rep. v. Schuhen, Gebrauchsgütern a. Leder u.ä., Schirmen
275	Textilgewerbe
276	Bekleidungsgerber
28/29	NAHRUNGS- UND GENUSSMITTELGEWERBE
293 bis 295	darunter:
299	Getränkherstellung
	Tabakverarbeitung
3 (ohne 302 bis 305)	BAUGEWERBE (OHNE SPEZIALBAU, STUKKATEURGEWERBE, GIPSEREI, VERPUTZEREI)
300	Hoch- und Tiefbau
308, 31	Zimmerei, Dachdeckerei, Ausbaugewerbe
4 (ohne 42), 6	HANDEL (OH. HANDELSVERMITTLUNG), KREDITINSTITUTE UND VERSICHERUNGSGEWERBE <sup>7)</sup>
40/41	Großhandel
43	Einzelhandel
60, 65 (ohne 657)	Kreditinstitute, mit dem Kreditgewerbe verbundene Tätigkeiten
61, 657	Versicherungsgewerbe, Vermittlung von Versicherungen
5	VERKEHR UND NACHRICHTENÜBERMITTLUNG
511 1	Deutsche Bundesbahn
512	Straßenverkehr, Parkplätze und -häuser
513	Binnenschifffahrt, -wasserstraßen und -häfen 3)
511 5, 514 bis 516, 55	Übriger Verkehr und Nachrichtenübermittlung 8)9)
517	Deutsche Bundespost
735 1	FRISEURGEWERBE <sup>10)</sup>
9.	GEBIETSKÖRPERSCHAFTEN

1) Systematik der Wirtschaftszweige, Ausgabe 1979, Fassung für die Statistik der Tariflöhne bzw. der Tarifgehälter.  
2) Bei den Tariflöhnen ohne 6 "Kreditinstitute und Versicherungsgewerbe"; bei den Tarifgehältern ohne 735 1 "Friseurgewerbe".  
3) Nur bei den Tarifgehältern.  
4) Gewinnung von Erdöl, Erdgas; Sonstiger Bergbau.  
5) Einschl. Stahlverformung, Oberflächenveredlung, Härtung.  
6) Ohne Stahlverformung, Oberflächenveredlung, Härtung.

7) Bei den Tariflöhnen ohne 6 "Kreditinstitute und Versicherungsgewerbe".  
8) Eisenbahnen (ohne Deutsche Bundesbahn); See- und Küstenschifffahrt, Seehäfen; Luftfahrt, Flugplätze; Transport in Rohrleitungen; Spedition, Lagerei, Verkehrsvermittlung.  
9) Bei Tariflöhnen einschließlich 513 "Binnenschifffahrt, -wasserstraßen und -häfen".  
10) Nur bei den Tariflöhnen.

# Fachserie 16: Löhne und Gehälter

## Reihe 1: Arbeitervdienste in der Landwirtschaft

In dem jährlich erscheinenden Bericht werden durchschnittliche Bruttoverdienste und bezahlte Stunden der männlichen Arbeiter in landwirtschaftlichen Betrieben und aller Arbeiter im Erwerbsgartenbau nachgewiesen. Bis einschließlich Ausgabe 1992 enthält diese Reihe Angaben für die Bundesrepublik Deutschland (ohne Hamburg, Bremen, Saarland und Berlin-West) nach dem Gebietsstand bis zum 3.10.1990.

## Reihe 1.S.1: Arbeitervdienste in der Landwirtschaft in den neuen Ländern

Dieser einmalig erscheinende Bericht der Reihe 1 enthält erstmals Angaben für die Länder Brandenburg, Mecklenburg-Vorpommern, Sachsen, Sachsen-Anhalt sowie Thüringen. Ab Berichtsjahr 1993 werden die Angaben in Reihe 1 integriert.

## Reihe 2: Arbeitnehmerverdienste in Industrie und Handel

Die Feststellungen werden für die Monate Januar, April, Juli und Oktober getroffen. Vorab erscheint jeweils ein Eilbericht mit ausgewählten Eckdaten für die nachfolgenden Reihen 2.1 und 2.2.

### Reihe 2.1: Arbeitervdienste in der Industrie

Der Vierteljahresbericht enthält Angaben über durchschnittliche Bruttoverdienste und bezahlte Wochenstunden, gegliedert nach drei Leistungsgruppen, Geschlecht, Wirtschaftszweigen und Bundesländern. Weiterhin werden die Indizes der durchschnittlichen Bruttoverdienste und bezahlten Wochenstunden der Arbeiter dargestellt.

### Reihe 2.2: Angestelltenverdienste in Industrie und Handel

Der vierteljährlich erscheinende Bericht bringt Angaben über durchschnittliche Bruttoverdienste in der Gliederung nach kaufmännischen und technischen Angestellten, vier Leistungsgruppen, Geschlecht, Wirtschaftszweigen und Bundesländern. Darüber hinaus werden Indizes der durchschnittlichen Bruttomonatsverdienste nachgewiesen.

## Reihe 3: Arbeitervdienste im Handwerk

In den halbjährlich erscheinenden Berichten werden für die Monate Mai und November Angaben über durchschnittliche Bruttoverdienste sowie bezahlte Wochenstunden der männlichen Arbeiter in der Gliederung nach drei Arbeitergruppen, neun Handwerkszweigen und Bundesländern veröffentlicht.

## Reihe 4: Tariflöhne und -gehälter

Jeweils halbjährlich werden Lohn- und Gehaltsätze sowie ausgewählte Tarifregelungen aus den wichtigsten Tarifverträgen zusammengestellt.

### Reihe 4.1: Tariflöhne

Die nach Wirtschaftszweigen gegliederte Veröffentlichung berichtet ab Ausgabe Oktober 1990 sowohl für das frühere Bundesgebiet als auch für die neuen Länder und Berlin-Ost über ausgewählte Lohn- und Gehaltsätze der höchsten, niedrigsten sowie ausgewählter wichtiger Lohngruppen dargestellt. Außerdem enthält die Publikation Nachweisungen über die bedeutendsten tariflichen Regelungen wie Arbeitszeit, Urlaubsregelung, Sonderzahlungen, Pauschalen u.ä.

### Reihe 4.2: Tarifgehälter

Diese Reihe vermittelt einen Einblick in die tarifliche Gehaltsentwicklung. Ab Oktober 1990 erstreckt sich die Darstellung der wichtigsten Gehaltsätze auf das frühere Bundesgebiet und auf die neuen Länder und Berlin-Ost. Nachgewiesen werden Laufzeit, die tariflichen Anfangs- und Endgehälter der höchsten, niedrigsten sowie ausgewählter wichtiger Gehaltsgruppen, Arbeitszeit, Urlaubsregelung, Sonderzahlungen, Pauschalen usw.

## Reihe 4.3: Index der Tariflöhne und -gehälter

In der vierteljährlich erscheinenden Reihe werden (anhand von Tarifsätzen ausgewählter Tarifverträge berechnete) Indizes der Stunden- und Wochenlöhne sowie der Monatsgehälter und der Wochenarbeitszeiten, jeweils gegliedert nach Wirtschaftszweigen und Geschlecht, veröffentlicht.

## Reihe 4.4: Dienstbezüge der Bundesbeamten

In unregelmäßiger Erscheinungsfolge (jeweils nach Änderungssetzen zum Bundesbesoldungsgesetz) werden Grundgehälter nach Besoldungsgruppen und Dienstaltersstufen sowie Ortszuschläge nachgewiesen.

## Reihe 5: Löhne, Gehälter und Arbeitskosten im Ausland

In den halbjährlich erscheinenden Publikationen wird über Stand und Entwicklung der Effektivverdienste sowie der Tariflöhne und -gehälter im Ausland berichtet.

Es werden Bruttostundenverdienste und Wochenarbeitszeiten der Arbeiter sowie Bruttomonatsverdienste der Angestellten für etwa 30 Länder in der Gliederung nach Wirtschaftszweigen dargestellt. Für einen Teil der Länder werden außerdem Arbeitskostenangaben veröffentlicht. Die Daten werden durch eine kurze methodische Vorbemerkung erläutert.

Zusätzlich werden Tariflohnsätze und/oder Tariflohnindizes nach Wirtschaftszweigen sowie Tariflohnsätze für ausgewählte Berufe für etwa 20 Länder veröffentlicht.

Diese halbjährlich erscheinende zusammenfassende Veröffentlichung ersetzt die bis 1990 jährlich herausgegebenen Hefte.

### Reihe 5.1: Arbeitnehmerverdienste und Arbeitskosten im Ausland

### Reihe 5.2: Tariflöhne und -gehälter im Ausland

## Gehalts- und Lohnstrukturerhebung 1978

Zu dieser Erhebung liegt eine Veröffentlichung mit dem Titel „Arbeiter- und Angestelltenverdienste im Produzierenden Gewerbe, im Groß- und Einzelhandel, bei Kreditinstituten und im Versicherungsgewerbe“ vor.

## Arbeitskostenerhebungen

Zu diesen, in vierjährigen Abständen, durchgeführten Erhebungen (bis 1981 unter der Bezeichnung „Personal- und Personalnebenkostenerhebungen“ veröffentlicht) werden 2 Hefte herausgegeben:

Heft 1 Arbeitskosten im Produzierenden Gewerbe 1988

Heft 2 Arbeitskosten im Groß- und Einzelhandel sowie im Bank- und Versicherungsgewerbe 1988

## Systematiken

Systematik der Wirtschaftszweige mit Erläuterungen, Ausgabe 1979.



STATISTISCHES BUNDESAMT  
GUSTAV-STRESEMANN-RING 11  
6200 WIESBADEN 1

Veröffentlichungen und Prospekte sind durch den Verlag METZLER-POESCHEL, Verlagsauslieferung Hermann Leins, Postfach 11 52, 7408 Kusterdingen, erhältlich.

# *Neuerscheinung*

## **Tourismus in Zahlen 1992**



Mit der zunehmenden wirtschaftlichen und gesellschaftspolitischen Bedeutung des Tourismus ist das Informationsbedürfnis über diesen Bereich stark angestiegen.

In der Publikation "Tourismus in Zahlen" wurden tourismusrelevante Daten aus vielen Bereichen der amtlichen Statistik, der Tourismusforschung sowie aus Statistiken internationaler Organisationen zusammengetragen, um dem gewachsenen Datenbedarf gerecht zu werden.

Angaben aus der Beherbergungsstatistik, zu Reisen der deutschen Bevölkerung ins Ausland sowie monetäre Daten zum grenzüberschreitenden Reiseverkehr sind wichtige Bestandteile des Tabellenteils der Veröffentlichung. Zahlenmaterial zum Tourismus im internationalen Vergleich bildet den Abschluß der statistischen Darstellung.

245 Seiten mit  
150 Tabellen und  
13 Schaubildern  
DM 23,80  
Best.-Nr. 1021500 - 92700  
ISBN 3-8246-0346-2

Erhältlich im Buchhandel oder direkt beim Verlag Metzler - Poeschel, Verlagsauslieferung H. Leins, Postfach 1152, 7408 Kusterdingen, Telefax: 07071/33653.

