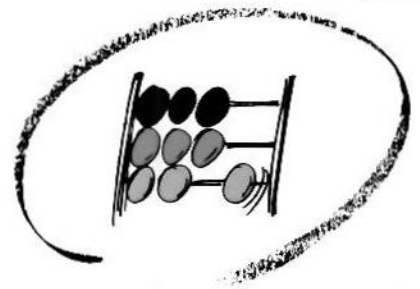


ZS



Statistisches Bundesamt

Löhne und Gehälter




Fachserie **16**

Reihe 4.3

Index der Tariflöhne und -gehälter


Oktober 1991

— METZLER —
POESCHEL



Statistisches Bundesamt

Löhne und Gehälter



Fachserie **16**

Reihe 4.3

Index der Tariflöhne und -gehälter

Oktober 1991

Statistisches Bundesamt
Bibliothek - Dokumentation - Archiv

**METZLER
POESCHEL**



Für Benutzer der amtlichen Statistik steht als Service-Einrichtung des Statistischen Bundesamtes das EDV-gestützte STATISTISCHE INFORMATIONSSYSTEM DES BUNDES (STATIS-BUND) zur Verfügung. Es enthält - auch aus dem Bereich der Statistik der Tariflöhne und -gehälter - ausgewählte statistische Zeitreihen und bietet die Möglichkeit, eigene Auswertungen, Berechnungen und mathematisch-statistische Analysen durchzuführen. Darüber hinaus können Zeitreihensegmente auf Magnetband und Diskette - auf Wunsch auch im Abonnement vierteljährlich oder jährlich - bezogen werden.

Herausgeber:
Statistisches Bundesamt
Gustav-Stresemann-Ring 11
6200 Wiesbaden 1

Verlag:
Metzler-Poeschel Stuttgart

Verlagsauslieferung:
Hermann Leins GmbH & Co. KG
Holzwiesenstraße 2
Postfach 11 52
7408 Kusterdingen
Telefon: 07071/33046
Telex: 7 262 891 mepo d
Telefax: 07071/33653

Erscheinungsfolge: vierteljährlich

Erschienen im März 1992

Preis: DM 6,70 DM

Bestellnummer: 2160430 - 91324

Copyright: Statistisches Bundesamt, Wiesbaden 1992

Vervielfältigung - außer für gewerbliche Zwecke -
mit Quellenangabe gestattet.

Umweltfreundliches Papier aus 100 % Altpapier

T e x t t e i l

1	Einführung	4
---	------------------	---

T a b e l l e n t e i l

1	Zusammenfassende Übersichten	
1.1	Entwicklung der Tarifindizes in der gewerblichen Wirtschaft und bei Gebietskörperschaften	5
2	Index der tariflichen Stundenlöhne in der gewerblichen Wirtschaft und bei Gebietskörperschaften	6
3	Index der tariflichen Monatsgehälter in der gewerblichen Wirtschaft und bei Gebietskörperschaften	9
4	Index der tariflichen Wochenarbeitszeit der Arbeiter in der gewerblichen Wirtschaft und bei Gebietskörperschaften	12
5	Index der tariflichen Wochenarbeitszeit der Angestellten in der gewerblichen Wirtschaft und bei Gebietskörperschaften	15
6	Index der tariflichen Wochenlöhne in der gewerblichen Wirtschaft und bei Gebietskörperschaften	18
7	Erhöhung der tariflichen Stundenlöhne und Monatsgehälter in den Wirtschaftsbereichen nach Erhöhungsklassen	
7.1	von Juli 1991 auf Oktober 1991	21
7.2	von Oktober 1990 auf Oktober 1991	22
7.3	vom Jahr 1990 auf Jahr 1991	23

A n h a n g

Verzeichnis der nachgewiesenen Wirtschaftszweige	24
--	----

Angaben für die Bundesrepublik Deutschland nach dem Gebietsstand vor dem 03.10.1990;
sie schließen Berlin (West) ein.

Zeichenerklärung

- M = Männliche Arbeiter/Angestellte
- W = Weibliche Arbeiter/Angestellte
- ZUS. = Männliche und weibliche Arbeiter/Angestellte zusammen
- = nichts vorhanden
- . = Zahlenwert unbekannt oder geheimzuhalten

Angaben für die neuen Bundesländer werden nach Vorliegen der Ergebnisse einer Gehalts- und Lohnstrukturhebung (Berichtsmonat: Mai 1992) dargestellt werden.

Die Erläuterungen über die methodischen Grundlagen dieser Indexberechnungen sind in der früheren Fachserie M "Preise, Löhne, Wirtschaftsrechnungen" Reihe 11, Teil III, Heft 1/1958, 4/1958, 2/1960 und Juli 1974 sowie in Wirtschaft und Statistik, Heft 12/1979 und 8/1985 enthalten.

1 Einführung

Zu den statistischen Arbeiten, die das StBA gemäß § 3, Abs. 10 des Gesetzes über die Statistik für Bundeszwecke (Bundesstatistikgesetz -BStatG) vom 22. Januar 1987 im Auftrag oberster Bundesbehörden durchführt, zählt die Tariflohnstatistik. Im Rahmen dieser Arbeiten werden vierteljährlich, und zwar für jeweils den ersten Monat des Quartals, Indizes der tariflichen Stundenlöhne, Monatsgehälter und Wochenarbeitszeiten berechnet.

Die Indizes der Tariflöhne und -gehälter beruhen auf einer Auswahl der bedeutendsten Tarifverträge. Maßstab für die Bedeutung ist dabei die Zahl der unter einen Tarifvertrag fallenden Beschäftigten. Die einbezogenen Tarifverträge sollen 75 % der Beschäftigten umfassen, damit die Indizes für die Gesamtheit der Beschäftigten repräsentativ sind. Dieses Auswahlprinzip gilt für jeden nachzuweisenden Wirtschaftszweig. Umfaßt der Geltungsbereich eines Tarifvertrags mehrere Wirtschaftszweige, so wird er in jedem Zweig mit der entsprechenden Beschäftigtenzahl berücksichtigt.

Die Indexberechnungen bauen auf ausgewählten Lohn- bzw. Gehaltsgruppen der einbezogenen Tarifverträge auf. In die Auswahl sind jeweils die stärker besetzten Lohn- bzw. Gehaltsgruppen gelangt. Sie stehen auch stellvertretend für die nicht ausgewählten Tarifgruppen. Die hierunter festgestellten Beschäftigten sind soweit möglich innerhalb derselben Leistungsgruppe den Beschäftigtenzahlen der ausgewählten Tarifgruppen zugeschlagen worden.

Die Aussage der Indizes bezieht sich auf die Entwicklung der in den Lohn- und Gehaltstafeln der Tarifverträge festgelegten

- tariflichen Grundlöhne in der höchsten tariflichen Altersstufe und Ortsklasse bei den Arbeitern und

- tariflichen Endgehälter in der höchsten tariflichen Ortsklasse bei den Angestellten

sowie auf die tariflich festgelegte Wochenarbeitszeit für beide Gruppen. Vermögenswirksame Leistungen werden hinzugerechnet, wenn sie monatlich zur Auszahlung kommen.

Nicht berücksichtigt sind folgende tarifliche Leistungen:

- von individuellen Merkmalen abhängige (in ihrer Höhe vielfach schwankende) Zulagen und Zuschläge, z.B. Erschwerniszulagen, Überstunden- und Feiertagszuschläge;

- einmalig oder in größeren Abständen erfolgende Zahlungen, z.B. Urlaubsgeld, Weihnachtsgeld, Gratifikationen;

- Tariflich vereinbarte Pauschalen, mit denen bei längerer Verhandlungsdauer der Zeitraum bis zum Neuabschluss überbrückt wird, wenn die Inkraftsetzung des neuen Tarifvertrages nicht rückwirkend erfolgt.

Eine Erhöhung der Lohn- und Gehaltsindizes kann sich auch indirekt durch Änderungen im Lohn- und Gehaltsgruppenaufbau von Tarifverträgen ergeben.

Die Indizes werden nach der Formel von Laspeyres berechnet, d.h. sie messen die reine Tarifentwicklung unter Ausschaltung von Änderungen in der Beschäftigtenstruktur. Dazu werden die Tarifsätze bzw. die tariflichen Wochenstunden in Meßziffernreihen auf der Basis 1985 = 100 umgerechnet. Die Wertgewichte für die Wägung wurden durch Multiplikation der Beschäftigtenzahlen aus der Gehalts- und Lohnstrukturerhebung 1978 mit dem Tarifsatz bzw. der Arbeitszeit des Basisjahres gewonnen. Eine Ausnahme bildet der Index der tariflichen Wochenlöhne, der sich aus der Multiplikation des Index der tariflichen Stundenlöhne mit dem Index der tariflichen Wochenarbeitszeit der Arbeiter ergibt.

Aus den Indexzahlen läßt sich die Indexentwicklung nach Punkten als Differenz zwischen dem neuen und dem alten Indexstand errechnen, die Indexentwicklung in Prozent nach der Formel

$$\frac{\text{Neuer Indexstand}}{\text{Alter Indexstand}} \times 100 - 100$$

Beispiel: Von 1981 - 1984 stieg der Index der tariflichen Stundenlöhne für alle Arbeiter von 86,7 auf 96,1, d.h. um $96,1 - 86,7 = 9,4$ Punkte oder um

$$\frac{96,1}{86,7} \times 100 - 100 = 10,8 \%$$

Die nachgewiesenen Indizes beziehen sich auf das Basisjahr 1985. Wird ein anderes Basisjahr gewünscht (Umbasierung), können sie nach der Formel

$$\frac{\text{Index des Beobachtungsjahres}}{\text{Index des gewünschten Basisjahres}} \times 100$$

umgerechnet werden.

Beispiel: Für 1984 lautet der Index der tariflichen Stundenlöhne für alle Arbeiter auf der Basis 1981 = 100

$$\frac{96,1}{86,7} \times 100 = 110,8.$$

Tabelleenteil

1 Zusammenfassende Übersichten

1.1 Entwicklung der Tarifindizes in der gewerblichen Wirtschaft und bei Gebietskörperschaften

1985 = 100

Jahr ¹⁾ Monat	Indizes der tariflichen															
	Stundenlöhne			Wochenlöhne			Wochenarbeitszeiten			Monatsgehälter			Wochenarbeitszeiten			
	der Arbeiter															
	zusammen	Männer	Frauen	zusammen	Männer	Frauen	zusammen	Männer	Frauen	zusammen	Männer	Frauen	zusammen	Männer	Frauen	
1950 Nov	-	10,3	8,7	-	-	-	-	-	-	-	-	12,5	12,2	-	-	-
1951 D	-	11,2	9,5	-	-	-	-	-	-	-	-	13,7	13,3	-	-	-
1952 D	-	11,9	10,0	-	-	-	-	-	-	-	-	14,6	14,1	-	-	-
1953 D	-	12,3	10,5	-	-	-	-	-	-	-	-	15,5	15,0	-	-	-
1954 D	-	12,6	10,7	-	-	-	-	-	-	-	-	16,1	15,6	-	-	-
1955 D	-	13,3	11,3	-	-	-	-	-	-	-	-	17,0	16,6	-	-	-
1956 D	-	14,4	12,6	-	17,3	15,3	-	120,3	121,0	-	-	18,3	18,0	-	119,6	119,5
1957 D	-	15,4	13,6	-	17,9	15,8	-	115,8	116,4	-	-	19,0	18,9	-	116,5	117,3
1958 D	16,1	16,3	14,8	18,3	18,7	17,0	114,4	114,2	114,5	20,0	20,1	19,9	114,5	114,6	114,4	114,4
1959 D	16,7	17,0	15,6	18,9	19,2	17,6	112,9	112,7	112,9	20,7	20,7	20,6	112,3	112,1	112,3	112,3
1960 D	17,9	18,1	16,9	20,0	20,2	18,9	111,8	111,7	111,8	22,1	22,1	22,0	111,8	111,6	112,0	112,0
1961 D	19,3	19,6	18,4	21,6	21,8	20,5	111,3	111,3	111,3	23,8	23,9	23,8	111,7	111,4	111,8	111,8
1962 D	21,2	21,4	20,3	23,3	23,5	22,3	109,8	109,8	109,8	25,6	25,6	25,5	110,7	110,4	111,1	111,1
1963 D	22,7	22,9	21,8	24,7	24,9	23,7	108,9	109,0	108,8	27,1	27,1	27,1	110,3	109,9	110,8	110,8
1964 D	24,2	24,4	23,3	25,9	26,1	25,0	107,2	107,1	107,4	28,4	28,3	28,4	109,1	108,4	109,8	109,8
1965 D	26,1	26,3	25,0	27,7	28,0	26,7	106,5	106,4	106,7	30,2	30,2	30,2	108,4	107,8	109,0	109,0
1966 D	27,9	28,1	27,0	29,6	29,8	28,6	105,9	105,9	105,8	32,0	32,0	32,1	107,0	106,9	107,1	107,1
1967 D	29,2	29,4	28,3	30,5	30,7	29,6	104,5	104,4	104,7	33,0	33,0	33,1	105,9	105,5	106,1	106,1
1968 D	30,4	30,6	29,4	31,7	31,9	30,7	104,2	104,1	104,3	34,1	34,0	34,2	105,7	105,3	105,8	105,8
1969 D	32,5	32,7	31,3	33,7	33,9	32,6	103,8	103,6	104,5	36,2	36,2	36,3	104,9	104,6	105,3	105,3
1970 D	36,7	37,0	35,3	37,8	38,1	36,5	103,0	102,9	103,4	39,9	39,8	39,9	104,5	104,1	105,0	105,0
1971 D	41,8	42,1	40,5	42,9	43,1	41,6	102,5	102,5	102,6	44,4	44,4	44,4	103,6	103,4	103,7	103,7
1972 D	45,7	46,0	44,7	46,8	47,1	45,6	102,3	102,3	102,2	48,2	48,2	48,3	103,0	103,0	102,9	102,9
1973 D	50,3	50,4	49,8	51,3	51,5	50,8	102,1	102,2	102,0	52,9	52,8	53,2	102,4	102,4	102,4	102,4
1974 D	56,3	56,4	56,2	57,3	57,5	57,1	101,9	101,9	101,7	59,0	58,9	59,3	101,8	101,8	101,7	101,7
1975 D	61,4	61,4	61,7	62,3	62,3	62,6	101,5	101,5	101,4	63,9	63,7	64,2	100,9	101,0	100,6	100,6
1976 D	64,8	64,8	65,3	65,7	65,7	66,2	101,4	101,4	101,4	67,3	67,2	67,4	100,9	101,0	100,6	100,6
1977 D	69,3	69,3	69,9	70,3	70,3	70,9	101,4	101,4	101,4	71,7	71,7	71,9	100,9	101,0	100,6	100,6
1978 D	73,1	73,1	73,6	74,1	74,1	74,6	101,4	101,4	101,3	75,2	75,1	75,5	100,9	101,0	100,6	100,6
1979 D	77,2	77,2	77,3	78,2	78,2	78,3	101,3	101,3	101,3	79,0	78,8	79,1	100,8	100,9	100,5	100,5
1980 D	82,2	82,3	82,1	83,3	83,3	83,1	101,3	101,3	101,3	83,7	83,5	83,9	100,8	100,9	100,5	100,5
1981 D	86,7	86,8	86,5	87,8	87,9	87,6	101,3	101,3	101,3	87,8	87,7	87,9	100,8	100,9	100,5	100,5
1982 D	90,5	90,5	90,4	91,6	91,6	91,3	101,2	101,2	101,0	91,8	91,5	91,6	100,8	100,9	100,5	100,5
1983 D	93,6	93,7	93,6	94,7	94,8	94,5	101,2	101,2	101,0	94,7	94,7	94,8	100,8	100,9	100,5	100,5
1984 D	96,1	96,2	96,1	97,2	97,3	97,0	101,2	101,2	101,0	96,9	97,0	96,9	100,8	100,9	100,5	100,5
1986 D	103,8	103,8	103,9	103,2	103,2	103,2	99,4	99,4	99,2	103,2	103,2	103,3	99,4	99,5	99,2	99,2
1987 D	108,0	107,9	108,2	107,1	107,0	107,1	99,2	99,2	99,0	107,1	107,2	107,0	99,1	99,1	99,0	99,0
1988 D	111,6	111,6	112,0	110,0	109,9	110,2	98,5	98,5	98,4	109,9	110,0	109,7	98,6	98,6	98,6	98,6
1989 D	115,8	115,7	116,2	112,7	112,6	113,2	97,4	97,4	97,4	112,6	112,7	112,4	97,4	97,3	97,4	97,4
1990 D	121,4	121,4	121,3	117,0	117,1	116,9	96,4	96,4	96,4	116,7	116,8	116,7	96,4	96,4	96,4	96,4
1991 D	129,3	129,3	129,5	124,2	124,2	124,2	96,0	96,0	95,9	123,8	123,8	123,7	95,9	96,0	95,8	95,8
1985 Jan	97,9	98,0	97,9	98,9	99,1	98,9	101,0	101,1	101,0	98,9	98,8	99,0	100,7	100,9	100,5	100,5
1985 April	100,1	100,1	100,0	99,8	99,8	99,7	99,7	99,7	99,7	100,0	100,0	100,0	99,8	99,7	99,8	99,8
1985 Juli	100,7	100,7	100,9	100,4	100,4	100,6	99,7	99,7	99,7	100,5	100,5	100,4	99,8	99,7	99,8	99,8
1985 Okt	101,2	101,2	101,1	100,8	100,8	100,7	99,6	99,6	99,6	100,7	100,7	100,6	99,7	99,7	99,8	99,8
1986 Jan	102,1	102,1	102,3	101,5	101,5	101,6	99,4	99,4	99,3	101,8	101,7	102,0	99,4	99,5	99,3	99,3
1986 April	102,9	102,9	102,8	102,3	102,3	102,0	99,4	99,4	99,2	102,6	102,4	102,9	99,4	99,5	99,2	99,2
1986 Juli	104,9	104,9	105,2	104,3	104,3	104,4	99,4	99,4	99,2	104,1	104,2	104,0	99,4	99,5	99,2	99,2
1986 Okt	105,2	105,2	105,4	104,6	104,6	104,6	99,4	99,4	99,2	104,3	104,4	104,1	99,3	99,4	99,2	99,2
1987 Jan	106,1	106,0	106,3	105,2	105,2	105,2	99,2	99,2	99,0	105,5	105,5	105,6	99,1	99,1	99,0	99,0
1987 April	108,1	108,1	108,0	107,2	107,2	106,9	99,2	99,2	99,0	107,2	107,4	107,0	99,1	99,1	99,0	99,0
1987 Juli	108,7	108,6	109,0	107,8	107,7	107,9	99,2	99,2	99,0	107,8	107,9	107,6	99,0	99,1	98,9	98,9
1987 Okt	109,0	108,9	109,3	108,1	108,0	108,2	99,2	99,2	99,0	107,9	108,0	107,7	99,0	99,1	98,9	98,9
1988 Jan	109,1	109,0	109,5	108,2	108,1	108,4	99,2	99,2	99,0	108,0	108,2	107,8	99,0	99,1	98,9	98,9
1988 April	112,0	112,0	112,1	110,1	110,1	110,1	98,3	98,3	98,2	110,2	110,2	110,0	98,4	98,4	98,5	98,5
1988 Juli	112,6	112,5	113,0	110,7	110,6	111,0	98,3	98,3	98,2	110,6	110,7	110,5	98,4	98,4	98,5	98,5
1988 Okt	112,8	112,7	113,3	110,8	110,7	111,3	98,2	98,2	98,2	110,8	110,8	110,6	98,4	98,3	98,5	98,5
1989 Jan	113,3	113,2	113,7	111,1	111,0	111,7	98,1	98,1	98,2	111,3	111,3	111,3	98,4	98,3	98,5	98,5
1989 April	116,0	116,0	116,2	112,9	112,9	113,3	97,3	97,3	97,5	112,7	112,8	112,4	97,1	97,1	97,2	97,2
1989 Juli	116,7	116,6	117,3	113,3	113,2	113,8	97,1	97,1	97,0	113,1	113,2	112,8	97,0	97,0	97,0	97,0
1989 Okt	117,1	116,9	117,7	113,5	113,4	113,9	96,9	97,0	96,8	113,2	113,3	112,9	96,9	96,8	96,9	96,9
1990 Jan	118,5	118,5	118,8	114,5	114,5	114,8	96,6	96,6	96,6	115,0	114,8	115,3	96,7	96,7	96,8	96,8
1990 April	120,4	120,5	119,9	116,1	116,2	115,7	96,4	96,4	96,5	115,8	115,7	116,0	96,3	96,3	96,4	96,4
1990 Juli	123,0	123,1	122,9	118,4	118,5	118,4	96,3	96,3	96,3	117,7	117,9	117,4	96,2	96,2	96,3	96,3
1990 Okt	123,6	123,6	123,5	118,9	119,0	118,8	96,2	96,3	96,2	118,3	118,6	118,0	96,2	96,2	96,2	96,2
1991 Jan	125,5	125,5	125,5	120,5	120,6	120,4	96,0	96,1	95,9	121,2	121,0	121,5	95,9	96,0	95,9	95,9
1991 April	127,9	128,0	127,0	122,8	122,9	121,8	96,0	96,0	95,9	122,5	122,4	122,8	95,9	96,0	95,8	95,8
1991 Juli	131,7	131,6	132,3	126,4	126,3	126,9	96,0	96,0	95,9	125,4	125,7	125,0	95,9	96,0	95,8	95,8
1991 Okt	132,2	132,1	133,1	126,9	126,8	127,5	96,0	96,0	95,8	126,0	126,2	125,6	95,9	95,9	95,8	95,8

1) Durchschnitt aus 4 Monatswerten, Stand jeweils Monatsende.

2 INDEX DER TARIFLICHEN STUNDENLOEHNE IN DER GEMERBLICHEN WIRTSCHAFT UND BEI GEBIETSKOERPERSCHAFTEN

1985 = 100

WIRTSCHAFTSBEREICH /-ZWEIG	GE- SCHLECHT	1988	1989	1990	1991	1990		1991		VERAENDERUNG	
		DURCHSCHNITT 1)				OKT.	JULI	OKT.	OKT. 1990	JULI 1991	IN PROZENT
ALLE ERFASTEN WIRTSCHAFTSBEREICHE	M	111,6	115,7	121,4	129,3	123,6	131,6	132,1	+ 6,9	+ 0,4	
	W	112,0	116,2	121,3	129,5	123,5	132,3	133,1	+ 7,8	+ 0,6	
	ZUS.	111,6	115,8	121,4	129,3	123,6	131,7	132,2	+ 7,0	+ 0,4	
PRODUZIERENDES GEMERBE (OHNE SPEZIALBAU, STUKKATEURGEMERBE, GIPSEREI, VERPUTZEREI, ZIMMEREI, DACHDECKEREI, AUSBAUGEMERBE)	M	111,9	116,0	121,6	129,5	124,2	132,1	132,7	+ 6,8	+ 0,5	
	W	112,4	116,7	121,6	129,6	124,3	133,2	133,8	+ 7,6	+ 0,5	
	ZUS.	111,9	116,1	121,6	129,5	124,2	132,2	132,8	+ 6,9	+ 0,5	
PRODUZIERENDES GEMERBE (OHNE BAUGEMERBE)	M	112,1	116,3	121,2	128,9	123,9	131,6	132,3	+ 6,8	+ 0,5	
	W	112,4	116,7	121,6	129,6	124,3	133,2	133,8	+ 7,6	+ 0,5	
	ZUS.	112,1	116,3	121,2	129,0	123,9	131,9	132,6	+ 7,0	+ 0,5	
VERARBEITENDES GEMERBE	M	112,3	116,7	121,5	129,4	124,4	132,3	133,0	+ 6,9	+ 0,5	
	W	112,4	116,7	121,6	129,6	124,3	133,2	133,8	+ 7,6	+ 0,5	
	ZUS.	112,4	116,6	121,5	129,5	124,4	132,5	133,2	+ 7,1	+ 0,5	
ELEKTRIZITAETS-, GAS-, FERNWAERME- UND WASSERVERSORGUNG	M	110,2	114,4	121,2	128,6	122,2	130,1	130,1	+ 6,5	-	
	W	-	-	-	-	-	-	-	-	-	
	ZUS.	110,2	114,4	121,2	128,6	122,2	130,1	130,1	+ 6,5	-	
BERGBAU	M	108,7	111,2	114,9	119,7	115,2	120,7	121,2	+ 5,2	+ 0,4	
	W	-	-	-	-	-	-	-	-	-	
	ZUS.	108,7	111,2	114,9	119,7	115,2	120,7	121,2	+ 5,2	+ 0,4	
STEINKOHLBERGBAU UND -BRIKETTERSTELLUNG, KOKEREI	M	108,2	110,5	113,7	117,7	113,7	119,0	119,0	+ 4,7	-	
	W	-	-	-	-	-	-	-	-	-	
	ZUS.	108,2	110,5	113,7	117,7	113,7	119,0	119,0	+ 4,7	-	
BRAUNKOHLBERGBAU UND -BRIKETTERSTELLUNG	M	111,2	113,4	120,3	130,0	120,3	130,0	130,0	+ 8,1	-	
	W	-	-	-	-	-	-	-	-	-	
	ZUS.	111,2	113,4	120,3	130,0	120,3	130,0	130,0	+ 8,1	-	
ERZBERGBAU, GEWINNUNG V. SPALT- U. BRUTSTOFFHALT. ERZEN	M	109,7	112,4	115,8	121,6	117,2	124,1	124,1	+ 5,9	-	
	W	-	-	-	-	-	-	-	-	-	
	ZUS.	109,7	112,4	115,8	121,6	117,2	124,1	124,1	+ 5,9	-	
KALI- UND STEINSALZBERGBAU, SALINEN	M	110,4	116,1	120,4	126,2	124,4	124,4	131,7	+ 5,9	+ 5,9	
	W	-	-	-	-	-	-	-	-	-	
	ZUS.	110,4	116,1	120,4	126,2	124,4	124,4	131,7	+ 5,9	+ 5,9	
UEBRIGER BERGBAU 2), TORFGEWINNUNG	M	110,9	115,9	121,8	128,4	125,6	127,1	133,7	+ 6,4	+ 5,2	
	W	-	-	-	-	-	-	-	-	-	
	ZUS.	110,9	115,9	121,8	128,4	125,6	127,1	133,7	+ 6,4	+ 5,2	
GRUNDSTOFF- UND PRODUKTIONSGUETERGEWERBE 3)	M	111,6	115,8	120,7	129,1	123,9	131,5	133,0	+ 7,3	+ 1,1	
	W	111,8	115,6	121,4	130,6	125,8	132,0	135,6	+ 7,8	+ 2,7	
	ZUS.	111,6	115,8	120,7	129,2	124,0	131,6	133,2	+ 7,4	+ 1,2	
CHEMISCHE INDUSTRIE (OH.HERSTELLUNG VON CHEMIEFASERN), HERSTELLUNG U.VERARBEITUNG VON SPALT- U. BRUTSTOFFEN	M	111,7	115,5	121,4	130,7	126,6	133,0	135,5	+ 7,0	+ 1,9	
	W	111,7	115,3	121,4	130,5	126,5	132,0	135,5	+ 7,1	+ 2,7	
	ZUS.	111,7	115,4	121,4	130,7	126,6	132,8	135,5	+ 7,0	+ 2,0	
HERSTELLUNG VON CHEMIEFASERN	M	111,8	115,4	121,3	130,5	124,7	130,6	136,0	+ 9,1	+ 4,1	
	W	111,8	115,4	121,3	130,5	124,7	130,7	135,9	+ 9,0	+ 4,0	
	ZUS.	111,8	115,4	121,3	130,5	124,7	130,6	136,0	+ 9,1	+ 4,1	
MINERALOELVERARBEITUNG	M	112,0	116,2	121,2	125,1	123,2	125,2	128,1	+ 4,0	+ 2,3	
	W	-	-	-	-	-	-	-	-	-	
	ZUS.	112,0	116,2	121,2	125,1	123,2	125,2	128,1	+ 4,0	+ 2,3	
GUMMIVERARBEITUNG, VERARBEITUNG VON ASBEST	M	111,9	116,1	121,2	130,1	125,2	133,1	134,6	+ 7,5	+ 1,1	
	W	111,9	116,0	121,2	130,2	124,6	132,4	134,9	+ 8,3	+ 1,9	
	ZUS.	111,9	116,1	121,2	130,1	125,1	133,0	134,7	+ 7,7	+ 1,3	
GEWINNUNG UND VERARBEITUNG VON STEINEN UND ERDEN (OHNE VERARBEITUNG VON ASBEST)	M	110,6	114,6	120,0	128,0	122,8	130,8	131,8	+ 7,3	+ 0,8	
	W	-	-	-	-	-	-	-	-	-	
	ZUS.	110,6	114,6	120,0	128,0	122,8	130,8	131,8	+ 7,3	+ 0,8	
METALLERZEUGUNG UND -BEARBEITUNG (OHNE NE-METALLE)	M	111,3	116,1	119,7	127,7	121,8	130,5	130,5	+ 7,1	-	
	W	-	-	-	-	-	-	-	-	-	
	ZUS.	111,3	116,1	119,7	127,7	121,8	130,5	130,5	+ 7,1	-	
NE-METALLERZEUGUNG, NE-METALLHALBZEUGWERKE, NE-METALLGIESSEREI	M	113,5	118,1	122,7	130,4	126,2	134,6	134,6	+ 6,7	-	
	W	-	-	-	-	-	-	-	-	-	
	ZUS.	113,5	118,1	122,7	130,4	126,2	134,6	134,6	+ 6,7	-	
HOLZBEARBEITUNG	M	113,1	117,0	123,4	133,3	124,8	135,0	135,9	+ 8,9	+ 0,7	
	W	113,3	117,4	123,5	133,7	124,8	135,4	136,4	+ 9,3	+ 0,7	
	ZUS.	113,1	117,0	123,4	133,3	124,8	135,0	135,9	+ 8,9	+ 0,7	
ZELLSTOFF-, HOLZSCHLIFF-, PAPIER- UND PAPPEERZEUGUNG	M	112,4	115,9	121,2	131,0	123,0	128,5	138,4	+12,5	+ 7,7	
	W	112,4	115,9	121,2	131,1	122,9	128,6	138,5	+12,7	+ 7,7	
	ZUS.	112,4	115,9	121,2	131,0	123,0	128,5	138,4	+12,5	+ 7,7	

1) DURCHSCHNITT AUS 4 MONATSWERTEN, STAND JEWEILS MONATSENDE.
2) GEWINNUNG VON ERDÖL, ERDGAS, SONSTIGER BERGBAU.

3) EINSCHLIESSLICH STAHLVERFORMUNG, OBERFLAECHEVEREDLUNG, HAERTUNG.

2 INDEX DER TARIFLICHEN STUNDENLOEHNE IN DER GEMERBLICHEN WIRTSCHAFT UND BEI GEBIETSKOERPERSCHAFTEN

1985 = 100

WIRTSCHAFTSBEREICH /-ZWEIG	GE- SCHLECHT	1988	1989	1990	1991	1990		1991		VERAENDERUNG	
		DURCHSCHNITT 1)				OKT.	JULI	OKT.	OKT. 1990	JULI 1991	IN PROZENT
INVESTITIONSGUETER PRODUZIERENDES GEMERBE 2)	M	112,8	117,1	121,6	129,2	124,7	132,9	132,9	+ 6,6	-	
	W	113,1	117,6	122,0	130,6	125,3	135,6	135,6	+ 8,2	+ 0,1	
	ZUS.	112,8	117,2	121,7	129,4	124,8	133,3	133,3	+ 6,8	-	
STAHL-, LEICHTMETALL- UND SCHIENENFAHRZEUGBAU (OHNE LOKOMOTIVBAU)	M	112,1	116,6	122,0	129,6	124,4	132,3	132,3	+ 6,4	-	
	W	-	-	-	-	-	-	-	-	-	
	ZUS.	112,1	116,6	122,0	129,6	124,4	132,3	132,3	+ 6,4	-	
MASCHINENBAU, LOKOMOTIVBAU	M	113,5	118,1	122,7	130,4	126,2	134,6	134,6	+ 6,7	-	
	W	113,4	118,0	122,6	131,0	126,1	135,8	135,8	+ 7,7	-	
	ZUS.	113,5	118,1	122,7	130,5	126,2	134,7	134,7	+ 6,7	-	
HERSTELLUNG VON BUERDMASCHINEN, DATENVERARBEITUNGS- GERAETEN UND -EINRICHTUNGEN; REPARATUR VON HAUS- HALTSNAEH- UND -SCHREIBMASCHINEN	M	113,4	118,1	122,7	130,7	126,2	135,2	135,2	+ 7,1	-	
	W	113,4	118,0	122,6	131,2	126,1	136,3	136,3	+ 8,1	-	
	ZUS.	113,4	118,1	122,7	130,9	126,2	135,6	135,6	+ 7,4	-	
STRASSENFAHRZEUGBAU; REPARATUR VON KRAFTFAHRZEUGEN USW.	M	111,3	115,1	119,2	126,5	121,6	129,4	129,4	+ 6,4	-	
	W	111,4	115,2	119,3	126,9	121,7	130,2	130,2	+ 7,0	-	
	ZUS.	111,3	115,1	119,2	126,6	121,6	129,5	129,5	+ 6,5	-	
SCHIFFBAU	M	113,5	118,1	122,8	130,5	126,3	134,6	134,6	+ 6,6	-	
	W	-	-	-	-	-	-	-	-	-	
	ZUS.	113,5	118,1	122,8	130,5	126,3	134,6	134,6	+ 6,6	-	
LUFT- UND RAUMFAHRZEUGBAU	M	112,8	116,9	121,8	128,2	124,7	130,7	132,6	+ 6,3	+ 1,5	
	W	113,4	118,1	122,7	130,6	126,1	135,0	135,0	+ 7,1	-	
	ZUS.	112,9	117,0	121,8	128,4	124,8	131,1	132,8	+ 6,4	+ 1,3	
ELEKTROTECHNIK; REPARATUR VON HAUSHALTSGERAETEN	M	113,5	118,1	122,7	130,5	126,2	134,7	134,7	+ 6,7	-	
	W	113,4	118,0	122,6	131,5	126,1	136,9	137,0	+ 8,6	+ 0,1	
	ZUS.	113,5	118,1	122,7	130,9	126,2	135,5	135,5	+ 7,4	-	
FEINMECHANIK, OPTIK, HERSTELLUNG VON UHREN USW.	M	113,5	118,1	122,7	130,4	126,2	134,5	134,5	+ 6,6	-	
	W	113,4	118,0	122,6	131,4	126,0	136,7	136,8	+ 8,8	+ 0,1	
	ZUS.	113,5	118,1	122,7	130,8	126,1	135,4	135,4	+ 7,4	-	
HERSTELLUNG VON EBM-WAREN	M	113,5	118,1	122,7	130,4	126,2	134,6	134,6	+ 6,7	-	
	W	113,4	118,0	122,6	131,2	126,1	136,3	136,3	+ 8,1	-	
	ZUS.	113,5	118,1	122,7	130,6	126,2	135,0	135,0	+ 7,0	-	
VERBRAUCHSGUETER PRODUZIERENDES GEMERBE	M	112,8	117,0	123,0	131,0	125,0	132,8	133,8	+ 7,0	+ 0,8	
	W	112,2	116,3	121,2	128,5	123,0	131,6	131,9	+ 7,2	+ 0,2	
	ZUS.	112,6	116,8	122,4	130,1	124,3	132,4	133,1	+ 7,1	+ 0,5	
HERSTELLUNG VON KUNSTSTOFFWAREN	M	112,3	116,2	121,7	129,7	124,9	131,7	133,6	+ 7,0	+ 1,4	
	W	112,5	116,4	121,7	130,1	124,6	132,3	134,2	+ 7,7	+ 1,4	
	ZUS.	112,4	116,3	121,7	129,8	124,8	131,9	133,8	+ 7,2	+ 1,4	
FEINKERAMIK	M	110,0	113,7	117,1	122,6	120,3	122,6	126,2	+ 4,9	+ 2,9	
	W	110,2	113,9	117,4	122,8	120,6	123,0	126,7	+ 5,1	+ 3,0	
	ZUS.	110,1	113,8	117,2	122,7	120,4	122,8	126,4	+ 5,0	+ 2,9	
HERSTELLUNG UND VERARBEITUNG VON GLAS	M	111,1	114,7	120,1	127,4	124,1	126,4	133,5	+ 7,6	+ 5,6	
	W	-	-	-	-	-	-	-	-	-	
	ZUS.	111,1	114,7	120,1	127,4	124,1	126,4	133,5	+ 7,6	+ 5,6	
HERSTELLUNG VON MUSIKINSTRUMENTEN, SPIELWAREN, SCHMUCK, FUELLHALTERN USW.	M	113,4	117,8	123,0	131,1	125,6	134,1	134,6	+ 7,2	+ 0,4	
	W	113,0	117,3	122,3	131,4	125,0	135,2	136,5	+ 9,2	+ 1,0	
	ZUS.	113,2	117,6	122,7	131,2	125,3	134,6	135,5	+ 8,1	+ 0,7	
HOLZVERARBEITUNG USW.	M	113,9	118,4	125,2	133,8	125,9	134,4	134,4	+ 6,8	-	
	W	113,9	118,4	125,1	133,9	125,9	134,7	134,7	+ 7,0	-	
	ZUS.	113,9	118,4	125,2	133,8	125,9	134,4	134,4	+ 6,8	-	
PAPIER- UND PAPPEVERARBEITUNG	M	114,3	118,9	125,7	136,6	126,9	139,3	139,3	+ 9,8	-	
	W	114,3	118,2	125,6	137,6	126,8	140,7	140,7	+ 11,0	-	
	ZUS.	114,3	118,3	125,7	136,9	126,9	139,7	139,7	+ 10,1	-	
DRUCKEREI, VERVIELFAELTIGUNG	M	113,6	118,2	125,3	133,8	127,3	136,0	136,0	+ 6,8	-	
	W	113,6	118,1	125,2	133,7	127,2	135,9	135,9	+ 6,8	-	
	ZUS.	113,6	118,2	125,3	133,8	127,3	136,0	136,0	+ 6,8	-	
LEDERERZEUGUNG	M	110,4	113,2	118,8	125,7	118,8	125,7	125,7	+ 5,8	-	
	W	110,3	113,2	118,8	125,7	118,8	125,7	125,7	+ 5,8	-	
	ZUS.	110,4	113,2	118,8	125,7	118,8	125,7	125,7	+ 5,8	-	
LEDERVERARBEITUNG (OHNE HERSTELLUNG VON SCHUHEN)	M	109,4	112,1	117,2	123,6	117,2	123,8	123,8	+ 5,6	-	
	W	109,3	112,0	117,0	123,2	117,0	123,6	123,6	+ 5,6	-	
	ZUS.	109,3	112,0	117,1	123,4	117,1	123,7	123,7	+ 5,6	-	
HERSTELLUNG VON SCHUHEN, REPARATUR VON SCHUHEN USW.	M	109,6	112,8	118,0	121,9	118,0	123,1	123,1	+ 4,3	-	
	W	109,8	113,0	118,1	122,1	118,1	123,3	123,3	+ 4,4	-	
	ZUS.	109,7	112,9	118,1	122,0	118,1	123,2	123,2	+ 4,3	-	
TEXTILGEWERBE	M	111,8	115,9	120,1	127,2	122,0	131,2	131,2	+ 7,5	-	
	W	111,8	116,0	120,1	127,8	122,0	131,9	131,9	+ 8,1	-	
	ZUS.	111,8	115,9	120,1	127,4	122,0	131,5	131,5	+ 7,8	-	
BEKLEIDUNGSGEWERBE	M	112,0	116,1	120,3	126,4	122,2	130,4	130,4	+ 6,7	-	
	W	112,0	116,1	120,2	126,2	122,1	130,2	130,2	+ 6,6	-	
	ZUS.	112,0	116,1	120,2	126,2	122,1	130,2	130,2	+ 6,6	-	

1) DURCHSCHNITT AUS 4 MONATSWERTEN, STAND JEWEILS MONATSENDE.

2) OHNE STAHLVERFORMUNG, OBERFLAECHEVEREDLLUNG, HAERTUNG.

2 INDEX DER TARIFLICHEN STUNDENLOEHNE IN DER GEWERBLICHEN WIRTSCHAFT UND BEI GEBIETSKOERPERSCHAFTEN

1985 = 100

WIRTSCHAFTSBEREICH /-ZWEIG	GE- SCHLECHT	1988	1989	1990	1991	1990			1991		VERAENDERUNG OKT. 1991 GEGENUEBER OKT. JULI 1990 1991 IN PROZENT
		DURCHSCHNITT 1)				OKT.	JULI	OKT.			
NAHRUNGS- UND GENUSSMITTELGEWERBE	M	111,2	115,2	120,5	128,2	123,1	129,0	132,0	+ 7,2	+ 2,3	
	W	111,1	115,1	121,0	128,7	123,3	130,4	132,2	+ 7,2	+ 1,4	
	ZUS.	111,1	115,2	120,6	128,4	123,1	129,4	132,1	+ 7,3	+ 2,1	
DARUNTER:											
GETRAENKEHERSTELLUNG	M	111,4	115,7	120,7	128,5	124,2	127,2	133,9	+ 7,8	+ 5,3	
	W	111,4	115,5	120,6	128,2	123,6	128,4	134,1	+ 8,5	+ 4,4	
	ZUS.	111,4	115,7	120,7	128,5	124,2	127,3	133,9	+ 7,8	+ 5,2	
TABAKVERARBEITUNG	M	111,0	113,2	118,4	129,1	126,7	127,5	135,5	+ 6,9	+ 6,3	
	W	110,9	113,0	118,0	127,8	125,1	127,1	133,9	+ 7,0	+ 5,4	
	ZUS.	111,0	113,1	118,2	128,5	125,9	127,3	134,7	+ 7,0	+ 5,8	
BAUGEWERBE (OHNE SPEZIALBAU, STUKKATEURGEWERBE, GIPSEREI, VERPUTZEREI)	M	110,9	114,7	123,4	131,5	125,3	133,8	133,9	+ 6,9	+ 0,1	
	W	-	-	-	-	-	-	-	-	-	
	ZUS.	110,9	114,7	123,4	131,5	125,3	133,8	133,9	+ 6,9	+ 0,1	
HOCH- UND TIEFBAU	M	110,8	114,5	123,9	132,2	125,7	134,4	134,4	+ 6,9	-	
	W	-	-	-	-	-	-	-	-	-	
	ZUS.	110,8	114,5	123,9	132,2	125,7	134,4	134,4	+ 6,9	-	
AUSBAUGEWERBE; ZIMMEREI, DACHDECKEREI	M	111,2	115,2	121,8	129,4	124,0	131,8	132,4	+ 6,8	+ 0,5	
	W	-	-	-	-	-	-	-	-	-	
	ZUS.	111,2	115,2	121,8	129,4	124,0	131,8	132,4	+ 6,8	+ 0,5	
HANDEL (OHNE HANDELSVERMITTLUNG)	M	112,9	117,1	121,8	130,4	123,6	133,2	133,3	+ 7,8	+ 0,1	
	W	113,2	117,7	122,2	132,0	123,8	135,0	135,0	+ 9,0	-	
	ZUS.	112,9	117,3	121,9	130,8	123,7	133,6	133,7	+ 8,1	+ 0,1	
GROSSHANDEL	M	112,5	116,6	121,7	129,1	123,6	131,8	131,9	+ 6,7	+ 0,1	
	W	112,8	116,9	122,0	130,7	123,7	133,8	133,8	+ 8,2	-	
	ZUS.	112,5	116,7	121,7	129,4	123,6	132,1	132,2	+ 7,0	+ 0,1	
EINZELHANDEL	M	113,3	117,7	122,1	131,9	123,6	134,9	134,9	+ 9,1	-	
	W	113,4	118,0	122,3	132,5	123,9	135,5	135,5	+ 9,4	-	
	ZUS.	113,3	117,8	122,2	132,1	123,7	135,1	135,1	+ 9,2	-	
VERKEHR UND NACHRICHTENUEBERMITTLUNG	M	109,6	113,7	120,0	127,9	121,0	128,7	129,0	+ 6,6	+ 0,2	
	W	109,7	114,1	120,6	128,6	121,0	128,6	128,6	+ 6,3	-	
	ZUS.	109,6	113,7	120,1	127,9	121,0	128,7	129,0	+ 6,6	+ 0,2	
DEUTSCHE BUNDESBAHN	M	109,2	113,6	120,3	128,2	120,8	128,2	128,2	+ 6,1	-	
	W	109,7	114,1	120,7	128,9	121,1	128,9	128,9	+ 6,4	-	
	ZUS.	109,2	113,6	120,3	128,3	120,8	128,3	128,3	+ 6,2	-	
STRASSENVERKEHR, PARKPLAETZE UND -HAEUSER	M	110,3	114,4	120,1	128,0	121,4	129,5	130,0	+ 7,1	+ 0,4	
	W	-	-	-	-	-	-	-	-	-	
	ZUS.	110,3	114,4	120,1	128,0	121,4	129,5	130,0	+ 7,1	+ 0,4	
UEBRIGER VERKEHR UND NACHRICHTENUEBERMITTLUNG 2)	M	109,7	113,1	119,6	127,2	121,0	128,7	129,3	+ 6,8	+ 0,5	
	W	-	-	-	-	-	-	-	-	-	
	ZUS.	109,7	113,1	119,6	127,2	121,0	128,7	129,3	+ 6,9	+ 0,5	
DEUTSCHE BUNDESPOST	M	109,1	113,4	120,1	128,1	120,5	128,1	128,1	+ 6,3	-	
	W	109,7	114,1	120,5	128,4	120,9	128,4	128,4	+ 6,2	-	
	ZUS.	109,2	113,5	120,2	128,1	120,6	128,1	128,1	+ 6,2	-	
FRISEURGEWERBE	M	108,3	112,4	116,1	124,3	118,9	124,2	131,0	+10,2	+ 5,5	
	W	108,3	112,4	116,1	124,3	118,9	124,2	131,0	+10,2	+ 5,5	
	ZUS.	108,3	112,4	116,1	124,3	118,9	124,2	131,0	+10,2	+ 5,5	
GEBIETSKOERPERSCHAFTEN	M	109,3	113,7	120,4	128,3	120,9	128,3	128,3	+ 6,1	-	
	W	109,9	114,3	120,8	128,1	121,2	128,1	128,1	+ 5,7	-	
	ZUS.	109,4	113,8	120,5	128,3	121,0	128,3	128,3	+ 6,0	-	

1) DURCHSCHNITT AUS 4 MONATSWERTEN, STAND JEWEILS MONATSENDE.

2) EISENBAHNEN (OHNE DEUTSCHE BUNDESBAHN); BINNENSCHIFFFAHRT, -WASSERSTRASSEN UND -HAEFEN; SEE- UND KUESTENSCHIFFFAHRT, SEEHAEFEN; LUFTFAHRT, FLUGPLAETZE; TRANSPORT IN ROHRLEITUNGEN; SPEDITION, LAGEREI, VERKEHRSVERMITTLUNG.

3 INDEX DER TARIFLICHEN MONATSGEHALTER IN DER GEWERBLICHEN WIRTSCHAFT UND BEI GEBIETSKOERPERSCHAFTEN

1985 = 100

WIRTSCHAFTSBEREICH /-ZWEIG	GE- SCHLECHT	1988	1988	1990	1991	1990		1991		VERAENDERUNG OKT. 1991 GEGENUEBER OKT. JULI 1990 1991 IN PROZENT	
		DURCHSCHNITT 1)				OKT.	JULI	OKT.			
ALLE ERFASSTEN WIRTSCHAFTSBEREICHE	M.	110,0	112,7	116,8	123,8	118,6	126,7	126,2	+ 6,4	+ 0,4	
	W.	109,7	112,4	116,7	123,7	118,0	126,0	125,6	+ 6,4	+ 0,5	
	ZUS.	109,9	112,6	116,7	123,8	118,3	125,4	126,0	+ 6,5	+ 0,5	
PRODUZIERENDES GEWERBE (OHNE SPEZIALBAU, STUKKATEURGEWERBE, GIPSEREI, VERPUTZEREI, ZIMMEREI, DACHDECKEREI, AUSBAUGEWERBE), HANDEL (OHNE HANDELSVERM.), KREDIT- U. VERSICHERUNGSGEWERBE	M.	110,4	113,2	117,3	124,5	119,6	126,8	127,5	+ 6,6	+ 0,5	
	W.	110,3	113,2	117,4	124,6	119,5	126,6	127,5	+ 6,7	+ 0,7	
	ZUS.	110,4	113,2	117,3	124,5	119,6	126,8	127,5	+ 6,6	+ 0,6	
PRODUZIERENDES GEWERBE (OHNE SPEZIALBAU, STUKKATEURGEWERBE, GIPSEREI, VERPUTZEREI, ZIMMEREI, DACHDECKEREI, AUSBAUGEWERBE)	M.	110,6	113,4	117,3	124,7	120,0	127,5	128,0	+ 6,7	+ 0,4	
	W.	110,8	113,6	117,5	124,9	120,3	127,7	128,4	+ 6,7	+ 0,5	
	ZUS.	110,6	113,4	117,4	124,7	120,1	127,5	128,1	+ 6,7	+ 0,5	
PRODUZIERENDES GEWERBE (OHNE BAUGEWERBE)	M.	110,6	113,3	117,1	124,3	119,8	127,2	127,8	+ 6,7	+ 0,5	
	W.	110,8	113,5	117,4	124,8	120,3	127,6	128,4	+ 6,7	+ 0,6	
	ZUS.	110,6	113,3	117,2	124,4	119,9	127,3	127,9	+ 6,7	+ 0,5	
VERARBEITENDES GEWERBE	M.	110,7	113,4	117,3	124,6	120,2	127,7	128,3	+ 6,7	+ 0,5	
	W.	110,8	113,6	117,5	124,9	120,5	127,8	128,6	+ 6,7	+ 0,6	
	ZUS.	110,7	113,4	117,3	124,7	120,3	127,7	128,4	+ 6,7	+ 0,5	
ELEKTRIZITAETS-, GAS-, FERNWAERME- UND WASSERVERSORGUNG	M.	110,0	112,4	115,8	122,2	116,3	123,6	123,6	+ 6,3	-	
	W.	110,1	112,5	116,3	122,8	116,9	124,3	124,3	+ 6,3	-	
	ZUS.	110,0	112,4	115,9	122,3	116,4	123,7	123,7	+ 6,3	-	
BERGBAU	M.	109,0	111,2	114,7	119,3	115,2	120,1	121,1	+ 5,1	+ 0,8	
	W.	108,9	111,1	114,4	119,1	115,4	119,8	121,4	+ 5,2	+ 1,3	
	ZUS.	109,0	111,2	114,7	119,3	115,2	120,1	121,1	+ 5,1	+ 0,8	
STEINKOEHLENBERGBAU UND -BRIKETTHERSTELLUNG, KOKEREI	M.	108,4	110,5	113,8	117,9	113,8	119,3	119,3	+ 4,8	-	
	W.	108,4	110,6	113,9	118,0	113,9	119,4	119,4	+ 4,8	-	
	ZUS.	108,4	110,5	113,8	117,9	113,8	119,3	119,3	+ 4,8	-	
BRAUNKOEHLENBERGBAU UND -BRIKETTHERSTELLUNG	M.	111,2	113,4	117,8	124,0	117,8	124,0	124,0	+ 5,3	-	
	W.	111,2	113,4	117,8	124,0	117,8	124,0	124,0	+ 5,3	-	
	ZUS.	111,2	113,4	117,8	124,0	117,8	124,0	124,0	+ 5,3	-	
ERZBERGBAU, GEWINNUNG V. SPALT- U. BRUTSTOFFHALT. ERZEN	M.	109,8	112,4	115,9	121,8	117,3	124,3	124,3	+ 6,0	-	
	W.	109,8	112,4	115,9	121,8	117,3	124,3	124,3	+ 6,0	-	
	ZUS.	109,8	112,4	115,9	121,8	117,3	124,3	124,3	+ 6,0	-	
KALI- UND STEINSALZBERGBAU, SALINEN	M.	110,6	113,2	117,5	123,2	121,4	121,4	128,6	+ 5,9	+ 5,9	
	W.	110,6	113,2	117,5	123,2	121,4	121,4	128,6	+ 5,9	+ 5,9	
	ZUS.	110,6	113,2	117,5	123,2	121,4	121,4	128,6	+ 5,9	+ 5,9	
UEBRIGER BERGBAU 2), TORFGEWINNUNG	M.	110,9	113,1	116,1	122,4	120,4	120,4	128,5	+ 6,7	+ 6,7	
	W.	110,8	113,0	116,3	123,2	121,2	121,2	129,2	+ 6,8	+ 6,6	
	ZUS.	110,9	113,1	116,2	122,6	120,6	120,6	128,7	+ 6,7	+ 6,7	
GRUNDSTOFF- UND PRODUKTIONSQUETERGEWERBE 3)	M.	111,1	114,0	117,6	125,8	121,1	128,0	129,7	+ 7,1	+ 1,3	
	W.	111,5	114,6	118,5	126,8	122,4	128,8	131,1	+ 7,1	+ 1,8	
	ZUS.	111,2	114,2	117,8	126,1	121,5	128,3	130,1	+ 7,1	+ 1,4	
CHEMISCHE INDUSTRIE (OH.HERSTELLUNG VON CHEMIEFASERN), HERSTELLUNG U. VERARBEITUNG VON SPALT- U. BRUTSTOFFEN	M.	112,1	115,4	119,4	128,7	124,6	131,1	133,4	+ 7,1	+ 1,8	
	W.	112,3	115,7	119,9	129,3	125,1	131,3	134,2	+ 7,3	+ 2,2	
	ZUS.	112,2	115,5	119,6	128,9	124,8	131,2	133,7	+ 7,1	+ 1,9	
HERSTELLUNG VON CHEMIEFASERN	M.	112,3	115,7	119,5	128,9	123,3	129,8	134,1	+ 8,8	+ 3,3	
	W.	112,3	116,0	120,3	129,4	124,5	129,9	134,8	+ 8,3	+ 3,8	
	ZUS.	112,3	115,8	119,7	129,0	123,6	129,8	134,3	+ 8,7	+ 3,5	
MINERALOELVERARBEITUNG	M.	111,4	114,1	116,6	119,8	117,9	118,5	123,2	+ 4,5	+ 3,1	
	W.	111,3	113,7	115,8	118,0	116,5	117,4	120,8	+ 3,7	+ 2,9	
	ZUS.	111,4	114,0	116,4	119,3	117,5	118,9	122,5	+ 4,3	+ 3,0	
GUMMIVERARBEITUNG, VERARBEITUNG VON ASBEST	M.	112,1	115,1	118,2	125,3	120,6	127,9	129,3	+ 7,2	+ 1,1	
	W.	111,9	115,1	118,3	125,7	120,3	127,7	129,4	+ 7,6	+ 1,3	
	ZUS.	112,0	115,1	118,2	125,4	120,5	127,9	129,3	+ 7,3	+ 1,1	
GEWINNUNG UND VERARBEITUNG VON STEINEN UND ERDEN (OHNE VERARBEITUNG VON ASBEST)	M.	110,5	113,9	117,9	124,9	119,7	126,4	128,3	+ 7,2	+ 1,5	
	W.	110,3	113,5	117,6	124,6	119,5	126,2	128,1	+ 7,2	+ 1,5	
	ZUS.	110,5	113,8	117,8	124,8	119,7	126,4	128,3	+ 7,2	+ 1,5	
METALLERZEUGUNG UND -BEARBEITUNG (OHNE NE-METALLE)	M.	109,4	111,5	114,5	122,2	116,6	124,9	124,9	+ 7,1	-	
	W.	109,5	111,6	114,9	122,5	117,2	125,4	125,4	+ 7,0	-	
	ZUS.	109,4	111,5	114,6	122,3	116,7	125,0	125,0	+ 7,1	-	
NE-METALLERZEUGUNG, NE-METALLHALBZEUGWERKE, NE-METALLGIESSEREI	M.	110,3	112,8	117,0	124,3	120,3	128,2	128,2	+ 6,6	-	
	W.	110,3	112,8	116,9	124,2	120,2	128,1	128,1	+ 6,6	-	
	ZUS.	110,3	112,9	117,0	124,3	120,3	128,2	128,2	+ 6,6	-	
HOLZBEARBEITUNG	M.	110,1	113,5	118,2	125,8	119,4	127,6	127,6	+ 6,9	-	
	W.	110,1	113,5	118,2	125,9	119,3	127,6	127,6	+ 7,0	-	
	ZUS.	110,1	113,5	118,2	125,8	119,4	127,6	127,6	+ 6,9	-	
ZELLSTOFF-, HOLZSCHLIFF-, PAPIER- UND PAPPEERZEUGUNG	M.	112,5	116,1	118,4	125,2	120,1	123,2	131,3	+ 8,3	+ 6,6	
	W.	112,4	116,0	118,2	125,2	120,0	123,2	131,3	+ 8,4	+ 6,6	
	ZUS.	112,5	116,1	118,3	125,2	120,1	123,2	131,3	+ 8,3	+ 6,6	

1) DURCHSCHNITT AUS 4 MONATSWERTEN, STAND JEWEILS MONATSENDE.
2) GEWINNUNG VON ERDOEL, ERDGAS, SONSTIGER BERGBAU.

3) EINSCHLIESSLICH STAHLVERFORMUNG, OBERFLAECHEVEREDLUNG, HAERTUNG.

3 INDEX DER TARIFLICHEN MONATSGEHALTER IN DER GEMERBLICHEN WIRTSCHAFT UND BEI GEBIETSKOERPERSCHAFTEN

1985 = 100

WIRTSCHAFTSBEREICH /-ZWEIG	GE- SCHLECHT	1988	1989	1990	1991	1990			VERAENDERUNG		
		DURCHSCHNITT 1)				OKT.	JULI	OKT.	OKT. 1990	JULI 1991	IN PROZENT
INVESTITIONSGUETER PRODUZIERENDES GEWERBE 2)	M	110,3	112,9	116,9	124,2	120,1	128,0	128,0	+ 6,6	-	
	W	110,2	112,8	116,8	124,1	120,0	127,9	127,9	+ 6,6	-	
	ZUS.	110,3	112,8	116,9	124,2	120,1	128,0	128,0	+ 6,6	-	
STAHL-, LEICHTMETALL- UND SCHIENENFAHRZEUGBAU (OHNE LOKOMOTIVBAU)	M	110,3	112,9	117,0	124,3	120,3	128,2	128,2	+ 6,6	-	
	W	110,2	112,8	116,9	124,2	120,2	128,1	128,1	+ 6,6	-	
	ZUS.	110,3	112,9	117,0	124,3	120,3	128,2	128,2	+ 6,6	-	
MASCHINENBAU, LOKOMOTIVBAU	M	110,3	112,9	117,0	124,3	120,3	128,2	128,2	+ 6,6	-	
	W	110,2	112,7	116,8	124,1	120,1	128,0	128,0	+ 6,6	-	
	ZUS.	110,3	112,9	117,0	124,3	120,3	128,2	128,2	+ 6,6	-	
HERSTELLUNG VON BUEROMASCHINEN, DATENVERARBEITUNGS- GERAETEN UND -EINRICHTUNGEN; REPARATUR VON HAUS- HALTSNAEH- UND -SCHREIBMASCHINEN	M	110,3	112,9	117,0	124,3	120,3	128,2	128,2	+ 6,6	-	
	W	110,3	112,8	116,9	124,2	120,2	128,1	128,1	+ 6,6	-	
	ZUS.	110,3	112,9	117,0	124,3	120,3	128,2	128,2	+ 6,6	-	
STRASSENFAHRZEUGBAU; REPARATUR VON KRAFTFAHRZEUGEN USH.	M	110,3	112,8	116,6	123,9	119,2	127,0	127,0	+ 6,5	-	
	W	110,3	112,8	116,6	123,9	119,5	127,3	127,3	+ 6,5	-	
	ZUS.	110,3	112,8	116,6	123,9	119,3	127,1	127,1	+ 6,5	-	
SCHIFFBAU	M	110,3	113,4	117,7	125,2	121,1	129,2	129,2	+ 6,7	-	
	W	110,2	112,8	116,9	124,2	120,2	128,1	128,1	+ 6,6	-	
	ZUS.	110,3	113,4	117,6	125,1	121,0	129,1	129,1	+ 6,7	-	
LUFT- UND RAUMFAHRZEUGBAU	M	110,2	112,9	116,9	123,5	119,9	126,6	127,5	+ 6,3 + 0,7	-	
	W	110,3	112,6	116,6	123,8	119,9	127,7	127,7	+ 6,5	-	
	ZUS.	110,2	112,8	116,8	123,5	119,9	126,8	127,5	+ 6,3 + 0,6	-	
ELEKTROTECHNIK; REPARATUR VON HAUSHALTSGERAETEN	M	110,3	112,9	117,0	124,3	120,3	128,2	128,2	+ 6,6	-	
	W	110,3	112,8	116,8	124,1	120,1	128,0	128,0	+ 6,6	-	
	ZUS.	110,3	112,8	116,9	124,2	120,2	128,1	128,1	+ 6,6	-	
FEINMECHANIK, OPTIK, HERSTELLUNG VON UHREN USH.	M	110,3	113,0	117,1	124,4	120,4	128,4	128,4	+ 6,6	-	
	W	110,3	112,8	116,8	124,1	120,1	128,0	128,0	+ 6,6	-	
	ZUS.	110,3	112,9	117,0	124,3	120,3	128,3	128,3	+ 6,7	-	
HERSTELLUNG VON EBM-WAREN	M	110,3	112,8	116,9	124,3	120,3	128,2	128,2	+ 6,6	-	
	W	110,2	112,8	116,9	124,2	120,2	128,1	128,1	+ 6,6	-	
	ZUS.	110,3	112,8	116,9	124,3	120,3	128,2	128,2	+ 6,6	-	
VERBRAUCHSGUETER PRODUZIERENDES GEWERBE	M	111,2	114,1	117,9	124,9	119,4	127,1	127,7	+ 7,0 + 0,5	-	
	W	111,2	114,1	117,7	124,6	119,3	127,1	127,5	+ 6,9 + 0,3	-	
	ZUS.	111,2	114,1	117,8	124,8	119,4	127,1	127,6	+ 6,9 + 0,4	-	
HERSTELLUNG VON KUNSTSTOFFWAREN	M	111,3	114,3	118,0	126,0	121,4	128,3	129,8	+ 6,9 + 1,2	-	
	W	111,4	114,4	118,2	126,3	121,5	128,4	129,9	+ 6,9 + 1,2	-	
	ZUS.	111,3	114,3	118,1	126,1	121,4	128,3	129,8	+ 6,9 + 1,2	-	
FEINKERAMIK	M	110,2	113,9	116,7	119,2	117,8	120,2	120,2	+ 2,0	-	
	W	110,1	113,8	116,6	119,0	117,7	120,0	120,0	+ 2,0	-	
	ZUS.	110,1	113,9	116,7	119,1	117,8	120,1	120,1	+ 2,0	-	
HERSTELLUNG UND VERARBEITUNG VON GLAS	M	111,4	114,5	116,8	121,1	118,3	120,1	126,5	+ 6,9 + 5,3	-	
	W	111,6	114,7	116,9	121,4	118,5	120,4	126,9	+ 7,1 + 5,4	-	
	ZUS.	111,5	114,6	116,8	121,2	118,4	120,2	126,6	+ 6,9 + 5,3	-	
HERSTELLUNG VON MUSIKINSTRUMENTEN, SPIELWAREN, SCHMUCK, FUELLHALTERN USH.	M	110,4	113,0	117,2	124,6	120,1	128,0	128,2	+ 6,7 + 0,2	-	
	W	110,4	113,0	117,2	124,7	120,0	128,1	128,2	+ 6,8 + 0,1	-	
	ZUS.	110,4	113,0	117,2	124,6	120,1	128,0	128,2	+ 6,7 + 0,2	-	
HOLZVERARBEITUNG USH.	M	111,5	114,8	118,3	126,3	118,5	126,8	126,8	+ 7,0	-	
	W	111,4	114,7	118,2	126,3	118,4	127,0	127,0	+ 7,3	-	
	ZUS.	111,4	114,8	118,2	126,3	118,5	126,9	126,9	+ 7,1	-	
PAPIER- UND PAPPEVERARBEITUNG	M	110,8	114,5	118,6	126,6	119,7	128,3	129,1	+ 7,9 + 0,6	-	
	W	110,7	114,4	118,4	126,4	119,5	128,3	128,7	+ 7,7 + 0,3	-	
	ZUS.	110,8	114,4	118,5	126,6	119,6	128,3	129,0	+ 7,9 + 0,5	-	
DRUCKEREI, VERVIELFAELTIGUNG	M	110,6	113,3	119,7	128,0	121,8	130,3	130,3	+ 7,0	-	
	W	110,6	113,2	119,6	127,8	121,7	130,1	130,1	+ 6,9	-	
	ZUS.	110,6	113,3	119,7	127,9	121,8	130,2	130,2	+ 6,9	-	
LEDERERZEUGUNG	M	110,5	112,7	116,0	122,9	116,0	122,9	122,9	+ 5,9	-	
	W	110,5	112,7	116,0	122,8	116,0	122,8	122,8	+ 5,9	-	
	ZUS.	110,5	112,7	116,0	122,9	116,0	122,9	122,9	+ 5,9	-	
LEDERVERARBEITUNG (OHNE HERSTELLUNG VON SCHUHEN)	M	109,5	112,2	114,4	121,2	114,4	121,2	121,2	+ 5,9	-	
	W	109,5	112,2	114,4	121,1	114,4	121,1	121,1	+ 5,9	-	
	ZUS.	109,5	112,2	114,4	121,2	114,4	121,2	121,2	+ 5,9	-	
HERSTELLUNG VON SCHUHEN, REPARATUR VON SCHUHEN USH.	M	109,4	112,6	114,8	118,8	114,8	119,9	119,9	+ 4,4	-	
	W	109,3	112,5	114,8	118,7	114,8	119,8	119,8	+ 4,4	-	
	ZUS.	109,4	112,6	114,8	118,8	114,8	119,9	119,9	+ 4,4	-	
TEXTILGEWERBE	M	111,9	114,6	116,5	122,5	117,6	126,3	126,3	+ 7,4	-	
	W	112,0	114,6	116,5	122,7	117,6	126,6	126,6	+ 7,7	-	
	ZUS.	111,9	114,6	116,5	122,6	117,6	126,4	126,4	+ 7,5	-	
BEKLEIDUNGSGEWERBE	M	112,1	114,7	116,5	121,6	117,6	125,5	125,5	+ 6,7	-	
	W	111,9	114,6	116,5	121,7	117,6	125,5	125,5	+ 6,7	-	
	ZUS.	112,0	114,7	116,5	121,6	117,6	125,5	125,5	+ 6,7	-	

1) DURCHSCHNITT AUS 4 MONATSWERTEN, STAND JEWEILS MONATSENDE.

2) OHNE STAHLVERFORMUNG, OBERFLAECHEVEREDLUNG, HAERTUNG.

3 INDEX DER TARIFLICHEN MONATSGEHÄLTER IN DER GEWERBLICHEN WIRTSCHAFT UND BEI GEBIETSKÖRPERSCHAFTEN

1985 = 100

WIRTSCHAFTSBEREICH /-ZWEIG	BE- SCHLECHT	1988	1989	1990	1991	1990		1991		VERÄNDERUNG DKT. 1991 GEGENÜBER DKT. JULI 1990 IN PROZENT	
		DURCHSCHNITT 1)				DKT.	JULI	DKT.			
NÄHRUNGS- UND GENUSSMITTELGWERBE	M	111,2	114,2	117,7	123,5	119,5	124,2	126,6	+ 5,9	+ 1,9	
	W	111,3	114,5	118,2	124,2	120,1	125,4	127,3	+ 6,0	+ 1,5	
	ZUS.	111,2	114,3	117,9	123,7	119,7	124,6	126,8	+ 5,9	+ 1,8	
DARUNTER:											
GETRÄNKEHERSTELLUNG	M	111,4	114,5	117,7	123,3	120,1	122,3	127,5	+ 6,2	+ 4,3	
	W	111,4	114,5	117,8	123,3	120,3	122,4	127,7	+ 6,2	+ 4,3	
	ZUS.	111,4	114,5	117,7	123,3	120,1	122,3	127,5	+ 6,2	+ 4,3	
TABAKVERARBEITUNG	M	111,0	113,1	116,8	124,0	121,5	123,0	130,0	+ 7,0	+ 5,7	
	W	111,0	113,1	117,0	124,3	121,9	122,8	130,4	+ 7,0	+ 6,2	
	ZUS.	111,0	113,1	116,9	124,1	121,6	122,9	130,1	+ 7,0	+ 5,9	
BAUGEWERBE (OHNE SPEZIALBAU, STUKKATEURGEWERBE, GIPSEREI, VERPUTZEREI)	M	110,7	114,4	120,0	127,7	121,7	129,8	129,9	+ 6,7	+ 0,1	
	W	110,5	114,2	119,5	127,0	121,2	128,9	129,3	+ 6,7	+ 0,3	
	ZUS.	110,6	114,3	119,9	127,6	121,6	129,6	129,8	+ 6,7	+ 0,2	
HOCH- UND TIEFBAU	M	110,9	114,6	120,6	128,5	122,1	130,6	130,6	+ 7,0	-	
	W	110,8	114,5	120,4	128,3	122,0	130,4	130,4	+ 6,9	-	
	ZUS.	110,9	114,6	120,5	128,5	122,1	130,6	130,6	+ 7,0	-	
AUSBAUGEWERBE; ZIMMEREI, DACHDECKEREI	M	110,0	113,6	118,2	125,0	120,0	126,8	127,5	+ 6,3	+ 0,6	
	W	109,9	113,6	118,1	124,7	119,9	126,4	127,3	+ 6,2	+ 0,7	
	ZUS.	110,0	113,6	118,1	124,8	120,0	126,7	127,4	+ 6,2	+ 0,6	
HANDEL, KREDITINSTITUTE UND VERSICHERUNGSGEWERBE 2)	M	109,8	112,8	117,1	124,2	118,5	125,3	126,3	+ 6,6	+ 0,8	
	W	109,9	112,9	117,3	124,3	118,6	125,6	126,5	+ 6,7	+ 0,7	
	ZUS.	109,8	112,8	117,2	124,2	118,5	125,5	126,4	+ 6,7	+ 0,7	
GROSSHANDEL	M	109,0	112,7	117,3	124,8	119,1	127,4	127,5	+ 7,1	+ 0,1	
	W	109,0	112,7	117,3	125,1	119,1	127,8	127,8	+ 7,3	-	
	ZUS.	109,0	112,7	117,3	124,9	119,1	127,5	127,6	+ 7,1	+ 0,1	
EINZELHANDEL	M	109,2	113,3	117,4	124,0	118,7	126,9	126,9	+ 6,9	-	
	W	109,2	113,3	117,3	124,0	118,6	127,0	127,0	+ 7,1	-	
	ZUS.	109,2	113,3	117,3	124,0	118,6	127,0	127,0	+ 7,1	-	
KREDITINSTITUTE, MIT DEM KREDITGEWERBE VERBUNDENE TÄTIGKEITEN	M	110,8	112,2	116,9	123,8	116,9	123,8	123,8	+ 5,9	-	
	W	111,0	112,3	117,4	124,3	117,4	124,3	124,3	+ 5,9	-	
	ZUS.	110,9	112,2	117,1	124,0	117,1	124,0	124,0	+ 5,9	-	
VERSICHERUNGSGEWERBE, VERMITTLUNG VON VERSICHERUNGEN	M	109,8	113,9	116,7	124,1	121,5	122,2	129,8	+ 6,8	+ 6,2	
	W	109,8	113,8	116,7	124,2	121,5	122,3	129,8	+ 6,9	+ 6,2	
	ZUS.	109,8	113,9	116,7	124,1	121,5	122,2	129,8	+ 6,8	+ 6,2	
VERKEHR UND NACHRICHTENUEBERMITTLUNG	M	109,0	111,8	116,6	122,4	117,6	123,0	124,4	+ 5,8	+ 1,1	
	W	109,4	112,2	116,9	123,2	117,8	124,0	124,9	+ 6,0	+ 0,7	
	ZUS.	109,1	111,9	116,7	122,7	117,7	123,4	124,6	+ 5,8	+ 1,0	
DEUTSCHE BUNDESBAHN	M	108,7	110,8	115,3	122,2	115,3	122,2	122,2	+ 6,0	-	
	W	108,7	110,8	115,8	122,7	115,8	122,7	122,7	+ 6,0	-	
	ZUS.	108,7	110,8	115,6	122,5	115,6	122,5	122,5	+ 6,0	-	
STRASSENVERKEHR, PARKPLÄTZE UND -HÄUSER	M	109,7	112,3	116,4	123,2	117,2	124,0	124,5	+ 6,2	+ 0,4	
	W	109,9	112,7	117,2	124,5	118,2	125,7	125,8	+ 6,5	+ 0,2	
	ZUS.	109,7	112,4	116,7	123,6	117,5	124,5	124,9	+ 6,3	+ 0,3	
BINNENSCHIFFFAHRT, -WASSERSTRASSEN UND -HÄFEN	M	109,3	111,0	131,6	137,5	132,6	140,7	140,7	+ 6,1	-	
	W	109,7	112,1	116,6	123,1	118,1	125,2	125,2	+ 6,0	-	
	ZUS.	109,4	111,2	128,8	134,8	129,8	137,8	137,8	+ 6,2	-	
UEBRIGER VERKEHR UND NACHRICHTENUEBERMITTLUNG 3)	M	108,9	111,8	116,4	121,8	117,6	122,4	124,2	+ 5,6	+ 1,5	
	W	109,9	113,2	117,6	123,3	119,2	124,6	126,4	+ 6,0	+ 1,4	
	ZUS.	109,1	112,2	116,7	122,2	118,0	123,0	124,8	+ 5,8	+ 1,5	
DEUTSCHE BUNDESPOST	M	108,7	110,8	114,9	121,8	114,9	121,8	121,8	+ 6,0	-	
	W	108,6	110,7	115,8	122,7	115,8	122,7	122,7	+ 6,0	-	
	ZUS.	108,6	110,7	115,5	122,4	115,5	122,4	122,4	+ 6,0	-	
GEBIETSKÖRPERSCHAFTEN	M	108,8	110,9	114,8	121,6	114,8	121,6	121,6	+ 5,9	-	
	W	108,8	110,8	115,3	122,2	115,3	122,2	122,2	+ 6,0	-	
	ZUS.	108,8	110,9	115,0	121,9	115,0	121,9	121,9	+ 6,0	-	

1) DURCHSCHNITT AUS 4 MONATSWERTEN, STAND JEWEILS MONATSENDE.
2) OHNE HANDELSVERMITTLUNG.

3) EISENBAHNEN (OHNE DEUTSCHE BUNDESBAHN); SEE- UND KÜSTENSCHIFFFAHRT, SEEHÄFEN; LUFTFAHRT, FLUGPLÄTZE; TRANSPORT IN ROHRLEITUNGEN; SPEDITION, LAGEREI, VERKEHRSVERMITTLUNG.

4 INDEX DER TARIFLICHEN WOCHENARBEITSZEIT DER ARBEITER IN DER GEMERBLICHEN WIRTSCHAFT UND BEI GEBIETSKOERPERSCHAFTEN

1985 = 100

WIRTSCHAFTSBEREICH /-ZWEIG	GE- SCHLECHT	1988	1989	1990	1991	1990		1991		VERAENDERUNG OKT. 1991 GEGENUEBER OKT. JULI 1990 1991 IN PROZENT	
		DURCHSCHNITT 1)				OKT.	JULI	OKT.			
ALLE ERFASSTEN WIRTSCHAFTSBEREICHE	M	98,5	97,4	96,4	96,0	96,3	96,0	96,0	- 0,3	-	
	W	98,4	97,4	96,4	95,9	96,2	95,9	95,8	- 0,4	- 0,1	
	ZUS.	98,5	97,4	96,4	96,0	96,2	96,0	96,0	- 0,2	-	
PRODUZIERENDES GEWERBE (OHNE SPEZIALBAU, STUKKATEURGEWERBE, GIPSEREI, VERPUTZEREI, ZIMMEREI, DACHDECKEREI, AUSBAUGEWERBE)	M	98,5	97,3	96,2	96,0	96,1	96,0	95,9	- 0,2	- 0,1	
	W	98,4	97,2	96,1	95,7	95,8	95,7	95,7	- 0,1	-	
	ZUS.	98,5	97,3	96,2	95,9	96,0	95,9	95,9	- 0,1	-	
PRODUZIERENDES GEWERBE (OHNE BAUGEWERBE)	M	98,2	96,8	96,0	95,7	95,9	95,7	95,7	- 0,2	-	
	W	98,4	97,2	96,1	95,7	95,8	95,7	95,7	- 0,1	-	
	ZUS.	98,3	96,9	96,1	95,7	95,9	95,7	95,7	- 0,2	-	
VERARBEITENDES GEWERBE	M	98,1	96,6	95,8	95,6	95,7	95,6	95,5	- 0,2	- 0,1	
	W	98,4	97,2	96,1	95,7	95,8	95,7	95,7	- 0,1	-	
	ZUS.	98,2	96,8	95,9	95,6	95,7	95,6	95,5	- 0,2	- 0,1	
ELEKTRIZITAETS-, GAS-, FERNWAERME- UND WASSERVERSORGUNG	M	100,0	98,4	96,2	95,9	95,9	95,9	95,9	-	-	
	W	-	-	-	-	-	-	-	-	-	
	ZUS.	100,0	98,4	96,2	95,9	95,9	95,9	95,9	-	-	
BERGBAU	M	99,9	99,8	99,7	99,2	99,7	99,2	99,2	- 0,5	-	
	W	-	-	-	-	-	-	-	-	-	
	ZUS.	99,9	99,8	99,7	99,2	99,7	99,2	99,2	- 0,5	-	
STEINKOHLBERGBAU UND -BRIKETTERSTELLUNG, KOKEREI	M	99,9	99,9	99,9	99,9	99,9	99,9	99,9	-	-	
	W	-	-	-	-	-	-	-	-	-	
	ZUS.	99,9	99,9	99,9	99,9	99,9	99,9	99,9	-	-	
BRAUNKOHLBERGBAU UND -BRIKETTERSTELLUNG	M	100,0	100,0	100,0	95,0	100,0	95,0	95,0	- 5,0	-	
	W	-	-	-	-	-	-	-	-	-	
	ZUS.	100,0	100,0	100,0	95,0	100,0	95,0	95,0	- 5,0	-	
ERZBERGBAU, GEWINNUNG V. SPALT- U. BRUTSTOFFHALT. ERZEN	M	100,0	100,0	99,5	98,7	98,9	98,4	98,4	- 0,5	-	
	W	-	-	-	-	-	-	-	-	-	
	ZUS.	100,0	100,0	99,5	98,7	98,9	98,4	98,4	- 0,5	-	
KALI- UND STEINSALZBERGBAU, SALINEN	M	100,0	97,5	97,5	97,5	97,5	97,5	97,5	-	-	
	W	-	-	-	-	-	-	-	-	-	
	ZUS.	100,0	97,5	97,5	97,5	97,5	97,5	97,5	-	-	
UEBRIGER BERGBAU 2), TORFGEWINNUNG	M	100,0	98,1	96,2	95,9	96,1	95,8	95,8	- 0,3	-	
	W	-	-	-	-	-	-	-	-	-	
	ZUS.	100,0	98,1	96,2	95,9	96,1	95,8	95,8	- 0,3	-	
GRUNDSTOFF- UND PRODUKTIONSGUETERGEWERBE 3)	M	99,0	97,5	96,6	96,2	96,4	96,2	96,1	- 0,3	- 0,1	
	W	99,9	99,0	97,3	97,0	97,1	97,0	96,9	- 0,2	- 0,1	
	ZUS.	99,0	97,6	96,6	96,3	96,4	96,2	96,2	- 0,2	-	
CHEMISCHE INDUSTRIE (OH. HERSTELLUNG VON CHEMIEFASERN), HERSTELLUNG U. VERARBEITUNG VON SPALT- U. BRUTSTOFFEN	M	100,0	99,0	97,5	97,5	97,5	97,5	97,5	-	-	
	W	100,0	99,0	97,5	97,5	97,5	97,5	97,5	-	-	
	ZUS.	100,0	99,0	97,5	97,5	97,5	97,5	97,5	-	-	
HERSTELLUNG VON CHEMIEFASERN	M	100,0	99,2	97,5	97,5	97,5	97,5	97,5	-	-	
	W	100,0	99,2	97,5	97,5	97,5	97,5	97,5	-	-	
	ZUS.	100,0	99,2	97,5	97,5	97,5	97,5	97,5	-	-	
MINERALOELVERARBEITUNG	M	99,4	97,9	96,1	96,1	96,1	96,1	96,1	-	-	
	W	-	-	-	-	-	-	-	-	-	
	ZUS.	99,4	97,9	96,1	96,1	96,1	96,1	96,1	-	-	
GUMMIVERARBEITUNG, VERARBEITUNG VON ASBEST	M	100,0	98,9	97,2	96,1	96,1	96,1	96,1	-	-	
	W	100,0	98,9	97,2	96,1	96,1	96,1	96,1	-	-	
	ZUS.	100,0	98,9	97,2	96,1	96,1	96,1	96,1	-	-	
GEWINNUNG UND VERARBEITUNG VON STEINEN UND ERDEN (OHNE VERARBEITUNG VON ASBEST)	M	99,8	99,3	98,2	97,0	97,4	96,9	96,5	- 0,9	- 0,4	
	W	-	-	-	-	-	-	-	-	-	
	ZUS.	99,8	99,3	98,2	97,0	97,4	96,9	96,5	- 0,9	- 0,4	
METALLERZEUGUNG UND -BEARBEITUNG (OHNE NE-METALLE)	M	98,2	95,8	95,5	95,5	95,5	95,5	95,5	-	-	
	W	-	-	-	-	-	-	-	-	-	
	ZUS.	98,2	95,8	95,5	95,5	95,5	95,5	95,5	-	-	
NE-METALLERZEUGUNG, NE-METALLHALBZEUGWERKE, NE-METALLGIESSEREI	M	97,1	95,5	95,2	95,2	95,2	95,2	95,2	-	-	
	W	-	-	-	-	-	-	-	-	-	
	ZUS.	97,1	95,5	95,2	95,2	95,2	95,2	95,2	-	-	
HOLZBEARBEITUNG	M	97,2	96,9	95,7	94,1	95,5	94,3	93,6	- 2,0	- 0,7	
	W	97,1	96,8	95,7	93,9	95,5	94,1	93,4	- 2,2	- 0,7	
	ZUS.	97,2	96,9	95,7	94,1	95,5	94,3	93,6	- 2,0	- 0,7	
ZELLSTOFF-, HOLZSCHLIFF-, PAPIER- UND PAPPEERZEUGUNG	M	100,0	100,0	97,5	95,0	97,5	95,0	95,0	- 2,6	-	
	W	100,0	100,0	97,5	95,0	97,5	95,0	95,0	- 2,6	-	
	ZUS.	100,0	100,0	97,5	95,0	97,5	95,0	95,0	- 2,6	-	

1) DURCHSCHNITT AUS 4 MONATSWERTEN, STAND JEWEIFS MONATSENDE.

2) GEWINNUNG VON ERDOEL, ERDGAS, SONSTIGER BERGBAU.

3) EINSCHLIESSLICH STAHLVERFORMUNG, OBERFLAECHEVEREDLUNG, HAERTUNG.

4 INDEX DER TARIFLICHEN WOCHENARBEITSZEIT DER ARBEITER IN DER GEWERBLICHEN WIRTSCHAFT UND BEI GEBIETSKÖRPERSCHAFTEN

1985 = 100

WIRTSCHAFTSBEREICH /-ZWEIG	GE- SCHLECHT	1988	1989	1990	1991	1990		1991		VERÄNDERUNG	
		DURCHSCHNITT 1)				OKT.	JULI	OKT.	OKT. 1990	JULI 1991	IN PROZENT
INVESTITIONSGÜTER HERSTELLendes GEWERBE 2)	M	97,3	95,6	95,3	95,3	95,3	95,3	95,3	-	-	
	W	97,2	95,5	95,2	95,2	95,2	95,2	95,2	-	-	
	ZUS.	97,3	95,6	95,3	95,3	95,3	95,3	95,3	-	-	
STAHL-, LEICHTMETALL- UND SCHIENENFAHRZEUGBAU (OHNE LOKOMOTIVBAU)	M	97,9	96,3	95,6	95,4	95,6	95,4	95,4	- 0,1	-	
	W	-	-	-	-	-	-	-	-	-	
	ZUS.	97,9	96,3	95,6	95,4	95,6	95,4	95,4	- 0,1	-	
MASCHINENBAU, LOKOMOTIVBAU	M	97,1	95,5	95,2	95,2	95,2	95,2	95,2	-	-	
	W	97,1	95,5	95,2	95,2	95,2	95,2	95,2	-	-	
	ZUS.	97,1	95,5	95,2	95,2	95,2	95,2	95,2	-	-	
HERSTELLUNG VON BÜROMASCHINEN, DATENVERARBEITUNGS- GERÄTEN UND -EINRICHTUNGEN; REPARATUR VON HAUS- HALTSNAEH- UND -SCHREIBMASCHINEN	M	97,1	95,5	95,2	95,2	95,2	95,2	95,2	-	-	
	W	97,1	95,5	95,2	95,2	95,2	95,2	95,2	-	-	
	ZUS.	97,1	95,5	95,2	95,2	95,2	95,2	95,2	-	-	
STRASSENFAHRZEUGBAU; REPARATUR VON KRAFTFAHRZEUGEN USW.	M	97,6	95,7	95,4	95,4	95,4	95,4	95,4	-	-	
	W	97,5	95,7	95,4	95,4	95,4	95,4	95,4	-	-	
	ZUS.	97,6	95,7	95,4	95,4	95,4	95,4	95,4	-	-	
SCHIFFBAU	M	97,1	95,5	95,2	95,2	95,2	95,2	95,2	-	-	
	W	-	-	-	-	-	-	-	-	-	
	ZUS.	97,1	95,5	95,2	95,2	95,2	95,2	95,2	-	-	
LUFT- UND RAUMFAHRZEUGBAU	M	97,5	96,2	95,6	95,5	95,5	95,5	95,5	-	-	
	W	97,1	95,5	95,2	95,2	95,2	95,2	95,2	-	-	
	ZUS.	97,4	96,1	95,6	95,5	95,5	95,5	95,5	-	-	
ELEKTROTECHNIK; REPARATUR VON HAUSHALTSGERÄTEN	M	97,1	95,5	95,2	95,2	95,2	95,2	95,2	-	-	
	W	97,1	95,5	95,2	95,2	95,2	95,2	95,2	-	-	
	ZUS.	97,1	95,5	95,2	95,2	95,2	95,2	95,2	-	-	
FEINMECHANIK, OPTIK, HERSTELLUNG VON UHREN USW.	M	97,1	95,5	95,2	95,2	95,2	95,2	95,2	-	-	
	W	97,1	95,5	95,2	95,2	95,2	95,2	95,2	-	-	
	ZUS.	97,1	95,5	95,2	95,2	95,2	95,2	95,2	-	-	
HERSTELLUNG VON EBM-WAREN	M	97,1	95,5	95,2	95,2	95,2	95,2	95,2	-	-	
	W	97,1	95,5	95,2	95,2	95,2	95,2	95,2	-	-	
	ZUS.	97,1	95,5	95,2	95,2	95,2	95,2	95,2	-	-	
VERBRAUCHSGÜTER HERSTELLendes GEWERBE	M	98,4	97,4	95,8	95,3	95,4	95,3	95,2	- 0,2	- 0,1	
	W	99,2	98,2	96,5	96,0	96,1	96,0	95,9	- 0,2	- 0,1	
	ZUS.	98,7	97,7	96,1	95,5	95,6	95,5	95,4	- 0,2	- 0,1	
HERSTELLUNG VON KUNSTSTOFFWAREN	M	98,9	98,0	96,5	96,4	96,4	96,4	96,4	-	-	
	W	98,6	97,8	96,5	96,4	96,4	96,4	96,4	-	-	
	ZUS.	98,8	97,9	96,5	96,4	96,4	96,4	96,4	-	-	
FEINKERAMIK	M	100,0	100,0	99,4	98,9	97,5	97,5	95,0	- 2,6	- 2,6	
	W	100,0	100,0	99,4	98,9	97,5	97,5	95,0	- 2,6	- 2,6	
	ZUS.	100,0	100,0	99,4	98,9	97,5	97,5	95,0	- 2,6	- 2,6	
HERSTELLUNG UND VERARBEITUNG VON GLAS	M	100,0	99,4	96,9	95,0	95,0	95,0	95,0	-	-	
	W	-	-	-	-	-	-	-	-	-	
	ZUS.	100,0	99,4	96,9	95,0	95,0	95,0	95,0	-	-	
HERSTELLUNG VON MUSIKINSTRUMENTEN, SPIELWAREN, SCHMUCK, FUELLHALTERN USW.	M	97,4	96,0	95,2	95,0	95,1	95,0	95,0	- 0,1	-	
	W	97,8	96,5	95,6	95,4	95,5	95,4	95,4	- 0,1	-	
	ZUS.	97,7	96,3	95,4	95,2	95,3	95,2	95,2	- 0,1	-	
HOLZVERARBEITUNG USW.	M	97,4	96,6	94,2	93,8	93,9	93,8	93,8	- 0,1	-	
	W	97,5	96,7	94,3	93,9	93,9	93,9	93,9	-	-	
	ZUS.	97,4	96,6	94,2	93,8	93,9	93,8	93,8	- 0,1	-	
PAPIER- UND PAPPEVERARBEITUNG	M	96,4	96,2	94,0	92,9	94,0	92,9	92,9	- 1,2	-	
	W	96,4	96,2	94,0	92,8	94,0	92,8	92,8	- 1,3	-	
	ZUS.	96,4	96,2	94,0	92,9	94,0	92,9	92,9	- 1,2	-	
DRUCKEREI, VERVIELFÄLTIGUNG	M	97,1	95,5	95,2	95,2	95,2	95,2	95,2	-	-	
	W	97,1	95,5	95,2	95,2	95,2	95,2	95,2	-	-	
	ZUS.	97,1	95,5	95,2	95,2	95,2	95,2	95,2	-	-	
LEDERERZEUGUNG	M	100,0	99,4	97,5	97,5	97,5	97,5	97,5	-	-	
	W	100,0	99,4	97,5	97,5	97,5	97,5	97,5	-	-	
	ZUS.	100,0	99,4	97,5	97,5	97,5	97,5	97,5	-	-	
LEDERVERARBEITUNG (OHNE HERSTELLUNG VON SCHUHEN)	M	100,0	100,0	97,5	97,5	97,5	97,5	97,5	-	-	
	W	100,0	100,0	97,5	97,5	97,5	97,5	97,5	-	-	
	ZUS.	100,0	100,0	97,5	97,5	97,5	97,5	97,5	-	-	
HERSTELLUNG VON SCHUHEN, REPARATUR VON SCHUHEN USW.	M	100,0	100,0	97,5	97,5	97,5	97,5	97,5	-	-	
	W	100,0	100,0	97,5	97,5	97,5	97,5	97,5	-	-	
	ZUS.	100,0	100,0	97,5	97,5	97,5	97,5	97,5	-	-	
TEXTILGEWERBE	M	100,0	98,8	96,9	96,3	96,3	96,3	96,3	-	-	
	W	100,0	98,8	96,9	96,3	96,3	96,3	96,3	-	-	
	ZUS.	100,0	98,8	96,9	96,3	96,3	96,3	96,3	-	-	
BEKLEIDUNGSGEWERBE	M	100,0	98,8	97,0	96,4	96,4	96,4	96,4	-	-	
	W	100,0	98,8	96,9	96,3	96,3	96,3	96,3	-	-	
	ZUS.	100,0	98,8	96,9	96,3	96,3	96,3	96,3	-	-	

1) DURCHSCHNITT AUS 4 MONATSWERTEN, STAND JEWEILS MONATSENDE.

2) OHNE STAHLVERFORMUNG, OBERFLÄCHENVEREDLUNG, HAERTUNG.

4 INDEX DER TARIFLICHEN WOCHENARBEITSZEIT DER ARBEITER IN DER GEWERBLICHEN WIRTSCHAFT UND BEI GEBIETSKOERPERSCHAFTEN

1985 = 100

WIRTSCHAFTSBEREICH /-ZWEIG	GE- SCHLECHT	1988	1989	1990	1991	1990			1991		VERAENDERUNG	
		DURCHSCHNITT 1)				OKT.	JULI	OKT.	OKT. 1991	JULI 1991	OKT. 1990	JULI 1991
NAHRUNGS- UND GENUSSMITTELGEMERBE	M	100,0	99,2	97,6	96,2	97,1	96,1	95,8	- 1,3	- 0,3		
	W	99,9	99,3	97,1	96,0	96,7	95,9	95,8	- 0,9	- 0,1		
	ZUS.	100,0	99,2	97,5	96,1	97,0	96,0	95,8	- 1,2	- 0,2		
DARUNTER:												
GETRAENKEHERSTELLUNG	M	100,0	99,0	97,4	95,7	96,7	95,8	95,2	- 1,6	- 0,6		
	W	100,0	99,3	98,1	96,1	97,7	96,2	95,8	- 1,9	- 0,4		
	ZUS.	100,0	99,0	97,5	95,7	96,8	95,8	95,3	- 1,5	- 0,5		
TABAKVERARBEITUNG	M	100,0	100,0	98,6	95,3	95,4	95,2	95,2	- 0,2	-		
	W	100,0	100,0	98,3	95,7	95,9	95,5	95,5	- 0,4	-		
	ZUS.	100,0	100,0	98,4	95,6	95,7	95,4	95,4	- 0,3	-		
BAUGEMERBE (OHNE SPEZIALBAU, STUKKATEURGEMERBE, GIPSEREI, VERPUTZEREI)	M	99,7	99,6	97,4	97,4	97,4	97,4	97,3	- 0,1	- 0,1		
	W	-	-	-	-	-	-	-	-	-		
	ZUS.	99,7	99,6	97,4	97,4	97,4	97,4	97,3	- 0,1	- 0,1		
HOCH- UND TIEFBAU	M	100,0	100,0	97,5	97,5	97,5	97,5	97,5	-	-		
	W	-	-	-	-	-	-	-	-	-		
	ZUS.	100,0	100,0	97,5	97,5	97,5	97,5	97,5	-	-		
AUSBAUGEMERBE; ZIMMEREI, DACHDECKEREI	M	98,6	98,5	97,2	96,9	97,1	96,9	96,7	- 0,4	- 0,2		
	W	-	-	-	-	-	-	-	-	-		
	ZUS.	98,6	98,5	97,2	96,9	97,1	96,9	96,7	- 0,4	- 0,2		
HANDEL (OHNE HANDELSVERMITTLUNG)	M	96,5	96,4	96,2	95,0	96,1	95,0	95,0	- 1,1	-		
	W	96,3	96,3	96,3	94,4	96,2	94,4	94,4	- 1,9	-		
	ZUS.	96,4	96,3	96,2	94,8	96,1	94,8	94,8	- 1,4	-		
GROSSHANDEL	M	96,6	96,4	96,2	96,0	96,1	95,9	95,9	- 0,2	-		
	W	96,4	96,4	96,2	96,0	96,2	96,0	96,0	- 0,2	-		
	ZUS.	96,6	96,4	96,2	96,0	96,1	95,9	95,9	- 0,2	-		
EINZELHANDEL	M	96,3	96,3	96,2	93,8	96,1	93,8	93,8	- 2,4	-		
	W	96,3	96,3	96,3	93,7	96,2	93,7	93,7	- 2,6	-		
	ZUS.	96,3	96,3	96,2	93,8	96,1	93,8	93,8	- 2,4	-		
VERKEHR UND NACHRICHTENUEBERMITTLUNG	M	99,9	98,7	97,6	97,0	97,3	97,0	96,9	- 0,4	- 0,1		
	W	100,0	98,1	96,6	96,3	96,3	96,3	96,3	-	-		
	ZUS.	99,9	98,7	97,5	97,0	97,3	96,9	96,9	- 0,4	-		
DEUTSCHE BUNDESBAHN	M	100,0	98,1	96,6	96,3	96,3	96,3	96,3	-	-		
	W	100,0	98,1	96,6	96,3	96,3	96,3	96,3	-	-		
	ZUS.	100,0	98,1	96,6	96,3	96,3	96,3	96,3	-	-		
STRASSENVERKEHR, PARKPLAETZE UND -HAEUER	M	99,8	98,8	97,7	97,1	97,5	97,0	96,9	- 0,6	- 0,1		
	W	-	-	-	-	-	-	-	-	-		
	ZUS.	99,8	98,8	97,7	97,1	97,5	97,0	96,9	- 0,6	- 0,1		
UEBRIGER VERKEHR UND NACHRICHTENUEBERMITTLUNG 2)	M	99,9	99,5	98,7	98,0	98,6	97,9	97,9	- 0,7	-		
	W	-	-	-	-	-	-	-	-	-		
	ZUS.	99,9	99,5	98,7	98,0	98,6	97,9	97,9	- 0,7	-		
DEUTSCHE BUNDESPOST	M	100,0	98,1	96,6	96,3	96,3	96,3	96,3	-	-		
	W	100,0	98,1	96,6	96,3	96,3	96,3	96,3	-	-		
	ZUS.	100,0	98,1	96,6	96,3	96,3	96,3	96,3	-	-		
FRISEURGEMERBE	M	100,0	100,0	100,0	100,0	100,0	100,0	100,0	-	-		
	W	100,0	100,0	100,0	100,0	100,0	100,0	100,0	-	-		
	ZUS.	100,0	100,0	100,0	100,0	100,0	100,0	100,0	-	-		
GEBIETSKOERPERSCHAFTEN	M	100,0	98,1	96,6	96,3	96,3	96,3	96,3	-	-		
	W	100,0	98,1	96,6	96,3	96,3	96,3	96,3	-	-		
	ZUS.	100,0	98,1	96,6	96,3	96,3	96,3	96,3	-	-		

1) DURCHSCHNITT AUS 4 MONATSWERTEN, STAND JEWEILS MONATSENDE.

2) EISENBAHNEN (OHNE DEUTSCHE BUNDESBAHN); BINNENSCHIFFFAHRT, -WASSERSTRASSEN UND -HAEFEN; SEE- UND KUESTENSCHIFFFAHRT, SEEHAEFEN; LUFTFAHRT, FLUGPLAETZE; TRANSPORT IN ROHRLEITUNGEN; SPEDITION, LAGEREI, VERKEHRSVERMITTLUNG.

5 INDEX DER TARIFLICHEN WOCHENARBEITSZEIT DER ANGESTELLTEN IN DER GEWERBLICHEN WIRTSCHAFT UND BEI GEBIETSKOERPERSCHAFTEN

1985 = 100

WIRTSCHAFTSBEREICH /-ZWEIG	GE- SCHLECHT	1988	1989	1990	1991	1990			1991		VERAENDERUNG OKT. 1991 GEGENUEBER OKT. JULI 1990 1991 IN PROZENT	
		DURCHSCHNITT 1)				OKT.	JULI	OKT.				
ALLE ERFASTEN WIRTSCHAFTSBEREICHE	M	98,6	97,3	96,4	96,0	96,2	96,0	95,9	- 0,3	- 0,1		
	W	98,6	97,4	96,4	95,8	96,2	95,8	95,8	- 0,4	-		
	ZUS.	98,6	97,4	96,4	95,9	96,2	95,9	95,9	- 0,3	-		
PRODUZIERENDES GEMERBE (OHNE SPEZIALBAU, STUKKATEURGEMERBE, GIPSEREI, VERPUTZEREI, ZIMMEREI, DACHDECKEREI, AUSBAUGEMERBE), HANDEL (OHNE HANDELSVERM.), KREDIT-U. VERSICHERUNGSGEMERBE	M	98,2	97,0	96,2	95,8	96,1	96,8	95,8	- 0,3	-		
	W	97,9	97,0	96,3	95,5	96,2	95,5	95,5	- 0,7	-		
	ZUS.	98,0	97,0	96,2	95,7	96,1	95,7	95,7	- 0,4	-		
PRODUZIERENDES GEMERBE (OHNE SPEZIALBAU, STUKKATEURGEMERBE, GIPSEREI, VERPUTZEREI, ZIMMEREI, DACHDECKEREI, AUSBAUGEMERBE)	M	98,3	97,0	96,1	95,8	95,8	95,8	95,8	- 0,1	-		
	W	98,4	97,0	96,1	95,8	95,9	95,8	95,8	- 0,1	-		
	ZUS.	98,3	97,0	96,1	95,8	95,9	95,8	95,8	- 0,1	-		
PRODUZIERENDES GEMERBE (OHNE BAUGEMERBE)	M	98,2	96,8	96,0	95,7	95,8	95,7	95,7	- 0,1	-		
	W	98,3	96,9	96,0	95,8	95,9	95,8	95,7	- 0,2	- 0,1		
	ZUS.	98,2	96,8	96,0	95,7	95,8	95,7	95,7	- 0,1	-		
VERARBEITENDES GEMERBE	M	98,0	96,6	95,8	95,6	95,7	95,6	95,6	- 0,1	-		
	W	98,2	96,8	96,0	95,7	95,8	95,7	95,7	- 0,1	-		
	ZUS.	98,1	96,7	95,9	95,7	95,7	95,6	95,6	- 0,1	-		
ELEKTRIZITAETS-, GAS-, FERNWAERME- UND WASSERVERSORGUNG	M	100,0	98,5	96,3	95,9	95,9	95,9	95,9	-	-		
	W	100,0	98,5	96,3	95,9	95,9	95,9	95,9	-	-		
	ZUS.	100,0	98,5	96,3	95,9	95,9	95,9	95,9	-	-		
BERGBAU	M	99,9	99,6	99,5	98,9	99,5	98,9	98,9	- 0,6	-		
	W	100,0	99,5	99,1	99,1	99,1	99,1	99,1	-	-		
	ZUS.	99,9	99,6	99,4	98,9	99,4	98,9	98,9	- 0,5	-		
STEINKOHLBERGBAU UND -BRIKETTERSTELLUNG, KOKEREI	M	99,9	99,9	99,9	99,9	99,9	99,9	99,9	-	-		
	W	100,0	100,0	100,0	100,0	100,0	100,0	100,0	-	-		
	ZUS.	99,9	99,9	99,9	99,9	99,9	99,9	99,9	-	-		
BRAUNKOHLBERGBAU UND -BRIKETTERSTELLUNG	M	100,0	100,0	100,0	95,0	100,0	95,0	95,0	- 5,0	-		
	W	-	-	-	-	-	-	-	-	-		
	ZUS.	100,0	100,0	100,0	95,0	100,0	95,0	95,0	- 5,0	-		
ERZBERGBAU, GEWINNUNG V. SPALT- U. BRUTSTOFFHALT. ERZEN	M	100,0	100,0	99,3	98,8	99,0	98,5	98,5	- 0,5	-		
	W	-	-	-	-	-	-	-	-	-		
	ZUS.	100,0	100,0	99,3	98,8	99,0	98,5	98,5	- 0,5	-		
KALI- UND STEINSALZBERGBAU, SALINEN	M	100,0	97,5	97,5	97,5	97,5	97,5	97,5	-	-		
	W	-	-	-	-	-	-	-	-	-		
	ZUS.	100,0	97,5	97,5	97,5	97,5	97,5	97,5	-	-		
UEBRIGER BERGBAU 2), TORFGEWINNUNG	M	100,0	97,5	95,0	95,0	95,0	95,0	95,0	-	-		
	W	100,0	97,5	95,0	95,0	95,0	95,0	95,0	-	-		
	ZUS.	100,0	97,5	95,0	95,0	95,0	95,0	95,0	-	-		
GRUNDSTOFF- UND PRODUKTIONSQUETERGEMERBE 3)	M	99,3	97,9	96,8	96,6	96,7	96,5	96,5	- 0,2	-		
	W	99,4	98,2	96,9	96,8	96,8	96,7	96,7	- 0,1	-		
	ZUS.	99,3	98,0	96,8	96,6	96,7	96,6	96,6	- 0,1	-		
CHEMISCHE INDUSTRIE (OH.HERSTELLUNG VON CHEMIEFASERN), HERSTELLUNG U.VERARBEITUNG VON SPALT- U. BRUTSTOFFEN	M	100,0	98,9	97,5	97,5	97,5	97,5	97,5	-	-		
	W	100,0	99,0	97,5	97,5	97,5	97,5	97,5	-	-		
	ZUS.	100,0	99,0	97,5	97,5	97,5	97,5	97,5	-	-		
HERSTELLUNG VON CHEMIEFASERN	M	100,0	99,1	97,5	97,5	97,5	97,5	97,5	-	-		
	W	100,0	99,1	97,5	97,5	97,5	97,5	97,5	-	-		
	ZUS.	100,0	99,1	97,5	97,5	97,5	97,5	97,5	-	-		
MINERALDELVERARBEITUNG	M	99,3	97,7	95,8	95,8	95,8	95,8	95,8	-	-		
	W	99,3	97,5	95,4	95,4	95,4	95,4	95,4	-	-		
	ZUS.	99,3	97,7	95,7	95,7	95,7	95,7	95,7	-	-		
GUMMIVERARBEITUNG, VERARBEITUNG VON ASBEST	M	100,0	98,9	97,2	96,2	96,2	96,2	96,2	-	-		
	W	100,0	99,0	97,2	96,4	96,4	96,4	96,4	-	-		
	ZUS.	100,0	98,9	97,2	96,3	96,3	96,3	96,3	-	-		
GEWINNUNG UND VERARBEITUNG VON STEINEN UND ERDEN (OHNE VERARBEITUNG VON ASBEST)	M	99,8	99,2	98,1	97,1	97,4	97,1	96,7	- 0,7	- 0,4		
	W	99,7	99,2	98,2	97,3	97,6	97,3	96,9	- 0,7	- 0,4		
	ZUS.	99,8	99,2	98,1	97,2	97,5	97,2	96,8	- 0,7	- 0,4		
METALLERZEUGUNG UND -BEARBEITUNG (OHNE NE-METALLE)	M	98,2	95,8	95,5	95,5	95,5	95,5	95,5	-	-		
	W	98,0	95,7	95,4	95,4	95,4	95,4	95,4	-	-		
	ZUS.	98,1	95,8	95,5	95,5	95,5	95,5	95,5	-	-		
NE-METALLERZEUGUNG, NE-METALLHALBZEUGWERKE, NE-METALLGIESSEREI	M	97,1	95,5	95,2	95,2	95,2	95,2	95,2	-	-		
	W	97,1	95,5	95,2	95,2	95,2	95,2	95,2	-	-		
	ZUS.	97,1	95,5	95,2	95,2	95,2	95,2	95,2	-	-		
HOLZBEARBEITUNG	M	97,3	96,9	95,5	94,2	95,9	94,3	93,7	- 1,7	- 0,6		
	W	97,2	96,8	95,4	94,1	95,3	94,2	93,6	- 1,8	- 0,6		
	ZUS.	97,3	96,9	95,5	94,2	95,3	94,3	93,7	- 1,7	- 0,6		
ZELLSTOFF-, HOLZSCHLIFF-, PAPIER- UND PAPPEERZEUGUNG	M	100,0	100,0	97,5	95,0	97,5	95,0	95,0	- 2,6	-		
	W	100,0	100,0	97,5	95,0	97,5	95,0	95,0	- 2,6	-		
	ZUS.	100,0	100,0	97,5	95,0	97,5	95,0	95,0	- 2,6	-		

1) DURCHSCHNITT AUS 4 MONATSWERTEN, STAND JEWEILS MONATSENDE.
2) GEWINNUNG VON ERDOEL, ERDGAS, SONSTIGER BERGBAU.

3) EINSCHLIESSLICH STAHLVERFORMUNG, OBERFLAECHEVEREDLUNG,
HAERTUNG.

5 INDEX DER TARIFLICHEN WOCHENARBEITSZEIT DER ANGESTELLTEN IN DER GEWERBLICHEN WIRTSCHAFT UND BEI GEBIETSKOERPERSCHAFTEN

1985 = 100

WIRTSCHAFTSBEREICH /-ZWEIG	GE- SCHLECHT	1988	1989	1990	1991	1990		1991		VERAENDERUNG	
		DURCHSCHNITT 1)				OKT.	JULI	OKT.	OKT. 1990	JULI 1991	IN PROZENT
INVESTITIONSGUETER PRODUZIERENDES GEMERBE 2)	M	97,2	95,5	95,2	95,2	95,2	95,2	95,2	-	-	
	W	97,1	95,5	95,2	95,2	95,2	95,2	95,2	-	-	
	ZUS.	97,2	95,5	95,2	95,2	95,2	95,2	95,2	-	-	
STAHL-, LEICHTMETALL- UND SCHIENENFAHRZEUGBAU (OHNE LOKOMOTIVBAU)	M	97,1	95,5	95,2	95,2	95,2	95,2	95,2	-	-	
	W	97,1	95,5	95,2	95,2	95,2	95,2	95,2	-	-	
	ZUS.	97,1	95,5	95,2	95,2	95,2	95,2	95,2	-	-	
MASCHINENBAU, LOKOMOTIVBAU	M	97,1	95,5	95,2	95,2	95,2	95,2	95,2	-	-	
	W	97,1	95,5	95,2	95,2	95,2	95,2	95,2	-	-	
	ZUS.	97,1	95,5	95,2	95,2	95,2	95,2	95,2	-	-	
HERSTELLUNG VON BUEROMASCHINEN, DATENVERARBEITUNGS- GERAETEN UND -EINRICHTUNGEN; REPARATUR VON HAUS- HALTSNAEH- UND -SCHREIBMASCHINEN	M	97,1	95,5	95,2	95,2	95,2	95,2	95,2	-	-	
	W	97,1	95,5	95,2	95,2	95,2	95,2	95,2	-	-	
	ZUS.	97,1	95,5	95,2	95,2	95,2	95,2	95,2	-	-	
STRASSENFAHRZEUGBAU; REPARATUR VON KRAFTFAHRZEUGEN USW.	M	97,5	95,6	95,3	95,3	95,3	95,3	95,3	-	-	
	W	97,4	95,6	95,3	95,3	95,3	95,3	95,3	-	-	
	ZUS.	97,5	95,6	95,3	95,3	95,3	95,3	95,3	-	-	
SCHIFFBAU	M	97,1	95,5	95,2	95,2	95,2	95,2	95,2	-	-	
	W	97,1	95,5	95,2	95,2	95,2	95,2	95,2	-	-	
	ZUS.	97,1	95,5	95,2	95,2	95,2	95,2	95,2	-	-	
LUFT- UND RAUMFAHRZEUGBAU	M	97,4	95,8	95,4	95,3	95,3	95,3	95,3	-	-	
	W	97,1	95,5	95,2	95,2	95,2	95,2	95,2	-	-	
	ZUS.	97,3	95,8	95,4	95,3	95,3	95,3	95,3	-	-	
ELEKTROTECHNIK; REPARATUR VON HAUSHALTSGERAETEN	M	97,1	95,5	95,2	95,2	95,2	95,2	95,2	-	-	
	W	97,1	95,5	95,2	95,2	95,2	95,2	95,2	-	-	
	ZUS.	97,1	95,5	95,2	95,2	95,2	95,2	95,2	-	-	
FEINMECHANIK, OPTIK, HERSTELLUNG VON UHREN USW.	M	97,1	95,5	95,2	95,2	95,2	95,2	95,2	-	-	
	W	97,1	95,5	95,2	95,2	95,2	95,2	95,2	-	-	
	ZUS.	97,1	95,5	95,2	95,2	95,2	95,2	95,2	-	-	
HERSTELLUNG VON EBM-WAREN	M	97,1	95,5	95,2	95,2	95,2	95,2	95,2	-	-	
	W	97,1	95,5	95,2	95,2	95,2	95,2	95,2	-	-	
	ZUS.	97,1	95,5	95,2	95,2	95,2	95,2	95,2	-	-	
VERBRAUCHSGUETER PRODUZIERENDES GEMERBE	M	98,5	97,5	96,0	95,5	95,6	95,5	95,4	- 0,2	- 0,1	
	W	98,6	97,5	96,0	95,6	95,7	95,6	95,5	- 0,2	- 0,1	
	ZUS.	98,5	97,5	96,0	95,5	95,6	95,5	95,5	- 0,1	-	
HERSTELLUNG VON KUNSTSTOFFWAREN	M	98,9	97,9	96,6	96,5	96,5	96,5	96,5	-	-	
	W	98,9	98,0	96,6	96,6	96,6	96,6	96,6	-	-	
	ZUS.	98,9	97,9	96,6	96,5	96,5	96,5	96,5	-	-	
FEINKERAMIK	M	100,0	100,0	99,4	96,9	97,5	97,5	95,0	- 2,6	- 2,6	
	W	100,0	100,0	99,4	96,9	97,5	97,5	95,0	- 2,6	- 2,6	
	ZUS.	100,0	100,0	99,4	96,9	97,5	97,5	95,0	- 2,6	- 2,6	
HERSTELLUNG UND VERARBEITUNG VON GLAS	M	100,0	99,4	97,0	95,1	95,1	95,1	95,0	- 0,1	- 0,1	
	W	100,0	99,4	96,9	95,0	95,0	95,0	95,0	-	-	
	ZUS.	100,0	99,4	97,0	95,1	95,1	95,1	95,0	- 0,1	- 0,1	
HERSTELLUNG VON MUSIKINSTRUMENTEN; SPIELWAREN, SCHMUCK, FUELLHALTERN USW.	M	97,3	96,0	95,4	95,3	95,3	95,3	95,3	-	-	
	W	97,4	96,0	95,4	95,3	95,3	95,3	95,2	- 0,1	- 0,1	
	ZUS.	97,3	96,0	95,4	95,3	95,3	95,3	95,3	-	-	
HOLZVERARBEITUNG USW.	M	97,4	96,6	94,1	93,8	93,8	93,8	93,8	-	-	
	W	97,5	96,6	94,2	93,9	93,9	93,9	93,9	-	-	
	ZUS.	97,4	96,6	94,1	93,8	93,8	93,8	93,8	-	-	
PAPIER- UND PAPPEVERARBEITUNG	M	96,7	96,5	94,2	92,9	94,2	92,9	92,9	- 1,4	-	
	W	96,5	96,4	94,0	92,7	94,0	92,7	92,7	- 1,4	-	
	ZUS.	96,6	96,5	94,1	92,8	94,1	92,8	92,8	- 1,4	-	
DRUCKEREI, VERVIELFAELTIGUNG	M	97,1	95,6	95,3	95,3	95,3	95,3	95,3	-	-	
	W	97,1	95,5	95,2	95,2	95,2	95,2	95,2	-	-	
	ZUS.	97,1	95,6	95,3	95,3	95,3	95,3	95,3	-	-	
LEDERERZEUGUNG	M	100,0	99,4	97,5	97,5	97,5	97,5	97,5	-	-	
	W	100,0	99,4	97,5	97,5	97,5	97,5	97,5	-	-	
	ZUS.	100,0	99,4	97,5	97,5	97,5	97,5	97,5	-	-	
LEDERVERARBEITUNG (OHNE HERSTELLUNG VON SCHUHEN)	M	100,0	100,0	97,5	97,5	97,5	97,5	97,5	-	-	
	W	100,0	100,0	97,5	97,5	97,5	97,5	97,5	-	-	
	ZUS.	100,0	100,0	97,5	97,5	97,5	97,5	97,5	-	-	
HERSTELLUNG VON SCHUHEN, REPARATUR VON SCHUHEN USW.	M	100,0	100,0	97,5	97,5	97,5	97,5	97,5	-	-	
	W	100,0	100,0	97,5	97,5	97,5	97,5	97,5	-	-	
	ZUS.	100,0	100,0	97,5	97,5	97,5	97,5	97,5	-	-	
TEXTILGEMERBE	M	100,0	98,8	96,9	96,3	96,3	96,3	96,3	-	-	
	W	100,0	98,8	96,9	96,3	96,3	96,3	96,3	-	-	
	ZUS.	100,0	98,8	96,9	96,3	96,3	96,3	96,3	-	-	
BEKLEIDUNGSGEMERBE	M	100,0	98,8	96,9	96,3	96,3	96,3	96,3	-	-	
	W	99,9	98,7	96,8	96,2	96,3	96,2	96,2	- 0,1	-	
	ZUS.	99,9	98,7	96,8	96,2	96,3	96,2	96,2	- 0,1	-	

1) DURCHSCHNITT AUS 4 MONATSWERTEN, STAND JEWEILS MONATSENDE.

2) OHNE STAHLVERFORMUNG, OBERFLAECHEVEREDLUNG, HAERTUNG.

5 INDEX DER TARIFLICHEN WOCHENARBEITSZEIT DER ANGESTELLTEN IN DER GEWERBLICHEN WIRTSCHAFT UND BEI GEBIETSKOERPERSCHAFTEN

1985 = 100

WIRTSCHAFTSBEREICH /-ZWEIG	GE- SCHLECHT	1988	1989	1990	1991	1990		1991		VERAENDERUNG DKT. 1991 GEGENUEBER DKT. JULI 1990 1991 IN PROZENT	
		DURCHSCHNITT 1)				DKT.	JULI	DKT.			
NAHRUNGS- UND GENUSSMITTELGEWERBE	M	100,0	99,1	97,4	95,9	96,8	95,8	95,5	- 1,3	- 0,3	
	W	99,9	99,2	97,7	96,4	97,2	96,3	96,1	- 1,1	- 0,2	
	ZUS.	100,0	99,2	97,5	96,1	96,9	96,0	95,7	- 1,2	- 0,3	
DARUNTER:											
GETRAENKEHERSTELLUNG	M	100,0	99,0	97,4	95,6	96,6	95,7	95,2	- 1,4	- 0,5	
	W	100,0	99,0	97,5	95,7	96,7	95,8	95,3	- 1,4	- 0,5	
	ZUS.	100,0	99,0	97,4	95,6	96,6	95,7	95,2	- 1,4	- 0,5	
TABAKVERARBEITUNG	M	100,0	100,0	98,5	95,6	95,7	95,4	95,4	- 0,3	-	
	W	100,0	100,0	98,6	95,3	95,4	95,2	95,2	- 0,2	-	
	ZUS.	100,0	100,0	98,5	95,5	95,6	95,3	95,3	- 0,3	-	
BAUGEWERBE (OHNE SPEZIALBAU, STUKKATEURGEWERBE, GIPSEREI, VERPUTZEREI)	M	99,5	99,4	97,2	97,1	97,2	97,1	97,0	- 0,2	- 0,1	
	W	99,2	99,1	97,1	96,9	97,0	96,9	96,8	- 0,2	- 0,1	
	ZUS.	99,4	99,4	97,2	97,1	97,1	97,1	97,0	- 0,1	- 0,1	
HOCH- UND TIEFBAU	M	100,0	100,0	97,5	97,5	97,5	97,5	97,5	-	-	
	W	100,0	100,0	97,5	97,5	97,5	97,5	97,5	-	-	
	ZUS.	100,0	100,0	97,5	97,5	97,5	97,5	97,5	-	-	
AUSBAUGEWERBE; ZIMMEREI, DACHDECKEREI	M	97,9	97,6	96,2	95,8	96,1	95,8	95,5	- 0,6	- 0,3	
	W	97,9	97,7	96,4	95,9	96,3	95,9	95,6	- 0,7	- 0,3	
	ZUS.	97,9	97,6	96,3	95,8	96,2	95,8	95,5	- 0,7	- 0,3	
HANDEL, KREDITINSTITUTE UND VERSICHERUNGSGEWERBE 2)	M	97,7	97,0	96,5	95,7	96,4	95,7	95,7	- 0,7	-	
	W	97,5	96,9	96,5	95,3	96,4	95,3	95,3	- 1,1	-	
	ZUS.	97,6	97,0	96,5	95,5	96,4	95,5	95,5	- 0,9	-	
GROSSHANDEL	M	96,6	96,5	96,2	96,0	96,2	96,0	96,0	- 0,2	-	
	W	96,6	96,4	96,3	96,0	96,2	96,0	96,0	- 0,2	-	
	ZUS.	96,6	96,5	96,2	96,0	96,2	96,0	96,0	- 0,2	-	
EINZELHANDEL	M	96,3	96,3	96,3	93,8	96,2	93,8	93,8	- 2,5	-	
	W	96,3	96,3	96,3	93,8	96,2	93,8	93,8	- 2,5	-	
	ZUS.	96,3	96,3	96,3	93,8	96,2	93,8	93,8	- 2,5	-	
KREDITINSTITUTE, MIT DEM KREDITGEWERBE VERBUNDENE TAETIGKEITEN	M	100,0	98,1	97,2	97,1	97,1	97,1	97,1	-	-	
	W	100,0	98,1	97,2	97,1	97,1	97,1	97,1	-	-	
	ZUS.	100,0	98,1	97,2	97,1	97,1	97,1	97,1	-	-	
VERSICHERUNGSGEWERBE, VERMITTLUNG VON VERSICHERUNGEN	M	97,1	97,0	96,0	95,1	95,1	95,1	95,1	-	-	
	W	97,1	97,0	96,0	95,1	95,1	95,1	95,1	-	-	
	ZUS.	97,1	97,0	96,0	95,1	95,1	95,1	95,1	-	-	
VERKEHR UND NACHRICHTENUEBERMITTLUNG	M	99,7	99,0	98,1	97,6	97,9	97,5	97,4	- 0,5	- 0,1	
	W	99,5	98,5	97,4	97,0	97,2	96,9	96,9	- 0,3	-	
	ZUS.	99,6	98,9	97,8	97,3	97,6	97,3	97,2	- 0,4	- 0,1	
DEUTSCHE BUNDESBAHN	M	100,0	98,1	96,6	96,3	96,3	96,3	96,3	-	-	
	W	100,0	98,1	96,6	96,3	96,3	96,3	96,3	-	-	
	ZUS.	100,0	98,1	96,6	96,3	96,3	96,3	96,3	-	-	
STRASSENVERKEHR, PARKPLAETZE UND -HAEUER	M	99,8	98,8	97,6	97,0	97,4	97,0	96,8	- 0,6	- 0,2	
	W	99,9	99,0	97,8	97,2	97,6	97,1	97,1	- 0,5	-	
	ZUS.	99,8	98,8	97,7	97,1	97,5	97,0	96,9	- 0,6	- 0,1	
BINNENSCHIFFFAHRT, -WASSERSTRASSEN UND -HAEFEN	M	99,5	99,2	98,5	98,3	98,3	98,3	98,3	-	-	
	W	98,9	98,4	97,3	96,9	97,0	96,9	96,9	- 0,1	-	
	ZUS.	99,3	99,0	98,3	98,0	98,0	98,0	98,0	-	-	
UEBRIGER VERKEHR UND NACHRICHTENUEBERMITTLUNG 3)	M	99,6	99,2	98,4	97,8	98,2	97,7	97,7	- 0,5	-	
	W	99,0	98,7	97,9	97,5	97,8	97,4	97,4	- 0,4	-	
	ZUS.	99,4	99,0	98,2	97,7	98,1	97,6	97,6	- 0,5	-	
DEUTSCHE BUNDESPOST	M	100,0	98,1	96,6	96,3	96,3	96,3	96,3	-	-	
	W	100,0	98,1	96,6	96,3	96,3	96,3	96,3	-	-	
	ZUS.	100,0	98,1	96,6	96,3	96,3	96,3	96,3	-	-	
GEBIETSKOERPERSCHAFTEN	M	100,0	98,1	96,6	96,3	96,3	96,3	96,3	-	-	
	W	100,0	98,1	96,6	96,3	96,3	96,3	96,3	-	-	
	ZUS.	100,0	98,1	96,6	96,3	96,3	96,3	96,3	-	-	

1) DURCHSCHNITT AUS 4 MONATSWERTEN, STAND JEWEILS MONATSENDE.
2) OHNE HANDELSVERMITTLUNG.

3) EISENBAHNEN (OHNE DEUTSCHE BUNDESBAHN); SEE- UND KUESTEN-
SCHIFFFAHRT, SEEHAEFEN; LUFTFAHRT, FLUGPLAETZE; TRANSPORT
IN ROHRLEITUNGEN; SPEDITION, LAGEREI, VERKEHRSVERMITTLUNG.

6 INDEX DER TARIFLICHEN WOCHENLOEHNE IN DER GEMERBLICHEN WIRTSCHAFT UND BEI GEBIETSKOERPERSCHAFTEN

1985 = 100

WIRTSCHAFTSBEREICH /-ZWEIG	GE- SCHLECHT	1988	1989	1990	1991	1990 1991			VERAENDERUNG	
		DURCHSCHNITT 1)				OKT.	JULI	OKT.	OKT. 1990	JULI 1991
IN PROZENT										
ALLE ERFASTEN WIRTSCHAFTSBEREICHE	M	109,9	112,6	117,1	124,2	118,0	126,3	126,8	+ 6,6	+ 0,4
	W	110,2	113,2	116,9	124,2	118,8	126,9	127,5	+ 7,3	+ 0,5
	ZUS.	110,0	112,7	117,0	124,2	118,9	126,4	126,9	+ 6,7	+ 0,4
PRODUZIERENDES GEMERBE (OHNE SPEZIALBAU, STUKKATEURGEMERBE, GIPSEREI, VERPUTZEREI, ZIMMEREI, DACHDECKEREI, AUSBAUGEMERBE)	M	110,2	112,8	117,0	124,3	119,4	126,8	127,3	+ 6,6	+ 0,4
	W	110,6	113,4	116,8	124,0	119,1	127,5	128,0	+ 7,5	+ 0,4
	ZUS.	110,2	112,9	117,0	124,2	119,2	126,8	127,4	+ 6,9	+ 0,5
PRODUZIERENDES GEMERBE (OHNE BAUGEMERBE)	M	110,0	112,6	116,4	123,4	118,8	125,9	126,6	+ 6,6	+ 0,6
	W	110,6	113,4	116,8	124,0	119,1	127,5	128,0	+ 7,5	+ 0,4
	ZUS.	110,2	112,7	116,4	123,5	118,8	126,2	126,9	+ 6,8	+ 0,6
VERARBEITENDES GEMERBE	M	110,1	112,7	116,4	123,7	119,1	126,5	127,0	+ 6,6	+ 0,4
	W	110,6	113,4	116,8	124,0	119,1	127,5	128,0	+ 7,5	+ 0,4
	ZUS.	110,3	112,9	116,5	123,8	119,1	126,7	127,2	+ 6,8	+ 0,4
ELEKTRIZITAETS-, GAS-, FERNWAERME- UND WASSERVERSORGUNG	M	110,2	112,6	116,6	123,4	117,2	124,8	124,8	+ 6,5	-
	W	-	-	-	-	-	-	-	-	-
	ZUS.	110,2	112,6	116,6	123,4	117,2	124,8	124,8	+ 6,5	-
BERGBAU	M	108,6	111,0	114,6	118,8	114,9	119,7	120,2	+ 4,6	+ 0,4
	W	-	-	-	-	-	-	-	-	-
	ZUS.	108,6	111,0	114,6	118,8	114,9	119,7	120,2	+ 4,6	+ 0,4
STEINKOEHLENBERGBAU UND -BRIKETTERSTELLUNG, KOKEREI	M	108,1	110,4	113,6	117,6	113,6	118,9	118,9	+ 4,7	-
	W	-	-	-	-	-	-	-	-	-
	ZUS.	108,1	110,4	113,6	117,6	113,6	118,9	118,9	+ 4,7	-
BRAUNKOEHLENBERGBAU UND -BRIKETTERSTELLUNG	M	111,2	113,4	120,3	123,5	120,3	123,5	123,5	+ 2,7	-
	W	-	-	-	-	-	-	-	-	-
	ZUS.	111,2	113,4	120,3	123,5	120,3	123,5	123,5	+ 2,7	-
ERZBERGBAU, GEWINNUNG V. SPALT- U. BRUTSTOFFHALT. ERZEN	M	109,7	112,4	115,1	119,9	115,9	122,1	122,1	+ 5,3	-
	W	-	-	-	-	-	-	-	-	-
	ZUS.	109,7	112,4	115,1	119,9	115,9	122,1	122,1	+ 5,3	-
KALI- UND STEINSALZBERGBAU, SALINEN	M	110,4	113,2	117,4	123,1	121,3	121,3	128,4	+ 5,9	+ 5,9
	W	-	-	-	-	-	-	-	-	-
	ZUS.	110,4	113,2	117,4	123,1	121,3	121,3	128,4	+ 5,9	+ 5,9
UEBRIGER BERGBAU 2), TORFGEWINNUNG	M	110,9	113,7	117,1	123,2	120,7	121,8	128,1	+ 6,1	+ 5,2
	W	-	-	-	-	-	-	-	-	-
	ZUS.	110,9	113,7	117,1	123,2	120,7	121,8	128,1	+ 6,1	+ 5,2
GRUNDSTOFF- UND PRODUKTIONSGUETERGEWERBE 3)	M	110,5	112,9	116,5	124,2	119,4	126,5	127,8	+ 7,0	+ 1,0
	W	111,7	114,4	118,2	126,7	122,2	128,0	131,4	+ 7,5	+ 2,7
	ZUS.	110,5	113,0	116,6	124,4	119,5	126,6	128,1	+ 7,2	+ 1,2
CHEMISCHE INDUSTRIE (OH. HERSTELLUNG VON CHEMIEFASERN), HERSTELLUNG U. VERARBEITUNG VON SPALT- U. BRUTSTOFFEN	M	111,7	114,2	118,4	127,5	123,4	129,7	132,1	+ 7,1	+ 1,9
	W	111,7	114,2	118,4	127,9	123,3	128,7	132,1	+ 7,1	+ 2,6
	ZUS.	111,7	114,2	118,4	127,4	123,4	129,5	132,1	+ 7,1	+ 2,0
HERSTELLUNG VON CHEMIEFASERN	M	111,8	114,4	118,2	127,2	121,6	127,3	132,6	+ 9,0	+ 4,2
	W	111,8	114,4	118,2	127,2	121,6	127,4	132,5	+ 9,0	+ 4,0
	ZUS.	111,8	114,4	118,2	127,2	121,6	127,3	132,6	+ 9,0	+ 4,2
MINERALOELVERARBEITUNG	M	111,3	113,7	116,5	120,3	118,4	120,3	123,1	+ 4,0	+ 2,3
	W	-	-	-	-	-	-	-	-	-
	ZUS.	111,3	113,7	116,5	120,3	118,4	120,3	123,1	+ 4,0	+ 2,3
GUMMIVERARBEITUNG, VERARBEITUNG VON ASBEST	M	111,8	114,7	117,7	125,0	120,3	127,9	129,4	+ 7,6	+ 1,2
	W	111,9	114,7	117,7	125,1	119,7	127,2	129,6	+ 8,3	+ 1,9
	ZUS.	111,9	114,7	117,7	125,1	120,2	127,8	129,4	+ 7,7	+ 1,3
GEWINNUNG UND VERARBEITUNG VON STEINEN UND ERDEN (OHNE VERARBEITUNG VON ASBEST)	M	110,4	113,8	117,8	124,2	119,6	126,7	127,2	+ 6,4	+ 0,4
	W	-	-	-	-	-	-	-	-	-
	ZUS.	110,4	113,8	117,8	124,2	119,6	126,7	127,2	+ 6,4	+ 0,4
METALLERZEUGUNG UND -BEARBEITUNG (OHNE NE-METALLE)	M	109,2	111,2	114,3	121,9	116,3	124,6	124,6	+ 7,1	-
	W	-	-	-	-	-	-	-	-	-
	ZUS.	109,2	111,2	114,3	121,9	116,3	124,6	124,6	+ 7,1	-
NE-METALLERZEUGUNG, NE-METALLHALBZEUGWERKE, NE-METALLGIESSEREI	M	110,2	112,8	116,8	124,1	120,1	128,1	128,1	+ 6,7	-
	W	-	-	-	-	-	-	-	-	-
	ZUS.	110,2	112,8	116,8	124,1	120,1	128,1	128,1	+ 6,7	-
HOLZBEARBEITUNG	M	110,0	113,4	118,0	125,5	119,2	127,3	127,3	+ 6,8	-
	W	110,0	113,5	118,2	125,6	119,3	127,4	127,4	+ 6,8	-
	ZUS.	110,0	113,4	118,0	125,5	119,2	127,3	127,3	+ 6,8	-
ZELLSTOFF-, HOLZSCHLIFF-, PAPIER- UND PAPPERZEUGUNG	M	112,4	115,9	118,2	124,5	119,9	122,1	131,5	+ 9,7	+ 7,7
	W	112,4	115,9	118,2	124,6	119,8	122,2	131,6	+ 9,8	+ 7,7
	ZUS.	112,4	115,9	118,2	124,5	119,9	122,1	131,5	+ 9,7	+ 7,7

1) DURCHSCHNITT AUS 4 MONATSWERTEN, STAND JEWEILS MONATSENDE.
2) GEWINNUNG VON ERDOEL, ERDGAS, SONSTIGER BERGBAU.

3) EINSCHLIESSLICH STAHLVERFORMUNG, OBERFLAECHEVEREDLUNG, HAERTUNG.

6 INDEX DER TARIFLICHEN WOCHENLOEHNE IN DER GEMERBLICHEN WIRTSCHAFT UND BEI GEBIETSKOERPERSCHAFTEN

1985 = 100

WIRTSCHAFTSBEREICH /-ZWEIG	GE- SCHLECHT	1988	1989	1990	1991	1990 1991			VERAENDERUNG OKT. 1991 GEGENUEBER OKT. JULI 1990 1991 IN PROZENT	
		DURCHSCHNITT 1)				OKT.	JULI	OKT.		
INVESTITIONSGUETER PRODUZIERENDES GEWERBE 2)	M	109,8	111,9	115,9	123,2	118,8	126,7	126,7	+ 6,6	-
	W	109,9	112,3	116,2	124,4	119,3	129,0	129,1	+ 8,2	+ 0,1
	ZUS.	109,9	112,0	115,9	123,3	118,9	127,0	127,0	+ 6,8	-
STAHL-, LEICHTMETALL- UND SCHIENENFAHRZEUGBAU (OHNE LOKOMOTIVBAU)	M	109,7	112,3	116,6	123,7	118,8	126,2	126,2	+ 6,2	-
	W	-	-	-	-	-	-	-	-	-
	ZUS.	109,7	112,3	116,6	123,7	118,8	126,2	126,2	+ 6,2	-
MASCHINENBAU, LOKOMOTIVBAU	M	110,2	112,8	116,8	124,1	120,1	128,1	128,1	+ 6,7	-
	W	110,2	112,7	116,7	124,7	120,0	129,3	129,3	+ 7,8	-
	ZUS.	110,2	112,8	116,8	124,2	120,1	128,2	128,2	+ 6,7	-
HERSTELLUNG VON BUEROMASCHINEN, DATENVERARBEITUNGS- GERAETEN UND -EINRICHTUNGEN; REPARATUR VON HAUS- HALTSNAEH- UND -SCHREIBMASCHINEN	M	110,2	112,8	116,8	124,4	120,1	128,7	128,7	+ 7,2	-
	W	110,2	112,7	116,7	124,9	120,0	129,8	129,8	+ 8,2	-
	ZUS.	110,2	112,8	116,8	124,6	120,1	129,1	129,1	+ 7,5	-
STRASSENFAHRZEUGBAU; REPARATUR VON KRAFTFAHRZEUGEN USW.	M	108,8	110,1	113,7	120,7	116,0	123,4	123,4	+ 6,4	-
	W	108,9	110,2	113,8	121,1	116,1	124,2	124,2	+ 7,0	-
	ZUS.	108,8	110,1	113,7	120,7	116,0	123,5	123,5	+ 6,5	-
SCHIFFBAU	M	110,3	112,8	116,9	124,2	120,2	128,1	128,1	+ 6,6	-
	W	-	-	-	-	-	-	-	-	-
	ZUS.	110,3	112,8	116,9	124,2	120,2	128,1	128,1	+ 6,6	-
LUFT- UND RAUMFAHRZEUGBAU	M	110,0	112,5	116,4	122,4	119,1	124,8	126,6	+ 6,3	+ 1,4
	W	110,2	112,8	116,8	124,3	120,0	128,5	128,5	+ 7,1	-
	ZUS.	110,0	112,5	116,5	122,6	119,2	125,2	126,8	+ 6,4	+ 1,3
ELEKTROTECHNIK; REPARATUR VON HAUSHALTSGERAETEN	M	110,2	112,8	116,8	124,2	120,1	128,2	128,2	+ 6,7	-
	W	110,1	112,7	116,7	125,2	120,0	130,3	130,4	+ 8,7	+ 0,1
	ZUS.	110,2	112,8	116,8	124,6	120,1	129,0	129,0	+ 7,4	-
FEINMECHANIK, OPTIK, HERSTELLUNG VON UHREN USW.	M	110,2	112,8	116,8	124,1	120,1	128,0	128,0	+ 6,6	-
	W	110,1	112,7	116,7	125,1	120,0	130,1	130,2	+ 8,5	+ 0,1
	ZUS.	110,2	112,8	116,8	124,5	120,0	128,9	128,9	+ 7,4	-
HERSTELLUNG VON EBM-WAREN	M	110,2	112,8	116,8	124,1	120,1	128,1	128,1	+ 6,7	-
	W	110,2	112,7	116,7	124,9	120,0	129,8	129,8	+ 8,2	-
	ZUS.	110,2	112,8	116,8	124,3	120,1	128,5	128,5	+ 7,0	-
VERBRAUCHSGUETER PRODUZIERENDES GEWERBE	M	111,0	113,9	117,8	124,8	119,3	126,6	127,4	+ 6,8	+ 0,6
	W	111,3	114,2	117,0	123,4	118,2	128,3	126,5	+ 7,0	+ 0,2
	ZUS.	111,1	114,1	117,5	124,2	118,8	126,4	127,0	+ 6,9	+ 0,5
HERSTELLUNG VON KUNSTSTOFFWAREN	M	111,1	113,8	117,4	125,0	120,4	127,0	128,8	+ 7,0	+ 1,4
	W	110,9	113,9	117,4	125,4	120,1	127,5	129,4	+ 7,7	+ 1,5
	ZUS.	111,0	113,9	117,4	125,1	120,3	127,2	129,0	+ 7,2	+ 1,4
FEINKERAMIK	M	110,0	113,7	116,4	118,8	117,5	119,5	119,9	+ 2,0	+ 0,3
	W	110,2	113,9	116,8	119,1	117,9	119,9	120,4	+ 2,1	+ 0,4
	ZUS.	110,1	113,8	116,6	118,9	117,7	119,7	120,1	+ 2,0	+ 0,3
HERSTELLUNG UND VERARBEITUNG VON GLAS	M	111,1	114,0	116,3	121,0	117,9	120,1	126,8	+ 7,5	+ 5,6
	W	-	-	-	-	-	-	-	-	-
	ZUS.	111,1	114,0	116,3	121,0	117,9	120,1	126,8	+ 7,5	+ 5,6
HERSTELLUNG VON MUSIKINSTRUMENTEN, SPIELWAREN, SCHMUCK, FUELLHALTERN USW.	M	110,4	113,1	117,0	124,6	119,4	127,4	127,9	+ 7,1	+ 0,4
	W	110,5	113,2	116,9	125,4	119,4	129,0	130,2	+ 9,0	+ 0,9
	ZUS.	110,5	113,2	117,0	125,0	119,4	128,1	129,0	+ 8,0	+ 0,7
HOLZVERARBEITUNG USW.	M	110,9	114,3	117,9	125,5	118,2	126,1	126,1	+ 6,7	-
	W	110,9	114,5	118,0	125,8	118,3	126,5	126,5	+ 6,9	-
	ZUS.	110,9	114,4	117,9	125,5	118,2	126,1	126,1	+ 6,7	-
PAPIER- UND PAPPEVERARBEITUNG	M	110,2	113,7	118,2	126,9	119,3	129,4	129,4	+ 8,5	-
	W	110,1	113,8	118,1	127,8	119,2	130,6	130,6	+ 9,6	-
	ZUS.	110,2	113,7	118,2	127,2	119,3	129,8	129,8	+ 8,8	-
DRUCKEREI, VERVIELFAELTIGUNG	M	110,4	112,9	119,3	127,4	121,2	129,5	129,5	+ 6,8	-
	W	110,2	112,8	119,2	127,3	121,1	129,4	129,4	+ 6,9	-
	ZUS.	110,4	112,9	119,3	127,4	121,2	129,5	129,5	+ 6,8	-
LEDERERZEUGUNG	M	110,4	112,5	115,8	122,6	115,8	122,6	122,6	+ 5,9	-
	W	110,3	112,5	115,8	122,6	115,8	122,6	122,6	+ 5,9	-
	ZUS.	110,4	112,5	115,8	122,6	115,8	122,6	122,6	+ 5,9	-
LEDERVERARBEITUNG (OHNE HERSTELLUNG VON SCHUHEN)	M	109,4	112,1	114,3	120,5	114,3	120,7	120,7	+ 5,6	-
	W	109,3	112,0	114,1	120,1	114,1	120,5	120,5	+ 5,6	-
	ZUS.	109,3	112,0	114,2	120,3	114,2	120,6	120,6	+ 5,6	-
HERSTELLUNG VON SCHUHEN, REPARATUR VON SCHUHEN USW.	M	109,6	112,8	115,1	118,9	115,1	120,0	120,0	+ 4,3	-
	W	109,8	113,0	115,1	119,1	115,1	120,2	120,2	+ 4,4	-
	ZUS.	109,7	112,9	115,1	119,0	115,1	120,1	120,1	+ 4,3	-
TEXTILGEWERBE	M	111,8	114,4	116,3	122,4	117,5	126,3	126,3	+ 7,5	-
	W	111,8	114,5	116,4	123,0	117,5	127,0	127,0	+ 8,1	-
	ZUS.	111,8	114,4	116,3	122,7	117,5	126,6	126,6	+ 7,7	-
BEKLEIDUNGSGEWERBE	M	112,0	114,7	116,7	121,8	117,8	125,7	125,7	+ 6,7	-
	W	112,0	114,6	116,5	121,6	117,6	125,4	125,4	+ 6,6	-
	ZUS.	112,0	114,6	116,5	121,6	117,6	125,4	125,4	+ 6,6	-

1) DURCHSCHNITT AUS 4 MONATSWERTEN, STAND JEWEILS MONATSENDE.

2) OHNE STAHLVERFORMUNG, OBERFLAECHEVEREDLUNG, HAERTUNG.

6 INDEX DER TARIFLICHEN WOCHENLOEHNE IN DER GEMERBLICHEN WIRTSCHAFT UND BEI GEBIETSKOERPERSCHAFTEN

1985 = 100

WIRTSCHAFTSBEREICH /-ZWEIG	GE- SCHLECHT	1988	1989	1990	1991	1990		1991		VERAENDERUNG OKT. 1991 GEGENUEBER OKT. JULI 1990 1991 IN PROZENT	
		DURCHSCHNITT 1)				OKT.	JULI	OKT.			
NAHRUNGS- UND GENUSSMITTELGEWERBE	M	111,2	114,2	117,6	123,3	119,5	124,0	126,5	+ 5,9	+ 2,0	
	W	111,0	114,3	117,5	123,6	119,2	125,1	126,6	+ 6,2	+ 1,2	
	ZUS.	111,1	114,2	117,6	123,4	119,4	124,2	126,6	+ 6,0	+ 1,9	
DARUNTER:											
GETRAENKEHERSTELLUNG	M	111,4	114,4	117,5	123,0	120,1	121,9	127,5	+ 6,2	+ 4,6	
	W	111,4	114,7	118,3	124,2	120,8	123,5	128,5	+ 6,4	+ 4,0	
	ZUS.	111,4	114,4	117,6	123,0	120,2	122,0	127,6	+ 6,2	+ 4,6	
TABAKVERARBEITUNG	M	111,0	113,2	116,6	123,1	120,9	121,4	129,0	+ 6,7	+ 6,3	
	W	110,9	113,0	116,0	122,3	120,0	121,4	127,9	+ 6,6	+ 5,4	
	ZUS.	111,0	113,1	116,2	122,7	120,5	121,4	128,5	+ 6,6	+ 5,8	
BAUGEWERBE (OHNE SPEZIALBAU, STUKKATEURGEWERBE, GIPSEREI, VERPUTZEREI)	M	110,6	114,2	120,2	128,1	122,0	130,3	130,3	+ 6,8	-	
	W	-	-	-	-	-	-	-	-	-	
	ZUS.	110,6	114,2	120,2	128,1	122,0	130,3	130,3	+ 6,8	-	
HOCH- UND TIEFBAU	M	110,8	114,5	120,8	128,9	122,6	131,0	131,0	+ 6,9	-	
	W	-	-	-	-	-	-	-	-	-	
	ZUS.	110,8	114,5	120,8	128,9	122,6	131,0	131,0	+ 6,9	-	
AUSBAUGEWERBE; ZIMMEREI, DACHDECKEREI	M	109,7	113,4	118,4	125,4	120,4	127,7	128,0	+ 6,3	+ 0,2	
	W	-	-	-	-	-	-	-	-	-	
	ZUS.	109,7	113,4	118,4	125,4	120,4	127,7	128,0	+ 6,3	+ 0,2	
HANDEL (OHNE HANDELSVERMITTLUNG)	M	108,9	112,9	117,2	123,9	118,8	126,5	126,6	+ 6,6	+ 0,1	
	W	109,0	113,3	117,7	124,6	119,1	127,4	127,4	+ 7,0	-	
	ZUS.	108,9	113,0	117,3	124,0	118,9	126,7	126,7	+ 6,6	-	
GROSSHANDEL	M	108,7	112,4	117,0	123,9	118,8	126,4	126,5	+ 6,5	+ 0,1	
	W	108,7	112,7	117,4	125,4	119,0	128,4	128,4	+ 7,9	-	
	ZUS.	108,7	112,5	117,1	124,1	118,8	126,7	126,8	+ 6,7	+ 0,1	
EINZELHANDEL	M	109,1	113,4	117,5	123,8	118,8	126,5	126,5	+ 6,5	-	
	W	109,2	113,7	117,8	124,3	119,2	127,0	127,0	+ 6,5	-	
	ZUS.	109,1	113,5	117,6	124,0	118,9	126,7	126,7	+ 6,6	-	
VERKEHR UND NACHRICHTENUEBERMITTLUNG	M	109,5	112,2	117,1	124,1	117,7	124,8	125,0	+ 6,2	+ 0,2	
	W	109,7	111,9	116,5	123,8	116,5	123,8	123,8	+ 6,3	-	
	ZUS.	109,5	112,2	117,1	124,1	117,7	124,7	125,0	+ 6,2	+ 0,2	
DEUTSCHE BUNDESBAHN	M	109,2	111,4	116,2	123,5	116,3	123,5	123,5	+ 6,2	-	
	W	109,7	111,9	116,5	124,1	116,6	124,1	124,1	+ 6,4	-	
	ZUS.	109,2	111,4	116,2	123,6	116,3	123,6	123,6	+ 6,3	-	
STRASSENVERKEHR, PARKPLAETZE UND -HAEUER	M	110,1	113,1	117,4	124,3	118,4	125,6	126,0	+ 6,4	+ 0,3	
	W	-	-	-	-	-	-	-	-	-	
	ZUS.	110,1	113,1	117,4	124,3	118,4	125,6	126,0	+ 6,4	+ 0,3	
UEBRIGER VERKEHR UND NACHRICHTENUEBERMITTLUNG 2)	M	109,6	112,5	118,1	124,7	119,3	126,0	126,6	+ 6,1	+ 0,5	
	W	-	-	-	-	-	-	-	-	-	
	ZUS.	109,6	112,5	118,1	124,7	119,3	126,0	126,6	+ 6,1	+ 0,5	
DEUTSCHE BUNDESPOST	M	109,1	111,2	116,0	123,4	116,0	123,4	123,4	+ 6,4	-	
	W	109,7	111,9	116,4	123,6	116,4	123,6	123,6	+ 6,2	-	
	ZUS.	109,2	111,3	116,1	123,4	116,1	123,4	123,4	+ 6,3	-	
FRISEURGEWERBE	M	108,3	112,4	116,1	124,3	118,9	124,2	131,0	+10,2	+ 5,5	
	W	108,3	112,4	116,1	124,3	118,9	124,2	131,0	+10,2	+ 5,5	
	ZUS.	108,3	112,4	116,1	124,3	118,9	124,2	131,0	+10,2	+ 5,5	
GEBIETSKOERPERSCHAFTEN	M	109,3	111,5	116,3	123,6	116,4	123,6	123,6	+ 6,2	-	
	W	109,9	112,1	116,7	123,4	116,7	123,4	123,4	+ 5,7	-	
	ZUS.	109,4	111,6	116,4	123,6	116,5	123,6	123,6	+ 6,1	-	

1) DURCHSCHNITT AUS 4 MONATSWERTEN, STAND JEWEILS MONATSSENDE.

2) EISENBAHNEN (OHNE DEUTSCHE BUNDESBAHN); BINNENSCHIFFFAHRT, -WASSERSTRASSEN UND -HAEFEN; SEE- UND KUESTENSCHIFFFAHRT, SEEHAEFEN; LUFTFAHRT, FLUGPLAETZE; TRANSPORT IN ROHRLEITUNGEN; SPEDITION, LAGEREI, VERKEHRSVERMITTLUNG.

7 ERHOEHUNG DER TARIFLICHEN STUNDENLOEHNE UND MONATSGEHAELTER IN DEN WIRTSCHAFTSBEREICHEN NACH ERHOEHUNGSKLASSEN
7.1 VON JULI 1991 AUF OKTOBER 1991

WIRTSCHAFTSBEREICH	BESCHAEFFTIGTE		BEI... VH DER BETROFFENEN ARBEITER BZW. ANGESTELLTEN BETRUG DIE ERHOEHUNG VON... BIS UNTER... VH											ERHOEHUNG IN VH IM DURCHSCHN. ALLER BE- TROFFENEN BESCHAEFF- TIGTEN	
	IN VH D. GESAMT- ZAHLE DER BE- SCHAEFF- TIGTEN	MIT ER- HOEHUNGEN IN VH D. BE- SCHAEFTIGT. DER WIRT- SCHAFTSBER.	UNTER 2	2-3	3-4	4-5	5-6	6-7	7-8	8-9	9-10	10-12	12-14		14 UND MEHR
STUNDENLOEHNE															
MAENNLICHE ARBEITER															
ENERGIE- U. WASSERVERSORGUNG	2,5	-	-	-	-	-	-	-	-	-	-	-	-	-	-
BERGBAU	3,0	5,9	-	-	-	0,7	60,3	38,7	-	-	-	-	0,3	-	6,1
GRUNDSTOFF- U. PRODUKTIONS- GUETERGEWERBE	14,6	19,8	11,3	10,5	0,1	-	0,1	66,3	-	11,4	-	0,1	0,2	-	5,7
INVEST.-GUETER PRODUZ. GEWER.	27,8	0,5	17,6	-	-	-	82,4	-	-	-	-	-	-	-	4,6
VERBR.-GUETER PRODUZ. GEWERBE	9,3	14,1	4,1	7,1	17,6	-	0,4	67,2	3,6	-	-	-	-	-	5,5
NAHRUNGS-U. GENUSSMITTELGEW.	3,2	39,8	10,8	11,4	4,3	1,1	-	22,5	30,9	16,9	-	2,1	-	-	5,9
BAUGEWERBE	15,8	4,0	15,5	65,7	-	-	-	-	12,2	-	6,6	-	-	-	3,1
HANDEL	8,5	10,2	100	-	-	-	-	-	-	-	-	-	-	-	0,3
VERKEHR U. NACHRICHTENUEBERM.	8,3	3,5	-	-	-	-	60,3	9,6	-	-	30,1	-	-	-	6,8
FRISEURGEWERBE	0,2	48,4	-	-	-	8,9	-	-	14,2	-	-	-	-	76,9	12,3
GEBIETSKOERPERSCHAFTEN	6,8	-	-	-	-	-	-	-	-	-	-	-	-	-	-
ZUSAMMEN	100	7,7	19,7	12,4	3,8	0,3	5,2	41,6	6,9	7,1	1,7	0,4	0,1	0,8	5,0
WEIBLICHE ARBEITER															
GRUNDSTOFF- U. PRODUKTIONS- GUETERGEWERBE	6,1	44,0	3,9	-	-	-	-	89,4	-	6,8	-	-	-	-	6,4
INVEST.-GUETER PRODUZ. GEWER.	28,9	3,2	100	-	-	-	-	-	-	-	-	-	-	-	1,0
VERBR.-GUETER PRODUZ. GEWERBE	27,0	7,4	4,3	12,7	51,9	-	-	31,1	-	-	-	-	-	-	4,0
NAHRUNGS-U. GENUSSMITTELGEW.	5,5	24,9	10,3	11,6	11,5	7,3	-	4,3	48,1	6,2	-	0,7	-	-	5,4
HANDEL	13,9	0,9	100	-	-	-	-	-	-	-	-	-	-	-	0,3
VERKEHR U. NACHRICHTENUEBERM.	2,5	-	-	-	-	-	-	-	-	-	-	-	-	-	-
FRISEURGEWERBE	4,8	48,4	-	-	-	8,9	-	-	14,1	-	-	-	-	76,9	12,3
GEBIETSKOERPERSCHAFTEN	11,3	-	-	-	-	-	-	-	-	-	-	-	-	-	-
ZUSAMMEN	100	9,4	14,6	4,4	12,6	3,2	-	32,8	10,4	2,8	-	0,1	-	19,0	6,4
MAENNLICHE UND WEIBLICHE ARBEITER															
ENERGIE- U. WASSERVERSORGUNG	2,1	-	-	-	-	-	-	-	-	-	-	-	-	-	-
BERGBAU	2,5	5,9	-	-	-	0,7	60,3	38,7	-	-	-	-	0,3	-	6,1
GRUNDSTOFF- U. PRODUKTIONS- GUETERGEWERBE	13,3	21,6	10,2	8,9	0,1	-	0,1	69,7	-	10,7	-	0,1	0,2	-	5,8
INVEST.-GUETER PRODUZ. GEWER.	27,9	0,9	54,6	-	-	-	35,4	-	-	-	-	-	-	-	2,4
VERBR.-GUETER PRODUZ. GEWERBE	12,1	11,7	4,1	8,3	25,2	-	0,3	59,2	2,8	-	-	-	-	-	5,2
NAHRUNGS-U. GENUSSMITTELGEW.	3,6	36,2	10,7	11,4	5,5	2,2	-	19,5	33,8	15,1	-	1,9	-	-	5,8
BAUGEWERBE	13,3	4,0	15,5	65,7	-	-	-	-	12,2	-	6,6	-	-	-	3,1
HANDEL	8,4	8,0	100	-	-	-	-	-	-	-	-	-	-	-	0,3
VERKEHR U. NACHRICHTENUEBERM.	7,4	3,3	-	-	-	-	60,3	9,6	-	-	30,1	-	-	-	6,8
FRISEURGEWERBE	0,9	48,4	-	-	-	8,9	-	-	14,1	-	-	-	-	76,9	12,3
GEBIETSKOERPERSCHAFTEN	7,5	-	-	-	-	-	-	-	-	-	-	-	-	-	-
INSGESAMT	100	7,9	18,8	10,9	5,4	0,9	4,2	39,9	7,6	6,3	1,4	0,3	0,1	4,2	5,2
MONATSGEHAELTER															
MAENNLICHE ANGESTELLTE															
ENERGIE- U. WASSERVERSORGUNG	3,4	-	-	-	-	-	-	-	-	-	-	-	-	-	-
BERGBAU	1,5	12,9	-	-	-	-	52,2	47,8	-	-	-	-	-	-	6,3
GRUNDSTOFF- U. PRODUKTIONS- GUETERGEWERBE	10,8	20,8	3,3	2,3	0,9	1,8	-	85,1	2,9	3,4	-	0,3	-	-	6,4
INVEST.-GUETER PRODUZ. GEWER.	26,2	0,3	-	-	-	-	100	-	-	-	-	-	-	-	5,2
VERBR.-GUETER PRODUZ. GEWERBE	6,7	7,0	-	-	-	0,4	-	99,6	-	-	-	-	-	-	6,7
NAHRUNGS-U. GENUSSMITTELGEW.	2,3	36,2	13,9	1,3	5,6	1,2	21,4	39,6	17,1	-	-	-	-	-	5,5
BAUGEWERBE	5,4	2,4	21,3	9,7	-	-	-	10,7	58,2	-	-	-	-	-	5,4
HANDEL, KREDITINSTITUTE UND VERSICHERUNGSGEWERBE	19,2	15,8	25,1	-	-	-	-	61,6	13,3	-	-	-	-	-	4,9
VERKEHR U. NACHRICHTENUEBERM.	4,1	22,9	-	-	0,5	32,0	58,9	8,6	-	-	-	-	-	-	5,2
GEBIETSKOERPERSCHAFTEN	20,4	-	-	-	-	-	-	-	-	-	-	-	-	-	-
ZUSAMMEN	100	7,9	12,4	0,9	0,9	4,5	11,5	60,0	8,7	1,0	-	0,1	-	-	5,6
WEIBLICHE ANGESTELLTE															
ENERGIE- U. WASSERVERSORGUNG	1,3	-	-	-	-	-	-	-	-	-	-	-	-	-	-
BERGBAU	0,2	20,0	-	-	-	-	100	-	-	-	-	-	-	-	6,6
GRUNDSTOFF- U. PRODUKTIONS- GUETERGEWERBE	6,8	28,4	4,8	-	-	0,3	0,1	91,6	-	3,2	-	-	-	-	6,4
INVEST.-GUETER PRODUZ. GEWER.	12,9	-	-	-	-	-	-	100	-	-	-	-	-	-	-
VERBR.-GUETER PRODUZ. GEWERBE	5,5	5,2	-	-	-	-	-	100	-	-	-	-	-	-	6,7
NAHRUNGS-U. GENUSSMITTELGEW.	1,9	29,9	17,2	0,9	5,9	3,0	15,5	31,7	25,8	-	-	-	-	-	5,3
BAUGEWERBE	2,1	5,2	39,1	-	-	-	-	40,0	26,9	-	-	-	-	-	5,4
HANDEL, KREDITINSTITUTE UND VERSICHERUNGSGEWERBE	31,1	12,9	11,9	-	-	-	-	64,1	24,0	-	-	-	-	-	5,8
VERKEHR U. NACHRICHTENUEBERM.	3,8	14,1	-	-	1,9	2,5	80,9	14,8	-	-	-	-	-	-	5,6
GEBIETSKOERPERSCHAFTEN	34,4	-	-	-	-	-	-	-	-	-	-	-	-	-	-
ZUSAMMEN	100	7,5	9,4	0,1	0,6	0,5	7,1	66,4	15,1	0,8	-	-	-	-	6,0
MAENNLICHE UND WEIBLICHE ANGESTELLTE															
ENERGIE- U. WASSERVERSORGUNG	2,7	-	-	-	-	-	-	-	-	-	-	-	-	-	-
BERGBAU	1,0	13,5	-	-	-	-	45,8	54,2	-	-	-	-	-	-	6,3
GRUNDSTOFF- U. PRODUKTIONS- GUETERGEWERBE	9,3	22,8	3,8	1,5	0,6	1,3	0,0	87,3	1,9	3,4	-	0,2	-	-	6,4
INVEST.-GUETER PRODUZ. GEWER.	21,3	0,2	-	-	-	-	100	-	-	-	-	-	-	-	5,2
VERBR.-GUETER PRODUZ. GEWERBE	6,2	6,4	-	-	-	0,3	-	99,7	-	-	-	-	-	-	6,7
NAHRUNGS-U. GENUSSMITTELGEW.	2,2	34,2	14,8	1,2	5,7	1,7	19,8	37,4	19,5	-	-	-	-	-	5,4
BAUGEWERBE	4,2	2,9	25,2	6,5	-	-	-	20,4	47,8	-	-	-	-	-	5,4
HANDEL, KREDITINSTITUTE UND VERSICHERUNGSGEWERBE	23,6	14,4	19,4	-	-	-	-	62,6	17,9	-	-	-	-	-	5,3
VERKEHR U. NACHRICHTENUEBERM.	4,0	19,8	-	-	0,9	24,7	64,4	10,1	-	-	-	-	-	-	5,3
GEBIETSKOERPERSCHAFTEN	25,5	-	-	-	-	-	-	-	-	-	-	-	-	-	-
INSGESAMT	100	7,8	11,3	0,6	0,8	3,1	9,9	62,3	10,9	0,9	-	0,1	-	-	5,7

7 ERHOEHUNG DER TARIFLICHEN STUNDENLOEHNE UND MONATSGEHAELTER IN DEN WIRTSCHAFTSBEREICHEN NACH ERHOEHUNGSKLASSEN
7.2 VON OKTOBER 1990 AUF OKTOBER 1991

WIRTSCHAFTSBEREICH	BESCHAEFFTIGTE		BEI... VH DER BETROFFENEN ARBEITER BZW. ANGESTELLTEN BETRUG DIE ERHOEHUNG VON... BIS UNTER... VH											ERHOEHUNG IN VH IM DURCHSCHN. ALLER BE- TROFFENEN BESCHAEFF- TIGTEN	
	IN VH D. GESAMT- ZAHL DER BE- SCHAEFF- TIGTEN	MIT ER- HOEHUNGEN IN VH D. BE- SCHAEFFTIGT. DER WIRT- SCHAFTSBER.	UNTER 2	2-3	3-4	4-5	5-6	6-7	7-8	8-9	9-10	10-12	12-14		14 UND MEHR
STUNDENLOEHNE															
MAENNLICHE ARBEITER															
ENERGIE- U. WASSERVERSORGUNG	2,5	100	-	-	-	-	10,4	89,6	-	-	-	-	-	-	6,4
BERGBAU	3,0	99,9	-	-	-	81,2	5,0	2,3	0,4	11,0	-	0,0	0,0	-	5,2
GRUNDSTOFF- U. PRODUKTIONS- GUETERGEWERBE	14,6	99,8	1,2	0,0	0,0	2,2	-	60,1	20,0	2,9	2,6	3,0	7,8	0,0	7,4
INVEST.-GUETER PRODUZ. GEMER.	27,8	100	-	-	0,3	-	10,2	85,8	2,4	0,6	0,2	0,6	-	-	6,6
VERBR.-GUETER PRODUZ. GEMERBE	9,3	99,9	-	0,1	0,2	2,7	3,2	67,8	12,4	3,5	5,2	3,9	1,0	-	7,1
NAHRUNGS-U. GENUSSMITTELGEW.	3,2	100	1,3	4,4	3,4	2,9	3,1	28,2	26,9	7,4	9,5	12,9	-	0,0	7,3
BAUGEMERBE	15,8	99,7	-	0,5	1,4	0,2	0,9	80,3	13,2	2,5	0,3	-	0,5	0,2	6,9
HANDEL	8,5	100	-	-	1,6	4,7	1,1	43,7	2,7	3,4	37,2	4,0	0,1	1,5	7,8
VERKEHR U. NACHRICHTENUEBERM.	8,3	99,8	-	-	1,3	0,2	30,9	44,0	8,4	8,3	2,7	4,1	-	0,1	6,6
FRISEURGEWERBE	0,2	100	-	-	1,8	4,3	15,7	-	6,8	-	34,1	-	-	37,2	10,2
GEBIETSKOERPERSCHAFTEN	6,8	100	-	-	-	-	28,5	71,5	-	-	-	-	-	-	6,1
ZUSAMMEN	100	99,9	0,2	0,2	0,7	3,6	8,4	67,0	8,6	2,9	4,7	2,1	1,3	0,2	6,8
WEIBLICHE ARBEITER															
GRUNDSTOFF- U. PRODUKTIONS- GUETERGEWERBE	6,1	100	-	-	-	-	-	74,5	5,5	0,6	-	1,7	17,7	-	7,8
INVEST.-GUETER PRODUZ. GEMER.	28,9	100	-	-	-	-	5,2	32,3	13,6	17,5	15,1	15,6	-	0,8	8,2
VERBR.-GUETER PRODUZ. GEMERBE	27,0	99,7	-	-	-	-	6,0	61,9	3,6	0,8	13,8	6,7	1,2	0,1	7,3
NAHRUNGS-U. GENUSSMITTELGEW.	5,5	99,9	-	5,0	2,9	3,0	2,6	24,6	37,2	8,2	10,3	4,8	0,5	0,9	7,2
HANDEL	13,9	100	-	-	-	2,9	0,1	22,2	5,5	2,4	53,0	6,0	0,1	7,8	9,1
VERKEHR U. NACHRICHTENUEBERM.	2,5	100	-	-	-	-	24,6	68,0	7,3	-	-	-	-	-	6,3
FRISEURGEWERBE	4,8	100	-	-	1,8	4,3	15,7	-	6,8	-	34,1	-	-	37,2	10,2
GEBIETSKOERPERSCHAFTEN	11,3	100	-	-	-	-	68,8	31,2	-	-	-	-	-	-	5,6
ZUSAMMEN	100	99,9	-	0,3	0,2	2,4	12,4	40,2	8,6	6,1	17,6	7,5	1,4	3,2	7,7
MAENNLICHE UND WEIBLICHE ARBEITER															
ENERGIE- U. WASSERVERSORGUNG	2,1	100	-	-	-	-	10,4	89,6	-	-	-	-	-	-	6,4
BERGBAU	2,5	99,9	-	-	-	-	81,2	5,0	2,3	0,4	11,0	-	0,0	0,0	5,2
GRUNDSTOFF- U. PRODUKTIONS- GUETERGEWERBE	13,3	99,8	1,1	0,0	0,0	2,1	-	61,1	18,9	2,8	2,4	2,9	8,6	0,0	7,4
INVEST.-GUETER PRODUZ. GEMER.	27,9	100	-	-	0,2	-	9,4	77,1	4,2	3,3	2,7	3,0	-	0,1	6,8
VERBR.-GUETER PRODUZ. GEMERBE	12,1	99,8	-	0,0	0,1	3,9	4,2	65,7	9,3	2,6	8,2	4,8	1,0	0,0	7,2
NAHRUNGS-U. GENUSSMITTELGEW.	3,6	100	1,0	4,6	3,3	2,9	2,9	27,3	29,4	7,6	9,7	11,0	0,1	0,2	7,3
BAUGEMERBE	13,3	99,7	-	0,5	1,4	0,2	0,9	80,3	13,2	2,5	0,3	-	0,5	0,2	6,9
HANDEL	9,4	100	-	-	1,2	4,3	0,9	38,7	3,4	3,2	40,9	4,5	0,1	3,0	6,1
VERKEHR U. NACHRICHTENUEBERM.	7,4	99,8	-	-	1,2	0,2	30,5	45,2	8,4	7,9	2,5	3,9	-	0,1	6,6
FRISEURGEWERBE	0,9	100	-	-	1,8	4,3	15,7	-	6,8	-	34,1	-	-	37,2	10,2
GEBIETSKOERPERSCHAFTEN	7,5	100	-	-	-	-	38,0	62,0	-	-	-	-	-	-	6,0
INSGESAMT	100	99,9	0,2	0,2	0,6	3,4	8,1	62,8	8,6	3,4	6,8	2,9	1,3	0,7	7,0
MONATSGEHAELTER															
MAENNLICHE ANGESTELLTE															
ENERGIE- U. WASSERVERSORGUNG	3,4	100	-	-	-	-	19,2	80,8	-	-	-	-	-	-	6,2
BERGBAU	1,5	100	-	-	-	-	74,6	19,0	5,6	0,8	-	-	-	-	5,1
GRUNDSTOFF- U. PRODUKTIONS- GUETERGEWERBE	10,8	99,8	1,2	1,5	0,2	0,4	0,6	71,5	6,6	9,8	3,1	0,5	4,1	0,6	7,1
INVEST.-GUETER PRODUZ. GEMER.	29,2	100	-	-	0,1	0,0	1,2	98,5	-	0,0	-	0,1	-	-	6,6
VERBR.-GUETER PRODUZ. GEMERBE	6,7	99,9	1,0	2,0	-	2,7	0,9	65,6	18,3	0,6	6,7	0,7	0,9	0,4	6,9
NAHRUNGS-U. GENUSSMITTELGEW.	2,3	99,6	1,4	6,7	8,6	2,0	22,7	34,8	21,3	0,6	1,7	0,1	-	-	6,0
BAUGEMERBE	5,4	100	0,3	2,1	-	-	1,6	23,2	72,0	-	-	0,9	-	-	6,8
HANDEL, KREDITINSTITUTE UND VERSICHERUNGSGEMERBE	19,2	100	0,1	0,7	0,4	0,2	27,2	54,2	11,0	3,4	1,6	0,1	0,6	0,5	6,6
VERKEHR U. NACHRICHTENUEBERM.	4,1	99,5	-	-	9,8	7,8	36,1	37,8	4,1	0,8	1,6	0,8	0,1	1,0	5,8
GEBIETSKOERPERSCHAFTEN	20,4	100	-	-	-	-	19,5	80,5	-	-	-	-	-	-	6,0
ZUSAMMEN	100	99,9	0,3	0,7	0,7	1,7	12,7	71,2	8,6	1,8	1,2	0,2	0,6	0,2	6,5
WEIBLICHE ANGESTELLTE															
ENERGIE- U. WASSERVERSORGUNG	1,3	100	-	-	-	-	15,1	84,9	-	-	-	-	-	-	6,3
BERGBAU	0,2	100	-	-	-	-	80,0	20,0	-	-	-	-	-	-	5,2
GRUNDSTOFF- U. PRODUKTIONS- GUETERGEWERBE	6,8	99,7	2,0	0,6	0,1	-	0,9	75,8	4,9	5,0	2,8	1,2	6,3	0,3	7,1
INVEST.-GUETER PRODUZ. GEMER.	12,9	100	-	-	0,0	0,2	1,2	98,4	-	0,2	-	-	-	-	6,6
VERBR.-GUETER PRODUZ. GEMERBE	5,5	99,9	0,8	1,9	-	2,1	1,1	68,1	15,2	0,2	9,1	0,7	0,7	0,1	6,9
NAHRUNGS-U. GENUSSMITTELGEW.	1,9	98,4	0,6	6,4	7,4	3,0	19,3	33,1	25,2	3,1	1,6	0,1	-	0,1	6,1
BAUGEMERBE	2,1	100	1,7	2,8	-	-	2,0	64,1	27,6	0,3	-	1,4	-	-	6,7
HANDEL, KREDITINSTITUTE UND VERSICHERUNGSGEMERBE	31,1	100	0,1	0,2	0,2	0,3	27,6	40,1	22,0	7,7	1,0	0,2	0,3	0,3	6,7
VERKEHR U. NACHRICHTENUEBERM.	3,8	99,2	-	-	0,3	2,1	63,1	25,5	3,4	0,7	2,0	2,4	0,1	0,5	6,1
GEBIETSKOERPERSCHAFTEN	34,4	100	-	-	-	-	20,5	79,5	-	-	-	-	-	-	6,0
ZUSAMMEN	100	99,9	0,2	0,4	0,2	0,5	18,9	65,5	9,2	2,9	1,1	0,3	0,6	0,1	6,4
MAENNLICHE UND WEIBLICHE ANGESTELLTE															
ENERGIE- U. WASSERVERSORGUNG	2,7	100	-	-	-	-	18,5	81,5	-	-	-	-	-	-	6,3
BERGBAU	1,0	100	-	-	-	-	75,1	17,4	6,8	0,8	-	-	-	-	5,1
GRUNDSTOFF- U. PRODUKTIONS- GUETERGEWERBE	9,3	99,8	1,4	1,3	0,2	0,3	0,7	72,7	6,1	8,5	3,0	0,7	4,7	0,5	7,1
INVEST.-GUETER PRODUZ. GEMER.	21,3	100	-	-	0,1	0,1	1,2	98,5	-	0,1	-	0,1	-	-	6,6
VERBR.-GUETER PRODUZ. GEMERBE	6,2	99,9	1,0	2,0	-	2,5	1,0	66,4	17,3	0,5	7,5	0,7	0,9	0,3	6,9
NAHRUNGS-U. GENUSSMITTELGEW.	2,2	99,2	1,2	6,6	8,2	2,3	21,7	34,3	22,5	1,4	1,7	0,1	-	0,0	6,0
BAUGEMERBE	4,2	100	0,5	2,2	-	-	1,7	30,8	63,7	0,1	-	1,0	-	-	6,8
HANDEL, KREDITINSTITUTE UND VERSICHERUNGSGEMERBE	23,6	100	0,1	0,5	0,3	0,2	27,4	47,4	16,3	5,5	1,3	0,2	0,5	0,4	6,6
VERKEHR U. NACHRICHTENUEBERM.	4,0	99,4	-	-	6,5	5,8	45,5	33,5	3,9	0,8	1,7	1,4	0,1	0,8	5,9
GEBIETSKOERPERSCHAFTEN	25,5	100	-	-	-	-	20,0	80,0	-	-	-	-	-	-	6,0
INSGESAMT	100	99,9	0,3	0,6	0,5	1,3	15,0	69,1	8,8	2,2	1,2	0,3	0,6	0,2	6,5

7 ERHOEHUNG DER TARIFLICHEN STUNDENLOEHNE UND MONATSGEHAELTER IN DEN WIRTSCHAFTSBEREICHEN NACH ERHOEHUNGSKLASSEN
7.3 VOM JAHR 1990 AUF JAHR 1991

WIRTSCHAFTSBEREICH	BESCHAEFFTIGTE		BEI... VH DER BETROFFENEN ARBEITER BZW. ANGESTELLTEN BETRUG DIE ERHOEHUNG VON... BIS UNTER... VH											ERHOEHUNG IN VH IM DURCHSCHN. ALLER BE- TROFFENEN BESCHAEFF- TIGTEN	
	IN VH D. GESAMT- ZAHL DER BE- SCHAEFF- TIGTEN	MIT ER- HOEHUNGEN IN VH D. BE- SCHAEFFTIGT. DER WIRT- SCHAFTSBER.	UNTER 2	2-3	3-4	4-5	5-6	6-7	7-8	8-9	9-10	10-12	12-14		14 UND MEHR
STUNDENLOEHNE															
MAENNLICHE ARBEITER															
ENERGIE- U. WASSERVERSORGUNG	2,5	100	-	-	-	-	65,0	17,5	10,8	6,7	-	-	-	-	7,3
BERGBAU	3,0	99,9	-	-	81,2	-	0,1	1,7	11,2	3,8	2,0	-	0,0	-	5,4
GRUNDSTOFF- U. PRODUKTIONS- GUETERGEWERBE	14,6	99,8	0,8	0,0	0,0	0,3	-	0,3	12,1	9,9	30,5	32,5	8,9	4,6	10,2
INVEST.-GUETER PRODUZ. GEWER.	27,8	100	-	-	0,3	-	8,3	2,9	0,8	-	84,2	2,8	0,4	0,4	9,3
VERBR.-GUETER PRODUZ. GEWERBE	9,3	99,9	-	-	1,7	1,0	11,2	11,7	44,4	7,0	17,9	5,0	0,0	0,0	8,8
NAHRUNGS-U. GENUSSMITTELGEW.	3,2	100	-	0,8	1,9	6,7	4,0	2,4	13,8	9,6	11,3	23,9	14,5	11,1	9,6
BAUGEWERBE	15,8	99,9	-	0,2	1,2	0,6	0,4	0,2	0,7	85,1	7,7	3,1	0,5	0,2	8,5
HANDEL	8,5	100	-	-	-	0,1	5,3	0,9	27,1	9,3	12,1	39,1	4,6	1,5	9,4
VERKEHR U. NACHRICHTENUEBERM.	8,3	100	0,2	-	1,3	-	4,6	53,2	16,4	5,6	6,6	8,2	3,7	0,1	7,4
FRISEURGEWERBE	0,2	100	-	-	1,8	-	-	20,0	-	-	12,6	6,8	-	58,7	12,8
GEBIETSKOERPERSCHAFTEN	6,8	100	-	-	-	-	1,9	96,3	1,8	-	-	-	-	-	6,6
ZUSAMMEN	100	99,9	0,1	0,1	0,4	3,0	3,5	14,8	7,9	21,1	31,9	12,5	3,1	1,4	8,8
WEIBLICHE ARBEITER															
GRUNDSTOFF- U. PRODUKTIONS- GUETERGEWERBE	6,1	100	-	-	-	-	-	-	0,4	1,0	3,7	75,1	14,5	5,3	11,7
INVEST.-GUETER PRODUZ. GEWER.	28,9	100	-	-	-	-	5,2	2,5	-	-	32,3	31,1	20,5	11,0	11,1
VERBR.-GUETER PRODUZ. GEWERBE	27,0	99,7	-	-	-	5,0	2,2	2,5	6,7	55,3	1,6	18,2	6,6	0,9	8,9
NAHRUNGS-U. GENUSSMITTELGEW.	5,5	100	0,1	3,7	1,3	3,9	2,6	1,9	21,9	22,5	10,5	13,3	5,9	12,5	9,2
HANDEL	13,9	100	-	-	-	-	2,7	2,6	10,3	9,8	6,6	52,0	8,3	7,8	10,4
VERKEHR U. NACHRICHTENUEBERM.	2,5	100	-	-	-	-	5,2	66,8	27,9	-	-	-	-	-	6,7
FRISEURGEWERBE	4,8	100	-	-	1,8	-	-	20,0	-	-	12,6	6,8	-	58,7	12,8
GEBIETSKOERPERSCHAFTEN	11,3	100	-	-	-	-	38,4	61,4	0,2	-	-	-	-	-	6,0
ZUSAMMEN	100	99,9	0,0	0,2	0,2	1,6	7,1	10,7	5,2	17,8	12,1	26,8	10,1	8,3	9,7
MAENNLICHE UND WEIBLICHE ARBEITER															
ENERGIE- U. WASSERVERSORGUNG	2,1	100	-	-	-	-	65,0	17,5	10,8	6,7	-	-	-	-	7,3
BERGBAU	2,5	99,9	-	-	-	81,2	-	0,1	1,7	11,2	3,8	2,0	-	0,0	5,4
GRUNDSTOFF- U. PRODUKTIONS- GUETERGEWERBE	13,3	99,8	0,8	0,0	0,0	0,3	-	0,2	11,3	9,3	28,5	35,6	9,3	4,7	10,3
INVEST.-GUETER PRODUZ. GEWER.	27,9	100	-	-	0,2	-	7,8	2,5	0,6	-	75,7	7,4	3,7	2,2	9,6
VERBR.-GUETER PRODUZ. GEWERBE	12,1	99,8	-	-	2,9	1,4	8,1	10,0	48,6	5,1	18,0	5,5	0,3	0,3	8,9
NAHRUNGS-U. GENUSSMITTELGEW.	3,6	100	0,0	1,5	1,8	6,0	3,7	2,2	15,7	12,7	11,1	21,4	12,4	11,4	9,5
BAUGEWERBE	13,3	99,9	-	0,2	1,2	0,6	0,4	0,2	0,7	85,1	7,7	3,1	0,5	0,2	8,5
HANDEL	9,4	100	-	-	-	0,1	4,7	1,3	23,2	9,4	10,8	42,1	5,5	3,0	9,6
VERKEHR U. NACHRICHTENUEBERM.	7,4	100	0,2	-	1,2	-	4,6	54,0	17,0	5,3	6,2	7,8	3,5	0,1	7,4
FRISEURGEWERBE	0,9	100	-	-	1,8	-	-	20,0	-	-	12,6	6,8	-	58,7	12,8
GEBIETSKOERPERSCHAFTEN	7,5	100	-	-	-	-	10,6	88,0	1,4	-	-	-	-	-	6,5
INSGESAMT	100	99,9	0,1	0,1	0,4	2,7	4,1	14,1	7,5	20,6	28,8	14,8	4,2	2,5	8,9
MONATSGEHAELTER															
MAENNLICHE ANGESTELLTE															
ENERGIE- U. WASSERVERSORGUNG	3,4	100	-	-	-	19,2	45,0	21,0	11,8	2,9	0,2	-	-	-	6,8
BERGBAU	1,5	100	-	-	-	74,6	11,4	-	1,9	-	6,7	5,3	-	-	5,6
GRUNDSTOFF- U. PRODUKTIONS- GUETERGEWERBE	10,8	99,8	0,9	1,6	0,4	-	0,6	0,0	3,6	15,9	23,4	48,8	4,3	0,6	10,3
INVEST.-GUETER PRODUZ. GEWER.	28,2	100	-	-	-	-	0,8	2,9	0,0	0,2	95,9	0,0	0,1	-	9,5
VERBR.-GUETER PRODUZ. GEWERBE	6,7	99,9	-	1,5	1,5	1,9	1,8	8,3	32,0	27,2	10,2	14,1	1,1	0,4	8,3
NAHRUNGS-U. GENUSSMITTELGEW.	2,3	99,6	-	6,2	5,1	2,5	5,3	17,9	18,6	18,1	13,6	9,4	3,3	-	7,6
BAUGEWERBE	5,4	100	-	1,5	0,8	-	-	4,0	0,7	86,8	3,7	2,5	-	-	8,3
HANDEL, KREDITINSTITUTE UND VERSICHERUNGSGEWERBE	19,2	100	-	0,4	0,7	0,0	26,3	11,7	20,6	15,8	8,7	12,2	2,9	0,5	7,9
VERKEHR U. NACHRICHTENUEBERM.	4,1	100	0,5	-	9,7	0,4	12,8	39,4	22,7	6,4	4,7	1,7	0,6	1,1	6,7
GEBIETSKOERPERSCHAFTEN	20,4	100	-	-	-	-	19,5	80,5	-	-	-	-	-	-	6,0
ZUSAMMEN	100	100	0,1	0,6	0,8	1,3	10,9	23,8	8,7	12,4	30,9	9,1	1,2	0,2	8,1
WEIBLICHE ANGESTELLTE															
ENERGIE- U. WASSERVERSORGUNG	1,3	100	-	-	-	15,1	46,8	22,9	12,0	2,7	0,6	-	-	-	6,8
BERGBAU	0,2	100	-	-	-	80,0	-	-	-	-	20,0	-	-	-	6,1
GRUNDSTOFF- U. PRODUKTIONS- GUETERGEWERBE	6,8	99,7	1,9	0,6	0,3	-	0,9	-	2,4	10,2	16,9	59,7	6,8	0,3	10,7
INVEST.-GUETER PRODUZ. GEWER.	12,9	100	-	-	-	-	1,2	0,6	0,2	-	97,8	0,2	-	-	9,5
VERBR.-GUETER PRODUZ. GEWERBE	5,5	99,9	-	1,8	0,8	1,7	1,4	5,4	37,0	27,2	9,4	13,9	1,1	0,1	8,3
NAHRUNGS-U. GENUSSMITTELGEW.	1,9	98,4	-	4,7	4,8	2,0	6,6	15,4	18,4	17,8	14,1	11,9	3,9	0,4	7,8
BAUGEWERBE	2,1	100	-	2,8	1,7	-	-	7,0	1,6	76,7	6,2	3,9	-	-	8,2
HANDEL, KREDITINSTITUTE UND VERSICHERUNGSGEWERBE	31,1	100	-	0,1	0,2	0,1	26,4	10,4	25,5	14,0	9,2	10,1	3,6	0,3	7,9
VERKEHR U. NACHRICHTENUEBERM.	3,8	100	0,8	-	-	1,0	30,6	31,5	22,9	4,1	4,4	2,1	2,0	0,6	6,9
GEBIETSKOERPERSCHAFTEN	34,4	100	-	-	-	-	20,5	79,5	-	-	-	-	-	-	6,0
ZUSAMMEN	100	99,9	0,2	0,3	0,3	0,4	17,0	33,2	11,7	8,8	17,8	8,4	1,8	0,2	7,6
MAENNLICHE UND WEIBLICHE ANGESTELLTE															
ENERGIE- U. WASSERVERSORGUNG	2,7	100	-	-	-	18,5	45,3	21,3	11,8	2,8	0,3	-	-	-	6,8
BERGBAU	1,0	100	-	-	-	75,1	10,4	-	1,8	-	6,2	6,5	-	-	5,6
GRUNDSTOFF- U. PRODUKTIONS- GUETERGEWERBE	9,3	99,8	1,2	1,3	0,4	-	0,7	0,0	3,3	14,4	21,6	51,7	5,0	0,5	10,4
INVEST.-GUETER PRODUZ. GEWER.	21,3	100	-	-	-	-	0,9	2,4	0,1	0,2	96,3	0,1	0,1	-	9,5
VERBR.-GUETER PRODUZ. GEWERBE	6,2	99,9	-	1,6	1,3	1,8	1,7	7,3	33,7	27,2	9,9	14,1	1,1	0,3	8,3
NAHRUNGS-U. GENUSSMITTELGEW.	2,2	99,2	-	5,8	5,0	2,4	5,7	17,1	18,5	18,0	13,7	10,2	3,5	0,1	7,7
BAUGEWERBE	4,2	100	-	1,8	0,9	-	-	4,5	0,8	84,9	4,2	2,8	-	-	8,3
HANDEL, KREDITINSTITUTE UND VERSICHERUNGSGEWERBE	23,6	100	-	0,3	0,5	0,1	26,3	11,1	23,0	15,0	9,0	11,2	3,2	0,4	7,9
VERKEHR U. NACHRICHTENUEBERM.	4,0	100	0,6	-	6,3	0,6	19,0	36,6	22,8	5,6	4,6	1,9	1,1	0,9	6,8
GEBIETSKOERPERSCHAFTEN	25,5	100	-	-	-	-	20,0	80,0	-	-	-	-	-	-	6,0
INSGESAMT	100	100	0,1	0,5	0,6	1,0	13,2	27,3	9,8	11,1	26,1	8,8	1,4	0,2	7,9

Anhang
Verzeichnis der nachgewiesenen Wirtschaftszweige

Nr. der Systematik ¹⁾	
1 bis 6 (ohne 302 bis 305, 42), 735 1, 9.	ALLE ERFASTEN WIRTSCHAFTSBEREICHE ²⁾
1 bis 2, 300, 4 (ohne 42), 6	PRODUZIERENDES GEWERBE (OHNE SPEZIALBAU, STUKKATEURGEWERBE, GIPSEREI, VERPUTZEREI, ZIMMEREI, DACHDECKEREI, AUSBAUGEWERBE), HANDEL (OHNE HANDELSVERMITTLUNG), KREDITINSTITUTE UND VERSICHERUNGSGEWERBE 3)
1 bis 2, 300	PRODUZIERENDES GEWERBE (OHNE SPEZIALBAU, STUKKATEURGEWERBE, GIPSEREI, VERPUTZEREI, ZIMMEREI, DACHDECKEREI, AUSBAUGEWERBE)
1 bis 2	PRODUZIERENDES GEWERBE (OHNE BAUGEWERBE)
2	VERARBEITENDES GEWERBE
10	ELEKTRIZITÄTS-, GAS-, FERNWÄRME- UND WASSERVERSORGUNG
11	BERGBAU
110	Steinkohlenbergbau und -brikettherstellung, Kokerei
111	Braunkohlenbergbau und -brikettherstellung
113 bis 114	Erzbergbau, Gewinnung von spalt- und brutstoffhaltigen Erzen
115	Kali- und Steinsalzbergbau, Salinen
116 bis 118	Übriger Bergbau 4), Torfgewinnung
20 bis 21 (ohne 210), 22 (ohne 224, 227), 23, 260, 264	GRUNDSTOFF- UND PRODUKTIONSGÜTERGEWERBE ⁵⁾
200 (ohne 200 4), 201	Chemische Industrie (ohne Herstellung von Chemiefasern), Herstellung und Verarbeitung von Spalt- und Brutstoffen
200 4	Herstellung von Chemiefasern
205	Mineralölverarbeitung
213 bis 216, 222 7	Gummiverarbeitung, Verarbeitung von Asbest
22 (ohne 222 7, 224, 227)	Gewinnung und Verarbeitung von Steinen und Erden (ohne Verarb. von Asbest)
23 (ohne 233, 236)	Metallerzeugung und -bearbeitung (ohne NE-Metalle)
233, 236	NE-Metallerzeugung, NE-Metallhalbzeugwerke, NE-Metallgießerei
260	Holzbearbeitung
264	Zellstoff-, Holzschliff-, Papier- und Pappeerzeugung
24, 250 bis 256, 259	INVESTITIONSGÜTER PRODUZIERENDES GEWERBE ⁶⁾
240 bis 241, 247 (ohne 247 1)	Stahl, Leichtmetall- und Schienenfahrzeugbau (ohne Lokomotivbau)
242, 247 1	Maschinenbau, Lokomotivbau
243, 249 5	Herstellung von Büromaschinen, Datenverarbeitungsgeräten und -einrichtungen; Reparatur von Haushaltsnäh- und -schreibmaschinen
244 bis 245, 249 1	Straßenfahrzeugbau; Reparatur von Kraftfahrzeugen usw.
246	Schiffbau
248	Luft- und Raumfahrzeugbau
250, 259 1	Elektrotechnik; Reparatur von elektrischen Geräten für den Haushalt
252 bis 254, 259 4 bis 259 7	Feinmechanik, Optik, Herstellung von Uhren; Rep. v. Gebrauchsgütern aus der Unterabteilung 25 (ohne elektr. Geräte für den Haushalt)
256	Herstellung von Eisen-, Blech- und Metallwaren (EBM)
210, 224, 227, 257 bis 258, 261, 265 bis 269, 27	VERBRAUCHSGÜTER PRODUZIERENDES GEWERBE
210	Herstellung von Kunststoffwaren
224	Feinkeramik
227	Herstellung und Verarbeitung von Glas
257 bis 258	Herstellung von Musikinstrumenten, Spielwaren, Schmuck, Füllhaltern; Verarbeitung von natürlichen Schnitz- und Formstoffen; Foto- und Filmlabors
261, 269	Holzverarbeitung; Reparatur von Gebrauchsgütern aus Holz u.ä.
265	Papier- und Pappeerarbeitung
268	Druckerei, Vervielfältigung
270	Ledererzeugung
271	Lederverarbeitung (ohne Herstellung von Schuhen)
272, 279	Herst. v. Schuhen; Rep. v. Schuhen, Gebrauchsgütern a. Leder u.ä., Schirmen
275	Textilgewerbe
276	Bekleidungs-gewerbe
28/29	NÄHRUNGS- UND GENUSSMITTELGEWERBE
293 bis 295	darunter:
299	Getränkeherstellung
	Tabakverarbeitung
3 (ohne 302 bis 305)	BAUGEWERBE (OHNE SPEZIALBAU, STUKKATEURGEWERBE, GIPSEREI, VERPUTZEREI)
300	Hoch- und Tiefbau
308, 31	Zimmerei, Dachdeckerei, Ausbaugewerbe
4 (ohne 42), 6	HANDEL (OH. HANDELSVERMITTLUNG), KREDITINSTITUTE UND VERSICHERUNGSGEWERBE ⁷⁾
40/41	Großhandel
43	Einzelhandel
60, 65 (ohne 657)	Kreditinstitute, mit dem Kreditgewerbe verbundene Tätigkeiten
61, 657	Versicherungsgewerbe, Vermittlung von Versicherungen
5	VERKEHR UND NACHRICHTENÜBERMITTLUNG
511 1	Deutsche Bundesbahn
512	Straßenverkehr, Parkplätze und -häuser
513	Binnenschifffahrt, -wasserstraßen und -häfen 3)
511 5, 514 bis 516, 55	Übriger Verkehr und Nachrichtenübermittlung 8)9)
517	Deutsche Bundespost
735 1	FRISEURGEWERBE ¹⁰⁾
9.	GEBIETSKÖRPERSCHAFTEN

1) Systematik der Wirtschaftszweige, Ausgabe 1979, Fassung für die Statistik der Tariflöhne bzw. der Tarifgehälter.

2) Bei den Tariflöhnen ohne 6 "Kreditinstitute und Versicherungsgewerbe"; bei den Tarifgehältern ohne 735 1 "Friseur-gewerbe".

3) Nur bei den Tarifgehältern.

4) Gewinnung von Erdöl, Erdgas, Sonstiger Bergbau.

5) Einschl. Stahlverformung, Oberflächenveredlung, Härtung.

6) Ohne Stahlverformung, Oberflächenveredlung, Härtung.

7) Bei den Tariflöhnen ohne 6 "Kreditinstitute und Versicherungs-gewerbe".

8) Eisenbahnen (ohne Deutsche Bundesbahn); See- und Küstenschifffahrt, Seehäfen; Luftfahrt, Flugplätze; Transport in Rohrleitungen; Spedition, Lagerei, Verkehrsvermittlung.

9) Bei Tariflöhnen einschließlich 513 "Binnenschifffahrt, -wasserstraßen und -häfen".

10) Nur bei den Tariflöhnen.

Fachserie 16: Löhne und Gehälter

Reihe 1: Arbeiterverdienste in der Landwirtschaft

In dem jährlich erscheinenden Bericht werden Daten über durchschnittliche Bruttoverdienste und bezahlte Stunden der männlichen Arbeiter in landwirtschaftlichen Betrieben und aller Arbeiter im Erwerbsgartenbau nachgewiesen.

Reihe 2: Arbeitnehmerverdienste in Industrie und Handel

Die Feststellungen werden für die Monate Januar, April, Juli und Oktober getroffen. Vorab erscheint jeweils ein Eilbericht mit ausgewählten Eckdaten für die nachfolgenden Reihen 2.1 und 2.2.

Reihe 2.1: Arbeiterverdienste in der Industrie

Der Vierteljahresbericht enthält Angaben über durchschnittliche Bruttoverdienste und bezahlte Wochenstunden, gegliedert nach drei Leistungsgruppen, Geschlecht, Wirtschaftszweigen und Bundesländern. Weiterhin werden die Indizes der durchschnittlichen Bruttoverdienste und bezahlten Wochenstunden der Arbeiter dargestellt.

Reihe 2.2: Angestelltenverdienste in Industrie und Handel

Der vierteljährlich erscheinende Bericht bringt Angaben über durchschnittliche Bruttoverdienste in der Gliederung nach kaufmännischen und technischen Angestellten, vier Leistungsgruppen, Geschlecht, Wirtschaftszweigen und Bundesländern. Darüber hinaus werden Indizes der durchschnittlichen Bruttomonatsverdienste nachgewiesen.

Reihe 3: Arbeiterverdienste im Handwerk

In den halbjährlich erscheinenden Berichten werden für die Monate Mai und November Angaben über durchschnittliche Bruttoverdienste sowie bezahlte Wochenstunden der männlichen Arbeiter in der Gliederung nach drei Arbeitergruppen, neun Handwerkszweigen und Bundesländern veröffentlicht.

Reihe 4: Tariflöhne und -gehälter

Jeweils halbjährlich werden Lohn- und Gehaltssätze sowie ausgewählte Tarifregelungen aus den wichtigsten Tarifverträgen zusammengestellt.

Reihe 4.1: Tariflöhne

Die nach Wirtschaftszweigen gegliederte Veröffentlichung berichtet ab Ausgabe Oktober 1990 sowohl für das bisherige Gebiet der Bundesrepublik Deutschland als auch für das Gebiet der ehemaligen DDR über ausgewählte Lohntarifverträge. Für diese werden die Laufzeit, Tariflohnsätze der höchsten, niedrigsten sowie ausgewählter wichtiger Lohngruppen dargestellt. Außerdem enthält die Publikation Nachweisungen über die bedeutendsten tariflichen Regelungen wie Arbeitszeit, Urlaubsregelung, Sonderzahlungen, Pauschalen u.ä.

Reihe 4.2: Tarifgehälter

Diese Reihe vermittelt einen Einblick in die tarifliche Gehaltsentwicklung. Ab Oktober 1990 erstreckt sich die Darstellung der wichtigsten Gehaltstarife auf das bisherige Gebiet der Bundesrepublik Deutschland und auf das Gebiet der ehemaligen DDR. Nachgewiesen werden Laufzeit, die tariflichen Anfangs- und Endgehälter der höchsten, niedrigsten sowie ausgewählter wichtiger Gehaltsgruppen, Arbeitszeit, Urlaubsregelung, Sonderzahlungen, Pauschalen usw.

Reihe 4.3: Index der Tariflöhne und -gehälter

In der vierteljährlich erscheinenden Reihe werden (anhand von Tarifsätzen ausgewählter Tarifverträge berechnete) Indizes der Stunden- und Wochenlöhne sowie der Monatsgehälter und der Wochenarbeitszeiten, jeweils gegliedert nach Wirtschaftszweigen und Geschlecht, veröffentlicht.

Reihe 4.4: Dienstbezüge der Bundesbeamten

In unregelmäßiger Erscheinungsfolge (jeweils nach Änderungsgesetzen zum Bundesbesoldungsgesetz) werden Grundgehälter nach Besoldungsgruppen und Dienstaltersstufen sowie Ortszuschläge nachgewiesen.

Reihe 5: Löhne, Gehälter und Arbeitskosten im Ausland

In den halbjährlich erscheinenden Publikationen wird über Stand und Entwicklung der Effektivverdienste sowie der Tariflöhne und -gehälter im Ausland berichtet.

Es werden Bruttostundenverdienste und Wochenarbeitszeiten der Arbeiter sowie Bruttomonatsverdienste der Angestellten für etwa 30 Länder in der Gliederung nach Wirtschaftszweigen dargestellt. Für einen Teil der Länder werden außerdem Arbeitskostenangaben veröffentlicht. Die Daten werden durch eine kurze methodische Vorbemerkung erläutert.

Zusätzlich werden Tariflohnsätze und/oder Tariflohnindizes nach Wirtschaftszweigen sowie Tariflohnsätze für ausgewählte Berufe für etwa 20 Länder veröffentlicht.

Diese halbjährlich erscheinende zusammenfassende Veröffentlichung ersetzt die bis 1990 jährlich herausgegebenen Hefte.

Reihe 5.1: Arbeitnehmerverdienste und Arbeitskosten im Ausland

Reihe 5.2: Tariflöhne und -gehälter im Ausland

Gehalts- und Lohnstrukturerhebung 1978

Zu dieser Erhebung liegt eine Veröffentlichung mit dem Titel „Arbeiter- und Angestelltenverdienste im Produzierenden Gewerbe, im Groß- und Einzelhandel, bei Kreditinstituten und im Versicherungsgewerbe“ vor.

Arbeitskostenerhebungen

Zu diesen, in vierjährigen Abständen, durchgeführten Erhebungen (bis 1981 unter der Bezeichnung „Personal- und Personalnebenkostenerhebungen“ veröffentlicht) werden 2 Hefte herausgegeben:

Heft 1 Arbeitskosten im Produzierenden Gewerbe 1988

Heft 2 Arbeitskosten im Groß- und Einzelhandel sowie im Bank- und Versicherungsgewerbe 1988

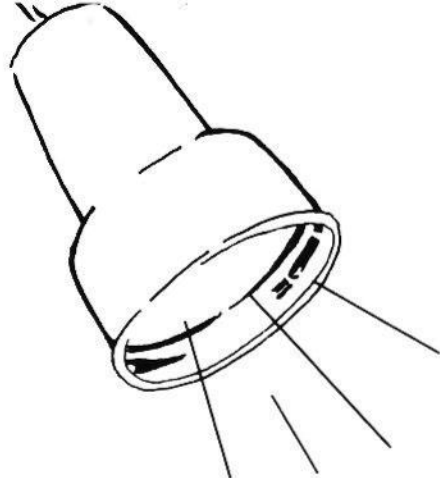
Systematiken

Systematik der Wirtschaftszweige mit Erläuterungen, Ausgabe 1979.



STATISTISCHES BUNDESAMT
GUSTAV-STRESEMANN-RING 11
6200 WIESBADEN 1

Veröffentlichungen und Prospekte sind durch den Verlag METZLER-POESCHEL, Verlagsauslieferung Hermann Leins, Postfach 11 52, 7408 Kusterdingen, erhältlich.



Im Blickpunkt: **Ältere Menschen**

Die demographische Entwicklung in der Bundesrepublik Deutschland verzeichnet gravierende Änderungen in der Altersstruktur der Bevölkerung im Bundesgebiet. Bereits heute schon sind 20% unserer Bevölkerung über 60 Jahre, in 30 Jahren überschreiten schon rd. 30% diese Altersgrenze.

Die damit verbundenen Auswirkungen auf das wirtschaftliche, soziale und politische Leben haben diese Altersgeneration verstärkt in den Blickpunkt der Öffentlichkeit treten lassen.

Das Statistische Bundesamt nimmt dies zum Anlaß, in seinem soeben erschienenen Buch „**Im Blickpunkt: Ältere Menschen**“ die familiären Bindungen, die häuslichen, sozialen und ökonomischen Verhältnisse sowie die Teilnahme am politischen und gesellschaftlichen Leben der älteren Menschen aus dem Blickwinkel der Statistik zu beleuchten.

Broschur, 216 Seiten
Preis: DM 24,80
Best. Nr. 1020400-91900
ISBN 3-8246-0229-6

Strukturen

Verläufe

Einstellungen



Familien heute

Mit **Familien heute** liefert das Statistische Bundesamt Eckdaten über die demographischen, sozialen und wirtschaftlichen Strukturen von Familien und berichtet über ausgewählte Ergebnisse aus empirischen Untersuchungen des Bundesinstituts für Bevölkerungsforschung zu Familienzyklen, Lebensläufen, Veränderungen in den Einstellungen zu Kindern, Familie und Beruf.

Broschur, 282 Seiten
Ausgabe 1990, Preis: DM 17,80
Best. Nr. 1021150-90900
ISBN 3-8246-0033-1

zu beziehen beim Verlag Metzler-Poeschel, Verlagsauslieferung Hermann Leins GmbH & Co. KG
Postfach 11 52, 7408 Kusterdingen oder über jede Buchhandlung

Bestell-Nr. 2160430-91324