


Statistisches Bundesamt

Löhne und Gehälter



Fachserie **16**

Reihe 2.3

Arbeitnehmerverdienste im Produzierenden Gewerbe;
Handel; Kredit- und Versicherungsgewerbe

Januar 1999

**METZLER
POESCHEL**

Statistisches Bundesamt
Bibliothek - Dokumentation - Archiv

Herausgeber: Statistisches Bundesamt, Wiesbaden



Fachliche Informationen zu dieser Veröffentlichung können Sie direkt beim Statistischen Bundesamt erfragen:
Gruppe VI B, Telefon: 06 11 / 75 21 98, Fax: 06 11 / 72 40 00

Verlag: Metzler-Poeschel, Stuttgart

Verlagsauslieferung: SFG – Servicecenter Fachverlage GmbH
Postfach 43 43
72774 Reutlingen
Telefon: 0 70 71 / 93 53 50
Telefax: 0 70 71 / 93 53 35
Internet: <http://www.s-f-g.com>
E-Mail: staba@s-f-g.com

Erscheinungsfolge: vierteljährlich

Erschienen im August 1999

Preis: DM 17,- / EUR 8,69

Bestellnummer: 2160230 - 99321

Recyclingpapier aus 100 % Altpapier.



Daten aus dieser Veröffentlichung sind auch in unserer Datenbank STATIS-BUND als Zeitreihen gespeichert und können gegen Entgelt via Internet (www.statistik-bund.de/zeitreih/home.htm), auf Diskette, Magnetbandkassette oder CD-ROM bezogen werden.

Nähere Informationen dazu erhalten Sie telefonisch unter:

06 11 / 75 - 27 16 oder - 22 56 oder per Fax unter 06 11 / 72 40 00.



Allgemeine Informationen über das Statistische Bundesamt und sein Datenangebot erhalten Sie:

- im Internet: <http://www.statistik-bund.de>

oder bei unserem Informationsservice

65180 Wiesbaden

- Telefon: 06 11 / 75 24 05
- Telefax: 06 11 / 75 33 30
- E-Mail: info@statistik-bund.de

Statistisches Bundesamt
Informationspunkt Berlin
Eurostat Data Shop
Otto-Braun-Straße 70-72
D-10178 Berlin

i-Punkt

- Telefon: 030 / 23 24 64 34
- Telefax: 030 / 23 24 64 40
- Internet: <http://www.statistik-bund.de>
- E-Mail: i-punkt@statistik-bund.de

Data Shop

- Telefon: 030 / 23 24 64 27
- Telefax: 030 / 23 24 64 30
- Internet: <http://europa.eu.int/eurostat.html>
- E-Mail: datashop@statistik-bund.de

© Statistisches Bundesamt, Wiesbaden 1999
Alle Rechte vorbehalten.

Für nichtgewerbliche Zwecke sind Nachdruck und Verbreitung mit Quellenangabe gestattet. Die Verbreitung über elektronische Systeme bedarf stets der vorherigen Genehmigung.

Inhalt

Seite

Textteil

| | |
|------------------|---|
| Einführung | 4 |
|------------------|---|

Tabellenteil

| | | |
|-----|---|----|
| 1 | Angaben zur Struktur der Arbeiter und Angestellten zusammen nach Wirtschaftszweigen und Geschlecht | 6 |
| 2 | Durchschnittliche Bruttomonatsverdienste der Arbeiter und Angestellten zusammen nach Wirtschaftszweigen und Geschlecht | 20 |
| 3.1 | Index der durchschnittlichen Bruttomonatsverdienste der Arbeitnehmer im Produzierenden Gewerbe; Handel; Instandhaltung und Reparatur von Kraftfahrzeugen und Gebrauchsgütern; Kredit- und Versicherungsgewerbe nach Wirtschaftszweigen und Geschlecht (Oktober 1995 = 100) von Oktober 1995 bis Januar 1999 für das frühere Bundesgebiet | 34 |
| 3.2 | Index der durchschnittlichen Bruttomonatsverdienste der Arbeitnehmer im Produzierenden Gewerbe; Handel; Instandhaltung und Reparatur von Kraftfahrzeugen und Gebrauchsgütern; Kredit- und Versicherungsgewerbe nach Wirtschaftszweigen und Geschlecht (Oktober 1995 = 100) von Oktober 1995 bis Januar 1999 für die neuen Länder und Berlin-Ost | 46 |
| 3.3 | Index der durchschnittlichen Bruttomonatsverdienste der Arbeitnehmer im Produzierenden Gewerbe; Handel; Instandhaltung und Reparatur von Kraftfahrzeugen und Gebrauchsgütern; Kredit- und Versicherungsgewerbe nach Wirtschaftszweigen und Geschlecht (Oktober 1995 = 100) von Oktober 1995 bis Januar 1999 für Deutschland | 58 |
| 4 | Durchschnittliche Bruttojahresverdienste der Arbeitnehmer im früheren Bundesgebiet | 70 |
| 5 | Durchschnittliche Bruttojahresverdienste der Arbeitnehmer in den neuen Ländern und Berlin-Ost | 72 |
| 6 | Durchschnittliche Bruttojahresverdienste der Arbeitnehmer in Deutschland | 74 |

Anhang

| | |
|--|----|
| Verzeichnis der nachgewiesenen Wirtschaftszweige | 76 |
|--|----|

Gebietsstand

Angaben für die **Bundesrepublik Deutschland** nach dem Gebietsstand seit dem 3.10.1990.

Die Angaben für das **frühere Bundesgebiet** beziehen sich auf die Bundesrepublik Deutschland nach dem Gebietsstand bis zum 03.10.1990; sie schließen Berlin-West ein. Die Angaben für die **neuen Länder und Berlin-Ost** beziehen sich auf die Länder Brandenburg, Mecklenburg-Vorpommern, Sachsen, Sachsen-Anhalt und Thüringen sowie auf Berlin-Ost.

Zeichenerklärung

- = nichts vorhanden

0,0 = weniger als die Hälfte von 1 in der letzten besetzten Stelle, jedoch mehr als nichts

. = Zahlenwert unbekannt, geheimzuhalten oder auf Wunsch des jeweiligen Statistischen Landesamtes nicht zu veröffentlichen

/ = Die Durchschnitte beruhen auf Angaben für weniger als 10 erfaßte Arbeitnehmer

() = Durchschnitte, die auf Angaben für mindestens 10, aber weniger als 30 erfaßte Arbeitnehmer beruhen

Fundstellen methodischer Grundlagen

Erläuterungen zur Methode dieser Statistik sind in der früheren Fachserie M "Preise, Löhne, Wirtschaftsrechnungen", Reihe 15, Teil I, Februar/Mai 1957, Oktober 1964, Januar 1966, Januar 1972 und in Teil II, November 1961 und Januar 1973 sowie in "Wirtschaft und Statistik", Heft 12/1979, Heft 9/1983 enthalten.

Umstellung der vierteljährlichen Verdiensterhebung auf die Klassifikation der Wirtschaftszweige, Ausgabe 1993

Aufgrund der Verordnung (EWG) des Rates vom 9. Oktober 1990 (ABl. EG Nr. L 293 vom 24. Oktober 1990) ist für Erhebungen der EU-Mitgliedstaaten ausschließlich die statistische Systematik der Wirtschaftszweige in der Europäischen Gemeinschaft (NACE Rev. 1) anzuwenden, in Deutschland in der Fassung der Klassifikation der Wirtschaftszweige, Ausgabe 1993. Bei der vierteljährlichen Verdiensterhebung erfolgte die Umstellung auf die WZ 93 im Berichtsmonat Januar 1996.

Einführung

Revision der Indexwerte

In diesem Heft werden für den Index der Bruttomonatsverdienste revidierte Daten bekannt gegeben. Die Revision bezieht sich auf eine Änderung des Gewichtungsschemas. Das Gewichtungsschema der bisher veröffentlichten Indexwerte basierte auf den Arbeitnehmerzahlen und deren Verdiensten, getrennt nach dem Geschlecht für die einzelnen Wirtschaftszweige in den einzelnen Bundesländern im Berichtsmonat Oktober 1995. Das neue Gewichtungsschema beruht dagegen auf der im Basismonat ermittelten Anzahl der Arbeiter bzw. Angestellten in der Gliederung nach Leistungsgruppe und Geschlecht, und deren Bruttomonatsverdiensten für die einzelnen Wirtschaftszweige in den einzelnen Bundesländern. Das dem revidierten Index zugrunde liegende Gewichtungsschema hält somit zusätzlich die Leistungsgruppenstruktur der Arbeiter und der Angestellten konstant und entspricht damit dem Aufbau der für die Arbeiter und der für die Angestellten errechneten Indizes.

Nachweis gesamtdeutscher Ergebnisse

Mit dem Heft Januar 1998 beginnend werden Ergebnisse für die gesamte Bundesrepublik Deutschland (und für das gesamte Berlin) bekannt gegeben. Hiermit wird einer in der letzten Zeit zunehmenden Kundennachfrage Rechnung getragen, obwohl noch immer ein erheblicher Verdienstabstand zwischen dem früheren Bundesgebiet und den neuen Ländern sowie Berlin-Ost besteht. Deswegen wird hier auch zunächst die gesonderte Berichterstattung über die alten und die neuen Bundesländer fortgesetzt.

Ab Oktober 1995 auch Indizes für Arbeitnehmerverdienste

Die Einführung der neuen Klassifikation der Wirtschaftszweige, Ausgabe 1993, in die Verdienstatistik hat zur Folge, daß die für diese Statistik berechneten Indizes auf eine neue Basis, Oktober 1995 = 100, umgestellt werden mußten. Im Rahmen dieser Umstellung werden nun auch für die Arbeitnehmerverdienste Indizes berechnet. Diese nach der Formel von Laspeyres berechneten Werte zeigen die Verdienstenwicklung unabhängig von Veränderungen in der Arbeitnehmerstruktur. Da in den letzten Jahren deutliche Verschiebungen in der Arbeitnehmerstruktur zu beobachten sind, darunter auch in den auf Arbeiter und Angestellte entfallende Anteile an der gesamten Beschäftigtenzahl, ist zu erwarten, daß sich diese Indexwerte als wertvolle Instrumente zur Analyse der Verdienstenwicklung erweisen.

Zweck, Erfassungsbereich und Erhebungsmethode

Die laufende Verdiensterhebung wird nach dem Lohnstatistikgesetz¹⁾ in vierteljährlichen Abständen für die Monate Januar, April, Juli und Oktober durchgeführt.

Sie informiert über die durchschnittlichen Bruttostunden- und -wochenverdienste sowie bezahlten Wochenstunden der Arbeiter und Bruttomonatsverdienste der Angestellten. Eine Hauptaufgabe dieser Erhebungen besteht in der Abbildung der kurzfristigen Entwicklung der genannten Angaben.

Der Erfassungsbereich der Erhebung ist für die Arbeiter- und Angestelltenangaben unterschiedlich: Die Ergebnisse der Arbeiter beziehen sich ausschließlich auf Bergbau und Gewinnung von Steinen und Erden, Verarbeitendes Gewerbe, Energie- und Wasserversorgung sowie Hoch- und Tiefbau, diejenigen der Angestellten zusätzlich noch auf den Handel sowie das Kredit- und Versicherungsgewerbe. Nach der Klassifikation der Wirtschaftszweige, Ausgabe 1993, erstreckt sich die Erhebung auf die Abschnitte C bis E sowie die Wirtschaftsgruppe 45.2 bei den Arbeitern und bei den Angestellten zusätzlich auf die Abschnitte G und J.

In den Wirtschaftsbereichen Bergbau und Gewinnung von Steinen und Erden, Verarbeitendes Gewerbe sowie Energie- und Wasserversorgung werden Betriebe mit 10 und mehr Arbeitnehmern befragt, in anderen Erfassungsbereichen Betriebe mit 5 und mehr Arbeitnehmern. Handwerksbetriebe werden ausschließlich im Hoch- und Tiefbau sowie im Handelsbereich erfaßt.

Die Verdiensterhebung wird als Stichprobenerhebung durchgeführt. Im früheren Bundesgebiet werden z. Z. etwa 10 Prozent und in den neuen Ländern und Berlin-Ost 66 Prozent der zur Auswahlmasse zählenden Betriebe erfaßt.

Die Erhebung erfolgt nach der Summenmethode; erfragt werden also nicht Angaben für einzelne Personen, sondern Summenangaben, also z.B. die Lohnsumme einer Arbeitergruppe sowie deren Kopfzahl.

1) Gesetz über die Lohnstatistik in der Fassung der Bekanntmachung vom 3. April 1996 (BGBl. I S. 598), zuletzt geändert durch Artikel 4 des Gesetzes vom 25. Juni 1998 (BGBl. I S. 1626), in Verbindung mit dem Gesetz über die Statistik für Bundeszwecke (Bundesstatistikgesetz - BStatG) vom 22. Januar 1987 (BGBl. I S. 462, 565) zuletzt geändert durch Artikel 2 des Gesetzes vom 16. Juni 1998 (BGBl. I S. 1300).

Definitionen

Betrieb im Sinne der Erhebung ist die örtliche Einheit als Zusammenfassung der räumlich zusammenhängenden Teile eines Unternehmens.

Erfasster Personenkreis: In die Verdiensterhebung werden alle Arbeiter und Angestellten der Stichprobenbetriebe einbezogen mit Ausnahme der Teilzeitbeschäftigten, Auszubildenden, mithelfenden Familienangehörigen sowie der Personen, die wegen Krankheit, Einstellung oder Entlassung nicht für den ganzen Erhebungsmonat entlohnt wurden.

Nicht erfaßt werden ferner leitende Angestellte, Angestellte mit voller Aufsichts- und Dispositionsbefugnis.

Als Arbeiter gelten Personen, die der Versicherungspflicht in der Arbeiterrentenversicherung unterliegen, als Angestellte zählen Arbeitnehmer, die der Versicherungspflicht in der Angestelltenrentenversicherung unterliegen oder die von der Versicherungspflicht auf Grund besonderer Vorschriften befreit sind.

Bruttoverdienst: Der Bruttoverdienst umfaßt alle Beträge, die vom Arbeitgeber in jeder Abrechnungsperiode gezahlt werden, das ist der tariflich oder frei vereinbarte Verdienst einschließlich tariflicher und außertariflicher Leistungs-, Sozial- und sonstiger Zulagen und Zu-

schläge. Dazu rechnen auch monatlich gezahlte Umsatzprovisionen, Kostenersatz oder Zuschüsse für Fahrten zwischen Wohnung und Arbeitsstätte des Arbeitnehmers sowie der steuerliche Wert überlassener Naturlieferleistungen (z.B. Kost, Unterkunft).

Nicht zum Bruttoverdienst rechnen alle Beträge, die nicht oder nicht ausschließlich, der Arbeitstätigkeit im Berichtszeitraum zuzurechnen sind, z.B. Nachzahlungen sowie alle einmaligen Zahlungen wie Gratifikationen, Jahresabschlußprämien, Gewinnanteile, Gewinnbeteiligungen, zusätzliches Urlaubsgeld und nicht regelmäßig gezahlte vermögenswirksame Leistungen. Dagegen sind derartige Sonderzahlungen einzubeziehen, wenn sie in monatlichen Teilbeträgen laufend bezahlt werden. Nicht berücksichtigt werden außerdem Spesenersatz, Trennungsschädigungen, Auslösungen u.ä. Zahlungen.

Erläuterung zur Tabelle 1 des Tabellenteils

Die %-Zahlen beziehen sich

- bei den männlichen bzw. weiblichen Arbeitnehmern auf die Gesamtzahl der Arbeitnehmer eines Wirtschaftszweiges,
- bei allen Arbeitnehmern eines Wirtschaftszweiges auf die Gesamtzahl der Arbeitnehmer im Erfassungsbereich.

1 Angaben zur Struktur der Arbeiter und Angestellten
Januar

| Geschlecht | Baden- Württemberg | Bayern | Berlin | | | Branden- burg | Bremen | Hamburg | Hessen | Mecklen- burg- Vorpommern |
|--|-----------------------|--------|-----------|-------|-------|------------------|--------|---------|--------|---------------------------------|
| | | | insgesamt | West | Ost | | | | | |
| Produzierendes Gewerbe; Handel; Instandhaltung und Reparatur von | | | | | | | | | | |
| Insgesamt | 100.0 | 100.0 | 100.0 | 100.0 | 100.0 | 100.0 | 100.0 | 100.0 | 100.0 | 100.0 |
| Männlich | 72.5 | 71.7 | 66.6 | 67.6 | 62.6 | 63.9 | 78.6 | 67.4 | 72.7 | 68.2 |
| Weiblich | 27.5 | 28.3 | 33.4 | 32.4 | 37.4 | 36.1 | 21.4 | 32.6 | 27.3 | 31.8 |
| Produzierendes | | | | | | | | | | |
| Zusammen | 77.6 | 75.2 | 68.5 | 69.3 | 65.5 | 68.7 | 72.2 | 52.7 | 62.8 | 66.3 |
| Männlich | 78.6 | 78.2 | 76.0 | 76.4 | 74.5 | 76.9 | 87.1 | 80.6 | 81.6 | 82.2 |
| Weiblich | 21.4 | 21.8 | 24.0 | 23.6 | 25.5 | 23.1 | 12.9 | 19.4 | 18.4 | 17.8 |
| Bergbau und Gewinnung | | | | | | | | | | |
| Zusammen | 0.4 | 0.5 | . | . | / | 7.0 | . | . | 0.2 | 0.3 |
| Männlich | 92.6 | 91.6 | . | . | / | 74.6 | . | . | 92.9 | 76.3 |
| Weiblich | 7.4 | 8.4 | . | . | / | 25.4 | . | . | (7.1) | 23.7 |
| Kohlenbergbau, Torfgewinnung, Gewinnung von | | | | | | | | | | |
| Zusammen | / | 0.0 | / | / | / | 6.7 | / | 0.0 | . | . |
| Männlich | / | 97.1 | / | / | / | 74.3 | / | 79.5 | . | . |
| Weiblich | / | / | / | / | / | 25.7 | / | / | . | . |
| Kohlenbergbau, | | | | | | | | | | |
| Zusammen | / | / | / | / | / | 6.7 | / | / | . | . |
| Männlich | / | / | / | / | / | 74.3 | / | / | . | . |
| Weiblich | / | / | / | / | / | 25.7 | / | / | . | . |
| Steinkohlenbergbau | | | | | | | | | | |
| Zusammen | / | / | / | / | / | / | / | / | / | / |
| Männlich | / | / | / | / | / | / | / | / | / | / |
| Weiblich | / | / | / | / | / | / | / | / | / | / |
| Braunkohlenbergbau | | | | | | | | | | |
| Zusammen | / | / | / | / | / | 6.7 | / | / | . | / |
| Männlich | / | / | / | / | / | 74.3 | / | / | . | / |
| Weiblich | / | / | / | / | / | 25.7 | / | / | . | / |
| Gewinnung von Erdöl und Erdgas, Erbrin | | | | | | | | | | |
| Zusammen | / | 0.0 | / | / | / | . | / | 0.0 | / | . |
| Männlich | / | 97.1 | / | / | / | . | / | 79.5 | / | . |
| Weiblich | / | / | / | / | / | . | / | / | / | . |
| Bergbau auf Uran- | | | | | | | | | | |
| Zusammen | / | / | / | / | / | / | / | / | / | / |
| Männlich | / | / | / | / | / | / | / | / | / | / |
| Weiblich | / | / | / | / | / | / | / | / | / | / |
| Erzbergbau, Gewinnung von Steinen | | | | | | | | | | |
| Zusammen | 0.4 | 0.5 | . | . | / | 0.3 | . | . | 0.2 | 0.2 |
| Männlich | 92.6 | 91.5 | . | . | / | 81.8 | . | . | 92.7 | 73.6 |
| Weiblich | 7.4 | 8.5 | . | . | / | 18.2 | . | . | (7.3) | 26.4 |
| Gewinnung von Steinen und | | | | | | | | | | |
| Zusammen | 0.4 | 0.5 | . | . | / | 0.3 | . | . | 0.2 | 0.2 |
| Männlich | 92.6 | 91.5 | . | . | / | 81.8 | . | . | 92.7 | 73.6 |
| Weiblich | 7.4 | 8.5 | . | . | / | 18.2 | . | . | (7.3) | 26.4 |
| Verarbeitendes | | | | | | | | | | |
| Zusammen | 71.5 | 66.9 | . | . | 38.1 | 40.6 | 64.4 | 43.7 | 55.8 | 35.9 |
| Männlich | 77.4 | 76.6 | . | . | 72.6 | 73.8 | 86.5 | 79.0 | 80.2 | 75.2 |
| Weiblich | 22.6 | 23.4 | . | . | 27.4 | 26.2 | 13.5 | 21.0 | 19.8 | 24.8 |
| Ernährungsgewerbe | | | | | | | | | | |
| Zusammen | 2.2 | 3.9 | 5.7 | 5.8 | 5.3 | 5.4 | 9.7 | 4.2 | 3.1 | 9.7 |
| Männlich | 70.4 | 75.8 | 70.2 | 69.8 | 71.7 | 61.8 | 69.6 | 70.8 | 73.6 | 58.7 |
| Weiblich | 29.6 | 24.2 | 29.8 | 30.2 | 28.3 | 38.2 | 30.4 | 29.2 | 26.4 | 41.3 |
| Ernährungs | | | | | | | | | | |
| Zusammen | 2.2 | 3.7 | 4.4 | 4.3 | . | 5.4 | 9.7 | 3.6 | 3.1 | 9.7 |
| Männlich | 70.6 | 76.1 | 70.7 | 70.3 | . | 61.8 | 69.6 | 72.9 | 73.6 | 58.7 |
| Weiblich | 29.4 | 23.9 | 29.3 | 29.7 | . | 38.2 | 30.4 | 27.1 | 26.4 | 41.3 |
| Ernährungsgewerbe | | | | | | | | | | |
| Zusammen | 1.6 | 2.6 | 3.5 | 3.9 | . | 4.8 | 7.4 | 2.5 | 2.0 | 8.0 |
| Männlich | 65.1 | 70.0 | 70.9 | 69.6 | . | 59.7 | 64.5 | 69.9 | 67.6 | 56.1 |
| Weiblich | 34.9 | 30.0 | 29.1 | 30.4 | . | 40.3 | 35.5 | 30.1 | 32.4 | 43.9 |
| Schlachten und | | | | | | | | | | |
| Zusammen | 0.2 | 0.3 | . | . | . | 2.0 | . | . | 0.1 | 1.9 |
| Männlich | 69.9 | 70.3 | . | . | . | 55.2 | . | . | 69.6 | 51.6 |
| Weiblich | 30.1 | 29.7 | . | . | . | 44.8 | . | . | 30.4 | 48.4 |
| Fischver | | | | | | | | | | |
| Zusammen | / | / | . | . | / | . | 2.8 | . | / | 1.0 |
| Männlich | / | / | . | . | / | . | 57.6 | . | / | 40.8 |
| Weiblich | / | / | . | . | / | . | 42.4 | . | / | 59.2 |

*) Erläuterungen hierzu in der Einführung.

Zusammen nach Wirtschaftszweig und Geschlecht in % *)
1999

| Nieder- sachsen | Nordrhein- Westfalen | Rheinland- Pfalz | Saarland | Sachsen | Sachsen- Anhalt | Schleswig- Holstein | Thü- ringen | Früheres Bundes- gebiet | Neue Länder u. Berlin-Ost | Deutsch- land | Geschlecht |
|--|-------------------------|---------------------|----------|---------|--------------------|------------------------|----------------|-------------------------------|---------------------------------|------------------|------------|
| Kraftfahrzeugen und Gebrauchsgütern; Kredit- und Versicherungsgewerbe | | | | | | | | | | | |
| 100.0 | 100.0 | 100.0 | 100.0 | 100.0 | 100.0 | 100.0 | 100.0 | 100.0 | 100.0 | 100.0 | Insgesamt |
| 75.8 | 76.2 | 74.5 | 79.5 | 67.0 | 71.1 | 70.6 | 64.9 | 73.7 | 66.8 | 73.1 | Männlich |
| 24.2 | 23.8 | 25.5 | 20.5 | 33.0 | 28.9 | 29.4 | 35.1 | 26.3 | 33.2 | 26.9 | Weiblich |
| Gewerbe | | | | | | | | | | | |
| 71.9 | 74.0 | 71.1 | 78.4 | 75.5 | 78.8 | 64.7 | 77.0 | 72.7 | 73.7 | 72.8 | Zusammen |
| 83.6 | 83.6 | 83.8 | 87.1 | 77.3 | 80.5 | 80.5 | 71.7 | 81.2 | 77.2 | 80.9 | Männlich |
| 16.4 | 16.4 | 16.2 | 12.9 | 22.7 | 19.5 | 19.5 | 28.3 | 18.8 | 22.8 | 19.1 | Weiblich |
| von Steinen und Erden | | | | | | | | | | | |
| 1.1 | 3.8 | 0.6 | 9.5 | 1.3 | 4.7 | 0.3 | 0.5 | 1.5 | 2.5 | 1.6 | Zusammen |
| 91.9 | 97.4 | 91.6 | 97.6 | 77.9 | 84.6 | 92.0 | 87.2 | 96.2 | 79.0 | 94.1 | Männlich |
| 8.1 | 2.6 | 8.4 | 2.4 | 22.1 | 15.4 | 8.0 | 12.8 | 3.8 | 21.0 | 5.9 | Weiblich |
| Erdöl und Erdgas, Bergbau auf Uran- und Thoriumerze | | | | | | | | | | | |
| 0.8 | 3.6 | . | 9.3 | 0.7 | . | / | 0.1 | 1.2 | 1.7 | 1.2 | Zusammen |
| 93.1 | 97.7 | . | 97.6 | 73.8 | . | / | 91.4 | 97.4 | 75.4 | 95.0 | Männlich |
| 6.9 | 2.3 | . | 2.4 | 26.2 | . | / | (8.6) | 2.6 | 24.6 | 5.0 | Weiblich |
| Torfgewinnung | | | | | | | | | | | |
| 0.3 | 3.6 | . | 9.3 | 0.7 | . | / | 0.1 | 1.1 | 1.6 | 1.2 | Zusammen |
| 95.3 | 97.7 | . | 97.6 | 73.8 | . | / | 91.3 | 97.6 | 75.1 | 95.1 | Männlich |
| 4.7 | 2.3 | . | 2.4 | 26.2 | . | / | (8.7) | 2.4 | 24.9 | 4.9 | Weiblich |
| und -brikettherstellung | | | | | | | | | | | |
| / | 3.0 | / | 9.3 | / | / | / | / | 0.9 | / | 0.9 | Zusammen |
| / | 98.0 | / | 97.6 | / | / | / | / | 97.9 | / | 97.9 | Männlich |
| / | 2.0 | / | 2.4 | / | / | / | / | 2.1 | / | 2.1 | Weiblich |
| und -brikettherstellung | | | | | | | | | | | |
| . | 0.6 | / | / | 0.7 | . | / | . | 0.2 | 1.6 | 0.3 | Zusammen |
| . | 96.5 | / | / | 73.8 | . | / | . | 96.5 | 75.1 | 86.8 | Männlich |
| . | 3.5 | / | / | 26.2 | . | / | . | 3.5 | 24.9 | 13.2 | Weiblich |
| gung damit verbundener Dienstleistungen | | | | | | | | | | | |
| 0.5 | / | / | / | / | . | / | (0.0) | 0.1 | 0.0 | 0.0 | Zusammen |
| 92.0 | / | / | / | / | . | / | (92.3) | 92.0 | 89.0 | 91.9 | Männlich |
| 8.0 | / | / | / | / | . | / | / | 8.0 | (11.0) | 8.1 | Weiblich |
| und Thoriumerze | | | | | | | | | | | |
| / | / | / | / | / | / | / | / | / | / | / | Zusammen |
| / | / | / | / | / | / | / | / | / | / | / | Männlich |
| / | / | / | / | / | / | / | / | / | / | / | Weiblich |
| und Erden, sonstiger Bergbau | | | | | | | | | | | |
| 0.3 | 0.2 | 0.6 | 0.2 | 0.6 | 2.8 | 0.3 | 0.4 | 0.3 | 0.8 | 0.4 | Zusammen |
| 89.0 | 93.5 | 91.7 | 96.6 | 82.8 | 88.7 | 92.0 | 85.6 | 92.0 | 86.2 | 90.9 | Männlich |
| 11.0 | 6.5 | 8.3 | / | 17.2 | 11.3 | 8.0 | 14.4 | 8.0 | 13.8 | 9.1 | Weiblich |
| Erden, sonstiger Bergbau | | | | | | | | | | | |
| 0.3 | 0.2 | 0.6 | 0.2 | 0.6 | 2.8 | 0.3 | 0.4 | 0.3 | 0.8 | 0.4 | Zusammen |
| 89.0 | 93.4 | 91.7 | 96.6 | 82.8 | 88.7 | 92.0 | 85.6 | 92.0 | 86.2 | 90.9 | Männlich |
| 11.0 | 6.6 | 8.3 | / | 17.2 | 11.3 | 8.0 | 14.4 | 8.0 | 13.8 | 9.1 | Weiblich |
| Gewerbe | | | | | | | | | | | |
| 61.5 | 60.7 | 62.6 | 62.4 | 56.5 | 46.5 | 52.8 | 57.8 | 63.0 | 49.3 | 61.9 | Zusammen |
| 82.0 | 81.4 | 82.6 | 84.9 | 73.5 | 75.4 | 77.6 | 66.5 | 79.4 | 72.7 | 79.0 | Männlich |
| 18.0 | 18.6 | 17.4 | 15.1 | 26.5 | 24.6 | 22.4 | 33.5 | 20.6 | 27.3 | 21.0 | Weiblich |
| und Tabakverarbeitung | | | | | | | | | | | |
| 6.1 | 2.6 | 3.1 | 2.6 | 4.6 | 5.8 | 6.5 | 6.9 | 3.5 | 5.8 | 3.7 | Zusammen |
| 71.6 | 75.2 | 78.3 | 67.9 | 59.6 | 53.4 | 67.2 | 55.5 | 73.1 | 58.6 | 71.2 | Männlich |
| 28.4 | 24.8 | 21.7 | 32.1 | 40.4 | 46.6 | 32.8 | 44.5 | 26.9 | 41.4 | 28.8 | Weiblich |
| gewerbe | | | | | | | | | | | |
| 6.0 | 2.5 | 2.8 | 2.6 | 4.4 | 5.8 | 6.4 | 6.3 | 3.3 | 5.7 | 3.5 | Zusammen |
| 71.8 | 75.8 | 78.8 | 67.9 | 59.4 | 53.4 | 67.2 | 56.9 | 73.4 | 58.8 | 71.6 | Männlich |
| 28.2 | 24.2 | 21.2 | 32.1 | 40.6 | 46.6 | 32.8 | 43.1 | 26.6 | 41.2 | 28.4 | Weiblich |
| (ohne Getränkeherstellung) | | | | | | | | | | | |
| 5.4 | 2.0 | 1.4 | 1.9 | 3.3 | 4.5 | 5.7 | 5.0 | 2.5 | 4.4 | 2.7 | Zusammen |
| 70.7 | 72.6 | 74.3 | 59.9 | 54.2 | 49.0 | 65.3 | 52.7 | 69.4 | 54.9 | 67.5 | Männlich |
| 29.3 | 27.4 | 25.7 | 40.1 | 45.8 | 51.0 | 34.7 | 47.3 | 30.6 | 45.1 | 32.5 | Weiblich |
| Fleischverarbeitung | | | | | | | | | | | |
| 1.2 | 0.4 | 0.2 | 0.4 | 1.0 | 1.5 | 1.4 | 2.2 | 0.4 | 1.5 | 0.5 | Zusammen |
| 69.6 | 74.6 | 85.7 | 69.6 | 49.2 | 45.2 | 65.3 | 55.7 | 70.7 | 51.6 | 66.0 | Männlich |
| 30.4 | 25.4 | 14.3 | 30.4 | 50.8 | 54.8 | 34.7 | 44.3 | 29.3 | 48.4 | 34.0 | Weiblich |
| arbeitung | | | | | | | | | | | |
| 0.4 | 0.0 | / | / | . | . | 0.7 | . | 0.1 | 0.1 | 0.1 | Zusammen |
| 47.1 | 54.6 | / | / | . | . | 45.5 | . | 51.2 | 40.2 | 50.2 | Männlich |
| 52.9 | 45.4 | / | / | . | . | 54.5 | . | 48.8 | 59.8 | 49.8 | Weiblich |

1 Angaben zur Struktur der Arbeiter und Angestellten
Januar

| Geschlecht | Baden- Württemberg | Bayern | Berlin | | | Branden- burg | Bremen | Hamburg | Hessen | Mecklen- burg- Vorpommern |
|--|-----------------------|--------|-----------|------|-----|------------------|--------|---------|--------|---------------------------------|
| | | | insgesamt | West | Ost | | | | | |
| Obst- und Gemü | | | | | | | | | | |
| Zusammen | 0.1 | 0.2 | . | . | / | . | / | . | 0.1 | 0.7 |
| Männlich | 70.0 | 58.6 | . | . | / | . | / | . | 71.1 | 60.6 |
| Weiblich | 30.0 | 41.4 | . | . | / | . | / | . | 28.9 | 39.4 |
| Herstellung von pflanzlichen und | | | | | | | | | | |
| Zusammen | 0.0 | / | . | . | / | . | / | . | / | / |
| Männlich | 88.8 | / | . | . | / | . | / | . | / | / |
| Weiblich | 11.2 | / | . | . | / | . | / | . | / | / |
| Milchver | | | | | | | | | | |
| Zusammen | 0.2 | 1.1 | . | . | / | 0.4 | / | 0.2 | 0.3 | 1.5 |
| Männlich | 74.0 | 73.7 | . | . | / | 53.8 | / | 53.2 | 69.9 | 68.0 |
| Weiblich | 26.0 | 26.3 | . | . | / | 46.2 | / | 46.8 | 30.1 | 32.0 |
| Mahl- und Schälmaschinen, Herstellung | | | | | | | | | | |
| Zusammen | 0.0 | 0.0 | . | . | / | 0.2 | . | . | 0.0 | 0.2 |
| Männlich | 86.6 | 87.6 | . | . | / | 82.4 | . | . | 89.4 | 80.8 |
| Weiblich | (13.4) | 12.4 | . | . | / | 17.6 | . | . | (10.6) | (19.2) |
| Herstellung von Backwaren | | | | | | | | | | |
| Zusammen | 0.1 | 0.2 | . | . | . | 1.1 | . | . | 0.2 | 1.6 |
| Männlich | 54.0 | 76.7 | . | . | . | 60.2 | . | . | 80.8 | 46.0 |
| Weiblich | 46.0 | 23.3 | . | . | . | 39.8 | . | . | 19.2 | 54.0 |
| Sonstiges Ernährungsgewerbe (ohne Herstellung von Getränken) | | | | | | | | | | |
| Zusammen | 0.9 | 0.7 | 2.3 | 2.8 | . | 0.3 | . | . | 1.2 | 0.8 |
| Männlich | 61.0 | 63.1 | 69.6 | 69.6 | . | 61.4 | . | . | 63.2 | 65.9 |
| Weiblich | 39.0 | 36.9 | 30.4 | 30.4 | . | 38.6 | . | . | 36.8 | 34.1 |
| Tabakver | | | | | | | | | | |
| Zusammen | 0.0 | 0.2 | . | . | . | / | / | . | / | . |
| Männlich | 58.3 | 69.4 | . | . | . | / | / | . | / | . |
| Weiblich | 41.7 | 30.6 | . | . | . | / | / | . | / | . |
| Tabakverarbeitung (ohne | | | | | | | | | | |
| Zusammen | 0.0 | . | . | . | / | / | / | / | / | . |
| Männlich | 58.3 | . | . | . | / | / | / | / | / | . |
| Weiblich | 41.7 | . | . | . | / | / | / | / | / | . |
| Herstellung | | | | | | | | | | |
| Zusammen | / | . | . | . | . | / | / | . | / | / |
| Männlich | / | . | . | . | . | / | / | . | / | / |
| Weiblich | / | . | . | . | . | / | / | . | / | / |
| Textil- und Be | | | | | | | | | | |
| Zusammen | 2.1 | 2.7 | 1.0 | 1.2 | . | 0.3 | 1.7 | . | 1.0 | 0.2 |
| Männlich | 49.0 | 39.1 | 51.0 | 50.7 | . | 13.8 | 61.7 | . | 57.6 | 57.7 |
| Weiblich | 51.0 | 60.9 | 49.0 | 49.3 | . | 86.2 | 38.3 | . | 42.4 | 42.3 |
| Textil | | | | | | | | | | |
| Zusammen | 1.3 | 1.6 | 0.5 | 0.5 | . | . | . | . | 0.8 | 0.2 |
| Männlich | 58.9 | 53.5 | 76.0 | 75.7 | . | . | . | . | 67.0 | 57.7 |
| Weiblich | 41.1 | 46.5 | 24.0 | 24.3 | . | . | . | . | 33.0 | 42.3 |
| Spinnstoffaufberei | | | | | | | | | | |
| Zusammen | 0.2 | 0.3 | . | . | / | / | . | / | 0.0 | / |
| Männlich | 57.5 | 63.3 | . | . | / | / | . | / | 69.6 | / |
| Weiblich | 42.5 | 36.7 | . | . | / | / | . | / | 30.4 | / |
| Webe | | | | | | | | | | |
| Zusammen | 0.3 | 0.4 | . | . | / | / | / | / | 0.1 | / |
| Männlich | 71.1 | 64.3 | . | . | / | / | / | / | 55.6 | / |
| Weiblich | 28.9 | 35.7 | . | . | / | / | / | / | 44.4 | / |
| Textilver | | | | | | | | | | |
| Zusammen | 0.3 | 0.1 | . | . | . | / | . | . | 0.0 | / |
| Männlich | 70.9 | 46.9 | . | . | . | / | . | . | 61.2 | / |
| Weiblich | 29.1 | 53.1 | . | . | . | / | . | . | 38.8 | / |
| Bekleidungs | | | | | | | | | | |
| Zusammen | 0.8 | 1.1 | 0.5 | 0.6 | . | 0.2 | . | . | 0.3 | / |
| Männlich | 33.6 | 18.3 | 26.8 | 28.3 | . | (8.5) | . | . | 30.3 | / |
| Weiblich | 66.4 | 81.7 | 73.2 | 71.7 | . | 91.5 | . | . | 69.7 | / |
| Lederge | | | | | | | | | | |
| Zusammen | 0.2 | 0.4 | . | . | / | . | / | . | 0.3 | / |
| Männlich | 56.8 | 51.8 | . | . | / | . | / | . | 52.4 | / |
| Weiblich | 43.2 | 48.2 | . | . | / | . | / | . | 47.6 | / |
| Lederer | | | | | | | | | | |
| Zusammen | 0.1 | 0.1 | / | / | / | / | / | / | . | / |
| Männlich | 69.2 | 87.1 | / | / | / | / | / | / | . | / |
| Weiblich | 30.8 | 12.9 | / | / | / | / | / | / | . | / |

*) Erläuterungen hierzu in der Einführung.

zusammen nach Wirtschaftszweig und Geschlecht in % *)
1999

| Nieder- sachsen | Nordrhein- Westfalen | Rheinland- Pfalz | Saarland | Sachsen | Sachsen- Anhalt | Schleswig- Holstein | Thü- ringen | Früheres Bundes- gebiet | Neue Länder u. Berlin-Ost | Deutsch- land | Geschlecht |
|---|-------------------------|---------------------|----------|---------|--------------------|------------------------|----------------|-------------------------------|---------------------------------|------------------|------------|
| severarbeitung | | | | | | | | | | | |
| 0.6 | 0.3 | 0.1 | . | 0.3 | 0.1 | 0.5 | 0.1 | 0.2 | 0.2 | 0.2 | Zusammen |
| 72.2 | 75.1 | 70.1 | . | 53.1 | 53.6 | 66.2 | 48.3 | 70.1 | 54.2 | 68.8 | Männlich |
| 27.8 | 24.9 | 29.9 | . | 46.9 | 46.4 | 33.8 | 51.7 | 29.9 | 45.8 | 31.2 | Weiblich |
| tierischen Ölen und Fetten | | | | | | | | | | | |
| 0.3 | 0.1 | . | / | 0.1 | . | . | . | 0.1 | 0.1 | 0.1 | Zusammen |
| 81.9 | 87.1 | . | / | 69.6 | . | . | . | 82.5 | 61.6 | 80.3 | Männlich |
| 18.1 | 12.9 | . | / | 30.4 | . | . | . | 17.5 | 38.4 | 19.7 | Weiblich |
| arbeitung | | | | | | | | | | | |
| 1.0 | 0.2 | 0.3 | . | 0.5 | 0.8 | 0.6 | 0.4 | 0.5 | 0.6 | 0.5 | Zusammen |
| 77.2 | 79.7 | 90.8 | . | 63.1 | 55.8 | 87.9 | 64.3 | 75.5 | 61.8 | 74.1 | Männlich |
| 22.8 | 20.3 | 9.2 | . | 36.9 | 44.2 | 12.7 | 35.7 | 24.5 | 38.2 | 25.9 | Weiblich |
| von Stärke und Stärkeerzeugnissen | | | | | | | | | | | |
| 0.2 | 0.1 | 0.0 | 0.0 | 0.1 | . | 0.4 | . | 0.1 | 0.1 | 0.1 | Zusammen |
| 84.2 | 86.0 | 79.1 | 80.8 | 78.0 | . | 84.9 | . | 85.0 | 77.7 | 84.3 | Männlich |
| 15.8 | 14.0 | (20.9) | (19.2) | 22.0 | . | 15.1 | . | 15.0 | 22.3 | 15.7 | Weiblich |
| (ohne Dauerbackwaren) | | | | | | | | | | | |
| 0.2 | 0.1 | 0.1 | / | 0.5 | 0.7 | 0.4 | 1.0 | 0.1 | 0.9 | 0.2 | Zusammen |
| 80.4 | 80.3 | 66.7 | / | 52.9 | 49.7 | 84.6 | 53.4 | 76.3 | 55.6 | 69.3 | Männlich |
| 19.6 | 19.7 | 33.3 | / | 47.1 | 50.3 | 15.4 | 46.6 | 23.7 | 44.4 | 30.7 | Weiblich |
| und Backwaren mit Ausnahme von Dauerbackwaren) | | | | | | | | | | | |
| 1.1 | 0.7 | 0.6 | 1.1 | 0.6 | 0.9 | 1.6 | 1.0 | 0.9 | 0.7 | 0.9 | Zusammen |
| 60.6 | 63.0 | 64.8 | 46.8 | 45.8 | 39.7 | 57.3 | 37.2 | 62.5 | 46.5 | 61.6 | Männlich |
| 39.4 | 37.0 | 35.2 | 53.2 | 54.2 | 60.3 | 42.7 | 62.8 | 37.5 | 53.5 | 38.4 | Weiblich |
| arbeitung | | | | | | | | | | | |
| . | 0.0 | 0.3 | / | 0.2 | / | . | 0.6 | 0.1 | 0.2 | 0.1 | Zusammen |
| . | 48.8 | 73.8 | / | 64.5 | / | . | 40.9 | 64.9 | 52.1 | 63.6 | Männlich |
| . | 51.2 | 26.2 | / | 35.5 | / | . | 59.1 | 35.1 | 47.9 | 36.4 | Weiblich |
| Herstellung von Zigaretten) | | | | | | | | | | | |
| . | 0.0 | . | / | / | / | . | 0.3 | 0.0 | 0.1 | 0.0 | Zusammen |
| . | 47.3 | . | / | / | / | . | 27.7 | 53.7 | 28.9 | 50.6 | Männlich |
| . | 52.7 | . | / | / | / | . | 72.3 | 46.3 | 70.1 | 49.4 | Weiblich |
| von Zigaretten | | | | | | | | | | | |
| . | . | . | / | . | / | / | 0.3 | 0.1 | 0.1 | 0.1 | Zusammen |
| . | . | . | / | . | / | / | 54.8 | 68.0 | 60.8 | 67.3 | Männlich |
| . | . | . | / | . | / | / | 45.2 | 32.0 | 39.2 | 32.7 | Weiblich |
| kleidungsgewerbe | | | | | | | | | | | |
| 1.5 | 2.5 | 1.1 | 0.5 | 3.5 | 0.1 | 1.0 | 2.2 | 2.0 | 1.7 | 1.9 | Zusammen |
| 49.3 | 60.1 | 56.4 | 35.3 | 39.1 | / | 51.4 | 26.9 | 50.8 | 36.3 | 49.8 | Männlich |
| 50.7 | 39.9 | 43.6 | 64.7 | 60.9 | 89.7 | 48.6 | 73.1 | 49.2 | 63.7 | 50.2 | Weiblich |
| gewerbe | | | | | | | | | | | |
| 1.0 | 1.9 | 0.9 | 0.2 | 3.0 | (0.0) | 0.8 | 1.6 | 1.3 | 1.4 | 1.3 | Zusammen |
| 63.1 | 69.0 | 64.2 | 84.1 | 43.3 | / | 59.3 | 34.3 | 62.7 | 42.4 | 61.0 | Männlich |
| 36.9 | 31.0 | 35.8 | (15.9) | 56.7 | (81.5) | 40.7 | 65.7 | 37.3 | 57.6 | 39.0 | Weiblich |
| tung und Spinnerei | | | | | | | | | | | |
| 0.1 | 0.1 | . | / | 0.4 | / | . | 0.7 | 0.1 | 0.3 | 0.2 | Zusammen |
| 70.1 | 74.8 | . | / | 39.1 | / | . | 41.7 | 66.7 | 40.2 | 63.1 | Männlich |
| 29.9 | 25.2 | . | / | 60.9 | / | . | 58.3 | 33.3 | 59.8 | 36.9 | Weiblich |
| rei | | | | | | | | | | | |
| 0.1 | 0.6 | / | / | 0.6 | / | / | / | 0.3 | 0.2 | 0.3 | Zusammen |
| 70.0 | 74.0 | / | / | 45.2 | / | / | / | 70.7 | 45.2 | 69.2 | Männlich |
| 30.0 | 26.0 | / | / | 54.8 | / | / | / | 29.3 | 54.8 | 30.8 | Weiblich |
| edlung | | | | | | | | | | | |
| 0.1 | 0.2 | . | / | 0.4 | / | 0.1 | / | 0.2 | 0.1 | 0.2 | Zusammen |
| 78.2 | 74.6 | . | / | 56.5 | / | 81.4 | / | 67.2 | 60.6 | 66.7 | Männlich |
| 21.8 | 25.4 | . | / | 43.5 | / | (18.6) | / | 32.8 | 39.4 | 33.3 | Weiblich |
| gewerbe | | | | | | | | | | | |
| 0.5 | 0.6 | 0.2 | 0.4 | 0.5 | . | 0.1 | 0.6 | 0.6 | 0.3 | 0.6 | Zusammen |
| 24.1 | 30.0 | 23.4 | 13.6 | 11.3 | . | (7.4) | (5.7) | 26.2 | 9.2 | 25.5 | Männlich |
| 75.9 | 70.0 | 76.6 | 86.4 | 88.7 | . | 92.6 | 94.3 | 73.8 | 90.8 | 74.5 | Weiblich |
| werbe | | | | | | | | | | | |
| 0.1 | 0.2 | 1.3 | (0.0) | 0.0 | 0.1 | . | 0.2 | 0.3 | 0.1 | 0.3 | Zusammen |
| 59.8 | 62.6 | 47.7 | / | 45.0 | (32.2) | . | 32.4 | 54.0 | 35.5 | 53.7 | Männlich |
| 40.2 | 37.4 | 52.3 | / | 55.0 | 67.8 | . | 67.6 | 46.0 | 64.5 | 46.3 | Weiblich |
| zeugung | | | | | | | | | | | |
| . | 0.0 | . | / | . | / | . | / | 0.0 | . | 0.0 | Zusammen |
| . | 89.0 | . | / | . | / | . | / | 81.9 | . | 82.0 | Männlich |
| . | 11.0 | . | / | . | / | . | / | 18.1 | . | 18.0 | Weiblich |

1 Angaben zur Struktur der Arbeiter und Angestellten
Januar

| Geschlecht | Baden- Württemberg | Bayern | Berlin | | | Branden- burg | Bremen | Hamburg | Hessen | Mecklen- burg- Vorpommern |
|---|-----------------------|--------|-----------|------|------|------------------|--------|---------|--------|---------------------------------|
| | | | insgesamt | West | Ost | | | | | |
| Lederverarbeitung (ohne Herstellung) | | | | | | | | | | |
| Zusammen | 0.0 | 0.1 | . | . | / | / | / | . | 0.2 | / |
| Männlich | 38.1 | 41.0 | . | . | / | / | / | . | 44.4 | / |
| Weiblich | 61.9 | 59.0 | . | . | / | / | / | . | 55.6 | / |
| Herstellung | | | | | | | | | | |
| Zusammen | 0.1 | 0.2 | / | / | / | . | / | / | 0.2 | / |
| Männlich | 56.8 | 45.3 | / | / | / | . | / | / | 61.3 | / |
| Weiblich | 43.2 | 54.7 | / | / | / | . | / | / | 38.7 | / |
| Holzgewerbe (ohne Her) | | | | | | | | | | |
| Zusammen | 1.1 | 1.0 | . | . | . | 1.2 | 0.6 | . | 0.8 | 0.9 |
| Männlich | 83.7 | 85.1 | . | . | . | 80.9 | 92.5 | . | 89.7 | 78.9 |
| Weiblich | 16.3 | 14.9 | . | . | . | 19.1 | 7.5 | . | 10.3 | 21.1 |
| Säge-, Hobel- und | | | | | | | | | | |
| Zusammen | 0.3 | 0.2 | . | . | / | . | . | . | 0.0 | . |
| Männlich | 87.7 | 87.4 | . | . | / | . | . | . | 90.4 | . |
| Weiblich | 12.3 | 12.6 | . | . | / | . | . | . | (9.6) | . |
| Furnier-, Sperrholz-, Holzfasern | | | | | | | | | | |
| Zusammen | 0.1 | 0.2 | . | . | / | . | / | . | 0.2 | / |
| Männlich | 84.8 | 89.4 | . | . | / | . | / | . | 94.1 | / |
| Weiblich | 15.2 | 10.6 | . | . | / | . | / | . | 5.9 | / |
| Papier-, Verlags- | | | | | | | | | | |
| Zusammen | 4.6 | 4.0 | 5.4 | 5.3 | 5.9 | 1.8 | 2.3 | 4.8 | 3.6 | 3.1 |
| Männlich | 71.1 | 71.0 | 61.1 | 62.7 | 55.1 | 54.3 | 75.0 | 55.8 | 71.8 | 52.3 |
| Weiblich | 28.9 | 29.0 | 38.9 | 37.3 | 44.9 | 45.7 | 25.0 | 44.2 | 28.2 | 47.7 |
| Papier | | | | | | | | | | |
| Zusammen | 2.0 | 1.4 | 1.2 | 1.5 | . | 0.8 | . | . | 1.2 | 0.5 |
| Männlich | 76.4 | 80.8 | 71.6 | 71.7 | . | 74.4 | . | . | 78.2 | 72.9 |
| Weiblich | 23.6 | 19.2 | 28.4 | 28.3 | . | 25.6 | . | . | 21.8 | 27.1 |
| Herstellung von Holzstoff, Zell | | | | | | | | | | |
| Zusammen | 0.8 | 0.5 | / | / | / | . | / | / | 0.2 | / |
| Männlich | 91.7 | 90.2 | / | / | / | . | / | / | 80.9 | / |
| Weiblich | 8.3 | 9.8 | / | / | / | . | / | / | 19.1 | / |
| Papier-, Karton- und | | | | | | | | | | |
| Zusammen | 1.2 | 0.9 | 1.2 | 1.5 | . | . | . | . | 1.0 | 0.5 |
| Männlich | 66.8 | 75.0 | 71.6 | 71.7 | . | . | . | . | 77.7 | 72.9 |
| Weiblich | 33.2 | 25.0 | 28.4 | 28.3 | . | . | . | . | 22.3 | 27.1 |
| Verlagsgewerbe, Druckgewerbe, Vervielfälti | | | | | | | | | | |
| Zusammen | 2.6 | 2.6 | 4.2 | 3.8 | . | 1.0 | 1.9 | 4.6 | 2.4 | 2.6 |
| Männlich | 67.1 | 65.8 | 58.1 | 59.2 | . | 38.0 | 73.4 | 54.8 | 68.7 | 48.2 |
| Weiblich | 32.9 | 34.2 | 41.9 | 40.8 | . | 62.0 | 26.6 | 45.2 | 31.3 | 51.8 |
| Verlags | | | | | | | | | | |
| Zusammen | 1.0 | 1.2 | . | . | . | 0.9 | / | 3.4 | 0.9 | 2.1 |
| Männlich | 55.2 | 55.8 | . | . | . | 37.7 | / | 48.5 | 54.2 | 48.0 |
| Weiblich | 44.8 | 44.2 | . | . | . | 62.3 | / | 51.5 | 45.8 | 52.0 |
| Druckge | | | | | | | | | | |
| Zusammen | 1.6 | 1.4 | 2.0 | 1.9 | 2.3 | . | 1.9 | 1.2 | 1.5 | / |
| Männlich | 74.7 | 74.2 | 69.7 | 68.7 | 73.1 | . | 73.4 | 72.4 | 77.1 | / |
| Weiblich | 25.3 | 25.8 | 30.3 | 31.3 | 26.9 | . | 26.6 | 27.6 | 22.9 | / |
| Kokerei, Mineralölverarbeitung, Herstellung | | | | | | | | | | |
| Zusammen | 0.1 | 0.1 | / | / | / | . | . | 2.5 | 0.1 | / |
| Männlich | 87.9 | 92.5 | / | / | / | . | . | 78.4 | 90.3 | / |
| Weiblich | 12.1 | 7.5 | / | / | / | . | . | 21.6 | 9.7 | / |
| Koke | | | | | | | | | | |
| Zusammen | / | / | / | / | / | / | / | / | / | / |
| Männlich | / | / | / | / | / | / | / | / | / | / |
| Weiblich | / | / | / | / | / | / | / | / | / | / |
| Mineralöl | | | | | | | | | | |
| Zusammen | 0.1 | 0.1 | / | / | / | . | . | 2.5 | 0.0 | / |
| Männlich | 87.9 | 92.5 | / | / | / | . | . | 78.4 | 74.4 | / |
| Weiblich | 12.1 | 7.5 | / | / | / | . | . | 21.6 | (25.6) | / |
| Herstellung und Verarbeitung | | | | | | | | | | |
| Zusammen | / | . | / | / | / | / | / | / | . | / |
| Männlich | / | . | / | / | / | / | / | / | . | / |
| Weiblich | / | . | / | / | / | / | / | / | . | / |
| Chemische | | | | | | | | | | |
| Zusammen | 3.7 | 3.8 | 4.9 | . | . | 4.5 | 0.9 | 3.6 | 8.7 | . |
| Männlich | 68.2 | 72.3 | 53.6 | . | . | 64.5 | 69.9 | 65.2 | 73.8 | . |
| Weiblich | 31.8 | 27.7 | 46.4 | . | . | 35.5 | 30.1 | 34.8 | 26.2 | . |

*) Erläuterungen hierzu in der Einführung.

zusammen nach Wirtschaftszweig und Geschlecht in % *)
1999

| | Nieder- sachsen | Nordrhein- Westfalen | Rheinland- Pfalz | Saarland | Sachsen | Sachsen- Anhalt | Schleswig- Holstein | Thü- ringen | Früheres Bundes- gebiet | Neue Länder u. Berlin-Ost | Deutsch- land | Geschlecht |
|--|--------------------|-------------------------|---------------------|----------|---------|--------------------|------------------------|----------------|-------------------------------|---------------------------------|------------------|------------|
| von Lederbekleidung und Schuhen) | | | | | | | | | | | | |
| | 0.0 | 0.0 | 0.1 | / | . | . | . | 0.1 | 0.1 | 0.0 | 0.1 | Zusammen |
| | 51.3 | 46.0 | 33.3 | / | . | . | . | (30.1) | 41.7 | (29.9) | 41.4 | Männlich |
| | 48.7 | 54.0 | 66.7 | / | . | . | . | 69.9 | 58.3 | 70.1 | 58.6 | Weiblich |
| von Schuhen | | | | | | | | | | | | |
| | 0.1 | 0.1 | 1.2 | (0.0) | 0.0 | 0.1 | / | . | 0.2 | 0.0 | 0.2 | Zusammen |
| | 56.4 | 56.3 | 49.1 | / | / | (31.8) | / | . | 51.9 | 29.6 | 51.5 | Männlich |
| | 43.6 | 43.7 | 50.9 | / | (78.5) | 68.2 | / | . | 48.1 | 70.4 | 48.5 | Weiblich |
| stellung von Möbeln) | | | | | | | | | | | | |
| | 0.9 | 0.9 | 1.8 | 0.6 | 0.6 | 0.7 | 1.0 | 0.9 | 1.0 | 0.7 | 0.9 | Zusammen |
| | 86.2 | 87.5 | 87.8 | 90.8 | 81.3 | 83.7 | 87.1 | 82.8 | 86.3 | 81.6 | 86.0 | Männlich |
| | 13.8 | 12.5 | 12.2 | 9.2 | 18.7 | 16.3 | 12.9 | 17.2 | 13.7 | 18.4 | 14.0 | Weiblich |
| Holzimprägnierwerke | | | | | | | | | | | | |
| | 0.1 | 0.2 | 0.1 | 0.0 | 0.1 | 0.1 | 0.1 | 0.1 | 0.2 | 0.1 | 0.2 | Zusammen |
| | 90.0 | 87.8 | 88.6 | 86.0 | 85.4 | 75.3 | 93.2 | 84.5 | 88.1 | 80.2 | 87.8 | Männlich |
| | 10.0 | 12.2 | 11.4 | / | (14.6) | (24.7) | (6.8) | / | 11.9 | 19.8 | 12.2 | Weiblich |
| platten- und Holzspanplattenwerke | | | | | | | | | | | | |
| | 0.3 | 0.3 | 0.4 | . | (0.0) | 0.1 | 0.1 | 0.4 | 0.2 | 0.2 | 0.2 | Zusammen |
| | 86.5 | 88.4 | 95.0 | . | (72.2) | 79.2 | 87.7 | 79.0 | 89.3 | 82.6 | 88.9 | Männlich |
| | 13.5 | 11.6 | 5.0 | . | / | (20.8) | (12.3) | 21.0 | 10.7 | 17.4 | 11.1 | Weiblich |
| und Druckgewerbe | | | | | | | | | | | | |
| | 4.4 | 3.5 | 3.7 | 1.5 | 3.6 | 1.7 | 6.2 | 3.5 | 4.0 | 3.0 | 4.0 | Zusammen |
| | 72.7 | 77.0 | 74.8 | 70.4 | 56.7 | 53.2 | 79.6 | 58.7 | 72.5 | 55.9 | 71.5 | Männlich |
| | 27.3 | 23.0 | 25.2 | 29.6 | 43.3 | 46.8 | 20.4 | 41.3 | 27.5 | 44.1 | 28.5 | Weiblich |
| gewerbe | | | | | | | | | | | | |
| | 1.9 | 1.6 | 2.3 | 0.1 | 1.3 | 0.2 | 2.0 | 1.6 | 1.6 | 0.9 | 1.5 | Zusammen |
| | 81.1 | 82.5 | 80.6 | 52.7 | 69.2 | 50.6 | 84.4 | 66.1 | 79.9 | 68.4 | 79.3 | Männlich |
| | 18.9 | 17.5 | 19.4 | 47.3 | 30.8 | 49.4 | 15.6 | 33.9 | 20.1 | 31.6 | 20.7 | Weiblich |
| stoff, Papier, Karton und Pappe | | | | | | | | | | | | |
| | 0.8 | 0.5 | 0.7 | / | 0.6 | . | 0.8 | . | 0.5 | 0.4 | 0.5 | Zusammen |
| | 92.1 | 92.3 | 89.4 | / | 77.3 | . | 92.7 | . | 91.1 | 79.0 | 90.4 | Männlich |
| | 7.9 | 7.7 | 10.6 | / | 22.7 | . | 7.3 | . | 8.9 | 21.0 | 9.6 | Weiblich |
| Pappeverarbeitung | | | | | | | | | | | | |
| | 1.1 | 1.1 | 1.6 | 0.1 | 0.7 | 0.2 | 1.1 | 1.2 | 1.1 | 0.6 | 1.0 | Zusammen |
| | 73.5 | 78.1 | 77.1 | 52.7 | 61.8 | 48.7 | 78.2 | 59.6 | 74.1 | 61.3 | 73.6 | Männlich |
| | 26.5 | 21.9 | 22.9 | 47.3 | 38.2 | 51.3 | 21.8 | 40.4 | 25.9 | 38.7 | 26.4 | Weiblich |
| gung von bespielten Ton-, Bild- und Datenträgern | | | | | | | | | | | | |
| | 2.5 | 1.9 | 1.4 | 1.4 | 2.2 | 1.4 | 4.2 | 1.9 | 2.4 | 2.1 | 2.4 | Zusammen |
| | 66.4 | 72.3 | 65.6 | 72.1 | 49.4 | 53.6 | 77.3 | 52.4 | 67.6 | 50.3 | 66.4 | Männlich |
| | 33.6 | 27.7 | 34.4 | 27.9 | 50.6 | 46.4 | 22.7 | 47.6 | 32.4 | 49.7 | 33.6 | Weiblich |
| gewerbe | | | | | | | | | | | | |
| | 1.0 | 0.5 | 0.7 | 0.8 | 1.6 | 1.0 | 1.0 | 0.9 | 0.9 | 1.4 | 1.0 | Zusammen |
| | 62.3 | 49.6 | 56.0 | 72.9 | 49.3 | 50.9 | 56.7 | 46.9 | 54.7 | 46.6 | 53.8 | Männlich |
| | 37.7 | 50.4 | 44.0 | 27.1 | 50.7 | 49.1 | 43.3 | 53.1 | 45.3 | 53.4 | 46.2 | Weiblich |
| werbe | | | | | | | | | | | | |
| | 1.4 | 1.4 | 0.7 | 0.6 | 0.6 | 0.4 | 3.2 | 1.0 | 1.5 | 0.6 | 1.4 | Zusammen |
| | 69.0 | 80.8 | 74.4 | 71.1 | 52.2 | 59.8 | 83.8 | 57.0 | 76.1 | 59.3 | 75.5 | Männlich |
| | 31.0 | 19.2 | 25.6 | 28.9 | 47.8 | 40.2 | 16.2 | 43.0 | 23.9 | 40.7 | 24.5 | Weiblich |
| und Verarbeitung von Spalt- und Brutstoffen | | | | | | | | | | | | |
| | 0.2 | 0.2 | 0.1 | . | 0.3 | 0.2 | 0.4 | / | 0.2 | 0.4 | 0.2 | Zusammen |
| | 91.8 | 94.2 | 76.4 | . | 70.2 | 65.5 | 92.8 | / | 87.6 | 73.1 | 85.7 | Männlich |
| | 8.2 | 5.8 | 23.6 | . | 29.8 | 34.5 | 7.2 | / | 12.4 | 26.9 | 14.3 | Weiblich |
| rei | | | | | | | | | | | | |
| | / | 0.1 | / | . | / | / | / | / | . | / | . | Zusammen |
| | / | 98.8 | / | . | / | / | / | / | . | / | . | Männlich |
| | / | (1.2) | / | . | / | / | / | / | . | / | . | Weiblich |
| verarbeitung | | | | | | | | | | | | |
| | 0.2 | 0.1 | 0.1 | . | . | 0.2 | 0.4 | / | 0.2 | 0.4 | 0.2 | Zusammen |
| | 92.5 | 91.1 | 76.4 | . | . | 65.5 | 92.8 | / | 85.8 | 73.1 | 83.8 | Männlich |
| | 7.5 | 8.9 | 23.6 | . | . | 34.5 | 7.2 | / | 14.2 | 26.9 | 16.2 | Weiblich |
| von Spalt- und Brutstoffen | | | | | | | | | | | | |
| | . | . | / | / | / | / | / | / | 0.0 | / | 0.0 | Zusammen |
| | . | . | / | / | / | / | / | / | 91.8 | / | 91.8 | Männlich |
| | . | . | / | / | / | / | / | / | 8.2 | / | 8.2 | Weiblich |
| Industrie | | | | | | | | | | | | |
| | 3.3 | 5.7 | 14.5 | 0.5 | 2.8 | 5.6 | 4.6 | 2.2 | 5.2 | 3.3 | 5.1 | Zusammen |
| | 79.9 | 81.8 | 83.8 | 56.3 | 55.2 | 64.8 | 68.8 | 65.8 | 76.2 | 61.1 | 75.4 | Männlich |
| | 20.1 | 18.2 | 16.2 | 43.7 | 44.8 | 35.2 | 31.2 | 34.2 | 23.8 | 38.9 | 24.6 | Weiblich |

| Geschlecht | Baden- Württemberg | Bayern | Berlin | | | Branden- burg | Bremen | Hamburg | Hessen | Mecklen- burg- Vorpommern |
|--|-----------------------|--------|-----------|------|------|------------------|--------|---------|--------|---------------------------------|
| | | | insgesamt | West | Ost | | | | | |
| Herstellung von | | | | | | | | | | |
| Zusammen | 0.6 | 1.2 | / | / | / | 2.3 | . | . | 3.1 | . |
| Männlich | 89.3 | 84.3 | / | / | / | 71.9 | . | . | 85.4 | . |
| Weiblich | 10.7 | 15.7 | / | / | / | 28.1 | . | . | 14.6 | . |
| H. v. Schädlingsbekämpfungs- u. Pflanzenschutzm.; H. v. Anstrichmitteln, Druckfarben u. Kitten; H. v. Pharma | | | | | | | | | | |
| Zusammen | 3.0 | 2.2 | . | . | . | 0.5 | . | 3.2 | 5.3 | . |
| Männlich | 63.2 | 63.7 | . | . | . | 60.7 | . | 63.0 | 66.1 | . |
| Weiblich | 36.8 | 36.3 | . | . | . | 39.3 | . | 37.0 | 33.9 | . |
| Herstellung von | | | | | | | | | | |
| Zusammen | . | 0.4 | . | . | / | 1.6 | / | / | . | / |
| Männlich | . | 83.4 | . | . | / | 55.3 | / | / | . | / |
| Weiblich | . | 16.6 | . | . | / | 44.7 | / | / | . | / |
| Herstellung von Gummi- | | | | | | | | | | |
| Zusammen | 3.6 | 3.7 | 2.4 | 2.7 | . | 1.8 | 0.3 | 1.8 | 4.3 | 0.5 |
| Männlich | 73.2 | 74.6 | 86.6 | 87.9 | . | 70.6 | 74.5 | 81.8 | 80.9 | 70.2 |
| Weiblich | 26.8 | 25.4 | 13.4 | 12.1 | . | 29.4 | 25.5 | 18.2 | 19.1 | 29.8 |
| Herstellung von | | | | | | | | | | |
| Zusammen | 0.7 | 0.5 | . | . | . | 0.8 | . | . | 1.7 | / |
| Männlich | 77.5 | 67.1 | . | . | . | 77.3 | . | . | 88.6 | / |
| Weiblich | 22.5 | 32.9 | . | . | . | 22.7 | . | . | 11.4 | / |
| Herstellung von | | | | | | | | | | |
| Zusammen | 2.9 | 3.1 | 2.1 | 2.6 | . | 1.0 | . | . | 2.6 | 0.5 |
| Männlich | 72.2 | 75.9 | 88.3 | 88.4 | . | 65.1 | . | . | 75.7 | 70.2 |
| Weiblich | 27.8 | 24.1 | 11.7 | 11.6 | . | 34.9 | . | . | 24.3 | 29.8 |
| Glasgewerbe, Keramik, Verar | | | | | | | | | | |
| Zusammen | 1.6 | 3.7 | 1.4 | 1.3 | . | 2.8 | 0.7 | . | 1.6 | 1.1 |
| Männlich | 83.3 | 78.7 | 79.7 | 78.5 | . | 81.9 | 81.0 | . | 84.9 | 77.0 |
| Weiblich | 16.7 | 21.3 | 20.3 | 21.5 | . | 18.1 | 19.0 | . | 15.1 | 23.0 |
| Herstellung und Ver | | | | | | | | | | |
| Zusammen | 0.3 | 0.8 | . | . | / | . | / | . | 0.4 | / |
| Männlich | 76.7 | 80.2 | . | . | / | . | / | . | 76.8 | / |
| Weiblich | 23.3 | 19.8 | . | . | / | . | / | . | 23.2 | / |
| Keramik, Herstellung von keramischen | | | | | | | | | | |
| Zusammen | 0.3 | 1.4 | . | . | / | 0.2 | . | . | 0.2 | . |
| Männlich | 70.9 | 66.0 | . | . | / | 67.9 | . | . | 81.9 | . |
| Weiblich | 29.1 | 34.0 | . | . | / | 32.1 | . | . | 18.1 | . |
| Metallerzeugung und -bearbeitung, | | | | | | | | | | |
| Zusammen | 6.6 | 4.8 | 4.3 | 4.4 | 3.7 | 6.5 | . | 2.7 | 6.2 | 1.6 |
| Männlich | 81.7 | 83.8 | 79.9 | 78.3 | 87.7 | 80.1 | . | 90.5 | 86.8 | 91.0 |
| Weiblich | 18.3 | 16.2 | 20.1 | 21.7 | 12.3 | 19.9 | . | 9.5 | 13.2 | 9.0 |
| Metallerzeugung | | | | | | | | | | |
| Zusammen | 1.6 | 1.7 | 0.6 | 0.7 | . | 3.5 | . | . | 2.1 | . |
| Männlich | 88.5 | 87.8 | 87.1 | 88.7 | . | 76.5 | . | . | 90.7 | . |
| Weiblich | 11.5 | 12.2 | 12.9 | 11.3 | . | 23.5 | . | . | 9.3 | . |
| Erzeugung von Roheisen, Stahl- | | | | | | | | | | |
| Zusammen | . | . | / | / | / | . | . | . | 0.3 | / |
| Männlich | . | . | / | / | / | . | . | . | 95.4 | / |
| Weiblich | . | . | / | / | / | . | . | . | 4.6 | / |
| Herstellung | | | | | | | | | | |
| Zusammen | 0.0 | 0.0 | . | . | / | . | . | / | 0.9 | / |
| Männlich | 96.2 | 85.4 | . | . | / | . | . | / | 92.7 | / |
| Weiblich | / | 14.6 | . | . | / | . | . | / | 7.3 | / |
| Sonstige erste Bearbeitung von Eisen und Stahl, | | | | | | | | | | |
| Zusammen | 0.1 | 0.0 | . | . | / | . | / | / | 0.1 | . |
| Männlich | 95.9 | 83.1 | . | . | / | . | / | / | 86.9 | . |
| Weiblich | (4.1) | 16.9 | . | . | / | . | / | / | 13.1 | . |
| Erzeugung und erste Bear | | | | | | | | | | |
| Zusammen | 0.6 | 0.8 | . | . | / | / | . | . | 0.4 | / |
| Männlich | 87.5 | 83.6 | . | . | / | / | . | . | 85.1 | / |
| Weiblich | 12.5 | 16.4 | . | . | / | / | . | . | 14.9 | / |
| Gießerei | | | | | | | | | | |
| Zusammen | 0.9 | 0.8 | . | . | . | 0.2 | . | . | 0.4 | . |
| Männlich | 88.1 | 91.5 | . | . | . | 83.6 | . | . | 88.7 | . |
| Weiblich | 11.9 | 8.5 | . | . | . | (16.4) | . | . | 11.3 | . |
| Herstellung von Me | | | | | | | | | | |
| Zusammen | 5.0 | 3.1 | 3.7 | 3.8 | 3.2 | 3.0 | 1.8 | . | 4.2 | 1.4 |
| Männlich | 79.5 | 81.7 | 78.7 | 76.4 | 89.1 | 84.2 | 82.3 | . | 84.9 | 90.9 |
| Weiblich | 20.5 | 18.3 | 21.3 | 23.6 | 10.9 | 15.8 | 17.7 | . | 15.1 | 9.1 |

*) Erläuterungen hierzu in der Einführung.

Zusammen nach Wirtschaftszweig und Geschlecht in % *)
1999

| | Nieder- sachsen | Nordrhein- Westfalen | Rheinland- Pfalz | Saarland | Sachsen | Sachsen- Anhalt | Schleswig- Holstein | Thü- ringen | Früheres Bundes- gebiet | Neue Länder u. Berlin-Ost | Deutsch- land | Geschlecht |
|--|--------------------|-------------------------|---------------------|----------|---------|--------------------|------------------------|----------------|-------------------------------|---------------------------------|------------------|------------|
| chemischen Grundstoffen | | | | | | | | | | | | |
| | 1.5 | 2.9 | 10.8 | 0.1 | 0.6 | 3.7 | 1.2 | 1.0 | 2.2 | 1.4 | 2.1 | Zusammen |
| | 88.1 | 87.9 | 87.9 | 82.8 | 68.4 | 71.4 | 92.7 | 87.4 | 87.3 | 73.2 | 86.6 | Männlich |
| | 11.9 | 12.1 | 12.1 | (17.2) | 31.6 | 28.6 | 7.3 | 12.6 | 12.7 | 26.8 | 13.4 | Weiblich |
| zeit. Erzeugn.; H. v. Seifen, Wasch-, Reinigungs- und Körperpflegem.; H. v. sonst. chemischen Erzeugnissen | | | | | | | | | | | | |
| | 1.7 | 2.7 | 3.5 | 0.4 | 2.0 | 1.8 | 3.3 | 1.2 | 2.9 | 1.5 | 2.8 | Zusammen |
| | 72.7 | 74.8 | 71.5 | 48.6 | 51.7 | 50.3 | 58.7 | 48.5 | 67.2 | 50.7 | 66.5 | Männlich |
| | 27.3 | 25.2 | 28.5 | 50.4 | 48.3 | 49.7 | 41.3 | 51.5 | 32.8 | 49.3 | 33.5 | Weiblich |
| Chemiefasern | | | | | | | | | | | | |
| | . | 0.1 | . | / | . | . | . | / | 0.2 | 0.3 | 0.2 | Zusammen |
| | . | 92.7 | . | / | . | . | . | / | 87.1 | 56.4 | 82.4 | Männlich |
| | . | 7.3 | . | / | . | . | . | / | 12.9 | 43.6 | 17.6 | Weiblich |
| und Kunststoffwaren | | | | | | | | | | | | |
| | 4.8 | 3.3 | 4.8 | 4.4 | 1.5 | 3.0 | 2.4 | 3.8 | 3.6 | 2.1 | 3.5 | Zusammen |
| | 81.1 | 77.6 | 86.5 | 76.6 | 66.3 | 75.8 | 76.1 | 68.5 | 77.8 | 70.4 | 77.4 | Männlich |
| | 18.9 | 22.4 | 13.5 | 23.4 | 33.7 | 24.2 | 23.9 | 31.5 | 22.2 | 29.6 | 22.6 | Weiblich |
| Gummiwaren | | | | | | | | | | | | |
| | 1.3 | 0.6 | 1.2 | 2.6 | 0.3 | . | 0.6 | 1.6 | 0.9 | 0.6 | 0.8 | Zusammen |
| | 80.2 | 84.5 | 94.5 | 79.7 | 72.4 | . | 77.0 | 69.3 | 81.6 | 72.5 | 81.1 | Männlich |
| | 19.8 | 15.5 | 5.5 | 20.3 | 27.6 | . | 23.0 | 30.7 | 18.4 | 27.5 | 18.9 | Weiblich |
| Kunststoffwaren | | | | | | | | | | | | |
| | 3.4 | 2.7 | 3.6 | 1.8 | 1.2 | 3.0 | 1.8 | 2.2 | 2.8 | 1.5 | 2.7 | Zusammen |
| | 81.5 | 76.2 | 83.9 | 72.1 | 64.5 | 75.8 | 75.8 | 67.8 | 76.6 | 69.7 | 76.3 | Männlich |
| | 18.5 | 23.8 | 16.1 | 27.9 | 35.5 | 24.2 | 24.2 | 32.2 | 23.4 | 30.3 | 23.7 | Weiblich |
| beitung von Steinen und Erden | | | | | | | | | | | | |
| | 2.8 | 1.9 | 4.5 | 2.8 | 2.6 | 3.9 | 2.8 | 5.8 | 2.3 | 3.2 | 2.4 | Zusammen |
| | 87.0 | 89.5 | 85.0 | 72.8 | 70.3 | 83.8 | 88.1 | 74.7 | 83.8 | 76.8 | 83.1 | Männlich |
| | 13.0 | 10.5 | 15.0 | 27.2 | 29.7 | 16.2 | 11.9 | 25.3 | 16.2 | 23.2 | 16.9 | Weiblich |
| arbeitung von Glas | | | | | | | | | | | | |
| | 0.8 | 0.7 | 1.9 | 0.1 | 0.8 | . | 0.5 | 2.4 | 0.6 | 0.8 | 0.7 | Zusammen |
| | 83.6 | 90.7 | 82.3 | 81.8 | 68.9 | . | 89.3 | 71.3 | 83.6 | 71.8 | 82.4 | Männlich |
| | 16.4 | 9.3 | 17.7 | (18.2) | 31.1 | . | 10.7 | 28.7 | 16.4 | 28.2 | 17.6 | Weiblich |
| Wand- und Bodenfliesen und -platten | | | | | | | | | | | | |
| | 0.3 | 0.3 | 1.2 | 2.2 | 0.9 | 1.0 | 0.3 | 1.0 | 0.6 | 0.7 | 0.6 | Zusammen |
| | 84.9 | 91.5 | 84.5 | 68.9 | 55.7 | 84.0 | 79.6 | 57.0 | 74.4 | 64.1 | 73.4 | Männlich |
| | 15.1 | 8.5 | 15.5 | 31.1 | 44.3 | 16.0 | 20.4 | 43.0 | 25.6 | 35.9 | 26.6 | Weiblich |
| Herstellung von Metallerzeugnissen | | | | | | | | | | | | |
| | 5.6 | 15.0 | 7.3 | 20.5 | 9.3 | 11.4 | 3.9 | 5.9 | 8.4 | 7.6 | 8.3 | Zusammen |
| | 89.4 | 86.4 | 86.2 | 92.9 | 85.7 | 87.1 | 83.0 | 79.9 | 85.8 | 84.8 | 85.8 | Männlich |
| | 10.6 | 13.6 | 13.8 | 7.1 | 14.3 | 12.9 | 17.0 | 20.1 | 14.2 | 15.2 | 14.2 | Weiblich |
| und -bearbeitung | | | | | | | | | | | | |
| | 2.5 | 6.7 | 1.9 | 12.0 | 3.1 | 5.7 | 0.4 | 1.2 | 3.3 | 2.9 | 3.3 | Zusammen |
| | 92.8 | 91.2 | 92.6 | 96.0 | 86.7 | 87.5 | 93.1 | 83.7 | 91.2 | 84.8 | 90.7 | Männlich |
| | 7.2 | 8.8 | 7.4 | 4.0 | 13.3 | 12.5 | 6.9 | 16.3 | 8.8 | 15.2 | 9.3 | Weiblich |
| und Ferrolegerungen (EGKS) | | | | | | | | | | | | |
| | 1.1 | 2.4 | 0.7 | 8.7 | . | 0.8 | / | / | 1.1 | 0.7 | 1.0 | Zusammen |
| | 94.0 | 94.1 | 94.9 | 96.4 | . | 85.0 | / | / | 94.7 | 78.2 | 93.8 | Männlich |
| | 6.0 | 5.9 | 5.1 | 3.6 | . | 15.0 | / | / | 5.3 | 21.8 | 6.2 | Weiblich |
| von Rohren | | | | | | | | | | | | |
| | 0.2 | 1.4 | 0.2 | 2.0 | 1.0 | 1.5 | . | 0.6 | 0.5 | 0.7 | 0.5 | Zusammen |
| | 92.1 | 90.8 | 92.9 | 96.5 | 91.2 | 89.6 | . | 89.5 | 91.6 | 90.4 | 91.5 | Männlich |
| | 7.9 | 9.2 | 7.1 | 3.5 | 8.8 | 10.4 | . | 10.5 | 8.4 | 9.6 | 8.5 | Weiblich |
| Herstellung von Ferrolegerungen (nicht EGKS) | | | | | | | | | | | | |
| | . | 0.7 | 0.1 | 0.4 | 0.5 | . | . | . | 0.2 | 0.3 | 0.2 | Zusammen |
| | . | 89.2 | 97.3 | 94.1 | 87.1 | . | . | . | 89.8 | 89.2 | 89.8 | Männlich |
| | . | 10.8 | (2.7) | (5.9) | 12.9 | . | . | . | 10.2 | 10.8 | 10.2 | Weiblich |
| beitung von NE-Metallen | | | | | | | | | | | | |
| | 0.7 | 1.3 | 0.4 | . | 0.4 | 1.9 | . | / | 0.8 | 0.5 | 0.8 | Zusammen |
| | 90.9 | 88.7 | 90.7 | . | 73.4 | 83.3 | . | / | 87.9 | 80.5 | 87.5 | Männlich |
| | 9.1 | 11.3 | 9.3 | . | 26.6 | 16.7 | . | / | 12.1 | 19.5 | 12.5 | Weiblich |
| industrie | | | | | | | | | | | | |
| | 0.5 | 0.9 | 0.4 | 0.8 | 0.9 | 1.2 | 0.3 | . | 0.7 | 0.7 | 0.7 | Zusammen |
| | 93.2 | 89.2 | 89.4 | 94.9 | 87.2 | 91.6 | 92.4 | . | 89.8 | 86.7 | 89.5 | Männlich |
| | 6.8 | 10.8 | 10.6 | 5.1 | 12.8 | 8.4 | 7.6 | . | 10.2 | 13.3 | 10.5 | Weiblich |
| tallerzeugnissen | | | | | | | | | | | | |
| | 3.1 | 8.2 | 5.4 | 8.5 | 6.2 | 5.7 | 3.5 | 4.6 | 5.1 | 4.7 | 5.1 | Zusammen |
| | 86.6 | 82.5 | 84.0 | 88.6 | 85.2 | 86.8 | 81.8 | 78.9 | 82.4 | 84.8 | 82.6 | Männlich |
| | 13.4 | 17.5 | 16.0 | 11.4 | 14.8 | 13.2 | 18.2 | 21.1 | 17.6 | 15.2 | 17.4 | Weiblich |

1 Angaben zur Struktur der Arbeiter und Angestellten
Januar

| Geschlecht | Baden- Württemberg | Bayern | Berlin | | | Branden- burg | Bremen | Hamburg | Hessen | Mecklen- burg- Vorpommern |
|---|-----------------------|--------|-----------|------|------|------------------|--------|---------|--------|---------------------------------|
| | | | insgesamt | West | Ost | | | | | |
| Stahl- und Leicht | | | | | | | | | | |
| Zusammen | 0.5 | 0.7 | 0.6 | 0.4 | . | 1.3 | . | . | 0.4 | 0.9 |
| Männlich | 88.5 | 91.2 | 85.4 | 85.2 | . | 89.6 | . | . | 91.4 | 90.4 |
| Weiblich | 11.5 | 8.8 | 14.6 | 14.8 | . | 10.4 | . | . | 8.6 | 9.6 |
| Kessel- und Behälterbau (ohne | | | | | | | | | | |
| Zusammen | 0.1 | 0.2 | . | . | . | 0.6 | . | . | 1.1 | . |
| Männlich | 90.0 | 86.6 | . | . | . | 91.1 | . | . | 88.3 | . |
| Weiblich | 10.0 | 13.4 | . | . | . | 8.9 | . | . | 11.7 | . |
| Herstellung von Dampfkesseln (ohne Zentralheizungskessel); Herstellung von Schmiede-, | | | | | | | | | | |
| Zusammen | 1.4 | 0.6 | . | . | . | / | / | . | 0.6 | / |
| Männlich | 79.2 | 78.9 | . | . | . | / | / | . | 79.3 | / |
| Weiblich | 20.8 | 21.1 | . | . | . | / | / | . | 20.7 | / |
| Maschi | | | | | | | | | | |
| Zusammen | 16.0 | 11.6 | 6.5 | 7.2 | . | 4.8 | 5.1 | 6.4 | 7.5 | 3.8 |
| Männlich | 82.9 | 84.1 | 85.5 | 85.4 | . | 87.8 | 88.9 | 87.1 | 86.9 | 88.7 |
| Weiblich | 17.1 | 15.9 | 14.5 | 14.6 | . | 12.2 | 11.1 | 12.9 | 13.1 | 11.3 |
| Herstellung von Büromaschinen, Datenverarbeitungsgeräten | | | | | | | | | | |
| Zusammen | 16.2 | 12.4 | 13.7 | 15.5 | 6.6 | 2.7 | 6.7 | 6.2 | 7.9 | 3.1 |
| Männlich | 72.6 | 69.7 | 70.8 | 70.4 | 74.7 | 64.9 | 83.6 | 80.5 | 73.7 | 80.3 |
| Weiblich | 27.4 | 30.3 | 29.2 | 29.6 | 25.3 | 35.1 | 16.4 | 19.5 | 26.3 | 19.7 |
| Herstellung von Büromaschinen, Datenver | | | | | | | | | | |
| Zusammen | 0.8 | 0.7 | . | . | / | . | . | . | 0.2 | / |
| Männlich | 75.7 | 73.8 | . | . | / | . | . | . | 71.1 | / |
| Weiblich | 24.3 | 26.2 | . | . | / | . | . | . | 28.9 | / |
| Herstellung von Geräten der Elektriz | | | | | | | | | | |
| Zusammen | 7.6 | 7.2 | 9.2 | . | 2.2 | 1.2 | 2.3 | 1.9 | 2.6 | 1.7 |
| Männlich | 71.4 | 68.0 | 73.5 | . | 79.5 | 63.3 | 82.6 | 81.3 | 73.7 | 85.7 |
| Weiblich | 28.6 | 32.0 | 26.5 | . | 20.5 | 36.7 | 17.4 | 18.7 | 26.3 | 14.3 |
| Rundfunk-, Fernseh- und | | | | | | | | | | |
| Zusammen | 3.5 | 2.7 | . | 2.8 | . | 0.9 | . | . | 1.8 | . |
| Männlich | 76.2 | 71.9 | . | 65.5 | . | 71.5 | . | . | 72.3 | . |
| Weiblich | 23.8 | 28.1 | . | 34.5 | . | 28.5 | . | . | 27.7 | . |
| Medizin-, Meß-, Steuer- | | | | | | | | | | |
| Zusammen | 4.2 | 1.8 | 1.2 | 1.3 | . | 0.6 | 4.0 | 2.4 | 3.3 | . |
| Männlich | 71.1 | 71.6 | 55.3 | 54.0 | . | 58.4 | 83.9 | 78.5 | 74.7 | . |
| Weiblich | 28.9 | 28.4 | 44.7 | 46.0 | . | 41.6 | 16.1 | 21.5 | 25.3 | . |
| Fahrzeug | | | | | | | | | | |
| Zusammen | 10.7 | 11.8 | 4.2 | . | . | 5.4 | . | 9.5 | 9.1 | 9.5 |
| Männlich | 89.4 | 88.3 | 90.3 | . | . | 84.9 | . | 92.0 | 90.1 | 91.5 |
| Weiblich | 10.6 | 11.7 | 9.7 | . | . | 15.1 | . | 8.0 | 9.9 | 8.5 |
| Herstellung von Kraftwagen | | | | | | | | | | |
| Zusammen | 10.4 | 9.7 | . | . | . | 2.2 | . | . | 8.5 | 1.1 |
| Männlich | 89.6 | 88.3 | . | . | . | 83.7 | . | . | 90.1 | 81.3 |
| Weiblich | 10.4 | 11.7 | . | . | . | 16.3 | . | . | 9.9 | 18.7 |
| Herstellung von Kraftwagen | | | | | | | | | | |
| Zusammen | 7.2 | 6.7 | . | . | / | (0.0) | . | . | . | / |
| Männlich | 91.3 | 91.0 | . | . | / | / | . | . | . | / |
| Weiblich | 8.7 | 9.0 | . | . | / | / | . | . | . | / |
| Herstellung von Karosserien, | | | | | | | | | | |
| Zusammen | 0.3 | 0.4 | . | . | . | . | . | . | 0.2 | 0.4 |
| Männlich | 89.3 | 90.0 | . | . | . | . | . | . | 91.8 | 90.9 |
| Weiblich | 10.7 | 10.0 | . | . | . | . | . | . | 8.2 | (9.1) |
| Sonstiger Fahr | | | | | | | | | | |
| Zusammen | 0.2 | 2.1 | . | . | . | 3.1 | . | . | 0.6 | 8.4 |
| Männlich | 80.2 | 88.2 | . | . | . | 85.7 | . | . | 89.6 | 92.8 |
| Weiblich | 19.8 | 11.8 | . | . | . | 14.3 | . | . | 10.4 | 7.2 |
| Schiff | | | | | | | | | | |
| Zusammen | . | . | . | . | . | . | 1.5 | . | . | 8.4 |
| Männlich | . | . | . | . | . | . | 96.0 | . | . | 92.8 |
| Weiblich | . | . | . | . | . | . | 4.0 | . | . | 7.2 |
| Schienenfahr | | | | | | | | | | |
| Zusammen | / | 0.4 | . | / | . | 2.7 | . | . | . | / |
| Männlich | / | 90.3 | . | / | . | 86.0 | . | . | . | / |
| Weiblich | / | 9.7 | . | / | . | 14.0 | . | . | . | / |
| Luft- und Raum | | | | | | | | | | |
| Zusammen | 0.2 | 1.6 | / | / | / | . | . | . | 0.4 | / |
| Männlich | 82.8 | 87.5 | / | / | / | . | . | . | 89.9 | / |
| Weiblich | 17.2 | 12.5 | / | / | / | . | . | . | 10.1 | / |

*) Erläuterungen hierzu in der Einführung.

Zusammen nach Wirtschaftszweig und Geschlecht in % *)
1999

| | Nieder- sachsen | Nordrhein- Westfalen | Rheinland- Pfalz | Saarland | Sachsen | Sachsen- Anhalt | Schleswig- Holstein | Thü- ringen | Früheres Bundes- gebiet | Neue Länder u. Berlin-Ost | Deutsch- land | Geschlecht |
|---|--------------------|-------------------------|---------------------|----------|---------|--------------------|------------------------|----------------|-------------------------------|---------------------------------|------------------|------------|
| metallbau | | | | | | | | | | | | |
| | 0.4 | 1.1 | 0.8 | 1.9 | 2.1 | 3.3 | 0.5 | 1.9 | 0.7 | 2.0 | 0.8 | Zusammen |
| | 92.0 | 90.0 | 85.0 | 87.1 | 88.6 | 87.9 | 93.6 | 90.5 | 89.7 | 88.7 | 89.5 | Männlich |
| | 8.0 | 10.0 | 15.0 | 12.9 | 11.4 | 12.1 | 6.4 | 9.5 | 10.3 | 11.3 | 10.5 | Weiblich |
| Herstellung von Dampfkesseln) | | | | | | | | | | | | |
| | 0.2 | 0.1 | 0.2 | 0.9 | 1.1 | 0.3 | 0.1 | . | 0.2 | 0.6 | 0.3 | Zusammen |
| | 92.9 | 91.0 | 94.0 | 96.2 | 91.3 | 88.1 | 82.9 | . | 89.8 | 91.1 | 90.0 | Männlich |
| | 7.1 | 9.0 | (6.0) | 3.8 | 8.7 | 11.9 | (17.1) | . | 10.2 | 8.9 | 10.0 | Weiblich |
| Press-, Zieh- und Stanzteilen, gewalzten Ringen und pulvermetallurgischen Erzeugnissen | | | | | | | | | | | | |
| | 0.4 | 2.0 | 1.2 | 2.1 | 0.6 | 0.5 | 0.3 | 0.2 | 1.1 | 0.4 | 1.1 | Zusammen |
| | 87.2 | 88.7 | 93.6 | 89.8 | 89.9 | 87.8 | 82.5 | 65.2 | 84.9 | 87.7 | 85.0 | Männlich |
| | 12.8 | 11.3 | 6.4 | 10.2 | 10.1 | 12.2 | 17.5 | (34.8) | 15.1 | 12.3 | 15.0 | Weiblich |
| nenbau | | | | | | | | | | | | |
| | 6.0 | 9.9 | 7.4 | 9.1 | 12.0 | 4.8 | 9.3 | 9.1 | 10.5 | 7.8 | 10.3 | Zusammen |
| | 88.5 | 86.1 | 87.7 | 85.0 | 84.1 | 85.2 | 86.7 | 81.9 | 85.0 | 84.5 | 84.9 | Männlich |
| | 11.5 | 13.9 | 12.3 | 15.0 | 15.9 | 14.8 | 13.3 | 18.1 | 15.0 | 15.5 | 15.1 | Weiblich |
| und -einrichtungen; Elektrotechnik, Feinmechanik und Optik | | | | | | | | | | | | |
| | 5.9 | 7.9 | 3.6 | 3.9 | 5.9 | 2.5 | 8.6 | 10.4 | 10.0 | 5.2 | 9.6 | Zusammen |
| | 73.7 | 69.2 | 70.8 | 65.3 | 71.5 | 75.8 | 69.3 | 55.7 | 71.4 | 67.2 | 71.2 | Männlich |
| | 26.3 | 30.8 | 29.2 | 34.7 | 28.5 | 24.2 | 30.7 | 44.3 | 28.6 | 32.8 | 28.8 | Weiblich |
| arbeitsgeräten und -einrichtungen | | | | | | | | | | | | |
| | . | 0.2 | 0.8 | (0.0) | . | / | 0.2 | 0.6 | 0.4 | 0.1 | 0.4 | Zusammen |
| | . | 73.7 | 81.0 | (100.0) | . | / | 78.2 | 59.6 | 75.2 | 59.7 | 74.9 | Männlich |
| | . | 26.3 | 19.0 | / | . | / | 21.8 | 40.4 | 24.8 | 40.3 | 25.1 | Weiblich |
| tätserzeugung, -verteilung u. ä. | | | | | | | | | | | | |
| | 3.3 | 4.9 | 1.4 | 2.6 | 4.0 | 1.8 | 1.3 | 5.7 | 5.2 | 3.1 | 5.0 | Zusammen |
| | 77.4 | 72.1 | 72.7 | 67.2 | 74.9 | 84.7 | 74.6 | 48.7 | 71.4 | 68.4 | 71.2 | Männlich |
| | 22.6 | 27.9 | 27.3 | 32.8 | 25.1 | 15.3 | 25.4 | 51.3 | 28.6 | 31.6 | 28.8 | Weiblich |
| Nachrichtentechnik | | | | | | | | | | | | |
| | 1.3 | 1.9 | 0.6 | 0.1 | 0.9 | . | 2.7 | 1.1 | 2.2 | 1.0 | 2.1 | Zusammen |
| | 65.7 | 58.7 | 51.0 | 86.0 | 59.8 | . | 60.6 | 52.3 | 69.4 | 64.0 | 69.2 | Männlich |
| | 34.3 | 41.3 | 49.0 | (14.0) | 40.2 | . | 39.4 | 47.7 | 30.6 | 36.0 | 30.8 | Weiblich |
| und Regeltechnik, Optik | | | | | | | | | | | | |
| | 1.2 | 0.9 | 0.8 | 1.2 | 1.0 | 0.4 | 4.4 | 3.0 | 2.2 | 1.0 | 2.1 | Zusammen |
| | 72.9 | 75.7 | 71.4 | 59.0 | 69.1 | 64.2 | 72.8 | 69.4 | 72.5 | 67.6 | 72.3 | Männlich |
| | 27.1 | 24.3 | 28.6 | 41.0 | 30.9 | 35.8 | 27.2 | 30.6 | 27.5 | 32.4 | 27.7 | Weiblich |
| bau | | | | | | | | | | | | |
| | . | 5.0 | 7.2 | 15.3 | 7.7 | 4.5 | 5.2 | 3.4 | 9.8 | 6.2 | 9.5 | Zusammen |
| | . | 91.3 | 90.0 | 90.2 | 87.1 | 85.0 | 88.0 | 79.0 | 89.6 | 86.4 | 89.4 | Männlich |
| | . | 8.7 | 10.0 | 9.8 | 12.9 | 15.0 | 12.0 | 21.0 | 10.4 | 13.6 | 10.6 | Weiblich |
| und Kraftwagenteilen | | | | | | | | | | | | |
| | . | 4.4 | 6.9 | 15.1 | 4.7 | 1.2 | 1.8 | 2.7 | 8.5 | 2.7 | 8.0 | Zusammen |
| | . | 91.3 | 90.1 | 90.4 | 88.9 | 90.8 | 77.1 | 80.2 | 89.5 | 86.7 | 89.4 | Männlich |
| | . | 8.7 | 9.9 | 9.6 | 11.1 | 9.2 | 22.9 | 19.8 | 10.5 | 13.3 | 10.6 | Weiblich |
| und Kraftwagenmotoren | | | | | | | | | | | | |
| | . | 2.2 | 4.1 | . | . | / | / | . | 5.5 | 1.1 | 5.2 | Zusammen |
| | . | 94.4 | 93.3 | . | . | / | / | . | 91.2 | 91.8 | 91.3 | Männlich |
| | . | 5.6 | 6.7 | . | . | / | / | . | 8.8 | 8.2 | 8.7 | Weiblich |
| Aufbauten und Anhängern | | | | | | | | | | | | |
| | . | 0.4 | 0.1 | . | 0.5 | 0.8 | . | 0.3 | 0.4 | 0.6 | 0.4 | Zusammen |
| | . | 92.5 | 92.3 | . | 90.2 | 94.9 | . | 91.2 | 91.1 | 88.9 | 90.9 | Männlich |
| | . | 7.5 | (7.7) | . | 9.8 | (5.1) | . | (8.8) | 8.9 | 11.1 | 9.1 | Weiblich |
| zeugbau | | | | | | | | | | | | |
| | 2.0 | 0.6 | 0.4 | . | 3.1 | 3.4 | 3.4 | 0.7 | 1.3 | 3.4 | 1.5 | Zusammen |
| | 92.6 | 91.2 | 87.6 | . | 84.5 | 83.0 | 93.6 | 74.2 | 90.0 | 86.1 | 89.3 | Männlich |
| | 7.4 | 8.8 | 12.4 | . | 15.5 | 17.0 | 6.4 | 25.8 | 10.0 | 13.9 | 10.7 | Weiblich |
| bau | | | | | | | | | | | | |
| | 0.5 | 0.0 | 0.0 | / | (0.0) | 0.2 | 2.9 | / | 0.2 | 0.9 | 0.3 | Zusammen |
| | 95.3 | 97.0 | 96.2 | / | (96.3) | 92.8 | 94.8 | / | 94.8 | 92.8 | 94.2 | Männlich |
| | 4.7 | / | / | / | / | (7.2) | 5.2 | / | 5.2 | 7.2 | 5.8 | Weiblich |
| zeugbau | | | | | | | | | | | | |
| | 0.5 | 0.5 | . | / | 2.6 | 3.1 | . | 0.2 | 0.3 | 2.2 | 0.4 | Zusammen |
| | 93.1 | 94.1 | . | / | 87.0 | 82.6 | . | 85.8 | 92.9 | 85.2 | 89.9 | Männlich |
| | 6.9 | 5.9 | . | / | 13.0 | 17.4 | . | (14.2) | 7.1 | 14.8 | 10.1 | Weiblich |
| fahrzeugbau | | | | | | | | | | | | |
| | 0.8 | 0.1 | 0.3 | / | / | / | . | / | 0.7 | . | 0.7 | Zusammen |
| | 93.4 | 91.9 | 86.0 | / | / | / | . | / | 88.6 | . | 88.5 | Männlich |
| | 6.6 | 8.1 | 14.0 | / | / | / | . | / | 11.4 | . | 11.5 | Weiblich |

1 Angaben zur Struktur der Arbeiter und Angestellten
Januar

| Geschlecht | Baden- Württemberg | Bayern | Berlin | | | Branden- burg | Bremen | Hamburg | Hessen | Mecklen- burg- Vorpommern |
|---|-----------------------|--------|-----------|------|------|------------------|--------|---------|--------|---------------------------------|
| | | | insgesamt | West | Ost | | | | | |
| Herstellung von Möbeln, Schmuck, Musikinstrumenten, Sport | | | | | | | | | | |
| Zusammen | 2.8 | 3.0 | 0.4 | 0.4 | . | 1.9 | 1.0 | 0.9 | 1.7 | 2.0 |
| Männlich | 67.7 | 66.8 | 64.7 | 66.3 | . | 67.2 | 85.1 | 60.3 | 75.9 | 67.9 |
| Weiblich | 32.3 | 33.2 | 35.3 | 33.7 | . | 32.8 | 14.9 | 39.7 | 24.1 | 32.1 |
| Herstellung von Möbeln, Schmuck, Musikinstrumenten, | | | | | | | | | | |
| Zusammen | 2.7 | 3.0 | . | . | . | 1.2 | . | . | 1.6 | 1.5 |
| Männlich | 67.4 | 66.4 | . | . | . | 64.5 | . | . | 75.7 | 64.3 |
| Weiblich | 32.6 | 33.6 | . | . | . | 35.5 | . | . | 24.3 | 35.7 |
| Recyc | | | | | | | | | | |
| Zusammen | 0.0 | 0.1 | . | . | . | 0.7 | . | . | 0.0 | 0.5 |
| Männlich | 94.2 | 89.4 | . | . | . | 71.9 | . | . | 88.0 | 77.6 |
| Weiblich | / | 10.6 | . | . | . | 28.1 | . | . | (12.0) | 22.4 |
| Energie- und Wasser | | | | | | | | | | |
| Zusammen | 1.2 | 2.3 | . | . | . | 7.6 | 2.6 | 3.1 | 1.9 | 4.1 |
| Männlich | 86.0 | 85.7 | . | . | . | 68.0 | 86.7 | 82.7 | 86.7 | 72.6 |
| Weiblich | 14.0 | 14.3 | . | . | . | 32.0 | 13.3 | 17.3 | 13.3 | 27.4 |
| Energievier | | | | | | | | | | |
| Zusammen | 1.1 | 2.2 | . | . | . | 5.4 | 2.6 | 2.9 | 1.5 | 4.0 |
| Männlich | 85.8 | 85.8 | . | . | . | 66.7 | 86.7 | 83.7 | 86.7 | 72.4 |
| Weiblich | 14.2 | 14.2 | . | . | . | 33.3 | 13.3 | 16.3 | 13.3 | 27.6 |
| Elektrizitäts | | | | | | | | | | |
| Zusammen | 0.9 | 2.0 | . | . | . | 3.8 | . | . | 1.0 | . |
| Männlich | 86.4 | 85.7 | . | . | . | 66.3 | . | . | 87.1 | . |
| Weiblich | 13.6 | 14.3 | . | . | . | 33.7 | . | . | 12.9 | . |
| Gasver | | | | | | | | | | |
| Zusammen | 0.1 | 0.2 | . | . | . | 0.6 | / | . | 0.4 | . |
| Männlich | 81.2 | 85.4 | . | . | . | 68.8 | / | . | 85.5 | . |
| Weiblich | 18.8 | 14.6 | . | . | . | 31.2 | / | . | 14.5 | . |
| Wasserver | | | | | | | | | | |
| Zusammen | 0.1 | 0.2 | . | . | . | 2.1 | / | . | 0.4 | . |
| Männlich | 88.2 | 84.5 | . | . | . | 71.3 | / | . | 86.5 | . |
| Weiblich | 11.8 | 15.5 | . | . | . | 28.7 | / | . | 13.5 | . |
| Bauge | | | | | | | | | | |
| Zusammen | 4.6 | 5.5 | . | 10.0 | . | 13.5 | 5.2 | 5.9 | 4.8 | 26.0 |
| Männlich | 95.1 | 93.6 | . | 91.6 | . | 92.5 | 95.1 | 91.0 | 94.4 | 93.3 |
| Weiblich | 4.9 | 6.4 | . | 8.4 | . | 7.5 | 4.9 | 9.0 | 5.6 | 6.7 |
| Hoch- und | | | | | | | | | | |
| Zusammen | 4.6 | 5.5 | . | 10.0 | . | 13.5 | 5.2 | . | 4.7 | 25.6 |
| Männlich | 95.1 | 93.6 | . | 91.6 | . | 92.5 | 95.1 | . | 94.6 | 93.3 |
| Weiblich | 4.9 | 6.4 | . | 8.4 | . | 7.5 | 4.9 | . | 5.4 | 6.7 |
| Handel; Instandhaltung und Reparatur von Kraftfahrzeugen | | | | | | | | | | |
| Zusammen | 22.4 | 24.8 | 31.5 | 30.7 | 34.5 | 31.3 | 27.8 | 47.3 | 37.2 | 33.7 |
| Männlich | 51.2 | 52.0 | 45.9 | 47.7 | 39.8 | 35.4 | 56.5 | 52.7 | 57.9 | 40.7 |
| Weiblich | 48.8 | 48.0 | 54.1 | 52.3 | 60.2 | 64.6 | 43.5 | 47.3 | 42.1 | 59.3 |
| Handel; Instandhaltung und Reparatur von | | | | | | | | | | |
| Zusammen | 12.8 | 16.7 | 18.8 | 17.8 | 23.0 | 24.0 | 20.2 | 28.0 | 17.4 | 23.8 |
| Männlich | 51.1 | 51.5 | 48.5 | 50.5 | 42.3 | 40.0 | 57.6 | 52.7 | 58.6 | 47.9 |
| Weiblich | 48.9 | 48.5 | 51.5 | 49.5 | 57.7 | 60.0 | 42.4 | 47.3 | 41.4 | 52.1 |
| Kraftfahrzeughandel; Instandhaltung und Re | | | | | | | | | | |
| Zusammen | 1.4 | 1.6 | 2.1 | 1.6 | 3.8 | 2.8 | 1.8 | 1.8 | 2.4 | 3.5 |
| Männlich | 71.8 | 69.9 | 69.6 | 73.2 | 63.6 | 65.2 | 76.6 | 68.2 | 77.8 | 58.3 |
| Weiblich | 28.2 | 30.1 | 30.4 | 26.8 | 36.4 | 34.8 | 23.4 | 31.8 | 22.2 | 41.7 |
| Handelsvermittlung und Großhandel | | | | | | | | | | |
| Zusammen | 4.7 | 7.2 | 6.2 | 5.9 | . | 5.9 | 11.4 | 14.6 | 7.9 | 11.8 |
| Männlich | 60.8 | 62.1 | 62.2 | 63.4 | . | 57.7 | 65.7 | 58.6 | 65.3 | 60.3 |
| Weiblich | 39.2 | 37.9 | 37.8 | 36.6 | . | 42.3 | 34.3 | 41.4 | 34.7 | 39.7 |
| Handelsver | | | | | | | | | | |
| Zusammen | 0.1 | 0.3 | . | . | . | . | . | 0.6 | 0.2 | . |
| Männlich | 57.9 | 64.4 | . | . | . | . | . | 62.3 | 64.0 | . |
| Weiblich | 42.1 | 35.6 | . | . | . | . | . | 37.7 | 36.0 | . |
| Groß | | | | | | | | | | |
| Zusammen | 4.5 | 6.9 | 6.0 | 5.6 | 7.5 | 5.9 | 11.2 | 14.0 | 7.7 | 11.8 |
| Männlich | 60.8 | 62.0 | 62.3 | 63.7 | 58.0 | 57.7 | 65.7 | 58.4 | 65.4 | 60.2 |
| Weiblich | 39.2 | 38.0 | 37.7 | 36.3 | 42.0 | 42.3 | 34.3 | 41.6 | 34.6 | 39.8 |
| Großhandel mit Nahrungsmitteln, | | | | | | | | | | |
| Zusammen | 0.5 | 0.6 | . | . | . | 1.1 | 3.9 | 2.0 | 0.6 | 1.7 |
| Männlich | 59.9 | 61.9 | . | . | . | 47.8 | 60.4 | 57.7 | 63.6 | 47.6 |
| Weiblich | 40.1 | 38.1 | . | . | . | 52.2 | 39.6 | 42.3 | 36.4 | 52.4 |

*) Erläuterungen hierzu in der Einführung.

zusammen nach Wirtschaftszweig und Geschlecht in % *)
1999

| | Nieder- sachsen | Nordrhein- Westfalen | Rheinland- Pfalz | Saarland | Sachsen | Sachsen- Anhalt | Schleswig- Holstein | Thü- ringen | Früheres Bundes- gebiet | Neue Länder u. Berlin-Ost | Deutsch- land | Geschlecht |
|---|--------------------|-------------------------|---------------------|----------|---------|--------------------|------------------------|----------------|-------------------------------|---------------------------------|------------------|------------|
| geräten, Spielwaren und sonstigen Erzeugnissen; Recycling | | | | | | | | | | | | |
| | 1.9 | 2.2 | 2.2 | 0.2 | 2.1 | 2.2 | 1.0 | 3.7 | 2.2 | 2.2 | 2.2 | Zusammen |
| | 80.8 | 82.6 | 75.2 | 71.4 | 62.7 | 62.6 | 71.5 | 61.4 | 73.4 | 63.4 | 72.6 | Männlich |
| | 19.2 | 17.4 | 24.8 | 28.6 | 37.3 | 37.4 | 28.5 | 38.6 | 26.6 | 36.6 | 27.4 | Weiblich |
| Sportgeräten, Spielwaren und sonstigen Erzeugnissen | | | | | | | | | | | | |
| | 1.6 | 2.2 | 2.2 | 0.2 | 1.8 | 1.8 | 0.9 | 3.6 | 2.2 | 1.9 | 2.1 | Zusammen |
| | 79.4 | 82.5 | 75.0 | 71.4 | 59.1 | 58.1 | 69.9 | 60.9 | 73.0 | 60.4 | 72.1 | Männlich |
| | 20.6 | 17.5 | 25.0 | 28.6 | 40.9 | 41.9 | 30.1 | 39.1 | 27.0 | 39.6 | 27.9 | Weiblich |
| ling | | | | | | | | | | | | |
| | 0.3 | 0.0 | 0.1 | / | 0.3 | 0.4 | 0.1 | 0.1 | 0.1 | 0.4 | 0.1 | Zusammen |
| | 89.0 | 84.1 | 82.8 | / | 84.7 | 83.6 | 86.2 | 76.5 | 88.2 | 79.0 | 85.1 | Männlich |
| | 11.0 | 15.9 | 17.2 | / | 15.3 | 16.4 | (13.8) | (23.5) | 11.8 | 21.0 | 14.9 | Weiblich |
| versorgung | | | | | | | | | | | | |
| | 2.7 | 3.3 | 2.2 | 2.4 | 2.5 | 5.5 | 3.9 | 5.5 | 2.5 | 5.3 | 2.7 | Zusammen |
| | 86.5 | 86.7 | 86.3 | 86.8 | 70.7 | 71.5 | 87.7 | 74.5 | 86.0 | 70.7 | 83.6 | Männlich |
| | 13.5 | 13.3 | 13.7 | 13.2 | 29.3 | 28.5 | 12.3 | 25.5 | 14.0 | 29.3 | 16.4 | Weiblich |
| sorgung | | | | | | | | | | | | |
| | 2.5 | 3.0 | 1.9 | 2.1 | 2.5 | 3.5 | 3.6 | 2.5 | 2.2 | 4.1 | 2.4 | Zusammen |
| | 86.6 | 86.7 | 85.9 | 86.8 | 70.7 | 71.1 | 87.9 | 74.6 | 86.2 | 70.0 | 84.0 | Männlich |
| | 13.4 | 13.3 | 14.1 | 13.2 | 29.3 | 28.9 | 12.1 | 25.4 | 13.8 | 30.0 | 16.0 | Weiblich |
| versorgung | | | | | | | | | | | | |
| | 1.9 | 2.5 | 1.7 | 1.7 | 2.5 | 1.7 | 3.5 | 2.0 | 1.9 | 3.2 | 2.0 | Zusammen |
| | 86.4 | 87.2 | 86.0 | 87.7 | 70.7 | 76.1 | 87.9 | 75.0 | 86.6 | 70.9 | 84.6 | Männlich |
| | 13.6 | 12.8 | 14.0 | 12.3 | 29.3 | 23.9 | 12.1 | 25.0 | 13.4 | 29.1 | 15.4 | Weiblich |
| sorgung | | | | | | | | | | | | |
| | 0.5 | 0.5 | 0.2 | 0.2 | / | 0.7 | . | . | 0.3 | 0.5 | 0.3 | Zusammen |
| | 87.4 | 83.7 | 84.5 | 86.7 | / | 67.3 | . | . | 83.9 | 66.4 | 81.8 | Männlich |
| | 12.6 | 16.3 | 15.5 | 13.3 | / | 32.7 | . | . | 16.1 | 33.6 | 18.2 | Weiblich |
| sorgung | | | | | | | | | | | | |
| | 0.2 | 0.3 | 0.3 | 0.3 | / | 2.1 | 0.3 | 2.9 | 0.3 | 1.2 | 0.3 | Zusammen |
| | 85.5 | 86.7 | 88.4 | 87.5 | / | 72.1 | 86.3 | 74.3 | 84.4 | 73.1 | 81.1 | Männlich |
| | 14.5 | 13.3 | 11.6 | 12.5 | / | 27.9 | 13.7 | 25.7 | 15.6 | 26.9 | 18.9 | Weiblich |
| werbe | | | | | | | | | | | | |
| | 6.7 | 6.1 | 5.7 | 4.0 | 15.2 | 22.1 | 7.6 | 13.1 | 5.7 | 16.6 | 6.5 | Zusammen |
| | 96.1 | 95.2 | 95.8 | 96.3 | 92.1 | 92.5 | 96.1 | 92.4 | 94.8 | 92.5 | 94.3 | Männlich |
| | 3.9 | 4.8 | 4.2 | 3.7 | 7.9 | 7.5 | 3.9 | 7.6 | 5.2 | 7.5 | 5.7 | Weiblich |
| Tiefbau | | | | | | | | | | | | |
| | . | 6.0 | 5.7 | 4.0 | 15.1 | 22.1 | 7.6 | 13.1 | 5.6 | 16.5 | 6.5 | Zusammen |
| | . | 95.2 | 95.8 | 96.3 | 92.1 | 92.5 | 96.1 | 92.4 | 94.8 | 92.5 | 94.3 | Männlich |
| | . | 4.8 | 4.2 | 3.7 | 7.9 | 7.5 | 3.9 | 7.6 | 5.2 | 7.5 | 5.7 | Weiblich |
| und Gebrauchsgütern; Kredit- und Versicherungsgewerbe | | | | | | | | | | | | |
| | 28.1 | 26.0 | 28.9 | 21.6 | 24.5 | 21.2 | 35.3 | 23.0 | 27.3 | 26.3 | 27.2 | Zusammen |
| | 55.6 | 54.9 | 51.6 | 52.1 | 35.5 | 36.5 | 52.5 | 42.4 | 53.7 | 37.6 | 52.4 | Männlich |
| | 44.4 | 45.1 | 48.4 | 47.9 | 64.5 | 63.5 | 47.5 | 57.6 | 46.3 | 62.4 | 47.6 | Weiblich |
| Kraftfahrzeugen und Gebrauchsgütern | | | | | | | | | | | | |
| | 18.8 | 17.1 | 16.0 | 14.2 | 14.9 | 13.5 | 25.5 | 14.0 | 16.8 | 17.3 | 16.9 | Zusammen |
| | 56.0 | 55.4 | 51.8 | 51.4 | 41.7 | 44.0 | 52.1 | 53.1 | 53.8 | 44.0 | 53.0 | Männlich |
| | 44.0 | 44.6 | 48.2 | 48.6 | 58.3 | 56.0 | 47.9 | 46.9 | 46.2 | 56.0 | 47.0 | Weiblich |
| paratur von Kraftfahrzeugen; Tankstellen | | | | | | | | | | | | |
| | 2.4 | 1.7 | 1.5 | 2.3 | 2.2 | 2.9 | 2.9 | 3.4 | 1.8 | 2.8 | 1.9 | Zusammen |
| | 78.9 | 75.0 | 76.5 | 77.4 | 63.0 | 65.1 | 69.9 | 66.1 | 74.2 | 63.7 | 73.0 | Männlich |
| | 21.1 | 25.0 | 23.5 | 22.6 | 37.0 | 34.9 | 30.1 | 33.9 | 25.8 | 36.3 | 27.0 | Weiblich |
| (ohne Handel mit Kraftfahrzeugen) | | | | | | | | | | | | |
| | 7.5 | 7.6 | 5.5 | 4.8 | 5.7 | 4.7 | 11.0 | 5.4 | 7.1 | 6.2 | 7.0 | Zusammen |
| | 89.8 | 84.3 | 63.3 | 55.2 | 54.5 | 55.7 | 82.6 | 61.4 | 63.6 | 57.5 | 63.1 | Männlich |
| | 30.1 | 35.7 | 36.7 | 44.8 | 45.5 | 44.3 | 37.4 | 38.6 | 36.4 | 42.5 | 36.9 | Weiblich |
| mittlung | | | | | | | | | | | | |
| | 0.2 | 0.2 | 0.1 | (0.1) | 0.1 | (0.0) | 0.3 | . | 0.2 | 0.1 | 0.2 | Zusammen |
| | 66.6 | 52.8 | 82.3 | / | 69.2 | (56.5) | 66.1 | . | 60.5 | 67.1 | 60.7 | Männlich |
| | 33.4 | 47.2 | (17.7) | / | (30.8) | / | 33.9 | . | 39.5 | 32.9 | 39.3 | Weiblich |
| handel | | | | | | | | | | | | |
| | 7.4 | 7.4 | 5.5 | 4.7 | 5.6 | 4.7 | 10.7 | 5.4 | 6.9 | 6.2 | 6.8 | Zusammen |
| | 89.9 | 84.6 | 63.1 | 55.2 | 54.3 | 55.7 | 62.5 | 61.5 | 63.6 | 57.4 | 63.2 | Männlich |
| | 30.1 | 35.4 | 36.9 | 44.8 | 45.7 | 44.3 | 37.5 | 38.5 | 36.4 | 42.6 | 36.8 | Weiblich |
| Getränken und Tabakwaren | | | | | | | | | | | | |
| | 1.4 | 1.0 | 1.2 | 1.0 | 0.8 | 0.5 | 1.6 | 0.6 | 0.9 | 0.8 | 0.9 | Zusammen |
| | 62.6 | 63.4 | 53.3 | 60.2 | 41.4 | 43.4 | 60.3 | 46.4 | 61.3 | 45.0 | 60.2 | Männlich |
| | 37.4 | 36.6 | 46.7 | 39.8 | 58.6 | 56.6 | 39.7 | 53.6 | 38.7 | 55.0 | 39.8 | Weiblich |

1 Angaben zur Struktur der Arbeiter und Angestellten
Januar

| Geschlecht | Baden- Württemberg | Bayern | Berlin | | | Branden- burg | Bremen | Hamburg | Hessen | Mecklen- burg- Vorpommern |
|---|-----------------------|--------|-----------|------|------|------------------|--------|---------|--------|---------------------------------|
| | | | insgesamt | West | Ost | | | | | |
| Einzelhandel (ohne Handel mit Kraftfahrzeugen und | | | | | | | | | | |
| Zusammen | 6.8 | 7.9 | 10.5 | 10.3 | 11.4 | 15.4 | 7.0 | 11.6 | 7.1 | 8.4 |
| Männlich | 40.3 | 38.1 | 36.2 | 39.6 | 24.3 | 28.7 | 39.7 | 43.1 | 44.6 | 26.1 |
| Weiblich | 58.7 | 61.9 | 63.8 | 60.4 | 75.7 | 71.3 | 60.3 | 56.9 | 55.4 | 73.9 |
| Facheinzelhandel mit Nahrungsmitteln, Getränk | | | | | | | | | | |
| Zusammen | 0.1 | 0.2 | . | . | . | 0.7 | . | . | 0.2 | 0.6 |
| Männlich | 38.4 | 24.9 | . | . | . | (21.0) | . | . | 34.5 | (14.9) |
| Weiblich | 61.6 | 75.1 | . | . | . | 79.0 | . | . | 65.5 | 85.1 |
| Apotheken, Fach-Eh. m. med. Art. usw. (i. Verkaufsr.); sonst. Facheinzelhandel (i. Verkaufsräumen); | | | | | | | | | | |
| Zusammen | 5.2 | 5.6 | 5.7 | 5.2 | 7.5 | 10.6 | 3.7 | 7.1 | 4.6 | 4.8 |
| Männlich | 41.9 | 39.9 | 36.5 | 41.8 | 21.5 | 31.6 | 39.0 | 42.8 | 44.9 | 29.4 |
| Weiblich | 58.1 | 60.1 | 63.5 | 58.2 | 78.5 | 68.4 | 61.0 | 57.2 | 55.1 | 70.6 |
| Kredit- und Ver | | | | | | | | | | |
| Zusammen | 9.6 | 8.1 | 12.6 | 12.9 | 11.5 | 7.3 | 7.6 | 19.3 | 19.9 | 9.9 |
| Männlich | 51.3 | 53.0 | 42.1 | 43.8 | 34.8 | 20.1 | 53.4 | 52.6 | 57.3 | 23.5 |
| Weiblich | 48.7 | 47.0 | 57.9 | 56.2 | 65.2 | 79.9 | 46.6 | 47.4 | 42.7 | 76.5 |
| Kreditge | | | | | | | | | | |
| Zusammen | 8.1 | 5.5 | . | . | . | 7.2 | 5.7 | 8.6 | 17.0 | 9.5 |
| Männlich | 50.5 | 52.1 | . | . | . | 20.1 | 54.2 | 52.6 | 57.5 | 23.0 |
| Weiblich | 49.5 | 47.9 | . | . | . | 79.9 | 49.8 | 47.4 | 42.5 | 77.0 |
| Zentralbanken und | | | | | | | | | | |
| Zusammen | 8.1 | 5.5 | . | . | . | 7.2 | 5.7 | 7.5 | 16.8 | 9.5 |
| Männlich | 50.5 | 52.3 | . | . | . | 20.1 | 54.3 | 53.3 | 57.6 | 23.0 |
| Weiblich | 49.5 | 47.7 | . | . | . | 79.9 | 45.7 | 46.7 | 42.4 | 77.0 |
| sonstige Finanzierungs | | | | | | | | | | |
| Zusammen | 0.0 | 0.0 | . | . | / | / | . | . | 0.3 | / |
| Männlich | 52.8 | (19.4) | . | . | / | / | . | . | 51.5 | / |
| Weiblich | 47.2 | 80.6 | . | . | / | / | . | . | 48.5 | / |
| Versicherungs | | | | | | | | | | |
| Zusammen | 1.4 | 2.3 | . | . | . | 0.1 | 0.7 | 9.4 | 2.5 | 0.4 |
| Männlich | 56.9 | 55.3 | . | . | . | (22.9) | 52.7 | 53.9 | 55.5 | 34.9 |
| Weiblich | 49.1 | 44.7 | . | . | . | 77.1 | 47.3 | 46.1 | 44.5 | 65.1 |
| Mit dem Kredit- und Versicherungs | | | | | | | | | | |
| Zusammen | 0.1 | 0.3 | . | . | / | / | 1.1 | 1.2 | 0.3 | / |
| Männlich | 41.2 | 51.1 | . | . | / | / | 49.7 | 43.6 | 59.3 | / |
| Weiblich | 58.8 | 48.9 | . | . | / | / | 50.3 | 56.4 | 40.7 | / |

*) Erläuterungen hierzu in der Einführung.

zusammen nach Wirtschaftszweig und Geschlecht in % *)
1999

| Nieder- sachsen | Nordrhein- Westfalen | Rheinland- Pfalz | Saarland | Sachsen | Sachsen- Anhalt | Schleswig- Holstein | Thü- ringen | Früheres Bundes- gebiet | Neue Länder u. Berlin-Ost | Deutsch- land | Geschlecht |
|---|-------------------------|---------------------|----------|---------|--------------------|------------------------|----------------|-------------------------------|---------------------------------|------------------|------------|
| ohne Tankstellen); Reparatur von Gebrauchsgütern | | | | | | | | | | | |
| 8.8 | 7.8 | 8.9 | 7.1 | 7.0 | 6.0 | 12.2 | 5.2 | 8.0 | 8.3 | 8.0 | Zusammen |
| 38.0 | 42.4 | 40.4 | 40.3 | 24.6 | 24.7 | 39.2 | 35.9 | 40.6 | 27.1 | 39.4 | Männlich |
| 62.0 | 57.6 | 59.6 | 59.7 | 75.4 | 75.3 | 60.8 | 64.1 | 59.4 | 72.9 | 60.6 | Weiblich |
| ken und Tabakwaren (in Verkaufsräumen) | | | | | | | | | | | |
| 0.6 | 0.1 | 0.2 | 0.9 | 1.9 | 0.2 | 0.3 | 0.4 | 0.2 | 0.9 | 0.3 | Zusammen |
| 20.7 | 21.1 | 35.6 | (11.9) | 17.5 | (13.1) | 43.5 | / | 27.1 | 17.4 | 24.7 | Männlich |
| 79.3 | 78.9 | 64.4 | 88.1 | 82.5 | 86.9 | 56.5 | 89.7 | 72.9 | 82.6 | 75.3 | Weiblich |
| Eh. m. Antiquitäten u. Gebrauchtw. (i. Verkaufsr.); Einzelhandel (nicht i. Verkaufsräumen); Rep. v. Gebrauchsgütern | | | | | | | | | | | |
| 5.6 | 5.1 | 6.2 | 3.6 | 2.6 | 3.8 | 7.0 | 3.7 | 5.4 | 4.7 | 5.3 | Zusammen |
| 39.0 | 43.6 | 41.8 | 51.7 | 26.5 | 26.9 | 43.2 | 37.4 | 42.0 | 29.5 | 41.1 | Männlich |
| 61.0 | 56.4 | 58.2 | 48.3 | 73.5 | 73.1 | 56.8 | 62.6 | 58.0 | 70.5 | 58.9 | Weiblich |
| sicherungsgewerbe | | | | | | | | | | | |
| 9.3 | 8.9 | 12.9 | 7.4 | 9.6 | 7.7 | 9.8 | 9.0 | 10.5 | 9.0 | 10.4 | Zusammen |
| 54.7 | 54.0 | 51.5 | 53.5 | 25.9 | 23.3 | 53.7 | 25.9 | 53.5 | 25.2 | 51.5 | Männlich |
| 45.3 | 46.0 | 48.5 | 46.5 | 74.1 | 76.7 | 46.3 | 74.1 | 46.5 | 74.8 | 48.5 | Weiblich |
| werbe | | | | | | | | | | | |
| 7.7 | 6.7 | 12.2 | 5.8 | 8.6 | 7.5 | 9.0 | 8.7 | 8.3 | 8.1 | 8.3 | Zusammen |
| 55.3 | 53.7 | 51.5 | 54.4 | 25.9 | 23.2 | 53.4 | 25.6 | 53.3 | 24.8 | 51.1 | Männlich |
| 44.7 | 46.3 | 48.5 | 45.6 | 74.1 | 76.8 | 46.6 | 74.4 | 46.7 | 75.2 | 48.9 | Weiblich |
| Kreditinstitute | | | | | | | | | | | |
| 7.5 | 6.7 | 12.1 | 5.8 | 8.6 | 7.5 | 9.0 | 8.7 | 8.2 | 8.1 | 8.2 | Zusammen |
| 55.2 | 53.7 | 51.5 | 54.4 | 25.9 | 23.2 | 53.4 | 25.6 | 53.4 | 24.8 | 51.1 | Männlich |
| 44.8 | 46.3 | 48.5 | 45.6 | 74.1 | 76.8 | 46.6 | 74.4 | 46.6 | 75.2 | 48.9 | Weiblich |
| institutionen | | | | | | | | | | | |
| 0.2 | 0.0 | . | . | / | / | . | / | 0.1 | / | 0.1 | Zusammen |
| 59.2 | 51.5 | . | . | / | / | . | / | 49.8 | / | 49.8 | Männlich |
| 40.8 | 48.5 | . | . | / | / | . | / | 50.2 | / | 50.2 | Weiblich |
| gewerbe | | | | | | | | | | | |
| 1.3 | 2.1 | 0.6 | 1.6 | 1.0 | 0.2 | 0.8 | 0.4 | 2.0 | 0.8 | 1.9 | Zusammen |
| 52.0 | 55.1 | 50.9 | 50.5 | 25.8 | 26.0 | 59.1 | 34.0 | 54.6 | 28.8 | 53.7 | Männlich |
| 48.0 | 44.9 | 49.1 | 49.5 | 74.2 | 74.0 | 40.9 | 66.0 | 45.4 | 71.2 | 46.3 | Weiblich |
| gewerbe verbundene Tätigkeiten | | | | | | | | | | | |
| 0.3 | 0.1 | 0.0 | / | / | / | (0.0) | / | 0.2 | / | 0.2 | Zusammen |
| 51.3 | 53.2 | (49.6) | / | / | / | / | / | 49.2 | / | 49.2 | Männlich |
| 48.7 | 46.8 | (50.4) | / | / | / | (73.3) | / | 50.8 | / | 50.8 | Weiblich |

2 Durchschnittliche Bruttonomatsverdienste der Arbeiter und
Januar

| Geschlecht | Baden- Württemberg | Bayern | Berlin | | | Branden- burg | Bremen | Hamburg | Hessen | Mecklen- burg- Vorpommern |
|--|-----------------------|--------|-----------|-------|-------|------------------|--------|---------|---------|---------------------------------|
| | | | insgesamt | West | Ost | | | | | |
| Produzierendes Gewerbe; Handel; Instandhaltung und Reparatur von | | | | | | | | | | |
| Insgesamt | 5 369 | 5 069 | 5 110 | 5 168 | 4 877 | 3 800 | 5 398 | 5 721 | 5 370 | 3 740 |
| Männlich | 5 783 | 5 454 | 5 399 | 5 469 | 5 097 | 3 947 | 5 691 | 6 126 | 5 659 | 3 886 |
| Weiblich | 4 279 | 4 033 | 4 534 | 4 541 | 4 509 | 3 540 | 4 320 | 4 884 | 4 597 | 3 470 |
| Produzierendes | | | | | | | | | | |
| Zusammen | 5 499 | 5 156 | 5 191 | 5 237 | 5 001 | 3 934 | 5 522 | 6 043 | 5 307 | 3 793 |
| Männlich | 5 821 | 5 456 | 5 385 | 5 459 | 5 068 | 3 971 | 5 691 | 6 215 | 5 505 | 3 840 |
| Weiblich | 4 318 | 4 077 | 4 577 | 4 518 | 4 807 | 3 811 | 4 379 | 5 332 | 4 432 | 3 578 |
| Bergbau und Gewinnung | | | | | | | | | | |
| Zusammen | 4 964 | 4 819 | . | . | / | 4 719 | . | . | 5 139 | 3 238 |
| Männlich | 4 992 | 4 875 | . | . | / | 4 689 | . | . | 5 202 | 3 316 |
| Weiblich | 4 626 | 4 207 | . | . | / | 4 805 | . | . | (4 313) | 2 989 |
| Kohlenbergbau, Torfgewinnung, Gewinnung von | | | | | | | | | | |
| Zusammen | / | 6 894 | / | / | / | 4 773 | / | 9 514 | . | . |
| Männlich | / | 6 955 | / | / | / | 4 746 | / | 10 109 | . | . |
| Weiblich | / | / | / | / | / | 4 850 | / | / | . | . |
| Kohlenbergbau, | | | | | | | | | | |
| Zusammen | / | / | / | / | / | 4 773 | / | / | . | . |
| Männlich | / | / | / | / | / | 4 746 | / | / | . | . |
| Weiblich | / | / | / | / | / | 4 850 | / | / | . | . |
| Steinkohlenbergbau | | | | | | | | | | |
| Zusammen | / | / | / | / | / | / | / | / | / | / |
| Männlich | / | / | / | / | / | / | / | / | / | / |
| Weiblich | / | / | / | / | / | / | / | / | / | / |
| Braunkohlenbergbau | | | | | | | | | | |
| Zusammen | / | / | / | / | / | 4 773 | / | / | . | / |
| Männlich | / | / | / | / | / | 4 746 | / | / | . | / |
| Weiblich | / | / | / | / | / | 4 850 | / | / | . | / |
| Gewinnung von Erdöl und Erdgas, Erbrin | | | | | | | | | | |
| Zusammen | / | 6 894 | / | / | / | . | / | 9 514 | / | . |
| Männlich | / | 6 955 | / | / | / | . | / | 10 109 | / | . |
| Weiblich | / | / | / | / | / | . | / | / | / | . |
| Bergbau auf Uran- | | | | | | | | | | |
| Zusammen | / | / | / | / | / | / | / | / | / | / |
| Männlich | / | / | / | / | / | / | / | / | / | / |
| Weiblich | / | / | / | / | / | / | / | / | / | / |
| Erzbergbau, Gewinnung von Steinen | | | | | | | | | | |
| Zusammen | 4 963 | 4 781 | . | . | / | 3 490 | . | . | 5 194 | 3 138 |
| Männlich | 4 990 | 4 834 | . | . | / | 3 518 | . | . | 5 261 | 3 176 |
| Weiblich | 4 626 | 4 203 | . | . | / | 3 363 | . | . | (4 351) | 3 031 |
| Gewinnung von Steinen und | | | | | | | | | | |
| Zusammen | 4 963 | 4 781 | . | . | / | 3 490 | . | . | 5 194 | 3 138 |
| Männlich | 4 990 | 4 834 | . | . | / | 3 518 | . | . | 5 261 | 3 176 |
| Weiblich | 4 626 | 4 203 | . | . | / | 3 363 | . | . | (4 351) | 3 031 |
| Verarbeitendes | | | | | | | | | | |
| Zusammen | 5 553 | 5 174 | . | . | 4 825 | 3 872 | 5 543 | 6 107 | 5 349 | 3 932 |
| Männlich | 5 915 | 5 514 | . | . | 4 923 | 3 995 | 5 733 | 6 314 | 5 580 | 4 100 |
| Weiblich | 4 312 | 4 060 | . | . | 4 567 | 3 527 | 4 325 | 5 325 | 4 414 | 3 423 |
| Ernährungsgewerbe | | | | | | | | | | |
| Zusammen | 4 795 | 4 689 | 4 792 | 4 773 | 4 878 | 3 470 | 4 723 | 5 876 | 4 863 | 3 206 |
| Männlich | 5 238 | 4 998 | 5 042 | 5 073 | 4 908 | 3 748 | 5 177 | 6 221 | 5 165 | 3 516 |
| Weiblich | 3 743 | 3 721 | 4 205 | 4 077 | 4 803 | 3 022 | 3 686 | 5 038 | 4 019 | 2 765 |
| Ernährungs | | | | | | | | | | |
| Zusammen | 4 801 | 4 643 | 4 468 | 4 332 | . | 3 470 | 4 723 | 5 520 | 4 863 | 3 207 |
| Männlich | 5 240 | 4 955 | 4 717 | 4 648 | . | 3 748 | 5 177 | 5 854 | 5 165 | 3 519 |
| Weiblich | 3 746 | 3 649 | 3 865 | 3 581 | . | 3 022 | 3 686 | 4 621 | 4 019 | 2 764 |
| Ernährungsgewerbe | | | | | | | | | | |
| Zusammen | 4 695 | 4 484 | 4 248 | 4 268 | . | 3 393 | 4 549 | 5 345 | 4 729 | 3 000 |
| Männlich | 5 251 | 4 902 | 4 547 | 4 589 | . | 3 675 | 5 102 | 5 738 | 5 148 | 3 299 |
| Weiblich | 3 659 | 3 511 | 3 522 | 3 532 | . | 2 975 | 3 545 | 4 432 | 3 854 | 2 619 |
| Schlachten und | | | | | | | | | | |
| Zusammen | 4 256 | 4 144 | . | . | . | 3 215 | . | . | 3 879 | 2 743 |
| Männlich | 4 747 | 4 507 | . | . | . | 3 456 | . | . | 4 199 | 2 953 |
| Weiblich | 3 113 | 3 284 | . | . | . | 2 917 | . | . | 3 149 | 2 519 |
| Fischver | | | | | | | | | | |
| Zusammen | / | / | . | . | / | . | 3 532 | . | / | 2 388 |
| Männlich | / | / | . | . | / | . | 3 328 | . | / | 2 641 |
| Weiblich | / | / | . | . | / | . | 2 996 | . | / | 2 214 |

Angestellten zusammen nach Wirtschaftszweig und Geschlecht in DM
1999

| Nieder- sachsen | Nordrhein- Westfalen | Rheinland- Pfalz | Saarland | Sachsen | Sachsen- Anhalt | Schleswig- Holstein | Thü- ringen | Früheres Bundes- gebiet | Neue Länder u. Berlin-Ost | Deutsch- land | Geschlecht |
|--|-------------------------|---------------------|----------|---------|--------------------|------------------------|----------------|-------------------------------|---------------------------------|------------------|------------|
| Kraftfahrzeugen und Gebrauchsgütern; Kredit- und Versicherungsgewerbe | | | | | | | | | | | |
| 5 056 | 5 111 | 4 958 | 4 896 | 3 783 | 3 793 | 4 806 | 3 656 | 5 174 | 3 827 | 5 067 | Insgesamt |
| 5 386 | 5 372 | 5 256 | 5 161 | 3 918 | 3 886 | 5 164 | 3 850 | 5 505 | 3 965 | 5 393 | Männlich |
| 4 025 | 4 275 | 4 086 | 3 868 | 3 510 | 3 563 | 3 947 | 3 298 | 4 249 | 3 550 | 4 181 | Weiblich |
| Gewerbe | | | | | | | | | | | |
| 5 256 | 5 132 | 5 086 | 4 995 | 3 772 | 3 832 | 4 908 | 3 654 | 5 256 | 3 854 | 5 143 | Zusammen |
| 5 462 | 5 308 | 5 261 | 5 155 | 3 883 | 3 882 | 5 118 | 3 831 | 5 489 | 3 943 | 5 370 | Männlich |
| 4 205 | 4 237 | 4 181 | 3 918 | 3 397 | 3 628 | 4 041 | 3 208 | 4 252 | 3 552 | 4 185 | Weiblich |
| von Steinen und Erden | | | | | | | | | | | |
| 6 135 | 5 134 | 4 678 | 5 140 | 4 268 | 4 462 | 4 387 | 3 642 | 5 166 | 4 494 | 5 082 | Zusammen |
| 6 199 | 5 126 | 4 718 | 5 145 | 4 218 | 4 453 | 4 380 | 3 654 | 5 170 | 4 463 | 5 096 | Männlich |
| 5 417 | 5 432 | 4 250 | 4 962 | 4 443 | 4 509 | 4 475 | 3 557 | 5 061 | 4 610 | 4 861 | Weiblich |
| Erdöl und Erdgas, Bergbau auf Uran- und Thoriumerze | | | | | | | | | | | |
| 6 605 | 5 136 | . | 5 149 | 4 959 | . | / | 4 107 | 5 233 | 4 748 | 5 181 | Zusammen |
| 6 655 | 5 126 | . | 5 153 | 4 950 | . | / | 4 150 | 5 225 | 4 713 | 5 182 | Männlich |
| 5 927 | 5 540 | . | 4 987 | 4 984 | . | / | (3 647) | 5 530 | 4 855 | 5 171 | Weiblich |
| Torfgewinnung | | | | | | | | | | | |
| 4 781 | 5 136 | . | 5 149 | 4 959 | . | / | 3 975 | 5 129 | 4 737 | 5 085 | Zusammen |
| 4 793 | 5 126 | . | 5 153 | 4 950 | . | / | 4 016 | 5 122 | 4 698 | 5 085 | Männlich |
| 4 543 | 5 540 | . | 4 987 | 4 984 | . | / | (3 544) | 5 404 | 4 855 | 5 094 | Weiblich |
| und -brikettherstellung | | | | | | | | | | | |
| / | 4 930 | / | 5 149 | / | / | / | / | 4 968 | / | 4 968 | Zusammen |
| / | 4 921 | / | 5 153 | / | / | / | / | 4 962 | / | 4 962 | Männlich |
| / | 5 349 | / | 4 987 | / | / | / | / | 5 276 | / | 5 276 | Weiblich |
| und -brikettherstellung | | | | | | | | | | | |
| . | 6 144 | / | / | 4 959 | . | / | . | 6 093 | 4 742 | 5 484 | Zusammen |
| . | 6 145 | / | / | 4 950 | . | / | . | 6 095 | 4 703 | 5 552 | Männlich |
| . | 6 090 | / | / | 4 984 | . | / | . | 6 049 | 4 860 | 5 035 | Weiblich |
| gung damit verbundener Dienstleistungen | | | | | | | | | | | |
| 7 592 | / | / | / | / | . | / | (5 272) | 7 589 | 5 417 | 7 492 | Zusammen |
| 7 699 | / | / | / | / | . | / | (5 322) | 7 695 | 5 478 | 7 599 | Männlich |
| 6 366 | / | / | / | / | . | / | / | 6 374 | (4 926) | 6 286 | Weiblich |
| und Thoriumerze | | | | | | | | | | | |
| / | / | / | / | / | / | / | / | / | / | / | Zusammen |
| / | / | / | / | / | / | / | / | / | / | / | Männlich |
| / | / | / | / | / | / | / | / | / | / | / | Weiblich |
| und Erden, sonstiger Bergbau | | | | | | | | | | | |
| 5 075 | 5 102 | 4 680 | 4 654 | 3 419 | 4 384 | 4 387 | 3 468 | 4 917 | 3 991 | 4 747 | Zusammen |
| 5 121 | 5 122 | 4 718 | 4 677 | 3 417 | 4 419 | 4 380 | 3 456 | 4 954 | 4 031 | 4 793 | Männlich |
| 4 698 | 4 821 | 4 268 | / | 3 428 | 4 117 | 4 475 | 3 537 | 4 493 | 3 744 | 4 283 | Weiblich |
| Erden, sonstiger Bergbau | | | | | | | | | | | |
| 5 062 | 5 058 | 4 680 | 4 654 | 3 419 | 4 384 | 4 387 | 3 468 | 4 906 | 3 991 | 4 736 | Zusammen |
| 5 108 | 5 080 | 4 718 | 4 677 | 3 417 | 4 419 | 4 380 | 3 456 | 4 944 | 4 031 | 4 783 | Männlich |
| 4 690 | 4 735 | 4 268 | / | 3 428 | 4 117 | 4 475 | 3 537 | 4 477 | 3 744 | 4 270 | Weiblich |
| Gewerbe | | | | | | | | | | | |
| 5 298 | 5 126 | 5 123 | 4 979 | 3 762 | 3 733 | 4 987 | 3 596 | 5 288 | 3 801 | 5 194 | Zusammen |
| 5 543 | 5 340 | 5 326 | 5 180 | 3 937 | 3 835 | 5 267 | 3 835 | 5 564 | 3 966 | 5 471 | Männlich |
| 4 179 | 4 185 | 4 163 | 3 850 | 3 277 | 3 421 | 4 013 | 3 120 | 4 225 | 3 362 | 4 154 | Weiblich |
| und Tabakverarbeitung | | | | | | | | | | | |
| 4 502 | 4 822 | 4 878 | 4 226 | 3 401 | 3 315 | 4 315 | 3 244 | 4 736 | 3 412 | 4 568 | Zusammen |
| 4 923 | 5 180 | 5 127 | 4 722 | 3 758 | 3 702 | 4 801 | 3 512 | 5 105 | 3 738 | 4 963 | Männlich |
| 3 442 | 3 736 | 3 978 | 3 178 | 2 874 | 2 870 | 3 320 | 2 909 | 3 734 | 2 951 | 3 591 | Weiblich |
| gewerbe | | | | | | | | | | | |
| 4 492 | 4 823 | 4 812 | 4 226 | 3 309 | 3 315 | 4 314 | 3 173 | 4 695 | 3 377 | 4 527 | Zusammen |
| 4 909 | 5 173 | 5 062 | 4 722 | 3 669 | 3 702 | 4 800 | 3 421 | 5 065 | 3 701 | 4 922 | Männlich |
| 3 427 | 3 730 | 3 881 | 3 178 | 2 781 | 2 870 | 3 319 | 2 846 | 3 674 | 2 916 | 3 533 | Weiblich |
| (ohne Getränkeherstellung) | | | | | | | | | | | |
| 4 447 | 4 637 | 4 533 | 3 886 | 2 945 | 3 122 | 4 284 | 2 993 | 4 550 | 3 098 | 4 361 | Zusammen |
| 4 885 | 5 038 | 4 903 | 4 463 | 3 300 | 3 498 | 4 826 | 3 235 | 4 995 | 3 421 | 4 828 | Männlich |
| 3 388 | 3 579 | 3 464 | 3 024 | 2 526 | 2 762 | 3 265 | 2 724 | 3 545 | 2 704 | 3 393 | Weiblich |
| Fleischverarbeitung | | | | | | | | | | | |
| 4 070 | 4 473 | 4 126 | 4 184 | 2 591 | 2 719 | 4 347 | 2 959 | 4 216 | 2 853 | 3 884 | Zusammen |
| 4 479 | 4 832 | 4 317 | 4 557 | 2 934 | 2 931 | 4 842 | 3 219 | 4 608 | 3 127 | 4 326 | Männlich |
| 3 136 | 3 419 | 2 981 | 3 334 | 2 257 | 2 545 | 3 414 | 2 632 | 3 270 | 2 561 | 3 024 | Weiblich |
| arbeitung | | | | | | | | | | | |
| 3 427 | 4 015 | / | / | . | . | 3 623 | . | 3 591 | 2 339 | 3 477 | Zusammen |
| 4 098 | 4 743 | / | / | . | . | 4 469 | . | 4 199 | 2 583 | 4 081 | Männlich |
| 2 829 | 3 140 | / | / | . | . | 2 916 | . | 2 952 | 2 174 | 2 868 | Weiblich |

2 Durchschnittliche Bruttomonatsverdienste der Arbeiter und
Januar

| Geschlecht | Baden- Württemberg | Bayern | Berlin | | | Branden- burg | Bremen | Hamburg | Hessen | Mecklen- burg- Vorpommern |
|--|-----------------------|--------|-----------|-------|-----|------------------|--------|---------|---------|---------------------------------|
| | | | insgesamt | West | Ost | | | | | |
| Obst- und Gemü | | | | | | | | | | |
| Zusammen | 4 250 | 3 661 | . | . | / | . | / | . | 4 194 | 2 970 |
| Männlich | 4 593 | 4 226 | . | . | / | . | / | . | 4 442 | 3 014 |
| Weiblich | 3 450 | 2 862 | . | . | / | . | / | . | 3 583 | 2 901 |
| Herstellung von pflanzlichen und | | | | | | | | | | |
| Zusammen | 5 945 | / | . | . | / | . | / | . | / | / |
| Männlich | 6 027 | / | . | . | / | . | / | . | / | / |
| Weiblich | 5 299 | / | . | . | / | . | / | . | / | / |
| Milchver | | | | | | | | | | |
| Zusammen | 5 067 | 4 748 | . | . | / | 3 522 | / | 6 657 | 4 568 | 3 658 |
| Männlich | 5 410 | 5 069 | . | . | / | 3 596 | / | 7 728 | 4 986 | 3 784 |
| Weiblich | 4 092 | 3 850 | . | . | / | 3 436 | / | 5 440 | 3 598 | 3 393 |
| Mehl- und Schäl- mühlen, Herstellung | | | | | | | | | | |
| Zusammen | 5 967 | 4 700 | . | . | / | 3 808 | . | . | 5 011 | 3 418 |
| Männlich | 6 096 | 4 831 | . | . | / | 3 828 | . | . | 5 207 | 3 396 |
| Weiblich | (5 142) | 3 778 | . | . | / | 3 713 | . | . | (3 359) | (3 510) |
| Herstellung von Backwaren | | | | | | | | | | |
| Zusammen | 3 878 | 4 781 | . | . | . | 3 705 | . | . | 4 800 | 2 448 |
| Männlich | 4 744 | 5 141 | . | . | . | 4 279 | . | . | 5 069 | 2 700 |
| Weiblich | 2 864 | 3 593 | . | . | . | 2 837 | . | . | 3 665 | 2 232 |
| Sonstiges Ernährungsgewerbe (ohne Herstellung von Getränken) | | | | | | | | | | |
| Zusammen | 4 806 | 4 347 | 4 370 | 4 404 | . | 3 637 | . | . | 4 886 | 4 093 |
| Männlich | 5 457 | 4 912 | 4 711 | 4 751 | . | 3 817 | . | . | 5 399 | 4 531 |
| Weiblich | 3 788 | 3 380 | 3 588 | 3 610 | . | 3 352 | . | . | 4 004 | 3 246 |
| Tabakver | | | | | | | | | | |
| Zusammen | 4 506 | 5 504 | . | . | . | / | / | . | / | . |
| Männlich | 5 124 | 5 848 | . | . | . | / | / | . | / | . |
| Weiblich | 3 641 | 4 724 | . | . | . | / | / | . | / | . |
| Tabakverarbeitung (ohne | | | | | | | | | | |
| Zusammen | 4 506 | . | . | . | / | / | / | / | / | . |
| Männlich | 5 124 | . | . | . | / | / | / | / | / | . |
| Weiblich | 3 641 | . | . | . | / | / | / | / | / | . |
| Herstellung | | | | | | | | | | |
| Zusammen | / | . | . | . | . | / | / | . | / | / |
| Männlich | / | . | . | . | . | / | / | . | / | / |
| Weiblich | / | . | . | . | . | / | / | . | / | / |
| Textil- und Be | | | | | | | | | | |
| Zusammen | 4 051 | 3 690 | 3 878 | 3 908 | . | 2 408 | 3 698 | . | 3 881 | 2 948 |
| Männlich | 4 652 | 4 454 | 4 115 | 4 161 | . | 3 405 | 3 999 | . | 4 370 | 3 225 |
| Weiblich | 3 473 | 3 200 | 3 630 | 3 648 | . | 2 249 | 3 212 | . | 3 218 | 2 571 |
| Textil | | | | | | | | | | |
| Zusammen | 4 097 | 3 852 | 3 895 | 3 933 | . | . | . | . | 3 977 | 2 948 |
| Männlich | 4 568 | 4 388 | 4 030 | 4 076 | . | . | . | . | 4 280 | 3 225 |
| Weiblich | 3 422 | 3 295 | 3 468 | 3 486 | . | . | . | . | 3 360 | 2 571 |
| Spinnstoffaufberei | | | | | | | | | | |
| Zusammen | 4 126 | 3 683 | . | . | / | / | . | / | 3 898 | / |
| Männlich | 4 509 | 4 000 | . | . | / | / | . | / | 4 148 | / |
| Weiblich | 3 609 | 3 137 | . | . | / | / | . | / | 3 326 | / |
| Webe | | | | | | | | | | |
| Zusammen | 4 305 | 3 958 | . | . | / | / | / | / | 3 734 | / |
| Männlich | 4 571 | 4 316 | . | . | / | / | / | / | 4 057 | / |
| Weiblich | 3 651 | 3 313 | . | . | / | / | / | / | 3 331 | / |
| Textilver | | | | | | | | | | |
| Zusammen | 4 246 | 3 392 | . | . | . | / | . | . | 3 677 | / |
| Männlich | 4 479 | 4 036 | . | . | . | / | . | . | 3 868 | / |
| Weiblich | 3 678 | 2 824 | . | . | . | / | . | . | 3 376 | / |
| Bekleidungs | | | | | | | | | | |
| Zusammen | 3 979 | 3 458 | 3 860 | 3 886 | . | 2 381 | . | . | 3 605 | / |
| Männlich | 4 881 | 4 732 | 4 349 | 4 364 | . | (4 079) | . | . | 4 942 | / |
| Weiblich | 3 522 | 3 172 | 3 682 | 3 698 | . | 2 224 | . | . | 3 024 | / |
| Lederge | | | | | | | | | | |
| Zusammen | 4 150 | 4 194 | . | . | / | . | / | . | 4 026 | / |
| Männlich | 4 695 | 4 769 | . | . | / | . | / | . | 4 573 | / |
| Weiblich | 3 433 | 3 575 | . | . | / | . | / | . | 3 423 | / |
| Lederer | | | | | | | | | | |
| Zusammen | 4 000 | 4 263 | / | / | / | / | / | / | . | / |
| Männlich | 4 251 | 4 370 | / | / | / | / | / | / | . | / |
| Weiblich | 3 435 | 3 539 | / | / | / | / | / | / | . | / |

Angestellten zusammen nach Wirtschaftszweig und Geschlecht in DM
1999

| Nieder- sachsen | Nordrhein- Westfalen | Rheinland- Pfalz | Saarland | Sachsen | Sachsen- Anhalt | Schleswig- Holstein | Thü- ringen | Früheres Bundes- gebiet | Neue Länder u. Berlin-Ost | Deutsch- land | Geschlecht |
|---|-------------------------|---------------------|----------|---------|--------------------|------------------------|----------------|-------------------------------|---------------------------------|------------------|------------|
| severarbeitung | | | | | | | | | | | |
| 4 079 | 4 398 | 4 133 | . | 2 827 | 2 707 | 4 153 | 2 505 | 4 145 | 2 871 | 4 042 | Zusammen |
| 4 420 | 4 648 | 4 488 | . | 2 961 | 3 085 | 4 595 | 2 853 | 4 506 | 3 052 | 4 414 | Männlich |
| 3 194 | 3 647 | 3 302 | . | 2 675 | 2 272 | 3 287 | 2 180 | 3 300 | 2 656 | 3 223 | Weiblich |
| tierischen ölen und Fetten | | | | | | | | | | | |
| 4 797 | 5 514 | . | / | 3 661 | . | . | . | 5 583 | 3 653 | 5 381 | Zusammen |
| 4 949 | 5 624 | . | / | 3 628 | . | . | . | 5 726 | 3 698 | 5 563 | Männlich |
| 4 108 | 4 775 | . | / | 3 735 | . | . | . | 4 906 | 3 580 | 4 636 | Weiblich |
| arbeitung | | | | | | | | | | | |
| 4 620 | 4 944 | 5 110 | . | 3 745 | 3 712 | 4 788 | 3 683 | 4 788 | 3 686 | 4 675 | Zusammen |
| 4 931 | 5 141 | 5 228 | . | 4 099 | 3 988 | 4 895 | 3 764 | 5 087 | 3 906 | 4 986 | Männlich |
| 3 564 | 4 170 | 3 951 | . | 3 138 | 3 363 | 4 051 | 3 538 | 3 866 | 3 330 | 3 784 | Weiblich |
| von Stärke und Stärkeezeugnissen | | | | | | | | | | | |
| 5 012 | 5 820 | 4 433 | 4 670 | 2 989 | . | 4 683 | . | 5 344 | 3 340 | 5 149 | Zusammen |
| 5 210 | 5 994 | 4 760 | 4 993 | 3 111 | . | 4 787 | . | 5 510 | 3 429 | 5 324 | Männlich |
| 3 952 | 4 748 | (3 200) | (3 315) | 2 557 | . | 4 095 | . | 4 402 | 3 033 | 4 213 | Weiblich |
| (ohne Dauerbackwaren) | | | | | | | | | | | |
| 4 660 | 4 449 | 4 282 | / | 2 675 | 3 184 | 5 309 | 2 911 | 4 572 | 3 099 | 4 074 | Zusammen |
| 4 980 | 4 784 | 4 726 | / | 2 929 | 3 567 | 5 517 | 3 082 | 4 970 | 3 500 | 4 571 | Männlich |
| 3 349 | 3 083 | 3 394 | / | 2 389 | 2 806 | 4 169 | 2 714 | 3 294 | 2 596 | 2 953 | Weiblich |
| und Backwaren mit Ausnahme von Dauerbackwaren) | | | | | | | | | | | |
| 4 265 | 4 415 | 4 431 | 3 628 | 2 997 | 3 008 | 4 057 | 2 980 | 4 522 | 3 170 | 4 443 | Zusammen |
| 4 856 | 4 984 | 4 965 | 4 426 | 3 566 | 3 767 | 4 749 | 3 321 | 5 096 | 3 731 | 5 036 | Männlich |
| 3 355 | 3 447 | 3 451 | 2 928 | 2 516 | 2 507 | 3 130 | 2 778 | 3 563 | 2 682 | 3 491 | Weiblich |
| arbeitung | | | | | | | | | | | |
| . | 4 762 | 5 470 | / | 5 276 | / | . | 4 020 | 5 726 | 4 493 | 5 602 | Zusammen |
| . | 5 689 | 5 750 | / | 5 412 | / | . | 4 895 | 6 206 | 5 033 | 6 110 | Männlich |
| . | 3 878 | 4 680 | / | 5 030 | / | . | 3 413 | 4 838 | 3 905 | 4 715 | Weiblich |
| Herstellung von Zigaretten) | | | | | | | | | | | |
| . | 3 627 | . | / | / | / | . | 2 759 | 4 037 | 2 766 | 3 874 | Zusammen |
| . | 4 448 | . | / | / | / | . | 3 301 | 4 843 | 3 217 | 4 720 | Männlich |
| . | 2 891 | . | / | / | / | . | 2 551 | 3 104 | 2 573 | 3 007 | Weiblich |
| von Zigaretten | | | | | | | | | | | |
| . | . | . | / | . | / | / | 5 342 | 6 186 | 5 170 | 6 092 | Zusammen |
| . | . | . | / | . | / | / | 5 739 | 6 499 | 5 384 | 6 406 | Männlich |
| . | . | . | / | . | / | / | 4 859 | 5 521 | 4 839 | 5 445 | Weiblich |
| kleidungsgewerbe | | | | | | | | | | | |
| 3 901 | 4 215 | 4 077 | 3 558 | 2 505 | 2 075 | 4 259 | 2 680 | 3 990 | 2 567 | 3 893 | Zusammen |
| 4 556 | 4 834 | 4 692 | 4 680 | 2 812 | / | 4 892 | 3 213 | 4 575 | 2 919 | 4 493 | Männlich |
| 3 265 | 3 585 | 3 281 | 2 945 | 2 309 | 2 017 | 3 590 | 2 484 | 3 387 | 2 366 | 3 299 | Weiblich |
| gewerbe | | | | | | | | | | | |
| 4 066 | 4 232 | 4 141 | 4 664 | 2 531 | (2 458) | 4 468 | 2 879 | 4 086 | 2 623 | 3 968 | Zusammen |
| 4 497 | 4 548 | 4 623 | 4 794 | 2 805 | / | 4 915 | 3 255 | 4 498 | 2 913 | 4 409 | Männlich |
| 3 330 | 3 526 | 3 278 | (3 975) | 2 321 | (2 384) | 3 815 | 2 682 | 3 395 | 2 410 | 3 277 | Weiblich |
| tung und Spinnerei | | | | | | | | | | | |
| 3 293 | 4 131 | . | / | 2 423 | / | . | 2 970 | 3 885 | 2 651 | 3 720 | Zusammen |
| 3 443 | 4 324 | . | / | 2 698 | / | . | 3 189 | 4 139 | 2 911 | 4 034 | Männlich |
| 2 941 | 3 560 | . | / | 2 247 | / | . | 2 813 | 3 377 | 2 477 | 3 181 | Weiblich |
| rei | | | | | | | | | | | |
| 3 759 | 4 382 | / | / | 2 867 | / | / | / | 4 227 | 2 867 | 4 146 | Zusammen |
| 4 120 | 4 608 | / | / | 3 105 | / | / | / | 4 508 | 3 105 | 4 453 | Männlich |
| 2 918 | 3 737 | / | / | 2 671 | / | / | / | 3 550 | 2 671 | 3 457 | Weiblich |
| edlung | | | | | | | | | | | |
| 4 313 | 4 142 | . | / | 2 541 | / | 4 030 | / | 4 025 | 2 731 | 3 937 | Zusammen |
| 4 491 | 4 384 | . | / | 2 647 | / | 4 358 | / | 4 375 | 2 888 | 4 284 | Männlich |
| 3 671 | 3 432 | . | / | 2 402 | / | (2 591) | / | 3 306 | 2 490 | 3 240 | Weiblich |
| gewerbe | | | | | | | | | | | |
| 3 600 | 4 160 | 3 804 | 3 066 | 2 339 | . | 3 105 | 2 109 | 3 791 | 2 318 | 3 732 | Zusammen |
| 4 837 | 5 297 | 5 489 | 4 366 | 2 982 | . | (3 865) | (2 488) | 4 954 | 3 044 | 4 927 | Männlich |
| 3 208 | 3 673 | 3 288 | 2 861 | 2 258 | . | 3 044 | 2 086 | 3 378 | 2 245 | 3 323 | Weiblich |
| werbe | | | | | | | | | | | |
| 3 868 | 4 025 | 3 450 | (3 321) | 2 775 | 2 109 | . | 1 949 | 3 938 | 2 218 | 3 908 | Zusammen |
| 4 150 | 4 473 | 3 993 | / | 3 236 | (2 517) | . | 2 547 | 4 471 | 2 788 | 4 452 | Männlich |
| 3 449 | 3 276 | 2 954 | / | 2 398 | 1 914 | . | 1 863 | 3 312 | 1 905 | 3 278 | Weiblich |
| zeugung | | | | | | | | | | | |
| . | 4 463 | . | / | . | / | . | / | 4 192 | . | 4 181 | Zusammen |
| . | 4 536 | . | / | . | / | . | / | 4 340 | . | 4 327 | Männlich |
| . | 3 873 | . | / | . | / | . | / | 3 520 | . | 3 514 | Weiblich |

2 Durchschnittliche Bruttomonatsverdienste der Arbeiter und
Januar

| Geschlecht | Baden- Württemberg | Bayern | Berlin | | | Branden- burg | Bremen | Hamburg | Hessen | Mecklen- burg- Vorpommern |
|---|-----------------------|--------|-----------|-------|-------|------------------|--------|---------|---------|---------------------------------|
| | | | insgesamt | West | Ost | | | | | |
| Lederverarbeitung (ohne Herstellung) | | | | | | | | | | |
| Zusammen | 3 177 | 3 767 | . | . | / | / | / | . | 3 887 | / |
| Männlich | 3 959 | 4 536 | . | . | / | / | / | . | 4 440 | / |
| Weiblich | 2 696 | 3 233 | . | . | / | / | / | . | 3 446 | / |
| Herstellung | | | | | | | | | | |
| Zusammen | 4 490 | 4 364 | / | / | / | . | / | / | 4 185 | / |
| Männlich | 5 067 | 5 113 | / | / | / | . | / | / | 4 689 | / |
| Weiblich | 3 732 | 3 745 | / | / | / | . | / | / | 3 386 | / |
| Holzgewerbe (ohne Her) | | | | | | | | | | |
| Zusammen | 4 537 | 4 139 | . | . | . | 3 558 | 4 391 | . | 4 368 | 3 172 |
| Männlich | 4 703 | 4 263 | . | . | . | 3 655 | 4 442 | . | 4 421 | 3 205 |
| Weiblich | 3 686 | 3 431 | . | . | . | 3 149 | 3 757 | . | 3 911 | 3 047 |
| Säge-, Hobel- und | | | | | | | | | | |
| Zusammen | 4 196 | 3 791 | . | . | / | . | . | . | 4 466 | . |
| Männlich | 4 298 | 3 869 | . | . | / | . | . | . | 4 576 | . |
| Weiblich | 3 470 | 3 252 | . | . | / | . | . | . | (3 431) | . |
| Furnier-, Sperrholz-, Holzfaser | | | | | | | | | | |
| Zusammen | 4 762 | 4 596 | . | . | / | . | / | . | 4 499 | / |
| Männlich | 4 909 | 4 705 | . | . | / | . | / | . | 4 515 | / |
| Weiblich | 3 941 | 3 672 | . | . | / | . | / | . | 4 245 | / |
| Papier-, Verlags- | | | | | | | | | | |
| Zusammen | 5 255 | 5 294 | 5 045 | 5 008 | 5 176 | 4 280 | 5 779 | 6 517 | 5 326 | 4 847 |
| Männlich | 5 643 | 5 574 | 5 414 | 5 383 | 5 540 | 4 501 | 6 136 | 7 042 | 5 649 | 5 323 |
| Weiblich | 4 299 | 4 608 | 4 466 | 4 378 | 4 728 | 4 018 | 4 707 | 5 854 | 4 504 | 4 326 |
| Papier | | | | | | | | | | |
| Zusammen | 4 967 | 4 886 | 4 653 | 4 662 | . | 3 899 | . | . | 4 654 | 3 926 |
| Männlich | 5 330 | 5 135 | 4 895 | 4 903 | . | 4 028 | . | . | 4 927 | 4 126 |
| Weiblich | 3 793 | 3 834 | 4 042 | 4 052 | . | 3 524 | . | . | 3 671 | 3 391 |
| Herstellung von Holzstoff, Zell | | | | | | | | | | |
| Zusammen | 5 435 | 5 561 | / | / | / | . | / | / | 4 463 | / |
| Männlich | 5 518 | 5 661 | / | / | / | . | / | / | 4 668 | / |
| Weiblich | 4 517 | 4 641 | / | / | / | . | / | / | 3 598 | / |
| Papier-, Karton- und | | | | | | | | | | |
| Zusammen | 4 676 | 4 466 | 4 853 | 4 662 | . | . | . | . | 4 695 | 3 926 |
| Männlich | 5 170 | 4 743 | 4 895 | 4 903 | . | . | . | . | 4 985 | 4 126 |
| Weiblich | 3 680 | 3 639 | 4 042 | 4 052 | . | . | . | . | 3 684 | 3 391 |
| Verlagsgewerbe, Druckgewerbe, Vervielfälti | | | | | | | | | | |
| Zusammen | 5 476 | 5 513 | 5 157 | 5 145 | . | 4 589 | 5 957 | 6 604 | 5 657 | 5 028 |
| Männlich | 5 917 | 5 863 | 5 597 | 5 612 | . | 5 252 | 6 372 | 7 181 | 6 053 | 5 678 |
| Weiblich | 4 578 | 4 840 | 4 548 | 4 467 | . | 4 184 | 4 810 | 5 905 | 4 788 | 4 422 |
| Verlags | | | | | | | | | | |
| Zusammen | 5 707 | 5 970 | . | . | . | 4 623 | / | 6 945 | 6 186 | 5 390 |
| Männlich | 6 349 | 6 547 | . | . | . | 5 306 | / | 7 830 | 7 070 | 6 085 |
| Weiblich | 4 914 | 5 241 | . | . | . | 4 210 | / | 6 112 | 5 138 | 4 749 |
| Druckge | | | | | | | | | | |
| Zusammen | 5 327 | 5 126 | 4 634 | 4 600 | 4 749 | . | 5 957 | 5 647 | 5 347 | / |
| Männlich | 5 711 | 5 428 | 5 005 | 4 984 | 5 071 | . | 6 372 | 5 951 | 5 634 | / |
| Weiblich | 4 196 | 4 259 | 3 779 | 3 755 | 3 874 | . | 4 810 | 4 828 | 4 377 | / |
| Kokerei, Mineralölverarbeitung, Herstellung | | | | | | | | | | |
| Zusammen | 6 544 | 7 434 | / | / | / | . | . | 7 698 | 6 822 | / |
| Männlich | 6 751 | 7 540 | / | / | / | . | . | 7 967 | 6 990 | / |
| Weiblich | 5 045 | 6 114 | / | / | / | . | . | 6 721 | 5 245 | / |
| Koke | | | | | | | | | | |
| Zusammen | / | / | / | / | / | / | / | / | / | / |
| Männlich | / | / | / | / | / | / | / | / | / | / |
| Weiblich | / | / | / | / | / | / | / | / | / | / |
| Mineralöl | | | | | | | | | | |
| Zusammen | 6 544 | 7 437 | / | / | / | . | . | 7 698 | 5 537 | / |
| Männlich | 6 751 | 7 544 | / | / | / | . | . | 7 967 | 5 908 | / |
| Weiblich | 5 045 | 6 114 | / | / | / | . | . | 6 721 | (4 459) | / |
| Herstellung und Verarbeitung | | | | | | | | | | |
| Zusammen | / | . | / | / | / | / | / | / | . | / |
| Männlich | / | . | / | / | / | / | / | / | . | / |
| Weiblich | / | . | / | / | / | / | / | / | . | / |
| Chemische | | | | | | | | | | |
| Zusammen | 5 738 | 5 408 | 5 583 | . | . | 3 936 | 5 174 | 5 794 | 6 026 | . |
| Männlich | 6 154 | 5 687 | 6 122 | . | . | 4 129 | 5 492 | 6 088 | 6 258 | . |
| Weiblich | 4 845 | 4 677 | 4 961 | . | . | 3 584 | 4 435 | 5 244 | 5 374 | . |

Angestellten zusammen nach Wirtschaftszweig und Geschlecht in DM
1999

| Nieder- sachsen | Nordrhein- Westfalen | Rheinland- Pfalz | Saarland | Sachsen | Sachsen- Anhalt | Schleswig- Holstein | Thü- ringen | Früheres Bundes- gebiet | Neue Länder u. Berlin-Ost | Deutsch- land | Geschlecht |
|--|-------------------------|---------------------|----------|---------|--------------------|------------------------|----------------|-------------------------------|---------------------------------|------------------|------------|
| von Lederbekleidung und Schuhen) | | | | | | | | | | | |
| 3 375 | 3 526 | 3 263 | / | . | . | . | 1 801 | 3 620 | 1 797 | 3 577 | Zusammen |
| 3 900 | 4 148 | 4 203 | / | . | . | . | (2 763) | 4 328 | (2 684) | 4 299 | Männlich |
| 2 821 | 2 997 | 2 795 | / | . | . | . | 1 386 | 3 115 | 1 419 | 3 066 | Weiblich |
| von Schuhen | | | | | | | | | | | |
| 3 996 | 3 975 | 3 475 | (3 321) | 2 547 | 2 153 | / | . | 3 986 | 2 238 | 3 958 | Zusammen |
| 4 290 | 4 498 | 3 991 | / | / | (2 593) | / | . | 4 554 | 2 547 | 4 535 | Männlich |
| 3 617 | 3 302 | 2 978 | / | (2 441) | 1 948 | / | . | 3 373 | 2 108 | 3 344 | Weiblich |
| stellung von Möbeln) | | | | | | | | | | | |
| 4 299 | 4 581 | 4 329 | 5 035 | 2 701 | 3 082 | 4 494 | 3 322 | 4 412 | 3 146 | 4 333 | Zusammen |
| 4 444 | 4 682 | 4 447 | 5 146 | 2 772 | 3 128 | 4 589 | 3 371 | 4 534 | 3 210 | 4 455 | Männlich |
| 3 392 | 3 869 | 3 473 | 3 932 | 2 392 | 2 843 | 3 850 | 3 090 | 3 645 | 2 862 | 3 580 | Weiblich |
| Holzimprägnierwerke | | | | | | | | | | | |
| 3 852 | 4 360 | 4 056 | 3 890 | 2 811 | 2 860 | 4 430 | 2 964 | 4 168 | 2 811 | 4 110 | Zusammen |
| 3 912 | 4 443 | 4 169 | 3 963 | 2 841 | 2 954 | 4 485 | 2 942 | 4 254 | 2 850 | 4 199 | Männlich |
| 3 316 | 3 762 | 3 176 | / | (2 638) | (2 575) | (3 683) | / | 3 528 | 2 651 | 3 467 | Weiblich |
| platten- und Holzspanplattenwerke | | | | | | | | | | | |
| 4 610 | 4 833 | 4 409 | . | (2 665) | 2 312 | 3 877 | 3 674 | 4 687 | 3 681 | 4 635 | Zusammen |
| 4 764 | 4 927 | 4 438 | . | (2 719) | 2 330 | 3 908 | 3 778 | 4 780 | 3 776 | 4 732 | Männlich |
| 3 624 | 4 116 | 3 857 | . | / | (2 245) | (3 659) | 3 285 | 3 918 | 3 232 | 3 862 | Weiblich |
| und Druckgewerbe | | | | | | | | | | | |
| 5 088 | 5 245 | 4 920 | 5 060 | 4 250 | 4 745 | 5 348 | 3 816 | 5 272 | 4 390 | 5 218 | Zusammen |
| 5 429 | 5 460 | 5 204 | 5 404 | 4 497 | 5 182 | 5 618 | 4 051 | 5 571 | 4 674 | 5 529 | Männlich |
| 4 180 | 4 527 | 4 078 | 4 240 | 3 927 | 4 250 | 4 294 | 3 483 | 4 483 | 4 031 | 4 441 | Weiblich |
| gewerbe | | | | | | | | | | | |
| 4 755 | 4 887 | 4 777 | 3 742 | 3 300 | 3 084 | 4 907 | 3 193 | 4 862 | 3 373 | 4 790 | Zusammen |
| 5 022 | 5 086 | 5 000 | 4 465 | 3 504 | 3 500 | 5 066 | 3 473 | 5 124 | 3 606 | 5 061 | Männlich |
| 3 610 | 3 947 | 3 849 | 2 937 | 2 842 | 2 658 | 4 045 | 2 648 | 3 820 | 2 870 | 3 750 | Weiblich |
| stoff, Papier, Karton und Pappe | | | | | | | | | | | |
| 5 132 | 5 232 | 4 962 | / | 3 710 | . | 5 315 | . | 5 296 | 3 899 | 5 218 | Zusammen |
| 5 192 | 5 302 | 5 074 | / | 3 843 | . | 5 357 | . | 5 383 | 3 994 | 5 315 | Männlich |
| 4 429 | 4 390 | 4 024 | / | 3 255 | . | 4 782 | . | 4 405 | 3 542 | 4 298 | Weiblich |
| Pappeverarbeitung | | | | | | | | | | | |
| 4 495 | 4 730 | 4 701 | 3 742 | 2 930 | 3 094 | 4 604 | 2 848 | 4 640 | 3 024 | 4 569 | Zusammen |
| 4 874 | 4 970 | 4 965 | 4 465 | 3 121 | 3 553 | 4 810 | 3 135 | 4 962 | 3 274 | 4 900 | Männlich |
| 3 440 | 3 876 | 3 816 | 2 937 | 2 620 | 2 658 | 3 863 | 2 424 | 3 717 | 2 627 | 3 648 | Weiblich |
| gung von bespielten Ton-, Bild- und Datenträgern | | | | | | | | | | | |
| 5 337 | 5 545 | 5 146 | 5 182 | 4 810 | 5 026 | 5 557 | 4 348 | 5 542 | 4 844 | 5 494 | Zusammen |
| 5 801 | 5 817 | 5 599 | 5 468 | 5 317 | 5 450 | 5 904 | 4 672 | 5 919 | 5 322 | 5 888 | Männlich |
| 4 421 | 4 833 | 4 281 | 4 445 | 4 316 | 4 536 | 4 375 | 3 991 | 4 755 | 4 361 | 4 714 | Weiblich |
| gewerbe | | | | | | | | | | | |
| 5 979 | 6 120 | 5 388 | 5 676 | 5 333 | 5 733 | 5 648 | 4 935 | 6 010 | 5 322 | 5 932 | Zusammen |
| 6 642 | 6 856 | 6 069 | 5 878 | 5 905 | 6 368 | 6 381 | 5 471 | 6 679 | 5 979 | 6 610 | Männlich |
| 4 882 | 5 396 | 4 519 | 5 134 | 4 776 | 5 074 | 4 687 | 4 463 | 5 203 | 4 754 | 5 144 | Weiblich |
| werbe | | | | | | | | | | | |
| 4 925 | 5 330 | 4 921 | 4 586 | 3 670 | 3 386 | 5 560 | 3 862 | 5 251 | 3 930 | 5 206 | Zusammen |
| 5 325 | 5 579 | 5 272 | 4 961 | 3 999 | 3 639 | 5 833 | 4 128 | 5 575 | 4 286 | 5 541 | Männlich |
| 4 034 | 4 281 | 3 903 | 3 663 | 3 310 | 3 010 | 4 150 | 3 509 | 4 219 | 3 412 | 4 174 | Weiblich |
| und Verarbeitung von Spalt- und Brutstoffen | | | | | | | | | | | |
| 6 128 | 6 021 | 6 177 | . | 4 742 | 3 869 | 6 909 | / | 6 818 | 4 921 | 6 562 | Zusammen |
| 6 228 | 6 071 | 6 509 | . | 4 871 | 3 903 | 7 003 | / | 6 922 | 5 071 | 6 709 | Männlich |
| 5 009 | 5 222 | 5 102 | . | 4 437 | 3 805 | 5 703 | / | 6 077 | 4 514 | 5 682 | Weiblich |
| rei | | | | | | | | | | | |
| / | 5 313 | / | . | / | / | / | / | . | / | . | Zusammen |
| / | 5 310 | / | . | / | / | / | / | . | / | . | Männlich |
| / | (5 583) | / | . | / | / | / | / | . | / | . | Weiblich |
| verarbeitung | | | | | | | | | | | |
| 6 232 | 6 547 | 6 177 | . | . | 3 869 | 6 909 | / | 7 068 | 4 921 | 6 729 | Zusammen |
| 6 333 | 6 671 | 6 509 | . | . | 3 903 | 7 003 | / | 7 226 | 5 071 | 6 929 | Männlich |
| 4 995 | 5 282 | 5 102 | . | . | 3 805 | 5 703 | / | 6 117 | 4 514 | 5 698 | Weiblich |
| von Spalt- und Brutstoffen | | | | | | | | | | | |
| . | . | / | / | / | / | / | / | 6 329 | / | 6 329 | Zusammen |
| . | . | / | / | / | / | / | / | 6 433 | / | 6 433 | Männlich |
| . | . | / | / | / | / | / | / | 5 162 | / | 5 162 | Weiblich |
| Industrie | | | | | | | | | | | |
| 5 590 | 5 797 | 6 079 | 4 824 | 3 824 | 4 029 | 5 701 | 4 553 | 5 792 | 4 069 | 5 704 | Zusammen |
| 5 836 | 5 935 | 6 226 | 5 157 | 3 965 | 4 219 | 6 137 | 4 780 | 6 030 | 4 260 | 5 957 | Männlich |
| 4 611 | 5 179 | 5 321 | 4 395 | 3 649 | 3 680 | 4 740 | 4 117 | 5 029 | 3 769 | 4 927 | Weiblich |

2 Durchschnittliche Bruttomonatsverdienste der Arbeiter und
Januar

| Geschlecht | Baden- Württemberg | Bayern | Berlin | | | Branden- burg | Bremen | Hamburg | Hessen | Mecklen- burg- Vorpommern |
|---|-----------------------|--------|-----------|-------|-------|------------------|--------|---------|--------|---------------------------------|
| | | | insgesamt | West | Ost | | | | | |
| Herstellung von | | | | | | | | | | |
| Zusammen | 5 714 | 5 714 | / | / | / | 4 154 | . | . | 6 150 | . |
| Männlich | 5 807 | 5 841 | / | / | / | 4 282 | . | . | 6 236 | . |
| Weiblich | 4 946 | 5 026 | / | / | / | 3 828 | . | . | 5 647 | . |
| H. v. Schädlingsbekämpfungs- u. Pflanzenschutzm.; H. v. Anstrichmitteln, Druckfarben u. Kittens; H. v. Pharma | | | | | | | | | | |
| Zusammen | 5 739 | 5 390 | . | . | . | 4 117 | . | 5 797 | 6 001 | . |
| Männlich | 6 266 | 5 785 | . | . | . | 4 450 | . | 6 118 | 6 352 | . |
| Weiblich | 4 832 | 4 699 | . | . | . | 3 601 | . | 5 251 | 5 317 | . |
| Herstellung von | | | | | | | | | | |
| Zusammen | . | 4 510 | . | . | / | 3 568 | / | / | . | / |
| Männlich | . | 4 744 | . | . | / | 3 735 | / | / | . | / |
| Weiblich | . | 3 332 | . | . | / | 3 362 | / | / | . | / |
| Herstellung von Gummi- | | | | | | | | | | |
| Zusammen | 4 732 | 4 355 | 4 622 | 4 728 | . | 3 544 | 4 265 | 4 942 | 4 533 | 3 494 |
| Männlich | 5 104 | 4 671 | 4 743 | 4 857 | . | 3 685 | 4 540 | 5 113 | 4 729 | 3 529 |
| Weiblich | 3 715 | 3 427 | 3 834 | 3 796 | . | 3 207 | 3 459 | 4 175 | 3 706 | 3 411 |
| Herstellung von | | | | | | | | | | |
| Zusammen | 4 962 | 4 622 | . | . | . | 3 753 | . | . | 4 837 | / |
| Männlich | 5 188 | 5 122 | . | . | . | 3 788 | . | . | 4 933 | / |
| Weiblich | 4 182 | 3 602 | . | . | . | 3 630 | . | . | 4 095 | / |
| Herstellung von | | | | | | | | | | |
| Zusammen | 4 675 | 4 309 | 4 739 | 4 752 | . | 3 377 | . | . | 4 327 | 3 494 |
| Männlich | 5 081 | 4 602 | 4 864 | 4 878 | . | 3 586 | . | . | 4 566 | 3 529 |
| Weiblich | 3 622 | 3 386 | 3 796 | 3 792 | . | 2 986 | . | . | 3 582 | 3 411 |
| Glasgewerbe, Keramik, Verar | | | | | | | | | | |
| Zusammen | 4 961 | 4 374 | 4 674 | 4 737 | . | 3 688 | 4 738 | . | 4 918 | 3 496 |
| Männlich | 5 123 | 4 626 | 4 764 | 4 886 | . | 3 729 | 4 907 | . | 5 019 | 3 550 |
| Weiblich | 4 152 | 3 447 | 4 318 | 4 191 | . | 3 395 | 4 015 | . | 4 346 | 3 315 |
| Herstellung und Ver | | | | | | | | | | |
| Zusammen | 4 501 | 4 206 | . | . | / | . | / | . | 4 561 | / |
| Männlich | 4 833 | 4 418 | . | . | / | . | / | . | 4 833 | / |
| Weiblich | 3 407 | 3 343 | . | . | / | . | / | . | 3 660 | / |
| Keramik, Herstellung von keramischen | | | | | | | | | | |
| Zusammen | 4 881 | 4 003 | . | . | / | 3 387 | . | . | 4 859 | . |
| Männlich | 5 255 | 4 376 | . | . | / | 3 591 | . | . | 4 956 | . |
| Weiblich | 3 971 | 3 279 | . | . | / | 2 957 | . | . | 4 418 | . |
| Metallerzeugung und -bearbeitung, | | | | | | | | | | |
| Zusammen | 4 904 | 4 690 | 4 757 | 4 850 | 4 317 | 3 992 | . | 5 435 | 4 780 | 3 161 |
| Männlich | 5 130 | 4 862 | 4 907 | 5 036 | 4 360 | 4 008 | . | 5 502 | 4 897 | 3 179 |
| Weiblich | 3 895 | 3 795 | 4 160 | 4 178 | 4 015 | 3 927 | . | 4 797 | 4 003 | 2 978 |
| Metallerzeugung | | | | | | | | | | |
| Zusammen | 5 264 | 4 969 | 4 707 | 4 879 | . | 4 412 | . | . | 4 951 | . |
| Männlich | 5 383 | 5 094 | 4 778 | 4 922 | . | 4 414 | . | . | 5 012 | . |
| Weiblich | 4 352 | 4 088 | 4 228 | 4 546 | . | 4 404 | . | . | 4 345 | . |
| Erzeugung von Roheisen, Stahl- | | | | | | | | | | |
| Zusammen | . | . | / | / | / | . | . | . | 5 140 | / |
| Männlich | . | . | / | / | / | . | . | . | 5 149 | / |
| Weiblich | . | . | / | / | / | . | . | . | 4 955 | / |
| Herstellung | | | | | | | | | | |
| Zusammen | 5 049 | 4 249 | . | . | / | . | . | / | 4 708 | / |
| Männlich | 5 088 | 4 334 | . | . | / | . | . | / | 4 751 | / |
| Weiblich | / | 3 756 | . | . | / | . | . | / | 4 166 | / |
| Sonstige erste Bearbeitung von Eisen und Stahl, | | | | | | | | | | |
| Zusammen | 5 256 | 4 962 | . | . | / | . | / | / | 5 181 | . |
| Männlich | 5 261 | 4 939 | . | . | / | . | / | / | 5 323 | . |
| Weiblich | (5 142) | 4 780 | . | . | / | . | / | / | 4 231 | . |
| Erzeugung und erste Bear | | | | | | | | | | |
| Zusammen | 5 602 | 5 022 | . | . | / | / | . | . | 5 016 | / |
| Männlich | 5 716 | 5 207 | . | . | / | / | . | . | 5 123 | / |
| Weiblich | 4 801 | 4 080 | . | . | / | / | . | . | 4 407 | / |
| Gießerei | | | | | | | | | | |
| Zusammen | 5 050 | 4 924 | . | . | . | 3 106 | . | . | 5 238 | . |
| Männlich | 5 187 | 5 013 | . | . | . | 3 098 | . | . | 5 357 | . |
| Weiblich | 4 040 | 3 982 | . | . | . | (3 147) | . | . | 4 305 | . |
| Herstellung von Me | | | | | | | | | | |
| Zusammen | 4 789 | 4 540 | 4 766 | 4 845 | 4 395 | 3 512 | 4 716 | . | 4 695 | 3 087 |
| Männlich | 5 040 | 4 728 | 4 932 | 5 060 | 4 417 | 3 587 | 4 906 | . | 4 836 | 3 109 |
| Weiblich | 3 812 | 3 697 | 4 153 | 4 147 | 4 219 | 3 115 | 3 837 | . | 3 899 | 2 868 |

Angestellten zusammen nach Wirtschaftszweig und Geschlecht in DM
1999

| Nieder- sachsen | Nordrhein- Westfalen | Rheinland- Pfalz | Saarland | Sachsen | Sachsen- Anhalt | Schleswig- Holstein | Thü- ringen | Früheres Bundes- gebiet | Neue Länder u. Berlin-Ost | Deutsch- land | Geschlecht |
|--|-------------------------|---------------------|----------|---------|--------------------|------------------------|----------------|-------------------------------|---------------------------------|------------------|------------|
| chemischen Grundstoffen | | | | | | | | | | | |
| 6 183 | 6 206 | 6 251 | 5 073 | 3 871 | 4 398 | 6 269 | 4 618 | 6 128 | 4 298 | 6 031 | Zusammen |
| 6 325 | 6 278 | 6 345 | 5 047 | 3 958 | 4 500 | 6 347 | 4 703 | 6 221 | 4 415 | 6 140 | Männlich |
| 5 133 | 5 690 | 5 570 | (5 197) | 3 681 | 4 143 | 5 280 | 4 031 | 5 489 | 3 978 | 5 328 | Weiblich |
| zeit. Erzeugn.; H. v. Seifen, Wasch-, Reinigungs- und Körperpflegem.; H. v. sonst. chemischen Erzeugnissen | | | | | | | | | | | |
| 5 070 | 5 365 | 5 638 | 4 761 | 3 873 | 3 295 | 5 533 | 4 501 | 5 585 | 3 984 | 5 516 | Zusammen |
| 5 316 | 5 516 | 5 861 | 5 204 | 4 024 | 3 459 | 6 114 | 4 891 | 5 909 | 4 201 | 5 853 | Männlich |
| 4 413 | 4 917 | 5 078 | 4 326 | 3 711 | 3 129 | 4 707 | 4 134 | 4 921 | 3 761 | 4 848 | Weiblich |
| Chemiefasern | | | | | | | | | | | |
| . | 5 465 | . | / | . | . | . | / | 4 983 | 3 498 | 4 757 | Zusammen |
| . | 5 519 | . | / | . | . | . | / | 5 147 | 3 663 | 4 992 | Männlich |
| . | 4 777 | . | / | . | . | . | / | 3 875 | 3 284 | 3 652 | Weiblich |
| und Kunststoffwaren | | | | | | | | | | | |
| 4 707 | 4 589 | 4 568 | 4 566 | 3 088 | 3 204 | 4 297 | 3 252 | 4 581 | 3 260 | 4 519 | Zusammen |
| 4 921 | 4 854 | 4 711 | 4 858 | 3 250 | 3 315 | 4 529 | 3 430 | 4 848 | 3 399 | 4 787 | Männlich |
| 3 783 | 3 669 | 3 653 | 3 610 | 2 770 | 2 856 | 3 555 | 2 867 | 3 646 | 2 928 | 3 602 | Weiblich |
| Gummiwaren | | | | | | | | | | | |
| 5 084 | 4 917 | 4 940 | 4 736 | 3 354 | . | 4 426 | 3 436 | 4 888 | 3 513 | 4 816 | Zusammen |
| 5 282 | 5 058 | 4 979 | 4 943 | 3 469 | . | 4 616 | 3 579 | 5 079 | 3 598 | 5 009 | Männlich |
| 4 279 | 4 145 | 4 272 | 3 925 | 3 051 | . | 3 789 | 3 113 | 4 043 | 3 289 | 3 985 | Weiblich |
| Kunststoffwaren | | | | | | | | | | | |
| 4 560 | 4 519 | 4 446 | 4 310 | 3 014 | 3 207 | 4 254 | 3 121 | 4 486 | 3 167 | 4 427 | Zusammen |
| 4 783 | 4 805 | 4 612 | 4 715 | 3 182 | 3 318 | 4 500 | 3 321 | 4 773 | 3 323 | 4 713 | Männlich |
| 3 577 | 3 603 | 3 582 | 3 264 | 2 709 | 2 858 | 3 480 | 2 700 | 3 550 | 2 809 | 3 507 | Weiblich |
| beitung von Steinen und Erden | | | | | | | | | | | |
| 4 693 | 5 043 | 5 015 | 4 112 | 3 305 | 3 568 | 4 782 | 3 307 | 4 754 | 3 459 | 4 619 | Zusammen |
| 4 801 | 5 107 | 5 168 | 4 298 | 3 359 | 3 609 | 4 848 | 3 428 | 4 917 | 3 538 | 4 784 | Männlich |
| 3 971 | 4 502 | 4 148 | 3 614 | 3 177 | 3 357 | 4 290 | 2 949 | 3 908 | 3 201 | 3 807 | Weiblich |
| arbeitung von Glas | | | | | | | | | | | |
| 4 604 | 4 745 | 5 378 | 4 233 | 3 334 | . | 4 568 | 3 395 | 4 656 | 3 415 | 4 534 | Zusammen |
| 4 796 | 4 818 | 5 599 | 4 339 | 3 447 | . | 4 639 | 3 516 | 4 842 | 3 536 | 4 730 | Männlich |
| 3 627 | 4 034 | 4 352 | (3 755) | 3 085 | . | 3 973 | 3 096 | 3 707 | 3 105 | 3 612 | Weiblich |
| Wand- und Bodenfliesen und -platten | | | | | | | | | | | |
| 4 668 | 4 790 | 4 553 | 4 024 | 3 250 | 3 282 | 4 185 | 3 000 | 4 343 | 3 216 | 4 234 | Zusammen |
| 4 775 | 4 795 | 4 705 | 4 231 | 3 334 | 3 342 | 4 305 | 3 366 | 4 615 | 3 360 | 4 509 | Männlich |
| 4 071 | 4 728 | 3 725 | 3 564 | 3 143 | 2 964 | 3 716 | 2 515 | 3 553 | 2 957 | 3 476 | Weiblich |
| Herstellung von Metallerzeugnissen | | | | | | | | | | | |
| 5 005 | 4 885 | 4 636 | 4 872 | 3 581 | 3 748 | 4 677 | 3 353 | 4 858 | 3 665 | 4 771 | Zusammen |
| 5 076 | 5 012 | 4 768 | 4 938 | 3 625 | 3 757 | 4 817 | 3 476 | 4 998 | 3 704 | 4 905 | Männlich |
| 4 403 | 4 078 | 3 808 | 4 001 | 3 315 | 3 689 | 3 995 | 2 863 | 4 009 | 3 446 | 3 966 | Weiblich |
| und -bearbeitung | | | | | | | | | | | |
| 5 263 | 5 063 | 5 009 | 4 839 | 3 895 | 4 106 | 4 208 | 3 538 | 5 072 | 4 041 | 5 000 | Zusammen |
| 5 290 | 5 109 | 5 059 | 4 857 | 3 900 | 4 089 | 4 243 | 3 651 | 5 128 | 4 039 | 5 056 | Männlich |
| 4 912 | 4 586 | 4 378 | 4 402 | 3 862 | 4 224 | 3 739 | 2 958 | 4 497 | 4 052 | 4 446 | Weiblich |
| und Ferrolegierungen (EGKS) | | | | | | | | | | | |
| 5 268 | 5 189 | 4 895 | 4 857 | . | 4 511 | / | / | 5 136 | 4 480 | 5 101 | Zusammen |
| 5 280 | 5 203 | 4 891 | 4 876 | . | 4 532 | / | / | 5 147 | 4 492 | 5 118 | Männlich |
| 5 080 | 4 971 | 4 970 | 4 344 | . | 4 388 | / | / | 4 936 | 4 440 | 4 843 | Weiblich |
| von Rohren | | | | | | | | | | | |
| 5 188 | 4 857 | 4 399 | 4 983 | 4 094 | 3 642 | . | 3 968 | 4 841 | 3 897 | 4 738 | Zusammen |
| 5 204 | 4 895 | 4 425 | 4 985 | 4 113 | 3 650 | . | 3 988 | 4 877 | 3 911 | 4 774 | Männlich |
| 5 007 | 4 476 | 4 061 | 4 942 | 3 904 | 3 573 | . | 3 799 | 4 441 | 3 769 | 4 359 | Weiblich |
| Herstellung von Ferrolegierungen (nicht EGKS) | | | | | | | | | | | |
| . | 4 898 | 4 479 | 4 863 | 3 792 | . | . | . | 4 900 | 3 696 | 4 779 | Zusammen |
| . | 4 933 | 4 487 | 4 870 | 3 716 | . | . | . | 4 933 | 3 654 | 4 805 | Männlich |
| . | 4 611 | (4 220) | (4 746) | 4 308 | . | . | . | 4 611 | 4 044 | 4 551 | Weiblich |
| beitung von NE-Metallen | | | | | | | | | | | |
| 5 647 | 5 285 | 5 716 | . | 4 029 | 4 489 | . | / | 5 333 | 4 357 | 5 285 | Zusammen |
| 5 703 | 5 369 | 5 839 | . | 4 074 | 4 440 | . | / | 5 440 | 4 344 | 5 391 | Männlich |
| 5 088 | 4 626 | 4 517 | . | 3 906 | 4 735 | . | / | 4 555 | 4 410 | 4 544 | Weiblich |
| industrie | | | | | | | | | | | |
| 4 700 | 4 861 | 4 931 | 4 356 | 3 673 | 4 006 | 4 100 | . | 4 910 | 3 680 | 4 814 | Zusammen |
| 4 739 | 4 951 | 5 056 | 4 356 | 3 704 | 4 038 | 4 135 | . | 5 005 | 3 742 | 4 910 | Männlich |
| 4 157 | 4 117 | 3 878 | 4 364 | 3 464 | 3 658 | 3 671 | . | 4 072 | 3 277 | 3 993 | Weiblich |
| tallerzeugnissen | | | | | | | | | | | |
| 4 791 | 4 740 | 4 506 | 4 917 | 3 426 | 3 386 | 4 732 | 3 303 | 4 719 | 3 436 | 4 625 | Zusammen |
| 4 887 | 4 925 | 4 656 | 5 061 | 3 487 | 3 418 | 4 893 | 3 427 | 4 905 | 3 500 | 4 798 | Männlich |
| 4 177 | 3 869 | 3 717 | 3 804 | 3 074 | 3 179 | 4 006 | 2 843 | 3 852 | 3 077 | 3 802 | Weiblich |

2 Durchschnittliche Bruttononatsverdienste der Arbeiter und
Januar

| Geschlecht | Baden- Württemberg | Bayern | Berlin | | | Branden- burg | Bremen | Hamburg | Hessen | Mecklen- burg- Vorpommern |
|---|-----------------------|--------|-----------|-------|-------|------------------|--------|---------|--------|---------------------------------|
| | | | insgesamt | West | Ost | | | | | |
| Stahl- und Leicht | | | | | | | | | | |
| Zusammen | 4 800 | 4 909 | 4 181 | 4 501 | . | 3 596 | . | . | 5 036 | 3 065 |
| Männlich | 4 889 | 4 974 | 4 177 | 4 480 | . | 3 622 | . | . | 5 094 | 3 094 |
| Weiblich | 4 117 | 4 233 | 4 206 | 4 621 | . | 3 375 | . | . | 4 419 | 2 792 |
| Kessel- und Behälterbau (ohne | | | | | | | | | | |
| Zusammen | 5 238 | 4 632 | . | . | . | 3 837 | . | . | 4 956 | . |
| Männlich | 5 297 | 4 726 | . | . | . | 3 869 | . | . | 5 086 | . |
| Weiblich | 4 711 | 4 023 | . | . | . | 3 508 | . | . | 3 972 | . |
| Herstellung von Dampfkesseln (ohne Zentralheizungskessel); Herstellung von Schmiede-, | | | | | | | | | | |
| Zusammen | 4 872 | 4 468 | . | . | . | / | / | . | 4 772 | / |
| Männlich | 5 188 | 4 708 | . | . | . | / | / | . | 4 986 | / |
| Weiblich | 3 672 | 3 566 | . | . | . | / | / | . | 3 949 | / |
| Maschi | | | | | | | | | | |
| Zusammen | 5 587 | 5 483 | 5 451 | 5 609 | . | 4 160 | 5 932 | 5 951 | 5 500 | 3 743 |
| Männlich | 5 821 | 5 699 | 5 556 | 5 721 | . | 4 178 | 6 052 | 6 077 | 5 655 | 3 762 |
| Weiblich | 4 451 | 4 343 | 4 833 | 4 953 | . | 4 032 | 4 971 | 5 097 | 4 476 | 3 595 |
| Herstellung von Büromaschinen, Datenverarbeitungsgeräten | | | | | | | | | | |
| Zusammen | 6 196 | 5 740 | 5 531 | 5 627 | 4 634 | 3 886 | 6 557 | 6 532 | 5 431 | 4 907 |
| Männlich | 6 826 | 6 373 | 5 991 | 6 127 | 4 787 | 4 166 | 6 915 | 6 846 | 5 910 | 4 996 |
| Weiblich | 4 528 | 4 288 | 4 418 | 4 439 | 4 183 | 3 370 | 4 730 | 5 234 | 4 085 | 4 542 |
| Herstellung von Büromaschinen, Datenver- | | | | | | | | | | |
| Zusammen | 6 688 | 6 235 | . | . | / | . | . | . | 4 736 | / |
| Männlich | 7 168 | 6 746 | . | . | / | . | . | . | 5 197 | / |
| Weiblich | 5 198 | 4 796 | . | . | / | . | . | . | 3 597 | / |
| Herstellung von Geräten der Elektrizität | | | | | | | | | | |
| Zusammen | 5 969 | 5 365 | 5 627 | . | 5 129 | 3 980 | 5 726 | 6 428 | 5 117 | 4 598 |
| Männlich | 6 623 | 5 932 | 6 027 | . | 5 211 | 4 317 | 6 044 | 6 726 | 5 577 | 4 502 |
| Weiblich | 4 339 | 4 163 | 4 517 | . | 4 813 | 3 401 | 4 219 | 5 135 | 3 827 | 5 176 |
| Rundfunk-, Fernseh- und | | | | | | | | | | |
| Zusammen | 7 128 | 6 746 | . | 5 947 | . | 4 045 | . | . | 5 707 | . |
| Männlich | 7 712 | 7 565 | . | 6 727 | . | 4 232 | . | . | 6 246 | . |
| Weiblich | 5 254 | 4 648 | . | 4 462 | . | 3 577 | . | . | 4 302 | . |
| Medizin-, Meß-, Steuer- | | | | | | | | | | |
| Zusammen | 5 722 | 5 558 | 4 657 | 4 631 | . | 3 445 | 7 182 | 6 244 | 5 563 | . |
| Männlich | 6 320 | 6 119 | 5 187 | 5 187 | . | 3 690 | 7 589 | 6 653 | 6 027 | . |
| Weiblich | 4 251 | 4 145 | 4 000 | 3 977 | . | 3 101 | 5 065 | 4 753 | 4 196 | . |
| Fahrzeug | | | | | | | | | | |
| Zusammen | 6 209 | 5 788 | 5 585 | . | . | 3 923 | . | 6 125 | 5 985 | 4 560 |
| Männlich | 6 312 | 5 893 | 5 611 | . | . | 3 904 | . | 6 188 | 6 077 | 4 542 |
| Weiblich | 5 340 | 4 997 | 5 343 | . | . | 4 031 | . | 5 409 | 5 147 | 4 758 |
| Herstellung von Kraftwagen | | | | | | | | | | |
| Zusammen | 6 202 | 5 639 | . | . | . | 4 202 | . | . | 5 996 | 3 808 |
| Männlich | 6 300 | 5 746 | . | . | . | 4 174 | . | . | 6 090 | 3 730 |
| Weiblich | 5 351 | 4 835 | . | . | . | 4 346 | . | . | 5 135 | 4 143 |
| Herstellung von Kraftwagen | | | | | | | | | | |
| Zusammen | 6 512 | 5 966 | . | . | / | (6 023) | . | . | . | / |
| Männlich | 6 570 | 6 018 | . | . | / | / | . | . | . | / |
| Weiblich | 5 895 | 5 443 | . | . | / | / | . | . | . | / |
| Herstellung von Karosserien, | | | | | | | | | | |
| Zusammen | 4 873 | 4 689 | . | . | . | . | . | . | 4 608 | 3 156 |
| Männlich | 4 958 | 4 744 | . | . | . | . | . | . | 4 631 | 3 155 |
| Weiblich | 4 160 | 4 194 | . | . | . | . | . | . | 4 347 | (3 169) |
| Sonstiger Fahr | | | | | | | | | | |
| Zusammen | 6 508 | 6 484 | . | . | . | 3 725 | . | . | 5 827 | 4 659 |
| Männlich | 6 855 | 6 584 | . | . | . | 3 717 | . | . | 5 887 | 4 836 |
| Weiblich | 5 098 | 5 744 | . | . | . | 3 778 | . | . | 5 317 | 4 969 |
| Schiff | | | | | | | | | | |
| Zusammen | . | . | . | . | . | . | 5 662 | . | . | 4 659 |
| Männlich | . | . | . | . | . | . | 5 659 | . | . | 4 636 |
| Weiblich | . | . | . | . | . | . | 5 753 | . | . | 4 969 |
| Schienenfahr | | | | | | | | | | |
| Zusammen | / | 5 542 | . | / | . | 3 586 | . | . | . | / |
| Männlich | / | 5 578 | . | / | . | 3 579 | . | . | . | / |
| Weiblich | / | 5 207 | . | / | . | 3 629 | . | . | . | / |
| Luft- und Raum | | | | | | | | | | |
| Zusammen | 7 003 | 6 819 | / | / | / | . | . | . | 5 885 | / |
| Männlich | 7 307 | 6 952 | / | / | / | . | . | . | 5 925 | / |
| Weiblich | 5 539 | 5 896 | / | / | / | . | . | . | 5 530 | / |

Angestellten zusammen nach Wirtschaftszweig und Geschlecht in DM
1939

| Nieder- sachsen | Nordrhein- Westfalen | Rheinland- Pfalz | Saarland | Sachsen | Sachsen- Anhalt | Schleswig- Holstein | Thü- ringen | Früheres Bundes- gebiet | Neue Länder u. Berlin-Ost | Deutsch- land | Geschlecht |
|---|-------------------------|---------------------|----------|---------|--------------------|------------------------|----------------|-------------------------------|---------------------------------|------------------|------------|
| metallbau | | | | | | | | | | | |
| 4 805 | 4 764 | 4 654 | 4 738 | 3 438 | 3 372 | 4 718 | 3 452 | 4 803 | 3 427 | 4 534 | Zusammen |
| 4 822 | 4 812 | 4 840 | 4 869 | 3 443 | 3 411 | 4 732 | 3 464 | 4 871 | 3 447 | 4 596 | Männlich |
| 4 617 | 4 331 | 3 605 | 3 850 | 3 396 | 3 085 | 4 526 | 3 336 | 4 207 | 3 269 | 4 011 | Weiblich |
| Herstellung von Dampfkesseln) | | | | | | | | | | | |
| 4 281 | 4 823 | 4 876 | 5 035 | 3 636 | 3 895 | 5 082 | . | 4 866 | 3 673 | 4 653 | Zusammen |
| 4 323 | 4 897 | 4 939 | 5 062 | 3 631 | 3 843 | 5 188 | . | 4 957 | 3 669 | 4 725 | Männlich |
| 3 736 | 4 076 | (3 882) | 4 370 | 3 690 | 4 283 | (4 568) | . | 4 067 | 3 710 | 4 010 | Weiblich |
| Press-, Zieh- und Stanzteilen, gewalzten Ringen und pulvermetallurgischen Erzeugnissen | | | | | | | | | | | |
| 4 807 | 5 210 | 4 606 | 5 196 | 3 841 | 3 597 | 4 803 | 2 763 | 4 980 | 3 953 | 4 947 | Zusammen |
| 4 933 | 5 326 | 4 656 | 5 341 | 3 888 | 3 533 | 4 887 | 2 951 | 5 166 | 4 014 | 5 128 | Männlich |
| 3 952 | 4 298 | 3 882 | 3 919 | 3 420 | 4 059 | 4 406 | (2 412) | 3 928 | 3 516 | 3 917 | Weiblich |
| nenbau | | | | | | | | | | | |
| 5 279 | 5 434 | 5 124 | 4 978 | 4 064 | 4 369 | 5 279 | 4 130 | 5 479 | 4 110 | 5 395 | Zusammen |
| 5 405 | 5 604 | 5 261 | 5 154 | 4 123 | 4 345 | 5 380 | 4 234 | 5 667 | 4 162 | 5 577 | Männlich |
| 4 313 | 4 378 | 4 146 | 3 985 | 3 746 | 4 503 | 4 620 | 3 664 | 4 412 | 3 828 | 4 375 | Weiblich |
| und -einrichtungen; Elektrotechnik, Feinmechanik und Optik | | | | | | | | | | | |
| 5 184 | 5 272 | 4 863 | 4 634 | 4 248 | 3 621 | 5 077 | 3 970 | 5 715 | 4 147 | 5 647 | Zusammen |
| 5 581 | 5 796 | 5 326 | 5 179 | 4 522 | 3 802 | 5 612 | 4 457 | 6 288 | 4 463 | 6 214 | Männlich |
| 4 072 | 4 092 | 3 743 | 3 608 | 3 562 | 3 057 | 3 870 | 3 359 | 4 285 | 3 499 | 4 247 | Weiblich |
| arbeitsgeräten und -einrichtungen | | | | | | | | | | | |
| . | 6 194 | 5 625 | (7 226) | . | / | 5 198 | 3 811 | 6 250 | 3 598 | 6 191 | Zusammen |
| . | 6 810 | 5 949 | (7 226) | . | / | 5 603 | 4 025 | 6 735 | 3 819 | 6 683 | Männlich |
| . | 4 471 | 4 238 | / | . | / | 3 693 | 3 495 | 4 775 | 3 271 | 4 721 | Weiblich |
| tätserzeugung, -verteilung u. ä. | | | | | | | | | | | |
| 5 308 | 5 330 | 4 583 | 4 578 | 4 389 | 3 914 | 5 014 | 3 591 | 5 525 | 4 127 | 5 457 | Zusammen |
| 5 642 | 5 823 | 4 958 | 5 084 | 4 630 | 3 941 | 5 457 | 4 070 | 6 065 | 4 428 | 5 988 | Männlich |
| 4 164 | 4 058 | 3 584 | 3 543 | 3 670 | 3 764 | 3 717 | 3 138 | 4 179 | 3 474 | 4 141 | Weiblich |
| Nachrichtentechnik | | | | | | | | | | | |
| 4 936 | 5 043 | 4 510 | 4 336 | 3 881 | . | 4 497 | 3 266 | 6 179 | 4 018 | 6 098 | Zusammen |
| 5 463 | 5 692 | 5 470 | 4 581 | 4 183 | . | 5 061 | 3 704 | 6 913 | 4 396 | 6 826 | Männlich |
| 3 926 | 4 122 | 3 512 | (2 836) | 3 433 | . | 3 631 | 2 786 | 4 512 | 3 346 | 4 461 | Weiblich |
| und Regeltechnik, Optik | | | | | | | | | | | |
| 5 166 | 5 242 | 4 848 | 4 732 | 4 117 | 3 082 | 5 453 | 4 970 | 5 586 | 4 392 | 5 538 | Zusammen |
| 5 549 | 5 607 | 5 206 | 5 421 | 4 408 | 3 359 | 5 945 | 5 247 | 6 109 | 4 692 | 6 056 | Männlich |
| 4 134 | 4 106 | 3 958 | 3 741 | 3 467 | 2 588 | 4 133 | 4 344 | 4 204 | 3 766 | 4 183 | Weiblich |
| bau | | | | | | | | | | | |
| . | 5 514 | 5 364 | 5 671 | 4 207 | 3 717 | 4 976 | 3 681 | 5 915 | 4 196 | 5 826 | Zusammen |
| . | 5 580 | 5 442 | 5 800 | 4 243 | 3 680 | 5 080 | 3 766 | 6 009 | 4 216 | 5 920 | Männlich |
| . | 4 819 | 4 655 | 4 483 | 3 967 | 3 929 | 4 216 | 3 362 | 5 100 | 4 068 | 5 031 | Weiblich |
| und Kraftwagenteilen | | | | | | | | | | | |
| . | 5 584 | 5 372 | 5 689 | 4 417 | 3 374 | 4 904 | 3 869 | 5 921 | 4 197 | 5 874 | Zusammen |
| . | 5 649 | 5 450 | 5 814 | 4 450 | 3 362 | 5 138 | 3 946 | 6 019 | 4 226 | 5 971 | Männlich |
| . | 4 892 | 4 662 | 4 513 | 4 154 | 3 491 | 4 118 | 3 556 | 5 087 | 4 009 | 5 050 | Weiblich |
| und Kraftwagenmotoren | | | | | | | | | | | |
| . | 6 079 | 5 618 | . | . | / | / | . | 6 279 | 4 690 | 6 253 | Zusammen |
| . | 6 086 | 5 635 | . | . | / | / | . | 6 338 | 4 689 | 6 310 | Männlich |
| . | 5 958 | 5 386 | . | . | / | / | . | 5 669 | 4 699 | 5 654 | Weiblich |
| Aufbauten und Anhängern | | | | | | | | | | | |
| . | 4 749 | 4 579 | . | 3 617 | 3 088 | . | 3 638 | 4 804 | 3 664 | 4 666 | Zusammen |
| . | 4 776 | 4 644 | . | 3 647 | 3 096 | . | 3 637 | 4 858 | 3 642 | 4 714 | Männlich |
| . | 4 406 | (3 808) | . | 3 345 | (2 929) | . | (3 653) | 4 242 | 3 843 | 4 184 | Weiblich |
| zeugbau | | | | | | | | | | | |
| 5 173 | 5 040 | 5 203 | . | 3 889 | 3 837 | 5 013 | 2 951 | 5 874 | 4 195 | 5 560 | Zusammen |
| 5 229 | 5 108 | 5 296 | . | 3 912 | 3 801 | 5 055 | 3 008 | 5 950 | 4 208 | 5 636 | Männlich |
| 4 471 | 4 337 | 4 547 | . | 3 762 | 4 012 | 4 400 | 2 784 | 5 192 | 4 112 | 4 931 | Weiblich |
| bau | | | | | | | | | | | |
| 4 899 | 4 493 | 4 651 | / | (4 113) | 3 846 | 5 093 | / | 5 238 | 4 600 | 5 053 | Zusammen |
| 4 924 | 4 519 | 4 622 | / | (4 040) | 3 828 | 5 126 | / | 5 268 | 4 576 | 5 070 | Männlich |
| 4 403 | / | / | / | / | (4 078) | 4 502 | / | 4 694 | 4 911 | 4 773 | Weiblich |
| zeugbau | | | | | | | | | | | |
| 5 038 | 5 106 | . | / | 4 062 | 3 847 | . | 3 492 | 5 194 | 4 156 | 4 784 | Zusammen |
| 5 059 | 5 118 | . | / | 4 043 | 3 803 | . | 3 474 | 5 212 | 4 138 | 4 810 | Männlich |
| 4 758 | 4 920 | . | / | 4 190 | 4 054 | . | (3 600) | 4 963 | 4 263 | 4 560 | Weiblich |
| fahrzeugbau | | | | | | | | | | | |
| 5 702 | 5 945 | 5 485 | / | / | / | . | / | 6 512 | . | 6 500 | Zusammen |
| 5 766 | 6 032 | 5 602 | / | / | / | . | / | 6 630 | . | 6 618 | Männlich |
| 4 794 | 4 964 | 4 768 | / | / | / | . | / | 5 599 | . | 5 588 | Weiblich |

2 Durchschnittliche Bruttomonatsverdienste der Arbeiter und
Januar

| Geschlecht | Baden- Württemberg | Bayern | Berlin | | | Branden- burg | Bremen | Hamburg | Hessen | Mecklen- burg- Vorpommern |
|---|-----------------------|--------|-----------|-------|-------|------------------|--------|---------|---------|---------------------------------|
| | | | insgesamt | West | Ost | | | | | |
| Herstellung von Möbeln, Schmuck, Musikinstrumenten, Sport | | | | | | | | | | |
| Zusammen | 4 483 | 3 896 | 4 236 | 4 339 | . | 3 128 | 4 581 | 5 024 | 4 466 | 3 190 |
| Männlich | 4 850 | 4 199 | 4 559 | 4 670 | . | 3 222 | 4 642 | 5 784 | 4 747 | 3 304 |
| Weiblich | 3 715 | 3 286 | 3 645 | 3 688 | . | 2 935 | 4 234 | 3 871 | 3 581 | 2 950 |
| Herstellung von Möbeln, Schmuck, Musikinstrumenten, | | | | | | | | | | |
| Zusammen | 4 485 | 3 892 | . | . | . | 3 129 | . | . | 4 462 | 3 295 |
| Männlich | 4 859 | 4 200 | . | . | . | 3 227 | . | . | 4 746 | 3 455 |
| Weiblich | 3 712 | 3 283 | . | . | . | 2 951 | . | . | 3 575 | 3 007 |
| Recyc | | | | | | | | | | |
| Zusammen | 4 316 | 4 149 | . | . | . | 3 125 | . | . | 4 759 | 2 907 |
| Männlich | 4 267 | 4 182 | . | . | . | 3 213 | . | . | 4 787 | 2 965 |
| Weiblich | / | 3 871 | . | . | . | 2 901 | . | . | (4 560) | 2 706 |
| Energie- und Wasser | | | | | | | | | | |
| Zusammen | 5 748 | 5 447 | . | . | . | 4 604 | 6 154 | 6 657 | 5 542 | 4 812 |
| Männlich | 5 936 | 5 593 | . | . | . | 4 732 | 6 280 | 6 849 | 5 655 | 4 891 |
| Weiblich | 4 590 | 4 576 | . | . | . | 4 334 | 5 337 | 5 740 | 4 809 | 4 603 |
| Energiever | | | | | | | | | | |
| Zusammen | 5 838 | 5 497 | . | . | . | 4 679 | 6 154 | 6 748 | 5 646 | 4 820 |
| Männlich | 6 039 | 5 847 | . | . | . | 4 831 | 6 280 | 6 927 | 5 761 | 4 901 |
| Weiblich | 4 631 | 4 597 | . | . | . | 4 375 | 5 337 | 5 829 | 4 890 | 4 609 |
| Elektrizitäts | | | | | | | | | | |
| Zusammen | 5 925 | 5 479 | . | . | . | 4 666 | . | . | 5 832 | . |
| Männlich | 6 121 | 5 631 | . | . | . | 4 817 | . | . | 5 959 | . |
| Weiblich | 4 687 | 4 565 | . | . | . | 4 369 | . | . | 4 968 | . |
| Gasver | | | | | | | | | | |
| Zusammen | 5 250 | 5 731 | . | . | . | 4 896 | / | . | 5 350 | . |
| Männlich | 5 459 | 5 856 | . | . | . | 5 057 | / | . | 5 442 | . |
| Weiblich | 4 346 | 4 996 | . | . | . | 4 542 | / | . | 4 806 | . |
| Wasserver | | | | | | | | | | |
| Zusammen | 4 922 | 4 838 | . | . | . | 4 412 | / | . | 5 117 | . |
| Männlich | 5 027 | 4 929 | . | . | . | 4 492 | / | . | 5 216 | . |
| Weiblich | 4 140 | 4 344 | . | . | . | 4 214 | / | . | 4 483 | . |
| Bauge | | | | | | | | | | |
| Zusammen | 4 648 | 4 840 | . | 4 738 | . | 3 341 | 4 943 | 5 246 | 4 730 | 3 449 |
| Männlich | 4 656 | 4 871 | . | 4 727 | . | 3 304 | 4 946 | 5 267 | 4 725 | 3 428 |
| Weiblich | 4 484 | 4 380 | . | 4 864 | . | 3 809 | 4 890 | 5 032 | 4 809 | 3 737 |
| Hoch- und | | | | | | | | | | |
| Zusammen | 4 648 | 4 840 | . | 4 738 | . | 3 341 | 4 943 | . | 4 696 | 3 440 |
| Männlich | 4 656 | 4 871 | . | 4 727 | . | 3 304 | 4 946 | . | 4 692 | 3 419 |
| Weiblich | 4 484 | 4 380 | . | 4 864 | . | 3 809 | 4 890 | . | 4 758 | 3 747 |
| Handel; Instandhaltung und Reparatur von Kraftfahrzeugen | | | | | | | | | | |
| Zusammen | 4 916 | 4 807 | 4 932 | 5 014 | 4 641 | 3 507 | 5 076 | 5 362 | 5 475 | 3 635 |
| Männlich | 5 581 | 5 446 | 5 448 | 5 506 | 5 203 | 3 833 | 5 693 | 5 974 | 6 026 | 3 968 |
| Weiblich | 4 220 | 4 114 | 4 493 | 4 565 | 4 270 | 3 328 | 4 274 | 4 679 | 4 719 | 3 407 |
| Handel; Instandhaltung und Reparatur von | | | | | | | | | | |
| Zusammen | 4 490 | 4 501 | 4 304 | 4 335 | 4 206 | 3 274 | 4 786 | 4 887 | 4 787 | 3 320 |
| Männlich | 5 154 | 5 124 | 4 797 | 4 794 | 4 809 | 3 706 | 5 415 | 5 519 | 5 311 | 3 781 |
| Weiblich | 3 796 | 3 838 | 3 839 | 3 867 | 3 764 | 2 986 | 3 931 | 4 181 | 4 047 | 2 896 |
| Kraftfahrzeughandel; Instandhaltung und Re | | | | | | | | | | |
| Zusammen | 5 056 | 4 540 | 4 715 | 4 532 | 5 027 | 3 516 | 4 617 | 5 421 | 5 229 | 3 264 |
| Männlich | 5 481 | 4 953 | 5 022 | 4 819 | 5 421 | 3 862 | 4 849 | 5 922 | 5 428 | 3 645 |
| Weiblich | 3 976 | 3 582 | 4 010 | 3 747 | 4 339 | 2 871 | 3 858 | 4 345 | 4 529 | 2 731 |
| Handelsvermittlung und Großhandel | | | | | | | | | | |
| Zusammen | 5 034 | 5 049 | 4 797 | 4 970 | . | 3 602 | 5 392 | 5 269 | 5 263 | 3 499 |
| Männlich | 5 558 | 5 514 | 5 210 | 5 347 | . | 3 886 | 5 951 | 5 847 | 5 701 | 3 841 |
| Weiblich | 4 222 | 4 288 | 4 118 | 4 318 | . | 3 215 | 4 322 | 4 450 | 4 437 | 2 981 |
| Handelsver | | | | | | | | | | |
| Zusammen | 6 119 | 7 403 | . | . | . | . | . | 5 716 | 5 625 | . |
| Männlich | 7 120 | 8 564 | . | . | . | . | . | 6 050 | 6 300 | . |
| Weiblich | 4 744 | 5 305 | . | . | . | . | . | 5 163 | 4 423 | . |
| Groß | | | | | | | | | | |
| Zusammen | 5 008 | 4 944 | 4 800 | 5 000 | 4 198 | 3 600 | 5 395 | 5 251 | 5 254 | 3 499 |
| Männlich | 5 522 | 5 373 | 5 212 | 5 378 | 4 663 | 3 883 | 5 951 | 5 839 | 5 687 | 3 840 |
| Weiblich | 4 208 | 4 245 | 4 120 | 4 337 | 3 555 | 3 216 | 4 332 | 4 424 | 4 437 | 2 982 |
| Großhandel mit Nahrungsmitteln, | | | | | | | | | | |
| Zusammen | 4 637 | 4 495 | . | . | . | 3 290 | 6 118 | 5 724 | 4 762 | 3 366 |
| Männlich | 5 249 | 4 864 | . | . | . | 3 635 | 6 882 | 6 351 | 5 216 | 3 909 |
| Weiblich | 3 724 | 3 896 | . | . | . | 2 975 | 4 956 | 4 869 | 3 970 | 2 873 |

Angestellten zusammen nach Wirtschaftszweig und Geschlecht in DM
1999

| | Nieder- sachsen | Nordrhein- Westfalen | Rheinland- Pfalz | Saarland | Sachsen | Sachsen- Anhalt | Schleswig- Holstein | Thü- ringen | Früheres Bundes- gebiet | Neue Länder u. Berlin-Ost | Deutsch- land | Geschlecht |
|---|--------------------|-------------------------|---------------------|----------|---------|--------------------|------------------------|----------------|-------------------------------|---------------------------------|------------------|------------|
| geräten, Spielwaren und sonstigen Erzeugnissen; Recycling | | | | | | | | | | | | |
| | 4 447 | 4 549 | 4 348 | 4 275 | 3 018 | 3 345 | 4 237 | 2 897 | 4 341 | 3 087 | 4 242 | Zusammen |
| | 4 587 | 4 692 | 4 607 | 4 562 | 3 201 | 3 502 | 4 440 | 3 095 | 4 609 | 3 252 | 4 515 | Männlich |
| | 3 861 | 3 868 | 3 562 | 3 555 | 2 711 | 3 084 | 3 725 | 2 581 | 3 601 | 2 801 | 3 516 | Weiblich |
| Sportgeräten, Spielwaren und sonstigen Erzeugnissen | | | | | | | | | | | | |
| | 4 488 | 4 562 | 4 335 | 4 275 | 2 920 | 3 335 | 4 268 | 2 893 | 4 343 | 3 052 | 4 253 | Zusammen |
| | 4 642 | 4 696 | 4 590 | 4 562 | 3 092 | 3 524 | 4 493 | 3 090 | 4 618 | 3 228 | 4 538 | Männlich |
| | 3 893 | 3 870 | 3 567 | 3 555 | 2 671 | 3 072 | 3 746 | 2 586 | 3 599 | 2 783 | 3 519 | Weiblich |
| ling | | | | | | | | | | | | |
| | 4 208 | 4 170 | 4 804 | / | 3 612 | 3 395 | 3 961 | 3 003 | 4 269 | 3 274 | 3 937 | Zusammen |
| | 4 294 | 4 286 | 5 112 | / | 3 658 | 3 428 | 4 065 | 3 204 | 4 344 | 3 352 | 4 037 | Männlich |
| | 3 516 | 3 559 | 3 322 | / | 3 354 | 3 225 | (3 311) | (2 347) | 3 708 | 2 981 | 3 365 | Weiblich |
| versorgung | | | | | | | | | | | | |
| | 5 731 | 6 010 | 5 683 | 5 847 | 4 622 | 4 445 | 5 372 | 4 384 | 5 785 | 4 798 | 5 631 | Zusammen |
| | 5 897 | 6 154 | 5 838 | 5 994 | 4 725 | 4 526 | 5 521 | 4 497 | 5 936 | 4 919 | 5 802 | Männlich |
| | 4 663 | 5 078 | 4 708 | 4 878 | 4 375 | 4 241 | 4 308 | 4 057 | 4 855 | 4 507 | 4 757 | Weiblich |
| sorgung | | | | | | | | | | | | |
| | 5 809 | 6 052 | 5 847 | 5 970 | 4 622 | 4 514 | 5 397 | 4 666 | 5 855 | 4 944 | 5 730 | Zusammen |
| | 5 975 | 6 198 | 6 014 | 6 116 | 4 725 | 4 622 | 5 544 | 4 809 | 6 008 | 5 087 | 5 902 | Männlich |
| | 4 734 | 5 104 | 4 831 | 5 015 | 4 375 | 4 249 | 4 329 | 4 245 | 4 899 | 4 612 | 4 825 | Weiblich |
| versorgung | | | | | | | | | | | | |
| | 5 921 | 6 025 | 5 864 | 5 665 | 4 622 | 4 482 | 5 403 | 4 638 | 5 869 | 5 025 | 5 761 | Zusammen |
| | 6 104 | 6 175 | 6 031 | 5 780 | 4 725 | 4 558 | 5 550 | 4 779 | 6 026 | 5 166 | 5 934 | Männlich |
| | 4 761 | 5 010 | 4 836 | 4 848 | 4 375 | 4 239 | 4 332 | 4 215 | 4 853 | 4 682 | 4 811 | Weiblich |
| sorgung | | | | | | | | | | | | |
| | 5 404 | 6 186 | 5 629 | 6 787 | / | 4 624 | . | . | 5 781 | 4 725 | 5 653 | Zusammen |
| | 5 515 | 6 318 | 5 789 | 6 993 | / | 4 813 | . | . | 5 907 | 4 845 | 5 803 | Männlich |
| | 4 629 | 5 510 | 4 759 | 5 438 | / | 4 233 | . | . | 5 124 | 4 487 | 4 983 | Weiblich |
| sorgung | | | | | | | | | | | | |
| | 4 877 | 5 578 | 4 732 | 4 821 | / | 4 329 | 5 085 | 4 142 | 5 165 | 4 294 | 4 913 | Zusammen |
| | 5 035 | 5 696 | 4 849 | 4 985 | / | 4 367 | 5 243 | 4 226 | 5 286 | 4 366 | 5 046 | Männlich |
| | 3 945 | 4 813 | 3 843 | 3 664 | / | 4 228 | 4 088 | 3 897 | 4 514 | 4 101 | 4 343 | Weiblich |
| werbe | | | | | | | | | | | | |
| | 4 536 | 4 724 | 4 485 | 4 385 | 3 627 | 3 754 | 4 148 | 3 610 | 4 690 | 3 608 | 4 472 | Zusammen |
| | 4 547 | 4 732 | 4 494 | 4 379 | 3 591 | 3 728 | 4 126 | 3 601 | 4 698 | 3 580 | 4 477 | Männlich |
| | 4 256 | 4 568 | 4 293 | 4 523 | 4 047 | 4 074 | 4 682 | 3 719 | 4 541 | 3 949 | 4 383 | Weiblich |
| Tiefbau | | | | | | | | | | | | |
| | . | 4 712 | 4 485 | 4 385 | 3 629 | 3 754 | 4 148 | 3 610 | 4 684 | 3 607 | 4 466 | Zusammen |
| | . | 4 720 | 4 494 | 4 379 | 3 593 | 3 728 | 4 126 | 3 601 | 4 692 | 3 579 | 4 471 | Männlich |
| | . | 4 561 | 4 293 | 4 523 | 4 044 | 4 074 | 4 682 | 3 719 | 4 535 | 3 950 | 4 379 | Weiblich |
| und Gebrauchsgütern; Kredit- und Versicherungsgewerbe | | | | | | | | | | | | |
| | 4 543 | 5 049 | 4 642 | 4 537 | 3 817 | 3 645 | 4 621 | 3 662 | 4 957 | 3 753 | 4 865 | Zusammen |
| | 5 093 | 5 651 | 5 237 | 5 198 | 4 153 | 3 916 | 5 293 | 3 956 | 5 570 | 4 093 | 5 489 | Männlich |
| | 3 854 | 4 315 | 4 008 | 3 819 | 3 632 | 3 490 | 3 877 | 3 445 | 4 246 | 3 549 | 4 176 | Weiblich |
| Kraftfahrzeugen und Gebrauchsgütern | | | | | | | | | | | | |
| | 4 198 | 4 723 | 4 229 | 4 133 | 3 457 | 3 396 | 4 326 | 3 336 | 4 543 | 3 424 | 4 452 | Zusammen |
| | 4 758 | 5 312 | 4 763 | 4 822 | 3 895 | 3 735 | 5 025 | 3 737 | 5 146 | 3 863 | 5 059 | Männlich |
| | 3 484 | 3 992 | 3 656 | 3 405 | 3 143 | 3 022 | 3 566 | 2 882 | 3 841 | 3 080 | 3 767 | Weiblich |
| paratur von Kraftfahrzeugen; Tankstellen | | | | | | | | | | | | |
| | 4 336 | 5 175 | 4 822 | 4 568 | 3 506 | 3 358 | 4 735 | 3 490 | 4 885 | 3 567 | 4 726 | Zusammen |
| | 4 603 | 5 461 | 5 156 | 4 754 | 3 865 | 3 626 | 5 248 | 3 722 | 5 210 | 3 889 | 5 071 | Männlich |
| | 3 337 | 4 314 | 3 736 | 3 930 | 2 894 | 2 859 | 3 547 | 3 036 | 3 947 | 3 001 | 3 794 | Weiblich |
| (ohne Handel mit Kraftfahrzeugen) | | | | | | | | | | | | |
| | 4 674 | 5 207 | 4 691 | 4 409 | 3 579 | 3 444 | 4 823 | 3 566 | 5 059 | 3 597 | 4 955 | Zusammen |
| | 5 080 | 5 660 | 5 139 | 5 272 | 4 006 | 3 824 | 5 369 | 3 920 | 5 529 | 3 974 | 5 429 | Männlich |
| | 3 732 | 4 393 | 3 931 | 3 344 | 3 067 | 2 967 | 3 906 | 3 003 | 4 239 | 3 088 | 4 145 | Weiblich |
| mittlung | | | | | | | | | | | | |
| | 4 556 | 5 391 | 4 612 | (7 223) | 4 112 | (3 890) | 5 321 | . | 5 988 | 4 631 | 5 956 | Zusammen |
| | 5 057 | 6 464 | 4 839 | / | 4 412 | (4 244) | 5 974 | . | 6 914 | 5 134 | 6 867 | Männlich |
| | 3 559 | 4 192 | (3 550) | / | (3 438) | / | 4 051 | . | 4 567 | 3 608 | 4 548 | Weiblich |
| handel | | | | | | | | | | | | |
| | 4 676 | 5 202 | 4 692 | 4 372 | 3 570 | 3 442 | 4 808 | 3 568 | 5 031 | 3 587 | 4 927 | Zusammen |
| | 5 080 | 5 641 | 5 137 | 5 218 | 3 998 | 3 822 | 5 351 | 3 920 | 5 490 | 3 962 | 5 390 | Männlich |
| | 3 736 | 4 401 | 3 933 | 3 328 | 3 063 | 2 965 | 3 902 | 3 007 | 4 228 | 3 084 | 4 133 | Weiblich |
| Getränken und Tabakwaren | | | | | | | | | | | | |
| | 4 460 | 4 729 | 4 528 | 4 474 | 3 095 | 3 213 | 4 993 | 3 181 | 4 763 | 3 225 | 4 654 | Zusammen |
| | 5 042 | 5 165 | 4 946 | 5 289 | 3 570 | 3 781 | 5 702 | 3 689 | 5 272 | 3 695 | 5 188 | Männlich |
| | 3 486 | 3 975 | 4 052 | 3 243 | 2 759 | 2 777 | 3 917 | 2 742 | 3 957 | 2 841 | 3 847 | Weiblich |

2 Durchschnittliche Bruttomonatsverdienste der Arbeiter und
Januar

| Geschlecht | Baden- Württem- berg | Bayern | Berlin | | | Branden- burg | Bremen | Hamburg | Hessen | Mecklen- burg- Vorpommern |
|---|----------------------------|----------|-----------|-------|-------|------------------|--------|---------|--------|---------------------------------|
| | | | insgesamt | West | Ost | | | | | |
| Einzelhandel (ohne Handel mit Kraftfahrzeugen und | | | | | | | | | | |
| Zusammen | 4 004 | 3 991 | 3 930 | 3 942 | 3 888 | 3 105 | 3 846 | 4 327 | 4 113 | 3 090 |
| Männlich | 4 621 | 4 608 | 4 292 | 4 282 | 4 352 | 3 504 | 4 254 | 4 862 | 4 609 | 3 714 |
| Weiblich | 3 587 | 3 613 | 3 724 | 3 719 | 3 739 | 2 944 | 3 577 | 3 923 | 3 713 | 2 870 |
| Facheinzelhandel mit Nahrungsmitteln, Getränk | | | | | | | | | | |
| Zusammen | 3 650 | 3 550 | . | . | . | 2 553 | . | . | 3 628 | 2 132 |
| Männlich | 4 241 | 4 306 | . | . | . | (3 172) | . | . | 4 975 | (2 893) |
| Weiblich | 3 281 | 3 299 | . | . | . | 2 388 | . | . | 2 918 | 1 999 |
| Apotheken, Fach-Eh. m. med. Art. usw. (i. Verkaufsr.); sonst. Facheinzelhandel (i. Verkaufsräumen); | | | | | | | | | | |
| Zusammen | 4 044 | 4 017 | 3 890 | 3 943 | 3 742 | 2 962 | 3 837 | 4 469 | 3 995 | 2 964 |
| Männlich | 4 640 | 4 571 | 4 327 | 4 355 | 4 174 | 3 413 | 4 146 | 4 951 | 4 356 | 3 215 |
| Weiblich | 3 616 | 3 648 | 3 639 | 3 646 | 3 624 | 2 753 | 3 639 | 4 108 | 3 702 | 2 860 |
| Kredit- und Ver | | | | | | | | | | |
| Zusammen | 5 486 | 5 442 | 5 867 | 5 945 | 5 515 | 4 276 | 5 848 | 6 051 | 6 076 | 4 389 |
| Männlich | 6 148 | 6 096 | 6 565 | 6 635 | 6 187 | 4 668 | 6 495 | 6 636 | 6 665 | 4 880 |
| Weiblich | 4 789 | 4 705 | 5 359 | 5 409 | 5 167 | 4 177 | 5 106 | 5 400 | 5 287 | 4 238 |
| Kreditle | | | | | | | | | | |
| Zusammen | 5 427 | 5 165 | . | . | . | 4 271 | 5 893 | 6 143 | 6 063 | 4 365 |
| Männlich | 6 082 | 5 792 | . | . | . | 4 663 | 6 524 | 6 746 | 6 631 | 4 861 |
| Weiblich | 4 758 | 4 483 | . | . | . | 4 173 | 5 145 | 5 474 | 5 294 | 4 218 |
| Zentralbanken und | | | | | | | | | | |
| Zusammen | 5 424 | 5 157 | . | . | . | 4 271 | 5 894 | 6 152 | 6 052 | 4 365 |
| Männlich | 6 077 | 5 778 | . | . | . | 4 663 | 6 524 | 6 745 | 6 618 | 4 861 |
| Weiblich | 4 758 | 4 478 | . | . | . | 4 173 | 5 148 | 5 477 | 5 283 | 4 218 |
| sonstige Finanzierungs | | | | | | | | | | |
| Zusammen | 6 740 | 6 502 | . | . | / | / | . | . | 6 749 | / |
| Männlich | 8 474 | (12 755) | . | . | / | / | . | . | 7 530 | / |
| Weiblich | 4 801 | 4 996 | . | . | / | / | . | . | 5 920 | / |
| Versicherungs | | | | | | | | | | |
| Zusammen | 5 853 | 5 987 | . | . | . | 4 857 | 5 591 | 5 971 | 5 996 | 4 922 |
| Männlich | 6 466 | 6 594 | . | . | . | (5 188) | 6 060 | 6 498 | 6 609 | 5 169 |
| Weiblich | 5 045 | 5 235 | . | . | . | 4 758 | 5 070 | 5 354 | 5 234 | 4 789 |
| Mit dem Kredit- und Versicherungs | | | | | | | | | | |
| Zusammen | 5 353 | 6 442 | . | . | / | / | 5 790 | 6 016 | 7 356 | / |
| Männlich | 6 635 | 7 806 | . | . | / | / | 6 645 | 7 009 | 8 727 | / |
| Weiblich | 4 454 | 5 019 | . | . | / | / | 4 946 | 5 249 | 5 360 | / |

Angestellten zusammen nach Wirtschaftszweig und Geschlecht in DM
1999

| Nieder- sachsen | Nordrhein- Westfalen | Rheinland- Pfalz | Saarland | Sachsen | Sachsen- Anhalt | Schleswig- Holstein | Thü- ringen | Früheres Bundes- gebiet | Neue Länder u. Berlin-Ost | Deutsch- land | Geschlecht |
|---|-------------------------|---------------------|----------|---------|--------------------|------------------------|----------------|-------------------------------|---------------------------------|------------------|------------|
| ohne Tankstellen); Reparatur von Gebrauchsgütern | | | | | | | | | | | |
| 3 755 | 4 150 | 3 840 | 3 806 | 3 342 | 3 240 | 3 799 | 2 997 | 4 008 | 3 244 | 3 945 | Zusammen |
| 4 342 | 4 737 | 4 276 | 4 450 | 3 722 | 3 716 | 4 452 | 3 431 | 4 587 | 3 661 | 4 535 | Männlich |
| 3 395 | 3 718 | 3 546 | 3 371 | 3 218 | 3 084 | 3 379 | 2 754 | 3 613 | 3 089 | 3 561 | Weiblich |
| ken und Tabakwaren (in Verkaufsräumen) | | | | | | | | | | | |
| 3 008 | 3 528 | 3 499 | 2 926 | 3 258 | 2 344 | 3 836 | 2 178 | 3 432 | 2 994 | 3 324 | Zusammen |
| 3 809 | 4 914 | 4 117 | (4 720) | 3 395 | (3 373) | 4 581 | / | 4 463 | 3 283 | 4 258 | Männlich |
| 2 799 | 3 159 | 3 158 | 2 684 | 3 229 | 2 189 | 3 262 | 2 198 | 3 049 | 2 933 | 3 018 | Weiblich |
| Eh. m. Antiquitäten u. Gebrauchtw. (i. Verkaufsr.); Einzelhandel (nicht i. Verkaufsräumen); Rep. v. Gebrauchsgütern | | | | | | | | | | | |
| 3 801 | 4 069 | 3 792 | 3 909 | 3 281 | 3 112 | 3 766 | 2 928 | 4 000 | 3 112 | 3 937 | Zusammen |
| 4 339 | 4 519 | 4 159 | 4 271 | 3 830 | 3 522 | 4 287 | 3 343 | 4 497 | 3 519 | 4 447 | Männlich |
| 3 456 | 3 720 | 3 528 | 3 522 | 3 082 | 2 961 | 3 370 | 2 680 | 3 640 | 2 942 | 3 581 | Weiblich |
| sicherungsgewerbe | | | | | | | | | | | |
| 5 243 | 5 675 | 5 157 | 5 308 | 4 379 | 4 191 | 5 384 | 4 166 | 5 620 | 4 390 | 5 536 | Zusammen |
| 5 791 | 6 320 | 5 830 | 5 885 | 4 799 | 4 517 | 5 964 | 4 649 | 6 253 | 4 871 | 6 207 | Männlich |
| 4 583 | 4 916 | 4 443 | 4 644 | 4 233 | 4 092 | 4 710 | 3 997 | 4 892 | 4 228 | 4 822 | Weiblich |
| werbe | | | | | | | | | | | |
| 5 203 | 5 593 | 5 148 | 5 345 | 4 312 | 4 172 | 5 354 | 4 133 | 5 547 | 4 319 | 5 451 | Zusammen |
| 5 752 | 6 258 | 5 832 | 5 931 | 4 745 | 4 497 | 5 943 | 4 612 | 6 178 | 4 798 | 6 126 | Männlich |
| 4 524 | 4 822 | 4 422 | 4 644 | 4 161 | 4 074 | 4 680 | 3 968 | 4 825 | 4 161 | 4 745 | Weiblich |
| Kreditinstitute | | | | | | | | | | | |
| 5 178 | 5 592 | 5 136 | 5 345 | 4 312 | 4 172 | 5 354 | 4 133 | 5 538 | 4 319 | 5 442 | Zusammen |
| 5 722 | 6 255 | 5 813 | 5 931 | 4 745 | 4 497 | 5 944 | 4 612 | 6 166 | 4 798 | 6 114 | Männlich |
| 4 509 | 4 822 | 4 418 | 4 645 | 4 161 | 4 074 | 4 680 | 3 968 | 4 818 | 4 161 | 4 738 | Weiblich |
| institutionen | | | | | | | | | | | |
| 6 335 | 5 862 | . | . | / | / | . | / | 6 376 | / | 6 376 | Zusammen |
| 7 068 | 6 792 | . | . | / | / | . | / | 7 342 | / | 7 342 | Männlich |
| 5 271 | 4 876 | . | . | / | / | . | / | 5 418 | / | 5 418 | Weiblich |
| gewerbe | | | | | | | | | | | |
| 5 491 | 5 928 | 5 401 | 5 177 | 4 964 | 4 824 | 5 735 | 4 982 | 5 877 | 5 071 | 5 849 | Zusammen |
| 6 008 | 6 501 | 5 826 | 5 707 | 5 271 | 5 096 | 6 170 | 5 340 | 6 460 | 5 473 | 6 442 | Männlich |
| 4 931 | 5 225 | 4 960 | 4 637 | 4 857 | 4 729 | 5 105 | 4 798 | 5 174 | 4 908 | 5 160 | Weiblich |
| gewerbe verbundene Tätigkeiten | | | | | | | | | | | |
| 5 196 | 5 846 | 3 945 | / | / | / | (4 998) | / | 6 018 | / | 6 018 | Zusammen |
| 5 902 | 6 602 | (5 232) | / | / | / | / | / | 7 166 | / | 7 166 | Männlich |
| 4 453 | 4 987 | (2 678) | / | / | / | (4 595) | / | 4 906 | / | 4 906 | Weiblich |

3.1 Index der durchschnittlichen Bruttomonatsverdienste der Arbeiter und Angestellten zusammen im Produzierenden Gewerbe;
Handel; Instandhaltung und Reparatur von Kraftfahrzeugen und Gebrauchsgütern; Kredit- und Versicherungsgewerbe
nach Wirtschaftszweigen und Geschlecht
Früheres Bundesgebiet

Oktober 1995 = 100

| Wirtschaftszweig (i=insgesamt, m=männlich, w=weiblich) | | 1996 | 1997 | 1995 | 1996 | | | |
|--|---|-------|-------|-------|-------|-------|-------|-------|
| | | | | Okt. | Jan. | April | Juli | Okt. |
| Produzierendes Gewerbe; Handel; Instandhaltung und Reparatur von Kraftfahrzeugen und Gebrauchsgütern; Kredit- und Versicherungsgewerbe | i | 100,9 | 102,3 | 100,0 | 98,4 | 100,3 | 100,6 | 100,6 |
| | m | 100,6 | 101,8 | 100,0 | 98,1 | 100,2 | 100,5 | 100,4 |
| | w | 101,8 | 104,0 | 100,0 | 101,0 | 101,5 | 102,3 | 102,8 |
| Produzierendes Gewerbe | i | 100,8 | 102,0 | 100,0 | 101,3 | 101,8 | 102,1 | 102,2 |
| | m | 100,6 | 101,7 | 100,0 | 101,2 | 101,8 | 102,0 | 102,1 |
| | w | 101,9 | 103,7 | 100,0 | 100,9 | 101,4 | 101,7 | 101,8 |
| Bergbau und Gewinnung von Steinen und Erden | i | 98,0 | 99,9 | 100,0 | 97,6 | 94,8 | 94,4 | 99,1 |
| | m | 97,8 | 99,6 | 100,0 | 97,6 | 94,8 | 94,4 | 99,1 |
| | w | 104,3 | 105,6 | 100,0 | 103,3 | 104,1 | 104,8 | 105,3 |
| Kohlenbergbau, Torfgew., Gew.v.Erdöl u.Erdgas usw | i | 98,2 | 100,6 | 100,0 | 101,7 | 101,9 | 102,0 | 102,0 |
| | m | 97,9 | 100,3 | 100,0 | 101,4 | 101,5 | 101,6 | 101,5 |
| | w | 105,6 | 107,4 | 100,0 | 104,6 | 105,4 | 105,8 | 106,5 |
| Erzbergbau, Gew.v.Steinen u.Erden, sonst.Bergbau | i | 97,8 | 97,9 | 100,0 | 93,3 | 96,6 | 98,5 | 98,3 |
| | m | 97,5 | 97,6 | 100,0 | 93,3 | 96,5 | 98,5 | 98,3 |
| | w | 102,2 | 102,9 | 100,0 | 101,0 | 101,8 | 103,1 | 103,1 |
| dar.: Gew.v.Steinen u.Erden, sonst.Bergbau | i | 97,7 | 97,8 | 100,0 | 99,7 | 100,3 | 100,7 | 101,0 |
| | m | 97,4 | 97,5 | 100,0 | 99,4 | 100,0 | 100,2 | 100,5 |
| | w | 102,0 | 102,6 | 100,0 | 99,6 | 102,1 | 99,8 | 99,3 |
| Verarbeitendes Gewerbe | i | 101,1 | 102,4 | 100,0 | 99,7 | 100,6 | 100,5 | 100,7 |
| | m | 101,0 | 102,1 | 100,0 | 99,5 | 100,5 | 100,3 | 100,5 |
| | w | 102,0 | 103,8 | 100,0 | 101,6 | 102,2 | 102,6 | 102,9 |
| Ernährungsgewerbe und Tabakverarbeitung | i | 99,7 | 101,0 | 100,0 | 100,4 | 100,8 | 101,6 | 102,2 |
| | m | 99,4 | 100,6 | 100,0 | 100,4 | 100,8 | 101,5 | 102,2 |
| | w | 100,7 | 102,4 | 100,0 | 99,3 | 100,5 | 100,8 | 100,6 |
| Ernährungsgewerbe | i | 99,6 | 101,0 | 100,0 | 97,3 | 99,2 | 98,6 | 99,7 |
| | m | 99,3 | 100,6 | 100,0 | 96,7 | 98,8 | 98,1 | 99,4 |
| | w | 100,7 | 102,4 | 100,0 | 100,1 | 100,6 | 101,7 | 102,3 |
| Tabakverarbeitung | i | 100,5 | 101,4 | 100,0 | 99,2 | 99,7 | 100,2 | 99,7 |
| | m | 100,1 | 100,6 | 100,0 | 98,9 | 99,6 | 100,0 | 99,3 |
| | w | 101,4 | 103,3 | 100,0 | 98,3 | 101,1 | 105,0 | 103,5 |
| Textil- und Bekleidungsindustrie | i | 100,1 | 101,9 | 100,0 | 99,5 | 99,2 | 100,2 | 100,1 |
| | m | 99,6 | 101,5 | 100,0 | 98,3 | 98,6 | 98,9 | 98,9 |
| | w | 100,9 | 102,4 | 100,0 | 100,1 | 100,4 | 101,3 | 101,3 |
| Textilgewerbe | i | 99,6 | 101,4 | 100,0 | 99,6 | 100,4 | 101,5 | 101,4 |
| | m | 99,2 | 101,1 | 100,0 | 99,3 | 100,4 | 101,4 | 101,1 |
| | w | 100,2 | 102,1 | 100,0 | 99,1 | 99,4 | 99,9 | 100,3 |
| Bekleidungsindustrie | i | 101,4 | 102,8 | 100,0 | 102,4 | 100,1 | 102,9 | 102,4 |
| | m | 101,1 | 103,0 | 100,0 | 101,5 | 99,5 | 101,0 | 101,6 |
| | w | 101,6 | 102,8 | 100,0 | 100,0 | 100,3 | 100,7 | 100,3 |
| Lederindustrie | i | 100,6 | 103,2 | 100,0 | 100,6 | 100,9 | 101,1 | 102,5 |
| | m | 100,6 | 103,0 | 100,0 | 100,2 | 100,7 | 100,4 | 102,2 |
| | w | 100,6 | 103,5 | 100,0 | 101,0 | 96,9 | 103,2 | 98,8 |
| Holzindustrie (ohne Herstellung von Möbeln) | i | 100,0 | 101,3 | 100,0 | 97,7 | 98,2 | 100,6 | 101,3 |
| | m | 99,9 | 101,2 | 100,0 | 97,6 | 98,2 | 100,6 | 101,4 |
| | w | 100,8 | 102,2 | 100,0 | 100,0 | 102,0 | 102,9 | 102,8 |
| Papier-, Verlags- und Druckindustrie | i | 99,3 | 100,5 | 100,0 | 100,0 | 100,5 | 101,1 | 101,8 |
| | m | 98,8 | 99,8 | 100,0 | 99,6 | 100,1 | 100,4 | 101,2 |
| | w | 101,0 | 103,0 | 100,0 | 98,1 | 98,9 | 99,3 | 100,0 |
| Papierindustrie | i | 100,0 | 101,3 | 100,0 | 98,4 | 99,2 | 100,0 | 99,8 |
| | m | 99,8 | 101,1 | 100,0 | 98,4 | 99,3 | 100,0 | 99,6 |
| | w | 100,6 | 102,2 | 100,0 | 100,9 | 101,0 | 102,8 | 102,7 |

3.1 Index der durchschnittlichen Bruttonomatsverdienste der Arbeiter und Angestellten zusammen im Produzierenden Gewerbe;
Handel; Instandhaltung und Reparatur von Kraftfahrzeugen und Gebrauchsgütern; Kredit- und Versicherungsgewerbe
nach Wirtschaftszweigen und Geschlecht
Früheres Bundesgebiet

Oktober 1995 = 100

| Wirtschaftszweig (i=insgesamt, m=männlich, w=weiblich) | | 1996 | 1997 | 1997 | | | | |
|--|---|-------|-------|---------|-------|-------|-------|---------|
| | | | | Oktober | Jan. | April | Juli | Oktober |
| Produzierendes Gewerbe; Handel; Instandhaltung und Reparatur von Kraftfahrzeugen und Gebrauchsgütern; Kredit- und Versicherungsgewerbe | i | 100,9 | 102,3 | 100,6 | 98,9 | 101,9 | 101,6 | 102,2 |
| | m | 100,6 | 101,8 | 100,4 | 98,5 | 101,7 | 101,4 | 102,1 |
| | w | 101,8 | 104,0 | 102,8 | 103,6 | 104,1 | 104,5 | 104,7 |
| Produzierendes Gewerbe | i | 100,8 | 102,0 | 102,2 | 102,3 | 103,2 | 103,4 | 103,6 |
| | m | 100,6 | 101,7 | 102,1 | 102,0 | 103,0 | 103,2 | 103,4 |
| | w | 101,9 | 103,7 | 101,8 | 102,1 | 103,7 | 103,3 | 103,4 |
| Bergbau und Gewinnung von Steinen und Erden | i | 98,0 | 99,9 | 99,1 | 98,5 | 99,7 | 98,1 | 98,8 |
| | m | 97,8 | 99,6 | 99,1 | 98,5 | 99,7 | 98,1 | 98,8 |
| | w | 104,3 | 105,6 | 105,3 | 105,3 | 105,4 | 106,5 | 105,6 |
| Kohlenbergbau, Torfgew., Gew.v. Erdöl u. Erdgas usw | i | 98,2 | 100,6 | 102,0 | 103,5 | 103,8 | 103,0 | 100,4 |
| | m | 97,9 | 100,3 | 101,5 | 103,2 | 103,4 | 102,4 | 99,7 |
| | w | 105,6 | 107,4 | 106,5 | 106,6 | 107,0 | 108,5 | 107,5 |
| Erzbergbau, Gew.v. Steinen u. Erden, sonst. Bergbau | i | 97,8 | 97,9 | 98,3 | 92,5 | 97,0 | 97,7 | 99,4 |
| | m | 97,5 | 97,6 | 98,3 | 92,5 | 97,1 | 97,7 | 99,4 |
| | w | 102,2 | 102,9 | 103,1 | 103,2 | 103,2 | 103,7 | 102,5 |
| dar.: Gew.v. Steinen u. Erden, sonst. Bergbau | i | 97,7 | 97,8 | 101,0 | 100,4 | 101,4 | 101,3 | 100,7 |
| | m | 97,4 | 97,5 | 100,5 | 99,8 | 101,1 | 100,7 | 100,2 |
| | w | 102,0 | 102,6 | 99,3 | 99,3 | 96,8 | 97,0 | 97,1 |
| Verarbeitendes Gewerbe | i | 101,1 | 102,4 | 100,7 | 100,0 | 102,2 | 101,7 | 102,6 |
| | m | 101,0 | 102,1 | 100,5 | 99,7 | 102,0 | 101,4 | 102,4 |
| | w | 102,0 | 103,8 | 102,9 | 103,3 | 104,2 | 104,5 | 104,8 |
| Ernährungsgewerbe und Tabakverarbeitung | i | 99,7 | 101,0 | 102,2 | 102,2 | 102,7 | 103,1 | 104,1 |
| | m | 99,4 | 100,6 | 102,2 | 102,1 | 102,6 | 103,0 | 104,1 |
| | w | 100,7 | 102,4 | 100,6 | 101,0 | 102,0 | 101,9 | 102,0 |
| Ernährungsgewerbe | i | 99,6 | 101,0 | 99,7 | 99,0 | 99,6 | 99,4 | 100,7 |
| | m | 99,3 | 100,6 | 99,4 | 98,5 | 99,0 | 98,7 | 100,4 |
| | w | 100,7 | 102,4 | 102,3 | 102,4 | 102,8 | 103,3 | 104,2 |
| Tabakverarbeitung | i | 100,5 | 101,4 | 99,7 | 99,4 | 99,2 | 99,1 | 100,7 |
| | m | 100,1 | 100,6 | 99,3 | 98,9 | 98,6 | 98,5 | 100,5 |
| | w | 101,4 | 103,3 | 103,5 | 103,0 | 105,4 | 104,7 | 104,6 |
| Textil- und Bekleidungsgewerbe | i | 100,1 | 101,9 | 100,1 | 100,2 | 101,5 | 101,9 | 101,7 |
| | m | 99,6 | 101,5 | 98,9 | 98,8 | 100,6 | 101,0 | 101,4 |
| | w | 100,9 | 102,4 | 101,3 | 102,3 | 102,1 | 103,0 | 103,1 |
| Textilgewerbe | i | 99,6 | 101,4 | 101,4 | 101,9 | 102,2 | 103,4 | 103,4 |
| | m | 99,2 | 101,1 | 101,1 | 101,4 | 102,0 | 103,3 | 103,2 |
| | w | 100,2 | 102,1 | 100,3 | 100,1 | 101,9 | 101,4 | 102,1 |
| Bekleidungsgewerbe | i | 101,4 | 102,8 | 102,4 | 103,2 | 103,0 | 103,9 | 101,9 |
| | m | 101,1 | 103,0 | 101,6 | 102,2 | 102,2 | 102,4 | 102,1 |
| | w | 101,6 | 102,8 | 100,3 | 101,6 | 101,5 | 102,2 | 102,4 |
| Ledergewerbe | i | 100,6 | 103,2 | 102,5 | 103,1 | 103,8 | 104,3 | 105,3 |
| | m | 100,6 | 103,0 | 102,2 | 102,5 | 103,6 | 103,7 | 105,1 |
| | w | 100,6 | 103,5 | 98,8 | 102,1 | 101,8 | 105,9 | 101,5 |
| Holzgewerbe (ohne Herstellung von Möbeln) | i | 100,0 | 101,3 | 101,3 | 98,8 | 101,0 | 101,1 | 101,7 |
| | m | 99,9 | 101,2 | 101,4 | 98,7 | 101,0 | 101,2 | 101,8 |
| | w | 100,8 | 102,2 | 102,8 | 102,9 | 103,5 | 104,0 | 104,2 |
| Papier-, Verlags- und Druckgewerbe | i | 99,3 | 100,5 | 101,8 | 102,1 | 103,0 | 103,1 | 103,5 |
| | m | 99,8 | 99,8 | 101,2 | 101,4 | 102,4 | 102,3 | 102,8 |
| | w | 101,0 | 103,0 | 100,0 | 99,4 | 100,5 | 99,9 | 101,0 |
| Papiergewerbe | i | 100,0 | 101,3 | 99,8 | 99,7 | 101,8 | 100,0 | 100,0 |
| | m | 99,8 | 101,1 | 99,6 | 99,7 | 101,9 | 99,9 | 99,9 |
| | w | 100,6 | 102,2 | 102,7 | 103,0 | 104,3 | 104,4 | 104,7 |

3.1 Index der durchschnittlichen Bruttonomatsverdienste der Arbeiter und Angestellten zusammen im Produzierenden Gewerbe;
Handel; Instandhaltung und Reparatur von Kraftfahrzeugen und Gebrauchsgütern; Kredit- und Versicherungsgewerbe
nach Wirtschaftszweigen und Geschlecht
Früheres Bundesgebiet

Oktober 1995 = 100

| Wirtschaftszweig (i=insgesamt, m=männlich, w=weiblich) | | 1997 | 1998 | 1998 | | | | 1999 |
|--|---|-------|-------|-------|-------|-------|-------|-------|
| | | | | Jan. | April | Juli | Okt. | Jan. |
| Produzierendes Gewerbe; Handel; Instandhaltung und Reparatur von Kraftfahrzeugen und Gebrauchsgütern; Kredit- und Versicherungsgewerbe | i | 102,3 | 104,4 | 101,1 | 103,5 | 103,7 | 104,7 | 103,4 |
| | m | 101,8 | 103,8 | 100,7 | 103,3 | 103,5 | 104,5 | 103,0 |
| | w | 104,0 | 106,3 | 105,6 | 106,3 | 106,9 | 107,3 | 108,0 |
| Produzierendes Gewerbe | i | 102,0 | 104,1 | 103,7 | 105,1 | 105,7 | 106,1 | 105,9 |
| | m | 101,7 | 103,7 | 103,4 | 104,9 | 105,4 | 105,8 | 105,5 |
| | w | 103,7 | 106,0 | 104,1 | 105,5 | 106,0 | 106,5 | 107,0 |
| Bergbau und Gewinnung von Steinen und Erden | i | 99,9 | 100,1 | 94,3 | 99,8 | 100,4 | 105,6 | 103,1 |
| | m | 99,6 | 99,9 | 94,3 | 99,8 | 100,4 | 105,6 | 103,1 |
| | w | 105,6 | 106,2 | 104,5 | 106,0 | 106,4 | 108,1 | 109,1 |
| Kohlenbergbau, Torfgew., Gew.v.Erdöl u.Erdgas usw | i | 100,6 | 100,1 | 97,3 | 100,2 | 99,7 | 102,6 | 103,5 |
| | m | 100,3 | 99,8 | 96,4 | 99,4 | 98,9 | 101,8 | 102,6 |
| | w | 107,4 | 108,0 | 106,1 | 107,8 | 107,6 | 110,5 | 112,0 |
| Erzbergbau, Gew.v.Steinen u.Erden, sonst.Bergbau | i | 97,9 | 100,1 | 95,2 | 99,5 | 101,5 | 102,4 | 96,6 |
| | m | 97,6 | 99,8 | 95,2 | 99,5 | 101,5 | 102,5 | 96,6 |
| | w | 102,9 | 103,6 | 102,6 | 103,8 | 104,8 | 104,2 | 104,7 |
| dar.: Gew.v.Steinen u.Erden, sonst.Bergbau | i | 97,8 | 99,9 | 99,8 | 100,4 | 101,7 | 101,1 | 101,5 |
| | m | 97,5 | 99,7 | 99,2 | 99,6 | 100,9 | 100,4 | 100,8 |
| | w | 102,6 | 103,4 | 101,4 | 102,0 | 97,6 | 95,1 | 99,5 |
| Verarbeitendes Gewerbe | i | 102,4 | 104,6 | 102,3 | 104,1 | 103,9 | 105,2 | 104,4 |
| | m | 102,1 | 104,3 | 102,0 | 103,8 | 103,6 | 104,9 | 104,0 |
| | w | 103,8 | 106,1 | 105,2 | 106,3 | 107,1 | 107,4 | 107,6 |
| Ernährungsgewerbe und Tabakverarbeitung | i | 101,0 | 102,5 | 103,8 | 104,4 | 105,0 | 105,8 | 105,8 |
| | m | 100,6 | 102,1 | 103,7 | 104,3 | 104,9 | 105,7 | 105,6 |
| | w | 102,4 | 104,0 | 102,2 | 103,3 | 103,1 | 103,8 | 104,3 |
| Ernährungsgewerbe | i | 101,0 | 102,6 | 100,0 | 101,5 | 100,7 | 102,2 | 102,1 |
| | m | 100,6 | 102,1 | 99,4 | 101,0 | 100,0 | 101,8 | 101,5 |
| | w | 102,4 | 104,2 | 104,2 | 104,7 | 105,4 | 106,3 | 106,4 |
| Tabakverarbeitung | i | 101,4 | 102,5 | 99,3 | 99,6 | 99,3 | 100,5 | 101,5 |
| | m | 100,6 | 101,5 | 98,5 | 98,7 | 98,4 | 99,8 | 100,8 |
| | w | 103,3 | 104,7 | 104,8 | 105,4 | 105,8 | 108,3 | 108,7 |
| Textil- und Bekleidungsgewerbe | i | 101,9 | 104,0 | 102,4 | 103,2 | 103,6 | 104,5 | 104,9 |
| | m | 101,5 | 103,6 | 101,4 | 102,8 | 102,8 | 103,5 | 103,6 |
| | w | 102,4 | 104,5 | 103,7 | 104,1 | 105,7 | 105,6 | 106,0 |
| Textilgewerbe | i | 101,4 | 103,2 | 103,3 | 103,8 | 104,9 | 104,9 | 104,9 |
| | m | 101,1 | 103,1 | 103,1 | 103,6 | 104,7 | 104,7 | 104,6 |
| | w | 102,1 | 103,5 | 102,0 | 102,2 | 102,6 | 104,6 | 104,8 |
| Bekleidungsgewerbe | i | 102,8 | 105,4 | 104,8 | 104,6 | 106,0 | 105,8 | 107,2 |
| | m | 103,0 | 105,3 | 103,0 | 103,3 | 104,0 | 103,8 | 104,7 |
| | w | 102,8 | 105,4 | 103,6 | 104,1 | 106,0 | 105,9 | 106,3 |
| Ledergerber | i | 103,2 | 106,1 | 106,5 | 107,2 | 106,6 | 107,7 | 108,3 |
| | m | 103,0 | 105,3 | 105,8 | 106,2 | 105,3 | 106,6 | 107,0 |
| | w | 103,5 | 107,3 | 105,9 | 102,2 | 107,9 | 109,7 | 110,6 |
| Holzgewerbe (ohne Herstellung von Möbeln) | i | 101,3 | 102,8 | 100,8 | 102,0 | 102,6 | 102,7 | 102,2 |
| | m | 101,2 | 102,8 | 100,8 | 102,2 | 102,6 | 102,9 | 102,2 |
| | w | 102,2 | 103,3 | 104,7 | 104,9 | 105,7 | 106,4 | 106,8 |
| Papier-, Verlags- und Druckgewerbe | i | 100,5 | 102,6 | 104,0 | 104,6 | 105,1 | 105,7 | 106,3 |
| | m | 99,8 | 101,8 | 103,1 | 103,8 | 104,0 | 104,9 | 105,4 |
| | w | 103,0 | 105,3 | 101,0 | 102,0 | 102,4 | 104,1 | 104,0 |
| Papiergewerbe | i | 101,3 | 103,3 | 102,3 | 102,9 | 101,8 | 102,6 | 103,8 |
| | m | 101,1 | 103,1 | 102,5 | 103,1 | 101,8 | 102,4 | 103,8 |
| | w | 102,2 | 104,1 | 105,6 | 105,4 | 106,5 | 106,9 | 107,4 |

3.1 Index der durchschnittlichen Bruttonomatsverdienste der Arbeiter und Angestellten zusammen im Produzierenden Gewerbe;
Handel; Instandhaltung und Reparatur von Kraftfahrzeugen und Gebrauchsgütern; Kredit- und Versicherungsgewerbe
nach Wirtschaftszweigen und Geschlecht
Früheres Bundesgebiet

Oktober 1995 = 100

| Wirtschaftszweig (i=insgesamt, m=männlich, w=weiblich) | | 1996 | 1997 | 1995 | | | | |
|---|---|-------|-------|-------|-------|-------|-------|-------|
| | | | | 1996 | | | | |
| | | | | Okt. | Jan. | April | Juli | Okt. |
| Verlags-, Druckgewerbe, Vervielfältigung von bespielten Ton-, Bild- und Datenträgern | i | 99,0 | 100,3 | 100,0 | 99,7 | 100,6 | 101,0 | 101,9 |
| | m | 98,3 | 99,2 | 100,0 | 99,1 | 100,0 | 100,2 | 101,3 |
| | w | 101,2 | 103,4 | 100,0 | 97,9 | 99,1 | 98,8 | 99,8 |
| Verlagsgewerbe | i | 100,0 | 102,0 | 100,0 | 93,9 | 97,9 | 92,2 | 96,5 |
| | m | 98,8 | 100,3 | 100,0 | 93,7 | 97,7 | 91,6 | 96,2 |
| | w | 101,8 | 104,6 | 100,0 | 100,9 | 101,4 | 102,6 | 103,1 |
| Druckgewerbe | i | 98,4 | 99,2 | 100,0 | 98,9 | 100,2 | 100,4 | 101,3 |
| | m | 98,0 | 98,5 | 100,0 | 98,4 | 99,7 | 99,9 | 100,8 |
| | w | 100,4 | 101,7 | 100,0 | 98,3 | 99,0 | 99,2 | 100,0 |
| Kokerei, Mineralölverarbeitung, H. v. Brutstoffen | i | 100,2 | 102,7 | 100,0 | 98,4 | 100,7 | 96,2 | 97,5 |
| | m | 100,0 | 102,4 | 100,0 | 98,4 | 100,8 | 96,2 | 97,5 |
| | w | 101,6 | 104,8 | 100,0 | 101,0 | 101,5 | 101,7 | 102,2 |
| Chemische Industrie | i | 101,5 | 102,5 | 100,0 | 100,6 | 102,2 | 102,2 | 102,4 |
| | m | 101,4 | 102,3 | 100,0 | 100,7 | 102,2 | 102,2 | 102,4 |
| | w | 101,8 | 103,3 | 100,0 | 99,8 | 101,8 | 101,3 | 101,7 |
| Herstellung von chemischen Grundstoffen | i | 101,7 | 102,5 | 100,0 | 100,0 | 102,8 | 101,0 | 101,4 |
| | m | 101,6 | 102,4 | 100,0 | 100,1 | 102,8 | 101,0 | 101,4 |
| | w | 102,0 | 103,4 | 100,0 | 100,6 | 102,5 | 102,3 | 102,9 |
| H. v. Schädlingsbekämpfungs- u. Pflanzenschutzm.; H. v. Anstrichmitteln, Druckfarben u. Kitten; H. v. pharmazeut. Erzeugn.; H. v. Seifen, Wasch-, Reinigungs- u. Körperpflegem.; H. v. sonst. chemischen Erzeugnissen | i | 101,3 | 102,7 | 100,0 | 93,4 | 101,4 | 100,5 | 100,5 |
| | m | 101,2 | 102,5 | 100,0 | 93,3 | 101,3 | 100,3 | 100,1 |
| | w | 101,6 | 103,2 | 100,0 | 100,4 | 101,9 | 102,4 | 102,4 |
| Herstellung von Chemiefasern | i | 100,6 | 102,3 | 100,0 | 102,2 | 103,4 | 101,8 | 102,9 |
| | m | 100,6 | 102,3 | 100,0 | 102,6 | 103,7 | 101,9 | 103,2 |
| | w | 100,4 | 102,2 | 100,0 | 99,6 | 99,9 | 98,0 | 99,2 |
| Herstellung von Gummi- und Kunststoffwaren | i | 100,9 | 102,3 | 100,0 | 99,8 | 100,3 | 100,8 | 100,5 |
| | m | 100,8 | 102,1 | 100,0 | 99,7 | 100,2 | 100,8 | 100,3 |
| | w | 101,4 | 103,0 | 100,0 | 101,3 | 102,5 | 102,9 | 102,8 |
| Herstellung von Gummiwaren | i | 100,4 | 102,0 | 100,0 | 99,8 | 101,2 | 101,7 | 101,7 |
| | m | 100,4 | 101,9 | 100,0 | 99,7 | 101,1 | 101,6 | 101,5 |
| | w | 101,0 | 102,5 | 100,0 | 99,8 | 100,1 | 101,1 | 100,8 |
| Herstellung von Kunststoffwaren | i | 101,1 | 102,4 | 100,0 | 99,8 | 100,3 | 100,9 | 100,7 |
| | m | 100,9 | 102,2 | 100,0 | 99,7 | 100,2 | 100,8 | 100,6 |
| | w | 101,7 | 103,2 | 100,0 | 101,7 | 102,8 | 103,2 | 103,0 |
| Glasgewerbe, Keramik, Verarb. v. Steinen u. Erden | i | 99,2 | 99,9 | 100,0 | 100,2 | 100,9 | 101,9 | 102,6 |
| | m | 99,0 | 99,3 | 100,0 | 100,0 | 100,8 | 101,9 | 102,5 |
| | w | 101,0 | 103,5 | 100,0 | 99,3 | 100,3 | 100,1 | 101,0 |
| dar.: Herstellung und Verarbeitung von Glas | i | 100,0 | 100,7 | 100,0 | 98,6 | 99,9 | 98,4 | 97,9 |
| | m | 99,9 | 100,1 | 100,0 | 98,5 | 99,9 | 98,2 | 97,6 |
| | w | 101,1 | 104,4 | 100,0 | 101,9 | 101,2 | 101,7 | 105,1 |
| dar.: Keramik; Herstellung von keramischen Wand- und Bodenfliesen und -platten | i | 99,3 | 100,3 | 100,0 | 99,9 | 100,4 | 101,1 | 102,7 |
| | m | 99,0 | 99,6 | 100,0 | 99,7 | 100,4 | 101,1 | 102,6 |
| | w | 100,5 | 102,9 | 100,0 | 99,2 | 100,3 | 99,6 | 101,3 |
| Metallerzg. u. -bearb., H. v. Metallerzeugnissen | i | 100,2 | 101,6 | 100,0 | 99,3 | 99,3 | 99,5 | 99,1 |
| | m | 99,9 | 101,3 | 100,0 | 99,1 | 99,1 | 99,3 | 98,9 |
| | w | 101,9 | 103,6 | 100,0 | 102,2 | 102,5 | 102,6 | 103,0 |
| Metallerzeugung und -bearbeitung | i | 99,3 | 101,2 | 100,0 | 101,4 | 101,4 | 101,5 | 101,7 |
| | m | 99,1 | 101,0 | 100,0 | 101,3 | 101,2 | 101,4 | 101,5 |
| | w | 101,6 | 104,0 | 100,0 | 100,6 | 100,0 | 100,6 | 99,8 |

3.1 Index der durchschnittlichen Bruttonomatsverdienste der Arbeiter und Angestellten zusammen im Produzierenden Gewerbe;
Handel; Instandhaltung und Reparatur von Kraftfahrzeugen und Gebrauchsgütern; Kredit- und Versicherungsgewerbe
nach Wirtschaftszweigen und Geschlecht
Früheres Bundesgebiet

Oktober 1995 = 100

| Wirtschaftszweig (i=insgesamt, m=männlich, w=weiblich) | | 1996 | 1997 | 1997 | | | | |
|--|---|-------|-------|---------|-------|-------|-------|---------|
| | | | | Oktober | Jan. | April | Juli | Oktober |
| Verlags-, Druckgewerbe, Vervielfältigung von bespielten Ton-, Bild- und Datenträgern | i | 99,0 | 100,3 | 101,9 | 102,1 | 102,9 | 103,2 | 103,7 |
| | m | 98,3 | 99,2 | 101,3 | 101,2 | 102,1 | 102,2 | 102,9 |
| | w | 101,2 | 103,4 | 99,8 | 99,3 | 100,3 | 99,8 | 101,2 |
| Verlagsgewerbe | i | 100,0 | 102,0 | 96,5 | 95,3 | 94,0 | 92,5 | 97,5 |
| | m | 98,8 | 100,3 | 96,2 | 94,8 | 93,4 | 91,8 | 97,1 |
| | w | 101,8 | 104,6 | 103,1 | 104,4 | 104,8 | 105,2 | 105,5 |
| Druckgewerbe | i | 98,4 | 99,2 | 101,3 | 100,5 | 101,4 | 101,8 | 102,5 |
| | m | 98,0 | 98,5 | 100,8 | 100,0 | 100,9 | 101,1 | 102,0 |
| | w | 100,4 | 101,7 | 100,0 | 99,3 | 100,4 | 99,9 | 101,3 |
| Kokerei, Mineralölverarbeitung, H. v. Brutstoffen | i | 100,2 | 102,7 | 97,5 | 99,9 | 101,0 | 97,7 | 99,0 |
| | m | 100,0 | 102,4 | 97,5 | 99,9 | 100,9 | 97,6 | 99,0 |
| | w | 101,6 | 104,8 | 102,2 | 103,9 | 104,8 | 105,3 | 105,1 |
| Chemische Industrie | i | 101,5 | 102,5 | 102,4 | 102,4 | 103,6 | 103,2 | 102,9 |
| | m | 101,4 | 102,3 | 102,4 | 102,3 | 103,5 | 103,0 | 102,7 |
| | w | 101,8 | 103,3 | 101,7 | 101,5 | 103,0 | 102,6 | 102,6 |
| Herstellung von chemischen Grundstoffen | i | 101,7 | 102,5 | 101,4 | 102,6 | 104,3 | 101,9 | 101,2 |
| | m | 101,6 | 102,4 | 101,4 | 102,6 | 104,3 | 101,8 | 101,1 |
| | w | 102,0 | 103,4 | 102,9 | 102,6 | 104,3 | 103,5 | 103,1 |
| H. v. Schädlingsbekämpfungs- u. Pflanzenschutzm.; H. v. Anstrichmitteln, Druckfarben u. Kittens; H. v. pharmazeut. Erzeugn.; H. v. Seifen, Wasch-, Reinigungs- u. Körperpflegem.; H. v. sonst. chemischen Erzeugnissen | i | 101,3 | 102,7 | 100,5 | 100,5 | 102,2 | 101,6 | 101,0 |
| | m | 101,2 | 102,5 | 100,1 | 100,2 | 102,1 | 101,3 | 100,6 |
| | w | 101,6 | 103,2 | 102,4 | 102,6 | 103,8 | 103,7 | 103,9 |
| Herstellung von Chemiefasern | i | 100,6 | 102,3 | 102,9 | 104,0 | 105,4 | 104,3 | 104,9 |
| | m | 100,6 | 102,3 | 103,2 | 104,4 | 105,9 | 104,6 | 105,2 |
| | w | 100,4 | 102,2 | 99,2 | 100,9 | 100,3 | 101,3 | 101,8 |
| Herstellung von Gummi- und Kunststoffwaren | i | 100,9 | 102,3 | 100,5 | 99,9 | 102,2 | 101,8 | 102,3 |
| | m | 100,8 | 102,1 | 100,9 | 99,7 | 102,1 | 101,7 | 102,3 |
| | w | 101,4 | 103,0 | 102,8 | 103,3 | 104,1 | 104,5 | 104,7 |
| Herstellung von Gummiwaren | i | 100,4 | 102,0 | 101,7 | 102,3 | 102,9 | 103,7 | 103,7 |
| | m | 100,4 | 101,9 | 101,5 | 102,1 | 102,8 | 103,5 | 103,5 |
| | w | 101,0 | 102,5 | 100,8 | 100,2 | 101,8 | 101,8 | 102,2 |
| Herstellung von Kunststoffwaren | i | 101,1 | 102,4 | 100,7 | 100,0 | 102,3 | 101,9 | 102,4 |
| | m | 100,9 | 102,2 | 100,6 | 99,7 | 102,2 | 101,7 | 102,4 |
| | w | 101,7 | 103,2 | 103,0 | 103,5 | 104,3 | 104,5 | 104,8 |
| Glasgewerbe, Keramik, Verarb. v. Steinen u. Erden | i | 99,2 | 99,9 | 102,6 | 102,6 | 103,3 | 103,9 | 103,8 |
| | m | 99,0 | 99,3 | 102,5 | 102,3 | 103,1 | 103,7 | 103,6 |
| | w | 101,0 | 103,5 | 101,0 | 101,1 | 102,7 | 102,5 | 103,1 |
| dar.: Herstellung und Verarbeitung von Glas | i | 100,0 | 100,7 | 97,9 | 98,1 | 98,5 | 97,3 | 98,7 |
| | m | 99,9 | 100,1 | 97,6 | 98,0 | 98,1 | 96,9 | 98,4 |
| | w | 101,1 | 104,4 | 105,1 | 108,6 | 108,1 | 108,0 | 107,9 |
| dar.: Keramik; Herstellung von keramischen Wand- und Bodenfliesen und -platten | i | 99,3 | 100,3 | 102,7 | 101,8 | 103,2 | 103,5 | 103,6 |
| | m | 99,0 | 99,6 | 102,6 | 101,5 | 103,2 | 103,5 | 103,8 |
| | w | 100,5 | 102,9 | 101,3 | 101,6 | 103,2 | 102,8 | 103,6 |
| Metallerzg. u. -bearb., H. v. Metallerzeugnissen | i | 100,2 | 101,6 | 99,1 | 98,8 | 101,5 | 101,2 | 102,1 |
| | m | 99,9 | 101,3 | 98,9 | 98,6 | 101,3 | 100,9 | 102,0 |
| | w | 101,9 | 103,6 | 103,0 | 103,1 | 104,5 | 104,5 | 104,8 |
| Metallerzeugung und -bearbeitung | i | 99,3 | 101,2 | 101,7 | 102,2 | 103,4 | 103,4 | 103,6 |
| | m | 99,1 | 101,0 | 101,5 | 101,9 | 103,2 | 103,1 | 103,2 |
| | w | 101,6 | 104,0 | 99,8 | 101,7 | 103,7 | 103,3 | 104,0 |

3.1 Index der durchschnittlichen Bruttonomatsverdienste der Arbeiter und Angestellten zusammen im Produzierenden Gewerbe;
Handel; Instandhaltung und Reparatur von Kraftfahrzeugen und Gebrauchsgütern; Kredit- und Versicherungsgewerbe
nach Wirtschaftszweigen und Geschlecht
Früheres Bundesgebiet

Oktober 1995 = 100

| Wirtschaftszweig (i=insgesamt, m=männlich, w=weiblich) | | 1997 | 1998 | 1998 | | | | 1999 |
|--|---|-------|-------|-------|-------|-------|-------|-------|
| | | | | Jan. | April | Juli | Okt. | Jan. |
| Verlags-, Druckgewerbe, Vervielfältigung von bespielten Ton-, Bild- und Datenträgern | i | 100,3 | 102,5 | 104,0 | 104,7 | 105,2 | 105,8 | 106,5 |
| | m | 99,2 | 101,3 | 102,9 | 103,7 | 103,8 | 104,8 | 105,4 |
| | w | 103,4 | 105,8 | 101,2 | 102,5 | 102,6 | 104,5 | 104,3 |
| Verlagsgewerbe | i | 102,0 | 104,2 | 97,5 | 98,9 | 96,2 | 100,4 | 103,3 |
| | m | 100,3 | 102,4 | 97,1 | 98,5 | 95,7 | 100,1 | 103,1 |
| | w | 104,6 | 107,1 | 106,5 | 107,2 | 108,1 | 108,0 | 109,1 |
| Druckgewerbe | i | 99,2 | 101,4 | 102,5 | 103,3 | 103,9 | 104,9 | 104,8 |
| | m | 98,5 | 100,8 | 101,7 | 102,7 | 103,2 | 104,4 | 104,4 |
| | w | 101,7 | 104,2 | 101,2 | 102,7 | 103,2 | 104,8 | 104,4 |
| Kokerei, Mineralölverarbeitung, H. v. Brutstoffen | i | 102,7 | 103,5 | 100,9 | 100,0 | 99,6 | 101,5 | 103,8 |
| | m | 102,4 | 103,2 | 100,9 | 100,0 | 99,6 | 101,5 | 103,8 |
| | w | 104,8 | 106,0 | 105,3 | 105,6 | 106,6 | 106,8 | 106,2 |
| Chemische Industrie | i | 102,5 | 103,5 | 103,5 | 103,4 | 105,1 | 105,2 | 105,2 |
| | m | 102,3 | 103,1 | 103,3 | 103,1 | 104,8 | 104,7 | 104,7 |
| | w | 103,3 | 105,0 | 103,4 | 103,6 | 104,9 | 105,6 | 105,3 |
| Herstellung von chemischen Grundstoffen | i | 102,5 | 103,5 | 102,9 | 102,1 | 103,1 | 103,1 | 103,4 |
| | m | 102,4 | 103,3 | 102,8 | 102,0 | 103,0 | 103,0 | 103,4 |
| | w | 103,4 | 104,7 | 103,6 | 103,8 | 105,5 | 106,2 | 106,2 |
| H. v. Schädlingsbekämpfungs- u. Pflanzenschutzm.; H. v. Anstrichmitteln, Druckfarben u. Kittens; H. v. pharmazeut. Erzeugn.; H. v. Seifen, Wasch-, Reinigungs- u. Körperpflegem.; H. v. sonst. chemischen Erzeugnissen | i | 102,7 | 103,9 | 101,8 | 102,2 | 103,3 | 103,6 | 103,6 |
| | m | 102,5 | 103,3 | 101,3 | 101,7 | 102,7 | 102,9 | 102,9 |
| | w | 103,2 | 105,3 | 104,2 | 104,6 | 106,4 | 106,4 | 106,8 |
| Herstellung von Chemiefasern | i | 102,3 | 103,9 | 105,6 | 105,4 | 107,5 | 107,1 | 108,7 |
| | m | 102,3 | 104,0 | 105,9 | 106,1 | 108,0 | 107,6 | 109,6 |
| | w | 102,2 | 103,2 | 103,3 | 101,4 | 101,0 | 100,6 | 100,0 |
| Herstellung von Gummi- und Kunststoffwaren | i | 102,3 | 104,5 | 102,6 | 103,7 | 104,3 | 105,2 | 105,4 |
| | m | 102,1 | 104,3 | 102,4 | 103,6 | 104,1 | 105,2 | 105,3 |
| | w | 103,0 | 105,2 | 105,2 | 105,9 | 106,8 | 106,8 | 107,2 |
| Herstellung von Gummiwaren | i | 102,0 | 103,6 | 103,7 | 104,5 | 105,6 | 105,4 | 106,7 |
| | m | 101,9 | 103,4 | 103,5 | 104,3 | 105,4 | 105,2 | 106,6 |
| | w | 102,5 | 104,3 | 102,3 | 103,2 | 103,4 | 104,1 | 105,5 |
| Herstellung von Kunststoffwaren | i | 102,4 | 104,8 | 102,7 | 103,9 | 104,9 | 105,9 | 105,6 |
| | m | 102,2 | 104,6 | 102,5 | 103,7 | 104,7 | 105,9 | 105,5 |
| | w | 103,2 | 105,5 | 105,6 | 106,1 | 106,9 | 107,0 | 107,2 |
| Glasgewerbe, Keramik, Verarb. v. Steinen u. Erden | i | 99,9 | 101,8 | 104,0 | 104,4 | 105,0 | 105,4 | 105,4 |
| | m | 99,3 | 101,3 | 103,7 | 104,2 | 104,7 | 105,0 | 105,0 |
| | w | 103,5 | 105,4 | 104,1 | 104,8 | 104,7 | 106,1 | 106,3 |
| dar.: Herstellung und Verarbeitung von Glas | i | 100,7 | 102,6 | 100,4 | 100,9 | 99,0 | 102,0 | 103,3 |
| | m | 100,1 | 102,1 | 100,2 | 100,7 | 98,7 | 101,9 | 103,2 |
| | w | 104,4 | 105,4 | 109,5 | 108,0 | 108,0 | 109,0 | 110,2 |
| dar.: Keramik; Herstellung von keramischen Wand- und Bodenfliesen und -platten | i | 100,3 | 102,8 | 103,4 | 104,4 | 105,1 | 105,9 | 105,8 |
| | m | 99,6 | 102,1 | 103,3 | 104,5 | 105,1 | 105,9 | 105,7 |
| | w | 102,9 | 105,5 | 105,1 | 105,5 | 105,9 | 107,6 | 107,5 |
| Metallerzg. u. -bearb., H. v. Metallerzeugnissen | i | 101,6 | 104,3 | 101,8 | 104,2 | 104,1 | 104,6 | 102,7 |
| | m | 101,3 | 104,1 | 101,7 | 104,1 | 103,9 | 104,5 | 102,4 |
| | w | 103,6 | 106,0 | 105,0 | 107,1 | 107,6 | 107,9 | 108,0 |
| Metallerzeugung und -bearbeitung | i | 101,2 | 104,5 | 104,3 | 106,0 | 106,2 | 106,4 | 106,2 |
| | m | 101,0 | 104,3 | 104,1 | 105,8 | 105,9 | 106,1 | 105,9 |
| | w | 104,0 | 106,7 | 104,6 | 106,0 | 106,7 | 107,0 | 107,2 |

3.1 Index der durchschnittlichen Bruttonomatsverdienste der Arbeiter und Angestellten zusammen im Produzierenden Gewerbe;
Handel; Instandhaltung und Reparatur von Kraftfahrzeugen und Gebrauchsgütern; Kredit- und Versicherungsgewerbe
nach Wirtschaftszweigen und Geschlecht
Früheres Bundesgebiet

Oktober 1995 = 100

| Wirtschaftszweig (i=insgesamt, m=männlich, w=weiblich) | | 1996 | 1997 | 1995 | | | | |
|---|---|-------|-------|---------|--------|-------|-------|---------|
| | | | | 1995 | 1996 | | | |
| | | | | Oktober | Januar | April | Juli | Oktober |
| Herstellung von Metallerzeugnissen | i | 100,7 | 101,8 | 100,0 | 99,5 | 99,7 | 100,6 | 100,2 |
| | m | 100,5 | 101,5 | 100,0 | 99,3 | 99,5 | 100,5 | 100,0 |
| | w | 102,1 | 103,4 | 100,0 | 102,4 | 102,9 | 102,8 | 103,2 |
| dar.: Stahl- und Leichtmetallbau | i | 99,9 | 100,3 | 100,0 | 101,8 | 101,3 | 101,7 | 102,0 |
| | m | 99,8 | 100,0 | 100,0 | 101,9 | 101,3 | 101,5 | 101,9 |
| | w | 101,8 | 103,6 | 100,0 | 100,8 | 100,1 | 100,9 | 100,0 |
| Maschinenbau | i | 101,6 | 102,7 | 100,0 | 100,9 | 100,8 | 101,1 | 100,9 |
| | m | 101,5 | 102,5 | 100,0 | 100,8 | 100,7 | 101,0 | 100,8 |
| | w | 102,6 | 104,4 | 100,0 | 102,5 | 102,9 | 102,9 | 103,0 |
| Herstellung von Büromaschinen, Datenverarbeitungsgeräten und -einrichtungen; Elektrotechnik, Feinmechanik und Optik | i | 102,0 | 103,0 | 100,0 | 101,5 | 101,5 | 101,3 | 101,5 |
| | m | 101,9 | 102,7 | 100,0 | 102,0 | 102,0 | 102,4 | 102,5 |
| | w | 102,3 | 103,9 | 100,0 | 102,6 | 102,5 | 102,8 | 102,9 |
| Herstellung von Büromaschinen, Datenverarbeitungsgeräten und -einrichtungen | i | 102,0 | 102,8 | 100,0 | 102,5 | 101,9 | 102,5 | 101,5 |
| | m | 101,9 | 102,6 | 100,0 | 102,5 | 101,8 | 102,3 | 101,3 |
| | w | 102,3 | 103,4 | 100,0 | 99,9 | 100,7 | 101,8 | 102,5 |
| H.v.Geräten d.Elekttriz.erzgg.,-verteilung u.ä. | i | 102,2 | 102,9 | 100,0 | 101,7 | 101,4 | 101,2 | 101,2 |
| | m | 102,2 | 102,7 | 100,0 | 101,6 | 101,2 | 101,0 | 101,1 |
| | w | 102,3 | 103,7 | 100,0 | 102,9 | 102,8 | 103,1 | 103,3 |
| Rundfunk-, Fernseh- und Nachrichtentechnik | i | 101,5 | 102,9 | 100,0 | 102,1 | 101,2 | 101,8 | 101,6 |
| | m | 101,3 | 102,5 | 100,0 | 102,1 | 101,1 | 101,7 | 101,4 |
| | w | 102,1 | 104,3 | 100,0 | 102,4 | 101,7 | 101,6 | 102,2 |
| Medizin-,Meß-,Steuer- u. Regelungstechnik,Optik | i | 102,3 | 103,4 | 100,0 | 101,3 | 102,0 | 102,0 | 101,9 |
| | m | 102,2 | 103,3 | 100,0 | 101,3 | 102,0 | 101,7 | 101,7 |
| | w | 102,6 | 103,8 | 100,0 | 102,4 | 103,1 | 103,1 | 103,2 |
| Fahrzeugbau | i | 102,3 | 103,5 | 100,0 | 102,1 | 103,1 | 102,9 | 102,8 |
| | m | 102,1 | 103,4 | 100,0 | 102,0 | 103,0 | 102,8 | 102,6 |
| | w | 103,4 | 104,9 | 100,0 | 101,5 | 104,2 | 103,4 | 103,3 |
| Herstellung von Kraftwagen,und Kraftwagenteilen | i | 102,4 | 103,4 | 100,0 | 100,9 | 103,0 | 102,0 | 102,8 |
| | m | 102,3 | 103,4 | 100,0 | 100,9 | 102,9 | 101,9 | 102,8 |
| | w | 103,3 | 104,5 | 100,0 | 103,3 | 103,5 | 103,7 | 104,1 |
| Sonstiger Fahrzeugbau | i | 101,2 | 103,0 | 100,0 | 99,4 | 104,0 | 103,2 | 102,8 |
| | m | 101,0 | 102,8 | 100,0 | 99,2 | 103,9 | 103,1 | 102,7 |
| | w | 103,4 | 105,8 | 100,0 | 103,5 | 105,9 | 106,0 | 104,2 |
| dar.: Schiffbau | i | 98,1 | 95,6 | 100,0 | 98,3 | 99,0 | 95,5 | 89,9 |
| | m | 97,7 | 95,0 | 100,0 | 98,9 | 99,0 | 95,5 | 89,8 |
| | w | 106,7 | 109,7 | 100,0 | 107,4 | 107,6 | 107,6 | 108,1 |
| dar.: Schienenfahrzeugbau | i | 100,6 | 102,0 | 100,0 | 102,6 | 103,8 | 102,7 | 102,8 |
| | m | 100,3 | 101,8 | 100,0 | 102,7 | 103,9 | 102,6 | 102,8 |
| | w | 103,6 | 105,2 | 100,0 | 103,3 | 103,1 | 106,7 | 107,0 |
| dar.: Luft- und Raumfahrzeugbau | i | 102,5 | 105,6 | 100,0 | 97,5 | 105,5 | 103,5 | 104,9 |
| | m | 102,4 | 105,6 | 100,0 | 97,4 | 105,4 | 103,4 | 104,9 |
| | w | 102,7 | 105,6 | 100,0 | 99,1 | 104,4 | 103,4 | 103,2 |
| H. v. Möbeln, Schmuck, Musikinstr. usw; Recycling | i | 100,6 | 101,9 | 100,0 | 100,7 | 101,7 | 101,9 | 102,4 |
| | m | 100,3 | 101,4 | 100,0 | 100,8 | 101,8 | 102,1 | 102,5 |
| | w | 101,5 | 103,3 | 100,0 | 101,3 | 101,4 | 101,4 | 102,4 |
| H. v. Möbeln, Schmuck, Musikinstr., Sportger. usw | i | 100,6 | 101,9 | 100,0 | 99,7 | 99,9 | 100,0 | 100,8 |
| | m | 100,3 | 101,5 | 100,0 | 99,3 | 99,5 | 99,6 | 100,3 |
| | w | 101,5 | 103,3 | 100,0 | 100,4 | 101,3 | 101,7 | 102,1 |

3.1 Index der durchschnittlichen Bruttomonatsverdienste der Arbeiter und Angestellten zusammen im Produzierenden Gewerbe;
Handel; Instandhaltung und Reparatur von Kraftfahrzeugen und Gebrauchsgütern; Kredit- und Versicherungsgewerbe
nach Wirtschaftszweigen und Geschlecht
Früheres Bundesgebiet

Oktober 1995 = 100

| Wirtschaftszweig (i=insgesamt, m=männlich, w=weiblich) | | 1996 | 1997 | 1997 | | | | |
|---|---|-------|-------|-------|---------|-------|-------|-------|
| | | | | 1996 | 1997 | | | |
| | | | | | Oktober | Jan. | April | Juli |
| Herstellung von Metallerzeugnissen | i | 100,7 | 101,8 | 100,2 | 99,1 | 101,7 | 101,7 | 102,3 |
| | m | 100,5 | 101,5 | 100,0 | 98,8 | 101,5 | 101,5 | 102,2 |
| | w | 102,1 | 103,4 | 103,2 | 103,1 | 104,5 | 104,5 | 104,7 |
| dar.:Stahl- und Leichtmetallbau | i | 99,9 | 100,3 | 102,0 | 101,6 | 102,5 | 103,4 | 103,5 |
| | m | 99,8 | 100,0 | 101,9 | 101,3 | 102,2 | 103,2 | 103,1 |
| | w | 101,8 | 103,6 | 100,0 | 100,0 | 100,3 | 102,0 | 102,9 |
| Maschinenbau | i | 101,6 | 102,7 | 100,9 | 100,2 | 102,4 | 102,4 | 103,0 |
| | m | 101,5 | 102,5 | 100,8 | 100,0 | 102,2 | 102,3 | 102,8 |
| | w | 102,6 | 104,4 | 103,0 | 103,4 | 104,6 | 105,1 | 105,1 |
| Herstellung von Büromaschinen, Datenverarbeitungsgeräten und -einrichtungen; Elektrotechnik, Feinmechanik und Optik | i | 102,0 | 103,0 | 101,5 | 101,3 | 103,1 | 102,6 | 103,0 |
| | m | 101,9 | 102,7 | 102,5 | 102,3 | 102,9 | 103,2 | 103,5 |
| | w | 102,3 | 103,9 | 102,9 | 103,3 | 104,3 | 104,4 | 104,8 |
| Herstellung von Büromaschinen, Datenverarbeitungsgeräten und -einrichtungen | i | 102,0 | 102,8 | 101,5 | 103,4 | 102,5 | 102,8 | 102,7 |
| | m | 101,9 | 102,6 | 101,3 | 103,4 | 102,2 | 102,6 | 102,4 |
| | w | 102,3 | 103,4 | 102,5 | 102,1 | 103,0 | 101,8 | 103,2 |
| H.v.Geräten d.Elekttriz.erzg.,-verteilung u.ä. | i | 102,2 | 102,9 | 101,2 | 100,9 | 103,2 | 102,5 | 102,9 |
| | m | 102,2 | 102,7 | 101,1 | 100,4 | 102,7 | 102,3 | 102,9 |
| | w | 102,3 | 103,7 | 103,3 | 103,1 | 104,5 | 104,5 | 105,2 |
| Rundfunk-, Fernseh- und Nachrichtentechnik | i | 101,5 | 102,9 | 101,6 | 102,0 | 103,1 | 103,6 | 103,9 |
| | m | 101,3 | 102,5 | 101,4 | 101,6 | 102,7 | 103,3 | 103,6 |
| | w | 102,1 | 104,3 | 102,2 | 103,0 | 104,3 | 104,2 | 104,0 |
| Medizin-,Meß-,Steuer- u. Regelungstechnik,Optik | i | 102,3 | 103,4 | 101,9 | 101,7 | 103,2 | 103,1 | 103,0 |
| | m | 102,2 | 103,3 | 101,7 | 101,1 | 102,7 | 102,7 | 102,6 |
| | w | 102,6 | 103,8 | 103,2 | 103,2 | 103,9 | 104,0 | 104,1 |
| Fahrzeugbau | i | 102,3 | 103,5 | 102,8 | 102,6 | 103,8 | 103,7 | 104,3 |
| | m | 102,1 | 103,4 | 102,6 | 102,4 | 103,5 | 103,4 | 104,0 |
| | w | 103,4 | 104,9 | 103,9 | 102,6 | 104,9 | 103,6 | 105,2 |
| Herstellung von Kraftwagen und Kraftwagenteilen | i | 102,4 | 103,4 | 102,8 | 101,4 | 104,3 | 103,1 | 105,1 |
| | m | 102,3 | 103,4 | 102,8 | 101,3 | 104,3 | 103,2 | 105,2 |
| | w | 103,3 | 104,5 | 104,1 | 104,3 | 105,2 | 105,7 | 106,6 |
| Sonstiger Fahrzeugbau | i | 101,2 | 103,0 | 102,8 | 102,9 | 104,1 | 104,7 | 104,9 |
| | m | 101,0 | 102,8 | 102,7 | 102,7 | 103,8 | 104,5 | 104,7 |
| | w | 103,4 | 105,8 | 104,2 | 105,4 | 107,7 | 107,7 | 105,7 |
| dar.: Schiffbau | i | 98,1 | 95,6 | 89,9 | 91,8 | 92,2 | 93,9 | 96,4 |
| | m | 97,7 | 95,0 | 89,8 | 91,7 | 92,1 | 93,9 | 96,4 |
| | w | 106,7 | 109,7 | 108,1 | 107,0 | 119,2 | 108,9 | 109,9 |
| dar.: Schienenfahrzeugbau | i | 100,6 | 102,0 | 102,8 | 102,7 | 104,1 | 104,8 | 103,8 |
| | m | 100,3 | 101,8 | 102,8 | 102,5 | 104,1 | 104,8 | 103,7 |
| | w | 103,6 | 105,2 | 107,0 | 106,7 | 108,2 | 107,6 | 105,8 |
| dar.: Luft- und Raumfahrzeugbau | i | 102,5 | 105,6 | 104,9 | 105,2 | 107,0 | 107,3 | 107,3 |
| | m | 102,4 | 105,6 | 104,9 | 105,2 | 107,0 | 107,3 | 107,4 |
| | w | 102,7 | 105,6 | 103,2 | 104,5 | 105,4 | 105,7 | 106,2 |
| H. v. Möbeln, Schmuck, Musikinstr. usw; Recycling | i | 100,6 | 101,9 | 102,4 | 102,7 | 103,4 | 103,4 | 103,6 |
| | m | 100,3 | 101,4 | 102,5 | 102,7 | 103,4 | 103,3 | 103,6 |
| | w | 101,5 | 103,3 | 102,4 | 102,1 | 103,9 | 102,9 | 103,7 |
| H. v. Möbeln, Schmuck, Musikinstr., Sportger. usw | i | 100,6 | 101,9 | 100,8 | 100,7 | 101,9 | 100,9 | 101,3 |
| | m | 100,3 | 101,5 | 100,3 | 100,3 | 101,4 | 100,4 | 100,6 |
| | w | 101,5 | 103,3 | 102,1 | 102,6 | 103,5 | 103,6 | 103,8 |

3.1 Index der durchschnittlichen Bruttonomatsverdienste der Arbeiter und Angestellten zusammen im Produzierenden Gewerbe;
Handel; Instandhaltung und Reparatur von Kraftfahrzeugen und Gebrauchsgütern; Kredit- und Versicherungsgewerbe
nach Wirtschaftszweigen und Geschlecht
Früheres Bundesgebiet

Oktober 1995 = 100

| Wirtschaftszweig (i=insgesamt, m=männlich, w=weiblich) | | 1997 | 1998 | 1998 | | | | 1999 |
|---|---|-------|-------|-------|-------|-------|---------|-------|
| | | | | Jan. | April | Juli | Oktober | Jan. |
| Herstellung von Metallerzeugnissen | i | 101,8 | 104,1 | 101,4 | 103,4 | 104,2 | 105,0 | 102,8 |
| | m | 101,5 | 103,8 | 101,2 | 103,2 | 104,0 | 104,9 | 102,6 |
| | w | 103,4 | 105,7 | 104,9 | 107,2 | 107,8 | 108,0 | 108,2 |
| dar.: Stahl- und Leichtmetallbau | i | 100,3 | 102,1 | 102,3 | 104,1 | 104,9 | 105,4 | 105,5 |
| | m | 100,0 | 101,7 | 101,7 | 103,5 | 104,2 | 104,7 | 104,8 |
| | w | 103,6 | 106,1 | 100,8 | 100,7 | 103,8 | 101,3 | 101,5 |
| Maschinenbau | i | 102,7 | 105,3 | 102,6 | 104,9 | 105,1 | 105,4 | 103,8 |
| | m | 102,5 | 105,0 | 102,4 | 104,7 | 104,9 | 105,2 | 103,5 |
| | w | 104,4 | 107,0 | 105,4 | 107,5 | 107,9 | 108,1 | 108,2 |
| Herstellung von Büromaschinen, Datenverarbeitungsgeräten und -einrichtungen; Elektrotechnik, Feinmechanik und Optik | i | 103,0 | 105,1 | 103,1 | 105,5 | 105,3 | 105,9 | 105,8 |
| | m | 102,7 | 104,8 | 103,3 | 105,2 | 105,5 | 105,7 | 105,4 |
| | w | 103,9 | 106,3 | 105,0 | 106,8 | 107,0 | 107,2 | 107,3 |
| Herstellung von Büromaschinen, Datenverarbeitungsgeräten und -einrichtungen | i | 102,8 | 105,0 | 103,7 | 104,9 | 105,5 | 104,4 | 104,5 |
| | m | 102,6 | 104,6 | 103,4 | 104,5 | 105,3 | 104,0 | 104,3 |
| | w | 103,4 | 106,5 | 105,5 | 106,7 | 107,6 | 109,6 | 106,2 |
| H.v.Geräten d.Elektriz.erzg.,-verteilung u.ä. | i | 102,9 | 104,9 | 102,8 | 105,3 | 105,1 | 105,6 | 105,2 |
| | m | 102,7 | 104,6 | 102,5 | 105,0 | 104,8 | 105,3 | 104,6 |
| | w | 103,7 | 106,0 | 104,9 | 106,9 | 107,1 | 107,4 | 107,1 |
| Rundfunk-, Fernseh- und Nachrichtentechnik | i | 102,9 | 105,3 | 103,7 | 105,7 | 105,7 | 106,4 | 106,0 |
| | m | 102,5 | 104,8 | 103,4 | 105,3 | 105,4 | 106,1 | 105,5 |
| | w | 104,3 | 106,8 | 105,5 | 106,6 | 106,0 | 107,6 | 108,9 |
| Medizin-,Meß-,Steuer- u. Regelungstechnik,Optik | i | 103,4 | 105,6 | 103,3 | 105,6 | 105,4 | 105,8 | 106,0 |
| | m | 103,3 | 105,4 | 102,8 | 104,8 | 104,7 | 105,5 | 105,4 |
| | w | 103,8 | 106,3 | 104,5 | 106,3 | 106,6 | 107,1 | 107,2 |
| Fahrzeugbau | i | 103,5 | 105,5 | 104,6 | 106,7 | 106,8 | 107,4 | 106,8 |
| | m | 103,4 | 105,3 | 104,3 | 106,4 | 106,5 | 107,1 | 106,4 |
| | w | 104,9 | 107,3 | 104,5 | 106,2 | 105,2 | 108,2 | 108,2 |
| Herstellung von Kraftwagen und Kraftwagenteilen | i | 103,4 | 105,0 | 103,0 | 104,5 | 103,9 | 107,0 | 106,1 |
| | m | 103,4 | 104,9 | 102,9 | 104,5 | 103,8 | 106,9 | 106,0 |
| | w | 104,5 | 106,7 | 106,7 | 107,9 | 108,4 | 108,7 | 109,2 |
| Sonstiger Fahrzeugbau | i | 103,0 | 107,1 | 105,2 | 108,9 | 108,1 | 109,7 | 108,3 |
| | m | 102,8 | 106,8 | 104,9 | 108,6 | 107,8 | 109,5 | 107,9 |
| | w | 105,8 | 109,9 | 107,8 | 111,8 | 109,8 | 110,6 | 113,0 |
| dar.: Schiffbau | i | 95,6 | 100,9 | 96,7 | 103,6 | 98,3 | 97,0 | 98,6 |
| | m | 95,0 | 100,4 | 96,7 | 103,6 | 98,3 | 97,0 | 98,6 |
| | w | 109,7 | 110,8 | 110,3 | 112,3 | 113,4 | 112,5 | 114,1 |
| dar.: Schienenfahrzeugbau | i | 102,0 | 105,4 | 105,3 | 107,9 | 107,6 | 108,2 | 108,1 |
| | m | 101,8 | 105,2 | 105,0 | 107,9 | 107,8 | 108,2 | 107,7 |
| | w | 105,2 | 107,9 | 107,6 | 108,4 | 109,9 | 111,4 | 112,8 |
| dar.: Luft- und Raumfahrzeugbau | i | 105,6 | 109,5 | 108,2 | 113,4 | 111,0 | 112,9 | 111,4 |
| | m | 105,6 | 109,5 | 108,3 | 113,6 | 111,1 | 113,0 | 111,4 |
| | w | 105,6 | 109,4 | 106,1 | 110,4 | 109,8 | 111,0 | 109,5 |
| H. v. Möbeln, Schmuck, Musikinstr. usw; Recycling | i | 101,9 | 104,0 | 104,3 | 105,1 | 105,2 | 106,1 | 106,3 |
| | m | 101,4 | 103,5 | 104,4 | 105,1 | 105,2 | 106,0 | 106,3 |
| | w | 103,3 | 105,5 | 105,0 | 105,9 | 105,9 | 105,6 | 106,2 |
| H. v. Möbeln, Schmuck, Musikinstr., Sportger. usw | i | 101,9 | 104,0 | 102,5 | 103,6 | 103,1 | 104,4 | 103,6 |
| | m | 101,5 | 103,6 | 101,9 | 103,0 | 102,4 | 104,1 | 103,0 |
| | w | 103,3 | 105,4 | 104,0 | 105,1 | 105,2 | 106,2 | 106,4 |

3.1 Index der durchschnittlichen Bruttomonatsverdienste der Arbeiter und Angestellten zusammen im Produzierenden Gewerbe;
Handel; Instandhaltung und Reparatur von Kraftfahrzeugen und Gebrauchsgütern; Kredit- und Versicherungsgewerbe
nach Wirtschaftszweigen und Geschlecht
Früheres Bundesgebiet

Oktober 1995 = 100

| Wirtschaftszweig (i=insgesamt, m=männlich, w=weiblich) | | 1996 | 1997 | 1995 | | | | |
|--|---|-------|-------|---------|--------|-------|-------|---------|
| | | | | Oktober | Januar | April | Juli | Oktober |
| Recycling | i | 100,4 | 101,0 | 100,0 | 101,2 | 101,6 | 101,2 | 101,6 |
| | m | 100,1 | 100,5 | 100,0 | 101,5 | 101,5 | 101,4 | 100,7 |
| | w | 102,3 | 104,8 | 100,0 | 100,9 | 104,5 | 104,9 | 103,3 |
| Energie- und Wasserversorgung | i | 100,3 | 101,4 | 100,0 | 99,7 | 100,2 | 100,1 | 100,4 |
| | m | 100,3 | 101,4 | 100,0 | 99,7 | 100,2 | 100,1 | 100,4 |
| | w | 100,5 | 102,0 | 100,0 | 100,0 | 100,1 | 100,8 | 101,1 |
| Energieversorgung | i | 100,3 | 101,4 | 100,0 | 99,9 | 100,1 | 100,8 | 101,1 |
| | m | 100,3 | 101,3 | 100,0 | 100,0 | 100,1 | 100,8 | 101,1 |
| | w | 100,4 | 102,0 | 100,0 | 99,2 | 100,0 | 100,2 | 100,9 |
| Wasserversorgung | i | 100,4 | 102,3 | 100,0 | 99,6 | 100,1 | 100,5 | 100,4 |
| | m | 100,3 | 102,3 | 100,0 | 99,6 | 100,1 | 100,5 | 100,4 |
| | w | 100,9 | 102,4 | 100,0 | 100,8 | 100,8 | 100,8 | 101,2 |
| Hoch- und Tiefbau | i | 98,5 | 98,9 | 100,0 | 98,4 | 99,9 | 100,9 | 100,3 |
| | m | 98,4 | 98,7 | 100,0 | 98,1 | 99,7 | 100,9 | 100,1 |
| | w | 100,5 | 103,2 | 100,0 | 90,4 | 90,4 | 93,3 | 89,7 |
| Handel; Instandh. u. Rep. v. Kfz u. Gebrauchsgütern; Kredit- und Versicherungsgewerbe | i | 101,3 | 103,2 | 100,0 | 100,6 | 100,8 | 101,6 | 102,0 |
| | m | 100,8 | 102,4 | 100,0 | 100,4 | 100,4 | 101,1 | 101,3 |
| | w | 101,9 | 104,3 | 100,0 | 100,8 | 101,3 | 102,3 | 103,0 |
| Handel; Instandh. u. Rep. v. Kfz u. Gebrauchsgütern | i | 101,1 | 103,2 | 100,0 | 100,6 | 100,6 | 101,2 | 101,9 |
| | m | 100,5 | 102,0 | 100,0 | 100,4 | 100,1 | 100,5 | 100,9 |
| | w | 102,0 | 104,9 | 100,0 | 101,0 | 101,4 | 102,2 | 103,4 |
| Kraftfahrzeughandel; Instandh. u. Reparatur von Kraftfahrzeugen; Tankstellen | i | 100,9 | 103,4 | 100,0 | 99,7 | 100,8 | 101,6 | 101,4 |
| | m | 100,6 | 102,9 | 100,0 | 99,6 | 100,5 | 101,4 | 100,9 |
| | w | 101,8 | 105,2 | 100,0 | 100,1 | 101,6 | 102,3 | 103,0 |
| Großhandel | i | 101,0 | 102,8 | 100,0 | 100,3 | 100,8 | 101,1 | 101,6 |
| | m | 100,9 | 102,4 | 100,0 | 100,2 | 100,9 | 101,0 | 101,3 |
| | w | 101,3 | 103,7 | 100,0 | 100,4 | 100,7 | 101,5 | 102,4 |
| Einzelhandel (ohne Handel mit Kraftfahrzeugen und ohne Tankstellen); Reparatur von Gebrauchsgütern | i | 101,1 | 103,1 | 100,0 | 100,9 | 100,4 | 100,9 | 102,0 |
| | m | 99,6 | 100,5 | 100,0 | 100,6 | 98,8 | 99,1 | 99,9 |
| | w | 102,3 | 105,2 | 100,0 | 101,2 | 101,7 | 102,3 | 103,8 |
| Kredit- und Versicherungsgewerbe | i | 101,4 | 102,9 | 100,0 | 100,7 | 100,9 | 102,1 | 102,0 |
| | m | 101,3 | 102,8 | 100,0 | 100,6 | 100,9 | 102,0 | 101,8 |
| | w | 101,6 | 103,1 | 100,0 | 100,8 | 101,0 | 102,3 | 102,2 |
| Kreditgewerbe | i | 101,4 | 102,8 | 100,0 | 100,7 | 101,0 | 102,0 | 101,8 |
| | m | 101,3 | 102,7 | 100,0 | 100,6 | 100,9 | 102,0 | 101,8 |
| | w | 101,5 | 103,0 | 100,0 | 100,9 | 101,0 | 102,1 | 102,0 |
| Versicherungsgewerbe | i | 101,5 | 103,1 | 100,0 | 100,5 | 100,7 | 102,3 | 102,3 |
| | m | 101,3 | 102,9 | 100,0 | 100,5 | 100,6 | 102,1 | 102,0 |
| | w | 101,7 | 103,3 | 100,0 | 100,5 | 100,9 | 102,6 | 102,8 |
| Mit dem Kredit- u. Versicherungsgewerbe verbundene Tätigkeiten | i | 102,5 | 105,5 | 100,0 | 101,5 | 101,8 | 103,0 | 103,5 |
| | m | 102,9 | 106,2 | 100,0 | 102,4 | 102,3 | 103,3 | 103,7 |
| | w | 101,9 | 104,8 | 100,0 | 100,4 | 101,3 | 102,6 | 103,3 |
| Nachrichtlich: Investitionsgüterindustrie *) | i | 101,8 | 103,0 | 100,0 | 102,1 | 102,4 | 102,6 | 102,6 |
| | m | 101,7 | 102,8 | 100,0 | 102,0 | 102,3 | 102,5 | 102,4 |
| | w | 102,6 | 104,2 | 100,0 | 101,7 | 102,3 | 102,1 | 102,4 |
| Investitionsgüterproduzenten | i | 101,9 | 103,1 | 100,0 | 102,1 | 102,4 | 102,5 | 102,5 |
| | m | 101,7 | 102,9 | 100,0 | 101,9 | 102,3 | 102,4 | 102,3 |
| | w | 102,9 | 104,4 | 100,0 | 101,5 | 102,6 | 102,7 | 103,0 |

*)Angaben für diesen Wirtschaftszweig werden nur für eine begrenzte Übergangszeit nachgewiesen.

3.1 Index der durchschnittlichen Bruttomonatsverdienste der Arbeiter und Angestellten zusammen im Produzierenden Gewerbe;
Handel; Instandhaltung und Reparatur von Kraftfahrzeugen und Gebrauchsgütern; Kredit- und Versicherungsgewerbe
nach Wirtschaftszweigen und Geschlecht
Früheres Bundesgebiet

Oktober 1995 = 100

| Wirtschaftszweig (i=insgesamt, m=männlich, w=weiblich) | | 1996 | 1997 | 1997 | | | | |
|--|---|-------|-------|---------|--------|-------|-------|---------|
| | | | | Oktober | Januar | April | Juli | Oktober |
| Recycling | i | 100,4 | 101,0 | 101,6 | 101,4 | 102,4 | 103,1 | 103,2 |
| | m | 100,1 | 100,5 | 100,7 | 100,2 | 101,5 | 102,4 | 102,5 |
| | w | 102,3 | 104,8 | 103,3 | 103,6 | 101,9 | 102,7 | 107,0 |
| Energie- und Wasserversorgung | i | 100,3 | 101,4 | 100,4 | 100,8 | 100,8 | 101,1 | 101,6 |
| | m | 100,3 | 101,4 | 100,4 | 100,8 | 100,8 | 101,1 | 101,5 |
| | w | 100,5 | 102,0 | 101,1 | 101,7 | 101,8 | 102,3 | 102,4 |
| Energieversorgung | i | 100,3 | 101,4 | 101,1 | 101,2 | 101,2 | 102,0 | 102,2 |
| | m | 100,3 | 101,3 | 101,1 | 101,1 | 101,1 | 101,9 | 102,1 |
| | w | 100,4 | 102,0 | 100,9 | 100,9 | 101,8 | 102,1 | 102,3 |
| Wasserversorgung | i | 100,4 | 102,3 | 100,4 | 102,1 | 101,7 | 102,6 | 102,6 |
| | m | 100,3 | 102,3 | 100,4 | 102,0 | 101,6 | 102,6 | 102,5 |
| | w | 100,9 | 102,4 | 101,2 | 101,6 | 102,3 | 102,5 | 102,6 |
| Hoch- und Tiefbau | i | 98,5 | 98,9 | 100,3 | 99,4 | 100,7 | 102,3 | 101,7 |
| | m | 98,4 | 98,7 | 100,1 | 98,9 | 100,4 | 101,9 | 101,1 |
| | w | 100,5 | 103,2 | 89,7 | 89,6 | 97,9 | 95,8 | 96,6 |
| Handel; Instandh. u. Rep. v. Kfz u. Gebrauchsgütern; Kredit- und Versicherungsgewerbe | i | 101,3 | 103,2 | 102,0 | 102,8 | 102,9 | 103,5 | 103,6 |
| | m | 100,8 | 102,4 | 101,3 | 102,0 | 102,0 | 102,7 | 102,8 |
| | w | 101,9 | 104,3 | 103,0 | 103,9 | 104,1 | 104,6 | 104,7 |
| Handel; Instandh. u. Rep. v. Kfz u. Gebrauchsgütern | i | 101,1 | 103,2 | 101,9 | 102,6 | 102,8 | 103,4 | 103,9 |
| | m | 100,5 | 102,0 | 100,9 | 101,5 | 101,5 | 102,2 | 102,6 |
| | w | 102,0 | 104,9 | 103,4 | 104,2 | 104,5 | 105,1 | 105,7 |
| Kraftfahrzeughandel; Instandh. u. Reparatur von Kraftfahrzeugen; Tankstellen | i | 100,9 | 103,4 | 101,4 | 102,2 | 103,7 | 104,2 | 103,4 |
| | m | 100,6 | 102,9 | 100,9 | 101,7 | 103,1 | 103,7 | 102,9 |
| | w | 101,8 | 105,2 | 103,0 | 104,1 | 105,5 | 105,8 | 105,4 |
| Großhandel | i | 101,0 | 102,8 | 101,6 | 102,2 | 102,1 | 103,3 | 103,7 |
| | m | 100,9 | 102,4 | 101,3 | 101,9 | 101,7 | 102,8 | 103,3 |
| | w | 101,3 | 103,7 | 102,4 | 103,0 | 102,9 | 104,2 | 104,7 |
| Einzelhandel (ohne Handel mit Kraftfahrzeugen und ohne Tankstellen); Reparatur von Gebrauchsgütern | i | 101,1 | 103,1 | 102,0 | 102,8 | 102,9 | 103,0 | 103,7 |
| | m | 99,6 | 100,5 | 99,9 | 100,5 | 100,1 | 100,2 | 101,0 |
| | w | 102,3 | 105,2 | 103,8 | 104,7 | 105,1 | 105,3 | 105,8 |
| Kredit- und Versicherungsgewerbe | i | 101,4 | 102,9 | 102,0 | 102,8 | 102,8 | 103,2 | 102,9 |
| | m | 101,3 | 102,8 | 101,8 | 102,6 | 102,7 | 103,1 | 102,9 |
| | w | 101,6 | 103,1 | 102,2 | 103,1 | 103,0 | 103,3 | 102,9 |
| Kreditgewerbe | i | 101,4 | 102,8 | 101,8 | 102,8 | 102,6 | 103,0 | 102,8 |
| | m | 101,3 | 102,7 | 101,8 | 102,6 | 102,5 | 102,9 | 102,8 |
| | w | 101,5 | 103,0 | 102,0 | 103,1 | 102,8 | 103,1 | 102,8 |
| Versicherungsgewerbe | i | 101,5 | 103,1 | 102,3 | 102,7 | 103,0 | 103,5 | 103,1 |
| | m | 101,3 | 102,9 | 102,0 | 102,5 | 102,8 | 103,3 | 103,1 |
| | w | 101,7 | 103,3 | 102,8 | 103,0 | 103,3 | 103,7 | 103,2 |
| Mit dem Kredit- u. Versicherungsgewerbe verbundene Tätigkeiten | i | 102,5 | 105,5 | 103,5 | 104,2 | 105,6 | 105,8 | 106,5 |
| | m | 102,9 | 106,2 | 103,7 | 104,7 | 106,5 | 106,4 | 107,1 |
| | w | 101,9 | 104,8 | 103,3 | 103,7 | 104,6 | 105,0 | 105,8 |
| Nachrichtlich: | | | | | | | | |
| Investitionsgüterindustrie *) | i | 101,8 | 103,0 | 102,6 | 102,4 | 103,5 | 103,7 | 104,0 |
| | m | 101,7 | 102,8 | 102,4 | 102,1 | 103,2 | 103,5 | 103,8 |
| | w | 102,6 | 104,2 | 102,4 | 102,6 | 104,5 | 103,8 | 104,1 |
| Investitionsgüterproduzenten | i | 101,9 | 103,1 | 102,5 | 102,3 | 103,6 | 103,8 | 104,0 |
| | m | 101,7 | 102,9 | 102,3 | 102,1 | 103,4 | 103,6 | 103,8 |
| | w | 102,9 | 104,4 | 103,0 | 102,7 | 104,6 | 104,1 | 104,7 |

*)Angaben für diesen Wirtschaftszweig werden nur für eine begrenzte Übergangszeit nachgewiesen.

3.1 Index der durchschnittlichen Bruttomonatsverdienste der Arbeiter und Angestellten zusammen im Produzierenden Gewerbe;
Handel; Instandhaltung und Reparatur von Kraftfahrzeugen und Gebrauchsgütern; Kredit- und Versicherungsgewerbe
nach Wirtschaftszweigen und Geschlecht
Früheres Bundesgebiet

Oktober 1995 = 100

| Wirtschaftszweig (i=insgesamt, m=männlich, w=weiblich) | | 1997 | 1998 | 1998 | | | | 1999 |
|--|---|-------|-------|-------|-------|-------|-------|-------|
| | | | | Jan. | April | Juli | Okt. | Jan. |
| Recycling | i | 101,0 | 102,1 | 103,5 | 104,1 | 104,3 | 104,8 | 103,5 |
| | m | 100,5 | 101,3 | 102,2 | 102,5 | 102,8 | 103,9 | 101,8 |
| | w | 104,8 | 107,6 | 106,7 | 106,2 | 106,6 | 105,4 | 106,1 |
| Energie- und Wasserversorgung | i | 101,4 | 103,1 | 102,0 | 102,8 | 102,8 | 103,6 | 103,6 |
| | m | 101,4 | 102,9 | 102,0 | 102,7 | 102,7 | 103,6 | 103,6 |
| | w | 102,0 | 104,0 | 103,3 | 103,8 | 104,5 | 104,5 | 104,5 |
| Energieversorgung | i | 101,4 | 103,1 | 102,6 | 103,3 | 103,6 | 103,7 | 103,3 |
| | m | 101,3 | 103,0 | 102,4 | 103,1 | 103,4 | 103,5 | 103,0 |
| | w | 102,0 | 104,0 | 102,6 | 103,2 | 103,4 | 104,2 | 104,5 |
| Wasserversorgung | i | 102,3 | 103,0 | 101,8 | 101,8 | 103,6 | 104,1 | 103,6 |
| | m | 102,3 | 102,8 | 101,8 | 101,7 | 103,6 | 104,1 | 103,5 |
| | w | 102,4 | 104,0 | 103,1 | 103,4 | 104,9 | 104,7 | 105,1 |
| Hoch- und Tiefbau | i | 98,9 | 99,9 | 101,5 | 102,3 | 103,4 | 103,2 | 102,9 |
| | m | 98,7 | 99,6 | 100,9 | 101,8 | 103,0 | 102,7 | 102,3 |
| | w | 103,2 | 104,9 | 104,9 | 99,9 | 99,8 | 101,0 | 100,1 |
| Handel; Instandh. u. Rep. v. Kfz u. Gebrauchsgütern; Kredit- und Versicherungsgewerbe | i | 103,2 | 105,4 | 104,7 | 105,2 | 105,6 | 105,9 | 106,7 |
| | m | 102,4 | 104,5 | 103,8 | 104,5 | 104,8 | 105,0 | 105,7 |
| | w | 104,3 | 106,6 | 106,0 | 106,2 | 106,8 | 107,2 | 108,1 |
| Handel; Instandh.u. Rep.v.Kfz u. Gebrauchsgütern | i | 103,2 | 105,5 | 104,7 | 105,2 | 105,9 | 106,3 | 106,9 |
| | m | 102,0 | 104,3 | 103,3 | 104,2 | 104,7 | 105,0 | 105,5 |
| | w | 104,9 | 107,3 | 106,6 | 106,7 | 107,6 | 108,3 | 109,0 |
| Kraftfahrzeughandel; Instandh. u. Reparatur von Kraftfahrzeugen; Tankstellen | i | 103,4 | 105,6 | 104,0 | 105,7 | 106,3 | 106,2 | 106,5 |
| | m | 102,9 | 105,1 | 103,3 | 105,3 | 106,0 | 105,8 | 106,1 |
| | w | 105,2 | 107,0 | 106,3 | 106,9 | 107,3 | 107,3 | 108,0 |
| Großhandel | i | 102,8 | 105,3 | 104,4 | 105,0 | 105,8 | 106,1 | 106,5 |
| | m | 102,4 | 104,8 | 103,8 | 104,5 | 105,2 | 105,5 | 105,8 |
| | w | 103,7 | 106,5 | 105,5 | 106,1 | 107,0 | 107,4 | 108,1 |
| Einzelhandel (ohne Handel mit Kraftfahrzeugen und ohne Tankstellen); Reparatur von Gebrauchsgütern | i | 103,1 | 105,1 | 104,5 | 104,7 | 105,3 | 105,8 | 106,7 |
| | m | 100,5 | 102,5 | 101,9 | 102,4 | 102,7 | 102,9 | 103,9 |
| | w | 105,2 | 107,1 | 106,6 | 106,5 | 107,3 | 108,0 | 108,8 |
| Kredit- und Versicherungsgewerbe | i | 102,9 | 104,7 | 104,4 | 104,7 | 104,8 | 104,9 | 105,7 |
| | m | 102,8 | 104,7 | 104,2 | 104,7 | 104,8 | 104,9 | 105,6 |
| | w | 103,1 | 104,8 | 104,6 | 104,7 | 104,9 | 104,9 | 105,8 |
| Kreditgewerbe | i | 102,8 | 104,5 | 104,2 | 104,4 | 104,6 | 104,6 | 105,4 |
| | m | 102,7 | 104,4 | 104,0 | 104,4 | 104,6 | 104,7 | 105,3 |
| | w | 103,0 | 104,5 | 104,4 | 104,4 | 104,6 | 104,5 | 105,6 |
| Versicherungsgewerbe | i | 103,1 | 105,3 | 105,1 | 105,4 | 105,2 | 105,4 | 106,0 |
| | m | 102,9 | 105,2 | 105,1 | 105,3 | 105,1 | 105,2 | 105,9 |
| | w | 103,3 | 105,5 | 105,2 | 105,5 | 105,5 | 105,7 | 106,3 |
| Mit dem Kredit- u. Versicherungsgewerbe verbundene Tätigkeiten | i | 105,5 | 108,5 | 107,2 | 108,9 | 108,7 | 109,2 | 113,2 |
| | m | 106,2 | 108,5 | 107,3 | 109,4 | 108,3 | 109,0 | 113,8 |
| | w | 104,8 | 108,5 | 107,2 | 108,4 | 109,0 | 109,4 | 112,5 |
| Nachrichtlich: | | | | | | | | |
| Investitionsgüterindustrie *) | i | 103,0 | 105,3 | 104,0 | 106,1 | 106,3 | 106,7 | 106,4 |
| | m | 102,8 | 105,1 | 103,8 | 105,8 | 106,0 | 106,5 | 106,0 |
| | w | 104,2 | 106,6 | 104,2 | 106,3 | 106,4 | 106,9 | 107,2 |
| Investitionsgüterproduzenten | i | 103,1 | 105,4 | 104,2 | 106,2 | 106,4 | 106,8 | 106,3 |
| | m | 102,9 | 105,3 | 103,9 | 106,0 | 106,1 | 106,6 | 105,9 |
| | w | 104,4 | 106,8 | 104,3 | 106,5 | 106,3 | 107,2 | 107,1 |

*)Angaben für diesen Wirtschaftszweig werden nur für eine begrenzte Übergangszeit nachgewiesen.

3.2 Index der durchschnittlichen Bruttomonatsverdienste der Arbeiter und Angestellten zusammen im Produzierenden Gewerbe;
Handel; Instandhaltung und Reparatur von Kraftfahrzeugen und Gebrauchsgütern; Kredit- und Versicherungsgewerbe
nach Wirtschaftszweigen und Geschlecht
Neue Länder und Berlin-Ost

Oktober 1995 = 100

| Wirtschaftszweig (i=insgesamt, m=männlich, w=weiblich) | | 1996 | 1997 | 1995 | | | | |
|--|---|-------|-------|---------|-------|-------|-------|---------|
| | | | | Oktober | Jan. | April | Juli | Oktober |
| Produzierendes Gewerbe; Handel; Instandhaltung und Reparatur von Kraftfahrzeugen und Gebrauchsgütern; Kredit- und Versicherungsgewerbe | i | 101,9 | 104,9 | 100,1 | 95,1 | 99,3 | 103,0 | 102,7 |
| | m | 101,2 | 104,0 | 100,1 | 94,5 | 99,0 | 102,8 | 102,4 |
| | w | 103,6 | 107,2 | 100,0 | 101,7 | 102,9 | 104,8 | 105,3 |
| Produzierendes Gewerbe | i | 101,4 | 104,4 | 100,0 | 101,6 | 102,9 | 105,8 | 106,1 |
| | m | 100,8 | 103,7 | 100,0 | 101,5 | 102,9 | 105,8 | 106,3 |
| | w | 103,8 | 107,2 | 100,0 | 100,5 | 102,2 | 104,9 | 105,6 |
| Bergbau und Gewinnung von Steinen und Erden | i | 112,6 | 112,5 | 100,0 | 105,0 | 110,4 | 113,7 | 108,9 |
| | m | 111,5 | 112,0 | 100,0 | 104,1 | 109,6 | 112,2 | 108,2 |
| | w | 116,2 | 114,4 | 100,0 | 116,2 | 114,7 | 119,7 | 112,5 |
| Kohlenbergbau, Torfgew., Gew.v.Erdöl u.Erdgas usw | i | 116,3 | 115,9 | 100,0 | 119,7 | 119,4 | 125,2 | 116,0 |
| | m | 115,6 | 115,8 | 100,0 | 120,4 | 121,0 | 126,7 | 117,7 |
| | w | 118,6 | 116,1 | 100,0 | 113,2 | 119,2 | 129,9 | 115,9 |
| Erzbergbau, Gew.v.Steinen u.Erden, sonst.Bergbau | i | 100,4 | 102,7 | 100,0 | 95,9 | 98,8 | 100,0 | 102,1 |
| | m | 100,1 | 102,3 | 100,0 | 95,8 | 98,9 | 99,9 | 102,1 |
| | w | 102,1 | 104,9 | 100,0 | 101,5 | 101,2 | 102,5 | 105,3 |
| dar.: Gew.v.Steinen u.Erden, sonst.Bergbau | i | 100,4 | 102,7 | 100,0 | 101,6 | 103,1 | 103,5 | 105,9 |
| | m | 100,1 | 102,3 | 100,0 | 101,6 | 104,3 | 104,2 | 106,2 |
| | w | 102,1 | 104,9 | 100,0 | 97,8 | 98,6 | 100,7 | 103,5 |
| Verarbeitendes Gewerbe | i | 102,2 | 106,3 | 100,0 | 98,3 | 99,2 | 103,2 | 104,4 |
| | m | 101,8 | 106,0 | 100,0 | 98,0 | 98,7 | 103,0 | 104,1 |
| | w | 103,3 | 107,4 | 100,0 | 101,0 | 101,8 | 105,3 | 105,9 |
| Ernährungsgewerbe und Tabakverarbeitung | i | 102,0 | 106,0 | 100,0 | 100,7 | 103,1 | 104,4 | 105,9 |
| | m | 101,5 | 105,5 | 100,0 | 101,3 | 103,7 | 105,2 | 107,4 |
| | w | 102,8 | 106,8 | 100,0 | 99,9 | 103,0 | 103,5 | 105,0 |
| Ernährungsgewerbe | i | 101,8 | 105,8 | 100,0 | 97,6 | 101,2 | 100,9 | 104,5 |
| | m | 101,4 | 105,4 | 100,0 | 96,8 | 100,5 | 100,0 | 104,3 |
| | w | 102,6 | 106,6 | 100,0 | 100,1 | 102,4 | 103,5 | 104,2 |
| Tabakverarbeitung | i | 102,7 | 104,4 | 100,0 | 101,0 | 103,3 | 103,4 | 103,9 |
| | m | 102,9 | 104,3 | 100,0 | 101,1 | 103,3 | 103,8 | 103,9 |
| | w | 102,3 | 103,7 | 100,0 | 102,8 | 101,5 | 101,5 | 102,9 |
| Textil- und Bekleidungsindustrie | i | 102,8 | 106,9 | 100,0 | 101,1 | 100,5 | 104,0 | 106,6 |
| | m | 101,2 | 104,8 | 100,0 | 99,6 | 100,1 | 101,4 | 104,1 |
| | w | 103,8 | 108,0 | 100,0 | 101,2 | 102,0 | 104,4 | 105,8 |
| Textilgewerbe | i | 101,0 | 103,9 | 100,0 | 100,1 | 99,9 | 101,0 | 102,6 |
| | m | 101,0 | 104,3 | 100,0 | 99,9 | 100,0 | 100,4 | 102,6 |
| | w | 101,1 | 103,6 | 100,0 | 99,3 | 99,7 | 102,2 | 103,3 |
| Bekleidungsindustrie | i | 105,0 | 110,1 | 100,0 | 103,2 | 99,0 | 106,0 | 112,5 |
| | m | 101,8 | 107,5 | 100,0 | 99,7 | 101,5 | 100,6 | 104,7 |
| | w | 105,7 | 110,6 | 100,0 | 102,0 | 104,0 | 106,9 | 109,5 |
| Lederindustrie | i | 104,4 | 105,8 | 100,0 | 102,2 | 101,3 | 113,4 | 118,7 |
| | m | 110,9 | 110,2 | 100,0 | 102,0 | 97,9 | 124,0 | 131,5 |
| | w | 100,8 | 103,4 | 100,0 | 95,4 | 100,6 | 97,4 | 103,5 |
| Holzgewerbe (ohne Herstellung von Möbeln) | i | 100,3 | 104,2 | 100,0 | 96,5 | 96,1 | 101,6 | 103,0 |
| | m | 99,8 | 103,6 | 100,0 | 96,4 | 96,0 | 101,2 | 102,5 |
| | w | 102,7 | 107,1 | 100,0 | 101,9 | 103,1 | 104,6 | 104,1 |
| Papier-, Verlags- und Druckgewerbe | i | 102,1 | 105,7 | 100,0 | 100,9 | 102,9 | 103,3 | 105,0 |
| | m | 102,1 | 106,2 | 100,0 | 100,6 | 103,2 | 103,7 | 104,9 |
| | w | 102,2 | 104,9 | 100,0 | 97,4 | 100,0 | 99,9 | 102,9 |
| Papiergewerbe | i | 103,8 | 109,0 | 100,0 | 99,6 | 102,9 | 103,3 | 106,2 |
| | m | 103,9 | 109,6 | 100,0 | 99,7 | 103,2 | 103,8 | 106,6 |
| | w | 103,6 | 107,8 | 100,0 | 103,6 | 104,6 | 106,4 | 108,3 |

3.2 Index der durchschnittlichen Bruttonomatsverdienste der Arbeiter und Angestellten zusammen im Produzierenden Gewerbe;
Handel; Instandhaltung und Reparatur von Kraftfahrzeugen und Gebrauchsgütern; Kredit- und Versicherungsgewerbe
nach Wirtschaftszweigen und Geschlecht
Neue Länder und Berlin-Ost

Oktober 1995 = 100

| Wirtschaftszweig (i=insgesamt, m=männlich, w=weiblich) | | 1996 | 1997 | 1996 | | 1997 | | |
|--|---|-------|-------|---------|--------|-------|-------|---------|
| | | | | Oktober | Januar | April | Juli | Oktober |
| Produzierendes Gewerbe; Handel; Instandhaltung und Reparatur von Kraftfahrzeugen und Gebrauchsgütern; Kredit- und Versicherungsgewerbe | i | 101,9 | 104,9 | 102,7 | 99,6 | 102,7 | 104,2 | 104,6 |
| | m | 101,2 | 104,0 | 102,4 | 99,0 | 102,3 | 103,8 | 104,2 |
| | w | 103,6 | 107,2 | 105,3 | 106,1 | 107,0 | 107,9 | 108,3 |
| Produzierendes Gewerbe | i | 101,4 | 104,4 | 106,1 | 106,1 | 106,9 | 108,0 | 108,8 |
| | m | 100,8 | 103,7 | 106,3 | 106,1 | 107,0 | 108,0 | 108,9 |
| | w | 103,8 | 107,2 | 105,6 | 105,3 | 106,1 | 107,2 | 108,7 |
| Bergbau und Gewinnung von Steinen und Erden | i | 112,6 | 112,5 | 108,9 | 109,7 | 108,4 | 114,0 | 110,0 |
| | m | 111,5 | 112,0 | 108,2 | 108,9 | 107,7 | 113,3 | 109,1 |
| | w | 116,2 | 114,4 | 112,5 | 113,2 | 113,2 | 113,6 | 113,2 |
| Kohlenbergbau, Torfgew., Gew.v.Erdöl u.Erdgas usw | i | 116,3 | 115,9 | 116,0 | 117,3 | 117,1 | 118,2 | 117,5 |
| | m | 115,6 | 115,8 | 117,7 | 118,9 | 118,8 | 120,4 | 119,6 |
| | w | 118,6 | 116,1 | 115,9 | 118,6 | 115,8 | 122,6 | 119,5 |
| Erzbergbau, Gew.v.Steinen u.Erden, sonst.Bergbau | i | 100,4 | 102,7 | 102,1 | 99,1 | 100,8 | 102,0 | 103,2 |
| | m | 100,1 | 102,3 | 102,1 | 99,1 | 100,7 | 101,9 | 103,1 |
| | w | 102,1 | 104,9 | 105,3 | 104,3 | 105,5 | 105,4 | 106,5 |
| dar.: Gew.v.Steinen u.Erden, sonst.Bergbau | i | 100,4 | 102,7 | 105,9 | 105,0 | 106,4 | 106,1 | 108,1 |
| | m | 100,1 | 102,3 | 106,2 | 105,4 | 106,9 | 106,5 | 109,1 |
| | w | 102,1 | 104,9 | 103,5 | 99,9 | 103,6 | 103,9 | 105,7 |
| Verarbeitendes Gewerbe | i | 102,2 | 106,3 | 104,4 | 102,6 | 104,6 | 105,8 | 107,9 |
| | m | 101,8 | 106,0 | 104,1 | 102,0 | 104,2 | 105,5 | 107,6 |
| | w | 103,3 | 107,4 | 105,9 | 106,4 | 107,3 | 108,1 | 109,2 |
| Ernährungsgewerbe und Tabakverarbeitung | i | 102,0 | 106,0 | 105,9 | 107,1 | 107,6 | 109,3 | 111,2 |
| | m | 101,5 | 105,5 | 107,4 | 108,2 | 108,8 | 110,2 | 113,1 |
| | w | 102,8 | 106,8 | 105,0 | 104,6 | 105,6 | 106,2 | 108,0 |
| Ernährungsgewerbe | i | 101,8 | 105,8 | 104,5 | 102,6 | 103,6 | 104,2 | 107,5 |
| | m | 101,4 | 105,4 | 104,3 | 101,8 | 102,8 | 103,4 | 107,4 |
| | w | 102,6 | 106,6 | 104,2 | 105,7 | 106,2 | 108,2 | 109,3 |
| Tabakverarbeitung | i | 102,7 | 104,4 | 103,9 | 104,8 | 104,5 | 105,1 | 105,4 |
| | m | 102,9 | 104,9 | 103,9 | 104,8 | 105,1 | 105,3 | 105,7 |
| | w | 102,3 | 103,7 | 102,9 | 104,6 | 101,9 | 103,9 | 103,3 |
| Textil- und Bekleidungsgewerbe | i | 102,8 | 106,9 | 106,6 | 104,0 | 106,1 | 108,5 | 110,3 |
| | m | 101,2 | 104,8 | 104,1 | 101,3 | 106,3 | 106,1 | 107,6 |
| | w | 103,8 | 108,0 | 105,8 | 105,5 | 106,9 | 107,9 | 109,1 |
| Textilgewerbe | i | 101,0 | 103,9 | 102,6 | 100,6 | 103,2 | 104,7 | 104,8 |
| | m | 101,0 | 104,3 | 102,6 | 100,3 | 103,2 | 105,1 | 105,0 |
| | w | 101,1 | 103,6 | 103,3 | 99,5 | 104,2 | 104,4 | 106,9 |
| Bekleidungsgewerbe | i | 105,0 | 110,1 | 112,5 | 109,5 | 101,2 | 112,6 | 114,5 |
| | m | 101,8 | 107,5 | 104,7 | 107,8 | 107,6 | 108,4 | 109,5 |
| | w | 105,7 | 110,6 | 109,5 | 111,8 | 111,4 | 112,2 | 114,8 |
| Ledergewerbe | i | 104,4 | 105,8 | 118,7 | 103,0 | 101,6 | 101,5 | 104,6 |
| | m | 110,9 | 110,2 | 131,5 | 100,6 | 98,2 | 97,1 | 101,4 |
| | w | 100,8 | 103,4 | 103,5 | 96,7 | 103,7 | 105,1 | 104,2 |
| Holzgewerbe (ohne Herstellung von Möbeln) | i | 100,3 | 104,2 | 103,0 | 101,3 | 103,0 | 104,5 | 104,6 |
| | m | 99,8 | 103,6 | 102,5 | 100,8 | 103,0 | 104,0 | 104,2 |
| | w | 102,7 | 107,1 | 104,1 | 105,5 | 107,0 | 108,6 | 109,7 |
| Papier-, Verlags- und Druckgewerbe | i | 102,1 | 105,7 | 105,0 | 105,1 | 106,3 | 106,8 | 110,0 |
| | m | 102,1 | 106,2 | 104,9 | 106,1 | 107,0 | 107,8 | 111,3 |
| | w | 102,2 | 104,9 | 102,9 | 101,1 | 101,1 | 100,6 | 104,5 |
| Papiergewerbe | i | 103,8 | 109,0 | 106,2 | 105,6 | 106,8 | 107,4 | 111,1 |
| | m | 103,9 | 109,6 | 106,6 | 106,0 | 106,8 | 107,8 | 111,5 |
| | w | 103,6 | 107,8 | 108,3 | 109,4 | 108,1 | 108,4 | 110,8 |

3.2 Index der durchschnittlichen Bruttonomatsverdienste der Arbeiter und Angestellten zusammen im Produzierenden Gewerbe;
Handel; Instandhaltung und Reparatur von Kraftfahrzeugen und Gebrauchsgütern; Kredit- und Versicherungsgewerbe
nach Wirtschaftszweigen und Geschlecht
Neue Länder und Berlin-Ost

Oktober 1995 = 100

| Wirtschaftszweig (i=insgesamt, m=männlich, w=weiblich) | | 1997 | 1998 | 1998 | | | | 1999 |
|--|---|-------|-------|-------|-------|-------|-------|-------|
| | | | | Jan. | April | Juli | Okt. | Jan. |
| Produzierendes Gewerbe; Handel; Instandhaltung und Reparatur von Kraftfahrzeugen und Gebrauchsgütern; Kredit- und Versicherungsgewerbe | i | 104,9 | 107,6 | 103,3 | 105,6 | 106,0 | 106,6 | 105,4 |
| | m | 104,0 | 106,5 | 102,6 | 105,0 | 105,5 | 106,0 | 104,5 |
| | w | 107,2 | 110,6 | 109,4 | 110,1 | 111,0 | 111,0 | 111,7 |
| Produzierendes Gewerbe | i | 104,4 | 107,2 | 109,5 | 110,5 | 110,9 | 111,2 | 111,6 |
| | m | 103,7 | 106,3 | 109,5 | 110,6 | 110,8 | 111,4 | 111,7 |
| | w | 107,2 | 110,7 | 109,9 | 111,6 | 111,1 | 112,5 | 113,3 |
| Bergbau und Gewinnung von Steinen und Erden | i | 112,5 | 117,6 | 115,4 | 114,7 | 113,1 | 116,1 | 116,2 |
| | m | 112,0 | 116,4 | 113,6 | 113,1 | 111,9 | 114,5 | 114,7 |
| | w | 114,4 | 121,8 | 118,8 | 118,9 | 119,2 | 119,3 | 119,3 |
| Kohlenbergbau, Torfgew., Gew.v.Erdöl u.Erdgas usw | i | 115,9 | 121,9 | 123,6 | 124,2 | 123,6 | 124,9 | 124,9 |
| | m | 115,8 | 121,0 | 125,7 | 126,5 | 125,2 | 127,2 | 127,3 |
| | w | 116,1 | 124,5 | 134,7 | 132,4 | 126,5 | 134,3 | 134,6 |
| Erzbergbau, Gew.v.Steinen u.Erden, sonst.Bergbau | i | 102,7 | 106,7 | 102,4 | 105,3 | 106,1 | 106,7 | 105,8 |
| | m | 102,3 | 106,3 | 102,2 | 105,2 | 106,1 | 106,6 | 105,7 |
| | w | 104,9 | 109,0 | 108,9 | 109,6 | 109,7 | 109,4 | 110,1 |
| dar.:Gew.v.Steinen u.Erden, sonst.Bergbau | i | 102,7 | 106,7 | 109,6 | 111,5 | 110,9 | 111,3 | 111,1 |
| | m | 102,3 | 106,3 | 110,0 | 112,7 | 111,7 | 112,4 | 111,7 |
| | w | 104,9 | 109,0 | 107,0 | 106,6 | 107,0 | 109,8 | 108,3 |
| Verarbeitendes Gewerbe | i | 106,3 | 110,2 | 107,7 | 109,7 | 109,6 | 110,7 | 110,6 |
| | m | 105,0 | 110,0 | 107,2 | 109,3 | 109,3 | 110,2 | 110,0 |
| | w | 107,4 | 111,0 | 109,7 | 110,9 | 110,9 | 110,9 | 111,6 |
| Ernährungsgewerbe und Tabakverarbeitung | i | 106,0 | 109,7 | 110,9 | 112,1 | 113,6 | 114,4 | 114,9 |
| | m | 105,5 | 109,4 | 112,7 | 114,1 | 115,9 | 117,2 | 117,0 |
| | w | 106,8 | 110,3 | 108,6 | 111,2 | 109,4 | 110,5 | 111,3 |
| Ernährungsgewerbe | i | 105,8 | 109,8 | 106,4 | 108,8 | 107,6 | 110,4 | 110,4 |
| | m | 105,4 | 109,5 | 105,5 | 107,8 | 106,8 | 110,3 | 109,9 |
| | w | 106,6 | 110,2 | 109,1 | 110,0 | 111,1 | 111,6 | 112,7 |
| Tabakverarbeitung | i | 104,4 | 104,5 | 104,9 | 104,8 | 105,3 | 106,3 | 107,6 |
| | m | 104,9 | 104,1 | 105,4 | 104,6 | 105,1 | 106,6 | 107,3 |
| | w | 103,7 | 105,1 | 105,6 | 103,7 | 104,7 | 106,3 | 104,3 |
| Textil- und Bekleidungsgewerbe | i | 106,9 | 110,9 | 109,4 | 111,5 | 111,9 | 113,9 | 113,9 |
| | m | 104,8 | 109,3 | 106,6 | 109,1 | 108,5 | 111,3 | 110,2 |
| | w | 108,0 | 111,8 | 106,5 | 109,9 | 109,4 | 109,6 | 111,2 |
| Textilgewerbe | i | 103,9 | 107,8 | 105,0 | 107,3 | 107,9 | 107,8 | 107,8 |
| | m | 104,3 | 108,3 | 106,0 | 108,3 | 109,3 | 109,7 | 108,9 |
| | w | 103,6 | 107,4 | 106,8 | 107,4 | 108,4 | 109,8 | 109,8 |
| Bekleidungsgewerbe | i | 110,1 | 113,3 | 110,3 | 113,5 | 114,9 | 117,0 | 119,7 |
| | m | 107,5 | 113,5 | 107,1 | 106,6 | 110,9 | 113,9 | 112,7 |
| | w | 110,6 | 113,3 | 107,9 | 112,4 | 110,0 | 111,4 | 114,8 |
| Ledergewerbe | i | 105,8 | 110,8 | 106,7 | 113,3 | 115,8 | 116,8 | 117,3 |
| | m | 110,2 | 118,4 | 104,4 | 123,1 | 127,2 | 129,0 | 127,2 |
| | w | 103,4 | 106,8 | 102,7 | 105,4 | 111,2 | 107,5 | 101,6 |
| Holzgewerbe (ohne Herstellung von Möbeln) | i | 104,2 | 105,7 | 103,2 | 103,8 | 104,2 | 105,7 | 103,8 |
| | m | 103,6 | 104,9 | 102,5 | 103,5 | 103,8 | 105,2 | 103,4 |
| | w | 107,1 | 110,0 | 110,8 | 110,2 | 110,9 | 112,8 | 111,3 |
| Papier-, Verlags- und Druckgewerbe | i | 105,7 | 110,3 | 109,3 | 110,6 | 111,5 | 111,9 | 112,7 |
| | m | 106,2 | 111,5 | 111,2 | 112,7 | 113,7 | 114,1 | 115,5 |
| | w | 104,9 | 108,6 | 104,9 | 108,4 | 107,9 | 109,7 | 110,7 |
| Papiergewerbe | i | 109,0 | 113,0 | 111,7 | 113,5 | 111,2 | 110,6 | 114,0 |
| | m | 109,6 | 113,7 | 112,0 | 113,8 | 111,6 | 110,9 | 114,6 |
| | w | 107,8 | 111,5 | 112,0 | 112,8 | 113,3 | 112,3 | 114,5 |

3.2 Index der durchschnittlichen Bruttonomonsverdienste der Arbeiter und Angestellten zusammen im Produzierenden Gewerbe;
Handel; Instandhaltung und Reparatur von Kraftfahrzeugen und Gebrauchsgütern; Kredit- und Versicherungsgewerbe
nach Wirtschaftszweigen und Geschlecht
Neue Länder und Berlin-Ost

Oktober 1995 = 100

| Wirtschaftszweig (i=insgesamt, m=männlich, w=weiblich) | | 1996 | 1997 | 1996 | | | | | |
|---|--|-------|-------|---------|-------|-------|-------|---------|-------|
| | | | | 1995 | Jan. | April | Juli | Oktober | |
| | | | | Oktober | Jan. | April | Juli | Oktober | |
| Verlags-, Druckgewerbe, Vervielfältigung von bespielten Ton-, Bild- und Datenträgern | i | 101,1 | 103,9 | 100,0 | 100,5 | 102,4 | 102,7 | 104,4 | |
| | m | 100,7 | 103,8 | 100,0 | 100,0 | 102,5 | 102,9 | 104,1 | |
| | w | 101,6 | 104,1 | 100,0 | 95,7 | 97,9 | 98,0 | 100,8 | |
| Verlagsgewerbe | i | 101,6 | 104,2 | 100,0 | 93,9 | 95,9 | 97,2 | 101,3 | |
| | m | 101,3 | 104,3 | 100,0 | 94,4 | 96,8 | 98,4 | 101,6 | |
| | w | 101,8 | 104,2 | 100,0 | 100,9 | 102,4 | 102,6 | 105,0 | |
| Druckgewerbe | i | 100,6 | 104,6 | 100,0 | 99,9 | 101,8 | 103,2 | 104,4 | |
| | m | 99,5 | 103,2 | 100,0 | 99,3 | 102,0 | 103,9 | 104,3 | |
| | w | 102,4 | 106,9 | 100,0 | 100,7 | 103,4 | 102,4 | 103,0 | |
| Kokerei, Mineralölverarbeitung, H. v. Brutstoffen | i | 104,2 | 108,6 | 100,0 | 98,0 | 102,1 | 98,9 | 108,6 | |
| | m | 104,4 | 108,8 | 100,0 | 98,1 | 102,3 | 99,3 | 109,0 | |
| | w | 103,7 | 108,2 | 100,0 | 102,5 | 103,2 | 104,7 | 110,6 | |
| Chemische Industrie | i | 106,0 | 110,6 | 100,0 | 103,8 | 105,2 | 108,3 | 112,3 | |
| | m | 105,4 | 110,2 | 100,0 | 103,2 | 104,9 | 107,7 | 112,1 | |
| | w | 106,8 | 111,2 | 100,0 | 100,7 | 104,3 | 104,0 | 110,9 | |
| Herstellung von chemischen Grundstoffen | i | 105,5 | 111,2 | 100,0 | 102,3 | 103,8 | 101,6 | 109,6 | |
| | m | 105,1 | 110,7 | 100,0 | 101,9 | 103,2 | 101,4 | 109,0 | |
| | w | 106,7 | 112,5 | 100,0 | 104,5 | 103,9 | 107,4 | 111,4 | |
| H. v. Schädlingsbekämpfungs- u. Pflanzenschutzm.; | | | | | | | | | |
| | H. v. Anstrichmitteln, Druckfarben u. Kitteln; | i | 106,8 | 111,3 | 100,0 | 103,0 | 105,5 | 109,6 | 112,6 |
| | H. v. pharmazeut. Erzeugn.; H. v. Seifen, | m | 106,0 | 110,6 | 100,0 | 101,4 | 103,9 | 108,9 | 111,6 |
| Wasch-, Reinigungs- u. Körperpflegem.; H. v. | w | 107,6 | 112,0 | 100,0 | 101,1 | 102,3 | 106,5 | 110,2 | |
| sonst. chemischen Erzeugnissen | | | | | | | | | |
| Herstellung von Chemiefasern | i | 105,2 | 106,4 | 100,0 | 98,1 | 104,1 | 101,0 | 112,3 | |
| | m | 105,3 | 107,3 | 100,0 | 98,6 | 102,7 | 101,0 | 111,9 | |
| | w | 105,1 | 105,1 | 100,0 | 103,3 | 105,6 | 108,0 | 113,4 | |
| Herstellung von Gummi- und Kunststoffwaren | i | 100,7 | 103,9 | 100,0 | 100,3 | 100,6 | 102,5 | 104,3 | |
| | m | 100,2 | 103,0 | 100,0 | 99,5 | 100,1 | 101,9 | 104,5 | |
| | w | 102,1 | 106,2 | 100,0 | 101,6 | 100,0 | 103,4 | 101,4 | |
| Herstellung von Gummiwaren | i | 99,6 | 102,2 | 100,0 | 100,6 | 97,9 | 102,0 | 93,8 | |
| | m | 99,3 | 101,0 | 100,0 | 100,6 | 98,2 | 101,7 | 93,3 | |
| | w | 100,5 | 105,7 | 100,0 | 102,7 | 101,1 | 104,6 | 103,6 | |
| Herstellung von Kunststoffwaren | i | 101,2 | 104,5 | 100,0 | 99,4 | 100,5 | 102,1 | 105,0 | |
| | m | 100,7 | 103,8 | 100,0 | 98,3 | 99,8 | 101,6 | 105,6 | |
| | w | 102,6 | 106,1 | 100,0 | 102,4 | 101,5 | 103,2 | 103,4 | |
| Glasgewerbe, Keramik, Verarb. v. Steinen u. Erden | i | 100,5 | 101,5 | 100,0 | 94,8 | 99,4 | 102,0 | 102,7 | |
| | m | 100,4 | 101,4 | 100,0 | 94,3 | 99,2 | 102,7 | 103,1 | |
| | w | 100,8 | 102,1 | 100,0 | 101,2 | 101,9 | 102,7 | 102,9 | |
| dar.: Herstellung und Verarbeitung von Glas | i | 100,9 | 101,9 | 100,0 | 103,2 | 105,5 | 106,1 | 109,6 | |
| | m | 101,3 | 102,0 | 100,0 | 104,2 | 107,1 | 107,9 | 111,0 | |
| | w | 99,8 | 101,8 | 100,0 | 94,5 | 99,1 | 96,1 | 99,6 | |
| dar.: Keramik; Herstellung von keramischen Wand- und Bodenfliesen und -platten | i | 99,4 | 100,5 | 100,0 | 98,2 | 98,6 | 98,2 | 98,8 | |
| | m | 98,9 | 101,4 | 100,0 | 96,2 | 97,1 | 98,9 | 93,5 | |
| | w | 100,3 | 99,1 | 100,0 | 102,1 | 101,7 | 102,4 | 101,2 | |
| Metallerzg. u. -bearb., H. v. Metallerzeugnissen | i | 100,5 | 104,4 | 100,0 | 99,8 | 101,4 | 105,0 | 105,5 | |
| | m | 100,1 | 104,1 | 100,0 | 99,9 | 101,2 | 104,8 | 105,4 | |
| | w | 102,5 | 106,7 | 100,0 | 98,2 | 99,9 | 103,9 | 102,5 | |
| Metallerzeugung und -bearbeitung | i | 104,0 | 109,4 | 100,0 | 96,7 | 102,3 | 106,7 | 106,7 | |
| | m | 103,7 | 109,1 | 100,0 | 96,7 | 102,1 | 106,5 | 106,5 | |
| | w | 105,9 | 110,8 | 100,0 | 100,6 | 107,1 | 110,0 | 109,1 | |

3.2 Index der durchschnittlichen Bruttomonatsverdienste der Arbeiter und Angestellten zusammen im Produzierenden Gewerbe;
Handel; Instandhaltung und Reparatur von Kraftfahrzeugen und Gebrauchsgütern; Kredit- und Versicherungsgewerbe
nach Wirtschaftszweigen und Geschlecht
Neue Länder und Berlin-Ost

Oktober 1995 = 100

| Wirtschaftszweig (i=insgesamt, m=männlich, w=weiblich) | | 1996 | 1997 | 1997 | | | | |
|--|---|-------|-------|---------|-------|-------|-------|---------|
| | | | | 1996 | Jan. | April | Juli | Oktober |
| | | | | Oktober | Jan. | April | Juli | Oktober |
| Verlags-, Druckgewerbe, Vervielfältigung von bespielten Ton-, Bild- und Datenträgern | i | 101,1 | 103,9 | 104,4 | 104,3 | 105,4 | 105,8 | 109,1 |
| | m | 100,7 | 103,8 | 104,1 | 105,0 | 105,8 | 106,3 | 110,1 |
| | w | 101,6 | 104,1 | 100,8 | 98,4 | 97,6 | 97,1 | 101,1 |
| Verlagsgewerbe | i | 101,6 | 104,2 | 101,3 | 94,5 | 92,8 | 92,6 | 103,9 |
| | m | 101,3 | 104,3 | 101,6 | 95,7 | 94,1 | 94,2 | 104,5 |
| | w | 101,8 | 104,2 | 105,0 | 103,8 | 105,2 | 105,4 | 108,3 |
| Druckgewerbe | i | 100,6 | 104,6 | 104,4 | 104,9 | 105,7 | 107,0 | 107,8 |
| | m | 99,5 | 103,2 | 104,3 | 104,1 | 105,9 | 107,3 | 107,0 |
| | w | 102,4 | 106,9 | 103,0 | 105,0 | 108,0 | 107,4 | 107,4 |
| Kokerei, Mineralölverarbeitung, H. v. Brutstoffen | i | 104,2 | 108,6 | 108,6 | 105,5 | 102,9 | 103,9 | 112,3 |
| | m | 104,4 | 108,8 | 109,0 | 106,1 | 103,3 | 104,4 | 112,3 |
| | w | 103,7 | 108,2 | 110,6 | 108,9 | 108,5 | 109,0 | 113,8 |
| Chemische Industrie | i | 106,0 | 110,6 | 112,3 | 112,3 | 111,4 | 112,4 | 114,0 |
| | m | 105,4 | 110,2 | 112,1 | 111,9 | 110,7 | 111,8 | 113,8 |
| | w | 106,8 | 111,2 | 110,9 | 108,2 | 105,7 | 107,3 | 109,9 |
| Herstellung von chemischen Grundstoffen | i | 105,5 | 111,2 | 109,6 | 109,7 | 106,9 | 108,7 | 113,0 |
| | m | 105,1 | 110,7 | 109,0 | 109,5 | 106,6 | 108,6 | 112,4 |
| | w | 106,7 | 112,5 | 111,4 | 110,7 | 112,9 | 112,9 | 116,4 |
| H. v. Schädlingsbekämpfungs- u. Pflanzenschutzm.; H. v. Anstrichmitteln, Druckfarben u. Kittens; H. v. pharmazeut. Erzeugn.; H. v. Seifen, Wasch-, Reinigungs- u. Körperpflegem.; H. v. sonst. chemischen Erzeugnissen | i | 106,8 | 111,3 | 112,6 | 113,3 | 111,3 | 113,4 | 112,9 |
| | m | 106,0 | 110,6 | 111,6 | 111,9 | 110,8 | 112,9 | 112,3 |
| | w | 107,6 | 112,0 | 110,2 | 109,3 | 107,2 | 109,7 | 110,5 |
| Herstellung von Chemiefasern | i | 105,2 | 106,4 | 112,3 | 105,7 | 104,5 | 104,2 | 106,0 |
| | m | 105,3 | 107,3 | 111,9 | 107,2 | 105,8 | 106,0 | 106,8 |
| | w | 105,1 | 105,1 | 113,4 | 114,1 | 115,1 | 108,4 | 109,3 |
| Herstellung von Gummi- und Kunststoffwaren | i | 100,7 | 103,9 | 104,3 | 103,7 | 103,8 | 106,2 | 107,3 |
| | m | 100,2 | 103,0 | 104,5 | 103,1 | 102,8 | 105,4 | 106,4 |
| | w | 102,1 | 106,2 | 101,4 | 102,5 | 104,9 | 107,5 | 108,7 |
| Herstellung von Gummiwaren | i | 99,6 | 102,2 | 93,8 | 93,6 | 96,7 | 105,7 | 108,6 |
| | m | 99,3 | 101,0 | 93,3 | 92,2 | 95,2 | 104,9 | 107,6 |
| | w | 100,5 | 105,7 | 103,6 | 106,1 | 106,4 | 106,8 | 108,9 |
| Herstellung von Kunststoffwaren | i | 101,2 | 104,5 | 105,0 | 103,4 | 104,3 | 105,8 | 106,6 |
| | m | 100,7 | 103,8 | 105,6 | 103,2 | 103,7 | 105,0 | 105,8 |
| | w | 102,6 | 106,1 | 103,4 | 103,9 | 105,6 | 106,8 | 107,9 |
| Glasgewerbe, Keramik, Verarb. v. Steinen u. Erden | i | 100,5 | 101,5 | 102,7 | 97,8 | 101,2 | 100,9 | 100,8 |
| | m | 100,4 | 101,4 | 103,1 | 98,0 | 101,5 | 101,0 | 100,6 |
| | w | 100,8 | 102,1 | 102,9 | 103,0 | 103,9 | 105,0 | 105,6 |
| dar.: Herstellung und Verarbeitung von Glas | i | 100,9 | 101,9 | 109,6 | 108,8 | 108,9 | 108,6 | 109,4 |
| | m | 101,3 | 102,0 | 111,0 | 110,1 | 110,2 | 109,3 | 110,2 |
| | w | 99,8 | 101,8 | 99,6 | 98,9 | 96,3 | 98,6 | 99,5 |
| dar.: Keramik; Herstellung von keramischen Wand- und Bodenfliesen und -platten | i | 99,4 | 100,5 | 98,8 | 95,1 | 99,8 | 100,5 | 103,6 |
| | m | 98,9 | 101,4 | 99,5 | 95,5 | 101,6 | 101,6 | 104,4 |
| | w | 100,3 | 99,1 | 101,2 | 101,1 | 101,9 | 101,8 | 104,0 |
| Metallerzg. u. -bearb., H. v. Metallerzeugnissen | i | 100,5 | 104,4 | 105,5 | 106,1 | 107,0 | 107,3 | 107,6 |
| | m | 100,1 | 104,1 | 105,4 | 105,8 | 106,8 | 107,3 | 107,5 |
| | w | 102,5 | 106,7 | 102,5 | 103,2 | 104,6 | 106,0 | 107,4 |
| Metallerzeugung und -bearbeitung | i | 104,0 | 109,4 | 106,7 | 107,3 | 107,3 | 109,0 | 111,2 |
| | m | 103,7 | 109,1 | 106,5 | 107,2 | 107,1 | 108,9 | 111,0 |
| | w | 105,9 | 110,8 | 109,1 | 111,0 | 110,4 | 111,4 | 111,7 |

3.2 Index der durchschnittlichen Bruttomonatsverdienste der Arbeiter und Angestellten zusammen im Produzierenden Gewerbe;
Handel; Instandhaltung und Reparatur von Kraftfahrzeugen und Gebrauchsgütern; Kredit- und Versicherungsgewerbe
nach Wirtschaftszweigen und Geschlecht
Neue Länder und Berlin-Ost

Oktober 1995 = 100

| Wirtschaftszweig (i=insgesamt, m=männlich, w=weiblich) | | 1997 | 1998 | 1998 | | | | 1999 |
|---|---|-------|-------|-------|-------|-------|-------|-------|
| | | | | Jan. | April | Juli | Okt. | Jan. |
| Verlags-, Druckgewerbe, Vervielfältigung von bespielten Ton-, Bild- und Datenträgern | i | 103,9 | 108,6 | 108,2 | 109,5 | 110,3 | 110,9 | 111,6 |
| | m | 103,8 | 109,3 | 109,6 | 111,1 | 112,0 | 112,7 | 113,9 |
| | w | 104,1 | 107,8 | 101,3 | 106,2 | 106,4 | 108,5 | 109,7 |
| Verlagsgewerbe | i | 104,2 | 108,7 | 105,0 | 105,7 | 102,4 | 106,4 | 109,2 |
| | m | 104,3 | 109,7 | 105,8 | 106,1 | 102,3 | 106,5 | 109,4 |
| | w | 104,2 | 107,7 | 107,0 | 107,9 | 108,7 | 109,1 | 109,4 |
| Druckgewerbe | i | 104,6 | 109,9 | 108,2 | 111,9 | 110,6 | 110,4 | 110,2 |
| | m | 103,2 | 109,1 | 107,8 | 112,1 | 111,2 | 109,7 | 109,3 |
| | w | 106,9 | 111,2 | 107,2 | 110,4 | 114,0 | 115,0 | 115,0 |
| Kokerei, Mineralölverarbeitung, H. v. Brutstoffen | i | 108,6 | 112,2 | 110,0 | 112,7 | 105,0 | 112,5 | 116,6 |
| | m | 108,8 | 111,9 | 109,6 | 112,3 | 105,1 | 111,8 | 115,7 |
| | w | 108,2 | 113,0 | 114,2 | 112,4 | 111,6 | 116,6 | 120,6 |
| Chemische Industrie | i | 110,6 | 113,5 | 114,1 | 115,1 | 114,6 | 115,3 | 117,9 |
| | m | 110,2 | 113,5 | 114,0 | 114,8 | 114,1 | 115,4 | 117,9 |
| | w | 111,2 | 113,3 | 110,6 | 112,2 | 108,7 | 110,1 | 113,8 |
| Herstellung von chemischen Grundstoffen | i | 111,2 | 115,9 | 114,8 | 118,3 | 112,4 | 115,1 | 121,1 |
| | m | 110,7 | 115,8 | 114,5 | 117,9 | 112,4 | 114,9 | 120,5 |
| | w | 112,5 | 116,2 | 116,2 | 117,5 | 115,4 | 116,1 | 120,1 |
| H. v. Schädlingsbekämpfungs- u. Pflanzenschutz-; H. v. Anstrichmitteln, Druckfarben u. Kittens; H. v. pharmazeut. Erzeugn.; H. v. Seifen, Wasch-, Reinigungs- u. Körperpflegem.; H. v. sonst. chemischen Erzeugnissen | i | 111,3 | 112,8 | 112,8 | 113,8 | 114,6 | 114,8 | 116,6 |
| | m | 110,6 | 112,2 | 111,8 | 112,5 | 113,4 | 114,0 | 115,2 |
| | w | 112,0 | 113,5 | 110,4 | 110,6 | 111,4 | 109,6 | 113,4 |
| Herstellung von Chemiefasern | i | 106,4 | 108,3 | 109,2 | 109,8 | 102,2 | 108,4 | 107,6 |
| | m | 107,3 | 108,5 | 109,9 | 110,3 | 102,4 | 108,1 | 107,9 |
| | w | 105,1 | 107,9 | 113,5 | 109,3 | 110,4 | 110,2 | 111,0 |
| Herstellung von Gummi- und Kunststoffwaren | i | 103,9 | 108,6 | 107,2 | 109,0 | 110,3 | 110,6 | 111,0 |
| | m | 103,0 | 107,9 | 106,1 | 108,1 | 109,4 | 109,7 | 110,0 |
| | w | 106,2 | 110,4 | 108,5 | 109,4 | 110,9 | 111,0 | 110,6 |
| Herstellung von Gummiwaren | i | 102,2 | 109,7 | 108,4 | 108,6 | 112,6 | 109,4 | 109,7 |
| | m | 101,0 | 109,0 | 107,9 | 107,8 | 111,9 | 108,9 | 108,4 |
| | w | 105,7 | 111,5 | 109,2 | 110,4 | 111,8 | 112,9 | 115,7 |
| Herstellung von Kunststoffwaren | i | 104,5 | 107,7 | 106,4 | 108,3 | 109,2 | 109,6 | 109,4 |
| | m | 103,8 | 107,0 | 105,4 | 107,6 | 108,2 | 108,7 | 108,6 |
| | w | 106,1 | 109,5 | 108,0 | 108,7 | 109,5 | 110,4 | 108,5 |
| Glasgewerbe, Keramik, Verarb. v. Steinen u. Erden | i | 101,5 | 103,4 | 99,9 | 101,6 | 101,6 | 103,8 | 102,6 |
| | m | 101,4 | 102,8 | 99,6 | 101,3 | 101,4 | 103,5 | 102,1 |
| | w | 102,1 | 105,5 | 105,8 | 107,6 | 108,2 | 107,7 | 108,3 |
| dar.: Herstellung und Verarbeitung von Glas | i | 101,9 | 103,6 | 108,9 | 109,6 | 110,4 | 109,9 | 112,0 |
| | m | 102,0 | 103,8 | 110,1 | 111,1 | 111,8 | 111,4 | 113,6 |
| | w | 101,8 | 103,2 | 100,8 | 100,2 | 98,3 | 102,8 | 107,4 |
| dar.: Keramik; Herstellung von keramischen Wand- und Bodenfliesen und -platten | i | 100,5 | 105,6 | 102,0 | 104,8 | 105,2 | 107,6 | 104,6 |
| | m | 101,4 | 105,7 | 102,3 | 105,5 | 105,2 | 107,5 | 104,9 |
| | w | 99,1 | 105,3 | 105,6 | 107,0 | 107,9 | 107,5 | 108,5 |
| Metallerzg. u. -bearb., H. v. Metallerzeugnissen | i | 104,4 | 106,9 | 108,5 | 110,0 | 109,4 | 109,6 | 110,0 |
| | m | 104,1 | 106,6 | 108,3 | 110,3 | 109,4 | 110,1 | 110,3 |
| | w | 106,7 | 109,1 | 108,2 | 109,0 | 109,4 | 110,1 | 110,7 |
| Metallerzeugung und -bearbeitung | i | 109,4 | 113,8 | 113,2 | 114,3 | 113,0 | 114,2 | 115,7 |
| | m | 109,1 | 113,6 | 113,0 | 114,1 | 112,9 | 114,1 | 115,6 |
| | w | 110,8 | 114,8 | 114,1 | 114,6 | 113,9 | 114,1 | 114,8 |

3.2 Index der durchschnittlichen Bruttonomatsverdienste der Arbeiter und Angestellten zusammen im Produzierenden Gewerbe;
Handel; Instandhaltung und Reparatur von Kraftfahrzeugen und Gebrauchsgütern; Kredit- und Versicherungsgewerbe
nach Wirtschaftszweigen und Geschlecht
Neue Länder und Berlin-Ost

Oktober 1995 = 100

| Wirtschaftszweig (i=insgesamt, m=männlich, w=weiblich) | | 1996 | 1997 | 1995 | 1996 | | | |
|---|---|-------|-------|---------|-------|-------|-------|---------|
| | | | | Oktober | Jan. | April | Juli | Oktober |
| Herstellung von Metallerzeugnissen | i | 98,5 | 101,5 | 100,0 | 99,6 | 98,9 | 102,5 | 103,4 |
| | m | 98,2 | 101,1 | 100,0 | 99,8 | 98,9 | 102,5 | 103,5 |
| | w | 100,5 | 103,5 | 100,0 | 100,0 | 96,8 | 100,5 | 98,5 |
| dar.: Stahl- und Leichtmetallbau | i | 98,2 | 102,0 | 100,0 | 94,7 | 94,2 | 99,0 | 100,3 |
| | m | 97,9 | 101,7 | 100,0 | 94,6 | 94,2 | 99,0 | 100,4 |
| | w | 100,7 | 104,2 | 100,0 | 100,7 | 98,1 | 101,8 | 104,3 |
| Maschinenbau | i | 101,0 | 105,2 | 100,0 | 99,0 | 97,2 | 102,2 | 101,4 |
| | m | 100,9 | 105,0 | 100,0 | 100,2 | 99,7 | 104,8 | 105,7 |
| | w | 101,9 | 106,2 | 100,0 | 99,8 | 98,3 | 104,6 | 104,8 |
| Herstellung von Büromaschinen, Datenverarbeitungsgeräten und -einrichtungen; Elektrotechnik, Feinmechanik und Optik | i | 102,7 | 107,9 | 100,0 | 100,2 | 101,1 | 106,7 | 106,6 |
| | m | 102,6 | 107,7 | 100,0 | 100,1 | 101,1 | 106,5 | 106,6 |
| | w | 102,9 | 108,4 | 100,0 | 98,5 | 98,7 | 104,8 | 105,4 |
| Herstellung von Büromaschinen, Datenverarbeitungsgeräten und -einrichtungen | i | 88,0 | 90,7 | 100,0 | 90,8 | 85,5 | 93,3 | 90,5 |
| | m | 88,6 | 90,2 | 100,0 | 92,0 | 86,7 | 93,4 | 90,0 |
| | w | 87,1 | 91,7 | 100,0 | 88,6 | 74,9 | 83,4 | 91,3 |
| H.v.Geräten d.Elekttriz.erz.,-verteilung u.ä. | i | 103,2 | 108,2 | 100,0 | 99,9 | 101,5 | 108,3 | 108,1 |
| | m | 102,8 | 107,6 | 100,0 | 99,7 | 101,2 | 107,9 | 107,9 |
| | w | 104,3 | 110,0 | 100,0 | 99,6 | 99,1 | 106,3 | 108,0 |
| Rundfunk-, Fernseh- und Nachrichtentechnik | i | 100,9 | 107,6 | 100,0 | 96,9 | 97,9 | 103,0 | 103,8 |
| | m | 101,9 | 108,8 | 100,0 | 98,5 | 99,9 | 105,2 | 105,9 |
| | w | 98,9 | 105,0 | 100,0 | 99,4 | 99,6 | 103,4 | 102,6 |
| Medizin-,Meß-,Steuer- u. Regelungstechnik,Optik | i | 102,0 | 106,3 | 100,0 | 100,5 | 100,9 | 104,5 | 104,5 |
| | m | 101,7 | 106,1 | 100,0 | 100,5 | 101,2 | 104,4 | 104,5 |
| | w | 102,6 | 106,6 | 100,0 | 99,8 | 101,2 | 105,2 | 104,6 |
| Fahrzeugbau | i | 103,1 | 109,0 | 100,0 | 99,9 | 100,0 | 105,3 | 106,4 |
| | m | 103,1 | 109,1 | 100,0 | 100,0 | 99,8 | 105,3 | 106,4 |
| | w | 103,3 | 108,6 | 100,0 | 99,8 | 101,2 | 105,9 | 106,3 |
| Herstellung von Kraftwagen und Kraftwagenteilen | i | 101,7 | 107,0 | 100,0 | 100,0 | 101,0 | 106,3 | 106,5 |
| | m | 101,4 | 106,6 | 100,0 | 100,5 | 100,8 | 106,3 | 106,5 |
| | w | 103,6 | 109,1 | 100,0 | 101,0 | 101,5 | 106,4 | 107,2 |
| Sonstiger Fahrzeugbau | i | 103,8 | 109,8 | 100,0 | 100,8 | 100,9 | 106,5 | 107,7 |
| | m | 103,9 | 110,0 | 100,0 | 100,9 | 100,8 | 106,6 | 107,9 |
| | w | 103,3 | 108,5 | 100,0 | 100,4 | 100,9 | 106,0 | 106,2 |
| dar.: Schiffbau | i | 105,0 | 109,0 | 100,0 | 99,9 | 100,3 | 107,8 | 107,9 |
| | m | 104,9 | 108,8 | 100,0 | 99,7 | 100,0 | 107,2 | 107,7 |
| | w | 105,2 | 109,7 | 100,0 | 101,0 | 103,1 | 110,2 | 109,5 |
| dar.: Schienenfahrzeugbau | i | 103,4 | 110,9 | 100,0 | 101,1 | 100,9 | 104,6 | 106,5 |
| | m | 103,5 | 111,4 | 100,0 | 101,2 | 100,8 | 104,6 | 106,6 |
| | w | 102,8 | 108,6 | 100,0 | 100,1 | 100,4 | 104,7 | 105,7 |
| dar.: Luft- und Raumfahrzeugbau | i | - | - | - | - | - | - | - |
| | m | - | - | - | - | - | - | - |
| | w | - | - | - | - | - | - | - |
| H. v. Möbeln, Schmuck, Musikinstr. usw; Recycling | i | 103,3 | 106,5 | 100,0 | 101,3 | 101,9 | 104,6 | 105,5 |
| | m | 102,6 | 105,8 | 100,0 | 100,5 | 101,4 | 103,7 | 104,5 |
| | w | 104,6 | 107,8 | 100,0 | 103,2 | 102,0 | 104,1 | 105,0 |
| H. v. Möbeln, Schmuck, Musikinstr., Sportger. usw | i | 103,6 | 107,3 | 100,0 | 103,2 | 100,8 | 101,7 | 105,0 |
| | m | 102,8 | 106,7 | 100,0 | 103,0 | 99,9 | 100,1 | 104,9 |
| | w | 105,0 | 108,5 | 100,0 | 103,6 | 103,2 | 107,3 | 108,5 |

3.2 Index der durchschnittlichen Bruttonomatsverdienste der Arbeiter und Angestellten zusammen im Produzierenden Gewerbe;
Handel; Instandhaltung und Reparatur von Kraftfahrzeugen und Gebrauchsgütern; Kredit- und Versicherungsgewerbe
nach Wirtschaftszweigen und Geschlecht
Neue Länder und Berlin-Ost

Oktober 1995 = 100

| Wirtschaftszweig (i=insgesamt, m=männlich, w=weiblich) | | 1996 | 1997 | 1997 | | | | |
|---|---|-------|-------|-------|-------|-------|-------|-------|
| | | | | 1996 | Jan. | April | Juli | Okt. |
| | | | | Okt. | Jan. | April | Juli | Okt. |
| Herstellung von Metallerzeugnissen | i | 98,5 | 101,5 | 103,4 | 103,6 | 104,8 | 104,6 | 104,8 |
| | m | 98,2 | 101,1 | 103,5 | 103,6 | 104,9 | 104,8 | 104,7 |
| | w | 100,5 | 103,5 | 98,5 | 99,6 | 100,8 | 102,4 | 102,4 |
| dar.:Stahl- und Leichtmetallbau | i | 98,2 | 102,0 | 100,3 | 97,7 | 101,1 | 101,8 | 101,9 |
| | m | 97,9 | 101,7 | 100,4 | 97,7 | 101,2 | 101,9 | 102,1 |
| | w | 100,7 | 104,2 | 104,3 | 105,4 | 105,6 | 105,2 | 104,9 |
| Maschinenbau | i | 101,0 | 105,2 | 101,4 | 99,1 | 103,9 | 105,8 | 106,7 |
| | m | 100,9 | 105,0 | 105,7 | 104,6 | 107,5 | 108,5 | 107,6 |
| | w | 101,9 | 106,2 | 104,8 | 104,3 | 106,3 | 106,7 | 106,8 |
| Herstellung von Büromaschinen, Datenverarbeitungsgeräten und -einrichtungen; Elektrotechnik, Feinmechanik und Optik | i | 102,7 | 107,9 | 106,6 | 107,5 | 108,6 | 108,9 | 110,3 |
| | m | 102,6 | 107,7 | 106,6 | 107,3 | 108,6 | 108,6 | 110,1 |
| | w | 102,9 | 108,4 | 105,4 | 106,6 | 106,7 | 108,0 | 108,5 |
| Herstellung von Büromaschinen, Datenverarbeitungsgeräten und -einrichtungen | i | 88,0 | 90,7 | 90,5 | 89,5 | 90,4 | 93,8 | 94,1 |
| | m | 88,6 | 90,2 | 90,0 | 87,6 | 89,7 | 93,4 | 94,0 |
| | w | 87,1 | 91,7 | 91,3 | 87,7 | 87,8 | 90,8 | 91,8 |
| H.v.Geräten d.Elektriz.erzg.,-verteilung u.ä. | i | 103,2 | 108,2 | 108,1 | 108,6 | 109,6 | 110,1 | 111,0 |
| | m | 102,8 | 107,6 | 107,9 | 108,1 | 109,1 | 109,4 | 110,4 |
| | w | 104,3 | 110,0 | 108,0 | 108,0 | 107,3 | 109,0 | 109,4 |
| Rundfunk-, Fernseh- und Nachrichtentechnik | i | 100,9 | 107,6 | 103,8 | 107,2 | 107,2 | 108,2 | 108,5 |
| | m | 101,9 | 108,8 | 105,9 | 109,8 | 110,2 | 110,7 | 111,0 |
| | w | 98,9 | 105,0 | 102,6 | 107,6 | 104,3 | 106,8 | 108,3 |
| Medizin-,Meß-,Steuer- u. Regelungstechnik,Optik | i | 102,0 | 106,3 | 104,5 | 104,4 | 106,1 | 106,3 | 108,6 |
| | m | 101,7 | 106,1 | 104,5 | 104,5 | 106,1 | 106,4 | 108,7 |
| | w | 102,6 | 106,6 | 104,6 | 106,0 | 106,6 | 108,2 | 108,0 |
| Fahrzeugbau | i | 103,1 | 109,0 | 106,4 | 105,1 | 107,4 | 109,4 | 113,3 |
| | m | 103,1 | 109,1 | 106,4 | 105,0 | 107,5 | 109,5 | 113,5 |
| | w | 103,3 | 108,6 | 106,3 | 107,4 | 108,0 | 109,5 | 110,8 |
| Herstellung von Kraftwagen und Kraftwagenteilen | i | 101,7 | 107,0 | 106,5 | 106,3 | 105,7 | 108,6 | 113,5 |
| | m | 101,4 | 106,6 | 106,5 | 106,0 | 105,3 | 108,7 | 114,5 |
| | w | 103,6 | 109,1 | 107,2 | 107,6 | 109,3 | 109,6 | 115,3 |
| Sonstiger Fahrzeugbau | i | 103,8 | 109,8 | 107,7 | 106,0 | 110,0 | 111,5 | 112,2 |
| | m | 103,9 | 110,0 | 107,9 | 106,0 | 110,2 | 111,7 | 112,5 |
| | w | 103,3 | 108,5 | 106,2 | 107,3 | 108,2 | 109,5 | 110,4 |
| dar.: Schiffbau | i | 105,0 | 109,0 | 107,9 | 108,3 | 108,3 | 109,8 | 110,2 |
| | m | 104,9 | 108,8 | 107,7 | 107,9 | 107,9 | 110,1 | 109,6 |
| | w | 105,2 | 109,7 | 109,5 | 108,0 | 108,3 | 109,9 | 109,7 |
| dar.: Schienenfahrzeugbau | i | 103,4 | 110,9 | 106,5 | 107,1 | 110,5 | 113,3 | 114,1 |
| | m | 103,5 | 111,4 | 106,6 | 107,2 | 110,8 | 113,6 | 114,5 |
| | w | 102,8 | 108,6 | 105,7 | 106,9 | 108,2 | 109,8 | 109,8 |
| dar.: Luft- und Raumfahrzeugbau | i | - | - | - | - | - | - | - |
| | m | - | - | - | - | - | - | - |
| | w | - | - | - | - | - | - | - |
| H. v. Möbeln, Schmuck, Musikinstr. usw; Recycling | i | 103,3 | 106,5 | 105,5 | 104,1 | 106,9 | 106,2 | 106,9 |
| | m | 102,6 | 105,8 | 104,5 | 103,0 | 105,9 | 105,5 | 106,3 |
| | w | 104,6 | 107,8 | 105,0 | 106,5 | 106,9 | 107,7 | 108,9 |
| H. v. Möbeln, Schmuck, Musikinstr., Sportger. usw | i | 103,6 | 107,3 | 105,0 | 106,7 | 107,2 | 107,1 | 108,5 |
| | m | 102,8 | 106,7 | 104,9 | 107,0 | 107,6 | 106,7 | 108,2 |
| | w | 105,0 | 108,5 | 108,5 | 107,4 | 109,9 | 108,8 | 109,7 |

3.2 Index der durchschnittlichen Bruttomonatsverdienste der Arbeiter und Angestellten zusammen im Produzierenden Gewerbe;
Handel; Instandhaltung und Reparatur von Kraftfahrzeugen und Gebrauchsgütern; Kredit- und Versicherungsgewerbe
nach Wirtschaftszweigen und Geschlecht
Neue Länder und Berlin-Ost

Oktober 1995 = 100

| Wirtschaftszweig (i=insgesamt, m=männlich, w=weiblich) | | 1997 | 1998 | 1998 | | | | 1999 |
|---|---|-------|-------|-------|-------|-------|-------|-------|
| | | | | Jan. | April | Juli | Okt. | Jan. |
| Herstellung von Metallerzeugnissen | i | 101,5 | 102,4 | 104,9 | 106,7 | 106,0 | 106,0 | 106,4 |
| | m | 101,1 | 102,0 | 105,1 | 107,3 | 106,3 | 106,8 | 107,3 |
| | w | 103,5 | 104,8 | 102,5 | 103,7 | 106,6 | 105,8 | 105,9 |
| dar.: Stahl- und Leichtmetallbau | i | 102,0 | 103,0 | 102,0 | 101,8 | 102,6 | 100,1 | 99,9 |
| | m | 101,7 | 102,7 | 102,1 | 101,9 | 102,7 | 100,2 | 99,9 |
| | w | 104,2 | 105,2 | 106,3 | 107,1 | 107,1 | 105,5 | 105,9 |
| Maschinenbau | i | 105,2 | 108,9 | 107,6 | 108,4 | 109,5 | 109,4 | 108,9 |
| | m | 105,0 | 108,0 | 109,5 | 110,0 | 109,6 | 109,4 | 110,0 |
| | w | 106,2 | 108,2 | 107,8 | 108,8 | 107,2 | 106,3 | 106,8 |
| Herstellung von Büromaschinen, Datenverarbeitungsgeräten und -einrichtungen; Elektrotechnik, Feinmechanik und Optik | i | 107,9 | 110,3 | 110,7 | 112,1 | 112,5 | 112,5 | 113,1 |
| | m | 107,7 | 110,1 | 110,7 | 111,9 | 112,7 | 112,6 | 113,1 |
| | w | 108,4 | 111,0 | 108,6 | 109,4 | 110,2 | 112,2 | 111,6 |
| Herstellung von Büromaschinen, Datenverarbeitungsgeräten und -einrichtungen | i | 90,7 | 96,8 | 94,2 | 98,4 | 98,3 | 104,9 | 100,2 |
| | m | 90,2 | 96,6 | 93,9 | 99,3 | 98,9 | 105,1 | 100,4 |
| | w | 91,7 | 97,1 | 92,5 | 94,9 | 96,7 | 97,8 | 97,3 |
| H.v.Geräten d.Elektriz.erz.,-verteilung u.ä. | i | 108,2 | 110,4 | 111,5 | 113,5 | 113,6 | 114,1 | 114,3 |
| | m | 107,5 | 109,7 | 111,1 | 113,0 | 113,4 | 113,8 | 114,0 |
| | w | 110,0 | 112,4 | 109,2 | 109,8 | 109,8 | 112,9 | 113,0 |
| Rundfunk-, Fernseh- und Nachrichtentechnik | i | 107,6 | 109,4 | 110,6 | 109,4 | 109,5 | 110,9 | 108,9 |
| | m | 108,8 | 110,2 | 113,3 | 111,9 | 110,9 | 112,4 | 110,1 |
| | w | 105,0 | 107,8 | 108,6 | 108,6 | 110,0 | 108,6 | 110,7 |
| Medizin-,Meß-,Steuer- u. Regelungstechnik,Optik | i | 106,3 | 110,5 | 109,8 | 110,5 | 111,2 | 111,5 | 111,6 |
| | m | 106,1 | 110,5 | 109,8 | 110,5 | 111,3 | 111,4 | 111,5 |
| | w | 106,6 | 110,7 | 108,5 | 110,3 | 113,1 | 110,1 | 111,8 |
| Fahrzeugbau | i | 109,0 | 115,0 | 112,7 | 116,2 | 116,9 | 116,5 | 115,9 |
| | m | 109,1 | 115,2 | 112,7 | 116,3 | 116,3 | 116,5 | 115,9 |
| | w | 108,6 | 114,5 | 113,1 | 115,3 | 114,5 | 113,1 | 113,5 |
| Herstellung von Kraftwagen und Kraftwagenteilen | i | 107,0 | 115,4 | 113,6 | 116,9 | 113,2 | 113,8 | 112,7 |
| | m | 106,6 | 115,3 | 113,4 | 117,6 | 113,6 | 115,0 | 113,1 |
| | w | 109,1 | 115,8 | 116,9 | 119,8 | 121,1 | 121,2 | 120,6 |
| Sonstiger Fahrzeugbau | i | 109,8 | 113,4 | 111,3 | 113,9 | 113,8 | 114,2 | 114,2 |
| | m | 110,0 | 113,4 | 111,4 | 114,0 | 113,9 | 114,3 | 114,3 |
| | w | 108,5 | 113,3 | 112,3 | 114,9 | 115,2 | 113,6 | 114,2 |
| dar.: Schiffbau | i | 109,0 | 112,7 | 111,1 | 113,3 | 114,4 | 113,2 | 113,4 |
| | m | 108,8 | 112,4 | 110,8 | 112,9 | 113,8 | 112,7 | 112,6 |
| | w | 109,7 | 114,4 | 113,6 | 116,2 | 115,3 | 113,4 | 116,8 |
| dar.: Schienenfahrzeugbau | i | 110,9 | 114,5 | 112,3 | 114,9 | 115,7 | 115,4 | 115,7 |
| | m | 111,4 | 114,6 | 112,4 | 115,1 | 115,8 | 115,5 | 115,9 |
| | w | 108,6 | 113,9 | 113,1 | 115,5 | 115,2 | 113,7 | 114,4 |
| dar.: Luft- und Raumfahrzeugbau | i | - | - | - | - | - | - | - |
| | m | - | - | - | - | - | - | - |
| | w | - | - | - | - | - | - | - |
| H. v. Möbeln, Schmuck, Musikinstr. usw; Recycling | i | 106,5 | 110,4 | 108,8 | 110,6 | 110,6 | 110,6 | 111,3 |
| | m | 105,8 | 109,8 | 107,8 | 110,3 | 110,3 | 109,7 | 110,1 |
| | w | 107,8 | 111,7 | 110,7 | 111,4 | 112,4 | 112,2 | 113,2 |
| H. v. Möbeln, Schmuck, Musikinstr., Sportger. usw | i | 107,3 | 111,9 | 110,2 | 110,4 | 112,0 | 112,3 | 114,2 |
| | m | 106,7 | 111,5 | 109,5 | 109,2 | 111,4 | 111,9 | 113,9 |
| | w | 108,5 | 112,7 | 112,7 | 112,6 | 112,4 | 114,4 | 115,4 |

3.2 Index der durchschnittlichen Bruttonomatsverdienste der Arbeiter und Angestellten zusammen im Produzierenden Gewerbe;
Handel; Instandhaltung und Reparatur von Kraftfahrzeugen und Gebrauchsgütern; Kredit- und Versicherungsgewerbe
nach Wirtschaftszweigen und Geschlecht
Neue Länder und Berlin-Ost

Oktober 1995 = 100

| Wirtschaftszweig (i=insgesamt, m=männlich, w=weiblich) | | 1996 | 1997 | 1995 | 1996 | | | |
|--|---|-------|-------|---------|-------|-------|-------|---------|
| | | | | Oktober | Jan. | April | Juli | Oktober |
| Recycling | i | 100,5 | 101,4 | 100,0 | 96,0 | 100,3 | 99,6 | 100,0 |
| | m | 99,8 | 100,6 | 100,0 | 95,1 | 99,9 | 99,2 | 99,7 |
| | w | 103,2 | 104,5 | 100,0 | 102,2 | 104,6 | 104,5 | 103,4 |
| Energie- und Wasserversorgung | i | 104,4 | 106,2 | 100,0 | 101,7 | 105,3 | 106,1 | 105,7 |
| | m | 104,4 | 106,0 | 100,0 | 101,5 | 105,5 | 106,0 | 105,8 |
| | w | 104,5 | 106,7 | 100,0 | 101,1 | 104,4 | 102,9 | 103,4 |
| Energieversorgung | i | 105,5 | 107,4 | 100,0 | 101,6 | 107,0 | 105,5 | 106,7 |
| | m | 105,3 | 107,0 | 100,0 | 101,6 | 107,0 | 105,6 | 106,8 |
| | w | 105,8 | 108,7 | 100,0 | 102,6 | 106,4 | 107,6 | 107,0 |
| Wasserversorgung | i | 100,1 | 100,9 | 100,0 | 99,5 | 99,8 | 100,7 | 100,3 |
| | m | 100,4 | 101,7 | 100,0 | 99,9 | 100,1 | 101,1 | 100,7 |
| | w | 99,2 | 98,7 | 100,0 | 95,4 | 94,5 | 96,1 | 94,2 |
| Hoch- und Tiefbau | i | 97,9 | 99,4 | 100,0 | 88,7 | 98,0 | 101,8 | 99,6 |
| | m | 97,7 | 99,3 | 100,0 | 88,7 | 98,0 | 101,8 | 99,6 |
| | w | 101,2 | 101,8 | 100,0 | 100,4 | 101,1 | 101,4 | 102,2 |
| Handel; Instandh. u. Rep. v. Kfz u. Gebrauchsgütern; Kredit- und Versicherungsgewerbe | i | 103,7 | 107,6 | 100,0 | 101,6 | 103,2 | 104,7 | 105,4 |
| | m | 104,3 | 107,7 | 100,0 | 101,7 | 104,0 | 105,4 | 106,0 |
| | w | 103,4 | 107,6 | 100,0 | 101,6 | 102,8 | 104,2 | 105,1 |
| Handel; Instandh.u. Rep.v .Kfz u. Gebrauchsgütern | i | 103,1 | 106,0 | 100,0 | 101,2 | 102,7 | 103,9 | 104,5 |
| | m | 104,0 | 107,0 | 100,0 | 101,6 | 103,6 | 105,1 | 105,5 |
| | w | 102,4 | 105,2 | 100,0 | 100,9 | 101,9 | 102,9 | 103,7 |
| Kraftfahrzeughandel; Instandh. u. Reparatur von Kraftfahrzeugen; Tankstellen | i | 105,4 | 107,6 | 100,0 | 101,8 | 105,4 | 107,8 | 106,4 |
| | m | 106,2 | 108,3 | 100,0 | 101,9 | 106,2 | 109,4 | 107,4 |
| | w | 103,8 | 106,2 | 100,0 | 101,7 | 103,9 | 104,8 | 104,6 |
| Großhandel | i | 101,5 | 104,5 | 100,0 | 100,5 | 100,6 | 102,3 | 102,5 |
| | m | 101,3 | 104,6 | 100,0 | 100,1 | 100,5 | 102,1 | 102,5 |
| | w | 101,7 | 104,3 | 100,0 | 101,0 | 100,7 | 102,5 | 102,6 |
| Einzelhandel (ohne Handel mit Kraftfahrzeugen und ohne Tankstellen); Reparatur von Gebrauchsgütern | i | 103,3 | 106,5 | 100,0 | 101,4 | 103,0 | 103,7 | 105,1 |
| | m | 105,6 | 109,2 | 100,0 | 102,9 | 105,4 | 106,0 | 108,1 |
| | w | 102,3 | 105,3 | 100,0 | 100,8 | 101,9 | 102,7 | 103,8 |
| Kredit- und Versicherungsgewerbe | i | 104,0 | 107,6 | 100,0 | 102,3 | 103,2 | 104,8 | 105,8 |
| | m | 103,5 | 105,6 | 100,0 | 101,8 | 103,1 | 104,0 | 104,9 |
| | w | 104,2 | 108,2 | 100,0 | 102,5 | 103,2 | 105,0 | 106,0 |
| Kreditgewerbe | i | 104,2 | 107,8 | 100,0 | 102,5 | 103,4 | 104,8 | 105,9 |
| | m | 103,5 | 105,4 | 100,0 | 101,9 | 103,4 | 103,8 | 104,8 |
| | w | 104,4 | 108,5 | 100,0 | 102,6 | 103,5 | 105,1 | 106,2 |
| Versicherungsgewerbe | i | 102,7 | 105,8 | 100,0 | 100,5 | 100,8 | 104,5 | 104,8 |
| | m | 103,1 | 106,5 | 100,0 | 100,7 | 101,4 | 105,0 | 105,3 |
| | w | 102,5 | 105,6 | 100,0 | 100,5 | 100,6 | 104,4 | 104,6 |
| Mit dem Kredit- u. Versicherungsgewerbe verbundene Tätigkeiten | i | - | - | - | - | - | - | - |
| | m | - | - | - | - | - | - | - |
| | w | - | - | - | - | - | - | - |
| Nachrichtlich: | | | | | | | | |
| Investitionsgüterindustrie *) | i | 101,5 | 106,0 | 100,0 | 100,2 | 100,1 | 105,4 | 105,6 |
| | m | 101,3 | 105,8 | 100,0 | 100,2 | 100,2 | 105,5 | 105,8 |
| | w | 102,4 | 107,0 | 100,0 | 99,4 | 99,8 | 104,5 | 104,4 |
| Investitionsgüterproduzenten | i | 101,3 | 105,8 | 100,0 | 99,9 | 99,6 | 105,2 | 105,4 |
| | m | 101,1 | 105,6 | 100,0 | 100,0 | 99,9 | 105,3 | 105,6 |
| | w | 102,1 | 106,9 | 100,0 | 99,4 | 99,2 | 104,5 | 104,3 |

*)Angaben für diesen Wirtschaftszweig werden nur für eine begrenzte Übergangszeit nachgewiesen.

3.2 Index der durchschnittlichen Bruttonomatsverdienste der Arbeiter und Angestellten zusammen im Produzierenden Gewerbe;
Handel; Instandhaltung und Reparatur von Kraftfahrzeugen und Gebrauchsgütern; Kredit- und Versicherungsgewerbe
nach Wirtschaftszweigen und Geschlecht
Neue Länder und Berlin-Ost

Oktober 1995 = 100

| Wirtschaftszweig (i=insgesamt, m=männlich, w=weiblich) | | 1996 | 1997 | 1997 | | | | |
|--|---|-------|-------|---------|--------|-------|-------|---------|
| | | | | 1996 | | 1997 | | |
| | | | | Oktober | Januar | April | Juli | Oktober |
| Recycling | i | 100,5 | 101,4 | 100,0 | 95,7 | 100,3 | 100,7 | 99,2 |
| | m | 99,8 | 100,6 | 99,7 | 95,2 | 100,1 | 100,8 | 99,2 |
| | w | 103,2 | 104,5 | 103,4 | 107,1 | 106,8 | 108,9 | 108,7 |
| Energie- und Wasserversorgung | i | 104,4 | 106,2 | 105,7 | 105,5 | 105,1 | 108,5 | 109,0 |
| | m | 104,4 | 106,0 | 105,8 | 105,2 | 104,6 | 108,1 | 108,9 |
| | w | 104,5 | 106,7 | 103,4 | 100,5 | 97,4 | 102,6 | 101,4 |
| Energieversorgung | i | 105,5 | 107,4 | 106,7 | 105,1 | 104,0 | 108,2 | 108,4 |
| | m | 105,3 | 107,0 | 106,8 | 105,1 | 104,4 | 108,3 | 108,8 |
| | w | 105,8 | 108,7 | 107,0 | 107,6 | 107,5 | 111,2 | 110,9 |
| Wasserversorgung | i | 100,1 | 100,9 | 100,3 | 100,3 | 100,3 | 101,6 | 102,1 |
| | m | 100,4 | 101,7 | 100,7 | 101,5 | 101,5 | 102,7 | 103,7 |
| | w | 99,2 | 98,7 | 94,2 | 88,9 | 89,0 | 90,9 | 91,6 |
| Hoch- und Tiefbau | i | 97,9 | 99,4 | 99,6 | 94,2 | 100,1 | 101,1 | 99,3 |
| | m | 97,7 | 99,3 | 99,6 | 94,2 | 100,0 | 101,1 | 99,3 |
| | w | 101,2 | 101,8 | 102,2 | 100,9 | 102,0 | 101,8 | 102,3 |
| Handel; Instandh. u. Rep. v. Kfz u. Gebrauchsgütern; Kredit- und Versicherungsgewerbe | i | 103,7 | 107,6 | 105,4 | 106,4 | 107,4 | 108,4 | 108,2 |
| | m | 104,3 | 107,7 | 106,0 | 106,6 | 107,3 | 108,8 | 108,1 |
| | w | 103,4 | 107,6 | 105,1 | 106,3 | 107,5 | 108,1 | 108,3 |
| Handel; Instandh. u. Rep. v. Kfz u. Gebrauchsgütern | i | 103,1 | 106,0 | 104,5 | 104,9 | 105,7 | 106,8 | 106,7 |
| | m | 104,0 | 107,0 | 105,5 | 105,8 | 106,5 | 108,2 | 107,5 |
| | w | 102,4 | 105,2 | 103,7 | 104,2 | 105,0 | 105,6 | 106,0 |
| Kraftfahrzeughandel; Instandh. u. Reparatur von Kraftfahrzeugen; Tankstellen | i | 105,4 | 107,6 | 106,4 | 105,4 | 108,1 | 108,6 | 108,2 |
| | m | 106,2 | 108,3 | 107,4 | 105,6 | 108,8 | 109,7 | 109,0 |
| | w | 103,8 | 106,2 | 104,6 | 105,2 | 106,7 | 106,4 | 106,4 |
| Großhandel | i | 101,5 | 104,5 | 102,5 | 103,6 | 103,9 | 105,2 | 105,3 |
| | m | 101,3 | 104,6 | 102,5 | 103,8 | 104,0 | 105,4 | 105,3 |
| | w | 101,7 | 104,3 | 102,6 | 103,2 | 103,7 | 104,9 | 105,2 |
| Einzelhandel (ohne Handel mit Kraftfahrzeugen und ohne Tankstellen); Reparatur von Gebrauchsgütern | i | 103,3 | 106,5 | 105,1 | 105,5 | 106,1 | 107,3 | 107,1 |
| | m | 105,6 | 109,2 | 108,1 | 108,2 | 108,2 | 111,2 | 109,3 |
| | w | 102,3 | 105,3 | 103,8 | 104,4 | 105,2 | 105,6 | 106,1 |
| Kredit- und Versicherungsgewerbe | i | 104,0 | 107,6 | 105,8 | 106,9 | 107,7 | 108,0 | 107,7 |
| | m | 103,5 | 105,6 | 104,9 | 105,4 | 105,7 | 105,8 | 105,5 |
| | w | 104,2 | 108,2 | 106,0 | 107,3 | 108,4 | 108,6 | 108,3 |
| Kreditgewerbe | i | 104,2 | 107,8 | 105,9 | 107,1 | 108,1 | 108,2 | 107,8 |
| | m | 103,5 | 105,4 | 104,8 | 105,2 | 105,6 | 105,5 | 105,1 |
| | w | 104,4 | 108,5 | 106,2 | 107,6 | 108,8 | 108,9 | 108,6 |
| Versicherungsgewerbe | i | 102,7 | 105,8 | 104,8 | 105,0 | 104,7 | 106,8 | 106,7 |
| | m | 103,1 | 106,5 | 105,3 | 105,7 | 105,4 | 107,5 | 107,2 |
| | w | 102,5 | 105,6 | 104,6 | 104,8 | 104,5 | 106,6 | 106,6 |
| Mit dem Kredit- u. Versicherungsgewerbe verbundene Tätigkeiten | i | - | - | - | - | - | - | - |
| | m | - | - | - | - | - | - | - |
| | w | - | - | - | - | - | - | - |
| Nachrichtlich: | | | | | | | | |
| Investitionsgüterindustrie *) | i | 101,5 | 106,0 | 105,6 | 105,7 | 107,3 | 108,1 | 108,6 |
| | m | 101,3 | 105,8 | 105,8 | 105,7 | 107,5 | 108,4 | 108,8 |
| | w | 102,4 | 107,0 | 104,4 | 105,2 | 106,5 | 107,7 | 108,7 |
| Investitionsgüterproduzenten | i | 101,3 | 105,8 | 105,4 | 105,2 | 107,6 | 108,5 | 108,4 |
| | m | 101,1 | 105,6 | 105,6 | 105,3 | 107,8 | 108,8 | 108,7 |
| | w | 102,1 | 106,9 | 104,3 | 104,1 | 107,0 | 107,9 | 109,2 |

*)Angaben für diesen Wirtschaftszweig werden nur für eine begrenzte Übergangszeit nachgewiesen.

3.2 Index der durchschnittlichen Bruttomonatsverdienste der Arbeiter und Angestellten zusammen im Produzierenden Gewerbe;
Handel; Instandhaltung und Reparatur von Kraftfahrzeugen und Gebrauchsgütern; Kredit- und Versicherungsgewerbe
nach Wirtschaftszweigen und Geschlecht
Neue Länder und Berlin-Ost

Oktober 1995 = 100

| Wirtschaftszweig (i=insgesamt, m=männlich, w=weiblich) | | 1997 | 1998 | 1998 | | | | 1999 |
|--|---|-------|-------|-------|-------|-------|-------|-------|
| | | | | Jan. | April | Juli | Okt. | Jan. |
| Recycling | i | 101,4 | 103,1 | 99,0 | 103,4 | 101,0 | 98,7 | 99,1 |
| | m | 100,6 | 102,3 | 98,8 | 103,6 | 100,3 | 98,2 | 98,5 |
| | w | 104,5 | 106,6 | 108,8 | 108,7 | 111,0 | 109,2 | 108,7 |
| Energie- und Wasserversorgung | i | 106,2 | 110,3 | 109,1 | 109,8 | 111,9 | 112,4 | 111,8 |
| | m | 106,0 | 109,8 | 108,4 | 109,4 | 111,0 | 111,8 | 111,0 |
| | w | 106,7 | 111,7 | 108,6 | 111,5 | 111,9 | 112,9 | 113,1 |
| Energieversorgung | i | 107,4 | 110,5 | 107,8 | 109,1 | 110,0 | 111,1 | 110,7 |
| | m | 107,0 | 109,9 | 107,8 | 109,0 | 109,9 | 110,9 | 110,6 |
| | w | 108,7 | 112,3 | 110,8 | 111,2 | 114,4 | 114,0 | 113,8 |
| Wasserversorgung | i | 100,9 | 106,4 | 104,5 | 105,1 | 106,2 | 107,5 | 107,4 |
| | m | 101,7 | 106,6 | 104,8 | 105,4 | 106,7 | 107,9 | 107,7 |
| | w | 98,7 | 106,1 | 109,6 | 111,5 | 112,0 | 111,5 | 114,5 |
| Hoch- und Tiefbau | i | 99,4 | 99,2 | 95,2 | 98,6 | 99,9 | 99,4 | 95,1 |
| | m | 99,3 | 99,0 | 95,2 | 98,6 | 99,9 | 99,4 | 95,0 |
| | w | 101,8 | 103,1 | 102,4 | 102,4 | 103,4 | 103,8 | 104,9 |
| Handel; Instandh. u. Rep. v. Kfz u. Gebrauchsgütern; Kredit- und Versicherungsgewerbe | i | 107,6 | 110,6 | 109,4 | 110,5 | 111,2 | 111,4 | 111,8 |
| | m | 107,7 | 110,3 | 108,7 | 110,5 | 110,9 | 110,9 | 111,2 |
| | w | 107,6 | 110,8 | 109,8 | 110,4 | 111,4 | 111,7 | 112,1 |
| Handel; Instandh.u. Rep.v.Kfz u. Gebrauchsgütern | i | 106,0 | 108,6 | 107,3 | 108,4 | 109,2 | 109,6 | 110,2 |
| | m | 107,0 | 109,4 | 107,7 | 109,7 | 110,0 | 110,0 | 110,6 |
| | w | 105,2 | 108,0 | 106,9 | 107,2 | 108,5 | 109,3 | 109,9 |
| Kraftfahrzeughandel; Instandh. u. Reparatur von Kraftfahrzeugen; Tankstellen | i | 107,6 | 110,0 | 108,3 | 111,1 | 110,4 | 110,0 | 109,9 |
| | m | 108,3 | 111,7 | 109,2 | 112,9 | 112,8 | 111,8 | 111,1 |
| | w | 106,2 | 106,6 | 106,6 | 107,5 | 105,6 | 106,5 | 107,7 |
| Großhandel | i | 104,5 | 106,3 | 105,0 | 106,8 | 106,5 | 106,8 | 107,4 |
| | m | 104,6 | 106,1 | 104,6 | 106,7 | 106,4 | 106,6 | 107,3 |
| | w | 104,3 | 106,6 | 105,5 | 106,9 | 106,6 | 107,2 | 107,7 |
| Einzelhandel (ohne Handel mit Kraftfahrzeugen und ohne Tankstellen); Reparatur von Gebrauchsgütern | i | 106,5 | 109,4 | 108,2 | 108,1 | 110,2 | 111,2 | 112,0 |
| | m | 109,2 | 111,7 | 110,6 | 111,1 | 112,2 | 112,9 | 114,2 |
| | w | 105,3 | 108,5 | 107,1 | 106,9 | 109,4 | 110,4 | 111,0 |
| Kredit- und Versicherungsgewerbe | i | 107,6 | 109,9 | 109,3 | 109,8 | 110,2 | 110,2 | 109,8 |
| | m | 105,6 | 107,4 | 107,0 | 107,4 | 107,4 | 107,6 | 107,0 |
| | w | 108,2 | 110,6 | 110,0 | 110,5 | 111,0 | 111,0 | 110,6 |
| Kreditgewerbe | i | 107,8 | 109,7 | 109,0 | 109,6 | 110,0 | 110,0 | 109,5 |
| | m | 105,4 | 106,7 | 106,2 | 106,8 | 106,7 | 106,9 | 106,2 |
| | w | 108,5 | 110,6 | 109,8 | 110,5 | 111,0 | 110,9 | 110,5 |
| Versicherungsgewerbe | i | 105,8 | 113,7 | 113,7 | 113,3 | 113,7 | 114,0 | 114,2 |
| | m | 106,5 | 114,7 | 113,7 | 114,8 | 115,1 | 115,3 | 115,8 |
| | w | 105,6 | 113,3 | 113,6 | 112,8 | 113,2 | 113,5 | 113,7 |
| Mit dem Kredit- u. Versicherungsgewerbe verbundene Tätigkeiten | i | - | - | - | - | - | - | - |
| | m | - | - | - | - | - | - | - |
| | w | - | - | - | - | - | - | - |
| Nachrichtlich: Investitionsgüterindustrie *) | i | 106,0 | 109,8 | 109,7 | 111,2 | 110,7 | 110,5 | 111,0 |
| | m | 105,8 | 109,7 | 109,9 | 111,6 | 111,1 | 111,2 | 111,6 |
| | w | 107,0 | 110,0 | 109,5 | 110,8 | 111,5 | 112,6 | 112,4 |
| Investitionsgüterproduzenten | i | 105,8 | 109,9 | 109,8 | 111,3 | 110,6 | 110,4 | 110,9 |
| | m | 105,6 | 109,8 | 110,0 | 111,7 | 111,1 | 111,1 | 111,5 |
| | w | 106,9 | 110,3 | 110,2 | 112,7 | 113,2 | 113,9 | 113,0 |

*)Angaben für diesen Wirtschaftszweig werden nur für eine begrenzte Übergangszeit nachgewiesen.

3.3 Index der durchschnittlichen Bruttonomatsverdienste der Arbeiter und Angestellten zusammen im Produzierenden Gewerbe;
Handel; Instandhaltung und Reparatur von Kraftfahrzeugen und Gebrauchsgütern; Kredit- und Versicherungsgewerbe
nach Wirtschaftszweigen und Geschlecht
Deutschland

Oktober 1995 = 100

| Wirtschaftszweig (i=insgesamt, m=männlich, w=weiblich) | | 1996 | 1997 | 1995 | | | | |
|--|---|-------|-------|---------|--------|-------|-------|---------|
| | | | | 1995 | 1996 | | | |
| | | | | Oktober | Januar | April | Juli | Oktober |
| Produzierendes Gewerbe; Handel; Instandhaltung und Reparatur von Kraftfahrzeugen und Gebrauchsgütern; Kredit- und Versicherungsgewerbe | i | 101,0 | 102,5 | 100,0 | 98,2 | 100,2 | 100,8 | 100,8 |
| | m | 100,6 | 101,9 | 100,0 | 97,8 | 100,1 | 100,7 | 100,6 |
| | w | 102,0 | 104,3 | 100,0 | 101,1 | 101,7 | 102,5 | 103,1 |
| Produzierendes Gewerbe | i | 100,9 | 102,2 | 100,0 | 101,3 | 101,9 | 102,3 | 102,5 |
| | m | 100,7 | 101,9 | 100,0 | 101,2 | 101,9 | 102,2 | 102,3 |
| | w | 102,1 | 104,0 | 100,0 | 100,9 | 101,5 | 102,0 | 102,0 |
| Bergbau und Gewinnung von Steinen und Erden | i | 100,1 | 101,6 | 100,0 | 98,5 | 96,7 | 96,8 | 100,3 |
| | m | 99,4 | 101,1 | 100,0 | 98,3 | 96,5 | 96,4 | 100,1 |
| | w | 110,1 | 109,9 | 100,0 | 108,5 | 108,4 | 110,9 | 108,2 |
| Kohlenbergbau, Torfgew., Gew.v.Erdöl u.Erdgas usw | i | 100,6 | 102,6 | 100,0 | 104,8 | 104,9 | 106,0 | 104,4 |
| | m | 99,9 | 102,0 | 100,0 | 103,7 | 103,8 | 104,7 | 103,5 |
| | w | 112,9 | 112,2 | 100,0 | 113,2 | 119,0 | 130,0 | 115,6 |
| Erzbergbau, Gew.v.Steinen u.Erden, sonst.Bergbau | i | 98,1 | 98,6 | 100,0 | 93,7 | 96,9 | 98,7 | 98,9 |
| | m | 97,8 | 98,2 | 100,0 | 93,7 | 96,8 | 98,7 | 98,8 |
| | w | 102,1 | 103,4 | 100,0 | 101,1 | 101,7 | 102,9 | 103,7 |
| dar.: Gew.v.Steinen u.Erden, sonst.Bergbau | i | 98,1 | 98,5 | 100,0 | 100,0 | 100,8 | 101,1 | 101,7 |
| | m | 97,8 | 98,2 | 100,0 | 99,7 | 100,5 | 100,6 | 101,2 |
| | w | 102,0 | 103,2 | 100,0 | 98,6 | 99,8 | 100,3 | 102,0 |
| Verarbeitendes Gewerbe | i | 101,2 | 102,6 | 100,0 | 99,6 | 100,5 | 100,7 | 100,8 |
| | m | 101,0 | 102,3 | 100,0 | 99,4 | 100,4 | 100,5 | 100,6 |
| | w | 102,0 | 104,0 | 100,0 | 101,6 | 102,2 | 102,8 | 103,1 |
| Ernährungsgewerbe und Tabakverarbeitung | i | 99,9 | 101,4 | 100,0 | 100,4 | 101,0 | 101,8 | 102,5 |
| | m | 99,5 | 101,0 | 100,0 | 100,5 | 100,9 | 101,7 | 102,5 |
| | w | 101,0 | 103,0 | 100,0 | 99,4 | 100,9 | 101,1 | 101,2 |
| Ernährungsgewerbe | i | 99,8 | 101,4 | 100,0 | 97,3 | 99,4 | 98,8 | 100,1 |
| | m | 99,5 | 101,0 | 100,0 | 96,7 | 99,0 | 98,2 | 99,8 |
| | w | 101,0 | 103,0 | 100,0 | 100,1 | 100,8 | 101,9 | 102,6 |
| Tabakverarbeitung | i | 100,7 | 101,7 | 100,0 | 99,3 | 99,9 | 100,3 | 99,9 |
| | m | 100,4 | 100,9 | 100,0 | 99,1 | 99,9 | 100,2 | 99,5 |
| | w | 101,5 | 103,3 | 100,0 | 98,8 | 101,2 | 104,7 | 103,4 |
| Textil- und Bekleidungsgewerbe | i | 100,3 | 102,2 | 100,0 | 99,6 | 99,3 | 100,4 | 100,4 |
| | m | 99,6 | 101,6 | 100,0 | 98,4 | 98,6 | 99,0 | 99,0 |
| | w | 101,1 | 102,8 | 100,0 | 100,1 | 100,5 | 101,4 | 101,6 |
| Textilgewerbe | i | 99,6 | 101,5 | 100,0 | 99,6 | 100,4 | 101,5 | 101,5 |
| | m | 99,3 | 101,2 | 100,0 | 99,4 | 100,4 | 101,3 | 101,1 |
| | w | 100,3 | 102,2 | 100,0 | 99,1 | 99,4 | 100,0 | 100,6 |
| Bekleidungsgewerbe | i | 101,6 | 103,2 | 100,0 | 102,4 | 100,0 | 103,1 | 102,9 |
| | m | 101,1 | 103,1 | 100,0 | 101,4 | 99,5 | 101,0 | 101,7 |
| | w | 101,8 | 103,2 | 100,0 | 100,1 | 100,5 | 101,0 | 100,7 |
| Ledergerber | i | 100,7 | 103,3 | 100,0 | 100,7 | 100,9 | 101,4 | 102,8 |
| | m | 100,8 | 103,1 | 100,0 | 100,2 | 100,7 | 100,7 | 102,6 |
| | w | 100,7 | 103,5 | 100,0 | 100,7 | 97,1 | 103,0 | 99,0 |
| Holzgewerbe (ohne Herstellung von Möbeln) | i | 100,0 | 101,5 | 100,0 | 97,6 | 98,0 | 100,6 | 101,4 |
| | m | 99,9 | 101,3 | 100,0 | 97,5 | 98,0 | 100,7 | 101,5 |
| | w | 101,0 | 102,5 | 100,0 | 100,1 | 102,1 | 103,0 | 102,9 |
| Papier-, Verlags- und Druckgewerbe | i | 99,4 | 100,8 | 100,0 | 100,0 | 100,7 | 101,2 | 101,9 |
| | m | 98,9 | 100,0 | 100,0 | 99,6 | 100,2 | 100,5 | 101,3 |
| | w | 101,0 | 103,2 | 100,0 | 98,0 | 98,9 | 99,4 | 100,2 |
| Papiergewerbe | i | 100,0 | 101,5 | 100,0 | 98,4 | 99,3 | 100,1 | 100,0 |
| | m | 99,9 | 101,3 | 100,0 | 98,4 | 99,4 | 100,1 | 99,8 |
| | w | 100,8 | 102,5 | 100,0 | 101,0 | 101,2 | 103,0 | 102,9 |

3.3 Index der durchschnittlichen Bruttononatsverdienste der Arbeiter und Angestellten zusammen im Produzierenden Gewerbe;
Handel; Instandhaltung und Reparatur von Kraftfahrzeugen und Gebrauchsgütern; Kredit- und Versicherungsgewerbe
nach Wirtschaftszweigen und Geschlecht
Deutschland

Oktober 1995 = 100

| Wirtschaftszweig (i=insgesamt, m=männlich, w=weiblich) | | 1996 | 1997 | 1997 | | | | |
|--|---|-------|-------|---------|--------|-------|-------|---------|
| | | | | 1996 | 1997 | | | |
| | | | | Oktober | Januar | April | Juli | Oktober |
| Produzierendes Gewerbe; Handel; Instandhaltung und Reparatur von Kraftfahrzeugen und Gebrauchsgütern; Kredit- und Versicherungsgewerbe | i | 101,0 | 102,5 | 100,8 | 99,0 | 102,0 | 101,9 | 102,4 |
| | m | 100,6 | 101,9 | 100,6 | 98,5 | 101,7 | 101,7 | 102,3 |
| | w | 102,0 | 104,3 | 103,1 | 103,8 | 104,4 | 104,8 | 105,1 |
| Produzierendes Gewerbe | i | 100,9 | 102,2 | 102,5 | 102,5 | 103,4 | 103,7 | 104,0 |
| | m | 100,7 | 101,9 | 102,3 | 102,2 | 103,2 | 103,5 | 103,7 |
| | w | 102,1 | 104,0 | 102,0 | 102,3 | 103,9 | 103,6 | 103,8 |
| Bergbau und Gewinnung von Steinen und Erden | i | 100,1 | 101,6 | 100,3 | 99,9 | 100,8 | 100,1 | 100,3 |
| | m | 99,4 | 101,1 | 100,1 | 99,6 | 100,6 | 99,8 | 100,0 |
| | w | 110,1 | 109,9 | 108,2 | 108,5 | 108,6 | 109,4 | 108,7 |
| Kohlenbergbau, Torfgew., Gew.v.Erdöl u.Erdgas usw | i | 100,6 | 102,6 | 104,4 | 105,9 | 106,1 | 105,6 | 103,4 |
| | m | 99,9 | 102,0 | 103,5 | 105,1 | 105,3 | 104,6 | 102,1 |
| | w | 112,9 | 112,2 | 115,6 | 118,2 | 115,5 | 122,4 | 119,2 |
| Erzbergbau, Gew.v.Steinen u.Erden, sonst.Bergbau | i | 98,1 | 98,6 | 98,9 | 93,5 | 97,5 | 98,4 | 99,9 |
| | m | 97,8 | 98,2 | 98,8 | 93,4 | 97,5 | 98,3 | 99,9 |
| | w | 102,1 | 103,4 | 103,7 | 103,4 | 103,7 | 104,1 | 103,5 |
| dar.:Gew.v.Steinen u.Erden, sonst.Bergbau | i | 98,1 | 98,5 | 101,7 | 101,1 | 102,2 | 102,0 | 101,8 |
| | m | 97,8 | 98,2 | 101,2 | 100,4 | 101,8 | 101,5 | 101,3 |
| | w | 102,0 | 103,2 | 102,0 | 99,7 | 101,2 | 101,5 | 102,6 |
| Verarbeitendes Gewerbe | i | 101,2 | 102,6 | 100,8 | 100,2 | 102,3 | 101,9 | 102,8 |
| | m | 101,0 | 102,3 | 100,6 | 99,8 | 102,1 | 101,6 | 102,7 |
| | w | 102,0 | 104,0 | 103,1 | 103,5 | 104,5 | 104,8 | 105,2 |
| Ernährungsgewerbe und Tabakverarbeitung | i | 99,9 | 101,4 | 102,5 | 102,6 | 103,1 | 103,6 | 104,7 |
| | m | 99,5 | 101,0 | 102,5 | 102,5 | 103,0 | 103,4 | 104,6 |
| | w | 101,0 | 103,0 | 101,2 | 101,5 | 102,5 | 102,5 | 102,8 |
| Ernährungsgewerbe | i | 99,8 | 101,4 | 100,1 | 99,3 | 100,0 | 99,8 | 101,4 |
| | m | 99,5 | 101,0 | 99,8 | 98,8 | 99,4 | 99,1 | 101,0 |
| | w | 101,0 | 103,0 | 102,6 | 102,9 | 103,3 | 104,0 | 104,9 |
| Tabakverarbeitung | i | 100,7 | 101,7 | 99,9 | 99,7 | 99,6 | 99,5 | 100,9 |
| | m | 100,4 | 100,9 | 99,5 | 99,2 | 99,0 | 98,9 | 100,7 |
| | w | 101,5 | 103,3 | 103,4 | 103,2 | 105,1 | 104,6 | 104,5 |
| Textil- und Bekleidungsgewerbe | i | 100,3 | 102,2 | 100,4 | 100,4 | 101,7 | 102,2 | 102,2 |
| | m | 99,6 | 101,6 | 99,0 | 98,8 | 100,7 | 101,2 | 101,7 |
| | w | 101,1 | 102,8 | 101,6 | 102,5 | 102,4 | 103,3 | 103,5 |
| Textilgewerbe | i | 99,6 | 101,5 | 101,5 | 101,8 | 102,4 | 103,5 | 103,5 |
| | m | 99,3 | 101,2 | 101,1 | 101,4 | 102,1 | 103,4 | 103,3 |
| | w | 100,3 | 102,2 | 100,6 | 100,1 | 102,1 | 101,7 | 102,5 |
| Bekleidungsgewerbe | i | 101,6 | 103,2 | 102,9 | 103,5 | 102,9 | 104,4 | 102,6 |
| | m | 101,1 | 103,1 | 101,7 | 102,3 | 102,4 | 102,7 | 102,4 |
| | w | 101,8 | 103,2 | 100,7 | 102,1 | 102,0 | 102,6 | 103,0 |
| Ledergewerbe | i | 100,7 | 103,3 | 102,8 | 103,0 | 103,8 | 104,2 | 105,3 |
| | m | 100,8 | 103,1 | 102,6 | 102,4 | 103,5 | 103,6 | 105,0 |
| | w | 100,7 | 103,5 | 99,0 | 102,0 | 101,8 | 105,8 | 101,6 |
| Holzgewerbe (ohne Herstellung von Möbeln) | i | 100,0 | 101,5 | 101,4 | 99,0 | 101,1 | 101,3 | 101,9 |
| | m | 99,9 | 101,3 | 101,5 | 98,8 | 101,1 | 101,3 | 101,9 |
| | w | 101,0 | 102,5 | 102,9 | 103,2 | 103,7 | 104,4 | 104,7 |
| Papier-, Verlags- und Druckgewerbe | i | 99,4 | 100,8 | 101,9 | 102,3 | 103,3 | 103,4 | 103,9 |
| | m | 98,9 | 100,0 | 101,3 | 101,5 | 102,6 | 102,5 | 103,1 |
| | w | 101,0 | 103,2 | 100,2 | 99,5 | 100,6 | 100,0 | 101,2 |
| Papiergewerbe | i | 100,0 | 101,5 | 100,0 | 99,9 | 102,0 | 100,2 | 100,4 |
| | m | 99,9 | 101,3 | 99,8 | 99,9 | 102,1 | 100,1 | 100,2 |
| | w | 100,8 | 102,5 | 102,9 | 103,3 | 104,5 | 104,7 | 105,0 |

3.3 Index der durchschnittlichen Bruttononatsverdienste der Arbeiter und Angestellten zusammen im Produzierenden Gewerbe; Handel; Instandhaltung und Reparatur von Kraftfahrzeugen und Gebrauchsgütern; Kredit- und Versicherungsgewerbe nach Wirtschaftszweigen und Geschlecht
Deutschland

Oktober 1995 = 100

| Wirtschaftszweig (i=insgesamt, m=männlich, w=weiblich) | | 1997 | 1998 | 1998 | | | | 1999 |
|--|---|-------|-------|-------|-------|-------|-------|-------|
| | | | | Jan. | April | Juli | Okt. | Jan. |
| Produzierendes Gewerbe; Handel; Instandhaltung und Reparatur von Kraftfahrzeugen und Gebrauchsgütern; Kredit- und Versicherungsgewerbe | i | 102,5 | 104,6 | 101,3 | 103,7 | 103,9 | 104,9 | 103,6 |
| | m | 101,9 | 104,0 | 100,9 | 103,4 | 103,6 | 104,6 | 103,1 |
| | w | 104,3 | 106,7 | 106,0 | 106,6 | 107,3 | 107,7 | 108,3 |
| Produzierendes Gewerbe | i | 102,2 | 104,3 | 104,1 | 105,5 | 106,0 | 106,4 | 106,2 |
| | m | 101,9 | 103,9 | 103,7 | 105,2 | 105,6 | 106,1 | 105,8 |
| | w | 104,0 | 106,4 | 104,5 | 106,0 | 106,3 | 106,9 | 107,5 |
| Bergbau und Gewinnung von Steinen und Erden | i | 101,6 | 102,5 | 97,0 | 101,7 | 101,9 | 106,9 | 104,7 |
| | m | 101,1 | 101,8 | 96,5 | 101,3 | 101,6 | 106,6 | 104,4 |
| | w | 109,9 | 113,8 | 110,4 | 111,3 | 111,7 | 112,7 | 113,3 |
| Kohlenbergbau, Torfgew., Gew.v.Erdöl u.Erdgas usw | i | 102,6 | 103,1 | 101,9 | 104,3 | 103,8 | 106,4 | 107,2 |
| | m | 102,0 | 102,2 | 100,0 | 102,7 | 102,1 | 104,8 | 105,6 |
| | w | 112,2 | 117,3 | 134,4 | 132,0 | 126,2 | 133,9 | 134,2 |
| Erzbergbau, Gew.v.Steinen u.Erden, sonst.Bergbau | i | 98,6 | 101,0 | 96,2 | 100,3 | 102,1 | 103,1 | 97,9 |
| | m | 98,2 | 100,7 | 96,1 | 100,3 | 102,1 | 103,0 | 97,8 |
| | w | 103,4 | 105,1 | 104,1 | 105,2 | 106,0 | 105,4 | 106,1 |
| dar.:Gew.v.Steinen u.Erden, sonst.Bergbau | i | 98,5 | 100,9 | 101,2 | 102,0 | 103,0 | 102,6 | 103,0 |
| | m | 98,2 | 100,6 | 100,4 | 101,2 | 102,2 | 101,8 | 102,1 |
| | w | 103,2 | 105,0 | 104,8 | 104,8 | 103,7 | 104,5 | 105,0 |
| Verarbeitendes Gewerbe | i | 102,6 | 104,9 | 102,6 | 104,4 | 104,2 | 105,4 | 104,7 |
| | m | 102,3 | 104,6 | 102,3 | 104,1 | 103,9 | 105,2 | 104,3 |
| | w | 104,0 | 106,4 | 105,5 | 106,7 | 107,4 | 107,7 | 107,9 |
| Ernährungsgewerbe und Tabakverarbeitung | i | 101,4 | 103,2 | 104,4 | 105,0 | 105,7 | 106,5 | 106,5 |
| | m | 101,0 | 102,7 | 104,1 | 104,8 | 105,5 | 106,3 | 106,2 |
| | w | 103,0 | 104,9 | 103,1 | 104,4 | 103,9 | 104,7 | 105,2 |
| Ernährungsgewerbe | i | 101,4 | 103,2 | 100,6 | 102,2 | 101,3 | 103,0 | 102,9 |
| | m | 101,0 | 102,7 | 99,9 | 101,6 | 100,6 | 102,5 | 102,3 |
| | w | 103,0 | 105,0 | 104,9 | 105,5 | 106,3 | 107,1 | 107,3 |
| Tabakverarbeitung | i | 101,7 | 102,7 | 99,6 | 99,9 | 99,7 | 100,9 | 101,9 |
| | m | 100,9 | 101,8 | 98,8 | 99,0 | 98,8 | 100,2 | 101,1 |
| | w | 103,3 | 104,8 | 104,8 | 105,3 | 105,7 | 108,0 | 108,1 |
| Textil- und Bekleidungs-gewerbe | i | 102,2 | 104,3 | 102,8 | 103,6 | 104,0 | 105,0 | 105,4 |
| | m | 101,6 | 103,8 | 101,6 | 103,0 | 103,0 | 103,8 | 103,8 |
| | w | 102,8 | 105,0 | 103,9 | 104,4 | 105,9 | 105,9 | 106,3 |
| Textilgewerbe | i | 101,5 | 103,4 | 103,4 | 103,9 | 105,0 | 105,0 | 105,1 |
| | m | 101,2 | 103,2 | 103,2 | 103,8 | 104,8 | 104,9 | 104,8 |
| | w | 102,2 | 103,7 | 102,3 | 102,6 | 103,0 | 105,1 | 105,2 |
| Bekleidungs-gewerbe | i | 103,2 | 105,7 | 105,1 | 105,0 | 106,4 | 106,4 | 107,8 |
| | m | 103,1 | 105,5 | 103,1 | 103,4 | 104,2 | 104,1 | 104,9 |
| | w | 103,2 | 105,9 | 103,7 | 104,5 | 106,2 | 106,2 | 106,7 |
| Ledergewerbe | i | 103,3 | 106,3 | 106,5 | 107,3 | 106,9 | 108,0 | 108,4 |
| | m | 103,1 | 105,5 | 105,8 | 106,5 | 105,6 | 107,0 | 107,2 |
| | w | 103,5 | 107,3 | 105,8 | 102,3 | 108,0 | 109,6 | 110,3 |
| Holzgewerbe (ohne Herstellung von Möbeln) | i | 101,5 | 103,0 | 100,9 | 102,2 | 102,6 | 102,9 | 102,3 |
| | m | 101,3 | 102,9 | 100,9 | 102,3 | 102,6 | 103,0 | 102,3 |
| | w | 102,5 | 103,8 | 105,2 | 105,4 | 106,2 | 106,9 | 107,2 |
| Papier-, Verlags- und Druckgewerbe | i | 100,8 | 102,9 | 104,3 | 104,9 | 105,4 | 106,1 | 106,7 |
| | m | 100,0 | 102,1 | 103,4 | 104,1 | 104,4 | 105,3 | 105,8 |
| | w | 103,2 | 105,5 | 101,2 | 102,4 | 102,7 | 104,5 | 104,5 |
| Papiergewerbe | i | 101,5 | 103,5 | 102,5 | 103,3 | 102,1 | 102,8 | 104,2 |
| | m | 101,3 | 103,3 | 102,7 | 103,4 | 102,0 | 102,6 | 104,1 |
| | w | 102,5 | 104,5 | 105,9 | 105,8 | 106,8 | 107,1 | 107,7 |

3.3 Index der durchschnittlichen Bruttonomatsverdienste der Arbeiter und Angestellten zusammen im Produzierenden Gewerbe;
Handel; Instandhaltung und Reparatur von Kraftfahrzeugen und Gebrauchsgütern; Kredit- und Versicherungsgewerbe
nach Wirtschaftszweigen und Geschlecht
Deutschland

Oktober 1995 = 100

| Wirtschaftszweig (i=insgesamt, m=männlich, w=weiblich) | | 1996 | 1997 | 1995 | | | | |
|---|---|-------|-------|---------|-------|-------|-------|---------|
| | | | | Oktober | Jan. | April | Juli | Oktober |
| Verlags-, Druckgewerbe, Vervielfältigung von bespielten Ton-, Bild- und Datenträgern | i | 99,1 | 100,5 | 100,0 | 99,8 | 100,7 | 101,1 | 102,1 |
| | m | 98,4 | 99,4 | 100,0 | 99,2 | 100,2 | 100,3 | 101,4 |
| | w | 101,2 | 103,5 | 100,0 | 97,7 | 99,0 | 98,7 | 99,9 |
| Verlagsgewerbe | i | 100,1 | 102,2 | 100,0 | 93,9 | 97,6 | 92,7 | 97,1 |
| | m | 99,1 | 100,7 | 100,0 | 93,8 | 97,6 | 92,2 | 96,7 |
| | w | 101,8 | 104,6 | 100,0 | 100,9 | 101,5 | 102,6 | 103,4 |
| Druckgewerbe | i | 98,4 | 99,3 | 100,0 | 98,9 | 100,2 | 100,5 | 101,3 |
| | m | 98,0 | 98,6 | 100,0 | 98,4 | 99,7 | 99,9 | 100,9 |
| | w | 100,4 | 101,9 | 100,0 | 98,4 | 99,2 | 99,3 | 100,1 |
| Kokerei, Mineralölverarbeitung, H. v. Brutstoffen | i | 100,7 | 103,5 | 100,0 | 98,3 | 100,9 | 96,6 | 99,3 |
| | m | 100,5 | 103,1 | 100,0 | 98,3 | 100,9 | 96,6 | 99,0 |
| | w | 102,1 | 105,7 | 100,0 | 101,3 | 101,9 | 102,3 | 103,9 |
| Chemische Industrie | i | 101,6 | 102,8 | 100,0 | 100,7 | 102,3 | 102,4 | 102,7 |
| | m | 101,5 | 102,6 | 100,0 | 100,8 | 102,2 | 102,3 | 102,6 |
| | w | 102,1 | 103,8 | 100,0 | 99,8 | 102,1 | 101,6 | 102,7 |
| Herstellung von chemischen Grundstoffen | i | 101,8 | 102,8 | 100,0 | 100,2 | 102,8 | 101,1 | 101,8 |
| | m | 101,7 | 102,6 | 100,0 | 100,2 | 102,8 | 101,0 | 101,7 |
| | w | 102,4 | 104,2 | 100,0 | 100,9 | 102,7 | 102,7 | 103,5 |
| H. v. Schädlingsbekämpfungs- u. Pflanzenschutz-; H. v. Anstrichmitteln, Druckfarben u. Kitt-; H. v. pharmazeut. Erzeugn.; H. v. Seifen, Wasch-, Reinigungs- u. Körperpflegem.; H. v. sonst. chemischen Erzeugnissen | i | 101,5 | 103,0 | 100,0 | 100,5 | 102,0 | 102,5 | 102,6 |
| | m | 101,3 | 102,6 | 100,0 | 100,5 | 102,0 | 102,3 | 102,4 |
| | w | 102,0 | 103,7 | 100,0 | 100,0 | 101,8 | 101,7 | 102,2 |
| Herstellung von Chemiefasern | i | 101,0 | 102,7 | 100,0 | 99,5 | 102,3 | 98,3 | 100,6 |
| | m | 100,9 | 102,7 | 100,0 | 99,5 | 102,3 | 98,2 | 100,2 |
| | w | 101,6 | 103,0 | 100,0 | 101,1 | 102,8 | 102,5 | 103,7 |
| Herstellung von Gummi- und Kunststoffwaren | i | 100,9 | 102,3 | 100,0 | 101,0 | 102,0 | 102,2 | 102,4 |
| | m | 100,7 | 102,1 | 100,0 | 100,9 | 101,8 | 102,0 | 102,2 |
| | w | 101,4 | 103,1 | 100,0 | 100,3 | 100,7 | 101,0 | 101,2 |
| Herstellung von Gummiwaren | i | 100,4 | 102,0 | 100,0 | 99,5 | 100,1 | 100,8 | 99,5 |
| | m | 100,3 | 101,8 | 100,0 | 99,5 | 100,1 | 100,8 | 99,3 |
| | w | 100,9 | 102,7 | 100,0 | 100,3 | 101,7 | 102,3 | 102,3 |
| Herstellung von Kunststoffwaren | i | 101,0 | 102,4 | 100,0 | 101,4 | 102,2 | 102,5 | 102,7 |
| | m | 100,9 | 102,2 | 100,0 | 101,4 | 102,1 | 102,3 | 102,5 |
| | w | 101,7 | 103,3 | 100,0 | 100,6 | 100,9 | 101,4 | 101,4 |
| Glasgewerbe, Keramik, Verarb. v. Steinen u. Erden | i | 99,3 | 100,0 | 100,0 | 95,7 | 98,7 | 99,8 | 99,2 |
| | m | 99,1 | 99,5 | 100,0 | 95,3 | 98,5 | 99,8 | 99,1 |
| | w | 101,0 | 103,3 | 100,0 | 100,8 | 101,1 | 102,1 | 103,0 |
| dar.: Herstellung und Verarbeitung von Glas | i | 100,1 | 100,7 | 100,0 | 101,8 | 103,1 | 103,4 | 105,8 |
| | m | 100,0 | 100,2 | 100,0 | 101,8 | 103,6 | 103,8 | 105,9 |
| | w | 100,9 | 104,0 | 100,0 | 98,6 | 99,2 | 99,7 | 100,0 |
| dar.: Keramik; Herstellung von keramischen Wand- und Bodenfliesen und -platten | i | 99,3 | 100,3 | 100,0 | 97,3 | 98,8 | 99,0 | 99,3 |
| | m | 99,0 | 99,7 | 100,0 | 96,7 | 98,3 | 98,9 | 98,9 |
| | w | 100,5 | 102,5 | 100,0 | 100,5 | 100,7 | 101,4 | 102,7 |
| Metallerzg. u. -bearb., H. v. Metallerzeugnissen | i | 100,1 | 101,8 | 100,0 | 101,6 | 101,7 | 102,1 | 102,4 |
| | m | 99,9 | 101,5 | 100,0 | 101,5 | 101,5 | 101,9 | 102,2 |
| | w | 102,0 | 103,8 | 100,0 | 100,9 | 101,0 | 101,5 | 101,2 |
| Metallerzeugung und -bearbeitung | i | 99,5 | 101,7 | 100,0 | 98,8 | 98,8 | 98,3 | 98,1 |
| | m | 99,3 | 101,4 | 100,0 | 98,8 | 98,8 | 98,2 | 98,0 |
| | w | 102,0 | 104,7 | 100,0 | 101,7 | 102,4 | 102,8 | 103,3 |

3.3 Index der durchschnittlichen Bruttomonatsverdienste der Arbeiter und Angestellten zusammen im Produzierenden Gewerbe;
Handel; Instandhaltung und Reparatur von Kraftfahrzeugen und Gebrauchsgütern; Kredit- und Versicherungsgewerbe
nach Wirtschaftszweigen und Geschlecht
Deutschland

Oktober 1995 = 100

| Wirtschaftszweig (i=insgesamt, m=männlich, w=weiblich) | | 1996 | 1997 | 1997 | | | | |
|---|---|-------|-------|-------|-------|-------|-------|-------|
| | | | | 1996 | Jan. | April | Juli | Okt. |
| | | | | Okt. | Jan. | April | Juli | Okt. |
| Verlags-, Druckgewerbe, Vervielfältigung von bespielten Ton-, Bild- und Datenträgern | i | 99,1 | 100,5 | 102,1 | 102,3 | 103,1 | 103,4 | 104,1 |
| | m | 98,4 | 99,4 | 101,4 | 101,3 | 102,3 | 102,4 | 103,3 |
| | w | 101,2 | 103,5 | 99,9 | 99,2 | 100,1 | 99,6 | 101,2 |
| Verlagsgewerbe | i | 100,1 | 102,2 | 97,1 | 95,2 | 93,9 | 92,6 | 98,2 |
| | m | 99,1 | 100,7 | 96,7 | 94,9 | 93,5 | 92,1 | 97,8 |
| | w | 101,8 | 104,6 | 103,4 | 104,3 | 104,8 | 105,3 | 105,8 |
| Druckgewerbe | i | 98,4 | 99,3 | 101,3 | 100,6 | 101,5 | 101,9 | 102,6 |
| | m | 98,0 | 98,6 | 100,9 | 100,1 | 101,0 | 101,1 | 102,0 |
| | w | 100,4 | 101,9 | 100,1 | 99,6 | 100,7 | 100,2 | 101,5 |
| Kokerei, Mineralölverarbeitung, H. v. Brutstoffen | i | 100,7 | 103,5 | 99,3 | 100,9 | 101,2 | 98,7 | 101,2 |
| | m | 100,5 | 103,1 | 99,0 | 100,8 | 101,2 | 98,5 | 100,8 |
| | w | 102,1 | 105,7 | 103,9 | 104,9 | 105,6 | 106,1 | 106,8 |
| Chemische Industrie | i | 101,6 | 102,8 | 102,7 | 102,8 | 103,9 | 103,5 | 103,3 |
| | m | 101,5 | 102,6 | 102,6 | 102,6 | 103,7 | 103,3 | 102,9 |
| | w | 102,1 | 103,8 | 102,7 | 102,2 | 103,3 | 103,1 | 103,3 |
| Herstellung von chemischen Grundstoffen | i | 101,8 | 102,8 | 101,8 | 102,9 | 104,4 | 102,2 | 101,7 |
| | m | 101,7 | 102,6 | 101,7 | 102,9 | 104,4 | 102,0 | 101,5 |
| | w | 102,4 | 104,2 | 103,5 | 103,1 | 104,9 | 104,2 | 104,1 |
| H. v. Schädlingsbekämpfungs- u. Pflanzenschutz-; H. v. Anstrichmitteln, Druckfarben u. Kittens; H. v. pharmazeut. Erzeugn.; H. v. Seifen, Wasch-, Reinigungs- u. Körperpflegem.; H. v. sonst. chemischen Erzeugnissen | i | 101,5 | 103,0 | 102,6 | 102,9 | 103,9 | 103,8 | 103,7 |
| | m | 101,3 | 102,6 | 102,4 | 102,7 | 103,8 | 103,7 | 103,5 |
| | w | 102,0 | 103,7 | 102,2 | 101,9 | 103,1 | 103,1 | 103,3 |
| Herstellung von Chemiefasern | i | 101,0 | 102,7 | 100,6 | 102,0 | 102,6 | 100,3 | 102,1 |
| | m | 100,9 | 102,7 | 100,2 | 102,0 | 102,8 | 100,1 | 102,1 |
| | w | 101,6 | 103,0 | 103,7 | 104,4 | 105,3 | 104,2 | 104,7 |
| Herstellung von Gummi- und Kunststoffwaren | i | 100,9 | 102,3 | 102,4 | 102,7 | 103,6 | 104,1 | 104,4 |
| | m | 100,7 | 102,1 | 102,2 | 102,5 | 103,4 | 104,0 | 104,3 |
| | w | 101,4 | 103,1 | 101,2 | 101,2 | 102,8 | 102,9 | 102,6 |
| Herstellung von Gummiwaren | i | 100,4 | 102,0 | 99,5 | 99,3 | 101,6 | 101,9 | 102,4 |
| | m | 100,3 | 101,8 | 99,3 | 99,1 | 101,5 | 101,8 | 102,3 |
| | w | 100,9 | 102,7 | 102,3 | 103,0 | 103,4 | 104,6 | 104,9 |
| Herstellung von Kunststoffwaren | i | 101,0 | 102,4 | 102,7 | 102,8 | 103,8 | 104,2 | 104,6 |
| | m | 100,9 | 102,2 | 102,5 | 102,6 | 103,7 | 104,1 | 104,6 |
| | w | 101,7 | 103,3 | 101,4 | 101,6 | 103,0 | 103,0 | 102,7 |
| Glasgewerbe, Keramik, Verarb. v. Steinen u. Erden | i | 99,3 | 100,0 | 99,2 | 95,5 | 99,0 | 99,3 | 99,4 |
| | m | 99,1 | 99,5 | 99,1 | 95,0 | 98,7 | 99,1 | 99,1 |
| | w | 101,0 | 103,3 | 103,0 | 103,7 | 104,0 | 104,7 | 104,8 |
| dar.: Herstellung und Verarbeitung von Glas | i | 100,1 | 100,7 | 105,8 | 107,3 | 107,0 | 106,6 | 106,5 |
| | m | 100,0 | 100,2 | 105,9 | 107,0 | 106,7 | 106,2 | 106,1 |
| | w | 100,9 | 104,0 | 100,0 | 99,6 | 100,6 | 100,6 | 101,4 |
| dar.: Keramik; Herstellung von keramischen Wand- und Bodenfliesen und -platten | i | 99,3 | 100,3 | 99,3 | 96,8 | 99,1 | 99,8 | 101,1 |
| | m | 99,0 | 99,7 | 98,9 | 95,8 | 98,3 | 99,2 | 100,5 |
| | w | 100,5 | 102,5 | 102,7 | 102,3 | 103,3 | 103,3 | 103,1 |
| Metallerzg. u. -bearb., H. v. Metallerzeugnissen | i | 100,1 | 101,8 | 102,4 | 102,2 | 103,5 | 103,7 | 103,8 |
| | m | 99,9 | 101,5 | 102,2 | 101,9 | 103,2 | 103,4 | 103,5 |
| | w | 102,0 | 103,8 | 101,2 | 101,6 | 103,5 | 103,8 | 103,1 |
| Metallerzeugung und -bearbeitung | i | 99,5 | 101,7 | 98,1 | 98,8 | 101,3 | 100,9 | 102,3 |
| | m | 99,3 | 101,4 | 98,0 | 98,6 | 101,2 | 100,7 | 102,2 |
| | w | 102,0 | 104,7 | 103,3 | 104,0 | 105,0 | 105,2 | 105,6 |

3.3 Index der durchschnittlichen Bruttononatsverdienste der Arbeiter und Angestellten zusammen im Produzierenden Gewerbe;
Handel; Instandhaltung und Reparatur von Kraftfahrzeugen und Gebrauchsgütern; Kredit- und Versicherungsgewerbe
nach Wirtschaftszweigen und Geschlecht
Deutschland

Oktober 1995 = 100

| Wirtschaftszweig (i=insgesamt, m=männlich, w=weiblich) | | 1997 | 1998 | 1998 | | | | 1999 |
|--|---|-------|-------|-------|-------|-------|-------|-------|
| | | | | Jan. | April | Juli | Okt. | Jan. |
| Verlags-, Druckgewerbe, Vervielfältigung von bespielten Ton-, Bild- und Datenträgern | i | 100,5 | 102,8 | 104,3 | 105,0 | 105,5 | 106,2 | 106,8 |
| | m | 99,4 | 101,6 | 103,2 | 104,0 | 104,2 | 105,2 | 105,8 |
| | w | 103,5 | 105,9 | 101,2 | 102,7 | 102,9 | 104,8 | 104,7 |
| Verlagsgewerbe | i | 102,2 | 104,7 | 98,3 | 99,6 | 96,9 | 101,1 | 104,0 |
| | m | 100,7 | 103,1 | 97,9 | 99,2 | 96,3 | 100,7 | 103,7 |
| | w | 104,6 | 107,2 | 106,5 | 107,2 | 108,2 | 108,1 | 109,2 |
| Druckgewerbe | i | 99,3 | 101,6 | 102,6 | 103,3 | 104,0 | 105,0 | 104,9 |
| | m | 98,6 | 100,9 | 101,7 | 102,8 | 103,3 | 104,5 | 104,5 |
| | w | 101,9 | 104,4 | 101,4 | 103,0 | 103,6 | 105,2 | 104,8 |
| Kokerei, Mineralölverarbeitung, H. v. Brutstoffen | i | 103,5 | 104,6 | 102,4 | 102,1 | 100,5 | 103,3 | 105,8 |
| | m | 103,1 | 104,1 | 102,1 | 101,7 | 100,3 | 102,9 | 105,4 |
| | w | 105,7 | 107,9 | 107,1 | 107,0 | 107,6 | 108,7 | 109,1 |
| Chemische Industrie | i | 102,8 | 103,9 | 103,9 | 103,8 | 105,5 | 105,5 | 105,6 |
| | m | 102,6 | 103,4 | 103,6 | 103,4 | 105,0 | 105,0 | 105,0 |
| | w | 103,8 | 105,6 | 104,1 | 104,5 | 105,3 | 106,0 | 106,2 |
| Herstellung von chemischen Grundstoffen | i | 102,8 | 104,0 | 103,3 | 102,7 | 103,5 | 103,6 | 104,1 |
| | m | 102,6 | 103,7 | 103,2 | 102,6 | 103,4 | 103,5 | 103,9 |
| | w | 104,2 | 105,7 | 104,5 | 104,8 | 106,1 | 106,9 | 107,1 |
| H. v. Schädlingsbekämpfungs- u. Pflanzenschutzm.; H. v. Anstrichmitteln, Druckfarben u. Kittens; H. v. pharmazeut. Erzeugn.; H. v. Seifen, Wasch-, Reinigungs- u. Körperpflegem.; H. v. sonst. chemischen Erzeugnissen | i | 103,0 | 104,2 | 103,8 | 104,3 | 105,6 | 105,3 | 105,4 |
| | m | 102,6 | 103,5 | 103,4 | 103,9 | 104,9 | 104,6 | 104,4 |
| | w | 103,7 | 105,7 | 104,1 | 104,6 | 106,0 | 106,5 | 106,6 |
| Herstellung von Chemiefasern | i | 102,7 | 104,3 | 104,8 | 104,0 | 101,3 | 103,3 | 104,1 |
| | m | 102,7 | 104,3 | 104,8 | 104,0 | 101,3 | 103,3 | 104,3 |
| | w | 103,0 | 104,4 | 106,0 | 104,0 | 106,6 | 106,2 | 106,3 |
| Herstellung von Gummi- und Kunststoffwaren | i | 102,3 | 104,6 | 104,5 | 105,2 | 106,2 | 106,3 | 106,6 |
| | m | 102,1 | 104,4 | 104,2 | 105,0 | 106,0 | 106,1 | 106,3 |
| | w | 103,1 | 105,4 | 103,4 | 104,5 | 105,4 | 105,8 | 106,2 |
| Herstellung von Gummiwaren | i | 102,0 | 103,8 | 102,4 | 103,5 | 103,0 | 103,6 | 105,2 |
| | m | 101,8 | 103,6 | 102,3 | 103,5 | 102,8 | 103,4 | 105,1 |
| | w | 102,7 | 104,7 | 104,5 | 105,4 | 106,7 | 106,6 | 107,6 |
| Herstellung von Kunststoffwaren | i | 102,4 | 104,9 | 104,7 | 105,5 | 106,4 | 106,6 | 106,4 |
| | m | 102,2 | 104,7 | 104,4 | 105,2 | 106,2 | 106,4 | 106,1 |
| | w | 103,3 | 105,7 | 103,7 | 104,8 | 105,9 | 106,0 | 106,4 |
| Glasgewerbe, Keramik, Verarb. v. Steinen u. Erden | i | 100,0 | 102,0 | 98,6 | 100,8 | 100,8 | 102,0 | 100,6 |
| | m | 99,5 | 101,4 | 98,2 | 100,4 | 100,4 | 101,6 | 100,1 |
| | w | 103,3 | 105,4 | 105,3 | 105,5 | 106,4 | 106,8 | 107,2 |
| dar.: Herstellung und Verarbeitung von Glas | i | 100,7 | 102,7 | 108,2 | 106,9 | 107,3 | 107,8 | 108,8 |
| | m | 100,2 | 102,2 | 107,9 | 106,6 | 107,0 | 107,5 | 108,4 |
| | w | 104,0 | 105,1 | 101,5 | 102,4 | 101,3 | 103,6 | 104,6 |
| dar.: Keramik; Herstellung von keramischen Wand- und Bodenfliesen und -platten | i | 100,3 | 103,0 | 100,7 | 102,4 | 102,4 | 103,3 | 102,8 |
| | m | 99,7 | 102,3 | 99,7 | 101,7 | 101,5 | 102,3 | 101,8 |
| | w | 102,5 | 105,5 | 103,8 | 104,3 | 105,3 | 106,0 | 106,4 |
| Metallerzg. u. -bearb., H. v. Metallerzeugnissen | i | 101,8 | 104,4 | 104,1 | 105,9 | 106,2 | 106,5 | 106,4 |
| | m | 101,5 | 104,2 | 103,7 | 105,5 | 105,9 | 106,1 | 105,9 |
| | w | 103,8 | 106,3 | 103,3 | 105,3 | 106,0 | 105,9 | 105,5 |
| Metallerzeugung und -bearbeitung | i | 101,7 | 104,9 | 102,9 | 105,6 | 104,3 | 104,6 | 103,1 |
| | m | 101,4 | 104,7 | 102,8 | 105,6 | 104,2 | 104,5 | 102,9 |
| | w | 104,7 | 107,5 | 106,0 | 107,7 | 108,0 | 108,4 | 108,4 |

3.3 Index der durchschnittlichen Bruttonomatsverdienste der Arbeiter und Angestellten zusammen im Produzierenden Gewerbe;
Handel; Instandhaltung und Reparatur von Kraftfahrzeugen und Gebrauchsgütern; Kredit- und Versicherungsgewerbe
nach Wirtschaftszweigen und Geschlecht
Deutschland

Oktober 1995 = 100

| Wirtschaftszweig (i=insgesamt, m=männlich, w=weiblich) | | 1996 | 1997 | 1995 | | | | |
|---|---|-------|-------|-------|-------|-------|-------|-------|
| | | | | 1996 | | | | |
| | | | | Okt. | Jan. | April | Juli | Okt. |
| Herstellung von Metallerzeugnissen | i | 100,6 | 101,8 | 100,0 | 101,7 | 101,9 | 102,1 | 102,5 |
| | m | 100,4 | 101,5 | 100,0 | 101,6 | 101,7 | 101,9 | 102,4 |
| | w | 102,0 | 103,5 | 100,0 | 101,1 | 101,2 | 101,4 | 101,4 |
| dar.:Stahl- und Leichtmetallbau | i | 99,7 | 100,6 | 100,0 | 97,6 | 96,9 | 99,7 | 100,0 |
| | m | 99,5 | 100,3 | 100,0 | 97,6 | 96,8 | 99,7 | 100,0 |
| | w | 101,6 | 103,7 | 100,0 | 101,4 | 101,0 | 102,2 | 103,0 |
| Maschinenbau | i | 101,6 | 102,9 | 100,0 | 102,0 | 102,2 | 102,5 | 102,5 |
| | m | 101,4 | 102,6 | 100,0 | 101,9 | 102,1 | 102,4 | 102,4 |
| | w | 102,5 | 104,6 | 100,0 | 101,8 | 101,8 | 102,2 | 102,4 |
| Herstellung von Büromaschinen, Datenverarbeitungsgeräten und -einrichtungen; Elektrotechnik, Feinmechanik und Optik | i | 102,1 | 103,1 | 100,0 | 101,3 | 101,3 | 101,5 | 101,7 |
| | m | 101,9 | 102,9 | 100,0 | 101,1 | 101,0 | 101,4 | 101,5 |
| | w | 102,3 | 104,0 | 100,0 | 102,5 | 102,4 | 103,0 | 103,2 |
| Herstellung von Büromaschinen, Datenverarbeitungsgeräten und -einrichtungen | i | 101,8 | 102,6 | 100,0 | 102,4 | 101,7 | 102,4 | 101,4 |
| | m | 101,8 | 102,5 | 100,0 | 102,4 | 101,7 | 102,3 | 101,2 |
| | w | 101,9 | 103,1 | 100,0 | 99,3 | 99,7 | 101,4 | 101,9 |
| H.v.Geräten d.Elektriz.erzg.,-verteilung u.ä. | i | 102,3 | 103,2 | 100,0 | 101,4 | 101,2 | 101,5 | 101,5 |
| | m | 102,2 | 102,9 | 100,0 | 101,3 | 100,9 | 101,4 | 101,4 |
| | w | 102,4 | 104,0 | 100,0 | 102,8 | 102,8 | 103,5 | 103,7 |
| Rundfunk-, Fernseh- und Nachrichtentechnik | i | 101,5 | 103,0 | 100,0 | 102,1 | 101,1 | 101,9 | 101,5 |
| | m | 101,4 | 102,6 | 100,0 | 102,0 | 101,1 | 101,8 | 101,5 |
| | w | 102,0 | 104,4 | 100,0 | 102,0 | 101,3 | 101,6 | 102,1 |
| Medizin-,Meß-,Steuer- u. Regelungstechnik,Optik | i | 102,3 | 103,5 | 100,0 | 101,2 | 101,9 | 102,0 | 102,0 |
| | m | 102,2 | 103,4 | 100,0 | 101,2 | 101,8 | 101,7 | 101,7 |
| | w | 102,6 | 104,0 | 100,0 | 102,4 | 102,9 | 103,2 | 103,2 |
| Fahrzeugbau | i | 102,3 | 103,7 | 100,0 | 102,1 | 103,0 | 103,1 | 102,9 |
| | m | 102,2 | 103,6 | 100,0 | 102,0 | 102,9 | 102,9 | 102,7 |
| | w | 103,4 | 105,2 | 100,0 | 101,4 | 104,1 | 103,5 | 104,0 |
| Herstellung von Kraftwagen und Kraftwagenteilen | i | 102,4 | 103,5 | 100,0 | 100,8 | 102,9 | 102,0 | 102,8 |
| | m | 102,2 | 103,4 | 100,0 | 100,8 | 102,8 | 101,9 | 102,7 |
| | w | 103,4 | 104,6 | 100,0 | 103,2 | 103,5 | 103,8 | 104,2 |
| Sonstiger Fahrzeugbau | i | 101,7 | 104,1 | 100,0 | 99,5 | 103,6 | 103,5 | 103,2 |
| | m | 101,5 | 103,9 | 100,0 | 99,3 | 103,6 | 103,4 | 103,1 |
| | w | 103,4 | 106,5 | 100,0 | 102,2 | 104,4 | 105,7 | 104,8 |
| dar.: Schiffbau | i | 99,9 | 99,2 | 100,0 | 99,4 | 99,4 | 99,4 | 95,4 |
| | m | 99,5 | 98,5 | 100,0 | 99,3 | 99,4 | 99,3 | 95,2 |
| | w | 106,0 | 109,8 | 100,0 | 104,4 | 104,7 | 108,4 | 108,3 |
| dar.: Schienenfahrzeugbau | i | 101,6 | 105,3 | 100,0 | 102,1 | 102,8 | 104,0 | 104,1 |
| | m | 101,4 | 105,0 | 100,0 | 102,3 | 103,1 | 104,0 | 104,0 |
| | w | 103,2 | 107,2 | 100,0 | 101,4 | 102,0 | 105,3 | 106,3 |
| dar.: Luft- und Raumfahrzeugbau | i | 102,5 | 105,6 | 100,0 | 97,5 | 105,4 | 103,5 | 104,9 |
| | m | 102,4 | 105,6 | 100,0 | 97,4 | 105,4 | 103,4 | 104,9 |
| | w | 102,8 | 105,7 | 100,0 | 99,1 | 104,4 | 103,5 | 103,2 |
| H. v. Möbeln, Schmuck, Musikinstr. usw; Recycling | i | 100,8 | 102,2 | 100,0 | 100,8 | 101,7 | 102,0 | 102,6 |
| | m | 100,4 | 101,7 | 100,0 | 100,8 | 101,8 | 102,1 | 102,7 |
| | w | 101,8 | 103,7 | 100,0 | 101,5 | 101,5 | 101,9 | 103,0 |
| H. v. Möbeln, Schmuck, Musikinstr., Sportger. usw | i | 100,8 | 102,2 | 100,0 | 99,9 | 100,0 | 100,2 | 101,1 |
| | m | 100,5 | 101,7 | 100,0 | 99,4 | 99,5 | 99,8 | 100,6 |
| | w | 101,9 | 103,7 | 100,0 | 100,6 | 101,4 | 101,9 | 102,4 |

3.3 Index der durchschnittlichen Bruttonomatsverdienste der Arbeiter und Angestellten zusammen im Produzierenden Gewerbe;
Handel; Instandhaltung und Reparatur von Kraftfahrzeugen und Gebrauchsgütern; Kredit- und Versicherungsgewerbe
nach Wirtschaftszweigen und Geschlecht
Deutschland

Oktober 1995 = 100

| Wirtschaftszweig (i=insgesamt, m=männlich, w=weiblich) | | 1996 | 1997 | 1997 | | | | |
|---|---|-------|-------|---------|-------|-------|-------|---------|
| | | | | 1996 | 1997 | | | |
| | | | | Oktober | Jan. | April | Juli | Oktober |
| Herstellung von Metallerzeugnissen | i | 100,6 | 101,8 | 102,5 | 101,9 | 103,4 | 103,6 | 103,6 |
| | m | 100,4 | 101,5 | 102,4 | 101,6 | 103,0 | 103,3 | 103,2 |
| | w | 102,0 | 103,5 | 101,4 | 101,4 | 103,3 | 103,5 | 102,6 |
| dar.: Stahl- und Leichtmetallbau | i | 99,7 | 100,6 | 100,0 | 96,4 | 99,3 | 100,2 | 100,6 |
| | m | 99,5 | 100,3 | 100,0 | 96,3 | 99,3 | 100,1 | 100,5 |
| | w | 101,6 | 103,7 | 103,0 | 103,2 | 104,2 | 104,5 | 105,3 |
| Maschinenbau | i | 101,6 | 102,9 | 102,5 | 102,3 | 103,8 | 104,2 | 104,3 |
| | m | 101,4 | 102,6 | 102,4 | 102,1 | 103,5 | 104,0 | 104,1 |
| | w | 102,5 | 104,6 | 102,4 | 102,8 | 104,8 | 104,6 | 104,8 |
| Herstellung von Büromaschinen, Datenverarbeitungsgeräten und -einrichtungen; Elektrotechnik, Feinmechanik und Optik | i | 102,1 | 103,1 | 101,7 | 101,5 | 103,3 | 102,9 | 103,2 |
| | m | 101,9 | 102,9 | 101,5 | 100,9 | 102,7 | 102,5 | 103,0 |
| | w | 102,3 | 104,0 | 103,2 | 103,5 | 104,5 | 104,7 | 105,1 |
| Herstellung von Büromaschinen, Datenverarbeitungsgeräten und -einrichtungen | i | 101,8 | 102,6 | 101,4 | 103,4 | 102,5 | 102,8 | 102,5 |
| | m | 101,8 | 102,5 | 101,2 | 103,4 | 102,2 | 102,6 | 102,3 |
| | w | 101,9 | 103,1 | 101,9 | 101,6 | 102,4 | 101,4 | 102,8 |
| H.v.Geräten d.Elektriz.erz.,-verteilung u.ä. | i | 102,3 | 103,2 | 101,5 | 101,2 | 103,4 | 102,7 | 103,1 |
| | m | 102,2 | 102,9 | 101,4 | 100,7 | 102,9 | 102,5 | 103,1 |
| | w | 102,4 | 104,0 | 103,7 | 103,6 | 104,9 | 105,1 | 105,7 |
| Rundfunk-, Fernseh- und Nachrichtentechnik | i | 101,5 | 103,0 | 101,6 | 102,1 | 103,2 | 103,6 | 103,9 |
| | m | 101,4 | 102,6 | 101,5 | 101,7 | 102,8 | 103,3 | 103,7 |
| | w | 102,0 | 104,4 | 102,1 | 103,0 | 104,2 | 104,3 | 104,1 |
| Medizin-,Meß-,Steuer- u. Regelungstechnik,Optik | i | 102,3 | 103,5 | 102,0 | 101,8 | 103,3 | 103,3 | 103,2 |
| | m | 102,2 | 103,4 | 101,7 | 101,2 | 102,9 | 102,9 | 102,9 |
| | w | 102,6 | 104,0 | 103,2 | 103,2 | 104,0 | 104,2 | 104,3 |
| Fahrzeugbau | i | 102,3 | 103,7 | 102,9 | 102,8 | 103,9 | 104,0 | 104,5 |
| | m | 102,2 | 103,6 | 102,7 | 102,5 | 103,7 | 103,6 | 104,2 |
| | w | 103,4 | 105,2 | 104,0 | 102,8 | 105,1 | 103,9 | 105,6 |
| Herstellung von Kraftwagen und Kraftwagenteilen | i | 102,4 | 103,5 | 102,8 | 101,4 | 104,2 | 103,2 | 105,3 |
| | m | 102,2 | 103,4 | 102,7 | 101,4 | 104,2 | 103,2 | 105,3 |
| | w | 103,4 | 104,6 | 104,2 | 104,4 | 105,3 | 105,7 | 106,7 |
| Sonstiger Fahrzeugbau | i | 101,7 | 104,1 | 103,2 | 103,4 | 104,6 | 105,3 | 105,6 |
| | m | 101,5 | 103,9 | 103,1 | 103,2 | 104,2 | 105,1 | 105,3 |
| | w | 103,4 | 106,5 | 104,8 | 105,4 | 107,7 | 107,9 | 106,9 |
| dar.: Schiffbau | i | 99,9 | 99,2 | 95,4 | 95,4 | 97,1 | 98,3 | 100,1 |
| | m | 99,5 | 98,5 | 95,2 | 95,2 | 97,0 | 98,1 | 100,0 |
| | w | 106,0 | 109,8 | 108,3 | 108,3 | 114,8 | 109,0 | 110,8 |
| dar.: Schienenfahrzeugbau | i | 101,6 | 105,3 | 104,1 | 104,8 | 106,2 | 107,4 | 106,4 |
| | m | 101,4 | 105,0 | 104,0 | 104,6 | 106,1 | 107,3 | 106,2 |
| | w | 103,2 | 107,2 | 106,3 | 106,2 | 108,2 | 109,0 | 108,3 |
| dar.: Luft- und Raumfahrzeugbau | i | 102,5 | 105,6 | 104,9 | 105,2 | 107,0 | 107,3 | 107,3 |
| | m | 102,4 | 105,6 | 104,9 | 105,2 | 107,0 | 107,3 | 107,4 |
| | w | 102,8 | 105,7 | 103,2 | 104,5 | 105,5 | 105,7 | 106,3 |
| H. v. Möbeln, Schmuck, Musikinstr. usw; Recycling | i | 100,8 | 102,2 | 102,6 | 103,0 | 103,7 | 103,6 | 103,9 |
| | m | 100,4 | 101,7 | 102,7 | 103,0 | 103,6 | 103,5 | 103,8 |
| | w | 101,8 | 103,7 | 103,0 | 102,6 | 104,4 | 103,4 | 104,2 |
| H. v. Möbeln, Schmuck, Musikinstr., Sportger. usw | i | 100,8 | 102,2 | 101,1 | 101,0 | 102,2 | 101,3 | 101,7 |
| | m | 100,5 | 101,7 | 100,6 | 100,5 | 101,6 | 100,7 | 101,1 |
| | w | 101,9 | 103,7 | 102,4 | 102,9 | 103,8 | 104,0 | 104,1 |

3.3 Index der durchschnittlichen Bruttomonatsverdienste der Arbeiter und Angestellten zusammen im Produzierenden Gewerbe; Handel; Instandhaltung und Reparatur von Kraftfahrzeugen und Gebrauchsgütern; Kredit- und Versicherungsgewerbe nach Wirtschaftszweigen und Geschlecht
Deutschland

Oktober 1995 = 100

| Wirtschaftszweig (i=insgesamt, m=männlich, w=weiblich) | | 1997 | 1998 | 1998 | | | | 1999 |
|---|---|-------|-------|-------|-------|-------|-------|-------|
| | | | | Jan. | April | Juli | Okt. | Jan. |
| Herstellung von Metallerzeugnissen | i | 101,8 | 104,0 | 103,6 | 105,5 | 106,0 | 106,2 | 106,1 |
| | m | 101,5 | 103,7 | 103,2 | 105,2 | 105,6 | 105,9 | 105,7 |
| | w | 103,5 | 105,7 | 102,7 | 104,8 | 105,6 | 105,4 | 104,9 |
| dar.: Stahl- und Leichtmetallbau | i | 100,6 | 102,2 | 98,9 | 100,9 | 101,6 | 102,3 | 100,1 |
| | m | 100,3 | 101,8 | 98,9 | 100,9 | 101,5 | 102,3 | 100,0 |
| | w | 103,7 | 106,0 | 105,3 | 107,0 | 107,8 | 107,8 | 107,8 |
| Maschinenbau | i | 102,9 | 105,5 | 104,5 | 106,6 | 106,8 | 107,0 | 107,0 |
| | m | 102,6 | 105,2 | 104,3 | 106,4 | 106,5 | 106,9 | 106,8 |
| | w | 104,6 | 107,1 | 105,0 | 107,1 | 107,7 | 107,2 | 107,2 |
| Herstellung von Büromaschinen, Datenverarbeitungsgeräten und -einrichtungen; Elektrotechnik, Feinmechanik und Optik | i | 103,1 | 105,3 | 103,3 | 105,6 | 105,5 | 106,1 | 106,0 |
| | m | 102,9 | 105,0 | 102,8 | 105,2 | 105,0 | 105,7 | 105,2 |
| | w | 104,0 | 106,5 | 105,3 | 107,1 | 107,2 | 107,5 | 107,6 |
| Herstellung von Büromaschinen, Datenverarbeitungsgeräten und -einrichtungen | i | 102,6 | 104,8 | 103,6 | 104,8 | 105,5 | 104,3 | 104,4 |
| | m | 102,5 | 104,5 | 103,4 | 104,5 | 105,2 | 103,9 | 104,2 |
| | w | 103,1 | 106,3 | 105,0 | 106,2 | 107,0 | 109,3 | 105,9 |
| H.v.Geräten d.Elektriz.erzg.,-verteilung u.ä. | i | 103,2 | 105,2 | 103,0 | 105,4 | 105,3 | 105,8 | 105,4 |
| | m | 102,9 | 104,8 | 102,6 | 105,1 | 105,0 | 105,4 | 104,8 |
| | w | 104,0 | 106,3 | 105,4 | 107,5 | 107,6 | 107,9 | 107,7 |
| Rundfunk-, Fernseh- und Nachrichtentechnik | i | 103,0 | 105,4 | 103,8 | 105,8 | 105,8 | 106,4 | 106,1 |
| | m | 102,6 | 105,0 | 103,4 | 105,4 | 105,5 | 106,2 | 105,6 |
| | w | 104,4 | 106,9 | 105,6 | 106,6 | 106,1 | 107,7 | 108,8 |
| Medizin-,Meß-,Steuer- u. Regelungstechnik,Optik | i | 103,5 | 105,8 | 103,6 | 105,8 | 105,6 | 106,0 | 106,2 |
| | m | 103,4 | 105,6 | 103,0 | 105,1 | 105,0 | 105,7 | 105,7 |
| | w | 104,0 | 106,5 | 104,8 | 106,5 | 106,9 | 107,3 | 107,3 |
| Fahrzeugbau | i | 103,7 | 105,9 | 105,0 | 107,0 | 107,1 | 107,6 | 107,1 |
| | m | 103,6 | 105,7 | 104,6 | 106,7 | 106,7 | 107,3 | 106,6 |
| | w | 105,2 | 107,8 | 104,9 | 106,7 | 105,8 | 108,6 | 108,7 |
| Herstellung von Kraftwagen und Kraftwagenteilen | i | 103,5 | 105,2 | 103,1 | 104,7 | 104,1 | 107,1 | 106,2 |
| | m | 103,4 | 105,0 | 103,0 | 104,7 | 104,0 | 107,0 | 106,1 |
| | w | 104,6 | 106,8 | 106,9 | 108,1 | 108,4 | 108,7 | 109,3 |
| Sonstiger Fahrzeugbau | i | 104,1 | 108,2 | 106,0 | 109,5 | 108,8 | 110,2 | 108,9 |
| | m | 103,9 | 107,9 | 105,6 | 109,2 | 108,4 | 109,8 | 108,4 |
| | w | 106,5 | 110,8 | 108,6 | 112,1 | 110,7 | 111,3 | 113,0 |
| dar.: Schiffbau | i | 99,2 | 104,0 | 100,7 | 106,3 | 102,1 | 101,4 | 102,5 |
| | m | 98,5 | 103,4 | 100,5 | 106,1 | 102,0 | 101,2 | 102,3 |
| | w | 109,8 | 112,6 | 111,1 | 113,2 | 114,6 | 113,6 | 114,6 |
| dar.: Schienenfahrzeugbau | i | 105,3 | 108,7 | 108,1 | 110,8 | 110,3 | 110,2 | 110,3 |
| | m | 105,0 | 108,3 | 107,5 | 110,5 | 110,0 | 109,8 | 109,7 |
| | w | 107,2 | 111,4 | 109,5 | 111,2 | 112,5 | 113,2 | 113,6 |
| dar.: Luft- und Raumfahrzeugbau | i | 105,6 | 109,5 | 108,2 | 113,4 | 111,0 | 112,9 | 111,4 |
| | m | 105,6 | 109,6 | 108,3 | 113,5 | 111,1 | 112,9 | 111,4 |
| | w | 105,7 | 109,4 | 106,1 | 110,4 | 109,8 | 111,0 | 109,6 |
| H. v. Möbeln, Schmuck, Musikinstr. usw; Recycling | i | 102,2 | 104,4 | 104,6 | 105,4 | 105,6 | 106,4 | 106,7 |
| | m | 101,7 | 103,9 | 104,6 | 105,3 | 105,5 | 106,3 | 106,6 |
| | w | 103,7 | 106,0 | 105,6 | 106,4 | 106,4 | 106,3 | 107,0 |
| H. v. Möbeln, Schmuck, Musikinstr., Sportger. usw | i | 102,2 | 104,4 | 103,1 | 104,1 | 103,7 | 104,9 | 104,2 |
| | m | 101,7 | 104,0 | 102,3 | 103,4 | 102,9 | 104,5 | 103,5 |
| | w | 103,7 | 106,1 | 104,6 | 105,5 | 105,7 | 106,7 | 107,0 |

3.3 Index der durchschnittlichen Bruttonomatsverdienste der Arbeiter und Angestellten zusammen im Produzierenden Gewerbe;
Handel; Instandhaltung und Reparatur von Kraftfahrzeugen und Gebrauchsgütern; Kredit- und Versicherungsgewerbe
nach Wirtschaftszweigen und Geschlecht
Deutschland

Oktober 1995 = 100

| Wirtschaftszweig (i=insgesamt, m=männlich, w=weiblich) | | 1996 | 1997 | 1995 | | 1996 | | |
|--|---|-------|-------|---------|--------|-------|-------|---------|
| | | | | Oktober | Januar | April | Juli | Oktober |
| Recycling | i | 100,4 | 101,1 | 100,0 | 101,5 | 102,6 | 102,2 | 102,2 |
| | m | 100,0 | 100,5 | 100,0 | 101,7 | 102,4 | 102,3 | 101,7 |
| | w | 102,6 | 104,3 | 100,0 | 101,8 | 104,0 | 103,6 | 102,6 |
| Energie- und Wasserversorgung | i | 100,9 | 102,1 | 100,0 | 99,8 | 101,0 | 100,7 | 101,1 |
| | m | 100,8 | 101,9 | 100,0 | 99,8 | 101,0 | 100,7 | 101,0 |
| | w | 101,5 | 103,2 | 100,0 | 100,5 | 101,4 | 102,1 | 102,2 |
| Energieversorgung | i | 100,9 | 102,1 | 100,0 | 100,2 | 100,9 | 101,6 | 101,7 |
| | m | 100,8 | 101,9 | 100,0 | 100,1 | 100,7 | 101,4 | 101,6 |
| | w | 101,6 | 103,6 | 100,0 | 100,1 | 102,3 | 101,7 | 102,5 |
| Wasserversorgung | i | 100,3 | 101,9 | 100,0 | 99,5 | 100,1 | 100,6 | 100,2 |
| | m | 100,3 | 102,1 | 100,0 | 99,6 | 100,2 | 100,7 | 100,3 |
| | w | 100,2 | 100,9 | 100,0 | 100,1 | 100,3 | 100,7 | 100,7 |
| Hoch- und Tiefbau | i | 98,4 | 99,0 | 100,0 | 98,6 | 100,1 | 101,1 | 100,8 |
| | m | 98,3 | 98,8 | 100,0 | 98,3 | 100,0 | 101,0 | 100,6 |
| | w | 100,7 | 102,8 | 100,0 | 93,5 | 94,6 | 97,5 | 97,3 |
| Handel; Instandh. u. Rep. v. Kfz u. Gebrauchsgütern; Kredit- und Versicherungsgewerbe | i | 101,4 | 103,5 | 100,0 | 100,7 | 100,9 | 101,8 | 102,2 |
| | m | 100,9 | 102,6 | 100,0 | 100,4 | 100,5 | 101,3 | 101,5 |
| | w | 102,0 | 104,6 | 100,0 | 100,9 | 101,4 | 102,5 | 103,2 |
| Handel; Instandh. u. Rep. v. Kfz u. Gebrauchsgütern | i | 101,2 | 103,4 | 100,0 | 100,6 | 100,8 | 101,4 | 102,1 |
| | m | 100,6 | 102,3 | 100,0 | 100,4 | 100,3 | 100,7 | 101,1 |
| | w | 102,0 | 105,0 | 100,0 | 100,9 | 101,4 | 102,3 | 103,4 |
| Kraftfahrzeughandel; Instandh. u. Reparatur von Kraftfahrzeugen; Tankstellen | i | 101,3 | 103,8 | 100,0 | 99,9 | 101,2 | 102,2 | 101,8 |
| | m | 101,0 | 103,3 | 100,0 | 99,7 | 101,0 | 102,0 | 101,4 |
| | w | 102,0 | 105,4 | 100,0 | 100,3 | 101,9 | 102,6 | 103,3 |
| Großhandel | i | 101,0 | 102,9 | 100,0 | 100,3 | 100,8 | 101,2 | 101,7 |
| | m | 100,8 | 102,6 | 100,0 | 100,2 | 100,8 | 101,0 | 101,3 |
| | w | 101,3 | 103,7 | 100,0 | 100,4 | 100,7 | 101,6 | 102,4 |
| Einzelhandel (ohne Handel mit Kraftfahrzeugen und ohne Tankstellen); Reparatur von Gebrauchsgütern | i | 101,3 | 103,4 | 100,0 | 101,0 | 100,6 | 101,1 | 102,3 |
| | m | 99,9 | 101,0 | 100,0 | 100,7 | 99,1 | 99,5 | 100,3 |
| | w | 102,3 | 105,2 | 100,0 | 101,2 | 101,7 | 102,4 | 103,8 |
| Kredit- und Versicherungsgewerbe | i | 101,6 | 103,2 | 100,0 | 100,8 | 101,0 | 102,3 | 102,2 |
| | m | 101,4 | 102,9 | 100,0 | 100,6 | 100,9 | 102,1 | 102,0 |
| | w | 101,8 | 103,5 | 100,0 | 101,0 | 101,2 | 102,5 | 102,6 |
| Kreditgewerbe | i | 101,6 | 103,1 | 100,0 | 100,8 | 101,1 | 102,2 | 102,1 |
| | m | 101,4 | 102,7 | 100,0 | 100,6 | 101,0 | 102,0 | 101,9 |
| | w | 101,8 | 103,6 | 100,0 | 101,1 | 101,2 | 102,5 | 102,4 |
| Versicherungsgewerbe | i | 101,5 | 103,2 | 100,0 | 100,5 | 100,7 | 102,4 | 102,4 |
| | m | 101,3 | 103,0 | 100,0 | 100,5 | 100,6 | 102,1 | 102,0 |
| | w | 101,8 | 103,4 | 100,0 | 100,5 | 100,9 | 102,7 | 102,9 |
| Mit dem Kredit- u. Versicherungsgewerbe verbundene Tätigkeiten | i | 102,5 | 105,5 | 100,0 | 101,5 | 101,8 | 103,0 | 103,5 |
| | m | 103,0 | 106,2 | 100,0 | 102,4 | 102,3 | 103,4 | 103,7 |
| | w | 101,9 | 104,8 | 100,0 | 100,4 | 101,3 | 102,6 | 103,3 |
| Nachrichtlich: Investitionsgüterindustrie *) | i | 101,8 | 103,2 | 100,0 | 102,0 | 102,3 | 102,7 | 102,7 |
| | m | 101,7 | 103,0 | 100,0 | 102,0 | 102,2 | 102,6 | 102,6 |
| | w | 102,6 | 104,4 | 100,0 | 101,7 | 102,2 | 102,3 | 102,4 |
| Investitionsgüterproduzenten | i | 101,8 | 103,2 | 100,0 | 102,0 | 102,3 | 102,6 | 102,6 |
| | m | 101,6 | 103,0 | 100,0 | 101,9 | 102,2 | 102,5 | 102,4 |
| | w | 102,8 | 104,6 | 100,0 | 101,5 | 102,4 | 102,7 | 103,0 |

*)Angaben für diesen Wirtschaftszweig werden nur für eine begrenzte Übergangszeit nachgewiesen.

3.3 Index der durchschnittlichen Bruttonomatsverdienste der Arbeiter und Angestellten zusammen im Produzierenden Gewerbe;
Handel; Instandhaltung und Reparatur von Kraftfahrzeugen und Gebrauchsgütern; Kredit- und Versicherungsgewerbe
nach Wirtschaftszweigen und Geschlecht
Deutschland

Oktober 1995 = 100

| Wirtschaftszweig (i=insgesamt, m=männlich, w=weiblich) | | 1996 | 1997 | 1997 | | | | |
|--|---|-------|-------|---------|-------|-------|-------|---------|
| | | | | 1996 | | | | |
| | | | | Oktober | Jan. | April | Juli | Oktober |
| Recycling | i | 100,4 | 101,1 | 102,2 | 102,7 | 103,5 | 104,3 | 104,3 |
| | m | 100,0 | 100,5 | 101,7 | 101,5 | 102,7 | 103,6 | 103,6 |
| | w | 102,6 | 104,3 | 102,6 | 101,2 | 102,3 | 101,0 | 102,6 |
| Energie- und Wasserversorgung | i | 100,9 | 102,1 | 101,1 | 101,2 | 101,1 | 101,8 | 102,3 |
| | m | 100,8 | 101,9 | 101,0 | 101,2 | 101,1 | 101,8 | 102,3 |
| | w | 101,5 | 103,2 | 102,2 | 102,7 | 102,8 | 104,0 | 104,1 |
| Energieversorgung | i | 100,9 | 102,1 | 101,7 | 101,9 | 101,8 | 102,9 | 103,1 |
| | m | 100,8 | 101,9 | 101,6 | 101,6 | 101,4 | 102,5 | 102,8 |
| | w | 101,6 | 103,6 | 102,5 | 102,1 | 101,2 | 103,5 | 103,0 |
| Wasserversorgung | i | 100,3 | 101,9 | 100,2 | 101,3 | 101,0 | 102,2 | 102,5 |
| | m | 100,3 | 102,1 | 100,3 | 101,5 | 101,2 | 102,4 | 102,7 |
| | w | 100,2 | 100,9 | 100,7 | 100,6 | 100,9 | 101,6 | 101,7 |
| Hoch- und Tiefbau | i | 98,4 | 99,0 | 100,8 | 99,8 | 101,1 | 102,4 | 101,9 |
| | m | 98,3 | 98,8 | 100,6 | 99,3 | 100,8 | 102,0 | 101,4 |
| | w | 100,7 | 102,8 | 97,3 | 91,7 | 104,4 | 102,0 | 101,5 |
| Handel; Instandh. u. Rep. v. Kfz u. Gebrauchsgütern; Kredit- und Versicherungsgewerbe | i | 101,4 | 103,5 | 102,2 | 103,0 | 103,2 | 103,8 | 103,9 |
| | m | 100,9 | 102,6 | 101,5 | 102,2 | 102,3 | 102,9 | 103,0 |
| | w | 102,0 | 104,6 | 103,2 | 104,1 | 104,5 | 104,9 | 105,0 |
| Handel; Instandh.u. Rep.v .Kfz u. Gebrauchsgütern | i | 101,2 | 103,4 | 102,1 | 102,8 | 103,0 | 103,7 | 104,1 |
| | m | 100,6 | 102,3 | 101,1 | 101,7 | 101,9 | 102,6 | 102,9 |
| | w | 102,0 | 105,0 | 103,4 | 104,2 | 104,6 | 105,2 | 105,8 |
| Kraftfahrzeughandel; Instandh. u. Reparatur von Kraftfahrzeugen; Tankstellen | i | 101,3 | 103,8 | 101,8 | 102,5 | 104,1 | 104,6 | 103,9 |
| | m | 101,0 | 103,3 | 101,4 | 102,0 | 103,6 | 104,2 | 103,4 |
| | w | 102,0 | 105,4 | 103,3 | 104,2 | 105,7 | 106,0 | 105,6 |
| Großhandel | i | 101,0 | 102,9 | 101,7 | 102,3 | 102,1 | 103,4 | 103,8 |
| | m | 100,8 | 102,6 | 101,3 | 102,0 | 101,8 | 103,0 | 103,4 |
| | w | 101,3 | 103,7 | 102,4 | 103,0 | 103,0 | 104,2 | 104,7 |
| Einzelhandel (ohne Handel mit Kraftfahrzeugen und ohne Tankstellen); Reparatur von Gebrauchsgütern | i | 101,3 | 103,4 | 102,3 | 103,1 | 103,2 | 103,4 | 104,0 |
| | m | 99,9 | 101,0 | 100,3 | 101,0 | 100,6 | 100,9 | 101,5 |
| | w | 102,3 | 105,2 | 103,8 | 104,6 | 105,1 | 105,3 | 105,9 |
| Kredit- und Versicherungsgewerbe | i | 101,6 | 103,2 | 102,2 | 103,0 | 103,1 | 103,4 | 103,1 |
| | m | 101,4 | 102,9 | 102,0 | 102,7 | 102,7 | 103,1 | 102,9 |
| | w | 101,8 | 103,5 | 102,6 | 103,5 | 103,5 | 103,7 | 103,4 |
| Kreditgewerbe | i | 101,6 | 103,1 | 102,1 | 103,1 | 103,0 | 103,3 | 103,1 |
| | m | 101,4 | 102,7 | 101,9 | 102,6 | 102,6 | 102,9 | 102,8 |
| | w | 101,8 | 103,6 | 102,4 | 103,6 | 103,5 | 103,7 | 103,4 |
| Versicherungsgewerbe | i | 101,5 | 103,2 | 102,4 | 102,7 | 103,1 | 103,6 | 103,2 |
| | m | 101,3 | 103,0 | 102,0 | 102,5 | 102,8 | 103,4 | 103,2 |
| | w | 101,8 | 103,4 | 102,9 | 103,0 | 103,4 | 103,8 | 103,3 |
| Mit dem Kredit- u. Versicherungsgewerbe verbundene Tätigkeiten | i | 102,5 | 105,5 | 103,5 | 104,2 | 105,6 | 105,8 | 106,5 |
| | m | 103,0 | 106,2 | 103,7 | 104,7 | 106,5 | 106,4 | 107,2 |
| | w | 101,9 | 104,8 | 103,3 | 103,7 | 104,6 | 105,0 | 105,8 |
| Nachrichtlich: | | | | | | | | |
| Investitionsgüterindustrie *) | i | 101,8 | 103,2 | 102,7 | 102,5 | 103,7 | 103,9 | 104,2 |
| | m | 101,7 | 103,0 | 102,6 | 102,3 | 103,4 | 103,7 | 104,0 |
| | w | 102,6 | 104,4 | 102,4 | 102,7 | 104,6 | 104,0 | 104,3 |
| Investitionsgüterproduzenten | i | 101,8 | 103,2 | 102,6 | 102,4 | 103,8 | 104,0 | 104,2 |
| | m | 101,6 | 103,0 | 102,4 | 102,2 | 103,5 | 103,8 | 104,0 |
| | w | 102,8 | 104,6 | 103,0 | 102,8 | 104,8 | 104,3 | 104,9 |

*)Angaben für diesen Wirtschaftszweig werden nur für eine begrenzte Übergangszeit nachgewiesen.

3.3 Index der durchschnittlichen Bruttonomatsverdienste der Arbeiter und Angestellten zusammen im Produzierenden Gewerbe;
Handel; Instandhaltung und Reparatur von Kraftfahrzeugen und Gebrauchsgütern; Kredit- und Versicherungsgewerbe
nach Wirtschaftszweigen und Geschlecht
Deutschland

Oktober 1995 = 100

| Wirtschaftszweig (i=insgesamt, m=männlich, w=weiblich) | | 1997 | 1998 | 1998 | | | | 1999 |
|--|---|-------|-------|-------|-------|-------|-------|-------|
| | | | | Jan. | April | Juli | Okt. | Jan. |
| Recycling | i | 101,1 | 102,3 | 104,6 | 105,0 | 106,0 | 106,1 | 105,1 |
| | m | 100,5 | 101,6 | 103,4 | 103,8 | 104,8 | 105,5 | 104,0 |
| | w | 104,3 | 106,6 | 103,0 | 104,0 | 106,2 | 103,6 | 104,6 |
| Energie- und Wasserversorgung | i | 102,1 | 104,0 | 102,8 | 103,6 | 103,7 | 104,6 | 104,5 |
| | m | 101,9 | 103,7 | 102,8 | 103,5 | 103,6 | 104,5 | 104,5 |
| | w | 103,2 | 105,9 | 104,9 | 105,5 | 106,7 | 106,7 | 106,6 |
| Energieversorgung | i | 102,1 | 104,0 | 103,4 | 104,1 | 104,7 | 104,8 | 104,4 |
| | m | 101,9 | 103,7 | 103,0 | 103,7 | 104,2 | 104,3 | 103,8 |
| | w | 103,6 | 106,0 | 104,2 | 105,6 | 105,6 | 106,8 | 106,8 |
| Wasserversorgung | i | 101,9 | 104,0 | 103,1 | 103,1 | 104,7 | 105,7 | 105,4 |
| | m | 102,1 | 103,8 | 103,0 | 102,9 | 104,6 | 105,6 | 105,2 |
| | w | 100,9 | 104,9 | 103,5 | 103,9 | 105,2 | 105,7 | 105,9 |
| Hoch- und Tiefbau | i | 99,0 | 99,7 | 101,7 | 102,3 | 103,4 | 103,3 | 103,1 |
| | m | 98,8 | 99,5 | 101,2 | 101,9 | 103,0 | 102,8 | 102,5 |
| | w | 102,8 | 104,4 | 106,0 | 107,7 | 106,6 | 105,5 | 106,3 |
| Handel; Instandh. u. Rep. v. Kfz u. Gebrauchsgütern; Kredit- und Versicherungsgewerbe | i | 103,5 | 105,8 | 105,1 | 105,6 | 106,0 | 106,3 | 107,0 |
| | m | 102,6 | 104,8 | 104,0 | 104,8 | 105,1 | 105,3 | 105,9 |
| | w | 104,6 | 107,0 | 106,4 | 106,6 | 107,2 | 107,6 | 108,5 |
| Handel; Instandh. u. Rep. v. Kfz u. Gebrauchsgütern | i | 103,4 | 105,7 | 104,8 | 105,5 | 106,1 | 106,5 | 107,2 |
| | m | 102,3 | 104,6 | 103,6 | 104,4 | 105,0 | 105,2 | 105,8 |
| | w | 105,0 | 107,4 | 106,6 | 106,8 | 107,7 | 108,3 | 109,0 |
| Kraftfahrzeughandel; Instandh. u. Reparatur von Kraftfahrzeugen; Tankstellen | i | 103,8 | 106,0 | 104,4 | 106,2 | 106,7 | 106,5 | 106,8 |
| | m | 103,3 | 105,7 | 103,8 | 105,9 | 106,6 | 106,3 | 106,5 |
| | w | 105,4 | 106,9 | 106,3 | 107,0 | 107,0 | 107,2 | 107,9 |
| Großhandel | i | 102,9 | 105,4 | 104,4 | 105,1 | 105,8 | 106,2 | 106,5 |
| | m | 102,6 | 104,9 | 103,9 | 104,6 | 105,3 | 105,6 | 105,9 |
| | w | 103,7 | 106,5 | 105,5 | 106,2 | 107,0 | 107,4 | 108,0 |
| Einzelhandel (ohne Handel mit Kraftfahrzeugen und ohne Tankstellen); Reparatur von Gebrauchsgütern | i | 103,4 | 105,4 | 104,8 | 105,0 | 105,6 | 106,2 | 107,1 |
| | m | 101,0 | 103,0 | 102,4 | 102,9 | 103,2 | 103,5 | 104,5 |
| | w | 105,2 | 107,3 | 106,7 | 106,6 | 107,5 | 108,2 | 109,1 |
| Kredit- und Versicherungsgewerbe | i | 103,2 | 105,0 | 104,6 | 105,0 | 105,1 | 105,2 | 106,0 |
| | m | 102,9 | 104,7 | 104,3 | 104,8 | 104,8 | 105,0 | 105,7 |
| | w | 103,5 | 105,3 | 105,1 | 105,2 | 105,5 | 105,4 | 106,3 |
| Kreditgewerbe | i | 103,1 | 104,7 | 104,4 | 104,7 | 104,9 | 104,9 | 105,7 |
| | m | 102,7 | 104,5 | 104,0 | 104,5 | 104,6 | 104,7 | 105,3 |
| | w | 103,6 | 105,1 | 104,9 | 105,0 | 105,3 | 105,3 | 106,1 |
| Versicherungsgewerbe | i | 103,2 | 105,5 | 105,4 | 105,5 | 105,4 | 105,6 | 106,3 |
| | m | 103,0 | 105,3 | 105,2 | 105,4 | 105,1 | 105,3 | 106,0 |
| | w | 103,4 | 105,8 | 105,6 | 105,8 | 105,8 | 106,0 | 106,6 |
| Mit dem Kredit- u. Versicherungsgewerbe verbundene Tätigkeiten | i | 105,5 | 108,5 | 107,2 | 108,9 | 108,7 | 109,1 | 113,2 |
| | m | 106,2 | 108,5 | 107,3 | 109,4 | 108,3 | 109,0 | 113,8 |
| | w | 104,8 | 108,5 | 107,2 | 108,3 | 109,0 | 109,4 | 112,4 |
| Nachrichtlich: | | | | | | | | |
| Investitionsgüterindustrie *) | i | 103,2 | 105,5 | 104,3 | 106,3 | 106,5 | 106,9 | 106,5 |
| | m | 103,0 | 105,3 | 104,0 | 106,0 | 106,2 | 106,6 | 106,2 |
| | w | 104,4 | 106,8 | 104,5 | 106,5 | 106,6 | 107,1 | 107,4 |
| Investitionsgüterproduzenten | i | 103,2 | 105,7 | 104,4 | 106,4 | 106,6 | 106,9 | 106,5 |
| | m | 103,0 | 105,5 | 104,1 | 106,2 | 106,3 | 106,7 | 106,2 |
| | w | 104,6 | 107,0 | 104,6 | 106,8 | 106,7 | 107,5 | 107,4 |

*)Angaben für diesen Wirtschaftszweig werden nur für eine begrenzte Übergangszeit nachgewiesen.

4 Durchschnittliche Bruttojahresverdienste der Arbeitnehmer im früheren Bundesgebiet
DM

| Wirtschaftszweig 1) | 1997 | | | 1998 | | |
|--|----------|----------|--------|----------|----------|--------|
| | Männlich | Weiblich | Alle | Männlich | Weiblich | Alle |
| Produzierendes Gewerbe; Handel; Instandhaltung und Reparatur von Kraftfahrzeugen und Gebrauchsgütern; Kredit- und Versicherungsgewerbe | 72 256 | 54 469 | 67 597 | 74 013 | 56 066 | 69 364 |
| Produzierendes Gewerbe | 71 760 | 54 059 | 68 489 | 73 520 | 55 769 | 70 265 |
| Bergbau und Gewinnung von Steinen und Erden | 66 997 | 63 194 | 66 864 | 67 479 | 67 279 | 67 472 |
| Kohlenbergbau, Torfgewinnung, Gewinnung von Erdöl und Erdgas, Bergbau auf Uran- und Thoriumerze | 67 331 | 67 845 | 67 344 | 67 732 | 73 847 | 67 880 |
| Kohlenbergbau, Torfgewinnung | 66 151 | 65 847 | 66 144 | 66 438 | 72 339 | 66 565 |
| Steinkohlenbergbau und -brikettherstellung | 63 875 | 63 025 | 63 857 | 63 836 | 70 438 | 63 960 |
| Braunkohlenbergbau und -brikettherstellung | 82 611 | 79 290 | 82 496 | 83 022 | 81 449 | 82 969 |
| Gewinnung von Erdöl und Erdgas, Erbringung damit verbundener Dienstleistungen | 98 957 | 81 438 | 97 476 | 101 380 | 82 774 | 99 743 |
| Bergbau auf Uran- und Thoriumerze | - | - | - | - | - | - |
| Erzbergbau, Gewinnung von Steinen und Erden, sonstiger Bergbau | 65 398 | 56 408 | 64 693 | 66 295 | 58 326 | 65 673 |
| Gewinnung von Steinen und Erden, sonstiger Bergbau | 65 322 | 56 158 | 64 601 | 66 258 | 58 122 | 65 620 |
| Verarbeitendes Gewerbe | 72 554 | 53 648 | 68 712 | 74 568 | 55 364 | 70690 |
| Ernährungsgewerbe und Tabakverarbeitung | 66 532 | 48 265 | 61 787 | 67 909 | 49 686 | 63 209 |
| Ernährungsgewerbe | 65 987 | 47 466 | 61 242 | 67 211 | 48 804 | 62 525 |
| Ernährungsgewerbe (ohne Getränkeherstellung) | 65 068 | 45 810 | 59 370 | 66 320 | 47 170 | 60 696 |
| Schlachten und Fleischverarbeitung | 58 521 | 41 186 | 53 569 | 59 574 | 41 965 | 54 553 |
| Fischverarbeitung | 58 438 | 39 537 | 49 790 | 58 158 | 40 059 | 49 652 |
| Obst- und Gemüseverarbeitung | 59 925 | 43 245 | 55 166 | 61 256 | 44 773 | 56 680 |
| Herstellung von pflanzlichen und tierischen Ölen und Fetten | 76 957 | 65 000 | 74 958 | 77 242 | 67 362 | 75 591 |
| Milchverarbeitung | 65 058 | 49 678 | 61 436 | 66 457 | 51 298 | 62 867 |
| Mahl- und Schälmühlen, Herstellung von Stärke und Stärkeerzeugnissen | 72 199 | 56 815 | 69 966 | 73 398 | 55 207 | 70 629 |
| Herstellung von Backwaren (ohne Dauerbackwaren) | 62 274 | 41 889 | 57 820 | 63 753 | 41 865 | 58 835 |
| Sonstiges Ernährungsgewerbe (ohne Herstellung von Getränken und Backwaren mit Ausnahme von Dauerbackwaren) | 67 346 | 46 063 | 59 548 | 68 697 | 47 762 | 61 183 |
| Tabakverarbeitung | 80 491 | 61 927 | 74 171 | 85 786 | 65 113 | 78 892 |
| Tabakverarbeitung (ohne Herstellung von Zigaretten) | 61 419 | 39 195 | 51 267 | 64 766 | 40 110 | 53 773 |
| Herstellung von Zigaretten | 84 000 | 69 633 | 79 497 | 90 094 | 74 525 | 85 352 |
| Textil- und Bekleidungsindustrie | 59 320 | 42 393 | 50 792 | 60 555 | 43 569 | 52 231 |
| Textilgewerbe | 58 617 | 43 208 | 52 767 | 59 761 | 44 264 | 54 039 |
| Spinnstoffaufbereitung und Spinnerei | 55 542 | 43 161 | 51 263 | 55 281 | 43 260 | 51 237 |
| Weberei | 58 573 | 45 343 | 54 780 | 60 015 | 46 336 | 56 058 |
| Textilveredlung | 58 054 | 42 328 | 52 804 | 58 258 | 43 320 | 53 436 |
| Bekleidungsindustrie | 62 578 | 41 593 | 46 995 | 64 392 | 42 861 | 48 561 |
| Ledergewerbe | 57 881 | 40 737 | 49 825 | 59 258 | 42 670 | 51 638 |
| Ledererzeugung | 56 595 | 43 759 | 53 989 | 57 723 | 45 734 | 55 482 |
| Lederverarbeitung (ohne Herstellung von Lederbekleidung und Schuhen) | 54 286 | 38 667 | 45 367 | 55 087 | 40 058 | 46 483 |
| Herstellung von Schuhen | 59 364 | 41 364 | 50 608 | 60 839 | 43 401 | 52 459 |
| Holzgewerbe (ohne Herstellung von Möbeln) | 58 980 | 47 015 | 57 332 | 59 646 | 47 415 | 57 977 |
| Säge-, Hobel- und Holzimprägnierwerke | 55 194 | 46 065 | 54 097 | 55 994 | 45 509 | 54 750 |
| Furnier-, Sperrholz-, Holzfaserplatten- und Holzspanplattenwerke | 62 304 | 49 926 | 60 960 | 62 993 | 50 984 | 61 680 |
| Papier-, Verlags- und Druckgewerbe | 72 979 | 58 027 | 68 952 | 74 636 | 59 476 | 70 533 |
| Papiergewerbe | 66 684 | 48 805 | 63 160 | 68 235 | 49 979 | 64 649 |
| Herstellung von Holzstoff, Zellstoff, Papier, Karton und Pappe | 69 123 | 55 796 | 67 938 | 70 893 | 57 630 | 69 731 |
| Papier-, Karton- und Pappeverarbeitung | 65 121 | 47 522 | 60 653 | 66 535 | 48 595 | 61 990 |
| Verlagsgewerbe, Druckgewerbe, Vervielfältigung von bespielten Ton-, Bild- und Datenträgern | 77 745 | 61 739 | 72 689 | 79 615 | 63 322 | 74 410 |
| Verlagsgewerbe | 87 871 | 68 248 | 79 245 | 89 728 | 69 540 | 80 691 |
| Druckgewerbe | 73 078 | 54 135 | 68 637 | 74 968 | 55 872 | 70 483 |
| Kokerei, Mineralölverarbeitung, Herstellung und Verarbeitung von Spalt- und Brutstoffen | 91 737 | 79 239 | 90 238 | 93 495 | 82 809 | 92 228 |
| Kokerei | - | - | - | - | - | - |
| Mineralölverarbeitung | 96 163 | 79 448 | 93 828 | 98 005 | 83 205 | 95 959 |
| Herstellung und Verarbeitung von Spalt- und Brutstoffen | 97 009 | 77 685 | 95 438 | 93 576 | 74 103 | 92 120 |
| Chemische Industrie | 81 760 | 65 832 | 78 153 | 83 986 | 68 355 | 80 392 |
| Herstellung von chemischen Grundstoffen | 84 426 | 72 179 | 82 892 | 86 624 | 73 149 | 84 897 |
| Herstellung von Schädlingsbekämpfungsmitteln und Pflanzenschutzmitteln; Herstellung von Anstrichmitteln, Druckfarben und Kitt; Herstellung von pharmazeutischen Erzeugnissen; Herstellung von Seifen, Wasch-, Reinigungs- und Körperpflegemitteln; Herstellung von sonstigen chemischen Erzeugnissen | 80 420 | 64 129 | 75 188 | 82 855 | 67 310 | 77 927 |
| Herstellung von Chemiefasern | 64 614 | 51 911 | 62 874 | 66 175 | 50 665 | 64 168 |
| Herstellung von Gummi- und Kunststoffwaren | 62 461 | 46 278 | 58 921 | 63 665 | 47 304 | 60 126 |
| Herstellung von Gummiwaren | 64 826 | 49 866 | 62 074 | 66 858 | 51 083 | 63 993 |
| Herstellung von Kunststoffwaren | 61 679 | 45 380 | 57 937 | 62 659 | 46 402 | 58 975 |
| Glasgewerbe, Keramik, Verarbeitung von Steinen und Erden | 64 331 | 49 343 | 61 920 | 65 593 | 50 638 | 63 206 |
| Herstellung und Verarbeitung von Glas | 62 809 | 47 309 | 60 316 | 63 893 | 48 307 | 61 402 |
| Keramik, Herstellung von keramischen Wand- und Bodenfliesen und -platten | 59 790 | 44 276 | 55 931 | 61 227 | 45 607 | 57 299 |
| Metallerzeugung und -bearbeitung, Herstellung von Metallerzeugnissen | 65 341 | 51 301 | 63 354 | 67 027 | 53 148 | 65 112 |
| Metallerzeugung und -bearbeitung | 66 812 | 57 160 | 65 975 | 68 497 | 58 908 | 67 673 |
| Erzeugung von Roheisen, Stahl- und Ferrolegierungen (EGKS) | 66 246 | 60 031 | 65 918 | 68 102 | 63 148 | 67 846 |
| Herstellung von Rohren | 64 500 | 57 412 | 63 933 | 65 831 | 58 246 | 65 163 |
| Sonstige erste Bearbeitung von Eisen und Stahl, Herstellung von Ferrolegierungen (nicht EGKS) | 66 347 | 59 627 | 65 683 | 68 261 | 61 994 | 67 646 |
| Erzeugung und erste Bearbeitung von NE-Metallen | 70 826 | 59 081 | 69 452 | 72 180 | 60 382 | 70 832 |

4 Durchschnittliche Bruttojahresverdienste der Arbeitnehmer im früheren Bundesgebiet
DM

| Wirtschaftszweig 1) | 1997 | | | 1998 | | |
|---|----------|----------|--------|----------|----------|--------|
| | Männlich | Weiblich | Alle | Männlich | Weiblich | Alle |
| Gießereindustrie | 65 062 | 51 524 | 63 702 | 66 976 | 53 052 | 65 581 |
| Herstellung von Metallzeugnissen | 64 316 | 49 484 | 61 706 | 65 971 | 51 273 | 63 446 |
| Stahl- und Leichtmetallbau | 63 416 | 53 824 | 62 456 | 64 590 | 55 412 | 63 687 |
| Kessel- und Behälterbau (ohne Herstellung von Dampfkesseln) | 66 965 | 53 880 | 65 634 | 69 049 | 55 985 | 67 759 |
| Herstellung von Dampfkesseln (ohne Zentralheizungskessel); Herstellung von Schmiede-, Preß-, Zieh- und Stanzteilen, gewalzten Ringen und pulvermetallurgischen Erzeugnissen | 68 470 | 50 654 | 65 860 | 70 113 | 53 124 | 67 654 |
| Maschinenbau | 73 973 | 56 127 | 71 324 | 76 333 | 57 884 | 73 557 |
| Herstellung von Büromaschinen, Datenverarbeitungsgeräten und -einrichtungen; Elektrotechnik, Feinmechanik und Optik | 82 135 | 54 028 | 74 404 | 84 582 | 55 273 | 76 344 |
| Herstellung von Büromaschinen, Datenverarbeitungsgeräten und -einrichtungen | 93 973 | 65 699 | 87 023 | 91 511 | 63 422 | 84 687 |
| Herstellung von Geräten der Elektrizitätserzeugung, -verteilung u.ä. | 79 377 | 52 630 | 72 067 | 81 731 | 53 709 | 73 816 |
| Rundfunk-, Fernseh- und Nachrichtentechnik | 89 416 | 55 773 | 79 562 | 93 243 | 57 996 | 82 807 |
| Medizin-, Meß-, Steuer- und Regelungstechnik, Optik | 78 631 | 52 908 | 71 729 | 81 340 | 54 631 | 74 109 |
| Fahrzeugbau | 75 983 | 62 238 | 74 553 | 79 073 | 65 769 | 77 733 |
| Herstellung von Kraftwagen und Kraftwagenteilen | 76 002 | 61 995 | 74 536 | 79 394 | 65 679 | 78 005 |
| Herstellung von Kraftwagen und Kraftwagenmotoren | 79 215 | 67 681 | 78 199 | 82 866 | 72 398 | 81 984 |
| Herstellung von Karosserien, Aufbauten und Anhängern | 64 370 | 55 374 | 63 539 | 67 330 | 57 778 | 66 488 |
| Sonstiger Fahrzeugbau | 75 860 | 63 872 | 74 663 | 76 990 | 66 382 | 75 959 |
| Schiffbau | 66 659 | 59 065 | 66 249 | 68 418 | 61 291 | 68 057 |
| Schienefahrzeugbau | 67 164 | 61 629 | 66 804 | 69 269 | 63 473 | 68 872 |
| Luft- und Raumfahrzeugbau | 84 523 | 68 257 | 82 615 | 84 803 | 71 148 | 83 267 |
| Herstellung von Möbeln, Schmuck, Musikinstrumenten, Sportgeräten, Spielwaren und sonstigen Erzeugnissen; Recycling | 60 226 | 45 005 | 56 146 | 61 137 | 46 180 | 57 181 |
| Herstellung von Möbeln, Schmuck, Musikinstrumenten, Sportgeräten, Spielwaren und sonstigen Erzeugnissen | 60 356 | 44 960 | 56 167 | 61 257 | 46 146 | 57 192 |
| Recycling | 56 253 | 48 864 | 55 380 | 57 756 | 49 071 | 56 802 |
| Energie- und Wasserversorgung | 80 116 | 64 234 | 77 954 | 81 471 | 65 757 | 79 331 |
| Energieversorgung | 81 251 | 65 000 | 79 061 | 82 707 | 66 559 | 80 534 |
| Elektrizitätsversorgung | 81 638 | 64 675 | 79 431 | 83 104 | 66 050 | 80 874 |
| Gasversorgung | 78 749 | 66 590 | 76 734 | 80 234 | 69 173 | 78 449 |
| Wasserversorgung | 68 754 | 57 457 | 67 062 | 69 791 | 59 112 | 68 183 |
| Baugewerbe | 62 409 | 56 901 | 62 112 | 62 576 | 58 445 | 62 367 |
| Hoch- und Tiefbau | 62 350 | 56 842 | 62 054 | 62 505 | 58 371 | 62 296 |
| Handel; Instandhaltung und Reparatur von Kraftfahrzeugen und Gebrauchsgütern; Kredit- und Versicherungsgewerbe | 74 280 | 54 901 | 65 222 | 75 997 | 56 380 | 66 967 |
| Handel; Instandhaltung und Reparatur von Kraftfahrzeugen und Gebrauchsgütern | 66 864 | 48 532 | 58 269 | 67 914 | 49 709 | 59 555 |
| Kraftfahrzeughandel; Instandhaltung und Reparatur von Kraftfahrzeugen; Tankstellen | 67 810 | 50 150 | 63 135 | 69 492 | 51 451 | 64 787 |
| Handelsvermittlung und Großhandel (ohne Handel mit Kraftfahrzeugen) | 71 936 | 53 433 | 65 153 | 73 124 | 55 130 | 66 708 |
| Handelsvermittlung | 85 125 | 57 227 | 73 838 | 86 164 | 57 789 | 75 066 |
| Großhandel | 71 600 | 53 319 | 64 917 | 72 792 | 55 051 | 66 483 |
| Großhandel mit Nahrungsmitteln, Getränken und Tabakwaren | 68 722 | 50 066 | 61 270 | 70 126 | 51 122 | 62 617 |
| Einzelhandel (ohne Handel mit Kraftfahrzeugen und ohne Tankstellen); Reparatur von Gebrauchsgütern | 59 291 | 45 751 | 51 101 | 59 524 | 46 556 | 51 754 |
| Facheinzelhandel mit Nahrungsmitteln, Getränken und Tabakwaren (in Verkaufsräumen) | 59 000 | 39 015 | 44 914 | 55 191 | 40 326 | 44 435 |
| Apotheken, Facheinzelhandel mit medizinischen, orthopädischen und kosmetischen Artikeln (in Verkaufsräumen); Sonstiger Facheinzelhandel (in Verkaufsräumen); Einzelhandel mit Antiquitäten und Gebrauchsgütern (in Verkaufsräumen); Einzelhandel (nicht in Verkaufsräumen); Reparatur von Gebrauchsgütern | 57 708 | 46 044 | 50 769 | 58 103 | 46 742 | 51 400 |
| Kredit- und Versicherungsgewerbe | 86 074 | 65 185 | 76 358 | 88 558 | 66 626 | 78 423 |
| Kreditgewerbe | 85 207 | 64 107 | 75 385 | 87 650 | 65 577 | 77 437 |
| Zentralbanken und Kreditinstitute | 85 037 | 64 017 | 75 259 | 87 499 | 65 484 | 77 322 |
| Sonstige Finanzierungsinstitutionen | 103 893 | 72 895 | 88 520 | 104 208 | 74 062 | 88 859 |
| Versicherungsgewerbe | 88 935 | 69 845 | 80 217 | 90 935 | 71 291 | 82 048 |
| Mit dem Kredit- und Versicherungsgewerbe verbundene Tätigkeiten | 91 737 | 62 895 | 76 490 | 103 038 | 64 580 | 82 603 |

1) Weitere Informationen entnehmen Sie bitte dem Verzeichnis der Wirtschaftszweige auf Seite 76 des Heftes.

5 Durchschnittliche Bruttojahresverdienste der Arbeitnehmer in den neuen Ländern und Berlin-Ost
DM

| Wirtschaftszweig 1) | 1997 | | | 1998 | | |
|---|----------|----------|--------|----------|----------|--------|
| | Männlich | Weiblich | Alle | Männlich | Weiblich | Alle |
| Produzierendes Gewerbe; Handel; Instandhaltung und Reparatur von Kraftfahrzeugen und Gebrauchsgütern; Kredit- und Versicherungsgewerbe | 50 263 | 45 195 | 48 570 | 51 491 | 46 712 | 49 901 |
| Produzierendes Gewerbe | 49 856 | 44 555 | 48 675 | 51 055 | 45 922 | 49 896 |
| Bergbau und Gewinnung von Steinen und Erden | 54 914 | 56 192 | 55 203 | 56 614 | 59 875 | 57 334 |
| Kohlenbergbau, Torfgewinnung, Gewinnung von Erdöl und Erdgas, Bergbau auf Uran- und Thoriumerze | 57 836 | 58 283 | 57 951 | 58 999 | 62 815 | 59 973 |
| Kohlenbergbau, Torfgewinnung | 57 640 | 58 234 | 57 795 | 58 767 | 62 803 | 59 806 |
| Steinkohlenbergbau und -brikettherstellung | - | - | - | - | - | - |
| Braunkohlenbergbau und -brikettherstellung | 57 696 | 58 268 | 57 846 | 58 815 | 62 864 | 59 858 |
| Gewinnung von Erdöl und Erdgas, Erbringung damit verbundener Dienstleistungen | 69 226 | - | 69 049 | 72 803 | - | 72 084 |
| Bergbau auf Uran- und Thoriumerze | - | - | - | - | - | - |
| Erzbergbau, Gewinnung von Steinen und Erden, sonstiger Bergbau | 48 404 | 46 158 | 48 090 | 51 907 | 47 868 | 51 333 |
| Gewinnung von Steinen und Erden, sonstiger Bergbau | 48 404 | 46 158 | 48 090 | 51 907 | 47 868 | 51 333 |
| Verarbeitendes Gewerbe | 49 571 | 41 893 | 47 497 | 51 092 | 43 224 | 48 971 |
| Ernährungsgewerbe und Tabakverarbeitung | 46 036 | 36 562 | 42 181 | 47 632 | 37 655 | 43 641 |
| Ernährungsgewerbe | 45 384 | 35 889 | 41 542 | 47 021 | 37 040 | 43 046 |
| Ernährungsgewerbe (ohne Getränkeherstellung) | 42 144 | 33 592 | 38 343 | 43 542 | 34 505 | 39 587 |
| Schlachten und Fleischverarbeitung | 39 123 | 32 105 | 35 792 | 39 970 | 32 822 | 36 610 |
| Fischverarbeitung | 31 253 | 25 552 | 27 623 | 31 908 | 26 901 | 28 891 |
| Obst- und Gemüseverarbeitung | 37 267 | 31 472 | 34 717 | 38 653 | 32 679 | 36 072 |
| Herstellung von pflanzlichen und tierischen Ölen und Fetten | 46 703 | 45 000 | 46 024 | 48 835 | 47 594 | 48 351 |
| Milchverarbeitung | 48 444 | 40 951 | 45 436 | 49 098 | 41 655 | 46 171 |
| Mahl- und Schälmaschinen, Herstellung von Stärke und Stärkezeugnissen | 43 219 | 37 498 | 41 944 | 42 921 | 37 817 | 41 818 |
| Herstellung von Backwaren (ohne Dauerbackwaren) | 39 202 | 30 847 | 35 427 | 42 244 | 31 865 | 37 720 |
| Sonstiges Ernährungsgewerbe (ohne Herstellung von Getränken und Backwaren mit Ausnahme von Dauerbackwaren) | 49 475 | 34 295 | 41 828 | 51 115 | 35 442 | 43 371 |
| Tabakverarbeitung | 67 629 | 53 342 | 60 850 | 67 759 | 53 749 | 61 393 |
| Tabakverarbeitung (ohne Herstellung von Zigaretten) | 39 526 | 31 444 | 34 377 | 40 133 | 32 301 | 35 061 |
| Herstellung von Zigaretten | 73 580 | 64 612 | 69 819 | 72 922 | 65 172 | 69 884 |
| Textil- und Bekleidungsindustrie | 35 457 | 28 148 | 30 713 | 36 644 | 29 001 | 31 744 |
| Textilgewerbe | 35 275 | 29 089 | 31 680 | 36 540 | 29 866 | 32 666 |
| Spinnstoffaufbereitung und Spinnerei | 35 568 | 30 443 | 32 515 | 36 114 | 30 749 | 32 872 |
| Weberei | 37 884 | 32 824 | 35 144 | 38 247 | 33 004 | 35 371 |
| Textilveredlung | 35 464 | 29 770 | 33 210 | 38 310 | 30 938 | 35 289 |
| Bekleidungsindustrie | 37 739 | 26 003 | 27 364 | 38 683 | 26 581 | 27 716 |
| Ledergewerbe | 35 439 | 24 501 | 27 968 | 32 564 | 24 589 | 27 580 |
| Ledererzeugung | - | - | - | - | - | - |
| Lederverarbeitung (ohne Herstellung von Lederbekleidung und Schuhen) | 33 433 | 22 626 | 25 044 | (31 759) | 21 307 | 24 583 |
| Herstellung von Schuhen | 33 862 | 25 903 | 28 420 | 29 477 | 26 060 | 27 091 |
| Holzgewerbe (ohne Herstellung von Möbeln) | 40 570 | 36 658 | 39 890 | 41 398 | 37 579 | 40 720 |
| Säge-, Hobel- und Holzimprägnierwerke | 34 177 | 34 309 | 34 198 | 35 435 | 35 372 | 35 424 |
| Furnier-, Sperrholz-, Holzfasernplatten- und Holzspanplattenwerke | 46 886 | 43 632 | 46 336 | 47 628 | 41 865 | 46 617 |
| Papier-, Verlags- und Druckgewerbe | 57 663 | 50 622 | 54 591 | 60 608 | 52 829 | 57 225 |
| Papiergewerbe | 44 350 | 35 389 | 41 606 | 46 303 | 37 106 | 43 439 |
| Herstellung von Holzstoff, Zellstoff, Papier, Karton und Pappe | 47 666 | 42 526 | 46 614 | 50 496 | 45 200 | 49 377 |
| Papier-, Karton- und Pappeverarbeitung | 41 142 | 32 521 | 37 844 | 42 440 | 33 891 | 39 162 |
| Verlagsgewerbe, Druckgewerbe, Vervielfältigung von bespielten Ton-, Bild- und Datenträgern | 65 797 | 54 827 | 60 376 | 69 216 | 57 282 | 63 368 |
| Verlagsgewerbe | 72 964 | 60 264 | 66 351 | 76 843 | 62 491 | 69 315 |
| Druckgewerbe | 53 175 | 41 438 | 48 133 | 56 672 | 44 339 | 51 721 |
| Kokerei, Mineralölverarbeitung, Herstellung und Verarbeitung von Spalt- und Brutstoffen | 60 578 | 54 482 | 58 851 | 63 816 | 56 704 | 61 899 |
| Kokerei | - | - | - | - | - | - |
| Mineralölverarbeitung | 60 578 | 54 482 | 58 851 | 63 816 | 56 704 | 61 899 |
| Herstellung und Verarbeitung von Spalt- und Brutstoffen | - | - | - | - | - | - |
| Chemische Industrie | 52 552 | 46 549 | 50 228 | 54 497 | 48 354 | 52 120 |
| Herstellung von chemischen Grundstoffen | 53 434 | 48 261 | 52 050 | 56 277 | 51 103 | 54 899 |
| Herstellung von Schädlingsbekämpfungsmitteln und Pflanzenschutzmitteln; Herstellung von Anstrichmitteln, Druckfarben und Kittungen; Herstellung von pharmazeutischen Erzeugnissen; Herstellung von Seifen, Wasch-, Reinigungs- und Körperpflegemitteln; Herstellung von sonstigen chemischen Erzeugnissen | 52 309 | 46 374 | 49 322 | 54 254 | 48 647 | 51 495 |
| Herstellung von Chemiefasern | 46 603 | 40 828 | 44 163 | 45 357 | 39 859 | 42 910 |
| Herstellung von Gummi- und Kunststoffwaren | 41 970 | 35 513 | 39 944 | 43 894 | 36 873 | 41 703 |
| Herstellung von Gummiwaren | 43 963 | 39 624 | 42 746 | 46 933 | 41 713 | 45 478 |
| Herstellung von Kunststoffwaren | 41 180 | 34 202 | 38 905 | 42 607 | 35 230 | 40 207 |
| Glasgewerbe, Keramik, Verarbeitung von Steinen und Erden | 45 167 | 40 345 | 44 104 | 45 642 | 41 055 | 44 598 |
| Herstellung und Verarbeitung von Glas | 45 041 | 38 998 | 43 480 | 45 695 | 39 455 | 44 009 |
| Keramik, Herstellung von keramischen Wand- und Bodenfliesen und -platten | 42 598 | 37 246 | 40 661 | 43 150 | 38 356 | 41 435 |
| Metallerzeugung und -bearbeitung, Herstellung von Metallerzeugnissen | 46 660 | 43 633 | 46 221 | 47 335 | 44 084 | 46 852 |
| Metallerzeugung und -bearbeitung | 49 985 | 51 573 | 50 222 | 51 151 | 52 256 | 51 317 |
| Erzeugung von Roheisen, Stahl- und Ferrolegierungen (EGKS) | 55 477 | 56 009 | 55 592 | 57 172 | 57 221 | 57 183 |
| Herstellung von Rohren | 47 602 | 45 788 | 47 418 | 50 039 | 48 259 | 49 860 |
| Sonstige erste Bearbeitung von Eisen und Stahl, Herstellung von Ferrolegierungen (nicht EGKS) | 46 247 | 51 096 | 46 832 | 48 114 | 52 880 | 48 645 |
| Erzeugung und erste Bearbeitung von NE-Metallen | 56 209 | 56 175 | 56 203 | 54 375 | 56 089 | 54 705 |

5 Durchschnittliche Bruttojahresverdienste der Arbeitnehmer in den neuen Ländern und Berlin-Ost
DM

| Wirtschaftszweig 1) | 1997 | | | 1998 | | |
|---|----------|----------|--------|----------|----------|--------|
| | Männlich | Weiblich | Alle | Männlich | Weiblich | Alle |
| Gießereindustrie | 44 491 | 42 278 | 44 240 | 45 962 | 42 020 | 45 485 |
| Herstellung von Metallerzeugnissen | 44 774 | 38 909 | 43 936 | 44 987 | 38 962 | 44 099 |
| Stahl- und Leichtmetallbau | 43 443 | 40 693 | 43 137 | 43 762 | 40 852 | 43 431 |
| Kessel- und Behälterbau (ohne Herstellung von Dampfkesseln) | 51 008 | 51 740 | 51 067 | 49 829 | 49 745 | 49 822 |
| Herstellung von Dampfkesseln (ohne Zentralheizungskessel); Herstellung von Schmiede-, Preß-, Zieh- und Stanzteilen, gewalzten Ringen und pulvermetallurgischen Erzeugnissen | 51 900 | 46 249 | 51 196 | 52 047 | 44 893 | 51 218 |
| Maschinenbau | 51 950 | 48 171 | 51 376 | 53 261 | 49 219 | 52 652 |
| Herstellung von Büromaschinen, Datenverarbeitungsgeräten und -einrichtungen; Elektrotechnik, Feinmechanik und Optik | 56 473 | 44 942 | 52 961 | 58 378 | 45 708 | 54 291 |
| Herstellung von Büromaschinen, Datenverarbeitungsgeräten und -einrichtungen | 43 720 | 38 800 | 41 863 | 47 138 | 40 503 | 44 533 |
| Herstellung von Geräten der Elektrizitätserzeugung, -verteilung u.ä. | 56 126 | 45 220 | 53 082 | 58 870 | 45 850 | 54 816 |
| Rundfunk-, Fernseh- und Nachrichtentechnik | 57 270 | 42 952 | 51 836 | 55 950 | 43 355 | 51 536 |
| Medizin-, Meß-, Steuer- und Regelungstechnik, Optik | 57 971 | 46 701 | 54 424 | 60 196 | 48 394 | 56 413 |
| Fahrzeugbau | 52 383 | 50 707 | 52 154 | 54 727 | 53 129 | 54 513 |
| Herstellung von Kraftwagen und Kraftwagenteilen | 53 544 | 49 502 | 52 977 | 55 854 | 51 546 | 55 282 |
| Herstellung von Kraftwagen und Kraftwagenmotoren | 67 986 | 68 170 | 68 001 | 65 872 | 64 960 | 65 803 |
| Herstellung von Karosserien, Aufbauten und Anhängern | 42 821 | 42 459 | 42 794 | 45 304 | 47 335 | 45 530 |
| Sonstiger Fahrzeugbau | 51 867 | 51 263 | 51 785 | 53 944 | 54 207 | 53 980 |
| Schiffbau | 53 826 | 57 600 | 54 148 | 55 042 | 60 635 | 55 432 |
| Schienefahrzeugbau | 51 761 | 52 202 | 51 825 | 54 336 | 56 378 | 54 637 |
| Luft- und Raumfahrzeugbau | . | . | . | . | . | . |
| Herstellung von Möbeln, Schmuck, Musikinstrumenten, Sportgeräten, Spielwaren und sonstigen Erzeugnissen; Recycling | 40 569 | 34 709 | 38 400 | 41 771 | 35 442 | 39 458 |
| Herstellung von Möbeln, Schmuck, Musikinstrumenten, Sportgeräten, Spielwaren und sonstigen Erzeugnissen | 39 831 | 34 357 | 37 621 | 41 534 | 35 192 | 39 040 |
| Recycling | 43 301 | 38 172 | 42 259 | 42 774 | 37 981 | 41 754 |
| Energie- und Wasserversorgung | 63 268 | 56 728 | 61 357 | 65 720 | 59 595 | 63 916 |
| Energieversorgung | 66 104 | 58 758 | 63 901 | 68 544 | 61 284 | 66 342 |
| Elektrizitätsversorgung | 67 401 | 59 815 | 65 167 | 70 183 | 63 119 | 68 106 |
| Gasversorgung | 61 885 | 55 684 | 59 846 | 63 201 | 56 584 | 60 918 |
| Wasserversorgung | 53 405 | 48 285 | 52 055 | 56 080 | 52 549 | 55 153 |
| Baugewerbe | 46 261 | 47 930 | 46 383 | 46 228 | 48 417 | 46 390 |
| Hoch- und Tiefbau | 46 256 | 47 942 | 46 379 | 46 222 | 48 421 | 46 385 |
| Handel; Instandhaltung und Reparatur von Kraftfahrzeugen und Gebrauchsgütern; Kredit- und Versicherungsgewerbe | 52 781 | 45 814 | 48 274 | 54 109 | 47 506 | 49 913 |
| Handel; Instandhaltung und Reparatur von Kraftfahrzeugen und Gebrauchsgütern | 48 725 | 38 202 | 42 584 | 49 630 | 39 305 | 43 757 |
| Kraftfahrzeughandel; Instandhaltung und Reparatur von Kraftfahrzeugen; Tankstellen | 48 771 | 37 325 | 44 508 | 50 025 | 38 057 | 45 582 |
| Handelsvermittlung und Großhandel (ohne Handel mit Kraftfahrzeugen) | 50 652 | 38 627 | 45 344 | 51 518 | 39 599 | 46 377 |
| Handelsvermittlung | 64 397 | 44 710 | 58 340 | 62 460 | 46 620 | 57 057 |
| Großhandel | 50 441 | 38 575 | 45 183 | 51 411 | 39 553 | 46 287 |
| Großhandel mit Nahrungsmitteln, Getränken und Tabakwaren | 46 618 | 35 378 | 40 229 | 47 189 | 35 993 | 41 140 |
| Einzelhandel (ohne Handel mit Kraftfahrzeugen und ohne Tankstellen); Reparatur von Gebrauchsgütern | 45 772 | 38 158 | 40 102 | 46 213 | 39 381 | 41 171 |
| Facheinzelhandel mit Nahrungsmitteln, Getränken und Tabakwaren (in Verkaufsräumen) | 42 913 | 38 051 | 38 836 | 43 454 | 38 959 | 39 690 |
| Apotheken, Facheinzelhandel mit medizinischen, orthopädischen und kosmetischen Artikeln (in Verkaufsräumen); Sonstiger Facheinzelhandel (in Verkaufsräumen); Einzelhandel mit Antiquitäten und Gebrauchsgütern (in Verkaufsräumen); Einzelhandel (nicht in Verkaufsräumen); Reparatur von Gebrauchsgütern | 43 271 | 36 153 | 38 093 | 43 917 | 37 615 | 39 407 |
| Kredit- und Versicherungsgewerbe | 67 213 | 57 103 | 59 420 | 68 807 | 58 835 | 61 248 |
| Kreditgewerbe | 67 036 | 56 420 | 58 828 | 67 727 | 57 764 | 60 123 |
| Zentralbanken und Kreditinstitute | 67 036 | 56 420 | 58 828 | 43 454 | 38 959 | 39 690 |
| Sonstige Finanzierungsinstitutionen | - | - | - | - | - | - |
| Versicherungsgewerbe | 68 888 | 64 627 | 65 710 | 76 896 | 69 334 | 71 518 |
| Mit dem Kredit- und Versicherungsgewerbe verbundene Tätigkeiten | - | - | - | - | - | - |

1) Weitere Informationen entnehmen Sie bitte dem Verzeichnis der Wirtschaftszweige auf Seite 76 des Heftes.

6 Durchschnittliche Bruttojahresverdienste der Arbeitnehmer in Deutschland
DM

| Wirtschaftszweig 1) | 1997 | | | 1998 | | |
|--|----------|----------|--------|----------|----------|--------|
| | Männlich | Weiblich | Alle | Männlich | Weiblich | Alle |
| Produzierendes Gewerbe; Handel; Instandhaltung und Reparatur von Kraftfahrzeugen und Gebrauchsgütern; Kredit- und Versicherungsgewerbe | 70 653 | 53 542 | 66 071 | 72 412 | 55 145 | 67 840 |
| Produzierendes Gewerbe | 70 057 | 53 143 | 66 879 | 71 820 | 54 823 | 68 646 |
| Bergbau und Gewinnung von Steinen und Erden | 65 626 | 59 635 | 65 259 | 66 369 | 63 745 | 66 219 |
| Kohlenbergbau, Torfgewinnung, Gewinnung von Erdöl und Erdgas, Bergbau auf Uran- und Thoriumerze | 66 415 | 62 199 | 66 187 | 66 999 | 67 672 | 67 032 |
| Kohlenbergbau, Torfgewinnung | 65 315 | 61 113 | 65 092 | 65 781 | 66 650 | 65 822 |
| Steinkohlenbergbau und -briketterstellung | 63 875 | 63 025 | 63 857 | 63 836 | 70 438 | 63 960 |
| Braunkohlenbergbau und -briketterstellung | 71 086 | 60 488 | 69 444 | 73 344 | 65 315 | 72 238 |
| Gewinnung von Erdöl und Erdgas, Erbringung damit verbundener Dienstleistungen | 97 535 | 80 650 | 96 096 | 100 257 | 82 024 | 98 648 |
| Bergbau auf Uran- und Thoriumerze | - | - | - | - | - | - |
| Erzbergbau, Gewinnung von Steinen und Erden, sonstiger Bergbau | 62 227 | 53 286 | 61 418 | 63 730 | 55 210 | 62 962 |
| Gewinnung von Steinen und Erden, sonstiger Bergbau | 62 131 | 53 091 | 61 310 | 63 674 | 55 050 | 62 892 |
| Verarbeitendes Gewerbe | 71 252 | 52 706 | 67 406 | 73 229 | 54 379 | 69 343 |
| Ernährungsgewerbe und Tabakverarbeitung | 64 474 | 46 168 | 59 390 | 65 827 | 47 521 | 60 783 |
| Ernährungsgewerbe | 63 903 | 45 362 | 58 813 | 65 123 | 46 655 | 60 089 |
| Ernährungsgewerbe (ohne Getränkeherstellung) | 62 723 | 43 631 | 56 717 | 63 937 | 44 897 | 57 994 |
| Schlachten und Fleischverarbeitung | 54 872 | 38 066 | 49 311 | 55 792 | 38 792 | 50 177 |
| Fischverarbeitung | 56 948 | 38 032 | 48 024 | 56 412 | 38 631 | 47 851 |
| Obst- und Gemüseverarbeitung | 58 574 | 41 938 | 53 636 | 59 835 | 43 356 | 55 060 |
| Herstellung von pflanzlichen und tierischen Ölen und Fetten | 74 547 | 60 551 | 71 860 | 75 054 | 63 212 | 72 805 |
| Milchverarbeitung | 63 691 | 48 253 | 59 793 | 64 969 | 49 719 | 61 106 |
| Mahl- und Schälmaschinen, Herstellung von Stärke und Stärkeerzeugnissen | 69 832 | 54 293 | 67 468 | 70 936 | 53 140 | 68 128 |
| Herstellung von Backwaren (ohne Dauerbackwaren) | 56 175 | 36 210 | 50 235 | 57 817 | 36 825 | 51 577 |
| Sonstiges Ernährungsgewerbe (ohne Herstellung von Getränken und Backwaren mit Ausnahme von Dauerbackwaren) | 66 608 | 45 236 | 58 625 | 67 938 | 46 863 | 60 220 |
| Tabakverarbeitung | 79 460 | 60 792 | 72 858 | 84 300 | 63 635 | 77 162 |
| Tabakverarbeitung (ohne Herstellung von Zigaretten) | 59 465 | 37 878 | 49 106 | 62 875 | 38 864 | 51 609 |
| Herstellung von Zigaretten | 83 182 | 69 037 | 78 612 | 88 659 | 73 418 | 83 891 |
| Textil- und Bekleidungsindustrie | 58 190 | 41 211 | 49 473 | 59 401 | 42 314 | 50 854 |
| Textilgewerbe | 57 379 | 41 618 | 51 152 | 58 484 | 42 522 | 52 318 |
| Spinnstoffaufbereitung und Spinnerei | 54 024 | 40 788 | 49 061 | 53 619 | 40 476 | 48 714 |
| Weberei | 57 809 | 44 076 | 53 674 | 59 151 | 44 872 | 54 794 |
| Textilveredlung | 56 796 | 41 429 | 51 608 | 57 172 | 42 362 | 52 312 |
| Bekleidungsindustrie | 62 074 | 40 784 | 46 133 | 64 027 | 42 084 | 47 746 |
| Ledergewerbe | 57 570 | 40 200 | 49 323 | 58 962 | 42 282 | 51 256 |
| Ledererzeugung | 56 411 | 43 768 | 53 863 | 57 428 | 45 646 | 55 237 |
| Lederverarbeitung (ohne Herstellung von Lederbekleidung und Schuhen) | 53 839 | 37 802 | 44 548 | 54 659 | 39 502 | 45 939 |
| Herstellung von Schuhen | 59 067 | 40 958 | 50 190 | 60 593 | 43 065 | 52 119 |
| Holzgewerbe (ohne Herstellung von Möbeln) | 57 897 | 46 227 | 56 263 | 58 601 | 46 662 | 56 943 |
| Säge-, Hobel- und Holzimprägnierwerke | 54 398 | 45 439 | 53 306 | 55 273 | 44 943 | 54 024 |
| Furnier-, Sperrholz-, Holzfasernplatten- und Holzspanplattenwerke | 61 612 | 49 468 | 60 258 | 62 262 | 50 257 | 60 910 |
| Papier-, Verlags- und Druckgewerbe | 72 261 | 57 334 | 68 092 | 73 983 | 58 865 | 69 744 |
| Papiergewerbe | 65 757 | 47 837 | 62 132 | 67 352 | 49 052 | 63 660 |
| Herstellung von Holzstoff, Zellstoff, Papier, Karton und Pappe | 68 014 | 54 128 | 66 685 | 69 893 | 56 067 | 68 585 |
| Papier-, Karton- und Pappeverarbeitung | 64 286 | 46 597 | 59 700 | 65 703 | 47 690 | 61 042 |
| Verlagsgewerbe, Druckgewerbe, Vervielfältigung von bespielten Ton-, Bild- und Datenträgern | 77 137 | 61 035 | 71 856 | 79 080 | 62 719 | 73 665 |
| Verlagsgewerbe | 86 404 | 67 201 | 77 786 | 88 466 | 68 632 | 79 417 |
| Druckgewerbe | 72 590 | 53 395 | 67 968 | 74 502 | 55 250 | 69 876 |
| Kokerei, Mineralölverarbeitung, Herstellung und Verarbeitung von Spalt- und Brutstoffen | 88 120 | 72 413 | 85 879 | 89 936 | 75 707 | 87 946 |
| Kokerei | - | - | - | - | - | - |
| Mineralölverarbeitung | 91 156 | 72 334 | 88 083 | 93 039 | 75 759 | 90 271 |
| Herstellung und Verarbeitung von Spalt- und Brutstoffen | 97 009 | 77 685 | 95 438 | 93 576 | 74 103 | 92 120 |
| Chemische Industrie | 80 667 | 64 339 | 76 847 | 82 775 | 66 695 | 78 950 |
| Herstellung von chemischen Grundstoffen | 83 148 | 69 817 | 81 386 | 85 255 | 70 845 | 83 302 |
| Herstellung von Schädlingsbekämpfungs- und Pflanzenschutzmitteln; Herstellung von Anstrichmitteln, Druckfarben und Kitt; Herstellung von pharmazeutischen Erzeugnissen; Herstellung von Seifen, Wasch-, Reinigungs- und Körperpflegemitteln; Herstellung von sonstigen chemischen Erzeugnissen | 79 544 | 62 984 | 74 098 | 81 924 | 66 087 | 76 784 |
| Herstellung von Chemiefasern | 63 585 | 49 491 | 61 321 | 64 324 | 46 939 | 61 346 |
| Herstellung von Gummi- und Kunststoffwaren | 61 708 | 45 646 | 58 131 | 62 907 | 46 661 | 59 325 |
| Herstellung von Gummiwaren | 63 955 | 49 149 | 61 165 | 65 917 | 50 338 | 63 007 |
| Herstellung von Kunststoffwaren | 60 959 | 44 757 | 57 177 | 61 946 | 45 763 | 58 214 |
| Glasgewerbe, Keramik, Verarbeitung von Steinen und Erden | 62 466 | 48 108 | 60 067 | 63 668 | 49 277 | 61 269 |
| Herstellung und Verarbeitung von Glas | 61 300 | 46 110 | 58 716 | 62 311 | 46 923 | 59 684 |
| Keramik, Herstellung von keramischen Wand- und Bodenfliesen und -platten | 58 575 | 43 466 | 54 676 | 59 754 | 44 677 | 55 812 |
| Metallerzeugung und -bearbeitung, Herstellung von Metallerzeugnissen | 64 001 | 50 736 | 62 121 | 65 638 | 52 457 | 63 810 |
| Metallerzeugung und -bearbeitung | 65 740 | 56 538 | 64 903 | 67 375 | 58 145 | 66 541 |
| Erzeugung von Roheisen, Stahl- und Ferrolegierungen (EGKS) | 65 748 | 59 254 | 65 347 | 67 620 | 62 033 | 67 284 |
| Herstellung von Rohren | 62 721 | 55 872 | 62 157 | 64 107 | 57 004 | 63 472 |
| Sonstige erste Bearbeitung von Eisen und Stahl, Herstellung von Ferrolegierungen (nicht EGKS) | 64 529 | 58 684 | 63 939 | 66 373 | 61 023 | 65 841 |
| Erzeugung und erste Bearbeitung von NE-Metallen | 70 154 | 58 855 | 68 792 | 71 368 | 60 033 | 70 029 |

6 Durchschnittliche Bruttojahresverdienste der Arbeitnehmer in Deutschland
DM

| Wirtschaftszweig 1) | 1997 | | | 1998 | | |
|---|----------|----------|--------|----------|----------|--------|
| | Männlich | Weiblich | Alle | Männlich | Weiblich | Alle |
| Gießereindustrie | 63 711 | 50 837 | 62 407 | 65 418 | 52 057 | 64 058 |
| Herstellung von Metallerzeugnissen | 62 807 | 48 836 | 60 383 | 64 403 | 50 497 | 62 039 |
| Stahl- und Leichtmetallbau | 59 416 | 50 935 | 58 548 | 60 613 | 52 254 | 59 766 |
| Kessel- und Behälterbau (ohne Herstellung von Dampfkesseln) | 64 233 | 53 584 | 63 187 | 65 549 | 55 029 | 64 542 |
| Herstellung von Dampfkesseln (ohne Zentralheizungskessel); Herstellung von Schmiede-, Preß-, Zieh- und Stanzteilen, gewalzten Ringen und pulvermetallurgischen Erzeugnissen | 67 802 | 50 505 | 65 282 | 69 504 | 52 908 | 67 117 |
| Maschinenbau | 72 665 | 55 643 | 70 134 | 74 963 | 57 369 | 72 316 |
| Herstellung von Büromaschinen, Datenverarbeitungsgeräten und -einrichtungen; Elektrotechnik, Feinmechanik und Optik | 81 065 | 53 593 | 73 474 | 83 517 | 54 804 | 75 395 |
| Herstellung von Büromaschinen, Datenverarbeitungsgeräten und -einrichtungen | 93 337 | 65 072 | 86 333 | 90 776 | 62 670 | 83 862 |
| Herstellung von Geräten der Elektrizitätserzeugung, -verteilung u.ä. | 78 194 | 52 242 | 71 093 | 80 681 | 53 298 | 72 909 |
| Rundfunk-, Fernseh- und Nachrichtentechnik | 88 491 | 55 235 | 78 656 | 91 923 | 57 337 | 81 611 |
| Medizin-, Meß-, Steuer- und Regelungstechnik, Optik | 77 821 | 52 606 | 71 006 | 80 530 | 54 330 | 73 384 |
| Fahrzeugbau | 74 903 | 61 528 | 73 490 | 77 901 | 64 944 | 76 574 |
| Herstellung von Kraftwagen und Kraftwagenteilen | 75 625 | 61 704 | 74 158 | 78 844 | 65 235 | 77 455 |
| Herstellung von Kraftwagen und Kraftwagenmotoren | 79 137 | 67 684 | 78 129 | 82 646 | 72 312 | 81 776 |
| Herstellung von Karosserien, Aufbauten und Anhängern | 62 365 | 54 400 | 61 642 | 64 574 | 56 142 | 63 807 |
| Sonstiger Fahrzeugbau | 71 154 | 60 635 | 70 028 | 72 786 | 63 404 | 71 807 |
| Schiffbau | 62 923 | 58 477 | 62 642 | 64 440 | 61 047 | 64 249 |
| Schienenfahrzeugbau | 61 077 | 55 852 | 60 564 | 63 873 | 59 424 | 63 434 |
| Luft- und Raumfahrzeugbau | 84 409 | 68 179 | 82 499 | 84 665 | 71 020 | 83 124 |
| Herstellung von Möbeln, Schmuck, Musikinstrumenten, Sportgeräten, Spielwaren und sonstigen Erzeugnissen; Recycling | 58 788 | 43 848 | 54 656 | 59 786 | 45 029 | 55 763 |
| Herstellung von Möbeln, Schmuck, Musikinstrumenten, Sportgeräten, Spielwaren und sonstigen Erzeugnissen | 59 118 | 43 856 | 54 820 | 60 092 | 45 054 | 55 915 |
| Recycling | 51 773 | 43 498 | 50 536 | 53 348 | 43 777 | 51 981 |
| Energie- und Wasserversorgung | 77 857 | 62 069 | 75 316 | 79 404 | 63 997 | 76 926 |
| Energieversorgung | 79 482 | 63 335 | 76 931 | 81 087 | 65 159 | 78 572 |
| Elektrizitätsversorgung | 80 063 | 63 422 | 77 533 | 81 726 | 65 322 | 79 238 |
| Gasversorgung | 77 217 | 64 434 | 74 867 | 78 540 | 66 251 | 76 277 |
| Wasserversorgung | 64 520 | 53 455 | 62 478 | 66 182 | 56 370 | 64 383 |
| Baugewerbe | 59 064 | 54 519 | 58 801 | 59 463 | 55 829 | 59 263 |
| Hoch- und Tiefbau | 59 001 | 54 464 | 58 738 | 59 397 | 55 765 | 59 198 |
| Handel; Instandhaltung und Reparatur von Kraftfahrzeugen und Gebrauchsgütern; Kredit- und Versicherungsgewerbe | 73 149 | 53 957 | 63 912 | 74 857 | 55 485 | 65 684 |
| Handel; Instandhaltung und Reparatur von Kraftfahrzeugen und Gebrauchsgütern | 65 668 | 47 491 | 56 973 | 66 731 | 48 699 | 58 293 |
| Kraftfahrzeughandel; Instandhaltung und Reparatur von Kraftfahrzeugen; Tankstellen | 65 953 | 48 211 | 61 041 | 67 561 | 49 366 | 62 585 |
| Handelsvermittlung und Großhandel (ohne Handel mit Kraftfahrzeugen) | 70 620 | 52 210 | 63 775 | 71 808 | 53 864 | 65 318 |
| Handelsvermittlung | 84 323 | 56 906 | 73 320 | 85 583 | 57 567 | 74 657 |
| Großhandel | 70 280 | 52 078 | 63 526 | 71 471 | 53 761 | 65 079 |
| Großhandel mit Nahrungsmitteln, Getränken und Tabakwaren | 67 609 | 48 669 | 59 824 | 68 913 | 49 741 | 61 147 |
| Einzelhandel (ohne Handel mit Kraftfahrzeugen und ohne Tankstellen); Reparatur von Gebrauchsgütern | 58 507 | 44 954 | 50 144 | 58 788 | 45 843 | 50 884 |
| Facheinzelhandel mit Nahrungsmitteln, Getränken und Tabakwaren (in Verkaufsräumen) | 56 907 | 38 778 | 43 610 | 53 616 | 40 007 | 43 446 |
| Apotheken, Facheinzelhandel mit medizinischen, orthopädischen und kosmetischen Artikeln (in Verkaufsräumen); Sonstiger Facheinzelhandel (in Verkaufsräumen); Einzelhandel mit Antiquitäten und Gebrauchsgütern (in Verkaufsräumen); Einzelhandel (nicht in Verkaufsräumen); Reparatur von Gebrauchsgütern | 56 962 | 45 152 | 49 819 | 57 380 | 45 959 | 50 538 |
| Kredit- und Versicherungsgewerbe | 85 497 | 64 306 | 75 197 | 87 931 | 65 794 | 77 257 |
| Kreditgewerbe | 84 567 | 63 146 | 74 074 | 86 944 | 64 633 | 76 105 |
| Zentralbanken und Kreditinstitute | 84 398 | 63 058 | 73 946 | 86 793 | 64 542 | 75 988 |
| Sonstige Finanzierungsinstitutionen | 103 893 | 72 895 | 88 520 | 104 208 | 74 062 | 88 859 |
| Versicherungsgewerbe | 88 638 | 69 584 | 79 764 | 90 662 | 71 182 | 81 667 |
| Mit dem Kredit- und Versicherungsgewerbe verbundene Tätigkeiten | 91 737 | 62 895 | 76 490 | 103 038 | 64 580 | 82 603 |

1) Weitere Informationen entnehmen Sie bitte dem Verzeichnis der Wirtschaftszweige auf Seite 76 des Heftes.

Verzeichnis der nachgewiesenen Wirtschaftszweige

Arbeitnehmer

Bezeichnung der
Klassifikation ¹⁾

| | |
|----------|--|
| C-G,J | Produzierendes Gewerbe; Handel; Instandhaltung und Reparatur von Kraftfahrzeugen und Gebrauchsgütern; Kredit- und Versicherungsgewerbe |
| C-F | Produzierendes Gewerbe |
| C | Bergbau und Gewinnung von Steinen und Erden |
| CA | Kohlenbergbau, Torfgewinnung, Gewinnung von Erdöl und Erdgas, Bergbau auf Uran- und Thoriumerze |
| CA10 | Kohlenbergbau, Torfgewinnung |
| CA101 | Steinkohlenbergbau und -brikettherstellung |
| CA102 | Braunkohlenbergbau und -brikettherstellung |
| CA11 | Gewinnung von Erdöl und Erdgas, Erbringung damit verbundener Dienstleistungen |
| CA12 | Bergbau auf Uran- und Thoriumerze |
| CB | Erzbergbau, Gewinnung von Steinen und Erden, sonstiger Bergbau |
| CB14 | Gewinnung von Steinen und Erden, sonstiger Bergbau |
| D | Verarbeitendes Gewerbe |
| DA | Ernährungsgewerbe und Tabakverarbeitung |
| DA15 | Ernährungsgewerbe |
| DA151-8 | Ernährungsgewerbe (ohne Getränkeherstellung) |
| DA151 | Schlachten und Fleischverarbeitung |
| DA152 | Fischverarbeitung |
| DA153 | Obst- und Gemüseverarbeitung |
| DA154 | Herstellung von pflanzlichen und tierischen Ölen und Fetten |
| DA155 | Milchverarbeitung |
| DA156 | Mahl- und Schälmaschinen, Herstellung von Stärke und Stärkeerzeugnissen |
| DA1581 | Herstellung von Backwaren (ohne Dauerbackwaren) |
| DA1582-9 | Sonstiges Ernährungsgewerbe (ohne Herstellung von Getränken und Backwaren mit Ausnahme von Dauerbackwaren) |
| DA16 | Tabakverarbeitung |
| DA16001 | Tabakverarbeitung (ohne Herstellung von Zigaretten) |
| DA16002 | Herstellung von Zigaretten |
| DB | Textil- und Bekleidungsgewerbe |
| DB17 | Textilgewerbe |
| DB171 | Spinnstoffaufbereitung und Spinnerei |
| DB172 | Weberei |
| DB173 | Textilveredlung |
| DB18 | Bekleidungsgewerbe |
| DC19 | Ledergewerbe |
| DC191 | Ledererzeugung |
| DC192 | Lederverarbeitung (ohne Herstellung von Lederbekleidung und Schuhen) |
| DC193 | Herstellung von Schuhen |
| DD20 | Holzgewerbe (ohne Herstellung von Möbeln) |
| DD201 | Säge-, Hobel- und Holzimprägnierwerke |
| DD202 | Furnier-, Sperrholz-, Holzfaserplatten- und Holzspanplattenwerke |
| DE | Papier-, Verlags- und Druckgewerbe |
| DE21 | Papiergewerbe |
| DE211 | Herstellung von Holzstoff, Zellstoff, Papier, Karton und Pappe |
| DE212 | Papier-, Karton- und Pappeverarbeitung |
| DE22 | Verlagsgewerbe, Druckgewerbe, Vervielfältigung von bespielten Ton-, Bild- und Datenträgern |
| DE221 | Verlagsgewerbe |
| DE222 | Druckgewerbe |
| DF23 | Kokerei, Mineralölverarbeitung, Herstellung und Verarbeitung von Spalt- und Brutstoffen |
| DF231 | Kokerei |
| DF232 | Mineralölverarbeitung |

| | |
|---------|---|
| DF233 | Herstellung und Verarbeitung von Spalt- und Brutstoffen |
| DG24 | Chemische Industrie |
| DG241 | Herstellung von chemischen Grundstoffen |
| DG242-6 | Herstellung von Schädlingsbekämpfungsmitteln; Herstellung von Anstrichmitteln, Druckfarben und Kittungen; Herstellung von pharmazeutischen Erzeugnissen; Herstellung von Seifen, Wasch-, Reinigungs- und Körperpflegemitteln; Herstellung von sonstigen chemischen Erzeugnissen |
| DG247 | Herstellung von Chemiefasern |
| DH25 | Herstellung von Gummi- und Kunststoffwaren |
| DH251 | Herstellung von Gummiwaren |
| DH252 | Herstellung von Kunststoffwaren |
| DI26 | Glasgewerbe, Keramik, Verarbeitung von Steinen und Erden |
| DI261 | Herstellung und Verarbeitung von Glas |
| DI262-4 | Keramik, Herstellung von keramischen Wand- und Bodenfliesen und -platten |
| DJ | Metallerzeugung und -bearbeitung, Herstellung von Metallerzeugnissen |
| DJ27 | Metallerzeugung und -bearbeitung |
| DJ271 | Erzeugung von Roheisen, Stahl- und Ferrolegierungen (EGKS) |
| DJ272 | Herstellung von Rohren |
| DJ273 | Sonstige erste Bearbeitung von Eisen und Stahl, Herstellung von Ferrolegierungen (nicht EGKS) |
| DJ274 | Erzeugung und erste Bearbeitung von NE-Metallen |
| DJ275 | Gießereiindustrie |
| DJ28 | Herstellung von Metallerzeugnissen |
| DJ281 | Stahl- und Leichtmetallbau |
| DJ282 | Kessel- und Behälterbau (ohne Herstellung von Dampfkesseln) |
| DJ283-4 | Herstellung von Dampfkesseln (ohne Zentralheizungskessel); Herstellung von Schmiede-, Preß-, Zieh- und Stanzteilen, gewalzten Ringen und pulvermetallurgischen Erzeugnissen |
| DK29 | Maschinenbau |
| DL | Herstellung von Büromaschinen, Datenverarbeitungsgeräten und -einrichtungen; Elektrotechnik, Feinmechanik und Optik |
| DL30 | Herstellung von Büromaschinen, Datenverarbeitungsgeräten und -einrichtungen |
| DL31 | Herstellung von Geräten der Elektrizitätserzeugung, -verteilung u.ä. |
| DL32 | Rundfunk-, Fernseh- und Nachrichtentechnik |
| DL33 | Medizin-, Meß-, Steuer- und Regelungstechnik, Optik |
| DM | Fahrzeugbau |
| DM34 | Herstellung von Kraftwagen und Kraftwagenteilen |
| DM341 | Herstellung von Kraftwagen und Kraftwagenmotoren |
| DM342 | Herstellung von Karosserien, Aufbauten und Anhängern |
| DM35 | Sonstiger Fahrzeugbau |
| DM351 | Schiffbau |
| DM352 | Schienenfahrzeugbau |
| DM353 | Luft- und Raumfahrzeugbau |
| DN | Herstellung von Möbeln, Schmuck, Musikinstrumenten, Sportgeräten, Spielwaren und sonstigen Erzeugnissen; Recycling |
| DN36 | Herstellung von Möbeln, Schmuck, Musikinstrumenten, Sportgeräten, Spielwaren und sonstigen Erzeugnissen |
| DN37 | Recycling |
| E | Energie- und Wasserversorgung |
| E40 | Energieversorgung |
| E401 | Elektrizitätsversorgung |
| E402 | Gasversorgung |
| E41 | Wasserversorgung |
| F45 | Baugewerbe |
| F452 | Hoch- und Tiefbau |
| G,J | Handel; Instandhaltung und Reparatur von Kraftfahrzeugen und Gebrauchsgütern; Kredit- und Versicherungsgewerbe |
| G | Handel; Instandhaltung und Reparatur von Kraftfahrzeugen und Gebrauchsgütern |
| G50 | Kraftfahrzeughandel; Instandhaltung und Reparatur von Kraftfahrzeugen; Tankstellen |

| | |
|--------|--|
| G51 | Handelsvermittlung und Großhandel (ohne Handel mit Kraftfahrzeugen) |
| G511 | Handelsvermittlung |
| G512-7 | Großhandel |
| G513 | Großhandel mit Nahrungsmitteln, Getränken und Tabakwaren |
| G52 | Einzelhandel (ohne Handel mit Kraftfahrzeugen und ohne Tankstellen); Reparatur von Gebrauchsgütern |
| G522 | Facheinzelhandel mit Nahrungsmitteln, Getränken und Tabakwaren (in Verkaufsräumen) |
| G523-7 | Apotheken, Facheinzelhandel mit medizinischen, orthopädischen und kosmetischen Artikeln (in Verkaufsräumen); Sonstiger Facheinzelhandel (in Verkaufsräumen); Einzelhandel mit Antiquitäten und Gebrauchtwaren (in Verkaufsräumen); Einzelhandel (nicht in Verkaufsräumen); Reparatur von Gebrauchsgütern |
| J | Kredit- und Versicherungsgewerbe |
| J65 | Kreditgewerbe |
| J651 | Zentralbanken und Kreditinstitute |
| J652 | Sonstige Finanzierungsinstitutionen |
| J66 | Versicherungsgewerbe |
| J67 | Mit dem Kredit- und Versicherungsgewerbe verbundene Tätigkeiten |

¹⁾Klassifikation der Wirtschaftszweige, Ausgabe 1993 (WZ 93)

Fachserie 16: Löhne und Gehälter

Reihe 1: Verdienste der Arbeiter und Arbeiterinnen in der Landwirtschaft in Deutschland

In dem jährlich erscheinenden Bericht werden durchschnittliche Bruttoverdienste und bezahlte Stunden der Arbeiter in landwirtschaftlichen Betrieben und aller Arbeiter im Erwerbsgartenbau nachgewiesen. Diese Reihe enthält Angaben für das frühere Bundesgebiet (ohne Berlin-West, Bremen, Hamburg und das Saarland) nach dem Gebietsstand bis zum 3.10.1990. Ab dem Berichtsjahr 1994 werden in dieser Veröffentlichung auch die Angaben für die neuen Länder bzw. ab 1996 für die Bundesrepublik Deutschland nach dem Gebietsstand seit dem 3.10. 1990 nachgewiesen.

Reihe 1 S.2: Verdienste der Arbeiter und Arbeiterinnen in der Landwirtschaft in Deutschland

Dieser unregelmäßig erscheinende Bericht enthält Angaben erstmals für Deutschland und revidierte Daten der neuen Länder

Reihe 2: Arbeitnehmerverdienste im Produzierenden Gewerbe; Handel; Kredit- und Versicherungsgewerbe

Die Feststellungen werden für die Monate Januar, April, Juli und Oktober getroffen. Vorab erscheint jeweils ein Vorbericht mit ausgewählten Eckdaten für die nachfolgenden Reihen 2.1 und 2.2.

Reihe 2.1: Arbeiterverdienste im Produzierenden Gewerbe

Der Vierteljahresbericht bringt Angaben über durchschnittliche Bruttoverdienste und bezahlte Wochenstunden, gegliedert nach drei Leistungsgruppen, Geschlecht, Wirtschaftszweigen und Ländern. Weiterhin werden die Indizes der durchschnittlichen Bruttoverdienste und bezahlten Wochenstunden der Arbeiter nachgewiesen.

Reihe 2.2: Angestelltenverdienste im Produzierenden Gewerbe; Handel; Kredit- und Versicherungsgewerbe

Der vierteljährlich erscheinende Bericht bringt Angaben über durchschnittliche Bruttoverdienste in der Gliederung nach kaufmännischen und technischen Angestellten, vier Leistungsgruppen, Geschlecht, Wirtschaftszweigen und Ländern. Darüber hinaus werden Indizes der durchschnittlichen Bruttomonatsverdienste nachgewiesen.

Reihe 2.3: Arbeitnehmerverdienste im Produzierenden Gewerbe; Handel; Kredit- und Versicherungsgewerbe

Der vierteljährlich erscheinende Bericht enthält Angaben über die Struktur und die durchschnittlichen Bruttomonatsverdienste der Arbeiter und Angestellten zusammen, gegliedert nach Geschlecht, Wirtschaftszweigen und Ländern. Zusätzlich werden auch die Indizes der durchschnittlichen Bruttomonatsverdienste nachgewiesen.

Reihe 3: Arbeiterverdienste im Handwerk

In dem jährlich erscheinenden Bericht werden für den Monat Mai Angaben über durchschnittliche Bruttoverdienste und bezahlte Wochenstunden der Arbeiter in der Gliederung nach zehn Handwerkszweigen, zwei Arbeitergruppen, nach dem Geschlecht sowie nach Bundesländern veröffentlicht.

Reihe 4: Tariflöhne und -gehälter, Bundesbeamtenbesoldung

Bei dieser Statistik handelt es sich um Auswertungen von Tarifverträgen, die dem Statistischen Bundesamt vom Bundesministerium für Arbeit und Sozialordnung und von den Sozialpartnern zur Verfügung gestellt werden, sowie um Auswertung von Gesetzen zur Besoldung der Bundesbeamten.

Reihe 4.1: Tariflöhne

Die nach Wirtschaftszweigen gegliederte Veröffentlichung berichtet halbjährlich ab der Ausgabe Oktober 1990 sowohl für das frühere Bundesgebiet als auch für die neuen Länder und Berlin-Ost über ausgewählte Lohntarifverträge. Für diese werden die Laufzeit, Tariflohnsätze der höchsten, niedrigsten sowie ausgewählter wichtiger Lohngruppen dargestellt. Außerdem enthält die Publikation Nachweisungen über die bedeutendsten tariflichen Regelungen wie Arbeitszeit, Urlaubsregelungen, Sonderzahlungen, Pauschalen u.ä.

Reihe 4.2: Tarifgehälter

Diese Reihe vermittelt halbjährlich einen Einblick in die tarifliche Gehaltsentwicklung. Ab Oktober 1990 erstreckt sich die Darstellung der wichtigsten Gehaltstarife auf das frühere Bundesgebiet und auf die neuen Länder und Berlin-Ost. Nachgewiesen werden Laufzeit, die tariflichen Anfangs- und Endgehälter der höchsten, niedrigsten sowie ausgewählter wichtiger Gehaltsgruppen, Arbeitszeit, Urlaubsregelung, Sonderzahlungen, Pauschalen usw.

Reihe 4.3: Index der Tariflöhne und -gehälter

In der vierteljährlich erscheinenden Reihe werden (anhand von Tarifsätzen ausgewählter Tarifverträge berechnete) Indizes der Stunden- und Wochenlöhne sowie der Monatsgehälter und der Wochenarbeitszeiten, jeweils gegliedert nach Wirtschaftszweigen und Geschlecht, veröffentlicht.

Reihe 4.4: Dienstbezüge der Bundesbeamten

In unregelmäßiger Erscheinungsfolge (jeweils nach Änderungsgesetzen zum Bundesbesoldungsgesetz) werden die Dienstbezüge der Bundesbesoldungsordnungen A und B nachgewiesen.

Reihe 5: Löhne, Gehälter und Arbeitskosten im Ausland

In der jährlich erscheinenden Publikation wird über Stand und Entwicklung der Effektivverdienste sowie der Tariflöhne und -gehälter im Ausland berichtet.

Es werden Bruttostundenverdienste und Wochenarbeitszeiten der Arbeiter sowie Bruttomonatsverdienste der Angestellten für etwa 30 Länder in der Gliederung nach Wirtschaftszweigen dargestellt. Für einen Teil der Länder werden außerdem Arbeitskostenangaben veröffentlicht. Die Daten werden durch eine kurze methodische Vorbemerkung erläutert.

Zusätzlich werden Tariflohnsätze und/oder Tariflohnindizes nach Wirtschaftszweigen sowie Tariflohnsätze für ausgewählte Berufe für etwa 20 Länder veröffentlicht.

Reihe 6: Betriebliche Altersversorgung

In unregelmäßigen Zeitabständen werden Erhebungen über Art und Umfang der betrieblichen Altersversorgung durchgeführt. Erstmals nach 1976 werden für das frühere Bundesgebiet zum Stichtag 31.12.1990 mit Hilfe zweier zeitlich hintereinandergeschalteter, aber aufeinander abgestimmter Stichprobenerhebungen bei den Unternehmen fast aller Wirtschaftsbereiche wieder Strukturdaten zur betrieblichen Altersversorgung dargestellt.

Reihe 6.1: Erhebung über Art und Umfang der betrieblichen Altersversorgung – 1. Erhebung zum Stichtag 31.12.1990

Reihe 6.2: Erhebung über Art und Umfang der betrieblichen Altersversorgung – 2. Erhebung zum Stichtag 31.12.1990

Gehalts- und Lohnstrukturhebung 1990

Die Erhebung wurde für das frühere Bundesgebiet durchgeführt. Die Ergebnisse wurden in 3 Heften veröffentlicht.

Gehalts- und Lohnstrukturhebung in den neuen Ländern und Berlin-Ost im Mai 1992

Heft 1 Ausgewählte Strukturdaten im Produzierenden Gewerbe, im Groß- und Einzelhandel, Bank- und Versicherungsgewerbe

Heft 2 Arbeiterverdienste nach Wirtschaftszweigen und ausgewählten Merkmalen

Gehalts- und Lohnstrukturhebung 1995

Heft 1 Ausgewählte Strukturdaten im Produzierenden Gewerbe, im Groß- und Einzelhandel, Kredit- und Versicherungsgewerbe

Heft 2 Arbeiterverdienste nach Wirtschaftszweigen und ausgewählten Merkmalen

Heft 3 Angestelltenverdienste nach Wirtschaftszweigen und ausgewählten Merkmalen

Heft 4 Verdienstsicherungen nach ausgewählten Merkmalen sowie Arbeitnehmerverdienste nach Berufen

Arbeitskostenerhebungen

Die Ergebnisse der Arbeitskostenerhebung 1996 werden in 4 Publikationen veröffentlicht. Das bereits erschienene Heft 1 zur Arbeitskostenerhebung 1996 enthält erstmals Ergebnisse für Deutschland.

Angaben zu den Arbeitskosten je geleisteter Stunde, Summenangaben für sämtliche Merkmale nach Unternehmensgrößenklassen, Angaben zur Qualitätsbeurteilung (relativer Standardfehler), ausgewählte Arbeitskosten nach der Unternehmensgröße und Quintilen sowie ein kurzgefaßter Vergleich 1996 zu 1992 für ausgewählte Merkmale werden auf Anforderung als Arbeitsunterlage zur Verfügung gestellt.

Ebenfalls publiziert wurde bereits Heft 2 „Arbeitskosten im Produzierenden Gewerbe 1996“, das ebenso wie das Heft 3 „Arbeitskosten in ausgewählten Dienstleistungsbereichen 1996“ Angaben für das frühere Bundesgebiet bzw. die neuen Länder und Berlin-Ost nachweist.

Klassifikationen


Klassifikation der Wirtschaftszweige mit Erläuterungen, Ausgabe 1993

Systematik der Wirtschaftszweige mit Erläuterungen, Ausgabe 1979



Statistisches Bundesamt
Gustav-Stresemann-Ring 11
65189 Wiesbaden

Veröffentlichungen und Prospekte sind durch den Verlag METZLER-POESCHEL, Verlagsauslieferung SFG – Servicecenter Fachverlage GmbH, Postfach 43 43, 72774 Reutlingen, erhältlich.




Soeben erschienen

Statistische Ämter der Länder



Statistisches Bundesamt



Amtliche Statistik -

Ein konstitutives Element
des demokratischen Staates

161 Seiten, DIN A 4
Kart., DM 28,80, EUR 14,73
Bestell-Nr. 1011100 - 99900

Die Statistischen Ämter des Bundes und der Länder haben diese Veröffentlichung gemeinsam als Festschrift zum 50jährigen Bestehen der Bundesrepublik Deutschland herausgegeben. Der Band enthält die Vorträge und die Podiumsdiskussion des gleichnamigen siebten wissenschaftlichen Kolloquiums, das im November 1998 im Statistischen Bundesamt in Kooperation mit der Deutschen Statistischen Gesellschaft stattfand. Die Autoren, u.a. aus Politik und Wissenschaft, beleuchten in ihren Beiträgen die amtliche Statistik aus den verschiedensten Blickwinkeln, so daß sich ein vielschichtiges Bild von ihrer Funktion in der Gesellschaft ergibt. Die Beiträge sind nicht nur vergangenheitsbezogen sondern öffnen den Blick für zukünftige Entwicklungen und Anforderungen an die amtliche Statistik. Der Band schließt mit einem illustrierten historischen Rückblick auf 50 Jahre amtliche Statistik als wichtiger Bestandteil eines demokratischen Staates und des europäischen Integrationsprozesses.

Erhältlich beim Statistischen Bundesamt, ZB/PVM, 65180 Wiesbaden
Telefax 06 11 / 75 25 55, Internet: <http://www.statistik-bund.de>
E-Mail: poststelle@statistik-bund.de