


Statistisches Bundesamt

Löhne und Gehälter



Fachserie **16**

Reihe 2.2

Angestelltenverdienste in Industrie und Handel

April 1991

■ Für Benutzer der amtlichen Statistik steht als Service-Einrichtung des Statistischen Bundesamtes das EDV-gestützte STATISTISCHE INFORMATIONSSYSTEM DES BUNDES (STATIS-BUND) zur Verfügung. Es enthält - auch aus dem Bereich der laufenden Verdiensterhebung - ausgewählte statistische Zeitreihen und bietet die Möglichkeit, eigene Auswertungen, Berechnungen und mathematisch-statistische Analysen durchzuführen. Darüber hinaus können Zeitreihensegmente auf Magnetband und Diskette - auf Wunsch auch im Abonnement vierteljährlich oder jährlich - bezogen werden. Der lohnstatistische Ergebnismachweis für die neuen Bundesländer ist noch nicht im STATIS-BUND aufgenommen.

Herausgeber:
Statistisches Bundesamt
Gustav-Stresemann-Ring 11
6200 Wiesbaden 1

Verlag:
Metzler-Poeschel Stuttgart

Hermann Leins GmbH & Co. KG
Holzwiesenstr. 2
Postfach 11 52
7408 Kusterdingen
Telefon: 07071/33046
Telex: 7 262 891 mepo d
Telefax: 07071/33653

Erscheinungsfolge: vierteljährlich

Erschienen im Oktober 1991

Preis: DM 17,60

Bestellnummer: 2160220 - 91322

Copyright: Statistisches Bundesamt, Wiesbaden 1991

Vervielfältigung - außer für gewerbliche Zwecke -
mit Quellenangabe gestattet.

Inhalt

Seite

Textteil

1 Einführung	4
--------------------	---

Tabellenteil I Früheres Bundesgebiet

1 Zusammenfassende Übersicht	
1.1 Durchschnittliche Bruttomonatsverdienste und Indizes der durchschnittlichen Bruttomonatsverdienste der Angestellten in Industrie, Handel, Kreditinstituten und im Versicherungsgewerbe	6
1.2 Durchschnittliche Bruttomonatsverdienste der Angestellten in Industrie, Handel, Kreditinstituten und im Versicherungsgewerbe nach Leistungsgruppen	6
1.3 Durchschnittliche Bruttomonatsverdienste der Angestellten in Industrie, Handel, Kreditinstituten und im Versicherungsgewerbe nach Beschäftigungsart, Leistungsgruppen und Wirtschaftszweigen	7
2 Angaben zur Struktur und durchschnittliche Bruttomonatsverdienste der Angestellten nach Wirtschaftszweigen, Beschäftigungsart und Leistungsgruppen	8
Industrie, Handel, Kreditinstitute und Versicherungsgewerbe	8
Elektrizitäts-, Gas-, Fernwärme- und Wasserversorgung	14
Bergbau	16
Grundstoff- und Produktionsgüterindustrie	24
Investitionsgüterindustrie	40
Verbrauchsgüterindustrie	50
Nahrungs- und Genußmittelindustrie	66
Hoch- und Tiefbau (einschl. Handwerk)	74
Handel, Kreditinstitute, Versicherungsgewerbe	76
3 Index der durchschnittlichen Bruttomonatsverdienste der Angestellten in Industrie, Handel, Kreditinstituten und im Versicherungsgewerbe nach Wirtschaftszweigen (1985 = 100)	82

Tabellenteil II Neue Bundesländer

1 Zusammenfassende Übersicht	
1.1 Durchschnittliche Bruttomonatsverdienste der Angestellten in Industrie, Handel, Kreditinstituten und im Versicherungsgewerbe	85
1.2 Durchschnittliche Bruttomonatsverdienste der Angestellten in Industrie, Handel, Kreditinstituten und im Versicherungsgewerbe nach Leistungsgruppen	85
1.3 Durchschnittliche Bruttomonatsverdienste der Angestellten in Industrie, Handel, Kreditinstituten und im Versicherungsgewerbe nach Beschäftigungsart, Leistungsgruppen und Wirtschaftszweigen	86
2 Angaben zur Struktur und durchschnittliche Bruttomonatsverdienste der Angestellten nach Wirtschaftszweigen, Beschäftigungsart und Leistungsgruppen	87
Industrie, Handel, Kreditinstitute und Versicherungsgewerbe	87
Elektrizitäts-, Gas-, Fernwärme- und Wasserversorgung	90
Bergbau	91
Grundstoff- und Produktionsgüterindustrie	95
Investitionsgüterindustrie	103
Verbrauchsgüterindustrie	108
Nahrungs- und Genußmittelindustrie	116
Hoch- und Tiefbau (einschl. Handwerk)	120
Handel, Kreditinstitute, Versicherungsgewerbe	121
Durchschnittliche Bruttomonatsverdienste der Arbeiter und Angestellten zusammen in ausgewählten Wirtschaftszweigen	124

Anhang

Verzeichnis der nachgewiesenen Wirtschaftszweige	125
--	-----

Die Angaben für das frühere Bundesgebiet beziehen sich auf den Gebietsstand der Bundesrepublik Deutschland vor dem 03.10.1990, sie schließen Berlin (West) ein. Die Angaben für die neuen Bundesländer beziehen sich auf die Bundesländer Brandenburg, Mecklenburg-Vorpommern, Sachsen, Sachsen-Anhalt und Thüringen sowie auf das frühere Berlin (Ost).

Zeichenerklärung

- | | | | |
|-----|--|----|---|
| - | = nichts vorhanden | / | = Die Durchschnitte beruhen auf Angaben für weniger als 10 erfaßte Angestellte |
| 0,0 | = weniger als die Hälfte von 1 in der letzten besetzten Stelle, jedoch mehr als nichts | () | = Durchschnitte, die auf Angaben für mindestens 10, aber weniger als 30 erfaßte Angestellte beruhen |
| . | = Zahlenwert unbekannt, geheimzuhalten oder auf Wunsch des jeweiligen Statistischen Landesamtes nicht zu veröffentlichen | | |

Erläuterungen zur Methode dieser Statistik sind in der früheren Fachserie M "Preise, Löhne, Wirtschaftsrechnungen", Reihe 15, Teil I, Februar/Mai 1957, Oktober 1964, Januar 1966, Januar 1972 und in Teil II, November 1961 und Januar 1973 sowie in "Wirtschaft und Statistik", Heft 12/1979, Heft 9/1983 enthalten. Die methodischen Grundlagen der Indizes auf der Basis 1980 sind im Heft 8/1985 von "Wirtschaft und Statistik" veröffentlicht.

Einführung

Die nachgewiesenen Bruttomonatsverdienste sind Durchschnittsangaben je Angestellten. Durchschnittsangaben für mindestens 10, aber weniger als 30 "erfasste Angestellte" sind in Klammern gesetzt, weil sie wegen ihres hohen Zufallsfehlers (einfacher relativer Standardfehler über 5 %) unsicher sind. Durchschnittsangaben für weniger als 10 "erfasste Angestellte" werden nicht nachgewiesen. Die Erhebung wird in vierteljährlichen Abständen für die Monate Januar, April, Juli und Oktober durchgeführt. Erfasst werden Angestellte in den Wirtschaftsabteilungen 1 bis 4 und 6 (nach der Systematik der Wirtschaftszweige, Ausgabe 1979). Die Erhebung wird auf repräsentativer Grundlage durchgeführt, wobei im früheren Bundesgebiet etwa 12 % der Betriebe mit 10 und mehr Beschäftigten erfasst werden und in den neuen Bundesländern etwa 25 % der Unternehmen mit 10 und mehr Beschäftigten. Bei der Erhebung werden keine individuellen Angaben für einzelne Angestellte erfragt, sondern die aus der betrieblichen Abrechnung anfallenden Gehaltssummen für jeweils ganze Angestelltenruppen (Summenmethode).

Betrieb im Sinne der Erhebung ist die "örtliche Niederlassung", das sind die jeweils räumlich zusammenhängenden Teile eines Unternehmens.

Soweit in den neuen Bundesländern ein Unternehmen aus mehreren Betrieben besteht, sind die Ergebnisse der Betriebe zu Ergebnissen für fachliche Unternehmensteile nach Wirtschaftszweigen zusammengefasst und grundsätzlich dem Land des Betriebssitzes zugeordnet.

Erfasster Personenkreis: In die Verdiensterhebung werden alle Angestellten der erfassten Betriebe einbezogen mit Ausnahme der Angestellten, die wegen Krankheit, Einstellung oder Entlassung nicht für den ganzen Erhebungsmonat entlohnt wurden. Nicht erfasst werden ferner: Angestellte mit voller Aufsichtsbefugnis (Leistungsgruppe Ia und Ib), teilzeitbeschäftigte Angestellte, Auszubildende, mithelfende Familienangehörige sowie Angestellte, die als Empfänger von Renten aus der gesetzlichen Rentenversicherung ein vermindertes Arbeitsentgelt bezogen. Als Angestellte zählen Arbeitnehmer, die der Versicherungspflicht in der Angestelltenrentenversicherung unterliegen oder die von der Versicherungspflicht auf Grund besonderer Vorschriften befreit sind. In den neuen Bundesländern werden auch von Kurzarbeit betroffene Arbeitnehmer, deren Kurzarbeit drei Tage bzw. 24 Arbeitsstunden im Berichtsmonat überschritt, nicht in die Erhebung einbezogen.

Bruttoverdienst: Der "Bruttoverdienst" umfasst alle Beträge, die dem Arbeitnehmer laufend vom Arbeitgeber gezahlt werden, das ist normalerweise das tarifliche oder frei vereinbarte Gehalt einschließlich tariflicher und außertariflicher Leistungs-, Sozial- und sonstiger Zulagen und Zuschläge. Bei Angestellten, die neben einem festen Gehalt eine Umsatzprovision beziehen, wird der auf den Berichtsmonat entfallende Provisionsanteil zugerechnet. Nicht zum Bruttoverdienst rechnen alle Beträge, die nicht der Arbeitstätigkeit in der Erhebungszeit zuzuschreiben sind (z.B. Nachzahlungen) sowie Spesenersatz, Trennungsschädigung, Auslösungen usw. Auch alle einmaligen Zahlungen wie Gratifikationen, Jahresabschlussprämien, 13. Monatsgehalt, Gewinnanteile, Gewinnbeteiligungen, zusätzliches Urlaubsgeld und nicht regelmäßige vermögenswirksame Leistungen werden nicht einbezogen, es sei denn, sie werden in monatlichen Teilbeträgen laufend bezahlt.

Für Zwecke der statistischen Analyse werden Leistungsgruppen gebildet, die eine grobe Abstufung nach der Qualifikation darstellen. In einer Leistungsgruppe sind aus jedem in der Erhebung angewandten Tarifvertrag eine oder mehrere Gehaltsgruppen zusammengefasst.

Leistungsgruppe II: Kaufmännische und technische Angestellte mit besonderen Erfahrungen und selbständigen Leistungen in verantwortlicher Tätigkeit mit eingeschränkter Dispositionsbefugnis, die Angestellte anderer Tätigkeitsgruppen einzusetzen und verantwortlich zu unterweisen haben. Ferner Angestellte mit umfassenden kaufmännischen oder technischen Kenntnissen. Außerdem Angestellte, die als Obermeister, Oberrichtmeister oder Meister mit hohem beruflichen Können und besonderer Verantwortung großen Werkstätten oder Abteilungen vorstehen.

Leistungsgruppe III: Kaufmännische und technische Angestellte mit mehrjähriger Berufserfahrung oder besonderen Fachkenntnissen und Fähigkeiten bzw. mit Spezialtätigkeiten, die nach allgemeiner Anweisung selbständig arbeiten, jedoch in der Regel keine Verantwortung für die Tätigkeit anderer tragen. Außerdem Angestellte mit qualifizierter Tätigkeit, die die fachlichen Erfahrungen eines Meisters, Richtmeisters oder Gießereimeisters aufweisen, bei erhöhter Verantwortung größeren Abteilungen vorstehen und denen Aufsichtspersonen und Hilfsmeister unterstellt sind.

Leistungsgruppe IV: Kaufmännische und technische Angestellte ohne eigene Entscheidungsbefugnis in einfacher Tätigkeit, deren Ausübung eine abgeschlossene Berufsausbildung oder durch mehrjährige Berufstätigkeit, den erfolgreichen Besuch einer Fachschule oder privates Studium erworbene Fachkenntnisse voraussetzt. Außerdem Angestellte, die als Aufsichtspersonen einer kleineren Zahl von überwiegend ungelerten Arbeitern vorstehen, sowie Hilfsmeister, Hilfswerkmeister oder Hilfsrichtmeister.

Leistungsgruppe V: Kaufmännische und technische Angestellte in einfacher, schematischer oder mechanischer Tätigkeit, die keine Berufsausbildung erfordert.

Die Zuordnung der Beschäftigten zu Lohn- oder Gehaltsgruppen der Tarifverträge oder Betriebsvereinbarungen bzw. zu den Leistungsgruppen der Lohnstatistik hat in den neuen Bundesländern erhebliche Einführungsprobleme verursacht. U.a. war es im Falle noch fehlender Tarifverträge, tariflicher Zuordnungen oder Eingliederungsvorschriften in verschiedenen von der Stichprobe erfassten Unternehmen notwendig, die oben dargestellten Definitionen der Leistungsgruppen unmittelbar zu verwenden. Eine pauschale Zuordnung früherer Lohn- oder Gehaltsgruppen erschien nicht vertretbar.

Im Verlaufe des Jahres 1991 wird der Nachweis nach Leistungsgruppen voraussichtlich in deutlich zunehmendem Maße der Vorgehensweise in den alten Bundesländern aufgrund tarifvertraglicher Zuordnungen der Beschäftigten sowie von Eingliederungsanweisungen des Statistischen Bundesamtes für die Zuordnung tariflicher Lohn- und Gehaltsgruppen zu den bundeseinheitlichen Leistungsgruppen entsprechen. Es bleibt zu prüfen, ob sich hierdurch in einzelnen Wirtschaftszweigen gravierende Verschiebungen der Beschäftigungsstruktur nach Leistungsgruppen ergeben.

Indizes: Die Indizes der durchschnittlichen Bruttomonatsverdienste der Angestellten schalten den Einfluss der Veränderungen in der Zusammensetzung der Angestelltenschaft aus und zeigen, wie sich die durchschnittlichen Bruttomonatsverdienste der Angestellten verändert hätten, wenn im jeweiligen Vergleichszeitpunkt die gleiche Struktur der Angestelltenbestand hätte wie im Basiszeitraum. Die Wertgewichte für die Wägung der Verdienstreihen wurden durch Multiplikationen der Personenzahlen in den einzelnen Angestelltengruppen mit ihrem durchschnittlichen Verdienst im Basisjahr gewonnen.

Aus den angegebenen Indexzahlen lässt sich die Indexentwicklung nach Punkten als Differenz zwischen dem neuen und alten Indexstand errechnen, die Indexentwicklung in Prozent nach der Formel

$$\frac{\text{Neuer Indexstand}}{\text{Alter Indexstand}} \times 100 - 100$$

Beispiel: Von 1981 bis 1987 stieg der Index der durchschnittlichen Bruttomonatsverdienste für alle Angestellten von 86,1 auf 107,1 d.h. um $107,1 - 86,1 = 21,0$ Punkte, aber um

$$\frac{107,1}{86,1} \times 100 - 100 = 24,4 \%$$

Die nachgewiesenen Indizes beziehen sich auf das Basisjahr 1985. Wird ein anderes Basisjahr gewünscht (Umbasierung), sind sie nach der Formel

$$\frac{\text{Index des Beobachtungsjahres}}{\text{Index des gewünschten Basisjahres}} \times 100$$

umzurechnen.

Beispiel: Für 1987 lautet der Index der durchschnittlichen Bruttomonatsverdienste für alle Angestellten auf der Basis 1980 = 100

$$\frac{107,1}{82,0} \times 100 = 130,6.$$

**Langfristige Indexreihe der durchschnittlichen Bruttonomatsverdienste der Angestellten in
Industrie, Handel, Kreditinstituten und im Versicherungsgewerbe 1)**

(1985 = 100)

1957	Febr. 15,5 Mai 15,7 Aug. 15,8 Nov. 16,0 D 15,8	1966	Jan. 28,1 April 28,7 Juli 29,2 Okt. 29,5 D 28,9	1975	Jan. 57,9 April 60,0 Juli 61,0 Okt. 61,2 D 60,0	1984	Jan. 94,7 April 95,4 Juli 97,1 Okt. 97,9 D 96,3
1958	Febr. 16,4 Mai 16,5 Aug. 16,7 Nov. 16,9 D 16,6	1967	Jan. 29,8 April 29,9 Juli 30,1 Okt. 30,3 D 30,0	1976	Jan. 61,8 April 63,4 Juli 65,0 Okt. 65,3 D 63,9	1985	Jan. 98,3 April 99,8 Juli 100,7 Okt. 101,0 D 100,0
1959	Febr. 17,0 Mai 17,1 Aug. 17,4 Nov. 17,7 D 17,3	1968	Jan. 30,8 April 31,0 Juli 31,7 Okt. 32,2 D 31,4	1977	Jan. 66,0 April 67,9 Juli 69,5 Okt. 69,7 D 68,3	1986	Jan. 101,4 April 102,5 Juli 104,5 Okt. 105,0 D 103,4
1960	Febr. 18,0 Mai 18,2 Aug. 18,8 Nov. 19,2 D 18,6	1969	Jan. 32,6 April 33,4 Juli 34,0 Okt. 35,4 D 33,9	1978	Jan. 70,2 April 71,5 Juli 73,3 Okt. 73,7 D 72,2	1987	Jan. 105,2 April 106,3 Juli 108,2 Okt. 108,7 D 107,1
1961	Febr. 19,5 Mai 19,8 Aug. 20,4 Nov. 20,9 D 20,2	1970	Jan. 36,5 April 37,7 Juli 38,8 Okt. 39,5 D 38,1	1979	Jan. 74,4 April 76,2 Juli 77,6 Okt. 78,2 D 76,6	1988	Jan. 109,0 April 110,5 Juli 111,8 Okt. 112,3 D 110,9
1962	Febr. 21,3 Mai 21,7 Aug. 22,1 Nov. 22,4 D 21,9	1971	Jan. 40,8 April 41,5 Juli 42,7 Okt. 43,1 D 42,0	1980	Jan. 78,8 April 81,9 Juli 83,5 Okt. 83,8 D 82,0	1989	Jan. 112,7 April 114,4 Juli 115,4 Okt. 116,2 D 114,7
1963	Febr. 22,7 Mai 23,2 Aug. 23,5 Nov. 24,0 D 23,4	1972	Jan. 44,3 April 45,3 Juli 46,3 Okt. 46,8 D 45,7	1981	Jan. 84,1 April 84,9 Juli 87,6 Okt. 87,9 D 86,1	1990	Jan. 116,9 April 118,2 Juli 120,9 Okt. 121,9 D 119,5
1964	Jan. 24,2 April 24,5 Juli 25,0 Okt. 25,7 D 24,9	1973	Jan. 48,3 April 49,8 Juli 51,3 Okt. 51,8 D 50,3	1982	Jan. 88,2 April 90,3 Juli 91,4 Okt. 91,3 D 90,3	1991	Jan. 123,1 April 124,6 Juli Okt.
1965	Jan. 26,3 April 26,6 Juli 27,2 Okt. 27,6 D 26,9	1974	Jan. 52,5 April 55,3 Juli 57,0 Okt. 57,3 D 55,5	1983	Jan. 91,5 April 92,9 Juli 94,2 Okt. 94,4 D 93,3		

1) Industrie einschl. Hoch- und Tiefbau, dieser mit Handwerk. D = Durchschnitt aus 4 Erhebungsmonaten.

Tabellenteil I Früheres Bundesgebiet

1 Zusammenfassende Übersicht

1.1 Durchschnittliche Bruttomonatsverdienste und Indizes der durchschnittlichen Bruttomonatsverdienste der Angestellten in Industrie, Handel, Kreditinstituten und im Versicherungsgewerbe*)

Jahr ¹⁾ Monat	Kaufmännische Angestellte			Technische Angestellte			Kaufm. und techn. Angestellte		
	männlich	weiblich	alle	männlich	weiblich	alle	männlich	weiblich	alle
	DM								
1986 D	4 045	2 738	3 384	4 653	3 152	4 536	4 322	2 764	3 740
1987 D	4 196	2 845	3 516	4 826	3 284	4 703	4 485	2 875	3 884
1988 D	4 357	2 958	3 652	5 005	3 415	4 875	4 654	2 989	4 035
1989 D	4 518	3 076	3 795	5 187	3 549	5 050	4 824	3 108	4 190
1990 D	4 720	3 229	3 970	5 407	3 703	5 260	5 037	3 265	4 382
1990 Januar	4 624	3 163	3 893	5 236	3 602	5 098	4 907	3 195	4 277
April	4 675	3 193	3 933	5 302	3 627	5 158	4 965	3 225	4 325
Juli	4 743	3 246	3 987	5 463	3 718	5 310	5 076	3 281	4 409
Oktober	4 769	3 268	4 014	5 503	3 781	5 352	5 108	3 306	4 441
1991 Januar	4 857	3 343	4 099	5 529	3 816	5 381	5 169	3 379	4 511
April	4 916	3 378	4 145	5 600	3 862	5 449	5 233	3 415	4 563

Indizes (Basis 1985 = 100)

Jahr ¹⁾	Kaufmännische und technische Angestellte			Monat	Kaufmännische und technische Angestellte		
	männlich	weiblich	alle		männlich	weiblich	alle
1983 D	93,2	93,5	93,3	1990 Januar	116,9	116,9	116,9
1984 D	96,2	96,6	96,3	April	118,3	118,0	118,2
1985 D	100	100	100	Juli	121,1	120,3	120,9
1986 D	103,4	103,2	103,4	Oktober	122,2	121,3	121,9
1987 D	107,2 ^{a)}	106,9	107,1	1991 Januar	123,1	123,1	123,1
1988 D	111,0	110,6	110,9	April	124,7	124,3	124,6
1989 D	114,9	114,2	114,7	dav. Leistungs-			
1990 D	119,6	119,1	119,5	gruppe	II	125,2	124,1
					III	124,4	123,6
					IV	123,9	124,7
					V	124,2	127,0

*) Industrie einschl. Hoch- und Tiefbau, dieser mit Handwerk.
1) D = Durchschnitt aus 4 Erhebungsmonaten.

a) Punkt (.) an Stelle einer Zahl - kein Nachweis vorhanden.

1.2 Durchschnittliche Bruttomonatsverdienste der Angestellten in Industrie, Handel, Kreditinstituten und im Versicherungsgewerbe nach Leistungsgruppen*)

Monat	Einheit	Kaufmännische Angestellte					Technische Angestellte					Kaufm. u. techn. Angestellte
		II	III	IV	V	zu-	II	III	IV	V	zu-	
Männliche Angestellte												
Januar 1991	DM	6 259	4 383	3 207	2 788	4 857	6 516	4 952	3 886	2 969	5 529	5 169
April 1991	DM	6 326	4 439	3 242	2 803	4 916	6 595	5 022	3 925	3 066	5 600	5 233
Zunahme (+) bzw. Abnahme (-) April 1991 gegenüber												
Januar 1991	%	+ 1,1	+ 1,3	+ 1,1	+ 0,5	+ 1,2	+ 1,2	+ 1,4	+ 1,0	+ 3,3	+ 1,3	+ 1,2
April 1990	%	+ 5,3	+ 5,2	+ 5,2	+ 6,2	+ 5,2	+ 5,9	+ 5,5	+ 5,0	+ 5,0	+ 5,6	+ 5,4
Weibliche Angestellte												
Januar 1991	DM	5 105	3 753	2 764	2 450	3 343	5 724	4 018	3 166	2 705	3 816	3 379
April 1991	DM	5 139	3 787	2 789	2 483	3 378	5 836	4 073	3 189	2 728	3 862	3 415
Zunahme (+) bzw. Abnahme (-) April 1991 gegenüber												
Januar 1991	%	+ 0,7	+ 0,9	+ 0,9	+ 1,3	+ 1,0	+ 2,0	+ 1,4	+ 0,7	+ 0,9	+ 1,2	+ 1,1
April 1990	%	+ 6,8	+ 5,5	+ 5,1	+ 6,7	+ 5,8	+ 6,8	+ 6,5	+ 5,8	+ 6,6	+ 6,5	+ 5,9

*) Industrie einschl. Hoch- und Tiefbau, dieser mit Handwerk.

1 ZUSAMMENFASSENDE UEBERSICHT

1.3 DURCHSCHNITTliche BRUTTOMONATSVERDIENSTE DER ANGESTELLTEN IN INDUSTRIE, HANDEL, KREDITINSTITUTEN UND IM

VERSICHERUNGSGEWERBE NACH BESCHAFTIGUNGSART, LEISTUNGSGRUPPEN UND WIRTSCHAFTSZWEIGEN

DM

APRIL 1991

WIRTSCHAFTSBEREICH WIRTSCHAFTSZWEIG	MAENNLICHE ANGESTELLTE					WEIBLICHE ANGESTELLTE				
	II	LEISTUNGSGRUPPE III	IV	V	ZU- SAMMEN	II	LEISTUNGSGRUPPE III	IV	V	ZU- SAMMEN
KAUFMAENNISCHE ANGESTELLTE										
INDUSTRIE 1), HANDEL, KREDITINSTITUTE UND VERSICHERUNGSGEWERBE	6 326	4 439	3 242	2 803	4 916	5 139	3 787	2 789	2 483	3 378
ELEKTRIZITAETS-, GAS-, FERNWAERME- UND WASSERVERSORGUNG	6 354	4 508	3 458	3 078	4 930	5 508	3 978	3 214	2 777	3 755
BERGBAU DARUNTER: STEINKOHLBERGBAU UND -BRIKETTHERSTELLUNG, KOKEREI	6 386	4 549	3 992	4 192	5 642	4 958	4 084	3 272	3 330	4 156
GRUNDSTOFF-U. PRODUKTIONSGUETERINDUSTRIE DARUNTER: METALLERZG. U.-BEARB. (OH. NE- METALLE, STAHLVERF., OBER- FLAECHEVEREDL., HAERTUNG)	6 981	4 911	3 670	3 193	5 739	5 653	4 289	3 216	2 720	4 052
CHEMISCHE INDUSTRIE (OHNE HERST. VON CHEMIEFASERN)	5 850	4 182	3 302	3 135	5 273	4 854	3 632	2 875	2 745	3 624
INVESTITIONSGUETERINDUSTRIE DARUNTER: STAHL-, LEICHTMETALL- UND SCHIENENFAHRZEUGBAU (OHNE LOKOMOTIVBAU)	6 915	4 790	3 558	2 997	5 815	5 615	4 107	3 140	2 593	3 804
MASCHINENBAU, LOKOMOTIVBAU STRASSENFAHRZEUGBAU; REP. VON KRAFTFAHRZEUGEN USW.	6 366	4 523	3 356	(3 017)	5 419	4 970	3 842	2 988	2 422	3 645
LUFT- UND RAUMFAHRZEUGBAU FEINMECHANIK, OPTIK, HER- STELLUNG VON UHREN USW.	6 651	4 722	3 480	3 047	5 563	5 348	3 981	3 073	2 549	3 635
HERST. VON EBM-WAREN, STAHL- VERFORMUNG, OBERFLAECHE- VEREDLUNG, HAERTUNG	7 453	4 935	3 857	3 003	6 187	6 131	4 389	3 366	2 881	4 141
VERBRAUCHSGUETERINDUSTRIE DARUNTER: TEXTILGEWERBE BEKLEIDUNGSGEWERBE	6 609	4 818	3 755	/	5 828	5 923	4 294	3 316	2 837	4 093
NAHRUNGS- UND GENUSSMITTELINDUSTRIE	6 773	4 963	3 547	3 508	5 551	5 470	4 133	3 157	2 573	3 671
HOCH- U. TIEFBAU (EINSCHL. HANDWERK)	6 463	4 753	3 470	2 862	5 325	5 268	3 830	3 022	2 549	3 473
HOCH- U. TIEFBAU (EINSCHL. HANDWERK) 2)	6 497	4 753	3 445	2 774	5 151	5 088	3 741	2 941	2 532	3 364
HANDEL, KREDITINSTITUTE UND VER- SICHERUNGSGEWERBE	6 312	4 541	3 307	2 795	4 926	5 165	3 718	2 937	2 643	3 281
DARUNTER: GROSSHANDEL EINZELHANDEL KREDITINSTITUTE VERSICHERUNGSGEWERBE	6 220	4 324	3 130	2 673	4 738	4 913	3 438	2 759	2 423	3 161
INDUSTRIE 1), HANDEL, KREDITINSTITUTE UND VERSICHERUNGSGEWERBE	5 907	4 251	3 127	2 757	4 513	4 883	3 608	2 640	2 450	3 173
DARUNTER: GROSSHANDEL EINZELHANDEL KREDITINSTITUTE VERSICHERUNGSGEWERBE	6 031	4 438	3 127	2 678	4 484	4 893	3 608	2 698	2 413	3 136
INDUSTRIE 1), HANDEL, KREDITINSTITUTE UND VERSICHERUNGSGEWERBE	5 334	4 145	3 071	2 430	3 942	4 297	3 079	2 469	2 201	2 689
DARUNTER: GROSSHANDEL EINZELHANDEL KREDITINSTITUTE VERSICHERUNGSGEWERBE	6 040	4 108	3 217	3 216	4 803	5 316	3 802	3 071	2 843	3 691
INDUSTRIE 1), HANDEL, KREDITINSTITUTE UND VERSICHERUNGSGEWERBE	6 006	4 227	3 484	3 117	5 113	5 189	3 955	3 341	2 816	3 973
TECHNISCHE ANGESTELLTE										
INDUSTRIE 1), HANDEL, KREDITINSTITUTE UND VERSICHERUNGSGEWERBE	6 595	5 022	3 925	3 066	5 600	5 836	4 073	3 189	2 728	3 862
ELEKTRIZITAETS-, GAS-, FERNWAERME- UND WASSERVERSORGUNG	6 429	4 965	3 678	3 646	5 461	5 343	3 923	3 195	2 763	3 778
BERGBAU DARUNTER: STEINKOHLBERGBAU UND -BRIKETTHERSTELLUNG, KOKEREI	7 277	5 554	4 697	4 296	6 337	6 344	4 495	3 588	/	4 319
GRUNDSTOFF-U. PRODUKTIONSGUETERINDUSTRIE DARUNTER: METALLERZG. U.-BEARB. (OH. NE- METALLE, STAHLVERF., OBER- FLAECHEVEREDL., HAERTUNG)	7 232	5 568	4 780	4 332	6 376	(6 050)	4 371	3 492	/	4 074
CHEMISCHE INDUSTRIE (OHNE HERST. VON CHEMIEFASERN)	6 905	5 230	4 186	3 691	5 794	6 623	4 470	3 393	2 984	4 300
INVESTITIONSGUETERINDUSTRIE DARUNTER: STAHL-, LEICHTMETALL- UND SCHIENENFAHRZEUGBAU (OHNE LOKOMOTIVBAU)	6 045	4 986	3 785	(3 460)	5 612	4 818	3 670	2 982	/	3 707
MASCHINENBAU, LOKOMOTIVBAU STRASSENFAHRZEUGBAU; REP. VON KRAFTFAHRZEUGEN USW.	7 428	5 317	4 236	3 876	5 910	6 924	4 537	3 452	3 040	4 390
LUFT- UND RAUMFAHRZEUGBAU FEINMECHANIK, OPTIK, HER- STELLUNG VON UHREN USW.	6 635	5 082	3 998	2 955	5 780	5 783	4 227	3 257	2 725	3 925
HERST. VON EBM-WAREN, STAHL- VERFORMUNG, OBERFLAECHE- VEREDLUNG, HAERTUNG	6 379	5 068	3 860	(2 983)	5 763	5 130	3 911	2 972	(2 614)	3 611
VERBRAUCHSGUETERINDUSTRIE DARUNTER: TEXTILGEWERBE BEKLEIDUNGSGEWERBE	6 437	5 043	4 027	2 791	5 622	5 370	3 912	3 180	2 710	3 556
NACH- UND REPARATURBEREICH VON KRAFTFAHRZEUGEN USW.	7 106	5 412	4 209	3 443	6 230	6 144	4 556	3 534	2 974	4 368
LUFT- UND RAUMFAHRZEUGBAU FEINMECHANIK, OPTIK, HER- STELLUNG VON UHREN USW.	7 102	5 064	3 971	/	6 196	6 385	4 575	3 359	(2 808)	4 353
HERST. VON EBM-WAREN, STAHL- VERFORMUNG, OBERFLAECHE- VEREDLUNG, HAERTUNG	6 232	4 902	4 029	3 219	5 266	4 991	4 068	3 363	2 709	3 746
VERBRAUCHSGUETERINDUSTRIE DARUNTER: TEXTILGEWERBE BEKLEIDUNGSGEWERBE	6 048	4 868	4 037	3 408	5 218	5 036	3 824	3 126	2 599	3 429
NACH- UND REPARATURBEREICH VON KRAFTFAHRZEUGEN USW.	6 124	4 784	3 981	3 487	5 076	5 038	3 790	3 089	2 666	3 590
LUFT- UND RAUMFAHRZEUGBAU FEINMECHANIK, OPTIK, HER- STELLUNG VON UHREN USW.	5 819	4 471	3 959	3 323	4 670	5 199	3 820	3 091	2 688	3 563
HERST. VON EBM-WAREN, STAHL- VERFORMUNG, OBERFLAECHE- VEREDLUNG, HAERTUNG	5 409	4 061	3 513	2 977	4 523	4 987	3 582	2 981	2 623	3 559
INDUSTRIE 1), HANDEL, KREDITINSTITUTE UND VERSICHERUNGSGEWERBE	6 204	4 907	4 084	3 440	5 287	5 122	3 697	3 081	2 796	3 511
HOCH- U. TIEFBAU (EINSCHL. HANDWERK)	6 705	5 305	4 147	3 347	5 804	5 451	4 174	3 093	2 539	3 852
HOCH- U. TIEFBAU (EINSCHL. HANDWERK) 2)	6 716	5 322	4 175	3 355	5 826	5 587	4 195	3 087	(2 525)	3 917
HANDEL, KREDITINSTITUTE UND VER- SICHERUNGSGEWERBE	5 450	4 264	3 376	2 796	4 348	5 280	3 034	2 613	2 480	3 047
DARUNTER: GROSSHANDEL EINZELHANDEL KREDITINSTITUTE VERSICHERUNGSGEWERBE	5 989	4 522	3 314	3 053	4 847	5 636	3 804	2 856	(2 563)	3 378
INDUSTRIE 1), HANDEL, KREDITINSTITUTE UND VERSICHERUNGSGEWERBE	4 546	3 766	3 410	2 302	3 839	(5 177)	2 751	2 494	/	2 883
DARUNTER: GROSSHANDEL EINZELHANDEL KREDITINSTITUTE VERSICHERUNGSGEWERBE	6 192	4 551	4 089	(3 211)	/	(5 255)	(4 512)	/	/	/
INDUSTRIE 1), HANDEL, KREDITINSTITUTE UND VERSICHERUNGSGEWERBE	5 905	4 947	/	/	/	/	/	/	/	/

1) EINSCHL. HOCH- UND TIEFBAU, DIESER MIT HANDWERK.

2) OHNE FERTIGTEILBAU IM HOCHBAU.

2 ANGABEN ZUR STRUKTUR UND DURCHSCHNITTICHE

NACH WIRTSCHAFTSZWEIGEN, BESCHAFTIGUNGSART

APRIL

BESCHAEF- TIGUNGS- ART	GESCHL.	LEI- STUNGS- GRUPPE	SCHLESWIG- HOLSTEIN		HAMBURG		NIEDER- SACHSEN		BREMEN		NORDRHEIN- WESTFALEN		HESSEN	
			ANTEIL(VH)	DM	ANTEIL(VH)	DM	ANTEIL(VH)	DM	ANTEIL(VH)	DM	ANTEIL(VH)	DM	ANTEIL(VH)	DM
INDUSTRIE 1), HANDEL, KREDIT														
KAUFMAENN. ANGE- STELLE	MAENNL.	II	32,8	5 907	46,0	6 588	32,7	6 124	40,2	6 175	40,1	6 223	41,8	6 275
		III	43,5	4 181	39,4	4 628	45,6	4 324	38,8	4 521	40,0	4 508	44,2	4 343
		IV	21,4	3 186	11,6	3 566	18,7	3 114	18,2	3 553	18,0	3 220	12,4	3 297
		V	2,3	2 740	3,0	3 057	3,0	2 480	2,8	3 028	1,9	2 985	1,6	3 178
		ZUS.	48,8	4 502	53,3	5 359	51,2	4 631	52,6	4 968	51,7	4 935	51,7	5 003
	WEIBL.	II	5,7	4 998	13,1	5 455	5,6	5 095	9,9	4 880	10,2	4 989	13,2	5 064
		III	37,1	3 685	55,0	4 092	36,9	3 753	39,0	3 658	40,9	3 746	52,5	3 695
		IV	49,7	2 631	26,1	3 198	47,7	2 648	44,1	2 789	44,5	2 717	29,8	2 854
		V	7,5	2 340	5,9	2 804	9,7	2 287	6,9	2 695	4,3	2 583	4,6	2 659
		ZUS.	51,2	3 136	46,7	3 962	48,8	3 158	47,4	3 322	48,3	3 365	48,3	3 577
ALLE		100,0	3 802	100,0	4 706	100,0	3 913	100,0	4 188	100,0	4 177	100,0	4 314	
TECHNISCHE ANGEST. EINSCHL. MEISTER	MAENNL.	II	35,8	6 288	45,5	6 666	44,2	6 528	36,7	6 646	48,9	6 354	48,1	6 446
		III	54,8	4 735	46,3	5 020	48,9	4 857	53,8	5 243	41,0	4 970	45,8	4 846
		IV	8,6	3 663	7,6	4 007	6,5	3 748	9,3	4 150	9,3	3 858	5,1	4 033
		V	0,7	3 179	0,6	2 806	0,4	2 959	0,3	3 638	0,7	2 925	1,0	3 506
		ZUS.	90,1	5 188	89,1	5 678	92,4	5 515	94,0	5 651	91,8	5 529	90,8	5 561
	WEIBL.	II	4,9	5 647	12,2	5 901	9,0	5 920	8,7	5 292	11,4	5 398	14,1	5 900
		III	36,1	3 955	45,3	4 145	44,5	4 068	36,8	4 276	46,4	3 807	62,0	4 004
		IV	50,8	3 149	40,3	3 197	41,2	3 077	50,0	3 102	39,3	3 076	21,1	3 134
		V	8,2	2 642	2,1	2 637	5,2	2 491	4,4	2 782	2,9	2 744	2,8	3 154
		ZUS.	9,9	3 520	10,9	3 945	7,6	3 745	6,0	3 711	8,2	3 669	9,2	4 063
ALLE		100,0	5 023	100,0	5 489	100,0	5 380	100,0	5 535	100,0	5 376	100,0	5 423	
KAUFM. UND TECHN. ANG. EINSCHL. MEISTER ZUSAMMEN	MAENNL.	II	34,1	6 075	45,8	6 613	37,3	6 318	38,7	6 358	44,0	6 288	44,6	6 356
		III	48,2	4 445	41,7	4 771	46,9	4 549	44,9	4 875	40,5	4 717	44,9	4 567
		IV	16,0	3 294	10,3	3 673	13,7	3 236	14,5	3 709	14,1	3 407	9,2	3 477
		V	1,6	2 818	2,2	3 034	2,0	2 522	1,8	3 072	1,3	2 971	1,3	3 285
		ZUS.	60,4	4 789	61,3	5 464	62,6	4 990	64,2	5 248	64,2	5 200	63,7	5 248
	WEIBL.	II	5,7	5 036	13,0	5 481	5,8	5 167	9,9	4 897	10,3	5 021	13,2	5 133
		III	37,0	3 704	54,4	4 095	37,4	3 774	38,9	3 685	41,3	3 751	53,2	3 723
		IV	49,8	2 658	27,0	3 198	47,4	2 669	44,4	2 805	44,2	2 740	29,1	2 870
		V	7,5	2 363	5,6	2 800	9,5	2 293	6,8	2 600	4,2	2 591	4,5	2 694
		ZUS.	39,6	3 163	38,7	3 961	37,4	3 191	35,8	3 340	35,8	3 387	36,3	3 615
ALLE		100,0	4 145	100,0	4 883	100,0	4 316	100,0	4 564	100,0	4 552	100,0	4 655	
INDUSTRIE (EINSCHL. HOCH-														
KAUFMAENN. ANGE- STELLE	MAENNL.	II	37,4	6 559	56,2	7 108	40,0	6 739	43,1	6 577	52,2	6 591	50,9	6 745
		III	43,1	4 700	34,0	4 938	47,1	4 703	42,7	4 950	35,3	4 711	39,9	4 591
		IV	17,4	3 621	8,7	3 791	11,9	3 549	12,5	3 969	11,4	3 588	8,3	3 637
		V	2,1	2 961	1,2	3 372	1,1	2 844	1,7	3 291	1,2	3 202	0,8	3 275
		ZUS.	49,7	5 170	56,9	6 039	56,3	5 359	61,8	5 501	54,6	5 514	52,1	5 598
	WEIBL.	II	6,1	5 600	13,2	5 912	6,8	5 558	9,7	5 044	14,9	5 219	12,6	5 461
		III	41,7	4 013	50,0	4 393	47,0	4 022	36,7	4 028	43,4	4 009	58,1	3 880
		IV	44,3	3 092	31,8	3 507	39,9	3 039	46,4	3 262	37,4	3 074	26,6	3 022
		V	7,9	2 560	5,1	2 984	6,3	2 491	7,2	2 989	4,3	2 703	2,7	2 751
		ZUS.	50,3	3 587	43,1	4 240	43,7	3 697	38,2	3 697	45,4	3 783	47,9	3 820
ALLE		32,3	4 374	26,6	5 263	33,4	4 606	35,3	4 812	36,1	4 728	32,9	4 746	
TECHNISCHE ANGEST. EINSCHL. MEISTER	MAENNL.	II	36,7	6 306	47,5	6 686	45,3	6 642	38,1	6 706	52,2	6 392	50,4	6 513
		III	54,6	4 793	46,2	5 009	48,9	4 963	53,2	5 362	40,0	5 098	44,8	4 887
		IV	8,1	3 703	6,1	4 101	5,5	3 926	8,6	4 233	7,4	4 171	4,4	4 109
		V	0,5	3 258	0,3	3 563	0,2	3 231	(0,2)	(3 360)	0,3	3 606	0,4	3 632
		ZUS.	89,7	5 253	90,5	5 746	92,0	5 663	94,0	5 773	92,4	5 701	90,7	5 667
	WEIBL.	II	4,9	5 647	11,7	5 871	9,3	5 936	8,7	5 478	12,1	5 443	14,7	6 001
		III	36,4	3 959	48,4	4 281	45,8	4 078	38,3	4 313	44,8	4 102	60,5	4 092
		IV	50,3	3 160	37,7	3 395	40,7	3 118	49,4	3 144	39,7	3 210	21,9	3 161
		V	8,3	2 641	2,2	2 884	4,1	2 528	(3,6)	(2 753)	3,3	2 763	2,9	3 087
		ZUS.	10,3	3 531	9,5	4 101	8,0	3 796	6,0	3 780	7,6	3 866	9,3	4 141
ALLE		94,5	5 076	91,2	5 590	92,0	5 515	92,1	5 654	87,1	5 561	90,5	5 526	
KAUFM. UND TECHN. ANG. EINSCHL. MEISTER ZUSAMMEN	MAENNL.	II	36,9	6 390	50,8	6 866	43,4	6 675	40,0	6 651	52,2	6 441	50,6	6 588
		III	50,9	4 768	41,5	4 987	48,2	4 869	49,1	5 221	38,4	4 973	43,2	4 800
		IV	11,2	3 661	7,1	3 955	7,9	3 716	10,1	4 105	8,8	3 906	5,7	3 888
		V	1,0	3 057	0,6	3 422	0,5	2 953	0,8	3 301	0,7	3 342	0,5	3 452
		ZUS.	71,1	5 226	73,7	5 859	74,6	5 551	78,0	5 666	74,3	5 635	73,3	5 645
	WEIBL.	II	5,9	5 607	12,9	5 905	7,2	5 637	9,6	5 099	14,5	5 248	13,0	5 578
		III	40,7	4 003	49,7	4 374	46,8	4 030	36,9	4 069	43,6	4 024	58,6	3 922
		IV	45,4	3 106	32,8	3 484	40,0	3 051	46,8	3 245	37,7	3 056	25,7	3 045
		V	8,0	2 576	4,6	2 975	6,0	2 495	6,7	2 972	4,2	2 710	2,8	2 818
		ZUS.	28,9	3 576	26,3	4 215	25,4	3 662	22,0	3 708	25,7	3 796	26,7	3 881
ALLE		49,8	4 748	41,2	5 427	49,5	5 071	51,2	5 236	52,0	5 163	50,6	5 175	

*) DIE 5-ZAHLEN BEZIEHEN SICH:
BEI DEN LEISTUNGSGRUPPEN AUF DEN GESAMTSTAND DER MAENNLICHEN
BEW. WEIBLICHEN ANGESTELLTEN EINER BESCHAFTIGUNGSART EINER
WIRTSCHAFTSWEIGES, BEI DEN "HAUPTLICHEN ANGESTELLTEN SUS."
BEW. "WEIBLICHEN ANGESTELLTEN SUS." AUF DEN GESAMTSTAND DER
ANGESTELLTEN EINER BESCHAFTIGUNGSART EINER WIRTSCHAFTSWEI-

GEN. BEI "ALLEN ANGESTELLTEN" EINER BESCHAFTIGUNGSART
EINES WIRTSCHAFTSWEIGES AUF DEN GESAMTSTAND DER ANGE-
STELLTEN DIESER BESCHAFTIGUNGSART IN INDUSTRIE, HANDEL,
KREDITINSTITUTEN UND VERSICHERUNGSWESEN.
1) INDUSTRIE EINSCHL. HOCH- UND TIEFBAU, DIESER MIT HAUPTWEK.

BRUTTONONATSVERDIENSTE DER ANGESTELLTEN

UND LEISTUNGSGRUPPEN *)

1981

RHEINLAND- PFALZ ANTEIL(VH)		BADEN WÜRTTEMBERG ANTEIL(VH)		BAYERN		SAARLAND		BERLIN (WEST)		FRÜHERES BUNDESGBIET		LEI- STUNGS- GRUPPE	GESCHL.	BESCHAEF- TIGUNGS- ART
DM	ANTEIL(VH)	DM	ANTEIL(VH)	DM	ANTEIL(VH)	DM	ANTEIL(VH)	DM	ANTEIL(VH)	DM	ANTEIL(VH)	DM		
INSTITUTE UND VERSICHERUNGSGEWERBE														
39,1	6 243	34,9	6 604	35,4	6 430	42,1	5 794	37,4	6 493	37,9	6 326	II	MAENNL.	KAUFMAENN. ANGE- STELLE
44,8	4 293	46,1	4 664	44,6	4 291	36,2	4 260	40,7	4 386	43,0	4 439	III		
14,4	3 047	16,3	3 342	17,7	3 169	19,0	3 243	19,4	3 497	16,8	3 242	IV		
1,7	2 661	2,6	2 564	2,3	2 819	2,7	2 808	2,5	2 723	2,2	2 803	V		
50,0	4 849	48,1	5 070	47,0	4 816	51,2	4 673	43,8	4 958	49,9	4 916	ZUS.		
8,1	4 649	5,6	5 329	6,8	5 411	8,2	4 712	10,5	5 362	8,5	5 139	II	WEIBL.	
46,1	3 640	38,2	3 922	36,7	3 762	32,3	3 672	45,7	3 930	41,1	3 787	III		
38,0	2 657	45,7	2 960	48,6	2 778	51,9	2 795	38,7	2 814	43,3	2 789	IV		
7,8	2 380	10,5	2 409	8,0	2 521	7,7	2 623	5,2	2 580	7,0	2 483	V		
50,0	3 250	51,9	3 402	53,0	3 297	48,8	3 190	56,2	3 578	50,1	3 378	ZUS.		
100,0	4 050	100,0	4 204	100,0	4 011	100,0	3 949	100,0	4 182	100,0	4 145		ALLE	
36,1	6 836	29,1	7 157	48,5	6 673	58,1	6 199	48,5	6 427	42,9	6 595	II	MAENNL.	TECHNISCHE ANGEST. EINSCHL. MEISTER
57,1	5 065	60,7	5 397	44,8	4 680	35,4	5 071	45,1	4 941	48,6	5 022	III		
6,5	4 240	9,9	4 141	6,3	3 644	6,1	3 822	5,9	3 687	7,9	3 925	IV		
0,3	3 358	0,3	2 854	0,4	3 027	(0,3)	(3 776)	0,5	2 456	0,5	3 066	V		
91,9	5 644	91,7	5 777	90,2	5 574	96,3	5 646	87,6	5 575	91,3	5 600	ZUS.		
11,2	6 611	6,1	6 344	13,9	5 901	13,2	4 946	14,8	5 784	10,9	5 836	II	WEIBL.	
52,1	4 143	36,6	4 609	42,4	3 999	29,9	3 854	60,0	4 042	45,4	4 073	III		
33,6	3 209	52,8	3 448	39,6	3 045	52,7	2 954	23,8	3 170	40,0	3 189	IV		
3,2	2 738	4,5	2 825	4,1	2 566	(4,1)	(2 466)	1,3	2 828	3,7	2 728	V		
8,1	4 060	8,3	4 022	9,8	3 826	3,7	3 468	12,5	4 076	8,7	3 862	ZUS.		
100,0	5 516	100,0	5 631	100,0	5 403	100,0	5 565	100,0	5 388	100,0	5 449		ALLE	
37,5	6 548	31,8	6 876	41,5	6 564	49,5	6 015	42,5	6 458	40,2	6 459	II	MAENNL.	KAUFM. UND TECHN. ANG. EINSCHL. MEISTER ZUSAMMEN
51,4	4 752	54,0	5 108	44,7	4 474	36,9	4 633	42,7	4 657	45,6	4 727	III		
10,2	3 456	12,8	3 673	12,4	3 284	13,0	3 370	13,2	3 536	12,7	3 439	IV		
1,0	2 786	1,4	2 599	1,4	2 845	1,6	2 898	1,6	2 686	1,4	2 847	V		
66,2	5 275	64,6	5 451	60,7	5 172	65,5	5 126	56,9	5 244	63,1	5 233	ZUS.		
8,4	4 889	5,7	5 427	7,3	5 484	8,3	4 725	10,9	5 413	8,7	5 205	II	WEIBL.	
46,6	3 691	38,0	3 981	37,1	3 783	32,3	3 678	46,9	3 942	41,5	3 811	III		
37,6	2 702	46,3	3 009	47,9	2 795	51,9	2 742	37,4	2 833	43,1	2 817	IV		
7,4	2 394	10,0	2 426	7,7	2 523	7,6	2 621	4,8	2 585	6,8	2 493	V		
33,8	3 324	35,4	3 457	39,3	3 338	34,5	3 200	43,1	3 622	36,9	3 415	ZUS.		
100,0	4 615	100,0	4 746	100,0	4 451	100,0	4 460	100,0	4 546	100,0	4 563		ALLE	
UND TIEFBAU MIT HANDWERK)														
44,4	6 873	37,8	7 366	47,7	6 826	56,1	5 778	46,5	6 604	46,6	6 785	II	MAENNL.	KAUFMAENN. ANGE- STELLE
45,4	4 647	48,6	5 068	41,0	4 571	31,2	4 420	42,8	4 584	41,3	4 755	III		
9,4	3 506	12,9	3 641	10,6	3 320	12,1	3 397	10,2	3 889	11,2	3 568	IV		
0,7	2 922	0,7	2 818	0,7	2 770	0,6	2 555	0,5	3 051	0,9	3 041	V		
53,1	5 516	48,6	5 739	49,7	5 502	56,3	5 048	50,5	5 444	52,2	5 551	ZUS.		
8,3	5 638	4,3	6 237	8,4	5 698	13,6	4 712	10,8	5 619	9,8	5 508	II	WEIBL.	
53,6	3 852	41,2	4 347	43,9	4 003	30,3	3 843	60,8	4 044	45,6	4 063	III		
34,1	2 911	49,6	3 233	41,1	2 984	53,8	2 983	26,1	3 106	39,8	3 093	IV		
4,1	2 502	5,0	2 621	5,5	2 376	2,3	2 402	2,3	2 778	4,8	2 588	V		
46,9	3 624	51,4	3 790	50,3	3 654	43,7	3 465	49,5	3 940	47,8	3 751	ZUS.		
47,9	4 628	45,4	4 738	36,5	4 571	37,5	4 357	39,1	4 699	37,1	4 691		ALLE	
36,7	6 875	28,9	7 255	50,5	6 709	58,9	6 230	49,6	6 444	44,4	6 651	II	MAENNL.	TECHNISCHE ANGEST. EINSCHL. MEISTER
56,6	5 062	61,1	5 419	44,1	4 756	35,5	5 093	45,8	4 953	48,4	5 090	III		
6,4	4 306	9,7	4 165	5,1	3 619	5,5	3 793	4,4	4 047	6,9	4 061	IV		
0,3	3 414	0,3	2 854	0,3	2 992	(0,2)	(3 118)	0,2	3 123	0,3	3 273	V		
91,9	5 674	91,7	5 819	90,5	5 680	96,2	5 687	87,1	5 648	91,5	5 707	ZUS.		
11,5	6 611	5,5	6 481	14,5	5 893	12,9	4 972	14,7	5 803	11,1	5 887	II	WEIBL.	
52,2	4 175	36,9	4 621	44,0	4 046	30,1	3 854	60,3	4 044	45,4	4 186	III		
33,1	3 234	52,9	3 472	37,6	3 097	52,9	2 954	23,7	3 169	39,7	3 256	IV		
3,2	2 738	4,7	2 832	3,9	2 604	(4,1)	(2 466)	1,3	2 828	3,8	2 750	V		
8,1	4 096	8,3	4 032	9,5	3 901	3,8	3 485	12,9	4 079	8,5	3 951	ZUS.		
96,7	5 546	95,9	5 671	93,0	5 510	96,7	5 603	96,0	5 446	92,0	5 557		ALLE	
39,1	6 874	31,5	7 294	49,6	6 745	58,0	6 086	48,5	6 498	45,1	6 697	II	MAENNL.	KAUFM. UND TECHN. ANG. EINSCHL. MEISTER ZUSAMMEN
53,1	4 951	57,5	5 332	43,1	4 700	34,1	4 889	44,7	4 828	46,1	4 991	III		
7,3	3 984	10,6	3 980	6,8	3 472	7,7	3 588	6,5	3 959	8,3	3 843	IV		
0,5	3 162	0,4	2 837	0,4	2 875	0,3	2 777	0,3	3 082	0,5	3 136	V		
74,7	5 624	72,9	5 796	71,7	5 623	78,0	5 477	69,3	5 576	73,3	5 655	ZUS.		
8,8	5 865	4,5	6 289	10,4	5 748	13,6	4 736	11,6	5 689	10,1	5 580	II	WEIBL.	
53,3	3 909	40,4	4 390	43,9	4 011	30,3	3 844	60,7	4 044	45,6	4 084	III		
33,9	2 968	50,2	3 277	40,5	3 003	53,7	2 981	25,5	3 119	39,8	3 125	IV		
4,0	2 537	4,9	2 655	5,2	2 407	2,5	2 412	2,1	2 785	4,6	2 611	V		
25,3	3 709	27,1	3 832	28,3	3 699	22,0	3 465	30,7	3 970	26,7	3 786	ZUS.		
66,7	5 141	64,5	5 264	54,3	5 079	56,3	5 034	56,2	5 083	54,7	5 157		ALLE	

2 ANGABEN ZUR STRUKTUR UND DURCHSCHNITTLICHE
NACH WIRTSCHAFTSZWEIGEN, BESCHAFTIGUNGSART

APRIL

BESCHAEF- TIGUNGS- ART	GESCHL.	LEI- STUNGS- GRUPPE	SCHLESWIG- HOLSTEIN		HAMBURG		NIEDER- SACHSEN		BREMEN		NORDRHEIN- WESTFALEN		HESSEN		
			ANTEIL(VH)	DM	ANTEIL(VH)	DM	ANTEIL(VH)	DM	ANTEIL(VH)	DM	ANTEIL(VH)	DM	ANTEIL(VH)	DM	
INDUSTRIE (OHNE															
KAUFMAENN. ANGE- STELLTE	MAENNL.	II	37,1	6 564	56,1	7 126	39,9	6 754	43,0	6 579	52,0	6 538	51,0	6 765	
		III	43,3	4 697	33,9	4 947	47,2	4 707	42,8	4 948	35,2	4 713	39,9	4 593	
		IV	17,6	3 626	8,7	3 800	11,8	3 557	12,5	3 978	11,5	3 589	8,3	3 647	
		V	2,1	2 974	1,2	3 372	1,1	2 834	1,7	3 291	1,2	3 200	0,8	3 272	
		ZUS.	50,6	5 165	57,8	6 051	57,0	5 368	62,3	5 501	54,9	5 515	52,1	5 611	
	WEIBL.	II	5,8	5 657	13,3	5 940	6,8	5 585	9,7	5 039	14,7	5 260	12,7	5 468	
		III	41,4	4 033	49,6	4 417	47,6	4 032	36,3	4 033	43,3	4 020	58,2	3 879	
		IV	44,7	3 109	32,7	3 515	39,4	3 055	46,6	3 278	37,6	3 081	26,3	3 025	
		V	8,1	2 580	4,4	3 090	6,3	2 523	7,4	2 983	4,4	2 707	2,7	2 749	
		ZUS.	49,4	3 597	42,2	4 266	43,0	3 658	37,7	3 702	45,1	3 791	47,9	3 826	
	ALLE		30,9	4 391	25,8	5 297	31,9	4 632	34,4	4 823	34,9	4 737	31,7	4 757	
	TECHNISCHE ANGEST. EINSCHL. MEISTER	MAENNL.	II	36,5	6 316	47,1	6 679	46,0	6 656	38,1	6 697	52,7	6 377	51,1	6 503
			III	54,6	4 767	46,2	4 973	48,3	4 941	53,1	5 350	39,5	5 074	44,0	4 845
IV			8,4	3 752	6,5	4 090	5,5	3 921	8,6	4 204	7,5	4 159	4,5	4 116	
V			0,5	3 258	0,3	3 614	0,2	3 376	/	/	0,3	3 597	0,4	3 621	
ZUS.			89,2	5 239	90,1	5 716	91,7	5 670	93,8	5 762	92,1	5 686	90,5	5 654	
WEIBL.		II	5,0	5 635	11,6	5 887	9,1	5 969	8,9	5 478	12,1	5 448	14,9	6 011	
		III	36,3	3 961	47,9	4 285	46,1	4 085	37,8	4 297	44,8	4 104	60,7	4 088	
		IV	50,1	3 166	38,3	3 399	40,9	3 123	49,6	3 137	39,8	3 210	21,4	3 168	
		V	8,6	2 641	2,3	2 878	3,9	2 546	(3,7)	(2 753)	3,3	2 769	2,9	3 101	
		ZUS.	10,8	3 532	9,9	4 099	8,3	3 802	6,2	3 769	7,9	3 866	5,5	4 149	
ALLE			87,2	5 055	85,0	5 556	84,9	5 515	87,0	5 637	82,6	5 542	85,5	5 511	
KAUFM. UND TECHN. ANG. EINSCHL. MEISTER ZUSAMMEN		MAENNL.	II	36,7	6 401	50,7	6 877	43,7	6 690	40,1	6 646	52,4	6 434	51,0	6 588
			III	50,7	4 747	41,3	4 965	47,9	4 853	48,9	5 208	38,0	4 954	42,7	4 769
	IV		11,5	3 686	7,4	3 952	7,9	3 714	10,2	4 092	8,9	3 897	5,7	3 897	
	V		1,1	3 070	0,6	3 433	0,5	2 971	0,8	3 274	0,7	3 333	0,5	3 444	
	ZUS.		70,8	5 214	73,6	5 850	74,4	5 555	77,9	5 656	74,1	5 625	73,0	5 640	
	WEIBL.	II	5,7	5 654	13,0	5 931	7,1	5 664	9,6	5 095	14,3	5 285	13,2	5 586	
		III	40,4	4 021	49,3	4 393	47,4	4 040	36,5	4 072	43,6	4 034	58,7	3 921	
		IV	45,7	3 121	33,7	3 491	39,6	3 067	47,0	3 257	38,0	3 102	25,4	3 048	
		V	8,2	2 592	4,0	3 068	5,9	2 525	6,8	2 965	4,2	2 715	2,8	2 820	
		ZUS.	29,2	3 585	26,4	4 235	25,6	3 682	22,1	3 711	25,9	3 803	27,0	3 888	
	ALLE		46,7	4 739	39,1	5 424	46,5	5 076	49,1	5 227	49,8	5 154	48,3	5 168	
	INDUSTRIE (OHNE BERGBAU), HOCH-														
	KAUFMAENN. ANGE- STELLTE	MAENNL.	II	37,4	6 559	56,2	7 108	39,8	6 729	43,1	6 577	51,6	6 542	50,9	6 746
III			43,1	4 700	34,0	4 938	47,2	4 701	42,7	4 950	35,8	4 716	39,9	4 592	
IV			17,4	3 621	8,7	3 791	12,0	3 543	12,5	3 969	11,5	3 574	8,4	3 637	
V			2,1	2 961	1,2	3 372	1,1	2 838	1,7	3 291	1,1	3 007	0,8	3 276	
ZUS.			49,7	5 170	56,9	6 039	56,2	5 349	61,8	5 501	54,2	5 510	52,0	5 597	
WEIBL.		II	6,1	5 600	13,2	5 912	6,7	5 553	9,7	5 044	14,4	5 238	12,6	5 460	
		III	41,7	4 013	50,0	4 393	46,8	4 009	36,7	4 028	43,5	4 010	58,0	3 878	
		IV	44,3	3 092	31,8	3 507	40,1	3 034	46,4	3 262	37,8	3 071	26,7	3 022	
		V	7,9	2 560	5,1	2 984	6,4	2 489	7,2	2 989	4,3	2 675	2,7	2 751	
		ZUS.	50,3	3 587	43,1	4 240	43,8	3 625	38,2	3 697	45,8	3 774	48,0	3 818	
ALLE			32,3	4 374	26,6	5 263	32,7	4 594	35,3	4 812	34,9	4 714	32,7	4 743	
TECHNISCHE ANGEST. EINSCHL. MEISTER		MAENNL.	II	36,7	6 306	47,5	6 686	45,3	6 596	38,1	6 706	52,4	6 344	50,5	6 510
			III	54,6	4 793	46,2	5 009	48,9	4 940	53,2	5 362	40,2	5 069	44,6	4 882
	IV		8,1	3 703	6,1	4 101	5,6	3 917	8,6	4 233	7,1	4 103	4,4	4 105	
	V		0,5	3 258	0,3	3 563	0,3	3 232	(0,2)	(3 360)	0,3	3 545	0,4	3 632	
	ZUS.		89,7	5 253	90,5	5 746	91,9	5 628	94,0	5 773	92,0	5 664	90,7	5 665	
	WEIBL.	II	4,9	5 647	11,7	5 871	9,1	5 906	8,7	5 478	12,2	5 439	14,8	6 001	
		III	36,4	3 959	48,4	4 281	45,7	4 072	38,3	4 313	44,8	4 096	60,5	4 091	
		IV	50,3	3 160	37,7	3 395	41,0	3 113	49,4	3 144	39,5	3 203	21,8	3 159	
		V	8,3	2 641	2,2	2 884	4,2	2 528	(3,6)	(2 753)	3,3	2 763	2,9	3 087	
		ZUS.	10,3	3 531	9,5	4 101	8,1	3 781	6,0	3 780	8,0	3 861	9,3	4 141	
	ALLE		94,5	5 076	91,2	5 590	88,8	5 478	92,1	5 654	82,0	5 520	89,9	5 524	
	KAUFM. UND TECHN. ANG. EINSCHL. MEISTER ZUSAMMEN	MAENNL.	II	36,9	6 390	50,8	6 866	43,2	6 641	40,0	6 651	52,2	6 414	50,6	6 586
			III	50,9	4 768	41,5	4 987	48,3	4 853	49,1	5 221	38,6	4 953	43,1	4 796
IV			11,2	3 661	7,1	3 955	8,0	3 708	10,1	4 105	8,6	3 853	5,7	3 885	
V			1,0	3 057	0,6	3 422	0,6	2 949	0,8	3 301	0,6	3 206	0,5	3 453	
ZUS.			71,1	5 226	73,7	5 859	74,3	5 524	78,0	5 666	73,7	5 609	73,3	5 644	
WEIBL.		II	5,9	5 607	12,9	5 905	7,1	5 625	9,6	5 099	14,0	5 266	13,0	5 577	
		III	40,7	4 003	49,7	4 374	46,6	4 019	36,9	4 069	43,7	4 024	58,5	3 920	
		IV	45,4	3 106	32,8	3 484	40,2	3 047	46,8	3 245	38,1	3 093	25,8	3 044	
		V	8,0	2 576	4,6	2 975	6,1	2 493	6,7	2 972	4,1	2 686	2,8	2 818	
		ZUS.	28,9	3 576	26,3	4 215	25,7	3 650	22,0	3 708	26,3	3 788	26,7	3 879	
ALLE			49,8	4 748	41,2	5 427	48,1	5 042	51,2	5 236	49,6	5 130	50,3	5 172	

BRUTTOMONATSVERDIENSTE DER ANGESTELLTEN

UND LEISTUNGSGRUPPEN

1991

RHEINLAND- PFALZ		BADEN WUERTTEMBERG		BAYERN		SAARLAND		BERLIN (WEST)		FRÜHERES BUNDESGBIET		LEI- STUNGS- GRUPPE	GESCHL.	BESCHAEF- TIGUNGS- ART
ANTEIL(VH)	DM	ANTEIL(VH)	DM	ANTEIL(VH)	DM	ANTEIL(VH)	DM	ANTEIL(VH)	DM	ANTEIL(VH)	DM			
BAUINDUSTRIE)														
44,5	6 904	37,6	7 392	48,0	6 845	56,3	5 769	46,4	6 615	46,5	6 800	II	MAENNL.	KAUFMAENN. ANGE- STELLE
45,3	4 654	48,9	5 075	40,8	4 571	30,9	4 426	42,9	4 587	41,3	4 759	III		
9,5	3 511	12,9	3 640	10,6	3 330	12,2	3 400	10,2	3 904	11,2	3 573	IV		
0,7	2 880	0,7	2 816	0,7	2 733	0,6	2 555	0,5	3 065	0,9	3 035	V		
53,3	5 533	49,0	5 747	50,2	5 517	57,0	5 047	51,4	5 449	52,6	5 559	ZUS.		
6,3	5 675	4,3	6 265	9,8	5 696	14,1	4 707	10,6	5 607	9,9	5 531	II	WEIBL.	
54,5	3 854	41,0	4 362	43,6	4 014	29,7	3 850	60,9	4 042	45,6	4 072	III		
33,2	2 929	49,8	3 249	41,1	2 989	53,9	2 991	26,1	3 120	39,8	3 110	IV		
4,0	2 507	4,9	2 629	5,5	2 409	2,2	2 439	2,4	2 774	4,7	2 606	V		
46,7	3 643	51,0	3 803	49,8	3 670	43,0	3 476	48,6	3 937	47,4	3 764	ZUS.		
46,0	4 650	43,9	4 755	34,8	4 598	36,2	4 372	37,5	4 714	35,8	4 708		ALLE	
36,7	6 899	28,5	7 292	51,6	6 694	60,5	6 210	50,8	6 434	44,7	6 648	II	MAENNL.	TECHNISCHE ANGEST. EINSCHL. MEISTER
56,4	5 054	61,3	5 425	42,8	4 711	33,8	5 058	44,3	4 876	47,9	5 074	III		
6,6	4 311	9,9	4 163	5,3	3 613	5,6	3 774	4,6	4 044	7,1	4 058	IV		
0,3	3 382	0,3	2 859	0,3	2 949	(0,2)	(3 016)	0,2	3 125	0,3	3 268	V		
91,6	5 676	91,5	5 824	90,1	5 671	96,1	5 680	86,2	5 624	91,2	5 700	ZUS.		
11,6	6 624	5,5	6 488	14,8	5 892	12,5	5 042	14,5	5 818	11,1	5 896	II	WEIBL.	
52,5	4 185	36,9	4 627	43,3	4 033	29,7	3 821	60,5	4 043	45,3	4 186	III		
32,7	3 246	52,9	3 477	38,1	3 097	53,6	2 951	23,6	3 163	39,8	3 260	IV		
3,2	2 735	4,7	2 834	3,9	2 604	(4,2)	(2 466)	1,4	2 828	3,8	2 756	V		
8,4	4 113	8,5	4 038	9,9	3 896	3,9	3 449	13,8	4 076	8,8	3 953	ZUS.		
91,5	5 545	91,8	5 671	87,4	5 495	91,2	5 593	87,0	5 410	86,9	5 546		ALLE	
39,2	6 901	31,2	7 328	50,4	6 740	59,1	6 068	49,1	6 498	45,3	6 701	II	MAENNL.	KAUFM. UND TECHN. ANG. EINSCHL. MEISTER ZUSAMMEN
52,8	4 945	57,6	5 337	42,2	4 667	32,8	4 857	43,8	4 770	45,7	4 979	III		
7,5	3 990	10,8	3 978	7,0	3 474	7,8	3 577	6,7	3 965	8,5	3 842	IV		
0,5	3 122	0,4	2 839	0,4	2 831	0,3	2 717	0,3	3 092	0,5	3 129	V		
74,5	5 631	72,8	5 801	71,6	5 621	78,0	5 466	68,8	5 559	73,2	5 653	ZUS.		
8,9	5 901	4,5	6 314	10,8	5 746	13,9	4 736	11,5	5 666	10,1	5 602	II	WEIBL.	
54,1	3 912	40,2	4 405	43,5	4 017	29,7	3 848	60,8	4 042	45,5	4 092	III		
33,1	2 987	50,4	3 291	40,6	3 008	53,9	2 987	25,5	3 128	39,8	3 136	IV		
3,9	2 542	4,9	2 664	5,2	2 436	2,4	2 444	2,2	2 781	4,5	2 627	V		
25,5	3 729	27,2	3 844	28,4	3 713	22,0	3 474	31,2	3 968	26,8	3 797	ZUS.		
63,5	5 147	62,1	5 269	51,4	5 080	53,6	5 029	52,4	5 062	52,1	5 155		ALLE	
UND TIEFBAU MIT HANDWERK														
44,4	6 873	37,8	7 367	47,7	6 826	54,1	5 721	46,5	6 604	46,3	6 793	II	MAENNL.	KAUFMAENN. ANGE- STELLE
45,4	4 647	48,7	5 068	41,0	4 572	33,2	4 440	42,8	4 584	41,6	4 756	III		
9,4	3 506	12,9	3 641	10,6	3 320	12,0	3 296	10,2	3 889	11,2	3 563	IV		
0,7	2 922	0,7	2 818	0,7	2 770	0,6	2 555	0,5	3 051	0,9	2 968	V		
53,1	5 516	48,6	5 739	49,7	5 502	55,3	4 984	50,5	5 444	52,0	5 549	ZUS.		
8,3	5 638	4,3	6 239	9,4	5 699	11,6	4 671	10,8	5 619	9,7	5 523	II	WEIBL.	
53,6	3 852	41,1	4 347	43,9	4 003	29,7	3 857	60,8	4 044	45,7	4 063	III		
34,1	2 911	49,6	3 233	41,2	2 984	56,2	2 980	26,1	3 105	39,9	3 057	IV		
4,1	2 502	5,0	2 621	5,5	2 376	2,5	2 402	2,3	2 778	4,7	2 581	V		
46,9	3 624	51,4	3 790	50,3	3 654	44,7	3 422	49,5	3 940	48,0	3 748	ZUS.		
47,9	4 628	45,4	4 738	36,5	4 572	33,9	4 287	39,1	4 699	36,7	4 685		ALLE	
36,7	6 875	28,9	7 256	50,5	6 709	56,4	5 895	49,6	6 444	44,2	6 635	II	MAENNL.	TECHNISCHE ANGEST. EINSCHL. MEISTER
56,6	5 062	61,1	5 419	44,1	4 756	38,3	4 990	45,8	4 953	48,6	5 082	III		
6,4	4 306	9,7	4 165	5,1	3 619	5,1	3 613	4,4	4 047	6,8	4 040	IV		
0,3	3 414	0,3	2 854	0,3	2 992	(0,2)	(3 118)	0,2	3 123	0,3	3 250	V		
91,9	5 674	91,7	5 820	90,5	5 680	95,7	5 426	87,1	5 648	91,3	5 692	ZUS.		
11,5	6 611	5,5	6 481	14,5	5 894	12,4	4 790	14,7	5 803	11,1	5 885	II	WEIBL.	
52,2	4 175	36,9	4 621	44,0	4 046	30,4	3 855	60,3	4 044	45,4	4 184	III		
33,1	3 234	52,9	3 472	37,6	3 097	52,7	2 934	23,7	3 169	39,7	3 255	IV		
3,2	2 738	4,7	2 832	3,9	2 604	(4,4)	(2 466)	1,3	2 828	3,8	2 750	V		
8,1	4 096	8,3	4 032	9,5	3 901	4,3	3 424	12,9	4 079	8,7	3 949	ZUS.		
96,7	5 546	95,8	5 671	93,0	5 510	78,9	5 340	96,0	5 446	90,1	5 541		ALLE	
39,1	6 874	31,5	7 295	49,6	6 745	55,6	5 836	48,5	6 498	44,9	6 689	II	MAENNL.	KAUFM. UND TECHN. ANG. EINSCHL. MEISTER ZUSAMMEN
53,1	4 951	57,5	5 332	43,1	4 700	36,5	4 816	44,7	4 828	46,3	4 985	III		
7,3	3 984	10,6	3 980	6,8	3 472	7,5	3 436	6,5	3 959	8,3	3 826	IV		
0,5	3 162	0,4	2 837	0,4	2 875	0,4	2 777	0,3	3 082	0,5	3 086	V		
74,7	5 624	72,9	5 796	71,7	5 623	76,3	5 272	69,3	5 576	73,1	5 645	ZUS.		
8,8	5 865	4,5	6 290	10,4	5 748	11,6	4 683	11,6	5 669	9,9	5 593	II	WEIBL.	
53,3	3 909	40,4	4 390	43,9	4 011	29,8	3 857	60,7	4 044	45,6	4 084	III		
33,9	2 968	50,2	3 277	40,5	3 003	55,8	2 976	25,5	3 119	39,9	3 124	IV		
4,0	2 537	4,9	2 655	5,2	2 407	2,7	2 412	2,1	2 785	4,6	2 605	V		
25,3	3 709	27,1	3 832	28,3	3 699	23,7	3 422	30,7	3 970	26,9	3 783	ZUS.		
66,7	5 141	64,5	5 264	54,3	5 079	48,1	4 833	56,2	5 083	53,8	5 144		ALLE	

2 ANGABEN ZUR STRUKTUR UND DURCHSCHNITTLLICHE

NACH WIRTSCHAFTSZWEIGEN, BESCHAEFTIGUNGSART

APRIL

BESCHAEFTIGUNGS- ART	GESCHL.	LEI- STUNGS- GRUPPE	SCHLESWIG- HOLSTEIN		HAMBURG		NIEDER- SACHSEN		BREMEN		NORDRHEIN- WESTFALEN		HESSEN		
			ANTEIL(VH)	DM	ANTEIL(VH)	DM	ANTEIL(VH)	DM	ANTEIL(VH)	DM	ANTEIL(VH)	DM	ANTEIL(VH)	DM	
VERARBEITENDE INDUSTRIE															
KAUFMAENN. ANGE- STELLE	MAENNL.	II	37,6	6 631	56,9	7 162	40,4	6 785	43,2	6 610	53,5	6 539	52,2	6 778	
		III	43,1	4 752	32,8	5 007	46,8	4 749	42,3	4 978	33,8	4 686	38,9	4 616	
		IV	17,1	3 687	9,0	3 807	11,7	3 570	12,7	4 001	11,6	3 551	8,0	3 675	
		V	2,2	2 968	1,2	3 390	1,1	2 831	1,8	3 296	1,1	2 981	0,9	3 283	
		ZUS.	49,9	5 237	58,0	6 106	56,4	5 412	62,5	5 529	53,3	5 526	51,7	5 657	
	WEIBL.	II	5,9	5 682	13,7	5 951	6,8	5 599	9,7	5 025	14,6	5 274	13,0	5 465	
		III	40,0	4 074	48,4	4 448	46,3	4 036	34,6	4 015	42,7	4 016	58,0	3 874	
		IV	45,4	3 113	33,5	3 518	40,3	3 049	48,0	3 278	38,3	3 060	26,2	3 022	
		V	8,6	2 579	4,5	3 091	6,6	2 517	7,8	2 983	4,4	2 666	2,8	2 752	
		ZUS.	50,1	3 604	42,0	4 282	43,6	3 643	37,5	3 679	46,7	3 776	48,3	3 827	
	ALLE		28,3	4 419	24,1	5 340	28,9	4 641	32,4	4 835	31,1	4 708	30,3	4 773	
	TECHNISCHE ANGEST. EINSCHL. MEISTER	MAENNL.	II	36,5	4 320	46,7	6 732	46,2	6 612	38,2	6 722	54,2	6 316	52,2	6 500
			III	54,3	4 768	46,0	5 009	47,9	4 919	52,5	5 387	38,2	5 013	42,8	4 838
			IV	8,6	3 778	7,0	4 102	5,7	3 927	9,2	4 232	7,3	4 087	4,6	4 130
V			0,6	3 260	0,3	3 626	0,2	3 368	/	/	/	0,3	3 519	0,4	3 620
ZUS.			89,1	5 240	89,8	5 746	91,4	5 640	93,6	5 789	91,6	5 646	90,4	5 669	
WEIBL.		II	5,3	5 630	11,6	5 902	9,0	5 962	9,0	5 491	12,5	5 448	15,3	6 022	
		III	35,1	3 996	46,1	4 319	44,8	4 081	36,2	4 340	44,3	4 107	60,3	4 094	
		IV	50,4	3 182	39,9	3 401	42,0	3 119	51,0	3 125	39,8	3 194	21,4	3 168	
		V	9,2	2 639	2,4	2 878	4,1	2 542	(3,9)	(2 753)	3,4	2 764	3,0	3 102	
		ZUS.	10,9	3 548	10,2	4 100	8,6	3 784	6,4	3 761	8,4	3 865	9,6	4 160	
ALLE			80,4	5 056	76,8	5 578	75,9	5 481	79,7	5 659	73,5	5 496	81,3	5 524	
KAUFM. UND TECHN. ANG. EINSCHL. MEISTER ZUSAMMEN		MAENNL.	II	36,9	6 427	50,9	6 929	44,0	6 673	40,3	6 673	53,9	6 394	52,2	6 590
			III	50,5	4 764	40,6	5 008	47,4	4 855	48,3	5 240	36,7	4 907	41,5	4 770
			IV	11,5	3 732	7,8	3 963	8,0	3 728	10,6	4 118	8,8	3 839	5,7	3 923
	V		1,1	3 069	0,7	3 451	0,6	2 967	0,8	3 282	0,6	3 179	0,6	3 449	
	ZUS.		70,5	5 239	73,3	5 894	73,9	5 553	77,7	5 682	73,1	5 604	72,7	5 665	
	WEIBL.	II	5,8	5 673	13,3	5 943	7,1	5 674	9,6	5 086	14,3	5 299	13,5	5 586	
		III	39,1	4 061	47,9	4 426	46,0	4 043	34,8	4 062	43,0	4 032	58,4	3 918	
		IV	46,4	3 128	34,6	3 493	40,6	3 060	48,4	3 256	38,5	3 083	25,3	3 046	
		V	8,7	2 592	4,1	3 068	6,2	2 520	7,2	2 966	4,2	2 679	2,9	2 823	
		ZUS.	29,5	3 593	26,7	4 249	26,1	3 666	22,3	3 691	26,9	3 790	27,3	3 891	
	ALLE		43,0	4 754	36,0	5 454	41,9	5 060	45,6	5 238	44,3	5 116	46,0	5 181	
	VERARBEITENDE INDUSTRIE (OHNE GEWINNUNG UND VERARBEITUNG)														
	KAUFMAENN. ANGE- STELLE	MAENNL.	II	37,6	6 652	57,1	7 163	40,6	6 799	43,3	6 612	53,7	6 538	52,2	6 796
			III	43,1	4 748	32,8	5 007	46,5	4 744	42,3	4 981	33,7	4 679	38,9	4 620
IV			17,1	3 684	8,9	3 803	11,7	3 574	12,6	4 007	11,5	3 530	8,0	3 677	
V			2,3	2 968	1,2	3 385	1,1	2 820	1,8	3 296	1,1	2 969	0,8	3 298	
ZUS.			49,7	5 243	58,1	6 111	56,3	5 419	62,5	5 534	53,2	5 527	51,5	5 669	
WEIBL.		II	5,9	5 690	13,8	5 948	6,7	5 633	9,7	5 027	14,7	5 275	13,0	5 474	
		III	39,9	4 070	48,3	4 449	46,3	4 041	34,5	4 011	42,7	4 017	58,1	3 874	
		IV	45,4	3 116	33,3	3 518	40,5	3 050	48,0	3 277	38,2	3 057	26,1	3 024	
		V	8,8	2 581	4,5	3 090	6,5	2 515	7,8	2 983	4,4	2 664	2,9	2 752	
		ZUS.	50,3	3 602	41,9	4 285	43,7	3 646	37,5	3 677	46,8	3 776	48,5	3 828	
ALLE			27,6	4 417	23,9	5 345	28,0	4 645	32,2	4 838	30,6	4 707	29,5	4 775	
TECHNISCHE ANGEST. EINSCHL. MEISTER		MAENNL.	II	36,5	6 324	46,8	6 731	46,3	6 616	38,2	6 724	54,3	6 315	52,4	6 507
			III	54,3	4 770	45,9	5 010	47,8	4 915	52,5	5 389	38,0	5 008	42,6	4 835
			IV	8,6	3 770	7,0	4 106	5,7	3 930	9,1	4 233	7,3	4 078	4,6	4 135
	V		0,6	3 260	0,3	3 626	0,2	3 334	/	/	/	0,3	3 512	0,4	3 654
	ZUS.		89,0	5 243	89,8	5 749	91,3	5 643	93,6	5 790	91,5	5 645	90,3	5 674	
	WEIBL.	II	5,2	5 652	11,7	5 902	9,0	5 965	9,0	5 491	12,5	5 451	15,2	6 026	
		III	35,1	3 995	46,2	4 317	44,8	4 081	36,3	4 340	44,3	4 107	60,4	4 094	
		IV	50,4	3 185	39,6	3 401	42,1	3 119	50,8	3 119	39,8	3 195	21,4	3 170	
		V	9,2	2 639	2,4	2 878	4,0	2 539	(3,9)	(2 753)	3,4	2 764	3,0	3 108	
		ZUS.	11,0	3 548	10,2	4 104	8,7	3 784	6,4	3 760	8,5	3 866	9,7	4 161	
	ALLE		79,3	5 057	76,3	5 581	74,4	5 481	79,5	5 660	72,6	5 495	79,8	5 528	
	KAUFM. UND TECHN. ANG. EINSCHL. MEISTER ZUSAMMEN	MAENNL.	II	36,9	6 435	51,1	6 929	44,1	6 680	40,3	6 674	54,1	6 392	52,3	6 600
			III	50,6	4 764	40,5	5 009	47,3	4 851	48,3	5 242	36,5	4 902	41,4	4 770
			IV	11,4	3 727	7,8	3 963	8,0	3 732	10,6	4 122	8,8	3 826	5,7	3 928
V			1,1	3 069	0,7	3 447	0,6	2 946	0,8	3 282	0,6	3 169	0,5	3 472	
ZUS.			70,5	5 243	73,4	5 898	73,9	5 558	77,7	5 685	73,1	5 604	72,7	5 673	
WEIBL.		II	5,8	5 683	13,4	5 941	7,1	5 703	9,6	5 088	14,3	5 300	13,4	5 596	
		III	38,9	4 057	47,9	4 425	46,1	4 048	34,7	4 059	43,0	4 032	58,5	3 918	
		IV	46,4	3 131	34,5	3 493	40,7	3 062	48,4	3 253	38,5	3 080	25,2	3 048	
		V	8,8	2 593	4,1	3 067	6,1	2 517	7,3	2 966	4,2	2 678	2,9	2 824	
		ZUS.	29,5	3 592	26,6	4 251	26,1	3 669	22,3	3 688	26,9	3 791	27,3	3 892	
ALLE			42,2	4 755	35,7	5 469	40,8	5 065	45,4	5 240	43,7	5 116	45,0	5 186	

BRUTTOMONATSVERDIENSTE DER ANGESTELLTEN

UND LEISTUNGSGRUPPEN

1991

RHEINLAND- PFALZ		BADEN WUERTTEMBERG		BAYERN		SAARLAND		BERLIN (WEST)		FRÜHERES BUNDESGBIET		LEI- STUNGS- GRUPPE	GESCHL.	BESCHAEFF- TIGUNGS- ART
ANTEIL(VH)	DM	ANTEIL(VH)	DM	ANTEIL(VH)	DM	ANTEIL(VH)	DM	ANTEIL(VH)	DM	ANTEIL(VH)	DM			
(OHNE BAUINDUSTRIE)														
45,2	6 932	37,9	7 420	49,3	6 878	56,8	5 650	48,7	6 661	47,3	6 831	II	MAENNL.	KAUFMAENN. ANGE- STELTE
44,7	4 679	48,7	5 096	39,9	4 613	31,1	4 447	41,9	4 661	40,7	4 785	III		
9,4	3 532	12,8	3 651	10,1	3 344	11,4	3 242	8,9	4 077	11,1	3 577	IV		
0,7	2 871	0,7	2 817	0,7	2 727	0,7	2 552	0,4	3 045	0,9	2 954	V		
53,2	5 575	48,9	5 778	49,8	5 588	55,5	4 981	50,8	5 575	51,9	5 602	ZUS.		
8,5	5 681	4,3	6 275	10,0	5 703	12,7	4 641	11,2	5 621	9,9	5 549	II	WEIBL.	
54,2	3 853	40,7	4 373	43,1	4 019	27,3	3 839	61,4	4 056	45,1	4 078	III		
33,2	2 926	50,0	3 251	41,3	2 985	57,6	2 979	25,2	3 104	40,2	3 105	IV		
4,1	2 498	5,0	2 627	5,6	2 404	2,5	2 426	2,2	2 788	4,8	2 593	V		
46,8	3 645	51,1	3 806	50,2	3 671	44,5	3 411	48,2	3 963	48,1	3 761	ZUS.		
44,1	4 671	42,8	4 770	32,9	4 625	29,8	4 282	33,3	4 782	33,3	4 716		ALLE	
36,7	6 922	28,2	7 327	52,2	6 708	60,4	5 812	51,4	6 457	44,9	6 640	II	MAENNL.	TECHNISCHE ANGEST. EINSCHL. MEISTER
56,1	5 062	61,4	5 437	42,1	4 715	34,3	4 890	43,3	4 884	47,6	5 072	III		
6,8	4 325	10,1	4 168	5,4	3 625	5,1	3 524	5,0	4 080	7,2	4 045	IV		
0,3	3 384	0,3	2 859	0,3	2 951	(0,2)	(3 016)	0,3	3 130	0,3	3 237	V		
91,5	5 689	91,4	5 832	89,9	5 692	95,5	5 374	85,7	5 648	90,9	5 697	ZUS.		
11,7	6 652	5,5	6 513	15,0	5 900	12,7	4 855	14,5	5 858	11,3	5 906	II	WEIBL.	
52,1	4 197	36,5	4 649	42,8	4 039	28,6	3 794	59,6	4 056	44,6	4 198	III		
32,9	3 251	53,2	3 483	38,3	3 096	53,8	2 903	24,3	3 163	40,2	3 260	IV		
3,3	2 733	4,7	2 837	3,9	2 603	(4,8)	(2 466)	1,5	2 828	3,9	2 755	V		
8,5	4 125	8,6	4 046	10,1	3 901	4,5	3 385	14,3	4 082	9,1	3 958	ZUS.		
87,6	5 556	89,5	5 679	83,3	5 511	68,2	5 283	76,9	5 424	80,9	5 539		ALLE	
39,4	6 926	31,0	7 361	51,3	6 761	59,1	5 757	50,4	6 531	45,7	6 706	II	MAENNL.	KAUFM. UND TECHN. ANG. EINSCHL. MEISTER ZUSAMMEN
52,5	4 958	57,7	5 352	41,4	4 683	33,2	4 743	42,8	4 803	45,3	4 986	III		
7,7	4 014	10,9	3 989	6,9	3 493	7,3	3 368	6,5	4 078	8,5	3 841	IV		
0,5	3 124	0,4	2 840	0,4	2 831	0,4	2 718	0,3	3 089	0,5	3 072	V		
74,4	5 652	72,8	5 816	71,4	5 658	76,1	5 234	68,2	5 621	72,7	5 665	ZUS.		
9,1	5 910	4,5	6 327	11,0	5 755	12,7	4 662	11,9	5 686	10,1	5 620	II	WEIBL.	
53,9	3 914	40,0	4 418	43,1	4 023	27,4	3 834	61,0	4 056	45,0	4 099	III		
33,2	2 985	50,6	3 294	40,7	3 005	57,2	2 972	25,0	3 117	40,2	3 132	IV		
3,9	2 535	4,9	2 663	5,2	2 433	2,7	2 433	2,0	2 795	4,6	2 617	V		
25,6	3 733	27,2	3 849	28,6	3 715	23,9	3 408	31,8	3 990	27,3	3 796	ZUS.		
60,9	5 162	60,5	5 281	48,8	5 102	41,9	4 797	46,4	5 103	48,5	5 155		ALLE	
VON STEINEN UND ERDEN SOWIE OHNE BAUINDUSTRIE)														
45,4	6 961	38,0	7 433	49,9	6 885	57,1	5 648	48,8	6 671	47,6	6 839	II	MAENNL.	KAUFMAENN. ANGE- STELTE
44,5	4 688	48,5	5 104	39,3	4 611	30,9	4 444	41,8	4 664	40,4	4 787	III		
9,3	3 547	12,8	3 654	10,1	3 350	11,3	3 230	9,0	4 091	11,1	3 576	IV		
0,7	2 868	0,7	2 816	0,7	2 741	(0,6)	(2 449)	0,4	3 041	0,9	2 951	V		
53,1	5 600	48,8	5 789	49,5	5 606	55,4	4 982	50,8	5 585	51,7	5 613	ZUS.		
8,6	5 695	4,3	6 274	10,2	5 702	12,7	4 645	11,2	5 626	9,9	5 554	II	WEIBL.	
54,3	3 861	40,6	4 381	43,0	4 028	27,3	3 847	61,3	4 057	45,0	4 083	III		
33,2	2 930	50,2	3 253	41,3	2 988	57,5	2 978	25,3	3 104	40,3	3 106	IV		
3,9	2 511	5,0	2 629	5,5	2 408	2,5	2 437	2,2	2 793	4,8	2 595	V		
46,9	3 656	51,2	3 809	50,5	3 681	44,6	3 414	49,2	3 963	48,3	3 765	ZUS.		
42,7	4 688	42,2	4 775	32,0	4 634	29,4	4 283	32,8	4 787	32,6	4 721		ALLE	
36,5	6 954	28,1	7 337	52,9	6 710	60,7	5 811	51,5	6 459	45,1	6 644	II	MAENNL.	TECHNISCHE ANGEST. EINSCHL. MEISTER
56,4	5 069	61,5	5 440	41,5	4 711	34,1	4 892	43,2	4 883	47,4	5 073	III		
6,8	4 326	10,1	4 167	5,4	3 628	5,0	3 521	5,0	4 078	7,2	4 044	IV		
0,3	3 388	0,3	2 849	0,3	2 935	(0,2)	(2 915)	0,3	3 130	0,3	3 228	V		
91,5	5 700	91,4	5 835	89,9	5 704	95,4	5 377	85,7	5 650	90,9	5 702	ZUS.		
11,6	6 672	5,6	6 513	15,2	5 900	12,7	4 855	14,6	5 859	11,3	5 908	II	WEIBL.	
52,1	4 206	36,6	4 650	42,9	4 040	28,6	3 794	59,5	4 056	44,7	4 200	III		
33,1	3 254	53,1	3 487	37,9	3 105	53,8	2 903	24,4	3 162	40,1	3 264	IV		
3,2	2 753	4,7	2 838	4,0	2 603	(4,8)	(2 466)	1,5	2 828	3,9	2 757	V		
8,5	4 132	8,6	4 050	10,1	3 912	4,6	3 385	14,3	4 082	9,1	3 962	ZUS.		
85,6	5 567	88,8	5 682	81,7	5 522	67,5	5 286	76,1	5 425	79,8	5 543		ALLE	
39,3	6 956	31,0	7 371	51,9	6 763	59,4	5 755	50,5	6 535	45,9	6 711	II	MAENNL.	KAUFM. UND TECHN. ANG. EINSCHL. MEISTER ZUSAMMEN
52,6	4 967	57,7	5 357	40,8	4 680	33,0	4 744	42,7	4 803	45,1	4 988	III		
7,6	4 025	10,9	3 990	6,9	3 498	7,3	3 360	6,5	4 084	8,5	3 841	IV		
0,5	3 117	0,4	2 834	0,4	2 832	0,3	2 604	0,3	3 087	0,5	3 067	V		
74,5	5 669	72,6	5 822	71,3	5 673	76,0	5 238	68,2	5 626	72,7	5 672	ZUS.		
9,1	5 926	4,5	6 326	11,2	5 754	12,7	4 666	11,9	5 690	10,2	5 624	II	WEIBL.	
53,9	3 923	39,9	4 425	43,0	4 030	27,4	3 841	60,9	4 057	44,9	4 104	III		
33,2	2 990	50,7	3 297	40,6	3 009	57,2	2 971	25,1	3 117	40,2	3 134	IV		
3,8	2 549	4,9	2 664	5,2	2 437	2,7	2 442	2,0	2 799	4,6	2 619	V		
25,5	3 744	27,2	3 852	28,7	3 725	24,0	3 411	31,8	3 990	27,3	3 800	ZUS.		
59,2	5 177	59,9	5 285	47,7	5 114	41,4	4 799	45,9	5 106	47,7	5 161		ALLE	

2 ANGABEN ZUR STRUKTUR UND DURCHSCHNITTLLICHE

NACH WIRTSCHAFTSZWEIGEN, BESCHAEFTIGUNGSART

APRIL

BESCHAEFTIGUNGS- ART	GESCHL.	LEI- STUNGS- GRUPPE	SCHLESWIG- HOLSTEIN		HAMBURG		NIEDER- SACHSEN		BREMEN		NORDRHEIN- WESTFALEN		HESSEN	
			ANTEIL(VH)	DM	ANTEIL(VH)	DM	ANTEIL(VH)	DM	ANTEIL(VH)	DM	ANTEIL(VH)	DM	ANTEIL(VH)	DM
VERARBEITENDE INDUSTRIE (OHNE GEWINNUNG UND VERARBEITUNG)														
KAUFMAENN. ANGE- STELLTE	MAENNL.	II	37,9	6 644	57,1	7 144	40,7	6 781	43,4	6 609	53,8	6 530	52,1	6 775
		III	42,9	4 750	32,8	4 995	46,3	4 737	42,2	4 982	33,8	4 678	38,9	4 617
		IV	16,9	3 677	8,9	3 794	11,9	3 565	12,6	3 997	11,4	3 530	8,1	3 664
		V	2,3	2 956	1,2	3 385	1,1	2 832	1,7	3 296	1,1	2 975	0,8	3 300
		ZUS.	48,8	5 245	57,1	6 097	55,6	5 408	61,9	5 534	52,9	5 526	51,4	5 653
	WEIBL.	II	6,2	5 624	13,7	5 919	6,7	5 599	9,7	5 034	14,9	5 231	12,8	5 467
		III	40,3	4 044	48,8	4 420	45,8	4 029	35,0	4 007	42,8	4 004	57,9	3 875
		IV	45,0	3 097	32,3	3 510	41,0	3 032	47,6	3 261	38,0	3 050	26,4	3 021
		V	8,5	2 562	5,3	2 980	6,6	2 481	7,7	2 990	4,3	2 661	2,9	2 753
		ZUS.	51,2	3 591	42,9	4 256	44,4	3 623	38,1	3 673	47,1	3 767	48,6	3 822
ALLE		29,1	4 398	24,8	5 308	29,5	4 616	33,1	4 825	31,7	4 698	30,6	4 763	
TECHNISCHE ANGEST. EINSCHL. MEISTER	MAENNL.	II	36,8	6 312	47,3	6 735	45,6	6 603	38,1	6 732	53,8	6 395	51,6	6 517
		III	54,4	4 799	45,9	5 047	48,5	4 943	52,7	5 399	38,7	5 041	43,5	4 882
		IV	8,2	3 717	6,5	4 117	5,7	3 935	9,0	4 262	7,1	4 095	4,5	4 127
		V	0,5	3 260	0,3	3 574	0,2	3 181	(0,2)	(3 404)	0,3	3 528	0,4	3 664
		ZUS.	89,6	5 258	90,3	5 779	91,7	5 638	93,9	5 801	91,9	5 664	90,6	5 687
	WEIBL.	II	5,2	5 664	11,8	5 884	9,3	5 929	8,8	5 491	12,5	5 446	15,0	6 015
		III	35,3	3 991	46,8	4 312	44,6	4 073	36,8	4 356	44,4	4 106	50,2	4 099
		IV	50,6	3 177	39,0	3 398	41,9	3 113	50,5	3 127	39,7	3 196	21,9	3 163
		V	8,9	2 639	2,4	2 884	4,2	2 520	(3,9)	(2 753)	3,4	2 759	3,0	3 094
		ZUS.	10,4	3 546	9,7	4 106	8,3	3 778	6,1	3 773	8,1	3 866	9,4	4 152
ALLE		86,7	5 079	82,5	5 617	81,6	5 484	84,6	5 677	77,1	5 518	84,9	5 542	
KAUFM. UND TECHN. ANG. EINSCHL. MEISTER ZUSAMMEN	MAENNL.	II	37,1	6 420	51,2	6 915	43,8	6 664	40,2	6 679	53,8	6 402	51,8	6 599
		III	50,8	4 786	40,8	5 030	47,7	4 870	48,5	5 254	37,0	4 928	42,1	4 805
		IV	11,0	3 697	7,4	3 955	8,0	3 733	10,5	4 134	8,6	3 839	5,7	3 917
		V	1,1	3 056	0,6	3 436	0,6	2 928	0,8	3 310	0,6	3 187	0,5	3 479
		ZUS.	70,7	5 254	73,5	5 905	74,1	5 553	77,8	5 694	73,4	5 617	73,0	5 676
	WEIBL.	II	6,0	5 631	13,3	5 913	7,1	5 670	9,6	5 092	14,6	5 260	13,2	5 587
		III	39,3	4 035	48,5	4 402	45,6	4 036	35,3	4 057	43,0	4 021	58,4	3 920
		IV	46,1	3 114	33,5	3 486	41,1	3 045	48,0	3 241	38,2	3 074	25,5	3 044
		V	8,6	2 577	4,8	2 971	6,2	2 486	7,1	2 972	4,2	2 674	2,9	2 821
		ZUS.	29,3	3 582	26,5	4 229	25,9	3 648	22,2	3 686	26,6	3 783	27,0	3 885
ALLE		45,3	4 764	37,8	5 460	43,8	5 060	47,5	5 249	45,9	5 128	47,3	5 193	
ELEKTRIZITAETS-, GAS-, FERN														
KAUFMAENN. ANGE- STELLTE	MAENNL.	II	32,2	5 819	43,3	6 379	31,7	6 120	39,9	6 008	33,5	6 711	26,4	6 285
		III	44,9	4 197	51,1	4 348	54,3	4 271	51,3	4 536	54,2	4 900	58,9	4 300
		IV	22,0	3 168	4,8	3 576	13,7	3 360	8,5	3 408	11,4	3 794	14,3	3 344
		V	/	/	/	/	/	/	/	/	0,9	3 258	/	/
		ZUS.	58,1	4 483	54,8	5 178	62,3	4 727	60,2	5 022	67,8	5 365	61,4	4 683
	WEIBL.	II	4,4	5 215	7,9	5 675	6,1	5 278	(10,6)	(5 229)	5,5	5 634	4,1	5 598
		III	59,8	3 670	66,4	4 101	63,0	3 848	62,4	4 189	56,9	4 097	62,1	3 955
		IV	34,7	3 046	22,6	3 453	28,7	3 095	26,3	3 262	35,0	3 410	33,2	3 084
		V	/	/	(3,1)	(3 069)	2,2	2 661	/	/	3,2	2 972	/	/
		ZUS.	41,9	3 509	45,2	4 048	37,7	3 693	39,8	4 045	32,2	3 905	38,6	3 723
ALLE		2,6	4 075	1,6	4 667	2,3	4 337	2,0	4 634	2,7	4 895	1,3	4 312	
TECHNISCHE ANGEST. EINSCHL. MEISTER	MAENNL.	II	36,7	6 267	50,5	6 233	42,3	6 532	37,3	6 416	30,4	6 617	28,3	6 481
		III	57,5	4 748	47,8	4 665	54,1	4 864	59,3	5 003	64,3	5 344	68,9	4 866
		IV	5,8	3 305	1,7	3 630	3,5	3 573	(3,2)	(3 347)	5,1	4 121	2,6	3 394
		V	/	/	/	/	/	/	/	/	(0,2)	(3 964)	(0,3)	(3 668)
		ZUS.	90,7	5 220	93,1	5 439	92,7	5 524	95,5	5 472	93,7	5 665	92,5	5 281
	WEIBL.	II	/	/	(11,4)	(5 670)	(5,9)	(5 389)	/	/	4,7	5 172	(7,2)	(5 288)
		III	52,8	3 631	72,9	3 986	62,8	4 044	(63,4)	(3 924)	57,2	3 928	73,7	3 897
		IV	46,0	2 918	(15,7)	(3 307)	28,8	3 117	(29,3)	(3 458)	36,6	3 412	18,9	3 118
		V	/	/	/	/	/	/	/	/	(1,5)	(2 992)	/	/
		ZUS.	9,3	3 315	6,9	4 073	7,3	3 821	4,5	3 883	6,3	3 783	7,5	3 846
ALLE		6,8	5 043	8,1	5 344	5,7	5 400	7,3	5 401	4,1	5 547	3,5	5 173	
KAUFM. UND TECHN. ANG. EINSCHL. MEISTER ZUSAMMEN	MAENNL.	II	35,0	6 109	48,4	6 271	37,9	6 389	38,1	6 285	32,0	6 667	27,6	6 414
		III	52,7	4 568	48,7	4 569	54,2	4 617	56,8	4 874	59,2	5 136	65,4	4 686
		IV	12,0	3 209	2,6	3 601	7,7	3 416	4,8	3 380	8,3	3 892	6,8	3 357
		V	(0,4)	(3 098)	/	/	(0,2)	(2 974)	/	/	0,5	3 379	(0,3)	(3 281)
		ZUS.	74,7	4 938	77,5	5 364	77,0	5 193	81,0	5 334	78,4	5 512	78,4	5 089
	WEIBL.	II	3,7	5 247	8,6	5 674	6,1	5 295	10,1	5 229	5,4	5 587	4,7	5 508
		III	58,5	3 664	67,5	4 079	63,0	3 878	62,5	4 151	56,4	4 077	64,3	3 943
		IV	36,8	3 016	21,3	3 434	28,8	3 098	26,7	3 292	35,2	3 410	30,5	3 086
		V	/	/	(2,5)	(3 069)	2,2	2 659	/	/	3,0	2 973	/	/
		ZUS.	25,3	3 473	22,5	4 052	23,0	3 713	19,0	4 023	21,6	3 891	21,6	3 747
ALLE		3,8	4 568	3,1	5 068	3,2	4 853	3,5	5 084	3,1	5 162	2,0	4 784	

BRUTTOMONATSVERDIENSTE DER ANGESTELLTEN

UND LEISTUNGSGRUPPEN

1991

RHEINLAND- Pfalz		Baden Württemberg		Bayern		Saarland		Berlin (West)		Bundesgebiet		Leis- tungs- gruppe	Geschl.	Beschaeff- tigungs- art	
Anteil(VH)	DM	Anteil(VH)	DM	Anteil(VH)	DM	Anteil(VH)	DM	Anteil(VH)	DM	Anteil(VH)	DM				
VON STEINEN UND ERDEN), HOCH- UND TIEFBAU MIT HANDWERK															
45,4	6 926	38,3	7 405	49,6	6 863	56,8	5 662	48,9	6 657	47,6	6 821	II	MAENNL.	KAUFMAENN. ANGE- STELLE	
44,6	4 679	48,3	5 096	39,6	4 609	31,3	4 436	41,7	4 658	40,5	4 781	III			
9,3	3 540	12,8	3 855	10,1	3 338	11,3	3 231	9,0	4 066	11,0	3 570	IV			
0,7	2 915	0,7	2 818	0,7	2 781	(0,6)	(2 449)	0,4	3 022	0,9	2 960	V			
52,9	5 579	48,4	5 780	48,9	5 585	54,6	4 985	49,8	5 575	51,3	5 602	ZUS.			
8,5	5 656	4,3	6 245	9,8	5 705	12,2	4 654	11,3	5 638	9,9	5 528	II	WEIBL.		
53,3	3 859	40,8	4 364	43,4	4 016	28,1	3 837	61,2	4 058	45,1	4 072	III			
34,1	2 910	49,9	3 237	41,3	2 983	57,2	2 971	25,4	3 089	40,2	3 094	IV			
4,0	2 506	5,0	2 620	5,6	2 374	2,5	2 397	2,1	2 798	4,8	2 577	V			
47,1	3 634	51,6	3 796	51,1	3 663	45,4	3 405	50,2	3 965	48,7	3 751	ZUS.			
44,5	4 663	43,7	4 757	33,7	4 604	30,7	4 268	34,3	4 767	34,0	4 701		ALLE		
36,5	6 925	28,5	7 296	51,6	6 725	58,5	5 854	50,1	6 468	44,7	6 647	II	MAENNL.	TECHNISCHE ANGEST. EINSCHL. MEISTER	
56,6	5 076	61,3	5 433	42,9	4 761	36,3	4 959	45,0	4 971	48,0	5 091	III			
6,6	4 320	9,9	4 169	5,2	3 633	5,0	3 565	4,7	4 079	7,0	4 048	IV			
0,3	3 423	0,3	2 845	0,3	2 982	(0,2)	(3 059)	0,3	3 128	0,3	3 235	V			
91,8	5 696	91,6	5 830	90,3	5 711	95,6	5 410	86,7	5 675	91,2	5 708	ZUS.			
11,5	6 658	5,5	6 505	14,9	5 900	13,2	4 790	14,7	5 841	11,3	5 899	II	WEIBL.		
51,8	4 195	36,6	4 643	43,7	4 053	29,1	3 834	59,3	4 056	44,9	4 199	III			
33,4	3 242	53,1	3 481	37,4	3 104	53,0	2 908	24,4	3 169	39,9	3 260	IV			
3,2	2 757	4,7	2 836	4,0	2 603	(4,7)	(2 466)	1,5	2 828	3,9	2 751	V			
8,2	4 114	8,4	4 044	9,7	3 916	4,4	3 405	13,3	4 085	8,8	3 959	ZUS.			
90,8	5 566	92,9	5 681	87,4	5 536	73,0	5 322	85,1	5 464	84,9	5 554		ALLE		
39,3	6 925	31,3	7 334	51,0	6 767	57,9	5 790	49,7	6 533	45,7	6 706	II	MAENNL.	KAUFM. UND TECHN. ANG. EINSCHL. MEISTER ZUSAMMEN	
52,9	4 972	57,6	5 352	41,9	4 716	34,6	4 787	43,8	4 867	45,6	5 002	III			
7,4	4 018	10,7	3 992	6,7	3 495	7,1	3 384	6,2	4 072	8,3	3 842	IV			
0,5	3 161	0,4	2 832	0,4	2 879	0,3	2 685	0,3	3 076	0,5	3 078	V			
74,7	5 660	72,9	5 816	71,4	5 672	76,1	5 265	68,9	5 640	72,9	5 674	ZUS.			
9,1	5 888	4,5	6 300	10,7	5 756	12,3	4 658	12,1	5 692	10,1	5 600	II	WEIBL.		
53,0	3 919	40,1	4 409	43,5	4 023	28,1	3 837	60,8	4 057	45,0	4 094	III			
34,0	2 969	50,4	3 282	40,5	3 004	56,8	2 965	25,2	3 106	40,2	3 123	IV			
3,9	2 544	5,0	2 656	5,3	2 406	2,8	2 408	2,0	2 803	4,7	2 603	V			
25,3	3 722	27,1	3 839	28,6	3 710	23,9	3 405	31,1	3 991	27,1	3 788	ZUS.			
62,3	5 169	62,3	5 279	50,7	5 112	44,1	4 820	49,6	5 127	50,3	5 162		ALLE		
WAERME- UND WASSERVERSORGUNG															
29,0	5 943	27,2	5 996	28,4	5 979	30,3	6 794	29,7	6 073	31,4	6 354	II	MAENNL.	KAUFMAENN. ANGE- STELLE	
58,7	4 236	55,1	4 396	53,2	4 108	50,1	4 447	49,7	4 145	53,9	4 508	III			
11,3	3 126	17,0	3 334	17,8	3 214	19,5	3 612	19,4	3 335	14,0	3 458	IV			
(1,0)	(3 012)	(0,6)	(2 794)	(0,6)	(2 861)	/	/	(1,2)	(3 116)	0,7	3 078	V			
56,1	4 594	51,7	4 641	58,2	4 473	62,0	4 991	55,8	4 547	61,5	4 930	ZUS.			
(3,7)	(5 358)	3,0	5 750	5,9	5 440	(3,2)	(5 759)	5,7	5 352	5,3	5 508	II	WEIBL.		
60,4	3 871	50,5	3 999	52,7	3 920	52,5	4 047	56,5	3 909	56,8	3 978	III			
92,3	3 018	42,8	3 165	38,0	3 090	42,4	3 139	33,2	3 227	35,0	3 214	IV			
(3,7)	(2 757)	3,8	2 741	3,3	2 570	/	/	4,6	2 714	3,0	2 777	V			
43,9	3 609	48,3	3 647	41,8	3 650	38,0	3 689	44,2	3 709	38,5	3 755	ZUS.			
1,9	4 162	1,1	4 161	1,9	4 129	2,8	4 497	4,2	4 177	2,0	4 478		ALLE		
36,4	6 380	42,4	6 385	39,4	6 310	29,1	7 036	46,1	6 243	37,2	6 429	II	MAENNL.	TECHNISCHE ANGEST. EINSCHL. MEISTER	
61,6	4 896	55,5	4 894	56,9	4 652	64,7	5 257	51,7	4 823	59,2	4 965	III			
1,9	3 274	2,0	3 287	3,7	3 280	6,2	4 139	2,2	3 446	3,6	3 678	IV			
/	/	/	/	/	/	/	/	/	/	0,1	3 646	V			
93,0	5 402	92,7	5 494	94,2	5 254	96,0	5 706	89,9	5 447	93,1	5 461	ZUS.			
(8,3)	(5 548)	(5,0)	(5 246)	(6,0)	(5 262)	/	/	14,3	5 379	6,5	5 343	II	WEIBL.		
63,1	3 899	54,0	3 939	61,0	3 889	(51,7)	(4 038)	69,6	3 931	61,7	3 923	III			
28,0	3 061	39,1	3 080	31,7	3 127	(48,3)	(3 385)	16,1	3 152	30,7	3 195	IV			
/	/	/	/	/	/	/	/	/	/	1,2	2 763	V			
7,0	3 794	7,3	3 643	5,8	3 716	(4,0)	(3 722)	10,1	4 013	6,9	3 778	ZUS.			
3,9	5 288	2,2	5 359	4,0	5 165	5,2	5 627	10,1	5 302	4,1	5 346		ALLE		
34,0	6 261	37,7	6 297	35,2	6 207	29,6	6 930	39,9	6 196	34,8	6 401	II	MAENNL.	KAUFM. UND TECHN. ANG. EINSCHL. MEISTER ZUSAMMEN	
60,6	4 691	55,4	4 740	55,4	4 451	58,5	4 962	50,9	4 574	57,0	4 788	III			
4,9	3 165	6,7	3 324	9,1	3 230	11,8	3 770	8,7	3 353	7,9	3 517	IV			
(0,4)	(3 068)	(0,2)	(2 784)	(0,2)	(2 838)	/	/	(0,5)	(3 104)	0,4	3 180	V			
76,8	5 143	74,4	5 229	76,1	4 954	77,9	5 401	73,1	5 109	76,9	5 244	ZUS.			
4,5	5 418	3,3	5 629	5,9	5 418	(2,9)	(5 759)	7,3	5 362	5,4	5 479	II	WEIBL.		
60,8	3 876	51,0	3 989	53,7	3 916	52,5	4 046	59,0	3 914	57,5	3 969	III			
31,6	3 025	42,2	3 153	37,3	3 093	42,9	3 162	30,0	3 219	34,4	3 211	IV			
(3,2)	(2 763)	3,5	2 725	3,0	2 577	/	/	3,7	2 714	2,7	2 776	V			
23,2	3 641	25,6	3 646	23,9	3 658	22,1	3 692	26,9	3 767	23,1	3 759	ZUS.			
2,6	4 795	1,5	4 823	2,6	4 644	3,5	5 023	6,0	4 747	2,7	4 901		ALLE		

2 ANGABEN ZUR STRUKTUR UND DURCHSCHNITTLICHE
NACH WIRTSCHAFTSZWEIGEN, BESCHAFTIGUNGSART

APRIL

BESCHAEF- TIGUNGS- ART	GESCHL.	LEI- STUNGS- GRUPPE	SCHLESWIG- HOLSTEIN		HAMBURG		NIEDER- SACHSEN		BREMEN		NORDRHEIN- WESTFALEN		HESSEN	
			ANTEIL(VH)	DM	ANTEIL(VH)	DM	ANTEIL(VH)	DM	ANTEIL(VH)	DM	ANTEIL(VH)	DM	ANTEIL(VH)	DM
DARUNTER ELEKTRIZITAETS														
KAUFMAENN. ANGE- STELLTE	MAENNL.	II	33,7	5 807	.	.	34,3	6 109	39,9	6 008	29,6	6 585	26,7	6 286
		III	44,5	4 208	.	.	53,8	4 296	51,3	4 536	57,3	4 907	57,9	4 379
		IV	21,2	3 155	.	.	11,8	3 414	8,5	3 408	12,4	3 833	14,8	3 294
		V	/	/	.	.	/	/	/	/	0,8	3 219	/	/
		ZUS.	58,3	4 517	.	.	62,9	4 811	60,2	5 022	68,6	5 258	64,2	4 718
	WEIBL.	II	5,1	5 215	.	.	7,1	5 215	(10,6)	(5 229)	4,2	5 377	(3,8)	(5 586)
		III	63,2	3 665	.	.	65,3	3 893	62,4	4 189	54,9	4 094	58,3	4 022
		IV	30,7	3 078	.	.	25,8	3 110	26,3	3 262	37,9	3 459	36,9	3 113
		V	/	/	.	.	(1,8)	(2 740)	/	/	3,1	2 999	/	/
		ZUS.	41,7	3 551	.	.	37,1	3 764	39,8	4 045	31,4	3 873	35,8	3 726
ALLE		2,2	4 114	.	.	1,8	4 422	2,0	4 634	2,1	4 823	0,6	4 363	
TECHNISCHE ANGEST. EINSCHL. MEISTER	MAENNL.	II	39,7	6 281	.	.	45,2	6 617	37,3	6 416	28,7	6 626	29,2	6 575
		III	55,9	4 801	.	.	51,4	4 936	59,3	5 003	65,9	5 379	68,0	4 938
		IV	4,3	3 234	.	.	3,3	3 579	(3,2)	(3 347)	5,2	4 155	2,4	3 319
		V	/	/	.	.	/	/	/	/	(0,1)	(3 831)	(0,4)	(3 658)
		ZUS.	90,4	5 319	.	.	93,2	5 651	95,5	5 472	93,9	5 671	92,8	5 373
	WEIBL.	II	/	/	.	.	(7,3)	(5 463)	/	/	(4,3)	(5 156)	(5,2)	(6 140)
		III	51,0	3 605	.	.	66,0	4 092	(63,4)	(3 924)	57,4	3 937	79,3	3 983
		IV	47,6	2 901	.	.	24,5	3 176	(29,3)	(3 458)	36,4	3 445	(15,0)	(3 186)
		V	/	/	.	.	/	/	/	/	(1,9)	(2 992)	/	/
		ZUS.	9,6	3 284	.	.	6,8	3 936	4,5	3 883	6,1	3 792	7,2	3 968
ALLE		5,9	5 124	.	.	4,5	5 534	7,3	5 401	3,4	5 557	2,2	5 271	
KAUFM. UND TECHN. ANG. EINSCHL. MEISTER ZUSAMMEN	MAENNL.	II	37,4	6 117	.	.	40,7	6 439	38,1	6 285	29,2	6 605	28,4	6 491
		III	51,5	4 604	.	.	52,4	4 662	56,8	4 874	61,6	5 160	64,8	4 783
		IV	10,8	3 175	.	.	6,9	3 461	4,8	3 380	8,8	3 929	6,3	3 301
		V	/	/	.	.	/	/	/	/	0,4	3 302	(0,5)	(3 281)
		ZUS.	74,6	5 010	.	.	77,6	5 301	81,0	5 334	79,4	5 465	81,5	5 169
	WEIBL.	II	4,2	5 247	.	.	7,1	5 253	10,1	5 229	4,2	5 349	(4,1)	(5 751)
		III	60,8	3 655	.	.	65,4	3 923	62,5	4 151	55,2	4 073	63,2	4 010
		IV	33,9	3 030	.	.	25,7	3 120	26,7	3 292	37,7	3 457	31,7	3 121
		V	/	/	.	.	1,9	2 730	/	/	3,0	2 958	/	/
		ZUS.	25,4	3 500	.	.	22,4	3 789	19,0	4 023	20,6	3 863	18,5	3 783
ALLE		3,2	4 627	.	.	2,5	4 962	3,5	5 084	2,5	5 134	1,1	4 912	
BERG														
KAUFMAENN. ANGE- STELLTE	MAENNL.	II	/	/	/	/	48,5	7 134	/	/	64,7	6 319	61,3	6 615
		III	/	/	/	/	41,3	4 790	/	/	21,0	4 519	37,0	4 484
		IV	/	/	/	/	9,6	3 871	/	/	9,4	3 999	/	/
		V	/	/	/	/	/	/	/	/	4,9	4 212	/	/
		ZUS.	/	/	/	/	61,6	5 832	/	/	67,7	5 620	62,5	5 771
	WEIBL.	II	/	/	/	/	8,6	5 790	/	/	37,3	4 907	(12,0)	(5 830)
		III	/	/	/	/	61,4	4 543	/	/	37,2	3 927	83,1	4 300
		IV	/	/	/	/	27,4	3 408	/	/	18,1	3 285	/	/
		V	/	/	/	/	(2,6)	(2 806)	/	/	7,4	3 379	/	/
		ZUS.	/	/	/	/	38,4	4 295	/	/	32,3	4 136	37,5	4 417
ALLE		/	/	/	/	0,7	5 242	/	/	1,2	5 140	0,2	5 263	
TECHNISCHE ANGEST. EINSCHL. MEISTER	MAENNL.	II	/	/	/	/	47,8	7 791	/	/	49,2	7 177	32,7	7 102
		III	/	/	/	/	48,5	5 556	/	/	38,0	5 554	63,0	5 316
		IV	/	/	/	/	3,6	4 292	/	/	12,3	4 758	4,3	4 686
		V	/	/	/	/	/	/	/	/	0,4	4 316	/	/
		ZUS.	/	/	/	/	96,5	6 579	/	/	98,3	6 250	95,2	5 873
	WEIBL.	II	/	/	/	/	(22,7)	(6 691)	/	/	(7,1)	(5 962)	/	/
		III	/	/	/	/	54,6	4 440	/	/	45,1	4 573	(65,0)	(4 488)
		IV	/	/	/	/	(22,7)	(3 630)	/	/	46,7	3 672	(35,0)	(3 408)
		V	/	/	/	/	/	/	/	/	/	/	/	/
		ZUS.	/	/	/	/	3,5	4 767	/	/	1,7	4 231	4,8	4 110
ALLE		/	/	/	/	3,3	6 516	/	/	5,0	6 216	0,7	5 788	
KAUFM. UND TECHN. ANG. EINSCHL. MEISTER ZUSAMMEN	MAENNL.	II	/	/	/	/	48,0	7 621	/	/	53,2	6 907	40,7	6 897
		III	/	/	/	/	46,7	5 383	/	/	33,6	5 387	55,8	5 162
		IV	/	/	/	/	5,1	4 090	/	/	11,6	4 598	3,5	4 549
		V	/	/	/	/	/	/	/	/	1,6	4 233	/	/
		ZUS.	/	/	/	/	84,3	6 388	/	/	88,0	6 087	83,1	5 845
	WEIBL.	II	/	/	/	/	10,7	6 065	/	/	34,5	4 927	(9,9)	(5 830)
		III	/	/	/	/	60,4	4 530	/	/	38,0	3 997	79,8	4 327
		IV	/	/	/	/	26,7	3 435	/	/	20,7	3 365	(10,3)	(3 223)
		V	/	/	/	/	(2,2)	(2 806)	/	/	6,8	3 371	/	/
		ZUS.	/	/	/	/	15,7	4 363	/	/	12,0	4 145	16,9	4 362
ALLE		/	/	/	/	1,4	6 070	/	/	2,4	5 854	0,3	5 593	

BRUTTOMONATSVERDIENSTE DER ANGESTELLTEN
UND LEISTUNGSGRUPPEN

1991

RHEINLAND- PFA LZ		BADEN WUERTTEMBERG		BAYERN		SAARLAND		BERLIN (WEST)		FRÜHERES BUNDES GEBIET		LEI- STUNGS- GRUPPE	GESCHL.	BESCHAEF- TIGUNGS- ART
ANTEIL(VH)	DM	ANTEIL(VH)	DM	ANTEIL(VH)	DM	ANTEIL(VH)	DM	ANTEIL(VH)	DM	ANTEIL(VH)	DM			
VERSORGUNG														
31,0	5 980	26,8	5 989	29,7	5 913	25,9	6 121	.	.	30,7	6 264	II	MAENNL.	KAUFMAENN. ANGE- STELLTE
58,4	4 282	55,6	4 456	52,9	4 122	49,9	4 332	.	.	54,9	4 553	III		
9,4	3 113	16,8	3 346	16,7	3 212	23,9	3 652	.	.	13,8	3 509	IV		
/	/	(0,8)	(2 794)	(0,7)	(2 861)	/	/	.	.	0,7	3 079	V		
56,4	4 684	51,2	4 669	57,4	4 495	62,0	4 628	.	.	62,0	4 924	ZUS.		
(4,2)	(5 399)	3,1	5 788	6,2	5 480	/	/	.	.	5,1	5 438	II	WEIBL.	
60,8	3 949	48,9	4 052	56,3	3 913	57,3	4 026	.	.	56,5	4 011	III		
30,4	3 078	44,0	3 200	34,1	3 120	38,1	3 154	.	.	35,4	3 269	IV		
(4,6)	(2 775)	4,0	2 749	3,4	2 588	/	/	.	.	2,9	2 802	V		
43,6	3 692	48,8	3 680	42,6	3 695	38,0	3 687	.	.	38,0	3 786	ZUS.		
1,5	4 251	0,9	4 187	1,6	4 154	1,9	4 270	.	.	1,5	4 491		ALLE	
38,2	6 446	45,0	6 402	43,0	6 318	27,6	6 950	.	.	38,6	6 463	II	MAENNL.	TECHNISCHE ANGEST. EINSCHL. MEISTER
60,0	4 985	53,3	4 932	54,0	4 654	66,5	5 245	.	.	58,0	5 029	III		
(1,6)	(3 309)	1,7	3 288	2,9	3 245	6,0	4 292	.	.	3,3	3 736	IV		
/	/	/	/	/	/	/	/	.	.	(0,1)	(3 528)	V		
92,9	5 514	94,4	5 567	94,6	5 328	95,8	5 659	.	.	93,8	5 538	ZUS.		
(8,1)	(5 596)	(7,1)	(5 215)	(7,6)	(5 256)	/	/	.	.	6,6	5 477	II	WEIBL.	
64,0	3 920	54,4	4 142	64,2	3 823	(50,0)	(3 902)	.	.	62,4	3 978	III		
27,2	3 036	35,6	3 187	26,5	3 174	(50,0)	(3 373)	.	.	29,5	3 256	IV		
/	/	/	/	/	/	/	/	.	.	1,5	2 779	V		
7,1	3 808	5,6	3 831	5,4	3 741	(4,2)	(3 637)	.	.	6,2	3 845	ZUS.		
3,3	5 392	1,9	5 470	3,2	5 243	3,8	5 574	.	.	3,2	5 433		ALLE	
36,1	6 325	38,5	6 317	37,9	6 194	26,9	6 620	.	.	35,4	6 394	II	MAENNL.	KAUFM. UND TECHN. ANG. EINSCHL. MEISTER ZUSAMMEN
59,5	4 777	54,0	4 783	53,6	4 451	59,6	4 929	.	.	56,7	4 845	III		
4,0	3 168	6,3	3 335	8,2	3 219	13,4	3 819	.	.	7,5	3 569	IV		
(0,5)	(3 128)	(0,2)	(2 794)	(0,3)	(2 898)	/	/	.	.	0,3	3 154	V		
77,7	5 264	75,2	5 294	75,6	5 005	78,2	5 233	.	.	77,8	5 293	ZUS.		
5,0	5 459	3,6	5 649	6,4	5 451	/	/	.	.	5,3	5 444	II	WEIBL.	
61,4	3 943	49,6	4 064	57,2	3 902	56,7	4 016	.	.	57,3	4 006	III		
29,8	3 071	42,9	3 198	33,3	3 124	39,2	3 180	.	.	34,6	3 267	IV		
(3,9)	(2 780)	3,8	2 732	3,2	2 595	/	/	.	.	2,7	2 801	V		
22,3	3 714	24,8	3 698	24,4	3 700	21,8	3 683	.	.	22,2	3 794	ZUS.		
2,2	4 918	1,3	4 898	2,1	4 687	2,5	4 894	.	.	2,1	4 960		ALLE	
BAU														
/	/	(60,0)	(6 267)	/	/	71,5	6 114	/	/	63,1	6 386	II	MAENNL.	KAUFMAENN. ANGE- STELLTE
/	/	/	/	(50,0)	(4 507)	16,0	4 094	/	/	23,9	4 549	III		
/	/	/	/	/	/	12,5	4 154	/	/	9,5	3 992	IV		
/	/	/	/	/	/	/	/	/	/	3,6	4 192	V		
/	/	49,3	5 495	(56,5)	(4 651)	65,3	5 546	/	/	66,2	5 642	ZUS.		
/	/	/	/	/	/	38,0	4 863	/	/	31,3	4 958	II	WEIBL.	
/	/	(63,9)	(4 193)	(65,0)	(4 239)	36,4	3 708	/	/	43,6	4 084	III		
/	/	/	/	/	/	25,6	3 055	/	/	19,7	3 272	IV		
/	/	/	/	/	/	/	/	/	/	5,4	3 330	V		
/	/	50,7	4 083	(43,5)	(3 851)	34,7	3 980	/	/	33,8	4 156	ZUS.		
/	/	0,0	4 779	0,0	4 303	3,7	5 003	/	/	0,5	5 140		ALLE	
/	/	49,5	6 342	(35,0)	(6 162)	69,6	7 393	/	/	50,8	7 277	II	MAENNL.	TECHNISCHE ANGEST. EINSCHL. MEISTER
/	/	40,0	5 021	65,0	5 257	23,1	5 823	/	/	38,7	5 554	III		
/	/	(10,5)	(3 767)	/	/	7,3	4 332	/	/	10,3	4 697	IV		
/	/	/	/	/	/	/	/	/	/	0,3	4 296	V		
/	/	99,0	5 543	97,6	5 574	98,6	6 807	/	/	98,0	6 337	ZUS.		
/	/	/	/	/	/	/	/	/	/	11,1	6 344	II	WEIBL.	
/	/	/	/	/	/	/	/	/	/	47,3	4 495	III		
/	/	/	/	/	/	(55,6)	(3 208)	/	/	40,8	3 588	IV		
/	/	/	/	/	/	/	/	/	/	/	/	V		
/	/	/	/	/	/	1,4	4 009	/	/	2,0	4 319	ZUS.		
/	/	0,0	5 531	0,0	5 525	17,8	6 767	/	/	1,9	6 296		ALLE	
/	/	52,3	6 319	34,9	6 019	70,0	7 094	/	/	53,9	7 010	II	MAENNL.	KAUFM. UND TECHN. ANG. EINSCHL. MEISTER ZUSAMMEN
/	/	36,2	4 948	61,3	5 107	21,5	5 529	/	/	34,9	5 378	III		
/	/	(11,5)	(3 777)	/	/	8,5	4 272	/	/	10,0	4 527	IV		
/	/	/	/	/	/	/	/	/	/	1,2	4 213	V		
/	/	77,8	5 530	82,8	5 347	88,3	6 518	/	/	87,3	6 159	ZUS.		
/	/	/	/	/	/	36,4	4 938	/	/	29,2	5 013	II	WEIBL.	
/	/	(64,9)	(4 203)	(59,1)	(4 239)	35,5	3 716	/	/	44,0	4 130	III		
/	/	/	/	/	/	28,1	3 081	/	/	21,9	3 393	IV		
/	/	/	/	/	/	/	/	/	/	4,9	3 324	V		
/	/	22,2	4 093	(17,2)	(3 827)	11,7	3 982	/	/	12,7	4 173	ZUS.		
/	/	0,0	5 211	0,0	5 085	8,2	6 221	/	/	0,9	5 906		ALLE	

2 ANGABEN ZUR STRUKTUR UND DURCHSCHNITTLICHE
NACH WIRTSCHAFTSZWEIGEN, BESCHAFTIGUNGSART

APRIL

BESCHAEF- TIGUNGS- ART	GESCHL.	LEI- STUNGS- GRUPPE	SCHLESWIG- HOLSTEIN		HAMBURG		NIEDER- SACHSEN		BREMEN		NORDRHEIN- WESTFALEN		HESSEN		
			ANTEIL(VH)	DM	ANTEIL(VH)	DM	ANTEIL(VH)	DM	ANTEIL(VH)	DM	ANTEIL(VH)	DM	ANTEIL(VH)	DM	
STEINKOHLENBERGBAU UND															
KAUFMAENN. ANGE- STELLTE	MAENNL.	II	/	/	/	/	/	/	/	/	72,7	6 230	/	/	
		III	/	/	/	/	/	/	/	/	16,1	4 156	/	/	
		IV	/	/	/	/	/	/	/	/	/	10,6	3 912	/	/
		V	/	/	/	/	/	/	/	/	/	(0,6)	(3 076)	/	/
		ZUS.	/	/	/	/	/	/	/	/	/	67,1	5 632	/	/
	WEIBL.	II	/	/	/	/	/	/	/	/	/	45,1	4 849	/	/
		III	/	/	/	/	/	/	/	/	/	36,7	3 741	/	/
		IV	/	/	/	/	/	/	/	/	/	15,8	2 991	/	/
		V	/	/	/	/	/	/	/	/	/	2,3	2 458	/	/
		ZUS.	/	/	/	/	/	/	/	/	/	32,9	4 092	/	/
ALLE		/	/	/	/	/	/	/	/	0,9	5 125	/	/		
TECHNISCHE ANGEST. EINSCHL. MEISTER	MAENNL.	II	/	/	/	/	/	/	/	/	51,8	7 189	/	/	
		III	/	/	/	/	/	/	/	/	34,2	5 534	/	/	
		IV	/	/	/	/	/	/	/	/	/	13,4	4 828	/	/
		V	/	/	/	/	/	/	/	/	/	0,5	4 332	/	/
		ZUS.	/	/	/	/	/	/	/	/	/	98,8	6 290	/	/
	WEIBL.	II	/	/	/	/	/	/	/	/	/	(7,6)	(5 756)	/	/
		III	/	/	/	/	/	/	/	/	/	41,0	4 452	/	/
		IV	/	/	/	/	/	/	/	/	/	50,0	3 571	/	/
		V	/	/	/	/	/	/	/	/	/	/	/	/	/
		ZUS.	/	/	/	/	/	/	/	/	/	1,2	4 090	/	/
ALLE		/	/	/	/	/	/	/	/	4,1	6 265	/	/		
KAUFM. UND TECHN. ANG. EINSCHL. MEISTER ZUSAMMEN	MAENNL.	II	/	/	/	/	/	/	/	/	57,0	6 885	/	/	
		III	/	/	/	/	/	/	/	/	29,7	5 348	/	/	
		IV	/	/	/	/	/	/	/	/	/	12,7	4 638	/	/
		V	/	/	/	/	/	/	/	/	/	0,5	4 004	/	/
		ZUS.	/	/	/	/	/	/	/	/	/	88,4	6 127	/	/
	WEIBL.	II	/	/	/	/	/	/	/	/	/	42,6	4 860	/	/
		III	/	/	/	/	/	/	/	/	/	37,0	3 793	/	/
		IV	/	/	/	/	/	/	/	/	/	18,1	3 098	/	/
		V	/	/	/	/	/	/	/	/	/	2,3	2 479	/	/
		ZUS.	/	/	/	/	/	/	/	/	/	11,6	4 092	/	/
ALLE		/	/	/	/	/	/	/	/	1,9	5 891	/	/		
BRAUNKOHLENBERGBAU UND															
KAUFMAENN. ANGE- STELLTE	MAENNL.	II	/	/	/	/	.	.	/	/	35,6	7 039	/	/	
		III	/	/	/	/	.	.	/	/	38,0	5 090	/	/	
		IV	/	/	/	/	.	.	/	/	/	5,3	4 660	/	/
		V	/	/	/	/	.	.	/	/	/	21,1	4 323	/	/
		ZUS.	/	/	/	/	.	.	/	/	/	70,1	5 599	(56,5)	(4 484)
	WEIBL.	II	/	/	/	/	.	.	/	/	/	(6,1)	(6 746)	/	/
		III	/	/	/	/	.	.	/	/	/	38,4	4 708	/	/
		IV	/	/	/	/	.	.	/	/	/	26,6	4 062	/	/
		V	/	/	/	/	.	.	/	/	/	28,9	3 703	/	/
		ZUS.	/	/	/	/	.	.	/	/	/	29,9	4 370	(43,5)	(4 295)
ALLE		/	/	/	/	.	.	/	/	0,2	5 232	(0,0)	(4 402)		
TECHNISCHE ANGEST. EINSCHL. MEISTER	MAENNL.	II	/	/	/	/	.	.	/	/	36,8	7 193	(66,7)	(6 484)	
		III	/	/	/	/	.	.	/	/	56,6	5 645	(30,8)	(5 529)	
		IV	/	/	/	/	.	.	/	/	/	6,6	4 200	/	/
		V	/	/	/	/	.	.	/	/	/	/	/	/	/
		ZUS.	/	/	/	/	.	.	/	/	/	95,9	6 118	100,0	6 182
	WEIBL.	II	/	/	/	/	.	.	/	/	/	/	/	/	
		III	/	/	/	/	.	.	/	/	/	50,9	4 716	/	/
		IV	/	/	/	/	.	.	/	/	/	42,5	3 857	/	/
		V	/	/	/	/	.	.	/	/	/	/	/	/	/
		ZUS.	/	/	/	/	.	.	/	/	/	4,1	4 455	/	/
ALLE		/	/	/	/	.	.	/	/	0,9	6 050	0,0	6 182		
KAUFM. UND TECHN. ANG. EINSCHL. MEISTER ZUSAMMEN	MAENNL.	II	/	/	/	/	.	.	/	/	36,4	7 147	57,7	6 364	
		III	/	/	/	/	.	.	/	/	50,8	5 516	(36,5)	(5 014)	
		IV	/	/	/	/	.	.	/	/	/	6,2	4 322	/	/
		V	/	/	/	/	.	.	/	/	/	6,6	4 318	/	/
		ZUS.	/	/	/	/	.	.	/	/	/	86,1	5 957	83,9	5 757
	WEIBL.	II	/	/	/	/	.	.	/	/	/	6,2	6 657	/	/
		III	/	/	/	/	.	.	/	/	/	40,7	4 709	/	/
		IV	/	/	/	/	.	.	/	/	/	29,5	4 008	/	/
		V	/	/	/	/	.	.	/	/	/	23,6	3 703	/	/
		ZUS.	/	/	/	/	.	.	/	/	/	13,9	4 386	(16,1)	(4 295)
ALLE		/	/	/	/	.	.	/	/	0,4	5 738	0,0	5 521		

BRUTTOMONATSVERDIENSTE DER ANGESTELLTEN

UND LEISTUNGSGRUPPEN

1991

RHEINLAND- PFALZ		BADEN WÜRTTEMBERG		BAYERN		SAARLAND		BERLIN (WEST)		FRÜHERES BUNDESGBEIT		LEI- STUNGS- GRUPPE	GESCHL.	BESCHAEF- TIGUNGS- ART
ANTEIL(VH)	DM	ANTEIL(VH)	DM	ANTEIL(VH)	DM	ANTEIL(VH)	DM	ANTEIL(VH)	DM	ANTEIL(VH)	DM			
-BRIKETTERSTELLUNG, KOKEREI														
/	/	/	/	/	/	71,5	6 114	/	/	72,5	6 213	II	MAENNL.	KAUFMAENN. ANGE- STELLTE
/	/	/	/	/	/	16,0	4 094	/	/	16,1	4 146	III		
/	/	/	/	/	/	12,5	4 154	/	/	10,9	3 954	IV		
/	/	/	/	/	/	/	/	/	/	(0,5)	(3 076)	V		
/	/	/	/	/	/	65,3	5 546	/	/	66,8	5 619	ZUS.		
/	/	/	/	/	/	38,0	4 863	/	/	43,9	4 851	II	WEIBL.	
/	/	/	/	/	/	36,4	3 708	/	/	36,7	3 736	III		
/	/	/	/	/	/	25,6	3 055	/	/	17,4	3 006	IV		
/	/	/	/	/	/	/	/	/	/	2,0	2 458	V		
/	/	/	/	/	/	34,7	3 980	/	/	33,2	4 074	ZUS.		
/	/	/	/	/	/	3,7	5 003	/	/	0,3	5 106		ALLE	
/	/	/	/	/	/	69,6	7 393	/	/	54,8	7 232	II	MAENNL.	TECHNISCHE ANGEST. EINSCHL. MEISTER
/	/	/	/	/	/	23,1	5 823	/	/	32,4	5 568	III		
/	/	/	/	/	/	7,3	4 332	/	/	12,4	4 780	IV		
/	/	/	/	/	/	/	/	/	/	0,4	4 332	V		
/	/	/	/	/	/	98,6	6 807	/	/	98,8	6 376	ZUS.		
/	/	/	/	/	/	/	/	/	/	(10,0)	(6 050)	II	WEIBL.	
/	/	/	/	/	/	/	/	/	/	37,8	4 371	III		
/	/	/	/	/	/	(55,6)	(3 208)	/	/	51,1	3 492	IV		
/	/	/	/	/	/	1,4	4 009	/	/	/	/	V		
/	/	/	/	/	/	17,8	6 767	/	/	1,2	4 074	ZUS.		
/	/	/	/	/	/	17,8	6 767	/	/	1,3	6 349		ALLE	
/	/	/	/	/	/	70,0	7 094	/	/	59,1	6 925	II	MAENNL.	KAUFM. UND TECHN. ANG. EINSCHL. MEISTER ZUSAMMEN
/	/	/	/	/	/	21,5	5 529	/	/	28,4	5 370	III		
/	/	/	/	/	/	8,5	4 272	/	/	12,0	4 596	IV		
/	/	/	/	/	/	/	/	/	/	0,4	4 004	V		
/	/	/	/	/	/	88,3	6 518	/	/	88,4	6 190	ZUS.		
/	/	/	/	/	/	36,4	4 938	/	/	41,6	4 871	II	WEIBL.	
/	/	/	/	/	/	35,5	3 716	/	/	36,8	3 781	III		
/	/	/	/	/	/	28,1	3 081	/	/	19,8	3 094	IV		
/	/	/	/	/	/	/	/	/	/	1,9	2 479	V		
/	/	/	/	/	/	11,7	3 982	/	/	11,6	4 074	ZUS.		
/	/	/	/	/	/	8,2	6 221	/	/	0,6	5 945		ALLE	
-BRIKETTERSTELLUNG														
/	/	/	/	/	/	/	/	/	/	35,8	6 936	II	MAENNL.	KAUFMAENN. ANGE- STELLTE
/	/	/	/	/	/	/	/	/	/	39,9	5 033	III		
/	/	/	/	/	/	/	/	/	/	5,5	4 603	IV		
/	/	/	/	/	/	/	/	/	/	18,8	4 317	V		
/	/	/	/	/	/	/	/	/	/	70,1	5 555	ZUS.		
/	/	/	/	/	/	/	/	/	/	6,0	6 644	II	WEIBL.	
/	/	/	/	/	/	/	/	/	/	42,8	4 684	III		
/	/	/	/	/	/	/	/	/	/	25,6	4 031	IV		
/	/	/	/	/	/	/	/	/	/	25,6	3 703	V		
/	/	/	/	/	/	/	/	/	/	29,9	4 383	ZUS.		
/	/	/	/	/	/	/	/	/	/	0,1	5 204		ALLE	
/	/	/	/	/	/	/	/	/	/	38,2	7 166	II	MAENNL.	TECHNISCHE ANGEST. EINSCHL. MEISTER
/	/	/	/	/	/	/	/	/	/	55,7	5 620	III		
/	/	/	/	/	/	/	/	/	/	6,0	4 211	IV		
/	/	/	/	/	/	/	/	/	/	/	/	V		
/	/	/	/	/	/	/	/	/	/	96,2	6 126	ZUS.		
/	/	/	/	/	/	/	/	/	/	/	/	II	WEIBL.	
/	/	/	/	/	/	/	/	/	/	52,3	4 702	III		
/	/	/	/	/	/	/	/	/	/	41,3	3 857	IV		
/	/	/	/	/	/	/	/	/	/	/	/	V		
/	/	/	/	/	/	/	/	/	/	3,8	4 455	ZUS.		
/	/	/	/	/	/	/	/	/	/	0,2	6 062		ALLE	
/	/	/	/	/	/	/	/	/	/	37,5	7 097	II	MAENNL.	KAUFM. UND TECHN. ANG. EINSCHL. MEISTER ZUSAMMEN
/	/	/	/	/	/	/	/	/	/	50,7	5 475	III		
/	/	/	/	/	/	/	/	/	/	5,8	4 328	IV		
/	/	/	/	/	/	/	/	/	/	6,0	4 313	V		
/	/	/	/	/	/	/	/	/	/	86,1	5 946	ZUS.		
/	/	/	/	/	/	/	/	/	/	6,1	6 580	II	WEIBL.	
/	/	/	/	/	/	/	/	/	/	44,4	4 688	III		
/	/	/	/	/	/	/	/	/	/	28,3	3 988	IV		
/	/	/	/	/	/	/	/	/	/	21,3	3 703	V		
/	/	/	/	/	/	/	/	/	/	13,9	4 395	ZUS.		
/	/	/	/	/	/	/	/	/	/	0,1	5 730		ALLE	

2 ANGABEN ZUR STRUKTUR UND DURCHSCHNITTLICHE
NACH WIRTSCHAFTSZWEIGEN, BESCHAEFTIGUNGSART

APRIL

BESCHAEFTIGUNGS- ART	GESCHL.	LEI- STUNGS- GRUPPE	SCHLESWIG- HOLSTEIN		HAMBURG		NIEDER- SACHSEN		BREMEN		NORDRHEIN- WESTFALEN		HESSEN	
			ANTEIL(VH)	DM	ANTEIL(VH)	DM	ANTEIL(VH)	DM	ANTEIL(VH)	DM	ANTEIL(VH)	DM	ANTEIL(VH)	DM
ERZBERGBAU, GEWINNUNG VON SPALT-														
KAUFMAENN. ANGE- STELLE	MAENNL.	II	/	/	/	/	.	.	/	/	.	.	/	/
		III	/	/	/	/	.	.	/	/	.	.	/	/
		IV	/	/	/	/	.	.	/	/	.	.	/	/
		V	/	/	/	/	.	.	/	/	.	.	/	/
		ZUS.	/	/	/	/	.	.	/	/	.	.	/	/
	WEIBL.	II	/	/	/	/	.	.	/	/	.	.	/	/
	III	/	/	/	/	.	.	/	/	.	.	/	/	
	IV	/	/	/	/	.	.	/	/	.	.	/	/	
	V	/	/	/	/	.	.	/	/	.	.	/	/	
	ZUS.	/	/	/	/	.	.	/	/	.	.	/	/	
	ALLE		/	/	/	/	.	.	/	/	.	.	/	/
TECHNISCHE ANGEST. EINSCHL. MEISTER	MAENNL.	II	/	/	/	/	.	.	/	/	.	.	/	/
		III	/	/	/	/	.	.	/	/	.	.	/	/
		IV	/	/	/	/	.	.	/	/	.	.	/	/
		V	/	/	/	/	.	.	/	/	.	.	/	/
		ZUS.	/	/	/	/	.	.	/	/	.	.	/	/
	WEIBL.	II	/	/	/	/	.	.	/	/	.	.	/	/
	III	/	/	/	/	.	.	/	/	.	.	/	/	
	IV	/	/	/	/	.	.	/	/	.	.	/	/	
	V	/	/	/	/	.	.	/	/	.	.	/	/	
	ZUS.	/	/	/	/	.	.	/	/	.	.	/	/	
	ALLE		/	/	/	/	.	.	/	/	.	.	/	/
KAUFM. UND TECHN. ANG. EINSCHL. MEISTER ZUSAMMEN	MAENNL.	II	/	/	/	/	.	.	/	/	.	.	/	/
		III	/	/	/	/	.	.	/	/	.	.	/	/
		IV	/	/	/	/	.	.	/	/	.	.	/	/
		V	/	/	/	/	.	.	/	/	.	.	/	/
		ZUS.	/	/	/	/	.	.	/	/	.	.	/	/
	WEIBL.	II	/	/	/	/	.	.	/	/	.	.	/	/
	III	/	/	/	/	.	.	/	/	.	.	/	/	
	IV	/	/	/	/	.	.	/	/	.	.	/	/	
	V	/	/	/	/	.	.	/	/	.	.	/	/	
	ZUS.	/	/	/	/	.	.	/	/	.	.	/	/	
	ALLE		/	/	/	/	.	.	/	/	.	.	/	/
DARUNTER EISENERZ														
KAUFMAENN. ANGE- STELLE	MAENNL.	II	/	/	/	/	.	.	/	/	.	.	/	/
		III	/	/	/	/	.	.	/	/	.	.	/	/
		IV	/	/	/	/	.	.	/	/	.	.	/	/
		V	/	/	/	/	.	.	/	/	.	.	/	/
		ZUS.	/	/	/	/	.	.	/	/	.	.	/	/
	WEIBL.	II	/	/	/	/	.	.	/	/	.	.	/	/
	III	/	/	/	/	.	.	/	/	.	.	/	/	
	IV	/	/	/	/	.	.	/	/	.	.	/	/	
	V	/	/	/	/	.	.	/	/	.	.	/	/	
	ZUS.	/	/	/	/	.	.	/	/	.	.	/	/	
	ALLE		/	/	/	/	.	.	/	/	.	.	/	/
TECHNISCHE ANGEST. EINSCHL. MEISTER	MAENNL.	II	/	/	/	/	.	.	/	/	.	.	/	/
		III	/	/	/	/	.	.	/	/	.	.	/	/
		IV	/	/	/	/	.	.	/	/	.	.	/	/
		V	/	/	/	/	.	.	/	/	.	.	/	/
		ZUS.	/	/	/	/	.	.	/	/	.	.	/	/
	WEIBL.	II	/	/	/	/	.	.	/	/	.	.	/	/
	III	/	/	/	/	.	.	/	/	.	.	/	/	
	IV	/	/	/	/	.	.	/	/	.	.	/	/	
	V	/	/	/	/	.	.	/	/	.	.	/	/	
	ZUS.	/	/	/	/	.	.	/	/	.	.	/	/	
	ALLE		/	/	/	/	.	.	/	/	.	.	/	/
KAUFM. UND TECHN. ANG. EINSCHL. MEISTER ZUSAMMEN	MAENNL.	II	/	/	/	/	.	.	/	/	.	.	/	/
		III	/	/	/	/	.	.	/	/	.	.	/	/
		IV	/	/	/	/	.	.	/	/	.	.	/	/
		V	/	/	/	/	.	.	/	/	.	.	/	/
		ZUS.	/	/	/	/	.	.	/	/	.	.	/	/
	WEIBL.	II	/	/	/	/	.	.	/	/	.	.	/	/
	III	/	/	/	/	.	.	/	/	.	.	/	/	
	IV	/	/	/	/	.	.	/	/	.	.	/	/	
	V	/	/	/	/	.	.	/	/	.	.	/	/	
	ZUS.	/	/	/	/	.	.	/	/	.	.	/	/	
	ALLE		/	/	/	/	.	.	/	/	.	.	/	/

BRUTTOMONATSVERDIENSTE DER ANGESTELLTEN

UND LEISTUNGSGRUPPEN

1991

RHEINLAND-PFALZ		BADEN WÜRTTEMBERG		BAYERN		SAARLAND		BERLIN (WEST)		FRÖHERES BUNDES-GEBIET		LEI-STUNGS-GRUPPE	GESCHL.	BESCHAEF-TIGUNGS-ART
ANTEIL(VH)	DM	ANTEIL(VH)	DM	ANTEIL(VH)	DM	ANTEIL(VH)	DM	ANTEIL(VH)	DM	ANTEIL(VH)	DM			
/	/	/	/	/	/	/	/	/	/	.	.	II	MAENNL.	KAUFMAENN. ANGE-STELLTE
/	/	/	/	/	/	/	/	/	/	.	.	III		
/	/	/	/	/	/	/	/	/	/	.	.	IV		
/	/	/	/	/	/	/	/	/	/	.	.	V		
/	/	/	/	/	/	/	/	/	/	.	.	ZUS.		
/	/	/	/	/	/	/	/	/	/	.	.	II	WEIBL.	
/	/	/	/	/	/	/	/	/	/	.	.	III		
/	/	/	/	/	/	/	/	/	/	.	.	IV		
/	/	/	/	/	/	/	/	/	/	.	.	V		
/	/	/	/	/	/	/	/	/	/	.	.	ZUS.		
/	/	/	/	/	/	/	/	/	/	.	.		ALLE	
/	/	/	/	/	/	/	/	/	/	.	.	II	MAENNL.	TECHNISCHE ANGEST. EINSCHL. MEISTER
/	/	/	/	/	/	/	/	/	/	.	.	III		
/	/	/	/	/	/	/	/	/	/	.	.	IV		
/	/	/	/	/	/	/	/	/	/	.	.	V		
/	/	/	/	/	/	/	/	/	/	.	.	ZUS.		
/	/	/	/	/	/	/	/	/	/	.	.	II	WEIBL.	
/	/	/	/	/	/	/	/	/	/	.	.	III		
/	/	/	/	/	/	/	/	/	/	.	.	IV		
/	/	/	/	/	/	/	/	/	/	.	.	V		
/	/	/	/	/	/	/	/	/	/	.	.	ZUS.		
/	/	/	/	/	/	/	/	/	/	.	.		ALLE	
/	/	/	/	/	/	/	/	/	/	.	.	II	MAENNL.	KAUFM. UND TECHN. ANG. EINSCHL. MEISTER ZUSAMMEN
/	/	/	/	/	/	/	/	/	/	.	.	III		
/	/	/	/	/	/	/	/	/	/	.	.	IV		
/	/	/	/	/	/	/	/	/	/	.	.	V		
/	/	/	/	/	/	/	/	/	/	.	.	ZUS.		
/	/	/	/	/	/	/	/	/	/	.	.	II	WEIBL.	
/	/	/	/	/	/	/	/	/	/	.	.	III		
/	/	/	/	/	/	/	/	/	/	.	.	IV		
/	/	/	/	/	/	/	/	/	/	.	.	V		
/	/	/	/	/	/	/	/	/	/	.	.	ZUS.		
/	/	/	/	/	/	/	/	/	/	.	.		ALLE	
/	/	/	/	/	/	/	/	/	/	.	.	II	MAENNL.	TECHNISCHE ANGEST. EINSCHL. MEISTER
/	/	/	/	/	/	/	/	/	/	.	.	III		
/	/	/	/	/	/	/	/	/	/	.	.	IV		
/	/	/	/	/	/	/	/	/	/	.	.	V		
/	/	/	/	/	/	/	/	/	/	.	.	ZUS.		
/	/	/	/	/	/	/	/	/	/	.	.	II	WEIBL.	
/	/	/	/	/	/	/	/	/	/	.	.	III		
/	/	/	/	/	/	/	/	/	/	.	.	IV		
/	/	/	/	/	/	/	/	/	/	.	.	V		
/	/	/	/	/	/	/	/	/	/	.	.	ZUS.		
/	/	/	/	/	/	/	/	/	/	.	.		ALLE	
/	/	/	/	/	/	/	/	/	/	.	.	II	MAENNL.	KAUFM. UND TECHN. ANG. EINSCHL. MEISTER ZUSAMMEN
/	/	/	/	/	/	/	/	/	/	.	.	III		
/	/	/	/	/	/	/	/	/	/	.	.	IV		
/	/	/	/	/	/	/	/	/	/	.	.	V		
/	/	/	/	/	/	/	/	/	/	.	.	ZUS.		
/	/	/	/	/	/	/	/	/	/	.	.	II	WEIBL.	
/	/	/	/	/	/	/	/	/	/	.	.	III		
/	/	/	/	/	/	/	/	/	/	.	.	IV		
/	/	/	/	/	/	/	/	/	/	.	.	V		
/	/	/	/	/	/	/	/	/	/	.	.	ZUS.		
/	/	/	/	/	/	/	/	/	/	.	.		ALLE	

BERGBAU

2 ANGABEN ZUR STRUKTUR UND DURCHSCHNITTLICHE
NACH WIRTSCHAFTSZWEIGEN, BESCHAFTIGUNGSART

APRIL

BESCHAEF- TIGUNGS- ART	GESCHL.	LEI- STUNGS- GRUPPE	SCHLESWIG- HOLSTEIN		HAMBURG		NIEDER- SACHSEN		BREMEN		NORDRHEIN- WESTFALEN		HESSEN	
			ANTEIL(VH)	DM	ANTEIL(VH)	DM	ANTEIL(VH)	DM	ANTEIL(VH)	DM	ANTEIL(VH)	DM	ANTEIL(VH)	DM
KALI- UND STEINSALZ														
KAUFMAENN. ANGE- STELLTE	MAENNL.	II	/	/	/	/	.	.	/	/	.	.	62,7	6 637
		III	/	/	/	/	.	.	/	/	.	.	36,3	4 508
		IV	/	/	/	/	.	.	/	/	.	.	/	/
		V	/	/	/	/	.	.	/	/	.	.	/	/
		ZUS.	/	/	/	/	.	.	/	/	.	.	62,9	5 829
	WEIBL.	II	/	/	/	/	.	.	/	/	.	.	(12,8)	(5 830)
		III	/	/	/	/	.	.	/	/	.	.	82,6	4 295
		IV	/	/	/	/	.	.	/	/	.	.	/	/
		V	/	/	/	/	.	.	/	/	.	.	/	/
		ZUS.	/	/	/	/	.	.	/	/	.	.	37,1	4 422
ALLE		/	/	/	/	.	.	/	/	.	.	0,2	5 307	
TECHNISCHE ANGEST. EINSCHL. MEISTER	MAENNL.	II	/	/	/	/	.	.	/	/	.	.	30,8	7 132
		III	/	/	/	/	.	.	/	/	.	.	64,8	5 309
		IV	/	/	/	/	.	.	/	/	.	.	4,4	4 642
		V	/	/	/	/	.	.	/	/	.	.	/	/
		ZUS.	/	/	/	/	.	.	/	/	.	.	94,9	5 840
	WEIBL.	II	/	/	/	/	.	.	/	/	.	.	/	/
		III	/	/	/	/	.	.	/	/	.	.	(65,0)	(4 488)
		IV	/	/	/	/	.	.	/	/	.	.	(35,0)	(3 408)
		V	/	/	/	/	.	.	/	/	.	.	/	/
		ZUS.	/	/	/	/	.	.	/	/	.	.	5,1	4 110
ALLE		/	/	/	/	.	.	/	/	.	.	0,6	5 752	
KAUFM. UND TECHN. ANG. EINSCHL. MEISTER ZUSAMMEN	MAENNL.	II	/	/	/	/	.	.	/	/	.	.	39,8	6 912
		III	/	/	/	/	.	.	/	/	.	.	56,8	5 165
		IV	/	/	/	/	.	.	/	/	.	.	3,5	4 520
		V	/	/	/	/	.	.	/	/	.	.	/	/
		ZUS.	/	/	/	/	.	.	/	/	.	.	83,0	5 837
	WEIBL.	II	/	/	/	/	.	.	/	/	.	.	(10,4)	(5 830)
		III	/	/	/	/	.	.	/	/	.	.	79,2	4 325
		IV	/	/	/	/	.	.	/	/	.	.	(10,4)	(3 190)
		V	/	/	/	/	.	.	/	/	.	.	/	/
		ZUS.	/	/	/	/	.	.	/	/	.	.	17,0	4 363
ALLE		/	/	/	/	.	.	/	/	.	.	0,3	5 587	
UEBRIGER BERGBAU 1),														
KAUFMAENN. ANGE- STELLTE	MAENNL.	II	/	/	/	/	.	.	/	/	.	.	/	/
		III	/	/	/	/	.	.	/	/	.	.	/	/
		IV	/	/	/	/	.	.	/	/	.	.	/	/
		V	/	/	/	/	.	.	/	/	.	.	/	/
		ZUS.	/	/	/	/	.	.	/	/	.	.	/	/
	WEIBL.	II	/	/	/	/	.	.	/	/	.	.	/	/
		III	/	/	/	/	.	.	/	/	.	.	/	/
		IV	/	/	/	/	.	.	/	/	.	.	/	/
		V	/	/	/	/	.	.	/	/	.	.	/	/
		ZUS.	/	/	/	/	.	.	/	/	.	.	/	/
ALLE		/	/	/	/	.	.	/	/	.	.	/	/	
TECHNISCHE ANGEST. EINSCHL. MEISTER	MAENNL.	II	/	/	/	/	.	.	/	/	.	.	/	/
		III	/	/	/	/	.	.	/	/	.	.	/	/
		IV	/	/	/	/	.	.	/	/	.	.	/	/
		V	/	/	/	/	.	.	/	/	.	.	/	/
		ZUS.	/	/	/	/	.	.	/	/	.	.	/	/
	WEIBL.	II	/	/	/	/	.	.	/	/	.	.	/	/
		III	/	/	/	/	.	.	/	/	.	.	/	/
		IV	/	/	/	/	.	.	/	/	.	.	/	/
		V	/	/	/	/	.	.	/	/	.	.	/	/
		ZUS.	/	/	/	/	.	.	/	/	.	.	/	/
ALLE		/	/	/	/	.	.	/	/	.	.	/	/	
KAUFM. UND TECHN. ANG. EINSCHL. MEISTER ZUSAMMEN	MAENNL.	II	/	/	/	/	.	.	/	/	.	.	/	/
		III	/	/	/	/	.	.	/	/	.	.	/	/
		IV	/	/	/	/	.	.	/	/	.	.	/	/
		V	/	/	/	/	.	.	/	/	.	.	/	/
		ZUS.	/	/	/	/	.	.	/	/	.	.	/	/
	WEIBL.	II	/	/	/	/	.	.	/	/	.	.	/	/
		III	/	/	/	/	.	.	/	/	.	.	/	/
		IV	/	/	/	/	.	.	/	/	.	.	/	/
		V	/	/	/	/	.	.	/	/	.	.	/	/
		ZUS.	/	/	/	/	.	.	/	/	.	.	/	/
ALLE		/	/	/	/	.	.	/	/	.	.	/	/	

BRUTTOMONATSVERDIENSTE DER ANGESTELLTEN

UND LEISTUNGSGRUPPEN

1991

RHEINLAND- PFALZ		BADEN WÜRTTEMBERG		BAYERN		SAARLAND		BERLIN (WEST)		FRÜHERES BUNDESGBEIT		LEI- STUNGS- GRUPPE	GESCHL.	BESCHAEF- TIGUNGS- ART		
ANTEIL(VH)	DM	ANTEIL(VH)	DM	ANTEIL(VH)	DM	ANTEIL(VH)	DM	ANTEIL(VH)	DM	ANTEIL(VH)	DM					
BERGBAU, SALINEN																
/	/	/	/	/	/	/	52,4	6 479	II	MAENNL.	KAUFMAENN. ANGE- STELLTE	
/	/	/	/	/	/	/	43,4	4 513	III			
/	/	/	/	/	/	/	(4,0)	(3 305)	IV			
/	/	/	/	/	/	/	/	/	V			
/	/	/	/	/	/	/	63,2	5 491	ZUS.			
/	/	/	/	/	/	/	10,3	5 667	II	WEIBL.		
/	/	/	/	/	/	/	75,2	4 269	III			
/	/	/	/	/	/	/	13,8	3 215	IV			
/	/	/	/	/	/	/	/	/	V			
/	/	/	/	/	/	/	36,8	4 259	ZUS.			
/	/	/	/	/	/	/	0,0	5 038		ALLE		
/	/	/	/	/	/	/	31,8	6 936	II	MAENNL.	TECHNISCHE ANGEST. EINSCHL. MEISTER	
/	/	/	/	/	/	/	61,6	5 306	III			
/	/	/	/	/	/	/	6,6	4 532	IV			
/	/	/	/	/	/	/	/	/	V			
/	/	/	/	/	/	/	96,1	5 772	ZUS.			
/	/	/	/	/	/	/	/	/	/	II	WEIBL.	
/	/	/	/	/	/	/	56,9	4 492	III			
/	/	/	/	/	/	/	(39,7)	(3 455)	IV			
/	/	/	/	/	/	/	/	/	V			
/	/	/	/	/	/	/	3,9	4 112	ZUS.			
/	/	/	/	/	/	/	0,1	5 706		ALLE		
/	/	/	/	/	/	/	37,1	6 769	II	MAENNL.	KAUFM. UND TECHN. ANG. EINSCHL. MEISTER ZUSAMMEN	
/	/	/	/	/	/	/	56,9	5 148	III			
/	/	/	/	/	/	/	5,9	4 315	IV			
/	/	/	/	/	/	/	/	/	V			
/	/	/	/	/	/	/	84,6	5 699	ZUS.			
/	/	/	/	/	/	/	9,2	5 650	II	WEIBL.		
/	/	/	/	/	/	/	72,1	4 298	III			
/	/	/	/	/	/	/	18,1	3 303	IV			
/	/	/	/	/	/	/	/	/	V			
/	/	/	/	/	/	/	15,4	4 234	ZUS.			
/	/	/	/	/	/	/	0,1	5 474		ALLE		
TORFGEWINNUNG																
/	/	/	/	/	/	/	/	/	/	/	53,0	7 437	II	MAENNL.	KAUFMAENN. ANGE- STELLTE	
/	/	/	/	/	/	/	/	/	/	/	35,3	4 888	III			
/	/	/	/	/	/	/	/	/	/	/	11,1	3 895	IV			
/	/	/	/	/	/	/	/	/	/	/	/	/	V			
/	/	/	/	/	/	/	/	/	/	/	58,8	6 121	ZUS.			
/	/	/	/	/	/	/	/	/	/	/	9,8	5 806	II	WEIBL.		
/	/	/	/	/	/	/	/	/	/	/	59,2	4 567	III			
/	/	/	/	/	/	/	/	/	/	/	28,0	3 383	IV			
/	/	/	/	/	/	/	/	/	/	/	(3,0)	(2 759)	V			
/	/	/	/	/	/	/	/	/	/	/	41,2	4 302	ZUS.			
/	/	(0,0)	(4 977)	(0,0)	(4 537)	/	/	/	/	/	0,0	5 372		ALLE		
/	/	(61,5)	(6 290)	(39,1)	(6 437)	/	/	/	/	/	51,5	8 033	II	MAENNL.	TECHNISCHE ANGEST. EINSCHL. MEISTER	
/	/	/	/	(60,9)	(5 738)	/	/	/	/	/	46,0	5 664	III			
/	/	/	/	/	/	/	/	/	/	/	2,5	3 965	IV			
/	/	/	/	/	/	/	/	/	/	/	/	/	V			
/	/	(96,3)	(5 877)	100,0	6 012	/	/	/	/	/	96,1	6 841	ZUS.			
/	/	/	/	/	/	/	/	/	/	/	(25,9)	(6 706)	II	WEIBL.		
/	/	/	/	/	/	/	/	/	/	/	56,8	4 422	III			
/	/	/	/	/	/	/	/	/	/	/	(17,3)	(3 635)	IV			
/	/	/	/	/	/	/	/	/	/	/	/	/	V			
/	/	/	/	/	/	/	/	/	/	/	3,9	4 878	ZUS.			
/	/	(0,0)	(5 824)	0,0	6 012	/	/	/	/	/	0,2	6 765		ALLE		
/	/	(60,6)	(6 320)	(39,6)	(6 297)	/	/	/	/	/	51,9	7 882	II	MAENNL.	KAUFM. UND TECHN. ANG. EINSCHL. MEISTER ZUSAMMEN	
/	/	(30,3)	(5 334)	60,4	5 572	/	/	/	/	/	43,3	5 507	III			
/	/	/	/	/	/	/	/	/	/	/	4,6	3 923	IV			
/	/	/	/	/	/	/	/	/	/	/	/	/	V			
/	/	84,6	5 819	86,9	5 859	/	/	/	/	/	83,0	6 662	ZUS.			
/	/	/	/	/	/	/	/	/	/	/	12,2	6 093	II	WEIBL.		
/	/	/	/	/	/	/	/	/	/	/	58,8	4 546	III			
/	/	/	/	/	/	/	/	/	/	/	26,4	3 408	IV			
/	/	/	/	/	/	/	/	/	/	/	(2,6)	(2 759)	V			
/	/	/	/	/	/	/	/	/	/	/	17,0	4 388	ZUS.			
/	/	0,0	5 563	0,0	5 649	/	/	/	/	/	0,1	6 276		ALLE		

2 ANGABEN ZUR STRUKTUR UND DURCHSCHNITTLICHE
NACH WIRTSCHAFTSZWEIGEN, BESCHAFTIGUNGSART

APRIL

BESCHAEF- TIGUNGS- ART	GESCHL.	LEI- STUNGS- GRUPPE	SCHLESWIG- HOLSTEIN		HAMBURG		NIEDER- SACHSEN		BREMEN		NORDRHEIN- WESTFALEN		HESSEN	
			ANTEIL(VH)	DM	ANTEIL(VH)	DM	ANTEIL(VH)	DM	ANTEIL(VH)	DM	ANTEIL(VH)	DM	ANTEIL(VH)	DM
GRUNDSTOFF- UND PRODUK														
KAUFMAENN. ANGE- STELLTE	MAENNL.	II	39,5	7 028	61,0	7 450	39,6	6 782	55,8	6 130	53,4	6 594	51,6	7 098
		III	48,1	4 919	33,6	5 178	47,7	4 885	29,2	4 454	34,1	4 931	39,5	4 776
		IV	12,4	3 883	4,6	3 844	11,9	3 560	13,6	3 733	11,8	3 742	8,0	3 754
		V	/	/	0,8	3 833	0,8	2 813	/	/	0,7	3 256	0,9	3 587
		ZUS.	49,3	5 622	59,2	6 492	55,3	5 464	68,1	5 276	53,9	5 667	54,2	5 883
	WEIBL.	II	9,8	6 288	19,6	6 060	7,2	5 545	26,2	4 805	14,3	5 427	10,1	6 126
		III	60,4	4 286	56,3	4 626	46,4	4 090	43,7	3 816	48,1	4 382	59,1	4 259
		IV	28,1	3 221	22,3	3 600	41,3	3 099	26,3	3 108	34,6	3 257	28,8	3 234
		V	1,8	2 647	1,7	3 402	5,1	2 490	(3,9)	(2 576)	2,9	2 839	2,0	3 277
		ZUS.	50,7	4 153	40,8	4 857	44,7	3 706	31,9	3 841	46,1	4 096	45,8	4 134
ALLE		6,2	4 877	8,4	5 744	6,1	4 679	2,8	4 819	9,9	4 943	10,8	5 081	
TECHNISCHE ANGEST. EINSCHL. MEISTER	MAENNL.	II	31,4	6 967	46,6	6 882	40,3	6 917	62,2	6 059	41,8	6 600	41,4	7 048
		III	57,9	5 159	43,9	5 108	50,5	5 079	34,7	5 275	48,8	5 345	52,5	5 114
		IV	10,6	4 026	9,2	4 349	8,8	3 909	(2,9)	(4 204)	9,1	4 313	5,6	4 132
		V	/	/	(0,3)	(4 018)	0,3	3 556	/	/	0,2	3 745	0,6	3 900
		ZUS.	85,1	5 603	82,9	5 863	89,4	5 712	95,9	5 728	89,8	5 773	84,5	5 852
	WEIBL.	II	(6,7)	(6 563)	12,1	6 194	10,3	6 382	(29,1)	(5 012)	11,2	6 076	14,5	6 831
		III	41,0	4 261	61,1	4 467	38,7	4 355	/	/	50,9	4 559	62,9	4 441
		IV	47,6	3 290	25,9	3 537	48,2	3 248	(42,3)	(3 339)	35,9	3 560	19,7	3 405
		V	(4,7)	(2 814)	/	/	(2,8)	(2 485)	/	/	2,0	3 011	2,8	3 422
		ZUS.	14,9	3 885	17,1	4 423	10,6	3 978	4,1	3 963	10,2	4 338	15,5	4 555
ALLE		11,2	5 347	14,8	5 616	15,8	5 528	7,5	5 656	23,3	5 626	24,8	5 651	
KAUFM. UND TECHN. ANG. EINSCHL. MEISTER ZUSAMMEN	MAENNL.	II	35,0	6 998	55,0	7 249	40,1	6 866	59,6	6 086	46,0	6 598	45,3	7 070
		III	53,5	5 062	37,9	5 144	49,4	5 007	32,4	4 975	43,5	5 229	47,4	5 005
		IV	11,4	3 956	6,5	4 141	10,0	3 749	7,2	3 845	10,1	4 073	6,5	3 953
		V	/	/	0,6	3 870	0,5	3 114	(0,7)	(3 365)	0,4	3 418	0,7	3 749
		ZUS.	64,1	5 611	67,2	6 229	72,2	5 616	82,3	5 544	72,5	5 735	69,5	5 864
	WEIBL.	II	9,2	6 323	18,3	6 076	7,8	5 754	26,5	4 832	13,7	5 529	11,2	6 359
		III	57,0	4 283	57,2	4 596	45,0	4 133	41,0	3 829	48,7	4 418	60,1	4 308
		IV	31,4	3 239	23,0	3 588	42,6	3 131	28,2	3 148	34,9	3 317	26,5	3 267
		V	2,3	2 706	1,6	3 362	4,6	2 489	(4,3)	(2 717)	2,8	2 863	2,2	3 325
		ZUS.	35,9	4 107	32,8	4 616	27,8	3 757	17,7	3 855	27,5	4 143	30,5	4 241
ALLE		7,6	5 072	9,9	5 700	8,7	5 100	4,1	5 245	14,1	5 297	15,1	5 368	
GEWINNUNG UND VERARBEITUNG VON STEINEN														
KAUFMAENN. ANGE- STELLTE	MAENNL.	II	37,0	5 898	35,2	6 897	33,8	6 316	/	/	40,2	6 639	51,3	6 179
		III	44,6	4 888	44,7	5 030	54,6	4 890	(48,4)	(4 464)	41,1	4 975	40,1	4 487
		IV	18,4	3 788	(19,2)	(4 074)	10,2	3 438	(32,3)	(3 518)	16,2	4 297	6,9	3 594
		V	/	/	/	/	(1,4)	(3 087)	/	/	2,4	3 244	(1,7)	(3 033)
		ZUS.	59,6	5 058	45,6	5 496	59,7	5 199	54,4	4 462	59,2	5 493	59,7	5 269
	WEIBL.	II	/	/	/	/	10,5	4 874	/	/	9,5	5 167	15,1	5 111
		III	47,1	4 241	51,4	4 419	44,1	3 840	(50,0)	(4 411)	45,5	3 980	54,2	3 860
		IV	43,8	2 950	43,8	3 512	36,0	3 006	(42,3)	(3 521)	40,3	3 302	29,8	2 965
		V	/	/	/	/	9,3	2 576	/	/	4,7	2 782	/	/
		ZUS.	40,4	3 693	54,4	4 084	40,3	3 530	(45,6)	(4 051)	40,8	3 763	40,3	3 772
ALLE		0,7	4 507	0,2	4 728	0,9	4 526	0,2	4 274	0,5	4 786	0,8	4 666	
TECHNISCHE ANGEST. EINSCHL. MEISTER	MAENNL.	II	34,1	6 037	30,5	6 831	39,9	6 385	(38,5)	(6 261)	39,5	6 426	44,1	6 081
		III	52,6	4 642	58,9	4 889	52,2	5 099	(46,2)	(4 709)	49,9	5 312	50,4	4 942
		IV	(13,2)	(4 122)	(10,6)	(3 751)	6,9	3 805	/	/	9,5	4 593	4,2	3 839
		V	/	/	/	/	(1,0)	(3 742)	/	/	/	/	(1,4)	(3 139)
		ZUS.	94,7	5 049	86,9	5 361	96,2	5 510	(92,9)	(5 195)	95,8	5 667	94,8	5 372
	WEIBL.	II	/	/	/	/	/	/	/	/	(10,9)	(4 842)	(18,3)	(5 706)
		III	/	/	/	/	(45,7)	(4 130)	/	/	35,3	4 032	52,8	4 061
		IV	/	/	(71,4)	(3 390)	(29,2)	(3 063)	/	/	53,0	3 098	(25,7)	(2 959)
		V	/	/	/	/	/	/	/	/	/	/	/	/
		ZUS.	(5,3)	(3 544)	(13,1)	(3 757)	3,8	3 762	/	/	4,2	3 612	5,2	4 029
ALLE		1,0	4 969	0,5	5 151	1,5	5 444	(0,2)	(5 115)	0,9	5 581	1,5	5 302	
KAUFM. UND TECHN. ANG. EINSCHL. MEISTER ZUSAMMEN	MAENNL.	II	35,6	5 961	32,5	6 862	36,9	6 353	(28,1)	(6 174)	39,9	6 525	47,2	6 127
		III	48,4	4 761	52,8	4 940	53,4	4 993	(47,4)	(4 573)	45,9	5 174	45,9	4 770
		IV	16,0	3 919	14,3	3 938	8,5	3 587	(24,6)	(3 652)	12,6	4 418	5,4	3 702
		V	/	/	/	/	(1,2)	(3 356)	/	/	1,7	3 396	(1,5)	(3 089)
		ZUS.	72,3	5 054	62,5	5 419	73,8	5 355	67,1	4 796	74,6	5 587	75,6	5 328
	WEIBL.	II	(7,0)	(5 194)	/	/	10,5	4 916	/	/	9,6	5 142	15,4	5 179
		III	46,3	4 241	48,1	4 441	44,2	3 856	(46,4)	(4 411)	44,8	3 983	54,1	3 879
		IV	44,2	2 939	47,8	3 485	35,7	3 008	(46,4)	(3 607)	41,2	3 284	29,4	2 965
		V	/	/	/	/	9,6	2 583	/	/	4,4	2 779	(1,1)	(2 735)
		ZUS.	27,7	3 683	37,5	4 037	26,2	3 543	(32,9)	(4 053)	25,4	3 753	24,4	3 797
ALLE		0,8	4 674	0,3	4 901	1,1	4 880	0,2	4 551	0,6	5 122	1,0	4 954	

BRUTTOMONATSVERDIENSTE DER ANGESTELLTEN

UND LEISTUNGSGRUPPEN

1991

RHEINLAND- PFALZ		BADEN WUERTTEMBERG		BAYERN		SAARLAND		BERLIN (WEST)		FRÜHERES BUNDESGBEIT		LEI- STUNGS- GRUPPE	GESCHL.	BESCHAEF- TIGUNGS- ART
ANTEIL(VH)	DM	ANTEIL(VH)	DM	ANTEIL(VH)	DM	ANTEIL(VH)	DM	ANTEIL(VH)	DM	ANTEIL(VH)	DM			
TIONSGUETERINDUSTRIE														
49,2	7 338	37,5	7 219	44,0	6 973	73,4	5 399	55,3	6 971	49,1	6 881	II	MAENNL.	KAUFMAENN. ANGE- STELLTE
40,9	4 805	50,7	5 077	45,7	4 858	17,6	4 382	36,7	4 822	40,0	4 911	III		
9,4	3 642	11,4	3 623	9,5	3 394	8,4	3 193	7,8	4 020	10,3	3 670	IV		
0,5	3 138	0,5	2 893	0,7	2 581	/	/	/	/	0,7	3 193	V		
53,7	5 932	51,8	5 704	48,8	5 633	61,3	5 019	45,6	5 946	53,3	5 739	ZUS.		
10,1	6 365	6,5	6 160	15,4	5 255	23,8	4 435	15,6	6 031	12,2	5 653	II	WEIBL.	
57,7	4 237	49,3	4 409	48,1	4 079	27,6	3 842	59,3	4 328	51,2	4 299	III		
30,2	3 246	40,6	3 249	32,5	3 052	47,8	2 902	23,6	3 299	33,7	3 216	IV		
2,0	2 533	3,6	2 682	4,0	2 345	/	/	(1,5)	(2 707)	3,0	2 720	V		
46,3	4 118	48,2	3 990	51,2	3 857	38,7	3 523	54,4	4 326	46,7	4 052	ZUS.		
16,5	5 092	6,6	4 878	4,9	4 723	9,0	4 440	5,8	5 064	8,0	4 950		ALLE	
35,5	7 513	33,9	7 308	33,3	7 110	55,9	5 724	44,0	7 080	39,4	6 905	II	MAENNL.	TECHNISCHE ANGEST. EINSCHL. MEISTER
55,0	5 348	55,3	5 323	56,6	4 975	38,5	4 946	47,0	4 894	51,6	5 230	III		
9,2	4 531	10,5	4 010	9,9	3 866	5,5	3 621	8,8	3 879	8,8	4 186	IV		
0,3	3 738	(0,2)	(3 219)	(0,2)	(3 165)	/	/	/	/	0,3	3 691	V		
90,1	6 037	84,6	5 854	83,3	5 574	97,1	5 306	72,5	5 764	87,3	5 794	ZUS.		
14,2	7 329	11,0	6 983	7,4	6 680	(12,5)	(5 197)	18,8	6 665	11,8	6 623	II	WEIBL.	
51,9	4 558	36,8	4 699	43,6	4 157	(31,8)	(4 328)	55,7	4 350	49,7	4 270	III		
32,7	3 515	50,7	3 387	46,3	3 157	52,3	2 944	24,9	3 303	36,4	3 393	IV		
(1,2)	(2 785)	1,5	2 925	2,7	2 661	/	/	/	/	2,1	2 984	V		
9,9	4 588	15,4	4 260	16,7	3 841	2,9	3 662	27,5	4 515	12,7	4 300	ZUS.		
42,9	5 894	9,3	5 609	10,0	5 284	21,9	5 259	13,1	5 420	17,4	5 605		ALLE	
39,2	7 454	35,4	7 269	37,4	7 048	62,2	5 586	48,4	7 031	43,0	6 895	II	MAENNL.	KAUFM. UND TECHN. ANG. EINSCHL. MEISTER ZUSAMMEN
51,3	5 231	53,4	5 226	52,4	4 935	31,0	4 831	43,0	4 870	47,2	5 129	III		
9,3	4 289	10,9	3 842	9,7	3 689	6,5	3 423	8,4	3 930	9,3	3 974	IV		
0,3	3 483	0,3	3 018	0,4	2 733	(0,3)	(2 993)	/	/	0,4	3 392	V		
76,3	6 009	67,0	5 792	65,5	5 597	80,3	5 203	58,9	5 835	70,5	5 774	ZUS.		
11,1	6 681	7,5	6 422	13,5	5 438	23,0	4 467	16,6	6 268	12,1	5 858	II	WEIBL.	
56,2	4 313	46,6	4 458	47,1	4 096	27,9	3 885	58,1	4 335	50,8	4 335	III		
30,9	3 320	42,8	3 284	35,7	3 083	48,2	2 906	24,1	3 300	34,3	3 257	IV		
1,8	2 577	3,1	2 707	3,7	2 398	/	/	1,2	2 765	2,8	2 764	V		
23,7	4 239	33,0	4 048	34,5	3 853	19,7	3 533	41,1	4 388	29,5	4 105	ZUS.		
26,7	5 589	7,6	5 216	6,5	4 994	13,1	4 874	8,0	5 240	11,0	5 281		ALLE	
UND ERDEN (OHNE VERARBEITUNG VON ASBEST)														
37,6	5 940	28,7	6 367	28,6	6 535	(36,4)	(5 801)	40,9	5 894	36,1	6 369	II	MAENNL.	KAUFMAENN. ANGE- STELLTE
50,4	4 444	60,3	4 696	60,2	4 650	45,5	4 592	52,4	4 507	51,0	4 721	III		
11,5	3 175	10,9	3 415	9,9	3 134	/	/	/	/	11,6	3 656	IV		
/	/	/	/	(1,3)	(2 479)	/	/	/	/	1,3	3 022	V		
55,6	4 854	58,2	5 036	59,3	5 011	67,0	4 872	53,3	4 960	58,7	5 169	ZUS.		
(5,6)	(5 006)	(2,4)	(6 494)	(1,1)	(6 047)	/	/	(11,7)	(5 313)	6,8	5 202	II	WEIBL.	
52,6	3 594	55,0	3 880	49,0	3 649	/	/	67,4	4 013	49,7	3 836	III		
33,8	2 810	38,1	2 977	42,4	2 815	(60,5)	(3 083)	(18,2)	(3 069)	37,9	3 013	IV		
(7,9)	(2 298)	(4,4)	(2 476)	7,5	2 273	/	/	/	/	5,5	2 472	V		
44,4	3 306	41,8	3 537	40,7	3 220	33,0	3 045	46,7	3 953	41,3	3 543	ZUS.		
1,4	4 166	0,6	4 409	0,9	4 282	0,4	4 269	0,5	4 490	0,7	4 497		ALLE	
45,4	5 898	35,8	6 476	19,4	6 529	34,4	6 016	40,0	6 301	34,8	6 308	II	MAENNL.	TECHNISCHE ANGEST. EINSCHL. MEISTER
47,4	4 728	55,6	4 995	74,2	4 825	52,1	4 757	53,4	4 962	57,2	4 968	III		
6,2	4 245	8,2	4 268	5,8	3 505	/	/	(6,6)	(4 250)	7,1	4 094	IV		
/	/	/	/	/	/	/	/	/	/	0,9	3 468	V		
94,4	5 214	95,0	5 462	92,4	5 070	100,0	5 034	91,2	5 450	94,4	5 359	ZUS.		
(14,9)	(5 640)	/	/	/	/	/	/	/	/	7,0	5 454	II	WEIBL.	
53,2	3 646	/	/	35,2	3 920	/	/	(78,8)	(3 982)	38,6	3 983	III		
(21,2)	(2 941)	(76,7)	(2 992)	64,0	2 747	/	/	/	/	51,2	2 920	IV		
/	/	/	/	/	/	/	/	/	/	(3,2)	(2 542)	V		
5,6	3 657	5,0	3 185	7,6	3 189	/	/	(8,8)	(4 111)	5,6	3 495	ZUS.		
2,1	5 127	0,7	5 349	1,6	4 927	0,7	5 034	0,8	5 332	1,1	5 255		ALLE	
42,3	5 913	32,7	6 434	23,3	6 532	35,3	5 917	40,4	6 114	35,4	6 336	II	MAENNL.	KAUFM. UND TECHN. ANG. EINSCHL. MEISTER ZUSAMMEN
48,6	4 612	57,7	4 856	68,2	4 759	49,1	4 689	52,9	4 759	54,5	4 865	III		
8,9	3 657	9,4	3 830	7,6	3 296	(11,0)	(3 793)	(6,4)	(3 600)	9,1	3 845	IV		
(0,8)	(3 271)	/	/	(0,9)	(2 806)	/	/	/	/	1,1	3 220	V		
74,0	5 073	74,2	5 273	74,6	5 045	82,0	4 962	69,0	5 228	74,3	5 275	ZUS.		
6,6	5 153	(2,2)	(6 494)	(1,1)	(6 088)	/	/	(11,6)	(5 352)	6,9	5 227	II	WEIBL.	
52,7	3 600	51,9	3 889	47,1	3 677	/	/	68,7	4 009	48,7	3 847	III		
32,5	2 819	41,4	2 979	45,4	2 802	(60,5)	(3 083)	(17,3)	(3 100)	39,2	3 002	IV		
(8,2)	(2 306)	(4,5)	(2 496)	6,4	2 273	/	/	/	/	5,3	2 476	V		
26,0	3 342	25,8	3 508	25,4	3 215	18,0	3 045	31,0	3 971	25,7	3 538	ZUS.		
1,7	4 623	0,6	4 817	1,1	4 580	0,5	4 617	0,6	4 839	0,8	4 828		ALLE	

2 ANGABEN ZUR STRUKTUR UND DURCHSCHNITTLICHE

NACH WIRTSCHAFTSZWEIGEN, BESCHAFTIGUNGSART

APRIL

BESCHAEF- TIGUNGS- ART	GESCHL.	LEI- STUNGS- GRUPPE	SCHLESWIG- HOLSTEIN		HAMBURG		NIEDER- SACHSEN		BREMEN		NORDRHEIN- WESTFALEN		HESSEN			
			ANTEIL(VH)	DM	ANTEIL(VH)	DM	ANTEIL(VH)	DM	ANTEIL(VH)	DM	ANTEIL(VH)	DM	ANTEIL(VH)	DM		
METALLERZEUGUNG UND -BEARBEITUNG (OHNE NE-METALLE,																
KAUFMAENN. ANGE- STELLTE	MAENNL.	II	(34,0)	(5 625)	(34,6)	(7 970)	75,3	5 836	54,0	5 972	
		III	(32,1)	(4 931)	(51,0)	(4 943)	16,6	4 026	43,8	3 978	
		IV	(34,0)	(3 457)	/	/	7,6	3 273	(2,2)	(2 908)
		V	/	/	/	/	0,4	3 269	/	/
		ZUS.	48,6	4 666	52,5	5 861	55,6	5 329	62,9	5 031
	WEIBL.	II	/	/	/	/	26,4	4 868	9,6	5 128
		III	(26,8)	(4 077)	(44,7)	(4 249)	38,4	3 586	74,3	3 360
		IV	62,5	3 322	(45,7)	(3 356)	32,2	2 835	15,9	2 628
		V	/	/	/	/	3,1	2 811	/	/
		ZUS.	51,4	3 487	47,5	3 904	44,4	3 659	37,1	3 412
ALLE		0,2	4 061	0,1	4 932	2,8	4 588	0,6	4 430		
TECHNISCHE ANGEST. EINSCHL. MEISTER	MAENNL.	II	32,6	6 181	60,4	7 709	69,5	5 998	52,6	5 967	
		III	56,6	4 467	24,2	5 569	27,8	5 021	46,6	4 577	
		IV	(10,9)	(3 549)	(15,4)	(5 500)	2,6	3 685	(0,8)	(4 242)
		V	/	/	/	/	(0,1)	(3 298)	/	/
		ZUS.	97,0	4 925	97,7	6 851	96,0	5 665	97,3	5 305
	WEIBL.	II	/	/	/	/	31,1	4 819	/	/
		III	/	/	/	/	35,5	3 590	(60,0)	(3 618)
		IV	/	/	/	/	32,7	2 826	/	/
		V	/	/	/	/	/	/	/	/
		ZUS.	/	/	/	/	4,0	3 715	2,7	3 693
ALLE		0,5	4 884	0,5	6 807	5,8	5 587	1,0	5 261		
KAUFM. UND TECHN. ANG. EINSCHL. MEISTER ZUSAMMEN	MAENNL.	II	33,0	6 014	53,0	7 758	71,7	5 933	53,2	5 969	
		III	49,5	4 554	31,9	5 283	23,5	4 753	45,4	4 319	
		IV	17,6	3 497	(15,1)	(5 102)	4,5	3 419	1,4	3 325
		V	/	/	/	/	0,2	3 274	/	/
		ZUS.	75,2	4 850	78,4	6 568	75,2	5 537	78,2	5 183
	WEIBL.	II	/	/	/	/	26,7	4 863	10,5	5 054
		III	(28,3)	(4 067)	(48,0)	(4 331)	38,1	3 587	73,5	3 372
		IV	61,7	3 313	(43,0)	(3 356)	32,2	2 835	15,8	2 616
		V	/	/	/	/	2,9	2 806	/	/
		ZUS.	24,8	3 493	21,6	3 964	24,8	3 663	21,8	3 427
ALLE		0,3	4 513	0,2	6 007	3,7	5 071	0,7	4 800		
DAVON EISENSCHAFFENDE																
KAUFMAENN. ANGE- STELLTE	MAENNL.	II	/	/	80,1	5 753	66,9	5 616	
		III	/	/	14,1	3 793	33,1	3 701	
		IV	/	/	5,8	2 986	/	/
		V	/	/	/	/	/	/
		ZUS.	/	/	57,1	5 315	57,1	4 983
	WEIBL.	II	/	/	29,8	4 840	(15,4)	(4 764)
		III	/	/	41,0	3 532	80,2	3 525
		IV	/	/	28,8	2 700	/	/
		V	/	/	(0,4)	(2 594)	/	/
		ZUS.	/	/	42,9	3 679	42,9	3 672
ALLE		/	/	2,1	4 614	0,1	4 420		
TECHNISCHE ANGEST. EINSCHL. MEISTER	MAENNL.	II	/	/	73,7	6 001	68,7	5 785	
		III	/	/	24,6	5 067	31,3	4 429	
		IV	/	/	1,6	3 220	/	/
		V	/	/	/	/	/	/
		ZUS.	/	/	95,9	5 725	97,1	5 360
	WEIBL.	II	/	/	35,2	4 831	/	/
		III	/	/	36,8	3 546	/	/
		IV	/	/	27,9	2 781	/	/
		V	/	/	/	/	/	/
		ZUS.	/	/	4,1	3 783	/	/
ALLE		/	/	4,5	5 645	0,3	5 313		
KAUFM. UND TECHN. ANG. EINSCHL. MEISTER ZUSAMMEN	MAENNL.	II	/	/	76,1	5 902	68,2	5 737	
		III	/	/	20,6	4 735	31,8	4 212	
		IV	/	/	3,2	3 059	/	/
		V	/	/	(0,1)	(2 818)	/	/
		ZUS.	/	/	76,2	5 569	80,8	5 252
	WEIBL.	II	/	/	30,3	4 839	(16,0)	(4 792)
		III	/	/	40,6	3 533	79,0	3 526
		IV	/	/	28,7	2 707	/	/
		V	/	/	(0,4)	(2 582)	/	/
		ZUS.	/	/	23,8	3 687	19,2	3 677
ALLE		/	/	2,9	5 121	0,1	4 950		

BRUTTOMONATSVERDIENSTE DER ANGESTELLTEN

UND LEISTUNGSGRUPPEN

1991

RHEINLAND- Pfalz		Baden Württemberg		Bayern		Saarland		Berlin (West)		Früheres Bundesgebiet		Leis- tungs- gruppe	Geschl.	Beschäuf- tigungs- art	
Anteil(VH)	DM	Anteil(VH)	DM	Anteil(VH)	DM	Anteil(VH)	DM	Anteil(VH)	DM	Anteil(VH)	DM				
STAHLVERFORMUNG, OBERFLÄCHENVEREDLUNG, HAERTUNG)															
51,9	5 958	33,3	7 434	41,0	5 753	85,6	5 248	50,8	5 341	69,6	5 850	II	MAENNL.	KAUFMAENN. ANGE- STELLE	
45,0	3 852	50,3	4 958	44,2	4 322	8,6	3 655	(46,0)	(4 454)	22,6	4 182	III			
/	/	15,8	3 644	14,3	3 084	5,7	2 994	/	/	7,4	3 302	IV			
/	/	/	/	/	/	/	/	/	/	0,4	3 135	V			
53,5	4 940	50,4	5 559	51,4	4 724	66,5	4 981	66,3	4 909	56,9	5 273	ZUS.			
(5,1)	(5 048)	/	/	(6,6)	(5 573)	27,7	4 289	/	/	21,9	4 854	II	WEIBL.		
77,9	3 347	39,2	4 257	46,0	3 754	19,8	3 477	(59,4)	(4 102)	42,2	3 632	III			
16,2	2 685	56,9	3 209	46,8	2 919	52,4	2 770	/	/	33,3	2 875	IV			
/	/	(1,7)	(2 330)	/	/	/	/	/	/	2,6	2 745	V			
46,5	3 317	49,6	3 652	48,6	3 477	33,5	3 330	33,7	3 960	43,1	3 624	ZUS.			
0,9	4 185	0,3	4 613	0,2	4 118	6,2	4 428	0,2	4 589	1,1	4 561		ALLE		
41,3	6 140	26,9	7 646	43,3	6 538	69,5	5 615	/	/	62,5	6 045	II	MAENNL.	TECHNISCHE ANGEST. EINSCHL. MEISTER	
54,4	4 655	65,2	5 402	52,5	4 795	27,4	4 748	(60,5)	(5 519)	34,5	4 986	III			
(4,3)	(4 058)	7,9	4 181	4,2	3 476	3,1	3 252	/	/	3,0	3 786	IV			
/	/	/	/	/	/	/	/	/	/	(0,0)	(3 460)	V			
96,5	5 242	96,3	5 909	98,0	5 495	98,4	5 304	100,0	5 469	96,4	5 612	ZUS.			
(76,4)	(3 529)	(29,4)	(4 665)	/	/	/	/	/	/	26,3	4 818	II	WEIBL.		
/	/	(70,6)	(3 346)	/	/	(58,3)	(2 719)	/	/	35,4	3 670	III			
/	/	/	/	/	/	/	/	/	/	37,7	2 982	IV			
3,5	3 682	3,7	3 733	(2,0)	(3 808)	1,6	3 158	/	/	3,6	3 707	V	ZUS.		
1,7	5 187	0,5	5 829	0,3	5 461	15,6	5 269	0,1	5 469	2,4	5 543		ALLE		
44,6	6 074	28,9	7 569	42,5	6 283	75,4	5 462	40,6	5 542	65,1	5 968	II	MAENNL.	KAUFM. UND TECHN. ANG. EINSCHL. MEISTER ZUSAMMEN	
51,4	4 436	60,5	5 285	49,7	4 653	20,5	4 578	51,5	4 947	30,0	4 760	III			
3,7	3 999	10,4	3 922	7,6	3 227	4,1	3 119	/	/	4,6	3 497	IV			
/	/	/	/	/	/	/	/	/	/	0,2	3 188	V			
77,1	5 148	74,8	5 798	75,1	5 235	83,6	5 185	75,9	5 120	76,5	5 485	ZUS.			
(5,7)	(5 236)	/	/	(6,9)	(5 492)	27,4	4 289	/	/	22,2	4 850	II	WEIBL.		
77,7	3 362	38,4	4 281	45,5	3 761	19,8	3 462	(59,4)	(4 102)	41,7	3 634	III			
15,8	2 660	58,0	3 222	47,1	2 947	52,7	2 767	/	/	33,7	2 884	IV			
/	/	(1,6)	(2 330)	/	/	/	/	/	/	2,4	2 742	V			
22,9	3 349	25,2	3 658	24,9	3 490	16,4	3 320	24,1	3 960	23,5	3 630	ZUS.			
1,2	4 737	0,4	5 258	0,2	4 800	9,2	4 879	0,1	4 841	1,5	5 050		ALLE		
INDUSTRIE															
59,3	5 611	(54,9)	(7 163)	61,9	5 567	88,0	5 112	.	.	77,5	5 738	II	MAENNL.	KAUFMAENN. ANGE- STELLE	
39,3	3 823	(43,1)	(5 017)	31,4	3 884	7,1	3 437	.	.	17,0	3 979	III			
/	/	/	/	/	/	5,0	2 827	.	.	5,5	3 047	IV			
/	/	/	/	/	/	/	/	.	.	(0,1)	(2 714)	V			
58,8	4 872	49,5	6 163	55,3	4 865	69,0	4 880	.	.	58,6	5 289	ZUS.			
(83,3)	(3 386)	/	/	(11,8)	(5 488)	30,8	4 178	.	.	27,3	4 813	II	WEIBL.		
86,7	3 470	(26,9)	(4 653)	69,4	3 692	19,2	3 346	.	.	43,7	3 594	III			
(6,7)	(2 993)	67,3	3 326	(18,8)	(2 937)	50,0	2 685	.	.	28,6	2 728	IV			
/	/	/	/	/	/	/	/	.	.	0,4	2 578	V			
41,2	3 513	50,5	3 825	44,7	3 761	31,0	3 271	.	.	41,4	3 675	ZUS.			
0,4	4 312	0,0	4 983	0,0	4 371	4,8	4 381	.	.	0,8	4 621		ALLE		
48,2	6 003	36,0	7 557	55,6	6 812	71,3	5 581	.	.	69,8	6 014	II	MAENNL.	TECHNISCHE ANGEST. EINSCHL. MEISTER	
51,4	4 599	53,9	6 036	43,9	5 281	26,2	4 696	.	.	28,6	5 047	III			
/	/	/	/	/	/	2,6	3 174	.	.	1,7	3 464	IV			
/	/	/	/	/	/	/	/	.	.	/	/	V			
96,6	5 276	96,7	6 425	99,1	6 127	98,6	5 287	.	.	96,4	5 695	ZUS.			
(83,3)	(3 386)	/	/	/	/	/	/	.	.	33,2	4 831	II	WEIBL.		
/	/	/	/	/	/	(62,5)	(2 653)	.	.	35,4	3 561	III			
/	/	/	/	/	/	/	/	.	.	31,3	2 922	IV			
(3,4)	(3 852)	/	/	/	/	(1,4)	(3 190)	.	.	3,6	3 781	V	ZUS.		
0,9	5 227	0,0	6 324	0,1	6 106	12,4	5 258	.	.	1,7	5 626		ALLE		
51,5	5 869	42,9	7 373	57,7	6 372	77,4	5 384	.	.	72,6	5 905	II	MAENNL.	KAUFM. UND TECHN. ANG. EINSCHL. MEISTER ZUSAMMEN	
47,8	4 410	50,0	5 716	39,8	4 918	19,1	4 523	.	.	24,3	4 769	III			
/	/	(7,1)	(4 370)	/	/	3,5	2 990	.	.	3,1	3 188	IV			
/	/	/	/	/	/	/	/	.	.	(0,0)	(2 736)	V			
81,1	5 156	71,8	6 330	78,6	5 711	85,1	5 137	.	.	77,8	5 544	ZUS.			
(6,5)	(5 485)	/	/	(12,6)	(5 389)	30,7	4 186	.	.	27,8	4 815	II	WEIBL.		
86,3	3 461	(25,5)	(4 653)	69,0	3 687	18,7	3 343	.	.	43,0	3 592	III			
(6,0)	(2 993)	69,1	3 326	(18,4)	(2 937)	50,6	2 683	.	.	28,8	2 745	IV			
/	/	/	/	/	/	/	/	.	.	0,4	2 568	V			
18,9	3 549	28,2	3 798	21,4	3 764	14,9	3 267	.	.	22,2	3 684	ZUS.			
0,6	4 853	0,0	5 616	0,1	5 294	7,2	4 858	.	.	1,1	5 130		ALLE		

2 ANGABEN ZUR STRUKTUR UND DURCHSCHNITTLICHE

NACH WIRTSCHAFTSZWEIGEN, BESCHAEFTIGUNGSART

APRIL

BESCHAEFTIGUNGS- ART	GESCHL.	LEI- STUNGS- GRUPPE	SCHLESWIG- HOLSTEIN		HAMBURG		NIEDER- SACHSEN		BREMEN		NORDRHEIN- WESTFALEN		HESSEN		EISEN-, STAHL-
			ANTEIL(VH)	DM	ANTEIL(VH)	DM	ANTEIL(VH)	DM	ANTEIL(VH)	DM	ANTEIL(VH)	DM	ANTEIL(VH)	DM	
KAUFMAENN. ANGE- STELLTE	MAENNL.	II	(30,8)	(5 588)	/	/	.	.	/	/	65,5	5 969	54,7	6 024	
		III	(28,2)	(4 650)	/	/	.	.	/	/	20,8	4 121	43,6	3 817	
		IV	(41,0)	(3 371)	/	/	.	.	/	/	13,7	3 864	(1,6)	(2 661)	
		V	/	/	/	/	.	.	/	/	/	/	/	/	
		ZUS.	49,4	4 414	/	/	.	.	/	/	52,8	5 296	64,1	5 006	
	WEIBL.	II	/	/	/	/	.	.	/	/	21,3	4 987	9,0	5 286	
		III	(25,0)	(4 288)	/	/	.	.	/	/	38,0	3 686	74,8	3 335	
		IV	75,0	3 183	/	/	.	.	/	/	38,3	3 143	16,0	2 581	
		V	/	/	/	/	.	.	/	/	(2,4)	(2 503)	/	/	
		ZUS.	50,6	3 459	/	/	.	.	/	/	47,2	3 727	35,9	3 387	
ALLE		0,1	3 930	/	/	.	.	/	/	0,2	4 555	0,5	4 424		
TECHNISCHE ANGEST. EINSCHL. MEISTER	MAENNL.	II	(27,4)	(6 217)	/	/	.	.	/	/	56,3	5 970	50,8	6 052	
		III	57,9	4 237	/	/	.	.	/	/	38,7	5 086	48,5	4 469	
		IV	(14,7)	(3 549)	/	/	.	.	/	/	4,9	4 333	/	/	
		V	/	/	/	/	.	.	/	/	/	/	/	/	
		ZUS.	96,0	4 678	/	/	.	.	/	/	97,0	5 547	97,2	5 268	
	WEIBL.	II	/	/	/	/	.	.	/	/	/	/	/	/	
		III	/	/	/	/	.	.	/	/	(28,0)	(3 975)	(54,2)	(3 520)	
		IV	/	/	/	/	.	.	/	/	61,2	2 969	/	/	
		V	/	/	/	/	.	.	/	/	/	/	/	/	
		ZUS.	/	/	/	/	.	.	/	/	3,0	3 380	(2,8)	(3 612)	
ALLE		0,4	4 633	/	/	.	.	/	/	0,7	5 482	0,7	5 222		
KAUFM. UND TECHN. ANG. EINSCHL. MEISTER ZUSAMMEN	MAENNL.	II	28,4	6 018	/	/	.	.	/	/	59,0	5 970	52,7	6 038	
		III	49,3	4 306	/	/	.	.	/	/	33,5	4 911	46,1	4 169	
		IV	22,4	3 454	/	/	.	.	/	/	7,5	4 082	(1,2)	(3 042)	
		V	/	/	/	/	.	.	/	/	/	/	/	/	
		ZUS.	75,3	4 601	/	/	.	.	/	/	77,9	5 474	77,7	5 141	
	WEIBL.	II	/	/	/	/	.	.	/	/	20,4	4 969	10,0	5 165	
		III	(27,3)	(4 239)	/	/	.	.	/	/	37,2	3 703	73,8	3 342	
		IV	72,7	3 181	/	/	.	.	/	/	40,1	3 122	16,0	2 571	
		V	/	/	/	/	.	.	/	/	(2,3)	(2 494)	/	/	
		ZUS.	24,7	3 469	/	/	.	.	/	/	22,1	3 700	22,3	3 398	
ALLE		0,2	4 321	/	/	.	.	/	/	0,4	5 082	0,5	4 752		
KAUFMAENN. ANGE- STELLTE	MAENNL.	II	/	/	/	/	.	.	/	/	56,3	6 351	(29,0)	(6 197)	
		III	/	/	/	/	.	.	/	/	27,4	4 603	60,4	5 271	
		IV	/	/	/	/	.	.	/	/	13,7	3 575	/	/	
		V	/	/	/	/	.	.	/	/	2,5	3 348	/	/	
		ZUS.	(46,2)	(5 403)	/	/	.	.	/	/	50,5	5 414	61,8	5 328	
	WEIBL.	II	/	/	/	/	.	.	/	/	15,2	4 989	/	/	
		III	/	/	/	/	.	.	/	/	28,3	3 835	62,1	3 245	
		IV	/	/	/	/	.	.	/	/	42,2	3 069	(34,1)	(2 857)	
		V	/	/	/	/	.	.	/	/	14,3	2 863	/	/	
		ZUS.	(53,8)	(3 540)	/	/	.	.	/	/	49,5	3 549	38,2	3 180	
ALLE		(0,0)	(4 400)	/	/	.	.	/	/	0,5	4 491	0,1	4 507		
TECHNISCHE ANGEST. EINSCHL. MEISTER	MAENNL.	II	/	/	/	/	.	.	/	/	54,0	6 015	(20,5)	(6 107)	
		III	(85,7)	(5 167)	/	/	.	.	/	/	38,7	4 725	75,6	5 300	
		IV	/	/	/	/	.	.	/	/	7,0	3 939	/	/	
		V	/	/	/	/	.	.	/	/	/	/	/	/	
		ZUS.	(100,0)	(5 140)	/	/	.	.	/	/	95,9	5 364	98,1	5 447	
	WEIBL.	II	/	/	/	/	.	.	/	/	(20,1)	(4 801)	/	/	
		III	/	/	/	/	.	.	/	/	(33,6)	(3 667)	/	/	
		IV	/	/	/	/	.	.	/	/	42,2	2 897	/	/	
		V	/	/	/	/	.	.	/	/	/	/	/	/	
		ZUS.	/	/	/	/	.	.	/	/	4,1	3 533	/	/	
ALLE		(0,1)	(5 140)	/	/	.	.	/	/	0,6	5 289	0,1	5 428		
KAUFM. UND TECHN. ANG. EINSCHL. MEISTER ZUSAMMEN	MAENNL.	II	/	/	/	/	.	.	/	/	55,1	6 176	24,4	6 156	
		III	(72,7)	(5 237)	/	/	.	.	/	/	33,4	4 678	68,7	5 289	
		IV	/	/	/	/	.	.	/	/	10,1	3 708	(6,9)	(3 738)	
		V	/	/	/	/	.	.	/	/	1,4	3 386	/	/	
		ZUS.	70,2	5 236	/	/	.	.	/	/	67,5	5 387	77,4	5 393	
	WEIBL.	II	/	/	/	/	.	.	/	/	15,4	4 978	/	/	
		III	/	/	/	/	.	.	/	/	28,6	3 826	63,5	3 316	
		IV	/	/	/	/	.	.	/	/	42,2	3 061	(32,9)	(2 857)	
		V	/	/	/	/	.	.	/	/	13,8	2 862	/	/	
		ZUS.	(29,8)	(3 540)	/	/	.	.	/	/	32,5	3 548	22,6	3 228	
ALLE		0,1	4 731	/	/	.	.	/	/	0,5	4 790	0,1	4 903		
ZIEHEREIEN,	MAENNL.	II	/	/	/	/	.	.	/	/	56,3	6 351	(29,0)	(6 197)	
		III	/	/	/	/	.	.	/	/	27,4	4 603	60,4	5 271	
		IV	/	/	/	/	.	.	/	/	13,7	3 575	/	/	
		V	/	/	/	/	.	.	/	/	2,5	3 348	/	/	
		ZUS.	(46,2)	(5 403)	/	/	.	.	/	/	50,5	5 414	61,8	5 328	
	WEIBL.	II	/	/	/	/	.	.	/	/	15,2	4 989	/	/	
		III	/	/	/	/	.	.	/	/	28,3	3 835	62,1	3 245	
		IV	/	/	/	/	.	.	/	/	42,2	3 069	(34,1)	(2 857)	
		V	/	/	/	/	.	.	/	/	14,3	2 863	/	/	
		ZUS.	(53,8)	(3 540)	/	/	.	.	/	/	49,5	3 549	38,2	3 180	
ALLE		(0,0)	(4 400)	/	/	.	.	/	/	0,5	4 491	0,1	4 507		

BRUTTOMONATSVERDIENSTE DER ANGESTELLTEN

UND LEISTUNGSGRUPPEN

1991

RHEINLAND- Pfalz		Baden Wuerttemberg		Bayern		Saarland		Berlin (West)		Frueheres Bundesgebiet		Leis- tungs- gruppe	Geschl.	Beschaefti- gungs- art
Anteil(VH)	DM	Anteil(VH)	DM	Anteil(VH)	DM	Anteil(VH)	DM	Anteil(VH)	DM	Anteil(VH)	DM			
UND TEMPERGIESSEREI														
50,9	6 145	29,4	7 747	20,4	5 788	75,5	6 239	.	.	52,1	6 135	II	MAENNL.	KAUFMAENN. ANGE- STELLE
49,1	3 740	55,8	5 078	61,1	4 458	(14,7)	(4 538)	.	.	37,7	4 220	III		
/	/	13,5	3 500	(17,2)	(3 143)	(9,8)	(3 712)	.	.	9,8	3 594	IV		
/	/	/	/	/	/	/	/	.	.	/	/	V		
46,9	4 965	50,3	5 619	50,6	4 482	59,0	5 741	.	.	55,2	5 150	ZUS.		
/	/	/	/	/	/	(25,4)	(4 997)	.	.	11,9	5 060	II	WEIBL.	
65,8	3 172	35,8	4 266	22,9	3 889	(16,9)	(4 088)	.	.	44,9	3 619	III		
26,7	2 511	61,5	3 273	71,9	2 935	56,3	2 971	.	.	41,3	3 056	IV		
/	/	/	/	/	/	/	/	.	.	2,0	2 363	V		
53,1	3 125	49,7	3 602	49,4	3 260	41,0	3 661	.	.	44,8	3 533	ZUS.		
0,2	3 989	0,1	4 616	0,1	3 879	0,6	4 887	.	.	0,2	4 425		ALLE	
37,6	6 285	25,1	7 507	38,3	6 550	55,1	6 191	.	.	46,5	6 178	II	MAENNL.	TECHNISCHE ANGEST. EINSCHL. MEISTER
55,5	4 746	66,0	5 400	57,0	4 716	41,0	4 944	.	.	48,4	4 956	III		
/	/	8,9	4 187	(4,7)	(3 542)	(3,9)	(3 283)	.	.	5,1	4 052	IV		
/	/	/	/	/	/	/	/	.	.	/	/	V		
96,6	5 279	95,7	5 821	98,4	5 363	98,1	5 566	.	.	96,9	5 478	ZUS.		
/	/	/	/	/	/	/	/	.	.	(10,2)	(4 704)	II	WEIBL.	
/	/	(75,4)	(3 242)	/	/	/	/	.	.	33,5	3 915	III		
/	/	/	/	/	/	/	/	.	.	55,6	3 057	IV		
(3,4)	(3 835)	(4,3)	(3 567)	/	/	/	/	.	.	3,1	3 508	ZUS.		
0,5	5 230	0,3	5 724	0,2	5 339	1,9	5 513	.	.	0,4	5 417		ALLE	
41,2	6 238	26,4	7 584	32,9	6 407	60,9	6 208	.	.	48,4	6 162	II	MAENNL.	KAUFM. UND TECHN. ANG. EINSCHL. MEISTER ZUSAMMEN
53,7	4 497	63,0	5 317	58,3	4 634	33,5	4 893	.	.	44,8	4 748	III		
/	/	10,2	3 924	8,5	3 297	(5,6)	(3 498)	.	.	6,7	3 827	IV		
/	/	/	/	/	/	/	/	.	.	/	/	V		
75,0	5 194	75,8	5 762	76,6	5 097	82,5	5 616	.	.	77,3	5 368	ZUS.		
(7,7)	(5 011)	/	/	/	/	(23,7)	(4 997)	.	.	11,7	5 098	II	WEIBL.	
66,9	3 218	34,7	4 286	22,0	3 889	(15,8)	(4 088)	.	.	44,1	3 636	III		
25,4	2 526	62,9	3 269	72,3	2 968	59,2	2 955	.	.	42,3	3 056	IV		
/	/	/	/	/	/	/	/	.	.	1,9	2 362	V		
25,0	3 180	24,2	3 598	23,4	3 283	17,5	3 606	.	.	22,7	3 531	ZUS.		
0,3	4 692	0,2	5 239	0,1	4 672	1,0	5 264	.	.	0,3	4 951		ALLE	
KALTWALZWERKE														
38,1	6 780	34,3	7 173	49,0	5 997	77,6	5 650	/	/	52,2	6 317	II	MAENNL.	KAUFMAENN. ANGE- STELLE
52,3	3 999	43,6	4 729	32,8	4 364	(14,7)	(3 765)	/	/	32,2	4 615	III		
/	/	(22,2)	(3 765)	(18,2)	(3 042)	(7,7)	(3 111)	/	/	13,7	3 554	IV		
/	/	/	/	/	/	/	/	/	/	2,0	3 331	V		
51,2	5 052	53,1	5 353	52,2	4 923	56,7	5 178	/	/	51,9	5 333	ZUS.		
/	/	/	/	/	/	(16,5)	(4 441)	/	/	12,5	4 982	II	WEIBL.	
79,1	3 319	44,8	4 236	62,0	3 892	(23,9)	(3 635)	/	/	34,6	3 816	III		
(17,8)	(2 820)	49,4	3 034	(30,4)	(2 898)	59,6	2 944	/	/	42,2	3 061	IV		
/	/	/	/	/	/	/	/	/	/	10,7	2 840	V		
48,8	3 256	46,9	3 675	47,8	3 711	43,3	3 356	/	/	48,1	3 539	ZUS.		
0,2	4 176	0,1	4 565	0,0	4 344	0,8	4 390	(0,0)	(3 956)	0,2	4 471		ALLE	
25,3	6 597	27,7	7 861	40,2	5 945	72,4	5 281	/	/	45,8	6 085	II	MAENNL.	TECHNISCHE ANGEST. EINSCHL. MEISTER
62,2	4 659	65,3	5 312	50,0	4 452	20,4	4 832	/	/	46,3	4 807	III		
(12,5)	(3 957)	(7,0)	(4 056)	(9,8)	(3 332)	(7,2)	(3 494)	/	/	7,7	3 919	IV		
/	/	/	/	/	/	/	/	/	/	/	/	V		
95,8	5 063	96,7	5 931	95,3	4 943	96,3	5 061	(100,0)	(4 615)	95,6	5 320	ZUS.		
/	/	/	/	/	/	/	/	/	/	(11,5)	(4 743)	II	WEIBL.	
/	/	/	/	/	/	/	/	/	/	38,5	3 922	III		
/	/	/	/	/	/	/	/	/	/	47,8	3 082	IV		
/	/	(3,3)	(4 300)	/	/	/	/	/	/	4,4	3 589	V		
0,3	4 976	0,1	5 878	0,1	4 887	1,3	4 995	(0,1)	(4 615)	0,3	5 244		ALLE	
30,6	6 691	30,3	7 557	44,2	5 971	74,7	5 450	/	/	48,6	6 195	II	MAENNL.	KAUFM. UND TECHN. ANG. EINSCHL. MEISTER ZUSAMMEN
58,1	4 414	56,8	5 137	42,2	4 421	17,9	4 446	(52,4)	(4 608)	40,1	4 739	III		
(9,7)	(3 998)	12,9	3 861	(13,6)	(3 157)	(7,4)	(3 318)	/	/	10,3	3 706	IV		
/	/	/	/	/	/	/	/	/	/	1,0	3 401	V		
70,5	5 058	73,2	5 705	69,5	4 934	73,6	5 112	(75,0)	(4 664)	69,8	5 326	ZUS.		
/	/	/	/	/	/	(16,4)	(4 411)	/	/	12,4	4 968	II	WEIBL.	
77,4	3 340	45,1	4 272	62,2	3 907	26,7	3 563	/	/	34,8	3 823	III		
(19,7)	(2 711)	49,5	3 077	30,6	2 904	56,9	2 948	/	/	42,6	3 063	IV		
/	/	/	/	/	/	/	/	/	/	10,2	2 839	V		
29,5	3 240	26,8	3 710	30,5	3 713	26,4	3 352	/	/	30,2	3 542	ZUS.		
0,2	4 522	0,1	5 171	0,0	4 562	1,0	4 648	(0,0)	(4 379)	0,2	4 787		ALLE	

2 ANGABEN ZUR STRUKTUR UND DURCHSCHNITTLICHE

NACH WIRTSCHAFTSZWEIGEN, BESCHAEFTIGUNGSART

APRIL

BESCHAEFTIGUNGS- ART	GESCHL.	LEI- STUNGS- GRUPPE	SCHLESWIG- HOLSTEIN		HAMBURG		NIEDER- SACHSEN		BREMEN		NORDRHEIN- WESTFALEN		HESSEN	
			ANTEIL(VH)	DM	ANTEIL(VH)	DM	ANTEIL(VH)	DM	ANTEIL(VH)	DM	ANTEIL(VH)	DM	ANTEIL(VH)	DM
NE-METALLERZEUGUNG, NE-METALL														
KAUFMAENN. ANGE- STELLTE	MAENNL.	II	(52,4)	(6'625)	23,9	7 439	55,0	6 629	/	/	65,0	6 423	61,4	6 563
		III	/	/	58,3	5 015	35,0	4 386	/	/	25,8	4 534	33,5	3 999
		IV	/	/	14,3	4 335	10,0	3 483	/	/	8,8	3 612	(5,2)	(3 337)
		V	/	/	/	/	/	/	/	/	/	/	/	/
		ZUS.	(52,5)	(5 355)	64,2	5 453	54,0	5 529	/	/	48,3	5 673	41,3	5 539
	WEIBL.	II	/	/	/	/	6,9	5 327	/	/	16,9	5 185	16,2	5 513
		III	(57,9)	(3 100)	60,2	4 750	51,5	3 916	/	/	42,5	3 981	70,0	3 726
		IV	/	/	32,8	3 330	37,3	3 112	/	/	39,4	3 054	13,5	2 831
		V	/	/	/	/	(4,3)	(2 256)	/	/	(1,3)	(2 992)	/	/
		ZUS.	(47,5)	(2 980)	35,8	4 338	46,0	3 642	/	/	51,7	3 807	58,7	3 889
ALLE		0,1	4 227	0,4	5 055	0,5	4 662	/	/	0,5	4 709	0,2	4 570	
TECHNISCHE ANGEST. EINSCHL. MEISTER	MAENNL.	II	(38,0)	(6 592)	20,5	7 103	47,3	6 083	/	/	51,5	6 310	63,3	6 334
		III	45,1	4 831	58,7	5 452	48,4	4 666	/	/	43,3	5 030	36,4	4 616
		IV	(16,9)	(3 937)	19,5	4 935	4,3	3 613	/	/	5,2	3 960	/	/
		V	/	/	/	/	/	/	/	/	/	/	/	/
		ZUS.	100,0	5 350	92,7	5 672	93,0	5 291	/	/	93,2	5 632	90,5	5 698
	WEIBL.	II	/	/	/	/	(15,0)	(5 250)	/	/	16,9	5 280	(13,9)	(5 765)
		III	/	/	(56,5)	(4 314)	44,9	3 800	/	/	46,8	3 971	80,6	3 680
		IV	/	/	(30,4)	(3 252)	40,1	2 999	/	/	34,0	3 035	/	/
		V	/	/	/	/	/	/	/	/	/	/	/	/
		ZUS.	/	/	7,3	4 226	7,0	3 695	/	/	6,8	3 855	9,5	3 932
ALLE		0,3	5 350	2,2	5 566	1,3	5 180	/	/	1,4	5 511	0,6	5 530	
KAUFM. UND TECHN. ANG. EINSCHL. MEISTER ZUSAMMEN	MAENNL.	II	41,3	6 601	21,4	7 208	50,1	6 299	/	/	55,5	6 350	62,8	6 391
		III	43,5	4 695	58,6	5 330	43,6	4 585	/	/	38,1	4 929	35,7	4 469
		IV	(15,2)	(3 831)	18,0	4 800	6,3	3 539	/	/	6,2	3 814	(1,5)	(3 274)
		V	/	/	(2,0)	(3 950)	/	/	/	/	/	/	/	/
		ZUS.	82,9	5 351	82,4	5 610	73,9	5 377	/	/	72,9	5 644	69,5	5 658
	WEIBL.	II	/	/	(7,5)	(6 167)	8,0	5 308	/	/	16,9	5 198	15,8	5 553
		III	(57,9)	(3 100)	59,2	4 640	50,6	3 902	/	/	43,0	3 979	71,9	3 717
		IV	/	/	32,2	3 311	37,7	3 095	/	/	38,6	3 052	12,1	2 844
		V	/	/	/	/	(3,7)	(2 256)	/	/	(1,4)	(3 039)	/	/
		ZUS.	(17,1)	(2 980)	17,6	4 309	26,1	3 649	/	/	27,1	3 814	30,5	3 896
ALLE		0,1	4 945	0,8	5 381	0,7	4 925	/	/	0,8	5 149	0,3	5 120	
DARUNTER NE-METALL														
KAUFMAENN. ANGE- STELLTE	MAENNL.	II	(52,4)	(6 625)	/	/	.	.	/	/	61,0	5 901	(33,3)	(6 206)
		III	/	/	/	/	.	.	/	/	32,4	4 102	(51,3)	(3 805)
		IV	/	/	/	/	.	.	/	/	(5,6)	(3 158)	/	/
		V	/	/	/	/	.	.	/	/	/	/	/	/
		ZUS.	(52,5)	(5 355)	/	/	.	.	/	/	46,0	5 128	39,3	4 418
	WEIBL.	II	/	/	/	/	.	.	/	/	/	/	/	/
		III	(57,9)	(3 100)	/	/	.	.	/	/	10,5	4 980	/	/
		IV	/	/	/	/	.	.	/	/	37,9	3 626	66,1	3 399
		V	/	/	/	/	.	.	/	/	48,3	2 904	/	/
		ZUS.	(47,5)	(2 980)	/	/	.	.	/	/	54,0	3 389	60,7	3 416
ALLE		0,1	4 227	(0,0)	(4 095)	.	.	/	/	0,1	4 188	0,0	3 810	
TECHNISCHE ANGEST. EINSCHL. MEISTER	MAENNL.	II	(38,0)	(6 592)	/	/	.	.	/	/	52,7	5 954	46,5	5 885
		III	45,1	4 831	/	/	.	.	/	/	43,1	4 777	52,4	4 665
		IV	(16,9)	(3 937)	/	/	.	.	/	/	(4,2)	(3 545)	/	/
		V	/	/	/	/	.	.	/	/	/	/	/	/
		ZUS.	100,0	5 350	/	/	.	.	/	/	96,9	5 347	93,9	5 213
	WEIBL.	II	/	/	/	/	.	.	/	/	/	/	/	/
		III	/	/	/	/	.	.	/	/	/	/	(83,3)	(3 579)
		IV	/	/	/	/	.	.	/	/	(62,9)	(2 949)	/	/
		V	/	/	/	/	.	.	/	/	/	/	/	/
		ZUS.	/	/	/	/	.	.	/	/	(3,1)	(3 286)	(6,1)	(3 751)
ALLE		0,3	5 350	/	/	.	.	/	/	0,3	5 283	0,2	5 125	
KAUFM. UND TECHN. ANG. EINSCHL. MEISTER ZUSAMMEN	MAENNL.	II	41,3	6 601	/	/	.	.	/	/	55,0	5 938	44,2	5 927
		III	43,5	4 695	/	/	.	.	/	/	40,2	4 627	52,2	4 518
		IV	(15,2)	(3 831)	/	/	.	.	/	/	4,6	3 415	/	/
		V	/	/	/	/	.	.	/	/	/	/	/	/
		ZUS.	82,9	5 351	(72,2)	(5 071)	.	.	/	/	74,3	5 286	75,7	5 076
	WEIBL.	II	/	/	/	/	.	.	/	/	10,1	4 967	/	/
		III	(57,9)	(3 100)	/	/	.	.	/	/	37,3	3 643	69,0	3 435
		IV	/	/	/	/	.	.	/	/	49,3	2 908	(16,3)	(2 756)
		V	/	/	/	/	.	.	/	/	(3,4)	(2 698)	/	/
		ZUS.	(17,1)	(2 980)	/	/	.	.	/	/	25,7	3 382	24,3	3 472
ALLE		0,1	4 945	(0,0)	(4 651)	.	.	/	/	0,1	4 796	0,1	4 686	

BRUTTOMONATSVERDIENSTE DER ANGESTELLTEN
UND LEISTUNGSGRUPPEN

1991

RHEINLAND- Pfalz		Baden Württemberg		Bayern		Saarland		Berlin (West)		Früheres Bundesgebiet		Leis- tungs- gruppe	Geschl.	Beschaeff- tigungs- art
Anteil(VH)	DM	Anteil(VH)	DM	Anteil(VH)	DM	Anteil(VH)	DM	Anteil(VH)	DM	Anteil(VH)	DM			
HALBZEUGWERKE, NE-METALLGIESSEREI														
68,2	6 312	35,5	7 271	31,2	6 956	(70,0)	(6 149)	(45,5)	(6 473)	51,3	6 641	II	MAENNL.	KAUFMAENN. ANGE- STELLTE
23,0	3 989	49,4	5 118	50,8	4 706	/	/	(45,5)	(4 559)	37,0	4 707	III		
(8,2)	(2 707)	13,8	3 742	17,8	3 344	/	/	/	/	11,1	3 590	IV		
/	/	/	/	/	/	/	/	/	/	(0,7)	(3 226)	V		
49,5	5 460	46,3	5 668	43,3	5 159	(48,8)	(5 279)	40,0	5 335	48,1	5 565	ZUS.		
(13,4)	(4 616)	(1,9)	(6 522)	(3,0)	(6 799)	/	/	/	/	9,9	5 356	II	WEIBL.	
52,2	3 396	36,5	4 374	35,5	4 120	(57,1)	(3 425)	63,9	3 995	44,3	4 029	III		
26,3	2 612	58,6	3 361	53,9	3 096	/	/	(15,5)	(3 228)	43,4	3 155	IV		
(8,1)	(2 268)	(2,9)	(2 952)	(1,6)	(2 448)	/	/	/	/	2,4	2 689	V		
50,5	3 262	53,7	3 780	56,7	3 560	(51,2)	(3 510)	60,0	4 008	51,9	3 749	ZUS.		
0,4	4 351	0,5	4 654	0,2	4 252	0,1	4 373	0,2	4 539	0,4	4 622		ALLE	
43,1	6 854	22,0	7 185	33,8	7 151	(60,0)	(6 296)	43,7	6 743	40,7	6 547	II	MAENNL.	TECHNISCHE ANGEST. EINSCHL. MEISTER
51,6	4 693	68,4	5 417	50,8	4 873	(40,0)	(4 882)	51,9	5 116	51,0	5 074	III		
(4,4)	(3 923)	9,2	4 307	15,4	4 456	/	/	/	/	8,1	4 301	IV		
/	/	/	/	/	/	/	/	/	/	(0,2)	(3 776)	V		
96,3	5 576	95,5	5 697	94,1	5 579	100,0	5 731	91,0	5 778	93,7	5 609	ZUS.		
(76,9)	(3 944)	28,7	4 878	42,1	4 223	/	/	(87,5)	(3 988)	11,6	5 551	II	WEIBL.	
/	/	67,6	3 619	47,4	3 350	/	/	/	/	48,5	4 044	III		
/	/	/	/	/	/	/	/	/	/	37,7	3 257	IV		
(3,7)	(3 996)	4,5	3 989	5,9	3 923	/	/	(9,0)	(3 890)	(2,2)	(3 081)	V		
0,6	5 518	0,9	5 619	0,9	5 481	0,2	5 731	0,7	5 608	6,3	3 902	ZUS.		
0,6	5 518	0,9	5 619	0,9	5 481	0,2	5 731	0,7	5 608	1,0	5 501		ALLE	
51,9	6 607	26,1	7 220	33,2	7 114	64,0	6 232	44,2	6 672	43,8	6 579	II	MAENNL.	KAUFM. UND TECHN. ANG. EINSCHL. MEISTER ZUSAMMEN
41,7	4 558	62,7	5 346	50,8	4 839	(30,0)	(4 741)	50,3	4 988	46,9	4 990	III		
5,7	3 315	10,6	4 086	15,9	4 199	/	/	(5,5)	(3 787)	8,9	4 046	IV		
/	/	(0,7)	(3 450)	/	/	/	/	/	/	0,3	3 465	V		
72,5	5 536	72,3	5 688	75,8	5 492	70,4	5 550	68,8	5 666	73,5	5 596	ZUS.		
(13,1)	(4 658)	(1,8)	(6 496)	(3,5)	(6 884)	/	/	/	/	10,1	5 386	II	WEIBL.	
53,8	3 447	35,8	4 409	36,6	4 139	(57,1)	(3 425)	67,8	3 994	44,9	4 031	III		
25,6	2 643	59,4	3 387	57,9	3 128	/	/	(14,0)	(3 198)	42,6	3 167	IV		
(7,5)	(2 268)	2,9	2 969	(2,1)	(2 556)	/	/	/	/	2,4	2 736	V		
27,5	3 310	27,7	3 798	24,2	3 616	(29,6)	(3 510)	31,2	3 989	26,5	3 770	ZUS.		
0,5	4 924	0,7	5 165	0,4	5 038	0,2	4 947	0,3	5 142	0,6	5 112		ALLE	
GIESSEREI														
(68,8)	(6 212)	22,9	7 167	43,2	6 695	.	.	(42,9)	(6 407)	45,0	6 334	II	MAENNL.	KAUFMAENN. ANGE- STELLTE
(28,6)	(3 991)	56,0	5 265	42,8	4 614	.	.	(42,9)	(4 881)	42,0	4 647	III		
/	/	17,6	3 669	(14,0)	(3 528)	.	.	/	/	11,6	3 446	IV		
/	/	/	/	/	/	.	.	/	/	/	/	V		
44,5	5 466	38,4	5 336	42,2	5 361	.	.	(40,6)	(5 324)	41,8	5 242	ZUS.		
(58,3)	(3 095)	32,1	4 290	43,6	4 038	.	.	(53,7)	(3 894)	5,8	5 456	II	WEIBL.	
(37,5)	(2 640)	61,2	3 355	51,4	3 080	.	.	/	/	41,1	3 844	III		
/	/	(5,7)	(2 948)	/	/	.	.	/	/	49,6	3 143	IV		
55,5	3 035	61,6	3 667	57,8	3 711	.	.	/	/	3,5	2 817	V		
0,1	4 117	0,2	4 309	0,1	4 408	.	.	59,4	3 898	58,2	3 555	ZUS.		
0,1	4 117	0,2	4 309	0,1	4 408	.	.	0,1	4 477	0,1	4 261		ALLE	
29,8	6 313	20,8	7 219	37,5	6 666	.	.	(22,4)	(6 497)	36,6	6 392	II	MAENNL.	TECHNISCHE ANGEST. EINSCHL. MEISTER
64,4	4 602	72,7	5 433	55,2	4 803	.	.	65,5	4 833	57,5	5 053	III		
/	/	5,8	4 595	7,3	3 477	.	.	/	/	5,7	3 997	IV		
/	/	/	/	/	/	.	.	/	/	/	/	V		
96,3	5 110	97,9	5 745	96,4	5 405	.	.	95,1	5 102	97,0	5 480	ZUS.		
/	/	(50,0)	(4 782)	(52,6)	(4 187)	.	.	/	/	/	/	II	WEIBL.	
/	/	/	/	/	/	.	.	/	/	49,2	4 057	III		
/	/	/	/	/	/	.	.	/	/	39,4	3 029	IV		
/	/	(2,1)	(3 971)	(3,6)	(3 594)	.	.	/	/	3,0	3 588	ZUS.		
0,2	5 052	0,4	5 708	0,3	5 341	.	.	0,2	5 015	0,3	5 424		ALLE	
40,4	6 266	21,2	7 207	38,8	6 673	.	.	(29,1)	(6 454)	38,5	6 376	II	MAENNL.	KAUFM. UND TECHN. ANG. EINSCHL. MEISTER ZUSAMMEN
54,7	4 516	69,3	5 405	52,4	4 768	.	.	58,1	4 845	53,9	4 979	III		
/	/	8,2	4 188	8,8	3 495	.	.	(12,8)	(3 766)	7,0	3 786	IV		
/	/	(1,3)	(3 428)	/	/	.	.	/	/	(0,5)	(3 254)	V		
73,3	5 206	74,3	5 661	74,8	5 395	.	.	66,2	5 175	74,2	5 425	ZUS.		
(61,5)	(3 149)	32,9	4 327	44,3	4 053	.	.	/	/	5,6	5 464	II	WEIBL.	
(34,6)	(2 640)	60,4	3 347	48,8	3 082	.	.	(52,3)	(3 882)	41,7	3 861	III		
/	/	(5,7)	(2 974)	/	/	.	.	(22,7)	(3 240)	48,9	3 137	IV		
26,7	3 072	25,7	3 682	25,2	3 701	.	.	/	/	3,9	2 836	V		
0,1	4 636	0,2	5 152	0,1	4 968	.	.	33,8	3 860	25,8	3 557	ZUS.		
0,1	4 636	0,2	5 152	0,1	4 968	.	.	0,1	4 730	-0,1	4 943		ALLE	

2 ANGABEN ZUR STRUKTUR UND DURCHSCHNITTLICHE

NACH WIRTSCHAFTSZWEIGEN, BESCHAEFTIGUNGSART

APRIL

BESCHAEFTIGUNGS- ART	GESCHL.	LEI- STUNGS- GRUPPE	SCHLESWIG- HOLSTEIN		HAMBURG		NIEDER- SACHSEN		BREMEN		NORDRHEIN- WESTFALEN		HESSEN		MINERALOEL	
			ANTEIL(VH)	DM	ANTEIL(VH)	DM	ANTEIL(VH)	DM	ANTEIL(VH)	DM	ANTEIL(VH)	DM	ANTEIL(VH)	DM		
KAUFMAENN. ANGE- STELLTE	MAENNL.	II	(34,6)	(7 381)	76,0	8 062	65,3	7 891	79,2	7 555	
		III	64,1	5 490	20,9	5 238	30,1	5 324	18,5	5 260	
		IV	/	/	1,9	4 284	(4,1)	(3 653)	/	/	
		V	/	/	(1,2)	(4 063)	/	/	/	/	
		ZUS.	74,3	6 115	66,0	7 352	58,9	6 925	56,4	7 042	
	WEIBL.	II	/	/	23,9	6 416	12,3	7 065	(16,9)	(6 243)	
		III	(74,1)	(4 836)	53,7	4 950	61,9	4 723	64,6	4 457	
		IV	/	/	18,4	4 115	23,8	3 452	(18,5)	(3 420)	
		V	/	/	4,1	3 651	/	/	/	/	
		ZUS.	(25,7)	(4 732)	34,0	5 116	41,1	4 691	43,6	4 568	
	ALLE		0,2	5 760	3,0	6 592	0,2	6 006	0,1	5 963	
	TECHNISCHE ANGEST. EINSCHL. MEISTER	MAENNL.	II	28,8	7 463	47,8	8 038	45,4	8 211	78,4	8 322
			III	71,2	5 808	45,2	5 655	52,9	6 166	(19,6)	(4 749)
IV			/	/	6,7	4 502	(1,7)	(3 876)	/	/	
V			/	/	/	/	/	/	/	/	
ZUS.			97,9	6 285	88,7	6 712	93,7	7 053	92,7	7 530	
WEIBL.		II	/	/	/	/	(10,9)	(6 985)	/	/	
		III	/	/	59,4	4 939	77,2	4 836	/	/	
		IV	/	/	(23,4)	(4 124)	(12,0)	(3 124)	/	/	
		V	/	/	/	/	/	/	/	/	
		ZUS.	/	/	11,3	4 867	6,3	4 865	/	/	
ALLE			0,9	6 241	1,9	6 504	0,5	6 916	0,1	7 285	
KAUFM. UND TECHN. ANG. EINSCHL. MEISTER ZUSAMMEN		MAENNL.	II	30,3	7 439	70,3	8 059	51,8	8 080	78,9	7 843
			III	69,4	5 734	25,8	5 385	45,5	5 985	18,9	5 060
	IV		/	/	2,9	4 387	2,5	3 758	/	/	
	V		/	/	(1,0)	(4 040)	/	/	/	/	
	ZUS.		90,6	6 242	69,6	7 223	78,6	7 012	66,2	7 227	
	WEIBL.	II	/	/	23,1	6 426	12,1	7 053	(16,7)	(6 211)	
		III	(71,9)	(4 765)	54,0	4 987	64,4	4 745	63,0	4 457	
		IV	/	/	18,7	4 116	21,8	3 422	(20,3)	(3 448)	
		V	/	/	4,2	3 647	/	/	/	/	
		ZUS.	9,4	4 652	30,4	5 101	21,4	4 720	33,8	4 545	
	ALLE		0,4	6 092	2,8	6 578	0,3	6 522	0,1	6 320	
	CHEMISCHE INDUSTRIE (OHNE															
	KAUFMAENN. ANGE- STELLTE	MAENNL.	II	37,3	7 427	54,1	6 903	36,4	7 224	(20,2)	(8 727)	40,9	7 356	50,8	7 391	
III			50,8	4 956	40,8	5 323	46,0	5 306	53,3	5 159	44,2	5 135	39,5	4 953		
IV			11,9	4 110	4,8	3 611	17,2	3 792	(18,5)	(3 949)	14,4	3 828	8,8	3 843		
V			/	/	/	/	/	/	/	/	0,5	3 444	0,9	3 880		
ZUS.			46,0	5 778	55,9	6 090	51,3	5 736	59,9	5 512	52,4	5 846	53,0	6 085		
WEIBL.		II	10,5	6 526	21,5	5 873	6,3	6 165	/	/	8,5	6 472	9,6	6 470		
		III	64,0	4 356	60,2	4 570	42,8	4 324	(35,3)	(4 413)	54,0	4 740	58,6	4 443		
		IV	24,1	3 302	17,8	3 582	47,7	3 191	45,1	3 306	35,0	3 481	29,7	3 307		
		V	(1,4)	(2 797)	(0,6)	(2 668)	3,2	2 474	(14,6)	(2 576)	2,5	2 912	2,2	3 407		
		ZUS.	54,0	4 308	44,1	4 664	48,7	3 840	40,1	3 694	47,6	4 401	47,0	4 277		
ALLE			4,3	4 984	4,1	5 461	2,2	4 813	0,6	4 783	5,0	5 158	8,0	5 235		
TECHNISCHE ANGEST. EINSCHL. MEISTER		MAENNL.	II	26,0	7 371	50,4	6 879	37,8	7 629	(22,4)	(6 363)	27,9	7 264	37,9	7 410	
			III	59,6	5 156	41,8	5 036	48,0	5 296	62,4	5 017	58,8	5 416	55,3	5 233	
	IV		14,1	4 060	7,8	3 793	14,0	3 805	/	/	13,1	4 393	6,1	4 143		
	V		/	/	/	/	/	/	/	/	0,2	3 873	0,7	4 065		
	ZUS.		78,4	5 572	75,1	5 867	80,0	5 964	76,9	5 137	85,7	5 794	80,6	5 984		
	WEIBL.	II	(5,5)	(7 116)	12,4	6 209	10,0	6 733	/	/	8,5	6 778	14,2	6 954		
		III	40,0	4 272	64,0	4 475	37,3	4 488	/	/	53,2	4 679	64,0	4 483		
		IV	48,8	3 298	23,0	3 589	50,2	3 259	(57,0)	(3 285)	36,5	3 689	19,1	3 444		
		V	(5,6)	(2 814)	/	/	/	/	/	/	1,9	3 121	2,8	3 491		
		ZUS.	21,6	3 872	24,9	4 474	20,0	4 042	(23,1)	(3 511)	14,3	4 466	19,4	4 607		
	ALLE		6,5	5 205	7,5	5 520	5,8	5 580	0,8	4 761	13,3	5 604	18,2	5 717		
	KAUFM. UND TECHN. ANG. EINSCHL. MEISTER ZUSAMMEN	MAENNL.	II	31,6	7 404	52,6	6 893	37,2	7 474	21,1	7 718	32,2	7 303	43,0	7 401	
			III	55,2	5 064	41,2	5 201	47,2	5 300	56,9	5 093	53,9	5 339	49,1	5 145	
IV			13,0	4 082	6,1	3 709	15,2	3 799	(16,2)	(3 941)	13,5	4 192	7,2	3 998		
V			/	/	/	/	(0,3)	(3 177)	(5,7)	(3 365)	0,3	3 646	0,8	3 982		
ZUS.			58,0	5 675	62,6	5 997	65,7	5 875	65,8	5 361	70,7	5 811	66,5	6 024		
WEIBL.		II	9,6	6 591	19,4	5 923	7,4	6 390	/	/	8,5	6 553	10,9	6 655		
		III	59,4	4 345	61,1	4 547	41,2	4 367	34,0	4 342	53,8	4 724	60,2	4 456		
		IV	28,8	3 301	19,0	3 584	48,4	3 212	47,9	3 300	35,4	3 538	26,6	3 336		
		V	2,2	2 805	(0,6)	(2 576)	3,0	2 448	(14,3)	(2 717)	2,3	2 957	2,4	3 436		
		ZUS.	42,0	4 225	37,4	4 620	34,3	3 899	34,2	3 651	29,3	4 418	33,1	4 374		
ALLE			4,9	5 066	4,8	5 482	3,2	5 196	0,6	4 775	7,6	5 403	11,1	5 477		

BRUTTOMONATSVERDIENSTE DER ANGESTELLTEN

UND LEISTUNGSGRUPPEN

1991

RHEINLAND- Pfalz		Baden Wuerttemberg		Bayern		Saarland		Berlin (West)		Früheres Bundesgebiet		Lei- stungs- gruppe	Geschl.	Beschaff- tungs- art
Anteil(VH)	DM	Anteil(VH)	DM	Anteil(VH)	DM	Anteil(VH)	DM	Anteil(VH)	DM	Anteil(VH)	DM			
Verarbeitung														
(29,1)	(7 230)	52,1	7 801	50,6	8 133	.	.	/	/	65,7	7 964	II	MAENNL.	KAUFMAENN. ANGE- STELLTE
57,3	7 201	44,3	4 928	40,2	5 979	.	.	/	/	30,4	5 275	III		
/	/	/	/	(6,1)	(4 117)	.	.	/	/	2,9	3 932	IV		
/	/	/	/	/	/	.	.	/	/	1,0	3 707	V		
57,9	7 098	61,7	6 386	65,7	6 847	.	.	/	/	64,3	6 986	ZUS.		
/	/	/	/	(8,1)	(6 913)	.	.	/	/	17,0	6 533	II	WEIBL.	
(60,0)	(4 419)	53,8	4 689	47,1	5 008	.	.	/	/	56,6	4 817	III		
(27,5)	(3 886)	37,8	3 412	40,4	3 881	.	.	/	/	23,1	3 765	IV		
/	/	/	/	/	/	.	.	/	/	3,3	3 410	V		
42,1	4 348	38,3	4 184	34,3	4 606	.	.	/	/	35,7	4 819	ZUS.		
0,1	5 940	0,1	5 543	0,1	6 079	.	.	/	/	0,2	6 213		ALLE	
72,4	7 328	38,4	8 114	48,0	8 509	.	.	/	/	45,2	8 124	II	MAENNL.	TECHNISCHE ANGEST. EINSCHL. MEISTER
26,8	5 194	54,4	6 447	45,5	6 334	.	.	/	/	50,6	6 044	III		
/	/	(7,2)	(4 839)	6,3	4 687	.	.	/	/	4,2	4 380	IV		
/	/	/	/	/	/	.	.	/	/	/	/	V		
96,9	6 731	93,5	6 971	92,0	7 271	.	.	/	/	93,2	6 913	ZUS.		
/	/	/	/	/	/	.	.	/	/	(9,8)	(6 620)	II	WEIBL.	
/	/	(35,7)	(4 846)	56,9	4 787	.	.	/	/	61,2	4 804	III		
/	/	(57,1)	(3 385)	(29,3)	(3 346)	.	.	/	/	26,1	3 482	IV		
/	/	/	/	/	/	.	.	/	/	/	/	V		
/	/	(6,5)	(4 129)	8,0	4 436	.	.	/	/	6,8	4 586	ZUS.		
0,2	6 651	0,2	6 785	0,3	7 043	.	.	/	/	0,4	6 753		ALLE	
59,3	7 313	42,8	7 991	48,8	8 399	.	.	/	/	55,3	8 030	II	MAENNL.	KAUFM. UND TECHN. ANG. EINSCHL. MEISTER ZUSAMMEN
39,0	6 239	51,1	6 021	44,0	6 242	.	.	/	/	40,6	5 758	III		
/	/	6,1	4 651	6,3	4 530	.	.	/	/	3,6	4 196	IV		
/	/	/	/	/	/	.	.	/	/	0,5	3 689	V		
80,5	6 842	80,1	6 781	82,7	7 151	.	.	/	/	76,2	6 949	ZUS.		
/	/	/	/	(8,8)	(6 701)	.	.	/	/	16,1	6 539	II	WEIBL.	
(61,4)	(4 428)	50,3	4 711	50,0	4 933	.	.	/	/	57,1	4 815	III		
(27,3)	(3 813)	41,5	3 405	37,1	3 755	.	.	/	/	23,5	3 728	IV		
/	/	/	/	/	/	.	.	/	/	3,2	3 371	V		
19,5	4 328	19,9	4 174	17,3	4 555	.	.	/	/	23,8	4 791	ZUS.		
0,2	6 352	0,1	6 263	0,2	6 701	.	.	/	/	0,3	6 436		ALLE	
Herstellung von Chemiefasern														
50,8	7 677	38,0	7 346	50,0	7 047	50,6	6 655	.	.	45,2	7 332	II	MAENNL.	KAUFMAENN. ANGE- STELLTE
39,0	4 984	51,2	5 228	41,7	5 042	39,3	4 819	.	.	43,2	5 099	III		
9,7	3 774	10,6	3 652	7,9	3 515	/	/	.	.	11,0	3 783	IV		
(0,5)	(3 240)	(0,3)	(2 817)	(0,4)	(2 480)	/	/	.	.	0,5	3 393	V		
53,2	6 228	50,2	5 859	45,5	5 912	44,9	5 563	.	.	51,1	5 955	ZUS.		
11,2	6 601	8,3	6 194	21,6	5 222	41,1	4 741	.	.	11,5	6 052	II	WEIBL.	
57,1	4 459	50,0	4 560	48,5	4 183	29,5	4 186	.	.	53,8	4 510	III		
30,8	3 371	38,2	3 286	27,2	3 126	27,4	3 052	.	.	32,3	3 340	IV		
0,8	2 954	3,6	2 746	2,7	2 380	/	/	.	.	2,4	2 841	V		
46,8	4 353	49,8	4 144	54,5	4 070	55,1	4 070	.	.	48,9	4 269	ZUS.		
12,4	5 351	3,9	5 005	3,0	4 909	1,0	4 740	.	.	4,6	5 131		ALLE	
34,8	7 782	35,4	7 589	39,2	7 205	(22,3)	(7 162)	.	.	33,8	7 428	II	MAENNL.	TECHNISCHE ANGEST. EINSCHL. MEISTER
55,0	5 440	50,9	5 285	51,1	4 972	63,4	5 117	.	.	55,0	5 317	III		
9,9	4 579	13,5	3 901	9,6	3 726	(14,4)	(3 924)	.	.	10,9	4 236	IV		
0,2	3 900	/	/	/	/	/	/	.	.	0,3	3 876	V		
89,1	6 166	75,5	5 911	73,9	5 726	76,1	5 401	.	.	82,2	5 910	ZUS.		
14,4	7 407	11,8	7 065	8,4	6 718	/	/	.	.	11,3	6 924	II	WEIBL.	
51,2	4 634	37,2	4 727	43,5	4 177	(39,0)	(4 731)	.	.	50,9	4 537	III		
33,5	3 544	49,8	3 392	45,2	3 196	(48,8)	(3 136)	.	.	35,7	3 452	IV		
(0,8)	(2 933)	1,3	2 952	2,9	2 636	/	/	.	.	2,0	3 040	V		
10,9	4 654	24,5	4 315	26,1	3 903	23,9	4 074	.	.	17,8	4 390	ZUS.		
36,2	6 001	5,0	5 520	5,1	5 250	1,2	5 084	.	.	10,4	5 639		ALLE	
38,8	7 748	36,6	7 474	43,9	7 126	36,5	6 809	.	.	38,0	7 386	II	MAENNL.	KAUFM. UND TECHN. ANG. EINSCHL. MEISTER ZUSAMMEN
51,1	5 354	51,0	5 259	47,0	5 000	51,3	5 003	.	.	50,7	5 249	III		
9,9	4 384	12,2	3 802	8,8	3 643	(10,6)	(3 717)	.	.	10,9	4 067	IV		
0,3	3 622	(0,2)	(2 975)	(0,2)	(2 562)	/	/	.	.	0,4	3 627	V		
76,4	6 182	61,4	5 887	58,0	5 808	56,4	5 482	.	.	67,2	5 926	ZUS.		
12,2	6 885	9,2	6 505	18,0	5 414	34,2	4 866	.	.	11,4	6 294	II	WEIBL.	
55,4	4 507	46,4	4 597	47,2	4 181	31,5	4 323	.	.	53,0	4 517	III		
31,6	3 426	41,4	3 322	32,1	3 153	31,8	3 078	.	.	33,3	3 373	IV		
0,8	2 954	2,9	2 771	2,8	2 453	/	/	.	.	2,3	2 891	V		
23,6	4 443	38,6	4 192	42,0	4 025	43,6	4 071	.	.	32,8	4 303	ZUS.		
21,6	5 771	4,3	5 233	3,7	5 059	1,0	4 867	.	.	6,5	5 393		ALLE	

2 ANGABEN ZUR STRUKTUR UND DURCHSCHNITTliche
NACH WIRTSCHAFTSZWEIGEN, BESCHAFTIGUNGSART

APRIL

BESCHAEF- TIGUNGS- ART	GESCHL.	LEI- STUNGS- GRUPPE	SCHLESWIG- HOLSTEIN		HAMBURG		NIEDER- SACHSEN		BREMEN		NORDRHEIN- WESTFALEN		HESSEN		HERSTELLUNG
			ANTEIL(VH)	DM	ANTEIL(VH)	DM	ANTEIL(VH)	DM	ANTEIL(VH)	DM	ANTEIL(VH)	DM	ANTEIL(VH)	DM	
KAUFMAENN. ANGE- STELLTE	MAENNL.	II	.	.	/	/	.	.	/	/	41,1	6 697	.	.	
		III	.	.	/	/	.	.	/	/	46,3	5 117	.	.	
		IV	.	.	/	/	.	.	/	/	(12,6)	(3 922)	.	.	
		V	.	.	/	/	.	.	/	/	/	/	.	.	
		ZUS.	.	.	/	/	.	.	/	/	43,1	5 616	.	.	
	WEIBL.	II	.	.	/	/	.	.	/	/	(4,6)	(6 335)	.	.	
		III	.	.	/	/	.	.	/	/	67,4	4 864	.	.	
		IV	.	.	/	/	.	.	/	/	27,7	3 464	.	.	
		V	.	.	/	/	.	.	/	/	/	/	.	.	
		ZUS.	.	.	/	/	.	.	/	/	56,9	4 537	.	.	
ALLE	.	.	/	/	.	.	/	/	0,1	5 003	.	.	.		
TECHNISCHE ANGEST. EINSCHL. MEISTER	MAENNL.	II	.	.	/	/	.	.	/	/	42,9	8 756	.	.	
		III	.	.	/	/	.	.	/	/	51,9	5 347	.	.	
		IV	.	.	/	/	.	.	/	/	(5,2)	(3 786)	.	.	
		V	.	.	/	/	.	.	/	/	/	/	.	.	
		ZUS.	.	.	/	/	.	.	/	/	90,6	6 726	.	.	
	WEIBL.	II	.	.	/	/	.	.	/	/	(18,5)	(6 287)	.	.	
		III	.	.	/	/	.	.	/	/	(50,0)	(4 534)	.	.	
		IV	.	.	/	/	.	.	/	/	(31,5)	(3 677)	.	.	
		V	.	.	/	/	.	.	/	/	/	/	.	.	
		ZUS.	.	.	/	/	.	.	/	/	9,4	4 589	.	.	
ALLE	.	.	/	/	.	.	/	/	0,2	6 525	.	.	.		
KAUFM. UND TECHN. ANG. EINSCHL. MEISTER ZUSAMMEN	MAENNL.	II	.	.	/	/	.	.	/	/	42,3	8 171	.	.	
		III	.	.	/	/	.	.	/	/	50,3	5 285	.	.	
		IV	.	.	/	/	.	.	/	/	7,4	3 854	.	.	
		V	.	.	/	/	.	.	/	/	/	/	.	.	
		ZUS.	.	.	/	/	.	.	/	/	68,5	6 402	.	.	
	WEIBL.	II	.	.	/	/	.	.	/	/	(6,8)	(6 314)	.	.	
		III	.	.	/	/	.	.	/	/	64,6	4 823	.	.	
		IV	.	.	/	/	.	.	/	/	28,3	3 502	.	.	
		V	.	.	/	/	.	.	/	/	/	/	.	.	
		ZUS.	.	.	/	/	.	.	/	/	31,5	4 546	.	.	
ALLE	.	.	/	/	.	.	/	/	0,1	5 818	.	.	.		
KAUFMAENN. ANGE- STELLTE	MAENNL.	II	/	/	/	/	34,3	6 195	(38,8)	(5 431)	44,9	5 957	35,6	6 338	
		III	(50,0)	(5 052)	(57,9)	(5 437)	44,6	4 606	(40,8)	(3 956)	30,2	4 659	49,1	4 959	
		IV	/	/	/	/	18,9	3 540	(20,4)	(2 827)	18,7	3 726	(11,6)	(3 315)	
		V	/	/	/	/	/	/	/	/	6,2	2 896	/	/	
		ZUS.	(68,3)	(4 723)	(63,3)	(5 259)	60,8	4 902	77,8	4 297	61,0	4 958	64,7	5 183	
	WEIBL.	II	/	/	/	/	/	/	/	/	12,0	4 307	/	/	
		III	/	/	/	/	35,7	3 385	/	/	28,3	3 643	(30,5)	(3 868)	
		IV	/	/	(90,9)	(3 215)	45,8	2 942	(78,6)	(2 560)	40,8	3 057	62,7	3 012	
		V	/	/	/	/	(14,3)	(2 386)	/	/	18,9	2 608	/	/	
		ZUS.	/	/	(36,7)	(3 395)	39,2	3 083	(22,2)	(2 860)	39,0	3 288	35,3	3 300	
ALLE	0,1	4 380	0,0	4 576	0,2	4 188	0,2	3 978	0,2	4 307	0,1	4 518			
TECHNISCHE ANGEST. EINSCHL. MEISTER	MAENNL.	II	/	/	(54,2)	(5 515)	34,9	6 311	/	/	40,9	5 960	34,9	5 915	
		III	/	/	/	/	43,2	4 739	(68,0)	(4 503)	43,3	4 754	45,6	4 618	
		IV	/	/	/	/	20,9	4 084	/	/	15,7	3 941	18,0	5 442	
		V	/	/	/	/	/	/	/	/	/	/	/	/	
		ZUS.	(100,0)	(4 990)	(100,0)	(5 224)	97,2	5 136	(100,0)	(4 668)	95,9	5 117	99,2	5 213	
	WEIBL.	II	/	/	/	/	/	/	/	/	/	/	/	/	
		III	/	/	/	/	/	/	/	/	/	/	/	/	
		IV	/	/	/	/	/	/	/	/	/	/	/	/	
		V	/	/	/	/	/	/	/	/	(44,5)	(2 549)	/	/	
		ZUS.	/	/	/	/	/	/	/	/	4,1	3 004	/	/	
ALLE	(0,1)	(4 990)	(0,1)	(5 224)	0,4	5 089	(0,2)	(4 668)	0,3	5 032	0,2	5 196			
KAUFM. UND TECHN. ANG. EINSCHL. MEISTER ZUSAMMEN	MAENNL.	II	(24,4)	(6 668)	(37,2)	(5 892)	34,6	6 258	(32,4)	(5 429)	42,9	5 958	35,2	6 109	
		III	(53,3)	(4 843)	(39,5)	(5 397)	43,8	4 677	50,0	4 207	36,8	4 715	47,2	4 778	
		IV	/	/	(23,3)	(3 929)	20,0	3 847	(17,6)	(3 178)	17,2	3 828	15,1	4 704	
		V	/	/	/	/	/	/	/	/	3,1	2 896	/	/	
		ZUS.	77,6	4 824	79,6	5 240	76,2	5 028	84,1	4 423	74,8	5 038	79,9	5 199	
	WEIBL.	II	/	/	/	/	/	/	/	/	11,2	4 307	/	/	
		III	/	/	/	/	35,0	3 419	/	/	28,2	3 644	(30,0)	(3 868)	
		IV	/	/	(90,9)	(3 215)	46,9	2 967	(78,6)	(2 560)	40,0	3 059	61,7	3 012	
		V	/	/	/	/	(14,2)	(2 397)	/	/	20,5	2 600	/	/	
		ZUS.	/	/	(20,4)	(3 395)	23,8	3 103	(15,9)	(2 860)	25,2	3 270	20,1	3 295	
ALLE	0,1	4 559	0,0	4 864	0,2	4 570	0,2	4 174	0,2	4 592	0,2	4 817			

BRUTTOMONATSVERDIENSTE DER ANGESTELLTEN

UND LEISTUNGSGRUPPEN

1991

RHEINLAND- PFALZ		BADEN WÜRTTEMBERG		BAYERN		SAARLAND		BERLIN (WEST)		FRÖHERES BUNDESGBEIT		LEI- STUNGS- GRUPPE	GESCHL.	BESCHAEF- TIGUNGS- ART
ANTEIL(VH)	DM	ANTEIL(VH)	DM	ANTEIL(VH)	DM	ANTEIL(VH)	DM	ANTEIL(VH)	DM	ANTEIL(VH)	DM			
VON CHEMIEFASERN														
/	/	52,5	8 225	29,1	6 008	/	/	.	.	40,2	7 147	II	MAENNL.	KAUFMAENN. ANGE- STELLE
/	/	37,0	4 754	47,6	4 354	/	/	.	.	45,8	4 737	III		
/	/	(10,5)	(3 474)	23,3	3 321	/	/	.	.	13,9	3 529	IV		
/	/	/	/	/	/	/	/	.	.	/	/	V		
/	/	50,8	6 442	44,6	4 595	/	/	.	.	47,8	5 535	ZUS.		
/	/	(7,2)	(6 657)	/	/	/	/	.	.	4,3	6 387	II	WEIBL.	
/	/	48,5	4 463	52,0	3 994	/	/	.	.	55,8	4 464	III		
/	/	42,8	3 275	46,1	3 120	/	/	.	.	39,4	3 252	IV		
/	/	/	/	/	/	/	/	.	.	/	/	V		
/	/	49,2	4 072	55,4	3 632	/	/	.	.	52,2	4 058	ZUS.		
/	/	0,1	5 275	0,1	4 062	/	/	.	.	0,1	4 765		ALLE	
/	/	41,2	8 113	17,2	6 836	/	/	.	.	30,5	7 913	II	MAENNL.	TECHNISCHE ANGEST. EINSCHL. MEISTER
/	/	51,3	5 405	59,7	4 698	/	/	.	.	55,9	5 052	III		
/	/	7,1	3 984	23,0	3 742	/	/	.	.	13,5	3 819	IV		
/	/	/	/	/	/	/	/	.	.	/	/	V		
/	/	93,2	6 409	87,5	4 846	/	/	.	.	89,8	5 756	ZUS.		
/	/	/	/	/	/	/	/	.	.	(7,5)	(6 212)	II	WEIBL.	
/	/	(51,2)	(4 627)	44,2	4 120	/	/	.	.	45,0	4 340	III		
/	/	(39,0)	(3 540)	53,7	3 189	/	/	.	.	47,5	3 289	IV		
/	/	/	/	/	/	/	/	.	.	/	/	V		
/	/	6,8	4 356	12,5	3 663	/	/	.	.	10,2	3 981	ZUS.		
/	/	0,2	6 269	0,6	4 699	/	/	.	.	0,2	5 574		ALLE	
/	/	44,2	8 148	19,2	6 627	/	/	.	.	32,8	7 691	II	MAENNL.	KAUFM. UND TECHN. ANG. EINSCHL. MEISTER ZUSAMMEN
/	/	47,6	5 272	57,7	4 650	/	/	.	.	53,5	4 988	III		
/	/	8,0	3 808	23,1	3 672	/	/	.	.	13,6	3 749	IV		
/	/	/	/	/	/	/	/	.	.	/	/	V		
/	/	76,4	6 418	75,5	4 804	/	/	.	.	74,4	5 703	ZUS.		
/	/	(7,7)	(6 556)	/	/	/	/	.	.	5,1	6 322	II	WEIBL.	
/	/	48,9	4 493	49,1	4 036	/	/	.	.	53,1	4 437	III		
/	/	42,1	3 318	48,9	3 148	/	/	.	.	41,4	3 263	IV		
/	/	/	/	/	/	/	/	.	.	/	/	V		
/	/	23,6	4 122	24,5	3 644	/	/	.	.	25,6	4 039	ZUS.		
/	/	0,2	5 876	0,2	4 519	/	/	.	.	0,1	5 277		ALLE	
BEARBEITUNG														
36,0	6 257	30,7	7 125	47,9	7 160	(35,7)	(7 572)	.	.	38,5	6 490	II	MAENNL.	KAUFMAENN. ANGE- STELLE
52,8	4 371	50,0	4 571	33,4	4 565	(57,1)	(5 444)	.	.	41,1	4 649	III		
(8,8)	(3 230)	17,4	3 070	(15,3)	(3 658)	/	/	.	.	16,9	3 446	IV		
/	/	/	/	(3,3)	(3 085)	/	/	.	.	3,6	2 793	V		
56,1	4 892	61,0	5 051	50,1	5 620	60,9	6 011	.	.	59,5	5 088	ZUS.		
/	/	/	/	(9,4)	(3 737)	/	/	.	.	8,1	4 550	II	WEIBL.	
54,0	3 461	48,7	3 615	24,6	3 675	(74,1)	(4 167)	.	.	35,4	3 629	III		
(28,7)	(2 611)	36,6	2 734	31,9	2 854	/	/	.	.	39,8	2 919	IV		
/	/	/	/	34,2	2 311	/	/	.	.	16,6	2 449	V		
43,9	3 254	39,0	3 350	49,9	2 952	(39,1)	(3 980)	.	.	40,5	3 226	ZUS.		
0,2	4 173	0,2	4 387	0,1	4 289	0,2	5 216	.	.	0,2	4 333		ALLE	
(21,3)	(6 235)	(17,2)	(6 646)	27,4	5 621	(38,3)	(7 426)	.	.	31,8	6 057	II	MAENNL.	TECHNISCHE ANGEST. EINSCHL. MEISTER
64,6	5 160	58,2	4 861	59,1	4 608	61,7	5 071	.	.	51,0	4 781	III		
(14,1)	(4 216)	(21,8)	(3 807)	(12,8)	(4 077)	/	/	.	.	16,3	4 161	IV		
/	/	/	/	/	/	/	/	.	.	(0,9)	(2 891)	V		
98,5	5 256	98,9	4 869	98,3	4 804	95,2	5 974	.	.	97,6	5 069	ZUS.		
/	/	/	/	/	/	/	/	.	.	/	/	II	WEIBL.	
/	/	/	/	/	/	/	/	.	.	(28,8)	(3 699)	III		
/	/	/	/	/	/	/	/	.	.	(33,4)	(3 190)	IV		
/	/	/	/	/	/	/	/	.	.	(37,8)	(2 734)	V		
/	/	/	/	/	/	/	/	.	.	2,4	3 165	ZUS.		
0,3	5 228	0,1	4 853	0,2	4 778	0,5	5 834	.	.	0,2	5 023		ALLE	
27,1	6 247	25,5	6 999	36,1	6 490	37,3	7 484	.	.	35,1	6 290	II	MAENNL.	KAUFM. UND TECHN. ANG. EINSCHL. MEISTER ZUSAMMEN
60,0	4 886	53,2	4 695	48,2	4 596	59,8	5 218	.	.	46,1	4 723	III		
12,0	3 930	19,1	3 397	13,9	3 880	/	/	.	.	16,6	3 803	IV		
/	/	/	/	(1,8)	(2 983)	/	/	.	.	2,2	2 813	V		
75,9	5 112	71,6	4 980	69,8	5 151	77,3	5 989	.	.	74,2	5 078	ZUS.		
/	/	/	/	(9,1)	(3 737)	/	/	.	.	7,9	4 550	II	WEIBL.	
54,4	3 471	49,0	3 616	24,0	3 675	(73,3)	(4 065)	.	.	35,2	3 631	III		
(28,8)	(2 619)	36,5	2 733	31,8	2 872	/	/	.	.	39,6	2 928	IV		
/	/	/	/	35,1	2 349	/	/	.	.	17,4	2 471	V		
24,1	3 259	28,4	3 352	30,2	2 960	22,7	3 886	.	.	25,8	3 223	ZUS.		
0,3	4 665	0,2	4 518	0,2	4 489	0,3	5 511	.	.	0,2	4 600		ALLE	

2 ANGABEN ZUR STRUKTUR UND DURCHSCHNITTliche
NACH WIRTSCHAFTSZWEIGEN, BESCHAEFTIGUNGSART

APRIL

BESCHAEFTIGUNGS- ART	GESCHL.	LEI- STUNGS- GRUPPE	SCHLESWIG- HOLSTEIN		HAMBURG		NIEDER- SACHSEN		BREMEN		NORDRHEIN- WESTFALEN		HESSEN	
			ANTEIL(VH)	DM	ANTEIL(VH)	DM	ANTEIL(VH)	DM	ANTEIL(VH)	DM	ANTEIL(VH)	DM	ANTEIL(VH)	DM
DAVON SAEGE-, HOBEL-, HOLZ														
KAUFMAENN. ANGE- STELLE	MAENNL.	II	/	/	/	/	.	.	(38,8)	(5 431)	33,4	5 399	34,2	5 798
		III	(50,0)	(5 087)	(57,9)	(5 437)	.	.	(40,8)	(3 956)	33,4	4 418	51,6	5 001
		IV	/	/	/	/	.	.	(20,4)	(2 827)	24,6	3 573	/	/
		V	/	/	/	/	.	.	/	/	(8,7)	(2 681)	/	/
		ZUS.	(66,7)	(4 602)	(76,0)	(5 259)	.	.	77,8	4 297	67,4	4 388	70,6	4 961
	WEIBL.	II	/	/	/	/	.	.	/	/	(17,8)	(3 838)	/	/
		III	/	/	/	/	.	.	/	/	(22,6)	(3 387)	(32,8)	(3 953)
		IV	/	/	/	/	.	.	(78,6)	(2 560)	41,0	3 103	(59,7)	(2 947)
		V	/	/	/	/	.	.	/	/	(18,6)	(2 544)	/	/
		ZUS.	/	/	/	/	.	.	(22,2)	(2 860)	32,6	3 194	29,4	3 304
ALLE		(0,1)	(4 282)	(0,0)	(4 725)	.	.	0,2	3 978	0,1	3 999	0,1	4 474	
TECHNISCHE ANGEST. EINSCHL. MEISTER	MAENNL.	II	/	/	/	/	.	.	/	/	26,5	5 879	(38,2)	(5 246)
		III	/	/	/	/	.	.	(68,0)	(4 503)	43,9	4 074	58,5	4 201
		IV	/	/	/	/	.	.	/	/	29,6	3 921	/	/
		V	/	/	/	/	.	.	/	/	/	/	/	/
		ZUS.	(100,0)	(4 676)	(100,0)	(4 992)	.	.	(100,0)	(4 668)	100,0	4 508	100,0	4 573
	WEIBL.	II	/	/	/	/	.	.	/	/	/	/	/	/
		III	/	/	/	/	.	.	/	/	/	/	/	/
		IV	/	/	/	/	.	.	/	/	/	/	/	/
		V	/	/	/	/	.	.	/	/	/	/	/	/
		ZUS.	/	/	/	/	.	.	/	/	/	/	/	/
ALLE		(0,0)	(4 676)	(0,0)	(4 992)	.	.	(0,2)	(4 668)	0,1	4 508	0,1	4 573	
KAUFM. UND TECHN. ANG. EINSCHL. MEISTER ZUSAMMEN	MAENNL.	II	/	/	/	/	.	.	(32,4)	(5 429)	30,5	5 573	35,9	5 543
		III	(52,6)	(4 891)	(48,5)	(5 340)	.	.	50,0	4 207	37,8	4 251	54,6	4 629
		IV	/	/	(30,3)	(3 929)	.	.	(17,6)	(3 178)	26,7	3 734	/	/
		V	/	/	/	/	.	.	/	/	(5,0)	(2 681)	/	/
		ZUS.	(74,5)	(4 625)	84,6	5 146	.	.	84,1	4 423	78,1	4 438	80,9	4 793
	WEIBL.	II	/	/	/	/	.	.	/	/	(17,8)	(3 838)	/	/
		III	/	/	/	/	.	.	/	/	(22,6)	(3 387)	(32,8)	(3 953)
		IV	/	/	/	/	.	.	(78,6)	(2 560)	41,0	3 103	(59,7)	(2 947)
		V	/	/	/	/	.	.	/	/	(18,6)	(2 544)	/	/
		ZUS.	/	/	/	/	.	.	(15,9)	(2 860)	21,9	3 194	19,1	3 304
ALLE		0,1	4 374	0,0	4 821	.	.	0,2	4 174	0,1	4 165	0,1	4 509	
SPERRHOLZ-, HOLZFASERPLATTEN-														
KAUFMAENN. ANGE- STELLE	MAENNL.	II	/	/	54,9	6 252	(40,0)	(7 689)
		III	/	/	27,5	4 913	(41,8)	(4 808)	
		IV	/	/	13,5	3 970	/	/	
		V	/	/	(4,1)	(3 289)	/	/	
		ZUS.	/	/	56,3	5 454	51,9	5 832	
	WEIBL.	II	/	/	(8,8)	(4 819)	/	/
		III	/	/	31,5	3 742	(27,5)	(3 735)
		IV	/	/	40,7	3 032	66,7	3 089
		V	/	/	19,1	2 642	/	/
		ZUS.	/	/	43,7	3 339	48,1	3 295
ALLE		/	/	0,1	4 531	0,0	4 611	
TECHNISCHE ANGEST. EINSCHL. MEISTER	MAENNL.	II	/	/	47,9	5 982	31,9	6 630
		III	/	/	43,0	5 091	34,1	5 256	
		IV	/	/	8,9	3 975	31,2	5 637	
		V	/	/	/	/	/	/	
		ZUS.	/	/	94,1	5 413	98,6	5 784	
	WEIBL.	II	/	/	/	/	/	/
		III	/	/	/	/	/	/
		IV	/	/	/	/	/	/
		V	/	/	(44,5)	(2 549)	/	/
		ZUS.	/	/	5,9	3 004	/	/
ALLE		/	/	0,2	5 271	0,1	5 744	
KAUFM. UND TECHN. ANG. EINSCHL. MEISTER ZUSAMMEN	MAENNL.	II	/	/	50,9	6 109	34,2	6 983
		III	/	/	36,2	5 032	36,3	5 109	
		IV	/	/	10,9	3 972	25,4	5 449	
		V	/	/	(1,9)	(3 266)	/	/	
		ZUS.	/	/	72,8	5 431	78,5	5 797	
	WEIBL.	II	/	/	(8,0)	(4 819)	/	/
		III	/	/	31,0	3 736	(26,4)	(3 735)
		IV	/	/	39,6	3 036	64,2	3 089
		V	/	/	21,5	2 624	/	/
		ZUS.	/	/	27,2	3 307	21,5	3 285
ALLE		/	/	0,1	4 853	0,1	5 256	

BRUTTOMONATSVERDIENSTE DER ANGESTELLTEN

UND LEISTUNGSGRUPPEN

1991

RHEINLAND- PFALZ		BADEN WÜRTTEMBERG		BAYERN		SAARLAND		BERLIN (WEST)		FRÜHERES BUNDESGBEIT		LEI- STUNGS- GRUPPE	GESCHL.	BESCHAEF- TIGUNGS- ART
ANTEIL(VH)	DM	ANTEIL(VH)	DM	ANTEIL(VH)	DM	ANTEIL(VH)	DM	ANTEIL(VH)	DM	ANTEIL(VH)	DM			
IMPRAEGNIER- UND FURNIERWERKE														
(29,1)	(6 473)	26,9	7 001	51,9	7 295	34,8	6 428	II	MAENNL.	KAUFMAENN. ANGE- STELTE
57,3	4 548	50,3	4 297	29,3	4 527	42,1	4 500	III		
/	/	(19,9)	(2 941)	(16,3)	(3 629)	19,3	3 314	IV		
/	/	/	/	/	/	3,8	2 514	V		
62,3	4 901	57,4	4 702	51,0	5 771	60,9	4 866	ZUS.		
/	/	/	/	(11,4)	(3 737)	9,9	4 364	II	WEIBL.	
/	/	47,6	3 539	23,2	3 655	33,2	3 486	III		
(35,5)	(2 568)	(34,3)	(2 716)	31,6	2 795	38,5	2 848	IV		
/	/	/	/	33,8	2 305	18,5	2 371	V		
37,7	2 881	42,6	3 334	49,0	2 937	39,1	3 121	ZUS.		
0,2	4 140	0,2	4 119	0,1	4 381	0,1	4 184		ALLE	
(30,9)	(5 610)	/	/	28,0	5 546	27,5	5 698	II	MAENNL.	TECHNISCHE ANGEST. EINSCHL. MEISTER
63,2	4 509	(54,1)	(4 671)	56,3	4 498	52,7	4 418	III		
/	/	/	/	(14,9)	(4 028)	18,8	3 842	IV		
/	/	/	/	/	/	/	/	V		
100,0	4 768	100,0	4 632	98,4	4 706	99,5	4 640	ZUS.		
/	/	/	/	/	/	/	/	II	WEIBL.	
/	/	/	/	/	/	/	/	III		
/	/	/	/	/	/	/	/	IV		
/	/	/	/	/	/	/	/	V		
/	/	/	/	/	/	/	/	ZUS.		
0,1	4 768	0,1	4 632	0,2	4 687	0,1	4 634		ALLE	
(30,0)	(6 043)	22,4	6 959	38,4	6 573	31,5	6 146	II	MAENNL.	KAUFM. UND TECHN. ANG. EINSCHL. MEISTER ZUSAMMEN
60,2	4 529	51,8	4 446	44,6	4 506	46,8	4 459	III		
(8,1)	(3 266)	(22,4)	(3 269)	15,5	3 845	19,1	3 545	IV		
/	/	/	/	(1,6)	(2 704)	2,6	2 493	V		
76,2	4 836	68,5	4 675	70,0	5 169	73,6	4 766	ZUS.		
/	/	/	/	(11,2)	(3 737)	9,8	4 364	II	WEIBL.	
/	/	47,6	3 539	22,7	3 655	33,0	3 486	III		
(35,5)	(2 568)	(34,3)	(2 716)	31,6	2 819	38,4	2 853	IV		
/	/	/	/	34,5	2 350	18,8	2 392	V		
23,8	2 881	31,5	3 334	30,0	2 950	26,4	3 124	ZUS.		
0,2	4 372	0,1	4 253	0,1	4 504	0,1	4 332		ALLE	
UND HOLZSPANPLATTENWERKE														
.	.	38,8	7 313	(26,0)	(5 663)	45,2	6 577	II	MAENNL.	KAUFMAENN. ANGE- STELTE
.	.	49,2	5 182	(56,0)	(4 678)	39,1	4 942	III		
.	.	(12,0)	(3 535)	/	/	12,5	3 815	IV		
.	.	/	/	/	/	(3,2)	(3 387)	V		
.	.	70,5	5 812	45,9	4 779	57,0	5 490	ZUS.		
.	.	/	/	/	/	(5,5)	(5 070)	II	WEIBL.	
.	.	52,8	3 879	(30,5)	(3 743)	38,9	3 818	III		
.	.	(45,8)	(2 785)	(33,5)	(3 106)	41,9	3 021	IV		
.	.	/	/	(36,0)	(2 335)	13,7	2 613	V		
.	.	29,5	3 413	54,1	3 023	43,0	3 387	ZUS.		
.	.	0,1	5 105	0,0	3 828	0,1	4 587		ALLE	
.	.	(21,4)	(6 384)	(24,6)	(6 000)	36,0	6 326	II	MAENNL.	TECHNISCHE ANGEST. EINSCHL. MEISTER
.	.	66,2	5 165	71,7	4 994	49,4	5 163	III		
.	.	(12,3)	(4 398)	/	/	13,9	4 585	IV		
.	.	/	/	/	/	/	/	V		
.	.	96,8	5 332	97,9	5 240	95,8	5 492	ZUS.		
.	.	/	/	/	/	/	/	II	WEIBL.	
.	.	/	/	/	/	(32,0)	(3 699)	III		
.	.	/	/	/	/	(33,4)	(3 120)	IV		
.	.	/	/	/	/	(34,6)	(2 597)	V		
.	.	/	/	/	/	4,2	3 125	ZUS.		
.	.	0,0	5 272	0,0	5 182	0,1	5 392		ALLE	
.	.	31,8	7 059	25,1	5 867	39,7	6 442	II	MAENNL.	KAUFM. UND TECHN. ANG. EINSCHL. MEISTER ZUSAMMEN
.	.	56,1	5 174	65,7	4 891	45,2	5 086	III		
.	.	12,1	3 892	/	/	13,3	4 293	IV		
.	.	/	/	/	/	1,7	3 456	V		
.	.	79,3	5 617	68,4	5 065	75,1	5 491	ZUS.		
.	.	/	/	/	/	(5,0)	(5 070)	II	WEIBL.	
.	.	54,0	3 867	(29,6)	(3 743)	38,3	3 810	III		
.	.	(44,8)	(2 782)	(32,5)	(3 106)	41,3	3 027	IV		
.	.	/	/	(37,9)	(2 345)	15,3	2 610	V		
.	.	20,7	3 414	31,6	3 007	24,9	3 366	ZUS.		
.	.	0,1	5 161	0,0	4 413	0,1	4 963		ALLE	

2 ANGABEN ZUR STRUKTUR UND DURCHSCHNITTLICH

NACH WIRTSCHAFTSZWEIGEN, BESCHAFTIGUNGSAR

APRIL

BESCHAEF- TIGUNGS- ART	GESCHL.	LEI- STUNGS- GRUPPE	SCHLESWIG- HOLSTEIN		HAMBURG		NIEDER- SACHSEN		BREMEN		NÖRDRHEIN- WESTFALEN		HESSEN		ZELLSTOFF-, HOLZSCHLIFF-	
			ANTEIL(VH)	DM	ANTEIL(VH)	DM	ANTEIL(VH)	DM	ANTEIL(VH)	DM	ANTEIL(VH)	DM	ANTEIL(VH)	DM		
KAUFMAENN. ANGE- STELLTE	MAENNL.	II	63,8	6 340	/	/	54,6	6 826	/	/	59,8	6 952	51,0	6 137		
		III	33,3	4 362	/	/	36,5	4 296	/	/	32,2	4 690	34,7	3 996		
		IV	/	/	/	/	8,4	2 944	/	/	7,3	3 616	(11,2)	(3 409)		
		V	/	/	/	/	/	/	/	/	/	/	/	/	/	
		ZUS.	65,6	5 602	/	/	50,6	5 555	/	/	59,6	5 959	48,2	4 984		
	WEIBL.	II	(21,8)	(5 143)	/	/	13,6	5 629	/	/	12,6	5 670	(12,3)	(5 020)		
		III	(50,9)	(3 722)	/	/	50,1	3 845	/	/	51,6	4 377	47,9	3 466		
		IV	(20,0)	(3 086)	/	/	34,3	2 903	/	/	31,9	3 162	30,3	2 978		
		V	/	/	/	/	/	/	/	/	(3,9)	(2 672)	(9,5)	(2 482)		
		ZUS.	34,4	3 826	/	/	49,4	3 738	/	/	40,4	4 086	51,8	3 416		
ALLE		0,2	4 991	/	/	0,3	4 658	/	/	0,2	5 202	0,1	4 171			
TECHNISCHE ANGEST. EINSCHL. MEISTER	MAENNL.	II	43,2	6 696	/	/	37,7	7 363	/	/	32,0	7 033	36,4	6 302		
		III	51,4	5 987	/	/	44,9	5 684	/	/	63,4	6 009	51,9	5 284		
		IV	/	/	/	/	16,4	4 724	/	/	4,6	4 572	(10,6)	(3 910)		
		V	/	/	/	/	/	/	/	/	/	/	/	/		
		ZUS.	95,4	6 220	/	/	92,8	6 142	/	/	95,7	6 270	93,9	5 480		
	WEIBL.	II	/	/	/	/	/	/	/	/	/	/	/	/		
		III	/	/	/	/	(50,9)	(3 789)	/	/	(38,2)	(4 008)	/	/		
		IV	/	/	/	/	(38,6)	(3 094)	/	/	(47,7)	(3 095)	/	/		
		V	/	/	/	/	/	/	/	/	/	/	/	/		
		ZUS.	/	/	/	/	7,2	3 697	/	/	4,3	3 461	(6,1)	(3 041)		
ALLE		0,6	6 111	/	/	0,9	5 965	/	/	0,4	6 149	0,1	5 332			
KAUFM. UND TECHN. ANG. EINSCHL. MEISTER ZUSAMMEN	MAENNL.	II	51,8	6 513	/	/	43,4	7 135	/	/	45,4	6 988	41,7	6 228		
		III	43,8	5 470	/	/	42,1	5 279	/	/	48,3	5 585	45,6	4 927		
		IV	(4,4)	(4 354)	/	/	13,7	4 358	/	/	5,9	4 001	(10,8)	(3 720)		
		V	/	/	/	/	/	/	/	/	/	/	/	/		
		ZUS.	80,2	5 961	/	/	72,5	5 945	/	/	74,0	6 120	69,7	5 299		
	WEIBL.	II	(21,0)	(5 119)	/	/	12,9	5 667	/	/	12,1	5 651	(12,0)	(4 971)		
		III	(46,8)	(3 713)	/	/	50,2	3 838	/	/	50,7	4 359	43,3	3 466		
		IV	(25,8)	(3 287)	/	/	34,9	2 932	/	/	32,9	3 156	35,2	2 975		
		V	/	/	/	/	/	/	/	/	(4,3)	(2 632)	(9,4)	(2 479)		
		ZUS.	19,8	3 829	/	/	27,5	3 733	/	/	26,0	4 045	30,3	3 381		
ALLE		0,3	5 539	/	/	0,5	5 335	/	/	0,3	5 581	0,1	4 719			
KAUFMAENN. ANGE- STELLTE	MAENNL.	II	49,2	6 858	58,5	6 115	36,7	6 799	.	.	45,9	6 845	54,9	6 552		
		III	40,1	4 422	35,5	4 035	52,2	4 725	.	.	42,6	5 265	37,4	4 248		
		IV	(9,8)	(3 160)	(5,7)	(3 178)	10,0	3 227	.	.	11,2	3 709	6,7	3 337		
		V	/	/	/	/	(1,1)	(2 721)	.	.	/	/	(1,0)	(2 793)		
		ZUS.	42,9	5 482	50,6	5 199	56,7	5 314	.	.	53,5	5 810	57,4	5 437		
	WEIBL.	II	/	/	10,0	5 380	6,4	5 390	.	.	13,4	4 584	8,4	5 204		
		III	54,3	3 857	46,5	3 713	42,8	4 074	.	.	47,1	4 362	60,6	3 694		
		IV	40,1	3 081	43,2	3 103	43,4	3 033	.	.	36,8	3 325	28,9	3 035		
		V	/	/	/	/	7,4	2 463	.	.	(2,7)	(2 683)	(2,1)	(2 539)		
		ZUS.	57,1	3 649	49,4	3 613	43,3	3 586	.	.	46,5	3 965	42,6	3 607		
ALLE		0,4	4 435	0,6	4 416	1,0	4 566	.	.	0,4	4 952	0,8	4 658			
TECHNISCHE ANGEST. EINSCHL. MEISTER	MAENNL.	II	44,5	6 815	62,2	5 890	40,6	6 785	.	.	34,7	6 654	41,4	6 269		
		III	51,9	4 842	35,5	4 152	54,5	4 738	.	.	55,4	5 191	52,1	4 620		
		IV	/	/	(2,3)	(3 234)	4,7	3 723	.	.	9,6	4 161	6,3	3 831		
		V	/	/	/	/	/	/	.	.	/	/	/	/		
		ZUS.	89,7	5 659	90,4	5 213	94,0	5 518	.	.	92,5	5 595	95,0	5 250		
	WEIBL.	II	/	/	/	/	(14,7)	(6 088)	.	.	(13,4)	(5 070)	(8,4)	(6 216)		
		III	(55,2)	(4 131)	(48,3)	(3 805)	50,7	4 316	.	.	45,5	4 195	41,2	3 914		
		IV	(41,4)	(3 347)	(36,7)	(3 121)	33,1	3 133	.	.	35,9	3 463	45,4	3 190		
		V	/	/	/	/	/	/	.	.	/	/	/	/		
		ZUS.	(10,3)	(3 852)	9,6	3 835	6,0	4 161	.	.	7,5	3 982	5,0	3 722		
ALLE		1,1	5 473	2,1	5 080	2,6	5 437	.	.	0,7	5 474	1,9	5 173			
KAUFM. UND TECHN. ANG. EINSCHL. MEISTER ZUSAMMEN	MAENNL.	II	46,0	6 830	60,9	5 968	39,2	6 790	.	.	39,2	6 743	46,2	6 389		
		III	48,1	4 729	35,5	4 110	53,6	4 733	.	.	50,3	5 216	46,9	4 514		
		IV	(5,3)	(3 174)	3,5	3 202	6,6	3 449	.	.	10,2	3 964	6,5	3 648		
		V	/	/	/	/	(0,6)	(2 776)	.	.	(0,3)	(3 390)	(0,5)	(2 967)		
		ZUS.	66,4	5 602	70,4	5 208	75,8	5 443	.	.	71,7	5 681	77,0	5 317		
	WEIBL.	II	(5,3)	(5 651)	10,8	5 447	7,4	5 564	.	.	13,4	4 644	8,4	5 319		
		III	54,4	3 900	46,8	3 729	43,8	4 109	.	.	46,9	4 342	58,4	3 711		
		IV	40,3	3 123	42,2	3 106	42,1	3 043	.	.	36,7	3 343	30,7	3 061		
		V	/	/	/	/	6,7	2 469	.	.	3,0	2 723	(2,4)	(2 600)		
		ZUS.	33,6	3 680	29,6	3 649	24,2	3 659	.	.	28,3	3 967	23,0	3 620		
ALLE		0,6	4 957	1,0	4 747	1,4	5 010	.	.	0,5	5 196	1,1	4 927			

GUMMIVERARBEITUNG,

BRUTTOMONATSVERDIENSTE DER ANGESTELLTEN

UND LEISTUNGSGRUPPEN

1991

RHEINLAND- PFALZ		BADEN WÜRTTEMBERG		BAYERN		SAARLAND		BERLIN (WEST)		FRÜHERES BUNDESGBIET		LEI- STUNGS- GRUPPE	GESCHL.	BESCHAEF- TIGUNGS- ART
ANTEIL(VH)	DM	ANTEIL(VH)	DM	ANTEIL(VH)	DM	ANTEIL(VH)	DM	ANTEIL(VH)	DM	ANTEIL(VH)	DM			
PAPIER- UND PAPPEERZEUGUNG														
44,1	6 588	40,0	7 111	57,7	7 141	/	/	.	.	52,7	6 936	II	MAENNL.	KAUFMAENN.
43,2	4 205	50,0	4 994	37,9	4 598	/	/	.	.	39,0	4 678	III		ANGE-
(10,8)	(3 283)	9,8	3 503	(3,9)	(3 566)	/	/	.	.	7,7	3 449	IV		STELLTE
/	/	/	/	/	/	/	/	.	.	(0,6)	(2 842)	V		
44,8	5 135	55,1	5 692	48,9	6 017	/	/	.	.	54,3	5 764	ZUS.		
/	/	(2,4)	(5 808)	8,8	5 947	/	/	.	.	9,2	5 634	II	WEIBL.	
55,5	3 624	45,1	4 355	77,8	4 060	/	/	.	.	54,9	4 117	III		
28,5	2 737	51,2	3 223	13,4	2 917	/	/	.	.	33,0	3 101	IV		
(10,9)	(2 707)	/	/	/	/	/	/	.	.	2,9	2 635	V		
55,2	3 368	44,9	3 789	51,1	4 073	/	/	.	.	45,7	3 878	ZUS.		
0,3	4 159	0,3	4 838	0,2	5 024	/	/	.	.	0,2	4 902		ALLE	
41,2	7 318	27,5	7 584	39,0	7 423	/	/	.	.	34,0	7 293	II	MAENNL.	TECHNISCHE
57,2	5 497	64,5	5 928	56,5	5 780	/	/	.	.	58,2	5 849	III		ANGEST.
/	/	8,0	4 342	4,6	4 704	/	/	.	.	7,5	4 534	IV		EINSCHL.
/	/	/	/	/	/	/	/	.	.	/	/	V		MEISTER
94,3	6 229	95,7	6 257	94,8	6 371	/	/	.	.	94,9	6 237	ZUS.		
/	/	/	/	/	/	/	/	.	.	(6,7)	(5 854)	II	WEIBL.	
/	/	(27,4)	(4 945)	76,8	3 811	/	/	.	.	43,9	4 002	III		
/	/	66,1	3 428	/	/	/	/	.	.	45,3	3 215	IV		
(5,7)	(3 275)	4,3	4 010	5,2	3 837	/	/	.	.	5,1	3 711	V	ZUS.	
0,5	6 062	0,6	6 160	0,5	6 240	/	/	.	.	0,4	6 109		ALLE	
42,1	7 082	32,0	7 372	44,7	7 311	/	/	.	.	41,1	7 120	II	MAENNL.	KAUFM. UND
52,9	5 172	59,3	5 646	50,8	5 508	/	/	.	.	51,0	5 511	III		TECHN. ANG.
(4,4)	(3 561)	8,6	4 000	4,4	4 389	/	/	.	.	7,6	4 118	IV		EINSCHL.
/	/	/	/	/	/	/	/	.	.	(0,3)	(3 141)	V		MEISTER
70,4	5 893	75,7	6 055	73,6	6 262	/	/	.	.	74,0	6 058	ZUS.		ZUSAMMEN
/	/	(2,6)	(6 035)	8,6	5 924	/	/	.	.	9,0	5 649	II	WEIBL.	
52,6	3 628	49,5	4 389	77,7	4 034	/	/	.	.	53,8	4 108	III		
30,3	2 745	52,6	3 246	13,7	2 944	/	/	.	.	34,2	3 115	IV		
(11,8)	(2 730)	/	/	/	/	/	/	.	.	3,0	2 626	V		
29,6	3 359	24,3	3 809	26,4	4 048	/	/	.	.	26,0	3 862	ZUS.		
0,3	5 142	0,4	5 509	0,3	5 677	/	/	.	.	0,3	5 488		ALLE	
VERARBEITUNG VON ASBEST														
42,0	6 536	43,5	6 843	42,5	7 513	20,7	6 198	/	/	45,0	6 731	II	MAENNL.	KAUFMAENN.
47,6	4 277	42,9	4 947	41,3	4 419	49,7	4 710	(68,0)	(3 675)	43,6	4 710	III		ANGE-
10,4	3 257	12,5	3 926	15,6	3 327	28,3	3 447	/	/	10,6	3 536	IV		STELLTE
/	/	(1,1)	(3 191)	/	/	/	/	/	/	0,8	2 941	V		
62,6	5 121	54,8	5 625	51,4	5 556	45,6	4 635	(51,6)	(4 778)	54,9	5 482	ZUS.		
(3,9)	(5 323)	7,2	5 776	(5,4)	(5 223)	/	/	/	/	8,3	5 140	II	WEIBL.	
59,0	3 837	59,2	4 220	37,7	3 982	42,2	4 347	(76,7)	(3 903)	51,4	4 051	III		
35,2	2 969	29,0	3 232	53,2	2 985	53,8	3 232	/	/	36,7	3 136	IV		
/	/	4,7	2 614	/	/	/	/	/	/	3,6	2 540	V		
37,4	3 550	45,2	3 970	48,6	3 464	54,4	3 755	(48,4)	(3 722)	45,1	3 751	ZUS.		
0,7	4 533	0,6	4 876	0,1	4 540	1,1	4 156	0,1	4 267	0,5	4 701		ALLE	
22,3	6 365	45,8	6 501	21,5	6 472	13,0	6 669	/	/	38,2	6 476	II	MAENNL.	TECHNISCHE
70,8	5 092	50,4	4 962	65,9	4 805	73,8	5 234	(80,5)	(4 470)	55,1	4 881	III		ANGEST.
6,7	3 948	3,8	3 799	12,7	3 511	13,2	3 887	/	/	6,5	3 846	IV		EINSCHL.
/	/	/	/	/	/	/	/	/	/	(0,2)	(3 351)	V		MEISTER
96,8	5 298	94,6	5 622	93,5	4 999	98,6	5 243	(90,4)	(4 809)	94,1	5 421	ZUS.		
/	/	(18,0)	(5 941)	/	/	/	/	/	/	11,9	5 764	II	WEIBL.	
(71,4)	(3 581)	49,6	4 238	(50,0)	(3 850)	/	/	/	/	48,0	4 101	III		
/	/	29,3	3 409	(48,2)	(2 986)	/	/	/	/	37,1	3 239	IV		
/	/	/	/	/	/	/	/	/	/	(3,0)	(2 811)	V		
(3,2)	(3 592)	5,4	4 262	6,5	3 407	/	/	/	/	5,9	3 939	ZUS.		
1,3	5 244	1,0	5 549	0,4	4 895	3,7	5 223	(0,1)	(4 579)	1,1	5 334		ALLE	
29,5	6 454	44,9	6 625	27,6	6 941	14,7	6 522	(24,9)	(6 710)	40,7	6 578	II	MAENNL.	KAUFM. UND
62,3	4 864	47,6	4 957	58,7	4 725	68,5	5 150	75,1	4 160	50,9	4 828	III		TECHN. ANG.
8,0	3 621	7,1	3 883	13,5	3 449	16,5	3 720	/	/	8,0	3 698	IV		EINSCHL.
/	/	(0,4)	(3 191)	/	/	/	/	/	/	0,4	3 047	V		MEISTER
80,7	5 233	74,3	5 623	75,4	5 162	78,4	5 108	68,3	4 795	74,8	5 443	ZUS.		ZUSAMMEN
(3,9)	(5 398)	8,3	5 813	(4,6)	(5 223)	/	/	/	/	8,7	5 241	II	WEIBL.	
60,1	3 811	58,2	4 222	39,6	3 957	41,7	4 378	(66,7)	(3 903)	51,0	4 057	III		
34,3	2 983	29,0	3 250	52,5	2 985	53,9	3 229	/	/	36,8	3 148	IV		
/	/	4,5	2 634	/	/	/	/	/	/	3,5	2 568	V		
19,3	3 554	25,7	4 000	24,6	3 455	21,6	3 755	(31,7)	(3 553)	25,2	3 773	ZUS.		
1,0	4 908	0,8	5 207	0,2	4 743	1,9	4 816	0,1	4 401	0,7	5 022		ALLE	

2 ANGABEN ZUR STRUKTUR UND DURCHSCHNITTliche
NACH WIRTSCHAFTSZWEIGEN, BESCHAEFTIGUNGSART

APRIL

BESCHAEFTIGUNGS- ART	GESCHL.	LEI- STUNGS- GRUPPE	SCHLESWIG- HOLSTEIN		HAMBURG		NIEDER- SACHSEN		BREMEN		NORDRHEIN- WESTFALEN		HESSEN		INVESTITIONS	
			ANTEIL(VH)	DM	ANTEIL(VH)	DM	ANTEIL(VH)	DM	ANTEIL(VH)	DM	ANTEIL(VH)	DM	ANTEIL(VH)	DM		
KAUFMAENN. ANGE- STELLTE	MAENNL.	II	39,5	6 560	57,7	6 872	49,7	6 867	42,0	6 798	57,0	6 513	59,9	6 622		
		III	40,8	4 715	31,2	4 904	42,0	4 772	45,0	5 126	22,6	4 482	33,3	4 321		
		IV	18,1	3 563	10,2	3 755	7,5	3 400	12,4	4 161	9,8	3 955	6,1	3 593		
		V	1,7	2 941	0,9	3 230	0,8	3 166	(0,6)	(3 627)	0,6	2 988	0,7	3 127		
		ZUS.	46,4	5 206	57,0	5 906	54,8	5 699	66,0	5 699	51,2	5 725	49,1	5 646		
	WEIBL.	II	4,3	5 532	8,3	5 642	7,1	5 998	6,9	5 386	18,5	5 236	15,8	5 254		
		III	30,0	4 052	41,0	4 355	49,9	4 121	31,4	4 211	37,3	3 860	59,8	3 634		
		IV	54,4	3 160	44,2	3 506	39,2	3 122	53,5	3 433	41,3	2 970	22,0	2 871		
		V	11,3	2 645	6,6	3 012	3,7	2 518	8,1	3 124	2,9	2 574	2,4	2 551		
		ZUS.	53,6	3 472	43,0	3 998	45,2	3 797	34,0	3 787	48,8	3 711	50,9	3 697		
	ALLE		13,0	4 276	9,7	5 086	12,6	4 839	20,3	5 049	13,2	4 743	13,5	4 654		
	TECHNISCHE ANGEST. EINSCHL. MEISTER	MAENNL.	II	38,3	6 237	47,2	6 710	51,9	6 596	37,8	6 937	66,6	6 241	60,6	6 359	
			III	52,7	4 657	46,3	4 977	44,0	4 896	52,5	5 400	27,9	4 772	36,3	4 621	
IV			8,4	3 725	6,3	3 991	4,0	3 927	9,5	4 205	5,3	3 866	2,9	3 980		
V			0,6	3 119	(0,2)	(3 386)	0,1	3 060	/	/	0,3	3 237	0,2	3 313		
ZUS.			90,3	5 174	92,3	5 729	93,8	5 739	94,5	5 865	93,9	5 698	94,0	5 652		
WEIBL.		II	4,7	5 456	10,7	6 035	8,6	6 233	8,9	5 862	14,4	5 167	17,6	5 431		
		III	27,3	4 078	36,5	4 289	49,9	4 152	30,9	4 380	32,1	3 758	58,9	3 689		
		IV	55,8	3 174	50,3	3 345	38,5	3 075	57,6	3 124	51,2	2 964	22,1	2 911		
		V	12,2	2 622	2,5	2 791	3,0	2 598	(2,6)	(2 702)	2,3	2 570	1,5	2 832		
		ZUS.	9,7	3 461	7,7	3 962	6,2	3 866	5,5	3 746	6,1	3 527	6,0	3 810		
ALLE			54,9	5 007	55,5	5 593	46,7	5 622	61,6	5 748	39,7	5 565	48,5	5 542		
KAUFM. UND TECHN. ANG. EINSCHL. MEISTER ZUSAMMEN		MAENNL.	II	38,6	6 316	50,0	6 761	51,3	6 674	39,4	6 881	66,7	6 319	60,4	6 423	
			III	49,8	4 669	42,2	4 962	43,4	4 861	49,8	5 307	26,4	4 701	35,6	4 551	
	IV		10,7	3 660	7,3	3 903	5,0	3 695	10,6	4 186	6,6	3 648	3,7	3 823		
	V		0,9	3 040	0,4	3 293	0,3	3 138	(0,3)	(3 528)	0,3	3 121	0,3	3 219		
	ZUS.		73,7	5 182	79,1	5 777	77,5	5 727	81,4	5 803	75,8	5 706	76,7	5 651		
	WEIBL.	II	4,4	5 514	8,8	5 751	7,4	5 961	7,2	5 480	17,9	5 228	16,1	5 284		
		III	29,4	4 057	39,9	4 341	49,9	4 126	31,3	4 238	36,5	3 847	59,6	3 643		
		IV	54,7	3 163	45,6	3 465	39,1	3 115	54,2	3 380	42,7	2 969	22,0	2 878		
		V	11,5	2 639	5,6	2 989	3,6	2 521	7,2	3 100	2,8	2 574	2,3	2 580		
		ZUS.	26,3	3 469	20,9	3 990	22,5	3 808	18,6	3 781	24,2	3 684	23,3	3 715		
	ALLE		24,8	4 731	20,0	5 403	22,0	5 296	31,8	5 427	21,5	5 217	24,3	5 200		
	STAHL-, LEICHTMETALL- UND SCHIENEN															
	KAUFMAENN. ANGE- STELLTE	MAENNL.	II	(25,6)	(7 196)	40,9	7 005	.	.	/	/	70,4	6 217	59,2	6 705	
III			(32,5)	(4 607)	36,4	4 990	.	.	(29,7)	(4 567)	22,9	4 221	37,8	4 297		
IV			(40,7)	(3 241)	(20,5)	(3 291)	.	.	(45,9)	(3 900)	6,4	3 133	(2,9)	(2 906)		
V			/	/	/	/	.	.	/	/	/	/	/	/		
ZUS.			42,7	4 689	47,1	5 420	.	.	68,5	4 936	48,9	5 552	61,2	5 679		
WEIBL.		II	/	/	/	/	.	.	/	/	27,4	4 850	10,3	5 156		
		III	34,9	4 087	36,5	4 345	.	.	/	/	38,3	3 700	50,3	3 554		
		IV	54,2	3 096	52,0	3 334	.	.	(70,6)	(3 265)	93,7	2 895	36,9	2 863		
		V	/	/	/	/	.	.	/	/	(0,6)	(2 586)	/	/		
		ZUS.	57,3	3 437	52,9	3 793	.	.	(31,5)	(3 292)	51,1	3 738	38,8	3 431		
ALLE			0,3	3 972	0,2	4 560	.	.	0,2	4 418	0,7	4 626	0,5	4 808		
TECHNISCHE ANGEST. EINSCHL. MEISTER		MAENNL.	II	34,5	6 010	38,2	6 633	.	.	(37,5)	(5 757)	74,4	6 352	49,7	6 251	
			III	54,8	4 938	56,3	5 179	.	.	(62,5)	(5 600)	22,3	5 145	47,8	4 875	
	IV		(8,5)	(3 766)	(5,5)	(3 434)	.	.	/	/	3,3	4 025	2,5	3 282		
	V		/	/	/	/	.	.	/	/	/	/	/	/		
	ZUS.		89,9	5 153	85,1	5 637	.	.	97,0	5 659	94,8	6 004	95,0	5 518		
	WEIBL.	II	/	/	/	/	.	.	/	/	22,3	5 018	/	/		
		III	/	/	(36,8)	(4 710)	.	.	/	/	40,8	3 706	47,1	3 667		
		IV	(49,8)	(2 789)	(50,5)	(3 204)	.	.	/	/	36,7	2 765	44,8	2 773		
		V	/	/	/	/	.	.	/	/	/	/	/	/		
		ZUS.	(10,1)	(3 225)	14,9	3 762	.	.	/	/	5,2	3 651	5,0	3 340		
	ALLE		1,3	4 958	0,9	5 357	.	.	0,3	5 579	2,7	5 883	1,4	5 409		
	KAUFM. UND TECHN. ANG. EINSCHL. MEISTER ZUSAMMEN	MAENNL.	II	32,5	6 210	38,9	6 746	.	.	(30,4)	(6 436)	73,5	6 323	52,9	6 424	
			III	50,0	4 892	50,5	5 139	.	.	44,9	5 234	22,4	4 932	44,4	4 707	
IV			15,4	3 468	9,8	3 348	.	.	(24,6)	(3 900)	4,0	3 703	2,7	3 142		
V			/	/	/	/	.	.	/	/	/	/	/	/		
ZUS.			72,6	5 053	69,0	5 574	.	.	79,3	5 271	78,3	5 903	80,0	5 573		
WEIBL.		II	/	/	/	/	.	.	/	/	26,6	4 872	9,9	5 126		
		III	34,4	4 135	36,6	4 447	.	.	/	/	38,7	3 701	49,9	3 568		
		IV	53,2	3 029	54,4	3 294	.	.	(72,2)	(3 247)	34,1	2 874	38,0	2 849		
		V	(10,3)	(2 395)	/	/	.	.	/	/	(0,5)	(2 503)	/	/		
		ZUS.	27,4	3 387	31,0	3 784	.	.	(20,7)	(3 277)	21,7	3 725	20,0	3 419		
ALLE			0,6	4 597	0,3	5 020	.	.	0,2	4 859	1,3	5 431	0,8	5 142		

BRUTTOMONATSVERDIENSTE DER ANGESTELLTEN

UND LEISTUNGSGRUPPEN

1991

RHEINLAND-PFALZ		BADEN WÜRTTEMBERG		BAYERN		SAARLAND		BERLIN (WEST)		FRÜHERES BUNDESGBIET		LEI-STUNGS-GRUPPE	GESCHL.	BESCHAEFTIGUNGS-ART
ANTEIL(VH)	DM	ANTEIL(VH)	DM	ANTEIL(VH)	DM	ANTEIL(VH)	DM	ANTEIL(VH)	DM	ANTEIL(VH)	DM			
GUETERINDUSTRIE														
48,0	6 887	39,7	7 736	60,2	7 019	60,5	5 841	53,8	6 637	54,2	6 915	II	MAENNL.	KAUFMAENN. ANGE-STELLTE
45,8	4 611	47,6	5 191	31,6	4 560	24,9	4 525	40,3	4 591	35,8	4 790	III		
5,7	3 530	12,3	3 686	7,9	3 370	14,0	3 279	5,8	4 885	9,5	3 558	IV		
(0,5)	(2 944)	0,4	2 826	0,3	2 805	(0,7)	(2 450)	/	/	0,5	2 997	V		
53,4	5 635	47,4	6 006	50,7	5 942	51,7	5 133	53,6	5 707	50,6	5 815	ZUS.		
7,9	5 286	3,6	6 685	11,1	6 062	11,8	4 814	10,5	5 722	10,4	5 615	II	WEIBL.	
58,6	3 583	39,5	4 554	44,7	4 184	22,0	3 825	68,8	4 014	43,8	4 107	III		
29,8	2 790	53,8	3 317	41,8	3 065	64,1	3 038	20,0	3 053	42,7	3 140	IV		
3,8	2 493	3,0	2 542	2,3	2 548	2,2	2 359	0,7	2 703	3,1	2 593	V		
46,6	3 441	52,6	3 905	49,3	3 886	48,3	3 405	46,4	3 990	49,4	3 804	ZUS.		
15,0	4 612	25,9	4 901	17,6	4 929	12,4	4 297	19,7	4 911	16,3	4 822		ALLE	
39,4	6 503	27,5	7 456	59,6	6 758	66,1	5 860	57,2	6 369	49,4	6 635	II	MAENNL.	TECHNISCHE ANGEST. EINSCHL. MEISTER
56,7	4 884	62,7	5 509	36,5	4 708	29,3	4 925	39,8	4 814	44,4	5 082	III		
3,6	4 033	9,4	4 196	3,6	3 539	4,5	3 401	2,8	4 212	5,9	3 998	IV		
(0,2)	(3 951)	0,3	2 650	0,3	2 891	/	/	(0,2)	(2 879)	0,3	2 955	V		
94,8	5 488	93,3	5 913	92,8	5 883	95,9	5 471	90,7	5 682	93,3	5 780	ZUS.		
5,9	5 867	3,5	6 840	20,7	6 025	13,9	4 621	15,3	5 276	11,8	5 783	II	WEIBL.	
52,4	3 836	34,6	4 901	41,6	4 212	18,7	3 864	64,4	4 029	39,9	4 227	III		
35,6	2 865	57,3	3 586	34,9	3 124	65,2	2 892	19,7	3 089	44,8	3 257	IV		
6,1	2 709	4,6	2 849	2,8	2 663	/	/	/	/	3,4	2 725	V		
5,2	3 541	6,7	4 121	7,2	4 165	4,1	3 307	9,3	4 027	6,7	3 925	ZUS.		
31,1	5 386	70,0	5 793	59,4	5 760	40,0	5 382	51,1	5 527	52,3	5 657		ALLE	
42,0	6 635	30,4	7 542	59,8	6 826	64,6	5 855	56,0	6 458	50,7	6 714	II	MAENNL.	KAUFM. UND TECHN. ANG. EINSCHL. MEISTER ZUSAMMEN
53,4	4 813	59,2	5 449	35,3	4 673	28,1	4 832	40,0	4 736	42,1	5 016	III		
4,3	3 831	10,1	4 050	4,7	3 465	7,0	3 337	3,9	4 563	6,8	3 836	IV		
0,3	3 160	0,3	2 699	0,3	2 867	(0,3)	(2 561)	(0,2)	(3 080)	0,3	2 972	V		
76,8	5 532	76,0	5 935	76,4	5 899	78,2	5 382	73,2	5 691	76,3	5 790	ZUS.		
7,6	5 343	3,6	6 711	12,9	6 051	12,0	4 789	11,4	5 611	10,7	5 647	II	WEIBL.	
57,8	3 612	38,7	4 608	44,1	4 189	21,6	3 828	68,0	4 016	43,1	4 126	III		
30,5	2 801	54,4	3 366	40,5	3 074	64,2	3 021	20,0	3 059	43,1	3 161	IV		
4,1	2 535	3,3	2 616	2,4	2 573	2,2	2 379	0,7	2 717	3,2	2 618	V		
23,2	3 454	24,0	3 943	23,6	3 938	21,8	3 394	26,8	3 997	23,7	3 825	ZUS.		
21,2	5 050	42,6	5 457	30,8	5 436	21,1	4 948	29,1	5 237	27,9	5 324		ALLE	
FAHRZEUGBAU (OHNE LOKOMOTIVBAU)														
31,7	6 439	32,2	6 974	44,6	6 573	58,1	5 446	49,2	6 032	55,9	6 366	II	MAENNL.	KAUFMAENN. ANGE-STELLTE
55,8	4 193	49,4	5 409	36,9	4 640	21,9	4 260	45,3	4 155	32,8	4 523	III		
(11,8)	(3 903)	18,2	3 509	18,4	3 315	18,8	3 275	/	/	10,9	3 356	IV		
48,8	4 872	47,4	5 559	44,4	5 255	53,6	4 743	49,4	5 027	(0,5)	(3 017)	V		
(6,2)	(5 241)	7,8	5 667	9,6	5 128	14,2	4 656	(7,6)	(5 465)	17,2	4 970	II	WEIBL.	
57,8	3 187	39,9	4 443	36,0	4 042	22,2	3 783	67,2	3 865	38,8	3 842	III		
30,4	2 537	46,5	3 138	51,3	3 064	60,9	2 992	25,2	2 722	41,2	2 988	IV		
/	/	5,7	2 646	(3,1)	(2 274)	/	/	/	/	2,8	2 422	V		
51,2	3 042	52,6	3 829	55,6	3 590	46,4	3 385	50,6	3 699	50,4	3 645	ZUS.		
0,3	3 934	0,3	4 649	0,3	4 328	1,6	4 113	0,4	4 355	0,4	4 525		ALLE	
39,4	5 973	35,0	7 221	48,3	6 475	66,1	5 810	53,2	6 163	58,7	6 379	II	MAENNL.	TECHNISCHE ANGEST. EINSCHL. MEISTER
51,1	4 558	54,7	5 423	41,1	4 929	24,6	4 612	44,2	4 898	35,3	5 068	III		
9,2	3 922	10,3	4 311	10,3	3 543	9,0	3 196	(2,7)	(4 037)	5,9	3 860	IV		
96,0	5 052	91,9	5 935	93,6	5 528	96,3	5 273	89,8	5 547	(0,1)	(2 983)	V		
/	/	/	/	(12,4)	(5 520)	/	/	/	/	11,9	5 130	II	WEIBL.	
/	/	42,0	4 234	39,9	4 123	/	/	76,6	3 685	41,6	3 911	III		
/	/	52,8	3 369	45,1	3 058	(82,4)	(2 698)	/	/	44,0	2 972	IV		
(4,0)	(3 294)	8,1	3 768	6,4	3 774	(3,7)	(2 911)	10,2	3 632	(2,5)	(2 614)	V		
0,7	4 981	1,0	5 759	1,1	5 416	5,5	5 185	1,7	5 351	6,3	3 611	ZUS.		
37,3	6 083	34,4	7 172	47,6	6 493	64,0	5 724	52,2	6 134	58,0	6 376	II	MAENNL.	KAUFM. UND TECHN. ANG. EINSCHL. MEISTER ZUSAMMEN
52,4	4 451	53,6	5 420	40,3	4 878	23,9	4 528	44,4	4 718	34,7	4 947	III		
10,0	3 916	11,9	4 053	11,9	3 475	11,5	3 230	(3,3)	(3 711)	7,0	3 676	IV		
75,7	5 002	76,7	5 855	77,2	5 475	79,7	5 134	75,2	5 424	0,2	3 000	V		
(6,1)	(5 197)	6,5	5 735	10,1	5 217	13,4	4 644	(7,9)	(5 268)	16,3	4 991	II	WEIBL.	
57,4	3 210	40,4	4 393	36,7	4 058	20,9	3 769	69,7	3 813	39,3	3 855	III		
30,3	2 579	47,9	3 196	50,1	3 063	63,3	2 949	22,5	2 719	41,7	2 985	IV		
/	/	5,2	2 632	(3,0)	(2 317)	/	/	/	/	2,7	2 453	V		
24,3	3 066	23,3	3 815	22,8	3 624	20,3	3 333	24,8	3 682	22,5	3 639	ZUS.		
0,5	4 531	0,6	5 379	0,5	5 053	2,8	4 769	0,8	4 992	0,8	5 222		ALLE	

2 ANGABEN ZUR STRUKTUR UND DURCHSCHNITTLLICHE
NACH WIRTSCHAFTSZWEIGEN, BESCHAEFTIGUNGSART

APRIL

BESCHAEFTIGUNGS-ART	GESCHL.	LEI-STUNGS-GRUPPE	SCHLESWIG-HOLSTEIN		HAMBURG		NIEDER-SACHSEN		BREMEN		NORDRHEIN-WESTFALEN		HESSEN		
			ANTEIL(VH)	DM	ANTEIL(VH)	DM	ANTEIL(VH)	DM	ANTEIL(VH)	DM	ANTEIL(VH)	DM	ANTEIL(VH)	DM	
MASCHINENBAU															
KAUFMAENN. ANGE-STELLTE	MAENNL.	II	42,8	6 621	57,2	7 169	42,3	6 521	51,5	6 844	71,2	6 408	61,1	6 451	
		III	42,9	4 661	31,0	5 027	42,9	4 626	39,6	4 866	19,8	4 438	32,5	4 176	
		IV	13,0	3 554	11,1	3 881	13,0	3 495	(8,5)	(3 788)	8,4	3 335	6,2	3 464	
		V	(1,3)	(2 666)	/	/	(1,8)	(3 534)	/	/	0,5	3 084	/	/	
		ZUS.	45,4	5 330	52,8	6 111	51,4	5 261	45,5	5 786	50,5	5 741	46,7	5 520	
	WEIBL.	II	4,3	5 398	6,8	5 632	6,2	5 630	15,2	4 654	19,8	5 220	14,7	5 164	
		III	31,4	4 013	34,2	4 558	36,4	3 920	32,6	3 943	36,5	3 849	61,3	3 558	
		IV	53,2	3 172	51,1	3 465	51,9	3 070	47,5	3 176	41,1	2 938	22,1	2 823	
		V	11,1	2 621	7,9	2 907	5,5	2 612	(4,7)	(2 518)	2,5	2 563	1,9	2 475	
		ZUS.	54,6	3 470	47,2	3 942	48,6	3 513	54,5	3 620	49,5	3 713	53,3	3 611	
ALLE		5,4	4 315	2,1	5 086	2,6	4 411	2,4	4 605	4,5	4 738	3,6	4 503		
TECHNISCHE ANGEST. EINSCHL. MEISTER	MAENNL.	II	43,5	6 320	33,8	6 724	44,3	6 052	33,3	6 135	68,9	6 218	61,2	6 278	
		III	49,9	4 695	59,3	5 260	46,2	4 755	48,6	4 957	25,9	4 714	35,5	4 655	
		IV	6,1	3 655	6,4	4 056	9,2	4 091	17,5	4 650	5,0	3 822	3,3	4 167	
		V	(0,4)	(2 933)	(0,5)	(3 810)	(0,2)	(3 260)	/	/	0,2	3 388	(0,1)	(3 138)	
		ZUS.	89,3	5 330	88,4	5 669	92,3	5 266	91,6	5 285	93,1	5 702	94,1	5 632	
	WEIBL.	II	6,4	5 422	(4,3)	(6 249)	(2,2)	(5 173)	/	/	/	10,5	5 156	12,3	5 332
		III	30,8	4 069	29,8	4 385	31,4	3 819	25,6	3 447	31,3	3 673	63,1	3 467	
		IV	57,6	3 134	63,2	3 458	61,3	3 033	64,5	2 932	55,6	2 938	23,4	2 741	
		V	5,2	2 498	(2,7)	(2 744)	5,1	2 576	/	/	2,5	2 552	(1,1)	(2 958)	
		ZUS.	10,7	3 535	11,6	3 835	7,7	3 303	8,4	3 153	6,9	3 392	5,9	3 521	
ALLE		22,2	5 139	10,9	5 457	10,4	5 114	11,5	5 106	16,5	5 542	14,6	5 508		
KAUFM. UND TECHN. ANG. EINSCHL. MEISTER ZUSAMMEN	MAENNL.	II	43,3	6 392	40,4	6 903	43,8	6 174	37,1	6 342	69,5	6 266	61,2	6 315	
		III	48,2	4 688	51,3	5 220	45,3	4 722	46,7	4 941	24,4	4 659	34,8	4 558	
		IV	7,8	3 614	7,7	3 985	10,3	3 887	15,6	4 551	5,9	3 651	3,9	3 923	
		V	0,7	2 806	(0,6)	(3 517)	0,6	3 471	/	/	0,3	3 252	(0,1)	(3 210)	
		ZUS.	72,5	5 330	74,2	5 795	75,9	5 265	75,5	5 391	77,2	5 712	77,1	5 607	
	WEIBL.	II	4,8	5 406	6,1	5 750	5,4	5 595	13,5	4 603	18,0	5 213	14,3	5 188	
		III	31,2	4 026	33,0	4 516	35,4	3 903	31,0	3 852	35,5	3 819	61,6	3 543	
		IV	54,2	3 162	54,4	3 463	53,7	3 062	51,3	3 108	43,9	2 938	22,3	2 808	
		V	9,7	2 605	6,5	2 889	5,4	2 605	(4,2)	(2 534)	2,5	2 561	1,8	2 526	
		ZUS.	27,5	3 486	25,8	3 913	24,1	3 473	24,5	3 516	22,8	3 652	22,9	3 596	
ALLE		10,1	4 822	4,1	5 309	4,7	4 834	5,0	4 931	8,2	5 242	7,0	5 147		
STRASSENFAHRZEUGBAU, REPARATUR															
KAUFMAENN. ANGE-STELLTE	MAENNL.	II	33,3	7 349	43,5	7 323	68,7	7 459	62,8	7 095	
		III	34,4	4 833	34,7	5 295	23,8	4 824	33,9	4 553	
		IV	25,4	3 721	18,7	4 192	6,8	3 588	2,8	3 408	
		V	(6,9)	(3 185)	(3,0)	(3 208)	/	/	(0,5)	(2 775)	
		ZUS.	54,5	5 276	53,6	5 908	61,4	6 536	55,5	6 108	
	WEIBL.	II	(5,2)	(7 197)	(5,9)	(6 267)	
		III	26,5	4 120	19,6	4 868	20,8	5 895	18,3	5 669	
		IV	53,0	3 307	51,0	4 203	44,7	4 330	65,1	3 881	
		V	15,2	2 948	23,4	3 373	33,1	3 180	15,3	3 088	
		ZUS.	45,5	3 671	46,4	4 261	(1,3)	(2 566)	1,3	2 703	
ALLE		0,8	4 546	0,6	5 145	38,6	4 251	44,5	4 072		
TECHNISCHE ANGEST. EINSCHL. MEISTER	MAENNL.	II	26,8	6 646	40,2	6 297	70,7	7 059	66,9	6 787	
		III	60,6	4 608	55,5	5 377	26,3	5 423	31,1	5 009	
		IV	11,5	3 556	(4,3)	(4 409)	2,9	4 134	1,7	4 093	
		V	/	/	/	/	/	/	(0,3)	(3 794)	
		ZUS.	88,4	5 015	98,9	5 706	96,7	6 540	96,4	6 180	
	WEIBL.	II	/	/	/	/	
		III	(27,7)	(4 343)	/	/	23,4	5 449	26,0	5 769	
		IV	(48,9)	(3 132)	/	/	35,7	4 220	57,3	3 962	
		V	(23,4)	(2 618)	/	/	39,8	3 076	15,6	3 114	
		ZUS.	11,6	3 347	/	/	3,3	4 035	3,6	4 291	
ALLE		1,6	4 821	1,5	5 697	3,7	6 458	8,7	6 113		
KAUFM. UND TECHN. ANG. EINSCHL. MEISTER ZUSAMMEN	MAENNL.	II	29,7	6 990	41,6	6 756	70,0	7 198	65,9	6 860	
		III	49,2	4 676	46,6	5 351	25,4	5 225	31,8	4 888	
		IV	17,5	3 660	10,5	4 243	4,3	3 827	1,9	3 848	
		V	(3,6)	(3 139)	(1,3)	(3 208)	/	/	0,3	3 409	
		ZUS.	69,6	5 129	72,7	5 792	80,4	6 539	81,5	6 163	
	WEIBL.	II	(4,3)	(7 197)	(6,5)	(6 111)	
		III	26,7	4 159	20,3	4 875	21,0	5 850	19,2	5 685	
		IV	52,3	3 279	50,2	4 203	43,9	4 322	64,2	3 890	
		V	16,6	2 869	23,0	3 373	33,7	3 169	15,4	3 091	
		ZUS.	30,4	3 616	27,3	4 273	1,3	2 570	1,2	2 751	
ALLE		1,0	4 669	0,8	5 377	2,1	6 086	4,2	5 780		

BRUTTOMONATSVERDIENSTE DER ANGESTELLTEN

UND LEISTUNGSGRUPPEN

1991

RHEINLAND-PFALZ		BADEN WUERTTEMBERG		BAYERN		SAARLAND		BERLIN (WEST)		FRÜHERES BUNDESGBIET		LEITUNGS-	GESCHL.	BESCHAEFTIGUNGS-ART	
ANTEIL(VH)	DM	ANTEIL(VH)	DM	ANTEIL(VH)	DM	ANTEIL(VH)	DM	ANTEIL(VH)	DM	ANTEIL(VH)	DM	GRUPPE			
LOKOMOTIVBAU															
45,9	6 255	30,3	7 651	47,0	6 676	66,6	5 745	43,3	6 314	51,1	6 651	II	MAENNL.	KAUFMAENN. ANGE-STELLTE	
46,9	4 466	53,6	5 203	41,7	4 493	20,0	4 144	47,8	4 355	37,5	4 722	III			
6,7	3 688	15,7	3 619	10,8	3 237	12,0	3 153	8,8	4 220	10,8	3 480	IV			
(0,6)	(3 195)	(0,4)	(3 000)	0,5	2 704	/	/	/	/	0,6	3 047	V			
50,4	5 226	44,2	5 686	48,0	5 374	45,3	5 067	50,6	5 190	47,9	5 563	ZUS.			
5,3	5 061	2,1	6 373	6,3	5 694	12,2	4 743	9,1	5 298	9,4	5 348	II	WEIBL.		
54,8	3 405	34,8	4 467	41,7	4 010	19,3	3 776	68,5	3 900	40,4	3 981	III			
35,0	2 734	59,0	3 243	48,6	2 984	64,9	3 008	21,5	3 022	46,5	3 073	IV			
4,9	2 430	4,2	2 499	3,4	2 546	(3,7)	(2 426)	(0,8)	(2 579)	3,7	2 549	V			
49,6	3 210	55,8	3 702	52,0	3 566	54,7	3 346	49,4	3 827	52,1	3 635	ZUS.			
5,5	4 227	6,9	4 579	4,5	4 433	3,5	4 125	3,9	4 517	4,5	4 558		ALLE		
39,9	6 261	20,0	7 443	51,3	6 567	73,3	5 805	54,1	6 142	47,1	6 437	II	MAENNL.	TECHNISCHE ANGEST. EINSCHL. MEISTER	
56,3	4 617	67,2	5 532	44,0	4 637	22,6	4 732	44,7	4 642	45,6	5 043	III			
3,5	3 933	12,4	4 217	4,7	3 538	3,9	3 413	(1,2)	(3 635)	7,1	4 027	IV			
(0,3)	(3 794)	0,4	2 258	(0,0)	(3 042)	/	/	/	/	0,2	2 791	V			
93,3	5 247	93,5	5 737	94,1	5 576	94,2	5 463	89,0	5 441	93,2	5 622	ZUS.			
(2,5)	(5 101)	(0,5)	(6 324)	10,9	5 777	(11,1)	(4 563)	15,8	5 088	7,0	5 370	II	WEIBL.		
44,7	3 430	19,4	4 788	36,9	3 989	(15,7)	(3 769)	69,0	3 844	33,0	3 912	III			
42,7	2 810	73,5	3 523	48,9	3 066	69,4	2 870	15,2	2 744	55,8	3 180	IV			
10,2	2 712	6,6	2 826	3,3	2 676	/	/	/	/	4,1	2 710	V			
6,7	3 134	6,5	3 738	5,9	3 689	5,8	3 186	11,0	3 873	6,8	3 556	ZUS.			
12,5	5 105	20,6	5 608	16,2	5 464	13,3	5 332	11,1	5 268	16,2	5 481		ALLE		
41,5	6 260	22,1	7 502	50,3	6 591	71,9	5 793	50,7	6 189	48,0	6 490	II	MAENNL.	KAUFM. UND TECHN. ANG. EINSCHL. MEISTER ZUSAMMEN	
53,7	4 581	64,4	5 476	43,4	4 604	22,1	4 619	45,7	4 547	43,7	4 978	III			
4,4	3 822	13,1	4 068	6,1	3 412	5,6	3 295	3,6	4 089	7,9	3 853	IV			
(0,4)	(3 522)	0,4	2 392	0,2	2 770	/	/	/	/	0,3	2 896	V			
75,6	5 241	76,0	5 727	76,7	5 528	76,6	5 379	71,8	5 361	76,3	5 608	ZUS.			
4,9	5 064	1,8	6 371	7,0	5 715	12,0	4 717	10,5	5 230	9,0	5 351	II	WEIBL.		
53,2	3 408	32,1	4 501	40,9	4 007	18,7	3 775	68,6	3 888	39,0	3 970	III			
36,3	2 749	61,5	3 301	48,6	2 997	65,6	2 984	20,2	2 977	48,1	3 095	IV			
5,7	2 511	4,6	2 580	3,4	2 565	(3,7)	(2 440)	(0,6)	(2 579)	3,8	2 580	V			
24,4	3 198	24,0	3 708	23,3	3 586	23,4	3 321	28,2	3 837	23,7	3 620	ZUS.			
8,2	4 742	12,1	5 242	8,2	5 076	6,6	4 897	6,1	4 931	8,3	5 137		ALLE		
VON KRAFTFAHRZEUGEN USW.															
44,2	6 947	35,6	7 655	63,8	7 791	56,4	6 218	.	.	53,1	7 453	II	MAENNL.	KAUFMAENN. ANGE-STELLTE	
50,7	4 851	54,6	5 107	29,6	4 572	28,8	5 096	.	.	39,3	4 935	III			
4,5	3 613	9,4	3 823	6,6	3 438	14,3	3 353	.	.	7,2	3 897	IV			
(0,7)	(2 914)	0,5	3 058	/	/	/	/	.	.	0,5	3 003	V			
55,1	5 708	50,0	5 884	57,2	6 550	61,6	5 466	.	.	56,0	6 187	ZUS.			
8,6	5 764	2,9	6 906	11,6	6 354	12,1	5 059	.	.	9,6	6 131	II	WEIBL.		
60,0	3 941	45,3	4 836	46,4	4 295	22,0	4 108	.	.	50,7	4 389	III			
26,9	3 108	50,6	3 508	41,1	3 190	65,4	3 200	.	.	37,7	3 366	IV			
4,5	2 763	1,2	2 665	0,9	2 492	/	/	.	.	2,0	2 881	V			
44,9	3 819	50,0	4 198	42,8	4 065	38,4	3 620	.	.	44,0	4 141	ZUS.			
3,8	4 860	4,6	5 041	2,9	5 486	3,3	4 758	.	.	2,7	5 287		ALLE		
44,6	6 817	27,0	7 849	62,4	7 024	62,9	6 288	.	.	50,3	7 106	II	MAENNL.	TECHNISCHE ANGEST. EINSCHL. MEISTER	
54,3	5 132	68,6	5 752	36,1	4 822	34,7	5 544	.	.	47,0	5 412	III			
1,1	3 619	4,4	4 363	1,5	3 611	(2,3)	(3 703)	.	.	2,6	4 209	IV			
/	/	(0,1)	(3 226)	/	/	/	/	.	.	0,1	3 443	V			
96,9	5 865	94,8	6 255	96,1	6 179	98,6	5 969	.	.	95,7	6 280	ZUS.			
(12,5)	(5 763)	3,1	7 162	21,0	6 015	/	/	.	.	13,1	6 144	II	WEIBL.		
57,5	4 048	41,6	5 080	46,4	4 292	/	/	.	.	48,7	4 556	III			
27,5	2 827	50,8	3 779	31,8	3 340	(58,8)	(3 257)	.	.	34,8	3 534	IV			
/	/	4,5	3 110	/	/	/	/	.	.	2,5	2 974	V			
3,1	3 900	5,2	4 394	3,9	4 333	(1,4)	(3 679)	.	.	4,3	4 368	ZUS.			
6,8	5 805	12,8	6 158	9,0	6 108	8,7	5 937	.	.	8,5	6 150		ALLE		
44,4	6 861	29,0	7 793	62,8	7 252	60,7	6 266	.	.	51,1	7 209	II	MAENNL.	KAUFM. UND TECHN. ANG. EINSCHL. MEISTER ZUSAMMEN	
53,1	5 041	65,3	5 625	34,2	4 759	32,7	5 410	.	.	44,8	5 292	III			
2,2	3 615	5,5	4 148	3,0	3 500	6,4	3 437	.	.	3,9	4 046	IV			
(0,3)	(2 964)	0,2	3 111	/	/	/	/	.	.	0,2	3 123	V			
77,1	5 812	78,3	6 168	80,2	6 288	81,9	5 798	.	.	79,6	6 218	ZUS.			
8,8	5 764	2,9	6 947	12,7	6 290	12,6	5 015	.	.	10,1	6 133	II	WEIBL.		
59,8	3 948	44,8	4 871	46,4	4 295	21,8	4 104	.	.	50,5	4 409	III			
26,9	3 088	50,7	3 549	40,0	3 204	65,1	3 202	.	.	37,3	3 385	IV			
4,4	2 773	1,7	2 847	0,9	2 444	/	/	.	.	2,1	2 895	V			
22,9	3 825	21,7	4 228	19,8	4 096	18,1	3 623	.	.	20,4	4 169	ZUS.			
5,0	5 356	7,7	5 746	4,8	5 853	5,0	5 404	.	.	4,6	5 800		ALLE		

2 ANGABEN ZUR STRUKTUR UND DURCHSCHNITTICHE
NACH WIRTSCHAFTSZWEIGEN, BESCHAEFTIGUNGSART

APRIL

BESCHAEFTIGUNGS- ART	GESCHL.	LEI- STUNGS- GRUPPE	SCHLESWIG- HOLSTEIN		HAMBURG		NIEDER- SACHSEN		BREMEN		NORDRHEIN- WESTFALEN		HESSEN	
			ANTEIL(VH)	DM	ANTEIL(VH)	DM	ANTEIL(VH)	DM	ANTEIL(VH)	DM	ANTEIL(VH)	DM	ANTEIL(VH)	DM
DARUNTER HERSTELLUNG VON KRAFTFAHRZEUGEN														
KAUFMAENN. ANGE- STELLE	MAENNL.	II	/	/	/	/	81,2	8 184	75,4	7 117
		III	/	/	/	/	17,7	5 469	23,4	4 478
		IV	/	/	/	/	1,2	3 868	(1,2)	(2 415)
		V	/	/	/	/	/	/	/	/
		ZUS.	/	/	/	/	70,7	7 654	55,6	6 444
	WEIBL.	II	/	/	/	/	25,9	6 845	25,5	5 635
		III	/	/	/	/	57,0	5 002	66,4	3 710
		IV	/	/	/	/	17,0	3 603	8,2	2 876
		V	/	/	/	/	/	/	/	/
		ZUS.	/	/	/	/	29,3	5 241	44,4	4 132
ALLE	/	/	/	/	0,5	6 947	0,9	5 416		
TECHNISCHE ANGEST. EINSCHL. MEISTER	MAENNL.	II	/	/	/	/	78,5	7 825	84,5	6 830
		III	/	/	/	/	21,4	6 070	15,4	4 791
		IV	/	/	/	/	/	/	/	/
		V	/	/	/	/	/	/	/	/
		ZUS.	/	/	/	/	98,2	7 446	96,3	6 513
	WEIBL.	II	/	/	/	/	37,9	6 226	37,4	5 738
		III	/	/	/	/	55,8	4 775	59,5	3 965
		IV	/	/	/	/	/	/	/	/
		V	/	/	/	/	/	/	/	/
		ZUS.	/	/	/	/	1,8	5 235	3,7	4 586
ALLE	/	/	/	/	1,8	7 407	4,3	6 442		
KAUFM. UND TECHN. ANG. EINSCHL. MEISTER ZUSAMMEN	MAENNL.	II	/	/	/	/	79,3	7 945	82,7	6 884
		III	/	/	/	/	20,2	5 899	17,0	4 702
		IV	/	/	/	/	0,5	3 967	(0,3)	(2 591)
		V	/	/	/	/	/	/	/	/
		ZUS.	/	/	/	/	87,2	7 513	83,6	6 499
	WEIBL.	II	/	/	/	/	26,9	6 773	27,3	5 657
		III	/	/	/	/	56,9	4 983	65,3	3 746
		IV	/	/	/	/	16,1	3 594	7,4	2 856
		V	/	/	/	/	/	/	/	/
		ZUS.	/	/	/	/	12,8	5 241	16,4	4 202
ALLE	/	/	/	/	0,9	7 223	1,9	6 123		
SCHIFF														
KAUFMAENN. ANGE- STELLE	MAENNL.	II	27,2	6 054	41,1	6 234	.	.	26,9	6 154	/	/	/	/
		III	49,8	4 536	48,4	4 670	.	.	53,4	4 626	/	/	/	/
		IV	23,0	3 433	(10,4)	(3 688)	.	.	19,7	3 560	/	/	/	/
		V	/	/	/	/	.	.	/	/	/	/	/	/
		ZUS.	50,6	4 697	48,7	5 211	.	.	50,3	4 828	(53,8)	(5 015)	/	/
	WEIBL.	II	/	/	(14,4)	(4 978)	.	.	/	/	/	/	/	/
		III	23,9	3 999	51,0	3 893	.	.	46,1	3 938	/	/	/	/
		IV	60,2	3 056	34,7	2 823	.	.	52,4	3 069	/	/	/	/
		V	12,7	2 375	/	/	.	.	/	/	/	/	/	/
		ZUS.	49,4	3 283	51,3	3 678	.	.	49,7	3 499	(46,2)	(3 378)	/	/
ALLE	0,8	3 998	0,4	4 425	.	.	1,2	4 167	0,0	4 260	/	/		
TECHNISCHE ANGEST. EINSCHL. MEISTER	MAENNL.	II	26,7	5 929	55,6	6 671	.	.	39,6	6 201	(77,1)	(5 792)	/	/
		III	65,8	4 654	42,4	4 931	.	.	59,1	4 655	/	/	/	/
		IV	7,5	4 090	(2,0)	(3 825)	.	.	(1,3)	(4 013)	/	/	/	/
		V	/	/	/	/	.	.	/	/	/	/	/	/
		ZUS.	94,8	4 953	95,1	5 877	.	.	96,9	5 259	100,0	5 674	/	/
	WEIBL.	II	/	/	/	/	.	.	/	/	/	/	/	/
		III	(13,2)	(3 889)	59,1	3 912	.	.	/	/	/	/	/	/
		IV	80,3	2 938	(39,4)	(2 781)	.	.	(64,3)	(2 992)	/	/	/	/
		V	/	/	/	/	.	.	/	/	/	/	/	/
		ZUS.	5,2	3 121	4,9	3 488	.	.	(3,1)	(3 413)	/	/	/	/
ALLE	5,7	4 858	4,6	5 759	.	.	7,2	5 201	0,0	5 674	/	/		
KAUFM. UND TECHN. ANG. EINSCHL. MEISTER ZUSAMMEN	MAENNL.	II	26,8	5 949	53,7	6 627	.	.	37,3	6 195	64,3	5 854	/	/
		III	63,3	4 640	43,2	4 893	.	.	58,1	4 650	(28,0)	(4 994)	/	/
		IV	9,9	3 854	3,1	3 764	.	.	4,6	3 662	/	/	/	/
		V	/	/	/	/	.	.	/	/	/	/	/	/
		ZUS.	83,5	4 913	84,5	5 790	.	.	82,9	5 181	75,7	5 427	/	/
	WEIBL.	II	(3,1)	(5 992)	(11,2)	(4 990)	.	.	/	/	/	/	/	/
		III	21,4	3 984	53,0	3 898	.	.	44,3	3 953	/	/	/	/
		IV	64,8	3 022	35,8	2 812	.	.	53,9	3 058	/	/	/	/
		V	10,7	2 353	/	/	.	.	/	/	/	/	/	/
		ZUS.	16,5	3 245	15,5	3 631	.	.	17,1	3 488	(24,3)	(3 378)	/	/
ALLE	2,2	4 638	1,3	5 455	.	.	2,9	4 891	0,0	4 929	/	/		

BRUTTOMONATSVERDIENSTE DER ANGESTELLTEN

UND LEISTUNGSGRUPPEN

1991

RHEINLAND- PFALZ		BADEN WÜRTTEMBERG		BAYERN		SAARLAND		BERLIN (WEST)		FRÜHERES BUNDESGBEIT		LEI- STUNGS- GRUPPE	GESCHL.	BESCHAEF- TIGUNGS- ART
ANTEIL(VH)	DM	ANTEIL(VH)	DM	ANTEIL(VH)	DM	ANTEIL(VH)	DM	ANTEIL(VH)	DM	ANTEIL(VH)	DM			
48,5	6 912	38,8	7 758	73,2	8 012	58,9	7 721	II	MAENNL.	KAUFMAENNL.
48,6	4 615	54,2	5 178	22,7	4 597	36,5	5 074	III		ANGE- STELLTE
2,5	3 548	6,7	4 136	4,1	3 516	4,4	4 064	IV		
/	/	(0,4)	(3 196)	/	/	0,2	3 472	V		
55,0	5 693	51,8	6 101	59,8	7 050	58,4	6 586	ZUS.		
8,9	5 756	3,5	7 064	15,3	6 432	10,6	6 470	II	WEIBL.	
58,9	4 156	51,2	5 027	51,9	4 329	57,2	4 544	III		
28,6	3 257	44,4	3 674	32,7	3 287	31,2	3 536	IV		
3,6	2 962	0,9	2 769	/	/	1,1	3 183	V		
45,0	3 999	48,2	4 475	40,2	4 309	41,6	4 419	ZUS.		
2,4	4 931	2,8	5 317	2,1	5 949	1,6	5 684		ALLE	
38,9	7 030	30,6	8 005	70,2	7 179	55,0	7 350	II	MAENNL.	TECHNISCHE
60,1	5 390	66,8	5 943	28,1	4 919	43,8	5 615	III		ANGEST.
(0,9)	(3 940)	2,5	4 560	0,7	4 039	1,1	4 364	IV		EINSCHL.
/	/	/	/	/	/	(0,0)	(3 174)	V		MEISTER
97,9	6 011	95,2	6 540	96,3	6 499	96,0	6 555	ZUS.		
(26,2)	(6 079)	4,5	7 222	29,2	6 033	17,3	6 345	II	WEIBL.	
(52,4)	(4 522)	49,5	5 190	52,8	4 322	57,4	4 701	III		
/	/	43,5	3 885	18,0	3 282	24,2	3 712	IV		
/	/	(2,5)	(3 106)	/	/	(1,1)	(3 109)	V		
2,1	4 652	4,8	4 662	3,7	4 633	4,0	4 728	ZUS.		
3,4	5 982	8,9	6 449	6,5	6 430	5,6	6 481		ALLE	
42,6	6 978	32,4	7 940	71,1	7 434	56,1	7 455	II	MAENNL.	KAUFM. UND
55,6	5 128	64,1	5 803	27,2	4 839	41,8	5 487	III		TECHN. ANG.
1,6	3 692	3,4	4 378	1,7	3 668	2,0	4 188	IV		EINSCHL.
/	/	(0,1)	(3 154)	/	/	0,1	3 414	V		MEISTER
75,2	5 888	80,5	6 444	81,5	6 663	81,7	6 563	ZUS.		ZUSAMMEN
9,6	5 791	3,6	7 096	17,0	6 351	11,5	6 444	II	WEIBL.	
58,6	4 169	50,9	5 053	52,0	4 328	57,2	4 565	III		
28,1	3 257	44,3	3 708	31,0	3 287	30,2	3 556	IV		
3,7	2 972	1,2	2 885	/	/	1,1	3 173	V		
24,8	4 025	19,5	4 506	18,5	4 347	18,3	4 461	ZUS.		
2,8	5 426	5,1	6 066	3,5	6 235	2,9	6 179		ALLE	
BAU														
.	.	/	/	.	.	/	/	.	.	31,3	6 195	II	MAENNL.	KAUFMAENNL.
.	.	/	/	.	.	/	/	.	.	50,2	4 595	III		ANGE- STELLTE
.	.	/	/	.	.	/	/	.	.	18,1	3 454	IV		
.	.	/	/	.	.	/	/	.	.	/	/	V		
.	.	/	/	.	.	/	/	.	.	50,0	4 881	ZUS.		
.	.	/	/	.	.	/	/	.	.	6,0	5 362	II	WEIBL.	
.	.	/	/	.	.	/	/	.	.	41,0	3 885	III		
.	.	/	/	.	.	/	/	.	.	47,9	2 973	IV		
.	.	/	/	.	.	/	/	.	.	5,1	2 300	V		
.	.	/	/	.	.	/	/	.	.	50,0	3 457	ZUS.		
.	.	(0,0)	(3 834)	.	.	/	/	.	.	0,1	4 169		ALLE	
.	.	/	/	.	.	/	/	.	.	38,4	6 367	II	MAENNL.	TECHNISCHE
.	.	(64,4)	(5 018)	.	.	/	/	.	.	56,2	4 768	III		ANGEST.
.	.	/	/	.	.	/	/	.	.	5,3	4 087	IV		EINSCHL.
.	.	/	/	.	.	/	/	.	.	/	/	V		MEISTER
.	.	(86,3)	(4 893)	.	.	/	/	.	.	95,4	5 346	ZUS.		
.	.	/	/	.	.	/	/	.	.	/	/	II	WEIBL.	
.	.	/	/	.	.	/	/	.	.	31,8	3 928	III		
.	.	/	/	.	.	/	/	.	.	64,2	2 882	IV		
.	.	/	/	.	.	/	/	.	.	/	/	V		
.	.	/	/	.	.	/	/	.	.	4,6	3 277	ZUS.		
.	.	(0,0)	(4 605)	.	.	/	/	.	.	0,4	5 251		ALLE	
.	.	/	/	.	.	/	/	.	.	37,3	6 343	II	MAENNL.	KAUFM. UND
.	.	(71,5)	(4 833)	.	.	/	/	.	.	55,2	4 742	III		TECHN. ANG.
.	.	/	/	.	.	/	/	.	.	7,4	3 834	IV		EINSCHL.
.	.	/	/	.	.	/	/	.	.	/	/	V		MEISTER
.	.	74,3	4 786	.	.	/	/	.	.	83,0	5 270	ZUS.		ZUSAMMEN
.	.	/	/	.	.	/	/	.	.	5,3	5 406	II	WEIBL.	
.	.	/	/	.	.	/	/	.	.	39,2	3 892	III		
.	.	/	/	.	.	/	/	.	.	51,1	2 951	IV		
.	.	/	/	.	.	/	/	.	.	4,4	2 288	V		
.	.	/	/	.	.	/	/	.	.	17,0	3 422	ZUS.		
.	.	0,0	4 366	.	.	/	/	.	.	0,2	4 956		ALLE	

2 ANGABEN ZUR STRUKTUR UND DURCHSCHNITTLICHE
NACH WIRTSCHAFTSZWEIGEN, BESCHAEFTIGUNGSART

APRIL

BESCHAEFTIGUNGS- ART	GESCHL.	LEI- STUNGS- GRUPPE	SCHLESWIG- HOLSTEIN		HAMBURG		NIEDER- SACHSEN		BREMEN		NORDRHEIN- WESTFALEN		HESSEN				
			ANTEIL(VH)	DM	ANTEIL(VH)	DM	ANTEIL(VH)	DM	ANTEIL(VH)	DM	ANTEIL(VH)	DM	ANTEIL(VH)	DM			
LUFT- UND RAUM																	
KAUFMAENN. ANGE- STELLTE	MAENNL.	II	76,0	5 621	63,2	6 295		
		III	(20,1)	(3 586)	32,1	4 105		
		IV	/	/	/	/	
		V	/	/	/	/	
		ZUS.	56,2	5 150	40,2	5 451	
	WEIBL.	II	(35,8)	(5 155)	19,1	5 507	
		III	(51,6)	(3 549)	70,7	3 696	
		IV	/	/	(10,2)	(3 038)	
		V	/	/	/	/	
		ZUS.	43,8	3 999	59,8	3 974	
	ALLE	0,0	4 646	0,2	4 567		
	TECHNISCHE ANGEST. EINSCHL. MEISTER	MAENNL.	II	91,5	5 736	60,9	6 145	
			III	(8,5)	(3 801)	36,4	4 538	
			IV	/	/	(2,7)	(3 777)
			V	/	/	/	/
ZUS.			98,2	5 572	96,5	5 497	
WEIBL.		II	/	/	(35,3)	(5 481)	
		III	/	/	(61,8)	(3 926)	
		IV	/	/	/	/	
		V	/	/	/	/	
		ZUS.	/	/	3,5	4 443	
ALLE		0,1	5 545	0,8	5 459		
KAUFM. UND TECHN. ANG. EINSCHL. MEISTER ZUSAMMEN		MAENNL.	II	87,0	5 707	61,3	6 171	
			III	11,8	3 695	35,6	4 472	
			IV	/	/	3,1	3 655
			V	/	/	/	/
	ZUS.		80,7	5 449	77,8	5 489	
	WEIBL.	II	(35,7)	(5 120)	20,8	5 502	
		III	52,4	3 567	69,7	3 718	
		IV	/	/	9,5	3 032	
		V	/	/	/	/	
		ZUS.	19,3	4 001	22,2	4 025	
	ALLE	0,0	5 169	0,4	5 164		
	ELEKTROTECHNIK, REPARATUR VON																
	KAUFMAENN. ANGE- STELLTE	MAENNL.	II	39,7	6 536	55,3	7 413	52,6	6 550	32,4	7 569	66,2	6 353	61,3	6 551		
			III	35,1	4 684	30,3	4 925	38,9	4 481	49,8	5 193	23,2	4 213	30,3	4 361		
			IV	23,0	3 623	13,6	3 644	7,8	3 216	17,6	3 561	10,3	3 184	6,7	3 870		
V			(2,1)	(3 060)	(0,7)	(3 005)	(0,7)	(3 002)	/	/	(0,2)	(2 751)	1,7	3 186			
ZUS.			49,1	5 140	53,2	6 111	56,3	5 460	46,1	5 669	47,0	5 522	47,1	5 649			
WEIBL.		II	3,9	5 707	6,9	5 939	7,4	5 343	(4,5)	(5 684)	18,6	5 157	18,0	5 211			
		III	29,2	4 173	45,2	4 376	47,7	3 992	25,2	4 365	37,1	3 811	58,1	3 644			
		IV	53,6	3 151	44,2	3 470	41,3	3 135	65,8	3 406	42,0	2 967	20,5	2 889			
		V	13,4	2 640	3,7	2 804	3,7	2 447	(3,4)	(2 623)	2,3	2 625	3,4	2 585			
		ZUS.	50,9	3 480	46,8	4 026	43,7	3 682	53,9	3 734	53,0	3 679	52,9	3 735			
ALLE		2,8	4 295	3,5	5 136	3,0	4 683	3,1	4 627	2,9	4 544	4,6	4 637				
TECHNISCHE ANGEST. EINSCHL. MEISTER		MAENNL.	II	42,3	6 375	50,5	6 657	55,8	6 508	25,3	7 230	68,2	6 117	63,1	6 360		
			III	48,2	4 636	41,5	4 778	41,0	4 685	61,6	5 741	26,9	4 567	33,9	4 532		
			IV	8,4	3 588	7,8	4 077	2,9	3 720	13,1	3 964	4,7	3 664	2,6	4 039		
			V	1,0	3 425	(0,2)	(3 306)	(0,3)	(2 814)	/	/	0,3	2 815	0,4	3 244		
	ZUS.		91,7	5 271	93,0	5 669	93,6	5 670	93,6	5 885	93,8	5 576	93,2	5 667			
	WEIBL.	II	(4,5)	(5 828)	12,7	6 009	8,5	5 460	(4,5)	(6 740)	16,9	5 195	19,3	5 658			
		III	21,8	4 113	36,4	4 318	53,6	3 947	28,6	5 144	31,3	3 818	61,0	3 830			
		IV	45,1	3 225	49,0	3 428	36,4	3 269	63,6	3 237	49,9	2 968	17,6	3 097			
		V	28,6	2 649	/	/	/	/	/	/	(1,9)	(2 550)	(2,2)	(2 872)			
		ZUS.	8,3	3 372	7,0	4 063	6,4	3 808	6,4	3 924	6,2	3 602	6,8	4 032			
	ALLE	14,3	5 113	22,9	5 556	8,4	5 550	27,5	5 759	9,7	5 454	15,9	5 557				
	KAUFM. UND TECHN. ANG. EINSCHL. MEISTER ZUSAMMEN	MAENNL.	II	41,8	6 407	51,6	6 844	54,7	6 523	26,2	7 282	67,7	6 175	62,6	6 406		
			III	45,5	4 643	38,9	4 804	40,3	4 614	60,1	5 685	25,9	4 488	33,0	4 493		
			IV	11,5	3 603	9,1	3 928	4,7	3 417	13,7	3 899	6,1	3 460	3,6	3 962		
			V	1,2	3 294	(0,3)	(3 155)	(0,4)	(2 930)	/	/	0,3	2 805	0,8	3 211		
ZUS.			77,6	5 244	79,3	5 771	75,6	5 595	83,0	5 858	75,0	5 562	75,1	5 663			
WEIBL.		II	4,0	5 741	8,2	5 963	7,6	5 361	4,5	5 995	18,3	5 162	18,2	5 289			
		III	27,3	4 161	43,2	4 365	48,5	3 985	26,9	4 608	36,2	3 812	58,5	3 676			
		IV	51,5	3 167	45,3	3 460	40,6	3 151	65,2	3 357	43,1	2 967	20,0	2 919			
		V	17,2	2 644	3,3	2 773	3,4	2 460	(3,3)	(2 636)	2,3	2 616	3,2	2 618			
		ZUS.	22,4	3 453	20,7	4 034	24,4	3 699	17,0	3 790	25,0	3 668	24,9	3 784			
ALLE		6,0	4 843	7,9	5 412	4,4	5 132	9,9	5 507	5,0	5 089	8,1	5 195				

BRUTTOMONATSVERDIENSTE DER ANGESTELLTEN

UND LEISTUNGSGRUPPEN

1991

RHEINLAND- PFALZ		BADEN WÜRTTEMBERG		BAYERN		SAARLAND		BERLIN (NEST)		FRÜHERES BUNDESGBIET		LEI- STUNGS- GRUPPE	GESCHL.	BESCHAEF- TIGUNGS- ART
ANTEIL(VH)	DM	ANTEIL(VH)	DM	ANTEIL(VH)	DM	ANTEIL(VH)	DM	ANTEIL(VH)	DM	ANTEIL(VH)	DM			
FAHRZEUGBAU														
.	.	49,7	7 736	69,3	7 098	/	/	/	/	59,6	6 609	II	MAENNL.	KAUFMAENN. ANGE- STELLE
.	.	36,6	5 236	27,5	4 706	/	/	/	/	34,9	4 818	III		
.	.	13,4	4 132	3,2	3 378	/	/	/	/	5,3	3 755	IV		
.	.	/	/	/	/	/	/	/	/	/	/	V		
.	.	46,4	6 326	58,8	6 321	/	/	/	/	61,9	5 828	ZUS.		
.	.	(4,0)	(6 860)	15,3	6 377	/	/	/	/	11,7	5 923	II	WEIBL.	
.	.	45,6	4 601	54,8	4 478	/	/	/	/	49,5	4 294	III		
.	.	49,3	3 307	29,1	3 320	/	/	/	/	36,0	3 316	IV		
.	.	/	/	/	/	/	/	/	/	2,8	2 837	V		
.	.	53,6	4 030	41,2	4 418	/	/	/	/	38,1	4 093	ZUS.		
.	.	0,3	5 095	0,5	5 537	/	/	/	/	0,4	5 167		ALLE	
.	.	49,4	7 952	67,5	6 888	/	/	/	/	57,3	7 102	II	MAENNL.	TECHNISCHE ANGEST. EINSCHL. MEISTER
.	.	44,3	5 616	31,5	4 871	/	/	/	/	39,5	5 064	III		
.	.	6,3	4 248	1,0	3 303	/	/	/	/	3,2	3 971	IV		
.	.	/	/	/	/	/	/	/	/	/	/	V		
.	.	91,5	6 682	90,4	6 217	/	/	/	/	92,8	6 196	ZUS.		
.	.	(6,8)	(7 007)	10,7	6 432	/	/	/	/	12,3	6 385	II	WEIBL.	
.	.	54,5	5 061	53,8	4 357	/	/	/	/	51,9	4 575	III		
.	.	37,8	3 574	35,1	3 241	/	/	/	/	34,4	3 359	IV		
.	.	/	/	/	/	/	/	/	/	(1,5)	(2 808)	V		
.	.	8,5	4 604	9,6	4 182	/	/	/	/	7,2	4 353	ZUS.		
.	.	1,9	6 506	2,9	6 022	/	/	/	/	1,7	6 064		ALLE	
.	.	49,4	7 928	67,9	6 930	/	/	/	/	57,9	6 977	II	MAENNL.	KAUFM. UND TECHN. ANG. EINSCHL. MEISTER ZUSAMMEN
.	.	43,5	5 581	30,7	4 842	/	/	/	/	38,4	5 009	III		
.	.	7,1	4 224	1,4	3 336	/	/	/	/	3,7	3 896	IV		
.	.	/	/	/	/	/	/	/	/	(0,1)	(2 998)	V		
.	.	82,7	6 644	81,8	6 237	/	/	/	/	82,7	6 106	ZUS.		
.	.	5,1	6 938	13,6	6 393	/	/	/	/	11,9	6 055	II	WEIBL.	
.	.	49,1	4 804	54,4	4 432	/	/	/	/	50,1	4 375	III		
.	.	44,7	3 397	31,4	3 286	/	/	/	/	35,6	3 327	IV		
.	.	(1,1)	(2 392)	/	/	/	/	/	/	2,4	2 832	V		
.	.	17,3	4 258	18,2	4 328	/	/	/	/	17,3	4 165	ZUS.		
.	.	0,9	6 232	1,3	5 890	/	/	/	/	0,8	5 770		ALLE	
ELEKTRISCHEN GERAETEN FUER DEN HAUSHALT														
42,3	6 061	38,8	7 227	68,8	6 936	66,7	5 730	62,1	6 434	57,7	6 773	II	MAENNL.	KAUFMAENN. ANGE- STELLE
49,8	4 302	48,4	5 180	25,7	4 546	19,2	4 335	34,7	4 569	33,2	4 717	III		
7,1	3 287	12,5	3 745	5,2	3 415	14,1	3 407	3,1	3 575	8,6	3 530	IV		
/	/	0,3	2 615	(0,2)	(2 714)	/	/	/	/	0,5	2 944	V		
46,8	4 958	43,3	5 787	51,5	6 128	48,1	5 134	54,1	5 696	48,5	5 793	ZUS.		
10,8	4 728	3,6	6 410	15,6	6 118	9,4	4 845	11,3	5 752	11,7	5 662	II	WEIBL.	
61,8	3 458	42,7	4 458	48,6	4 264	28,3	3 667	72,6	4 030	46,6	4 124	III		
26,1	2 785	51,7	3 336	34,3	3 116	61,3	2 943	15,6	2 992	39,3	3 168	IV		
/	/	2,1	2 527	1,5	2 657	/	/	(0,5)	(2 859)	2,3	2 594	V		
53,2	3 405	56,7	3 906	48,5	4 135	51,9	3 324	45,9	4 057	51,5	3 893	ZUS.		
1,6	4 132	7,4	4 721	7,3	5 161	2,1	4 194	10,2	4 943	4,9	4 814		ALLE	
34,9	6 476	35,1	7 345	68,1	6 802	66,4	5 665	64,6	6 415	54,6	6 680	II	MAENNL.	TECHNISCHE ANGEST. EINSCHL. MEISTER
58,5	4 586	56,9	5 357	28,8	4 707	28,2	4 535	33,3	4 687	40,0	4 986	III		
6,2	3 793	7,7	4 078	2,6	3 398	5,5	3 399	1,8	3 281	5,0	3 870	IV		
/	/	0,4	2 726	0,5	2 839	/	/	(0,3)	(2 785)	0,4	2 882	V		
95,4	5 188	92,6	5 946	91,3	6 091	95,4	5 223	90,8	5 772	92,5	5 847	ZUS.		
/	/	5,1	6 802	29,0	6 072	/	/	16,9	5 433	16,5	5 936	II	WEIBL.	
62,4	3 743	42,0	4 818	41,6	4 302	(30,1)	(4 052)	61,9	4 085	42,9	4 320	III		
(31,2)	(2 655)	50,2	3 580	26,6	3 120	(52,0)	(3 047)	20,5	2 906	37,6	3 293	IV		
/	/	2,8	2 855	2,7	2 753	/	/	/	/	3,0	2 745	V		
4,6	3 479	7,4	4 242	8,7	4 459	4,6	3 613	9,2	4 063	7,5	4 154	ZUS.		
4,1	5 109	23,6	5 821	25,4	5 949	7,7	5 148	29,1	5 614	17,0	5 720		ALLE	
36,6	6 366	35,8	7 321	68,3	6 837	66,4	5 680	63,8	6 421	55,4	6 703	II	MAENNL.	KAUFM. UND TECHN. ANG. EINSCHL. MEISTER ZUSAMMEN
56,5	4 529	55,2	5 327	28,0	4 669	26,1	4 501	33,8	4 647	38,4	4 930	III		
6,4	3 665	8,6	3 985	3,3	3 405	7,4	3 403	2,2	3 417	5,9	3 750	IV		
(0,5)	(2 553)	0,4	2 708	0,4	2 820	/	/	(0,2)	(2 820)	0,4	2 899	V		
77,1	5 135	76,0	5 915	76,0	6 101	77,8	5 203	74,3	5 747	75,9	5 834	ZUS.		
10,0	4 798	3,9	6 514	18,6	6 102	10,3	4 827	12,4	5 666	12,7	5 731	II	WEIBL.	
61,8	3 495	42,5	4 530	47,1	4 272	28,6	3 721	70,5	4 040	45,9	4 160	III		
26,7	2 766	51,4	3 384	32,6	3 117	60,1	2 955	16,6	2 971	39,0	3 191	IV		
/	/	2,3	2 608	1,8	2 690	/	/	(0,5)	(2 865)	2,5	2 629	V		
22,9	3 414	24,0	3 974	24,0	4 207	22,2	3 362	25,7	4 058	24,1	3 943	ZUS.		
2,5	4 742	13,6	5 448	13,0	5 646	3,9	4 795	15,9	5 312	8,8	5 378		ALLE	

2 ANGABEN ZUR STRUKTUR UND DURCHSCHNITTLICHE
NACH WIRTSCHAFTSZWEIGEN, BESCHAEFTIGUNGSART

APRIL

BESCHAEFTIGUNGS-ART	GESCHL.	LEI-STUNGS-GRUPPE	SCHLESWIG-HOLSTEIN		HAMBURG		NIEDER-SACHSEN		BREMEN		NORDRHEIN-WESTFALEN		HESSEN	
			ANTEIL(VH)	DM	ANTEIL(VH)	DM	ANTEIL(VH)	DM	ANTEIL(VH)	DM	ANTEIL(VH)	DM	ANTEIL(VH)	DM
FEINMECHANIK, OPTIK,														
KAUFMAENN. ANGE-STELLTE	MAENNL.	II	44,9	6 076	38,5	6 367	.	.	(55,6)	(6 112)	42,8	6 528	60,1	6 560
		III	40,9	4 979	44,2	5 023	.	.	(30,6)	(4 468)	36,8	5 929	36,1	3 825
		IV	14,0	3 513	(11,2)	(3 879)	17,9	3 756	3,8	2 985
		V	/	/	/	/	(2,5)	(3 740)	/	/
		ZUS.	39,6	5 261	62,7	5 340	.	.	40,0	5 308	45,3	5 740	43,9	5 438
	WEIBL.	II	5,5	5 189	/	/	.	.	/	/	8,4	5 077	14,4	4 845
		III	31,1	4 002	(26,1)	(4 447)	.	.	(46,3)	(3 913)	32,1	4 022	60,7	3 448
		IV	55,4	3 111	52,5	3 652	.	.	(44,4)	(3 072)	53,6	3 044	24,6	2 811
		V	8,0	2 731	(21,4)	(3 201)	6,0	2 885	/	/
		ZUS.	60,4	3 472	37,3	3 763	.	.	60,0	3 631	54,7	3 507	56,1	3 494
ALLE		1,9	4 181	0,2	4 752	.	.	0,3	4 302	0,2	4 519	0,7	4 348	
TECHNISCHE ANGEST. EINSCHL. MEISTER	MAENNL.	II	28,9	5 675	36,7	5 952	.	.	68,8	6 288	39,5	5 950	54,1	5 804
		III	57,3	4 546	42,5	4 673	.	.	27,7	4 279	46,2	4 788	42,9	4 171
		IV	13,4	3 823	(20,8)	(3 527)	12,9	4 483	3,1	3 237
		V	/	/	/	/	(1,4)	(3 419)	/	/
		ZUS.	88,2	4 766	66,3	4 903	.	.	96,7	5 663	93,9	5 182	91,2	5 025
	WEIBL.	II	(4,5)	(4 886)	/	/	.	.	/	/	(9,7)	(4 894)	21,6	4 537
		III	29,6	4 113	(28,9)	(3 256)	.	.	/	/	(31,3)	(3 771)	45,7	3 471
		IV	59,1	3 360	(61,7)	(2 830)	.	.	/	/	56,0	3 178	32,5	2 949
		V	(6,8)	(2 733)	/	/	.	.	/	/	/	/	/	/
		ZUS.	11,8	3 609	33,7	3 190	.	.	/	/	6,1	3 505	8,8	3 530
ALLE		7,3	4 630	0,9	4 327	.	.	2,2	5 638	0,6	5 089	3,9	4 894	
KAUFM. UND TECHN. ANG. EINSCHL. MEISTER ZUSAMMEN	MAENNL.	II	32,5	5 802	37,5	6 141	.	.	67,2	6 270	40,5	6 143	55,1	5 946
		III	53,5	4 622	43,3	4 832	.	.	28,0	4 304	43,2	5 103	41,7	4 120
		IV	13,5	3 749	16,6	3 633	.	.	(4,7)	(4 173)	14,5	4 199	3,2	3 186
		V	/	/	/	/	1,8	3 565	/	/
		ZUS.	68,9	4 880	64,7	5 098	.	.	82,5	5 620	70,1	5 366	77,0	5 096
	WEIBL.	II	5,3	5 130	/	/	.	.	/	/	8,5	5 055	16,3	4 737
		III	30,8	4 027	27,5	3 803	.	.	(44,4)	(3 937)	32,0	3 996	58,7	3 453
		IV	56,2	3 171	57,2	3 195	.	.	(39,7)	(3 137)	53,8	3 059	26,7	2 855
		V	7,7	2 731	(10,4)	(3 201)	.	.	/	/	5,7	2 664	/	/
		ZUS.	31,1	3 503	35,3	3 468	.	.	17,5	3 817	29,9	3 507	23,0	3 504
ALLE		3,4	4 451	0,4	4 522	.	.	0,8	5 303	0,4	4 810	1,7	4 729	
HERSTELLUNG VON EBM-WAREN, STAHLVERFORMUNG,														
KAUFMAENN. ANGE-STELLTE	MAENNL.	II	33,5	6 746	(28,0)	(6 419)	42,4	6 919	(24,6)	(6 981)	57,0	6 223	44,4	6 274
		III	45,4	4 775	50,0	5 752	48,3	4 746	51,7	5 046	28,1	4 490	42,3	4 347
		IV	19,7	3 578	(16,9)	(3 941)	8,5	3 400	(22,0)	(3 710)	14,0	3 410	13,2	3 542
		V	/	/	/	/	(0,8)	(2 806)	/	/	0,9	3 002	/	/
		ZUS.	48,3	5 173	57,8	5 500	56,7	5 538	50,6	5 178	49,6	5 313	50,1	5 095
	WEIBL.	II	(4,1)	(5 443)	/	/	5,3	5 868	/	/	13,6	5 163	9,6	4 916
		III	27,5	4 053	(31,4)	(4 397)	37,0	4 046	42,6	3 182	35,9	3 721	51,7	3 481
		IV	57,3	3 224	44,2	3 476	53,6	3 054	41,7	2 893	45,5	2 947	34,4	2 790
		V	11,1	2 674	(12,8)	(3 031)	4,1	2 547	/	/	5,0	2 554	4,3	2 490
		ZUS.	51,7	3 482	42,2	3 939	43,3	3 548	49,4	3 137	50,4	3 506	49,9	3 338
ALLE		1,1	4 299	0,2	4 842	1,3	4 676	0,7	4 171	2,9	4 402	1,3	4 218	
TECHNISCHE ANGEST. EINSCHL. MEISTER	MAENNL.	II	33,0	6 165	35,2	6 296	33,1	6 193	23,4	5 995	52,0	5 928	36,7	5 979
		III	53,2	4 706	52,5	5 056	59,7	4 841	67,9	4 643	38,8	4 772	56,0	4 474
		IV	12,8	3 861	(9,0)	(3 418)	7,1	3 782	(8,7)	(4 148)	8,8	3 993	6,9	3 900
		V	/	/	/	/	/	/	/	/	(0,4)	(3 467)	/	/
		ZUS.	87,5	5 068	93,1	5 274	91,4	5 212	89,3	4 916	94,6	5 299	94,8	4 980
	WEIBL.	II	/	/	/	/	/	/	/	/	13,2	4 998	/	/
		III	(26,0)	(3 727)	/	/	25,9	4 012	(68,2)	(2 945)	33,5	3 723	54,8	3 529
		IV	58,4	3 301	/	/	58,4	3 061	/	/	49,5	2 994	37,0	2 596
		V	(15,6)	(2 820)	/	/	/	/	/	/	3,9	2 644	/	/
		ZUS.	12,5	3 337	/	/	8,6	3 265	(10,7)	(3 007)	5,4	3 488	5,2	3 197
ALLE		2,4	4 851	0,4	5 175	2,2	5 045	1,7	4 712	5,6	5 202	2,5	4 887	
KAUFM. UND TECHN. ANG. EINSCHL. MEISTER ZUSAMMEN	MAENNL.	II	33,2	6 400	31,7	6 349	37,6	6 590	23,8	6 392	53,9	6 046	39,7	6 107
		III	50,1	4 731	51,3	5 390	54,2	4 800	61,6	4 775	34,7	4 686	50,7	4 433
		IV	15,6	3 717	(12,9)	(3 755)	7,8	3 579	13,9	3 877	10,8	3 707	9,3	3 704
		V	(1,1)	(3 124)	/	/	(0,4)	(2 775)	/	/	0,6	3 203	/	/
		ZUS.	66,0	5 110	71,6	5 385	70,5	5 370	68,8	5 018	70,4	5 304	70,4	5 025
	WEIBL.	II	(3,5)	(5 443)	/	/	4,9	5 871	/	/	13,5	5 149	9,2	4 920
		III	27,2	4 001	(35,8)	(4 346)	35,7	4 043	46,7	3 127	35,7	3 721	52,0	3 485
		IV	57,5	3 237	41,1	3 458	54,2	3 055	39,4	2 921	45,9	2 952	34,6	2 773
		V	11,9	2 706	(12,6)	(3 001)	5,2	2 491	(8,8)	(2 586)	4,9	2 560	4,2	2 466
		ZUS.	34,0	3 458	28,4	3 928	29,5	3 516	31,2	3 116	29,6	3 505	29,6	3 327
ALLE		1,5	4 549	0,3	4 972	1,5	4 823	1,0	4 425	3,7	4 772	1,7	4 523	

BRUTTOMONATSVERDIENSTE DER ANGESTELLTEN

UND LEISTUNGSGRUPPEN

1991

RHEINLAND- PFALZ		BADEN WUERTTEMBERG		BAYERN		SAARLAND		BERLIN (WEST)		FRÜHERES BUNDESGBIET		LEI- STUNGS- GRUPPE	GESCHL.	BESCHAEF- TIGUNGS- ART
ANTEIL(VH)	DM	ANTEIL(VH)	DM	ANTEIL(VH)	DM	ANTEIL(VH)	DM	ANTEIL(VH)	DM	ANTEIL(VH)	DM			
HERSTELLUNG VON UHREN USW.														
48,3	6 627	37,5	7 282	43,8	6 661	/	/	(36,4)	(6 032)	43,5	6 773	II	MAENNL.	KAUFMAENN. ANGE- STELLTE
49,8	4 480	48,4	5 287	34,9	4 518	/	/	51,1	4 137	42,6	4 963	III		
/	/	13,9	3 550	21,3	3 593	/	/	/	/	13,4	3 547	IV		
/	/	/	/	/	/	/	/	/	/	0,5	3 508	V		
47,6	5 487	41,6	5 789	36,6	5 259	(48,6)	(3 865)	29,0	4 865	42,0	5 551	ZUS.		
(8,7)	(5 190)	2,7	6 433	5,7	5 765	/	/	(12,6)	(5 863)	5,8	5 470	II	WEIBL.	
57,6	3 446	38,6	4 599	37,8	4 047	/	/	61,9	3 970	40,9	4 133	III		
(32,8)	(2 949)	56,3	3 390	53,3	2 938	(72,2)	(2 452)	24,2	3 050	49,9	3 157	IV		
/	/	2,4	2 532	3,3	2 417	/	/	/	/	3,4	2 573	V		
52,4	3 421	58,4	3 886	63,4	3 501	(51,4)	(2 612)	71,0	3 961	58,0	3 671	ZUS.		
0,2	4 404	1,7	4 678	0,6	4 144	0,1	3 221	0,5	4 224	0,7	4 462		ALLE	
54,7	6 275	20,1	7 104	33,8	6 218	/	/	31,8	5 938	34,1	6 232	II	MAENNL.	TECHNISCHE ANGEST. EINSCHL. MEISTER
36,4	4 681	66,3	5 410	56,3	4 589	/	/	63,1	4 617	55,8	4 902	III		
/	/	13,6	4 189	9,8	3 756	/	/	(4,4)	(4 546)	9,9	4 029	IV		
/	/	/	/	/	/	/	/	/	/	0,2	3 219	V		
94,2	5 512	92,7	5 584	91,8	5 056	/	/	83,3	5 027	91,7	5 266	ZUS.		
/	/	(1,9)	(6 731)	/	/	/	/	/	/	9,1	4 991	II	WEIBL.	
/	/	27,4	5 049	45,8	3 857	/	/	69,1	3 831	36,6	4 068	III		
/	/	67,1	3 669	40,8	3 163	/	/	/	/	50,9	3 363	IV		
/	/	(3,6)	(2 984)	(7,3)	(2 469)	/	/	/	/	3,5	2 709	V		
(5,8)	(4 369)	7,3	4 082	8,2	3 577	/	/	16,7	3 710	8,3	3 746	ZUS.		
0,5	5 446	3,7	5 475	1,6	4 933	/	/	1,2	4 807	2,1	5 140		ALLE	
52,9	6 364	24,5	7 173	36,1	6 345	(54,2)	(5 152)	32,9	5 963	36,4	6 390	II	MAENNL.	KAUFM. UND TECHN. ANG. EINSCHL. MEISTER ZUSAMMEN
40,1	4 612	61,7	5 385	51,3	4 578	/	/	60,2	4 518	52,5	4 914	III		
(5,2)	(4 429)	13,7	4 025	12,5	3 691	/	/	(5,8)	(4 491)	10,8	3 882	IV		
/	/	/	/	/	/	/	/	/	/	0,3	3 353	V		
74,0	5 505	70,7	5 636	67,6	5 103	(55,8)	(4 020)	57,3	4 988	71,2	5 336	ZUS.		
(12,5)	(5 296)	2,6	6 464	5,8	5 730	/	/	(12,2)	(5 600)	6,4	5 355	II	WEIBL.	
56,5	3 480	37,0	4 646	38,9	4 015	/	/	63,3	3 939	40,2	4 123	III		
(30,3)	(2 979)	57,8	3 386	51,5	2 964	(73,7)	(2 430)	22,2	3 044	50,0	3 192	IV		
/	/	2,6	2 621	3,8	2 431	/	/	/	/	3,4	2 596	V		
26,0	3 542	29,3	3 913	32,4	3 512	(44,2)	(2 587)	42,7	3 910	28,8	3 684	ZUS.		
0,3	4 996	2,4	5 131	0,9	4 588	0,1	3 387	0,7	4 527	1,2	4 860		ALLE	
OBERFLAECHEVEREDLUNG, HAERTUNG														
46,4	6 405	27,2	7 313	38,8	6 294	55,5	5 659	48,7	7 124	45,2	6 463	II	MAENNL.	KAUFMAENN. ANGE- STELLTE
46,5	4 228	53,5	5 166	43,3	4 750	32,1	4 110	46,8	5 031	39,6	4 753	III		
7,0	2 924	18,2	3 613	17,7	3 312	(12,3)	(3 162)	(4,1)	(3 882)	14,4	3 470	IV		
/	/	(1,1)	(2 672)	/	/	/	/	/	/	0,8	2 862	V		
46,7	5 143	47,3	5 439	41,1	5 088	47,1	4 853	57,9	6 002	48,7	5 325	ZUS.		
9,5	4 846	2,0	6 409	4,0	5 658	11,7	4 763	12,8	5 985	8,5	5 268	II	WEIBL.	
60,4	3 313	26,0	4 349	31,6	3 963	20,2	3 822	57,7	3 980	35,3	3 830	III		
27,6	2 442	65,3	3 218	58,5	2 903	65,8	3 072	26,3	2 929	50,8	3 022	IV		
(2,4)	(2 337)	6,7	2 589	5,9	2 420	/	/	/	/	5,4	2 549	V		
53,3	3 195	52,7	3 533	58,9	3 320	52,9	3 405	42,1	3 923	51,3	3 473	ZUS.		
2,0	4 106	2,7	4 435	1,0	4 046	1,7	4 087	1,4	5 127	1,9	4 375		ALLE	
31,7	5 906	17,8	6 775	32,2	6 032	51,8	5 584	46,3	5 698	37,7	6 048	II	MAENNL.	TECHNISCHE ANGEST. EINSCHL. MEISTER
63,5	4 742	64,2	5 229	58,6	4 535	44,0	4 901	43,0	4 995	51,3	4 868	III		
4,7	3 895	17,5	4 227	8,8	3 529	(4,1)	(3 567)	(10,7)	(5 092)	10,6	4 037	IV		
/	/	(0,6)	(3 733)	/	/	/	/	/	/	0,4	3 408	V		
95,9	5 069	94,1	5 320	92,2	4 922	96,0	5 200	94,2	5 331	94,0	5 218	ZUS.		
/	/	/	/	(6,0)	(4 968)	/	/	/	/	7,2	5 036	II	WEIBL.	
54,6	3 708	14,5	4 533	27,6	3 868	/	/	/	/	29,5	3 824	III		
(42,3)	(2 547)	69,7	3 456	60,3	2 979	(57,4)	(2 845)	/	/	55,5	3 126	IV		
/	/	14,2	2 684	(6,0)	(2 407)	/	/	/	/	7,7	2 599	V		
4,1	3 223	5,9	3 546	7,8	3 310	(4,0)	(3 448)	(5,8)	(3 864)	6,0	3 429	ZUS.		
2,8	4 994	4,0	5 214	2,1	4 796	4,7	5 130	0,9	5 245	3,5	5 111		ALLE	
36,9	6 130	21,1	7 019	34,3	6 125	52,9	5 605	48,0	6 685	40,5	6 221	II	MAENNL.	KAUFM. UND TECHN. ANG. EINSCHL. MEISTER ZUSAMMEN
57,4	4 593	60,4	5 210	53,8	4 589	40,8	4 728	45,6	5 020	46,9	4 831	III		
5,5	3 454	17,7	4 005	11,6	3 426	6,4	3 351	6,2	4 551	12,1	3 783	IV		
/	/	(0,8)	(3 176)	/	/	/	/	/	/	0,6	3 115	V		
69,7	5 095	69,8	5 362	66,4	4 974	74,6	5 104	66,0	5 788	69,7	5 258	ZUS.		
9,0	4 853	2,0	6 397	4,2	5 545	12,8	4 751	13,8	5 762	8,4	5 249	II	WEIBL.	
60,1	3 336	24,9	4 353	31,1	3 953	20,1	3 815	57,3	3 973	34,8	3 830	III		
28,5	2 452	65,7	3 242	58,7	2 912	65,0	3 054	25,8	2 948	51,2	3 032	IV		
(2,4)	(2 339)	7,4	2 606	5,9	2 418	/	/	/	/	5,6	2 556	V		
30,3	3 197	30,2	3 535	33,6	3 319	25,4	3 409	34,0	3 921	30,3	3 469	ZUS.		
2,3	4 521	3,2	4 810	1,3	4 418	2,6	4 674	1,3	5 153	2,4	4 717		ALLE	

2 ANGABEN ZUR STRUKTUR UND DURCHSCHNITTLICHE

NACH WIRTSCHAFTSZWEIGEN, BESCHAFTIGUNGSART

APRIL

HERSTELLUNG VON BUEROMASCHINEN, DATEN

BESCHAEF- TIGUNGS- ART	GESCHL.	LEI- STUNGS- GRUPPE	SCHLESWIG- HOLSTEIN		HAMBURG		NIEDER- SACHSEN		BREMEN		NORDRHEIN- WESTFALEN		HESSEN		
			ANTEIL(VH)	DM	ANTEIL(VH)	DM	ANTEIL(VH)	DM	ANTEIL(VH)	DM	ANTEIL(VH)	DM	ANTEIL(VH)	DM	
KAUFMAENN. ANGE- STELLTE	MAENNL.	II	.	.	(52,2)	(6 729)	.	.	/	/	85,0	6 734	69,6	6 769	
		III	.	.	(43,5)	(5 054)	.	.	/	/	7,6	4 217	27,2	4 654	
		IV	.	.	/	/	.	.	/	/	7,4	3 311	(3,2)	(3 471)	
		V	.	.	/	/	.	.	/	/	/	/	/	/	
		ZUS.	.	.	(45,1)	(5 870)	.	.	/	/	69,4	6 290	55,0	6 088	
	WEIBL.	II	.	.	/	/	.	.	/	/	26,1	5 428	17,4	5 758	
		III	.	.	(53,6)	(4 028)	.	.	/	/	38,7	4 029	69,7	3 847	
		IV	.	.	(42,9)	(3 422)	.	.	/	/	34,9	3 228	12,4	3 043	
		V	.	.	/	/	.	.	/	/	/	/	/	/	
		ZUS.	.	.	(54,9)	(3 867)	.	.	/	/	30,6	4 111	45,0	4 074	
	ALLE	.	.	0,1	4 770	.	.	/	/	0,5	5 622	0,3	5 181		
	TECHNISCHE ANGEST. EINSCHL. MEISTER	MAENNL.	II	.	.	(22,6)	(6 080)	.	.	/	/	70,9	5 724	51,9	5 777
			III	.	.	76,2	5 052	.	.	/	/	21,8	4 236	44,6	4 629
IV			.	.	/	/	.	.	/	/	7,3	3 464	(3,4)	(4 012)	
V			.	.	/	/	.	.	/	/	/	/	/	/	
ZUS.			.	.	91,3	5 261	.	.	/	/	91,1	5 234	86,9	5 204	
WEIBL.		II	.	.	/	/	.	.	/	/	29,9	5 295	(25,7)	(5 753)	
		III	.	.	/	/	.	.	/	/	22,5	4 093	63,4	4 100	
		IV	.	.	/	/	.	.	/	/	47,5	3 281	(10,9)	(3 401)	
		V	.	.	/	/	.	.	/	/	/	/	/	/	
		ZUS.	.	.	/	/	.	.	/	/	8,9	4 067	13,1	4 450	
ALLE		.	.	0,3	5 190	.	.	/	/	0,9	5 130	0,6	5 105		
KAUFM. UND TECHN. ANG. EINSCHL. MEISTER ZUSAMMEN		MAENNL.	II	.	.	29,0	6 331	.	.	/	/	77,6	6 252	59,2	6 254
			III	.	.	69,2	5 052	.	.	/	/	15,0	4 231	37,5	4 636
	IV		.	.	/	/	.	.	/	/	7,3	3 390	3,4	3 799	
	V		.	.	/	/	.	.	/	/	/	/	/	/	
	ZUS.		.	.	74,8	5 391	.	.	/	/	79,2	5 738	70,2	5 565	
	WEIBL.	II	.	.	/	/	.	.	/	/	26,9	5 399	19,1	5 757	
		III	.	.	(61,1)	(4 199)	.	.	/	/	35,5	4 037	68,4	3 897	
		IV	.	.	(36,1)	(3 439)	.	.	/	/	37,4	3 241	12,1	3 110	
		V	.	.	/	/	.	.	/	/	/	/	/	/	
		ZUS.	.	.	25,2	3 997	.	.	/	/	20,8	4 103	29,8	4 153	
	ALLE	.	.	0,1	5 040	.	.	/	/	0,6	5 399	0,4	5 145		
	VERBRAUCHSGUETER														
	KAUFMAENN. ANGE- STELLTE	MAENNL.	II	41,1	6 585	51,0	7 138	34,7	6 724	51,6	5 541	35,7	6 418	37,2	6 536
III			45,3	5 051	41,9	4 960	48,5	4 769	31,5	4 470	48,4	4 677	48,9	4 873	
IV			11,7	3 485	5,3	3 486	14,3	3 492	15,6	3 609	13,7	3 545	12,6	3 632	
V			(1,9)	(2 971)	(1,8)	(2 500)	2,4	2 634	/	/	2,2	2 945	1,3	2 949	
ZUS.			46,3	5 458	49,6	5 946	53,4	5 214	48,0	4 863	49,9	5 107	47,3	5 312	
WEIBL.		II	5,7	5 085	10,2	5 607	6,3	5 062	13,7	4 400	8,1	4 958	8,7	5 039	
		III	40,6	3 973	47,4	4 162	39,3	3 916	42,2	3 651	45,0	3 691	49,9	3 707	
		IV	46,6	2 989	38,1	3 339	42,2	2 967	37,4	3 187	37,7	2 996	35,9	2 898	
		V	7,2	2 607	(4,3)	(2 958)	12,3	2 541	(6,7)	(2 570)	9,2	2 624	5,4	2 563	
		ZUS.	53,7	3 480	50,4	3 944	46,6	3 419	52,0	3 507	50,1	3 433	52,7	3 471	
ALLE		4,7	4 397	1,3	4 937	6,0	4 376	2,5	4 158	5,5	4 268	3,8	4 341		
TECHNISCHE ANGEST. EINSCHL. MEISTER		MAENNL.	II	32,3	6 306	43,3	6 378	29,0	6 307	15,1	5 537	31,7	6 055	28,4	6 149
			III	58,9	4 994	46,7	5 141	61,5	4 833	72,0	5 401	56,5	4 807	57,4	4 995
	IV		8,2	3 783	9,7	4 382	8,8	3 910	12,7	4 458	10,8	4 029	13,4	4 430	
	V		(0,7)	(4 007)	/	/	0,7	3 503	/	/	1,0	3 682	0,9	3 704	
	ZUS.		88,9	5 312	83,7	5 600	86,1	5 170	92,1	5 298	87,2	5 107	87,2	5 236	
	WEIBL.	II	(6,3)	(5 089)	(14,2)	(4 186)	9,4	4 973	/	/	11,8	5 063	9,8	4 865	
		III	54,2	3 790	46,6	4 034	42,4	3 781	57,7	4 988	56,0	3 726	53,4	3 894	
		IV	36,7	3 249	33,6	3 435	42,8	3 115	(28,8)	(2 958)	24,8	3 125	27,7	3 131	
		V	/	/	(5,7)	(2 921)	5,4	2 696	/	/	7,3	2 665	9,0	2 846	
		ZUS.	11,1	3 644	16,3	3 792	13,9	3 550	7,9	4 151	12,8	3 658	12,8	3 683	
	ALLE	9,9	5 126	4,1	5 305	10,0	4 945	6,0	5 207	8,8	4 921	6,8	5 037		
	KAUFM. UND TECHN. ANG. EINSCHL. MEISTER ZUSAMMEN	MAENNL.	II	35,7	6 431	46,4	6 712	31,8	6 533	28,2	5 539	33,5	6 226	32,0	6 332
			III	53,6	5 013	44,8	5 074	55,1	4 805	57,5	5 218	52,9	4 755	53,9	4 950
IV			9,6	3 641	8,0	4 139	11,5	3 653	13,7	4 113	12,1	3 786	13,1	4 118	
V			1,2	3 332	(0,9)	(2 830)	1,6	2 834	/	/	1,5	3 212	1,0	3 323	
ZUS.			65,5	5 368	65,7	5 738	66,1	5 191	69,3	5 142	65,5	5 107	65,0	5 266	
WEIBL.		II	5,8	5 086	11,1	5 200	6,8	5 042	12,6	4 388	8,7	4 980	8,9	5 008	
		III	42,6	3 939	47,2	4 134	39,8	3 893	44,1	3 867	46,7	3 698	50,5	3 739	
		IV	45,2	3 020	37,1	3 358	42,3	2 990	36,3	3 164	35,7	3 010	34,6	2 928	
		V	6,5	2 614	4,6	2 948	11,2	2 553	6,9	2 559	8,9	2 630	6,0	2 632	
		ZUS.	34,5	3 504	34,3	3 910	33,9	3 439	30,7	3 587	34,5	3 468	35,0	3 505	
ALLE		6,2	4 726	1,9	5 111	7,1	4 597	3,5	4 665	6,5	4 542	4,8	4 649		

BRUTTOMONATSVERDIENSTE DER ANGESTELLTEN

UND LEISTUNGSGRUPPEN

1991

RHEINLAND- PFALZ ANTEIL(VH)	BADEN WÜRTTEMBERG		BAYERN		SAARLAND		BERLIN (WEST)		FRÜHERES BUNDESGBIET		LEI- STUNGS- GRUPPE	GESCHL.	BESCHAEFF- TIGUNGS- ART	
	DM	ANTEIL(VH)	DM	ANTEIL(VH)	DM	ANTEIL(VH)	DM	ANTEIL(VH)	DM	ANTEIL(VH)				
VERARBEITUNGSGERAETEN UND -EINRICHTUNGEN														
68,5	8 581	80,2	8 672	66,1	6 524	.	.	59,6	8 023	76,3	7 908	II	MAENNL.	KAUFMAENN. ANGE- STELLE
28,6	5 478	17,0	5 465	27,8	4 835	.	.	34,7	4 935	19,3	5 174	III		
(2,9)	(3 933)	2,8	3 832	4,9	4 060	.	.	(5,7)	(3 920)	4,2	3 656	IV		
/	/	/	/	(1,3)	(3 200)	.	.	/	/	(0,2)	(3 091)	V		
81,1	7 559	73,7	7 991	58,2	5 893	.	.	66,5	6 716	69,6	7 194	ZUS.		
14,2	6 676	24,5	7 312	12,5	6 042	.	.	(12,1)	(6 307)	19,9	6 519	II	WEIBL.	
68,5	4 585	60,9	4 749	47,9	4 205	.	.	64,2	4 149	55,5	4 389	III		
16,8	3 130	14,3	3 336	36,7	3 506	.	.	23,2	3 275	23,5	3 309	IV		
/	/	/	/	(2,9)	(2 900)	.	.	/	/	1,0	2 706	V		
18,9	4 629	26,3	5 167	41,8	4 139	.	.	33,5	4 198	30,4	4 543	ZUS.		
1,3	7 004	2,0	7 248	0,5	5 160	.	.	1,0	5 872	0,7	6 389		ALLE	
36,9	7 278	29,9	7 400	47,0	6 735	.	.	35,2	6 770	43,8	6 526	II	MAENNL.	TECHNISCHE ANGEST. EINSCHL. MEISTER
58,9	6 007	58,7	5 858	43,7	5 164	.	.	57,2	5 534	48,1	5 536	III		
4,2	5 157	10,3	4 325	7,1	4 361	.	.	7,6	4 090	7,7	4 193	IV		
/	/	/	/	2,2	3 144	.	.	/	/	0,3	3 086	V		
93,7	6 440	91,2	6 158	90,2	5 802	.	.	90,8	5 859	91,2	5 857	ZUS.		
(12,3)	(6 908)	13,2	6 898	(9,5)	(6 407)	.	.	/	/	15,7	6 110	II	WEIBL.	
68,4	4 934	62,6	5 308	51,2	4 249	.	.	50,2	4 694	53,5	4 779	III		
(19,3)	(4 101)	23,5	4 010	36,0	3 369	.	.	44,6	4 429	30,1	3 648	IV		
/	/	/	/	/	/	.	.	/	/	(0,8)	(2 854)	V		
6,3	5 016	8,8	5 198	9,8	4 092	.	.	9,2	4 649	8,8	4 633	ZUS.		
3,1	6 350	2,3	6 074	1,0	5 635	.	.	3,1	5 748	1,3	5 749		ALLE	
48,6	7 959	56,5	8 356	54,6	6 633	.	.	44,0	7 383	59,1	7 366	II	MAENNL.	KAUFM. UND TECHN. ANG. EINSCHL. MEISTER ZUSAMMEN
47,7	5 889	37,1	5 763	37,4	5 067	.	.	49,0	5 381	34,6	5 440	III		
3,7	4 802	6,4	4 209	6,2	4 268	.	.	6,9	4 039	6,1	4 018	IV		
/	/	/	/	1,8	3 159	.	.	/	/	0,3	3 087	V		
88,6	6 855	81,0	7 128	74,0	5 838	.	.	80,2	6 169	79,6	6 487	ZUS.		
13,6	6 745	22,3	7 264	11,9	6 096	.	.	10,3	6 281	19,1	6 452	II	WEIBL.	
68,5	4 700	61,3	4 859	48,5	4 214	.	.	60,5	4 267	55,1	4 464	III		
17,6	3 480	16,0	3 526	36,6	3 481	.	.	28,8	3 742	24,8	3 351	IV		
/	/	(0,4)	(2 504)	3,0	2 900	.	.	/	/	0,9	2 730	V		
11,4	4 757	19,0	5 173	26,0	4 130	.	.	19,8	4 316	20,4	4 561	ZUS.		
2,0	6 615	2,1	6 757	0,6	5 395	.	.	1,7	5 802	0,9	6 093		ALLE	
INDUSTRIE														
36,7	6 414	34,6	6 676	35,4	6 343	31,4	5 839	29,3	6 358	35,6	6 497	II	MAENNL.	KAUFMAENN. ANGE- STELLE
46,1	4 650	50,1	4 947	47,6	4 589	51,3	4 635	40,0	4 619	48,2	4 753	III		
15,8	3 423	14,0	3 452	15,5	3 259	16,5	3 229	28,0	3 311	14,4	3 445	IV		
1,5	2 686	1,4	2 704	1,5	2 627	/	/	(2,8)	(2 780)	1,7	2 774	V		
48,4	5 074	47,1	5 310	44,6	4 980	48,2	4 766	40,8	4 711	47,8	5 151	ZUS.		
6,8	5 013	4,4	5 449	5,6	5 125	(3,0)	(5 406)	10,3	4 861	6,4	5 088	II	WEIBL.	
43,4	3 582	38,7	3 811	35,9	3 672	34,9	3 991	45,7	3 765	40,9	3 741	III		
43,1	2 702	45,7	3 035	46,6	2 833	57,3	3 076	38,1	3 060	42,8	2 941	IV		
6,7	2 422	11,3	2 657	11,9	2 341	4,8	2 452	5,9	2 825	10,0	2 532	V		
51,6	3 222	52,9	3 398	55,4	3 203	51,8	3 436	59,2	3 532	52,2	3 364	ZUS.		
9,5	4 119	8,4	4 300	7,7	3 996	5,1	4 077	4,6	4 013	6,2	4 218		ALLE	
33,4	6 110	26,6	6 383	28,6	5 861	34,2	5 805	31,6	6 477	29,5	6 124	II	MAENNL.	TECHNISCHE ANGEST. EINSCHL. MEISTER
58,5	4 584	57,6	4 928	59,4	4 527	56,5	4 852	53,2	4 954	58,1	4 784	III		
7,2	3 842	15,1	4 126	11,5	3 584	8,2	3 627	14,5	4 182	11,7	3 981	IV		
0,8	3 035	0,7	3 478	0,5	3 077	/	/	(0,7)	(3 665)	0,7	3 487	V		
88,8	5 027	85,3	5 183	82,3	4 793	88,1	4 939	74,1	5 315	85,4	5 076	ZUS.		
11,0	4 596	6,7	5 310	10,9	5 049	/	/	(7,7)	(5 232)	9,8	5 038	II	WEIBL.	
51,8	3 566	44,3	3 970	43,0	3 725	48,7	3 414	61,3	3 698	48,3	3 790	III		
31,3	2 930	41,6	3 152	39,7	3 019	(32,1)	(2 956)	26,6	2 979	35,1	3 089	IV		
5,8	2 747	7,5	2 744	6,5	2 510	/	/	(4,3)	(2 783)	6,8	2 666	V		
11,2	3 432	14,7	3 628	17,7	3 510	11,9	3 395	25,9	3 585	14,6	3 590	ZUS.		
11,8	4 848	9,1	4 955	11,9	4 566	4,7	4 755	7,9	4 867	9,3	4 859		ALLE	
34,8	6 242	30,2	6 535	31,5	6 095	32,6	5 823	30,6	6 429	32,2	6 306	II	MAENNL.	KAUFM. UND TECHN. ANG. EINSCHL. MEISTER ZUSAMMEN
53,4	4 607	54,2	4 936	54,3	4 554	53,6	4 643	47,6	4 834	53,7	4 772	III		
10,7	3 589	14,6	3 851	13,3	3 420	12,8	3 340	20,2	3 668	12,9	3 717	IV		
1,1	2 843	1,0	2 989	0,9	2 761	(1,0)	(2 700)	1,6	3 003	1,2	3 021	V		
66,1	5 046	62,4	5 241	60,3	4 874	60,1	4 841	55,0	5 057	63,4	5 109	ZUS.		
7,4	4 923	4,7	5 418	6,5	5 101	3,8	5 363	9,6	4 773	7,0	5 077	II	WEIBL.	
44,6	3 579	39,6	3 839	37,2	3 683	36,1	3 922	49,5	3 744	42,1	3 750	III		
41,4	2 727	45,0	3 052	45,3	2 863	55,0	3 070	35,3	3 045	41,5	2 962	IV		
6,6	2 464	10,7	2 667	10,9	2 360	5,1	2 433	5,5	2 817	9,5	2 548	V		
33,9	3 253	37,6	3 434	39,7	3 260	39,9	3 432	45,0	3 545	36,6	3 402	ZUS.		
10,4	4 439	8,6	4 562	9,1	4 233	5,0	4 279	5,6	4 376	7,2	4 484		ALLE	

2 ANGABEN ZUR STRUKTUR UND DURCHSCHNITTLICHE
NACH WIRTSCHAFTSZWEIGEN, BESCHAFTIGUNGSART

APRIL

BESCHAEF- TIGUNGS- ART	GESCHL.	LEI- STUNGS- GRUPPE	SCHLESWIG- HOLSTEIN		HAMBURG		NIEDER- SACHSEN		BREMEN		NORDRHEIN- WESTFALEN		HESSEN		FEIN	
			ANTEIL(VH)	DM	ANTEIL(VH)	DM	ANTEIL(VH)	DM	ANTEIL(VH)	DM	ANTEIL(VH)	DM	ANTEIL(VH)	DM		
KAUFMAENN. ANGE- STELLTE	MAENNL.	II	.	.	/	/	57,4	6 636	/	/		
		III	.	.	/	/	34,2	4 256	/	/		
		IV	.	.	/	/	(8,4)	(3 413)	/	/		
		V	.	.	/	/	/	/		
	ZUS.	.	.	/	/	56,6	5 552	(58,8)	(4 352)		
	WEIBL.	II	.	.	/	/	25,2	5 275	/	/	
		III	.	.	/	/	45,4	3 809	/	/	
		IV	.	.	/	/	27,7	3 018	/	/	
		V	.	.	/	/	/	/		
	ZUS.	.	.	/	/	43,4	3 946	(41,2)	(3 402)		
ALLE	.	.	/	/	0,0	4 854	0,0	3 961			
TECHNISCHE ANGEST. EINSCHL. MEISTER	MAENNL.	II	.	.	/	/	48,9	5 711	(52,6)	(5 538)		
		III	.	.	/	/	44,4	4 640	/	/		
		IV	.	.	/	/	(6,8)	(3 745)	/	/		
		V	.	.	/	/	/	/		
	ZUS.	.	.	/	/	92,8	5 103	(95,0)	(4 826)		
	WEIBL.	II	.	.	/	/	/	/	/	/	
		III	.	.	/	/	/	/	/	/	
		IV	.	.	/	/	/	/	/	/	
		V	.	.	/	/	/	/	/	/	
	ZUS.	.	.	/	/	(7,2)	(4 197)	/	/		
ALLE	.	.	/	/	0,1	5 038	(0,0)	(4 767)			
KAUFM. UND TECHN. ANG. EINSCHL. MEISTER ZUSAMMEN	MAENNL.	II	.	.	/	/	52,5	6 144	(46,2)	(5 498)		
		III	.	.	/	/	40,0	4 499	(41,0)	(4 032)		
		IV	.	.	/	/	(7,5)	(3 585)	/	/		
		V	.	.	/	/	/	/		
	ZUS.	.	.	/	/	72,8	5 295	72,2	4 583		
	WEIBL.	II	.	.	/	/	25,2	5 188	/	/	
		III	.	.	/	/	46,7	3 909	/	/	
		IV	.	.	/	/	26,7	3 000	/	/	
		V	.	.	/	/	/	/		
	ZUS.	.	.	/	/	27,2	3 975	(27,8)	(3 419)		
ALLE	.	.	/	/	0,1	4 936	0,0	4 260			
HERSTELLUNG UND VER																
KAUFMAENN. ANGE- STELLTE	MAENNL.	II	(29,9)	(7 204)	/	/	29,7	7 002	.	.	36,7	6 772	54,5	6 193		
		III	(59,7)	(4 825)	/	/	56,8	4 492	.	.	54,7	4 403	33,7	4 209		
		IV	/	/	/	/	12,4	3 609	.	.	8,6	3 510	(11,8)	(3 228)		
		V	/	/	/	/	/	/		
	ZUS.	50,0	5 375	(84,6)	(7 498)	54,1	5 104	.	.	55,7	5 193	38,3	5 173			
	WEIBL.	II	/	/	/	/	(3,8)	(5 981)	.	.	.	6,6	5 614	(9,9)	(4 865)	
		III	65,7	3 884	/	/	45,7	3 749	.	.	.	47,9	3 920	46,2	3 639	
		IV	(29,9)	(3 168)	/	/	47,2	3 038	.	.	.	44,3	3 252	41,4	3 037	
		V	/	/	/	/	(1,1)	(2 747)	/	/	
	ZUS.	50,0	3 746	/	/	45,9	3 456	.	.	.	44,3	3 722	61,7	3 469		
ALLE	0,2	4 561	(0,0)	(7 280)	0,3	4 347	.	.	.	0,3	4 542	0,1	4 122			
TECHNISCHE ANGEST. EINSCHL. MEISTER	MAENNL.	II	(23,0)	(7 149)	/	/	25,7	6 891	.	.	31,7	6 862	32,4	6 157		
		III	66,7	5 275	/	/	67,9	5 177	.	.	64,8	4 826	53,8	4 904		
		IV	/	/	/	/	6,4	3 884	.	.	3,4	3 926	13,1	3 889		
		V	/	/	/	/	/	/		
	ZUS.	96,7	5 543	(100,0)	(6 965)	93,5	5 534	.	.	96,2	5 440	96,2	5 163			
	WEIBL.	II	/	/	/	/	/	/	.	.	.	/	/	/	/	
		III	/	/	/	/	(42,2)	(3 586)	.	.	.	59,4	4 009	/	/	
		IV	/	/	/	/	(51,1)	(3 222)	.	.	.	(29,2)	(3 350)	/	/	
		V	/	/	/	/	/	/		
	ZUS.	/	/	/	/	6,5	3 447	.	.	.	3,8	3 992	(3,8)	(3 740)		
ALLE	0,3	5 486	(0,0)	(6 965)	0,8	5 399	.	.	.	0,7	5 385	0,3	5 109			
KAUFM. UND TECHN. ANG. EINSCHL. MEISTER ZUSAMMEN	MAENNL.	II	26,0	7 177	(45,8)	(8 428)	27,0	6 931	.	.	33,5	6 827	38,6	6 171		
		III	63,6	5 092	(45,8)	(6 490)	64,3	4 981	.	.	61,2	4 693	48,2	4 768		
		IV	(10,4)	(3 521)	/	/	8,4	3 752	.	.	5,3	3 687	12,8	3 717		
		V	/	/	/	/	/	/		
	ZUS.	68,8	5 470	(92,3)	(7 210)	75,6	5 394	.	.	76,5	5 353	67,6	5 166			
	WEIBL.	II	/	/	/	/	(3,9)	(5 852)	.	.	.	6,9	5 643	(9,8)	(5 043)	
		III	67,1	3 879	/	/	45,2	3 727	.	.	.	48,9	3 929	45,8	3 663	
		IV	(28,6)	(3 168)	/	/	47,8	3 066	.	.	.	43,0	3 258	41,7	3 023	
		V	/	/	/	/	(1,2)	(2 781)	/	/	
	ZUS.	31,3	3 750	/	/	24,4	3 454	.	.	.	23,5	3 745	32,4	3 485		
ALLE	0,2	4 932	(0,0)	(7 122)	0,4	4 922	.	.	.	0,4	4 975	0,2	4 621			

BRUTTOMONATSVERDIENSTE DER ANGESTELLTEN
UND LEISTUNGSGRUPPEN

1991

RHEINLAND- PFALZ		BADEN WÜRTTEMBERG		BAYERN		SAARLAND		BERLIN (WEST)		FRÜHERES BUNDESGBIET		LEI- STUNGS- GRUPPE	GESCHL.	BESCHAEF- TIGUNGS- ART
ANTEIL(VH)	DM	ANTEIL(VH)	DM	ANTEIL(VH)	DM	ANTEIL(VH)	DM	ANTEIL(VH)	DM	ANTEIL(VH)	DM			
KERAMIK														
29,1	5 681	33,9	7 499	26,9	5 955	32,9	6 238	II	MAENNL.	KAUFMAENN. ANGE- STELLE
63,2	4 992	45,4	5 058	55,5	4 071	49,7	4 362	III		
(7,6)	(3 179)	20,7	3 424	17,5	2 803	17,4	3 044	IV		
/	/	/	/	/	/	/	/	V		
47,4	5 055	49,6	5 549	45,6	4 353	46,7	4 749	ZUS.		
/	/	/	/	(1,8)	(5 439)	3,8	5 322	II	WEIBL.	
60,1	3 380	32,1	4 226	30,1	3 728	33,6	3 783	III		
37,7	2 808	55,7	2 963	62,8	2 735	58,4	2 844	IV		
/	/	(9,9)	(2 444)	5,3	2 524	4,1	2 515	V		
52,6	3 204	50,4	3 389	54,4	3 071	53,3	3 240	ZUS.		
0,4	4 081	0,1	4 460	0,4	3 655	0,2	3 946		ALLE	
34,4	4 845	18,6	6 338	16,9	5 752	23,2	5 630	II	MAENNL.	TECHNISCHE ANGEST. EINSCHL. MEISTER
61,4	4 152	70,6	5 297	66,1	4 050	63,9	4 299	III		
(4,3)	(3 650)	10,7	4 207	16,9	3 245	12,9	3 400	IV		
/	/	/	/	/	/	/	/	V		
83,4	4 368	87,4	5 374	88,9	4 201	88,8	4 491	ZUS.		
/	/	/	/	(5,9)	(4 918)	(8,9)	(5 466)	II	WEIBL.	
(51,3)	(3 581)	(50,0)	(4 236)	49,5	3 611	50,6	3 764	III		
(34,1)	(2 824)	(45,7)	(3 253)	39,5	2 980	37,4	2 996	IV		
/	/	/	/	(5,0)	(2 503)	(3,1)	(2 523)	V		
16,6	3 874	12,6	3 800	11,1	3 383	11,2	3 589	ZUS.		
0,5	4 286	0,1	5 176	0,9	4 111	0,3	4 391		ALLE	
32,2	5 157	24,7	6 970	20,5	5 847	27,0	5 920	II	MAENNL.	KAUFM. UND TECHN. ANG. EINSCHL. MEISTER ZUSAMMEN
62,1	4 504	60,6	5 227	62,3	4 057	58,3	4 320	III		
(5,7)	(3 388)	14,7	3 770	17,1	3 084	14,6	3 235	IV		
/	/	/	/	/	/	/	/	V		
63,5	4 652	67,1	5 443	66,5	4 255	65,7	4 592	ZUS.		
/	/	/	/	2,5	5 239	4,5	5 364	II	WEIBL.	
58,3	3 416	35,3	4 228	33,2	3 701	36,1	3 780	III		
37,0	2 811	53,9	3 006	59,1	2 761	55,4	2 859	IV		
/	/	(8,5)	(2 457)	5,3	2 521	4,0	2 516	V		
36,5	3 340	32,9	3 462	33,5	3 121	34,3	3 291	ZUS.		
0,4	4 173	0,1	4 792	0,6	3 875	0,2	4 146		ALLE	
ARBEITUNG VON GLAS														
49,5	6 517	47,3	6 624	32,4	5 872	/	/	(60,5)	(7 042)	39,4	6 545	II	MAENNL.	KAUFMAENN. ANGE- STELLE
38,3	4 209	39,9	4 315	51,3	4 092	(84,6)	(3 841)	(37,2)	(4 294)	48,6	4 313	III		
10,7	3 158	7,4	3 700	15,4	2 976	/	/	/	/	10,7	3 305	IV		
/	/	(5,4)	(2 717)	/	/	/	/	/	/	1,3	2 715	V		
51,4	5 230	45,8	5 277	50,2	4 476	(40,6)	(4 137)	67,2	5 948	51,3	5 063	ZUS.		
9,7	5 539	(13,3)	(4 583)	(3,5)	(4 883)	/	/	/	/	7,6	5 160	II	WEIBL.	
59,5	3 745	40,8	3 590	28,3	3 700	(68,4)	(3 018)	(57,1)	(4 074)	44,5	3 757	III		
27,7	2 770	28,2	2 850	57,0	2 807	/	/	/	/	41,1	2 978	IV		
(3,1)	(2 798)	17,7	2 311	11,3	2 001	/	/	/	/	6,8	2 252	V		
48,6	3 619	54,2	3 287	49,8	3 041	(59,4)	(2 988)	(32,8)	(3 945)	48,7	3 441	ZUS.		
1,2	4 447	0,3	4 199	0,3	3 761	0,1	3 455	0,1	5 290	0,3	4 272		ALLE	
52,0	6 446	35,3	6 327	34,6	5 756	/	/	/	/	35,7	6 487	II	MAENNL.	TECHNISCHE ANGEST. EINSCHL. MEISTER
46,4	4 513	43,1	4 832	54,5	4 341	/	/	/	/	56,8	4 772	III		
(1,5)	(3 391)	19,5	3 732	10,5	3 364	/	/	(37,9)	(3 841)	7,1	3 705	IV		
/	/	(2,1)	(3 331)	/	/	/	/	/	/	(0,4)	(3 261)	V		
85,9	5 502	88,4	5 113	92,3	4 720	(100,0)	(5 249)	(100,0)	(4 697)	92,3	5 302	ZUS.		
(11,3)	(4 793)	/	/	/	/	/	/	/	/	8,0	5 225	II	WEIBL.	
62,8	3 429	(25,4)	(3 733)	(18,3)	(3 804)	/	/	/	/	46,4	3 638	III		
20,7	2 788	(66,6)	(2 610)	(45,5)	(2 831)	/	/	/	/	37,6	2 868	IV		
/	/	/	/	/	/	/	/	/	/	(8,0)	(2 527)	V		
14,1	3 430	11,6	3 021	7,7	2 932	/	/	/	/	7,7	3 387	ZUS.		
2,2	5 210	0,3	4 869	0,4	4 583	(0,1)	(5 249)	(0,1)	(4 697)	0,5	5 155		ALLE	
51,2	6 469	40,3	6 473	33,6	5 808	/	/	48,6	6 657	37,1	6 510	II	MAENNL.	KAUFM. UND TECHN. ANG. EINSCHL. MEISTER ZUSAMMEN
43,7	4 423	41,7	4 626	53,0	4 230	(64,3)	(4 169)	(34,7)	(4 511)	53,7	4 616	III		
4,6	3 207	14,5	3 725	12,8	3 149	/	/	(16,7)	(3 850)	8,5	3 516	IV		
/	/	(3,5)	(2 936)	(0,6)	(2 040)	/	/	/	/	0,7	2 900	V		
70,0	5 410	63,7	5 181	66,6	4 608	(59,6)	(4 733)	77,4	5 444	71,0	5 212	ZUS.		
10,1	5 329	(12,1)	(4 614)	(3,5)	(4 936)	/	/	/	/	7,6	5 168	II	WEIBL.	
60,4	3 662	38,7	3 603	27,4	3 706	(68,4)	(3 018)	(57,1)	(4 074)	44,8	3 741	III		
25,9	2 773	33,3	2 785	56,0	2 809	/	/	/	/	40,7	2 965	IV		
(3,6)	(2 889)	15,8	2 326	13,1	2 056	/	/	/	/	7,0	2 292	V		
30,0	3 571	36,3	3 251	33,4	3 031	(40,4)	(2 988)	(22,6)	(3 945)	29,0	3 434	ZUS.		
1,6	4 858	0,3	4 480	0,4	4 081	0,1	4 027	0,1	5 105	0,4	4 697		ALLE	

2 ANGABEN ZUR STRUKTUR UND DURCHSCHNITTLLICHE
NACH WIRTSCHAFTSZWEIGEN, BESCHAEFTIGUNGSART

APRIL

HOLZVERARBEITUNG; REPARATUR

BESCHAEFTIGUNGS- ART	GESCHL.	LEI- STUNGS- GRUPPE	SCHLESWIG- HOLSTEIN		HAMBURG		NIEDER- SACHSEN		BREMEN		NORDRHEIN- WESTFALEN		HESSEN	
			ANTEIL(VH)	DM	ANTEIL(VH)	DM	ANTEIL(VH)	DM	ANTEIL(VH)	DM	ANTEIL(VH)	DM	ANTEIL(VH)	DM
KAUFMAENN. ANGE- STELLTE	MAENNL.	II	(20,9)	(5 827)	44,8	5 986	26,4	6 739	(62,2)	(6 150)	29,5	6 317	30,4	6 469
		III	59,4	4 285	52,1	4 448	53,0	5 107	(27,0)	(4 445)	48,3	4 573	51,9	4 686
		IV	(18,3)	(3 180)	/	/	13,5	4 041	/	/	17,1	3 678	17,4	3 487
		V	/	/	/	/	7,1	2 694	/	/	5,0	3 092	/	/
		ZUS.	48,8	4 385	57,5	5 157	54,4	5 223	61,7	5 399	52,1	4 860	55,3	5 015
	WEIBL.	II	/	/	/	/	(5,0)	(4 209)	/	/	6,1	4 150	(6,4)	(4 848)
		III	51,6	3 338	84,5	3 839	25,8	3 859	(43,5)	(3 646)	36,5	3 614	60,3	3 401
		IV	40,9	2 535	/	/	33,5	3 242	(56,5)	(2 945)	42,6	2 983	28,0	2 758
		V	/	/	/	/	35,6	2 532	/	/	14,8	2 702	(5,2)	(2 205)
		ZUS.	51,2	3 000	42,5	3 824	45,6	3 197	(38,3)	(3 250)	47,9	3 243	44,7	3 252
ALLE		0,4	3 675	0,2	4 590	0,6	4 298	0,2	4 575	0,7	4 085	0,4	4 228	
TECHNISCHE ANGEST. EINSCHL. MEISTER	MAENNL.	II	(19,0)	(5 758)	64,8	5 336	23,2	5 675	(39,5)	(5 029)	35,4	5 714	25,7	6 019
		III	69,2	4 571	(33,3)	(4 986)	60,3	4 792	(48,8)	(4 426)	54,0	4 655	59,3	4 674
		IV	/	/	/	/	14,6	3 906	/	/	8,6	4 187	14,7	4 278
		V	/	/	/	/	(1,9)	(2 911)	/	/	2,1	3 687	/	/
		ZUS.	96,3	4 687	94,7	5 203	90,9	4 833	95,6	4 617	96,4	4 969	95,4	4 957
	WEIBL.	II	/	/	/	/	/	/	/	/	/	/	/	/
		III	/	/	/	/	(26,5)	(4 119)	/	/	47,1	3 659	(60,3)	(3 727)
		IV	/	/	/	/	(61,6)	(4 551)	/	/	(25,6)	(3 100)	/	/
		V	/	/	/	/	/	/	/	/	(19,9)	(2 934)	/	/
		ZUS.	/	/	/	/	9,1	4 213	/	/	3,6	3 421	(4,6)	(3 961)
ALLE		0,4	4 638	0,2	5 154	1,0	4 776	0,4	4 532	0,9	4 914	0,6	4 911	
KAUFM. UND TECHN. ANG. EINSCHL. MEISTER ZUSAMMEN	MAENNL.	II	20,1	5 800	52,0	5 694	24,8	6 238	50,0	5 674	32,5	5 985	27,9	6 249
		III	63,5	4 415	45,3	4 590	56,7	4 938	38,8	4 432	51,2	4 617	55,8	4 679
		IV	(14,7)	(3 341)	/	/	14,0	3 970	/	/	12,8	3 851	16,0	3 873
		V	/	/	/	/	4,5	2 740	/	/	3,5	3 269	/	/
		ZUS.	61,4	4 511	67,0	5 174	68,1	5 027	76,2	4 979	67,9	4 915	71,2	4 984
	WEIBL.	II	/	/	/	/	(4,5)	(4 209)	/	/	6,1	4 159	(6,9)	(5 019)
		III	51,5	3 356	85,1	3 859	25,9	3 888	(40,0)	(3 646)	36,9	3 616	60,3	3 422
		IV	41,2	2 543	/	/	36,6	3 480	(60,0)	(2 912)	42,0	2 986	27,8	2 790
		V	/	/	/	/	33,1	2 538	/	/	15,0	2 714	(4,9)	(2 205)
		ZUS.	38,6	3 011	33,0	3 842	31,9	3 307	(23,8)	(3 206)	32,1	3 250	28,8	3 297
ALLE		0,4	3 933	0,2	4 734	0,7	4 479	0,2	4 556	0,8	4 380	0,5	4 498	

HERSTELLUNG VON MUSIKINSTRUMENTEN,

KAUFMAENN. ANGE- STELLTE	MAENNL.	II	/	/	/	/	(24,7)	(5 830)	51,1	5 758	
		III	/	/	/	/	61,2	4 069	(28,7)	(4 087)	
		IV	/	/	/	/	(10,5)	(3 065)	/	/
		V	/	/	/	/	/	/	/	/
		ZUS.	/	/	/	/	48,7	4 364	39,1	4 795
	WEIBL.	II	/	/	/	/	/	/	(21,1)	(4 236)
		III	/	/	/	/	(33,0)	(2 928)	39,0	3 261
		IV	/	/	/	/	51,8	2 914	(37,3)	(2 832)
		V	/	/	/	/	(10,0)	(2 459)	/	/
		ZUS.	/	/	/	/	51,3	3 035	60,9	3 269
ALLE		/	/	/	/	0,0	3 681	0,1	3 866		
TECHNISCHE ANGEST. EINSCHL. MEISTER	MAENNL.	II	/	/	/	/	24,5	5 616	52,3	4 950	
		III	/	/	/	/	62,7	4 093	(40,8)	(3 834)	
		IV	/	/	/	/	(12,3)	(3 557)	/	/
		V	/	/	/	/	/	/	/	/
		ZUS.	/	/	/	/	86,7	4 400	94,6	4 420
	WEIBL.	II	/	/	/	/	/	/	/	/
		III	/	/	/	/	/	/	/	/
		IV	/	/	/	/	(38,7)	(3 442)	/	/
		V	/	/	/	/	/	/	/	/
		ZUS.	/	/	/	/	(13,3)	(2 395)	/	/
ALLE		/	/	/	/	0,1	4 133	0,1	4 369		
KAUFM. UND TECHN. ANG. EINSCHL. MEISTER ZUSAMMEN	MAENNL.	II	/	/	/	/	24,6	5 715	51,8	5 325	
		III	/	/	/	/	62,0	4 082	35,1	3 931	
		IV	/	/	/	/	11,5	3 348	(13,1)	(3 501)
		V	/	/	/	/	/	/	/	/
		ZUS.	/	/	/	/	63,7	4 383	56,7	4 596
	WEIBL.	II	/	/	/	/	/	/	(23,4)	(4 112)
		III	/	/	/	/	37,1	2 644	38,3	3 279
		IV	/	/	/	/	49,9	2 973	(35,8)	(2 832)
		V	/	/	/	/	(8,5)	(2 459)	/	/
		ZUS.	/	/	/	/	36,3	2 942	43,3	3 277
ALLE		/	/	/	/	0,1	3 860	0,1	4 026		

BRUTTOMONATSVERDIENSTE DER ANGESTELLTEN

UND LEISTUNGSGRUPPEN

1991

RHEINLAND- PFALZ		BADEN WUERTTEMBERG		BAYERN		SAARLAND		BERLIN (WEST)		FRÜHERES BUNDESGBEIT		LEI- STUNGS- GRUPPE	GESCHL.	BESCHAEF- TIGUNGS- ART	
ANTEIL(VH)	DM	ANTEIL(VH)	DM	ANTEIL(VH)	DM	ANTEIL(VH)	DM	ANTEIL(VH)	DM	ANTEIL(VH)	DM				
VON GEBRAUCHSGUETERN AUS HOLZ U. AE.															
32,9	6 449	33,4	6 804	29,8	6 737	(37,9)	(6 771)	/	/	30,7	6 575	II	MAENNL.	KAUFMAENN. ANGE- STELLTE	
46,9	5 075	53,7	4 887	44,8	4 568	(55,2)	(6 052)	(37,5)	(6 708)	49,7	4 743	III			
19,0	3 252	12,0	3 540	21,6	3 323	/	/	/	/	16,4	3 550	IV			
/	/	(0,9)	(2 718)	3,7	2 407	/	/	/	/	3,3	2 828	V			
48,5	5 156	52,6	5 345	47,3	4 865	(45,3)	(6 068)	(51,7)	(5 680)	51,4	5 047	ZUS.			
11,4	4 107	2,7	5 390	4,5	4 292	/	/	/	/	5,0	4 432	II	WEIBL.		
34,2	3 330	49,6	3 720	26,4	3 649	(42,9)	(4 944)	/	/	38,4	3 639	III			
46,1	2 618	38,5	2 931	45,2	2 878	/	/	/	/	40,4	2 921	IV			
8,3	2 310	9,2	2 694	24,0	2 335	(42,9)	(2 502)	/	/	16,2	2 515	V			
51,5	3 006	47,4	3 367	52,7	3 014	54,7	3 586	(48,3)	(3 759)	48,6	3 207	ZUS.			
0,9	4 049	1,0	4 408	0,8	3 890	0,2	4 710	0,1	4 752	0,7	4 152		ALLE		
32,0	6 117	21,3	6 368	36,0	6 171	(71,4)	(4 954)	/	/	29,7	5 984	II	MAENNL.	TECHNISCHE ANGEST. EINSCHL. MEISTER	
58,2	4 768	63,1	4 811	50,4	4 411	/	/	/	/	56,9	4 681	III			
8,8	3 836	15,4	4 075	13,0	3 811	/	/	/	/	12,4	4 030	IV			
/	/	/	/	(0,7)	(3 271)	/	/	/	/	1,0	3 474	V			
97,5	5 107	94,0	5 026	93,5	4 958	(96,6)	(4 737)	(93,4)	(4 564)	94,6	4 974	ZUS.			
/	/	/	/	/	/	/	/	/	/	(6,5)	(5 249)	II	WEIBL.		
/	/	38,5	4 233	29,8	3 874	/	/	/	/	38,0	3 951	III			
/	/	48,9	3 007	36,7	2 937	/	/	/	/	41,7	3 322	IV			
(2,5)	(3 444)	(10,2)	(2 749)	(21,5)	(2 419)	/	/	/	/	13,8	2 665	V			
/	/	6,0	3 523	6,5	3 400	/	/	/	/	5,4	3 596	ZUS.			
1,0	5 065	1,2	4 935	1,0	4 857	(0,2)	(4 685)	(0,1)	(4 485)	0,9	4 900		ALLE		
32,4	6 257	26,7	6 612	32,9	6 423	54,4	5 599	(25,9)	(5 386)	30,2	6 272	II	MAENNL.	KAUFM. UND TECHN. ANG. EINSCHL. MEISTER ZUSAMMEN	
53,5	4 880	58,9	4 842	47,6	4 484	(38,6)	(5 576)	(37,1)	(5 986)	53,4	4 709	III			
13,0	3 483	13,9	3 867	17,2	3 510	/	/	(29,6)	(4 684)	14,3	3 767	IV			
(1,1)	(3 352)	(0,6)	(2 886)	2,2	2 546	/	/	/	/	2,1	2 993	V			
68,7	5 127	69,5	5 169	63,2	4 913	61,3	5 414	63,0	5 232	67,5	5 009	ZUS.			
11,3	4 153	2,7	5 433	4,9	4 454	/	/	/	/	5,1	4 495	II	WEIBL.		
34,5	3 342	48,7	3 753	26,6	3 665	(44,4)	(4 837)	/	/	38,4	3 658	III			
46,2	2 627	39,4	2 939	44,7	2 881	/	/	/	/	40,5	2 946	IV			
8,0	2 310	9,3	2 699	23,8	2 340	(41,7)	(2 502)	/	/	16,0	2 522	V			
31,3	3 020	30,5	3 379	36,8	3 038	38,7	3 575	(37,0)	(3 741)	32,5	3 231	ZUS.			
0,9	4 467	1,1	4 623	0,9	4 222	0,2	4 702	0,1	4 680	0,8	4 430		ALLE		
SPIELWAREN, SPORTGERAETEN, SCHMUCK U. AE.															
30,5	5 130	31,5	7 125	36,2	5 804	.	.	/	/	32,7	6 400	II	MAENNL.	KAUFMAENN. ANGE- STELLTE	
54,5	3 715	39,1	5 069	48,7	4 285	.	.	/	/	45,0	4 564	III			
(12,3)	(2 412)	28,5	3 603	12,3	3 258	.	.	/	/	20,5	3 448	IV			
/	/	/	/	(2,8)	(2 416)	.	.	/	/	(1,8)	(2 549)	V			
33,4	3 944	35,9	5 275	42,3	4 657	.	.	(44,2)	(4 448)	38,3	4 900	ZUS.			
(7,2)	(4 047)	(3,3)	(5 517)	7,1	5 474	.	.	/	/	5,5	5 136	II	WEIBL.		
44,0	2 811	32,0	4 167	40,2	3 295	.	.	/	/	36,1	3 667	III			
45,0	2 239	54,8	3 024	41,7	2 890	.	.	/	/	49,0	2 918	IV			
/	/	9,9	2 445	11,0	2 251	.	.	/	/	9,5	2 391	V			
66,6	2 607	64,1	3 414	57,7	3 166	.	.	(55,8)	(3 998)	61,7	3 260	ZUS.			
0,5	3 054	0,7	4 083	0,3	3 796	.	.	0,1	4 197	0,2	3 888		ALLE		
32,2	5 289	13,3	6 254	34,2	5 733	.	.	(37,5)	(5 175)	22,8	5 772	II	MAENNL.	TECHNISCHE ANGEST. EINSCHL. MEISTER	
62,6	3 837	64,7	4 900	51,5	4 296	.	.	(35,0)	(4 607)	58,9	4 601	III			
/	/	21,3	3 979	13,6	3 433	.	.	/	/	17,3	3 891	IV			
/	/	/	/	/	/	.	.	/	/	(1,0)	(3 634)	V			
90,6	4 298	77,1	4 874	85,0	4 662	.	.	(88,9)	(4 577)	81,7	4 736	ZUS.			
/	/	/	/	/	/	.	.	/	/	(2,5)	(4 641)	II	WEIBL.		
/	/	42,9	3 903	(52,2)	(3 508)	.	.	/	/	45,3	3 649	III			
/	/	50,1	3 207	(38,3)	(3 222)	.	.	/	/	45,9	3 233	IV			
/	/	(5,9)	(2 623)	/	/	.	.	/	/	(6,3)	(2 543)	V			
/	/	22,9	3 494	15,0	3 359	.	.	/	/	18,3	3 413	ZUS.			
0,2	4 192	0,6	4 558	0,2	4 467	.	.	0,2	4 579	0,2	4 494		ALLE		
31,2	5 200	21,8	6 840	35,3	5 774	.	.	(32,2)	(5 304)	27,6	6 133	II	MAENNL.	KAUFM. UND TECHN. ANG. EINSCHL. MEISTER ZUSAMMEN	
58,0	3 771	52,8	4 958	49,9	4 290	.	.	(42,4)	(4 566)	52,2	4 586	III			
(9,3)	(2 726)	24,7	3 777	12,9	3 338	.	.	/	/	18,9	3 657	IV			
/	/	(0,7)	(2 878)	(1,9)	(2 546)	.	.	/	/	1,4	2 952	V			
45,7	4 096	50,3	5 061	54,0	4 659	.	.	67,0	4 536	52,7	4 815	ZUS.			
(7,2)	(4 056)	(2,9)	(5 496)	6,7	5 461	.	.	/	/	5,1	5 105	II	WEIBL.		
44,5	2 834	33,8	4 113	41,3	3 319	.	.	(48,3)	(4 607)	37,3	3 664	III			
44,5	2 252	54,1	3 051	41,4	2 917	.	.	/	/	48,6	2 957	IV			
/	/	9,2	2 463	10,6	2 255	.	.	/	/	9,1	2 404	V			
54,3	2 628	49,7	3 427	46,0	3 183	.	.	(33,0)	(4 101)	47,3	3 280	ZUS.			
0,4	3 300	0,6	4 249	0,3	3 981	.	.	0,1	4 392	0,2	4 090		ALLE		

2 ANGABEN ZUR STRUKTUR UND DURCHSCHNITTliche
NACH WIRTSCHAFTSZWEIGEN, BESCHAFTIGUNGSART

APRIL

BESCHAEF- TIGUNGS- ART	GESCHL.	LEI- STUNGS- GRUPPE	SCHLESWIG- HOLSTEIN		HAMBURG		NIEDER- SACHSEN		BREMEN		NORDRHEIN- WESTFALEN		HESSEN		
			ANTEIL(VH)	DM	ANTEIL(VH)	DM	ANTEIL(VH)	DM	ANTEIL(VH)	DM	ANTEIL(VH)	DM	ANTEIL(VH)	DM	
PAPIER- UND PAPPE															
KAUFMAENN. ANGE- STELLTE	MAENNL.	II	63,1	6 535	(53,8)	(7 802)	39,2	6 652	(41,0)	(7 026)	38,6	6 163	38,7	6 233	
		III	29,1	4 889	(38,5)	(4 584)	43,8	4 260	(43,6)	(5 556)	48,6	4 746	50,1	4 574	
		IV	(6,7)	(3 696)	/	/	15,7	3 407	/	/	11,1	3 465	10,2	3 990	
		V	/	/	/	/	(1,3)	(3 026)	/	/	1,7	2 820	/	/	
		ZUS.	51,1	5 824	58,2	6 255	56,5	5 047	60,0	5 896	54,5	5 118	52,5	5 140	
	WEIBL.	II	(8,3)	(5 179)	/	/	8,2	5 265	/	/	6,5	5 086	7,1	5 084	
		III	39,4	3 977	(39,3)	(3 722)	35,6	3 583	/	/	49,0	3 764	48,9	3 402	
		IV	42,8	2 907	(39,3)	(3 407)	49,1	2 827	(46,2)	(3 649)	35,9	2 980	35,5	2 944	
		V	(9,5)	(2 999)	/	/	7,1	2 485	/	/	8,6	2 674	8,5	2 629	
		ZUS.	48,9	3 526	(41,8)	(3 581)	43,5	3 272	(40,0)	(3 797)	45,5	3 475	47,5	3 294	
	ALLE		0,5	4 699	0,1	5 138	0,7	4 274	0,2	5 056	0,8	4 370	0,4	4 263	
	TECHNISCHE ANGEST. EINSCHL. MEISTER	MAENNL.	II	37,7	6 092	(28,6)	(6 070)	38,7	5 923	/	/	35,4	5 851	37,5	5 854
			III	51,3	5 098	71,4	4 481	55,2	4 626	(47,3)	(5 633)	53,2	4 983	53,0	4 824
IV			(9,9)	(3 957)	/	/	(5,9)	(3 672)	/	/	(38,2)	(5 230)	10,9	4 028	
V			/	/	/	/	/	/	/	/	(0,5)	(3 527)	/	/	
ZUS.			95,3	5 339	98,0	4 935	94,5	5 070	100,0	5 607	93,2	5 179	92,5	5 145	
WEIBL.		II	/	/	/	/	/	/	/	/	(9,9)	(5 090)	/	/	
		III	/	/	/	/	(36,4)	(3 771)	/	/	44,6	3 839	(47,6)	(3 601)	
		IV	/	/	/	/	(51,5)	(2 751)	/	/	37,0	3 129	(31,0)	(2 891)	
		V	/	/	/	/	/	/	/	/	/	/	/	/	
		ZUS.	/	/	/	/	5,5	3 314	/	/	6,8	3 603	7,5	3 712	
ALLE			0,7	5 262	0,2	4 913	0,7	4 975	0,4	5 607	0,9	5 072	0,5	5 037	
KAUFM. UND TECHN. ANG. EINSCHL. MEISTER ZUSAMMEN		MAENNL.	II	49,7	6 358	39,8	7 109	39,0	6 373	(25,5)	(6 855)	37,1	6 026	38,1	6 053
			III	40,8	5 028	56,8	4 512	48,2	4 421	45,7	5 603	50,7	4 861	51,5	4 698
	IV		(8,4)	(3 859)	/	/	11,9	3 457	(28,7)	(4 922)	11,0	3 722	9,6	4 069	
	V		/	/	/	/	(0,9)	(3 061)	/	/	1,2	2 972	/	/	
	ZUS.		67,6	5 569	75,2	5 520	66,8	5 056	78,3	5 727	67,4	5 146	66,3	5 142	
	WEIBL.	II	(8,4)	(5 237)	/	/	8,1	5 285	/	/	6,7	5 087	7,9	5 179	
		III	39,7	3 965	(37,9)	(3 722)	35,6	3 592	/	/	48,7	3 769	48,8	3 417	
		IV	42,3	2 918	(37,9)	(3 407)	49,2	2 823	(46,2)	(3 649)	36,0	2 991	35,1	2 941	
		V	(9,6)	(2 982)	/	/	7,0	2 497	/	/	8,6	2 676	8,2	2 659	
		ZUS.	32,4	3 535	(24,8)	(3 588)	33,2	3 273	(21,7)	(3 797)	32,6	3 484	33,7	3 326	
	ALLE		0,6	4 910	0,1	5 041	0,7	4 465	0,3	5 309	0,8	4 605	0,4	4 530	
	DRUCKEREI, VER														
	KAUFMAENN. ANGE- STELLTE	MAENNL.	II	39,6	6 761	48,3	6 804	36,9	6 829	52,8	5 479	30,6	6 686	33,3	7 301
III			48,9	5 372	47,0	5 365	53,5	5 237	31,9	4 137	55,8	5 170	55,6	5 509	
IV			9,7	3 869	/	/	8,7	3 606	(15,2)	(3 748)	13,3	4 054	10,9	4 348	
V			(1,8)	(3 084)	/	/	(0,9)	(2 626)	/	/	/	/	/	/	
ZUS.			45,1	5 736	51,6	5 968	54,1	5 660	41,7	4 787	50,2	5 482	47,9	5 975	
WEIBL.		II	6,3	5 170	(9,6)	(5 077)	8,0	5 445	22,2	4 370	9,2	4 680	9,1	5 817	
		III	42,2	4 125	55,8	4 346	46,0	4 224	52,3	3 643	48,2	3 907	59,9	4 245	
		IV	43,8	3 108	28,3	3 530	40,3	3 103	24,1	3 369	37,5	3 074	29,3	3 301	
		V	7,7	2 588	/	/	5,7	2 787	/	/	5,2	2 695	(1,8)	(3 135)	
		ZUS.	54,9	3 627	48,4	4 087	45,9	3 789	58,3	3 727	49,8	3 603	52,1	4 091	
ALLE			2,1	4 577	0,3	5 057	1,7	4 801	1,1	4 168	0,6	4 546	1,1	4 994	
TECHNISCHE ANGEST. EINSCHL. MEISTER		MAENNL.	II	38,5	6 466	51,0	6 492	19,4	7 163	(13,8)	(5 998)	31,6	6 554	18,1	7 300
			III	58,7	5 248	38,5	5 429	74,9	5 240	76,3	6 097	62,4	5 397	65,5	5 707
	IV		(2,7)	(3 940)	(10,5)	(4 971)	5,6	4 084	(9,9)	(3 787)	6,0	4 519	15,6	5 080	
	V		/	/	/	/	/	/	/	/	/	/	(0,8)	(4 813)	
	ZUS.		89,9	5 682	90,7	5 923	90,6	5 547	92,2	5 854	89,4	5 709	89,2	5 890	
	WEIBL.	II	/	/	/	/	/	/	/	/	(2,6)	(5 791)	/	/	
		III	60,3	3 829	/	/	57,3	4 253	(82,7)	(5 995)	61,3	4 086	78,0	4 361	
		IV	33,4	3 604	/	/	32,9	3 660	/	/	34,4	3 354	20,6	3 563	
		V	/	/	/	/	/	/	/	/	/	/	/	/	
		ZUS.	10,1	3 872	(9,3)	(4 148)	9,4	4 073	(7,8)	(5 576)	10,6	3 857	10,8	4 241	
	ALLE		4,9	5 499	1,3	5 759	1,8	5 409	2,4	5 832	1,3	5 513	2,1	5 711	
	KAUFM. UND TECHN. ANG. EINSCHL. MEISTER ZUSAMMEN	MAENNL.	II	38,9	6 571	50,1	6 591	29,9	6 916	27,8	5 644	31,2	6 601	23,9	7 301
			III	55,3	5 286	41,3	5 405	62,1	5 238	60,4	5 725	60,0	5 319	61,7	5 638
IV			5,1	3 893	(8,0)	(4 857)	7,5	3 751	11,8	3 769	8,7	4 257	13,8	4 858	
V			(0,6)	(3 084)	/	/	(0,6)	(2 698)	/	/	/	/	(0,5)	(4 622)	
ZUS.			66,7	5 701	72,7	5 938	64,5	5 615	64,2	5 471	69,5	5 626	67,0	5 923	
WEIBL.		II	6,3	5 250	(17,2)	(4 539)	7,7	5 486	20,4	4 360	8,1	4 740	7,9	5 862	
		III	44,8	4 066	51,4	4 329	46,9	4 226	55,3	3 986	50,4	3 944	62,6	4 267	
		IV	42,3	3 165	26,3	3 613	39,7	3 138	23,0	3 375	36,9	3 119	28,0	3 330	
		V	5,5	2 588	/	/	5,7	2 794	/	/	4,6	2 706	(1,5)	(3 135)	
		ZUS.	33,3	3 663	27,3	4 098	35,5	3 810	35,8	3 907	30,5	3 647	33,0	4 114	
ALLE			2,9	5 023	0,6	5 435	1,7	4 975	1,5	4 912	0,8	5 022	1,4	5 326	

BRUTTOMONATSVERDIENSTE DER ANGESTELLTEN

UND LEISTUNGSGRUPPEN

1991

RHEINLAND- PFA LZ		BADEN WUERTTEMBERG		BAYERN		SAARLAND		BERLIN (WEST)		FRÜHERES BUNDES GEBIET		LEI- STUNGS- GRUPPE	GESCHL.	BESCHAEF- TIGUNGS- ART
ANTEIL(VH)	DM	ANTEIL(VH)	DM	ANTEIL(VH)	DM	ANTEIL(VH)	DM	ANTEIL(VH)	DM	ANTEIL(VH)	DM			
VERARBEITUNG														
48,7	6 951	33,0	7 019	45,2	6 010	/	/	21,6	6 679	39,1	6 439	II	MAENNL.	KAUFMAENNL.
34,8	5 460	55,9	4 713	48,5	4 485	/	/	31,9	4 577	47,3	4 672	III		ANGE-
14,0	3 543	10,9	3 342	5,6	3 486	/	/	46,2	3 171	12,5	3 427	IV		STELLE
(2,5)	(2 857)	/	/	/	/	/	/	/	/	1,1	2 857	V		
59,2	5 852	47,1	5 320	50,0	5 109	/	/	48,6	4 379	52,3	5 188	ZUS.		
11,7	5 761	5,7	6 053	7,2	5 156	/	/	(4,3)	(5 417)	6,9	5 369	II	WEIBL.	
37,6	3 753	42,4	3 673	53,1	3 444	/	/	39,1	3 947	45,4	3 657	III		
38,3	2 788	45,2	2 885	34,3	2 710	/	/	53,8	2 993	40,3	2 892	IV		
12,4	2 553	6,8	2 570	5,4	2 288	/	/	(2,9)	(2 915)	7,5	2 589	V		
40,8	3 469	52,9	3 378	50,0	3 252	(55,0)	(3 037)	51,4	3 468	47,7	3 386	ZUS.		
1,1	4 879	0,8	4 293	0,5	4 181	(0,1)	(3 885)	1,3	3 911	0,7	4 328		ALLE	
47,7	6 458	27,0	6 564	30,8	5 865	/	/	27,5	6 587	33,6	6 071	II	MAENNL.	TECHNISCHE
45,4	5 027	65,2	4 928	62,6	4 373	/	/	59,4	4 720	57,1	4 820	III		ANGEST.
(6,5)	(3 745)	5,5	3 877	6,5	3 987	/	/	12,8	3 624	8,4	3 991	IV		EINSCHL.
/	/	(2,3)	(3 977)	/	/	/	/	/	/	0,8	3 800	V		MEISTER
96,8	5 616	93,0	5 291	93,0	4 807	(100,0)	(4 575)	85,9	5 096	93,2	5 162	ZUS.		
/	/	/	/	/	/	/	/	/	/	6,7	5 247	II	WEIBL.	
/	/	(31,4)	(3 847)	56,2	3 457	/	/	(42,6)	(3 811)	42,1	3 727	III		
/	/	50,9	3 015	39,0	3 164	/	/	57,4	3 190	42,8	3 061	IV		
(3,2)	(3 254)	(16,9)	(3 054)	7,0	3 398	/	/	/	/	8,4	2 932	V		
0,8	5 540	0,6	5 154	0,6	4 708	(0,1)	(4 575)	1,4	4 864	0,7	5 048		ALLE	
48,2	6 742	30,1	6 816	38,5	5 956	(43,5)	(5 601)	24,3	6 632	36,6	6 282	II	MAENNL.	KAUFM. UND
39,4	5 246	60,5	4 827	55,1	4 425	(56,5)	(4 026)	44,3	4 664	51,8	4 748	III		TECHN. ANG.
10,8	3 595	8,2	3 519	6,0	3 737	/	/	31,1	3 255	10,6	3 635	IV		EINSCHL.
(1,6)	(2 865)	(1,2)	(3 849)	/	/	/	/	/	/	1,0	3 212	V		MEISTER
71,0	5 751	62,4	5 306	63,8	4 968	(67,6)	(4 711)	60,5	4 703	65,6	5 176	ZUS.		ZUSAMMEN
11,6	5 731	5,4	6 068	7,0	5 132	/	/	(3,8)	(5 417)	6,8	5 361	II	WEIBL.	
36,7	3 749	41,7	3 681	53,3	3 445	/	/	39,5	3 930	45,1	3 661	III		
38,4	2 786	45,5	2 894	34,6	2 741	/	/	54,2	3 016	40,5	2 904	IV		
13,2	2 600	7,4	2 638	5,1	2 288	/	/	(2,5)	(2 915)	7,5	2 614	V		
29,0	3 462	37,6	3 374	36,2	3 261	(32,4)	(3 037)	39,5	3 466	34,4	3 392	ZUS.		
1,0	5 087	0,7	4 579	0,5	4 350	0,1	4 169	1,3	4 215	0,7	4 563		ALLE	
VIELFAELTIGUNG														
13,5	6 225	33,9	6 366	36,6	6 265	29,2	5 673	32,2	6 393	34,3	6 541	II	MAENNL.	KAUFMAENNL.
55,6	5 203	50,6	5 334	56,7	4 869	60,8	4 893	50,9	5 142	53,6	5 183	III		ANGE-
29,1	4 178	15,3	3 592	6,4	3 421	9,4	3 381	15,8	3 343	11,6	3 761	IV		STELLE
/	/	/	/	/	/	/	/	/	/	0,4	2 786	V		
44,1	5 001	55,0	5 414	48,6	5 280	50,9	4 965	38,7	5 239	50,5	5 473	ZUS.		
/	/	4,1	5 524	6,3	5 405	(3,7)	(5 656)	(7,2)	(4 997)	6,9	5 265	II	WEIBL.	
33,8	3 992	49,5	3 667	55,6	3 886	40,5	4 186	56,5	3 975	50,6	3 949	III		
47,5	3 115	42,1	3 151	31,6	2 999	54,9	3 250	31,6	3 217	37,1	3 122	IV		
15,3	2 629	(4,3)	(3 077)	6,5	2 578	/	/	7,2	3 036	5,4	2 761	V		
55,9	3 415	45,0	3 500	51,4	3 617	49,1	3 712	61,3	3 760	49,5	3 669	ZUS.		
1,0	4 115	1,7	4 554	1,4	4 425	2,2	4 350	1,2	4 331	1,2	4 580		ALLE	
17,2	5 671	42,9	6 491	28,0	6 138	34,0	6 270	33,7	7 205	30,0	6 522	II	MAENNL.	TECHNISCHE
77,9	5 255	56,3	5 176	68,6	5 123	66,0	5 120	55,7	5 485	64,2	5 319	III		ANGEST.
(4,8)	(4 146)	(0,8)	(3 760)	3,2	3 852	/	/	10,6	4 710	5,7	4 553	IV		EINSCHL.
/	/	/	/	/	/	/	/	/	/	(0,1)	(4 573)	V		MEISTER
93,5	5 269	91,9	5 729	90,1	5 366	95,4	5 511	88,2	5 983	90,3	5 636	ZUS.		
/	/	/	/	(4,9)	(5 278)	/	/	/	/	6,4	5 224	II	WEIBL.	
65,4	4 491	76,2	4 233	53,6	4 446	/	/	(51,3)	(4 146)	62,9	4 275	III		
(30,8)	(3 222)	/	/	35,9	3 268	/	/	(32,2)	(3 352)	27,5	3 399	IV		
/	/	/	/	/	/	/	/	/	/	(3,2)	(2 513)	V		
6,5	4 072	8,1	4 142	9,9	3 943	/	/	11,8	4 158	9,7	4 038	ZUS.		
1,4	5 191	1,3	5 600	2,2	5 225	0,8	5 475	2,2	5 768	1,7	5 481		ALLE	
15,9	5 833	37,9	6 429	31,7	6 201	30,3	5 831	33,2	6 918	32,0	6 531	II	MAENNL.	KAUFM. UND
70,2	5 241	53,1	5 260	63,5	5 025	62,0	4 950	53,9	5 367	59,4	5 264	III		TECHN. ANG.
13,2	4 170	8,9	3 599	4,6	3 594	7,2	3 381	12,5	4 080	8,4	4 055	IV		EINSCHL.
/	/	/	/	(0,2)	(3 071)	/	/	/	/	0,3	3 287	V		MEISTER
67,4	5 177	66,8	5 552	65,9	5 329	57,2	5 094	60,2	5 712	66,6	5 562	ZUS.		ZUSAMMEN
/	/	4,7	5 408	6,2	5 392	(5,1)	(5 378)	8,4	5 192	6,8	5 261	II	WEIBL.	
36,8	4 076	51,6	3 732	55,4	3 951	39,9	4 186	55,8	3 995	52,1	3 995	III		
45,9	3 122	39,2	3 150	32,1	3 035	54,1	3 250	29,5	3 236	36,0	3 147	IV		
14,0	2 623	(4,5)	(3 012)	6,4	2 548	/	/	6,3	3 036	5,1	2 743	V		
32,6	3 478	33,2	3 550	34,1	3 656	42,8	3 727	39,8	3 811	33,4	3 712	ZUS.		
1,1	4 624	1,6	4 888	1,6	4 759	1,8	4 509	1,5	4 955	1,4	4 944		ALLE	

2 ANGABEN ZUR STRUKTUR UND DURCHSCHNITTliche
NACH WIRTSCHAFTSZWEIGEN, BESCHAEFTIGUNGSART

APRIL

BESCHAEFTIGUNGS- ART	GESCHL.	LEI- STUNGS- GRUPPE	SCHLESWIG- HOLSTEIN		HAMBURG		NIEDER- SACHSEN		BREMEN		NORDRHEIN- WESTFALEN		HESSEN	
			ANTEIL(VH)	DM	ANTEIL(VH)	DM	ANTEIL(VH)	DM	ANTEIL(VH)	DM	ANTEIL(VH)	DM	ANTEIL(VH)	DM
HERSTELLUNG VON														
KAUFMAENN. ANGE- STELLE	MAENNL.	II	44,0	6 863	49,5	7 185	38,4	6 818	/	/	39,8	6 845	44,2	6 617
		III	41,6	5 400	41,9	4 453	43,0	4 731	/	/	46,7	4 921	40,0	4 777
		IV	(10,6)	(3 345)	/	/	17,6	3 688	/	/	11,4	3 826	12,4	3 403
		V	(3,8)	(2 892)	/	/	(1,0)	(2 768)	/	/	2,1	2 833	(3,5)	(2 991)
		ZUS.	50,5	5 732	49,5	5 631	53,6	5 329	/	/	51,3	5 518	46,7	5 358
	WEIBL.	II	(4,2)	(5 345)	/	/	5,4	4 609	/	/	9,3	5 228	8,4	4 954
		III	33,4	4 217	42,1	3 858	43,2	4 029	/	/	43,5	3 898	47,8	3 537
		IV	52,3	3 037	45,3	3 027	39,6	3 066	/	/	38,8	3 107	37,2	2 827
		V	(10,1)	(2 583)	/	/	11,7	2 598	/	/	8,4	2 584	6,7	2 522
		ZUS.	49,5	3 481	50,5	3 527	46,4	3 512	/	/	48,7	3 604	53,3	3 331
ALLE		0,9	4 618	0,2	4 568	1,4	4 486	(0,0)	(4 040)	1,1	4 586	0,8	4 278	
TECHNISCHE ANGEST. EINSCHL. MEISTER	MAENNL.	II	29,5	5 974	40,6	6 023	33,1	6 645	/	/	33,9	6 200	38,9	6 025
		III	54,4	4 811	46,0	4 807	55,5	4 945	/	/	50,0	4 981	49,8	4 606
		IV	13,7	3 828	(12,9)	(4 161)	10,8	4 007	/	/	14,7	4 154	10,3	4 369
		V	(2,5)	(4 334)	/	/	(0,7)	(3 822)	/	/	1,4	4 045	(1,1)	(3 006)
		ZUS.	92,9	5 007	87,4	5 211	92,9	5 399	/	/	94,0	5 260	92,7	5 116
	WEIBL.	II	/	/	/	/	(8,3)	(5 258)	/	/	(7,3)	(5 349)	/	/
		III	(35,3)	(4 092)	(48,1)	(4 133)	37,8	4 284	/	/	33,6	3 976	59,5	3 735
		IV	(50,1)	(3 300)	(48,1)	(3 095)	51,7	3 153	/	/	40,3	3 128	28,8	3 067
		V	/	/	/	/	/	/	/	/	18,7	2 662	/	/
		ZUS.	7,1	3 507	(12,6)	(3 584)	7,1	3 740	/	/	6,0	3 489	7,3	3 572
ALLE		1,9	4 901	0,7	5 006	3,0	5 282	/	/	1,8	5 154	1,7	5 003	
KAUFM. UND TECHN. ANG. EINSCHL. MEISTER ZUSAMMEN	MAENNL.	II	35,3	6 414	43,6	6 461	35,3	6 722	/	/	36,4	6 494	40,8	6 253
		III	49,3	5 008	44,6	4 697	50,3	4 870	/	/	48,6	4 957	46,3	4 659
		IV	12,5	3 665	10,7	3 867	13,6	3 837	/	/	13,3	4 037	11,0	3 984
		V	(3,0)	(3 612)	/	/	0,8	3 279	/	/	1,7	3 416	1,9	2 996
		ZUS.	69,7	5 295	69,7	5 351	71,4	5 370	(63,6)	(4 828)	69,8	5 367	68,7	5 202
	WEIBL.	II	(3,7)	(5 345)	/	/	5,8	4 714	/	/	9,1	5 236	8,1	4 971
		III	33,6	4 203	43,4	3 926	42,6	4 054	/	/	42,7	3 903	49,1	3 564
		IV	52,0	3 063	45,9	3 043	41,0	3 079	/	/	39,0	3 109	36,2	2 848
		V	(10,6)	(2 616)	/	/	10,6	2 596	/	/	9,3	2 597	6,6	2 641
		ZUS.	30,3	3 484	30,3	3 540	28,6	3 537	/	/	30,2	3 594	31,3	3 358
ALLE		1,2	4 746	0,3	4 801	1,8	4 847	(0,0)	(4 199)	1,3	4 832	1,1	4 625	
LEDER														
KAUFMAENN. ANGE- STELLE	MAENNL.	II	.	.	/	/	.	.	/	/	(51,1)	(5 595)	/	/
		III	.	.	/	/	.	.	/	/	/	/	/	/
		IV	.	.	/	/	.	.	/	/	/	/	/	/
		V	.	.	/	/	.	.	/	/	/	/	/	/
		ZUS.	.	.	/	/	.	.	/	/	(48,9)	(4 726)	/	/
	WEIBL.	II	.	.	/	/	.	.	/	/	/	/	/	/
		III	.	.	/	/	.	.	/	/	(55,1)	(3 464)	/	/
		IV	.	.	/	/	.	.	/	/	/	/	/	/
		V	.	.	/	/	.	.	/	/	/	/	/	/
		ZUS.	.	.	/	/	.	.	/	/	(51,1)	(3 268)	/	/
ALLE		.	.	/	/	.	.	/	/	0,0	3 981	/	/	
TECHNISCHE ANGEST. EINSCHL. MEISTER	MAENNL.	II	.	.	/	/	.	.	/	/	(35,1)	(5 476)	/	/
		III	.	.	/	/	.	.	/	/	62,7	4 617	/	/
		IV	.	.	/	/	.	.	/	/	/	/	/	/
		V	.	.	/	/	.	.	/	/	/	/	/	/
		ZUS.	.	.	/	/	.	.	/	/	97,9	4 915	/	/
	WEIBL.	II	.	.	/	/	.	.	/	/	/	/	/	/
		III	.	.	/	/	.	.	/	/	/	/	/	/
		IV	.	.	/	/	.	.	/	/	/	/	/	/
		V	.	.	/	/	.	.	/	/	/	/	/	/
		ZUS.	.	.	/	/	.	.	/	/	/	/	/	/
ALLE		.	.	/	/	.	.	/	/	0,0	4 918	/	/	
KAUFM. UND TECHN. ANG. EINSCHL. MEISTER ZUSAMMEN	MAENNL.	II	.	.	/	/	.	.	/	/	(39,7)	(5 519)	/	/
		III	.	.	/	/	.	.	/	/	51,9	4 642	/	/
		IV	.	.	/	/	.	.	/	/	/	/	/	/
		V	.	.	/	/	.	.	/	/	/	/	/	/
		ZUS.	.	.	/	/	.	.	/	/	76,2	4 861	/	/
	WEIBL.	II	.	.	/	/	.	.	/	/	/	/	/	/
		III	.	.	/	/	.	.	/	/	(58,3)	(3 597)	/	/
		IV	.	.	/	/	.	.	/	/	/	/	/	/
		V	.	.	/	/	.	.	/	/	/	/	/	/
		ZUS.	.	.	/	/	.	.	/	/	(23,8)	(3 354)	/	/
ALLE		.	.	/	/	.	.	/	/	0,0	4 503	/	/	

BRUTTOMONATSVERDIENSTE DER ANGESTELLTEN

UND LEISTUNGSGRUPPEN

1991

RHEINLAND- PFALZ		BADEN WÜRTTEMBERG		BAYERN		SAARLAND		BERLIN (WEST)		FRÜHERES BUNDESGBEIT		LEI- STUNGS- GRUPPE	GESCHL.	BESCHAEF- TIGUNGS- ART
ANTEIL(VH)	DM	ANTEIL(VH)	DM	ANTEIL(VH)	DM	ANTEIL(VH)	DM	ANTEIL(VH)	DM	ANTEIL(VH)	DM			
KUNSTSTOFFWAREN														
34,2	6 710	36,0	7 034	34,0	6 939	(22,9)	(5 340)	(39,7)	(6 522)	37,8	6 855	II	MAENNL.	KAUFMAENN. ANGE- STELLE
45,5	4 565	52,6	5 022	50,4	4 849	(52,6)	(4 504)	/	/	47,1	4 870	III		
19,2	3 550	10,8	3 540	14,8	3 085	(22,6)	(3 258)	(37,2)	(3 494)	13,6	3 513	IV		
(1,1)	(2 477)	/	/	(0,8)	(2 806)	/	/	/	/	1,5	2 805	V		
48,9	5 080	44,8	5 572	46,1	5 283	49,4	4 372	26,9	4 951	48,5	5 406	ZUS.		
4,1	5 464	4,2	5 476	4,5	5 204	/	/	(15,4)	(4 516)	6,2	5 165	II	WEIBL.	
40,5	3 992	32,3	3 974	30,8	3 842	(37,0)	(4 115)	40,3	3 788	38,2	3 888	III		
49,8	2 904	59,8	3 146	50,5	2 825	(49,8)	(2 911)	36,6	2 985	46,8	3 004	IV		
5,5	2 482	3,7	2 458	14,2	2 127	/	/	/	/	8,8	2 408	V		
51,1	3 427	55,2	3 486	53,9	3 145	50,6	3 435	73,1	3 547	51,5	3 423	ZUS.		
2,2	4 235	1,2	4 420	1,3	4 131	0,4	3 897	0,3	3 924	1,1	4 384		ALLE	
27,3	6 330	26,4	6 595	25,1	6 236	(24,4)	(6 938)	49,3	6 067	30,4	6 322	II	MAENNL.	TECHNISCHE ANGEST. EINSCHL. MEISTER
58,4	4 617	58,6	5 048	62,8	4 666	55,3	5 051	35,6	5 063	55,7	4 860	III		
12,4	4 099	14,8	4 251	11,4	3 565	(16,2)	(3 598)	(15,1)	(4 738)	13,0	4 067	IV		
(2,0)	(3 133)	/	/	(0,6)	(3 412)	/	/	/	/	0,9	3 636	V		
95,1	4 991	94,7	5 337	92,4	4 927	93,9	5 183	95,2	5 508	93,6	5 190	ZUS.		
/	/	/	/	/	/	/	/	/	/	5,2	5 393	II	WEIBL.	
(39,5)	(3 550)	41,4	4 273	22,6	4 010	/	/	/	/	36,2	4 022	III		
(47,7)	(3 165)	50,8	3 247	59,0	2 925	/	/	/	/	48,1	3 093	IV		
/	/	/	/	16,9	2 845	/	/	/	/	10,4	2 752	V		
4,9	3 464	5,3	3 793	7,6	3 203	/	/	/	/	6,4	3 514	ZUS.		
2,6	4 916	2,0	5 255	2,1	4 796	0,9	5 073	0,5	5 398	2,0	5 082		ALLE	
30,1	6 505	29,5	6 765	28,6	6 560	24,0	6 478	47,0	6 158	33,2	6 553	II	MAENNL.	KAUFM. UND TECHN. ANG. EINSCHL. MEISTER ZUSAMMEN
53,2	4 599	56,7	5 040	58,0	4 728	54,5	4 892	32,1	5 029	52,5	4 864	III		
15,2	3 818	13,5	4 072	12,7	3 349	18,1	3 471	20,4	4 198	13,2	3 851	IV		
(1,6)	(2 954)	(0,3)	(2 909)	0,7	3 144	/	/	/	/	1,1	3 218	V		
68,8	5 027	70,1	5 411	66,5	5 065	73,9	4 939	59,3	5 376	69,1	5 272	ZUS.		
4,3	5 485	4,4	5 471	4,2	5 235	/	/	(14,5)	(4 516)	6,1	5 184	II	WEIBL.	
40,5	3 963	33,1	4 007	29,9	3 855	(33,9)	(4 109)	40,5	3 764	38,0	3 901	III		
49,7	2 921	59,0	3 154	51,4	2 837	53,0	2 928	37,7	2 992	47,0	3 012	IV		
5,6	2 504	3,6	2 473	14,5	2 211	/	/	/	/	8,9	2 446	V		
31,2	3 429	29,9	3 513	33,5	3 150	26,1	3 427	40,7	3 528	30,9	3 432	ZUS.		
2,3	4 528	1,5	4 843	1,5	4 424	0,5	4 543	0,3	4 624	1,4	4 704		ALLE	
ERZEUGUNG														
.	.	(24,1)	(6 984)	(45,5)	(6 193)	/	/	/	/	37,2	6 188	II	MAENNL.	KAUFMAENN. ANGE- STELLE
.	.	61,4	4 837	(45,5)	(3 787)	/	/	/	/	45,5	4 563	III		
.	.	(14,5)	(3 536)	/	/	/	/	/	/	(15,0)	(3 253)	IV		
.	.	/	/	/	/	/	/	/	/	/	/	V		
.	.	52,9	5 166	48,5	4 744	/	/	/	/	49,3	4 936	ZUS.		
.	.	/	/	/	/	/	/	/	/	/	/	II	WEIBL.	
.	.	54,1	4 151	(28,6)	(3 353)	/	/	/	/	44,0	3 761	III		
.	.	(43,2)	(3 088)	(65,7)	(2 508)	/	/	/	/	45,4	2 776	IV		
.	.	/	/	/	/	/	/	/	/	(5,5)	(2 040)	V		
.	.	47,1	3 643	51,5	2 671	/	/	/	/	50,7	3 230	ZUS.		
.	.	0,0	4 448	0,0	3 677	/	/	/	/	0,0	4 070		ALLE	
.	.	25,5	6 250	76,2	5 315	/	/	/	/	39,0	5 684	II	MAENNL.	TECHNISCHE ANGEST. EINSCHL. MEISTER
.	.	67,7	4 947	(19,0)	(3 747)	/	/	/	/	50,8	4 740	III		
.	.	(6,8)	(4 170)	/	/	/	/	/	/	9,2	4 213	IV		
.	.	/	/	/	/	/	/	/	/	/	/	V		
.	.	91,5	5 226	85,7	4 914	/	/	/	/	92,4	5 050	ZUS.		
.	.	/	/	/	/	/	/	/	/	/	/	II	WEIBL.	
.	.	/	/	/	/	/	/	/	/	/	/	III		
.	.	(73,3)	(3 243)	/	/	/	/	/	/	(53,7)	(3 098)	IV		
.	.	/	/	/	/	/	/	/	/	/	/	V		
.	.	(8,5)	(3 325)	(14,3)	(3 206)	/	/	/	/	7,6	3 375	ZUS.		
.	.	0,1	5 064	0,0	4 670	/	/	/	/	0,0	4 923		ALLE	
.	.	25,0	6 490	67,5	5 482	/	/	/	/	38,4	5 837	II	MAENNL.	KAUFM. UND TECHN. ANG. EINSCHL. MEISTER ZUSAMMEN
.	.	65,6	4 912	26,5	3 766	/	/	/	/	49,1	4 689	III		
.	.	(9,4)	(3 839)	/	/	/	/	/	/	11,0	3 802	IV		
.	.	/	/	/	/	/	/	/	/	/	/	V		
.	.	73,3	5 205	70,5	4 866	/	/	/	/	72,5	5 014	ZUS.		
.	.	/	/	/	/	/	/	/	/	(5,8)	(4 112)	II	WEIBL.	
.	.	47,2	4 155	(32,7)	(3 211)	/	/	/	/	42,0	3 742	III		
.	.	48,3	3 127	(57,1)	(2 535)	/	/	/	/	46,6	2 831	IV		
.	.	/	/	/	/	/	/	/	/	(5,6)	(2 180)	V		
.	.	26,7	3 590	29,5	2 824	/	/	/	/	27,5	3 251	ZUS.		
.	.	0,1	4 774	0,0	4 263	/	/	/	/	0,0	4 528		ALLE	

2 ANGABEN ZUR STRUKTUR UND DURCHSCHNITTLLICHE
NACH WIRTSCHAFTSZWEIGEN, BESCHAEFTIGUNGSART
APRIL

BESCHAEFTIGUNGS- ART	GESCHL.	LEI- STUNGS- GRUPPE	SCHLESWIG- HOLSTEIN		HAMBURG		NIEDER- SACHSEN		BREMEN		NORDRHEIN- WESTFALEN		HESSEN		
			ANTEIL(VH)	DM	ANTEIL(VH)	DM	ANTEIL(VH)	DM	ANTEIL(VH)	DM	ANTEIL(VH)	DM	ANTEIL(VH)	DM	
LEDERVERARBEITUNG (OHNE)															
KAUFMAENN. ANGE- STELTE	MAENNL.	II	/	/	/	/	(22,0)	(6 718)	31,0	5 709	
		III	/	/	/	/	62,1	4 577	51,3	5 003	
		IV	/	/	/	/	/	/	(15,8)	(2 775)
		V	/	/	/	/	/	/	/	/
		ZUS.	/	/	/	/	48,5	4 853	37,8	4 822
	WEIBL.	II	/	/	/	/	/	/	14,2	3 946
		III	/	/	/	/	47,1	3 416	40,8	3 284
		IV	/	/	/	/	39,3	2 778	42,7	2 574
		V	/	/	/	/	/	/	/	/
		ZUS.	/	/	/	/	51,5	3 259	62,2	3 043
	ALLE		/	/	/	/	0,0	4 032	0,2	3 715
	TECHNISCHE ANGEST. EINSCHL. MEISTER	MAENNL.	II	/	/	/	/	/	/	25,8	5 386
			III	/	/	/	/	(55,2)	(4 665)	63,4	4 271
IV			/	/	/	/	/	/	(10,3)	(3 671)
V			/	/	/	/	/	/	/	/
ZUS.			/	/	/	/	75,3	4 575	84,0	4 494
WEIBL.		II	/	/	/	/	/	/	/	/
		III	/	/	/	/	/	/	(35,2)	(3 186)
		IV	/	/	/	/	(63,2)	(2 370)	/	/
		V	/	/	/	/	/	/	/	/
		ZUS.	/	/	/	/	(24,7)	(2 803)	(16,0)	(3 032)
ALLE			/	/	/	/	0,0	4 137	0,2	4 260
KAUFM. UND TECHN. ANG. EINSCHL. MEISTER ZUSAMMEN		MAENNL.	II	/	/	/	/	22,1	6 386	28,1	5 546
			III	/	/	/	/	60,0	4 601	58,0	4 562
	IV		/	/	/	/	(17,9)	(3 327)	12,8	3 179
	V		/	/	/	/	/	/	/	/
	ZUS.		/	/	/	/	54,4	4 768	54,2	4 641
	WEIBL.	II	/	/	/	/	/	/	15,2	3 830
		III	/	/	/	/	/	/	40,1	3 273
		IV	/	/	/	/	45,3	3 406	42,1	2 611
		V	/	/	/	/	42,1	2 705	42,1	2 611
		ZUS.	/	/	/	/	45,6	3 204	45,8	3 042
	ALLE		(0,0)	(3 610)	/	/	0,0	4 055	0,2	3 909
	HERSTELLUNG VON SCHUHEN; REPARATUR VON SCHUHEN,														
	KAUFMAENN. ANGE- STELTE	MAENNL.	II	/	/	37,7	5 428	(15,9)	(5 892)
III			/	/	41,8	4 327	74,4	4 717	
IV			/	/	17,8	3 030	/	/
V			/	/	/	/	/	/
ZUS.			/	/	56,4	4 469	56,6	4 792
WEIBL.		II	/	/	/	/	/	/
		III	/	/	/	/	(15,9)	(3 947)
		IV	/	/	42,3	3 318	74,6	2 796
		V	/	/	41,0	2 677	/	/
		ZUS.	/	/	(11,3)	(2 327)	/	/
ALLE			/	/	0,1	3 844	0,1	3 983	
TECHNISCHE ANGEST. EINSCHL. MEISTER		MAENNL.	II	/	/	33,3	5 883	/	/
			III	/	/	48,5	4 193	48,6	4 972
	IV		/	/	16,4	3 596	(37,8)	(3 570)
	V		/	/	/	/	/	/
	ZUS.		/	/	91,4	4 637	92,5	4 405
	WEIBL.	II	/	/	/	/	/	/
		III	/	/	(39,3)	(3 639)	/	/
		IV	/	/	/	/	/	/
		V	/	/	/	/	/	/
		ZUS.	/	/	(8,6)	(3 503)	/	/
	ALLE		/	/	0,1	4 539	0,1	4 330	
	KAUFM. UND TECHN. ANG. EINSCHL. MEISTER ZUSAMMEN	MAENNL.	II	/	/	35,4	5 656	(14,1)	(5 516)
			III	/	/	45,4	4 251	62,2	4 812
IV			/	/	17,1	3 319	23,1	3 571
V			/	/	(2,1)	(2 848)	/	/
ZUS.			/	/	70,8	4 558	69,3	4 608
WEIBL.		II	/	/	(7,3)	(4 857)	/	/
		III	/	/	41,9	3 354	(20,3)	(3 781)
		IV	/	/	39,5	2 701	71,0	2 824
		V	/	/	(11,2)	(2 354)	/	/
		ZUS.	/	/	29,2	3 093	30,7	2 973
ALLE			/	/	0,1	4 130	0,1	4 107	

BRUTTOMONATSVERDIENSTE DER ANGESTELLTEN

UND LEISTUNGSGRUPPEN

1991

RHEINLAND- PFALZ		BADEN WÜRTTEMBERG		BAYERN		SAARLAND		BERLIN (WEST)		FRÜHERES BUNDESGBEIT		LEI- STUNGS- GRUPPE	GESCHL.	BESCHAEFF- TIGUNGS- ART
ANTEIL(VH)	DM	ANTEIL(VH)	DM	ANTEIL(VH)	DM	ANTEIL(VH)	DM	ANTEIL(VH)	DM	ANTEIL(VH)	DM			
HERSTELLUNG VON SCHUHEN)														
31,2	5 484	(39,7)	(6 218)	38,8	5 783	.	.	/	/	32,1	5 852	II	MAENNL.	KAUFMAENN.
56,1	3 950	(47,8)	(4 124)	53,6	4 673	.	.	/	/	54,6	4 479	III		ANGE-
/	/	/	/	/	/	.	.	/	/	11,8	3 033	IV		STELLTE
47,6	4 300	32,8	4 810	37,3	4 967	.	.	/	/	40,2	4 721	ZUS.		
/	/	/	/	/	/	.	.	/	/	7,4	4 468	II	WEIBL.	
49,2	3 086	(32,7)	(3 682)	52,8	3 237	.	.	/	/	46,2	3 262	III		
37,4	2 402	(33,5)	(2 743)	43,8	2 572	.	.	/	/	39,1	2 602	IV		
/	/	(23,0)	(2 399)	/	/	.	.	/	/	7,3	2 288	V		
52,4	2 775	67,2	3 232	62,7	2 921	.	.	/	/	59,8	3 022	ZUS.		
0,2	3 502	0,1	3 749	0,1	3 684	.	.	(0,0)	(2 994)	0,1	3 705		ALLE	
(24,0)	(4 761)	(40,5)	(5 557)	(28,3)	(4 839)	.	.	/	/	28,7	5 128	II	MAENNL.	TECHNISCHE
68,5	3 746	(57,9)	(3 997)	46,6	4 025	.	.	/	/	56,4	4 119	III		ANGEST.
/	/	/	/	25,1	3 467	.	.	/	/	14,8	3 448	IV		EINSCHL.
/	/	/	/	/	/	.	.	/	/	/	/	V		MEISTER
92,9	3 938	68,2	4 618	84,4	4 115	.	.	/	/	81,8	4 308	ZUS.		
/	/	/	/	/	/	.	.	/	/	(12,4)	(3 835)	II	WEIBL.	
/	/	/	/	(64,7)	(2 540)	.	.	/	/	32,2	3 337	III		
/	/	/	/	/	/	.	.	/	/	46,6	2 666	IV		
/	/	(31,8)	(3 185)	(15,6)	(2 725)	.	.	/	/	/	/	V		
0,1	3 855	0,0	4 163	0,1	3 898	.	.	(0,0)	(3 532)	0,1	4 065		ALLE	
28,2	5 224	(40,1)	(5 911)	33,1	5 349	.	.	/	/	30,5	5 526	II	MAENNL.	KAUFM. UND
61,4	3 853	52,5	4 060	49,8	4 346	.	.	/	/	55,5	4 303	III		TECHN. ANG.
(9,4)	(2 965)	/	/	16,5	3 369	.	.	/	/	13,2	3 256	IV		EINSCHL.
/	/	/	/	/	/	.	.	/	/	(0,9)	(2 676)	V		MEISTER
60,0	4 147	43,1	4 721	53,4	4 508	.	.	/	/	53,1	4 523	ZUS.		ZUSAMMEN
/	/	/	/	/	/	.	.	/	/	8,0	4 349	II	WEIBL.	
48,5	3 092	35,8	3 649	48,8	3 242	.	.	/	/	44,5	3 269	III		
38,0	2 414	32,5	2 756	46,2	2 566	.	.	/	/	40,0	2 611	IV		
(9,5)	(2 048)	(22,2)	(2 399)	(4,0)	(2 254)	.	.	/	/	7,5	2 255	V		
40,0	2 775	56,9	3 224	46,6	2 899	.	.	(72,7)	(3 119)	46,9	3 018	ZUS.		
0,2	3 598	0,0	3 869	0,1	3 757	.	.	(0,0)	(3 263)	0,1	3 817		ALLE	
GEBRAUCHSGUETERN AUS LEDER U. AE., SCHIRMEN														
37,3	5 328	41,9	6 152	39,1	6 564	/	/	.	.	37,2	6 003	II	MAENNL.	KAUFMAENN.
44,4	4 033	53,5	4 307	45,5	4 876	/	/	.	.	47,9	4 485	III		ANGE-
17,0	2 698	(4,3)	(2 912)	15,1	3 193	/	/	.	.	13,8	3 014	IV		STELLTE
/	/	/	/	/	/	/	/	.	.	(1,1)	(2 372)	V		
51,3	4 256	51,0	5 014	52,1	5 275	/	/	.	.	51,9	4 823	ZUS.		
(7,8)	(4 234)	(7,5)	(5 149)	8,1	5 173	/	/	.	.	7,0	4 897	II	WEIBL.	
40,0	2 919	55,6	3 635	36,1	3 592	/	/	.	.	41,1	3 424	III		
49,6	2 142	35,8	2 792	46,1	2 691	/	/	.	.	45,7	2 580	IV		
(2,6)	(2 135)	/	/	9,7	2 151	/	/	.	.	6,2	2 198	V		
48,7	2 616	49,0	3 434	47,9	3 165	/	/	.	.	48,1	3 064	ZUS.		
1,0	3 457	0,2	4 239	0,3	4 264	/	/	.	.	0,2	3 978		ALLE	
28,4	4 881	26,4	5 837	34,2	5 653	/	/	.	.	28,8	5 432	II	MAENNL.	TECHNISCHE
59,4	3 815	65,7	4 313	42,0	4 450	/	/	.	.	56,3	4 133	III		ANGEST.
10,3	3 214	7,9	3 570	21,2	4 151	/	/	.	.	13,4	3 627	IV		EINSCHL.
(1,9)	(2 536)	/	/	/	/	/	/	.	.	(1,5)	(2 700)	V		MEISTER
87,2	4 031	88,9	4 656	86,6	4 757	/	/	.	.	88,5	4 419	ZUS.		
/	/	/	/	/	/	/	/	.	.	(12,9)	(3 609)	II	WEIBL.	
49,7	3 075	(53,7)	(3 968)	(39,5)	(3 899)	/	/	.	.	47,7	3 520	III		
(19,9)	(2 784)	(37,0)	(2 990)	(52,0)	(3 312)	/	/	.	.	32,5	3 058	IV		
/	/	/	/	/	/	/	/	.	.	(6,9)	(2 623)	V		
12,8	2 991	11,1	3 618	13,4	3 525	/	/	.	.	11,5	3 320	ZUS.		
1,4	3 898	0,2	4 541	0,2	4 592	/	/	.	.	0,2	4 292		ALLE	
32,0	5 089	33,6	6 019	37,6	6 305	/	/	.	.	33,0	5 757	II	MAENNL.	KAUFM. UND
53,4	3 888	60,1	4 310	44,4	4 750	/	/	.	.	52,1	4 297	III		TECHN. ANG.
13,0	2 945	6,2	3 359	17,0	3 566	/	/	.	.	13,6	3 313	IV		EINSCHL.
(1,7)	(2 227)	/	/	(1,0)	(2 867)	/	/	.	.	1,3	2 556	V		MEISTER
68,2	4 121	66,1	4 822	59,5	5 113	/	/	.	.	65,2	4 623	ZUS.		ZUSAMMEN
10,4	3 809	7,3	5 126	7,7	5 161	/	/	.	.	7,7	4 634	II	WEIBL.	
41,8	2 954	55,3	3 678	36,3	3 615	/	/	.	.	41,9	3 437	III		
44,0	2 197	35,9	2 819	46,5	2 740	/	/	.	.	44,1	2 622	IV		
(3,8)	(2 341)	/	/	9,5	2 172	/	/	.	.	6,3	2 255	V		
31,8	2 687	33,9	3 458	40,5	3 190	/	/	.	.	34,8	3 095	ZUS.		
1,1	3 664	0,2	4 360	0,2	4 335	/	/	.	.	0,2	4 092		ALLE	

2 ANGABEN ZUR STRUKTUR UND DURCHSCHNITTLLICHE

NACH WIRTSCHAFTSZWEIGEN, BESCHAFTIGUNGSART

APRIL

BESCHAEF- TIGUNGS- ART	GESCHL.	LEI- STUNGS- GRUPPE	SCHLESWIG- HOLSTEIN		HAMBURG		NIEDER- SACHSEN		BREMEN		NORDRHEIN- WESTFALEN		HESSEN		TEXTIL
			ANTEIL(VH)	DM	ANTEIL(VH)	DM	ANTEIL(VH)	DM	ANTEIL(VH)	DM	ANTEIL(VH)	DM	ANTEIL(VH)	DM	
KAUFMAENN. ANGE- STELLTE	MAENNL.	II	56,6	5 248	/	/	37,0	6 637	47,8	5 000	37,2	6 061	40,1	5 874	
		III	(26,3)	(3 585)	/	/	45,9	4 133	(27,5)	(4 301)	43,9	4 516	46,5	3 879	
		IV	(14,5)	(2 844)	/	/	14,9	2 960	(17,4)	(3 518)	16,9	3 342	12,5	2 959	
		V	/	/	/	/	(2,2)	(2 333)	/	/	2,0	2 873	/	/	
		ZUS.	43,2	4 401	/	/	51,8	4 847	41,1	4 367	48,4	4 859	47,3	4 550	
	WEIBL.	II	/	/	/	/	(4,2)	(5 532)	/	/	7,6	4 853	(6,5)	(5 010)	
		III	(28,0)	(3 440)	/	/	34,6	3 681	(18,2)	(3 298)	39,7	3 704	42,7	3 264	
		IV	54,0	2 736	/	/	43,6	2 788	59,6	3 050	40,6	2 940	45,8	2 566	
		V	/	/	/	/	17,5	2 529	(18,2)	(2 495)	12,1	2 605	(4,9)	(2 243)	
		ZUS.	56,8	3 070	/	/	48,2	3 168	58,9	3 078	51,6	3 348	52,7	3 008	
ALLE		0,3	3 645	(0,0)	(4 198)	0,6	4 037	0,5	3 607	1,0	4 080	0,4	3 738		
TECHNISCHE ANGEST. EINSCHL. MEISTER	MAENNL.	II	(19,0)	(5 861)	/	/	31,6	5 562	(10,0)	(4 964)	24,5	5 576	25,0	5 544	
		III	66,4	4 497	/	/	61,9	4 257	79,6	4 921	60,8	4 442	58,2	4 493	
		IV	(14,6)	(3 668)	/	/	6,1	3 479	(10,4)	(4 556)	13,4	3 870	15,5	3 647	
		V	/	/	/	/	/	/	/	/	1,3	3 509	(1,4)	(3 797)	
		ZUS.	84,0	4 635	/	/	80,9	4 617	93,9	4 888	89,0	4 630	83,9	4 615	
	WEIBL.	II	/	/	/	/	(9,0)	(5 777)	/	/	11,0	4 574	(10,6)	(5 402)	
		III	/	/	/	/	35,3	3 850	/	/	43,2	3 775	33,3	3 702	
		IV	(57,7)	(2 910)	/	/	41,5	3 122	/	/	34,2	3 099	43,9	2 765	
		V	/	/	/	/	(13,2)	(2 912)	/	/	11,6	2 545	/	/	
		ZUS.	(16,0)	(3 263)	/	/	19,1	3 598	(6,1)	(2 746)	11,0	3 488	16,1	3 387	
ALLE		0,6	4 416	/	/	1,3	4 422	2,2	4 756	1,9	4 504	0,7	4 417		
KAUFM. UND TECHN. ANG. EINSCHL. MEISTER ZUSAMMEN	MAENNL.	II	32,4	5 479	/	/	34,0	6 088	17,9	4 984	29,5	5 819	30,7	5 708	
		III	52,1	4 333	/	/	54,7	4 210	68,7	4 869	54,1	4 466	53,7	4 290	
		IV	(14,6)	(3 376)	/	/	10,0	3 132	11,9	4 237	14,8	3 630	14,4	3 418	
		V	/	/	/	/	(1,2)	(2 501)	/	/	1,6	3 189	(1,2)	(3 378)	
		ZUS.	62,8	4 551	(56,0)	(4 727)	64,5	4 720	73,9	4 778	66,7	4 721	64,8	4 590	
	WEIBL.	II	(10,3)	(4 742)	/	/	5,4	5 629	/	/	8,1	4 797	7,4	5 132	
		III	27,0	3 428	/	/	35,0	3 722	(19,8)	(3 164)	40,2	3 716	40,6	3 342	
		IV	54,8	2 774	/	/	43,1	2 864	56,0	3 023	39,6	2 961	45,4	2 608	
		V	(7,9)	(2 224)	/	/	16,5	2 601	(19,8)	(2 497)	12,1	2 596	6,5	2 556	
		ZUS.	37,2	3 110	(44,0)	(3 837)	35,5	3 270	26,1	3 029	33,3	3 369	35,2	3 091	
ALLE		0,4	4 016	(0,0)	(4 335)	0,8	4 206	1,0	4 322	1,3	4 272	0,5	4 062		
DARUNTER SPINNEREI, ZWIRNEREI, HANDELS															
KAUFMAENN. ANGE- STELLTE	MAENNL.	II	.	.	/	/	33,2	5 608	/	/	
		III	.	.	/	/	39,7	4 180	/	/	
		IV	.	.	/	/	25,1	3 468	/	/	
		V	.	.	/	/	/	/	/	/	
		ZUS.	.	.	/	/	54,2	4 453	(41,7)	(4 630)	
	WEIBL.	II	.	.	/	/	(10,3)	(4 777)	/	/	
		III	.	.	/	/	42,5	3 602	(85,7)	(2 798)	
		IV	.	.	/	/	34,6	2 802	/	/	
		V	.	.	/	/	(12,6)	(2 366)	/	/	
		ZUS.	.	.	/	/	45,8	3 290	(58,3)	(3 050)	
ALLE		.	.	(0,0)	(4 529)	0,1	3 921	(0,0)	(3 709)		
TECHNISCHE ANGEST. EINSCHL. MEISTER	MAENNL.	II	.	.	/	/	28,8	5 310	86,1	4 736	
		III	.	.	/	/	59,1	4 532	/	/	
		IV	.	.	/	/	11,5	4 026	/	/	
		V	.	.	/	/	/	/	/	/	
		ZUS.	.	.	/	/	89,8	4 693	94,7	4 503	
	WEIBL.	II	.	.	/	/	/	/	/	/	
		III	.	.	/	/	(32,5)	(3 752)	/	/	
		IV	.	.	/	/	(42,4)	(2 884)	/	/	
		V	.	.	/	/	/	/	/	/	
		ZUS.	.	.	/	/	10,2	3 202	/	/	
ALLE		.	.	/	/	0,2	4 541	0,0	4 452		
KAUFM. UND TECHN. ANG. EINSCHL. MEISTER ZUSAMMEN	MAENNL.	II	.	.	/	/	30,9	5 463	80,4	4 925	
		III	.	.	/	/	49,8	4 397	/	/	
		IV	.	.	/	/	18,1	3 654	/	/	
		V	.	.	/	/	/	/	/	/	
		ZUS.	.	.	/	/	68,3	4 578	74,2	4 530	
	WEIBL.	II	.	.	/	/	10,0	4 690	/	/	
		III	.	.	/	/	41,2	3 617	(81,3)	(2 909)	
		IV	.	.	/	/	35,6	2 814	/	/	
		V	.	.	/	/	(13,2)	(2 408)	/	/	
		ZUS.	.	.	/	/	31,7	3 279	(25,8)	(3 111)	
ALLE		.	.	(0,0)	(4 629)	0,1	4 166	0,0	4 164		

BRUTTOMONATSVERDIENSTE DER ANGESTELLTEN

UND LEISTUNGSGRUPPEN

1991

RHEINLAND- PFALZ		BADEN WUERTTEMBERG		BAYERN		SAARLAND		BERLIN (WEST)		FRÜHERES BUNDESGBEIT		LEI- STUNGS- GRUPPE	GESCHL.	BESCHAEF- TIGUNGS- ART	
ANTEIL(VH)	DM	ANTEIL(VH)	DM	ANTEIL(VH)	DM	ANTEIL(VH)	DM	ANTEIL(VH)	DM	ANTEIL(VH)	DM				
GEMERBE															
45,3	6 791	35,9	6 494	29,2	6 597	.	.	35,6	5 653	35,9	6 312	II	MAENNL.	KAUFMAENN. ANGE- STELLTE	
49,6	4 553	44,7	4 762	48,0	4 597	.	.	35,6	4 094	45,0	4 541	III			
(4,8)	(3 216)	15,0	3 436	20,5	3 287	.	.	(16,8)	(2 811)	16,3	3 307	IV			
/	/	4,4	2 756	2,3	3 168	.	.	(11,9)	(2 368)	2,9	2 795	V			
48,1	5 497	45,6	5 096	39,4	4 880	.	.	41,4	4 229	45,6	4 926	ZUS.			
(6,4)	(5 565)	3,9	5 736	3,4	5 248	.	.	(15,4)	(4 617)	5,3	5 165	II	WEIBL.		
58,4	3 679	29,2	4 031	34,6	3 548	.	.	32,9	3 360	35,2	3 718	III			
32,8	2 749	38,9	3 139	49,6	2 844	.	.	41,3	2 878	42,7	2 937	IV			
/	/	28,0	2 749	12,3	2 489	.	.	(10,5)	(2 447)	16,8	2 643	V			
51,9	3 466	54,4	3 393	60,6	3 126	.	.	58,6	3 259	54,4	3 281	ZUS.			
0,7	4 443	1,6	4 169	1,0	3 817	.	.	0,4	3 660	0,9	4 031		ALLE		
33,1	6 634	20,7	6 032	16,2	5 987	.	.	31,1	6 028	22,2	5 819	II	MAENNL.	TECHNISCHE ANGEST. EINSCHL. MEISTER	
62,8	4 539	49,7	4 794	65,2	4 240	.	.	46,6	4 631	59,2	4 471	III			
(3,9)	(3 616)	28,4	4 267	18,1	3 609	.	.	19,8	4 265	17,6	3 959	IV			
/	/	1,2	3 275	/	/	.	.	/	/	1,0	3 323	V			
79,8	5 213	78,0	4 883	80,4	4 401	.	.	85,9	4 968	82,9	4 670	ZUS.			
/	/	5,7	5 906	11,5	5 166	.	.	/	/	9,0	5 199	II	WEIBL.		
57,6	3 789	43,4	4 014	47,4	3 682	.	.	(48,1)	(3 624)	44,0	3 820	III			
29,6	2 958	39,2	3 285	37,2	2 952	.	.	(33,3)	(2 670)	37,6	3 091	IV			
(7,0)	(2 661)	11,7	2 771	3,9	2 408	.	.	/	/	9,5	2 688	V			
20,2	3 510	22,0	3 690	19,6	3 531	.	.	14,1	3 339	17,1	3 563	ZUS.			
1,2	4 870	1,9	4 621	2,1	4 230	.	.	1,4	4 737	1,6	4 480		ALLE		
37,5	6 736	27,5	6 302	20,6	6 280	.	.	32,2	5 930	27,6	6 072	II	MAENNL.	KAUFM. UND TECHN. ANG. EINSCHL. MEISTER ZUSAMMEN	
55,1	4 544	47,5	4 780	59,4	4 338	.	.	44,1	4 529	53,6	4 495	III			
4,2	3 454	22,4	4 017	18,9	3 490	.	.	19,1	3 964	17,1	3 714	IV			
/	/	2,6	2 885	1,1	2 954	.	.	(4,7)	(2 854)	1,7	2 978	V			
64,6	5 315	59,1	4 979	59,4	4 564	.	.	68,5	4 794	62,7	4 771	ZUS.			
(6,2)	(5 301)	4,3	5 786	5,3	5 206	.	.	(14,2)	(4 611)	6,1	5 176	II	WEIBL.		
58,1	3 711	32,4	4 026	37,6	3 588	.	.	37,1	3 454	37,1	3 743	III			
31,9	2 807	38,9	3 172	46,7	2 864	.	.	39,1	2 829	41,6	2 966	IV			
(3,8)	(2 576)	24,3	2 751	10,4	2 482	.	.	(9,6)	(2 485)	15,2	2 649	V			
35,4	3 479	40,9	3 459	40,6	3 222	.	.	31,5	3 281	37,3	3 340	ZUS.			
0,9	4 665	1,7	4 358	1,4	4 019	.	.	0,7	4 318	1,1	4 237		ALLE		
FERTIGE AUFMACHUNG VON GARNEN															
(61,5)	(5 844)	35,3	6 605	30,0	6 683	/	/	(38,6)	(4 970)	34,0	6 198	II	MAENNL.	KAUFMAENN. ANGE- STELLTE	
/	/	50,0	4 744	46,5	4 520	/	/	(47,4)	(4 010)	45,3	4 415	III			
/	/	12,9	3 364	22,9	3 223	/	/	/	/	19,3	3 298	IV			
/	/	/	/	/	/	/	/	/	/	1,4	2 729	V			
(40,0)	(5 093)	50,7	5 190	42,7	4 857	/	/	51,8	4 273	47,1	4 782	ZUS.			
/	/	/	/	3,2	4 984	/	/	/	/	4,6	4 959	II	WEIBL.		
(41,0)	(3 350)	34,6	4 052	37,0	3 530	/	/	(35,8)	(3 314)	37,4	3 591	III			
(46,2)	(2 664)	41,4	3 126	49,9	2 751	/	/	(49,1)	(2 912)	46,2	2 798	IV			
/	/	22,3	2 763	9,9	2 148	/	/	/	/	11,7	2 369	V			
60,0	3 290	49,3	3 410	57,3	3 051	/	/	48,2	3 323	52,9	3 144	ZUS.			
0,1	4 011	0,2	4 313	0,6	3 822	/	/	0,2	3 815	0,2	3 915		ALLE		
(25,4)	(5 832)	15,2	6 148	18,6	6 205	/	/	33,9	6 066	20,8	5 851	II	MAENNL.	TECHNISCHE ANGEST. EINSCHL. MEISTER	
74,6	4 445	48,9	4 784	63,9	4 350	/	/	39,4	5 109	61,0	4 482	III			
/	/	31,9	4 304	17,4	3 558	/	/	(23,9)	(4 873)	17,4	3 894	IV			
/	/	(4,0)	(3 416)	/	/	/	/	/	/	0,8	3 478	V			
93,4	4 798	90,9	4 783	88,0	4 557	/	/	77,9	5 351	89,0	4 656	ZUS.			
/	/	/	/	/	/	/	/	/	/	(5,0)	(4 956)	II	WEIBL.		
/	/	(25,4)	(4 298)	34,3	3 667	/	/	(38,7)	(3 613)	33,0	3 702	III			
/	/	44,8	3 082	52,5	2 806	/	/	(45,2)	(2 665)	49,7	2 844	IV			
/	/	(25,4)	(2 757)	(9,7)	(2 434)	/	/	/	/	12,3	2 565	V			
/	/	9,1	3 449	12,0	3 143	/	/	(22,1)	(3 237)	11,0	3 199	ZUS.			
0,2	4 676	0,3	4 662	1,2	4 387	/	/	0,5	4 883	0,4	4 495		ALLE		
33,9	5 837	22,3	6 403	22,4	6 419	/	/	35,5	5 657	25,4	6 015	II	MAENNL.	KAUFM. UND TECHN. ANG. EINSCHL. MEISTER ZUSAMMEN	
65,2	4 368	49,3	4 770	58,0	4 395	/	/	42,2	4 685	55,5	4 463	III			
/	/	25,2	4 134	19,3	3 425	/	/	19,3	4 648	18,1	3 670	IV			
/	/	3,3	3 330	/	/	/	/	/	/	1,0	3 113	V			
71,2	4 866	71,1	4 926	64,9	4 657	/	/	66,4	4 981	67,7	4 700	ZUS.			
/	/	/	/	3,3	4 986	/	/	/	/	4,7	4 959	II	WEIBL.		
(37,8)	(3 368)	33,2	4 082	36,5	3 551	/	/	36,9	3 430	36,7	3 608	III			
(51,1)	(2 694)	41,9	3 119	50,4	2 761	/	/	47,6	2 826	46,8	2 806	IV			
/	/	22,7	2 762	9,8	2 195	/	/	/	/	11,8	2 404	V			
28,8	3 244	28,9	3 416	35,1	3 067	/	/	33,6	3 291	32,3	3 153	ZUS.			
0,1	4 400	0,2	4 480	0,8	4 099	/	/	0,3	4 413	0,3	4 201		ALLE		

2 ANGABEN ZUR STRUKTUR UND DURCHSCHNITTliche

NACH WIRTSCHAFTSZWEIGEN, BESCHAEFTIGUNGSART

APRIL

BESCHAEFTIGUNGS- ART	GESCHL.	LEI- STUNGS- GRUPPE	SCHLESWIG- HOLSTEIN		HAMBURG		NIEDER- SACHSEN		BREMEN		NORDRHEIN- WESTFALEN		HESSEN	
			ANTEIL(VH)	DM	ANTEIL(VH)	DM	ANTEIL(VH)	DM	ANTEIL(VH)	DM	ANTEIL(VH)	DM	ANTEIL(VH)	DM
WEBEREI (OHNE WEBEREIEN DES														
KAUFMAENN. ANGE- STELLE	MAENNL.	II	/	/	/	/	.	.	/	/	41,3	6 111	44,7	6 151
		III	/	/	/	/	.	.	/	/	40,7	4 530	42,2	3 981
		IV	/	/	/	/	.	.	/	/	15,4	3 167	12,6	3 162
		V	/	/	/	/	.	.	/	/	2,5	2 808	/	/
		ZUS.	/	/	/	/	.	.	/	/	48,4	4 930	50,4	4 841
	WEIBL.	II	/	/	/	/	.	.	/	/	6,4	5 268	(6,6)	(5 097)
		III	/	/	/	/	.	.	/	/	41,7	3 656	50,7	3 369
		IV	/	/	/	/	.	.	/	/	40,2	2 975	40,5	2 647
		V	/	/	/	/	.	.	/	/	11,7	2 646	/	/
		ZUS.	/	/	/	/	.	.	/	/	51,6	3 367	49,6	3 171
ALLE		(0,0)	(3 655)	/	/	.	.	/	/	0,5	4 124	0,2	4 012	
TECHNISCHE ANGEST. EINSCHL. MEISTER	MAENNL.	II	/	/	/	/	.	.	/	/	17,7	5 341	21,5	5 805
		III	(69,2)	(4 219)	/	/	.	.	/	/	67,2	4 319	64,5	4 635
		IV	/	/	/	/	.	.	/	/	13,6	3 856	12,4	3 968
		V	/	/	/	/	.	.	/	/	1,4	3 560	/	/
		ZUS.	(100,0)	(4 727)	/	/	.	.	/	/	91,3	4 426	87,9	4 795
	WEIBL.	II	/	/	/	/	.	.	/	/	(12,4)	(4 689)	/	/
		III	/	/	/	/	.	.	/	/	42,7	3 702	(40,4)	(3 779)
		IV	/	/	/	/	.	.	/	/	35,2	3 087	(40,4)	(2 883)
		V	/	/	/	/	.	.	/	/	(9,7)	(2 772)	/	/
		ZUS.	/	/	/	/	.	.	/	/	8,7	3 517	12,1	3 641
ALLE		(0,1)	(4 727)	/	/	.	.	/	/	1,0	4 347	0,4	4 656	
KAUFM. UND TECHN. ANG. EINSCHL. MEISTER ZUSAMMEN	MAENNL.	II	(33,3)	(5 580)	/	/	.	.	/	/	26,2	5 779	30,5	6 001
		III	(60,6)	(4 181)	/	/	.	.	/	/	57,6	4 373	55,9	4 444
		IV	/	/	/	/	.	.	/	/	14,3	3 587	12,5	3 654
		V	/	/	/	/	.	.	/	/	1,8	3 185	/	/
		ZUS.	91,7	4 593	/	/	.	.	/	/	69,2	4 608	68,3	4 813
	WEIBL.	II	/	/	/	/	.	.	/	/	7,2	5 132	(7,9)	(5 315)
		III	/	/	/	/	.	.	/	/	41,9	3 663	48,9	3 431
		IV	/	/	/	/	.	.	/	/	39,5	2 988	40,5	2 689
		V	/	/	/	/	.	.	/	/	11,4	2 661	/	/
		ZUS.	/	/	/	/	.	.	/	/	30,8	3 388	31,7	3 256
ALLE		0,0	4 429	/	/	.	.	/	/	0,6	4 232	0,2	4 319	
BEKLEIDUNGS														
KAUFMAENN. ANGE- STELLE	MAENNL.	II	/	/	/	/	26,1	6 256	(63,2)	(4 184)	34,8	6 332	37,2	5 720
		III	(60,8)	(3 888)	/	/	44,5	4 212	/	/	47,9	4 192	47,0	4 614
		IV	/	/	/	/	21,8	2 981	/	/	14,3	3 059	12,4	3 365
		V	/	/	/	/	7,6	2 452	/	/	3,0	2 895	(3,4)	(3 083)
		ZUS.	(33,8)	(4 236)	(37,8)	(5 888)	48,6	4 343	(55,9)	(4 429)	39,9	4 736	38,1	4 820
	WEIBL.	II	/	/	/	/	(5,5)	(4 572)	/	/	9,5	5 061	8,9	4 533
		III	(57,6)	(3 530)	(60,9)	(3 879)	29,3	3 384	/	/	55,4	3 333	37,1	3 396
		IV	(33,9)	(2 583)	/	/	51,4	2 586	/	/	27,2	2 788	40,4	2 732
		V	/	/	/	/	13,8	2 165	/	/	8,0	2 553	13,6	2 667
		ZUS.	66,2	3 259	(62,2)	(4 065)	51,4	2 870	(44,1)	(3 040)	60,1	3 286	61,9	3 130
ALLE		0,1	3 590	0,0	4 755	0,5	3 586	0,1	3 816	0,7	3 865	0,3	3 773	
TECHNISCHE ANGEST. EINSCHL. MEISTER	MAENNL.	II	/	/	/	/	33,4	5 538	/	/	35,2	5 719	31,6	5 512
		III	(36,3)	(3 801)	/	/	59,3	3 936	/	/	52,0	4 051	55,6	4 242
		IV	(38,8)	(3 630)	/	/	6,8	3 285	/	/	12,0	3 609	12,8	3 768
		V	/	/	/	/	/	/	/	/	(0,9)	(3 238)	/	/
		ZUS.	44,9	4 163	(37,5)	(4 837)	49,0	4 421	(60,9)	(3 843)	45,9	4 578	49,7	4 583
	WEIBL.	II	/	/	/	/	12,9	4 560	/	/	16,7	5 151	15,8	4 502
		III	(72,9)	(3 624)	(55,0)	(3 420)	46,1	3 373	/	/	68,4	3 602	47,5	3 529
		IV	/	/	/	/	39,4	2 593	/	/	12,1	2 977	24,7	3 204
		V	/	/	/	/	/	/	/	/	2,8	2 613	12,0	3 113
		ZUS.	55,1	3 534	(62,5)	(3 354)	51,0	3 197	/	/	54,1	3 758	50,3	3 552
ALLE		0,3	3 816	0,1	3 910	1,0	3 797	(0,2)	(3 951)	0,9	4 135	0,5	4 065	
KAUFM. UND TECHN. ANG. EINSCHL. MEISTER ZUSAMMEN	MAENNL.	II	(27,9)	(5 323)	(42,3)	(6 807)	29,5	5 878	(45,5)	(4 277)	35,0	6 086	34,4	5 625
		III	(44,5)	(3 841)	(53,8)	(4 428)	51,4	4 064	(45,5)	(3 899)	49,5	4 133	51,3	4 413
		IV	(27,7)	(3 601)	/	/	14,8	3 046	/	/	13,3	3 256	12,6	3 569
		V	/	/	/	/	4,3	2 461	/	/	2,2	2 950	(1,7)	(3 083)
		ZUS.	40,5	4 187	(37,7)	(5 403)	48,8	4 379	57,9	4 181	42,1	4 673	43,1	4 702
	WEIBL.	II	/	/	(23,3)	(4 681)	8,9	4 564	/	/	12,0	5 104	11,5	4 517
		III	66,1	3 588	(58,1)	(3 677)	37,0	3 378	(58,3)	(3 585)	59,8	3 438	41,1	3 455
		IV	(25,1)	(2 664)	/	/	45,9	2 589	/	/	22,0	2 823	34,4	2 861
		V	/	/	/	/	8,2	2 145	/	/	6,2	2 562	13,0	2 824
		ZUS.	59,5	3 412	62,3	3 734	51,2	3 021	(42,1)	(3 444)	57,9	3 447	56,9	3 291
ALLE		0,1	3 726	0,1	4 363	0,6	3 684	0,1	3 871	0,8	3 963	0,3	3 899	

BRUTTOMONATSVERDIENSTE DER ANGESTELLTEN

UND LEISTUNGSGRUPPEN

1991

RHEINLAND- PFALZ		BADEN WUERTTEMBERG		BAYERN		SAARLAND		BERLIN (WEST)		FRÜHERES BUNDESGBEIT		LEI- STUNGS- GRUPPE	GESCHL.	BESCHAFF- TIGUNGS- ART
ANTEIL(VH)	DM	ANTEIL(VH)	DM	ANTEIL(VH)	DM	ANTEIL(VH)	DM	ANTEIL(VH)	DM	ANTEIL(VH)	DM			
SONSTIGEN TEXTILGEMERBES)														
(33,0)	(5 850)	34,4	6 702	34,0	6 396	.	.	/	/	39,6	6 361	II	MAENNL.	KAUFMAENN. ANGE- STELLE
64,8	4 687	44,7	4 554	48,5	4 208	.	.	/	/	42,7	4 402	III		
/	/	14,5	3 525	17,2	2 938	.	.	/	/	14,8	3 175	IV		
/	/	6,3	2 772	/	/	.	.	/	/	2,9	2 699	V		
54,6	5 046	40,9	5 032	45,5	4 725	.	.	/	/	47,8	4 948	ZUS.		
/	/	(4,0)	(5 340)	/	/	.	.	/	/	5,4	5 270	II	WEIBL.	
55,0	2 962	21,6	4 067	43,5	3 349	.	.	/	/	37,5	3 633	III		
(36,0)	(2 767)	40,6	3 214	49,5	2 607	.	.	/	/	41,0	2 950	IV		
/	/	33,9	2 789	(4,2)	(2 236)	.	.	/	/	16,2	2 671	V		
45,4	3 141	59,1	3 338	54,5	2 984	.	.	/	/	52,2	3 286	ZUS.		
0,2	4 181	0,3	4 031	0,1	3 775	.	.	/	/	0,3	4 080		ALLE	
33,0	6 136	17,9	6 141	8,3	5 920	.	.	/	/	18,4	5 654	II	MAENNL.	TECHNISCHE ANGEST. EINSCHL. MEISTER
61,5	4 337	44,3	4 759	74,6	4 043	.	.	/	/	63,2	4 346	III		
/	/	37,5	4 248	16,9	3 426	.	.	/	/	17,4	3 945	IV		
/	/	/	/	/	/	.	.	/	/	1,0	3 534	V		
86,1	4 867	87,3	4 810	90,0	4 090	.	.	/	/	90,1	4 508	ZUS.		
/	/	/	/	/	/	.	.	/	/	8,8	5 108	II	WEIBL.	
/	/	47,1	4 017	51,2	3 600	.	.	/	/	45,1	3 772	III		
/	/	37,0	3 353	42,7	2 913	.	.	/	/	37,1	3 097	IV		
/	/	(11,6)	(2 824)	/	/	.	.	/	/	9,0	2 773	V		
(13,9)	(3 408)	12,7	3 724	10,0	3 380	.	.	/	/	9,9	3 548	ZUS.		
0,2	4 663	0,4	4 672	0,4	4 019	.	.	/	/	0,5	4 413		ALLE	
33,0	5 993	23,8	6 430	15,1	6 205	.	.	/	/	26,2	6 048	II	MAENNL.	KAUFM. UND TECHN. ANG. EINSCHL. MEISTER ZUSAMMEN
63,2	4 516	44,5	4 685	67,6	4 075	.	.	/	/	55,7	4 362	III		
/	/	29,3	4 121	17,0	3 294	.	.	/	/	16,5	3 691	IV		
/	/	2,4	2 801	/	/	.	.	/	/	1,7	3 008	V		
66,9	4 956	62,2	4 889	71,4	4 259	.	.	/	/	67,9	4 670	ZUS.		
/	/	4,0	5 467	(3,0)	(5 390)	.	.	/	/	5,9	5 234	II	WEIBL.	
54,6	3 075	25,5	4 052	45,1	3 407	.	.	/	/	38,6	3 657	III		
35,7	2 726	40,0	3 234	48,1	2 662	.	.	/	/	48,4	2 970	IV		
/	/	30,4	2 791	(3,8)	(2 284)	.	.	/	/	15,1	2 680	V		
33,1	3 185	37,8	3 398	28,6	3 064	.	.	/	/	32,1	3 324	ZUS.		
0,2	4 370	0,4	4 325	0,2	3 917	.	.	/	/	0,3	4 239		ALLE	
GEWERBE														
(24,4)	(5 710)	28,5	6 425	43,7	6 218	/	/	28,8	5 639	35,4	6 220	II	MAENNL.	KAUFMAENN. ANGE- STELLE
62,3	4 553	56,4	4 705	30,7	4 215	(64,8)	(3 796)	46,2	3 695	44,4	4 324	III		
(10,7)	(2 996)	14,5	3 081	22,0	3 201	/	/	21,2	3 407	17,1	3 130	IV		
/	/	/	/	3,6	2 567	/	/	/	/	3,2	2 673	V		
32,3	4 597	38,1	4 944	33,1	4 807	(39,4)	(4 195)	32,4	4 167	37,5	4 738	ZUS.		
/	/	4,2	4 745	8,8	5 071	/	/	15,9	4 178	8,3	4 913	II	WEIBL.	
35,2	3 229	37,2	3 584	22,9	3 649	72,4	3 028	47,9	3 270	38,0	3 438	III		
49,2	2 521	49,8	2 767	54,5	2 780	/	/	33,9	2 962	43,2	2 759	IV		
(10,5)	(1 888)	8,7	2 344	13,8	2 413	/	/	/	/	10,5	2 423	V		
67,7	2 819	61,9	3 118	66,9	3 130	60,6	2 807	67,6	3 294	62,5	3 161	ZUS.		
0,4	3 393	0,6	3 814	1,1	3 685	0,2	3 354	0,9	3 577	0,6	3 752		ALLE	
(32,8)	(5 557)	27,2	5 856	51,3	5 176	(33,3)	(5 207)	/	/	39,9	5 409	II	MAENNL.	TECHNISCHE ANGEST. EINSCHL. MEISTER
56,8	3 975	52,3	4 429	36,4	3 882	(63,9)	(3 896)	89,4	4 504	47,0	4 061	III		
/	/	20,6	3 513	11,5	3 407	/	/	/	/	12,5	3 513	IV		
/	/	/	/	(0,8)	(2 908)	/	/	/	/	0,7	2 977	V		
41,4	4 490	45,5	4 628	52,1	4 482	46,2	4 301	21,9	4 543	47,7	4 523	ZUS.		
(14,3)	(4 611)	10,9	5 042	14,6	5 022	/	/	(5,7)	(5 264)	13,9	4 987	II	WEIBL.	
38,4	3 407	42,5	3 686	42,3	3 583	(64,3)	(3 282)	72,2	3 609	52,0	3 582	III		
43,2	2 917	44,7	3 080	38,5	3 025	(33,3)	(3 070)	18,8	2 752	30,4	2 981	IV		
/	/	(1,9)	(2 578)	4,6	2 525	/	/	/	/	3,7	2 623	V		
58,6	3 328	54,5	3 542	47,9	3 529	53,8	3 253	78,1	3 505	52,3	3 559	ZUS.		
0,4	3 802	0,6	4 036	2,0	4 026	0,6	3 737	1,6	3 732	1,0	4 019		ALLE	
28,1	5 633	27,9	6 191	48,0	5 578	(32,6)	(5 216)	20,9	5 733	37,5	5 809	II	MAENNL.	KAUFM. UND TECHN. ANG. EINSCHL. MEISTER ZUSAMMEN
59,9	4 316	54,7	4 594	34,0	4 010	64,3	3 852	60,8	4 097	45,6	4 195	III		
(10,6)	(3 390)	17,1	3 300	16,0	3 287	/	/	15,4	3 385	14,9	3 283	IV		
/	/	/	/	2,0	2 648	/	/	/	/	2,0	2 722	V		
35,7	4 550	40,9	4 811	41,9	4 620	43,0	4 255	27,8	4 294	41,7	4 635	ZUS.		
(8,2)	(4 668)	6,6	4 917	11,0	5 046	/	/	11,1	4 437	10,4	4 950	II	WEIBL.	
36,3	3 293	39,0	3 623	30,3	3 614	68,4	3 147	59,2	3 463	43,2	3 503	III		
47,2	2 645	48,0	2 869	48,4	2 855	(29,3)	(2 629)	26,9	2 893	38,4	2 825	IV		
(8,3)	(1 978)	6,3	2 368	10,3	2 432	/	/	(2,8)	(2 534)	7,9	2 458	V		
64,3	2 992	59,1	3 266	58,1	3 282	57,0	3 028	72,2	3 393	58,3	3 310	ZUS.		
0,4	3 548	0,6	3 898	1,4	3 843	0,3	3 555	1,1	3 644	0,7	3 863		ALLE	

2 ANGABEN ZUR STRUKTUR UND DURCHSCHNITTLICHE

NACH WIRTSCHAFTSZWEIGEN, BESCHAFTIGUNGSART

APRIL

BESCHAFTIGUNGS-ART	GESCHL.	LEI-STUNGS-GRUPPE	SCHLESWIG-HOLSTEIN		HAMBURG		NIEDER-SACHSEN		BREMEN		NORDRHEIN-WESTFALEN		HESSEN	
			ANTEIL(VH)	DM	ANTEIL(VH)	DM	ANTEIL(VH)	DM	ANTEIL(VH)	DM	ANTEIL(VH)	DM	ANTEIL(VH)	DM
NAHRUNGS- UND GENUSS														
KAUFMAENN. ANGE-STELLTE	MAENNL.	II	29,0	6 303	49,7	7 201	24,9	6 492	38,4	6 696	28,4	6 705	36,5	6 395
		III	41,1	4 369	32,7	4 904	55,3	4 550	42,8	4 726	54,0	4 557	51,0	4 698
		IV	24,1	3 851	15,2	3 884	18,7	3 810	12,7	3 746	14,8	3 599	11,6	3 710
		V	5,8	2 987	2,4	3 410	1,0	2 753	6,1	3 226	2,8	2 803	0,9	3 208
		ZUS.	65,0	4 723	60,1	5 856	67,3	4 878	55,1	5 267	69,2	4 976	63,2	5 190
	WEIBL.	II	5,8	5 052	16,1	6 140	5,4	5 361	9,4	4 993	7,1	5 599	17,9	5 274
		III	43,2	3 694	50,6	4 351	45,0	3 746	35,8	3 881	48,1	3 968	55,6	3 920
		IV	38,0	2 893	28,3	3 528	39,2	2 817	46,2	2 936	36,8	3 055	21,8	3 112
		V	13,0	2 278	5,0	3 169	10,4	2 485	8,6	2 874	7,9	2 740	4,8	2 821
		ZUS.	35,0	3 283	39,9	4 347	32,7	3 338	44,9	3 463	30,8	3 651	36,8	3 934
ALLE		4,4	4 219	4,7	5 253	4,2	4 375	6,8	4 457	2,5	4 568	2,1	4 727	
TECHNISCHE ANGEST. EINSCHL. MEISTER	MAENNL.	II	35,6	6 073	41,4	6 955	38,2	6 045	32,6	6 092	31,7	6 310	42,2	5 902
		III	56,3	4 557	49,1	5 021	53,3	4 772	56,9	5 308	52,6	4 996	46,9	4 865
		IV	7,5	3 655	7,5	4 009	8,2	4 071	10,3	4 221	13,9	4 353	9,7	3 680
		V	/	/	(2,0)	(3 866)	/	/	/	/	1,7	3 713	(1,2)	(2 938)
		ZUS.	85,0	5 021	84,0	5 722	84,4	5 196	80,2	5 446	84,6	5 302	82,8	5 165
	WEIBL.	II	/	/	(13,2)	(6 109)	(6,7)	(5 675)	/	/	9,2	4 681	19,7	4 796
		III	51,9	3 475	53,5	3 867	42,9	3 634	49,6	3 899	46,4	3 779	59,9	3 663
		IV	36,9	2 823	28,1	3 621	39,7	2 871	40,9	3 115	34,7	3 101	18,5	3 001
		V	(6,5)	(2 522)	/	/	10,8	2 396	/	/	9,6	3 038	/	/
		ZUS.	15,0	3 239	16,0	4 052	15,6	3 334	19,8	3 550	15,4	3 556	17,2	3 739
ALLE		4,4	4 754	2,4	5 455	3,5	4 906	4,7	5 071	1,7	5 034	1,2	4 919	
KAUFM. UND TECHN. ANG. EINSCHL. MEISTER ZUSAMMEN	MAENNL.	II	31,2	6 215	48,3	7 164	28,6	6 325	36,8	6 547	29,3	6 588	37,9	6 257
		III	46,2	4 446	35,5	4 932	54,8	4 610	46,7	4 923	53,6	4 675	50,0	4 738
		IV	18,5	3 824	13,8	3 896	15,7	3 848	12,0	3 859	14,6	3 796	11,1	3 704
		V	4,1	2 997	2,3	3 478	0,8	2 800	4,5	3 221	2,5	2 976	1,0	3 125
		ZUS.	70,6	4 823	63,2	5 833	71,4	4 967	60,3	5 317	72,8	5 065	67,2	5 183
	WEIBL.	II	5,6	5 030	15,9	6 138	5,6	5 409	8,9	4 970	7,4	5 447	18,1	5 219
		III	44,4	3 658	50,7	4 322	44,7	3 732	37,2	3 884	47,9	3 943	56,0	3 891
		IV	37,9	2 883	28,3	3 534	39,3	2 824	45,6	2 952	36,5	3 061	21,4	3 102
		V	12,1	2 297	5,0	3 164	10,4	2 474	8,3	2 870	8,2	2 787	4,5	2 802
		ZUS.	29,4	3 277	36,8	4 330	28,6	3 338	39,7	3 472	27,2	3 638	32,8	3 913
ALLE		4,4	4 368	4,2	5 279	4,0	4 500	6,2	4 585	2,2	4 678	1,8	4 766	
DARUNTER BROT- UND														
KAUFMAENN. ANGE-STELLTE	MAENNL.	II	10,2	6 609	6,2	5 839	27,7	6 079
		III	18,1	4 554	75,8	4 250	70,7	4 560
		IV	69,7	4 078	17,9	4 135	/	/
		V	/	/	/	/	/	/
		ZUS.	88,2	4 398	76,8	4 326	82,0	4 947
	WEIBL.	II	/	/	/	/	(15,2)	(5 203)
		III	(63,0)	(3 787)	49,7	3 522	48,5	3 658
		IV	/	/	32,0	2 374	(33,3)	(2 406)
		V	/	/	(14,3)	(2 782)	/	/
		ZUS.	11,8	3 745	23,2	3 062	18,0	3 456
ALLE		0,6	4 321	0,1	4 033	0,1	4 678	
TECHNISCHE ANGEST. EINSCHL. MEISTER	MAENNL.	II	49,3	6 158	(19,2)	(5 715)	76,1	5 622
		III	46,3	4 144	64,1	4 744	(23,9)	(5 090)
		IV	/	/	(16,7)	(4 462)	/	/
		V	/	/	/	/	/	/
		ZUS.	94,4	5 113	90,7	4 884	95,8	5 495
	WEIBL.	II	/	/	/	/	/	/
		III	/	/	/	/	/	/
		IV	/	/	/	/	/	/
		V	/	/	/	/	/	/
		ZUS.	/	/	/	/	/	/
ALLE		0,3	5 050	0,0	4 731	0,0	5 446	
KAUFM. UND TECHN. ANG. EINSCHL. MEISTER ZUSAMMEN	MAENNL.	II	16,6	6 390	8,0	5 798	34,1	5 943
		III	22,7	4 418	74,2	4 309	64,5	4 587
		IV	59,0	4 073	17,7	4 177	/	/
		V	/	/	/	/	/	/
		ZUS.	89,1	4 515	78,5	4 403	83,6	5 020
	WEIBL.	II	/	/	/	/	(16,2)	(5 150)
		III	64,0	3 814	52,3	3 495	48,5	3 670
		IV	/	/	30,3	2 374	(32,4)	(2 406)
		V	/	/	(13,5)	(2 782)	/	/
		ZUS.	10,9	3 765	21,5	3 072	16,4	3 481
ALLE		0,5	4 433	0,1	4 117	0,1	4 767	

BRUTTOMONATSVERDIENSTE DER ANGESTELLTEN

UND LEISTUNGSGRUPPEN

1991

RHEINLAND- PFA LZ		BADEN WUERTTEMBERG		BAYERN		SAARLAND		BERLIN (WEST)		FRÜHERES BUNDESGBEIT		LEI- STUNGS- GRUPPE	GESCHL.	BESCHAEF- TIGUNGS- ART	
ANTEIL(VH)	DM	ANTEIL(VH)	DM	ANTEIL(VH)	DM	ANTEIL(VH)	DM	ANTEIL(VH)	DM	ANTEIL(VH)	DM				
MITTELINDUSTRIE															
35,6	5 927	32,2	6 788	26,3	6 401	32,6	5 837	30,2	6 394	30,8	6 591	II	MAENNL.	KAUFMAENN. ANGE- STELTE	
53,5	4 543	45,7	4 755	60,9	4 512	61,2	4 225	60,5	4 811	52,6	4 594	III			
9,9	3 465	16,6	3 864	11,5	3 429	5,5	3 193	9,0	3 593	14,6	3 694	IV			
(1,0)	(2 770)	1,5	3 039	1,3	3 002	/	/	/	/	2,0	2 964	V			
63,4	4 910	66,0	5 236	60,2	4 864	65,4	4 678	57,3	5 176	64,5	5 044	ZUS.			
8,4	4 785	5,9	5 753	6,4	5 228	(5,5)	(4 460)	7,5	5 342	8,3	5 455	II	WEIBL.		
50,9	3 827	37,9	4 104	47,6	3 670	38,9	3 545	49,0	4 235	46,6	3 904	III			
32,6	2 960	46,7	3 116	36,3	2 873	53,6	2 585	37,7	3 091	36,7	3 001	IV			
8,2	2 722	9,5	2 851	9,7	2 491	(4,0)	(2 549)	5,8	2 834	8,4	2 655	V			
36,6	3 534	34,0	3 621	39,8	3 365	34,6	3 040	42,7	3 805	35,5	3 597	ZUS.			
3,2	4 407	2,0	4 686	2,7	4 267	3,3	4 112	3,3	4 591	2,8	4 530		ALLE		
36,4	6 246	35,4	6 363	39,7	6 165	50,0	5 547	32,3	6 234	36,3	6 204	II	MAENNL.	TECHNISCHE ANGEST. EINSCHL. MEISTER	
57,4	4 883	52,5	5 057	53,4	4 721	44,5	4 380	60,2	5 296	53,3	4 907	III			
5,5	3 657	10,9	4 194	6,6	3 782	/	/	6,9	3 771	9,4	4 084	IV			
/	/	(1,2)	(3 248)	/	/	/	/	/	/	1,0	3 440	V			
87,4	5 300	80,2	5 404	81,5	5 226	83,1	4 971	88,2	5 480	83,5	5 287	ZUS.			
(10,7)	(5 409)	(6,6)	(5 156)	7,1	5 417	/	/	/	/	8,4	5 122	II	WEIBL.		
56,8	3 796	28,1	4 112	52,4	3 475	(40,5)	(3 556)	37,9	3 773	45,9	3 697	III			
25,7	3 103	53,3	3 294	32,1	2 899	(32,4)	(2 762)	51,6	3 317	37,0	3 081	IV			
/	/	11,9	3 017	8,4	2 700	/	/	/	/	8,7	2 796	V			
12,6	3 713	19,8	3 614	18,5	3 364	16,9	3 191	11,8	3 574	16,5	3 511	ZUS.			
1,8	5 100	1,1	5 050	2,0	4 882	1,6	4 670	4,8	5 256	1,9	4 994		ALLE		
35,8	6 034	33,2	6 652	30,5	6 304	36,4	5 751	31,2	6 313	32,4	6 465	II	MAENNL.	KAUFM. UND TECHN. ANG. EINSCHL. MEISTER ZUSAMMEN	
54,8	4 660	50,5	4 849	58,5	4 573	57,6	4 251	60,4	5 049	52,8	4 686	III			
8,5	3 505	14,9	3 936	10,0	3 502	5,2	3 470	8,0	3 668	13,1	3 775	IV			
(0,9)	(2 912)	1,4	3 092	1,0	3 001	/	/	/	/	1,7	3 043	V			
69,7	5 038	69,7	5 286	65,6	4 979	68,6	4 742	69,3	5 326	69,1	5 115	ZUS.			
8,6	4 870	6,0	5 642	6,5	5 257	(5,7)	(4 525)	7,3	5 316	8,3	5 412	II	WEIBL.		
51,6	3 823	36,2	4 105	48,3	3 641	37,2	3 546	47,3	4 180	46,5	3 877	III			
31,8	2 972	47,8	3 149	35,7	2 876	51,6	2 596	39,8	3 134	36,7	3 011	IV			
8,0	2 715	9,9	2 884	9,6	2 516	(5,5)	(2 498)	5,6	2 833	8,4	2 673	V			
30,3	3 554	30,3	3 620	34,4	3 365	31,4	3 055	30,7	3 771	30,9	3 586	ZUS.			
2,7	4 589	1,7	4 781	2,5	4 424	2,8	4 212	3,7	4 848	2,5	4 642		ALLE		
BACKWARENINDUSTRIE															
/	/	(20,1)	(6 160)	21,9	6 510	.	.	(56,7)	(5 353)	15,1	6 251	II	MAENNL.	KAUFMAENN. ANGE- STELTE	
/	/	64,9	4 818	76,7	4 350	.	.	(36,7)	(4 029)	53,9	4 379	III			
/	/	(13,9)	(4 267)	/	/	.	.	/	/	30,6	4 021	IV			
/	/	/	/	/	/	.	.	/	/	(0,4)	(2 937)	V			
/	/	89,1	4 995	58,2	4 809	.	.	35,3	4 693	77,7	4 547	ZUS.			
/	/	/	/	/	/	.	.	/	/	7,2	4 797	II	WEIBL.		
/	/	/	/	42,4	3 445	.	.	(25,5)	(3 617)	52,2	3 386	III			
/	/	/	/	44,4	2 597	.	.	54,5	2 280	34,1	2 511	IV			
(66,7)	(3 003)	(10,9)	(2 932)	41,8	3 061	.	.	64,7	2 985	6,5	2 638	V			
(0,0)	(3 237)	0,0	4 771	0,1	4 078	.	.	0,1	3 588	22,3	3 141	ZUS.			
/	/	/	/	37,4	7 567	.	.	72,0	5 394	48,9	6 125	II	MAENNL.	TECHNISCHE ANGEST. EINSCHL. MEISTER	
/	/	/	/	55,7	5 470	.	.	(28,0)	(4 148)	44,8	4 799	III			
/	/	/	/	/	/	.	.	/	/	(5,7)	(4 022)	IV			
/	/	/	/	/	/	.	.	/	/	/	/	V			
/	/	/	/	98,3	6 114	.	.	100,0	5 045	95,0	5 392	ZUS.			
/	/	/	/	/	/	.	.	/	/	/	/	II	WEIBL.		
/	/	/	/	/	/	.	.	/	/	(65,4)	(3 610)	III			
/	/	/	/	/	/	.	.	/	/	/	/	IV			
/	/	/	/	/	/	.	.	/	/	/	/	V			
(0,0)	(3 754)	/	/	0,1	6 102	.	.	0,2	5 045	(5,0)	(3 668)	ZUS.			
/	/	(21,8)	(6 194)	27,4	7 021	.	.	66,3	5 381	21,0	6 200	II	MAENNL.	KAUFM. UND TECHN. ANG. EINSCHL. MEISTER ZUSAMMEN	
/	/	63,1	4 839	69,2	4 669	.	.	(31,3)	(4 096)	52,3	4 441	III			
/	/	(14,1)	(4 276)	(3,4)	(3 433)	.	.	/	/	26,3	4 021	IV			
(53,8)	(3 827)	89,7	5 040	68,0	5 271	.	.	59,3	4 913	(0,5)	(2 966)	V			
/	/	/	/	/	/	.	.	/	/	80,2	4 693	ZUS.			
/	/	/	/	42,5	3 460	.	.	(25,5)	(3 617)	7,4	4 832	II	WEIBL.		
/	/	/	/	43,8	2 597	.	.	54,5	2 280	52,7	3 397	III			
(46,2)	(3 023)	(10,3)	(2 932)	32,0	3 092	.	.	40,7	2 985	33,4	2 515	IV			
/	/	/	/	/	/	.	.	/	/	6,5	2 670	V			
(0,0)	(3 456)	0,0	4 822	0,1	4 574	.	.	0,1	4 127	19,8	3 161	ZUS.			
										0,1	4 390		ALLE		

2 ANGABEN ZUR STRUKTUR UND DURCHSCHNITTLLICHE
NACH WIRTSCHAFTSZWEIGEN, BESCHAFTIGUNGSART

APRIL

BESCHAEF- TIGUNGS- ART	GESCHL.	LEI- STUNGS- GRUPPE	SCHLESWIG- HOLSTEIN		HAMBURG		NIEDER- SACHSEN		BREMEN		NORDRHEIN- WESTFALEN		HESSEN		OBST- UND GEMUESE
			ANTEIL(VH)	DM	ANTEIL(VH)	DM	ANTEIL(VH)	DM	ANTEIL(VH)	DM	ANTEIL(VH)	DM	ANTEIL(VH)	DM	
KAUFMAENN. ANGE- STELLTE	MAENNL.	II	35,5	6 301	(30,7)	(6 446)	37,4	6 561	/	/	23,8	7 020	67,0	6 365	
		III	58,1	4 002	63,6	4 593	47,4	4 216	/	/	66,5	4 600	(33,0)	(4 528)	
		IV	(6,5)	(2 586)	/	/	14,8	3 236	/	/	8,7	3 331	/	/	
		V	/	/	/	/	/	/	/	/	/	/	/	/	
		ZUS.	65,1	4 727	59,9	5 135	61,4	4 941	/	/	65,4	5 046	49,0	5 758	
	WEIBL.	II	/	/	/	/	(9,4)	(4 871)	/	/	/	/	/	/	
		III	68,7	3 473	74,6	3 919	32,4	3 359	/	/	/	/	58,1	3 894	
		IV	(19,3)	(2 695)	(16,9)	(3 481)	41,2	2 662	/	/	/	/	/	/	
		V	/	/	/	/	(17,1)	(2 453)	/	/	/	/	/	/	
		ZUS.	34,9	3 434	40,1	3 876	38,6	3 060	/	/	34,6	3 454	51,0	3 903	
ALLE		0,4	4 276	0,1	4 629	0,2	4 214	/	/	0,1	4 494	0,0	4 812		
TECHNISCHE ANGEST. EINSCHL. MEISTER	MAENNL.	II	30,5	5 591	/	/	39,9	5 424	/	/	27,1	6 302	(47,6)	(5 797)	
		III	68,7	3 926	80,9	5 136	48,4	4 684	/	/	66,6	4 774	(50,8)	(4 652)	
		IV	/	/	/	/	(9,8)	(3 989)	/	/	(5,9)	(3 610)	/	/	
		V	/	/	/	/	/	/	/	/	/	/	/	/	
		ZUS.	80,4	4 429	75,8	5 189	82,3	4 882	/	/	84,0	5 111	84,9	5 178	
	WEIBL.	II	/	/	/	/	/	/	/	/	/	/	/	/	
		III	(43,8)	(3 213)	/	/	/	/	/	/	/	/	(90,9)	(3 540)	
		IV	(34,4)	(2 716)	/	/	(45,5)	(2 665)	/	/	(57,3)	(3 656)	/	/	
		V	/	/	/	/	(30,3)	(2 570)	/	/	(21,2)	(2 464)	/	/	
		ZUS.	19,6	2 963	(24,2)	(3 636)	17,7	2 939	/	/	16,0	3 293	(15,1)	(3 809)	
ALLE		0,6	4 141	0,2	4 813	0,2	4 537	/	/	0,1	4 820	0,1	4 972		
KAUFM. UND TECHN. ANG. EINSCHL. MEISTER ZUSAMMEN	MAENNL.	II	33,2	6 002	23,0	6 506	38,3	6 133	/	/	24,9	6 759	56,7	6 111	
		III	62,9	3 965	69,6	4 813	47,8	4 388	/	/	66,5	4 659	42,5	4 607	
		IV	(3,5)	(2 586)	/	/	13,0	3 442	/	/	7,7	3 403	/	/	
		V	/	/	/	/	/	/	/	/	/	/	/	/	
		ZUS.	71,3	4 590	64,6	5 154	67,6	4 919	/	/	70,6	5 067	63,2	5 450	
	WEIBL.	II	/	/	/	/	(8,4)	(4 882)	/	/	/	/	/	/	
		III	61,7	3 422	67,6	3 953	30,5	3 404	/	/	(4,7)	(5 127)	/	/	
		IV	(23,5)	(2 704)	(24,3)	(3 279)	41,9	2 662	/	/	53,0	3 628	63,5	3 812	
		V	/	/	/	/	19,2	2 483	/	/	34,4	3 091	/	/	
		ZUS.	28,7	3 303	35,4	3 827	32,4	3 040	/	/	(7,9)	(2 567)	36,8	3 888	
ALLE		0,4	4 221	0,2	4 684	0,2	4 310	/	/	0,1	4 586	0,0	4 875		
SCHLACHTHAEUSER (OHNE KOMMUNALE)															
KAUFMAENN. ANGE- STELLTE	MAENNL.	II	39,1	6 375	/	/	23,9	6 033	/	/	27,9	6 575	(24,3)	(5 304)	
		III	36,5	4 620	/	/	52,7	4 458	73,1	4 246	54,3	4 577	(64,0)	(4 191)	
		IV	21,3	3 998	/	/	22,4	3 411	/	/	17,6	3 076	/	/	
		V	/	/	/	/	/	/	/	/	/	/	/	/	
		ZUS.	50,3	5 116	/	/	61,2	4 582	53,1	4 131	67,5	4 866	39,0	4 335	
	WEIBL.	II	(4,8)	(4 222)	/	/	/	/	/	/	/	/	/	/	
		III	24,2	3 725	/	/	56,4	3 454	(47,8)	(3 435)	(5,6)	(4 730)	(15,5)	(5 430)	
		IV	43,6	3 026	/	/	35,4	2 745	(30,4)	(2 634)	40,7	3 457	63,9	3 408	
		V	27,3	2 369	/	/	(7,4)	(2 216)	(21,7)	(2 440)	47,2	2 831	(20,7)	(2 667)	
		ZUS.	49,7	3 074	/	/	38,8	3 118	46,9	2 975	(6,5)	(2 719)	61,0	3 568	
ALLE		0,7	4 102	/	/	0,3	4 015	0,3	3 588	0,2	4 320	0,0	3 867		
TECHNISCHE ANGEST. EINSCHL. MEISTER	MAENNL.	II	33,8	5 689	/	/	32,0	5 858	/	/	30,8	5 911	(31,0)	(5 413)	
		III	54,9	4 716	/	/	56,4	4 674	(72,4)	(4 740)	58,7	4 629	(31,7)	(5 136)	
		IV	(11,4)	(3 563)	/	/	10,7	4 228	/	/	10,4	4 338	/	/	
		V	/	/	/	/	/	/	/	/	/	/	/	/	
		ZUS.	93,3	4 913	/	/	89,6	4 992	(78,4)	(4 575)	93,7	4 994	90,6	4 407	
	WEIBL.	II	/	/	/	/	/	/	/	/	/	/	/	/	
		III	/	/	/	/	(67,6)	(3 580)	/	/	(61,2)	(3 979)	/	/	
		IV	/	/	/	/	/	/	/	/	/	/	/	/	
		V	/	/	/	/	/	/	/	/	/	/	/	/	
		ZUS.	(6,7)	(3 504)	/	/	10,4	3 573	/	/	(6,3)	(3 541)	/	/	
ALLE		1,0	4 819	/	/	0,4	4 845	0,3	4 333	0,1	4 903	0,0	4 332		
KAUFM. UND TECHN. ANG. EINSCHL. MEISTER ZUSAMMEN	MAENNL.	II	36,4	6 052	/	/	27,4	5 943	/	/	28,7	6 391	(27,7)	(5 367)	
		III	45,8	4 678	/	/	54,4	4 557	72,8	4 422	55,4	4 592	47,3	4 518	
		IV	16,3	3 843	/	/	17,3	3 633	(18,5)	(3 972)	15,8	3 291	(24,9)	(2 988)	
		V	/	/	/	/	/	/	/	/	/	/	/	/	
		ZUS.	65,7	5 013	/	/	71,1	4 763	60,0	4 290	72,8	4 899	55,2	4 372	
	WEIBL.	II	(5,7)	(4 336)	/	/	/	/	/	/	(5,4)	(4 730)	(14,5)	(5 430)	
		III	24,6	3 746	/	/	57,8	3 473	(40,7)	(3 435)	41,7	3 492	64,9	3 458	
		IV	44,3	3 010	/	/	34,0	2 773	(40,7)	(2 933)	46,8	2 831	(20,6)	(2 621)	
		V	25,4	2 369	/	/	(6,4)	(2 216)	(18,5)	(2 440)	(6,2)	(2 719)	/	/	
		ZUS.	34,3	3 104	/	/	28,9	3 175	40,0	3 046	27,2	3 202	44,8	3 571	
ALLE		0,8	4 358	/	/	0,3	4 305	0,3	3 792	0,2	4 437	0,0	4 013		

BRUTTOMONATSVERDIENSTE DER ANGESTELLTEN

UND LEISTUNGSGRUPPEN

1991

RHEINLAND- PFALZ		BADEN WÜRTTEMBERG		BAYERN		SAARLAND		BERLIN (WEST)		FRÜHERES BUNDESGBIET		LEI- STUNGS- GRUPPE	GESCHL.	BESCHAEFF- TIGUNGS- ART	
ANTEIL(VH)	DM	ANTEIL(VH)	DM	ANTEIL(VH)	DM	ANTEIL(VH)	DM	ANTEIL(VH)	DM	ANTEIL(VH)	DM				
VERARBEITUNG															
/	/	38,2	6 939	(21,6)	(5 276)	.	.	(40,6)	(5 260)	31,9	6 632	II	MAENNL.	KAUFMAENN. ANGE- STELLE	
(52,8)	(5 698)	52,8	4 293	60,1	4 062	.	.	(37,5)	(3 542)	57,2	4 392	III			
/	/	(5,8)	(4 139)	(16,7)	(2 899)	.	.	/	/	9,0	3 447	IV			
/	/	(3,1)	(2 769)	/	/	.	.	/	/	1,9	2 716	V			
43,8	5 254	54,9	5 248	46,0	4 108	.	.	53,3	4 496	58,8	4 989	ZUS.			
/	/	(12,0)	(5 507)	/	/	.	.	/	/	9,1	5 171	II	WEIBL.		
(45,4)	(3 495)	36,0	4 064	37,5	3 205	.	.	(35,7)	(3 852)	45,4	3 671	III			
(32,5)	(3 055)	41,7	3 025	47,8	2 667	.	.	(50,0)	(2 936)	37,3	2 942	IV			
/	/	(10,3)	(2 630)	/	/	.	.	/	/	8,3	2 552	V			
56,2	3 194	45,1	3 656	54,0	3 106	.	.	(46,7)	(3 603)	41,2	3 443	ZUS.			
0,1	4 096	0,2	4 530	0,1	3 567	.	.	0,1	4 079	0,1	4 352		ALLE		
/	/	44,5	6 515	(55,5)	(5 523)	.	.	(69,0)	(5 467)	36,9	6 045	II	MAENNL.	TECHNISCHE ANGEST. EINSCHL. MEISTER	
(54,9)	(4 535)	48,9	4 946	(44,5)	(4 478)	.	.	/	/	56,0	4 686	III			
/	/	(6,6)	(3 856)	/	/	.	.	/	/	6,4	3 873	IV			
/	/	/	/	/	/	.	.	/	/	/	/	V			
87,5	4 674	73,9	5 573	88,6	5 058	.	.	(70,7)	(5 044)	79,9	5 125	ZUS.			
/	/	(21,4)	(4 021)	/	/	.	.	/	/	(9,6)	(4 768)	II	WEIBL.		
/	/	60,1	3 109	/	/	.	.	/	/	37,4	3 629	III			
/	/	/	/	/	/	.	.	/	/	41,8	2 999	IV			
/	/	26,1	3 543	/	/	.	.	(29,3)	(3 045)	(11,3)	(2 502)	V			
0,1	4 556	0,2	5 044	0,0	4 818	.	.	0,2	4 459	0,1	4 768	ZUS.	ALLE		
(18,6)	(6 207)	41,1	6 730	33,2	5 417	.	.	54,1	5 385	33,9	6 378	II	MAENNL.	KAUFM. UND TECHN. ANG. EINSCHL. MEISTER ZUSAMMEN	
53,9	5 047	51,0	4 578	54,8	4 177	.	.	(24,6)	(3 767)	56,7	4 508	III			
(19,8)	(4 186)	6,1	4 001	(11,0)	(2 899)	.	.	(19,7)	(4 343)	8,0	3 583	IV			
/	/	(1,7)	(2 769)	/	/	.	.	/	/	1,4	2 816	V			
60,3	4 935	62,2	5 396	55,0	4 432	.	.	60,4	4 757	65,7	5 043	ZUS.			
/	/	(12,6)	(5 369)	/	/	.	.	/	/	9,2	5 091	II	WEIBL.		
(47,8)	(3 468)	32,1	4 056	40,8	3 172	.	.	(32,5)	(3 637)	43,9	3 664	III			
(28,6)	(3 055)	46,6	3 054	45,2	2 667	.	.	(55,0)	(2 972)	38,1	2 954	IV			
/	/	(8,8)	(2 593)	/	/	.	.	/	/	8,8	2 540	V			
39,7	3 258	37,8	3 626	45,0	3 097	.	.	39,6	3 435	34,3	3 425	ZUS.			
0,1	4 270	0,2	4 727	0,0	3 832	.	.	0,1	4 233	0,1	4 488		ALLE		
SCHLACHTHOEFEN, FLEISCHVERARBEITUNG															
(44,4)	(4 957)	(17,4)	(6 790)	37,8	5 525	(16,4)	(5 362)	/	/	27,2	6 149	II	MAENNL.	KAUFMAENN. ANGE- STELLE	
(37,8)	(4 373)	74,6	4 488	41,8	4 114	78,9	4 145	70,4	4 305	54,1	4 433	III			
/	/	(8,0)	(3 077)	19,8	2 840	/	/	(24,5)	(2 746)	17,7	3 203	IV			
/	/	/	/	/	/	/	/	/	/	(1,0)	(2 909)	V			
55,6	4 389	61,0	4 777	44,8	4 382	55,2	4 273	45,4	3 964	57,0	4 666	ZUS.			
(47,2)	(3 483)	/	/	(3,4)	(4 684)	/	/	/	/	5,0	4 538	II	WEIBL.		
/	/	38,3	3 600	37,2	3 163	(23,1)	(3 337)	47,5	3 655	40,0	3 416	III			
/	/	56,5	2 624	39,5	2 476	75,0	2 409	46,6	2 687	43,5	2 694	IV			
/	/	/	/	19,9	1 809	/	/	/	/	11,5	2 182	V			
44,4	2 896	39,0	3 109	55,2	2 674	44,8	2 665	54,6	3 246	43,0	3 016	ZUS.			
0,1	3 725	0,1	4 127	0,2	3 440	0,8	3 552	0,3	3 571	0,2	3 957		ALLE		
/	/	(31,9)	(5 677)	21,0	6 413	(55,6)	(5 149)	/	/	29,4	5 868	II	MAENNL.	TECHNISCHE ANGEST. EINSCHL. MEISTER	
/	/	65,9	4 610	65,5	4 750	/	/	73,2	4 610	58,7	4 673	III			
/	/	/	/	(13,5)	(3 462)	/	/	/	/	11,6	3 785	IV			
/	/	/	/	/	/	/	/	/	/	/	/	V			
/	/	95,9	4 918	92,2	4 926	(94,7)	(4 595)	94,9	4 725	92,1	4 918	ZUS.			
/	/	/	/	(60,7)	(3 858)	/	/	/	/	53,4	3 778	II	WEIBL.		
/	/	/	/	/	/	/	/	/	/	38,8	2 957	III			
/	/	/	/	/	/	/	/	/	/	/	/	V			
/	/	/	/	(7,8)	(4 036)	/	/	/	/	7,9	3 586	ZUS.			
/	/	0,0	4 828	0,1	4 857	(0,1)	(4 496)	0,2	4 668	0,1	4 813		ALLE		
(45,3)	(5 248)	22,7	6 224	31,6	5 743	21,2	5 293	(9,1)	(5 902)	28,0	6 045	II	MAENNL.	KAUFM. UND TECHN. ANG. EINSCHL. MEISTER ZUSAMMEN	
(39,6)	(4 240)	71,5	4 529	50,5	4 418	74,7	4 127	71,4	4 419	55,7	4 522	III			
/	/	(5,9)	(3 081)	17,5	3 017	/	/	19,5	2 812	15,6	3 956	IV			
/	/	/	/	/	/	/	/	/	/	(0,7)	(2 954)	V			
59,6	4 509	70,2	4 828	55,3	4 583	58,2	4 313	56,0	4 241	65,9	4 755	ZUS.			
(47,2)	(3 483)	/	/	(3,9)	(4 962)	/	/	/	/	5,2	4 613	II	WEIBL.		
/	/	36,9	3 600	38,1	3 206	(22,9)	(3 337)	48,8	3 652	40,7	3 443	III			
/	/	58,1	2 632	38,9	2 483	75,2	2 413	45,5	2 687	43,2	2 708	IV			
/	/	/	/	19,1	1 809	/	/	/	/	10,9	2 182	V			
40,4	2 896	29,8	3 095	44,7	2 727	41,8	2 665	44,0	3 254	34,1	3 049	ZUS.			
0,1	3 856	0,1	4 312	0,2	3 753	0,6	3 623	0,3	3 807	0,2	4 172		ALLE		

2 ANGABEN ZUR STRUKTUR UND DURCHSCHNITTLICHE
NACH WIRTSCHAFTSZWEIGEN, BESCHAFTIGUNGSART

APRIL

BESCHAEF- TIGUNGS- ART	GESCHL.	LEI- STUNGS- GRUPPE	SCHLESWIG- HOLSTEIN		HAMBURG		NIEDER- SACHSEN		BREMEN		NORDRHEIN- WESTFALEN		HESSEN		FISCHVER	
			ANTEIL(VH)	DM	ANTEIL(VH)	DM	ANTEIL(VH)	DM	ANTEIL(VH)	DM	ANTEIL(VH)	DM	ANTEIL(VH)	DM		
KAUFMAENN. ANGE- STELLTE	MAENNL.	II	22,6	6 352	(39,3)	(6 745)	23,3	6 954	46,9	6 233	(21,5)	(5 929)	/	/	/	
		III	54,8	4 029	54,1	4 668	26,7	4 350	43,0	3 878	38,7	3 639	/	/	/	
		IV	22,6	3 255	/	/	40,5	3 328	(9,5)	(3 119)	39,8	3 406	/	/	/	
		V	/	/	/	/	(9,5)	(2 912)	/	/	/	/	/	/	/	
		ZUS.	68,9	4 379	49,2	5 431	60,4	4 406	43,3	4 904	73,2	4 039	/	/	/	
	WEIBL.	II	/	/	/	/	/	/	(6,4)	(4 808)	/	/	/	/	/	
		III	40,0	3 435	58,7	3 824	29,4	3 649	26,5	3 443	(38,2)	(3 670)	/	/	/	
		IV	46,3	2 640	(31,7)	(3 240)	53,9	2 905	64,5	2 825	(50,0)	(2 746)	/	/	/	
		V	/	/	/	/	(12,3)	(2 623)	/	/	/	/	/	/	/	
		ZUS.	31,1	2 995	50,8	3 828	39,6	3 154	56,7	3 103	26,8	3 086	/	/	/	
	ALLE		0,4	3 948	0,1	4 616	0,1	3 910	1,3	3 883	0,0	3 784	/	/	/	
	TECHNISCHE ANGEST. EINSCHL. MEISTER	MAENNL.	II	(37,8)	(6 182)	(30,8)	(6 192)	(38,1)	(5 687)	63,1	4 606	/	/	/	/	/
			III	(51,1)	(4 632)	(51,3)	(4 832)	51,8	4 598	(29,2)	(4 286)	(70,8)	(4 631)	/	/	/
IV			/	/	/	/	/	/	/	/	/	/	/	/	/	
V			/	/	/	/	/	/	/	/	/	/	/	/	/	
ZUS.			88,2	5 131	90,7	5 121	80,3	4 954	75,6	4 394	(88,9)	(4 894)	/	/	/	
WEIBL.		II	/	/	/	/	/	/	/	/	/	/	/	/	/	
		III	/	/	/	/	/	/	/	/	/	/	/	/	/	
		IV	/	/	/	/	/	/	(66,7)	(2 636)	/	/	/	/	/	
		V	/	/	/	/	/	/	/	/	/	/	/	/	/	
		ZUS.	/	/	/	/	(19,7)	(3 363)	(24,4)	(2 904)	/	/	/	/	/	
ALLE			0,2	4 966	0,1	5 042	0,1	4 641	0,7	4 031	(0,0)	(4 746)	/	/	/	
KAUFM. UND TECHN. ANG. EINSCHL. MEISTER ZUSAMMEN		MAENNL.	II	25,7	6 301	36,0	6 560	27,5	6 453	51,2	5 699	(21,4)	(6 057)	/	/	/
			III	54,1	4 145	53,0	4 730	33,9	4 458	39,3	3 958	45,3	3 957	/	/	/
	IV		20,3	3 322	(11,0)	(4 013)	31,8	3 389	(9,0)	(3 108)	33,3	3 382	/	/	/	
	V		/	/	/	/	(6,8)	(2 912)	/	/	/	/	/	/	/	
	ZUS.		72,1	4 532	59,9	5 310	65,0	4 562	48,9	4 768	76,0	4 214	/	/	/	
	WEIBL.	II	/	/	/	/	/	/	(6,3)	(4 805)	/	/	/	/	/	
		III	43,0	3 499	55,2	3 824	30,9	3 773	26,3	3 440	(43,2)	(3 649)	/	/	/	
		IV	44,2	2 645	(34,3)	(3 323)	53,1	2 856	64,7	2 809	(45,9)	(2 746)	/	/	/	
		V	/	/	/	/	(11,5)	(2 614)	/	/	/	/	/	/	/	
		ZUS.	27,9	3 046	40,1	3 854	35,0	3 182	51,1	3 086	24,0	3 124	/	/	/	
	ALLE		0,3	4 117	0,1	4 726	0,1	4 079	1,1	3 909	0,0	3 952	/	/	/	
	KAUFMAENN. ANGE- STELLTE	MAENNL.	II	40,9	6 478	43,4	7 008	35,3	6 829	31,3	6 734	/
			III	52,3	4 762	46,4	4 827	56,1	5 046	61,8	4 651	/
IV			/	/	9,8	3 558	7,0	3 706	6,7	3 682	/	
V			/	/	/	/	1,6	2 983	/	/	/	
ZUS.			81,5	5 358	71,6	5 642	72,2	5 549	72,8	5 237	/	
WEIBL.		II	/	/	/	/	8,3	5 830	(5,5)	(5 663)	/	
		III	(50,0)	(4 283)	67,1	4 147	57,7	4 368	59,7	3 911	/	
		IV	/	/	26,6	3 448	29,2	3 396	29,4	3 397	/	
		V	/	/	/	/	4,7	2 979	(5,5)	(2 871)	/	
		ZUS.	(18,5)	(3 683)	28,4	3 953	27,8	4 139	27,2	3 798	/	
ALLE			0,2	5 048	0,7	5 162	0,5	5 157	0,3	4 846	/	
TECHNISCHE ANGEST. EINSCHL. MEISTER		MAENNL.	II	(56,0)	(6 346)	(40,6)	(6 362)	39,9	6 929	35,7	6 364	/
			III	(40,0)	(4 812)	59,4	5 518	54,5	5 511	61,3	5 052	/
	IV		/	/	/	/	(4,2)	(4 273)	/	/	/	
	V		/	/	/	/	/	/	/	/	/	
	ZUS.		(75,8)	(5 609)	91,4	5 861	91,2	6 003	94,4	5 509	/	
	WEIBL.	II	/	/	/	/	/	/	/	/	/	
		III	/	/	/	/	(51,8)	(4 089)	(71,4)	(3 957)	/	
		IV	/	/	/	/	(43,2)	(3 327)	/	/	/	
		V	/	/	/	/	/	/	/	/	/	
		ZUS.	/	/	/	/	8,8	3 841	(5,6)	(3 801)	/	
	ALLE		0,1	5 077	0,2	5 692	0,2	5 813	0,2	5 414	/	
	KAUFM. UND TECHN. ANG. EINSCHL. MEISTER ZUSAMMEN	MAENNL.	II	44,2	6 441	43,1	6 941	36,3	6 851	32,5	6 624	/
			III	49,6	4 771	47,9	4 921	55,8	5 139	61,6	4 759	/
IV			/	/	8,7	3 558	6,4	3 782	5,7	3 822	/	
V			/	/	/	/	1,6	3 184	/	/	/	
ZUS.			80,1	5 413	73,3	5 666	75,4	5 642	77,7	5 311	/	
WEIBL.		II	/	/	/	/	8,1	5 826	(5,2)	(5 663)	/	
		III	(46,4)	(4 157)	67,1	4 136	57,4	4 352	60,3	3 914	/	
		IV	(50,0)	(3 228)	26,3	3 451	30,1	3 390	29,4	3 398	/	
		V	/	/	/	/	4,5	2 979	(5,2)	(2 871)	/	
		ZUS.	(19,9)	(3 606)	26,7	3 951	24,6	4 121	22,3	3 799	/	
ALLE			0,2	5 055	0,6	5 208	0,4	5 268	0,3	4 973	/	

BRUTTOMONATSVERDIENSTE DER ANGESTELLTEN

UND LEISTUNGSGRUPPEN

1991

				FRÜHERES											
RHEINLAND- PFALZ		BADEN WÜRTTEMBERG		BAYERN		SAARLAND		BERLIN (WEST)		BUNDES- GEBIET		LEI- STUNGS- GRUPPE	GESCHL.	BESCHAEF- TIGUNGS- ART	
ANTEIL(VH)	DM	ANTEIL(VH)	DM	ANTEIL(VH)	DM	ANTEIL(VH)	DM	ANTEIL(VH)	DM	ANTEIL(VH)	DM				
ARBEITUNG															
/	/	/	/	.	.	/	/	.	.	30,0	6 425	II	MAENNL.	KAUFMAENN. ANGE- STELLTE	
/	/	/	/	.	.	/	/	.	.	43,3	4 053	III			
/	/	/	/	.	.	/	/	.	.	24,2	3 319	IV			
/	/	/	/	.	.	/	/	.	.	(2,5)	(2 898)	V			
/	/	/	/	.	.	/	/	.	.	56,8	4 557	ZUS.			
/	/	/	/	.	.	/	/	.	.	6,2	4 918	II	WEIBL.		
/	/	/	/	.	.	/	/	.	.	33,9	3 581	III			
/	/	/	/	.	.	/	/	.	.	54,2	2 841	IV			
/	/	/	/	.	.	/	/	.	.	5,7	2 398	V			
/	/	/	/	.	.	/	/	.	.	43,2	3 195	ZUS.			
/	/	/	/	.	.	/	/	.	.	0,1	3 968		ALLE		
/	/	/	/	.	.	/	/	.	.	41,7	5 437	II	MAENNL.	TECHNISCHE ANGEST. EINSCHL. MEISTER	
/	/	/	/	.	.	/	/	.	.	47,6	4 590	III			
/	/	/	/	.	.	/	/	.	.	(10,7)	(3 745)	IV			
/	/	/	/	.	.	/	/	.	.	/	/	V			
/	/	/	/	.	.	/	/	.	.	82,7	4 853	ZUS.			
/	/	/	/	.	.	/	/	.	.	/	/	II	WEIBL.		
/	/	/	/	.	.	/	/	.	.	(39,2)	(3 889)	III			
/	/	/	/	.	.	/	/	.	.	(51,0)	(2 737)	IV			
/	/	/	/	.	.	/	/	.	.	/	/	V			
/	/	/	/	.	.	/	/	.	.	17,3	3 299	ZUS.			
/	/	/	/	.	.	/	/	.	.	0,0	4 584		ALLE		
/	/	/	/	.	.	/	/	.	.	33,0	6 102	II	MAENNL.	KAUFM. UND TECHN. ANG. EINSCHL. MEISTER ZUSAMMEN	
/	/	/	/	.	.	/	/	.	.	44,4	4 202	III			
/	/	/	/	.	.	/	/	.	.	20,7	3 376	IV			
/	/	/	/	.	.	/	/	.	.	(1,9)	(2 898)	V			
/	/	/	/	.	.	/	/	.	.	61,8	4 633	ZUS.			
/	/	/	/	.	.	/	/	.	.	6,2	4 911	II	WEIBL.		
/	/	/	/	.	.	/	/	.	.	34,3	3 612	III			
/	/	/	/	.	.	/	/	.	.	54,0	2 832	IV			
/	/	/	/	.	.	/	/	.	.	5,5	2 399	V			
/	/	/	/	.	.	/	/	.	.	38,2	3 205	ZUS.			
/	/	/	/	.	.	/	/	.	.	0,0	4 087		ALLE		
MÄLZEREI															
28,2	5 153	26,4	6 747	25,2	6 211	39,5	5 895	25,8	6 170	30,0	6 507	II	MAENNL.	KAUFMAENN. ANGE- STELLTE	
60,5	4 870	59,7	4 861	60,7	4 619	59,4	4 328	70,6	4 672	58,9	4 781	III			
9,9	3 486	13,4	3 878	13,2	3 538	/	/	(3,6)	(3 678)	9,9	3 660	IV			
/	/	/	/	(0,9)	(2 836)	/	/	/	/	1,3	2 874	V			
75,0	4 784	74,6	5 217	69,9	4 861	74,7	4 938	71,5	5 023	72,2	5 163	ZUS.			
/	/	(2,9)	(5 780)	4,3	5 667	/	/	/	/	5,0	5 732	II	WEIBL.		
44,3	4 072	46,3	4 205	48,8	3 977	56,7	3 939	70,3	4 240	52,6	4 150	III			
44,3	3 349	45,2	3 303	34,0	3 329	37,8	3 051	(24,3)	(3 367)	34,6	3 357	IV			
(7,0)	(2 974)	(5,5)	(2 844)	12,8	2 584	/	/	/	/	7,8	2 750	V			
25,0	3 730	25,4	3 768	30,1	3 651	25,3	3 697	28,5	4 092	27,8	3 846	ZUS.			
0,8	4 520	0,4	4 850	0,8	4 497	1,2	4 625	0,6	4 758	0,5	4 797		ALLE		
39,8	6 275	28,3	6 428	50,5	6 046	51,6	6 256	(50,0)	(6 399)	40,7	6 357	II	MAENNL.	TECHNISCHE ANGEST. EINSCHL. MEISTER	
59,2	4 736	60,6	4 840	45,0	4 691	48,4	4 262	(50,0)	(5 484)	54,0	4 983	III			
/	/	11,1	4 091	(4,5)	(4 227)	/	/	/	/	5,0	4 185	IV			
/	/	/	/	/	/	/	/	/	/	/	/	V			
90,5	5 337	94,9	5 206	93,6	5 355	86,1	5 291	92,6	5 941	92,3	5 499	ZUS.			
(70,0)	(4 035)	(48,4)	(4 229)	(24,8)	(3 875)	/	/	/	/	46,3	4 047	II	WEIBL.		
/	/	(51,6)	(3 422)	(72,0)	(3 279)	/	/	/	/	48,6	3 299	III			
/	/	/	/	/	/	/	/	/	/	/	/	IV			
(9,5)	(3 871)	(5,1)	(3 813)	(6,4)	(3 480)	(13,9)	(3 592)	/	/	7,7	3 697	V			
0,4	5 198	0,2	5 135	0,5	5 234	0,5	5 055	0,2	5 806	0,3	5 361		ALLE		
31,1	5 521	26,9	6 648	31,9	6 142	41,8	5 979	29,5	6 229	32,5	6 463	II	MAENNL.	KAUFM. UND TECHN. ANG. EINSCHL. MEISTER ZUSAMMEN	
60,1	4 836	60,0	4 855	56,5	4 635	57,3	4 318	67,5	4 764	57,7	4 826	III			
7,7	3 492	12,7	3 933	10,9	3 613	/	/	(3,0)	(3 678)	8,7	3 731	IV			
/	/	/	/	(0,7)	(2 836)	/	/	/	/	1,0	2 960	V			
78,4	4 926	79,6	5 214	74,9	4 992	76,6	5 005	74,1	5 163	76,1	5 243	ZUS.			
/	/	(2,8)	(5 780)	4,2	5 688	/	/	/	/	4,9	5 738	II	WEIBL.		
46,8	4 067	46,5	4 207	47,5	3 975	58,0	3 936	70,4	4 241	52,2	4 144	III			
42,0	3 337	45,6	3 312	36,1	3 323	37,0	3 033	(24,3)	(3 377)	35,5	3 352	IV			
(6,8)	(2 875)	(5,2)	(2 844)	12,2	2 588	/	/	/	/	7,5	2 749	V			
21,6	3 744	20,4	3 771	25,1	3 641	23,4	3 687	25,9	4 092	23,9	3 837	ZUS.			
0,6	4 671	0,3	4 920	0,7	4 653	1,0	4 697	0,5	4 886	0,4	4 907		ALLE		

2 ANGABEN ZUR STRUKTUR UND DURCHSCHNITTLICHE

NACH WIRTSCHAFTSZWEIGEN, BESCHAEFTIGUNGSART

APRIL

BESCHAEFTIGUNGS- ART	GESCHL.	LEI- STUNGS- GRUPPE	SCHLESWIG- HOLSTEIN		HAMBURG		NIEDER- SACHSEN		BREMEN		NORDRHEIN- WESTFALEN		HESSEN		TABAKVER
			ANTEIL(VH)	DM	ANTEIL(VH)	DM	ANTEIL(VH)	DM	ANTEIL(VH)	DM	ANTEIL(VH)	DM	ANTEIL(VH)	DM	
KAUFMAENN. ANGE- STELLTE	MAENNL.	II	38,8	9 248	.	.	
		III	54,9	5 007	.	.	
		IV	(6,3)	(3 091)	.	.	
		V	
		ZUS.	64,1	6 532	.	.
	WEIBL.	II	(9,4)	(8 694)	.	.
		III	78,1	4 485	.	.
		IV	(12,5)	(2 657)	.	.
		V	
		ZUS.	35,9	4 651	.	.
ALLE	0,1	5 857	.	.		
TECHNISCHE ANGEST. EINSCHL. MEISTER	MAENNL.	II	(29,4)	(4 154)	.	.	
		III	58,8	3 451	.	.	
		IV	/	/	.	.
		V	/	/	.	.
		ZUS.	85,0	3 557	.	.
	WEIBL.	II	/	/	.	.
		III	/	/	.	.
		IV	/	/	.	.
		V	/	/	.	.
		ZUS.	/	/	.	.
ALLE	0,0	3 434	.	.		
KAUFM. UND TECHN. ANG. EINSCHL. MEISTER ZUSAMMEN	MAENNL.	II	37,4	8 641	.	.	
		III	55,5	4 757	.	.	
		IV	(7,1)	(2 967)	.	.	
		V	/	/	.	.
		ZUS.	66,6	6 082	.	.
	WEIBL.	II	(8,9)	(8 694)	.	.
		III	77,5	4 409	.	.
		IV	(13,6)	(2 643)	.	.
		V	/	/	.	.
		ZUS.	33,4	4 549	.	.
ALLE	0,1	5 570	.	.		
DAVON HERSTELLUNG VON															
KAUFMAENN. ANGE- STELLTE	MAENNL.	II	/	/	/	/	.	.	/	/	(17,8)	(5 081)	.	.	
		III	/	/	/	/	.	.	/	/	67,8	4 207	.	.	
		IV	/	/	/	/	.	.	/	/	(14,4)	(3 022)	.	.	
		V	/	/	/	/	.	.	/	/	.	/	/	.	.
		ZUS.	/	/	/	/	.	.	/	/	.	74,7	4 192	.	.
	WEIBL.	II	/	/	/	/	.	.	/	/	.	/	/	.	.
		III	/	/	/	/	.	.	/	/	.	(60,0)	(3 011)	.	.
		IV	/	/	/	/	.	.	/	/	.	(40,0)	(2 507)	.	.
		V	/	/	/	/	.	.	/	/	.	/	/	.	.
		ZUS.	/	/	/	/	.	.	/	/	.	25,3	2 809	.	.
ALLE	/	/	/	/	.	.	/	/	.	0,0	3 842	.	.		
TECHNISCHE ANGEST. EINSCHL. MEISTER	MAENNL.	II	/	/	/	/	.	.	/	/	(27,1)	(4 013)	.	.	
		III	/	/	/	/	.	.	/	/	(60,4)	(3 443)	.	.	
		IV	/	/	/	/	.	.	/	/	.	/	/	.	.
		V	/	/	/	/	.	.	/	/	.	/	/	.	.
		ZUS.	/	/	/	/	.	.	/	/	.	84,2	3 491	.	.
	WEIBL.	II	/	/	/	/	.	.	/	/	.	/	/	.	.
		III	/	/	/	/	.	.	/	/	.	/	/	.	.
		IV	/	/	/	/	.	.	/	/	.	/	/	.	.
		V	/	/	/	/	.	.	/	/	.	/	/	.	.
		ZUS.	/	/	/	/	.	.	/	/	.	/	/	.	.
ALLE	/	/	/	/	.	.	/	/	.	0,0	3 373	.	.		
KAUFM. UND TECHN. ANG. EINSCHL. MEISTER ZUSAMMEN	MAENNL.	II	/	/	/	/	.	.	/	/	20,5	4 673	.	.	
		III	/	/	/	/	.	.	/	/	65,7	4 004	.	.	
		IV	/	/	/	/	.	.	/	/	(13,9)	(2 911)	.	.	
		V	/	/	/	/	.	.	/	/	.	/	/	.	.
		ZUS.	/	/	/	/	.	.	/	/	.	77,2	3 989	.	.
	WEIBL.	II	/	/	/	/	.	.	/	/	.	/	/	.	.
		III	/	/	/	/	.	.	/	/	.	/	/	.	.
		IV	/	/	/	/	.	.	/	/	.	61,2	2 975	.	.
		V	/	/	/	/	.	.	/	/	.	(38,8)	(2 514)	.	.
		ZUS.	/	/	/	/	.	.	/	/	.	22,8	2 796	.	.
ALLE	/	/	/	/	.	.	/	/	.	0,0	3 717	.	.		

BRUTTOMONATSVERDIENSTE DER ANGESTELLTEN

UND LEISTUNGSGRUPPEN

1991

RHEINLAND-PFALZ		BADEN WÜRTTEMBERG		BAYERN		SAARLAND		BERLIN (WEST)		FRÜHERES BUNDES GEBIET		LEI-STUNGS-GRUPPE	GESCHL.	BESCHAEF-TIGUNGS-ART
ANTEIL(VH)	DM	ANTEIL(VH)	DM	ANTEIL(VH)	DM	ANTEIL(VH)	DM	ANTEIL(VH)	DM	ANTEIL(VH)	DM			
ARBEITUNG														
(13,4)	(7 230)	49,2	6 519	22,7	7 752	/	/	35,3	7 284	40,3	7 747	II	MAENNL.	KAUFMAENN. ANGE- STELLE
54,5	4 885	(46,0)	(5 019)	68,4	5 182	/	/	62,1	5 299	53,3	5 154	III		
32,1	3 413	/	/	8,9	3 646	/	/	/	/	6,1	3 572	IV		
/	/	/	/	/	/	/	/	/	/	/	/	V		
66,3	4 726	56,3	5 684	69,0	5 629	/	/	65,9	5 971	63,2	6 096	ZUS.		
/	/	/	/	(10,6)	(6 737)	/	/	/	/	11,4	6 794	II	WEIBL.	
63,2	4 520	67,3	3 705	67,0	4 355	/	/	65,5	4 912	69,5	4 582	III		
(33,3)	(2 776)	/	/	17,6	3 301	/	/	24,9	3 706	15,5	3 476	IV		
/	/	/	/	(4,8)	(3 148)	/	/	(5,1)	(3 757)	3,5	3 419	V		
33,7	3 911	43,8	3 739	31,0	4 365	/	/	34,1	4 611	36,8	4 622	ZUS.		
0,2	4 451	0,0	4 833	0,2	5 237	/	/	0,9	5 506	0,1	5 554		ALLE	
(16,5)	(8 783)	/	/	36,3	7 611	/	/	24,4	7 329	32,7	7 373	II	MAENNL.	TECHNISCHE ANGEST. EINSCHL. MEISTER
80,6	5 735	(66,7)	(3 943)	53,5	5 327	/	/	75,3	5 765	63,8	5 405	III		
/	/	/	/	(10,2)	(3 717)	/	/	/	/	3,4	3 456	IV		
/	/	/	/	/	/	/	/	/	/	/	/	V		
93,6	6 160	(95,5)	(4 635)	77,9	5 992	/	/	92,9	6 142	87,0	5 979	ZUS.		
/	/	/	/	(15,6)	(6 395)	/	/	/	/	(9,9)	(6 649)	II	WEIBL.	
/	/	/	/	65,6	4 273	/	/	(36,7)	(4 324)	59,9	4 194	III		
/	/	/	/	(18,8)	(3 577)	/	/	(63,3)	(3 755)	29,6	3 601	IV		
/	/	/	/	/	/	/	/	/	/	/	/	V		
/	/	/	/	22,1	4 474	/	/	7,1	3 964	13,0	4 253	ZUS.		
0,2	6 079	(0,0)	(4 539)	0,1	5 657	/	/	1,6	5 987	0,1	5 755		ALLE	
14,9	8 055	44,0	6 490	26,4	7 699	/	/	29,8	7 303	37,9	7 646	II	MAENNL.	KAUFM. UND TECHN. ANG. EINSCHL. MEISTER ZUSAMMEN
67,0	5 375	51,2	4 669	64,3	5 214	/	/	68,8	5 558	56,6	5 242	III		
17,7	3 377	/	/	9,2	3 667	/	/	/	/	5,2	3 549	IV		
/	/	/	/	/	/	/	/	/	/	/	/	V		
77,1	5 413	62,7	5 422	71,2	5 728	/	/	77,3	6 058	69,1	6 060	ZUS.		
/	/	/	/	11,6	6 649	/	/	/	/	11,3	6 781	II	WEIBL.	
67,2	4 581	66,0	3 705	66,8	4 340	/	/	61,7	4 866	68,5	4 547	III		
(29,7)	(2 776)	/	/	17,8	3 356	/	/	30,0	3 720	17,0	3 498	IV		
/	/	/	/	(3,9)	(3 148)	/	/	(4,4)	(3 757)	3,2	3 411	V		
22,9	4 019	37,3	3 714	28,8	4 386	/	/	22,7	4 525	30,9	4 583	ZUS.		
0,2	5 093	0,0	4 785	0,2	5 341	/	/	1,1	5 710	0,1	5 604		ALLE	
ZIGARREN, ZIGARILLOS, STUMPEN														
/	/	.	.	/	/	/	/	/	/	22,6	5 157	II	MAENNL.	KAUFMAENN. ANGE- STELLE
/	/	.	.	/	/	/	/	/	/	63,9	4 216	III		
/	/	.	.	/	/	/	/	/	/	(13,5)	(3 053)	IV		
/	/	.	.	/	/	/	/	/	/	/	/	V		
/	/	.	.	/	/	/	/	/	/	66,2	4 271	ZUS.		
/	/	.	.	/	/	/	/	/	/	/	/		WEIBL.	
/	/	.	.	/	/	/	/	/	/	69,1	3 050	II		
/	/	.	.	/	/	/	/	/	/	(27,9)	(2 531)	III		
/	/	.	.	/	/	/	/	/	/	/	/	IV		
/	/	.	.	/	/	/	/	/	/	33,8	2 944	ZUS.		
/	/	.	.	/	/	/	/	/	/	/	/	V		
/	/	.	.	/	/	/	/	/	/	0,0	3 822		ALLE	
/	/	.	.	/	/	/	/	/	/	(16,3)	(4 083)	II	MAENNL.	TECHNISCHE ANGEST. EINSCHL. MEISTER
/	/	.	.	/	/	/	/	/	/	76,7	3 510	III		
/	/	.	.	/	/	/	/	/	/	/	/	IV		
/	/	.	.	/	/	/	/	/	/	/	/	V		
/	/	.	.	/	/	/	/	/	/	87,8	3 540	ZUS.		
/	/	.	.	/	/	/	/	/	/	/	/		WEIBL.	
/	/	.	.	/	/	/	/	/	/	/	/	II		
/	/	.	.	/	/	/	/	/	/	/	/	III		
/	/	.	.	/	/	/	/	/	/	/	/	IV		
/	/	.	.	/	/	/	/	/	/	(12,2)	(2 752)	ZUS.		
/	/	.	.	/	/	/	/	/	/	/	/	V		
/	/	.	.	/	/	/	/	/	/	0,0	3 443		ALLE	
/	/	.	.	/	/	/	/	/	/	20,1	4 815	II	MAENNL.	KAUFM. UND TECHN. ANG. EINSCHL. MEISTER ZUSAMMEN
/	/	.	.	/	/	/	/	/	/	68,9	3 908	III		
/	/	.	.	/	/	/	/	/	/	(11,0)	(2 939)	IV		
/	/	.	.	/	/	/	/	/	/	/	/	V		
/	/	.	.	/	/	/	/	/	/	73,2	3 984	ZUS.		
/	/	.	.	/	/	/	/	/	/	/	/		WEIBL.	
/	/	.	.	/	/	/	/	/	/	/	/	II		
/	/	.	.	/	/	/	/	/	/	68,8	3 022	III		
/	/	.	.	/	/	/	/	/	/	(28,8)	(2 532)	IV		
/	/	.	.	/	/	/	/	/	/	/	/	V		
/	/	.	.	/	/	/	/	/	/	26,8	2 916	ZUS.		
/	/	.	.	/	/	/	/	/	/	0,0	3 698		ALLE	

2 ANGABEN ZUR STRUKTUR UND DURCHSCHNITTICHE
NACH WIRTSCHAFTSZWEIGEN, BESCHAEFTIGUNGSART

APRIL

BESCHAEFTIGUNGS- ART	GESCHL.	LEI- STUNGS- GRUPPE	SCHLESWIG- HOLSTEIN		HAMBURG		NIEDER- SACHSEN		BREMEN		NORDRHEIN- WESTFALEN		HESSEN	
			ANTEIL(VH)	DM	ANTEIL(VH)	DM	ANTEIL(VH)	DM	ANTEIL(VH)	DM	ANTEIL(VH)	DM	ANTEIL(VH)	DM
TABAKVERARBEITUNG (OHNE HERSTELLUNG)														
KAUFMAENN. ANGE- STELLE	MAENNL.	II
		III
		IV
		V
		ZUS.
	WEIBL.	II
TECHNISCHE ANGEST. EINSCHL. MEISTER	MAENNL.	II
		III	
		IV	
		V	
		ZUS.	
	WEIBL.	II
KAUFM. UND TECHN. ANG. EINSCHL. MEISTER ZUSAMMEN	MAENNL.	II
		III	
		IV	
		V	
		ZUS.	
	WEIBL.	II
HOCH- UND TIEFBAU														
KAUFMAENN. ANGE- STELLE	MAENNL.	II	47,1	6 447	58,4	6 184	.	.	48,1	6 470	56,4	6 293	49,2	6 164
		III	36,6	4 825	36,0	4 453	.	.	36,9	5 068	36,2	4 647	40,2	4 533
		IV	(12,0)	(3 384)	(5,6)	(3 015)	.	.	(14,0)	(3 457)	7,0	3 545	9,9	3 398
		V	/	/	/	/	.	.	/	/	(0,4)	(3 414)	/	/
		ZUS.	31,8	5 326	30,8	5 383	.	.	40,3	5 502	46,5	5 492	50,0	5 216
	WEIBL.	II	(10,6)	(5 107)	10,8	5 289	.	.	(8,9)	(5 203)	20,6	4 473	8,8	5 199
		III	45,9	3 719	57,2	4 023	.	.	47,9	3 934	44,7	3 718	54,5	3 902
		IV	38,9	2 789	14,4	3 189	.	.	39,7	2 811	30,9	2 852	33,7	2 967
		V	(4,6)	(2 042)	/	/	.	.	/	/	3,9	2 570	(2,9)	(2 790)
		ZUS.	68,2	3 427	69,2	3 772	.	.	59,7	3 579	53,5	3 561	50,0	3 669
ALLE	1,4	4 030	0,9	4 269	.	.	0,9	4 354	1,1	4 458	1,1	4 442		
TECHNISCHE ANGEST. EINSCHL. MEISTER	MAENNL.	II	39,4	6 201	51,9	6 770	.	.	36,8	6 862	45,2	6 702	39,6	6 727
		III	55,6	5 082	46,3	5 459	.	.	55,2	5 544	49,6	5 427	57,1	5 407
		IV	(5,0)	(2 790)	(1,5)	(4 689)	.	.	7,2	4 810	4,8	4 481	3,1	3 941
		V	/	/	/	/	.	.	/	/	(0,4)	(3 730)	/	/
		ZUS.	95,6	5 409	96,6	6 123	.	.	98,1	5 964	97,4	5 951	94,5	5 880
	WEIBL.	II	/	/	(15,8)	(5 410)	.	.	/	/	14,2	5 207	(8,6)	(5 467)
		III	(40,5)	(3 912)	66,8	4 178	.	.	/	/	45,8	4 032	55,0	4 235
		IV	55,9	3 001	(15,8)	(3 078)	.	.	/	/	35,8	3 230	34,7	3 032
		V	/	/	/	/	.	.	/	/	/	/	/	/
		ZUS.	4,4	3 483	3,4	4 183	.	.	(1,9)	(4 457)	2,6	3 849	5,5	3 894
ALLE	7,4	5 324	6,3	6 056	.	.	5,1	5 935	4,5	5 896	5,1	5 772		
KAUFM. UND TECHN. ANG. EINSCHL. MEISTER ZUSAMMEN	MAENNL.	II	40,5	6 242	52,8	6 684	.	.	38,5	6 787	47,5	6 601	41,6	6 586
		III	52,9	5 057	45,0	5 352	.	.	52,4	5 492	46,8	5 300	53,5	5 268
		IV	6,0	2 959	2,1	4 093	.	.	8,3	4 456	5,3	4 221	4,5	3 688
		V	/	/	/	/	.	.	/	/	(0,4)	(3 659)	/	/
		ZUS.	74,3	5 397	75,3	6 025	.	.	80,3	5 892	79,2	5 855	79,5	5 739
	WEIBL.	II	(9,8)	(5 151)	11,2	5 305	.	.	(8,3)	(5 203)	20,0	4 515	8,8	5 245
		III	45,3	3 738	58,1	4 039	.	.	49,1	4 013	44,8	3 744	54,6	3 961
		IV	40,8	2 822	14,5	3 177	.	.	39,3	2 863	31,3	2 887	33,9	2 979
		V	(4,1)	(2 042)	/	/	.	.	/	/	3,9	2 567	(2,7)	(2 745)
		ZUS.	25,7	3 433	24,7	3 811	.	.	19,7	3 638	20,8	3 584	20,5	3 709
ALLE	3,1	4 893	2,1	5 478	.	.	2,1	5 448	2,2	5 383	2,3	5 323		

BRUTTOMONATSVERDIENSTE DER ANGESTELLTEN

UND LEISTUNGSGRUPPEN

1991

RHEINLAND- PFALZ		BADEN WÜRTTEMBERG		BAYERN		SAARLAND		BERLIN (WEST)		FRÜHERES BUNDESGBIET		LEI- STUNGS- GRUPPE	GESCHL.	BESCHAEFF- TIGUNGS- ART
ANTEIL(VH)	DM	ANTEIL(VH)	DM	ANTEIL(VH)	DM	ANTEIL(VH)	DM	ANTEIL(VH)	DM	ANTEIL(VH)	DM			
(13,4)	(7 230)	(45,8)	(7 004)	22,7	7 752	/	/	.	.	41,5	7 842	II	MAENNL.	KAUFMAENN. ANGE- STELLTE
54,5	4 885	(50,0)	(5 155)	68,4	5 182	/	/	.	.	52,6	5 231	III		
32,1	3 413	/	/	8,9	3 646	/	/	.	.	5,6	3 657	IV		
/	/	/	/	/	/	/	/	.	.	/	/	V		
66,3	4 726	63,2	5 930	69,0	5 629	/	/	.	.	63,0	6 220	ZUS.		
/	/	/	/	(10,6)	(6 737)	/	/	.	.	11,9	6 829	II	WEIBL.	
63,2	4 520	(50,0)	(4 318)	67,0	4 355	/	/	.	.	69,6	4 672	III		
(33,3)	(2 776)	/	/	17,6	3 301	/	/	.	.	14,8	3 581	IV		
/	/	/	/	(4,8)	(3 148)	/	/	.	.	3,7	3 419	V		
33,7	3 911	(36,8)	(4 022)	31,0	4 365	/	/	.	.	37,0	4 721	ZUS.		
0,2	4 451	0,0	5 227	0,2	5 237	/	/	.	.	0,1	5 666		ALLE	
(16,5)	(8 783)	/	/	36,3	7 611	/	/	.	.	34,3	7 529	II	MAENNL.	TECHNISCHE ANGEST. EINSCHL. MEISTER
80,6	5 735	/	/	55,5	5 327	/	/	.	.	62,5	5 636	III		
/	/	/	/	(10,2)	(3 717)	/	/	.	.	(3,0)	(3 655)	IV		
/	/	/	/	/	/	/	/	.	.	/	/	V		
93,6	6 160	(100,0)	(5 687)	77,9	5 992	/	/	.	.	86,9	6 221	ZUS.		
/	/	/	/	(15,6)	(6 395)	/	/	.	.	(10,8)	(6 649)	II	WEIBL.	
/	/	/	/	65,6	4 273	/	/	.	.	59,2	4 333	III		
/	/	/	/	(18,8)	(3 577)	/	/	.	.	29,2	3 712	IV		
/	/	/	/	/	/	/	/	.	.	/	/	V		
/	/	/	/	22,1	4 474	/	/	.	.	13,1	4 391	ZUS.		
0,2	6 079	(0,0)	(5 687)	0,1	5 657	/	/	.	.	0,1	5 982		ALLE	
14,9	8 055	(48,3)	(6 861)	26,4	7 699	/	/	.	.	39,3	7 758	II	MAENNL.	KAUFM. UND TECHN. ANG. EINSCHL. MEISTER ZUSAMMEN
67,0	5 375	(46,6)	(5 128)	64,3	5 214	/	/	.	.	55,6	5 371	III		
17,7	3 377	/	/	9,2	3 667	/	/	.	.	4,8	3 657	IV		
/	/	/	/	/	/	/	/	.	.	/	/	V		
77,1	5 413	67,4	5 888	71,2	5 728	/	/	.	.	68,8	6 220	ZUS.		
/	/	/	/	11,6	6 649	/	/	.	.	11,8	6 813	II	WEIBL.	
67,2	4 581	(50,0)	(4 318)	66,8	4 340	/	/	.	.	68,5	4 643	III		
(29,7)	(2 776)	/	/	17,8	3 356	/	/	.	.	16,3	3 605	IV		
/	/	/	/	(3,9)	(3 148)	/	/	.	.	3,4	3 411	V		
22,9	4 019	(32,6)	(4 022)	28,8	4 386	/	/	.	.	31,2	4 688	ZUS.		
0,2	5 093	0,0	5 281	0,2	5 341	/	/	.	.	0,1	5 743		ALLE	
(EINSCHL. HANDWERK)														
43,9	5 991	46,4	6 567	40,7	6 213	46,9	6 228	52,5	6 156	47,9	6 293	II	MAENNL.	KAUFMAENN. ANGE- STELLTE
48,1	4 457	40,3	4 712	47,9	4 578	43,9	4 249	37,6	4 412	41,9	4 599	III		
7,1	3 316	12,5	3 702	10,5	3 052	(9,2)	(3 255)	(8,8)	(3 075)	10,1	3 392	IV		
/	/	/	/	(0,9)	(3 569)	/	/	/	/	0,8	3 270	V		
47,9	5 045	38,4	5 433	38,0	5 074	37,4	5 085	28,4	5 192	41,4	5 278	ZUS.		
(8,0)	(4 783)	5,4	5 695	2,7	5 851	(4,7)	(5 013)	14,1	5 777	9,1	4 969	II	WEIBL.	
33,0	3 785	45,9	4 012	49,4	3 849	40,1	3 739	58,8	4 070	46,5	3 865	III		
53,1	2 650	42,8	2 769	41,5	2 893	51,2	2 836	26,1	2 881	38,7	2 838	IV		
(5,9)	(2 426)	5,9	2 441	6,3	1 904	/	/	/	/	5,6	2 273	V		
52,1	3 182	61,6	3 477	62,0	3 384	62,6	3 269	71,6	3 989	58,6	3 479	ZUS.		
1,8	4 075	1,5	4 228	1,7	4 026	1,3	3 948	1,5	4 331	1,4	4 223		ALLE	
37,2	6 489	36,4	6 643	35,0	7 040	33,1	6 798	39,2	6 564	39,4	6 705	II	MAENNL.	TECHNISCHE ANGEST. EINSCHL. MEISTER
59,8	5 182	58,3	5 286	62,0	5 215	62,3	5 392	58,3	5 463	56,3	5 305	III		
2,7	4 082	5,1	4 258	2,4	3 810	(4,1)	(4 203)	2,4	4 104	4,0	4 147	IV		
(0,3)	(3 922)	/	/	(0,5)	(3 325)	/	/	/	/	0,3	3 347	V		
96,4	5 634	96,9	5 724	96,1	5 810	98,2	5 799	95,9	5 860	96,4	5 804	ZUS.		
/	/	/	/	(4,5)	(5 979)	/	/	(20,1)	(5 460)	9,2	5 451	II	WEIBL.	
(40,8)	(3 665)	39,9	4 282	71,9	4 342	/	/	55,0	4 055	52,2	4 174	III		
46,4	2 900	52,2	3 133	18,7	3 086	/	/	(24,9)	(3 355)	34,5	3 093	IV		
/	/	/	/	(4,9)	(2 588)	/	/	/	/	4,1	2 539	V		
3,6	3 419	3,1	3 663	3,9	4 093	(1,8)	(4 021)	4,1	4 162	3,6	3 852	ZUS.		
5,2	5 553	4,1	5 661	5,6	5 742	5,5	5 767	9,0	5 791	5,1	5 734		ALLE	
38,6	6 365	38,3	6 626	36,2	6 850	35,4	6 673	40,6	6 509	41,0	6 612	II	MAENNL.	KAUFM. UND TECHN. ANG. EINSCHL. MEISTER ZUSAMMEN
57,2	5 049	54,9	5 206	59,2	5 110	59,2	5 252	56,1	5 390	53,4	5 199	III		
3,7	3 758	6,5	4 057	4,1	3 410	(5,0)	(3 911)	3,1	3 798	5,2	3 862	IV		
(0,5)	(3 934)	(0,2)	(2 744)	(0,6)	(3 397)	/	/	/	/	0,4	3 319	V		
78,9	5 505	75,3	5 669	73,2	5 660	77,4	5 680	76,9	5 790	76,6	5 702	ZUS.		
7,9	4 885	5,2	5 696	2,9	5 869	(6,0)	(4 733)	14,9	5 723	9,1	5 017	II	WEIBL.	
33,9	3 769	45,4	4 031	51,4	3 910	40,2	3 790	58,3	4 068	47,1	3 898	III		
52,4	2 675	43,6	2 804	39,5	2 901	50,0	2 846	25,9	2 939	38,3	2 851	IV		
5,8	2 468	5,8	2 455	6,2	1 952	/	/	/	/	5,5	2 292	V		
21,1	3 208	24,7	3 492	26,8	3 447	22,6	3 308	23,1	4 011	23,4	3 515	ZUS.		
3,1	5 020	2,4	5 131	2,9	5 067	2,7	5 143	3,8	5 379	2,6	5 191		ALLE	

2 ANGABEN ZUR STRUKTUR UND DURCHSCHNITTliche
NACH WIRTSCHAFTSZWEIGEN, BESCHAFTIGUNGSART

APRIL

BESCHAEF- TIGUNGS- ART	GESCHL.	LEI- STUNGS- GRUPPE	SCHLESWIG- HOLSTEIN		HAMBURG		NIEDER- SACHSEN		BREMEN		NORDRHEIN- WESTFALEN		HESSEN		
			ANTEIL(VH)	DM	ANTEIL(VH)	DM	ANTEIL(VH)	DM	ANTEIL(VH)	DM	ANTEIL(VH)	DM	ANTEIL(VH)	DM	
HOCH- UND TIEFBAU MIT HANDWERK															
KAUFMAENN. ANGE- STELLTE	MAENNL.	II	47,0	6 461	58,8	6 171	44,1	6 333	48,1	6 470	56,9	6 294	49,7	6 162	
		III	36,2	4 797	35,5	4 427	39,5	4 479	36,9	5 068	35,9	4 643	39,6	4 509	
		IV	(12,4)	(3 384)	(5,7)	(3 015)	15,8	3 338	(14,0)	(3 457)	6,8	3 534	10,1	3 408	
		V	/	/	/	/	/	/	/	/	/	/	/	/	/
		ZUS.	31,4	5 312	30,5	5 371	41,0	5 108	40,3	5 502	46,4	5 501	50,2	5 214	
	WEIBL.	II	(10,6)	(5 115)	10,9	5 289	7,0	5 136	(8,9)	(5 203)	20,6	4 496	9,0	5 219	
		III	46,4	3 720	57,1	4 020	37,4	3 805	47,9	3 934	44,6	3 721	54,6	3 898	
		IV	38,3	2 792	14,2	3 183	47,8	2 801	39,7	2 811	31,0	2 854	33,4	2 961	
		V	(4,7)	(2 042)	/	/	(7,8)	(2 069)	/	/	(3,8)	(2 564)	(3,0)	(2 792)	
		ZUS.	68,6	3 434	69,5	3 770	59,0	3 283	59,7	3 579	53,6	3 568	49,8	3 670	
ALLE		1,4	4 023	0,9	4 259	1,4	4 030	0,9	4 354	1,1	4 464	1,1	4 445		
TECHNISCHE ANGEST. EINSCHL. MEISTER	MAENNL.	II	39,1	6 211	51,7	6 777	38,8	6 483	36,8	6 862	45,0	6 710	39,8	6 729	
		III	55,9	5 079	46,6	5 469	55,1	5 216	55,2	5 544	49,8	5 434	56,9	5 426	
		IV	(5,0)	(2 791)	(1,6)	(4 689)	5,8	3 995	7,2	4 810	4,8	4 501	3,1	3 902	
		V	/	/	/	/	/	/	/	/	(0,4)	(3 676)	/	/	
		ZUS.	96,2	5 408	96,7	6 128	96,4	5 626	98,1	5 964	97,7	5 958	94,9	5 894	
	WEIBL.	II	/	/	(16,9)	(5 410)	(17,6)	(5 436)	/	/	/	/	11,9	5 755	
		III	(45,7)	(3 922)	66,2	4 139	37,2	3 957	/	/	/	/	48,2	3 999	
		IV	(49,9)	(2 989)	/	/	36,7	2 935	/	/	/	/	35,0	3 204	
		V	/	/	/	/	/	/	/	/	/	/	/	/	
		ZUS.	3,8	3 552	3,3	4 178	3,6	3 704	(1,9)	(4 457)	2,3	3 859	5,1	3 909	
ALLE		7,1	5 337	6,1	6 063	6,8	5 557	5,1	5 935	4,3	5 909	4,8	5 793		
KAUFM. UND TECHN. ANG. EINSCHL. MEISTER ZUSAMMEN	MAENNL.	II	40,2	6 252	52,6	6 688	39,8	6 452	38,5	6 787	47,5	6 606	41,9	6 587	
		III	53,1	5 052	45,1	5 361	52,2	5 113	52,4	5 492	46,9	5 309	53,2	5 282	
		IV	6,0	2 964	2,1	4 093	7,6	3 744	8,3	4 456	5,2	4 236	4,6	3 671	
		V	/	/	/	/	(0,4)	(2 519)	/	/	/	/	(0,4)	(3 617)	
		ZUS.	74,4	5 395	75,1	6 028	77,1	5 530	80,3	5 892	79,4	5 863	79,8	5 751	
	WEIBL.	II	(10,0)	(5 159)	11,4	5 305	8,1	5 203	(8,3)	(5 203)	20,0	4 551	9,0	5 261	
		III	46,3	3 740	57,9	4 032	37,4	3 821	49,1	4 013	44,8	3 743	54,5	3 961	
		IV	39,4	2 816	14,3	3 174	46,7	2 812	39,3	2 863	31,3	2 882	33,8	2 971	
		V	(4,3)	(2 042)	/	/	7,9	2 100	/	/	(3,9)	(2 560)	(2,7)	(2 743)	
		ZUS.	25,6	3 446	24,9	3 807	22,9	3 326	19,7	3 638	20,6	3 589	20,2	3 711	
ALLE		3,0	4 896	2,0	5 475	2,9	5 027	2,1	5 448	2,1	5 395	2,2	5 340		
HANDEL, KREDITINSTITUTE															
KAUFMAENN. ANGE- STELLTE	MAENNL.	II	30,6	5 515	41,9	6 310	28,5	5 625	38,1	5 854	32,7	5 921	37,3	5 958	
		III	49,7	3 928	41,6	4 527	44,8	4 094	36,1	4 162	42,9	4 405	46,3	4 237	
		IV	23,3	3 026	12,8	3 505	22,6	2 981	22,2	3 387	22,1	3 103	14,4	3 200	
		V	2,4	2 643	3,7	3 016	4,1	2 426	3,6	2 942	2,3	2 914	1,9	3 158	
		ZUS.	48,3	4 173	51,9	5 089	48,7	4 210	47,5	4 591	50,1	4 579	51,5	4 709	
	WEIBL.	II	5,6	4 690	13,0	5 304	5,1	4 831	10,0	4 816	7,9	4 765	13,4	4 884	
		III	34,9	3 504	56,6	4 005	32,6	3 588	39,9	3 522	39,7	3 599	49,7	3 590	
		IV	52,2	2 449	24,2	3 066	51,1	2 518	43,2	2 587	48,2	2 575	31,3	2 785	
		V	7,3	2 230	6,1	2 756	11,2	2 238	6,8	2 429	4,2	2 519	5,5	2 638	
		ZUS.	51,7	2 926	48,1	3 871	51,3	2 953	52,5	3 173	49,9	3 151	48,5	3 459	
ALLE		67,7	3 528	73,4	4 504	66,6	3 565	64,7	3 847	63,9	3 867	67,1	4 103		
TECHNISCHE ANGEST. EINSCHL. MEISTER	MAENNL.	II	21,2	5 795	20,4	6 069	31,3	4 699	20,3	5 349	25,4	5 787	26,4	5 237	
		III	58,1	3 870	47,6	5 156	48,6	3 679	60,1	4 017	48,3	4 218	55,2	4 527	
		IV	16,8	3 362	27,0	3 736	17,7	3 133	17,5	3 676	23,2	3 149	11,8	3 759	
		V	(4,0)	(3 022)	(5,1)	(2 303)	2,4	2 658	(2,1)	(3 908)	3,2	2 397	(6,6)	(3 436)	
		ZUS.	97,5	4 159	74,1	4 815	96,1	3 877	94,4	4 226	87,7	4 310	91,4	4 552	
	WEIBL.	II	/	/	/	/	/	/	/	/	(8,1)	(5 049)	/	/	
		III	/	/	33,9	3 405	(13,3)	(3 199)	/	/	53,2	2 764	(77,1)	(3 289)	
		IV	/	/	(50,3)	(2 632)	/	/	(58,2)	(2 662)	37,6	2 487	(13,2)	(2 674)	
		V	/	/	/	/	/	/	/	/	/	/	/	/	
		ZUS.	(2,5)	(2 751)	25,9	3 355	3,9	2 535	5,6	2 849	12,3	2 843	8,6	3 257	
ALLE		5,5	4 124	8,8	4 437	8,0	3 825	7,9	4 149	12,9	4 130	9,5	4 441		
KAUFM. UND TECHN. ANG. EINSCHL. MEISTER ZUSAMMEN	MAENNL.	II	30,0	5 526	40,9	6 305	28,7	5 542	36,6	5 830	31,7	5 906	36,2	5 905	
		III	44,5	3 924	41,9	4 561	45,1	4 057	38,1	4 142	43,7	4 377	47,2	4 271	
		IV	22,9	3 041	13,4	3 527	22,2	2 991	21,8	3 407	22,9	3 110	14,1	3 247	
		V	2,5	2 679	3,7	2 971	4,0	2 437	3,5	2 991	2,4	2 819	2,4	3 234	
		ZUS.	49,8	4 172	52,7	5 076	50,8	4 182	49,7	4 560	53,3	4 542	53,8	4 693	
	WEIBL.	II	5,6	4 690	13,1	5 318	5,1	4 831	10,0	4 808	7,9	4 772	13,4	4 877	
		III	34,9	3 504	56,2	3 999	32,6	3 588	39,8	3 522	40,0	3 574	50,0	3 585	
		IV	52,2	2 449	24,7	3 050	51,1	2 517	43,3	2 588	48,0	2 574	31,1	2 785	
		V	7,3	2 230	6,0	2 749	11,3	2 239	6,9	2 434	4,2	2 519	5,5	2 644	
		ZUS.	50,2	2 926	47,3	3 861	49,2	2 952	50,3	3 171	46,7	3 144	46,2	3 457	
ALLE		50,2	3 546	58,8	4 501	50,5	3 577	48,8	3 861	48,0	3 889	49,4	4 123		

BRUTTOMONATSVERDIENSTE DER ANGESTELLTEN

UND LEISTUNGSGRUPPEN

1991

RHEINLAND- PFALZ		BADEN WÜRTTEMBERG		BAYERN		SAARLAND		BERLIN (WEST)		FRÜHERES BUNDESGBIET		LEI- STUNGS- GRUPPE	GESCHL.	BESCHAEF- TIGUNGS- ART
ANTEIL(VH)	DM	ANTEIL(VH)	DM	ANTEIL(VH)	DM	ANTEIL(VH)	DM	ANTEIL(VH)	DM	ANTEIL(VH)	DM			
(OHNE FERTIGTEILBAU IM HOCHBAU)														
45,1	5 910	47,1	6 534	40,5	6 219	47,2	6 228	52,5	6 156	48,5	6 283	II	MAENNL.	KAUFMAENN. ANGE- STELLTE
45,8	4 427	39,2	4 683	48,3	4 576	43,5	4 215	37,6	4 412	40,6	4 580	III		
8,0	3 345	12,9	3 712	10,3	3 017	(9,3)	(3 255)	(8,8)	(3 075)	10,2	3 376	IV		
/	/	/	/	(0,9)	(3 569)	/	/	/	/	0,7	3 271	V		
47,0	5 003	37,3	5 415	37,8	5 072	37,4	5 075	28,5	5 192	41,0	5 274	ZUS.		
(9,1)	(4 779)	5,3	5 625	2,8	5 860	(4,8)	(5 013)	14,0	5 787	9,2	4 974	II	WEIBL.	
31,4	3 865	46,1	4 008	49,7	3 849	39,9	3 742	58,8	4 068	46,7	3 866	III		
52,7	2 643	42,9	2 750	41,5	2 892	51,4	2 836	26,2	2 881	38,5	2 834	IV		
(6,7)	(2 416)	5,6	2 433	(6,0)	(1 850)	/	/	/	/	5,5	2 258	V		
53,0	3 206	62,7	3 466	62,2	3 387	62,6	3 268	71,5	3 987	59,0	3 482	ZUS.		
1,5	4 051	1,3	4 192	1,6	4 024	1,3	3 943	1,5	4 330	1,3	4 216		ALLE	
37,9	6 555	38,0	6 632	35,2	7 055	33,1	6 798	39,1	6 565	39,8	6 716	II	MAENNL.	TECHNISCHE ANGEST. EINSCHL. MEISTER
59,0	5 177	57,1	5 321	61,9	5 226	62,3	5 392	58,4	5 464	56,0	5 322	III		
2,7	4 186	4,8	4 357	2,3	3 828	(4,1)	(4 203)	2,4	4 104	3,9	4 175	IV		
(0,4)	(3 922)	/	/	(0,5)	(3 325)	/	/	/	/	0,3	3 355	V		
97,2	5 668	97,9	5 771	96,2	5 826	98,2	5 799	95,9	5 860	96,8	5 826	ZUS.		
/	/	/	/	(4,3)	(6 037)	/	/	(20,1)	(5 460)	9,6	5 587	II	WEIBL.	
(48,6)	(3 661)	(44,9)	(4 345)	74,8	4 351	/	/	55,0	4 055	55,1	4 195	III		
(47,4)	(2 871)	(45,4)	(3 168)	16,8	3 101	/	/	(24,9)	(3 355)	31,7	3 087	IV		
/	/	/	/	/	/	/	/	/	/	(3,6)	(2 525)	V		
2,8	3 397	2,1	3 818	3,8	4 146	(1,8)	(4 021)	4,1	4 162	3,2	3 917	ZUS.		
4,6	5 606	3,6	5 729	5,5	5 763	5,5	5 767	8,9	5 790	4,9	5 765		ALLE	
39,4	6 404	39,7	6 611	36,3	6 865	35,4	6 673	40,5	6 510	41,5	6 620	II	MAENNL.	KAUFM. UND TECHN. ANG. EINSCHL. MEISTER ZUSAMMEN
56,3	5 052	53,8	5 235	59,2	5 118	59,2	5 249	56,2	5 390	53,0	5 213	III		
3,8	3 820	6,3	4 113	4,0	3 399	(5,0)	(3 911)	3,1	3 798	5,1	3 871	IV		
(0,5)	(3 934)	/	/	(0,6)	(3 397)	/	/	/	/	0,4	3 326	V		
78,8	5 532	75,3	5 705	73,2	5 673	77,4	5 680	76,9	5 790	76,8	5 720	ZUS.		
(8,7)	(4 846)	5,4	5 631	2,9	5 883	(6,0)	(4 733)	14,8	5 731	9,3	5 030	II	WEIBL.	
33,0	3 838	46,1	4 026	51,9	3 911	40,0	3 794	58,3	4 066	47,4	3 899	III		
52,3	2 661	43,0	2 774	39,4	2 900	50,2	2 846	26,0	2 939	37,9	2 853	IV		
(6,1)	(2 416)	5,5	2 440	(5,9)	(1 910)	/	/	/	/	5,4	2 274	V		
20,2	3 223	24,7	3 485	26,8	3 452	22,6	3 308	23,1	4 009	23,2	3 520	ZUS.		
2,7	5 066	2,2	5 157	2,9	5 079	2,7	5 143	3,8	5 378	2,4	5 210		ALLE	
UND VERSICHERUNGSGEWERBE														
33,7	5 387	32,5	5 850	27,7	6 004	32,2	5 812	29,9	6 352	32,4	5 907	II	MAENNL.	KAUFMAENN. ANGE- STELLTE
44,1	3 917	44,0	4 284	46,8	4 137	39,7	4 171	38,9	4 207	44,2	4 251	III		
19,5	2 818	19,2	3 173	22,2	3 124	23,8	3 188	27,0	3 375	20,4	3 127	IV		
2,7	2 588	4,3	2 531	3,3	2 826	4,2	2 831	4,2	2 688	3,1	2 757	V		
47,2	4 162	47,6	4 503	45,5	4 387	48,1	4 409	39,4	4 560	48,5	4 513	ZUS.		
8,0	3 815	6,7	4 853	5,4	5 143	5,4	4 711	10,3	5 222	7,8	4 883	II	WEIBL.	
40,0	3 408	35,8	3 524	32,9	3 590	33,3	3 593	37,8	3 834	38,7	3 608	III		
41,2	2 485	42,5	2 700	52,5	2 692	50,9	2 602	45,3	2 725	45,3	2 640	IV		
10,9	2 342	15,1	2 352	9,3	2 567	10,4	2 648	6,7	2 543	8,3	2 450	V		
52,8	2 945	52,4	3 086	54,5	3 107	51,9	3 051	60,6	3 389	51,5	3 173	ZUS.		
52,1	3 520	54,6	3 761	63,5	3 689	62,5	3 704	60,9	3 851	62,9	3 823		ALLE	
17,7	4 460	34,1	5 243	19,8	5 415	36,1	4 785	25,1	5 694	25,8	5 450	II	MAENNL.	TECHNISCHE ANGEST. EINSCHL. MEISTER
72,0	5 122	51,1	4 790	55,4	4 836	34,8	4 443	30,7	4 553	51,2	4 264	III		
(9,9)	(2 997)	14,8	3 770	23,5	3 720	24,7	4 004	38,7	2 811	20,1	3 376	IV		
/	/	/	/	(1,3)	(3 139)	/	/	/	/	2,9	2 796	V		
93,4	4 782	91,8	4 794	86,9	4 113	99,6	4 462	97,2	4 016	89,3	4 348	ZUS.		
/	/	/	/	/	/	/	/	/	/	9,3	5 280	II	WEIBL.	
/	/	(28,1)	(4 219)	27,4	3 262	/	/	/	/	45,4	3 034	III		
/	/	49,0	2 859	59,6	2 730	/	/	(42,5)	(3 236)	42,2	2 613	IV		
/	/	/	/	(5,6)	(2 311)	/	/	/	/	3,1	2 480	V		
(6,6)	(2 746)	8,2	3 796	13,1	3 098	/	/	(2,8)	(3 733)	10,7	3 047	ZUS.		
3,3	4 648	4,1	4 712	7,0	3 981	3,3	4 460	4,0	4 008	8,0	4 208		ALLE	
32,5	5 350	32,6	5 798	27,0	5 966	32,4	5 758	29,6	6 315	31,7	5 870	II	MAENNL.	KAUFM. UND TECHN. ANG. EINSCHL. MEISTER ZUSAMMEN
46,1	4 053	44,5	4 332	47,5	4 106	39,5	4 183	38,4	4 225	44,9	4 252	III		
18,8	2 825	18,9	3 211	22,4	3 180	23,9	3 228	27,8	3 323	20,4	3 151	IV		
2,6	2 582	4,0	2 531	3,1	2 837	4,2	2 916	4,3	2 618	3,0	2 761	V		
49,0	4 207	49,6	4 527	47,5	4 363	49,3	4 412	41,1	4 525	50,8	4 496	ZUS.		
8,0	3 815	6,8	4 867	5,4	5 158	5,4	4 709	10,3	5 220	7,8	4 889	II	WEIBL.	
40,0	3 405	35,7	3 528	32,8	3 587	33,3	3 593	37,7	3 834	38,7	3 600	III		
41,2	2 487	42,5	2 701	52,6	2 693	50,9	2 602	45,3	2 726	45,2	2 640	IV		
10,8	2 342	15,0	2 352	9,2	2 565	10,4	2 648	6,7	2 543	8,2	2 451	V		
51,0	2 944	50,4	3 091	52,5	3 107	50,7	3 051	58,9	3 390	49,2	3 172	ZUS.		
33,3	3 562	35,5	3 803	45,7	3 703	43,7	3 722	43,8	3 856	45,3	3 845		ALLE	

2 ANGABEN ZUR STRUKTUR UND DURCHSCHNITTliche

NACH WIRTSCHAFTSZWEIGEN, BESCHAFTIGUNGSART

APRIL

BESCHAEF- TIGUNGS- ART	GESCHL.	LEI- STUNGS- GRUPPE	SCHLESWIG- HOLSTEIN		HAMBURG		NIEDER- SACHSEN		BREMEN		NORDRHEIN- WESTFALEN		HESSEN		DARUNTER	
			ANTEIL(VH)	DM	ANTEIL(VH)	DM	ANTEIL(VH)	DM	ANTEIL(VH)	DM	ANTEIL(VH)	DM	ANTEIL(VH)	DM		
KAUFMAENN. ANGE- STELLTE	MAENNL.	II	23,6	5 344	30,1	6 359	23,7	5 294	25,4	5 741	27,0	6 053	20,2	6 371		
		III	47,2	3 970	45,4	5 222	44,6	4 105	38,8	4 079	52,5	4 641	58,0	4 464		
		IV	26,2	2 936	20,6	3 626	29,8	3 028	30,9	3 492	18,5	3 134	19,8	3 237		
		V	3,0	2 349	3,9	2 977	1,9	2 367	4,8	2 898	2,0	2 724	2,0	3 031		
		ZUS.	88,0	3 976	60,7	5 148	67,6	4 032	59,0	4 264	63,8	4 704	61,2	4 578		
	WEIBL.	III	3,5	4 813	8,2	4 556	(2,5)	(4 952)	10,2	4 413	5,6	4 953	6,4	5 680		
		IV	37,6	3 026	43,2	3 934	24,1	3 504	35,8	3 072	46,2	3 759	49,0	3 614		
		V	49,8	2 687	38,4	3 218	56,7	2 581	45,8	2 679	44,0	2 738	38,7	2 973		
		ZUS.	9,0	2 141	10,2	2 704	16,8	2 230	8,2	2 376	4,1	2 431	5,9	2 507		
		ZUS.	32,0	2 840	39,3	3 584	32,4	2 803	41,0	2 972	36,2	3 322	38,8	3 433		
	ALLE		18,0	3 613	14,1	4 534	15,0	3 634	18,6	3 734	19,0	4 204	16,1	4 133		
	TECHNISCHE ANGEST. EINSCHL. MEISTER	MAENNL.	II	20,3	5 832	21,9	7 005	36,9	5 036	21,5	5 700	26,3	6 289	18,1	5 564	
			III	59,9	3 846	60,0	5 885	41,2	3 939	57,4	4 201	51,7	4 427	52,3	4 228	
IV			16,5	3 347	14,7	3 868	18,9	3 224	18,4	3 922	20,0	3 188	16,9	3 636		
V			/	/	(3,4)	(3 306)	3,0	2 542	(2,7)	(4 107)	(1,9)	(2 414)	(12,7)	(3 450)		
ZUS.			97,4	4 138	94,1	5 748	97,0	4 167	93,4	4 470	95,3	4 630	97,4	4 270		
WEIBL.		II	/	/	/	/	/	/	/	/	(9,1)	(5 214)	/	/		
		III	/	/	77,8	4 643	/	/	/	/	51,4	3 531	/	/		
		IV	/	/	/	/	/	/	(71,5)	(2 674)	34,8	2 698	/	/		
		V	/	/	/	/	/	/	/	/	/	/	/	/		
		ZUS.	(2,6)	(2 746)	5,9	4 680	/	/	/	/	(6,6)	(2 832)	4,7	3 346	(2,6)	(3 623)
ALLE			5,1	4 102	3,1	5 685	3,5	4 112	5,1	4 362	7,8	4 569	4,4	4 254		
KAUFM. UND TECHN. ANG. EINSCHL. MEISTER ZUSAMMEN		MAENNL.	II	23,2	5 402	29,3	6 403	25,2	5 251	24,9	5 736	26,8	6 103	19,9	6 251	
			III	48,9	3 950	46,7	5 300	44,2	4 088	41,5	4 104	52,3	4 595	57,1	4 428	
	IV		24,9	2 973	20,1	3 642	28,5	3 043	29,1	3 532	18,9	3 146	19,3	3 294		
	V		3,0	2 445	3,8	3 003	2,1	2 396	4,5	3 002	2,0	2 658	3,8	3 262		
	ZUS.		70,9	3 998	62,8	5 203	70,0	4 047	62,4	4 294	68,7	4 688	65,1	4 527		
	WEIBL.	II	3,5	4 813	8,2	4 579	(2,5)	(4 936)	10,0	4 413	5,7	4 962	6,5	5 658		
		III	37,4	3 026	43,5	3 946	23,9	3 504	35,4	3 076	46,4	3 753	48,8	3 614		
		IV	50,2	2 687	38,2	3 218	56,9	2 576	46,2	2 679	43,8	2 737	38,8	2 976		
		V	9,0	2 141	10,1	2 704	16,7	2 229	8,4	2 395	4,2	2 433	5,9	2 538		
		ZUS.	29,1	2 839	37,2	3 595	30,0	2 799	37,6	2 969	31,3	3 323	34,9	3 435		
	ALLE		14,3	3 661	11,6	4 604	11,8	3 673	14,8	3 795	15,5	4 261	12,5	4 147		
	KAUFMAENN. ANGE- STELLTE	MAENNL.	II	26,9	5 032	28,2	5 946	19,6	5 082	25,0	5 579	20,6	5 111	31,5	4 959	
			III	34,3	3 497	43,2	4 212	34,1	3 926	33,5	4 246	31,6	4 212	46,4	3 897	
IV			36,2	2 943	22,3	3 214	36,1	2 856	37,6	3 204	45,4	3 004	20,7	2 944		
V			(2,6)	(2 538)	6,3	2 491	10,2	2 064	(3,9)	(2 541)	2,4	2 606	1,4	2 543		
ZUS.			32,6	3 683	45,0	4 369	30,4	3 576	33,3	4 121	36,8	3 810	40,1	4 014		
WEIBL.		II	5,7	4 354	7,9	5 119	4,8	4 378	5,7	4 649	6,5	4 156	12,7	3 600		
		III	12,8	3 019	36,4	3 361	15,3	3 152	21,5	2 747	19,7	2 882	37,8	2 862		
		IV	72,1	2 282	46,0	2 745	66,7	2 341	63,5	2 395	70,4	2 380	45,4	2 432		
		V	9,4	2 098	9,7	2 367	13,2	2 009	9,3	2 204	3,4	2 089	4,1	2 022		
		ZUS.	67,4	2 478	55,0	3 121	69,6	2 518	66,7	2 581	63,2	2 584	59,9	2 726		
ALLE			27,0	2 871	15,6	3 683	24,5	2 840	20,2	3 094	22,8	3 035	17,5	3 243		
TECHNISCHE ANGEST. EINSCHL. MEISTER		MAENNL.	II	/	/	17,9	4 794	27,8	4 244	18,6	4 592	22,8	4 456	40,2	4 053	
			III	/	/	36,8	4 105	52,5	3 451	65,1	3 697	41,0	3 610	54,4	4 166	
	IV		/	/	38,4	3 669	18,3	3 049	(15,4)	(3 137)	30,4	3 095	(5,4)	(3 865)		
	V		/	/	(6,9)	(1 873)	/	/	/	/	(5,8)	(2 351)	/	/		
	ZUS.		/	/	61,6	3 907	95,9	3 587	96,1	3 769	75,1	3 573	84,6	4 105		
	WEIBL.	II	/	/	/	/	/	/	/	/	/	/	/	/		
		III	/	/	/	/	/	/	/	/	/	/	/	/		
		IV	/	/	(54,2)	(2 621)	/	/	/	/	53,9	2 542	(82,9)	(2 890)		
		V	/	/	/	/	/	/	/	/	38,4	2 425	/	/		
		ZUS.	/	/	(38,4)	(3 229)	(4,1)	(2 537)	/	/	24,9	2 684	(15,4)	(2 846)		
	ALLE		/	/	5,4	3 647	4,0	3 544	2,7	3 735	4,9	3 351	3,4	3 911		
	KAUFM. UND TECHN. ANG. EINSCHL. MEISTER ZUSAMMEN	MAENNL.	II	26,9	5 031	26,9	5 852	20,9	4 902	24,2	5 481	21,0	4 993	32,8	4 790	
			III	34,3	3 497	42,5	4 201	37,1	3 817	37,6	4 123	33,2	4 088	47,6	3 944	
IV			36,2	2 943	24,3	3 302	33,2	2 873	34,7	3 200	42,9	3 015	18,4	2 985		
V			(2,6)	(2 538)	6,4	2 410	8,7	2 082	(3,5)	(2 552)	3,0	2 524	1,2	2 543		
ZUS.			32,7	3 683	46,6	4 313	34,2	3 578	36,4	4 075	40,2	3 771	43,6	4 028		
WEIBL.		II	5,7	4 354	8,4	5 218	4,8	4 378	5,8	4 617	6,5	4 192	12,6	3 599		
		III	12,8	3 019	36,0	3 346	15,3	3 150	21,6	2 748	21,0	2 850	38,8	2 863		
		IV	72,1	2 282	46,5	2 735	66,6	2 341	63,4	2 395	69,2	2 381	44,6	2 430		
		V	9,4	2 098	9,1	2 353	13,3	2 014	9,3	2 204	3,3	2 089	4,0	2 022		
		ZUS.	67,3	2 478	53,4	3 128	65,8	2 518	63,6	2 582	59,8	2 587	56,4	2 729		
ALLE			19,4	2 871	13,3	3 680	18,8	2 881	15,3	3 126	17,2	3 063	13,2	3 295		

BRUTTOMONATSVERDIENSTE DER ANGESTELLTEN

UND LEISTUNGSGRUPPEN

1991

RHEINLAND- PFA LZ		BADEN WUERTTEMBERG		BAYERN		SAARLAND		BERLIN (NEST)		FRÜHERES BUNDESGBIET		LEI- STUNGS- GRUPPE	GESCHL.	BESCHAEFF- TIGUNGS- ART	
ANTEIL(VH)	DM	ANTEIL(VH)	DM	ANTEIL(VH)	DM	ANTEIL(VH)	DM	ANTEIL(VH)	DM	ANTEIL(VH)	DM				
GROSSHANDEL															
15,0	5 429	24,4	6 112	18,3	6 301	15,5	5 505	27,8	7 213	23,7	6 031	II	MAENNL.	KAUFMAENN. ANGE- STELLTE	
48,4	3 886	52,6	4 495	55,8	4 154	40,1	3 997	38,9	4 449	51,7	4 438	III			
30,5	2 612	20,8	3 193	23,6	3 022	39,3	3 331	27,6	3 339	22,1	3 127	IV			
6,0	2 227	2,2	2 619	(2,3)	(2 685)	5,2	2 614	5,6	2 670	2,4	2 678	V			
62,3	3 530	65,6	4 578	62,2	4 246	67,4	3 897	53,6	4 811	63,6	4 484	ZUS.			
(2,8)	(4 230)	4,3	4 520	(2,4)	(4 113)	(3,1)	(4 377)	(8,3)	(4 562)	4,9	4 893	II	WEIBL.		
28,4	2 933	30,0	3 453	31,0	3 441	26,6	3 120	40,9	3 613	39,1	3 608	III			
46,3	2 360	45,3	2 701	59,9	2 493	58,0	2 605	39,6	2 757	47,1	2 698	IV			
22,5	2 386	20,3	2 515	6,8	2 333	12,3	2 179	11,1	2 523	8,8	2 413	V			
37,7	2 581	34,4	2 968	37,8	2 814	32,6	2 745	46,4	3 232	36,4	3 136	ZUS.			
9,2	3 235	9,8	4 024	11,6	3 706	14,6	3 521	8,3	4 078	14,4	3 993		ALLE		
(6,5)	(5 874)	34,1	6 102	25,4	5 427	27,6	4 886	(32,4)	(6 528)	26,0	5 989	II	MAENNL.	TECHNISCHE ANGEST. EINSCHL. MEISTER	
83,6	5 999	56,9	5 444	60,4	4 107	35,4	4 632	55,5	4 762	53,5	4 522	III			
/	/	(9,0)	(3 685)	(10,3)	(3 237)	31,4	4 008	(12,1)	(3 363)	17,1	3 314	IV			
/	/	/	/	/	/	/	/	/	/	3,4	3 053	V			
98,1	5 710	94,5	5 511	83,4	4 316	99,4	4 501	97,8	5 165	94,5	4 647	ZUS.			
/	/	/	/	/	/	/	/	/	/	8,0	5 636	II	WEIBL.		
/	/	/	/	(13,4)	(4 130)	/	/	/	/	34,0	3 804	III			
/	/	(47,6)	(3 521)	69,2	2 865	/	/	/	/	50,1	2 856	IV			
/	/	/	/	(12,4)	(2 328)	/	/	/	/	(7,9)	(2 563)	V			
(1,9)	(3 255)	(5,5)	(4 462)	16,6	3 122	/	/	/	/	5,5	3 378	ZUS.			
1,7	5 664	1,8	5 454	2,2	4 118	2,6	4 498	1,4	5 133	4,0	4 577		ALLE		
13,7	5 462	25,7	6 110	19,1	6 178	16,8	5 397	28,4	7 118	24,1	6 024	II	MAENNL.	KAUFM. UND TECHN. ANG. EINSCHL. MEISTER ZUSAMMEN	
53,9	4 396	53,2	4 637	56,3	4 148	39,6	4 057	40,9	4 500	52,0	4 452	III			
27,2	2 646	19,1	3 225	22,2	3 033	38,5	3 390	25,7	3 340	21,3	3 152	IV			
5,2	2 224	1,9	2 619	2,5	2 760	5,2	2 834	5,0	2 670	2,6	2 759	V			
66,1	3 954	68,5	4 708	64,0	4 254	69,8	3 962	56,7	4 854	67,2	4 511	ZUS.			
(2,8)	(4 230)	4,5	4 670	(2,5)	(4 251)	(3,3)	(4 366)	(8,3)	(4 562)	5,0	4 917	II	WEIBL.		
28,4	2 937	30,1	3 484	30,3	3 453	26,6	3 120	41,1	3 614	39,0	3 611	III			
46,5	2 367	45,4	2 716	60,2	2 509	57,9	2 605	38,5	2 757	47,2	2 701	IV			
22,3	2 386	20,1	2 514	7,0	2 332	12,3	2 179	11,1	2 523	8,8	2 416	V			
33,9	2 585	31,5	2 994	36,0	2 826	30,2	2 747	43,3	3 233	32,8	3 141	ZUS.			
6,3	3 490	6,8	4 168	8,6	3 739	10,8	3 594	6,2	4 152	11,1	4 061		ALLE		
HANDEL															
43,1	4 206	21,0	5 580	21,3	6 005	29,0	4 784	12,2	5 722	22,8	5 334	II	MAENNL.	KAUFMAENN. ANGE- STELLTE	
29,7	3 461	36,4	4 404	37,8	4 250	36,5	4 137	31,8	4 007	35,9	4 145	III			
26,1	2 759	32,6	3 163	36,6	3 230	30,4	2 705	52,3	3 351	36,4	3 071	IV			
/	/	10,0	2 378	4,3	2 778	(4,1)	(2 356)	3,6	1 890	4,8	2 430	V			
32,9	3 583	36,7	4 044	33,7	4 187	29,6	3 816	31,9	3 797	35,4	3 942	ZUS.			
12,8	3 259	5,0	4 586	4,6	5 143	5,5	4 497	4,4	4 543	6,3	4 297	II	WEIBL.		
25,8	2 701	20,9	3 109	20,3	3 423	21,1	2 852	18,1	3 365	21,4	3 079	III			
50,7	2 194	53,1	2 524	66,7	2 657	67,3	2 307	71,8	2 590	63,1	2 469	IV			
10,7	2 012	21,0	2 179	8,4	2 505	6,1	2 255	5,7	2 128	9,2	2 201	V			
67,1	2 442	63,3	2 678	66,3	2 913	70,4	2 540	68,1	2 790	64,6	2 689	ZUS.			
17,8	2 817	21,4	3 180	26,1	3 343	21,1	2 917	25,7	3 111	22,4	3 133		ALLE		
(59,7)	(3 513)	34,0	4 527	16,8	5 440	(66,8)	(4 588)	(16,5)	(4 653)	25,2	4 546	II	MAENNL.	TECHNISCHE ANGEST. EINSCHL. MEISTER	
/	/	46,6	4 113	53,8	3 689	33,2	3 703	(14,2)	(4 045)	47,5	3 766	III			
/	/	19,4	3 839	29,4	3 802	/	/	59,5	2 729	24,9	3 410	IV			
/	/	/	/	/	/	/	/	/	/	2,4	2 302	V			
(86,8)	(3 541)	90,3	4 201	88,4	4 017	100,0	4 295	97,9	3 150	83,3	3 839	ZUS.			
/	/	/	/	/	/	/	/	/	/	(9,9)	(5 177)	II	WEIBL.		
/	/	/	/	36,9	3 033	/	/	/	/	48,6	2 751	III			
/	/	/	/	(53,9)	(2 610)	/	/	(100,0)	(3 236)	40,7	2 494	IV			
/	/	/	/	/	/	/	/	/	/	/	/	V			
/	/	(9,7)	(3 581)	11,6	3 086	/	/	(2,1)	(3 236)	16,7	2 883	ZUS.			
(1,4)	(3 422)	2,2	4 140	4,6	3 909	0,7	4 295	2,3	3 152	3,6	3 679		ALLE		
42,0	4 181	22,8	5 365	20,5	5 923	30,8	4 763	12,7	5 575	23,2	5 204	II	MAENNL.	KAUFM. UND TECHN. ANG. EINSCHL. MEISTER ZUSAMMEN	
33,1	3 472	37,8	4 355	40,6	4 119	36,3	4 117	29,9	4 009	37,7	4 073	III			
24,0	2 737	30,8	3 221	35,3	3 314	29,0	2 705	53,1	3 277	34,7	3 108	IV			
/	/	8,6	2 378	3,6	2 778	(3,9)	(2 356)	4,3	1 888	4,5	2 420	V			
35,4	3 579	40,0	4 065	37,8	4 157	30,6	3 839	34,3	3 728	38,8	3 927	ZUS.			
12,7	3 259	5,2	4 611	4,6	5 169	5,5	4 497	4,4	4 543	6,3	4 323	II	WEIBL.		
26,0	2 702	21,0	3 118	20,6	3 413	21,1	2 852	18,1	3 365	21,9	3 065	III			
50,6	2 197	53,0	2 524	66,5	2 657	67,3	2 307	71,8	2 591	62,7	2 470	IV			
10,6	2 012	20,8	2 179	8,3	2 505	6,1	2 255	5,7	2 128	9,1	2 201	V			
64,6	2 444	60,0	2 687	62,2	2 916	69,4	2 540	65,7	2 791	61,2	2 693	ZUS.			
11,5	2 845	14,1	3 238	19,3	3 386	14,6	2 938	18,7	3 113	16,4	3 172		ALLE		

2 ANGABEN ZUR STRUKTUR UND DURCHSCHNITTLLICHE

NACH WIRTSCHAFTSZWEIGEN, BESCHAFTIGUNGSART

APRIL

BESCHAEF- TIGUNGS- ART	GESCHL.	LEI- STUNGS- GRUPPE	SCHLESWIG- HOLSTEIN		HAMBURG		NIEDER- SACHSEN		BREMEN		NÖRDRHEIN- WESTFALEN		HESSEN		KREDIT	
			ANTEIL(VH)	DM	ANTEIL(VH)	DM	ANTEIL(VH)	DM	ANTEIL(VH)	DM	ANTEIL(VH)	DM	ANTEIL(VH)	DM		
KAUFMAENN. ANGE- STELLTE	MAENNL.	II	41,2	5 842	45,6	6 526	35,7	5 961	55,3	6 006	46,9	6 069	47,0	6 171		
		III	46,8	4 106	45,4	4 419	49,9	4 088	35,4	4 109	41,4	4 105	41,4	4 211		
		IV	10,3	3 260	5,3	3 809	11,8	3 089	7,1	3 453	9,0	3 414	9,4	3 364		
		V	1,7	3 366	3,7	3 468	2,6	3 263	2,2	3 419	2,7	3 347	2,2	3 426		
		ZUS.	50,7	4 722	50,6	5 313	54,1	4 617	50,5	5 095	51,6	4 943	53,3	5 035		
	WEIBL.	II	6,2	5 125	14,6	5 643	5,6	5 347	14,7	5 099	10,3	5 176	15,9	5 474		
		III	70,0	3 767	74,3	4 279	59,6	3 709	64,4	3 973	64,6	3 793	57,8	3 876		
		IV	20,7	3 110	8,1	3 535	28,7	3 045	17,8	3 156	20,4	3 216	20,1	3 175		
		V	3,1	3 050	3,0	3 348	6,0	2 923	3,0	3 210	4,7	2 963	6,1	3 037		
		ZUS.	49,3	3 692	49,4	4 390	45,9	3 563	49,5	3 969	48,4	3 778	46,7	3 938		
	ALLE		20,9	4 214	24,8	4 857	21,8	4 134	21,7	4 538	16,6	4 380	27,2	4 523		
	TECHNISCHE ANGEST. EINSCHL. MEISTER	MAENNL.	II	/	/	/	/	(52,3)	(6 229)	/	/	35,1	6 090	(22,6)	(6 745)	
			III	/	/	/	/	/	/	/	/	40,0	4 586	20,4	4 865	
IV			/	/	/	/	/	/	/	/	/	(14,3)	(3 689)	(49,4)	(4 415)	
V			/	/	/	/	/	/	/	/	/	(10,6)	(3 484)	/	/	
ZUS.			/	/	/	/	/	/	84,2	5 075	/	/	95,7	4 868	96,6	4 925
WEIBL.		II	/	/	/	/	/	/	/	/	/	/	/	/	/	
		III	/	/	/	/	/	/	/	/	/	/	/	/	/	
		IV	/	/	/	/	/	/	/	/	/	/	/	/	/	
		V	/	/	/	/	/	/	/	/	/	/	/	/	/	
		ZUS.	/	/	/	/	/	/	/	/	/	/	/	/	/	
ALLE			/	/	/	/	0,1	5 135	/	/	0,1	4 873	0,2	4 877		
KAUFM. UND TECHN. ANG. EINSCHL. MEISTER ZUSAMMEN		MAENNL.	II	40,9	5 842	45,6	6 526	35,7	5 962	55,1	6 006	46,9	6 069	46,8	6 173	
			III	46,9	4 106	45,4	4 420	49,9	4 089	35,4	4 112	41,4	4 106	41,3	4 213	
	IV		10,4	3 265	5,3	3 809	11,8	3 090	7,2	3 454	9,0	3 416	9,6	3 403		
	V		1,8	3 356	3,7	3 468	2,6	3 261	2,2	3 419	2,8	3 348	2,3	3 416		
	ZUS.		50,9	4 716	50,6	5 313	54,2	4 618	50,5	5 094	51,7	4 943	53,5	5 034		
	WEIBL.	II	6,2	5 125	14,6	5 643	5,7	5 348	14,7	5 099	10,3	5 176	15,9	5 474		
		III	70,0	3 767	74,3	4 279	59,6	3 710	64,4	3 973	64,6	3 793	57,8	3 876		
		IV	20,7	3 110	8,1	3 535	28,7	3 045	17,8	3 156	20,4	3 216	20,1	3 175		
		V	3,1	3 050	3,0	3 348	6,0	2 923	3,0	3 210	4,7	2 963	6,1	3 038		
		ZUS.	49,1	3 692	49,4	4 390	45,8	3 564	49,5	3 969	48,3	3 778	46,5	3 938		
	ALLE		15,1	4 213	19,2	4 857	15,9	4 135	15,7	4 538	11,5	4 381	18,9	4 524		
	KAUFMAENN. ANGE- STELLTE	MAENNL.	II	44,1	6 035	56,1	6 175	45,6	5 743	65,2	5 725	50,8	6 135	58,8	5 919	
			III	46,9	4 291	33,7	4 182	45,1	4 168	29,1	3 975	39,9	4 407	33,5	4 150	
IV			9,0	3 536	8,4	3 548	7,4	3 364	(2,0)	(3 400)	7,6	3 538	6,5	3 561		
V			/	/	1,8	3 234	1,9	3 037	/	/	1,7	3 062	1,2	3 187		
ZUS.			56,0	4 992	52,6	5 230	52,6	4 805	50,9	5 075	53,8	5 195	50,3	5 141		
WEIBL.		II	(10,5)	(5 378)	19,1	5 239	10,3	5 092	(13,9)	(5 024)	14,9	5 258	20,2	5 185		
		III	74,7	4 069	60,0	3 955	63,1	3 955	55,2	3 902	56,3	3 990	59,3	3 972		
		IV	13,2	3 289	16,3	3 420	19,7	3 274	25,3	3 270	21,4	3 404	12,4	3 435		
		V	/	/	4,6	3 079	6,8	2 919	/	/	7,4	2 971	8,1	2 660		
		ZUS.	44,0	4 085	47,4	4 073	47,4	3 867	49,1	3 847	46,2	3 977	49,7	4 043		
ALLE			1,5	4 593	18,1	4 682	4,7	4 360	3,6	4 472	5,0	4 633	5,0	4 595		
TECHNISCHE ANGEST. EINSCHL. MEISTER		MAENNL.	II	(81,3)	(5 848)	/	/	/	/	/	/	78,7	6 062	41,3	5 997	
			III	/	/	/	/	(55,0)	(4 242)	/	/	(18,4)	(4 736)	(58,7)	(5 157)	
	IV		/	/	/	/	/	/	/	/	/	/	/	/		
	V		/	/	/	/	/	/	/	/	/	/	/	/		
	ZUS.		100,0	5 724	/	/	(100,0)	(4 632)	/	/	88,1	5 733	98,9	5 504		
	WEIBL.	II	/	/	/	/	/	/	/	/	/	/	/	/		
		III	/	/	/	/	/	/	/	/	/	/	/	/		
		IV	/	/	/	/	/	/	/	/	/	/	/	/		
		V	/	/	/	/	/	/	/	/	/	/	/	/		
		ZUS.	/	/	/	/	/	/	/	/	/	/	/	/		
	ALLE		0,1	5 724	/	/	(0,0)	(4 632)	/	/	0,0	5 498	0,1	5 503		
	KAUFM. UND TECHN. ANG. EINSCHL. MEISTER ZUSAMMEN	MAENNL.	II	46,1	6 017	56,1	6 174	45,6	5 741	65,2	5 725	50,9	6 134	58,6	5 920	
			III	45,3	4 311	33,7	4 182	45,2	4 169	29,1	3 975	39,8	4 408	33,8	4 172	
IV			8,5	3 536	8,4	3 548	7,3	3 366	(2,0)	(3 400)	7,6	3 538	6,4	3 561		
V			/	/	1,8	3 234	1,9	3 037	/	/	1,7	3 062	1,2	3 187		
ZUS.			57,4	5 032	52,7	5 230	52,7	4 804	50,9	5 075	53,9	5 197	50,6	5 146		
WEIBL.		II	(10,5)	(5 378)	19,1	5 239	10,3	5 092	(13,9)	(5 024)	14,9	5 258	20,2	5 185		
		III	74,7	4 069	60,0	3 955	63,1	3 955	55,2	3 902	56,3	3 990	59,3	3 972		
		IV	13,2	3 289	16,3	3 420	19,7	3 274	25,3	3 270	21,4	3 404	12,4	3 435		
		V	/	/	4,6	3 079	6,8	2 919	/	/	7,4	2 971	8,1	2 660		
		ZUS.	42,6	4 085	47,3	4 073	47,3	3 867	49,1	3 847	46,1	3 977	49,4	4 043		
ALLE			1,1	4 628	14,0	4 682	3,4	4 360	2,6	4 472	3,4	4 635	3,5	4 601		

VERSICHERUNG:

BRUTTOMONATSVERDIENSTE DER ANGESTELLTEN
UND LEISTUNGSGRUPPEN

1991

RHEINLAND- PFA LZ		BADEN WUERTTEMBERG		BAYERN		SAARLAND		BERLIN (WEST)		FRÜHERES BUNDESGBIET		LEI- STUNGS- GRUPPE	GESCHL.	BESCHAEF- TIGUNGS- ART
ANTEIL(VH)	DM	ANTEIL(VH)	DM	ANTEIL(VH)	DM	ANTEIL(VH)	DM	ANTEIL(VH)	DM	ANTEIL(VH)	DM			
INSTITUTE														
37,8	6 053	43,2	5 849	33,3	5 853	45,3	6 340	42,3	6 383	41,9	6 040	II	MAENNL.	KAUFMAENN. ANGE- STELLTE
48,2	4 053	44,5	4 014	50,5	4 032	41,2	4 367	44,6	4 190	45,2	4 108	III		
11,9	3 102	10,2	3 147	12,7	2 977	10,1	3 450	9,0	3 540	10,2	3 217	IV		
2,1	3 179	2,1	3 100	3,5	2 917	3,4	3 374	4,0	3 263	2,7	3 216	V		
52,5	4 676	49,1	4 699	49,8	4 466	51,4	5 134	42,7	5 023	51,1	4 803	ZUS.		
4,5	5 330	7,9	5 059	5,3	5 258	4,7	5 282	17,2	5 592	9,4	5 316	II	WEIBL.	
57,7	3 778	53,1	3 666	49,2	3 664	52,0	4 086	59,6	4 055	58,3	3 802	III		
31,4	3 009	31,7	3 032	33,1	2 895	30,0	3 398	16,3	3 416	25,3	3 071	IV		
6,4	2 720	7,4	2 852	12,5	2 651	13,3	2 995	6,9	2 951	7,1	2 843	V		
47,5	3 538	50,9	3 515	50,2	3 368	48,6	3 790	57,3	4 140	48,9	3 691	ZUS.		
22,4	4 136	18,3	4 097	21,2	3 914	21,2	4 481	22,7	4 517	20,4	4 259		ALLE	
(24,8)	(5 787)	/	/	/	/	/	/	69,5	5 726	27,5	6 192	II	MAENNL.	TECHNISCHE ANGEST. EINSCHL. MEISTER
/	/	/	/	/	/	/	/	(30,5)	(4 185)	36,5	4 551	III		
/	/	/	/	/	/	/	/	/	/	28,5	4 089	IV		
/	/	/	/	/	/	/	/	/	/	(7,6)	(3 211)	V		
98,1	4 360	/	/	(100,0)	(4 232)	/	/	87,2	5 257	95,5	4 769	ZUS.		
/	/	/	/	/	/	/	/	/	/	(41,6)	(5 255)	II	WEIBL.	
/	/	/	/	/	/	/	/	/	/	(31,8)	(4 512)	III		
/	/	/	/	/	/	/	/	/	/	/	/	IV		
/	/	/	/	/	/	/	/	/	/	/	/	V		
/	/	/	/	/	/	/	/	/	/	4,5	4 524	ZUS.		
0,2	4 347	/	/	(0,0)	(4 232)	/	/	0,3	5 159	0,1	4 758		ALLE	
37,6	6 051	43,2	5 849	33,3	5 853	45,3	6 339	42,6	6 372	41,9	6 040	II	MAENNL.	KAUFM. UND TECHN. ANG. EINSCHL. MEISTER ZUSAMMEN
48,2	4 053	44,6	4 015	50,5	4 033	41,2	4 367	44,5	4 190	45,1	4 109	III		
12,1	3 116	10,2	3 147	12,7	2 978	10,1	3 450	8,9	3 540	10,3	3 225	IV		
2,1	3 179	2,1	3 100	3,5	2 917	3,4	3 374	3,9	3 263	2,7	3 216	V		
52,7	4 673	49,1	4 700	49,8	4 466	51,5	5 134	43,0	5 026	51,1	4 803	ZUS.		
4,5	5 330	7,9	5 059	5,3	5 258	4,7	5 282	17,3	5 586	9,4	5 316	II	WEIBL.	
57,7	3 778	53,1	3 666	49,2	3 664	52,0	4 086	59,5	4 055	58,3	3 802	III		
31,4	3 009	31,7	3 032	33,1	2 895	30,0	3 398	16,3	3 416	25,3	3 071	IV		
6,4	2 720	7,4	2 852	12,5	2 651	13,3	2 995	6,9	2 951	7,1	2 843	V		
47,3	3 538	50,9	3 515	50,2	3 368	48,5	3 790	57,0	4 140	48,9	3 691	ZUS.		
13,9	4 137	11,4	4 097	14,5	3 915	14,5	4 482	15,9	4 520	13,9	4 260		ALLE	
GEWERBE														
37,2	5 312	52,4	5 868	60,5	6 083	47,1	5 616	54,2	5 667	53,6	6 006	II	MAENNL.	KAUFMAENN. ANGE- STELLTE
52,7	4 024	41,6	4 150	32,4	4 137	38,9	4 134	39,1	4 178	38,0	4 227	III		
8,1	3 340	5,6	3 386	6,0	3 428	10,0	3 428	4,8	3 361	7,0	3 484	IV		
(2,1)	(3 374)	0,4	2 720	1,1	3 256	(4,0)	(3 068)	/	/	1,4	3 117	V		
47,1	4 434	52,8	5 001	50,3	5 263	54,3	4 718	41,2	4 923	52,1	5 113	ZUS.		
6,2	4 819	14,3	5 080	18,8	5 243	11,8	4 544	21,4	5 028	16,2	5 189	II	WEIBL.	
57,7	3 906	61,5	3 916	57,7	3 944	41,6	3 870	60,4	3 921	58,9	3 955	III		
23,0	3 176	20,2	3 265	16,9	3 270	26,4	3 324	11,9	3 245	18,4	3 341	IV		
13,2	3 066	4,0	2 845	6,5	2 929	20,2	2 949	6,3	2 959	6,6	2 916	V		
52,9	3 685	47,2	3 909	49,6	4 007	45,7	3 619	58,8	4 017	47,9	3 973	ZUS.		
2,5	4 038	4,8	4 465	4,2	4 639	5,5	4 216	3,8	4 390	5,1	4 566		ALLE	
/	/	/	/	(54,0)	(4 748)	/	/	/	/	54,6	5 905	II	MAENNL.	TECHNISCHE ANGEST. EINSCHL. MEISTER
/	/	/	/	/	/	/	/	/	/	43,2	4 947	III		
/	/	/	/	/	/	/	/	/	/	/	/	IV		
/	/	/	/	/	/	/	/	/	/	/	/	V		
/	/	/	/	(89,3)	(5 198)	/	/	(100,0)	(5 257)	94,5	5 450	ZUS.		
/	/	/	/	/	/	/	/	/	/	/	/	II	WEIBL.	
/	/	/	/	/	/	/	/	/	/	/	/	III		
/	/	/	/	/	/	/	/	/	/	/	/	IV		
/	/	/	/	/	/	/	/	/	/	/	/	V		
/	/	/	/	(0,0)	(5 090)	/	/	(0,0)	(5 257)	0,0	5 371	ZUS.	ALLE	
37,2	5 312	52,4	5 868	60,5	6 082	47,1	5 616	53,6	5 667	53,6	6 006	II	MAENNL.	KAUFM. UND TECHN. ANG. EINSCHL. MEISTER ZUSAMMEN
52,7	4 024	41,6	4 150	32,5	4 142	38,9	4 134	39,5	4 204	38,0	4 231	III		
8,1	3 340	5,6	3 386	6,0	3 428	10,0	3 428	5,0	3 430	7,0	3 485	IV		
(2,1)	(3 374)	0,4	2 720	1,1	3 256	(4,0)	(3 068)	/	/	1,4	3 117	V		
47,1	4 434	52,8	5 001	50,4	5 263	54,3	4 718	41,4	4 927	52,2	5 114	ZUS.		
6,2	4 819	14,3	5 080	18,8	5 243	11,8	4 544	21,4	5 028	16,2	5 189	II	WEIBL.	
57,7	3 906	61,5	3 916	57,7	3 944	41,6	3 870	60,4	3 921	58,9	3 955	III		
23,0	3 176	20,2	3 265	16,9	3 270	26,4	3 324	11,9	3 245	18,4	3 341	IV		
13,2	3 066	4,0	2 845	6,5	2 929	20,2	2 949	6,3	2 959	6,6	2 916	V		
52,9	3 685	47,2	3 909	49,6	4 007	45,7	3 619	58,6	4 017	47,8	3 973	ZUS.		
1,5	4 038	3,0	4 485	2,8	4 641	3,8	4 216	2,7	4 394	3,5	4 568		ALLE	

**3 Index der durchschnittlichen Bruttomonatsverdienste der Angestellten
in Industrie, Handel, Kreditinstituten und im Versicherungsgewerbe nach Wirtschaftszweigen
1985 = 100**

Jahr ¹⁾ Monat	Indu- strie 2), Handel, Kredit- institute und Ver- sicherung- gewerbe	Industrie (einschl. Hoch- und Tiefbau mit Handwerk)	Industrie (ohne Bau- industrie)	Industrie (ohne Bergbau), Hoch- und Tiefbau mit Handwerk	Verarbei- tende Industrie (ohne Bau- industrie)	Verarbei- tende Industrie (ohne Gewinnung und Ver- arbeitung von Steinen und Erden sowie ohne Bau- industrie)	Verarbei- tende Industrie (ohne Gewinnung und Ver- arbeitung von Steinen und Erden), Hoch- und Tiefbau mit Handwerk	Elektri- zitäts-, Gas-, Fernwärme- und Wasser- versorgung	Bergbau	
									ins- gesamt	Stein- kohlen- bergbau und -brikett- herstel- lung, Kokerei
Männliche Angestellte										
1988 D	111,0	111,1	111,2	111,2	111,4	111,4	111,2	110,8	107,1	106,7
1989 D	114,9	115,1	115,2	115,2	115,4	115,4	115,2	113,7	110,0	109,4
1990 D	119,6	119,7	119,7	119,8	120,0	120,0	120,0	116,8	115,4	114,7
1990 April ...	118,3	118,1	118,0	118,2	118,2	118,1	118,3	116,0	115,2	114,7
1991 Januar ..	123,1	123,0	123,1	123,1	123,5	123,5	123,4	118,2	117,4	115,8
1991 April ...	124,7	124,5	124,3	124,5	124,6	124,6	124,7	120,3	121,4	120,5
Weibliche Angestellte										
1988 D	110,6	111,1	111,1	111,1	111,2	111,2	111,2	109,6	109,9	109,9
1989 D	114,2	114,6	114,6	114,6	114,7	114,7	114,7	112,6	114,0	113,9
1990 D	119,1	119,3	119,3	119,3	119,4	119,4	119,4	115,7	117,6	117,3
1990 April ...	118,0	117,5	117,4	117,5	117,5	117,5	117,6	115,1	117,6	117,7
1991 Januar ..	123,1	122,8	122,8	122,8	123,1	123,1	123,0	117,1	118,2	116,7
1991 April ...	124,3	124,0	123,9	124,0	124,1	124,1	124,2	119,6	123,0	122,2
Alle Angestellte										
1988 D	110,9	111,1	111,2	111,2	111,3	111,3	111,2	110,7	107,3	106,8
1989 D	114,7	115,0	115,1	115,1	115,2	115,2	115,2	113,5	110,2	109,7
1990 D	119,5	119,7	119,6	119,8	119,9	119,9	119,9	116,6	115,5	114,9
1990 April ...	118,2	118,0	117,9	118,1	118,0	118,0	118,1	115,9	115,4	114,9
1991 Januar ..	123,1	123,0	123,0	123,1	123,4	123,4	123,3	118,1	117,5	115,8
1991 April ...	124,6	124,4	124,2	124,4	124,5	124,5	124,6	120,2	121,5	120,6

Jahr ¹⁾ Monat	Bergbau				Grundstoff- und Produktionsgüterindustrie					
	Braun- kohlen- bergbau und -brikett- herstellung	Erzbergbau, Gewinnung von spalt- und brut- stoff- haltigen Erzen	Kali- und Stein- salz- bergbau, Salinen	Übriger Bergbau 3), Torfge- winnung	ins- gesamt	Gewinnung und Verarbei- tung von Steinen und Erden (ohne Verarbei- tung von Asbest)	Metall- erzeugung und -bearbei- tung (ohne NE-Metalle usw.)	NE-Metall- erzeugung, NE-Metall- halbzeug- werke, NE-Metall- gießerei	Mineral- öl- verarbei- tung	Chemische Industrie (ohne Herstel- lung von Chemie- fasern)
Männliche Angestellte										
1988 D	108,3	.	107,9	109,8	111,4	111,8	109,2	111,2	112,8	112,1
1989 D	111,4	.	111,3	114,1	115,7	116,4	113,5	115,6	116,2	116,4
1990 D	118,4	.	115,1	119,2	120,1	121,2	117,2	120,5	118,7	121,4
1990 April ...	119,0	.	114,2	117,4	118,6	120,5	115,8	118,0	117,9	119,7
1991 Januar ..	123,8	.	120,8	125,2	124,4	123,6	122,3	123,6	122,4	126,0
1991 April ...	124,7	.	121,8	127,2	125,0	126,2	122,6	124,9	120,6	126,3
Weibliche Angestellte										
1988 D	/	.	/	109,7	111,8	111,4	109,5	111,1	109,9	112,4
1989 D	/	.	/	114,3	115,6	114,7	112,2	114,2	114,9	116,5
1990 D	/	.	/	119,0	120,3	119,2	115,2	118,9	114,0	121,8
1990 April ...	/	.	/	117,1	118,3	118,0	114,0	116,1	113,1	119,6
1991 Januar ..	/	.	/	124,3	124,8	121,9	121,1	122,0	115,7	126,4
1991 April ...	/	.	/	126,2	125,1	123,5	121,2	123,4	114,0	126,6
Alle Angestellte										
1988 D	108,3	.	107,9	109,8	111,5	111,7	109,2	111,2	112,5	112,2
1989 D	111,4	.	111,3	114,1	115,7	116,1	113,2	115,4	116,0	116,5
1990 D	118,4	.	115,1	119,2	120,1	120,9	116,9	120,3	118,2	121,5
1990 April ...	119,0	.	114,2	117,3	118,6	120,2	115,5	117,7	117,4	119,7
1991 Januar ..	123,8	.	120,8	125,1	124,5	123,3	122,1	123,3	121,7	126,1
1991 April ...	124,7	.	121,8	127,1	125,0	125,8	122,4	124,6	120,0	126,3

1) D = Durchschnitt aus 4 Erhebungsmonaten.
2) Einschl. Hoch- und Tiefbau, dieser mit Handwerk.

3) Gewinnung von Erdöl, Erdgas; sonstiger Bergbau.

**3 Index der durchschnittlichen Bruttonomatsverdienste der Angestellten
in Industrie, Handel, Kreditinstituten und im Versicherungsgewerbe nach Wirtschaftszweigen**

1985 = 100

Jahr ¹⁾ Monat	Grundstoff- und Produktionsgüterindustrie				Investitionsgüterindustrie				
	Herstellung von Chemiefasern	Holzbe- arbeitung	Zell- stoff-, Holz- schliff-, Papier- und Pappe- erzeugung	Gummi- verarbei- tung, Verarbei- tung von Asbest	ins- gesamt	Stahl-, Leicht- metall- und Schienen- fahrzeug- bau (ohne Lokomotiv- bau)	Maschinen- bau, Lokomotiv- bau	Straßen- fahrzeug- bau; Rep. von Kraftfahr- zeugen usw.	Schiffbau
Männliche Angestellte									
1988 D	109,3	110,9	111,6	113,2	111,6	111,1	111,5	111,3	110,8
1989 D	112,3	115,1	115,7	117,1	115,6	115,2	116,1	114,4	116,1
1990 D	116,0	120,9	117,9	121,2	120,2	119,7	120,8	118,5	119,5
1990 April	114,1	121,6	116,8	119,5	118,0	117,1	118,5	116,2	115,8
1991 Januar	121,7	123,3	122,2	124,4	123,5	122,2	123,6	122,4	123,1
1991 April	121,7	129,1	124,1	124,8	124,6	123,6	124,5	123,0	121,1
Weibliche Angestellte									
1988 D	109,4	/	111,2	112,4	111,0	109,8	110,7	111,8	109,2
1989 D	111,6	/	114,9	115,5	114,5	112,9	114,5	114,2	120,4
1990 D	117,0	/	118,7	120,4	119,2	117,5	119,2	118,1	130,2
1990 April	114,8	/	118,4	118,5	117,0	115,0	116,5	115,5	127,5
1991 Januar	121,9	/	123,5	123,9	122,6	120,5	122,6	121,6	133,1
1991 April	121,9	/	124,3	124,2	124,0	120,7	123,1	122,1	133,2
Alle Angestellte									
1988 D	109,3	110,9	111,5	113,1	111,4	111,0	111,4	111,4	110,8
1989 D	112,2	115,1	115,6	116,8	115,4	115,0	115,8	114,4	116,2
1990 D	116,2	120,9	118,0	121,1	120,0	119,4	120,5	118,4	119,8
1990 April	114,2	121,6	117,0	119,4	117,8	116,9	118,1	116,1	116,0
1991 Januar	121,8	123,3	122,4	124,3	123,3	122,0	123,5	122,2	123,3
1991 April	121,7	129,1	124,1	124,7	124,5	123,3	124,3	122,9	121,3

Jahr ¹⁾ Monat	Investitionsgüterindustrie					Verbrauchsgüterindustrie			
	Luft- und Raum- fahrzeug- bau	Elektro- technik; Rep. von elek- trischen Geräten für den Haushalt	Fein- mechanik, Herstellung von Uhren usw.	Herstellung von EBM- Waren, Stahlver- formung, Ober- flächen- veredlung, Härtung	Herstellung von Büro- maschinen, Datenver- arbeitungs- geräten und -einrich- tungen	ins- gesamt	Feinkeramik	Herstellung und Verarbei- tung von Glas	Holzver- arbeitung; Rep. von Gebrauchs- gütern aus Holz u.ä.
Männliche Angestellte									
1988 D	113,3	111,9	111,5	111,0	111,1	110,8	110,8	109,4	110,4
1989 D	117,6	116,0	115,0	114,7	114,9	114,4	115,2	113,2	114,2
1990 D	121,7	120,8	121,0	119,6	118,4	119,0	119,1	117,6	118,4
1990 April	119,2	118,8	119,1	117,5	116,3	117,9	117,9	116,6	118,1
1991 Januar	125,8	123,9	125,0	123,2	121,7	122,4	121,0	121,5	122,7
1991 April	126,8	125,7	126,0	124,4	123,3	123,9	122,7	121,6	126,0
Weibliche Angestellte									
1988 D	113,9	111,1	110,9	110,5	111,7	111,1	110,2	110,4	112,0
1989 D	117,7	114,8	114,6	113,7	114,0	114,5	114,4	114,7	115,9
1990 D	122,3	119,5	120,1	118,5	118,9	119,1	118,1	118,2	120,6
1990 April	119,5	118,0	118,5	116,0	116,2	117,8	116,7	117,9	120,5
1991 Januar	126,5	122,6	123,8	122,6	123,4	122,4	119,8	122,0	125,2
1991 April	128,0	125,1	125,1	123,7	125,0	123,4	119,9	121,0	128,3
Alle Angestellte									
1988 D	113,4	111,7	111,4	110,9	111,2	110,8	110,7	109,6	110,7
1989 D	117,6	115,8	114,9	114,5	114,7	114,5	115,1	113,4	114,5
1990 D	121,8	120,5	120,8	119,4	118,5	119,0	118,9	117,7	118,9
1990 April	119,2	118,6	119,0	117,2	116,3	117,9	117,7	116,8	118,6
1991 Januar	125,9	123,7	124,7	123,1	121,9	122,4	120,8	121,6	123,1
1991 April	127,0	125,6	125,8	124,2	123,6	123,8	122,2	121,5	126,4

1) D = Durchschnitt aus 4 Erhebungsmonaten.

**3 Index der durchschnittlichen Bruttomonatsverdienste der Angestellten
in Industrie, Handel, Kreditinstituten und im Versicherungsgewerbe nach Wirtschaftszweigen**

1985 = 100

Jahr ¹⁾ Monat	Verbrauchsgüterindustrie								
	Herstellung von Musikinstrumenten, Spielwaren, Sportgeräten, Schmuck u.ä.	Papier- und Papperverarbeitung	Druckerei, Vervielfältigung	Herstellung von Kunststoffwaren	Ledererzeugung	Lederverarbeitung (ohne Herstellung von Schuhen)	Herstellung von Schuhen; Rep. von Schuhen usw.	Textilgewerbe	Bekleidungs-gewerbe
Männliche Angestellte									
1988 D	111,4	111,3	109,8	112,4	116,6	111,2	110,0	111,0	111,7
1989 D	113,9	114,5	112,9	116,7	119,3	116,0	114,8	114,7	115,2
1990 D	118,5	119,3	118,6	121,1	120,9	119,9	118,4	118,4	119,4
1990 April	116,6	119,0	116,7	120,1	120,4	121,1	118,3	117,3	118,6
1991 Januar	123,1	122,5	122,6	124,5	127,3	125,3	122,2	121,1	121,3
1991 April	122,4	123,8	124,2	126,0	129,2	124,0	123,0	122,2	122,1
Weibliche Angestellte									
1988 D	112,2	111,3	109,8	111,8	/	109,4	112,3	112,1	111,0
1989 D	114,7	115,0	112,9	115,9	/	112,4	115,9	115,6	114,3
1990 D	118,5	119,4	118,6	120,7	/	116,1	123,4	119,0	118,1
1990 April	117,0	118,7	116,5	119,6	/	116,7	122,1	117,6	117,2
1991 Januar	121,5	123,3	122,0	124,8	/	123,2	128,1	122,6	120,1
1991 April	121,0	124,4	123,5	125,6	/	120,4	128,7	123,3	120,4
Alle Angestellte									
1988 D	111,6	111,3	109,8	112,2	116,6	110,8	110,3	111,3	111,4
1989 D	114,2	114,6	112,9	116,5	119,3	115,4	115,0	114,9	114,9
1990 D	118,5	119,4	118,6	121,0	120,9	119,3	119,1	118,5	118,9
1990 April	116,7	119,0	116,6	120,0	120,4	120,4	118,8	117,4	118,0
1991 Januar	122,6	122,6	122,5	124,6	127,3	124,9	123,1	121,4	120,8
1991 April	121,9	123,9	124,0	125,9	129,2	123,5	123,8	122,5	121,4

Jahr ¹⁾ Monat	Nahrungs- und Genußmittelindustrie			Hoch- und Tiefbau mit Handwerk (ohne Fertigteilebau im Hochbau)	Handel, Kreditinstitute und Versicherungsgewerbe				
	insgesamt	Brauerei, Mälzerei	Tabakverarbeitung		insgesamt	Großhandel	Einzelhandel	Kreditinstitute	Ver-sicherungsgewerbe
Männliche Angestellte									
1988 D	110,8	111,7	112,8	109,8	110,8	110,5	111,8	111,1	109,3
1989 D	114,3	114,9	116,1	114,0	114,4	114,2	116,5	113,7	113,4
1990 D	119,5	118,9	120,7	120,3	119,4	119,4	122,4	118,4	116,7
1990 April	118,2	117,5	117,9	120,3	118,9	118,4	122,1	118,4	116,6
1991 Januar	122,8	122,4	125,0	122,3	123,5	122,5	126,2	123,3	122,7
1991 April	124,3	122,8	124,6	127,0	125,2	124,4	127,8	125,0	124,2
Weibliche Angestellte									
1988 D	110,7	110,6	112,2	111,1	110,2	109,4	110,3	110,8	109,3
1989 D	114,4	113,8	115,7	114,5	113,8	113,1	114,8	113,1	113,6
1990 D	119,4	117,8	120,6	119,8	119,0	118,3	121,0	117,8	116,8
1990 April	118,1	117,0	117,8	120,1	118,4	117,5	119,9	117,9	116,7
1991 Januar	122,7	121,8	129,5	122,2	123,5	121,7	125,1	122,9	122,8
1991 April	123,9	121,4	126,6	125,9	124,5	123,3	125,4	124,4	124,1
Alle Angestellte									
1988 D	110,8	111,5	112,8	109,9	110,6	110,2	111,0	111,0	109,3
1989 D	114,3	114,7	116,0	114,0	114,1	113,9	115,5	113,4	113,5
1990 D	119,5	118,8	120,7	120,2	119,2	119,1	121,7	118,2	116,8
1990 April	118,2	117,4	117,9	120,2	118,7	118,2	120,9	118,2	116,7
1991 Januar	122,8	122,3	125,6	122,3	123,5	122,3	125,6	123,1	122,8
1991 April	124,1	122,7	124,9	126,9	124,9	124,1	126,5	124,7	124,2

1) D = Durchschnitt aus 4 Erhebungsmonaten.

Tabellenteil II Neue Bundesländer

1 Zusammenfassende Übersicht

1.1 Durchschnittliche Bruttononatsverdienste der Angestellten in Industrie, Handel, Kreditinstituten und im Versicherungsgewerbe*)
Neue Bundesländer und früheres Berlin (Ost)

Jahr ¹⁾ Monat	Kaufmännische Angestellte			Technische Angestellte			Kaufm. und techn. Angestellte		
	männlich	weiblich	alle	männlich	weiblich	alle	männlich	weiblich	alle
DM									
1991 Januar	1 921	1 554	1 651	2 069	1 634	1 954	2 005	1 565	1 749
April	2 167	1 756	1 864	2 426	1 927	2 302	2 325	1 783	2 017
Juli									
Oktober									

*) Industrie einschl. Hoch- und Tiefbau, dieser mit Handwerk.

1.2 Durchschnittliche Bruttononatsverdienste der Angestellten in Industrie, Handel, Kreditinstituten und im Versicherungsgewerbe nach Leistungsgruppen*)
Neue Bundesländer und früheres Berlin (Ost)

Monat	Einheit	Kaufmännische Angestellte					Technische Angestellte					Kaufm. u. techn. Angestellte
		II	III	IV	V	zusammen	II	III	IV	V	zusammen	
Männliche Angestellte												
Januar 1991	DM	2 260	1 859	1 520	1 494	1 921	2 304	2 013	1 667	1 448	2 069	2 005
April 1991	DM	2 596	2 128	1 673	1 446	2 167	2 745	2 332	1 953	1 677	2 426	2 325
Zunahme (+) bzw. Abnahme (-) April 1991												
Januar 1991	%	+ 14,9	+ 14,5	+ 10,1	- 3,2	+ 12,8	+ 19,1	+ 15,8	+ 17,2	+ 15,8	+ 17,3	+ 16,0
April 1990	%
Weibliche Angestellte												
Januar 1991	DM	2 010	1 670	1 391	1 253	1 554	2 075	1 762	1 433	1 252	1 634	1 565
April 1991	DM	2 267	1 899	1 556	1 392	1 756	2 456	2 066	1 670	1 413	1 927	1 783
Zunahme (+) bzw. Abnahme (-) April 1991												
Januar 1991	%	+ 12,8	+ 13,7	+ 11,9	+ 11,1	+ 13,0	+ 18,4	+ 17,3	+ 16,5	+ 12,9	+ 17,9	+ 13,9
April 1990	%

*) Industrie einschl. Hoch- und Tiefbau, dieser mit Handwerk.

1 ZUSAMMENFASSENDE UEBERSICHT
1.3 DURCHSCHNITTLICHE BRUTTOMONATSVERDIENSTE DER ANGESTELLTEN IN INDUSTRIE, HANDEL, KREDITINSTITUTEN UND IM
VERSICHERUNGSGEWERBE NACH BESCHAFTIGUNGSART, LEISTUNGSGRUPPEN UND WIRTSCHAFTSZWEIGEN
NEUE BUNDESLAENDER UND FRUEHERES BERLIN (OST)

		DM									
		APRIL 1991									
WIRTSCHAFTSBEREICH	WIRTSCHAFTSZWEIG	MAENNLICHE ANGESTELLTE				ZU- SAMMEN	WEIBLICHE ANGESTELLTE				ZU- SAMMEN
		II	LEISTUNGSGRUPPE III	IV	V		II	LEISTUNGSGRUPPE III	IV	V	
		KAUFMAENNISCHE ANGESTELLTE									
INDUSTRIE 1), HANDEL, KREDITINSTITUTE UND VERSICHERUNGSGEWERBE		2 596	2 128	1 673	1 446	2 167	2 267	1 899	1 556	1 392	1 756
ELEKTRIZITAETS-, GAS-, FERNWAERME- UND WASSERVERSORGUNG		3 005	2 421	1 865	1 621	2 459	2 674	2 134	1 757	1 643	1 991
BERGBAU DARUNTER: STEINKOHLENBERGBAU UND -BRIKETTERSTELLUNG, KOKEREI		2 613	2 166	1 897	1 791	2 239	2 507	2 085	1 755	1 565	1 789
GRUNDSTOFF-U. PRODUKTIONSQUETERINDUSTRIE DARUNTER: METALLERZG. U. -BEARB. (OH. NE- METALLE, STAHLVERF., OBER- FLAECHEVEREDL., HAERTUNG)		2 794	2 254	1 751	1 608	2 351	2 613	2 075	1 606	1 452	1 861
CHEMISCHE INDUSTRIE (OHNE HERST. VON CHEMIEFASERN)		2 579	2 162	1 638	1 499	2 244	2 296	2 021	1 591	1 403	1 815
INVESTITIONSGUETERINDUSTRIE DARUNTER: STAHL-, LEICHTMETALL- UND SCHIENENFAHRZEUGBAU (OHNE LOKOMOTIVBAU)		2 648	2 179	1 715	1 395	2 220	2 497	1 956	1 617	1 389	1 826
MASCHINENBAU, LOKOMOTIVBAU STRASSENFAHRZEUGBAU; REP. VON KRAFTFAHRZEUGEN USW.		2 745	2 355	2 064	(1 513)	2 954	2 559	2 192	1 788	1 311	1 859
LUFT- UND RAUMFAHRZEUGBAU FEINMECHANIK, OPTIK, HER- STELLUNG VON UHREN USW.		2 649	2 238	1 740	1 460	2 291	2 343	2 010	1 649	1 403	1 846
HERST. VON EBM-WAREN, STAHL- VERFORMUNG, OBERFLAECHE- VEREDLUNG, HAERTUNG		2 351	2 098	1 736	(1 378)	2 127	2 193	1 804	1 579	1 397	1 728
VERBRAUCHSGUETERINDUSTRIE DARUNTER: TEXTILGEWERBE BEKLEIDUNGSGEWERBE		2 641	2 080	1 662	/	2 190	2 650	1 898	1 473	1 318	1 753
		2 582	2 029	(1 736)	/	2 211	2 313	1 852	1 482	(1 174)	1 686
VERBRAUCHSGUETERINDUSTRIE DARUNTER: TEXTILGEWERBE BEKLEIDUNGSGEWERBE		2 397	2 076	2 023	1 415	2 178	2 113	1 757	1 485	1 306	1 672
		2 053	1 742	1 438	(1 388)	1 831	1 912	1 628	1 319	1 222	1 505
		1 983	1 792	1 553	/	1 812	1 861	1 521	1 345	(1 162)	1 533
NAHRUNGS- UND GENUSSMITTELINDUSTRIE		2 251	1 863	1 518	1 312	1 927	2 029	1 619	1 417	1 202	1 548
HOCH- U. TIEFBAU (EINSCHL. HANDWERK)		3 358	2 550	1 907	1 619	2 749	3 101	2 300	1 858	1 454	2 154
HOCH- U. TIEFBAU (EINSCHL. HANDWERK) 2)		3 372	2 571	1 947	1 619	2 788	3 114	2 298	1 871	1 455	2 166
HANDEL, KREDITINSTITUTE UND VER- SICHERUNGSGEWERBE DARUNTER: GROSSHANDEL EINZELHANDEL KREDITINSTITUTE VERSICHERUNGSGEWERBE		2 339	1 902	1 536	1 333	1 910	2 123	1 825	1 508	1 317	1 691
		2 415	1 958	1 590	1 315	2 024	2 231	1 862	1 479	1 332	1 686
		2 084	1 782	1 494	1 281	1 750	1 902	1 678	1 447	1 202	1 567
		2 889	1 978	1 710	1 457	2 143	2 489	1 949	1 795	1 487	1 938
		3 197	2 285	1 793	(1 265)	2 812	3 196	2 364	2 000	1 610	2 485
TECHNISCHE ANGESTELLTE											
INDUSTRIE 1), HANDEL, KREDITINSTITUTE UND VERSICHERUNGSGEWERBE		2 745	2 332	1 953	1 677	2 426	2 456	2 066	1 670	1 413	1 927
ELEKTRIZITAETS-, GAS-, FERNWAERME- UND WASSERVERSORGUNG		2 734	2 555	2 140	1 579	2 557	2 422	2 137	1 757	1 538	2 025
BERGBAU DARUNTER: STEINKOHLENBERGBAU UND -BRIKETTERSTELLUNG, KOKEREI		2 687	2 252	1 913	1 795	2 316	2 437	2 125	1 648	1 520	1 885
GRUNDSTOFF-U. PRODUKTIONSQUETERINDUSTRIE DARUNTER: METALLERZG. U. -BEARB. (OH. NE- METALLE, STAHLVERF., OBER- FLAECHEVEREDL., HAERTUNG)		2 564	2 256	(1 724)	/	2 302	/	(2 230)	(1 542)	/	1 827
CHEMISCHE INDUSTRIE (OHNE HERST. VON CHEMIEFASERN)		2 745	2 308	1 850	1 734	2 409	2 588	2 193	1 676	1 442	2 017
INVESTITIONSGUETERINDUSTRIE DARUNTER: STAHL-, LEICHTMETALL- UND SCHIENENFAHRZEUGBAU (OHNE LOKOMOTIVBAU)		2 529	2 233	1 717	/	2 320	2 225	2 092	1 607	(1 486)	1 964
MASCHINENBAU, LOKOMOTIVBAU STRASSENFAHRZEUGBAU; REP. VON KRAFTFAHRZEUGEN USW.		2 968	2 314	1 893	1 810	2 512	2 806	2 227	1 679	1 450	2 024
LUFT- UND RAUMFAHRZEUGBAU FEINMECHANIK, OPTIK, HER- STELLUNG VON UHREN USW.		2 640	2 215	1 885	1 668	2 324	2 499	2 014	1 645	1 376	1 862
HERST. VON EBM-WAREN, STAHL- VERFORMUNG, OBERFLAECHE- VEREDLUNG, HAERTUNG		2 585	2 379	2 184	/	2 374	2 681	2 421	1 914	1 349	1 998
VERBRAUCHSGUETERINDUSTRIE DARUNTER: TEXTILGEWERBE BEKLEIDUNGSGEWERBE		2 660	2 275	1 934	1 711	2 372	2 309	2 038	1 635	1 377	1 836
		2 366	2 102	1 874	1 901	2 188	(2 375)	2 015	1 642	1 497	1 777
		2 750	2 111	1 669	/	2 254	2 617	1 850	1 452	/	1 743
		2 410	2 036	(1 592)	/	2 149	(2 207)	1 829	1 472	(1 189)	1 705
VERBRAUCHSGUETERINDUSTRIE DARUNTER: TEXTILGEWERBE BEKLEIDUNGSGEWERBE		2 366	2 009	1 846	1 676	2 128	2 215	1 746	1 595	1 359	1 790
		2 015	1 758	1 697	(1 407)	1 843	1 909	1 742	1 431	(1 271)	1 689
		1 946	1 650	(1 434)	/	1 770	1 885	1 527	1 334	(1 071)	1 564
NAHRUNGS- UND GENUSSMITTELINDUSTRIE		2 270	1 935	1 691	1 237	2 031	2 131	1 707	1 636	1 429	1 707
HOCH- U. TIEFBAU (EINSCHL. HANDWERK)		3 554	2 964	2 511	(2 619)	3 131	3 142	2 718	2 109	1 685	2 603
HOCH- U. TIEFBAU (EINSCHL. HANDWERK) 2)		3 573	2 984	2 535	(2 725)	3 155	3 121	2 730	2 111	(1 688)	2 607
HANDEL, KREDITINSTITUTE UND VER- SICHERUNGSGEWERBE DARUNTER: GROSSHANDEL EINZELHANDEL KREDITINSTITUTE VERSICHERUNGSGEWERBE		2 205	1 859	1 626	1 430	1 858	1 953	1 633	1 433	1 226	1 488
		2 288	1 869	1 643	1 286	1 896	(2 155)	1 727	1 436	1 201	1 461
		2 065	1 799	1 630	/	1 838	1 886	1 543	1 432	(1 200)	1 537
		/	/	1 594	(1 615)	/	/	/	/	(1 367)	/

1) EINSCHL. HOCH- UND TIEFBAU, DIESER MIT HANDWERK.

2) OHNE FERTIGTEILBAU IM HOCHBAU.

2 ANGABEN ZUR STRUKTUR UND DURCHSCHNITTliche BRUTTOMONATSVERDIENSTE DER ANGESTELLTEN
NACH WIRTSCHAFTSZWEIGEN, BESCHAFTIGUNGSART UND LEISTUNGSGRUPPEN *)

APRIL 1991

BESCHAFTIGUNGS- ART	GESCHL.	LEIST. GRUPPE	BRANDEN- BURG		MECKLENBURG- VORPOMMERN		SACHSEN		SACHSEN- ANHALT		THUERINGEN		BERLIN (DST)		NEUE BUNDESLÄNDER	
			ANTEIL (VH)	DM	ANTEIL (VH)	DM	ANTEIL (VH)	DM	ANTEIL (VH)	DM	ANTEIL (VH)	DM	ANTEIL (VH)	DM	ANTEIL (VH)	DM
INDUSTRIE 1), HANDEL, KREDITINSTITUTE UND VERSICHERUNGSGEWERBE																
KAUFMAENN. ANGE- STELLTE	MAENNL.	II	39,2	2 504	37,9	2 466	30,9	2 520	35,9	2 715	35,1	2 507	.	.	32,5	2 596
		III	41,1	2 126	43,9	2 036	46,6	2 162	40,7	2 176	47,8	2 003	.	.	44,4	2 128
		IV	22,2	1 635	16,4	1 723	18,9	1 709	20,2	1 805	14,0	1 659	.	.	19,8	1 673
		V	3,5	1 451	1,8	1 506	3,7	1 500	3,2	1 482	3,0	1 381	.	.	3,3	1 446
		ZUS.	22,0	2 119	22,8	2 138	26,0	2 163	28,1	2 272	27,5	2 115	.	.	26,2	2 167
		WEIBL.	II	10,5	2 215	15,9	2 088	13,8	2 157	12,0	2 387	14,7	2 078	.	.	13,2
III	34,9	1 860	36,1	1 773	33,9	1 892	29,5	1 953	36,9	1 813	.	.	34,7	1 899		
IV	45,5	1 546	42,8	1 644	44,4	1 523	49,1	1 616	41,1	1 514	.	.	44,4	1 556		
V	9,1	1 407	5,3	1 379	8,0	1 353	9,4	1 432	7,3	1 415	.	.	7,7	1 392		
ZUS.	78,0	1 713	77,2	1 747	74,0	1 722	71,9	1 791	72,5	1 700	.	.	73,8	1 756		
ALLE		100,0	1 802	100,0	1 836	100,0	1 836	100,0	1 926	100,0	1 814	.	.	100,0	1 864	
TECHNISCHE ANGEST. EINSCHL. MEISTER	MAENNL.	II	30,4	2 709	37,2	2 814	30,2	2 682	34,5	2 765	36,1	2 734	.	.	33,1	2 745
		III	61,3	2 358	52,0	2 338	59,5	2 340	53,1	2 325	54,7	2 252	.	.	56,5	2 332
		IV	7,5	1 942	10,1	2 148	9,5	1 910	11,4	2 063	7,9	1 901	.	.	9,4	1 953
		V	0,9	1 656	0,7	1 430	0,9	1 731	1,0	1 730	1,2	1 770	.	.	1,1	1 677
		ZUS.	74,9	2 427	72,5	2 489	75,4	2 397	76,7	2 441	77,0	2 392	.	.	75,1	2 426
		WEIBL.	II	9,6	2 369	10,3	2 832	12,1	2 335	12,1	2 596	9,7	2 328	.	.	11,1
III	53,7	2 092	44,3	2 141	45,6	2 036	40,7	2 189	51,3	1 931	.	.	47,8	2 066		
IV	26,1	1 674	37,8	1 727	34,3	1 645	38,7	1 771	34,7	1 576	.	.	33,9	1 670		
V	10,6	1 449	7,6	1 305	8,0	1 387	7,6	1 468	4,2	1 489	.	.	7,3	1 413		
ZUS.	25,1	1 941	27,5	1 991	24,6	1 886	23,3	2 018	23,0	1 828	.	.	24,9	1 927		
ALLE		100,0	2 305	100,0	2 352	100,0	2 271	100,0	2 342	100,0	2 262	.	.	100,0	2 302	
KAUFM. UND TECHN. ANG. EINSCHL. MEISTER ZUSAMMEN	MAENNL.	II	31,3	2 636	37,4	2 685	30,4	2 614	35,0	2 745	35,7	2 653	.	.	32,8	2 687
		III	54,5	2 299	49,0	2 239	54,2	2 277	48,4	2 278	52,2	2 169	.	.	51,7	2 263
		IV	12,4	1 758	12,4	1 942	13,3	1 793	14,7	1 930	10,2	1 784	.	.	13,5	1 792
		V	1,8	1 520	1,1	1 476	2,0	1 559	1,8	1 563	1,9	1 541	.	.	1,9	1 523
		ZUS.	41,5	2 324	40,4	2 361	42,3	2 300	46,4	2 377	46,4	2 291	.	.	43,3	2 325
		WEIBL.	II	10,3	2 238	15,0	2 171	13,5	2 179	12,0	2 421	13,9	2 107	.	.	12,9
III	37,9	1 912	37,4	1 843	35,5	1 918	31,4	2 003	39,3	1 838	.	.	36,7	1 932		
IV	42,4	1 558	42,0	1 656	42,9	1 536	47,5	1 637	40,0	1 523	.	.	42,7	1 570		
V	9,4	1 415	5,6	1 362	8,0	1 358	9,1	1 437	6,8	1 422	.	.	7,6	1 395		
ZUS.	58,5	1 749	59,6	1 787	57,7	1 745	53,6	1 828	53,6	1 721	.	.	56,7	1 783		
ALLE		100,0	1 988	100,0	2 018	100,0	1 980	100,0	2 083	100,0	1 985	.	.	100,0	2 017	
INDUSTRIE (EINSCHL. HOCH- UND TIEFBAU MIT HANDWERK)																
KAUFMAENN. ANGE- STELLTE	MAENNL.	II	33,7	2 579	41,0	2 638	29,7	2 647	38,6	2 775	35,5	2 596	23,8	2 999	33,2	2 686
		III	44,8	2 193	42,8	2 161	49,6	2 251	42,2	2 241	49,9	2 064	51,4	2 186	47,2	2 195
		IV	18,2	1 716	14,7	1 797	17,0	1 791	16,0	1 899	12,6	1 758	21,8	1 513	16,5	1 762
		V	3,3	1 479	1,5	1 643	3,6	1 567	3,2	1 511	2,0	1 468	3,0	1 266	3,0	1 502
		ZUS.	30,6	2 212	30,3	2 296	35,2	2 265	37,6	2 369	34,5	2 202	38,3	2 206	34,9	2 266
		WEIBL.	II	10,4	2 366	11,7	2 415	10,4	2 423	12,6	2 582	10,9	2 290	15,0	2 815	11,4
III	37,9	1 978	36,7	1 914	34,6	1 989	32,2	2 050	41,8	1 863	48,9	2 002	37,3	1 969		
IV	38,6	1 610	43,2	1 640	44,9	1 587	41,6	1 692	41,5	1 576	33,3	1 604	41,5	1 614		
V	13,1	1 477	8,3	1 383	10,1	1 399	13,6	1 489	5,8	1 443	2,9	1 288	9,7	1 441		
ZUS.	69,4	1 811	69,7	1 810	64,8	1 795	62,4	1 892	65,5	1 786	61,7	1 971	65,1	1 828		
ALLE		51,5	1 934	44,9	1 957	55,3	1 960	58,4	2 071	63,1	1 916	43,9	2 061	54,3	1 980	
TECHNISCHE ANGEST. EINSCHL. MEISTER	MAENNL.	II	30,6	2 713	37,7	2 828	30,1	2 693	34,7	2 769	36,4	2 739	34,7	2 920	33,2	2 752
		III	61,4	2 365	51,9	2 356	59,7	2 346	53,4	2 329	54,8	2 259	52,8	2 454	56,6	2 339
		IV	7,2	1 959	9,8	2 187	9,4	1 915	10,9	2 086	7,7	1 917	10,4	1 689	9,2	1 967
		V	0,7	1 726	0,6	1 397	0,8	1 757	0,9	1 740	1,1	1 839	2,1	1 507	0,9	1 708
		ZUS.	75,6	2 438	74,2	2 512	75,6	2 405	76,7	2 450	77,1	2 402	69,3	2 516	75,4	2 436
		WEIBL.	II	9,8	2 376	10,4	2 918	11,9	2 356	12,2	2 599	9,9	2 331	11,9	2 525	11,1
III	53,7	2 120	46,9	2 170	46,4	2 040	41,0	2 190	51,7	1 937	56,4	2 064	48,5	2 076		
IV	26,7	1 685	38,2	1 761	33,9	1 656	39,4	1 771	34,5	1 585	28,9	1 535	33,7	1 679		
V	9,7	1 496	4,5	1 381	7,8	1 395	7,5	1 472	3,9	1 514	2,8	1 185	6,6	1 439		
ZUS.	24,4	1 968	25,8	2 057	24,4	1 887	23,3	2 021	22,9	1 838	30,7	1 959	24,6	1 944		
ALLE		97,6	2 323	94,1	2 394	98,0	2 281	98,6	2 350	98,4	2 273	97,7	2 345	97,8	2 315	
KAUFM. UND TECHN. ANG. EINSCHL. MEISTER ZUSAMMEN	MAENNL.	II	31,5	2 675	38,6	2 774	30,0	2 677	36,0	2 771	36,1	2 695	30,5	2 944	33,2	2 731
		III	57,0	2 329	49,5	2 311	56,2	2 317	49,8	2 305	53,2	2 201	52,3	2 351	53,6	2 299
		IV	10,2	1 843	11,1	2 051	12,1	1 855	12,6	2 009	9,3	1 849	14,8	1 589	11,6	1 873
		V	1,4	1 568	0,8	1 516	1,8	1 624	1,7	1 595	1,4	1 671	2,4	1 393	1,6	1 584
		ZUS.	54,2	2 377	53,7	2 455	54,0	2 356	57,4	2 424	55,4	2 339	52,7	2 396	54,9	2 381
		WEIBL.	II	10,3	2 369	11,3	2 553	10,8	2 404	12,5	2 586	10,7	2 300	14,1	2 741	11,3
III	42,4	2 028	39,8	2 004	37,6	2 005	34,6	2 096	44,3	1 885	51,1	2 023	40,3	2 003		
IV	35,2	1 626	41,8	1 673	42,2	1 601	41,0	1 713	39,8	1 578	32,0	1 601	39,4	1 629		
V	12,2	1 481	7,2	1 382	9,5	1 399	11,9	1 486	5,3	1 457	2,8	1 258	8,9	1 440		
ZUS.	45,8	1 855	46,3	1 883	46,0	1 820	42,6	1 928	44,6	1 784	47,3	1 967	45,1	1 859		
ALLE		68,5	2 138	62,3	2 190	69,4	2 110	73,6	2 212	76,6	2 092	59,0	2 193	69,6	2 145	

*) DIE ZAHLEN BEZIEHEN SICH
BEI DEN LEISTUNGSGRUPPEN AUF DIE GESAMTZAHLE DER MAENNLICHEN
BEI DEN LEISTUNGSGRUPPEN AUF DIE GESAMTZAHLE DER ANGE-
STELLTEN EINER BESCHAFTIGUNGSART EINES WIRTSCHAFTS-
ZWEIGES, BEI DEN "MAENNLICHEN ANGESTELLTEN ZUS."
BEI DEN "WEIBLICHEN ANGESTELLTEN ZUS." AUF DIE GESAMTZAHLE DER
ANGESTELLTEN EINER BESCHAFTIGUNGSART EINES WIRTSCHAFTS-
ZWEIGES.

GES. BEI "ALLEN ANGESTELLTEN" EINER BESCHAFTIGUNGSART
EINES WIRTSCHAFTSWEIGES AUF DIE GESAMTZAHLE DER ANGE-
STELLTEN EINER BESCHAFTIGUNGSART IN INDUSTRIE, HANDEL,
KREDITINSTITUTEN UND VERSICHERUNGSGEWERBE.
1) INDUSTRIE EINSCHL. HOCH- UND TIEFBAU, DIESER MIT HANDWERK.

2 ANGABEN ZUR STRUKTUR UND DURCHSCHNITTLICHE BRUTTOMONATSVERDIENSTE DER ANGESTELLTEN
NACH WIRTSCHAFTSZWEIGEN, BESCHAFTIGUNGSART UND LEISTUNGSGRUPPEN

APRIL 1991

BESCHAEF- TIGUNGS- ART	GESCHL.	LEIST. GRUPPE	BRANDEN- BURG		MECKLENBURG- VORPOMMERN		SACHSEN		SACHSEN- ANHALT		THUERINGEN		BERLIN (DST)		NEUE BUNDESLAENDER	
			ANTEIL (VH)	DM	ANTEIL (VH)	DM	ANTEIL (VH)	DM	ANTEIL (VH)	DM	ANTEIL (VH)	DM	ANTEIL (VH)	DM	ANTEIL (VH)	DM
INDUSTRIE (OHNE BAUINDUSTRIE)																
KAUFMAENN. ANGE- STELLTE	MAENNL.	II	33,6	2 524	41,6	2 531	29,3	2 596	38,6	2 743	34,1	2 565	22,8	2 915	32,7	2 638
		III	45,3	2 173	44,1	2 102	49,9	2 242	42,3	2 229	51,5	2 057	52,3	2 163	47,9	2 181
		IV	17,6	1 710	13,1	1 739	17,2	1 787	15,9	1 899	12,6	1 755	22,0	1 488	16,4	1 753
		V	3,5	1 467	1,3	1 469	3,6	1 567	3,3	1 511	1,8	1 489	2,9	1 227	3,0	1 495
		ZUS.	31,7	2 184	32,3	2 225	36,4	2 243	39,1	2 351	35,1	2 181	39,7	2 159	36,1	2 239
	WEIBL.	II	10,1	2 264	11,5	2 267	10,4	2 339	13,0	2 541	10,9	2 242	15,7	2 759	11,5	2 403
		III	37,8	1 940	37,3	1 811	33,4	1 945	31,4	2 031	41,6	1 831	49,0	1 936	36,8	1 926
		IV	37,9	1 585	42,5	1 571	45,6	1 573	41,6	1 667	42,2	1 559	32,3	1 527	41,7	1 587
		V	14,2	1 482	8,8	1 357	10,5	1 398	14,1	1 489	5,3	1 446	3,0	1 270	10,1	1 440
		ZUS.	68,3	1 773	67,7	1 722	63,6	1 758	60,9	1 870	64,9	1 741	60,3	1 913	63,9	1 790
ALLE		46,2	1 904	37,3	1 884	51,6	1 935	54,1	2 058	58,2	1 895	40,2	2 011	49,8	1 952	
TECHNISCHE ANGEST. EINSCHL. MEISTER	MAENNL.	II	29,7	2 601	38,6	2 653	29,6	2 554	34,3	2 677	36,3	2 646	36,3	2 710	33,0	2 628
		III	62,1	2 293	53,4	2 194	59,7	2 269	54,4	2 271	54,2	2 193	49,3	2 179	56,7	2 250
		IV	7,4	1 893	7,2	1 854	9,9	1 878	10,4	2 019	8,3	1 902	11,9	1 632	9,3	1 895
		V	0,7	1 708	0,8	1 397	0,9	1 591	0,9	1 702	1,2	1 842	2,5	1 507	1,0	1 658
		ZUS.	74,8	2 351	73,6	2 341	74,0	2 308	76,0	2 379	76,2	2 329	66,5	2 289	74,3	2 336
	WEIBL.	II	9,5	2 310	9,8	2 845	11,8	2 294	12,0	2 560	10,2	2 314	12,2	2 482	11,1	2 413
		III	52,5	2 049	45,4	1 980	45,5	1 998	40,2	2 148	50,1	1 882	54,7	1 957	47,3	2 006
		IV	27,7	1 668	40,1	1 662	34,7	1 644	40,1	1 755	35,5	1 578	30,1	1 578	34,7	1 658
		V	10,4	1 488	4,7	1 330	8,0	1 393	7,8	1 459	4,2	1 514	2,9	1 162	6,9	1 430
		ZUS.	25,2	1 910	26,4	1 906	26,0	1 861	24,0	1 986	23,8	1 803	33,5	1 884	25,7	1 891
ALLE		85,7	2 240	72,4	2 226	87,8	2 192	89,8	2 285	89,7	2 204	84,3	2 154	86,7	2 222	
KAUFM. UND TECHN. ANG. EINSCHL. MEISTER ZUSAMMEN	MAENNL.	II	30,8	2 578	39,5	2 616	29,5	2 569	35,8	2 701	35,6	2 620	30,6	2 774	32,9	2 632
		III	57,4	2 266	50,7	2 171	56,1	2 260	50,3	2 259	53,3	2 150	50,6	2 172	53,7	2 229
		IV	10,3	1 804	9,0	1 805	12,6	1 832	12,3	1 966	9,7	1 840	16,2	1 550	11,7	1 827
		V	1,5	1 551	0,9	1 427	1,9	1 574	1,7	1 578	1,4	1 694	2,7	1 380	1,7	1 560
		ZUS.	54,1	2 304	53,5	2 307	53,5	2 284	57,6	2 370	55,2	2 281	51,8	2 235	54,6	2 303
	WEIBL.	II	9,9	2 277	11,0	2 418	10,7	2 326	12,7	2 546	10,7	2 260	14,6	2 686	11,4	2 405
		III	42,0	1 979	39,7	1 867	36,5	1 961	33,9	2 071	43,8	1 846	50,8	1 943	39,7	1 952
		IV	35,0	1 604	41,8	1 596	42,9	1 588	41,2	1 692	40,5	1 563	31,6	1 542	39,8	1 604
		V	13,1	1 483	7,6	1 352	9,9	1 397	12,3	1 484	5,0	1 461	3,0	1 237	9,2	1 438
		ZUS.	45,9	1 812	46,5	1 775	46,5	1 785	42,4	1 903	44,8	1 757	48,2	1 904	45,4	1 818
ALLE		60,7	2 078	49,6	2 060	63,5	2 052	67,6	2 172	70,2	2 046	52,6	2 075	62,7	2 083	
INDUSTRIE (OHNE BERGBAU), HOCH- UND TIEFBAU MIT HANDWERK																
KAUFMAENN. ANGE- STELLTE	MAENNL.	II	35,3	2 567	41,1	2 635	29,9	2 648	38,9	2 786	36,1	2 597	23,8	2 999	33,6	2 688
		III	41,8	2 186	42,5	2 158	49,0	2 252	41,6	2 241	48,9	2 077	51,4	2 186	46,4	2 197
		IV	19,9	1 712	14,8	1 797	17,6	1 791	16,5	1 899	12,9	1 757	21,8	1 513	17,1	1 761
		V	3,1	1 429	1,5	1 643	3,5	1 546	3,0	1 471	2,1	1 468	3,0	1 266	2,9	1 477
		ZUS.	31,4	2 203	30,2	2 293	35,1	2 265	38,3	2 374	33,9	2 211	38,3	2 206	35,0	2 267
	WEIBL.	II	11,8	2 356	11,7	2 414	10,7	2 422	13,1	2 587	10,9	2 290	15,0	2 815	11,8	2 470
		III	38,5	1 961	36,8	1 912	34,8	1 995	32,4	2 051	41,8	1 863	48,9	2 002	37,6	1 964
		IV	43,7	1 606	43,1	1 638	46,0	1 586	43,0	1 690	41,5	1 576	33,3	1 604	42,9	1 612
		V	6,0	1 344	8,4	1 383	8,5	1 352	11,5	1 482	5,8	1 443	2,9	1 288	7,7	1 401
		ZUS.	68,6	1 815	69,8	1 809	64,9	1 794	61,7	1 901	66,1	1 766	61,7	1 971	65,0	1 829
ALLE		45,0	1 937	44,6	1 955	53,4	1 960	54,8	2 082	62,4	1 917	43,9	2 061	51,9	1 983	
TECHNISCHE ANGEST. EINSCHL. MEISTER	MAENNL.	II	35,1	2 710	37,6	2 824	30,7	2 696	36,5	2 772	36,3	2 744	34,7	2 920	34,5	2 755
		III	55,7	2 409	51,9	2 355	58,6	2 349	51,2	2 346	54,7	2 262	52,8	2 454	54,8	2 350
		IV	8,6	1 963	9,9	2 187	9,9	1 913	11,5	2 096	7,9	1 918	10,4	1 689	9,7	1 969
		V	0,6	1 781	0,6	1 397	0,8	1 750	0,9	1 721	1,2	1 839	2,1	1 507	0,9	1 706
		ZUS.	74,0	2 473	74,0	2 510	75,0	2 408	76,5	2 468	76,8	2 405	69,3	2 516	74,9	2 447
	WEIBL.	II	11,1	2 375	10,4	2 918	12,2	2 356	12,8	2 601	9,8	2 333	11,9	2 525	11,6	2 471
		III	52,6	2 117	46,8	2 168	46,1	2 036	41,0	2 199	51,8	1 937	56,4	2 064	48,3	2 073
		IV	30,1	1 687	38,3	1 761	35,0	1 655	40,6	1 780	34,4	1 585	28,9	1 595	34,8	1 680
		V	6,1	1 484	4,5	1 381	6,7	1 360	5,6	1 456	4,0	1 515	2,8	1 185	5,3	1 413
		ZUS.	26,0	1 977	26,0	2 055	25,0	1 897	23,5	2 039	23,2	1 837	30,7	1 959	25,1	1 947
ALLE		79,4	2 344	93,5	2 392	92,1	2 280	89,4	2 367	96,3	2 273	97,7	2 345	90,7	2 321	
KAUFM. UND TECHN. ANG. EINSCHL. MEISTER ZUSAMMEN	MAENNL.	II	35,2	2 668	38,6	2 771	30,4	2 679	37,3	2 777	36,2	2 697	30,5	2 944	34,2	2 733
		III	51,6	2 357	49,4	2 311	55,2	2 318	47,9	2 316	52,8	2 208	52,3	2 351	52,0	2 305
		IV	11,8	1 840	11,2	2 051	12,6	1 853	13,2	2 014	9,5	1 849	14,8	1 589	12,2	1 872
		V	1,4	1 548	0,8	1 516	1,8	1 606	1,6	1 561	1,4	1 671	2,4	1 393	1,6	1 568
		ZUS.	53,0	2 394	53,6	2 453	53,5	2 357	57,3	2 436	54,9	2 343	52,7	2 396	54,4	2 387
	WEIBL.	II	11,6	2 362	11,3	2 552	11,1	2 404	13,0	2 591	10,6	2 300	14,1	2 741	11,7	2 470
		III	42,5	2 015	39,8	2 002	37,6	2 000	34,8	2 099	44,3	1 885	51,1	2 023	40,5	1 999
		IV	39,9	1 623	41,7	1 672	43,3	1 600	42,3	1 714	39,7	1 578	32,0	1 601	40,7	1 627
		V	6,1	1 384	7,2	1 382	8,1	1 353	9,9	1 478	5,3	1 457	2,8	1 258	7,1	1 403
		ZUS.	47,0	1 860	46,4	1 882	46,5	1 819	42,7	1 938	45,1	1 784	47,3	1 967	45,6	1 861
ALLE		57,7	2 143	61,8	2 188	66,2	2 107	67,9	2 224	75,4	2 091	59,0	2 193	65,5	2 147	

2 ANGABEN ZUR STRUKTUR UND DURCHSCHNITTLLICHE BRUTTONONATSVERDIENSTE DER ANGESTELLTEN

NACH WIRTSCHAFTSZWEIGEN, BESCHAEFTIGUNGSART UND LEISTUNGSGRUPPEN

APRIL 1991

BESCHAEFTIGUNGSART	GESCHL.	LEIST. GRUPPE	BRANDENBURG		MECKLENBURG-VORPOMMERN		SACHSEN		SACHSEN-ANHALT		THUERINGEN		BERLIN (OST)		NEUE BUNDESLAENDER		
			ANTEIL (VH)	DM	ANTEIL (VH)	DM	ANTEIL (VH)	DM	ANTEIL (VH)	DM	ANTEIL (VH)	DM	ANTEIL (VH)	DM	ANTEIL (VH)	DM	
VERARBEITENDE INDUSTRIE (OHNE BAUINDUSTRIE)																	
KAUFMAENN. ANGEST. STELLE	MAENNL.	II	37,2	2 484	42,2	2 474	29,5	2 571	39,5	2 751	34,6	2 558	21,4	2 830	33,5	2 616	
		III	39,1	2 096	44,2	2 061	48,7	2 233	41,4	2 223	50,6	2 065	55,8	2 115	46,7	2 163	
		IV	20,4	1 690	12,5	1 681	18,4	1 786	16,2	1 886	12,8	1 760	19,9	1 399	16,9	1 743	
		V	3,3	1 377	(1,0)	(1 375)	3,5	1 532	2,9	1 454	2,0	1 489	2,9	1 230	2,9	1 455	
		ZUS.	33,7	2 134	32,0	2 181	36,6	2 227	40,8	2 355	35,1	2 185	39,8	2 100	36,8	2 223	
	WEIBL.	II	12,6	2 214	11,6	2 219	10,5	2 298	14,2	2 547	11,0	2 218	14,1	2 801	11,9	2 375	
		III	37,5	1 865	38,4	1 776	33,1	1 919	31,7	2 030	42,2	1 819	52,1	1 913	37,1	1 898	
		IV	43,0	1 531	40,4	1 527	47,6	1 559	43,7	1 658	41,3	1 546	30,9	1 504	43,1	1 567	
		V	7,0	1 331	9,6	1 352	8,9	1 325	10,4	1 425	5,6	1 446	2,9	1 300	7,8	1 370	
		ZUS.	66,3	1 728	68,0	1 686	63,4	1 735	59,2	1 878	64,9	1 729	60,2	1 894	63,2	1 771	
	ALLE		35,0	1 865	33,1	1 844	45,7	1 915	48,1	2 072	54,8	1 889	33,9	1 976	43,5	1 938	
	TECHNISCHE ANGEST. EINSCHL. MEISTER	MAENNL.	II	39,5	2 564	39,7	2 613	30,6	2 527	37,5	2 675	36,0	2 639	34,2	2 741	35,4	2 615
			III	50,0	2 174	52,1	2 130	57,8	2 216	52,0	2 270	53,6	2 183	51,1	2 153	53,7	2 206
IV			9,6	1 833	7,5	1 792	10,8	1 877	9,7	1 953	9,0	1 903	11,9	1 592	9,9	1 863	
V			0,9	1 763	(0,7)	(1 263)	0,9	1 568	0,8	1 664	1,4	1 842	2,8	1 529	1,1	1 653	
ZUS.			73,2	2 292	74,0	2 290	73,0	2 269	75,8	2 386	75,7	2 318	65,8	2 270	73,8	2 311	
WEIBL.		II	12,8	2 285	10,6	2 892	11,7	2 251	13,2	2 566	10,0	2 305	8,0	2 638	11,4	2 412	
		III	50,3	1 989	46,3	1 921	43,5	1 969	39,6	2 165	51,2	1 872	57,6	1 939	46,7	1 980	
		IV	29,4	1 612	37,9	1 653	37,2	1 634	41,8	1 763	34,5	1 573	31,2	1 548	36,1	1 645	
		V	7,4	1 462	5,2	1 302	7,6	1 357	5,4	1 408	4,3	1 525	3,2	1 164	5,9	1 392	
		ZUS.	26,8	1 877	26,0	1 890	27,0	1 831	24,2	2 009	24,3	1 797	33,2	1 848	26,2	1 874	
ALLE			54,0	2 181	60,5	2 186	72,1	2 151	76,6	2 295	82,0	2 191	72,1	2 130	70,8	2 196	
KAUFM. UND TECHN. ANG. EINSCHL. MEISTER ZUSAMMEN		MAENNL.	II	38,7	2 538	40,4	2 569	30,1	2 544	38,2	2 703	35,6	2 613	28,9	2 768	34,7	2 616
			III	46,3	2 152	49,7	2 112	54,2	2 222	48,2	2 256	52,6	2 145	53,1	2 136	51,1	2 192
	IV		13,3	1 759	9,0	1 745	13,8	1 829	12,0	1 921	10,3	1 843	15,2	1 487	12,4	1 804	
	V		1,7	1 508	0,8	1 306	1,9	1 542	1,6	1 526	1,6	1 694	2,8	1 402	1,7	1 536	
	ZUS.		52,4	2 238	53,0	2 257	52,5	2 252	58,0	2 375	54,6	2 273	52,1	2 199	54,1	2 279	
	WEIBL.	II	12,6	2 234	11,3	2 393	10,8	2 286	13,9	2 552	10,7	2 239	12,1	2 767	11,8	2 385	
		III	40,9	1 905	40,6	1 822	35,7	1 934	33,9	2 075	44,5	1 835	53,8	1 922	39,7	1 924	
		IV	39,4	1 547	39,7	1 560	45,0	1 574	43,2	1 687	39,6	1 552	31,0	1 518	41,2	1 585	
		V	7,1	1 368	8,4	1 344	8,5	1 332	9,0	1 422	5,2	1 463	3,0	1 254	7,3	1 375	
		ZUS.	47,6	1 768	47,0	1 742	47,5	1 769	42,0	1 915	45,4	1 747	47,9	1 879	45,9	1 799	
	ALLE		42,0	2 015	42,8	2 015	54,4	2 018	58,9	2 182	65,2	2 034	44,6	2 046	53,1	2 059	
	VERARBEITENDE INDUSTRIE (OHNE GEWINNUNG UND VERARBEITUNG VON STEINEN UND ERDEN SOWIE OHNE BAUINDUSTRIE)																
	KAUFMAENN. ANGEST. STELLE	MAENNL.	II	37,4	2 474	41,9	2 473	28,9	2 572	39,1	2 744	34,4	2 560	21,4	2 830	33,2	2 614
III			38,7	2 098	44,4	2 063	49,1	2 236	41,7	2 224	50,7	2 065	55,8	2 115	46,9	2 164	
IV			20,7	1 680	12,7	1 681	18,4	1 789	16,3	1 886	12,9	1 758	19,9	1 399	17,0	1 742	
V			3,2	1 359	(1,0)	(1 375)	3,5	1 533	2,9	1 447	2,0	1 489	2,9	1 230	2,9	1 452	
ZUS.			33,8	2 129	32,2	2 179	36,7	2 226	41,2	2 350	35,2	2 185	39,8	2 100	37,0	2 221	
WEIBL.		II	12,7	2 209	11,5	2 215	10,4	2 303	14,3	2 550	10,9	2 218	14,0	2 803	12,0	2 377	
		III	37,5	1 863	38,2	1 776	33,2	1 922	32,1	2 031	42,3	1 819	52,1	1 914	37,3	1 899	
		IV	43,2	1 527	40,5	1 528	47,4	1 560	43,5	1 661	41,3	1 544	31,0	1 504	43,0	1 567	
		V	6,5	1 302	9,8	1 352	8,9	1 325	10,1	1 414	5,5	1 439	2,9	1 300	7,7	1 363	
		ZUS.	66,2	1 725	67,8	1 685	63,3	1 737	58,8	1 881	64,8	1 728	60,2	1 894	63,0	1 772	
ALLE			33,9	1 862	32,6	1 844	44,5	1 916	47,0	2 074	54,4	1 889	33,8	1 976	42,7	1 938	
TECHNISCHE ANGEST. EINSCHL. MEISTER		MAENNL.	II	40,0	2 558	39,5	2 615	30,4	2 532	37,1	2 682	35,9	2 639	34,2	2 741	35,2	2 618
			III	49,5	2 153	52,2	2 132	57,9	2 222	52,3	2 277	53,8	2 183	51,1	2 153	53,8	2 208
	IV		9,6	1 809	7,6	1 792	10,8	1 879	9,9	1 956	8,9	1 903	11,9	1 592	9,9	1 861	
	V		0,8	1 723	(0,7)	(1 263)	0,9	1 571	0,6	1 674	1,4	1 842	2,8	1 529	1,1	1 649	
	ZUS.		72,8	2 284	73,8	2 291	72,7	2 273	75,6	2 392	75,6	2 318	66,8	2 270	73,5	2 312	
	WEIBL.	II	12,8	2 286	10,5	2 891	11,6	2 250	13,3	2 562	10,0	2 304	8,0	2 638	11,3	2 410	
		III	50,3	1 987	46,4	1 921	43,6	1 971	39,6	2 172	51,4	1 871	57,6	1 939	46,8	1 980	
		IV	29,5	1 610	38,0	1 653	37,1	1 635	41,9	1 772	34,5	1 571	31,2	1 548	36,0	1 647	
		V	7,4	1 459	5,1	1 310	7,7	1 357	5,2	1 400	4,2	1 515	3,2	1 164	5,8	1 389	
		ZUS.	27,2	1 875	26,2	1 890	27,3	1 831	24,4	2 016	24,4	1 796	33,2	1 848	26,5	1 875	
	ALLE		52,7	2 172	60,0	2 186	70,6	2 153	73,9	2 300	81,4	2 190	72,1	2 130	69,4	2 196	
	KAUFM. UND TECHN. ANG. EINSCHL. MEISTER ZUSAMMEN	MAENNL.	II	39,1	2 531	40,2	2 570	29,8	2 547	37,8	2 705	35,4	2 614	28,9	2 769	34,5	2 616
			III	45,9	2 145	49,9	2 113	54,4	2 227	48,5	2 260	52,8	2 145	53,1	2 136	51,9	2 194
IV			13,4	1 742	9,1	1 746	13,8	1 831	12,2	1 922	10,2	1 842	15,2	1 487	12,5	1 802	
V			1,6	1 479	0,8	1 306	2,0	1 544	1,5	1 510	1,6	1 693	2,8	1 402	1,7	1 530	
ZUS.			52,3	2 231	53,0	2 257	52,5	2 255	58,0	2 376	54,6	2 273	52,1	2 199	54,1	2 279	
WEIBL.		II	12,8	2 230	11,2	2 391	10,7	2 289	14,0	2 553	10,7	2 238	12,1	2 769	11,8	2 386	
		III	41,0	1 904	40,5	1 822	35,8	1 937	34,2	2 077	44,6	1 834	53,8	1 923	39,9	1 924	
		IV	39,5	1 544	39,8	1 562	44,8	1 576	43,1	1 691	39,5	1 550	31,0	1 518	41,1	1 586	
		V	6,7	1 349	8,5	1 345	8,6	1 332	8,7	1 411	5,2	1 455	3,0	1 254	7,2	1 368	
		ZUS.	47,7	1 766	47,0	1 742	47,5	1 761	42,0	1 920	45,4	1 745	47,9	1 880	45,9	1 800	
ALLE			40,8	2 009	42,3	2 015	53,1	2 020	57,2	2 184	64,7	2 034	44,6	2 046	52,0	2 059	

2 ANGABEN ZUR STRUKTUR UND DURCHSCHNITTLLICHE BRUTTOMONATSVERDIENSTE DER ANGESTELLTEN

NACH WIRTSCHAFTSZWEIGEN, BESCHAFTIGUNGSART UND LEISTUNGSGRUPPEN

APRIL 1991

BESCHAEF- TIGUNGS- ART	GESCHL.	LEIST. GRUPPE	BRANDEN- BURG		MECKLENBURG- VORPOMMERN		SACHSEN		SACHSEN- ANHALT		THUERINGEN		BERLIN (OST)		NEUE BUNDESLAENDER		
			ANTEIL (VH)	DM	ANTEIL (VH)	DM	ANTEIL (VH)	DM	ANTEIL (VH)	DM	ANTEIL (VH)	DM	ANTEIL (VH)	DM	ANTEIL (VH)	DM	
VERARBEITENDE INDUSTRIE (OHNE GEWINNUNG UND VERARBEITUNG VON STEINEN UND ERDEN), HOCH- UND TIEFBAU MIT HANDWERK																	
KAUFMAENN. ANGE- STELLTE	MAENNL.	II	37,2	2 541	41,2	2 600	29,4	2 631	39,1	2 779	36,0	2 594	22,7	2 943	33,7	2 669	
		III	38,6	2 135	42,9	2 133	48,8	2 247	41,7	2 237	49,1	2 073	54,6	2 141	46,3	2 182	
		IV	21,1	1 690	14,6	1 761	18,3	1 794	16,4	1 887	12,8	1 761	19,7	1 436	17,1	1 752	
		V	3,0	1 378	(1,3)	(1 634)	3,5	1 534	2,9	1 449	2,1	1 468	3,0	1 276	2,9	1 463	
		ZUS.	32,1	2 169	30,0	2 265	35,3	2 252	35,4	2 369	34,5	2 207	38,2	2 158	35,5	2 252	
	WEIBL.	II	12,7	2 329	11,7	2 390	10,4	2 403	13,7	2 593	11,0	2 271	13,4	2 873	11,8	2 457	
		III	37,8	1 826	37,4	1 895	34,6	1 877	32,9	2 053	42,4	1 853	51,5	1 990	37,9	1 951	
		IV	43,3	1 566	41,8	1 618	46,4	1 577	43,4	1 689	40,6	1 564	32,3	1 600	42,7	1 599	
		V	6,2	1 308	9,1	1 380	8,5	1 332	10,0	1 421	6,0	1 437	2,7	1 321	7,5	1 372	
		ZUS.	67,9	1 783	70,0	1 790	64,7	1 781	60,6	1 906	65,5	1 756	61,8	1 964	64,5	1 817	
	ALLE		39,2	1 907	40,3	1 933	48,3	1 947	51,4	2 088	59,3	1 912	37,5	2 038	47,3	1 971	
	TECHNISCHE ANGEST. EINSCHL. MEISTER	MAENNL.	II	39,4	2 700	38,2	2 822	30,9	2 702	37,3	2 783	36,0	2 744	32,8	2 988	35,2	2 762
			III	51,0	2 325	50,8	2 337	58,1	2 327	51,5	2 349	54,5	2 257	54,7	2 460	54,1	2 329
IV			8,9	1 904	10,4	2 181	10,1	1 922	10,6	2 049	8,2	1 918	10,2	1 660	9,7	1 949	
V			0,7	1 746	(0,5)	(1 263)	0,9	1 763	0,7	1 739	1,2	1 839	2,2	1 529	1,0	1 711	
ZUS.			74,3	2 431	74,4	2 501	74,7	2 397	76,4	2 475	76,6	2 400	70,0	2 531	75,0	2 439	
WEIBL.		II	12,9	2 362	11,0	2 958	11,7	2 327	13,4	2 604	9,6	2 323	7,9	2 705	11,4	2 477	
		III	52,3	2 102	48,0	2 154	44,8	2 024	40,6	2 220	53,0	1 929	59,4	2 060	48,3	2 066	
		IV	27,9	1 639	36,3	1 777	36,0	1 648	40,9	1 790	33,5	1 579	29,7	1 568	34,8	1 673	
		V	6,9	1 477	4,7	1 370	7,5	1 359	5,1	1 426	3,9	1 515	3,1	1 188	5,6	1 403	
		ZUS.	25,7	1 963	25,6	2 069	25,3	1 875	23,6	2 055	23,4	1 833	30,0	1 938	25,0	1 939	
ALLE			64,6	2 311	61,7	2 390	60,8	2 265	62,7	2 376	60,1	2 267	65,4	2 353	60,5	2 314	
KAUFM. UND TECHN. ANG. EINSCHL. MEISTER ZUSAMMEN		MAENNL.	II	38,7	2 653	39,0	2 759	30,4	2 677	37,9	2 782	36,0	2 695	29,0	2 975	34,7	2 731
			III	47,1	2 277	48,7	2 289	54,7	2 301	48,1	2 315	52,8	2 202	54,7	2 339	51,5	2 284
	IV		12,7	1 794	11,5	2 039	13,0	1 857	12,6	1 976	9,7	1 851	13,8	1 538	12,2	1 856	
	V		1,4	1 507	0,7	1 441	1,8	1 603	1,4	1 538	1,5	1 670	2,5	1 415	1,6	1 560	
	ZUS.		52,8	2 350	53,3	2 438	53,1	2 345	57,7	2 438	54,9	2 337	53,2	2 389	54,4	2 375	
	WEIBL.	II	12,7	2 338	11,5	2 546	10,8	2 383	13,6	2 596	10,6	2 283	11,8	2 839	11,7	2 462	
		III	41,7	1 985	40,4	1 983	37,1	1 991	35,0	2 106	45,0	1 875	53,9	2 019	40,6	1 987	
		IV	39,2	1 580	40,2	1 659	43,9	1 591	42,7	1 716	38,8	1 567	31,5	1 591	40,6	1 616	
		V	6,4	1 357	7,8	1 378	8,3	1 338	8,7	1 422	5,5	1 451	2,8	1 278	7,0	1 378	
		ZUS.	47,2	1 831	46,7	1 870	46,9	1 803	42,3	1 947	45,1	1 776	46,8	1 956	45,6	1 849	
	ALLE		48,6	2 105	54,9	2 173	59,0	2 091	63,2	2 231	71,1	2 084	51,0	2 187	58,9	2 135	
	ELEKTRIZITAETS-, GAS-, FERNWAERME- UND WASSERVERSORGUNG																
	KAUFMAENN. ANGE- STELLTE	MAENNL.	II	16,2	3 044	37,6	3 009	29,4	2 905	16,6	2 855	37,4	2 797	30,2	3 244	27,9	3 005
III			71,6	2 509	40,5	2 416	57,2	2 339	52,1	2 399	47,6	2 221	33,3	2 608	51,1	2 421	
IV			9,5	2 038	18,2	2 058	9,3	1 790	25,4	2 214	15,0	1 606	39,5	1 778	17,7	1 865	
V			(2,6)	(1 846)	(3,7)	(1 673)	4,1	1 694	(5,9)	(1 799)	/	/	3,0	1 211	3,4	1 621	
ZUS.			25,8	2 533	34,4	2 546	34,1	2 428	20,5	2 392	22,2	2 345	39,2	2 481	30,6	2 459	
WEIBL.		II	5,4	2 818	11,5	2 677	12,7	2 701	3,2	2 453	9,9	2 681	24,4	2 631	11,5	2 674	
		III	44,4	2 199	27,8	2 215	39,5	2 121	31,0	2 028	32,6	2 096	32,6	2 133	36,5	2 134	
		IV	48,6	1 864	59,0	1 815	38,6	1 744	33,7	1 779	57,4	1 710	39,3	1 619	43,9	1 757	
		V	1,6	1 691	(1,7)	(1 582)	9,2	1 572	32,1	1 761	/	/	3,8	1 144	8,1	1 643	
		ZUS.	74,2	2 061	65,6	2 021	65,9	1 998	79,5	1 872	77,8	1 931	60,8	2 016	69,4	1 991	
ALLE			4,6	2 183	3,9	2 202	4,0	2 145	2,4	1 979	2,8	2 023	6,3	2 198	3,8	2 134	
TECHNISCHE ANGEST. EINSCHL. MEISTER		MAENNL.	II	15,7	2 793	32,0	2 885	27,9	2 726	11,5	2 749	37,8	2 762	48,8	2 579	26,9	2 734
			III	77,9	2 681	60,5	2 491	63,3	2 572	50,0	2 476	59,9	2 355	38,0	2 390	62,4	2 555
	IV		6,4	2 252	6,3	2 268	8,5	1 844	37,9	2 397	2,4	1 890	12,2	1 874	10,4	2 140	
	V		/	/	(1,1)	(1 861)	(0,3)	(1 500)	/	/	/	/	(1,0)	(1 135)	0,4	1 579	
	ZUS.		70,7	2 671	70,8	2 596	75,7	2 551	74,3	2 473	78,6	2 498	64,6	2 407	72,8	2 557	
	WEIBL.	II	3,8	2 575	6,2	2 460	15,9	2 544	(4,3)	(2 281)	12,9	2 456	35,6	2 290	13,1	2 422	
		III	54,0	2 171	39,8	2 276	58,4	2 125	48,8	1 980	33,2	2 128	38,8	2 099	49,1	2 137	
		IV	39,5	1 824	51,6	1 691	25,4	1 758	35,1	1 755	51,2	1 637	24,4	1 794	35,2	1 757	
		V	2,8	1 518	(2,4)	(1 623)	/	/	11,7	1 665	(2,8)	(1 255)	/	/	2,6	1 538	
		ZUS.	29,3	2 031	29,2	1 970	24,3	2 096	25,7	1 877	21,4	1 894	35,4	2 081	27,2	2 025	
	ALLE		13,6	2 484	11,2	2 413	9,7	2 440	4,1	2 320	5,5	2 368	12,3	2 292	8,8	2 412	
	KAUFM. UND TECHN. ANG. EINSCHL. MEISTER ZUSAMMEN	MAENNL.	II	15,8	2 839	33,3	2 918	28,3	2 777	12,6	2 779	37,7	2 769	40,6	2 799	27,2	2 805
			III	76,8	2 653	55,8	2 478	61,6	2 514	50,4	2 459	57,6	2 334	35,9	2 479	59,5	2 526
IV			7,0	2 201	9,1	2 170	8,8	1 829	35,2	2 369	4,7	1 721	21,6	1 808	12,2	2 039	
V			(0,5)	(1 846)	1,7	1 767	1,3	1 666	1,8	1 829	/	/	1,9	1 188	1,1	1 611	
ZUS.			54,1	2 647	56,7	2 584	56,9	2 517	47,9	2 456	53,2	2 469	50,1	2 440	53,9	2 532	
WEIBL.		II	4,7	2 740	9,3	2 617	13,7	2 644	3,5	2 399	10,6	2 612	27,8	2 497	12,0	2 584	
		III	48,3	2 186	32,8	2 246	45,3	2 123	35,5	2 012	32,8	2 104	34,5	2 122	40,6	2 135	
		IV	44,9	1 850	56,0	1 768	34,5	1 747	34,0	1 773	55,8	1 693	34,7	1 657	41,1	1 757	
		V	2,1	1 598	(2,0)	(1 603)	6,5	1 571	27,0	1 751	(0,8)	(1 258)	3,0	1 144	6,3	1 629	
		ZUS.	45,9	2 049	43,3	2 000	43,1	2 028	52,1	1 873	46,8	1 922	49,9	2 036	46,1	2 002	
ALLE			7,9	2 373	6,5	2 331	5,9	2 307	3,0	2 153	3,8	2 213	8,0	2 238	5,6	2 287	

2 ANGABEN ZUR STRUKTUR UND DURCHSCHNITTLLICHE BRUTTOMONATSVERDIENSTE DER ANGESTELLTEN

NACH WIRTSCHAFTSZWEIGEN, BESCHAEFTIGUNGSART UND LEISTUNGSGRUPPEN

APRIL 1991

BESCHAEFTIGUNGSART	GESCHL.	LEIST. GRUPPE	BRANDENBURG		MECKLENBURG-VORPOMMERN		SACHSEN		SACHSEN-ANHALT		THUERINGEN		BERLIN (OST)		NEUE BUNDESLAENDER				
			ANTEIL (VH)	DM	ANTEIL (VH)	DM	ANTEIL (VH)	DM	ANTEIL (VH)	DM	ANTEIL (VH)	DM	ANTEIL (VH)	DM	ANTEIL (VH)	DM			
DARUNTER ELEKTRIZITAETSVERSORGUNG																			
KAUFMAENN. ANGEST. STELLE	MAENNL.	II	10,8	3 197	32,1	3 007	28,9	2 896	(6,0)(2 814)	38,0	2 769	26,0	3 051		
		III	81,3	2 504	38,8	2 571	58,1	2 360	52,1	2 549	44,6	2 294	51,9	2 458	
		IV	(4,2)	(1 868)	23,9	2 121	8,7	1 833	32,3	2 381	17,4	1 602	18,1	1 873	
		V	(3,7)	(1 846)	(5,2)	(1 707)	4,3	1 697	(9,7)	(1 799)	/	/	4,0	1 625	
		ZUS.	26,9	2 528	35,7	2 558	38,0	2 441	20,2	2 438	25,1	2 354	34,3	2 473	
	WEIBL.	II	3,9	2 816	12,7	2 644	14,4	2 709	(1,6)(2 317)	11,3	2 714	13,3	2 688		
		III	54,1	2 172	24,3	2 414	40,0	2 170	30,6	2 095	27,4	2 266	37,1	2 200	
		IV	40,3	1 885	61,2	1 933	35,7	1 818	19,6	2 240	61,3	1 777	39,8	1 832	
		V	(1,7)	(1 761)	/	/	9,9	1 626	48,2	1 808	/	/	9,9	1 713	
		ZUS.	73,1	2 074	64,3	2 135	62,0	2 068	79,8	1 989	74,9	2 017	65,7	2 070	
	ALLE		3,2	2 196	2,4	2 286	3,3	2 210	1,5	2 080	1,9	2 102	2,9	2 208	
	TECHNISCHE ANGEST. EINSCHL. MEISTER	MAENNL.	II	12,5	2 809	32,8	2 956	25,7	2 706	5,5	2 763	38,5	2 732	24,0	2 799
III			84,1	2 721	57,8	2 698	65,2	2 653	43,0	2 680	59,1	2 502	63,9	2 665	
IV			3,4	2 290	7,8	2 323	8,8	1 891	50,5	2 430	(2,4)(2 015)	/	/	11,6	2 177
V			/	/	(1,5)	(1 861)	(0,3)	(1 500)	/	/	/	/	0,5	1 579	
ZUS.			75,9	2 717	79,6	2 741	75,9	2 596	82,5	2 551	87,0	2 579	76,4	2 635	
WEIBL.		II	(3,3)	(2 347)	(7,2)	(2 345)	14,8	2 549	(5,4)(2 188)	(15,8)(2 397)	/	/	14,7	2 427	
		III	73,3	2 146	44,6	2 663	62,0	2 145	47,5	2 109	35,5	2 291	55,2	2 197	
		IV	22,5	1 848	43,8	1 856	22,7	1 822	28,4	2 251	47,4	1 802	27,7	1 855	
		V	/	/	(4,4)	(1 691)	/	/	18,6	1 867	/	/	2,3	1 701	
		ZUS.	24,1	2 081	20,4	2 244	24,1	2 129	17,5	2 109	13,0	2 068	23,6	2 125	
ALLE			9,3	2 564	7,4	2 639	7,9	2 484	2,6	2 473	3,2	2 512	6,2	2 515	
KAUFM. UND TECHN. ANG. EINSCHL. MEISTER ZUSAMMEN		MAENNL.	II	12,2	2 868	32,7	2 966	26,6	2 767	5,6	2 773	38,4	2 740	24,6	2 874
	III		83,7	2 684	53,7	2 679	63,1	2 573	44,7	2 652	56,0	2 466	60,6	2 516	
	IV		3,5	2 202	11,3	2 231	8,8	1 874	47,2	2 424	5,6	1 740	13,4	2 063	
	V		(0,6)	(1 846)	(2,3)	(1 787)	1,5	1 668	2,5	1 829	/	/	1,5	1 614	
	ZUS.		57,7	2 684	63,0	2 701	58,5	2 550	52,6	2 530	56,9	2 531	56,9	2 530	
	WEIBL.	II	3,7	2 665	10,8	2 576	14,6	2 658	(2,4)(2 260)	12,0	2 649	13,7	2 606		
		III	61,0	2 161	31,2	2 535	46,9	2 160	33,8	2 099	28,7	2 271	42,4	2 199	
		IV	33,9	1 876	55,3	1 912	31,7	1 819	21,3	2 243	59,1	1 781	36,2	1 838	
		V	1,4	1 731	(2,7)	(1 697)	6,9	1 624	42,5	1 813	/	/	7,7	1 712	
		ZUS.	42,3	2 077	37,0	2 173	41,5	2 087	47,4	2 012	43,1	2 025	43,1	2 086	
	ALLE		5,4	2 427	4,2	2 506	4,8	2 358	1,9	2 284	2,4	2 313	4,0	2 373	
	BERGBAU																		
KAUFMAENN. ANGEST. STELLE	MAENNL.	II	20,1	2 751	(29,4)(3 130)	23,6	2 604	31,9	2 509	13,4	2 465	/	/	/	/	23,4	2 613		
		III	70,4	2 230	(70,6)(2 385)	66,6	2 223	54,5	2 235	85,7	1 780	/	/	/	/	67,0	2 166		
		IV	3,9	1 871	/	/	(3,2)	(1 892)	5,4	1 913	/	/	/	/	/	/	3,7	1 897	
		V	5,6	1 715	/	/	6,7	1 849	8,2	1 808	/	/	/	/	/	/	5,9	1 791	
		ZUS.	25,3	2 291	35,4	2 604	36,3	2 277	28,2	2 270	85,5	1 874	/	/	/	/	31,5	2 239	
	WEIBL.	II	1,8	2 740	/	/	2,7	2 433	6,8	2 435	/	/	/	/	/	3,6	2 507		
		III	34,4	2 098	(29,0)(2 151)	29,6	2 125	28,4	2 041	(41,1)(1 716)	/	/	/	/	/	31,5	2 085		
		IV	5,8	1 822	67,7	1 834	14,9	1 735	23,9	1 737	(35,7)(1 642)	/	/	/	/	14,1	1 755		
		V	57,9	1 564	/	/	52,9	1 617	40,9	1 514	/	/	/	/	/	50,8	1 565		
		ZUS.	74,7	1 785	64,6	1 969	63,7	1 806	71,8	1 779	14,5	1 725	/	/	/	/	68,5	1 789	
	ALLE		6,5	1 913	0,3	2 194	1,9	1 977	3,6	1 918	0,7	1 852	/	/	/	/	2,4	1 931	
	TECHNISCHE ANGEST. EINSCHL. MEISTER	MAENNL.	II	12,9	2 755	45,8	3 146	21,6	2 616	18,2	2 698	40,3	2 589	/	/	/	/	18,2	2 687
III			84,1	2 249	54,2	2 413	74,6	2 318	75,2	2 216	59,4	2 125	/	/	/	/	77,8	2 252	
IV			2,1	1 907	/	/	2,7	2 039	5,2	1 859	/	/	/	/	/	/	2,9	1 913	
V			0,9	1 563	/	/	1,2	1 820	1,4	1 849	/	/	/	/	/	/	1,0	1 795	
ZUS.			82,4	2 301	89,7	2 749	83,4	2 369	78,3	2 280	91,7	2 311	/	/	/	/	82,1	2 316	
WEIBL.		II	(1,4)	(2 444)	/	/	(4,1)	(2 351)	5,0	2 543	(20,0)(2 227)	/	/	/	/	3,6	2 437		
		III	60,4	2 140	(100,0)(2 585)	53,4	2 120	40,7	2 096	(32,3)(2 017)	/	/	/	/	/	51,9	2 125		
		IV	5,1	1 626	/	/	8,7	1 739	26,6	1 641	46,2	1 591	/	/	/	/	13,9	1 648	
		V	33,1	1 512	/	/	33,8	1 553	27,7	1 505	/	/	/	/	/	30,6	1 520		
		ZUS.	17,6	1 910	(10,3)(2 585)	16,6	1 904	21,7	1 834	8,3	1 853	/	/	/	/	17,9	1 885		
ALLE			18,1	2 232	0,6	2 732	6,0	2 292	9,2	2 183	2,1	2 273	/	/	/	/	7,1	2 239	
KAUFM. UND TECHN. ANG. EINSCHL. MEISTER ZUSAMMEN		MAENNL.	II	14,1	2 754	41,5	3 143	22,0	2 613	20,8	2 644	31,8	2 573	/	/	/	/	19,2	2 669
	III		81,9	2 246	58,5	2 404	72,8	2 298	71,3	2 219	67,7	1 987	/	/	/	/	75,7	2 237	
	IV		2,4	1 897	/	/	2,8	2 002	5,3	1 870	/	/	/	/	/	/	3,1	1 909	
	V		1,6	1 646	/	/	2,4	1 838	2,7	1 825	/	/	/	/	/	/	2,0	1 768	
	ZUS.		60,7	2 300	64,0	2 711	64,7	2 348	58,6	2 278	89,6	2 173	/	/	/	/	62,5	2 301	
	WEIBL.	II	1,7	2 672	/	/	3,1	2 403	6,2	2 463	(16,5)(2 236)	/	/	/	/	3,6	2 486		
		III	41,6	2 115	(39,7)(2 316)	36,3	2 122	32,3	2 063	36,4	1 860	/	/	/	/	37,5	2 101		
		IV	5,6	1 773	57,5	1 834	13,1	1 736	24,8	1 704	41,3	1 612	/	/	/	/	14,0	1 724	
		V	51,1	1 555	/	/	47,5	1 604	36,7	1 512	/	/	/	/	/	44,9	1 556		
		ZUS.	39,3	1 819	36,0	2 061	35,3	1 834	41,4	1 797	10,4	1 794	/	/	/	/	37,5	1 817	
	ALLE		10,8	2 111	0,4	2 478	3,3	2 167	5,7	2 079	1,2	2 134	/	/	/	/	4,1	2 120	

2 ANGABEN ZUR STRUKTUR UND DURCHSCHNITTLLICHE BRUTTOMONATSVERDIENSTE DER ANGESTELLTEN
NACH WIRTSCHAFTSZWEIGEN, BESCHAFTIGUNGSART UND LEISTUNGSGRUPPEN

APRIL 1991

BESCHAEF- TIGUNGS- ART	GESCHL.	LEIST. GRUPPE	BRANDEN- BURG		MECKLENBURG- VORPOMMERN		SACHSEN		SACHSEN- ANHALT		THUERINGEN		BERLIN (OST)		NEUE BUNDESLÄNDER		
			ANTEIL (VH)	DM	ANTEIL (VH)	DM	ANTEIL (VH)	DM	ANTEIL (VH)	DM	ANTEIL (VH)	DM	ANTEIL (VH)	DM	ANTEIL (VH)	DM	
STEINKOHLBERGBAU UND -BRIKETTERSTELLUNG, KOKEREI																	
KAUFMAENN. ANGE- STELLE	MAENNL.	II	/	/	/	/	.	.	(32,3)	(2 822)	/	/	/	/	48,4	2 522	
		III	/	/	/	/	.	.	54,3	2 390	/	/	/	/	40,7	2 341	
		IV	/	/	/	/	/	/	/	/	.	.	
		V	/	/	/	/	/	/	/	/	.	.	
		ZUS.	/	/	/	/	.	.	23,3	2 420	/	/	/	/	26,6	2 346	
	WEIBL.	II	/	/	/	/	/	/	/	/	(10,0)	(2 683)	
		III	/	/	/	/	.	.	(17,9)	(2 250)	/	/	/	/	19,0	2 131	
		IV	/	/	/	/	.	.	57,2	1 574	/	/	/	/	57,6	1 577	
		V	/	/	/	/	.	.	15,0	1 452	/	/	/	/	13,4	1 450	
		ZUS.	/	/	/	/	.	.	76,7	1 800	/	/	/	/	73,4	1 776	
	ALLE		/	/	/	/	.	.	0,7	1 945	/	/	/	/	0,2	1 928	
	TECHNISCHE ANGEST. EINSCHL. MEISTER	MAENNL.	II	/	/	/	/	.	.	(19,5)	(2 971)	/	/	/	/	34,7	2 564
			III	/	/	/	/	.	.	66,4	2 259	/	/	/	/	53,8	2 256
IV			/	/	/	/	.	.	(13,9)	(1 725)	/	/	/	/	(11,3)	(1 724)	
V			/	/	/	/	/	/	/	/	.	.	
ZUS.			/	/	/	/	.	.	69,5	2 323	/	/	/	/	72,7	2 302	
WEIBL.		II	/	/	/	/	/	/	/	/	.	.	
		III	/	/	/	/	.	.	(35,3)	(2 241)	/	/	/	/	(34,1)	(2 230)	
		IV	/	/	/	/	.	.	(59,3)	(1 544)	/	/	/	/	(59,3)	(1 542)	
		V	/	/	/	/	/	/	/	/	.	.	
		ZUS.	/	/	/	/	.	.	30,5	1 831	/	/	/	/	27,3	1 827	
ALLE			/	/	/	/	.	.	1,8	2 173	/	/	/	/	0,5	2 172	
KAUFM. UND TECHN. ANG. EINSCHL. MEISTER ZUSAMMEN		MAENNL.	II	/	/	/	/	.	.	21,7	2 934	/	/	/	/	37,4	2 553
			III	/	/	/	/	.	.	64,4	2 278	/	/	/	/	51,3	2 269
	IV		/	/	/	/	.	.	(12,6)	(1 720)	/	/	/	/	(10,3)	(1 716)	
	V		/	/	/	/	/	/	/	/	.	.	
	ZUS.		/	/	/	/	.	.	52,1	2 339	/	/	/	/	54,4	2 310	
	WEIBL.	II	/	/	/	/	/	/	/	/	(8,0)	(2 711)	
		III	/	/	/	/	.	.	24,9	2 245	/	/	/	/	24,4	2 181	
		IV	/	/	/	/	.	.	58,1	1 562	/	/	/	/	58,3	1 564	
		V	/	/	/	/	.	.	10,0	1 440	/	/	/	/	9,4	1 439	
		ZUS.	/	/	/	/	.	.	47,9	1 813	/	/	/	/	45,6	1 794	
	ALLE		/	/	/	/	.	.	1,1	2 087	/	/	/	/	0,3	2 075	
	BRAUNKOHLBERGBAU UND -BRIKETTERSTELLUNG																
	KAUFMAENN. ANGE- STELLE	MAENNL.	II	20,1	2 751	/	/	17,7	2 705	.	.	/	/	/	/	20,5	2 672
III			70,4	2 230	/	/	73,8	2 211	.	.	/	/	/	/	69,4	2 210	
IV			3,9	1 871	/	/	(2,6)	(1 869)	.	.	/	/	/	/	3,9	1 885	
V			5,6	1 715	/	/	6,0	1 729	.	.	/	/	/	/	6,2	1 733	
ZUS.			25,3	2 291	/	/	35,6	2 261	.	.	/	/	/	/	28,4	2 263	
WEIBL.		II	1,8	2 740	/	/	(1,7)	(2 595)	.	.	/	/	/	/	2,8	2 507	
		III	34,4	2 098	/	/	30,3	2 143	.	.	/	/	/	/	31,8	2 103	
		IV	5,8	1 822	/	/	6,7	1 857	.	.	/	/	/	/	6,2	1 825	
		V	57,9	1 564	/	/	61,4	1 618	.	.	/	/	/	/	59,2	1 567	
		ZUS.	74,7	1 785	/	/	64,4	1 809	.	.	/	/	/	/	71,6	1 780	
ALLE			6,5	1 913	/	/	1,6	1 970	.	.	/	/	/	/	1,9	1 917	
TECHNISCHE ANGEST. EINSCHL. MEISTER		MAENNL.	II	12,9	2 755	/	/	13,8	2 671	.	.	/	/	/	/	13,4	2 694
			III	84,1	2 249	/	/	82,1	2 296	.	.	/	/	/	/	82,9	2 243
	IV		2,1	1 907	/	/	2,6	2 047	.	.	/	/	/	/	2,4	1 904	
	V		0,9	1 563	/	/	1,4	1 820	.	.	/	/	/	/	1,3	1 736	
	ZUS.		82,4	2 301	/	/	81,5	2 335	.	.	/	/	/	/	81,7	2 289	
	WEIBL.	II	(1,4)	(2 444)	/	/	(3,7)	(2 357)	.	.	/	/	/	/	2,9	2 406	
		III	60,4	2 140	/	/	52,7	2 111	.	.	/	/	/	/	54,0	2 116	
		IV	5,1	1 626	/	/	7,3	1 802	.	.	/	/	/	/	6,5	1 738	
		V	33,1	1 512	/	/	36,4	1 553	.	.	/	/	/	/	36,6	1 521	
		ZUS.	17,6	1 910	/	/	18,5	1 894	.	.	/	/	/	/	18,3	1 882	
	ALLE		18,1	2 232	/	/	5,0	2 253	.	.	/	/	/	/	5,7	2 214	
	KAUFM. UND TECHN. ANG. EINSCHL. MEISTER ZUSAMMEN	MAENNL.	II	14,1	2 754	/	/	14,7	2 680	.	.	/	/	/	/	14,7	2 689
			III	81,9	2 246	/	/	80,2	2 278	.	.	/	/	/	/	80,5	2 238
IV			2,4	1 897	/	/	2,6	2 007	.	.	/	/	/	/	2,7	1 899	
V			1,6	1 646	/	/	2,4	1 770	.	.	/	/	/	/	2,1	1 735	
ZUS.			60,7	2 300	/	/	63,1	2 318	.	.	/	/	/	/	61,1	2 284	
WEIBL.		II	1,7	2 672	/	/	2,3	2 479	.	.	/	/	/	/	2,8	2 477	
		III	41,6	2 115	/	/	37,0	2 129	.	.	/	/	/	/	38,3	2 108	
		IV	5,6	1 773	/	/	6,9	1 839	.	.	/	/	/	/	6,2	1 799	
		V	51,1	1 555	/	/	53,9	1 605	.	.	/	/	/	/	52,7	1 558	
		ZUS.	39,3	1 819	/	/	36,9	1 835	.	.	/	/	/	/	38,9	1 809	
ALLE			10,8	2 111	/	/	2,7	2 140	.	.	/	/	/	/	3,3	2 100	

2 ANGABEN ZUR STRUKTUR UND DURCHSCHNITTliche BRUTTOMONATSVERDIENSTE DER ANGESTELLTEN
NACH WIRTSCHAFTSZWEIGEN, BESCHAEFTIGUNGSART UND LEISTUNGSGRUPPEN

APRIL 1991

BESCHAEFTIGUNGS-ART	GESCHL.	LEIST. GRUPPE	BRANDENBURG		MECKLENBURG-VORPOMMERN		SACHSEN		SACHSEN-ANHALT		THUERINGEN		BERLIN (OST)		NEUE BUNDESLAENDER	
			ANTEIL (VH)	DM	ANTEIL (VH)	DM	ANTEIL (VH)	DM	ANTEIL (VH)	DM	ANTEIL (VH)	DM	ANTEIL (VH)	DM	ANTEIL (VH)	DM

ERZBERGBAU, GEWINNUNG VON SPALT- UND BRUTSTOFFHALTIGEN ERZEN

KAUFMAENN. ANGEST. STELLE	MAENNL.	II	/	/	/	/	.	.	/	/	/	/	/	/	.	.
		III	/	/	/	/	.	.	/	/	/	/	/	/	.	.
		IV	/	/	/	/	.	.	/	/	/	/	/	/	.	.
		V	/	/	/	/	.	.	/	/	/	/	/	/	.	.
		ZUS.	/	/	/	/	.	.	/	/	/	/	/	/	.	.
	WEIBL.	II	/	/	/	/	.	.	/	/	/	/	/	/	.	.
		III	/	/	/	/	.	.	/	/	/	/	/	/	.	.
		IV	/	/	/	/	.	.	/	/	/	/	/	/	.	.
		V	/	/	/	/	.	.	/	/	/	/	/	/	.	.
		ZUS.	/	/	/	/	.	.	/	/	/	/	/	/	.	.
	ALLE	/	/	/	/	.	.	/	/	/	/	/	/	.	.	
	TECHNISCHE ANGEST. EINSCHL. MEISTER	MAENNL.	II	/	/	/	/	.	.	/	/	/	/	/	/	.
III			/	/	/	/	.	.	/	/	/	/	/	/	.	.
IV			/	/	/	/	.	.	/	/	/	/	/	/	.	.
V			/	/	/	/	.	.	/	/	/	/	/	/	.	.
ZUS.			/	/	/	/	.	.	/	/	/	/	/	/	.	.
WEIBL.		II	/	/	/	/	.	.	/	/	/	/	/	/	.	.
		III	/	/	/	/	.	.	/	/	/	/	/	/	.	.
		IV	/	/	/	/	.	.	/	/	/	/	/	/	.	.
		V	/	/	/	/	.	.	/	/	/	/	/	/	.	.
		ZUS.	/	/	/	/	.	.	/	/	/	/	/	/	.	.
ALLE		/	/	/	/	.	.	/	/	/	/	/	/	.	.	
KAUFM. UND TECHN. ANG. EINSCHL. MEISTER ZUSAMMEN		MAENNL.	II	/	/	/	/	.	.	/	/	/	/	/	/	.
	III		/	/	/	/	.	.	/	/	/	/	/	/	.	.
	IV		/	/	/	/	.	.	/	/	/	/	/	/	.	.
	V		/	/	/	/	.	.	/	/	/	/	/	/	.	.
	ZUS.		/	/	/	/	.	.	/	/	/	/	/	/	.	.
	WEIBL.	II	/	/	/	/	.	.	/	/	/	/	/	/	.	.
		III	/	/	/	/	.	.	/	/	/	/	/	/	.	.
		IV	/	/	/	/	.	.	/	/	/	/	/	/	.	.
		V	/	/	/	/	.	.	/	/	/	/	/	/	.	.
		ZUS.	/	/	/	/	.	.	/	/	/	/	/	/	.	.
	ALLE	/	/	/	/	.	.	/	/	/	/	/	/	.	.	

DARUNTER EISENERZBERGBAU

KAUFMAENN. ANGEST. STELLE	MAENNL.	II	/	/	/	/	/	/	/	/	/	/	/	/	/	/	
		III	/	/	/	/	/	/	/	/	/	/	/	/	/	/	
		IV	/	/	/	/	/	/	/	/	/	/	/	/	/	/	/
		V	/	/	/	/	/	/	/	/	/	/	/	/	/	/	/
		ZUS.	/	/	/	/	/	/	/	/	/	/	/	/	/	/	/
	WEIBL.	II	/	/	/	/	/	/	/	/	/	/	/	/	/	/	/
		III	/	/	/	/	/	/	/	/	/	/	/	/	/	/	/
		IV	/	/	/	/	/	/	/	/	/	/	/	/	/	/	/
		V	/	/	/	/	/	/	/	/	/	/	/	/	/	/	/
		ZUS.	/	/	/	/	/	/	/	/	/	/	/	/	/	/	/
	ALLE	/	/	/	/	/	/	/	/	/	/	/	/	/	/	/	
	TECHNISCHE ANGEST. EINSCHL. MEISTER	MAENNL.	II	/	/	/	/	/	/	/	/	/	/	/	/	/	/
III			/	/	/	/	/	/	/	/	/	/	/	/	/	/	
IV			/	/	/	/	/	/	/	/	/	/	/	/	/	/	/
V			/	/	/	/	/	/	/	/	/	/	/	/	/	/	/
ZUS.			/	/	/	/	/	/	/	/	/	/	/	/	/	/	/
WEIBL.		II	/	/	/	/	/	/	/	/	/	/	/	/	/	/	/
		III	/	/	/	/	/	/	/	/	/	/	/	/	/	/	/
		IV	/	/	/	/	/	/	/	/	/	/	/	/	/	/	/
		V	/	/	/	/	/	/	/	/	/	/	/	/	/	/	/
		ZUS.	/	/	/	/	/	/	/	/	/	/	/	/	/	/	/
ALLE		/	/	/	/	/	/	/	/	/	/	/	/	/	/	/	
KAUFM. UND TECHN. ANG. EINSCHL. MEISTER ZUSAMMEN		MAENNL.	II	/	/	/	/	/	/	/	/	/	/	/	/	/	/
	III		/	/	/	/	/	/	/	/	/	/	/	/	/	/	
	IV		/	/	/	/	/	/	/	/	/	/	/	/	/	/	/
	V		/	/	/	/	/	/	/	/	/	/	/	/	/	/	/
	ZUS.		/	/	/	/	/	/	/	/	/	/	/	/	/	/	/
	WEIBL.	II	/	/	/	/	/	/	/	/	/	/	/	/	/	/	/
		III	/	/	/	/	/	/	/	/	/	/	/	/	/	/	/
		IV	/	/	/	/	/	/	/	/	/	/	/	/	/	/	/
		V	/	/	/	/	/	/	/	/	/	/	/	/	/	/	/
		ZUS.	/	/	/	/	/	/	/	/	/	/	/	/	/	/	/
	ALLE	/	/	/	/	/	/	/	/	/	/	/	/	/	/	/	

2 ANGABEN ZUR STRUKTUR UND DURCHSCHNITTLICHE BRUTTOMONATSVERDIENSTE DER ANGESTELLTEN
NACH WIRTSCHAFTSZWEIGEN, BESCHAFTIGUNGSART UND LEISTUNGSGRUPPEN

APRIL 1991

BESCHAEF- TIGUNGS- ART	GESCHL.	LEIST. GRUPPE	BRANDEN- BURG		MECKLENBURG- VORPOMMERN		SACHSEN		SACHSEN- ANHALT		THUERINGEN		BERLIN (DST)		NEUE BUNDESLÄNDER	
			ANTEIL (VH)	DM	ANTEIL (VH)	DM	ANTEIL (VH)	DM	ANTEIL (VH)	DM	ANTEIL (VH)	DM	ANTEIL (VH)	DM	ANTEIL (VH)	DM
KALI- UND STEINSALZBERGBAU, SALINEN																
KAUFMAENN. ANGE- STELLTE	MAENNL.	II	/	/	/	/	/	/	57,8	2 206	13,2	2 435	/	/	25,8	2 290
		III	/	/	/	/	/	/	40,6	2 041	86,5	1 774	/	/	73,5	1 816
		IV	/	/	/	/	/	/	/	/	/	/	/	/	/	/
		V	/	/	/	/	/	/	/	/	/	/	/	/	/	/
		ZUS.	/	/	/	/	/	/	/	39,8	2 134	86,2	1 861	/	/	64,8
WEIBL.	II	/	/	/	/	/	/	(5,7)	(2 076)	/	/	/	/	(7,3)	(2 145)	
	III	/	/	/	/	/	/	59,3	1 670	(44,2)	(1 716)	/	/	56,1	1 678	
	IV	/	/	/	/	/	/	33,5	1 750	(32,7)	(1 604)	/	/	33,3	1 720	
	V	/	/	/	/	/	/	/	/	/	/	/	/	/	/	
	ZUS.	/	/	/	/	/	/	60,2	1 720	13,8	1 719	/	/	35,2	1 720	
ALLE		/	/	/	/	/	/	0,4	1 884	0,6	1 842	/	/	0,2	1 861	
TECHNISCHE ANGEST. EINSCHL. MEISTER	MAENNL.	II	/	/	/	/	/	/	41,4	2 450	40,7	2 579	/	/	40,9	2 541
		III	/	/	/	/	/	/	58,6	2 070	59,0	2 104	/	/	58,8	2 094
		IV	/	/	/	/	/	/	/	/	/	/	/	/	/	
		V	/	/	/	/	/	/	/	/	/	/	/	/	/	
		ZUS.	/	/	/	/	/	/	85,3	2 227	91,6	2 296	/	/	89,7	2 276
WEIBL.	II	/	/	/	/	/	/	/	/	(20,3)	(2 227)	/	/	(17,7)	(2 198)	
	III	/	/	/	/	/	/	63,3	1 620	(31,3)	(1 965)	/	/	45,1	1 755	
	IV	/	/	/	/	/	/	(22,4)	(1 455)	46,9	1 591	/	/	36,3	1 555	
	V	/	/	/	/	/	/	/	/	/	/	/	/	/		
	ZUS.	/	/	/	/	/	/	14,7	1 658	8,4	1 834	/	/	10,3	1 758	
ALLE		/	/	/	/	/	/	0,8	2 144	2,1	2 258	/	/	0,5	2 223	
KAUFM. UND TECHN. ANG. EINSCHL. MEISTER ZUSAMMEN	MAENNL.	II	/	/	/	/	/	/	46,5	2 356	32,0	2 560	/	/	36,2	2 485
		III	/	/	/	/	/	/	53,0	2 063	67,7	1 971	/	/	63,5	1 993
		IV	/	/	/	/	/	/	/	/	/	/	/	/	/	
		V	/	/	/	/	/	/	/	/	/	/	/	/	/	
		ZUS.	/	/	/	/	/	/	63,0	2 198	89,9	2 159	/	/	80,0	2 170
WEIBL.	II	/	/	/	/	/	/	(7,4)	(2 103)	(17,2)	(2 236)	/	/	10,6	2 173	
	III	/	/	/	/	/	/	60,1	1 660	37,1	1 832	/	/	52,6	1 699	
	IV	/	/	/	/	/	/	31,3	1 707	40,5	1 596	/	/	34,3	1 665	
	V	/	/	/	/	/	/	/	/	/	/	/	/	/		
	ZUS.	/	/	/	/	/	/	37,0	1 707	10,1	1 782	/	/	20,0	1 732	
ALLE		/	/	/	/	/	/	0,6	2 016	1,2	2 120	/	/	0,3	2 082	
UEBRIGER BERGBAU 1), TORFGEWINNING																
KAUFMAENN. ANGE- STELLTE	MAENNL.	II	/	/	(29,4)	(3 130)	.	.	/	/	/	/	/	/	(26,8)	(2 968)
		III	/	/	(70,6)	(2 385)	.	.	(45,0)	(2 980)	/	/	/	/	44,2	2 601
		IV	/	/	/	/	.	.	/	/	/	/	/	/	/	
		V	/	/	/	/	.	.	/	/	/	/	/	/	/	
		ZUS.	/	/	35,4	2 604	.	.	31,9	2 759	/	/	/	/	(20,7)	(2 105)
WEIBL.	II	/	/	/	/	.	.	/	/	/	/	/	/	/	/	
	III	/	/	(29,0)	(2 151)	.	.	(23,9)	(2 644)	/	/	/	/	21,5	2 381	
	IV	/	/	67,7	1 834	.	.	71,1	2 041	/	/	/	/	72,5	1 877	
	V	/	/	/	/	.	.	/	/	/	/	/	/	/		
	ZUS.	/	/	64,6	1 969	.	.	68,1	2 172	/	/	/	/	66,3	2 004	
ALLE		/	/	0,3	2 194	.	.	0,3	2 359	/	/	/	/	0,1	2 192	
TECHNISCHE ANGEST. EINSCHL. MEISTER	MAENNL.	II	/	/	45,8	3 146	.	.	24,9	3 325	/	/	/	/	33,3	3 040
		III	/	/	54,2	2 413	.	.	64,2	2 869	(84,6)	(2 920)	/	/	58,7	2 675
		IV	/	/	/	/	.	.	(10,9)	(2 563)	/	/	/	/	8,0	2 350
		V	/	/	/	/	.	.	/	/	/	/	/	/	/	
		ZUS.	/	/	89,7	2 749	.	.	79,0	2 949	(92,9)	(3 090)	/	/	86,5	2 771
WEIBL.	II	/	/	/	/	.	.	/	/	/	/	/	/	/	/	
	III	/	/	(100,0)	(2 585)	.	.	(34,0)	(2 728)	/	/	/	/	48,2	2 677	
	IV	/	/	/	/	.	.	54,1	1 895	/	/	/	/	42,9	1 873	
	V	/	/	/	/	.	.	/	/	/	/	/	/	/		
	ZUS.	/	/	(10,3)	(2 585)	.	.	21,0	2 230	/	/	/	/	13,5	2 301	
ALLE		/	/	0,6	2 732	.	.	0,6	2 798	(0,0)	(3 088)	/	/	0,3	2 708	
KAUFM. UND TECHN. ANG. EINSCHL. MEISTER ZUSAMMEN	MAENNL.	II	/	/	41,5	3 143	.	.	23,6	3 358	/	/	/	/	31,8	3 026
		III	/	/	58,5	2 404	.	.	59,9	2 888	(70,6)	(2 955)	/	/	55,2	2 661
		IV	/	/	/	/	.	.	(10,2)	(2 510)	/	/	/	/	8,0	2 312
		V	/	/	/	/	.	.	/	/	/	/	/	/	/	
		ZUS.	/	/	64,0	2 711	.	.	59,4	2 907	(77,3)	(3 050)	/	/	(4,9)	(2 105)
WEIBL.	II	/	/	/	/	.	.	/	/	/	/	/	/	/	/	
	III	/	/	(39,7)	(2 316)	.	.	27,0	2 676	/	/	/	/	(4,3)	(2 530)	
	IV	/	/	57,5	1 834	.	.	65,9	2 005	/	/	/	/	26,9	2 488	
	V	/	/	/	/	.	.	/	/	/	/	/	/	66,5	1 876	
	ZUS.	/	/	36,0	2 061	.	.	40,6	2 189	/	/	/	/	37,0	2 064	
ALLE		/	/	0,4	2 478	.	.	0,4	2 616	(0,0)	(2 823)	/	/	0,2	2 478	

2 ANGABEN ZUR STRUKTUR UND DURCHSCHNITTLLICHE BRUTTOMONATSVERDIENSTE DER ANGESTELLTEN

NACH WIRTSCHAFTSZWEIGEN, BESCHAFTIGUNGSART UND LEISTUNGSGRUPPEN

APRIL 1991

BESCHAFTIGUNGSART	GESCHL.	LEIST. GRUPPE	BRANDENBURG		MECKLENBURG-VORPOMMERN		SACHSEN		SACHSEN-ANHALT		THUERINGEN		BERLIN (DST)		NEUE BUNDESLÄNDER	
			ANTEIL (VH)	DM	ANTEIL (VH)	DM	ANTEIL (VH)	DM	ANTEIL (VH)	DM	ANTEIL (VH)	DM	ANTEIL (VH)	DM	ANTEIL (VH)	DM
GRUNDSTOFF- UND PRODUKTIONSGUTERINDUSTRIE																
KAUFMAENN. ANGEST. MAENNL.	II	37,9	2 542	42,6	2 634	32,1	2 791	40,7	2 898	47,1	2 713	29,2	2 916	38,1	2 794	
	III	34,8	2 134	34,6	2 122	44,9	2 219	41,3	2 324	38,1	2 165	54,3	2 294	41,3	2 254	
	IV	24,0	1 744	20,8	1 798	16,6	1 786	15,2	1 686	13,3	2 074	13,6	1 859	17,0	1 751	
	V	3,2	1 534	/	/	6,4	1 784	2,8	1 460	/	/	(2,8)	(1 466)	3,6	1 609	
	ZUS.	34,6	2 175	33,1	2 262	39,3	2 303	43,8	2 437	36,3	2 401	37,6	2 393	39,8	2 351	
	WEIBL.	II	9,5	2 272	12,0	2 167	11,9	2 584	17,2	2 772	14,3	2 452	11,1	2 686	13,6	2 613
		III	28,2	2 021	38,1	1 836	28,4	1 950	26,4	2 258	34,4	1 930	35,4	2 022	28,6	2 075
		IV	57,5	1 558	36,6	1 575	48,1	1 561	41,6	1 653	46,8	1 694	50,3	1 654	47,3	1 606
		V	4,7	1 466	13,3	1 592	11,6	1 384	14,8	1 469	(4,4)	(1 525)	(3,3)	(1 469)	10,5	1 452
		ZUS.	65,4	1 753	66,9	1 748	60,7	1 772	56,2	1 978	63,7	1 876	62,4	1 893	60,2	1 861
ALLE		12,7	1 899	3,1	1 918	7,5	1 981	21,5	2 179	4,2	2 067	4,2	2 081	9,7	2 056	
TECHNISCHE ANGEST. EINSCHL. MEISTER	II	35,6	2 683	38,8	2 382	32,4	2 567	36,9	2 839	40,6	2 645	22,3	2 703	35,6	2 745	
	III	50,2	2 328	44,8	2 160	58,9	2 176	53,2	2 357	45,2	2 231	55,8	2 216	52,9	2 308	
	IV	12,9	1 918	15,0	1 942	7,4	1 814	8,7	1 783	14,0	1 902	15,2	1 971	10,2	1 850	
	V	1,3	1 810	/	/	(1,3)	(1 424)	1,1	1 712	/	/	6,6	1 911	1,4	1 734	
	ZUS.	75,9	2 395	79,8	2 204	75,6	2 266	78,4	2 478	64,4	2 352	64,7	2 267	76,0	2 409	
	WEIBL.	II	17,9	2 267	/	/	13,9	2 524	15,4	2 805	(10,3)	(2 509)	8,9	2 574	14,7	2 588
		III	55,5	2 115	(25,3)	(1 878)	48,6	2 028	41,0	2 324	31,6	2 167	19,5	2 042	42,5	2 193
		IV	16,3	1 656	35,1	1 542	32,8	1 563	40,7	1 696	52,9	1 678	70,3	1 732	37,5	1 676
		V	10,3	1 442	(26,6)	(1 425)	(4,7)	(1 316)	2,9	1 481	(5,2)	(1 504)	/	/	5,3	1 442
		ZUS.	24,1	1 898	20,2	1 893	24,4	1 907	21,6	2 118	35,6	1 909	35,3	1 864	24,0	2 017
ALLE		22,1	2 299	4,5	2 101	8,0	2 179	41,0	2 400	5,7	2 195	10,6	2 125	16,9	2 315	
KAUFM. UND TECHN. ANGEST. EINSCHL. MEISTER ZUSAMMEN	II	36,3	2 637	40,1	2 474	32,3	2 678	38,2	2 859	43,2	2 675	24,9	2 796	36,5	2 764	
	III	45,4	2 282	41,3	2 149	51,9	2 195	49,4	2 348	42,3	2 207	55,3	2 244	48,7	2 292	
	IV	16,4	1 839	17,0	1 882	12,0	1 795	10,8	1 739	13,7	1 969	14,6	1 932	12,6	1 802	
	V	1,9	1 663	(1,5)	(1 518)	3,8	1 721	1,6	1 574	/	/	5,2	1 822	2,2	1 660	
	ZUS.	55,4	2 327	53,8	2 224	51,8	2 285	62,3	2 465	49,1	2 372	51,1	2 314	57,3	2 389	
	WEIBL.	II	11,8	2 270	12,2	2 192	12,2	2 572	16,7	2 781	13,1	2 466	10,3	2 651	13,9	2 605
		III	35,7	2 061	35,6	1 842	31,9	1 971	30,9	2 285	33,5	2 001	29,7	2 027	32,4	2 117
		IV	46,3	1 567	36,3	1 569	45,4	1 560	41,3	1 666	48,8	1 688	57,5	1 688	44,6	1 622
		V	6,2	1 455	15,8	1 538	10,4	1 379	11,2	1 470	4,7	1 518	(2,6)	(1 478)	9,0	1 450
		ZUS.	44,6	1 820	46,2	1 737	48,2	1 796	37,7	2 021	50,9	1 887	48,9	1 882	42,7	1 903
ALLE		16,2	2 101	3,6	1 999	7,7	2 049	28,9	2 298	4,8	2 125	6,0	2 103	12,2	2 181	
GEWINNUNG UND VERARBEITUNG VON STEINEN UND ERDEN (OHNE VERARBEITUNG VON ASBEST)																
KAUFMAENN. ANGEST. MAENNL.	II	31,0	2 896	/	/	56,3	2 568	71,1	3 098	54,3	2 717	
	III	54,5	2 028	/	/	27,5	2 002	/	/	/	/	.	.	31,3	2 012	
	IV	(8,5)	(2 479)	/	/	(15,8)	(1 621)	/	/	/	/	.	.	11,9	1 828	
	V	(6,0)	(1 728)	/	/	/	/	/	/	/	/	.	.	(2,4)	(1 708)	
	ZUS.	30,7	2 317	/	/	32,7	2 257	21,9	2 769	(27,5)	(2 219)	.	.	28,6	2 365	
	WEIBL.	II	(7,7)	(2 463)	/	/	13,4	2 157	(11,3)	(2 429)	/	/	.	.	11,6	2 289
		III	36,1	1 918	(54,5)	(1 780)	27,6	1 757	(18,0)	(2 008)	28,7	1 846
		IV	35,1	1 705	(30,4)	(1 405)	53,1	1 504	49,0	1 583	46,4	1 571
		V	21,1	1 601	/	/	(6,0)	(1 359)	21,6	1 603	/	/	.	.	13,9	1 574
		ZUS.	69,3	1 818	79,1	1 739	67,3	1 653	78,1	1 760	72,5	1 861	.	.	71,4	1 733
ALLE		1,1	1 971	0,5	1 864	1,1	1 850	1,1	1 981	0,4	1 960	.	.	0,8	1 914	
TECHNISCHE ANGEST. EINSCHL. MEISTER	II	22,1	2 887	(54,4)	(2 467)	36,1	2 378	47,6	2 531	40,0	2 526	
	III	65,2	2 443	(45,6)	(1 923)	52,8	1 956	43,5	2 068	49,2	2 106	
	IV	(10,2)	(2 567)	/	/	10,8	1 835	/	/	7,8	1 982	
	V	/	/	/	/	/	/	/	/	/	/	.	.	(3,0)	(1 709)	
	ZUS.	91,7	2 548	(92,5)	(2 218)	87,9	2 093	83,0	2 250	85,0	2 307	.	.	86,4	2 252	
	WEIBL.	II	/	/	/	/	/	/	/	/	/	/	.	.	(13,6)	(2 520)
		III	(47,1)	(2 307)	/	/	(31,2)	(1 771)	(40,2)	(1 902)	/	/	.	.	36,5	1 945
		IV	/	/	/	/	(48,4)	(1 519)	(39,7)	(1 361)	/	/	.	.	39,7	1 484
		V	/	/	/	/	/	/	/	/	/	/	.	.	(10,3)	(1 592)
		ZUS.	(8,3)	(2 127)	/	/	12,1	1 767	17,0	1 717	(15,0)	(2 031)	.	.	13,6	1 804
ALLE		1,3	2 513	(0,5)	(2 201)	1,6	2 053	2,7	2 160	0,6	2 266	.	.	1,4	2 191	
KAUFM. UND TECHN. ANGEST. EINSCHL. MEISTER ZUSAMMEN	II	25,0	2 891	(60,5)	(2 486)	43,2	2 465	51,0	2 648	43,8	2 589	
	III	61,8	2 325	(39,5)	(1 893)	43,8	1 966	39,3	2 064	44,4	2 088	
	IV	9,6	2 542	/	/	12,5	1 740	/	/	8,9	1 927	
	V	(3,6)	(1 945)	/	/	/	/	(5,8)	(1 656)	/	/	.	.	2,8	1 709	
	ZUS.	55,9	2 473	47,3	2 251	55,1	2 151	58,8	2 327	55,7	2 285	.	.	56,1	2 283	
	WEIBL.	II	(8,4)	(2 434)	/	/	14,1	2 188	(10,5)	(2 498)	/	/	.	.	11,9	2 328
		III	37,0	1 956	(51,7)	(1 780)	28,0	1 759	23,5	1 963	29,8	1 864
		IV	34,2	1 715	(28,8)	(1 405)	52,6	1 506	46,7	1 536	45,4	1 560
		V	20,4	1 607	/	/	(5,3)	(1 359)	15,2	1 594	12,9	1 576
		ZUS.	44,1	1 842	52,7	1 752	44,9	1 665	41,2	1 749	44,3	1 889	.	.	43,9	1 744
ALLE		1,2	2 195	0,5	1 988	1,3	1 933	1,7	2 089	0,5	2 110	.	.	1,0	2 046	

2 ANGABEN ZUR STRUKTUR UND DURCHSCHNITTLLICHE BRUTTOMONATSVERDIENSTE DER ANGESTELLTEN
NACH WIRTSCHAFTSZWEIGEN, BESCHAFTIGUNGSART UND LEISTUNGSGRUPPEN

APRIL 1991

BESCHAFTIGUNGS-ART	GESCHL.	LEIST. GRUPPE	BRANDENBURG		MECKLENBURG-VORPOMMERN		SACHSEN		SACHSEN-ANHALT		THUERINGEN		BERLIN (OST)		NEUE BUNDESLÄNDER			
			ANTEIL (VH)	DM	ANTEIL (VH)	DM	ANTEIL (VH)	DM	ANTEIL (VH)	DM	ANTEIL (VH)	DM	ANTEIL (VH)	DM	ANTEIL (VH)	DM		
METALLERZEUGUNG UND -BEARBEITUNG (OHNE NE-METALLE, STAHLVERFORMUNG, OBERFLÄCHENVEREDLUNG, HAERTUNG)																		
KAUFMAENNL. ANGEST. STELLE	MAENNL.	II	47,7	2 379	(47,7)	(3 098)	25,5	2 738	48,7	2 671	45,1	2 806	/	/	/	/	39,3	2 579
		III	29,0	2 023	49,2	2 245	64,4	2 214	50,1	2 229	34,0	2 058	/	/	/	/	45,7	2 162
		IV	19,0	1 629	/	/	9,5	1 622	/	/	(16,3)	(1 734)	/	/	/	/	12,5	1 638
		V	4,3	1 550	/	/	/	/	/	/	/	/	/	/	/	/	2,4	1 499
		ZUS.	37,4	2 097	43,2	2 643	48,9	2 285	39,2	2 434	40,4	2 318	(31,0)	(2 248)	/	/	41,6	2 244
	WEIBL.	II	15,4	2 119	/	/	12,0	2 574	17,0	2 434	(12,2)	(2 242)	/	/	/	/	14,1	2 296
		III	31,2	1 989	(25,8)	(2 124)	32,6	2 082	25,5	2 047	27,5	1 988	(55,6)	(1 813)	/	/	30,7	2 021
		IV	50,6	1 543	(26,3)	(1 753)	54,2	1 578	55,4	1 704	52,9	1 662	(28,0)	(1 497)	/	/	51,6	1 591
		V	2,8	1 343	42,3	1 640	/	/	/	/	(7,3)	(1 270)	/	/	/	/	3,6	1 403
		ZUS.	62,6	1 765	56,8	1 853	51,1	1 858	60,8	1 908	59,6	1 794	69,0	1 785	/	/	58,4	1 815
ALLE		4,7	1 889	0,5	2 194	1,7	2 067	1,2	2 114	1,1	2 006	0,2	1 929	/	/	1,7	1 993	
TECHNISCHE ANGEST. EINSCHL. MEISTER	MAENNL.	II	64,7	2 494	(17,0)	(2 751)	32,5	2 647	49,7	2 518	41,6	2 512	(21,3)	(2 589)	/	/	49,7	2 529
		III	23,5	2 167	46,4	2 317	60,3	2 257	34,6	2 245	48,6	2 263	77,2	2 229	/	/	38,8	2 233
		IV	11,5	1 735	(36,6)	(2 070)	(6,7)	(1 670)	(15,8)	(1 580)	(9,7)	(1 860)	/	/	/	/	11,3	1 717
		V	/	/	/	/	/	/	/	/	/	/	/	/	/	/	/	/
		ZUS.	72,7	2 328	90,5	2 300	82,0	2 340	92,4	2 276	93,3	2 327	95,6	2 295	/	/	80,6	2 320
	WEIBL.	II	26,7	2 188	/	/	/	/	/	/	/	/	/	/	/	/	21,7	2 225
		III	51,7	2 078	/	/	(34,0)	(2 082)	/	/	/	/	/	/	/	/	46,4	2 092
		IV	20,3	1 637	/	/	50,2	1 552	/	/	/	/	/	/	/	/	29,7	1 607
		V	/	/	/	/	/	/	/	/	/	/	/	/	/	/	(2,2)	(1 486)
		ZUS.	27,3	2 011	/	/	18,0	1 828	(7,6)	(1 966)	(6,7)	(1 917)	/	/	/	/	19,4	1 964
ALLE		5,6	2 241	0,5	2 277	1,8	2 248	1,6	2 252	0,8	2 300	0,4	2 287	/	/	2,0	2 251	
KAUFM. UND TECHN. ANG. EINSCHL. MEISTER ZUSAMMEN	MAENNL.	II	57,5	2 454	31,3	2 997	28,7	2 690	49,3	2 571	43,3	2 659	(24,8)	(2 576)	/	/	45,0	2 548
		III	25,8	2 098	47,8	2 282	62,5	2 233	40,0	2 238	41,6	2 183	67,5	2 261	/	/	41,9	2 198
		IV	14,7	1 677	(20,3)	(2 070)	8,2	1 640	(10,7)	(1 572)	12,9	1 783	/	/	/	/	11,9	1 679
		V	2,0	1 546	/	/	/	/	/	/	/	/	/	/	/	/	1,2	1 492
		ZUS.	51,9	2 230	60,0	2 459	60,1	2 310	62,7	2 331	57,3	2 323	60,6	2 282	/	/	56,6	2 285
	WEIBL.	II	18,0	2 143	/	/	11,9	2 552	17,1	2 418	(11,6)	(2 242)	/	/	/	/	15,4	2 279
		III	36,0	2 019	(26,7)	(2 152)	32,8	2 082	26,4	2 064	28,6	2 012	(57,9)	(1 841)	/	/	33,4	2 038
		IV	43,5	1 553	(25,1)	(1 766)	53,6	1 574	54,5	1 702	52,9	1 658	(26,6)	(1 497)	/	/	47,8	1 593
		V	2,5	1 369	41,9	1 632	/	/	/	/	(6,9)	(1 270)	/	/	/	/	3,4	1 412
		ZUS.	48,1	1 823	40,0	1 870	39,9	1 854	37,3	1 913	42,7	1 800	39,4	1 803	/	/	43,4	1 841
ALLE		5,0	2 034	0,5	2 224	1,8	2 128	1,4	2 175	1,0	2 100	0,2	2 093	/	/	1,8	2 093	
DAVON EISENSCHAFFENDE INDUSTRIE																		
KAUFMAENNL. ANGEST. STELLE	MAENNL.	II	48,2	2 353	(53,8)	(3 239)	(19,5)	(2 497)	/	/	/	/	/	/	/	/	36,8	2 441
		III	24,7	2 026	(46,2)	(2 224)	64,4	2 015	(81,7)	(2 253)	/	/	/	/	/	/	43,1	2 077
		IV	22,7	1 599	/	/	(14,6)	(1 527)	/	/	/	/	/	/	/	/	17,2	1 582
		V	4,4	1 339	/	/	/	/	/	/	/	/	/	/	/	/	2,9	1 300
		ZUS.	36,3	2 057	60,9	2 770	55,3	2 024	(44,1)	(2 367)	/	/	/	/	/	/	41,7	2 103
	WEIBL.	II	17,7	2 089	/	/	(8,3)	(2 136)	/	/	/	/	/	/	/	/	15,0	2 124
		III	31,7	2 016	/	/	(26,9)	(2 012)	/	/	/	/	/	/	/	/	29,0	2 038
		IV	47,3	1 540	(72,0)	(1 666)	63,8	1 499	(75,9)	(1 791)	/	/	/	/	/	/	53,2	1 571
		V	3,4	1 352	/	/	/	/	/	/	/	/	/	/	/	/	2,8	1 337
		ZUS.	63,7	1 782	(39,1)	(1 671)	44,7	1 687	55,9	1 960	/	/	/	/	/	/	58,3	1 783
ALLE		3,6	1 882	0,2	2 341	0,6	1 873	0,5	2 139	/	/	/	/	/	/	0,8	1 916	
TECHNISCHE ANGEST. EINSCHL. MEISTER	MAENNL.	II	70,1	2 536	/	/	40,6	2 450	/	/	/	/	/	/	/	/	57,2	2 537
		III	20,0	2 113	/	/	51,0	2 001	(45,8)	(2 324)	/	/	/	/	/	/	28,2	2 152
		IV	9,7	1 628	/	/	(7,8)	(1 530)	(37,7)	(1 580)	/	/	/	/	/	/	14,3	1 600
		V	/	/	/	/	/	/	/	/	/	/	/	/	/	/	/	/
		ZUS.	70,2	2 361	/	/	83,8	2 141	94,9	2 123	/	/	/	/	/	/	75,3	2 291
	WEIBL.	II	29,6	2 168	/	/	/	/	/	/	/	/	/	/	/	/	28,0	2 159
		III	55,8	2 060	/	/	/	/	/	/	/	/	/	/	/	/	53,5	2 062
		IV	13,9	1 535	/	/	(56,3)	(1 316)	/	/	/	/	/	/	/	/	17,7	1 526
		V	/	/	/	/	/	/	/	/	/	/	/	/	/	/	/	/
		ZUS.	29,8	2 014	/	/	(16,2)	(1 517)	/	/	/	/	/	/	/	/	24,7	1 989
ALLE		4,3	2 258	/	/	0,3	2 040	0,6	2 128	/	/	/	/	/	/	1,0	2 217	
KAUFM. UND TECHN. ANG. EINSCHL. MEISTER ZUSAMMEN	MAENNL.	II	60,8	2 475	(50,0)	(3 239)	25,8	2 475	(17,1)	(2 835)	/	/	/	/	/	/	47,6	2 502
		III	22,0	2 072	(50,0)	(2 246)	60,3	2 012	58,7	2 288	/	/	/	/	/	/	35,2	2 109
		IV	15,2	1 610	/	/	(12,5)	(1 527)	(24,2)	(1 580)	/	/	/	/	/	/	15,7	1 591
		V	2,0	1 352	/	/	/	/	/	/	/	/	/	/	/	/	1,5	1 310
		ZUS.	50,3	2 232	62,7	2 742	61,6	2 059	67,1	2 211	/	/	/	/	/	/	54,6	2 202
	WEIBL.	II	20,6	2 117	/	/	(9,3)	(2 104)	/	/	/	/	/	/	/	/	17,7	2 136
		III	37,7	2 032	/	/	(26,4)	(1 990)	/	/	/	/	/	/	/	/	34,1	2 046
		IV	39,0	1 540	(72,0)	(1 666)	63,1	1 484	(74,0)	(1 799)	/	/	/	/	/	/	45,8	1 567
		V	2,7	1 356	/	/	/	/	/	/	/	/	/	/	/	/	2,4	1 336
		ZUS.	49,7	1 840	(37,3)	(1 671)	38,4	1 671	32,9	1 978	/	/	/	/	/	/	45,4	1 826
ALLE		3,8	2 037	0,1	2 343	0,5	1 910	0,5	2 134	/	/	/	/	/	/	0,9	2 031	

2 ANGABEN ZUR STRUKTUR UND DURCHSCHNITTLICHE BRUTTOMONATSVERDIENSTE DER ANGESTELLTEN
NACH WIRTSCHAFTSZWEIGEN, BESCHAFTIGUNGSART UND LEISTUNGSGRUPPEN

APRIL 1991

BESCHAFTIGUNGS- ART	GESCHL.	LEIST. GRUPPE	BRANDEN- BURG		MECKLENBURG- VORPOMMERN		SACHSEN		SACHSEN- ANHALT		THUERINGEN		BERLIN (OST)		NEUE BUNDESLAENDER		
			ANTEIL (VH)	DM	ANTEIL (VH)	DM	ANTEIL (VH)	DM	ANTEIL (VH)	DM	ANTEIL (VH)	DM	ANTEIL (VH)	DM	ANTEIL (VH)	DM	
EISEN-, STAHL- UND TEMPERGIESSEREI																	
KAUFMAENN. ANGE- STELLTE	MAENNL.	II	27,3	2 854	(79,4)	(2 678)	33,3	2 797	
		III	/	/	.	.	65,7	2 351	56,1	2 332	
		IV	/	/	.	.	(7,0)	(1 751)	8,5	1 709	
		V	/	/
		ZUS.	(67,9)	(2 510)	.	.	48,0	2 446	40,8	2 620	45,6	2 417	
	WEIBL.	II	/	/	.	.	(11,3)	(2 864)	14,0	2 653	
		III	/	/	.	.	33,0	2 166	31,4	2 102	
		IV	/	/	.	.	54,1	1 631	(61,5)	(1 697)	47,9	1 648	
		V	/	/	6,8	1 520	
		ZUS.	/	/	.	.	52,0	1 943	59,1	1 882	54,4	1 922	
ALLE		(0,1)	(2 246)	.	.	1,0	2 184	0,2	2 184	0,5	2 148		
TECHNISCHE ANGEST. EINSCHL. MEISTER	MAENNL.	II	/	/	.	.	27,0	2 722	82,2	2 608	36,5	2 664	
		III	65,3	2 335	(17,8)	(2 361)	55,2	2 320	
		IV	/	/	.	.	(7,2)	(1 709)	8,1	1 814	
		V	/	/	
		ZUS.	(94,7)	(2 273)	.	.	82,0	2 390	90,6	2 564	85,2	2 402	
	WEIBL.	II	/	/	
		III	/	/	.	.	(38,1)	(2 119)	(41,1)	(2 142)	
		IV	/	/	.	.	(52,5)	(1 609)	48,7	1 626	
		V	/	/	
		ZUS.	/	/	.	.	18,0	1 844	14,8	1 879	
ALLE		(0,1)	(2 240)	.	.	1,3	2 292	0,4	2 506	0,6	2 325		
KAUFM. UND TECHN. ANG. EINSCHL. MEISTER ZUSAMMEN	MAENNL.	II	27,2	2 786	81,4	2 629	35,1	2 718	
		III	65,5	2 343	(18,6)	(2 372)	55,6	2 325	
		IV	/	/	.	.	7,1	1 729	8,3	1 767	
		V	/	/	(1,0)	(1 501)	
		ZUS.	78,7	2 394	.	.	61,1	2 417	66,3	2 581	62,0	2 409	
	WEIBL.	II	/	/	.	.	(10,1)	(2 849)	12,5	2 651	
		III	/	/	.	.	33,9	2 156	(25,3)	(2 107)	32,9	2 110	
		IV	/	/	.	.	53,8	1 627	60,4	1 699	48,0	1 644	
		V	/	/	6,6	1 516	
		ZUS.	(21,3)	(1 685)	.	.	38,9	1 925	33,7	1 892	38,0	1 915	
ALLE		0,1	2 243	.	.	1,1	2 226	0,3	2 349	0,5	2 221		
ZIEHEREIEN, KALTWALZWERKE																	
KAUFMAENN. ANGE- STELLTE	MAENNL.	II	/	/	68,5	2 601	51,6	2 821	/	/	52,1	2 610	
		III	/	/	(28,2)	(2 083)	(38,6)	(2 069)	/	/	38,4	2 047	
		IV	/	/	.	.	/	/	/	/	/	/	/	/	(7,6)	(1 812)	
		V	/	/	.	.	/	/	/	/	/	/	/	/	/	/	
		ZUS.	38,3	2 163	.	.	(29,7)	(2 393)	33,8	2 415	40,7	2 437	/	/	37,9	2 324	
	WEIBL.	II	/	/	25,2	2 367	/	/	/	/	12,8	2 303	
		III	(45,4)	(1 865)	34,1	1 906	(30,6)	(1 968)	/	/	32,7	1 922	
		IV	/	/	37,1	1 571	60,3	1 646	/	/	52,5	1 580	
		V	/	/	.	.	/	/	/	/	/	/	/	/	/	/	
		ZUS.	61,7	1 711	.	.	(70,3)	(1 854)	66,1	1 878	59,3	1 748	/	/	62,7	1 777	
ALLE		1,0	1 884	.	.	0,1	2 014	0,5	2 060	0,8	2 029	/	/	0,4	1 981		
TECHNISCHE ANGEST. EINSCHL. MEISTER	MAENNL.	II	/	/	67,3	2 354	(36,1)	(2 463)	/	/	53,2	2 386	
		III	/	/	(32,7)	(2 066)	(53,2)	(2 256)	/	/	36,8	2 174	
		IV	/	/	/	/	/	/	/	/	10,0	1 932	
		V	/	/	.	.	/	/	/	/	/	/	/	/	/	/	
		ZUS.	79,8	2 229	.	.	(79,1)	(2 361)	90,7	2 259	98,1	2 306	/	/	85,8	2 263	
	WEIBL.	II	/	/	.	.	/	/	/	/	/	/	/	/	(21,6)	(2 421)	
		III	/	/	/	/	/	/	/	/	(27,2)	(2 208)	
		IV	/	/	/	/	/	/	/	/	(48,1)	(1 691)	
		V	/	/	.	.	/	/	/	/	/	/	/	/	/	/	
		ZUS.	20,2	2 002	.	.	/	/	/	/	/	/	/	/	14,2	1 988	
ALLE		1,2	2 183	.	.	(0,2)	(2 329)	0,6	2 218	0,4	2 290	/	/	0,4	2 224		
KAUFM. UND TECHN. ANG. EINSCHL. MEISTER ZUSAMMEN	MAENNL.	II	(56,1)	(2 677)	67,8	2 445	44,9	2 696	/	/	52,7	2 484	
		III	(43,9)	(1 987)	31,0	2 071	44,9	2 165	/	/	37,5	2 117	
		IV	/	/	/	/	(10,2)	(1 938)	/	/	8,9	1 887	
		V	/	/	.	.	/	/	/	/	/	/	/	/	/	/	
		ZUS.	55,0	2 201	.	.	(47,5)	(2 374)	56,2	2 316	54,6	2 380	/	/	54,5	2 290	
	WEIBL.	II	/	/	26,1	2 353	/	/	/	/	13,7	2 323	
		III	(42,5)	(1 893)	33,5	1 900	(30,3)	(1 968)	/	/	32,1	1 949	
		IV	/	/	37,1	1 555	60,7	1 643	/	/	52,0	1 591	
		V	/	/	.	.	/	/	/	/	/	/	/	/	/	/	
		ZUS.	45,0	1 763	.	.	(52,5)	(1 905)	43,8	1 872	45,4	1 745	/	/	45,5	1 800	
ALLE		1,1	2 004	.	.	0,1	2 128	0,5	2 122	0,7	2 091	/	/	0,4	2 067		

2 ANGABEN ZUR STRUKTUR UND DURCHSCHNITTLICHE BRUTTOMONATSVERDIENSTE DER ANGESTELLTEN
NACH WIRTSCHAFTSZWEIGEN, BESCHAFTIGUNGSART UND LEISTUNGSGRUPPEN

APRIL 1991

BESCHAEF- TIGUNGS- ART	GESCHL.	LEIST. GRUPPE	BRANDEN- BURG		MECKLENBURG- VORPOMMERN		SACHSEN		SACHSEN- ANHALT		THUERINGEN		BERLIN (OST)		NEUE BUNDES- LAENDER	
			ANTEIL (VH)	DM	ANTEIL (VH)	DM	ANTEIL (VH)	DM	ANTEIL (VH)	DM	ANTEIL (VH)	DM	ANTEIL (VH)	DM	ANTEIL (VH)	DM
NE-METALLERZEUGUNG, NE-METALLHALBZEUGWERKE, NE-METALLGIESSEREI																
KAUFMAENN. ANGE- STELLTE	MAENNL.	II	/	/	/	/	/	/	43,5	2 934	/	/	(23,1)	(2 855)	37,6	2 924
		III	/	/	/	/	(76,2)	(2 348)	42,5	2 414	/	/	59,6	1 906	48,8	2 277
		IV	/	/	/	/	/	/	(12,9)	(1 976)	/	/	/	/	12,7	1 832
		V	/	/	/	/	/	/	/	/	/	/	/	/	/	/
		ZUS.	/	/	/	/	(33,9)	(2 487)	28,0	2 572	/	/	32,2	2 048	28,6	2 457
	WEIBL.	II	/	/	/	/	/	/	(5,1)	(2 984)	/	/	/	/	5,3	2 874
		III	/	/	/	/	(31,7)	(2 254)	29,3	2 357	/	/	54,4	1 912	34,3	2 197
		IV	/	/	/	/	(65,9)	(1 670)	58,0	1 828	/	/	39,2	1 463	54,8	1 757
		V	/	/	/	/	/	/	7,6	1 536	/	/	/	/	5,6	1 536
		ZUS.	/	/	/	/	66,1	1 878	72,0	2 020	/	/	67,8	1 796	71,4	1 955
ALLE		/	/	/	/	0,1	2 084	1,7	2 174	/	/	0,7	1 878	0,5	2 099	
TECHNISCHE ANGEST. EINSCHL. MEISTER	MAENNL.	II	/	/	/	/	(27,5)	(2 734)	28,8	2 959	/	/	(17,7)	(2 767)	26,8	2 916
		III	/	/	/	/	60,8	2 287	70,1	2 481	/	/	66,9	2 007	69,2	2 385
		IV	/	/	/	/	/	/	/	/	/	/	(15,3)	(1 545)	4,1	1 695
		V	/	/	/	/	/	/	/	/	/	/	/	/	/	
		ZUS.	/	/	/	/	96,2	2 361	78,5	2 613	/	/	74,1	2 071	78,6	2 499
	WEIBL.	II	/	/	/	/	/	/	/	/	/	/	/	/	(5,1)	(2 855)
		III	/	/	/	/	/	/	36,2	2 431	/	/	62,0	1 913	42,0	2 262
		IV	/	/	/	/	/	/	58,2	1 906	/	/	(30,0)	(1 462)	51,2	1 850
		V	/	/	/	/	/	/	/	/	/	/	/	/	/	
		ZUS.	/	/	/	/	/	/	21,5	2 148	/	/	25,9	1 804	21,4	2 065
ALLE		/	/	/	/	0,2	2 354	3,8	2 513	/	/	2,2	2 002	1,0	2 406	
KAUFM. UND TECHN. ANG. EINSCHL. MEISTER ZUSAMMEN	MAENNL.	II	/	/	/	/	(26,4)	(2 786)	32,0	2 952	/	/	19,1	2 796	29,2	2 918
		III	/	/	/	/	65,3	2 308	64,2	2 471	/	/	65,0	1 982	64,6	2 367
		IV	/	/	/	/	/	/	(3,6)	(1 985)	/	/	15,9	1 521	6,0	1 760
		V	/	/	/	/	/	/	/	/	/	/	/	/	/	
		ZUS.	/	/	/	/	62,6	2 398	56,6	2 605	/	/	55,1	2 065	56,3	2 489
	WEIBL.	II	/	/	/	/	/	/	5,1	2 974	/	/	(6,3)	(2 772)	5,3	2 869
		III	/	/	/	/	(34,9)	(2 245)	31,3	2 381	/	/	56,8	1 912	36,4	2 218
		IV	/	/	/	/	(62,8)	(1 670)	58,0	1 850	/	/	36,3	1 462	53,8	1 781
		V	/	/	/	/	/	/	5,6	1 543	/	/	/	/	4,5	1 508
		ZUS.	(66,7)	(1 399)	/	/	37,4	1 892	43,4	2 056	/	/	44,9	1 799	43,7	1 985
ALLE		(0,1)	(1 552)	/	/	0,1	2 209	2,5	2 366	/	/	1,1	1 945	0,7	2 269	
DARUNTER NE-METALLGIESSEREI																
KAUFMAENN. ANGE- STELLTE	MAENNL.	II	/	/	/	/	/	/	/	/	/	/	/	/	/	/
		III	/	/	/	/	/	/	/	/	/	/	/	/	/	
		IV	/	/	/	/	/	/	/	/	/	/	/	/	/	
		V	/	/	/	/	/	/	/	/	/	/	/	/	/	
		ZUS.	/	/	/	/	/	/	/	/	/	/	/	/	/	
	WEIBL.	II	/	/	/	/	/	/	/	/	/	/	/	/	/	/
		III	/	/	/	/	/	/	/	/	/	/	/	/	/	
		IV	/	/	/	/	/	/	/	/	/	/	/	/	/	
		V	/	/	/	/	/	/	/	/	/	/	/	/	/	
		ZUS.	/	/	/	/	/	/	/	/	/	/	/	/	/	
ALLE		/	/	/	/	/	/	/	/	/	/	/	/	/		
TECHNISCHE ANGEST. EINSCHL. MEISTER	MAENNL.	II	/	/	/	/	/	/	/	/	/	/	/	/	/	
		III	/	/	/	/	/	/	/	/	/	/	/	/		
		IV	/	/	/	/	/	/	/	/	/	/	/	/		
		V	/	/	/	/	/	/	/	/	/	/	/	/		
		ZUS.	/	/	/	/	/	/	/	/	/	/	/	/		
	WEIBL.	II	/	/	/	/	/	/	/	/	/	/	/	/	/	
		III	/	/	/	/	/	/	/	/	/	/	/	/		
		IV	/	/	/	/	/	/	/	/	/	/	/	/		
		V	/	/	/	/	/	/	/	/	/	/	/	/		
		ZUS.	/	/	/	/	/	/	/	/	/	/	/	/		
ALLE		/	/	/	/	/	/	/	/	/	/	/	/			
KAUFM. UND TECHN. ANG. EINSCHL. MEISTER ZUSAMMEN	MAENNL.	II	/	/	/	/	/	/	/	/	/	/	/	/	/	
		III	/	/	/	/	/	/	/	/	/	/	/	/		
		IV	/	/	/	/	/	/	/	/	/	/	/	/		
		V	/	/	/	/	/	/	/	/	/	/	/	/		
		ZUS.	/	/	/	/	/	/	/	/	/	/	/	/		
	WEIBL.	II	/	/	/	/	/	/	/	/	/	/	/	/	/	
		III	/	/	/	/	/	/	/	/	/	/	/	/		
		IV	/	/	/	/	/	/	/	/	/	/	/	/		
		V	/	/	/	/	/	/	/	/	/	/	/	/		
		ZUS.	/	/	/	/	/	/	/	/	/	/	/	/		
ALLE		/	/	/	/	/	/	/	/	/	/	/	/			

2 ANGABEN ZUR STRUKTUR UND DURCHSCHNITTliche BRUTTOMONATSVERDIENSTE DER ANGESTELLTEN
NACH WIRTSCHAFTSZWEIGEN, BESCHAEFTIGUNGSART UND LEISTUNGSGRUPPEN

APRIL 1991

BESCHAEFTIGUNGS-ART	GESCHL.	LEIST. GRUPPE	BRANDENBURG		MECKLENBURG-VORPOMMERN		SACHSEN		SACHSEN-ANHALT		THUERINGEN		BERLIN (OST)		NEUE BUNDES- LAENDER		
			ANTEIL (VH)	DM	ANTEIL (VH)	DM	ANTEIL (VH)	DM	ANTEIL (VH)	DM	ANTEIL (VH)	DM	ANTEIL (VH)	DM	ANTEIL (VH)	DM	
MINERALOELVERARBEITUNG																	
KAUFMAENNL. ANGE- STELLTE	MAENNL.	II	.	.	/	/	/	/	/	/	44,7	2 805	
		III	.	.	/	/	/	/	/	/	18,3	2 330	
		IV	.	.	/	/	/	/	/	/	33,3	1 703	
		V	.	.	/	/	/	/	/	/	3,7	1 485	
		ZUS.	.	.	/	/	/	/	/	/	41,8	2 303	
	WEIBL.	II	.	.	/	/	/	/	/	/	22,1	2 789	
		III	.	.	/	/	/	/	/	/	14,5	2 246	
		IV	.	.	/	/	/	/	/	/	42,5	1 638	
		V	.	.	/	/	/	/	/	/	20,9	1 491	
		ZUS.	.	.	/	/	/	/	/	/	58,2	1 950	
	ALLE	.	.	/	/	/	/	/	/	1,8	2 098		
	TECHNISCHE ANGEST. EINSCHL. MEISTER	MAENNL.	II	.	.	/	/	/	/	/	/	28,7	2 640
			III	.	.	/	/	/	/	/	/	58,5	2 383
IV			.	.	/	/	/	/	/	/	12,4	1 823	
V			.	.	/	/	/	/	/	/	(0,4)	(1 403)	
ZUS.			.	.	/	/	/	/	/	/	74,3	2 383	
WEIBL.		II	.	.	/	/	/	/	/	/	16,1	2 631	
		III	.	.	/	/	/	/	/	/	44,2	2 280	
		IV	.	.	/	/	/	/	/	/	38,2	1 709	
		V	.	.	/	/	/	/	/	/	(1,5)	(1 395)	
		ZUS.	.	.	/	/	/	/	/	/	25,7	2 105	
ALLE		.	.	/	/	/	/	/	/	4,1	2 312		
KAUFM. UND TECHN. ANG. EINSCHL. MEISTER ZUSAMMEN		MAENNL.	II	.	.	/	/	/	/	/	/	33,6	2 708
			III	.	.	/	/	/	/	/	/	46,1	2 377
	IV		.	.	/	/	/	/	/	/	18,8	1 758	
	V		.	.	/	/	/	/	/	/	1,4	1 468	
	ZUS.		.	.	/	/	/	/	/	/	59,9	2 358	
	WEIBL.	II	.	.	/	/	/	/	/	/	19,9	2 744	
		III	.	.	/	/	/	/	/	/	25,2	2 258	
		IV	.	.	/	/	/	/	/	/	40,9	1 662	
		V	.	.	/	/	/	/	/	/	14,0	1 487	
		ZUS.	.	.	/	/	/	/	/	/	40,1	2 006	
	ALLE	.	.	/	/	/	/	/	/	2,6	2 217		
	CHEMISCHE INDUSTRIE (OHNE HERSTELLUNG VON CHEMIEFASERN)																
	KAUFMAENNL. ANGE- STELLTE	MAENNL.	II	16,4	2 943	/	/	26,1	3 065	33,9	2 995	48,1	2 930	29,9	2 955	30,8	2 999
III			46,2	2 290	(35,6)	(2 237)	37,7	2 300	59,8	2 321	44,2	2 253	54,2	2 368	52,0	2 317	
IV			37,4	1 676	49,2	1 824	22,3	1 902	4,3	1 781	(7,0)	(1 915)	13,4	1 965	12,5	1 855	
V			/	/	/	/	13,9	1 836	2,0	1 393	/	/	/	/	4,7	1 709	
ZUS.			29,1	2 167	44,3	2 062	41,0	2 347	50,3	2 508	36,7	2 549	39,8	2 468	43,9	2 437	
WEIBL.		II	(2,2)	(2 241)	/	/	11,8	2 986	13,7	2 858	18,0	2 778	11,6	2 728	11,6	2 855	
		III	24,6	2 089	(27,5)	(2 040)	27,1	1 994	41,8	2 279	41,8	1 977	27,9	2 142	33,9	2 162	
		IV	69,9	1 534	50,4	1 586	41,7	1 651	34,8	1 645	38,2	1 634	56,5	1 698	44,0	1 629	
		V	(3,2)	(1 277)	(15,6)	(1 560)	19,4	1 430	9,7	1 391	/	/	(4,0)	(1 479)	10,5	1 416	
		ZUS.	70,9	1 678	55,7	1 787	59,0	1 858	49,7	2 052	63,3	1 982	60,2	1 933	56,1	1 930	
ALLE		2,4	1 821	0,7	1 909	3,0	2 058	9,1	2 281	1,3	2 190	3,1	2 146	3,6	2 153		
TECHNISCHE ANGEST. EINSCHL. MEISTER		MAENNL.	II	14,6	3 106	(15,5)	(2 900)	43,6	2 700	48,7	3 020	40,4	2 725	23,2	2 701	37,8	2 968
			III	72,0	2 306	50,7	2 387	48,4	2 186	43,0	2 343	47,4	2 226	50,7	2 315	50,7	2 314
	IV		12,4	1 725	28,3	1 848	(8,1)	(1 930)	7,6	1 941	12,2	1 837	16,4	2 118	10,0	1 893	
	V		/	/	/	/	/	/	(0,7)	(1 866)	/	/	9,7	1 911	1,5	1 810	
	ZUS.		80,0	2 342	70,0	2 266	54,0	2 390	80,3	2 639	50,8	2 380	59,7	2 333	73,1	2 512	
	WEIBL.	II	/	/	/	/	16,6	2 619	18,8	3 015	(10,9)	(2 482)	9,4	2 573	13,2	2 806	
		III	50,4	2 264	/	/	59,4	2 054	42,7	2 334	27,9	2 173	11,4	2 164	38,9	2 227	
		IV	15,2	1 548	(45,6)	(1 595)	24,0	1 640	35,1	1 674	56,4	1 656	77,9	1 750	40,5	1 679	
		V	31,7	1 439	(29,9)	(1 560)	/	/	(3,3)	(1 459)	(4,8)	(1 396)	/	/	7,4	1 450	
		ZUS.	20,0	1 906	30,0	1 672	46,0	2 048	19,7	2 202	49,2	1 878	40,3	1 873	26,9	2 024	
	ALLE	8,0	2 255	1,3	2 088	2,0	2 233	16,1	2 552	3,5	2 133	7,8	2 148	6,7	2 381		
	KAUFM. UND TECHN. ANG. EINSCHL. MEISTER ZUSAMMEN	MAENNL.	II	14,9	3 078	(13,4)	(2 899)	31,5	2 910	43,2	3 013	42,8	2 796	25,9	2 820	35,2	2 978
			III	68,0	2 304	44,7	2 340	41,0	2 259	49,2	2 334	46,4	2 234	52,1	2 338	51,2	2 315
IV			16,4	1 707	36,6	1 835	18,0	1 906	6,4	1 901	10,6	1 853	15,2	2 063	10,9	1 868	
V			/	/	(5,3)	(1 497)	9,6	1 836	1,2	1 570	/	/	6,8	1 845	2,7	1 743	
ZUS.			62,6	2 314	56,9	2 185	44,3	2 360	65,8	2 590	45,4	2 432	49,7	2 388	58,4	2 484	
WEIBL.		II	(2,4)	(2 427)	/	/	12,8	2 887	15,2	2 916	14,1	2 650	10,8	2 674	12,1	2 838	
		III	33,7	2 181	(24,7)	(2 005)	33,8	2 016	42,1	2 296	34,1	2 066	21,4	2 146	35,5	2 185	
		IV	50,6	1 536	48,8	1 589	38,0	1 649	34,9	1 654	48,3	1 648	65,0	1 723	42,8	1 645	
		V	13,3	1 414	20,5	1 560	15,4	1 430	7,7	1 400	(3,6)	(1 448)	(2,9)	(1 499)	9,5	1 424	
		ZUS.	37,4	1 759	43,1	1 748	55,7	1 897	34,2	2 097	54,6	1 924	50,3	1 909	41,6	1 950	
ALLE		4,5	2 107	0,9	1 997	2,7	2 102	11,8	2 422	2,1	2 155	4,5	2 147	4,7	2 266		

2. ANGABEN ZUR STRUKTUR UND DURCHSCHNITTliche BRUTTOMONATSVERDIENSTE DER ANGESTELLTEN
NACH WIRTSCHAFTSZWEIGEN, BESCHAFTIGUNGSART UND LEISTUNGSGRUPPEN

APRIL 1991

BESCHAEF- TIGUNGS- ART	GESCHL.	LEIST. GRUPPE	BRANDEN- BURG		MECKLENBURG- VORPOMMERN		SACHSEN		SACHSEN- ANHALT		THUERINGEN		BERLIN (OST)		NEUE BUNDESLAENDER		
			ANTEIL (VH)	DM	ANTEIL (VH)	DM	ANTEIL (VH)	DM	ANTEIL (VH)	DM	ANTEIL (VH)	DM	ANTEIL (VH)	DM	ANTEIL (VH)	DM	
HERSTELLUNG VON CHEMIEFASERN																	
KAUFMAENN. ANGE- STELLTE	MAENNL.	II	.	.	/	/	/	/	/	/	/	.	.	/	/	28,8	2 664
		III	.	.	/	/	/	/	/	/	/	.	.	/	/	33,3	2 179
		IV	.	.	/	/	/	/	/	/	/	.	.	/	/	28,2	1 498
		V	.	.	/	/	/	/	/	/	/	.	.	/	/	(9,6)	(1 447)
		ZUS.	29,1	2 048	/	/	/	/	/	/	/	.	.	/	/	31,6	2 056
	WEIBL.	II	/	/	/	/	/	/	/	/	/	.	.	/	/	(5,2)	(2 282)
		III	.	.	/	/	/	/	/	/	/	.	.	/	/	28,6	2 043
		IV	.	.	/	/	/	/	/	/	/	.	.	/	/	60,7	1 378
		V	.	.	/	/	/	/	/	/	/	.	.	/	/	(5,5)	(1 202)
		ZUS.	70,9	1 583	/	/	/	/	/	/	/	.	.	/	/	68,4	1 606
	ALLE		0,8	1 718	/	/	/	/	/	/	.	.	/	/	0,1	1 748	
	TECHNISCHE ANGEST. EINSCHL. MEISTER	MAENNL.	II	.	.	/	/	/	/	/	/	.	.	/	/	25,2	2 930
			III	.	.	/	/	/	/	/	/	.	.	/	/	49,7	2 469
IV			.	.	/	/	/	/	/	/	.	.	/	/	15,9	1 986	
V			.	.	/	/	/	/	/	/	.	.	/	/	9,3	1 924	
ZUS.			56,5	2 459	/	/	/	/	/	/	.	.	/	/	56,7	2 458	
WEIBL.		II	.	.	/	/	/	/	/	/	.	.	/	/	29,1	2 079	
		III	.	.	/	/	/	/	/	/	.	.	/	/	66,5	2 034	
		IV	.	.	/	/	/	/	/	/	.	.	/	/	(4,5)	(1 567)	
		V	.	.	/	/	/	/	/	/	.	.	/	/	/	/	
		ZUS.	43,5	2 021	/	/	/	/	/	/	.	.	/	/	43,3	2 027	
ALLE			1,9	2 268	/	/	/	/	/	/	.	.	/	/	0,4	2 271	
KAUFM. UND TECHN. ANG. EINSCHL. MEISTER ZUSAMMEN		MAENNL.	II	.	.	/	/	/	/	/	/	.	.	/	/	26,2	2 846
			III	.	.	/	/	/	/	/	/	.	.	/	/	45,0	2 408
	IV		.	.	/	/	/	/	/	/	.	.	/	/	19,4	1 782	
	V		.	.	/	/	/	/	/	/	.	.	/	/	9,4	1 784	
	ZUS.		45,6	2 354	/	/	/	/	/	/	.	.	/	/	46,2	2 343	
	WEIBL.	II	.	.	/	/	/	/	/	/	.	.	/	/	16,4	2 114	
		III	.	.	/	/	/	/	/	/	.	.	/	/	46,3	2 037	
		IV	.	.	/	/	/	/	/	/	.	.	/	/	34,4	1 390	
		V	.	.	/	/	/	/	/	/	.	.	/	/	(2,9)	(1 202)	
		ZUS.	54,4	1 793	/	/	/	/	/	/	.	.	/	/	53,8	1 803	
	ALLE		1,2	2 049	/	/	/	/	/	/	.	.	/	/	0,2	2 052	
	HOLZBEARBEITUNG																
	KAUFMAENN. ANGE- STELLTE	MAENNL.	II	/	/	(71,5)	(2 358)	/	/	/	/	(78,4)	(2 457)	/	/	75,1	2 400
III			/	/	/	/	/	/	/	/	/	/	/	/	(20,9)	(1 957)	
IV			/	/	/	/	/	/	/	/	/	/	/	/	/	/	
V			/	/	/	/	/	/	/	/	/	/	/	/	/	/	
ZUS.			/	/	28,5	2 185	/	/	/	/	/	(41,6)	(2 381)	/	/	33,0	2 275
WEIBL.		II	/	/	.	.	/	/	/	/	/	/	/	/	(22,2)	(1 842)	
		III	/	/	.	.	/	/	/	/	/	(49,0)	(1 762)	/	/	44,5	1 742
		IV	/	/	.	.	/	/	/	/	/	/	/	/	(25,5)	(1 464)	
		V	/	/	/	/	/	/	/	/	/	/	/	/	/	/	
		ZUS.	/	/	71,5	1 691	(71,6)	(1 425)	/	/	/	(58,4)	(1 756)	/	/	67,0	1 666
ALLE			/	/	0,9	1 832	(0,1)	(1 636)	/	/	0,3	2 016	/	/	0,1	1 867	
TECHNISCHE ANGEST. EINSCHL. MEISTER		MAENNL.	II	/	/	54,1	2 206	/	/	/	/	/	/	/	/	53,9	2 209
			III	/	/	38,7	2 034	/	/	/	/	/	/	/	/	40,2	2 032
	IV		/	/	/	/	/	/	/	/	/	/	/	/	/	/	
	V		/	/	/	/	/	/	/	/	/	/	/	/	/	/	
	ZUS.		/	/	85,4	2 128	/	/	/	/	/	/	/	/	/	87,6	2 128
	WEIBL.	II	/	/	/	/	/	/	/	/	/	/	/	/	/	/	
		III	/	/	/	/	/	/	/	/	/	/	/	/	/	/	
		IV	/	/	/	/	/	/	/	/	/	/	/	/	/	/	
		V	/	/	/	/	/	/	/	/	/	/	/	/	/	/	
		ZUS.	/	/	(14,6)	(1 774)	/	/	/	/	/	/	/	/	/	(12,4)	(1 774)
	ALLE		/	/	1,6	2 076	/	/	/	/	/	/	/	/	0,2	2 084	
	KAUFM. UND TECHN. ANG. EINSCHL. MEISTER ZUSAMMEN	MAENNL.	II	/	/	58,4	2 252	/	/	/	/	(71,6)	(2 449)	/	/	62,2	2 300
			III	/	/	33,8	2 008	/	/	/	/	/	/	/	/	32,6	2 019
IV			/	/	/	/	/	/	/	/	/	/	/	/	/	/	
V			/	/	/	/	/	/	/	/	/	/	/	/	/	/	
ZUS.			/	/	57,2	2 142	/	/	/	/	/	(47,8)	(2 360)	/	/	53,0	2 186
WEIBL.		II	/	/	.	.	/	/	/	/	/	/	/	/	(23,0)	(1 878)	
		III	/	/	.	.	/	/	/	/	/	(49,0)	(1 762)	/	/	44,3	1 745
		IV	/	/	.	.	/	/	/	/	/	/	/	/	(25,7)	(1 457)	
		V	/	/	/	/	/	/	/	/	/	/	/	/	/	/	
		ZUS.	/	/	42,8	1 705	(55,7)	(1 425)	/	/	/	(52,2)	(1 756)	/	/	47,0	1 677
ALLE			/	/	1,1	1 955	(0,1)	(1 727)	/	/	0,2	2 045	/	/	0,1	1 946	

2 ANGABEN ZUR STRUKTUR UND DURCHSCHNITTLLICHE BRUTTOMONATSVERDIENSTE DER ANGESTELLTEN
NACH WIRTSCHAFTSZWEIGEN, BESCHAFTIGUNGSART UND LEISTUNGSGRUPPEN

APRIL 1991

BESCHAFTIGUNGS-ART	GESCHL.	LEIST. GRUPPE	BRANDENBURG		MECKLENBURG-VORPOMMERN		SACHSEN		SACHSEN-ANHALT		THUERINGEN		BERLIN (OST)		NEUE BUNDESLAENDER		
			ANTEIL (VH)	DM	ANTEIL (VH)	DM	ANTEIL (VH)	DM	ANTEIL (VH)	DM	ANTEIL (VH)	DM	ANTEIL (VH)	DM	ANTEIL (VH)	DM	
DAVON SAEGE-, HOBEL-, HOLZIMPRAEGNIER- UND FURNIERWERKE																	
KAUFMAENN. ANGEST. MEISTER	MAENNL.	II	.	.	/	/	/	/	.	.	(75,0)	(2 619)	/	/	(68,5)	(2 541)	
		III	.	.	/	/	/	/	.	.	/	/	/	/	/	/	
		IV	.	.	/	/	/	/	.	.	/	/	/	/	/	/	
		V	.	.	/	/	/	/	.	.	/	/	/	/	/	/	
		ZUS.	.	.	/	/	/	/	.	.	(47,4)	(2 494)	/	/	(38,1)	(2 343)	
	WEIBL.	II	.	.	/	/	/	/	.	.	/	/	/	/	(28,5)	(1 871)	
		III	.	.	/	/	/	/	.	.	/	/	/	/	(29,8)	(1 736)	
		IV	.	.	/	/	/	/	.	.	/	/	/	/	(32,1)	(1 347)	
		V	.	.	/	/	/	/	(71,6)	(1 425)	.	.	/	/	/	/	
		ZUS.	.	.	/	/	/	/	.	.	(52,6)	(1 746)	/	/	61,9	1 582	
ALLE	.	.	(0,1)	(1 808)	(0,1)	(1 636)	.	.	(0,2)	(2 101)	/	/	0,1	1 872			
TECHNISCHE ANGEST. EINSCHL. MEISTER	MAENNL.	II	.	.	/	/	/	/	.	.	/	/	/	/	/	/	
		III	.	.	/	/	/	/	.	.	/	/	/	/	/	/	
		IV	.	.	/	/	/	/	.	.	/	/	/	/	/	/	
		V	.	.	/	/	/	/	.	.	/	/	/	/	/	/	
		ZUS.	.	.	/	/	/	/	.	.	/	/	/	/	(100,0)	(2 058)	
	WEIBL.	II	.	.	/	/	/	/	.	.	/	/	/	/	/	/	/
		III	.	.	/	/	/	/	.	.	/	/	/	/	/	/	/
		IV	.	.	/	/	/	/	.	.	/	/	/	/	/	/	/
		V	.	.	/	/	/	/	.	.	/	/	/	/	/	/	/
		ZUS.	.	.	/	/	/	/	.	.	/	/	/	/	/	/	/
ALLE	.	.	/	/	/	/	.	.	/	/	/	/	/	(0,0)	(2 058)		
KAUFM. UND TECHN. ANG. EINSCHL. MEISTER ZUSAMMEN	MAENNL.	II	.	.	/	/	/	/	.	.	(60,1)	(2 619)	/	/	(50,2)	(2 448)	
		III	.	.	/	/	/	/	.	.	/	/	/	/	(39,2)	(1 994)	
		IV	.	.	/	/	/	/	.	.	/	/	/	/	/	/	
		V	.	.	/	/	/	/	.	.	/	/	/	/	/	/	
		ZUS.	.	.	(63,6)	(2 086)	/	/	.	.	(53,0)	(2 431)	/	/	52,0	2 220	
	WEIBL.	II	.	.	/	/	/	/	.	.	/	/	/	/	(28,5)	(1 871)	
		III	.	.	/	/	/	/	.	.	/	/	/	/	(29,8)	(1 736)	
		IV	.	.	/	/	/	/	.	.	/	/	/	/	(32,1)	(1 347)	
		V	.	.	/	/	/	/	.	.	/	/	/	/	/	/	
		ZUS.	.	.	/	/	(55,7)	(1 425)	.	.	(47,0)	(1 746)	/	/	48,0	1 582	
ALLE	.	.	(0,2)	(1 919)	(0,1)	(1 727)	.	.	0,1	2 109	/	/	0,0	1 914			
SPERRHOLZ-, HOLZFASERPLATTEN- UND HOLZSPANPLATTENWERKE																	
KAUFMAENN. ANGEST. MEISTER	MAENNL.	II	/	/	(80,0)	(2 319)	/	/	/	/	.	.	/	/	(81,2)	(2 291)	
		III	/	/	/	/	/	/	/	/	.	.	/	/	/	/	
		IV	/	/	/	/	/	/	/	/	/	.	.	/	/	/	
		V	/	/	/	/	/	/	/	/	/	.	.	/	/	/	
		ZUS.	/	/	(26,7)	(2 209)	/	/	/	/	/	.	.	/	/	29,3	2 211
	WEIBL.	II	/	/	.	.	/	/	/	/	/	.	.	/	/	(18,3)	(1 815)
		III	/	/	.	.	/	/	/	/	/	.	.	/	/	53,7	1 744
		IV	/	/	/	/	/	/	/	/	/	.	.	/	/	(21,4)	(1 574)
		V	/	/	/	/	/	/	/	/	/	.	.	/	/	/	/
		ZUS.	/	/	73,3	1 701	/	/	/	/	/	.	.	/	/	70,7	1 719
ALLE	/	/	0,7	1 836	/	/	/	/	/	.	.	/	/	0,1	1 863		
TECHNISCHE ANGEST. EINSCHL. MEISTER	MAENNL.	II	/	/	60,3	2 203	/	/	/	/	.	.	/	/	62,5	2 220	
		III	/	/	37,9	2 051	/	/	/	/	.	.	/	/	35,8	2 051	
		IV	/	/	/	/	/	/	/	/	.	.	/	/	/	/	
		V	/	/	/	/	/	/	/	/	.	.	/	/	/	/	
		ZUS.	/	/	83,6	2 135	/	/	/	/	.	.	/	/	84,4	2 150	
	WEIBL.	II	/	/	/	/	/	/	/	/	/	.	.	/	/	/	/
		III	/	/	/	/	/	/	/	/	/	.	.	/	/	/	/
		IV	/	/	/	/	/	/	/	/	/	.	.	/	/	/	/
		V	/	/	/	/	/	/	/	/	/	.	.	/	/	/	/
		ZUS.	/	/	(16,4)	(1 774)	/	/	/	/	/	.	.	/	/	(15,6)	(1 774)
ALLE	/	/	1,4	2 076	/	/	/	/	/	.	.	/	/	0,1	2 091		
KAUFM. UND TECHN. ANG. EINSCHL. MEISTER ZUSAMMEN	MAENNL.	II	/	/	64,8	2 236	/	/	/	/	.	.	/	/	68,2	2 246	
		III	/	/	32,3	2 022	/	/	/	/	.	.	/	/	29,3	2 025	
		IV	/	/	/	/	/	/	/	/	.	.	/	/	/	/	
		V	/	/	/	/	/	/	/	/	.	.	/	/	/	/	
		ZUS.	/	/	56,2	2 152	/	/	/	/	.	.	/	/	53,5	2 169	
	WEIBL.	II	/	/	.	.	/	/	/	/	/	.	.	/	/	(20,0)	(1 883)
		III	/	/	.	.	/	/	/	/	/	.	.	/	/	52,1	1 747
		IV	/	/	/	/	/	/	/	/	/	.	.	/	/	(22,3)	(1 541)
		V	/	/	/	/	/	/	/	/	/	.	.	/	/	/	/
		ZUS.	/	/	43,8	1 715	/	/	/	/	/	.	.	/	/	46,5	1 727
ALLE	/	/	1,0	1 960	/	/	/	/	/	.	.	/	/	0,1	1 963		

2 ANGABEN ZUR STRUKTUR UND DURCHSCHNITTliche BRUTTONONATSVERDIENSTE DER ANGESTELLTEN
NACH WIRTSCHAFTSZWEIGEN, BESCHAEFTIGUNGSART UND LEISTUNGSGRUPPEN

APRIL 1991

BESCHAEFTIGUNGS- ART	GESCHL.	LEIST. GRUPPE	BRANDEN- BURG		MECKLENBURG- VORPOMMERN		SACHSEN		SACHSEN- ANHALT		THUERINGEN		BERLIN (OST)		NEUE BUNDESLAENDER	
			ANTEIL (VH)	DM	ANTEIL (VH)	DM	ANTEIL (VH)	DM	ANTEIL (VH)	DM	ANTEIL (VH)	DM	ANTEIL (VH)	DM	ANTEIL (VH)	DM
ZELLSTOFF-, HOLZSCHLIFF-, PAPIER- UND PAPPEERZEUGUNG																
KAUFMAENN. ANGE- STELLE	MAENNL.	II	33,3	2 522	/	/	30,7	2 473
		III	44,2	2 122	/	/	46,9	2 069
		IV	(22,5)	(1 633)	/	/	(22,4)	(1 656)
		V	/	/	/	/	/	/
		ZUS.	27,4	2 146	/	/	27,4	2 101
	WEIBL.	II	11,1	2 163	/	/	10,5	2 167
		III	28,7	1 735	/	/	26,3	1 717
		IV	51,3	1 389	/	/	56,1	1 393
		V	(8,8)	(1 139)	/	/	(7,1)	(1 153)
		ZUS.	72,6	1 552	/	/	72,6	1 543
ALLE	1,0	1 715	/	/	0,4	1 696		
TECHNISCHE ANGEST. EINSCHL. MEISTER	MAENNL.	II	23,5	2 489	/	/	24,5	2 487
		III	68,7	2 225	/	/	68,7	2 189
		IV	/	/	/	/	(3,4)	(1 733)
		V	/	/	/	/	/	/
		ZUS.	79,5	2 236	/	/	78,9	2 221
	WEIBL.	II	/	/	/	/	/	/
		III	(41,0)	(1 897)	/	/	39,8	1 896
		IV	(33,0)	(1 393)	/	/	35,1	1 382
		V	/	/	/	/	(19,2)	(1 308)
		ZUS.	20,5	1 646	/	/	21,1	1 622
ALLE	2,0	2 115	/	/	0,7	2 095		
KAUFM. UND TECHN. ANG. EINSCHL. MEISTER ZUSAMMEN	MAENNL.	II	26,1	2 500	/	/	26,2	2 482
		III	62,3	2 206	/	/	62,8	2 165
		IV	(8,4)	(1 664)	/	/	8,5	1 678
		V	/	/	/	/	/	/
		ZUS.	53,2	2 212	/	/	52,3	2 189
	WEIBL.	II	10,2	2 184	/	/	9,5	2 183
		III	31,4	1 781	/	/	29,2	1 766
		IV	47,3	1 389	/	/	51,6	1 392
		V	(11,0)	(1 199)	/	/	9,7	1 218
		ZUS.	46,8	1 573	/	/	47,7	1 559
ALLE	1,4	1 913	/	/	0,5	1 888		
GUMMIVERARBEITUNG, VERARBEITUNG VON ASBEST																
KAUFMAENN. ANGE- STELLE	MAENNL.	II	55,2	2 613	/	/	58,4	2 784	/	/	(48,1)	(2 260)	.	.	51,0	2 673
		III	30,0	2 131	/	/	(24,5)	(2 089)	(47,0)	(2 345)	(48,1)	(2 260)	.	.	32,2	2 172
		IV	12,3	1 587	/	/	/	/	/	/	/	/	.	.	12,6	1 720
		V	(2,6)	(1 391)	/	/	/	/	/	/	/	/	.	.	(4,2)	(1 384)
		ZUS.	50,4	2 311	(31,9)	(2 661)	41,5	2 413	(31,4)	(2 295)	(31,8)	(2 315)	.	.	43,2	2 337
	WEIBL.	II	17,3	2 484	/	/	(14,4)	(2 813)	/	/	/	/	.	.	15,4	2 552
		III	27,8	2 084	/	/	(21,1)	(2 143)	(25,0)	(2 456)	/	/	.	.	26,0	2 097
		IV	52,5	1 600	(39,1)	(1 624)	57,3	1 654	53,5	1 637	64,8	1 719	.	.	54,3	1 636
		V	(2,4)	(1 424)	/	/	/	/	/	/	/	/	.	.	(4,4)	(1 308)
		ZUS.	49,6	1 883	(68,1)	(1 901)	58,5	1 904	68,6	1 868	68,2	1 861	.	.	56,8	1 882
ALLE	1,4	2 099	0,1	2 144	0,3	2 115	0,2	2 002	0,4	2 005	.	.	0,4	2 079		
TECHNISCHE ANGEST. EINSCHL. MEISTER	MAENNL.	II	/	/	/	/	(30,6)	(2 818)	/	/	(50,3)	(2 416)	.	.	25,6	2 722
		III	(59,1)	(2 361)	/	/	(55,0)	(2 375)	(64,8)	(2 364)	(50,3)	(2 416)	.	.	54,6	2 357
		IV	/	/	/	/	/	/	/	/	(37,9)	(2 037)	.	.	19,8	2 041
		V	/	/	/	/	/	/	/	/	/	/	.	.	/	/
		ZUS.	(84,6)	(2 544)	/	/	74,9	2 458	(92,4)	(2 312)	83,5	2 346	.	.	82,0	2 388
	WEIBL.	II	/	/	/	/	/	/	/	/	/	/	.	.	/	/
		III	/	/	/	/	/	/	/	/	/	/	.	.	(35,9)	(2 270)
		IV	/	/	/	/	/	/	/	/	/	/	.	.	(51,3)	(1 905)
		V	/	/	/	/	/	/	/	/	/	/	.	.	/	/
		ZUS.	/	/	/	/	(25,1)	(2 214)	/	/	(16,5)	(2 322)	.	.	18,0	2 155
ALLE	(0,1)	(2 428)	(0,1)	(1 928)	0,2	2 397	(0,1)	(2 295)	0,4	2 342	.	.	0,2	2 346		
KAUFM. UND TECHN. ANG. EINSCHL. MEISTER ZUSAMMEN	MAENNL.	II	53,8	2 627	/	/	46,9	2 793	/	/	(21,1)	(2 744)	.	.	42,6	2 682
		III	32,7	2 170	/	/	37,1	2 264	(55,5)	(2 356)	49,5	2 361	.	.	39,6	2 257
		IV	11,1	1 587	/	/	(11,2)	(1 928)	(21,7)	(2 088)	(29,3)	(1 996)	.	.	15,0	1 860
		V	(2,4)	(1 391)	/	/	/	/	/	/	/	/	.	.	(2,8)	(1 384)
		ZUS.	52,4	2 333	(38,5)	(2 458)	50,8	2 431	46,0	2 303	52,4	2 335	.	.	51,2	2 354
	WEIBL.	II	16,9	2 484	/	/	(14,6)	(2 798)	/	/	/	/	.	.	15,2	2 570
		III	28,2	2 082	/	/	24,7	2 207	(25,8)	(2 432)	(21,4)	(1 961)	.	.	26,8	2 114
		IV	52,5	1 599	(50,7)	(1 632)	54,6	1 667	53,4	1 651	63,9	1 778	.	.	54,0	1 655
		V	(2,4)	(1 424)	/	/	/	/	/	/	/	/	.	.	(4,0)	(1 308)
		ZUS.	47,6	1 881	(61,5)	(1 852)	49,2	1 948	54,0	1 876	47,6	1 925	.	.	48,8	1 903
ALLE	0,9	2 118	0,1	2 086	0,3	2 194	0,2	2 072	0,4	2 140	.	.	0,4	2 134		

2 ANGABEN ZUR STRUKTUR UND DURCHSCHNITTLLICHE BRUTTOMONATSVERDIENSTE DER ANGESTELLTEN

NACH WIRTSCHAFTSZWEIGEN, BESCHAEFTIGUNGSART UND LEISTUNGSGRUPPEN

APRIL 1991

BESCHAEFTIGUNGSART	GESCHL.	LEIST. GRUPPE	BRANDENBURG		MECKLENBURG-VORPOMMERN		SACHSEN		SACHSEN-ANHALT		THUERINGEN		BERLIN (OST)		NEUE BUNDESLAENDER	
			ANTEIL (VH)	DM	ANTEIL (VH)	DM	ANTEIL (VH)	DM	ANTEIL (VH)	DM	ANTEIL (VH)	DM	ANTEIL (VH)	DM	ANTEIL (VH)	DM
INVESTITIONSGUETERINDUSTRIE																
KAUFMAENNL. ANGESTELLTE	MAENNL.	II	35,6	2 564	36,9	2 589	23,7	2 663	39,0	2 596	33,7	2 852	19,0	2 846	29,4	2 648
		III	42,1	2 100	49,1	2 115	53,9	2 293	43,4	2 187	54,1	2 086	57,0	2 088	51,5	2 179
		IV	18,4	1 667	13,2	1 624	19,8	1 822	14,6	1 867	10,6	1 784	21,1	1 318	16,6	1 715
		V	(3,8)	(1 287)	/	/	2,5	1 464	3,0	1 396	1,6	1 603	2,9	1 158	2,5	1 395
		ZUS.	39,5	2 154	35,2	2 217	42,1	2 267	42,9	2 276	37,4	2 237	42,1	2 043	40,5	2 220
	WEIBL.	II	11,9	2 443	8,7	2 456	7,0	2 491	11,7	2 360	9,3	2 315	15,5	2 877	9,8	2 497
		III	46,5	1 802	33,9	2 008	33,4	2 076	36,1	2 002	44,6	1 890	58,8	1 911	41,0	1 956
		IV	35,0	1 531	45,6	1 576	50,7	1 659	44,0	1 732	40,1	1 568	23,6	1 430	42,0	1 617
		V	6,6	1 345	11,8	1 356	8,9	1 348	8,2	1 426	6,0	1 506	2,2	1 186	7,2	1 389
		ZUS.	60,5	1 753	64,8	1 773	57,9	1 829	57,1	1 878	62,6	1 778	57,9	1 932	59,5	1 826
ALLE		11,7	1 912	16,0	1 930	24,2	2 013	17,9	2 049	35,1	1 950	25,0	1 978	22,2	1 986	
TECHNISCHE ANGEST. EINSCHL. MEISTER	MAENNL.	II	43,3	2 555	42,8	2 587	26,7	2 632	37,4	2 526	35,2	2 708	37,1	2 777	34,2	2 640
		III	49,4	2 087	51,7	2 193	60,2	2 291	50,5	2 185	56,2	2 198	50,5	2 129	55,2	2 215
		IV	6,8	1 648	5,4	1 747	12,4	1 918	11,7	2 170	7,7	1 909	10,6	1 424	9,8	1 885
		V	/	/	/	/	0,7	1 657	(0,5)	(1 525)	0,9	1 912	(1,8)	(1 360)	0,8	1 668
		ZUS.	75,1	2 258	80,6	2 337	75,1	2 332	73,8	2 307	79,9	2 353	68,8	2 282	75,9	2 324
	WEIBL.	II	8,0	2 522	6,7	2 416	5,8	2 419	9,9	2 389	8,1	2 509	5,8	2 916	7,2	2 499
		III	53,3	1 899	43,0	2 034	39,7	2 109	35,8	2 119	53,3	1 942	67,2	1 958	47,2	2 014
		IV	33,4	1 501	45,6	1 623	44,4	1 654	45,8	1 894	34,0	1 558	24,6	1 405	38,7	1 645
		V	5,3	1 242	(4,8)	(1 277)	10,0	1 350	8,5	1 424	4,6	1 562	(2,5)	(1 140)	6,8	1 376
		ZUS.	24,9	1 781	19,4	1 836	24,9	1 849	26,2	1 984	20,1	1 840	31,2	1 857	24,1	1 862
ALLE		21,0	2 139	37,8	2 240	48,3	2 211	28,5	2 223	64,1	2 249	51,8	2 149	41,7	2 213	
KAUFM. UND TECHN. ANG. EINSCHL. MEISTER ZUSAMMEN	MAENNL.	II	40,8	2 557	41,3	2 588	25,7	2 643	38,0	2 553	34,8	2 692	29,3	2 797	32,5	2 642
		III	47,0	2 091	51,1	2 174	57,9	2 292	47,8	2 186	55,6	2 166	53,2	2 111	54,0	2 203
		IV	10,7	1 659	7,4	1 691	15,0	1 872	12,8	2 040	8,5	1 864	15,1	1 360	12,1	1 805
		V	(1,6)	(1 367)	/	/	1,4	1 528	1,4	1 423	1,1	1 785	2,3	1 249	1,4	1 497
		ZUS.	57,7	2 224	60,7	2 307	58,5	2 308	58,1	2 296	59,9	2 319	54,0	2 179	58,3	2 288
	WEIBL.	II	10,7	2 461	8,2	2 447	6,6	2 473	11,1	2 368	9,0	2 361	12,5	2 883	9,1	2 497
		III	48,6	1 834	36,4	2 017	35,3	2 087	36,0	2 038	46,9	1 906	61,4	1 927	42,8	1 975
		IV	34,5	1 522	45,6	1 589	48,9	1 657	44,6	1 783	38,5	1 566	23,9	1 422	41,0	1 625
		V	6,2	1 318	9,9	1 345	9,2	1 349	8,3	1 425	5,6	1 518	2,3	1 171	7,1	1 385
		ZUS.	42,3	1 762	39,3	1 791	41,5	1 835	41,9	1 910	40,1	1 794	46,0	1 909	41,7	1 837
ALLE		15,1	2 028	23,7	2 104	32,1	2 111	21,9	2 134	46,2	2 109	32,6	2 055	29,0	2 100	
STAHL-, LEICHTMETALL- UND SCHIENENFAHRZEUGBAU (OHNE LOKOMOTIVBAU)																
KAUFMAENNL. ANGESTELLTE	MAENNL.	II	/	/	/	/	(14,4)	(2 863)	35,7	2 787	/	/	(34,4)	(2 984)	30,0	2 745
		III	/	/	/	/	42,2	2 272	33,0	2 439	/	/	(52,4)	(2 324)	36,3	2 355
		IV	/	/	/	/	40,2	2 024	26,7	2 162	/	/	/	/	30,0	2 064
		V	/	/	/	/	/	/	(4,5)	(1 534)	/	/	/	/	(3,7)	(1 513)
		ZUS.	/	/	/	/	32,4	2 230	45,9	2 448	(45,6)	(1 944)	37,9	2 503	37,9	2 354
	WEIBL.	II	/	/	/	/	/	/	6,7	2 780	/	/	/	/	7,1	2 559
		III	/	/	/	/	(11,7)	(2 147)	27,1	2 330	/	/	/	/	18,7	2 192
		IV	/	/	79,5	1 481	64,5	1 554	57,1	2 190	/	/	72,1	1 748	61,8	1 788
		V	/	/	/	/	19,9	1 249	9,1	1 460	/	/	/	/	12,4	1 311
		ZUS.	(67,0)	(1 665)	96,4	1 560	67,6	1 612	54,1	2 201	(54,4)	(1 504)	62,1	1 896	62,1	1 859
ALLE		(0,2)	(1 808)	0,8	1 592	1,4	1 812	3,0	2 315	(0,3)	(1 705)	0,5	2 126	1,2	2 046	
TECHNISCHE ANGEST. EINSCHL. MEISTER	MAENNL.	II	/	/	69,5	2 016	(8,0)	(3 055)	25,7	2 801	(63,4)	(2 426)	(31,5)	(2 743)	25,2	2 585
		III	/	/	(22,9)	(2 029)	55,9	2 389	44,3	2 402	(34,0)	(2 257)	62,4	2 423	47,6	2 379
		IV	/	/	/	/	35,1	1 965	29,5	2 465	/	/	/	/	26,6	2 184
		V	/	/	/	/	/	/	/	/	/	/	/	/	/	/
		ZUS.	(100,0)	(2 124)	90,9	2 009	73,4	2 285	65,8	2 519	79,2	2 344	71,4	2 497	71,5	2 374
	WEIBL.	II	/	/	/	/	/	/	9,3	2 763	/	/	/	/	5,4	2 681
		III	/	/	/	/	/	/	22,5	2 571	/	/	(65,6)	(2 079)	20,5	2 421
		IV	/	/	/	/	67,9	1 511	62,6	2 301	/	/	(31,5)	(1 594)	63,4	1 914
		V	/	/	/	/	21,5	1 276	(5,7)	(1 518)	/	/	/	/	10,8	1 349
		ZUS.	/	/	/	/	26,6	1 552	34,2	2 360	(20,8)	(1 568)	28,6	1 913	28,5	1 998
ALLE		(0,2)	(2 124)	2,1	1 963	4,0	2 090	6,1	2 465	0,9	2 182	2,2	2 330	3,0	2 267	
KAUFM. UND TECHN. ANG. EINSCHL. MEISTER ZUSAMMEN	MAENNL.	II	(70,6)	(2 089)	68,5	2 028	9,6	2 984	29,3	2 795	(58,4)	(2 384)	32,2	2 807	26,6	2 637
		III	/	/	(23,1)	(2 052)	52,6	2 366	40,3	2 413	(33,2)	(2 235)	59,9	2 401	44,4	2 374
		IV	/	/	/	/	36,4	1 981	28,5	2 369	/	/	(7,4)	(1 983)	27,6	2 146
		V	/	/	/	/	/	/	(1,9)	(1 528)	/	/	/	/	1,4	1 509
		ZUS.	(54,5)	(2 114)	54,3	2 022	56,1	2 272	57,0	2 494	68,6	2 260	58,5	2 499	57,1	2 368
	WEIBL.	II	/	/	/	/	/	/	7,8	2 771	/	/	/	/	6,4	2 597
		III	/	/	/	/	11,3	2 224	25,1	2 425	/	/	(35,2)	(2 102)	19,4	2 283
		IV	/	/	78,6	1 466	65,7	1 538	59,5	2 241	(59,1)	(1 395)	54,9	1 711	62,4	1 837
		V	/	/	/	/	20,4	1 259	7,6	1 479	/	/	/	/	11,8	1 324
		ZUS.	(45,5)	(1 665)	45,7	1 552	43,9	1 591	43,0	2 271	(31,4)	(1 533)	41,5	1 903	42,9	1 911
ALLE		0,2	1 910	1,3	1 807	2,3	1 973	4,2	2 398	0,5	2 031	1,0	2 252	1,8	2 172	

2 ANGABEN ZUR STRUKTUR UND DURCHSCHNITTliche BRUTTOMONATSVERDIENSTE DER ANGESTELLTEN
NACH WIRTSCHAFTSZWEIGEN, BESCHAEFTIGUNGSART UND LEISTUNGSGRUPPEN

APRIL 1991

BESCHAEFTIGUNGSART	GESCHL.	LEIST. GRUPPE	BRANDENBURG		MECKLENBURG-VORPOMMERN		SACHSEN		SACHSEN-ANHALT		THUERINGEN		BERLIN (DST)		NEUE BUNDESLÄNDER	
			ANTEIL (VH)	DM	ANTEIL (VH)	DM	ANTEIL (VH)	DM	ANTEIL (VH)	DM	ANTEIL (VH)	DM	ANTEIL (VH)	DM	ANTEIL (VH)	DM
MASCHINENBAU, LOKOMOTIVBAU																
KAUFMAENN. ANGEST. MAENNL.	II	37,8	2 483	41,5	2 758	23,7	2 653	38,8	2 604	50,7	2 754	(28,0)	(2 691)	33,8	2 649	
	III	32,4	2 109	39,8	2 323	62,2	2 305	44,6	2 190	36,9	2 070	64,6	2 230	50,4	2 238	
	IV	28,4	1 667	15,8	1 470	11,2	1 801	13,6	1 699	9,4	1 875	/	/	13,0	1 740	
	V	/	/	/	/	2,9	1 518	3,0	1 373	(3,1)	(1 579)	/	/	2,8	1 460	
	ZUS.	41,8	2 114	37,5	2 336	39,1	2 308	42,1	2 259	37,1	2 383	44,7	2 321	39,9	2 291	
	WEIBL.	II	14,8	2 428	(10,3)	(2 655)	6,8	2 469	11,7	2 379	15,0	2 028	/	/	10,1	2 343
		III	32,1	1 839	34,2	2 003	42,4	2 086	39,3	2 010	39,8	1 885	67,1	1 896	40,7	2 010
		IV	47,0	1 636	14,1	1 517	44,7	1 682	40,2	1 625	38,5	1 611	(23,8)	(1 543)	41,0	1 649
		V	6,0	1 304	41,5	1 341	6,1	1 398	8,7	1 463	6,7	1 419	/	/	8,1	1 403
		ZUS.	58,2	1 799	62,5	1 727	60,9	1 890	57,9	1 850	62,9	1 770	55,3	1 856	60,1	1 846
ALLE		3,7	1 931	3,5	1 956	10,6	2 053	11,1	2 022	7,7	1 998	1,8	2 064	7,6	2 024	
TECHNISCHE ANGEST. MAENNL.	II	48,1	2 444	39,0	2 765	23,8	2 760	41,3	2 546	39,2	2 721	32,2	2 841	33,7	2 660	
	III	41,7	2 152	53,2	2 101	63,7	2 339	52,2	2 169	53,1	2 309	66,8	2 233	57,0	2 275	
	IV	10,0	1 658	(7,8)	(1 712)	11,7	1 970	6,3	1 908	7,3	2 045	/	/	8,9	1 934	
	V	/	/	/	/	(0,8)	(1 748)	/	/	/	/	/	/	0,5	1 711	
	ZUS.	77,5	2 241	84,3	2 330	73,0	2 391	73,8	2 307	83,6	2 449	75,0	2 423	75,9	2 372	
	WEIBL.	II	10,4	2 516	/	/	5,2	2 320	10,6	2 253	(9,6)	(2 320)	/	/	7,3	2 309
		III	31,4	1 981	56,4	1 495	41,9	2 087	41,7	2 035	47,2	2 062	58,8	1 898	42,8	2 039
		IV	45,3	1 574	(27,3)	(1 484)	43,6	1 689	39,0	1 620	39,9	1 566	40,0	1 459	41,7	1 635
		V	12,9	1 255	/	/	9,4	1 375	8,7	1 427	(3,4)	(1 473)	/	/	8,2	1 377
		ZUS.	22,5	1 758	15,7	1 521	27,0	1 859	26,2	1 843	16,4	1 869	25,0	1 733	24,1	1 836
ALLE		8,3	2 133	5,6	2 202	24,8	2 247	16,6	2 185	17,6	2 354	9,5	2 250	16,2	2 243	
KAUFM. UND TECHN. ANGEST. MAENNL.	II	45,1	2 454	39,8	2 763	23,8	2 726	40,3	2 567	42,0	2 730	31,3	2 811	33,7	2 656	
	III	39,0	2 141	48,7	2 162	63,2	2 328	49,3	2 176	49,2	2 266	66,3	2 232	54,9	2 265	
	IV	15,4	1 663	10,5	1 590	11,6	1 918	9,1	1 788	7,8	1 996	/	/	10,2	1 857	
	V	/	/	/	/	1,5	1 603	1,3	1 389	(1,0)	(1 620)	/	/	1,2	1 526	
	ZUS.	62,1	2 204	59,5	2 332	57,2	2 365	57,2	2 289	64,3	2 433	65,1	2 400	59,2	2 346	
	WEIBL.	II	13,4	2 451	10,5	2 487	6,3	2 427	11,4	2 345	13,6	2 083	/	/	9,3	2 334
		III	31,9	1 886	38,2	1 867	42,2	2 086	40,0	2 018	41,8	1 939	63,1	1 897	41,4	2 019
		IV	46,4	1 616	16,5	1 507	44,3	1 684	39,9	1 623	38,8	1 599	31,7	1 492	41,2	1 644
		V	8,3	1 278	34,8	1 340	7,2	1 388	8,7	1 452	5,8	1 428	/	/	8,1	1 395
		ZUS.	37,9	1 785	40,5	1 690	42,8	1 879	42,8	1 848	35,7	1 797	34,9	1 796	40,8	1 843
ALLE		5,4	2 045	4,2	2 071	15,3	2 157	13,2	2 100	11,5	2 206	4,0	2 189	10,6	2 141	
STRASSENFAHRZEUGBAU; REPARATUR VON KRAFTFAHRZEUGEN USW.																
KAUFMAENN. ANGEST. MAENNL.	II	/	/	38,2	2 387	49,3	2 135	(40,7)	(2 087)	34,0	2 479	42,1	2 803	38,4	2 351	
	III	(35,2)	(2 204)	52,7	1 966	31,1	2 057	(48,8)	(1 934)	49,1	2 187	54,1	2 235	45,2	2 098	
	IV	(35,0)	(1 713)	(8,9)	(1 619)	(16,9)	(1 797)	/	/	(16,9)	(1 763)	/	/	14,0	1 736	
	V	/	/	/	/	/	/	/	/	/	/	/	/	(2,4)	(1 378)	
	ZUS.	45,0	1 869	42,2	2 095	48,6	2 041	38,2	1 942	38,4	2 215	51,4	2 452	43,3	2 127	
	WEIBL.	II	(13,8)	(2 048)	(6,6)	(2 223)	(14,6)	(2 088)	(17,6)	(1 967)	(10,9)	(2 204)	(16,2)	(2 681)	12,1	2 193
		III	(33,6)	(1 523)	37,8	1 835	46,4	1 821	(28,7)	(1 496)	38,2	1 881	58,1	1 891	40,1	1 804
		IV	(23,1)	(1 398)	51,6	1 525	34,4	1 636	41,6	1 512	42,5	1 654	(25,7)	(1 572)	39,5	1 579
		V	(28,5)	(1 396)	(4,1)	(1 413)	(4,7)	(1 296)	/	/	(8,4)	(1 541)	/	/	8,3	1 397
		ZUS.	55,0	1 529	57,8	1 683	51,4	1 772	61,8	1 547	61,6	1 792	48,6	1 938	56,7	1 728
ALLE		1,3	1 682	5,8	1 857	1,3	1 902	1,1	1 698	3,8	1 954	2,2	2 202	2,1	1 901	
TECHNISCHE ANGEST. MAENNL.	II	(33,1)	(2 087)	37,8	2 392	48,9	2 379	38,0	1 946	39,2	2 493	29,8	2 724	39,9	2 366	
	III	(51,7)	(1 730)	54,4	2 158	51,1	2 046	52,6	1 953	43,8	2 259	60,0	2 180	51,2	2 102	
	IV	/	/	(7,9)	(1 810)	/	/	/	/	(6,7)	(2 097)	/	/	5,3	1 874	
	V	/	/	/	/	/	/	/	/	(10,4)	(1 942)	/	/	3,7	1 901	
	ZUS.	95,7	1 839	80,4	2 219	90,3	2 209	84,1	1 938	83,0	2 307	89,6	2 307	85,3	2 188	
	WEIBL.	II	/	/	/	/	/	/	/	/	/	/	/	/	(6,4)	(2 375)
		III	/	/	33,8	2 079	(59,3)	(1 924)	/	/	(22,0)	(1 993)	/	/	33,7	2 015
		IV	/	/	54,3	1 634	/	/	/	/	/	/	/	/	34,3	1 642
		V	/	/	(10,3)	(1 296)	/	/	/	/	(59,9)	(1 588)	/	/	25,7	1 497
		ZUS.	/	/	19,6	1 762	(9,7)	(2 010)	(15,9)	(1 698)	17,0	1 693	(10,4)	(2 073)	14,7	1 777
ALLE		1,0	1 805	10,8	2 129	2,5	2 190	1,7	1 900	4,2	2 203	2,7	2 283	3,0	2 127	
KAUFM. UND TECHN. ANGEST. MAENNL.	II	(25,1)	(2 022)	37,9	2 390	49,1	2 288	38,9	1 995	37,1	2 488	36,5	2 773	39,3	2 360	
	III	43,3	1 927	53,8	2 094	43,6	2 049	51,3	1 947	45,9	2 228	56,8	2 209	48,8	2 101	
	IV	(22,3)	(1 687)	8,2	1 740	(6,3)	(1 797)	/	/	10,8	1 885	/	/	8,7	1 786	
	V	/	/	/	/	/	/	/	/	(6,2)	(1 942)	/	/	3,2	1 742	
	ZUS.	60,7	1 855	61,5	2 177	68,4	2 146	60,2	1 939	56,4	2 269	63,9	2 386	61,7	2 164	
	WEIBL.	II	(13,3)	(2 048)	(5,3)	(2 235)	(16,3)	(2 177)	(14,2)	(1 967)	(9,6)	(2 178)	(16,6)	(2 669)	11,2	2 211
		III	(32,5)	(1 523)	36,8	1 893	48,3	1 840	(26,4)	(1 572)	35,7	1 892	59,3	1 902	39,0	1 834
		IV	(25,7)	(1 349)	52,3	1 554	30,6	1 638	43,0	1 571	38,2	1 656	(24,1)	(1 574)	38,6	1 588
		V	(28,5)	(1 396)	5,7	1 359	(4,9)	(1 297)	(16,5)	(1 257)	16,5	1 568	/	/	11,2	1 496
		ZUS.	39,3	1 512	38,5	1 704	31,6	1 807	39,8	1 576	43,6	1 776	36,1	1 950	38,3	1 737
ALLE		1,2	1 720	7,6	1 995	1,7	2 039	1,3	1 795	4,0	2 054	2,3	2 229	2,4	2 000	

2 ANGABEN ZUR STRUKTUR UND DURCHSCHNITTliche BRUTTOMONATSVERDIENSTE DER ANGESTELLTEN
NACH WIRTSCHAFTSZWEIGEN, BESCHAFTIGUNGSART UND LEISTUNGSGRUPPEN

APRIL 1991

BESCHAEF- TIGUNGS- ART	GESCHL.	LEIST. GRUPPE	BRANDEN- BURG		MECKLENBURG- VORPOMMERN		SACHSEN		SACHSEN- ANHALT		THUERINGEN		BERLIN (OST)		NEUE BUNDES-LÄNDER	
			ANTEIL (VH)	DM	ANTEIL (VH)	DM	ANTEIL (VH)	DM	ANTEIL (VH)	DM	ANTEIL (VH)	DM	ANTEIL (VH)	DM	ANTEIL (VH)	DM
DARUNTER HERSTELLUNG VON KRAFTFAHRZEUGEN UND KRAFTFAHRZEUGMOTOREN																
KAUFMAENN. ANGE- STELLTE	MAENNL.	II	/	/	28,5	2 722	/	/	/	/	57,6	2 572	/	/	40,0	2 637
		III	/	/	64,6	2 212	/	/	/	/	(39,9)	(2 100)	/	/	54,8	2 180
		IV	/	/	/	/	/	/	/	/	/	/	/	/	(4,7)	(1 693)
		V	/	/	/	/	/	/	/	/	/	/	/	/	/	/
		ZUS.	/	/	34,4	2 320	/	/	/	/	31,1	2 362	/	/	33,0	2 337
	WEIBL.	II	/	/	(6,0)	(2 514)	/	/	/	/	(12,7)	(2 462)	/	/	(8,9)	(2 482)
		III	/	/	46,8	2 050	/	/	/	/	27,0	1 985	/	/	38,2	2 030
		IV	/	/	38,3	1 648	/	/	/	/	53,5	1 646	/	/	44,9	1 647
		V	/	/	(8,9)	(1 413)	/	/	/	/	/	/	/	/	(8,0)	(1 390)
		ZUS.	/	/	65,6	1 868	/	/	/	/	68,9	1 821	/	/	67,0	1 847
ALLE		/	/	2,4	2 023	/	/	/	/	0,9	1 989	/	/	0,3	2 009	
TECHNISCHE ANGEST. EINSCHL. MEISTER	MAENNL.	II	/	/	33,3	2 640	/	/	/	/	33,9	2 552	/	/	33,6	2 604
		III	/	/	65,7	2 262	/	/	/	/	45,4	2 264	/	/	57,6	2 262
		IV	/	/	/	/	/	/	/	/	/	/	/	/	(4,4)	(2 330)
		V	/	/	/	/	/	/	/	/	/	/	/	/	/	
		ZUS.	/	/	76,6	2 385	/	/	/	/	91,3	2 351	/	/	81,9	2 372
	WEIBL.	II	/	/	/	/	/	/	/	/	/	/	/	/	/	/
		III	/	/	47,7	2 094	/	/	/	/	(67,1)	(2 169)	/	/	51,0	2 111
		IV	/	/	40,6	1 591	/	/	/	/	/	/	/	/	36,8	1 646
		V	/	/	(9,4)	(1 383)	/	/	/	/	/	/	/	/	(10,2)	(1 541)
		ZUS.	/	/	23,4	1 830	/	/	/	/	(8,7)	(2 160)	/	/	18,1	1 886
ALLE		/	/	6,3	2 255	/	/	/	/	1,6	2 334	/	/	0,8	2 284	
KAUFM. UND TECHN. ANG. EINSCHL. MEISTER ZUSAMMEN	MAENNL.	II	/	/	32,2	2 657	/	/	/	/	39,5	2 559	/	/	35,1	2 613
		III	/	/	65,5	2 250	/	/	/	/	44,1	2 229	/	/	57,0	2 244
		IV	/	/	(2,2)	(1 800)	/	/	/	/	/	/	/	/	(4,5)	(2 173)
		V	/	/	/	/	/	/	/	/	/	/	/	/	/	
		ZUS.	/	/	59,4	2 370	/	/	/	/	62,7	2 354	/	/	60,7	2 363
	WEIBL.	II	/	/	(4,8)	(2 491)	/	/	/	/	(11,1)	(2 462)	/	/	7,1	2 474
		III	/	/	47,1	2 065	/	/	/	/	31,9	2 033	/	/	41,6	2 056
		IV	/	/	39,1	1 628	/	/	/	/	49,2	1 673	/	/	42,8	1 647
		V	/	/	9,0	1 402	/	/	/	/	/	/	/	/	8,6	1 437
		ZUS.	/	/	40,6	1 855	/	/	/	/	37,3	1 863	/	/	39,3	1 858
ALLE		/	/	3,7	2 161	/	/	/	/	1,2	2 171	/	/	0,5	2 165	
SCHIFFBAU																
KAUFMAENN. ANGE- STELLTE	MAENNL.	II	/	/	30,9	2 734	/	/	/	/	/	/	/	/	30,3	2 734
		III	/	/	52,4	2 180	/	/	/	/	/	/	/	/	53,2	2 178
		IV	/	/	16,7	1 729	/	/	/	/	/	/	/	/	16,5	1 729
		V	/	/	/	/	/	/	/	/	/	/	/	/	/	
		ZUS.	/	/	34,0	2 276	/	/	/	/	/	/	/	/	34,2	2 273
	WEIBL.	II	/	/	8,4	2 695	/	/	/	/	/	/	/	/	8,8	2 686
		III	/	/	37,7	2 185	/	/	/	/	/	/	/	/	37,7	2 179
		IV	/	/	51,8	1 671	/	/	/	/	/	/	/	/	51,5	1 669
		V	/	/	/	/	/	/	/	/	/	/	/	/	/	
		ZUS.	/	/	66,0	1 944	/	/	/	/	/	/	/	/	65,8	1 944
ALLE		/	/	4,2	2 057	/	/	/	/	/	/	/	/	0,3	2 056	
TECHNISCHE ANGEST. EINSCHL. MEISTER	MAENNL.	II	/	/	43,8	2 743	/	/	/	/	/	/	/	/	43,7	2 743
		III	/	/	53,2	2 222	/	/	/	/	/	/	/	/	53,3	2 221
		IV	/	/	(2,9)	(1 706)	/	/	/	/	/	/	/	/	(2,9)	(1 706)
		V	/	/	/	/	/	/	/	/	/	/	/	/	/	
		ZUS.	/	/	78,9	2 434	/	/	/	/	/	/	/	/	79,0	2 434
	WEIBL.	II	/	/	(8,2)	(2 737)	/	/	/	/	/	/	/	/	(8,2)	(2 737)
		III	/	/	43,4	2 131	/	/	/	/	/	/	/	/	43,4	2 131
		IV	/	/	47,9	1 672	/	/	/	/	/	/	/	/	47,9	1 672
		V	/	/	/	/	/	/	/	/	/	/	/	/	/	
		ZUS.	/	/	21,1	1 958	/	/	/	/	/	/	/	/	21,0	1 958
ALLE		/	/	14,5	2 334	/	/	/	/	/	/	/	/	1,2	2 334	
KAUFM. UND TECHN. ANG. EINSCHL. MEISTER ZUSAMMEN	MAENNL.	II	/	/	41,4	2 742	/	/	/	/	/	/	/	/	41,2	2 742
		III	/	/	53,0	2 214	/	/	/	/	/	/	/	/	53,3	2 213
		IV	/	/	5,5	1 719	/	/	/	/	/	/	/	/	5,4	1 719
		V	/	/	/	/	/	/	/	/	/	/	/	/	/	
		ZUS.	/	/	63,4	2 405	/	/	/	/	/	/	/	/	63,5	2 403
	WEIBL.	II	/	/	8,4	2 711	/	/	/	/	/	/	/	/	8,6	2 704
		III	/	/	39,9	2 163	/	/	/	/	/	/	/	/	39,9	2 159
		IV	/	/	50,3	1 671	/	/	/	/	/	/	/	/	50,1	1 670
		V	/	/	(1,4)	(1 349)	/	/	/	/	/	/	/	/	(1,4)	(1 349)
		ZUS.	/	/	36,6	1 950	/	/	/	/	/	/	/	/	36,5	1 949
ALLE		/	/	7,8	2 239	/	/	/	/	/	/	/	/	0,6	2 237	

2 ANGABEN ZUR STRUKTUR UND DURCHSCHNITTLICHE BRUTTOMONATSVERDIENSTE DER ANGESTELLTEN
NACH WIRTSCHAFTSZWEIGEN, BESCHAEFTIGUNGSART UND LEISTUNGSGRUPPEN

APRIL 1991

BESCHAEFTIGUNGS-ART	GESCHL.	LEIST. GRUPPE	BRANDENBURG		MECKLENBURG-VORPOMMERN		SACHSEN		SACHSEN-ANHALT		THUERINGEN		BERLIN (OST)		NEUE BUNDESLAENDER	
			ANTEIL (VH)	DM	ANTEIL (VH)	DM	ANTEIL (VH)	DM	ANTEIL (VH)	DM	ANTEIL (VH)	DM	ANTEIL (VH)	DM	ANTEIL (VH)	DM
LUFT- UND RAUMFAHRZEUGBAU																
KAUFMAENN. ANGEST. EINSCHL. MEISTER	MAENNL.	II	/	/	/	/	/	/	/	/	/	/	/	/	/	/
		III	/	/	/	/	/	/	/	/	/	/	/	/	/	
		IV	/	/	/	/	/	/	/	/	/	/	/	/	/	
		V	/	/	/	/	/	/	/	/	/	/	/	/	/	
		ZUS.	/	/	/	/	/	/	/	/	/	/	/	/	/	
	WEIBL.	II	/	/	/	/	/	/	/	/	/	/	/	/	/	
		III	/	/	/	/	/	/	/	/	/	/	/	/	/	
		IV	/	/	/	/	/	/	/	/	/	/	/	/	/	
		V	/	/	/	/	/	/	/	/	/	/	/	/	/	
		ZUS.	/	/	/	/	/	/	/	/	/	/	/	/	/	
ALLE	/	/	/	/	/	/	/	/	/	/	/	/	/	/	/	
KAUFM. UND TECHN. ANG. EINSCHL. MEISTER ZUSAMMEN	MAENNL.	II	/	/	/	/	/	/	/	/	/	/	/	/	/	
		III	/	/	/	/	/	/	/	/	/	/	/	/		
		IV	/	/	/	/	/	/	/	/	/	/	/	/		
		V	/	/	/	/	/	/	/	/	/	/	/	/		
		ZUS.	/	/	/	/	/	/	/	/	/	/	/	/		
	WEIBL.	II	/	/	/	/	/	/	/	/	/	/	/	/	/	
		III	/	/	/	/	/	/	/	/	/	/	/	/		
		IV	/	/	/	/	/	/	/	/	/	/	/	/		
		V	/	/	/	/	/	/	/	/	/	/	/	/		
		ZUS.	/	/	/	/	/	/	/	/	/	/	/	/		
ALLE	/	/	/	/	/	/	/	/	/	/	/	/	/	/		
ELEKTROTECHNIK; REPARATUR VON ELEKTRISCHEN GERAETEN FUER DEN HAUSHALT																
KAUFMAENN. ANGEST. EINSCHL. MEISTER	MAENNL.	II	41,2	2 713	(25,0)	(2 711)	13,3	3 020	47,4	2 336	45,2	2 664	14,4	2 881	20,7	2 792
		III	49,7	2 089	(51,8)	(2 296)	53,9	2 342	40,1	2 074	31,6	2 102	57,2	2 047	52,3	2 187
		IV	(6,9)	(1 599)	(21,4)	(1 687)	30,4	1 797	12,5	1 932	20,4	1 961	25,3	1 290	24,5	1 627
		V	/	/	/	/	(2,4)	(1 384)	/	/	/	/	(3,2)	(1 092)	2,6	1 264
		ZUS.	36,0	2 294	25,9	2 252	45,8	2 243	42,2	2 180	26,9	2 312	41,0	1 945	41,7	2 152
	WEIBL.	II	8,9	2 563	(10,8)	(2 181)	4,8	2 746	15,1	2 179	11,2	2 488	16,2	2 913	10,8	2 728
		III	57,9	1 822	27,4	2 143	23,6	2 230	32,7	1 781	34,3	1 919	59,8	1 914	43,0	1 949
		IV	30,5	1 452	48,1	1 574	59,2	1 717	49,5	1 612	42,2	1 764	21,7	1 369	39,1	1 618
		V	(2,7)	(1 327)	(13,7)	(1 401)	12,5	1 377	/	/	12,4	1 618	(2,3)	(1 140)	7,1	1 407
		ZUS.	64,0	1 762	74,1	1 772	50,2	1 845	57,8	1 744	73,1	1 880	59,0	1 940	58,3	1 865
ALLE	5,8	1 953	1,3	1 896	7,8	2 044	1,5	1 928	5,1	1 996	20,1	1 942	6,8	1 985		
TECHNISCHE ANGEST. EINSCHL. MEISTER	MAENNL.	II	39,8	2 727	44,9	2 780	21,2	2 724	32,8	2 344	49,1	2 732	39,4	2 774	36,4	2 724
		III	55,9	2 084	52,6	2 353	61,8	2 358	48,5	2 127	39,8	2 397	43,7	2 045	50,4	2 221
		IV	(4,4)	(1 644)	/	/	16,5	1 824	17,1	1 920	10,8	2 064	15,0	1 397	12,4	1 715
		V	/	/	/	/	/	/	/	/	/	/	(1,9)	(1 156)	(0,8)	(1 235)
		ZUS.	71,0	2 320	75,5	2 520	73,4	2 343	82,4	2 150	79,6	2 523	64,9	2 218	72,0	2 333
	WEIBL.	II	(7,0)	(2 527)	/	/	(2,7)	(2 862)	/	/	20,1	2 585	(6,4)	(2 951)	7,5	2 697
		III	64,9	1 874	59,5	2 209	40,7	2 307	(27,2)	(1 798)	47,3	2 236	69,0	1 961	57,0	2 035
		IV	27,0	1 452	(30,4)	(1 603)	49,8	1 713	58,5	1 724	29,3	1 993	21,6	1 371	31,8	1 613
		V	/	/	/	/	(6,8)	(1 414)	/	/	/	/	(2,9)	(1 116)	3,6	1 304
		ZUS.	29,0	1 798	24,5	1 992	26,6	1 965	17,6	1 777	20,4	2 210	35,1	1 872	28,0	1 924
ALLE	11,0	2 169	3,7	2 390	9,0	2 242	2,4	2 084	10,1	2 459	36,5	2 097	10,0	2 219		
KAUFM. UND TECHN. ANG. EINSCHL. MEISTER ZUSAMMEN	MAENNL.	II	40,2	2 723	41,2	2 773	16,9	2 851	37,9	2 340	48,3	2 718	27,6	2 800	29,8	2 744
		III	53,9	2 085	52,4	2 343	57,5	2 350	45,6	2 111	38,0	2 344	50,0	2 046	51,2	2 206
		IV	5,2	1 625	(6,0)	(1 562)	24,1	1 805	15,5	1 923	12,9	2 029	19,8	1 333	17,5	1 663
		V	/	/	/	/	(1,5)	(1 388)	/	/	/	/	2,5	1 118	1,5	1 255
		ZUS.	54,3	2 312	55,6	2 470	58,4	2 288	62,0	2 160	56,0	2 478	50,9	2 090	55,1	2 257
	WEIBL.	II	8,3	2 553	(8,9)	(2 263)	4,3	2 763	14,2	2 168	13,5	2 525	13,3	2 919	9,9	2 722
		III	60,2	1 841	38,0	2 177	27,5	2 256	31,4	1 785	37,6	2 021	62,5	1 930	46,9	1 978
		IV	29,3	1 452	42,2	1 581	57,0	1 716	51,6	1 641	38,9	1 808	21,7	1 370	37,1	1 617
		V	(2,2)	(1 297)	(10,9)	(1 362)	11,2	1 382	/	/	10,0	1 607	2,5	1 132	6,2	1 390
		ZUS.	45,7	1 774	44,4	1 844	41,6	1 873	38,0	1 752	44,0	1 964	49,1	1 920	44,9	1 881
ALLE	7,7	2 066	2,2	2 192	8,2	2 115	1,9	2 005	7,0	2 252	24,7	2 006	7,9	2 088		

2 ANGABEN ZUR STRUKTUR UND DURCHSCHNITTliche BRUTTOMONATSVERDIENSTE DER ANGESTELLTEN
NACH WIRTSCHAFTSZWEIGEN, BESCHAFTIGUNGSART UND LEISTUNGSGRUPPEN

APRIL 1991

BESCHAFTIGUNGS- ART	GESCHL.	LEIST. GRUPPE	BRANDEN- BURG		MECKLENBURG- VORPOMMERN		SACHSEN		SACHSEN- ANHALT		THUERINGEN		BERLIN (OST)		NEUE BUNDESLAENDER		
			ANTEIL (VH)	DM	ANTEIL (VH)	DM	ANTEIL (VH)	DM	ANTEIL (VH)	DM	ANTEIL (VH)	DM	ANTEIL (VH)	DM	ANTEIL (VH)	DM	
FEINMECHANIK, OPTIK, HERSTELLUNG VON UHREN USW.																	
KAUFMAENN. ANGE- STELLE	MAENNL.	II	/	/	.	.	(44,3)	(2 682)	/	/	24,1	2 626	.	.	25,6	2 641	
		III	/	/	.	.	(45,0)	(2 264)	/	/	68,7	2 072	.	.	66,6	2 080	
		IV	/	/	.	.	/	/	/	/	7,1	1 624	.	.	7,3	1 662	
		V	/	/	.	.	/	/	/	/	/	/	/	.	.	/	/
		ZUS.	/	/	.	.	45,2	2 427	/	/	39,8	2 173	.	.	39,8	2 190	
	WEIBL.	II	/	/	.	.	/	/	/	/	5,2	2 653	.	.	5,6	2 650	
		III	/	/	.	.	(23,9)	(2 062)	/	/	53,3	1 890	.	.	51,5	1 898	
		IV	/	/	.	.	(33,1)	(1 715)	/	/	39,5	1 455	.	.	39,6	1 473	
		V	/	/	.	.	(32,4)	(1 369)	/	/	2,0	1 272	.	.	3,3	1 318	
		ZUS.	/	/	.	.	54,8	1 769	/	/	60,2	1 746	.	.	60,2	1 753	
	ALLE	/	/	.	.	0,4	2 067	/	/	17,2	1 916	.	.	2,8	1 927		
	TECHNISCHE ANGEST. EINSCHL. MEISTER	MAENNL.	II	/	/	.	.	25,0	2 729	/	/	26,8	2 754	.	.	27,2	2 750
III			/	/	.	.	56,4	2 314	/	/	66,8	2 097	.	.	65,9	2 111	
IV			/	/	.	.	/	/	/	/	6,4	1 654	.	.	6,6	1 669	
V			/	/	.	.	/	/	/	/	/	/	.	.	/	/	
ZUS.			/	/	.	.	78,5	2 314	/	/	76,6	2 245	.	.	77,0	2 254	
WEIBL.		II	/	/	.	.	/	/	/	/	4,7	2 623	.	.	4,8	2 617	
		III	/	/	.	.	(29,8)	(2 286)	/	/	61,6	1 836	.	.	59,6	1 850	
		IV	/	/	.	.	/	/	/	/	33,7	1 444	.	.	32,8	1 452	
		V	/	/	.	.	/	/	/	/	/	/	.	.	/	/	
		ZUS.	/	/	.	.	(21,5)	(1 766)	/	/	23,4	1 741	.	.	23,0	1 743	
ALLE		/	/	.	.	1,1	2 196	/	/	30,0	2 127	.	.	5,6	2 137		
KAUFM. UND TECHN. ANG. EINSCHL. MEISTER ZUSAMMEN		MAENNL.	II	/	/	.	.	31,2	2 707	/	/	26,0	2 716	.	.	26,6	2 716
	III		/	/	.	.	52,7	2 301	/	/	67,4	2 089	.	.	66,1	2 101	
	IV		/	/	.	.	(11,5)	(1 890)	/	/	6,6	1 643	.	.	6,8	1 666	
	V		/	/	.	.	/	/	/	/	/	/	.	.	(0,4)	(1 575)	
	ZUS.		/	/	.	.	63,5	2 351	/	/	58,9	2 222	.	.	59,2	2 233	
	WEIBL.	II	/	/	.	.	/	/	/	/	5,1	2 645	.	.	5,4	2 641	
		III	/	/	.	.	(25,8)	(2 145)	/	/	55,8	1 873	.	.	53,9	1 883	
		IV	/	/	.	.	27,1	1 721	/	/	37,8	1 452	.	.	37,6	1 468	
		V	/	/	.	.	(37,9)	(1 366)	/	/	1,4	1 272	.	.	3,1	1 327	
		ZUS.	/	/	.	.	36,5	1 768	/	/	41,1	1 745	.	.	40,8	1 750	
	ALLE	/	/	.	.	0,6	2 138	/	/	22,1	2 026	.	.	3,8	2 036		
	HERSTELLUNG VON EBM-WAREN, STAHLVERFORMUNG, OBERFLAECHEVEREDLUNG, HAERTUNG																
KAUFMAENN. ANGE- STELLE	MAENNL.	II	/	/	/	/	40,7	2 402	38,2	2 853	/	/	/	/	38,0	2 582	
		III	(62,5)	(2 023)	/	/	54,1	2 010	57,2	2 083	(55,6)	(1 928)	/	/	55,7	2 029	
		IV	/	/	/	/	/	/	/	/	/	/	/	/	(4,7)	(1 736)	
		V	/	/	/	/	/	/	/	/	/	/	/	/	/	/	
		ZUS.	(42,5)	(2 026)	/	/	27,6	2 148	48,2	2 358	(43,0)	(2 088)	/	/	34,9	2 211	
	WEIBL.	II	/	/	/	/	(6,5)	(2 202)	(12,7)	(2 501)	/	/	/	/	9,4	2 313	
		III	(73,2)	(1 757)	/	/	33,6	1 839	39,8	2 006	/	/	(73,3)	(1 694)	37,4	1 852	
		IV	/	/	/	/	55,4	1 453	43,4	1 629	(49,9)	(1 378)	/	/	49,2	1 482	
		V	/	/	/	/	(4,5)	(1 101)	/	/	/	/	/	/	(3,9)	(1 174)	
		ZUS.	(57,5)	(1 827)	/	/	72,4	1 615	51,8	1 880	(57,0)	(1 625)	(75,0)	(1 912)	65,1	1 686	
	ALLE	0,4	1 911	/	/	1,8	1 762	1,3	2 110	0,5	1 824	0,1	2 087	0,9	1 870		
	TECHNISCHE ANGEST. EINSCHL. MEISTER	MAENNL.	II	/	/	/	/	31,3	2 307	42,7	2 614	/	/	/	/	33,5	2 410
III			(56,9)	(2 046)	/	/	65,9	2 033	53,7	2 103	(72,8)	(1 945)	/	/	63,7	2 036	
IV			/	/	/	/	(2,7)	(1 603)	(3,7)	(1 589)	/	/	/	/	(2,8)	(1 592)	
V			/	/	/	/	/	/	/	/	/	/	/	/	/	/	
ZUS.			(71,5)	(2 376)	/	/	79,2	2 107	81,1	2 302	94,3	2 056	(100,0)	(2 346)	80,3	2 149	
WEIBL.		II	/	/	/	/	(7,7)	(2 113)	/	/	/	/	/	/	(7,8)	(2 207)	
		III	/	/	/	/	46,2	1 759	70,9	2 009	/	/	/	/	54,5	1 829	
		IV	/	/	/	/	40,1	1 468	/	/	/	/	/	/	31,7	1 472	
		V	/	/	/	/	(6,0)	(1 193)	/	/	/	/	/	/	(6,0)	(1 189)	
		ZUS.	/	/	/	/	20,8	1 635	18,9	1 952	/	/	/	/	19,7	1 706	
ALLE		(0,5)	(2 250)	/	/	5,0	2 009	1,6	2 236	0,7	2 031	(0,1)	(2 346)	2,0	2 062		
KAUFM. UND TECHN. ANG. EINSCHL. MEISTER ZUSAMMEN		MAENNL.	II	(30,1)	(2 768)	/	/	33,2	2 330	40,7	2 710	(29,5)	(2 461)	(69,3)	(2 647)	34,7	2 462
	III		(59,4)	(2 035)	/	/	63,6	2 029	55,2	2 094	66,7	1 940	/	/	61,5	2 034	
	IV		/	/	/	/	(2,7)	(1 653)	(4,1)	(1 627)	/	/	/	/	3,3	1 648	
	V		/	/	/	/	/	/	/	/	/	/	/	/	/	/	
	ZUS.		55,0	2 223	/	/	57,6	2 115	62,7	2 326	66,3	2 067	(43,1)	(2 463)	59,1	2 166	
	WEIBL.	II	/	/	/	/	6,8	2 173	(12,5)	(2 497)	/	/	/	/	8,0	2 289	
		III	(80,5)	(1 817)	/	/	37,2	1 811	46,8	2 007	/	/	(73,3)	(1 694)	41,8	1 844	
		IV	/	/	/	/	51,0	1 456	35,6	1 624	(46,1)	(1 378)	/	/	44,7	1 480	
		V	/	/	/	/	5,0	1 133	/	/	/	/	/	/	4,5	1 180	
		ZUS.	45,0	1 856	/	/	42,4	1 621	37,3	1 896	(33,7)	(1 625)	(56,9)	(1 912)	40,9	1 691	
	ALLE	0,4	2 058	/	/	2,8	1 906	1,4	2 166	0,6	1 918	0,1	2 150	1,3	1 972		

2 ANGABEN ZUR STRUKTUR UND DURCHSCHNITTliche BRUTTOMONATSVERDIENSTE DER ANGESTELLTEN
NACH WIRTSCHAFTSZWEIGEN, BESCHAEFTIGUNGSART UND LEISTUNGSGRUPPEN

APRIL 1991

BESCHAEFTIGUNGS- ART	GESCHL.	LEIST. GRUPPE	BRANDEN- BURG		MECKLENBURG- VORPOMMERN		SACHSEN		SACHSEN- ANHALT		THUERINGEN		BERLIN (DST)		NEUE BUNDESLAENDER		
			ANTEIL (VH)	DM	ANTEIL (VH)	DM	ANTEIL (VH)	DM	ANTEIL (VH)	DM	ANTEIL (VH)	DM	ANTEIL (VH)	DM	ANTEIL (VH)	DM	
HERSTELLUNG VON BUERDMASCHINEN, DATENVERARBEITUNGSGERAETEN UND -EINRICHTUNGEN																	
KAUFMAENN. ANGE- STELLTE	MAENNL.	II	.	.	/	/	.	.	/	/	.	.	/	/			
		III	.	.	/	/	.	.	/	/	.	.	/	/	52,8	2 787	
		IV	.	.	/	/	.	.	/	/	.	.	/	/	24,9	2 205	
		V	.	.	/	/	.	.	/	/	.	.	/	/	13,5	1 899	
		ZUS.	.	.	/	/	.	.	/	/	.	.	/	/	(8,8)	(1 615)	
	WEIBL.	II	.	.	/	/	.	.	/	/	.	.	/	/	18,7	2 625	
		III	.	.	/	/	.	.	/	/	.	.	/	/	21,7	2 128	
		IV	.	.	/	/	.	.	/	/	.	.	/	/	50,5	1 715	
		V	.	.	/	/	.	.	/	/	.	.	/	/	9,0	1 657	
		ZUS.	.	.	/	/	.	.	/	/	.	.	/	/	54,6	1 970	
	ALLE			/	/	.	.	/	/	.	.	/	/		0,4	2 173	
	TECHNISCHE ANGEST. EINSCHL. MEISTER	MAENNL.	II	.	.	/	/	.	.	/	/	.	.	/	/	64,7	2 545
			III	.	.	/	/	.	.	/	/	.	.	/	/	25,3	2 248
			IV	.	.	/	/	.	.	/	/	.	.	/	/	8,8	2 073
			V	.	.	/	/	.	.	/	/	.	.	/	/		/
ZUS.			.	.	/	/	.	.	/	/	.	.	/	/	84,0	2 422	
WEIBL.		II	.	.	/	/	.	.	/	/	.	.	/	/	(32,5)	(2 622)	
		III	.	.	/	/	.	.	/	/	.	.	/	/	52,3	2 206	
		IV	.	.	/	/	.	.	/	/	.	.	/	/	(14,3)	(1 770)	
		V	.	.	/	/	.	.	/	/	.	.	/	/		/	
		ZUS.	.	.	/	/	.	.	/	/	.	.	/	/	16,0	2 276	
ALLE				/	/	.	.	/	/	.	.	/	/		0,7	2 398	
KAUFM. UND TECHN. ANG. EINSCHL. MEISTER ZUSAMMEN		MAENNL.	II	.	.	/	/	.	.	/	/	.	.	/	/	60,5	2 619
			III	.	.	/	/	.	.	/	/	.	.	/	/	25,1	2 233
			IV	.	.	/	/	.	.	/	/	.	.	/	/	10,5	1 993
			V	.	.	/	/	.	.	/	/	.	.	/	/	4,0	1 703
	ZUS.		.	.	/	/	.	.	/	/	.	.	/	/	64,6	2 421	
	WEIBL.	II	.	.	/	/	.	.	/	/	.	.	/	/	21,8	2 624	
		III	.	.	/	/	.	.	/	/	.	.	/	/	28,6	2 160	
		IV	.	.	/	/	.	.	/	/	.	.	/	/	42,4	1 719	
		V	.	.	/	/	.	.	/	/	.	.	/	/	7,2	1 664	
		ZUS.	.	.	/	/	.	.	/	/	.	.	/	/	35,4	2 039	
	ALLE			/	/	.	.	/	/	.	.	/	/		0,5	2 285	
	VERBRAUCHSGUETERINDUSTRIE																
	KAUFMAENN. ANGE- STELLTE	MAENNL.	II	43,4	2 293	50,5	2 265	45,6	2 358	40,6	2 822	30,3	2 276	42,0	2 479	40,8	2 397
			III	39,6	2 113	38,3	1 886	36,5	2 148	27,2	2 106	49,9	1 980	41,9	2 127	39,3	2 076
			IV	(13,4)	(1 849)	/	/	15,7	1 789	29,3	2 828	15,9	1 773	(12,5)	(1 398)	17,0	2 023
V			/	/	/	/	(2,2)	(1 385)	(3,0)	(1 676)	(3,9)	(1 362)	/	/	3,0	1 415	
ZUS.			27,4	2 127	27,0	2 031	25,7	2 171	31,2	2 595	29,1	2 013	23,3	2 169	27,4	2 178	
WEIBL.		II	20,5	2 004	17,6	2 182	15,0	2 128	16,9	2 282	13,1	2 019	11,1	2 378	15,4	2 113	
		III	36,4	1 931	46,8	1 666	34,0	1 797	38,2	1 769	41,7	1 604	35,3	1 827	37,1	1 757	
		IV	33,0	1 548	33,0	1 527	44,9	1 449	42,1	1 659	40,4	1 434	45,3	1 524	41,6	1 485	
		V	10,1	1 279	/	/	6,1	1 310	(2,7)	(1 305)	4,9	1 291	8,2	1 436	5,9	1 306	
		ZUS.	72,6	1 754	73,0	1 702	74,3	1 661	68,8	1 796	70,9	1 575	76,7	1 719	72,6	1 672	
ALLE			6,0	1 856	2,7	1 791	9,7	1 792	4,4	2 046	11,0	1 702	2,3	1 824	6,9	1 811	
TECHNISCHE ANGEST. EINSCHL. MEISTER		MAENNL.	II	39,9	2 258	36,7	3 106	42,3	2 346	43,1	2 312	37,6	2 168	27,3	2 556	39,9	2 366
			III	45,4	2 148	45,4	1 983	51,1	1 958	50,0	2 045	39,2	1 969	59,7	2 263	48,0	2 009
			IV	12,5	1 992	17,9	1 802	5,4	1 774	(5,4)	(1 598)	17,3	1 877	(12,0)	(1 999)	9,9	1 846
			V	/	/	/	/	(1,2)	(1 564)	/	/	(5,9)	(1 748)	/	/	2,2	1 676
	ZUS.		67,6	2 162	46,4	2 363	63,4	2 108	66,4	2 129	56,8	2 015	54,5	2 304	60,2	2 128	
	WEIBL.	II	(11,7)	(1 875)	16,8	3 233	25,2	2 119	15,6	1 875	13,7	1 949	19,1	2 239	19,2	2 215	
		III	67,7	1 962	51,3	1 942	53,8	1 714	51,2	1 736	55,9	1 612	55,3	1 765	54,7	1 746	
		IV	(16,0)	(1 498)	31,9	1 776	18,9	1 607	27,9	1 403	27,1	1 518	22,4	1 649	23,5	1 595	
		V	/	/	/	/	(2,1)	(1 488)	/	/	(3,3)	(1 394)	/	/	2,6	1 359	
		ZUS.	32,4	1 845	53,6	2 106	36,6	1 791	33,6	1 638	43,2	1 625	45,5	1 810	39,8	1 790	
	ALLE		4,0	2 059	11,3	2 225	13,0	1 992	3,7	1 964	10,6	1 847	6,3	2 079	8,4	1 993	
	KAUFM. UND TECHN. ANG. EINSCHL. MEISTER ZUSAMMEN	MAENNL.	II	41,7	2 277	39,5	2 889	43,5	2 351	41,9	2 549	34,2	2 212	31,5	2 527	40,2	2 379
			III	42,4	2 131	43,9	1 966	45,6	2 016	39,0	2 065	44,1	1 974	54,6	2 293	44,5	2 033
			IV	13,0	1 917	16,2	1 771	9,3	1 783	16,9	2 624	16,7	1 831	12,1	1 822	12,8	1 942
			V	(2,9)	(1 442)	/	/	(1,6)	(1 469)	(2,2)	(1 643)	5,0	1 610	/	/	2,5	1 550
ZUS.			38,7	2 144	40,5	2 296	40,7	2 132	43,1	2 353	39,5	2 014	39,4	2 265	40,4	2 148	
WEIBL.		II	19,2	1 992	17,1	2 829	17,5	2 125	16,6	2 206	13,2	2 000	14,2	2 306	16,4	2 144	
		III	41,1	1 939	49,6	1 845	38,9	1 769	40,8	1 760	45,5	1 607	43,1	1 797	41,7	1 753	
		IV	30,5	1 544	32,3	1 681	36,5	1 468	39,3	1 623	36,8	1 451	36,5	1 554	36,8	1 504	
		V	9,3	1 277	/	/	5,1	1 328	(3,2)	(1 280)	4,5	1 312	6,3	1 376	5,1	1 313	
		ZUS.	61,3	1 767	59,5	1 955	59,3	1 693	56,9	1 765	60,5	1 588	60,6	1 754	59,6	1 703	
ALLE			5,3	1 913	5,7	2 093	10,8	1 871	4,2	2 018	10,8	1 756	3,4	1 956	7,4	1 883	

2 ANGABEN ZUR STRUKTUR UND DURCHSCHNITTliche BRUTTOMONATSVERDIENSTE DER ANGESTELLTEN

NACH WIRTSCHAFTSZWEIGEN, BESCHAEFTIGUNGSART UND LEISTUNGSGRUPPEN

APRIL 1991

BESCHAEFTIGUNGSART	GESCHL.	LEIST. GRUPPE	BRANDENBURG		MECKLENBURG-VORPOMMERN		SACHSEN		SACHSEN-ANHALT		THUERINGEN		BERLIN (OST)		NEUE BUNDESLEANDER	
			ANTEIL (VH)	DM	ANTEIL (VH)	DM	ANTEIL (VH)	DM	ANTEIL (VH)	DM	ANTEIL (VH)	DM	ANTEIL (VH)	DM	ANTEIL (VH)	DM
FEINKERAMIK																
KAUFMAENN. ANGEST. STELLE	MAENNL.	II	/	/	/	/	/	/	/	/	(20,9)	(2 607)
		III	/	/	/	/	93,1	1 944	/	/	77,1	1 978
		IV	/	/	/	/	/	/	/	/	/	/
		V	/	/	/	/	/	/	/	/	/	/
		ZUS.	/	/	/	/	33,6	1 991	/	/	28,4	2 104
	WEIBL.	II	/	/	/	/	/	/	/	/	(7,0)	(2 447)
		III	/	/	/	/	87,7	1 497	/	/	64,7	1 670
		IV	/	/	/	/	(8,8)	(1 565)	/	/	24,0	1 725
		V	/	/	/	/	/	/	/	/	(4,3)	(1 487)
		ZUS.	(69,8)	(1 763)	/	/	66,4	1 532	/	/	71,6	1 790
ALLE		(0,1)	(1 912)	/	/	1,7	1 686	/	/	0,4	1 836	
TECHNISCHE ANGEST. EINSCHL. MEISTER	MAENNL.	II	/	/	/	/	/	/	/	/	49,3	2 638
		III	/	/	/	/	/	/	/	/	44,2	2 252
		IV	/	/	/	/	/	/	/	/	/	/
		V	/	/	/	/	/	/	/	/	/	/
		ZUS.	/	/	/	/	(66,7)	(2 165)	/	/	58,0	2 418
	WEIBL.	II	/	/	/	/	/	/	/	/	(13,4)	(2 743)
		III	/	/	/	/	/	/	/	/	47,1	2 186
		IV	/	/	/	/	/	/	/	/	(35,4)	(1 680)
		V	/	/	/	/	/	/	/	/	/	/
		ZUS.	/	/	/	/	/	/	/	/	42,0	2 043
ALLE		/	/	/	/	(0,3)	(2 059)	/	/	0,3	2 261	
KAUFM. UND TECHN. ANG. EINSCHL. MEISTER ZUSAMMEN	MAENNL.	II	/	/	/	/	(15,8)	(2 489)	/	/	33,5	2 627
		III	/	/	/	/	82,8	1 939	/	/	62,5	2 064
		IV	/	/	/	/	/	/	/	/	/	/
		V	/	/	/	/	/	/	/	/	/	/
		ZUS.	/	/	/	/	36,7	2 021	/	/	36,7	2 243
	WEIBL.	II	/	/	/	/	/	/	/	/	8,2	2 537
		III	/	/	/	/	85,0	1 505	/	/	61,4	1 744
		IV	/	/	/	/	(10,0)	(1 595)	/	/	26,1	1 713
		V	/	/	/	/	/	/	/	/	(4,2)	(1 444)
		ZUS.	(66,1)	(1 763)	/	/	63,3	1 548	/	/	63,3	1 788
ALLE		(0,1)	(1 943)	/	/	1,2	1 722	/	/	0,4	1 956	
HERSTELLUNG UND VERARBEITUNG VON GLAS																
KAUFMAENN. ANGEST. STELLE	MAENNL.	II	.	.	/	/	(50,3)	(2 290)	.	.	/	/	.	.	44,0	2 401
		III	.	.	/	/	(47,0)	(1 804)	.	.	/	/	.	.	47,1	2 101
		IV	/	/	/	/	/	/	/	/	/	/
		V	/	/	/	/	/	/	/	/	/	/
		ZUS.	32,0	2 407	/	/	24,0	2 037	.	.	/	/	.	.	26,2	2 168
	WEIBL.	II	/	/	/	/	(13,3)	(2 051)	.	.	/	/	.	.	13,0	2 177
		III	.	.	/	/	36,8	1 691	.	.	/	/	.	.	35,3	1 695
		IV	.	.	/	/	48,9	1 290	.	.	/	/	.	.	46,1	1 334
		V	/	/	/	/	/	/	/	/	(5,5)	(1 112)
		ZUS.	68,0	1 566	/	/	76,0	1 539	.	.	(78,8)	(1 404)	.	.	73,8	1 559
ALLE		0,7	1 849	/	/	0,8	1 659	.	.	(0,2)	(1 539)	.	.	0,4	1 719	
TECHNISCHE ANGEST. EINSCHL. MEISTER	MAENNL.	II	/	/	/	/	62,9	2 190	.	.	(100,0)	(2 169)	.	.	57,6	2 225
		III	/	/	/	/	36,3	1 901	.	.	/	/	.	.	32,7	1 944
		IV	.	.	/	/	/	/	.	.	8,2	2 237
		V	/	/	/	/	/	/	/	/	/	/
		ZUS.	83,2	2 166	/	/	81,1	2 078	.	.	(89,5)	(2 169)	.	.	81,7	2 128
	WEIBL.	II	/	/	/	/	(29,5)	(2 061)	.	.	/	/	.	.	(26,7)	(2 129)
		III	/	/	/	/	(63,1)	(1 761)	.	.	/	/	.	.	48,4	1 776
		IV	/	/	/	/	/	/	.	.	(22,1)	(1 752)
		V	/	/	/	/	/	/	/	/	/	/
		ZUS.	(16,8)	(1 726)	/	/	18,9	1 812	.	.	/	/	.	.	18,3	1 852
ALLE		0,5	2 092	/	/	1,4	2 028	.	.	(0,3)	(2 162)	.	.	0,6	2 077	
KAUFM. UND TECHN. ANG. EINSCHL. MEISTER ZUSAMMEN	MAENNL.	II	.	.	/	/	59,8	2 210	.	.	(100,0)	(2 140)	.	.	53,8	2 266
		III	.	.	/	/	38,9	1 873	.	.	/	/	.	.	36,7	2 001
		IV	.	.	/	/	/	/	.	.	7,3	2 083
		V	.	.	/	/	/	/	.	.	(2,2)	(1 523)
		ZUS.	45,7	2 289	/	/	51,6	2 068	.	.	(52,2)	(2 140)	.	.	51,2	2 139
	WEIBL.	II	/	/	/	/	16,4	2 054	.	.	/	/	.	.	15,3	2 163
		III	.	.	/	/	41,8	1 711	.	.	/	/	.	.	37,5	1 713
		IV	.	.	/	/	41,1	1 289	.	.	/	/	.	.	42,1	1 371
		V	.	.	/	/	/	/	/	/	(5,1)	(1 133)
		ZUS.	54,3	1 598	/	/	48,4	1 590	.	.	(47,8)	(1 474)	.	.	48,8	1 608
ALLE		0,6	1 914	/	/	1,0	1 837	.	.	0,3	1 822	.	.	0,5	1 880	

2 ANGABEN ZUR STRUKTUR UND DURCHSCHNITTliche BRUTTONONATSVERDIENSTE DER ANGESTELLTEN
NACH WIRTSCHAFTSZWEIGEN, BESCHAEFTIGUNGSART UND LEISTUNGSGRUPPEN

APRIL 1991

BESCHAEFTIGUNGSART	GESCHL.	LEIST. GRUPPE	BRANDENBURG		MECKLENBURG-VORPOMMERN		SACHSEN		SACHSEN-ANHALT		THUERINGEN		BERLIN (OST)		NEUE BUNDESLAENDER			
			ANTEIL (VH)	DM	ANTEIL (VH)	DM	ANTEIL (VH)	DM	ANTEIL (VH)	DM	ANTEIL (VH)	DM	ANTEIL (VH)	DM	ANTEIL (VH)	DM		
HOLZVERARBEITUNG; REPARATUR VON GEBRAUCHSGUETERN AUS HOLZ U. AE.																		
KAUFMAENN. ANGEST. STELLE	MAENNL.	II	51,4	2 206	/	/	(30,6)	(2 500)	54,6	2 231	35,0	2 262	/	/	/	/	41,3	2 277
		III	(45,8)	(1 796)	/	/	(49,8)	(2 063)	(34,5)	(1 823)	53,7	2 158	/	/	/	/	47,0	2 026
		IV	/	/	/	/	/	/	/	/	(10,2)	(2 041)	/	/	/	/	(10,8)	(1 829)
		V	/	/	/	/	/	/	/	/	/	/	/	/	/	/	/	/
		ZUS.	24,3	2 000	(28,9)	(1 873)	31,9	2 136	34,0	2 024	31,2	2 175	(27,0)	(2 494)	30,2	2 102		
WEIBL.	II	(14,3)	(2 076)	/	/	(19,2)	(2 048)	(13,6)	(2 041)	(11,9)	(2 253)	/	/	/	/	14,6	2 121	
	III	29,1	1 616	/	/	(26,3)	(1 886)	36,7	1 587	48,6	1 722	(41,3)	(1 831)	39,4	1 693			
	IV	42,4	1 482	/	/	50,2	1 486	49,7	1 396	30,7	1 475	/	/	38,5	1 468			
	V	(14,3)	(1 311)	/	/	/	/	/	/	(8,9)	(1 387)	/	/	7,5	1 353			
	ZUS.	75,7	1 581	71,1	1 667	68,1	1 691	66,0	1 554	68,8	1 680	73,0	1 805	69,8	1 643			
ALLE		1,4	1 683	0,7	1 726	0,7	1 833	0,9	1 713	2,8	1 834	0,1	1 991	1,1	1 782			
TECHNISCHE ANGEST. EINSCHL. MEISTER	MAENNL.	II	49,5	2 125	.	.	(45,4)	(2 233)	43,8	2 006	22,3	2 242	/	/	/	/	39,2	2 180
		III	34,9	1 858	.	.	(52,4)	(1 972)	46,2	1 789	54,5	1 950	/	/	/	/	47,8	1 920
		IV	(14,3)	(1 732)	/	/	/	/	/	/	(16,2)	(1 874)	/	/	/	/	10,4	1 800
		V	/	/	/	/	/	/	/	/	/	/	/	/	/	/	/	/
		ZUS.	76,3	1 963	80,1	2 134	89,6	2 083	86,9	1 871	83,3	2 005	(88,9)	(2 387)	83,6	2 007		
WEIBL.	II	/	/	/	/	/	/	/	/	/	/	/	/	/	/	(21,8)	(2 208)	
	III	(49,5)	(1 770)	/	/	/	/	/	/	(38,1)	(1 721)	/	/	/	/	47,0	1 752	
	IV	/	/	/	/	/	/	/	/	(35,7)	(1 408)	/	/	/	/	(22,2)	(1 384)	
	V	/	/	/	/	/	/	/	/	/	/	/	/	/	/	/	/	
	ZUS.	(23,7)	(1 640)	/	/	/	/	/	/	16,7	1 603	/	/	/	/	16,4	1 724	
ALLE		1,4	1 887	1,0	2 073	0,8	2 099	0,7	1 833	2,0	1 938	(0,1)	(2 354)	1,1	1 960			
KAUFM. UND TECHN. ANG. EINSCHL. MEISTER ZUSAMMEN	MAENNL.	II	50,2	2 155	.	.	40,0	2 308	48,5	2 117	28,1	2 253	(54,5)	(2 523)	40,1	2 221		
		III	38,8	1 832	.	.	51,4	2 004	41,1	1 801	54,2	2 051	(45,5)	(2 344)	47,5	1 963		
		IV	(10,2)	(1 716)	/	/	/	/	(10,0)	(1 661)	13,4	1 932	/	/	10,6	1 812		
		V	/	/	/	/	/	/	/	/	/	/	/	/	/	(1,9)	(1 734)	
		ZUS.	43,0	1 977	50,0	2 046	53,7	2 102	51,7	1 938	47,1	2 084	(40,7)	(2 442)	48,4	2 046		
WEIBL.	II	14,2	2 077	/	/	(22,9)	(2 154)	(14,4)	(1 999)	12,1	2 231	/	/	/	/	15,4	2 134	
	III	32,2	1 651	.	.	(27,3)	(1 876)	37,4	1 593	47,6	1 722	(43,8)	(1 856)	40,2	1 701			
	IV	39,6	1 469	/	/	45,9	1 486	47,2	1 397	31,2	1 468	/	/	36,7	1 462			
	V	14,0	1 297	/	/	/	/	/	/	9,2	1 373	/	/	7,7	1 339			
	ZUS.	57,0	1 590	50,0	1 693	46,3	1 737	48,3	1 556	52,9	1 672	59,3	1 817	51,6	1 652			
ALLE		1,4	1 756	0,8	1 869	0,7	1 933	0,8	1 753	2,5	1 866	0,1	2 071	1,1	1 843			
HERSTELLUNG VON MUSIKINSTRUMENTEN, SPIELWAREN, SPORTGERAETEN, SCHMUCK U. AE.																		
KAUFMAENN. ANGEST. STELLE	MAENNL.	II	.	.	/	/	(47,1)	(2 418)	/	/	(34,4)	(2 382)	41,2	2 418
		III	.	.	/	/	(32,9)	(1 959)	/	/	(30,2)	(1 855)	31,9	1 935
		IV	.	.	/	/	(20,0)	(1 873)	/	/	(33,4)	(1 889)	25,1	1 880
		V	.	.	/	/	/	/	/	/	/	/	/	/	/	/	/	/
		ZUS.	.	.	/	/	30,3	2 158	/	/	32,3	2 038	30,9	2 114
WEIBL.	II	.	.	/	/	(10,9)	(2 103)	/	/	(10,2)	(1 992)	(10,2)	(2 038)	
	III	.	.	/	/	44,1	1 690	/	/	(24,1)	(1 642)	34,0	1 688	
	IV	.	.	/	/	39,4	1 604	/	/	65,6	1 435	51,0	1 514	
	V	.	.	/	/	(6,3)	(1 389)	/	/	/	/	(4,8)	(1 437)	
	ZUS.	.	.	/	/	69,7	1 680	/	/	67,7	1 542	69,1	1 623	
ALLE		.	.	/	/	0,9	1 825	/	/	1,6	1 702	0,6	1 775	
TECHNISCHE ANGEST. EINSCHL. MEISTER	MAENNL.	II	.	.	/	/	(18,8)	(2 407)	/	/	27,9	2 110	23,4	2 233
		III	.	.	/	/	78,6	2 045	/	/	38,6	1 952	60,9	2 021
		IV	.	.	/	/	/	/	/	/	33,5	1 924	15,7	1 905
		V	.	.	/	/	/	/	/	/	/	/	/	/
		ZUS.	.	.	/	/	84,9	2 104	/	/	90,2	1 987	87,5	2 052
WEIBL.	II	.	.	/	/	/	/	/	/	/	/	/	/	
	III	.	.	/	/	(49,2)	(1 619)	/	/	/	/	(38,4)	(1 681)	
	IV	.	.	/	/	/	/	/	/	(83,3)	(1 667)	(46,3)	(1 641)	
	V	.	.	/	/	/	/	/	/	/	/	/	/	
	ZUS.	.	.	/	/	(15,1)	(1 649)	/	/	(9,8)	(1 732)	12,5	1 675	
ALLE		.	.	/	/	1,3	2 036	/	/	1,6	1 962	0,7	2 005	
KAUFM. UND TECHN. ANG. EINSCHL. MEISTER ZUSAMMEN	MAENNL.	II	.	.	/	/	28,4	2 413	/	/	30,2	2 221	29,7	2 324
		III	.	.	/	/	63,1	2 030	/	/	35,6	1 923	50,6	2 002
		IV	.	.	/	/	(8,5)	(1 840)	/	/	33,4	1 912	19,0	1 893
		V	.	.	/	/	/	/	/	/	/	/	/	/
		ZUS.	.	.	/	/	52,7	2 123	/	/	54,8	2 005	53,0	2 074
WEIBL.	II	.	.	/	/	(11,6)	(2 034)	/	/	(9,4)	(1 992)	10,6	2 006	
	III	.	.	/	/	44,7	1 680	/	/	(23,5)	(1 667)	34,5	1 687	
	IV	.	.	/	/	37,9	1 605	/	/	67,1	1 459	50,5	1 526	
	V	.	.	/	/	(5,8)	(1 390)	/	/	/	/	(4,5)	(1 436)	
	ZUS.	.	.	/	/	47,3	1 676	/	/	45,2	1 558	47,0	1 628	
ALLE		.	.	/	/	1,1	1 911	/	/	1,6	1 803	0,6	1 865	

2 ANGABEN ZUR STRUKTUR UND DURCHSCHNITTLLICHE BRUTTOMONATSVERDIENSTE DER ANGESTELLTEN

NACH WIRTSCHAFTSZWEIGEN, BESCHAFTIGUNGSART UND LEISTUNGSGRUPPEN

APRIL 1991

BESCHAFTIGUNGSART	GESCHL.	LEIST. GRUPPE	BRANDENBURG		MECKLENBURG-VORPOMMERN		SACHSEN		SACHSEN-ANHALT		THUERINGEN		BERLIN (OST)		NEUE BUNDESLAENDER				
			ANTEIL (VH)	DM	ANTEIL (VH)	DM	ANTEIL (VH)	DM	ANTEIL (VH)	DM	ANTEIL (VH)	DM	ANTEIL (VH)	DM	ANTEIL (VH)	DM			
PAPIER- UND PAPPEVERARBEITUNG																			
KAUFMAENN. ANGEST. STELLE	MAENNL.	II	/	/	/	/	/	/	/	/	/	/	/	.	.	(48,0)	(2 224)		
		III	/	/	/	/	/	/	/	/	/	/	/	.	.	(40,9)	(1 993)		
		IV	/	/	/	/	/	/	/	/	/	/	/	/	.	.	/	/	
		V	/	/	/	/	/	/	/	/	/	/	/	/	.	.	/	/	
		ZUS.	/	/	/	/	(19,3)	(1 867)	/	/	(45,9)	(2 272)	/	/	.	.	24,0	2 037	
	WEIBL.	II	/	/	/	/	/	/	/	/	/	/	/	/	.	.	(13,0)	(1 998)	
		III	/	/	/	/	(46,9)	(1 723)	/	/	(76,6)	(1 741)	/	/	.	.	49,3	1 728	
		IV	/	/	/	/	(34,3)	(1 502)	/	/	/	/	/	/	.	.	34,2	1 505	
		V	/	/	/	/	/	/	/	/	/	/	/	/	.	.	/	/	
		ZUS.	/	/	/	/	80,7	1 680	(91,7)	(1 622)	(54,1)	(1 727)	/	/	.	.	76,0	1 667	
	ALLE	/	/	/	/	0,4	1 716	(0,1)	(1 630)	0,3	1 977	/	/	.	.	0,2	1 756		
	TECHNISCHE ANGEST. EINSCHL. MEISTER	MAENNL.	II	/	/	/	/	/	/	/	/	(54,2)	(2 382)	/	/	.	.	(31,3)	(2 271)
			III	/	/	/	/	(42,1)	(2 120)	/	/	/	/	/	/	.	.	(34,4)	(2 025)
IV			/	/	/	/	/	/	/	/	/	/	/	/	.	.	(21,7)	(1 780)	
V			/	/	/	/	/	/	/	/	/	/	/	/	.	.	/	/	
ZUS.			/	/	/	/	(68,3)	(1 939)	/	/	(72,6)	(2 145)	/	/	.	.	68,9	1 997	
WEIBL.		II	/	/	/	/	/	/	/	/	/	/	/	/	.	.	/	/	
		III	/	/	/	/	/	/	/	/	/	/	/	/	.	.	(43,7)	(1 860)	
		IV	/	/	/	/	/	/	/	/	/	/	/	/	.	.	/	/	
		V	/	/	/	/	/	/	/	/	/	/	/	/	.	.	/	/	
		ZUS.	/	/	/	/	(31,7)	(1 707)	/	/	/	/	/	/	.	.	(31,1)	(1 747)	
ALLE		/	/	/	/	0,5	1 866	/	/	(0,4)	(2 084)	/	/	.	.	0,3	1 919		
KAUFM. UND TECHN. ANG. EINSCHL. MEISTER ZUSAMMEN		MAENNL.	II	/	/	/	/	(31,6)	(2 113)	/	/	(50,1)	(2 416)	/	/	.	.	37,2	2 250
			III	/	/	/	/	(40,6)	(1 992)	/	/	/	/	/	/	.	.	36,7	2 012
	IV		/	/	/	/	/	/	/	/	/	/	/	/	.	.	(18,0)	(1 695)	
	V		/	/	/	/	/	/	/	/	/	/	/	/	.	.	/	/	
	ZUS.		/	/	/	/	37,1	1 915	/	/	57,9	2 200	/	/	.	.	41,7	2 011	
	WEIBL.	II	/	/	/	/	(15,9)	(2 042)	/	/	/	/	/	/	.	.	(13,6)	(2 050)	
		III	/	/	/	/	45,3	1 749	/	/	(70,7)	(1 757)	/	/	.	.	48,1	1 753	
		IV	/	/	/	/	(33,6)	(1 503)	/	/	/	/	/	/	.	.	32,6	1 507	
		V	/	/	/	/	/	/	/	/	/	/	/	/	.	.	/	/	
		ZUS.	/	/	/	/	62,9	1 685	(74,5)	(1 559)	(42,1)	(1 784)	/	/	.	.	58,3	1 684	
	ALLE	/	/	/	/	0,4	1 770	(0,1)	(1 666)	0,3	2 025	/	/	.	.	0,2	1 820		
	DRUCKEREI, Vervielfaeltigung																		
	KAUFMAENN. ANGEST. STELLE	MAENNL.	II	30,7	2 897	28,4	3 551	/	/	(31,3)	(2 764)	29,1	3 072		
III			40,4	3 036	17,5	2 362	/	/	(59,4)	(2 129)	34,5	2 599			
IV			26,2	2 185	48,8	3 017	/	/	/	/	32,5	2 498			
V			/	/	(5,3)	(1 711)	/	/	/	/	(4,0)	(1 529)			
ZUS.			40,9	2 728	41,8	2 985	/	/	24,8	2 268	36,2	2 662			
WEIBL.		II	12,4	3 085	11,7	3 309	/	/	/	/	9,8	3 143			
		III	30,7	2 678	41,1	1 966	/	/	35,6	2 270	41,1	2 255			
		IV	50,7	1 793	44,2	2 145	/	/	43,8	1 647	41,8	1 874			
		V	(6,3)	(1 610)	(3,0)	(1 249)	/	/	(15,5)	(1 442)	7,3	1 462			
		ZUS.	59,1	2 213	58,2	2 181	(91,0)	(2 111)	75,2	1 913	63,8	2 125			
ALLE		1,3	2 423	1,7	2 517	(0,2)	(2 185)	0,6	2 001	1,2	2 319				
TECHNISCHE ANGEST. EINSCHL. MEISTER		MAENNL.	II	70,5	3 243	(27,6)	(2 972)	/	/	19,3	2 807	33,5	3 249		
			III	/	/	69,6	2 465	(46,7)	(2 691)	70,7	2 359	50,6	2 374		
	IV		/	/	/	/	/	/	(10,0)	(1 910)	13,9	1 898			
	V		/	/	/	/	/	/	/	/	/	/			
	ZUS.		56,4	3 059	71,2	2 581	66,7	2 573	70,7	2 401	54,9	2 593			
	WEIBL.	II	(40,9)	(2 801)	/	/	/	/	/	/	17,6	3 197			
		III	/	/	(63,9)	(2 158)	/	/	/	/	46,1	2 118			
		IV	(31,4)	(2 250)	/	/	(66,6)	(2 090)	(21,1)	(1 738)	33,6	1 877			
		V	/	/	/	/	/	/	/	/	/				
		ZUS.	43,6	2 401	(28,8)	(2 158)	(33,3)	(2 130)	29,3	2 089	45,1	2 216			
	ALLE	0,8	2 773	0,5	2 459	0,7	2 425	2,6	2 310	1,6	2 423				
	KAUFM. UND TECHN. ANG. EINSCHL. MEISTER ZUSAMMEN	MAENNL.	II	42,1	3 063	28,2	3 430	/	/	21,3	2 797	31,3	3 169		
			III	34,0	3 003	28,7	2 416	(46,6)	(2 677)	68,8	2 326	42,7	2 462		
IV			21,7	2 214	38,9	2 996	/	/	(9,4)	(1 867)	22,9	2 313			
V			/	/	(4,2)	(1 711)	/	/	/	/	3,0	1 702			
ZUS.			44,4	2 823	45,9	2 898	48,6	2 594	54,1	2 379	43,8	2 626			
WEIBL.		II	17,4	2 968	11,4	3 344	/	/	(8,6)	(2 784)	12,4	3 169			
		III	27,8	2 631	42,8	1 987	/	/	47,7	2 173	42,8	2 207			
		IV	47,3	1 847	42,8	2 128	(56,4)	(2 084)	34,6	1 669	39,1	1 875			
		V	(7,5)	(1 659)	(3,1)	(1 249)	/	/	(9,2)	(1 442)	5,8	1 500			
		ZUS.	55,6	2 246	54,1	2 179	51,4	2 120	45,9	1 984	56,2	2 155			
ALLE		1,2	2 502	1,2	2 509	0,4	2 350	1,1	2 198	1,3	2 362				

2 ANGABEN ZUR STRUKTUR UND DURCHSCHNITTLLICHE BRUTTOMONATSVERDIENSTE DER ANGESTELLTEN
NACH WIRTSCHAFTSZWEIGEN, BESCHAFTIGUNGSART UND LEISTUNGSGRUPPEN

APRIL 1991

BESCHAFTIGUNGS- ART	GESCHL.	LEIST. GRUPPE	BRANDEN- BURG		MECKLENBURG- VORPOMMERN		SACHSEN		SACHSEN- ANHALT		THUERINGEN		BERLIN (OST)		NEUE BUNDESLAENDER	
			ANTEIL (VH)	DM	ANTEIL (VH)	DM	ANTEIL (VH)	DM	ANTEIL (VH)	DM	ANTEIL (VH)	DM	ANTEIL (VH)	DM	ANTEIL (VH)	DM
HERSTELLUNG VON KUNSTSTOFFWAREN																
KAUFMAENN. ANGE- STELLTE	MAENNL.	II	/	/	.	.	(80,8)	(2 658)	66,4	2 726	/	/	.	.	69,3	2 611
		III	/	/	.	.	/	/	(30,6)	(2 271)	/	/	.	.	20,6	2 129
		IV	/	/	.	.	/	/	/	/	/	/	.	.	/	/
		V	/	/	.	.	/	/	/	/	/	/	.	.	/	/
		ZUS.	/	/	.	.	(36,5)	(2 445)	26,6	2 554	/	/	.	.	32,1	2 381
	WEIBL.	II	/	/	.	.	/	/	(14,8)	(2 732)	/	/	.	.	16,0	2 380
		III	/	/	.	.	(31,9)	(1 778)	50,5	1 850	/	/	.	.	36,3	1 800
		IV	/	/	.	.	(48,7)	(1 605)	34,8	1 582	/	/	.	.	45,2	1 535
		V	/	/	.	.	/	/	/	/	/	/	.	.	/	/
		ZUS.	/	/	.	.	63,5	1 782	73,4	1 887	(76,7)	(1 363)	.	.	67,9	1 756
ALLE		/	/	.	.	0,5	2 024	0,7	2 065	(0,1)	(1 523)	.	.	0,4	1 957	
TECHNISCHE ANGEST. EINSCHL. MEISTER	MAENNL.	II	/	/	.	.	48,5	2 528	50,6	2 655	/	/	.	.	47,3	2 526
		III	/	/	.	.	51,5	2 062	45,3	2 272	/	/	.	.	50,7	2 101
		IV	/	/	.	.	/	/	/	/	/	/	.	.	/	/
		V	/	/	.	.	/	/	/	/	/	/	.	.	/	/
		ZUS.	/	/	.	.	85,3	2 288	81,6	2 441	(86,5)	(1 855)	.	.	84,4	2 291
	WEIBL.	II	/	/	.	.	/	/	/	/	/	/	.	.	/	/
		III	/	/	.	.	/	/	(51,2)	(2 005)	/	/	.	.	(57,0)	(1 901)
		IV	/	/	.	.	/	/	/	/	/	/	.	.	(21,4)	(1 652)
		V	/	/	.	.	/	/	/	/	/	/	.	.	/	/
		ZUS.	/	/	.	.	(14,7)	(1 998)	(18,4)	(1 834)	/	/	.	.	15,6	1 918
ALLE		/	/	.	.	1,4	2 245	0,9	2 329	(0,2)	(1 825)	.	.	0,7	2 233	
KAUFM. UND TECHN. ANG. EINSCHL. MEISTER ZUSAMMEN	MAENNL.	II	/	/	.	.	55,9	2 571	55,1	2 679	/	/	.	.	53,1	2 556
		III	/	/	.	.	41,3	2 064	41,2	2 272	/	/	.	.	42,7	2 104
		IV	/	/	.	.	/	/	/	/	/	/	.	.	(1,8)	(1 368)
		V	/	/	.	.	/	/	/	/	/	/	.	.	(2,6)	(1 442)
		ZUS.	/	/	.	.	65,4	2 324	51,4	2 473	(57,9)	(1 891)	.	.	58,9	2 315
	WEIBL.	II	/	/	.	.	(20,0)	(2 332)	(13,1)	(2 671)	/	/	.	.	16,8	2 356
		III	/	/	.	.	(39,6)	(1 812)	50,6	1 877	/	/	.	.	40,4	1 828
		IV	/	/	.	.	(40,4)	(1 614)	35,4	1 589	/	/	.	.	40,5	1 547
		V	/	/	.	.	/	/	/	/	/	/	.	.	(2,4)	(1 206)
		ZUS.	/	/	.	.	34,6	1 836	48,6	1 878	(42,1)	(1 410)	.	.	41,1	1 788
ALLE		/	/	.	.	0,8	2 155	0,8	2 184	(0,2)	(1 689)	.	.	0,5	2 098	
LEDERERZEUGUNG																
KAUFMAENN. ANGE- STELLTE	MAENNL.	II	/	/	/	/	/	/	/	/	/	.	.	/	/	/
		III	/	/	/	/	/	/	/	/	/	.	.	/	/	
		IV	/	/	/	/	/	/	/	/	/	/	.	.	/	/
		V	/	/	/	/	/	/	/	/	/	/	.	.	/	/
		ZUS.	/	/	/	/	/	/	/	/	/	/	.	.	/	/
	WEIBL.	II	/	/	/	/	/	/	/	/	/	.	.	/	/	/
ALLE	III	/	/	/	/	/	/	/	/	/	.	.	/	/	/	
	IV	/	/	/	/	/	/	/	/	/	.	.	/	/	/	
	V	/	/	/	/	/	/	/	/	/	.	.	/	/	/	
	ZUS.	/	/	/	/	(68,1)	(1 384)	/	/	/	/	.	.	(66,9)	(1 424)	
	ALLE		/	/	/	/	(0,1)	(1 538)	/	/	.	.	/	/	(0,0)	(1 597)
TECHNISCHE ANGEST. EINSCHL. MEISTER	MAENNL.	II	/	/	/	/	/	/	/	/	.	.	/	/	/	/
		III	/	/	/	/	/	/	/	/	.	.	/	/	/	/
		IV	/	/	/	/	/	/	/	/	/	.	.	/	/	/
		V	/	/	/	/	/	/	/	/	/	.	.	/	/	/
		ZUS.	/	/	/	/	(92,9)	(1 902)	/	/	/	/	.	.	(92,9)	(1 902)
	WEIBL.	II	/	/	/	/	/	/	/	/	.	.	/	/	/	/
ALLE	III	/	/	/	/	/	/	/	/	.	.	/	/	/	/	
	IV	/	/	/	/	/	/	/	/	.	.	/	/	/	/	
	V	/	/	/	/	/	/	/	/	.	.	/	/	/	/	
	ZUS.	/	/	/	/	/	/	/	/	.	.	/	/	/	/	
	ALLE		/	/	/	/	(0,2)	(1 897)	/	/	.	.	/	/	(0,0)	(1 897)
KAUFM. UND TECHN. ANG. EINSCHL. MEISTER ZUSAMMEN	MAENNL.	II	/	/	/	/	(57,9)	(2 027)	/	/	.	.	/	/	(54,0)	(2 027)
		III	/	/	/	/	/	/	/	/	.	.	/	/	(46,0)	(1 789)
		IV	/	/	/	/	/	/	/	/	/	.	.	/	/	/
		V	/	/	/	/	/	/	/	/	/	.	.	/	/	/
		ZUS.	/	/	/	/	(57,9)	(1 891)	/	/	/	/	.	.	(56,2)	(1 918)
	WEIBL.	II	/	/	/	/	/	/	/	/	.	.	/	/	/	/
		III	/	/	/	/	/	/	/	/	.	.	/	/	/	/
		IV	/	/	/	/	/	/	/	/	.	.	/	/	/	/
		V	/	/	/	/	/	/	/	/	.	.	/	/	/	/
		ZUS.	/	/	/	/	(42,1)	(1 417)	/	/	/	/	.	.	(43,8)	(1 450)
ALLE		/	/	/	/	0,1	1 691	/	/	.	.	/	/	0,0	1 713	

2 ANGABEN ZUR STRUKTUR UND DURCHSCHNITTLLICHE BRUTTOMONATSVERDIENSTE DER ANGESTELLTEN
NACH WIRTSCHAFTSZWEIGEN, BESCHAFTIGUNGSART UND LEISTUNGSGRUPPEN

APRIL 1991

BESCHAEF- TIGUNGS- ART	GESCHL.	LEIST. GRUPPE	BRANDEN- BURG		MECKLENBURG- VORPOMMERN		SACHSEN		SACHSEN- ANHALT		THUERINGEN		BERLIN (OST)		NEUE BUNDESLAENDER	
			ANTEIL (VH)	DM	ANTEIL (VH)	DM	ANTEIL (VH)	DM	ANTEIL (VH)	DM	ANTEIL (VH)	DM	ANTEIL (VH)	DM	ANTEIL (VH)	DM
LEDERVERARBEITUNG (OHNE HERSTELLUNG VON SCHUHEN)																
KAUFMAENN. ANGE- STELLTE	MAENNL.	II	/	/	.	.	/	/	.	.	(44,0)	(2 200)
		III	/	/	.	.	/	/	.	.	(53,7)	(1 826)
		IV	/	/	.	.	/	/	.	.	/	/
		V	/	/	.	.	/	/	.	.	/	/
		ZUS.	/	/	.	.	/	/	.	.	24,3	1 975
	WEIBL.	II	/	/	.	.	/	/	.	.	(19,1)	(2 025)
		III	/	/	.	.	/	/	.	.	37,3	1 584
		IV	/	/	.	.	(48,9)	(1 307)	.	.	42,8	1 450
		V	/	/	.	.	/	/	.	.	/	/
		ZUS.	(67,8)	(1 540)	.	.	84,5	1 510	.	.	75,7	1 606
ALLE	(0,2)	(1 682)	.	.	0,4	1 584	.	.	0,2	1 695		
TECHNISCHE ANGEST. EINSCHL. MEISTER	MAENNL.	II	/	/	.	.	(69,6)	(1 994)	.	.	(52,8)	(2 012)
		III	/	/	.	.	/	/	.	.	(47,2)	(1 683)
		IV	/	/	.	.	/	/	.	.	/	/
		V	/	/	.	.	/	/	.	.	/	/
		ZUS.	(68,6)	(1 804)	.	.	(82,1)	(1 884)	.	.	60,4	1 856
	WEIBL.	II	/	/	.	.	/	/	.	.	/	/
		III	/	/	.	.	/	/	.	.	78,0	1 674
		IV	/	/	.	.	/	/	.	.	/	/
		V	/	/	.	.	/	/	.	.	/	/
		ZUS.	/	/	.	.	/	/	.	.	39,6	1 689
ALLE	(0,2)	(1 721)	.	.	(0,4)	(1 838)	.	.	0,2	1 790		
KAUFM. UND TECHN. ANG. EINSCHL. MEISTER ZUSAMMEN	MAENNL.	II	(45,6)	(2 061)	.	.	(69,0)	(2 025)	.	.	49,2	2 080
		III	(54,4)	(1 721)	.	.	/	/	.	.	49,9	1 746
		IV	/	/	.	.	/	/	.	.	/	/
		V	/	/	.	.	/	/	.	.	/	/
		ZUS.	(47,0)	(1 876)	.	.	(43,5)	(1 905)	.	.	37,6	1 905
	WEIBL.	II	/	/	.	.	(26,1)	(1 846)	.	.	19,2	1 971
		III	(56,2)	(1 521)	.	.	(31,4)	(1 555)	.	.	46,8	1 619
		IV	/	/	.	.	(42,5)	(1 307)	.	.	33,3	1 446
		V	/	/	.	.	/	/	.	.	/	/
		ZUS.	(53,0)	(1 540)	.	.	56,5	1 526	.	.	62,4	1 625
ALLE	0,2	1 698	.	.	0,4	1 691	.	.	0,2	1 730		
HERSTELLUNG VON SCHUHEN; REPARATUR VON SCHUHEN, GEBRAUCHSGUETERN AUS LEDER U.AE., SCHIRMEN																
KAUFMAENN. ANGE- STELLTE	MAENNL.	II	/	/	.	.	/	/	(51,0)	(2 208)	(37,9)	(2 163)
		III	/	/	.	.	/	/	.	.	/	/	.	.	(42,2)	(2 060)
		IV	/	/	.	.	/	/	.	.	/	/	.	.	/	/
		V	/	/	.	.	/	/	.	.	/	/	.	.	/	/
		ZUS.	/	/	.	.	/	/	.	.	(15,6)	(2 093)	.	.	12,5	1 974
	WEIBL.	II	/	/	.	.	/	/	(26,2)	(1 686)	18,8	1 884
		III	(28,6)	(1 665)	.	.	/	/	(22,3)	(1 585)	21,1	1 652
		IV	(48,6)	(1 334)	.	.	63,5	1 392	41,6	1 382	52,3	1 398
		V	/	/	.	.	/	/	/	/	(7,8)	(1 296)
		ZUS.	94,6	1 477	.	.	93,9	1 600	84,4	1 504	87,5	1 535
ALLE	0,3	1 486	.	.	0,1	1 624	0,5	1 596	0,2	1 590		
TECHNISCHE ANGEST. EINSCHL. MEISTER	MAENNL.	II	/	/	.	.	(70,0)	(1 986)	(57,8)	(1 898)	(22,5)	(2 092)
		III	/	/	.	.	/	/	.	.	/	/	.	.	62,8	1 916
		IV	/	/	.	.	/	/	.	.	/	/	.	.	/	/
		V	/	/	.	.	/	/	.	.	/	/	.	.	/	/
		ZUS.	/	/	.	.	(39,9)	(1 930)	49,8	1 927	46,7	1 922
	WEIBL.	II	/	/	.	.	/	/	(72,5)	(1 790)	(12,5)	(1 977)
		III	/	/	.	.	/	/	/	/	57,4	1 809
		IV	/	/	.	.	(53,5)	(1 734)	/	/	(30,1)	(1 693)
		V	/	/	.	.	/	/	/	/	/	/
		ZUS.	/	/	.	.	(60,1)	(1 789)	50,2	1 793	53,3	1 795
ALLE	(0,2)	(1 836)	.	.	0,3	1 845	0,5	1 860	0,2	1 854		
KAUFM. UND TECHN. ANG. EINSCHL. MEISTER ZUSAMMEN	MAENNL.	II	/	/	.	.	/	/	(28,5)	(2 194)	27,2	2 122
		III	/	/	.	.	(60,5)	(1 986)	55,6	1 989	56,6	1 948
		IV	/	/	.	.	/	/	/	/	(14,1)	(1 646)
		V	/	/	.	.	/	/	/	/	/	/
		ZUS.	/	/	.	.	(22,7)	(1 939)	29,2	1 980	25,6	1 938
	WEIBL.	II	/	/	.	.	/	/	(21,5)	(1 743)	17,1	1 903
		III	(38,1)	(1 697)	.	.	(23,2)	(1 852)	36,5	1 700	31,0	1 732
		IV	(40,5)	(1 334)	.	.	59,7	1 509	35,0	1 417	46,2	1 450
		V	/	/	.	.	/	/	/	/	(5,7)	(1 296)
		ZUS.	82,4	1 531	.	.	77,3	1 672	70,8	1 586	74,4	1 606
ALLE	0,2	1 582	.	.	0,2	1 733	0,5	1 701	0,2	1 691		

2 ANGABEN ZUR STRUKTUR UND DURCHSCHNITTliche BRUTTOMONATSVERDIENSTE DER ANGESTELLTEN
NACH WIRTSCHAFTSZWEIGEN, BESCHAFTIGUNGSART UND LEISTUNGSGRUPPEN

APRIL 1991

BESCHAEF- TIGUNGS- ART	GESCHL.	LEIST. GRUPPE	BRANDEN- BURG		MECKLENBURG- VORPOMMERN		SACHSEN		SACHSEN- ANHALT		THUERINGEN		BERLIN (OST)		NEUE BUNDESLÄNDER		
			ANTEIL (VH)	DM	ANTEIL (VH)	DM	ANTEIL (VH)	DM	ANTEIL (VH)	DM	ANTEIL (VH)	DM	ANTEIL (VH)	DM	ANTEIL (VH)	DM	
TEXTILGEWERBE																	
KAUFMAENN. ANGE- STELLTE	MAENNL.	II	/	/	/	/	49,5	2 041	/	/	41,4	2 029	/	/	47,7	2 053	
		III	/	/	/	/	34,0	1 766	/	/	(31,9)	(1 645)	/	/	33,6	1 742	
		IV	/	/	/	/	13,8	1 373	/	/	/	/	/	/	13,3	1 438	
		V	/	/	/	/	/	/	/	/	(14,4)	(1 366)	/	/	(5,5)	(1 388)	
		ZUS.	/	/	/	/	20,5	1 839	/	/	27,3	1 765	/	/	21,9	1 831	
	WEIBL.	II	/	/	/	/	15,1	1 948	/	/	24,8	1 823	/	/	17,1	1 912	
		III	/	/	/	/	32,4	1 638	/	/	17,6	1 617	/	/	29,9	1 628	
		IV	/	/	/	/	43,7	1 310	/	/	51,0	1 353	/	/	44,6	1 319	
		V	/	/	/	/	8,8	1 223	/	/	(6,6)	(1 212)	/	/	8,3	1 222	
		ZUS.	/	/	(72,0)	(1 456)	79,5	1 505	/	/	72,7	1 507	/	/	78,1	1 505	
	ALLE	/	/	(0,2)	(1 735)	3,4	1 573	/	/	1,8	1 578	/	/	1,4	1 576		
	TECHNISCHE ANGEST. EINSCHL. MEISTER	MAENNL.	II	/	/	/	/	37,0	2 039	/	/	50,8	1 967	/	/	40,0	2 015
			III	/	/	/	/	50,5	1 765	/	/	33,8	1 727	/	/	47,0	1 758
IV			/	/	/	/	11,3	1 702	/	/	/	/	/	/	9,5	1 697	
V			/	/	/	/	/	/	/	/	(12,7)	(1 406)	/	/	(3,5)	(1 407)	
ZUS.			/	/	/	/	59,5	1 855	/	/	47,3	1 805	/	/	56,3	1 843	
WEIBL.		II	/	/	/	/	20,5	1 937	/	/	(20,1)	(1 859)	/	/	20,3	1 909	
		III	/	/	/	/	56,9	1 743	/	/	42,9	1 747	/	/	53,9	1 742	
		IV	/	/	/	/	20,6	1 456	/	/	(30,5)	(1 391)	/	/	23,1	1 431	
		V	/	/	/	/	/	/	/	/	/	/	/	/	(3,3)	(1 271)	
		ZUS.	/	/	/	/	40,5	1 713	/	/	52,7	1 632	/	/	43,7	1 689	
ALLE		/	/	/	/	3,6	1 798	/	/	1,9	1 714	/	/	1,3	1 776		
KAUFM. UND TECHN. ANG. EINSCHL. MEISTER ZUSAMMEN		MAENNL.	II	/	/	/	/	42,1	2 040	/	/	46,4	1 993	/	/	43,2	2 033
			III	/	/	/	/	43,8	1 765	/	/	32,9	1 690	/	/	41,4	1 753
	IV		/	/	/	/	12,3	1 553	/	/	/	/	/	/	11,1	1 567	
	V		/	/	/	/	(1,8)	(1 421)	/	/	(13,5)	(1 386)	/	/	4,3	1 397	
	ZUS.		/	/	/	/	33,7	1 849	/	/	35,2	1 786	/	/	34,0	1 838	
	WEIBL.	II	/	/	/	/	16,2	1 945	/	/	23,3	1 833	/	/	17,9	1 911	
		III	/	/	(66,3)	(1 448)	37,4	1 671	/	/	25,8	1 686	/	/	35,3	1 688	
		IV	/	/	/	/	39,0	1 326	/	/	44,4	1 362	/	/	39,7	1 334	
		V	/	/	/	/	7,4	1 224	/	/	(6,5)	(1 239)	/	/	7,1	1 227	
		ZUS.	/	/	(69,6)	(1 521)	66,3	1 548	/	/	64,8	1 547	/	/	66,0	1 547	
	ALLE	/	/	(0,2)	(1 700)	3,5	1 649	/	/	1,8	1 632	/	/	1,3	1 646		
	DARUNTER SPINNEREI, ZWIRNEREI, HANDELSFERTIGE AUFMACHUNG VON GARNEN																
	KAUFMAENN. ANGE- STELLTE	MAENNL.	II	/	/	/	/	(65,0)	(2 202)	/	/	/	/	/	/	(65,0)	(2 202)
III			/	/	/	/	/	/	/	/	/	/	/	/	/		
IV			/	/	/	/	/	/	/	/	/	/	/	/	/		
V			/	/	/	/	/	/	/	/	/	/	/	/	/		
ZUS.			/	/	/	/	(16,6)	(2 018)	/	/	/	/	/	/	(16,6)	(2 018)	
WEIBL.		II	/	/	/	/	(24,5)	(2 012)	/	/	/	/	/	/	(24,5)	(2 012)	
		III	/	/	/	/	(24,4)	(1 563)	/	/	/	/	/	/	(24,4)	(1 563)	
		IV	/	/	/	/	46,4	1 269	/	/	/	/	/	/	46,4	1 269	
		V	/	/	/	/	/	/	/	/	/	/	/	/	/		
		ZUS.	/	/	/	/	83,4	1 526	/	/	/	/	/	/	83,4	1 526	
ALLE		/	/	/	/	0,4	1 608	/	/	/	/	/	/	0,1	1 608		
TECHNISCHE ANGEST. EINSCHL. MEISTER		MAENNL.	II	/	/	/	/	50,0	1 968	/	/	/	/	/	/	50,0	1 968
			III	/	/	/	/	(40,8)	(1 804)	/	/	/	/	/	/	(40,8)	(1 804)
	IV		/	/	/	/	/	/	/	/	/	/	/	/	/		
	V		/	/	/	/	/	/	/	/	/	/	/	/	/		
	ZUS.		/	/	/	/	68,2	1 852	/	/	/	/	/	/	68,2	1 852	
	WEIBL.	II	/	/	/	/	/	/	/	/	/	/	/	/	/		
		III	/	/	/	/	(61,9)	(1 743)	/	/	/	/	/	/	(61,9)	(1 743)	
		IV	/	/	/	/	/	/	/	/	/	/	/	/	/		
		V	/	/	/	/	/	/	/	/	/	/	/	/	/		
		ZUS.	/	/	/	/	(31,8)	(1 744)	/	/	/	/	/	/	(31,8)	(1 744)	
	ALLE	/	/	/	/	0,7	1 818	/	/	/	/	/	/	0,2	1 818		
	KAUFM. UND TECHN. ANG. EINSCHL. MEISTER ZUSAMMEN	MAENNL.	II	/	/	/	/	53,4	2 033	/	/	/	/	/	/	53,4	2 033
			III	/	/	/	/	(36,4)	(1 790)	/	/	/	/	/	/	(36,4)	(1 790)
IV			/	/	/	/	/	/	/	/	/	/	/	/	/		
V			/	/	/	/	/	/	/	/	/	/	/	/	/		
ZUS.			/	/	/	/	40,0	1 890	/	/	/	/	/	/	40,0	1 890	
WEIBL.		II	/	/	/	/	(25,1)	(1 987)	/	/	/	/	/	/	(25,1)	(1 987)	
		III	/	/	/	/	33,4	1 643	/	/	/	/	/	/	33,4	1 643	
		IV	/	/	/	/	37,9	1 274	/	/	/	/	/	/	37,9	1 274	
		V	/	/	/	/	/	/	/	/	/	/	/	/	/		
		ZUS.	/	/	/	/	60,0	1 579	/	/	/	/	/	/	60,0	1 579	
ALLE		/	/	/	/	0,5	1 703	/	/	/	/	/	/	0,2	1 703		

2 ANGABEN ZUR STRUKTUR UND DURCHSCHNITTLLICHE BRUTTOMONATSVERDIENSTE DER ANGESTELLTEN

NACH WIRTSCHAFTSZWEIGEN, BESCHAEFTIGUNGSART UND LEISTUNGSGRUPPEN

APRIL 1991

BESCHAEFTIGUNGSART	GESCHL.	LEIST. GRUPPE	BRANDENBURG		MECKLENBURG-VORPOMMERN		SACHSEN		SACHSEN-ANHALT		THUERINGEN		BERLIN (OST)		NEUE BUNDESLAENDER		
			ANTEIL (VH)	DM	ANTEIL (VH)	DM	ANTEIL (VH)	DM	ANTEIL (VH)	DM	ANTEIL (VH)	DM	ANTEIL (VH)	DM	ANTEIL (VH)	DM	
WEBEREI (OHNE WEBEREIEN DES SONSTIGEN TEXTILGEMERBES)																	
KAUFMAENN. ANGEST. MEISTER	MAENNL.	II	/	/	/	/	56,6	1 952	/	/	/	/	/	/	56,6	1 952	
		III	/	/	/	/	32,5	1 760	/	/	/	/	/	/	32,5	1 760	
		IV	/	/	/	/	/	/	/	/	/	/	/	/	/	/	
		V	/	/	/	/	/	/	/	/	/	/	/	/	/	/	
		ZUS.	/	/	/	/	23,6	1 834	/	/	/	/	/	/	23,5	1 834	
	WEIBL.	II	/	/	/	/	16,7	1 795	/	/	/	/	/	/	16,9	1 797	
		III	/	/	/	/	37,2	1 538	/	/	/	/	/	/	37,1	1 538	
		IV	/	/	/	/	41,6	1 302	/	/	/	/	/	/	41,5	1 302	
		V	/	/	/	/	(4,5)	(1 214)	/	/	/	/	/	/	(4,5)	(1 214)	
		ZUS.	/	/	/	/	76,4	1 468	/	/	/	/	/	/	76,5	1 469	
	ALLE	/	/	/	/	1,6	1 555	/	/	/	/	/	/	0,5	1 555		
	TECHNISCHE ANGEST. EINSCHL. MEISTER	MAENNL.	II	/	/	/	/	36,0	1 989	/	/	/	/	/	/	36,0	1 989
			III	/	/	/	/	58,1	1 713	/	/	/	/	/	/	58,1	1 713
IV			/	/	/	/	/	/	/	/	/	/	/	/	/		
V			/	/	/	/	/	/	/	/	/	/	/	/	/		
ZUS.			/	/	/	/	76,7	1 816	/	/	/	/	/	/	76,7	1 816	
WEIBL.		II	/	/	/	/	(20,7)	(1 806)	/	/	/	/	/	/	(20,7)	(1 806)	
		III	/	/	/	/	(58,1)	(1 600)	/	/	/	/	/	/	(58,1)	(1 600)	
		IV	/	/	/	/	/	/	/	/	/	/	/	/	/		
		V	/	/	/	/	/	/	/	/	/	/	/	/	/		
		ZUS.	/	/	/	/	23,3	1 605	/	/	/	/	/	/	23,3	1 605	
ALLE		/	/	/	/	1,3	1 767	/	/	/	/	/	/	0,4	1 767		
KAUFM. UND TECHN. ANG. EINSCHL. MEISTER ZUSAMMEN		MAENNL.	II	/	/	/	/	44,9	1 969	/	/	/	/	/	/	44,9	1 969
			III	/	/	/	/	47,0	1 727	/	/	/	/	/	/	47,0	1 727
	IV		/	/	/	/	(6,7)	(1 606)	/	/	/	/	/	/	(6,7)	(1 606)	
	V		/	/	/	/	/	/	/	/	/	/	/	/	/		
	ZUS.		/	/	/	/	38,8	1 824	/	/	/	/	/	/	38,8	1 824	
	WEIBL.	II	/	/	/	/	17,1	1 796	/	/	/	/	/	/	17,3	1 798	
		III	/	/	/	/	39,4	1 548	/	/	/	/	/	/	39,3	1 548	
		IV	/	/	/	/	39,2	1 310	/	/	/	/	/	/	39,1	1 310	
		V	/	/	/	/	(4,2)	(1 210)	/	/	/	/	/	/	(4,2)	(1 210)	
		ZUS.	/	/	/	/	61,2	1 483	/	/	/	/	/	/	61,2	1 484	
	ALLE	/	/	/	/	1,5	1 615	/	/	/	/	/	/	0,4	1 616		
	BEKLEIDUNGSGEWERBE																
	KAUFMAENN. ANGEST. MEISTER	MAENNL.	II	97,0	1 772	/	/	(31,3)	(2 031)	/	/	/	/	(62,2)	(2 069)	43,8	1 983
III			/	/	/	/	(47,1)	(1 717)	/	/	(36,6)	(1 886)	/	/	31,7	1 792	
IV			/	/	/	/	/	/	/	/	(39,8)	(1 586)	/	/	21,9	1 553	
V			/	/	/	/	/	/	/	/	/	/	/	/	/		
ZUS.			23,9	1 758	/	/	16,5	1 761	(14,2)	(1 939)	23,9	1 839	(17,2)	(1 953)	20,0	1 812	
WEIBL.		II	71,8	1 757	/	/	19,5	1 986	(27,1)	(1 684)	(10,2)	(2 051)	(12,7)	(2 213)	25,9	1 861	
		III	(16,5)	(1 494)	/	/	34,8	1 546	40,6	1 446	35,1	1 526	51,5	1 543	33,6	1 521	
		IV	/	/	/	/	42,8	1 286	32,3	1 227	52,2	1 406	31,0	1 512	37,7	1 345	
		V	/	/	/	/	/	/	/	/	/	/	/	/	(2,8)	(1 162)	
		ZUS.	76,1	1 655	(92,3)	(1 439)	83,5	1 512	85,8	1 439	76,1	1 504	82,8	1 599	80,0	1 533	
ALLE		1,0	1 680	(0,1)	(1 452)	0,9	1 553	0,4	1 511	1,8	1 584	0,5	1 660	0,8	1 589		
TECHNISCHE ANGEST. EINSCHL. MEISTER		MAENNL.	II	(69,3)	(1 924)	/	/	(39,4)	(1 927)	(40,3)	(1 884)	/	/	/	/	47,6	1 946
			III	/	/	/	/	(59,0)	(1 617)	(46,8)	(1 490)	/	/	/	/	43,5	1 650
	IV		/	/	/	/	/	/	/	/	/	/	/	/	(8,1)	(1 434)	
	V		/	/	/	/	/	/	/	/	/	/	/	/	/		
	ZUS.		(52,5)	(1 861)	/	/	16,9	1 734	(23,6)	(1 604)	(7,8)	(1 773)	(17,4)	(1 858)	17,6	1 770	
	WEIBL.	II	/	/	/	/	29,8	1 912	(28,7)	(1 695)	(10,0)	(1 902)	(15,8)	(2 143)	20,2	1 885	
		III	(58,4)	(1 458)	/	/	60,1	1 523	42,0	1 411	71,2	1 541	60,9	1 561	63,0	1 527	
		IV	/	/	/	/	(10,1)	(1 255)	(27,3)	(1 236)	18,7	1 366	17,3	1 387	16,0	1 334	
		V	/	/	/	/	/	/	/	/	/	/	/	/	(0,8)	(1 071)	
		ZUS.	(47,5)	(1 509)	(83,3)	(1 556)	83,1	1 612	76,4	1 433	92,2	1 545	82,6	1 597	82,4	1 564	
	ALLE	0,7	1 694	(0,3)	(1 571)	1,8	1 633	0,6	1 473	2,7	1 562	1,8	1 642	1,4	1 600		
	KAUFM. UND TECHN. ANG. EINSCHL. MEISTER ZUSAMMEN	MAENNL.	II	83,5	1 834	/	/	(35,4)	(1 973)	(44,5)	(2 017)	(23,0)	(2 297)	(53,1)	(2 038)	45,5	1 966
			III	/	/	/	/	53,1	1 661	(45,5)	(1 569)	(34,1)	(1 859)	(38,5)	(1 788)	36,9	1 718
IV			/	/	/	/	/	/	/	/	(38,6)	(1 563)	/	/	15,8	1 526	
V			/	/	/	/	/	/	/	/	/	/	/	/	/		
ZUS.			32,6	1 809	/	/	16,7	1 748	18,8	1 733	16,1	1 823	17,3	1 897	18,8	1 793	
WEIBL.		II	61,2	1 746	/	/	24,6	1 941	27,8	1 689	10,1	1 972	14,5	2 168	23,2	1 871	
		III	25,5	1 476	(54,5)	(1 504)	47,4	1 532	41,2	1 429	54,3	1 537	57,0	1 554	47,7	1 525	
		IV	(10,4)	(1 381)	/	/	26,5	1 280	30,0	1 231	34,4	1 395	23,0	1 457	27,3	1 342	
		V	/	/	/	/	/	/	/	/	/	/	(5,5)	(1 131)	1,8	1 142	
		ZUS.	67,4	1 624	(88,0)	(1 492)	83,3	1 562	81,2	1 436	83,9	1 526	82,7	1 598	81,2	1 548	
ALLE		0,9	1 684	(0,2)	(1 509)	1,2	1 593	0,5	1 492	2,2	1 574	0,9	1 650	1,0	1 594		

2 ANGABEN ZUR STRUKTUR UND DURCHSCHNITTliche BRUTTOMONATSVERDIENSTE DER ANGESTELLTEN
NACH WIRTSCHAFTSZWEIGEN, BESCHAFTIGUNGSART UND LEISTUNGSGRUPPEN

APRIL 1991

BESCHAEF- TIGUNGS- ART	GESCHL.	LEIST. GRUPPE	BRANDEN- BURG		MECKLENBURG- VORPOMMERN		SACHSEN		SACHSEN- ANHALT		THUERINGEN		BERLIN (OST)		NEUE BUNDESLAENDER		
			ANTEIL (VH)	DM	ANTEIL (VH)	DM	ANTEIL (VH)	DM	ANTEIL (VH)	DM	ANTEIL (VH)	DM	ANTEIL (VH)	DM	ANTEIL (VH)	DM	
NHRUNGS- UND GENUSSMITTELINDUSTRIE																	
KAUFMAENN. ANGE- STELLTE	MAENNL.	II	32,1	2 241	49,6	2 327	39,2	2 133	30,5	2 362	38,9	2 080	23,4	2 868	37,6	2 251	
		III	42,6	1 942	40,1	1 967	37,3	1 686	45,9	1 778	32,7	1 917	53,3	2 114	40,5	1 863	
		IV	(24,1)	(1 426)	(9,5)	(1 773)	16,4	1 367	(19,7)	(1 559)	26,6	1 476	21,5	1 849	18,7	1 518	
		V	/	/	/	/	(7,0)	(1 247)	(3,9)	(1 517)	/	/	/	/	3,2	1 312	
		ZUS.	25,0	1 905	28,4	2 125	25,4	1 771	26,7	1 903	30,8	1 850	35,7	2 219	27,5	1 927	
	WEIBL.	II	11,4	2 086	13,6	2 047	13,7	1 939	7,7	2 082	14,3	2 023	8,7	2 385	12,1	2 029	
		III	42,5	1 682	42,4	1 553	36,0	1 504	31,2	1 699	32,8	1 715	36,3	1 858	37,0	1 619	
		IV	37,0	1 414	36,4	1 436	39,2	1 274	52,7	1 468	47,5	1 519	51,8	1 559	42,4	1 417	
		V	9,1	1 217	7,7	1 244	11,1	1 176	8,4	1 151	(5,3)	(1 270)	(3,2)	(1 336)	8,5	1 202	
		ZUS.	75,0	1 586	71,6	1 554	74,6	1 437	73,3	1 561	69,2	1 643	64,3	1 732	72,5	1 548	
	ALLE		4,6	1 666	11,3	1 716	4,3	1 522	4,2	1 652	4,5	1 706	2,3	1 906	4,7	1 652	
	TECHNISCHE ANGEST. EINSCHL. MEISTER	MAENNL.	II	40,0	2 374	25,4	2 403	45,2	2 033	40,2	2 278	51,1	2 350	34,7	2 411	39,3	2 270
			III	54,6	1 922	65,5	1 941	38,1	1 697	50,7	2 036	(41,9)	(2 160)	33,9	2 104	49,6	1 935
IV			(5,4)	(1 659)	(4,4)	(1 730)	(14,5)	(1 518)	(9,1)	(1 896)	/	/	22,4	1 733	9,3	1 691	
V			/	/	(4,6)	(1 212)	/	/	/	/	/	/	9,0	1 204	1,9	1 237	
ZUS.			62,1	2 089	79,1	2 016	74,8	1 815	72,4	2 120	72,8	2 242	65,9	2 046	70,3	2 031	
WEIBL.		II	(12,9)	(2 231)	/	/	(15,9)	(1 964)	(15,1)	(2 133)	(26,2)	(2 018)	(9,0)	(2 451)	13,3	2 131	
		III	24,6	1 828	55,1	1 413	(23,3)	(1 519)	41,5	1 716	/	/	52,7	1 930	33,5	1 707	
		IV	55,3	1 738	(26,3)	(1 392)	(49,7)	(1 539)	39,0	1 530	/	/	(17,9)	(1 624)	44,3	1 636	
		V	/	/	/	/	/	/	(4,4)	(995)	/	/	20,4	1 142	8,9	1 429	
		ZUS.	37,9	1 836	20,9	1 390	25,2	1 580	27,6	1 675	(27,2)	(1 806)	34,1	1 761	29,7	1 707	
ALLE			6,8	1 993	7,0	1 885	2,8	1 755	3,4	1 997	1,6	2 124	3,4	1 949	3,8	1 935	
KAUFM. UND TECHN. ANG. EINSCHL. MEISTER ZUSAMMEN		MAENNL.	II	37,5	2 337	37,9	2 351	42,1	2 081	36,0	2 308	43,1	2 191	29,2	2 589	38,5	2 262
			III	50,8	1 928	52,4	1 952	37,7	1 681	48,7	1 932	35,9	2 015	43,3	2 110	45,3	1 905
	IV		11,4	1 501	7,1	1 760	15,5	1 436	13,6	1 688	19,8	1 533	21,9	1 788	13,7	1 579	
	V		/	/	(2,6)	(1 276)	(4,7)	(1 263)	(1,7)	(1 517)	/	/	5,5	1 229	2,5	1 283	
	ZUS.		42,1	2 030	41,1	2 072	37,4	1 792	41,8	2 027	38,4	1 986	46,7	2 130	40,5	1 982	
	WEIBL.	II	11,8	2 134	12,6	2 044	13,9	1 942	8,8	2 095	15,3	2 022	8,8	2 400	12,3	2 046	
		III	37,1	1 711	43,5	1 537	34,7	1 505	32,8	1 702	32,8	1 723	40,1	1 880	36,5	1 631	
		IV	42,6	1 541	35,5	1 433	40,3	1 306	50,6	1 476	47,0	1 530	43,9	1 565	42,7	1 451	
		V	8,6	1 396	8,4	1 239	11,1	1 192	7,7	1 137	(4,9)	(1 270)	7,2	1 208	8,5	1 238	
		ZUS.	57,9	1 662	58,9	1 539	62,6	1 451	58,2	1 579	61,6	1 656	53,3	1 739	59,5	1 572	
	ALLE		5,4	1 817	9,8	1 758	3,8	1 579	3,9	1 766	3,4	1 782	2,6	1 922	4,4	1 738	
	DARUNTER BROT- UND BACKWARENINDUSTRIE																
	KAUFMAENN. ANGE- STELLTE	MAENNL.	II	/	/	/	/	53,0	2 052	(18,5)	(2 061)	.	.	(34,7)	(3 311)	41,0	2 165
III			/	/	/	/	31,8	1 553	(53,1)	(1 634)	.	.	(41,3)	(2 386)	38,4	1 693	
IV			/	/	/	/	(9,7)	(1 365)	/	/	.	.	(24,0)	(2 139)	17,7	1 497	
V			/	/	/	/	/	/	/	/	.	.	/	/	(3,0)	(1 190)	
ZUS.			/	/	/	/	23,1	1 780	23,1	1 643	.	.	54,3	2 648	25,2	1 837	
WEIBL.		II	/	/	/	/	(5,4)	(1 914)	(3,0)	(1 859)	.	.	/	/	5,8	1 934	
		III	/	/	/	/	32,1	1 464	40,7	1 623	.	.	(31,7)	(1 904)	34,9	1 545	
		IV	/	/	/	/	42,0	1 282	42,4	1 380	.	.	(54,0)	(1 773)	42,6	1 339	
		V	/	/	/	/	20,5	1 208	(13,8)	(1 141)	.	.	/	/	16,6	1 192	
		ZUS.	/	/	/	/	76,9	1 359	76,9	1 461	.	.	45,7	1 866	74,8	1 421	
ALLE			/	/	/	/	1,1	1 456	1,3	1 503	.	.	0,3	2 291	0,7	1 526	
TECHNISCHE ANGEST. EINSCHL. MEISTER		MAENNL.	II	/	/	/	/	(22,5)	(1 927)	(39,1)	(2 114)	.	.	(67,9)	(2 302)	36,0	2 049
			III	/	/	/	/	72,1	1 679	(60,9)	(1 668)	.	.	/	/	60,7	1 682
	IV		/	/	/	/	/	/	/	/	.	.	/	/	/	/	
	V		/	/	/	/	/	/	/	/	.	.	/	/	/	/	
	ZUS.		/	/	/	/	79,4	1 725	65,7	1 843	.	.	(66,7)	(2 182)	72,0	1 809	
	WEIBL.	II	/	/	/	/	/	/	/	/	.	.	/	/	(14,1)	(1 977)	
		III	/	/	/	/	(64,2)	(1 665)	(48,6)	(1 596)	.	.	/	/	51,1	1 634	
		IV	/	/	/	/	/	/	(30,6)	(1 298)	.	.	/	/	22,9	1 339	
		V	/	/	/	/	/	/	(15,3)	(995)	.	.	/	/	(11,9)	(1 012)	
		ZUS.	/	/	/	/	(20,6)	(1 676)	34,3	1 421	.	.	(33,3)	(1 768)	28,0	1 541	
	ALLE		/	/	/	/	0,5	1 715	0,8	1 698	.	.	0,2	2 044	0,3	1 734	
	KAUFM. UND TECHN. ANG. EINSCHL. MEISTER ZUSAMMEN	MAENNL.	II	/	/	/	/	39,8	2 021	29,1	2 098	.	.	43,7	2 885	38,7	2 117
			III	/	/	/	/	49,2	1 633	57,1	1 653	.	.	35,0	2 355	48,4	1 687
IV			/	/	/	/	(6,1)	(1 382)	/	/	.	.	(20,4)	(2 083)	10,3	1 504	
V			/	/	/	/	(4,9)	(1 301)	/	/	.	.	/	/	(2,6)	(1 293)	
ZUS.			/	/	/	/	33,3	1 756	34,7	1 746	.	.	57,2	2 521	35,5	1 824	
WEIBL.		II	/	/	/	/	(6,3)	(1 932)	(3,4)	(1 844)	.	.	/	/	6,6	1 943	
		III	/	/	/	/	33,9	1 485	41,8	1 619	.	.	(33,8)	(1 878)	36,5	1 557	
		IV	/	/	/	/	39,9	1 284	40,7	1 370	.	.	53,2	1 727	40,7	1 339	
		V	/	/	/	/	19,8	1 204	14,1	1 119	.	.	/	/	16,2	1 180	
		ZUS.	/	/	/	/	66,7	1 377	65,3	1 455	.	.	42,8	1 848	64,5	1 433	
ALLE			/	/	/	/	0,9	1 503	1,1	1 556	.	.	0,3	2 233	0,6	1 572	

2 ANGABEN ZUR STRUKTUR UND DURCHSCHNITTliche BRUTTOMONATSVERDIENSTE DER ANGESTELLTEN
NACH WIRTSCHAFTSZWEIGEN, BESCHAEFTIGUNGSART UND LEISTUNGSGRUPPEN

APRIL 1991

BESCHAEFTIGUNGSART	GESCHL.	LEIST. GRUPPE	BRANDENBURG		MECKLENBURG-VORPOMMERN		SACHSEN		SACHSEN-ANHALT		THUERINGEN		BERLIN (OST)		NEUE BUNDESLAENDER	
			ANTEIL (VH)	DM	ANTEIL (VH)	DM	ANTEIL (VH)	DM	ANTEIL (VH)	DM	ANTEIL (VH)	DM	ANTEIL (VH)	DM	ANTEIL (VH)	DM
OBST- UND GEMUESEVERARBEITUNG																
KAUFMAENNL. ANGESTELLETE	MAENNL.	II	/	/	.	.	/	/	.	.	/	/	/	/	/	/
		III	/	/	.	.	/	/	.	.	/	/	/	/	/	/
		IV	/	/	.	.	/	/	.	.	/	/	/	/	/	/
		V	/	/	.	.	/	/	.	.	/	/	/	/	/	/
		ZUS.	/	/	.	.	/	/	.	.	/	/	/	/	(18,9)	(1 928)
	WEIBL.	II	/	/	.	.	/	/	.	.	/	/	/	/	(28,8)	(1 990)
		III	(70,9)	(1 627)	.	.	/	/	.	.	(71,6)	(1 516)	/	/	(57,5)	(1 589)
	IV	/	/	.	.	/	/	.	.	/	/	/	/	/	/	
	V	/	/	.	.	/	/	.	.	/	/	/	/	/	/	
	ZUS.	(91,0)	(1 772)	.	.	/	/	.	.	(70,1)	(1 503)	/	/	81,1	1 668	
ALLE		(0,3)	(1 809)	.	.	/	/	.	.	(0,2)	(1 653)	/	/	0,1	1 717	
TECHNISCHE ANGEST. EINSCHL. MEISTER	MAENNL.	II	/	/	.	.	/	/	.	.	/	/	/	/	(72,0)	(2 421)
		III	/	/	.	.	/	/	.	.	/	/	/	/	/	/
		IV	/	/	.	.	/	/	.	.	/	/	/	/	/	/
		V	/	/	.	.	/	/	.	.	/	/	/	/	/	/
		ZUS.	(40,3)	(2 226)	.	.	/	/	.	.	/	/	/	/	(38,9)	(2 217)
	WEIBL.	II	/	/	.	.	/	/	.	.	/	/	/	/	/	/
		III	/	/	.	.	/	/	.	.	/	/	/	/	/	/
	IV	(73,7)	(2 231)	.	.	/	/	.	.	/	/	/	/	(65,8)	(2 231)	
	V	/	/	.	.	/	/	.	.	/	/	/	/	/	/	
	ZUS.	(59,7)	(2 266)	.	.	/	/	.	.	/	/	/	/	(61,1)	(2 221)	
ALLE		1,0	2 250	.	.	/	/	.	.	/	/	/	/	0,2	2 220	
KAUFM. UND TECHN. ANG. EINSCHL. MEISTER ZUSAMMEN	MAENNL.	II	(73,6)	(2 411)	.	.	/	/	.	.	/	/	/	/	(60,5)	(2 400)
		III	/	/	.	.	/	/	.	.	/	/	/	/	(36,7)	(1 673)
		IV	/	/	.	.	/	/	.	.	/	/	/	/	/	/
		V	/	/	.	.	/	/	.	.	/	/	/	/	/	/
		ZUS.	(29,1)	(2 221)	.	.	/	/	.	.	/	/	/	/	(28,0)	(2 111)
	WEIBL.	II	/	/	.	.	/	/	.	.	/	/	/	/	(21,8)	(1 962)
		III	(35,3)	(1 757)	.	.	/	/	.	.	(71,6)	(1 516)	/	/	(37,1)	(1 670)
	IV	(39,9)	(2 231)	.	.	/	/	.	.	/	/	/	/	(31,9)	(2 052)	
	V	/	/	.	.	/	/	.	.	/	/	/	/	/	/	
	ZUS.	70,9	2 040	.	.	/	/	.	.	(70,1)	(1 503)	/	/	72,0	1 881	
ALLE		0,6	2 093	.	.	/	/	.	.	(0,1)	(1 653)	/	/	0,1	1 946	
SCHLACHTHAEUSER (OHNE KOMMUNALE SCHLACHTHOEFE), FLEISCHVERARBEITUNG																
KAUFMAENNL. ANGESTELLETE	MAENNL.	II	(40,1)	(2 187)	.	.	38,4	2 002	(56,4)	(2 301)	(36,3)	(1 889)	(52,4)	(2 156)	41,5	2 139
		III	44,6	1 848	.	.	31,2	1 617	/	/	(33,9)	(1 730)	/	/	32,5	1 735
		IV	/	/	.	.	30,4	1 365	/	/	(26,5)	(1 447)	/	/	22,6	1 528
		V	/	/	.	.	/	/	/	/	/	/	/	/	/	/
		ZUS.	22,9	1 933	(14,2)	(2 119)	24,9	1 689	(21,9)	(2 032)	31,8	1 694	(9,9)	(1 978)	22,5	1 841
	WEIBL.	II	/	/	.	.	20,1	2 043	/	/	(19,7)	(1 732)	16,1	2 105	13,4	1 883
		III	47,2	1 592	.	.	38,8	1 523	(18,2)	(1 730)	32,2	1 672	31,8	1 757	37,4	1 511
	IV	27,6	1 370	.	.	38,7	1 271	71,9	1 429	39,6	1 393	45,8	1 521	40,6	1 376	
	V	(19,2)	(1 148)	.	.	/	/	/	/	(8,5)	(1 161)	(6,3)	(1 196)	8,5	1 111	
	ZUS.	77,1	1 469	85,8	1 367	75,1	1 525	78,1	1 450	68,2	1 530	90,1	1 670	77,5	1 472	
ALLE		1,3	1 575	4,1	1 474	0,8	1 566	0,8	1 577	1,9	1 582	0,5	1 700	1,3	1 555	
TECHNISCHE ANGEST. EINSCHL. MEISTER	MAENNL.	II	(42,3)	(2 280)	.	.	66,0	2 082	/	/	/	/	38,9	2 084	31,0	2 154
		III	53,7	1 972	.	.	/	/	(69,3)	(1 904)	/	/	27,0	1 920	57,6	1 982
		IV	/	/	.	.	/	/	/	/	/	/	27,0	1 201	(5,4)	(1 780)
		V	/	/	.	.	/	/	/	/	/	/	27,0	1 201	6,1	1 216
		ZUS.	65,9	2 083	72,4	1 968	92,8	1 971	(100,0)	(2 027)	(100,0)	(2 041)	62,7	1 779	74,7	1 978
	WEIBL.	II	/	/	.	.	/	/	/	/	/	/	/	/	/	/
		III	(27,7)	(1 830)	.	.	/	/	/	/	/	/	(26,7)	(1 671)	40,8	1 423
	IV	64,1	1 406	.	.	/	/	/	/	/	/	(13,3)	(1 625)	32,5	1 442	
	V	/	/	.	.	/	/	/	/	/	/	53,3	1 137	19,5	1 176	
	ZUS.	34,1	1 556	27,6	1 313	/	/	/	/	/	/	37,3	1 407	25,3	1 413	
ALLE		0,9	1 903	4,2	1 787	0,2	1 967	(0,2)	(2 027)	(0,2)	(2 041)	1,1	1 640	0,7	1 835	
KAUFM. UND TECHN. ANG. EINSCHL. MEISTER ZUSAMMEN	MAENNL.	II	41,3	2 238	.	.	47,7	2 039	(45,8)	(2 302)	(35,2)	(1 930)	40,8	2 097	36,2	2 146
		III	49,4	1 919	.	.	32,1	1 667	(35,5)	(1 903)	(35,6)	(1 792)	27,2	1 935	45,2	1 894
		IV	(7,2)	(1 599)	/	/	20,2	1 365	/	/	(26,5)	(1 549)	(8,2)	(1 711)	13,9	1 577
		V	/	/	/	/	/	/	/	/	/	/	23,8	1 197	4,8	1 246
		ZUS.	35,0	2 013	35,3	2 007	33,1	1 784	32,3	2 030	36,5	1 759	35,5	1 807	34,8	1 910
	WEIBL.	II	(6,3)	(1 949)	.	.	21,1	2 035	/	/	(19,7)	(1 732)	13,5	2 102	12,8	1 882
		III	44,3	1 614	.	.	38,3	1 523	(18,2)	(1 730)	32,2	1 672	30,3	1 735	37,7	1 502
	IV	33,0	1 381	.	.	38,2	1 271	71,9	1 429	39,6	1 393	36,7	1 531	39,9	1 381	
	V	(16,4)	(1 148)	.	.	/	/	/	/	(8,5)	(1 161)	19,5	1 151	9,6	1 123	
	ZUS.	65,0	1 482	64,7	1 358	66,9	1 530	67,7	1 450	63,5	1 530	64,5	1 596	65,2	1 466	
ALLE		1,1	1 668	4,1	1 587	0,6	1 614	0,5	1 637	1,3	1 614	0,7	1 671	1,1	1 621	

2 ANGABEN ZUR STRUKTUR UND DURCHSCHNITTLICHE BRUTTOMONATSVERDIENSTE DER ANGESTELLTEN
NACH WIRTSCHAFTSZWEIGEN, BESCHAFTIGUNGSART UND LEISTUNGSGRUPPEN

APRIL 1991

BESCHAEF- TIGUNGS- ART	GESCHL.	LEIST. GRUPPE	BRANDEN- BURG		MECKLENBURG- VORPOMMERN		SACHSEN		SACHSEN- ANHALT		THUERINGEN		BERLIN (OST)		NEUE BUNDESLAENDER		
			ANTEIL (VH)	DM	ANTEIL (VH)	DM	ANTEIL (VH)	DM	ANTEIL (VH)	DM	ANTEIL (VH)	DM	ANTEIL (VH)	DM	ANTEIL (VH)	DM	
FISCHVERARBEITUNG																	
KAUFMAENN. ANGE- STELLTE	MAENNL.	II	/	/	(14,9)	(2 365)	/	/	/	/	.	.	/	/	(20,3)	(2 563)	
		III	/	/	72,4	2 007	/	/	/	/	.	.	/	/	67,8	2 007	
		IV	/	/	/	/	/	/	/	/	.	.	/	/	/	/	
		V	/	/	/	/	/	/	/	/	.	.	/	/	/	/	
		ZUS.	/	/	29,5	2 010	/	/	/	/	.	.	/	/	29,1	2 073	
	WEIBL.	II	/	/	(12,8)	(2 120)	/	/	/	/	.	.	/	/	(11,8)	(2 120)	
		III	/	/	28,9	1 865	/	/	/	/	.	.	/	/	34,5	1 746	
		IV	/	/	24,2	1 564	/	/	/	/	.	.	/	/	22,3	1 564	
		V	/	/	34,1	1 467	/	/	/	/	.	.	/	/	31,4	1 467	
		ZUS.	/	/	70,5	1 689	/	/	/	/	.	.	/	/	70,9	1 662	
ALLE		/	/	1,0	1 784	/	/	/	/	.	.	/	/	0,1	1 782		
TECHNISCHE ANGEST. EINSCHL. MEISTER	MAENNL.	II	/	/	/	/	/	/	/	/	.	.	/	/	/	/	
		III	/	/	/	/	/	/	/	/	.	.	/	/	/	/	
		IV	/	/	/	/	/	/	/	/	.	.	/	/	/	/	
		V	/	/	/	/	/	/	/	/	.	.	/	/	/	/	
		ZUS.	/	/	/	/	/	/	/	/	.	.	/	/	/	/	
	WEIBL.	II	/	/	/	/	/	/	/	/	/	.	.	/	/	/	/
		III	/	/	/	/	/	/	/	/	/	.	.	/	/	/	/
		IV	/	/	/	/	/	/	/	/	/	.	.	/	/	/	/
		V	/	/	/	/	/	/	/	/	/	.	.	/	/	/	/
		ZUS.	/	/	/	/	/	/	/	/	/	.	.	/	/	/	/
ALLE		/	/	/	/	/	/	/	/	.	.	/	/	/	/		
KAUFM. UND TECHN. ANG. EINSCHL. MEISTER ZUSAMMEN	MAENNL.	II	/	/	(14,9)	(2 365)	/	/	/	/	.	.	/	/	(20,3)	(2 563)	
		III	/	/	72,4	2 007	/	/	/	/	.	.	/	/	67,8	2 007	
		IV	/	/	/	/	/	/	/	/	.	.	/	/	/	/	
		V	/	/	/	/	/	/	/	/	.	.	/	/	/	/	
		ZUS.	/	/	29,5	2 010	/	/	/	/	.	.	/	/	29,1	2 073	
	WEIBL.	II	/	/	(12,8)	(2 120)	/	/	/	/	.	.	/	/	(11,8)	(2 120)	
		III	/	/	28,9	1 865	/	/	/	/	.	.	/	/	34,5	1 746	
		IV	/	/	24,2	1 564	/	/	/	/	.	.	/	/	22,3	1 564	
		V	/	/	34,1	1 467	/	/	/	/	.	.	/	/	31,4	1 467	
		ZUS.	/	/	70,5	1 689	/	/	/	/	.	.	/	/	70,9	1 662	
ALLE		/	/	0,6	1 784	/	/	/	/	.	.	/	/	0,1	1 782		
BRAUEREI, MÄLZEREI																	
KAUFMAENN. ANGE- STELLTE	MAENNL.	II	/	/	.	.	/	/	/	/	/	/	.	.	25,2	2 235	
		III	(50,2)	(1 996)	.	.	(53,4)	(1 714)	/	/	/	/	.	.	52,9	1 852	
		IV	/	/	.	.	/	/	/	/	/	/	.	.	17,8	1 566	
		V	/	/	.	.	/	/	/	/	/	/	.	.	/	/	
		ZUS.	32,4	1 946	.	.	28,7	1 656	(33,5)	(1 803)	/	/	.	.	31,7	1 870	
	WEIBL.	II	/	/	.	.	/	/	/	/	/	/	.	.	10,1	2 174	
		III	44,7	1 730	.	.	38,6	1 450	/	/	/	/	.	.	40,3	1 611	
		IV	(42,4)	(1 423)	.	.	39,1	1 155	(46,2)	(1 189)	(51,2)	(1 592)	.	.	42,1	1 332	
		V	/	/	.	.	(12,8)	(965)	/	/	/	/	.	.	(7,4)	(1 102)	
		ZUS.	67,6	1 639	.	.	71,3	1 322	(66,5)	(1 360)	(82,4)	(1 764)	.	.	68,3	1 512	
ALLE		1,3	1 738	.	.	0,8	1 418	0,5	1 508	(0,4)	(1 828)	.	.	0,8	1 626		
TECHNISCHE ANGEST. EINSCHL. MEISTER	MAENNL.	II	(34,0)	(2 177)	.	.	(41,5)	(1 963)	(53,4)	(1 987)	/	/	.	.	39,6	2 164	
		III	55,4	1 813	.	.	(34,9)	(1 652)	/	/	/	/	.	.	47,8	1 821	
		IV	/	/	.	.	/	/	/	/	/	/	.	.	(12,1)	(1 485)	
		V	/	/	.	.	/	/	/	/	/	/	.	.	70,1	1 913	
		ZUS.	62,2	1 923	.	.	86,9	1 710	(78,7)	(1 882)	(66,7)	(2 251)	.	.	(12,1)	(2 233)	
	WEIBL.	II	/	/	.	.	/	/	/	/	/	/	.	.	33,9	1 676	
		III	(27,4)	(1 649)	.	.	/	/	/	/	/	/	.	.	51,5	1 558	
		IV	(57,1)	(1 525)	.	.	/	/	/	/	/	/	.	.	(6,3)	(1 124)	
		V	/	/	.	.	/	/	/	/	/	/	.	.	52,9	1 549	
		ZUS.	37,8	1 636	.	.	54,4	1 341	48,6	1 375	60,2	1 819	.	.	52,9	1 549	
ALLE		2,8	1 815	.	.	0,7	1 694	(0,5)	(1 790)	(0,6)	(2 161)	.	.	0,8	1 842		
KAUFM. UND TECHN. ANG. EINSCHL. MEISTER ZUSAMMEN	MAENNL.	II	(29,6)	(2 221)	.	.	(34,1)	(1 946)	(49,2)	(2 074)	(51,4)	(2 492)	.	.	33,8	2 186	
		III	53,9	1 862	.	.	43,2	1 704	(35,5)	(1 714)	(48,6)	(1 934)	.	.	49,9	1 834	
		IV	(16,5)	(1 628)	.	.	(16,9)	(1 294)	/	/	/	/	.	.	14,4	1 525	
		V	/	/	.	.	/	/	/	/	/	/	.	.	(1,9)	(1 173)	
		ZUS.	49,1	1 930	.	.	45,6	1 686	51,4	1 851	(39,8)	(2 221)	.	.	47,1	1 896	
	WEIBL.	II	(12,1)	(2 152)	.	.	/	/	/	/	/	/	.	.	10,6	2 189	
		III	37,5	1 706	.	.	37,1	1 454	(36,1)	(1 390)	/	/	.	.	38,9	1 624	
		IV	(48,5)	(1 473)	.	.	41,2	1 198	(40,9)	(1 203)	(52,7)	(1 650)	.	.	44,3	1 391	
		V	/	/	.	.	(11,9)	(965)	/	/	/	/	.	.	(6,3)	(1 124)	
		ZUS.	50,9	1 638	.	.	54,4	1 341	48,6	1 375	60,2	1 819	.	.	52,9	1 549	
ALLE		1,9	1 781	.	.	0,8	1 498	0,5	1 620	0,5	1 979	.	.	0,8	1 713		

2 ANGABEN ZUR STRUKTUR UND DURCHSCHNITTliche BRUTTOMONATSVERDIENSTE DER ANGESTELLTEN

NACH WIRTSCHAFTSZWEIGEN, BESCHAEFTIGUNGSART UND LEISTUNGSGRUPPEN

APRIL 1991

BESCHAEFTIGUNGSART	GESCHL.	LEIST. GRUPPE	BRANDENBURG		MECKLENBURG-VORPOMMERN		SACHSEN		SACHSEN-ANHALT		THUERINGEN		BERLIN (OST)		NEUE BUNDESSTAENDEN		
			ANTEIL (VH)	DM	ANTEIL (VH)	DM	ANTEIL (VH)	DM	ANTEIL (VH)	DM	ANTEIL (VH)	DM	ANTEIL (VH)	DM	ANTEIL (VH)	DM	
TABAKVERARBEITUNG																	
KAUFMAENN. ANGEST. STELLE	MAENNL.	II	/	/	/	/	/	/	/	/	/	/	/	/	/	/	
		III	/	/	/	/	/	/	/	/	/	/	/	/	/		
		IV	/	/	/	/	/	/	/	/	/	/	/	/	/		
		V	/	/	/	/	/	/	/	/	/	/	/	/	/		
		ZUS.	/	/	/	/	/	/	/	/	/	/	/	/	/		
	WEIBL.	II	/	/	/	/	/	/	/	/	/	(78,6)	(1 483)	/	/	(78,6)	(1 483)
		III	/	/	/	/	/	/	/	/	/	/	/	/	/	/	
		IV	/	/	/	/	/	/	/	/	/	/	/	/	/	/	
		V	/	/	/	/	/	/	/	/	/	/	/	/	/	/	
		ZUS.	/	/	/	/	/	/	/	/	/	(63,6)	(1 596)	/	/	(63,6)	(1 596)
ALLE		/	/	/	/	/	/	/	/	/	(0,2)	(1 849)	/	/	(0,0)	(1 849)	
TECHNISCHE ANGEST. EINSCHL. MEISTER	MAENNL.	II	/	/	/	/	/	/	/	/	/	/	/	/	/	/	
		III	/	/	/	/	/	/	/	/	/	/	/	/	/		
		IV	/	/	/	/	/	/	/	/	/	/	/	/	/		
		V	/	/	/	/	/	/	/	/	/	/	/	/	/		
		ZUS.	/	/	/	/	/	/	/	/	/	/	/	/	/		
	WEIBL.	II	/	/	/	/	/	/	/	/	/	/	/	/	/	/	/
		III	/	/	/	/	/	/	/	/	/	/	/	/	/	/	
		IV	/	/	/	/	/	/	/	/	/	/	/	/	/	/	
		V	/	/	/	/	/	/	/	/	/	/	/	/	/	/	
		ZUS.	/	/	/	/	/	/	/	/	/	/	/	/	/		
ALLE		/	/	/	/	/	/	/	/	/	(0,2)	(1 782)	/	/	(0,0)	(1 782)	
KAUFM. UND TECHN. ANG. EINSCHL. MEISTER ZUSAMMEN	MAENNL.	II	/	/	/	/	/	/	/	/	(100,0)	(2 086)	/	/	(100,0)	(2 086)	
		III	/	/	/	/	/	/	/	/	/	/	/	/	/		
		IV	/	/	/	/	/	/	/	/	/	/	/	/	/		
		V	/	/	/	/	/	/	/	/	/	/	/	/	/		
		ZUS.	/	/	/	/	/	/	/	/	/	(45,9)	(2 086)	/	/	(45,9)	(2 086)
	WEIBL.	II	/	/	/	/	/	/	/	/	/	/	/	/	/	/	/
		III	/	/	/	/	/	/	/	/	/	/	/	/	/	/	
		IV	/	/	/	/	/	/	/	/	/	/	/	/	/	/	
		V	/	/	/	/	/	/	/	/	/	/	/	/	/	/	
		ZUS.	/	/	/	/	/	/	/	/	/	(70,0)	(1 488)	/	/	(70,0)	(1 488)
ALLE		/	/	/	/	/	/	/	/	/	0,2	1 822	/	/	0,0	1 822	
DAVON HERSTELLUNG VON ZIGARREN, ZIGARILLOS, STUMPEN																	
KAUFMAENN. ANGEST. STELLE	MAENNL.	II	/	/	/	/	/	/	/	/	.	.	/	/	/	/	
		III	/	/	/	/	/	/	/	/	.	.	/	/	/		
		IV	/	/	/	/	/	/	/	/	/	.	.	/	/		
		V	/	/	/	/	/	/	/	/	/	.	.	/	/		
		ZUS.	/	/	/	/	/	/	/	/	/	.	.	/	/		
	WEIBL.	II	/	/	/	/	/	/	/	/	/	.	.	/	/	(78,6)	(1 483)
		III	/	/	/	/	/	/	/	/	/	.	.	/	/	/	
		IV	/	/	/	/	/	/	/	/	/	.	.	/	/	/	
		V	/	/	/	/	/	/	/	/	/	.	.	/	/	/	
		ZUS.	/	/	/	/	/	/	/	/	/	.	.	/	/	(63,6)	(1 596)
ALLE		/	/	/	/	/	/	/	/	.	.	/	/	(0,0)	(1 849)		
TECHNISCHE ANGEST. EINSCHL. MEISTER	MAENNL.	II	/	/	/	/	/	/	/	/	.	.	/	/	/	/	
		III	/	/	/	/	/	/	/	/	.	.	/	/	/		
		IV	/	/	/	/	/	/	/	/	/	.	.	/	/		
		V	/	/	/	/	/	/	/	/	/	.	.	/	/		
		ZUS.	/	/	/	/	/	/	/	/	/	.	.	/	/		
	WEIBL.	II	/	/	/	/	/	/	/	/	/	.	.	/	/	/	/
		III	/	/	/	/	/	/	/	/	/	.	.	/	/	/	
		IV	/	/	/	/	/	/	/	/	/	.	.	/	/	/	
		V	/	/	/	/	/	/	/	/	/	.	.	/	/	/	
		ZUS.	/	/	/	/	/	/	/	/	/	.	.	/	/		
ALLE		/	/	/	/	/	/	/	/	.	.	/	/	(0,0)	(1 782)		
KAUFM. UND TECHN. ANG. EINSCHL. MEISTER ZUSAMMEN	MAENNL.	II	/	/	/	/	/	/	/	/	.	.	/	/	(100,0)	(2 086)	
		III	/	/	/	/	/	/	/	/	.	.	/	/	/		
		IV	/	/	/	/	/	/	/	/	/	.	.	/	/		
		V	/	/	/	/	/	/	/	/	/	.	.	/	/		
		ZUS.	/	/	/	/	/	/	/	/	/	.	.	/	/	(45,9)	(2 086)
	WEIBL.	II	/	/	/	/	/	/	/	/	/	.	.	/	/	(70,0)	(1 488)
		III	/	/	/	/	/	/	/	/	/	.	.	/	/	/	
		IV	/	/	/	/	/	/	/	/	/	.	.	/	/	/	
		V	/	/	/	/	/	/	/	/	/	.	.	/	/	/	
		ZUS.	/	/	/	/	/	/	/	/	/	.	.	/	/	(54,1)	(1 597)
ALLE		/	/	/	/	/	/	/	/	.	.	/	/	0,0	1 822		

2. ANGABEN ZUR STRUKTUR UND DURCHSCHNITTliche BRUTTOMONATSVERDIENSTE DER ANGESTELLTEN
NACH WIRTSCHAFTSZWEIGEN, BESCHAEFTIGUNGSART UND LEISTUNGSGRUPPEN

APRIL 1991

BESCHAEFTIGUNGS-ART	GESCHL.	LEIST. GRUPPE	BRANDENBURG		MECKLENBURG-VORPOMMERN		SACHSEN		SACHSEN-ANHALT		THUERINGEN		BERLIN (OST)		NEUE BUNDES- LAENDER	
			ANTEIL (VH)	DM	ANTEIL (VH)	DM	ANTEIL (VH)	DM	ANTEIL (VH)	DM	ANTEIL (VH)	DM	ANTEIL (VH)	DM	ANTEIL (VH)	DM
TABAKVERARBEITUNG (OHNE HERSTELLUNG VON ZIGARREN, ZIGARILLOS, STUMPEN)																
KAUFMAENN. ANGEST. EINSCHL. MEISTER	MAENNL.	II	/	/	/	/	/	/	/	/	/	/	/	/	/	/
		III	/	/	/	/	/	/	/	/	/	/	/	/	/	
		IV	/	/	/	/	/	/	/	/	/	/	/	/	/	
		V	/	/	/	/	/	/	/	/	/	/	/	/	/	
		ZUS.	/	/	/	/	/	/	/	/	/	/	/	/	/	
	WEIBL.	II	/	/	/	/	/	/	/	/	/	/	/	/	/	
		III	/	/	/	/	/	/	/	/	/	/	/	/	/	
		IV	/	/	/	/	/	/	/	/	/	/	/	/	/	
		V	/	/	/	/	/	/	/	/	/	/	/	/	/	
		ZUS.	/	/	/	/	/	/	/	/	/	/	/	/	/	
ALLE		/	/	/	/	/	/	/	/	/	/	/	/	/	/	
KAUFM. UND TECHN. ANG. EINSCHL. MEISTER ZUSAMMEN	MAENNL.	II	/	/	/	/	/	/	/	/	/	/	/	/	/	
		III	/	/	/	/	/	/	/	/	/	/	/	/		
		IV	/	/	/	/	/	/	/	/	/	/	/	/		
		V	/	/	/	/	/	/	/	/	/	/	/	/		
		ZUS.	/	/	/	/	/	/	/	/	/	/	/	/		
	WEIBL.	II	/	/	/	/	/	/	/	/	/	/	/	/	/	
		III	/	/	/	/	/	/	/	/	/	/	/	/		
		IV	/	/	/	/	/	/	/	/	/	/	/	/		
		V	/	/	/	/	/	/	/	/	/	/	/	/		
		ZUS.	/	/	/	/	/	/	/	/	/	/	/	/		
ALLE		/	/	/	/	/	/	/	/	/	/	/	/	/		

HOCH- UND TIEFBAU (EINSCHL. HANDWERK)

KAUFMAENN. ANGEST. EINSCHL. MEISTER	MAENNL.	II	35,3	3 259	37,0	3 563	41,1	3 577	38,9	3 556	57,7	2 880	43,5	3 817	42,8	3 358
		III	38,3	2 505	32,6	2 776	41,8	2 536	40,0	2 546	25,5	2 283	35,1	2 810	35,7	2 550
		IV	25,4	1 774	27,3	2 010	14,2	1 947	18,7	1 909	12,2	1 805	(16,7)	(2 131)	18,4	1 907
		V	/	/	/	/	/	/	/	/	(4,6)	(1 340)	/	/	3,1	1 619
		ZUS.	21,1	2 580	20,4	2 840	19,0	2 851	19,9	2 794	27,3	2 525	23,2	3 083	21,4	2 749
	WEIBL.	II	12,5	2 985	12,5	2 979	10,8	3 285	9,4	3 106	11,2	2 789	9,0	3 653	11,0	3 101
		III	39,2	2 248	34,4	2 374	47,5	2 325	39,4	2 195	43,6	2 182	47,7	2 582	42,2	2 300
		IV	43,7	1 774	46,5	1 903	36,8	1 774	42,0	1 923	34,0	1 805	42,0	2 110	40,3	1 858
		V	4,6	1 349	6,6	1 526	4,9	1 444	9,2	1 485	11,2	1 429	/	/	6,5	1 454
		ZUS.	78,9	2 092	79,6	2 174	81,0	2 182	80,1	2 102	72,7	2 038	76,8	2 468	78,6	2 154
ALLE		5,3	2 195	7,7	2 310	3,8	2 309	4,4	2 239	4,9	2 171	3,7	2 611	4,6	2 282	
KAUFM. UND TECHN. ANG. EINSCHL. MEISTER ZUSAMMEN	MAENNL.	II	36,8	3 315	34,8	3 452	33,9	3 562	38,6	3 524	37,2	3 568	27,1	4 283	35,1	3 554
		III	56,6	2 888	47,2	2 948	59,6	2 905	44,9	2 983	60,1	2 796	69,7	3 392	56,0	2 964
		IV	6,2	2 487	18,0	2 621	6,0	2 367	15,5	2 502	(2,6)	(2 351)	(3,2)	(2 695)	8,5	2 511
		V	/	/	/	/	/	/	/	/	/	/	/	/	(0,4)	(2 619)
		ZUS.	81,1	3 017	75,9	3 065	88,7	3 100	83,5	3 108	86,1	3 070	86,9	3 611	83,9	3 131
	WEIBL.	II	13,2	2 832	12,6	3 126	(13,6)	(3 425)	14,6	3 070	/	/	/	/	11,7	3 142
		III	65,1	2 671	52,7	2 771	65,3	2 619	53,7	2 657	79,5	2 546	83,1	3 209	63,4	2 718
		IV	17,8	1 937	31,2	2 230	17,6	2 104	28,3	2 121	(17,0)	(1 832)	(9,4)	(2 458)	21,9	2 109
		V	(3,9)	(1 702)	/	/	/	/	/	/	/	/	/	/	3,0	1 685
		ZUS.	18,9	2 524	24,1	2 606	11,3	2 596	16,5	2 541	13,9	2 448	13,1	3 170	16,1	2 603
ALLE		11,9	2 924	21,7	2 954	10,2	3 043	8,8	3 014	8,7	2 983	13,4	3 553	11,1	3 046	
KAUFM. UND TECHN. ANG. EINSCHL. MEISTER ZUSAMMEN	MAENNL.	II	36,5	3 306	35,2	3 470	34,9	3 565	38,6	3 529	41,7	3 357	29,7	4 175	36,3	3 516
		III	53,6	2 843	45,0	2 929	57,2	2 867	44,1	2 918	52,4	2 740	64,2	3 342	52,7	2 918
		IV	9,4	2 167	19,4	2 493	7,1	2 250	16,1	2 389	4,7	2 036	5,4	2 417	10,1	2 332
		V	/	/	/	/	(0,9)	(2 690)	(1,2)	(1 878)	(1,1)	(1 363)	/	/	0,8	2 017
		ZUS.	55,1	2 944	54,1	3 031	58,8	3 065	54,8	3 057	58,2	2 949	60,6	3 527	56,9	3 068
	WEIBL.	II	12,7	2 947	12,5	3 026	11,2	3 311	10,5	3 096	9,9	2 815	8,5	3 679	11,1	3 110
		III	45,4	2 393	40,2	2 539	50,3	2 385	42,3	2 313	49,9	2 284	54,6	2 768	46,7	2 420
		IV	37,5	1 792	41,6	1 981	33,8	1 801	39,2	1 952	31,0	1 807	35,6	2 128	36,4	1 890
		V	4,4	1 423	5,6	1 546	4,7	1 446	8,0	1 522	9,2	1 429	/	/	5,7	1 479
		ZUS.	44,9	2 195	45,9	2 311	41,2	2 247	45,2	2 190	41,8	2 110	39,4	2 605	43,1	2 249
ALLE		7,7	2 608	12,6	2 701	5,9	2 728	6,1	2 665	6,4	2 598	6,4	3 164	6,9	2 715	

2 ANGABEN ZUR STRUKTUR UND DURCHSCHNITTliche BRUTTOMONATSVERDIENSTE DER ANGESTELLTEN
NACH WIRTSCHAFTSZWEIGEN, BESCHAFTIGUNGSART UND LEISTUNGSGRUPPEN

APRIL 1991

BESCHAFTIGUNGSART	GESCHL.	LEIST. GRUPPE	BRANDENBURG		MECKLENBURG-VORPOMMERN		SACHSEN		SACHSEN-ANHALT		THUERINGEN		BERLIN (OST)		NEUE BUNDES-LÄNDER	
			ANTEIL (VH)	DM	ANTEIL (VH)	DM	ANTEIL (VH)	DM	ANTEIL (VH)	DM	ANTEIL (VH)	DM	ANTEIL (VH)	DM	ANTEIL (VH)	DM
HOCH- UND TIEFBAU MIT HANDWERK (OHNE FERTIGTEILBAU IM HOCHBAU)																
KAUFMAENN. ANGEST. STELLE	MAENNL.	II	42,9	3 270	37,0	3 563	41,3	3 632	40,6	3 492	57,0	2 906	.	.	44,4	3 372
		III	35,0	2 631	32,6	2 776	42,9	2 523	39,0	2 564	25,7	2 266	.	.	35,1	2 571
		IV	20,7	1 904	27,3	2 010	(12,4)	(1 965)	17,6	1 896	(12,3)	(1 807)	.	.	17,0	1 947
		V	/	/	/	/	/	/	/	/	(5,0)	(1 340)	.	.	3,5	1 619
		ZUS.	17,3	2 746	20,4	2 840	19,3	2 879	18,5	2 793	28,1	2 529	.	.	20,8	2 788
	WEIBL.	II	12,9	2 972	12,5	2 979	11,3	3 301	9,7	3 127	10,5	2 824	.	.	11,1	3 114
		III	38,5	2 246	34,4	2 374	51,7	2 325	39,6	2 189	44,9	2 165	.	.	43,1	2 298
		IV	44,0	1 790	46,5	1 903	32,2	1 775	41,7	1 931	32,3	1 806	.	.	39,1	1 871
		V	4,7	1 348	6,6	1 526	4,8	1 450	9,1	1 483	12,3	1 429	.	.	6,6	1 455
		ZUS.	82,7	2 097	79,6	2 174	80,7	2 217	81,5	2 108	71,9	2 027	.	.	79,2	2 166
ALLE		4,6	2 209	7,7	2 310	3,2	2 345	4,1	2 235	4,4	2 168	.	.	4,2	2 295	
TECHNISCHE ANGEST. EINSCHL. MEISTER	MAENNL.	II	37,8	3 308	34,8	3 452	34,4	3 603	40,0	3 516	36,4	3 650	.	.	35,4	3 573
		III	55,4	2 914	47,2	2 948	60,6	2 925	44,0	2 987	60,7	2 815	.	.	55,9	2 984
		IV	6,5	2 494	18,0	2 621	4,5	2 405	15,0	2 521	(2,7)	(2 385)	.	.	8,3	2 535
		V	/	/	/	/	/	/	/	/	/	/	.	.	(0,4)	(2 725)
		ZUS.	83,8	3 033	75,9	3 065	89,0	3 140	83,2	3 119	86,5	3 106	.	.	84,3	3 155
	WEIBL.	II	14,4	2 715	12,6	3 126	(14,9)	(3 409)	15,4	3 070	/	/	.	.	12,3	3 121
		III	59,2	2 704	52,7	2 771	65,8	2 599	53,5	2 645	81,6	2 557	.	.	62,3	2 730
		IV	22,1	1 940	31,2	2 230	15,0	2 052	27,5	2 125	(14,7)	(1 817)	.	.	22,2	2 111
		V	/	/	/	/	/	/	/	/	/	/	.	.	(3,2)	(1 688)
		ZUS.	16,2	2 494	24,1	2 606	11,0	2 589	16,8	2 541	13,5	2 472	.	.	15,7	2 607
ALLE		10,8	2 946	21,7	2 954	9,0	3 079	8,2	3 022	7,6	3 020	.	.	10,3	3 069	
KAUFM. UND TECHN. ANG. EINSCHL. MEISTER ZUSAMMEN	MAENNL.	II	38,4	3 303	35,2	3 470	35,3	3 607	40,1	3 512	41,2	3 409	.	.	36,8	3 535
		III	52,7	2 890	45,0	2 929	58,2	2 884	43,3	2 929	52,5	2 752	.	.	52,7	2 941
		IV	8,4	2 303	19,4	2 493	5,6	2 272	15,4	2 412	5,0	2 049	.	.	9,6	2 373
		V	/	/	/	/	(0,9)	(2 761)	(1,3)	(1 878)	(1,3)	(1 363)	.	.	0,9	2 030
		ZUS.	55,8	2 996	54,1	3 031	59,7	3 104	54,2	3 069	58,2	2 971	.	.	57,0	3 097
	WEIBL.	II	13,2	2 912	12,5	3 026	11,9	3 323	10,8	3 111	9,4	2 848	.	.	11,4	3 116
		III	42,9	2 380	40,2	2 539	53,9	2 377	42,4	2 305	51,0	2 269	.	.	47,1	2 417
		IV	39,3	1 808	41,6	1 981	29,5	1 798	38,8	1 959	29,4	1 807	.	.	35,6	1 902
		V	4,6	1 422	5,6	1 546	4,7	1 451	8,0	1 523	10,3	1 429	.	.	5,9	1 481
		ZUS.	44,2	2 181	45,9	2 311	40,3	2 275	45,8	2 196	41,8	2 101	.	.	43,0	2 258
ALLE		6,9	2 635	12,6	2 701	5,1	2 770	5,6	2 669	5,6	2 607	.	.	6,3	2 736	
HANDEL, KREDITINSTITUTE UND VERSICHERUNGSGEWERBE																
KAUFMAENN. ANGEST. STELLE	MAENNL.	II	32,0	2 305	33,4	2 154	34,2	2 194	26,0	2 390	33,6	2 151	25,3	2 864	30,6	2 339
		III	31,7	1 887	45,5	1 864	37,6	1 814	35,1	1 891	39,9	1 719	35,7	2 190	37,1	1 902
		IV	32,4	1 521	18,9	1 638	24,3	1 538	35,6	1 652	19,5	1 454	35,8	1 456	28,4	1 536
		V	3,9	1 391	2,3	1 374	3,9	1 318	3,3	1 379	7,0	1 286	3,1	1 321	3,9	1 333
		ZUS.	12,9	1 883	16,8	1 907	14,7	1 857	14,6	1 919	15,5	1 782	22,9	2 070	15,8	1 910
	WEIBL.	II	10,5	2 090	18,8	1 950	17,0	2 003	11,4	2 165	19,6	1 921	12,9	2 958	14,9	2 123
		III	32,3	1 744	35,6	1 673	33,1	1 796	26,8	1 832	30,5	1 723	36,9	2 158	32,3	1 825
		IV	51,4	1 505	42,4	1 646	43,9	1 460	56,8	1 559	40,4	1 430	44,9	1 510	47,0	1 508
		V	5,7	1 274	3,2	1 371	6,0	1 279	5,0	1 275	9,4	1 391	5,3	1 383	5,9	1 317
		ZUS.	87,1	1 631	83,2	1 704	85,3	1 653	85,4	1 687	84,5	1 612	77,1	1 929	84,2	1 691
ALLE		48,5	1 663	55,1	1 738	44,7	1 683	41,6	1 721	36,9	1 638	56,1	1 962	45,7	1 725	
TECHNISCHE ANGEST. EINSCHL. MEISTER	MAENNL.	II	(14,3)	(2 134)	23,3	2 260	34,2	2 157	20,9	2 297	18,3	2 065	(15,7)	(2 646)	23,3	2 205
		III	51,6	1 837	54,7	1 898	49,2	1 873	32,2	1 808	52,7	1 798	35,5	2 027	47,1	1 859
		IV	20,2	1 555	(18,5)	(1 613)	11,5	1 661	41,9	1 641	(21,0)	(1 501)	40,6	1 779	22,7	1 626
		V	(13,9)	(1 443)	/	/	(5,1)	(1 494)	(5,0)	(1 606)	/	/	/	/	6,9	1 430
		ZUS.	49,0	1 767	46,4	1 918	67,2	1 926	76,6	1 830	69,1	1 729	45,3	1 977	58,9	1 858
	WEIBL.	II	/	/	(9,3)	(2 096)	18,9	1 820	/	/	/	/	/	/	8,6	1 953
		III	54,3	1 567	23,9	1 690	15,3	1 607	(18,4)	(1 942)	(34,0)	(1 503)	(26,3)	(1 802)	30,1	1 633
		IV	(13,3)	(1 253)	34,8	1 432	48,4	1 353	61,0	1 750	(43,8)	(1 260)	49,8	1 532	37,1	1 433
		V	27,8	1 128	32,0	1 223	17,4	1 248	/	/	/	/	(21,6)	(1 405)	24,2	1 226
		ZUS.	51,0	1 425	53,6	1 489	32,8	1 462	23,4	1 754	30,9	1 369	54,7	1 575	41,1	1 488
ALLE		2,4	1 593	5,9	1 688	2,0	1 774	1,4	1 812	1,6	1 618	2,3	1 757	2,2	1 706	
KAUFM. UND TECHN. ANG. EINSCHL. MEISTER ZUSAMMEN	MAENNL.	II	30,2	2 297	31,9	2 165	34,2	2 191	25,5	2 383	31,9	2 146	25,0	2 859	30,0	2 330
		III	33,7	1 880	46,7	1 869	38,6	1 820	34,8	1 883	41,3	1 729	35,7	2 185	38,0	1 897
		IV	31,1	1 523	18,8	1 635	23,1	1 543	36,2	1 651	19,7	1 459	36,0	1 467	27,9	1 543
		V	4,9	1 405	2,5	1 412	4,1	1 338	3,5	1 411	7,1	1 265	3,3	1 332	4,1	1 347
		ZUS.	13,9	1 871	18,4	1 908	15,8	1 864	15,8	1 910	16,9	1 777	23,2	2 067	16,9	1 905
	WEIBL.	II	10,4	2 089	18,4	1 952	17,0	2 002	11,4	2 165	19,5	1 921	12,8	2 955	14,8	2 122
		III	32,7	1 739	35,2	1 674	33,0	1 795	26,8	1 832	30,5	1 720	36,8	2 155	32,3	1 822
		IV	50,7	1 504	42,2	1 640	43,9	1 459	56,8	1 560	40,5	1 428	44,9	1 510	46,8	1 507
		V	6,1	1 262	4,2	1 330	6,1	1 279	5,1	1 276	9,5	1 388	5,5	1 384	6,1	1 312
		ZUS.	86,1	1 627	81,6	1 696	84,2	1 651	84,2	1 697	83,1	1 610	76,8	1 925	83,1	1 688
ALLE		31,5	1 661	37,7	1 735	30,6	1 685	26,4	1 723	23,4	1 638	41,0	1 958	30,4	1 725	

2 ANGABEN ZUR STRUKTUR UND DURCHSCHNITTLICHE BRUTTOMONATSVERDIENSTE DER ANGESTELLTEN
NACH WIRTSCHAFTSZWEIGEN, BESCHAFTIGUNGSART UND LEISTUNGSGRUPPEN

APRIL 1991

BESCHAEF- TIGUNGS- ART	GESCHL.	LEIST. GRUPPE	BRANDEN- BURG		MECKLENBURG- VORPOMMERN		SACHSEN		SACHSEN- ANHALT		THUERINGEN		BERLIN (OST)		NEUE BUNDESLAENDER	
			ANTEIL (VH)	DM	ANTEIL (VH)	DM	ANTEIL (VH)	DM	ANTEIL (VH)	DM	ANTEIL (VH)	DM	ANTEIL (VH)	DM	ANTEIL (VH)	DM
DARUNTER GROSSHANDEL																
KAUFMAENN. ANGE- STELLTE	MAENNL.	II	27,4	2 331	29,3	2 386	32,2	2 306	34,9	2 409	24,6	2 275	33,7	2 656	31,0	2 415
		III	33,9	2 077	55,2	2 003	41,7	1 904	39,5	1 867	44,3	1 754	60,1	2 214	46,2	1 998
		IV	34,6	1 523	10,8	1 783	24,0	1 673	22,9	1 536	19,9	1 482	5,3	1 571	19,1	1 590
		V	4,1	1 302	(4,7)	(1 428)	2,0	1 328	(2,7)	(1 488)	11,3	1 224	/	/	3,6	1 315
		ZUS.	25,3	1 924	28,6	2 064	28,3	1 966	25,8	1 970	28,2	1 768	27,5	2 323	27,4	2 024
	WEIBL.	II	7,8	2 184	13,0	2 238	8,6	2 121	10,4	2 196	13,3	1 949	8,8	2 654	9,8	2 231
		III	27,3	1 761	41,3	1 746	31,4	1 726	36,1	1 795	32,1	1 663	57,8	2 102	38,4	1 862
		IV	52,0	1 440	37,3	1 587	48,2	1 473	45,3	1 513	45,2	1 379	27,3	1 537	42,3	1 479
		V	12,9	1 400	8,4	1 507	11,8	1 292	8,2	1 299	9,4	1 212	6,0	1 376	9,5	1 332
		ZUS.	74,7	1 581	71,4	1 730	71,7	1 587	74,2	1 668	71,8	1 530	72,5	1 953	72,6	1 686
ALLE		7,4	1 668	9,7	1 826	7,5	1 694	6,6	1 746	7,5	1 597	16,7	2 055	8,6	1 778	
TECHNISCHE ANGEST. EINSCHL. MEISTER	MAENNL.	II	(16,3)	(2 206)	25,0	2 278	29,7	2 391	20,3	2 239	(24,8)	(1 958)	/	/	23,4	2 288
		III	71,1	1 828	61,6	1 905	56,2	1 908	41,9	1 818	52,2	1 773	(29,2)	(2 156)	54,2	1 869
		IV	/	/	(11,0)	(1 491)	(9,0)	(1 680)	34,8	1 680	/	/	(52,0)	(1 722)	16,6	1 643
		V	/	/	/	/	(5,1)	(1 454)	(3,0)	(1 340)	/	/	/	/	5,8	1 286
		ZUS.	52,4	1 839	41,8	1 937	80,3	2 008	87,4	1 841	68,3	1 699	30,6	2 008	59,9	1 896
	WEIBL.	II	/	/	/	/	/	/	/	/	/	/	/	/	(3,8)	(2 155)
		III	(41,3)	(1 490)	(19,1)	(1 818)	(24,7)	(1 744)	(54,7)	(1 942)	(10,0)	(1 778)	(23,2)	(1 809)	25,0	1 727
		IV	/	/	39,8	1 439	44,2	1 398	(39,1)	(1 718)	(63,7)	(1 244)	55,2	1 530	39,5	1 436
		V	(45,4)	(1 044)	35,7	1 215	(30,2)	(1 274)	/	/	/	/	(21,6)	(1 399)	31,8	1 201
		ZUS.	47,6	1 321	58,2	1 470	19,7	1 451	12,6	1 817	31,7	1 311	69,4	1 567	40,1	1 461
ALLE		1,1	1 592	4,5	1 665	0,9	1 898	0,9	1 838	0,9	1 576	1,6	1 702	1,3	1 721	
KAUFM. UND TECHN. ANG. EINSCHL. MEISTER ZUSAMMEN	MAENNL.	II	25,7	2 319	28,1	2 360	31,8	2 318	31,8	2 386	24,6	2 228	32,8	2 666	29,9	2 400
		III	39,6	2 009	56,9	1 974	43,9	1 905	40,0	1 856	45,5	1 757	58,9	2 213	47,4	1 976
		IV	30,2	1 523	10,9	1 704	21,8	1 674	25,4	1 578	18,2	1 484	7,1	1 615	18,8	1 597
		V	4,6	1 315	(4,1)	(1 402)	2,5	1 367	2,8	1 454	11,7	1 201	/	/	4,0	1 308
		ZUS.	27,5	1 911	31,2	2 030	31,4	1 972	30,4	1 943	30,9	1 758	27,6	2 310	29,8	2 005
	WEIBL.	II	7,8	2 183	11,7	2 232	8,4	2 121	10,3	2 196	13,0	1 950	8,5	2 654	9,5	2 230
		III	28,0	1 740	37,5	1 752	31,3	1 727	36,3	1 798	31,4	1 664	56,6	2 098	37,9	1 858
		IV	49,6	1 439	37,7	1 580	48,1	1 472	45,3	1 515	45,8	1 373	28,3	1 536	42,1	1 477
		V	14,6	1 343	13,1	1 371	12,1	1 291	8,2	1 299	9,9	1 210	6,5	1 378	10,5	1 315
		ZUS.	72,5	1 567	68,8	1 686	68,6	1 584	69,6	1 670	69,1	1 523	72,4	1 939	70,2	1 676
ALLE		5,1	1 662	7,8	1 793	5,4	1 706	4,4	1 753	4,9	1 596	12,5	2 042	6,0	1 774	
EINZELHANDEL																
KAUFMAENN. ANGE- STELLTE	MAENNL.	II	35,3	2 189	36,8	1 922	36,9	2 013	22,5	2 242	38,2	1 897	7,2	2 841	28,8	2 084
		III	35,6	1 797	42,3	1 670	32,6	1 724	31,6	1 893	39,7	1 640	19,5	2 053	32,2	1 782
		IV	27,1	1 508	19,8	1 494	27,0	1 461	43,8	1 651	17,9	1 357	67,9	1 433	35,7	1 494
		V	(2,0)	(1 398)	(1,1)	(1 230)	3,5	1 211	(2,0)	(1 374)	(4,3)	(1 249)	5,4	1 306	3,2	1 281
		ZUS.	11,5	1 849	16,1	1 723	12,7	1 742	14,1	1 855	14,1	1 671	23,3	1 649	14,4	1 750
	WEIBL.	II	10,5	1 959	24,3	1 815	19,3	1 857	11,3	2 019	25,3	1 789	5,6	2 690	16,0	1 902
		III	27,2	1 728	38,4	1 574	25,2	1 644	20,5	1 757	25,9	1 535	17,8	1 972	25,3	1 678
		IV	56,9	1 450	35,0	1 439	51,0	1 430	64,1	1 518	43,7	1 333	70,9	1 451	54,2	1 447
		V	5,4	1 165	2,3	1 231	4,4	1 169	4,1	1 225	5,0	1 237	5,7	1 273	4,5	1 202
		ZUS.	88,5	1 564	83,9	1 577	87,3	1 555	85,9	1 612	85,9	1 496	76,7	1 603	85,6	1 567
ALLE		30,7	1 597	32,6	1 601	28,5	1 579	26,2	1 646	20,0	1 521	26,9	1 613	27,2	1 594	
TECHNISCHE ANGEST. EINSCHL. MEISTER	MAENNL.	II	(16,9)	(2 048)	/	/	45,2	1 922	/	/	(15,3)	(2 351)	(33,0)	(2 260)	30,5	2 065
		III	45,9	1 855	(59,8)	(1 857)	41,1	1 679	/	/	76,2	1 826	(67,0)	(1 947)	47,4	1 799
		IV	(29,7)	(1 583)	/	/	(13,6)	(1 651)	(61,3)	(1 626)	(7,7)	(1 787)	/	/	20,6	1 630
		V	/	/	/	/	/	/	/	/	/	/	/	/	/	/
		ZUS.	43,6	1 764	54,0	1 885	52,2	1 785	55,1	1 861	64,4	1 902	73,2	2 050	53,3	1 838
	WEIBL.	II	/	/	(37,1)	(2 039)	26,2	1 817	/	/	/	/	/	/	16,8	1 886
		III	71,2	1 595	(61,4)	(1 443)	(11,5)	(1 485)	/	/	(71,3)	(1 450)	(60,9)	(1 777)	39,5	1 543
		IV	(22,6)	(1 250)	/	/	50,2	1 337	81,2	1 759	/	/	/	/	37,1	1 432
		V	/	/	/	/	(12,2)	(1 222)	/	/	/	/	/	/	(6,6)	(1 200)
		ZUS.	56,4	1 509	46,0	1 666	47,8	1 466	44,9	1 762	(35,6)	(1 448)	(26,8)	(1 682)	46,7	1 537
ALLE		1,1	1 620	0,9	1 784	0,9	1 632	0,4	1 817	0,6	1 740	0,5	1 951	0,7	1 697	
KAUFM. UND TECHN. ANG. EINSCHL. MEISTER ZUSAMMEN	MAENNL.	II	34,0	2 184	36,4	1 926	37,4	2 006	22,8	2 251	36,5	1 911	7,8	2 789	28,9	2 083
		III	36,3	1 802	43,2	1 682	33,2	1 720	30,8	1 890	42,4	1 664	20,5	2 046	33,0	1 783
		IV	27,3	1 514	19,3	1 498	26,2	1 467	44,5	1 650	17,1	1 371	66,5	1 433	35,0	1 498
		V	(2,4)	(1 375)	(1,1)	(1 230)	3,3	1 211	(2,0)	(1 374)	(4,0)	(1 253)	5,3	1 306	3,1	1 282
		ZUS.	12,2	1 843	16,7	1 731	13,3	1 744	14,5	1 855	15,0	1 688	23,6	1 657	15,0	1 754
	WEIBL.	II	10,5	1 959	24,4	1 818	19,4	1 856	11,3	2 020	25,2	1 789	5,6	2 679	16,0	1 902
		III	27,7	1 723	38,6	1 572	25,1	1 643	20,4	1 757	26,2	1 533	17,9	1 971	25,4	1 677
		IV	56,4	1 449	34,8	1 439	51,0	1 429	64,2	1 520	43,6	1 333	70,8	1 451	54,0	1 447
		V	5,4	1 164	2,3	1 233	4,5	1 170	4,1	1 225	5,0	1 236	5,7	1 273	4,6	1 202
		ZUS.	87,8	1 563	83,3	1 578	86,7	1 554	85,5	1 613	85,0	1 495	76,4	1 603	85,0	1 567
ALLE		19,7	1 597	21,5	1 604	19,4	1 579	16,5	1 648	12,5	1 524	19,4	1 616	17,9	1 595	

2. ANGABEN ZUR STRUKTUR UND DURCHSCHNITTLLICHE BRUTTOMONATSVERDIENSTE DER ANGESTELLTEN
NACH WIRTSCHAFTSZWEIGEN, BESCHAFTIGUNGSART UND LEISTUNGSGRUPPEN

APRIL 1991

BESCHAEF- TIGUNGS- ART	GESCHL.	LEIST. GRUPPE	BRANDEN- BURG		MECKLENBURG- VORPOMMERN		SACHSEN		SACHSEN- ANHALT		THUERINGEN		BERLIN (OST)		NEUE BUNDESLAENDER				
			ANTEIL (VH)	DM	ANTEIL (VH)	DM	ANTEIL (VH)	DM	ANTEIL (VH)	DM	ANTEIL (VH)	DM	ANTEIL (VH)	DM	ANTEIL (VH)	DM			
KREDITINSTITUTE																			
KAUFMAENN. ANGE- STELLE	MAENNL.	II	(28,3)	(2 839)	27,7	2 927	27,7	2 935	22,5	3 147	43,5	2 751	30,5	2 889	
		III	/	/	37,2	2 353	48,7	1 879	43,3	1 936	(27,2)	(1 954)	35,7	1 978	
		IV	(48,9)	(1 546)	33,3	1 900	12,5	1 594	22,1	1 969	(23,0)	(1 655)	24,9	1 710	
		V	/	/	/	/	(11,1)	(1 464)	(12,1)	(1 323)	/	/	8,9	1 457	
		ZUS.	8,3	1 933	9,6	2 344	9,2	2 090	7,6	2 141	8,3	2 221	8,9	2 143	
	WEIBL.	II	12,0	2 377	9,2	2 548	15,4	2 539	12,3	2 521	13,9	2 401	13,3	2 489	
		III	49,8	1 763	25,6	1 956	59,3	2 025	38,7	1 962	39,4	1 968	46,1	1 949	
		IV	35,7	1 806	63,1	1 940	18,3	1 704	43,3	1 755	31,0	1 711	34,0	1 795	
		V	(2,5)	(1 556)	(2,1)	(1 403)	7,0	1 484	5,7	1 356	15,7	1 531	6,6	1 487	
		ZUS.	91,7	1 847	90,4	1 989	90,8	2 007	92,4	1 907	91,7	1 880	91,1	1 938	
	ALLE		10,5	1 854	12,8	2 023	8,7	2 015	8,8	1 924	8,0	1 909	8,4	1 956	
	TECHNISCHE ANGEST. EINSCHL. MEISTER	MAENNL.	II	/	/	/	/	/	/	/	/	/	/	/	
			III	/	/	/	/	/	/	/	/	/	/	/	
IV			/	/	/	/	/	/	/	/	(100,0)	(1 446)	63,7	1 594	
V			/	/	/	/	/	/	/	/	/	/	(28,7)	(1 615)	
ZUS.			/	/	(73,7)	(1 862)	/	/	/	/	/	(87,6)	(1 446)	75,0	1 697
WEIBL.		II	/	/	/	/	/	/	/	/	/	/	/	/	
		III	/	/	/	/	/	/	/	/	/	/	/	/	
		IV	/	/	/	/	/	/	/	/	/	/	/	/	
		V	/	/	/	/	/	/	/	/	/	/	(74,4)	(1 367)	
		ZUS.	/	/	/	/	/	/	/	/	/	/	(25,0)	(1 412)	
ALLE			/	/	(0,5)	(1 716)	/	/	/	/	/	(0,2)	(1 441)	0,2	1 626
KAUFM. UND TECHN. ANG. EINSCHL. MEISTER ZUSAMMEN		MAENNL.	II	(25,5)	(2 839)	24,7	2 941	26,7	2 935	21,2	3 147	38,0	2 751	28,0	2 890
			III	/	/	33,7	2 334	47,9	1 910	40,8	1 936	(23,8)	(1 964)	33,1	1 991
	IV		(48,4)	(1 544)	38,0	1 853	13,0	1 596	24,0	1 898	32,7	1 574	28,3	1 687	
	V		/	/	/	/	(12,3)	(1 476)	(14,1)	(1 413)	/	/	10,7	1 494	
	ZUS.		9,0	1 893	10,9	2 276	9,6	2 089	8,0	2 110	9,4	2 124	9,7	2 104	
	WEIBL.	II	11,9	2 377	9,2	2 548	15,4	2 539	12,3	2 521	13,9	2 401	13,3	2 489	
		III	49,6	1 763	25,5	1 956	59,3	2 025	38,6	1 962	39,3	1 968	46,0	1 948	
		IV	35,4	1 806	63,0	1 937	18,3	1 704	43,2	1 755	30,9	1 711	33,9	1 794	
		V	(3,1)	(1 520)	(2,4)	(1 389)	7,0	1 484	5,9	1 358	15,9	1 530	6,8	1 482	
		ZUS.	91,0	1 844	89,1	1 985	90,4	2 007	92,0	1 906	90,6	1 879	90,3	1 936	
	ALLE		6,7	1 848	8,4	2 017	5,8	2 015	5,5	1 922	5,0	1 902	5,5	1 952	
	VERSICHERUNGSGEWERBE																		
	KAUFMAENN. ANGE- STELLE	MAENNL.	II	/	/	/	/	/	/	/	/	/	
III			/	/	/	/	/	/	/	/	/		
IV			/	/	/	/	/	/	/	/	/	/	
V			/	/	/	/	/	/	/	/	/	/	
ZUS.			/	/	/	/	/	/	/	/	/	/	
WEIBL.		II	/	/	/	/	/	/	/	/	/	/	
		III	/	/	/	/	/	/	/	/	/	/	
		IV	/	/	/	/	/	/	/	/	/	/	
		V	/	/	/	/	/	/	/	/	/	/	
		ZUS.	/	/	/	/	/	/	/	/	/	/	
ALLE			/	/	/	/	/	/	/	/	/		
TECHNISCHE ANGEST. EINSCHL. MEISTER		MAENNL.	II	/	/	/	/	/	/	/	/	/	/	/	
			III	/	/	/	/	/	/	/	/	/	/	/	
	IV		/	/	/	/	/	/	/	/	/	/	/	/	
	V		/	/	/	/	/	/	/	/	/	/	/	/	
	ZUS.		/	/	/	/	/	/	/	/	/	/	/	/	
	WEIBL.	II	/	/	/	/	/	/	/	/	/	/	/	/	
		III	/	/	/	/	/	/	/	/	/	/	/	/	
		IV	/	/	/	/	/	/	/	/	/	/	/	/	
		V	/	/	/	/	/	/	/	/	/	/	/	/	
		ZUS.	/	/	/	/	/	/	/	/	/	/	/	/	
	ALLE		/	/	/	/	/	/	/	/	/	/	/		
	KAUFM. UND TECHN. ANG. EINSCHL. MEISTER ZUSAMMEN	MAENNL.	II	/	/	/	/	/	/	/	/	/	
			III	/	/	/	/	/	/	/	/	/	
IV			/	/	/	/	/	/	/	/	/	/		
V			/	/	/	/	/	/	/	/	/	/		
ZUS.			/	/	/	/	/	/	/	/	/	/		
WEIBL.		II	/	/	/	/	/	/	/	/	/	/	
		III	/	/	/	/	/	/	/	/	/	/	
		IV	/	/	/	/	/	/	/	/	/	/	
		V	/	/	/	/	/	/	/	/	/	/	
		ZUS.	/	/	/	/	/	/	/	/	/	/	
ALLE			/	/	/	/	/	/	/	/	/		

Durchschnittliche Bruttomonatsverdienste der Arbeiter und Angestellten zusammen in ausgewählten Wirtschaftszweigen im früheren Bundesgebiet* und in den neuen Bundesländern einschl. Berlin (Ost)

- Absolutwerte -

Wirtschaftszweig	April 1990		Juli 1990		Oktober 1990		Januar 1991		April 1991	
	Früheres Bundesgebiet	Neue Bundesländer	Früheres Bundesgebiet	Neue Bundesländer	Früheres Bundesgebiet	Neue Bundesländer	Früheres Bundesgebiet	Neue Bundesländer	Früheres Bundesgebiet	Neue Bundesländer
	DM	Mark	DM							
Industrie (einschließlich Hoch- und Tiefbau mit Handwerk)	3 873	1 168	3 983	1 393	4 021	1 588r	4 010	1 667	4 084	1 926
Industrie (ohne Bauindustrie)	3 884	1 161	3 996	1 350	4 036	1 525r	4 041	1 606	4 087	1 829
Industrie (ohne Bergbau), Hoch- und Tiefbau mit Handwerk	3 864	1 151	3 979	1 396	4 017	1 587r	4 005	1 661	4 079	1 922
Verarbeitende Industrie	3 858	1 140	3 977	1 341	4 019	1 498r	4 023	1 584	4 065	1 789
Elektrizitäts-, Gas-, Fernwärme- und Wasserversorgung	4 335	1 247	4 394	1 568	4 406	1 705r	4 420	1 697	4 512	2 094
Bergbau	4 229	.	4 170	1 372	4 178	1 607r	4 218	1 685	4 324	1 996
Braunkohlenbergbau und -brikettherst.	4 550	1 299	4 518	1 365	4 545	1 587	4 766	1 743	4 762	2 026
Kali- und Steinsalzbergbau, Salinen	4 001	/	3 983	1 560	4 028	1 609r	4 215	.	4 300	1 799
Grundstoff- u. Produktionsgüterindustrie	4 084	1 232	4 156	1 423	4 228	1 570r	4 256	1 621	4 295	1 836
Mineralölverarbeitung	5 395	1 217	5 482	1 576	5 585	1 639	5 688	1 651	5 686	1 870
Chemische Industrie (ohne Herstellung von Chemiefasern)	4 379	1 195	4 445	1 548	4 569	1 626r	4 599	1 605	4 625	1 860
Herstellung von Chemiefasern	3 923	1 226	3 958	1 507	4 106	1 500r	4 125	1 562	4 112	1 800
Investitionsgüterindustrie	3 969	1 143	4 133	1 415	4 166	1 534r	4 160	1 613	4 201	1 865
Schiffbau	3 901	1 280	4 191	1 562	4 236	1 705	4 219	1 689	4 163	1 887
Elektrotechnik; Reparatur von elektrischen Geräten für den Haushalt	3 894	1 041	4 041	1 381	4 056	1 467r	4 053	1 563	4 125	1 838
Herstellung von Büromaschinen, Datenverarbeitungsgeräten u.-einrichtungen	4 854	1 140	5 092	1 401	5 103	1 467	5 132	1 571	5 237	1 958
Verbrauchsgüterindustrie	3 335	.	3 399	.	3 440	1 417r	3 455	1 522	3 504	1 621
Herstellung und Verarbeitung von Glas	3 682	1 140	3 651	1 218	3 684	1 495	3 719	1 615	3 756	1 695
Papier- und Pappeverarbeitung	3 399	1 003	3 451	1 140	3 485	1 400	3 499	1 507	3 542	1 603
Druckerei, Vervielfältigung	4 085	1 110	4 236	1 260	4 313	1 763	4 268	1 865	4 325	2 210
Textilgewerbe	3 109	1 051	3 180	1 095	3 205	1 401	3 214	1 440	3 240	1 421
Nahrungs- und Genussmittelindustrie	3 603	1 107	3 652	1 183	3 715	1 456	3 689	1 479	3 746	1 597
Brauerei, Mälzerei	4 057	1 203	4 150	1 254	4 218	1 475r	4 215	.	4 247	1 582
Hoch- und Tiefbau mit Handwerk	3 765	1 205	3 851	1 702	3 869	1 933r	3 617	2 034	4 060	2 454
Groß- und Einzelhandel, Kreditinstitute und Versicherungsgewerbe	3 643a)	.	3 673a)	.	3 693a)	1 500a)	3 799a)	1 565a)	3 845a)	1 725a)
Großhandel	3 881a)	/	3 940a)	1 169	3 961a)	1 600a)	4 015a)	1 640a)	4 061a)	1 774a)
Einzelhandel	3 028a)	.	3 056a)	1 017	3 096a)	1 400a)	3 146a)	1 467a)	3 172a)	1 595a)
Kreditinstitute	4 023a)	1 251	4 029a)	1 555	4 037a)	1 700a)	4 214a)	1 738a)	4 260a)	1 952a)
Versicherungsgewerbe	4 292a)	/	4 294a)	1 369	4 330a)	.	4 531a)	.	4 568a)	.

*) Gebietsstand der Bundesrepublik Deutschland vor dem 3.10.1990 einschließlich Berlin (West).

- Veränderungsraten -

Wirtschaftszweig	Zu- (+) bzw. Abnahme (-)							
	Juli 1990 gegenüber April 1990		Oktober 1990 gegenüber Juli 1990		Januar 1991 gegenüber Oktober 1990		April 1991 gegenüber Januar 1991	
	Früheres Bundesgebiet	Neue Bundesländer	Früheres Bundesgebiet	Neue Bundesländer	Früheres Bundesgebiet	Neue Bundesländer	Früheres Bundesgebiet	Neue Bundesländer
Industrie (einschließlich Hoch- und Tiefbau mit Handwerk)	+ 2,8	+ 19,3	+ 1,0	+ 14,0r	- 0,3	+ 5,0	+ 1,8	+ 15,5
Industrie (ohne Bauindustrie)	+ 2,9	+ 16,3	+ 1,0	+ 13,0r	+ 0,1	+ 5,3	+ 1,1	+ 13,9
Industrie (ohne Bergbau), Hoch- und Tiefbau mit Handwerk	+ 3,0	+ 21,3	+ 1,0	+ 13,7r	- 0,3	+ 4,7	+ 1,8	+ 15,7
Verarbeitende Industrie	+ 3,1	+ 17,6	+ 1,1	+ 11,7r	+ 0,1	+ 5,7	+ 1,0	+ 12,9
Elektrizitäts-, Gas-, Fernwärme- und Wasserversorgung	+ 1,4	+ 25,7	+ 0,3	+ 8,7r	+ 0,3	- 0,5	+ 2,1	+ 23,4
Bergbau	- 1,4	.	+ 0,2	+ 17,1	+ 1,0	+ 4,9	+ 2,5	+ 18,5
Braunkohlenbergbau und -brikettherst.	- 0,7	+ 5,1	+ 0,6	+ 16,3	+ 4,9	+ 9,8	- 0,1	+ 16,2
Kali- und Steinsalzbergbau, Salinen	- 0,4	/	+ 1,1	+ 3,1	+ 4,6	.	+ 2,0	.
Grundstoff- u. Produktionsgüterindustrie	+ 1,8	+ 15,5	+ 1,7	+ 10,3r	+ 0,7	+ 3,2	+ 0,9	+ 13,3
Mineralölverarbeitung	+ 1,6	+ 29,5	+ 1,9	+ 4,0	+ 1,8	+ 0,7	- 0,0	+ 13,3
Chemische Industrie (ohne Herstellung von Chemiefasern)	+ 1,5	+ 29,5	+ 2,8	+ 5,0r	+ 0,7	- 1,3	+ 0,6	+ 15,9
Herstellung von Chemiefasern	+ 0,9	+ 22,9	+ 3,7	- 0,5r	+ 0,5	+ 4,1	- 0,3	+ 15,2
Investitionsgüterindustrie	+ 4,1	+ 23,8	+ 0,8	+ 8,4r	- 0,1	+ 5,1	+ 1,0	+ 15,6
Schiffbau	+ 7,4	+ 22,0	+ 1,1	+ 9,2	- 0,4	- 0,9	- 1,3	+ 11,7
Elektrotechnik; Reparatur von elektrischen Geräten für den Haushalt	+ 3,8	+ 32,7	+ 0,4	+ 6,2r	- 0,1	+ 6,5	+ 1,8	+ 17,6
Herstellung von Büromaschinen, Datenverarbeitungsgeräten u.-einrichtungen	+ 4,9	+ 22,9	+ 0,2	+ 4,7	+ 0,6	+ 7,1	+ 2,0	+ 24,6
Verbrauchsgüterindustrie	+ 1,9	.	+ 1,2	.	+ 0,4	+ 7,4	+ 1,4	+ 6,5
Herstellung und Verarbeitung von Glas	- 0,8	+ 6,8	+ 0,9	+ 22,7	+ 1,0	+ 8,0	+ 1,0	+ 5,0
Papier- und Pappeverarbeitung	+ 1,5	+ 13,7	+ 1,0	+ 22,8	+ 0,4	+ 7,6	+ 1,2	+ 6,4
Druckerei, Vervielfältigung	+ 3,7	+ 48,1	+ 1,8	+ 39,9	- 1,0	+ 5,8	+ 1,4	+ 18,5
Textilgewerbe	+ 2,3	+ 4,2	+ 0,8	+ 27,9	+ 0,3	+ 2,8	+ 0,8	- 1,3
Nahrungs- und Genussmittelindustrie	+ 1,4	+ 6,9	+ 1,7	+ 23,1	- 0,7	+ 1,6	+ 1,5	+ 8,0
Brauerei, Mälzerei	+ 2,3	+ 4,2	+ 1,6	+ 17,6r	- 0,1	.	+ 0,8	.
Hoch- und Tiefbau mit Handwerk	+ 2,3	+ 41,2	+ 0,5	+ 13,6r	- 6,5	+ 5,2	+ 12,2	+ 20,6
Groß- und Einzelhandel, Kreditinstitute und Versicherungsgewerbe	+ 0,8a)	.	+ 0,5a)	.	+ 2,9a)	.	+ 1,2	+ 10,2
Großhandel	+ 1,5a)	/	+ 0,5a)	+ 20,8b)	+ 1,4a)	.	+ 1,1	+ 8,2
Einzelhandel	+ 0,9a)	.	+ 1,3a)	+ 14,8b)	+ 1,6a)	.	+ 0,8	+ 8,7
Kreditinstitute	+ 0,1a)	+ 24,3	+ 0,2a)	+ 2,7b)	+ 4,4a)	.	+ 1,1	+ 12,3
Versicherungsgewerbe	-	/	+ 0,8a)	+ 22,2b)	+ 4,6a)	.	+ 0,8	.

a) Nur Angestellte; Neue Bundesländer einschl. Berlin (Ost); Oktober 1990 geschätzt.

b) Systematisch vergleichbar berechnet.
r = revidiert.

Verzeichnis der nachgewiesenen Wirtschaftszweige

Nr. der
Klassensystematik¹⁾

2,300,4,6	Industrie ²⁾ , Handel, Kreditinstitute und Versicherungsgewerbe
2,300	Industrie (einschl. Hoch- und Tiefbau mit Handwerk)
2	Industrie (ohne Bauindustrie)
,2,300	Industrie (ohne Bergbau), Hoch- und Tiefbau mit Handwerk
(oh. 221, 222 1-6,	Verarbeitende Industrie (ohne Bauindustrie)
2 8-9, 223, 226)	Verarbeitende Industrie (ohne Gewinnung und Verarbeitung von Steinen und Erden sowie ohne Bauindustrie)
(oh. 221,222 1-6,	Verarbeitende Industrie (ohne Gewinnung und Verarbeitung von Steinen und Erden), Hoch- und Tiefbau ³⁾
2 8-9,223,226) 300	
)	
01	Elektrizitäts-, Gas-, Fernwärme- und Wasserversorgung
	darunter: Elektrizitätsversorgung
0	Bergbau
1	Steinkohlenbergbau und -brikettherstellung, Kokerei
1	Braunkohlenbergbau und -brikettherstellung
3,114	Erzbergbau, Gewinnung von spalt- und brutstoffhaltigen Erzen
3 1	darunter: Eisenerzbergbau
5	Kali- und Steinsalzbergbau, Salinen
6,118	Übriger Bergbau ⁴⁾ , Torfgewinnung
,21 (oh. 210),	Grundstoff- und Produktionsgüterindustrie
2 (oh. 224,227),	
1 (oh. 238),	
0,264	
2 (oh. 222 7,	Gewinnung und Verarbeitung von Steinen und Erden
4,227)	(ohne Verarbeitung von Asbest)
3 (oh. 233,236,238)	Metallerzeugung und -bearbeitung (ohne NE-Metalle, Stahlverformung, Oberflächenveredlung, Härtung)
10-232	davon: Eisenschaffende Industrie
34	Eisen-, Stahl- und Tempergießerei
37	Ziehereien, Kaltwalzwerke
33,236	NE-Metallerzeugung, NE-Metallhalbzeugwerke, NE-Metallgießerei
36	darunter: NE-Metallgießerei
35	Mineralölverarbeitung
30 (oh. 200 4)	Chemische Industrie (ohne Herstellung von Chemiefasern)
30 4	Herstellung von Chemiefasern
50	Holzbearbeitung
50 1, 260 51 bis 260 53	davon: Säge-, Hobel-, Holzimprägnier- und Furnierwerke
50 55 bis 260 59	Sperrholz-, Holzfaserplatten- und Holzspanplattenwerke
54	Zellstoff-, Holzschliff-, Papier- und Pappeerzeugung
13,216,222 7	Gummiverarbeitung, Verarbeitung von Asbest
38,24	Investitionsgüterindustrie
50 bis 256, 259	
10 bis 241, 247 (oh. 247 1)	Stahl-, Leichtmetall- und Schienenfahrzeugbau (ohne Lokomotivbau)
42,247 1	Maschinenbau, Lokomotivbau
44 bis 245,249 1	Straßenfahrzeugbau; Reparatur von Kraftfahrzeugen usw.
44 1, 245 11 bis 245 14	darunter: Herstellung von Kraftfahrzeugen und Kraftfahrzeugmotoren
46	Schiffbau
48	Luft- und Raumfahrzeugbau
50,259 1	Elektrotechnik; Reparatur von elektrischen Geräten für den Haushalt
52 bis 254,259 4 bis 259 7	Feinmechanik, Optik, Herstellung von Uhren usw.
38,256	Herstellung von ERM-Waren, Stahlverformung, Oberflächenveredlung, Härtung
43,249 5	Herstellung von Büromaschinen, Datenverarbeitungsgeräten und -einrichtungen usw.
10,224,227,	Verbrauchsgüterindustrie
57 bis 258,261,	
55 bis 269, 27	
14	Feinkeramik
27	Herstellung und Verarbeitung von Glas
51,269	Holzverarbeitung; Reparatur von Gebrauchsgütern aus Holz u.ä.
58	Herstellung von Musikinstrumenten, Spielwaren, Sportgeräten, Schmuck u.ä.
55	Papier- und Pappeerarbeitung
58	Druckerei, Vervielfältigung
10	Herstellung von Kunststoffwaren
70	Ledererzeugung
71	Lederverarbeitung (ohne Herstellung von Schuhen)
72,279	Herstellung von Schuhen, Reparatur von Schuhen, Gebrauchsgütern aus Leder u.ä., Schirmen
75	Textilgewerbe
75 1 bis 275 2	darunter: Spinnerei, Zwirnerei, handelsfertige Aufmachung von Garnen
75 3,275 5,275 81	Weberei (ohne Webereien des sonstigen Textilgewerbes)
76	Bekleidungs-gewerbe
8/29	Nahrungs- und Genußmittelindustrie
94 1	darunter: Brot- und Backwarenindustrie
86	Obst- und Gemüseverarbeitung
91	Schlachthäuser (ohne kommunale Schlachthöfe), Fleischverarbeitung
92	Fischverarbeitung
93	Brauerei, Mälzerei
99	Tabakverarbeitung
99 4	davon: Herstellung von Zigarren, Zigarillos, Stumpfen
99 (oh. 299 4)	Tabakverarbeitung (ohne Herstellung von Zigarren, Zigarillos, Stumpfen)
00	Hoch- und Tiefbau mit Handwerk.
90 (oh. 300 5)	darunter: Hoch- und Tiefbau ³⁾ (ohne Fertierteilbau im Hochbau)
,6	Handel, Kreditinstitute und Versicherungsgewerbe
0/41	darunter: Großhandel
3	Einzelhandel
0	Kreditinstitute
1	Versicherungsgewerbe

¹⁾ Systematik der Wirtschaftszweige, Ausgabe 1979 (WZ 1979).
²⁾ Einschl. Hoch- und Tiefbau, dieser mit Handwerk.

³⁾ Einschl. Handwerk.
⁴⁾ Gewinnung von Erdöl, Erdgas; sonstiger Bergbau.

Fachserie 16: Löhne und Gehälter

Reihe 1: Arbeiterverdienste in der Landwirtschaft

In dem jährlich erscheinenden Bericht werden Daten über durchschnittliche Bruttoverdienste und bezahlte Stunden der männlichen Arbeiter in landwirtschaftlichen Betrieben und aller Arbeiter im Erwerbsgartenbau nachgewiesen.

Reihe 2: Arbeitnehmerverdienste in Industrie und Handel

Die Feststellungen werden für die Monate Januar, April, Juli und Oktober getroffen. Vorab erscheint jeweils ein Eilbericht mit ausgewählten Eckdaten für die nachfolgenden Reihen 2.1 und 2.2.

Reihe 2.1: Arbeiterverdienste in der Industrie

Der Vierteljahresbericht enthält Angaben über durchschnittliche Bruttoverdienste und bezahlte Wochenstunden, gegliedert nach drei Leistungsgruppen, Geschlecht, Wirtschaftszweigen und Bundesländern. Weiterhin werden die Indizes der durchschnittlichen Bruttoverdienste und bezahlten Wochenstunden der Arbeiter dargestellt.

Reihe 2.2: Angestelltenverdienste in Industrie und Handel

Der vierteljährlich erscheinende Bericht bringt Angaben über durchschnittliche Bruttoverdienste in der Gliederung nach kaufmännischen und technischen Angestellten, vier Leistungsgruppen, Geschlecht, Wirtschaftszweigen und Bundesländern. Darüber hinaus werden Indizes der durchschnittlichen Bruttomonatsverdienste nachgewiesen.

Reihe 3: Arbeiterverdienste im Handwerk

In den halbjährlich erscheinenden Berichten werden für die Monate Mai und November Angaben über durchschnittliche Bruttoverdienste sowie bezahlte Wochenstunden der männlichen Arbeiter in der Gliederung nach drei Arbeitergruppen, neun Handwerkszweigen und Bundesländern veröffentlicht.

Reihe 4: Tariflöhne und -gehälter

Jeweils halbjährlich werden Lohn- und Gehaltssätze sowie ausgewählte Tarifregelungen aus den wichtigsten Tarifverträgen zusammengestellt.

Reihe 4.1: Tariflöhne

Die nach Wirtschaftszweigen gegliederte Veröffentlichung berichtet ab Ausgabe Oktober 1990 sowohl für das bisherige Gebiet der Bundesrepublik Deutschland als auch für das Gebiet der ehemaligen DDR über ausgewählte Lohn- und Gehaltssätze sowie ausgewählte Tarifregelungen. Für diese werden die Laufzeit, Tariflohnsätze der höchsten, niedrigsten sowie ausgewählter wichtiger Lohngruppen dargestellt. Außerdem enthält die Publikation Nachweisungen über die bedeutendsten tariflichen Regelungen wie Arbeitszeit, Urlaubsregelung, Sonderzahlungen, Pauschalen u.ä.

Reihe 4.2: Tarifgehälter

Diese Reihe vermittelt einen Einblick in die tarifliche Gehaltsentwicklung. Ab Oktober 1990 erstreckt sich die Darstellung der wichtigsten Gehaltstarife auf das bisherige Gebiet der Bundesrepublik Deutschland und auf das Gebiet der ehemaligen DDR. Nachgewiesen werden Laufzeit, die tariflichen Anfangs- und Endgehälter der höchsten, niedrigsten sowie ausgewählter wichtiger Gehaltsgruppen, Arbeitszeit, Urlaubsregelung, Sonderzahlungen, Pauschalen usw.

Reihe 4.3: Index der Tariflöhne und -gehälter

In der vierteljährlich erscheinenden Reihe werden (anhand von Tarifsätzen ausgewählter Tarifverträge berechnete) Indizes der Stunden- und Wochenlöhne sowie der Monatsgehälter und der Wochenarbeitszeiten, jeweils gegliedert nach Wirtschaftszweigen und Geschlecht, veröffentlicht.

Reihe 4.4: Dienstbezüge der Bundesbeamten

In unregelmäßiger Erscheinungsfolge (jeweils nach Änderungen des Bundesbesoldungsgesetz) werden Grundgehälter nach Besoldungsgruppen und Dienstaltersstufen sowie Ortszuschläge nachgewiesen.

Reihe 5: Löhne, Gehälter und Arbeitskosten im Ausland

In den halbjährlich erscheinenden Publikationen wird über Struktur und Entwicklung der Effektivverdienste sowie der Tariflöhne und -gehälter im Ausland berichtet.

Es werden Bruttostundenverdienste und Wochenarbeitszeiten der Arbeiter sowie Bruttomonatsverdienste der Angestellten für etwa 30 Länder in der Gliederung nach Wirtschaftszweigen dargestellt. Für einen Teil der Länder werden außerdem Arbeitskostenangaben veröffentlicht. Die Daten werden durch eine kurze methodische Vorbemerkung erläutert.

Zusätzlich werden Tariflohnsätze und/oder Tariflohnindizes nach Wirtschaftszweigen sowie Tariflohnsätze für ausgewählte Berufe für etwa 20 Länder veröffentlicht.

Diese halbjährlich erscheinende zusammenfassende Veröffentlichung ersetzt die bis 1990 jährlich herausgegebenen Hefte.

Reihe 5.1: Arbeitnehmerverdienste und Arbeitskosten im Ausland

Reihe 5.2: Tariflöhne und -gehälter im Ausland

Gehalts- und Lohnstrukturerhebung 1978

Zu dieser Erhebung liegt eine Veröffentlichung mit dem Titel „Arbeiter- und Angestelltenverdienste im Produzierenden Gewerbe, im Groß- und Einzelhandel, bei Kreditinstituten und im Versicherungsgewerbe“ vor.

Arbeitskostenerhebungen

Zu diesen, in vierjährigen Abständen, durchgeführten Erhebungen (bis 1981 unter der Bezeichnung „Personal- und Personalnebenkostenerhebungen“ veröffentlicht) werden 2 Hefte herausgegeben

Heft 1 Arbeitskosten im Produzierenden Gewerbe 1988

Heft 2 Arbeitskosten im Groß- und Einzelhandel sowie im Bank- und Versicherungsgewerbe 1988


Systematiken

Systematik der Wirtschaftszweige mit Erläuterungen, Ausgabe 1979



STATISTISCHES BUNDESAMT
GUSTAV-STRESEMANN-RING 1
6200 WIESBADEN 1

Veröffentlichungen und Prospekte sind durch den Verlag METZLER-POESCHEL, Verlagsauslieferung Hermann Leins, Postfach 11 52, 7408 Kusterdingen, erhältlich.



Statistisches Bundesamt

Nach 40 Jahren Trennung
wieder



Gesamtdeutsches Statistisches Jahrbuch

**Statistisches Jahrbuch 1991
für das vereinte Deutschland**


732 Seiten, DM 115,- ISBN 3-8246-0078-1

**Statistisches Jahrbuch 1991
für das Ausland**

320 Seiten, DM 49,- ISBN 3-8246-0079-X

**Beide Bände in einer Kas-
sette zum Vorzugspreis von
DM 145,-**

ISBN 3-8246-0080-3



**METZLER
POESCHEL**

Bestell-Nr. 2160220-91322