

Statistisches Bundesamt

Löhne und Gehälter




Fachserie **16**


Reihe 2.1

Arbeiterverdienste im Produzierenden Gewerbe

Januar 1996


**METZLER
POESCHEL**





Statistisches Bundesamt

Löhne und Gehälter



Fachserie **16**

Reihe 2.1

Arbeiterverdienste im Produzierenden Gewerbe

Januar 1996

Statistisches Bundesamt
Bibliothek - Dokumentation - Archiv

**METZLER
POESCHEL**



Weitere Informationen zu dieser Veröffentlichung können direkt beim Statistischen Bundesamt erfragt werden:
Gruppe VI B , Telefon: 06 11 / 75 - 21 98 oder Fax: 06 11 / 724000

STATIS-BUND

Im Statistischen Informationssystem des Bundes (STATIS-BUND) sind rund 1,5 Mill. ausgewählte statistische Zeitreihen gespeichert. Alle Zeitreihen können via Mailbox, auf Diskette oder Magnetband bezogen werden.

Fachliche Beratung: 06 11 / 75 - 27 16 und 22 56.

Mailbox: 06 11 / 75 - 29 20 · Technische Rückfragen: 06 11 / 75 - 32 84.

T-ONLINE / BILDSCHIRMTEXT

Ausgewählte Tabellen und Grafiken bietet das Statistische Bundesamt über T-ONLINE / BILDSCHIRMTEXT an. Die Informationsseiten sind in T-ONLINE mit * 48484# abrufbar, ebenso wie die Bestellung von Veröffentlichungen und die Übermittlung von Anfragen.

Herausgeber: Statistisches Bundesamt, Wiesbaden



Informationen: Statistisches Bundesamt
Allgemeiner Auskunftsdienst
65180 Wiesbaden
• Telefon: 06 11 / 75 - 24 05
• Telefax: 06 11 / 75 33 30
• T-Online (Btx): * 48484#
• Internet: <http://www.statistik-bund.de>

Zweigstelle Berlin
Postfach 276, 10124 Berlin
• Telefon: 030 / 23 24 68 66
• Telefax: 030 / 23 24 68 72

Verlag: Metzler-Poeschel, Stuttgart

Verlagsauslieferung: Hermann Leins GmbH & Co. KG
Postfach 11 52
72125 Kusterdingen
Telefon: 0 70 71 / 93 53 50
Telefax: 0 70 71 / 3 36 53

Erscheinungsfolge: vierteljährlich

Erschienen im März 1997

Preis: DM 23,90

Bestellnummer: 2160210 - 96321

© Statistisches Bundesamt, Wiesbaden 1997

Alle Rechte vorbehalten. Es ist insbesondere nicht gestattet, ohne ausdrückliche Genehmigung des Statistischen Bundesamtes diese Veröffentlichung oder Teile daraus für gewerbliche Zwecke zu übersetzen, zu vervielfältigen, auf Mikrofilm/-fiche zu verfilmen oder in elektronische Systeme einzuspeichern.

Recyclingpapier aus 100 % Altpapier.

Wiesbaden, März 1997

Wichtiger Hinweis!

Die arbeits- und zeitintensive Umstellung auf die neue Wirtschaftszweigklassifikation (WZ 93) hat so erhebliche Verzögerungen verursacht, daß die Herausgabe des vorab erscheinenden Eilberichtes der „Fachserie 16, Reihe 2.1“ für die Monate Januar, April, Juli und Oktober 1996 nicht mehr sinnvoll erscheint. Daher werden für das Jahr 1996 nur die ausführlichen Vierteljahresberichte erscheinen.

Die Veröffentlichung der Eilberichte wird mit dem Berichtsmonat Januar 1997 (erscheint etwa im Juni diesen Jahres) wieder fortgeführt.

Wir hoffen auf Ihr Verständnis.

Ihr

Statistisches Bundesamt



Inhalt

	Seite
Textteil	
Einführung	5
Tabellenteil	
1 Zusammenfassende Übersicht	
I Früheres Bundesgebiet	
1.1 Durchschnittliche Wochenarbeitszeiten und Bruttoverdienste sowie Indizes der bezahlten Wochenstunden und Bruttoverdienste der Arbeiter im Produzierenden Gewerbe	10
1.2 Durchschnittliche Wochenarbeitszeiten und Bruttoverdienste der Arbeiter im Produzierenden Gewerbe nach Leistungsgruppen	10
1.3.1 Durchschnittliche Wochenarbeitszeiten und Bruttoverdienste der Arbeiter nach Wirtschaftszweig, Geschlecht und Leistungsgruppen	11
II Neue Länder und Berlin-Ost	
1.1 Durchschnittliche Wochenarbeitszeiten und Bruttoverdienste der Arbeiter im Produzierenden Gewerbe	12
1.2 Durchschnittliche Wochenarbeitszeiten und Bruttoverdienste der Arbeiter im Produzierenden Gewerbe nach Leistungsgruppen	12
1.3.2 Durchschnittliche Wochenarbeitszeiten und Bruttoverdienste der Arbeiter nach Wirtschaftszweig, Geschlecht und Leistungsgruppen	13
2 Angaben zur Struktur (Anteile der Gliederungsgruppen an übergeordneten Zusammenfassungen in Prozent)	14
3 Durchschnittlich bezahlte Wochenstunden	46
4 Durchschnittliche Bruttostundenverdienste	78
5 Durchschnittliche Bruttowochenverdienste	110

Anhang

Verzeichnis der nachgewiesenen Wirtschaftszweige	142
--	-----

Gebietsstand

Die Angaben für das "Frühere Bundesgebiet" beziehen sich auf die Bundesrepublik Deutschland nach dem Gebietsstand bis zum 03.10.1990; sie schließen Berlin-West ein. Die Angaben für die "Neuen Länder und Berlin-Ost" beziehen sich auf die Länder Brandenburg, Mecklenburg-Vorpommern, Sachsen, Sachsen-Anhalt und Thüringen sowie auf Berlin-Ost.

Zeichenerklärung

-	= nichts vorhanden	/	= Die Durchschnitte beruhen auf Angaben für weniger als 10 erfaßte Arbeiter
0,0	= weniger als die Hälfte von 1 in der letzten besetzten Stelle, jedoch mehr als nichts		
.	= Zahlenwert unbekannt, geheimzuhalten oder auf Wunsch des jeweiligen Statistischen Landesamtes nicht zu veröffentlichen	()	= Durchschnitte, die auf Angaben für mindestens 10, aber weniger als 30 erfaßte Arbeiter beruhen

Fundstellen methodischer Grundlagen

Erläuterungen zur Methode dieser Statistik sind in der früheren Fachserie M "Preise, Löhne, Wirtschaftsrechnungen", Reihe 15, Teil I, Februar/Mai 1957, Februar 1959, August 1961, Oktober 1964, Januar 1966, Januar 1972, Januar 1973, sowie in "Wirtschaft und Statistik", Heft 12/1979, Heft 9/19 enthalten. Die weiterhin gültigen methodischen Grundlagen der Indizes sind im Heft 8/1985 von "Wirtschaft und Statistik" für die Indizes auf der Basis 1980 veröffentlicht.

Umstellung der vierteljährlichen Verdiensterhebung auf die Klassifikation der Wirtschaftszweige, Ausgabe 1993

Aufgrund der Verordnung (EWG) des Rates vom 9. Oktober 1990 (ABl. EG Nr. L 293 vom 24. Oktober 1990) ist für Erhebungen der EU-Mitgliedstaaten ausschließlich die statistische Systematik der Wirtschaftszweige in der Europäischen Gemeinschaft (NACE Rev. 1) anzuwenden, in Deutschland in der Fassung der Klassifikation der Wirtschaftszweige, Ausgabe 1993 (WZ 93). Bei der vierteljährlichen Verdiensterhebung erfolgte die Umstellung auf die WZ 93 im Berichtsmonat Januar 1996 (s. Einführung).

Einführung

Umstellung des Wirtschaftszweigkatalogs

Nach der Verordnung (EWG) Nr. 3307/90 des Rates der Europäischen Gemeinschaften vom 9. Oktober 1990 (ABl. EG Nr. L 293 vom 24. Oktober 1990) sind die in der amtlichen Statistik der EU-Mitgliedstaaten verwendeten Wirtschaftszweigsystematiken auf die statistische Systematik der Wirtschaftszweige in der Europäischen Gemeinschaft umzustellen. **Mit diesem Heft erfolgt die vorgeschriebene Umstellung des Wirtschaftszweigkatalogs** in der laufenden Verdiensterhebung. Für Vergleichszwecke stehen damit dem Benutzer die Verdienstangaben aller EU-Mitgliedstaaten in einer einheitlichen Wirtschaftszweigklassifikation zur Verfügung. Diese Vereinheitlichung der Wirtschaftszweigklassifikation hat jedoch auch die Folge, daß für einige bisher in der nationalen Systematik nachgewiesenen Wirtschaftszweige nunmehr keine Daten bekannt gegeben werden können.

Im Zuge dieser Umstellung mußte der Erfassungsbereich der Erhebung der neuen Klassifikation angepaßt werden. Als wichtigste Änderungen sind hier die zusätzliche Einbeziehung des Verlagsgewerbes und des Recyclings im Verarbeitenden Gewerbe sowie des Reparaturgewerbes, Kraftfahrzeughandels und der Tankstellen im Handel anzugeben.

Im Rahmen dieser Umstellungen sind auch die Bezeichnungen einzelner Wirtschaftsbereiche geändert worden: „Industrie (einschl. Hoch- und Tiefbau mit Handwerk)“ in „Produzierendes Gewerbe“ und „Verarbeitende Industrie (ohne Bauindustrie)“ in „Verarbeitendes Gewerbe“. Trotz dieser Umbenennungen werden Handwerksbetriebe – wie bisher – ausschließlich im Hoch- und Tiefbau (und Handel) erfaßt. Nicht mehr nachgewiesen werden die Wirtschaftsbereiche: „Industrie (ohne Bauindustrie)“, „Industrie (ohne Bergbau), Hoch- und Tiefbau mit Handwerk“, „Verarbeitende Industrie (ohne Gewinnung und Verarbeitung von Steinen und Erden sowie ohne Bauindustrie)“, „Verarbeitende Industrie (ohne Gewinnung und Verarbeitung von Steinen und Erden), Hoch- und Tiefbau mit Handwerk“.

Zweck, Erfassungsbereich und Erhebungsmethode

Die laufende Verdiensterhebung wird nach dem Lohnstatistikgesetz¹⁾ in vierteljährlichen Abständen für die Monate Januar, April, Juli und Oktober durchgeführt.

1) Gesetz über die Lohnstatistik in der Fassung der Bekanntmachung vom 3. April 1996 (BGBl. I S. 598) in Verbindung mit dem Gesetz über die Statistik für Bundeszwecke (Bundesstatistikgesetz - BStatG) vom 22. Januar 1987 (BGBl. I S. 462, 565), zuletzt geändert durch Artikel 2 des Gesetzes vom 17. Januar 1996 (BGBl. I S. 34).

Sie informiert über die durchschnittlichen Bruttostunden- und -wochenverdienste sowie bezahlten Wochenstunden der Arbeiter und Bruttomonatsverdienste der Angestellten. Eine Hauptaufgabe dieser Erhebungen besteht in der Abbildung der kurzfristigen Entwicklung der genannten Angaben. Die „reine“ Entwicklung dieser Größen wird durch Indizes dargestellt, die nach der Formel von Laspeyres berechnet werden und damit den Einfluß von Veränderungen in der Beschäftigungsstruktur ausschließen. Die letzten verfügbaren Indexwerte beziehen sich auf das Basisjahr 1991 = 100. Wegen der Umstellung auf die neue Wirtschaftsklassifikation können für das Jahr 1996 z. Z. keine Werte bekannt gegeben werden.

Der Erfassungsbereich der Erhebung ist für die Arbeiter- und Angestelltenangaben unterschiedlich: Die Ergebnisse der Arbeiter beziehen sich ausschließlich auf Bergbau und Gewinnung von Steinen und Erden, Verarbeitendes Gewerbe, Energie- und Wasserversorgung sowie Hoch- und Tiefbau, diejenigen der Angestellten zusätzlich noch auf den Handel sowie das Kredit- und Versicherungsgewerbe. Nach der Klassifikation der Wirtschaftszweige, Ausgabe 1993, erstreckt sich die Erhebung auf die Abschnitte C bis E sowie die Wirtschaftsgruppe 45.2 bei den Arbeitern und bei den Angestellten zusätzlich auf die Abschnitte G und J.

In den Wirtschaftsbereichen Bergbau und Gewinnung von Steinen und Erden, Verarbeitendes Gewerbe sowie Energie- und Wasserversorgung werden Betriebe mit 10 und mehr Arbeitnehmern befragt, in anderen Erfassungsbereichen Betriebe mit 5 und mehr Arbeitnehmern. Handwerksbetriebe werden ausschließlich im Hoch- und Tiefbau sowie im Handelsbereich erfaßt.

Die Verdiensterhebung wird als Stichprobenerhebung durchgeführt. Im früheren Bundesgebiet werden z. Z. etwa 10 Prozent und in den neuen Ländern und Berlin-Ost 66 Prozent der zur Auswahlmasse zählenden Betriebe erfaßt.

Die Erhebung erfolgt nach der Summenmethode; erfragt werden also nicht Angaben für einzelne Personen, sondern Summenangaben, also z.B. die Lohnsumme einer Arbeitergruppe sowie deren Kopfzahl.

Definitionen

Betrieb im Sinne der Erhebung ist die örtliche Einheit als Zusammenfassung der räumlich zusammenhängenden Teile eines Unternehmens.

Erfasster Personenkreis: In die Verdiensterhebung werden alle Arbeiter und Angestellten der Stichprobenbetriebe einbezogen mit Ausnahme der Teilzeitbeschäftigten, Auszubildenden, mithelfenden Familienangehörigen sowie der Personen, die wegen Krankheit, Einstellung oder Entlassung nicht für den ganzen Erhebungsmonat entlohnt wurden.

Nicht erfaßt werden ferner leitende Angestellte, Angestellte mit voller Aufsichts- und Dispositionsbefugnis.

Als Arbeiter gelten Personen, die der Versicherungspflicht in der Arbeiterrentenversicherung unterliegen, als Angestellte zählen Arbeitnehmer, die der Versicherungspflicht in der Angestelltenrentenversicherung unterliegen oder die von der Versicherungspflicht auf Grund besonderer Vorschriften befreit sind.

Leistungsgruppen der Arbeiter: Für Zwecke der statistischen Analyse werden Leistungsgruppen gebildet, die eine grobe Abstufung der Arbeitertätigkeiten nach der Qualifikation darstellen. Meist sind den Leistungsgruppen mehrere Lohngruppen der in diesem Wirtschaftsbereich angewandten Tarifverträge zuzuordnen.

Leistungsgruppe 1: Arbeiter, die auf Grund ihrer Fachkenntnisse und Fähigkeiten mit Arbeiten beschäftigt werden, welche als besonders schwierig oder verantwortungsvoll oder vielgestaltig anzusehen sind. Die Befähigung kann durch abgeschlossene Lehre oder durch langjährige Beschäftigung bei entsprechenden Arbeiten erworben sein. In den Tarifen sind die Angehörigen dieser Gruppe meist als Facharbeiter, auch qualifizierte oder hochqualifizierte Facharbeiter, Spezialfacharbeiter, Facharbeiter mit meisterlichem Können, Meister und Vorarbeiter im Stundenlohn, Betriebshandwerker, gelernte Facharbeiter, Facharbeiter mit Berufsausbildung und Erfahrung und ähnlich bezeichnet.

Leistungsgruppe 2: Arbeiter, die im Rahmen einer speziellen meist branchengebundenen Tätigkeit mit gleichmäßig wiederkehrenden oder mit weniger schwierigen und verantwortungsvollen Arbeiten beschäftigt werden, für die keine allgemeine Berufsbefähigung vorausgesetzt werden muß. Die Kenntnisse und Fähigkeiten für diese Arbeiten haben die Arbeiter meist im Rahmen einer mindestens 3 Monate dauernden Anlernzeit mit oder ohne Abschlußprüfung erworben. In den Tarifen werden die hier erwähnten Arbeiter meist als Spezialarbeiter, qualifizierte angelernte Arbeiter, angelernte Arbeiter mit besonderen Fähigkeiten, angelernte Arbeiter, vollwertige Betriebsarbeiter, angelernte Handwerker, Betriebsarbeiter und ähnlich bezeichnet.

Leistungsgruppe 3: Arbeiter, die mit einfachen, als Hilfsarbeiten zu bewertenden Tätigkeiten beschäftigt sind, für die eine fachliche Ausbildung auch nur beschränkter Art nicht erforderlich ist. In den Tarifen werden diese Arbeiter meist als Hilfsarbeiter, ungelernete Arbeiter, einfache Arbeiter und ähnlich bezeichnet.

Bruttoverdienst: Der Bruttoverdienst umfaßt alle Beträge, die vom Arbeitgeber in jeder Lohnabrechnungsperiode gezahlt werden, das ist der tariflich oder frei vereinbarte Lohn einschließlich tariflicher und außertariflicher Leistungs-, Sozial- und sonstiger Zulagen und Zuschläge. Dazu rechnen auch Kostenersatz oder Zuschüsse für Fahrten zwischen Wohnung und Arbeitsstätte des Arbeitnehmers sowie der steuerliche Wert überlassener Naturalleistungen (z.B. Kost, Unterkunft).

Nicht zum Bruttoverdienst rechnen alle Beträge, die nicht oder nicht ausschließlich, der Arbeitstätigkeit in der Erhebungszeit zuzurechnen sind, z.B. Nachzahlungen sowie alle einmaligen Zahlungen wie Gratifikationen, Jahresabschlußprämien, Gewinnanteile, Gewinnbeteiligungen, zusätzliches Urlaubsgeld und nicht regelmäßig gezahlte vermögenswirksame Leistungen. Dagegen sind derartige Sonderzahlungen einzubeziehen, wenn sie in monatlichen Teilbeträgen laufend bezahlt werden. Nicht berücksichtigt werden außerdem Spesenersatz, Trennungsentschädigungen, Auslösungen u.ä. Zahlungen.

Bezahlte Wochenstunden: Als bezahlte Arbeitszeit gelten die effektiv geleisteten Stunden (dies sind in der Regel die "hinter der Stechuhr", d.h. innerhalb der Arbeitsstätte bzw. auf der Arbeitsstelle verbrachten Zeiten abzüglich allgemein betrieblich festgesetzter Ruhepausen wie z.B. die Mittagszeit) zuzüglich der bezahlten Ausfallstunden, z.B. für bezahlte Krankheitstage, gesetzliche Feiertage, bezahlten Urlaub, bezahlte Arbeitspausen, bezahlte Freizeit aus betrieblichen und persönlichen Gründen (Betriebsversammlungen, Betriebsausflüge, Arztbesuche, Familienfeiern u.ä.).

Indizes

Die Indizes der durchschnittlichen bezahlten Wochenstunden bzw. der durchschnittlichen Bruttoverdienste der Arbeiter schalten den Einfluß der Veränderungen in der Zusammensetzung der Arbeiterschaft - auch im Falle eines Berichtskreiswechsels - aus und zeigen, wie sich die durchschnittlichen bezahlten Wochenstunden bzw. die durchschnittlichen Bruttoverdienste der Arbeiter verändert hätten, wenn im jeweiligen Vergleichszeitpunkt die gleiche Struktur der Arbeiterschaft bestanden hätte wie im Basiszeitraum. Die Gewichte für die Wägung der Verdienstreihen wurden durch Multiplikation der Personenzahlen in den einzelnen Arbeitergruppen mit ihrem durchschnittlichen Verdienst bzw. für den Arbeitszeitindex mit der Zahl der durchschnittlichen bezahlten Wochenstunden im Basisjahr gewonnen.

Aus den angegebenen Indexzahlen läßt sich die Indexentwicklung nach Punkten als Differenz zwischen dem neuen und dem alten Indexstand errechnen, die Indexentwicklung in Prozent nach der Formel

$$\frac{\text{Neuer Indexstand}}{\text{Alter Indexstand}} \times 100 - 100.$$

Beispiel: Von 1987 bis 1993 stieg der Index der durchschnittlichen Bruttostundenverdienste für alle Arbeiter von 82,8 auf 110,7 d.h. um $110,7 - 82,8 = 27,9$ Punkte, aber um

$$\frac{110,7}{82,8} \times 100 - 100 = 33,7\%.$$

Die nachgewiesenen Indizes beziehen sich auf das Basisjahr 1991. Wird ein anderes Basisjahr gewünscht (Umbasierung), sind sie nach der Formel

$$\frac{\text{Index des Beobachtungsjahres}}{\text{Index des gewünschten Basisjahres}} \times 100$$

umzurechnen.

Beispiel: Für 1993 lautet der Index der durchschnittlichen Bruttostundenverdienste für alle Arbeiter auf der Basis 1986 = 100

$$\frac{110,7}{79,6} \times 100 = 139,1.$$

Langfristige Indexreihe der Arbeiterverdienste

Das Statistische Bundesamt hat auf der Basis 1991 = 100 für die Arbeiter Jahresindizes der durchschnittlichen Bruttostundenverdienste und der durchschnittlichen Bruttowochenverdienste für alle Jahre seit 1950 ermittelt. Das Statistische Reichsamt berechnete ähnliche Indizes für die Jahre 1913/14 und 1925 bis 1944 auf der Basis 1936 = 100 (vgl. u.a. Statistisches Jahrbuch für das Deutsche Reich, Jahrgang 1941/42). Durch Verknüpfung mit diesen Reihen wurden die nachstehend aufgeführten Indizes auf der Basis 1936 = 100 und 1991 = 100 ermittelt. Wird ein anderes Basisjahr gewünscht (Umbasierung), sind sie, nach dem oben angegebenen Verfahren umzurechnen. Dabei muß darauf geachtet werden, daß die Werte im Zähler und Nenner jeweils der gleichen Indexreihe entnommen werden. Von Rundungsdifferenzen abgesehen ergibt die Umrechnung für beide Indexreihen das gleiche Ergebnis.

Beispiel: Für 1993 wird ein Index der Bruttostundenverdienste auf der Basis 1987 = 100 gewünscht. Der Rechenansatz lautet dann entweder

$$\frac{3\,053,9}{2\,284,2} \times 100 \text{ oder } \frac{110,7}{82,8} \times 100.$$

Ergebnis in beiden Fällen: 133,7.

Bei Aufstellung der dargestellten Indexreihen mußten methodische und systematische Abweichungen außer acht gelassen werden (z.B. Unterschiede im Gebietsstand, Unterschiede in der Abgrenzung und der Zahl der erfaßten Wirtschaftszweige, Unterschiede in der Beschäftigtenstruktur). Die ermittelten Werte sind deshalb mit Vorbehalt zu interpretieren.

Sie vermitteln jedoch eine ungefähre Größenvorstellung, wie sich die Verdienste im Laufe der Zeit geändert haben.

Erläuterung zu Tabelle 2 des Tabellenteils

Die in Tabelle 2 nachgewiesenen %-Werte geben folgende Beziehungen wieder:

- Die für die Leistungsgruppen angegebenen %-Werte benennen deren Anteile an der jeweiligen Arbeitergruppe („männlich“, „weiblich“, „zusammen“). Beispielsweise besagt ein %-Wert von „16,3“ für Leistungsgruppe „1“ der Arbeitergruppe „weiblich“, daß 16,3 Prozent der Arbeiterinnen der Leistungsgruppe 1 angehören.
- Die unter „männlich“/„weiblich“ nachgewiesenen %-Werte beschreiben die Aufteilung der Arbeiterschaft nach dem Geschlecht. Die Angabe „25,0“ für „weiblich“ besagt also, daß Frauen in diesem Wirtschaftszweig ein Viertel der gesamten Arbeiterschaft ausmachen.
- Der unter der Bezeichnung „zusammen“ ausgedruckte %-Wert gibt den Anteil aller Arbeiter/innen des dargestellten Wirtschaftszweiges an deren Gesamtzahl im erfaßten Wirtschaftsbereich wieder.

Index der durchschnittlichen Bruttostunden- und Bruttowochenverdienste der Arbeiter
im Produzierenden Gewerbe

Jahr	Index der Bruttostunden- Bruttowochen- verdienste				Jahr	Index der Bruttostunden- Bruttowochen- verdienste			
	1936 = 100	1991 = 100	1936 = 100	1991 = 100		1936 = 100	1991 = 100	1936 = 100	1991 = 100
1913/14	66,7	2,4	75,6	3,4	1963	477,3	17,3	438,2	19,6
1925	97,2	3,5	91,1	4,1	1964	515,9	18,7	471,8	21,1
1926	102,8	3,7	97,8	4,4	1965	568,3	20,6	521,0	23,3
1927	113,9	4,1	108,9	4,9	1966	604,2	21,9	550,0	24,6
1928	127,8	4,6	124,4	5,6	1967	626,2	22,7	545,5	24,4
1929	133,3	4,8	128,9	5,8	1968	651,1	23,6	583,6	26,1
1930	127,8	4,6	117,8	5,3	1969	709,0	25,7	646,2	28,9
1931	116,7	4,2	102,2	4,6	1970	816,6	29,6	742,3	33,2
1932	97,2	3,5	84,4	3,8	1971	904,9	32,8	809,4	36,2
1933	97,2	3,5	86,7	3,9	1972	984,9	35,7	874,2	39,1
1934	97,2	3,5	93,3	4,2	1973	1 086,9	39,4	963,7	43,1
1935	100,0	3,6	95,6	4,3	1974	1 200,0	43,5	1 041,9	46,6
1936	100,0	3,6	100,0	4,5	1975	1 293,8	46,9	1 088,9	48,7
1937	105,6	3,8	102,2	4,6	1976	1 376,6	49,9	1 180,5	52,8
1938	108,3	3,9	108,9	4,9	1977	1 473,2	53,4	1 267,7	56,7
1939	108,3	3,9	111,1	5,0	1978	1 550,4	56,2	1 334,8	59,5
1940	113,9	4,1	113,3	5,1	1979	1 641,4	59,5	1 424,2	63,7
1941	116,7	4,2	122,2	5,5	1980	1 749,0	63,4	1 498,0	67,0
1942	119,4	4,3	122,2	5,5	1981	1 845,6	66,9	1 565,1	70,0
1943	119,4	4,3	124,4	5,6	1982	1 933,9	70,1	1 618,8	72,4
1944 März ...	119,4	4,3	122,2	5,5	1983	1 997,3	72,4	1 663,5	74,4
1950	173,8	6,3	172,2	7,7	1984	2 044,2	74,1	1 719,4	76,9
1951	198,6	7,2	196,8	8,8	1985	2 121,5	76,9	1 775,3	79,4
1952	212,4	7,7	210,2	9,4	1986	2 195,9	79,6	1 831,2	81,9
1953	223,5	8,1	221,3	9,9	1987	2 284,2	82,8	1 891,5	84,6
1954	229,0	8,3	228,1	10,2	1988	2 378,0	86,2	1 967,5	88,0
1955	245,5	8,9	245,9	11,0	1989	2 471,8	89,6	2 039,1	91,2
1956	270,4	9,8	266,1	11,9	1990	2 601,5	94,3	2 124,1	95,0
1957	292,4	10,6	279,5	12,5	1991	2 758,7	100,0	2 235,8	100,0
1958	311,7	11,3	292,9	13,1	1992	2 907,7	105,4	2 327,5	104,1
1959	331,0	12,0	308,5	13,8	1993	3 053,9	110,7	2 381,2	106,5
1960	361,4	13,1	337,6	15,1	1994	3 150,5	114,2	2 481,8	111,0
1961	397,3	14,4	371,2	16,6	1995	3 274,6	118,7	2 595,8	116,1
1962	441,4	16,0	409,2	18,3					

TABELLENTEIL

I Früheres Bundesgebiet

1 Zusammenfassende Übersicht

1.1 Durchschnittliche Wochenarbeitszeiten und Bruttoverdienste sowie Indizes der bezahlten Wochenstunden und Bruttoverdienste der Arbeiter im Produzierenden Gewerbe

Jahr 1) Monat	Bezahlte Wochenstunden			Bruttostundenverdienste			Bruttowochenverdienste		
	Männer	Frauen	Alle	Männer	Frauen	Alle	Männer	Frauen	Alle
	Stunden			DM					
1992 D	39,3	37,7	39,0	23,70	17,51	22,68	933	658	886
1993 D	38,2	36,7	38,0	24,91	18,48	23,93	953	678	909
1994 D	38,6	37,1	38,3	25,65	19,03	24,66	994	707	949
1995 D	38,8	37,2	38,5	26,59	19,73	25,57	1 032	734	986
1994 Januar	37,6	36,8	37,4	25,32	18,80	24,28	952	691	909
April	38,5	37,1	38,3	25,49	18,90	24,50	981	701	938
Juli	38,9	37,2	38,6	25,77	19,11	24,78	1 003	710	958
Oktober	39,2	37,3	38,9	25,80	19,14	24,82	1 012	715	967
1995 Januar	38,2	37,2	38,1	25,90	19,15	24,83	990	713	945
April	39,1	37,4	38,8	26,43	19,63	25,43	1 033	733	987
Juli	39,1	37,3	38,9	26,69	19,81	25,68	1 045	740	998
Oktober	38,6	36,9	38,3	26,89	19,98	25,87	1 038	737	992
1996 Januar 2)	37,5	36,7	37,4	27,23	20,27	26,17	1 021	745	978
Indizes (Basis 1991 = 100)									
1989 D	101,9	101,5	101,7	89,6	89,8	89,6	91,2	91,1	91,2
1990 D	100,9	100,7	100,8	94,3	94,0	94,3	95,1	94,6	95,0
1991 D	100	100	100	100	100	100	100	100	100
1992 D	98,9	98,7	98,9	105,3	105,9	105,4	104,0	104,7	104,1
1993 D	96,4	96,2	96,4	110,4	112,0	110,7	106,3	107,8	106,5
1994 D	97,3	97,2	97,3	114,0	115,6	114,2	110,8	112,4	111,0
1995 D	97,9	97,7	97,8	118,5	119,5	118,7	116,0	116,6	116,1
1994 Januar	94,8	96,3	95,1	112,7	114,4	112,9	106,6	110,3	107,1
April	97,2	97,2	97,2	113,5	115,0	113,7	110,1	111,9	110,3
Juli	98,2	97,4	98,1	114,9	116,3	115,1	112,6	113,3	112,7
Oktober	99,0	97,8	98,8	115,0	116,5	115,2	113,7	114,1	113,8
1995 Januar	96,5	97,7	96,7	115,8	116,6	115,9	111,7	113,8	112,0
April	98,6	98,1	98,5	118,3	119,4	118,5	116,7	117,0	116,8
Juli	98,8	98,0	98,7	119,5	120,5	119,7	118,1	118,1	118,1
Oktober	97,5	96,8	97,3	120,4	121,5	120,5	117,3	117,6	117,3
1996 Januar 2)	115,7p

1) D = Durchschnitt aus 4 Erhebungsmonaten.
2) Ab 1996 nach der Wirtschaftsklassifikation, Ausgabe 1993 (WZ 93).

p = vorläufiger Wert.

1.2 Durchschnittliche Wochenarbeitszeiten und Bruttoverdienste der Arbeiter im Produzierenden Gewerbe nach Leistungsgruppen

Leistungsgruppe	Bezahlte Wochenstunden			Mehrarbeitsstunden			Bruttostundenverdienste			Bruttowochenverdienste		
	Januar 1996 1)	Zu- (+) bzw. Abnahme (-) gegenüber		Januar 1996 1)	Zu- (+) bzw. Abnahme (-) gegenüber		Januar 1996 1)	Zu- (+) bzw. Abnahme (-) gegenüber		Januar 1996 1)	Zu- (+) bzw. Abnahme (-) gegenüber	
		Oktober 1995	Januar 1995		Oktober 1995	Januar 1995		Oktober 1995	Januar 1995		Oktober 1995	Januar 1995
	Std.	%		Stunden			DM	%		DM	%	
Männliche Arbeiter												
1	37,5	- 3,1	- 2,1	1,5	- 0,6	- 0,2	28,75	+ 1,4	+ 5,7	1077	- 1,7	+ 3,4
2	37,4	- 2,3	- 1,6	1,3	- 0,6	- 0,4	25,68	+ 0,7	+ 4,3	960	- 1,7	+ 2,8
3	37,9	- 3,1	- 1,8	1,3	- 0,6	- 0,3	22,53	+ 1,0	+ 4,4	854	- 2,2	+ 2,5
Zusammen ...	37,5	- 2,8	- 1,8	1,4	- 0,6	- 0,3	27,23	+ 1,3	+ 5,1	1 021	- 1,6	+ 3,1
Weibliche Arbeiter												
1	36,8	- 0,5	- 1,1	0,5	- 0,2	- 0,1	23,19	+ 1,1	+ 6,5	854	+ 0,7	+ 5,4
2	36,6	± 0,0	- 1,1	0,4	- 0,1	- 0,1	20,49	+ 1,2	+ 5,7	749	+ 0,9	+ 4,5
3	36,9	- 0,5	- 1,6	0,4	- 0,2	- 0,1	19,52	+ 1,8	+ 5,7	720	+ 1,1	+ 4,0
Zusammen ...	36,7	- 0,5	- 1,3	0,4	- 0,1	- 0,1	20,27	+ 1,5	+ 5,8	745	+ 1,1	+ 4,5
Alle Arbeiter												
Insgesamt ...	37,4	- 2,3	- 1,8	1,3	- 0,5	- 0,2	26,17	+ 1,2	+ 5,4	978	- 1,4	+ 3,5

1) Ab 1996 nach der Wirtschaftsklassifikation, Ausgabe 1993 (WZ 93).

1.3.1 Durchschnittliche Wochenarbeitszeiten und Bruttoverdienste der Arbeiter nach Wirtschaftszweig, Geschlecht und Leistungsgruppen im früheren Bundesgebiet

Januar 1996

Wirtschaftszweig	Bezahlte Wochenstunden			Mehrarbeitsstunden				Bruttostundenverdienste				Bruttowochenverdienste				
	zusammen	Leistungsgruppe			zusammen	Leistungsgr.			zusammen	Leistungsgruppe			zusammen	Leistungsgruppe		
		1	2	3		1	2	3		1	2	3		1	2	3
	Stunden								DM							
Männliche Arbeiter																
Produzierendes Gewerbe	37.5	37.5	37.4	37.9	1.4	1.5	1.3	1.3	27.23	28.75	25.68	22.53	1021	1077	960	854
Bergbau u. Gew. von Steinen u. Erden	39.2	39.0	40.8	38.0	1.5	1.4	2.4	1.6	25.66	26.23	23.42	20.75	1007	1024	956	788
Kohlenbergbau, Torfgewinnung, Gewinnung von Erdöl und Erdgas usw. darunter:	38.7	38.7	39.2	38.8	1.2	1.1	1.5	1.0	25.99	26.37	23.59	19.74	1006	1019	925	766
Kohlenbergbau, Torfgewinnung	38.7	38.7	39.2	38.8	1.2	1.1	1.6	1.1	25.86	26.23	23.59	19.74	1001	1014	925	766
Erzbergbau, Gewinnung von Steinen und Erden, sonstiger Bergbau	41.1	41.0	42.2	37.0	2.9	2.8	3.2	2.1	24.56	25.55	23.28	21.94	1010	1047	983	812
Verarbeitendes Gewerbe	37.6	37.6	37.4	38.3	1.6	1.7	1.4	1.4	27.42	29.14	25.82	22.69	1032	1097	966	869
Ernährungsgewerbe und Tabakverarbeitung	40.7	40.6	41.1	40.6	2.6	2.6	2.7	2.3	24.21	25.94	23.13	20.65	986	1052	950	837
Ernährungsgewerbe	40.8	40.6	41.2	40.7	2.7	2.7	2.8	2.4	24.05	25.77	23.07	20.28	982	1048	949	826
Tabakverarbeitung	37.1	37.0	37.0	37.2	0.3	0.4	0.2	0.4	29.92	32.85	25.72	29.21	1109	1214	953	1088
Textil- und Bekleidungsgewerbe	38.5	38.6	38.5	38.4	1.6	1.6	1.7	1.3	22.00	23.38	21.23	19.23	847	902	817	738
Textilgewerbe	38.5	38.6	38.4	38.4	1.7	1.7	1.7	1.4	22.10	23.45	21.32	19.25	851	905	819	739
Bekleidungsgewerbe	38.6	38.5	38.9	38.4	1.4	1.3	1.7	1.0	21.31	22.91	20.45	19.16	823	881	797	735
Ledergewerbe	39.3	39.3	39.2	39.4	0.9	0.9	0.8	1.1	20.17	21.26	20.08	17.82	793	836	787	702
Holzgewerbe (ohne H. v. Möbeln)	39.2	39.5	38.8	38.9	1.7	2.1	1.3	1.3	23.29	25.27	22.06	20.30	913	999	857	790
Papier-, Verlags- und Druckgewerbe	38.2	38.0	38.3	38.7	1.8	1.8	1.7	2.0	27.94	30.26	25.39	23.61	1067	1151	973	915
Kokerei, Mineralölverarbeitung usw.	38.5	38.4	38.9	38.9	1.0	1.0	1.3	0.9	32.78	33.91	28.53	21.73	1262	1303	1109	846
Chemische Industrie	38.3	38.2	38.3	38.5	0.8	0.7	0.7	0.9	28.91	31.07	26.88	23.58	1107	1188	1030	909
H. von Gummi- u. Kunststoffwaren	38.9	39.1	38.7	38.9	1.3	1.6	1.1	1.0	24.20	26.15	23.62	21.83	940	1022	913	848
Glasgewerbe, Keramik, Verarbeitung von Steinen und Erden	39.3	39.2	39.4	39.1	1.8	1.9	1.8	1.6	24.51	26.14	23.51	22.24	962	1024	926	870
Metallerzeugung und -bearbeitung, Herstellung v. Metallerzeugnissen	37.7	37.7	37.6	38.0	1.9	2.1	1.8	1.8	26.52	28.22	25.15	23.07	999	1064	945	876
Metallerzeugung und -bearbeitung	37.2	37.1	37.2	37.5	1.9	1.9	1.8	1.9	27.76	29.07	26.66	24.94	1032	1079	932	834
Herstellung v. Metallerzeugnissen	38.1	38.1	37.9	38.3	2.0	2.2	1.8	1.7	25.59	27.58	23.93	22.00	974	1052	906	842
Maschinenbau	37.5	37.6	37.1	37.1	1.9	2.1	1.4	1.1	28.34	29.36	25.84	23.79	1062	1104	958	884
H.v. Büromaschinen, Datenverarbeitungsgeräten und -einrichtungen; Elektrotechnik usw.	36.7	36.6	36.8	36.9	1.1	1.2	0.9	1.0	27.25	28.66	24.58	23.26	999	1049	905	857
Fahrzeugbau	35.5	36.2	34.1	36.7	1.1	1.4	0.8	1.1	31.95	32.60	31.68	26.03	1134	1180	1081	956
Herstellung von Kraftwagen und Kraftwagenteilen	35.4	36.2	34.0	36.7	1.1	1.3	0.8	1.1	32.52	33.41	32.05	26.38	1151	1210	1090	968
Sonstiger Fahrzeugbau	36.2	36.2	36.2	37.4	1.4	1.5	0.7	0.5	28.21	28.98	23.93	20.27	1021	1048	866	757
H. v. Möbeln, Schmuck, Musikinstrumenten usw, Recycling	38.2	38.0	38.2	38.7	1.5	1.6	1.3	1.5	24.09	25.93	23.13	21.35	920	985	885	826
Energie- und Wasserversorgung	38.9	38.9	38.9	38.8	0.9	0.9	0.8	0.7	29.99	30.18	27.79	23.84	1167	1174	1080	924
Baugewerbe	35.8	35.6	36.3	36.2	0.7	0.8	0.6	0.6	25.80	26.98	24.58	21.94	924	961	892	795
Weibliche Arbeiter																
Produzierendes Gewerbe	36.7	36.8	36.6	36.9	0.4	0.5	0.4	0.4	20.27	23.19	20.49	19.52	745	854	749	720
Bergbau u. Gew. von Steinen u. Erden	38.4	/	(38.0)	(38.6)	0.7	/	(0.5)	(0.8)	19.47	/	(19.87)	(18.58)	747	/	(756)	(718)
Kohlenbergbau, Torfgewinnung, Gewinnung von Erdöl und Erdgas usw. darunter:	/	/	/	/	/	/	/	/	/	/	/	/	/	/	/	/
Kohlenbergbau, Torfgewinnung	/	/	/	/	/	/	/	/	/	/	/	/	/	/	/	/
Erzbergbau, Gewinnung von Steinen und Erden, sonstiger Bergbau	38.4	/	(38.0)	(38.6)	0.7	/	(0.5)	(0.8)	19.47	/	(19.87)	(18.58)	747	/	(756)	(718)
Verarbeitendes Gewerbe	36.7	36.8	36.5	36.9	0.4	0.5	0.4	0.4	20.26	23.16	20.48	19.51	744	852	748	720
Ernährungsgewerbe und Tabakverarbeitung	38.5	38.9	38.5	38.5	0.7	1.0	0.6	0.6	17.63	21.60	19.53	16.63	679	840	752	641
Ernährungsgewerbe	38.6	39.1	38.8	38.5	0.7	1.1	0.7	0.7	17.28	21.42	18.52	16.58	667	837	718	639
Tabakverarbeitung	37.0	36.4	36.7	37.6	0.1	0.0	0.1	0.2	23.85	24.44	27.07	18.46	882	891	992	694
Textil- und Bekleidungsgewerbe	37.1	37.0	37.1	37.3	0.4	0.3	0.4	0.4	17.45	18.66	17.40	16.56	647	690	645	618
Textilgewerbe	37.2	36.9	37.1	37.5	0.5	0.4	0.4	0.5	17.58	19.48	17.57	16.62	653	719	651	624
Bekleidungsgewerbe	37.1	37.0	37.1	37.1	0.3	0.2	0.3	0.2	17.31	18.21	17.23	16.47	642	674	639	611
Ledergewerbe	38.5	38.4	38.5	38.5	0.3	0.3	0.2	0.3	16.20	17.40	16.17	15.49	624	668	623	596
Holzgewerbe (ohne H. v. Möbeln)	37.7	37.1	37.8	37.7	0.4	0.3	0.3	0.4	18.96	21.52	19.34	18.25	714	797	730	688
Papier-, Verlags- und Druckgewerbe	37.0	36.5	36.9	37.2	0.6	0.8	0.5	0.5	20.51	26.58	20.21	18.24	758	970	746	679
Kokerei, Mineralölverarbeitung usw.	37.7	(37.4)	37.9	37.5	0.3	(0.3)	0.3	0.2	23.52	(28.37)	22.56	21.47	886	(1059)	855	806
Chemische Industrie	38.0	38.2	38.0	37.9	0.3	0.5	0.3	0.3	20.85	24.84	21.08	19.65	792	948	801	745
H. von Gummi- u. Kunststoffwaren	38.2	38.7	38.3	38.0	0.5	1.0	0.5	0.4	18.21	20.43	18.42	17.90	695	791	705	681
Glasgewerbe, Keramik, Verarbeitung von Steinen und Erden	37.2	37.6	37.4	37.2	0.3	0.4	0.4	0.2	18.11	21.14	19.07	17.56	675	795	712	653
Metallerzeugung und -bearbeitung, Herstellung v. Metallerzeugnissen	36.4	36.6	36.3	36.5	0.6	0.8	0.5	0.6	20.26	23.71	20.82	19.72	738	868	756	720
Metallerzeugung und -bearbeitung	36.5	36.2	36.0	36.9	0.8	0.7	0.7	0.8	21.03	24.23	22.01	19.96	769	877	793	737
Herstellung v. Metallerzeugnissen	36.4	36.8	36.4	36.4	0.6	0.9	0.5	0.6	20.11	23.47	20.58	19.68	732	863	748	717
Maschinenbau	35.9	36.4	35.8	36.0	0.3	0.4	0.3	0.3	21.80	24.83	21.75	21.43	783	903	780	770
H.v. Büromaschinen, Datenverarbeitungsgeräten und -einrichtungen; Elektrotechnik usw.	35.9	36.1	36.0	35.9	0.4	0.5	0.3	0.4	21.71	24.93	21.28	21.53	780	900	765	773
Fahrzeugbau	34.4	35.1	33.3	35.7	0.5	0.6	0.4	0.6	26.52	29.20	28.35	23.01	912	1024	945	823
Herstellung von Kraftwagen und Kraftwagenteilen	34.3	35.1	33.2	35.8	0.5	0.6	0.4	0.6	26.90	29.76	28.73	23.30	924	1046	955	834
Sonstiger Fahrzeugbau	35.0	34.6	34.9	35.4	0.3	0.6	0.2	0.2	22.60	25.94	23.09	20.22	791	898	805	715
H. v. Möbeln, Schmuck, Musikinstrumenten usw, Recycling	37.2	37.2	37.2	37.2	0.4	0.4	0.3	0.5	19.09	20.70	18.71	19.12	710	769	696	711
Energie- und Wasserversorgung	38.2	38.3	38.2	38.1	0.3	0.4	0.2	0.2	22.66	24.74	21.99	21.50	866	947	840	819
Baugewerbe	37.6	/	/	38.4	0.6	/	/	1.1	21.40	/	/	19.41	804	/	/	745

II Neue Länder und Berlin-Ost

1 Zusammenfassende Übersicht

1.1 Durchschnittliche Wochenarbeitszeiten und Bruttoverdienste der Arbeiter im Produzierenden Gewerbe
Neue Länder und Berlin-Ost

Jahr 1) Monat	Bezahlte Wochenstunden			Brutto- stundenverdienste			Brutto- wochenverdienste		
	Männer	Frauen	Alle	Männer	Frauen	Alle	Männer	Frauen	Alle
	Stunden			DM					
1993 D	41,4	40,1	41,2	16,02	12,16	15,57	665	488	644
1994 D	40,3	38,8	40,1	17,45	13,42	16,95	707	522	683
1995 D	39,7	39,0	39,6	18,75	14,51	18,23	749	566	726
1994 Januar	39,3	38,4	39,2	16,67	12,88	16,19	656	496	635
April	40,0	38,1	39,7	17,11	13,26	16,64	684	506	661
Juli	40,8	39,1	40,6	17,52	13,41	17,02	715	525	691
Oktober	41,1	39,4	40,8	17,92	13,75	17,42	736	542	712
1995 Januar	38,3	39,0	38,4	17,92	13,85	17,38	686	540	667
April	39,8	38,7	39,7	18,46	14,31	17,95	735	554	713
Juli	40,4	39,3	40,3	18,99	14,64	18,46	767	576	743
Oktober	40,3	39,0	40,2	19,10	14,82	18,58	770	577	746
1996 Januar 2)	38,1	39,1	38,2	19,13	14,79	18,55	728	578	709

1) D = Durchschnitt aus 4 Erhebungemonaten.

2) Ab 1996 nach der Wirtschaftszweigklassifikation, Ausgabe 1993 (WZ 93).

1.2 Durchschnittliche Wochenarbeitszeiten und Bruttoverdienste der Arbeiter
im Produzierenden Gewerbe nach Leistungsgruppen
Neue Länder und Berlin-Ost

Leistungsgruppe	Bezahlte Wochenstunden			Mehrarbeits- stunden			Brutto- stundenverdienste			Brutto- wochenverdienste		
	Januar 1996 1)	Zu- (+) bzw. Ab- nahme (-) gegenüber		Januar 1996 1)	Zu- (+) bzw. Ab- nahme (-) gegenüber		Januar 1996 1)	Zu- (+) bzw. Ab- nahme (-) gegenüber		Januar 1996 1)	Zu- (+) bzw. Ab- nahme (-) gegenüber	
		Oktober 1995	Januar 1995		Oktober 1995	Januar 1995		Oktober 1995	Januar 1995		Oktober 1995	Januar 1995
Std.	%		Stunden	%		DM	%		DM	%		
Männliche Arbeiter												
1	38,2	- 5,0	- 0,8	0,7	- 0,7	- 0,2	20,23	+ 0,1	+ 7,7	773	- 4,8	+ 6,8
2	38,1	- 6,2	- 0,3	0,7	- 0,9	- 0,2	17,81	- 0,3	+ 5,6	678	- 6,5	+ 5,3
3	37,1	- 7,9	+ 0,8	0,4	- 1,2	- 0,3	16,52	+ 1,1	+ 6,0	612	- 7,1	+ 6,8
Zusammen ...	38,1	- 5,5	- 0,5	0,7	- 0,8	- 0,1	19,13	+ 0,2	+ 6,8	728	- 5,5	+ 6,1
Weibliche Arbeiter												
1	39,1	+ 0,5	- 0,5	0,4	- 0,1	+ 0,1	16,35	- 1,1	+ 7,4	640	- 0,5	+ 7,0
2	39,0	+ 0,3	+ 0,5	0,4	- 0,2	+ 0,1	14,59	- 0,1	+ 6,6	569	+ 0,2	+ 7,0
3	39,2	- 0,3	+ 0,3	0,4	- 0,2	+ 0,1	13,65	+ 1,6	+ 7,8	535	+ 1,3	+ 8,1
Zusammen ...	39,1	+ 0,3	+ 0,3	0,4	- 0,2	+ 0,1	14,79	- 0,1	+ 6,8	578	+ 0,2	+ 7,0
Alle Arbeiter												
Insgesamt ...	38,2	- 2,1	- 0,5	0,6	- 0,7	- 0,2	18,55	+ 25,2	+ 6,7	709	- 5,0	+ 6,3

1) Ab 1996 nach der Wirtschaftszweigklassifikation, Ausgabe 1993 (WZ 93).

1.3.2 Durchschnittliche Wochenarbeitszeiten und Bruttoverdienste der Arbeiter nach Wirtschaftszweig, Geschlecht und Leistungsgruppen in den neuen Ländern und Berlin-Ost

Januar 1996

Wirtschaftszweig	Bezahlte Wochenstunden			Mehrarbeitsstunden				Bruttostundenverdienste			Bruttowochenverdienste						
	zu-sam-men	Leistungsgruppe			zu-sam-men	Leistungsgr.			zu-sam-men	Leistungsgruppe			zu-sam-men	Leistungsgruppe			
		1	2	3		1	2	3		1	2	3		1	2	3	
Stunden														DM			
Männliche Arbeiter																	
Produzierendes Gewerbe	38.1	38.2	38.1	37.1	0.7	0.7	0.7	0.4	19.13	20.23	17.81	16.52	728	773	678	612	
Bergbau u. Gew. von Steinen u. Erden	40.3	40.2	40.4	40.5	0.7	0.6	0.8	1.2	20.25	20.74	19.14	16.44	816	834	773	665	
Kohlenbergbau, Torfgewinnung, Gewinnung von Erdöl und Erdgas usw darunter:	40.5	40.4	40.9	39.4	0.7	0.6	1.0	1.3	20.89	21.25	20.00	18.75	847	859	817	738	
Kohlenbergbau, Torfgewinnung Erzbergbau, Gewinnung von Steinen und Erden, sonstiger Bergbau	40.6	40.5	40.9	39.4	0.7	0.6	1.0	1.3	20.80	21.16	19.94	18.75	844	856	815	738	
Verarbeitendes Gewerbe	39.7	39.8	39.2	41.0	0.6	0.6	0.4	1.1	18.87	19.65	16.88	15.42	749	781	662	632	
Ernährungsgewerbe und Tabakverarbeitung	39.6	39.7	39.7	39.6	1.0	0.9	1.0	0.9	18.24	19.33	16.67	15.01	723	766	661	594	
Ernährungsgewerbe	41.2	41.1	41.6	40.6	1.7	1.5	2.0	1.1	16.93	18.09	15.81	15.01	698	743	657	610	
Ernährungsgewerbe	41.3	41.1	41.6	40.7	1.7	1.6	2.1	1.2	16.74	17.91	15.66	14.37	691	736	651	585	
Tabakverarbeitung	40.0	40.2	40.0	39.7	0.2	0.4	0.2	0.0	24.62	27.62	22.50	22.96	985	1111	900	912	
Textil- und Bekleidungsgewerbe	39.8	40.1	39.4	40.6	0.9	1.0	0.7	1.1	13.59	14.15	12.95	11.09	542	567	510	451	
Textilgewerbe	39.9	40.1	39.5	40.6	0.9	1.0	0.7	1.2	13.65	14.25	12.93	11.15	545	571	511	453	
Bekleidungsgewerbe	39.7	40.4	38.2	(40.9)	1.1	1.3	0.8	(0.2)	13.09	13.34	13.06	(10.72)	520	539	500	(438)	
Ledergewerbe	38.9	40.3	37.7	/	1.1	0.9	1.4	/	12.76	13.46	11.90	/	496	542	449	/	
Holzgewerbe (ohne H. v. Möbeln)	40.3	40.4	40.5	39.4	0.9	0.8	1.2	0.9	15.62	16.39	14.69	13.36	630	662	594	526	
Papier-, Verlags- und Druckgewerbe	38.8	38.4	39.3	38.6	1.0	0.8	1.2	0.6	20.34	22.51	17.53	16.26	788	865	689	628	
Kokerei, Mineralölverarbeitung usw	40.7	40.7	40.6	/	0.2	0.2	0.3	/	19.84	20.07	17.30	/	808	817	702	/	
Chemische Industrie	40.5	40.7	40.4	39.6	0.4	0.4	0.3	0.1	17.62	18.45	16.38	15.48	714	751	662	613	
H. von Gummi- u. Kunststoffwaren	40.3	40.5	40.3	39.7	1.0	1.2	0.9	0.8	16.07	16.86	15.94	13.93	648	683	642	553	
Glasgewerbe, Keramik, Verarbeitung von Steinen und Erden	39.3	39.4	39.2	39.6	0.9	0.9	1.0	1.0	17.43	18.13	16.92	15.60	685	714	664	618	
Metallerzeugung und -bearbeitung, Herstellung v. Metallerzeugnissen	39.3	39.7	38.8	38.2	0.9	1.0	0.8	1.0	18.22	18.91	17.45	15.09	716	750	677	577	
Metallerzeugung und -bearbeitung	38.9	39.3	38.3	39.3	0.6	0.7	0.6	0.4	18.54	19.06	17.75	17.69	722	750	679	696	
Herstellung v. Metallerzeugnissen	39.5	39.8	39.1	37.8	1.1	1.2	0.9	1.2	18.06	18.82	17.31	13.89	713	750	677	525	
Maschinenbau	39.7	39.6	40.0	40.3	1.1	1.2	1.0	0.5	19.26	20.30	17.08	14.42	766	804	683	581	
H.v. Büromaschinen, Datenverarbeitungsgeräten und -einrichtungen; Elektrotechnik usw	38.7	39.0	38.0	38.7	0.5	0.6	0.5	0.5	18.94	19.86	17.33	16.16	733	775	659	625	
Fahrzeugbau	38.9	38.9	39.2	38.9	0.6	0.6	0.5	0.8	19.89	20.62	17.41	16.29	774	801	683	634	
Herstellung von Kraftwagen und Kraftwagenteilen	39.7	39.7	39.7	39.4	0.8	0.8	0.8	0.7	19.30	20.75	17.24	16.44	767	825	685	647	
Sonstiger Fahrzeugbau	38.6	38.6	38.7	38.1	0.5	0.6	0.2	1.0	20.15	20.57	17.62	16.03	778	794	681	611	
H. v. Möbeln, Schmuck, Musikinstrumenten usw, Recycling	40.9	41.0	40.9	40.5	1.7	1.8	1.6	1.5	15.62	16.71	14.67	14.80	639	685	600	600	
Energie- und Wasserversorgung	39.2	39.3	38.7	37.8	0.5	0.5	0.3	0.2	22.95	23.35	21.59	19.64	900	919	836	742	
Baugewerbe	35.7	35.5	36.0	35.9	0.3	0.3	0.3	0.2	19.79	21.13	18.94	17.21	707	749	681	618	
Weibliche Arbeiter																	
Produzierendes Gewerbe	39.1	39.1	39.0	39.2	0.4	0.4	0.4	0.4	14.79	16.35	14.59	13.65	578	640	569	535	
Bergbau u. Gew. von Steinen u. Erden	39.9	39.5	40.0	39.9	0.8	0.9	0.8	0.6	18.56	20.64	18.47	14.44	740	815	740	575	
Kohlenbergbau, Torfgewinnung, Gewinnung von Erdöl und Erdgas usw darunter:	40.0	39.4	40.2	40.1	0.9	1.1	0.9	0.7	18.84	21.01	18.66	14.60	753	829	749	585	
Kohlenbergbau, Torfgewinnung Erzbergbau, Gewinnung von Steinen und Erden, sonstiger Bergbau	40.0	39.4	40.2	40.1	0.9	1.1	0.9	0.7	18.84	21.01	18.66	14.60	753	829	749	585	
Verarbeitendes Gewerbe	39.2	39.8	38.8	39.2	0.2	0.2	0.2	0.2	16.58	18.68	16.35	13.95	650	743	635	546	
Ernährungsgewerbe und Tabakverarbeitung	39.1	39.2	39.0	39.2	0.4	0.4	0.3	0.4	14.48	15.87	14.26	13.60	566	622	556	533	
Ernährungsgewerbe	40.0	40.2	40.1	39.8	0.6	0.7	0.6	0.4	13.85	15.19	13.97	12.44	555	610	560	496	
Ernährungsgewerbe	40.1	40.2	40.2	39.8	0.6	0.7	0.6	0.4	13.54	15.14	13.53	12.13	543	608	543	483	
Tabakverarbeitung	39.5	/	39.4	39.8	0.0	/	0.0	0.0	20.24	/	19.74	21.86	800	/	778	870	
Textil- und Bekleidungsgewerbe	39.3	39.9	39.0	39.9	0.4	0.6	0.2	0.8	11.33	10.77	11.75	10.51	446	429	458	419	
Textilgewerbe	39.2	39.3	39.0	39.6	0.2	0.2	0.2	0.7	11.83	11.94	12.01	10.57	463	469	468	419	
Bekleidungsgewerbe	39.5	40.3	38.9	40.4	0.6	0.9	0.2	1.1	10.69	9.77	11.36	10.40	423	394	442	420	
Ledergewerbe	36.6	39.8	35.8	33.0	0.1	0.0	0.2	0.1	10.95	10.97	10.81	11.47	401	437	387	378	
Holzgewerbe (ohne H. v. Möbeln)	38.6	38.6	38.0	39.3	0.2	0.2	0.2	0.2	13.48	14.20	13.08	13.33	520	548	497	524	
Papier-, Verlags- und Druckgewerbe	38.2	38.0	38.1	38.9	0.3	0.4	0.3	0.3	16.34	21.26	15.43	13.03	625	807	588	507	
Kokerei, Mineralölverarbeitung usw	40.0	40.1	39.0	/	0.0	0.0	0.1	/	19.45	19.83	17.65	/	777	795	689	/	
Chemische Industrie	39.2	39.3	39.6	38.4	0.1	0.1	0.1	0.1	15.82	17.56	15.37	14.81	621	690	609	568	
H. von Gummi- u. Kunststoffwaren	40.0	39.5	40.3	39.5	0.6	0.3	0.7	0.5	13.72	14.29	13.87	13.39	549	565	559	529	
Glasgewerbe, Keramik, Verarbeitung von Steinen und Erden	39.1	38.6	39.6	38.7	0.4	0.2	0.5	0.4	15.15	16.99	14.62	14.20	592	657	579	550	
Metallerzeugung und -bearbeitung, Herstellung v. Metallerzeugnissen	38.9	38.8	38.9	39.1	0.4	0.3	0.4	0.4	14.98	17.25	14.93	13.63	583	669	581	533	
Metallerzeugung und -bearbeitung	37.9	38.2	37.6	39.1	0.2	0.2	0.2	0.1	17.09	18.01	16.72	16.70	648	688	629	653	
Herstellung v. Metallerzeugnissen	39.6	39.9	39.8	39.1	0.6	0.6	0.6	0.5	13.77	15.81	13.79	13.21	545	631	549	516	
Maschinenbau	39.5	39.5	39.3	39.8	0.3	0.5	0.4	0.1	15.27	17.71	15.80	13.25	603	700	621	527	
H.v. Büromaschinen, Datenverarbeitungsgeräten und -einrichtungen; Elektrotechnik usw	38.3	38.9	37.9	38.9	0.3	0.3	0.2	0.5	15.72	17.63	15.39	15.29	602	686	583	596	
Fahrzeugbau	38.5	38.0	38.6	39.8	0.3	0.2	0.3	0.5	17.25	18.77	16.18	15.61	664	713	624	621	
Herstellung von Kraftwagen und Kraftwagenteilen	39.6	39.3	39.5	40.2	0.6	0.3	0.7	0.6	16.94	20.14	16.33	15.15	672	791	645	609	
Sonstiger Fahrzeugbau	37.9	37.7	38.1	39.0	0.2	0.2	0.1	0.2	17.39	18.47	16.10	16.49	660	697	613	643	
H. v. Möbeln, Schmuck, Musikinstrumenten usw, Recycling	38.8	38.8	38.7	38.8	0.4	0.4	0.3	0.5	13.62	14.32	13.39	13.41	528	556	519	520	
Energie- und Wasserversorgung	37.4	37.3	37.6	36.6	0.1	0.1	0.1	0.0	21.02	22.40	20.56	17.62	786	835	773	645	
Baugewerbe	38.7	37.5	35.8	40.1	0.5	0.0	0.3	0.8	14.97	19.41	16.91	12.92	580	727	606	518	

2 Angaben zur Struktur der Arbeiter nach Wirtschafts-
Januar

Lau- fende Nummer	Geschlecht Leistungs- Gruppe	Baden- Württem- berg	Bayern	Berlin			Branden- burg	Bremen	Hamburg	Hessen	Mecklen- burg- Vorpommern
				insgesamt	West	Ost					
Produzierendes											
1	Insgesamt	100.0	100.0	-	100.0	100.0	100.0	100.0	100.0	100.0	100.0
2	1	52.7	50.5	-	56.6	70.0	53.6	70.2	67.9	52.4	56.9
3	2	28.9	36.5	-	27.1	22.0	35.6	21.2	23.0	34.0	34.6
4	3	18.4	13.0	-	16.3	8.1	10.8	8.6	9.2	13.5	8.5
5	Männlich	81.3	79.8	-	83.1	89.2	87.7	89.8	89.8	86.6	92.6
6	1	62.7	61.2	-	65.7	74.6	57.3	76.9	73.5	58.9	59.0
7	2	26.6	30.9	-	24.2	19.5	33.4	18.7	20.3	32.6	32.8
8	3	10.7	7.9	-	10.1	5.9	9.3	4.4	6.1	8.5	8.2
9	Weiblich	18.7	20.2	-	16.9	10.8	12.3	10.2	10.2	13.4	7.4
10	1	9.0	8.2	-	11.8	31.4	27.3	11.3	17.7	10.4	30.3
11	2	39.0	58.9	-	41.0	42.3	51.6	43.7	46.3	43.6	56.6
12	3	52.0	33.0	-	47.2	26.3	21.2	45.0	36.0	46.0	13.2
Bergbau und Gewinnung											
13	Zusammen	0.9	0.7	-	.	/	11.5	.	.	1.4	0.5
14	1	52.4	49.6	-	.	/	65.2	.	.	88.2	62.2
15	2	40.7	45.2	-	.	/	31.6	.	.	7.8	36.7
16	3	6.9	5.2	-	.	/	3.2	.	.	4.0	/
17	Männlich	99.6	99.5	-	.	/	84.5	.	.	99.7	96.3
18	1	52.6	49.8	-	.	/	72.7	.	.	88.4	64.6
19	2	40.8	45.3	-	.	/	26.1	.	.	7.7	34.3
20	3	6.6	4.9	-	.	/	1.2	.	.	3.8	/
21	Weiblich	/	(0.5)	-	.	/	15.5	.	.	/	/
22	1	/	/	-	.	/	24.5	.	.	/	/
23	2	/	/	-	.	/	61.6	.	.	/	/
24	3	/	(56.0)	-	.	/	13.9	.	.	/	/
Kohlenbergbau, Torfgewinnung, Gewinnung von											
25	Zusammen	/	0.0	-	/	/	11.1	/	/	.	.
26	1	/	97.1	-	/	/	65.4	/	/	.	.
27	2	/	/	-	/	/	31.6	/	/	.	.
28	3	/	/	-	/	/	3.0	/	/	.	.
29	Männlich	/	100.0	-	/	/	84.1	/	/	.	.
30	1	/	97.1	-	/	/	73.1	/	/	.	.
31	2	/	/	-	/	/	25.9	/	/	.	.
32	3	/	/	-	/	/	1.0	/	/	.	.
33	Weiblich	/	/	-	/	/	15.9	/	/	.	.
34	1	/	/	-	/	/	24.7	/	/	.	.
35	2	/	/	-	/	/	61.9	/	/	.	.
36	3	/	/	-	/	/	13.4	/	/	.	.
Kohlenbergbau,											
37	Zusammen	/	/	-	/	/	.	/	/	.	.
38	1	/	/	-	/	/	.	/	/	.	.
39	2	/	/	-	/	/	.	/	/	.	.
40	3	/	/	-	/	/	.	/	/	.	.
41	Männlich	/	/	-	/	/	.	/	/	.	.
42	1	/	/	-	/	/	.	/	/	.	.
43	2	/	/	-	/	/	.	/	/	.	.
44	3	/	/	-	/	/	.	/	/	.	.
45	Weiblich	/	/	-	/	/	.	/	/	.	.
46	1	/	/	-	/	/	.	/	/	.	.
47	2	/	/	-	/	/	.	/	/	.	.
48	3	/	/	-	/	/	.	/	/	.	.
Steinkohlenbergbau											
49	Zusammen	/	/	-	/	/	/	/	/	/	/
50	1	/	/	-	/	/	/	/	/	/	/
51	2	/	/	-	/	/	/	/	/	/	/
52	3	/	/	-	/	/	/	/	/	/	/
53	Männlich	/	/	-	/	/	/	/	/	/	/
54	1	/	/	-	/	/	/	/	/	/	/
55	2	/	/	-	/	/	/	/	/	/	/
56	3	/	/	-	/	/	/	/	/	/	/
57	Weiblich	/	/	-	/	/	/	/	/	/	/
58	1	/	/	-	/	/	/	/	/	/	/
59	2	/	/	-	/	/	/	/	/	/	/
60	3	/	/	-	/	/	/	/	/	/	/
Braunkohlenbergbau											
61	Zusammen	/	/	-	/	/	.	/	/	.	/
62	1	/	/	-	/	/	.	/	/	.	/
63	2	/	/	-	/	/	.	/	/	.	/
64	3	/	/	-	/	/	.	/	/	.	/
65	Männlich	/	/	-	/	/	.	/	/	.	/
66	1	/	/	-	/	/	.	/	/	.	/
67	2	/	/	-	/	/	.	/	/	.	/
68	3	/	/	-	/	/	.	/	/	.	/
69	Weiblich	/	/	-	/	/	.	/	/	.	/
70	1	/	/	-	/	/	.	/	/	.	/
71	2	/	/	-	/	/	.	/	/	.	/
72	3	/	/	-	/	/	.	/	/	.	/

*) Erläuterungen hierzu in der Einführung.

zweig, Geschlecht und Leistungsgruppe in % *)
1996

	Nieder- sachsen	Nordrhein- Westfalen	Rheinland- Pfalz	Saarland	Sachsen	Sachsen- Anhalt	Schleswig- Holstein	Thü- ringen	Früheres Bundes- gebiet	Neue Länder u. Berlin-Ost		Laufende Nummer
Gewerbe												
	100.0	100.0	100.0	100.0	100.0	100.0	100.0	100.0	100.0	100.0		1
	48.4	53.9	47.4	59.0	52.1	56.0	58.0	49.4	52.7	54.1		2
	40.0	28.4	35.8	27.3	37.9	34.7	25.5	38.1	31.7	35.8		3
	11.6	17.7	16.8	13.7	9.9	9.3	16.4	12.5	15.6	10.1		4
	86.5	87.4	87.3	89.9	85.5	90.7	84.7	80.5	84.5	87.0		5
	54.4	60.2	52.7	64.9	57.0	58.7	66.8	57.4	60.6	58.6		6
	38.5	28.6	35.9	26.3	34.8	33.2	23.4	34.4	29.8	33.2		7
	7.1	11.2	11.5	8.8	8.2	8.1	9.8	8.2	9.6	8.2		8
	13.5	12.6	12.7	10.1	14.5	9.3	15.3	19.5	15.5	13.0		9
	9.9	10.4	11.3	7.0	23.2	29.0	9.3	16.6	9.5	23.9		10
	49.2	27.1	35.5	36.3	56.5	49.9	37.6	53.2	42.3	53.5		11
	40.9	62.5	53.2	56.7	20.3	21.1	53.2	30.2	48.2	22.7		12
von Steinen und Erden												
	1.3	6.7	0.8	15.5	3.2	4.6	0.7	1.3	2.8	4.0		13
	72.5	88.0	44.7	92.3	58.0	80.9	62.5	62.7	82.9	66.9		14
	20.5	9.7	44.8	6.3	38.5	17.3	14.1	35.8	14.0	30.3		15
	6.9	2.3	10.6	1.4	3.5	1.8	23.4	(1.5)	3.1	2.8		16
	99.9	100.0	99.2	100.0	88.1	92.2	98.2	96.3	99.9	88.1		17
	72.6	88.0	45.0	92.3	62.6	84.4	63.3	64.5	82.9	72.4		18
	20.5	9.7	44.4	6.3	34.6	14.4	13.2	35.2	14.0	26.0		19
	6.9	2.3	10.6	1.4	2.8	(1.2)	23.5	/	3.1	1.6		20
	/	/	/	/	11.9	7.8	(1.8)	(3.7)	0.1	11.9		21
	/	/	/	/	24.1	39.7	/	/	/	26.6		22
	/	/	/	/	67.6	51.1	/	(53.1)	(47.6)	61.6		23
	/	/	/	/	8.2	(9.2)	/	/	(48.2)	11.9		24
Erdöl und Erdgas, Bergbau auf Uran- und Thoriumerze												
	0.9	6.4	.	15.3	2.1	.	/	0.3	2.2	2.8		25
	77.0	89.4	.	93.1	62.8	.	/	46.3	89.5	65.1		26
	15.1	8.6	.	5.7	36.0	.	/	53.7	8.4	32.8		27
	8.0	2.0	.	1.2	1.2	.	/	/	2.1	2.1		28
	100.0	100.0	.	100.0	84.5	.	/	96.1	100.0	85.2		29
	77.0	89.4	.	93.1	69.6	.	/	47.2	89.5	71.9		30
	15.1	8.6	.	5.7	29.9	.	/	52.8	8.4	27.3		31
	8.0	2.0	.	1.2	(0.5)	.	/	/	2.1	0.7		32
	/	/	.	/	15.5	.	/	/	/	14.8		33
	/	/	.	/	25.2	.	/	/	/	25.5		34
	/	/	.	/	69.5	.	/	/	/	64.3		35
	/	/	.	/	(5.3)	.	/	/	/	10.1		36
Torfgewinnung												
	0.5	6.4	.	15.3	2.1	.	/	0.3	2.2	2.8		37
	58.9	89.4	.	93.1	62.8	.	/	46.2	89.3	65.0		38
	26.5	8.6	.	5.7	36.0	.	/	53.8	8.5	32.9		39
	14.7	2.0	.	1.2	1.2	.	/	/	2.1	2.2		40
	100.0	100.0	.	100.0	84.5	.	/	95.6	100.0	85.0		41
	58.9	89.4	.	93.1	69.6	.	/	47.1	89.3	71.9		42
	26.5	8.6	.	5.7	29.9	.	/	52.9	8.5	27.3		43
	14.7	2.0	.	1.2	(0.5)	.	/	/	2.1	0.8		44
	/	/	.	/	15.5	.	/	/	/	15.0		45
	/	/	.	/	25.2	.	/	/	/	25.5		46
	/	/	.	/	69.5	.	/	/	/	64.3		47
	/	/	.	/	(5.3)	.	/	/	/	10.1		48
und -brikettherstellung												
	/	5.5	/	15.3	/	/	/	/	1.9	/		49
	/	93.4	/	93.1	/	/	/	/	93.4	/		50
	/	4.9	/	5.7	/	/	/	/	5.0	/		51
	/	1.7	/	1.2	/	/	/	/	1.6	/		52
	/	100.0	/	100.0	/	/	/	/	100.0	/		53
	/	93.4	/	93.1	/	/	/	/	93.4	/		54
	/	4.9	/	5.7	/	/	/	/	5.0	/		55
	/	1.7	/	1.2	/	/	/	/	1.6	/		56
	/	/	/	/	/	/	/	/	/	/		57
	/	/	/	/	/	/	/	/	/	/		58
	/	/	/	/	/	/	/	/	/	/		59
	/	/	/	/	/	/	/	/	/	/		60
und -brikettherstellung												
	.	0.9	/	/	2.1	.	/	.	.	2.8		61
	.	64.2	/	/	62.8	.	/	.	.	65.1		62
	.	31.9	/	/	36.0	.	/	.	.	32.7		63
	.	3.9	/	/	1.2	.	/	.	.	2.2		64
	.	100.0	/	/	84.5	.	/	.	.	85.0		65
	.	64.2	/	/	69.6	.	/	.	.	72.1		66
	.	31.9	/	/	29.9	.	/	.	.	27.1		67
	.	3.9	/	/	(0.5)	.	/	.	.	0.8		68
	.	/	/	/	15.5	.	/	.	.	15.0		69
	.	/	/	/	25.2	.	/	.	.	25.6		70
	.	/	/	/	69.5	.	/	.	.	64.3		71
	.	/	/	/	(5.3)	.	/	.	.	10.1		72

Lau- fende Nummer	Geschlecht Leistungs- Gruppe	Baden- Württem- berg	Bayern	Berlin			Branden- burg	Bremen	Hamburg	Hessen	Mecklen- burg- Vorpommern
				insgesamt	West	Ost					
Gewinnung von Erdöl und Erdgas, Erbrin											
73	Zusammen	/	0.0	-	/	/	.	/	/	/	.
74	1	/	97.1	-	/	/	.	/	/	/	.
75	2	/	/	-	/	/	.	/	/	/	.
76	3	/	/	-	/	/	.	/	/	/	.
77	Männlich	/	100.0	-	/	/	.	/	/	/	.
78	1	/	97.1	-	/	/	.	/	/	/	.
79	2	/	/	-	/	/	.	/	/	/	.
80	3	/	/	-	/	/	.	/	/	/	.
81	Weiblich	/	/	-	/	/	.	/	/	/	.
82	1	/	/	-	/	/	.	/	/	/	.
83	2	/	/	-	/	/	.	/	/	/	.
84	3	/	/	-	/	/	.	/	/	/	.
Bergbau auf Uran-											
85	Zusammen	/	/	-	/	/	/	/	/	/	/
86	1	/	/	-	/	/	/	/	/	/	/
87	2	/	/	-	/	/	/	/	/	/	/
88	3	/	/	-	/	/	/	/	/	/	/
89	Männlich	/	/	-	/	/	/	/	/	/	/
90	1	/	/	-	/	/	/	/	/	/	/
91	2	/	/	-	/	/	/	/	/	/	/
92	3	/	/	-	/	/	/	/	/	/	/
93	Weiblich	/	/	-	/	/	/	/	/	/	/
94	1	/	/	-	/	/	/	/	/	/	/
95	2	/	/	-	/	/	/	/	/	/	/
96	3	/	/	-	/	/	/	/	/	/	/
Erzbergbau, Gewinnung von Steinen											
97	Zusammen	0.9	0.7	-	.	/	0.4	.	.	1.4	0.4
98	1	52.4	48.9	-	.	/	60.8	.	.	88.4	75.0
99	2	40.7	45.9	-	.	/	30.2	.	.	7.6	23.6
100	3	6.9	5.2	-	.	/	(9.1)	.	.	4.0	/
101	Männlich	99.6	99.5	-	.	/	95.7	.	.	99.7	97.2
102	1	52.6	49.1	-	.	/	63.5	.	.	88.7	77.1
103	2	40.8	45.9	-	.	/	30.2	.	.	7.5	21.4
104	3	6.6	5.0	-	.	/	(6.3)	.	.	3.8	/
105	Weiblich	/	(0.5)	-	.	/	(4.3)	.	.	/	/
106	1	/	/	-	.	/	/	.	.	/	/
107	2	/	/	-	.	/	/	.	.	/	/
108	3	/	(56.0)	-	.	/	/	.	.	/	/
Gewinnung von Steinen und											
109	Zusammen	0.9	0.7	-	.	/	0.4	.	.	1.4	0.4
110	1	52.4	48.9	-	.	/	60.8	.	.	88.4	75.0
111	2	40.7	45.9	-	.	/	30.2	.	.	7.6	23.6
112	3	6.9	5.2	-	.	/	(9.1)	.	.	4.0	/
113	Männlich	99.6	99.5	-	.	/	95.7	.	.	99.7	97.2
114	1	52.6	49.1	-	.	/	63.5	.	.	88.7	77.1
115	2	40.8	45.9	-	.	/	30.2	.	.	7.5	21.4
116	3	6.6	5.0	-	.	/	(6.3)	.	.	3.8	/
117	Weiblich	/	(0.5)	-	.	/	(4.3)	.	.	/	/
118	1	/	/	-	.	/	/	.	.	/	/
119	2	/	/	-	.	/	/	.	.	/	/
120	3	/	(56.0)	-	.	/	/	.	.	/	/
Verarbeitendes											
121	Zusammen	87.0	86.0	-	.	59.6	46.3	86.7	77.3	83.5	46.7
122	1	51.3	47.0	-	.	68.6	52.3	68.7	66.1	49.7	64.2
123	2	29.9	39.9	-	.	23.2	38.1	22.5	24.6	36.3	31.3
124	3	18.8	13.2	-	.	8.2	9.6	8.7	9.4	14.0	4.5
125	Männlich	78.6	76.6	-	.	83.7	79.2	88.4	87.2	84.1	84.6
126	1	62.8	58.8	-	.	76.3	59.1	76.3	73.3	57.1	70.6
127	2	27.5	34.0	-	.	19.3	35.0	19.8	21.2	35.0	26.5
128	3	9.8	7.1	-	.	4.4	5.9	3.9	5.5	7.9	2.9
129	Weiblich	21.4	23.4	-	.	16.3	20.8	11.6	12.8	15.9	15.4
130	1	9.0	8.1	-	.	29.3	26.5	11.1	17.1	10.3	29.3
131	2	39.0	58.9	-	.	43.0	49.9	43.8	47.2	43.6	57.5
132	3	52.1	33.0	-	.	27.8	23.6	45.1	35.7	46.1	13.2
Ernährungsgewerbe											
133	Zusammen	3.0	5.7	-	10.5	7.1	6.1	13.4	7.6	4.7	10.8
134	1	39.9	45.7	-	37.0	62.5	46.4	35.6	49.6	42.0	45.7
135	2	34.3	31.4	-	36.2	20.2	43.5	33.0	28.1	26.1	46.5
136	3	25.8	22.8	-	26.7	17.3	10.1	31.4	22.4	31.9	7.9
137	Männlich	73.1	78.7	-	71.3	81.2	69.0	70.6	77.1	76.0	69.3
138	1	52.9	56.8	-	49.8	70.8	53.5	49.5	61.5	53.1	54.0
139	2	35.3	33.0	-	29.3	17.6	40.6	33.3	24.1	28.7	41.4
140	3	11.8	10.2	-	20.9	11.6	5.9	17.3	14.4	18.2	4.6
141	Weiblich	26.9	21.3	-	28.7	18.8	31.0	29.4	22.9	24.0	30.7
142	1	4.6	4.9	-	5.5	26.4	30.4	2.4	9.5	6.6	26.9
143	2	31.7	25.6	-	53.4	31.6	50.0	32.2	41.5	18.1	57.9
144	3	63.7	63.5	-	41.1	42.0	19.6	65.4	49.1	75.3	15.2

*) Erläuterungen hierzu in der Einführung.

zweig, Geschlecht und Leistungsgruppe in % *)
1996

Nieder- sachsen	Nordrhein- Westfalen	Rheinland- Pfalz	Saarland	Sachsen	Sachsen- Anhalt	Schleswig- Holstein	Thü- ringen	Früheres Bundes- gebiet	Neue Länder u. Berlin-Ost	Laufende Nummer
Gung damit verbundener Dienstleistungen										
0.4	/	/	/	/	.	/	(0.0)	0.0	0.0	73
97.9	/	/	/	/	.	/	(47.8)	97.9	71.5	74
(1.8)	/	/	/	/	.	/	(52.2)	(1.9)	28.5	75
/	/	/	/	/	.	/	/	/	/	76
100.0	/	/	/	/	.	/	(100.0)	100.0	100.0	77
97.9	/	/	/	/	.	/	(47.8)	97.9	71.5	78
(1.8)	/	/	/	/	.	/	(52.2)	(1.9)	28.5	79
/	/	/	/	/	.	/	/	/	/	80
/	/	/	/	/	.	/	/	/	/	81
/	/	/	/	/	.	/	/	/	/	82
/	/	/	/	/	.	/	/	/	/	83
/	/	/	/	/	.	/	/	/	/	84
und Thoriumerze										
/	/	/	/	/	/	/	/	/	/	85
/	/	/	/	/	/	/	/	/	/	86
/	/	/	/	/	/	/	/	/	/	87
/	/	/	/	/	/	/	/	/	/	88
/	/	/	/	/	/	/	/	/	/	89
/	/	/	/	/	/	/	/	/	/	90
/	/	/	/	/	/	/	/	/	/	91
/	/	/	/	/	/	/	/	/	/	92
/	/	/	/	/	/	/	/	/	/	93
/	/	/	/	/	/	/	/	/	/	94
/	/	/	/	/	/	/	/	/	/	95
/	/	/	/	/	/	/	/	/	/	96
und Erden, sonstiger Bergbau										
0.5	0.3	0.8	0.2	1.0	2.8	0.7	1.0	0.6	1.2	97
64.8	60.5	44.4	39.4	47.9	86.7	62.5	68.2	59.7	71.3	98
30.1	32.1	45.0	46.3	43.9	10.5	14.1	29.8	33.5	24.1	99
5.1	7.5	10.6	(14.4)	8.2	2.7	23.4	(2.0)	6.8	4.5	100
99.8	99.7	99.2	100.0	95.6	94.1	98.2	96.3	99.6	95.0	101
64.9	60.6	44.8	39.4	49.4	89.2	63.3	70.2	60.0	73.3	102
30.1	31.9	44.6	46.3	43.4	9.0	13.2	29.3	33.5	23.2	103
5.0	7.4	10.6	(14.4)	7.2	(1.9)	23.5	/	6.6	3.5	104
/	/	/	/	4.4	5.9	(1.8)	(3.7)	0.4	5.0	105
/	/	/	/	(16.4)	48.3	/	/	/	33.9	106
/	/	/	/	54.0	35.5	/	/	(47.6)	42.1	107
/	/	/	/	(29.6)	(16.2)	/	/	(48.2)	24.1	108
Erden, sonstiger Bergbau										
0.5	0.3	0.8	0.2	1.0	2.8	0.7	1.0	0.6	1.2	109
64.3	57.8	44.4	39.4	47.9	86.7	62.5	68.2	59.3	71.3	110
30.6	34.3	45.0	46.3	43.9	10.5	14.1	29.8	33.9	24.1	111
5.1	8.0	10.6	(14.4)	8.2	2.7	23.4	(2.0)	6.8	4.5	112
99.8	99.7	99.2	100.0	95.6	94.1	98.2	96.3	99.6	95.0	113
64.4	57.9	44.8	39.4	49.4	89.2	63.3	70.2	59.5	73.3	114
30.6	34.1	44.6	46.3	43.4	9.0	13.2	29.3	33.8	23.2	115
5.0	8.0	10.6	(14.4)	7.2	(1.9)	23.5	/	6.6	3.5	116
/	/	/	/	4.4	5.9	(1.8)	(3.7)	0.4	5.0	117
/	/	/	/	(16.4)	48.3	/	/	/	33.9	118
/	/	/	/	54.0	35.5	/	/	(47.6)	42.1	119
/	/	/	/	(29.6)	(16.2)	/	/	(48.2)	24.1	120
Gewerbe										
84.4	80.0	86.2	75.7	63.8	51.2	76.2	65.1	83.2	56.9	121
43.7	47.6	45.1	50.7	53.2	56.8	51.2	44.0	48.6	53.8	122
44.4	31.7	38.0	33.4	38.7	36.3	30.1	42.8	34.7	37.5	123
12.0	20.6	16.9	15.9	8.0	7.0	18.7	13.2	16.7	8.6	124
84.1	84.3	85.3	86.7	78.3	83.4	80.1	70.4	81.5	78.8	125
50.0	54.6	50.9	57.4	61.5	62.5	61.6	55.6	57.5	62.1	126
43.5	32.6	38.5	32.9	33.8	33.5	28.3	38.4	33.0	33.2	127
6.5	12.8	10.6	9.7	4.6	4.0	10.1	6.0	9.5	4.7	128
15.9	15.7	14.7	13.3	21.7	16.6	19.9	29.6	18.5	21.2	129
9.8	10.2	11.2	7.0	23.3	28.0	9.2	16.6	9.4	23.3	130
49.1	27.1	35.4	36.3	56.4	50.2	37.2	53.3	42.3	53.5	131
41.0	62.7	53.3	58.7	20.3	21.8	53.6	30.2	48.3	23.2	132
und Tabakverarbeitung										
9.4	3.7	4.5	3.3	5.1	5.1	10.5	8.1	5.1	6.4	133
33.1	39.2	46.3	40.2	39.6	39.0	32.7	34.6	39.7	41.8	134
32.0	29.8	33.3	17.4	45.9	42.8	29.2	49.8	31.1	44.5	135
34.9	31.0	20.5	42.4	14.5	18.2	38.1	15.6	29.2	13.8	136
71.2	74.3	79.4	66.9	65.3	60.7	67.4	61.2	74.2	65.8	137
45.1	51.1	55.9	59.9	50.1	51.4	46.3	45.2	51.9	52.0	138
36.4	31.0	33.3	23.3	41.7	38.7	35.2	46.8	32.8	40.3	139
18.5	17.9	10.8	16.8	8.2	9.8	18.5	8.0	15.3	7.7	140
28.8	25.7	20.6	33.1	34.7	39.3	32.6	38.8	25.8	34.2	141
3.2	4.7	9.2	/	19.8	19.9	4.5	18.0	4.7	22.1	142
21.2	26.3	33.2	5.5	53.9	49.0	16.9	54.4	26.2	52.5	143
75.6	69.0	57.6	94.0	26.2	31.1	78.6	27.6	69.1	25.5	144

Lau- fende Nummer	Geschlecht Leistungs- Gruppe	Baden- Württem- berg	Bayern	Berlin			Branden- burg	Bremen	Hamburg	Hessen	Mecklen- burg- Vorpommern
				insgesamt	West	Ost					
Ernährungs											
145	Zusammen	2,9	5,5	-	7,2	.	6,1	13,4	7,6	4,7	10,7
146	1	40,3	46,2	-	39,1	.	46,4	35,6	49,4	42,0	45,7
147	2	34,7	31,5	-	33,5	.	43,5	33,0	28,1	26,1	46,4
148	3	25,1	22,3	-	27,4	.	10,1	31,4	22,4	31,9	7,9
149	Männlich	73,5	79,1	-	75,3	.	69,0	70,6	77,0	76,0	69,4
150	1	53,1	57,0	-	50,1	.	53,5	49,5	61,3	53,1	53,9
151	2	35,4	33,3	-	34,0	.	40,6	33,3	24,1	28,7	41,4
152	3	11,5	9,8	-	15,8	.	5,9	17,3	14,6	18,2	4,6
153	Weiblich	26,5	20,9	-	24,7	.	31,0	29,4	23,0	24,0	30,6
154	1	4,8	5,2	-	5,6	.	30,4	2,4	9,5	6,6	27,0
155	2	32,5	24,9	-	31,7	.	50,0	32,2	41,6	18,1	57,6
156	3	62,7	70,0	-	62,7	.	19,6	65,4	48,8	75,3	15,4
Ernährungsgewerbe											
157	Zusammen	2,1	3,8	-	6,7	.	5,5	.	5,9	3,2	8,9
158	1	33,7	37,9	-	39,6	.	47,7	.	40,1	34,0	45,3
159	2	36,0	33,5	-	31,3	.	41,2	.	33,4	26,8	46,3
160	3	30,4	28,6	-	29,0	.	11,1	.	26,5	39,1	8,4
161	Männlich	66,1	71,1	-	74,5	.	66,9	.	72,7	67,8	67,4
162	1	48,8	51,4	-	51,3	.	56,9	.	51,7	47,5	54,8
163	2	37,5	37,4	-	32,0	.	36,6	.	30,0	31,3	40,5
164	3	13,7	11,2	-	16,6	.	6,5	.	18,3	21,2	4,7
165	Weiblich	33,9	28,9	-	25,5	.	33,1	.	27,3	32,2	32,6
166	1	4,1	4,7	-	5,8	.	29,1	.	9,4	5,8	25,6
167	2	32,9	24,0	-	29,4	.	50,6	.	42,5	17,5	58,5
168	3	63,0	71,4	-	65,1	.	20,3	.	48,1	76,8	16,0
Schlachten und											
169	Zusammen	0,2	0,4	-	1,3	.	2,6	.	.	0,2	2,2
170	1	38,7	36,9	-	40,6	.	53,3	.	.	32,5	34,1
171	2	32,0	24,2	-	13,7	.	37,7	.	.	32,6	59,1
172	3	29,4	38,8	-	45,6	.	9,0	.	.	35,0	6,9
173	Männlich	69,6	69,2	-	77,3	.	65,2	.	.	74,6	68,6
174	1	55,1	51,3	-	51,1	.	64,2	.	.	40,7	37,1
175	2	31,7	27,2	-	14,8	.	27,8	.	.	31,3	59,2
176	3	13,2	21,6	-	34,1	.	8,0	.	.	28,0	(3,7)
177	Weiblich	30,4	30,8	-	22,7	.	34,8	.	.	25,4	31,4
178	1	/	4,9	-	(5,1)	.	32,8	.	.	(8,4)	27,4
179	2	32,6	17,6	-	(10,1)	.	56,2	.	.	36,4	58,9
180	3	66,2	77,5	-	84,8	.	10,9	.	.	55,2	13,7
Fischver											
181	Zusammen	.	/	-	.	/	.	.	.	/	1,1
182	1	.	/	-	.	/	.	.	.	/	26,3
183	2	.	/	-	.	/	.	.	.	/	71,3
184	3	.	/	-	.	/	.	.	.	/	(2,4)
185	Männlich	.	/	-	.	/	.	.	.	/	34,2
186	1	.	/	-	.	/	.	.	.	/	49,7
187	2	.	/	-	.	/	.	.	.	/	46,2
188	3	.	/	-	.	/	.	.	.	/	/
189	Weiblich	.	/	-	.	/	.	.	.	/	65,8
190	1	.	/	-	.	/	.	.	.	/	14,2
191	2	.	/	-	.	/	.	.	.	/	84,4
192	3	.	/	-	.	/	.	.	.	/	/
Obst- und Gemü											
193	Zusammen	0,2	0,3	-	.	/	.	/	.	0,2	0,4
194	1	22,8	23,7	-	.	/	.	/	.	26,4	33,1
195	2	42,2	32,6	-	.	/	.	/	.	37,9	47,2
196	3	35,0	43,7	-	.	/	.	/	.	35,7	(19,7)
197	Männlich	72,2	61,9	-	.	/	.	/	.	67,9	64,8
198	1	30,7	37,8	-	.	/	.	/	.	31,9	47,8
199	2	50,0	40,8	-	.	/	.	/	.	47,7	44,6
200	3	19,3	21,4	-	.	/	.	/	.	20,4	/
201	Weiblich	27,8	38,1	-	.	/	.	/	.	32,1	35,2
202	1	/	/	-	.	/	.	/	.	(14,6)	/
203	2	21,9	19,2	-	.	/	.	/	.	(17,2)	(52,0)
204	3	75,7	79,9	-	.	/	.	/	.	68,2	(42,0)
Herstellung von pflanzlichen und											
205	Zusammen	0,0	/	-	.	/	.	/	.	/	/
206	1	48,2	/	-	.	/	.	/	.	/	/
207	2	46,5	/	-	.	/	.	/	.	/	/
208	3	(5,3)	/	-	.	/	.	/	.	/	/
209	Männlich	96,8	/	-	.	/	.	/	.	/	/
210	1	49,2	/	-	.	/	.	/	.	/	/
211	2	46,5	/	-	.	/	.	/	.	/	/
212	3	(4,3)	/	-	.	/	.	/	.	/	/
213	Weiblich	(3,2)	/	-	.	/	.	/	.	/	/
214	1	/	/	-	.	/	.	/	.	/	/
215	2	/	/	-	.	/	.	/	.	/	/
216	3	/	/	-	.	/	.	/	.	/	/

* Erläuterungen hierzu in der Einführung.

zweig, Geschlecht und Leistungsgruppe in % *)
1996

Nieder- sachsen	Nordrhein- Westfalen	Rheinland- Pfalz	Saarland	Sachsen	Sachsen- Anhalt	Schleswig- Holstein	Thü- ringen	Früheres Bundes- gebiet	Neue Länder u. Berlin-Ost	Laufende Nummer
gewerbe										
9.2	3.6	3.9	3.3	4.8	5.1	10.5	7.4	4.9	6.2	145
33.0	39.4	49.6	40.2	40.8	39.0	32.8	35.7	40.1	42.5	146
32.0	29.7	27.5	17.4	45.9	42.8	29.2	48.2	30.7	44.0	147
35.0	30.9	22.8	42.4	13.3	18.2	38.1	16.1	29.2	13.5	148
71.8	74.8	80.6	66.9	65.6	60.7	67.5	62.9	74.7	66.3	149
44.7	51.2	58.9	59.9	51.2	51.4	46.3	44.8	52.1	52.4	150
36.6	31.1	28.9	23.3	42.1	38.7	35.2	47.1	32.9	40.4	151
18.6	17.8	12.2	16.8	6.7	9.8	18.5	8.1	15.0	7.3	152
28.2	25.2	19.4	33.1	34.4	39.3	32.5	37.1	25.3	33.7	153
3.0	4.3	11.2	/	20.9	19.9	4.6	20.2	4.6	23.0	154
20.3	25.7	22.0	5.5	53.1	49.0	16.6	50.0	24.3	51.1	155
76.7	70.1	66.8	94.0	25.9	31.1	78.8	29.8	71.1	25.8	156
(ohne Getränkeherstellung)										
8.5	3.0	2.0	2.5	3.8	4.2	9.4	6.0	3.9	5.0	157
29.9	35.6	35.2	29.2	33.5	34.4	30.8	31.5	34.0	38.7	158
33.3	30.4	33.5	14.8	51.3	45.2	28.0	50.1	32.0	46.0	159
36.8	34.0	31.3	56.0	15.2	20.3	41.2	18.5	34.0	15.3	160
70.1	70.5	72.1	56.3	58.9	56.8	65.4	57.8	69.4	61.8	161
41.5	48.8	45.2	51.9	43.5	48.4	45.5	40.4	47.2	43.6	162
38.9	32.4	38.7	22.2	49.0	41.4	34.3	50.3	35.6	42.3	163
19.6	18.8	16.1	25.9	7.5	10.2	20.2	9.3	17.3	8.1	164
29.9	29.5	27.9	43.7	41.1	43.2	34.6	42.2	30.6	38.2	165
2.9	4.2	9.2	/	19.0	16.0	3.0	19.2	4.1	21.0	166
20.3	25.4	20.2	5.3	54.6	50.3	15.9	49.8	23.9	52.0	167
76.8	70.4	70.5	94.6	26.4	33.7	81.1	31.0	72.0	27.0	168
Fleischverarbeitung										
2.3	0.6	0.3	0.6	1.5	1.3	2.2	.	0.7	1.8	169
22.5	31.8	16.6	52.4	25.3	34.6	24.6	.	29.5	32.9	170
32.9	33.4	57.4	(5.2)	61.9	46.2	33.0	.	30.7	54.9	171
44.5	34.8	26.0	42.4	12.8	19.2	42.3	.	39.8	12.3	172
66.4	73.2	93.2	70.7	57.0	59.0	64.8	.	69.6	62.9	173
31.8	43.1	17.4	73.7	34.0	47.2	37.3	.	41.1	41.2	174
38.5	36.9	59.8	(6.7)	58.6	43.9	45.7	.	35.3	50.9	175
29.7	20.0	22.9	19.5	7.4	8.9	17.0	.	23.6	7.9	176
33.6	26.8	6.8	29.3	43.0	41.0	35.2	.	30.4	37.1	177
4.3	(0.9)	/	/	13.9	16.3	(1.4)	.	3.0	18.7	178
22.0	24.0	/	/	66.3	49.5	9.7	.	20.3	61.7	179
73.7	75.0	(69.7)	97.6	19.9	34.2	89.0	.	76.8	19.6	180
arbeitung										
0.6	0.0	.	/	(0.0)	.	1.3	.	0.2	0.1	181
9.3	10.9	.	/	/	.	10.3	.	11.4	25.0	182
8.6	35.1	.	/	/	.	15.4	.	23.7	65.5	183
82.0	54.0	.	/	(69.2)	.	74.3	.	64.9	9.5	184
43.8	43.6	.	/	/	.	37.3	.	47.2	35.1	185
20.5	22.6	.	/	/	.	24.8	.	22.4	47.0	186
16.6	34.1	.	/	/	.	33.9	.	33.2	44.8	187
63.0	43.3	.	/	/	.	41.2	.	44.4	(8.3)	188
56.2	56.4	.	/	(65.4)	.	62.7	.	52.8	64.9	189
/	/	.	/	/	.	(1.6)	.	1.6	13.1	190
(2.4)	35.8	.	/	/	.	(4.3)	.	15.3	76.7	191
96.9	62.3	.	/	(70.6)	.	94.0	.	83.1	10.1	192
severarbeitung										
1.0	0.4	0.2	.	0.3	0.1	0.7	0.1	0.4	0.2	193
29.9	33.0	31.9	.	48.1	34.1	29.3	(17.6)	28.9	34.2	194
34.4	25.9	30.1	.	31.5	49.4	30.9	79.1	32.3	40.7	195
35.7	41.1	38.0	.	20.4	(16.5)	39.8	/	38.7	25.2	196
72.0	75.8	67.5	.	54.2	50.8	61.4	49.5	70.8	52.4	197
39.7	43.0	42.7	.	50.0	(47.3)	46.1	(22.2)	39.5	43.3	198
36.1	27.8	35.0	.	37.6	(41.9)	29.2	71.1	36.0	43.8	199
24.2	29.3	22.3	.	(12.4)	/	24.7	/	24.5	12.9	200
28.0	24.2	32.5	.	45.8	49.2	38.6	50.5	29.2	47.6	201
4.5	(1.9)	(9.4)	.	45.9	(20.5)	/	/	3.2	24.2	202
30.2	20.1	(19.8)	.	24.2	(57.1)	33.6	87.0	23.5	37.2	203
65.3	78.0	70.8	.	29.9	(22.4)	63.9	/	73.3	38.6	204
tierischen Ölen und Fetten										
0.4	0.1	.	/	0.1	.	0.2	0.1	0.1	0.1	205
21.8	37.3	.	/	38.1	.	79.9	(47.6)	39.2	34.5	206
46.5	54.8	.	/	56.2	.	18.1	(38.1)	43.5	53.0	207
31.7	7.9	.	/	(5.7)	.	/	/	17.3	12.5	208
86.7	92.8	.	/	75.3	.	95.2	77.8	91.2	67.0	209
25.1	40.2	.	/	48.6	.	83.5	(61.2)	42.8	45.5	210
51.2	53.2	.	/	48.6	.	16.5	(38.8)	44.5	49.2	211
23.8	6.6	.	/	/	.	/	/	12.7	(5.3)	212
13.3	7.2	.	/	24.7	.	(4.8)	(22.2)	8.8	33.0	213
/	/	.	/	/	.	/	/	/	(12.2)	214
(15.7)	75.7	.	/	79.2	.	/	/	32.9	60.8	215
83.7	(24.3)	.	/	/	.	/	/	65.1	27.0	216

2 Angaben zur Struktur der Arbeiter nach Wirtschafts-
Januar

Laufende Nummer	Geschlecht Leistungs-Gruppe	Baden-Württemberg	Bayern	Berlin			Brandenburg	Bremen	Hamburg	Hessen	Mecklenburg-Vorpommern
				insgesamt	West	Ost					
Milchver											
217	Zusammen	0.3	1.6	-	.	.	0.3	.	.	0.5	1.8
218	1	44.4	42.5	-	.	.	54.1	.	.	48.7	52.7
219	2	36.1	39.4	-	.	.	32.4	.	.	29.4	42.5
220	3	19.4	18.1	-	.	.	(13.5)	.	.	21.9	4.8
221	Männlich	80.0	77.2	-	.	.	61.2	.	.	75.4	75.3
222	1	53.8	53.1	-	.	.	70.2	.	.	61.7	59.3
223	2	38.2	40.3	-	.	.	28.8	.	.	24.4	38.6
224	3	7.9	6.5	-	.	.	/	.	.	14.0	(2.1)
225	Weiblich	20.0	22.8	-	.	.	38.8	.	.	24.6	24.7
226	1	(6.8)	6.6	-	.	.	(28.8)	.	.	8.8	32.8
227	2	27.9	36.1	-	.	.	(37.9)	.	.	44.9	54.3
228	3	65.4	57.3	-	.	.	(33.3)	.	.	46.3	(12.9)
Mahl- und Schälmühlen, Herstellung											
229	Zusammen	0.0	0.1	-	.	/	0.3	.	.	0.0	0.2
230	1	58.1	42.0	-	.	/	67.7	.	.	58.0	41.7
231	2	(28.6)	43.2	-	.	/	29.7	.	.	(27.3)	52.1
232	3	(13.3)	14.8	-	.	/	/	.	.	(14.8)	/
233	Männlich	94.2	91.9	-	.	/	88.0	.	.	90.9	94.8
234	1	61.7	45.7	-	.	/	72.7	.	.	63.8	44.0
235	2	(28.6)	44.2	-	.	/	27.3	.	.	(30.0)	51.6
236	3	/	(10.1)	-	.	/	/	.	.	/	/
237	Weiblich	/	(8.1)	-	.	/	(12.0)	.	.	/	/
238	1	/	/	-	.	/	/	.	.	/	/
239	2	/	/	-	.	/	/	.	.	/	/
240	3	/	(67.9)	-	.	/	/	.	.	/	/
Herstellung von Backwaren											
241	Zusammen	0.1	0.2	-	0.3	.	1.0	.	.	0.5	1.8
242	1	60.1	50.5	-	40.3	.	43.1	.	.	47.2	52.8
243	2	22.7	30.6	-	39.8	.	46.0	.	.	6.9	37.8
244	3	17.2	18.9	-	19.9	.	11.0	.	.	46.0	9.4
245	Männlich	80.1	83.6	-	87.1	.	58.7	.	.	81.4	66.8
246	1	70.5	59.3	-	45.1	.	61.1	.	.	56.2	62.3
247	2	21.9	31.0	-	43.8	.	33.9	.	.	8.2	33.1
248	3	7.7	9.7	-	(11.1)	.	(5.0)	.	.	35.6	(4.6)
249	Weiblich	19.9	16.4	-	(12.9)	.	41.3	.	.	18.6	33.2
250	1	18.4	(5.9)	-	/	.	17.4	.	.	(7.9)	33.8
251	2	25.9	28.6	-	/	.	63.1	.	.	/	47.3
252	3	55.7	65.5	-	(79.2)	.	19.5	.	.	91.3	19.0
Sonstiges Ernährungsgewerbe (ohne Herstellung von Getränken)											
253	Zusammen	1.1	1.0	-	4.7	.	0.4	.	.	1.8	1.0
254	1	27.5	32.2	-	40.9	.	74.0	.	.	26.4	72.7
255	2	36.8	26.9	-	36.2	.	22.5	.	.	29.8	15.5
256	3	35.7	40.8	-	22.9	.	/	.	.	43.8	11.8
257	Männlich	56.8	58.4	-	72.4	.	65.6	.	.	60.2	70.9
258	1	45.7	52.3	-	54.4	.	77.9	.	.	41.2	90.6
259	2	37.7	34.8	-	36.6	.	20.1	.	.	40.6	(9.0)
260	3	16.6	12.9	-	9.0	.	/	.	.	18.3	/
261	Weiblich	43.2	41.6	-	27.6	.	34.4	.	.	39.8	29.1
262	1	3.6	4.0	-	5.6	.	66.7	.	.	4.1	28.8
263	2	35.5	16.0	-	35.2	.	(26.9)	.	.	13.4	31.4
264	3	60.9	80.1	-	59.2	.	/	.	.	82.5	39.8
Tabakver											
265	Zusammen	0.1	0.2	-	3.3	.	/	/	/	/	.
266	1	20.9	33.6	-	32.4	.	/	/	/	/	.
267	2	17.7	28.7	-	42.4	.	/	/	/	/	.
268	3	61.4	37.8	-	25.2	.	/	/	/	/	.
269	Männlich	54.9	64.7	-	62.4	.	/	/	/	/	.
270	1	38.0	51.2	-	48.7	.	/	/	/	/	.
271	2	26.2	23.9	-	16.9	.	/	/	/	/	.
272	3	35.8	24.9	-	34.4	.	/	/	/	/	.
273	Weiblich	45.1	35.3	-	37.6	.	/	/	/	/	.
274	1	/	/	-	5.4	.	/	/	/	/	.
275	2	(7.4)	37.4	-	84.7	.	/	/	/	/	.
276	3	92.6	61.4	-	9.9	.	/	/	/	/	.
Tabakverarbeitung (ohne											
277	Zusammen	0.1	.	-	.	/	/	/	/	/	.
278	1	20.9	.	-	.	/	/	/	/	/	.
279	2	17.7	.	-	.	/	/	/	/	/	.
280	3	61.4	.	-	.	/	/	/	/	/	.
281	Männlich	54.9	.	-	.	/	/	/	/	/	.
282	1	38.0	.	-	.	/	/	/	/	/	.
283	2	26.2	.	-	.	/	/	/	/	/	.
284	3	35.8	.	-	.	/	/	/	/	/	.
285	Weiblich	45.1	.	-	.	/	/	/	/	/	.
286	1	/	.	-	.	/	/	/	/	/	.
287	2	(7.4)	.	-	.	/	/	/	/	/	.
288	3	92.6	.	-	.	/	/	/	/	/	.

*) Erläuterungen hierzu in der Einführung.

zweig, Geschlecht und Leistungsgruppe in % *)
1996

	Nieder- sachsen	Nordrhein- Westfalen	Rheinland- Pfalz	Saarland	Sachsen	Sachsen- Anhalt	Schleswig- Holstein	Thü- ringen	Früheres Bundes- gebiet	Neue Länder u. Berlin-Ost	Laufende Nummer
arbeitung											
	1.4	0.3	0.4	.	0.2	0.8	1.0	0.4	0.7	0.5	217
	36.1	37.1	54.6	.	22.8	30.5	48.5	43.8	41.6	40.9	218
	41.5	34.7	17.3	.	57.0	41.6	26.2	36.3	37.0	40.9	219
	22.4	28.2	28.1	.	20.2	27.9	25.3	19.9	21.4	18.3	220
	81.8	89.7	95.6	.	64.9	58.5	95.1	80.5	81.4	68.5	221
	43.3	40.7	57.1	.	27.7	44.5	49.2	47.1	49.7	50.2	222
	44.7	34.7	18.1	.	60.1	30.6	26.7	34.0	37.8	35.9	223
	11.9	24.6	24.8	.	(12.2)	24.8	24.1	18.9	12.6	13.9	224
	18.2	10.3	4.4	.	35.1	41.5	4.9	19.5	18.6	31.5	225
	3.5	(5.3)	/	.	(13.8)	(10.6)	(33.2)	(30.0)	6.3	20.5	226
	27.2	34.7	/	.	51.3	57.0	/	(46.0)	33.6	51.8	227
	69.3	60.0	100.0	.	(35.0)	32.4	(49.0)	(24.0)	60.1	27.6	228
von Stärke und Stärkearzneimitteln											
	0.4	0.1	0.0	.	0.1	.	0.6	(0.0)	0.1	0.1	229
	66.9	60.9	(32.4)	.	44.6	.	39.1	(100.0)	51.5	54.1	230
	22.4	19.0	46.7	.	47.5	.	43.9	/	31.9	40.6	231
	10.7	20.1	(20.9)	.	/	.	17.0	/	16.7	(5.3)	232
	92.0	92.1	70.2	.	90.1	.	88.3	(85.7)	90.8	89.3	233
	72.6	65.7	(46.1)	.	48.9	.	43.6	(100.0)	56.4	58.0	234
	22.1	20.0	(50.0)	.	50.0	.	45.3	/	32.0	40.6	235
	5.4	14.9	/	.	/	.	11.1	/	11.6	/	236
	8.0	7.9	(29.8)	.	(9.9)	.	11.7	/	9.2	10.7	237
	/	/	/	.	/	.	/	/	(2.9)	(21.2)	238
	(25.8)	/	(39.0)	.	/	.	(33.3)	/	30.9	(40.4)	239
	72.2	88.3	(61.0)	.	/	.	61.9	/	66.2	(38.5)	240
(ohne Dauerbackwaren)											
	0.3	0.2	0.1	.	0.7	0.9	0.5	1.2	0.2	1.1	241
	26.9	32.1	32.5	.	56.4	49.9	51.0	51.2	42.7	52.9	242
	53.8	38.8	20.5	.	33.5	46.3	12.7	44.8	29.2	37.2	243
	19.3	29.1	47.0	.	10.1	(3.9)	36.3	4.0	28.0	10.0	244
	83.2	79.2	62.2	.	58.2	60.3	80.7	55.1	80.8	62.2	245
	31.0	40.4	42.6	.	68.7	61.9	62.7	61.8	51.1	65.3	246
	61.6	43.7	32.3	.	26.4	35.8	15.7	36.5	32.5	28.8	247
	7.4	15.9	25.2	.	(4.9)	(2.3)	21.6	/	16.3	5.8	248
	16.8	20.8	37.8	.	41.8	39.7	19.3	44.9	19.2	37.8	249
	(6.5)	/	(16.0)	.	39.3	31.6	/	38.2	7.2	32.3	250
	14.9	20.4	/	.	43.3	62.2	/	55.0	15.3	50.9	251
	78.6	79.0	83.0	.	17.5	(6.3)	97.9	(6.8)	77.4	16.7	252
und Backwaren mit Ausnahme von Dauerbackwaren)											
	1.7	1.2	0.9	1.4	0.7	0.8	2.8	1.4	1.4	0.8	253
	35.3	34.4	34.2	15.0	25.4	28.5	30.1	28.9	32.3	36.9	254
	26.2	27.1	33.9	15.1	49.1	35.6	30.1	26.0	30.0	33.5	255
	38.5	36.5	31.9	69.9	25.5	35.9	39.7	45.1	37.7	29.6	256
	57.6	55.9	57.2	36.4	48.8	41.9	58.9	31.3	58.8	47.1	257
	60.1	57.1	53.0	39.1	44.5	55.5	48.5	31.3	52.0	61.3	258
	29.8	28.2	42.4	29.3	45.0	37.4	33.9	28.2	33.7	30.7	259
	10.1	14.8	4.6	31.5	10.5	(7.2)	17.6	15.4	14.3	8.0	260
	42.4	44.1	42.8	61.6	51.2	58.1	41.1	68.7	41.2	52.9	261
	1.6	5.8	9.2	/	7.2	9.0	3.8	16.4	4.4	15.1	262
	21.3	25.7	22.5	6.3	52.9	34.3	24.7	25.0	24.7	36.0	263
	77.1	68.5	68.3	93.8	39.9	56.7	71.5	58.6	71.0	48.8	264
arbeitung											
	.	0.0	0.6	/	.	/	.	0.7	0.2	0.2	265
	.	25.8	23.9	/	.	/	.	23.1	30.6	20.9	266
	.	35.3	71.3	/	.	/	.	66.7	41.2	58.6	267
	.	38.9	4.8	/	.	/	.	10.2	28.2	20.4	268
	.	31.7	71.3	/	.	/	.	42.7	60.0	50.8	269
	.	45.1	33.4	/	.	/	.	50.8	47.4	39.0	270
	.	(9.8)	66.6	/	.	/	.	42.2	29.0	37.9	271
	.	45.1	/	/	.	/	.	(7.0)	23.5	23.1	272
	.	68.3	28.7	/	.	/	.	57.3	40.0	49.2	273
	.	16.8	/	/	.	/	.	/	5.2	/	274
	.	47.2	83.1	/	.	/	.	85.1	59.6	80.1	275
	.	36.0	16.6	/	.	/	.	12.5	35.2	17.7	276
Herstellung von Zigaretten)											
	.	0.0	.	/	/	/	.	.	0.0	0.1	277
	.	25.6	.	/	/	/	.	.	20.4	17.4	278
	.	35.4	.	/	/	/	.	.	22.4	72.0	279
	.	39.0	.	/	/	/	.	.	57.3	(10.6)	280
	.	31.6	.	/	/	/	.	.	40.6	31.8	281
	.	44.7	.	/	/	/	.	.	40.6	52.0	282
	.	(9.8)	.	/	/	/	.	.	23.8	42.7	283
	.	45.5	.	/	/	/	.	.	35.6	/	284
	.	68.4	.	/	/	/	.	.	59.4	68.2	285
	.	16.8	.	/	/	/	.	.	6.5	/	286
	.	47.2	.	/	/	/	.	.	21.4	85.7	287
	.	36.0	.	/	/	/	.	.	72.0	(13.0)	288

2 Angaben zur Struktur der Arbeiter nach Wirtschafts
Januar

Lau- fende Nummer	Geschlecht Leistungs- Gruppe	Baden- Württem- berg	Bayern	Berlin			Branden- burg	Bremen	Hamburg	Hessen	Mecklen- burg- Vorpommern
				insgesamt	West	Ost					
Herstellung											
289	Zusammen	/	.	-	.	.	/	/	.	/	/
290	1	/	.	-	.	.	/	/	.	/	/
291	2	/	.	-	.	.	/	/	.	/	/
292	3	/	.	-	.	.	/	/	.	/	/
293	Männlich	/	.	-	.	.	/	/	.	/	/
294	1	/	.	-	.	.	/	/	.	/	/
295	2	/	.	-	.	.	/	/	.	/	/
296	3	/	.	-	.	.	/	/	.	/	/
297	Weiblich	/	.	-	.	.	/	/	.	/	/
298	1	/	.	-	.	.	/	/	.	/	/
299	2	/	.	-	.	.	/	/	.	/	/
300	3	/	.	-	.	.	/	/	.	/	/
Textil- und Be											
301	Zusammen	3.8	4.8	-	1.6	.	0.6	2.9	.	1.9	.
302	1	29.2	24.2	-	34.7	.	45.5	15.4	.	36.1	.
303	2	54.3	61.8	-	53.3	.	41.4	63.2	.	53.9	.
304	3	16.5	14.1	-	12.0	.	13.2	21.4	.	10.0	.
305	Männlich	41.6	31.9	-	65.3	.	11.0	52.5	.	53.5	.
306	1	50.6	45.0	-	26.3	.	(50.0)	27.1	.	51.5	.
307	2	40.9	43.4	-	62.1	.	(30.0)	62.7	.	42.7	.
308	3	8.5	11.6	-	11.6	.	/	10.3	.	5.8	.
309	Weiblich	58.4	68.1	-	34.7	.	89.0	47.5	.	46.5	.
310	1	14.0	14.4	-	50.6	.	44.9	(2.5)	.	18.5	.
311	2	63.8	70.4	-	36.6	.	42.8	63.9	.	66.7	.
312	3	22.2	15.2	-	12.7	.	12.3	33.6	.	14.8	.
Textil											
313	Zusammen	2.3	2.7	-	1.1	.	.	2.6	.	1.4	.
314	1	33.4	25.4	-	25.5	.	.	16.3	.	38.5	.
315	2	54.1	57.7	-	64.9	.	.	61.8	.	53.3	.
316	3	12.4	16.9	-	9.7	.	.	21.9	.	8.2	.
317	Männlich	52.9	48.1	-	80.6	.	.	56.8	.	66.6	.
318	1	53.1	43.3	-	24.0	.	.	27.3	.	52.7	.
319	2	39.8	44.3	-	67.8	.	.	63.0	.	42.7	.
320	3	7.1	12.4	-	8.3	.	.	9.7	.	4.6	.
321	Weiblich	47.1	51.9	-	19.4	.	.	43.2	.	33.4	.
322	1	11.4	8.7	-	31.6	.	.	/	.	10.2	.
323	2	70.2	70.2	-	52.9	.	.	60.2	.	74.5	.
324	3	18.5	21.0	-	(15.5)	.	.	38.1	.	15.3	.
Spinnstoffaufberei											
325	Zusammen	0.4	0.5	-	.	/	/	.	/	0.1	/
326	1	19.8	21.8	-	.	/	/	.	/	12.3	/
327	2	62.8	67.3	-	.	/	/	.	/	87.7	/
328	3	17.4	11.0	-	.	/	/	.	/	/	/
329	Männlich	53.5	60.2	-	.	/	/	.	/	66.4	/
330	1	34.5	33.8	-	.	/	/	.	/	17.9	/
331	2	54.2	58.0	-	.	/	/	.	/	82.1	/
332	3	11.3	8.2	-	.	/	/	.	/	/	/
333	Weiblich	46.5	39.8	-	.	/	/	.	/	33.6	/
334	1	2.9	3.6	-	.	/	/	.	/	/	/
335	2	72.8	81.3	-	.	/	/	.	/	98.8	/
336	3	24.3	15.1	-	.	/	/	.	/	/	/
Webe											
337	Zusammen	0.4	0.6	-	.	/	/	/	/	0.2	/
338	1	43.7	41.0	-	.	/	/	/	/	39.1	/
339	2	47.9	49.5	-	.	/	/	/	/	51.6	/
340	3	8.4	9.5	-	.	/	/	/	/	9.3	/
341	Männlich	65.1	61.8	-	.	/	/	/	/	54.5	/
342	1	54.8	56.4	-	.	/	/	/	/	57.3	/
343	2	36.7	37.2	-	.	/	/	/	/	39.7	/
344	3	8.5	6.3	-	.	/	/	/	/	/	/
345	Weiblich	34.9	38.2	-	.	/	/	/	/	45.5	/
346	1	22.8	16.2	-	.	/	/	/	/	17.3	/
347	2	68.8	69.3	-	.	/	/	/	/	65.9	/
348	3	8.4	14.5	-	.	/	/	/	/	16.8	/
Textilver											
349	Zusammen	0.5	0.4	-	.	.	/	.	.	0.1	/
350	1	55.1	12.8	-	.	.	/	.	.	(22.4)	/
351	2	40.7	64.0	-	.	.	/	.	.	60.6	/
352	3	4.3	23.2	-	.	.	/	.	.	(17.0)	/
353	Männlich	76.7	47.0	-	.	.	/	.	.	55.5	/
354	1	67.6	26.0	-	.	.	/	.	.	(33.9)	/
355	2	29.4	49.8	-	.	.	/	.	.	(42.2)	/
356	3	3.0	24.2	-	.	.	/	.	.	(23.9)	/
357	Weiblich	23.3	53.0	-	.	.	/	.	.	44.5	/
358	1	13.7	/	-	.	.	/	.	.	/	/
359	2	77.7	76.7	-	.	.	/	.	.	(83.6)	/
360	3	8.6	22.3	-	.	.	/	.	.	/	/

*) Erläuterungen hierzu in der Einführung.

zweig, Geschlecht und Leistungsgruppe in % *)
1996

Nieder- sachsen	Nordrhein- Westfalen	Rheinland- Pfalz	Saarland	Sachsen	Sachsen- Anhalt	Schleswig- Holstein	Thü- ringen	Früheres Bundes- gebiet	Neue Länder u. Berlin-Ost	Laufende Nummer
von Zigaretten										
.	.	.	/	.	/	/	.	0.1	0.1	289
.	.	.	/	.	/	/	.	33.2	22.3	290
.	.	.	/	.	/	/	.	46.2	53.3	291
.	.	.	/	.	/	/	.	20.6	24.4	292
.	.	.	/	.	/	/	.	65.1	58.4	293
.	.	.	/	.	/	/	.	48.5	36.2	294
.	.	.	/	.	/	/	.	29.9	36.8	295
.	.	.	/	.	/	/	.	21.6	27.0	296
.	.	.	/	.	/	/	.	34.9	41.6	297
.	.	.	/	.	/	/	.	4.6	/	298
.	.	.	/	.	/	/	.	76.5	76.4	299
.	.	.	/	.	/	/	.	18.8	20.7	300
Kleidungs-gewerbe										
2.5	3.5	1.9	0.7	4.8	0.2	1.4	3.2	3.3	2.4	301
38.8	29.9	34.3	28.8	39.9	76.6	21.7	37.2	29.0	39.2	302
48.2	54.9	49.1	67.3	50.8	22.8	62.2	56.4	56.2	52.5	303
12.9	15.2	16.7	(3.8)	9.3	/	16.1	6.4	14.8	8.3	304
41.4	58.2	49.6	21.0	35.3	(13.1)	44.5	23.0	45.0	31.3	305
51.2	39.8	52.5	69.7	61.5	(57.9)	38.7	68.5	44.7	60.7	306
40.3	50.1	37.1	(19.9)	33.4	/	46.8	29.5	45.5	34.6	307
8.5	10.1	10.4	(10.5)	5.2	/	14.5	/	9.8	4.7	308
58.6	41.8	50.4	79.0	64.7	86.9	55.5	77.0	55.0	68.7	309
30.1	16.0	16.3	17.9	28.1	79.4	8.1	27.8	16.2	29.4	310
53.8	61.7	60.8	80.0	60.3	(20.6)	74.6	64.4	64.9	60.6	311
16.1	22.4	22.9	/	11.6	/	17.3	7.7	18.9	10.0	312
gewerbe										
1.4	2.8	1.4	0.1	3.6	0.0	1.1	2.0	2.2	1.6	313
43.2	31.0	35.8	84.8	41.7	(67.6)	22.9	32.3	31.3	39.4	314
44.0	55.4	46.9	/	48.5	(29.4)	57.2	63.8	54.7	52.2	315
12.7	13.5	17.3	/	9.7	/	19.9	3.9	14.0	8.4	316
61.5	67.1	63.3	90.9	43.1	(29.4)	55.1	31.4	59.0	41.6	317
51.3	40.2	54.4	85.9	61.8	/	37.6	66.2	44.9	60.5	318
41.8	51.3	36.6	/	33.1	/	47.8	32.0	46.4	34.9	319
6.8	8.5	9.0	/	5.1	/	14.5	/	8.7	4.6	320
38.5	32.9	36.7	/	56.9	(70.6)	44.9	68.6	41.0	58.4	321
30.3	12.3	3.8	/	26.6	(70.8)	(4.8)	16.8	11.6	24.3	322
47.5	63.9	64.7	/	60.2	/	68.6	78.4	66.7	64.6	323
22.2	23.8	31.5	/	13.2	/	26.6	4.8	21.7	11.1	324
tung und Spinnerei										
0.1	0.2	.	/	0.6	/	(0.0)	0.7	0.3	0.3	325
28.2	19.3	.	/	36.3	/	/	21.0	20.5	30.6	326
56.8	77.0	.	/	61.6	/	/	76.5	68.5	67.2	327
15.0	3.7	.	/	(2.0)	/	/	(2.6)	11.0	(2.3)	328
68.0	67.3	.	/	43.2	/	/	36.3	63.2	40.7	329
40.7	27.5	.	/	70.1	/	/	53.6	30.7	64.6	330
52.5	70.2	.	/	29.3	/	/	44.0	61.7	34.2	331
(6.8)	(2.3)	.	/	/	/	/	/	7.7	/	332
32.0	32.7	.	/	56.8	/	/	63.7	36.8	59.3	333
/	(2.6)	.	/	10.6	/	/	/	2.9	7.3	334
66.1	91.0	.	/	86.2	/	/	94.9	80.3	89.7	335
32.3	6.4	.	/	(3.2)	/	/	/	16.8	(3.0)	336
rei										
0.3	0.8	/	/	0.7	/	/	/	0.5	0.2	337
45.5	46.2	/	/	52.8	/	/	/	44.4	52.8	338
54.1	47.2	/	/	43.4	/	/	/	48.3	43.4	339
/	6.6	/	/	3.8	/	/	/	7.3	3.8	340
73.6	74.2	/	/	46.5	/	/	/	69.1	46.5	341
54.7	51.7	/	/	76.4	/	/	/	53.6	76.4	342
45.2	43.3	/	/	20.6	/	/	/	40.9	20.6	343
/	5.0	/	/	(3.0)	/	/	/	5.5	(3.0)	344
26.4	25.8	/	/	53.5	/	/	/	30.9	53.5	345
19.7	30.4	/	/	32.3	/	/	/	23.7	32.3	346
79.2	58.4	/	/	63.1	/	/	/	65.0	63.1	347
/	11.1	/	/	(4.6)	/	/	/	11.3	(4.6)	348
edlung										
0.2	0.4	.	/	0.4	/	0.1	.	0.3	0.2	349
42.4	33.4	.	/	51.2	/	(16.5)	.	35.1	49.7	350
48.0	53.7	.	/	44.9	/	59.5	.	51.0	47.5	351
9.6	12.9	.	/	/	/	(24.1)	.	13.8	/	352
79.4	76.6	.	/	61.9	/	78.5	.	67.8	66.0	353
52.1	43.1	.	/	51.8	/	(19.4)	.	49.4	50.5	354
40.8	50.9	.	/	47.9	/	72.6	.	42.2	49.2	355
7.0	6.0	.	/	/	/	/	.	8.4	/	356
20.6	23.4	.	/	38.1	/	(21.5)	.	32.2	34.0	357
/	(1.9)	.	/	50.3	/	/	.	5.0	48.0	358
75.4	62.7	.	/	40.1	/	/	.	69.8	44.2	359
(19.5)	35.5	.	/	/	/	(82.4)	.	25.2	/	360

2 Angaben zur Struktur der Arbeiter nach Wirtschafts-
Januar

Lau- fende Nummer	Geschlecht Leistungs- Gruppe	Baden- Württem- berg	Bayern	Berlin			Branden- burg	Bremen	Hamburg	Hessen	Mecklen- burg- Vorpommern
				insgesamt	West	Ost					
Bekleidungs											
361	Zusammen	1.5	2.1	-	0.5	.	0.6	.	.	0.5	/
362	1	22.8	22.7	-	56.7	.	46.2	.	.	30.0	/
363	2	54.5	66.9	-	25.8	.	40.2	.	.	55.4	/
364	3	22.7	10.5	-	17.5	.	13.6	.	.	14.7	/
365	Männlich	24.2	11.5	-	29.4	.	(7.1)	.	.	19.4	/
366	1	42.5	53.9	-	41.4	.	(45.8)	.	.	40.6	/
367	2	44.5	38.9	-	(25.3)	.	/	.	.	43.0	/
368	3	13.1	7.2	-	33.3	.	/	.	.	16.4	/
369	Weiblich	75.8	88.5	-	70.6	.	92.9	.	.	80.6	/
370	1	16.5	18.6	-	63.0	.	46.2	.	.	27.4	/
371	2	57.8	70.5	-	26.1	.	41.1	.	.	58.4	/
372	3	25.8	10.9	-	(10.9)	.	12.7	.	.	14.2	/
Lederge											
373	Zusammen	0.3	0.5	-	.	.	.	/	.	0.7	/
374	1	33.5	25.7	-	.	.	.	/	.	39.9	/
375	2	43.8	58.2	-	.	.	.	/	.	31.5	/
376	3	22.7	16.1	-	.	.	.	/	.	28.6	/
377	Männlich	50.0	44.8	-	.	.	.	/	.	45.4	/
378	1	50.6	33.5	-	.	.	.	/	.	54.3	/
379	2	31.2	57.5	-	.	.	.	/	.	28.3	/
380	3	18.2	9.1	-	.	.	.	/	.	17.4	/
381	Weiblich	50.0	55.2	-	.	.	.	/	.	54.6	/
382	1	16.4	19.3	-	.	.	.	/	.	28.0	/
383	2	56.5	58.8	-	.	.	.	/	.	34.2	/
384	3	27.1	21.9	-	.	.	.	/	.	37.8	/
Lederer											
385	Zusammen	0.1	0.1	-	/	/	/	/	/	.	/
386	1	30.5	35.1	-	/	/	/	/	/	.	/
387	2	31.3	53.6	-	/	/	/	/	/	.	/
388	3	38.1	11.3	-	/	/	/	/	/	.	/
389	Männlich	67.5	85.4	-	/	/	/	/	/	.	/
390	1	40.5	39.9	-	/	/	/	/	/	.	/
391	2	28.5	57.4	-	/	/	/	/	/	.	/
392	3	31.0	(2.7)	-	/	/	/	/	/	.	/
393	Weiblich	32.5	14.6	-	/	/	/	/	/	.	/
394	1	(9.7)	/	-	/	/	/	/	/	.	/
395	2	37.2	(31.5)	-	/	/	/	/	/	.	/
396	3	53.1	61.8	-	/	/	/	/	/	.	/
Lederverarbeitung (ohne Herstellung)											
397	Zusammen	0.1	0.2	-	.	.	.	/	.	0.3	/
398	1	14.3	16.2	-	.	.	.	/	.	53.1	/
399	2	59.1	72.0	-	.	.	.	/	.	32.4	/
400	3	26.7	11.8	-	.	.	.	/	.	14.5	/
401	Männlich	33.3	29.6	-	.	.	.	/	.	39.4	/
402	1	(25.0)	19.1	-	.	.	.	/	.	81.0	/
403	2	50.6	74.8	-	.	.	.	/	.	10.9	/
404	3	(24.4)	(6.1)	-	.	.	.	/	.	(8.1)	/
405	Weiblich	66.7	70.4	-	.	.	.	/	.	60.6	/
406	1	(8.9)	15.0	-	.	.	.	/	.	34.8	/
407	2	63.3	70.8	-	.	.	.	/	.	46.4	/
408	3	27.8	14.2	-	.	.	.	/	.	18.8	/
Herstellung											
409	Zusammen	0.2	0.2	-	.	.	.	/	/	0.4	/
410	1	42.1	29.6	-	.	.	.	/	/	28.3	/
411	2	44.2	48.3	-	.	.	.	/	/	30.9	/
412	3	13.7	22.0	-	.	.	.	/	/	40.8	/
413	Männlich	47.9	40.0	-	.	.	.	/	/	49.8	/
414	1	64.0	36.5	-	.	.	.	/	/	36.3	/
415	2	28.0	46.4	-	.	.	.	/	/	39.7	/
416	3	8.0	17.0	-	.	.	.	/	/	24.0	/
417	Weiblich	52.1	60.0	-	.	.	.	/	/	50.2	/
418	1	22.0	25.1	-	.	.	.	/	/	20.5	/
419	2	59.0	49.5	-	.	.	.	/	/	22.2	/
420	3	19.1	25.4	-	.	.	.	/	/	57.4	/
Holzgewerbe (ohne Her											
421	Zusammen	1.8	1.7	-	.	.	1.2	1.0	.	1.6	2.4
422	1	42.1	36.3	-	.	.	59.8	50.9	.	46.3	67.3
423	2	36.7	41.1	-	.	.	28.6	37.2	.	32.7	29.8
424	3	21.2	22.6	-	.	.	11.6	12.0	.	21.0	(2.9)
425	Männlich	86.7	89.7	-	.	.	86.7	93.6	.	93.8	84.6
426	1	48.0	39.8	-	.	.	67.1	53.5	.	49.0	70.4
427	2	35.6	42.3	-	.	.	25.8	36.0	.	32.5	26.8
428	3	16.4	17.9	-	.	.	7.1	10.4	.	18.5	(2.8)
429	Weiblich	13.3	10.3	-	.	.	13.3	(6.4)	.	6.2	15.4
430	1	(3.9)	5.7	-	.	.	(12.5)	/	.	(4.8)	50.4
431	2	44.0	30.8	-	.	.	47.1	(53.8)	.	37.0	46.1
432	3	52.2	63.5	-	.	.	40.4	/	.	58.1	/

*) Erläuterungen hierzu in der Einführung.

zweig, Geschlecht und Leistungsgruppe in % *)
1996

Nieder- sachsen	Nordrhein- Westfalen	Rheinland- Pfalz	Saarland	Sachsen	Sachsen- Anhalt	Schleswig- Holstein	Thü- ringen	Früheres Bundes- gebiet	Neue Länder u. Berlin-Ost	Laufende Nummer
gewerbe										
1.0	0.7	0.5	0.6	1.2	0.1	0.3	1.2	1.1	0.8	361
32.5	24.8	30.0	18.4	34.5	79.3	17.4	45.4	24.6	38.8	362
54.2	52.9	55.0	78.4	57.4	(20.7)	80.8	43.8	59.1	53.0	363
13.3	22.4	15.0	(3.3)	8.1	/	/	10.7	16.3	8.3	364
12.5	19.9	11.9	8.0	12.7	/	(5.4)	8.7	16.9	10.8	365
50.1	34.0	(24.8)	(35.3)	58.4	/	(80.0)	(82.4)	43.7	61.6	366
29.4	33.1	45.0	(45.7)	36.0	/	/	/	39.4	32.6	367
20.5	33.0	(30.3)	/	/	/	/	/	16.9	(5.8)	368
87.5	80.1	88.1	92.0	87.3	91.9	94.6	91.3	83.1	89.2	369
30.0	22.5	30.7	16.9	31.1	81.4	13.8	41.9	20.7	36.0	370
57.7	57.8	56.3	81.2	60.5	(18.6)	85.1	46.6	63.1	55.5	371
12.2	19.7	12.9	/	8.4	/	/	11.5	16.2	8.5	372
werbe										
0.2	0.3	2.5	.	0.1	0.2	.	0.4	0.5	0.2	373
46.2	31.6	27.8	.	35.0	(11.5)	.	61.3	31.1	37.5	374
31.7	39.3	40.8	.	58.7	73.9	.	34.6	42.9	50.9	375
22.2	29.2	31.4	.	/	(14.6)	.	(4.1)	26.0	11.6	376
54.0	54.6	40.3	.	50.5	21.7	.	26.4	46.5	26.7	377
61.5	39.8	40.1	.	(58.7)	(38.2)	.	55.8	43.0	54.8	378
31.3	41.7	33.6	.	(39.2)	(55.9)	.	(42.6)	38.7	42.7	379
(7.3)	18.5	26.3	.	/	/	.	/	18.3	/	380
46.0	45.4	59.7	.	49.5	78.3	.	73.6	53.5	73.3	381
28.2	21.6	19.4	.	/	/	.	63.2	20.7	31.2	382
32.1	36.4	45.7	.	78.6	78.9	.	31.7	46.6	53.9	383
39.7	42.0	34.9	.	/	(17.1)	.	/	32.8	14.9	384
zeugung										
.	0.1	.	/	.	/	.	.	0.1	.	385
.	32.2	.	/	.	/	.	.	32.6	.	386
.	59.6	.	/	.	/	.	.	45.5	.	387
.	8.2	.	/	.	/	.	.	21.9	.	388
.	86.6	.	/	.	/	.	.	78.7	.	389
.	35.7	.	/	.	/	.	.	38.7	.	390
.	56.1	.	/	.	/	.	.	46.6	.	391
.	8.2	.	/	.	/	.	.	14.6	.	392
.	13.4	.	/	.	/	.	.	21.3	.	393
.	/	.	/	.	/	.	.	10.0	.	394
.	81.9	.	/	.	/	.	.	41.1	.	395
.	/	.	/	.	/	.	.	48.8	.	396
von Lederbekleidung und Schuhen)										
0.0	0.0	0.3	.	.	0.1	.	0.2	0.1	0.1	397
58.3	16.0	33.7	.	.	/	.	89.6	28.9	48.2	398
(21.4)	38.6	32.2	.	.	73.2	.	(10.4)	48.7	38.5	399
(20.4)	45.4	34.1	.	.	(19.5)	.	/	22.4	13.3	400
41.7	34.8	29.9	.	.	(13.4)	.	(17.8)	33.7	14.4	401
74.4	35.0	82.2	.	.	/	.	(90.6)	50.4	(65.2)	402
/	(29.4)	(15.0)	.	.	/	.	/	37.2	(30.3)	403
/	35.6	/	.	.	/	.	/	12.4	/	404
58.3	65.2	70.1	.	.	86.6	.	82.2	66.3	85.6	405
(46.7)	(5.9)	13.0	.	.	/	.	89.4	17.9	45.4	406
(21.7)	43.5	39.5	.	.	74.6	.	/	54.5	39.8	407
(31.7)	50.6	47.4	.	.	(21.1)	.	/	27.6	14.8	408
von Schuhen										
0.1	0.2	2.2	.	0.0	0.1	/	0.1	0.3	0.1	409
45.6	35.3	27.0	.	(24.5)	(16.0)	/	(13.8)	31.6	22.3	410
32.1	33.3	42.7	.	67.9	74.7	/	73.8	40.2	66.7	411
22.2	31.4	30.3	.	/	/	/	(12.5)	28.2	11.0	412
52.3	49.8	41.5	.	(40.8)	(30.7)	/	(36.3)	45.0	33.9	413
64.5	42.8	35.9	.	(41.2)	(43.5)	/	/	42.4	44.2	414
29.4	36.3	36.3	.	(58.8)	(52.2)	/	(69.0)	36.4	53.6	415
(6.1)	20.9	27.8	.	/	/	/	/	21.2	/	416
47.7	50.2	58.5	.	59.2	69.3	/	63.8	55.0	66.1	417
25.0	27.8	20.8	.	/	/	/	/	22.8	(11.1)	418
35.1	30.4	47.2	.	(74.1)	84.6	/	76.5	43.4	73.4	419
39.9	41.9	32.0	.	/	/	/	/	33.9	(15.5)	420
stellung von Möbeln)										
1.6	1.3	2.8	0.9	1.0	0.8	1.8	1.3	1.6	1.1	421
44.8	47.3	50.9	61.8	58.8	30.8	24.6	58.6	43.3	56.6	422
36.0	37.9	31.0	17.2	33.0	45.3	38.3	30.3	36.8	33.0	423
19.2	14.8	18.0	21.0	8.1	23.9	37.1	11.0	19.9	10.4	424
90.1	91.7	91.1	93.7	89.7	91.4	92.2	90.1	90.2	88.5	425
49.5	50.6	51.4	65.8	62.3	33.2	26.6	62.7	47.0	60.4	426
35.0	37.7	32.5	18.1	32.6	45.2	35.2	31.4	36.6	32.1	427
15.5	11.8	16.0	16.1	5.1	21.6	38.3	5.8	16.4	7.6	428
9.9	8.3	8.9	6.3	10.3	8.6	7.8	9.9	9.8	11.5	429
(2.9)	11.0	45.5	/	(28.4)	/	/	(21.0)	9.2	28.0	430
44.4	40.6	15.7	/	37.1	(47.3)	75.9	(20.4)	38.1	40.1	431
52.6	48.4	38.8	93.3	(34.4)	(47.3)	23.4	58.6	52.7	32.0	432

2 Angaben zur Struktur der Arbeiter nach Wirtschafts
Januar

Lau- fende Nummer	Geschlecht Leistungs- Gruppe	Baden- Württem- berg	Bayern	Berlin			Branden- burg	Bremen	Hamburg	Hessen	Mecklen- burg- Vorpommern
				insgesamt	West	Ost					
Säge-, Hobel- und											
433	Zusammen	0.5	0.3	-	.	/	0.2	.	.	0.1	.
434	1	31.9	27.0	-	.	/	56.5	.	.	/	.
435	2	39.0	41.8	-	.	/	(29.2)	.	.	(54.1)	.
436	3	29.2	31.2	-	.	/	(14.3)	.	.	42.5	.
437	Männlich	90.7	93.1	-	.	/	86.3	.	.	90.0	.
438	1	35.1	28.6	-	.	/	63.0	.	.	/	.
439	2	40.5	43.3	-	.	/	(28.7)	.	.	(60.1)	.
440	3	24.4	28.0	-	.	/	/	.	.	(36.1)	.
441	Weiblich	9.3	6.9	-	.	/	(13.7)	.	.	(10.0)	.
442	1	/	/	-	.	/	/	.	.	/	.
443	2	23.8	(21.0)	-	.	/	/	.	.	/	.
444	3	75.9	74.4	-	.	/	/	.	.	(100.0)	.
Furnier-, Sperrholz-, Holzfaser											
445	Zusammen	0.2	0.4	-	.	/	.	/	.	0.5	.
446	1	40.2	42.6	-	.	/	.	/	.	57.7	.
447	2	27.9	42.3	-	.	/	.	/	.	25.1	.
448	3	31.9	15.1	-	.	/	.	/	.	17.2	.
449	Männlich	86.2	93.0	-	.	/	.	/	.	94.3	.
450	1	46.3	44.2	-	.	/	.	/	.	60.6	.
451	2	29.1	43.6	-	.	/	.	/	.	24.4	.
452	3	24.6	12.2	-	.	/	.	/	.	15.0	.
453	Weiblich	13.8	7.0	-	.	/	.	/	.	5.7	.
454	1	/	21.8	-	.	/	.	/	.	/	.
455	2	20.1	25.5	-	.	/	.	/	.	(35.0)	.
456	3	77.8	52.7	-	.	/	.	/	.	53.8	.
Papier-, Verlags-											
457	Zusammen	5.4	4.9	-	6.0	2.9	1.1	3.1	3.9	5.2	1.4
458	1	48.2	50.9	-	43.2	61.1	52.3	63.8	52.4	52.8	43.3
459	2	34.6	34.4	-	39.8	22.4	44.5	30.2	33.6	35.6	51.6
460	3	17.2	14.6	-	17.0	16.5	(3.2)	6.1	14.0	11.6	(5.1)
461	Männlich	80.2	82.5	-	74.4	81.8	74.7	74.7	75.5	81.7	67.6
462	1	55.6	58.5	-	52.6	64.3	62.4	71.7	56.6	60.4	54.9
463	2	33.0	32.9	-	36.9	22.7	35.1	23.3	35.1	32.6	44.1
464	3	11.4	8.7	-	10.6	13.0	(2.5)	(5.0)	8.3	7.1	/
465	Weiblich	19.8	17.5	-	25.6	18.2	25.3	25.3	24.5	18.3	32.4
466	1	17.8	15.4	-	16.0	46.7	22.5	40.3	39.6	18.9	19.1
467	2	41.3	41.8	-	48.3	(21.0)	72.5	50.5	29.0	49.3	67.2
468	3	40.9	42.7	-	35.7	32.4	/	(9.2)	31.4	31.7	(13.7)
Papier											
469	Zusammen	2.9	2.2	-	2.1	.	0.9	.	.	2.1	0.5
470	1	40.9	40.1	-	34.7	.	51.7	.	.	40.9	36.8
471	2	41.6	42.1	-	55.5	.	46.3	.	.	47.8	53.9
472	3	17.5	17.8	-	9.8	.	(2.0)	.	.	11.2	(9.3)
473	Männlich	80.4	84.0	-	75.9	.	76.1	.	.	80.3	81.3
474	1	49.4	47.0	-	43.5	.	61.8	.	.	49.2	40.1
475	2	40.6	42.9	-	49.9	.	37.2	.	.	43.6	58.0
476	3	9.9	10.1	-	6.5	.	/	.	.	7.2	/
477	Weiblich	19.6	16.0	-	24.1	.	23.9	.	.	19.7	18.7
478	1	6.1	4.2	-	(6.8)	.	(19.2)	.	.	7.1	/
479	2	45.3	37.8	-	73.1	.	75.4	.	.	65.1	(36.1)
480	3	48.6	58.0	-	20.1	.	/	.	.	27.9	(41.7)
Herstellung von Holzstoff, Zell											
481	Zusammen	1.2	0.9	-	/	/	.	/	/	0.4	/
482	1	49.8	50.0	-	/	/	.	/	/	38.5	/
483	2	39.9	43.2	-	/	/	.	/	/	46.8	/
484	3	10.4	6.9	-	/	/	.	/	/	14.7	/
485	Männlich	96.3	94.8	-	/	/	.	/	/	85.9	/
486	1	51.4	52.4	-	/	/	.	/	/	43.6	/
487	2	40.0	43.5	-	/	/	.	/	/	42.1	/
488	3	8.6	4.1	-	/	/	.	/	/	14.3	/
489	Weiblich	3.7	5.2	-	/	/	.	/	/	14.1	/
490	1	(8.1)	(5.2)	-	/	/	.	/	/	(7.3)	/
491	2	36.5	37.5	-	/	/	.	/	/	75.5	/
492	3	55.4	57.3	-	/	/	.	/	/	(17.2)	/
Papier-, Karton- und											
493	Zusammen	1.7	1.3	-	2.1	1.8	0.5
494	1	34.9	33.2	-	34.7	41.5	36.8
495	2	42.7	41.4	-	55.5	48.1	53.9
496	3	22.4	25.5	-	9.8	10.5	(9.3)
497	Männlich	69.5	76.3	-	75.9	79.1	81.3
498	1	47.6	42.2	-	43.5	50.5	40.1
499	2	41.2	42.4	-	48.9	44.0	58.0
500	3	11.2	15.3	-	6.5	5.5	/
501	Weiblich	30.5	23.7	-	24.1	20.9	18.7
502	1	5.9	4.0	-	(6.8)	7.1	/
503	2	46.1	37.9	-	73.1	63.5	(36.1)
504	3	48.1	58.1	-	20.1	29.4	(41.7)

*) Erläuterungen hierzu in der Einführung.

zweig, Geschlecht und Leistungsgruppe in % *)
1996

Nieder- sachsen	Nordrhein- Westfalen	Rheinland- Pfalz	Saarland	Sachsen	Sachsen- Anhalt	Schleswig- Holstein	Thü- ringen	Früheres Bundes- gebiet	Neue Länder u. Berlin-Ost	Laufende Nummer
Holzimprägnierwerke										
0.3	0.4	0.2	0.1	0.2	0.1	0.2	0.1	0.3	0.2	433
49.2	43.8	40.8	38.2	45.3	(26.8)	(14.8)	(47.2)	36.9	45.0	434
28.9	35.6	22.7	(23.5)	46.8	41.5	66.7	(46.1)	37.3	43.5	435
21.9	20.6	36.5	38.2	(7.9)	(31.7)	18.5	/	25.8	11.5	436
97.1	90.0	91.5	92.2	94.0	93.9	99.4	88.8	91.7	89.4	437
50.7	47.5	44.6	41.5	48.2	(28.6)	(14.9)	(41.8)	39.8	48.1	438
29.7	35.4	23.4	(25.5)	44.9	42.9	66.5	(50.6)	38.2	41.9	439
19.6	17.1	32.0	33.0	(6.8)	(28.6)	18.6	/	22.1	10.0	440
(2.9)	10.0	8.5	/	(6.0)	/	/	/	8.3	10.6	441
/	10.4	/	/	/	/	/	/	5.1	/	442
/	37.5	/	/	/	/	/	/	27.4	56.8	443
(100.0)	52.1	(85.3)	/	/	/	/	/	67.5	(24.0)	444
platten- und Holzspanplattenwerke										
0.6	0.4	0.7	.	0.1	0.1	0.1	0.6	0.4	0.3	445
39.0	43.1	45.4	.	(50.7)	38.0	35.0	54.2	44.3	70.6	446
38.6	40.7	45.1	.	(45.1)	51.9	38.8	26.8	37.0	21.9	447
22.5	16.2	9.4	.	/	(10.2)	(26.2)	19.0	18.7	7.5	448
88.0	92.2	99.9	.	97.9	84.3	93.2	85.0	92.1	87.1	449
44.0	46.1	45.5	.	(49.6)	44.0	37.5	63.7	47.5	75.7	450
39.1	40.3	45.1	.	(46.0)	44.0	38.5	27.8	37.3	20.1	451
16.9	13.6	9.4	.	/	(12.1)	(24.0)	(8.5)	15.2	4.2	452
12.0	7.8	/	.	/	(15.7)	/	15.0	7.9	12.9	453
/	(8.0)	/	.	/	/	/	/	7.8	36.4	454
34.6	45.5	/	.	/	(94.1)	/	(21.2)	32.5	34.3	455
63.8	46.5	/	.	/	/	/	78.8	59.6	29.3	456
und Druckgewerbe										
5.3	4.3	4.9	1.3	3.2	1.1	9.3	1.9	4.9	2.0	457
54.8	44.5	45.2	51.6	46.4	53.4	50.8	37.9	48.9	47.3	458
31.9	40.3	34.3	30.5	44.5	43.0	35.5	46.1	35.8	43.5	459
13.4	15.3	20.5	17.9	9.1	3.6	13.8	16.0	15.2	9.2	460
79.2	83.0	82.3	75.1	68.2	58.6	84.7	68.0	81.4	68.5	461
65.6	50.4	51.7	60.2	57.7	62.6	55.3	53.0	56.2	58.3	462
26.7	39.9	33.9	30.7	37.0	36.3	34.1	40.3	34.1	36.5	463
7.7	9.7	14.5	9.1	5.4	/	10.6	6.6	9.7	5.2	464
20.8	17.0	17.7	24.9	31.8	41.4	15.3	32.0	18.6	31.5	465
13.6	15.3	15.3	25.8	22.2	40.3	25.7	(5.7)	17.2	23.4	466
51.5	42.1	36.2	30.0	60.8	52.5	42.9	58.3	43.4	58.7	467
34.9	42.6	48.5	44.2	17.0	(7.2)	31.3	36.0	39.5	17.9	468
gewerbe										
2.8	2.3	3.2	0.2	1.6	0.3	3.2	1.7	2.4	1.1	469
56.6	36.8	38.7	28.8	40.2	26.5	44.2	40.5	41.3	40.9	470
32.5	48.6	39.7	34.8	50.0	65.0	43.5	43.9	43.2	48.5	471
10.9	14.6	21.6	36.4	9.7	(8.4)	12.3	15.6	15.5	10.5	472
84.7	84.6	83.9	59.1	75.9	44.2	86.8	71.2	83.0	73.4	473
66.0	42.0	44.5	46.2	50.0	47.0	47.8	54.7	48.4	52.2	474
28.2	49.0	40.0	53.8	44.6	51.0	43.2	38.6	42.3	42.7	475
5.8	9.0	15.5	/	5.4	/	9.0	6.8	9.3	5.1	476
15.3	15.4	16.1	40.9	24.1	55.8	13.2	28.8	17.0	26.6	477
4.5	8.2	8.1	/	9.4	(10.3)	20.4	(5.4)	6.8	9.9	478
56.2	46.8	38.1	/	67.3	76.2	45.6	57.0	47.4	64.6	479
39.3	45.1	53.8	88.9	23.3	(13.5)	34.0	37.5	45.8	25.5	480
stoff, Papier, Karton und Pappe										
1.1	0.8	1.2	/	0.8	.	1.2	0.5	0.9	0.4	481
74.8	36.9	36.5	/	51.2	.	51.7	75.0	48.3	57.5	482
18.9	51.6	44.6	/	35.5	.	36.7	24.7	41.4	34.2	483
6.3	11.5	18.9	/	13.3	.	11.6	/	10.3	8.3	484
97.0	95.0	92.8	/	82.5	.	97.1	89.4	95.2	84.7	485
76.8	38.7	38.9	/	59.3	.	52.8	80.6	50.5	64.5	486
19.0	51.6	45.7	/	33.1	.	35.7	19.0	41.3	30.8	487
4.2	9.6	15.4	/	7.6	.	11.5	/	8.2	4.6	488
3.0	5.0	7.2	/	17.5	.	2.9	10.6	4.8	15.3	489
(8.8)	/	/	/	(12.8)	.	/	/	5.7	18.6	490
(16.7)	51.7	30.8	/	46.9	.	(71.0)	(72.7)	43.4	52.6	491
74.6	46.0	64.1	/	40.2	.	/	/	50.8	28.9	492
Pappeverarbeitung										
1.7	1.5	2.0	0.2	0.8	0.3	2.0	1.2	1.6	0.6	493
44.6	36.7	39.9	28.8	30.0	24.5	39.8	25.8	37.3	30.2	494
41.5	47.0	36.9	34.8	63.5	67.0	47.4	52.1	44.2	57.8	495
14.0	16.3	23.2	36.4	6.4	(8.5)	12.8	22.1	18.5	11.9	496
76.5	78.9	78.8	59.1	69.8	42.9	80.9	63.5	76.1	66.1	497
56.9	44.2	48.3	46.2	39.7	46.2	44.3	44.3	39.1	41.9	498
35.9	47.2	36.2	53.8	57.2	51.6	48.4	50.3	43.1	52.5	499
7.1	8.6	15.5	/	(3.1)	/	7.3	10.6	10.0	5.5	500
23.5	21.1	21.2	40.9	30.2	57.1	19.1	36.5	23.9	33.9	501
4.2	8.9	8.7	/	(7.5)	(8.3)	20.8	/	6.9	7.4	502
59.5	46.1	39.5	/	78.3	78.5	43.3	55.1	47.9	68.1	503
36.3	44.9	51.8	88.9	(14.2)	(13.2)	35.9	42.2	45.3	24.5	504

2 Angaben zur Struktur der Arbeiter nach Wirtschafts
Januar

Laufende Nummer	Geschlecht Leistungs-Gruppe	Baden-Württemberg	Bayern	Berlin			Brandenburg	Bremen	Hamburg	Hessen	Mecklenburg-Vorpommern
				insgesamt	West	Ost					
Verlagsgewerbe, Druckgewerbe, Vervielfälti											
505	Zusammen	2.5	2.6	-	3.9	.	0.1	2.5	3.3	3.1	0.9
506	1	56.4	60.1	-	47.9	.	56.2	68.0	56.0	61.0	46.6
507	2	26.7	27.9	-	31.1	.	33.7	25.1	29.9	27.1	50.4
508	3	16.9	12.0	-	21.0	.	/	6.9	14.1	11.8	(3.0)
509	Männlich	80.1	81.2	-	73.6	.	66.3	72.9	75.9	82.6	60.4
510	1	62.8	68.6	-	57.7	.	66.1	76.4	59.1	67.9	65.2
511	2	24.2	24.0	-	29.4	.	(20.3)	17.8	31.0	25.1	34.4
512	3	13.0	7.4	-	12.9	.	/	(5.8)	9.9	7.0	/
513	Weiblich	19.9	18.8	-	26.4	.	33.7	27.1	24.1	17.4	39.6
514	1	31.0	23.6	-	20.6	.	(36.7)	45.2	46.4	28.2	(18.4)
515	2	36.8	44.7	-	35.8	.	(60.0)	44.7	26.5	37.0	74.8
516	3	32.2	31.7	-	43.6	.	/	(10.0)	27.1	34.8	(6.8)
Verlags											
517	Zusammen	0.3	0.6	-	.	/	.	/	.	0.5	0.7
518	1	50.1	66.9	-	.	/	.	/	.	46.6	61.6
519	2	28.9	22.8	-	.	/	.	/	.	28.4	34.5
520	3	20.9	10.4	-	.	/	.	/	.	25.0	(3.9)
521	Männlich	81.7	85.6	-	.	/	.	/	.	85.3	72.2
522	1	53.5	73.4	-	.	/	.	/	.	52.0	71.9
523	2	26.9	18.7	-	.	/	.	/	.	28.0	27.6
524	3	19.6	8.0	-	.	/	.	/	.	20.0	/
525	Weiblich	18.3	14.4	-	.	/	.	/	.	14.7	27.8
526	1	35.3	28.2	-	.	/	.	/	.	15.2	(34.6)
527	2	37.9	47.1	-	.	/	.	/	.	30.3	52.8
528	3	/	24.7	-	.	/	.	/	.	54.5	(12.8)
Druckge											
529	Zusammen	2.3	2.0	-	3.1	2.3	0.1	2.4	2.9	2.6	/
530	1	57.2	58.1	-	50.0	67.6	(50.0)	70.1	56.7	64.0	/
531	2	26.5	29.5	-	30.3	19.4	(40.9)	23.7	32.4	26.9	/
532	3	16.4	12.5	-	19.7	13.0	/	6.2	10.9	9.2	/
533	Männlich	79.9	79.8	-	75.2	83.3	(52.3)	74.2	76.9	82.1	/
534	1	63.9	67.1	-	59.2	68.5	(52.2)	77.4	58.6	71.3	/
535	2	23.9	25.7	-	27.4	19.3	/	18.0	33.7	24.4	/
536	3	12.2	7.2	-	13.4	12.2	/	(4.6)	7.8	4.3	/
537	Weiblich	20.1	20.2	-	24.8	16.7	(47.7)	25.8	23.1	17.9	/
538	1	30.5	22.6	-	21.9	63.2	(47.6)	49.0	50.4	30.4	/
539	2	36.7	44.2	-	39.1	(19.7)	(47.6)	40.2	28.2	38.1	/
540	3	32.8	33.2	-	39.0	(17.1)	/	(10.8)	21.4	31.5	/
Kokerei, Mineralölverarbeitung, Herstellung											
541	Zusammen	0.1	0.2	-	/	/	.	.	2.9	0.1	/
542	1	83.3	68.7	-	/	/	.	.	90.6	84.7	/
543	2	15.4	30.8	-	/	/	.	.	7.7	(6.2)	/
544	3	(1.3)	/	-	/	/	.	.	(1.7)	(9.1)	/
545	Männlich	98.7	99.2	-	/	/	.	.	97.9	94.3	/
546	1	84.0	68.9	-	/	/	.	.	92.1	89.3	/
547	2	14.8	30.7	-	/	/	.	.	7.0	(9.6)	/
548	3	(1.2)	/	-	/	/	.	.	(0.9)	(5.1)	/
549	Weiblich	(1.3)	/	-	/	/	.	.	2.1	(5.7)	/
550	1	/	/	-	/	/	.	.	/	/	/
551	2	/	/	-	/	/	.	.	(40.0)	/	/
552	3	/	/	-	/	/	.	.	(36.7)	/	/
Koke											
553	Zusammen	/	/	-	/	/	/	/	/	/	/
554	1	/	/	-	/	/	/	/	/	/	/
555	2	/	/	-	/	/	/	/	/	/	/
556	3	/	/	-	/	/	/	/	/	/	/
557	Männlich	/	/	-	/	/	/	/	/	/	/
558	1	/	/	-	/	/	/	/	/	/	/
559	2	/	/	-	/	/	/	/	/	/	/
560	3	/	/	-	/	/	/	/	/	/	/
561	Weiblich	/	/	-	/	/	/	/	/	/	/
562	1	/	/	-	/	/	/	/	/	/	/
563	2	/	/	-	/	/	/	/	/	/	/
564	3	/	/	-	/	/	/	/	/	/	/
Mineralöl											
565	Zusammen	0.1	0.2	-	/	/	.	.	2.9	0.0	/
566	1	83.3	68.1	-	/	/	.	.	90.6	/	/
567	2	15.4	31.4	-	/	/	.	.	7.7	(28.9)	/
568	3	(1.3)	/	-	/	/	.	.	(1.7)	(50.0)	/
569	Männlich	98.7	99.5	-	/	/	.	.	97.9	(76.3)	/
570	1	84.0	68.5	-	/	/	.	.	92.1	/	/
571	2	14.8	31.1	-	/	/	.	.	7.0	(37.9)	/
572	3	(1.2)	/	-	/	/	.	.	(0.9)	(34.5)	/
573	Weiblich	(1.3)	/	-	/	/	.	.	2.1	/	/
574	1	/	/	-	/	/	.	.	/	/	/
575	2	/	/	-	/	/	.	.	(40.0)	/	/
576	3	/	/	-	/	/	.	.	(36.7)	/	/

*) Erläuterungen hierzu in der Einführung.

zweig, Geschlecht und Leistungsgruppe in % *)
1996

Nieder- sachsen	Nordrhein- Westfalen	Rheinland- Pfalz	Saarland	Sachsen	Sachsen- Anhalt	Schleswig- Holstein	Thü- ringen	Früheres Bundes- gebiet	Neue Länder u. Berlin-Ost	Laufende Nummer
gung von bespielten Ton-, Bild- und Datenträgern										
2.5	2.0	1.7	1.1	1.6	0.9	6.0	0.2	2.5	1.0	505
52.8	53.4	57.7	55.2	52.4	61.9	54.3	(14.3)	56.3	54.1	506
31.2	30.5	24.0	29.8	39.1	36.0	31.2	66.0	28.7	38.1	507
16.0	16.1	18.3	14.9	8.4	(2.1)	14.5	(19.7)	15.0	7.8	508
73.3	81.1	79.3	77.6	60.7	63.2	83.5	38.7	79.9	63.2	509
65.0	60.7	66.0	61.9	67.0	66.1	59.5	/	64.0	65.8	510
24.8	28.9	21.5	27.9	27.6	33.0	29.1	(69.7)	25.8	28.8	511
10.1	10.4	12.5	10.2	5.3	/	11.5	/	10.1	5.4	512
26.7	18.9	20.7	22.4	39.3	36.8	16.5	61.3	20.1	36.8	513
19.2	22.1	26.0	32.3	30.0	54.7	28.0	/	25.7	33.8	514
48.6	37.6	33.3	36.6	56.9	41.1	41.8	(63.6)	40.0	54.2	515
32.2	40.3	40.7	31.2	13.2	(4.2)	30.2	(29.4)	34.2	12.0	516
gewerbe										
0.5	0.1	0.4	.	0.7	0.5	0.5	(0.0)	0.3	0.4	517
63.2	37.7	61.6	.	59.3	66.8	45.0	/	57.8	60.9	518
23.7	28.0	22.3	.	31.8	33.0	29.8	/	25.4	32.6	519
13.1	34.3	16.0	.	8.9	/	25.2	/	16.8	6.5	520
87.2	68.8	85.7	.	73.1	70.1	69.6	/	83.2	72.3	521
65.1	50.9	66.1	.	68.6	66.7	61.1	/	63.6	68.4	522
22.2	36.4	18.9	.	27.4	33.3	26.2	/	23.2	28.5	523
12.8	12.7	15.1	.	4.1	/	12.7	/	13.2	3.1	524
12.8	31.3	14.3	.	26.9	29.9	30.4	/	16.8	27.7	525
50.3	(8.6)	(35.0)	.	34.2	66.9	(8.3)	/	28.7	41.3	526
34.2	(9.7)	43.3	.	43.7	32.2	38.1	/	36.5	43.4	527
15.6	81.7	(21.7)	.	22.1	/	53.7	/	34.8	15.3	528
werbe										
1.9	1.9	1.3	0.6	0.8	0.4	5.3	0.2	2.1	0.5	529
51.2	53.9	56.5	51.2	48.9	55.9	54.7	(15.6)	56.4	52.5	530
31.1	30.6	24.5	32.5	42.5	39.7	31.4	65.6	29.0	38.0	531
17.7	15.5	19.0	16.3	8.6	(4.4)	13.9	(18.7)	14.7	9.5	532
70.1	81.5	77.5	71.1	51.7	54.7	85.2	(37.7)	79.6	58.6	533
65.7	61.0	65.9	62.2	65.5	65.1	58.7	/	64.2	64.9	534
24.0	28.7	22.4	31.4	27.3	32.6	29.7	(71.0)	26.1	27.1	535
10.3	10.4	11.6	(6.4)	(7.3)	/	11.6	/	9.7	8.0	536
29.9	18.5	22.5	28.9	48.3	45.3	14.8	62.3	20.4	41.4	537
17.0	22.8	24.3	24.1	31.1	44.7	31.5	/	25.8	35.0	538
47.8	39.0	31.5	35.3	58.8	48.4	41.3	(62.4)	40.1	53.4	539
35.2	38.2	44.3	40.6	(10.1)	(6.9)	27.2	(30.1)	34.1	11.6	540
und Verarbeitung von Spalt- und Brutstoffen										
0.3	0.2	0.1	.	0.3	0.8	0.5	/	0.2	0.5	541
71.9	83.4	90.8	.	98.4	80.7	89.8	/	81.6	90.2	542
22.1	12.6	(9.2)	.	/	17.3	9.3	/	15.6	9.1	543
6.0	4.0	/	.	/	(2.0)	/	/	2.9	(0.6)	544
99.1	99.6	93.6	.	75.5	75.7	99.0	/	98.8	79.9	545
72.3	83.6	96.3	.	99.1	85.6	90.1	/	82.3	91.5	546
22.3	12.5	/	.	/	13.2	9.0	/	15.2	8.1	547
5.4	3.8	/	.	/	/	/	/	2.5	/	548
/	/	(6.4)	.	24.5	24.3	/	/	1.2	20.1	549
/	/	/	.	56.3	65.4	/	/	(23.2)	85.1	550
/	/	(90.9)	.	/	30.1	/	/	42.4	13.2	551
/	/	/	.	/	/	/	/	34.3	/	552
rei										
/	.	/	.	/	/	/	/	.	/	553
/	.	/	.	/	/	/	/	.	/	554
/	.	/	.	/	/	/	/	.	/	555
/	.	/	.	/	/	/	/	.	/	556
/	.	/	.	/	/	/	/	.	/	557
/	.	/	.	/	/	/	/	.	/	558
/	.	/	.	/	/	/	/	.	/	559
/	.	/	.	/	/	/	/	.	/	560
/	.	/	.	/	/	/	/	.	/	561
/	.	/	.	/	/	/	/	.	/	562
/	.	/	.	/	/	/	/	.	/	563
/	.	/	.	/	/	/	/	.	/	564
verarbeitung										
0.2	0.1	0.1	.	.	0.8	0.5	/	0.2	0.5	565
79.1	77.0	90.8	.	.	80.7	89.8	/	80.1	90.2	566
16.6	16.7	(9.2)	.	.	17.3	9.3	/	16.9	9.1	567
4.3	6.3	/	.	.	(2.0)	/	/	3.0	(0.6)	568
99.2	99.2	93.6	.	.	75.7	99.0	/	98.5	79.9	569
79.7	77.4	96.3	.	.	85.6	90.1	/	81.0	91.5	570
16.8	16.6	/	.	.	13.2	9.0	/	16.5	8.1	571
(3.5)	6.0	/	.	.	/	/	/	2.5	/	572
/	/	(6.4)	.	.	24.3	/	/	1.5	20.1	573
/	/	/	.	.	65.4	/	/	(18.7)	85.1	574
/	/	(90.9)	.	.	30.1	/	/	44.0	13.2	575
/	/	/	.	.	/	/	/	37.4	/	576

Lau- fende Nummer	Geschlecht Leistungs- Gruppe	Baden- Württemberg	Bayern	Berlin			Branden- burg	Bremen	Hamburg	Hessen	Mecklen- burg- Vorpommern
				insgesamt	West	Ost					
Herstellung und Verarbeitung											
577	Zusammen	/	.	-	/	/	/	/	/	.	/
578	1	/	.	-	/	/	/	/	/	.	/
579	2	/	.	-	/	/	/	/	/	.	/
580	3	/	.	-	/	/	/	/	/	.	/
581	Männlich	/	.	-	/	/	/	/	/	.	/
582	1	/	.	-	/	/	/	/	/	.	/
583	2	/	.	-	/	/	/	/	/	.	/
584	3	/	.	-	/	/	/	/	/	.	/
585	Weiblich	/	.	-	/	/	/	/	/	.	/
586	1	/	.	-	/	/	/	/	/	.	/
587	2	/	.	-	/	/	/	/	/	.	/
588	3	/	.	-	/	/	/	/	/	.	/
Chemische											
589	Zusammen	3.3	4.4	-	4.8	1.6	4.6	0.9	6.8	9.7	0.5
590	1	40.2	40.4	-	31.6	46.9	41.0	16.6	42.6	56.1	85.1
591	2	45.3	41.2	-	41.8	39.3	41.1	39.7	41.2	32.0	(11.9)
592	3	14.5	18.4	-	26.8	13.8	17.9	43.7	16.2	11.9	/
593	Männlich	77.5	82.6	-	59.9	48.8	69.7	71.3	70.8	83.8	93.8
594	1	49.9	47.7	-	47.7	65.4	50.8	23.2	55.9	64.1	85.7
595	2	44.5	39.1	-	41.6	34.0	39.5	53.9	36.5	29.5	(11.5)
596	3	5.5	13.2	-	10.7	/	9.7	22.9	7.6	6.5	/
597	Weiblich	22.5	17.4	-	40.1	51.2	30.3	28.7	29.2	16.2	(6.2)
598	1	6.4	5.6	-	7.6	29.3	18.6	/	10.5	14.9	/
599	2	48.1	51.4	-	41.7	44.3	44.7	/	52.5	45.2	/
600	3	45.4	43.0	-	50.7	26.3	36.7	95.4	37.0	39.9	/
Herstellung von											
601	Zusammen	0.8	1.6	-	/	/	1.6	.	.	5.0	.
602	1	54.9	64.2	-	/	/	38.1	.	.	73.9	.
603	2	39.9	32.9	-	/	/	56.9	.	.	24.3	.
604	3	5.3	2.9	-	/	/	5.0	.	.	1.9	.
605	Männlich	95.3	95.0	-	/	/	84.6	.	.	91.6	.
606	1	57.1	66.9	-	/	/	40.3	.	.	77.9	.
607	2	39.1	30.8	-	/	/	54.9	.	.	21.2	.
608	3	3.7	2.3	-	/	/	4.8	.	.	1.0	.
609	Weiblich	4.7	5.0	-	/	/	15.4	.	.	8.4	.
610	1	(9.7)	12.8	-	/	/	26.4	.	.	30.2	.
611	2	54.3	72.4	-	/	/	67.6	.	.	57.9	.
612	3	36.0	14.8	-	/	/	/	.	.	11.9	.
H. v. Schädlingsbekämpfungs- u. Pflanzenschutzm.; H. v. Anstrichmitteln, Druckfarben u. Kitten; H. v. pharma											
613	Zusammen	2.2	1.8	-	.	1.6	0.5	.	6.0	4.1	.
614	1	35.9	30.5	-	.	46.9	65.6	.	39.4	40.1	.
615	2	45.5	49.0	-	.	39.3	25.2	.	42.5	40.9	.
616	3	18.6	20.5	-	.	13.8	(9.2)	.	18.0	19.0	.
617	Männlich	69.1	70.5	-	.	48.8	76.2	.	67.5	72.7	.
618	1	49.1	40.9	-	.	65.4	79.5	.	53.4	51.6	.
619	2	44.6	50.4	-	.	34.0	19.1	.	37.7	40.8	.
620	3	6.3	8.7	-	.	/	/	.	8.9	7.5	.
621	Weiblich	30.9	29.5	-	.	51.2	23.8	.	32.5	27.3	.
622	1	6.4	5.6	-	.	29.3	(20.9)	.	10.5	9.5	.
623	2	47.5	45.8	-	.	44.3	44.8	.	52.5	40.9	.
624	3	46.1	48.6	-	.	26.3	(34.3)	.	37.0	49.6	.
Herstellung von											
625	Zusammen	.	1.0	-	.	/	2.5	/	/	.	/
626	1	.	20.3	-	.	/	38.3	/	/	.	/
627	2	.	40.0	-	.	/	34.0	/	/	.	/
628	3	.	39.7	-	.	/	27.7	/	/	.	/
629	Männlich	.	85.6	-	.	/	59.0	/	/	.	/
630	1	.	23.4	-	.	/	53.4	/	/	.	/
631	2	.	36.4	-	.	/	30.4	/	/	.	/
632	3	.	40.2	-	.	/	16.2	/	/	.	/
633	Weiblich	.	14.4	-	.	/	41.0	/	/	.	/
634	1	.	(1.6)	-	.	/	16.5	/	/	.	/
635	2	.	61.5	-	.	/	39.2	/	/	.	/
636	3	.	36.9	-	.	/	44.3	/	/	.	/
Herstellung von Gummi-											
637	Zusammen	5.3	5.2	-	4.1	2.1	1.8	0.6	5.4	7.7	0.7
638	1	29.3	35.1	-	34.4	29.1	23.3	19.1	41.4	26.9	33.3
639	2	38.0	41.6	-	46.8	50.4	57.1	36.6	45.2	44.7	63.2
640	3	32.7	23.4	-	18.9	20.6	19.6	44.3	13.4	26.4	/
641	Männlich	72.9	75.6	-	90.6	78.2	69.9	79.0	84.7	82.6	82.8
642	1	39.0	44.5	-	37.3	34.4	32.4	22.7	47.5	34.1	38.9
643	2	40.9	40.6	-	47.9	56.7	58.3	25.1	48.5	47.4	57.9
644	3	20.2	14.9	-	14.9	(9.0)	9.3	52.2	4.1	18.5	/
645	Weiblich	27.1	24.4	-	9.4	21.8	30.1	21.0	15.3	17.4	17.2
646	1	3.3	5.9	-	(6.4)	/	/	/	7.7	4.4	/
647	2	30.2	44.6	-	36.4	(27.8)	54.4	80.0	27.2	31.8	88.9
648	3	66.5	49.5	-	57.2	62.2	43.4	/	65.2	63.8	/

*) Erläuterungen hierzu in der Einführung.

zweig, Geschlecht und Leistungsgruppe in % *)
1996

Nieder- sachsen	Nordrhein- Westfalen	Rheinland- Pfalz	Saarland	Sachsen	Sachsen- Anhalt	Schleswig- Holstein	Thü- ringen	Früheres Bundes- gebiet	Neue Länder u. Berlin-Ost	Laufende Nummer
von Spalt- und Brutstoffen										
.	.	/	/	/	/	/	/	0.0	/	577
.	.	/	/	/	/	/	/	72.4	/	578
.	.	/	/	/	/	/	/	21.4	/	579
.	.	/	/	/	/	/	/	(6.2)	/	580
.	.	/	/	/	/	/	/	97.9	/	581
.	.	/	/	/	/	/	/	72.3	/	582
.	.	/	/	/	/	/	/	21.4	/	583
.	.	/	/	/	/	/	/	(6.3)	/	584
.	.	/	/	/	/	/	/	/	/	585
.	.	/	/	/	/	/	/	/	/	586
.	.	/	/	/	/	/	/	/	/	587
.	.	/	/	/	/	/	/	/	/	588
Industrie										
3.9	6.3	14.9	0.3	2.5	5.7	4.8	2.1	5.6	3.2	589
44.1	49.9	55.1	31.2	39.5	59.1	38.5	74.0	47.8	51.5	590
41.0	41.4	39.2	45.5	46.2	32.7	32.7	22.4	40.0	36.9	591
14.9	8.7	5.6	23.3	14.2	8.2	28.8	3.6	12.3	11.5	592
83.5	91.6	91.9	70.8	62.9	70.9	73.2	83.1	85.6	69.5	593
51.5	53.1	58.2	44.1	51.7	67.5	51.1	83.9	54.1	62.4	594
41.9	41.1	38.2	49.0	39.5	29.8	30.7	14.5	38.9	32.1	595
6.6	5.8	3.6	(6.9)	8.8	2.7	18.2	(1.6)	7.0	5.6	596
16.5	8.4	8.1	29.2	37.1	29.1	26.8	16.9	14.4	30.5	597
6.8	15.0	20.1	/	19.0	38.6	4.2	25.1	10.4	26.8	598
36.3	44.2	51.3	(36.9)	57.7	39.8	38.1	61.2	46.0	48.0	599
56.9	40.9	28.7	63.1	23.4	21.7	57.7	13.7	43.6	25.2	600
chemischen Grundstoffen										
2.0	3.6	11.6	0.1	0.5	3.8	1.5	1.4	2.7	1.5	601
57.9	61.8	60.2	(48.6)	45.4	71.6	76.9	91.1	63.0	66.3	602
33.5	35.9	37.0	(43.2)	49.2	28.1	21.9	8.6	34.0	32.0	603
8.6	2.3	2.8	/	5.5	(0.3)	(1.2)	/	3.0	1.7	604
91.4	97.0	95.6	100.0	75.4	79.5	99.5	96.4	95.2	82.8	605
63.0	62.9	61.3	(48.6)	48.7	73.6	77.3	92.5	65.0	69.1	606
33.6	35.3	36.0	(43.2)	46.9	26.3	21.8	7.4	32.9	29.5	607
3.4	1.8	2.6	/	(4.3)	/	(0.9)	/	2.1	1.4	608
8.6	3.0	4.4	/	24.6	20.5	/	3.6	4.8	17.2	609
(3.6)	25.3	36.3	/	35.0	63.7	/	(54.8)	23.7	53.0	610
32.5	56.7	58.1	/	56.1	35.2	/	(41.9)	55.7	43.8	611
63.9	18.0	5.6	/	(8.9)	/	/	/	20.6	3.2	612
zeit. Erzeugn.; H. v. Seifen, Wasch-, Reinigungs- und Körperpflegem.; H. v. sonst. chemischen Erzeugnissen										
1.9	2.5	3.1	0.3	1.6	1.8	2.8	0.7	2.4	1.2	613
29.7	34.7	39.7	24.8	42.4	33.0	21.8	40.4	34.6	40.9	614
48.6	48.4	43.3	46.3	47.1	41.8	39.9	49.3	45.8	43.8	615
21.7	16.9	17.0	28.9	10.5	25.2	38.3	10.3	19.6	15.3	616
74.9	83.6	79.8	60.0	60.4	51.5	56.7	57.1	74.3	57.5	617
37.0	39.0	47.5	41.3	58.2	49.4	35.1	55.6	43.7	57.4	618
52.3	49.8	44.1	52.5	37.6	39.8	41.9	38.0	46.7	36.7	619
10.8	11.1	8.5	/	4.2	10.8	23.0	(6.4)	9.6	5.9	620
25.1	16.4	20.2	40.0	39.6	48.5	43.3	42.9	25.7	42.5	621
8.0	12.5	9.0	/	18.2	15.6	4.3	20.2	8.2	18.7	622
37.7	41.2	40.0	(36.9)	61.6	43.9	37.3	64.4	43.1	53.4	623
54.3	46.3	50.9	63.1	20.2	40.5	58.4	(15.4)	48.7	27.9	624
Chemiefasern										
.	0.2	.	/	.	.	.	/	0.4	0.5	625
.	27.0	.	/	.	.	.	/	21.4	33.2	626
.	50.7	.	/	.	.	.	/	46.0	35.3	627
.	22.2	.	/	.	.	.	/	32.6	31.4	628
.	95.7	.	/	.	.	.	/	89.2	59.1	629
.	28.1	.	/	.	.	.	/	23.8	46.2	630
.	51.5	.	/	.	.	.	/	44.2	32.0	631
.	20.3	.	/	.	.	.	/	32.0	21.7	632
.	4.3	.	/	.	.	.	/	10.8	40.9	633
.	(32.6)	.	/	.	.	.	/	(1.6)	14.5	634
.	64.8	.	/	.	.	.	/	60.8	40.1	635
.	.	.	/	.	.	.	/	37.6	45.4	636
und Kunststoffwaren										
6.3	4.5	7.3	5.1	1.8	1.8	4.5	4.2	5.4	2.1	637
27.3	26.5	31.2	24.4	27.3	24.8	29.2	20.1	29.7	24.4	638
43.3	39.6	47.6	49.3	54.5	65.5	54.4	60.4	42.0	58.8	639
29.4	39.8	21.2	26.3	18.2	9.7	16.4	19.5	28.3	16.9	640
82.7	78.1	89.7	78.4	69.8	75.7	76.5	66.5	78.8	70.7	641
32.0	31.8	33.6	30.7	36.9	28.4	36.8	28.2	36.2	32.0	642
47.4	44.5	50.6	48.5	54.8	67.0	53.2	60.1	44.7	59.4	643
20.5	23.7	15.8	20.8	8.3	4.6	10.0	11.7	19.1	8.5	644
17.3	21.9	10.3	21.6	30.2	24.3	23.5	33.5	21.2	29.3	645
4.9	7.9	10.3	(1.7)	5.1	13.7	4.5	3.9	5.5	5.8	646
23.5	22.3	22.1	52.3	53.9	60.6	58.4	61.0	31.8	57.2	647
71.6	69.8	67.6	46.0	41.0	25.6	37.1	35.0	62.7	37.0	648

2 Angaben zur Struktur der Arbeiter nach Wirtschafts-
Januar

Lau- fende Nummer	Geschlecht Leistungs- Gruppe	Baden- Württem- berg	Bayern	Berlin			Branden- burg	Bremen	Hamburg	Hessen	Mecklen- burg- Vorpommern
				insgesamt	West	Ost					
Herstellung von											
649	Zusammen	1.1	0.7	-	0.1	1.4	0.7	.	.	3.2	/
650	1	23.9	20.4	-	(20.4)	35.9	19.2	.	.	18.2	/
651	2	41.5	46.9	-	63.1	59.5	70.7	.	.	54.7	/
652	3	34.6	32.7	-	(16.5)	(4.6)	10.1	.	.	27.1	/
653	Männlich	77.4	66.2	-	77.7	83.8	83.1	.	.	91.2	/
654	1	30.1	29.6	-	(26.3)	39.1	21.6	.	.	19.9	/
655	2	44.6	51.9	-	70.0	60.9	69.9	.	.	57.0	/
656	3	25.3	18.5	-	/	/	(8.5)	.	.	23.1	/
657	Weiblich	22.6	33.8	-	(22.3)	16.2	16.9	.	.	8.8	/
658	1	2.6	2.4	-	/	/	/	.	.	/	/
659	2	31.2	36.9	-	/	(52.2)	74.6	.	.	31.0	/
660	3	66.2	60.7	-	(60.9)	(28.3)	(17.9)	.	.	67.9	/
Herstellung von											
661	Zusammen	4.3	4.5	-	4.0	0.6	1.2	.	.	4.5	0.7
662	1	30.7	37.3	-	34.9	(14.0)	25.6	.	.	36.6	33.3
663	2	37.1	40.7	-	46.2	30.2	49.3	.	.	37.4	63.2
664	3	32.3	21.9	-	19.0	55.8	25.0	.	.	25.9	/
665	Männlich	71.7	77.0	-	91.0	65.9	62.4	.	.	76.4	82.8
666	1	41.4	46.5	-	37.6	(21.2)	40.6	.	.	46.3	38.9
667	2	39.8	39.1	-	47.2	44.7	49.4	.	.	39.1	57.9
668	3	18.8	14.5	-	15.2	(34.1)	10.0	.	.	14.6	/
669	Weiblich	28.3	23.0	-	9.0	34.1	37.6	.	.	23.6	17.2
670	1	3.5	6.8	-	(6.9)	/	/	.	.	5.4	/
671	2	30.0	46.3	-	36.2	/	49.2	.	.	32.0	88.9
672	3	66.6	46.9	-	56.9	97.7	50.0	.	.	62.6	/
Glasgewerbe, Keramik, Verar											
673	Zusammen	2.3	6.2	-	2.0	3.2	3.5	1.2	.	2.7	1.4
674	1	40.3	37.5	-	43.1	70.0	46.5	36.9	.	44.3	34.6
675	2	42.6	37.5	-	40.8	20.7	47.2	34.0	.	39.8	55.3
676	3	17.0	25.0	-	16.1	9.3	6.3	29.1	.	15.9	10.2
677	Männlich	89.8	78.6	-	84.4	96.7	88.7	83.7	.	90.9	83.0
678	1	44.5	46.8	-	47.0	70.9	48.8	42.0	.	48.1	41.7
679	2	44.7	42.0	-	41.2	20.1	46.9	38.5	.	39.5	47.0
680	3	10.8	11.2	-	11.8	9.6	4.3	19.5	.	12.4	11.4
681	Weiblich	10.2	21.4	-	15.6	(3.3)	11.3	16.3	.	9.1	17.0
682	1	3.6	3.4	-	22.3	(61.9)	28.5	/	.	6.8	/
683	2	24.6	20.9	-	38.6	/	49.4	/	.	42.1	95.8
684	3	71.9	75.7	-	39.1	/	22.1	78.3	.	51.1	/
Herstellung und Ver											
685	Zusammen	0.4	1.5	-	0.6	/
686	1	34.0	36.7	-	39.0	/
687	2	40.8	41.7	-	37.9	/
688	3	25.1	21.6	-	23.2	/
689	Männlich	80.6	81.9	-	76.4	/
690	1	41.2	43.9	-	48.5	/
691	2	43.5	42.2	-	37.5	/
692	3	15.3	13.9	-	14.0	/
693	Weiblich	19.4	18.1	-	23.6	/
694	1	(4.2)	4.2	-	8.3	/
695	2	29.6	39.1	-	39.0	/
696	3	66.2	56.7	-	52.7	/
Keramik, Herstellung von keramischen											
697	Zusammen	0.4	2.6	-	.	/	0.3	.	.	0.5	0.8
698	1	24.4	25.0	-	.	/	22.9	.	.	35.5	16.6
699	2	48.4	35.5	-	.	/	67.7	.	.	47.7	83.1
700	3	27.1	39.5	-	.	/	(9.4)	.	.	16.7	/
701	Männlich	76.4	61.5	-	.	/	68.2	.	.	90.4	68.8
702	1	30.8	38.6	-	.	/	24.4	.	.	38.7	24.1
703	2	55.6	48.2	-	.	/	71.0	.	.	49.3	75.9
704	3	13.7	13.2	-	.	/	/	.	.	12.0	/
705	Weiblich	23.6	38.5	-	.	/	31.8	.	.	9.6	31.2
706	1	(4.0)	3.2	-	.	/	(19.7)	.	.	/	/
707	2	25.3	15.3	-	.	/	60.7	.	.	32.4	98.9
708	3	70.7	81.5	-	.	/	(19.7)	.	.	61.4	/
Metallerzeugung und -bearbeitung,											
709	Zusammen	9.5	7.0	-	6.9	7.1	8.3	.	8.3	10.9	2.4
710	1	49.6	46.5	-	58.9	81.6	54.8	.	53.0	48.2	62.1
711	2	28.3	43.7	-	31.7	16.5	39.7	.	30.9	41.1	36.0
712	3	22.0	9.8	-	9.4	(1.9)	5.6	.	16.1	10.7	(2.0)
713	Männlich	84.2	87.0	-	81.5	97.1	89.0	.	94.9	89.9	95.8
714	1	57.9	52.9	-	69.3	83.1	58.6	.	55.7	53.0	64.2
715	2	28.2	40.0	-	26.9	15.6	37.1	.	31.8	40.2	34.0
716	3	13.8	7.1	-	3.8	(1.3)	4.3	.	12.5	6.8	(1.8)
717	Weiblich	15.8	13.0	-	18.5	2.9	11.0	.	5.1	10.1	4.2
718	1	5.2	4.1	-	13.0	(30.6)	23.8	.	/	5.5	/
719	2	29.0	68.3	-	53.0	(45.2)	60.7	.	(14.1)	49.0	(81.8)
720	3	65.8	27.6	-	34.0	(24.2)	15.5	.	83.5	45.6	/

*) Erläuterungen hierzu in der Einführung.

zweig, Geschlecht und Leistungsgruppe in % *)
1996

Niedersachsen	Nordrhein-Westfalen	Rheinland-Pfalz	Saarland	Sachsen	Sachsen-Anhalt	Schleswig-Holstein	Thüringen	Früheres Bundesgebiet	Neue Länder u. Berlin-Ost	Laufende Nummer
Gummiwaren										
1.6	0.8	2.1	3.4	0.4	0.1	1.1	1.6	1.3	0.6	649
20.1	24.5	22.5	24.9	18.4	(26.9)	24.0	15.3	22.9	19.6	650
36.2	35.8	64.3	50.0	71.1	71.8	58.9	62.6	46.3	66.0	651
43.7	39.7	13.2	25.1	10.5	/	17.1	22.1	30.7	14.4	652
82.3	86.4	96.3	80.6	74.1	76.9	75.4	68.7	83.5	74.5	653
23.8	28.0	22.9	30.7	23.9	(33.3)	28.6	20.6	26.9	24.5	654
42.4	38.2	64.7	49.3	72.5	66.7	67.6	69.5	49.6	69.1	655
33.8	33.8	12.4	20.0	(3.7)	/	(3.8)	9.9	23.4	6.4	656
17.7	13.6	3.7	19.4	25.9	(23.1)	24.6	31.3	16.5	25.5	657
(2.6)	(2.2)	(11.3)	/	/	/	(10.1)	(3.8)	2.9	5.1	658
7.8	21.2	52.8	53.0	67.2	(88.9)	32.1	47.3	29.7	57.1	659
89.7	76.7	35.9	46.3	30.1	/	57.8	48.9	67.4	37.8	660
Kunststoffwaren										
4.7	3.7	5.2	1.8	1.4	1.7	3.4	2.5	4.1	1.5	661
29.8	27.0	34.7	23.5	30.2	24.7	30.8	23.2	31.8	26.3	662
45.7	40.4	41.0	48.0	49.2	65.2	53.0	59.0	40.6	55.9	663
24.5	32.6	24.4	28.4	20.6	10.1	16.1	17.8	27.6	17.9	664
82.8	76.4	87.1	74.2	68.4	75.7	76.8	65.1	77.3	69.2	665
34.8	32.6	38.3	30.6	41.5	28.1	39.3	33.5	39.3	35.3	666
49.2	46.0	44.3	46.9	48.6	67.1	48.8	53.5	43.1	55.2	667
16.0	21.4	17.4	22.5	9.9	4.8	11.9	13.0	17.6	9.5	668
17.2	23.6	12.9	25.8	31.6	24.3	23.2	34.9	22.7	30.8	669
5.8	8.6	10.1	(3.2)	(5.8)	14.2	(2.6)	(4.1)	6.1	6.1	670
29.0	22.4	18.6	51.3	50.4	59.2	67.1	69.1	32.2	57.2	671
65.2	69.0	71.3	45.6	43.8	26.6	30.3	26.9	61.6	36.7	672
beitung von Steinen und Erden										
4.6	2.7	7.3	3.7	4.0	4.3	4.7	7.5	3.7	4.2	673
43.7	40.0	36.6	24.5	43.6	43.4	48.8	47.2	39.6	45.6	674
42.2	42.0	40.8	36.3	43.0	48.6	37.8	41.6	40.2	43.9	675
14.0	18.0	22.6	39.2	13.4	7.9	13.4	11.2	20.2	10.5	676
93.5	95.2	89.2	77.5	79.0	91.7	94.6	77.5	87.7	83.3	677
46.6	41.5	40.1	31.2	45.8	45.4	50.6	54.2	44.5	49.2	678
43.2	42.7	41.7	43.2	45.6	49.7	38.4	40.4	42.4	44.3	679
10.2	15.8	18.3	25.6	8.6	4.9	11.0	5.4	13.1	6.5	680
6.5	4.8	10.8	22.5	21.0	8.3	5.4	22.5	12.3	16.7	681
2.9	8.3	7.6	(1.6)	35.3	22.2	18.2	23.1	4.8	27.9	682
28.4	29.6	33.7	12.4	33.2	36.6	26.8	45.8	24.9	41.7	683
68.7	62.1	58.8	86.0	31.6	41.2	55.0	31.0	70.3	30.4	684
arbeitung von Glas										
1.3	1.0	2.8	0.3	1.0	.	0.9	2.8	1.0	1.0	685
45.9	49.0	43.0	21.1	42.8	.	51.8	60.6	42.2	53.5	686
28.3	35.2	33.8	73.9	36.1	.	27.4	19.0	36.5	27.3	687
25.8	15.8	23.3	(5.0)	21.1	.	20.8	20.5	21.3	19.2	688
86.7	94.3	87.8	69.8	73.2	.	93.2	75.6	86.5	76.3	689
52.7	51.6	47.9	27.3	54.5	.	55.0	71.0	48.0	63.3	690
28.6	35.3	31.7	66.9	30.0	.	27.4	19.1	36.3	24.8	691
18.7	13.1	20.4	/	15.5	.	17.6	9.9	15.7	11.9	692
13.3	5.7	12.2	30.2	26.8	.	6.8	24.4	13.5	23.7	693
/	(5.5)	7.5	/	10.8	.	/	28.3	5.1	22.0	694
26.2	34.8	48.9	90.0	52.6	.	(28.6)	18.6	37.3	35.2	695
72.7	59.8	43.6	/	36.5	.	64.3	53.1	57.6	42.8	696
Wand- und Bodenfliesen und -platten										
0.6	0.6	2.9	2.9	1.2	1.2	0.9	.	1.1	1.0	697
37.2	24.0	27.2	20.8	45.0	22.5	21.5	.	26.0	33.0	698
47.2	56.8	42.8	31.8	37.3	55.8	62.7	.	42.2	52.6	699
15.6	19.2	30.0	47.3	17.8	21.6	15.8	.	31.8	14.4	700
92.1	96.8	84.3	74.0	57.9	86.2	84.4	.	74.9	64.1	701
39.8	24.5	30.8	27.8	42.1	25.2	22.1	.	33.3	34.3	702
49.9	57.6	46.9	41.5	48.3	61.0	70.0	.	50.7	57.4	703
10.3	17.8	22.3	30.7	9.6	13.8	7.9	.	16.0	8.3	704
7.9	3.2	15.7	26.0	42.1	13.8	15.6	.	25.1	35.9	705
(7.6)	(7.5)	8.0	/	49.0	/	(18.3)	.	4.3	30.6	706
(15.1)	32.2	20.9	(4.3)	22.0	23.3	22.9	.	16.8	44.1	707
77.3	60.3	71.1	94.7	29.0	70.7	58.8	.	78.9	25.2	708
Herstellung von Metallerzeugnissen										
8.7	21.5	11.2	25.6	11.1	13.6	6.0	6.8	12.7	9.5	709
52.2	44.0	45.5	68.1	55.1	57.5	56.8	40.9	47.7	55.4	710
40.6	33.3	38.1	26.6	40.2	37.3	31.1	47.0	34.5	39.0	711
7.2	22.7	16.5	5.3	4.6	5.2	12.0	12.1	17.7	5.6	712
94.3	89.9	88.6	96.2	93.4	94.4	85.8	84.3	89.3	92.3	713
54.8	48.5	51.1	69.7	57.8	59.8	65.2	47.5	52.9	58.6	714
39.8	35.4	39.6	26.2	38.8	35.9	29.2	46.0	35.0	37.4	715
5.4	16.1	9.3	4.1	3.4	4.3	5.6	6.5	12.1	4.0	716
5.7	10.1	11.4	3.8	6.6	5.6	14.2	15.7	10.7	7.7	717
10.0	4.1	1.5	25.6	17.2	18.6	6.6	(5.3)	5.1	16.2	718
52.6	14.7	26.5	37.3	60.7	60.5	42.6	52.4	30.5	58.9	719
37.4	81.2	72.1	37.1	22.1	20.8	50.8	42.3	64.4	24.9	720

2 Angaben zur Struktur der Arbeiter nach Wirtschafts-
Januar

Lau- fende Nummer	Geschlecht Leistungs- Gruppe	Baden- Württem- berg	Bayern	Berlin			Branden- burg	Bremen	Hamburg	Hessen	Mecklen- burg- Vorpommern
				insgesamt	West	Ost					
Metallerzeugung											
721	Zusammen	2.2	2.7	-	1.4	0.7	4.1	.	.	3.7	.
722	1	62.4	41.9	-	57.1	57.1	59.8	.	.	45.8	.
723	2	24.4	48.4	-	38.9	35.4	37.6	.	.	46.4	.
724	3	13.2	9.6	-	4.0	(7.5)	2.6	.	.	7.8	.
725	Männlich	92.2	92.4	-	93.7	85.0	86.0	.	.	95.0	.
726	1	66.5	44.9	-	60.4	66.4	64.3	.	.	47.8	.
727	2	23.4	47.5	-	38.1	30.4	33.4	.	.	46.8	.
728	3	10.0	7.7	-	(1.6)	/	2.3	.	.	5.5	.
729	Weiblich	7.8	7.6	-	6.3	(15.0)	14.0	.	.	5.0	.
730	1	13.7	6.3	-	/	/	32.4	.	.	8.0	.
731	2	35.8	60.5	-	51.6	(63.6)	63.4	.	.	39.9	.
732	3	50.5	33.2	-	(40.6)	/	(4.1)	.	.	52.2	.
Erzeugung von Roheisen, Stahl-											
733	Zusammen	.	.	-	/	/	.	.	.	0.6	/
734	1	.	.	-	/	/	.	.	.	73.3	/
735	2	.	.	-	/	/	.	.	.	25.6	/
736	3	.	.	-	/	/	.	.	.	(1.1)	/
737	Männlich	.	.	-	/	/	.	.	.	98.6	/
738	1	.	.	-	/	/	.	.	.	73.7	/
739	2	.	.	-	/	/	.	.	.	25.7	/
740	3	.	.	-	/	/	.	.	.	(0.7)	/
741	Weiblich	.	.	-	/	/	.	.	.	(1.4)	/
742	1	.	.	-	/	/	.	.	.	(48.0)	/
743	2	.	.	-	/	/	.	.	.	/	/
744	3	.	.	-	/	/	.	.	.	/	/
Herstellung											
745	Zusammen	0.0	0.1	-	.	/	.	.	/	1.5	/
746	1	40.2	42.9	-	.	/	.	.	/	33.9	/
747	2	39.2	52.1	-	.	/	.	.	/	58.8	/
748	3	20.6	5.1	-	.	/	.	.	/	7.3	/
749	Männlich	98.0	96.0	-	.	/	.	.	/	96.8	/
750	1	40.5	44.4	-	.	/	.	.	/	34.8	/
751	2	38.5	52.0	-	.	/	.	.	/	59.0	/
752	3	21.0	(3.6)	-	.	/	.	.	/	6.2	/
753	Weiblich	/	(4.0)	-	.	/	.	.	/	3.2	/
754	1	/	/	-	.	/	.	.	/	/	/
755	2	/	(53.6)	-	.	/	.	.	/	50.4	/
756	3	/	(39.3)	-	.	/	.	.	/	42.8	/
Sonstige erste Bearbeitung von Eisen und Stahl,											
757	Zusammen	0.1	0.0	-	.	/	.	/	/	0.1	.
758	1	69.9	25.6	-	.	/	.	/	/	22.7	.
759	2	27.6	73.1	-	.	/	.	/	/	38.8	.
760	3	(2.5)	/	-	.	/	.	/	/	38.5	.
761	Männlich	99.8	93.5	-	.	/	.	/	/	87.1	.
762	1	69.9	26.0	-	.	/	.	/	/	26.0	.
763	2	27.6	72.6	-	.	/	.	/	/	41.7	.
764	3	(2.5)	/	-	.	/	.	/	/	32.2	.
765	Weiblich	/	(6.5)	-	.	/	.	/	/	12.9	.
766	1	/	/	-	.	/	.	/	/	/	.
767	2	/	(80.1)	-	.	/	.	/	/	/	.
768	3	/	/	-	.	/	.	/	/	(80.6)	.
Erzeugung und erste Bear											
769	Zusammen	0.7	1.1	-	.	/	/	.	.	0.7	/
770	1	68.2	35.1	-	.	/	/	.	.	51.5	/
771	2	22.7	48.8	-	.	/	/	.	.	40.2	/
772	3	9.1	16.1	-	.	/	/	.	.	8.2	/
773	Männlich	94.8	89.4	-	.	/	/	.	.	89.6	/
774	1	70.7	38.3	-	.	/	/	.	.	56.7	/
775	2	21.7	46.9	-	.	/	/	.	.	40.0	/
776	3	7.6	14.9	-	.	/	/	.	.	3.3	/
777	Weiblich	5.2	10.6	-	.	/	/	.	.	10.4	/
778	1	23.6	8.1	-	.	/	/	.	.	(7.2)	/
779	2	41.2	65.7	-	.	/	/	.	.	42.0	/
780	3	35.2	26.3	-	.	/	/	.	.	50.8	/
Gießerei											
781	Zusammen	1.2	1.3	-	0.6	0.7	0.4	.	.	0.7	.
782	1	56.4	44.7	-	63.5	57.1	31.3	.	.	43.0	.
783	2	26.4	49.1	-	35.0	35.4	52.3	.	.	46.8	.
784	3	17.2	6.2	-	/	(7.5)	16.4	.	.	10.2	.
785	Männlich	89.4	93.6	-	91.9	85.0	93.5	.	.	94.3	.
786	1	61.9	47.6	-	67.9	66.4	31.0	.	.	45.3	.
787	2	25.5	48.8	-	31.2	30.4	54.5	.	.	47.6	.
788	3	12.6	3.6	-	/	/	(14.5)	.	.	7.1	.
789	Weiblich	10.6	6.4	-	8.1	(15.0)	(6.5)	.	.	5.7	.
790	1	10.5	(3.1)	-	/	/	/	.	.	/	.
791	2	34.2	53.0	-	(78.1)	(63.6)	/	.	.	34.2	.
792	3	55.3	43.9	-	/	/	/	.	.	61.3	.

*) Erläuterungen hierzu in der Einführung.

zweig, Geschlecht und Leistungsgruppe in % *)
1996

Nieder- sachsen	Nordrhein- Westfalen	Rheinland- Pfalz	Saarland	Sachsen	Sachsen- Anhalt	Schleswig- Holstein	Thü- ringen	Früheres Bundes- gebiet	Neue Länder u. Berlin-Ost	Laufende Nummer
und -bearbeitung										
4.1	9.8	3.4	15.4	3.6	5.5	0.8	1.3	5.1	3.3	721
52.8	47.5	65.8	70.2	62.8	51.5	59.2	53.0	51.3	57.6	722
41.8	36.2	26.8	26.7	34.9	43.8	32.5	34.1	36.3	38.5	723
5.4	16.3	7.4	3.1	2.3	4.8	8.4	13.0	12.4	4.0	724
98.3	96.0	95.3	99.0	93.6	93.0	95.1	89.4	95.7	91.6	725
53.4	49.1	68.8	70.7	64.9	53.3	62.2	57.7	53.2	60.2	726
41.6	36.9	27.2	26.8	32.7	42.4	34.1	31.2	36.5	36.2	727
5.1	14.1	4.1	2.6	2.3	4.3	(3.7)	11.0	10.3	3.6	728
1.7	4.0	4.7	1.0	6.4	7.0	4.9	10.6	4.3	8.4	729
21.9	10.1	(5.7)	(20.9)	31.5	27.5	/	(12.8)	10.2	28.7	730
52.5	20.0	19.1	(20.0)	66.6	62.0	/	(58.1)	31.9	63.4	731
25.6	69.9	75.2	59.1	/	10.5	100.0	(29.1)	57.9	7.9	732
und Ferrolegierungen (EGKS)										
2.0	3.5	1.1	10.3	.	0.7	/	/	1.7	0.7	733
53.5	62.0	95.0	80.9	.	23.4	/	/	66.1	61.4	734
39.6	31.6	2.6	17.7	.	44.8	/	/	29.0	31.7	735
6.9	6.5	2.4	1.4	.	31.8	/	/	4.9	6.9	736
98.8	98.7	99.7	99.4	.	92.0	/	/	98.9	87.0	737
53.7	62.3	95.0	81.1	.	25.3	/	/	68.4	66.1	738
39.4	31.5	2.6	17.7	.	45.5	/	/	28.9	27.2	739
6.8	6.2	2.4	1.2	.	29.1	/	/	4.7	6.7	740
1.2	1.3	/	0.6	.	8.0	/	/	1.1	13.0	741
(32.9)	35.2	/	(46.0)	.	/	/	/	37.3	29.8	742
52.9	37.1	/	(24.0)	.	(36.0)	/	/	36.7	61.7	743
(14.1)	27.7	/	(30.0)	.	62.0	/	/	26.0	8.6	744
von Rohren										
0.2	2.1	0.5	3.5	1.4	1.3	.	0.8	0.9	0.9	745
72.0	45.2	45.2	49.7	58.0	60.2	.	59.8	45.0	59.8	746
27.0	34.3	46.3	45.0	40.0	39.0	.	22.1	39.1	35.8	747
/	20.5	8.5	6.3	2.0	/	.	18.1	15.9	4.4	748
99.1	95.7	96.9	99.4	94.8	92.3	.	94.5	96.4	94.0	749
71.8	46.6	46.6	49.0	59.5	63.6	.	61.4	46.2	62.0	750
27.3	35.1	47.1	45.0	38.5	35.6	.	22.5	39.8	34.0	751
/	18.3	6.3	6.0	2.0	/	.	16.1	14.1	4.0	752
/	4.3	(3.1)	(0.6)	5.2	7.7	.	(5.5)	3.6	6.0	753
/	(14.0)	/	/	(30.2)	(19.4)	.	/	13.1	25.4	754
/	16.3	/	/	67.7	80.6	.	/	22.2	63.7	755
/	69.7	(77.8)	/	/	/	.	(53.6)	64.7	(10.9)	756
Herstellung von Ferrolegierungen (nicht EGKS)										
.	1.0	0.3	0.7	0.5	.	.	0.1	0.3	0.3	757
.	37.0	25.2	71.7	86.6	.	.	93.3	38.9	60.6	758
.	47.3	65.1	27.5	12.4	.	.	/	46.8	38.2	759
.	15.7	9.7	/	/	.	.	/	14.3	(1.2)	760
.	97.2	99.2	99.4	95.4	.	.	93.3	97.2	94.9	761
.	37.8	25.4	72.1	87.7	.	.	97.1	39.8	61.6	762
.	47.6	64.8	27.7	11.5	.	.	/	47.0	37.6	763
.	14.6	9.7	/	/	.	.	/	13.2	(0.9)	764
.	2.8	/	/	4.6	.	.	/	2.8	5.1	765
.	(9.2)	/	/	(62.5)	.	.	/	(8.9)	(43.3)	766
.	37.6	/	/	(31.3)	.	.	/	38.6	49.3	767
.	53.2	/	/	/	.	.	/	52.5	/	768
beitung von NE-Metallen										
1.0	1.8	0.6	.	0.3	1.9	.	/	1.1	0.5	769
50.0	35.7	76.4	.	30.2	61.8	.	/	43.9	55.6	770
48.5	44.1	15.8	.	68.2	38.1	.	/	41.2	44.0	771
1.4	20.3	7.8	.	/	/	.	/	14.9	/	772
97.7	93.4	95.3	.	73.4	93.0	.	/	93.3	89.2	773
50.8	38.0	80.0	.	35.9	63.3	.	/	46.6	58.9	774
47.8	45.8	15.7	.	62.4	36.7	.	/	41.4	40.9	775
1.4	16.2	4.3	.	/	/	.	/	12.0	/	776
2.3	6.6	(4.7)	.	26.6	7.0	.	/	6.7	10.8	777
(17.3)	(2.4)	/	.	(14.7)	42.3	.	/	7.0	29.1	778
79.0	19.4	/	.	84.3	56.8	.	/	38.0	70.0	779
/	78.2	(77.8)	.	/	/	.	/	54.9	/	780
industrie										
0.7	1.4	0.9	0.8	1.1	1.2	0.6	0.4	1.1	0.8	781
48.4	38.0	49.1	33.4	55.6	53.5	57.8	24.6	45.5	51.4	782
44.0	32.3	40.4	60.5	40.2	45.9	31.3	70.2	36.9	44.5	783
7.6	29.7	11.6	6.1	4.2	/	10.9	(5.3)	17.6	4.1	784
97.2	92.2	88.4	96.7	95.6	94.3	93.5	76.8	92.2	93.2	785
49.7	40.8	53.7	34.5	56.4	54.4	61.8	32.0	48.8	53.4	786
44.5	34.0	43.4	61.9	39.3	44.9	33.5	66.3	37.6	43.0	787
5.8	25.2	2.9	(3.6)	4.3	/	(4.7)	/	13.6	3.6	788
2.8	7.8	11.6	(3.3)	4.4	5.7	6.5	23.2	7.8	6.8	789
/	5.3	/	/	(36.9)	(38.6)	/	/	6.4	25.2	790
(26.5)	12.3	17.6	/	61.5	61.4	/	83.0	28.4	64.0	791
69.1	82.5	77.6	(81.0)	/	/	100.0	/	65.2	(10.7)	792

2 Angaben zur Struktur der Arbeiter nach Wirtschafts-
Januar

Lau- fende Nummer	Geschlecht Leistungs- Gruppe	Baden- Württem- berg	Bayern	Berlin			Branden- burg	Bremen	Hamburg	Hessen	Mecklen- burg- Vorpommern
				insgesamt	West	Ost					
Herstellung von Me											
793	Zusammen	7.3	4.3	-	5.5	6.3	4.2	2.7	.	7.2	2.1
794	1	45.8	49.4	-	59.4	84.4	49.9	48.8	.	49.4	61.2
795	2	29.5	40.8	-	29.8	14.3	41.7	44.1	.	38.4	37.0
796	3	24.7	9.9	-	10.8	(1.3)	8.4	7.1	.	12.1	(1.8)
797	Männlich	81.8	83.6	-	78.2	98.5	91.9	85.8	.	87.4	95.7
798	1	55.0	58.4	-	72.2	84.8	53.4	55.7	.	55.9	63.6
799	2	29.9	34.9	-	23.3	14.2	40.4	40.2	.	36.7	34.8
800	3	15.1	6.7	-	4.5	(1.1)	6.1	4.0	.	7.5	(1.6)
801	Weiblich	18.2	16.4	-	21.8	(1.5)	8.1	14.2	.	12.6	(4.3)
802	1	4.1	3.4	-	13.4	(60.3)	(9.5)	(6.8)	.	5.0	/
803	2	28.1	70.5	-	53.1	/	56.3	67.7	.	50.8	(85.9)
804	3	67.8	26.0	-	33.5	/	34.2	25.5	.	44.2	/
Stahl- und Leicht											
805	Zusammen	0.8	0.8	-	1.0	2.0	2.0	.	.	0.6	1.3
806	1	48.0	72.2	-	77.2	89.5	48.5	.	.	64.7	70.0
807	2	32.1	22.7	-	14.8	(8.4)	40.9	.	.	29.2	28.2
808	3	19.9	5.1	-	8.0	/	10.7	.	.	6.1	/
809	Männlich	94.3	97.9	-	97.7	98.2	97.8	.	.	99.0	98.2
810	1	50.5	73.3	-	79.0	90.6	49.4	.	.	65.1	71.3
811	2	31.2	21.9	-	14.4	(8.0)	40.3	.	.	29.5	27.1
812	3	18.3	4.8	-	6.6	/	10.2	.	.	5.4	/
813	Weiblich	5.7	2.1	-	(2.3)	/	(2.2)	.	.	(1.0)	/
814	1	(6.4)	(19.7)	-	/	/	/	.	.	/	/
815	2	47.3	61.6	-	/	/	(65.4)	.	.	/	/
816	3	46.3	(18.7)	-	(68.8)	/	/	.	.	(77.9)	/
Kessel- und Behälterbau (ohne											
817	Zusammen	0.1	0.3	-	.	.	0.9	.	.	1.7	.
818	1	71.3	39.4	-	.	.	69.8	.	.	49.9	.
819	2	22.5	43.8	-	.	.	29.8	.	.	47.1	.
820	3	(6.2)	16.7	-	.	.	/	.	.	2.9	.
821	Männlich	99.1	88.6	-	.	.	98.9	.	.	90.5	.
822	1	71.1	44.4	-	.	.	70.6	.	.	54.8	.
823	2	22.6	47.3	-	.	.	29.2	.	.	49.9	.
824	3	(6.3)	8.2	-	.	.	/	.	.	1.3	.
825	Weiblich	/	11.4	-	.	.	/	.	.	9.5	.
826	1	/	/	-	.	.	/	.	.	(3.5)	.
827	2	/	16.7	-	.	.	/	.	.	77.8	.
828	3	/	82.9	-	.	.	/	.	.	18.7	.
Herstellung von Dampfkesseln (ohne Zentralheizungskessel); Herstellung von Schmiede-,											
829	Zusammen	1.9	0.8	-	0.7	3.5	/	/	.	1.0	/
830	1	53.4	47.6	-	63.2	85.3	/	/	.	52.2	/
831	2	28.2	39.8	-	23.5	14.7	/	/	.	39.4	/
832	3	18.5	12.6	-	13.3	/	/	/	.	8.4	/
833	Männlich	82.1	83.0	-	75.9	98.9	/	/	.	80.7	/
834	1	64.3	56.2	-	78.0	85.5	/	/	.	63.6	/
835	2	26.0	35.4	-	19.8	14.5	/	/	.	33.5	/
836	3	9.7	8.4	-	/	/	/	/	.	2.9	/
837	Weiblich	17.9	17.0	-	24.1	/	/	/	.	19.3	/
838	1	2.9	(5.4)	-	(16.6)	/	/	/	.	(4.6)	/
839	2	38.3	61.5	-	35.2	/	/	/	.	63.9	/
840	3	58.9	33.1	-	48.2	/	/	/	.	31.5	/
Maschi											
841	Zusammen	19.8	13.2	-	9.9	8.8	5.4	5.8	12.6	11.2	4.7
842	1	64.0	64.6	-	69.1	83.5	65.4	79.8	87.1	67.5	71.5
843	2	22.2	31.9	-	27.1	11.1	28.3	18.7	10.2	27.1	23.3
844	3	13.8	3.5	-	3.9	5.4	6.4	1.5	2.6	5.5	5.2
845	Männlich	87.1	86.0	-	92.7	96.2	93.3	98.5	95.3	91.1	96.8
846	1	72.3	74.1	-	73.4	85.4	67.3	80.3	89.6	73.3	73.3
847	2	21.3	24.0	-	23.2	11.0	27.1	18.3	8.7	24.2	22.7
848	3	6.3	1.9	-	3.4	3.6	5.6	1.4	1.7	2.5	4.0
849	Weiblich	12.9	14.0	-	7.3	3.8	6.7	1.5	4.7	8.9	3.2
850	1	8.1	6.1	-	13.7	(34.8)	38.4	(45.7)	37.4	8.0	/
851	2	27.8	80.7	-	76.5	/	44.8	(45.7)	41.8	56.2	(42.9)
852	3	64.1	13.2	-	9.8	51.5	(16.8)	/	20.8	35.7	(41.5)
Herstellung von Büromaschinen, Datenverarbeitungsgeräten											
853	Zusammen	14.3	13.1	-	17.4	14.2	3.5	6.4	7.4	8.8	3.5
854	1	47.7	43.0	-	52.9	64.1	46.9	63.3	61.0	46.8	61.2
855	2	27.5	44.6	-	20.4	29.9	39.5	24.8	33.6	28.0	32.3
856	3	24.8	12.4	-	26.6	6.0	13.6	11.9	5.4	25.2	6.5
857	Männlich	62.6	60.3	-	63.1	81.2	58.9	77.8	77.8	67.6	83.3
858	1	72.2	67.8	-	78.1	72.1	67.9	79.0	73.2	66.6	70.5
859	2	21.4	28.6	-	15.9	26.4	26.4	20.0	24.3	21.9	27.3
860	3	6.3	3.6	-	6.0	1.4	5.7	(1.0)	2.5	11.5	(2.2)
861	Weiblich	37.4	39.7	-	36.9	18.8	41.1	22.2	22.2	32.4	16.7
862	1	6.7	5.3	-	9.9	29.4	16.8	8.1	18.2	5.7	14.8
863	2	37.6	69.0	-	28.3	44.7	58.3	41.7	66.1	40.5	57.4
864	3	55.7	25.7	-	61.8	25.9	24.9	50.2	15.7	53.8	27.8

*) Erläuterungen hierzu in der Einführung.

zweig, Geschlecht und Leistungsgruppe in % *)
1996

Nieder- sachsen	Nordrhein- Westfalen	Rheinland- Pfalz	Saarland	Sachsen	Sachsen- Anhalt	Schleswig- Holstein	Thü- ringen	Früheres Bundes- gebiet	Neue Länder u. Berlin-Ost	Laufende Nummer
tallerzeugnissen										
4.7	11.7	7.9	10.2	7.5	8.0	5.2	5.5	7.6	6.2	793
51.7	41.2	36.8	64.9	51.4	61.6	56.5	38.0	45.3	54.2	794
39.5	30.9	42.9	26.5	42.8	32.9	31.0	50.1	33.4	39.4	795
8.8	28.0	20.3	8.5	5.8	5.5	12.6	11.9	21.3	6.5	796
90.8	84.9	85.7	92.1	93.4	95.4	84.4	83.1	84.9	92.7	797
56.1	48.0	42.8	68.2	54.3	64.1	65.6	44.9	52.6	57.8	798
38.2	34.0	45.4	25.3	41.7	31.6	28.4	49.8	33.9	38.0	799
5.7	18.0	11.8	6.4	4.0	4.3	5.9	5.3	13.5	4.2	800
9.2	15.1	14.3	7.9	6.6	4.6	15.6	16.9	15.1	7.3	801
8.0	2.7	(0.9)	26.5	10.5	(9.4)	6.9	(4.2)	4.1	8.7	802
52.6	13.6	27.5	40.6	58.0	59.0	44.6	51.6	30.2	56.1	803
39.4	83.7	71.6	33.0	31.5	31.6	48.6	44.3	65.7	35.2	804
metallbau										
0.5	1.9	1.0	2.1	2.5	4.0	0.8	2.5	1.1	2.6	805
62.6	49.4	36.1	60.4	64.9	64.3	81.6	42.7	54.9	60.7	806
31.3	34.0	53.8	31.6	29.0	29.8	10.3	52.2	31.5	33.3	807
6.1	16.7	10.1	8.0	6.1	5.8	8.1	5.1	13.5	6.0	808
98.9	96.9	92.2	93.9	98.3	95.3	100.0	98.3	96.5	97.2	809
62.7	50.8	39.1	63.6	65.9	67.2	81.6	43.0	56.6	62.2	810
31.5	34.5	52.9	29.3	29.2	28.9	10.3	52.3	31.3	33.0	811
5.8	14.7	7.9	7.2	4.9	3.8	8.1	4.7	12.0	4.9	812
(1.1)	3.1	7.8	6.1	(1.7)	4.7	/	(1.7)	3.5	2.8	813
/	/	/	(12.2)	/	/	/	/	6.9	(8.4)	814
/	17.3	(63.6)	67.3	(19.2)	(48.5)	/	(45.3)	37.1	44.7	815
/	80.5	36.4	(20.4)	(73.6)	(45.8)	/	/	56.0	47.0	816
Herstellung von Dampfkesseln)										
0.3	0.2	0.3	1.3	1.5	0.3	0.1	0.0	0.4	0.8	817
59.6	39.4	92.5	92.7	16.5	50.5	88.5	(56.7)	54.9	32.3	818
31.0	32.2	7.2	6.7	83.1	45.5	/	/	35.2	66.7	819
9.4	28.5	/	/	/	(4.0)	/	/	9.9	(0.9)	820
96.7	95.4	99.2	99.9	97.9	99.6	100.0	100.0	93.6	98.3	821
61.5	41.2	93.2	92.7	16.6	50.7	88.5	(56.7)	58.4	32.7	822
30.0	33.1	6.5	6.7	83.1	45.3	/	/	34.0	66.4	823
8.5	25.8	/	/	/	(4.0)	/	/	7.6	(0.9)	824
3.3	4.6	/	/	(2.1)	/	/	/	6.4	1.7	825
(58.8)	(13.9)	/	/	/	/	/	/	(3.4)	/	826
(38.2)	84.3	/	/	(84.1)	/	/	/	52.7	(84.3)	827
/	/	/	/	/	/	/	/	43.9	/	828
Press-, Zieh- und Stanzteilen, gewalzten Ringen und pulvermetallurgischen Erzeugnissen										
0.6	2.7	1.5	2.7	1.0	1.9	0.6	0.2	1.6	0.9	829
62.0	56.1	37.9	71.9	63.1	65.8	44.1	(42.8)	54.4	67.5	830
37.0	23.3	44.5	15.9	32.1	31.6	53.0	(47.3)	28.3	29.3	831
(1.1)	20.6	17.6	12.2	(4.8)	2.6	(2.9)	/	17.3	3.2	832
92.4	92.5	95.4	92.9	98.3	98.0	81.5	64.2	88.5	97.1	833
65.9	60.4	39.7	70.8	63.7	67.0	51.7	(66.7)	60.7	69.2	834
32.5	24.1	46.5	16.6	32.0	30.7	47.9	/	27.3	28.0	835
(0.7)	15.6	13.8	12.6	(4.3)	2.3	/	/	12.0	2.8	836
7.6	7.5	4.6	7.1	(1.7)	2.0	18.5	(35.8)	11.5	2.9	837
/	4.1	/	86.3	/	/	(10.7)	/	6.0	(12.3)	838
91.4	13.9	/	/	/	(75.0)	75.7	(88.8)	36.4	70.7	839
/	82.1	96.0	(7.5)	/	/	(13.6)	/	57.6	(17.1)	840
nenbau										
7.8	12.5	10.0	9.8	13.3	6.4	12.3	10.4	13.2	9.2	841
72.2	67.6	56.2	65.0	63.3	73.9	74.7	62.9	66.2	66.3	842
26.3	18.3	31.7	24.4	28.0	24.2	21.7	33.6	23.8	27.4	843
1.5	14.2	12.1	10.5	8.8	1.9	3.6	3.5	9.9	6.3	844
94.7	90.4	91.4	85.8	89.2	96.0	93.0	88.5	89.1	91.1	845
75.8	74.4	61.0	74.8	69.3	75.8	79.3	70.1	73.5	71.3	846
23.6	18.3	32.0	22.6	25.4	23.4	18.7	28.6	21.6	24.9	847
0.7	7.3	7.0	2.6	5.3	0.8	2.0	1.3	4.9	3.8	848
5.3	9.6	8.6	14.2	10.8	4.0	7.0	11.5	10.9	8.9	849
8.7	3.7	5.3	5.9	13.8	26.9	13.1	7.2	6.8	15.2	850
74.9	17.8	28.1	35.6	48.8	44.5	61.7	72.3	42.3	52.8	851
16.4	78.5	66.6	58.6	37.4	28.7	25.2	20.5	50.8	32.0	852
und -einrichtungen; Elektrotechnik, Feinmechanik und Optik										
7.3	8.8	4.6	4.7	6.8	3.3	10.0	9.7	10.4	6.1	853
47.3	44.8	44.0	38.2	52.9	61.5	48.1	32.5	46.1	50.1	854
41.7	18.7	26.4	36.8	42.4	36.3	26.2	41.5	30.3	39.2	855
10.9	36.5	29.7	25.0	4.7	2.2	25.6	26.0	23.6	10.7	856
68.3	63.5	62.3	59.2	73.9	80.7	61.2	54.7	63.2	70.0	857
64.8	63.0	67.8	61.7	64.1	72.9	71.9	52.5	68.1	64.8	858
33.2	20.4	23.9	34.6	34.8	25.5	21.8	38.0	23.7	32.0	859
2.0	16.6	8.3	3.7	1.0	(1.6)	6.3	9.5	8.1	3.2	860
31.7	36.6	37.7	40.8	26.1	19.3	38.8	45.3	36.8	30.0	861
9.6	13.5	4.7	4.2	21.2	13.9	10.7	8.3	8.3	15.7	862
60.2	15.6	30.4	39.9	63.6	81.1	33.1	45.8	41.5	56.1	863
30.2	70.9	64.9	55.9	15.1	(5.0)	56.2	45.8	50.2	28.2	864

Laufende Nummer	Geschlecht Leistungs-Gruppe	Baden-Württemberg	Bayern	Berlin			Brandenburg	Bremen	Hamburg	Hessen	Mecklenburg-Vorpommern
				insgesamt	West	Ost					
Herstellung von Büromaschinen, Datenver											
865	Zusammen	0.4	0.6	-	0.1	/	.	.	.	0.2	/
866	1	52.4	45.4	-	50.6	/	.	.	.	21.7	/
867	2	28.8	43.1	-	(21.8)	/	.	.	.	56.6	/
868	3	18.8	11.5	-	(27.6)	/	.	.	.	21.7	/
869	Männlich	62.1	59.5	-	67.8	/	.	.	.	56.7	/
870	1	72.4	69.5	-	69.5	/	.	.	.	37.1	/
871	2	18.3	26.5	-	(20.3)	/	.	.	.	36.2	/
872	3	9.3	4.0	-	/	/	.	.	.	26.7	/
873	Weiblich	37.9	40.5	-	(32.2)	/	.	.	.	43.3	/
874	1	19.7	10.1	-	/	/	.	.	.	/	/
875	2	45.9	67.4	-	/	/	.	.	.	83.4	/
876	3	34.4	22.5	-	(64.3)	/	.	.	.	15.1	/
Herstellung von Geräten der Elektrizität											
877	Zusammen	8.1	8.4	-	12.2	7.8	1.6	4.7	2.9	3.8	2.4
878	1	49.0	42.0	-	57.6	77.5	54.3	57.8	78.1	47.5	69.9
879	2	22.6	46.3	-	18.2	21.1	33.0	27.3	17.3	21.4	30.1
880	3	28.4	11.7	-	24.2	(1.3)	12.7	14.9	4.6	31.0	/
881	Männlich	63.8	61.0	-	69.6	88.8	66.4	76.3	85.6	71.8	95.1
882	1	74.4	65.7	-	78.8	80.5	76.0	75.2	88.1	64.7	71.5
883	2	18.6	31.4	-	15.8	18.6	21.0	24.1	10.6	18.9	28.5
884	3	7.0	2.9	-	5.5	(0.9)	(3.0)	(0.7)	(1.3)	16.4	/
885	Weiblich	36.2	39.0	-	30.4	11.2	33.6	23.7	14.4	28.2	4.9
886	1	4.3	5.0	-	9.1	54.1	11.5	/	19.1	3.8	(39.1)
887	2	29.5	69.6	-	23.8	41.3	56.7	37.8	57.0	28.0	(60.9)
888	3	66.2	25.4	-	67.1	/	31.9	60.3	23.9	68.2	/
Rundfunk-, Fernseh- und											
889	Zusammen	2.1	2.4	-	3.3	4.9	1.1	.	.	1.5	.
890	1	35.6	37.8	-	45.7	43.4	49.2	.	.	50.1	.
891	2	50.0	44.8	-	27.6	44.1	39.8	.	.	24.7	.
892	3	14.4	17.4	-	26.7	12.5	10.9	.	.	25.2	.
893	Männlich	60.5	55.0	-	47.0	74.4	53.5	.	.	61.0	.
894	1	56.8	66.1	-	84.3	54.9	64.6	.	.	78.8	.
895	2	40.4	26.5	-	12.2	43.2	31.7	.	.	19.7	.
896	3	2.7	7.4	-	3.5	(1.9)	(3.7)	.	.	(1.5)	.
897	Weiblich	39.5	45.0	-	53.0	25.6	46.5	.	.	39.0	.
898	1	3.0	3.2	-	11.5	(9.9)	31.6	.	.	5.3	.
899	2	64.8	67.2	-	41.2	46.8	49.2	.	.	32.4	.
900	3	32.2	29.6	-	47.4	43.3	19.2	.	.	62.3	.
Medizin-, Meß-, Steuer-											
901	Zusammen	3.8	1.7	-	1.8	1.5	0.8	1.3	3.1	3.2	.
902	1	51.2	54.1	-	34.8	62.2	28.4	77.3	58.7	46.3	.
903	2	25.2	36.6	-	22.4	28.6	52.1	17.2	33.5	35.1	.
904	3	23.6	9.3	-	42.8	(9.2)	19.5	(5.5)	7.7	18.6	.
905	Männlich	61.2	64.5	-	48.7	63.9	50.1	80.9	67.9	66.5	.
906	1	75.9	79.1	-	60.9	77.7	52.4	89.9	77.0	65.4	.
907	2	17.5	18.7	-	23.3	(19.1)	31.4	8.0	18.7	25.9	.
908	3	6.6	2.2	-	15.9	/	16.2	/	4.3	8.7	.
909	Weiblich	38.8	35.5	-	51.3	36.1	49.9	19.1	32.1	33.5	.
910	1	12.3	8.6	-	10.1	34.9	(4.4)	(23.8)	20.1	8.2	.
911	2	37.4	69.3	-	21.6	45.3	72.8	56.4	64.8	53.4	.
912	3	50.3	22.1	-	68.3	(19.8)	22.8	(19.8)	15.1	38.4	.
Fahrzeug											
913	Zusammen	13.9	14.4	-	5.4	9.2	5.3	.	.	15.5	15.5
914	1	66.2	58.8	-	81.6	86.8	66.6	.	.	52.8	87.5
915	2	23.5	35.4	-	17.0	9.1	29.8	.	.	42.6	11.8
916	3	10.3	5.8	-	1.3	4.1	3.5	.	.	4.7	0.7
917	Männlich	92.7	90.0	-	95.5	88.0	90.2	.	.	92.5	95.3
918	1	70.2	63.9	-	83.5	92.0	68.8	.	.	55.8	88.0
919	2	22.2	32.9	-	16.0	6.8	28.8	.	.	42.0	11.3
920	3	7.7	3.2	-	(0.5)	(1.2)	2.4	.	.	2.1	0.7
921	Weiblich	7.3	10.0	-	4.5	12.0	9.8	.	.	7.5	4.7
922	1	16.1	12.8	-	40.9	48.9	46.3	.	.	15.0	76.2
923	2	40.6	58.2	-	39.2	25.8	39.4	.	.	49.2	22.4
924	3	43.3	29.0	-	19.9	25.3	14.3	.	.	35.8	/
Herstellung von Kraftwagen											
925	Zusammen	13.6	12.4	-	.	.	1.3	.	.	14.9	1.5
926	1	66.0	55.4	-	.	.	40.0	.	.	51.7	71.8
927	2	23.6	38.8	-	.	.	51.9	.	.	43.7	28.0
928	3	10.4	5.8	-	.	.	8.1	.	.	4.6	/
929	Männlich	92.9	89.9	-	.	.	92.3	.	.	92.4	91.4
930	1	69.8	60.2	-	.	.	41.5	.	.	54.8	69.4
931	2	22.3	36.3	-	.	.	53.5	.	.	43.3	30.4
932	3	7.8	3.6	-	.	.	5.1	.	.	2.0	/
933	Weiblich	7.1	10.1	-	.	.	7.7	.	.	7.6	8.6
934	1	15.5	12.6	-	.	.	(23.0)	.	.	14.3	98.0
935	2	40.5	61.1	-	.	.	(32.8)	.	.	49.7	/
936	3	44.0	26.3	-	.	.	(44.3)	.	.	36.1	/

*) Erläuterungen hierzu in der Einführung.

zweig, Geschlecht und Leistungsgruppe in % *)
1996

	Nieder- sachsen	Nordrhein- Westfalen	Rheinland- Pfalz	Saarland	Sachsen	Sachsen- Anhalt	Schleswig- Holstein	Thü- ringen	Früheres Bundes- gebiet	Neue Länder u. Berlin-Ost		Laufende Nummer
arbeitungsgeräten und -einrichtungen												
.	37.3	42.3	42.3	.	.	/	0.2	0.6	0.3	0.1		865
.	37.9	42.9	42.9	.	.	/	26.5	24.6	43.5	23.0		866
.	25.4	40.3	40.3	.	.	/	49.7	32.6	38.0	36.6		867
.	36.7	16.8	16.8	.	.	/	23.8	42.8	18.5	40.4		868
.	68.2	68.1	68.1	.	.	/	56.3	63.1	62.0	62.3		869
.	53.7	54.6	54.6	.	.	/	44.7	37.4	62.9	35.6		870
.	24.0	37.0	37.0	.	.	/	52.9	40.2	26.8	45.3		871
.	22.3	8.4	8.4	.	.	/	/	22.4	10.3	19.1		872
.	31.8	31.9	31.9	.	.	/	43.7	36.9	38.0	37.7		873
.	(4.1)	18.0	18.0	.	.	/	/	/	11.8	/		874
.	28.4	47.4	47.4	.	.	/	45.5	(19.4)	56.3	22.2		875
.	67.4	34.6	34.6	.	.	/	51.5	77.8	31.9	75.6		876
tätserzeugung, -verteilung u. ä.												
4.1	5.4	2.0	3.4	4.6	2.4	1.9	5.6	6.0	3.8			877
49.5	43.2	43.6	41.3	50.4	71.6	48.0	23.0	46.1	51.2			878
39.2	15.2	23.9	28.8	46.6	25.9	27.9	38.9	28.0	37.6			879
11.4	41.6	32.6	29.9	3.1	2.5	24.2	38.1	25.9	11.2			880
74.8	66.1	65.8	63.0	78.7	92.1	62.7	50.2	65.3	75.2			881
63.2	63.9	64.3	63.8	58.8	75.5	70.0	43.7	68.2	63.8			882
34.8	16.8	29.5	33.1	40.2	22.8	26.8	42.3	22.9	33.1			883
2.0	19.2	6.2	3.2	(1.0)	(1.7)	3.3	14.1	8.9	3.1			884
25.2	33.9	34.2	37.0	21.3	7.9	37.3	49.8	34.7	24.8			885
8.6	2.9	(3.7)	(3.0)	19.2	26.4	10.9	2.2	4.6	12.9			886
52.2	12.0	13.1	21.5	70.2	62.3	29.7	35.5	37.6	51.3			887
39.2	85.1	83.2	75.5	10.6	(11.3)	59.4	62.3	57.8	35.8			888
Nachrichtentechnik												
1.6	2.2	0.8	0.1	1.0	0.5	3.4	1.0	2.0	1.1			889
37.1	45.2	32.8	76.7	44.6	18.9	34.6	36.8	40.4	41.0			890
52.2	21.2	47.6	(12.8)	41.2	80.0	26.7	53.1	36.8	47.0			891
10.7	33.6	19.6	/	14.2	/	38.6	10.1	22.8	12.0			892
53.4	47.9	40.6	91.9	52.3	39.9	51.5	42.6	54.0	54.7			893
60.0	59.5	79.1	83.5	71.6	41.2	58.5	58.7	62.5	61.9			894
37.6	25.7	17.1	(13.9)	25.8	58.8	24.2	38.0	29.9	35.3			895
2.4	14.8	(3.8)	/	(2.6)	/	17.3	/	7.6	2.9			896
46.6	52.1	59.4	/	47.7	60.1	48.5	57.4	46.0	45.3			897
10.9	32.2	/	/	14.8	(4.1)	9.2	20.6	14.5	15.8			898
68.8	17.1	68.5	/	58.2	94.0	29.4	64.3	45.0	61.2			899
20.3	50.8	30.5	/	27.0	/	61.3	15.1	40.5	23.0			900
und Regeltechnik, Optik												
1.5	1.1	1.2	1.1	1.1	0.4	4.6	2.4	2.1	1.0			901
53.9	53.3	52.2	24.9	74.1	57.4	59.0	54.7	51.8	59.4			902
35.6	29.8	10.6	63.5	24.7	40.6	24.3	45.1	29.6	36.8			903
10.5	16.8	37.2	11.6	/	/	16.8	/	18.6	3.8			904
67.3	80.8	67.3	44.3	75.4	66.7	67.8	68.0	66.1	68.5			905
75.4	64.2	75.5	47.8	84.2	76.5	80.9	69.7	73.0	74.9			906
22.9	28.3	11.2	45.9	15.7	22.2	17.7	30.1	21.1	23.1			907
1.7	7.5	13.3	(6.3)	/	/	1.4	/	5.9	2.1			908
32.7	19.2	32.7	55.7	24.6	33.3	32.2	32.0	33.9	31.5			909
9.7	7.5	4.4	6.7	43.1	(19.1)	12.7	22.7	10.4	25.7			910
61.7	36.1	9.4	77.5	52.3	77.4	38.2	77.1	46.2	66.6			911
28.6	56.3	86.2	15.8	/	/	49.1	/	43.3	7.7			912
bau												
.	7.2	10.5	19.2	7.2	5.4	8.6	4.4	13.2	7.0			913
.	58.7	41.1	36.9	73.2	75.7	70.6	57.3	56.3	75.3			914
.	30.1	43.3	44.0	25.0	21.8	15.3	30.4	36.3	21.7			915
.	11.2	15.6	19.1	1.7	2.5	14.2	12.3	7.3	3.0			916
.	93.0	92.3	91.5	91.1	90.1	90.8	86.6	92.1	91.1			917
.	62.1	43.6	39.9	76.6	78.5	76.8	62.7	60.1	78.3			918
.	30.2	45.0	44.2	21.8	19.5	14.2	30.4	34.9	19.7			919
.	7.6	11.4	15.8	1.7	2.0	8.9	6.9	5.0	2.0			920
.	7.0	7.7	8.5	8.9	9.9	9.2	13.4	7.9	8.9			921
.	13.2	10.3	4.1	39.4	50.8	8.5	22.3	12.7	44.8			922
.	27.8	23.0	41.3	58.1	42.1	25.4	30.5	52.4	42.0			923
.	59.0	66.7	54.6	(2.5)	(7.0)	66.1	47.3	34.9	13.2			924
und Kraftwagenteilen												
.	6.2	10.1	18.3	3.0	1.2	3.0	3.1	11.6	2.1			925
.	55.7	39.6	36.8	59.0	61.6	32.4	49.3	52.6	56.5			926
.	32.4	44.3	44.9	38.4	35.1	27.5	33.0	39.7	37.1			927
.	11.9	16.1	18.3	2.6	(3.3)	40.0	17.7	7.8	6.4			928
.	92.7	92.4	91.5	90.8	95.6	78.8	87.2	91.7	90.8			929
.	59.1	42.1	39.9	62.4	63.9	39.8	54.7	56.2	59.7			930
.	32.7	46.2	45.0	34.9	33.4	31.3	35.5	38.4	36.0			931
.	8.2	11.7	15.1	2.6	(2.7)	29.0	9.9	5.4	4.3			932
.	7.3	7.6	8.5	9.2	4.4	21.2	12.8	8.3	9.2			933
.	13.3	9.5	4.2	25.1	/	(5.1)	12.8	11.8	25.0			934
.	28.8	20.5	43.3	72.5	73.7	13.7	16.5	53.6	47.1			935
.	57.9	70.1	52.4	/	/	81.3	70.8	34.6	27.9			936

Lau- fende Nummer	Geschlecht Leistungs- Gruppe	Baden- Württem- berg	Bayern	Berlin			Branden- burg	Bremen	Hamburg	Hessen	Mecklen- burg- Vorpomern
				insgesamt	West	Ost					
Herstellung von Kraftwagen											
937	Zusammen	9.3	8.2	-	.	/	.	.	.	6.1	/
938	1	77.2	62.8	-	.	/	.	.	.	82.4	/
939	2	20.3	35.2	-	.	/	.	.	.	16.6	/
940	3	2.5	2.0	-	.	/	.	.	.	1.0	/
941	Männlich	94.7	93.4	-	.	/	.	.	.	95.1	/
942	1	80.1	65.5	-	.	/	.	.	.	84.3	/
943	2	18.1	33.1	-	.	/	.	.	.	15.0	/
944	3	1.9	1.4	-	.	/	.	.	.	0.7	/
945	Weiblich	5.3	6.6	-	.	/	.	.	.	4.9	/
946	1	25.1	23.7	-	.	/	.	.	.	44.4	/
947	2	60.8	65.1	-	.	/	.	.	.	48.0	/
948	3	14.1	11.2	-	.	/	.	.	.	7.6	/
Herstellung von Karosserien,											
949	Zusammen	0.4	0.7	-	0.4	0.9
950	1	57.2	68.7	-	45.1	90.5
951	2	37.1	29.5	-	38.4	(9.2)
952	3	5.7	1.8	-	16.6	/
953	Männlich	93.4	94.2	-	94.2	97.1
954	1	60.1	71.7	-	47.9	90.5
955	2	36.8	26.8	-	40.5	(9.2)
956	3	3.1	1.5	-	11.6	/
957	Weiblich	6.6	5.8	-	5.8	(2.9)
958	1	(17.6)	18.9	-	/	/
959	2	(40.4)	73.6	-	/	/
960	3	42.0	(7.4)	-	96.6	/
Sonstiger Fahr											
961	Zusammen	0.3	2.0	-	.	.	3.9	11.9	.	0.6	14.0
962	1	76.9	79.9	-	.	.	75.6	93.3	.	80.1	89.1
963	2	17.6	14.6	-	.	.	22.4	5.7	.	12.9	10.1
964	3	5.5	5.5	-	.	.	2.0	1.0	.	6.9	0.8
965	Männlich	84.3	90.9	-	.	.	89.5	98.2	.	95.2	95.7
966	1	86.0	86.5	-	.	.	78.4	94.0	.	82.0	89.9
967	2	13.1	12.2	-	.	.	20.2	5.2	.	12.1	9.3
968	3	(0.9)	1.3	-	.	.	1.4	0.8	.	6.0	0.7
969	Weiblich	15.7	9.1	-	.	.	10.5	1.8	.	4.8	4.3
970	1	28.3	14.2	-	.	.	52.0	52.9	.	43.8	71.6
971	2	41.6	38.2	-	.	.	41.1	36.8	.	(30.0)	26.7
972	3	30.1	47.5	-	.	.	(6.9)	/	.	(26.3)	/
Schiff											
973	Zusammen	.	.	-	0.0	14.0
974	1	.	.	-	(19.5)	89.1
975	2	.	.	-	(24.7)	10.1
976	3	.	.	-	55.8	0.8
977	Männlich	.	.	-	98.7	95.7
978	1	.	.	-	(19.7)	89.9
979	2	.	.	-	(25.0)	9.3
980	3	.	.	-	55.3	0.7
981	Weiblich	.	.	-	/	4.3
982	1	.	.	-	/	71.6
983	2	.	.	-	/	26.7
984	3	.	.	-	/	/
Schienenfahr											
985	Zusammen	0.1	0.7	-	.	.	3.5	.	.	.	/
986	1	84.5	74.0	-	.	.	80.2	.	.	.	/
987	2	15.4	13.9	-	.	.	18.5	.	.	.	/
988	3	/	12.2	-	.	.	(1.4)	.	.	.	/
989	Männlich	99.7	87.4	-	.	.	89.3	.	.	.	/
990	1	84.7	83.8	-	.	.	83.1	.	.	.	/
991	2	15.1	14.5	-	.	.	16.2	.	.	.	/
992	3	/	1.7	-	.	.	(0.7)	.	.	.	/
993	Weiblich	/	12.6	-	.	.	10.7	.	.	.	/
994	1	/	(5.6)	-	.	.	55.5	.	.	.	/
995	2	/	9.5	-	.	.	37.7	.	.	.	/
996	3	/	84.8	-	.	.	(6.8)	.	.	.	/
Luft- und Raum											
997	Zusammen	0.1	1.2	-	/	/	.	.	.	0.4	/
998	1	83.8	88.8	-	/	/	.	.	.	94.5	/
999	2	10.4	10.9	-	/	/	.	.	.	4.7	/
1000	3	5.8	(0.3)	-	/	/	.	.	.	(0.9)	/
1001	Männlich	80.4	93.2	-	/	/	.	.	.	95.3	/
1002	1	93.5	93.5	-	/	/	.	.	.	95.9	/
1003	2	5.5	6.5	-	/	/	.	.	.	3.3	/
1004	3	/	/	-	/	/	.	.	.	/	/
1005	Weiblich	19.6	6.8	-	/	/	.	.	.	4.7	/
1006	1	43.9	24.8	-	/	/	.	.	.	64.8	/
1007	2	30.6	71.3	-	/	/	.	.	.	(33.3)	/
1008	3	25.6	(3.9)	-	/	/	.	.	.	/	/

*) Erläuterungen hierzu in der Einführung.

zweig, Geschlecht und Leistungsgruppe in % *)
1996

	Nieder- sachsen	Nordrhein- Westfalen	Rheinland- Pfalz	Saarland	Sachsen	Sachsen- Anhalt	Schleswig- Holstein	Thü- ringen	Früheres Bundes- gebiet	Neue Länder u. Berlin-Ost	Laufende Nummer
und Kraftwagenmotoren											
.	3.2	6.6	.	.	/	/	/	0.1	7.5	0.4	937
.	68.2	37.7	.	.	/	/	/	58.0	58.6	92.0	938
.	31.2	50.3	.	.	/	/	/	42.0	39.6	8.0	939
.	0.6	11.9	.	.	/	/	/	/	1.8	/	940
.	96.5	96.7	.	.	/	/	/	93.2	94.0	95.1	941
.	69.2	38.4	.	.	/	/	/	59.8	61.1	92.6	942
.	30.3	50.8	.	.	/	/	/	40.2	37.5	7.4	943
.	0.5	10.8	.	.	/	/	/	/	1.4	/	944
.	3.5	3.3	.	.	/	/	/	/	6.0	4.9	945
.	40.9	19.0	.	.	/	/	/	/	19.6	80.0	946
.	54.4	36.8	.	.	/	/	/	/	72.8	(20.0)	947
.	4.6	44.1	.	.	/	/	/	/	7.6	/	948
Aufbauten und Anhängern											
.	0.5	0.2	.	0.6	0.9	0.7	0.4	0.5	0.6		949
.	58.5	83.9	.	24.2	59.9	59.4	32.3	67.6	46.9		950
.	29.4	15.1	.	67.4	38.8	35.4	58.2	27.1	48.6		951
.	12.1	/	.	8.4	/	5.2	(9.4)	5.3	4.5		952
.	96.8	98.8	.	97.9	97.8	90.3	99.1	94.7	98.1		953
.	59.8	84.7	.	24.6	60.9	64.5	32.6	70.1	47.3		954
.	29.2	14.8	.	67.0	38.7	32.6	58.3	25.6	48.5		955
.	11.1	/	.	8.3	/	(2.9)	(9.1)	4.3	4.2		956
.	3.2	/	.	(2.1)	(2.2)	9.7	/	5.3	1.9		957
.	(19.2)	/	.	/	/	/	/	22.8	(26.4)		958
.	37.2	/	.	(83.3)	/	61.7	/	53.5	(52.8)		959
.	43.6	/	.	/	/	(26.7)	/	23.7	/		960
zeugbau											
2.9	1.0	0.4	0.9	4.2	4.2	5.7	1.3	1.6	4.9		961
80.4	77.1	77.5	38.0	83.3	79.7	90.5	75.5	82.9	83.3		962
18.6	15.8	19.1	26.1	15.6	18.0	8.8	24.5	13.0	15.1		963
1.0	7.1	(3.4)	35.9	1.1	2.3	0.7	/	4.2	1.6		964
95.6	95.3	89.5	90.9	91.2	88.6	97.1	85.4	94.6	91.2		965
83.1	80.3	83.5	41.6	86.5	82.9	92.6	81.4	86.3	86.2		966
16.8	15.7	13.3	28.4	12.5	15.3	7.0	18.6	11.5	12.7		967
(0.1)	4.0	(3.2)	30.0	1.0	1.8	(0.4)	/	2.2	1.1		968
4.4	4.7	10.5	9.1	8.8	11.4	2.9	14.6	5.4	8.8		969
22.7	12.2	(26.0)	/	50.0	55.1	21.5	41.3	22.3	53.7		970
56.8	18.5	68.8	/	47.4	38.7	70.5	58.7	39.2	39.7		971
20.4	69.3	/	95.2	(2.6)	(6.2)	(8.1)	/	38.5	6.7		972
bau											
0.8	0.0	0.1	/	.	0.3	4.3	/	0.4	1.5		973
88.6	82.5	87.6	/	.	94.9	97.7	/	92.3	89.2		974
10.0	15.3	(12.4)	/	.	/	1.8	/	5.9	9.7		975
1.3	/	/	/	.	/	(0.5)	/	1.8	1.1		976
98.7	99.6	100.0	/	.	98.3	99.4	/	99.1	95.9		977
89.7	82.9	87.6	/	.	96.5	97.9	/	92.8	90.1		978
10.1	15.4	(12.4)	/	.	/	1.6	/	5.8	9.0		979
/	/	/	/	.	/	(0.4)	/	1.4	1.0		980
1.3	/	/	/	.	/	(0.6)	/	0.9	4.1		981
/	/	/	/	.	/	(64.0)	/	39.0	69.7		982
/	/	/	/	.	/	/	/	(22.0)	27.5		983
88.6	/	/	/	.	/	/	/	39.0	/		984
zeugbau											
0.7	0.8	.	.	3.9	3.9	.	0.9	0.6	3.2		985
91.0	85.3	.	.	86.8	78.9	.	88.1	80.9	83.6		986
8.9	13.0	.	.	12.0	18.8	.	11.9	13.2	14.5		987
/	1.7	.	.	1.2	2.3	.	/	5.9	1.9		988
98.6	98.4	.	.	92.2	88.1	.	92.0	95.8	90.0		989
91.3	86.0	.	.	88.9	81.9	.	90.5	83.8	86.6		990
8.6	12.7	.	.	10.0	16.3	.	9.5	13.0	12.2		991
/	1.3	.	.	1.1	1.8	.	/	3.2	1.2		992
1.4	1.6	.	.	7.8	11.9	.	8.0	4.2	10.0		993
(65.6)	39.8	.	.	61.0	56.5	.	(60.5)	16.1	56.5		994
(34.4)	35.2	.	.	35.9	37.3	.	(39.5)	17.0	35.0		995
/	25.0	.	.	(3.2)	(6.1)	.	/	66.8	8.4		996
fahrzeugbau											
0.9	0.0	0.3	/	/	/	.	/	0.5	.		997
90.3	92.8	84.1	/	/	/	.	/	91.2	.		998
9.3	(4.7)	14.6	/	/	/	.	/	8.1	.		999
(0.3)	/	/	/	/	/	.	/	0.7	.		1000
96.6	97.5	86.0	/	/	/	.	/	93.9	.		1001
91.7	94.3	92.8	/	/	/	.	/	94.6	.		1002
8.3	/	(6.0)	/	/	/	.	/	5.2	.		1003
/	/	/	/	/	/	.	/	0.2	.		1004
3.4	/	14.0	/	/	/	.	/	6.1	.		1005
52.7	/	(30.8)	/	/	/	.	/	38.7	.		1006
38.4	/	67.7	/	/	/	.	/	53.0	.		1007
(8.9)	/	/	/	/	/	.	/	8.3	.		1008

2 Angaben zur Struktur der Arbeiter nach Wirtschafts
Januar

Lau- fende Nummer	Geschlecht Leistungs- Gruppe	Baden- Württem- berg	Bayern	Berlin			Branden- burg	Bremen	Hamburg	Hessen	Mecklen- burg- Vorpommern
				insgesamt	West	Ost					
Herstellung von Möbeln, Schmuck, Musikinstrumenten, Sport											
1009	Zusammen	4.1	4.7	-	0.6	0.8	3.2	1.6	2.1	2.8	3.3
1010	1	35.9	31.0	-	46.9	29.9	34.7	24.5	47.0	35.8	35.1
1011	2	35.9	48.0	-	23.1	42.5	44.0	67.5	38.6	46.4	56.7
1012	3	28.3	21.0	-	30.0	27.5	21.4	8.0	14.5	17.8	8.1
1013	Männlich	68.6	66.9	-	74.2	67.7	72.1	78.3	58.7	78.9	68.1
1014	1	45.8	42.2	-	61.9	39.8	40.4	29.4	72.6	42.9	41.0
1015	2	33.4	43.4	-	28.7	37.2	41.9	69.9	22.5	45.2	51.8
1016	3	20.7	14.4	-	9.4	(23.0)	17.7	/	4.8	11.9	7.1
1017	Weiblich	31.4	33.1	-	25.8	32.3	27.9	21.7	41.3	21.1	31.9
1018	1	14.2	8.3	-	/	/	19.9	(6.9)	10.5	9.2	22.5
1019	2	41.2	57.2	-	/	(53.7)	49.3	59.0	61.3	50.9	67.2
1020	3	44.7	34.5	-	89.6	(37.0)	30.7	34.0	28.1	39.9	10.3
Herstellung von Möbeln, Schmuck, Musikinstrumenten,											
1021	Zusammen	4.1	4.6	-	0.4	.	1.8	.	.	2.8	2.6
1022	1	36.2	31.1	-	46.5	.	46.2	.	.	36.1	38.8
1023	2	36.0	47.8	-	16.3	.	42.7	.	.	46.0	51.3
1024	3	27.7	21.1	-	37.2	.	11.0	.	.	17.9	9.9
1025	Männlich	68.1	66.5	-	65.1	.	65.3	.	.	78.7	62.5
1026	1	46.5	42.5	-	69.5	.	57.1	.	.	43.4	48.1
1027	2	33.6	43.1	-	21.2	.	35.0	.	.	44.7	42.5
1028	3	19.8	14.4	-	(9.4)	.	7.9	.	.	11.9	9.3
1029	Weiblich	31.9	33.5	-	34.9	.	34.7	.	.	21.3	37.5
1030	1	14.2	8.3	-	/	.	25.7	.	.	9.2	23.3
1031	2	41.2	57.2	-	/	.	57.3	.	.	50.8	65.8
1032	3	44.7	34.4	-	89.0	.	17.0	.	.	40.0	10.9
Recyc											
1033	Zusammen	0.1	0.1	-	0.2	.	1.4	/	.	0.0	0.6
1034	1	(10.3)	27.6	-	47.8	.	19.7	/	.	(19.8)	(20.0)
1035	2	23.7	56.4	-	38.8	.	45.6	/	.	69.8	79.2
1036	3	66.0	16.1	-	(13.4)	.	34.7	/	.	(10.4)	/
1037	Männlich	100.0	92.2	-	95.5	.	80.9	/	.	94.3	91.2
1038	1	(10.3)	29.9	-	50.0	.	22.9	/	.	(21.0)	(21.1)
1039	2	23.7	57.4	-	40.6	.	49.1	/	.	69.8	78.1
1040	3	66.0	12.7	-	(9.4)	.	28.0	/	.	(9.1)	/
1041	Weiblich	/	7.8	-	/	.	19.1	/	.	/	(8.8)
1042	1	/	/	-	/	.	(6.3)	/	.	/	/
1043	2	/	(44.2)	-	/	.	30.6	/	.	/	(90.9)
1044	3	/	(55.8)	-	/	.	63.1	/	.	/	/
Energie- und Wasser											
1045	Zusammen	1.6	2.4	-	6.0	11.8	7.5	2.9	4.9	1.9	2.6
1046	1	94.7	94.6	-	84.9	82.4	72.9	97.1	93.1	94.8	99.2
1047	2	4.2	4.4	-	13.8	15.7	25.3	(1.8)	3.7	4.4	/
1048	3	1.1	1.0	-	1.2	1.9	1.7	(1.1)	3.2	(0.8)	/
1049	Männlich	97.0	96.9	-	96.0	91.3	88.5	96.5	94.3	98.1	95.3
1050	1	96.9	96.8	-	87.7	85.3	77.0	99.4	96.4	95.7	99.4
1051	2	2.8	3.0	-	12.2	13.7	22.1	/	2.8	3.6	/
1052	3	0.4	(0.2)	-	/	(0.9)	0.8	/	(0.9)	(0.7)	/
1053	Weiblich	3.0	3.1	-	4.0	8.7	11.5	3.5	5.7	1.9	4.7
1054	1	24.0	25.9	-	19.4	51.7	41.1	(34.1)	38.0	47.5	95.7
1055	2	49.5	48.5	-	53.5	36.6	50.1	(34.1)	(19.7)	45.5	/
1056	3	26.4	25.6	-	27.1	(11.7)	8.8	(31.7)	42.3	/	/
Energievier											
1057	Zusammen	1.4	2.2	-	.	.	5.5	2.9	4.6	1.4	2.5
1058	1	94.5	94.8	-	.	.	68.5	97.1	93.6	94.3	99.3
1059	2	4.4	4.1	-	.	.	29.8	(1.8)	3.5	4.8	/
1060	3	1.1	1.1	-	.	.	1.7	(1.1)	2.9	(0.9)	/
1061	Männlich	96.8	97.2	-	.	.	86.6	96.5	94.9	98.1	95.2
1062	1	96.8	96.7	-	.	.	73.4	99.4	96.6	95.2	99.5
1063	2	2.9	3.0	-	.	.	26.1	/	2.5	4.0	/
1064	3	0.3	(0.3)	-	.	.	(0.5)	/	(0.9)	(0.7)	/
1065	Weiblich	3.2	2.8	-	.	.	13.4	3.5	5.1	1.9	4.8
1066	1	24.0	25.2	-	.	.	36.8	(34.1)	37.7	46.0	95.7
1067	2	51.4	44.3	-	.	.	53.5	(34.1)	(21.9)	46.0	/
1068	3	24.6	30.5	-	.	.	9.6	(31.7)	40.4	/	/
Elektrizitäts											
1069	Zusammen	1.3	2.0	-	.	.	4.5	2.9	.	0.9	.
1070	1	94.8	94.8	-	.	.	66.6	97.1	.	94.0	.
1071	2	4.1	4.0	-	.	.	31.7	(1.8)	.	4.9	.
1072	3	1.0	1.2	-	.	.	1.7	(1.1)	.	(1.1)	.
1073	Männlich	96.9	97.1	-	.	.	85.4	96.5	.	98.2	.
1074	1	97.1	96.9	-	.	.	72.0	99.4	.	94.7	.
1075	2	2.6	2.8	-	.	.	27.7	/	.	4.3	.
1076	3	(0.2)	(0.3)	-	.	.	/	/	.	(1.0)	.
1077	Weiblich	3.1	2.9	-	.	.	14.6	3.5	.	1.8	.
1078	1	23.0	24.0	-	.	.	34.9	(34.1)	.	(53.2)	.
1079	2	51.6	44.6	-	.	.	55.4	(34.1)	.	(36.2)	.
1080	3	25.5	31.4	-	.	.	9.7	(31.7)	.	/	.

*) Erläuterungen hierzu in der Einführung.

zweig, Geschlecht und Leistungsgruppe in % *)
1996

Niedersachsen	Nordrhein-Westfalen	Rheinland-Pfalz	Saarland	Sachsen	Sachsen-Anhalt	Schleswig-Holstein	Thüringen	Früheres Bundesgebiet	Neue Länder u. Berlin-Ost	Laufende Nummer
geräten, Spielwaren und sonstigen Erzeugnissen; Recycling										
2.9	3.2	3.6	0.4	2.7	2.6	1.6	5.3	3.4	3.1	1009
43.9	40.1	40.6	49.5	39.0	43.5	37.1	39.6	36.8	38.8	1010
37.4	38.2	34.6	31.2	53.0	43.1	40.1	47.4	40.5	48.7	1011
18.7	21.8	24.8	19.3	8.0	13.5	22.8	13.0	22.7	12.6	1012
83.5	86.0	79.8	83.3	68.7	67.6	77.5	63.1	75.4	67.5	1013
50.5	44.6	49.7	58.6	45.0	53.1	47.4	47.3	45.3	45.7	1014
36.4	37.7	36.0	32.6	48.4	39.2	36.6	44.2	38.4	44.9	1015
13.2	17.7	14.3	(8.8)	6.6	7.7	16.0	8.5	16.3	9.4	1016
16.5	14.0	20.2	16.7	31.3	32.4	22.5	36.9	24.6	32.5	1017
10.9	12.3	4.7	/	25.8	23.4	/	26.5	10.7	24.3	1018
42.5	40.8	28.9	(24.1)	63.1	51.2	52.2	52.9	47.1	56.5	1019
46.6	46.9	66.4	(71.5)	11.1	25.4	46.3	20.6	42.3	19.2	1020
Sportgeräten, Spielwaren und sonstigen Erzeugnissen										
2.6	3.2	3.6	0.4	2.3	2.2	1.4	5.3	3.3	2.6	1021
46.0	40.3	40.3	49.5	40.5	44.2	41.2	39.6	37.1	41.2	1022
35.9	38.0	34.7	31.2	51.9	40.8	36.2	47.4	40.3	47.4	1023
18.1	21.7	25.0	19.3	7.5	14.9	22.6	13.0	22.6	11.4	1024
81.9	86.0	79.6	83.3	64.3	63.8	75.4	63.1	74.9	63.8	1025
53.7	44.8	49.5	58.6	48.6	55.5	54.2	47.3	45.9	50.1	1026
34.1	37.5	36.2	32.6	45.3	36.4	31.8	44.2	38.0	41.9	1027
12.2	17.7	14.3	(8.8)	6.1	8.1	14.1	8.5	16.1	7.9	1028
18.1	14.0	20.4	16.7	35.7	36.2	24.6	36.9	25.1	36.2	1029
11.2	12.4	4.7	/	26.1	24.4	/	26.5	10.7	25.4	1030
44.0	41.0	28.9	(24.1)	63.8	48.6	49.8	52.9	47.2	57.1	1031
44.8	46.6	66.4	(71.5)	10.1	27.0	48.9	20.6	42.1	17.5	1032
ling										
0.3	0.0	0.0	/	0.4	0.4	0.2	/	0.1	0.5	1033
28.4	/	67.6	/	30.1	39.3	(10.9)	/	24.1	26.0	1034
48.3	66.8	(22.5)	/	59.2	55.1	65.2	/	49.3	55.1	1035
23.4	(24.4)	/	/	10.7	(5.6)	23.9	/	26.6	18.8	1036
95.0	91.2	100.0	/	93.8	88.0	91.0	/	94.8	87.1	1037
29.8	/	67.6	/	31.1	43.7	(11.5)	/	25.4	28.8	1038
50.7	73.3	(22.5)	/	60.3	50.0	62.3	/	50.5	56.3	1039
19.5	(17.1)	/	/	8.6	(6.3)	26.2	/	24.1	14.9	1040
5.0	/	/	/	6.2	12.0	(9.0)	/	5.2	12.9	1041
/	/	/	/	/	/	/	/	/	(7.8)	1042
/	/	/	/	(42.5)	92.7	(94.4)	/	27.8	47.1	1043
96.6	/	/	/	(42.8)	/	/	/	70.9	45.2	1044
versorgung										
2.7	3.1	2.1	1.8	2.0	4.4	4.5	5.0	2.6	4.3	1045
95.6	85.2	92.5	89.2	67.1	70.2	92.5	77.2	90.7	75.0	1046
3.8	13.2	5.6	9.3	31.2	28.2	7.2	21.7	8.0	23.5	1047
0.7	1.6	1.9	(1.4)	1.7	1.6	(0.4)	1.2	1.3	1.5	1048
97.5	97.2	97.1	97.8	93.6	92.3	97.3	97.1	97.1	92.4	1049
97.3	86.6	94.5	91.0	70.1	72.8	94.6	78.8	92.6	77.8	1050
2.4	12.6	4.6	8.7	28.6	26.3	5.2	20.6	6.9	21.4	1051
(0.3)	0.8	(0.9)	/	1.4	(0.8)	/	(0.6)	0.5	0.8	1052
2.5	2.8	2.9	2.2	6.4	7.7	2.7	2.9	2.9	7.6	1053
29.7	34.3	(23.1)	/	23.9	38.1	(17.6)	(23.6)	29.2	40.6	1054
54.8	34.4	39.4	(35.5)	69.9	50.9	75.3	57.3	43.7	49.7	1055
15.5	31.4	37.5	(54.8)	(6.3)	11.0	/	(19.1)	27.1	9.8	1056
sorgung										
2.4	2.9	1.8	1.6	1.8	2.6	4.3	2.5	2.3	3.1	1057
95.3	85.1	94.4	88.3	63.7	56.9	92.5	64.2	90.7	69.6	1058
3.9	13.2	4.0	10.1	34.4	40.6	7.1	34.7	7.9	28.6	1059
0.7	1.7	1.6	(1.6)	1.9	2.5	(0.4)	(1.1)	1.3	1.7	1060
97.2	97.1	96.7	97.5	93.6	91.6	97.1	96.3	97.1	91.6	1061
97.2	86.6	95.9	90.3	66.8	60.1	94.8	65.6	92.6	72.7	1062
2.5	12.6	2.8	9.4	31.7	38.6	5.1	33.9	6.9	26.4	1063
(0.3)	0.8	(0.3)	/	1.5	(1.3)	/	/	0.5	0.9	1064
2.8	2.9	3.3	2.5	6.4	8.4	2.9	3.7	2.9	8.4	1065
29.8	34.2	(21.7)	/	(18.8)	21.5	(16.2)	(26.3)	28.5	35.8	1066
54.6	34.4	38.7	(35.5)	74.0	62.4	76.6	56.1	42.9	53.1	1067
15.6	31.5	39.6	(54.8)	(7.1)	(16.0)	/	(17.5)	28.6	11.1	1068
versorgung										
1.9	2.5	1.6	1.4	1.8	1.3	4.2	.	2.0	2.5	1069
95.0	84.2	94.0	87.5	63.7	64.5	92.5	.	90.4	70.1	1070
4.2	14.1	4.3	10.9	34.4	33.1	7.1	.	8.2	28.2	1071
0.9	1.7	1.7	(1.6)	1.9	(2.3)	(0.4)	.	1.4	1.7	1072
97.0	96.9	96.5	97.5	93.6	93.8	97.1	.	96.9	91.4	1073
96.9	85.8	96.7	89.4	66.8	67.0	94.8	.	92.4	73.2	1074
2.8	13.4	3.0	10.3	31.7	31.7	5.0	.	7.1	25.9	1075
(0.4)	0.8	/	/	1.5	(1.3)	/	.	0.5	0.8	1076
3.0	3.1	3.5	(2.5)	6.4	6.2	2.9	.	3.1	8.6	1077
33.6	34.0	(20.6)	/	(18.8)	(27.3)	(16.2)	.	28.9	36.8	1078
48.7	34.4	40.2	/	74.0	54.5	76.6	.	41.7	52.6	1079
17.6	31.6	39.2	(55.6)	(7.1)	(18.2)	/	.	29.3	10.6	1080

2 Angaben zur Struktur der Arbeiter nach Wirtschafts
Januar

Laufende Nummer	Geschlecht Leistungs-Gruppe	Baden-Württemberg	Bayern	Berlin			Brandenburg	Bremen	Hamburg	Hessen	Mecklenburg-Vorpommern
				insgesamt	West	Ost					
Gasver											
1081	Zusammen	0.1	0.2	-	.	.	0.3	/	.	0.4	.
1082	1	90.5	93.9	-	.	.	78.8	/	.	95.8	.
1083	2	7.4	5.9	-	.	.	20.2	/	.	3.7	.
1084	3	(2.1)	/	-	.	.	/	/	.	/	.
1085	Männlich	95.8	98.7	-	.	.	97.0	/	.	98.2	.
1086	1	93.1	94.3	-	.	.	80.7	/	.	97.1	.
1087	2	5.5	5.5	-	.	.	19.3	/	.	(2.5)	.
1088	3	(1.4)	/	-	.	.	/	/	.	/	.
1089	Weiblich	4.2	(1.3)	-	.	.	/	/	.	(1.8)	.
1090	1	(32.2)	/	-	.	.	/	/	.	/	.
1091	2	(50.4)	/	-	.	.	/	/	.	(72.4)	.
1092	3	/	/	-	.	.	/	/	.	/	.
Wasserver											
1093	Zusammen	0.1	0.2	-	.	.	2.0	/	.	0.5	.
1094	1	96.4	92.4	-	.	.	84.9	/	.	96.3	.
1095	2	(2.0)	7.5	-	.	.	13.3	/	.	3.2	.
1096	3	(1.6)	/	-	.	.	(1.8)	/	.	/	.
1097	Männlich	98.4	92.9	-	.	.	93.7	/	.	98.0	.
1098	1	97.5	97.2	-	.	.	86.2	/	.	97.2	.
1099	2	(1.8)	(2.8)	-	.	.	12.1	/	.	(2.3)	.
1100	3	/	/	-	.	.	(1.7)	/	.	/	.
1101	Weiblich	(1.6)	7.1	-	.	.	6.3	/	.	(2.0)	.
1102	1	/	(29.3)	-	.	.	65.8	/	.	(52.0)	.
1103	2	/	68.3	-	.	.	(30.3)	/	.	/	.
1104	3	(62.5)	/	-	.	.	/	/	.	/	.
Bauge											
1105	Zusammen	10.6	10.9	-	24.0	28.6	34.7	10.4	.	13.3	50.3
1106	1	58.3	68.9	-	65.1	67.7	47.4	75.1	.	60.1	47.9
1107	2	23.1	16.7	-	19.6	22.0	35.9	15.5	.	26.5	39.3
1108	3	18.6	14.5	-	15.3	10.3	16.7	9.4	.	13.4	12.8
1109	Männlich	100.0	99.9	-	99.9	99.9	99.9	100.0	.	100.0	99.9
1110	1	58.3	68.9	-	65.2	67.7	47.4	75.1	.	60.1	47.9
1111	2	23.1	16.7	-	19.6	22.1	35.9	15.5	.	26.5	39.3
1112	3	18.6	14.4	-	15.2	10.2	16.7	9.4	.	13.4	12.8
1113	Weiblich	/	(0.1)	-	/	/	(0.1)	/	.	/	/
1114	1	/	/	-	/	/	/	/	.	/	/
1115	2	/	/	-	/	/	/	/	.	/	/
1116	3	/	(90.2)	-	/	/	/	/	.	/	/
Hoch- und											
1117	Zusammen	10.5	10.9	-	24.0	28.6	34.7	10.4	.	12.9	50.0
1118	1	58.1	68.8	-	65.1	67.7	47.4	75.2	.	60.3	47.8
1119	2	23.2	16.7	-	19.6	22.0	35.9	15.4	.	26.1	39.3
1120	3	18.7	14.5	-	15.3	10.3	16.7	9.4	.	13.5	12.9
1121	Männlich	100.0	99.9	-	99.9	99.9	99.9	100.0	.	100.0	99.9
1122	1	58.1	68.9	-	65.2	67.7	47.4	75.2	.	60.3	47.8
1123	2	23.2	16.7	-	19.6	22.1	35.9	15.4	.	26.1	39.3
1124	3	18.7	14.4	-	15.2	10.2	16.7	9.4	.	13.5	12.9
1125	Weiblich	/	(0.1)	-	/	/	(0.1)	/	.	/	/
1126	1	/	/	-	/	/	/	/	.	/	/
1127	2	/	/	-	/	/	/	/	.	/	/
1128	3	/	(90.2)	-	/	/	/	/	.	/	/

*) Erläuterungen hierzu in der Einführung.

zweig, Geschlecht und Leistungsgruppe in % *)
1996

Nieder- sachsen	Nordrhein- Westfalen	Rheinland- Pfalz	Saarland	Sachsen	Sachsen- Anhalt	Schleswig- Holstein	Thü- ringen	Früheres Bundes- gebiet	Neue Länder u. Berlin-Ost	Laufende Nummer
sorgung										
0.5	0.3	0.2	0.1	/	0.4	0.0	.	0.3	0.3	1081
96.7	94.4	97.7	94.6	//	70.9	93.2	.	93.9	85.1	1082
3.1	3.9	/	/	/	27.8	/	.	5.0	14.5	1083
/	1.7	/	/	/	/	/	.	1.1	/	1084
98.3	98.5	98.7	95.7	/	98.1	100.0	.	97.9	97.8	1085
98.3	95.3	98.3	98.9	/	71.6	93.2	.	95.3	85.8	1086
(1.6)	3.4	/	/	/	27.7	/	.	4.0	14.0	1087
/	1.3	/	/	/	/	/	.	0.7	/	1088
1.7	1.5	/	/	/	/	/	.	2.1	(2.2)	1089
/	(37.0)	/	/	/	/	/	.	23.2	(56.5)	1090
(90.6)	(34.8)	/	/	/	/	/	.	54.6	/	1091
/	(28.3)	/	/	/	/	/	.	22.2	/	1092
sorgung										
0.2	0.2	0.4	0.2	.	1.8	0.3	2.5	0.3	1.2	1093
96.0	86.5	83.2	96.8	.	89.4	92.1	90.4	90.8	88.8	1094
(2.0)	13.4	13.4	/	.	10.3	(7.9)	8.3	8.4	10.2	1095
/	/	/	/	.	/	/	(1.2)	0.8	1.0	1096
99.9	99.4	99.1	100.0	.	93.3	99.2	97.9	97.2	94.4	1097
98.2	86.8	83.5	96.8	.	90.9	92.1	91.9	92.4	90.6	1098
(1.8)	13.2	13.0	/	.	8.9	(7.9)	7.3	7.2	8.7	1099
/	/	/	/	.	/	/	(0.8)	(0.4)	0.7	1100
/	(0.6)	/	/	.	6.7	/	2.1	2.8	5.6	1101
/	/	/	/	.	68.0	/	/	35.8	59.3	1102
/	/	/	/	.	30.0	/	(59.4)	52.0	36.2	1103
/	/	/	/	.	/	/	/	(12.2)	(4.5)	1104
werbe										
11.6	10.2	10.8	7.0	31.0	39.8	18.6	28.6	11.4	34.8	1105
69.3	71.6	57.0	67.3	48.3	50.5	77.5	56.3	66.4	50.5	1106
18.5	19.0	23.5	13.3	36.6	35.5	11.9	30.3	19.9	35.2	1107
12.2	9.4	19.6	19.4	15.1	14.0	10.6	13.3	13.7	14.3	1108
100.0	99.9	100.0	100.0	99.7	99.7	99.9	99.9	100.0	99.8	1109
69.3	71.6	57.0	67.3	48.4	50.5	77.5	56.4	66.5	50.5	1110
18.5	19.0	23.5	13.3	36.7	35.6	11.9	30.3	19.9	35.3	1111
12.2	9.4	19.6	19.4	14.9	13.9	10.6	13.2	13.6	14.2	1112
/	(0.1)	/	/	0.3	0.3	/	/	0.0	0.2	1113
/	/	/	/	/	45.1	/	/	/	22.0	1114
/	/	/	/	/	(24.3)	/	/	/	17.9	1115
/	/	/	/	(88.7)	/	/	/	55.2	60.0	1116
Tiefbau										
.	10.0	10.8	7.0	31.0	39.8	18.6	28.6	11.3	34.7	1117
.	71.3	57.0	67.3	48.3	50.5	77.5	56.3	66.3	50.4	1118
.	19.2	23.5	13.3	36.6	35.5	11.9	30.3	19.9	35.2	1119
.	9.5	19.6	19.4	15.1	14.0	10.6	13.3	13.7	14.3	1120
.	99.9	100.0	100.0	99.7	99.7	99.9	99.9	100.0	99.8	1121
.	71.3	57.0	67.3	48.4	50.5	77.5	56.4	66.3	50.5	1122
.	19.3	23.5	13.3	36.7	35.6	11.9	30.3	19.9	35.3	1123
.	9.5	19.6	19.4	14.9	13.9	10.6	13.2	13.7	14.2	1124
.	(0.1)	/	/	0.3	0.3	/	/	0.0	0.2	1125
.	/	/	/	/	45.1	/	/	/	22.0	1126
.	/	/	/	/	(24.3)	/	/	/	17.9	1127
.	/	/	/	(88.7)	/	/	/	54.5	60.0	1128

3 Anzahl der durchschnittlich bezahlten Wochenstunden der Januar

Lau- fende Nummer	Geschlecht Leistungs- gruppe	Baden- Württem- berg	Bayern	Berlin			Branden- burg	Bremen	Hamburg	Hessen	Mecklen- burg- Vorpommern
				insgesamt	West	Ost					
Produzierendes											
1	Insgesamt	37.7	37.3	-	36.4	38.3	38.1	36.2	37.5	36.6	38.1
2	1	37.8	37.3	-	36.3	38.2	38.4	35.9	37.3	36.6	38.0
3	2	37.9	37.1	-	36.7	39.0	37.9	36.6	37.8	36.4	38.5
4	3	37.4	37.5	-	36.0	37.5	37.5	37.9	38.0	36.9	37.5
5	Männlich	37.9	37.4	-	36.4	38.2	38.0	36.0	37.5	36.5	38.0
6	1	37.8	37.3	-	36.3	38.1	38.3	35.9	37.3	36.6	37.9
7	2	38.0	37.5	-	36.8	38.9	37.8	36.3	38.0	36.4	38.3
8	3	37.9	37.9	-	35.5	37.2	37.3	37.4	38.1	36.8	37.3
9	Weiblich	37.1	36.7	-	36.6	38.7	38.7	37.7	37.4	36.7	39.3
10	1	37.0	37.1	-	36.8	39.1	38.9	36.7	36.6	36.9	38.8
11	2	37.4	36.4	-	36.4	39.0	38.8	37.4	37.3	36.4	39.5
12	3	36.9	37.1	-	36.7	38.0	38.1	38.3	37.9	37.0	39.6
Bergbau und Gewinnung											
13	Zusammen	40.4	42.2	-	.	/	40.1	.	.	40.2	38.8
14	1	40.1	42.0	-	.	/	40.0	.	.	40.0	38.0
15	2	41.6	42.7	-	.	/	40.3	.	.	42.8	40.2
16	3	36.5	39.9	-	.	/	40.0	.	.	40.5	/
17	Männlich	40.4	42.2	-	.	/	40.1	.	.	40.2	38.8
18	1	40.1	42.0	-	.	/	40.1	.	.	40.0	38.0
19	2	41.6	42.7	-	.	/	40.4	.	.	42.8	40.3
20	3	36.3	40.0	-	.	/	39.8	.	.	40.6	/
21	Weiblich	/	(38.0)	-	.	/	39.8	.	.	/	/
22	1	/	/	-	.	/	39.1	.	.	/	/
23	2	/	/	-	.	/	40.0	.	.	/	/
24	3	/	(37.5)	-	.	/	40.0	.	.	/	/
Kohlenbergbau, Torfgewinnung, Gewinnung von											
25	Zusammen	/	38.5	-	/	/	40.1	/	/	.	.
26	1	/	38.6	-	/	/	40.0	/	/	.	.
27	2	/	/	-	/	/	40.2	/	/	.	.
28	3	/	/	-	/	/	39.8	/	/	.	.
29	Männlich	/	38.5	-	/	/	40.1	/	/	.	.
30	1	/	38.6	-	/	/	40.0	/	/	.	.
31	2	/	/	-	/	/	40.3	/	/	.	.
32	3	/	/	-	/	/	39.1	/	/	.	.
33	Weiblich	/	/	-	/	/	39.8	/	/	.	.
34	1	/	/	-	/	/	39.1	/	/	.	.
35	2	/	/	-	/	/	40.0	/	/	.	.
36	3	/	/	-	/	/	40.0	/	/	.	.
Kohlenbergbau,											
37	Zusammen	/	/	-	/	/	.	/	/	.	.
38	1	/	/	-	/	/	.	/	/	.	.
39	2	/	/	-	/	/	.	/	/	.	.
40	3	/	/	-	/	/	.	/	/	.	.
41	Männlich	/	/	-	/	/	.	/	/	.	.
42	1	/	/	-	/	/	.	/	/	.	.
43	2	/	/	-	/	/	.	/	/	.	.
44	3	/	/	-	/	/	.	/	/	.	.
45	Weiblich	/	/	-	/	/	.	/	/	.	.
46	1	/	/	-	/	/	.	/	/	.	.
47	2	/	/	-	/	/	.	/	/	.	.
48	3	/	/	-	/	/	.	/	/	.	.
Steinkohlenbergbau											
49	Zusammen	/	/	-	/	/	/	/	/	/	/
50	1	/	/	-	/	/	/	/	/	/	/
51	2	/	/	-	/	/	/	/	/	/	/
52	3	/	/	-	/	/	/	/	/	/	/
53	Männlich	/	/	-	/	/	/	/	/	/	/
54	1	/	/	-	/	/	/	/	/	/	/
55	2	/	/	-	/	/	/	/	/	/	/
56	3	/	/	-	/	/	/	/	/	/	/
57	Weiblich	/	/	-	/	/	/	/	/	/	/
58	1	/	/	-	/	/	/	/	/	/	/
59	2	/	/	-	/	/	/	/	/	/	/
60	3	/	/	-	/	/	/	/	/	/	/
Braunkohlenbergbau											
61	Zusammen	/	/	-	/	/	.	/	/	.	/
62	1	/	/	-	/	/	.	/	/	.	/
63	2	/	/	-	/	/	.	/	/	.	/
64	3	/	/	-	/	/	.	/	/	.	/
65	Männlich	/	/	-	/	/	.	/	/	.	/
66	1	/	/	-	/	/	.	/	/	.	/
67	2	/	/	-	/	/	.	/	/	.	/
68	3	/	/	-	/	/	.	/	/	.	/
69	Weiblich	/	/	-	/	/	.	/	/	.	/
70	1	/	/	-	/	/	.	/	/	.	/
71	2	/	/	-	/	/	.	/	/	.	/
72	3	/	/	-	/	/	.	/	/	.	/

Arbeiter nach Wirtschaftszweig, Geschlecht und Leistungsgruppe
1996

Nieder- sachsen	Nordrhein- Westfalen	Rheinland- Pfalz	Saarland	Sachsen	Sachsen- Anhalt	Schleswig- Holstein	Thü- ringen	Früheres Bundes- gebiet	Neue Länder u. Berlin-Ost	Laufende Nummer
Gewerbe										
35.3	38.2	37.7	37.8	38.3	38.1	37.1	38.3	37.4	38.2	1
35.4	38.3	37.8	38.6	38.4	38.2	36.7	38.4	37.4	38.3	2
34.7	38.3	37.8	36.5	38.2	38.1	37.5	38.5	37.2	38.3	3
37.1	37.6	37.6	37.1	38.2	37.6	37.7	37.1	37.4	37.7	4
35.3	38.4	37.8	38.0	38.1	38.1	37.1	38.0	37.5	38.1	5
35.4	38.3	37.8	38.7	38.3	38.1	36.7	38.3	37.5	38.2	6
34.8	38.4	37.8	36.5	38.0	38.1	37.6	38.2	37.4	38.1	7
37.5	38.4	38.0	37.6	37.6	37.3	37.8	35.0	37.9	37.1	8
35.3	36.8	37.1	36.5	39.4	38.4	37.4	39.3	36.7	39.1	9
35.5	36.8	37.2	36.2	39.6	38.6	37.0	39.2	36.8	39.1	10
34.2	37.0	37.4	36.6	39.2	38.1	37.2	39.3	36.6	39.0	11
36.7	36.7	36.9	36.4	39.8	38.9	37.6	39.4	36.9	39.2	12
von Steinen und Erden										
39.1	38.5	41.7	41.4	41.6	39.1	28.8	39.7	39.2	40.2	13
38.5	38.4	42.5	41.4	41.8	39.2	33.0	39.9	39.0	40.2	14
40.4	39.7	41.5	41.0	41.3	38.4	40.8	39.3	40.8	40.3	15
40.7	39.4	39.2	41.1	41.7	38.3	10.6	(36.4)	38.0	40.2	16
39.1	38.5	41.7	41.4	41.5	39.3	28.7	39.7	39.2	40.3	17
38.5	38.4	42.5	41.4	41.8	39.3	32.9	39.9	39.0	40.2	18
40.4	39.7	41.6	41.0	41.1	39.2	41.2	39.4	40.8	40.4	19
40.7	39.4	39.1	41.1	41.5	(39.6)	10.2	/	38.0	40.5	20
/	/	/	/	42.2	36.3	(35.8)	(38.2)	38.4	39.9	21
/	/	/	/	42.7	36.9	/	/	/	39.5	22
/	/	/	/	42.0	35.9	/	(37.8)	(38.0)	40.0	23
/	/	/	/	42.2	(36.3)	/	/	(38.6)	39.9	24
Erdöl und Erdgas, Bergbau auf Uran- und Thoriumerze										
38.4	38.2	.	41.4	42.5	.	/	40.5	38.7	40.5	25
37.8	38.1	.	41.4	42.4	.	/	40.6	38.7	40.4	26
40.6	38.9	.	40.7	42.5	.	/	40.5	39.2	40.7	27
40.3	38.3	.	40.6	43.8	.	/	/	38.8	39.9	28
38.4	38.2	.	41.4	42.5	.	/	40.5	38.7	40.5	29
37.8	38.1	.	41.4	42.4	.	/	40.5	38.7	40.4	30
40.6	38.9	.	40.7	42.7	.	/	40.5	39.2	40.9	31
40.3	38.3	.	40.6	(42.1)	.	/	/	38.8	39.4	32
/	/	.	/	42.6	.	/	/	/	40.0	33
/	/	.	/	43.0	.	/	/	/	39.4	34
/	/	.	/	42.3	.	/	/	/	40.2	35
/	/	.	/	(44.6)	.	/	/	/	40.1	36
Torfgewinnung										
38.7	38.2	.	41.4	42.5	.	/	40.8	38.7	40.5	37
37.3	38.1	.	41.4	42.4	.	/	40.9	38.7	40.4	38
40.9	38.9	.	40.7	42.5	.	/	40.8	39.2	40.7	39
40.4	38.3	.	40.6	43.8	.	/	/	38.8	39.9	40
38.7	38.2	.	41.4	42.5	.	/	40.9	38.7	40.6	41
37.3	38.1	.	41.4	42.4	.	/	40.9	38.7	40.5	42
40.9	38.9	.	40.7	42.7	.	/	40.8	39.2	40.9	43
40.4	38.3	.	40.6	(42.1)	.	/	/	38.8	39.4	44
/	/	.	/	42.6	.	/	/	/	40.0	45
/	/	.	/	43.0	.	/	/	/	39.4	46
/	/	.	/	42.3	.	/	/	/	40.2	47
/	/	.	/	(44.6)	.	/	/	/	40.1	48
und -brikettherstellung										
/	37.9	/	41.4	/	/	/	/	38.5	/	49
/	37.9	/	41.4	/	/	/	/	38.6	/	50
/	37.4	/	40.7	/	/	/	/	38.1	/	51
/	37.7	/	40.6	/	/	/	/	38.1	/	52
/	37.9	/	41.4	/	/	/	/	38.5	/	53
/	37.9	/	41.4	/	/	/	/	38.6	/	54
/	37.4	/	40.7	/	/	/	/	38.1	/	55
/	37.7	/	40.6	/	/	/	/	38.1	/	56
/	/	/	/	/	/	/	/	/	/	57
/	/	/	/	/	/	/	/	/	/	58
/	/	/	/	/	/	/	/	/	/	59
/	/	/	/	/	/	/	/	/	/	60
und -brikettherstellung										
.	40.0	/	/	42.5	.	/	.	.	40.5	61
.	40.0	/	/	42.4	.	/	.	.	40.4	62
.	40.2	/	/	42.5	.	/	.	.	40.7	63
.	40.0	/	/	43.8	.	/	.	.	39.9	64
.	40.0	/	/	42.5	.	/	.	.	40.6	65
.	40.0	/	/	42.4	.	/	.	.	40.5	66
.	40.2	/	/	42.7	.	/	.	.	40.9	67
.	40.0	/	/	(42.1)	.	/	.	.	39.4	68
.	/	/	/	42.6	.	/	.	.	40.0	69
.	/	/	/	43.0	.	/	.	.	39.4	70
.	/	/	/	42.3	.	/	.	.	40.2	71
.	/	/	/	(44.6)	.	/	.	.	40.1	72

3 Anzahl der durchschnittlich bezahlten Wochenstunden der Januar

Lau- fende Nummer	Geschlecht Leistungs- gruppe	Baden- Württem- berg	Bayern	Berlin			Branden- burg	Bremen	Hamburg	Hessen	Mecklen- burg- Vorpommern
				insgesamt	West	Ost					
Gewinnung von Erdöl und Erdgas, Erbrin											
73	Zusammen	/	38.5	-	/	/	.	/	/	/	.
74	1	/	38.6	-	/	/	.	/	/	/	.
75	2	/	/	-	/	/	.	/	/	/	.
76	3	/	/	-	/	/	.	/	/	/	.
77	Männlich	/	38.5	-	/	/	.	/	/	/	.
78	1	/	38.6	-	/	/	.	/	/	/	.
79	2	/	/	-	/	/	.	/	/	/	.
80	3	/	/	-	/	/	.	/	/	/	.
81	Weiblich	/	/	-	/	/	.	/	/	/	.
82	1	/	/	-	/	/	.	/	/	/	.
83	2	/	/	-	/	/	.	/	/	/	.
84	3	/	/	-	/	/	.	/	/	/	.
Bergbau auf Uran-											
85	Zusammen	/	/	-	/	/	/	/	/	/	/
86	1	/	/	-	/	/	/	/	/	/	/
87	2	/	/	-	/	/	/	/	/	/	/
88	3	/	/	-	/	/	/	/	/	/	/
89	Männlich	/	/	-	/	/	/	/	/	/	/
90	1	/	/	-	/	/	/	/	/	/	/
91	2	/	/	-	/	/	/	/	/	/	/
92	3	/	/	-	/	/	/	/	/	/	/
93	Weiblich	/	/	-	/	/	/	/	/	/	/
94	1	/	/	-	/	/	/	/	/	/	/
95	2	/	/	-	/	/	/	/	/	/	/
96	3	/	/	-	/	/	/	/	/	/	/
Erzbergbau, Gewinnung von Steinen											
97	Zusammen	40.4	42.2	-	.	/	41.2	.	.	40.1	38.4
98	1	40.1	42.1	-	.	/	41.2	.	.	39.9	37.8
99	2	41.6	42.7	-	.	/	41.1	.	.	42.4	40.3
100	3	36.5	39.9	-	.	/	(41.8)	.	.	40.4	/
101	Männlich	40.4	42.3	-	.	/	41.2	.	.	40.1	38.4
102	1	40.1	42.1	-	.	/	41.2	.	.	39.9	37.8
103	2	41.6	42.7	-	.	/	41.0	.	.	42.4	40.4
104	3	36.3	40.0	-	.	/	(42.6)	.	.	40.6	/
105	Weiblich	/	(38.0)	-	.	/	(41.0)	.	.	/	/
106	1	/	/	-	.	/	/	.	.	/	/
107	2	/	/	-	.	/	/	.	.	/	/
108	3	/	(37.5)	-	.	/	/	.	.	/	/
Gewinnung von Steinen und											
109	Zusammen	40.4	42.2	-	.	/	41.2	.	.	40.1	38.4
110	1	40.1	42.1	-	.	/	41.2	.	.	39.9	37.8
111	2	41.6	42.7	-	.	/	41.1	.	.	42.4	40.3
112	3	36.5	39.9	-	.	/	(41.8)	.	.	40.4	/
113	Männlich	40.4	42.3	-	.	/	41.2	.	.	40.1	38.4
114	1	40.1	42.1	-	.	/	41.2	.	.	39.9	37.8
115	2	41.6	42.7	-	.	/	41.0	.	.	42.4	40.4
116	3	36.3	40.0	-	.	/	(42.6)	.	.	40.6	/
117	Weiblich	/	(38.0)	-	.	/	(41.0)	.	.	/	/
118	1	/	/	-	.	/	/	.	.	/	/
119	2	/	/	-	.	/	/	.	.	/	/
120	3	/	(37.5)	-	.	/	/	.	.	/	/
Verarbeitendes											
121	Zusammen	37.6	37.3	-	.	39.3	39.5	36.8	37.8	37.2	40.2
122	1	37.6	37.4	-	.	39.2	39.7	36.5	37.7	37.5	40.2
123	2	37.8	37.1	-	.	39.8	39.4	36.9	38.1	36.6	40.0
124	3	37.3	37.6	-	.	38.4	38.5	39.0	38.3	37.6	41.0
125	Männlich	37.8	37.5	-	.	39.4	39.7	36.7	37.9	37.3	40.3
126	1	37.6	37.4	-	.	39.3	39.8	36.5	37.7	37.5	40.3
127	2	38.0	37.5	-	.	40.2	39.6	36.8	38.4	36.7	40.2
128	3	37.9	38.3	-	.	38.9	39.0	40.2	38.5	38.3	42.0
129	Weiblich	37.1	36.6	-	.	38.7	38.6	37.7	37.5	36.7	39.3
130	1	37.0	37.1	-	.	39.1	39.0	36.6	36.8	36.9	38.8
131	2	37.4	36.4	-	.	39.0	38.6	37.4	37.3	36.4	39.5
132	3	36.9	37.1	-	.	37.9	38.0	38.3	38.0	37.0	39.7
Ernährungsgewerbe											
133	Zusammen	39.9	40.2	-	38.5	40.4	39.9	40.0	39.9	40.3	41.2
134	1	40.5	40.3	-	39.1	40.6	39.4	39.9	40.3	41.2	41.4
135	2	40.0	40.8	-	38.2	40.5	40.4	40.1	39.4	40.1	41.0
136	3	39.0	39.2	-	38.1	40.0	40.1	39.9	39.4	39.3	40.8
137	Männlich	40.4	40.7	-	38.9	40.7	40.3	40.3	40.2	40.9	41.5
138	1	40.5	40.4	-	39.1	40.5	39.6	39.9	40.4	41.3	41.6
139	2	40.3	41.3	-	38.9	41.5	41.1	40.1	39.9	40.4	41.4
140	3	39.8	40.3	-	38.1	40.4	41.7	41.7	39.8	40.2	41.4
141	Weiblich	38.8	38.6	-	37.7	39.4	39.0	39.2	38.9	38.7	40.4
142	1	38.9	39.1	-	38.5	40.8	38.6	39.8	39.2	39.0	40.5
143	2	39.0	38.6	-	37.3	38.1	39.2	40.1	38.6	38.5	40.4
144	3	38.6	38.6	-	38.2	39.5	39.1	38.7	39.0	38.7	40.3

Arbeiter nach Wirtschaftszweig, Geschlecht und Leistungsgruppe
1996

Nieder- sachsen	Nordrhein- Westfalen	Rheinland- Pfalz	Saarland	Sachsen	Sachsen- Anhalt	Schleswig- Holstein	Thü- ringen	Früheres Bundes- gebiet	Neue Länder u. Berlin-Ost	Laufende Nummer
ung damit verbundener Dienstleistungen										
38.1	/	/	/	/	.	/	(38.0)	38.1	38.2	73
38.2	/	/	/	/	.	/	(38.0)	38.2	38.2	74
(36.2)	/	/	/	/	.	/	(38.0)	(36.3)	38.3	75
/	/	/	/	/	.	/	/	/	/	76
38.1	/	/	/	/	.	/	(38.0)	38.1	38.2	77
38.2	/	/	/	/	.	/	(38.0)	38.2	38.2	78
(36.2)	/	/	/	/	.	/	(38.0)	(36.3)	38.3	79
/	/	/	/	/	.	/	/	/	/	80
/	/	/	/	/	.	/	/	/	/	81
/	/	/	/	/	.	/	/	/	/	82
/	/	/	/	/	.	/	/	/	/	83
/	/	/	/	/	.	/	/	/	/	84
und Thoriumerze										
/	/	/	/	/	/	/	/	/	/	85
/	/	/	/	/	/	/	/	/	/	86
/	/	/	/	/	/	/	/	/	/	87
/	/	/	/	/	/	/	/	/	/	88
/	/	/	/	/	/	/	/	/	/	89
/	/	/	/	/	/	/	/	/	/	90
/	/	/	/	/	/	/	/	/	/	91
/	/	/	/	/	/	/	/	/	/	92
/	/	/	/	/	/	/	/	/	/	93
/	/	/	/	/	/	/	/	/	/	94
/	/	/	/	/	/	/	/	/	/	95
/	/	/	/	/	/	/	/	/	/	96
und Erden, sonstiger Bergbau										
40.1	44.7	41.7	42.7	39.8	39.6	28.8	39.4	41.1	39.7	97
40.0	44.8	42.5	42.3	40.2	39.6	33.0	39.8	41.0	39.8	98
40.1	44.2	41.5	42.8	39.2	39.0	40.8	38.7	42.2	39.2	99
41.7	45.3	39.2	(43.5)	41.1	40.0	10.6	(36.4)	37.1	40.5	100
40.1	44.7	41.7	42.7	39.8	39.6	28.7	39.5	41.1	39.7	101
40.0	44.8	42.5	42.3	40.2	39.6	32.9	39.8	41.0	39.8	102
40.1	44.3	41.6	42.8	39.1	39.1	41.2	38.8	42.2	39.2	103
41.8	45.3	39.1	(43.5)	41.4	(40.0)	10.2	/	37.0	41.0	104
/	/	/	/	39.3	39.4	(35.8)	(37.4)	38.4	39.2	105
/	/	/	/	(39.2)	39.8	/	/	/	39.8	106
/	/	/	/	39.5	38.6	/	/	(38.0)	38.8	107
/	/	/	/	(39.1)	(39.8)	/	/	(38.6)	39.2	108
Erden, sonstiger Bergbau										
40.1	44.7	41.7	42.7	39.8	39.6	28.8	39.4	41.1	39.7	109
40.0	45.0	42.5	42.3	40.2	39.6	33.0	39.8	40.9	39.8	110
40.1	44.2	41.5	42.8	39.2	39.0	40.8	38.7	42.2	39.2	111
41.8	45.3	39.2	(43.5)	41.1	40.0	10.6	(36.4)	37.0	40.5	112
40.1	44.7	41.7	42.7	39.8	39.6	28.7	39.5	41.1	39.7	113
40.0	45.0	42.5	42.3	40.2	39.6	32.9	39.8	40.9	39.8	114
40.1	44.2	41.6	42.8	39.1	39.1	41.2	38.8	42.2	39.2	115
41.9	45.4	39.1	(43.5)	41.4	(40.0)	10.2	/	37.0	41.0	116
/	/	/	/	39.3	39.4	(35.8)	(37.4)	38.4	39.2	117
/	/	/	/	(39.2)	39.8	/	/	/	39.8	118
/	/	/	/	39.5	38.6	/	/	(38.0)	38.8	119
/	/	/	/	(39.1)	(39.8)	/	/	(38.6)	39.2	120
Gewerbe										
35.5	38.2	38.1	37.4	39.4	39.2	37.8	39.9	37.5	39.5	121
35.8	38.3	38.2	38.1	39.5	39.3	37.7	40.0	37.6	39.6	122
34.6	38.3	38.0	36.4	39.3	39.1	37.9	39.9	37.2	39.5	123
37.4	37.6	37.9	37.3	39.7	39.3	38.1	39.4	37.5	39.4	124
35.5	38.4	38.3	37.5	39.5	39.3	37.9	40.1	37.6	39.6	125
35.8	38.4	38.3	38.1	39.5	39.3	37.7	40.1	37.6	39.7	126
34.7	38.5	38.1	36.3	39.4	39.3	38.1	40.2	37.4	39.7	127
38.2	38.4	38.7	38.1	39.6	39.5	38.7	39.6	38.3	39.6	128
35.3	36.8	37.1	36.5	39.4	38.7	37.4	39.3	36.7	39.1	129
35.5	36.8	37.2	36.2	39.5	39.0	37.0	39.2	36.8	39.2	130
34.2	37.0	37.4	36.6	39.2	38.3	37.2	39.3	36.5	39.0	131
36.7	36.7	36.9	36.4	39.7	39.1	37.6	39.3	36.9	39.2	132
und Tabakverarbeitung										
39.8	40.8	40.4	39.9	41.0	40.9	40.6	41.1	40.2	40.8	133
40.1	41.0	40.6	40.2	41.1	41.4	41.4	41.5	40.5	40.9	134
40.5	41.4	40.4	40.4	41.1	40.7	40.3	41.4	40.5	41.0	135
38.8	39.8	40.0	39.4	40.3	40.2	40.0	39.6	39.3	40.1	136
40.5	41.4	41.0	40.5	41.4	41.4	41.2	41.7	40.7	41.2	137
40.1	41.0	40.7	40.2	41.2	41.6	41.5	41.8	40.6	41.1	138
41.1	42.3	41.1	40.7	41.8	41.3	40.5	41.9	41.1	41.6	139
40.4	41.2	41.9	41.2	40.5	40.6	41.6	39.8	40.6	40.6	140
37.8	38.8	38.3	38.7	40.2	40.1	39.3	40.3	38.5	40.0	141
37.8	39.0	38.3	/	40.6	40.4	40.9	40.5	38.9	40.2	142
38.1	38.7	37.7	38.3	40.1	40.0	39.4	40.7	38.5	40.1	143
37.8	38.8	38.6	38.7	40.1	40.1	39.2	39.5	38.5	39.8	144

3 Anzahl der durchschnittlich bezahlten Wochenstunden der
Januar

Lau- fende Nummer	Geschlecht Leistungs- gruppe	Baden- Württem- berg	Bayern	Berlin			Branden- burg	Bremen	Hamburg	Hessen	Mecklen- burg- Vorpommern
				insgesamt	West	Ost					
Ernährungs											
145	Zusammen	40.0	40.4	-	39.3	.	39.9	40.0	39.9	40.3	41.2
146	1	40.5	40.4	-	40.0	.	39.4	39.9	40.4	41.2	41.4
147	2	40.0	41.0	-	39.2	.	40.4	40.1	39.5	40.1	41.0
148	3	39.1	39.4	-	38.6	.	40.1	39.9	39.4	39.3	40.8
149	Männlich	40.4	40.8	-	39.6	.	40.3	40.3	40.2	40.9	41.5
150	1	40.6	40.4	-	40.0	.	39.6	39.9	40.4	41.3	41.6
151	2	40.3	41.4	-	39.3	.	41.1	40.1	39.9	40.4	41.4
152	3	39.9	40.6	-	39.1	.	41.7	41.7	39.8	40.2	41.4
153	Weiblich	38.8	38.7	-	38.5	.	39.0	39.2	38.9	38.7	40.4
154	1	38.9	39.1	-	40.2	.	38.6	39.8	39.2	39.0	40.5
155	2	39.0	38.8	-	38.7	.	39.2	40.1	38.6	38.5	40.4
156	3	38.7	38.7	-	38.2	.	39.1	38.7	39.0	38.7	40.3
Ernährungsgewerbe											
157	Zusammen	39.9	40.4	-	39.4	.	39.8	.	40.0	40.0	41.2
158	1	41.0	40.7	-	40.0	.	39.4	.	40.9	40.7	41.3
159	2	39.6	41.0	-	39.2	.	40.1	.	39.5	40.1	41.1
160	3	39.2	39.3	-	38.6	.	40.2	.	39.4	39.3	40.8
161	Männlich	40.5	41.1	-	39.7	.	40.1	.	40.5	40.7	41.5
162	1	41.1	40.7	-	40.0	.	39.6	.	41.0	40.8	41.5
163	2	39.8	41.6	-	39.4	.	40.8	.	40.0	40.6	41.6
164	3	40.0	40.9	-	39.1	.	41.8	.	39.8	40.5	41.4
165	Weiblich	38.9	38.8	-	38.5	.	39.0	.	38.8	38.6	40.5
166	1	39.0	39.2	-	40.1	.	38.6	.	39.1	39.2	40.6
167	2	39.0	38.8	-	38.6	.	39.2	.	38.6	38.5	40.5
168	3	38.8	38.7	-	38.2	.	39.1	.	38.9	38.6	40.3
Schlachten und											
169	Zusammen	41.5	40.9	-	39.1	.	39.5	.	.	40.9	40.1
170	1	41.7	40.7	-	39.3	.	39.3	.	.	40.8	39.2
171	2	42.3	40.6	-	39.4	.	39.7	.	.	39.8	40.6
172	3	40.2	39.7	-	38.8	.	40.7	.	.	42.1	40.5
173	Männlich	41.8	40.9	-	39.4	.	39.9	.	.	41.2	40.2
174	1	41.7	40.8	-	39.3	.	39.5	.	.	40.9	39.1
175	2	42.6	41.4	-	39.6	.	40.4	.	.	40.4	40.9
176	3	40.6	40.6	-	39.5	.	41.8	.	.	42.5	(40.8)
177	Weiblich	40.6	38.9	-	38.0	.	38.8	.	.	40.2	39.8
178	1	/	38.1	-	(39.7)	.	38.2	.	.	(38.9)	39.3
179	2	41.7	37.9	-	(38.7)	.	39.0	.	.	38.3	40.0
180	3	40.1	39.1	-	37.8	.	39.2	.	.	41.6	40.4
Fischver											
181	Zusammen	.	/	-	.	/	.	42.2	.	/	41.0
182	1	.	/	-	.	/	.	43.2	.	/	41.1
183	2	.	/	-	.	/	.	42.4	.	/	41.0
184	3	.	/	-	.	/	.	41.7	.	/	(40.0)
185	Männlich	.	/	-	.	/	.	43.4	.	/	42.2
186	1	.	/	-	.	/	.	43.2	.	/	41.5
187	2	.	/	-	.	/	.	42.7	.	/	43.0
188	3	.	/	-	.	/	.	44.3	.	/	/
189	Weiblich	.	/	-	.	/	.	40.6	.	/	40.4
190	1	.	/	-	.	/	.	(42.0)	.	/	40.3
191	2	.	/	-	.	/	.	41.8	.	/	40.4
192	3	.	/	-	.	/	.	39.8	.	/	/
Obst- und Gemü											
193	Zusammen	40.5	40.0	-	.	/	.	/	.	40.2	40.5
194	1	42.0	40.8	-	.	/	.	/	.	40.4	40.7
195	2	40.3	40.3	-	.	/	.	/	.	40.7	40.6
196	3	39.7	39.3	-	.	/	.	/	.	39.5	(39.9)
197	Männlich	41.1	40.8	-	.	/	.	/	.	40.8	40.9
198	1	42.1	40.8	-	.	/	.	/	.	40.7	40.8
199	2	40.6	40.7	-	.	/	.	/	.	41.0	41.1
200	3	40.7	40.8	-	.	/	.	/	.	40.6	/
201	Weiblich	39.0	38.7	-	.	/	.	/	.	38.9	39.9
202	1	/	/	-	.	/	.	/	.	(39.5)	/
203	2	38.8	39.1	-	.	/	.	/	.	(38.7)	(39.9)
204	3	39.1	38.7	-	.	/	.	/	.	38.9	(39.9)
Herstellung von pflanzlichen und											
205	Zusammen	39.5	/	-	.	/	.	/	.	/	/
206	1	40.2	/	-	.	/	.	/	.	/	/
207	2	38.8	/	-	.	/	.	/	.	/	/
208	3	(40.1)	/	-	.	/	.	/	.	/	/
209	Männlich	39.6	/	-	.	/	.	/	.	/	/
210	1	40.2	/	-	.	/	.	/	.	/	/
211	2	38.8	/	-	.	/	.	/	.	/	/
212	3	(40.1)	/	-	.	/	.	/	.	/	/
213	Weiblich	(38.7)	/	-	.	/	.	/	.	/	/
214	1	/	/	-	.	/	.	/	.	/	/
215	2	/	/	-	.	/	.	/	.	/	/
216	3	/	/	-	.	/	.	/	.	/	/

Arbeiter nach Wirtschaftszweig, Geschlecht und Leistungsgruppe
1996

Nieder- sachsen	Nordrhein- Westfalen	Rheinland- Pfalz	Saarland	Sachsen	Sachsen- Anhalt	Schleswig- Holstein	Thü- ringen	Früheres Bundes- gebiet	Neue Länder u. Berlin-Ost	Laufende Nummer
gewerbe										
39.8	40.8	40.9	39.9	41.0	40.9	40.6	41.2	40.3	40.9	145
40.2	41.0	40.8	40.2	41.1	41.4	41.5	41.6	40.6	40.9	146
40.7	41.5	41.7	40.4	41.2	40.7	40.3	41.5	40.7	41.0	147
38.8	39.9	40.1	39.4	40.3	40.2	40.0	39.6	39.4	40.1	148
40.6	41.4	41.5	40.5	41.5	41.4	41.2	41.7	40.8	41.3	149
40.2	41.0	40.9	40.2	41.2	41.6	41.5	41.8	40.6	41.1	150
41.1	42.3	42.3	40.7	41.9	41.3	40.5	42.0	41.2	41.6	151
40.4	41.2	41.9	41.2	40.8	40.6	41.6	39.8	40.7	40.7	152
37.9	38.8	38.5	38.7	40.2	40.1	39.4	40.4	38.6	40.1	153
38.2	39.1	38.3	/	40.6	40.4	40.9	40.5	39.1	40.2	154
38.4	38.7	38.1	38.3	40.1	40.0	39.5	40.8	38.8	40.2	155
37.7	38.8	38.7	38.7	40.1	40.1	39.2	39.4	38.5	39.8	156
(ohne Getränkeherstellung)										
40.0	41.1	41.0	40.3	41.2	40.8	40.6	41.1	40.4	40.9	157
40.6	41.5	41.4	41.5	41.3	41.4	41.6	41.9	41.0	41.0	158
40.7	41.9	41.5	41.3	41.3	40.6	40.2	41.2	40.7	41.0	159
38.8	39.9	40.1	39.4	40.4	40.2	40.1	39.5	39.4	40.1	160
40.9	42.1	42.1	41.5	41.9	41.3	41.2	41.6	41.1	41.3	161
40.7	41.6	41.7	41.5	41.5	41.6	41.7	42.3	41.1	41.2	162
41.2	43.0	42.2	41.9	42.3	41.1	40.3	41.4	41.3	41.6	163
40.5	41.7	42.8	41.3	41.0	40.5	41.8	39.7	40.9	40.7	164
37.9	38.8	38.3	38.7	40.2	40.1	39.3	40.4	38.6	40.1	165
38.2	39.1	37.8	/	40.8	40.3	40.9	40.6	39.1	40.2	166
38.4	38.8	37.6	38.2	40.1	40.0	39.5	41.0	38.8	40.2	167
37.8	38.8	38.5	38.7	40.1	40.1	39.3	39.4	38.6	39.8	168
Fleischverarbeitung										
40.5	43.9	43.7	40.4	41.3	39.8	40.4	.	41.3	40.3	169
40.8	43.6	42.9	40.4	42.3	39.9	42.0	.	41.6	40.3	170
41.7	46.7	44.5	(42.0)	41.0	39.7	40.4	.	42.9	40.3	171
39.4	41.4	42.5	40.2	41.0	40.0	39.4	.	39.9	40.2	172
41.3	45.6	43.9	40.6	42.0	40.1	41.1	.	42.3	40.6	173
41.0	43.7	43.0	40.4	42.6	40.0	42.1	.	41.7	40.4	174
42.3	48.8	44.6	(42.3)	41.8	40.1	40.6	.	43.7	40.7	175
40.3	43.8	42.9	41.1	41.4	40.4	40.5	.	41.2	40.4	176
38.9	39.4	40.8	38.8	40.4	39.5	39.0	.	39.1	39.8	177
38.6	(40.6)	/	/	41.5	39.4	(39.8)	.	38.9	39.6	178
39.9	38.2	/	/	40.1	39.2	39.1	.	39.3	39.8	179
38.7	39.7	(40.7)	39.8	40.8	39.8	39.0	.	39.0	40.0	180
arbeitung										
39.8	40.2	.	/	(46.0)	.	40.2	.	40.7	41.2	181
42.7	42.3	.	/	/	.	39.4	.	42.2	41.0	182
41.5	41.0	.	/	/	.	40.3	.	41.7	41.1	183
39.3	39.3	.	/	(45.7)	.	40.3	.	40.1	42.1	184
42.1	41.3	.	/	/	.	41.9	.	42.5	42.4	185
42.8	42.8	.	/	/	.	39.5	.	42.4	41.4	186
42.3	41.8	.	/	/	.	40.8	.	42.2	43.1	187
41.8	40.2	.	/	/	.	44.2	.	42.8	(44.3)	188
38.1	39.4	.	/	(44.3)	.	39.2	.	39.2	40.6	189
/	/	.	/	/	.	(38.4)	.	40.1	40.3	190
(37.3)	40.4	.	/	/	.	(38.3)	.	40.8	40.5	191
38.1	38.8	.	/	(43.3)	.	39.3	.	38.9	41.2	192
severarbeitung										
40.3	41.4	40.5	.	40.3	42.4	38.6	42.1	40.5	40.9	193
41.1	42.9	41.9	.	40.5	42.9	39.0	(43.7)	41.6	41.2	194
40.8	41.9	40.3	.	41.0	42.0	38.3	41.8	40.8	41.2	195
39.2	40.0	39.4	.	39.0	(42.5)	38.6	/	39.5	40.0	196
41.3	42.1	41.4	.	40.8	42.8	38.9	44.0	41.3	41.5	197
41.3	42.9	42.3	.	40.8	(42.7)	39.0	(45.4)	41.8	41.5	198
41.6	42.6	40.7	.	41.5	(42.7)	38.4	43.9	41.3	41.9	199
40.7	40.5	40.5	.	(38.6)	/	39.0	/	40.5	40.3	200
37.8	39.3	38.6	.	39.8	41.9	38.3	40.2	38.6	40.2	201
36.4	(38.0)	(38.1)	.	40.2	(43.3)	/	/	38.0	40.5	202
38.1	39.2	(39.0)	.	39.9	(41.5)	38.1	40.1	38.6	40.3	203
37.8	39.3	38.6	.	39.2	(41.7)	38.3	/	38.7	39.9	204
tierischen Ölen und Fetten										
38.6	41.9	.	/	40.1	.	39.3	42.2	40.1	40.5	205
40.1	43.0	.	/	40.3	.	39.7	(44.2)	41.4	41.3	206
38.6	41.7	.	/	40.0	.	38.0	(40.4)	39.9	40.1	207
37.6	38.0	.	/	(39.7)	.	/	/	37.8	40.2	208
38.8	42.1	.	/	40.1	.	39.4	42.8	40.3	40.8	209
40.1	43.0	.	/	40.3	.	39.7	(44.2)	41.4	41.3	210
38.7	41.9	.	/	40.0	.	38.0	(40.5)	39.9	40.2	211
37.9	37.8	.	/	/	.	/	/	38.1	(40.6)	212
37.1	39.6	.	/	40.0	.	(38.2)	(40.0)	37.9	40.1	213
/	/	.	/	/	.	/	/	/	(40.8)	214
(37.7)	39.9	.	/	40.0	.	/	/	39.0	40.0	215
36.9	(38.4)	.	/	/	.	/	/	37.3	40.1	216

3 Anzahl der durchschnittlich bezahlten Wochenstunden der Januar

Laufende Nummer	Geschlecht Leistungsgruppe	Baden-Württemberg	Bayern	Berlin			Brandenburg	Bremen	Hamburg	Hessen	Mecklenburg-Vorpommern
				insgesamt	West	Ost					
Milchver											
217	Zusammen	41.9	41.0	-	.	.	39.9	.	.	43.4	43.4
218	1	42.6	41.0	-	.	.	40.5	.	.	43.9	44.1
219	2	41.4	41.6	-	.	.	39.5	.	.	42.7	42.9
220	3	41.2	39.6	-	.	.	(38.5)	.	.	43.0	40.7
221	Männlich	42.3	41.6	-	.	.	40.5	.	.	44.8	43.8
222	1	42.7	41.0	-	.	.	40.7	.	.	44.1	44.2
223	2	41.7	42.4	-	.	.	40.0	.	.	45.2	43.3
224	3	42.2	41.8	-	.	.	/	.	.	47.1	(41.4)
225	Weiblich	40.4	38.7	-	.	.	39.0	.	.	39.1	42.3
226	1	(40.9)	38.8	-	.	.	(39.9)	.	.	40.4	42.2
227	2	39.6	38.7	-	.	.	(38.8)	.	.	38.7	42.1
228	3	40.7	38.7	-	.	.	(38.5)	.	.	39.3	(40.3)
Mahl- und Schälmühlen, Herstellung											
229	Zusammen	41.9	42.0	-	.	/	32.8	.	.	43.1	38.2
230	1	42.9	41.8	-	.	/	33.6	.	.	44.4	41.6
231	2	(40.5)	42.9	-	.	/	31.8	.	.	(41.9)	34.7
232	3	(40.4)	40.4	-	.	/	/	.	.	(40.4)	/
233	Männlich	42.1	42.4	-	.	/	33.8	.	.	43.6	38.4
234	1	42.9	41.8	-	.	/	33.7	.	.	44.4	41.6
235	2	(40.6)	43.2	-	.	/	33.9	.	.	(41.9)	35.0
236	3	/	(41.8)	-	.	/	/	.	.	/	/
237	Weiblich	/	(38.2)	-	.	/	(26.1)	.	.	/	/
238	1	/	/	-	.	/	/	.	.	/	/
239	2	/	/	-	.	/	/	.	.	/	/
240	3	/	(37.9)	-	.	/	/	.	.	/	/
Herstellung von Backwaren											
241	Zusammen	40.4	41.7	-	40.1	.	40.8	.	.	38.9	41.0
242	1	40.5	41.4	-	42.3	.	40.7	.	.	39.0	41.1
243	2	40.1	42.6	-	38.8	.	41.2	.	.	39.6	40.9
244	3	40.6	41.2	-	38.5	.	38.9	.	.	38.6	40.8
245	Männlich	40.5	41.8	-	40.2	.	41.4	.	.	39.0	41.3
246	1	40.6	41.4	-	41.9	.	41.0	.	.	39.0	41.3
247	2	40.1	42.9	-	38.8	.	42.5	.	.	39.4	41.3
248	3	41.6	41.1	-	(38.7)	.	(39.2)	.	.	39.0	(40.5)
249	Weiblich	40.0	41.1	-	(39.6)	.	39.9	.	.	38.1	40.5
250	1	39.5	(41.4)	-	/	.	39.6	.	.	(39.0)	40.2
251	2	40.3	40.6	-	/	.	40.3	.	.	/	40.5
252	3	40.0	41.3	-	(38.2)	.	38.7	.	.	38.0	40.9
Sonstiges Ernährungsgewerbe (ohne Herstellung von Getränken)											
253	Zusammen	38.9	39.2	-	39.4	.	40.9	.	.	39.1	40.0
254	1	40.1	39.5	-	40.1	.	41.0	.	.	39.7	40.0
255	2	38.4	39.5	-	39.2	.	40.5	.	.	39.2	40.0
256	3	38.5	38.7	-	38.4	.	/	.	.	38.7	40.0
257	Männlich	39.3	39.6	-	39.7	.	40.9	.	.	39.5	40.0
258	1	40.2	39.5	-	40.1	.	41.1	.	.	39.7	40.0
259	2	38.3	39.7	-	39.5	.	40.3	.	.	39.4	(40.0)
260	3	39.1	39.9	-	38.8	.	/	.	.	39.2	/
261	Weiblich	38.4	38.5	-	38.5	.	40.7	.	.	38.5	40.0
262	1	38.3	39.7	-	39.6	.	40.8	.	.	38.7	40.0
263	2	38.5	38.7	-	38.5	.	(40.9)	.	.	38.3	40.0
264	3	38.3	38.5	-	38.3	.	/	.	.	38.5	40.0
Tabakver											
265	Zusammen	37.9	37.0	-	36.8	.	/	/	.	/	.
266	1	38.3	37.1	-	36.8	.	/	/	.	/	.
267	2	38.3	37.0	-	36.6	.	/	/	.	/	.
268	3	37.6	37.0	-	37.0	.	/	/	.	/	.
269	Männlich	37.9	37.0	-	36.9	.	/	/	.	/	.
270	1	38.3	37.1	-	36.9	.	/	/	.	/	.
271	2	38.1	36.9	-	35.7	.	/	/	.	/	.
272	3	37.5	36.8	-	36.9	.	/	/	.	/	.
273	Weiblich	37.7	37.0	-	36.6	.	/	/	.	/	.
274	1	/	/	-	36.1	.	/	/	.	/	.
275	2	(39.4)	37.0	-	36.6	.	/	/	.	/	.
276	3	37.6	37.1	-	37.4	.	/	/	.	/	.
Tabakverarbeitung (ohne											
277	Zusammen	37.9	.	-	.	/	/	/	/	/	.
278	1	38.3	.	-	.	/	/	/	/	/	.
279	2	38.3	.	-	.	/	/	/	/	/	.
280	3	37.6	.	-	.	/	/	/	/	/	.
281	Männlich	37.9	.	-	.	/	/	/	/	/	.
282	1	38.3	.	-	.	/	/	/	/	/	.
283	2	38.1	.	-	.	/	/	/	/	/	.
284	3	37.5	.	-	.	/	/	/	/	/	.
285	Weiblich	37.7	.	-	.	/	/	/	/	/	.
286	1	/	.	-	.	/	/	/	/	/	.
287	2	(39.4)	.	-	.	/	/	/	/	/	.
288	3	37.6	.	-	.	/	/	/	/	/	.

Arbeiter nach Wirtschaftszweig, Geschlecht und Leistungsgruppe
1996

Nieder- sachsen	Nordrhein- Westfalen	Rheinland- Pfalz	Saarland	Sachsen	Sachsen- Anhalt	Schleswig- Holstein	Thü- ringen	Früheres Bundes- gebiet	Neue Länder u. Berlin-Ost	Laufende Nummer
arbeitung										
41.7	40.5	44.6	.	42.9	41.8	44.7	43.5	41.5	42.4	217
43.5	40.6	43.7	.	45.6	43.8	46.2	44.0	42.1	43.5	218
41.4	39.6	49.7	.	42.5	40.9	41.3	43.6	41.4	42.0	219
39.5	41.3	43.3	.	40.8	41.1	45.2	42.1	40.6	40.9	220
42.6	40.8	44.8	.	44.1	42.4	44.8	44.1	42.2	43.1	221
43.6	40.6	43.7	.	46.5	44.3	46.3	44.5	42.2	43.9	222
41.9	39.8	49.7	.	43.5	41.3	41.4	44.3	42.0	42.8	223
41.7	42.4	44.1	.	(42.2)	40.4	45.5	42.7	42.7	41.1	224
37.7	37.5	39.0	.	40.5	41.0	41.9	41.0	38.6	41.0	225
40.9	(39.7)	/	.	(42.3)	(40.9)	(42.3)	(40.8)	39.7	41.7	226
37.4	37.5	/	.	40.4	40.5	/	(41.6)	38.5	40.9	227
37.7	37.3	39.0	.	(40.0)	41.9	(43.1)	(40.2)	38.6	40.6	228
von Stärke und Stärkeerzeugnissen										
39.9	42.1	40.5	.	45.1	.	40.5	(45.5)	40.8	39.7	229
39.6	43.1	(43.0)	.	42.8	.	41.8	(45.5)	41.5	39.0	230
40.9	40.0	39.8	.	47.9	.	40.1	/	40.0	40.5	231
39.7	41.0	(38.2)	.	/	.	38.8	/	40.2	(39.8)	232
40.2	42.3	41.3	.	45.6	.	40.8	(46.4)	41.0	40.3	233
39.6	43.1	(43.0)	.	42.8	.	41.8	(46.4)	41.5	39.2	234
41.6	40.1	(40.0)	.	48.4	.	40.2	/	40.3	41.6	235
42.5	41.9	/	.	/	.	39.1	/	41.1	/	236
36.4	39.4	(38.7)	.	(41.0)	.	38.6	/	38.2	34.8	237
/	/	/	.	/	.	/	/	(39.5)	(35.4)	238
(34.1)	/	(39.1)	.	/	.	(39.2)	/	37.4	(31.3)	239
37.2	39.4	(38.4)	.	/	.	38.3	/	38.6	(38.1)	240
(ohne Dauerbackwaren)										
39.6	40.4	42.5	.	40.3	41.7	41.5	43.1	40.4	41.3	241
40.6	39.9	42.0	.	40.4	42.0	42.6	42.1	40.6	41.2	242
38.9	41.6	42.4	.	40.3	41.5	40.6	44.4	40.7	41.8	243
40.0	39.4	42.9	.	39.9	(40.4)	40.3	42.4	39.8	40.2	244
39.8	40.8	43.6	.	40.6	42.3	41.9	43.8	40.7	41.7	245
40.7	39.9	42.8	.	40.3	42.5	42.5	42.4	40.6	41.4	246
38.9	41.8	42.5	.	41.4	42.0	40.5	46.3	40.8	42.8	247
43.6	40.6	46.1	.	(40.0)	(41.0)	41.0	/	40.5	40.2	248
38.4	38.9	40.7	.	39.9	40.8	40.0	42.4	39.3	40.7	249
(36.5)	/	(38.5)	.	40.5	40.7	/	41.4	40.0	40.6	250
39.1	39.9	/	.	39.4	41.0	/	42.9	40.1	40.8	251
38.4	38.6	41.2	.	39.8	(40.1)	39.6	(43.2)	39.1	40.2	252
und Backwaren mit Ausnahme von Dauerbackwaren)										
37.5	39.7	38.8	39.7	40.4	39.7	39.8	39.9	39.1	40.1	253
37.5	40.3	39.5	41.9	40.5	40.1	39.8	40.4	39.6	40.4	254
37.9	40.1	38.6	40.3	40.7	39.6	40.0	40.7	39.1	40.4	255
37.1	38.9	38.1	39.1	39.8	39.6	39.6	39.2	38.6	39.5	256
37.8	40.6	39.5	41.6	40.8	40.4	39.8	40.8	39.6	40.6	257
37.5	40.4	39.8	41.9	40.6	40.2	39.7	41.2	39.6	40.6	258
38.0	41.0	39.1	41.1	41.1	40.6	39.8	40.8	39.4	40.8	259
38.5	40.5	39.8	41.6	40.5	(41.0)	39.8	39.5	39.6	40.2	260
37.0	38.6	37.8	38.5	40.0	39.2	39.8	39.5	38.3	39.7	261
37.0	39.0	37.3	/	40.1	39.6	41.0	39.2	38.8	39.9	262
37.8	38.7	37.2	38.2	40.3	38.8	40.3	40.7	38.5	40.1	263
36.8	38.5	38.0	38.5	39.6	39.5	39.5	39.1	38.3	39.4	264
arbeitung										
.	38.5	37.2	/	.	/	.	40.2	37.0	39.8	265
.	39.1	37.3	/	.	/	.	40.5	36.9	40.2	266
.	38.3	37.2	/	.	/	.	40.0	36.8	39.6	267
.	38.4	37.3	/	.	/	.	40.0	37.4	39.7	268
.	39.7	37.3	/	.	/	.	40.4	37.1	40.0	269
.	39.8	37.3	/	.	/	.	40.6	37.0	40.2	270
.	(40.5)	37.3	/	.	/	.	40.2	37.0	40.0	271
.	39.4	/	/	.	/	.	(40.1)	37.2	39.7	272
.	38.0	37.2	/	.	/	.	40.0	37.0	39.5	273
.	38.2	/	/	.	/	.	/	36.4	/	274
.	38.1	37.2	/	.	/	.	40.0	36.7	39.4	275
.	37.8	37.3	/	.	/	.	40.0	37.6	39.8	276
Herstellung von Zigaretten)										
.	38.5	.	/	/	/	.	.	38.5	40.0	277
.	39.1	.	/	/	/	.	.	39.1	40.1	278
.	38.3	.	/	/	/	.	.	38.7	40.0	279
.	38.4	.	/	/	/	.	.	38.3	(40.0)	280
.	39.7	.	/	/	/	.	.	39.0	40.2	281
.	39.8	.	/	/	/	.	.	39.3	40.1	282
.	(40.5)	.	/	/	/	.	.	39.1	40.3	283
.	39.4	.	/	/	/	.	.	38.6	/	284
.	38.0	.	/	/	/	.	.	38.2	39.9	285
.	38.2	.	/	/	/	.	.	38.2	/	286
.	38.1	.	/	/	/	.	.	38.3	39.9	287
.	37.8	.	/	/	/	.	.	38.2	(40.0)	288

3 Anzahl der durchschnittlich bezahlten Wochenstunden der Januar

Lau- fende Nummer	Geschlecht Leistungs- gruppe	Baden- Württem- berg	Bayern	Berlin			Branden- burg	Bremen	Hamburg	Hessen	Mecklen- burg- Vorpommern
				insgesamt	West	Ost					
Herstellung											
289	Zusammen	/	.	-	.	.	/	/	.	/	/
290	1	/	.	-	.	.	/	/	.	/	/
291	2	/	.	-	.	.	/	/	.	/	/
292	3	/	.	-	.	.	/	/	.	/	/
293	Männlich	/	.	-	.	.	/	/	.	/	/
294	1	/	.	-	.	.	/	/	.	/	/
295	2	/	.	-	.	.	/	/	.	/	/
296	3	/	.	-	.	.	/	/	.	/	/
297	Weiblich	/	.	-	.	.	/	/	.	/	/
298	1	/	.	-	.	.	/	/	.	/	/
299	2	/	.	-	.	.	/	/	.	/	/
300	3	/	.	-	.	.	/	/	.	/	/
Textil- und Be											
301	Zusammen	38.1	37.1	-	38.1	.	36.2	36.7	.	37.5	.
302	1	38.6	37.4	-	38.4	.	39.1	37.3	.	37.6	.
303	2	37.9	36.9	-	37.9	.	31.8	35.3	.	37.3	.
304	3	37.6	37.0	-	37.8	.	40.2	40.4	.	38.0	.
305	Männlich	39.0	37.4	-	38.2	.	33.1	34.3	.	38.0	.
306	1	39.3	37.7	-	39.0	.	(36.3)	36.9	.	37.7	.
307	2	38.7	37.2	-	37.9	.	(22.6)	33.1	.	38.2	.
308	3	38.6	37.3	-	37.9	.	/	34.4	.	39.3	.
309	Weiblich	37.4	36.9	-	37.9	.	36.6	39.4	.	36.9	.
310	1	36.9	37.0	-	37.8	.	39.5	(41.4)	.	37.3	.
311	2	37.6	36.9	-	38.2	.	32.6	37.7	.	36.6	.
312	3	37.3	36.9	-	37.8	.	40.1	42.4	.	37.3	.
Textil											
313	Zusammen	38.3	37.1	-	38.0	.	.	36.4	.	37.5	.
314	1	38.9	37.4	-	38.6	.	.	37.0	.	37.6	.
315	2	38.1	36.9	-	37.8	.	.	34.7	.	37.3	.
316	3	37.5	37.3	-	37.6	.	.	40.8	.	38.0	.
317	Männlich	39.0	37.2	-	38.0	.	.	34.1	.	38.0	.
318	1	39.5	37.5	-	38.6	.	.	36.9	.	37.6	.
319	2	38.5	36.9	-	37.8	.	.	32.9	.	38.3	.
320	3	38.7	37.2	-	37.5	.	.	33.8	.	39.4	.
321	Weiblich	37.4	37.0	-	38.0	.	.	39.5	.	36.5	.
322	1	35.8	36.9	-	38.7	.	.	/	.	37.7	.
323	2	37.7	36.9	-	37.6	.	.	37.2	.	36.1	.
324	3	37.0	37.3	-	(37.8)	.	.	43.1	.	37.2	.
Spinnstoffaufberei											
325	Zusammen	37.1	36.0	-	.	/	/	/	/	37.7	/
326	1	37.7	36.9	-	.	/	/	/	/	38.1	/
327	2	36.7	35.9	-	.	/	/	/	/	37.6	/
328	3	38.0	34.8	-	.	/	/	/	/	/	/
329	Männlich	37.9	36.4	-	.	/	/	/	/	37.8	/
330	1	38.0	36.9	-	.	/	/	/	/	38.1	/
331	2	37.5	36.4	-	.	/	/	/	/	37.8	/
332	3	39.6	34.9	-	.	/	/	/	/	/	/
333	Weiblich	36.2	35.3	-	.	/	/	/	/	37.5	/
334	1	34.5	37.2	-	.	/	/	/	/	/	/
335	2	36.0	35.4	-	.	/	/	/	/	37.5	/
336	3	37.1	34.7	-	.	/	/	/	/	/	/
Webe											
337	Zusammen	37.7	36.4	-	.	/	/	/	/	38.0	/
338	1	37.7	36.9	-	.	/	/	/	/	38.5	/
339	2	37.5	35.8	-	.	/	/	/	/	38.0	/
340	3	38.2	37.3	-	.	/	/	/	/	36.3	/
341	Männlich	37.9	36.7	-	.	/	/	/	/	38.7	/
342	1	37.8	37.1	-	.	/	/	/	/	38.8	/
343	2	37.7	35.9	-	.	/	/	/	/	38.8	/
344	3	38.7	37.2	-	.	/	/	/	/	/	/
345	Weiblich	37.3	36.0	-	.	/	/	/	/	37.2	/
346	1	37.2	36.0	-	.	/	/	/	/	37.1	/
347	2	37.4	35.7	-	.	/	/	/	/	37.5	/
348	3	37.3	37.4	-	.	/	/	/	/	36.1	/
Textilver											
349	Zusammen	39.7	38.0	-	.	.	/	.	.	38.9	/
350	1	40.3	37.0	-	.	.	/	.	.	(37.0)	/
351	2	39.0	38.3	-	.	.	/	.	.	39.1	/
352	3	37.8	37.6	-	.	.	/	.	.	(40.6)	/
353	Männlich	40.2	36.8	-	.	.	/	.	.	39.2	/
354	1	40.5	37.0	-	.	.	/	.	.	(37.0)	/
355	2	39.8	36.5	-	.	.	/	.	.	(39.6)	/
356	3	38.1	37.3	-	.	.	/	.	.	(41.4)	/
357	Weiblich	37.9	39.0	-	.	.	/	.	.	38.5	/
358	1	37.4	/	-	.	.	/	.	.	/	/
359	2	38.0	39.4	-	.	.	/	.	.	(38.7)	/
360	3	37.5	38.0	-	.	.	/	.	.	/	/

Arbeiter nach Wirtschaftszweig, Geschlecht und Leistungsgruppe
1996

	Nieder- sachsen	Nordrhein- Westfalen	Rheinland- Pfalz	Saarland	Sachsen	Sachsen- Anhalt	Schleswig- Holstein	Thü- ringen	Früheres Bundes- gebiet	Neue Länder u. Berlin-Ost	Laufende Nummer
von Zigaretten											
	.	.	.	/	.	/	/	.	36.6	39.7	289
	.	.	.	/	.	/	/	.	36.6	40.3	290
	.	.	.	/	.	/	/	.	36.6	39.4	291
	.	.	.	/	.	/	/	.	36.8	39.7	292
	.	.	.	/	.	/	/	.	36.7	40.0	293
	.	.	.	/	.	/	/	.	36.6	40.3	294
	.	.	.	/	.	/	/	.	36.8	39.9	295
	.	.	.	/	.	/	/	.	36.9	39.7	296
	.	.	.	/	.	/	/	.	36.4	39.2	297
	.	.	.	/	.	/	/	.	35.4	/	298
	.	.	.	/	.	/	/	.	36.4	39.1	299
	.	.	.	/	.	/	/	.	36.5	39.7	300
Kleidungsgewerbe											
	37.1	38.3	37.8	37.5	39.5	39.4	38.6	39.7	37.7	39.5	301
	37.4	38.5	38.2	37.4	40.1	39.3	39.3	39.4	38.1	40.0	302
	36.9	38.3	37.4	37.5	39.0	39.9	38.0	38.9	37.6	39.0	303
	37.0	38.0	38.2	(38.2)	40.1	/	39.6	39.6	37.6	40.0	304
	37.5	39.1	39.0	38.8	39.7	(40.5)	39.8	40.5	38.5	39.9	305
	37.9	38.8	39.3	38.7	39.9	(40.9)	39.8	40.5	38.6	40.1	306
	37.0	39.4	38.8	(39.2)	39.2	/	39.4	40.5	38.5	39.4	307
	38.0	38.9	38.6	(38.6)	40.7	/	40.8	/	38.4	40.6	308
	36.8	37.1	36.7	37.1	39.4	39.3	37.6	39.5	37.1	39.3	309
	36.8	37.3	34.9	36.0	40.3	39.1	37.5	38.7	37.0	39.9	310
	36.9	36.9	36.6	37.4	38.9	(39.8)	37.3	39.8	37.1	39.0	311
	36.6	37.5	38.1	/	40.0	/	38.9	39.6	37.3	39.9	312
gewerbe											
	37.3	38.4	38.4	39.2	39.3	39.9	39.0	40.0	37.9	39.5	313
	37.7	38.7	39.2	39.0	39.6	(40.1)	39.6	40.5	38.3	39.8	314
	37.0	38.4	38.1	/	38.8	(39.5)	38.4	39.8	37.8	39.1	315
	37.5	38.2	38.0	/	40.1	/	39.7	37.7	37.8	39.9	316
	37.5	39.2	39.0	39.2	39.7	(40.1)	39.8	40.6	38.5	39.9	317
	37.8	38.9	39.3	39.0	39.9	/	39.8	40.7	38.6	40.1	318
	36.9	39.4	38.8	/	39.1	/	39.4	40.3	38.4	39.5	319
	38.3	39.0	38.2	/	40.7	/	40.9	/	38.4	40.6	320
	37.1	37.0	37.5	/	39.0	(39.8)	37.9	39.7	37.2	39.2	321
	37.2	37.4	36.9	/	39.2	(40.0)	(37.7)	40.1	36.9	39.3	322
	37.2	36.7	37.3	/	38.7	/	37.6	39.7	37.1	39.0	323
	37.1	37.6	37.9	/	39.9	/	38.9	37.4	37.5	39.6	324
Textil- und Spinnerei											
	34.7	39.0	.	/	34.6	/	(38.7)	40.5	36.8	36.8	325
	36.8	39.2	.	/	34.0	/	/	40.9	37.6	35.8	326
	33.2	38.9	.	/	35.0	/	/	40.4	36.6	37.3	327
	36.3	40.4	.	/	(32.1)	/	/	(40.1)	36.6	(35.5)	328
	34.5	39.9	.	/	34.9	/	/	41.1	37.3	37.0	329
	36.8	39.2	.	/	35.8	/	/	40.9	37.7	37.2	330
	32.4	40.1	.	/	32.6	/	/	41.3	37.1	36.3	331
	(36.4)	(42.6)	.	/	/	/	/	/	37.0	/	332
	35.2	37.1	.	/	34.3	/	/	40.2	36.1	36.7	333
	/	(38.1)	.	/	25.1	/	/	/	36.4	27.1	334
	34.7	37.0	.	/	35.6	/	/	40.2	36.0	37.6	335
	36.3	38.7	.	/	(31.0)	/	/	/	36.3	(34.3)	336
Leinwand- und Textilerei											
	37.7	37.5	/	/	40.8	/	/	/	37.3	40.8	337
	38.7	37.5	/	/	41.0	/	/	/	37.5	41.0	338
	36.9	37.6	/	/	40.5	/	/	/	37.1	40.5	339
	/	37.5	/	/	40.5	/	/	/	37.6	40.5	340
	38.1	37.8	/	/	41.2	/	/	/	37.6	41.2	341
	38.9	37.6	/	/	41.3	/	/	/	37.6	41.3	342
	37.1	38.0	/	/	41.2	/	/	/	37.5	41.2	343
	/	37.9	/	/	(40.0)	/	/	/	37.9	(40.0)	344
	36.6	36.7	/	/	40.4	/	/	/	36.7	40.4	345
	37.1	36.8	/	/	40.6	/	/	/	36.7	40.6	346
	36.5	36.6	/	/	40.3	/	/	/	36.5	40.3	347
	/	37.1	/	/	(40.8)	/	/	/	37.2	(40.8)	348
Leinwand- und Textilerei											
	38.1	40.2	.	/	40.4	/	38.4	.	39.4	40.5	349
	38.1	40.9	.	/	40.6	/	(38.0)	.	40.0	40.6	350
	37.9	40.6	.	/	40.2	/	38.0	.	39.3	40.5	351
	39.4	36.4	.	/	/	/	(39.5)	.	38.1	/	352
	38.2	41.0	.	/	40.9	/	38.0	.	39.8	40.9	353
	38.2	40.9	.	/	41.2	/	(37.8)	.	40.2	41.1	354
	37.8	41.6	.	/	40.5	/	38.0	.	39.8	40.8	355
	40.9	36.4	.	/	/	/	/	.	37.6	/	356
	37.9	37.6	.	/	39.7	/	(39.8)	.	38.6	39.8	357
	/	(40.1)	.	/	39.7	/	/	.	37.6	39.8	358
	38.1	38.1	.	/	39.6	/	/	.	38.7	39.8	359
	(37.3)	36.5	.	/	/	/	(40.0)	.	38.5	/	360

3 Anzahl der durchschnittlich bezahlten Wochenstunden der Januar

Lau- fende Nummer	Geschlecht Leistungs- gruppe	Baden- Württem- berg	Bayern	Berlin			Branden- burg	Bremen	Hamburg	Hessen	Mecklen- burg- Vorpommern
				insgesamt	West	Ost					
Bekleidungs											
361	Zusammen	37.8	37.0	-	38.4	.	36.5	.	.	37.5	/
362	1	38.0	37.4	-	38.2	.	39.5	.	.	37.4	/
363	2	37.7	36.9	-	39.0	.	31.7	.	.	37.5	/
364	3	37.6	36.5	-	38.2	.	40.2	.	.	37.9	/
365	Männlich	38.8	38.6	-	39.6	.	(31.7)	.	.	38.3	/
366	1	38.6	38.4	-	40.6	.	(40.2)	.	.	38.2	/
367	2	39.1	39.0	-	(39.3)	.	/	.	.	38.1	/
368	3	38.5	38.0	-	38.5	.	/	.	.	39.2	/
369	Weiblich	37.5	36.8	-	37.9	.	36.8	.	.	37.3	/
370	1	37.6	37.0	-	37.5	.	39.5	.	.	37.2	/
371	2	37.4	36.8	-	38.9	.	32.9	.	.	37.4	/
372	3	37.5	36.4	-	(37.9)	.	40.1	.	.	37.5	/
Lederge											
373	Zusammen	39.7	38.7	-	.	.	.	/	.	38.6	/
374	1	39.9	39.3	-	.	.	.	/	.	39.4	/
375	2	39.6	38.4	-	.	.	.	/	.	38.4	/
376	3	39.5	38.8	-	.	.	.	/	.	37.6	/
377	Männlich	39.9	39.0	-	.	.	.	/	.	39.3	/
378	1	40.0	39.6	-	.	.	.	/	.	39.6	/
379	2	40.0	38.7	-	.	.	.	/	.	39.7	/
380	3	39.5	38.9	-	.	.	.	/	.	37.5	/
381	Weiblich	39.4	38.5	-	.	.	.	/	.	38.0	/
382	1	39.5	39.0	-	.	.	.	/	.	39.0	/
383	2	39.3	38.2	-	.	.	.	/	.	37.6	/
384	3	39.5	38.7	-	.	.	.	/	.	37.7	/
Lederer											
385	Zusammen	39.8	38.6	-	/	/	/	/	/	.	/
386	1	40.0	39.5	-	/	/	/	/	/	.	/
387	2	39.9	38.2	-	/	/	/	/	/	.	/
388	3	39.5	38.1	-	/	/	/	/	/	.	/
389	Männlich	39.8	38.8	-	/	/	/	/	/	.	/
390	1	40.1	39.6	-	/	/	/	/	/	.	/
391	2	40.0	38.3	-	/	/	/	/	/	.	/
392	3	39.3	(37.8)	-	/	/	/	/	/	.	/
393	Weiblich	39.7	37.7	-	/	/	/	/	/	.	/
394	1	(38.8)	/	-	/	/	/	/	/	.	/
395	2	39.8	(36.8)	-	/	/	/	/	/	.	/
396	3	39.7	38.2	-	/	/	/	/	/	.	/
Lederverarbeitung (ohne Herstellung)											
397	Zusammen	39.8	38.4	-	.	.	.	/	.	38.6	/
398	1	40.7	39.4	-	.	.	.	/	.	39.3	/
399	2	39.7	38.2	-	.	.	.	/	.	37.6	/
400	3	39.5	38.7	-	.	.	.	/	.	38.2	/
401	Männlich	40.0	39.0	-	.	.	.	/	.	39.4	/
402	1	(40.8)	40.0	-	.	.	.	/	.	39.6	/
403	2	40.0	38.8	-	.	.	.	/	.	38.7	/
404	3	(39.1)	(38.4)	-	.	.	.	/	.	(37.7)	/
405	Weiblich	39.7	38.2	-	.	.	.	/	.	38.1	/
406	1	(40.4)	39.0	-	.	.	.	/	.	38.8	/
407	2	39.6	37.9	-	.	.	.	/	.	37.4	/
408	3	39.7	38.8	-	.	.	.	/	.	38.4	/
Herstellung											
409	Zusammen	39.6	39.0	-	.	.	.	/	/	38.5	/
410	1	39.8	39.2	-	.	.	.	/	/	39.5	/
411	2	39.4	39.0	-	.	.	.	/	/	39.2	/
412	3	39.6	38.9	-	.	.	.	/	/	37.4	/
413	Männlich	40.0	39.2	-	.	.	.	/	/	39.2	/
414	1	39.9	39.4	-	.	.	.	/	/	39.6	/
415	2	40.0	39.1	-	.	.	.	/	/	39.8	/
416	3	40.7	39.2	-	.	.	.	/	/	37.4	/
417	Weiblich	39.2	38.9	-	.	.	.	/	/	37.9	/
418	1	39.4	39.0	-	.	.	.	/	/	39.3	/
419	2	39.1	38.9	-	.	.	.	/	/	37.9	/
420	3	39.2	38.8	-	.	.	.	/	/	37.4	/
Holzgewerbe (ohne Her											
421	Zusammen	39.5	38.5	-	.	.	39.4	36.2	.	39.9	39.3
422	1	40.2	38.8	-	.	.	40.8	35.9	.	40.6	39.4
423	2	38.9	38.1	-	.	.	37.5	35.5	.	39.7	38.9
424	3	39.1	38.6	-	.	.	36.4	39.8	.	38.7	(41.8)
425	Männlich	39.7	38.6	-	.	.	40.1	36.2	.	40.0	39.5
426	1	40.2	38.8	-	.	.	40.9	35.9	.	40.6	39.6
427	2	39.0	38.1	-	.	.	38.7	35.5	.	39.9	38.8
428	3	39.8	38.9	-	.	.	36.8	40.5	.	38.7	(42.3)
429	Weiblich	38.0	37.7	-	.	.	34.8	(35.5)	.	38.3	38.4
430	1	(39.0)	37.2	-	.	.	(37.7)	/	.	(37.0)	37.4
431	2	38.2	37.5	-	.	.	33.1	(34.9)	.	38.1	39.3
432	3	37.7	37.9	-	.	.	36.0	/	.	38.5	/

Arbeiter nach Wirtschaftszweig, Geschlecht und Leistungsgruppe
1996

Niedersachsen	Nordrhein-Westfalen	Rheinland-Pfalz	Saarland	Sachsen	Sachsen-Anhalt	Schleswig-Holstein	Thüringen	Früheres Bundesgebiet	Neue Länder u. Berlin-Ost	Laufende Nummer
gewerbe										
36.7	37.6	36.2	37.2	40.2	39.3	37.1	39.3	37.3	39.6	361
36.8	37.5	35.1	36.0	41.6	39.1	38.0	38.2	37.4	40.3	362
36.8	37.7	36.0	37.4	39.3	(40.0)	36.9	40.2	37.3	38.8	363
36.3	37.7	38.8	(37.4)	40.3	/	/	40.7	37.3	40.4	364
37.8	38.6	39.0	37.9	40.1	/	(39.0)	40.0	38.6	39.7	365
38.1	38.3	(39.4)	(37.1)	40.1	/	(39.5)	(39.5)	38.5	40.4	366
37.7	39.3	37.9	(38.7)	39.9	/	/	/	38.9	38.2	367
37.3	38.3	(40.3)	/	/	/	/	/	38.4	(40.9)	368
36.6	37.4	35.8	37.1	40.2	39.2	37.0	39.3	37.1	39.5	369
36.6	37.2	34.6	35.8	42.1	39.0	37.5	37.9	37.0	40.3	370
36.7	37.4	35.8	37.4	39.2	(40.0)	36.9	40.1	37.1	38.9	371
36.0	37.4	38.4	/	40.2	/	/	40.7	37.1	40.4	372
werbe										
38.2	38.2	39.1	.	31.8	36.8	.	40.1	38.9	37.2	373
38.2	38.2	38.8	.	40.8	(41.7)	.	39.9	39.0	40.0	374
38.7	38.3	39.2	.	27.5	38.7	.	40.4	38.8	36.2	375
37.5	38.2	39.4	.	/	(23.3)	.	(40.0)	38.8	32.7	376
38.5	38.6	39.8	.	36.4	39.3	.	40.8	39.3	38.9	377
38.6	38.8	39.1	.	(41.2)	(41.9)	.	40.1	39.3	40.3	378
38.6	38.6	40.0	.	(29.8)	(39.2)	.	(41.8)	39.2	37.7	379
(37.0)	38.4	40.7	.	/	/	.	/	39.4	/	380
37.9	37.8	38.7	.	27.1	36.1	.	39.8	38.5	36.6	381
37.1	36.9	38.3	.	/	/	.	39.9	38.4	39.8	382
38.8	37.9	38.8	.	26.3	38.5	.	39.7	38.5	35.8	383
37.7	38.1	38.7	.	/	(23.4)	.	/	38.5	33.0	384
zeugung										
.	38.8	.	/	.	/	.	.	39.0	.	385
.	40.6	.	/	.	/	.	.	40.0	.	386
.	38.0	.	/	.	/	.	.	38.5	.	387
.	38.0	.	/	.	/	.	.	38.8	.	388
.	39.0	.	/	.	/	.	.	39.1	.	389
.	40.8	.	/	.	/	.	.	40.1	.	390
.	38.0	.	/	.	/	.	.	38.4	.	391
.	37.8	.	/	.	/	.	.	38.7	.	392
.	37.9	.	/	.	/	.	.	38.6	.	393
.	/	.	/	.	/	.	.	37.8	.	394
.	37.9	.	/	.	/	.	.	38.5	.	395
.	/	.	/	.	/	.	.	38.9	.	396
von Lederbekleidung und Schuhen)										
37.9	38.7	38.8	.	.	33.0	.	39.9	38.7	36.6	397
38.5	38.9	39.0	.	.	/	.	39.9	39.3	39.8	398
(38.9)	38.0	38.9	.	.	37.1	.	(39.7)	38.4	34.8	399
(35.0)	39.3	38.6	.	.	(15.3)	.	/	38.8	30.0	400
37.8	39.6	39.0	.	.	(33.0)	.	(39.8)	39.3	37.1	401
37.8	38.5	39.0	.	.	/	.	(40.0)	39.4	(39.5)	402
/	(38.5)	(39.1)	.	.	/	.	/	39.0	(35.5)	403
/	41.5	/	.	.	/	.	/	39.5	/	404
37.9	38.3	38.8	.	.	33.0	.	39.9	38.5	36.5	405
(39.3)	(40.0)	39.0	.	.	/	.	39.9	39.1	39.9	406
(39.0)	37.8	38.9	.	.	37.4	.	/	38.2	34.7	407
(35.2)	38.5	38.6	.	.	(16.2)	.	/	38.6	30.8	408
von Schuhen										
38.3	37.9	39.2	.	29.7	40.8	/	40.1	38.9	37.3	409
37.8	37.4	38.7	.	(39.6)	(42.6)	/	(39.0)	38.7	39.4	410
39.2	38.5	39.2	.	27.0	40.4	/	40.3	39.1	36.8	411
38.2	37.8	39.6	.	/	/	/	(40.0)	38.8	36.4	412
38.7	38.2	39.9	.	(33.2)	(42.3)	/	(41.0)	39.4	38.5	413
38.5	37.9	39.1	.	(39.9)	(42.5)	/	/	39.0	39.6	414
39.2	39.0	40.0	.	(28.6)	(42.0)	/	(41.7)	39.6	37.5	415
(37.8)	37.6	40.8	.	/	/	/	/	39.5	/	416
38.0	37.6	38.7	.	27.2	40.2	/	39.6	38.5	36.7	417
36.0	36.7	38.2	.	/	/	/	/	38.2	(38.9)	418
39.1	38.0	38.8	.	(26.2)	39.9	/	39.6	38.7	36.5	419
38.3	37.9	38.8	.	/	/	/	/	38.4	(36.0)	420
stellung von Möbeln)										
38.0	39.0	39.9	40.8	41.0	40.4	38.5	40.1	39.0	40.1	421
37.8	39.4	40.0	40.7	41.3	39.1	39.9	39.8	39.5	40.3	422
38.1	38.9	39.4	40.7	40.2	41.6	38.9	41.7	38.7	40.1	423
38.5	38.2	40.2	40.9	41.7	39.8	37.1	37.8	38.6	39.4	424
38.1	39.2	40.0	40.8	41.1	40.4	38.4	40.3	39.2	40.3	425
37.8	39.5	40.3	40.7	41.4	39.1	39.9	39.8	39.5	40.4	426
38.2	39.1	39.4	40.7	40.2	41.7	38.8	42.2	38.8	40.5	427
39.1	38.5	40.5	41.3	42.5	39.6	37.1	35.3	38.9	39.4	428
37.3	36.8	38.0	40.1	40.5	40.8	39.3	38.7	37.7	38.6	429
(36.7)	35.9	37.1	/	(40.8)	/	/	(39.1)	37.1	38.6	430
37.7	36.7	38.3	/	40.2	(41.2)	39.7	(34.1)	37.8	38.0	431
37.0	37.1	39.0	40.0	(40.7)	(40.4)	38.0	40.1	37.7	39.3	432

3 Anzahl der durchschnittlich bezahlten Wochenstunden der Januar

Lau- fende Nummer	Geschlecht Leistungs- gruppe	Baden- Württem- berg	Bayern	Berlin			Branden- burg	Bremen	Hamburg	Hessen	Mecklen- burg- Vorpommern
				insgesamt	West	Ost					
Säge-, Hobel- und											
433	Zusammen	39,8	39,7	-	.	/	39,6	.	.	39,0	.
434	1	40,6	39,3	-	.	/	40,1	.	.	/	.
435	2	39,1	39,6	-	.	/	(40,9)	.	.	(39,1)	.
436	3	40,0	40,4	-	.	/	(34,9)	.	.	38,9	.
437	Männlich	40,1	39,8	-	.	/	39,8	.	.	39,0	.
438	1	40,6	39,3	-	.	/	40,1	.	.	/	.
439	2	39,2	39,6	-	.	/	(40,9)	.	.	(39,1)	.
440	3	40,6	40,5	-	.	/	/	.	.	(38,6)	.
441	Weiblich	37,7	39,6	-	.	/	(38,2)	.	.	(39,9)	.
442	1	/	/	-	.	/	/	.	.	/	.
443	2	37,2	(39,0)	-	.	/	/	.	.	/	.
444	3	37,9	39,9	-	.	/	/	.	.	(39,9)	.
Furnier-, Sperrholz-, Holzfaser											
445	Zusammen	39,5	38,9	-	.	/	.	/	.	40,5	.
446	1	39,5	39,6	-	.	/	.	/	.	40,6	.
447	2	39,9	37,9	-	.	/	.	/	.	40,8	.
448	3	39,2	39,8	-	.	/	.	/	.	39,5	.
449	Männlich	39,7	39,0	-	.	/	.	/	.	40,7	.
450	1	39,5	39,8	-	.	/	.	/	.	40,7	.
451	2	39,7	37,9	-	.	/	.	/	.	41,2	.
452	3	39,9	39,9	-	.	/	.	/	.	39,9	.
453	Weiblich	38,6	38,6	-	.	/	.	/	.	37,2	.
454	1	/	37,0	-	.	/	.	/	.	/	.
455	2	41,6	38,1	-	.	/	.	/	.	(37,0)	.
456	3	37,8	39,4	-	.	/	.	/	.	37,6	.
Papier-, Verlags-											
457	Zusammen	38,4	37,7	-	37,5	39,3	36,0	37,3	37,3	37,4	38,7
458	1	38,3	37,6	-	37,2	39,2	35,5	37,7	37,7	37,1	39,5
459	2	38,5	37,7	-	37,6	40,0	36,3	36,3	36,9	37,8	38,2
460	3	38,5	38,1	-	37,9	39,0	(38,3)	38,0	36,9	37,3	(36,7)
461	Männlich	38,6	37,9	-	37,5	39,3	35,7	37,7	37,7	37,5	39,1
462	1	38,4	37,7	-	37,2	39,2	35,7	37,9	38,0	37,2	39,7
463	2	38,7	38,1	-	37,8	40,1	35,6	36,4	37,4	38,2	38,5
464	3	39,1	39,1	-	38,2	38,4	(38,6)	(39,2)	36,9	37,9	/
465	Weiblich	37,6	36,6	-	37,5	39,4	36,8	36,2	36,1	36,7	37,8
466	1	37,0	36,0	-	37,4	38,8	34,6	36,3	36,4	36,1	38,6
467	2	37,6	36,3	-	37,3	(39,5)	37,3	36,2	34,7	36,9	37,8
468	3	37,8	37,1	-	37,7	40,0	/	(36,0)	37,0	36,7	(36,7)
Papier											
469	Zusammen	38,8	38,8	-	38,2	.	35,5	.	.	38,2	38,5
470	1	39,1	38,9	-	38,5	.	35,0	.	.	38,2	39,8
471	2	38,8	38,7	-	38,1	.	35,9	.	.	38,3	38,0
472	3	38,3	38,8	-	38,3	.	(38,2)	.	.	37,6	(36,6)
473	Männlich	39,1	39,0	-	38,5	.	35,3	.	.	38,5	38,8
474	1	39,1	38,9	-	38,5	.	35,3	.	.	38,3	40,0
475	2	39,2	39,0	-	38,3	.	35,3	.	.	38,7	38,0
476	3	38,8	39,7	-	39,2	.	/	.	.	38,8	/
477	Weiblich	37,7	37,5	-	37,4	.	36,1	.	.	37,0	37,4
478	1	38,2	36,9	-	(37,0)	.	(32,5)	.	.	36,9	/
479	2	37,5	37,0	-	37,5	.	36,9	.	.	37,2	(37,4)
480	3	37,9	37,9	-	37,3	.	/	.	.	36,4	(36,5)
Herstellung von Holzstoff, Zell											
481	Zusammen	39,4	39,0	-	/	/	.	/	/	38,5	/
482	1	39,4	39,3	-	/	/	.	/	/	38,2	/
483	2	39,4	38,8	-	/	/	.	/	/	38,6	/
484	3	39,5	38,4	-	/	/	.	/	/	39,0	/
485	Männlich	39,4	39,1	-	/	/	.	/	/	38,7	/
486	1	39,4	39,3	-	/	/	.	/	/	38,2	/
487	2	39,4	38,9	-	/	/	.	/	/	38,9	/
488	3	39,8	38,8	-	/	/	.	/	/	39,5	/
489	Weiblich	38,5	37,8	-	/	/	.	/	/	37,6	/
490	1	(38,9)	(37,6)	-	/	/	.	/	/	(37,0)	/
491	2	38,7	37,8	-	/	/	.	/	/	37,9	/
492	3	38,3	37,8	-	/	/	.	/	/	(36,5)	/
Papier-, Karton- und											
493	Zusammen	38,4	38,6	-	38,2	38,1	38,5
494	1	38,8	38,4	-	38,5	38,2	39,8
495	2	38,4	38,6	-	38,1	38,2	38,0
496	3	37,9	38,9	-	38,3	37,2	(36,6)
497	Männlich	38,8	39,0	-	38,5	38,5	38,8
498	1	38,8	38,5	-	38,5	38,3	40,0
499	2	38,9	39,1	-	38,3	38,7	38,0
500	3	38,0	39,9	-	39,2	38,3	/
501	Weiblich	37,7	37,5	-	37,4	38,9	37,4
502	1	38,1	36,7	-	(37,0)	36,9	/
503	2	37,4	36,9	-	37,5	37,1	(37,4)
504	3	37,8	38,0	-	37,3	36,4	(36,5)

Arbeiter nach Wirtschaftszweig, Geschlecht und Leistungsgruppe
1996

Niedersachsen	Nordrhein-Westfalen	Rheinland-Pfalz	Saarland	Sachsen	Sachsen-Anhalt	Schleswig-Holstein	Thüringen	Früheres Bundesgebiet	Neue Länder u. Berlin-Ost	Laufende Nummer
Holzimprägnierwerke										
37.8	38.8	40.0	40.4	39.8	40.4	41.5	41.2	39.3	40.2	433
37.4	39.7	41.1	39.8	41.0	(39.9)	(44.9)	(40.9)	39.5	40.8	434
37.6	38.2	39.9	(43.2)	39.0	40.9	40.9	(41.7)	38.8	40.1	435
39.2	38.2	38.7	39.2	(37.9)	(40.2)	40.7	/	39.4	38.3	436
37.8	39.0	40.3	40.4	39.9	40.4	41.4	41.4	39.4	40.3	437
37.4	39.7	41.1	39.8	41.0	(39.9)	(44.9)	(41.1)	39.6	40.8	438
37.6	38.2	40.1	(43.2)	39.0	41.0	40.9	(41.8)	38.9	40.1	439
39.2	38.5	39.2	39.0	(37.8)	(40.3)	40.7	/	39.8	38.5	440
(38.7)	37.5	36.7	/	(39.1)	/	/	/	37.9	39.4	441
/	37.9	/	/	/	/	/	/	37.7	/	442
/	37.7	/	/	/	/	/	/	37.6	40.0	443
(38.7)	37.3	(36.8)	/	/	/	/	/	38.1	(37.5)	444
platten- und Holzspanplattenwerke										
39.3	38.6	41.6	.	40.6	37.9	40.0	39.5	39.4	39.8	445
39.7	39.1	44.1	.	(41.2)	37.1	40.0	40.9	40.2	40.3	446
39.3	38.5	39.0	.	(40.1)	40.2	39.9	37.2	38.8	39.0	447
38.7	37.3	41.6	.	/	(28.9)	(40.1)	38.4	38.3	37.2	448
39.6	38.9	41.6	.	40.6	37.2	40.0	39.6	39.6	39.8	449
39.7	39.1	44.1	.	(41.2)	37.0	40.0	40.9	40.3	40.4	450
39.5	38.9	39.0	.	(40.1)	39.6	39.9	37.7	39.0	39.0	451
39.3	37.9	41.6	.	/	(28.9)	(40.1)	(35.6)	38.7	34.2	452
37.7	34.8	/	.	/	(41.6)	/	38.8	37.1	39.5	453
/	(37.1)	/	.	/	/	/	/	37.1	39.7	454
37.9	33.7	/	.	/	(41.7)	/	(34.0)	36.5	38.9	455
37.5	35.4	/	.	/	/	/	40.1	37.4	40.1	456
und Druckgewerbe										
37.6	38.2	38.5	38.3	38.5	38.6	37.6	39.8	38.0	38.6	457
37.8	38.3	38.6	38.1	38.3	38.0	37.5	39.7	37.9	38.4	458
37.3	38.3	38.3	38.6	38.8	39.2	37.5	40.1	38.0	38.8	459
37.1	37.9	38.5	38.1	38.7	39.5	38.0	39.2	38.0	38.8	460
37.8	38.5	38.7	38.3	38.7	38.6	37.6	40.4	38.2	38.8	461
37.9	38.4	38.6	38.2	38.4	37.8	37.6	39.8	38.0	38.4	462
37.7	38.7	38.6	38.7	39.3	40.0	37.6	41.2	38.3	39.3	463
37.5	39.0	39.0	37.4	38.2	/	38.2	40.1	38.7	38.6	464
36.6	36.7	37.4	38.2	38.2	36.5	37.3	38.7	37.0	38.2	465
36.2	36.1	37.3	37.2	37.8	38.5	36.9	(39.4)	36.5	38.0	466
36.6	36.9	37.1	38.4	38.1	38.4	37.3	38.5	36.9	38.1	467
36.7	36.7	37.7	38.6	39.0	(39.1)	37.7	38.9	37.2	38.9	468
gewerbe										
38.2	38.9	38.9	38.6	40.0	38.8	38.2	40.2	38.7	39.4	469
38.6	39.5	39.3	39.6	39.8	37.9	38.4	39.9	39.0	39.1	470
37.8	38.7	38.5	38.1	40.2	39.1	38.1	40.7	38.6	39.6	471
37.9	38.0	39.0	38.2	39.9	(38.8)	37.9	39.7	38.3	39.7	472
38.5	39.3	39.1	38.7	40.1	38.9	38.4	40.6	39.0	39.6	473
38.6	39.6	39.3	39.3	39.9	37.6	38.6	39.9	39.0	39.2	474
38.3	39.0	38.7	38.2	40.5	40.0	38.2	41.6	38.9	40.0	475
38.3	38.9	39.6	/	40.0	/	38.1	40.1	39.0	40.1	476
36.9	36.7	37.9	38.4	39.7	38.7	37.0	39.3	37.3	39.0	477
38.0	34.5	39.3	/	39.1	(38.7)	35.8	(40.9)	36.7	37.8	478
36.5	36.8	37.2	/	39.7	38.7	37.1	39.1	37.1	39.0	479
37.5	37.1	38.3	38.2	39.9	(38.7)	37.6	39.4	37.6	39.5	480
stoff, Papier, Karton und Pappe										
37.2	39.0	39.1	/	39.8	.	38.5	40.2	38.9	38.8	481
37.3	39.8	40.0	/	39.8	.	39.0	40.2	39.0	38.7	482
36.8	38.6	38.7	/	39.8	.	38.1	40.1	38.7	38.7	483
36.9	38.3	38.6	/	39.7	.	37.8	/	38.6	39.7	484
37.2	39.1	39.2	/	39.8	.	38.6	40.2	38.9	38.8	485
37.3	39.8	40.0	/	39.8	.	39.0	40.2	39.0	38.8	486
36.8	38.6	38.7	/	40.0	.	38.1	40.2	38.8	38.8	487
36.9	38.3	38.6	/	39.4	.	37.8	/	38.8	39.4	488
37.1	38.3	38.1	/	39.6	.	37.9	39.6	38.0	38.4	489
(38.3)	/	/	/	(39.7)	.	/	/	38.6	36.0	490
(37.6)	38.2	37.0	/	39.2	.	(38.0)	(39.8)	38.0	38.4	491
36.8	38.3	38.5	/	40.0	.	/	/	38.0	40.0	492
Pappeverarbeitung										
38.9	38.8	38.8	38.6	40.3	38.8	38.0	40.2	38.6	39.8	493
39.9	39.2	38.9	39.6	39.8	37.8	37.9	39.5	38.9	39.6	494
38.1	38.7	38.3	38.1	40.4	39.2	38.1	40.8	38.5	40.0	495
38.2	37.9	39.3	38.2	40.4	(38.9)	38.0	39.7	38.2	39.7	496
39.6	39.4	39.0	38.7	40.5	39.0	38.2	40.8	39.0	40.2	497
40.0	39.5	38.9	39.3	39.9	37.6	38.2	39.4	39.0	39.7	498
39.0	39.3	38.7	38.2	40.8	40.2	38.3	42.0	39.0	40.5	499
39.1	39.3	40.2	/	(41.6)	/	38.3	40.1	39.2	40.6	500
36.9	36.5	37.9	38.4	39.7	38.7	36.9	39.3	37.2	39.2	501
37.9	34.3	39.3	/	(38.5)	(38.9)	35.6	/	36.5	39.1	502
36.4	36.6	37.2	/	39.9	38.7	37.0	38.9	37.0	39.1	503
37.6	36.9	38.2	38.2	(39.7)	(38.7)	37.6	39.4	37.6	39.3	504

3 Anzahl der durchschnittlich bezahlten Wochenstunden der Januar

Lau- fende Nummer	Geschlecht Leistungs- gruppe	Baden- Württem- berg	Bayern	Berlin			Branden- burg	Bremen	Hamburg	Hessen	Mecklen- burg- Vorpommern
				insgesamt	West	Ost					
Verlags- und Druckgewerbe, Druckgewerbe, Vervielfälti											
505	Zusammen	37.9	36.8	-	37.1	.	38.8	37.4	36.8	36.8	38.8
506	1	37.7	36.8	-	36.7	.	38.5	37.9	37.3	36.6	39.4
507	2	37.9	36.4	-	37.2	.	39.4	36.2	35.9	37.2	38.3
508	3	38.8	37.2	-	37.9	.	/	37.8	36.9	37.1	(37.0)
509	Männlich	38.1	36.9	-	37.0	.	38.4	37.8	37.1	36.9	39.3
510	1	37.8	36.9	-	36.6	.	38.2	38.2	37.6	36.6	39.6
511	2	37.9	36.7	-	37.2	.	(39.1)	35.9	36.3	37.5	39.0
512	3	39.4	38.3	-	37.9	.	/	(39.1)	36.9	37.3	/
513	Weiblich	37.4	36.0	-	37.5	.	39.5	36.3	35.9	36.5	37.9
514	1	36.7	35.9	-	37.4	.	(39.4)	36.3	36.3	36.0	(38.5)
515	2	37.7	35.9	-	37.2	.	(39.6)	36.4	34.2	36.4	37.8
516	3	37.7	36.1	-	37.8	.	/	(35.9)	36.9	36.9	(36.9)
Verlags											
517	Zusammen	36.2	35.8	-	.	/	.	/	.	37.3	39.2
518	1	36.2	35.9	-	.	/	.	/	.	36.7	39.4
519	2	35.8	35.5	-	.	/	.	/	.	38.7	39.0
520	3	36.7	35.7	-	.	/	.	/	.	36.8	(37.0)
521	Männlich	36.1	35.9	-	.	/	.	/	.	37.3	39.5
522	1	36.3	36.0	-	.	/	.	/	.	36.8	39.6
523	2	36.0	35.6	-	.	/	.	/	.	39.0	39.5
524	3	35.9	35.8	-	.	/	.	/	.	36.3	/
525	Weiblich	36.4	35.5	-	.	/	.	/	.	37.2	38.2
526	1	35.1	35.5	-	.	/	.	/	.	36.1	(38.5)
527	2	35.3	35.4	-	.	/	.	/	.	36.7	38.3
528	3	/	35.5	-	.	/	.	/	.	37.7	(36.9)
Druckge											
529	Zusammen	38.1	37.0	-	36.9	38.6	39.3	37.4	36.9	36.7	/
530	1	37.9	37.1	-	36.8	38.6	(39.6)	37.9	37.5	36.5	/
531	2	38.1	36.6	-	36.8	39.1	(39.0)	36.1	35.8	36.9	/
532	3	39.1	37.6	-	37.5	37.7	/	38.0	37.3	37.2	/
533	Männlich	38.3	37.3	-	36.8	38.5	(39.1)	37.8	37.2	36.8	/
534	1	38.0	37.2	-	36.7	38.5	(39.6)	38.2	37.8	36.6	/
535	2	38.2	36.9	-	36.7	39.1	/	35.9	36.2	37.1	/
536	3	40.1	39.2	-	37.5	37.2	/	(39.6)	37.2	38.2	/
537	Weiblich	37.5	36.1	-	37.3	38.9	(39.4)	36.3	35.8	36.3	/
538	1	36.9	36.0	-	37.6	38.8	(39.6)	36.3	36.2	36.0	/
539	2	38.0	36.0	-	37.0	(39.1)	(39.3)	36.3	33.8	36.4	/
540	3	37.6	36.1	-	37.4	(39.1)	/	(35.9)	37.5	36.6	/
Kokerei, Mineralölverarbeitung, Herstellung											
541	Zusammen	39.0	37.9	-	/	/	.	.	38.8	36.1	/
542	1	38.6	37.8	-	/	/	.	.	38.8	35.5	/
543	2	40.8	37.9	-	/	/	.	.	38.6	(40.2)	/
544	3	(40.1)	/	-	/	/	.	.	(39.0)	(38.2)	/
545	Männlich	39.0	37.9	-	/	/	.	.	38.8	36.0	/
546	1	38.6	37.8	-	/	/	.	.	38.8	35.5	/
547	2	41.0	37.9	-	/	/	.	.	38.6	(41.2)	/
548	3	(40.3)	/	-	/	/	.	.	(40.1)	(38.4)	/
549	Weiblich	(37.5)	/	-	/	/	.	.	38.2	(37.3)	/
550	1	/	/	-	/	/	.	.	/	/	/
551	2	/	/	-	/	/	.	.	(38.2)	/	/
552	3	/	/	-	/	/	.	.	(37.6)	/	/
Koke											
553	Zusammen	/	/	-	/	/	/	/	/	/	/
554	1	/	/	-	/	/	/	/	/	/	/
555	2	/	/	-	/	/	/	/	/	/	/
556	3	/	/	-	/	/	/	/	/	/	/
557	Männlich	/	/	-	/	/	/	/	/	/	/
558	1	/	/	-	/	/	/	/	/	/	/
559	2	/	/	-	/	/	/	/	/	/	/
560	3	/	/	-	/	/	/	/	/	/	/
561	Weiblich	/	/	-	/	/	/	/	/	/	/
562	1	/	/	-	/	/	/	/	/	/	/
563	2	/	/	-	/	/	/	/	/	/	/
564	3	/	/	-	/	/	/	/	/	/	/
Mineralöl											
565	Zusammen	39.0	37.9	-	/	/	.	.	38.8	39.1	/
566	1	38.6	37.9	-	/	/	.	.	38.8	/	/
567	2	40.8	37.9	-	/	/	.	.	38.6	(41.2)	/
568	3	(40.1)	/	-	/	/	.	.	(39.0)	(38.2)	/
569	Männlich	39.0	37.9	-	/	/	.	.	38.8	(39.4)	/
570	1	38.6	37.9	-	/	/	.	.	38.8	/	/
571	2	41.0	37.9	-	/	/	.	.	38.6	(41.2)	/
572	3	(40.3)	/	-	/	/	.	.	(40.1)	(38.4)	/
573	Weiblich	(37.5)	/	-	/	/	.	.	38.2	/	/
574	1	/	/	-	/	/	.	.	/	/	/
575	2	/	/	-	/	/	.	.	(38.2)	/	/
576	3	/	/	-	/	/	.	.	(37.6)	/	/

Arbeiter nach Wirtschaftszweig, Geschlecht und Leistungsgruppe
1996

Nieder- sachsen	Nordrhein- Westfalen	Rheinland- Pfalz	Saarland	Sachsen	Sachsen- Anhalt	Schleswig- Holstein	Thü- ringen	Früheres Bundes- gebiet	Neue Länder u. Berlin-Ost	Laufende Nummer
Gang von bespielten Ton-, Bild- und Datenträgern										
36.8	37.5	37.6	38.2	37.1	38.5	37.3	36.5	37.3	37.7	505
37.0	37.3	37.7	38.0	37.2	38.0	37.2	(35.9)	37.2	37.8	506
36.7	37.7	38.0	38.7	36.9	39.2	37.1	36.8	37.2	37.7	507
36.5	37.7	37.1	38.1	37.2	(40.3)	38.0	(36.2)	37.7	37.5	508
37.0	37.7	37.9	38.3	37.0	38.6	37.2	37.1	37.4	37.8	509
37.1	37.3	37.8	38.1	37.1	37.8	37.1	/	37.2	37.7	510
36.8	37.9	38.4	38.9	36.9	40.0	37.0	(37.1)	37.4	38.1	511
36.9	39.0	37.4	37.4	35.9	/	38.2	/	38.5	36.9	512
36.3	36.6	36.7	38.1	37.3	38.4	37.4	36.2	36.7	37.6	513
35.9	36.7	36.3	36.9	37.6	38.5	37.2	/	36.4	38.0	514
36.7	37.0	36.8	38.4	36.9	38.2	37.4	(36.5)	36.8	37.3	515
36.1	36.2	36.8	39.0	38.0	(39.9)	37.7	(35.8)	36.7	38.0	516
gewerbe										
36.6	37.1	37.4	.	35.2	37.0	37.7	(40.0)	36.5	36.4	517
36.7	36.8	37.7	.	35.3	36.7	37.9	/	36.4	36.4	518
36.2	36.8	36.8	.	35.0	37.7	37.5	/	36.5	36.5	519
37.0	37.8	37.1	.	35.4	/	37.5	/	36.7	35.9	520
36.7	37.9	37.5	.	35.3	37.1	37.6	/	36.6	36.5	521
36.8	36.8	37.8	.	35.4	36.3	38.0	/	36.5	36.4	522
36.3	37.0	36.8	.	35.3	38.6	37.1	/	36.7	36.9	523
37.2	44.7	37.5	.	31.7	/	36.6	/	36.7	33.4	524
36.0	35.6	36.6	.	35.1	36.8	37.9	/	36.2	36.2	525
36.0	(37.8)	(37.3)	.	34.8	37.5	(36.7)	/	35.9	36.4	526
36.0	(35.4)	36.7	.	34.3	35.4	38.2	/	36.1	35.6	527
35.9	35.4	(35.5)	.	37.2	/	37.9	/	36.7	37.2	528
werbe										
36.9	37.5	37.7	39.1	38.8	40.4	37.3	36.2	37.4	38.9	529
37.1	37.3	37.6	39.0	39.3	40.1	37.2	(35.9)	37.3	39.2	530
36.7	37.7	38.3	39.0	38.1	40.8	37.1	36.4	37.3	38.6	531
36.4	37.7	37.1	39.2	39.0	(40.7)	38.2	(35.6)	37.8	38.3	532
37.1	37.7	38.0	39.3	39.2	40.9	37.3	(36.7)	37.6	39.1	533
37.3	37.3	37.8	39.2	39.3	40.3	37.2	/	37.4	39.2	534
36.8	38.0	38.9	39.5	39.0	42.1	37.0	(36.8)	37.5	39.4	535
36.8	38.8	37.4	(39.6)	(39.0)	/	38.4	/	38.9	38.2	536
36.3	36.7	36.7	38.5	38.3	39.8	37.5	35.9	36.7	38.5	537
36.0	36.7	36.1	38.1	39.2	39.7	37.4	/	36.5	39.2	538
36.6	37.0	36.8	38.0	37.7	39.8	37.4	(36.2)	36.8	38.0	539
36.2	36.3	36.9	39.1	(39.0)	(40.3)	37.6	(35.6)	36.7	38.4	540
und Verarbeitung von Spalt- und Brutstoffen										
38.2	39.7	40.8	.	39.7	39.6	38.7	/	38.5	40.6	541
38.5	39.6	41.0	.	39.7	39.7	38.7	/	38.4	40.6	542
37.6	40.3	(39.0)	.	/	39.4	38.6	/	38.8	40.1	543
36.7	39.9	/	.	/	(39.9)	/	/	38.7	(39.9)	544
38.2	39.7	41.0	.	39.9	39.8	38.7	/	38.5	40.7	545
38.5	39.6	41.0	.	39.9	39.8	38.7	/	38.4	40.7	546
37.6	40.3	/	.	/	39.9	38.7	/	38.9	40.6	547
36.9	40.0	/	.	/	/	/	/	38.9	/	548
/	/	(38.1)	.	39.3	39.1	/	/	37.7	40.0	549
/	/	/	.	39.3	39.2	/	/	(37.4)	40.1	550
/	/	(38.2)	.	/	38.7	/	/	37.9	39.0	551
/	/	/	.	/	/	/	/	37.5	/	552
rei										
/	.	/	.	/	/	/	/	.	/	553
/	.	/	.	/	/	/	/	.	/	554
/	.	/	.	/	/	/	/	.	/	555
/	.	/	.	/	/	/	/	.	/	556
/	.	/	.	/	/	/	/	.	/	557
/	.	/	.	/	/	/	/	.	/	558
/	.	/	.	/	/	/	/	.	/	559
/	.	/	.	/	/	/	/	.	/	560
/	.	/	.	/	/	/	/	.	/	561
/	.	/	.	/	/	/	/	.	/	562
/	.	/	.	/	/	/	/	.	/	563
/	.	/	.	/	/	/	/	.	/	564
verarbeitung										
38.7	38.4	40.8	.	.	39.6	38.7	/	38.7	40.6	565
38.7	37.9	41.0	.	.	39.7	38.7	/	38.5	40.6	566
38.8	40.0	(39.0)	.	.	39.4	38.6	/	39.2	40.1	567
37.4	39.9	/	.	.	(39.9)	/	/	39.1	(39.9)	568
38.7	38.4	41.0	.	.	39.8	38.7	/	38.7	40.7	569
38.7	37.9	41.0	.	.	39.8	38.7	/	38.5	40.7	570
38.8	40.1	/	.	.	39.9	38.7	/	39.3	40.6	571
(37.9)	40.0	/	.	.	/	/	/	39.5	/	572
/	/	(38.1)	.	.	39.1	/	/	37.9	40.0	573
/	/	/	.	.	39.2	/	/	(38.1)	40.1	574
/	/	(38.2)	.	.	38.7	/	/	38.1	39.0	575
/	/	/	.	.	/	/	/	37.5	/	576

3 Anzahl der durchschnittlich bezahlten Wochenstunden der
Januar

Lau- fende Nummer	Geschlecht Leistungs- gruppe	Baden- Württem- berg	Bayern	Berlin			Branden- burg	Bremen	Hamburg	Hessen	Mecklen- burg- Vorpommern
				insgesamt	West	Ost					
Herstellung und Verarbeitung											
577	Zusammen	/	.	-	/	/	/	/	/	.	/
578	1	/	.	-	/	/	/	/	/	.	/
579	2	/	.	-	/	/	/	/	/	.	/
580	3	/	.	-	/	/	/	/	/	.	/
581	Männlich	/	.	-	/	/	/	/	/	.	/
582	1	/	.	-	/	/	/	/	/	.	/
583	2	/	.	-	/	/	/	/	/	.	/
584	3	/	.	-	/	/	/	/	/	.	/
585	Weiblich	/	.	-	/	/	/	/	/	.	/
586	1	/	.	-	/	/	/	/	/	.	/
587	2	/	.	-	/	/	/	/	/	.	/
588	3	/	.	-	/	/	/	/	/	.	/
Chemische											
589	Zusammen	38.3	38.3	-	39.1	39.9	40.0	38.4	39.2	38.1	40.6
590	1	38.5	38.3	-	39.6	40.0	40.9	38.9	39.3	38.1	40.5
591	2	38.1	38.4	-	38.7	40.0	40.3	38.4	39.5	38.2	(41.3)
592	3	38.3	38.3	-	39.0	39.6	37.5	38.3	38.4	37.6	/
593	Männlich	38.4	38.4	-	39.1	40.0	40.9	38.7	39.3	38.2	40.6
594	1	38.5	38.3	-	39.6	40.0	41.3	38.9	39.2	38.1	40.6
595	2	38.2	38.4	-	38.6	40.0	40.8	38.4	39.7	38.4	(41.4)
596	3	38.4	38.4	-	39.1	/	39.3	39.4	38.3	37.4	/
597	Weiblich	38.0	38.1	-	38.9	39.9	38.1	37.7	38.9	37.7	(40.0)
598	1	38.2	38.3	-	39.3	40.0	38.6	/	39.3	37.8	/
599	2	37.8	38.1	-	38.8	40.0	39.3	/	39.1	37.7	/
600	3	38.2	38.0	-	39.0	39.6	36.4	37.7	38.5	37.7	/
Herstellung von											
601	Zusammen	38.1	38.4	-	/	/	41.4	.	.	38.0	.
602	1	38.2	38.5	-	/	/	41.5	.	.	38.0	.
603	2	38.0	38.0	-	/	/	41.4	.	.	38.2	.
604	3	38.0	38.5	-	/	/	41.4	.	.	37.7	.
605	Männlich	38.1	38.4	-	/	/	41.5	.	.	38.1	.
606	1	38.2	38.5	-	/	/	41.6	.	.	38.0	.
607	2	38.0	38.0	-	/	/	41.4	.	.	38.3	.
608	3	38.4	38.7	-	/	/	41.3	.	.	37.5	.
609	Weiblich	37.5	37.8	-	/	/	41.3	.	.	37.7	.
610	1	(38.2)	38.4	-	/	/	41.0	.	.	38.0	.
611	2	37.6	37.7	-	/	/	41.4	.	.	37.6	.
612	3	37.3	38.0	-	/	/	/	.	.	37.8	.
H. v. Schädlingsbekämpfungs- u. Pflanzenschutzm.; H. v. Anstrichmitteln, Druckfarben u. Kitten; H. v. pharma											
613	Zusammen	38.4	38.2	-	.	39.9	40.5	.	39.3	38.2	.
614	1	38.7	38.1	-	.	40.0	40.6	.	39.4	38.3	.
615	2	38.2	38.3	-	.	40.0	40.5	.	39.6	38.3	.
616	3	38.3	38.1	-	.	39.6	(40.3)	.	38.5	37.8	.
617	Männlich	38.6	38.3	-	.	40.0	40.7	.	39.5	38.4	.
618	1	38.7	38.1	-	.	40.0	40.6	.	39.4	38.4	.
619	2	38.4	38.5	-	.	40.0	40.9	.	39.9	38.6	.
620	3	38.5	38.8	-	.	/	/	.	38.3	37.7	.
621	Weiblich	38.1	37.9	-	.	39.9	40.0	.	38.9	37.7	.
622	1	38.2	38.3	-	.	40.0	(40.0)	.	39.4	37.5	.
623	2	37.9	37.9	-	.	40.0	39.9	.	38.2	37.7	.
624	3	38.3	37.8	-	.	39.6	(40.2)	.	38.5	37.8	.
Herstellung von											
625	Zusammen	.	38.5	-	.	/	39.1	/	/	.	/
626	1	.	38.0	-	.	/	40.6	/	/	.	/
627	2	.	39.0	-	.	/	39.1	/	/	.	/
628	3	.	38.3	-	.	/	36.9	/	/	.	/
629	Männlich	.	38.5	-	.	/	40.4	/	/	.	/
630	1	.	38.0	-	.	/	41.3	/	/	.	/
631	2	.	39.0	-	.	/	39.8	/	/	.	/
632	3	.	38.3	-	.	/	38.7	/	/	.	/
633	Weiblich	.	38.8	-	.	/	37.1	/	/	.	/
634	1	.	(37.5)	-	.	/	37.5	/	/	.	/
635	2	.	39.0	-	.	/	38.3	/	/	.	/
636	3	.	38.7	-	.	/	35.9	/	/	.	/
Herstellung von Gummi-											
637	Zusammen	38.7	38.8	-	39.5	38.7	40.2	38.9	38.6	38.6	39.0
638	1	38.9	39.3	-	40.4	39.2	40.9	40.5	39.2	38.7	38.6
639	2	38.8	38.5	-	39.1	39.5	40.1	37.5	38.2	38.4	39.3
640	3	38.5	38.2	-	39.0	36.2	39.7	39.3	38.1	38.9	/
641	Männlich	38.9	39.0	-	39.6	39.1	40.5	39.4	38.8	38.6	38.9
642	1	38.9	39.3	-	40.4	39.2	40.9	40.4	39.2	38.7	38.5
643	2	38.9	38.6	-	39.1	39.5	40.3	38.3	38.3	38.4	39.1
644	3	38.6	38.8	-	39.7	(35.6)	40.6	39.5	37.9	39.0	/
645	Weiblich	38.4	38.1	-	38.1	37.6	39.4	37.0	37.9	38.6	39.9
646	1	38.8	40.1	-	(38.8)	/	/	/	38.1	38.8	/
647	2	38.3	38.2	-	39.0	(39.4)	39.5	36.6	37.3	38.3	39.8
648	3	38.4	37.8	-	37.5	36.6	39.2	/	38.2	38.7	/

Arbeiter nach Wirtschaftszweig, Geschlecht und Leistungsgruppe
1996

	Nieder- sachsen	Nordrhein- Westfalen	Rheinland- Pfalz	Saarland	Sachsen	Sachsen- Anhalt	Schleswig- Holstein	Thü- ringen	Früheres Bundes- gebiet	Neue Länder u. Berlin-Ost		Laufende Nummer
von Spalt- und Brutstoffen												
.	.	/	/	/	/	/	/	/	35.8	/		577
.	.	/	/	/	/	/	/	/	35.8	/		578
.	.	/	/	/	/	/	/	/	35.8	/		579
.	.	/	/	/	/	/	/	/	(35.7)	/		580
.	.	/	/	/	/	/	/	/	35.8	/		581
.	.	/	/	/	/	/	/	/	35.8	/		582
.	.	/	/	/	/	/	/	/	35.8	/		583
.	.	/	/	/	/	/	/	/	(35.7)	/		584
.	.	/	/	/	/	/	/	/	/	/		585
.	.	/	/	/	/	/	/	/	/	/		586
.	.	/	/	/	/	/	/	/	/	/		587
.	.	/	/	/	/	/	/	/	/	/		588
Industrie												
37.0	38.5	38.0	39.0	40.1	40.2	38.5	40.5	38.2	40.1			589
37.0	38.5	38.0	39.4	40.4	40.3	38.5	40.6	38.2	40.5			590
37.0	38.6	37.9	38.4	40.0	39.9	38.5	40.5	38.3	40.1			591
36.9	38.7	38.6	39.5	39.2	39.9	38.4	37.6	38.2	38.8			592
37.1	38.6	38.0	39.1	40.3	40.5	38.5	40.7	38.3	40.5			593
37.0	38.5	38.0	39.4	40.5	40.6	38.5	40.7	38.2	40.7			594
37.1	38.6	38.0	38.5	40.1	40.2	38.6	40.8	38.3	40.4			595
37.7	39.2	38.8	(41.2)	39.9	39.7	38.7	(40.4)	38.5	39.6			596
36.6	38.2	37.8	38.7	39.7	39.4	38.3	39.5	38.0	39.2			597
36.8	38.6	37.7	/	40.0	39.1	38.4	39.8	38.2	39.3			598
36.8	38.4	37.6	(38.1)	39.9	39.3	38.5	40.1	38.0	39.6			599
36.4	37.8	38.2	39.1	38.8	40.0	38.2	35.9	37.9	38.4			600
chemischen Grundstoffen												
37.0	38.2	37.9	39.2	40.0	41.0	38.1	40.6	38.0	40.9			601
37.0	38.2	37.9	(39.0)	40.1	41.0	38.1	40.6	38.1	40.8			602
37.1	38.2	37.8	(38.8)	39.9	41.1	37.9	41.3	38.0	40.9			603
35.9	38.0	38.4	/	40.0	(41.7)	(37.5)	/	37.7	40.8			604
37.0	38.2	37.9	39.2	40.0	41.0	38.1	40.7	38.1	40.9			605
37.0	38.2	37.9	(39.0)	40.1	40.9	38.1	40.6	38.1	40.8			606
37.1	38.2	37.8	(38.8)	39.9	41.0	37.9	41.6	38.0	41.0			607
36.7	38.1	38.4	/	(40.0)	/	(37.5)	/	38.1	40.9			608
36.0	37.7	37.7	/	39.8	41.1	/	39.1	37.5	40.8			609
(35.6)	37.9	37.7	/	39.8	41.0	/	(39.6)	37.9	40.8			610
37.3	37.7	37.6	/	39.9	41.1	/	(39.5)	37.6	40.9			611
35.5	37.7	38.6	/	(39.9)	/	/	/	36.8	40.4			612
zeugt. Erzeugn.; H. v. Seifen, Wasch-, Reinigungs- und Körperpflegem.; H. v. sonst. chemischen Erzeugnissen												
37.0	38.9	38.7	38.9	40.1	38.6	38.8	40.1	38.5	39.7			613
36.9	39.0	38.8	39.7	40.4	37.6	39.1	40.7	38.6	39.7			614
37.0	38.9	38.6	38.2	40.1	38.6	38.8	40.2	38.5	39.7			615
37.3	38.7	38.7	39.3	38.5	40.0	38.6	37.6	38.3	39.4			616
37.1	39.0	38.8	39.0	40.4	39.4	39.1	40.6	38.6	40.1			617
36.9	39.0	38.8	39.7	40.5	39.4	39.2	40.9	38.6	40.2			618
37.1	38.9	38.8	38.3	40.2	39.2	39.0	40.2	38.6	40.0			619
38.2	39.3	39.4	/	39.5	40.2	39.2	(40.0)	38.9	40.0			620
36.7	38.3	38.0	38.7	39.6	37.8	38.4	39.5	38.0	39.0			621
36.9	39.1	37.7	/	40.0	31.8	38.4	39.9	38.4	37.6			622
36.7	38.6	37.7	(38.1)	40.0	38.0	38.5	40.2	38.1	39.4			623
36.7	37.9	38.2	39.1	38.2	40.0	38.2	(36.3)	38.0	39.2			624
Chemiefasern												
.	39.4	.	/	.	.	.	/	38.3	39.1			625
.	39.4	.	/	.	.	.	/	38.1	40.5			626
.	39.1	.	/	.	.	.	/	38.4	39.1			627
.	40.1	.	/	.	.	.	/	38.2	37.8			628
.	39.5	.	/	.	.	.	/	38.3	40.0			629
.	39.4	.	/	.	.	.	/	38.1	41.0			630
.	39.1	.	/	.	.	.	/	38.4	39.3			631
.	40.4	.	/	.	.	.	/	38.2	39.1			632
.	38.1	.	/	.	.	.	/	38.3	37.8			633
.	/	.	/	.	.	.	/	(37.4)	37.9			634
.	(38.7)	.	/	.	.	.	/	38.5	38.8			635
.	37.8	.	/	.	.	.	/	38.2	37.0			636
und Kunststoffwaren												
37.9	39.1	38.7	38.3	40.5	40.0	38.7	40.4	38.7	40.2			637
38.1	39.7	38.6	39.1	40.1	40.5	38.9	41.2	39.1	40.4			638
38.1	39.0	38.4	38.1	40.6	40.1	38.5	40.5	38.6	40.3			639
37.5	38.7	39.7	37.9	40.6	38.6	39.0	39.6	38.5	39.6			640
38.0	39.3	38.8	38.4	40.6	39.9	38.8	40.6	38.9	40.3			641
38.1	39.8	38.8	39.1	40.2	40.6	39.0	41.3	39.1	40.5			642
38.1	39.1	38.5	38.0	40.8	39.9	38.5	40.4	38.7	40.3			643
37.8	39.2	40.1	38.3	40.8	36.3	38.6	40.1	38.9	39.7			644
37.2	38.1	38.2	38.0	40.2	40.4	38.5	40.1	38.2	40.0			645
37.6	38.7	35.2	(39.3)	38.2	40.0	38.0	40.1	38.7	39.5			646
37.6	38.4	37.5	38.6	40.2	40.7	38.6	40.6	38.3	40.3			647
37.1	38.0	38.9	37.2	40.4	39.9	38.4	39.2	38.0	39.5			648

3 Anzahl der durchschnittlich bezahlten Wochenstunden der
Januar

Lau- fende Nummer	Geschlecht Leistungs- gruppe	Baden- Württem- berg	Bayern	Berlin			Branden- burg	Bremen	Hamburg	Hessen	Mecklen- burg- Vorpommern
				insgesamt	West	Ost					
Herstellung von											
649	Zusammen	38,3	38,3	-	37,7	39,6	41,6	.	.	38,2	/
650	1	38,7	38,6	-	(37,4)	39,5	42,9	.	.	39,3	/
651	2	38,2	38,3	-	37,4	39,7	41,3	.	.	37,9	/
652	3	38,1	38,0	-	(39,1)	(39,4)	41,3	.	.	38,0	/
653	Männlich	38,4	38,3	-	37,2	39,7	41,9	.	.	38,2	/
654	1	38,7	38,6	-	(37,4)	39,5	43,0	.	.	39,3	/
655	2	38,2	38,2	-	36,9	39,7	41,6	.	.	37,9	/
656	3	38,3	38,0	-	/	/	(41,5)	.	.	38,0	/
657	Weiblich	38,0	38,3	-	(39,4)	39,4	40,4	.	.	37,7	/
658	1	38,5	38,3	-	/	/	/	.	.	/	/
659	2	38,2	38,7	-	/	(39,4)	40,1	.	.	37,3	/
660	3	37,9	38,0	-	(38,5)	(39,4)	(40,8)	.	.	37,9	/
Herstellung von											
661	Zusammen	38,8	38,8	-	39,6	36,8	39,3	.	.	38,9	39,0
662	1	39,0	39,4	-	40,4	(37,6)	40,0	.	.	38,4	38,6
663	2	39,0	38,6	-	39,1	38,6	39,0	.	.	39,0	39,3
664	3	38,6	38,3	-	39,0	35,7	39,3	.	.	39,5	/
665	Männlich	39,0	39,0	-	39,7	37,4	39,4	.	.	39,0	38,9
666	1	39,0	39,4	-	40,5	(37,6)	40,0	.	.	38,4	38,5
667	2	39,1	38,7	-	39,2	38,6	38,8	.	.	39,1	39,1
668	3	38,8	38,9	-	39,6	(35,6)	40,0	.	.	40,3	/
669	Weiblich	38,5	38,1	-	38,0	35,8	39,2	.	.	38,8	39,9
670	1	38,8	40,3	-	(38,8)	/	/	.	.	38,8	/
671	2	38,4	38,1	-	38,9	/	39,3	.	.	38,5	39,8
672	3	38,5	37,7	-	37,4	35,7	39,1	.	.	39,0	/
Glasgewerbe, Keramik, Verar											
673	Zusammen	39,8	38,1	-	38,2	38,7	38,7	39,3	.	39,0	38,1
674	1	39,8	38,5	-	38,0	38,5	39,0	39,3	.	39,2	39,1
675	2	40,0	38,4	-	38,6	38,7	38,5	40,6	.	39,0	36,9
676	3	39,4	37,1	-	38,1	39,7	38,3	37,8	.	38,4	41,5
677	Männlich	39,9	38,5	-	38,3	38,6	38,7	39,6	.	39,1	37,8
678	1	39,8	38,5	-	37,9	38,5	39,0	39,4	.	39,2	39,1
679	2	40,1	38,6	-	38,7	38,6	38,5	40,7	.	39,0	35,7
680	3	39,9	37,9	-	38,6	39,7	38,0	37,7	.	38,9	41,6
681	Weiblich	38,7	36,7	-	37,8	(39,3)	39,0	37,9	.	37,9	39,8
682	1	38,0	36,9	-	38,6	(38,7)	39,1	/	.	37,6	/
683	2	38,5	36,9	-	37,7	/	39,1	/	.	38,7	39,8
684	3	38,8	36,6	-	37,4	/	38,6	37,9	.	37,4	/
Herstellung und Ver											
685	Zusammen	39,3	38,0	-	38,6	/
686	1	39,2	38,3	-	38,4	/
687	2	39,3	38,0	-	39,9	/
688	3	39,6	37,6	-	36,8	/
689	Männlich	39,5	38,2	-	38,9	/
690	1	39,3	38,3	-	38,5	/
691	2	39,4	38,1	-	40,2	/
692	3	40,5	37,9	-	37,1	/
693	Weiblich	38,7	37,3	-	37,6	/
694	1	(38,4)	38,1	-	37,0	/
695	2	38,7	37,3	-	39,2	/
696	3	38,7	37,3	-	36,5	/
Keramik, Herstellung von keramischen											
697	Zusammen	39,2	37,7	-	.	/	38,0	.	.	40,0	36,8
698	1	39,4	38,7	-	.	/	41,1	.	.	40,7	43,0
699	2	38,9	38,0	-	.	/	37,9	.	.	39,5	35,6
700	3	39,5	36,7	-	.	/	(30,8)	.	.	40,0	/
701	Männlich	39,5	38,4	-	.	/	37,4	.	.	40,1	35,5
702	1	39,5	38,8	-	.	/	41,1	.	.	40,7	43,0
703	2	39,0	38,3	-	.	/	37,1	.	.	39,6	33,1
704	3	41,4	37,6	-	.	/	/	.	.	40,4	/
705	Weiblich	38,3	36,5	-	.	/	39,2	.	.	39,1	39,8
706	1	(37,7)	36,4	-	.	/	(41,3)	.	.	/	/
707	2	38,4	36,6	-	.	/	39,9	.	.	38,8	39,8
708	3	38,3	36,5	-	.	/	(34,6)	.	.	39,2	/
Metallerzeugung und -bearbeitung,											
709	Zusammen	37,9	37,4	-	36,4	40,4	38,9	.	38,6	36,9	40,0
710	1	37,9	37,6	-	36,5	40,3	39,4	.	38,6	37,4	40,3
711	2	37,9	37,3	-	36,1	40,9	38,4	.	38,5	36,0	39,7
712	3	37,8	37,5	-	36,7	(39,6)	36,5	.	38,8	38,1	(36,9)
713	Männlich	38,0	37,6	-	36,5	40,4	38,9	.	38,7	37,0	40,0
714	1	37,9	37,6	-	36,5	40,3	39,5	.	38,6	37,4	40,3
715	2	38,1	37,5	-	36,2	41,1	38,3	.	38,6	36,2	39,7
716	3	38,3	38,2	-	37,8	(39,9)	35,3	.	39,1	39,2	(36,5)
717	Weiblich	37,2	36,5	-	35,9	39,0	38,7	.	37,6	35,7	40,0
718	1	37,6	36,1	-	35,8	(39,0)	38,3	.	/	36,2	/
719	2	36,9	36,6	-	35,8	(39,0)	38,6	.	(35,5)	34,7	(40,1)
720	3	37,3	36,3	-	36,2	(39,2)	39,4	.	37,9	36,7	/

Arbeiter nach Wirtschaftszweig, Geschlecht und Leistungsgruppe
1996

Niedersachsen	Nordrhein-Westfalen	Rheinland-Pfalz	Saarland	Sachsen	Sachsen-Anhalt	Schleswig-Holstein	Thüringen	Früheres Bundesgebiet	Neue Länder u. Berlin-Ost	Laufende Nummer
Gummiwaren										
38.0	39.0	38.3	38.4	40.2	40.4	38.4	39.8	38.4	40.2	649
39.0	39.5	38.6	38.6	40.3	(40.7)	38.5	41.5	39.0	41.0	650
38.0	38.6	38.0	38.1	40.2	40.3	38.4	39.9	38.1	40.2	651
37.6	38.9	39.2	38.8	39.8	/	38.2	38.3	38.2	39.0	652
38.3	39.0	38.4	38.1	40.3	40.5	38.5	40.2	38.4	40.5	653
39.0	39.5	38.7	38.6	40.4	(40.8)	38.6	41.6	39.0	41.1	654
38.0	38.6	38.1	37.8	40.3	40.3	38.4	40.0	38.1	40.4	655
38.1	39.1	39.3	38.2	(39.9)	/	(39.2)	38.0	38.4	39.1	656
36.8	38.5	37.2	39.4	39.8	(40.1)	38.0	39.0	38.0	39.4	657
(37.9)	(39.7)	(37.0)	/	/	/	(38.1)	(39.9)	38.3	40.0	658
37.0	38.2	36.4	39.1	39.9	(40.2)	37.9	39.5	38.2	39.7	659
36.8	38.5	38.4	39.8	39.7	/	38.0	38.5	37.9	38.9	660
Kunststoffwaren										
37.9	39.1	38.9	38.1	40.6	40.0	38.8	40.9	38.8	40.2	661
37.8	39.7	38.6	40.1	40.1	40.5	39.0	41.1	39.1	40.3	662
38.1	39.1	38.7	38.1	40.8	40.0	38.6	40.8	38.8	40.3	663
37.4	38.6	39.8	36.5	40.7	38.6	39.2	40.6	38.6	39.8	664
38.0	39.4	39.0	38.9	40.7	39.9	38.9	40.9	39.0	40.2	665
37.9	39.8	38.8	40.1	40.2	40.6	39.0	41.1	39.1	40.3	666
38.1	39.2	38.7	38.2	41.1	39.9	38.5	40.7	38.9	40.2	667
37.6	39.3	40.3	38.6	40.9	36.3	39.7	41.3	39.1	39.9	668
37.4	38.1	38.3	35.9	40.3	40.4	38.7	40.7	38.2	40.2	669
37.5	38.7	35.0	(39.8)	(38.0)	40.0	(37.8)	(40.2)	38.8	39.4	670
37.7	38.5	37.9	37.8	40.3	40.7	38.8	41.1	38.3	40.5	671
37.2	37.9	38.9	33.4	40.6	39.9	36.7	40.0	38.1	39.8	672
bearbeitung von Steinen und Erden										
38.3	40.3	39.3	38.7	39.1	40.0	38.9	39.4	39.0	39.3	673
37.6	40.5	39.9	39.3	38.7	41.0	38.7	39.0	39.1	39.3	674
39.2	40.4	38.7	38.1	39.2	39.6	39.5	39.9	39.2	39.3	675
37.6	39.7	39.5	38.7	40.0	37.0	37.8	39.3	38.3	39.2	676
38.4	40.4	39.5	39.1	39.1	40.2	39.0	39.4	39.3	39.3	677
37.7	40.5	39.9	39.4	38.9	41.1	38.8	39.0	39.2	39.4	678
39.3	40.5	38.8	38.7	39.2	39.7	39.6	39.8	39.4	39.2	679
38.1	40.0	40.1	39.5	40.3	37.1	37.7	40.5	39.1	39.6	680
36.7	38.1	37.8	37.2	39.0	37.6	37.8	39.5	37.2	39.1	681
36.5	39.0	37.6	(38.0)	38.0	39.4	37.7	39.3	37.6	38.6	682
36.7	38.0	37.9	31.9	39.5	37.4	37.6	40.3	37.4	39.6	683
36.7	38.1	37.8	38.0	39.7	36.8	38.0	38.5	37.2	38.7	684
bearbeitung von Glas										
36.6	39.0	39.6	36.0	39.6	.	39.1	39.1	38.5	39.4	685
36.3	39.3	40.0	39.7	39.4	.	39.8	39.0	38.7	39.3	686
36.8	39.2	39.4	34.8	39.6	.	38.6	39.4	38.6	39.5	687
36.8	37.9	38.9	(38.2)	39.9	.	38.1	39.1	37.9	39.5	688
36.6	39.2	39.8	38.4	39.7	.	39.1	39.2	38.6	39.5	689
36.3	39.3	40.1	39.9	39.4	.	39.8	39.0	38.7	39.3	690
36.8	39.3	39.7	37.8	39.8	.	38.6	39.5	38.7	39.7	691
37.0	38.3	39.1	/	40.4	.	37.8	40.6	38.3	40.2	692
36.5	36.9	38.1	30.4	39.2	.	39.1	38.8	37.4	38.9	693
/	(39.7)	37.5	/	39.3	.	/	39.6	38.2	39.2	694
36.6	37.4	38.2	29.5	39.2	.	(38.6)	39.2	37.5	39.1	695
36.5	36.4	38.0	/	39.3	.	39.2	38.2	37.3	38.7	696
Wand- und Bodenfliesen und -platten										
39.6	40.7	38.6	38.8	39.0	38.3	39.2	.	38.7	38.8	697
39.8	41.3	39.5	39.3	38.9	39.7	39.7	.	39.5	39.5	698
39.7	40.4	37.1	38.5	38.7	37.9	39.4	.	38.7	38.4	699
38.7	40.5	39.9	38.8	39.9	37.9	38.1	.	37.9	38.8	700
39.8	40.7	38.8	39.1	39.1	38.3	39.5	.	39.3	38.5	701
39.8	41.3	39.6	39.3	39.8	39.6	40.0	.	39.6	40.1	702
39.8	40.5	37.1	38.6	38.3	37.8	39.4	.	38.9	37.6	703
39.5	40.9	41.1	39.6	40.0	38.2	38.9	.	39.7	38.6	704
37.3	38.1	37.8	37.9	38.8	38.1	37.7	.	36.9	39.3	705
(36.2)	(40.9)	37.6	/	37.8	/	(37.9)	.	37.2	38.2	706
(37.2)	39.0	37.3	(37.2)	39.9	39.6	38.3	.	37.1	40.2	707
37.4	37.3	38.0	37.9	39.8	37.5	37.5	.	36.9	38.9	708
Herstellung von Metallerzeugnissen										
35.6	37.8	37.6	38.6	39.3	38.9	36.8	40.1	37.6	39.3	709
35.7	37.9	37.5	38.9	39.7	39.3	37.1	40.4	37.7	39.6	710
35.5	37.9	38.2	38.0	38.9	38.3	36.9	39.9	37.5	38.8	711
35.1	37.4	36.3	38.1	37.3	39.8	35.2	39.8	37.4	38.5	712
35.6	38.0	37.8	38.7	39.3	39.0	37.2	40.1	37.7	39.3	713
35.7	37.9	37.5	39.0	39.7	39.3	37.2	40.3	37.7	39.7	714
35.5	38.0	38.3	38.0	38.8	38.3	37.3	39.8	37.6	38.8	715
35.3	38.0	36.8	38.7	36.1	40.7	36.8	40.2	38.0	38.2	716
34.6	36.4	36.3	36.6	39.3	37.7	34.9	39.8	36.4	38.9	717
34.7	36.8	36.2	36.1	38.8	38.7	36.1	(40.5)	36.6	38.8	718
34.6	36.4	37.5	37.0	39.2	37.6	35.6	40.0	36.3	38.9	719
34.7	36.4	35.8	36.5	39.7	37.0	34.1	39.5	36.5	39.1	720

3 Anzahl der durchschnittlich bezahlten Wochenstunden der Januar

Lau- fende Nummer	Geschlecht Leistungs- gruppe	Baden- Württem- berg	Bayern	Berlin			Branden- burg	Bremen	Hamburg	Hessen	Mecklen- burg- Vorpommern
				insgesamt	West	Ost					
Metallerzeugung											
721	Zusammen	37.0	36.8	-	37.0	39.2	39.3	.	.	37.3	.
722	1	36.8	37.2	-	37.3	39.3	39.5	.	.	37.3	.
723	2	37.3	36.7	-	36.7	39.1	38.9	.	.	37.3	.
724	3	37.6	36.2	-	36.5	(39.1)	39.9	.	.	37.4	.
725	Männlich	37.0	36.9	-	37.1	39.2	39.6	.	.	37.4	.
726	1	36.8	37.2	-	37.3	39.3	39.7	.	.	37.3	.
727	2	37.4	36.8	-	36.7	39.1	39.3	.	.	37.4	.
728	3	37.8	36.5	-	(38.4)	/	40.0	.	.	37.9	.
729	Weiblich	36.6	35.7	-	35.9	(39.0)	37.7	.	.	36.3	.
730	1	35.4	35.5	-	/	/	37.7	.	.	35.6	.
731	2	36.2	35.8	-	36.2	(39.0)	37.6	.	.	36.1	.
732	3	37.2	35.5	-	(35.4)	/	(39.8)	.	.	36.5	.
Erzeugung von Roheisen, Stahl-											
733	Zusammen	.	.	-	/	/	.	.	.	36.9	/
734	1	.	.	-	/	/	.	.	.	36.9	/
735	2	.	.	-	/	/	.	.	.	36.6	/
736	3	.	.	-	/	/	.	.	.	(36.2)	/
737	Männlich	.	.	-	/	/	.	.	.	36.9	/
738	1	.	.	-	/	/	.	.	.	36.9	/
739	2	.	.	-	/	/	.	.	.	36.7	/
740	3	.	.	-	/	/	.	.	.	(36.3)	/
741	Weiblich	.	.	-	/	/	.	.	.	(36.1)	/
742	1	.	.	-	/	/	.	.	.	(36.3)	/
743	2	.	.	-	/	/	.	.	.	/	/
744	3	.	.	-	/	/	.	.	.	/	/
Herstellung											
745	Zusammen	36.3	38.0	-	.	/	.	.	/	37.8	/
746	1	35.8	38.1	-	.	/	.	.	/	37.6	/
747	2	36.8	38.0	-	.	/	.	.	/	37.9	/
748	3	36.1	38.0	-	.	/	.	.	/	37.6	/
749	Männlich	36.2	38.1	-	.	/	.	.	/	37.9	/
750	1	35.8	38.1	-	.	/	.	.	/	37.6	/
751	2	36.8	38.1	-	.	/	.	.	/	38.0	/
752	3	36.1	(38.6)	-	.	/	.	.	/	38.1	/
753	Weiblich	/	(36.7)	-	.	/	.	.	/	35.7	/
754	1	/	/	-	.	/	.	.	/	/	/
755	2	/	(36.7)	-	.	/	.	.	/	36.0	/
756	3	/	(36.7)	-	.	/	.	.	/	35.4	/
Sonstige erste Bearbeitung von Eisen und Stahl,											
757	Zusammen	37.4	35.8	-	.	/	.	/	/	38.6	.
758	1	37.2	36.3	-	.	/	.	/	/	42.6	.
759	2	37.9	35.6	-	.	/	.	/	/	36.3	.
760	3	(38.6)	/	-	.	/	.	/	/	38.5	.
761	Männlich	37.4	36.0	-	.	/	.	/	/	38.5	.
762	1	37.2	36.3	-	.	/	.	/	/	42.6	.
763	2	37.9	35.8	-	.	/	.	/	/	36.0	.
764	3	(38.6)	/	-	.	/	.	/	/	38.6	.
765	Weiblich	/	(33.3)	-	.	/	.	/	/	38.6	.
766	1	/	/	-	.	/	.	/	/	/	.
767	2	/	(32.8)	-	.	/	.	/	/	/	.
768	3	/	/	-	.	/	.	/	/	(38.2)	.
Erzeugung und erste Bear											
769	Zusammen	36.0	36.1	-	.	/	/	.	.	37.4	/
770	1	35.9	36.1	-	.	/	/	.	.	37.6	/
771	2	36.2	36.0	-	.	/	/	.	.	37.2	/
772	3	36.0	36.1	-	.	/	/	.	.	37.7	/
773	Männlich	36.0	36.2	-	.	/	/	.	.	37.6	/
774	1	35.9	36.2	-	.	/	/	.	.	37.6	/
775	2	36.4	36.2	-	.	/	/	.	.	37.4	/
776	3	36.1	36.2	-	.	/	/	.	.	39.4	/
777	Weiblich	34.9	35.4	-	.	/	/	.	.	36.2	/
778	1	35.1	35.3	-	.	/	/	.	.	(35.0)	/
779	2	34.2	35.2	-	.	/	/	.	.	35.8	/
780	3	35.6	35.8	-	.	/	/	.	.	36.7	/
Gießerei											
781	Zusammen	37.6	37.0	-	37.4	39.2	39.2	.	.	36.5	.
782	1	37.3	37.1	-	38.0	39.3	38.5	.	.	36.6	.
783	2	37.8	37.1	-	36.5	39.1	39.5	.	.	36.4	.
784	3	38.2	36.3	-	/	(39.1)	39.6	.	.	36.4	.
785	Männlich	37.6	37.1	-	37.5	39.2	39.4	.	.	36.5	.
786	1	37.4	37.1	-	38.0	39.3	38.5	.	.	36.6	.
787	2	37.9	37.1	-	36.5	39.1	39.8	.	.	36.4	.
788	3	38.5	37.2	-	/	/	(39.7)	.	.	36.4	.
789	Weiblich	37.1	36.1	-	36.3	(39.0)	(36.8)	.	.	36.4	.
790	1	35.5	(36.2)	-	/	/	/	.	.	/	.
791	2	36.9	36.8	-	(36.4)	(39.0)	/	.	.	36.4	.
792	3	37.4	35.1	-	/	/	/	.	.	36.4	.

Arbeiter nach Wirtschaftszweig, Geschlecht und Leistungsgruppe
1996

Nieder- sachsen	Nordrhein- Westfalen	Rheinland- Pfalz	Saarland	Sachsen	Sachsen- Anhalt	Schleswig- Holstein	Thü- ringen	Früheres Bundes- gebiet	Neue Länder u. Berlin-Ost	Laufende Nummer
und -bearbeitung										
35.0	37.4	36.8	38.6	38.9	38.4	37.7	39.7	37.2	38.8	721
35.1	37.3	36.6	38.9	39.1	39.3	38.6	39.5	37.1	39.3	722
35.0	37.6	37.1	38.2	38.5	37.3	36.4	40.0	37.2	38.2	723
35.0	37.6	36.8	37.2	38.5	39.5	36.5	39.3	37.4	39.3	724
35.0	37.5	36.8	38.7	38.9	38.5	37.8	39.7	37.2	38.9	725
35.1	37.3	36.6	38.9	39.1	39.3	38.6	39.5	37.1	39.3	726
35.0	37.6	37.1	38.2	38.4	37.4	36.4	40.1	37.2	38.3	727
34.9	37.6	36.8	37.6	38.6	39.5	(35.5)	39.3	37.5	39.3	728
34.5	37.0	36.3	35.7	38.6	36.8	37.3	39.5	36.5	37.9	729
34.3	37.0	(36.1)	(36.6)	38.3	38.7	/	(39.2)	36.2	36.2	730
34.1	36.5	34.9	(36.0)	38.8	35.6	/	39.9	36.0	37.6	731
35.6	37.2	36.7	35.4	/	39.2	37.3	(39.1)	36.9	39.1	732
und Ferrolegerungen (EGKS)										
33.7	35.8	36.0	39.3	.	39.4	/	/	36.1	39.1	733
33.9	35.7	36.1	39.3	.	39.3	/	/	36.2	39.2	734
33.5	36.0	36.3	39.6	.	39.4	/	/	35.8	38.6	735
33.3	36.2	35.0	37.1	.	39.4	/	/	35.7	39.4	736
33.7	35.8	36.0	39.4	.	39.4	/	/	36.1	39.2	737
33.9	35.7	36.1	39.3	.	39.3	/	/	36.2	39.4	738
33.5	36.0	36.3	39.7	.	39.4	/	/	35.8	38.9	739
33.3	36.1	35.0	37.3	.	39.5	/	/	35.7	39.5	740
33.0	35.7	/	36.3	.	39.4	/	/	35.4	37.9	741
(33.5)	34.0	/	(36.5)	.	/	/	/	34.4	37.6	742
33.1	35.5	/	(36.2)	.	(39.7)	/	/	35.1	37.8	743
(31.6)	38.0	/	(36.0)	.	39.2	/	/	37.3	39.2	744
von Rohren										
37.9	38.3	37.7	37.3	37.0	37.9	.	39.4	38.1	37.9	745
38.0	38.8	37.2	37.4	37.8	38.7	.	39.3	38.4	38.5	746
37.6	38.2	38.3	37.2	35.9	36.7	.	39.6	38.0	38.6	747
/	37.5	37.5	37.9	35.4	/	.	39.3	37.5	38.7	748
37.9	38.4	37.8	37.3	37.0	38.4	.	39.4	38.2	38.0	749
38.0	38.8	37.2	37.4	37.9	38.8	.	39.3	38.4	38.6	750
37.6	38.3	38.4	37.2	35.6	37.7	.	39.6	38.1	38.8	751
/	37.5	37.3	38.1	35.6	/	.	39.4	37.6	38.6	752
/	37.4	(35.9)	(35.0)	37.9	32.2	.	(39.1)	37.1	36.1	753
/	(38.3)	/	/	(37.2)	(34.8)	.	/	37.9	36.9	754
/	37.2	/	/	38.4	31.5	.	/	36.6	35.2	755
/	37.2	(38.0)	/	/	/	.	(39.1)	37.1	(38.8)	756
Herstellung von Ferrolegerungen (nicht EGKS)										
.	39.5	35.1	37.3	39.0	.	.	40.3	39.0	39.2	757
.	39.6	35.3	37.3	39.0	.	.	40.4	39.0	39.3	758
.	39.2	35.2	37.2	39.1	.	.	/	38.7	39.0	759
.	40.2	33.2	/	/	.	.	/	39.8	(40.0)	760
.	39.5	35.1	37.3	39.0	.	.	40.4	39.0	39.1	761
.	39.6	35.3	37.3	39.0	.	.	40.4	39.0	39.3	762
.	39.3	35.3	37.2	39.1	.	.	/	38.8	38.9	763
.	40.1	33.2	/	/	.	.	/	39.7	(40.0)	764
.	39.2	/	/	38.7	.	.	/	38.7	39.7	765
.	(38.3)	/	/	(38.5)	.	.	/	(38.4)	(39.3)	766
.	36.8	/	/	(38.9)	.	.	/	36.4	40.0	767
.	41.3	/	/	/	.	.	/	40.7	/	768
beitung von NE-Metallen										
36.1	37.8	37.3	.	39.8	37.6	.	/	37.1	38.1	769
35.8	38.0	37.3	.	39.5	39.4	.	/	37.1	39.4	770
36.3	37.9	36.6	.	39.9	34.8	.	/	37.2	36.3	771
37.2	37.5	38.6	.	/	/	.	/	37.2	/	772
36.1	37.9	37.3	.	40.0	37.7	.	/	37.2	38.1	773
35.8	38.0	37.3	.	39.6	39.4	.	/	37.1	39.4	774
36.4	37.9	36.5	.	40.3	34.8	.	/	37.3	36.1	775
37.2	37.6	39.2	.	/	/	.	/	37.3	/	776
34.9	37.0	(37.8)	.	39.1	36.9	.	/	36.2	38.0	777
(35.0)	(37.1)	/	.	(39.0)	39.5	.	/	35.5	39.4	778
34.7	36.7	/	.	39.2	34.9	.	/	35.5	37.4	779
/	37.1	(37.9)	.	/	/	.	/	36.8	/	780
industrie										
36.2	38.2	37.2	36.3	41.0	39.5	36.8	40.1	37.5	40.2	781
36.1	38.6	37.2	37.1	41.0	39.7	37.5	39.5	37.5	40.2	782
36.1	38.6	37.4	36.3	41.0	39.3	35.8	40.3	37.5	40.1	783
38.2	37.4	37.0	31.6	40.2	/	36.6	(38.9)	37.4	39.7	784
36.2	38.4	37.4	36.5	41.1	39.5	36.8	40.1	37.6	40.2	785
36.1	38.6	37.2	37.1	41.0	39.7	37.5	39.5	37.5	40.3	786
36.1	38.6	37.5	36.3	41.1	39.3	35.8	40.5	37.6	40.2	787
38.7	37.7	39.8	(33.4)	40.2	/	(35.5)	/	37.8	39.9	788
35.8	36.9	36.0	(30.7)	38.8	39.6	37.3	39.8	36.6	39.2	789
/	42.6	/	/	(38.7)	(39.3)	/	/	37.7	38.9	790
(34.3)	36.3	35.4	/	38.9	39.8	/	39.9	36.6	39.3	791
36.5	36.6	36.2	(29.2)	/	/	37.3	/	36.5	(39.1)	792

3 Anzahl der durchschnittlich bezahlten Wochenstunden der
Januar

Lau- fende Nummer	Geschlecht Leistungs- gruppe	Baden- Württem- berg	Bayern	Berlin			Branden- burg	Bremen	Hamburg	Hessen	Mecklen- burg- Vorpommern
				insgesamt	West	Ost					
Herstellung von Me											
793	Zusammen	38.2	37.8	-	36.2	40.5	38.4	39.4	.	36.7	40.2
794	1	38.4	37.8	-	36.3	40.4	39.3	40.0	.	37.5	40.5
795	2	38.1	37.7	-	35.9	41.4	37.9	38.7	.	35.2	39.8
796	3	37.8	38.3	-	36.8	(40.0)	35.5	38.9	.	38.4	(36.5)
797	Männlich	38.4	38.0	-	36.3	40.5	38.3	39.8	.	36.9	40.2
798	1	38.4	37.8	-	36.3	40.4	39.3	40.1	.	37.5	40.5
799	2	38.3	38.1	-	35.9	41.5	37.6	39.2	.	35.3	39.8
800	3	38.4	39.6	-	37.7	(40.1)	33.7	43.3	.	39.7	(35.9)
801	Weiblich	37.3	36.7	-	35.9	(39.1)	40.2	36.6	.	35.6	(40.1)
802	1	38.5	36.5	-	35.7	(39.0)	(41.7)	(38.3)	.	36.5	/
803	2	37.0	36.8	-	35.7	/	40.5	37.1	.	34.5	(40.2)
804	3	37.3	36.6	-	36.3	/	39.3	34.8	.	36.8	/
Stahl- und Leicht											
805	Zusammen	38.7	39.1	-	36.6	40.6	35.7	.	.	38.8	40.4
806	1	38.6	39.1	-	36.2	40.5	37.6	.	.	38.9	40.6
807	2	38.4	38.7	-	37.1	(40.7)	34.2	.	.	38.3	40.2
808	3	39.2	40.8	-	38.7	/	33.0	.	.	40.6	/
809	Männlich	38.7	39.1	-	36.5	40.6	35.7	.	.	38.8	40.4
810	1	38.6	39.1	-	36.2	40.6	37.6	.	.	38.9	40.6
811	2	38.5	38.7	-	36.9	(40.9)	34.0	.	.	38.3	40.2
812	3	39.4	41.0	-	39.2	/	32.5	.	.	40.8	/
813	Weiblich	37.6	37.8	-	(38.1)	/	(38.5)	.	.	(39.2)	/
814	1	(37.5)	(37.0)	-	/	/	/	.	.	/	/
815	2	37.1	38.1	-	/	/	(38.0)	.	.	/	/
816	3	38.0	(37.8)	-	(36.6)	/	/	.	.	(39.0)	/
Kessel- und Behälterbau (ohne											
817	Zusammen	37.9	39.5	-	.	.	40.0	.	.	33.5	.
818	1	38.1	37.9	-	.	.	39.5	.	.	36.8	.
819	2	37.0	39.9	-	.	.	41.3	.	.	30.0	.
820	3	(38.5)	42.3	-	.	.	/	.	.	33.1	.
821	Männlich	37.9	40.0	-	.	.	40.0	.	.	33.7	.
822	1	38.2	37.9	-	.	.	39.5	.	.	36.8	.
823	2	37.0	40.1	-	.	.	41.4	.	.	29.8	.
824	3	(38.5)	50.1	-	.	.	/	.	.	30.1	.
825	Weiblich	/	36.2	-	.	.	/	.	.	31.7	.
826	1	/	/	-	.	.	/	.	.	(39.9)	.
827	2	/	35.6	-	.	.	/	.	.	30.8	.
828	3	/	36.3	-	.	.	/	.	.	34.9	.
Herstellung von Dampfkesseln (ohne Zentralheizungskessel); Herstellung von Schmiede-,											
829	Zusammen	37.9	37.3	-	37.7	40.7	/	/	.	37.4	/
830	1	38.0	37.3	-	37.9	40.3	/	/	.	38.2	/
831	2	37.7	37.3	-	38.0	42.8	/	/	.	36.8	/
832	3	38.2	37.3	-	35.9	/	/	/	.	35.4	/
833	Männlich	38.1	37.5	-	38.1	40.7	/	/	.	37.9	/
834	1	38.0	37.3	-	38.0	40.3	/	/	.	38.3	/
835	2	38.1	37.6	-	38.0	42.9	/	/	.	37.5	/
836	3	38.4	38.0	-	/	/	/	/	.	35.7	/
837	Weiblich	37.4	36.5	-	36.5	/	/	/	.	35.3	/
838	1	38.3	(36.0)	-	(37.1)	/	/	/	.	(36.1)	/
839	2	36.3	36.7	-	38.1	/	/	/	.	35.2	/
840	3	38.0	36.3	-	35.2	/	/	/	.	35.3	/
Maschi											
841	Zusammen	37.3	36.8	-	36.1	39.1	39.9	37.3	38.5	37.6	41.3
842	1	37.7	37.1	-	36.5	38.6	39.9	37.4	38.4	38.0	41.1
843	2	37.0	36.2	-	35.1	42.6	40.1	36.7	39.5	36.9	41.8
844	3	36.1	37.4	-	35.6	39.6	39.0	36.7	36.3	36.3	41.9
845	Männlich	37.5	37.0	-	36.2	39.1	39.9	37.3	38.6	37.7	41.3
846	1	37.7	37.1	-	36.5	38.6	39.9	37.4	38.5	38.0	41.1
847	2	37.1	36.5	-	35.4	42.7	40.2	36.7	40.2	37.2	41.9
848	3	36.5	38.0	-	35.3	39.6	39.3	36.8	36.2	36.4	41.7
849	Weiblich	36.1	35.9	-	34.5	38.8	39.6	37.9	36.3	35.9	41.2
850	1	36.6	36.7	-	34.6	(37.6)	40.6	(39.5)	35.9	35.9	/
851	2	36.6	35.7	-	34.2	/	39.6	(36.6)	36.6	35.6	(40.4)
852	3	35.8	36.9	-	36.6	39.6	(37.3)	/	36.5	36.2	(42.5)
Herstellung von Büromaschinen, Datenverarbeitungsgeräten											
853	Zusammen	36.5	36.2	-	36.0	38.6	39.0	37.1	36.9	36.3	39.8
854	1	36.4	36.6	-	36.4	38.8	39.8	37.5	37.2	36.2	39.7
855	2	37.1	35.9	-	35.5	39.0	39.2	36.6	36.5	36.6	40.1
856	3	36.1	36.1	-	35.5	33.8	39.0	36.0	36.3	36.3	40.0
857	Männlich	36.6	36.5	-	36.4	38.9	39.2	37.4	37.0	36.6	39.8
858	1	36.4	36.6	-	36.5	39.0	39.0	37.5	37.2	36.2	39.7
859	2	37.2	36.4	-	36.4	39.3	39.6	37.1	36.5	37.1	40.1
860	3	36.7	36.2	-	35.9	31.4	39.6	(36.6)	36.6	37.6	(40.0)
861	Weiblich	36.5	35.8	-	35.2	37.0	38.7	35.9	36.5	35.9	40.0
862	1	36.8	36.7	-	35.5	37.6	37.7	37.3	36.8	35.9	40.0
863	2	37.0	35.6	-	34.6	38.2	39.0	35.7	36.6	36.0	40.0
864	3	36.0	36.1	-	35.4	34.4	38.8	35.9	36.1	35.8	40.0

Arbeiter nach Wirtschaftszweig, Geschlecht und Leistungsgruppe
1996

Nieder- sachsen	Nordrhein- Westfalen	Rheinland- Pfalz	Saarland	Sachsen	Sachsen- Anhalt	Schleswig- Holstein	Thü- ringen	Früheres Bundes- gebiet	Neue Länder u. Berlin-Ost	Laufende Nummer
tallerzeugnissen										
36.1	38.1	37.9	38.6	39.4	39.3	36.7	40.2	37.8	39.5	793
36.3	38.6	38.2	39.1	40.0	39.3	36.9	40.6	38.1	39.8	794
35.9	38.3	38.5	37.6	39.0	39.2	37.0	39.8	37.7	39.2	795
35.2	37.3	36.3	38.6	37.0	40.1	35.1	39.9	37.4	38.3	796
36.2	38.5	38.2	38.8	39.4	39.3	37.1	40.2	38.1	39.5	797
36.3	38.6	38.2	39.2	40.0	39.3	36.9	40.6	38.1	39.8	798
36.1	38.4	38.6	37.7	39.0	39.2	37.4	39.8	37.9	39.1	799
35.7	38.3	36.8	39.4	35.5	41.5	36.9	40.6	38.3	37.8	800
34.6	36.3	36.3	36.7	39.6	38.6	34.8	39.9	36.4	39.6	801
34.9	36.6	(36.3)	36.1	39.7	(38.6)	36.1	(41.0)	36.8	39.9	802
34.7	36.4	37.7	37.1	39.5	39.9	35.6	40.0	36.4	39.8	803
34.5	36.2	35.7	36.8	39.8	36.2	33.8	39.6	36.4	39.1	804
metallbau										
37.5	38.0	41.2	37.8	39.9	40.5	37.4	40.0	38.4	39.6	805
38.1	38.2	40.6	38.1	39.4	40.4	37.6	40.7	38.5	39.8	806
36.7	37.8	42.2	36.5	40.6	40.3	37.0	39.3	38.2	39.3	807
35.5	37.8	38.5	40.9	41.1	42.6	35.5	40.6	36.4	39.7	808
37.6	38.1	41.1	37.9	39.9	40.4	37.4	40.0	38.4	39.6	809
38.1	38.2	40.6	38.2	39.4	40.4	37.6	40.8	38.5	39.8	810
36.7	37.9	41.8	36.5	40.6	40.2	37.0	39.3	38.2	39.2	811
35.7	38.3	39.1	41.0	41.6	43.4	35.5	40.7	38.7	39.5	812
(33.6)	35.4	42.7	37.2	(39.8)	40.9	/	(39.6)	37.2	40.3	813
/	/	/	(33.7)	/	/	/	/	36.5	(40.4)	814
/	35.7	(46.0)	37.1	(40.1)	(40.8)	/	(39.2)	38.6	40.1	815
/	35.3	37.0	(39.9)	(39.3)	(41.2)	/	/	36.3	40.4	816
Herstellung von Dampfkesseln										
35.8	35.9	37.4	41.7	39.8	36.7	38.0	40.3	36.3	39.6	817
36.7	36.8	37.9	41.7	40.1	34.9	38.3	(40.3)	37.8	39.2	818
34.8	35.1	30.2	42.9	39.7	38.3	/	/	33.6	39.8	819
32.8	35.6	/	/	/	(39.5)	/	/	37.0	(39.0)	820
35.9	36.0	37.4	41.8	39.8	36.7	38.0	40.3	36.5	39.6	821
36.7	36.8	37.9	41.7	40.1	34.9	38.3	(40.3)	37.9	39.2	822
35.1	35.1	29.4	42.9	39.7	38.3	/	/	33.9	39.8	823
32.8	35.7	/	/	/	(39.5)	/	/	37.5	(40.0)	824
32.4	35.1	/	/	(39.5)	/	/	/	33.4	39.0	825
/	/	/	/	/	/	/	/	(34.7)	/	826
(31.7)	(32.7)	/	/	(39.6)	/	/	/	31.5	(39.5)	827
(33.0)	35.4	/	/	/	/	/	/	35.6	/	828
Press-, Zieh- und Stanzteilen, gewalzten Ringen und pulvermetallurgischen Erzeugnissen										
36.4	38.2	38.9	39.1	35.9	36.6	38.4	39.5	38.0	37.2	829
37.1	38.6	38.5	39.0	40.9	36.3	38.0	(39.6)	38.3	38.9	830
35.3	37.6	39.9	39.4	29.8	37.0	38.9	(39.5)	37.7	34.8	831
(36.5)	37.7	37.1	39.2	(11.5)	39.6	(36.8)	/	37.7	24.0	832
36.7	38.3	39.0	39.3	35.8	36.7	38.8	39.6	38.2	37.2	833
37.1	38.6	38.5	39.3	40.9	36.4	38.0	(39.6)	38.3	38.9	834
35.7	37.7	39.9	39.4	29.6	37.1	39.6	/	37.9	34.5	835
(37.4)	38.1	37.5	39.2	(7.3)	40.5	/	/	38.2	21.5	836
33.7	36.6	36.1	36.6	(40.0)	34.7	36.9	(39.4)	36.7	38.2	837
/	36.6	/	36.1	/	/	(38.2)	/	36.7	(36.6)	838
33.5	36.2	/	/	/	(36.3)	36.9	(39.6)	36.1	38.6	839
/	36.7	36.1	(39.1)	/	/	(36.0)	/	37.0	(37.4)	840
nenbau										
35.9	37.9	37.1	37.0	39.8	38.2	37.0	40.2	37.3	39.7	841
35.8	38.2	37.4	37.1	39.7	38.0	37.1	40.6	37.6	39.6	842
36.2	37.6	37.1	36.9	40.0	38.5	36.6	39.7	36.8	39.9	843
35.3	36.9	35.5	36.5	40.3	39.5	37.2	39.5	36.5	40.1	844
36.0	38.1	37.3	37.1	39.9	38.2	37.1	40.4	37.5	39.7	845
35.8	38.2	37.4	37.1	39.7	38.0	37.1	40.6	37.6	39.6	846
36.4	37.8	37.3	37.0	40.1	38.5	36.8	39.9	37.1	40.0	847
36.6	37.7	37.3	38.5	40.5	39.9	38.6	39.7	37.1	40.3	848
34.7	36.2	34.2	36.1	39.7	38.2	35.7	39.1	35.9	39.5	849
34.6	36.1	37.5	36.2	39.7	37.9	35.6	39.2	36.4	39.5	850
34.8	36.0	35.1	36.3	39.5	37.6	35.7	39.0	35.8	39.3	851
34.3	36.3	33.6	36.0	40.0	39.2	35.8	39.4	36.0	39.8	852
und -einrichtungen; Elektrotechnik, Feinmechanik und Optik										
34.7	36.9	37.3	36.0	38.1	38.3	36.3	39.1	36.4	38.6	853
34.7	37.2	38.2	37.0	38.7	39.3	36.1	39.5	36.6	39.0	854
34.7	37.2	37.2	36.9	37.0	36.5	36.6	38.8	36.4	37.9	855
34.5	36.3	36.1	33.3	39.4	38.5	36.3	39.2	36.1	38.8	856
34.9	37.4	38.0	36.9	37.8	39.3	36.3	39.4	36.7	38.7	857
34.7	37.4	38.3	37.1	38.7	39.3	36.1	39.5	36.6	39.0	858
35.3	37.7	37.5	36.6	36.2	39.1	36.8	39.4	36.8	38.0	859
35.7	37.0	36.8	36.9	39.8	(39.3)	36.4	38.8	36.9	38.7	860
34.1	36.0	36.3	34.8	38.8	33.9	36.3	38.8	35.9	38.3	861
34.4	35.8	36.6	34.9	39.5	37.8	36.2	39.5	36.1	38.9	862
34.0	36.1	36.9	37.3	38.4	37.0	36.4	38.1	36.0	37.9	863
34.4	36.0	35.9	33.0	39.4	(37.5)	36.3	39.2	35.9	38.9	864

3 Anzahl der durchschnittlich bezahlten Wochenstunden der Januar

Laufende Nummer	Geschlecht Leistungsgruppe	Baden-Württemberg	Bayern	Berlin			Brandenburg	Bremen	Hamburg	Hessen	Mecklenburg-Vorpommern
				insgesamt	West	Ost					
Herstellung von Büromaschinen, Datenver											
865	Zusammen	37.3	35.7	-	35.8	/	.	.	.	35.9	/
866	1	37.0	35.8	-	35.5	/	.	.	.	35.0	/
867	2	37.5	35.5	-	(36.5)	/	.	.	.	36.0	/
868	3	37.6	36.0	-	(35.9)	/	.	.	.	36.5	/
869	Männlich	37.1	35.9	-	35.6	/	.	.	.	35.6	/
870	1	37.1	35.8	-	35.4	/	.	.	.	35.0	/
871	2	36.8	35.9	-	(36.3)	/	.	.	.	35.8	/
872	3	38.0	36.6	-	/	/	.	.	.	36.2	/
873	Weiblich	37.5	35.5	-	(36.2)	/	.	.	.	36.3	/
874	1	37.0	35.7	-	/	/	.	.	.	/	/
875	2	37.9	35.3	-	/	/	.	.	.	36.1	/
876	3	37.4	35.9	-	(35.9)	/	.	.	.	37.1	/
Herstellung von Geräten der Elektrizität											
877	Zusammen	36.3	36.3	-	36.4	38.2	39.3	37.0	37.8	36.6	39.7
878	1	36.3	36.8	-	36.8	38.5	39.5	37.6	38.0	36.1	39.6
879	2	36.6	36.1	-	36.4	37.8	39.1	36.5	37.2	37.1	40.1
880	3	36.2	35.7	-	35.5	(28.0)	39.4	35.7	37.3	36.9	/
881	Männlich	36.4	36.6	-	36.7	38.5	39.5	37.5	38.0	36.9	39.7
882	1	36.3	36.8	-	36.8	38.7	39.5	37.6	38.1	36.1	39.6
883	2	36.8	36.5	-	36.5	38.2	39.6	37.0	37.5	37.9	40.1
884	3	36.4	35.7	-	35.6	(27.8)	(39.2)	(35.7)	(37.0)	38.6	/
885	Weiblich	36.2	35.8	-	35.8	36.2	38.9	35.7	36.8	35.8	40.0
886	1	36.2	36.9	-	36.5	36.8	38.6	/	36.0	35.3	(40.0)
887	2	36.4	35.8	-	36.2	36.3	38.7	35.5	36.8	35.7	(40.1)
888	3	36.2	35.7	-	35.5	/	39.5	35.7	37.4	35.9	/
Rundfunk-, Fernseh- und											
889	Zusammen	37.4	36.1	-	34.4	39.1	37.4	.	.	36.3	.
890	1	36.7	36.5	-	34.8	40.0	36.7	.	.	36.5	.
891	2	38.2	35.3	-	32.8	39.8	38.5	.	.	36.9	.
892	3	36.4	37.1	-	35.3	33.7	36.7	.	.	35.4	.
893	Männlich	37.3	36.4	-	35.0	39.9	37.4	.	.	36.7	.
894	1	36.7	36.5	-	34.9	40.1	36.6	.	.	36.5	.
895	2	38.1	35.9	-	35.6	40.2	39.0	.	.	37.8	.
896	3	36.2	37.0	-	35.9	(31.7)	(38.0)	.	.	(36.1)	.
897	Weiblich	37.7	35.7	-	33.8	36.8	37.4	.	.	35.6	.
898	1	35.9	36.7	-	34.2	(38.8)	37.1	.	.	36.4	.
899	2	38.4	35.0	-	32.0	39.0	38.1	.	.	36.1	.
900	3	36.4	37.2	-	35.2	33.9	36.4	.	.	35.3	.
Medizin-, Meß-, Steuer-											
901	Zusammen	36.4	36.2	-	36.1	38.6	40.6	36.8	36.5	36.1	.
902	1	36.5	36.3	-	36.4	38.3	41.1	36.8	36.2	36.3	.
903	2	36.8	36.1	-	36.4	39.4	40.4	36.4	37.2	36.1	.
904	3	35.7	35.9	-	35.7	(39.0)	40.3	(38.4)	35.9	35.7	.
905	Männlich	36.6	36.4	-	36.6	38.5	41.0	36.9	36.4	36.2	.
906	1	36.4	36.3	-	36.7	38.2	41.2	36.8	36.1	36.3	.
907	2	37.0	36.9	-	36.5	(39.8)	41.0	37.6	37.9	36.2	.
908	3	37.3	36.3	-	36.6	/	40.4	/	36.8	35.3	.
909	Weiblich	36.1	35.8	-	35.6	38.9	40.2	36.5	36.6	36.0	.
910	1	37.3	36.4	-	34.6	38.7	(40.2)	(36.5)	37.0	36.0	.
911	2	36.7	35.8	-	36.3	39.1	40.2	35.6	36.8	36.1	.
912	3	35.3	35.8	-	35.5	(39.0)	40.1	(38.7)	35.3	35.9	.
Fahrzeug											
913	Zusammen	36.6	35.9	-	35.3	38.8	39.8	.	.	34.6	39.8
914	1	36.7	36.2	-	35.0	38.7	39.6	.	.	35.7	39.9
915	2	36.4	35.4	-	36.9	39.1	40.1	.	.	33.2	38.7
916	3	36.8	36.3	-	36.0	39.5	39.8	.	.	34.6	42.6
917	Männlich	36.7	36.0	-	35.3	38.8	39.8	.	.	34.6	39.8
918	1	36.7	36.2	-	35.0	38.7	39.6	.	.	35.7	40.0
919	2	36.4	35.5	-	37.1	39.2	40.1	.	.	33.1	38.6
920	3	37.0	36.9	-	(37.3)	(39.7)	39.8	.	.	35.5	42.9
921	Weiblich	36.1	35.3	-	34.9	38.8	39.8	.	.	34.0	38.7
922	1	35.7	35.4	-	34.8	38.4	39.8	.	.	35.1	38.4
923	2	36.0	35.0	-	34.8	39.0	39.9	.	.	33.7	39.8
924	3	36.3	35.8	-	35.4	39.4	39.9	.	.	33.9	/
Herstellung von Kraftwagen											
925	Zusammen	36.6	35.9	-	.	.	40.4	.	.	34.5	40.4
926	1	36.7	36.2	-	.	.	40.4	.	.	35.7	40.5
927	2	36.4	35.4	-	.	.	40.4	.	.	33.1	40.0
928	3	36.8	36.4	-	.	.	40.3	.	.	34.6	/
929	Männlich	36.7	36.0	-	.	.	40.4	.	.	34.6	40.4
930	1	36.7	36.3	-	.	.	40.5	.	.	35.7	40.6
931	2	36.4	35.4	-	.	.	40.4	.	.	33.1	40.0
932	3	37.0	36.8	-	.	.	40.3	.	.	35.7	/
933	Weiblich	36.1	35.3	-	.	.	40.2	.	.	33.9	39.7
934	1	35.8	35.5	-	.	.	(40.1)	.	.	35.0	39.7
935	2	36.0	35.0	-	.	.	(40.4)	.	.	33.6	/
936	3	36.4	35.8	-	.	.	(40.1)	.	.	33.8	/

Arbeiter nach Wirtschaftszweig, Geschlecht und Leistungsgruppe
1996

	Nieder- sachsen	Nordrhein- Westfalen	Rheinland- Pfalz	Saarland	Sachsen	Sachsen- Anhalt	Schleswig- Holstein	Thü- ringen	Früheres Bundes- gebiet	Neue Länder u. Berlin-Ost	Laufende Nummer
arbeitsgeräten und -einrichtungen											
.		36.4	35.4	.	.	/	36.5	39.4	36.2	39.4	865
.		36.0	36.2	.	.	/	36.3	40.4	36.2	40.1	866
.		38.5	34.9	.	.	/	37.1	39.0	36.3	39.7	867
.		35.4	35.0	.	.	/	35.3	39.0	36.2	38.6	868
.		36.8	35.9	.	.	/	37.4	39.5	36.4	39.8	869
.		35.9	36.3	.	.	/	36.4	40.3	36.2	40.0	870
.		39.6	34.6	.	.	/	38.1	39.1	36.5	39.9	871
.		35.8	38.2	.	.	/	/	39.0	36.8	39.2	872
.		35.6	34.6	.	.	/	35.4	39.1	36.0	38.7	873
.		(36.7)	35.2	.	.	/	/	/	36.3	/	874
.		36.6	35.2	.	.	/	35.7	(39.0)	36.1	39.4	875
.		35.1	33.4	.	.	/	35.1	39.0	35.9	38.3	876
tätigerzeugung, -verteilung u. ä.											
34.3	37.0	38.4	35.3	37.5	39.3	36.2	39.2	36.4	38.4		877
34.5	37.5	39.7	36.6	38.6	39.3	36.1	39.9	36.7	39.0		878
33.9	37.3	38.3	36.1	36.2	39.3	36.4	38.8	36.2	37.5		879
34.6	36.4	36.7	32.7	39.3	38.5	36.3	39.2	36.2	39.0		880
34.4	37.4	39.1	36.5	37.3	39.4	36.2	39.7	36.7	38.5		881
34.5	37.5	39.7	36.7	38.5	39.3	36.1	39.9	36.7	39.0		882
34.2	37.5	38.5	36.0	35.4	39.8	36.0	39.9	36.6	37.4		883
36.0	37.1	36.5	36.2	(39.4)	(38.9)	38.3	38.7	36.9	38.5		884
34.0	36.2	36.8	33.3	38.2	37.8	36.3	38.7	35.9	38.4		885
34.6	36.2	(38.4)	(32.3)	39.6	39.0	35.7	39.7	36.3	38.9		886
33.5	36.6	37.1	36.2	37.7	37.4	36.9	37.6	35.9	37.7		887
34.4	36.1	36.7	32.5	39.2	(37.8)	36.1	39.3	35.9	39.2		888
Nachrichtentechnik											
35.0	36.2	36.2	38.7	39.8	32.9	36.4	38.0	36.3	38.4		889
34.5	36.5	35.1	38.0	39.8	32.5	36.7	38.2	36.3	38.8		890
35.7	35.8	37.3	(41.1)	39.6	32.9	36.7	37.6	36.4	38.1		891
33.5	36.0	35.5	/	40.0	/	35.8	39.1	36.0	38.0		892
36.0	36.8	35.7	38.5	39.9	35.7	36.6	37.2	36.7	39.0		893
34.6	37.0	35.1	38.0	39.9	33.0	36.7	37.4	36.5	38.9		894
38.3	35.9	37.8	(41.1)	39.9	37.7	37.1	36.7	37.0	39.2		895
34.6	37.2	(40.0)	/	(40.1)	/	35.9	/	36.8	37.9		896
33.9	35.7	36.6	/	39.6	31.0	36.1	38.5	35.9	37.6		897
33.5	35.7	/	/	39.1	(29.4)	37.0	39.8	35.6	38.3		898
34.1	35.6	37.2	/	39.5	30.9	36.4	38.0	35.9	37.3		899
33.3	35.6	35.1	/	40.0	/	35.8	39.1	35.9	38.0		900
und Regeltechnik, Optik											
35.3	37.7	37.2	38.1	38.8	39.0	36.3	39.3	36.5	39.2		901
35.2	37.6	38.2	38.8	38.6	41.8	35.9	39.4	36.5	39.2		902
35.3	38.8	37.4	37.9	39.4	35.1	36.6	39.2	36.8	39.1		903
35.4	36.1	35.7	37.4	/	/	37.1	/	35.8	39.8		904
35.5	38.1	37.9	38.5	38.6	41.0	36.1	39.4	36.7	39.3		905
35.2	37.6	38.3	39.1	38.5	42.1	35.9	39.4	36.5	39.2		906
36.4	39.6	37.3	38.0	39.4	37.0	36.9	39.3	37.5	39.3		907
35.8	36.1	36.3	(38.0)	/	/	38.2	/	36.5	40.3		908
34.8	36.1	35.7	37.8	39.5	35.2	36.6	39.1	36.0	39.1		909
35.4	36.7	36.7	37.3	39.5	(39.9)	35.8	39.1	36.7	39.3		910
34.4	36.0	37.7	37.9	39.5	34.1	36.4	39.2	36.2	38.9		911
35.4	36.1	35.4	37.2	/	/	37.1	/	35.7	39.5		912
bau											
.	37.9	36.8	35.2	38.8	37.6	36.8	38.4	35.4	38.9		913
.	38.3	37.4	36.6	38.6	37.5	37.0	38.0	36.2	38.8		914
.	37.5	36.6	33.5	39.2	38.5	35.5	38.8	34.0	39.1		915
.	36.4	35.8	36.5	39.6	35.8	37.3	39.5	36.3	39.2		916
.	38.0	36.8	35.2	38.8	37.7	37.0	38.5	35.5	38.9		917
.	38.3	37.4	36.6	38.6	37.4	37.1	38.2	36.2	38.9		918
.	37.6	36.5	33.4	39.2	39.0	36.2	39.1	34.1	39.2		919
.	36.7	35.8	36.9	39.7	35.3	37.3	38.6	36.7	38.9		920
.	36.2	36.5	34.8	38.9	37.0	35.6	37.8	34.4	38.5		921
.	37.0	37.0	35.6	38.2	37.8	34.5	32.8	35.1	38.0		922
.	36.7	38.3	33.9	39.3	36.0	31.5	37.3	33.3	38.6		923
.	35.8	35.8	35.4	(39.0)	(37.2)	37.3	40.4	35.7	39.8		924
und Kraftwagenteilen											
.	37.8	36.8	35.1	39.5	39.9	34.3	39.5	35.3	39.7		925
.	38.2	37.5	36.6	39.5	39.4	30.2	39.9	36.2	39.7		926
.	37.5	36.5	33.4	39.5	41.0	34.8	38.9	33.9	39.7		927
.	36.4	35.7	36.5	40.3	(38.2)	37.4	39.5	36.3	39.7		928
.	37.9	36.8	35.1	39.5	39.9	34.0	39.5	35.4	39.7		929
.	38.2	37.5	36.6	39.5	39.4	30.1	40.0	36.2	39.7		930
.	37.6	36.5	33.3	39.4	41.0	35.8	39.1	34.0	39.7		931
.	36.6	35.7	36.8	40.4	(39.0)	37.3	38.6	36.7	39.4		932
.	36.2	36.5	34.8	39.5	39.8	35.6	39.6	34.3	39.6		933
.	36.8	37.2	35.6	39.0	/	(31.6)	39.2	35.1	39.3		934
.	36.7	38.6	33.9	39.7	41.0	26.2	36.7	33.2	39.5		935
.	35.9	35.8	35.5	/	/	37.4	40.4	35.8	40.2		936

3 Anzahl der durchschnittlich bezahlten Wochenstunden der Januar

Lau- fende Nummer	Geschlecht Leistungs- gruppe	Baden- Württem- berg	Bayern	Berlin			Branden- burg	Bremen	Hamburg	Hessen	Mecklen- burg- Vorpommern
				insgesamt	West	Ost					
Herstellung von Kraftwagen											
937	Zusammen	36.6	35.8	-	.	/	.	.	.	35.8	/
938	1	36.7	36.1	-	.	/	.	.	.	35.9	/
939	2	36.1	35.1	-	.	/	.	.	.	35.2	/
940	3	35.9	36.0	-	.	/	.	.	.	34.8	/
941	Männlich	36.6	35.8	-	.	/	.	.	.	35.8	/
942	1	36.7	36.2	-	.	/	.	.	.	35.9	/
943	2	36.2	35.1	-	.	/	.	.	.	35.3	/
944	3	36.0	36.1	-	.	/	.	.	.	34.8	/
945	Weiblich	35.6	35.2	-	.	/	.	.	.	35.1	/
946	1	35.7	35.4	-	.	/	.	.	.	35.2	/
947	2	35.7	35.0	-	.	/	.	.	.	35.1	/
948	3	35.5	35.8	-	.	/	.	.	.	34.8	/
Herstellung von Karosserien,											
949	Zusammen	36.2	35.9	-	33.8	40.4
950	1	36.4	35.8	-	35.9	40.5
951	2	35.8	36.1	-	32.2	(40.3)
952	3	38.0	37.0	-	31.7	/
953	Männlich	36.2	35.9	-	34.0	40.5
954	1	36.3	35.8	-	35.9	40.5
955	2	35.7	36.0	-	32.2	(40.3)
956	3	40.0	37.3	-	32.9	/
957	Weiblich	36.4	35.9	-	29.6	(39.6)
958	1	(37.3)	35.0	-	/	/
959	2	(36.4)	36.1	-	/	/
960	3	35.9	(36.4)	-	29.3	/
Sonstiger Fahr											
961	Zusammen	36.7	36.2	-	.	.	39.6	36.9	.	36.2	39.7
962	1	36.7	36.2	-	.	.	39.5	36.9	.	36.1	39.9
963	2	37.0	36.1	-	.	.	39.8	37.3	.	37.4	38.4
964	3	36.1	36.2	-	.	.	39.3	35.5	.	34.6	42.7
965	Männlich	36.9	36.2	-	.	.	39.5	37.0	.	36.2	39.8
966	1	36.8	36.2	-	.	.	39.5	36.9	.	36.2	39.9
967	2	37.7	36.4	-	.	.	39.9	37.7	.	37.5	38.2
968	3	(38.0)	36.5	-	.	.	39.1	36.2	.	34.4	42.9
969	Weiblich	35.7	35.3	-	.	.	39.8	34.7	.	36.0	38.5
970	1	35.3	35.1	-	.	.	39.7	35.2	.	35.8	38.0
971	2	35.9	35.2	-	.	.	39.8	34.7	.	(36.7)	39.8
972	3	35.8	35.5	-	.	.	(39.6)	/	.	(35.4)	/
Schiff											
973	Zusammen	.	.	-	34.4	39.7
974	1	.	.	-	(37.2)	39.9
975	2	.	.	-	(37.0)	38.4
976	3	.	.	-	32.3	42.7
977	Männlich	.	.	-	34.4	39.8
978	1	.	.	-	(37.2)	39.9
979	2	.	.	-	(37.0)	38.2
980	3	.	.	-	32.2	42.9
981	Weiblich	.	.	-	/	38.5
982	1	.	.	-	/	38.0
983	2	.	.	-	/	39.8
984	3	.	.	-	/	/
Schienenfahrt											
985	Zusammen	37.9	37.3	-	.	.	39.6	.	.	.	/
986	1	37.9	37.6	-	.	.	39.5	.	.	.	/
987	2	38.1	37.2	-	.	.	39.9	.	.	.	/
988	3	/	35.6	-	.	.	(39.4)	.	.	.	/
989	Männlich	37.9	37.5	-	.	.	39.6	.	.	.	/
990	1	37.9	37.6	-	.	.	39.5	.	.	.	/
991	2	38.1	37.2	-	.	.	39.9	.	.	.	/
992	3	/	37.4	-	.	.	(39.1)	.	.	.	/
993	Weiblich	/	35.5	-	.	.	39.8	.	.	.	/
994	1	/	(36.8)	-	.	.	39.8	.	.	.	/
995	2	/	36.6	-	.	.	39.9	.	.	.	/
996	3	/	35.3	-	.	.	(39.7)	.	.	.	/
Luft- und Raum											
997	Zusammen	35.8	35.4	-	/	/	.	.	.	36.5	/
998	1	35.8	35.4	-	/	/	.	.	.	36.3	/
999	2	36.0	35.4	-	/	/	.	.	.	40.4	/
1000	3	36.3	(34.0)	-	/	/	.	.	.	(41.2)	/
1001	Männlich	36.0	35.5	-	/	/	.	.	.	36.5	/
1002	1	35.8	35.4	-	/	/	.	.	.	36.3	/
1003	2	37.2	35.8	-	/	/	.	.	.	41.9	/
1004	3	/	/	-	/	/	.	.	.	/	/
1005	Weiblich	35.2	34.8	-	/	/	.	.	.	36.4	/
1006	1	35.1	34.7	-	/	/	.	.	.	35.8	/
1007	2	35.1	34.9	-	/	/	.	.	.	(37.3)	/
1008	3	35.6	(34.3)	-	/	/	.	.	.	/	/

Arbeiter nach Wirtschaftszweig, Geschlecht und Leistungsgruppe
1996

	Nieder- sachsen	Nordrhein- Westfalen	Rheinland- Pfalz	Saarland	Sachsen	Sachsen- Anhalt	Schleswig- Holstein	Thü- ringen	Früheres Bundes- gebiet	Neue Länder u. Berlin-Ost	Laufende Nummer
und Kraftwagenmotoren											
.	38.3	35.7	.	.	/	/	39.3	34.9	39.3		937
.	38.4	35.9	.	.	/	/	39.6	36.1	39.3		938
.	37.9	35.6	.	.	/	/	39.0	33.1	39.0		939
.	37.7	35.4	.	.	/	/	/	35.8	/		940
.	38.3	35.7	.	.	/	/	39.3	35.0	39.3		941
.	38.5	35.9	.	.	/	/	39.6	36.2	39.3		942
.	38.0	35.6	.	.	/	/	39.0	33.2	39.0		943
.	38.1	35.4	.	.	/	/	/	35.8	/		944
.	36.9	35.1	.	.	/	/	/	33.2	38.9		945
.	37.1	34.9	.	.	/	/	/	35.3	38.9		946
.	36.8	35.2	.	.	/	/	/	32.4	(38.9)		947
.	36.5	35.0	.	.	/	/	/	35.5	/		948
Aufbauten und Anhängern											
.	36.3	37.6	.	38.7	40.3	21.2	36.8	34.4	39.3		949
.	36.3	38.0	.	37.2	39.7	17.1	39.3	34.2	39.4		950
.	35.7	35.1	.	39.0	41.4	28.8	37.5	34.6	39.5		951
.	37.7	/	.	40.3	/	14.7	(24.4)	35.9	36.5		952
.	36.4	37.7	.	38.7	40.3	22.0	36.9	34.6	39.4		953
.	36.4	38.0	.	37.4	39.7	17.2	39.3	34.3	39.4		954
.	35.8	35.3	.	39.0	41.4	32.0	37.5	35.2	39.5		955
.	38.0	/	.	40.3	/	(16.0)	(24.7)	37.0	36.7		956
.	34.3	/	.	(37.7)	(37.6)	13.2	/	30.7	37.4		957
.	(31.8)	/	.	/	/	/	/	30.4	(37.5)		958
.	34.6	/	.	(39.0)	/	13.2	/	30.0	(38.7)		959
.	35.2	/	.	/	/	(13.4)	/	32.6	/		960
zeugbau											
32.7	38.5	36.4	36.9	38.3	37.0	38.1	35.9	36.1	38.5		961
32.5	38.8	36.1	37.0	38.2	37.0	38.3	35.0	36.1	38.5		962
33.6	37.8	37.2	36.3	38.8	37.1	36.6	38.6	36.0	38.5		963
35.6	36.5	(39.3)	37.2	38.4	34.8	35.6	/	36.4	38.4		964
32.7	38.6	36.4	37.1	38.2	37.0	38.2	36.2	36.2	38.6		965
32.5	38.8	36.1	37.0	38.2	37.0	38.3	35.6	36.2	38.6		966
33.6	37.8	37.5	36.3	38.8	37.7	36.9	39.1	36.2	38.7		967
(35.9)	37.5	(39.6)	38.0	38.4	33.5	(35.7)	/	37.4	38.1		968
33.0	36.1	36.6	34.8	38.4	36.7	35.8	34.0	35.0	37.9		969
30.6	38.8	(36.0)	/	38.0	37.7	37.1	28.8	34.6	37.7		970
33.1	37.3	36.7	/	38.8	35.0	35.5	37.7	34.9	38.1		971
35.5	35.4	/	34.6	(38.4)	(37.8)	(35.5)	/	35.4	39.0		972
bau											
35.8	37.5	37.4	/	.	38.4	38.3	/	37.5	39.6		973
35.7	37.3	37.7	/	.	38.8	38.3	/	37.5	39.8		974
36.1	38.3	(35.7)	/	.	/	36.6	/	37.1	38.4		975
36.3	/	/	/	.	/	(36.2)	/	36.7	40.3		976
35.8	37.5	37.4	/	.	38.3	38.3	/	37.5	39.7		977
35.7	37.3	37.7	/	.	38.8	38.4	/	37.5	39.8		978
36.1	38.3	(35.7)	/	.	/	36.8	/	37.1	38.2		979
/	/	/	/	.	/	(36.0)	/	36.6	40.4		980
36.2	/	/	/	.	/	(35.3)	/	36.6	38.5		981
/	/	/	/	.	/	(35.2)	/	36.0	38.0		982
/	/	/	/	.	/	/	/	(37.0)	39.7		983
36.3	/	/	/	.	/	/	/	37.0	/		984
zeugbau											
34.6	38.8	.	.	38.1	36.9	.	38.2	37.6	38.1		985
34.5	38.9	.	.	38.1	36.9	.	38.2	37.7	38.1		986
35.8	38.1	.	.	38.3	37.1	.	38.2	37.6	38.3		987
/	37.1	.	.	38.4	35.6	.	/	36.6	38.0		988
34.6	38.8	.	.	38.1	36.9	.	38.2	37.7	38.1		989
34.5	38.9	.	.	38.1	36.8	.	38.2	37.7	38.1		990
35.9	38.2	.	.	38.4	37.8	.	38.2	37.7	38.6		991
/	37.6	.	.	38.4	34.6	.	/	37.7	37.2		992
33.2	37.3	.	.	38.0	36.7	.	38.0	35.9	38.1		993
(33.2)	38.4	.	.	38.0	37.7	.	(38.0)	37.0	38.3		994
(33.1)	37.5	.	.	38.1	35.0	.	(38.1)	36.9	37.5		995
/	35.3	.	.	(38.4)	(37.7)	.	/	35.3	38.9		996
fahrzeugbau											
27.8	37.6	35.3	/	/	/	.	/	33.7	.		997
27.9	37.3	35.1	/	/	/	.	/	33.7	.		998
27.4	(38.7)	36.4	/	/	/	.	/	33.7	.		999
(27.1)	/	/	/	/	/	.	/	34.9	.		1000
27.8	37.6	35.2	/	/	/	.	/	33.7	.		1001
27.9	37.4	35.1	/	/	/	.	/	33.7	.		1002
27.4	/	(36.8)	/	/	/	.	/	33.5	.		1003
/	/	/	/	/	/	.	/	39.3	.		1004
27.6	/	36.1	/	/	/	.	/	33.8	.		1005
28.2	/	(36.0)	/	/	/	.	/	33.5	.		1006
27.2	/	36.2	/	/	/	.	/	34.1	.		1007
(26.5)	/	/	/	/	/	.	/	33.3	.		1008

3 Anzahl der durchschnittlich bezahlten Wochenstunden der
Januar

Lau- fende Nummer	Geschlecht Leistungs- gruppe	Baden- Württem- berg	Bayern	Berlin			Branden- burg	Bremen	Hamburg	Hessen	Mecklen- burg- Vorpommern
				insgesamt	West	Ost					
Herstellung von Möbeln, Schmuck, Musikinstrumenten, Sport											
1009	Zusammen	38.1	37.6	-	36.4	41.2	39.9	35.4	36.9	37.8	39.9
1010	1	37.9	37.6	-	35.9	41.6	40.3	36.3	36.0	38.0	39.0
1011	2	38.7	37.5	-	38.0	40.9	40.4	35.1	37.7	37.9	40.1
1012	3	37.6	38.0	-	36.0	41.1	38.2	35.1	38.0	36.9	42.4
1013	Männlich	38.2	37.8	-	36.8	41.3	40.6	35.5	37.1	37.9	41.7
1014	1	38.0	37.5	-	35.9	41.6	40.7	36.3	36.0	38.1	40.3
1015	2	38.8	37.9	-	38.2	41.1	40.8	35.2	39.5	38.0	42.1
1016	3	37.8	38.5	-	38.1	(41.2)	39.8	/	41.2	37.1	46.7
1017	Weiblich	37.7	37.2	-	35.4	40.8	38.2	35.2	36.8	37.2	36.2
1018	1	36.8	38.3	-	/	/	38.6	(37.1)	35.8	37.0	34.2
1019	2	38.4	36.8	-	/	(40.6)	39.4	35.0	36.8	37.6	36.9
1020	3	37.3	37.7	-	35.4	(40.9)	35.9	35.0	37.2	36.7	36.1
Herstellung von Möbeln, Schmuck, Musikinstrumenten,											
1021	Zusammen	38.1	37.6	-	34.6	.	39.4	.	.	37.7	39.0
1022	1	37.9	37.6	-	34.0	.	40.3	.	.	38.0	38.9
1023	2	38.7	37.5	-	35.5	.	39.6	.	.	37.8	38.4
1024	3	37.5	38.0	-	35.0	.	35.3	.	.	36.9	42.5
1025	Männlich	38.2	37.8	-	34.5	.	40.2	.	.	37.8	40.8
1026	1	38.0	37.5	-	33.9	.	40.7	.	.	38.0	40.3
1027	2	38.8	37.9	-	35.6	.	39.7	.	.	37.8	40.1
1028	3	37.8	38.4	-	(35.7)	.	39.4	.	.	37.1	46.9
1029	Weiblich	37.7	37.2	-	35.0	.	38.0	.	.	37.2	36.0
1030	1	36.8	38.3	-	/	.	38.6	.	.	37.0	34.0
1031	2	38.4	36.8	-	/	.	39.5	.	.	37.6	36.7
1032	3	37.3	37.6	-	34.9	.	31.8	.	.	36.7	36.1
Recyc											
1033	Zusammen	37.9	40.0	-	40.6	.	40.5	/	.	43.4	43.7
1034	1	(35.9)	40.2	-	40.3	.	40.5	/	.	(43.6)	(40.2)
1035	2	37.7	39.8	-	40.4	.	41.3	/	.	44.0	44.6
1036	3	38.2	40.2	-	(42.2)	.	39.4	/	.	(39.1)	/
1037	Männlich	37.9	40.0	-	40.5	.	40.9	/	.	43.6	44.0
1038	1	(35.9)	40.2	-	40.3	.	40.7	/	.	(43.6)	(40.1)
1039	2	37.7	39.9	-	40.4	.	41.6	/	.	44.2	45.1
1040	3	38.2	40.4	-	(41.9)	.	39.9	/	.	(38.4)	/
1041	Weiblich	/	39.2	-	/	.	38.6	/	.	/	(40.1)
1042	1	/	/	-	/	.	(38.4)	/	.	/	/
1043	2	/	(38.5)	-	/	.	39.0	/	.	/	(39.8)
1044	3	/	(39.8)	-	/	.	38.4	/	.	/	/
Energie- und Wasser											
1045	Zusammen	39.2	38.9	-	39.4	39.5	39.2	39.9	35.9	38.9	39.7
1046	1	39.2	38.9	-	39.5	39.7	39.5	39.9	35.9	39.0	39.7
1047	2	39.0	38.6	-	38.9	38.8	38.6	(39.7)	36.6	38.7	/
1048	3	38.6	38.4	-	38.5	38.6	37.8	(39.1)	35.7	(38.6)	/
1049	Männlich	39.2	38.9	-	39.4	39.6	39.4	39.9	36.0	38.9	39.7
1050	1	39.2	38.9	-	39.5	39.8	39.6	39.9	35.9	39.0	39.7
1051	2	38.9	38.6	-	38.9	38.7	38.8	/	37.3	38.7	/
1052	3	38.9	(38.3)	-	/	(38.6)	39.5	/	(38.3)	(38.5)	/
1053	Weiblich	38.8	38.7	-	38.7	39.0	37.9	39.0	34.8	38.5	39.2
1054	1	38.8	38.8	-	39.3	39.1	38.0	(38.9)	34.8	38.5	39.1
1055	2	39.1	38.7	-	38.6	39.1	38.0	(39.0)	(34.8)	38.5	/
1056	3	38.5	38.5	-	38.5	(38.6)	36.6	(39.1)	34.8	/	/
Energiever											
1057	Zusammen	39.2	38.9	-	.	.	38.8	39.9	36.2	38.9	39.7
1058	1	39.3	38.9	-	.	.	39.0	39.9	36.1	38.9	39.7
1059	2	39.0	38.6	-	.	.	38.4	(39.7)	37.1	38.7	/
1060	3	38.6	38.4	-	.	.	37.0	(39.1)	36.6	(38.5)	/
1061	Männlich	39.3	38.9	-	.	.	39.0	39.9	36.2	38.9	39.7
1062	1	39.3	38.9	-	.	.	39.1	39.9	36.1	38.9	39.7
1063	2	38.9	38.6	-	.	.	38.6	/	38.1	38.7	/
1064	3	39.0	(38.3)	-	.	.	(38.8)	/	(38.3)	(38.6)	/
1065	Weiblich	38.8	38.6	-	.	.	37.5	39.0	35.3	38.4	39.2
1066	1	38.8	38.8	-	.	.	37.3	(38.9)	35.0	38.3	39.1
1067	2	39.1	38.7	-	.	.	37.7	(39.0)	(35.0)	38.4	/
1068	3	38.4	38.5	-	.	.	36.4	(39.1)	35.9	/	/
Elektrizitäts											
1069	Zusammen	39.2	38.9	-	.	.	38.6	39.9	.	38.8	.
1070	1	39.3	38.9	-	.	.	38.8	39.9	.	38.8	.
1071	2	39.0	38.6	-	.	.	38.3	(39.7)	.	38.7	.
1072	3	38.5	38.4	-	.	.	36.6	(39.1)	.	(38.5)	.
1073	Männlich	39.3	38.9	-	.	.	38.8	39.9	.	38.8	.
1074	1	39.3	38.9	-	.	.	38.9	39.9	.	38.8	.
1075	2	39.0	38.6	-	.	.	38.5	/	.	38.8	.
1076	3	(38.9)	(38.3)	-	.	.	/	/	.	(38.6)	.
1077	Weiblich	38.8	38.7	-	.	.	37.3	39.0	.	38.2	.
1078	1	38.8	38.9	-	.	.	37.0	(38.9)	.	(38.2)	.
1079	2	39.1	38.7	-	.	.	37.7	(39.0)	.	(38.3)	.
1080	3	38.4	38.5	-	.	.	36.1	(39.1)	.	/	.

Arbeiter nach Wirtschaftszweig, Geschlecht und Leistungsgruppe
1996

Nieder- sachsen	Nordrhein- Westfalen	Rheinland- Pfalz	Saarland	Sachsen	Sachsen- Anhalt	Schleswig- Holstein	Thü- ringen	Früheres Bundes- gebiet	Neue Länder u. Berlin-Ost	Laufende Nummer
geräten, Spielwaren und sonstigen Erzeugnissen; Recycling										
38.0	38.3	38.3	38.1	40.5	40.8	35.9	39.7	38.0	40.2	1009
37.7	38.5	38.3	39.0	40.4	41.8	34.2	40.4	37.9	40.5	1010
38.8	37.7	38.3	36.3	40.7	40.1	36.9	39.0	37.9	40.1	1011
37.0	39.1	38.3	38.7	39.9	39.8	37.0	40.0	38.0	39.7	1012
38.3	38.6	38.6	38.4	40.9	41.5	35.7	40.4	38.2	40.9	1013
37.8	38.6	38.3	39.1	40.5	42.5	34.2	40.8	38.0	41.0	1014
39.1	38.1	38.5	36.3	41.3	40.4	36.0	40.1	38.2	40.9	1015
37.6	39.8	40.1	(41.2)	40.2	40.1	39.3	40.0	38.7	40.5	1016
36.7	36.5	36.9	36.9	39.8	39.4	36.7	38.4	37.2	38.8	1017
36.2	36.7	38.2	/	40.0	38.7	/	39.2	37.2	38.8	1018
37.3	35.6	37.3	(36.1)	39.8	39.6	38.9	37.4	37.2	38.7	1019
36.2	37.3	36.7	(37.2)	39.5	39.6	34.3	40.0	37.2	38.8	1020
Sportgeräten, Spielwaren und sonstigen Erzeugnissen										
37.4	38.3	38.3	38.1	40.7	40.8	35.2	39.7	37.9	40.1	1021
37.3	38.5	38.3	39.0	40.5	41.9	33.9	40.4	37.9	40.6	1022
37.9	37.6	38.3	36.3	40.9	39.8	35.9	39.0	37.8	39.8	1023
36.5	39.0	38.2	38.7	39.8	39.9	36.4	40.0	38.0	39.7	1024
37.6	38.5	38.6	38.4	41.1	41.6	34.8	40.4	38.1	40.9	1025
37.4	38.6	38.3	39.1	40.7	42.7	33.9	40.8	37.9	41.1	1026
38.1	38.0	38.5	36.3	41.8	40.2	34.4	40.1	38.1	40.6	1027
36.8	39.8	40.1	(41.2)	40.2	40.4	38.9	40.0	38.6	40.9	1028
36.6	36.5	36.9	36.9	39.8	39.3	36.5	38.4	37.2	38.7	1029
36.2	36.7	38.2	/	40.0	38.6	/	39.2	37.2	38.8	1030
37.3	35.6	37.3	(36.1)	39.8	39.4	38.7	37.4	37.2	38.7	1031
36.0	37.3	36.7	(37.2)	39.5	39.6	34.3	40.0	37.2	38.8	1032
ling										
42.4	47.5	37.7	/	39.8	41.0	40.5	/	41.4	40.8	1033
42.6	/	36.6	/	39.5	41.4	(40.7)	/	41.2	40.4	1034
43.5	49.5	(40.1)	/	39.8	41.0	40.4	/	42.5	41.4	1035
40.0	(42.6)	/	/	40.3	(38.2)	40.4	/	39.8	39.5	1036
42.6	48.4	37.7	/	39.8	40.9	40.4	/	41.6	41.0	1037
42.6	/	36.6	/	39.5	41.4	(40.7)	/	41.2	40.5	1038
43.5	49.5	(40.1)	/	39.8	40.9	40.4	/	42.5	41.6	1039
40.5	(45.1)	/	/	40.4	(38.2)	40.4	/	39.9	39.9	1040
38.1	/	/	/	39.8	41.1	(40.6)	/	39.0	39.3	1041
/	/	/	/	/	/	/	/	/	(39.2)	1042
/	/	/	/	(39.8)	41.2	(40.6)	/	39.5	39.9	1043
38.1	/	/	/	(39.9)	/	/	/	38.8	38.6	1044
versorgung										
37.5	39.3	39.5	39.4	38.6	38.0	37.9	39.9	38.9	39.1	1045
37.5	39.4	39.6	39.4	38.0	38.0	37.9	40.0	38.9	39.3	1046
37.4	39.0	39.1	39.2	37.7	38.5	37.7	39.6	38.8	38.6	1047
38.4	38.4	39.8	(38.3)	38.8	32.6	(39.4)	39.7	38.4	37.2	1048
37.5	39.4	39.6	39.4	38.7	38.3	37.9	39.9	38.9	39.2	1049
37.5	39.4	39.6	39.4	39.0	38.2	37.9	40.0	38.9	39.3	1050
37.8	39.0	39.2	39.2	37.9	38.8	38.2	39.6	38.9	38.7	1051
(39.4)	38.6	(40.2)	/	38.9	(32.3)	/	(39.9)	38.8	37.8	1052
36.9	38.5	39.2	38.4	36.9	34.6	36.6	39.4	38.2	37.4	1053
36.9	38.8	(39.7)	/	39.0	32.0	(35.3)	(39.7)	38.3	37.3	1054
36.6	38.5	38.7	(38.6)	36.0	37.0	36.6	39.3	38.2	37.6	1055
37.8	38.2	39.5	(38.2)	(38.7)	32.9	/	(39.4)	38.1	36.6	1056
sorgung										
37.5	39.3	39.5	39.3	38.4	38.7	37.9	39.5	38.8	38.9	1057
37.5	39.3	39.6	39.4	38.8	39.1	37.9	39.5	38.9	39.2	1058
37.4	38.9	38.9	39.1	37.6	38.6	37.6	39.3	38.7	38.4	1059
38.4	38.4	39.7	(38.3)	38.8	32.0	(39.4)	(39.0)	38.4	36.6	1060
37.5	39.3	39.5	39.4	38.5	38.9	37.9	39.5	38.9	39.1	1061
37.5	39.3	39.6	39.4	38.8	39.1	37.9	39.5	38.9	39.3	1062
37.9	39.0	38.9	39.2	37.9	38.7	38.1	39.4	38.8	38.6	1063
(39.4)	38.6	(40.6)	/	38.9	(31.5)	/	/	38.7	37.0	1064
36.9	38.5	39.2	38.4	36.4	36.8	36.7	39.1	38.2	37.6	1065
36.9	38.8	(39.5)	/	(38.6)	37.7	(35.8)	(39.6)	38.3	38.1	1066
36.6	38.5	38.8	(38.6)	35.7	37.6	36.6	38.9	38.1	37.5	1067
37.8	38.2	39.5	(38.2)	(38.7)	(32.4)	/	(39.0)	38.2	36.3	1068
versorgung										
37.6	39.1	39.5	39.3	38.4	37.1	37.9	.	38.8	38.6	1069
37.5	39.2	39.5	39.4	38.8	37.9	37.9	.	38.8	38.9	1070
37.5	38.9	38.9	39.1	37.6	36.5	37.6	.	38.7	38.0	1071
38.6	38.3	39.8	(38.1)	38.8	(23.5)	(39.4)	.	38.3	35.9	1072
37.6	39.1	39.5	39.4	38.5	37.5	37.9	.	38.8	38.8	1073
37.6	39.2	39.5	39.4	38.8	38.0	37.9	.	38.8	39.0	1074
38.0	38.9	39.0	39.1	37.9	37.0	38.0	.	38.8	38.2	1075
(39.7)	38.4	/	/	38.9	(24.2)	/	.	38.5	36.3	1076
36.9	38.5	39.2	(38.2)	36.4	31.3	36.7	.	38.2	37.1	1077
36.8	38.9	(39.6)	/	(38.6)	(34.8)	(35.8)	.	38.3	37.8	1078
36.7	38.5	38.8	/	35.7	32.4	36.6	.	38.2	36.9	1079
37.8	38.2	39.6	(38.0)	(38.7)	(22.8)	/	.	38.2	35.5	1080

3 Anzahl der durchschnittlich bezahlten Wochenstunden der Januar

Lau- fende Nummer	Geschlecht Leistungs- gruppe	Baden- Württem- berg	Bayern	Berlin			Branden- burg	Bremen	Hamburg	Hessen	Mecklen- burg- Vorpommern
				insgesamt	West	Ost					
Gasver											
1081	Zusammen	39.2	38.6	-	.	.	40.2	/	.	38.8	.
1082	1	39.2	38.7	-	.	.	40.3	/	.	38.9	.
1083	2	38.7	38.4	-	.	.	39.7	/	.	38.6	.
1084	3	(38.9)	/	-	.	.	/	/	.	/	.
1085	Männlich	39.2	38.6	-	.	.	40.3	/	.	38.8	.
1086	1	39.3	38.7	-	.	.	40.4	/	.	38.9	.
1087	2	38.6	38.4	-	.	.	39.7	/	.	(38.6)	.
1088	3	(39.0)	/	-	.	.	/	/	.	/	.
1089	Weiblich	38.8	(38.5)	-	.	.	/	/	.	(38.7)	.
1090	1	(38.8)	/	-	.	.	/	/	.	/	.
1091	2	(38.9)	/	-	.	.	/	/	.	(38.6)	.
1092	3	/	/	-	.	.	/	/	.	/	.
Wasserver											
1093	Zusammen	38.8	38.7	-	.	.	40.5	/	.	39.1	.
1094	1	38.8	38.8	-	.	.	40.6	/	.	39.1	.
1095	2	(38.8)	38.6	-	.	.	39.9	/	.	38.7	.
1096	3	(38.8)	/	-	.	.	(39.8)	/	.	/	.
1097	Männlich	38.8	38.8	-	.	.	40.5	/	.	39.1	.
1098	1	38.8	38.8	-	.	.	40.6	/	.	39.1	.
1099	2	(38.7)	(38.5)	-	.	.	39.9	/	.	(38.7)	.
1100	3	/	/	-	.	.	(40.0)	/	.	/	.
1101	Weiblich	(38.9)	38.7	-	.	.	40.3	/	.	(38.9)	.
1102	1	/	(38.8)	-	.	.	40.3	/	.	(39.0)	.
1103	2	/	38.7	-	.	.	(40.3)	/	.	/	.
1104	3	(38.7)	/	-	.	.	/	/	.	/	.
Bauge											
1105	Zusammen	38.1	36.3	-	33.8	35.7	35.4	29.8	.	31.7	36.1
1106	1	38.2	36.0	-	33.9	35.2	35.3	29.5	.	30.6	35.0
1107	2	38.0	36.8	-	34.2	37.1	35.1	32.1	.	34.2	37.3
1108	3	37.9	36.7	-	32.8	35.9	36.5	29.0	.	32.0	36.4
1109	Männlich	38.1	36.3	-	33.8	35.7	35.4	29.8	.	31.7	36.1
1110	1	38.2	36.0	-	33.9	35.2	35.3	29.5	.	30.6	35.0
1111	2	38.0	36.8	-	34.2	37.1	35.1	32.1	.	34.2	37.3
1112	3	37.9	36.7	-	32.8	35.9	36.5	29.0	.	32.0	36.4
1113	Weiblich	/	(37.2)	-	/	/	(32.4)	/	.	/	/
1114	1	/	/	-	/	/	/	/	.	/	/
1115	2	/	/	-	/	/	/	/	.	/	/
1116	3	/	(37.4)	-	/	/	/	/	.	/	/
Hoch- und											
1117	Zusammen	38.1	36.3	-	33.8	35.7	35.4	29.8	.	31.6	36.1
1118	1	38.2	36.0	-	33.9	35.2	35.3	29.5	.	30.4	35.0
1119	2	38.0	36.8	-	34.2	37.1	35.1	32.1	.	34.1	37.3
1120	3	37.9	36.7	-	32.8	35.9	36.5	29.0	.	31.8	36.4
1121	Männlich	38.1	36.3	-	33.8	35.7	35.4	29.8	.	31.6	36.1
1122	1	38.2	36.0	-	33.9	35.2	35.3	29.5	.	30.4	35.0
1123	2	38.0	36.8	-	34.2	37.1	35.1	32.1	.	34.1	37.3
1124	3	37.9	36.7	-	32.8	35.9	36.5	29.0	.	31.8	36.4
1125	Weiblich	/	(37.2)	-	/	/	(32.4)	/	.	/	/
1126	1	/	/	-	/	/	/	/	.	/	/
1127	2	/	/	-	/	/	/	/	.	/	/
1128	3	/	(37.4)	-	/	/	/	/	.	/	/

Arbeiter nach Wirtschaftszweig, Geschlecht und Leistungsgruppe
1936

Nieder- sachsen	Nordrhein- Westfalen	Rheinland- Pfalz	Saarland	Sachsen	Sachsen- Anhalt	Schleswig- Holstein	Thü- ringen	Früheres Bundes- gebiet	Neue Länder u. Berlin-Ost	Laufende Nummer
sorgung										
37.3	40.4	39.6	38.9	/	40.5	40.3	.	39.2	40.5	1081
37.3	40.5	39.6	38.9	/	40.8	40.3	.	39.2	40.6	1082
37.0	39.2	/	/	/	39.8	/	.	38.6	39.8	1083
/	39.1	/	/	/	/	/	.	38.5	/	1084
37.3	40.5	39.6	38.9	/	40.5	40.3	.	39.2	40.5	1085
37.3	40.5	39.6	38.9	/	40.8	40.3	.	39.2	40.6	1086
(37.5)	39.3	/	/	/	39.8	/	.	38.7	39.8	1087
/	39.4	/	/	/	/	/	.	39.0	/	1088
36.5	38.6	/	/	/	/	/	.	38.2	(39.6)	1089
/	(38.5)	/	/	/	/	/	.	38.7	(39.5)	1090
(36.4)	(39.1)	/	/	/	/	/	.	38.1	/	1091
/	(38.0)	/	/	/	/	/	.	37.8	/	1092
sorgung										
37.3	40.1	39.6	39.7	.	37.1	38.2	40.4	39.3	39.4	1093
37.4	40.2	39.7	39.6	.	37.0	38.2	40.4	39.3	39.4	1094
(36.4)	39.3	39.3	/	.	38.4	(38.8)	40.5	39.2	39.6	1095
/	/	/	/	.	/	/	(40.2)	37.7	39.9	1096
37.3	40.1	39.6	39.7	.	37.6	38.3	40.4	39.3	39.6	1097
37.4	40.2	39.7	39.6	.	37.4	38.2	40.4	39.3	39.5	1098
(36.4)	39.4	39.4	/	.	39.2	(38.8)	40.6	39.3	39.9	1099
/	/	/	/	.	/	/	(40.4)	(39.6)	40.0	1100
/	(38.3)	/	/	.	30.8	/	39.9	38.1	36.7	1101
/	/	/	/	.	28.8	/	/	38.3	35.3	1102
/	/	/	/	.	34.7	/	(39.9)	38.6	38.5	1103
/	/	/	/	.	/	/	/	(35.4)	(39.7)	1104
werbe										
33.5	37.5	34.4	34.4	35.6	36.5	34.3	34.3	35.8	35.7	1105
32.7	37.6	34.0	34.4	35.3	36.3	34.0	35.1	35.6	35.5	1106
35.7	37.3	34.2	34.0	35.6	36.8	33.6	34.0	36.3	36.0	1107
34.8	37.9	35.5	34.8	36.5	36.6	37.2	31.8	36.2	36.0	1108
33.5	37.5	34.4	34.4	35.6	36.5	34.3	34.3	35.8	35.7	1109
32.7	37.6	34.0	34.4	35.3	36.3	34.0	35.1	35.6	35.5	1110
35.7	37.3	34.2	34.0	35.6	36.8	33.6	34.0	36.3	36.0	1111
34.8	37.9	35.5	34.8	36.5	36.6	37.2	31.7	36.2	35.9	1112
/	(36.8)	/	/	39.6	38.5	/	/	37.6	38.7	1113
/	/	/	/	/	38.8	/	/	/	37.5	1114
/	/	/	/	/	(39.0)	/	/	/	35.8	1115
/	/	/	/	(40.7)	/	/	/	38.4	40.1	1116
Tiefbau										
.	37.5	34.4	34.4	35.6	36.5	34.3	34.3	35.8	35.7	1117
.	37.5	34.0	34.4	35.3	36.3	34.0	35.1	35.5	35.5	1118
.	37.3	34.2	34.0	35.6	36.8	33.6	34.0	36.3	36.0	1119
.	37.9	35.5	34.8	36.5	36.6	37.2	31.8	36.2	36.0	1120
.	37.5	34.4	34.4	35.6	36.5	34.3	34.3	35.8	35.7	1121
.	37.5	34.0	34.4	35.3	36.3	34.0	35.1	35.5	35.5	1122
.	37.3	34.2	34.0	35.6	36.8	33.6	34.0	36.3	36.0	1123
.	37.9	35.5	34.8	36.5	36.6	37.2	31.7	36.2	35.9	1124
.	(36.8)	/	/	39.6	38.5	/	/	37.6	38.7	1125
.	/	/	/	/	38.8	/	/	/	37.5	1126
.	/	/	/	/	(39.0)	/	/	/	35.8	1127
.	/	/	/	(40.7)	/	/	/	38.4	40.1	1128

4 Durchschnittliche Bruttostundenverdienste der Arbeiter
Januar

Lau- fende Nummer	Geschlecht Leistungs- gruppe	Baden- Württem- berg	Bayern	Berlin			Branden- burg	Bremen	Hamburg	Hessen	Mecklen- burg- Vorpommern
				insgesamt	West	Ost					
Produzierendes											
1	Insgesamt	26.71	24.96	-	26.49	22.01	18.75	28.29	28.33	26.69	19.07
2	1	29.85	27.65	-	29.13	23.32	20.05	30.50	30.55	28.86	20.31
3	2	24.29	22.98	-	24.02	19.47	17.66	24.65	24.84	25.77	17.82
4	3	21.44	20.05	-	21.44	17.61	15.76	19.92	20.90	20.65	15.97
5	Männlich	28.07	26.32	-	27.49	22.58	19.09	29.24	29.13	27.63	19.36
6	1	30.04	27.85	-	29.33	23.51	20.19	30.57	30.70	28.99	20.42
7	2	25.60	24.43	-	24.57	20.17	18.02	25.68	25.73	26.64	18.22
8	3	22.65	21.95	-	22.47	18.73	16.02	21.69	21.79	22.05	16.33
9	Weiblich	20.67	19.50	-	21.60	17.38	16.35	20.34	21.32	20.63	15.57
10	1	23.96	21.90	-	23.71	19.64	17.95	26.27	24.95	24.28	17.67
11	2	20.36	19.89	-	22.37	16.78	16.07	20.87	21.33	21.52	14.99
12	3	20.33	18.22	-	20.40	15.59	14.96	18.41	19.57	18.97	13.31
Bergbau und Gewinnung											
13	Zusammen	23.97	24.22	-	.	/	20.08	.	.	25.68	16.54
14	1	25.18	25.26	-	.	/	20.79	.	.	25.86	17.33
15	2	22.92	23.34	-	.	/	19.12	.	.	25.59	15.36
16	3	20.89	21.84	-	.	/	15.24	.	.	22.13	/
17	Männlich	23.99	24.24	-	.	/	20.47	.	.	25.69	16.62
18	1	25.18	25.27	-	.	/	20.80	.	.	25.86	17.33
19	2	22.92	23.37	-	.	/	19.67	.	.	25.59	15.44
20	3	21.04	22.00	-	.	/	17.99	.	.	22.24	/
21	Weiblich	/	(18.43)	-	.	/	17.95	.	.	/	/
22	1	/	/	-	.	/	20.67	.	.	/	/
23	2	/	/	-	.	/	17.81	.	.	/	/
24	3	/	(19.00)	-	.	/	13.90	.	.	/	/
Kohlenbergbau, Torfgewinnung, Gewinnung von											
25	Zusammen	/	35.63	-	/	/	20.19	/	/	.	.
26	1	/	35.99	-	/	/	20.90	/	/	.	.
27	2	/	/	-	/	/	19.21	/	/	.	.
28	3	/	/	-	/	/	15.30	/	/	.	.
29	Männlich	/	35.63	-	/	/	20.61	/	/	.	.
30	1	/	35.99	-	/	/	20.91	/	/	.	.
31	2	/	/	-	/	/	19.83	/	/	.	.
32	3	/	/	-	/	/	18.73	/	/	.	.
33	Weiblich	/	/	-	/	/	17.99	/	/	.	.
34	1	/	/	-	/	/	20.67	/	/	.	.
35	2	/	/	-	/	/	17.82	/	/	.	.
36	3	/	/	-	/	/	13.91	/	/	.	.
Kohlenbergbau,											
37	Zusammen	/	/	-	/	/	.	/	/	.	.
38	1	/	/	-	/	/	.	/	/	.	.
39	2	/	/	-	/	/	.	/	/	.	.
40	3	/	/	-	/	/	.	/	/	.	.
41	Männlich	/	/	-	/	/	.	/	/	.	.
42	1	/	/	-	/	/	.	/	/	.	.
43	2	/	/	-	/	/	.	/	/	.	.
44	3	/	/	-	/	/	.	/	/	.	.
45	Weiblich	/	/	-	/	/	.	/	/	.	.
46	1	/	/	-	/	/	.	/	/	.	.
47	2	/	/	-	/	/	.	/	/	.	.
48	3	/	/	-	/	/	.	/	/	.	.
Steinkohlenbergbau											
49	Zusammen	/	/	-	/	/	/	/	/	/	/
50	1	/	/	-	/	/	/	/	/	/	/
51	2	/	/	-	/	/	/	/	/	/	/
52	3	/	/	-	/	/	/	/	/	/	/
53	Männlich	/	/	-	/	/	/	/	/	/	/
54	1	/	/	-	/	/	/	/	/	/	/
55	2	/	/	-	/	/	/	/	/	/	/
56	3	/	/	-	/	/	/	/	/	/	/
57	Weiblich	/	/	-	/	/	/	/	/	/	/
58	1	/	/	-	/	/	/	/	/	/	/
59	2	/	/	-	/	/	/	/	/	/	/
60	3	/	/	-	/	/	/	/	/	/	/
Braunkohlenbergbau											
61	Zusammen	/	/	-	/	/	.	/	/	.	/
62	1	/	/	-	/	/	.	/	/	.	/
63	2	/	/	-	/	/	.	/	/	.	/
64	3	/	/	-	/	/	.	/	/	.	/
65	Männlich	/	/	-	/	/	.	/	/	.	/
66	1	/	/	-	/	/	.	/	/	.	/
67	2	/	/	-	/	/	.	/	/	.	/
68	3	/	/	-	/	/	.	/	/	.	/
69	Weiblich	/	/	-	/	/	.	/	/	.	/
70	1	/	/	-	/	/	.	/	/	.	/
71	2	/	/	-	/	/	.	/	/	.	/
72	3	/	/	-	/	/	.	/	/	.	/

nach Wirtschaftszweig, Geschlecht und Leistungsgruppe in DM
1996

Nieder- sachsen	Nordrhein- Westfalen	Rheinland- Pfalz	Saarland	Sachsen	Sachsen- Anhalt	Schleswig- Holstein	Thü- ringen	Früheres Bundes- gebiet	Neue Länder u. Berlin-Ost	Laufende Nummer
Gewerbe										
26.94	26.09	25.79	26.63	18.03	18.95	25.31	17.54	26.17	18.55	1
28.23	28.25	28.10	28.18	19.45	20.21	27.85	19.19	28.59	20.00	2
27.46	24.67	24.86	25.05	16.78	17.62	22.89	16.23	24.63	17.17	3
20.13	21.67	21.21	22.73	15.31	16.30	20.34	14.94	21.11	15.65	4
27.87	26.88	26.69	27.32	18.70	19.33	26.39	18.46	27.23	19.13	5
28.41	28.36	28.31	28.25	19.73	20.36	27.94	19.57	28.75	20.23	6
28.30	25.31	25.61	25.82	17.54	18.03	23.78	17.12	25.68	17.81	7
21.72	22.88	22.69	24.62	16.35	17.17	22.29	16.06	22.53	16.52	8
20.99	20.39	19.46	20.26	14.20	15.30	19.41	13.87	20.27	14.79	9
22.06	23.61	21.35	22.69	15.48	17.46	24.19	13.85	23.19	16.35	10
23.14	19.84	19.62	20.13	14.13	14.93	19.78	13.90	20.49	14.59	11
18.32	20.10	18.95	20.05	12.96	13.20	18.33	13.82	19.52	13.65	12
von Steinen und Erden										
26.56	25.89	23.01	25.85	20.17	20.26	25.62	19.05	25.65	20.05	13
28.14	26.27	23.91	26.25	20.91	20.86	26.50	19.39	26.23	20.74	14
22.87	24.00	22.11	21.32	19.43	17.89	23.21	18.65	23.41	18.98	15
21.80	19.86	22.90	19.83	15.81	15.59	23.90	(13.90)	20.72	15.44	16
26.57	25.89	23.05	25.85	20.15	20.45	25.70	19.14	25.66	20.25	17
28.14	26.27	23.91	26.25	20.88	20.90	26.49	19.39	26.23	20.74	18
22.87	24.00	22.18	21.32	19.17	18.16	23.37	18.72	23.42	19.14	19
21.82	19.85	22.93	19.83	15.68	(15.98)	24.12	/	20.75	16.44	20
/	/	/	/	20.29	17.81	(22.05)	(16.63)	19.47	18.56	21
/	/	/	/	21.48	19.63	/	/	/	20.64	22
/	/	/	/	20.37	16.88	/	(17.55)	(19.87)	18.47	23
/	/	/	/	16.14	(14.91)	/	/	(18.58)	14.44	24
Erdöl und Erdgas, Bergbau auf Uran- und Thoriumerze										
27.93	25.91	.	25.92	21.53	.	/	22.29	25.99	20.59	25
29.83	26.24	.	26.27	22.03	.	/	23.79	26.37	21.24	26
22.11	24.03	.	21.35	20.77	.	/	20.99	23.59	19.62	27
21.81	19.33	.	19.66	18.21	.	/	/	19.74	15.81	28
27.93	25.91	.	25.92	21.64	.	/	22.32	25.99	20.89	29
29.83	26.24	.	26.27	22.04	.	/	23.81	26.37	21.25	30
22.11	24.03	.	21.35	20.77	.	/	20.98	23.59	20.00	31
21.81	19.33	.	19.66	(18.91)	.	/	/	19.74	18.75	32
/	/	.	/	20.89	.	/	/	/	18.84	33
/	/	.	/	21.86	.	/	/	/	21.01	34
/	/	.	/	20.77	.	/	/	/	18.66	35
/	/	.	/	(17.88)	.	/	/	/	14.60	36
Torfgewinnung										
23.88	25.91	.	25.92	21.53	.	/	21.93	25.86	20.51	37
25.35	26.24	.	26.27	22.03	.	/	23.32	26.23	21.15	38
22.01	24.03	.	21.35	20.77	.	/	20.73	23.59	19.57	39
21.85	19.33	.	19.66	18.21	.	/	/	19.74	15.81	40
23.88	25.91	.	25.92	21.64	.	/	21.94	25.86	20.80	41
25.35	26.24	.	26.27	22.04	.	/	23.34	26.23	21.16	42
22.01	24.03	.	21.35	20.77	.	/	20.70	23.59	19.94	43
21.85	19.33	.	19.66	(18.91)	.	/	/	19.74	18.75	44
/	/	.	/	20.89	.	/	/	/	18.84	45
/	/	.	/	21.86	.	/	/	/	21.01	46
/	/	.	/	20.77	.	/	/	/	18.66	47
/	/	.	/	(17.88)	.	/	/	/	14.60	48
und -brikettherstellung										
/	25.24	/	25.92	/	/	/	/	25.37	/	49
/	25.69	/	26.27	/	/	/	/	25.80	/	50
/	19.43	/	21.35	/	/	/	/	19.85	/	51
/	16.68	/	19.66	/	/	/	/	17.11	/	52
/	25.24	/	25.92	/	/	/	/	25.37	/	53
/	25.69	/	26.27	/	/	/	/	25.80	/	54
/	19.43	/	21.35	/	/	/	/	19.85	/	55
/	16.68	/	19.66	/	/	/	/	17.11	/	56
/	/	/	/	/	/	/	/	/	/	57
/	/	/	/	/	/	/	/	/	/	58
/	/	/	/	/	/	/	/	/	/	59
/	/	/	/	/	/	/	/	/	/	60
und -brikettherstellung										
.	29.87	/	/	21.53	.	/	.	.	20.53	61
.	30.98	/	/	22.03	.	/	.	.	21.15	62
.	28.11	/	/	20.77	.	/	.	.	19.61	63
.	26.20	/	/	18.21	.	/	.	.	15.81	64
.	29.87	/	/	21.64	.	/	.	.	20.82	65
.	30.98	/	/	22.04	.	/	.	.	21.15	66
.	28.11	/	/	20.77	.	/	.	.	19.99	67
.	26.20	/	/	(18.91)	.	/	.	.	18.75	68
.	/	/	/	20.89	.	/	.	.	18.84	69
.	/	/	/	21.86	.	/	.	.	21.01	70
.	/	/	/	20.77	.	/	.	.	18.67	71
.	/	/	/	(17.88)	.	/	.	.	14.60	72

4 Durchschnittliche Bruttostundenverdienste der Arbeiter
Januar

Lau- fende Nummer	Geschlecht Leistungs- gruppe	Bade- n- Württem- berg	Bayern	Berlin			Branden- burg	Bremen	Hamburg	Hessen	Mecklen- burg- Vorpommern
				insgesamt	West	Ost					
Gewinnung von Erdöl und Erdgas, Erbrin											
73	Zusammen	/	35.63	-	/	/	.	/	/	/	.
74	1	/	35.99	-	/	/	.	/	/	/	.
75	2	/	/	-	/	/	.	/	/	/	.
76	3	/	/	-	/	/	.	/	/	/	.
77	Männlich	/	35.63	-	/	/	.	/	/	/	.
78	1	/	35.99	-	/	/	.	/	/	/	.
79	2	/	/	-	/	/	.	/	/	/	.
80	3	/	/	-	/	/	.	/	/	/	.
81	Weiblich	/	/	-	/	/	.	/	/	/	.
82	1	/	/	-	/	/	.	/	/	/	.
83	2	/	/	-	/	/	.	/	/	/	.
84	3	/	/	-	/	/	.	/	/	/	.
Bergbau auf Uran-											
85	Zusammen	/	/	-	/	/	/	/	/	/	/
86	1	/	/	-	/	/	/	/	/	/	/
87	2	/	/	-	/	/	/	/	/	/	/
88	3	/	/	-	/	/	/	/	/	/	/
89	Männlich	/	/	-	/	/	/	/	/	/	/
90	1	/	/	-	/	/	/	/	/	/	/
91	2	/	/	-	/	/	/	/	/	/	/
92	3	/	/	-	/	/	/	/	/	/	/
93	Weiblich	/	/	-	/	/	/	/	/	/	/
94	1	/	/	-	/	/	/	/	/	/	/
95	2	/	/	-	/	/	/	/	/	/	/
96	3	/	/	-	/	/	/	/	/	/	/
Erzbergbau, Gewinnung von Steinen											
97	Zusammen	23.96	24.07	-	.	/	16.96	.	.	25.81	16.14
98	1	25.17	24.98	-	.	/	17.61	.	.	25.96	16.70
99	2	22.92	23.34	-	.	/	16.33	.	.	26.07	14.61
100	3	20.89	21.84	-	.	/	(14.66)	.	.	22.15	/
101	Männlich	23.99	24.09	-	.	/	17.07	.	.	25.82	16.20
102	1	25.17	24.98	-	.	/	17.61	.	.	25.96	16.70
103	2	22.92	23.37	-	.	/	16.32	.	.	26.08	14.69
104	3	21.04	22.00	-	.	/	(15.16)	.	.	22.26	/
105	Weiblich	/	(18.43)	-	.	/	(14.48)	.	.	/	/
106	1	/	/	-	.	/	/	.	.	/	/
107	2	/	/	-	.	/	/	.	.	/	/
108	3	/	(19.00)	-	.	/	/	.	.	/	/
Gewinnung von Steinen und											
109	Zusammen	23.96	24.07	-	.	/	16.96	.	.	25.81	16.14
110	1	25.17	24.98	-	.	/	17.61	.	.	25.96	16.70
111	2	22.92	23.34	-	.	/	16.33	.	.	26.07	14.61
112	3	20.89	21.84	-	.	/	(14.66)	.	.	22.15	/
113	Männlich	23.99	24.09	-	.	/	17.07	.	.	25.82	16.20
114	1	25.17	24.98	-	.	/	17.61	.	.	25.96	16.70
115	2	22.92	23.37	-	.	/	16.32	.	.	26.08	14.69
116	3	21.04	22.00	-	.	/	(15.16)	.	.	22.26	/
117	Weiblich	/	(18.43)	-	.	/	(14.48)	.	.	/	/
118	1	/	/	-	.	/	/	.	.	/	/
119	2	/	/	-	.	/	/	.	.	/	/
120	3	/	(19.00)	-	.	/	/	.	.	/	/
Verarbeitendes											
121	Zusammen	26.84	24.71	-	.	20.50	17.88	28.40	28.26	26.83	18.69
122	1	30.27	27.68	-	.	21.95	19.26	30.80	30.71	29.27	20.21
123	2	24.36	22.86	-	.	17.70	16.61	24.72	24.68	25.94	16.21
124	3	21.43	19.72	-	.	16.38	15.23	19.66	20.57	20.47	14.30
125	Männlich	28.50	26.27	-	.	21.25	18.45	29.49	29.29	27.99	19.26
126	1	30.51	27.92	-	.	22.21	19.54	30.89	30.91	29.44	20.40
127	2	25.89	24.39	-	.	18.37	17.12	25.86	25.75	26.97	16.68
128	3	23.00	21.78	-	.	17.61	15.43	21.49	21.64	22.07	15.12
129	Weiblich	20.66	19.49	-	.	16.60	15.61	20.33	21.20	20.62	15.50
130	1	23.96	21.86	-	.	18.46	16.86	26.35	24.73	24.28	17.53
131	2	20.35	19.88	-	.	16.12	15.21	20.88	21.29	21.52	14.99
132	3	20.33	18.21	-	.	15.34	15.04	18.39	19.44	18.97	13.27
Ernährungsgewerbe											
133	Zusammen	23.36	22.71	-	25.29	19.75	16.67	23.30	24.26	22.46	15.69
134	1	26.57	25.15	-	28.20	21.31	18.19	27.06	28.75	25.49	17.03
135	2	23.11	22.56	-	24.29	18.82	15.79	22.85	21.08	22.08	14.87
136	3	18.56	17.87	-	22.52	15.15	13.63	19.51	18.09	18.61	12.75
137	Männlich	25.13	24.04	-	26.51	20.52	17.30	25.49	26.06	23.87	16.57
138	1	26.70	25.24	-	28.34	21.51	18.51	27.19	29.03	25.57	17.38
139	2	24.14	23.22	-	23.19	19.20	16.14	24.87	22.33	22.74	15.87
140	3	20.96	20.02	-	26.78	16.50	14.78	22.01	19.46	20.55	13.37
141	Weiblich	18.36	17.55	-	22.18	16.35	15.21	17.88	18.00	17.76	13.66
142	1	22.30	21.38	-	25.10	19.06	16.92	20.45	22.29	23.22	15.39
143	2	19.88	19.20	-	25.84	17.84	15.13	17.85	18.56	18.62	13.22
144	3	17.31	16.67	-	17.14	13.51	12.82	17.80	16.70	17.07	12.31

nach Wirtschaftszweig, Geschlecht und Leistungsgruppe in DM
1996

Nieder- sachsen	Nordrhein- Westfalen	Rheinland- Pfalz	Saarland	Sachsen	Sachsen- Anhalt	Schleswig- Holstein	Thü- ringen	Früheres Bundes- gebiet	Neue Länder u. Berlin-Ost	Laufende Nummer
Gung damit verbundener Dienstleistungen										
32.69	/	/	/	/	.	/	(25.37)	32.82	26.52	73
32.88	/	/	/	/	.	/	(27.60)	33.01	27.37	74
(23.99)	/	/	/	/	.	/	(23.32)	(23.96)	24.41	75
/	/	/	/	/	.	/	/	/	/	76
32.69	/	/	/	/	.	/	(25.37)	32.82	26.52	77
32.88	/	/	/	/	.	/	(27.60)	33.01	27.37	78
(23.99)	/	/	/	/	.	/	(23.32)	(23.96)	24.41	79
/	/	/	/	/	.	/	/	/	/	80
/	/	/	/	/	.	/	/	/	/	81
/	/	/	/	/	.	/	/	/	/	82
/	/	/	/	/	.	/	/	/	/	83
/	/	/	/	/	.	/	/	/	/	84
und Thoriumerze										
/	/	/	/	/	/	/	/	/	/	85
/	/	/	/	/	/	/	/	/	/	86
/	/	/	/	/	/	/	/	/	/	87
/	/	/	/	/	/	/	/	/	/	88
/	/	/	/	/	/	/	/	/	/	89
/	/	/	/	/	/	/	/	/	/	90
/	/	/	/	/	/	/	/	/	/	91
/	/	/	/	/	/	/	/	/	/	92
/	/	/	/	/	/	/	/	/	/	93
/	/	/	/	/	/	/	/	/	/	94
/	/	/	/	/	/	/	/	/	/	95
/	/	/	/	/	/	/	/	/	/	96
und Erden, sonstiger Bergbau										
24.28	25.63	23.01	21.70	17.11	20.28	25.62	17.94	24.53	18.75	97
24.83	26.99	23.94	22.73	17.66	20.83	26.50	18.37	25.55	19.63	98
23.54	23.85	22.11	21.16	16.90	16.88	23.21	17.18	23.26	16.83	99
21.76	22.24	22.90	(20.65)	14.99	15.50	23.90	(13.90)	21.83	15.04	100
24.29	25.64	23.05	21.70	17.18	20.45	25.70	18.05	24.56	18.87	101
24.83	26.99	23.94	22.73	17.67	20.89	26.49	18.38	25.55	19.65	102
23.55	23.86	22.18	21.16	16.94	16.90	23.37	17.29	23.28	16.88	103
21.85	22.24	22.93	(20.65)	15.26	(15.97)	24.12	/	21.94	15.42	104
/	/	/	/	15.55	17.55	(22.05)	(14.70)	19.47	16.58	105
/	/	/	/	(16.79)	19.05	/	/	/	18.68	106
/	/	/	/	16.28	16.82	/	/	(19.87)	16.35	107
/	/	/	/	(13.51)	(14.61)	/	/	(18.58)	13.95	108
Erden, sonstiger Bergbau										
24.30	25.56	23.01	21.70	17.11	20.28	25.62	17.94	24.51	18.75	109
24.87	27.05	23.94	22.73	17.66	20.83	26.50	18.37	25.53	19.63	110
23.54	23.79	22.11	21.16	16.90	16.88	23.21	17.18	23.25	16.83	111
21.73	22.27	22.90	(20.65)	14.99	15.50	23.90	(13.90)	21.84	15.04	112
24.31	25.57	23.05	21.70	17.18	20.45	25.70	18.05	24.53	18.87	113
24.87	27.05	23.94	22.73	17.67	20.89	26.49	18.38	25.53	19.65	114
23.55	23.81	22.18	21.16	16.94	16.90	23.37	17.29	23.27	16.88	115
21.83	22.28	22.93	(20.65)	15.26	(15.97)	24.12	/	21.95	15.42	116
/	/	/	/	15.55	17.55	(22.05)	(14.70)	19.47	16.58	117
/	/	/	/	(16.79)	19.05	/	/	/	18.68	118
/	/	/	/	16.28	16.82	/	/	(19.87)	16.35	119
/	/	/	/	(13.51)	(14.61)	/	/	(18.58)	13.95	120
Gewerbe										
27.07	25.93	25.87	26.85	17.05	17.70	24.86	16.29	26.13	17.45	121
28.49	28.65	28.39	29.06	18.58	18.97	27.93	17.86	28.93	19.01	122
27.74	24.58	24.95	25.25	15.68	16.36	22.71	15.33	24.64	15.95	123
19.82	21.67	21.17	22.92	13.59	14.21	20.01	14.12	21.02	14.21	124
28.21	26.92	26.95	27.83	17.90	18.22	26.20	17.31	27.42	18.24	125
28.72	28.82	28.65	29.17	18.93	19.13	28.06	18.36	29.14	19.33	126
28.71	25.28	25.78	26.13	16.52	16.85	23.65	16.18	25.82	16.67	127
21.55	23.04	23.02	25.40	14.40	15.43	22.15	14.77	22.69	15.01	128
20.99	20.37	19.45	20.25	13.98	15.04	19.39	13.82	20.26	14.48	129
22.04	23.59	21.33	22.69	15.24	17.18	24.20	13.75	23.16	15.87	130
23.16	19.82	19.61	20.12	13.84	14.69	19.76	13.85	20.48	14.26	131
18.32	20.09	18.94	20.04	12.93	13.08	18.33	13.80	19.51	13.60	132
und Tabakverarbeitung										
21.28	23.01	22.99	20.67	15.88	15.29	20.36	14.98	22.58	15.90	133
24.56	26.77	25.59	24.99	17.57	16.87	24.05	16.39	25.82	17.57	134
21.93	22.32	22.50	20.61	14.96	14.74	20.73	14.79	22.38	15.08	135
17.45	18.81	17.82	16.51	14.13	13.11	16.80	12.33	18.24	13.99	136
22.92	24.86	24.06	23.05	17.07	16.36	22.34	15.92	24.21	16.93	137
24.65	26.96	25.76	25.00	18.32	17.33	24.25	16.86	25.94	18.09	138
22.65	23.41	22.69	20.97	15.80	15.38	21.58	15.38	23.13	15.81	139
19.24	21.46	19.64	19.10	16.01	15.10	18.96	13.63	20.65	15.01	140
16.95	17.29	18.58	15.65	13.56	13.58	16.09	13.46	17.63	13.85	141
21.17	20.58	21.40	/	13.96	14.97	19.74	14.44	21.80	15.19	142
18.62	18.25	21.67	17.36	13.68	13.93	18.97	13.98	19.53	13.97	143
16.29	16.70	16.40	15.51	13.01	12.14	15.68	11.74	16.63	12.44	144

4 Durchschnittliche Bruttostundenverdienste der Arbeiter
Januar

Lau- fende Nummer	Geschlecht Leistungs- gruppe	Baden- Württem- berg	Bayern	Berlin			Branden- burg	Bremen	Hamburg	Hessen	Mecklen- burg- Vorpommern
				insgesamt	West	Ost					
Ernährungs											
145	Zusammen	23.39	22.63	-	22.33	.	16.67	23.30	24.20	22.46	15.70
146	1	26.54	25.03	-	25.82	.	18.19	27.06	28.69	25.49	17.04
147	2	23.12	22.51	-	21.61	.	15.79	22.85	21.02	22.08	14.88
148	3	18.52	17.71	-	18.05	.	13.63	19.51	18.06	18.61	12.75
149	Männlich	25.14	23.97	-	23.82	.	17.30	25.49	26.00	23.87	16.58
150	1	26.68	25.11	-	25.96	.	18.51	27.19	28.98	25.57	17.40
151	2	24.15	23.23	-	22.45	.	16.14	24.87	22.26	22.74	15.87
152	3	20.96	19.88	-	19.84	.	14.78	22.01	19.46	20.55	13.37
153	Weiblich	18.35	17.29	-	17.66	.	15.21	17.88	17.96	17.76	13.67
154	1	22.30	21.32	-	22.03	.	16.92	20.45	22.29	23.22	15.40
155	2	19.90	18.65	-	18.83	.	15.13	17.85	18.54	18.62	13.21
156	3	17.24	16.50	-	16.65	.	12.82	17.80	16.63	17.07	12.31
Ernährungsgewerbe											
157	Zusammen	22.72	21.53	-	22.06	.	16.44	.	23.14	21.70	15.28
158	1	26.67	24.75	-	25.68	.	18.03	.	28.29	25.56	16.72
159	2	22.64	21.48	-	21.09	.	15.41	.	20.85	21.68	14.33
160	3	18.23	17.18	-	18.00	.	13.55	.	17.91	18.25	12.67
161	Männlich	24.92	23.21	-	23.54	.	17.06	.	25.05	23.55	16.17
162	1	26.85	24.88	-	25.82	.	18.32	.	28.71	25.69	17.05
163	2	23.87	22.18	-	21.75	.	15.60	.	22.14	22.51	15.32
164	3	20.71	19.06	-	19.79	.	14.54	.	19.20	20.24	13.36
165	Weiblich	18.25	17.15	-	17.62	.	15.16	.	17.82	17.63	13.38
166	1	22.25	21.03	-	21.85	.	16.85	.	21.82	23.17	15.23
167	2	19.85	18.57	-	18.93	.	15.12	.	18.34	18.39	12.88
168	3	17.15	16.42	-	16.64	.	12.86	.	16.58	17.04	12.23
Schlachten und											
169	Zusammen	21.07	20.47	-	22.11	.	16.64	.	.	19.88	14.23
170	1	25.69	22.76	-	24.65	.	18.11	.	.	22.95	13.94
171	2	20.03	20.93	-	21.06	.	15.12	.	.	19.89	14.50
172	3	15.96	17.94	-	20.14	.	14.48	.	.	17.09	13.22
173	Männlich	23.18	21.99	-	23.19	.	17.28	.	.	21.05	14.54
174	1	25.73	22.88	-	24.82	.	18.25	.	.	22.98	14.18
175	2	20.95	21.96	-	21.87	.	15.65	.	.	21.23	14.88
176	3	17.90	19.90	-	21.34	.	15.41	.	.	18.17	(12.57)
177	Weiblich	16.10	16.88	-	18.31	.	15.42	.	.	16.33	13.54
178	1	/	19.85	-	(19.11)	.	17.60	.	.	(22.45)	13.23
179	2	17.95	17.02	-	(16.99)	.	14.61	.	.	16.34	13.66
180	3	15.06	16.67	-	18.42	.	13.13	.	.	15.46	13.61
Fischver											
181	Zusammen	.	/	-	.	/	.	19.70	.	/	11.39
182	1	.	/	-	.	/	.	22.74	.	/	13.61
183	2	.	/	-	.	/	.	19.17	.	/	10.67
184	3	.	/	-	.	/	.	19.20	.	/	(8.25)
185	Männlich	.	/	-	.	/	.	22.00	.	/	12.38
186	1	.	/	-	.	/	.	23.06	.	/	13.62
187	2	.	/	-	.	/	.	21.56	.	/	11.41
188	3	.	/	-	.	/	.	21.84	.	/	/
189	Weiblich	.	/	-	.	/	.	16.43	.	/	10.85
190	1	.	/	-	.	/	.	(17.23)	.	/	13.59
191	2	.	/	-	.	/	.	15.25	.	/	10.44
192	3	.	/	-	.	/	.	17.13	.	/	/
Obst- und Gemü											
193	Zusammen	20.79	18.97	-	.	/	.	/	.	19.93	13.87
194	1	25.60	24.02	-	.	/	.	/	.	23.95	15.74
195	2	20.99	20.12	-	.	/	.	/	.	20.50	13.20
196	3	17.21	15.24	-	.	/	.	/	.	16.72	(12.29)
197	Männlich	22.34	21.35	-	.	/	.	/	.	21.31	14.73
198	1	25.70	24.09	-	.	/	.	/	.	24.12	15.81
199	2	21.45	21.10	-	.	/	.	/	.	21.05	13.76
200	3	19.09	16.95	-	.	/	.	/	.	17.50	/
201	Weiblich	16.55	14.91	-	.	/	.	/	.	16.87	12.25
202	1	/	/	-	.	/	.	/	.	(19.69)	/
203	2	18.11	16.56	-	.	/	.	/	.	(17.07)	(12.29)
204	3	15.91	14.46	-	.	/	.	/	.	16.20	(11.86)
Herstellung von pflanzlichen und											
205	Zusammen	33.38	/	-	.	/	.	/	.	/	/
206	1	34.50	/	-	.	/	.	/	.	/	/
207	2	33.14	/	-	.	/	.	/	.	/	/
208	3	(25.11)	/	-	.	/	.	/	.	/	/
209	Männlich	33.61	/	-	.	/	.	/	.	/	/
210	1	34.59	/	-	.	/	.	/	.	/	/
211	2	33.32	/	-	.	/	.	/	.	/	/
212	3	(25.39)	/	-	.	/	.	/	.	/	/
213	Weiblich	(26.36)	/	-	.	/	.	/	.	/	/
214	1	/	/	-	.	/	.	/	.	/	/
215	2	/	/	-	.	/	.	/	.	/	/
216	3	/	/	-	.	/	.	/	.	/	/

nach Wirtschaftszweig, Geschlecht und Leistungsgruppe in DM
1996

Nieder- sachsen	Nordrhein- Westfalen	Rheinland- Pfalz	Saarland	Sachsen	Sachsen- Anhalt	Schleswig- Holstein	Thü- ringen	Früheres Bundes- gebiet	Neue Länder u. Berlin-Ost	Laufende Nummer
gewerbe										
21.22	23.07	22.30	20.67	15.35	15.29	20.37	14.52	22.41	15.68	145
24.43	26.83	24.96	24.99	17.29	16.87	24.05	15.77	25.65	17.41	146
21.83	22.38	21.22	20.61	14.42	14.74	20.75	14.33	22.20	14.84	147
17.48	18.84	17.78	16.51	12.58	13.11	16.80	12.19	18.05	12.94	148
22.85	24.88	23.44	23.05	16.63	16.36	22.34	15.46	24.05	16.74	149
24.54	26.97	25.12	25.00	18.00	17.33	24.25	16.18	25.77	17.91	150
22.63	23.42	21.73	20.97	15.44	15.38	21.58	15.11	23.07	15.66	151
19.26	21.50	19.64	19.10	13.75	15.10	18.96	13.49	20.28	14.37	152
16.76	17.32	17.22	15.65	12.84	13.58	16.09	12.86	17.28	13.54	153
20.23	21.26	21.31	/	13.93	14.97	19.74	14.20	21.42	15.14	154
17.92	18.32	18.13	17.36	12.81	13.93	16.97	13.06	18.52	13.53	155
16.31	16.71	16.24	15.51	11.99	12.14	15.68	11.59	16.58	12.13	156
(ohne Getränkeherstellung)										
21.04	22.29	21.32	19.07	14.26	15.04	20.17	14.02	21.70	15.04	157
24.31	26.17	24.77	23.61	15.79	16.55	24.21	15.16	25.40	16.70	158
21.89	21.90	21.38	19.30	13.90	14.83	20.59	14.01	21.77	14.42	159
17.44	18.43	17.26	16.51	12.06	12.86	16.76	12.03	17.79	12.70	160
22.74	24.22	22.98	21.58	15.44	16.18	22.28	14.95	23.57	16.08	161
24.43	26.34	25.07	23.62	16.59	17.00	24.31	15.58	25.55	17.20	162
22.71	22.97	22.01	19.58	14.81	15.55	21.52	14.72	22.70	15.16	163
19.23	20.96	19.59	19.19	12.88	14.79	18.96	13.26	19.98	14.07	164
16.74	17.28	16.59	15.61	12.49	13.48	15.99	12.72	17.18	13.31	165
20.15	21.02	20.49	/	13.09	14.73	21.16	13.88	21.27	14.73	166
17.91	18.27	17.91	17.62	12.65	14.03	16.70	13.00	18.43	13.41	167
16.29	16.69	15.72	15.50	11.72	12.08	15.65	11.52	16.52	12.02	168
Fleischverarbeitung										
20.29	22.58	19.11	21.17	14.03	14.29	20.63	.	21.12	14.78	169
24.04	26.35	20.93	23.73	15.98	15.70	23.93	.	24.65	16.44	170
20.77	21.89	19.70	(19.55)	13.62	14.13	22.10	.	21.15	14.25	171
17.95	19.69	16.59	18.21	12.04	12.14	17.41	.	18.97	12.71	172
21.82	23.78	19.43	22.80	15.47	15.07	22.35	.	22.57	15.64	173
24.33	26.36	21.15	23.76	17.08	15.95	23.96	.	24.78	16.83	174
22.01	22.65	19.86	(19.69)	14.91	14.53	22.65	.	22.09	15.03	175
18.82	20.57	16.94	20.36	12.27	13.05	17.84	.	19.45	13.40	176
17.10	18.77	14.41	17.16	12.06	13.16	17.32	.	17.52	13.29	177
19.44	(24.07)	/	/	12.33	14.65	(22.26)	.	20.10	14.96	178
16.22	17.84	/	/	12.04	13.61	17.18	.	16.97	13.12	179
17.23	18.99	(14.92)	17.14	11.92	11.80	17.26	.	17.56	12.22	180
arbeitung										
17.94	17.44	.	/	(10.75)	.	16.85	.	18.37	11.18	181
23.17	22.28	.	/	/	.	21.77	.	22.84	13.22	182
19.56	18.04	.	/	/	.	19.73	.	19.34	10.65	183
17.12	15.98	.	/	(10.19)	.	15.59	.	17.17	9.54	184
20.36	19.80	.	/	/	.	19.84	.	21.05	12.20	185
23.33	22.49	.	/	/	.	21.64	.	23.16	13.25	186
20.04	20.42	.	/	/	.	20.30	.	21.17	11.55	187
19.46	17.81	.	/	/	.	18.53	.	19.90	(10.15)	188
15.86	15.52	.	/	(9.77)	.	14.95	.	15.78	10.60	189
/	/	.	/	/	.	(23.00)	.	18.61	13.17	190
(16.72)	16.23	.	/	/	.	(16.94)	.	15.68	10.35	191
15.81	14.96	.	/	(9.34)	.	14.72	.	15.74	9.25	192
severarbeitung										
19.47	21.78	19.79	.	13.03	11.22	17.91	11.30	20.21	12.80	193
22.96	24.66	24.02	.	13.74	12.63	21.70	(12.75)	23.96	13.97	194
19.12	20.86	20.22	.	13.18	11.05	17.73	11.06	20.03	12.51	195
16.78	19.92	15.67	.	11.06	(8.77)	15.24	/	17.42	11.64	196
20.57	23.01	21.63	.	13.71	12.37	19.43	12.08	21.71	13.70	197
23.07	24.70	24.54	.	14.47	(13.33)	21.77	(13.16)	24.08	14.66	198
19.51	21.60	21.01	.	13.47	(12.09)	18.56	12.01	20.71	13.33	199
18.03	21.79	16.78	.	(11.28)	/	16.08	/	19.29	11.69	200
16.39	17.67	15.71	.	12.21	10.00	15.46	10.47	16.33	11.77	201
20.10	(21.23)	(18.57)	.	12.79	(11.00)	/	/	20.19	12.57	202
17.78	17.39	(17.23)	.	12.62	(10.23)	16.58	10.24	17.36	11.40	203
15.49	17.67	14.90	.	10.95	(8.45)	14.72	/	15.83	11.62	204
tierischen ölen und Fetten										
24.42	28.97	.	/	17.06	.	25.83	15.45	27.89	17.42	205
27.55	31.82	.	/	17.36	.	26.50	(15.69)	31.21	17.72	206
24.65	27.96	.	/	16.70	.	23.35	(15.22)	27.07	17.48	207
21.78	21.28	.	/	(18.55)	.	/	/	21.83	16.33	208
25.02	29.43	.	/	17.22	.	26.18	15.42	28.50	17.67	209
27.55	31.82	.	/	17.42	.	26.53	(15.69)	31.24	17.83	210
24.71	28.46	.	/	16.86	.	24.32	(14.97)	27.34	17.49	211
22.88	21.39	.	/	/	.	/	/	22.78	(17.92)	212
20.30	22.73	.	/	16.57	.	(18.65)	(15.55)	21.08	16.91	213
/	/	.	/	/	.	/	/	/	(16.91)	214
(23.31)	23.29	.	/	16.41	.	/	/	23.15	17.45	215
19.67	(20.92)	.	/	/	.	/	/	19.88	15.68	216

4 Durchschnittliche Bruttostundenverdienste der Arbeiter
Januar

Lau- fende Nummer	Geschlecht Leistungs- gruppe	Baden- Württem- berg	Bayern	Berlin			Branden- burg	Bremen	Hamburg	Hessen	Mecklen- burg- Vorpommern
				insgesamt	West	Ost					
Milchver											
217	Zusammen	24.38	22.83	-	.	.	16.12	.	.	22.28	18.76
218	1	27.16	25.40	-	.	.	17.57	.	.	25.00	19.17
219	2	23.24	21.92	-	.	.	15.44	.	.	20.50	18.68
220	3	19.95	18.64	-	.	.	(11.70)	.	.	18.50	14.58
221	Männlich	25.63	23.92	-	.	.	16.96	.	.	23.29	19.18
222	1	27.26	26.53	-	.	.	17.56	.	.	25.07	19.33
223	2	23.78	22.49	-	.	.	15.61	.	.	21.30	19.16
224	3	23.24	20.01	-	.	.	/	.	.	19.28	(15.08)
225	Weiblich	19.17	18.84	-	.	.	14.75	.	.	18.73	17.42
226	1	(23.70)	21.64	-	.	.	(17.63)	.	.	23.33	18.24
227	2	20.16	19.55	-	.	.	(15.23)	.	.	18.94	17.61
228	3	18.29	18.06	-	.	.	(11.63)	.	.	17.64	(14.33)
Mahl- und Schälmühlen, Herstellung											
229	Zusammen	25.75	22.52	-	.	/	18.25	.	.	22.42	15.90
230	1	28.08	23.44	-	.	/	19.25	.	.	24.10	16.44
231	2	(22.85)	22.59	-	.	/	15.95	.	.	(21.42)	15.78
232	3	(21.23)	19.61	-	.	/	/	.	.	(17.10)	/
233	Männlich	26.03	22.90	-	.	/	18.56	.	.	23.10	16.05
234	1	28.08	23.44	-	.	/	19.44	.	.	24.10	16.44
235	2	(22.81)	22.92	-	.	/	16.20	.	.	(21.42)	15.94
236	3	/	(20.40)	-	.	/	/	.	.	/	/
237	Weiblich	/	(17.68)	-	.	/	(15.34)	.	.	/	/
238	1	/	/	-	.	/	/	.	.	/	/
239	2	/	/	-	.	/	/	.	.	/	/
240	3	/	(18.13)	-	.	/	/	.	.	/	/
Herstellung von Backwaren											
241	Zusammen	22.18	23.92	-	21.89	.	16.81	.	.	22.52	13.42
242	1	24.10	26.95	-	25.44	.	18.26	.	.	24.73	14.46
243	2	20.83	22.00	-	20.65	.	16.26	.	.	26.23	12.64
244	3	17.28	18.98	-	16.49	.	13.35	.	.	19.66	10.75
245	Männlich	23.25	24.90	-	22.78	.	17.59	.	.	23.53	13.99
246	1	24.41	27.05	-	25.46	.	18.57	.	.	24.81	14.61
247	2	21.35	22.58	-	20.86	.	16.31	.	.	26.33	13.05
248	3	18.04	19.47	-	(18.57)	.	(14.41)	.	.	20.84	(11.09)
249	Weiblich	17.85	18.80	-	(15.82)	.	15.67	.	.	18.01	12.38
250	1	19.19	(21.89)	-	/	.	16.65	.	.	(22.17)	13.89
251	2	19.05	18.63	-	/	.	16.21	.	.	/	12.04
252	3	16.85	18.60	-	(14.49)	.	12.96	.	.	17.59	10.59
Sonstiges Ernährungsgewerbe (ohne Herstellung von Getränken)											
253	Zusammen	22.57	19.97	-	22.14	.	17.84	.	.	21.67	18.72
254	1	27.06	23.93	-	26.04	.	18.12	.	.	27.00	20.60
255	2	22.91	20.85	-	21.03	.	17.10	.	.	22.17	15.02
256	3	18.62	16.19	-	16.68	.	/	.	.	18.04	12.05
257	Männlich	25.43	22.52	-	23.81	.	18.95	.	.	24.33	20.19
258	1	27.30	24.11	-	26.19	.	19.29	.	.	27.17	20.77
259	2	24.84	21.79	-	21.69	.	17.80	.	.	22.93	(14.74)
260	3	21.46	18.14	-	17.72	.	/	.	.	20.94	/
261	Weiblich	18.71	16.27	-	17.63	.	15.72	.	.	17.55	15.15
262	1	22.84	20.66	-	22.28	.	15.48	.	.	24.40	19.29
263	2	20.23	17.87	-	19.18	.	(16.11)	.	.	18.55	15.22
264	3	17.58	15.73	-	16.26	.	/	.	.	17.04	12.09
Tabakver											
265	Zusammen	22.10	25.16	-	32.22	.	/	/	.	/	.
266	1	29.28	30.68	-	35.02	.	/	/	.	/	.
267	2	22.38	24.26	-	29.23	.	/	/	.	/	.
268	3	19.53	20.92	-	33.62	.	/	/	.	/	.
269	Männlich	24.82	26.75	-	34.14	.	/	/	.	/	.
270	1	29.28	30.74	-	35.34	.	/	/	.	/	.
271	2	23.49	22.92	-	27.45	.	/	/	.	/	.
272	3	20.97	22.18	-	35.72	.	/	/	.	/	.
273	Weiblich	18.77	22.24	-	29.02	.	/	/	.	/	.
274	1	/	/	-	30.19	.	/	/	.	/	.
275	2	(17.80)	25.83	-	29.82	.	/	/	.	/	.
276	3	18.85	19.98	-	21.69	.	/	/	.	/	.
Tabakverarbeitung (ohne											
277	Zusammen	22.10	.	-	.	/	/	/	/	/	.
278	1	29.28	.	-	.	/	/	/	/	/	.
279	2	22.38	.	-	.	/	/	/	/	/	.
280	3	19.53	.	-	.	/	/	/	/	/	.
281	Männlich	24.82	.	-	.	/	/	/	/	/	.
282	1	29.28	.	-	.	/	/	/	/	/	.
283	2	23.49	.	-	.	/	/	/	/	/	.
284	3	20.97	.	-	.	/	/	/	/	/	.
285	Weiblich	18.77	.	-	.	/	/	/	/	/	.
286	1	/	.	-	.	/	/	/	/	/	.
287	2	(17.80)	.	-	.	/	/	/	/	/	.
288	3	18.85	.	-	.	/	/	/	/	/	.

nach Wirtschaftszweig, Geschlecht und Leistungsgruppe in DM
1996

Nieder- sachsen	Nordrhein- Westfalen	Rheinland- Pfalz	Saarland	Sachsen	Sachsen- Anhalt	Schleswig- Holstein	Thü- ringen	Früheres Bundes- gebiet	Neue Länder u. Berlin-Ost	Laufende Nummer
arbeitung										
22.23	24.20	23.32	.	16.59	17.60	22.38	18.12	22.98	17.94	217
24.42	26.52	24.15	.	17.10	20.03	23.64	19.62	25.34	19.23	218
22.54	23.69	24.03	.	17.10	16.81	21.35	17.06	22.34	17.49	219
17.73	21.80	21.18	.	14.47	15.94	20.89	16.68	19.34	15.89	220
23.12	24.83	23.47	.	17.13	18.61	22.45	18.18	23.89	18.57	221
24.46	26.58	24.15	.	17.78	20.21	23.64	19.57	25.42	19.40	222
22.77	24.14	24.03	.	17.32	17.48	21.34	17.20	22.83	18.00	223
19.31	22.95	21.47	.	(14.49)	16.91	21.09	16.43	21.04	16.95	224
17.72	18.25	19.38	.	15.52	16.12	20.93	17.83	18.62	16.48	225
21.91	(22.36)	/	.	(14.35)	(18.93)	(23.74)	(19.95)	22.23	18.31	226
20.57	19.53	/	.	16.56	16.29	/	(16.61)	19.70	16.68	227
16.38	17.11	19.38	.	(14.45)	14.92	(18.85)	(17.54)	17.63	14.72	228
von Stärke und Stärkeerzeugnissen										
24.65	26.16	18.14	.	14.02	.	22.44	(13.77)	24.94	15.42	229
25.65	28.88	(23.49)	.	15.13	.	24.15	(13.77)	26.74	16.58	230
24.52	22.56	17.38	.	13.76	.	21.74	/	24.23	14.49	231
18.71	20.81	(10.62)	.	/	.	20.06	/	20.54	(11.11)	232
25.17	26.68	20.94	.	14.39	.	22.74	(14.12)	25.49	15.79	233
25.67	28.92	(23.49)	.	15.15	.	24.19	(14.12)	26.77	16.70	234
24.79	22.55	(18.72)	.	13.78	.	21.79	/	24.47	14.67	235
20.40	21.56	/	.	/	.	20.66	/	21.99	/	236
18.05	19.65	(11.15)	.	(10.30)	.	19.98	/	19.07	11.86	237
/	/	/	.	/	.	/	/	(20.57)	(13.51)	238
(21.19)	/	(13.22)	.	/	.	(21.22)	/	21.59	(12.55)	239
17.04	19.30	(9.80)	.	/	.	19.22	/	17.86	(10.43)	240
(ohne Dauerbackwaren)										
24.01	23.09	20.61	.	13.94	14.95	23.59	13.14	23.09	14.93	241
25.94	27.30	22.48	.	15.04	15.07	26.40	13.27	25.74	15.91	242
25.09	23.11	23.90	.	12.71	14.99	23.87	13.08	23.28	14.07	243
18.37	18.36	17.92	.	11.91	(12.82)	19.33	12.27	18.78	12.91	244
25.17	24.70	23.17	.	14.72	15.56	24.64	13.40	24.32	15.73	245
26.10	27.33	23.48	.	15.62	15.43	26.45	13.50	25.91	16.48	246
25.38	23.89	23.92	.	12.95	15.91	23.87	13.32	23.84	14.44	247
19.96	20.46	21.82	.	(11.83)	(13.54)	19.76	/	20.29	13.84	248
18.05	16.65	16.09	.	12.85	13.99	19.02	12.81	17.73	13.59	249
(21.56)	/	(17.58)	.	13.62	13.96	/	12.80	20.30	14.00	250
19.36	16.53	/	.	12.49	14.16	/	12.87	18.18	13.72	251
17.53	16.66	15.73	.	11.94	(12.41)	18.92	(12.36)	17.39	12.38	252
und Backwaren mit Ausnahme von Dauerbackwaren)										
19.77	20.54	21.19	17.73	14.51	13.62	19.38	12.73	20.99	14.62	253
23.88	25.14	25.98	23.40	17.78	17.39	24.49	15.09	25.50	17.83	254
19.81	20.27	21.09	19.35	14.12	13.21	19.04	13.14	21.18	13.92	255
15.92	16.48	15.97	16.06	11.98	11.01	15.74	10.92	16.86	11.34	256
22.43	23.43	24.20	21.20	16.73	16.45	22.25	14.30	23.71	17.06	257
23.95	25.48	26.49	23.40	18.52	18.30	24.77	15.78	25.72	18.65	258
20.72	21.54	22.02	19.90	15.54	14.86	20.57	13.00	22.37	15.07	259
18.60	19.19	17.66	19.65	14.25	(10.60)	18.57	11.09	19.54	12.53	260
16.08	16.70	16.97	15.39	12.36	11.52	15.26	11.99	16.99	12.40	261
20.48	20.78	21.76	/	13.33	13.28	19.51	13.95	21.67	14.81	262
18.06	18.40	18.62	17.59	12.95	11.85	16.07	13.22	18.80	13.04	263
15.42	15.71	15.81	15.24	11.40	11.04	14.74	10.90	16.07	11.16	264
arbeitung										
.	17.73	27.95	/	.	/	.	19.99	27.50	22.48	265
.	19.62	34.99	/	.	/	.	26.68	32.28	27.50	266
.	17.34	26.16	/	.	/	.	18.44	26.49	20.65	267
.	16.81	19.40	/	.	/	.	14.76	23.82	22.49	268
.	20.63	29.17	/	.	/	.	23.21	29.92	24.62	269
.	23.02	34.98	/	.	/	.	26.59	32.85	27.62	270
.	(19.78)	26.25	/	.	/	.	20.28	25.72	22.50	271
.	18.40	/	/	.	/	.	(16.10)	29.21	22.96	272
.	16.32	24.92	/	.	/	.	17.56	23.85	20.24	273
.	15.20	/	/	.	/	.	/	24.44	/	274
.	17.09	25.98	/	.	/	.	17.75	27.07	19.74	275
.	15.84	19.40	/	.	/	.	14.19	18.46	21.86	276
Herstellung von Zigaretten)										
.	17.70	.	/	/	/	.	.	18.73	13.64	277
.	19.53	.	/	/	/	.	.	23.29	16.55	278
.	17.34	.	/	/	/	.	.	18.60	13.23	279
.	16.81	.	/	/	/	.	.	17.13	(11.63)	280
.	20.56	.	/	/	/	.	.	22.02	14.89	281
.	22.91	.	/	/	/	.	.	25.08	16.65	282
.	(19.78)	.	/	/	/	.	.	20.76	13.31	283
.	18.40	.	/	/	/	.	.	19.31	/	284
.	16.32	.	/	/	/	.	.	16.45	13.05	285
.	15.20	.	/	/	/	.	.	15.45	/	286
.	17.09	.	/	/	/	.	.	16.94	13.21	287
.	15.84	.	/	/	/	.	.	16.39	(11.86)	288

4 Durchschnittliche Bruttostundenverdienste der Arbeiter
Januar

Laufende Nummer	Geschlecht Leistungsgruppe	Baden-Württemberg	Bayern	Berlin			Brandenburg	Bremen	Hamburg	Hessen	Mecklenburg-Vorpommern
				insgesamt	West	Ost					
Herstellung											
289	Zusammen	/	.	-	.	.	/	/	.	/	/
290	1	/	.	-	.	.	/	/	.	/	/
291	2	/	.	-	.	.	/	/	.	/	/
292	3	/	.	-	.	.	/	/	.	/	/
293	Männlich	/	.	-	.	.	/	/	.	/	/
294	1	/	.	-	.	.	/	/	.	/	/
295	2	/	.	-	.	.	/	/	.	/	/
296	3	/	.	-	.	.	/	/	.	/	/
297	Weiblich	/	.	-	.	.	/	/	.	/	/
298	1	/	.	-	.	.	/	/	.	/	/
299	2	/	.	-	.	.	/	/	.	/	/
300	3	/	.	-	.	.	/	/	.	/	/
Textil- und Be											
301	Zusammen	19.66	18.40	-	19.65	.	11.00	19.24	.	19.53	.
302	1	22.36	20.98	-	19.78	.	10.49	21.72	.	21.11	.
303	2	18.81	17.81	-	20.13	.	10.72	19.77	.	18.97	.
304	3	17.57	16.52	-	17.15	.	13.42	16.22	.	16.89	.
305	Männlich	22.28	20.93	-	21.23	.	14.37	20.75	.	21.64	.
306	1	23.59	22.41	-	22.22	.	(15.29)	22.01	.	22.39	.
307	2	21.27	20.05	-	21.36	.	(11.75)	20.42	.	21.12	.
308	3	19.15	18.43	-	18.26	.	/	19.10	.	19.08	.
309	Weiblich	17.72	17.20	-	16.65	.	10.62	17.80	.	17.03	.
310	1	19.00	18.85	-	17.30	.	9.88	(18.65)	.	16.96	.
311	2	17.65	17.16	-	16.24	.	10.66	19.16	.	17.32	.
312	3	17.13	15.84	-	15.24	.	13.19	15.44	.	15.84	.
Textil											
313	Zusammen	20.27	18.90	-	20.89	.	.	19.90	.	20.48	.
314	1	22.99	21.75	-	21.57	.	.	21.90	.	22.06	.
315	2	19.12	18.19	-	20.87	.	.	20.74	.	19.74	.
316	3	17.79	17.00	-	19.16	.	.	16.52	.	17.85	.
317	Männlich	22.37	20.88	-	21.79	.	.	20.99	.	21.70	.
318	1	23.58	22.34	-	23.06	.	.	22.15	.	22.36	.
319	2	21.35	20.12	-	21.51	.	.	20.62	.	21.14	.
320	3	18.88	18.42	-	20.21	.	.	19.82	.	19.49	.
321	Weiblich	17.81	17.06	-	17.16	.	.	18.65	.	17.95	.
322	1	19.59	19.01	-	16.89	.	.	/	.	18.93	.
323	2	17.67	17.07	-	17.42	.	.	20.90	.	18.06	.
324	3	17.30	16.23	-	(16.87)	.	.	15.65	.	16.80	.
Spinnstoffaufberei											
325	Zusammen	20.90	19.55	-	.	/	/	/	/	19.42	/
326	1	23.39	21.52	-	.	/	/	/	/	20.93	/
327	2	20.87	19.22	-	.	/	/	/	/	19.21	/
328	3	18.20	17.49	-	.	/	/	/	/	/	/
329	Männlich	22.34	20.66	-	.	/	/	/	/	20.37	/
330	1	23.53	21.58	-	.	/	/	/	/	21.02	/
331	2	22.45	20.41	-	.	/	/	/	/	20.23	/
332	3	18.35	18.54	-	.	/	/	/	/	/	/
333	Weiblich	19.17	17.81	-	.	/	/	/	/	17.52	/
334	1	21.29	20.62	-	.	/	/	/	/	/	/
335	2	19.45	17.90	-	.	/	/	/	/	17.51	/
336	3	18.12	16.62	-	.	/	/	/	/	/	/
Webe											
337	Zusammen	21.56	20.13	-	.	/	/	/	/	19.96	/
338	1	23.50	22.60	-	.	/	/	/	/	22.27	/
339	2	20.20	18.49	-	.	/	/	/	/	18.93	/
340	3	19.20	17.74	-	.	/	/	/	/	15.73	/
341	Männlich	22.75	21.67	-	.	/	/	/	/	21.49	/
342	1	23.92	23.12	-	.	/	/	/	/	22.68	/
343	2	21.66	19.81	-	.	/	/	/	/	20.15	/
344	3	19.92	19.42	-	.	/	/	/	/	/	/
345	Weiblich	19.30	17.59	-	.	/	/	/	/	18.05	/
346	1	21.57	19.60	-	.	/	/	/	/	20.55	/
347	2	18.74	17.33	-	.	/	/	/	/	18.01	/
348	3	17.80	16.56	-	.	/	/	/	/	15.58	/
Textilver											
349	Zusammen	21.26	17.15	-	.	/	/	/	/	17.93	/
350	1	22.85	20.85	-	.	/	/	/	/	(18.68)	/
351	2	19.42	16.65	-	.	/	/	/	/	17.48	/
352	3	17.57	16.57	-	.	/	/	/	/	(18.54)	/
353	Männlich	22.03	19.53	-	.	/	/	/	/	19.49	/
354	1	22.96	20.95	-	.	/	/	/	/	(19.08)	/
355	2	20.29	19.54	-	.	/	/	/	/	(20.20)	/
356	3	17.53	17.99	-	.	/	/	/	/	(18.83)	/
357	Weiblich	18.56	15.17	-	.	/	/	/	/	15.93	/
358	1	20.81	/	-	.	/	/	/	/	/	/
359	2	18.28	15.10	-	.	/	/	/	/	(15.73)	/
360	3	17.62	15.23	-	.	/	/	/	/	/	/

nach Wirtschaftszweig, Geschlecht und Leistungsgruppe in DM
1996

Nieder- sachsen	Nordrhein- Westfalen	Rheinland- Pfalz	Saarland	Sachsen	Sachsen- Anhalt	Schleswig- Holstein	Thü- ringen	Früheres Bundes- gebiet	Neue Länder u. Berlin-Ost	Laufende Nummer
von Zigaretten										
.	.	.	/	.	/	/	.	29.90	26.04	289
.	.	.	/	.	/	/	.	33.82	30.88	290
.	.	.	/	.	/	/	.	27.55	24.72	291
.	.	.	/	.	/	/	.	28.87	24.39	292
.	.	.	/	.	/	/	.	31.28	26.74	293
.	.	.	/	.	/	/	.	33.98	31.03	294
.	.	.	/	.	/	/	.	26.40	24.84	295
.	.	.	/	.	/	/	.	31.99	23.51	296
.	.	.	/	.	/	/	.	27.31	25.03	297
.	.	.	/	.	/	/	.	30.51	/	298
.	.	.	/	.	/	/	.	28.39	24.64	299
.	.	.	/	.	/	/	.	22.13	26.01	300
Kleidungs-gewerbe										
19.52	20.47	19.46	18.06	11.91	10.51	19.99	11.96	19.53	12.05	301
21.21	22.79	22.34	21.47	12.60	10.79	24.20	12.12	21.97	12.41	302
18.68	19.87	18.29	16.62	11.61	9.57	19.32	12.14	18.83	12.00	303
17.52	18.06	16.89	(17.70)	10.61	/	16.79	9.49	17.37	10.61	304
22.46	22.33	22.44	23.12	13.25	(12.61)	22.87	13.81	22.00	13.59	305
23.83	23.75	24.27	24.59	14.01	(13.16)	24.99	14.42	23.38	14.15	306
21.33	21.70	21.03	(20.12)	12.20	/	22.50	12.58	21.23	12.96	307
19.39	19.89	18.14	(19.08)	10.84	/	18.50	/	19.23	11.09	308
17.41	17.76	16.33	16.65	11.18	10.18	17.55	11.40	17.45	11.33	309
17.96	19.35	15.49	18.01	10.92	10.52	21.01	10.35	18.66	10.77	310
17.28	17.67	16.55	16.38	11.43	(8.92)	17.64	12.08	17.40	11.75	311
16.79	16.87	16.32	/	10.55	/	15.59	9.37	16.56	10.51	312
gewerbe										
20.77	20.96	20.66	24.24	12.29	11.11	20.78	13.16	20.29	12.60	313
22.64	23.36	24.17	24.75	13.28	(11.38)	25.21	13.97	22.86	13.43	314
19.78	20.33	19.02	/	11.76	(10.48)	20.39	12.88	19.48	12.27	315
17.76	18.00	17.65	/	10.69	/	16.78	10.76	17.60	10.70	316
22.73	22.41	22.71	24.78	13.28	(13.07)	22.96	14.11	22.10	13.65	317
24.17	23.79	24.36	25.18	14.07	/	25.30	14.81	23.45	14.25	318
21.45	21.75	21.22	/	12.13	/	22.51	12.79	21.32	12.93	319
19.53	19.91	18.63	/	11.15	/	18.51	/	19.25	11.15	320
17.61	17.84	17.00	/	11.53	(10.28)	17.97	12.71	17.58	11.83	321
18.43	20.37	19.24	/	11.87	(10.43)	(24.30)	12.43	19.48	11.94	322
17.44	17.83	16.78	/	11.60	/	18.49	12.89	17.57	12.01	323
16.86	16.55	17.17	/	10.55	/	15.56	10.66	16.62	10.57	324
tung und Spinnerei										
19.38	20.77	.	/	13.14	/	(18.39)	13.77	20.23	13.40	325
21.49	23.18	.	/	14.20	/	/	15.10	22.38	14.47	326
18.92	20.28	.	/	12.58	/	/	13.49	19.92	13.00	327
16.97	18.31	.	/	(11.80)	/	/	(11.14)	18.03	(11.48)	328
20.33	21.83	.	/	13.76	/	/	14.20	21.29	13.92	329
21.54	23.36	.	/	14.22	/	/	15.25	22.48	14.53	330
19.61	21.32	.	/	12.57	/	/	13.09	21.01	12.82	331
(18.01)	(19.44)	.	/	/	/	/	/	18.73	/	332
17.42	18.43	.	/	12.67	/	/	13.52	18.35	13.04	333
/	(19.01)	.	/	14.05	/	/	/	20.53	13.89	334
17.85	18.49	.	/	12.58	/	/	13.60	18.45	13.04	335
16.51	17.37	.	/	(11.75)	/	/	/	17.47	(11.48)	336
rei										
21.32	21.78	/	/	13.14	/	/	/	21.28	13.14	337
22.56	23.30	/	/	14.25	/	/	/	23.10	14.25	338
20.28	20.79	/	/	11.91	/	/	/	20.08	11.91	339
/	18.18	/	/	11.68	/	/	/	18.16	11.68	340
22.65	22.73	/	/	13.94	/	/	/	22.49	13.94	341
23.19	23.72	/	/	14.53	/	/	/	23.55	14.53	342
22.00	21.97	/	/	12.08	/	/	/	21.51	12.08	343
/	19.30	/	/	(11.67)	/	/	/	19.45	(11.67)	344
17.44	18.94	/	/	12.44	/	/	/	18.52	12.44	345
17.47	21.20	/	/	13.66	/	/	/	20.76	13.66	346
17.49	18.19	/	/	11.86	/	/	/	18.01	11.86	347
/	16.72	/	/	(11.69)	/	/	/	16.73	(11.69)	348
edlung										
22.12	20.53	.	/	12.94	/	22.32	.	19.99	14.12	349
24.36	22.55	.	/	14.08	/	(28.63)	.	22.64	14.49	350
20.84	20.26	.	/	11.84	/	23.82	.	18.92	13.95	351
18.69	15.96	.	/	/	/	(14.58)	.	16.52	/	352
23.29	21.67	.	/	13.59	/	24.66	.	21.56	15.01	353
24.44	22.57	.	/	15.11	/	(29.18)	.	22.76	15.38	354
22.39	21.19	.	/	11.93	/	24.03	.	20.73	14.65	355
20.12	19.07	.	/	/	/	/	.	18.43	/	356
17.59	16.47	.	/	11.86	/	(14.18)	.	16.39	12.34	357
/	(20.61)	.	/	12.30	/	/	.	20.17	12.60	358
17.64	17.56	.	/	11.67	/	/	.	16.55	12.40	359
(16.52)	14.23	.	/	/	/	(12.89)	.	15.19	/	360

4 Durchschnittliche Bruttostundenverdienste der Arbeiter
Januar

Lau- fende Nummer	Geschlecht Leistungs- gruppe	Baden- Württem- berg	Bayern	Berlin			Branden- burg	Bremen	Hamburg	Hessen	Mecklen- burg- Vorpommern
				insgesamt	West	Ost					
Bekleidungs											
361	Zusammen	18.71	17.77	-	16.76	.	10.81	.	.	17.07	/
362	1	20.93	19.89	-	17.85	.	10.21	.	.	17.91	/
363	2	18.33	17.39	-	15.87	.	10.48	.	.	17.04	/
364	3	17.39	15.53	-	14.56	.	13.58	.	.	15.49	/
365	Männlich	21.96	21.21	-	17.79	.	(14.92)	.	.	21.17	/
366	1	23.64	22.70	-	19.24	.	(14.74)	.	.	22.70	/
367	2	21.04	19.66	-	(18.70)	.	/	.	.	20.96	/
368	3	19.64	18.52	-	15.20	.	/	.	.	18.03	/
369	Weiblich	17.63	17.30	-	16.31	.	10.54	.	.	16.06	/
370	1	18.63	18.79	-	17.44	.	9.86	.	.	16.16	/
371	2	17.63	17.22	-	14.72	.	10.46	.	.	16.33	/
372	3	17.01	15.26	-	(13.73)	.	13.19	.	.	14.75	/
Lederge											
373	Zusammen	18.66	18.46	-	.	.	.	/	.	19.39	/
374	1	21.16	20.72	-	.	.	.	/	.	19.83	/
375	2	17.89	18.10	-	.	.	.	/	.	18.99	/
376	3	16.42	16.12	-	.	.	.	/	.	19.18	/
377	Männlich	20.73	20.43	-	.	.	.	/	.	21.91	/
378	1	22.23	22.09	-	.	.	.	/	.	21.42	/
379	2	19.82	19.91	-	.	.	.	/	.	23.11	/
380	3	18.08	17.47	-	.	.	.	/	.	21.46	/
381	Weiblich	16.56	16.85	-	.	.	.	/	.	17.22	/
382	1	17.83	18.76	-	.	.	.	/	.	17.22	/
383	2	16.80	16.66	-	.	.	.	/	.	16.01	/
384	3	15.31	15.67	-	.	.	.	/	.	18.31	/
Lederer											
385	Zusammen	19.75	20.88	-	/	/	/	/	/	.	/
386	1	22.64	22.58	-	/	/	/	/	/	.	/
387	2	19.97	20.50	-	/	/	/	/	/	.	/
388	3	17.23	17.20	-	/	/	/	/	/	.	/
389	Männlich	21.12	21.47	-	/	/	/	/	/	.	/
390	1	22.94	22.70	-	/	/	/	/	/	.	/
391	2	21.38	20.77	-	/	/	/	/	/	.	/
392	3	18.44	(17.51)	-	/	/	/	/	/	.	/
393	Weiblich	16.90	17.32	-	/	/	/	/	/	.	/
394	1	(20.02)	/	-	/	/	/	/	/	.	/
395	2	17.71	(17.50)	-	/	/	/	/	/	.	/
396	3	15.77	17.13	-	/	/	/	/	/	.	/
Lederverarbeitung (ohne Herstellung)											
397	Zusammen	15.95	18.13	-	.	.	.	/	.	17.33	/
398	1	19.04	19.92	-	.	.	.	/	.	19.03	/
399	2	15.91	17.97	-	.	.	.	/	.	15.63	/
400	3	14.34	16.62	-	.	.	.	/	.	14.72	/
401	Männlich	18.65	20.84	-	.	.	.	/	.	20.19	/
402	1	(20.96)	23.05	-	.	.	.	/	.	20.69	/
403	2	18.28	20.29	-	.	.	.	/	.	19.41	/
404	3	(16.96)	(20.46)	-	.	.	.	/	.	(16.03)	/
405	Weiblich	14.60	16.97	-	.	.	.	/	.	15.41	/
406	1	(16.34)	18.20	-	.	.	.	/	.	16.46	/
407	2	14.95	16.92	-	.	.	.	/	.	15.03	/
408	3	13.21	15.94	-	.	.	.	/	.	14.35	/
Herstellung											
409	Zusammen	19.15	17.69	-	.	.	.	/	/	21.18	/
410	1	20.92	20.12	-	.	.	.	/	/	21.26	/
411	2	18.17	17.12	-	.	.	.	/	/	21.92	/
412	3	16.86	15.65	-	.	.	.	/	/	20.54	/
413	Männlich	21.01	19.19	-	.	.	.	/	/	23.23	/
414	1	22.05	21.14	-	.	.	.	/	/	22.73	/
415	2	19.48	18.53	-	.	.	.	/	/	24.00	/
416	3	18.04	16.79	-	.	.	.	/	/	22.68	/
417	Weiblich	17.41	16.68	-	.	.	.	/	/	19.09	/
418	1	17.84	19.11	-	.	.	.	/	/	18.66	/
419	2	17.58	16.23	-	.	.	.	/	/	18.05	/
420	3	16.40	15.13	-	.	.	.	/	/	19.65	/
Holzgewerbe (ohne Her											
421	Zusammen	23.59	21.89	-	.	.	16.94	22.43	.	22.21	16.57
422	1	28.23	24.38	-	.	.	17.86	24.27	.	24.37	17.57
423	2	22.53	21.44	-	.	.	15.93	20.66	.	21.13	14.58
424	3	20.01	18.69	-	.	.	14.18	20.22	.	18.91	(13.83)
425	Männlich	24.18	22.29	-	.	.	17.17	22.66	.	22.46	16.86
426	1	26.30	24.41	-	.	.	17.86	24.30	.	24.39	17.73
427	2	22.96	21.61	-	.	.	16.00	20.98	.	21.35	14.83
428	3	20.55	19.16	-	.	.	14.44	20.28	.	19.06	(14.14)
429	Weiblich	19.56	18.36	-	.	.	15.16	(18.92)	.	18.32	14.96
430	1	(21.02)	22.53	-	.	.	(17.62)	/	.	(21.35)	16.28
431	2	20.25	19.38	-	.	.	15.64	(17.47)	.	18.13	13.78
432	3	18.86	17.50	-	.	.	13.87	/	.	18.20	/

nach Wirtschaftszweig, Geschlecht und Leistungsgruppe in DM
1996

Nieder- sachsen	Nordrhein- Westfalen	Rheinland- Pfalz	Saarland	Sachsen	Sachsen- Anhalt	Schleswig- Holstein	Thü- ringen	Früheres Bundes- gebiet	Neue Länder u. Berlin-Ost	Laufende Nummer
gewerbe										
17.70	18.33	15.92	16.84	10.84	10.33	16.93	9.90	18.01	10.95	361
18.40	19.65	15.64	18.42	10.31	10.63	19.13	9.74	19.66	10.38	362
17.40	17.77	16.49	16.47	11.25	(9.18)	16.43	10.33	17.61	11.47	363
17.17	18.21	14.49	(17.17)	10.31	/	/	8.78	16.96	10.43	364
20.56	21.12	18.63	19.49	12.92	/	(19.27)	11.98	21.31	13.09	365
21.40	22.99	(21.45)	(21.37)	13.46	/	(19.55)	(12.43)	22.91	13.34	366
20.15	19.54	18.82	(18.21)	12.82	/	/	/	20.45	13.06	367
19.04	19.78	(16.10)	/	/	/	/	/	19.16	(10.72)	368
17.28	17.62	15.52	16.61	10.54	10.16	16.79	9.70	17.31	10.69	369
17.66	18.36	14.91	17.86	9.50	10.54	18.99	9.22	18.21	9.77	370
17.20	17.36	16.23	16.38	11.12	(8.56)	16.43	10.35	17.23	11.36	371
16.71	17.55	13.96	/	10.54	/	/	8.74	16.47	10.40	372
werbe										
18.78	19.36	16.12	.	12.80	10.22	.	11.13	18.07	11.46	373
19.96	21.22	17.78	.	14.11	(11.57)	.	11.02	19.91	11.95	374
18.83	19.78	15.94	.	11.74	10.04	.	11.17	17.83	11.07	375
16.24	16.77	14.89	.	/	(9.77)	.	(12.26)	16.26	11.41	376
20.14	21.50	17.84	.	14.18	11.24	.	12.25	20.17	12.76	377
20.77	22.60	18.94	.	(14.85)	(11.72)	.	12.64	21.26	13.46	378
19.70	21.69	17.74	.	(13.03)	(10.92)	.	(11.82)	20.08	11.90	379
(16.48)	18.68	16.33	.	/	/	.	/	17.82	/	380
17.17	16.73	14.92	.	10.91	9.91	.	10.71	16.20	10.95	381
17.79	18.03	16.13	.	/	/	.	10.51	17.40	10.97	382
17.83	17.10	15.02	.	11.00	9.87	.	10.83	16.17	10.81	383
16.19	15.76	14.13	.	/	(9.70)	.	/	15.49	11.47	384
zeugung										
.	23.34	.	/	.	/	.	.	20.81	.	385
.	24.07	.	/	.	/	.	.	22.61	.	386
.	23.05	.	/	.	/	.	.	21.14	.	387
.	22.31	.	/	.	/	.	.	17.39	.	388
.	23.60	.	/	.	/	.	.	21.70	.	389
.	24.10	.	/	.	/	.	.	22.86	.	390
.	23.46	.	/	.	/	.	.	21.68	.	391
.	22.23	.	/	.	/	.	.	18.56	.	392
.	21.57	.	/	.	/	.	.	17.50	.	393
.	21.23	.	/	.	/	.	.	18.86	.	394
.	/	.	/	.	/	.	.	18.86	.	395
.	/	.	/	.	/	.	.	16.10	.	396
von Lederbekleidung und Schuhen)										
16.73	15.65	15.32	.	.	9.66	.	10.66	16.88	10.73	397
18.13	18.40	17.96	.	.	/	.	10.77	18.91	10.91	398
(15.98)	15.07	15.00	.	.	9.60	.	(9.74)	16.69	10.31	399
(13.18)	15.16	12.98	.	.	(8.87)	.	/	14.66	11.30	400
19.95	17.84	18.25	.	.	(10.70)	.	(12.15)	19.63	11.82	401
20.08	19.31	18.59	.	.	/	.	(12.31)	20.35	(12.26)	402
/	(18.54)	(17.13)	.	.	/	.	/	19.54	(10.93)	403
/	15.97	/	.	.	/	.	/	16.97	/	404
14.43	14.44	14.06	.	.	9.50	.	10.35	15.46	10.54	405
(15.93)	(15.61)	16.24	.	.	/	.	10.43	16.84	10.59	406
(13.38)	13.80	14.65	.	.	9.53	.	/	15.67	10.22	407
(12.65)	14.84	12.96	.	.	(8.87)	.	/	14.13	11.35	408
von Schuhen										
19.38	19.08	16.24	.	11.64	10.71	/	11.67	17.97	11.77	409
20.54	20.70	17.74	.	(11.04)	(11.86)	/	(12.62)	19.68	12.85	410
19.25	19.38	16.05	.	11.90	10.47	/	11.40	17.61	11.41	411
17.24	16.94	15.21	.	/	/	/	(12.26)	16.56	11.55	412
20.43	21.03	17.83	.	(12.09)	(11.44)	/	(12.10)	19.80	12.25	413
20.95	22.37	19.04	.	(11.59)	(11.71)	/	/	21.05	12.71	414
19.87	20.72	17.79	.	(12.57)	(11.27)	/	(11.86)	19.54	11.91	415
(17.70)	18.84	16.38	.	/	/	/	/	17.78	/	416
18.22	17.10	15.09	.	11.25	10.37	/	11.41	16.43	11.51	417
19.29	18.06	16.11	.	/	/	/	/	17.55	(13.12)	418
18.68	17.74	15.08	.	(11.51)	10.25	/	11.15	16.25	11.22	419
17.17	16.01	14.45	.	/	/	/	/	15.92	(11.61)	420
stellung von Möbeln)										
22.37	23.62	22.26	23.39	13.62	14.82	24.17	16.02	22.88	15.38	421
25.37	25.55	24.15	25.05	14.51	15.78	25.31	16.23	25.19	16.27	422
20.77	22.21	21.50	22.34	12.49	14.92	21.82	16.10	21.79	14.48	423
18.45	20.91	18.25	19.38	11.69	13.40	25.92	14.53	19.78	13.35	424
22.92	23.96	22.58	23.68	13.94	15.02	24.50	16.21	23.29	15.62	425
25.41	25.62	24.35	25.05	14.71	15.82	25.31	16.39	25.27	16.39	426
21.42	22.40	21.65	22.36	12.85	15.14	22.22	16.12	22.06	14.69	427
18.55	21.68	18.76	19.62	11.31	13.55	26.08	14.51	20.30	13.36	428
17.25	19.61	18.81	18.95	10.86	12.68	20.42	14.20	18.96	13.48	429
(19.31)	21.35	21.59	/	(10.67)	/	/	(11.79)	21.52	14.20	430
16.04	20.16	18.18	/	9.75	(12.66)	19.64	(15.83)	19.34	13.08	431
18.17	18.76	15.98	18.75	(12.21)	(12.66)	22.91	14.55	18.25	13.33	432

4 Durchschnittliche Bruttostundenverdienste der Arbeiter
Januar

Lau- fende Nummer	Geschlecht Leistungs- gruppe	Baden- Württem- berg	Bayern	Berlin			Branden- burg	Bremen	Hamburg	Hessen	Mecklen- burg- Vorpommern
				insgesamt	West	Ost					
Säge-, Hobel- und											
433	Zusammen	22.32	19.85	-	.	/	13.70	.	.	19.42	.
434	1	25.12	22.41	-	.	/	13.95	.	.	/	.
435	2	22.00	20.06	-	.	/	(13.73)	.	.	(19.47)	.
436	3	19.62	17.41	-	.	/	(12.50)	.	.	19.04	.
437	Männlich	22.67	19.98	-	.	/	13.81	.	.	19.71	.
438	1	25.12	22.35	-	.	/	13.97	.	.	/	.
439	2	22.05	20.09	-	.	/	(13.80)	.	.	(19.47)	.
440	3	20.16	17.46	-	.	/	/	.	.	(19.74)	.
441	Weiblich	18.60	18.06	-	.	/	(12.98)	.	.	(16.86)	.
442	1	/	/	-	.	/	/	.	.	/	.
443	2	21.06	(19.09)	-	.	/	/	.	.	/	.
444	3	17.80	17.18	-	.	/	/	.	.	(16.86)	.
Furnier-, Sperrholz-, Holzfaser											
445	Zusammen	23.52	23.07	-	.	/	.	/	.	22.89	.
446	1	25.75	24.22	-	.	/	.	/	.	24.08	.
447	2	23.37	23.31	-	.	/	.	/	.	22.39	.
448	3	20.83	19.20	-	.	/	.	/	.	19.56	.
449	Männlich	24.09	23.46	-	.	/	.	/	.	23.03	.
450	1	25.77	24.31	-	.	/	.	/	.	24.11	.
451	2	24.05	23.48	-	.	/	.	/	.	22.49	.
452	3	21.00	20.29	-	.	/	.	/	.	19.47	.
453	Weiblich	19.89	17.97	-	.	/	.	/	.	20.44	.
454	1	/	21.75	-	.	/	.	/	.	/	.
455	2	17.52	19.42	-	.	/	.	/	.	(21.12)	.
456	3	20.49	15.83	-	.	/	.	/	.	19.96	.
Papier-, Verlags-											
457	Zusammen	26.76	26.94	-	25.40	24.05	18.04	29.88	27.88	27.46	25.17
458	1	30.40	30.47	-	30.45	27.39	20.02	31.80	30.79	30.88	31.36
459	2	24.56	24.40	-	22.32	18.61	15.92	27.26	25.66	24.20	20.81
460	3	21.01	20.74	-	19.99	19.20	(15.80)	22.35	22.04	22.15	(14.64)
461	Männlich	28.19	28.19	-	27.30	25.42	19.12	31.92	29.75	28.88	27.36
462	1	30.65	30.67	-	30.90	28.38	20.33	32.74	32.02	31.11	31.92
463	2	25.83	25.28	-	23.71	19.11	17.04	31.34	27.00	25.57	21.84
464	3	23.12	22.83	-	22.29	21.91	(18.09)	(23.24)	25.68	25.59	/
465	Weiblich	20.79	20.85	-	19.87	17.95	14.94	23.62	21.83	20.96	20.44
466	1	27.12	26.74	-	26.18	21.24	17.44	26.70	25.13	27.46	27.94
467	2	20.34	20.99	-	19.20	(16.11)	14.40	21.65	20.28	20.01	19.37
468	3	18.55	18.66	-	17.98	14.52	/	(20.78)	19.06	18.62	(14.81)
Papier											
469	Zusammen	25.31	24.50	-	23.53	.	17.39	.	.	23.61	17.44
470	1	28.19	27.80	-	28.07	.	19.16	.	.	27.00	19.32
471	2	24.41	23.60	-	21.68	.	15.75	.	.	21.85	17.03
472	3	20.65	19.16	-	17.80	.	(11.35)	.	.	19.58	(11.76)
473	Männlich	26.70	25.60	-	24.94	.	18.39	.	.	24.82	18.24
474	1	28.33	27.89	-	28.40	.	19.34	.	.	27.13	19.92
475	2	25.60	24.25	-	22.67	.	17.03	.	.	22.83	17.21
476	3	23.10	20.75	-	19.19	.	/	.	.	21.20	/
477	Weiblich	19.43	18.52	-	18.96	.	14.28	.	.	18.49	13.80
478	1	23.49	22.09	-	(21.00)	.	(17.19)	.	.	23.06	/
479	2	19.83	19.52	-	19.49	.	13.83	.	.	18.30	(15.75)
480	3	18.55	17.64	-	16.32	.	/	.	.	17.77	(11.72)
Herstellung von Holzstoff, Zell											
481	Zusammen	27.27	26.93	-	/	/	.	/	/	22.62	/
482	1	28.49	28.58	-	/	/	.	/	/	24.61	/
483	2	26.57	25.91	-	/	/	.	/	/	21.49	/
484	3	24.12	21.12	-	/	/	.	/	/	21.11	/
485	Männlich	27.55	27.31	-	/	/	.	/	/	23.48	/
486	1	28.52	28.61	-	/	/	.	/	/	24.65	/
487	2	26.79	26.16	-	/	/	.	/	/	22.94	/
488	3	25.35	22.91	-	/	/	.	/	/	21.62	/
489	Weiblich	19.77	19.63	-	/	/	.	/	/	17.21	/
490	1	(22.76)	(22.76)	-	/	/	.	/	/	(23.03)	/
491	2	20.23	20.65	-	/	/	.	/	/	16.42	/
492	3	19.01	18.69	-	/	/	.	/	/	(18.33)	/
Papier-, Karton- und											
493	Zusammen	23.95	22.77	-	23.53	23.83	17.44
494	1	27.90	26.96	-	28.07	27.48	19.32
495	2	22.99	21.88	-	21.68	21.69	17.03
496	3	19.50	18.79	-	17.80	19.08	(11.76)
497	Männlich	25.89	24.09	-	24.94	25.14	18.24
498	1	28.13	27.10	-	28.40	27.64	19.92
499	2	24.50	22.54	-	22.67	22.81	17.21
500	3	21.38	20.26	-	19.19	20.93	/
501	Weiblich	19.40	18.35	-	18.96	18.68	13.80
502	1	23.58	21.95	-	(21.00)	23.07	/
503	2	19.80	19.35	-	19.49	18.63	(15.75)
504	3	18.50	17.48	-	16.32	17.72	(11.72)

nach Wirtschaftszweig, Geschlecht und Leistungsgruppe in DM
1996

Nieder- sachsen	Nordrhein- Westfalen	Rheinland- Pfalz	Saarland	Sachsen	Sachsen- Anhalt	Schleswig- Holstein	Thü- ringen	Früheres Bundes- gebiet	Neue Länder u. Berlin-Ost	Laufende Nummer
Holzimprägnierwerke										
20.57	22.09	20.75	19.65	13.13	13.84	20.76	12.62	21.56	13.49	433
22.35	23.60	23.06	22.49	14.20	(14.96)	(23.20)	(12.62)	23.77	14.33	434
19.84	21.30	20.78	(19.91)	12.29	14.35	20.72	(12.77)	21.14	12.95	435
17.65	20.12	17.98	16.59	(11.65)	(12.23)	18.73	/	19.01	12.16	436
20.74	22.36	21.04	20.05	13.28	14.01	20.76	12.74	21.81	13.66	437
22.35	23.69	23.06	22.49	14.20	(14.96)	(23.20)	(12.91)	23.80	14.41	438
19.84	21.37	20.90	(19.91)	12.47	14.42	20.73	(12.77)	21.17	13.10	439
18.04	20.58	18.19	17.05	(11.72)	(12.45)	18.73	/	19.34	12.24	440
(14.98)	19.58	17.28	/	(10.78)	/	/	/	18.72	12.08	441
/	19.62	/	/	/	/	/	/	21.16	/	442
/	20.76	/	/	/	/	/	/	20.59	11.98	443
(14.98)	18.71	(17.10)	/	/	/	/	/	17.78	(11.88)	444
platten- und Holzspanplattenwerke										
22.17	24.61	21.31	.	12.84	12.22	19.39	17.57	23.28	17.12	445
25.46	25.93	22.80	.	(13.31)	12.73	21.94	17.21	24.92	17.75	446
20.70	23.86	20.51	.	(12.50)	11.98	17.82	19.59	22.65	15.66	447
18.89	22.85	17.23	.	/	(11.49)	(18.34)	15.91	20.45	15.18	448
22.63	24.83	21.31	.	12.89	12.32	19.40	17.87	23.56	17.36	449
25.48	25.97	22.80	.	(13.44)	12.72	21.94	17.21	24.96	17.82	450
21.14	24.09	20.51	.	(12.50)	12.12	17.91	19.77	22.88	15.98	451
18.59	23.08	17.23	.	/	(11.49)	(17.81)	(16.99)	20.67	14.99	452
18.61	21.73	/	.	/	(11.71)	/	15.84	19.84	15.51	453
/	(23.07)	/	.	/	/	/	/	22.16	16.69	454
16.84	21.19	/	.	/	(11.63)	/	(18.08)	19.35	14.38	455
19.50	22.00	/	.	/	/	/	15.33	19.81	15.33	456
und Druckgewerbe										
25.24	26.38	25.05	26.35	18.38	20.84	28.59	15.51	26.59	19.09	457
27.74	29.78	28.61	30.22	21.29	23.01	32.48	18.59	30.03	22.32	458
22.41	24.75	22.80	22.98	16.23	18.86	25.31	14.20	24.25	16.65	459
21.52	20.74	20.91	20.99	14.17	13.36	22.77	11.97	21.08	14.28	460
26.61	27.63	26.19	28.35	19.37	22.69	29.80	16.64	27.94	20.34	461
27.88	29.98	28.82	30.70	21.52	22.75	32.87	18.69	30.26	22.51	462
23.67	25.74	23.49	23.38	16.67	22.90	26.41	14.65	25.39	17.53	463
25.81	23.27	23.12	29.88	15.32	/	24.76	12.82	23.61	16.26	464
19.83	19.98	19.56	20.28	16.22	18.22	21.82	13.00	20.51	16.34	465
25.01	26.39	25.11	26.78	20.02	23.58	27.69	(16.53)	26.58	21.26	466
19.85	19.92	19.68	21.73	15.64	14.75	20.42	13.50	20.21	15.43	467
17.83	17.77	17.74	15.64	13.40	(13.49)	19.00	11.63	18.24	13.03	468
gewerbe										
23.75	24.68	23.55	19.24	15.03	14.77	25.25	15.61	24.53	15.58	469
25.90	27.18	26.74	24.11	16.92	17.18	27.90	18.60	27.32	17.84	470
21.69	24.38	22.46	19.62	13.88	14.12	23.91	14.21	23.59	14.35	471
18.57	19.15	19.78	14.88	13.20	(12.49)	20.40	11.83	19.59	12.61	472
24.82	25.74	24.52	21.84	15.75	17.17	25.93	16.70	25.67	16.51	473
25.95	27.31	26.89	24.09	16.95	18.37	27.93	18.69	27.43	17.96	474
22.85	25.20	23.09	19.86	14.55	16.40	24.50	14.64	24.54	15.08	475
21.48	21.19	21.38	/	14.71	/	22.10	12.81	21.63	13.90	476
17.59	18.47	18.31	15.45	12.72	12.86	20.63	12.83	18.71	12.99	477
21.29	23.15	22.35	/	16.38	(12.96)	27.44	(16.39)	23.22	16.02	478
18.32	19.35	18.88	/	12.44	12.87	20.13	13.44	19.26	12.98	479
16.14	16.79	17.29	14.88	12.09	(12.73)	17.40	11.39	17.50	11.88	480
stoff, Papier, Karton und Pappe										
25.83	26.91	24.51	/	16.09	.	26.30	19.36	26.53	17.40	481
26.65	28.63	26.39	/	17.37	.	26.85	19.66	27.90	18.65	482
24.12	26.52	24.32	/	14.93	.	25.73	18.54	25.88	16.10	483
21.16	22.87	21.19	/	14.22	.	25.55	/	22.65	14.18	484
26.07	27.29	24.89	/	16.49	.	26.48	19.50	26.90	17.76	485
26.67	28.65	26.43	/	17.39	.	26.89	19.69	27.93	18.65	486
24.28	26.83	24.50	/	15.08	.	26.07	18.82	26.20	16.23	487
22.96	24.10	22.00	/	15.60	.	25.81	/	23.95	15.55	488
18.11	19.50	19.48	/	14.17	.	20.08	18.14	19.25	15.35	489
(19.69)	/	/	/	(16.93)	.	/	/	22.44	18.51	490
(18.26)	20.68	20.68	/	14.43	.	(20.00)	(17.93)	19.73	15.66	491
17.88	17.98	18.68	/	13.01	.	/	/	18.48	12.98	492
Pappeverarbeitung										
22.44	23.45	22.99	19.24	14.05	14.67	24.64	14.01	23.38	14.44	493
25.11	26.37	26.93	24.11	16.19	17.15	28.71	17.27	26.90	16.87	494
20.98	23.08	21.16	19.62	13.34	14.06	23.10	13.35	22.37	13.70	495
17.82	17.69	19.13	14.88	11.28	(12.58)	17.73	11.83	18.62	11.90	496
23.84	24.71	24.27	21.84	14.95	17.15	25.54	15.03	24.80	15.51	497
25.19	26.52	27.15	24.09	16.22	18.37	28.80	17.42	27.05	17.10	498
22.25	24.04	21.88	19.86	14.22	16.41	23.70	13.74	23.41	14.55	499
20.79	19.09	20.98	/	(12.42)	/	18.11	12.83	20.30	12.80	500
17.55	18.33	18.07	15.45	11.95	12.79	20.68	12.17	18.65	12.31	501
21.58	23.14	22.32	/	(15.87)	(12.19)	27.82	/	23.30	14.34	502
18.32	19.14	18.60	/	11.81	12.85	20.15	12.69	19.21	12.39	503
15.84	16.63	16.95	14.88	(10.68)	(12.85)	17.38	11.39	17.38	11.50	504

4 Durchschnittliche Bruttostundenverdienste der Arbeiter
Januar

Lau- fende Nummer	Geschlecht Leistungs- gruppe	Baden- Württem- berg	Bayern	Berlin			Branden- burg	Bremen	Hamburg	Hessen	Mecklen- burg- Vorpommern
				insgesamt	West	Ost					
Verlags- und Druckgewerbe, Druckgewerbe, Vervielfälti											
505	Zusammen	28.44	29.13	-	26.47	.	21.65	30.63	29.04	30.24	29.17
506	1	32.30	32.07	-	31.45	.	24.46	31.92	31.71	32.77	36.36
507	2	24.85	25.48	-	22.96	.	17.23	29.19	26.67	27.40	22.89
508	3	21.44	22.83	-	20.56	.	/	22.99	23.17	23.88	(19.29)
509	Männlich	29.93	30.60	-	28.70	.	23.81	33.03	30.97	31.76	33.67
510	1	32.82	32.44	-	32.03	.	26.36	33.03	33.24	33.15	37.14
511	2	26.28	27.00	-	24.74	.	(17.13)	36.18	28.21	28.90	27.17
512	3	23.13	25.41	-	23.22	.	/	(24.15)	25.68	28.77	/
513	Weiblich	22.34	22.60	-	20.33	.	17.53	23.91	22.73	22.93	22.05
514	1	27.95	27.35	-	27.03	.	(17.92)	26.63	25.33	28.35	(31.99)
515	2	21.04	21.91	-	18.89	.	(17.29)	21.81	20.64	22.44	19.80
516	3	18.57	20.07	-	18.36	.	/	(21.02)	20.28	19.16	(19.39)
Verlags											
517	Zusammen	31.42	32.04	-	.	/	.	/	.	35.45	33.82
518	1	36.00	34.07	-	.	/	.	/	.	40.76	36.36
519	2	29.06	28.41	-	.	/	.	/	.	33.30	30.82
520	3	23.83	26.74	-	.	/	.	/	.	28.16	(19.29)
521	Männlich	33.00	33.12	-	.	/	.	/	.	37.70	35.37
522	1	36.92	34.45	-	.	/	.	/	.	41.14	37.14
523	2	29.93	29.52	-	.	/	.	/	.	34.63	31.04
524	3	26.40	29.15	-	.	/	.	/	.	33.29	/
525	Weiblich	24.45	25.53	-	.	/	.	/	.	22.32	29.65
526	1	29.54	28.19	-	.	/	.	/	.	32.95	(31.99)
527	2	26.26	25.75	-	.	/	.	/	.	25.73	30.52
528	3	/	22.09	-	.	/	.	/	.	17.64	(19.39)
Druckge											
529	Zusammen	28.10	28.29	-	26.06	26.21	17.88	30.86	29.18	29.17	/
530	1	31.93	31.41	-	30.05	28.72	(18.66)	31.92	31.79	31.59	/
531	2	24.33	24.84	-	22.56	19.93	(17.20)	29.75	26.79	26.09	/
532	3	21.10	21.91	-	21.45	22.55	/	22.95	22.35	21.54	/
533	Männlich	29.58	29.83	-	28.01	27.57	(18.89)	33.15	31.00	30.49	/
534	1	32.42	31.76	-	30.55	30.11	(19.62)	33.03	33.32	31.92	/
535	2	25.81	26.44	-	24.46	20.47	/	36.18	28.29	27.45	/
536	3	22.56	24.21	-	24.14	24.62	/	(24.38)	24.72	24.54	/
537	Weiblich	22.11	22.00	-	20.23	19.50	(16.78)	23.98	22.88	23.04	/
538	1	27.76	27.13	-	26.02	21.27	(17.51)	26.63	25.64	27.97	/
539	2	20.50	21.06	-	18.54	(17.31)	(15.99)	21.55	20.42	22.00	/
540	3	18.78	19.76	-	18.85	(15.56)	/	(21.02)	19.52	19.61	/
Kokerei, Mineralölverarbeitung, Herstellung											
541	Zusammen	35.46	36.53	-	/	/	.	.	35.96	27.60	/
542	1	37.79	35.84	-	/	/	.	.	36.69	28.77	/
543	2	24.83	38.36	-	/	/	.	.	28.94	(23.67)	/
544	3	(19.64)	/	-	/	/	.	.	(28.40)	(20.29)	/
545	Männlich	35.62	36.65	-	/	/	.	.	36.14	28.02	/
546	1	37.84	35.89	-	/	/	.	.	36.71	28.78	/
547	2	25.06	38.62	-	/	/	.	.	29.28	(23.66)	/
548	3	(19.67)	/	-	/	/	.	.	(30.90)	(20.85)	/
549	Weiblich	(22.69)	/	-	/	/	.	.	27.42	(20.92)	/
550	1	/	/	-	/	/	.	.	/	/	/
551	2	/	/	-	/	/	.	.	(26.18)	/	/
552	3	/	/	-	/	/	.	.	(25.24)	/	/
Koke											
553	Zusammen	/	/	-	/	/	/	/	/	/	/
554	1	/	/	-	/	/	/	/	/	/	/
555	2	/	/	-	/	/	/	/	/	/	/
556	3	/	/	-	/	/	/	/	/	/	/
557	Männlich	/	/	-	/	/	/	/	/	/	/
558	1	/	/	-	/	/	/	/	/	/	/
559	2	/	/	-	/	/	/	/	/	/	/
560	3	/	/	-	/	/	/	/	/	/	/
561	Weiblich	/	/	-	/	/	/	/	/	/	/
562	1	/	/	-	/	/	/	/	/	/	/
563	2	/	/	-	/	/	/	/	/	/	/
564	3	/	/	-	/	/	/	/	/	/	/
Mineralöl											
565	Zusammen	35.46	36.68	-	/	/	.	.	35.96	22.73	/
566	1	37.79	36.04	-	/	/	.	.	36.69	/	/
567	2	24.83	38.36	-	/	/	.	.	28.94	(23.66)	/
568	3	(19.64)	/	-	/	/	.	.	(28.40)	(20.29)	/
569	Männlich	35.62	36.77	-	/	/	.	.	36.14	(23.66)	/
570	1	37.84	36.04	-	/	/	.	.	36.71	/	/
571	2	25.06	38.62	-	/	/	.	.	29.28	(23.66)	/
572	3	(19.67)	/	-	/	/	.	.	(30.90)	(20.85)	/
573	Weiblich	(22.69)	/	-	/	/	.	.	27.42	/	/
574	1	/	/	-	/	/	.	.	/	/	/
575	2	/	/	-	/	/	.	.	(26.18)	/	/
576	3	/	/	-	/	/	.	.	(25.24)	/	/

nach Wirtschaftszweig, Geschlecht und Leistungsgruppe in DM
1996

Nieder- sachsen	Nordrhein- Westfalen	Rheinland- Pfalz	Saarland	Sachsen	Sachsen- Anhalt	Schleswig- Holstein	Thü- ringen	Früheres Bundes- gebiet	Neue Länder u. Berlin-Ost	Laufende Nummer
gung von bespielten Ton-, Bild- und Datenträgern										
26.92	28.45	27.99	27.48	21.92	22.78	30.42	14.50	28.68	23.03	505
30.00	32.00	31.09	30.75	24.82	23.80	34.54	(18.37)	32.06	26.08	506
23.26	25.47	23.89	23.60	19.45	21.57	26.38	14.12	25.26	19.95	507
23.82	22.46	23.59	23.36	15.34	(14.42)	23.84	(13.03)	22.60	16.83	508
28.95	30.04	29.63	29.15	24.19	23.92	32.03	15.67	30.32	25.34	509
30.46	32.37	31.54	31.31	26.02	23.44	35.17	/	32.53	27.17	510
24.91	26.91	24.98	24.19	21.26	25.12	28.05	(14.67)	26.84	22.28	511
29.07	25.48	27.71	29.88	16.17	/	25.93	/	25.46	19.29	512
21.26	21.42	21.47	21.69	18.45	20.81	22.32	13.75	22.01	19.04	513
25.59	27.47	26.49	26.87	20.73	24.55	27.77	/	27.31	22.44	514
20.95	20.61	21.05	22.01	18.09	16.44	20.55	(13.73)	21.13	17.79	515
19.18	18.84	18.65	16.25	14.85	(14.62)	19.76	(13.04)	19.08	14.98	516
gewerbe										
33.80	24.90	33.67	.	26.79	29.22	27.45	(12.37)	32.12	28.44	517
35.97	31.99	36.75	.	29.88	28.66	34.47	/	35.53	30.70	518
28.97	22.84	26.62	.	23.96	30.41	23.57	/	28.42	26.47	519
31.96	18.94	31.39	.	16.17	/	19.34	/	26.05	16.97	520
35.04	27.23	35.17	.	28.27	29.08	31.37	/	33.80	29.59	521
36.89	32.46	37.51	.	30.42	27.19	35.01	/	36.15	30.94	522
30.43	22.96	28.23	.	24.27	32.62	26.01	/	29.67	27.47	523
33.49	20.18	33.33	.	17.77	/	24.36	/	29.78	18.66	524
25.23	19.43	24.47	.	22.74	29.55	18.56	/	23.68	25.41	525
27.71	(26.00)	(28.00)	.	26.91	31.96	(24.91)	/	28.50	29.66	526
22.51	(21.85)	22.39	.	23.41	24.55	19.83	/	24.41	24.68	527
23.17	18.41	(22.79)	.	15.49	/	16.71	/	19.06	16.17	528
werbe										
25.50	28.56	26.32	24.54	18.22	15.49	30.88	14.72	28.23	19.39	529
28.42	32.00	29.26	28.19	19.76	17.25	34.86	(18.37)	31.56	21.86	530
22.39	25.54	23.18	22.47	17.16	13.20	26.77	14.27	24.91	16.54	531
22.42	22.70	21.65	17.22	14.61	(14.23)	24.64	(13.28)	22.07	16.92	532
27.40	30.11	27.84	26.29	19.55	16.53	32.24	(16.04)	29.83	21.50	533
28.79	32.37	29.58	28.58	20.71	17.95	35.49	/	32.00	23.40	534
23.56	27.03	24.14	22.90	17.91	13.99	28.27	(14.87)	26.50	17.51	535
27.42	25.67	25.31	(20.92)	(15.21)	/	26.11	/	24.61	19.69	536
20.95	21.52	20.91	20.12	16.77	14.20	23.09	13.91	21.85	16.34	537
25.00	27.50	26.07	25.63	17.60	16.00	28.15	/	27.17	17.83	538
21.01	20.59	20.71	21.51	16.77	12.52	20.62	(13.85)	20.79	15.81	539
18.92	18.88	18.29	15.76	(14.15)	(14.37)	20.98	(13.28)	19.10	14.24	540
und Verarbeitung von Spalt- und Brutstoffen										
29.94	29.74	33.03	.	18.62	19.18	35.23	/	32.67	19.76	541
32.80	30.90	33.92	.	18.67	19.57	36.20	/	33.90	20.03	542
22.29	25.25	(23.88)	.	/	17.77	26.37	/	28.34	17.40	543
22.85	20.05	/	.	/	(15.52)	/	/	21.69	(15.52)	544
30.00	29.76	33.77	.	18.53	19.25	35.35	/	32.78	19.84	545
32.81	30.90	33.98	.	18.55	19.53	36.28	/	33.91	20.07	546
22.29	25.25	/	.	/	17.64	26.58	/	28.53	17.30	547
23.15	20.04	/	.	/	/	/	/	21.73	/	548
/	/	(21.31)	.	18.88	18.96	/	/	23.52	19.45	549
/	/	/	.	19.05	19.74	/	/	(28.37)	19.83	550
/	/	(21.06)	.	/	17.96	/	/	22.56	17.65	551
/	/	/	.	/	/	/	/	21.47	/	552
rei										
/	.	/	.	/	/	/	/	.	/	553
/	.	/	.	/	/	/	/	.	/	554
/	.	/	.	/	/	/	/	.	/	555
/	.	/	.	/	/	/	/	.	/	556
/	.	/	.	/	/	/	/	.	/	557
/	.	/	.	/	/	/	/	.	/	558
/	.	/	.	/	/	/	/	.	/	559
/	.	/	.	/	/	/	/	.	/	560
/	.	/	.	/	/	/	/	.	/	561
/	.	/	.	/	/	/	/	.	/	562
/	.	/	.	/	/	/	/	.	/	563
/	.	/	.	/	/	/	/	.	/	564
verarbeitung										
30.21	34.36	33.03	.	.	19.18	35.23	/	34.57	19.76	565
33.00	37.41	33.92	.	.	19.57	36.20	/	36.26	20.03	566
19.14	26.29	(23.88)	.	.	17.77	26.37	/	29.00	17.40	567
21.41	20.55	/	.	.	(15.52)	/	/	21.72	(15.52)	568
30.28	34.44	33.77	.	.	19.25	35.35	/	34.74	19.84	569
33.00	37.43	33.98	.	.	19.53	36.28	/	36.29	20.07	570
19.14	26.31	/	.	.	17.64	26.58	/	29.25	17.30	571
(21.67)	20.56	/	.	.	/	/	/	21.77	/	572
/	/	(21.31)	.	.	18.96	/	/	23.40	19.45	573
/	/	/	.	.	19.74	/	/	(29.29)	19.83	574
/	/	(21.06)	.	.	17.96	/	/	22.51	17.65	575
/	/	/	.	.	/	/	/	21.47	/	576

4 Durchschnittliche Bruttostundenverdienste der Arbeiter
Januar

Lau- fende Nummer	Geschlecht Leistungs- gruppe	Baden- Württem- berg	Bayern	Berlin			Branden- burg	Bremen	Hamburg	Hessen	Mecklen- burg- Vorpommern
				insgesamt	West	Ost					
Herstellung und Verarbeitung											
577	Zusammen	/	.	-	/	/	/	/	/	.	/
578	1	/	.	-	/	/	/	/	/	.	/
579	2	/	.	-	/	/	/	/	/	.	/
580	3	/	.	-	/	/	/	/	/	.	/
581	Männlich	/	.	-	/	/	/	/	/	.	/
582	1	/	.	-	/	/	/	/	/	.	/
583	2	/	.	-	/	/	/	/	/	.	/
584	3	/	.	-	/	/	/	/	/	.	/
585	Weiblich	/	.	-	/	/	/	/	/	.	/
586	1	/	.	-	/	/	/	/	/	.	/
587	2	/	.	-	/	/	/	/	/	.	/
588	3	/	.	-	/	/	/	/	/	.	/
Chemische											
589	Zusammen	26.17	25.69	-	22.46	16.57	17.60	22.84	24.99	28.61	21.17
590	1	29.85	29.27	-	26.26	17.54	18.51	26.11	27.54	31.69	22.60
591	2	24.97	23.65	-	21.77	15.41	17.07	24.43	23.68	25.57	(13.37)
592	3	19.69	22.40	-	18.98	16.55	16.62	20.14	21.54	22.21	/
593	Männlich	27.91	26.96	-	24.15	17.31	17.74	23.85	26.03	29.80	21.72
594	1	30.01	29.41	-	26.66	18.09	18.54	26.11	28.02	31.90	23.12
595	2	26.29	24.72	-	22.49	15.82	17.05	24.59	24.19	26.33	(13.68)
596	3	21.87	24.77	-	19.22	/	16.28	19.88	20.23	24.84	/
597	Weiblich	20.14	19.59	-	19.92	15.86	17.25	20.27	22.44	22.40	(12.66)
598	1	25.59	23.43	-	22.49	16.38	18.31	/	21.44	26.99	/
599	2	20.70	19.77	-	20.69	15.11	17.12	/	22.81	22.97	/
600	3	18.77	18.88	-	18.90	16.55	16.85	20.29	22.19	20.02	/
Herstellung von											
601	Zusammen	29.57	28.46	-	/	/	16.97	.	.	31.23	.
602	1	31.79	30.49	-	/	/	17.59	.	.	32.62	.
603	2	27.40	24.92	-	/	/	16.76	.	.	27.59	.
604	3	22.79	22.96	-	/	/	14.50	.	.	23.65	.
605	Männlich	29.95	28.85	-	/	/	17.01	.	.	31.78	.
606	1	31.84	30.54	-	/	/	17.49	.	.	32.79	.
607	2	27.81	25.49	-	/	/	16.84	.	.	28.40	.
608	3	23.37	23.88	-	/	/	14.80	.	.	24.95	.
609	Weiblich	21.82	20.95	-	/	/	16.74	.	.	25.19	.
610	1	(25.67)	25.88	-	/	/	18.42	.	.	27.87	.
611	2	21.32	20.22	-	/	/	16.41	.	.	24.33	.
612	3	21.52	20.18	-	/	/	/	.	.	22.50	.
H. v. Schädlingsbekämpfungs- u. Pflanzenschutzm.; H. v. Anstrichmitteln, Druckfarben u. Kitten; H. v. pharma											
613	Zusammen	24.64	23.50	-	.	16.57	19.36	.	24.71	25.51	.
614	1	28.77	27.36	-	.	17.54	21.27	.	27.32	29.66	.
615	2	23.61	22.88	-	.	15.41	16.22	.	23.61	23.78	.
616	3	19.12	19.21	-	.	16.55	(14.33)	.	21.53	20.43	.
617	Männlich	26.69	25.08	-	.	17.31	20.46	.	25.79	27.06	.
618	1	28.95	27.64	-	.	18.09	21.47	.	27.88	29.91	.
619	2	25.01	23.72	-	.	15.82	16.70	.	24.14	24.34	.
620	3	20.70	21.02	-	.	/	/	.	20.22	22.27	.
621	Weiblich	20.03	19.66	-	.	15.86	15.80	.	22.43	21.33	.
622	1	25.60	22.52	-	.	16.38	(18.80)	.	21.40	25.92	.
623	2	20.63	20.63	-	.	15.11	15.54	.	22.81	22.27	.
624	3	18.64	18.42	-	.	16.55	(14.32)	.	22.19	19.69	.
Herstellung von											
625	Zusammen	.	25.33	-	.	/	17.69	/	/	.	/
626	1	.	28.30	-	.	/	18.22	/	/	.	/
627	2	.	23.76	-	.	/	17.55	/	/	.	/
628	3	.	25.44	-	.	/	17.05	/	/	.	/
629	Männlich	.	26.48	-	.	/	17.77	/	/	.	/
630	1	.	28.34	-	.	/	18.23	/	/	.	/
631	2	.	25.68	-	.	/	17.47	/	/	.	/
632	3	.	26.15	-	.	/	16.75	/	/	.	/
633	Weiblich	.	18.58	-	.	/	17.55	/	/	.	/
634	1	.	(24.88)	-	.	/	18.19	/	/	.	/
635	2	.	17.04	-	.	/	17.64	/	/	.	/
636	3	.	20.92	-	.	/	17.22	/	/	.	/
Herstellung von Gummi-											
637	Zusammen	23.33	21.63	-	25.67	17.32	16.45	20.91	25.02	23.18	16.38
638	1	27.13	24.26	-	30.26	19.31	18.80	23.83	26.79	25.00	18.04
639	2	23.06	20.81	-	25.13	16.88	16.10	21.31	24.82	23.97	15.67
640	3	20.23	19.05	-	18.38	15.43	14.58	19.30	20.23	19.86	/
641	Männlich	25.08	22.96	-	26.38	17.59	17.21	21.46	25.76	24.14	16.38
642	1	27.26	24.41	-	30.33	19.39	18.85	24.15	26.83	25.10	18.12
643	2	24.13	22.12	-	25.73	16.70	16.72	22.72	25.07	24.50	15.37
644	3	22.80	20.90	-	18.36	(16.30)	14.45	19.68	21.15	21.50	/
645	Weiblich	18.57	17.42	-	18.60	16.29	14.63	18.69	20.81	18.58	16.41
646	1	22.93	21.03	-	(26.32)	/	/	/	23.10	21.32	/
647	2	19.10	17.08	-	17.52	(18.27)	14.52	19.56	22.32	20.20	16.59
648	3	18.11	17.28	-	18.43	14.99	14.65	/	19.92	17.59	/

nach Wirtschaftszweig, Geschlecht und Leistungsgruppe in DM
1996

Nieder- sachsen	Nordrhein- Westfalen	Rheinland- Pfalz	Saarland	Sachsen	Sachsen- Anhalt	Schleswig- Holstein	Thü- ringen	Früheres Bundes- gebiet	Neue Länder u. Berlin-Ost	Laufende Nummer
von Spalt- und Brutstoffen										
.	.	/	/	/	/	/	/	28.36	/	577
.	.	/	/	/	/	/	/	28.85	/	578
.	.	/	/	/	/	/	/	27.67	/	579
.	.	/	/	/	/	/	/	(24.94)	/	580
.	.	/	/	/	/	/	/	28.43	/	581
.	.	/	/	/	/	/	/	28.92	/	582
.	.	/	/	/	/	/	/	27.77	/	583
.	.	/	/	/	/	/	/	(24.94)	/	584
.	.	/	/	/	/	/	/	/	/	585
.	.	/	/	/	/	/	/	/	/	586
.	.	/	/	/	/	/	/	/	/	587
.	.	/	/	/	/	/	/	/	/	588
Industrie										
25.55	29.19	29.56	22.61	15.92	17.12	26.31	18.46	27.76	17.09	589
29.02	31.74	31.46	28.31	17.16	18.06	31.56	19.79	30.87	18.31	590
23.47	27.66	27.93	21.65	15.14	16.30	23.77	15.13	25.92	15.98	591
21.00	21.95	22.52	16.83	14.96	13.56	22.16	11.19	21.59	15.04	592
26.65	29.90	30.22	24.50	16.49	17.54	28.44	19.27	28.91	17.62	593
29.20	31.93	31.64	28.31	17.23	18.08	31.79	19.99	31.07	18.45	594
24.22	28.28	28.58	22.24	15.63	16.67	25.54	15.90	26.88	16.38	595
22.32	22.84	24.92	(16.27)	15.96	13.64	24.02	(12.23)	23.58	15.48	596
19.91	21.45	22.02	17.98	14.93	16.07	20.44	14.33	20.85	15.82	597
22.09	24.22	25.44	/	16.80	17.99	24.19	16.47	24.84	17.56	598
19.05	21.34	22.39	(19.72)	14.57	15.61	19.86	14.22	21.08	15.37	599
20.20	20.53	19.01	16.99	14.30	13.54	20.54	10.53	19.65	14.81	600
chemischen Grundstoffen										
27.63	32.09	31.07	27.11	17.35	18.19	33.61	20.15	30.87	18.29	601
30.22	33.20	32.17	(33.61)	18.26	18.47	34.62	20.52	32.32	18.96	602
24.93	30.57	29.55	(22.59)	16.79	17.54	30.59	16.59	28.76	17.12	603
20.49	25.75	27.30	/	14.83	(12.94)	(23.63)	/	24.19	14.39	604
28.38	32.29	31.39	27.11	17.62	18.21	33.66	20.27	31.23	18.44	605
30.25	33.26	32.34	(33.61)	18.33	18.46	34.62	20.57	32.41	19.04	606
25.52	30.85	30.01	(22.59)	17.08	17.56	30.60	16.89	29.25	17.20	607
21.79	26.62	27.99	/	(15.50)	/	(25.16)	/	25.66	14.86	608
19.43	25.25	24.14	/	16.51	18.09	/	16.76	23.58	17.58	609
(23.16)	28.17	26.03	/	17.98	18.51	/	(18.24)	27.09	18.44	610
18.47	24.70	23.33	/	16.02	17.48	/	(15.10)	22.99	16.85	611
19.73	22.89	20.34	/	(13.80)	/	/	/	21.06	13.42	612
zeit. Erzeugn.; H. v. Seifen, Wasch-, Reinigungs- und Körperpflegem.; H. v. sonst. chemischen Erzeugnissen										
23.32	25.31	24.59	20.94	15.29	14.74	22.58	15.09	24.52	15.42	613
26.53	28.28	27.68	24.51	16.65	16.07	26.75	16.58	28.16	17.00	614
22.32	24.64	23.69	21.32	14.42	14.45	21.58	14.62	23.61	14.56	615
21.20	21.13	19.64	17.26	13.55	13.58	21.22	11.23	20.21	13.63	616
24.39	26.24	25.60	22.89	15.85	15.36	24.26	15.94	25.94	16.15	617
26.86	28.66	27.88	24.51	16.76	16.20	26.98	16.81	28.46	17.23	618
23.05	25.36	24.10	22.06	14.61	14.77	22.89	15.24	24.49	14.85	619
22.51	21.77	20.74	/	14.13	13.68	22.60	(12.40)	21.49	13.69	620
20.08	20.50	20.50	17.98	14.42	14.06	20.33	13.93	20.38	14.40	621
21.92	22.23	23.49	/	16.13	15.52	24.25	15.68	23.50	15.98	622
19.24	20.17	21.89	(19.72)	14.25	14.13	19.63	14.12	20.82	14.29	623
20.39	20.31	18.90	16.99	13.36	13.55	20.49	(10.52)	19.47	13.61	624
Chemiefasern										
.	26.91	.	/	.	.	.	/	26.25	17.38	625
.	28.54	.	/	.	.	.	/	28.60	18.21	626
.	27.76	.	/	.	.	.	/	25.75	17.06	627
.	23.06	.	/	.	.	.	/	25.42	16.82	628
.	27.17	.	/	.	.	.	/	27.08	17.60	629
.	28.56	.	/	.	.	.	/	28.63	18.21	630
.	27.92	.	/	.	.	.	/	27.00	17.25	631
.	23.46	.	/	.	.	.	/	26.05	16.79	632
.	20.95	.	/	.	.	.	/	19.40	17.04	633
.	/	.	/	.	.	.	/	(24.62)	18.24	634
.	(22.30)	.	/	.	.	.	/	18.30	16.85	635
.	20.11	.	/	.	.	.	/	20.98	16.84	636
und Kunststoffwaren										
23.12	22.76	23.92	25.05	14.73	15.37	21.84	15.18	22.95	15.38	637
25.96	26.12	26.65	28.45	16.04	16.31	25.52	15.96	25.93	16.69	638
22.92	22.80	23.95	24.63	14.59	15.31	20.89	15.51	22.79	15.35	639
20.76	20.00	19.94	22.58	13.24	13.22	19.06	13.29	20.00	13.58	640
24.04	24.06	24.59	26.42	15.95	16.00	23.03	16.02	24.20	16.07	641
26.17	26.62	26.85	28.58	16.11	16.84	25.70	16.07	26.15	16.86	642
23.34	23.43	24.13	26.05	15.06	15.78	21.89	16.48	23.62	15.94	643
22.30	21.77	21.38	24.04	13.90	13.79	19.30	13.49	21.83	13.93	644
18.67	17.97	17.99	20.00	13.30	13.40	17.93	13.48	18.21	13.72	645
19.28	18.78	20.27	(19.64)	14.73	12.84	20.52	14.24	20.43	14.29	646
18.71	18.24	20.36	19.59	13.46	13.72	17.15	13.62	18.42	13.87	647
18.62	17.78	16.93	20.10	12.93	12.93	18.86	13.15	17.90	13.39	648

4 Durchschnittliche Bruttostundenverdienste der Arbeiter
Januar

Lau- fende Nummer	Geschlecht Leistungs- gruppe	Baden- Württemberg	Bayern	Berlin			Branden- burg	Bremen	Hamburg	Hessen	Mecklen- burg- Vorpommern
				insgesamt	West	Ost					
Herstellung von											
649	Zusammen	24.78	22.19	-	22.64	17.36	16.73	.	.	25.26	/
650	1	28.72	25.51	-	(27.09)	18.76	18.74	.	.	26.60	/
651	2	24.44	22.01	-	22.25	16.63	16.40	.	.	26.20	/
652	3	22.41	20.37	-	(18.82)	(15.98)	15.14	.	.	22.44	/
653	Männlich	25.92	24.14	-	24.08	17.32	17.05	.	.	25.68	/
654	1	28.81	25.66	-	(27.09)	18.81	18.89	.	.	26.62	/
655	2	25.21	23.59	-	23.13	16.37	16.68	.	.	26.38	/
656	3	23.69	23.23	-	/	/	(15.27)	.	.	23.14	/
657	Weiblich	20.83	18.38	-	(17.91)	17.61	15.11	.	.	20.86	/
658	1	25.41	21.75	-	/	/	/	.	.	/	/
659	2	20.66	17.71	-	/	(18.22)	15.03	.	.	22.78	/
660	3	20.72	18.66	-	(18.34)	(15.98)	(14.82)	.	.	19.96	/
Herstellung von											
661	Zusammen	22.97	21.55	-	25.78	17.21	16.27	.	.	21.70	16.38
662	1	26.81	24.16	-	30.33	(22.58)	18.83	.	.	24.41	18.04
663	2	22.67	20.59	-	25.27	18.02	15.85	.	.	21.69	15.67
664	3	19.64	18.75	-	18.37	15.32	14.45	.	.	18.01	/
665	Männlich	24.86	22.81	-	26.45	18.41	17.33	.	.	22.85	16.38
666	1	26.95	24.30	-	30.40	(22.58)	18.83	.	.	24.53	18.12
667	2	23.80	21.86	-	25.85	17.98	16.78	.	.	22.22	15.37
668	3	22.48	20.51	-	18.34	(16.30)	13.90	.	.	19.41	/
669	Weiblich	18.12	17.20	-	18.67	14.78	14.50	.	.	17.98	16.41
670	1	22.55	20.97	-	(26.32)	/	/	.	.	21.21	/
671	2	18.78	16.96	-	17.54	/	14.32	.	.	19.54	16.59
672	3	17.59	16.87	-	18.44	14.66	14.63	.	.	16.92	/
Glasgewerbe, Keramik, Verar											
673	Zusammen	24.49	22.35	-	24.18	21.98	17.98	21.30	.	23.75	18.09
674	1	27.29	24.92	-	26.49	22.63	18.65	24.00	.	25.81	18.12
675	2	23.84	22.24	-	23.80	21.26	17.62	21.08	.	22.80	18.25
676	3	19.47	18.51	-	19.00	18.75	15.70	17.99	.	20.27	17.23
677	Männlich	25.28	23.57	-	25.01	22.13	18.24	22.14	.	24.22	18.11
678	1	27.34	25.00	-	26.80	22.75	18.84	24.11	.	25.86	18.12
679	2	24.12	22.74	-	24.57	21.64	17.79	21.30	.	23.25	18.28
680	3	21.71	20.69	-	19.54	18.75	16.16	19.50	.	20.89	17.50
681	Weiblich	17.26	17.64	-	19.65	(17.46)	15.96	16.78	.	18.90	17.97
682	1	21.46	20.66	-	23.03	(16.65)	16.03	/	.	22.40	/
683	2	19.17	18.38	-	19.22	/	16.34	/	.	18.57	18.17
684	3	16.41	17.29	-	18.10	/	15.00	16.08	.	18.71	/
Herstellung und Ver											
685	Zusammen	23.21	22.56	-	22.44	/
686	1	27.00	25.03	-	25.90	/
687	2	23.01	22.13	-	20.90	/
688	3	18.45	19.16	-	19.07	/
689	Männlich	24.77	23.63	-	23.66	/
690	1	27.19	25.12	-	26.12	/
691	2	23.81	22.90	-	21.82	/
692	3	21.07	21.09	-	20.19	/
693	Weiblich	16.61	17.65	-	18.33	/
694	1	(18.99)	20.66	-	21.57	/
695	2	18.03	18.29	-	17.98	/
696	3	15.82	16.98	-	18.09	/
Keramik, Herstellung von keramischen											
697	Zusammen	23.50	20.47	-	.	/	15.66	.	.	23.20	18.89
698	1	26.56	23.29	-	.	/	15.66	.	.	23.86	20.96
699	2	24.03	21.38	-	.	/	15.97	.	.	23.32	18.41
700	3	19.80	17.73	-	.	.	(12.89)	.	.	21.44	/
701	Männlich	24.85	22.17	-	.	/	16.80	.	.	23.55	19.28
702	1	26.70	23.42	-	.	/	16.90	.	.	23.84	20.96
703	2	24.62	21.96	-	.	/	16.87	.	.	23.69	18.59
704	3	21.73	19.15	-	.	/	/	.	.	22.03	/
705	Weiblich	19.00	17.61	-	.	/	13.31	.	.	19.85	18.14
706	1	(22.90)	20.54	-	.	/	(12.35)	.	.	/	/
707	2	19.81	18.34	-	.	/	13.86	.	.	17.84	18.17
708	3	18.49	17.35	-	.	/	(12.50)	.	.	20.32	/
Metallerzeugung und -bearbeitung,											
709	Zusammen	25.74	24.94	-	26.19	22.46	18.46	.	28.30	25.65	15.72
710	1	28.70	26.89	-	28.37	23.61	19.33	.	30.12	27.69	15.85
711	2	24.34	23.52	-	24.22	17.68	17.77	.	28.06	24.66	15.64
712	3	20.86	21.93	-	19.14	(15.25)	14.46	.	22.81	20.26	(12.85)
713	Männlich	26.81	25.72	-	27.24	22.64	18.69	.	28.80	26.16	15.73
714	1	28.76	26.93	-	28.59	23.65	19.37	.	30.13	27.73	15.84
715	2	25.04	24.43	-	24.94	17.90	18.00	.	28.24	24.96	15.64
716	3	22.29	23.97	-	19.02	(16.17)	14.81	.	24.36	20.89	(13.08)
717	Weiblich	19.91	19.55	-	21.48	16.01	16.63	.	18.78	21.01	15.62
718	1	25.15	23.08	-	23.01	(19.25)	18.55	.	/	23.44	/
719	2	20.58	19.86	-	22.58	(15.08)	16.63	.	(20.24)	22.35	(15.66)
720	3	19.20	18.26	-	19.21	(13.63)	13.76	.	18.32	19.36	/

nach Wirtschaftszweig, Geschlecht und Leistungsgruppe in DM
1996

Nieder- sachsen	Nordrhein- Westfalen	Rheinland- Pfalz	Saarland	Sachsen	Sachsen- Anhalt	Schleswig- Holstein	Thü- ringen	Früheres Bundes- gebiet	Neue Länder u. Berlin-Ost	Laufende Nummer
Gummiwaren										
23.60	24.24	26.04	26.28	16.13	15.03	22.93	16.62	24.57	16.55	649
25.67	27.47	27.31	29.51	18.04	(15.64)	25.43	17.16	27.18	17.91	650
23.60	24.56	26.21	25.97	15.76	14.96	22.79	16.88	24.85	16.39	651
22.62	21.91	23.11	23.69	15.21	/	19.85	15.44	22.15	15.35	652
24.28	25.00	26.19	27.27	16.50	15.45	23.75	17.49	25.43	17.07	653
25.72	27.52	27.48	29.53	18.09	(15.72)	26.09	17.44	27.27	18.05	654
23.71	24.88	26.29	26.88	15.94	15.31	23.03	17.65	25.36	16.79	655
23.95	23.01	23.29	24.73	(17.26)	/	(19.19)	16.50	23.42	16.29	656
20.33	19.34	22.13	22.27	15.04	(13.64)	20.37	14.64	20.18	14.99	657
(23.43)	(23.25)	(17.87)	/	/	/	(19.68)	(13.71)	22.67	15.91	658
20.67	20.93	23.58	22.58	15.21	(14.10)	21.26	14.37	20.56	14.97	659
20.21	18.79	21.40	21.90	14.50	/	19.99	14.98	19.90	14.89	660
Kunststoffwaren										
22.96	22.45	23.09	22.72	14.29	15.38	21.50	14.26	22.45	14.92	661
26.02	25.87	26.48	26.43	15.64	16.35	25.54	15.43	25.65	16.32	662
22.73	22.48	22.57	22.00	14.04	15.33	19.96	14.58	22.08	14.86	663
19.62	19.52	19.27	20.61	12.92	13.27	18.81	11.64	19.27	13.02	664
23.95	23.84	23.91	24.71	14.95	16.03	22.81	15.02	23.80	15.64	665
26.28	26.44	26.69	26.71	15.71	16.92	25.61	15.49	25.90	16.50	666
23.24	23.15	22.77	24.27	14.61	15.80	21.40	15.46	22.96	15.49	667
21.10	21.32	20.80	22.80	13.47	13.79	19.31	12.04	21.13	13.25	668
18.09	17.80	17.53	16.49	12.85	13.38	17.14	12.83	17.77	13.30	669
18.62	18.64	20.59	(18.36)	(14.48)	12.81	(21.59)	(14.53)	20.19	13.83	670
18.53	17.94	19.35	15.95	12.85	13.69	16.51	13.32	17.98	13.51	671
17.85	17.65	16.68	17.02	12.65	13.00	18.16	11.27	17.41	12.89	672
beitung von Steinen und Erden										
23.96	25.06	24.25	21.28	16.53	17.64	25.02	15.99	23.76	17.05	673
25.61	27.07	26.32	24.05	17.70	18.30	27.16	16.92	26.07	18.02	674
22.87	24.21	23.62	21.16	16.01	17.41	23.60	15.34	23.19	16.55	675
22.21	22.52	21.95	19.64	14.49	15.09	21.18	14.56	20.29	14.93	676
24.20	25.37	24.90	21.96	16.64	17.92	25.31	16.62	24.51	17.43	677
25.63	27.14	26.43	24.09	17.43	18.40	27.26	17.27	26.14	18.13	678
22.98	24.35	24.03	21.13	16.23	17.58	23.69	16.02	23.51	16.92	679
23.10	23.43	23.51	20.76	14.69	16.63	21.99	14.84	22.24	15.60	680
20.24	18.62	18.57	18.82	16.11	14.39	19.74	13.82	18.11	15.15	681
20.44	20.19	21.57	(21.04)	19.05	16.12	22.04	14.11	21.14	16.99	682
20.20	20.12	19.98	21.59	14.84	14.78	21.11	13.31	19.07	14.62	683
20.25	17.68	17.72	18.45	14.29	13.04	18.33	14.39	17.56	14.20	684
arbeitung von Glas										
24.82	24.93	25.67	22.22	16.01	.	24.86	16.48	24.08	16.67	685
27.38	27.02	28.25	24.67	17.53	.	27.61	17.27	26.77	17.72	686
22.99	22.81	23.54	21.66	15.50	.	22.04	15.48	22.63	15.97	687
22.32	23.11	23.88	(18.98)	13.82	.	21.50	15.08	21.18	14.75	688
25.55	25.32	26.56	22.10	16.36	.	25.29	17.13	24.97	17.19	689
27.40	27.04	28.36	24.93	17.57	.	27.67	17.71	26.86	18.01	690
23.38	23.04	24.30	21.13	15.63	.	22.17	15.81	23.22	16.24	691
23.74	24.63	25.77	/	13.63	.	22.39	15.61	23.24	14.89	692
20.00	18.16	19.00	22.57	15.02	.	19.04	14.44	18.20	14.95	693
/	(23.52)	22.92	/	16.96	.	/	13.88	21.42	15.01	694
20.24	18.70	19.87	22.83	15.30	.	(20.42)	14.42	18.87	15.33	695
19.90	17.31	17.35	/	14.04	.	18.26	14.76	17.48	14.61	696
Wand- und Bodenfliesen und -platten										
23.73	24.03	22.04	21.02	16.93	16.95	21.98	.	21.83	16.36	697
25.17	26.28	23.95	24.33	18.91	17.76	23.38	.	24.28	17.81	698
23.33	23.77	22.64	20.92	15.62	17.28	22.38	.	22.48	15.90	699
21.42	21.94	19.52	19.61	14.67	15.24	18.37	.	18.85	14.65	700
24.17	24.22	22.89	21.89	17.04	17.55	22.64	.	23.09	17.08	701
25.26	26.32	24.13	24.39	18.39	17.83	24.01	.	24.42	17.74	702
23.43	23.86	23.08	20.98	16.17	17.46	22.61	.	22.91	16.78	703
23.53	22.46	20.88	20.85	15.31	17.42	18.98	.	20.88	16.23	704
18.22	17.89	17.95	18.49	16.77	13.18	18.24	.	17.83	15.11	705
(18.98)	(22.25)	19.99	/	19.55	/	(19.03)	.	20.98	17.95	706
(19.16)	18.59	17.35	(19.39)	14.04	14.40	18.43	.	18.44	14.00	707
17.96	16.91	17.05	18.43	14.38	12.52	17.92	.	17.53	13.72	708
Herstellung von Metallzeugnissen										
26.82	25.88	25.01	27.31	17.69	18.41	25.16	16.23	25.87	17.98	709
28.30	28.28	27.66	28.51	18.18	19.33	27.40	17.57	28.17	16.87	710
25.49	25.25	23.27	24.95	17.50	17.30	22.69	15.49	24.75	17.16	711
23.44	22.10	21.67	23.41	13.28	16.12	20.76	14.54	21.79	14.58	712
27.10	26.48	25.57	27.61	17.94	18.56	25.83	16.66	26.52	18.22	713
28.36	28.32	27.67	28.61	18.21	19.36	27.42	17.63	28.22	18.91	714
25.77	25.42	23.48	25.36	17.85	17.44	22.98	15.94	25.15	17.45	715
24.00	23.24	23.03	24.78	13.88	16.63	22.25	14.50	23.07	15.09	716
22.12	20.34	20.46	19.05	14.19	15.82	20.88	13.95	20.26	14.98	717
23.21	23.72	23.95	20.86	16.50	17.51	26.28	(14.70)	23.71	17.25	718
21.92	21.34	20.79	17.58	14.32	15.85	21.40	13.37	20.82	14.93	719
22.11	19.99	20.28	19.31	12.08	14.16	19.69	14.58	19.72	13.63	720

4 Durchschnittliche Bruttostundenverdienste der Arbeiter
Januar

Laufende Nummer	Geschlecht Leistungsgruppe	Baden-Württemberg	Bayern	Berlin			Brandenburg	Bremen	Hamburg	Hessen	Mecklenburg-Vorpommern
				insgesamt	West	Ost					
Metallerzeugung											
721	Zusammen	28.02	27.25	-	26.89	18.12	18.78	.	.	27.09	.
722	1	30.10	28.63	-	27.86	19.52	19.40	.	.	28.79	.
723	2	25.53	26.13	-	26.22	16.41	18.06	.	.	26.45	.
724	3	22.98	26.82	-	19.22	(15.50)	14.79	.	.	20.98	.
725	Männlich	28.57	27.75	-	27.32	18.65	18.92	.	.	27.42	.
726	1	30.16	28.68	-	27.92	19.55	19.43	.	.	28.82	.
727	2	25.85	26.64	-	26.64	16.84	18.21	.	.	26.61	.
728	3	24.62	29.09	-	(20.66)	/	14.98	.	.	22.20	.
729	Weiblich	21.43	21.02	-	20.17	(15.10)	17.87	.	.	20.79	.
730	1	26.42	23.61	-	/	/	18.98	.	.	25.49	.
731	2	22.98	21.16	-	21.46	(15.23)	17.55	.	.	22.87	.
732	3	19.07	20.28	-	(18.32)	/	(14.11)	.	.	18.51	.
Erzeugung von Roheisen, Stahl-											
733	Zusammen	.	.	-	/	/	.	.	.	30.10	/
734	1	.	.	-	/	/	.	.	.	30.99	/
735	2	.	.	-	/	/	.	.	.	27.75	/
736	3	.	.	-	/	/	.	.	.	(24.59)	/
737	Männlich	.	.	-	/	/	.	.	.	30.19	/
738	1	.	.	-	/	/	.	.	.	31.03	/
739	2	.	.	-	/	/	.	.	.	27.80	/
740	3	.	.	-	/	/	.	.	.	(28.12)	/
741	Weiblich	.	.	-	/	/	.	.	.	(23.62)	/
742	1	.	.	-	/	/	.	.	.	(26.61)	/
743	2	.	.	-	/	/	.	.	.	/	/
744	3	.	.	-	/	/	.	.	.	/	/
Herstellung											
745	Zusammen	29.97	23.17	-	.	/	.	.	/	26.64	/
746	1	28.96	24.30	-	.	/	.	.	/	27.83	/
747	2	30.58	22.53	-	.	/	.	.	/	26.61	/
748	3	30.72	20.21	-	.	/	.	.	/	21.36	/
749	Männlich	30.25	23.33	-	.	/	.	.	/	26.83	/
750	1	29.02	24.31	-	.	/	.	.	/	27.86	/
751	2	31.25	22.73	-	.	/	.	.	/	26.71	/
752	3	30.72	(19.93)	-	.	/	.	.	/	22.23	/
753	Weiblich	/	(19.31)	-	.	/	.	.	/	20.51	/
754	1	/	/	-	.	/	.	.	/	/	/
755	2	/	(17.79)	-	.	/	.	.	/	22.93	/
756	3	/	(20.85)	-	.	/	.	.	/	17.33	/
Sonstige erste Bearbeitung von Eisen und Stahl,											
757	Zusammen	29.97	26.20	-	.	/	.	/	/	25.85	.
758	1	31.22	27.12	-	.	/	.	/	/	27.70	.
759	2	27.53	26.00	-	.	/	.	/	/	27.48	.
760	3	(22.43)	/	-	.	/	.	/	/	23.08	.
761	Männlich	29.98	26.37	-	.	/	.	/	/	26.62	.
762	1	31.24	27.22	-	.	/	.	/	/	27.70	.
763	2	27.53	26.20	-	.	/	.	/	/	28.20	.
764	3	(22.43)	/	-	.	/	.	/	/	23.75	.
765	Weiblich	/	(23.55)	-	.	/	.	/	/	20.67	.
766	1	/	/	-	.	/	.	/	/	/	.
767	2	/	(23.16)	-	.	/	.	/	/	/	.
768	3	/	/	-	.	/	.	/	/	(21.28)	.
Erzeugung und erste Bear											
769	Zusammen	30.33	28.07	-	.	/	/	.	.	26.09	/
770	1	31.84	28.78	-	.	/	/	.	.	27.92	/
771	2	26.76	26.91	-	.	/	/	.	.	25.32	/
772	3	27.97	30.03	-	.	/	/	.	.	18.44	/
773	Männlich	30.70	28.83	-	.	/	/	.	.	26.72	/
774	1	31.93	28.92	-	.	/	/	.	.	27.95	/
775	2	27.14	27.87	-	.	/	/	.	.	25.60	/
776	3	29.52	31.65	-	.	/	/	.	.	19.46	/
777	Weiblich	23.43	21.48	-	.	/	/	.	.	20.48	/
778	1	26.86	23.06	-	.	/	/	.	.	(25.76)	/
779	2	22.88	21.00	-	.	/	/	.	.	22.88	/
780	3	21.80	22.18	-	.	/	/	.	.	17.83	/
Gießerei											
781	Zusammen	26.05	27.24	-	24.00	18.12	17.91	.	.	26.56	.
782	1	28.21	29.52	-	24.09	19.52	17.46	.	.	28.18	.
783	2	24.60	26.03	-	24.08	16.41	19.19	.	.	26.26	.
784	3	21.29	20.34	-	/	(15.50)	14.66	.	.	21.03	.
785	Männlich	26.65	27.70	-	24.31	18.65	18.08	.	.	26.88	.
786	1	28.25	29.54	-	24.15	19.55	17.42	.	.	28.18	.
787	2	24.83	26.36	-	24.82	16.84	19.30	.	.	26.37	.
788	3	22.65	21.69	-	/	/	(14.87)	.	.	21.97	.
789	Weiblich	20.90	20.42	-	20.35	(15.10)	(15.21)	.	.	21.09	.
790	1	26.23	(25.37)	-	/	/	/	.	.	/	.
791	2	23.11	21.55	-	(20.73)	(15.23)	/	.	.	23.62	.
792	3	18.59	18.63	-	/	/	/	.	.	19.22	.

nach Wirtschaftszweig, Geschlecht und Leistungsgruppe in DM
1996

Nieder- sachsen	Nordrhein- Westfalen	Rheinland- Pfalz	Saarland	Sachsen	Sachsen- Anhalt	Schleswig- Holstein	Thü- ringen	Früheres Bundes- gebiet	Neue Länder u. Berlin-Ost	Laufende Nummer
und -bearbeitung										
28.40	27.15	27.91	27.97	17.83	19.08	25.29	17.50	27.48	18.43	721
29.48	28.67	29.72	29.04	18.27	19.81	26.71	18.84	29.03	19.02	722
27.56	26.58	25.44	25.82	17.14	18.07	23.59	16.05	26.49	17.61	723
24.27	24.03	20.90	21.78	16.19	19.92	21.23	15.89	23.95	17.52	724
28.49	27.41	28.27	28.05	17.94	19.17	25.47	17.79	27.76	18.54	725
29.51	28.71	29.74	29.05	18.32	19.87	26.71	18.85	29.07	19.06	726
27.65	26.68	25.55	25.86	17.27	18.17	23.59	16.42	26.66	17.75	727
24.74	24.79	21.71	22.80	16.23	19.98	(20.53)	16.15	24.94	17.69	728
22.88	20.94	20.53	19.05	16.34	17.74	21.71	15.08	21.03	17.09	729
25.50	23.25	(23.58)	(23.42)	16.74	18.20	/	(18.29)	24.23	18.01	730
23.70	21.90	21.80	(20.34)	16.18	17.16	/	14.40	22.01	16.72	731
19.10	20.34	19.99	17.02	/	19.63	21.71	(15.05)	19.96	16.70	732
und Ferrolegierungen (EGKS)										
28.28	28.38	29.42	28.52	.	20.11	/	/	28.55	19.18	733
29.35	29.23	29.74	29.21	.	19.01	/	/	29.44	19.22	734
27.28	27.22	24.75	25.82	.	20.43	/	/	26.58	18.82	735
25.70	25.90	21.75	22.52	.	20.47	/	/	25.65	20.43	736
28.35	28.47	29.43	28.56	.	20.13	/	/	28.62	19.33	737
29.38	29.27	29.75	29.23	.	19.05	/	/	29.47	19.26	738
27.36	27.31	24.75	25.88	.	20.46	/	/	27.06	19.19	739
25.84	26.36	21.75	23.17	.	20.55	/	/	26.09	20.55	740
23.16	21.41	/	20.87	.	19.87	/	/	21.75	18.13	741
(25.62)	24.03	/	(23.31)	.	/	/	/	24.36	18.59	742
22.45	21.40	/	(19.27)	.	(19.94)	/	/	21.49	17.68	743
(19.87)	18.45	/	(18.37)	.	20.05	/	/	18.64	19.82	744
von Rohren										
26.78	26.25	25.79	27.11	17.90	18.29	.	18.36	26.35	18.04	745
28.50	27.60	28.46	28.54	18.14	19.76	.	19.44	27.73	18.74	746
22.42	25.97	24.34	26.03	17.54	15.99	.	17.36	25.90	17.07	747
/	23.61	19.71	23.82	17.73	/	.	16.05	23.44	16.10	748
26.79	26.53	26.01	27.15	18.09	18.43	.	18.46	26.58	18.20	749
28.54	27.68	28.46	28.54	18.23	19.77	.	19.46	27.79	18.79	750
22.42	26.08	24.38	26.06	17.88	16.09	.	17.35	26.00	17.31	751
/	24.38	20.42	24.04	17.57	/	.	16.22	24.20	16.21	752
/	19.85	(18.52)	(20.00)	14.59	16.16	.	(16.73)	19.92	15.46	753
/	(22.00)	/	/	(14.88)	(19.20)	.	/	22.26	16.71	754
/	20.99	/	/	14.30	15.35	.	/	21.21	14.94	755
/	19.14	(17.94)	/	/	/	.	(15.17)	18.99	(15.42)	756
Herstellung von Ferrolegierungen (nicht EGKS)										
.	26.19	26.36	28.20	17.31	.	.	16.29	26.43	17.51	757
.	27.47	27.96	27.76	17.82	.	.	16.42	27.84	17.91	758
.	26.08	26.03	29.65	15.56	.	.	/	26.16	16.96	759
.	23.55	24.33	/	/	.	.	/	23.53	(14.43)	760
.	26.35	26.37	28.25	17.38	.	.	16.44	26.59	17.54	761
.	27.48	27.96	27.76	17.66	.	.	16.45	27.86	17.92	762
.	26.15	26.04	29.65	15.55	.	.	/	26.24	16.97	763
.	24.06	24.33	/	/	.	.	/	24.04	(15.05)	764
.	20.65	/	/	15.95	.	.	/	20.86	16.92	765
.	(25.12)	/	/	(16.50)	.	.	/	(25.03)	(17.78)	766
.	22.62	/	/	(15.63)	.	.	/	22.49	16.76	767
.	18.73	/	/	/	.	.	/	19.16	/	768
beitung von NE-Metallen										
30.26	27.68	30.09	.	18.89	20.46	.	/	28.41	20.14	769
31.08	30.14	31.93	.	20.79	21.23	.	/	30.38	21.19	770
29.61	27.26	26.74	.	18.13	19.04	.	/	27.44	18.79	771
24.46	24.20	19.09	.	/	/	.	/	25.34	/	772
30.40	28.08	30.73	.	19.12	20.63	.	/	28.89	20.37	773
31.12	30.15	31.95	.	20.96	21.38	.	/	30.43	21.34	774
29.81	27.41	27.27	.	18.18	19.17	.	/	27.78	18.90	775
24.72	25.11	21.07	.	/	/	.	/	26.75	/	776
24.34	21.74	(17.26)	.	18.25	18.11	.	/	21.59	18.18	777
(25.50)	(26.77)	/	.	(19.64)	18.37	.	/	25.37	18.68	778
24.28	22.21	/	.	18.03	17.91	.	/	21.87	17.98	779
/	21.47	(16.80)	.	/	/	.	/	20.93	/	780
industrie										
26.68	25.66	26.30	25.62	17.75	17.51	25.79	16.02	26.20	17.55	781
28.13	27.52	28.15	29.48	18.75	17.52	27.41	18.67	28.20	18.27	782
26.12	25.38	25.54	23.96	16.56	17.52	24.29	15.18	25.49	16.92	783
20.97	23.52	21.26	19.70	15.82	/	21.28	(15.04)	22.53	15.31	784
26.85	26.05	26.90	25.76	17.81	17.51	26.08	16.53	26.64	17.67	785
28.14	27.59	28.20	29.48	18.78	17.53	27.41	18.67	28.24	18.30	786
26.15	25.46	25.69	23.96	16.63	17.52	24.29	15.57	25.68	17.07	787
21.65	24.31	21.44	(19.79)	15.88	/	(20.63)	/	23.60	15.48	788
20.54	20.84	21.58	(20.50)	16.14	17.42	21.71	14.31	20.84	15.89	789
/	21.69	/	/	(17.44)	(17.36)	/	/	24.40	17.48	790
(24.62)	22.44	22.68	/	15.47	17.47	/	/	22.46	15.50	791
18.85	20.54	21.21	(19.56)	/	/	21.71	/	19.77	(14.49)	792

4 Durchschnittliche Bruttostundenverdienste der Arbeiter
Januar

Lau- fende Nummer	Geschlecht Leistungs- gruppe	Baden- Württem- berg	Bayern	Berlin			Branden- burg	Bremen	Hamburg	Hessen	Mecklen- burg- Vorpommern
				insgesamt	West	Ost					
Herstellung von Me											
793	Zusammen	25.08	23.54	-	26.00	22.94	18.15	23.95	.	24.91	15.58
794	1	28.16	25.99	-	28.50	23.92	19.25	25.28	.	27.17	15.70
795	2	24.05	21.65	-	23.51	18.03	17.51	22.96	.	23.50	15.50
796	3	20.52	19.14	-	19.13	(15.09)	14.35	20.63	.	20.02	(13.08)
797	Männlich	26.23	24.37	-	27.22	23.03	18.47	24.55	.	25.45	15.59
798	1	28.22	26.03	-	28.78	23.97	19.30	25.41	.	27.22	15.70
799	2	24.83	22.45	-	24.05	18.11	17.84	23.83	.	23.74	15.48
800	3	21.78	20.26	-	18.83	(15.89)	14.74	20.07	.	20.39	(13.40)
801	Weiblich	19.72	19.13	-	21.58	(17.05)	14.71	19.97	.	21.05	(15.43)
802	1	24.65	22.80	-	23.09	(19.44)	(16.31)	(18.46)	.	22.79	/
803	2	20.19	19.54	-	22.66	/	15.04	19.66	.	22.25	(15.63)
804	3	19.22	17.54	-	19.29	/	13.69	21.28	.	19.56	/
Stahl- und Leicht											
805	Zusammen	24.33	25.06	-	24.52	18.19	18.26	.	.	25.82	15.72
806	1	25.91	26.38	-	25.87	18.50	18.37	.	.	28.16	15.66
807	2	23.35	22.12	-	21.50	(15.97)	18.92	.	.	22.05	15.99
808	3	22.10	19.63	-	17.71	/	15.04	.	.	18.98	/
809	Männlich	24.60	25.15	-	24.68	18.24	18.36	.	.	25.89	15.73
810	1	25.93	26.39	-	25.87	18.50	18.38	.	.	28.18	15.66
811	2	23.66	22.21	-	21.47	(16.00)	19.11	.	.	22.05	16.05
812	3	22.60	19.61	-	18.08	/	15.13	.	.	19.19	/
813	Weiblich	19.62	20.86	-	(18.08)	/	(14.09)	.	.	(18.79)	/
814	1	(23.95)	(23.23)	-	/	/	/	.	.	/	/
815	2	19.85	20.44	-	/	/	(14.19)	.	.	/	/
816	3	18.79	(19.83)	-	(16.06)	/	/	.	.	(17.49)	/
Kessel- und Behälterbau (ohne											
817	Zusammen	27.80	22.08	-	.	.	19.97	.	.	26.13	.
818	1	28.63	24.70	-	.	.	21.22	.	.	26.85	.
819	2	25.88	20.95	-	.	.	17.26	.	.	25.39	.
820	3	(25.02)	19.33	-	.	.	/	.	.	23.49	.
821	Männlich	27.84	22.43	-	.	.	20.00	.	.	26.28	.
822	1	28.68	24.70	-	.	.	21.22	.	.	26.85	.
823	2	25.90	20.93	-	.	.	17.23	.	.	25.50	.
824	3	(25.02)	20.04	-	.	.	/	.	.	22.91	.
825	Weiblich	/	19.11	-	.	.	/	.	.	24.61	.
826	1	/	/	-	.	.	/	.	.	(25.47)	.
827	2	/	21.67	-	.	.	/	.	.	24.79	.
828	3	/	18.59	-	.	.	/	.	.	23.82	.
Herstellung von Dampfkesseln (ohne Zentralheizungskessel); Herstellung von Schmiede-,											
829	Zusammen	26.01	23.37	-	25.43	26.71	/	/	.	25.79	/
830	1	29.52	25.98	-	28.24	28.16	/	/	.	27.85	/
831	2	23.74	21.61	-	21.32	18.81	/	/	.	23.91	/
832	3	19.31	19.07	-	19.04	/	/	/	.	21.16	/
833	Männlich	27.58	24.36	-	27.36	26.81	/	/	.	26.57	/
834	1	29.56	26.04	-	28.78	28.23	/	/	.	27.95	/
835	2	25.00	22.48	-	22.94	18.93	/	/	.	24.37	/
836	3	21.34	21.17	-	/	/	/	/	.	20.96	/
837	Weiblich	18.66	18.39	-	19.10	/	/	/	.	22.27	/
838	1	24.79	(22.81)	-	(20.06)	/	/	/	.	(21.59)	/
839	2	19.63	19.10	-	18.48	/	/	/	.	22.83	/
840	3	17.76	16.34	-	19.25	/	/	/	.	21.24	/
Maschi											
841	Zusammen	28.36	27.14	-	29.06	21.40	19.81	28.87	31.07	27.44	18.47
842	1	30.39	28.89	-	30.95	22.01	21.16	29.39	32.20	28.66	19.80
843	2	25.72	24.28	-	24.81	19.56	17.56	27.00	23.93	25.32	15.26
844	3	22.86	20.19	-	23.67	16.21	15.96	24.11	21.63	22.38	14.94
845	Männlich	29.23	28.06	-	29.47	21.57	20.03	28.95	31.41	27.91	18.64
846	1	30.48	28.97	-	31.02	22.06	21.28	29.44	32.27	28.69	19.81
847	2	26.49	25.69	-	25.17	19.70	17.84	27.12	24.42	26.10	15.31
848	3	23.90	22.20	-	24.22	16.40	15.61	24.14	22.49	22.02	16.51
849	Weiblich	22.25	21.25	-	23.53	16.97	16.72	23.52	23.85	22.35	13.25
850	1	25.06	22.84	-	26.02	(18.90)	18.15	(23.46)	28.37	25.45	/
851	2	21.67	21.61	-	23.38	/	15.12	(23.53)	21.70	21.72	(14.41)
852	3	22.15	18.38	-	21.32	15.86	(17.67)	/	20.21	22.64	(10.38)
Herstellung von Büromaschinen, Datenverarbeitungsgeräten											
853	Zusammen	25.64	24.67	-	25.78	20.14	17.76	26.81	26.94	25.14	19.82
854	1	29.31	27.90	-	28.33	21.62	20.91	28.86	28.45	28.89	20.22
855	2	22.61	22.61	-	22.92	17.62	14.50	24.19	24.73	23.02	19.70
856	3	21.99	20.71	-	22.79	16.48	16.47	20.99	23.99	20.56	16.62
857	Männlich	27.99	27.04	-	27.47	20.60	19.31	28.23	28.14	27.21	20.08
858	1	29.58	28.13	-	28.59	21.75	21.41	29.01	28.76	29.04	20.16
859	2	24.35	24.99	-	23.60	17.65	14.91	25.47	26.89	23.77	20.22
860	3	22.52	22.59	-	23.09	16.66	15.00	(20.65)	23.69	23.54	(15.85)
861	Weiblich	21.71	21.01	-	22.79	18.07	15.51	21.61	22.71	20.74	18.49
862	1	24.52	23.47	-	24.69	20.20	17.88	23.52	24.06	25.42	21.59
863	2	20.95	21.08	-	22.22	17.55	14.24	21.96	22.22	22.16	18.46
864	3	21.89	20.30	-	22.73	16.44	16.96	21.01	23.21	19.17	16.92

nach Wirtschaftszweig, Geschlecht und Leistungsgruppe in DM
1996

Nieder- sachsen	Nordrhein- Westfalen	Rheinland- Pfalz	Saarland	Sachsen	Sachsen- Anhalt	Schleswig- Holstein	Thü- ringen	Früheres Bundes- gebiet	Neue Länder u. Berlin-Ost	Laufende Nummer
tallerzeugnissen										
25.48	24.85	23.81	26.32	17.63	17.97	25.14	15.94	24.79	17.74	793
27.29	27.92	26.15	27.65	18.12	19.06	27.51	17.17	27.53	18.79	794
23.63	23.98	22.71	23.61	17.64	16.62	22.55	15.40	23.49	16.94	795
23.00	21.16	21.80	24.27	12.71	13.90	20.71	14.20	20.95	13.62	796
25.82	25.63	24.34	26.91	17.94	18.16	25.89	16.37	25.59	18.06	797
27.36	27.96	26.16	27.87	18.15	19.08	27.53	17.24	27.58	18.82	798
23.89	24.17	22.91	24.46	18.07	16.81	22.87	15.86	23.93	17.31	799
23.38	22.13	23.25	26.01	13.16	14.46	22.41	13.65	22.00	13.89	800
22.00	20.20	20.45	19.05	13.21	13.91	20.84	13.78	20.11	13.77	801
22.20	24.10	(23.13)	20.47	16.17	(15.40)	26.28	(13.12)	23.47	15.81	802
21.63	21.15	20.70	17.34	13.34	14.56	21.40	13.19	20.58	13.79	803
22.44	19.92	20.32	20.06	11.99	12.11	19.48	14.53	19.68	13.21	804
metallbau										
23.76	25.34	21.91	25.46	17.27	16.61	26.08	16.59	24.91	17.01	805
24.36	27.04	25.92	28.23	18.51	17.67	26.40	17.05	26.63	17.89	806
22.61	23.83	19.60	21.61	15.46	15.15	22.22	16.56	22.94	16.08	807
23.35	23.32	20.30	19.50	13.15	12.53	27.78	13.07	22.48	13.26	808
23.79	25.43	22.53	25.93	17.35	16.77	26.08	16.63	25.08	17.11	809
24.37	27.04	25.92	28.28	18.51	17.68	26.40	17.10	26.64	17.90	810
22.61	23.85	20.31	22.21	15.46	15.18	22.22	16.57	23.12	16.13	811
23.67	23.53	21.03	20.06	13.61	12.92	27.78	13.08	22.78	13.66	812
(21.02)	22.14	14.79	18.06	(12.58)	13.48	/	(14.31)	19.94	13.51	813
/	/	/	(23.49)	/	/	/	/	22.82	(15.26)	814
/	22.55	(13.17)	17.69	(15.98)	(14.75)	/	(16.19)	18.62	14.96	815
/	22.00	18.31	(16.44)	(11.29)	(11.82)	/	/	20.51	11.83	816
Herstellung von Dampfkesseln)										
25.21	25.94	26.03	26.20	20.69	18.83	24.51	14.27	25.55	20.13	817
27.06	26.61	26.20	26.67	18.81	19.42	24.95	(14.71)	26.73	19.51	818
22.75	26.42	23.82	20.75	21.11	18.41	/	/	24.41	20.51	819
20.71	24.43	/	/	/	(16.90)	/	/	22.58	(14.54)	820
25.38	26.10	26.08	26.20	20.75	18.84	24.51	14.27	25.74	20.17	821
27.06	26.61	26.20	26.67	18.82	19.42	24.95	(14.71)	26.74	19.51	822
22.92	26.48	24.47	20.75	21.18	18.42	/	/	24.44	20.56	823
21.05	24.77	/	/	/	(16.90)	/	/	23.29	(14.64)	824
19.49	22.47	/	/	(17.90)	/	/	/	22.52	17.88	825
(19.97)	(23.46)	/	/	(18.11)	/	/	/	(24.65)	/	826
(18.50)	22.30	/	/	/	/	/	/	24.09	(18.11)	827
								20.70	/	828
Press-, Zieh- und Stanzteilen, gewalzten Ringen und pulvermetallurgischen Erzeugnissen										
26.62	27.48	24.09	27.50	18.96	22.14	24.68	13.38	26.41	21.59	829
29.39	30.00	26.44	27.59	19.99	23.58	27.24	(13.70)	29.11	23.14	830
22.00	25.52	22.05	24.59	16.58	19.79	22.71	(13.54)	23.92	18.16	831
(17.23)	22.67	24.42	30.78	(11.64)	15.50	(22.35)	/	21.82	13.70	832
27.04	28.02	24.24	28.03	19.07	22.31	25.39	13.44	27.24	21.84	833
29.41	30.03	26.44	28.23	20.02	23.59	27.40	(13.70)	29.19	23.18	834
22.16	25.68	22.05	24.71	16.68	20.13	23.34	/	24.51	18.57	835
(18.55)	23.70	25.61	31.32	(12.34)	15.47	/	/	23.51	14.23	836
20.98	20.61	20.78	20.10	(12.70)	13.65	21.39	(13.27)	19.70	13.51	837
/	24.27	/	20.17	/	/	(23.92)	/	22.45	(16.76)	838
21.25	22.05	/	/	/	(12.98)	20.82	(13.50)	20.36	13.32	839
/	20.19	20.71	(18.99)	/	/	(22.56)	/	19.00	(12.05)	840
nenbau										
26.90	27.13	27.62	27.96	18.33	19.53	27.54	19.06	27.65	18.91	841
27.83	28.72	29.16	29.75	19.83	20.77	28.47	19.96	29.31	20.24	842
24.79	24.72	26.51	25.35	16.54	16.27	25.14	17.76	25.07	16.87	843
19.90	22.44	23.09	22.87	13.31	13.47	22.52	14.97	22.49	13.89	844
27.24	27.72	28.08	28.79	18.74	19.69	27.77	19.51	28.34	19.26	845
27.84	28.73	29.22	29.81	19.89	20.81	28.49	20.00	29.36	20.30	846
25.50	25.03	26.66	26.21	16.67	16.30	25.24	18.44	25.84	17.08	847
21.05	24.12	24.60	22.29	13.77	14.04	22.63	15.73	23.79	14.42	848
20.77	21.20	22.28	22.80	15.00	15.65	24.32	15.49	21.80	15.27	849
25.23	26.08	22.18	25.30	17.62	18.06	26.18	16.54	24.83	17.71	850
20.63	21.51	24.70	21.99	15.98	15.91	24.72	15.64	21.75	15.80	851
19.02	20.90	21.22	23.04	12.76	13.09	22.40	14.60	21.43	13.25	852
und -einrichtungen; Elektrotechnik, Feinmechanik und Optik										
25.88	25.30	24.17	23.63	17.58	18.12	23.61	17.17	25.23	17.98	853
28.40	28.05	27.05	27.52	18.73	19.24	26.61	19.58	28.42	19.65	854
24.21	23.56	22.04	21.41	16.48	16.34	22.21	16.28	22.93	16.50	855
21.30	22.73	21.80	20.66	14.13	14.08	19.44	15.56	21.91	15.47	856
27.58	26.74	25.85	26.03	18.41	18.70	25.65	18.50	27.25	18.94	857
28.72	28.27	27.08	27.68	18.98	19.34	26.89	19.83	28.66	19.86	858
25.69	24.31	23.27	23.71	17.41	17.19	23.47	16.98	24.58	17.33	859
22.48	23.89	23.02	19.83	14.46	(13.13)	19.29	17.15	23.26	16.16	860
22.13	22.70	21.26	19.94	15.29	15.32	20.40	15.55	21.71	15.72	861
23.67	25.15	26.32	23.87	16.64	16.82	23.74	17.65	24.93	17.63	862
22.39	21.79	20.41	18.55	15.12	15.02	20.90	15.55	21.28	15.39	863
21.12	22.25	21.29	20.75	14.07	(15.37)	19.46	15.17	21.53	15.29	864

4 Durchschnittliche Bruttostundenverdienste der Arbeiter
Januar

Lau- fende Nummer	Geschlecht Leistungs- gruppe	Baden- Württem- berg	Bayern	Berlin			Branden- burg	Bremen	Hamburg	Hessen	Mecklen- burg- Vorpomern
				insgesamt	West	Ost					
Herstellung von Büromaschinen, Datenver											
865	Zusammen	23.78	25.75	-	22.43	/	.	.	.	21.24	/
866	1	27.61	29.33	-	25.58	/	.	.	.	26.04	/
867	2	20.13	23.04	-	(20.81)	/	.	.	.	21.06	/
868	3	18.81	21.69	-	(18.05)	/	.	.	.	17.12	/
869	Männlich	26.37	27.55	-	23.99	/	.	.	.	22.50	/
870	1	28.00	29.54	-	25.81	/	.	.	.	26.14	/
871	2	23.26	23.16	-	(21.28)	/	.	.	.	22.13	/
872	3	19.98	22.23	-	/	/	.	.	.	18.12	/
873	Weiblich	19.57	23.08	-	(19.22)	/	.	.	.	19.63	/
874	1	25.26	27.24	-	/	/	.	.	.	/	/
875	2	18.15	22.97	-	/	/	.	.	.	20.45	/
876	3	18.28	21.54	-	(18.34)	/	.	.	.	14.86	/
Herstellung von Geräten der Elektrizität											
877	Zusammen	26.32	24.71	-	26.45	21.08	18.69	26.91	27.55	25.49	20.29
878	1	29.66	27.61	-	28.63	21.80	21.75	29.22	28.35	29.33	20.12
879	2	24.20	22.81	-	23.49	18.63	14.71	24.76	24.65	23.13	20.68
880	3	22.25	21.64	-	23.38	(15.31)	15.79	21.46	24.40	21.36	/
881	Männlich	28.60	26.92	-	27.80	21.35	20.29	28.41	28.12	27.52	20.28
882	1	29.78	27.85	-	28.79	21.95	22.03	29.26	28.47	29.40	20.08
883	2	25.84	25.21	-	23.86	18.93	14.88	25.95	25.43	23.91	20.78
884	3	23.45	24.18	-	24.71	(15.72)	(14.04)	(21.24)	(26.10)	24.67	/
885	Weiblich	22.29	21.18	-	23.29	18.77	15.47	21.82	24.00	20.16	20.48
886	1	25.96	22.56	-	25.39	20.00	18.07	/	24.92	26.17	(21.61)
887	2	22.36	21.08	-	22.94	17.49	14.58	22.20	23.77	21.71	(19.75)
888	3	22.02	21.18	-	23.13	/	16.11	21.46	23.84	19.19	/
Rundfunk-, Fernseh- und											
889	Zusammen	25.03	24.59	-	24.93	18.57	18.54	.	.	24.70	.
890	1	31.64	29.58	-	27.77	21.17	21.14	.	.	28.69	.
891	2	21.42	22.69	-	22.25	16.59	14.96	.	.	21.39	.
892	3	21.70	18.58	-	22.69	16.16	20.52	.	.	19.90	.
893	Männlich	27.62	27.93	-	27.36	19.10	19.76	.	.	27.19	.
894	1	31.77	29.68	-	28.18	21.22	22.50	.	.	28.86	.
895	2	22.38	25.63	-	23.87	16.51	14.83	.	.	21.34	.
896	3	21.60	20.53	-	20.22	(16.02)	(17.03)	.	.	(19.26)	.
897	Weiblich	21.09	20.43	-	22.69	16.92	17.15	.	.	20.69	.
898	1	27.70	27.19	-	25.07	(20.22)	17.98	.	.	24.88	.
899	2	20.52	21.24	-	21.78	16.83	15.06	.	.	21.43	.
900	3	21.71	17.99	-	22.85	16.17	21.33	.	.	19.93	.
Medizin-, Meß-, Steuer-											
901	Zusammen	24.75	24.24	-	22.90	20.57	14.73	26.25	25.57	25.22	.
902	1	27.87	27.03	-	26.47	21.53	17.04	27.88	28.48	28.56	.
903	2	21.25	21.12	-	21.22	19.23	13.59	22.07	21.37	23.71	.
904	3	21.70	20.20	-	20.83	(18.42)	14.33	(16.66)	22.25	19.65	.
905	Männlich	27.02	26.37	-	24.78	21.13	15.91	27.76	27.46	27.11	.
906	1	28.38	27.31	-	27.32	21.75	17.10	28.36	29.06	28.77	.
907	2	23.53	23.00	-	21.88	(18.99)	14.55	23.22	22.56	24.59	.
908	3	20.97	21.38	-	19.28	/	14.63	/	21.19	21.95	.
909	Weiblich	21.13	20.31	-	21.06	19.60	13.52	19.76	21.61	21.45	.
910	1	23.00	22.29	-	21.28	20.68	(16.35)	(20.08)	23.83	25.30	.
911	2	19.56	20.16	-	20.56	19.40	13.16	21.35	20.62	22.87	.
912	3	21.86	19.99	-	21.18	(18.16)	14.12	(15.21)	22.92	18.63	.
Fahrzeug											
913	Zusammen	33.25	28.43	-	31.81	20.79	18.25	.	.	33.54	21.66
914	1	35.19	29.83	-	32.97	21.27	18.82	.	.	33.75	22.09
915	2	31.13	26.78	-	27.49	17.87	17.28	.	.	34.54	18.73
916	3	25.53	24.14	-	19.73	17.13	15.83	.	.	22.44	17.15
917	Männlich	33.72	28.87	-	32.06	21.18	18.45	.	.	34.05	21.76
918	1	35.26	29.91	-	33.06	21.46	18.97	.	.	33.81	22.18
919	2	31.44	27.17	-	27.45	18.36	17.44	.	.	35.01	18.69
920	3	26.27	25.45	-	(21.16)	(16.52)	15.71	.	.	22.93	17.11
921	Weiblich	27.09	24.39	-	26.57	17.88	16.44	.	.	27.14	19.57
922	1	31.37	26.51	-	29.16	18.69	16.77	.	.	30.76	19.75
923	2	28.91	24.74	-	27.78	16.93	16.20	.	.	29.71	19.13
924	3	23.84	22.77	-	18.98	17.34	16.01	.	.	22.07	/
Herstellung von Kraftwagen											
925	Zusammen	33.39	28.49	-	.	.	19.05	.	.	33.72	17.28
926	1	35.39	29.94	-	.	.	21.81	.	.	33.92	17.16
927	2	31.27	26.96	-	.	.	17.21	.	.	34.68	17.59
928	3	25.56	24.69	-	.	.	17.17	.	.	22.63	/
929	Männlich	33.86	28.90	-	.	.	19.10	.	.	34.24	17.30
930	1	35.45	30.01	-	.	.	21.85	.	.	33.98	17.18
931	2	31.55	27.35	-	.	.	17.18	.	.	35.15	17.61
932	3	26.28	25.67	-	.	.	16.87	.	.	23.33	/
933	Weiblich	27.25	24.73	-	.	.	18.38	.	.	27.24	16.98
934	1	31.82	26.64	-	.	.	(20.86)	.	.	31.03	17.04
935	2	29.23	24.87	-	.	.	(17.74)	.	.	29.84	/
936	3	23.87	23.48	-	.	.	(17.57)	.	.	22.15	/

nach Wirtschaftszweig, Geschlecht und Leistungsgruppe in DM
1996

Nieder- sachsen	Nordrhein- Westfalen	Rheinland- Pfalz	Saarland	Sachsen	Sachsen- Anhalt	Schleswig- Holstein	Thür- ringen	Früheres Bundes- gebiet	Neue Länder u. Berlin-Ost	Laufende Nummer
arbeitungsgeräten und -einrichtungen										
.	25.29	27.16	.	.	/	22.83	16.16	24.77	15.64	865
.	28.13	31.70	.	.	/	25.26	18.43	28.60	18.05	866
.	23.45	25.23	.	.	/	22.76	16.47	22.30	15.69	867
.	23.69	19.77	.	.	/	20.21	14.57	20.87	14.16	868
.	26.35	28.38	.	.	/	24.37	17.05	26.63	16.64	869
.	28.25	31.53	.	.	/	25.28	18.69	28.81	18.26	870
.	24.08	25.46	.	.	/	23.98	16.66	23.50	16.08	871
.	24.45	20.58	.	.	/	/	14.90	21.61	14.91	872
.	22.94	24.46	.	.	/	20.74	14.63	21.72	13.93	873
.	(24.91)	32.87	.	.	/	/	/	26.74	/	874
.	22.21	24.85	.	.	/	20.81	(15.79)	21.37	14.35	875
.	23.13	19.29	.	.	/	20.43	14.41	20.47	13.84	876
tätigerzeugung, -verteilung u. ä.										
27.04	25.10	22.79	24.34	17.96	19.10	24.09	16.59	25.50	18.31	877
28.90	28.21	24.47	27.81	19.18	19.67	27.28	19.23	28.54	19.94	878
26.23	23.00	22.12	22.42	16.83	17.93	22.27	15.88	23.49	16.89	879
21.75	22.57	20.87	21.01	14.17	14.64	19.90	15.68	22.21	15.48	880
28.57	26.61	23.73	26.45	18.73	19.20	26.27	17.97	27.43	19.22	881
29.24	28.28	24.59	27.90	19.34	19.72	27.61	19.27	28.70	20.05	882
27.67	23.80	22.33	24.21	17.88	17.94	23.76	16.68	25.16	17.81	883
23.03	23.51	21.05	20.20	(14.26)	(13.32)	18.54	17.78	23.64	16.62	884
22.43	22.06	20.87	20.38	15.20	17.83	20.43	15.16	21.80	15.54	885
21.30	25.08	(20.46)	(23.93)	17.37	18.04	23.69	18.40	24.09	18.21	886
23.31	20.75	21.18	17.76	14.75	17.88	20.05	14.86	21.53	15.10	887
21.55	22.14	20.84	21.07	14.14	(17.05)	20.03	15.20	21.78	15.18	888
Nachrichtentechnik										
24.04	26.15	23.45	25.24	16.56	15.08	22.07	15.57	25.05	17.28	889
28.25	28.19	30.84	27.76	17.93	20.12	25.84	15.61	29.13	19.33	890
21.82	25.68	19.34	(19.55)	15.72	13.93	21.15	15.54	22.62	15.71	891
20.59	23.65	21.74	/	14.70	/	19.27	15.62	21.73	16.26	892
25.53	28.08	29.01	26.26	17.03	16.58	23.97	16.70	27.51	18.26	893
28.55	29.14	30.95	27.76	17.83	20.27	26.27	16.76	29.66	19.73	894
21.40	27.00	22.24	(19.55)	14.98	14.31	21.57	16.84	24.12	15.86	895
21.80	25.66	(22.39)	/	(15.38)	/	19.51	/	23.32	16.32	896
22.23	24.32	19.74	/	16.03	13.94	20.02	14.77	22.11	16.05	897
26.31	26.51	/	/	18.48	(19.02)	23.00	13.30	26.39	17.40	898
22.11	23.82	18.84	/	16.07	13.74	20.77	14.99	21.41	15.61	899
20.42	23.09	21.68	/	14.62	/	19.19	15.87	21.37	16.25	900
und Regeltechnik, Optik										
24.96	24.62	25.61	21.46	17.28	15.67	24.57	19.46	24.70	17.84	901
27.33	27.16	27.66	26.01	17.95	15.95	26.75	21.17	27.57	19.04	902
22.64	22.20	23.97	20.11	15.62	15.48	23.01	17.38	21.94	16.25	903
20.72	20.84	23.02	18.81	/	/	19.41	/	21.07	14.33	904
26.55	25.74	27.13	24.20	18.17	16.21	26.41	20.22	26.60	18.68	905
27.55	27.31	27.77	26.38	18.58	16.22	26.93	21.25	27.90	19.35	906
23.73	22.90	24.81	22.54	16.10	16.55	24.72	17.85	23.50	16.89	907
21.37	23.51	25.32	(19.27)	/	/	18.66	/	21.93	14.43	908
21.64	19.64	22.30	19.24	14.61	14.41	20.77	17.83	20.93	15.99	909
23.82	21.72	23.70	23.82	14.25	(13.72)	24.36	20.65	23.17	17.07	910
21.76	19.66	21.94	18.97	15.19	14.82	21.32	16.99	20.50	15.76	911
20.64	19.95	22.27	18.66	/	/	19.46	/	20.84	14.27	912
bau										
.	29.50	30.63	30.04	19.79	18.32	25.97	17.66	31.54	19.66	913
.	31.43	31.76	32.53	20.71	19.00	27.12	18.92	32.54	20.52	914
.	27.57	30.89	28.63	17.33	16.30	22.57	16.32	31.31	17.20	915
.	24.18	26.81	28.21	16.89	15.91	23.71	15.27	24.91	16.02	916
.	29.88	31.20	30.49	20.01	18.47	26.39	18.01	31.95	19.89	917
.	31.46	31.85	32.57	20.77	19.06	27.18	18.95	32.60	20.62	918
.	27.80	31.20	28.96	17.59	16.45	22.92	16.63	31.68	17.41	919
.	24.91	28.61	29.15	17.16	15.81	25.00	15.68	26.03	16.29	920
.	24.09	23.72	25.20	17.52	16.98	21.61	15.35	26.52	17.25	921
.	29.12	27.02	28.23	19.48	18.20	21.75	18.37	29.20	18.77	922
.	24.13	23.90	24.92	16.34	15.59	20.36	14.17	28.35	16.18	923
.	22.90	23.12	25.18	(15.00)	(16.14)	21.99	14.90	23.01	15.61	924
und Kraftwagenteilen										
.	30.09	30.76	30.45	20.60	16.26	24.71	17.86	32.06	19.09	925
.	32.49	31.94	32.88	22.58	17.37	26.60	19.44	33.35	20.73	926
.	27.87	31.05	28.84	17.78	14.52	24.25	16.86	31.68	17.13	927
.	24.51	26.91	29.14	17.52	(14.72)	23.78	15.27	25.26	15.92	928
.	30.52	31.33	30.92	20.85	16.43	25.56	18.21	32.52	19.30	929
.	32.54	32.04	32.92	22.60	17.38	26.72	19.41	33.41	20.75	930
.	28.11	31.31	29.20	17.93	14.82	24.79	17.01	32.05	17.24	931
.	25.17	28.75	30.30	17.93	(14.75)	25.08	15.68	26.38	16.44	932
.	24.46	23.74	25.35	18.16	12.44	21.71	15.51	26.90	16.94	933
.	29.63	26.85	28.46	21.91	/	(23.33)	20.15	29.76	20.14	934
.	24.36	24.22	24.94	17.06	11.53	18.03	14.56	28.73	16.33	935
.	23.29	23.15	25.42	/	/	22.06	14.90	23.30	15.15	936

4 Durchschnittliche Bruttostundenverdienste der Arbeiter
Januar

Lau- fende Nummer	Geschlecht Leistungs- gruppe	Baden- Württem- berg	Bayern	Berlin			Branden- burg	Bremen	Hamburg	Hessen	Mecklen- burg- Vorpommern
				insgesamt	West	Ost					
Herstellung von Kraftwagen											
937	Zusammen	35.12	29.59	-	.	/	.	.	.	33.80	/
938	1	36.16	30.47	-	.	/	.	.	.	34.57	/
939	2	32.07	28.20	-	.	/	.	.	.	30.19	/
940	3	27.35	25.91	-	.	/	.	.	.	29.42	/
941	Männlich	35.34	29.79	-	.	/	.	.	.	33.99	/
942	1	36.21	30.56	-	.	/	.	.	.	34.64	/
943	2	32.21	28.41	-	.	/	.	.	.	30.40	/
944	3	27.69	25.39	-	.	/	.	.	.	31.13	/
945	Weiblich	31.04	26.75	-	.	/	.	.	.	29.96	/
946	1	32.92	26.98	-	.	/	.	.	.	31.70	/
947	2	31.30	26.65	-	.	/	.	.	.	28.90	/
948	3	26.52	26.83	-	.	/	.	.	.	26.47	/
Herstellung von Karosserien,											
949	Zusammen	26.12	26.66	-	26.12	17.09
950	1	27.12	28.45	-	27.24	17.37
951	2	25.40	22.96	-	25.22	(14.45)
952	3	20.96	19.69	-	24.79	/
953	Männlich	26.48	27.00	-	26.22	17.06
954	1	27.22	28.48	-	27.24	17.33
955	2	25.71	23.49	-	25.21	(14.46)
956	3	21.55	19.95	-	25.10	/
957	Weiblich	21.08	21.03	-	24.26	(18.14)
958	1	(22.19)	26.52	-	/	/
959	2	(21.40)	19.88	-	/	/
960	3	20.27	(18.82)	-	24.12	/
Sonstiger Fahr											
961	Zusammen	26.47	28.09	-	.	.	17.97	30.57	.	29.33	22.13
962	1	27.64	29.39	-	.	.	18.27	30.89	.	31.06	22.51
963	2	22.54	23.83	-	.	.	17.33	26.44	.	23.96	19.08
964	3	22.78	20.53	-	.	.	13.96	24.91	.	19.35	17.18
965	Männlich	26.98	28.68	-	.	.	18.21	30.65	.	29.63	22.22
966	1	27.72	29.45	-	.	.	18.42	30.92	.	31.16	22.58
967	2	22.55	23.99	-	.	.	17.68	26.53	.	24.15	19.06
968	3	(22.12)	22.05	-	.	.	14.23	25.56	.	19.61	17.14
969	Weiblich	23.65	22.10	-	.	.	15.95	26.10	.	23.48	20.14
970	1	26.14	25.69	-	.	.	16.32	27.21	.	27.36	20.57
971	2	22.53	23.31	-	.	.	15.89	25.67	.	(22.40)	19.21
972	3	22.89	20.08	-	.	.	(13.50)	/	.	(18.23)	/
Schiff											
973	Zusammen	.	.	-	22.49	22.13
974	1	.	.	-	(26.19)	22.51
975	2	.	.	-	(23.74)	19.08
976	3	.	.	-	20.38	17.18
977	Männlich	.	.	-	22.54	22.22
978	1	.	.	-	(26.19)	22.58
979	2	.	.	-	(23.74)	19.06
980	3	.	.	-	20.41	17.14
981	Weiblich	.	.	-	/	20.14
982	1	.	.	-	/	20.57
983	2	.	.	-	/	19.21
984	3	.	.	-	/	/
Schienenfahr											
985	Zusammen	24.73	25.44	-	.	.	17.88	.	.	.	/
986	1	25.09	26.57	-	.	.	18.22	.	.	.	/
987	2	22.76	23.27	-	.	.	16.61	.	.	.	/
988	3	/	20.76	-	.	.	(15.57)	.	.	.	/
989	Männlich	24.74	26.10	-	.	.	18.13	.	.	.	/
990	1	25.09	26.58	-	.	.	18.36	.	.	.	/
991	2	22.78	23.44	-	.	.	16.95	.	.	.	/
992	3	/	24.59	-	.	.	(18.06)	.	.	.	/
993	Weiblich	/	20.61	-	.	.	15.86	.	.	.	/
994	1	/	(25.36)	-	.	.	16.49	.	.	.	/
995	2	/	21.34	-	.	.	15.38	.	.	.	/
996	3	/	20.20	-	.	.	(13.43)	.	.	.	/
Luft- und Raum											
997	Zusammen	29.31	30.30	-	/	/	.	.	.	30.91	/
998	1	30.30	31.04	-	/	/	.	.	.	31.53	/
999	2	24.96	24.55	-	/	/	.	.	.	21.84	/
1000	3	23.04	(19.56)	-	/	/	.	.	.	(19.45)	/
1001	Männlich	30.20	30.74	-	/	/	.	.	.	31.16	/
1002	1	30.66	31.14	-	/	/	.	.	.	31.66	/
1003	2	24.70	25.26	-	/	/	.	.	.	21.17	/
1004	3	/	/	-	/	/	.	.	.	/	/
1005	Weiblich	25.59	24.10	-	/	/	.	.	.	25.76	/
1006	1	27.04	26.08	-	/	/	.	.	.	27.36	/
1007	2	25.17	23.66	-	/	/	.	.	.	(23.34)	/
1008	3	23.62	(19.57)	-	/	/	.	.	.	/	/

nach Wirtschaftszweig, Geschlecht und Leistungsgruppe in DM
1996

	Nieder- sachsen	Nordrhein- Westfalen	Rheinland- Pfalz	Saarland	Sachsen	Sachsen- Anhalt	Schleswig- Holstein	Thü- ringen	Früheres Bundes- gebiet	Neue Länder u. Berlin-Ost		Laufende Nummer
und Kraftwagenmotoren												
·	33.01	34.34	·	·	/	/	21.84	33.96	24.30	·	·	937
·	34.71	35.94	·	·	/	/	24.32	34.61	24.60	·	·	938
·	29.40	33.70	·	·	/	/	18.36	33.17	20.78	·	·	939
·	26.03	31.89	·	·	/	/	/	28.45	/	·	·	940
·	33.16	34.47	·	·	/	/	22.01	34.13	24.38	·	·	941
·	34.79	36.01	·	·	/	/	24.39	34.68	24.66	·	·	942
·	29.50	33.79	·	·	/	/	18.42	33.38	20.79	·	·	943
·	26.40	32.16	·	·	/	/	/	28.93	/	·	·	944
·	28.91	30.42	·	·	/	/	/	30.97	22.62	·	·	945
·	30.83	31.97	·	·	/	/	/	30.88	23.10	·	·	946
·	27.78	30.18	·	·	/	/	/	31.44	(20.69)	·	·	947
·	24.94	29.94	·	·	/	/	/	27.04	/	·	·	948
Aufbauten und Anhängern												
·	24.92	25.41	·	17.61	15.92	23.11	17.68	26.10	16.92	·	·	949
·	25.30	26.01	·	18.08	16.67	23.18	17.91	27.14	17.44	·	·	950
·	25.16	22.25	·	17.27	14.83	23.23	17.44	24.31	16.28	·	·	951
·	22.54	/	·	19.02	/	20.51	(18.59)	22.30	18.48	·	·	952
·	25.09	25.44	·	17.72	15.96	23.26	17.68	26.30	16.96	·	·	953
·	25.33	26.01	·	18.09	16.68	23.20	17.91	27.17	17.44	·	·	954
·	25.32	22.22	·	17.39	14.88	23.42	17.44	24.57	16.34	·	·	955
·	23.24	/	·	19.26	/	(21.26)	(18.68)	22.95	18.91	·	·	956
·	19.37	/	·	(12.61)	(13.66)	20.66	/	22.05	14.38	·	·	957
·	(22.38)	/	·	/	/	/	/	25.19	(17.60)	·	·	958
·	21.15	/	·	(12.88)	/	20.90	/	21.72	(13.05)	·	·	959
·	16.67	/	·	/	/	(19.61)	/	19.91	/	·	·	960
zeugbau												
27.69	25.92	27.24	22.29	19.19	18.95	26.55	17.14	27.91	19.91	·	·	961
28.45	26.80	29.21	25.82	19.74	19.38	27.20	18.05	28.94	20.46	·	·	962
25.00	23.76	21.59	21.95	16.54	17.38	19.97	14.61	23.79	17.27	·	·	963
19.05	20.87	(16.17)	18.81	15.79	20.47	21.46	/	20.25	16.20	·	·	964
27.88	26.17	27.71	22.28	19.40	19.14	26.70	17.49	28.21	20.15	·	·	965
28.48	26.82	29.25	25.85	19.81	19.47	27.25	18.13	28.98	20.57	·	·	966
25.11	23.93	21.32	21.97	16.92	17.62	19.49	14.94	23.93	17.62	·	·	967
(19.00)	21.78	(16.32)	17.73	15.63	16.40	(22.62)	/	20.27	16.03	·	·	968
23.45	20.52	23.25	22.40	17.04	17.52	21.21	14.98	22.60	17.39	·	·	969
25.93	24.15	(28.16)	/	18.56	18.25	20.52	16.87	25.94	18.47	·	·	970
24.23	20.81	22.05	/	15.50	16.56	21.65	13.96	23.09	16.10	·	·	971
19.05	19.74	/	22.57	(16.43)	(16.51)	(19.34)	/	20.22	16.49	·	·	972
bau												
27.53	25.71	24.52	/	·	19.69	28.97	/	29.48	21.89	·	·	973
28.04	26.42	24.90	/	·	19.82	29.10	/	29.95	22.28	·	·	974
24.27	22.88	(21.72)	/	·	/	23.02	/	24.57	18.96	·	·	975
18.69	/	/	/	·	/	(22.39)	/	21.59	15.51	·	·	976
27.64	25.76	24.52	/	·	19.76	28.99	/	29.54	21.97	·	·	977
28.04	26.42	24.90	/	·	19.82	29.11	/	29.95	22.33	·	·	978
24.29	22.88	(21.72)	/	·	/	23.16	/	24.63	18.94	·	·	979
/	/	/	/	·	/	(22.67)	/	22.25	15.44	·	·	980
19.23	/	/	/	·	/	(25.55)	/	23.64	19.99	·	·	981
/	/	/	/	·	/	(27.91)	/	28.82	20.55	·	·	982
/	/	/	/	·	/	/	/	(22.92)	19.06	·	·	983
18.77	/	/	/	·	/	/	/	19.00	/	·	·	984
zeugbau												
25.90	26.43	·	·	19.68	18.93	·	18.66	25.42	19.31	·	·	985
26.35	26.81	·	·	19.94	19.35	·	18.88	26.28	19.67	·	·	986
21.57	24.31	·	·	18.26	17.49	·	16.98	22.56	17.58	·	·	987
/	23.33	·	·	15.79	16.49	·	/	19.81	16.40	·	·	988
25.93	26.49	·	·	19.82	19.10	·	18.72	25.62	19.51	·	·	989
26.37	26.82	·	·	20.02	19.45	·	18.91	26.30	19.79	·	·	990
21.50	24.42	·	·	18.49	17.67	·	16.95	22.70	17.83	·	·	991
/	24.04	·	·	15.63	16.43	·	/	19.47	16.30	·	·	992
24.15	22.65	·	·	18.10	17.68	·	17.86	20.68	17.53	·	·	993
(24.82)	24.37	·	·	18.56	18.28	·	(18.99)	23.13	18.13	·	·	994
(22.86)	21.81	·	·	17.48	16.89	·	(17.05)	20.12	16.80	·	·	995
/	20.93	·	·	(16.43)	(16.62)	·	/	20.21	16.53	·	·	996
fahrzeugbau												
30.56	28.30	29.62	/	/	/	·	/	30.44	·	·	·	997
30.98	28.86	30.78	/	/	/	·	/	31.01	·	·	·	998
26.85	(22.34)	24.04	/	/	/	·	/	24.83	·	·	·	999
(22.85)	/	/	/	/	/	·	/	21.56	·	·	·	1000
30.71	28.42	30.38	/	/	/	·	/	30.80	·	·	·	1001
31.04	28.88	30.93	/	/	/	·	/	31.12	·	·	·	1002
27.10	/	(24.40)	/	/	/	·	/	25.37	·	·	·	1003
/	/	/	/	/	/	·	/	20.02	·	·	·	1004
26.15	/	25.10	/	/	/	·	/	25.00	·	·	·	1005
27.26	/	(28.16)	/	/	/	·	/	26.94	·	·	·	1006
25.34	/	23.84	/	/	/	·	/	24.03	·	·	·	1007
(22.85)	/	/	/	/	/	·	/	22.21	·	·	·	1008

4 Durchschnittliche Bruttostundenverdienste der Arbeiter
Januar

Lau- fende Nummer	Geschlecht Leistungs- gruppe	Baden- Württem- berg	Bayern	Berlin			Branden- burg	Bremen	Hamburg	Hessen	Mecklen- burg- Vorpommern
				insgesamt	West	Ost					
Herstellung von Möbeln, Schmuck, Musikinstrumenten, Sport											
1009	Zusammen	23.19	20.68	-	22.22	17.85	16.16	25.21	25.11	23.52	15.43
1010	1	25.75	23.44	-	24.33	19.88	17.53	25.89	31.60	25.99	16.99
1011	2	22.19	20.10	-	21.85	16.07	15.71	25.18	20.33	22.50	14.65
1012	3	21.21	17.97	-	19.23	18.34	14.82	23.30	17.77	21.16	14.37
1013	Männlich	24.68	22.11	-	23.11	18.26	16.82	25.47	29.32	24.76	15.68
1014	1	26.37	23.87	-	24.38	20.00	17.98	26.00	32.99	26.27	17.10
1015	2	24.01	21.39	-	21.81	16.58	16.17	25.30	22.46	23.79	14.70
1016	3	22.00	19.20	-	19.16	(17.93)	15.68	/	19.67	23.01	15.10
1017	Weiblich	19.90	17.74	-	19.56	16.97	14.37	24.26	19.09	18.77	14.81
1018	1	21.23	19.12	-	/	/	15.03	(24.23)	23.84	20.93	16.49
1019	2	18.94	18.05	-	/	(15.33)	14.66	24.70	19.14	18.15	14.56
1020	3	20.39	16.91	-	19.25	(18.86)	13.39	23.50	17.26	19.08	12.98
Herstellung von Möbeln, Schmuck, Musikinstrumenten,											
1021	Zusammen	23.26	20.67	-	22.91	.	15.76	.	.	23.57	15.81
1022	1	25.77	23.45	-	25.23	.	17.32	.	.	26.02	17.15
1023	2	22.22	20.06	-	24.00	.	14.57	.	.	22.55	15.09
1024	3	21.35	17.98	-	19.61	.	13.48	.	.	21.20	14.41
1025	Männlich	24.81	22.13	-	24.62	.	16.59	.	.	24.85	16.23
1026	1	26.40	23.89	-	25.33	.	17.86	.	.	26.31	17.30
1027	2	24.08	21.38	-	24.32	.	14.80	.	.	23.89	15.28
1028	3	22.35	19.24	-	(20.27)	.	15.13	.	.	23.09	15.18
1029	Weiblich	19.90	17.74	-	19.78	.	14.10	.	.	18.78	15.03
1030	1	21.23	19.12	-	/	.	14.96	.	.	20.93	16.56
1031	2	18.94	18.04	-	/	.	14.30	.	.	18.16	14.86
1032	3	20.39	16.91	-	19.48	.	11.70	.	.	19.10	12.98
Recyc											
1033	Zusammen	17.93	21.27	-	20.84	.	16.67	/	.	20.89	14.03
1034	1	(21.30)	22.77	-	22.60	.	18.14	/	.	(22.77)	(15.76)
1035	2	19.04	21.61	-	19.99	.	17.04	/	.	20.78	13.65
1036	3	17.04	17.51	-	(17.19)	.	15.31	/	.	(17.72)	/
1037	Männlich	17.93	21.57	-	21.06	.	17.05	/	.	21.10	14.27
1038	1	(21.30)	22.77	-	22.60	.	18.29	/	.	(22.77)	(15.84)
1039	2	19.04	21.77	-	19.99	.	17.14	/	.	20.93	13.91
1040	3	17.04	17.82	-	(17.66)	.	15.84	/	.	(18.16)	/
1041	Weiblich	/	17.69	-	/	.	14.99	/	.	/	(11.36)
1042	1	/	/	-	/	.	(15.68)	/	.	/	/
1043	2	/	(19.04)	-	/	.	16.28	/	.	/	(11.08)
1044	3	/	(16.65)	-	/	.	14.28	/	.	/	/
Energie- und Wasser											
1045	Zusammen	30.44	28.22	-	29.37	28.40	22.46	31.02	33.23	28.01	22.14
1046	1	30.83	28.55	-	30.04	28.83	22.90	31.27	33.80	28.26	22.19
1047	2	23.97	22.86	-	25.87	26.95	21.46	(23.28)	26.65	23.43	/
1048	3	21.45	20.22	-	22.01	21.17	18.18	(21.16)	24.49	(23.49)	/
1049	Männlich	30.69	28.38	-	29.70	28.75	22.61	31.35	33.65	28.12	22.24
1050	1	30.88	28.58	-	30.10	28.99	22.93	31.36	33.92	28.30	22.28
1051	2	24.80	22.61	-	26.83	27.70	21.52	/	27.34	24.11	/
1052	3	23.74	(19.50)	-	/	(21.33)	20.85	/	(25.83)	(24.09)	/
1053	Weiblich	22.47	23.22	-	21.42	24.68	21.31	21.67	25.93	22.31	20.09
1054	1	24.63	25.72	-	23.92	25.98	22.48	(23.67)	28.63	24.18	20.27
1055	2	22.49	23.33	-	20.51	23.99	21.24	(20.16)	(24.94)	20.63	/
1056	3	20.46	20.44	-	21.37	(21.03)	16.07	(21.16)	23.98	/	/
Energievier											
1057	Zusammen	30.85	28.43	-	.	.	22.67	31.02	33.39	28.44	22.22
1058	1	31.26	28.76	-	.	.	23.23	31.27	33.94	28.72	22.26
1059	2	24.15	22.81	-	.	.	21.66	(23.28)	26.45	23.62	/
1060	3	21.55	20.23	-	.	.	17.65	(21.16)	24.16	(24.65)	/
1061	Männlich	31.11	28.59	-	.	.	22.84	31.35	33.78	28.55	22.33
1062	1	31.31	28.79	-	.	.	23.25	31.36	34.04	28.76	22.36
1063	2	25.11	22.83	-	.	.	21.69	/	27.20	24.25	/
1064	3	24.02	(19.50)	-	.	.	(22.08)	/	(25.83)	(25.46)	/
1065	Weiblich	22.61	22.67	-	.	.	21.55	21.67	25.73	22.45	20.09
1066	1	24.89	25.17	-	.	.	22.91	(23.67)	28.89	24.49	20.27
1067	2	22.53	22.76	-	.	.	21.57	(20.16)	(24.73)	20.70	/
1068	3	20.53	20.45	-	.	.	16.07	(21.16)	23.39	/	/
Elektrizitäts											
1069	Zusammen	31.18	28.37	-	.	.	22.86	31.02	.	29.12	.
1070	1	31.58	28.71	-	.	.	23.44	31.27	.	29.45	.
1071	2	24.14	22.78	-	.	.	21.92	(23.28)	.	24.03	.
1072	3	21.49	20.22	-	.	.	17.32	(21.16)	.	(23.55)	.
1073	Männlich	31.44	28.54	-	.	.	23.05	31.35	.	29.23	.
1074	1	31.63	28.73	-	.	.	23.45	31.36	.	29.49	.
1075	2	25.03	22.76	-	.	.	21.99	/	.	24.50	.
1076	3	(24.55)	(19.49)	-	.	.	/	/	.	(24.03)	.
1077	Weiblich	22.81	22.60	-	.	.	21.70	21.67	.	23.12	.
1078	1	25.40	24.99	-	.	.	23.22	(23.67)	.	(24.90)	.
1079	2	22.73	22.81	-	.	.	21.71	(20.16)	.	(21.06)	.
1080	3	20.61	20.45	-	.	.	15.99	(21.16)	.	/	.

nach Wirtschaftszweig, Geschlecht und Leistungsgruppe in DM
1996

Niedersachsen	Nordrhein-Westfalen	Rheinland-Pfalz	Saarland	Sachsen	Sachsen-Anhalt	Schleswig-Holstein	Thüringen	Früheres Bundesgebiet	Neue Länder u. Berlin-Ost	Laufende Nummer
geräten, Spielwaren und sonstigen Erzeugnissen; Recycling										
23.55	24.39	22.81	21.36	14.38	15.91	20.95	14.07	22.89	14.99	1009
25.77	26.72	25.41	23.68	15.75	17.01	23.93	15.18	25.56	16.24	1010
22.22	23.57	21.93	20.19	13.51	15.29	20.11	13.31	21.89	14.20	1011
21.02	21.56	19.80	17.13	13.49	14.21	17.94	13.34	20.35	14.12	1012
24.03	25.07	23.74	22.16	15.12	16.42	22.06	14.68	24.09	15.62	1013
25.85	26.99	25.51	23.72	16.33	17.20	23.94	15.74	25.93	16.71	1014
22.71	24.16	22.55	20.09	14.18	15.61	21.57	13.68	23.13	14.67	1015
20.86	22.23	20.75	(19.15)	13.82	14.84	18.21	13.89	21.35	14.80	1016
21.03	19.98	18.98	17.19	12.71	14.80	17.24	12.96	19.09	13.62	1017
24.03	20.37	21.19	/	13.51	16.01	/	13.40	20.70	14.32	1018
20.04	19.95	18.77	(20.83)	12.33	14.76	16.84	12.73	18.71	13.39	1019
21.26	19.90	18.91	(15.75)	13.05	13.80	17.57	12.95	19.12	13.41	1020
Sportgeräten, Spielwaren und sonstigen Erzeugnissen										
24.11	24.42	22.77	21.36	13.91	15.83	20.95	14.07	22.96	14.73	1021
26.18	26.73	25.31	23.68	15.36	16.89	23.91	15.18	25.62	16.03	1022
22.60	23.60	21.95	20.19	12.89	15.22	19.71	13.31	21.93	13.79	1023
21.86	21.59	19.80	17.13	13.26	14.19	17.90	13.34	20.45	13.83	1024
24.73	25.10	23.70	22.16	14.58	16.37	22.17	14.68	24.22	15.35	1025
26.28	27.00	25.42	23.72	15.91	17.08	23.90	15.74	25.99	16.51	1026
23.31	24.21	22.58	20.09	13.32	15.53	21.22	13.68	23.23	14.13	1027
21.92	22.26	20.77	(19.15)	13.53	14.92	18.22	13.89	21.55	14.49	1028
21.26	20.00	18.98	17.19	12.68	14.82	17.39	12.96	19.11	13.57	1029
24.03	20.37	21.19	/	13.46	16.02	/	13.40	20.70	14.29	1030
20.05	19.95	18.77	(20.83)	12.32	14.80	17.07	12.73	18.71	13.33	1031
21.78	19.94	18.91	(15.75)	12.96	13.80	17.57	12.95	19.15	13.27	1032
ling										
19.88	20.57	26.67	/	17.08	16.35	20.97	/	20.36	16.35	1033
21.47	/	30.95	/	18.84	17.73	(24.43)	/	22.57	18.01	1034
20.42	21.49	(18.50)	/	16.67	15.54	21.40	/	20.93	16.00	1035
16.62	(17.28)	/	/	14.42	(14.44)	18.19	/	17.13	15.07	1036
20.10	20.98	26.67	/	17.30	16.61	21.57	/	20.58	16.62	1037
21.46	/	30.95	/	18.92	17.78	(24.78)	/	22.57	18.10	1038
20.43	21.49	(18.50)	/	16.85	15.82	22.39	/	21.04	16.19	1039
16.99	(18.29)	/	/	14.64	(14.44)	18.19	/	17.37	15.44	1040
15.28	/	/	/	13.72	14.48	(14.90)	/	16.04	14.41	1041
/	/	/	/	/	/	/	/	/	(15.56)	1042
/	/	/	/	(12.84)	14.42	(14.79)	/	17.02	14.42	1043
15.14	/	/	/	(13.74)	/	/	/	15.57	14.20	1044
versorgung										
28.40	31.14	28.29	29.66	21.89	21.35	28.61	21.71	29.78	22.81	1045
28.74	31.58	28.65	29.92	22.66	21.76	29.15	21.92	30.13	23.31	1046
21.38	29.17	24.35	28.29	20.34	20.54	22.11	21.10	26.88	21.43	1047
19.64	23.47	22.56	(22.17)	18.60	17.33	(19.03)	18.62	22.40	18.67	1048
28.60	31.36	28.47	29.83	22.00	21.53	28.80	21.78	29.99	22.95	1049
28.78	31.66	28.69	29.93	22.69	21.83	29.18	21.93	30.18	23.35	1050
22.38	29.69	24.89	28.87	20.39	20.83	22.41	21.29	27.79	21.59	1051
(20.12)	24.95	(23.42)	/	19.31	(17.26)	/	(19.25)	23.84	19.64	1052
20.68	23.01	22.40	22.05	20.08	18.93	21.59	19.10	22.66	21.02	1053
23.39	24.48	(23.62)	/	21.35	19.84	(23.48)	(20.96)	24.74	22.40	1054
19.60	22.29	22.18	(21.93)	19.98	18.64	21.36	18.73	21.99	20.56	1055
19.29	22.18	21.86	(22.05)	(16.33)	17.39	/	(17.90)	21.50	17.62	1056
sorgung										
28.65	31.34	29.02	30.30	22.32	21.52	28.84	22.97	30.11	23.50	1057
29.02	31.78	29.30	30.64	23.40	22.39	29.39	23.67	30.47	24.34	1058
21.45	29.52	24.81	28.57	20.48	20.51	22.17	21.78	27.26	21.69	1059
19.64	23.49	22.70	(22.17)	18.60	17.34	(19.03)	(19.42)	22.43	18.69	1060
28.87	31.59	29.24	30.50	22.44	21.75	29.05	23.06	30.33	23.68	1061
29.07	31.87	29.35	30.66	23.42	22.45	29.42	23.69	30.52	24.39	1062
22.55	30.11	26.01	29.20	20.49	20.77	22.52	21.86	28.25	21.80	1063
(20.12)	24.95	(26.12)	/	19.31	(16.89)	/	/	24.06	19.74	1064
20.69	23.04	22.35	22.05	20.54	18.93	21.54	20.51	22.60	21.50	1065
23.39	24.54	(23.50)	/	(22.65)	20.40	(23.34)	(22.00)	24.75	23.24	1066
19.61	22.31	22.21	(21.93)	20.40	18.69	21.36	20.49	21.93	21.07	1067
19.29	22.19	21.86	(22.05)	(16.33)	17.71	/	(18.34)	21.46	17.76	1068
versorgung										
29.33	31.57	28.99	29.82	22.32	22.20	28.87	.	30.38	24.02	1069
29.75	32.06	29.29	30.11	23.40	23.19	29.43	.	30.76	24.92	1070
21.79	29.62	24.78	28.63	20.48	20.35	22.19	.	27.52	22.01	1071
19.75	23.69	22.84	(21.96)	18.60	(18.79)	(19.03)	.	22.32	18.94	1072
29.59	31.84	29.23	30.02	22.44	22.21	29.08	.	30.62	24.18	1073
29.82	32.15	29.33	30.13	23.42	23.21	29.46	.	30.82	24.97	1074
22.83	30.23	26.03	29.23	20.49	20.14	22.56	.	28.52	22.04	1075
(20.34)	25.51	/	/	19.31	(18.26)	/	.	24.05	20.20	1076
21.00	23.09	22.37	(21.66)	20.54	22.02	21.54	.	22.71	22.19	1077
23.52	24.60	(23.47)	/	(22.65)	(22.38)	(23.34)	.	24.85	23.83	1078
19.87	22.28	22.21	/	20.40	22.44	21.36	.	22.13	21.85	1079
19.35	22.31	21.96	(21.77)	(16.33)	(19.41)	/	.	21.44	17.85	1080

4 Durchschnittliche Bruttostundenverdienste der Arbeiter
Januar

Lau- fende Nummer	Geschlecht Leistungs- gruppe	Baden- Württem- berg	Bayern	Berlin			Branden- burg	Bremen	Hamburg	Hessen	Mecklen- burg- Vorpommern
				insgesamt	West	Ost					
Gasver											
1081	Zusammen	27.42	28.99	-	.	.	21.38	/	.	27.18	.
1082	1	27.80	29.37	-	.	.	22.13	/	.	27.36	.
1083	2	24.38	23.17	-	.	.	18.38	/	.	22.09	.
1084	3	(21.86)	/	-	.	.	/	/	.	/	.
1085	Männlich	27.70	29.04	-	.	.	21.50	/	.	27.30	.
1086	1	27.88	29.39	-	.	.	22.19	/	.	27.37	.
1087	2	25.84	23.30	-	.	.	18.54	/	.	(23.11)	.
1088	3	(23.06)	/	-	.	.	/	/	.	/	.
1089	Weiblich	20.95	(24.96)	-	.	.	/	/	.	(20.82)	.
1090	1	(21.90)	/	-	.	.	/	/	.	/	.
1091	2	(20.82)	/	-	.	.	/	/	.	(20.23)	.
1092	3	/	/	-	.	.	/	/	.	/	.
Wasserver											
1093	Zusammen	26.37	25.72	-	.	.	21.91	/	.	26.67	.
1094	1	26.60	25.94	-	.	.	22.22	/	.	26.86	.
1095	2	(20.01)	23.17	-	.	.	20.25	/	.	22.55	.
1096	3	(20.76)	/	-	.	.	(19.44)	/	.	/	.
1097	Männlich	26.48	25.72	-	.	.	22.04	/	.	26.77	.
1098	1	26.63	25.89	-	.	.	22.28	/	.	26.89	.
1099	2	(20.05)	(19.59)	-	.	.	20.62	/	.	(23.36)	.
1100	3	/	/	-	.	.	(19.97)	/	.	/	.
1101	Weiblich	(19.82)	25.82	-	.	.	20.04	/	.	(21.91)	.
1102	1	/	(27.96)	-	.	.	21.20	/	.	(23.38)	.
1103	2	/	25.11	-	.	.	(18.04)	/	.	/	.
1104	3	(19.87)	/	-	.	.	/	/	.	/	.
Bauge											
1105	Zusammen	25.26	26.30	-	26.91	22.55	18.65	26.28	.	25.55	19.32
1106	1	27.03	27.36	-	28.45	23.43	19.90	27.31	.	27.03	20.27
1107	2	23.79	25.32	-	25.61	21.32	18.21	23.71	.	24.25	19.12
1108	3	21.50	22.48	-	21.88	19.54	16.16	22.55	.	21.96	16.58
1109	Männlich	25.26	26.31	-	26.92	22.55	18.66	26.28	.	25.55	19.33
1110	1	27.03	27.36	-	28.45	23.43	19.90	27.31	.	27.03	20.27
1111	2	23.79	25.32	-	25.61	21.32	18.22	23.71	.	24.25	19.12
1112	3	21.50	22.49	-	21.89	19.56	16.16	22.55	.	21.96	16.58
1113	Weiblich	/	(19.27)	-	/	/	(16.68)	/	.	/	/
1114	1	/	/	-	/	/	/	/	.	/	/
1115	2	/	/	-	/	/	/	/	.	/	/
1116	3	/	(18.83)	-	/	/	/	/	.	/	/
Hoch- und											
1117	Zusammen	25.24	26.30	-	26.91	22.55	18.65	26.27	.	25.35	19.33
1118	1	27.01	27.36	-	28.45	23.43	19.90	27.31	.	26.80	20.27
1119	2	23.79	25.32	-	25.61	21.32	18.21	23.66	.	24.06	19.13
1120	3	21.50	22.48	-	21.88	19.54	16.16	22.55	.	21.81	16.58
1121	Männlich	25.24	26.31	-	26.92	22.55	18.66	26.27	.	25.35	19.33
1122	1	27.01	27.36	-	28.45	23.43	19.90	27.31	.	26.80	20.27
1123	2	23.79	25.32	-	25.61	21.32	18.22	23.66	.	24.06	19.13
1124	3	21.50	22.49	-	21.89	19.56	16.16	22.55	.	21.81	16.58
1125	Weiblich	/	(19.27)	-	/	/	(16.68)	/	.	/	/
1126	1	/	/	-	/	/	/	/	.	/	/
1127	2	/	/	-	/	/	/	/	.	/	/
1128	3	/	(18.83)	-	/	/	/	/	.	/	/

nach Wirtschaftszweig, Geschlecht und Leistungsgruppe in DM
1996

	Nieder- sachsen	Nordrhein- Westfalen	Rheinland- Pfalz	Saarland	Sachsen	Sachsen- Anhalt	Schleswig- Holstein	Thü- ringen	Früheres Bundes- gebiet	Neue Länder u. Berlin-Ost	Laufende Nummer
sorgung											
	26.26	29.47	28.72	32.59	/	21.65	26.56	.	28.19	21.73	1081
	26.48	29.82	28.84	33.02	/	22.17	27.00	.	28.53	22.09	1082
	19.80	23.89	/	/	/	20.57	/	.	23.07	19.75	1083
	/	21.91	/	/	/	/	/	.	22.64	/	1084
	26.38	29.57	28.81	32.96	/	21.71	26.56	.	28.33	21.80	1085
	26.48	29.86	28.87	33.02	/	22.18	27.00	.	28.55	22.12	1086
	(20.83)	24.05	/	/	/	20.65	/	.	23.84	19.93	1087
	/	22.53	/	/	/	/	/	.	23.19	/	1088
	18.73	22.29	/	/	/	/	/	.	21.42	(18.30)	1089
	/	(23.54)	/	/	/	/	/	.	23.52	(19.72)	1090
	(18.74)	(22.87)	/	/	/	/	/	.	20.36	/	1091
	/	(19.91)	/	/	/	/	/	.	21.81	/	1092
sorgung											
	25.59	28.77	24.86	24.65	.	21.09	25.07	20.45	26.77	21.02	1093
	25.71	29.34	25.15	24.75	.	21.15	25.39	20.68	27.11	21.22	1094
	(19.84)	25.11	23.71	/	.	20.74	(21.35)	18.27	23.58	19.57	1095
	/	/	/	/	.	/	/	(17.92)	21.92	18.57	1096
	25.60	28.82	24.87	24.65	.	21.22	25.07	20.53	26.87	21.13	1097
	25.71	29.36	25.15	24.75	.	21.22	25.40	20.69	27.13	21.25	1098
	(19.90)	25.18	23.78	/	.	21.22	(21.35)	18.69	23.81	20.02	1099
	/	/	/	/	.	/	/	(18.29)	(21.50)	19.36	1100
	/	(21.37)	/	/	.	18.95	/	16.64	23.26	19.11	1101
	/	/	/	/	.	19.42	/	/	24.69	20.28	1102
	/	/	/	/	.	18.47	/	(15.84)	22.44	17.70	1103
	/	/	/	/	.	/	/	/	(22.49)	(16.33)	1104
werbe											
	25.61	25.82	24.74	25.21	19.73	20.25	26.45	19.92	25.80	19.78	1105
	26.78	26.50	26.17	26.66	21.14	21.78	27.22	21.13	26.98	21.13	1106
	23.66	25.22	24.16	23.31	18.92	19.09	25.07	18.74	24.58	18.93	1107
	22.36	21.86	21.39	21.54	17.32	17.74	22.72	17.16	21.93	17.17	1108
	25.61	25.82	24.74	25.21	19.75	20.26	26.46	19.93	25.80	19.79	1109
	26.78	26.50	26.17	26.66	21.14	21.79	27.22	21.13	26.98	21.13	1110
	23.66	25.22	24.16	23.31	18.92	19.09	25.11	18.74	24.58	18.94	1111
	22.36	21.86	21.39	21.54	17.41	17.76	22.73	17.21	21.94	17.21	1112
	/	(23.59)	/	/	12.75	17.27	/	/	21.40	14.97	1113
	/	/	/	/	/	19.34	/	/	/	19.41	1114
	/	/	/	/	/	(17.52)	/	/	/	16.91	1115
	/	/	/	/	(12.30)	/	/	/	19.41	12.92	1116
Tiefbau											
.	25.76	24.74	25.21	19.73	20.25	26.45	19.92	25.77	19.78		1117
.	26.43	26.17	26.66	21.14	21.78	27.22	21.13	26.95	21.13		1118
.	25.22	24.16	23.31	18.92	19.09	25.07	18.74	24.56	18.93		1119
.	21.85	21.39	21.54	17.32	17.74	22.72	17.16	21.92	17.17		1120
.	25.76	24.74	25.21	19.75	20.26	26.46	19.93	25.77	19.79		1121
.	26.43	26.17	26.66	21.14	21.79	27.22	21.13	26.95	21.14		1122
.	25.22	24.16	23.31	18.92	19.09	25.11	18.74	24.56	18.94		1123
.	21.86	21.39	21.54	17.41	17.76	22.73	17.21	21.92	17.21		1124
.	(23.59)	/	/	/	12.75	17.27	/	/	21.48	14.97	1125
.	/	/	/	/	/	19.34	/	/	/	19.41	1126
.	/	/	/	/	/	(17.52)	/	/	/	16.91	1127
.	/	/	/	/	(12.30)	/	/	/	19.49	12.92	1128

5 Durchschnittliche Bruttowochenverdienste der Arbeiter
Januar

Lau- fende Nummer	Geschlecht Leistungs- gruppe	Baden- Württem- berg	Bayern	Berlin			Branden- burg	Bremen	Hamburg	Hessen	Mecklen- burg- Vorpommern
				insgesamt	West	Ost					
Produzierendes											
1	Insgesamt	1 007	930	-	964	843	715	1 024	1 061	976	727
2	1	1 127	1 032	-	1 059	890	769	1 094	1 138	1 056	771
3	2	920	853	-	882	758	670	901	940	938	685
4	3	801	752	-	773	660	590	754	794	762	599
5	Männlich	1 063	985	-	1 000	863	726	1 053	1 091	1 009	736
6	1	1 135	1 039	-	1 065	897	774	1 096	1 144	1 060	775
7	2	973	916	-	905	786	680	933	977	970	698
8	3	858	832	-	797	697	597	812	829	812	608
9	Weiblich	767	715	-	790	673	632	767	797	758	612
10	1	886	812	-	872	767	698	964	914	897	686
11	2	762	723	-	815	654	623	781	796	783	591
12	3	750	675	-	748	592	570	704	741	702	527
Bergbau und Gewinnung											
13	Zusammen	969	1 021	-	.	/	805	.	.	1 033	642
14	1	1 009	1 060	-	.	/	832	.	.	1 033	659
15	2	953	996	-	.	/	770	.	.	1 095	618
16	3	762	871	-	.	/	609	.	.	897	/
17	Männlich	970	1 023	-	.	/	822	.	.	1 033	644
18	1	1 009	1 060	-	.	/	833	.	.	1 033	659
19	2	953	998	-	.	/	794	.	.	1 097	622
20	3	764	880	-	.	/	716	.	.	904	/
21	Weiblich	/	(701)	-	.	/	715	.	.	/	/
22	1	/	/	-	.	/	809	.	.	/	/
23	2	/	/	-	.	/	713	.	.	/	/
24	3	/	(713)	-	.	/	557	.	.	/	/
Kohlenbergbau, Torfgewinnung, Gewinnung von											
25	Zusammen	/	1 373	-	/	/	809	/	/	.	.
26	1	/	1 388	-	/	/	835	/	/	.	.
27	2	/	/	-	/	/	773	/	/	.	.
28	3	/	/	-	/	/	609	/	/	.	.
29	Männlich	/	1 373	-	/	/	826	/	/	.	.
30	1	/	1 388	-	/	/	837	/	/	.	.
31	2	/	/	-	/	/	800	/	/	.	.
32	3	/	/	-	/	/	733	/	/	.	.
33	Weiblich	/	/	-	/	/	716	/	/	.	.
34	1	/	/	-	/	/	809	/	/	.	.
35	2	/	/	-	/	/	713	/	/	.	.
36	3	/	/	-	/	/	557	/	/	.	.
Kohlenbergbau,											
37	Zusammen	/	/	-	/	/	.	/	/	.	.
38	1	/	/	-	/	/	.	/	/	.	.
39	2	/	/	-	/	/	.	/	/	.	.
40	3	/	/	-	/	/	.	/	/	.	.
41	Männlich	/	/	-	/	/	.	/	/	.	.
42	1	/	/	-	/	/	.	/	/	.	.
43	2	/	/	-	/	/	.	/	/	.	.
44	3	/	/	-	/	/	.	/	/	.	.
45	Weiblich	/	/	-	/	/	.	/	/	.	.
46	1	/	/	-	/	/	.	/	/	.	.
47	2	/	/	-	/	/	.	/	/	.	.
48	3	/	/	-	/	/	.	/	/	.	.
Steinkohlenbergbau											
49	Zusammen	/	/	-	/	/	/	/	/	/	/
50	1	/	/	-	/	/	/	/	/	/	/
51	2	/	/	-	/	/	/	/	/	/	/
52	3	/	/	-	/	/	/	/	/	/	/
53	Männlich	/	/	-	/	/	/	/	/	/	/
54	1	/	/	-	/	/	/	/	/	/	/
55	2	/	/	-	/	/	/	/	/	/	/
56	3	/	/	-	/	/	/	/	/	/	/
57	Weiblich	/	/	-	/	/	/	/	/	/	/
58	1	/	/	-	/	/	/	/	/	/	/
59	2	/	/	-	/	/	/	/	/	/	/
60	3	/	/	-	/	/	/	/	/	/	/
Braunkohlenbergbau											
61	Zusammen	/	/	-	/	/	.	/	/	.	/
62	1	/	/	-	/	/	.	/	/	.	/
63	2	/	/	-	/	/	.	/	/	.	/
64	3	/	/	-	/	/	.	/	/	.	/
65	Männlich	/	/	-	/	/	.	/	/	.	/
66	1	/	/	-	/	/	.	/	/	.	/
67	2	/	/	-	/	/	.	/	/	.	/
68	3	/	/	-	/	/	.	/	/	.	/
69	Weiblich	/	/	-	/	/	.	/	/	.	/
70	1	/	/	-	/	/	.	/	/	.	/
71	2	/	/	-	/	/	.	/	/	.	/
72	3	/	/	-	/	/	.	/	/	.	/

nach Wirtschaftszweig, Geschlecht und Leistungsgruppe in DM
1996

Nieder- sachsen	Nordrhein- Westfalen	Rheinland- Pfalz	Saarland	Sachsen	Sachsen- Anhalt	Schleswig- Holstein	Thü- ringen	Früheres Bundes- gebiet	Neue Länder u. Berlin-Ost	Laufende Nummer
Gewerbe										
952	996	973	1 007	691	722	939	672	978	709	1
1 000	1 082	1 062	1 089	746	771	1 023	737	1 071	766	2
953	944	939	914	642	672	859	626	916	657	3
747	816	797	843	585	613	767	554	790	590	4
984	1 031	1 010	1 038	713	736	978	702	1 021	728	5
1 006	1 087	1 070	1 092	755	776	1 026	750	1 077	773	6
985	973	969	941	666	688	895	655	960	678	7
814	878	863	926	614	640	843	563	854	612	8
742	751	723	739	560	588	726	545	745	578	9
784	870	795	822	613	673	895	543	854	640	10
791	734	735	738	554	569	736	547	749	569	11
672	738	699	729	516	513	689	544	720	535	12
von Steinen und Erden										
1 038	997	969	1 070	839	792	739	756	1 007	807	13
1 084	1 008	1 016	1 087	875	819	873	775	1 024	833	14
923	953	918	874	802	687	946	734	955	765	15
887	783	897	815	660	597	253	(506)	787	621	16
1 038	997	962	1 070	837	804	738	761	1 007	816	17
1 084	1 008	1 016	1 087	872	822	873	774	1 024	834	18
923	953	922	874	788	711	964	738	956	773	19
889	782	897	815	651	(633)	246	/	788	665	20
/	/	/	/	856	647	(790)	(636)	747	740	21
/	/	/	/	917	724	/	/	/	815	22
/	/	/	/	856	606	/	(663)	(756)	740	23
/	/	/	/	682	(541)	/	/	(718)	575	24
Erdöl und Erdgas, Bergbau auf Uran- und Thoriumerze										
1 074	990	.	1 072	914	.	/	903	1 006	833	25
1 128	1 001	.	1 088	934	.	/	965	1 019	857	26
899	934	.	870	884	.	/	850	925	798	27
879	740	.	798	797	.	/	/	766	630	28
1 074	990	.	1 072	919	.	/	904	1 006	847	29
1 128	1 001	.	1 088	934	.	/	965	1 019	859	30
899	934	.	870	886	.	/	850	925	817	31
879	740	.	798	(797)	.	/	/	766	738	32
/	/	.	/	889	.	/	/	/	753	33
/	/	.	/	940	.	/	/	/	829	34
/	/	.	/	878	.	/	/	/	749	35
/	/	.	/	(797)	.	/	/	/	585	36
Torfgewinnung										
925	990	.	1 072	914	.	/	896	1 001	830	37
947	1 001	.	1 088	934	.	/	955	1 014	855	38
901	934	.	870	884	.	/	845	925	796	39
882	740	.	798	797	.	/	/	766	630	40
925	990	.	1 072	919	.	/	896	1 001	844	41
947	1 001	.	1 088	934	.	/	954	1 014	856	42
901	934	.	870	886	.	/	845	925	815	43
882	740	.	798	(797)	.	/	/	766	738	44
/	/	.	/	889	.	/	/	/	753	45
/	/	.	/	940	.	/	/	/	829	46
/	/	.	/	878	.	/	/	/	749	47
/	/	.	/	(797)	.	/	/	/	585	48
und -brikettherstellung										
/	957	/	1 072	/	/	/	/	978	/	49
/	975	/	1 088	/	/	/	/	995	/	50
/	726	/	870	/	/	/	/	756	/	51
/	629	/	798	/	/	/	/	652	/	52
/	957	/	1 072	/	/	/	/	978	/	53
/	975	/	1 088	/	/	/	/	995	/	54
/	726	/	870	/	/	/	/	756	/	55
/	629	/	798	/	/	/	/	652	/	56
/	/	/	/	/	/	/	/	/	/	57
/	/	/	/	/	/	/	/	/	/	58
/	/	/	/	/	/	/	/	/	/	59
/	/	/	/	/	/	/	/	/	/	60
und -brikettherstellung										
.	1 196	/	/	914	.	/	.	.	831	61
.	1 238	/	/	934	.	/	.	.	855	62
.	1 129	/	/	884	.	/	.	.	798	63
.	1 047	/	/	797	.	/	.	.	630	64
.	1 196	/	/	919	.	/	.	.	845	65
.	1 238	/	/	934	.	/	.	.	856	66
.	1 129	/	/	886	.	/	.	.	818	67
.	1 047	/	/	(797)	.	/	.	.	738	68
.	/	/	/	889	.	/	.	.	753	69
.	/	/	/	940	.	/	.	.	829	70
.	/	/	/	878	.	/	.	.	750	71
.	/	/	/	(797)	.	/	.	.	585	72

Lau- fende Nummer	Geschlecht- Leistungs- gruppe	Baden- Württem- berg	Bayern	Berlin			Branden- burg	Bremen	Hamburg	Hessen	Mecklen- burg- Vorpommern
				insgesamt	West	Ost					
Gewinnung von Erdöl und Erdgas, Erbrin											
73	Zusammen	/	1 373	-	//	//	.	/	/	/	.
74	1	/	1 388	-	//	//	.	/	/	/	.
75	2	/	/	-	//	//	.	/	/	/	.
76	3	/	/	-	//	//	.	/	/	/	.
77	Männlich	/	1 373	-	//	//	.	/	/	/	.
78	1	/	1 388	-	//	//	.	/	/	/	.
79	2	/	/	-	//	//	.	/	/	/	.
80	3	/	/	-	//	//	.	/	/	/	.
81	Weiblich	/	/	-	//	//	.	/	/	/	.
82	1	/	/	-	//	//	.	/	/	/	.
83	2	/	/	-	//	//	.	/	/	/	.
84	3	/	/	-	//	//	.	/	/	/	.
Bergbau auf Uran-											
85	Zusammen	/	/	-	//	//	//	/	/	/	/
86	1	/	/	-	//	//	//	/	/	/	/
87	2	/	/	-	//	//	//	/	/	/	/
88	3	/	/	-	//	//	//	/	/	/	/
89	Männlich	/	/	-	//	//	//	/	/	/	/
90	1	/	/	-	//	//	//	/	/	/	/
91	2	/	/	-	//	//	//	/	/	/	/
92	3	/	/	-	//	//	//	/	/	/	/
93	Weiblich	/	/	-	//	//	//	/	/	/	/
94	1	/	/	-	//	//	//	/	/	/	/
95	2	/	/	-	//	//	//	/	/	/	/
96	3	/	/	-	//	//	//	/	/	/	/
Erzbergbau, Gewinnung von Steinen											
97	Zusammen	969	1 016	-	.	//	699	.	.	1 035	620
98	1	1 009	1 051	-	.	//	726	.	.	1 035	632
99	2	953	996	-	.	//	671	.	.	1 105	588
100	3	762	871	-	.	//	(613)	.	.	895	/
101	Männlich	970	1 018	-	.	//	704	.	.	1 035	622
102	1	1 009	1 051	-	.	//	726	.	.	1 035	632
103	2	953	998	-	.	//	669	.	.	1 107	594
104	3	764	880	-	.	//	(646)	.	.	903	/
105	Weiblich	/	(701)	-	.	//	(595)	.	.	/	/
106	1	/	/	-	.	//	/	.	.	/	/
107	2	/	/	-	.	//	/	.	.	/	/
108	3	/	(713)	-	.	//	/	.	.	/	/
Gewinnung von Steinen und											
109	Zusammen	969	1 016	-	.	//	699	.	.	1 035	620
110	1	1 009	1 051	-	.	//	726	.	.	1 035	632
111	2	953	996	-	.	//	671	.	.	1 105	588
112	3	762	871	-	.	//	(613)	.	.	895	/
113	Männlich	970	1 018	-	.	//	704	.	.	1 035	622
114	1	1 009	1 051	-	.	//	726	.	.	1 035	632
115	2	953	998	-	.	//	669	.	.	1 107	594
116	3	764	880	-	.	//	(646)	.	.	903	/
117	Weiblich	/	(701)	-	.	//	(595)	.	.	/	/
118	1	/	/	-	.	//	/	.	.	/	/
119	2	/	/	-	.	//	/	.	.	/	/
120	3	/	(713)	-	.	//	/	.	.	/	/
Verarbeitendes											
121	Zusammen	1 010	922	-	.	806	706	1 046	1 069	998	751
122	1	1 139	1 036	-	.	861	765	1 125	1 157	1 098	812
123	2	921	847	-	.	705	654	913	940	950	649
124	3	799	741	-	.	629	586	767	787	770	586
125	Männlich	1 076	985	-	.	838	733	1 082	1 109	1 044	777
126	1	1 149	1 045	-	.	872	778	1 128	1 165	1 105	822
127	2	983	913	-	.	739	679	951	988	989	671
128	3	872	835	-	.	685	602	863	834	846	635
129	Weiblich	766	714	-	.	643	602	767	794	757	609
130	1	886	810	-	.	721	657	965	909	897	681
131	2	762	723	-	.	628	587	781	795	783	592
132	3	750	675	-	.	582	571	703	738	702	526
Ernährungsgewerbe											
133	Zusammen	933	914	-	975	799	665	931	968	906	646
134	1	1 076	1 015	-	1 103	864	717	1 079	1 160	1 050	705
135	2	924	921	-	929	762	638	916	832	886	610
136	3	725	701	-	859	606	547	778	713	732	520
137	Männlich	1 014	978	-	1 030	835	698	1 027	1 047	975	688
138	1	1 082	1 019	-	1 109	872	733	1 084	1 173	1 056	723
139	2	973	959	-	903	796	663	997	891	919	657
140	3	835	808	-	1 021	666	616	919	775	826	554
141	Weiblich	712	678	-	837	644	594	701	700	687	552
142	1	867	836	-	967	777	654	813	874	905	623
143	2	775	741	-	964	680	594	716	716	717	534
144	3	689	644	-	654	533	501	689	652	660	496

Nieder- sachsen	Nordrhein- Westfalen	Rheinland- Pfalz	Saarland	Sachsen	Sachsen- Anhalt	Schleswig- Holstein	Thü- ringen	Früheres Bundes- gebiet	Neue Länder u. Berlin-Ost	Laufende Nummer
ung damit verbundener Dienstleistungen										
1 246	/	/	/	/	.	/	(964)	1 252	1 013	73
1 254	/	/	/	/	.	/	(1 048)	1 261	1 044	74
(868)	/	/	/	/	.	/	(886)	(870)	934	75
/	/	/	/	/	.	/	/	/	/	76
1 246	/	/	/	/	.	/	(964)	1 252	1 013	77
1 254	/	/	/	/	.	/	(1 048)	1 261	1 044	78
(868)	/	/	/	/	.	/	(886)	(870)	934	79
/	/	/	/	/	.	/	/	/	/	80
/	/	/	/	/	.	/	/	/	/	81
/	/	/	/	/	.	/	/	/	/	82
/	/	/	/	/	.	/	/	/	/	83
/	/	/	/	/	.	/	/	/	/	84
und Thoriumerze										
/	/	/	/	/	/	/	/	/	/	85
/	/	/	/	/	/	/	/	/	/	86
/	/	/	/	/	/	/	/	/	/	87
/	/	/	/	/	/	/	/	/	/	88
/	/	/	/	/	/	/	/	/	/	89
/	/	/	/	/	/	/	/	/	/	90
/	/	/	/	/	/	/	/	/	/	91
/	/	/	/	/	/	/	/	/	/	92
/	/	/	/	/	/	/	/	/	/	93
/	/	/	/	/	/	/	/	/	/	94
/	/	/	/	/	/	/	/	/	/	95
/	/	/	/	/	/	/	/	/	/	96
und Erden, sonstiger Bergbau										
974	1 145	960	926	681	802	739	707	1 009	744	97
993	1 210	1 017	961	710	825	873	731	1 047	780	98
944	1 055	918	904	662	659	946	664	982	660	99
908	1 007	897	(899)	616	619	253	(506)	810	609	100
975	1 146	962	926	684	809	738	713	1 010	749	101
993	1 210	1 017	961	710	828	873	731	1 047	781	102
944	1 056	922	904	663	662	964	671	983	662	103
914	1 008	897	(899)	632	(640)	246	/	812	632	104
/	/	/	/	611	691	(790)	(549)	747	650	105
/	/	/	/	(658)	757	/	/	/	743	106
/	/	/	/	643	650	/	/	(756)	635	107
/	/	/	/	(529)	(582)	/	/	(718)	546	108
Erden, sonstiger Bergbau										
975	1 143	960	926	681	802	739	707	1 007	744	109
994	1 216	1 017	961	710	825	873	731	1 045	780	110
944	1 052	918	904	662	659	946	664	981	660	111
908	1 010	897	(899)	616	619	253	(506)	809	609	112
975	1 144	962	926	684	809	738	713	1 008	749	113
994	1 216	1 017	961	710	828	873	731	1 045	781	114
944	1 053	922	904	663	662	964	671	982	662	115
914	1 010	897	(899)	632	(640)	246	/	812	632	116
/	/	/	/	611	691	(790)	(549)	747	650	117
/	/	/	/	(858)	757	/	/	/	743	118
/	/	/	/	643	650	/	/	(756)	635	119
/	/	/	/	(529)	(582)	/	/	(718)	546	120
Gewerbe										
960	990	985	1 004	673	694	940	650	979	690	121
1 020	1 098	1 085	1 107	734	746	1 052	715	1 088	753	122
960	941	948	918	617	640	861	612	917	629	123
741	815	802	855	539	558	762	556	789	560	124
1 001	1 034	1 031	1 044	707	717	993	694	1 032	723	125
1 029	1 106	1 097	1 112	748	752	1 057	737	1 097	766	126
995	973	982	949	651	663	902	650	966	661	127
824	885	891	968	570	609	857	585	869	594	128
742	750	722	738	550	581	725	543	744	566	129
783	868	794	822	602	670	896	539	852	622	130
792	733	734	737	542	562	735	545	748	556	131
672	738	698	729	514	511	689	543	720	533	132
und Tabakverarbeitung										
846	938	929	825	650	625	826	616	907	649	133
984	1 097	1 038	1 005	721	698	997	680	1 046	719	134
889	925	909	833	615	600	836	612	907	618	135
676	749	713	650	569	528	672	488	717	537	136
929	1 030	985	933	706	677	919	663	986	698	137
989	1 106	1 048	1 006	754	722	1 006	704	1 052	749	138
931	989	933	853	661	635	874	644	950	657	139
777	884	823	788	649	613	789	543	837	610	140
641	671	711	606	545	544	633	542	679	555	141
799	802	820	/	567	604	807	585	840	610	142
709	706	816	665	548	557	669	569	752	560	143
615	648	633	601	521	487	615	463	641	496	144

5 Durchschnittliche Bruttowochenverdienste der Arbeiter
Januar

Laufende Nummer	Geschlecht Leistungsgruppe	Baden-Württemberg	Bayern	Berlin			Brandenburg	Bremen	Hamburg	Hessen	Mecklenburg-Vorpommern
				insgesamt	West	Ost					
Ernährungs											
145	Zusammen	935	913	-	878	.	665	931	966	906	647
146	1	1 075	1 011	-	1 032	.	717	1 079	1 158	1 050	705
147	2	924	922	-	847	.	638	916	829	886	611
148	3	724	697	-	697	.	547	778	712	732	520
149	Männlich	1 015	977	-	943	.	698	1 027	1 045	975	688
150	1	1 082	1 016	-	1 037	.	733	1 084	1 171	1 056	723
151	2	974	962	-	883	.	663	997	888	919	657
152	3	837	807	-	776	.	616	919	775	826	554
153	Weiblich	712	670	-	680	.	594	701	698	687	552
154	1	867	834	-	886	.	654	813	874	905	623
155	2	775	723	-	729	.	594	716	715	717	534
156	3	667	639	-	637	.	501	689	649	660	496
Ernährungsgewerbe											
157	Zusammen	907	870	-	868	.	654	.	926	868	629
158	1	1 094	1 007	-	1 028	.	710	.	1 158	1 040	690
159	2	896	881	-	827	.	619	.	823	870	590
160	3	714	676	-	695	.	544	.	706	717	516
161	Männlich	1 009	953	-	934	.	685	.	1 015	957	672
162	1	1 104	1 014	-	1 034	.	725	.	1 178	1 048	707
163	2	951	923	-	857	.	636	.	885	913	637
164	3	828	779	-	774	.	608	.	765	819	554
165	Weiblich	710	665	-	678	.	591	.	691	681	542
166	1	867	824	-	875	.	650	.	854	908	617
167	2	774	720	-	731	.	593	.	708	708	521
168	3	666	636	-	637	.	503	.	645	658	493
Schlachten und											
169	Zusammen	874	825	-	864	.	658	.	.	814	571
170	1	1 072	926	-	970	.	711	.	.	936	546
171	2	847	850	-	830	.	600	.	.	793	589
172	3	642	712	-	780	.	589	.	.	720	536
173	Männlich	970	900	-	914	.	690	.	.	868	585
174	1	1 073	933	-	976	.	721	.	.	941	555
175	2	892	910	-	865	.	631	.	.	858	609
176	3	727	809	-	842	.	644	.	.	772	(512)
177	Weiblich	654	656	-	695	.	598	.	.	656	539
178	1	/	756	-	(758)	.	673	.	.	(874)	521
179	2	748	644	-	(657)	.	570	.	.	626	546
180	3	604	652	-	696	.	514	.	.	643	550
Fischver											
181	Zusammen	.	/	-	.	/	.	830	.	/	467
182	1	.	/	-	.	/	.	981	.	/	559
183	2	.	/	-	.	/	.	812	.	/	438
184	3	.	/	-	.	/	.	800	.	/	(330)
185	Männlich	.	/	-	.	/	.	954	.	/	522
186	1	.	/	-	.	/	.	997	.	/	566
187	2	.	/	-	.	/	.	921	.	/	491
188	3	.	/	-	.	/	.	968	.	/	/
189	Weiblich	.	/	-	.	/	.	667	.	/	438
190	1	.	/	-	.	/	.	(724)	.	/	548
191	2	.	/	-	.	/	.	637	.	/	422
192	3	.	/	-	.	/	.	682	.	/	/
Obst- und Gemü											
193	Zusammen	842	758	-	.	/	.	/	.	801	562
194	1	1 076	979	-	.	/	.	/	.	944	641
195	2	847	811	-	.	/	.	/	.	833	536
196	3	684	599	-	.	/	.	/	.	661	(491)
197	Männlich	918	870	-	.	/	.	/	.	869	602
198	1	1 082	983	-	.	/	.	/	.	981	646
199	2	871	858	-	.	/	.	/	.	863	565
200	3	778	692	-	.	/	.	/	.	711	/
201	Weiblich	646	578	-	.	/	.	/	.	656	488
202	1	/	/	-	.	/	.	/	.	(778)	/
203	2	703	647	-	.	/	.	/	.	(660)	(491)
204	3	622	559	-	.	/	.	/	.	629	(473)
Herstellung von pflanzlichen und											
205	Zusammen	1 320	/	-	.	/	.	/	.	/	/
206	1	1 387	/	-	.	/	.	/	.	/	/
207	2	1 285	/	-	.	/	.	/	.	/	/
208	3	(1 006)	/	-	.	/	.	/	.	/	/
209	Männlich	1 330	/	-	.	/	.	/	.	/	/
210	1	1 392	/	-	.	/	.	/	.	/	/
211	2	1 293	/	-	.	/	.	/	.	/	/
212	3	(1 018)	/	-	.	/	.	/	.	/	/
213	Weiblich	(1 021)	/	-	.	/	.	/	.	/	/
214	1	/	/	-	.	/	.	/	.	/	/
215	2	/	/	-	.	/	.	/	.	/	/
216	3	/	/	-	.	/	.	/	.	/	/

nach Wirtschaftszweig, Geschlecht und Leistungsgruppe in DM
1996

	Nieder- sachsen	Nordrhein- Westfalen	Rheinland- Pfalz	Saarland	Sachsen	Sachsen- Anhalt	Schleswig- Holstein	Thü- ringen	Früheres Bundes- gebiet	Neue Länder u. Berlin-Ost		Laufende Nummer
gewerbe												
	845	941	912	825	630	625	827	599	902	641		145
	982	1 099	1 019	1 005	710	698	997	655	1 042	713		146
	888	929	884	833	594	600	837	595	903	609		147
	678	751	712	650	507	528	672	482	711	519		148
	928	1 031	972	933	689	677	920	645	982	691		149
	987	1 107	1 028	1 006	741	722	1 006	677	1 048	736		150
	931	990	920	853	647	635	875	634	949	651		151
	778	886	823	788	561	613	789	537	826	585		152
	635	672	663	606	516	544	633	519	667	543		153
	772	831	817	/	565	604	807	575	837	608		154
	688	710	690	665	513	557	670	533	718	543		155
	616	649	628	601	481	487	615	457	639	463		156
(ohne Getränkeherstellung)												
	841	916	875	769	587	613	819	577	876	615		157
	988	1 087	1 026	980	652	685	1 008	635	1 041	685		158
	891	918	886	798	574	601	827	578	887	591		159
	677	736	692	650	487	517	671	475	701	510		160
	929	1 019	968	896	646	668	919	622	970	665		161
	994	1 096	1 046	980	688	708	1 013	659	1 049	709		162
	936	986	930	821	627	639	868	610	938	630		163
	779	873	839	793	528	599	792	526	818	573		164
	635	670	635	604	503	540	629	514	664	534		165
	770	822	774	/	534	594	865	563	831	592		166
	688	708	673	673	507	561	660	533	715	539		167
	615	648	606	600	470	484	614	454	637	479		168
Fleischverarbeitung												
	822	991	835	855	580	569	833	.	873	595		169
	982	1 150	898	958	676	627	1 006	.	1 026	662		170
	867	1 023	876	(822)	558	561	894	.	907	574		171
	707	816	705	733	494	485	686	.	733	511		172
	901	1 084	853	927	650	604	919	.	955	635		173
	998	1 151	909	959	727	639	1 008	.	1 034	681		174
	930	1 104	886	(833)	623	582	919	.	966	612		175
	758	901	727	837	507	527	722	.	800	542		176
	686	739	588	683	488	519	676	.	685	529		177
	751	(977)	/	/	512	578	(886)	.	781	593		178
	647	681	/	/	483	534	671	.	668	522		179
	666	754	(608)	682	487	470	673	.	686	489		180
arbeitung												
	715	701	.	/	(494)	.	677	.	748	461		181
	989	941	.	/	/	.	857	.	964	542		182
	812	739	.	/	/	.	796	.	807	438		183
	673	628	.	/	(465)	.	628	.	689	402		184
	857	819	.	/	/	.	831	.	894	517		185
	998	963	.	/	/	.	854	.	981	548		186
	848	853	.	/	/	.	827	.	892	498		187
	813	716	.	/	/	.	820	.	851	(450)		188
	604	611	.	/	(432)	.	586	.	618	430		189
	/	/	.	/	/	.	(884)	.	746	531		190
	(624)	656	.	/	/	.	(648)	.	640	419		191
	602	581	.	/	(404)	.	578	.	612	381		192
severarbeitung												
	785	903	801	.	526	475	692	476	819	523		193
	943	1 057	1 007	.	557	541	847	(557)	997	576		194
	779	875	815	.	540	464	679	463	816	515		195
	658	796	617	.	431	(373)	588	/	688	466		196
	849	969	895	.	560	530	755	531	897	569		197
	952	1 061	1 039	.	590	(569)	850	(598)	1 005	609		198
	812	919	854	.	559	(516)	713	527	856	559		199
	733	883	680	.	(436)	/	628	/	782	471		200
	620	694	607	.	486	419	592	421	631	473		201
	732	(807)	(708)	.	514	(476)	/	/	767	510		202
	677	682	(673)	.	504	(424)	632	411	671	459		203
	586	695	575	.	429	(353)	564	/	612	464		204
tierischen ölen und Fetten												
	943	1 213	.	/	684	.	1 016	651	1 118	706		205
	1 105	1 369	.	/	700	.	1 051	(693)	1 291	732		206
	952	1 166	.	/	667	.	887	(616)	1 079	702		207
	818	808	.	/	(736)	.	/	/	826	657		208
	972	1 238	.	/	691	.	1 031	660	1 149	720		209
	1 105	1 369	.	/	702	.	1 052	(693)	1 292	737		210
	956	1 192	.	/	674	.	924	(607)	1 092	704		211
	867	809	.	/	/	.	/	/	868	(727)		212
	753	899	.	/	663	.	(712)	(622)	799	678		213
	/	/	.	/	/	.	/	/	/	(690)		214
	(880)	930	.	/	656	.	/	/	903	698		215
	727	(803)	.	/	/	.	/	/	741	628		216

5 Durchschnittliche Bruttowochenverdienste der Arbeiter
Januar

Lau- fende Nummer	Geschlecht Leistungs- gruppe	Baden- Württem- berg	Bayern	Berlin			Branden- burg	Bremen	Hamburg	Hessen	Mecklen- burg- Vorpommern
				insgesamt	West	Ost					
Milchver											
217	Zusammen	1 022	935	-	.	.	643	.	.	967	814
218	1	1 158	1 041	-	.	.	712	.	.	1 098	845
219	2	963	912	-	.	.	609	.	.	876	802
220	3	822	737	-	.	.	(451)	.	.	796	593
221	Männlich	1 084	996	-	.	.	686	.	.	1 043	840
222	1	1 164	1 048	-	.	.	714	.	.	1 106	855
223	2	993	953	-	.	.	624	.	.	962	829
224	3	980	837	-	.	.	/	.	.	908	(624)
225	Weiblich	775	729	-	.	.	576	.	.	733	736
226	1	(968)	840	-	.	.	(702)	.	.	942	788
227	2	799	757	-	.	.	(592)	.	.	733	742
228	3	745	699	-	.	.	(448)	.	.	693	(578)
Mahl- und Schälmühlen, Herstellung											
229	Zusammen	1 078	947	-	.	/	599	.	.	967	608
230	1	1 204	979	-	.	/	647	.	.	1 070	694
231	2	(924)	969	-	.	/	507	.	.	(898)	548
232	3	(859)	791	-	.	/	/	.	.	(692)	/
233	Männlich	1 095	971	-	.	/	626	.	.	1 006	617
234	1	1 204	979	-	.	/	656	.	.	1 070	684
235	2	(926)	989	-	.	/	549	.	.	(898)	558
236	3	/	(853)	-	.	/	/	.	.	/	/
237	Weiblich	/	(675)	-	.	/	(400)	.	.	/	/
238	1	/	/	-	.	/	/	.	.	/	/
239	2	/	/	-	.	/	/	.	.	/	/
240	3	/	(688)	-	.	/	/	.	.	/	/
Herstellung von Backwaren											
241	Zusammen	897	998	-	879	.	685	.	.	875	550
242	1	976	1 115	-	1 075	.	744	.	.	964	594
243	2	836	937	-	802	.	670	.	.	1 038	517
244	3	701	782	-	634	.	519	.	.	760	438
245	Männlich	942	1 042	-	916	.	728	.	.	918	575
246	1	990	1 119	-	1 067	.	761	.	.	967	604
247	2	856	969	-	811	.	693	.	.	1 038	539
248	3	751	800	-	(719)	.	(566)	.	.	814	(449)
249	Weiblich	714	773	-	(626)	.	625	.	.	687	501
250	1	758	(907)	-	/	.	659	.	.	(865)	558
251	2	768	757	-	/	.	653	.	.	/	487
252	3	674	768	-	(554)	.	502	.	.	668	433
Sonstiges Ernährungsgewerbe (ohne Herstellung von Getränken)											
253	Zusammen	878	782	-	872	.	729	.	.	847	749
254	1	1 085	945	-	1 043	.	743	.	.	1 071	825
255	2	879	823	-	825	.	693	.	.	869	601
256	3	717	627	-	641	.	/	.	.	697	482
257	Männlich	1 000	892	-	946	.	776	.	.	961	808
258	1	1 098	951	-	1 050	.	793	.	.	1 079	831
259	2	951	865	-	856	.	718	.	.	904	(590)
260	3	840	723	-	687	.	/	.	.	821	/
261	Weiblich	718	627	-	678	.	640	.	.	675	606
262	1	874	821	-	881	.	631	.	.	944	772
263	2	779	692	-	740	.	(659)	.	.	711	609
264	3	673	605	-	623	.	/	.	.	656	484
Tabakver											
265	Zusammen	837	931	-	1 185	.	/	/	/	/	.
266	1	1 122	1 139	-	1 289	.	/	/	/	/	.
267	2	858	897	-	1 071	.	/	/	/	/	.
268	3	734	773	-	1 244	.	/	/	/	/	.
269	Männlich	942	990	-	1 259	.	/	/	/	/	.
270	1	1 122	1 141	-	1 302	.	/	/	/	/	.
271	2	894	846	-	1 008	.	/	/	/	/	.
272	3	786	817	-	1 319	.	/	/	/	/	.
273	Weiblich	708	824	-	1 063	.	/	/	/	/	.
274	1	/	/	-	1 089	.	/	/	/	/	.
275	2	(702)	956	-	1 091	.	/	/	/	/	.
276	3	709	740	-	810	.	/	/	/	/	.
Tabakverarbeitung (ohne											
277	Zusammen	837	.	-	.	/	/	/	/	/	.
278	1	1 122	.	-	.	/	/	/	/	/	.
279	2	858	.	-	.	/	/	/	/	/	.
280	3	734	.	-	.	/	/	/	/	/	.
281	Männlich	942	.	-	.	/	/	/	/	/	.
282	1	1 122	.	-	.	/	/	/	/	/	.
283	2	894	.	-	.	/	/	/	/	/	.
284	3	786	.	-	.	/	/	/	/	/	.
285	Weiblich	708	.	-	.	/	/	/	/	/	.
286	1	/	.	-	.	/	/	/	/	/	.
287	2	(702)	.	-	.	/	/	/	/	/	.
288	3	709	.	-	.	/	/	/	/	/	.

nach Wirtschaftszweig, Geschlecht und Leistungsgruppe in DM
1996

Nieder- sachsen	Nordrhein- Westfalen	Rheinland- Pfalz	Saarland	Sachsen	Sachsen- Anhalt	Schleswig- Holstein	Thü- ringen	Früheres Bundes- gebiet	Neue Länder u. Berlin-Ost		Laufende Nummer
arbeitung											
928	979	1 040	.	711	736	1 000	788	954	761		217
1 063	1 077	1 054	.	780	878	1 092	863	1 067	837		218
933	938	1 194	.	726	687	881	744	926	735		219
700	901	916	.	591	656	945	702	784	650		220
985	1 013	1 053	.	756	790	1 006	802	1 008	801		221
1 066	1 080	1 054	.	826	895	1 095	870	1 072	851		222
955	961	1 194	.	753	722	883	762	960	770		223
806	974	946	.	(611)	684	959	701	898	698		224
669	685	756	.	628	661	878	731	719	675		225
896	(887)	/	.	(606)	(775)	(1 003)	(815)	882	763		226
768	732	/	.	668	660	/	(691)	758	682		227
618	639	756	.	(578)	626	(812)	(706)	681	597		228
von Stärke und Stärkerzeugnissen											
983	1 100	795	.	633	.	910	(627)	1 017	612		229
1 015	1 244	(1 011)	.	647	.	1 009	(627)	1 109	647		230
1 003	902	691	.	659	.	872	/	970	588		231
742	853	(406)	.	/	.	778	/	825	(442)		232
1 011	1 128	864	.	656	.	928	(654)	1 046	636		233
1 015	1 246	(1 011)	.	649	.	1 012	(654)	1 110	655		234
1 031	903	(748)	.	666	.	876	/	986	611		235
867	903	/	.	/	.	808	/	903	/		236
657	774	(431)	.	(422)	.	771	/	729	413		237
/	/	/	.	/	.	/	/	(814)	(478)		238
(723)	/	(517)	.	/	.	(831)	/	807	(393)		239
635	759	(376)	.	/	.	736	/	689	(397)		240
(ohne Dauerbackwaren)											
950	934	876	.	562	623	979	567	933	617		241
1 052	1 089	945	.	607	633	1 125	558	1 045	656		242
977	962	1 014	.	512	621	969	581	947	588		243
735	724	768	.	475	(518)	779	520	747	519		244
1 003	1 009	1 010	.	598	658	1 031	587	989	656		245
1 063	1 090	1 006	.	630	656	1 123	573	1 053	682		246
988	999	1 016	.	536	668	969	616	972	618		247
871	830	1 007	.	(473)	(556)	810	/	822	557		248
693	647	656	.	513	571	762	543	698	552		249
(787)	/	(676)	.	552	568	/	530	812	569		250
757	660	/	.	492	581	/	553	728	560		251
673	643	648	.	476	(497)	750	(534)	681	497		252
und Backwaren mit Ausnahme von Dauerbackwaren)											
740	816	821	703	586	541	771	508	820	587		253
896	1 013	1 026	980	720	697	974	610	1 010	721		254
751	812	814	780	574	523	761	535	829	562		255
590	641	609	627	476	436	624	428	650	448		256
847	951	956	881	682	664	885	584	938	693		257
899	1 029	1 054	980	752	735	984	650	1 020	757		258
787	884	862	818	638	603	819	531	882	615		259
716	777	703	818	577	(435)	739	438	774	503		260
595	644	641	593	495	452	607	474	652	492		261
757	811	813	/	535	526	799	547	842	590		262
682	713	693	671	522	460	648	538	725	523		263
568	605	600	587	451	436	583	426	615	440		264
arbeitung											
.	683	1 041	/	.	/	.	802	1 018	894		265
.	766	1 305	/	.	/	.	1 081	1 192	1 106		266
.	664	974	/	.	/	.	738	976	818		267
.	645	724	/	.	/	.	591	891	894		268
.	818	1 087	/	.	/	.	937	1 109	985		269
.	915	1 305	/	.	/	.	1 078	1 214	1 111		270
.	(802)	978	/	.	/	.	815	953	900		271
.	724	/	/	.	/	.	(645)	1 088	912		272
.	620	927	/	.	/	.	702	882	800		273
.	580	/	/	.	/	.	/	891	/		274
.	651	965	/	.	/	.	710	992	778		275
.	598	724	/	.	/	.	568	694	870		276
Herstellung von Zigaretten)											
.	682	.	/	/	/	.	.	722	546		277
.	763	.	/	/	/	.	.	910	664		278
.	664	.	/	/	/	.	.	719	529		279
.	645	.	/	/	/	.	.	656	(466)		280
.	816	.	/	/	/	.	.	858	599		281
.	912	.	/	/	/	.	.	985	668		282
.	(802)	.	/	/	/	.	.	812	537		283
.	724	.	/	/	/	.	.	745	/		284
.	620	.	/	/	/	.	.	629	521		285
.	580	.	/	/	/	.	.	590	/		286
.	651	.	/	/	/	.	.	649	527		287
.	598	.	/	/	/	.	.	627	(474)		288

5 Durchschnittliche Bruttowochenverdienste der Arbeiter
Januar

Lau- fende Nummer	Geschlecht Leistungs- gruppe	Baden- Württem- berg	Bayern	Berlin			Branden- burg	Bremen	Hamburg	Hessen	Mecklen- burg- Vorpommern
				insgesamt	West	Ost					
Herstellung											
289	Zusammen	/	.	-	.	.	/	/	.	/	/
290	1	/	.	-	.	.	/	/	.	/	/
291	2	/	.	-	.	.	/	/	.	/	/
292	3	/	.	-	.	.	/	/	.	/	/
293	Männlich	/	.	-	.	.	/	/	.	/	/
294	1	/	.	-	.	.	/	/	.	/	/
295	2	/	.	-	.	.	/	/	.	/	/
296	3	/	.	-	.	.	/	/	.	/	/
297	Weiblich	/	.	-	.	.	/	/	.	/	/
298	1	/	.	-	.	.	/	/	.	/	/
299	2	/	.	-	.	.	/	/	.	/	/
300	3	/	.	-	.	.	/	/	.	/	/
Textil- und Be											
301	Zusammen	749	682	-	748	.	399	706	.	732	.
302	1	864	785	-	760	.	410	810	.	793	.
303	2	713	658	-	763	.	341	699	.	708	.
304	3	660	612	-	649	.	539	655	.	641	.
305	Männlich	868	783	-	810	.	476	712	.	823	.
306	1	927	845	-	868	.	(555)	813	.	843	.
307	2	823	745	-	808	.	(266)	677	.	808	.
308	3	740	688	-	691	.	/	658	.	751	.
309	Weiblich	663	634	-	632	.	389	701	.	628	.
310	1	701	697	-	654	.	390	(772)	.	633	.
311	2	664	632	-	620	.	348	722	.	635	.
312	3	639	585	-	576	.	529	655	.	592	.
Textil											
313	Zusammen	776	701	-	793	.	.	724	.	767	.
314	1	894	814	-	834	.	.	810	.	830	.
315	2	728	672	-	788	.	.	720	.	736	.
316	3	668	634	-	720	.	.	673	.	679	.
317	Männlich	873	777	-	827	.	.	715	.	824	.
318	1	931	838	-	891	.	.	817	.	841	.
319	2	823	742	-	813	.	.	678	.	809	.
320	3	731	686	-	757	.	.	671	.	768	.
321	Weiblich	666	632	-	652	.	.	736	.	654	.
322	1	702	702	-	653	.	.	/	.	713	.
323	2	667	631	-	656	.	.	778	.	652	.
324	3	640	605	-	(637)	.	.	674	.	625	.
Spinnstoffaufberei											
325	Zusammen	776	704	-	.	/	/	.	/	732	/
326	1	883	794	-	.	/	/	.	/	797	/
327	2	766	690	-	.	/	/	.	/	723	/
328	3	691	608	-	.	/	/	.	/	/	/
329	Männlich	847	753	-	.	/	/	.	/	770	/
330	1	893	796	-	.	/	/	.	/	801	/
331	2	842	743	-	.	/	/	.	/	764	/
332	3	727	646	-	.	/	/	.	/	/	/
333	Weiblich	695	630	-	.	/	/	.	/	656	/
334	1	735	767	-	.	/	/	.	/	/	/
335	2	701	633	-	.	/	/	.	/	656	/
336	3	672	576	-	.	/	/	.	/	/	/
Webe											
337	Zusammen	812	732	-	.	/	/	/	/	759	/
338	1	886	834	-	.	/	/	/	/	856	/
339	2	758	662	-	.	/	/	/	/	720	/
340	3	733	662	-	.	/	/	/	/	571	/
341	Männlich	861	794	-	.	/	/	/	/	832	/
342	1	905	857	-	.	/	/	/	/	880	/
343	2	816	712	-	.	/	/	/	/	781	/
344	3	770	722	-	.	/	/	/	/	/	/
345	Weiblich	721	633	-	.	/	/	/	/	671	/
346	1	802	705	-	.	/	/	/	/	763	/
347	2	701	618	-	.	/	/	/	/	675	/
348	3	665	620	-	.	/	/	/	/	563	/
Textilver											
349	Zusammen	844	651	-	.	.	/	.	.	697	/
350	1	921	772	-	.	.	/	.	.	(691)	/
351	2	758	638	-	.	.	/	.	.	683	/
352	3	665	623	-	.	.	/	.	.	(753)	/
353	Männlich	887	719	-	.	.	/	.	.	763	/
354	1	930	775	-	.	.	/	.	.	(706)	/
355	2	808	713	-	.	.	/	.	.	(801)	/
356	3	668	670	-	.	.	/	.	.	(779)	/
357	Weiblich	704	592	-	.	.	/	.	.	613	/
358	1	779	/	-	.	.	/	.	.	/	/
359	2	695	594	-	.	.	/	.	.	(609)	/
360	3	661	579	-	.	.	/	.	.	/	/

nach Wirtschaftszweig, Geschlecht und Leistungsgruppe in DM
1996

Nieder- sachsen	Nordrhein- Westfalen	Rheinland- Pfalz	Saarland	Sachsen	Sachsen- Anhalt	Schleswig- Holstein	Thü- ringen	Früheres Bundes- gebiet	Neue Länder u. Berlin-Ost	Laufende Nummer
von Zigaretten										
.	.	.	/	.	/	/	.	1 095	1 033	289
.	.	.	/	.	/	/	.	1 237	1 243	290
.	.	.	/	.	/	/	.	1 008	974	291
.	.	.	/	.	/	/	.	1 062	968	292
.	.	.	/	.	/	/	.	1 149	1 069	293
.	.	.	/	.	/	/	.	1 245	1 250	294
.	.	.	/	.	/	/	.	971	992	295
.	.	.	/	.	/	/	.	1 180	933	296
.	.	.	/	.	/	/	.	994	982	297
.	.	.	/	.	/	/	.	1 079	/	298
.	.	.	/	.	/	/	.	1 035	963	299
.	.	.	/	.	/	/	.	809	1 032	300
Kleidungs-gewerbe										
724	784	736	677	471	415	771	475	737	476	301
793	877	854	802	505	424	951	478	837	496	302
690	760	685	623	452	381	735	485	708	469	303
648	687	645	(676)	426	/	666	376	654	425	304
842	873	876	896	526	(511)	909	559	847	542	305
902	922	953	951	559	(537)	994	584	902	567	306
788	855	816	(788)	478	/	887	510	817	510	307
737	773	700	(736)	442	/	755	/	738	451	308
641	659	599	618	441	400	660	450	647	446	309
661	722	541	649	440	412	789	400	690	429	310
637	653	607	612	445	(355)	658	481	645	458	311
615	633	621	/	422	/	606	371	618	419	312
gewerbe										
776	806	794	949	483	443	809	526	770	497	313
853	903	946	964	526	(456)	998	566	877	534	314
732	780	724	/	457	(414)	784	513	735	480	315
666	687	671	/	428	/	666	405	666	427	316
852	877	886	971	527	(524)	913	572	851	545	317
914	924	956	982	561	/	1 006	603	905	571	318
791	857	824	/	474	/	888	516	819	511	319
749	777	711	/	454	/	757	/	739	453	320
654	660	637	/	450	(409)	682	505	653	463	321
685	761	711	/	465	(417)	(915)	498	719	469	322
648	654	626	/	449	/	695	512	651	468	323
626	622	652	/	421	/	605	399	624	419	324
tung und Spinnerei										
673	810	.	/	455	/	(713)	558	745	493	325
791	908	.	/	484	/	/	618	842	518	326
629	789	.	/	440	/	/	546	730	485	327
617	739	.	/	(379)	/	/	(447)	660	(408)	328
701	872	.	/	480	/	/	583	794	514	329
793	917	.	/	509	/	/	624	847	541	330
635	856	.	/	410	/	/	540	780	466	331
(655)	(829)	.	/	/	/	/	/	693	/	332
614	684	.	/	435	/	/	544	661	479	333
/	(724)	.	/	353	/	/	/	747	377	334
619	684	.	/	448	/	/	547	664	490	335
599	672	.	/	(364)	/	/	/	634	(393)	336
rei										
804	817	/	/	536	/	/	/	794	536	337
873	873	/	/	585	/	/	/	866	585	338
748	781	/	/	483	/	/	/	745	483	339
/	682	/	/	473	/	/	/	682	473	340
863	859	/	/	575	/	/	/	846	575	341
902	892	/	/	599	/	/	/	886	599	342
816	834	/	/	498	/	/	/	807	498	343
/	731	/	/	(467)	/	/	/	738	(467)	344
639	696	/	/	503	/	/	/	679	503	345
648	780	/	/	555	/	/	/	763	555	346
639	667	/	/	478	/	/	/	658	478	347
/	620	/	/	(477)	/	/	/	622	(477)	348
edlung										
843	825	.	/	523	/	856	.	785	573	349
929	922	.	/	572	/	(1 087)	.	907	589	350
789	823	.	/	476	/	906	.	744	565	351
736	581	.	/	/	/	(577)	.	629	/	352
890	888	.	/	555	/	936	.	858	614	353
933	923	.	/	623	/	(1 103)	.	914	632	354
845	881	.	/	484	/	913	.	826	598	355
823	693	.	/	/	/	/	.	693	/	356
666	619	.	/	471	/	(565)	.	632	491	357
/	(827)	.	/	488	/	/	.	758	501	358
672	670	.	/	463	/	/	.	640	493	359
(615)	519	.	/	/	/	(516)	.	584	/	360

5 Durchschnittliche Bruttowochenverdienste der Arbeiter
Januar

Lau- fende Nummer	Geschlecht Leistungs- gruppe	Baden- Württem- berg	Bayern	Berlin			Branden- burg	Bremen	Hamburg	Hessen	Mecklen- burg- Vorpommern
				insgesamt	West	Ost					
Bekleidungs											
361	Zusammen	707	657	-	643	.	394	.	.	640	/
362	1	796	743	-	681	.	403	.	.	670	/
363	2	692	643	-	619	.	332	.	.	638	/
364	3	654	567	-	557	.	546	.	.	587	/
365	Männlich	852	818	-	704	.	(473)	.	.	811	/
366	1	912	871	-	781	.	(593)	.	.	866	/
367	2	822	766	-	(736)	.	/	.	.	798	/
368	3	757	704	-	585	.	/	.	.	707	/
369	Weiblich	661	637	-	618	.	388	.	.	599	/
370	1	700	695	-	654	.	389	.	.	601	/
371	2	660	634	-	572	.	344	.	.	610	/
372	3	638	555	-	(521)	.	529	.	.	553	/
Lederge											
373	Zusammen	740	715	-	.	.	.	/	.	748	/
374	1	844	814	-	.	.	.	/	.	781	/
375	2	708	696	-	.	.	.	/	.	730	/
376	3	649	625	-	.	.	.	/	.	721	/
377	Männlich	827	797	-	.	.	.	/	.	860	/
378	1	889	874	-	.	.	.	/	.	849	/
379	2	792	771	-	.	.	.	/	.	917	/
380	3	715	679	-	.	.	.	/	.	804	/
381	Weiblich	653	648	-	.	.	.	/	.	654	/
382	1	704	731	-	.	.	.	/	.	671	/
383	2	681	637	-	.	.	.	/	.	601	/
384	3	605	606	-	.	.	.	/	.	690	/
Lederer											
385	Zusammen	785	806	-	/	/	/	/	/	.	/
386	1	905	892	-	/	/	/	/	/	.	/
387	2	796	782	-	/	/	/	/	/	.	/
388	3	680	656	-	/	/	/	/	/	.	/
389	Männlich	841	833	-	/	/	/	/	/	.	/
390	1	920	898	-	/	/	/	/	/	.	/
391	2	854	795	-	/	/	/	/	/	.	/
392	3	724	(662)	-	/	/	/	/	/	.	/
393	Weiblich	670	652	-	/	/	/	/	/	.	/
394	1	(778)	/	-	/	/	/	/	/	.	/
395	2	705	(644)	-	/	/	/	/	/	.	/
396	3	627	655	-	/	/	/	/	/	.	/
Lederverarbeitung (ohne Herstellung)											
397	Zusammen	635	697	-	.	.	.	/	.	669	/
398	1	774	784	-	.	.	.	/	.	748	/
399	2	632	686	-	.	.	.	/	.	587	/
400	3	566	643	-	.	.	.	/	.	562	/
401	Männlich	746	812	-	.	.	.	/	.	795	/
402	1	(856)	922	-	.	.	.	/	.	820	/
403	2	731	786	-	.	.	.	/	.	750	/
404	3	(662)	(785)	-	.	.	.	/	.	(605)	/
405	Weiblich	579	648	-	.	.	.	/	.	586	/
406	1	(660)	710	-	.	.	.	/	.	638	/
407	2	592	641	-	.	.	.	/	.	562	/
408	3	524	618	-	.	.	.	/	.	550	/
Herstellung											
409	Zusammen	758	690	-	.	.	.	/	/	817	/
410	1	832	788	-	.	.	.	/	/	839	/
411	2	715	667	-	.	.	.	/	/	858	/
412	3	668	609	-	.	.	.	/	/	769	/
413	Männlich	840	753	-	.	.	.	/	/	910	/
414	1	880	833	-	.	.	.	/	/	900	/
415	2	779	725	-	.	.	.	/	/	956	/
416	3	733	657	-	.	.	.	/	/	848	/
417	Weiblich	682	648	-	.	.	.	/	/	724	/
418	1	703	745	-	.	.	.	/	/	733	/
419	2	687	631	-	.	.	.	/	/	685	/
420	3	643	587	-	.	.	.	/	/	736	/
Holzgewerbe (ohne Her											
421	Zusammen	931	842	-	.	.	667	811	.	886	652
422	1	1 054	946	-	.	.	729	871	.	930	692
423	2	876	817	-	.	.	597	733	.	840	567
424	3	783	722	-	.	.	517	804	.	731	(579)
425	Männlich	960	860	-	.	.	688	821	.	899	666
426	1	1 056	948	-	.	.	731	872	.	991	703
427	2	896	824	-	.	.	619	745	.	851	575
428	3	818	746	-	.	.	532	822	.	737	(598)
429	Weiblich	743	693	-	.	.	528	(671)	.	701	574
430	1	(819)	839	-	.	.	(664)	/	.	(790)	610
431	2	774	727	-	.	.	517	(611)	.	690	542
432	3	711	663	-	.	.	500	/	.	701	/

nach Wirtschaftszweig, Geschlecht und Leistungsgruppe in DM
1996

Nieder- sachsen	Nordrhein- Westfalen	Rheinland- Pfalz	Saarland	Sachsen	Sachsen- Anhalt	Schleswig- Holstein	Thü- ringen	Früheres Bundes- gebiet	Neue Länder u. Berlin-Ost	Laufende Nummer
gewerbe										
650	690	576	626	435	406	629	389	672	433	361
678	738	549	663	429	416	727	372	736	419	362
641	669	594	617	442	(367)	607	415	656	446	363
623	686	563	(642)	416	/	/	358	633	421	364
777	816	727	739	517	/	(752)	480	823	520	365
814	881	(846)	(794)	540	/	(773)	(491)	881	539	366
760	806	714	(706)	511	/	/	/	797	500	367
710	757	(649)	/	/	/	/	/	735	(438)	368
632	659	555	616	424	398	622	381	642	423	369
646	684	517	639	399	410	712	350	674	394	370
632	650	581	612	436	(342)	607	415	639	442	371
602	657	535	/	424	/	/	356	611	420	372
werbe										
718	740	631	.	407	376	.	446	702	427	373
762	810	689	.	576	(483)	.	440	776	478	374
728	757	625	.	323	388	.	451	692	401	375
610	641	587	.	/	(228)	.	(490)	631	373	376
775	830	710	.	516	441	.	500	793	496	377
802	876	741	.	(611)	(491)	.	506	836	542	378
760	836	709	.	(389)	(428)	.	(495)	787	449	379
(609)	717	664	.	/	/	.	/	702	/	380
651	632	577	.	296	357	.	427	624	401	381
661	665	617	.	/	/	.	419	668	437	382
692	648	583	.	290	380	.	430	623	387	383
610	600	547	.	/	(227)	.	/	596	378	384
zeugung										
.	906	.	/	.	/	.	.	812	.	385
.	978	.	/	.	/	.	.	904	.	386
.	875	.	/	.	/	.	.	813	.	387
.	847	.	/	.	/	.	.	675	.	388
.	920	.	/	.	/	.	.	849	.	389
.	983	.	/	.	/	.	.	917	.	390
.	891	.	/	.	/	.	.	834	.	391
.	840	.	/	.	/	.	.	719	.	392
.	818	.	/	.	/	.	.	675	.	393
.	805	.	/	.	/	.	.	712	.	394
.	/	.	/	.	/	.	.	725	.	395
.	/	.	/	.	/	.	.	626	.	396
von Lederbekleidung und Schuhen)										
634	606	595	.	.	319	.	426	654	393	397
698	716	700	.	.	/	.	430	743	435	398
(622)	573	583	.	.	356	.	(387)	640	358	399
(462)	596	502	.	.	(136)	.	/	569	339	400
754	706	712	.	.	(353)	.	(484)	771	439	401
759	744	725	.	.	/	.	(492)	802	(484)	402
/	(714)	(669)	.	.	/	.	/	761	(388)	403
/	662	/	.	.	/	.	/	670	/	404
548	553	545	.	.	314	.	413	595	385	405
(629)	(625)	633	.	.	/	.	416	658	423	406
(522)	522	569	.	.	356	.	/	598	355	407
(445)	571	501	.	.	(144)	.	/	546	349	408
von Schuhen										
743	723	636	.	345	437	/	468	699	439	409
777	774	686	.	(437)	(505)	/	(492)	762	506	410
754	747	629	.	322	423	/	459	688	420	411
659	641	602	.	/	/	/	(490)	643	420	412
790	804	711	.	(402)	(483)	/	(496)	779	471	413
806	847	744	.	(462)	(498)	/	/	822	503	414
779	809	711	.	(359)	(473)	/	(495)	774	446	415
(669)	709	669	.	/	/	/	/	703	/	416
692	643	583	.	306	417	/	452	633	422	417
695	662	615	.	/	/	/	/	670	(511)	418
730	673	585	.	(302)	409	/	441	629	410	419
657	608	561	.	/	/	/	/	612	(418)	420
stellung von Möbeln)										
851	922	887	953	559	599	931	643	893	617	421
958	1 007	966	1 020	600	617	1 011	646	995	655	422
792	863	847	910	503	621	849	671	844	581	423
710	798	734	793	488	533	963	550	764	525	424
874	940	904	966	572	607	942	653	913	630	425
960	1 012	981	1 020	609	619	1 011	653	999	662	426
818	875	854	910	517	631	861	681	857	594	427
725	836	760	810	481	537	967	513	790	526	428
643	722	716	761	440	517	802	549	714	520	429
(708)	767	800	/	(435)	/	/	(461)	797	548	430
604	739	697	/	392	(522)	779	(540)	730	497	431
672	697	624	749	(496)	(511)	872	584	688	524	432

5 Durchschnittliche Bruttowochenverdienste der Arbeiter
Januar

Lau- fende Nummer	Geschlecht Leistungs- gruppe	Baden- Württem- berg	Bayern	Berlin			Branden- burg	Bremen	Hamburg	Hessen	Mecklen- burg- Vorpommern
				insgesamt	West	Ost					
Säge-, Hobel- und											
433	Zusammen	889	789	-	.	/	543	.	.	758	.
434	1	1 020	880	-	.	/	560	.	.	/	.
435	2	861	793	-	.	/	(562)	.	.	(761)	.
436	3	784	704	-	.	/	(436)	.	.	740	.
437	Männlich	908	794	-	.	/	550	.	.	768	.
438	1	1 019	878	-	.	/	560	.	.	/	.
439	2	865	795	-	.	/	(564)	.	.	(761)	.
440	3	819	707	-	.	/	/	.	.	(761)	.
441	Weiblich	702	716	-	.	/	(497)	.	.	(672)	.
442	1	/	/	-	.	/	/	.	.	/	.
443	2	783	(744)	-	.	/	/	.	.	/	.
444	3	674	686	-	.	/	/	.	.	(672)	.
Furnier-, Sperrholz-, Holzfasern											
445	Zusammen	930	899	-	.	/	.	/	.	927	.
446	1	1 017	960	-	.	/	.	/	.	978	.
447	2	932	884	-	.	/	.	/	.	914	.
448	3	817	763	-	.	/	.	/	.	772	.
449	Männlich	955	914	-	.	/	.	/	.	937	.
450	1	1 018	966	-	.	/	.	/	.	980	.
451	2	954	891	-	.	/	.	/	.	926	.
452	3	839	809	-	.	/	.	/	.	777	.
453	Weiblich	768	693	-	.	/	.	/	.	761	.
454	1	/	804	-	.	/	.	/	.	/	.
455	2	728	740	-	.	/	.	/	.	(782)	.
456	3	775	624	-	.	/	.	/	.	750	.
Papier-, Verlags-											
457	Zusammen	1 028	1 015	-	953	946	649	1 114	1 040	1 027	973
458	1	1 165	1 145	-	1 133	1 073	712	1 198	1 160	1 145	1 239
459	2	945	920	-	840	744	578	930	946	915	794
460	3	809	790	-	759	748	(606)	850	814	826	(538)
461	Männlich	1 088	1 069	-	1 024	999	682	1 202	1 121	1 084	1 070
462	1	1 178	1 155	-	1 150	1 113	725	1 242	1 216	1 156	1 268
463	2	1 001	963	-	896	766	606	1 141	1 010	976	840
464	3	904	892	-	852	841	(698)	(912)	948	970	/
465	Weiblich	781	763	-	745	706	549	855	788	769	772
466	1	1 003	962	-	978	824	604	969	916	992	1 077
467	2	765	762	-	717	(636)	538	783	705	738	732
468	3	702	693	-	678	581	/	(749)	705	684	(543)
Papier											
469	Zusammen	983	950	-	899	.	617	.	.	902	672
470	1	1 102	1 081	-	1 079	.	671	.	.	1 032	770
471	2	947	913	-	825	.	566	.	.	830	646
472	3	790	743	-	681	.	(434)	.	.	737	(430)
473	Männlich	1 044	999	-	960	.	649	.	.	956	707
474	1	1 108	1 086	-	1 094	.	682	.	.	1 038	796
475	2	1 002	945	-	869	.	601	.	.	884	655
476	3	895	824	-	752	.	/	.	.	822	/
477	Weiblich	733	695	-	709	.	516	.	.	683	516
478	1	896	815	-	(777)	.	(559)	.	.	851	/
479	2	744	722	-	730	.	511	.	.	680	(590)
480	3	702	669	-	609	.	/	.	.	648	(428)
Herstellung von Holzstoff, Zell											
481	Zusammen	1 074	1 051	-	/	/	.	/	/	872	/
482	1	1 122	1 123	-	/	/	.	/	/	940	/
483	2	1 047	1 006	-	/	/	.	/	/	830	/
484	3	952	810	-	/	/	.	/	/	824	/
485	Männlich	1 087	1 068	-	/	/	.	/	/	908	/
486	1	1 123	1 125	-	/	/	.	/	/	943	/
487	2	1 056	1 017	-	/	/	.	/	/	891	/
488	3	1 008	888	-	/	/	.	/	/	854	/
489	Weiblich	760	742	-	/	/	.	/	/	647	/
490	1	(885)	(857)	-	/	/	.	/	/	(851)	/
491	2	782	780	-	/	/	.	/	/	622	/
492	3	728	707	-	/	/	.	/	/	(669)	/
Papier-, Karton- und											
493	Zusammen	920	879	-	899	909	672
494	1	1 082	1 036	-	1 079	1 051	770
495	2	883	845	-	825	829	646
496	3	739	731	-	681	710	(430)
497	Männlich	1 004	939	-	960	967	707
498	1	1 092	1 043	-	1 094	1 058	796
499	2	953	881	-	869	882	655
500	3	813	809	-	752	802	/
501	Weiblich	731	688	-	709	689	516
502	1	898	807	-	(777)	851	/
503	2	741	713	-	730	691	(590)
504	3	700	664	-	609	646	(428)

nach Wirtschaftszweig, Geschlecht und Leistungsgruppe in DM
1996

Nieder-	Nordrhein-	Rheinland-	Saarland	Sachsen	Sachsen-	Schleswig-	Thü-	Früheres	Neue		Laufende
sachsen	Westfalen	Pfalz			Anhalt	Holstein	ringen	Bundes-	Länder u.		Nummer
								gebiet	Berlin-Ost		
Holzimprägnierwerke											
778	858	829	794	523	559	861	520	846	542		433
835	937	949	895	582	(596)	(1 042)	(516)	940	585		434
746	813	829	(860)	479	587	847	(533)	821	519		435
691	769	696	651	(442)	(432)	763	/	750	466		436
784	872	847	810	530	567	860	527	859	550		437
835	941	949	895	582	(596)	(1 042)	(531)	942	588		438
746	817	839	(860)	486	590	847	(534)	824	526		439
708	793	712	664	(444)	(501)	763	/	770	472		440
(580)	735	634	/	(422)	/	/	/	710	476		441
/	744	/	/	/	/	/	/	797	/		442
/	783	/	/	/	/	/	/	774	479		443
(580)	698	(629)	/	/	/	/	/	677	(445)		444
platten- und Holzspanplattenwerke											
872	949	885	.	522	463	775	693	916	681		445
1 010	1 014	1 006	.	(548)	472	877	704	1 002	716		446
814	918	799	.	(501)	482	710	729	880	610		447
731	853	717	.	/	(332)	(735)	611	784	564		448
895	965	886	.	524	458	775	707	932	691		449
1 011	1 016	1 006	.	(554)	470	877	704	1 005	720		450
836	938	799	.	(501)	480	714	745	893	623		451
730	875	717	.	/	(332)	(714)	(605)	799	512		452
701	756	/	.	/	(487)	/	/	615	736		453
/	(856)	/	.	/	/	/	/	/	822		454
638	714	/	.	/	(485)	/	/	(615)	706		455
732	779	/	.	/	/	/	/	615	740		456
und Druckgewerbe											
948	1 009	963	1 008	708	804	1 074	618	1 010	737		457
1 050	1 139	1 103	1 151	816	875	1 219	739	1 139	856		458
836	949	874	888	629	739	949	570	922	646		459
798	786	804	801	548	527	865	469	801	554		460
1 006	1 065	1 013	1 086	750	876	1 122	672	1 067	788		461
1 058	1 151	1 114	1 174	827	860	1 235	743	1 151	865		462
892	995	908	906	655	915	992	603	973	689		463
968	907	901	1 117	585	/	945	514	915	628		464
725	733	732	774	619	701	814	503	758	625		465
905	953	936	995	757	908	1 021	(652)	970	807		466
726	734	729	834	596	567	761	520	746	588		467
654	652	670	604	522	(528)	716	452	679	507		468
gewerbe											
908	959	916	742	602	573	965	628	949	614		469
999	1 072	1 050	955	674	650	1 071	742	1 065	697		470
820	943	864	748	558	552	911	578	910	569		471
703	728	772	568	527	(485)	774	469	751	501		472
956	1 010	958	846	632	668	995	677	1 001	653		473
1 001	1 082	1 056	948	676	691	1 077	745	1 071	704		474
875	983	893	758	589	656	937	610	955	603		475
824	824	846	/	588	/	841	514	844	558		476
650	679	695	593	505	497	764	504	698	507		477
808	798	878	/	640	(501)	981	(671)	853	605		478
668	712	702	/	494	497	747	525	714	506		479
605	623	661	568	482	(492)	655	449	658	469		480
stoff, Papier, Karton und Pappe											
961	1 050	959	/	640	.	1 014	778	1 031	674		481
994	1 141	1 054	/	692	.	1 048	790	1 089	721		482
887	1 024	940	/	594	.	980	744	1 003	623		483
780	876	817	/	564	.	967	/	874	563		484
970	1 066	975	/	657	.	1 021	784	1 047	690		485
995	1 141	1 056	/	699	.	1 050	792	1 091	724		486
893	1 036	949	/	602	.	984	757	1 016	630		487
847	923	849	/	614	.	976	/	928	612		488
672	748	742	/	561	.	762	719	732	590		489
(755)	/	/	/	(672)	.	/	/	866	666		490
(686)	790	766	/	566	.	(759)	(714)	750	601		491
658	689	720	/	520	.	/	/	702	519		492
Pappeverarbeitung											
874	909	891	742	566	569	936	564	902	575		493
1 003	1 035	1 047	955	645	649	1 088	683	1 047	669		494
800	894	811	748	539	550	880	545	860	548		495
690	671	751	568	456	(489)	673	469	712	473		496
943	973	947	846	605	668	977	613	968	623		497
1 007	1 048	1 055	948	648	691	1 099	686	1 056	678		498
868	945	846	768	580	659	908	576	913	590		499
812	751	844	/	(517)	/	694	515	796	520		500
648	670	685	593	475	495	764	478	694	482		501
818	793	878	/	(610)	(474)	991	/	851	561		502
668	700	693	/	471	497	745	494	710	485		503
596	614	647	568	(425)	(497)	654	449	653	452		504

5 Durchschnittliche Bruttowochenverdienste der Arbeiter
Januar

Lau- fende Nummer	Geschlecht Leistungs- gruppe	Baden- Württem- berg	Bayern	Berlin			Branden- burg	Bremen	Hamburg	Hessen	Mecklen- burg- Vorpommern
				insgesamt	West	Ost					
Verlags-gewerbe, Druck-gewerbe, Vervielfälti											
505	Zusammen	1 079	1 071	-	983	.	840	1 146	1 070	1 113	1 131
506	1	1 218	1 181	-	1 155	.	941	1 208	1 184	1 198	1 432
507	2	941	929	-	855	.	679	1 055	957	1 021	876
508	3	831	849	-	779	.	/	870	856	885	(714)
509	Männlich	1 139	1 131	-	1 061	.	915	1 250	1 150	1 172	1 325
510	1	1 241	1 197	-	1 173	.	1 007	1 261	1 250	1 214	1 469
511	2	997	990	-	921	.	(670)	1 299	1 025	1 084	1 059
512	3	912	974	-	880	.	/	(944)	948	1 073	/
513	Weiblich	836	813	-	763	.	692	869	817	836	835
514	1	1 027	981	-	1 011	.	(707)	967	919	1 020	(1 231)
515	2	793	787	-	703	.	(685)	794	706	818	748
516	3	701	724	-	695	.	/	(755)	749	706	(716)
Verlags											
517	Zusammen	1 137	1 148	-	.	/	.	/	.	1 322	1 324
518	1	1 302	1 225	-	.	/	.	/	.	1 497	1 432
519	2	1 042	1 009	-	.	/	.	/	.	1 288	1 202
520	3	875	955	-	.	/	.	/	.	1 036	(714)
521	Männlich	1 193	1 188	-	.	/	.	/	.	1 407	1 398
522	1	1 341	1 239	-	.	/	.	/	.	1 512	1 469
523	2	1 077	1 051	-	.	/	.	/	.	1 352	1 226
524	3	948	1 044	-	.	/	.	/	.	1 210	/
525	Weiblich	889	905	-	.	/	.	/	.	830	1 132
526	1	1 038	1 000	-	.	/	.	/	.	1 189	(1 231)
527	2	928	912	-	.	/	.	/	.	945	1 169
528	3	/	785	-	.	/	.	/	.	665	(716)
Druckge											
529	Zusammen	1 072	1 048	-	962	1 011	702	1 155	1 077	1 071	/
530	1	1 209	1 166	-	1 105	1 108	(739)	1 208	1 191	1 155	/
531	2	928	910	-	830	780	(672)	1 073	958	964	/
532	3	825	823	-	804	849	/	871	834	802	/
533	Männlich	1 133	1 112	-	1 031	1 061	(739)	1 254	1 154	1 122	/
534	1	1 231	1 182	-	1 121	1 160	(777)	1 261	1 259	1 168	/
535	2	986	976	-	898	801	/	1 299	1 025	1 019	/
536	3	905	950	-	906	917	/	(966)	919	938	/
537	Weiblich	830	793	-	755	759	(661)	870	819	837	/
538	1	1 025	976	-	979	825	(693)	967	928	1 006	/
539	2	778	759	-	687	(677)	(628)	782	691	801	/
540	3	706	714	-	697	(609)	/	(755)	732	718	/
Kokerei, Mineralölverarbeitung, Herstellung											
541	Zusammen	1 381	1 383	-	/	/	.	.	1 396	995	/
542	1	1 459	1 356	-	/	/	.	.	1 425	1 022	/
543	2	1 013	1 455	-	/	/	.	.	1 116	(953)	/
544	3	(787)	/	-	/	/	.	.	(1 106)	(775)	/
545	Männlich	1 388	1 388	-	/	/	.	.	1 403	1 008	/
546	1	1 461	1 358	-	/	/	.	.	1 426	1 022	/
547	2	1 027	1 464	-	/	/	.	.	1 130	(975)	/
548	3	(793)	/	-	/	/	.	.	(1 239)	(800)	/
549	Weiblich	(852)	/	-	/	/	.	.	1 047	(780)	/
550	1	/	/	-	/	/	.	.	/	/	/
551	2	/	/	-	/	/	.	.	(1 001)	/	/
552	3	/	/	-	/	/	.	.	(950)	/	/
Koke											
553	Zusammen	/	/	-	/	/	/	/	/	/	/
554	1	/	/	-	/	/	/	/	/	/	/
555	2	/	/	-	/	/	/	/	/	/	/
556	3	/	/	-	/	/	/	/	/	/	/
557	Männlich	/	/	-	/	/	/	/	/	/	/
558	1	/	/	-	/	/	/	/	/	/	/
559	2	/	/	-	/	/	/	/	/	/	/
560	3	/	/	-	/	/	/	/	/	/	/
561	Weiblich	/	/	-	/	/	/	/	/	/	/
562	1	/	/	-	/	/	/	/	/	/	/
563	2	/	/	-	/	/	/	/	/	/	/
564	3	/	/	-	/	/	/	/	/	/	/
Mineralöl											
565	Zusammen	1 381	1 390	-	/	/	.	.	1 396	888	/
566	1	1 459	1 365	-	/	/	.	.	1 425	/	/
567	2	1 013	1 455	-	/	/	.	.	1 116	(975)	/
568	3	(787)	/	-	/	/	.	.	(1 106)	(775)	/
569	Männlich	1 388	1 393	-	/	/	.	.	1 403	(932)	/
570	1	1 461	1 365	-	/	/	.	.	1 426	/	/
571	2	1 027	1 464	-	/	/	.	.	1 130	(975)	/
572	3	(793)	/	-	/	/	.	.	(1 239)	(800)	/
573	Weiblich	(852)	/	-	/	/	.	.	1 047	/	/
574	1	/	/	-	/	/	.	.	/	/	/
575	2	/	/	-	/	/	.	.	(1 001)	/	/
576	3	/	/	-	/	/	.	.	(950)	/	/

nach Wirtschaftszweig, Geschlecht und Leistungsgruppe in DM
1996

Nieder-	Nordrhein-	Rheinland-	Saarland	Sachsen	Sachsen-	Schleswig-	Thür-	Früheres	Neue	Laufende
sachsen	westfalen	pfalz			anhalt	holstein	ringen	bundes-	länder u.	nummer
								gebiet	Berlin-öst	
Gang von bespielten Ton-, Bild- und Datenträgern										
991	1 066	1 054	1 051	813	877	1 133	530	1 069	868	505
1 110	1 193	1 171	1 168	923	905	1 283	(860)	1 192	985	506
854	960	907	914	718	846	978	519	941	752	507
868	847	876	891	571	(582)	907	(472)	852	631	508
1 071	1 132	1 123	1 115	895	923	1 192	581	1 135	957	509
1 130	1 209	1 192	1 194	965	886	1 307	/	1 212	1 024	510
916	1 020	961	940	785	1 004	1 038	(544)	1 005	849	511
1 073	994	1 037	1 117	581	/	990	/	980	711	512
773	784	787	827	687	800	836	497	807	716	513
919	1 008	963	992	779	945	1 034	/	995	853	514
768	761	775	846	668	828	768	(501)	777	664	515
692	682	686	633	565	(583)	745	(467)	701	569	516
gewerbe										
1 238	925	1 260	.	944	1 081	1 034	(495)	1 172	1 035	517
1 320	1 178	1 386	.	1 056	1 050	1 306	/	1 294	1 117	518
1 050	842	978	.	838	1 145	884	/	1 038	965	519
1 181	715	1 165	.	572	/	724	/	956	609	520
1 286	1 031	1 320	.	997	1 078	1 178	/	1 235	1 079	521
1 357	1 193	1 416	.	1 078	987	1 329	/	1 319	1 126	522
1 104	850	1 038	.	858	1 260	965	/	1 088	1 015	523
1 244	903	1 250	.	564	/	892	/	1 092	623	524
908	691	897	.	799	1 086	704	/	858	919	525
998	(982)	(1 044)	.	937	1 197	(913)	/	1 022	1 079	526
811	(773)	822	.	804	868	757	/	880	879	527
832	651	(810)	.	577	/	634	/	700	602	528
werbe										
941	1 071	993	959	706	626	1 152	533	1 055	753	529
1 055	1 193	1 101	1 100	776	691	1 296	(660)	1 177	856	530
823	964	888	877	654	539	993	520	930	638	531
816	856	804	676	570	(579)	940	(473)	835	649	532
1 017	1 135	1 058	1 033	767	676	1 201	(589)	1 120	842	533
1 073	1 209	1 119	1 119	814	723	1 319	/	1 196	916	534
868	1 026	939	904	698	590	1 046	(547)	994	690	535
1 009	997	947	(829)	(594)	/	1 002	/	957	753	536
762	789	767	774	642	565	865	499	802	628	537
899	1 008	941	978	689	636	1 053	/	992	698	538
770	761	763	818	633	498	772	(501)	766	600	539
684	686	674	616	(552)	(580)	790	(473)	701	547	540
und Verarbeitung von Spalt- und Brutstoffen										
1 143	1 181	1 347	.	740	760	1 362	/	1 258	802	541
1 262	1 224	1 389	.	742	776	1 400	/	1 302	813	542
839	1 017	(931)	.	/	700	1 018	/	1 101	698	543
838	801	/	.	/	(620)	/	/	840	(620)	544
1 146	1 182	1 383	.	739	766	1 367	/	1 262	808	545
1 263	1 224	1 392	.	740	777	1 403	/	1 303	817	546
839	1 018	/	.	/	703	1 028	/	1 109	702	547
854	801	/	.	/	/	/	/	846	/	548
/	/	(813)	.	742	741	/	/	886	777	549
/	/	/	.	748	774	/	/	(1 059)	795	550
/	/	(804)	.	/	696	/	/	855	689	551
/	/	/	.	/	/	/	/	806	/	552
rei										
/	.	/	.	/	/	/	/	.	/	553
/	.	/	.	/	/	/	/	.	/	554
/	.	/	.	/	/	/	/	.	/	555
/	.	/	.	/	/	/	/	.	/	556
/	.	/	.	/	/	/	/	.	/	557
/	.	/	.	/	/	/	/	.	/	558
/	.	/	.	/	/	/	/	.	/	559
/	.	/	.	/	/	/	/	.	/	560
/	.	/	.	/	/	/	/	.	/	561
/	.	/	.	/	/	/	/	.	/	562
/	.	/	.	/	/	/	/	.	/	563
/	.	/	.	/	/	/	/	.	/	564
verarbeitung										
1 168	1 318	1 347	.	.	760	1 362	/	1 337	802	565
1 278	1 417	1 389	.	.	776	1 400	/	1 397	813	566
742	1 053	(931)	.	.	700	1 018	/	1 137	698	567
800	821	/	.	.	(620)	/	/	850	(620)	568
1 172	1 322	1 383	.	.	766	1 367	/	1 344	808	569
1 278	1 418	1 392	.	.	777	1 403	/	1 398	817	570
742	1 054	/	.	.	703	1 028	/	1 149	702	571
(822)	823	/	.	.	/	/	/	860	/	572
/	/	(813)	.	.	741	/	/	886	777	573
/	/	/	.	.	774	/	/	(1 117)	795	574
/	/	(804)	.	.	696	/	/	857	689	575
/	/	/	.	.	/	/	/	806	/	576

5 Durchschnittliche Bruttowochenverdienste der Arbeiter
Januar

Lau- fende Nummer	Geschlecht Leistungs- gruppe	Baden- Württem- berg	Bayern	Berlin			Branden- burg	Bremen	Hamburg	Hessen	Mecklen- burg- Vorpommern
				insgesamt	West	Ost					
Herstellung und Verarbeitung											
577	Zusammen	/	.	-	/	/	/	/	/	.	/
578	1	/	.	-	/	/	/	/	/	.	/
579	2	/	.	-	/	/	/	/	/	.	/
580	3	/	.	-	/	/	/	/	/	.	/
581	Männlich	/	.	-	/	/	/	/	/	.	/
582	1	/	.	-	/	/	/	/	/	.	/
583	2	/	.	-	/	/	/	/	/	.	/
584	3	/	.	-	/	/	/	/	/	.	/
585	Weiblich	/	.	-	/	/	/	/	/	.	/
586	1	/	.	-	/	/	/	/	/	.	/
587	2	/	.	-	/	/	/	/	/	.	/
588	3	/	.	-	/	/	/	/	/	.	/
Chemische											
589	Zusammen	1 002	985	-	877	662	705	878	980	1 090	859
590	1	1 148	1 122	-	1 039	702	757	1 016	1 081	1 207	916
591	2	953	907	-	842	616	688	938	935	978	(552)
592	3	754	857	-	741	655	623	771	828	835	/
593	Männlich	1 071	1 035	-	945	693	725	924	1 024	1 137	883
594	1	1 154	1 127	-	1 056	724	765	1 016	1 100	1 216	938
595	2	1 005	950	-	869	633	695	945	961	1 011	(566)
596	3	840	952	-	751	/	639	783	775	930	/
597	Weiblich	766	746	-	776	633	657	764	874	845	(506)
598	1	978	897	-	883	655	707	/	844	1 019	/
599	2	783	753	-	802	604	673	/	893	866	/
600	3	718	717	-	738	655	613	765	855	755	/
Herstellung von											
601	Zusammen	1 126	1 091	-	/	/	703	.	.	1 188	.
602	1	1 213	1 175	-	/	/	731	.	.	1 240	.
603	2	1 041	947	-	/	/	694	.	.	1 053	.
604	3	867	884	-	/	/	600	.	.	891	.
605	Männlich	1 141	1 107	-	/	/	705	.	.	1 210	.
606	1	1 215	1 176	-	/	/	728	.	.	1 247	.
607	2	1 058	970	-	/	/	697	.	.	1 088	.
608	3	898	924	-	/	/	611	.	.	937	.
609	Weiblich	819	793	-	/	/	692	.	.	951	.
610	1	(980)	993	-	/	/	756	.	.	1 059	.
611	2	802	763	-	/	/	679	.	.	915	.
612	3	802	766	-	/	/	/	.	.	851	.
H. v. Schädlingsbekämpfung- u. Pflanzenschutzm.; H. v. Anstrichmitteln, Druckfarben u. Kitten; H. v. pharma											
613	Zusammen	947	898	-	.	662	784	.	971	975	.
614	1	1 113	1 043	-	.	702	863	.	1 076	1 137	.
615	2	903	876	-	.	616	656	.	936	912	.
616	3	733	732	-	.	655	(578)	.	828	772	.
617	Männlich	1 029	962	-	.	693	832	.	1 019	1 039	.
618	1	1 121	1 053	-	.	724	872	.	1 098	1 148	.
619	2	961	912	-	.	633	682	.	964	939	.
620	3	796	816	-	.	/	/	.	774	841	.
621	Weiblich	763	745	-	.	633	632	.	874	805	.
622	1	979	863	-	.	655	(752)	.	842	972	.
623	2	781	782	-	.	604	620	.	893	840	.
624	3	714	697	-	.	655	(576)	.	855	744	.
Herstellung von											
625	Zusammen	.	976	-	.	/	691	/	/	.	/
626	1	.	1 075	-	.	/	740	/	/	.	/
627	2	.	926	-	.	/	686	/	/	.	/
628	3	.	976	-	.	/	629	/	/	.	/
629	Männlich	.	1 019	-	.	/	718	/	/	.	/
630	1	.	1 076	-	.	/	753	/	/	.	/
631	2	.	1 000	-	.	/	695	/	/	.	/
632	3	.	1 001	-	.	/	648	/	/	.	/
633	Weiblich	.	722	-	.	/	652	/	/	.	/
634	1	.	(933)	-	.	/	682	/	/	.	/
635	2	.	664	-	.	/	676	/	/	.	/
636	3	.	809	-	.	/	618	/	/	.	/
Herstellung von Gummi-											
637	Zusammen	904	838	-	1 014	671	661	813	966	895	640
638	1	1 055	955	-	1 222	758	769	965	1 048	967	696
639	2	834	802	-	981	667	645	800	949	921	616
640	3	779	728	-	717	559	579	758	771	772	/
641	Männlich	975	895	-	1 046	687	697	846	998	932	637
642	1	1 061	960	-	1 226	761	771	976	1 053	971	698
643	2	939	855	-	1 005	659	673	871	961	942	601
644	3	881	810	-	728	(581)	587	776	801	838	/
645	Weiblich	713	664	-	709	613	577	691	789	717	654
646	1	889	844	-	(1 021)	/	/	/	880	827	/
647	2	732	653	-	684	(719)	574	715	833	773	660
648	3	695	652	-	691	548	574	/	760	682	/

nach Wirtschaftszweig, Geschlecht und Leistungsgruppe in DM
1996

Niedersachsen	Nordrhein-Westfalen	Rheinland-Pfalz	Saarland	Sachsen	Sachsen-Anhalt	Schleswig-Holstein	Thüringen	Früheres Bundesgebiet	Neue Länder u. Berlin-Ost	Laufende Nummer
von Spalt- und Brutstoffen										
.	.	/	/	/	/	/	/	1 015	/	577
.	.	/	/	/	/	/	/	1 034	/	578
.	.	/	/	/	/	/	/	989	/	579
.	.	/	/	/	/	/	/	(891)	/	580
.	.	/	/	/	/	/	/	1 018	/	581
.	.	/	/	/	/	/	/	1 037	/	582
.	.	/	/	/	/	/	/	994	/	583
.	.	/	/	/	/	/	/	(891)	/	584
.	.	/	/	/	/	/	/	/	/	585
.	.	/	/	/	/	/	/	/	/	586
.	.	/	/	/	/	/	/	/	/	587
.	.	/	/	/	/	/	/	/	/	588
Industrie										
945	1 125	1 124	881	638	688	1 012	747	1 061	686	589
1 073	1 221	1 196	1 116	693	728	1 214	804	1 181	741	590
870	1 067	1 059	831	606	651	916	612	992	641	591
774	849	868	665	587	542	852	420	825	583	592
988	1 153	1 149	958	664	710	1 096	784	1 107	714	593
1 080	1 228	1 203	1 116	697	734	1 222	813	1 188	751	594
898	1 091	1 085	856	628	671	985	648	1 030	662	595
842	895	966	(671)	636	541	929	(494)	909	613	596
728	820	832	696	593	633	783	565	792	621	597
812	936	959	/	671	703	929	656	948	690	598
702	819	841	(752)	582	614	764	570	801	609	599
734	777	727	664	556	542	785	378	745	568	600
chemischen Grundstoffen										
1 021	1 227	1 176	1 061	694	745	1 279	819	1 174	748	601
1 119	1 269	1 219	(1 312)	732	756	1 319	833	1 230	774	602
926	1 168	1 117	(877)	670	720	1 160	685	1 093	701	603
736	980	1 048	/	582	(540)	(886)	/	912	586	604
1 051	1 235	1 189	1 061	706	746	1 281	825	1 188	754	605
1 120	1 272	1 225	(1 312)	736	756	1 319	836	1 234	778	606
947	1 180	1 135	(877)	682	721	1 161	703	1 112	705	607
800	1 015	1 074	/	(620)	/	(943)	/	978	609	608
700	953	910	/	658	743	/	656	884	718	609
(825)	1 067	981	/	715	759	/	(723)	1 025	753	610
688	931	877	/	699	719	/	(597)	865	688	611
699	864	785	/	(551)	/	/	/	776	541	612
zeit. Erzeugn.; H. v. Seifen, Wasch-, Reinigungs- und Körperpflegem.; H. v. sonst. chemischen Erzeugnissen										
863	984	951	815	613	570	876	605	944	611	613
978	1 103	1 073	973	673	604	1 047	674	1 087	675	614
826	958	914	815	578	558	837	587	908	578	615
790	817	760	679	522	544	819	422	774	537	616
905	1 023	994	894	640	605	949	647	1 002	648	617
990	1 118	1 082	973	679	638	1 058	688	1 099	694	618
855	987	934	845	588	580	892	613	945	594	619
859	856	816	/	559	550	886	(496)	835	547	620
738	786	778	696	571	532	780	550	776	562	621
810	868	885	/	645	493	932	626	901	600	622
706	779	826	(752)	569	536	756	567	792	563	623
749	769	722	664	510	542	784	(382)	739	534	624
Chemiefasern										
.	1 061	.	/	.	.	.	/	1 005	680	625
.	1 126	.	/	.	.	.	/	1 090	737	626
.	1 086	.	/	.	.	.	/	989	666	627
.	924	.	/	.	.	.	/	972	636	628
.	1 073	.	/	.	.	.	/	1 037	705	629
.	1 127	.	/	.	.	.	/	1 091	747	630
.	1 092	.	/	.	.	.	/	1 037	678	631
.	948	.	/	.	.	.	/	996	656	632
.	798	.	/	.	.	.	/	744	645	633
.	/	.	/	.	.	.	/	(920)	692	634
.	(862)	.	/	.	.	.	/	704	653	635
.	761	.	/	.	.	.	/	801	623	636
und Kunststoffwaren										
876	889	927	959	596	615	846	614	888	619	637
988	1 037	1 030	1 113	643	661	993	658	1 013	675	638
872	889	920	938	593	613	797	627	880	619	639
779	773	791	855	537	510	743	526	770	538	640
914	946	955	1 014	623	639	893	650	940	648	641
996	1 059	1 041	1 118	648	683	1 001	664	1 022	683	642
890	916	928	989	614	629	843	666	913	642	643
843	854	857	921	567	501	765	541	848	553	644
695	685	687	759	535	541	691	541	695	549	645
724	727	714	(772)	563	513	779	571	791	565	646
704	701	763	769	541	558	663	553	705	559	647
690	675	658	747	523	516	724	516	681	529	648

5 Durchschnittliche Bruttowochenverdienste der Arbeiter
Januar

Lau- fende Nummer	Geschlecht Leistungs- gruppe	Baden- württem- berg	Bayern	Berlin			Branden- burg	Bremen	Hamburg	Hessen	Mecklen- burg- Vorpommern
				insgesamt	West	Ost					
Herstellung von											
649	Zusammen	948	850	-	853	688	697	.	.	964	/
650	1	1 111	985	-	(1 012)	742	804	.	.	1 046	/
651	2	933	844	-	833	660	678	.	.	993	/
652	3	854	774	-	(735)	(630)	626	.	.	852	/
653	Männlich	994	925	-	896	687	714	.	.	981	/
654	1	1 115	991	-	(1 012)	744	812	.	.	1 047	/
655	2	963	901	-	853	650	694	.	.	1 000	/
656	3	906	883	-	/	/	(634)	.	.	879	/
657	Weiblich	791	704	-	(706)	693	610	.	.	787	/
658	1	978	833	-	/	/	/	.	.	/	/
659	2	789	685	-	/	(718)	603	.	.	849	/
660	3	784	710	-	(707)	(630)	(605)	.	.	757	/
Herstellung von											
661	Zusammen	892	836	-	1 020	634	640	.	.	845	640
662	1	1 044	952	-	1 227	(849)	753	.	.	938	696
663	2	883	794	-	989	696	618	.	.	845	616
664	3	758	718	-	717	546	568	.	.	712	/
665	Männlich	969	891	-	1 051	688	684	.	.	890	637
666	1	1 050	957	-	1 230	(849)	754	.	.	943	698
667	2	931	846	-	1 012	695	651	.	.	868	601
668	3	872	797	-	727	(581)	556	.	.	782	/
669	Weiblich	697	655	-	710	529	568	.	.	698	654
670	1	876	845	-	(1 021)	/	/	.	.	823	/
671	2	721	647	-	682	/	562	.	.	753	660
672	3	677	636	-	689	523	571	.	.	660	/
Glasgewerbe, Keramik, Verar											
673	Zusammen	975	851	-	924	850	697	837	.	925	690
674	1	1 085	959	-	1 006	871	728	943	.	1 011	709
675	2	954	853	-	918	824	679	856	.	889	674
676	3	767	686	-	724	744	600	680	.	779	715
677	Männlich	1 010	906	-	958	855	706	876	.	946	685
678	1	1 088	963	-	1 016	876	736	949	.	1 013	709
679	2	967	877	-	951	836	684	867	.	907	653
680	3	866	783	-	753	744	615	736	.	812	728
681	Weiblich	668	647	-	743	(687)	622	637	.	717	715
682	1	816	762	-	889	(721)	627	/	.	843	/
683	2	739	678	-	725	/	638	/	.	718	723
684	3	637	634	-	677	/	579	609	.	699	/
Herstellung und Ver											
685	Zusammen	913	858	-	866	/
686	1	1 059	959	-	995	/
687	2	904	840	-	834	/
688	3	730	721	-	701	/
689	Männlich	978	902	-	921	/
690	1	1 067	962	-	1 006	/
691	2	938	872	-	876	/
692	3	853	799	-	748	/
693	Weiblich	643	659	-	689	/
694	1	(730)	787	-	799	/
695	2	698	683	-	705	/
696	3	612	633	-	660	/
Keramik, Herstellung von keramischen											
697	Zusammen	921	771	-	.	/	594	.	.	929	696
698	1	1 048	900	-	.	/	644	.	.	971	900
699	2	935	813	-	.	/	605	.	.	922	655
700	3	782	651	-	.	/	(397)	.	.	858	/
701	Männlich	981	851	-	.	/	629	.	.	945	684
702	1	1 055	908	-	.	/	694	.	.	970	900
703	2	959	841	-	.	/	625	.	.	938	615
704	3	899	721	-	.	/	/	.	.	891	/
705	Weiblich	728	642	-	.	/	521	.	.	776	722
706	1	(864)	747	-	.	/	(510)	.	.	/	/
707	2	762	672	-	.	/	554	.	.	691	723
708	3	709	633	-	.	/	(432)	.	.	796	/
Metallerzeugung und -bearbeitung,											
709	Zusammen	975	934	-	953	907	718	.	1 093	947	630
710	1	1 089	1 010	-	1 035	951	762	.	1 163	1 036	639
711	2	923	877	-	873	723	682	.	1 082	888	622
712	3	788	823	-	703	(605)	528	.	884	772	(474)
713	Männlich	1 019	967	-	994	915	727	.	1 114	969	630
714	1	1 091	1 012	-	1 044	953	765	.	1 163	1 038	639
715	2	954	916	-	903	735	690	.	1 090	903	621
716	3	853	916	-	719	(645)	523	.	952	819	(478)
717	Weiblich	741	713	-	772	625	643	.	707	751	625
718	1	946	834	-	823	(752)	709	.	/	850	/
719	2	759	726	-	808	(588)	643	.	(720)	776	(628)
720	3	716	663	-	696	(535)	542	.	695	711	/

nach Wirtschaftszweig, Geschlecht und Leistungsgruppe in DM
1996

Nieder-sachsen	Nordrhein-Westfalen	Rheinland-Pfalz	Saarland	Sachsen	Sachsen-Anhalt	Schleswig-Holstein	Thüringen	Früheres Bundesgebiet	Neue Länder u. Berlin-Ost	Laufende Nummer
Gummiwaren										
897	944	998	1 009	648	607	880	661	943	665	649
1 000	1 086	1 055	1 140	728	(637)	979	712	1 061	734	650
897	948	996	990	633	603	875	674	948	659	651
851	853	907	918	605	/	758	592	847	599	652
929	976	1 004	1 040	664	625	915	703	977	690	653
1 003	1 088	1 063	1 141	730	(641)	1 006	726	1 065	741	654
902	961	1 001	1 017	642	618	885	706	967	677	655
912	899	916	944	(689)	/	(753)	626	900	637	656
749	744	823	878	599	(548)	773	571	767	591	657
(889)	(923)	(662)	/	/	/	(750)	(547)	869	637	658
764	800	857	883	607	(566)	806	568	785	595	659
743	723	822	872	576	/	759	576	754	579	660
Kunststoffwaren										
869	878	899	866	580	615	836	583	871	600	661
985	1 028	1 023	1 059	627	662	997	634	1 002	657	662
868	878	873	838	574	614	770	595	856	599	663
735	753	766	751	526	512	738	473	743	518	664
909	940	933	961	608	640	887	615	928	629	665
995	1 053	1 035	1 071	631	686	1 000	637	1 013	666	666
886	907	881	927	600	630	824	629	893	623	667
794	837	838	880	551	501	766	497	826	528	668
676	678	672	592	518	541	664	523	678	534	669
698	721	721	(731)	(549)	513	(816)	(585)	783	545	670
698	690	733	603	518	557	640	547	688	547	671
665	669	649	569	513	519	702	451	663	512	672
beitung von Steinen und Erden										
918	1 010	953	823	646	705	973	630	927	670	673
964	1 037	1 050	946	685	751	1 052	660	1 021	708	674
897	978	914	807	628	689	932	613	910	650	675
836	893	867	760	579	558	800	572	777	585	676
930	1 025	983	858	651	720	986	655	962	685	677
965	1 100	1 055	948	677	756	1 057	673	1 024	714	678
904	986	931	817	636	698	938	638	926	664	679
879	936	943	819	591	617	830	602	870	618	680
742	710	703	700	629	541	747	546	675	592	681
745	788	811	(801)	724	636	831	555	795	657	682
742	764	735	689	586	553	793	536	712	579	683
743	673	670	700	567	479	697	554	653	550	684
arbeitung von Glas										
907	973	1 015	800	633	.	973	645	927	656	685
994	1 061	1 131	979	691	.	1 100	674	1 036	696	686
846	895	929	753	613	.	852	610	873	631	687
821	876	928	(725)	551	.	819	590	803	582	688
935	992	1 056	849	649	.	990	672	965	680	689
995	1 062	1 137	994	693	.	1 102	690	1 039	708	690
861	906	965	799	622	.	856	624	899	646	691
878	944	1 009	/	551	.	846	634	890	599	692
731	671	723	686	589	.	745	560	681	582	693
/	(933)	859	/	666	.	/	549	818	588	694
742	699	759	674	600	.	(788)	565	708	599	695
726	630	659	/	552	.	717	564	652	566	696
Wand- und Bodenfliesen und -platten										
939	977	851	816	660	649	862	.	844	635	697
1 001	1 086	947	957	736	704	928	.	958	703	698
926	961	841	806	605	655	881	.	871	610	699
828	889	780	760	585	577	700	.	715	568	700
961	987	888	856	667	673	894	.	906	658	701
1 006	1 088	956	959	733	707	960	.	966	712	702
932	965	857	809	620	660	891	.	892	630	703
928	918	858	826	613	666	739	.	828	627	704
680	681	656	701	651	502	688	.	659	593	705
(687)	(910)	752	/	739	/	(720)	.	780	685	706
(714)	725	648	(722)	560	570	706	.	685	563	707
672	630	648	699	573	469	671	.	646	534	708
Herstellung von Metallergzeugnissen										
954	979	940	1 055	694	717	927	650	971	706	709
1 011	1 073	1 038	1 110	722	759	1 018	709	1 061	748	710
904	958	889	947	680	662	838	618	927	666	711
823	827	787	893	495	642	730	579	815	562	712
966	1 005	966	1 069	704	724	960	688	999	716	713
1 013	1 074	1 039	1 115	723	761	1 019	712	1 064	750	714
916	967	899	964	693	669	857	635	945	677	715
847	883	848	960	502	677	819	583	876	577	716
766	740	742	697	557	596	729	555	738	583	717
805	872	846	753	641	677	948	(595)	868	669	718
758	778	779	650	562	596	762	535	756	581	719
766	727	726	704	480	523	672	576	720	533	720

Laufende Nummer	Geschlecht Leistungs- gruppe	Baden- Württemberg	Bayern	Berlin			Branden- burg	Bremen	Hamburg	Hessen	Mecklen- burg- Vorpommern
				insgesamt	West	Ost					
Metallerzeugung											
721	Zusammen	1 037	1 004	-	995	710	739	.	.	1 011	.
722	1	1 107	1 063	-	1 039	767	767	.	.	1 074	.
723	2	951	959	-	962	641	703	.	.	988	.
724	3	864	972	-	701	(606)	591	.	.	785	.
725	Männlich	1 058	1 025	-	1 013	732	749	.	.	1 025	.
726	1	1 110	1 066	-	1 041	768	772	.	.	1 076	.
727	2	967	980	-	978	658	716	.	.	995	.
728	3	931	1 062	-	(794)	/	599	.	.	840	.
729	Weiblich	784	750	-	725	(589)	674	.	.	754	.
730	1	936	838	-	/	/	715	.	.	906	.
731	2	832	757	-	778	(594)	660	.	.	826	.
732	3	708	720	-	(648)	/	(562)	.	.	676	.
Erzeugung von Roheisen, Stahl-											
733	Zusammen	.	.	-	/	/	.	.	.	1 109	/
734	1	.	.	-	/	/	.	.	.	1 145	/
735	2	.	.	-	/	/	.	.	.	1 017	/
736	3	.	.	-	/	/	.	.	.	(890)	/
737	Männlich	.	.	-	/	/	.	.	.	1 113	/
738	1	.	.	-	/	/	.	.	.	1 146	/
739	2	.	.	-	/	/	.	.	.	1 019	/
740	3	.	.	-	/	/	.	.	.	(1 020)	/
741	Weiblich	.	.	-	/	/	.	.	.	(853)	/
742	1	.	.	-	/	/	.	.	.	(967)	/
743	2	.	.	-	/	/	.	.	.	/	/
744	3	.	.	-	/	/	.	.	.	/	/
Herstellung											
745	Zusammen	1 087	881	-	.	/	.	.	/	1 007	/
746	1	1 037	925	-	.	/	.	.	/	1 047	/
747	2	1 127	857	-	.	/	.	.	/	1 009	/
748	3	1 109	769	-	.	/	.	.	/	803	/
749	Männlich	1 096	889	-	.	/	.	.	/	1 016	/
750	1	1 039	925	-	.	/	.	.	/	1 049	/
751	2	1 150	865	-	.	/	.	.	/	1 014	/
752	3	1 109	(770)	-	.	/	.	.	/	847	/
753	Weiblich	/	(708)	-	.	/	.	.	/	732	/
754	1	/	/	-	.	/	.	.	/	/	/
755	2	/	(654)	-	.	/	.	.	/	826	/
756	3	/	(766)	-	.	/	.	.	/	614	/
Sonstige erste Bearbeitung von Eisen und Stahl,											
757	Zusammen	1 121	938	-	.	/	.	/	/	997	.
758	1	1 161	983	-	.	/	.	/	/	1 180	.
759	2	1 042	926	-	.	/	.	/	/	997	.
760	3	(866)	/	-	.	/	.	/	/	888	.
761	Männlich	1 121	949	-	.	/	.	/	/	1 026	.
762	1	1 161	989	-	.	/	.	/	/	1 180	.
763	2	1 042	938	-	.	/	.	/	/	1 014	.
764	3	(866)	/	-	.	/	.	/	/	917	.
765	Weiblich	/	(784)	-	.	/	.	/	/	799	.
766	1	/	/	-	.	/	.	/	/	/	.
767	2	/	(761)	-	.	/	.	/	/	/	.
768	3	/	/	-	.	/	.	/	/	(812)	.
Erzeugung und erste Bear											
769	Zusammen	1 092	1 013	-	.	/	/	.	.	977	/
770	1	1 144	1 040	-	.	/	/	.	.	1 049	/
771	2	969	969	-	.	/	/	.	.	941	/
772	3	1 006	1 085	-	.	/	/	.	.	695	/
773	Männlich	1 107	1 043	-	.	/	/	.	.	1 004	/
774	1	1 148	1 046	-	.	/	/	.	.	1 051	/
775	2	988	1 008	-	.	/	/	.	.	956	/
776	3	1 065	1 147	-	.	/	/	.	.	767	/
777	Weiblich	818	760	-	.	/	/	.	.	741	/
778	1	942	814	-	.	/	/	.	.	(902)	/
779	2	783	740	-	.	/	/	.	.	818	/
780	3	775	794	-	.	/	/	.	.	654	/
Gießerei											
781	Zusammen	979	1 009	-	898	710	702	.	.	969	.
782	1	1 053	1 095	-	914	767	671	.	.	1 033	.
783	2	929	965	-	880	641	758	.	.	956	.
784	3	812	738	-	/	(606)	580	.	.	766	.
785	Männlich	1 003	1 028	-	912	732	712	.	.	982	.
786	1	1 056	1 096	-	918	768	671	.	.	1 033	.
787	2	941	978	-	907	658	768	.	.	960	.
788	3	873	806	-	/	/	(590)	.	.	800	.
789	Weiblich	774	737	-	739	(589)	(560)	.	.	768	.
790	1	932	(917)	-	/	/	/	.	.	/	.
791	2	853	794	-	(755)	(594)	/	.	.	860	.
792	3	696	655	-	/	/	/	.	.	700	.

nach Wirtschaftszweig, Geschlecht und Leistungsgruppe in DM 1996

Niedersachsen	Nordrhein-Westfalen	Rheinland-Pfalz	Saarland	Sachsen	Sachsen-Anhalt	Schleswig-Holstein	Thüringen	Früheres Bundesgebiet	Neue Länder u. Berlin-Ost	Laufende Nummer
und -bearbeitung										
995	1 017	1 026	1 081	694	733	954	694	1 021	716	721
1 034	1 069	1 089	1 129	715	778	1 031	744	1 077	747	722
965	1 000	942	986	660	673	860	643	985	672	723
848	903	768	810	624	786	776	624	895	688	724
998	1 027	1 040	1 085	698	739	962	706	1 032	722	725
1 035	1 070	1 090	1 130	717	781	1 031	745	1 079	750	726
968	1 004	949	988	664	680	860	658	992	679	727
863	933	800	858	626	789	(729)	635	934	695	728
790	776	745	681	631	653	809	596	769	648	729
875	860	(852)	(856)	641	704	/	(717)	877	688	730
808	799	761	(731)	628	610	/	574	793	629	731
680	757	733	602	/	770	809	(588)	737	653	732
und Ferrolegerungen (EGKS)										
954	1 016	1 060	1 122	.	792	/	/	1 030	749	733
996	1 044	1 072	1 148	.	747	/	/	1 066	754	734
915	979	898	1 024	.	804	/	/	966	726	735
855	939	762	837	.	807	/	/	917	805	736
956	1 020	1 061	1 124	.	793	/	/	1 032	758	737
997	1 045	1 073	1 150	.	749	/	/	1 067	758	738
917	982	898	1 026	.	805	/	/	969	746	739
861	952	762	865	.	811	/	/	930	811	740
765	764	/	758	.	782	/	/	770	687	741
(860)	818	/	(852)	.	/	/	/	839	698	742
742	759	/	(698)	.	(792)	/	/	754	669	743
(628)	702	/	(661)	.	786	/	/	695	778	744
von Rohren										
1 015	1 006	972	1 012	663	693	.	723	1 005	683	745
1 082	1 070	1 058	1 066	687	764	.	765	1 066	722	746
844	993	932	968	630	587	.	687	985	625	747
/	885	739	904	627	/	.	631	879	622	748
1 016	1 018	982	1 014	669	708	.	727	1 015	691	749
1 084	1 074	1 058	1 067	690	766	.	766	1 068	725	750
844	998	936	970	637	606	.	687	989	637	751
/	915	761	916	625	/	.	638	910	626	752
/	742	(665)	(699)	553	520	.	(653)	738	557	753
/	(842)	/	/	(553)	(668)	.	/	844	617	754
/	781	/	/	550	484	.	/	776	527	755
/	713	(682)	/	/	/	.	(593)	704	(598)	756
Herstellung von Ferrolegerungen (nicht EGKS)										
.	1 035	924	1 052	675	.	.	657	1 030	686	757
.	1 066	987	1 036	686	.	.	663	1 086	703	758
.	1 024	918	1 104	608	.	.	/	1 013	661	759
.	947	807	/	/	.	.	/	937	(578)	760
.	1 041	925	1 053	678	.	.	664	1 037	686	761
.	1 088	987	1 036	688	.	.	664	1 087	704	762
.	1 028	919	1 104	608	.	.	/	1 017	661	763
.	964	807	/	/	.	.	/	955	(603)	764
.	809	/	/	618	.	.	/	807	672	765
.	(913)	/	/	(636)	.	.	/	(911)	(700)	766
.	833	/	/	(609)	.	.	/	819	671	767
.	773	/	/	/	.	.	/	780	/	768
beitung von NE-Metallen										
1 091	1 047	1 123	.	751	770	.	/	1 055	766	769
1 111	1 144	1 192	.	822	837	.	/	1 126	835	770
1 076	1 032	979	.	723	662	.	/	1 020	681	771
910	907	737	.	/	/	.	/	942	/	772
1 097	1 064	1 146	.	765	778	.	/	1 074	776	773
1 113	1 144	1 193	.	830	842	.	/	1 128	841	774
1 085	1 039	996	.	732	666	.	/	1 036	682	775
919	944	827	.	/	/	.	/	998	/	776
849	805	(652)	.	714	668	.	/	782	690	777
(893)	(993)	/	.	(766)	725	.	/	901	735	778
844	816	/	.	706	626	.	/	777	672	779
/	796	(636)	.	/	/	.	/	771	/	780
industrie										
966	981	979	930	727	692	950	642	983	705	781
1 014	1 062	1 046	1 094	768	695	1 027	737	1 058	735	782
942	978	954	870	679	689	869	612	956	679	783
800	880	786	622	636	/	778	(586)	843	608	784
973	999	1 006	940	731	692	960	664	1 001	711	785
1 015	1 064	1 049	1 094	771	696	1 027	737	1 060	737	786
944	983	962	870	684	688	869	631	964	687	787
838	916	852	(661)	638	/	(733)	/	892	617	788
735	768	777	(630)	627	690	809	569	764	622	789
/	923	/	/	(675)	(682)	/	/	919	680	790
(845)	814	803	/	601	695	/	564	823	609	791
688	751	767	(571)	/	/	809	/	723	(566)	792

5 Durchschnittliche Bruttoverdienste der Arbeiter
Januar

Lau- fende Nummer	Geschlecht Leistungs- gruppe	Baden- Württem- berg	Bayern	Berlin			Branden- burg	Bremen	Hamburg	Hessen	Mecklen- burg- Vorpommern
				insgesamt	West	Ost					
Herstellung von Me											
793	Zusammen	957	890	-	942	929	697	943	.	914	626
794	1	1 081	982	-	1 034	965	757	1 012	.	1 018	636
795	2	916	817	-	843	747	664	889	.	827	617
796	3	776	733	-	703	(604)	510	803	.	768	(477)
797	Männlich	1 008	927	-	988	934	707	978	.	938	627
798	1	1 083	984	-	1 045	968	758	1 018	.	1 021	636
799	2	951	855	-	864	751	671	933	.	838	616
800	3	836	802	-	711	(636)	496	868	.	810	(481)
801	Weiblich	735	703	-	775	(667)	592	731	.	750	(619)
802	1	950	832	-	825	(759)	(679)	(707)	.	831	/
803	2	747	719	-	810	/	610	730	.	768	(628)
804	3	717	642	-	700	/	537	741	.	719	/
Stahl- und Leicht											
805	Zusammen	940	980	-	896	738	652	.	.	1 003	635
806	1	1 000	1 032	-	937	750	691	.	.	1 096	636
807	2	896	855	-	797	(651)	647	.	.	844	643
808	3	867	801	-	686	/	496	.	.	771	/
809	Männlich	953	984	-	901	740	655	.	.	1 005	635
810	1	1 001	1 033	-	937	750	691	.	.	1 097	636
811	2	910	859	-	791	(654)	651	.	.	844	645
812	3	890	805	-	709	/	492	.	.	784	/
813	Weiblich	737	789	-	(689)	/	(542)	.	.	(736)	/
814	1	(899)	(859)	-	/	/	/	.	.	/	/
815	2	737	779	-	/	/	(540)	.	.	/	/
816	3	714	(749)	-	(589)	/	/	.	.	(683)	/
Kessel- und Behälterbau (ohne											
817	Zusammen	1 054	873	-	.	.	799	.	.	875	.
818	1	1 092	937	-	.	.	838	.	.	988	.
819	2	958	836	-	.	.	713	.	.	761	.
820	3	(963)	818	-	.	.	/	.	.	776	.
821	Männlich	1 056	896	-	.	.	801	.	.	885	.
822	1	1 095	937	-	.	.	838	.	.	988	.
823	2	959	839	-	.	.	713	.	.	761	.
824	3	(963)	1 003	-	.	.	/	.	.	690	.
825	Weiblich	/	692	-	.	.	/	.	.	781	.
826	1	/	/	-	.	.	/	.	.	(863)	.
827	2	/	772	-	.	.	/	.	.	765	.
828	3	/	675	-	.	.	/	.	.	832	.
Herstellung von Dampfkesseln (ohne Zentralheizungskessel); Herstellung von Schmiede-,											
829	Zusammen	987	872	-	958	1 086	/	/	.	965	/
830	1	1 122	968	-	1 071	1 135	/	/	.	1 064	/
831	2	895	807	-	811	804	/	/	.	880	/
832	3	737	710	-	683	/	/	/	.	749	/
833	Männlich	1 050	912	-	1 041	1 091	/	/	.	1 008	/
834	1	1 124	971	-	1 093	1 138	/	/	.	1 069	/
835	2	953	845	-	872	811	/	/	.	915	/
836	3	819	805	-	/	/	/	/	.	748	/
837	Weiblich	698	672	-	697	/	/	/	.	786	/
838	1	949	(822)	-	(745)	/	/	/	.	(779)	/
839	2	713	701	-	703	/	/	/	.	805	/
840	3	675	593	-	677	/	/	/	.	750	/
Maschi											
841	Zusammen	1 059	1 000	-	1 049	837	791	1 076	1 195	1 031	763
842	1	1 146	1 073	-	1 130	850	845	1 100	1 237	1 088	813
843	2	952	879	-	872	833	704	990	946	934	639
844	3	824	755	-	842	641	622	886	786	812	626
845	Männlich	1 096	1 038	-	1 067	844	800	1 079	1 212	1 053	770
846	1	1 150	1 076	-	1 133	852	849	1 101	1 241	1 090	814
847	2	983	938	-	890	842	717	994	983	970	642
848	3	872	843	-	855	649	614	888	815	801	689
849	Weiblich	803	763	-	812	658	662	891	866	802	546
850	1	918	838	-	901	(710)	737	(928)	1 018	914	/
851	2	792	771	-	800	/	598	(862)	795	774	(582)
852	3	793	678	-	780	628	(659)	/	737	820	(441)
Herstellung von Büromaschinen, Datenverarbeitungsgeräten											
853	Zusammen	937	894	-	928	777	692	995	994	914	789
854	1	1 067	1 021	-	1 031	840	811	1 083	1 058	1 047	802
855	2	839	812	-	813	687	569	886	903	842	789
856	3	795	747	-	809	558	642	755	848	747	665
857	Männlich	1 024	987	-	1 001	802	756	1 057	1 042	995	799
858	1	1 077	1 029	-	1 043	847	834	1 089	1 070	1 052	800
859	2	905	909	-	860	694	591	946	973	882	810
860	3	827	818	-	828	524	594	(756)	868	884	(634)
861	Weiblich	792	752	-	802	669	601	777	829	744	740
862	1	902	861	-	876	759	674	878	885	913	863
863	2	776	751	-	768	670	555	784	812	797	739
864	3	789	732	-	806	566	658	755	837	686	677

nach Wirtschaftszweig, Geschlecht und Leistungsgruppe in DM
1996

Nieder- sachsen	Nordrhein- Westfalen	Rheinland- Pfalz	Saarland	Sachsen	Sachsen- Anhalt	Schleswig- Holstein	Thü- ringen	Früheres Bundes- gebiet	Neue Länder u. Berlin-Ost	Laufende Nummer
tallerzeugnissen										
919	947	904	1 017	695	706	923	640	938	700	793
991	1 076	999	1 080	726	749	1 016	697	1 049	749	794
848	917	875	888	689	652	835	613	885	663	795
810	790	790	938	470	557	726	567	784	521	796
995	985	930	1 044	707	714	960	658	974	713	797
994	1 078	1 000	1 092	727	750	1 017	700	1 052	750	798
862	928	884	922	705	658	856	631	906	677	799
834	847	856	1 026	467	600	828	554	842	525	800
762	733	742	700	523	537	725	549	732	545	801
774	881	(841)	738	641	(595)	948	(538)	863	631	802
750	771	781	643	526	581	762	528	748	549	803
775	722	725	739	477	438	659	575	717	516	804
metallbau										
891	963	904	963	688	672	976	664	956	674	805
928	1 033	1 053	1 076	730	713	994	695	1 024	713	806
830	902	827	790	627	610	823	652	877	632	807
829	882	782	797	541	534	986	531	862	527	808
893	969	927	982	692	678	976	666	964	678	809
930	1 034	1 053	1 080	730	714	994	697	1 025	713	810
830	903	849	810	627	611	823	652	884	633	811
844	900	822	823	567	562	986	532	882	540	812
(707)	784	632	672	(500)	551	/	(566)	741	544	813
/	/	/	(791)	/	/	/	/	833	(616)	814
/	805	(606)	656	(640)	(602)	/	(634)	719	600	815
/	778	678	(656)	(444)	(487)	/	/	744	478	816
Herstellung von Dampfkesseln)										
902	932	974	1 094	823	691	931	575	927	797	817
994	980	994	1 111	755	679	955	(593)	1 011	764	818
793	927	720	890	839	706	/	/	821	816	819
680	871	/	/	/	(667)	/	/	836	(567)	820
911	939	976	1 094	826	691	931	575	939	799	821
994	980	994	1 112	755	679	955	(593)	1 012	765	822
803	930	719	890	841	706	/	/	828	818	823
691	884	/	/	/	(667)	/	/	875	(585)	824
631	788	/	/	(707)	/	/	/	753	697	825
/	/	/	/	/	/	/	/	(854)	/	826
(633)	(767)	/	/	(717)	/	/	/	758	(716)	827
(611)	789	/	/	/	/	/	/	738	/	828
Press-, Zieh- und Stanzteilen, gewalzten Ringen und pulvermetallurgischen Erzeugnissen										
970	1 050	936	1 075	681	811	949	529	1 004	803	829
1 091	1 158	1 018	1 076	818	857	1 036	(543)	1 115	900	830
776	960	879	970	493	733	883	(535)	901	631	831
(629)	855	907	1 206	(134)	613	(822)	/	823	328	832
992	1 074	945	1 101	684	818	985	532	1 040	812	833
1 092	1 160	1 018	1 108	819	858	1 041	(543)	1 118	902	834
791	968	879	974	493	746	925	/	930	640	835
(693)	904	960	1 227	(90)	627	/	/	897	306	836
706	754	751	735	(508)	474	790	(523)	723	516	837
/	888	/	728	/	/	(914)	/	823	(813)	838
712	798	/	/	/	(471)	769	(535)	736	515	839
/	740	748	(742)	/	/	(812)	/	704	(451)	840
nenbau										
966	1 029	1 024	1 034	731	746	1 019	767	1 031	751	841
997	1 098	1 090	1 104	788	790	1 057	810	1 102	802	842
897	930	983	936	662	626	919	705	924	673	843
702	829	820	836	536	532	839	591	820	557	844
980	1 057	1 048	1 069	747	752	1 031	788	1 062	766	845
998	1 099	1 092	1 106	790	792	1 059	812	1 104	804	846
929	946	993	971	669	628	929	736	958	683	847
771	909	918	858	557	561	873	624	884	581	848
721	768	762	824	596	597	868	606	783	603	849
872	943	832	917	700	685	931	649	903	700	850
719	775	868	799	632	598	881	611	780	621	851
652	758	712	829	510	513	802	575	770	527	852
und -einrichtungen; Elektrotechnik, Feinmechanik und Optik										
897	933	902	852	669	693	857	672	919	694	853
985	1 045	1 033	1 018	726	756	961	773	1 039	767	854
840	876	821	790	611	596	814	631	835	626	855
736	825	780	689	558	542	705	609	791	601	856
963	1 000	982	961	696	735	930	729	999	733	857
996	1 058	1 036	1 027	734	761	971	783	1 049	775	858
907	916	872	867	630	673	864	669	905	659	859
802	884	848	733	575	(516)	702	666	857	625	860
756	817	771	694	593	519	741	603	780	602	861
814	936	963	833	657	636	860	697	900	686	862
761	787	754	692	581	496	761	593	765	583	863
726	801	765	685	554	(576)	706	595	773	595	864

5 Durchschnittliche Bruttowochenverdienste der Arbeiter
Januar

Lau- fende Nummer	Geschlecht Leistungs- gruppe	Baden- Württem- berg	Bayern	Berlin			Branden- burg	Bremen	Hamburg	Hessen	Mecklen- burg- Vorpommern
				insgesamt	West	Ost					
Herstellung von Büromaschinen, Datenver											
865	Zusammen	886	919	-	803	/	.	.	.	762	/
866	1	1 023	1 050	-	907	/	.	.	.	913	/
867	2	754	819	-	(761)	/	.	.	.	758	/
868	3	707	781	-	(647)	/	.	.	.	624	/
869	Männlich	978	988	-	854	/	.	.	.	801	/
870	1	1 038	1 058	-	913	/	.	.	.	914	/
871	2	856	832	-	(773)	/	.	.	.	793	/
872	3	760	814	-	/	/	.	.	.	655	/
873	Weiblich	735	818	-	(696)	/	.	.	.	712	/
874	1	934	972	-	/	/	.	.	.	/	/
875	2	688	811	-	/	/	.	.	.	738	/
876	3	683	773	-	(658)	/	.	.	.	552	/
Herstellung von Geräten der Elektrizität											
877	Zusammen	957	898	-	963	806	735	997	1 042	932	806
878	1	1 077	1 015	-	1 053	840	859	1 100	1 077	1 059	796
879	2	886	823	-	856	704	575	904	916	858	829
880	3	806	772	-	831	(429)	622	766	909	789	/
881	Männlich	1 041	986	-	1 020	821	802	1 065	1 069	1 015	805
882	1	1 081	1 024	-	1 059	849	871	1 101	1 084	1 062	794
883	2	951	919	-	872	724	588	960	953	907	833
884	3	854	863	-	880	(436)	(550)	(758)	(865)	953	/
885	Weiblich	808	759	-	833	679	602	778	883	722	820
886	1	940	833	-	927	736	697	/	898	924	(864)
887	2	813	755	-	831	634	565	788	874	775	(792)
888	3	797	756	-	821	/	636	767	891	689	/
Rundfunk-, Fernseh- und											
889	Zusammen	937	887	-	857	727	694	.	.	896	.
890	1	1 161	1 080	-	957	846	776	.	.	1 046	.
891	2	819	801	-	729	661	575	.	.	789	.
892	3	789	690	-	800	544	753	.	.	704	.
893	Männlich	1 029	1 016	-	958	763	739	.	.	998	.
894	1	1 167	1 083	-	983	850	823	.	.	1 052	.
895	2	852	920	-	850	663	578	.	.	807	.
896	3	783	759	-	727	(508)	(648)	.	.	(695)	.
897	Weiblich	795	730	-	766	623	642	.	.	737	.
898	1	994	999	-	857	(784)	666	.	.	906	.
899	2	788	744	-	697	657	573	.	.	772	.
900	3	790	669	-	805	549	777	.	.	704	.
Medizin-, Maß-, Steuer-											
901	Zusammen	901	878	-	826	795	598	966	933	911	.
902	1	1 017	981	-	953	824	701	1 026	1 030	1 037	.
903	2	783	763	-	773	757	549	803	795	857	.
904	3	774	725	-	743	(718)	577	(640)	798	702	.
905	Männlich	988	960	-	908	813	652	1 025	1 000	981	.
906	1	1 033	992	-	1 003	830	705	1 045	1 048	1 044	.
907	2	871	848	-	798	(755)	596	872	854	890	.
908	3	782	777	-	705	/	592	/	779	775	.
909	Weiblich	763	728	-	749	763	543	720	791	772	.
910	1	858	811	-	736	800	(657)	(733)	881	911	.
911	2	718	721	-	747	758	529	761	759	825	.
912	3	773	716	-	752	(709)	567	(589)	809	669	.
Fahrzeug											
913	Zusammen	1 218	1 022	-	1 123	806	726	.	.	1 160	862
914	1	1 292	1 081	-	1 153	823	746	.	.	1 206	882
915	2	1 133	948	-	1 013	699	692	.	.	1 146	726
916	3	939	877	-	711	676	631	.	.	776	730
917	Männlich	1 237	1 040	-	1 132	821	734	.	.	1 180	867
918	1	1 295	1 084	-	1 156	831	752	.	.	1 209	887
919	2	1 146	964	-	1 019	720	699	.	.	1 160	722
920	3	971	940	-	(790)	(656)	625	.	.	815	733
921	Weiblich	978	860	-	928	694	655	.	.	922	758
922	1	1 121	939	-	1 015	717	667	.	.	1 079	758
923	2	1 041	866	-	967	660	646	.	.	1 000	761
924	3	866	814	-	671	689	639	.	.	748	/
Herstellung von Kraftwagen											
925	Zusammen	1 224	1 023	-	.	.	770	.	.	1 164	697
926	1	1 299	1 085	-	.	.	882	.	.	1 211	695
927	2	1 138	954	-	.	.	695	.	.	1 149	704
928	3	940	898	-	.	.	691	.	.	783	/
929	Männlich	1 242	1 040	-	.	.	772	.	.	1 184	699
930	1	1 302	1 089	-	.	.	884	.	.	1 214	697
931	2	1 149	969	-	.	.	694	.	.	1 163	705
932	3	972	945	-	.	.	681	.	.	833	/
933	Weiblich	985	872	-	.	.	739	.	.	923	673
934	1	1 138	946	-	.	.	(836)	.	.	1 086	676
935	2	1 053	870	-	.	.	(717)	.	.	1 003	/
936	3	868	841	-	.	.	(705)	.	.	750	/

Niedersachsen	Nordrhein-Westfalen	Rheinland-Pfalz	Saarland	Sachsen	Sachsen-Anhalt	Schleswig-Holstein	Thüringen	Früheres Bundesgebiet	Neue Länder u. Berlin-Ost	Laufende Nummer
arbeitungsgeräten und -einrichtungen										
.	921	963	.	.	/	833	636	898	615	865
.	1 012	1 147	.	.	/	918	746	1 036	723	866
.	903	879	.	.	/	845	643	809	624	867
.	839	692	.	.	/	714	568	756	546	868
.	969	1 017	.	.	/	911	674	968	662	869
.	1 015	1 145	.	.	/	921	754	1 044	730	870
.	954	882	.	.	/	913	651	858	641	871
.	876	786	.	.	/	/	581	795	584	872
.	817	846	.	.	/	734	572	783	539	873
.	(915)	1 158	.	.	/	/	/	970	/	874
.	812	875	.	.	/	743	(616)	770	565	875
.	813	644	.	.	/	717	562	735	531	876
tätserzeugung, -verteilung u. ä.										
928	929	874	859	673	751	873	650	929	704	877
998	1 058	970	1 017	740	774	985	767	1 046	777	878
890	857	846	809	609	705	810	617	851	634	879
753	822	766	688	557	564	722	614	803	605	880
984	997	929	965	698	757	951	714	1 006	739	881
1 010	1 061	976	1 024	744	776	998	769	1 053	782	882
946	893	860	873	634	713	856	665	920	667	883
829	872	769	732	(562)	(518)	710	689	873	640	884
762	798	769	678	581	675	742	586	783	597	885
737	908	(786)	(772)	687	703	847	730	874	709	886
781	760	785	643	556	668	741	558	772	570	887
742	800	766	685	555	(645)	723	597	783	595	888
Nachrichtentechnik										
842	946	849	975	658	496	802	591	909	663	889
974	1 030	1 081	1 054	714	654	949	596	1 058	750	890
780	919	722	(803)	622	459	777	584	823	599	891
689	851	771	/	588	/	690	611	783	618	892
919	1 032	1 036	1 012	680	592	878	621	1 008	712	893
988	1 079	1 085	1 054	712	668	963	628	1 082	768	894
820	970	842	(803)	597	539	801	617	892	622	895
755	954	(895)	/	(616)	/	700	/	859	618	896
753	867	722	/	634	432	722	569	793	604	897
883	947	/	/	723	(569)	852	529	941	667	898
755	848	702	/	634	425	756	569	770	582	899
680	823	761	/	585	/	686	621	766	618	900
und Regeltechnik, Optik										
880	928	952	817	671	612	891	764	901	699	901
962	1 020	1 057	1 009	693	668	959	833	1 007	747	902
799	861	897	763	616	544	843	681	807	635	903
734	753	821	704	/	/	721	/	755	571	904
942	979	1 028	931	702	664	953	796	976	734	905
969	1 026	1 063	1 031	714	682	965	837	1 018	759	906
864	908	926	855	634	612	913	701	881	665	907
765	849	920	(732)	/	/	713	/	801	581	908
753	710	796	727	577	507	761	698	753	624	909
844	798	870	887	563	(548)	872	808	850	671	910
749	708	827	719	600	505	775	665	741	613	911
730	699	789	695	/	/	721	/	743	564	912
bau										
.	1 117	1 126	1 058	767	690	956	678	1 117	765	913
.	1 204	1 187	1 191	800	712	1 004	718	1 178	796	914
.	1 034	1 129	958	680	627	801	634	1 065	673	915
.	880	959	1 031	669	569	885	603	905	629	916
.	1 135	1 148	1 074	776	697	975	694	1 134	774	917
.	1 206	1 191	1 193	802	714	1 007	725	1 180	801	918
.	1 045	1 138	968	690	642	830	650	1 081	683	919
.	914	1 023	1 075	682	557	932	805	956	634	920
.	873	865	877	681	628	770	580	912	664	921
.	1 078	1 000	1 006	745	687	750	602	1 024	713	922
.	886	915	845	642	561	642	529	945	624	923
.	820	827	892	(584)	(600)	821	602	823	621	924
und Kraftwagenteilen										
.	1 136	1 132	1 069	814	649	848	706	1 132	758	925
.	1 241	1 197	1 203	892	684	802	776	1 207	823	926
.	1 045	1 135	962	702	596	845	656	1 075	680	927
.	891	962	1 062	707	(562)	888	603	918	632	928
.	1 156	1 153	1 087	824	656	869	719	1 151	767	929
.	1 243	1 201	1 205	894	685	805	776	1 210	825	930
.	1 056	1 142	973	707	608	889	665	1 090	685	931
.	922	1 027	1 114	724	(576)	936	605	968	647	932
.	886	866	882	718	495	772	615	924	672	933
.	1 092	998	1 013	854	/	(737)	790	1 046	791	934
.	894	934	845	677	473	473	534	955	645	935
.	836	828	902	/	/	825	602	834	609	936

5 Durchschnittliche Bruttowochenverdienste der Arbeiter
Januar

Lau- fende Nummer	Geschlecht Leistungs- gruppe	Baden- Württem- berg	Bayern	Berlin			Branden- burg	Bremen	Hamburg	Hessen	Mecklen- burg- Vorpommern
				insgesamt	West	Ost					
Herstellung von Kraftwagen											
937	Zusammen	1 284	1 059	-	.	/	.	.	.	1 209	/
938	1	1 327	1 101	-	.	/	.	.	.	1 241	/
939	2	1 158	930	-	.	/	.	.	.	1 064	/
940	3	981	932	-	.	/	.	.	.	1 024	/
941	Männlich	1 294	1 067	-	.	/	.	.	.	1 217	/
942	1	1 330	1 105	-	.	/	.	.	.	1 245	/
943	2	1 166	998	-	.	/	.	.	.	1 072	/
944	3	997	917	-	.	/	.	.	.	1 084	/
945	Weiblich	1 106	942	-	.	/	.	.	.	1 053	/
946	1	1 174	956	-	.	/	.	.	.	1 115	/
947	2	1 116	933	-	.	/	.	.	.	1 015	/
948	3	942	959	-	.	/	.	.	.	921	/
Herstellung von Karosserien,											
949	Zusammen	947	957	-	882	691
950	1	986	1 018	-	978	703
951	2	909	828	-	812	(582)
952	3	797	730	-	786	/
953	Männlich	960	969	-	893	691
954	1	989	1 020	-	978	702
955	2	919	847	-	812	(582)
956	3	862	743	-	826	/
957	Weiblich	766	755	-	717	(719)
958	1	(827)	929	-	/	/
959	2	(780)	718	-	/	/
960	3	728	(685)	-	708	/
Sonstiger Fahr											
961	Zusammen	973	1 016	-	.	.	711	1 129	.	1 062	879
962	1	1 015	1 063	-	.	.	722	1 140	.	1 122	897
963	2	835	861	-	.	.	691	987	.	896	732
964	3	822	742	-	.	.	549	885	.	669	733
965	Männlich	996	1 039	-	.	.	720	1 133	.	1 073	884
966	1	1 020	1 065	-	.	.	727	1 142	.	1 126	902
967	2	850	874	-	.	.	704	1 000	.	905	728
968	3	(840)	850	-	.	.	556	926	.	674	736
969	Weiblich	844	780	-	.	.	634	907	.	845	776
970	1	922	902	-	.	.	649	958	.	979	782
971	2	809	819	-	.	.	632	890	.	(823)	764
972	3	819	713	-	.	.	(535)	/	.	(646)	/
Schiff											
973	Zusammen	.	.	-	774	879
974	1	.	.	-	(973)	897
975	2	.	.	-	(878)	732
976	3	.	.	-	658	733
977	Männlich	.	.	-	775	884
978	1	.	.	-	(973)	902
979	2	.	.	-	(878)	728
980	3	.	.	-	657	736
981	Weiblich	.	.	-	/	776
982	1	.	.	-	/	782
983	2	.	.	-	/	764
984	3	.	.	-	/	/
Schienenfahr											
985	Zusammen	938	948	-	.	.	708	.	.	.	/
986	1	951	998	-	.	.	720	.	.	.	/
987	2	867	865	-	.	.	662	.	.	.	/
988	3	/	739	-	.	.	(613)	.	.	.	/
989	Männlich	938	979	-	.	.	717	.	.	.	/
990	1	951	999	-	.	.	725	.	.	.	/
991	2	868	873	-	.	.	676	.	.	.	/
992	3	/	919	-	.	.	(706)	.	.	.	/
993	Weiblich	/	733	-	.	.	632	.	.	.	/
994	1	/	(933)	-	.	.	656	.	.	.	/
995	2	/	782	-	.	.	613	.	.	.	/
996	3	/	714	-	.	.	(533)	.	.	.	/
Luft- und Raum											
997	Zusammen	1 050	1 073	-	/	/	.	.	.	1 129	/
998	1	1 084	1 099	-	/	/	.	.	.	1 145	/
999	2	899	870	-	/	/	.	.	.	882	/
1000	3	837	(664)	-	/	/	.	.	.	(801)	/
1001	Männlich	1 086	1 090	-	/	/	.	.	.	1 139	/
1002	1	1 099	1 103	-	/	/	.	.	.	1 150	/
1003	2	919	905	-	/	/	.	.	.	887	/
1004	3	/	/	-	/	/	.	.	.	/	/
1005	Weiblich	901	840	-	/	/	.	.	.	937	/
1006	1	949	904	-	/	/	.	.	.	979	/
1007	2	883	827	-	/	/	.	.	.	(870)	/
1008	3	841	(670)	-	/	/	.	.	.	/	/

nach Wirtschaftszweig, Geschlecht und Leistungsgruppe in DM
1996

Nieder- sachsen	Nordrhein- Westfalen	Rheinland- Pfalz	Saarland	Sachsen	Sachsen- Anhalt	Schleswig- Holstein	Thür- ringen	Früheres Bundes- gebiet	Neue Länder u. Berlin-Ost	Laufende Nummer
und Kraftwagenmotoren										
.	1 264	1 225	.	.	/	/	859	1 186	955	937
.	1 334	1 291	.	.	/	/	963	1 251	967	938
.	1 116	1 199	.	.	/	/	716	1 099	810	939
.	981	1 129	.	.	/	/	/	1 017	/	940
.	1 271	1 231	.	.	/	/	866	1 196	959	941
.	1 338	1 294	.	.	/	/	965	1 254	970	942
.	1 122	1 202	.	.	/	/	718	1 109	811	943
.	1 006	1 140	.	.	/	/	/	1 037	/	944
.	1 068	1 067	.	.	/	/	/	1 028	880	945
.	1 145	1 117	.	.	/	/	/	1 089	898	946
.	1 023	1 064	.	.	/	/	/	1 018	(806)	947
.	911	1 049	.	.	/	/	/	961	/	948
Aufbauten und Anhängern										
.	905	955	.	681	641	489	651	898	665	949
.	919	988	.	673	661	397	704	928	687	950
.	899	782	.	673	614	670	654	842	643	951
.	850	/	.	767	/	301	(454)	802	675	952
.	913	958	.	685	644	512	653	910	668	953
.	922	989	.	676	661	400	704	931	688	954
.	906	786	.	677	617	749	655	865	646	955
.	884	/	.	777	/	(340)	(462)	849	695	956
.	665	/	.	(476)	(514)	272	/	677	538	957
.	(713)	/	.	/	/	/	/	765	(660)	958
.	732	/	.	(502)	/	277	/	651	(505)	959
.	588	/	.	/	/	(263)	/	650	/	960
zeugbau										
905	997	992	822	734	701	1 013	615	1 008	767	961
923	1 040	1 054	955	759	718	1 042	632	1 046	789	962
839	898	804	797	642	644	730	564	856	666	963
677	762	(636)	700	607	572	765	/	736	623	964
911	1 010	1 008	827	742	709	1 020	634	1 021	778	965
925	1 040	1 055	956	756	720	1 044	645	1 048	794	966
845	905	800	798	656	665	719	584	866	681	967
(682)	816	(646)	674	601	549	(808)	/	757	611	968
774	742	850	779	654	642	760	509	791	660	969
794	937	(1 013)	/	705	689	761	485	898	697	970
802	777	809	/	602	580	768	527	805	613	971
677	698	/	782	(630)	(623)	(686)	/	715	643	972
bau										
985	964	918	/	.	755	1 109	/	1 105	868	973
1 002	986	938	/	.	769	1 116	/	1 123	886	974
877	877	(775)	/	.	/	842	/	912	728	975
679	/	/	/	.	/	(810)	/	791	625	976
988	965	918	/	.	758	1 111	/	1 107	872	977
1 002	986	938	/	.	769	1 116	/	1 124	890	978
877	877	(775)	/	.	/	852	/	914	724	979
/	/	/	/	.	/	(815)	/	814	623	980
695	/	/	/	.	/	(901)	/	866	770	981
/	/	/	/	.	/	(982)	/	1 038	781	982
/	/	/	/	.	/	/	/	(849)	757	983
680	/	/	/	.	/	/	/	703	/	984
zeugbau										
896	1 025	.	.	750	699	.	712	956	736	985
908	1 043	.	.	759	714	.	720	991	750	986
771	927	.	.	699	650	.	648	849	673	987
/	865	.	.	607	587	.	/	724	623	988
897	1 028	.	.	755	705	.	715	966	744	989
909	1 044	.	.	762	716	.	722	992	754	990
772	932	.	.	709	668	.	648	855	687	991
/	904	.	.	601	568	.	/	733	606	992
802	845	.	.	688	649	.	679	742	667	993
(825)	935	.	.	705	690	.	(699)	855	694	994
(757)	819	.	.	666	590	.	(649)	742	630	995
/	739	.	.	(630)	(627)	.	/	714	643	996
fahrzeugbau										
851	1 064	1 046	/	/	/	.	/	1 026	.	997
864	1 078	1 081	/	/	/	.	/	1 045	.	998
735	(865)	876	/	/	/	.	/	838	.	999
(620)	/	/	/	/	/	.	/	752	.	1000
855	1 070	1 069	/	/	/	.	/	1 038	.	1001
865	1 079	1 085	/	/	/	.	/	1 049	.	1002
743	/	(897)	/	/	/	.	/	850	.	1003
/	/	/	/	/	/	.	/	786	.	1004
723	/	907	/	/	/	.	/	845	.	1005
767	/	(1 013)	/	/	/	.	/	903	.	1006
688	/	864	/	/	/	.	/	819	.	1007
(606)	/	/	/	/	/	.	/	740	.	1008

5 Durchschnittliche Bruttowochenverdienste der Arbeiter
Januar

Lau- fende Nummer	Geschlecht- Leistungs- gruppe	Baden- Württemberg	Bayern	Berlin			Branden- burg	Bremen	Hamburg	Hessen	Mecklen- burg- Vorpommern
				insgesamt	West	Ost					
Herstellung von Möbeln, Schmuck, Musikinstrumenten, Sport											
1009	Zusammen	882	779	-	809	734	645	893	928	889	616
1010	1	975	881	-	874	827	707	940	1 138	988	663
1011	2	858	754	-	830	657	634	885	767	853	588
1012	3	796	684	-	692	753	566	817	675	782	610
1013	Männlich	943	837	-	850	754	682	904	1 086	940	653
1014	1	1 002	896	-	876	832	731	943	1 167	1 000	689
1015	2	931	812	-	834	681	660	889	887	905	618
1016	3	832	739	-	730	(739)	623	/	811	854	705
1017	Weiblich	750	661	-	693	693	548	853	702	698	536
1018	1	782	732	-	/	/	579	(900)	854	774	564
1019	2	728	665	-	/	(622)	578	865	704	682	537
1020	3	761	637	-	681	(772)	480	823	642	701	469
Herstellung von Möbeln, Schmuck, Musikinstrumenten,											
1021	Zusammen	885	777	-	794	.	622	.	.	888	617
1022	1	976	881	-	859	.	697	.	.	988	667
1023	2	859	752	-	852	.	577	.	.	852	580
1024	3	801	683	-	687	.	477	.	.	783	612
1025	Männlich	948	836	-	848	.	667	.	.	940	662
1026	1	1 003	896	-	860	.	726	.	.	1 000	697
1027	2	934	810	-	865	.	587	.	.	904	612
1028	3	844	740	-	(724)	.	596	.	.	857	712
1029	Weiblich	750	660	-	693	.	535	.	.	698	541
1030	1	782	732	-	/	.	577	.	.	774	563
1031	2	728	665	-	/	.	565	.	.	682	545
1032	3	761	636	-	680	.	372	.	.	701	469
Recyc											
1033	Zusammen	679	850	-	846	.	675	/	.	906	612
1034	1	(764)	915	-	911	.	736	/	.	(992)	(634)
1035	2	717	860	-	808	.	703	/	.	914	608
1036	3	651	705	-	(725)	.	603	/	.	(692)	/
1037	Männlich	679	863	-	853	.	697	/	.	919	628
1038	1	(764)	915	-	911	.	744	/	.	(992)	(636)
1039	2	717	868	-	808	.	713	/	.	926	627
1040	3	651	720	-	(740)	.	632	/	.	(698)	/
1041	Weiblich	/	694	-	/	.	578	/	.	/	(455)
1042	1	/	/	-	/	.	(602)	/	.	/	/
1043	2	/	(733)	-	/	.	635	/	.	/	(441)
1044	3	/	(663)	-	/	.	548	/	.	/	/
Energie- und Wasser											
1045	Zusammen	1 194	1 097	-	1 158	1 123	881	1 237	1 193	1 091	879
1046	1	1 210	1 111	-	1 187	1 145	904	1 247	1 213	1 101	881
1047	2	934	882	-	1 006	1 046	829	(925)	975	906	/
1048	3	828	777	-	848	817	687	(828)	874	(906)	/
1049	Männlich	1 204	1 104	-	1 171	1 138	891	1 251	1 211	1 095	884
1050	1	1 211	1 112	-	1 189	1 152	907	1 251	1 218	1 102	885
1051	2	965	872	-	1 046	1 073	835	/	1 021	934	/
1052	3	925	(747)	-	/	(823)	823	/	(988)	(928)	/
1053	Weiblich	873	897	-	829	963	807	846	902	859	787
1054	1	956	998	-	940	1 015	855	(922)	995	931	793
1055	2	879	902	-	792	939	806	(787)	(869)	794	/
1056	3	787	786	-	824	(811)	587	(828)	835	/	/
Energievier											
1057	Zusammen	1 211	1 105	-	.	.	879	1 237	1 207	1 106	882
1058	1	1 228	1 119	-	.	.	905	1 247	1 226	1 117	884
1059	2	941	880	-	.	.	832	(925)	982	913	/
1060	3	831	777	-	.	.	653	(828)	884	(950)	/
1061	Männlich	1 221	1 112	-	.	.	890	1 251	1 223	1 111	887
1062	1	1 230	1 120	-	.	.	909	1 251	1 230	1 119	888
1063	2	977	880	-	.	.	838	/	1 037	939	/
1064	3	936	(747)	-	.	.	(857)	/	(988)	(982)	/
1065	Weiblich	878	876	-	.	.	807	846	909	862	787
1066	1	965	977	-	.	.	855	(922)	1 011	938	793
1067	2	880	880	-	.	.	814	(787)	(865)	796	/
1068	3	789	787	-	.	.	585	(828)	839	/	/
Elektrizitäts											
1069	Zusammen	1 224	1 104	-	.	.	882	1 237	.	1 130	.
1070	1	1 240	1 118	-	.	.	909	1 247	.	1 143	.
1071	2	942	879	-	.	.	839	(925)	.	930	.
1072	3	828	777	-	.	.	633	(828)	.	(906)	.
1073	Männlich	1 234	1 111	-	.	.	894	1 251	.	1 135	.
1074	1	1 242	1 119	-	.	.	913	1 251	.	1 145	.
1075	2	975	878	-	.	.	846	/	.	949	.
1076	3	(956)	(747)	-	.	.	/	/	.	(927)	.
1077	Weiblich	886	873	-	.	.	809	846	.	884	.
1078	1	985	971	-	.	.	859	(922)	.	(952)	.
1079	2	888	882	-	.	.	817	(787)	.	(806)	.
1080	3	792	787	-	.	.	577	(828)	.	/	.

nach Wirtschaftszweig, Geschlecht und Leistungsgruppe in DM
1996

Nieder-sachsen	Nordrhein-Westfalen	Rheinland-Pfalz	Saarland	Sachsen	Sachsen-Anhalt	Schleswig-Holstein	Thüringen	Früheres Bundesgebiet	Neue Länder u. Berlin-Ost	Laufende Nummer
geräten, Spielwaren und sonstigen Erzeugnissen; Recycling										
895	935	873	814	583	649	752	558	869	603	1009
972	1 028	972	924	636	711	818	613	969	659	1010
862	889	840	732	550	612	742	519	831	569	1011
778	842	757	663	539	565	664	534	773	560	1012
919	968	917	850	618	681	787	593	920	639	1013
977	1 041	976	926	661	730	818	642	985	685	1014
889	921	868	729	585	630	777	549	885	600	1015
784	885	833	(789)	556	595	715	556	826	600	1016
771	730	701	634	506	583	633	498	710	528	1017
870	747	809	/	540	619	/	525	769	556	1018
747	710	700	(752)	491	584	655	477	696	519	1019
769	743	693	(586)	516	547	603	518	711	520	1020
Sportgeräten, Spielwaren und sonstigen Erzeugnissen										
902	934	872	814	566	645	737	558	869	591	1021
977	1 028	969	924	622	707	811	613	970	650	1022
858	887	841	732	528	606	707	519	829	549	1023
797	843	757	663	528	566	652	534	776	549	1024
929	968	916	850	600	681	771	593	922	628	1025
982	1 041	973	926	647	729	810	642	986	678	1026
889	919	869	729	556	624	730	549	884	574	1027
808	885	833	(789)	543	603	708	556	832	592	1028
778	730	701	634	505	582	635	498	711	526	1029
870	747	809	/	538	619	/	525	769	555	1030
747	710	700	(752)	491	583	661	477	696	516	1031
785	744	693	(586)	512	547	603	518	712	515	1032
ling										
843	977	1 007	/	679	670	848	/	843	667	1033
915	/	1 133	/	745	733	(994)	/	930	728	1034
888	1 063	(742)	/	664	637	865	/	889	662	1035
665	(736)	/	/	580	(551)	735	/	681	595	1036
857	1 016	1 007	/	688	680	872	/	855	682	1037
915	/	1 133	/	748	736	(1 010)	/	930	732	1038
888	1 063	(742)	/	671	647	905	/	895	673	1039
688	(825)	/	/	591	(551)	735	/	693	616	1040
583	/	/	/	546	595	(604)	/	626	566	1041
/	/	/	/	/	/	/	/	/	(610)	1042
/	/	/	/	(511)	595	(600)	/	673	576	1043
577	/	/	/	(548)	/	/	/	605	548	1044
versorgung										
1 065	1 225	1 119	1 168	844	812	1 085	866	1 158	891	1045
1 077	1 245	1 134	1 179	884	826	1 105	877	1 172	915	1046
799	1 136	951	1 108	766	791	834	834	1 042	826	1047
755	900	898	(848)	722	565	(749)	739	859	695	1048
1 072	1 234	1 126	1 175	852	825	1 093	870	1 167	900	1049
1 079	1 248	1 135	1 180	885	835	1 107	877	1 174	919	1050
847	1 158	975	1 132	774	808	855	843	1 080	836	1051
(793)	963	(942)	/	750	(558)	/	(768)	924	742	1052
763	886	879	846	740	656	790	753	866	786	1053
863	950	(938)	/	833	635	(828)	(833)	947	835	1054
718	858	859	(846)	719	689	782	736	840	773	1055
729	847	863	(842)	(632)	572	/	(705)	819	645	1056
sorgung										
1 074	1 231	1 147	1 192	857	832	1 093	906	1 169	915	1057
1 088	1 250	1 159	1 206	907	874	1 114	935	1 184	954	1058
803	1 149	965	1 117	770	791	835	857	1 055	833	1059
755	901	901	(848)	722	555	(749)	(758)	861	685	1060
1 083	1 241	1 156	1 200	864	845	1 102	910	1 179	925	1061
1 090	1 254	1 161	1 207	908	878	1 115	936	1 186	957	1062
855	1 173	1 013	1 143	777	804	858	860	1 097	841	1063
(793)	963	(1 061)	/	750	(533)	/	/	931	730	1064
763	887	876	846	749	696	790	803	864	808	1065
863	953	(929)	/	(875)	768	(835)	(871)	948	885	1066
718	859	861	(846)	728	702	782	798	837	789	1067
729	847	863	(842)	(632)	(575)	/	(715)	820	645	1068
versorgung										
1 102	1 235	1 145	1 173	857	824	1 093	.	1 178	928	1069
1 117	1 256	1 158	1 186	907	880	1 114	.	1 193	970	1070
818	1 152	965	1 119	770	743	835	.	1 065	837	1071
762	907	909	(837)	722	(441)	(749)	.	856	679	1072
1 112	1 246	1 155	1 182	864	833	1 102	.	1 188	938	1073
1 120	1 260	1 160	1 187	908	882	1 116	.	1 196	974	1074
867	1 176	1 015	1 143	777	745	858	.	1 106	843	1075
(807)	980	/	/	750	(441)	/	.	927	734	1076
776	889	878	(828)	749	689	790	.	868	823	1077
866	956	(929)	/	(875)	(779)	(835)	.	951	901	1078
729	857	861	/	728	727	782	.	844	807	1079
732	852	869	(828)	(632)	(442)	/	.	820	634	1080

5 Durchschnittliche Bruttowochenverdienste der Arbeiter
Januar

Lau- fende Nummer	Geschlecht Leistungs- gruppe	Baden- Württem- berg	Bayern	Berlin			Branden- burg	Bremen	Hamburg	Hessen	Mecklen- burg- Vorpommern
				insgesamt	West	Ost					
Gasver											
1081	Zusammen	1 075	1 120	-	.	.	859	/	.	1 056	.
1082	1	1 091	1 135	-	.	.	892	/	.	1 063	.
1083	2	944	891	-	.	.	730	/	.	852	.
1084	3	(849)	/	-	.	.	/	/	.	/	.
1085	Männlich	1 086	1 123	-	.	.	865	/	.	1 060	.
1086	1	1 095	1 136	-	.	.	896	/	.	1 064	.
1087	2	998	895	-	.	.	737	/	.	(891)	.
1088	3	(900)	/	-	.	.	/	/	.	/	.
1089	Weiblich	814	(960)	-	.	.	/	/	.	(806)	.
1090	1	(851)	/	-	.	.	/	/	.	/	.
1091	2	(811)	/	-	.	.	/	/	.	(781)	.
1092	3	/	/	-	.	.	/	/	.	/	.
Wasserver											
1093	Zusammen	1 024	997	-	.	.	887	/	.	1 043	.
1094	1	1 033	1 005	-	.	.	902	/	.	1 051	.
1095	2	(776)	894	-	.	.	808	/	.	873	.
1096	3	(806)	/	-	.	.	(774)	/	.	/	.
1097	Männlich	1 029	997	-	.	.	893	/	.	1 047	.
1098	1	1 034	1 004	-	.	.	904	/	.	1 052	.
1099	2	(777)	(754)	-	.	.	822	/	.	(905)	.
1100	3	/	/	-	.	.	(799)	/	.	/	.
1101	Weiblich	(771)	999	-	.	.	807	/	.	(852)	.
1102	1	/	(1 084)	-	.	.	855	/	.	(911)	.
1103	2	/	971	-	.	.	(727)	/	.	/	.
1104	3	(770)	/	-	.	.	/	/	.	/	.
Bauge											
1105	Zusammen	963	954	-	909	804	661	784	.	811	698
1106	1	1 033	986	-	964	824	702	805	.	827	710
1107	2	904	931	-	876	790	640	762	.	829	713
1108	3	814	824	-	719	701	590	654	.	702	604
1109	Männlich	963	954	-	909	804	661	784	.	811	698
1110	1	1 033	986	-	964	824	702	805	.	827	710
1111	2	904	931	-	876	790	640	762	.	829	713
1112	3	814	824	-	718	701	590	654	.	702	604
1113	Weiblich	/	(717)	-	/	/	(540)	/	.	/	/
1114	1	/	/	-	/	/	/	/	.	/	/
1115	2	/	/	-	/	/	/	/	.	/	/
1116	3	/	(704)	-	/	/	/	/	.	/	/
Hoch- und											
1117	Zusammen	962	954	-	909	804	661	784	.	801	697
1118	1	1 033	986	-	964	824	702	805	.	816	709
1119	2	904	931	-	876	790	640	759	.	821	713
1120	3	814	824	-	719	701	590	654	.	695	604
1121	Männlich	962	954	-	909	804	661	784	.	801	697
1122	1	1 033	986	-	964	824	702	805	.	816	709
1123	2	904	931	-	876	790	640	759	.	821	713
1124	3	814	824	-	718	701	590	654	.	695	604
1125	Weiblich	/	(717)	-	/	/	(540)	/	.	/	/
1126	1	/	/	-	/	/	/	/	.	/	/
1127	2	/	/	-	/	/	/	/	.	/	/
1128	3	/	(704)	-	/	/	/	/	.	/	/

nach Wirtschaftszweig, Geschlecht und Leistungsgruppe in DM
1996

Nieder- sachsen	Nordrhein- Westfalen	Rheinland- Pfalz	Saarland	Sachsen	Sachsen- Anhalt	Schleswig- Holstein	Thü- ringen	Früheres Bundes- gebiet	Neue Länder u. Berlin-Ost	Laufende Nummer
sorgung										
979	1 191	1 136	1 269	/	876	1 071	.	1 104	880	1081
988	1 208	1 142	1 285	/	904	1 088	.	1 119	897	1082
732	938	/	/	/	819	/	.	890	786	1083
/	856	/	/	/	/	/	.	872	/	1084
985	1 196	1 140	1 282	/	879	1 071	.	1 110	883	1085
988	1 210	1 144	1 285	/	904	1 088	.	1 120	899	1086
(782)	944	/	/	/	822	/	.	922	793	1087
/	888	/	/	/	/	/	.	904	/	1088
684	860	/	/	/	/	/	.	818	(725)	1089
/	(907)	/	/	/	/	/	.	911	(780)	1090
(682)	(893)	/	/	/	/	/	.	776	/	1091
/	(757)	/	/	/	/	/	.	825	/	1092
sorgung										
956	1 153	985	978	.	783	958	825	1 052	828	1093
960	1 179	998	981	.	782	969	835	1 066	835	1094
(722)	988	933	/	.	795	(829)	740	923	775	1095
/	/	/	/	.	/	/	(721)	827	742	1096
956	1 155	986	978	.	797	960	829	1 057	836	1097
960	1 180	998	981	.	794	971	835	1 067	840	1098
(725)	991	936	/	.	833	(829)	759	935	798	1099
/	/	/	/	.	/	/	(738)	(851)	775	1100
/	(819)	/	/	.	583	/	664	886	701	1101
/	/	/	/	.	559	/	/	945	717	1102
/	/	/	/	.	641	/	(632)	865	682	1103
/	/	/	/	.	/	/	/	(796)	(648)	1104
werbe										
857	969	850	867	702	740	908	684	924	706	1105
875	996	891	916	746	792	927	741	961	749	1106
844	940	826	793	673	702	842	638	892	681	1107
778	827	759	749	633	650	845	545	794	617	1108
857	969	850	867	703	740	908	684	924	707	1109
875	996	891	916	746	792	927	741	961	749	1110
844	940	826	793	673	703	843	638	892	681	1111
778	828	759	749	635	651	845	545	795	618	1112
/	(869)	/	/	505	665	/	/	804	580	1113
/	/	/	/	/	751	/	/	/	727	1114
/	/	/	/	/	(683)	/	/	/	606	1115
/	/	/	/	(501)	/	/	/	745	518	1116
Tiefbau										
.	965	850	867	702	740	908	684	922	706	1117
.	990	891	916	746	792	927	741	958	749	1118
.	940	826	793	673	702	842	638	892	681	1119
.	827	759	749	633	650	845	545	794	617	1120
.	965	850	867	703	740	908	684	922	706	1121
.	991	891	916	746	792	927	741	958	749	1122
.	940	826	793	673	703	843	638	892	681	1123
.	827	759	749	635	651	845	545	794	618	1124
.	(869)	/	/	505	665	/	/	807	580	1125
.	/	/	/	/	751	/	/	/	727	1126
.	/	/	/	/	(683)	/	/	/	606	1127
.	/	/	/	(501)	/	/	/	748	518	1128

Verzeichnis der nachgewiesenen Wirtschaftszweige

Arbeiter

Bezeichnung der
Klassifikation ¹⁾

C-F	Produzierendes Gewerbe
C	Bergbau und Gewinnung von Steinen und Erden
CA	Kohlenbergbau, Torfgewinnung, Gewinnung von Erdöl und Erdgas, Bergbau auf Uran- und Thoriumerze
CA10	Kohlenbergbau, Torfgewinnung
CA101	Steinkohlenbergbau und -brikettherstellung
CA102	Braunkohlenbergbau und -brikettherstellung
CA11	Gewinnung von Erdöl und Erdgas, Erbringung damit verbundener Dienstleistungen
CA12	Bergbau auf Uran- und Thoriumerze
CB	Erzbergbau, Gewinnung von Steinen und Erden, sonstiger Bergbau
CB14	Gewinnung von Steinen und Erden, sonstiger Bergbau
D	Verarbeitendes Gewerbe
DA	Ernährungsgewerbe und Tabakverarbeitung
DA15	Ernährungsgewerbe
DA151-8	Ernährungsgewerbe (ohne Getränkeherstellung)
DA151	Schlachten und Fleischverarbeitung
DA152	Fischverarbeitung
DA153	Obst- und Gemüseverarbeitung
DA154	Herstellung von pflanzlichen und tierischen Ölen und Fetten
DA155	Milchverarbeitung
DA156	Mahl- und Schälmaschinen, Herstellung von Stärke und Stärkeerzeugnissen
DA1581	Herstellung von Backwaren (ohne Dauerbackwaren)
DA1582-9	Sonstiges Ernährungsgewerbe (ohne Herstellung von Getränken und Backwaren mit Ausnahme von Dauerbackwaren)
DA16	Tabakverarbeitung
DA16001	Tabakverarbeitung (ohne Herstellung von Zigaretten)
DA16002	Herstellung von Zigaretten
DB	Textil- und Bekleidungsgewerbe
DB17	Textilgewerbe
DB171	Spinnstoffaufbereitung und Spinnerei
DB172	Weberei
DB173	Textilveredlung
DB18	Bekleidungsgewerbe
DC19	Ledergewerbe
DC191	Ledererzeugung
DC192	Lederverarbeitung (ohne Herstellung von Lederbekleidung und Schuhen)
DC193	Herstellung von Schuhen
DD20	Holzgewerbe (ohne Herstellung von Möbeln)
DD201	Säge-, Hobel- und Holzimprägnierwerke
DD202	Furnier-, Sperrholz-, Holzfaserplatten- und Holzspanplattenwerke
DE	Papier-, Verlags- und Druckgewerbe
DE21	Papiergewerbe
DE211	Herstellung von Holzstoff, Zellstoff, Papier, Karton und Pappe
DE212	Papier-, Karton- und Pappeverarbeitung
DE22	Verlagsgewerbe, Druckgewerbe, Vervielfältigung von bespielten Ton-, Bild- und Datenträgern
DE221	Verlagsgewerbe
DE222	Druckgewerbe
DF23	Kokerei, Mineralölverarbeitung, Herstellung und Verarbeitung von Spalt- und Brutstoffen
DF231	Kokerei
DF232	Mineralölverarbeitung
DF233	Herstellung und Verarbeitung von Spalt- und Brutstoffen

DG24	Chemische Industrie
DG241	Herstellung von chemischen Grundstoffen
DG242-6	Herstellung von Schädlingsbekämpfungsmitteln; Herstellung von Anstrichmitteln, Druckfarben und Kitt; Herstellung von pharmazeutischen Erzeugnissen; Herstellung von Seifen, Wasch-, Reinigungs- und Körperpflegemitteln; Herstellung von sonstigen chemischen Erzeugnissen
DG247	Herstellung von Chemiefasern
DH25	Herstellung von Gummi- und Kunststoffwaren
DH251	Herstellung von Gummiwaren
DH252	Herstellung von Kunststoffwaren
DI26	Glasgewerbe, Keramik, Verarbeitung von Steinen und Erden
DI261	Herstellung und Verarbeitung von Glas
DI262-4	Keramik, Herstellung von keramischen Wand- und Bodenfliesen und -platten
DJ	Metallerzeugung und -bearbeitung, Herstellung von Metallerzeugnissen
DJ27	Metallerzeugung und -bearbeitung
DJ271	Erzeugung von Roheisen, Stahl- und Ferrolegierungen (EGKS)
DJ272	Herstellung von Rohren
DJ273	Sonstige erste Bearbeitung von Eisen und Stahl, Herstellung von Ferrolegierungen (nicht EGKS)
DJ274	Erzeugung und erste Bearbeitung von NE-Metallen
DJ275	Gießereindustrie
DJ28	Herstellung von Metallerzeugnissen
DJ281	Stahl- und Leichtmetallbau
DJ282	Kessel- und Behälterbau (ohne Herstellung von Dampfkesseln)
DJ283-4	Herstellung von Dampfkesseln (ohne Zentralheizungskessel); Herstellung von Schmiede-, Preß-, Zieh- und Stanzteilen, gewalzten Ringen und pulvermetallurgischen Erzeugnissen
DK29	Maschinenbau
DL	Herstellung von Büromaschinen, Datenverarbeitungsgeräten und -einrichtungen; Elektrotechnik, Feinmechanik und Optik
DL30	Herstellung von Büromaschinen, Datenverarbeitungsgeräten und -einrichtungen
DL31	Herstellung von Geräten der Elektrizitätserzeugung, -verteilung u.ä.
DL32	Rundfunk-, Fernseh- und Nachrichtentechnik
DL33	Medizin-, Meß-, Steuer- und Regelungstechnik, Optik
DM	Fahrzeugbau
DM34	Herstellung von Kraftwagen und Kraftwagenteilen
DM341	Herstellung von Kraftwagen und Kraftwagenmotoren
DM342	Herstellung von Karosserien, Aufbauten und Anhängern
DM35	Sonstiger Fahrzeugbau
DM351	Schiffbau
DM352	Schienenfahrzeugbau
DM353	Luft- und Raumfahrzeugbau
DN	Herstellung von Möbeln, Schmuck, Musikinstrumenten, Sportgeräten, Spielwaren und sonstigen Erzeugnissen; Recycling
DN36	Herstellung von Möbeln, Schmuck, Musikinstrumenten, Sportgeräten, Spielwaren und sonstigen Erzeugnissen
DN37	Recycling
E	Energie- und Wasserversorgung
E40	Energieversorgung
E401	Elektrizitätsversorgung
E402	Gasversorgung
E41	Wasserversorgung
F45	Baugewerbe
F452	Hoch- und Tiefbau

¹⁾Klassifikation der Wirtschaftszweige, Ausgabe 1993 (WZ 93)

Fachserie 16: Löhne und Gehälter

Reihe 1: Arbeiterverdienste in der Landwirtschaft

In dem jährlich erscheinenden Bericht werden durchschnittliche Bruttoverdienste und bezahlte Stunden der Arbeiter in landwirtschaftlichen Betrieben und aller Arbeiter im Erwerbsgartenbau nachgewiesen. Diese Reihe enthält Angaben für die Bundesrepublik Deutschland (ohne Berlin-West, Bremen, Hamburg und das Saarland) nach dem Gebietsstand bis zum 3.10.1990. Ab dem Berichtsjahr 1994 werden in dieser Veröffentlichung auch die Angaben für die neuen Länder nachgewiesen.

Reihe 1.S.1: Arbeiterverdienste in der Landwirtschaft in den neuen Ländern

Dieser unregelmäßig erscheinende Bericht enthält Angaben für die Länder Brandenburg, Mecklenburg-Vorpommern, Sachsen, Sachsen-Anhalt sowie Thüringen.

Reihe 2: Arbeitnehmerverdienste im Produzierenden Gewerbe, Handel, Kredit- und Versicherungsgewerbe

Die Feststellungen werden für die Monate Januar, April, Juli und Oktober getroffen. Vorab erscheint jeweils ein Eilbericht mit ausgewählten Eckdaten für die nachfolgenden Reihen 2.1 und 2.2.

Reihe 2.1: Arbeiterverdienste im Produzierenden Gewerbe

Der Vierteljahresbericht bringt Angaben über durchschnittliche Bruttoverdienste und bezahlte Wochenstunden, gegliedert nach drei Leistungsgruppen, Geschlecht, Wirtschaftszweigen und Ländern. Weiterhin werden die Indizes der durchschnittlichen Bruttoverdienste und bezahlten Wochenstunden der Arbeiter nachgewiesen.

Reihe 2.2: Angestelltenverdienste im Produzierenden Gewerbe, Handel, Kredit- und Versicherungsgewerbe

Der vierteljährlich erscheinende Bericht bringt Angaben über durchschnittliche Bruttoverdienste in der Gliederung nach kaufmännischen und technischen Angestellten, vier Leistungsgruppen, Geschlecht, Wirtschaftszweigen und Ländern. Darüber hinaus werden Indizes der durchschnittlichen Bruttomonatsverdienste nachgewiesen.

Reihe 2.3: Arbeitnehmerverdienste im Produzierenden Gewerbe, Handel, Kredit- und Versicherungsgewerbe

Der vierteljährlich erscheinende Bericht enthält Angaben über die Struktur und die durchschnittlichen Bruttomonatsverdienste der Arbeiter und Angestellten zusammen, gegliedert nach Geschlecht, Wirtschaftszweigen und Ländern.

Reihe 3: Arbeiterverdienste im Handwerk

In dem *jährlich* (bis November 1993 halbjährlich erschienen) erscheinenden Bericht werden für den Monat Mai (bis Ausgabe November 1993: Mai und November) Angaben über durchschnittliche Bruttoverdienste und bezahlte Wochenstunden der männlichen Arbeiter in der Gliederung nach drei Arbeitergruppen, neun Handwerkszweigen sowie nach Bundesländern veröffentlicht.

Reihe 4: Tariflöhne und -gehälter

Jeweils halbjährlich werden Lohn- und Gehaltssätze sowie ausgewählte Tarifregelungen auch den wichtigsten Tarifverträgen zusammengestellt.

Reihe 4.1: Tariflöhne

Die nach Wirtschaftszweigen gegliederte Veröffentlichung berichtet ab der Ausgabe Oktober 1990 sowohl für das frühere Bundesgebiet als auch für die neuen Länder und Berlin-Ost über ausgewählte Lohntarifverträge. Für diese werden die Laufzeit, Tariflohnsätze der höchsten, niedrigsten sowie ausgewählter wichtiger Lohngruppen dargestellt. Außerdem enthält die Publikation Nachweisungen über die bedeutendsten tariflichen Regelungen wie Arbeitszeit, Urlaubsregelungen, Sonderzahlungen, Pauschalen u.ä.

Reihe 4.2: Tarifgehälter

Diese Reihe vermittelt einen Einblick in die tarifliche Gehaltsentwicklung. Ab Oktober 1990 erstreckt sich die Darstellung der wichtigsten Gehaltstarife auf das frühere Bundesgebiet und auf die neuen Länder und Berlin-Ost. Nachgewiesen werden Laufzeit, die tariflichen Anfangs- und Endgehälter der höchsten, niedrigsten sowie ausgewählter wichtiger Gehaltsgruppen, Arbeitszeit, Urlaubsregelung, Sonderzahlungen, Pauschalen usw.

Reihe 4.3: Index der Tariflöhne und -gehälter

In der vierteljährlich erscheinenden Reihe werden (anhand von Tarifsätzen ausgewählter Tarifverträge berechnete) Indizes der Stunden- und Wochenlöhne sowie der Monatsgehälter und der Wochenarbeitszeiten, jeweils gegliedert nach Wirtschaftszweigen und Geschlecht, veröffentlicht.

Reihe 4.4: Dienstbezüge der Bundesbeamten

In unregelmäßiger Erscheinungsfolge (jeweils nach Änderungsgesetzen zum Bundesbesoldungsgesetz) werden Grundgehälter nach Besoldungsgruppen und Dienstaltersstufen sowie Ortszuschläge nachgewiesen.

Reihe 5: Löhne, Gehälter und Arbeitskosten im Ausland

In der jährlich erscheinenden Publikation wird über Stand und Entwicklung der Effektivverdienste sowie der Tariflöhne und -gehälter im Ausland berichtet.

Es werden Bruttostundenverdienste und Wochenarbeitszeiten der Arbeiter sowie Bruttomonatsverdienste der Angestellten für etwa 30 Länder in der

Gliederung nach Wirtschaftszweigen dargestellt. Für einen Teil der Länder werden außerdem Arbeitskostenangaben veröffentlicht. Die Daten werden durch eine kurze methodische Vorbemerkung erläutert.

Zusätzlich werden Tariflohnsätze und/oder Tariflohnindizes nach Wirtschaftszweigen sowie Tariflohnsätze für ausgewählte Berufe für etwa 20 Länder veröffentlicht.

Reihe 6: Betriebliche Altersversorgung

In unregelmäßigen Zeitabständen werden Erhebungen über Art und Umfang der betrieblichen Altersversorgung durchgeführt. Erstmals nach 1976 werden für das frühere Bundesgebiet zum Stichtag 31.12.1990 mit Hilfe zweier zeitlich hintereinandergeschalteter, aber aufeinander abgestimmter Stichprobenerhebungen bei den Unternehmen fast aller Wirtschaftsbereiche wieder Strukturdaten zur betrieblichen Altersversorgung dargestellt.

Reihe 6.1: Erhebung über Art und Umfang der betrieblichen Altersversorgung – 1. Erhebung zum Stichtag 31.12.1990

Diese Veröffentlichung stellt gemessen anhand der Unternehmens- und Arbeitnehmerzahlen, vor allem Daten zur Verbreitung der betrieblichen Altersversorgung bereit, und zwar gegliedert nach Wirtschaftsbereichen, Unternehmensgröße, Arbeitnehmergruppen, teil- und vollzeittätigen Arbeitnehmern, Geschlecht der Arbeitnehmer und nach den Durchführungsformen der betrieblichen Altersversorgung.

Reihe 6.2: Erhebung über Art und Umfang der betrieblichen Altersversorgung – 2. Erhebung zum Stichtag 31.12.1990

Darin werden neben einigen Eckzahlen zur Verbreitung der betrieblichen Altersversorgung (endgültige Ergebnisse aus der 1. Erhebung) vor allem Ergebnisse hinsichtlich der Anpassung der Anwartschaften und der Betriebsrenten an die wirtschaftliche Entwicklung, der Rentenbestände, der in den letzten zehn Jahren seit 1981 an der betrieblichen Altersversorgung vorgenommenen Änderungen, der Höhe der Bruttomonatsrenten nach Rentenarten je Rentenfall und je Rentner, ebenso der Höhe einmaligen Kapitalleistungen und der im Jahr 1990 gezahlten betrieblichen Versorgungsleistungen sowie der von der betrieblichen Altersversorgung gebundenen Kapitalien, den sog. Deckungskapitalien, und der Aufwendungen für die betriebliche Altersversorgung, meist in der Gliederung nach Wirtschaftsbereichen und Unternehmensgrößen und, soweit möglich, auch nach den Durchführungsformen der betrieblichen Altersversorgung.

Gehalts- und Lohnstrukturhebung 1990

Diese Erhebung liefert erstmals seit 1978 für das frühere Bundesgebiet wieder tiefgegliederte Angaben über Verdienste und Arbeitszeiten im Produzierenden Gewerbe, Handel sowie Bank- und Versicherungsgewerbe. Für die neuen Länder und Berlin-Ost wurde diese Erhebung erstmals im Mai 1992 durchgeführt und gesondert veröffentlicht.

Bisher erschienen:

- Heft 1 Ausgewählte Strukturdaten im Produzierenden Gewerbe, im Groß- und Einzelhandel, Bank- und Versicherungsgewerbe
- Heft 2 Arbeiterverdienste nach Wirtschaftszweigen und ausgewählten Merkmalen
- Heft 3 Angestelltenverdienste nach Wirtschaftszweigen und ausgewählten Merkmalen

Gehalts- und Lohnstrukturhebung in den neuen Ländern und Berlin-Ost im Mai 1992

- Heft 1 Ausgewählte Strukturdaten im Produzierenden Gewerbe, im Groß- und Einzelhandel, Bank- und Versicherungsgewerbe
- Heft 2 Arbeiterverdienste nach Wirtschaftszweigen und ausgewählten Merkmalen

Arbeitskostenerhebungen

Zu diesen, in vierjährigen Abständen, durchgeführten Erhebungen (bis 1981 unter der Bezeichnung „Personal- und Personalnebenkostenerhebungen“ veröffentlicht) werden 2 Hefte herausgegeben:

- Heft 1 Arbeitskosten im Produzierenden Gewerbe 1992
- Heft 2 Arbeitskosten in ausgewählten Dienstleistungsbereichen 1992

Klassifikationen


Klassifikation der Wirtschaftszweige mit Erläuterungen, Ausgabe 1993

Systematik der Wirtschaftszweige mit Erläuterungen, Ausgabe 1979



Statistisches Bundesamt
Gustav-Stresemann-Ring 11
65189 Wiesbaden

Veröffentlichungen und Prospekte sind durch den Verlag METZLER-POESCHEL, Verlagsauslieferung Hermann Leins, Postfach 11 52, 72125 Kusterdingen, erhältlich.





Partner in der Informationsgesellschaft

Statistisches Bundesamt

Podiumsdiskussion am 15. April 1997 auf der Hannover Messe:

Statistik und Wirtschaft - Partner in der Informationsgesellschaft

'Statistik und Wirtschaft', gerade in Zeiten knapper Kassen, aber bei gleichzeitig steigendem Informationsbedarf ist dieses Thema ausgesprochen brisant. Deshalb führt das Statistische Bundesamt auf der diesjährigen Hannover Messe eine Podiumsdiskussion mit hochrangigen und kompetenten Teilnehmern durch. Hier sprechen wir über Fragestellungen, die auch Sie interessieren:

- Statistik: Rechtfertigt das Ergebnis den Aufwand der Unternehmen?
- Wie können Statistiken schneller, aktueller und billiger werden?
- Inwieweit ist der wachsende Datenbedarf der EU mit den nationalen Interessen vereinbar?

Diskutanten:

- **MD Klaus Bünger**, Leiter der Abteilung Wirtschaftspolitik im Bundesministerium für Wirtschaft
 - **Johann Hahlen**, Präsident des Statistischen Bundesamtes
- **Dr. Walter Hohlefelder**, Generalbevollmächtigter der VEBA AG und Mitglied der Kommission Schlanker Staat
- **Dr. Heinrich Matthes**, Stellvertretender Generaldirektor der GD II der Europäischen Kommission
 - **Dr. Franz Schoser**, Hauptgeschäftsführer des DIHT
 - **Dr. Hans-Jürgen Zechlin**, Hauptgeschäftsführer des VDMA als Vertreter des BDI

Moderation:

Frau Elga Lehari, Wirtschaftsredakteurin des Handelsblatts

**Kommen Sie und reden Sie mit, am 15. April 1997, um 14.00 Uhr,
im Saal 'Dresden' des Tagungs-Centrums der Hannover Messe (TCM - Erdgeschoß).**

Veranstalter: Statistisches Bundesamt, Wiesbaden
Ansprechpartner: Frau Angela Schaff, Frau Annette Berger
Pressestelle, Statistisches Bundesamt, 65180 Wiesbaden
Telefon: 0611/75-2089, -2376
Fax: 0611/72-1158
Internet: <http://www.statistik-bund.de>

Bestell-Nr. 2160210 - 96321