

WIRTSCHAFTSRECHNUNGEN

FACHSERIE

15

Einkommens- und Verbrauchsstichprobe 1983

Heft 6

**Einkommensverteilung und Einkommensbezieher
in privaten Haushalten**

Statistisches Bundesamt
Bibliothek - Dokumentation - Archiv



HERAUSGEBER: STATISTISCHES BUNDESAMT WIESBADEN

VERLAG: W. KOHLHAMMER GMBH STUTTGART UND MAINZ

Herausgeber:
Statistisches Bundesamt
Gustav-Stresemann-Ring 11
6200 Wiesbaden 1

Auslieferung:
Verlag W. Kohlhammer GmbH
Abt. Veröffentlichungen des Statistischen
Bundesamtes
Philipp-Reis-Str. 3
6500 Mainz 42

Erscheinungsfolge: unregelmäßig

Erschienen im Dezember 1988

Preis: DM 21,10

Bestellnummer: 2152206-83900

Nachdruck - auch auszugsweise - nur mit Quellenangabe
unter Einsendung eines Belegexemplares gestattet.

Inhalt

	Seite
Vorbemerkung	4*
 T e x t t e i l	
Erläuterungen	5*
Beschreibung der in den Tabellen nachgewiesenen Einkommensarten	9*
Bezieher von Einkommen aus unselbständiger Arbeit 1983	13*
Anmerkung zur Einkommensverteilung und -schichtung privater Haushalte	25*
 T a b e l l e n t e i l	
Schichtung privater Haushalte nach monatlichem Haushaltsnettoeinkommen und sozialer Stellung der Bezugsperson	2
Tabellenübersicht	3
1 Private Haushalte nach monatlichem Haushaltsnettoeinkommen und sozialer Stellung der Bezugsperson	6
2 Bezieher von Einkommen aus selbständiger und unselbständiger Arbeit, Renten der gesetzlichen Rentenversicherung, öffentlichen Pensionen, Renten aus Zusatzversorgungskassen des öffentlichen Dienstes, Renten aus der Kriegsopferversorgung, Renten der gesetzlichen Unfallversicherung nach Größenklassen des nachgewiesenen Bruttoeinkommens, Geschlecht und Stellung im Haushalt	38
3 Bezieher von sonstigen öffentlichen Transferzahlungen und privaten Übertragungen nach Größenklassen des nachgewiesenen Bruttoeinkommens, Geschlecht und Stellung im Haushalt	74
4 Bezieher von Einkommen aus selbständiger und unselbständiger Arbeit, Vermögen, Renten der gesetzlichen Rentenversicherung nach Größenklassen des nachgewiesenen Bruttoeinkommens und monatlichem Haushaltsnettoeinkommen	90
5 Bezieher nach Größenklassen des nachgewiesenen Bruttoeinkommens und Einkommensquellen	112
6 Bezieher mit ausgewählten Einnahmen nach Anzahl der Monate mit Zahlungen	144

Die Angaben beziehen sich auf das Bundesgebiet; sie schließen Berlin (West) ein.

Zeichenerklärung

- / = keine Angaben, da Zahlenwert nicht sicher genug
- () = Aussagewert eingeschränkt, da der Zahlenwert Fehler aufweisen kann
- x = Tabellenfach gesperrt, weil Aussage nicht sinnvoll
- = nichts vorhanden

Vorbemerkung

Die Einkommens- und Verbrauchsstichprobe 1983 wurde aufgrund des Gesetzes über die Statistik der Wirtschaftsrechnungen privater Haushalte vom 11. Januar 1961 (BGBI. I S. 18) in Verbindung mit der Verordnung zur Durchführung des Gesetzes über die Statistik der Wirtschaftsrechnungen privater Haushalte vom 18. Mai 1977 (BGBI. I S. 737) durchgeführt. Sie ist damit die fünfte Erhebung dieser Art nach den Erhebungen 1962/63, 1969, 1973 und 1978.

Mit der Einkommens- und Verbrauchsstichprobe 1983 hat die amtliche Statistik ihre Bemühungen um Verbesserung und Ausbau des statistischen Instrumentariums auf dem Gebiet der Einkommens-, Verbrauchs- und Vermögensstatistik fortgesetzt. Bereits veröffentlicht wurden Daten über die Ausstattung der privaten Haushalte mit langlebigen Gebrauchsgütern, über die Vermögensbestände und Schulden, über Einnahmen und Ausgaben privater Haushalte und über die Aufwendungen für den Privaten Verbrauch nach Verwendungszweck und Güterart.

Das vorliegende Heft enthält Daten der Einkommens- und Verbrauchsstichprobe 1983 über die Einkommensverteilung in privaten Haushalten und gibt Aufschlüsse über Art und Zahl der Bezieher ausgewählter Einkommensarten. Dabei wird u.a. nach dem Geschlecht und der Stellung im Haushalt unterschieden. Ferner werden die Ergebnisse über das Haushaltsnettoeinkommen nach der Zahl der Erwerbstätigen und nach der Zahl der Einkommensbezieher im Haushalt nachgewiesen.

Diese Veröffentlichung wurde in der Abteilung "Volkswirtschaftliche Gesamtrechnungen, Unternehmens- und Wirtschaftsrechnungen" des Abteilungspräsidenten Lützel von Oberregierungsrat Dr. Hertel in der Gruppe des Ltd. Regierungsdirektors Euler bearbeitet.

Erläuterungen

Haushaltsgröße

wird eine Gruppe von verwandten ^{Haushalt} auch verbundenen (auch familien-) Personen, die sowohl einkommens- als auch vermögensmäßig zusammengehören, bezeichnet. Personen über ein oder mehrere Einkommen oder Einkommensteile gemeinsam verfügbaren und voll oder überwiegend im Rahmen einer gemeinsamen Hauswirtschaft versorgt werden. Als Haushalt gilt auch eine Einzelperson mit eigenem Einkommen, die für sich allein wirtschaftet. Zeitweilig vom Haushalt getrennt lebende Personen, die die genannten Voraussetzungen entsprechen, gehören zum Haushalt, wenn sie überwiegend von Mitteln des Haushalts leben oder wenn sie mit ihren eigenen Mitteln den Lebensunterhalt des Haushalts bestreiten. Haus- und Betriebspersonal, Untermieter und Kostgänger zählen nicht zum Haushalt, in dem sie wohnen bzw. gepflegt werden, ebenso nicht Personen, die sich nur auf Besuch im Haushalt befinden.

Generell nicht in die Erhebung einbezogen werden Haushalte von Ausländern und die sogenannte "Anstaltsbevölkerung", zu der u.a. die Bewohner von Alters- und Pflegeheimen, die Angehörigen der Bereitschaftspolizei, des Bundesgrenzschutzes und der Bundeswehr gehören, soweit sie nicht einen ständigen Wohnsitz außerhalb der Kaserne haben.

In die Aufbereitung nicht einbezogen wurden Haushalte mit einem monatlichen Haushaltsnettoeinkommen von 25 000 DM und mehr.

Näheres zu dem Haushaltsbegriff der Einkommens- und Verbrauchsstichprobe sowie dem etwas weiter gefaßten Haushaltsbegriff der Volkszählung und des Mikrozensus siehe Fachserie 15, Einkommens- und Verbrauchsstichprobe 1978, Heft 7 "Aufgabe, Methode und Durchführung" bzw. Fachserie 1, Reihe 3 "Haushalte und Familien".

Haushaltstyp

Ergebnisse werden für folgende Haushaltstypen nachgewiesen:

Alleinlebende(r) Mann
Frau

Elternteil mit 1 Kind
mit 2 Kindern und mehr

Ehepaar

ohne Kind
mit 1 Kind
mit 2 Kindern
mit 3 Kindern

Sonstiger Haushalt

Als Kinder zählen alle im Haushalt lebenden ledigen Kinder der Bezugsperson ohne Altersbegrenzung.

Bezugsperson

Durch die Festlegung einer Bezugsperson wird es möglich, Mehrpersonenhaushalte nach unterschiedlichen Merkmalen (z.B. Alter, Familienstand, soziale Stellung) einheitlich zu gliedern.

Als Bezugsperson gilt die Person, die in der Regel den höchsten Anteil zum Haushaltseinkommen beisteuert und von den befragten Haushalten als solche benannt wurde.

Soziale Stellung der Bezugsperson

- Selbständiger:

- Landwirt:

Alle Personen, die einen landwirtschaftlichen Betrieb wirtschaftlich oder organisatorisch als Eigentümer oder Pächter leiten. Den Haushalten von Landwirten zugerechnet wurden Haushalte, deren Einkommen überwiegend aus einem landwirtschaftlichen Betrieb stammt.

- Gewerbetreibender, freiberuflich Tätiger:
Alle Personen, die einen Betrieb oder eine Arbeitsstätte gewerblicher Art wirtschaftlich oder organisatorisch als Eigentümer oder Pächter leiten. Freiberuflich Tätige wie Ärzte, Rechtsanwälte, Schriftsteller, freischaffende Künstler usw. zählen ebenfalls zu den Selbständigen.

- Beamter:

Beamte des Bundes (auch Berufssoldaten, Beamte des Bundesgrenzschutzes), der Länder, Gemeinden und Körperschaften des öffentlichen Rechts einschl. Beamtenanwärter und Beamte im Vorbereitungsdienst, auch Richter,

Geistliche und Beamte der Evangl. Kirche und der Römisch-Kath. Kirche (Geistliche und Sprecher anderer Religionsbekenntnisse sind als Angestellte erfaßt).

- Angestellter:

Alle nichtbeamteten Gehaltsempfänger, wie z.B. kaufmännische, technische, Büro-, Verwaltungs- oder Behördenangestellte, leitende Angestellte (z.B. Direktoren), ferner sogenannte Versicherungsbeamte, Betriebsbeamte, Bankbeamte (soweit sie nicht in einem öffentl.-rechtl. Dienstverhältnis - z.B. Bundesbank - stehen).

- Arbeiter:

Alle Lohnempfänger, unabhängig von der Lohnzahlungs- und Lohnabrechnungsperiode, auch Heimarbeiter.

- Nichterwerbstätiger (einschl. Arbeitsloser):

- Arbeitsloser:

Arbeitslos ist ein Arbeitnehmer, der in keinem Beschäftigungsverhältnis steht oder nur eine kurzzeitige Beschäftigung ausübt.

- Nichterwerbstätiger:

Alle Bezieher von Pensionen aus öffentlichen Kassen und/oder von Renten aus öffentlichen Sozialeinrichtungen, Sozialhilfeempfänger, Altenteiler, nicht oder nicht mehr im Erwerbsleben stehende Personen, die vom eigenen Vermögen (Vermietungen, Verpachtungen) oder von privaten Unterstützungen u. dgl. leben, ferner Studenten, die einen eigenen Haushalt führen. Die Zuordnung zu den Nichterwerbstätigen erfolgte auch dann, wenn kleinere oder unregelmäßige Einkünfte aus Erwerbstätigkeit vorhanden waren.

Erwerbstätiger

Als Erwerbstätiger gilt jede Person, die ihrer sozialen Stellung nach Selbständiger, mithelfender Familienangehöriger oder Arbeitnehmer (einschl. Auszubildender) war. Hatte ein Nichterwerbstätiger kleinere oder unregelmäßige Einkünfte aus Erwerbstätigkeit, wurde er nicht den Erwerbstätigen zugeordnet.

Einkommensbezieher

Als Einkommensbezieher gilt jede Person, die im Laufe des Erhebungsjahres mindestens in

einem Monat Einkommen der jeweils nachgewiesenen Art erhalten hat. Einkommen, das als Einheit zufließen (z.B. Transfers wie Wohngeld, Einkommen aus Verträgen) werden im Zweifel der Bezugsperson zugeordnet.

Die durchschnittliche Zahl der Bezieher der jeweils nachgewiesenen Einkommensart je Monat wird ermittelt, indem die Zahl aller Einkommensbezieher im Jahr durch 12 geteilt wird. Sie ist also weder mit der Zahl der Bezieher in einem bestimmten Monat noch mit dem aus Monatswerten errechneten Jahresdurchschnitt identisch. Ein Vergleich mit Daten des Schlußinterviews der Einkommens- und Verbrauchsstichprobe, in dem u.a. ausgewählte staatliche Transferzahlungen im Dezember 1983 erhoben wurden, oder mit den Ergebnissen anderer Statistiken ist deshalb erheblich erschwert, wenn nicht unmöglich. Das gilt insbesondere für Einkommensarten, deren Bezug in der Regel auf kürzere Perioden als das ganze Erhebungsjahr begrenzt ist, wie z.B. Arbeitslosengeld oder -hilfe, Schlechtwettergeld, Bafög u.ä.

Einkommen je Bezieher

Das durchschnittliche monatliche Einkommen der Bezieher von Einkommen der jeweils nachgewiesenen Art wird ermittelt, indem die Summe der im Laufe des Erhebungsjahres von einer Person erzielten Einkommen der jeweiligen Art durch 12 geteilt wird. Z.B. wird für den Empfänger einer eigenen Rente der gesetzlichen Rentenversicherung, der lediglich im Dezember 1983 eine Zahlung in Höhe von 2 400 DM erhielt, ebenso ein Monatsdurchschnitt von 200 DM ermittelt wie für einen Empfänger, der in jedem Monat des Erhebungsjahres eine eigene Rente in Höhe von 200 DM bezog. Ein Vergleich mit Daten des Schlußinterviews der Einkommens- und Verbrauchsstichprobe, in dem u.a. ausgewählte staatliche Transferzahlungen im Dezember 1983 erhoben wurden, oder mit den Ergebnissen anderer Statistiken ist deshalb erheblich erschwert, wenn nicht unmöglich. Das gilt insbesondere für Einkommensarten, deren Bezug in der Regel auf kürzere Perioden als das ganze Erhebungsjahr begrenzt ist, wie z.B. Arbeitslosengeld oder -hilfe, Schlechtwettergeld, Bafög u.a.

Änderungen in der Zusammensetzung des Haushalts

Änderte sich im Laufe des Erhebungsjahres eines oder mehrere der Darstellungsmerkmale (Alter und soziale Stellung der Bezugsperson, Haushaltsgröße und -typ), so wurde von dem Zustand ausgegangen, der während des größten Teils des Erhebungsjahres gegeben war. Infolge dieser Regelung ist es z.B. möglich, daß in der Gliederung nach Haushaltstypen bei Ehepaaren ohne Kind trotzdem ein Wert für das Einkommen eines während des Erhebungsjahres aus dem Haushalt ausgeschiedenen Kindes erscheinen kann.

Einkommensarten

Ergebnisse werden für folgende Einkommensarten nachgewiesen:

- Bruttoeinkommen aus selbständiger Arbeit
- Bruttoeinkommen aus unselbständiger Arbeit
- Bruttoeinkommen aus Vermögen
- Renten der gesetzlichen Rentenversicherung
- Renten der gesetzlichen Rentenversicherung aus eigener früherer Erwerbstätigkeit
- Witwen- und Witwerrenten der gesetzlichen Rentenversicherung
- Bruttoeinkommen aus öffentlichen Pensionen
- Bruttoeinkommen aus öffentlichen Pensionen aus eigener früherer Erwerbstätigkeit
- Bruttoeinkommen aus öffentlichen Pensionen als Witwen- und Witwergeld
- Renten aus Zusatzversorgungskassen des öffentlichen Dienstes
- Renten aus Zusatzversorgungskassen des öffentlichen Dienstes aus eigener früherer Erwerbstätigkeit
- Witwen- und Witwerrenten aus Zusatzversorgungskassen des öffentlichen Dienstes
- Renten aus der Kriegsopferversorgung
- Beschädigtenrente aus der Kriegsopferversorgung
- Hinterbliebenenrente aus der Kriegsopferversorgung
- Renten der gesetzlichen Unfallversicherung
- Kindergeld nach dem Bundeskindergeldgesetz
- Wohngeld nach dem Wohngeldgesetz
- Krankengeld der gesetzlichen Krankenversicherung
- Laufende Hilfe zum Lebensunterhalt der Sozialhilfe

- Arbeitslosengeld, -hilfe
- Zahlungen nach dem Bundesausbildungsförderungsgesetz (BAföG)
- Mutterschaftsgeld
- Werkspensionen, -renten
- Laufende Übertragungen von anderen privaten Haushalten

Die inhaltliche Abgrenzung der Einkommensarten befindet sich in der Beschreibung der in den Tabellen nachgewiesenen Einkommensarten.

Einkommenstyp

Durch Zusammenfassung bestimmter Einkommensarten werden folgende Einkommenstypen gebildet:

- Einkommen nur aus unselbständiger Arbeit
- Überwiegendes Einkommen aus unselbständiger Arbeit und weitere Einkommen

Hochrechnung

Insgesamt lagen auswertbare Unterlagen von 44 507 Haushalten vor. Die Haushalte wurden nach der sozialen Stellung der Bezugsperson, der Haushaltsgröße und der Gruppe des monatlichen Haushaltsnettoeinkommens bzw. (bei Landwirten) der Größe des landwirtschaftlichen Betriebs im Frühjahr 1982 tabelliert. Nach den gleichen Merkmalen wurde eine Tabelle für die am 1 %-Mikrozensus vom April 1982 beteiligten Haushalte erstellt.

Anhand der Formel

Mikrozensus Haushalte Erfasste Haushalte

wurde für jede Schicht ein Hochrechnungsfaktor ermittelt, der für jeden einzelnen Haushalt dieser Schicht auf Magnetband gespeichert wurde. Mit Hilfe dieser "persönlichen" Hochrechnungsfaktoren konnte durch Multiplikation der Ergebnisse mit 100 für jede beliebige Merkmalsgruppierung eine Hochrechnungstabelle erstellt werden. Die Zahl der Haushalte insgesamt belief sich hochgerechnet auf rd. 23,5 Mill., die der Einkommensbezieher auf rd. 37,5 Mill.

Fehlerrechnung

Nachstehend ist der Zusammenhang zwischen dem Näherungswert für den relativen Standardfehler des hochgerechneten Ergebnisses (v_x) und der Zahl der erfaßten Haushalte je Tabellenfeld ersichtlich. Bei der Veröffentlichung der Ergebnisse wurde davon ausgegangen, daß bei relativen Standardfehlern von mehr als 20 % (unter 25 erfaßte Personen bzw. Haushalte) auf einen Nachweis verzichtet (Schrägstrich), bei relativen Standardfehlern zwischen 10 und 20 %, durch Klammern der Zahlen auf die möglichen erheblichen Fehler aufmerksam gemacht werden muß.

Zahl der erfaßten Haushalte n . p	Näherungswert für relativen Standardfehler (%)
4	50,0
9	33,3
16	25,0
25	20,0
36	16,7
50	14,2
100	10,0
500	4,5
1 000	3,2

Auf- und Abrundungen

Die maschinell erstellten Ergebnisse sind bei der Hochrechnung ohne Rücksicht auf die Endsumme auf- bzw. abgerundet worden. Deshalb können sich bei der Summierung von Einzelangaben geringfügige Abweichungen in der Endsumme ergeben.

Beschreibung der in den Tabellen nachgewiesenen Einkommensarten

Gegenstand der Nachweisung	Begriffliche Abgrenzung
Bruttoeinkommen aus selbständiger Arbeit	<p>Bruttoeinkommen aus selbständiger Arbeit im land- und forstwirtschaftlichen Betrieb, errechnet laut Anschriftung. Das Einkommen wurde ermittelt als Differenz zwischen der Summe der Ausgaben (ohne Betriebsausgaben), des privaten Sparens und der Schuldentilgung und der Summe der übrigen nicht aus dem Betrieb stammenden Einkommen und Einnahmen, des privaten Entsparens und der Verschuldung.</p> <p>Bruttoeinkommen aus selbständiger Arbeit im Gewerbebetrieb laut Steuerbescheid oder -erklärung sowie errechnet laut Anschriftung (Differenzbildung siehe Bruttoeinkommen in land- und forstwirtschaftlichem Betrieb). Zu den Einkommen aus selbständiger Arbeit im Gewerbebetrieb zählen neben den Einkünften aus gewerblichen Unternehmen auch Gewinnanteile der Gesellschafter offener Handelsgesellschaften, Kommanditgesellschaften u.ä., ferner die gewerbliche Beherbergung von Fremden.</p> <p>Bruttoeinkommen aus selbständiger Arbeit in freiberuflicher Tätigkeit laut Steuerbescheid oder -erklärung sowie errechnet laut Anschriftung (Differenzbildung siehe Bruttoeinkommen im land- und forstwirtschaftlichen Betrieb). Zu den Einkommen aus selbständiger Arbeit in freiberuflicher Tätigkeit zählen solche aus freiberuflicher wissenschaftlicher, künstlerischer, schriftstellerischer, unterrichtender oder erzieherischer Tätigkeit, soweit es sich nicht um Einkommen aus einem Dienst- oder Arbeitsverhältnis handelt.</p> <p>Sonstige Einnahmen aus selbständiger Arbeit wie Einnahmen von nicht selbständigen Personen aus selbständiger Arbeit als Testamentsvollstrecker, Vermögensverwalter, Aufsichtsratsmitglied u.ä., Entgelte für die Führung der Haushaltsbücher, für gelegentliche Näh-, Reinigungs- und Instandsetzungsarbeiten sowie ähnliche gelegentliche Tätigkeiten, die nicht als abhängige Arbeit, sondern z.B. im Rahmen eines Werkvertrages ausgeführt werden; außerdem Trinkgelder für Gefälligkeitsleistungen sowie Aufwandsentschädigungen für ehrenamtliche Tätigkeiten in Vereinen u.ä.</p>
Bruttoeinkommen aus unselbständiger Arbeit	<p>Bruttoeinkommen der Bezugsperson aus hauptberuflicher Tätigkeit, und zwar Lohn bzw. Gehalt aus einem Arbeits- bzw. Dienstverhältnis als Arbeiter, Angestellter, Beamter, Volontär, Auszubildender usw. vor Abzug der Sozialversicherungsbeiträge der Arbeitnehmer sowie vor Abzug der Lohn- und Kirchensteuer. Auch Aufwandsentschädigung für ehrenamtliche Tätigkeit als Bürgermeister u.ä.</p> <p>Einbezogen sind Überstundengelder, vom Arbeitgeber gezahlte Kinderzuschläge, Familienzuschläge, Wohnungszuschüsse, Leistungsprämien, Treueprämien u.ä., Tantiemen und andere Gewinnanteile für Arbeitnehmer, Urlaubsgeld, Bergmannsprämien, Lohnausgleichszahlungen im Baugewerbe, Trinkgelder, Lohn- und Gehaltsfortzahlung durch den Arbeitgeber im Krankheitsfall, Weihnachtsgeld, Jahressonderzuwendungen, 13. Monatsgehalt, Essengeldzuschüsse, Zuschüsse des Arbeitgebers zur Berufsbekleidung, zu Fahrtkosten zwischen Wohnung und Arbeitsstätte u.ä., Lohn- und Gehaltsnachzahlungen, Abfindungen beim Ausscheiden aus dem Arbeits- bzw. Dienstverhältnis, Zuschüsse des Arbeitgebers zur befreienden Lebensversicherung, vermögenswirksame Leistungen des Arbeitgebers. Zum Einkommen rechnen auch Sachleistungen des Arbeitgebers, wie Deputate, freie Kost und Wohnung, nicht dagegen Arbeitgeberbeiträge zur Sozialversicherung. Ferner gehören zum Bruttoeinkommen der Bezugsperson Einkommen aus nebenberuflicher unselbständiger Arbeit, z.B. Vergütungen für nebenberufliche Hausmeister- oder Heizertätigkeit, Provisionen aus unselbständiger Vertretertätigkeit, Verdienste aus der Tätigkeit als Aushilfskellner, Stundenbuchhalter, Organist u.ä.</p> <p>Bruttoeinkommen aus unselbständiger Arbeit (haupt- und/oder nebenberuflicher Tätigkeit) des Ehegatten der Bezugsperson. Systematische Abgrenzung der Einkommen wie bei der Bezugsperson.</p>

Gegenstand der Nachweisung	Begriffliche Abgrenzung
	<p>Bruttoeinkommen aus unselbständiger Arbeit (haupt- und/oder nebenberufl. Tätigkeit) der Kinder der Bezugsperson. Systematische Abgrenzung der Einkommen wie bei der Bezugsperson; zum Einkommen der Kinder rechnen auch Erziehungsbeihilfen, Ausbildungsbeihilfen, Ausbildungsvergütungen der Auszubildenden vom Arbeitgeber.</p> <p>Bruttoeinkommen aus unselbständiger Arbeit (haupt- und/oder nebenberufl. Tätigkeit) sonstiger Haushaltsmitglieder. Systematische Abgrenzung der Einkommen wie bei der Bezugsperson.</p>
Einnahmen aus Vermögen	<p>Ausgezahlte bzw. gutgeschriebene Zinsen für Spar- und sonstige Guthaben bei Kreditinstituten, für Einlagen bei Bau- und Sparkassen, für gewährte Hypotheken, Darlehen usw., festverzinslicher Wertpapiere wie Staats-, Kommunal- und Industrieobligationen, Pfandbriefe, Bundesschatzbriefe, Sparbriefe,</p> <p>ausgezahlte bzw. gutgeschriebene Dividenden auf Aktien, Kuxe u.ä.,</p> <p>ausgezahlte bzw. gutgeschriebene Ausschüttungen auf GmbH- und Genossenschaftsanteile, Investmentzertifikate, Gewinnbeteiligung als Kommanditist oder (stiller) Gesellschafter.</p> <p>Einnahmen aus Vermietung und Verpachtung: Wohnungsmieten (einschl. Umlagen für Wasser, Kanalisation, Straßenreinigung, Müllabfuhr, Schornsteinfeger, Treppenhaus- und Außenbeleuchtung, Hausaufzug u.ä., ggf. auch einschl. Umlagen für Zentralheizung und Warmwasser), Mietwert von Eigentümerwohnungen, Mieten von Büro- und Praxisräumen, Läden und anderen gewerblich genutzten Räumen, Garagenmieten, Pachten von Gärten, Wochenendgrundstücken u.ä.,</p> <p>abzüglich der Aufwendungen für die Unterhaltung von Grundstücken und Gebäuden: Käufe von Waren und Dienstleistungen für die Instandhaltung von Wohngrundstücken und -gebäuden sowie von vermieteten bzw. verpachteten sonstigen Grundstücken und Gebäuden (ohne werterhöhende Reparaturen), Schönheitsreparaturen in vermieteten Wohnungen (wenn Kosten vom Vermieter getragen) sowie in Eigentümerwohnungen; Kosten für Wasser, Kanalisation, Straßenreinigung, Müllabfuhr, Schornsteinfeger, Treppenhaus- und Außenbeleuchtung, Hausaufzug u.ä., Ausgaben für Hausmeister, Grundsteuer, Prämien für Haftpflicht- und Gebäudeversicherung als Grundstücks- und Gebäudeeigentümer (z.B. Haftpflicht-, Feuer-, Glas-, Wasserschadenversicherung), Kosten der zentralen Heizungsanlage und der zentralen Warmwasserversorgung bei vermieteten Gebäuden; Ausgaben für Hausverwaltung.</p>
Renten der gesetzlichen Rentenversicherung	<p>Renten aus eigener früherer Erwerbstätigkeit, Altersruhegeld, Knappschaftsruhegeld, Bergmannsrenten, Übergangsgeld bei Rehabilitationsmaßnahmen aus der Rentenversicherung der Arbeiter, der Angestellten und der knappschaftlichen Rentenversicherung, Altersgeld, Landabgaberente für landwirtschaftliche Unternehmen aus der landwirtschaftlichen Rentenversicherung (Altershilfe der Landwirte),</p> <p>Witwen- und Witwerrenten wie Hinterbliebenenrenten, Altersgelder, Landabgaberenten,</p>
Waisrenten	<p>Waisrenten wie Hinterbliebenenrenten, Waisengeld aus der Altershilfe der Landwirte u.ä.</p>
Bruttoeinkommen aus öffentlichen Pensionen	<p>Pensionen aus eigener früherer Erwerbstätigkeit, Ruhegehälter, Übergangsgelder, Unfallruhegehälter, Unfallausgleich, Unterhaltsbeitrag an ehemalige Beamte der Gebietskörperschaften einschl. Bundesbahn und Bundespost, der Bundesbank, der Sparkassen und anderer öffentl. Unternehmen, der Sozialversicherungsträger und der Kirchen,</p>

Gegenstand der Nachweisung	Begriffliche Abgrenzung
	<p>W i t w e n - und W i t w e r g e l d , Unterhaltsbeiträge an frühere Ehegatten von ehemaligen Beamten der Gebietskörperschaften u.ä.,</p>
	<p>W a i s e n g e l d an Waisen von ehemaligen Beamten der Gebietskörperschaften u.ä.</p>
<p>Renten aus Zusatzversorgungskassen des öffentlichen Dienstes</p>	<p>Renten aus eigener früherer Erwerbstätigkeit für Angehörige des öffentlichen Dienstes der Versorgungsanstalt des Bundes und der Länder, Zusatzversorgungskassen der Gemeinden und Gemeindeverbände, einzelner Städte, der Kirchen, Bundesbahn-Versicherungsanstalt-Abteilung B, Versorgungsanstalt der Deutschen Bundespost u.a., nicht enthalten: Zusatzversorgungskassen und ähnliche Einrichtungen der privaten Wirtschaft, z.B. der Zusatzversorgungskassen des Baugewerbes,</p> <p>W i t w e n - und W i t w e r r e n t e n der Zusatzversorgung für Angehörige des öffentlichen Dienstes,</p> <p>W a i s e n r e n t e n der Zusatzversorgung für Angehörige des öffentlichen Dienstes.</p>
<p>Renten aus der Kriegsopferversorgung</p>	<p>B e s c h ä d i g t e n r e n t e n (Grundrente einschl. Schwerstbeschädigtenzulage, Ausgleichsrente, Berufsschadensausgleich, Pflegezulage, Zuschlag für Verheiratete und Kinderzuschlag), Versorgungskrankengeld bei Heilbehandlung,</p> <p>H i n t e r b l i e b e n e n r e n t e n für Witwen, Witwer, Waisen und frühere Ehegatten von verstorbenen Beschädigten.</p>
<p>Renten der gesetzlichen Unfallversicherung</p>	<p>B e r u f s u n f ä h i g k e i t s r e n t e n , Beschädigtenrenten, Erwerbsunfähigkeitsrenten, Kinderzulagen, Pflegegelder, Übergangsgelder, Unfallrenten, Verletztengelder, Verletztenrenten u.ä.,</p> <p>W i t w e n - und W i t w e r r e n t e n der gesetzlichen Unfallversicherung,</p> <p>W a i s e n r e n t e n der gesetzlichen Unfallversicherung.</p>
<p>Kindergeld</p>	<p>Kindergeld nach dem Bundeskindergeldgesetz.</p>
<p>Wohngeld</p>	<p>Wohngeld nach dem Wohngeldgesetz, nicht enthalten: Mietbeihilfe als Leistung der Sozialhilfe.</p>
<p>Krankengeld der gesetzlichen Krankenversicherung</p>	<p>Krankengeld der Ortskrankenkassen, Landwirtschaftlichen Krankenkassen, Betriebs-, Innungskrankenkassen, Seekrankenkasse, knappschaftlichen Krankenversicherung, Ersatzkassen (z.B. Barmer Ersatzkasse, Deutsche Angestelltenkrankenkasse) u.a.</p>
<p>Laufende Hilfe zum Lebensunterhalt der Sozialhilfe</p>	<p>Laufende Geldleistungen der Sozialhilfe nach dem Bundessozialhilfegesetz wie Altenhilfe, Blindenhilfe, Fürsorgeunterstützung, Miet- bzw. Wohnhilfe, Pflegegeld u.ä.</p>
<p>Arbeitslosengeld, -hilfe</p>	<p>A r b e i t s l o s e n g e l d nach dem Arbeitsförderungsgesetz,</p> <p>A r b e i t s l o s e n h i l f e .</p>
<p>BAföG</p>	<p>Ausbildungsförderung nach dem Bundesausbildungsförderungsgesetz.</p>

Gegenstand der Nachweisung	Begriffliche Abgrenzung
Mutterschaftsgeld	Mutterschaftsgeld nach dem Mutterschutzgesetz (als laufende Leistung) aus der gesetzlichen Krankenversicherung wie Betriebskrankenkassen, Ersatzkassen, Innungskrankenkassen, knappschaftliche Krankenversicherung, Landwirtschaftliche Krankenkassen, Ortskrankenkassen, Seekrankenkasse u.a.
Werkspensionen, -renten	<p>Pensionen, Renten, Stipendien, Zusatzrenten, laufende Unterstützungen und ähnliche laufende Bezüge aus einem früheren Arbeitsverhältnis als Arbeiter oder Angestellter, die entweder unmittelbar vom Betrieb oder von einer Pensions- oder Unterstützungskasse (darunter der Zusatzversorgungskasse des Baugewerbes) gezahlt werden,</p> <p>Werkspensionen, Werksrenten und -unterstützungen einschl. Auszahlungen der Pensions- und Unterstützungskassen aus sonstigen Ansprüchen.</p>
Laufende Übertragungen von anderen privaten Haushalten	Unterstützungs- und Unterhaltszahlungen von nicht im Haushalt lebenden Familienangehörigen, vom geschiedenen Ehepartner und von anderen privaten Haushalten wie Alimentenzahlungen, Ausbildungsbeihilfen, Leibrenten, Stipendien u.ä.

Vorbemerkung

In der Einkommens- und Verbrauchsstichprobe ist der Haushalt als gemeinschaftlich wirtschaftende Einheit die statistische Einheit und steht somit im Mittelpunkt der Betrachtungen. Die Personen im Haushalt werden insoweit berücksichtigt, als die Ergebnisse auch nach der Größe des Haushalts oder nach bestimmten Haushaltstypen abgegrenzt werden. Eine tiefergehende, auf die Person abgestellte Darstellung der Ergebnisse ist nur für bestimmte Einkommensarten sowie für Steuern und Sozialbeiträge möglich, da diese Merkmale auch personenbezogen erfaßt und gespeichert werden.

In diesem Beitrag werden Ergebnisse über Personen im Haushalt dargestellt, die 1983 Einkommen aus unselbständiger Arbeit erhalten haben. Dabei wird das Bruttoeinkommen aus unselbständiger Arbeit nach verschiedenen Personenmerkmalen und teilweise auch im Zusammenhang mit haushaltsbezogenen Merkmalen betrachtet. Dies geschieht sowohl auf der Basis von Mittelwerten als auch aufgrund einer Schichtung nach Einkommensgrößenklassen.

Das Einkommen aus unselbständiger Arbeit ist in der gesamtwirtschaftlichen Einkommensverteilung nach der Art der Einkommen von hoher Bedeutung. Die in den Volkswirtschaftlichen Gesamtrechnungen als Bruttolohn- und -gehaltssumme ausgewiesene Größe, die mit dem in der Einkommens- und Verbrauchsstichprobe verwandten Begriff "Einkommen aus unselbständiger Arbeit" weitgehend vergleichbar ist, betrug 1983 742 Mrd. DM, das sind 58,1 % vom Volkseinkommen im Jahr 1983¹⁾. Für die Haushalte mit unselbständig erwerbstätigen Bezugspersonen war der Anteil des Bruttoeinkommens aus unselbständiger Arbeit an ihrem gesamten Haushaltsbruttoeinkommen wesentlich höher; er lag bei Beamtenhaushalten bei 82,8 %, bei den Angestelltenhaushalten waren es 85,6 % und bei den Arbeiterhaushalten 83,0 %. Diese drei sozialen Gruppen bildeten mit 11,8 Mill. Haus-

halten etwa die Hälfte aller in der Einkommens- und Verbrauchsstichprobe repräsentierten privaten Haushalte²⁾.

Im Bruttoeinkommen aus unselbständiger Arbeit sind alle regelmäßigen und unregelmäßigen aus einem Arbeitsverhältnis entstandenen Zahlungen enthalten; dazu gehören das 13. Monatsgehalt, Weihnachtsgeld, Urlaubsgeld, aber auch Überstundenvergütungen, Provisionen und Abfindungen. Ein Vergleich mit den Volkswirtschaftlichen Gesamtrechnungen hat ergeben, daß in der Einkommens- und Verbrauchsstichprobe die Bruttolohn- und -gehaltssumme, bezogen auf die einbezogenen Haushalte, fast nahezu vollständig (99 %) erfaßt worden ist³⁾. Keine Erkenntnisse liegen darüber vor, ob es sich bei der unselbständigen Arbeit der Bezieher um Vollzeit- oder Teilzeittätigkeiten gehandelt hat, was zur Beurteilung der Ergebnisse sehr aufschlußreich wäre. Dagegen ist erstmals die Häufigkeit der monatlich empfangenen Einkommen aus unselbständiger Arbeit während des Jahres 1983 ermittelt worden.

Die Einkommens- und Verbrauchsstichprobe liefert als einzige amtliche Statistik Informationen darüber, welche Personen in welchen Haushalten Einkommen aus unselbständiger Tätigkeit erhalten haben und welche Bedeutung das Bruttoeinkommen aus unselbständiger Arbeit für den einzelnen Bezieher und für den gesamten Haushalt hat. Sie ist somit eine wichtige Ergänzung zu den Gehalts- und Lohnstatistiken, insbesondere den Gehalts- und Lohnstrukturerhebungen.

2) Ohne Haushalte von Ausländern sowie ohne Haushalte in Anstalten und ohne Haushalte mit einem monatlichen Haushaltsnettoeinkommen von 25 000 DM und mehr. Wenn im folgenden von "den" privaten Haushalten oder "den" Einkommensbeziehern gesprochen wird, sind immer die Haushalte in der hier genannten Abgrenzung bzw. die in ihnen lebenden Bezieher von Einkommen gemeint.

3) Siehe Schüler, K.: "Einkommensverteilung nach Haushaltsgruppen: Ausgangsstatistiken und ihre Zusammenführung", Vortrag im Rahmen eines von der Deutschen Statistischen Gesellschaft am 29.4.1988 veranstalteten Kolloquiums: "Aufgaben und Probleme der Einkommensstatistik". Das Manuskript wird in Kürze veröffentlicht.

1) Siehe Lützel, H., und Mitarbeiter: "Volkswirtschaftliche Gesamtrechnungen 1983" in WiSta 6/1987, S. 449 ff.

Bezieher nach Personenmerkmalen und Durchschnittseinkommen

Die Einkommens- und Verbrauchsstichprobe hat ergeben, daß 1983 in den 23,5 Mill. hier repräsentierten Haushalten 20,7 Mill. Personen lebten, die Einkommen aus unselbständiger Arbeit bezogen (siehe Tabelle 1). Darunter waren 12,7 Mill. Bezieher, das sind 61,4 % aller Bezieher von Einkommen aus unselbständiger Arbeit, auch die Bezugsperson des Haushalts. Als Bezugsperson gilt die Person, die in der Regel den höchsten Anteil zum Haushaltseinkommen beisteuert und von den befragten Haushalten

als "Haushaltsvorstand" benannt worden ist. Daneben gab es 4,8 Mill. Ehefrauen (siehe Tabelle 2) und 2,8 Mill. Kinder der Bezugsperson, die Einkommen aus unselbständiger Arbeit bezogen. 18,7 Mill. Bezieher von Einkommen aus unselbständiger Arbeit (über 90 %) hatten als soziale Stellung Beamter/in, Angestellte(r) oder Arbeiter(in) angegeben⁴⁾. 1,3 Mill. Personen hatten sich als Nichterwerbstätige eingestuft, bezogen aber dennoch Einkommen aus unselbständiger Arbeit⁵⁾. Überwiegend handelte es sich dabei um erwerbstätige Kinder der Bezugsperson (555 000, siehe Tabelle 1).

Tabelle 1: Bezieher^{*)} von Einkommen aus unselbständiger Arbeit 1983
1 000

Soziale Stellung des Beziehers	Bezieher			
	insgesamt	darunter		
		Bezugsperson	Ehefrau der Bezugsperson	Kind der Bezugsperson
Insgesamt	20 696	12 705	4 771	2 787
darunter:				
Landwirt	(44)	(30)	(13)	/
Selbständiger 1)	213	184	(24)	/
Beamter	2 148	1 553	391	166
Angestellter	9 516	5 131	3 113	1 032
Arbeiter	7 038	5 134	841	970
Arbeitsloser	397	213	109	61
Nichterwerbstätiger	1 333	462	274	555

*) Ohne Ausländer sowie ohne Personen in Anstalten und in Haushalten mit einem monatlichen Haushaltsnettoeinkommen von 25 000 DM und mehr.

1) Gewerbetreibender, freiberuflich Tätiger.

Bei der Aufgliederung der Bezieher von Einkommen aus unselbständiger Arbeit nach der sozialen Stellung bildeten die Angestellten mit 9,5 Mill. die stärkste Gruppe, davon waren 5,1 Mill. Bezugsperson des Haushalts, 4,4 Mill. waren sonstige Haushaltsmitglieder, darunter 3,1 Mill. die Ehefrauen der Bezugsperson. Von diesen als Angestellte tätigen Ehefrauen (siehe Tabelle 2) lebten 996 000, also etwa ein Drittel, mit einem Ehemann zusammen, der ebenfalls Angestellter war. Fast ebenso viele im Angestelltenverhältnis tätige Ehefrauen waren mit einem Lohnempfänger verheiratet, gut eine halbe Million mit einem Selbständigen.

Nach den Angestellten bildeten die Arbeiter mit 7,0 Mill. Personen die zweitgrößte Gruppe der Bezieher von Einkommen aus unselbständiger Arbeit. In fast drei Viertel aller Fälle handelte es sich dabei um die Bezugsperson des Haushalts, nur in knapp 12 % um die Ehefrau der Bezugsperson. Lediglich in

4) Im folgenden wird vereinfachend für die Beschreibung der sozialen Stellung nur die männliche Form verwendet.

5) Bei den Einkommens- und Verbrauchsstichproben erfolgt die Einstufung nach der sozialen Stellung, nach dem Haupteinkommen der jeweiligen Person. Im Mikrozensus wird dagegen jede Person, die einer unselbständigen Tätigkeit nachgeht, ungeachtet der Dauer der Tätigkeit und der Höhe des Verdienstes als "erwerbstätig" angesehen (Erwerbspersonenkonzept).

Tabelle 2: Ehepaare*) mit Einkommen aus unselbständiger Arbeit 1983
nach sozialer Stellung der Bezugsperson und sozialer Stellung der Ehefrau

Soziale Stellung der Bezugsperson	Ehepaare ins- gesamt	Ehefrauen mit Einkommen aus unselbständiger Arbeit					
		zusammen	darunter				
			Beamtin	Ange- stellte	Arbei- terin	Arbeits- lose	Nicht- erwerbs- tätige
Insgesamt	13 881	4 771	391	3 113	841	109	274
davon:							
Landwirt	233	(43)	/	(17)	(12)	/	/
Selbständiger 1)	1 034	646	(41)	546	/	/	(17)
Beamter	1 189	494	113	289	45	(9)	35
Angestellter	3 316	1 376	123	996	126	(32)	92
Arbeiter	4 061	1 725	(58)	990	542	(42)	84
Arbeitsloser	226	80	/	(43)	(21)	/	/
Nichterwerbstätiger	3 823	407	(43)	233	80	(13)	(38)

*) Ohne Ausländer sowie ohne Personen in An-
stalten und in Haushalten mit einem monat-
lichen Haushaltsnettoeinkommen von
25 000 DM und mehr.

1) Gewerbetreibender, freiberuflich Tätiger.

13 von 100 Fällen war bei Ehepaaren mit einem
Arbeiter als Bezugsperson auch die Ehefrau als
Arbeiterin tätig, fast doppelt so viele Ehe-
frauen arbeiteten als Angestellte.

2,1 Mill. Bezieher von Einkommen aus unselb-
ständiger Arbeit hatten sich als Beamte be-
zeichnet, darunter waren knapp 1,6 Mill.
(72,3 %) die Bezugsperson des Haushalts, also
etwa ein gleich hoher Anteil wie bei den Ar-
beitern. Dagegen ist bei den Beamten der An-
teil der Ehefrauen an allen Beziehern mit
18,2 % wesentlich höher als bei den Arbeitern.
Daß beide Ehepartner verbeamtet waren, kam da-
gegen nur bei knapp einem Zehntel der Ehepaare
mit einem Beamten als Bezugsperson vor (Ta-
belle 2).

Bemerkenswert ist, daß von den arbeitslosen
Bezugspersonen zwei von fünf im Laufe des Jah-
res neben dem Arbeitslosengeld bzw. der Ar-
beitslosenhilfe auch Einkünfte aus einer un-
selbständigen Tätigkeit hatten. Dabei dürfte
es sich überwiegend um Personen handeln, die
während des Jahres 1983 arbeitslos geworden
sind bzw. nur zeitweise arbeitslos waren. Auch
von den als Gewerbetreibende oder freiberuf-
lich tätigen Bezugspersonen (1,4 Mill.) hatten
184 000, das sind 13,4 %, Einkünfte aus un-
selbständiger Tätigkeit nachgewiesen.

In der Aufteilung der Bezieher aus unselbstän-
diger Arbeit nach ihrem G e s c h l e c h t
entfielen 60,7 % auf die männlichen Bezieher,
39,3 % auf die weiblichen (siehe Tabelle 3).

Tabelle 3: Bezieher*) von Einkommen aus unselbständiger Arbeit
nach Art und Geschlecht 1983
1 000

Geschlecht des Beziehers	Zusammen	Darunter		
		Bezugsperson	Ehefrau der Bezugsperson	Kind der Bezugsperson
Insgesamt	20 696	12 705	4 771	2 787
davon:				
männlich	12 556	10 711	/	1 680
weiblich	8 140	1 994	4 771	1 107

*) Ohne Ausländer sowie ohne Personen in An-
stalten und in Haushalten mit einem monat-
lichen Haushaltsnettoeinkommen von
25 000 DM und mehr.

Bei den Bezugspersonen überwogen die männlichen Einkommensbezieher noch deutlicher (im Verhältnis 5 : 1). Auch bei Ehepaaren bei denen beide Ehepartner erwerbstätig waren, sind überwiegend die Ehemänner als Bezugsperson des Haushalts genannt worden. Es gilt offenbar noch immer, daß der soziale Status der Haushalte gemäß der Einschätzung der Haushaltsmitglieder ganz überwiegend durch die soziale Stellung des Mannes bestimmt wird.

Maßgebliche Einflußgröße bei der Festlegung der Bezugsperson ist die Höhe des Einkommens der einzelnen Personen des Haushalts. Die Person, die über das höchste Einkommen im Haushalt verfügt, wird in der Regel auch als Bezugsperson benannt. Im Durchschnitt aller Bezieher von Einkommen aus unselbständiger Arbeit belief sich dieses Einkommen monatlich auf 2 744 DM (siehe Tabelle 4). Das Einkommen

der Bezugsperson war mit 3 473 DM etwa doppelt so hoch wie das der Ehefrauen (1 788 DM). Ein ähnliches Ergebnis ist festzustellen, wenn man das durchschnittliche Einkommen aller männlichen und aller weiblichen Bezieher betrachtet. Männliche Bezieher von Einkommen aus unselbständiger Arbeit hatten 1983 monatlich 3 326 DM Einkünfte, Frauen durchschnittlich nur 1 846 DM, das sind etwa 55,5 % des Einkommens des Mannes. Ein etwas günstigeres Bild zugunsten des Einkommens der Frauen ergibt sich, wenn man nur das Einkommen der Bezugsperson auswertet. Zwar ist das Einkommen der männlichen Bezugspersonen mit 3 669 DM immer noch um die Hälfte höher als das der weiblichen (2 421 DM), der Abstand zwischen beiden Beträgen ist jedoch erheblich geringer geworden. Das dürfte darauf schließen lassen, daß Frauen, die Bezugsperson des Haushalts waren, also überwiegend allein bzw. ohne Ehe- oder

Tabelle 4: Monatliches Bruttoeinkommen aus unselbständiger Arbeit je Bezieher*) 1983
DM

Soziale Stellung des Bezieher	Insgesamt	Darunter		
		Bezugsperson	Ehefrau der Bezugsperson	Kind der Bezugsperson
Alle Bezieher				
Insgesamt	2 744	3 473	1 788	1 166
darunter:				
Landwirt	(1 316)	(1 375)	(1 209)	/
Selbständiger 1)	3 791	4 208	(1 196)	/
Beamter	3 470	3 805	2 950	1 777
Angestellter	3 126	4 213	1 953	1 441
Arbeiter	2 547	2 982	1 322	1 360
Arbeitsloser	703	908	457	464
Nichterwerbstätiger	381	620	326	215
Männliche Bezieher				
Insgesamt	3 326	3 669	x	1 244
darunter:				
Landwirt	(1 352)	(1 361)	x	/
Selbständiger 1)	4 299	4 390	x	/
Beamter	3 706	3 875	x	1 848
Angestellter	4 361	4 655	x	1 573
Arbeiter	2 830	3 076	x	1 446
Arbeitsloser	872	978	x	(514)
Nichterwerbstätiger	453	696	x	219
Weibliche Bezieher				
Insgesamt	1 846	2 421	1 788	1 049
darunter:				
Landwirt	(1 252)	/	(1 209)	/
Selbständiger 1)	(1 206)	/	(1 196)	/
Beamter	2 892	3 200	2 950	1 612
Angestellter	2 094	2 816	1 953	1 364
Arbeiter	1 422	1 841	1 322	903
Arbeitsloser	506	(667)	457	(352)
Nichterwerbstätiger	312	459	326	210

*) Ohne Ausländer sowie ohne Personen in Anstalten und in Haushalten mit einem monatlichen Haushaltsnettoeinkommen von 25 000 DM und mehr.

1) Gewerbetreibender, freiberuflich Tätiger.

Lebenspartner lebten, häufig entweder länger (ganztägig) arbeiteten oder beruflich in besser dotierten Positionen tätig waren als verheiratete Frauen.

Bei der Aufteilung des durchschnittlichen monatlichen Bruttoeinkommens aus unselbständiger Arbeit nach der sozialen Stellung der Bezieher wurde der höchste Durchschnittswert für die 213 000 Bezieher ermittelt, die ihrer sozialen Stellung nach als Gewerbetreibende oder freiberuflich Tätige eingestuft waren, nämlich 3 791 DM. Bei diesem Personenkreis wird es sich größtenteils um

Geschäftsführer eigener Betriebe handeln, die einerseits am Gewinn beteiligt sind, andererseits Gehalt aufgrund ihrer Tätigkeit im eigenen Betrieb erhalten, oder um Ärzte, die sowohl Einkünfte aus ihrer selbständigen Tätigkeit in ihrer eigenen Praxis als auch Einkommen als angestellte Ärzte beziehen.

Beamte hatten im Durchschnitt monatliche Bruttoeinkünfte aus unselbständiger Arbeit in Höhe von 3 470 DM; das Einkommen der Männer lag dabei mit 3 706 DM um rund 28 % höher als das der Frauen. Wesentlich größere Unterschiede ergaben sich bei den Angestellten und Arbeitern, bei denen die Durchschnittseinkommen der

Tabelle 5: Bezieher*) von Einkommen aus unselbständiger Arbeit sowie monatliches Bruttoeinkommen aus unselbständiger Arbeit 1983

Stellung zur Bezugsperson	Bezieher				
	insgesamt	davon			
		Ledig	Verheiratet	Verwitwet	Geschieden
Bezieher in 1 000					
Alle Bezieher					
Insgesamt	20 696	5 208	14 298	338	852
Bezugsperson	12 705	2 085	9 499	330	791
Übriges Haushaltsmitglied .	7 991	3 123	4 798	/	61
Männliche Bezieher					
Zusammen	12 556	2 818	9 382	61	294
Bezugsperson	10 711	1 018	9 362	(60)	272
Übriges Haushaltsmitglied .	1 845	1 801	(20)	/	(22)
Weibliche Bezieher					
Zusammen	8 140	2 390	4 915	277	558
Bezugsperson	1 994	1 067	137	271	519
Übriges Haushaltsmitglied .	6 146	1 323	4 778	/	(39)
Monatliches Bruttoeinkommen aus unselbständiger Arbeit je Bezieher in DM					
Alle Bezieher					
Insgesamt	2 744	1 722	3 111	2 060	2 793
Bezugsperson	3 473	2 565	3 777	2 069	2 808
Übriges Haushaltsmitglied .	1 585	1 244	1 793	/	2 603
Männliche Bezieher					
Zusammen	3 326	1 755	3 799	3 293	3 272
Bezugsperson	3 669	2 575	3 801	(3 315)	3 280
Übriges Haushaltsmitglied .	1 335	1 292	(2 895)	/	(3 168)
Weibliche Bezieher					
Zusammen	1 846	1 793	1 797	1 787	2 541
Bezugsperson	2 421	2 554	2 088	1 794	2 560
Übriges Haushaltsmitglied .	1 659	1 179	1 788	/	(2 290)

*) Ohne Ausländer sowie ohne Personen in Anstalten und in Haushalten mit einem monatlichen Haushaltsnettoeinkommen von 25 000 DM und mehr.

männlichen Bezieher mit 4 361 DM (Angestellte) bzw. 2 830 DM (Arbeiter) doppelt so hoch waren wie die der weiblichen Bezieher. Bemerkenswert ist in diesem Zusammenhang, daß beim Vergleich von Lohn- und Gehaltsempfängern, die Bezugspersonen oder Kinder der Bezugspersonen waren, die Unterschiede zwischen den Einkommen männlicher und weiblicher Bezieher deutlich geringer sind als zwischen der Gesamtheit der männlichen und weiblichen Bezieher. Bei der Bewertung dieser Unterschiede muß berücksichtigt werden, daß in der Einkommens- und Verbrauchsstichprobe keine Angaben über Art und Dauer der Erwerbstätigkeit vorliegen, insbesondere also zwischen voll- und teilzeitbeschäftigten Arbeitskräften nicht unterschieden werden kann. Daß aber selbst bei gleichem Wirtschaftszweig, gleicher Leistungsgruppe und gleicher Arbeitszeit die Einkommen von männlichen Arbeitern und Angestellten bis zu 40 % höher liegen als die ihrer Kolleginnen, ist den Ergebnissen der laufenden Verdiensterhebungen zu entnehmen⁶⁾.

6) Siehe z.B. Statistisches Jahrbuch 1984, Tabelle 21.3, S. 475 und Tabelle 21.7, S. 482. Auf die Gründe für die festgestellten Unterschiede kann hier nicht eingegangen werden; auf die Beiträge von Kloss, H.G. in Wirtschaft und Statistik Heft 8/1981, "Schichtung der Arbeiterverdienste 1978" bzw. Heft 2/1983 "Schichtung der Angestelltenverdienste 1978" wird verwiesen.

In Tabelle 5 werden die Bezieher von Einkommen aus unselbständiger Arbeit sowie das jeweilige monatliche Bruttoeinkommen nach dem Familienstand dargestellt. Das höchste durchschnittliche Bruttoeinkommen erzielten mit 3 799 DM die verheirateten männlichen Bezieher, die fast immer auch Bezugsperson des Haushalts waren, gefolgt von den geschiedenen Männern. Von den weiblichen Beziehern von Einkommen aus unselbständiger Arbeit erzielten ledige und geschiedene Bezugspersonen mit 2 554 DM bzw. 2 560 DM die höchsten Durchschnittseinkommen und lagen damit deutlich vor den verheirateten und verwitweten Bezugspersonen.

Bei 6,4 % aller Einkommensbezieher (siehe Tabelle 6) war das Einkommen aus unselbständiger Arbeit die einzige Einkommensquelle, für 5,7 % der Bezieher trugen die Einkünfte aus unselbständiger Tätigkeit nicht überwiegend zum Gesamteinkommen bei. Für den weitaus größten Teil der Bezieher (88 %) war das Einkommen aus unselbständiger Arbeit die wichtigste, aber nicht die einzige Quelle des Haushaltsbruttoeinkommens. Als wichtige weitere Einkommensarten seien die empfangenen privaten und staatlichen Transferzahlungen sowie die Vermögenseinkommen (empfangene Zinsen, Dividenden, Mieten sowie unterstellte Mieten

Tabelle 6: Bezieher^{*)} von Einkommen aus unselbständiger Arbeit und ihre Einkommensquellen 1983
%^{**)}

Einkommen aus unselbständiger Arbeit als ... Einkommensquelle	Insgesamt	Ledig	Verheiratet ¹⁾	Verwitwet	Geschieden
Alle Bezieher					
einzig	6,4	10,1	5,3	/	/
überwiegend	88,0	83,0	90,3	66,8	89,7
nicht überwiegend	5,7	6,9	4,4	33,2	10,3
Männliche Bezieher					
einzig	2,6	10,7	/	/	/
überwiegend	92,2	82,5	95,4	(85,3)	85,0
nicht überwiegend	5,3	6,9	4,5	/	(11,6)
Weibliche Bezieher					
einzig	9,8	9,5	15,4	/	/
überwiegend	65,5	83,6	80,5	62,1	91,4
nicht überwiegend	5,1	6,9	4,1	37,6	(7,7)

*) Ohne Ausländer sowie ohne Personen in Anstalten und in Haushalten mit einem monatlichen Haushaltsnettoeinkommen von 25 000 DM und mehr.

**) Bezogen auf die Bezieher insgesamt des jeweiligen Familienstandes.

1) Einschl. dauernd getrenntlebend.

für eigengenutzte Wohnungen) genannt. Bei den verheirateten Männern, die fast ausnahmslos Bezugspersonen des Haushalts waren, in dem sie lebten, fanden sich kaum Bezieher, für die das Einkommen aus unselbständiger Arbeit die einzige Einkommensquelle war. Das hängt damit zusammen, daß Einkommen, die keiner bestimmten Person zugeordnet werden konnten, z.B. Kindergeld und Wohngeld, der Bezugsperson zugerechnet wurden.

Bezieher nach Anzahl der Monate mit Einkommen aus unselbständiger Arbeit

Erstmals wurden bei der Einkommens- und Verbrauchsstichprobe 1983 bestimmte Einkommen, darunter das Bruttoeinkommen aus unselbständiger Arbeit, nach der Anzahl der Monate aufbereitet, in denen Einkommen der jeweiligen Art bezogen wurde. Von den 20,7 Mill. Personen, die 1983 Bruttoeinkommen aus unselbständiger Arbeit empfangen, hatten knapp 17,1 Mill., das sind 82,5 %, das ganze Jahr über Lohn oder Gehalt empfangen, 780 000 (3,8 %) waren nur einen bis drei Monate als

Arbeitnehmer tätig (Tabelle 7). Der Anteil der während des ganzen Jahres Beschäftigten war bei Bezugspersonen mit 88,4 % am höchsten, bei Kindern der Bezugspersonen am niedrigsten (62,2 %). Teilt man die im Jahr 1983 erhaltenen Einkommen aus unselbständiger Arbeit durch die Zahl der Monate, in denen tatsächlich Zahlungen erfolgten, so lag das Durchschnittseinkommen der ganzjährig Beschäftigten mit 3 105 DM um mehr als ein Drittel höher als der durchschnittliche Verdienst derjenigen, die 9 bis 11 Monate beschäftigt waren, und mehr als doppelt so hoch wie das Einkommen derer, die nur 4 oder 5 Monate gearbeitet hatten. Wahrscheinlich handelte es sich bei vielen der kurzfristig Erwerbstätigen um ungelernte oder Gelegenheitsarbeiter. Die für die Gesamtheit der Bezieher von Einkommen aus unselbständiger Arbeit getroffenen Feststellungen treffen in der Tendenz weitgehend auch für die Bezugspersonen im Haushalt zu, während bei Ehefrauen und Kindern der Bezugspersonen zumindest die Abstände zwischen den ganzjährig Tätigen und den zwischen 6 und 11 Monaten Beschäftigten erheblich niedriger sind.

Tabelle 7: Bezieher*) von Einkommen aus unselbständiger Arbeit nach Anzahl der Monate mit Zahlungen sowie durchschnittliches Einkommen je Bezieher und Zahlungsmonat 1983 nach der Stellung im Haushalt

Zahl der Monate mit Zahlungen	Einkommensbezieher				Durchschnittliches Bruttoeinkommen aus unselbständiger Arbeit je Bezugsmonat			
	insgesamt	darunter			Bezieher insgesamt	Bezugs-person	Ehefrau der Bezugs-person	Kind der Bezugs-person
		Bezugs-person	Ehefrau der Bezugs-person	Kind der Bezugs-person				
	1 000				DM			
Insgesamt	20 696	12 705	4 771	2 787	x	x	x	x
12	17 067	11 230	3 814	1 734	3 105	3 732	2 026	1 535
11	346	188	91	58	2 254	2 789	1 536	1 696
10	342	183	89	54	2 320	2 797	1 823	1 615
9	356	165	102	71	2 325	2 953	1 731	1 735
8	455	166	128	140	1 932	2 538	1 659	1 458
7	265	102	76	73	1 838	2 453	1 645	1 245
6	275	112	85	63	2 008	2 740	1 610	1 234
5	280	92	51	130	1 402	2 306	1 483	727
4	528	134	95	280	1 283	2 322	1 425	723
1 - 3	780	333	238	183	x	x	x	x

*) Ohne Ausländer sowie ohne Personen in Anstalten und in Haushalten mit einem monatlichen Haushaltsnettoeinkommen von 25 000 DM und mehr.

Tabelle 8: Bezieher^{*)} von Einkommen aus unselbständiger Arbeit nach Anzahl der Monate mit Zahlungen sowie durchschnittliches Einkommen je Bezieher und Zahlungsmonat 1983 nach der sozialen Stellung

Zahl der Monate mit Zahlungen	Einkommensbezieher				Durchschnittliches Bruttoeinkommen aus unselbständiger Arbeit je Bezugsmonat			
	insgesamt	darunter			Bezieher insgesamt	Beamter	Angestellter	Arbeiter
		Beamter	Angestellter	Arbeiter				
1 000				DM				
Insgesamt	20 696	2 148	9 516	7 038	x	x	x	x
12	17 067	2 044	8 573	6 149	3 105	3 573	3 311	2 684
11	346	/	133	178	2 254	/	2 186	2 372
10	342	/	139	176	2 320	/	2 259	2 408
9	356	/	168	147	2 325	/	2 375	2 254
8	455	(33)	207	189	1 932	(2 080)	1 860	1 970
7	265	/	127	90	1 838	/	1 903	1 849
6	275	/	97	(54)	2 008	/	1 981	(1 954)
5	280	/	(19)	/	1 402	/	(2 016)	/
4	528	/	(18)	/	1 283	/	(2 434)	/
1 - 3	780	/	(35)	(29)	x	x	x	x

*) Ohne Ausländer sowie ohne Personen in Anstalten und in Haushalten mit einem monatlichen Haushaltsnettoeinkommen von 25 000 DM und mehr.

Deutliche Unterschiede zeigen sich dagegen bei der Gliederung nach der sozialen Stellung des Einkommensbeziehers. So waren von den Beamten nur 5 von 100 nicht während des ganzen Jahres beschäftigt, dagegen von den Angestellten 10 und von den Arbeitern 13. Während bei den Angestellten bereits die Einkünfte der während elf Monaten Tätigen je Bezugsmonat mit 2 186 DM um etwa ein Drittel niedriger waren als die der ganzjährig Tätigen (3 311 DM), war der entsprechende Abstand bei Arbeitern kaum höher als 10 %. Das dürfte z.T. darauf zurückzuführen sein, daß z.B. im Bauhaupt- und Ausbaugewerbe wetterbedingte Ausfallzeiten üblich sind, während denen statt des Lohnes Schlechtwettergeld gezahlt wird.

Bezieher nach Einkommensklassen

Die Bruttoeinkommen aus unselbständiger Arbeit wurden bisher für unterschiedliche sozio-ökonomische Merkmale in der für Wirtschaftsrechnungen üblichen Form von Durchschnittswerten dargestellt, die als gewichtete arithmetische Mittel gebildet wurden. Durch Mittelwerte lassen sich Sachverhalte anschaulich und komprimiert ausdrücken. Eine Auskunft darüber, wie

sich die zugrundeliegenden Einzelwerte um den Mittelwert gruppieren, erhält man jedoch nicht. Um dazu eine Aussage treffen zu können, wäre es notwendig, Streuungsparameter oder Konzentrationsmaße zu errechnen. Eine einfache, aber dennoch aussagekräftige Variante, einen Überblick über die Verteilung von Einkommensgrößen zu gewinnen, ist die Aufteilung des Einkommens nach Einkommensgrößenklassen. Für das Bruttoeinkommen aus unselbständiger Arbeit im Jahr 1983 wurden deshalb ergänzend zur Mittelwertdarstellung acht Größenklassen gebildet. Die Zahl der Klassen und die Klassengrenzen wurden der Vergleichbarkeit halber genau so gewählt wie für die Darstellung der Ergebnisse aus der Einkommens- und Verbrauchsstichprobe 1978⁷⁾. Aus der Tabelle 9, in der das geschichtete monatliche Bruttoeinkommen aus unselbständiger Arbeit nach der Art der Bezieher ausgewiesen ist, ist zu ersehen, daß die am stärksten besetzte Größenklasse des Bruttoarbeitseinkommens bei 2 000 bis unter 3 000 DM liegt. Etwas mehr als ein Viertel aller Bezieher hatte 1983 monatliche Brutto-

7) Siehe Euler, M.: "Bezieher von Einkommen aus unselbständiger Arbeit" in WiSta 8/1983, S. 630.

Tabelle 9: Schichtung der monatlichen Bruttoeinkommen aus
 unselbständiger Arbeit je Bezieher *) 1983

Monatliches Bruttoeinkommen aus unselbständiger Arbeit von ... bis unter ... DM	Insgesamt		Darunter		
	1978	1983	Bezugs- person	Ehefrau der Bezugs- person	Kind der Bezugs- person
%)					
unter 400	9,9	7,9	2,5	11,2	26,4
400 - 1 000	12,4	10,3	3,6	16,0	30,5
1 000 - 2 000	21,2	16,0	7,9	34,5	20,3
2 000 - 3 000	33,8	25,2	27,0	24,0	17,9
3 000 - 4 000	14,5	21,9	30,6	9,9	4,0
4 000 - 5 000	5,1	9,6	14,1	3,4	(0,6)
5 000 - 6 000	1,8	4,6	7,1	(0,8)	/
6 000 und mehr	1,4	4,5	7,1	/	/
nachrichtlich: Anzahl der Bezieher insgesamt (1 000)	19 642	20 696	12 705	4 771	2 787

*) Ohne Ausländer sowie ohne Personen in An-
 stalten und in Haushalten mit einem Haus-
 haltsnettoeinkommen von 25 000 DM und mehr.

1) Bezogen auf die Bezieher insgesamt der je-
 weiligen Art der Bezieher

bezüge aus unselbständiger Arbeit in dieser
 Spanne; 1978 war es noch jeder dritte Bezie-
 her. Grundsätzlich ist festzustellen, daß sich

1983 gegenüber 1978 eine beachtliche Verschie-
 bung der Bruttoeinkommen aus unselbständiger
 Arbeit in die oberen Einkommensklassen erge-
 ben hat. Hatten 1978 lediglich 1,8 % aller Bezie-
 her Einkommen aus unselbständiger Arbeit von
 5 000 bis unter 6 000 DM und 1,4 % von 6 000
 DM und mehr, so waren es 1983 bereits 4,6 %
 und 4,5 %. In den beiden unteren nachgewiese-
 nen Einkommensklassen unter 400 DM und von 400
 bis unter 1 000 DM ist die Anzahl der Bezieher
 zwar zurückgegangen, jedoch nicht in gleichem
 Ausmaß, wie die beiden oberen Klassen zugenom-
 men haben. Bezieher mit derart niedrigen Ein-
 künften sind, wie aus Schaubild 1 hervorgeht,
 überwiegend die Ehefrauen und Kinder der Be-
 zugsperson. In diesen Einkommensgrößenklassen
 entfiel nur ein Fünftel der Bezieher auf Be-
 zugspersonen des Haushalts. Bei Einkommen der
 genannten Größenordnung handelt es sich also
 häufig um Einkünfte, die zusätzlich zur Haupt-
 einkommensquelle des Haushaltseinkommens hinzu-
 kommen. Auch in der nächst höheren Einkommens-
 größenklasse war der Anteil der Bezugsperson
 an allen Beziehern mit rund 31 % relativ nied-
 rig, während bei einem Bruttoarbeitseinkommen
 von monatlich 6 000 und mehr fast alle Be-
 zieher Bezugspersonen des Haushalts waren, in
 dem sie lebten. Zu beachten ist, daß in allen
 Tabellen in diesem Aufsatz - mit Ausnahme der
 Tabellen 7 und 8 - nicht von den Einkommen je
Bezugsmonat ausgegangen wird, sondern von ein-
 nem Zwölftel des Jahreseinkommens. Ein niedri-
 ges Einkommen kann also auch dadurch bedingt
 sein, daß es durch eine nur kurzfristige Be-
 schäftigung erzielt wurde.

Schaubild 1

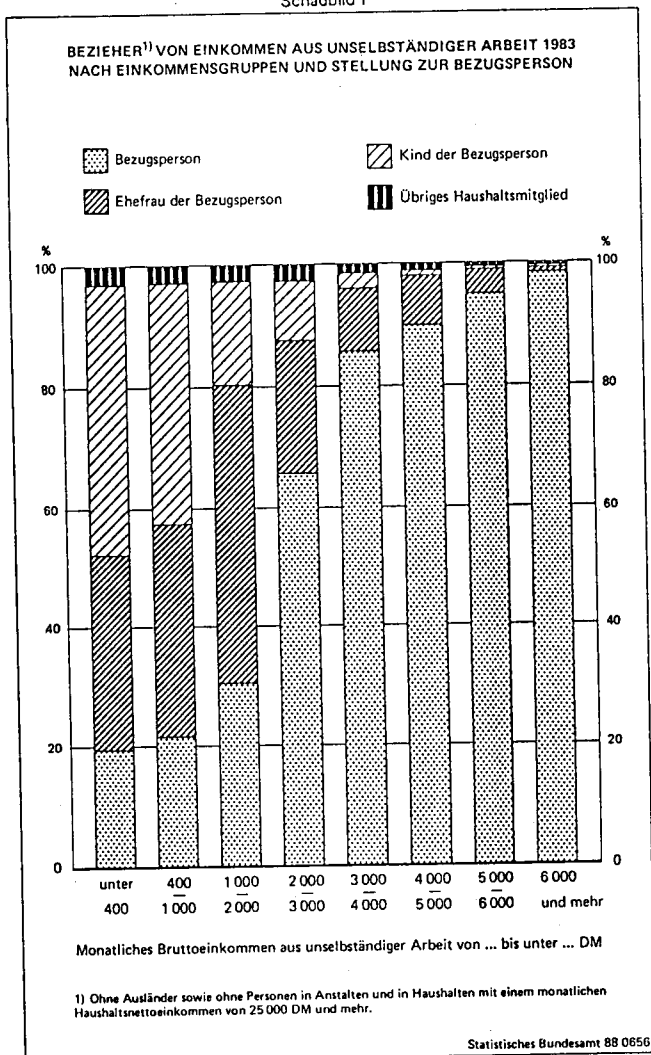
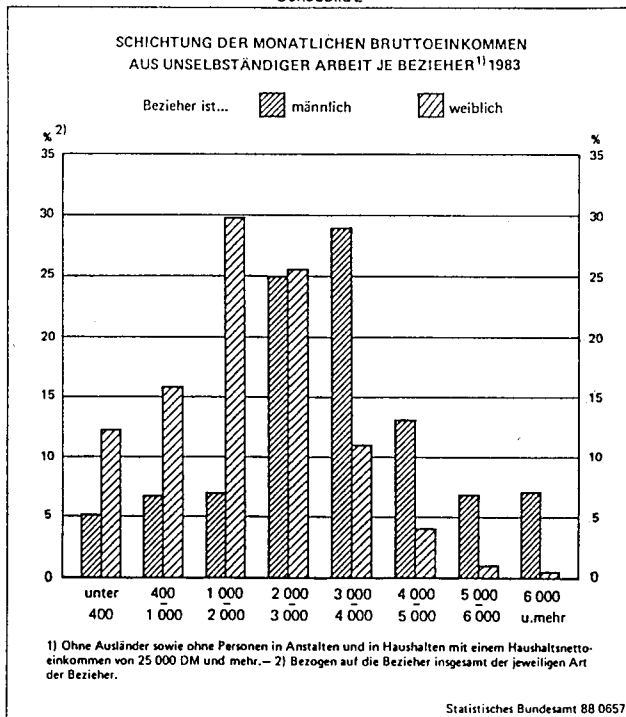


Schaubild 2



Aus dem Schaubild 2 ist deutlich zu ersehen, wie verschieden 1983 die Verteilung der Bruttoeinkommen aus unselbständiger Arbeit nach männlichen und weiblichen Beziehern war. Lediglich in der Einkommensklasse 2 000 bis unter 3 000 DM ist der Anteil der männlichen und weiblichen Bezieher, bezogen auf die Gesamtzahl der männlichen und weiblichen Bezieher, mit

rund einem Viertel in etwa gleich groß. Auf die Größenklasse 1 000 bis unter 2 000 DM entfielen 29,9 % aller weiblichen Bezieher, aber nur 7,0 % aller männlichen Bezieher. Umgekehrt hatten 7,1 % der Männer Bruttoeinkommen aus unselbständiger Arbeit in Höhe von 6 000 DM und mehr, bei den weiblichen Beziehern waren es nur 0,5 %.

In der Tabelle 10 ist die Schichtung des monatlichen Bruttoeinkommens aus unselbständiger Arbeit nach der sozialen Stellung der Bezieher dargestellt. Während nur ein geringer Teil der Arbeitnehmer Einkommen unter 400 DM aufweist, entfielen auf Einkommen in dieser Höhe fast drei Viertel aller Nichterwerbstätigen, die Einkommen aus unselbständiger Arbeit nachgewiesen hatten. Weitere 20,3 % von ihnen verfügten über ein monatliches Erwerbseinkommen von 400 bis unter 1 000 DM. Hier zeigt sich ganz deutlich, daß es sich um Personen handelt, die nur einen Teil des Jahres erwerbstätig waren bzw. für die das Erwerbseinkommen nur ein Zubrot zur Rente und Pension sein dürfte, zumal den Möglichkeiten des Zuverdienens z.T. rechtliche Grenzen gesetzt sind.

Die Bezieher mit dem höchsten Durchschnittseinkommen aus unselbständiger Arbeit, die Beamten, sind in der Einkommensgrößenklasse 4 000 bis unter 5 000 DM deutlich stärker ver-

Tabelle 10: Schichtung der monatlichen Bruttoeinkommen aus
unselbständiger Arbeit je Bezieher^{*)} 1983

Monatliches Bruttoeinkommen aus unselbständiger Arbeit von ... bis unter ... DM	Beamter	Angestellter	Arbeiter	Nichterwerbs- tätiger
unter 400	/	2,7	3,2	72,6
400 - 1 000	(1,5)	9,5	10,4	20,3
1 000 - 2 000	10,9	19,7	14,3	5,6
2 000 - 3 000	29,2	22,6	33,9	(1,1)
3 000 - 4 000	25,2	18,5	31,2	0,3
4 000 - 5 000	19,7	11,8	5,8	0,1
5 000 - 6 000	7,9	7,3	(0,9)	/
6 000 und mehr	5,3	7,9	/	0,1
nachrichtlich: Anzahl der Bezieher insgesamt (1 000)	2 148	9 516	7 038	1 333

*) Ohne Ausländer sowie ohne Personen in Anstalten und in Haushalten mit einem monatlichen Haushaltsnettoeinkommen von 25 000 DM und mehr.

1) Bezogen auf die Bezieher insgesamt der sozialen Stellung der Bezieher.

treten, als die Angestellten und erst recht als die Arbeiter, von denen jeweils rund ein Drittel auf die Größenklassen von 2 000 bis unter 3 000 DM bzw. von 3 000 bis unter 4 000 DM entfallen. In der höchsten nachgewiesenen Größenklasse des Bruttoeinkommens aus unselbständiger Arbeit sind dagegen Arbeiter und Nichterwerbstätige faktisch nicht vertreten, während darauf bei Beamten immerhin 5,3 % aller Bezieher, bei Angestellten sogar 7,9 % entfallen.

Schaubild 3 zeigt den Anteil der jeweiligen Beziehergruppe an allen Haushalten einer Einkommensgrößenklasse. Während bei einem monatlichen Bruttoeinkommen aus unselbständiger Arbeit unter 400 DM 59,1 % der Bezieher Nichterwerbstätige waren, also auch hier das Erwerbseinkommen in der Mehrzahl der Fälle die übrigen Einkommen aus öffentlichen und privaten Transferzahlungen, Vermögen usw. lediglich ergänzte, war in den oberen Einkommensgrößenklassen der Anteil der Angestellten dominierend. Bei einem Bruttoarbeitseinkommen von 5 000 bis unter 6 000 DM entfielen auf sie etwa drei Viertel aller Bezieher, bei einem solchen von 6 000 DM und mehr sogar über 80 %.

In Tabelle 11 werden die Bruttoeinkommen aus unselbständiger Arbeit eines Bezieher seinem gesamten Bruttoeinkommen gegenübergestellt. Nicht personenbezogene Einkommensbestandteile, vor allem die Vermögenseinkommen, werden dabei der Bezugsperson des Haushalts zugeordnet.

Schaubild 3

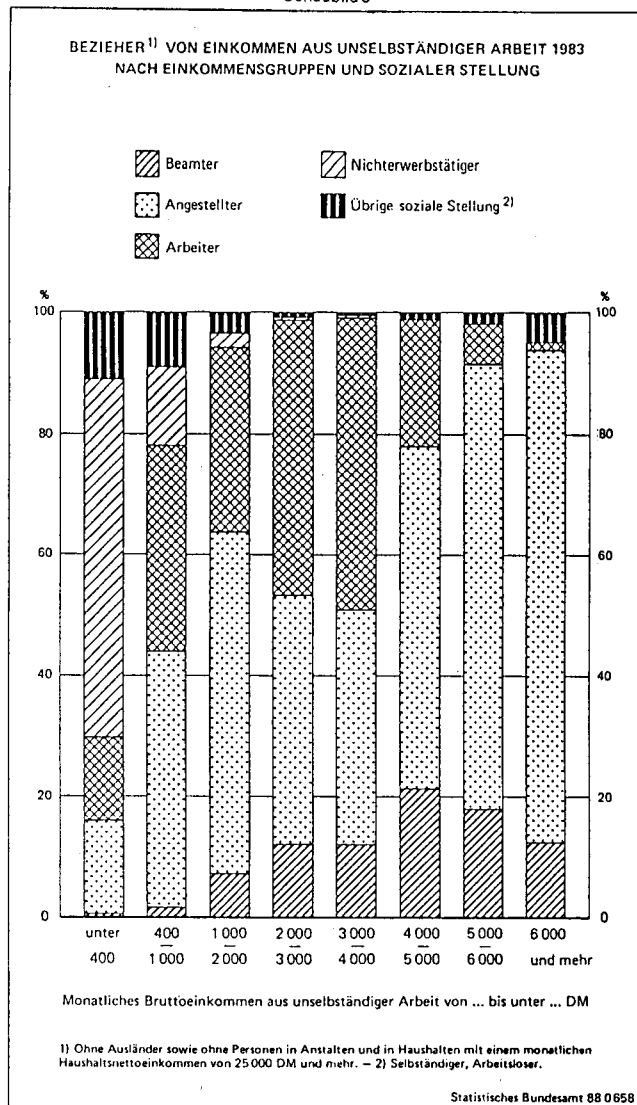


Tabelle 11: Bezieher^{*)} von Einkommen aus unselbständiger Arbeit nach der Höhe ihres gesamten monatlichen Bruttoeinkommens 1983

Monatliches Bruttoeinkommen aus unselbständiger Arbeit von ... bis unter ... DM	Bezieher insgesamt		Davon mit einem monatlichen Gesamteinkommen von ... bis unter ... DM									
			unter 1 000	1 000 - 2 000	2 000 - 3 000	3 000 - 4 000	4 000 - 5 000	5 000 - 6 000	6 000 - 7 000	7 000 - 8 000	8 000 und mehr	
	1 000	% 1)	% 2)									
unter 400	1 639	7,9	83,4	11,4	(3,3)	(1,2)	/	/	/	/	/	/
400 - 1 000	2 135	10,3	70,8	21,3	5,4	(1,3)	(0,6)	/	/	/	/	/
1 000 - 2 000	3 311	16,0	-	77,7	16,6	4,1	(1,0)	(0,3)	/	/	/	/
2 000 - 3 000	5 222	25,2	-	-	64,1	30,9	3,9	(0,7)	/	/	/	/
3 000 - 4 000	4 532	21,9	-	-	-	59,0	35,2	4,8	(0,7)	(0,2)	/	/
4 000 - 5 000	1 986	9,6	-	-	-	-	46,3	43,3	8,3	(1,4)	(0,8)	/
5 000 - 6 000	946	4,6	-	-	-	-	-	36,7	47,7	11,3	4,2	/
6 000 und mehr	923	4,5	-	-	-	-	-	-	14,4	30,6	55,0	/
Insgesamt ...	20 696	100,0	13,9	15,5	19,7	21,6	13,4	7,2	3,8	2,1	2,8	/

*) Ohne Ausländer sowie ohne Personen in Anstalten und in Haushalten mit einem monatlichen Haushaltsnettoeinkommen von 25 000 DM und mehr.

1) Bezogen auf alle Einkommensbezieher.
2) Bezogen auf die Bezieher der jeweiligen Einkommensgrößenklasse.

Die Tabelle zeigt, daß der Anteil des Arbeitseinkommens am Gesamteinkommen um so geringer wird, je höher das Arbeitseinkommen ist. Bei einem Arbeitseinkommen von 1 000 bis unter 2 000 DM hatten mehr als drei Viertel aller Bezieher Gesamteinkommen in gleicher Höhe, etwas weniger als ein Viertel ein höheres Gesamteinkommen. Bei einem Arbeitseinkommen von 5 000 bis unter 6 000 DM hatten nur 36,7 % der Bezieher ein Gesamteinkommen in gleicher Höhe, 63,3 % hatten ein höheres Gesamteinkommen, davon 47,7 % ein von einer bis unter 1 000 DM höheres Einkommen, 11,3 % ein um 1 000 bis unter 1 999 DM höheres Einkommen, und in 4,2 % aller Fälle war das Gesamteinkommen um 2 000 DM und mehr höher als das Arbeitseinkommen. Dieser Sachverhalt ist z.B. dadurch zu erklären, daß - wie im Schaubild 3 gezeigt - der Anteil der Bezugspersonen an den Beziehern einer Größenklasse des Einkommens aus unselbständiger Arbeit mit der Höhe des Arbeitseinkommens steigt. Wegen der erwähnten Zuordnung der haushaltsbezogenen Einkommensarten zum Gesamteinkommen der Bezugsperson und der zunehmenden Bedeutung dieser Einkommensarten mit der Höhe des Einkommens wird schon aus diesem Grund selbst unter sonst gleichen Umständen der Abstand zwischen Arbeitseinkommen und Gesamteinkommen immer größer.

Bruttoeinkommen von Arbeitnehmern und Haushaltsnettoeinkommen

Die wirtschaftliche Situation einer Person, die als Mitglied in einer Haushaltsgemeinschaft lebt, wird nicht nur von der Höhe ihres eigenen Einkommens bestimmt, sondern auch von den finanziellen Mitteln, die dem Haushalt insgesamt zur Verfügung stehen. In der Tabelle 12 werden die persönlichen Gesamtbruttoeinkommen eines Arbeitnehmers, der Einkommen aus un-

selbständiger Arbeit bezieht, also eines Beamten, Angestellten oder Arbeiters, dem Nettoeinkommen des Haushalts gegenübergestellt, in dem er lebt. Wegen der Zuordnung der haushaltsbezogenen Einkommen zur Bezugsperson ist eine exakte Berechnung eines persönlichen Nettoeinkommens nicht möglich. Der Vergleich von individuellen persönlichen Bruttoeinkommen und Haushaltsnettoeinkommen ist aber auch sachlogisch sinnvoll, weil er erkennen läßt, ob trotz eines niedrigen persönlichen Bruttoeinkommens eine ausreichende finanzielle Absicherung des Lebensunterhalts im Haushaltsverband gegeben ist. So zeigt sich, daß 59,4 % aller Bezieher, denen selbst im Monat brutto insgesamt weniger als 400 DM zur Verfügung standen, Mitglieder eines Haushalts mit einem Nettoeinkommen von 4 000 DM und mehr waren. Ihr eigener Beitrag zum Haushaltseinkommen ist also vergleichsweise niedrig. Wie aus Tabelle 4 hervorgeht, dürfte es sich bei den meisten dieser Bezieher um Ehefrauen und Kinder der Bezugsperson handeln. Eine fast gleiche Relation zwischen eigenem Bruttoeinkommen und dem Haushaltsnettoeinkommen ergibt sich bei Arbeitnehmern mit einem persönlichen Bruttoeinkommen von 400 bis unter 1 000 DM. Je höher das eigene Bruttoeinkommen des Beziehers war, desto häufiger lag das Haushaltsnettoeinkommen wegen der hohen Abzüge durch Steuern auf Einkommen und Vermögen und durch Pflichtbeiträge zur Sozialversicherung darunter. Die Hälfte aller Arbeitnehmer, für die ein persönliches Bruttoeinkommen von 4 000 bis unter 5 000 DM ermittelt wurde, lebten in Haushalten mit einem Nettoeinkommen unter 4 000 DM, bei einem persönlichen Bruttoeinkommen von 5 000 bis unter 6 000 DM lebten fast 60 % der Arbeitnehmer in Haushalten mit einem geringeren Haushaltsnettoeinkommen.

Tabelle 12: Arbeitnehmer*) nach Größenklassen ihres gesamten monatlichen Bruttoeinkommens sowie nach Größenklassen des Haushaltsnettoeinkommens 1983

Monatliches Gesamtbruttoeinkommen von ... bis unter ... DM	Bezieher insgesamt		Davon in Haushalten mit einem monatlichen Haushalts-einkommen von ... bis unter ... DM									
			unter 2 000	2 000 - 2 500	2 500 - 3 000	3 000 - 3 500	3 500 - 4 000	4 000 - 4 500	4 500 - 5 000	5 000 - 10 000	10 000 - 25 000	25 000
				% 2)								
	1 000	% 1)	% 2)									
unter 400	328	1,8	/	/	(9,2)	(10,9)	(10,5)	12,3	(9,4)	37,7	/	
400 - 1 000	1 488	8,0	(5,3)	(3,4)	7,7	10,7	12,9	12,0	10,5	34,7	(2,8)	
1 000 - 2 000	2 809	15,0	14,6	3,5	6,0	11,7	12,6	11,8	9,5	28,8	(1,6)	
2 000 - 3 000	3 862	20,7	21,6	14,5	7,8	8,6	10,6	8,5	6,9	20,4	(1,1)	
3 000 - 4 000	4 378	23,4	(1,4)	14,4	23,3	16,8	12,9	9,7	7,1	13,9	(0,5)	
4 000 - 5 000	2 703	14,5	/	/	5,7	20,2	22,9	16,4	12,5	21,3	(0,6)	
5 000 - 6 000	1 438	7,7	/	/	/	(2,9)	9,2	24,6	21,4	40,9	/	
6 000 und mehr	1 696	9,1	/	/	/	/	(1,0)	(2,1)	8,6	83,2	5,0	
Insgesamt ...	18 702	100,0	7,4	7,3	9,6	11,6	12,4	11,4	9,7	29,0	1,5	

*) Beamte, Angestellte, Arbeiter; ohne Ausländer sowie ohne Personen in Anstalten und in Haushalten mit einem monatlichen Haushaltsnettoeinkommen von 25 000 DM und mehr.

1) Bezogen auf alle Arbeitnehmer.

2) Bezogen auf die Arbeitnehmer der jeweiligen Einkommensgrößenklasse.

Vorbemerkung

In der wirtschafts- und sozialpolitischen Diskussion haben Fragen der personellen Einkommensverteilung, ebenso wie vor zehn oder zwanzig Jahren, nach wie vor einen hohen Stellenwert, auch wenn sich die Schwerpunkte verlagert haben dürften. Dagegen scheint in der wissenschaftlichen Diskussion das Interesse an diesem Thema nachgelassen zu haben, nachdem es in den sechziger und siebziger Jahren in zahlreichen Publikationen ausführlich und zum Teil kontrovers hinsichtlich der verwendeten Methoden und der Aussagefähigkeit der ermittelten Daten behandelt wurde. Wegweisend waren die Arbeiten des Deutschen Instituts für Wirtschaftsforschung, die lange Zeit die einzige Quelle für Einkommensverteilung und -schichtung der privaten Haushalte waren¹⁾. Es handelt sich hierbei um Modellrechnungen auf empirischer Grundlage. Die im sogenannten SPES²⁾-Projekt der Universitäten Frankfurt/Mannheim entwickelten Verteilungsrechnungen beruhen auf einer "Ansammlung von Informationen über Einzelsubjekte, die als Stichprobe aus einer zu analysierenden Grundgesamtheit interpretiert werden kann und die durch Zusammenführung (Integration) von Informationen aus unterschiedlichen Quellen erzeugt worden ist³⁾". Wesentliche Grundlage für die Entwicklung des Mikrodatenfiles war die Einkommens- und Verbrauchsstichprobe 1969.

Innerhalb der amtlichen Statistik lag im Rahmen der Volkswirtschaftlichen Gesamtrechnungen der Schwerpunkt der Arbeiten bei der Aufgliederung des Einkommens der privaten Haushalte nach Haushaltsgruppen. Erste Ergebnisse für

- 1) Siehe Bedau, K. D./Göseke, G.: "Verteilung und Schichtung der privaten Haushalte in der Bundesrepublik Deutschland", Heft 31 der Beiträge zur Strukturforchung, Herausgeber Deutsches Institut für Wirtschaftsforschung, Berlin 1974; ferner Göseke, G.: "DIW-Modell der Einkommensverteilung und -schichtung der privaten Haushalte in der Bundesrepublik Deutschland", Sonderhefte zum Allgemeinen Statistischen Archiv, Heft 6: Stand der Einkommensstatistik, Göttingen 1974.
- 2) Kurzform für Sozialpolitisches Entscheidungs- und Indikatorensystem.
- 3) Siehe Kortmann, K./Krupp, H.-J./Schmauss, G.: "Strukturen der Einkommensverteilung 1969 - Erste Ergebnisse und Erfahrungen mit einem integrierten Mikrodatenfile für die Bundesrepublik Deutschland 1969" in WSI-Mitteilungen 10/1975, S. 539.

die Jahre 1962 bis 1975 wurden 1977 veröffentlicht⁴⁾, letzte Ergebnisse (bis 1985) 1987⁵⁾.

Dagegen befinden sich die Arbeiten an einer Schichtung des Einkommens privater Haushalte nach G r ö ß e n k l a s s e n noch in einem relativ frühen Stadium, weil die Mittel für eine vor allem von Krupp bereits 1975 geforderte Verbesserung der amtlichen Einkommens- und Vermögensstatistik⁶⁾ nicht zur Verfügung standen und stehen.

Somit verbleiben aus dem Bereich der amtlichen Statistik nur die Einkommensteuerstatistik, der Mikrozensus und die Einkommens- und Verbrauchsstichproben als Quellen für den Nachweis von Einkommensschichtungen privater Haushalte. Auf die Möglichkeiten und Grenzen dieser Statistiken für die Erfassung und Darstellung der Einkommen privater Haushalte ist bereits ausführlich eingegangen worden⁷⁾, so daß an dieser Stelle einige methodische Hinweise genügen sollen.

Im Mittelpunkt dieses Beitrages stehen Daten über die Einkommensverteilung und -schichtung privater Haushalte aufgrund der Ergebnisse der Einkommens- und Verbrauchsstichprobe 1983.

Die Einkommens- und Verbrauchsstichproben sind Erhebungen über Einnahmen und Ausgaben privater Haushalte, die auf freiwilliger Grundlage alle fünf Jahre durchgeführt werden. An ihnen nehmen Haushalte aller Bevölkerungsgruppen, mit Ausnahme der Anstaltsbevölkerung, der

- 4) Siehe Richter, H.-W./Hartmann, N.: "Nachweis der Verteilung und Verwendung der Einkommen nach Haushaltsgruppen in den Volkswirtschaftlichen Gesamtrechnungen 1962 bis 1975" in WiSta 6/1977, S. 353 ff.
- 5) Siehe Schüler, K.: "Demographischer Bezugsrahmen zur Einkommensverteilung nach Haushaltsgruppen in den Volkswirtschaftlichen Gesamtrechnungen" in WiSta 5/1987, S. 361 ff. Mit den methodischen Grundlagen und den Basisstatistiken befaßte sich der Fortbildungskurs der Deutschen Statistischen Gesellschaft über Aufgaben und Probleme der Einkommensstatistik am 29. April 1988 in Wiesbaden. Die Beiträge werden in einem Sonderheft zum Allgemeinen Statistischen Archiv veröffentlicht.
- 6) Siehe Krupp, H.-J.: "Möglichkeiten der Verbesserung der Einkommens- und Vermögensstatistik" in Band 50 der Schriften der Kommission für wirtschaftlichen und sozialen Wandel, Göttingen 1975.
- 7) Siehe Euler, M.: "Erfassung und Darstellung der Einkommen privater Haushalte in der amtlichen Statistik" in WiSta 1/1985, S. 56 ff.

Haushalte von Ausländern und der Haushalte mit besonders hohen Haushaltsnettoeinkommen (1983: monatlich 25 000 DM und mehr), teil. Schon wegen der Nichterfassung der genannten Haushaltsgruppen, insbesondere wegen der Nichterfassung der Haushalte mit einem monatlichen Haushaltsnettoeinkommen von 25 000 DM und mehr, ist ein Vergleich mit gesamtwirtschaftlichen Daten nicht möglich. Hinzu kommen erhebungstechnisch und methodisch bedingte Besonderheiten bei der Einkommensermittlung, auf die hier - wie bereits erwähnt - nicht erneut eingegangen werden soll. Den Ergebnissen für 1983 liegen die Jahresangaben von 44 507 Haushalten zugrunde, die mit Hilfe des Mikrozensus 1982 auf die hier repräsentierte Grundgesamtheit von 23,5 Mill. Haushalten hochgerechnet wurden.

Einkommensschichtung nach Größenklassen des Haushaltsnettoeinkommens

Die Darstellung der Einkommensschichtung privater Haushalte erfolgt, soweit sie auf Befragungen bei den Haushalten beruht, nach inter-

nationalen Gepflogenheiten in aller Regel nach dem Haushaltsnettoeinkommen, also der Summe der Einkommen aller Haushaltsmitglieder aus selbständiger und unselbständiger Arbeit, Vermögen, empfangenen staatlichen und privaten Transferzahlungen, vermindert um Steuern auf Einkommen und Vermögen sowie Pflichtbeiträge zur Sozialversicherung. Bei genaueren Untersuchungen würde sich vermutlich feststellen lassen, daß die erwähnten internationalen "Gepflogenheiten" weniger auf methodische Grundsatzüberlegungen und -entscheidungen zurückzuführen sind als auf die Tatsache, daß bei Haushaltsbefragungen leichter das Einkommen ermittelt werden kann, das den Beziehern bar ausgezahlt wird, als das Bruttoeinkommen und die Bestandteile der davon einbehaltenen Abzüge. Welche Bedeutung die Wahl des Haushaltsbrutto- oder -nettoeinkommens für die Darstellung der Einkommensschichtung hat, wird später noch zu prüfen sein.

Tabelle 1 zeigt die Haushalte nach der Größenklasse des monatlichen Haushalts-

Tabelle 1: Schichtung privater Haushalte*) nach Größenklassen des monatlichen Haushaltsnettoeinkommens 1983

Monatliches Haushaltsnettoeinkommen von ... bis unter ... DM	Haushalte		Haushaltsnettoeinkommen		
	1 000	%	DM je Haushalt	Mill. DM	%
unter 800	559	2,4	648	362	0,5
800 - 1 000	843	3,6	905	763	1,0
1 000 - 1 200	896	3,8	1 100	986	1,3
1 200 - 1 400	1 050	4,5	1 303	1 369	1,7
1 400 - 1 600	1 104	4,7	1 505	1 662	2,1
1 600 - 1 800	1 164	5,0	1 701	1 980	2,5
1 800 - 2 000	1 192	5,1	1 898	2 262	2,9
2 000 - 2 200	1 131	4,8	2 097	2 372	3,0
2 200 - 2 400	1 093	4,6	2 295	2 508	3,2
2 400 - 2 600	1 012	4,3	2 502	2 532	3,2
2 600 - 2 800	1 006	4,3	2 699	2 715	3,4
2 800 - 3 000	972	4,1	2 902	2 821	3,6
3 000 - 3 200	964	4,1	3 102	2 990	3,8
3 200 - 3 400	884	3,8	3 296	2 913	3,7
3 400 - 3 600	890	3,8	3 499	3 115	4,0
3 600 - 3 800	816	3,5	3 700	3 019	3,8
3 800 - 4 000	786	3,3	3 898	3 065	3,9
4 000 - 4 200	746	3,2	4 097	3 056	3,9
4 200 - 4 400	673	2,9	4 298	2 893	3,7
4 400 - 4 600	581	2,5	4 498	2 613	3,3
4 600 - 4 800	572	2,4	4 697	2 687	3,4
4 800 - 5 000	498	2,1	4 899	2 440	3,1
5 000 - 5 500	1 035	4,4	5 234	5 417	6,9
5 500 - 6 000	802	3,4	5 743	4 605	5,8
6 000 - 6 500	586	2,5	6 239	3 656	4,6
6 500 - 7 000	404	1,7	6 726	2 717	3,5
7 000 - 8 000	532	2,3	7 436	3 957	5,0
8 000 - 10 000	402	1,7	8 829	3 550	4,5
10 000 - 25 000	276	1,2	13 392	3 696	4,7
Insgesamt ...	23 469	100	3 354	78 721	100

*) Ohne Haushalte von Ausländern sowie ohne Haushalte in Anstalten und ohne Haushalte mit einem monatlichen Haushaltsnettoeinkommen von 25 000 DM und mehr.

nettoeinkommens und der Summe der auf die jeweilige Größenklasse entfallenden Haushaltsnettoeinkommen. Schon auf den ersten Blick läßt sich erkennen, daß der Anteil der auf die unteren Einkommensgrößenklassen entfallenden Haushalte an allen Haushalten deutlich höher ist als ihr jeweiliger Anteil am Gesamtbetrag der Haushaltsnettoeinkommen; erst ab einem monatlichen Haushaltsnettoeinkommen von 3 400 DM ist eine Umkehr der Relationen festzustellen. So hatten zum Beispiel 2,4 % aller Haushalte ein monatliches Haushaltsnettoeinkommen von weniger als 800 DM; sie verfügten damit nur über 0,5 % der erfaßten Haushaltsnettoeinkommen insgesamt. Für 1,2 % aller Haushalte wurde ein monatliches Haushaltsnettoeinkommen von 10 000 bis unter 25 000 DM errechnet; auf sie entfielen 4,7 % des gesamten monatlichen Haushaltsnettoeinkommens privater Haushalte in Höhe von 78,7 Mrd. DM.

Einkommensschichtung nach Dezilen des Haushaltsnettoeinkommens

Für die Darstellung in der Tabelle 2 sind die Haushalte nach der Höhe des monatlichen Haushaltsnettoeinkommens geschichtet und nach Dezilen sortiert worden. Anders als in der Tabelle 1 bleibt also für jedes Dezil die Zahl der Haushalte gleich (2 347 000), dagegen verändern sich Höhe und Struktur der Einkommen und der davon einbehaltenen Steuern auf Einkommen und Vermögen sowie der Pflichtbeiträge zur Sozialversicherung. So verfügten 1983 die Haushalte, die bei einer Gliederung nach der Höhe des Haushaltsnettoeinkommens die untersten 10 % der Reihe ausmachten, über ein durchschnittliches monatliches Haushaltsnettoeinkommen von 925 DM.

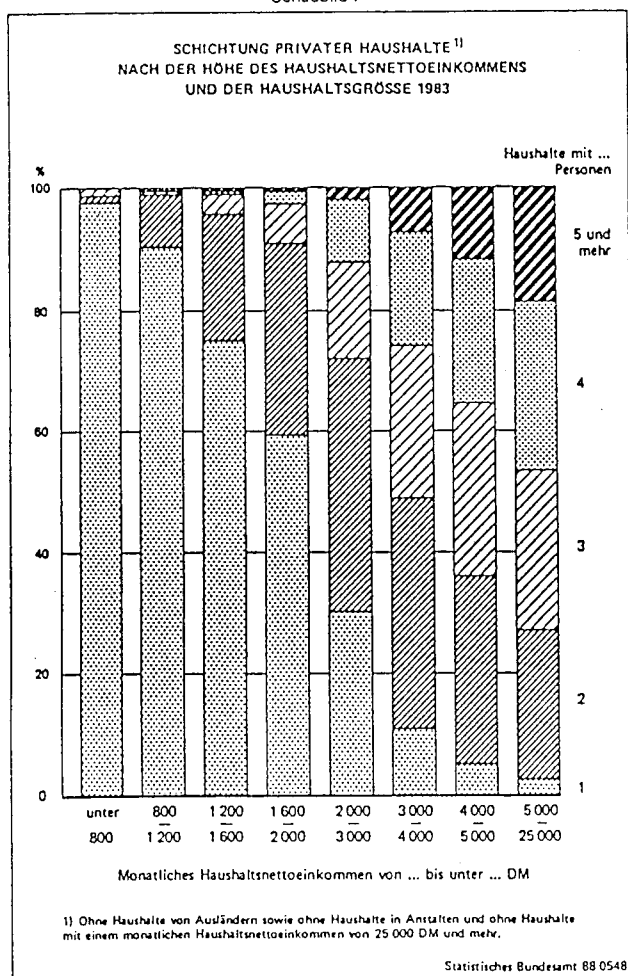
Auf die Struktur des Haushaltsbruttoeinkommens und auf die Belastung des Bruttoeinkommens durch Steuern und Sozialversicherungsbeiträge⁸⁾ innerhalb der einzelnen Dezile soll hier nur kurz eingegangen werden. Die Anteile der verschiedenen Einkommensarten am Haushaltsbruttoeinkommen sind ein Indiz für den Anteil der sozialen Gruppen der Bevölkerung an den Haushalten des jeweiligen Einkommensdezils. Wenn zum Beispiel im ersten Dezil 68,4 % des Haushaltsbruttoeinkommens aus öffentlichen Transfers bestehen und nur 10,2 % aus Einkommen aus

8) Siehe Euler, M.: "Einnahmen und Ausgaben privater Haushalte im Jahr 1983 nach Haushaltsgruppen" in WiSta 7/1987, S. 579 ff.

unselbständiger Arbeit bzw. 3 % aus Unternehmertätigkeit, kann man davon ausgehen, daß es sich bei der Masse der Haushalte in dem untersten nachgewiesenen Einkommensbereich um solche von Rentnern und Pensionären handelt und daß Haushalte von Arbeitnehmern darin relativ selten, Haushalte von Selbständigen kaum vertreten sind. Das durchschnittliche Haushaltsbruttoeinkommen lag im ersten Dezil je Haushalt und Monat bei 970 DM, davon waren lediglich 45 DM (4,7 %) für Einkommen- und Vermögensteuer sowie Pflichtbeiträge zur Sozialversicherung zu entrichten. Im zehnten Dezil, also den 10 % aller Haushalte mit den höchsten erfaßten Einkommen, war das Haushaltsbruttoeinkommen mit monatlich 10 191 DM zehneinhalbmal so hoch wie im ersten Dezil, das Haushaltsnettoeinkommen achteinhalbmal. Daß der Anteil der Abzüge mit 22,9 % nur etwas höher war als im siebten bis neunten Dezil, ist dadurch zu erklären, daß in den oberen Einkommensgrößenklassen der Anteil der Personen, die keine Pflichtbeiträge zur Sozialversicherung entrichten (die meisten Selbständigen, Angestellte mit Einkommen über der Bemessungsgrenze, Beamte, "Rentiers", das heißt Leute, die überwiegend von den Erträgen ihrer Vermögen leben) besonders groß sein dürfte und deshalb die Auswirkungen der Steuerprogression durch den Wegfall der Pflichtbeiträge ganz oder teilweise kompensiert werden. Auf einen relativ hohen Anteil der Selbständigenhaushalte an allen Haushalten des zehnten Dezils deutet der relativ hohe Anteil des Einkommens aus Unternehmertätigkeit am durchschnittlichen Haushaltsbruttoeinkommen hin (20,5 %). Die öffentlichen Transfers machen dagegen nur noch 7,5 % des Bruttoeinkommens aus.

Die Aussagefähigkeit der Schichtung des Haushaltsnettoeinkommens aller privaten Haushalte wird dadurch eingeschränkt, daß aus den Daten nicht erkennbar ist, wieviel Personen von dem Einkommen leben müssen. Haushaltsgröße und monatliches Haushaltsnettoeinkommen sind aber eng miteinander korreliert, wie Schaubild 1 zeigt. In der Einkommensgrößenklasse unter 800 DM sind fast ausschließlich Alleinlebende vertreten, in der Größenklasse von 5 000 bis unter 25 000 DM dagegen nur noch zu etwa 2 %; derart hohe Einkommen werden überwiegend von Haushalten mit vier Personen (28,0 %), drei Personen (26,3 %), zwei Personen (24,6 %) sowie fünf und mehr Personen (18,8 %) empfangen. Aus diesem Grund wurden vor allem für internationale Vergleiche auch Berechnungen nach der

Schaubild 1



Höhe des Haushaltsnettoeinkommens je Haushaltsmitglied vorgenommen. Wie ein Vergleich der so ermittelten Ergebnisse in Tabelle 3 mit denen der Tabelle 2 zeigt, ergeben sich bei der Gliederung nach dem monatlichen Pro-Kopf-Einkommen nicht nur deutlich niedrigere Abstände sowohl des Haushaltsbrutto- als auch des Haushaltsnettoeinkommens zwischen dem ersten und dem zehnten Dezil (im zehnten Dezil ist das Haushaltsbruttoeinkommen nur noch etwa sechsmal so hoch wie das des ersten Dezils, das Haushaltsnettoeinkommen etwa fünfeinhalbmal), sondern auch die Zusammensetzung des Haushaltsbruttoeinkommens nach Einkommensarten ist völlig verändert. Weil die Zahl der Haushaltsmitglieder in Erwerbstätigenhaushalten deutlich höher ist als im Durchschnitt aller Haushalte⁹⁾, ergeben sich je Haushaltsmitglied gerechnet geringere Werte, so daß in dieser Darstellungsweise Einkommen aus unselbständiger Arbeit in den unteren Dezilen mit einem höheren Anteil vertreten sind als in der Gliederung nach der Höhe des Einkommens je Haushalt (siehe Tabelle 2). In Tabelle 3 beträgt bereits im ersten Dezil der Anteil des Einkommens aus unselbständiger Arbeit 55,2 %.

9) Siehe Fachserie 15, Einkommens- und Verbrauchsstichprobe 1983, Heft 4: "Einnahmen und Ausgaben privater Haushalte", S. 2 des Tabellenteils.

Tabelle 2: Schichtung privater Haushalte^{*)} nach Dezilen
des monatlichen Haushaltsnettoeinkommens 1983

Dezile des monatlichen Haushaltsnettoeinkommens	Einheit	Monatliches Einkommen aus					Haushaltsbruttoeinkommen	Abzüge ¹⁾	Haushaltsnettoeinkommen
		unselbständiger Arbeit	Unternehmer-tätigkeit	Vermögen	Öffentlichen Transfers	übrigen Quellen			
1. Dezil ²⁾	DM	99	29	47	664	131	970	45	925
	%	10,2	3,0	4,8	68,4	13,6	100	4,7	95,3
2. Dezil	DM	362	36	106	931	116	1 551	118	1 433
	%	23,4	2,3	6,8	60,0	7,5	100	7,6	92,4
3. Dezil	DM	857	63	146	956	113	2 135	294	1 841
	%	40,1	3,0	6,8	44,8	5,3	100	13,8	86,2
4. Dezil	DM	1 309	82	213	959	116	2 679	431	2 248
	%	48,9	3,1	7,9	35,8	4,3	100	16,1	83,9
5. Dezil	DM	1 876	129	260	911	117	3 293	588	2 705
	%	57,0	3,9	7,9	27,7	3,5	100	17,9	82,1
6. Dezil	DM	2 512	179	324	837	124	3 976	788	3 188
	%	63,2	4,5	8,2	21,0	3,1	100	19,8	80,2
7. Dezil	DM	3 109	262	408	795	130	4 704	980	3 724
	%	66,1	5,6	8,7	16,9	2,7	100	20,8	79,2
8. Dezil	DM	3 778	346	529	751	135	5 539	1 182	4 357
	%	68,2	6,2	9,6	13,6	2,4	100	21,3	78,7
9. Dezil	DM	4 569	572	685	716	162	6 704	1 443	5 261
	%	68,2	8,5	10,2	10,7	2,4	100	21,5	78,5
10. Dezil	DM	5 773	2 090	1 343	759	226	10 191	2 330	7 861
	%	56,6	20,5	13,2	7,5	2,2	100	22,9	77,1
Haushalte insgesamt	DM	2 424	379	406	828	137	4 174	820	3 354
	%	58,1	9,1	9,7	19,8	3,3	100	19,6	80,4

*) Ohne Haushalte von Ausländern sowie ohne Haushalte in Anstalten und ohne Haushalte mit einem monatlichen Haushaltsnettoeinkommen von 25 000 DM und mehr.

1) Steuern auf Einkommen und Vermögen, Pflichtbeiträge zur Sozialversicherung.

2) Einkommen der ersten zehn Prozent der Haushalte in einer nach der Höhe des jeweiligen Einkommens in aufsteigender Reihenfolge sortierten Schichtung der in der Erhebung repräsentierten privaten Haushalte insgesamt. Die Reihenfolge der übrigen Dezile ergibt sich aus dem geschilderten Verfahren.

Methodisch ist die Berechnung von Pro-Kopf-Einkommen deshalb nicht ganz befriedigend, weil dabei das Alter der Haushaltsmitglieder unberücksichtigt bleibt; ein Kleinkind wird also genauso in Ansatz gebracht wie ein Erwachsener. Es liegt aber auf der Hand, daß die Aufwendungen für die Lebenshaltung eines Kleinkindes in der Regel deutlich niedriger sind als für die Lebenshaltung von Erwachsenen; ein entsprechend niedrigerer Teil des Haushaltseinkommens wird dafür benötigt. Wenn man also auf nationaler oder internationaler Ebene Vergleiche von Bevölkerungsgruppen auf der Basis von Daten über Pro-Kopf-Einkommen oder Pro-Kopf-Verbrauch anstellen will, sollte geprüft werden, ob der Altersaufbau der untersuchten Gruppe wenigstens annähernd gleich ist; andernfalls sind die Ergebnisse eines derartigen Vergleichs nur bedingt aussagefähig. In den Sozialwissenschaften ist deshalb häufig der Versuch gemacht worden, mit gewichteten Werten (Vollpersonen- bzw. Verbrauchseinheiten) die Pro-Kopf-Rechnung zu verbessern¹⁰⁾.

10) So z.B. 1979 die Sachverständigenkommission zur Erstellung des Dritten Familienberichtes in ihrem Gutachten "Leistungen für die nachwachsende Generation in der Bundesrepublik Deutschland". Siehe auch Glatzer, W./Zapf, W.: "Lebensqualität in der Bundesrepublik Deutschland", Frankfurt/New York 1984, S. 51 ff.

Die zugrunde gelegten Annahmen und Schätzverfahren sind jedoch wenig gesichert¹¹⁾, so daß sie in der amtlichen Statistik nicht verwendet werden.

Durch Multiplikation der Zahl der Haushalte mit den in jedem Dezil errechneten Durchschnittseinkommen aus den Tabellen 2 und 3 lassen sich unschwer die Anteile der auf die einzelnen Dezile entfallenden Gesamteinkommen der privaten Haushalte errechnen. Dabei differieren die Anteilswerte je nach der Bezugsgröße zum Teil erheblich. Gliedert man die Haushalte nach der Höhe des Nettoeinkommens je Haushalt (siehe Tabelle 4), so entfallen vom gesamten monatlichen Haushaltsbruttoeinkommen der privaten Haushalte in Höhe von rund 98,0 Mrd. DM 2,3 % auf die Haushalte des ersten Dezils, beim Haushaltsnettoeinkommen (78,7 Mrd. DM) sind es 2,8 %. Auf die Haushalte des zehnten Dezils entfallen dagegen 24,4 % des gesamten Haushaltsbrutto- und 23,4 % des Haushaltsnettoeinkommens. Deutlich geringer sind die Abstände bei der Schichtung der Haus-

11) Siehe hierzu den Bericht des Instituts für Sozialforschung und Gesellschaftspolitik e.V., Köln: "Aufwendungen für den Lebensunterhalt von Kindern; Methoden einer empirischen Bestimmung des Aufwands", ohne Jahresangabe, S. 19 bis 31.

Tabelle 3: Schichtung privater Haushalte *) nach Dezilen
des monatlichen Haushaltsnettoeinkommens je Haushaltsmitglied 1983

Dezile des monatlichen Haushaltsnettoeinkommens je Haushaltsmitglied	Einheit	Monatliches Einkommen aus					Haushaltsbruttoeinkommen	Abzüge ¹⁾	Haushaltsnettoeinkommen
		unselbständiger Arbeit	Unternehmer-tätigkeit	Vermögen	Öffentlichen Transfers	übrigen Quellen			
1. Dezil ²⁾	DM	411	49	49	195	40	744	122	622
	%	55,2	6,5	6,7	26,3	5,3	100	16,4	83,6
2. Dezil	DM	577	67	78	239	43	1 004	165	839
	%	57,4	6,7	7,8	23,8	4,3	100	16,4	83,6
3. Dezil	DM	695	74	98	274	44	1 185	199	986
	%	58,7	6,2	8,3	23,1	3,7	100	16,8	83,2
4. Dezil	DM	807	91	119	304	46	1 367	235	1 132
	%	59,0	6,7	8,7	22,2	3,4	100	17,2	82,8
5. Dezil	DM	915	97	139	350	52	1 553	272	1 281
	%	58,9	6,3	8,9	22,6	3,3	100	17,5	82,5
6. Dezil	DM	1 072	105	161	381	53	1 771	324	1 448
	%	60,5	5,9	9,1	21,5	3,0	100	18,3	81,7
7. Dezil	DM	1 249	143	181	413	58	2 044	401	1 643
	%	61,1	7,0	8,8	20,2	2,9	100	19,6	80,4
8. Dezil	DM	1 476	173	223	445	64	2 382	490	1 892
	%	62,0	7,2	9,4	18,7	2,7	100	20,6	79,4
9. Dezil	DM	1 767	245	291	511	86	2 900	638	2 261
	%	60,9	8,5	10,0	17,6	3,0	100	22,0	78,0
10. Dezil	DM	2 319	862	626	624	136	4 566	1 085	3 480
	%	50,8	18,9	13,7	13,6	3,0	100	23,8	76,2
Haushalte insgesamt	DM	1 026	160	172	350	58	1 766	347	1 419
	%	58,1	9,1	9,7	19,8	3,3	100	19,6	80,4

*) Ohne Haushalte von Ausländern sowie ohne Haushalte in Anstalten und ohne Haushalte mit einem monatlichen Haushaltsnettoeinkommen von 25 000 DM und mehr.

1) Steuern auf Einkommen und Vermögen, Pflichtbeiträge zur Sozialversicherung.

2) Einkommen der ersten zehn Prozent der Haushalte in einer nach der Höhe des jeweiligen Einkommens in aufsteigender Reihenfolge sortierten Schichtung der in der Erhebung repräsentierten privaten Haushalte insgesamt. Die Reihenfolge der übrigen Dezile ergibt sich aus dem geschilderten Verfahren.

Tabelle 4: Schichtung privater Haushalte^{*)} und ihrer monatlichen Einkommen nach Dezilen des monatlichen Haushaltsnettoeinkommens 1983

Dezile des Haushaltsnettoeinkommens	Haushalte insgesamt				Monatliches Haushalts-							
					bruttoeinkommen				nettoeinkommen			
	Basiswerte		kumuliert		Basiswerte		kumuliert		Basiswerte		kumuliert	
	1 000	%	1 000	%	Mill.DM	%	Mill.DM	%	Mill.DM	%	Mill.DM	%
1. Dezil ¹⁾	2 347	10	2 347	10	2 278	2,3	2 278	2,3	2 170	2,8	2 170	2,8
2. Dezil	2 347	10	4 694	20	3 640	3,7	5 918	6,0	3 364	4,3	5 534	7,0
3. Dezil	2 347	10	7 041	30	5 012	5,1	10 930	11,2	4 321	5,5	9 855	12,5
4. Dezil	2 347	10	9 388	40	6 289	6,4	17 219	17,6	5 276	6,7	15 131	19,2
5. Dezil	2 347	10	11 735	50	7 726	7,9	24 945	25,5	6 347	8,0	21 478	27,3
6. Dezil	2 347	10	14 082	60	9 331	9,5	34 276	35,0	7 482	9,5	28 960	36,8
7. Dezil	2 347	10	16 429	70	11 039	11,3	45 315	46,3	8 739	11,1	37 699	47,9
8. Dezil	2 347	10	18 776	80	12 999	13,3	58 314	59,5	10 225	13,0	47 924	60,9
9. Dezil	2 347	10	21 123	90	15 734	16,1	74 048	75,6	12 347	15,7	60 271	76,6
10. Dezil	2 347	10	23 469	100	23 918	24,4	97 966	100	18 450	23,4	78 721	100
Insgesamt ...	23 469	100	x	x	97 966	100	x	x	78 721	100	x	x

*) Ohne Haushalte von Ausländern sowie ohne Haushalte in Anstalten und ohne Haushalte mit einem monatlichen Haushaltsnettoeinkommen von 25 000 DM und mehr.

1) Einkommen der ersten zehn Prozent der Haushalte in einer nach der Höhe des jeweiligen Einkommens in aufsteigender Reihenfolge sortierten Schichtung der in der Erhebung repräsentierten privaten Haushalte insgesamt. Die Reihenfolge der übrigen Dezile ergibt sich aus dem geschilderten Verfahren.

halte nach der Höhe des Haushaltsnettoeinkommens je Haushaltsmitglied (siehe Tabelle 5). Hier liegen die den vorstehenden Werten entsprechenden Anteile des ersten Dezils bei 5,8 bzw. 6,0 %, des zehnten Dezils bei 18,3 bzw. 17,4 %. Die Verteilung der Einkommen ist also bei Berücksichtigung der Zahl der Haushaltsmitglieder wesentlich gleichmäßiger.

Man kann die in den Tabellen 4 und 5 enthaltenen Basiswerte kumulieren und die Ergebnisse auch in Form von Lorenzkurven darstellen, indem man auf der Abszisse eines Koordinatensystems die Anteile der Haushalte, auf der Ordinate die Anteile an den jeweiligen Gesamteinkommen abträgt. Die sogenannte "Linie" der Gleichverteilung, die den Nullpunkt mit dem Schnittpunkt der 100 %-Linien von Abszisse und Ordinate verbindet, gibt den Zustand einer völligen Gleichverteilung wieder, in dem die Anteile der Haushalte und ihre Anteile am Nettoeinkommen an jedem Punkt gleich sind. Je weiter sich die Kurve entfernt, desto ungleicher sind die Einkommen verteilt. Diese Art der graphischen Darstellung wird später bei der Analyse der Einkommensschichtung nach sozialen Gruppen Verwendung finden (siehe Schaubild 3).

Einkommensschichtung nach Dezilen des Haushaltsbruttoeinkommens

Die Wahl des Haushaltsnettoeinkommens als Bezugsgröße für Einkommensschichtungen ist, wie bereits erwähnt, in den meisten Fällen durch die vorhandenen Basisstatistiken bedingt. Sowohl bei internationalen Einkommensvergleichen zwischen Ländern mit unterschiedlichen Systemen der sozialen Sicherung als auch bei nationalen Vergleichen der Einkommen von Bevölkerungsgruppen, die in unterschiedlichem Maß an der gesetzlichen Renten- und Krankenversicherung beteiligt sind, ist es zumindest der Abzug der Pflichtbeiträge zur Sozialversicherung, der die Unterschiede in der finanziellen Leistungsfähigkeit der Haushalte eher verzerrt als enthüllt. Anhand des Materials der laufenden Wirtschaftsrechnungen ist nachgewiesen worden, daß für sonst vergleichbare homogene Haushaltsgruppen die effektive Belastung des Bruttoeinkommens durch Aufwendungen für die Alters- und - vor allem - die Krankheitsvorsorge größenordnungsmäßig durchaus vergleichbar ist, gleichgültig, ob sie aus Pflichtbeiträgen zur Sozialversicherung oder aus freiwilligen Zahlungen für staatliche oder private Versicherungsunternehmen bestehen¹²⁾.

12) Siehe Euler, M.: "Steuer- und Sozialabgabenbelastung ausgewählter Arbeitnehmerhaushalte 1966 bis 1984" in WiSta 10/1985, S. 842 ff; insbesondere Tabelle 8, S. 849.

Tabelle 5: Schichtung privater Haushalte *) und ihrer monatlichen Einkommen nach Dezilen des monatlichen Haushaltsnettoeinkommens je Haushaltsmitglied 1983

Dezile des Haushaltsnettoeinkommens je Haushaltsmitglied	Haushalte insgesamt				Monatliches Haushalts-							
	Basiswerte		kumuliert		bruttoeinkommen				nettoeinkommen			
					der Haushalte des jeweiligen Dezils							
	Basiswerte		kumuliert		Basiswerte		kumuliert		Basiswerte		kumuliert	
	1 000	%	1 000	%	Mill.DM	%	Mill.DM	%	Mill.DM	%	Mill.DM	%
1. Dezil ¹⁾	2 347	10	2 347	10	5 674	5,8	5 674	5,8	4 742	6,0	4 742	6,0
2. Dezil	2 347	10	4 694	20	6 556	6,7	12 230	12,5	5 480	6,9	10 222	13,0
3. Dezil	2 347	10	7 041	30	7 442	7,6	19 672	20,1	6 191	7,9	16 413	20,8
4. Dezil	2 347	10	9 388	40	8 311	8,5	27 983	28,6	6 882	8,7	23 295	29,6
5. Dezil	2 347	10	11 735	50	9 039	9,2	37 022	37,8	7 457	9,5	30 752	39,1
6. Dezil	2 347	10	14 082	60	9 574	9,8	46 596	47,6	7 825	9,9	38 577	49,0
7. Dezil	2 347	10	16 429	70	10 069	10,3	56 665	57,8	8 094	10,3	46 671	59,3
8. Dezil	2 347	10	18 776	80	10 863	11,1	67 528	68,9	8 628	11,0	55 299	70,2
9. Dezil	2 347	10	21 123	90	12 495	12,7	80 023	81,7	9 744	12,4	65 043	82,6
10. Dezil	2 347	10	23 469	100	17 943	18,3	97 966	100	13 678	17,4	78 721	100
Insgesamt ...	23 469	100	x	x	97 966	100	x	x	78 721	100	x	x

*) Ohne Haushalte von Ausländern sowie ohne Haushalte in Anstalten und ohne Haushalte mit einem monatlichen Haushaltsnettoeinkommen von 25 000 DM und mehr.

1) Einkommen der ersten zehn Prozent der Haushalte in einer nach der Höhe des jeweiligen Einkommens in aufsteigender Reihenfolge sortierten Schichtung der in der Erhebung repräsentierten privaten Haushalte insgesamt. Die Reihenfolge der übrigen Dezile ergibt sich aus dem geschilderten Verfahren.

Um den Einfluß der Wahl des Haushaltsbrutto- bzw. -nettoeinkommens auf die Einkommenschichtung aller privaten Haushalte untersuchen zu können, wird in Tabelle 6 die Verteilung des Haushaltsbruttoeinkommens nach Dezilen und Einkommensarten dargestellt. Dabei läßt sich auf den ersten Blick erkennen, daß sich für die Gesamtheit der privaten Haushalte die Unterschiede zwischen den Einkommen der Haushalte des ersten und des zehnten Dezils im Vergleich zur Gliederung nach dem Haushaltsnettoeinkommen (siehe Tabelle 2) kaum verändern, wenn man bei der Schichtung statt von dem Haushaltsnettoeinkommen von dem Haushaltsbruttoeinkommen ausgeht. Für die Haushalte des zehnten Dezils belief sich nach Tabelle 6 das durchschnittliche Haushaltsbruttoeinkommen auf 10 371 DM, das entspricht dem Elffachen des Bruttoeinkommens der Haushalte des ersten Dezils; das durchschnittliche Haushaltsnettoeinkommen war im zehnten Dezil 8,2mal so hoch wie im ersten Dezil. Diese Werte entsprechen fast genau den Werten, die bei der Gliederung nach Dezilen des Haushaltsnettoeinkommens festgestellt wurden.

Daß die Wahl der Bezugsgröße dagegen bei Berücksichtigung der sozialen Stellung der Bezugspersonen eine erhebliche Rolle spielen würde, läßt sich daran erkennen, daß vor allem in den unteren Dezilen die Anteile der ver-

schiedenen Einkommensarten am Haushaltsbruttoeinkommen in Tabelle 6 sich deutlich von denen in Tabelle 2 unterscheiden. So ergaben sich zum Beispiel bei der Gliederung nach Dezilen des Haushaltsbruttoeinkommens für das Einkommen aus unselbständiger Arbeit Anteilswerte von 5,3 % im ersten, 7,8 % im zweiten und 18,2 % im dritten Dezil; die entsprechenden Werte in Tabelle 2 lagen bei 10,2, 23,4 und 40,1 %. Der Anteil der Arbeitnehmer im unteren Einkommensbereich dürfte also bei einer Gliederung nach dem Haushaltsbruttoeinkommen wesentlich niedriger sein als bei einer Gliederung nach dem Haushaltsnettoeinkommen.

Schichtung der Haushalte nach Haushaltsnettoeinkommen und sozialer Stellung der Bezugsperson

Mehrfach sind bereits aufgrund der bisherigen Ergebnisse Hinweise darauf gegeben worden, daß die Zugehörigkeit eines Haushalts zu einer sozialen Gruppe Höhe, Struktur und Schichtung des Haushaltseinkommens, insbesondere des Haushaltsnettoeinkommens, in ähnlicher Weise nachhaltig beeinflußt wie Haushaltsgröße, Altersstruktur und ähnliche Faktoren. Es liegt deshalb nahe, sich auch mit der Einkommenschichtung innerhalb sozialer Gruppen näher zu beschäftigen. Allerdings ist bereits die Zu-

ordnung von Haushalten zu sozialen Bevölkerungsgruppen nicht unproblematisch. In der amtlichen Statistik erfolgt sie nach internationalen Gepflogenheiten im allgemeinen nach der Stellung der Bezugsperson, also demjenigen Haushaltsmitglied, das in der Regel den größten Beitrag zum Haushaltseinkommen liefert. Vor allem dann, wenn sich im Haushalt mehrere Einkommensbezieher befinden, die unterschiedlichen Berufen angehören oder ihre Einkommen aus unterschiedlichen Quellen ableiten, ist es häufig fraglich, ob die Zuordnung des Haushalts zu einer sozialen Bevölkerungsgruppe ausschließlich anhand des Einkommens der Bezugsperson die adäquate Lösung des Problems ist; so ergeben sich zum Beispiel insbe-

sondere bei Haushalten mit nichterwerbstätigen Bezugspersonen und erwachsenen Kindern mit eigenem Einkommen beträchtliche Abgrenzungsschwierigkeiten¹³⁾.

13) Siehe Euler, M.: "Probleme der Zurechnung von Mehrpersonenhaushalten zu sozialen Gruppen - Dargestellt am Beispiel der Einkommens- und Verbrauchsstichprobe 1973", Arbeitsunterlage Nr. 565 der Transfer-Enquete-Kommission, S. 16 ff.; ferner: Klanberg, F./Schmähl, W.: "Zur Brauchbarkeit und verteilungspolitischen Bedeutung unterschiedlicher Abgrenzungskonzepte der Bezugseinheit in der Einkommensstatistik", Arbeitspapier Nr. 6 des Instituts für Finanzen, Steuern und Sozialpolitik, Fachrichtung Sozialpolitische Forschung der Freien Universität Berlin, Berlin 1980.

Tabelle 6: Schichtung privater Haushalte^{*}) nach Dezilen des monatlichen Haushaltsbruttoeinkommens 1983

Dezile des monatlichen Haushaltsbruttoeinkommens	Einheit	Monatliches Einkommen aus					Haushaltsbruttoeinkommen	Abzüge ¹⁾	Haushaltsnettoeinkommen
		unselbständiger Arbeit	Unternehmer-tätigkeit	Vermögen	Öffentlichen Transfers	Übrigen Quellen			
1. Dezil ²⁾	DM %	51 5,3	27 2,8	47 4,9	701 73,4	130 13,6	956 100	18 1,8	938 98,2
2. Dezil	DM %	117 7,8	34 2,3	125 8,3	1 092 73,0	128 8,6	1 496 100	40 2,7	1 456 97,3
3. Dezil	DM %	373 18,2	76 3,7	206 10,1	1 246 61,0	142 7,0	2 043 100	126 6,2	1 917 93,8
4. Dezil	DM %	1 104 41,7	103 3,9	237 8,9	1 086 41,0	119 4,5	2 649 100	358 13,5	2 291 86,5
5. Dezil	DM %	1 843 56,0	157 4,8	263 8,0	911 27,7	117 3,5	3 291 100	590 17,9	2 701 82,1
6. Dezil	DM %	2 465 62,4	225 5,7	349 8,8	780 19,7	133 3,4	3 952 100	757 19,1	3 195 80,9
7. Dezil	DM %	3 101 66,2	309 6,6	428 9,2	712 15,2	131 2,8	4 681 100	947 20,2	3 734 79,8
8. Dezil	DM %	3 940 70,9	387 6,9	500 9,0	594 10,7	138 2,5	5 559 100	1 204 21,7	4 355 78,3
9. Dezil	DM %	4 838 71,8	508 7,5	662 9,8	593 8,8	143 2,1	6 744 100	1 522 22,6	5 222 77,4
10. Dezil	DM %	6 412 61,8	1 961 18,9	1 245 12,0	564 5,5	189 1,8	10 371 100	2 638 25,4	7 733 74,6
Haushalte insgesamt	DM %	2 424 58,1	379 9,1	406 9,7	828 19,8	137 3,3	4 174 100	820 19,6	3 354 80,4

*) Ohne Haushalte von Ausländern sowie ohne Haushalte in Anstalten und ohne Haushalte mit einem monatlichen Haushaltsnettoeinkommen von 25 000 DM und mehr.

1) Steuern auf Einkommen und Vermögen, Pflichtbeiträge zur Sozialversicherung.

2) Einkommen der ersten zehn Prozent der Haushalte in einer nach der Höhe des jeweiligen Einkommens in aufsteigender Reihenfolge sortierten Schichtung der in der Erhebung repräsentierten privaten Haushalte insgesamt. Die Reihenfolge der übrigen Dezile ergibt sich aus dem geschilderten Verfahren.

Wert	Bezugsperson des Haushalts						
	Landwirt	Gewerbetreibender, freiberuflich Tätiger	Beamter	Ange-stellter	Arbeiter	Arbeits- loser	Nicht-erwerbs- tätiger

Monatliches Haushaltsnettoeinkommen
DM

Arithmetisches Mittel	4 401	6 320	4 902	4 460	3 485	2 102	2 309
Median	4 146	5 258	4 365	3 939	3 289	1 597	1 890

In der vorstehenden Übersicht sind zunächst für die einzelnen sozialen Gruppen die ermittelten arithmetischen Durchschnittswerte und die errechneten¹⁴⁾ Zentralwerte oder Mediane des Haushaltsnettoeinkommens gegenübergestellt. Der Median (auch "Mittelwert der Lage") entspricht in der Einkommensstatistik privater Haushalte der Höhe des Nettoeinkommens jenes Haushalts, der von sich sagen kann, daß es ebenso viele Haushalte mit einem niedrigeren Nettoeinkommen gab wie Haushalte mit einem höheren Einkommen; in einer Gliederung nach aufsteigender Größenordnung des Haushaltsnettoeinkommens liegt er also genau in der Mitte. Diese Eigenschaft bringt es mit sich, daß er nie bei einem Extremwert der Verteilung liegen kann und auch nie durch die Größe von Extremwerten in seiner Lage beeinflusst wird¹⁵⁾. Er gilt deshalb bei unsymmetrischen Verteilungen (wie z.B. dem Nachweis der Einkommensverteilung privater Haushalte) als aussagefähiger als das arithmetische Mittel. Bei Einkommenschichtungen ist der Median-Wert in der Regel niedriger als das arithmetische Mittel. Daraus läßt sich folgern, daß mehr als die Hälfte der Haushalte ein Einkommen beziehen, das unter dem durchschnittlichen Haushaltseinkommen liegt. Ist der Median-Wert kleiner als das

arithmetische Mittel¹⁶⁾, so bedeutet das, daß im Vergleich zum Durchschnittseinkommen über 50 % der Haushalte unterhalb dieses Durchschnittswertes liegen, also das durchschnittliche Haushaltseinkommen nicht erreichen.

In Tabelle 7 werden die Haushalte nach Größenklassen des monatlichen Haushaltsnettoeinkommens und der sozialen Stellung der Bezugsperson gegliedert. Diese Schichtungstabelle hat gegenüber den bisher veröffentlichten den Vorteil, daß von 800 bis unter 5 000 DM Haushaltsnettoeinkommen die Größenklassengliederung einheitlich nach Spannen von 200 DM erfolgt und die zum Teil besonders stark besetzten Schichten von 5 000 bis unter 10 000 DM wesentlich tiefer untergliedert sind. Dafür muß in Kauf genommen werden, daß insbesondere bei den insgesamt schwach besetzten Haushalten von Landwirten, Gewerbetreibenden und freiberuflich Tätigen sowie Arbeitslosen Tabellenfelder häufig mit einem Schrägstrich oder mit Klammerzahlen besetzt sind; das bedeutet, daß in der Stichprobe weniger als 25 Haushalte (Schrägstrich) bzw. 25 bis unter 100 Haushalte (Klammer) der betreffenden Schicht vertreten waren und deshalb die Ergebnisse unsicher sind oder erhebliche Fehlerbereiche aufweisen können. Ein Schrägstrich schließt aber nicht aus, daß in der Grundgesamtheit Haushalte der jeweiligen Einkommensgrößenklassen vorhanden sein können.

Bei der Analyse der Einkommenschichtung nach der sozialen Stellung der Bezugsperson muß ferner berücksichtigt werden, daß innerhalb

14) Das Statistische Bundesamt verfügt über ein EDV-Programm, mit dessen Hilfe neben dem Zentralwert auch Dezilwerte, Standardabweichungen, Varianzen und Variationskoeffizienten, Schiefe, Wölbung und Gini-Koeffizienten berechnet werden können. Für die Einkommens- und Verbrauchsstichproben 1983 und 1978 liegen entsprechende Daten vor, die im Rahmen dieses Beitrages nicht behandelt werden können; Interessenten können sie jedoch gegen Kostenerstattung anfordern.

15) Siehe Bohley, P.: "Statistik - Einführendes Lehrbuch für Wirtschafts- und Sozialwissenschaftler", München 1985, Buch 1 und 2, S. 105.

16) Siehe z.B. Krug, W./Nourney, M.: "Wirtschafts- und Sozialstatistik: Gewinnung von Daten", München 1987, S. 57.

Tabelle 7: Schichtung privater Haushalte^{*)} nach Größenklassen des Haushaltsnettoeinkommens und nach der sozialen Stellung der Bezugsperson 1983

Monatliches Haushaltsnettoeinkommen von ... bis unter ... DM	Soziale Stellung der Bezugsperson														
	Landwirt		Gewerbetreibender, freiberuflich Tätiger		Beamter		Angestellter		Arbeiter		Arbeitsloser		Nicht-erwerbstätiger		
	1 000	%	1 000	%	1 000	%	1 000	%	1 000	%	1 000	%	1 000	%	
unter 800 ..	/	/	/	/	/	/	/	/	/	/	/	(54)	(10,2)	476	5,1
800 - 1 000 ..	/	/	/	/	/	/	(27)	(0,5)	/	/	/	(52)	(9,8)	715	7,7
1 000 - 1 200 ..	/	/	/	/	/	/	(35)	(0,7)	/	/	/	(57)	(10,8)	768	8,2
1 200 - 1 400 ..	/	/	/	/	/	/	(51)	(1,0)	/	/	/	(68)	(12,8)	851	9,1
1 400 - 1 600 ..	/	/	/	/	/	/	/	120	2,3	(116)	(2,3)	(37)	(6,9)	806	8,7
1 600 - 1 800 ..	/	/	/	/	/	(18)	(1,1)	184	3,6	(152)	(3,0)	(42)	(7,6)	752	8,1
1 800 - 2 000 ..	/	/	/	/	/	(19)	(1,2)	215	4,2	217	4,2	(36)	(6,8)	668	7,2
2 000 - 2 200 ..	/	/	/	/	/	(35)	(2,2)	209	4,1	233	4,5	(22)	(4,1)	608	6,5
2 200 - 2 400 ..	/	/	(30)	(2,2)	(31)	(2,0)	196	3,8	269	5,2	(21)	(4,0)	535	5,7	
2 400 - 2 600 ..	/	/	(30)	(2,2)	41	2,6	170	3,3	295	5,7	(21)	(3,9)	445	4,8	
2 600 - 2 800 ..	/	/	(35)	(2,5)	45	2,9	193	3,8	340	6,6	(16)	(3,1)	367	3,9	
2 800 - 3 000 ..	(14)	(3,6)	(34)	(2,5)	57	3,7	211	4,1	322	6,3	(18)	(3,4)	316	3,4	
3 000 - 3 200 ..	(17)	(4,4)	(39)	(2,8)	67	4,3	203	3,9	359	7,0	/	/	269	2,9	
3 200 - 3 400 ..	(12)	(3,1)	(41)	(2,9)	71	4,6	206	4,0	309	6,0	/	/	236	2,5	
3 400 - 3 600 ..	(24)	(6,3)	(40)	(2,9)	70	4,5	209	4,1	329	6,4	/	/	208	2,2	
3 600 - 3 800 ..	(23)	(6,1)	(44)	(3,2)	73	4,7	200	3,9	288	5,6	(12)	(2,2)	175	1,9	
3 800 - 4 000 ..	(19)	(5,0)	(42)	(3,1)	81	5,2	188	3,7	282	5,5	/	/	168	1,8	
4 000 - 4 200 ..	(24)	(6,4)	(48)	(3,5)	83	5,3	210	4,1	237	4,6	/	/	136	1,5	
4 200 - 4 400 ..	(20)	(5,1)	(49)	(3,6)	69	4,4	201	3,9	209	4,1	/	/	120	1,3	
4 400 - 4 600 ..	(17)	(4,5)	(28)	(2,1)	71	4,6	180	3,5	182	3,5	/	/	98	1,0	
4 600 - 4 800 ..	(18)	(4,6)	(42)	(3,0)	70	4,5	196	3,8	159	3,1	/	/	85	0,9	
4 800 - 5 000 ..	(17)	(4,6)	(44)	(3,2)	67	4,3	183	3,6	119	2,3	/	/	65	0,7	
5 000 - 5 500 ..	(32)	(8,4)	100	7,3	145	9,3	381	7,4	236	4,6	/	/	134	1,4	
5 500 - 6 000 ..	(22)	(5,7)	92	6,7	117	7,5	314	6,1	153	3,0	/	/	99	1,1	
6 000 - 6 500 ..	(22)	(5,8)	76	5,5	90	5,8	236	4,6	86	1,7	/	/	74	0,8	
6 500 - 7 000 ..	(14)	(3,6)	64	4,6	67	4,3	167	3,3	(46)	(0,9)	/	/	(43)	(0,5)	
7 000 - 8 000 ..	(11)	(2,8)	102	7,4	83	5,4	219	4,3	(56)	(1,1)	/	/	59	0,6	
8 000 - 10 000 ..	(9)	(2,5)	134	9,0	44	2,8	157	3,0	/	/	/	/	(41)	(0,4)	
10 000 - 25 000 ..	/	1,0	171	12,4	(11)	(0,7)	69	1,4	/	/	/	/	/	/	
Insgesamt ...	381	100	1 377	100	1 553	100	5 142	100	5 146	100	532	100	9 338	100	

*) Ohne Haushalte von Ausländern sowie ohne Haushalte in Anstalten und ohne Haushalte mit einem monatlichen Haushaltsnettoeinkommen von 25 000 DM und mehr.

Schaubild 2

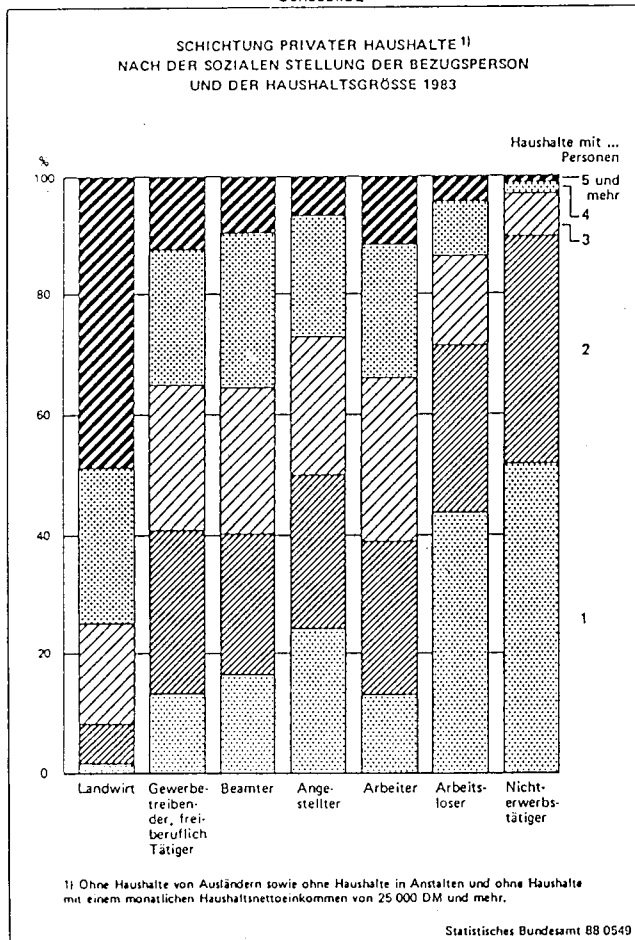
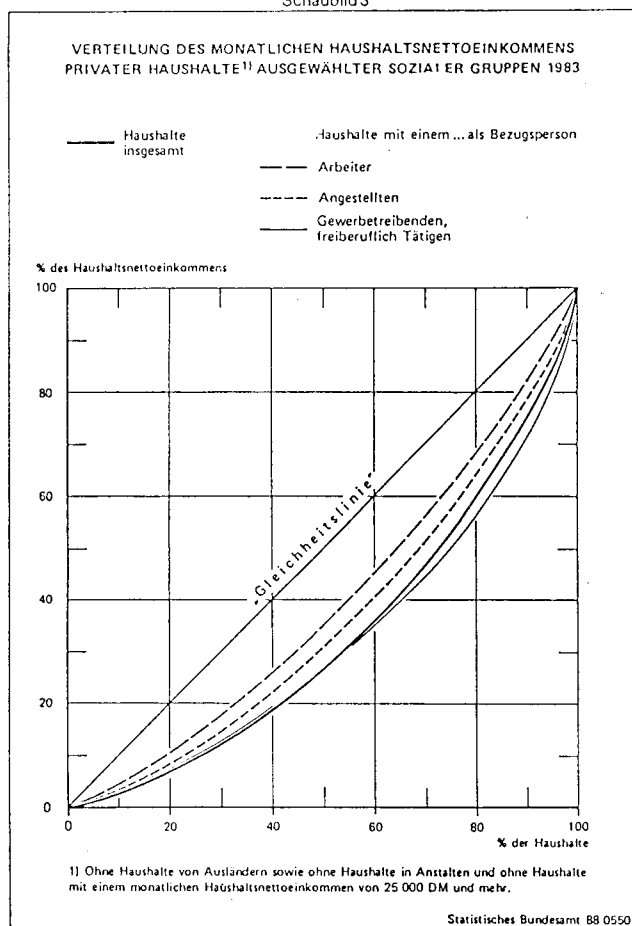


Schaubild 3



der verschiedenen sozialen Haushaltsgruppen erhebliche Unterschiede in der Zahl der Haushaltsmitglieder bestehen, wie Schaubild 2 deutlich erkennen läßt. Extremfälle sind die Haushalte von Landwirten, bei denen Haushalte mit einer Person nur etwas mehr als 1 % aller landwirtschaftlichen Haushalte ausmachen, Haushalte mit fünf und mehr Personen dagegen etwa die Hälfte. Bei den Haushalten mit einem Nichterwerbstätigen als Bezugsperson waren die Relationen genau umgekehrt. Auch bei den Haushalten mit einer arbeitslosen Bezugsperson war der Anteil der Alleinlebenden mit knapp 44 % beträchtlich höher als bei den Haushalten mit einer erwerbstätigen Bezugsperson.

Wie bereits erwähnt (siehe S. 30*), soll die Einkommenskonzentration in sozialen Gruppen auch in graphischer Form dargestellt werden. Schaubild 3 enthält die Lorenzkurven für die Einkommensverteilung aller privaten Haushalte sowie der Haushalte von Arbeitern, Angestellten und Gewerbetreibenden bzw. freiberuflich Tätigen. Die Haushalte von Arbeitern auf der einen Seite und die Haushalte von Gewerbetreibenden und freiberuflich Tätigen auf der anderen Seite repräsentierten die Extremwerte: Bei den ersteren kommt die Einkommensverteilung noch am ehesten einer Gleichverteilung nahe, die im Schaubild durch die "Gleichheitslinie" symbolisiert wird, bei den letzteren ist sie am weitesten davon entfernt. Zwischen der Lorenzkurve für alle privaten Haushalte, die derjenigen für die Selbständigenhaushalte sehr ähnlich ist und somit eine relativ hohe Ungleichheit in der Verteilung erkennen läßt, und der Kurve für die Arbeiterhaushalte liegt die Lorenzkurve für die Angestelltenhaushalte. Im Schaubild aus Gründen der Übersichtlichkeit nicht enthalten sind die Lorenzkurven für die Haushalte von Arbeitslosen und von Nichterwerbstätigen, die in etwa den Lorenzkurven für die Selbständigenhaushalte bzw. für die Haushalte insgesamt entsprechen, sowie die Lorenzkurve für die Beamtenhaushalte, die ähnlich flach verläuft wie die der Arbeiterhaushalte.

Zeitvergleich

Einkommensschichtungen werden nicht nur für Strukturvergleiche zwischen verschiedenen Bevölkerungsgruppen herangezogen, sondern auch und vor allem für Zeitvergleiche, um festzustellen, ob die Einkommensverteilung tenden-

ziell gleichmäßiger oder ungleichmäßiger geworden ist. Im politischen Sprachgebrauch wird die Fragestellung häufig dahingehend abgeändert, ob sie "gerechter" oder "ungerechter" geworden ist, wobei in der Regel unterstellt wird, daß eine gleichmäßigere Verteilung zwangsläufig auch eine "gerechtere" sei.

Auch bei der Darstellung der Ergebnisse der Einkommens- und Verbrauchsstichproben findet sich in aller Regel eine Tabelle über die Schichtung der Haushaltsnettoeinkommen der privaten Haushalte nach Größenklassen seit der ersten Erhebung im Jahr 1962/63¹⁷⁾. Im Grunde sind aber derartige Gesamtübersichten wenig aussagefähig, und zwar im wesentlichen aus den folgenden zwei Gründen:

- Vor allem bei längerfristigen Zeitvergleichen schlagen sich in der Einkommensschichtung alle Veränderungen in Größe und Struktur der Haushalte nieder, über die bereits anhand der Ergebnisse der Einkommens- und Verbrauchsstichproben ausführlich berichtet wurde¹⁸⁾. Dabei kommt insbesondere dem Rückgang des Anteils der Haushalte mit fünf und mehr Personen von 14,8 % im Jahr 1962/63 auf 7,4 % im Jahr 1983 und dem gleichzeitigen Anstieg des Anteils der Einpersonenhaushalte von 19 auf 31,2 % besondere Bedeutung zu, weil - wie im Schaubild 1 gezeigt - eine starke Relation zwischen Haushaltseinkommen und Haushaltsgröße besteht. Da in der Darstellung des Einkommens je Haushalt die Alleinlebenden in den unteren Einkommensgrößenklassen besonders stark vertreten sind, die größeren Haushalte dagegen in den oberen, war für die Gesamtheit der privaten Haushalte tendenziell mit einer Verschiebung zu den unteren Einkommensbereichen zu rechnen.
- Bei den Einkommens- und Verbrauchsstichproben wird seit der Erhebung im Jahr 1969 auf den Nachweis der Haushalte mit besonders hohem Einkommen verzichtet, weil nach den Ergebnissen der Stichprobe von 1962/63 davon ausgegangen werden mußte, daß derartige Haushalte nicht oder in viel zu niedrigem Umfang an den Anschreibungen beteiligt waren

17) Siehe z.B. Euler, M.: "Einnahmen und Ausgaben der privaten Haushalte im Jahr 1983" in WiSta 6/1987, Tabelle 5, S. 505.

18) Siehe Euler, M.: "Struktur privater Haushalte im Januar 1983 nach dem Grundinterview der Einkommens- und Verbrauchsstichprobe" in WiSta 4/1984, Tabelle 3, S. 365.

und auch in Zukunft beteiligt sein würden¹⁹⁾. Für die Einkommens- und Verbrauchsstichprobe 1969 wurde deshalb erstmals für das monatliche Haushaltsnettoeinkommen eine Abschneidegrenze von 10 000 DM und mehr festgelegt, von der ab Haushalte nicht mehr in die Aufbereitung einbezogen wurden. Diese Abschneidegrenze, die bei den folgenden Erhebungen fortgeschrieben wurde, stützte sich zwar auf Vergleiche mit den Einkommensteuerstatistiken, war aber schon wegen der fehlenden Vergleichbarkeit von steuerlichen Einkünften für Steuerfälle einerseits und für Haushalte erhobene Einkommen auf der anderen Seite mehr oder weniger willkürlich gegriffen. Veränderungen oberhalb der Abschneidegrenze schlugen sich deshalb auf Einkommensschichtungen aufgrund von Einkommens- und Verbrauchsstichproben nicht nieder. Davon betroffen dürften in erster Linie Haushalte mit Selbständigen sein, weil schon 1962/63 jenseits der Abschneidegrenze Einkünfte aus Unternehmertätigkeit am häufigsten vertreten waren.

19) Siehe Fachserie "Preise, Löhne, Wirtschaftsrechnungen", Reihe 18: "Einkommens- und Verbrauchsstichproben: Aufgabe, Methode und Durchführung der Einkommens- und Verbrauchsstichprobe 1962/63", S. 38 bis 40.

Angesichts dieser Ausgangslage erscheint es sinnvoller, sich auf einen Vergleich der Einkommensschichtungen für die Jahre 1978 und 1983 zu beschränken, für die das Material der Stichproben nach einheitlichen und aussagefähigen Methoden aufbereitet werden konnte. Dabei werden nicht nur Gesamtergebnisse gegenübergestellt, sondern auch Teilergebnisse für ausgewählte Bevölkerungsgruppen. Es wurden beispielhaft Haushaltstypen herangezogen, an deren sozialer Struktur sich im Berichtszeitraum keine wesentlichen Veränderungen erkennen lassen und aufgrund deren Gesamtzahl und ihres Anteils an den privaten Haushalten insgesamt aussagefähige Ergebnisse erwartet werden können. Einbezogen in die Berechnung wurden Haushalte von alleinlebenden Frauen, Ehepaaren ohne Kinder sowie Ehepaaren mit einem Kind bzw. mit zwei Kindern, über deren Zusammensetzung Tabelle 8 informiert. Zusammen machten diese vier Haushaltstypen 1978 und 1983 mehr als drei Viertel aller privaten Haushalte aus.

Für die genannten Haushaltsgruppen und für die privaten Haushalte insgesamt werden in der Tabelle 9 die Schichtungen der Haushaltsnettoeinkommen nach Dezilen für die Jahre 1978 und 1983 gegenübergestellt. Die Prozentwerte geben Auskunft über den Anteil der Haushaltsnetto-

Tabelle 8: Private Haushalte*) und ausgewählte Haushaltstypen nach der sozialen Stellung der Bezugsperson

Soziale Stellung der Bezugsperson	Haushalte insgesamt		Alleinlebende Frauen		Ehepaare					
	1 000	%	1 000	%	ohne Kind		mit 1 Kind		mit 2 Kindern	
					1 000	%	1 000	%	1 000	%
1978										
Selbständiger ¹⁾	1 740	7,9	(66)	1,3	325	5,5	352	9,8	395	12,7
Beamter	1 416	6,4	74	1,6	288	4,9	358	9,9	384	12,4
Angestellter	4 503	20,4	598	12,5	912	15,5	1 041	28,9	976	31,4
Arbeiter	5 303	24,1	243	5,1	1 110	18,9	1 365	37,9	1 208	38,9
Nichterwerbstätiger 2)	9 088	41,2	3 789	79,5	3 239	55,2	485	13,5	142	4,6
Insgesamt ...	22 050	100	4 769	100	5 874	100	3 601	100	3 105	100
	x	100	x	21,6	x	26,6	x	16,3	x	14,1
1983										
Selbständiger ¹⁾	1 758	7,5	(61)	1,1	340	5,7	347	9,5	356	11,8
Beamter	1 553	6,6	121	2,3	298	5,0	359	9,8	394	13,0
Angestellter	5 142	21,9	849	15,8	906	15,3	1 083	29,7	1 009	33,4
Arbeiter	5 146	21,9	249	4,7	1 140	19,2	1 323	36,3	1 085	35,9
Nichterwerbstätiger 2)	9 870	42,1	4 071	76,1	3 257	54,8	535	14,7	178	5,9
Insgesamt ...	23 469	100	5 351	100	5 941	100	3 647	100	3 022	100
	x	100	x	22,8	x	25,3	x	15,5	x	12,9

*) Ohne Haushalte von Ausländern sowie ohne Haushalte in Anstalten und ohne Haushalte mit einem monatlichen Haushaltsnettoeinkommen von 20 000 (1978) bzw. 25 000 (1983) DM und mehr.

1) Einschl. Landwirt.
2) Einschl. Arbeitsloser.

Tabelle 9: Schichtung der Haushaltsnettoeinkommen privater Haushalte *)
und ausgewählter Haushaltstypen **) nach Dezilen

Dezil	Anteile der Haushaltsnettoeinkommen der Haushalte der jeweiligen Dezile am gesamten Haushaltsnettoeinkommen der nachgewiesenen Haushaltsgruppe									
	Haushalte insgesamt		Alleinlebende Frauen		Ehepaare ohne Kind		Ehepaare mit 1 Kind		Ehepaare mit 2 Kindern	
	1978	1983	1978	1983	1978	1983	1978	1983	1978	1983
1. Dezil ¹⁾	2,8	2,8	4,2	4,2	4,1	4,1	5,1	4,7	5,2	4,8
2. Dezil	4,4	4,3	5,6	5,6	5,6	5,5	6,4	6,2	6,3	6,1
3. Dezil	5,7	5,5	6,5	6,5	6,5	6,4	7,2	7,1	7,1	7,0
4. Dezil	7,0	6,7	7,5	7,5	7,4	7,4	8,0	8,0	7,8	7,8
5. Dezil	8,3	8,0	8,3	8,5	8,4	8,3	8,8	8,8	8,6	8,7
6. Dezil	9,7	9,5	9,3	9,5	9,5	9,4	9,6	9,7	9,4	9,6
7. Dezil	11,2	11,1	10,7	10,7	10,8	10,6	10,5	10,7	10,4	10,6
8. Dezil	12,8	13,0	12,2	12,1	12,2	12,1	11,6	12,0	11,6	11,8
9. Dezil	15,3	15,7	14,5	14,3	14,4	14,4	13,4	13,8	13,5	13,6
10. Dezil	22,8	23,4	21,2	21,1	21,1	21,8	19,4	19,0	20,1	20,0
Insgesamt ...	100	100	100	100	100	100	100	100	100	100

*) Ohne Haushalte von Ausländern sowie ohne Haushalte in Anstalten und ohne Haushalte mit einem monatlichen Haushaltsnettoeinkommen von 20 000 (1978) bzw. 25 000 (1983) DM und mehr.

**) Ohne sonstige Personen im Haushalt und ohne Altersbegrenzung für die Kinder.

1) Einkommen der ersten zehn Prozent der Haushalte in einer nach der Höhe des jeweiligen Einkommens in aufsteigender Reihenfolge sortierten Schichtung der in der Erhebung repräsentierten privaten Haushalte insgesamt. Die Reihenfolge der übrigen Dezile ergibt sich aus dem geschilderten Verfahren.

einkommen aller Haushalte des jeweiligen Dezils an dem Haushaltsnettoeinkommen aller Haushalte der nachgewiesenen Haushaltsgruppen. So verfügten zum Beispiel bei der nach der Höhe des Haushaltsnettoeinkommens geordneten Schichtung aller privaten Haushalte die Haushalte des höchsten, also des zehnten, Dezils 1978 über 22,8 % des gesamten Haushaltsnettoeinkommens, 1983 über 23,4 %. Auch für die Haushalte des achten und neunten Dezils waren die Anteilswerte 1983 höher als 1978; für die Gesamtheit der privaten Haushalte hat sich also der Abstand der Lorenzkurve von der Gleichheitslinie (siehe S. 34*) in den fünf Jahren zwischen 1978 und 1983 vergrößert, die Einkommensverteilung ist ungleichmäßiger geworden.

Betrachtet man dagegen die Ergebnisse für die ausgewählten Haushaltstypen, so haben sich kaum signifikante Veränderungen in der Einkommensschichtung ergeben. Mit Ausnahme der Ehepaare ohne Kind ist sogar ein - wenn auch meist geringer - Rückgang der Anteilswerte für die Haushalte des zehnten Dezils festzustellen. Diese Feststellung deutet darauf hin, daß die für alle privaten Haushalte festgestellte Verschiebung der Einkommensschichtung zugunsten des oberen Einkommensbereichs zwischen 1978 und 1983 zu einem wesentlichen Teil auf Veränderungen in der Struktur der privaten Haushalte zurückzuführen sein dürfte.

Die Gründe für Veränderungen in der Einkommensschichtung und -verteilung sind vielfältig und schwer nachzuweisen und zu quantifizieren. Um so vorsichtiger sollte man mit Bewertungen und Schlußfolgerungen rein quantitativer Größen sein. An zwei Beispielen sei die Bedeutung dieses Hinweises demonstriert. Von allen nach Haushaltsgröße und sozialer Stellung der Bezugsperson definierten Haushaltsschichten weisen nach den Ergebnissen der Einkommens- und Verbrauchsstichprobe die Ein- und Zweipersonenhaushalte von Nichterwerbstätigen im Jahr 1983 die höchsten Zuwachsraten des Haushaltsnettoeinkommens seit 1962/63 auf. Sie waren 1983 um etwa das Dreieinhalbfache höher als 1962/63, während die Steigerungsrate zum Beispiel bei Angestellten- und Beamtenhaushalten bei 317 bzw. 310 % lag. Derartige Unterschiede sind nicht allein aus den seither erfolgten Erhöhungen von Renten und Pensionen erklärlich, die für die Mehrzahl der Nichterwerbstätigenhaushalte die Haupteinkommensquelle des Haushaltseinkommens darstellen. Viel wichtiger ist die Tatsache, daß heute der größte Teil der aus dem Erwerbsleben Ausscheidenden die Voraussetzungen für den Anspruch auf die von ihnen erreichbaren Höchstrenten weitgehend erfüllt haben dürfte, während dies nach Kriegsende wohl relativ selten der Fall war; vor allem die Versorgung der Kriegerwitwen und -waisen, aus denen sich damals ein großer

Tabelle 10: Haushalte von Gewerbetreibenden und freiberuflich Tätigen*)
nach der Haushaltsgröße sowie nach Höhe und Struktur des Haushaltsbruttoeinkommens

Erhebungsjahr	Haushalte insgesamt	Haushalte mit ... Personen				
		1	2	3	4	5 und mehr

Zahl der Haushalte in 1 000

1962/63	1 957	179	490	498	407	383
1969	1 568	142	423	363	363	277
1973	1 415	110	364	322	359	260
1978	1 262	121	300	309	331	201
1983	1 377	183	378	332	310	174

Durchschnittliches monatliches Haushaltsbruttoeinkommen in DM

1962/63	1 906	1 041	1 637	1 944	2 176	2 318
1969	2 969	1 670	2 592	3 056	3 313	3 648
1973	4 849	2 498	4 538	4 854	5 297	5 661
1978	7 081	4 064	6 544	6 996	7 967	8 377
1983	7 837	4 683	7 825	7 653	8 925	9 593

Anteil des Einkommens aus selbständiger Tätigkeit
am Haushaltsbruttoeinkommen in %

1962/63	86,5	87,7	86,5	85,7	88,1	85,3
1969	80,2	82,9	78,1	79,0	82,6	80,2
1973	78,4	80,2	74,9	78,3	81,5	78,0
1978	73,4	81,7	70,2	73,2	76,2	70,7
1983	59,8	66,3	56,0	60,1	60,6	61,3

Anteil des Einkommens aus unselbständiger Tätigkeit
am Haushaltsbruttoeinkommen in %

1962/63	5,2	/	4,4	6,7	5,1	5,5
1969	6,9	/	7,6	9,0	6,9	5,2
1973	8,5	/	9,9	9,2	8,1	7,8
1978	11,4	/	11,3	12,7	11,7	12,0
1983	19,7	/	19,7	22,4	22,1	18,5

Anteil des Einkommens aus Vermögen am Haushaltsbruttoeinkommen in %

1962/63	4,8	4,7	4,7	4,5	4,7	5,5
1969	9,0	8,3	9,4	9,0	8,2	9,7
1973	9,9	11,2	10,5	10,3	8,9	10,1
1978	10,4	9,3	12,3	10,5	8,8	10,9
1983	14,2	18,4	16,0	12,6	13,0	13,0

*) Ohne Haushalte von Ausländern sowie ohne Haushalte in Anstalten und ohne Haushalte mit besonders hohen monatlichen Haushaltsnettoeinkommen (1983: 25 000 DM und mehr).

Teil der Nichterwerbstätigenhaushalte zusammensetzte, erfolgte meist auf niedrigstem Niveau. Schon deshalb ist ein Rentnerhaushalt des Jahres 1962/63 im Grunde mit einem Rentnerhaushalt des Jahres 1983 nur bedingt vergleichbar²⁰⁾.

Auch innerhalb einer definitionsmäßig unverändert gebliebenen sozialen Haushaltsgruppierung können sich strukturelle Veränderungen ergeben, die sich erheblich auf die Einkommenschichtung und -verteilung auswirken können, ohne daß die Hintergründe der Öffentlichkeit bekannt und bewußt werden. So hat zum Beispiel die Tatsache, daß 1983 für Haushalte von Gewerbetreibenden und freiberuflich Tätigen ein geringeres Einkommen aus Unternehmertätigkeit ermittelt wurde als für 1978 (4 686 DM²¹⁾ gegenüber 5 200 DM²²⁾), kaum Beachtung gefunden, was im Prinzip etwas unverständlich ist, gleichzeitig jedoch mögliche Fehlschlüsse und Fehlinterpretationen verhindert hat. Wie Tabelle 10 zeigt, sind zwischen 1978 und 1983 im Bereich der hier untersuchten Gruppen von Selbständigenhaushalten deutliche Abweichungen von den seit 1962/63 zu beobachtenden Entwicklungen erkennbar. So fällt zunächst auf, daß 1983 die Zahl der Haushalte von Gewerbetreibenden und freiberuflich Tätigen, die 1978 gegenüber der Vorerhebung um 153 000 oder rund 11 %, gegenüber 1962/63 sogar um fast 700 000 Haushalte oder knapp 36 % zurückgegangen war, gegenüber 1978 wieder um 115 000 oder rund 9 % gestiegen war. Dabei hat sich vor allem die Zahl der Haushalte mit ein und zwei Personen erhöht, während die Zahl der Haushalte mit vier sowie fünf und mehr Personen - dem langfristigen Trend entsprechend - weiter gesunken ist. Unabhängig von der Zahl der Haushaltsmit-

glieder ist aber der Anteil des Einkommens aus selbständiger Tätigkeit am Haushaltsbruttoeinkommen weiter kräftig zurückgegangen, der Anteil des Einkommens aus unselbständiger Arbeit sowie aus Vermögen jedoch gestiegen. So machten zum Beispiel bei den Dreipersonenhaushalten von Gewerbetreibenden und freiberuflich Tätigen im Jahr 1962/63 die Einkommen aus selbständiger Arbeit 85,7 % des Haushaltsbruttoeinkommens aus, die Einkommen aus unselbständiger Arbeit 6,7 % und aus Vermögen 4,5 %: Die Vergleichswerte für 1983 beliefen sich auf 60,1, 22,4 und 12,6 %. Gerade der beträchtliche Rückgang des Anteils des Einkommens aus Unternehmertätigkeit am Haushaltsbruttoeinkommen in den Jahren zwischen 1978 und 1983 könnte möglicherweise darauf zurückzuführen sein, daß es sich vor allem bei den neu hinzugekommenen Haushalten von Gewerbetreibenden und freiberuflich Tätigen mit einer Person und mit zwei Personen häufig um Haushalte handelt, in denen nur jeweils ein Einkommensbezieher von Einkommen aus selbständiger Arbeit anzutreffen ist, der zudem die Unternehmertätigkeit nur als Teilzeitbeschäftigung betreibt. Darauf deuten auch die Untersuchungen des Ifo-Instituts über Beschäftigungswirkungen von Neugründungen aus dem Jahr 1985 hin²³⁾. Es spricht also viel dafür, daß ähnlich wie bei den Rentnerhaushalten auch die Haushalte von Gewerbetreibenden und freiberuflich Tätigen des Jahres 1983 nur bedingt mit den Haushalten derselben sozialen Gruppe aus dem Jahr 1962/63 vergleichbar sind. Hinzu kommt, daß die Veränderungen in Haushalten mit besonders hohem Einkommen, von denen ein Großteil einen Gewerbetreibenden oder freiberuflich Tätigen als Bezugsperson haben dürften, notgedrungen aus der Betrachtung ausgeklammert werden müssen.

20) Siehe Euler, M.: "Die Einkommensverteilung und -entwicklung in der Bundesrepublik Deutschland 1962 - 1978 nach Ergebnissen der Einkommens- und Verbrauchsstichproben" in Konjunkturpolitik, 29. Jahrgang, viertes Heft 1983, S. 217 und 218.

21) Siehe Statistisches Jahrbuch 1987, Tabelle 20.8, S. 473.

22) Siehe Statistisches Jahrbuch 1983, Tabelle 20.8, S. 456.

23) Siehe Weitzel, G.: "Arbeiten zur Ermittlung von Unternehmensgründungen unter qualitativen Aspekten" in Statistische Erfassung von Unternehmensgründungen - Umfang, Ursachen, Wirkungen -, Band 8 der Schriftenreihe Forum der Bundesstatistik, herausgegeben vom Statistischen Bundesamt, Januar 1988, S. 111.

TABELLENTEIL

Tabellenübersicht

Tab. Nr.	Gegenstand der Nachweisung	Seite	Tab. Nr.	Gegenstand der Nachweisung	Seite
1	Private Haushalte nach monatlichem Haushaltsnettoeinkommen und sozialer Stellung der Bezugsperson		2.5.1.1	Einkommensbezieher: Nichterwerbstätiger mit überwiegender Einkommen aus Renten der gesetzlichen Rentenversicherung	57
1.1.1	Haushaltsgröße: Insgesamt		2.5.2	Renten der gesetzlichen Rentenversicherung aus eigener früherer Erwerbstätigkeit	58
1.1.1.1	Erwerbstätige insgesamt	6	2.5.2.1	Einkommensbezieher: Nichterwerbstätiger mit überwiegender Einkommen aus Renten der gesetzlichen Rentenversicherung	59
1.1.1.2	1 Einkommensbezieher	7	2.5.3	Witwen- und Witwerrenten der gesetzlichen Rentenversicherung	60
1.1.1.3	2 Einkommensbezieher	8	2.5.3.1	Einkommensbezieher: Nichterwerbstätiger mit überwiegender Einkommen aus Renten der gesetzlichen Rentenversicherung	61
1.1.1.4	1 Einkommensbezieher, 1 Erwerbstätiger	9	2.6	Bruttoeinkommen aus öffentlichen Pensionen	
1.1.1.5	2 Einkommensbezieher, 1 Erwerbstätiger	10	2.6.1	Einkommensbezieher: Insgesamt	62
1.1.1.6	2 Einkommensbezieher, 2 Erwerbstätige	11	2.6.1.1	Bruttoeinkommen aus öffentlichen Pensionen aus eigener früherer Erwerbstätigkeit	63
1.1.2	Haushaltsgröße: 1 Person		2.6.1.2	Bruttoeinkommen aus öffentlichen Pensionen als Witwen- und Witwergeld	64
1.1.2.1	Erwerbstätige insgesamt	12	2.7	Renten aus Zusatzversorgungskassen des öffentlichen Dienstes	
1.1.3	Haushaltsgröße: 2 Personen		2.7.1	Einkommensbezieher: Insgesamt	65
1.1.3.1	Erwerbstätige insgesamt	13	2.7.1.1	Renten aus Zusatzversorgungskassen des öffentlichen Dienstes aus eigener früherer Erwerbstätigkeit	66
1.1.3.2	1 Einkommensbezieher	14	2.7.1.2	Witwen- und Witwerrenten aus Zusatzversorgungskassen des öffentlichen Dienstes	67
1.1.3.3	2 Einkommensbezieher	15	2.8	Renten aus der Kriegsopferversorgung	
1.1.3.4	1 Einkommensbezieher, 1 Erwerbstätiger	16	2.8.1	Einkommensbezieher: Insgesamt	68
1.1.3.5	2 Einkommensbezieher, 1 Erwerbstätiger	17	2.8.1.1	Beschädigtenrenten aus der Kriegsopferversorgung	69
1.1.3.6	2 Einkommensbezieher, 2 Erwerbstätige	18	2.8.1.2	Hinterbliebenenrenten der Kriegsopferversorgung	70
1.1.4	Haushaltsgröße: 3 Personen		2.9	Renten der gesetzlichen Unfallversicherung	
1.1.4.1	Erwerbstätige insgesamt	19	2.9.1	Einkommensbezieher: Insgesamt	71
1.1.4.2	1 Einkommensbezieher, 1 Erwerbstätiger	20		Bezieher von sonstigen öffentlichen Transferzahlungen und privaten Übertragungen nach Größenklassen des nachgewiesenen Bruttoeinkommens, Geschlecht und Stellung im Haushalt	
1.1.4.3	2 Einkommensbezieher, 1 Erwerbstätiger	21	3	Einkommensbezieher nach Größenklassen des nachgewiesenen Bruttoeinkommens, Geschlecht und Stellung im Haushalt	
1.1.4.4	2 Einkommensbezieher, 2 Erwerbstätige	22			
1.1.5	Haushaltsgröße: 4 Personen				
1.1.5.1	Erwerbstätige insgesamt	23			
1.1.5.2	1 Einkommensbezieher, 1 Erwerbstätiger	24			
1.1.5.3	2 Einkommensbezieher, 1 Erwerbstätiger	25			
1.1.5.4	2 Einkommensbezieher, 2 Erwerbstätige	26			
1.1.6	Haushaltsgröße: 5 Personen und mehr				
1.1.6.1	Erwerbstätige insgesamt	27			
1.1.6.2	1 Einkommensbezieher, 1 Erwerbstätiger	28			
1.2	Erwerbstätige insgesamt				
1.2.1	Haushaltstyp: Alleinlebender Mann	29			
1.2.2	Haushaltstyp: Alleinlebende Frau	30			
1.2.3	Haushaltstyp: Elternteil mit 1 Kind	31			
1.2.4	Haushaltstyp: Ehepaar ohne Kind	32			
1.2.5	Haushaltstyp: Ehepaar mit 1 Kind	33			
1.2.6	Haushaltstyp: Ehepaar mit 2 Kindern	34			
1.2.7	Haushaltstyp: Ehepaar mit 3 Kindern	35			
	Bezieher von Einkommen aus selbständiger und unselbständiger Arbeit, Vermögen, Renten der gesetzlichen Rentenversicherung, öffentlichen Pensionen, Renten aus Zusatzversorgungskassen des öffentlichen Dienstes, Renten aus der Kriegsopferversorgung, Renten der gesetzlichen Unfallversicherung nach Größenklassen des nachgewiesenen Bruttoeinkommens, Geschlecht und Stellung im Haushalt				
2	Einkommensbezieher nach Größenklassen des nachgewiesenen Bruttoeinkommens, Geschlecht und Stellung im Haushalt		3.1	Kindergeld	
2.1.1	Einkommensbezieher: Insgesamt	38	3.1.1	Einkommensbezieher: Insgesamt	74
2.1.1.1	Einkommensbezieher: Ledig	39	3.1.1.1	Einkommensbezieher: Selbständiger	75
2.1.1.2	Einkommensbezieher: Verheiratet	40	3.1.1.2	Einkommensbezieher: Beamter	76
2.1.1.3	Einkommensbezieher: Geschieden	41	3.1.1.3	Einkommensbezieher: Angestellter	77
			3.1.1.4	Einkommensbezieher: Arbeiter	78
			3.1.1.5	Einkommensbezieher: Nichterwerbstätiger (einschl. Arbeitsloser)	79
2.2	Bruttoeinkommen aus selbständiger Arbeit				
2.2.1	Einkommensbezieher: Insgesamt	42	3.2	Wohngeld	
2.3	Bruttoeinkommen aus unselbständiger Arbeit		3.2.1	Einkommensbezieher: Insgesamt	80
2.3.1	Einkommensbezieher: Insgesamt	43	3.2.1.1	Einkommensbezieher: Nichterwerbstätiger (einschl. Arbeitsloser)	81
2.3.1.1	Einkommen nur aus unselbständiger Arbeit	44			
2.3.1.2	Überwiegendes Einkommen aus unselbständiger Arbeit und weitere Einkommen	45	3.3	Krankengeld der gesetzlichen Krankenversicherung	
2.3.2	Einkommensbezieher: Beamter	46	3.3.1	Einkommensbezieher: Insgesamt	82
2.3.3	Einkommensbezieher: Angestellter	47			
2.3.4	Einkommensbezieher: Arbeiter	48			
2.3.5	Einkommensbezieher: Nichterwerbstätiger (einschl. Arbeitsloser)	49	3.4	Laufende Hilfe zum Lebensunterhalt der Sozialhilfe	
2.4	Bruttoeinkommen aus Vermögen		3.4.1	Einkommensbezieher: Insgesamt	83
2.4.1	Einkommensbezieher: Insgesamt	50	3.5	Arbeitslosengeld, -hilfe	
2.4.1.1	Einkommensbezieher: Selbständiger	51	3.5.1	Einkommensbezieher: Insgesamt	84
2.4.1.2	Einkommensbezieher: Beamter	52			
2.4.1.3	Einkommensbezieher: Angestellter	53	3.6	Berufsausbildungsförderungsgesetz (BAFöG)	
2.4.1.4	Einkommensbezieher: Arbeiter	54	3.6.1	Einkommensbezieher: Insgesamt	85
2.4.1.5	Einkommensbezieher: Nichterwerbstätiger (einschl. Arbeitsloser)	55			
2.5	Renten der gesetzlichen Rentenversicherung		3.7	Mutterschaftsgeld	
2.5.1	Einkommensbezieher: Insgesamt	56	3.7.1	Einkommensbezieher: Insgesamt	86

Tab. Nr.	Gegenstand der Nachweisung	Seite	Tab. Nr.	Gegenstand der Nachweisung	Seite
3.8	Werkspensionen, Werksrenten		4.5.1.2	Witwen- und Witwerrenten der gesetzlichen Rentenversicherung	110
3.8.1	Einkommensbezieher: Insgesamt	87	5	Bezieher nach Größenklassen des nachgewiesenen Bruttoeinkommens und Einkommensquellen	
3.9	Laufende Übertragungen von anderen privaten Haushalten				
3.9.1	Einkommensbezieher: Insgesamt	88	5.1.1	Einkommensbezieher: Insgesamt	112
	Bezieher von Einkommen aus selbständiger und unselbständiger Arbeit, Vermögen, Renten der gesetzlichen Rentenversicherung nach Größenklassen des nachgewiesenen Bruttoeinkommens und monatlichem Haushaltsnettoeinkommen		5.1.1.1	Einkommensbezieher: Männlich	113
			5.1.1.2	Einkommensbezieher: Weiblich	114
4	Einkommensbezieher nach Größenklassen des nachgewiesenen Bruttoeinkommens und monatlichem Haushaltsnettoeinkommen		5.2	Einkommensbezieher: Insgesamt	
4.1	Bezieher von Einkommen insgesamt nach der Höhe des Gesamtbrottoeinkommens und Familienstand		5.2.1	Haushaltstyp: Alleinlebender Mann	115
4.1.1	Einkommensbezieher: Insgesamt	90	5.2.2	Haushaltstyp: Alleinlebende Frau	116
4.1.1.1	Einkommensbezieher: Ledig	91	5.2.3	Haushaltstyp: Elternteil mit 1 Kind	117
4.1.1.2	Einkommensbezieher: Verheiratet	92	5.2.4	Haushaltstyp: Elternteil mit 2 Kindern und mehr	118
4.1.1.3	Einkommensbezieher: Geschieden	93	5.2.5	Haushaltstyp: Ehepaar ohne Kind	119
4.2	Bruttoeinkommen aus selbständiger Arbeit		5.2.5.1	Haushaltstyp: Ehepaar ohne Kind, Ehefrau nicht erwerbstätig	120
4.2.1	Einkommensbezieher: Insgesamt	94	5.2.5.2	Haushaltstyp: Ehepaar ohne Kind, Ehefrau erwerbstätig ..	121
4.3	Bruttoeinkommen aus unselbständiger Arbeit		5.2.6	Haushaltstyp: Ehepaar mit 1 Kind	122
4.3.1	Einkommensbezieher: Insgesamt	95	5.2.6.1	Haushaltstyp: Ehepaar mit 1 Kind, Ehefrau nicht erwerbstätig	123
4.3.1.1	Einkommen nur aus unselbständiger Arbeit	96	5.2.6.2	Haushaltstyp: Ehepaar mit 1 Kind, Ehefrau erwerbstätig ..	124
4.3.1.2	Überwiegendes Einkommen aus unselbständiger Arbeit und weitere Einkommen	97	5.2.7	Haushaltstyp: Ehepaar mit 2 Kindern	125
4.3.2	Einkommensbezieher: Beamter	98	5.2.7.1	Haushaltstyp: Ehepaar mit 2 Kindern, Ehefrau nicht erwerbstätig	126
4.3.3	Einkommensbezieher: Angestellter	99	5.2.7.2	Haushaltstyp: Ehepaar mit 2 Kindern, Ehefrau erwerbstätig	127
4.3.4	Einkommensbezieher: Arbeiter	100	5.2.8	Haushaltstyp: Ehepaar mit 3 Kindern	128
4.3.5	Einkommensbezieher: Nichterwerbstätiger (einschl. Arbeitsloser)	101	5.2.8.1	Haushaltstyp: Ehepaar mit 3 Kindern, Ehefrau nicht erwerbstätig	129
4.4	Bruttoeinkommen aus Vermögen		5.2.8.2	Haushaltstyp: Ehepaar mit 3 Kindern, Ehefrau erwerbstätig	130
4.4.1	Einkommensbezieher: Insgesamt	102	5.2.9	Haushaltstyp: Sonstiger Haushalt	131
4.4.1.1	Einkommensbezieher: Selbständiger	103	5.3.1	Einkommensbezieher: Ledig	132
4.4.1.2	Einkommensbezieher: Beamter	104	5.3.2	Einkommensbezieher: Verheiratet	133
4.4.1.3	Einkommensbezieher: Angestellter	105	5.3.3	Einkommensbezieher: Verwitwet	134
4.4.1.4	Einkommensbezieher: Arbeiter	106	5.3.4	Einkommensbezieher: Geschieden	135
4.4.1.5	Einkommensbezieher: Nichterwerbstätiger (einschl. Arbeitsloser)	107	5.4	Einkommensbezieher: Männlich	
4.5	Renten der gesetzlichen Rentenversicherung		5.4.1	Einkommensbezieher: Ledig	136
4.5.1	Einkommensbezieher: Insgesamt	108	5.4.2	Einkommensbezieher: Verheiratet	137
4.5.1.1	Renten der gesetzlichen Rentenversicherung aus eigener früherer Erwerbstätigkeit	109	5.5	Einkommensbezieher: Weiblich	
			5.5.1	Einkommensbezieher: Ledig	138
			5.5.2	Einkommensbezieher: Verheiratet	139
			5.5.3	Einkommensbezieher: Verwitwet	140
			5.5.4	Einkommensbezieher: Geschieden	141
			6	Bezieher mit ausgewählten Einnahmen nach Anzahl der Monate mit Zahlungen	
			6.1	Einkommensbezieher: Insgesamt	144

Tabelle 1

**Private Haushalte nach monatlichem Haushalts-
nettoeinkommen und sozialer Stellung der
Bezugsperson**

1 PRIVATE HAUSHALTE NACH MONATLICHEM HAUSHALTSNETTOEINKOMMEN UND SOZIALER STELLUNG DER BEZUGSPERSON

1.1.1 HAUSHALTSGROSSE: INSGESAMT

1.1.1.1 ERWERBSTÄTIGE INSGESAMT

MONATLICHES HAUSHALTS- NETTOEINKOMMEN VON...BIS UNTER...DM	HAUSHALTE INSGESAMT	NACH SOZIALER STELLUNG DER BEZUGSPERSON						
		LANDWIRT	GEWERBE- TREIBENDER/ FREIBERUF- LICH TÄTIGER	BEAMTER	ANGE- STELLTER	ARBEITER	ARBEITS- LOSER	NICHT- ERWERBS- TÄTIGER
UNTER 800	/	/	/	/	/	/	/	/
800 - 1 000	(77)	/	/	/	(27)	/	/	/
1 000 - 1 200	(75)	/	/	/	(25)	/	/	/
1 200 - 1 400	134	/	/	/	(51)	/	/	/
1 400 - 1 600	273	/	/	/	120	(116)	/	/
1 600 - 1 800	389	/	/	(16)	164	(152)	/	/
1 800 - 2 000	513	/	/	(19)	215	217	/	(21)
2 000 - 2 200	532	/	/	(35)	209	233	/	(24)
2 200 - 2 400	575	/	(30)	(31)	196	269	/	(31)
2 400 - 2 600	587	/	(30)	41	170	255	/	(33)
2 600 - 2 800	669	/	(35)	45	193	340	/	(37)
2 800 - 3 000	653	(14)	(34)	57	211	322	/	48
3 000 - 3 200	737	(17)	(39)	67	203	359	/	48
3 200 - 3 400	656	(12)	(41)	71	206	309	/	(40)
3 400 - 3 600	716	(24)	(40)	70	209	325	/	(37)
3 600 - 3 800	671	(23)	(44)	73	200	298	/	(39)
3 800 - 4 000	661	(19)	(42)	51	168	282	/	(45)
4 000 - 4 200	647	(24)	(48)	83	210	237	/	(39)
4 200 - 4 400	585	(20)	(49)	69	201	209	/	(32)
4 400 - 4 600	508	(17)	(28)	71	180	182	/	(26)
4 600 - 4 800	517	(18)	(42)	70	196	159	/	(30)
4 800 - 5 000	454	(17)	(44)	67	163	149	/	(22)
5 000 - 5 500	948	(32)	100	145	381	236	/	50
5 500 - 6 000	740	(22)	92	117	314	153	/	(38)
6 000 - 6 500	640	(22)	76	90	236	86	/	(28)
6 500 - 7 000	379	(14)	64	67	167	(46)	/	(19)
7 000 - 8 000	508	(11)	102	83	219	(56)	/	(36)
8 000 - 10 000	377	(9)	134	44	157	/	/	(15)
10 000 - 25 000	264	/	171	(11)	69	/	/	/
INSGESAMT	14 481	381	1 377	1 553	5 142	5 146	105	777

PROZENT

UNTER 800	/	/	/	/	/	/	/	/
800 - 1 000	(0,5)	/	/	/	(0,5)	/	/	/
1 000 - 1 200	(0,5)	/	/	/	(0,7)	/	/	/
1 200 - 1 400	0,9	/	/	/	(1,0)	/	/	/
1 400 - 1 600	1,9	/	/	/	2,3	(2,3)	/	/
1 600 - 1 800	2,7	/	/	(1,1)	3,6	(2,0)	/	/
1 800 - 2 000	3,5	/	/	(1,2)	4,2	4,3	/	(2,5)
2 000 - 2 200	3,7	/	/	(2,2)	4,1	4,5	/	(3,0)
2 200 - 2 400	4,0	/	(2,2)	(2,0)	3,8	5,2	/	(4,1)
2 400 - 2 600	4,1	/	(2,2)	2,6	3,3	5,7	/	(4,3)
2 600 - 2 800	4,6	/	(2,5)	2,9	3,8	6,6	/	(4,8)
2 800 - 3 000	4,8	(2,6)	(2,5)	3,7	4,1	6,3	/	6,2
3 000 - 3 200	5,1	(4,4)	(2,8)	4,3	3,9	7,0	/	6,2
3 200 - 3 400	4,7	(3,1)	(2,9)	4,6	4,0	6,0	/	(5,2)
3 400 - 3 600	4,9	(6,3)	(2,9)	4,5	4,1	6,4	/	(4,2)
3 600 - 3 800	4,6	(6,1)	(3,2)	4,7	3,9	5,6	/	(4,9)
3 800 - 4 000	4,6	(5,0)	(3,1)	5,2	3,7	5,5	/	(5,6)
4 000 - 4 200	4,5	(6,4)	(3,5)	5,3	4,1	4,6	/	(5,1)
4 200 - 4 400	4,0	(5,1)	(3,6)	4,4	3,9	4,1	/	(4,1)
4 400 - 4 600	3,5	(4,5)	(2,1)	4,6	3,5	3,5	/	(3,3)
4 600 - 4 800	3,6	(4,6)	(3,0)	4,5	3,8	3,1	/	(3,8)
4 800 - 5 000	3,1	(4,6)	(3,2)	4,3	3,6	2,3	/	(2,8)
5 000 - 5 500	6,5	(2,4)	7,3	9,3	7,4	4,6	/	6,5
5 500 - 6 000	5,1	(5,7)	6,7	7,5	6,1	3,0	/	(4,9)
6 000 - 6 500	3,7	(5,8)	5,5	5,6	4,6	1,7	/	(3,6)
6 500 - 7 000	2,6	(3,5)	4,6	4,3	3,3	(0,9)	/	(2,4)
7 000 - 8 000	3,5	(2,8)	7,4	5,4	4,3	(1,1)	/	(4,6)
8 000 - 10 000	2,5	(2,5)	9,8	2,8	3,0	/	/	(2,0)
10 000 - 25 000	1,8	/	12,4	(0,7)	1,4	/	/	/
INSGESAMT	100	100	100	100	100	100	100	100

MONATLICHES NETTOEINKOMMEN JE HAUSHALT IN DM

UNTER 800	/	/	/	/	/	/	/	/
800 - 1 000	(917)	/	/	/	(914)	/	/	/
1 000 - 1 200	(1 103)	/	/	/	(1 103)	/	/	/
1 200 - 1 400	1 316	/	/	/	(1 321)	/	/	/
1 400 - 1 600	1 517	/	/	/	1 510	(1 525)	/	/
1 600 - 1 800	1 703	/	/	(1 698)	1 705	(1 700)	/	/
1 800 - 2 000	1 900	/	/	(1 897)	1 904	1 895	/	/
2 000 - 2 200	2 099	/	/	(2 099)	2 103	2 095	/	(2 104)
2 200 - 2 400	2 298	/	(2 303)	(2 296)	2 299	2 298	/	(2 289)
2 400 - 2 600	2 505	/	(2 525)	2 506	2 500	2 506	/	(2 504)
2 600 - 2 800	2 703	/	(2 709)	2 704	2 706	2 700	/	(2 704)
2 800 - 3 000	2 902	(2 889)	(2 916)	2 910	2 904	2 898	/	2 904
3 000 - 3 200	3 103	(3 121)	(3 105)	3 110	3 100	3 102	/	3 108
3 200 - 3 400	3 297	(3 300)	(3 296)	3 299	3 300	3 295	/	(3 293)
3 400 - 3 600	3 499	(3 478)	(3 498)	3 496	3 504	3 498	/	(3 496)
3 600 - 3 800	3 701	(3 701)	(3 700)	3 699	3 704	3 699	/	(3 702)
3 800 - 4 000	3 898	(3 903)	(3 905)	3 902	3 897	3 898	/	(3 895)
4 000 - 4 200	4 099	(4 100)	(4 101)	4 102	4 102	4 095	/	(4 102)
4 200 - 4 400	4 299	(4 308)	(4 298)	4 299	4 299	4 299	/	(4 299)
4 400 - 4 600	4 500	(4 507)	(4 511)	4 500	4 497	4 501	/	(4 506)
4 600 - 4 800	4 697	(4 694)	(4 714)	4 696	4 696	4 693	/	(4 695)
4 800 - 5 000	4 900	(4 898)	(4 909)	4 895	4 904	4 895	/	(4 897)
5 000 - 5 500	5 236	(5 232)	5 250	5 236	5 237	5 227	/	5 245
5 500 - 6 000	5 744	(5 768)	5 745	5 755	5 748	5 727	/	(5 723)
6 000 - 6 500	6 240	(6 246)	6 243	6 238	6 244	6 224	/	(6 248)
6 500 - 7 000	6 724	(6 739)	6 713	6 729	6 727	(6 715)	/	(6 706)
7 000 - 8 000	7 440	(7 421)	7 444	7 437	7 433	(7 429)	/	(7 499)
8 000 - 10 000	8 835	(8 632)	8 947	8 704	8 807	/	/	(8 680)
10 000 - 25 000	13 439	/	14 207	(11 770)	12 075	/	/	/
INSGESAMT	4 152	4 378	6 177	4 571	4 202	3 441	3 495	4 071

1 PRIVATE HAUSHALTE NACH MONATLICHEM HAUSHALTSNETTOEINKOMMEN UND SOZIALER STELLUNG DER BEZUGSPERSON

1.1.1 HAUSHALTSGROSSE: INSGESAMT

1.1.1.2 1 EINKOMMENSBEZIEHER

MONATLICHES HAUSHALTS- NETTOEINKOMMEN VON...BIS UNTER...DM	HAUSHALTE INSGESAMT	NACH SOZIALER STELLUNG DER BEZUGSPERSON						
		LANDWIRT	GEWERBE- TREIBENDER/ FREIBERUF- LICH TÄTIGER	BEAMTER	ANGE- STELLTER	ARBEITER	ARBEITS- LOSER	NICHT- ERWERBS- TÄTIGER
1 000								
UNTER 800	/	/	/	/	/	/	/	/
800 - 1 000	(74)	/	/	/	(27)	/	/	/
1 000 - 1 200	(66)	/	/	/	(32)	/	/	/
1 200 - 1 400	(111)	/	/	/	(45)	/	/	/
1 400 - 1 600	239	/	/	/	113	(106)	/	/
1 600 - 1 800	325	/	/	/	162	(137)	/	/
1 800 - 2 000	424	/	/	(18)	196	184	/	/
2 000 - 2 200	404	/	/	(30)	177	186	/	/
2 200 - 2 400	391	/	/	(29)	152	187	/	/
2 400 - 2 600	346	/	/	33	121	171	/	/
2 600 - 2 800	361	/	/	32	122	188	/	/
2 800 - 3 000	345	/	/	37	126	156	/	/
3 000 - 3 200	301	/	/	47	104	131	/	/
3 200 - 3 400	256	/	/	42	101	86	/	/
3 400 - 3 600	247	/	/	42	98	82	/	/
3 600 - 3 800	195	/	/	37	83	58	/	/
3 800 - 4 000	182	/	/	38	62	(14)	/	/
4 000 - 4 200	167	/	/	34	60	(34)	/	/
4 200 - 4 400	150	/	/	32	75	(25)	/	/
4 400 - 4 600	126	/	/	29	74	/	/	/
4 600 - 4 800	118	/	/	28	65	/	/	/
4 800 - 5 000	99	/	/	24	57	/	/	/
5 000 - 5 500	206	/	(20)	55	118	/	/	/
5 500 - 6 000	143	/	/	37	82	/	/	/
6 000 - 6 500	99	/	/	24	57	/	/	/
6 500 - 7 000	74	/	/	(16)	44	/	/	/
7 000 - 8 000	86	/	/	(14)	56	/	/	/
8 000 - 10 000	70	/	/	(7)	43	/	/	/
10 000 - 25 000	66	/	(43)	/	(21)	/	/	/
INSGESAMT	5 703	123	399	721	2 517	1 933	/	/
PROZENT								
UNTER 800	/	/	/	/	/	/	/	/
800 - 1 000	(1,3)	/	/	/	(1,1)	/	/	/
1 000 - 1 200	(1,2)	/	/	/	(1,3)	/	/	/
1 200 - 1 400	(1,9)	/	/	/	(1,8)	/	/	/
1 400 - 1 600	4,2	/	/	/	4,5	(5,5)	/	/
1 600 - 1 800	5,7	/	/	/	6,4	(7,1)	/	/
1 800 - 2 000	7,4	/	/	(2,5)	7,8	9,5	/	/
2 000 - 2 200	7,1	/	/	(4,2)	6,8	9,6	/	/
2 200 - 2 400	6,9	/	/	(4,0)	6,1	9,7	/	/
2 400 - 2 600	6,1	/	/	4,5	4,8	6,8	/	/
2 600 - 2 800	6,3	/	/	4,4	4,8	9,7	/	/
2 800 - 3 000	6,0	/	/	5,1	5,0	8,1	/	/
3 000 - 3 200	5,3	/	/	6,5	4,1	6,8	/	/
3 200 - 3 400	4,5	/	/	5,7	4,0	4,4	/	/
3 400 - 3 600	4,3	/	/	5,7	3,9	4,3	/	/
3 600 - 3 800	3,4	/	/	5,1	3,3	3,0	/	/
3 800 - 4 000	3,2	/	/	5,2	3,3	(2,1)	/	/
4 000 - 4 200	2,9	/	/	4,7	3,2	(1,8)	/	/
4 200 - 4 400	2,6	/	/	4,4	3,0	(1,3)	/	/
4 400 - 4 600	2,2	/	/	4,0	2,9	/	/	/
4 600 - 4 800	2,1	/	/	3,9	2,6	/	/	/
4 800 - 5 000	1,7	/	/	3,3	2,3	/	/	/
5 000 - 5 500	3,6	/	(5,1)	7,5	4,7	/	/	/
5 500 - 6 000	2,5	/	/	5,0	3,3	/	/	/
6 000 - 6 500	1,7	/	/	3,2	2,3	/	/	/
6 500 - 7 000	1,3	/	/	(2,2)	1,7	/	/	/
7 000 - 8 000	1,5	/	/	(1,9)	2,2	/	/	/
8 000 - 10 000	1,2	/	/	(1,0)	1,7	/	/	/
10 000 - 25 000	1,2	/	(10,7)	/	(0,8)	/	/	/
INSGESAMT	100	100	100	100	100	100	100	100
MONATLICHES NETTOEINKOMMEN JE HAUSHALT IN DM								
UNTER 800	/	/	/	/	/	/	/	/
800 - 1 000	(915)	/	/	/	(914)	/	/	/
1 000 - 1 200	(1 100)	/	/	/	(1 106)	/	/	/
1 200 - 1 400	(1 318)	/	/	/	(1 319)	/	/	/
1 400 - 1 600	1 519	/	/	/	1 513	(1 524)	/	/
1 600 - 1 800	1 701	/	/	/	1 706	(1 695)	/	/
1 800 - 2 000	1 899	/	/	(1 897)	1 903	1 896	/	/
2 000 - 2 200	2 099	/	/	(2 099)	2 102	2 095	/	/
2 200 - 2 400	2 297	/	/	(2 296)	2 297	2 296	/	/
2 400 - 2 600	2 503	/	/	/	2 507	2 499	/	/
2 600 - 2 800	2 702	/	/	/	2 701	2 700	/	/
2 800 - 3 000	2 900	/	/	/	2 909	2 895	/	/
3 000 - 3 200	3 098	/	/	/	3 109	3 097	/	/
3 200 - 3 400	3 297	/	/	/	3 296	3 300	/	/
3 400 - 3 600	3 492	/	/	/	3 488	3 495	/	/
3 600 - 3 800	3 697	/	/	/	3 694	3 699	/	/
3 800 - 4 000	3 896	/	/	/	3 903	3 897	(3 889)	/
4 000 - 4 200	4 096	/	/	/	4 097	4 101	(4 091)	/
4 200 - 4 400	4 299	/	/	/	4 293	4 299	(4 300)	/
4 400 - 4 600	4 501	/	/	/	4 502	4 496	/	/
4 600 - 4 800	4 699	/	/	/	4 696	4 698	/	/
4 800 - 5 000	4 898	/	/	/	4 896	4 896	/	/
5 000 - 5 500	5 244	/	(5 246)	/	5 230	5 245	/	/
5 500 - 6 000	5 744	/	/	/	5 735	5 749	/	/
6 000 - 6 500	6 246	/	/	/	6 221	6 254	/	/
6 500 - 7 000	6 725	/	/	(6 722)	6 728	/	/	/
7 000 - 8 000	7 415	/	/	(7 382)	7 431	/	/	/
8 000 - 10 000	8 963	/	/	(8 993)	8 926	/	/	/
10 000 - 25 000	13 621	/	(14 570)	/	(11 796)	/	/	/
INSGESAMT	3 301	3 844	5 089	3 855	3 427	2 524	/	/

1 PRIVATE HAUSHALTE NACH MONATLICHEM HAUSHALTSNETTOEINKOMMEN UND SOZIALER STELLUNG DER BEZUGSPERSON

1.1.1 HAUSHALTSGROSSE: INSGESAMT

1.1.1.3 2 EINKOMMENSBEZIEHER

MONATLICHES HAUSHALTS- NETTOEINKOMMEN VON... BIS UNTER... DM		HAUSHALTE INSGESAMT	NACH SOZIALER STELLUNG DER BEZUGSPERSON					
			LANDWIRT	GEWERBE- TREIBENDER/ FREIBERUF- LICH TÄTIGER	BEAMTER	ANGE- STELLTER	ARBEITER	ARBEITS- LOSER
1 000								
UNTER 800	/	/	/	/	/	/	/	/
800 - 1 000	/	/	/	/	/	/	/	/
1 000 - 1 200	/	/	/	/	/	/	/	/
1 200 - 1 400	/	/	/	/	/	/	/	/
1 400 - 1 600	(34)	/	/	/	/	/	/	/
1 600 - 1 800	(63)	/	/	/	(22)	/	/	/
1 800 - 2 000	81	/	/	/	(15)	(31)	/	(19)
2 000 - 2 200	117	/	/	/	(34)	(46)	/	(21)
2 200 - 2 400	169	/	/	/	(40)	(78)	/	(29)
2 400 - 2 600	223	/	/	/	44	121	/	(28)
2 600 - 2 800	282	/	/	(13)	60	139	/	(33)
2 800 - 3 000	310	/	/	(20)	60	149	/	(39)
3 000 - 3 200	386	/	(24)	(19)	93	199	/	(43)
3 200 - 3 400	387	/	(16)	28	98	206	/	(31)
3 400 - 3 600	395	/	(19)	28	100	206	/	(29)
3 600 - 3 800	392	(11)	(28)	34	100	190	/	(25)
3 800 - 4 000	377	/	(19)	40	94	185	/	(30)
4 000 - 4 200	369	/	(27)	44	114	146	/	(23)
4 200 - 4 400	324	/	(26)	31	109	130	/	(18)
4 400 - 4 600	264	/	/	37	86	104	/	(12)
4 600 - 4 800	280	/	(21)	36	112	90	/	(12)
4 800 - 5 000	263	/	(29)	34	107	70	/	(16)
5 000 - 5 500	453	(14)	(55)	76	217	104	/	(25)
5 500 - 6 000	381	/	(51)	62	186	(57)	/	(16)
6 000 - 6 500	278	/	(42)	55	136	(22)	/	(17)
6 500 - 7 000	197	/	(39)	38	90	/	/	/
7 000 - 8 000	262	/	(58)	55	116	/	/	(18)
8 000 - 10 000	188	/	(79)	25	76	/	/	/
10 000 - 25 000	137	/	(94)	/	(34)	/	/	/
INSGESAMT	6 689	137	719	697	2 187	2 339	75	535

PROZENT

UNTER 800	/	/	/	/	/	/	/	/
800 - 1 000	/	/	/	/	/	/	/	/
1 000 - 1 200	/	/	/	/	/	/	/	/
1 200 - 1 400	/	/	/	/	/	/	/	/
1 400 - 1 600	(0,5)	/	/	/	/	/	/	/
1 600 - 1 800	(0,9)	/	/	/	(1,0)	/	/	/
1 800 - 2 000	1,2	/	/	/	(0,7)	(1,3)	/	(3,5)
2 000 - 2 200	1,8	/	/	/	(1,6)	(2,0)	/	(4,0)
2 200 - 2 400	2,5	/	/	/	(1,8)	(3,3)	/	(5,5)
2 400 - 2 600	3,3	/	/	/	2,0	5,2	/	(5,2)
2 600 - 2 800	4,2	/	/	(1,8)	3,1	6,0	/	(6,1)
2 800 - 3 000	4,6	/	/	(2,8)	3,7	6,4	/	(7,4)
3 000 - 3 200	5,8	/	(3,3)	(2,7)	4,2	8,5	/	(8,0)
3 200 - 3 400	5,8	/	(2,2)	4,0	4,5	8,8	/	(5,7)
3 400 - 3 600	5,9	/	(2,6)	4,0	4,6	8,8	/	(5,4)
3 600 - 3 800	5,9	(7,9)	(3,9)	4,8	4,6	8,1	/	(4,7)
3 800 - 4 000	5,6	/	(2,7)	5,7	4,3	7,9	/	(5,7)
4 000 - 4 200	5,5	/	(3,8)	6,3	5,2	6,3	/	(4,3)
4 200 - 4 400	4,9	/	(3,7)	4,4	5,0	5,6	/	(3,4)
4 400 - 4 600	3,9	/	/	5,3	3,9	4,4	/	(2,3)
4 600 - 4 800	4,2	/	(2,9)	5,2	5,1	3,8	/	(2,3)
4 800 - 5 000	3,9	/	(4,1)	4,9	4,9	3,0	/	(2,9)
5 000 - 5 500	7,4	(9,9)	(7,7)	10,9	9,9	4,5	/	(4,7)
5 500 - 6 000	5,7	/	(7,1)	8,9	8,5	(2,4)	/	(3,0)
6 000 - 6 500	4,2	/	(5,9)	7,9	6,2	(1,0)	/	(3,2)
6 500 - 7 000	2,9	/	(5,4)	5,4	4,1	/	/	/
7 000 - 8 000	3,9	/	(8,1)	7,8	5,3	/	/	(3,4)
8 000 - 10 000	2,8	/	(11,0)	3,6	3,5	/	/	/
10 000 - 25 000	2,1	/	(13,1)	/	(1,5)	/	/	/
INSGESAMT	100	100	100	100	100	100	100	100

MONATLICHES NETTOEINKOMMEN JE HAUSHALT IN DM

UNTER 800	/	/	/	/	/	/	/	/
800 - 1 000	/	/	/	/	/	/	/	/
1 000 - 1 200	/	/	/	/	/	/	/	/
1 200 - 1 400	/	/	/	/	/	/	/	/
1 400 - 1 600	(1 507)	/	/	/	/	/	/	/
1 600 - 1 800	(1 714)	/	/	/	(1 700)	/	/	/
1 800 - 2 000	1 902	/	/	/	(1 911)	(1 893)	/	(1 908)
2 000 - 2 200	2 100	/	/	/	(2 105)	(2 094)	/	(2 104)
2 200 - 2 400	2 302	/	/	/	(2 304)	(2 305)	/	(2 287)
2 400 - 2 600	2 507	/	/	/	2 500	2 510	/	(2 504)
2 600 - 2 800	2 702	/	/	(2 710)	2 705	2 699	/	(2 700)
2 800 - 3 000	2 904	/	/	(2 911)	2 906	2 901	/	(2 906)
3 000 - 3 200	3 106	/	(3 107)	(3 110)	3 102	3 105	/	(3 113)
3 200 - 3 400	3 296	/	(3 291)	3 305	3 299	3 297	/	(3 284)
3 400 - 3 600	3 502	/	(3 499)	3 508	3 511	3 499	/	(3 496)
3 600 - 3 800	3 702	(3 698)	(3 698)	3 704	3 707	3 699	/	(3 710)
3 800 - 4 000	3 899	/	(3 914)	3 901	3 899	3 898	/	(3 894)
4 000 - 4 200	4 099	/	(4 103)	4 104	4 103	4 094	/	(4 100)
4 200 - 4 400	4 296	/	(4 292)	4 293	4 298	4 296	/	(4 293)
4 400 - 4 600	4 500	/	/	4 498	4 501	4 498	/	(4 498)
4 600 - 4 800	4 695	/	(4 705)	4 697	4 697	4 691	/	(4 695)
4 800 - 5 000	4 899	/	(4 905)	4 896	4 904	4 892	/	(4 887)
5 000 - 5 500	5 229	(5 223)	(5 247)	5 236	5 231	5 210	/	(5 241)
5 500 - 6 000	5 749	/	(5 763)	5 757	5 747	(5 724)	/	(5 744)
6 000 - 6 500	6 238	/	(6 219)	6 239	6 243	(6 233)	/	(6 244)
6 500 - 7 000	6 722	/	(6 712)	6 726	6 720	/	/	/
7 000 - 8 000	7 440	/	(7 450)	7 446	7 435	/	/	(7 443)
8 000 - 10 000	8 799	/	(8 904)	8 697	8 738	/	/	/
10 000 - 25 000	13 411	/	(14 031)	/	(12 252)	/	/	/
INSGESAMT	4 479	4 229	6 474	5 053	4 779	3 646	3 330	3 689

1 PRIVATE HAUSHALTE NACH MONATLICHEM HAUSHALTSNETTOEINKOMMEN UND SOZIALER STELLUNG DER BEZUGSPERSON

1.1.1 HAUSHALTSGROSSE: INSGESAMT

1.1.1.4 1 EINKOMMENSBEZIEHER, 1 ERWERBSTAETIGER

MONATLICHES HAUSHALTSNETTOEINKOMMEN VON... BIS UNTER...DM		HAUSHALTE INSGESAMT	NACH SOZIALER STELLUNG DER BEZUGSPERSON					
			LANDWIRT	GEWERBE-TREIBENDER/FREIBERUFLICH TAETIGER	BEAMTER	ANGE-SELLTER	ARBEITER	ARBEITS-LOSER
1 000								
UNTER 800	/	/	/	/	/	/	/	/
800 - 1 000	(74)	/	/	/	(27)	/	/	/
1 000 - 1 200	(66)	/	/	/	(32)	/	/	/
1 200 - 1 400	(111)	/	/	/	(45)	/	/	/
1 400 - 1 600	238	/	/	/	113	(106)	/	/
1 600 - 1 800	324	/	/	/	162	(137)	/	/
1 800 - 2 000	420	/	/	(18)	196	184	/	/
2 000 - 2 200	400	/	/	(30)	171	186	/	/
2 200 - 2 400	387	/	/	(29)	152	187	/	/
2 400 - 2 600	342	/	/	33	121	171	/	/
2 600 - 2 800	356	/	/	32	122	188	/	/
2 800 - 3 000	339	/	/	37	126	156	/	/
3 000 - 3 200	297	/	/	47	104	131	/	/
3 200 - 3 400	249	/	/	42	101	86	/	/
3 400 - 3 600	240	/	/	42	98	83	/	/
3 600 - 3 800	191	/	/	37	83	98	/	/
3 800 - 4 000	173	/	/	38	82	(41)	/	/
4 000 - 4 200	160	/	/	34	60	(34)	/	/
4 200 - 4 400	145	/	/	32	75	(25)	/	/
4 400 - 4 600	122	/	/	29	74	/	/	/
4 600 - 4 800	115	/	/	28	65	/	/	/
4 800 - 5 000	95	/	/	24	57	/	/	/
5 000 - 5 500	198	/	(18)	55	118	/	/	/
5 500 - 6 000	138	/	/	37	82	/	/	/
6 000 - 6 500	95	/	/	24	57	/	/	/
6 500 - 7 000	72	/	/	(16)	44	/	/	/
7 000 - 8 000	86	/	/	(14)	56	/	/	/
8 000 - 10 000	65	/	/	(7)	42	/	/	/
10 000 - 25 000	(64)	/	(41)	/	(20)	/	/	/
INSGESAMT	5 594	(45)	369	730	2 516	1 933	/	/
PROZENT								
UNTER 800	/	/	/	/	/	/	/	/
800 - 1 000	(1,3)	/	/	/	(1,1)	/	/	/
1 000 - 1 200	(1,2)	/	/	/	(1,3)	/	/	/
1 200 - 1 400	(2,0)	/	/	/	(1,8)	/	/	/
1 400 - 1 600	4,3	/	/	/	4,5	(5,5)	/	/
1 600 - 1 800	5,8	/	/	/	6,5	(7,1)	/	/
1 800 - 2 000	7,5	/	/	(2,5)	7,8	9,5	/	/
2 000 - 2 200	7,2	/	/	(4,2)	6,6	9,6	/	/
2 200 - 2 400	6,9	/	/	(4,0)	6,1	9,7	/	/
2 400 - 2 600	6,1	/	/	4,5	4,8	8,8	/	/
2 600 - 2 800	6,4	/	/	4,4	4,9	9,7	/	/
2 800 - 3 000	6,1	/	/	5,1	5,0	8,1	/	/
3 000 - 3 200	5,3	/	/	6,5	4,1	6,8	/	/
3 200 - 3 400	4,5	/	/	5,7	4,0	4,4	/	/
3 400 - 3 600	4,3	/	/	5,7	3,9	4,3	/	/
3 600 - 3 800	3,4	/	/	5,1	3,3	3,0	/	/
3 800 - 4 000	3,1	/	/	5,2	3,3	(2,1)	/	/
4 000 - 4 200	2,9	/	/	4,7	3,2	(1,8)	/	/
4 200 - 4 400	2,6	/	/	4,4	3,0	(1,3)	/	/
4 400 - 4 600	2,2	/	/	4,0	2,9	/	/	/
4 600 - 4 800	2,1	/	/	3,9	2,6	/	/	/
4 800 - 5 000	1,7	/	/	3,2	2,3	/	/	/
5 000 - 5 500	3,5	/	(4,8)	7,5	4,7	/	/	/
5 500 - 6 000	2,5	/	/	5,0	3,3	/	/	/
6 000 - 6 500	1,7	/	/	3,2	2,3	/	/	/
6 500 - 7 000	1,3	/	/	(2,2)	1,7	/	/	/
7 000 - 8 000	1,5	/	/	(1,9)	2,2	/	/	/
8 000 - 10 000	1,2	/	/	(1,0)	1,7	/	/	/
10 000 - 25 000	(1,1)	/	(11,1)	/	(0,8)	/	/	/
INSGESAMT	100	100	100	100	100	100	100	100
MONATLICHES NETTOEINKOMMEN JE HAUSHALT IN DM								
UNTER 800	/	/	/	/	/	/	/	/
800 - 1 000	(915)	/	/	/	(914)	/	/	/
1 000 - 1 200	(1 100)	/	/	/	(1 106)	/	/	/
1 200 - 1 400	(1 318)	/	/	/	(1 319)	/	/	/
1 400 - 1 600	1 519	/	/	/	1 513	(1 524)	/	/
1 600 - 1 800	1 701	/	/	/	1 706	(1 695)	/	/
1 800 - 2 000	1 900	/	/	(1 897)	1 903	1 896	/	/
2 000 - 2 200	2 098	/	/	(2 099)	2 102	2 095	/	/
2 200 - 2 400	2 297	/	/	(2 296)	2 297	2 296	/	/
2 400 - 2 600	2 503	/	/	2 507	2 499	2 503	/	/
2 600 - 2 800	2 702	/	/	2 701	2 706	2 700	/	/
2 800 - 3 000	2 901	/	/	2 909	2 902	2 895	/	/
3 000 - 3 200	3 098	/	/	3 109	3 097	3 094	/	/
3 200 - 3 400	3 297	/	/	3 296	3 300	3 290	/	/
3 400 - 3 600	3 492	/	/	3 488	3 495	3 492	/	/
3 600 - 3 800	3 696	/	/	3 694	3 699	3 693	/	/
3 800 - 4 000	3 895	/	/	3 902	3 897	(3 889)	/	/
4 000 - 4 200	4 097	/	/	4 097	4 101	(4 091)	/	/
4 200 - 4 400	4 299	/	/	4 293	4 299	(4 300)	/	/
4 400 - 4 600	4 500	/	/	4 502	4 496	/	/	/
4 600 - 4 800	4 699	/	/	4 696	4 696	/	/	/
4 800 - 5 000	4 897	/	/	4 896	4 896	/	/	/
5 000 - 5 500	5 242	/	(5 239)	5 230	5 245	/	/	/
5 500 - 6 000	5 745	/	/	5 735	5 749	/	/	/
6 000 - 6 500	6 247	/	/	6 221	6 254	/	/	/
6 500 - 7 000	6 723	/	/	(6 722)	6 728	/	/	/
7 000 - 8 000	7 416	/	/	(7 382)	7 431	/	/	/
8 000 - 10 000	8 977	/	/	(8 993)	8 932	/	/	/
10 000 - 25 000	(13 723)	/	(14 703)	/	(11 798)	/	/	/
INSGESAMT	3 281	(3 523)	5 109	3 854	3 424	2 524	/	/

1 PRIVATE HAUSHALTE NACH MONATLICHEM HAUSHALTSNETTOEINKOMMEN UND SOZIALER STELLUNG DER BEZUGSPERSON

1.1.1 HAUSHALTSGROSSE: INSGESAMT

1.1.1.5 2 EINKOMMENSBEZIEHER, 1 ERWERBSTAETIGER

MONATLICHES HAUSHALTS- NETTOEINKOMMEN VON...BIS UNTER...DM	HAUSHALTE INSGESAMT	NACH SOZIALER STELLUNG DER BEZUGSPERSON						
		LANDWIRT	GEWERBE- TREIBENDER/ FREIBERUF- LICH TAETIGER	BEAMTER	ANGE- STELLTER	ARBEITER	ARBEITS- LOSER	NICHT- ERWERBS- TAETIGER
1 000								
UNTER 800	/	/	/	/	/	/	/	/
800 - 1 000	/	/	/	/	/	/	/	/
1 000 - 1 200	/	/	/	/	/	/	/	/
1 200 - 1 400	/	/	/	/	/	/	/	/
1 400 - 1 600	(32)	/	/	/	/	/	/	/
1 600 - 1 800	(60)	/	/	/	(20)	/	/	/
1 800 - 2 000	(67)	/	/	/	/	(26)	/	(19)
2 000 - 2 200	102	/	/	/	(27)	(41)	/	(21)
2 200 - 2 400	131	/	/	/	(30)	(57)	/	(29)
2 400 - 2 600	159	/	/	/	(35)	81	/	(28)
2 600 - 2 800	199	/	/	(8)	48	94	/	(33)
2 800 - 3 000	190	/	/	(12)	42	66	/	(39)
3 000 - 3 200	201	/	/	(9)	49	87	/	(43)
3 200 - 3 400	178	/	/	(14)	46	76	/	(31)
3 400 - 3 600	157	/	/	(11)	40	66	/	(29)
3 600 - 3 800	136	/	/	(13)	42	(44)	/	(25)
3 800 - 4 000	114	/	/	(11)	(29)	(36)	/	(30)
4 000 - 4 200	122	/	/	(14)	39	(28)	/	(23)
4 200 - 4 400	95	/	/	(11)	40	(16)	/	(18)
4 400 - 4 600	67	/	/	(12)	(25)	/	/	(12)
4 600 - 4 800	77	/	/	(11)	36	/	/	(12)
4 800 - 5 000	78	/	/	(11)	31	/	/	(16)
5 000 - 5 500	136	/	/	25	63	/	/	(25)
5 500 - 6 000	98	/	/	18	48	/	/	(16)
6 000 - 6 500	74	/	/	(16)	30	/	/	(17)
6 500 - 7 000	55	/	/	(7)	(22)	/	/	/
7 000 - 8 000	64	/	/	(6)	(30)	/	/	(18)
8 000 - 10 000	(42)	/	/	/	(16)	/	/	/
10 000 - 25 000	(32)	/	/	/	/	/	/	/
INSGESAMT	2 700	(31)	176	226	823	834	75	535

PROZENT

UNTER 800	/	/	/	/	/	/	/	/
800 - 1 000	/	/	/	/	/	/	/	/
1 000 - 1 200	/	/	/	/	/	/	/	/
1 200 - 1 400	/	/	/	/	/	/	/	/
1 400 - 1 600	(1,2)	/	/	/	/	/	/	/
1 600 - 1 800	(2,2)	/	/	/	(2,4)	/	/	/
1 800 - 2 000	(2,5)	/	/	/	/	(3,1)	/	(3,5)
2 000 - 2 200	3,8	/	/	/	(3,3)	(5,0)	/	(4,0)
2 200 - 2 400	4,9	/	/	/	(3,7)	(6,9)	/	(5,5)
2 400 - 2 600	5,9	/	/	/	(4,2)	9,7	/	(5,2)
2 600 - 2 800	7,4	/	/	(3,7)	5,8	11,3	/	(6,1)
2 800 - 3 000	7,1	/	/	(5,4)	5,1	10,4	/	(7,4)
3 000 - 3 200	7,4	/	/	(3,8)	6,0	10,5	/	(8,0)
3 200 - 3 400	6,6	/	/	(6,4)	5,6	9,1	/	(5,7)
3 400 - 3 600	5,8	/	/	(4,8)	4,9	7,9	/	(5,4)
3 600 - 3 800	5,0	/	/	(5,7)	5,1	(5,3)	/	(4,7)
3 800 - 4 000	4,2	/	/	(4,8)	(3,5)	(4,3)	/	(5,7)
4 000 - 4 200	4,5	/	/	(6,1)	4,8	(3,4)	/	(4,3)
4 200 - 4 400	3,5	/	/	(4,9)	4,9	(2,0)	/	(3,4)
4 400 - 4 600	2,5	/	/	(5,1)	(3,0)	/	/	(2,3)
4 600 - 4 800	2,9	/	/	(4,7)	4,4	/	/	(2,3)
4 800 - 5 000	2,9	/	/	(4,9)	3,8	/	/	(2,9)
5 000 - 5 500	5,1	/	/	11,0	7,7	/	/	(4,7)
5 500 - 6 000	3,6	/	/	8,0	5,9	/	/	(3,0)
6 000 - 6 500	2,7	/	/	(6,9)	3,7	/	/	(3,2)
6 500 - 7 000	2,0	/	/	(3,3)	(2,7)	/	/	/
7 000 - 8 000	2,4	/	/	(2,9)	(3,6)	/	/	(3,4)
8 000 - 10 000	(1,6)	/	/	/	(1,9)	/	/	/
10 000 - 25 000	(1,2)	/	/	/	/	/	/	/
INSGESAMT	100	100	100	100	100	100	100	100

MONATLICHES NETTOEINKOMMEN JE HAUSHALT IN DM

UNTER 800	/	/	/	/	/	/	/	/
800 - 1 000	/	/	/	/	/	/	/	/
1 000 - 1 200	/	/	/	/	/	/	/	/
1 200 - 1 400	/	/	/	/	/	/	/	/
1 400 - 1 600	(1 508)	/	/	/	/	/	/	/
1 600 - 1 800	(1 712)	/	/	/	(1 697)	/	/	/
1 800 - 2 000	(1 903)	/	/	/	/	(1 889)	/	(1 908)
2 000 - 2 200	2 100	/	/	/	(2 100)	(2 095)	/	(2 104)
2 200 - 2 400	2 302	/	/	/	(2 308)	(2 303)	/	(2 287)
2 400 - 2 600	2 503	/	/	/	(2 498)	2 507	/	(2 504)
2 600 - 2 800	2 702	/	/	(2 697)	2 707	2 698	/	(2 700)
2 800 - 3 000	2 900	/	/	(2 907)	2 895	2 896	/	(2 906)
3 000 - 3 200	3 106	/	/	(3 109)	3 096	3 105	/	(3 113)
3 200 - 3 400	3 293	/	/	(3 300)	3 301	3 290	/	(3 284)
3 400 - 3 600	3 503	/	/	(3 507)	3 510	3 501	/	(3 496)
3 600 - 3 800	3 702	/	/	(3 704)	3 704	(3 697)	/	(3 710)
3 800 - 4 000	3 896	/	/	(3 907)	(3 899)	(3 893)	/	(3 894)
4 000 - 4 200	4 100	/	/	(4 102)	4 105	(4 096)	/	(4 100)
4 200 - 4 400	4 297	/	/	(4 293)	4 298	(4 297)	/	(4 293)
4 400 - 4 600	4 495	/	/	(4 484)	(4 510)	/	/	(4 498)
4 600 - 4 800	4 698	/	/	(4 704)	4 702	/	/	(4 695)
4 800 - 5 000	4 899	/	/	(4 895)	4 905	/	/	(4 887)
5 000 - 5 500	5 230	/	/	5 263	5 226	/	/	(5 241)
5 500 - 6 000	5 755	/	/	5 780	5 752	/	/	(5 744)
6 000 - 6 500	6 249	/	/	(6 252)	6 242	/	/	(6 244)
6 500 - 7 000	6 738	/	/	(6 728)	(6 727)	/	/	/
7 000 - 8 000	7 460	/	/	(7 455)	(7 440)	/	/	(7 443)
8 000 - 10 000	(8 730)	/	/	/	(8 620)	/	/	/
10 000 - 25 000	(12 734)	/	/	/	/	/	/	/
INSGESAMT	3 838	(3 635)	5 728	4 546	4 161	3 076	3 330	3 689

1 PRIVATE HAUSHALTE NACH MONATLICHEM HAUSHALTSNETTOEINKOMMEN UND SOZIALER STELLUNG DER BEZUGSPERSON

1.1.1 HAUSHALTSGROSSE: INSGESAMT

1.1.1.6 2 EINKOMMENSBEZIEHER, 2 ERWERBSTAETIGE

MONATLICHES HAUSHALTS- NETTOEINKOMMEN VON...BIS UNTER...DM	HAUSHALTE INSGESAMT	NACH SOZIALER STELLUNG DER BEZUGSPERSON						
		LANDWIRT	GEWERBE- TREIBENDER/ FREIBERUF- LICH TAETIGER	BEAMTER	ANGE- STELLTER	ARBEITER	ARBEITS- LOSER	NICHT- ERWERBS- TAETIGER
1 000								
UNTER 800	/	/	/	/	/	/	/	/
800 - 1 000	/	/	/	/	/	/	/	/
1 000 - 1 200	/	/	/	/	/	/	/	/
1 200 - 1 400	/	/	/	/	/	/	/	/
1 400 - 1 600	/	/	/	/	/	/	/	/
1 600 - 1 800	/	/	/	/	/	/	/	/
1 800 - 2 000	/	/	/	/	/	/	/	/
2 000 - 2 200	/	/	/	/	/	/	/	/
2 200 - 2 400	(38)	/	/	/	/	/	/	/
2 400 - 2 600	(62)	/	/	/	(10)	(39)	/	/
2 600 - 2 800	81	/	/	/	(20)	(45)	/	/
2 800 - 3 000	119	/	/	/	(38)	(63)	/	/
3 000 - 3 200	184	/	/	(10)	43	112	/	/
3 200 - 3 400	208	/	/	(14)	52	130	/	/
3 400 - 3 600	237	/	/	(17)	60	140	/	/
3 600 - 3 800	253	/	(22)	(21)	58	147	/	/
3 800 - 4 000	261	/	/	29	65	149	/	/
4 000 - 4 200	246	/	(18)	30	75	118	/	/
4 200 - 4 400	226	/	(22)	(19)	69	114	/	/
4 400 - 4 600	194	/	/	25	62	91	/	/
4 600 - 4 800	202	/	(18)	25	76	77	/	/
4 800 - 5 000	183	/	(20)	23	76	(60)	/	/
5 000 - 5 500	352	/	(45)	51	154	95	/	/
5 500 - 6 000	283	/	(43)	44	137	(51)	/	/
6 000 - 6 500	203	/	(35)	39	106	(20)	/	/
6 500 - 7 000	141	/	(29)	30	68	/	/	/
7 000 - 8 000	197	/	(49)	48	87	/	/	/
8 000 - 10 000	144	/	(61)	(21)	60	/	/	/
10 000 - 25 000	104	/	(74)	/	(25)	/	/	/
INSGESAMT	3 957	78	539	471	1 364	1 505	/	/
PROZENT								
UNTER 800	/	/	/	/	/	/	/	/
800 - 1 000	/	/	/	/	/	/	/	/
1 000 - 1 200	/	/	/	/	/	/	/	/
1 200 - 1 400	/	/	/	/	/	/	/	/
1 400 - 1 600	/	/	/	/	/	/	/	/
1 600 - 1 800	/	/	/	/	/	/	/	/
1 800 - 2 000	/	/	/	/	/	/	/	/
2 000 - 2 200	/	/	/	/	/	/	/	/
2 200 - 2 400	(1,0)	/	/	/	/	/	/	/
2 400 - 2 600	(1,6)	/	/	/	(0,7)	(2,6)	/	/
2 600 - 2 800	2,1	/	/	/	(1,5)	(3,0)	/	/
2 800 - 3 000	3,0	/	/	/	(2,8)	(4,2)	/	/
3 000 - 3 200	4,6	/	/	(2,2)	3,2	7,4	/	/
3 200 - 3 400	5,3	/	/	(2,9)	3,8	8,7	/	/
3 400 - 3 600	6,0	/	/	(3,7)	4,4	9,3	/	/
3 600 - 3 800	6,4	/	(4,1)	(4,4)	4,2	9,7	/	/
3 800 - 4 000	6,6	/	/	6,1	4,8	9,9	/	/
4 000 - 4 200	6,2	/	(3,3)	6,4	5,5	7,8	/	/
4 200 - 4 400	5,7	/	(4,0)	(4,1)	5,1	7,5	/	/
4 400 - 4 600	4,9	/	/	5,3	4,5	6,0	/	/
4 600 - 4 800	5,1	/	(3,4)	5,4	5,6	5,1	/	/
4 800 - 5 000	4,6	/	(3,6)	5,0	5,6	(4,0)	/	/
5 000 - 5 500	8,9	/	(8,3)	10,9	11,3	6,3	/	/
5 500 - 6 000	7,1	/	(8,0)	9,4	10,1	(3,4)	/	/
6 000 - 6 500	5,1	/	(6,6)	8,4	7,8	(1,3)	/	/
6 500 - 7 000	3,6	/	(5,4)	6,5	5,0	/	/	/
7 000 - 8 000	5,0	/	(9,2)	10,2	6,4	/	/	/
8 000 - 10 000	3,6	/	(11,3)	(4,4)	4,4	/	/	/
10 000 - 25 000	2,6	/	(13,7)	/	(1,8)	/	/	/
INSGESAMT	100	100	100	100	100	100	100	100
MONATLICHES NETTOEINKOMMEN JE HAUSHALT IN DM								
UNTER 800	/	/	/	/	/	/	/	/
800 - 1 000	/	/	/	/	/	/	/	/
1 000 - 1 200	/	/	/	/	/	/	/	/
1 200 - 1 400	/	/	/	/	/	/	/	/
1 400 - 1 600	/	/	/	/	/	/	/	/
1 600 - 1 800	/	/	/	/	/	/	/	/
1 800 - 2 000	/	/	/	/	/	/	/	/
2 000 - 2 200	/	/	/	/	/	/	/	/
2 200 - 2 400	(2 304)	/	/	/	/	/	/	/
2 400 - 2 600	(2 516)	/	/	/	(2 506)	(2 516)	/	/
2 600 - 2 800	2 705	/	/	/	(2 701)	(2 701)	/	/
2 800 - 3 000	2 911	/	/	/	(2 918)	(2 908)	/	/
3 000 - 3 200	3 106	/	/	(3 111)	3 110	3 104	/	/
3 200 - 3 400	3 300	/	/	(3 310)	3 298	3 300	/	/
3 400 - 3 600	3 502	/	/	(3 509)	3 512	3 498	/	/
3 600 - 3 800	3 702	/	(3 697)	(3 706)	3 709	3 700	/	/
3 800 - 4 000	3 900	/	/	3 898	3 899	3 899	/	/
4 000 - 4 200	4 099	/	(4 107)	4 105	4 102	4 093	/	/
4 200 - 4 400	4 295	/	(4 281)	(4 293)	4 299	4 296	/	/
4 400 - 4 600	4 501	/	/	4 505	4 497	4 500	/	/
4 600 - 4 800	4 694	/	(4 708)	4 694	4 694	4 692	/	/
4 800 - 5 000	4 899	/	(4 896)	4 897	4 904	(4 893)	/	/
5 000 - 5 500	5 228	/	(5 256)	5 223	5 234	5 212	/	/
5 500 - 6 000	5 746	/	(5 770)	5 748	5 745	(5 724)	/	/
6 000 - 6 500	6 234	/	(6 212)	6 234	6 243	(6 235)	/	/
6 500 - 7 000	6 715	/	(6 694)	6 726	6 718	/	/	/
7 000 - 8 000	7 434	/	(7 428)	7 445	7 434	/	/	/
8 000 - 10 000	8 817	/	(8 907)	(8 688)	8 770	/	/	/
10 000 - 25 000	13 585	/	(14 136)	/	(12 383)	/	/	/
INSGESAMT	4 914	4 406	6 706	5 296	5 153	3 962	/	/

1 PRIVATE HAUSHALTE NACH MONATLICHEM HAUSHALTSNETTOEINKOMMEN UND SOZIALER STELLUNG DER BEZUGSPERSON

1.1.2 HAUSHALTSGROESSE: 1 PERSON

1.1.2.1 ERWERBSTAETIGE INSGESAMT

MONATLICHES HAUSHALTS- NETTOEINKOMMEN VON...BIS UNTER...DM	HAUSHALTE INSGESAMT	NACH SOZIALER STELLUNG DER BEZUGSPERSON						
		LANDWIRT	GEWERBE- TREIBENDER/ FREIBERUF- LICH TAETIGER	BEAMTER	ANGE- STELLTER	ARBEITER	ARBEITS- LOSER	NICHT- ERWERBS- TAETIGER

- 1 000

UNTER 800	/	/	/	/	/	/	/	/
800 - 1 000	(74)	/	/	/	(27)	/	/	/
1 000 - 1 200	(66)	/	/	/	(32)	/	/	/
1 200 - 1 400	(99)	/	/	/	(41)	/	/	/
1 400 - 1 600	206	/	/	/	/	105 (81)	/	/
1 600 - 1 800	285	/	/	/	151	(114)	/	/
1 800 - 2 000	332	/	/	(18)	177	(122)	/	/
2 000 - 2 200	261	/	/	(25)	134	(86)	/	/
2 200 - 2 400	192	/	/	(20)	108	(52)	/	/
2 400 - 2 600	134	/	/	(17)	68	/	/	/
2 600 - 2 800	106	/	/	(16)	56	/	/	/
2 800 - 3 000	105	/	/	(15)	62	/	/	/
3 000 - 3 200	96	/	/	(23)	55	/	/	/
3 200 - 3 400	79	/	/	(13)	(47)	/	/	/
3 400 - 3 600	55	/	/	(11)	(35)	/	/	/
3 600 - 3 800	(40)	/	/	(10)	(21)	/	/	/
3 800 - 4 000	(39)	/	/	(11)	(22)	/	/	/
4 000 - 4 200	(30)	/	/	/	(17)	/	/	/
4 200 - 4 400	(21)	/	/	/	/	/	/	/
4 400 - 4 600	(19)	/	/	/	/	/	/	/
4 600 - 4 800	(19)	/	/	/	/	/	/	/
4 800 - 5 000	/	/	/	/	/	/	/	/
5 000 - 5 500	(14)	/	/	/	/	/	/	/
5 500 - 6 000	/	/	/	/	/	/	/	/
6 000 - 6 500	/	/	/	/	/	/	/	/
6 500 - 7 000	/	/	/	/	/	/	/	/
7 000 - 8 000	/	/	/	/	/	/	/	/
8 000 - 10 000	/	/	/	/	/	/	/	/
10 000 - 25 000	/	/	/	/	/	/	/	/
INSGESAMT	2 356	/	163	255	1 238	668	/	/

PROZENT

UNTER 800	/	/	/	/	/	/	/	/
800 - 1 000	(3,2)	/	/	/	(2,2)	/	/	/
1 000 - 1 200	(2,8)	/	/	/	(2,6)	/	/	/
1 200 - 1 400	(4,2)	/	/	/	(3,3)	/	/	/
1 400 - 1 600	8,7	/	/	/	8,5	(12,2)	/	/
1 600 - 1 800	12,1	/	/	/	12,2	(17,1)	/	/
1 800 - 2 000	14,1	/	/	(7,0)	14,3	(18,3)	/	/
2 000 - 2 200	11,1	/	/	(11,3)	10,8	(12,9)	/	/
2 200 - 2 400	8,2	/	/	(8,0)	6,7	(7,8)	/	/
2 400 - 2 600	5,7	/	/	(6,6)	5,5	/	/	/
2 600 - 2 800	4,5	/	/	(6,4)	4,5	/	/	/
2 800 - 3 000	4,6	/	/	(5,8)	5,5	/	/	/
3 000 - 3 200	4,1	/	/	(9,1)	4,5	/	/	/
3 200 - 3 400	3,4	/	/	(5,2)	(3,8)	/	/	/
3 400 - 3 600	2,3	/	/	(4,4)	(2,8)	/	/	/
3 600 - 3 800	(1,7)	/	/	(3,9)	(1,7)	/	/	/
3 800 - 4 000	(1,7)	/	/	(4,3)	(1,8)	/	/	/
4 000 - 4 200	(1,3)	/	/	/	(1,4)	/	/	/
4 200 - 4 400	(0,9)	/	/	/	/	/	/	/
4 400 - 4 600	(0,8)	/	/	/	/	/	/	/
4 600 - 4 800	(0,8)	/	/	/	/	/	/	/
4 800 - 5 000	/	/	/	/	/	/	/	/
5 000 - 5 500	(0,6)	/	/	/	/	/	/	/
5 500 - 6 000	/	/	/	/	/	/	/	/
6 000 - 6 500	/	/	/	/	/	/	/	/
6 500 - 7 000	/	/	/	/	/	/	/	/
7 000 - 8 000	/	/	/	/	/	/	/	/
8 000 - 10 000	/	/	/	/	/	/	/	/
10 000 - 25 000	/	/	/	/	/	/	/	/
INSGESAMT	100	100	100	100	100	100	100	100

MONATLICHES NETTOEINKOMMEN JE HAUSHALT IN DM

UNTER 800	/	/	/	/	/	/	/	/
800 - 1 000	(915)	/	/	/	(914)	/	/	/
1 000 - 1 200	(1 100)	/	/	/	(1 106)	/	/	/
1 200 - 1 400	(1 316)	/	/	/	(1 317)	/	/	/
1 400 - 1 600	1 517	/	/	/	1 512	(1 523)	/	/
1 600 - 1 800	1 698	/	/	/	1 705	(1 690)	/	/
1 800 - 2 000	1 899	/	/	(1 897)	1 902	(1 895)	/	/
2 000 - 2 200	2 091	/	/	(2 096)	2 101	(2 075)	/	/
2 200 - 2 400	2 292	/	/	(2 294)	2 295	(2 290)	/	/
2 400 - 2 600	2 496	/	/	(2 507)	2 495	/	/	/
2 600 - 2 800	2 704	/	/	(2 712)	2 703	/	/	/
2 800 - 3 000	2 903	/	/	(2 908)	2 898	/	/	/
3 000 - 3 200	3 097	/	/	(3 115)	3 092	/	/	/
3 200 - 3 400	3 297	/	/	(3 300)	(3 296)	/	/	/
3 400 - 3 600	3 487	/	/	(3 483)	(3 491)	/	/	/
3 600 - 3 800	(3 689)	/	/	(3 677)	(3 698)	/	/	/
3 800 - 4 000	(3 900)	/	/	(3 901)	(3 901)	/	/	/
4 000 - 4 200	(4 085)	/	/	/	(4 099)	/	/	/
4 200 - 4 400	(4 301)	/	/	/	/	/	/	/
4 400 - 4 600	(4 508)	/	/	/	/	/	/	/
4 600 - 4 800	(4 702)	/	/	/	/	/	/	/
4 800 - 5 000	/	/	/	/	/	/	/	/
5 000 - 5 500	(5 223)	/	/	/	/	/	/	/
5 500 - 6 000	/	/	/	/	/	/	/	/
6 000 - 6 500	/	/	/	/	/	/	/	/
6 500 - 7 000	/	/	/	/	/	/	/	/
7 000 - 8 000	/	/	/	/	/	/	/	/
8 000 - 10 000	/	/	/	/	/	/	/	/
10 000 - 25 000	/	/	/	/	/	/	/	/
INSGESAMT	2 369	/	3 637	2 771	2 371	1 862	/	/

1 PRIVATE HAUSHALTE NACH MONATLICHEM HAUSHALTSNETTOEINKOMMEN UND SOZIALER STELLUNG DER BEZUGSPERSON

1.1.3 HAUSHALTSGROSSE: 2 PERSONEN

1.1.3.1 ERWERBSTAETIGE INSGESAMT

MONATLICHES HAUSHALTS- NETTOEINKOMMEN VON...BIS UNTER...DM	HAUSHALTE INSGESAMT	NACH SOZIALER STELLUNG DER BEZUGSPERSON						
		LANDWIRT	GEWERBE- TREIBENDER/ FREIBERUF- LICH TAETIGER	BEAMTER	ANGE- STELLTER	ARBEITER	ARBEITS- LOSER	NICHT- ERWERBS- TAETIGER
1 000								
UNTER 800	/	/	/	/	/	/	/	/
800 - 1 000	/	/	/	/	/	/	/	/
1 000 - 1 200	/	/	/	/	/	/	/	/
1 200 - 1 400	[26]	/	/	/	/	/	/	/
1 400 - 1 600	[50]	/	/	/	/	/	/	/
1 600 - 1 800	[77]	/	/	/	[26]	/	/	/
1 800 - 2 000	100	/	/	/	[22]	[48]	/	[14]
2 000 - 2 200	143	/	/	/	[42]	[70]	/	[16]
2 200 - 2 400	181	/	/	/	[44]	[91]	/	[21]
2 400 - 2 600	194	/	/	/	[46]	101	/	[19]
2 600 - 2 800	233	/	/	[11]	60	112	/	[25]
2 800 - 3 000	216	/	/	[13]	62	96	/	[28]
3 000 - 3 200	244	/	/	[13]	59	121	/	[32]
3 200 - 3 400	219	/	/	[21]	65	95	/	[22]
3 400 - 3 600	221	/	/	[22]	70	93	/	[22]
3 600 - 3 800	193	/	/	[20]	63	78	/	[16]
3 800 - 4 000	193	/	/	[25]	58	81	/	[13]
4 000 - 4 200	193	/	/	[24]	65	[74]	/	[12]
4 200 - 4 400	160	/	/	[15]	59	[58]	/	[11]
4 400 - 4 600	126	/	/	[19]	52	[38]	/	/
4 600 - 4 800	124	/	/	[19]	58	[28]	/	/
4 800 - 5 000	107	/	/	[17]	56	[19]	/	/
5 000 - 5 500	224	/	[25]	38	111	[37]	/	[11]
5 500 - 6 000	157	/	/	25	87	[20]	/	/
6 000 - 6 500	110	/	/	[22]	58	/	/	/
6 500 - 7 000	82	/	/	[14]	43	/	/	/
7 000 - 8 000	99	/	/	[20]	48	/	/	/
8 000 - 10 000	82	/	[37]	[9]	[34]	/	/	/
10 000 - 25 000	[65]	/	[47]	/	[13]	/	/	/
INSGESAMT	3 832	[46]	378	370	1 323	1 333	[46]	336
PROZENT								
UNTER 800	/	/	/	/	/	/	/	/
800 - 1 000	/	/	/	/	/	/	/	/
1 000 - 1 200	/	/	/	/	/	/	/	/
1 200 - 1 400	[0,7]	/	/	/	/	/	/	/
1 400 - 1 600	[1,3]	/	/	/	/	/	/	/
1 600 - 1 800	[2,0]	/	/	/	[2,0]	/	/	/
1 800 - 2 000	2,6	/	/	/	[1,6]	[3,6]	/	[4,2]
2 000 - 2 200	3,7	/	/	/	[3,1]	[5,2]	/	[4,7]
2 200 - 2 400	4,7	/	/	/	[3,3]	[6,8]	/	[6,3]
2 400 - 2 600	5,1	/	/	/	[3,5]	7,6	/	[5,7]
2 600 - 2 800	6,1	/	/	[2,9]	4,5	8,4	/	[7,3]
2 800 - 3 000	5,7	/	/	[3,5]	4,7	7,2	/	[6,5]
3 000 - 3 200	6,4	/	/	[3,6]	4,5	9,1	/	[9,6]
3 200 - 3 400	5,7	/	/	[5,8]	4,9	7,1	/	[6,6]
3 400 - 3 600	5,8	/	/	[5,9]	5,3	6,9	/	[6,4]
3 600 - 3 800	5,0	/	/	[5,4]	4,7	5,9	/	[4,9]
3 800 - 4 000	5,0	/	/	[6,9]	4,4	6,1	/	[3,9]
4 000 - 4 200	5,0	/	/	[6,6]	4,9	[5,6]	/	[3,6]
4 200 - 4 400	4,2	/	/	[4,1]	4,4	[4,4]	/	[3,2]
4 400 - 4 600	3,3	/	/	[5,0]	3,9	[2,9]	/	/
4 600 - 4 800	3,2	/	/	[5,1]	4,4	[2,1]	/	/
4 800 - 5 000	2,8	/	/	[4,5]	4,2	[1,4]	/	/
5 000 - 5 500	5,8	/	[6,6]	10,2	8,4	[2,8]	/	[3,1]
5 500 - 6 000	4,1	/	/	6,7	6,6	[1,5]	/	/
6 000 - 6 500	2,9	/	/	[6,0]	4,4	/	/	/
6 500 - 7 000	2,1	/	/	[3,7]	3,3	/	/	/
7 000 - 8 000	2,6	/	/	[5,4]	3,6	/	/	/
8 000 - 10 000	2,1	/	[9,7]	[2,3]	[2,6]	/	/	/
10 000 - 25 000	[1,7]	/	[12,5]	/	[1,0]	/	/	/
INSGESAMT	100	100	100	100	100	100	100	100
MONATLICHES NETTOEINKOMMEN JE HAUSHALT IN DM								
UNTER 800	/	/	/	/	/	/	/	/
800 - 1 000	/	/	/	/	/	/	/	/
1 000 - 1 200	/	/	/	/	/	/	/	/
1 200 - 1 400	[1 306]	/	/	/	/	/	/	/
1 400 - 1 600	[1 516]	/	/	/	/	/	/	/
1 600 - 1 800	[1 721]	/	/	/	[1 711]	/	/	/
1 800 - 2 000	1 892	/	/	/	[1 903]	[1 880]	/	[1 906]
2 000 - 2 200	2 105	/	/	/	[2 106]	[2 106]	/	[2 094]
2 200 - 2 400	2 298	/	/	/	[2 299]	[2 296]	/	[2 288]
2 400 - 2 600	2 505	/	/	/	[2 496]	2 505	/	[2 506]
2 600 - 2 800	2 699	/	/	[2 707]	2 707	2 692	/	[2 698]
2 800 - 3 000	2 902	/	/	[2 910]	2 907	2 896	/	[2 910]
3 000 - 3 200	3 105	/	/	[3 112]	3 096	3 105	/	[3 113]
3 200 - 3 400	3 295	/	/	[3 301]	3 297	3 297	/	[3 278]
3 400 - 3 600	3 498	/	/	[3 500]	3 508	3 493	/	[3 496]
3 600 - 3 800	3 701	/	/	[3 700]	3 706	3 699	/	[3 709]
3 800 - 4 000	3 899	/	/	[3 901]	3 894	3 900	/	[3 896]
4 000 - 4 200	4 096	/	/	[4 105]	4 099	[4 095]	/	[4 092]
4 200 - 4 400	4 291	/	/	[4 283]	4 293	[4 299]	/	[4 278]
4 400 - 4 600	4 498	/	/	[4 506]	4 494	[4 492]	/	/
4 600 - 4 800	4 694	/	/	[4 688]	4 694	[4 687]	/	/
4 800 - 5 000	4 896	/	/	[4 891]	4 901	[4 896]	/	/
5 000 - 5 500	5 226	/	[5 222]	5 220	5 238	[5 200]	/	[5 250]
5 500 - 6 000	5 736	/	/	5 729	5 739	[5 732]	/	/
6 000 - 6 500	6 250	/	/	[6 223]	6 250	/	/	/
6 500 - 7 000	6 724	/	/	[6 703]	6 727	/	/	/
7 000 - 8 000	7 424	/	/	[7 418]	7 438	/	/	/
8 000 - 10 000	8 809	/	[8 997]	[8 649]	[8 671]	/	/	/
10 000 - 25 000	[14 059]	/	[14 736]	/	[12 400]	/	/	/
INSGESAMT	4 032	[3 074]	6 056	4 629	4 317	3 240	[3 192]	3 364

1 PRIVATE HAUSHALTE NACH MONATLICHEM HAUSHALTSNETTOEINKOMMEN UND SOZIALER STELLUNG DER BEZUGSPERSON

1.1.3 HAUSHALTSGROESSE: 2 PERSONEN

1.1.3.2 1 EINKOMMENSBEZIEHER

MONATLICHES HAUSHALTS- NETTOEINKOMMEN VON...BIS UNTER...DM	HAUSHALTE INSGESAMT	NACH SOZIALER STELLUNG DER BEZUGSPERSON						
		LANDWIRT	GEWERBE- TREIBENDER/ FREIBERUF- LICH TÄTIGER	BEAMTER	ANGE- STELLTER	ARBEITER	ARBEITS- LOSER	NICHT- ERWERBS- TÄTIGER
1 000								
UNTER 800	/	/	/	/	/	/	/	/
800 - 1 000	/	/	/	/	/	/	/	/
1 000 - 1 200	/	/	/	/	/	/	/	/
1 200 - 1 400	/	/	/	/	/	/	/	/
1 400 - 1 600	/	/	/	/	/	/	/	/
1 600 - 1 800	/	/	/	/	/	/	/	/
1 800 - 2 000	(50)	/	/	/	/	[29]	/	/
2 000 - 2 200	(72)	/	/	/	(20)	[48]	/	/
2 200 - 2 400	84	/	/	/	(18)	[55]	/	/
2 400 - 2 600	75	/	/	/	(22)	[43]	/	/
2 600 - 2 800	90	/	/	/	(24)	[54]	/	/
2 800 - 3 000	71	/	/	/	(20)	[40]	/	/
3 000 - 3 200	(57)	/	/	/	(12)	[33]	/	/
3 200 - 3 400	(40)	/	/	(8)	(14)	/	/	/
3 400 - 3 600	(39)	/	/	/	(18)	/	/	/
3 600 - 3 800	(29)	/	/	/	(14)	/	/	/
3 800 - 4 000	(32)	/	/	/	(16)	/	/	/
4 000 - 4 200	(34)	/	/	/	(15)	/	/	/
4 200 - 4 400	(23)	/	/	/	(10)	/	/	/
4 400 - 4 600	(23)	/	/	/	(14)	/	/	/
4 600 - 4 800	(20)	/	/	/	(12)	/	/	/
4 800 - 5 000	(11)	/	/	/	/	/	/	/
5 000 - 5 500	39	/	/	(11)	(20)	/	/	/
5 500 - 6 000	(22)	/	/	/	(12)	/	/	/
6 000 - 6 500	(14)	/	/	/	/	/	/	/
6 500 - 7 000	(15)	/	/	/	/	/	/	/
7 000 - 8 000	(15)	/	/	/	/	/	/	/
8 000 - 10 000	(13)	/	/	/	/	/	/	/
10 000 - 25 000	(18)	/	/	/	/	/	/	/
INSGESAMT	930	(26)	91	94	327	391	/	/

PROZENT

UNTER 800	/	/	/	/	/	/	/	/
800 - 1 000	/	/	/	/	/	/	/	/
1 000 - 1 200	/	/	/	/	/	/	/	/
1 200 - 1 400	/	/	/	/	/	/	/	/
1 400 - 1 600	/	/	/	/	/	/	/	/
1 600 - 1 800	/	/	/	/	/	/	/	/
1 800 - 2 000	(5,3)	/	/	/	/	(7,4)	/	/
2 000 - 2 200	(7,8)	/	/	/	(6,1)	(12,4)	/	/
2 200 - 2 400	9,1	/	/	/	(5,6)	(14,1)	/	/
2 400 - 2 600	8,0	/	/	/	(6,7)	(10,9)	/	/
2 600 - 2 800	9,6	/	/	/	(7,4)	(13,9)	/	/
2 800 - 3 000	7,6	/	/	/	(6,0)	(10,3)	/	/
3 000 - 3 200	(6,2)	/	/	/	(3,8)	(8,4)	/	/
3 200 - 3 400	(4,3)	/	/	(8,3)	(4,4)	/	/	/
3 400 - 3 600	(4,2)	/	/	/	(5,5)	/	/	/
3 600 - 3 800	(3,1)	/	/	/	(4,4)	/	/	/
3 800 - 4 000	(3,4)	/	/	/	(5,0)	/	/	/
4 000 - 4 200	(3,6)	/	/	/	(4,7)	/	/	/
4 200 - 4 400	(2,4)	/	/	/	(3,0)	/	/	/
4 400 - 4 600	(2,5)	/	/	/	(4,2)	/	/	/
4 600 - 4 800	(2,1)	/	/	/	(3,6)	/	/	/
4 800 - 5 000	(1,2)	/	/	/	/	/	/	/
5 000 - 5 500	4,2	/	/	(11,5)	(6,3)	/	/	/
5 500 - 6 000	(2,4)	/	/	/	(3,7)	/	/	/
6 000 - 6 500	(1,5)	/	/	/	/	/	/	/
6 500 - 7 000	(1,6)	/	/	/	/	/	/	/
7 000 - 8 000	(1,6)	/	/	/	/	/	/	/
8 000 - 10 000	(1,4)	/	/	/	/	/	/	/
10 000 - 25 000	(1,9)	/	/	/	/	/	/	/
INSGESAMT	100	100	100	100	100	100	100	100

MONATLICHES NETTOEINKOMMEN JE HAUSHALT IN DM

UNTER 800	/	/	/	/	/	/	/	/
800 - 1 000	/	/	/	/	/	/	/	/
1 000 - 1 200	/	/	/	/	/	/	/	/
1 200 - 1 400	/	/	/	/	/	/	/	/
1 400 - 1 600	/	/	/	/	/	/	/	/
1 600 - 1 800	/	/	/	/	/	/	/	/
1 800 - 2 000	(1 894)	/	/	/	/	(1 885)	/	/
2 000 - 2 200	(2 113)	/	/	/	(2 102)	(2 115)	/	/
2 200 - 2 400	2 294	/	/	/	(2 291)	(2 293)	/	/
2 400 - 2 600	2 506	/	/	/	(2 498)	(2 504)	/	/
2 600 - 2 800	2 693	/	/	/	(2 712)	(2 690)	/	/
2 800 - 3 000	2 890	/	/	/	(2 906)	(2 883)	/	/
3 000 - 3 200	(3 104)	/	/	/	(3 098)	(3 105)	/	/
3 200 - 3 400	(3 309)	/	/	(3 287)	(3 311)	/	/	/
3 400 - 3 600	(3 491)	/	/	/	(3 491)	/	/	/
3 600 - 3 800	(3 697)	/	/	/	(3 707)	/	/	/
3 800 - 4 000	(3 894)	/	/	/	(3 889)	/	/	/
4 000 - 4 200	(4 097)	/	/	/	(4 099)	/	/	/
4 200 - 4 400	(4 297)	/	/	/	(4 320)	/	/	/
4 400 - 4 600	(4 501)	/	/	/	(4 491)	/	/	/
4 600 - 4 800	(4 701)	/	/	/	(4 706)	/	/	/
4 800 - 5 000	(4 901)	/	/	/	/	/	/	/
5 000 - 5 500	5 246	/	/	(5 207)	(5 283)	/	/	/
5 500 - 6 000	(5 712)	/	/	/	(5 749)	/	/	/
6 000 - 6 500	(6 252)	/	/	/	/	/	/	/
6 500 - 7 000	(6 733)	/	/	/	/	/	/	/
7 000 - 8 000	(7 394)	/	/	/	/	/	/	/
8 000 - 10 000	(8 941)	/	/	/	/	/	/	/
10 000 - 25 000	(13 536)	/	/	/	/	/	/	/
INSGESAMT	3 545	(3 235)	5 558	4 271	3 888	2 638	/	/

1 PRIVATE HAUSHALTE NACH MONATLICHEM HAUSHALTSNETTOEINKOMMEN UND SOZIALER STELLUNG DER BEZUGSPERSON

1.1.3 HAUSHALTSGROESSE: 2 PERSONEN

1.1.3.3 2 EINKOMMENSBEZIEHER

MONATLICHES HAUSHALTSNETTOEINKOMMEN VON... BIS UNTER... DM		HAUSHALTE INSGESAMT	NACH SOZIALER STELLUNG DER BEZUGSPERSON					
			LANDWIRT	GEWERBE-TREIBENDER/FREIBERUFLICH TAETIGER	BEAMTER	ANGE-STELLTER	ARBEITER	ARBEITS-LOSER
1 000								
UNTER 800	/	/	/	/	/	/	/	/
800 - 1 000	/	/	/	/	/	/	/	/
1 000 - 1 200	/	/	/	/	/	/	/	/
1 200 - 1 400	/	/	/	/	/	/	/	/
1 400 - 1 600	{31}	/	/	/	/	/	/	/
1 600 - 1 800	{57}	/	/	/	{21}	/	/	/
1 800 - 2 000	{50}	/	/	/	/	/	/	{14}
2 000 - 2 200	71	/	/	/	{22}	/	/	{16}
2 200 - 2 400	97	/	/	/	{26}	{36}	/	{21}
2 400 - 2 600	119	/	/	/	{24}	{58}	/	{19}
2 600 - 2 800	144	/	/	/	{36}	{57}	/	{25}
2 800 - 3 000	147	/	/	/	{42}	{56}	/	{28}
3 000 - 3 200	187	/	/	/	47	{88}	/	{32}
3 200 - 3 400	179	/	/	{14}	51	{80}	/	{22}
3 400 - 3 600	182	/	/	{16}	52	83	/	{21}
3 600 - 3 800	165	/	/	{15}	48	{72}	/	{16}
3 800 - 4 000	161	/	/	{20}	42	{74}	/	{13}
4 000 - 4 200	159	/	/	{20}	50	{64}	/	{12}
4 200 - 4 400	138	/	/	{11}	49	{52}	/	{11}
4 400 - 4 600	103	/	/	{15}	{38}	{36}	/	/
4 600 - 4 800	104	/	/	{13}	46	{26}	/	/
4 800 - 5 000	96	/	/	{14}	50	{18}	/	/
5 000 - 5 500	185	/	{16}	27	90	{36}	/	{11}
5 500 - 6 000	135	/	/	{20}	75	{19}	/	/
6 000 - 6 500	96	/	/	{19}	51	/	/	/
6 500 - 7 000	67	/	/	{11}	{37}	/	/	/
7 000 - 8 000	84	/	/	{18}	{39}	/	/	/
8 000 - 10 000	69	/	{34}	/	{27}	/	/	/
10 000 - 25 000	{47}	/	{35}	/	/	/	/	/
INSGESAMT	2 902	{20}	287	276	996	942	{46}	335
PROZENT								
UNTER 800	/	/	/	/	/	/	/	/
800 - 1 000	/	/	/	/	/	/	/	/
1 000 - 1 200	/	/	/	/	/	/	/	/
1 200 - 1 400	/	/	/	/	/	/	/	/
1 400 - 1 600	{1,1}	/	/	/	/	/	/	/
1 600 - 1 800	{2,0}	/	/	/	{2,1}	/	/	/
1 800 - 2 000	{1,7}	/	/	/	/	/	/	{4,2}
2 000 - 2 200	2,4	/	/	/	{2,2}	/	/	{4,8}
2 200 - 2 400	3,3	/	/	/	{2,6}	{3,8}	/	{6,3}
2 400 - 2 600	4,1	/	/	/	{2,4}	{6,2}	/	{5,7}
2 600 - 2 800	4,9	/	/	/	{3,6}	{6,1}	/	{7,3}
2 800 - 3 000	5,1	/	/	/	{4,3}	{5,9}	/	{8,5}
3 000 - 3 200	6,4	/	/	/	4,7	{9,3}	/	{9,6}
3 200 - 3 400	6,2	/	/	{4,9}	5,1	{8,5}	/	{6,4}
3 400 - 3 600	6,3	/	/	{5,9}	5,2	8,0	/	{6,3}
3 600 - 3 800	5,7	/	/	{5,5}	4,9	{7,6}	/	{4,9}
3 800 - 4 000	5,5	/	/	{7,4}	4,2	{7,9}	/	{3,9}
4 000 - 4 200	5,5	/	/	{7,2}	5,0	{6,8}	/	{3,6}
4 200 - 4 400	4,7	/	/	{4,1}	4,9	{5,5}	/	{3,2}
4 400 - 4 600	3,5	/	/	{5,6}	{3,8}	{3,8}	/	/
4 600 - 4 800	3,6	/	/	{4,8}	4,6	{2,8}	/	/
4 800 - 5 000	3,3	/	/	{5,0}	5,0	{1,9}	/	/
5 000 - 5 500	6,4	/	{6,3}	9,8	9,1	{3,9}	/	{3,2}
5 500 - 6 000	4,6	/	/	{7,2}	7,5	{2,0}	/	/
6 000 - 6 500	3,3	/	/	{6,8}	5,2	/	/	/
6 500 - 7 000	2,3	/	/	{4,1}	{3,7}	/	/	/
7 000 - 8 000	2,9	/	/	{6,4}	{3,9}	/	/	/
8 000 - 10 000	2,4	/	{11,7}	/	{2,7}	/	/	/
10 000 - 25 000	{1,6}	/	{12,2}	/	/	/	/	/
INSGESAMT	100	100	100	100	100	100	100	100
MONATLICHES NETTOEINKOMMEN JE HAUSHALT IN DM								
UNTER 800	/	/	/	/	/	/	/	/
800 - 1 000	/	/	/	/	/	/	/	/
1 000 - 1 200	/	/	/	/	/	/	/	/
1 200 - 1 400	/	/	/	/	/	/	/	/
1 400 - 1 600	{1 513}	/	/	/	/	/	/	/
1 600 - 1 800	{1 715}	/	/	/	{1 698}	/	/	/
1 800 - 2 000	{1 891}	/	/	/	/	/	/	{1 906}
2 000 - 2 200	2 096	/	/	/	{2 110}	/	/	{2 094}
2 200 - 2 400	2 301	/	/	/	{2 305}	{2 301}	/	{2 288}
2 400 - 2 600	2 505	/	/	/	{2 494}	{2 505}	/	{2 506}
2 600 - 2 800	2 703	/	/	/	{2 703}	{2 694}	/	{2 698}
2 800 - 3 000	2 907	/	/	/	{2 908}	{2 905}	/	{2 910}
3 000 - 3 200	3 105	/	/	/	3 096	{3 106}	/	{3 113}
3 200 - 3 400	3 292	/	/	{3 309}	3 293	{3 291}	/	{3 277}
3 400 - 3 600	3 499	/	/	{3 500}	3 514	3 493	/	{3 497}
3 600 - 3 800	3 702	/	/	{3 702}	3 705	{3 700}	/	{3 709}
3 800 - 4 000	3 900	/	/	{3 899}	3 896	{3 901}	/	{3 896}
4 000 - 4 200	4 096	/	/	{4 107}	4 098	{4 092}	/	{4 092}
4 200 - 4 400	4 290	/	/	{4 284}	4 287	{4 300}	/	{4 278}
4 400 - 4 600	4 497	/	/	{4 503}	{4 495}	{4 494}	/	/
4 600 - 4 800	4 692	/	/	{4 683}	4 691	{4 690}	/	/
4 800 - 5 000	4 896	/	/	{4 894}	4 900	{4 900}	/	/
5 000 - 5 500	5 222	/	{5 226}	5 225	5 228	{5 201}	/	{5 250}
5 500 - 6 000	5 740	/	/	{5 740}	5 738	{5 738}	/	/
6 000 - 6 500	6 250	/	/	{6 222}	6 249	/	/	/
6 500 - 7 000	6 722	/	/	{6 703}	{6 727}	/	/	/
7 000 - 8 000	7 429	/	/	{7 426}	{7 460}	/	/	/
8 000 - 10 000	8 785	/	{8 992}	/	{8 597}	/	/	/
10 000 - 25 000	{14 260}	/	{14 973}	/	/	/	/	/
INSGESAMT	4 188	{2 864}	6 213	4 751	4 459	3 489	{3 192}	3 364

1 PRIVATE HAUSHALTE NACH MONATLICHEM HAUSHALTSNETTOEINKOMMEN UND SOZIALER STELLUNG DER BEZUGSPERSON

1.1.3 HAUSHALTSGROSSE: 2 PERSONEN

1.1.3.4 1 EINKOMMENSBEZIEHER, 1 ERWERBSTAETIGER

MONATLICHES HAUSHALTS- NETTOEINKOMMEN VON...BIS UNTER...DM	HAUSHALTE INSGESAMT	NACH SOZIALER STELLUNG DER BEZUGSPERSON						
		LANDWIRT	GEWERBE- TREIBENDER/ FREIBERUF- LICH TAETIGER	BEAMTER	ANGE- STELLTER	ARBEITER	ARBEITS- LOSER	NICHT- ERWERBS- TAETIGER
1 000								
UNTER 800	/	/	/	/	/	/	/	/
800 - 1 000	/	/	/	/	/	/	/	/
1 000 - 1 200	/	/	/	/	/	/	/	/
1 200 - 1 400	/	/	/	/	/	/	/	/
1 400 - 1 600	/	/	/	/	/	/	/	/
1 600 - 1 800	/	/	/	/	/	/	/	/
1 800 - 2 000	(48)	/	/	/	/	/	(29)	/
2 000 - 2 200	(71)	/	/	/	(20)	(48)	/	/
2 200 - 2 400	82	/	/	/	(18)	(55)	/	/
2 400 - 2 600	74	/	/	/	(22)	(43)	/	/
2 600 - 2 800	87	/	/	/	(24)	(54)	/	/
2 800 - 3 000	68	/	/	/	(20)	(40)	/	/
3 000 - 3 200	(56)	/	/	/	(12)	(33)	/	/
3 200 - 3 400	(39)	/	/	(8)	(14)	/	/	/
3 400 - 3 600	(38)	/	/	/	(18)	/	/	/
3 600 - 3 800	(29)	/	/	/	(14)	/	/	/
3 800 - 4 000	(30)	/	/	/	(16)	/	/	/
4 000 - 4 200	(31)	/	/	/	(15)	/	/	/
4 200 - 4 400	(22)	/	/	/	(10)	/	/	/
4 400 - 4 600	(23)	/	/	/	(14)	/	/	/
4 600 - 4 800	(20)	/	/	/	(12)	/	/	/
4 800 - 5 000	(10)	/	/	/	/	/	/	/
5 000 - 5 500	37	/	/	(11)	(20)	/	/	/
5 500 - 6 000	(22)	/	/	/	(12)	/	/	/
6 000 - 6 500	(13)	/	/	/	/	/	/	/
6 500 - 7 000	(14)	/	/	/	/	/	/	/
7 000 - 8 000	(15)	/	/	/	/	/	/	/
8 000 - 10 000	(12)	/	/	/	/	/	/	/
10 000 - 25 000	/	/	/	/	/	/	/	/
INSGESAMT	902	/	(80)	94	327	391	/	/
PROZENT								
UNTER 800	/	/	/	/	/	/	/	/
800 - 1 000	/	/	/	/	/	/	/	/
1 000 - 1 200	/	/	/	/	/	/	/	/
1 200 - 1 400	/	/	/	/	/	/	/	/
1 400 - 1 600	/	/	/	/	/	/	/	/
1 600 - 1 800	/	/	/	/	/	/	/	/
1 800 - 2 000	(5,3)	/	/	/	/	(7,4)	/	/
2 000 - 2 200	(7,8)	/	/	/	(6,1)	(12,4)	/	/
2 200 - 2 400	9,0	/	/	/	(5,6)	(14,1)	/	/
2 400 - 2 600	8,2	/	/	/	(6,7)	(10,9)	/	/
2 600 - 2 800	9,7	/	/	/	(7,4)	(13,9)	/	/
2 800 - 3 000	7,5	/	/	/	(6,0)	(10,3)	/	/
3 000 - 3 200	(6,2)	/	/	/	(3,8)	(8,4)	/	/
3 200 - 3 400	(4,4)	/	/	(8,3)	(4,4)	/	/	/
3 400 - 3 600	(4,2)	/	/	/	(5,5)	/	/	/
3 600 - 3 800	(3,2)	/	/	/	(4,4)	/	/	/
3 800 - 4 000	(3,3)	/	/	/	(5,0)	/	/	/
4 000 - 4 200	(3,5)	/	/	/	(4,7)	/	/	/
4 200 - 4 400	(2,5)	/	/	/	(3,0)	/	/	/
4 400 - 4 600	(2,5)	/	/	/	(4,2)	/	/	/
4 600 - 4 800	(2,2)	/	/	/	(3,6)	/	/	/
4 800 - 5 000	(1,1)	/	/	/	/	/	/	/
5 000 - 5 500	4,1	/	/	(11,5)	(6,3)	/	/	/
5 500 - 6 000	(2,4)	/	/	/	(3,7)	/	/	/
6 000 - 6 500	(1,5)	/	/	/	/	/	/	/
6 500 - 7 000	(1,5)	/	/	/	/	/	/	/
7 000 - 8 000	(1,6)	/	/	/	/	/	/	/
8 000 - 10 000	(1,3)	/	/	/	/	/	/	/
10 000 - 25 000	/	/	/	/	/	/	/	/
INSGESAMT	100	100	100	100	100	100	100	100
MONATLICHES NETTOEINKOMMEN JE HAUSHALT IN DM								
UNTER 800	/	/	/	/	/	/	/	/
800 - 1 000	/	/	/	/	/	/	/	/
1 000 - 1 200	/	/	/	/	/	/	/	/
1 200 - 1 400	/	/	/	/	/	/	/	/
1 400 - 1 600	/	/	/	/	/	/	/	/
1 600 - 1 800	/	/	/	/	/	/	/	/
1 800 - 2 000	(1 894)	/	/	/	/	(1 885)	/	/
2 000 - 2 200	(2 112)	/	/	/	(2 102)	(2 115)	/	/
2 200 - 2 400	2 295	/	/	/	(2 291)	(2 293)	/	/
2 400 - 2 600	2 505	/	/	/	(2 498)	(2 504)	/	/
2 600 - 2 800	2 694	/	/	/	(2 712)	(2 690)	/	/
2 800 - 3 000	2 891	/	/	/	(2 906)	(2 883)	/	/
3 000 - 3 200	(3 103)	/	/	/	(3 098)	(3 105)	/	/
3 200 - 3 400	(3 310)	/	/	(3 287)	(3 311)	/	/	/
3 400 - 3 600	(3 489)	/	/	/	(3 491)	/	/	/
3 600 - 3 800	(3 697)	/	/	/	(3 707)	/	/	/
3 800 - 4 000	(3 891)	/	/	/	(3 889)	/	/	/
4 000 - 4 200	(4 101)	/	/	/	(4 099)	/	/	/
4 200 - 4 400	(4 296)	/	/	/	(4 320)	/	/	/
4 400 - 4 600	(4 499)	/	/	/	(4 491)	/	/	/
4 600 - 4 800	(4 701)	/	/	/	(4 706)	/	/	/
4 800 - 5 000	(4 894)	/	/	/	/	/	/	/
5 000 - 5 500	5 248	/	/	(5 207)	(5 283)	/	/	/
5 500 - 6 000	(5 712)	/	/	/	(5 749)	/	/	/
6 000 - 6 500	(6 263)	/	/	/	/	/	/	/
6 500 - 7 000	(6 726)	/	/	/	/	/	/	/
7 000 - 8 000	(7 394)	/	/	/	/	/	/	/
8 000 - 10 000	(8 969)	/	/	/	/	/	/	/
10 000 - 25 000	/	/	/	/	/	/	/	/
INSGESAMT	3 536	/	(5 764)	4 272	3 868	2 639	/	/

1 PRIVATE HAUSHALTE NACH MONATLICHEM HAUSHALTSNETTOEINKOMMEN UND SOZIALER STELLUNG DER BEZUGSPERSON

1.1.3 HAUSHALTSGROSSE: 2 PERSONEN

1.1.3.5 2 EINKOMMENSBEZIEHER, 1 ERWERBSTAETIGER

MONATLICHES HAUSHALTS- NETTOEINKOMMEN VON... BIS UNTER... DM		HAUSHALTE INSGESAMT	NACH SOZIALER STELLUNG DER BEZUGSPERSON					
			LANDWIRT	GEWERBE- TREIBENDER/ FREIBERUF- LICH TAETIGER	BEAMTER	ANGE- STELLTER	ARBEITER	ARBEITS- LOSER
1 000								
UNTER 800	/	/	/	/	/	/	/	/
800 - 1 000	/	/	/	/	/	/	/	/
1 000 - 1 200	/	/	/	/	/	/	/	/
1 200 - 1 400	/	/	/	/	/	/	/	/
1 400 - 1 600	(30)	/	/	/	/	/	/	/
1 600 - 1 800	(53)	/	/	/	(19)	/	/	/
1 800 - 2 000	(41)	/	/	/	/	/	/	(14)
2 000 - 2 200	(57)	/	/	/	(15)	/	/	(16)
2 200 - 2 400	75	/	/	/	(20)	/	/	(21)
2 400 - 2 600	83	/	/	/	(20)	(35)	/	(19)
2 600 - 2 800	98	/	/	/	(23)	(26)	/	(25)
2 800 - 3 000	86	/	/	/	(22)	(33)	/	(32)
3 000 - 3 200	95	/	/	/	(19)	(22)	/	(22)
3 200 - 3 400	74	/	/	/	(17)	/	/	(21)
3 400 - 3 600	64	/	/	/	(16)	/	/	(16)
3 600 - 3 800	49	/	/	/	/	/	/	(13)
3 800 - 4 000	(32)	/	/	/	/	/	/	(12)
4 000 - 4 200	(42)	/	/	/	(11)	/	/	(11)
4 200 - 4 400	(34)	/	/	/	(15)	/	/	/
4 400 - 4 600	(19)	/	/	/	/	/	/	/
4 600 - 4 800	(20)	/	/	/	/	/	/	/
4 800 - 5 000	(26)	/	/	/	(11)	/	/	/
5 000 - 5 500	(36)	/	/	/	(13)	/	/	(11)
5 500 - 6 000	(28)	/	/	/	(13)	/	/	/
6 000 - 6 500	(18)	/	/	/	/	/	/	/
6 500 - 7 000	(15)	/	/	/	/	/	/	/
7 000 - 8 000	(18)	/	/	/	/	/	/	/
8 000 - 10 000	/	/	/	/	/	/	/	/
10 000 - 25 000	/	/	/	/	/	/	/	/
INSGESAMT	1 155	/	92	56	321	298	(46)	335
PROZENT								
UNTER 800	/	/	/	/	/	/	/	/
800 - 1 000	/	/	/	/	/	/	/	/
1 000 - 1 200	/	/	/	/	/	/	/	/
1 200 - 1 400	/	/	/	/	/	/	/	/
1 400 - 1 600	(2,6)	/	/	/	/	/	/	/
1 600 - 1 800	(4,6)	/	/	/	(5,8)	/	/	/
1 800 - 2 000	(3,5)	/	/	/	/	/	/	(4,2)
2 000 - 2 200	(5,0)	/	/	/	(4,8)	/	/	(4,8)
2 200 - 2 400	6,5	/	/	/	(6,3)	/	/	(6,3)
2 400 - 2 600	7,2	/	/	/	(6,3)	(11,9)	/	(5,7)
2 600 - 2 800	8,5	/	/	/	(7,1)	(11,9)	/	(7,3)
2 800 - 3 000	7,6	/	/	/	(7,1)	(8,8)	/	(8,5)
3 000 - 3 200	8,2	/	/	/	(7,0)	(11,1)	/	(9,6)
3 200 - 3 400	6,4	/	/	/	(5,8)	(7,5)	/	(6,4)
3 400 - 3 600	5,5	/	/	/	(5,3)	/	/	(6,3)
3 600 - 3 800	4,3	/	/	/	(4,9)	/	/	(4,9)
3 800 - 4 000	(2,8)	/	/	/	/	/	/	(3,9)
4 000 - 4 200	(3,6)	/	/	/	(3,5)	/	/	(3,6)
4 200 - 4 400	(2,9)	/	/	/	(4,8)	/	/	(3,2)
4 400 - 4 600	(1,7)	/	/	/	/	/	/	/
4 600 - 4 800	(1,8)	/	/	/	/	/	/	/
4 800 - 5 000	(2,3)	/	/	/	(3,4)	/	/	/
5 000 - 5 500	(3,1)	/	/	/	(3,9)	/	/	(3,2)
5 500 - 6 000	(2,4)	/	/	/	(4,0)	/	/	/
6 000 - 6 500	(1,6)	/	/	/	/	/	/	/
6 500 - 7 000	(1,3)	/	/	/	/	/	/	/
7 000 - 8 000	(1,5)	/	/	/	/	/	/	/
8 000 - 10 000	/	/	/	/	/	/	/	/
10 000 - 25 000	/	/	/	/	/	/	/	/
INSGESAMT	100	100	100	100	100	100	100	100
MONATLICHES NETTOEINKOMMEN JE HAUSHALT IN DM								
UNTER 800	/	/	/	/	/	/	/	/
800 - 1 000	/	/	/	/	/	/	/	/
1 000 - 1 200	/	/	/	/	/	/	/	/
1 200 - 1 400	/	/	/	/	/	/	/	/
1 400 - 1 600	(1 513)	/	/	/	/	/	/	/
1 600 - 1 800	(1 713)	/	/	/	(1 694)	/	/	/
1 800 - 2 000	(1 888)	/	/	/	/	/	/	(1 906)
2 000 - 2 200	(2 093)	/	/	/	(2 099)	/	/	(2 094)
2 200 - 2 400	2 300	/	/	/	(2 310)	/	/	(2 288)
2 400 - 2 600	2 502	/	/	/	(2 494)	(2 505)	/	(2 506)
2 600 - 2 800	2 702	/	/	/	(2 704)	(2 696)	/	(2 698)
2 800 - 3 000	2 902	/	/	/	(2 891)	(2 896)	/	(2 910)
3 000 - 3 200	3 105	/	/	/	(3 082)	(3 108)	/	(3 113)
3 200 - 3 400	3 284	/	/	/	(3 287)	(3 279)	/	(3 277)
3 400 - 3 600	3 501	/	/	/	(3 512)	/	/	(3 497)
3 600 - 3 800	3 702	/	/	/	(3 705)	/	/	(3 709)
3 800 - 4 000	(3 897)	/	/	/	/	/	/	(3 896)
4 000 - 4 200	(4 091)	/	/	/	(4 105)	/	/	(4 092)
4 200 - 4 400	(4 283)	/	/	/	(4 286)	/	/	(4 278)
4 400 - 4 600	(4 492)	/	/	/	/	/	/	/
4 600 - 4 800	(4 695)	/	/	/	/	/	/	/
4 800 - 5 000	(4 893)	/	/	/	(4 905)	/	/	/
5 000 - 5 500	(5 226)	/	/	/	(5 205)	/	/	(5 250)
5 500 - 6 000	(5 736)	/	/	/	(5 737)	/	/	/
6 000 - 6 500	(6 262)	/	/	/	/	/	/	/
6 500 - 7 000	(6 762)	/	/	/	/	/	/	/
7 000 - 8 000	(7 431)	/	/	/	/	/	/	/
8 000 - 10 000	/	/	/	/	/	/	/	/
10 000 - 25 000	/	/	/	/	/	/	/	/
INSGESAMT	3 473	/	5 523	4 147	3 560	2 817	(3 192)	3 364

1 PRIVATE HAUSHALTE NACH MONATLICHEM HAUSHALTSNETTOEINKOMMEN UND SOZIALER STELLUNG DER BEZUGSPERSON

1.1.3 HAUSHALTSGROSSE: 2 PERSONEN

1.1.3.6 2 EINKOMMENSBEZIEHER, 2 ERWERBSTAETIGE

MONATLICHES HAUSHALTS- NETTOEINKOMMEN VON...BIS UNTER...DM	HAUSHALTE INSGESAMT	NACH SOZIALER STELLUNG DER BEZUGSPERSON						
		LANDWIRT	GEWERBE- TREIBENDER/ FREIBERUF- LICH TAETIGER	BEAMTER	ANGE- STELLTER	ARBEITER	ARBEITS- LOSER	NICHT- ERWERBS- TAETIGER
1 000								
UNTER 800	/	/	/	/	/	/	/	/
800 - 1 000	/	/	/	/	/	/	/	/
1 000 - 1 200	/	/	/	/	/	/	/	/
1 200 - 1 400	/	/	/	/	/	/	/	/
1 400 - 1 600	/	/	/	/	/	/	/	/
1 600 - 1 800	/	/	/	/	/	/	/	/
1 800 - 2 000	/	/	/	/	/	/	/	/
2 000 - 2 200	/	/	/	/	/	/	/	/
2 200 - 2 400	(22)	/	/	/	/	/	/	/
2 400 - 2 600	(36)	/	/	/	/	/	/	/
2 600 - 2 800	(45)	/	/	/	(13)	(22)	/	/
2 800 - 3 000	(59)	/	/	/	(20)	(29)	/	/
3 000 - 3 200	92	/	/	/	(25)	(55)	/	/
3 200 - 3 400	105	/	/	(9)	(32)	(58)	/	/
3 400 - 3 600	118	/	/	(12)	(35)	(66)	/	/
3 600 - 3 800	116	/	/	(13)	(33)	(63)	/	/
3 800 - 4 000	129	/	/	(18)	(34)	(69)	/	/
4 000 - 4 200	117	/	/	(17)	(38)	(56)	/	/
4 200 - 4 400	104	/	/	(10)	(33)	(50)	/	/
4 400 - 4 600	84	/	/	(12)	(33)	(33)	/	/
4 600 - 4 800	84	/	/	(13)	(38)	(24)	/	/
4 800 - 5 000	70	/	/	(11)	(39)	/	/	/
5 000 - 5 500	149	/	/	(22)	78	(33)	/	/
5 500 - 6 000	107	/	/	(16)	62	/	/	/
6 000 - 6 500	78	/	/	(17)	45	/	/	/
6 500 - 7 000	51	/	/	(10)	(32)	/	/	/
7 000 - 8 000	67	/	/	(17)	(34)	/	/	/
8 000 - 10 000	(53)	/	(24)	/	(24)	/	/	/
10 000 - 25 000	(31)	/	/	/	/	/	/	/
INSGESAMT	1 747	/	196	220	675	644	/	/
PROZENT								
UNTER 800	/	/	/	/	/	/	/	/
800 - 1 000	/	/	/	/	/	/	/	/
1 000 - 1 200	/	/	/	/	/	/	/	/
1 200 - 1 400	/	/	/	/	/	/	/	/
1 400 - 1 600	/	/	/	/	/	/	/	/
1 600 - 1 800	/	/	/	/	/	/	/	/
1 800 - 2 000	/	/	/	/	/	/	/	/
2 000 - 2 200	/	/	/	/	/	/	/	/
2 200 - 2 400	(1,2)	/	/	/	/	/	/	/
2 400 - 2 600	(2,1)	/	/	/	/	/	/	/
2 600 - 2 800	(2,6)	/	/	/	(1,9)	(3,4)	/	/
2 800 - 3 000	(3,4)	/	/	/	(2,9)	(4,6)	/	/
3 000 - 3 200	5,3	/	/	/	(3,7)	(8,5)	/	/
3 200 - 3 400	6,0	/	/	(4,0)	(4,8)	(9,0)	/	/
3 400 - 3 600	6,8	/	/	(5,6)	(5,2)	(10,2)	/	/
3 600 - 3 800	6,6	/	/	(5,8)	(4,8)	(9,8)	/	/
3 800 - 4 000	7,4	/	/	(8,2)	(5,0)	(10,6)	/	/
4 000 - 4 200	6,7	/	/	(7,6)	(5,7)	(6,8)	/	/
4 200 - 4 400	5,9	/	/	(4,3)	(4,9)	(7,7)	/	/
4 400 - 4 600	4,8	/	/	(5,6)	(4,9)	(5,1)	/	/
4 600 - 4 800	4,8	/	/	(5,8)	(5,7)	(3,8)	/	/
4 800 - 5 000	4,0	/	/	(4,9)	(5,8)	/	/	/
5 000 - 5 500	8,5	/	/	(10,2)	11,5	(5,1)	/	/
5 500 - 6 000	6,1	/	/	(7,5)	9,3	/	/	/
6 000 - 6 500	4,5	/	/	(7,6)	6,7	/	/	/
6 500 - 7 000	2,9	/	/	(4,5)	(4,8)	/	/	/
7 000 - 8 000	3,8	/	/	(7,6)	(5,0)	/	/	/
8 000 - 10 000	(3,1)	/	(12,4)	/	(3,5)	/	/	/
10 000 - 25 000	(1,8)	/	/	/	/	/	/	/
INSGESAMT	100	100	100	100	100	100	100	100
MONATLICHES NETTOEINKOMMEN JE HAUSHALT IN DM								
UNTER 800	/	/	/	/	/	/	/	/
800 - 1 000	/	/	/	/	/	/	/	/
1 000 - 1 200	/	/	/	/	/	/	/	/
1 200 - 1 400	/	/	/	/	/	/	/	/
1 400 - 1 600	/	/	/	/	/	/	/	/
1 600 - 1 800	/	/	/	/	/	/	/	/
1 800 - 2 000	/	/	/	/	/	/	/	/
2 000 - 2 200	/	/	/	/	/	/	/	/
2 200 - 2 400	(2 303)	/	/	/	/	/	/	/
2 400 - 2 600	(2 511)	/	/	/	/	/	/	/
2 600 - 2 800	(2 706)	/	/	/	(2 702)	(2 691)	/	/
2 800 - 3 000	(2 915)	/	/	/	(2 926)	(2 914)	/	/
3 000 - 3 200	3 105	/	/	/	(3 109)	(3 104)	/	/
3 200 - 3 400	3 297	/	/	(3 307)	(3 297)	(3 296)	/	/
3 400 - 3 600	3 499	/	/	(3 504)	(3 515)	(3 492)	/	/
3 600 - 3 800	3 702	/	/	(3 704)	(3 705)	(3 702)	/	/
3 800 - 4 000	3 901	/	/	(3 901)	(3 895)	(3 902)	/	/
4 000 - 4 200	4 097	/	/	(4 110)	(4 096)	(4 094)	/	/
4 200 - 4 400	4 293	/	/	(4 264)	(4 287)	(4 301)	/	/
4 400 - 4 600	4 499	/	/	(4 505)	(4 494)	(4 495)	/	/
4 600 - 4 800	4 692	/	/	(4 683)	(4 689)	(4 687)	/	/
4 800 - 5 000	4 897	/	/	(4 890)	(4 898)	/	/	/
5 000 - 5 500	5 221	/	/	(5 220)	5 232	(5 196)	/	/
5 500 - 6 000	5 741	/	/	(5 735)	5 738	/	/	/
6 000 - 6 500	6 247	/	/	(6 222)	6 246	/	/	/
6 500 - 7 000	6 710	/	/	(6 703)	(6 718)	/	/	/
7 000 - 8 000	7 428	/	/	(7 429)	(7 460)	/	/	/
8 000 - 10 000	(8 785)	/	(9 004)	/	(8 605)	/	/	/
10 000 - 25 000	(14 551)	/	/	/	/	/	/	/
INSGESAMT	4 661	/	6 536	4 904	4 886	3 800	/	/

1 PRIVATE HAUSHALTE NACH MONATLICHEM HAUSHALTSNETTOEINKOMMEN UND SOZIALER STELLUNG DER BEZUGSPERSON

1.1.4 HAUSHALTSGROSSE: 3 PERSONEN

1.1.4.1 ERWERBSTAETIGE INSGESAMT

MONATLICHES HAUSHALTS- NETTOEINKOMMEN VON...BIS UNTER...DM	HAUSHALTE INSGESAMT	NACH SOZIALER STELLUNG DER BEZUGSPERSON						
		LANDWIRT	GEWERBE- TREIBENDER/ FREIBERUF- LICH TAETIGER	BEAMTER	ANGE- STELLTER	ARBEITER	ARBEITS- LOSER	NICHT- ERWERBS- TAETIGER
1 000								
UNTER 800	/	/	/	/	/	/	/	/
800 - 1 000	/	/	/	/	/	/	/	/
1 000 - 1 200	/	/	/	/	/	/	/	/
1 200 - 1 400	/	/	/	/	/	/	/	/
1 400 - 1 600	/	/	/	/	/	/	/	/
1 600 - 1 800	(20)	/	/	/	/	/	/	/
1 800 - 2 000	(63)	/	/	/	/	/	/	/
2 000 - 2 200	87	/	/	/	(14)	(37)	/	/
2 200 - 2 400	132	/	/	/	(24)	(49)	/	/
2 400 - 2 600	149	/	/	(11)	(30)	78	/	/
2 600 - 2 800	184	/	/	(10)	(35)	81	/	(14)
2 800 - 3 000	191	/	/	(16)	47	109	/	/
3 000 - 3 200	207	/	/	(16)	45	104	/	(16)
3 200 - 3 400	193	/	/	(16)	50	111	/	/
3 400 - 3 600	192	/	/	(19)	47	96	/	(15)
3 600 - 3 800	206	/	/	(18)	52	95	/	/
3 800 - 4 000	204	/	/	(19)	56	94	/	(15)
4 000 - 4 200	194	/	/	21	52	94	/	(21)
4 200 - 4 400	184	/	/	25	60	71	/	(22)
4 400 - 4 600	144	/	/	23	65	62	/	(15)
4 600 - 4 800	160	/	/	21	49	(49)	/	(13)
4 800 - 5 000	142	/	/	20	61	(51)	/	(14)
5 000 - 5 500	272	/	(35)	(18)	57	(39)	/	/
5 500 - 6 000	227	/	(32)	36	109	(63)	/	(22)
6 000 - 6 500	149	/	(25)	29	98	(45)	/	(19)
6 500 - 7 000	94	/	/	22	66	(20)	/	/
7 000 - 8 000	129	/	/	(16)	49	/	/	/
8 000 - 10 000	98	/	(25)	(19)	59	/	/	(14)
10 000 - 25 000	(44)	/	(41)	(8)	41	/	/	/
INSGESAMT	3 689	76	332	377	1 189	1 392	(30)	293

PROZENT

UNTER 800	/	/	/	/	/	/	/	/
800 - 1 000	/	/	/	/	/	/	/	/
1 000 - 1 200	/	/	/	/	/	/	/	/
1 200 - 1 400	/	/	/	/	/	/	/	/
1 400 - 1 600	/	/	/	/	/	/	/	/
1 600 - 1 800	(0,5)	/	/	/	/	/	/	/
1 800 - 2 000	(1,7)	/	/	/	(1,2)	(2,6)	/	/
2 000 - 2 200	2,4	/	/	/	(2,0)	(3,5)	/	/
2 200 - 2 400	3,6	/	/	/	(2,5)	5,6	/	/
2 400 - 2 600	4,0	/	/	(2,9)	(2,9)	5,8	/	(4,7)
2 600 - 2 800	5,0	/	/	(2,6)	3,9	7,8	/	/
2 800 - 3 000	5,2	/	/	(4,4)	3,8	7,4	/	(5,4)
3 000 - 3 200	5,6	/	/	(4,4)	4,2	8,0	/	/
3 200 - 3 400	5,2	/	/	(4,9)	4,0	6,9	/	(4,9)
3 400 - 3 600	5,2	/	/	(4,7)	4,3	6,6	/	/
3 600 - 3 800	5,6	/	/	(5,1)	4,7	6,7	/	(5,3)
3 800 - 4 000	5,5	/	/	5,5	4,4	6,8	/	(7,2)
4 000 - 4 200	5,2	/	/	6,6	5,0	5,1	/	(7,4)
4 200 - 4 400	5,0	/	/	6,1	5,5	4,4	/	(5,1)
4 400 - 4 600	3,9	/	/	5,6	4,1	(3,5)	/	(4,4)
4 600 - 4 800	4,3	/	/	5,2	5,1	(3,6)	/	(4,9)
4 800 - 5 000	3,8	/	/	(4,7)	4,8	(2,8)	/	/
5 000 - 5 500	7,4	/	(10,6)	9,5	9,1	(4,5)	/	(7,4)
5 500 - 6 000	6,1	/	(9,7)	7,7	8,2	(3,2)	/	(6,6)
6 000 - 6 500	4,0	/	(7,5)	5,9	5,5	(1,4)	/	/
6 500 - 7 000	2,6	/	/	(4,4)	4,1	/	/	/
7 000 - 8 000	3,5	/	(7,5)	(5,1)	4,9	/	/	(4,9)
8 000 - 10 000	2,7	/	(12,4)	(2,1)	3,5	/	/	/
10 000 - 25 000	(1,2)	/	(7,9)	/	(1,3)	/	/	/
INSGESAMT	100	100	100	100	100	100	100	100

MONATLICHES NETTOEINKOMMEN JE HAUSHALT IN DM

UNTER 800	/	/	/	/	/	/	/	/
800 - 1 000	/	/	/	/	/	/	/	/
1 000 - 1 200	/	/	/	/	/	/	/	/
1 200 - 1 400	/	/	/	/	/	/	/	/
1 400 - 1 600	/	/	/	/	/	/	/	/
1 600 - 1 800	(1 697)	/	/	/	/	/	/	/
1 800 - 2 000	(1 915)	/	/	/	(1 937)	(1 912)	/	/
2 000 - 2 200	2 108	/	/	/	(2 102)	(2 102)	/	/
2 200 - 2 400	2 302	/	/	/	(2 311)	2 301	/	/
2 400 - 2 600	2 505	/	/	(2 510)	(2 510)	2 301	/	(2 501)
2 600 - 2 800	2 706	/	/	(2 701)	2 715	2 701	/	/
2 800 - 3 000	2 896	/	/	(2 914)	2 901	2 891	/	(2 901)
3 000 - 3 200	3 104	/	/	(3 101)	3 110	3 100	/	/
3 200 - 3 400	3 302	/	/	(3 293)	3 300	3 305	/	(3 303)
3 400 - 3 600	3 504	/	/	(3 494)	3 511	3 501	/	/
3 600 - 3 800	3 699	/	/	(3 701)	3 707	3 696	/	(3 694)
3 800 - 4 000	3 899	/	/	3 907	3 902	3 897	/	(3 887)
4 000 - 4 200	4 103	/	/	4 105	4 101	4 099	/	(4 110)
4 200 - 4 400	4 300	/	/	4 296	4 302	4 293	/	(4 321)
4 400 - 4 600	4 501	/	/	4 496	4 500	(4 503)	/	(4 509)
4 600 - 4 800	4 696	/	/	4 695	4 700	(4 690)	/	(4 705)
4 800 - 5 000	4 903	/	/	(4 896)	4 909	(4 894)	/	/
5 000 - 5 500	5 235	/	(5 252)	5 234	5 236	(5 216)	/	(5 253)
5 500 - 6 000	5 741	/	(5 736)	5 752	5 750	(5 724)	/	(5 732)
6 000 - 6 500	6 233	/	(6 255)	6 245	6 230	(6 188)	/	/
6 500 - 7 000	6 729	/	/	(6 720)	6 743	/	/	/
7 000 - 8 000	7 461	/	(7 466)	(7 412)	7 429	/	/	(7 631)
8 000 - 10 000	8 854	/	(8 935)	(8 592)	8 881	/	/	/
10 000 - 25 000	(12 676)	/	(13 488)	/	(11 635)	/	/	/
INSGESAMT	4 330	4 006	6 056	4 641	4 691	3 562	(3 770)	4 297

1 PRIVATE HAUSHALTE NACH MONATLICHEM HAUSHALTSNETTOEINKOMMEN UND SOZIALER STELLUNG DER BEZUGSPERSON

1.1.4 HAUSHALTSGROESSE: 3 PERSONEN

1.1.4.2 1 EINKOMMENSBEZIEHER, 1 ERWERBSTAETIGER

MONATLICHES HAUSHALTS- NETTOEINKOMMEN VON...BIS UNTER...DM	HAUSHALTE INSGESAMT	NACH SOZIALER STELLUNG DER BEZUGSPERSON						
		LANDWIRT	GEWERBE- TREIBENDER/ FREIBERUF- LICH TAEHTIGER	BEAMTER	ANGE- STELLTER	ARBEITER	ARBEITS- LOSER	NICHT- ERWERBS- TAEHTIGER

1 000

UNTER 800	/	/	/	/	/	/	/	/
800 - 1 000	/	/	/	/	/	/	/	/
1 000 - 1 200	/	/	/	/	/	/	/	/
1 200 - 1 400	/	/	/	/	/	/	/	/
1 400 - 1 600	/	/	/	/	/	/	/	/
1 600 - 1 800	/	/	/	/	/	/	/	/
1 800 - 2 000	(31)	/	/	/	/	/	(26)	/
2 000 - 2 200	(42)	/	/	/	/	/	(31)	/
2 200 - 2 400	66	/	/	/	/	/	/	/
2 400 - 2 600	67	/	/	(9)	(15)	(45)	/	/
2 600 - 2 800	82	/	/	/	(25)	(50)	/	/
2 800 - 3 000	72	/	/	(8)	(18)	(45)	/	/
3 000 - 3 200	64	/	/	(8)	(18)	(37)	/	/
3 200 - 3 400	48	/	/	(9)	(16)	(22)	/	/
3 400 - 3 600	56	/	/	(11)	(20)	(24)	/	/
3 600 - 3 800	46	/	/	(8)	(21)	(16)	/	/
3 800 - 4 000	37	/	/	(8)	(15)	/	/	/
4 000 - 4 200	37	/	/	(8)	(20)	/	/	/
4 200 - 4 400	37	/	/	(9)	(22)	/	/	/
4 400 - 4 600	(27)	/	/	(7)	(15)	/	/	/
4 600 - 4 800	(28)	/	/	(6)	(17)	/	/	/
4 800 - 5 000	(25)	/	/	(5)	(16)	/	/	/
5 000 - 5 500	44	/	/	(9)	(29)	/	/	/
5 500 - 6 000	34	/	/	(7)	(22)	/	/	/
6 000 - 6 500	(22)	/	/	(5)	(14)	/	/	/
6 500 - 7 000	(15)	/	/	/	(11)	/	/	/
7 000 - 8 000	(20)	/	/	/	(15)	/	/	/
8 000 - 10 000	(20)	/	/	/	(13)	/	/	/
10 000 - 25 000	/	/	/	/	/	/	/	/
INSGESAMT	960	/	(38)	135	385	394	/	/

PRCZENT

UNTER 800	/	/	/	/	/	/	/	/
800 - 1 000	/	/	/	/	/	/	/	/
1 000 - 1 200	/	/	/	/	/	/	/	/
1 200 - 1 400	/	/	/	/	/	/	/	/
1 400 - 1 600	/	/	/	/	/	/	/	/
1 600 - 1 800	/	/	/	/	/	/	/	/
1 800 - 2 000	(3,2)	/	/	/	/	(6,5)	/	/
2 000 - 2 200	(4,3)	/	/	/	/	(7,8)	/	/
2 200 - 2 400	6,9	/	/	/	(3,8)	(11,5)	/	/
2 400 - 2 600	7,0	/	/	(6,7)	(4,0)	(10,6)	/	/
2 600 - 2 800	8,6	/	/	/	(6,4)	(12,8)	/	/
2 800 - 3 000	7,5	/	/	(5,8)	(4,7)	(11,3)	/	/
3 000 - 3 200	6,7	/	/	(5,8)	(4,6)	(9,4)	/	/
3 200 - 3 400	5,0	/	/	(6,3)	(4,0)	(5,6)	/	/
3 400 - 3 600	5,8	/	/	(8,1)	(5,2)	(6,0)	/	/
3 600 - 3 800	4,8	/	/	(5,7)	(5,3)	(4,2)	/	/
3 800 - 4 000	3,8	/	/	(5,8)	(4,1)	/	/	/
4 000 - 4 200	3,8	/	/	(5,7)	(5,2)	/	/	/
4 200 - 4 400	3,8	/	/	(6,4)	(5,7)	/	/	/
4 400 - 4 600	(2,8)	/	/	(5,5)	(4,0)	/	/	/
4 600 - 4 800	(3,0)	/	/	(4,3)	(4,4)	/	/	/
4 800 - 5 000	(2,6)	/	/	(4,0)	(4,2)	/	/	/
5 000 - 5 500	4,6	/	/	(6,4)	(7,6)	/	/	/
5 500 - 6 000	3,6	/	/	(5,2)	(5,8)	/	/	/
6 000 - 6 500	(2,3)	/	/	(4,0)	(3,7)	/	/	/
6 500 - 7 000	(1,6)	/	/	/	(2,9)	/	/	/
7 000 - 8 000	(2,0)	/	/	/	(4,0)	/	/	/
8 000 - 10 000	(2,1)	/	/	/	(3,4)	/	/	/
10 000 - 25 000	/	/	/	/	/	/	/	/
INSGESAMT	100	100	100	100	100	100	100	100

MONATLICHES NETTOEINKOMMEN JE HAUSHALT IN DM

UNTER 800	/	/	/	/	/	/	/	/
800 - 1 000	/	/	/	/	/	/	/	/
1 000 - 1 200	/	/	/	/	/	/	/	/
1 200 - 1 400	/	/	/	/	/	/	/	/
1 400 - 1 600	/	/	/	/	/	/	/	/
1 600 - 1 800	/	/	/	/	/	/	/	/
1 800 - 2 000	(1 915)	/	/	/	/	(1 910)	/	/
2 000 - 2 200	(2 109)	/	/	/	/	(2 109)	/	/
2 200 - 2 400	2 306	/	/	/	(2 322)	(2 303)	/	/
2 400 - 2 600	2 504	/	/	(2 504)	(2 508)	(2 503)	/	/
2 600 - 2 800	2 705	/	/	/	(2 709)	(2 703)	/	/
2 800 - 3 000	2 894	/	/	(2 914)	(2 905)	(2 886)	/	/
3 000 - 3 200	3 094	/	/	(3 098)	(3 110)	(3 085)	/	/
3 200 - 3 400	3 290	/	/	(3 285)	(3 303)	(3 280)	/	/
3 400 - 3 600	3 495	/	/	(3 485)	(3 506)	(3 489)	/	/
3 600 - 3 800	3 695	/	/	(3 694)	(3 701)	(3 687)	/	/
3 800 - 4 000	3 896	/	/	(3 910)	(3 894)	/	/	/
4 000 - 4 200	4 107	/	/	(4 112)	(4 101)	/	/	/
4 200 - 4 400	4 293	/	/	(4 297)	(4 290)	/	/	/
4 400 - 4 600	(4 492)	/	/	(4 477)	(4 494)	/	/	/
4 600 - 4 800	(4 697)	/	/	(4 696)	(4 696)	/	/	/
4 800 - 5 000	(4 895)	/	/	(4 904)	(4 893)	/	/	/
5 000 - 5 500	5 242	/	/	(5 226)	(5 239)	/	/	/
5 500 - 6 000	5 739	/	/	(5 713)	(5 741)	/	/	/
6 000 - 6 500	(6 252)	/	/	(6 184)	(6 265)	/	/	/
6 500 - 7 000	(6 712)	/	/	/	(6 705)	/	/	/
7 000 - 8 000	(7 457)	/	/	/	(7 496)	/	/	/
8 000 - 10 000	(9 067)	/	/	/	(8 989)	/	/	/
10 000 - 25 000	/	/	/	/	/	/	/	/
INSGESAMT	3 748	/	(6 548)	4 060	4 337	2 790	/	/

1 PRIVATE HAUSHALTE NACH MONATLICHEM HAUSHALTSNETTOEINKOMMEN UND SOZIALER STELLUNG DER BEZUGSPERSON

1.1.4 HAUSHALTSGROESSE: 3 PERSONEN

1.1.4.3 2 EINKOMMENSBEZIEHER, 1 ERWERBSTAETIGER

MONATLICHES HAUSHALTS- NETTOEINKOMMEN VON...BIS UNTER...DM	HAUSHALTE INSGESAMT	NACH SOZIALER STELLUNG DER BEZUGSPERSON						
		LANDWIRT	GEWERBE- TREIBENDER/ FREIBERUF- LICH TAETIGER	BEAMTER	ANGE- STELLTER	ARBEITER	ARBEITS- LOSER	NICHT- ERWERBS- TAETIGER
1 000								
UNTER 800	/	/	/	/	/	/	/	/
800 - 1 000	/	/	/	/	/	/	/	/
1 000 - 1 200	/	/	/	/	/	/	/	/
1 200 - 1 400	/	/	/	/	/	/	/	/
1 400 - 1 600	/	/	/	/	/	/	/	/
1 600 - 1 800	/	/	/	/	/	/	/	/
1 800 - 2 000	(20)	/	/	/	/	/	/	/
2 000 - 2 200	(32)	/	/	/	/	/	/	/
2 200 - 2 400	(41)	/	/	/	/	(24)	/	/
2 400 - 2 600	(48)	/	/	/	/	(10)	(26)	/
2 600 - 2 800	61	/	/	/	/	(15)	(34)	/
2 800 - 3 000	59	/	/	/	/	(11)	(30)	/
3 000 - 3 200	57	/	/	/	/	(16)	(25)	/
3 200 - 3 400	57	/	/	/	/	(15)	(26)	/
3 400 - 3 600	(37)	/	/	/	/	(9)	(15)	/
3 600 - 3 800	41	/	/	/	/	(11)	(15)	/
3 800 - 4 000	42	/	/	/	/	(11)	/	/
4 000 - 4 200	40	/	/	(5)	(13)	/	/	(13)
4 200 - 4 400	(32)	/	/	(5)	(12)	/	/	/
4 400 - 4 600	(25)	/	/	(5)	(9)	/	/	/
4 600 - 4 800	(22)	/	/	/	(12)	/	/	/
4 800 - 5 000	(23)	/	/	/	(11)	/	/	/
5 000 - 5 500	51	/	/	(6)	(23)	/	/	/
5 500 - 6 000	(29)	/	/	/	(13)	/	/	/
6 000 - 6 500	(23)	/	/	/	(9)	/	/	/
6 500 - 7 000	(15)	/	/	/	/	/	/	/
7 000 - 8 000	(15)	/	/	/	/	/	/	/
8 000 - 10 000	/	/	/	/	/	/	/	/
10 000 - 25 000	/	/	/	/	/	/	/	/
INSGESAMT	796	/	(38)	72	241	262	(15)	157
PROZENT								
UNTER 800	/	/	/	/	/	/	/	/
800 - 1 000	/	/	/	/	/	/	/	/
1 000 - 1 200	/	/	/	/	/	/	/	/
1 200 - 1 400	/	/	/	/	/	/	/	/
1 400 - 1 600	/	/	/	/	/	/	/	/
1 600 - 1 800	/	/	/	/	/	/	/	/
1 800 - 2 000	(2,5)	/	/	/	/	/	/	/
2 000 - 2 200	(4,1)	/	/	/	/	/	/	/
2 200 - 2 400	(5,2)	/	/	/	/	(9,3)	/	/
2 400 - 2 600	(6,0)	/	/	/	(4,3)	(9,9)	/	/
2 600 - 2 800	7,7	/	/	/	(6,4)	(12,9)	/	/
2 800 - 3 000	7,4	/	/	/	(4,6)	(11,4)	/	/
3 000 - 3 200	7,2	/	/	/	(6,5)	(9,5)	/	/
3 200 - 3 400	7,2	/	/	/	(6,3)	(10,0)	/	/
3 400 - 3 600	(4,6)	/	/	/	(3,6)	(5,8)	/	/
3 600 - 3 800	5,2	/	/	/	(4,7)	(5,7)	/	/
3 800 - 4 000	5,3	/	/	/	(4,6)	/	/	(8,4)
4 000 - 4 200	5,1	/	/	(7,1)	(5,5)	/	/	/
4 200 - 4 400	(4,0)	/	/	(7,3)	(5,0)	/	/	/
4 400 - 4 600	(3,1)	/	/	(6,7)	(3,9)	/	/	/
4 600 - 4 800	(2,8)	/	/	/	(4,8)	/	/	/
4 800 - 5 000	(2,8)	/	/	/	(4,5)	/	/	/
5 000 - 5 500	6,5	/	/	(8,9)	(9,7)	/	/	/
5 500 - 6 000	(3,6)	/	/	/	(5,3)	/	/	/
6 000 - 6 500	(2,9)	/	/	/	(3,9)	/	/	/
6 500 - 7 000	(1,9)	/	/	/	/	/	/	/
7 000 - 8 000	(1,9)	/	/	/	/	/	/	/
8 000 - 10 000	/	/	/	/	/	/	/	/
10 000 - 25 000	/	/	/	/	/	/	/	/
INSGESAMT	100	100	100	100	100	100	100	100
MONATLICHES NETTOEINKOMMEN JE HAUSHALT IN DM								
UNTER 800	/	/	/	/	/	/	/	/
800 - 1 000	/	/	/	/	/	/	/	/
1 000 - 1 200	/	/	/	/	/	/	/	/
1 200 - 1 400	/	/	/	/	/	/	/	/
1 400 - 1 600	/	/	/	/	/	/	/	/
1 600 - 1 800	/	/	/	/	/	/	/	/
1 800 - 2 000	(1 921)	/	/	/	/	/	/	/
2 000 - 2 200	(2 101)	/	/	/	/	/	/	/
2 200 - 2 400	(2 299)	/	/	/	/	(2 303)	/	/
2 400 - 2 600	(2 501)	/	/	/	(2 511)	(2 495)	/	/
2 600 - 2 800	2 707	/	/	/	(2 721)	(2 702)	/	/
2 800 - 3 000	2 892	/	/	/	(2 889)	(2 891)	/	/
3 000 - 3 200	3 107	/	/	/	(3 109)	(3 100)	/	/
3 200 - 3 400	3 303	/	/	/	(3 309)	(3 304)	/	/
3 400 - 3 600	(3 505)	/	/	/	(3 513)	(3 505)	/	/
3 600 - 3 800	3 703	/	/	/	(3 710)	(3 697)	/	/
3 800 - 4 000	3 899	/	/	/	(3 905)	/	/	(3 897)
4 000 - 4 200	4 102	/	/	(4 102)	(4 101)	/	/	/
4 200 - 4 400	(4 304)	/	/	/	(4 290)	(4 306)	/	/
4 400 - 4 600	(4 501)	/	/	(4 474)	(4 515)	/	/	/
4 600 - 4 800	(4 700)	/	/	/	(4 712)	/	/	/
4 800 - 5 000	(4 906)	/	/	/	(4 903)	/	/	/
5 000 - 5 500	5 236	/	/	(5 261)	(5 241)	/	/	/
5 500 - 6 000	(5 777)	/	/	/	(5 776)	/	/	/
6 000 - 6 500	(6 265)	/	/	/	(6 236)	/	/	/
6 500 - 7 000	(6 708)	/	/	/	/	/	/	/
7 000 - 8 000	(7 559)	/	/	/	/	/	/	/
8 000 - 10 000	/	/	/	/	/	/	/	/
10 000 - 25 000	/	/	/	/	/	/	/	/
INSGESAMT	3 830	/	(5 328)	4 246	4 167	3 066	(3 613)	4 045

1 PRIVATE HAUSHALTE NACH MONATLICHEM HAUSHALTSNETTOEINKOMMEN UND SOZIALER STELLUNG DER BEZUGSPERSON

1.1.4 HAUSHALTSGROESSE: 3 PERSONEN

1.1.4.4 2 EINKOMMENSBEZIEHER, 2 ERWERBSTAETIGE

MONATLICHES HAUSHALTS- NETTOEINKOMMEN VON...BIS UNTER...DM	HAUSHALTE INSGESAMT	NACH SOZIALER STELLUNG DER BEZUGSPERSON						
		LANDWIRT	GEWERBE- TREIBENDER/ FREIBERUF- LICH TAETIGER	BEAMTER	ANGE- STELLTER	ARBEITER	ARBEITS- LOSER	NICHT- ERWERBS- TAETIGER
1 000								
UNTER 800	/	/	/	/	/	/	/	/
800 - 1 000	/	/	/	/	/	/	/	/
1 000 - 1 200	/	/	/	/	/	/	/	/
1 200 - 1 400	/	/	/	/	/	/	/	/
1 400 - 1 600	/	/	/	/	/	/	/	/
1 600 - 1 800	/	/	/	/	/	/	/	/
1 800 - 2 000	/	/	/	/	/	/	/	/
2 000 - 2 200	/	/	/	/	/	/	/	/
2 200 - 2 400	/	/	/	/	/	/	/	/
2 400 - 2 600	(20)	/	/	/	/	/	/	/
2 600 - 2 800	(22)	/	/	/	/	(15)	/	/
2 800 - 3 000	(39)	/	/	/	(14)	(21)	/	/
3 000 - 3 200	63	/	/	/	(13)	(38)	/	/
3 200 - 3 400	62	/	/	/	(12)	(43)	/	/
3 400 - 3 600	64	/	/	/	(16)	(38)	/	/
3 600 - 3 800	77	/	/	(5)	(15)	(45)	/	/
3 800 - 4 000	84	/	/	(7)	(21)	(49)	/	/
4 000 - 4 200	72	/	/	(10)	(21)	(35)	/	/
4 200 - 4 400	72	/	/	(6)	(24)	(35)	/	/
4 400 - 4 600	53	/	/	(7)	(16)	(26)	/	/
4 600 - 4 800	61	/	/	(8)	(25)	(22)	/	/
4 800 - 5 000	64	/	/	(7)	(23)	(26)	/	/
5 000 - 5 500	110	/	/	(16)	42	(35)	/	/
5 500 - 6 000	93	/	/	(13)	45	(18)	/	/
6 000 - 6 500	57	/	/	(9)	(28)	/	/	/
6 500 - 7 000	(35)	/	/	(8)	(18)	/	/	/
7 000 - 8 000	54	/	/	(12)	(24)	/	/	/
8 000 - 10 000	(36)	/	/	/	(15)	/	/	/
10 000 - 25 000	/	/	/	/	/	/	/	/
INSGESAMT	1 171	(19)	149	130	393	480	/	/
PROZENT								
UNTER 800	/	/	/	/	/	/	/	/
800 - 1 000	/	/	/	/	/	/	/	/
1 000 - 1 200	/	/	/	/	/	/	/	/
1 200 - 1 400	/	/	/	/	/	/	/	/
1 400 - 1 600	/	/	/	/	/	/	/	/
1 600 - 1 800	/	/	/	/	/	/	/	/
1 800 - 2 000	/	/	/	/	/	/	/	/
2 000 - 2 200	/	/	/	/	/	/	/	/
2 200 - 2 400	/	/	/	/	/	/	/	/
2 400 - 2 600	(1,7)	/	/	/	/	/	/	/
2 600 - 2 800	(1,9)	/	/	/	/	(3,2)	/	/
2 800 - 3 000	(3,4)	/	/	/	(3,5)	(4,4)	/	/
3 000 - 3 200	5,4	/	/	/	(3,4)	(7,8)	/	/
3 200 - 3 400	5,3	/	/	/	(3,2)	(8,9)	/	/
3 400 - 3 600	5,5	/	/	/	(4,2)	(7,9)	/	/
3 600 - 3 800	6,6	/	/	(4,2)	(3,8)	(9,4)	/	/
3 800 - 4 000	7,1	/	/	(5,5)	(5,3)	(10,2)	/	/
4 000 - 4 200	6,1	/	/	(7,5)	(5,4)	(7,3)	/	/
4 200 - 4 400	6,1	/	/	(4,4)	(6,1)	(7,2)	/	/
4 400 - 4 600	4,5	/	/	(5,6)	(4,0)	(5,5)	/	/
4 600 - 4 800	5,2	/	/	(6,1)	(6,5)	(4,5)	/	/
4 800 - 5 000	5,4	/	/	(5,7)	(5,9)	(5,4)	/	/
5 000 - 5 500	9,4	/	/	(12,3)	10,7	(7,2)	/	/
5 500 - 6 000	7,9	/	/	(10,3)	11,4	(3,7)	/	/
6 000 - 6 500	4,9	/	/	(6,9)	(7,2)	/	/	/
6 500 - 7 000	(3,0)	/	/	(5,9)	(4,5)	/	/	/
7 000 - 8 000	4,6	/	/	(9,3)	(6,2)	/	/	/
8 000 - 10 000	(3,0)	/	/	/	(3,9)	/	/	/
10 000 - 25 000	/	/	/	/	/	/	/	/
INSGESAMT	100	100	100	100	100	100	100	100
MONATLICHES NETTOEINKOMMEN JE HAUSHALT IN DM								
UNTER 800	/	/	/	/	/	/	/	/
800 - 1 000	/	/	/	/	/	/	/	/
1 000 - 1 200	/	/	/	/	/	/	/	/
1 200 - 1 400	/	/	/	/	/	/	/	/
1 400 - 1 600	/	/	/	/	/	/	/	/
1 600 - 1 800	/	/	/	/	/	/	/	/
1 800 - 2 000	/	/	/	/	/	/	/	/
2 000 - 2 200	/	/	/	/	/	/	/	/
2 200 - 2 400	/	/	/	/	/	/	/	/
2 400 - 2 600	(2 513)	/	/	/	/	/	/	/
2 600 - 2 800	(2 709)	/	/	/	/	(2 705)	/	/
2 800 - 3 000	(2 901)	/	/	/	(2 902)	(2 897)	/	/
3 000 - 3 200	3 111	/	/	/	(3 112)	(3 109)	/	/
3 200 - 3 400	3 310	/	/	/	(3 297)	(3 314)	/	/
3 400 - 3 600	3 506	/	/	/	(3 510)	(3 503)	/	/
3 600 - 3 800	3 701	/	/	(3 705)	(3 714)	(3 696)	/	/
3 800 - 4 000	3 902	/	/	(3 903)	(3 912)	(3 895)	/	/
4 000 - 4 200	4 101	/	/	(4 101)	(4 100)	(4 094)	/	/
4 200 - 4 400	4 297	/	/	(4 297)	(4 315)	(4 288)	/	/
4 400 - 4 600	4 507	/	/	(4 519)	(4 507)	(4 504)	/	/
4 600 - 4 800	4 693	/	/	(4 698)	(4 700)	(4 685)	/	/
4 800 - 5 000	4 901	/	/	(4 907)	(4 915)	(4 888)	/	/
5 000 - 5 500	5 227	/	/	(5 221)	5 232	(5 209)	/	/
5 500 - 6 000	5 746	/	/	(5 748)	5 747	(5 709)	/	/
6 000 - 6 500	6 219	/	/	(6 252)	(6 217)	/	/	/
6 500 - 7 000	(6 744)	/	/	(6 726)	(6 770)	/	/	/
7 000 - 8 000	7 422	/	/	(7 414)	(7 382)	/	/	/
8 000 - 10 000	(8 833)	/	/	/	(8 949)	/	/	/
10 000 - 25 000	/	/	/	/	/	/	/	/
INSGESAMT	4 739	(4 134)	5 798	5 156	5 120	4 009	/	/

1 PRIVATE HAUSHALTE NACH MONATLICHEM HAUSHALTSNETTOEINKOMMEN UND SOZIALER STELLUNG DER BEZUGSPERSON

1.1.5 HAUSHALTSGROESSE: 4 PERSONEN

1.1.5.1 ERWERBSTAETIGE INSGESAMT

MONATLICHES HAUSHALTS- NETTOEINKOMMEN VON...BIS UNTER...DM	HAUSHALTE INSGESAMT	NACH SOZIALER STELLUNG DER BEZUGSPERSON						
		LANDWIRT	GEWERBE- TREIBENDER/ FREIBERUF- LICH TAETIGER	BEAMTER	ANGE- STELLTER	ARBEITER	ARBEITS- LOSER	NICHT- ERWERBS- TAETIGER
1 000								
UNTER 800	/	/	/	/	/	/	/	/
800 - 1 000	/	/	/	/	/	/	/	/
1 000 - 1 200	/	/	/	/	/	/	/	/
1 200 - 1 400	/	/	/	/	/	/	/	/
1 400 - 1 600	/	/	/	/	/	/	/	/
1 600 - 1 800	/	/	/	/	/	/	/	/
1 800 - 2 000	(18)	/	/	/	/	/	/	/
2 000 - 2 200	(37)	/	/	/	/	(24)	/	/
2 200 - 2 400	63	/	/	/	(14)	(44)	/	/
2 400 - 2 600	92	/	/	/	(20)	63	/	/
2 600 - 2 800	122	/	/	(8)	(28)	80	/	/
2 800 - 3 000	142	/	/	(12)	31	87	/	/
3 000 - 3 200	145	/	/	(13)	33	85	/	/
3 200 - 3 400	140	/	/	(16)	36	77	/	/
3 400 - 3 600	180	/	/	(16)	44	98	/	/
3 600 - 3 800	166	/	/	20	50	78	/	/
3 800 - 4 000	148	/	/	18	44	63	/	/
4 000 - 4 200	158	/	/	22	54	57	/	/
4 200 - 4 400	138	/	/	19	48	53	/	/
4 400 - 4 600	147	/	/	21	53	56	/	/
4 600 - 4 800	146	/	/	21	53	(48)	/	/
4 800 - 5 000	133	/	(15)	22	48	(40)	/	/
5 000 - 5 500	286	/	(25)	48	114	76	/	/
5 500 - 6 000	216	/	(26)	44	69	(46)	/	/
6 000 - 6 500	153	/	(16)	28	71	(27)	/	/
6 500 - 7 000	121	/	(26)	22	48	/	/	/
7 000 - 8 000	146	/	(29)	26	73	/	/	/
8 000 - 10 000	109	/	(33)	(15)	51	/	/	/
10 000 - 25 000	84	/	(51)	/	(26)	/	/	/
INSGESAMT	3 102	68	310	400	1 042	1 144	(20)	97
PROZENT								
UNTER 800	/	/	/	/	/	/	/	/
800 - 1 000	/	/	/	/	/	/	/	/
1 000 - 1 200	/	/	/	/	/	/	/	/
1 200 - 1 400	/	/	/	/	/	/	/	/
1 400 - 1 600	/	/	/	/	/	/	/	/
1 600 - 1 800	/	/	/	/	/	/	/	/
1 800 - 2 000	(0,6)	/	/	/	/	/	/	/
2 000 - 2 200	(1,2)	/	/	/	/	(2,1)	/	/
2 200 - 2 400	2,0	/	/	/	(1,3)	(3,8)	/	/
2 400 - 2 600	3,0	/	/	/	(1,9)	5,5	/	/
2 600 - 2 800	3,9	/	/	(1,9)	(2,7)	7,0	/	/
2 800 - 3 000	4,6	/	/	(3,1)	3,0	7,6	/	/
3 000 - 3 200	4,7	/	/	(3,2)	3,2	7,4	/	/
3 200 - 3 400	4,5	/	/	(3,9)	3,4	6,7	/	/
3 400 - 3 600	5,6	/	/	(4,1)	4,2	6,5	/	/
3 600 - 3 800	5,3	/	/	5,1	4,6	6,6	/	/
3 800 - 4 000	4,8	/	/	4,5	4,2	5,5	/	/
4 000 - 4 200	5,1	/	/	5,4	5,2	5,0	/	/
4 200 - 4 400	4,4	/	/	4,8	4,6	4,6	/	/
4 400 - 4 600	4,8	/	/	5,3	5,1	4,9	/	/
4 600 - 4 800	4,7	/	/	5,1	5,1	(4,2)	/	/
4 800 - 5 000	4,3	/	(4,7)	5,6	4,6	(3,5)	/	/
5 000 - 5 500	9,2	/	(8,0)	12,0	10,9	6,6	/	/
5 500 - 6 000	7,0	/	(8,5)	11,0	8,6	(4,0)	/	/
6 000 - 6 500	4,9	/	(5,1)	7,0	6,6	(2,4)	/	/
6 500 - 7 000	3,9	/	(8,4)	5,4	4,6	/	/	/
7 000 - 8 000	4,7	/	(9,5)	6,4	7,0	/	/	/
8 000 - 10 000	3,5	/	(10,8)	(3,7)	4,9	/	/	/
10 000 - 25 000	2,7	/	(16,5)	/	(2,5)	/	/	/
INSGESAMT	100	100	100	100	100	100	100	100
MONATLICHES NETTOEINKOMMEN JE HAUSHALT IN DM								
UNTER 800	/	/	/	/	/	/	/	/
800 - 1 000	/	/	/	/	/	/	/	/
1 000 - 1 200	/	/	/	/	/	/	/	/
1 200 - 1 400	/	/	/	/	/	/	/	/
1 400 - 1 600	/	/	/	/	/	/	/	/
1 600 - 1 800	/	/	/	/	/	/	/	/
1 800 - 2 000	(1 915)	/	/	/	/	/	/	/
2 000 - 2 200	(2 118)	/	/	/	/	(2 116)	/	/
2 200 - 2 400	2 306	/	/	/	(2 303)	(2 308)	/	/
2 400 - 2 600	2 515	/	/	/	(2 504)	2 522	/	/
2 600 - 2 800	2 704	/	/	(2 684)	(2 697)	2 708	/	/
2 800 - 3 000	2 909	/	/	(2 906)	2 911	2 910	/	/
3 000 - 3 200	3 100	/	/	(3 109)	3 104	3 099	/	/
3 200 - 3 400	3 298	/	/	(3 306)	3 309	3 290	/	/
3 400 - 3 600	3 501	/	/	(3 503)	3 501	3 501	/	/
3 600 - 3 800	3 704	/	/	3 706	3 699	3 705	/	/
3 800 - 4 000	3 897	/	/	3 903	3 892	3 895	/	/
4 000 - 4 200	4 100	/	/	4 100	4 105	4 093	/	/
4 200 - 4 400	4 302	/	/	4 295	4 300	4 307	/	/
4 400 - 4 600	4 495	/	/	4 496	4 497	4 498	/	/
4 600 - 4 800	4 703	/	/	4 702	4 699	(4 702)	/	/
4 800 - 5 000	4 899	/	(4 909)	4 897	4 896	(4 900)	/	/
5 000 - 5 500	5 238	/	(5 269)	5 244	5 231	5 227	/	/
5 500 - 6 000	5 745	/	(5 761)	5 761	5 747	(5 723)	/	/
6 000 - 6 500	6 245	/	(6 213)	6 259	6 249	(6 244)	/	/
6 500 - 7 000	6 716	/	(6 704)	6 739	6 708	/	/	/
7 000 - 8 000	7 442	/	(7 466)	7 453	7 422	/	/	/
8 000 - 10 000	8 849	/	(8 957)	(8 816)	8 834	/	/	/
10 000 - 25 000	13 400	/	(14 109)	/	(12 404)	/	/	/
INSGESAMT	4 807	4 422	7 131	5 109	5 129	3 820	(3 520)	5 021

1 PRIVATE HAUSHALTE NACH MONATLICHEM HAUSHALTSNETTOEINKOMMEN UND SOZIALER STELLUNG DER BEZUGSPERSON

1.1.5 HAUSHALTSGRÖSSE: 4 PERSONEN

1.1.5.2 1 EINKOMMENSBEZIEHER, 1 ERWERBSTÄTIGER

MONATLICHES HAUSHALTS- NETTOEINKOMMEN VON...BIS UNTER...DM	HAUSHALTE INSGESAMT	NACH SOZIALER STELLUNG DER BEZUGSPERSON						
		LANDWIRT	GEWERBE- TREIBENDER/ FREIBERUF- LICH TÄTIGER	BEAMTER	ANGE- STELLTER	ARBEITER	ARBEITS- LOSER	NICHT- ERWERBS- TÄTIGER
1 000								
UNTER 800	/	/	/	/	/	/	/	/
800 - 1 000	/	/	/	/	/	/	/	/
1 000 - 1 200	/	/	/	/	/	/	/	/
1 200 - 1 400	/	/	/	/	/	/	/	/
1 400 - 1 600	/	/	/	/	/	/	/	/
1 600 - 1 800	/	/	/	/	/	/	/	/
1 800 - 2 000	/	/	/	/	/	/	/	/
2 000 - 2 200	(26)	/	/	/	/	(18)	/	/
2 200 - 2 400	(43)	/	/	/	/	(30)	/	/
2 400 - 2 600	57	/	/	/	(14)	(41)	/	/
2 600 - 2 800	67	/	/	(6)	(15)	(45)	/	/
2 800 - 3 000	76	/	/	(9)	(19)	(45)	/	/
3 000 - 3 200	65	/	/	(9)	(16)	(39)	/	/
3 200 - 3 400	55	/	/	(10)	(17)	(26)	/	/
3 400 - 3 600	65	/	/	(11)	(22)	(29)	/	/
3 600 - 3 800	56	/	/	(12)	(23)	(20)	/	/
3 800 - 4 000	46	/	/	(10)	(23)	(13)	/	/
4 000 - 4 200	48	/	/	(12)	(22)	(10)	/	/
4 200 - 4 400	43	/	/	(11)	(24)	/	/	/
4 400 - 4 600	41	/	/	(10)	26	/	/	/
4 600 - 4 800	37	/	/	(9)	(21)	/	/	/
4 800 - 5 000	40	/	/	(10)	24	/	/	/
5 000 - 5 500	74	/	/	22	46	/	/	/
5 500 - 6 000	51	/	/	15	32	/	/	/
6 000 - 6 500	28	/	/	(7)	(19)	/	/	/
6 500 - 7 000	(25)	/	/	(6)	(15)	/	/	/
7 000 - 8 000	(28)	/	/	/	(19)	/	/	/
8 000 - 10 000	(17)	/	/	/	(13)	/	/	/
10 000 - 25 000	(17)	/	/	/	/	/	/	/
INSGESAMT	1 021	/	(44)	180	439	350	/	/
PROZENT								
UNTER 800	/	/	/	/	/	/	/	/
800 - 1 000	/	/	/	/	/	/	/	/
1 000 - 1 200	/	/	/	/	/	/	/	/
1 200 - 1 400	/	/	/	/	/	/	/	/
1 400 - 1 600	/	/	/	/	/	/	/	/
1 600 - 1 800	/	/	/	/	/	/	/	/
1 800 - 2 000	/	/	/	/	/	/	/	/
2 000 - 2 200	(2,5)	/	/	/	/	(5,3)	/	/
2 200 - 2 400	(4,2)	/	/	/	(2,5)	(8,6)	/	/
2 400 - 2 600	5,6	/	/	/	(3,2)	(11,8)	/	/
2 600 - 2 800	6,5	/	/	(3,4)	(3,4)	(12,9)	/	/
2 800 - 3 000	7,5	/	/	(5,1)	(4,4)	(13,0)	/	/
3 000 - 3 200	6,4	/	/	(5,2)	(3,5)	(11,0)	/	/
3 200 - 3 400	5,4	/	/	(5,8)	(3,8)	(7,4)	/	/
3 400 - 3 600	6,4	/	/	(6,1)	(4,9)	(8,3)	/	/
3 600 - 3 800	5,5	/	/	(6,4)	(5,3)	(5,7)	/	/
3 800 - 4 000	4,5	/	/	(5,5)	(5,1)	(3,7)	/	/
4 000 - 4 200	4,7	/	/	(6,8)	(5,1)	(3,0)	/	/
4 200 - 4 400	4,2	/	/	(6,3)	(5,4)	/	/	/
4 400 - 4 600	4,0	/	/	(5,7)	6,0	/	/	/
4 600 - 4 800	3,6	/	/	(4,9)	(4,8)	/	/	/
4 800 - 5 000	3,9	/	/	(5,6)	5,5	/	/	/
5 000 - 5 500	7,2	/	/	12,0	10,5	/	/	/
5 500 - 6 000	5,0	/	/	6,3	7,3	/	/	/
6 000 - 6 500	2,7	/	/	(3,7)	(4,3)	/	/	/
6 500 - 7 000	(2,5)	/	/	(3,3)	(3,5)	/	/	/
7 000 - 8 000	(2,8)	/	/	/	(4,3)	/	/	/
8 000 - 10 000	(1,7)	/	/	/	(3,0)	/	/	/
10 000 - 25 000	(1,6)	/	/	/	/	/	/	/
INSGESAMT	100	100	100	100	100	100	100	100
MONATLICHES NETTOEINKOMMEN JE HAUSHALT IN DM								
UNTER 800	/	/	/	/	/	/	/	/
800 - 1 000	/	/	/	/	/	/	/	/
1 000 - 1 200	/	/	/	/	/	/	/	/
1 200 - 1 400	/	/	/	/	/	/	/	/
1 400 - 1 600	/	/	/	/	/	/	/	/
1 600 - 1 800	/	/	/	/	/	/	/	/
1 800 - 2 000	/	/	/	/	/	/	/	/
2 000 - 2 200	(2 114)	/	/	/	/	(2 114)	/	/
2 200 - 2 400	(2 302)	/	/	/	(2 293)	(2 303)	/	/
2 400 - 2 600	2 516	/	/	/	(2 505)	(2 520)	/	/
2 600 - 2 800	2 707	/	/	(2 687)	(2 706)	(2 709)	/	/
2 800 - 3 000	2 910	/	/	(2 903)	(2 910)	(2 911)	/	/
3 000 - 3 200	3 096	/	/	(3 102)	(3 096)	(3 093)	/	/
3 200 - 3 400	3 299	/	/	(3 305)	(3 308)	(3 290)	/	/
3 400 - 3 600	3 493	/	/	(3 493)	(3 496)	(3 491)	/	/
3 600 - 3 800	3 701	/	/	(3 703)	(3 692)	(3 709)	/	/
3 800 - 4 000	3 894	/	/	(3 897)	(3 899)	(3 882)	/	/
4 000 - 4 200	4 095	/	/	(4 097)	(4 096)	(4 085)	/	/
4 200 - 4 400	4 297	/	/	(4 294)	(4 297)	/	/	/
4 400 - 4 600	4 501	/	/	(4 505)	4 496	/	/	/
4 600 - 4 800	4 697	/	/	(4 695)	(4 699)	/	/	/
4 800 - 5 000	4 890	/	/	(4 890)	4 891	/	/	/
5 000 - 5 500	5 239	/	/	5 240	5 237	/	/	/
5 500 - 6 000	5 742	/	/	5 740	5 736	/	/	/
6 000 - 6 500	6 245	/	/	(6 264)	(6 236)	/	/	/
6 500 - 7 000	(6 723)	/	/	(6 710)	(6 737)	/	/	/
7 000 - 8 000	(7 372)	/	/	/	(7 358)	/	/	/
8 000 - 10 000	(8 991)	/	/	/	(8 905)	/	/	/
10 000 - 25 000	(12 822)	/	/	/	/	/	/	/
INSGESAMT	4 171	/	(6 760)	4 533	4 673	3 035	/	/

1 PRIVATE HAUSHALTE NACH MONATLICHEM HAUSHALTSNETTOEINKOMMEN UND SOZIALER STELLUNG DER BEZUGSPERSON

1.1.5 HAUSHALTSGROESSE: 4 PERSONEN

1.1.5.3 2 EINKOMMENSBEZIEHER, 1 ERWERBSTAETIGER

MONATLICHES HAUSHALTS- NETTOEINKOMMEN VON...BIS UNTER...DM	HAUSHALTE INSGESAMT	NACH SOZIALER STELLUNG DER BEZUGSPERSON						
		LANDWIRT	GEWERBE- TREIBENDER/ FREIBERUF- LICH TAETIGER	BEAMTER	ANGE- STELLTER	ARBEITER	ARBEITS- LOSER	NICHT- ERWERBS- TAETIGER
1 000								
UNTER 800	/	/	/	/	/	/	/	/
800 - 1 000	/	/	/	/	/	/	/	/
1 000 - 1 200	/	/	/	/	/	/	/	/
1 200 - 1 400	/	/	/	/	/	/	/	/
1 400 - 1 600	/	/	/	/	/	/	/	/
1 600 - 1 800	/	/	/	/	/	/	/	/
1 800 - 2 000	/	/	/	/	/	/	/	/
2 000 - 2 200	/	/	/	/	/	/	/	/
2 200 - 2 400	(15)	/	/	/	/	/	/	/
2 400 - 2 600	(25)	/	/	/	/	/	/	/
2 600 - 2 800	(36)	/	/	/	/	(9)	(16)	/
2 800 - 3 000	(36)	/	/	/	/	/	(23)	/
3 000 - 3 200	37	/	/	/	/	/	(26)	/
3 200 - 3 400	37	/	/	/	/	(10)	(20)	/
3 400 - 3 600	43	/	/	/	/	(10)	(20)	/
3 600 - 3 800	32	/	/	/	/	(12)	(23)	/
3 800 - 4 000	(29)	/	/	(5)	(12)	(13)	(12)	/
4 000 - 4 200	(29)	/	/	(4)	(8)	/	/	/
4 200 - 4 400	(21)	/	/	/	(11)	/	/	/
4 400 - 4 600	(18)	/	/	/	(10)	/	/	/
4 600 - 4 800	25	/	/	/	(8)	/	/	/
4 800 - 5 000	(20)	/	/	(6)	(12)	/	/	/
5 000 - 5 500	38	/	/	(4)	(7)	/	/	/
5 500 - 6 000	30	/	/	(10)	(21)	/	/	/
6 000 - 6 500	(21)	/	/	(8)	(17)	/	/	/
6 500 - 7 000	(14)	/	/	(6)	(9)	/	/	/
7 000 - 8 000	(16)	/	/	/	/	/	/	/
8 000 - 10 000	(9)	/	/	/	(11)	/	/	/
10 000 - 25 000	/	/	/	/	/	/	/	/
INSGESAMT	554	/	(31)	75	197	202	(13)	(31)
PROZENT								
UNTER 800	/	/	/	/	/	/	/	/
800 - 1 000	/	/	/	/	/	/	/	/
1 000 - 1 200	/	/	/	/	/	/	/	/
1 200 - 1 400	/	/	/	/	/	/	/	/
1 400 - 1 600	/	/	/	/	/	/	/	/
1 600 - 1 800	/	/	/	/	/	/	/	/
1 800 - 2 000	/	/	/	/	/	/	/	/
2 000 - 2 200	/	/	/	/	/	/	/	/
2 200 - 2 400	[2,6]	/	/	/	/	/	/	/
2 400 - 2 600	[4,5]	/	/	/	/	(8,1)	/	/
2 600 - 2 800	[6,5]	/	/	/	/	/	/	/
2 800 - 3 000	[6,6]	/	/	/	(4,4)	[11,4]	/	/
3 000 - 3 200	6,7	/	/	/	/	[12,6]	/	/
3 200 - 3 400	6,7	/	/	/	(5,1)	(10,0)	/	/
3 400 - 3 600	7,7	/	/	/	(5,1)	(9,9)	/	/
3 600 - 3 800	5,8	/	/	(6,2)	(11,3)	/	/	/
3 800 - 4 000	(5,1)	/	/	(6,0)	[6,3]	/	/	/
4 000 - 4 200	(5,2)	/	/	(3,8)	[6,0]	/	/	/
4 200 - 4 400	(3,7)	/	/	(5,8)	/	/	/	/
4 400 - 4 600	(3,3)	/	/	(5,0)	/	/	/	/
4 600 - 4 800	4,5	/	/	(4,0)	/	/	/	/
4 800 - 5 000	(3,7)	/	/	(7,9)	[6,1]	/	/	/
5 000 - 5 500	6,8	/	/	(5,3)	(3,4)	/	/	/
5 500 - 6 000	5,4	/	/	(13,4)	(10,9)	/	/	/
6 000 - 6 500	(3,9)	/	/	(10,8)	(8,7)	/	/	/
6 500 - 7 000	(2,5)	/	/	(8,2)	(4,7)	/	/	/
7 000 - 8 000	(2,9)	/	/	/	/	/	/	/
8 000 - 10 000	(1,6)	/	/	/	(5,7)	/	/	/
10 000 - 25 000	/	/	/	/	/	/	/	/
INSGESAMT	100	100	100	100	100	100	100	100
MONATLICHES NETTOEINKOMMEN JE HAUSHALT IN DM								
UNTER 800	/	/	/	/	/	/	/	/
800 - 1 000	/	/	/	/	/	/	/	/
1 000 - 1 200	/	/	/	/	/	/	/	/
1 200 - 1 400	/	/	/	/	/	/	/	/
1 400 - 1 600	/	/	/	/	/	/	/	/
1 600 - 1 800	/	/	/	/	/	/	/	/
1 800 - 2 000	/	/	/	/	/	/	/	/
2 000 - 2 200	/	/	/	/	/	/	/	/
2 200 - 2 400	[2 318]	/	/	/	/	/	/	/
2 400 - 2 600	[2 507]	/	/	/	/	[2 522]	/	/
2 600 - 2 800	[2 695]	/	/	/	[2 692]	[2 696]	/	/
2 800 - 3 000	[2 907]	/	/	/	/	[2 905]	/	/
3 000 - 3 200	3 108	/	/	/	/	/	/	/
3 200 - 3 400	3 296	/	/	/	(3 106)	(3 109)	/	/
3 400 - 3 600	3 502	/	/	/	(3 309)	(3 291)	/	/
3 600 - 3 800	3 704	/	/	/	(3 508)	(3 498)	/	/
3 800 - 4 000	(3 896)	/	/	(3 705)	(3 693)	(3 708)	/	/
4 000 - 4 200	(4 106)	/	/	/	(3 885)	(3 897)	/	/
4 200 - 4 400	(4 300)	/	/	(4 103)	(4 105)	/	/	/
4 400 - 4 600	(4 492)	/	/	/	(4 298)	/	/	/
4 600 - 4 800	4 702	/	/	/	(4 504)	/	/	/
4 800 - 5 000	(4 909)	/	/	(4 709)	(4 700)	/	/	/
5 000 - 5 500	5 223	/	/	(4 917)	(4 902)	/	/	/
5 500 - 6 000	5 764	/	/	(5 252)	(5 212)	/	/	/
6 000 - 6 500	(6 233)	/	/	(5 775)	(5 759)	/	/	/
6 500 - 7 000	(6 765)	/	/	(6 263)	(6 240)	/	/	/
7 000 - 8 000	[7 476]	/	/	/	/	[7 438]	/	/
8 000 - 10 000	[8 681]	/	/	/	/	/	/	/
10 000 - 25 000	/	/	/	/	/	/	/	/
INSGESAMT	4 223	/	(6 026)	4 775	4 699	3 278	(3 360)	(4 647)

1 PRIVATE HAUSHALTE NACH MONATLICHEM HAUSHALTSNETTOEINKOMMEN UND SOZIALER STELLUNG DER BEZUGSPERSON

1.1.5 HAUSHALTSGROSSE: 4 PERSONEN

1.1.5.4 2 EINKOMMENSBEZIEHER, 2 ERWERBSTAETIGE

MONATLICHES HAUSHALTS- NETTOEINKOMMEN VON...BIS UNTER...DM	HAUSHALTE INSGESAMT	NACH SOZIALER STELLUNG DER BEZUGSPERSON						
		LANDWIRT	GEWERBE- TREIBENDER/ FREIBERUF- LICH TAETIGER	BEAMTER	ANGE- STELLTER	ARBEITER	ARBEITS- LOSER	NICHT- ERWERBS- TAETIGER
1 000								
UNTER 800	/	/	/	/	/	/	/	/
800 - 1 000	/	/	/	/	/	/	/	/
1 000 - 1 200	/	/	/	/	/	/	/	/
1 200 - 1 400	/	/	/	/	/	/	/	/
1 400 - 1 600	/	/	/	/	/	/	/	/
1 600 - 1 800	/	/	/	/	/	/	/	/
1 800 - 2 000	/	/	/	/	/	/	/	/
2 000 - 2 200	/	/	/	/	/	/	/	/
2 200 - 2 400	/	/	/	/	/	/	/	/
2 400 - 2 600	/	/	/	/	/	/	/	/
2 600 - 2 800	(13)	/	/	/	/	/	(12)	/
2 800 - 3 000	(18)	/	/	/	/	/	(16)	/
3 000 - 3 200	(24)	/	/	/	/	/	(22)	/
3 200 - 3 400	(32)	/	/	/	(7)	(28)	/	/
3 400 - 3 600	42	/	/	/	(7)	(30)	/	/
3 600 - 3 800	47	/	/	/	(10)	(23)	/	/
3 800 - 4 000	37	/	/	/	(9)	(13)	(19)	/
4 000 - 4 200	41	/	/	/	(13)	(10)	(20)	/
4 200 - 4 400	38	/	/	/	(10)	(10)	(26)	/
4 400 - 4 600	43	/	/	(4)	(11)	(23)	/	/
4 600 - 4 800	44	/	/	(4)	(12)	(15)	/	/
4 800 - 5 000	41	/	/	(11)	27	(20)	/	/
5 000 - 5 500	72	/	/	(13)	(24)	/	/	/
5 500 - 6 000	62	/	/	(11)	27	/	/	/
6 000 - 6 500	54	/	/	(10)	(15)	/	/	/
6 500 - 7 000	42	/	/	(14)	(23)	/	/	/
7 000 - 8 000	54	/	/	(7)	(16)	/	/	/
8 000 - 10 000	(41)	/	/	/	/	/	/	/
10 000 - 25 000	(40)	/	/	/	/	/	/	/
INSGESAMT	796	(20)	143	97	244	292	/	/

PROZENT

UNTER 800	/	/	/	/	/	/	/	/
800 - 1 000	/	/	/	/	/	/	/	/
1 000 - 1 200	/	/	/	/	/	/	/	/
1 200 - 1 400	/	/	/	/	/	/	/	/
1 400 - 1 600	/	/	/	/	/	/	/	/
1 600 - 1 800	/	/	/	/	/	/	/	/
1 800 - 2 000	/	/	/	/	/	/	/	/
2 000 - 2 200	/	/	/	/	/	/	/	/
2 200 - 2 400	/	/	/	/	/	/	/	/
2 400 - 2 600	/	/	/	/	/	/	/	/
2 600 - 2 800	(1,7)	/	/	/	/	/	(4,1)	/
2 800 - 3 000	(2,2)	/	/	/	/	/	(5,6)	/
3 000 - 3 200	(3,1)	/	/	/	/	(2,7)	(7,6)	/
3 200 - 3 400	(4,1)	/	/	/	(2,9)	(9,5)	/	/
3 400 - 3 600	5,2	/	/	/	(4,0)	(10,4)	/	/
3 600 - 3 800	5,9	/	/	/	(3,7)	(7,9)	/	/
3 800 - 4 000	4,7	/	/	/	(5,4)	(6,5)	/	/
4 000 - 4 200	5,1	/	/	/	(4,1)	(7,0)	/	/
4 200 - 4 400	4,8	/	/	/	(4,6)	(8,8)	/	/
4 400 - 4 600	5,4	/	/	(4,0)	(4,4)	(7,8)	/	/
4 600 - 4 800	5,5	/	/	(4,9)	(4,7)	(5,2)	/	/
4 800 - 5 000	5,1	/	/	(11,5)	11,1	(6,9)	/	/
5 000 - 5 500	9,1	/	/	(12,9)	(10,0)	/	/	/
5 500 - 6 000	7,8	/	/	(11,1)	11,2	/	/	/
6 000 - 6 500	6,7	/	/	(10,7)	(6,0)	/	/	/
6 500 - 7 000	5,3	/	/	(14,0)	(9,4)	/	/	/
7 000 - 8 000	6,6	/	/	(7,3)	(6,4)	/	/	/
8 000 - 10 000	(5,1)	/	/	/	/	/	/	/
10 000 - 25 000	(5,0)	/	(19,9)	/	/	/	/	/
INSGESAMT	100	100	100	100	100	100	100	100

MONATLICHES NETTOEINKOMMEN JE HAUSHALT IN DM

UNTER 800	/	/	/	/	/	/	/	/
800 - 1 000	/	/	/	/	/	/	/	/
1 000 - 1 200	/	/	/	/	/	/	/	/
1 200 - 1 400	/	/	/	/	/	/	/	/
1 400 - 1 600	/	/	/	/	/	/	/	/
1 600 - 1 800	/	/	/	/	/	/	/	/
1 800 - 2 000	/	/	/	/	/	/	/	/
2 000 - 2 200	/	/	/	/	/	/	/	/
2 200 - 2 400	/	/	/	/	/	/	/	/
2 400 - 2 600	/	/	/	/	/	/	/	/
2 600 - 2 800	(2 696)	/	/	/	/	/	(2 914)	/
2 800 - 3 000	(2 917)	/	/	/	/	/	(3 090)	/
3 000 - 3 200	(3 093)	/	/	/	/	/	(3 289)	/
3 200 - 3 400	(3 292)	/	/	/	(3 302)	(3 289)	/	/
3 400 - 3 600	3 507	/	/	/	(3 507)	(3 503)	/	/
3 600 - 3 800	3 703	/	/	/	(3 713)	(3 700)	/	/
3 800 - 4 000	3 892	/	/	/	(3 890)	(3 892)	/	/
4 000 - 4 200	4 098	/	/	/	(4 116)	(4 090)	/	/
4 200 - 4 400	4 301	/	/	/	(4 294)	(4 302)	/	/
4 400 - 4 600	4 500	/	/	(4 485)	(4 497)	(4 502)	/	/
4 600 - 4 800	4 703	/	/	(4 717)	(4 700)	(4 701)	/	/
4 800 - 5 000	4 896	/	/	(4 891)	(4 898)	(4 890)	/	/
5 000 - 5 500	5 239	/	/	(5 235)	5 230	(5 233)	/	/
5 500 - 6 000	5 751	/	/	(5 747)	5 753	/	/	/
6 000 - 6 500	6 234	/	/	(6 243)	6 263	/	/	/
6 500 - 7 000	6 686	/	/	(6 741)	(6 659)	/	/	/
7 000 - 8 000	7 454	/	/	(7 467)	(7 456)	/	/	/
8 000 - 10 000	(8 850)	/	/	(8 814)	(8 774)	/	/	/
10 000 - 25 000	(13 673)	/	(14 096)	/	/	/	/	/
INSGESAMT	5 463	(4 767)	7 574	6 021	5 662	4 125	/	/

1 PRIVATE HAUSHALTE NACH MONATLICHEM HAUSHALTSNETTOEINKOMMEN UND SOZIALER STELLUNG DER BEZUGSPERSON

1.1.6 HAUSHALTSGROESSE: 5 PERSONEN UND MEHR

1.1.6.1 ERWERBSTAETIGE INSGESAMT

MONATLICHES HAUSHALTS- NETTOEINKOMMEN VON...BIS UNTER...DM	HAUSHALTE INSGESAMT	NACH SOZIALER STELLUNG DER BEZUGSPERSON						
		LANDWIRT	GEWERBE- TREIBENDER/ FREIBERUF- LICH TAETIGER	BEAMTER	ANGE- STELLTER	ARBEITER	ARBEITS- LOSER	NICHT- ERWERBS- TAETIGER
1 000								
UNTER 800	/	/	/	/	/	/	/	/
800 - 1 000	/	/	/	/	/	/	/	/
1 000 - 1 200	/	/	/	/	/	/	/	/
1 200 - 1 400	/	/	/	/	/	/	/	/
1 400 - 1 600	/	/	/	/	/	/	/	/
1 600 - 1 800	/	/	/	/	/	/	/	/
1 800 - 2 000	/	/	/	/	/	/	/	/
2 000 - 2 200	/	/	/	/	/	/	/	/
2 200 - 2 400	/	/	/	/	/	/	/	/
2 400 - 2 600	{19}	/	/	/	/	/	/	/
2 600 - 2 800	{22}	/	/	/	/	/	/	/
2 800 - 3 000	{34}	/	/	/	/	/	{23}	/
3 000 - 3 200	{44}	/	/	/	/	/	{31}	/
3 200 - 3 400	55	/	/	/	/	{11}	{36}	/
3 400 - 3 600	68	/	/	/	/	{8}	{42}	/
3 600 - 3 800	66	/	/	/	/	{10}	{35}	/
3 800 - 4 000	77	{10}	/	{6}	{11}	{44}	/	/
4 000 - 4 200	72	{13}	/	/	/	{14}	{34}	/
4 200 - 4 400	82	{9}	/	{7}	{18}	{36}	/	/
4 400 - 4 600	72	/	/	{6}	{14}	{38}	/	/
4 600 - 4 800	69	{9}	/	{7}	{16}	{32}	/	/
4 800 - 5 000	63	{10}	/	{8}	{18}	{21}	/	/
5 000 - 5 500	151	{16}	{13}	20	38	{60}	/	/
5 500 - 6 000	131	{15}	/	17	37	{42}	/	/
6 000 - 6 500	117	{13}	/	16	36	{35}	/	/
6 500 - 7 000	80	{9}	/	{14}	25	/	/	/
7 000 - 8 000	125	/	{21}	19	37	/	/	/
8 000 - 10 000	85	/	{21}	{13}	29	/	/	/
10 000 - 25 000	60	/	{38}	/	{14}	/	/	/
INSGESAMT	1 503	159	174	150	351	609	/	{51}
PROZENT								
UNTER 800	/	/	/	/	/	/	/	/
800 - 1 000	/	/	/	/	/	/	/	/
1 000 - 1 200	/	/	/	/	/	/	/	/
1 200 - 1 400	/	/	/	/	/	/	/	/
1 400 - 1 600	/	/	/	/	/	/	/	/
1 600 - 1 800	/	/	/	/	/	/	/	/
1 800 - 2 000	/	/	/	/	/	/	/	/
2 000 - 2 200	/	/	/	/	/	/	/	/
2 200 - 2 400	/	/	/	/	/	/	/	/
2 400 - 2 600	{1,2}	/	/	/	/	/	/	/
2 600 - 2 800	{1,5}	/	/	/	/	/	/	/
2 800 - 3 000	{2,2}	/	/	/	/	/	{3,7}	/
3 000 - 3 200	{3,0}	/	/	/	/	/	{5,1}	/
3 200 - 3 400	3,6	/	/	/	{3,1}	{5,5}	/	/
3 400 - 3 600	4,5	/	/	/	{2,4}	{6,9}	/	/
3 600 - 3 800	4,4	/	/	/	{3,0}	{5,7}	/	/
3 800 - 4 000	5,1	{6,6}	/	{3,8}	{3,1}	{7,2}	/	/
4 000 - 4 200	4,8	{8,4}	/	/	{3,9}	{5,6}	/	/
4 200 - 4 400	5,5	{5,6}	/	{4,5}	{5,2}	{5,9}	/	/
4 400 - 4 600	4,8	/	/	{3,9}	{4,1}	{6,3}	/	/
4 600 - 4 800	4,6	{5,4}	/	{4,4}	{4,4}	{5,3}	/	/
4 800 - 5 000	4,2	{6,6}	/	{5,3}	{5,0}	{3,5}	/	/
5 000 - 5 500	10,1	{9,9}	{7,7}	13,4	10,9	{9,9}	/	/
5 500 - 6 000	8,7	{9,6}	/	11,0	10,4	{6,9}	/	/
6 000 - 6 500	7,8	{8,4}	/	10,7	10,3	{5,7}	/	/
6 500 - 7 000	5,3	{5,5}	/	{9,6}	7,1	/	/	/
7 000 - 8 000	8,3	/	{12,3}	12,4	10,4	/	/	/
8 000 - 10 000	5,7	/	{12,1}	{8,8}	8,2	/	/	/
10 000 - 25 000	4,0	/	{21,8}	25,0	{3,9}	/	/	/
INSGESAMT	100	100	100	100	100	100	100	100
MONATLICHES NETTOEINKOMMEN JE HAUSHALT IN DM								
UNTER 800	/	/	/	/	/	/	/	/
800 - 1 000	/	/	/	/	/	/	/	/
1 000 - 1 200	/	/	/	/	/	/	/	/
1 200 - 1 400	/	/	/	/	/	/	/	/
1 400 - 1 600	/	/	/	/	/	/	/	/
1 600 - 1 800	/	/	/	/	/	/	/	/
1 800 - 2 000	/	/	/	/	/	/	/	/
2 000 - 2 200	/	/	/	/	/	/	/	/
2 200 - 2 400	/	/	/	/	/	/	/	/
2 400 - 2 600	{2 509}	/	/	/	/	/	/	/
2 600 - 2 800	{2 695}	/	/	/	/	/	/	/
2 800 - 3 000	{2 908}	/	/	/	/	/	{2 908}	/
3 000 - 3 200	{3 114}	/	/	/	/	/	{3 111}	/
3 200 - 3 400	3 287	/	/	/	/	{3 298}	{3 280}	/
3 400 - 3 600	3 497	/	/	/	/	{3 499}	{3 500}	/
3 600 - 3 800	3 701	/	/	/	/	{3 715}	{3 697}	/
3 800 - 4 000	3 898	{3 902}	/	{3 886}	/	{3 899}	{3 898}	/
4 000 - 4 200	4 100	{4 085}	/	/	/	{4 119}	{4 091}	/
4 200 - 4 400	4 303	{4 295}	/	{4 300}	/	{4 305}	{4 297}	/
4 400 - 4 600	4 504	/	/	{4 512}	/	{4 494}	{4 509}	/
4 600 - 4 800	4 691	{4 681}	/	{4 703}	/	{4 690}	{4 690}	/
4 800 - 5 000	4 897	{4 894}	/	{4 894}	/	{4 913}	{4 889}	/
5 000 - 5 500	5 250	{5 215}	{5 253}	5 255	5 259	{5 253}	/	/
5 500 - 6 000	5 752	{5 774}	/	5 773	5 766	{5 731}	/	/
6 000 - 6 500	6 235	{6 216}	/	6 224	6 244	{6 220}	/	/
6 500 - 7 000	6 729	{6 731}	/	{6 750}	6 727	/	/	/
7 000 - 8 000	7 425	/	{7 422}	7 460	7 429	/	/	/
8 000 - 10 000	8 825	/	{8 881}	{8 683}	8 830	/	/	/
10 000 - 25 000	12 966	/	{13 573}	/	{11 766}	/	/	/
INSGESAMT	5 461	5 056	7 696	5 875	5 824	4 626	/	{5 618}

1 PRIVATE HAUSHALTE NACH MONATLICHEM HAUSHALTSNETTOEINKOMMEN UND SOZIALER STELLUNG DER BEZUGSPERSON

1.1.6 HAUSHALTSGRÖSSE: 5 PERSONEN UND MEHR

1.1.6.2 1 EINKOMMENSBEZIEHER, 1 ERWERBSTÄTIGER

MONATLICHES HAUSHALTS- NETTOEINKOMMEN VON...BIS UNTER...DM	HAUSHALTE INSGESAMT	NACH SOZIALER STELLUNG DER BEZUGSPERSON						
		LANDWIRT	GEWERBE- TREIBENDER/ FREIBERUF- LICH TÄTIGER	BEAMTER	ANGE- STELLTER	ARBEITER	ARBEITS- LOSER	NICHT- ERWERBS- TÄTIGER
1 000								
UNTER 800	/	/	/	/	/	/	/	/
800 - 1 000	/	/	/	/	/	/	/	/
1 000 - 1 200	/	/	/	/	/	/	/	/
1 200 - 1 400	/	/	/	/	/	/	/	/
1 400 - 1 600	/	/	/	/	/	/	/	/
1 600 - 1 800	/	/	/	/	/	/	/	/
1 800 - 2 000	/	/	/	/	/	/	/	/
2 000 - 2 200	/	/	/	/	/	/	/	/
2 200 - 2 400	/	/	/	/	/	/	/	/
2 400 - 2 600	/	/	/	/	/	/	/	/
2 600 - 2 800	{13}	/	/	/	/	/	/	/
2 800 - 3 000	{15}	/	/	/	/	/	/	/
3 000 - 3 200	{16}	/	/	/	/	/	/	/
3 200 - 3 400	{28}	/	/	/	/	{8}	{18}	/
3 400 - 3 600	{26}	/	/	/	/	/	{18}	/
3 600 - 3 800	{20}	/	/	/	/	/	/	/
3 800 - 4 000	{21}	/	/	/	/	/	/	/
4 000 - 4 200	{14}	/	/	/	/	/	/	/
4 200 - 4 400	{22}	/	/	/	/	{9}	/	/
4 400 - 4 600	{13}	/	/	/	/	{6}	/	/
4 600 - 4 800	{12}	/	/	/	/	{6}	/	/
4 800 - 5 000	{12}	/	/	/	/	{6}	/	/
5 000 - 5 500	28	/	/	{11}	{13}	/	/	/
5 500 - 6 000	22	/	/	{7}	{12}	/	/	/
6 000 - 6 500	21	/	/	{7}	{12}	/	/	/
6 500 - 7 000	{15}	/	/	{5}	{9}	/	/	/
7 000 - 8 000	{16}	/	/	{4}	{9}	/	/	/
8 000 - 10 000	{13}	/	/	/	{8}	/	/	/
10 000 - 25 000	/	/	/	/	/	/	/	/
INSGESAMT	355	{9}	{24}	66	126	130	/	/
PROZENT								
UNTER 800	/	/	/	/	/	/	/	/
800 - 1 000	/	/	/	/	/	/	/	/
1 000 - 1 200	/	/	/	/	/	/	/	/
1 200 - 1 400	/	/	/	/	/	/	/	/
1 400 - 1 600	/	/	/	/	/	/	/	/
1 600 - 1 800	/	/	/	/	/	/	/	/
1 800 - 2 000	/	/	/	/	/	/	/	/
2 000 - 2 200	/	/	/	/	/	/	/	/
2 200 - 2 400	/	/	/	/	/	/	/	/
2 400 - 2 600	/	/	/	/	/	/	/	/
2 600 - 2 800	{3,7}	/	/	/	/	/	/	/
2 800 - 3 000	{4,2}	/	/	/	/	/	/	/
3 000 - 3 200	{4,5}	/	/	/	/	/	{9,4}	/
3 200 - 3 400	{7,9}	/	/	/	{6,0}	/	{13,9}	/
3 400 - 3 600	{7,4}	/	/	/	/	/	{14,0}	/
3 600 - 3 800	{5,7}	/	/	/	/	/	/	/
3 800 - 4 000	{5,9}	/	/	/	/	/	/	/
4 000 - 4 200	{4,0}	/	/	/	/	/	/	/
4 200 - 4 400	{6,3}	/	/	/	{7,0}	/	/	/
4 400 - 4 600	{3,6}	/	/	/	{4,8}	/	/	/
4 600 - 4 800	{3,4}	/	/	/	{4,7}	/	/	/
4 800 - 5 000	{3,4}	/	/	/	{4,8}	/	/	/
5 000 - 5 500	8,0	/	/	{16,0}	{10,1}	/	/	/
5 500 - 6 000	6,1	/	/	{11,3}	{9,6}	/	/	/
6 000 - 6 500	5,9	/	/	{10,4}	{9,5}	/	/	/
6 500 - 7 000	{4,1}	/	/	{6,9}	{7,0}	/	/	/
7 000 - 8 000	{4,4}	/	/	{6,5}	{7,1}	/	/	/
8 000 - 10 000	{3,5}	/	/	/	{6,4}	/	/	/
10 000 - 25 000	/	/	/	/	/	/	/	/
INSGESAMT	100	100	100	100	100	100	100	100
MONATLICHES NETTOEINKOMMEN JE HAUSHALT IN DM								
UNTER 800	/	/	/	/	/	/	/	/
800 - 1 000	/	/	/	/	/	/	/	/
1 000 - 1 200	/	/	/	/	/	/	/	/
1 200 - 1 400	/	/	/	/	/	/	/	/
1 400 - 1 600	/	/	/	/	/	/	/	/
1 600 - 1 800	/	/	/	/	/	/	/	/
1 800 - 2 000	/	/	/	/	/	/	/	/
2 000 - 2 200	/	/	/	/	/	/	/	/
2 200 - 2 400	/	/	/	/	/	/	/	/
2 400 - 2 600	/	/	/	/	/	/	/	/
2 600 - 2 800	{2 697}	/	/	/	/	/	/	/
2 800 - 3 000	{2 914}	/	/	/	/	/	/	/
3 000 - 3 200	{3 115}	/	/	/	/	/	{3 112}	/
3 200 - 3 400	{3 283}	/	/	/	/	{3 288}	{3 278}	/
3 400 - 3 600	{3 499}	/	/	/	/	/	{3 503}	/
3 600 - 3 800	{3 702}	/	/	/	/	/	/	/
3 800 - 4 000	{3 894}	/	/	/	/	/	/	/
4 000 - 4 200	{4 093}	/	/	/	/	/	/	/
4 200 - 4 400	{4 312}	/	/	/	/	/	/	/
4 400 - 4 600	{4 508}	/	/	/	/	{4 302}	/	/
4 600 - 4 800	{4 709}	/	/	/	/	{4 491}	/	/
4 800 - 5 000	{4 892}	/	/	/	/	{4 710}	/	/
5 000 - 5 500	5 255	/	/	/	/	{4 895}	/	/
5 500 - 6 000	5 762	/	/	{5 240}	{5 254}	/	/	/
6 000 - 6 500	6 245	/	/	{5 747}	{5 784}	/	/	/
6 500 - 7 000	{6 734}	/	/	{6 228}	{6 250}	/	/	/
7 000 - 8 000	{7 434}	/	/	{6 742}	{6 735}	/	/	/
8 000 - 10 000	{8 898}	/	/	{7 354}	{7 449}	/	/	/
10 000 - 25 000	/	/	/	/	{8 925}	/	/	/
INSGESAMT	4 869	{5 514}	{8 762}	5 180	5 420	3 399	/	/

1 PRIVATE HAUSHALTE NACH MONATLICHEM HAUSHALTSNETTOEINKOMMEN UND SOZIALER STELLUNG DER BEZUGSPERSON

1.2 ERWERBSTAETIGE INSGESAMT

1.2.1 HAUSHALTSTYP: ALLEINLEBENDER MANN

MONATLICHES HAUSHALTS- NETTOEINKOMMEN VON...BIS UNTER...DM	HAUSHALTE INSGESAMT	NACH SOZIALER STELLUNG DER BEZUGSPERSON					
		LANDWIRT	GEWERBE- TREIBENDER/ FREIBERUF- LICH TAETIGER	BEAMTER	ANGE- STELLTER	ARBEITER	ARBEITS- LOSER
1 000							
UNTER 800	/	/	/	/	/	/	/
800 - 1 000	/	/	/	/	/	/	/
1 000 - 1 200	/	/	/	/	/	/	/
1 200 - 1 400	(41)	/	/	/	/	/	/
1 400 - 1 600	(79)	/	/	/	(24)	/	/
1 600 - 1 800	(116)	/	/	/	(39)	(66)	/
1 800 - 2 000	144	/	/	/	(44)	(81)	/
2 000 - 2 200	121	/	/	(19)	(39)	(61)	/
2 200 - 2 400	84	/	/	(12)	(25)	/	/
2 400 - 2 600	(72)	/	/	(9)	(18)	/	/
2 600 - 2 800	(53)	/	/	(11)	(18)	/	/
2 800 - 3 000	(50)	/	/	/	(22)	/	/
3 000 - 3 200	(43)	/	/	(9)	(24)	/	/
3 200 - 3 400	(36)	/	/	/	(20)	/	/
3 400 - 3 600	(26)	/	/	/	(15)	/	/
3 600 - 3 800	(21)	/	/	/	/	/	/
3 800 - 4 000	(21)	/	/	/	/	/	/
4 000 - 4 200	(17)	/	/	/	/	/	/
4 200 - 4 400	/	/	/	/	/	/	/
4 400 - 4 600	(11)	/	/	/	/	/	/
4 600 - 4 800	/	/	/	/	/	/	/
4 800 - 5 000	/	/	/	/	/	/	/
5 000 - 5 500	/	/	/	/	/	/	/
5 500 - 6 000	/	/	/	/	/	/	/
6 000 - 6 500	/	/	/	/	/	/	/
6 500 - 7 000	/	/	/	/	/	/	/
7 000 - 8 000	/	/	/	/	/	/	/
8 000 - 10 000	/	/	/	/	/	/	/
10 000 - 25 000	/	/	/	/	/	/	/
INSGESAMT	1 076	/	(126)	135	386	419	/
PROZENT							
UNTER 800	/	/	/	/	/	/	/
800 - 1 000	/	/	/	/	/	/	/
1 000 - 1 200	/	/	/	/	/	/	/
1 200 - 1 400	(3,8)	/	/	/	/	/	/
1 400 - 1 600	(7,4)	/	/	/	(6,2)	/	/
1 600 - 1 800	(10,7)	/	/	/	(9,9)	(15,7)	/
1 800 - 2 000	13,4	/	/	/	(11,3)	(19,4)	/
2 000 - 2 200	11,2	/	/	(14,1)	(10,0)	(14,5)	/
2 200 - 2 400	7,8	/	/	(8,7)	(6,5)	/	/
2 400 - 2 600	(6,7)	/	/	(6,9)	(4,6)	/	/
2 600 - 2 800	(4,9)	/	/	(8,5)	(4,6)	/	/
2 800 - 3 000	(4,6)	/	/	/	(5,8)	/	/
3 000 - 3 200	(4,0)	/	/	(7,0)	(6,1)	/	/
3 200 - 3 400	(3,4)	/	/	/	(5,2)	/	/
3 400 - 3 600	(2,4)	/	/	/	(4,0)	/	/
3 600 - 3 800	(2,0)	/	/	/	/	/	/
3 800 - 4 000	(2,0)	/	/	/	/	/	/
4 000 - 4 200	(1,6)	/	/	/	/	/	/
4 200 - 4 400	/	/	/	/	/	/	/
4 400 - 4 600	(1,0)	/	/	/	/	/	/
4 600 - 4 800	/	/	/	/	/	/	/
4 800 - 5 000	/	/	/	/	/	/	/
5 000 - 5 500	/	/	/	/	/	/	/
5 500 - 6 000	/	/	/	/	/	/	/
6 000 - 6 500	/	/	/	/	/	/	/
6 500 - 7 000	/	/	/	/	/	/	/
7 000 - 8 000	/	/	/	/	/	/	/
8 000 - 10 000	/	/	/	/	/	/	/
10 000 - 25 000	/	/	/	/	/	/	/
INSGESAMT	100	100	100	100	100	100	100
MONATLICHES NETTOEINKOMMEN JE HAUSHALT IN DM							
UNTER 800	/	/	/	/	/	/	/
800 - 1 000	/	/	/	/	/	/	/
1 000 - 1 200	/	/	/	/	/	/	/
1 200 - 1 400	(1 313)	/	/	/	/	/	/
1 400 - 1 600	(1 515)	/	/	/	(1 513)	/	/
1 600 - 1 800	(1 695)	/	/	/	(1 709)	(1 689)	/
1 800 - 2 000	1 896	/	/	/	(1 895)	(1 894)	/
2 000 - 2 200	2 089	/	/	(2 100)	(2 093)	(2 080)	/
2 200 - 2 400	2 293	/	/	(2 286)	(2 315)	/	/
2 400 - 2 600	(2 492)	/	/	(2 495)	(2 408)	/	/
2 600 - 2 800	(2 703)	/	/	(2 715)	(2 703)	/	/
2 800 - 3 000	(2 907)	/	/	/	(2 893)	/	/
3 000 - 3 200	(3 105)	/	/	(3 117)	(3 094)	/	/
3 200 - 3 400	(3 293)	/	/	/	(3 297)	/	/
3 400 - 3 600	(3 502)	/	/	/	(3 511)	/	/
3 600 - 3 800	(3 681)	/	/	/	/	/	/
3 800 - 4 000	(3 901)	/	/	/	/	/	/
4 000 - 4 200	(4 088)	/	/	/	/	/	/
4 200 - 4 400	/	/	/	/	/	/	/
4 400 - 4 600	(4 510)	/	/	/	/	/	/
4 600 - 4 800	/	/	/	/	/	/	/
4 800 - 5 000	/	/	/	/	/	/	/
5 000 - 5 500	/	/	/	/	/	/	/
5 500 - 6 000	/	/	/	/	/	/	/
6 000 - 6 500	/	/	/	/	/	/	/
6 500 - 7 000	/	/	/	/	/	/	/
7 000 - 8 000	/	/	/	/	/	/	/
8 000 - 10 000	/	/	/	/	/	/	/
10 000 - 25 000	/	/	/	/	/	/	/
INSGESAMT	2 547	/	(3 973)	2 771	2 648	1 959	/

1 PRIVATE HAUSHALTE NACH MONATLICHEM HAUSHALTSNETTOEINKOMMEN UND SOZIALER STELLUNG DER BEZUGSPERSON

1.2 ERWERBSTAETIGE INSGESAMT

1.2.2 HAUSHALTSTYP: ALLEINLEBENDE FRAU

MONATLICHES HAUSHALTS- NETTOEINKOMMEN VON...BIS UNTER...DM	HAUSHALTE INSGESAMT	NACH SOZIALER STELLUNG DER BEZUGSPERSON						
		LANDWIRT	GEWERBE- TREIBENDER/ FREIBERUF- LICH TAEHTIGER	BEAMTER	ANGE- STELLTER	ARBEITER	ARBEITS- LOSER	NICHT- ERWERBS- TAEHTIGER
1 000								
UNTER 800	/	/	/	/	/	/	/	/
800 - 1 000	(42)	/	/	/	/	/	/	/
1 000 - 1 200	(43)	/	/	/	/	/	/	/
1 200 - 1 400	(58)	/	/	/	(32)	/	/	/
1 400 - 1 600	126	/	/	/	(81)	/	/	/
1 600 - 1 800	170	/	/	/	112	/	/	/
1 800 - 2 000	188	/	/	/	133	/	/	/
2 000 - 2 200	140	/	/	/	95	/	/	/
2 200 - 2 400	109	/	/	/	83	/	/	/
2 400 - 2 600	62	/	/	/	(50)	/	/	/
2 600 - 2 800	(54)	/	/	/	(38)	/	/	/
2 800 - 3 000	59	/	/	/	(45)	/	/	/
3 000 - 3 200	53	/	/	(14)	(31)	/	/	/
3 200 - 3 400	(43)	/	/	/	(26)	/	/	/
3 400 - 3 600	(29)	/	/	/	(19)	/	/	/
3 600 - 3 800	(19)	/	/	/	/	/	/	/
3 800 - 4 000	(18)	/	/	/	/	/	/	/
4 000 - 4 200	(13)	/	/	/	/	/	/	/
4 200 - 4 400	/	/	/	/	/	/	/	/
4 400 - 4 600	/	/	/	/	/	/	/	/
4 600 - 4 800	/	/	/	/	/	/	/	/
4 800 - 5 000	/	/	/	/	/	/	/	/
5 000 - 5 500	/	/	/	/	/	/	/	/
5 500 - 6 000	/	/	/	/	/	/	/	/
6 000 - 6 500	/	/	/	/	/	/	/	/
6 500 - 7 000	/	/	/	/	/	/	/	/
7 000 - 8 000	/	/	/	/	/	/	/	/
8 000 - 10 000	/	/	/	/	/	/	/	/
10 000 - 25 000	/	/	/	/	/	/	/	/
INSGESAMT	1 280	/	(57)	121	849	249	/	/
PROZENT								
UNTER 800	/	/	/	/	/	/	/	/
800 - 1 000	(3,3)	/	/	/	/	/	/	/
1 000 - 1 200	(3,4)	/	/	/	/	/	/	/
1 200 - 1 400	(4,5)	/	/	/	(3,7)	/	/	/
1 400 - 1 600	9,9	/	/	/	(9,5)	/	/	/
1 600 - 1 800	13,3	/	/	/	13,2	/	/	/
1 800 - 2 000	14,7	/	/	/	15,7	/	/	/
2 000 - 2 200	10,9	/	/	/	11,2	/	/	/
2 200 - 2 400	8,5	/	/	/	9,8	/	/	/
2 400 - 2 600	4,8	/	/	/	(5,9)	/	/	/
2 600 - 2 800	(4,2)	/	/	/	(4,5)	/	/	/
2 800 - 3 000	4,6	/	/	/	(5,3)	/	/	/
3 000 - 3 200	4,1	/	/	(11,5)	(3,7)	/	/	/
3 200 - 3 400	(3,3)	/	/	/	(3,1)	/	/	/
3 400 - 3 600	(2,3)	/	/	/	(2,3)	/	/	/
3 600 - 3 800	(1,5)	/	/	/	/	/	/	/
3 800 - 4 000	(1,4)	/	/	/	/	/	/	/
4 000 - 4 200	(1,0)	/	/	/	/	/	/	/
4 200 - 4 400	/	/	/	/	/	/	/	/
4 400 - 4 600	/	/	/	/	/	/	/	/
4 600 - 4 800	/	/	/	/	/	/	/	/
4 800 - 5 000	/	/	/	/	/	/	/	/
5 000 - 5 500	/	/	/	/	/	/	/	/
5 500 - 6 000	/	/	/	/	/	/	/	/
6 000 - 6 500	/	/	/	/	/	/	/	/
6 500 - 7 000	/	/	/	/	/	/	/	/
7 000 - 8 000	/	/	/	/	/	/	/	/
8 000 - 10 000	/	/	/	/	/	/	/	/
10 000 - 25 000	/	/	/	/	/	/	/	/
INSGESAMT	100	100	100	100	100	100	100	100
MONATLICHES NETTOEINKOMMEN JE HAUSHALT IN DM								
UNTER 800	/	/	/	/	/	/	/	/
800 - 1 000	(911)	/	/	/	/	/	/	/
1 000 - 1 200	(1 102)	/	/	/	/	/	/	/
1 200 - 1 400	(1 317)	/	/	/	(1 316)	/	/	/
1 400 - 1 600	1 518	/	/	/	(1 511)	/	/	/
1 600 - 1 800	1 700	/	/	/	1 703	/	/	/
1 800 - 2 000	1 901	/	/	/	1 904	/	/	/
2 000 - 2 200	2 093	/	/	/	2 105	/	/	/
2 200 - 2 400	2 292	/	/	/	2 289	/	/	/
2 400 - 2 600	2 501	/	/	/	(2 497)	/	/	/
2 600 - 2 800	(2 705)	/	/	/	(2 703)	/	/	/
2 800 - 3 000	2 899	/	/	/	(2 901)	/	/	/
3 000 - 3 200	3 090	/	/	(3 114)	(3 091)	/	/	/
3 200 - 3 400	(3 300)	/	/	/	(3 295)	/	/	/
3 400 - 3 600	(3 474)	/	/	/	(3 475)	/	/	/
3 600 - 3 800	(3 698)	/	/	/	/	/	/	/
3 800 - 4 000	(3 900)	/	/	/	/	/	/	/
4 000 - 4 200	(4 080)	/	/	/	/	/	/	/
4 200 - 4 400	/	/	/	/	/	/	/	/
4 400 - 4 600	/	/	/	/	/	/	/	/
4 600 - 4 800	/	/	/	/	/	/	/	/
4 800 - 5 000	/	/	/	/	/	/	/	/
5 000 - 5 500	/	/	/	/	/	/	/	/
5 500 - 6 000	/	/	/	/	/	/	/	/
6 000 - 6 500	/	/	/	/	/	/	/	/
6 500 - 7 000	/	/	/	/	/	/	/	/
7 000 - 8 000	/	/	/	/	/	/	/	/
8 000 - 10 000	/	/	/	/	/	/	/	/
10 000 - 25 000	/	/	/	/	/	/	/	/
INSGESAMT	2 219	/	(2 892)	2 771	2 244	1 700	/	/

1 PRIVATE HAUSHALTE NACH MONATLICHEM HAUSHALTSNETTOEINKOMMEN UND SOZIALER STELLUNG DER BEZUGSPERSON

1.2 ERWERBSTAETIGE INSGESAMT

1.2.3 HAUSHALTSTYP: ELTERNTEIL MIT 1 KIND

MONATLICHES HAUSHALTS- NETTOEINKOMMEN VON... BIS UNTER... DM	HAUSHALTE INSGESAMT	NACH SOZIALER STELLUNG DER BEZUGSPERSON						NICHT- ERWERBS- TAEHTIGER
		LANDWIRT	GEWERBE- TREIBENDER/ FREIBERUF- LICH TAEHTIGER	BEAMTER	ANGE- STELLTER	ARBEITER	ARBEITS- LOSER	
1 000								
UNTER 800	/	/	/	/	/	/	/	/
800 - 1 000	/	/	/	/	/	/	/	/
1 000 - 1 200	/	/	/	/	/	/	/	/
1 200 - 1 400	/	/	/	/	/	/	/	/
1 400 - 1 600	/	/	/	/	/	/	/	/
1 600 - 1 800	(37)	/	/	/	(17)	/	/	/
1 800 - 2 000	(27)	/	/	/	/	/	/	/
2 000 - 2 200	(37)	/	/	/	(24)	/	/	/
2 200 - 2 400	(35)	/	/	/	(22)	/	/	/
2 400 - 2 600	(34)	/	/	/	(19)	/	/	/
2 600 - 2 800	(30)	/	/	/	(18)	/	/	/
2 800 - 3 000	(31)	/	/	/	(19)	/	/	/
3 000 - 3 200	(28)	/	/	/	(17)	/	/	/
3 200 - 3 400	(23)	/	/	/	(15)	/	/	/
3 400 - 3 600	(20)	/	/	/	(10)	/	/	/
3 600 - 3 800	(16)	/	/	/	/	/	/	/
3 800 - 4 000	(14)	/	/	/	/	/	/	/
4 000 - 4 200	(14)	/	/	/	/	/	/	/
4 200 - 4 400	/	/	/	/	/	/	/	/
4 400 - 4 600	/	/	/	/	/	/	/	/
4 600 - 4 800	/	/	/	/	/	/	/	/
4 800 - 5 000	/	/	/	/	/	/	/	/
5 000 - 5 500	/	/	/	/	/	/	/	/
5 500 - 6 000	/	/	/	/	/	/	/	/
6 000 - 6 500	/	/	/	/	/	/	/	/
6 500 - 7 000	/	/	/	/	/	/	/	/
7 000 - 8 000	/	/	/	/	/	/	/	/
8 000 - 10 000	/	/	/	/	/	/	/	/
10 000 - 25 000	/	/	/	/	/	/	/	/
INSGESAMT	439	/	(32)	(19)	228	(94)	/	63
PROZENT								
UNTER 800	/	/	/	/	/	/	/	/
800 - 1 000	/	/	/	/	/	/	/	/
1 000 - 1 200	/	/	/	/	/	/	/	/
1 200 - 1 400	/	/	/	/	/	/	/	/
1 400 - 1 600	/	/	/	/	/	/	/	/
1 600 - 1 800	(8,5)	/	/	/	(7,6)	/	/	/
1 800 - 2 000	(6,1)	/	/	/	/	/	/	/
2 000 - 2 200	(8,3)	/	/	/	(10,5)	/	/	/
2 200 - 2 400	(8,0)	/	/	/	(9,7)	/	/	/
2 400 - 2 600	(7,7)	/	/	/	(8,3)	/	/	/
2 600 - 2 800	(6,9)	/	/	/	(7,9)	/	/	/
2 800 - 3 000	(7,0)	/	/	/	(8,2)	/	/	/
3 000 - 3 200	(6,5)	/	/	/	(7,3)	/	/	/
3 200 - 3 400	(5,3)	/	/	/	(6,6)	/	/	/
3 400 - 3 600	(4,6)	/	/	/	(4,5)	/	/	/
3 600 - 3 800	(3,5)	/	/	/	/	/	/	/
3 800 - 4 000	(3,1)	/	/	/	/	/	/	/
4 000 - 4 200	(3,2)	/	/	/	/	/	/	/
4 200 - 4 400	/	/	/	/	/	/	/	/
4 400 - 4 600	/	/	/	/	/	/	/	/
4 600 - 4 800	/	/	/	/	/	/	/	/
4 800 - 5 000	/	/	/	/	/	/	/	/
5 000 - 5 500	/	/	/	/	/	/	/	/
5 500 - 6 000	/	/	/	/	/	/	/	/
6 000 - 6 500	/	/	/	/	/	/	/	/
6 500 - 7 000	/	/	/	/	/	/	/	/
7 000 - 8 000	/	/	/	/	/	/	/	/
8 000 - 10 000	/	/	/	/	/	/	/	/
10 000 - 25 000	/	/	/	/	/	/	/	/
INSGESAMT	100	100	100	100	100	100	100	100
MONATLICHES NETTOEINKOMMEN JE HAUSHALT IN DM								
UNTER 800	/	/	/	/	/	/	/	/
800 - 1 000	/	/	/	/	/	/	/	/
1 000 - 1 200	/	/	/	/	/	/	/	/
1 200 - 1 400	/	/	/	/	/	/	/	/
1 400 - 1 600	/	/	/	/	/	/	/	/
1 600 - 1 800	(1 717)	/	/	/	(1 714)	/	/	/
1 800 - 2 000	(1 886)	/	/	/	/	/	/	/
2 000 - 2 200	(2 100)	/	/	/	(2 097)	/	/	/
2 200 - 2 400	(2 301)	/	/	/	(2 309)	/	/	/
2 400 - 2 600	(2 486)	/	/	/	(2 486)	/	/	/
2 600 - 2 800	(2 687)	/	/	/	(2 695)	/	/	/
2 800 - 3 000	(2 875)	/	/	/	(2 887)	/	/	/
3 000 - 3 200	(3 103)	/	/	/	(3 084)	/	/	/
3 200 - 3 400	(3 289)	/	/	/	(3 282)	/	/	/
3 400 - 3 600	(3 494)	/	/	/	(3 496)	/	/	/
3 600 - 3 800	(3 704)	/	/	/	/	/	/	/
3 800 - 4 000	(3 882)	/	/	/	/	/	/	/
4 000 - 4 200	(4 090)	/	/	/	/	/	/	/
4 200 - 4 400	/	/	/	/	/	/	/	/
4 400 - 4 600	/	/	/	/	/	/	/	/
4 600 - 4 800	/	/	/	/	/	/	/	/
4 800 - 5 000	/	/	/	/	/	/	/	/
5 000 - 5 500	/	/	/	/	/	/	/	/
5 500 - 6 000	/	/	/	/	/	/	/	/
6 000 - 6 500	/	/	/	/	/	/	/	/
6 500 - 7 000	/	/	/	/	/	/	/	/
7 000 - 8 000	/	/	/	/	/	/	/	/
8 000 - 10 000	/	/	/	/	/	/	/	/
10 000 - 25 000	/	/	/	/	/	/	/	/
INSGESAMT	3 024	/	(5 311)	(3 579)	2 844	(2 281)	/	3 440

1 PRIVATE HAUSHALTE NACH MONATLICHEM HAUSHALTSNETTOEINKOMMEN UND SOZIALER STELLUNG DER BEZUGSPERSON

1.2 ERWERBSTAETIGE INSGESAMT

1.2.4 HAUSHALTSTYP: Ehepaar ohne Kind

MONATLICHES HAUSHALTSNETTOEINKOMMEN VON... BIS UNTER...DM		HAUSHALTE INSGESAMT	NACH SOZIALER STELLUNG DER BEZUGSPERSON						NICHT-ERWERBSTAETIGER
			LANDWIRT	GEWERBE-TREIBENDER/FREIBERUFLICH TAETIGER	BEAMTER	ANGE-STELLTER	ARBEITER	ARBEITS-LOSER	
1 000									
UNTER 800	/	/	/	/	/	/	/	/	/
800 - 1 000	/	/	/	/	/	/	/	/	/
1 000 - 1 200	/	/	/	/	/	/	/	/	/
1 200 - 1 400	/	/	/	/	/	/	/	/	/
1 400 - 1 600	/	/	/	/	/	/	/	/	/
1 600 - 1 800	(26)	/	/	/	/	/	/	/	/
1 800 - 2 000	(61)	/	/	/	/	/	(36)	/	/
2 000 - 2 200	84	/	/	/	/	/	(54)	/	/
2 200 - 2 400	126	/	/	/	(14)	(79)	/	(19)	
2 400 - 2 600	142	/	/	/	(20)	(86)	/	(13)	
2 600 - 2 800	174	/	/	/	(31)	97	/	(17)	
2 800 - 3 000	167	/	/	(10)	(34)	(87)	/	(20)	
3 000 - 3 200	182	/	/	(10)	(30)	102	/	(26)	
3 200 - 3 400	162	/	/	(16)	(37)	(81)	/	(17)	
3 400 - 3 600	172	/	/	(17)	47	85	/	(15)	
3 600 - 3 800	154	/	/	(15)	45	(71)	/	(10)	
3 800 - 4 000	153	/	/	(19)	(38)	(73)	/	/	
4 000 - 4 200	157	/	/	(20)	51	(66)	/	/	
4 200 - 4 400	139	/	/	(13)	46	(57)	/	/	
4 400 - 4 600	109	/	/	(15)	44	(37)	/	/	
4 600 - 4 800	102	/	/	(17)	47	(24)	/	/	
4 800 - 5 000	91	/	/	(15)	48	/	/	/	
5 000 - 5 500	199	/	(20)	33	99	(35)	/	(9)	
5 500 - 6 000	134	/	/	23	76	/	/	/	
6 000 - 6 500	98	/	/	(19)	54	/	/	/	
6 500 - 7 000	72	/	/	(12)	(39)	/	/	/	
7 000 - 8 000	89	/	/	(18)	(44)	/	/	/	
8 000 - 10 000	74	/	(33)	(8)	(31)	/	/	/	
10 000 - 25 000	(58)	/	(43)	/	/	/	/	/	
INSGESAMT	2 956	(36)	305	298	906	1 140	(34)	238	
PROZENT									
UNTER 800	/	/	/	/	/	/	/	/	/
800 - 1 000	/	/	/	/	/	/	/	/	/
1 000 - 1 200	/	/	/	/	/	/	/	/	/
1 200 - 1 400	/	/	/	/	/	/	/	/	/
1 400 - 1 600	/	/	/	/	/	/	/	/	/
1 600 - 1 800	(0,9)	/	/	/	/	/	/	/	/
1 800 - 2 000	(2,1)	/	/	/	/	(3,1)	/	/	
2 000 - 2 200	2,9	/	/	/	/	(4,7)	/	/	
2 200 - 2 400	4,3	/	/	/	(1,6)	(7,0)	/	(7,9)	
2 400 - 2 600	4,8	/	/	/	(2,2)	(7,6)	/	(5,6)	
2 600 - 2 800	5,9	/	/	/	(3,5)	8,5	/	(7,1)	
2 800 - 3 000	5,6	/	/	(3,4)	(3,7)	(7,6)	/	(8,5)	
3 000 - 3 200	6,2	/	/	(3,5)	(3,3)	9,0	/	(11,1)	
3 200 - 3 400	5,5	/	/	(5,3)	(4,1)	(7,1)	/	(7,4)	
3 400 - 3 600	5,8	/	/	(5,6)	5,2	7,4	/	(6,4)	
3 600 - 3 800	5,2	/	/	(5,1)	4,9	(6,2)	/	(4,4)	
3 800 - 4 000	5,2	/	/	(6,3)	(4,2)	(6,4)	/	/	
4 000 - 4 200	5,3	/	/	(6,6)	5,6	(5,8)	/	/	
4 200 - 4 400	4,7	/	/	(4,2)	5,1	(5,0)	/	/	
4 400 - 4 600	3,7	/	/	(5,2)	4,9	(3,3)	/	/	
4 600 - 4 800	3,5	/	/	(5,6)	5,2	(2,1)	/	/	
4 800 - 5 000	3,1	/	/	(5,1)	5,3	/	/	/	
5 000 - 5 500	6,7	/	(6,7)	11,1	10,9	(3,1)	/	(3,8)	
5 500 - 6 000	4,5	/	/	7,6	8,4	/	/	/	
6 000 - 6 500	3,3	/	/	(6,4)	6,0	/	/	/	
6 500 - 7 000	2,4	/	/	(3,9)	(4,3)	/	/	/	
7 000 - 8 000	3,0	/	/	(6,1)	(4,8)	/	/	/	
8 000 - 10 000	2,5	/	(10,9)	(2,6)	(3,4)	/	/	/	
10 000 - 25 000	(2,0)	/	(14,2)	/	/	/	/	/	
INSGESAMT	100	100	100	100	100	100	100	100	
MONATLICHES NETTOEINKOMMEN JE HAUSHALT IN DM									
UNTER 800	/	/	/	/	/	/	/	/	/
800 - 1 000	/	/	/	/	/	/	/	/	/
1 000 - 1 200	/	/	/	/	/	/	/	/	/
1 200 - 1 400	/	/	/	/	/	/	/	/	/
1 400 - 1 600	/	/	/	/	/	/	/	/	/
1 600 - 1 800	(1 731)	/	/	/	/	/	/	/	
1 800 - 2 000	(1 897)	/	/	/	/	(1 887)	/	/	
2 000 - 2 200	2 104	/	/	/	/	(2 104)	/	/	
2 200 - 2 400	2 297	/	/	/	(2 288)	(2 301)	/	(2 286)	
2 400 - 2 600	2 511	/	/	/	(2 503)	(2 512)	/	(2 495)	
2 600 - 2 800	2 700	/	/	/	(2 711)	2 693	/	(2 700)	
2 800 - 3 000	2 906	/	/	(2 912)	(2 916)	(2 901)	/	(2 917)	
3 000 - 3 200	3 104	/	/	(3 113)	(3 101)	3 102	/	(3 110)	
3 200 - 3 400	3 296	/	/	(3 303)	(3 305)	(3 296)	/	(3 275)	
3 400 - 3 600	3 499	/	/	(3 501)	3 513	3 494	/	(3 494)	
3 600 - 3 800	3 702	/	/	(3 707)	3 705	(3 700)	/	(3 705)	
3 800 - 4 000	3 902	/	/	(3 902)	(3 897)	(3 904)	/	/	
4 000 - 4 200	4 098	/	/	(4 103)	4 103	(4 096)	/	/	
4 200 - 4 400	4 292	/	/	(4 284)	4 293	(4 298)	/	/	
4 400 - 4 600	4 498	/	/	(4 504)	4 493	(4 493)	/	/	
4 600 - 4 800	4 694	/	/	(4 691)	4 693	(4 685)	/	/	
4 800 - 5 000	4 896	/	/	(4 890)	4 899	/	/	/	
5 000 - 5 500	5 229	/	(5 210)	5 217	5 245	(5 199)	/	(5 269)	
5 500 - 6 000	5 740	/	/	5 728	5 740	/	/	/	
6 000 - 6 500	6 254	/	/	(6 230)	6 255	/	/	/	
6 500 - 7 000	6 724	/	/	(6 699)	(6 727)	/	/	/	
7 000 - 8 000	7 412	/	/	(7 412)	(7 433)	/	/	/	
8 000 - 10 000	8 815	/	(8 986)	(8 656)	(8 685)	/	/	/	
10 000 - 25 000	(13 708)	/	(14 268)	/	/	/	/	/	
INSGESAMT	4 233	(3 241)	6 301	4 782	4 794	3 328	(3 176)	3 395	

1 PRIVATE HAUSHALTE NACH MONATLICHEM HAUSHALTSNETTOEINKOMMEN UND SOZIALER STELLUNG DER BEZUGSPERSON

1.2 ERWERBSTAETIGE INSGESAMT

1.2.5 HAUSHALTSTYP: Ehepaar mit 1 Kind

MONATLICHES HAUSHALTS- NETTOEINKOMMEN VON...BIS UNTER...DM	HAUSHALTE INSGESAMT	NACH SOZIALER STELLUNG DER BEZUGSPERSON						
		LANDWIRT	GEWERBE- TREIBENDER/ FREIBERUF- LICH TÄTIGER	BEAMTER	ANGE- STELLTER	ARBEITER	ARBEITS- LOSER	NICHT- ERWERBS- TÄTIGER
1 000								
UNTER 800	/	/	/	/	/	/	/	/
800 - 1 000	/	/	/	/	/	/	/	/
1 000 - 1 200	/	/	/	/	/	/	/	/
1 200 - 1 400	/	/	/	/	/	/	/	/
1 400 - 1 600	/	/	/	/	/	/	/	/
1 600 - 1 800	/	/	/	/	/	/	/	/
1 800 - 2 000	(52)	/	/	/	/	/	(33)	/
2 000 - 2 200	73	/	/	/	(16)	(47)	/	/
2 200 - 2 400	117	/	/	/	(22)	(74)	/	/
2 400 - 2 600	137	/	/	(11)	(30)	77	/	/
2 600 - 2 800	171	/	/	(10)	42	104	/	/
2 800 - 3 000	173	/	/	(16)	41	98	/	(12)
3 000 - 3 200	193	/	/	(16)	45	106	/	/
3 200 - 3 400	178	/	/	(18)	43	92	/	/
3 400 - 3 600	176	/	/	(17)	45	93	/	/
3 600 - 3 800	185	/	/	(18)	50	88	/	/
3 800 - 4 000	189	/	/	20	49	90	/	(17)
4 000 - 4 200	180	/	/	24	56	66	/	(18)
4 200 - 4 400	173	/	/	22	62	(59)	/	(14)
4 400 - 4 600	134	/	/	20	45	(46)	/	/
4 600 - 4 800	151	/	/	(18)	58	(50)	/	/
4 800 - 5 000	134	/	/	(17)	56	(37)	/	/
5 000 - 5 500	250	/	(31)	34	102	(60)	/	(19)
5 500 - 6 000	210	/	(30)	27	94	(42)	/	(15)
6 000 - 6 500	136	/	(21)	22	62	/	/	/
6 500 - 7 000	87	/	/	(15)	45	/	/	/
7 000 - 8 000	117	/	(22)	(17)	55	/	/	/
8 000 - 10 000	88	/	(37)	(7)	(37)	/	/	/
10 000 - 25 000	(38)	/	/	/	(14)	/	/	/
INSGESAMT	3 379	51	296	359	1 083	1 323	(26)	241
PROZENT								
UNTER 800	/	/	/	/	/	/	/	/
800 - 1 000	/	/	/	/	/	/	/	/
1 000 - 1 200	/	/	/	/	/	/	/	/
1 200 - 1 400	/	/	/	/	/	/	/	/
1 400 - 1 600	/	/	/	/	/	/	/	/
1 600 - 1 800	/	/	/	/	/	/	/	/
1 800 - 2 000	(1,5)	/	/	/	/	/	(2,5)	/
2 000 - 2 200	2,2	/	/	/	(1,5)	(3,6)	/	/
2 200 - 2 400	3,5	/	/	/	(2,0)	(5,6)	/	/
2 400 - 2 600	4,1	/	/	(3,0)	(2,8)	5,9	/	/
2 600 - 2 800	5,1	/	/	(2,7)	3,8	7,9	/	/
2 800 - 3 000	5,1	/	/	(4,6)	3,8	7,4	/	(5,1)
3 000 - 3 200	5,7	/	/	(4,4)	4,2	8,0	/	/
3 200 - 3 400	5,3	/	/	(5,0)	4,0	6,9	/	/
3 400 - 3 600	5,2	/	/	(4,7)	4,2	7,0	/	/
3 600 - 3 800	5,5	/	/	(5,2)	4,6	6,7	/	/
3 800 - 4 000	5,6	/	/	5,5	4,5	6,8	/	(7,0)
4 000 - 4 200	5,3	/	/	6,7	5,2	5,0	/	(7,6)
4 200 - 4 400	5,1	/	/	6,2	5,7	(4,4)	/	(5,8)
4 400 - 4 600	4,0	/	/	5,4	4,2	(3,5)	/	/
4 600 - 4 800	4,5	/	/	(5,0)	5,4	(3,8)	/	/
4 800 - 5 000	4,0	/	/	(4,8)	5,2	(2,8)	/	/
5 000 - 5 500	7,4	/	(10,5)	9,5	9,4	(4,5)	/	(7,9)
5 500 - 6 000	6,2	/	(10,0)	7,6	8,7	(3,1)	/	(6,2)
6 000 - 6 500	4,0	/	(7,1)	6,1	5,7	/	/	/
6 500 - 7 000	2,6	/	/	(4,3)	4,1	/	/	/
7 000 - 8 000	3,5	/	(7,3)	(4,8)	5,1	/	/	/
8 000 - 10 000	2,6	/	(12,5)	(1,9)	(3,4)	/	/	/
10 000 - 25 000	(1,1)	/	/	/	(1,3)	/	/	/
INSGESAMT	100	100	100	100	100	100	100	100
MONATLICHES NETTOEINKOMMEN JE HAUSHALT IN DM								
UNTER 800	/	/	/	/	/	/	/	/
800 - 1 000	/	/	/	/	/	/	/	/
1 000 - 1 200	/	/	/	/	/	/	/	/
1 200 - 1 400	/	/	/	/	/	/	/	/
1 400 - 1 600	/	/	/	/	/	/	/	/
1 600 - 1 800	/	/	/	/	/	/	/	/
1 800 - 2 000	(1 918)	/	/	/	/	(1 916)	/	/
2 000 - 2 200	2 107	/	/	/	(2 100)	(2 103)	/	/
2 200 - 2 400	2 302	/	/	/	(2 308)	(2 301)	/	/
2 400 - 2 600	2 504	/	/	(2 512)	(2 508)	2 502	/	/
2 600 - 2 800	2 707	/	/	(2 701)	2 717	2 701	/	/
2 800 - 3 000	2 897	/	/	(2 914)	2 903	2 891	/	(2 896)
3 000 - 3 200	3 105	/	/	(3 101)	3 111	3 099	/	/
3 200 - 3 400	3 303	/	/	(3 294)	3 302	3 304	/	/
3 400 - 3 600	3 505	/	/	(3 495)	3 513	3 503	/	/
3 600 - 3 800	3 700	/	/	(3 702)	3 707	3 695	/	/
3 800 - 4 000	3 900	/	/	3 908	3 902	3 899	/	(3 894)
4 000 - 4 200	4 105	/	/	4 107	4 102	4 102	/	(4 110)
4 200 - 4 400	4 299	/	/	4 295	4 303	(4 291)	/	(4 322)
4 400 - 4 600	4 501	/	/	4 496	4 502	(4 500)	/	/
4 600 - 4 800	4 696	/	/	(4 695)	4 700	(4 690)	/	/
4 800 - 5 000	4 902	/	/	(4 896)	4 908	(4 892)	/	/
5 000 - 5 500	5 233	/	(5 257)	5 235	5 236	(5 214)	/	(5 236)
5 500 - 6 000	5 738	/	(5 734)	5 750	5 745	(5 718)	/	(5 731)
6 000 - 6 500	6 232	/	(6 249)	6 246	6 232	/	/	/
6 500 - 7 000	6 725	/	/	(6 714)	6 738	/	/	/
7 000 - 8 000	7 465	/	(7 461)	(7 420)	7 437	/	/	/
8 000 - 10 000	8 831	/	(8 892)	(8 878)	(8 885)	/	/	/
10 000 - 25 000	(12 686)	/	/	/	(11 520)	/	/	/
INSGESAMT	4 334	4 030	5 991	4 609	4 748	3 564	(3 864)	4 370

1 PRIVATE HAUSHALTE NACH MONATLICHEM HAUSHALTSNETTOEINKOMMEN UND SOZIALER STELLUNG DER BEZUGSPERSON

1.2 ERWERBSTAETIGE INSGESAMT

1.2.6 HAUSHALTSTYP: Ehepaar mit 2 Kindern

MONATLICHES HAUSHALTS- NETTOEINKOMMEN VON...BIS UNTER...DM	HAUSHALTE INSGESAMT	NACH SOZIALER STELLUNG DER BEZUGSPERSON						
		LANDWIRT	GEWERBE- TREIBENDER/ FREIBERUF- LICH TAETIGER	BEAMTER	ANGE- STELLTER	ARBEITER	ARBEITS- LOSEP	NICHT- ERWERBS- TAETIGER

1 000

UNTER 800	/	/	/	/	/	/	/	/	/
800 - 1 000	/	/	/	/	/	/	/	/	/
1 000 - 1 200	/	/	/	/	/	/	/	/	/
1 200 - 1 400	/	/	/	/	/	/	/	/	/
1 400 - 1 600	/	/	/	/	/	/	/	/	/
1 600 - 1 800	/	/	/	/	/	/	/	/	/
1 800 - 2 000	(17)	/	/	/	/	/	/	/	/
2 000 - 2 200	(36)	/	/	/	/	/	(24)	/	/
2 200 - 2 400	58	/	/	/	(14)	(39)	/	/	/
2 400 - 2 600	91	/	/	/	(20)	62	/	/	/
2 600 - 2 800	119	/	/	(8)	(27)	78	/	/	/
2 800 - 3 000	135	/	/	(12)	(30)	85	/	/	/
3 000 - 3 200	137	/	/	(13)	31	82	/	/	/
3 200 - 3 400	135	/	/	(15)	34	75	/	/	/
3 400 - 3 600	172	/	/	(16)	42	93	/	/	/
3 600 - 3 800	159	/	/	20	49	75	/	/	/
3 800 - 4 000	138	/	/	18	43	61	/	/	/
4 000 - 4 200	146	/	/	21	52	53	/	/	/
4 200 - 4 400	130	/	/	19	47	48	/	/	/
4 400 - 4 600	138	/	/	21	50	52	/	/	/
4 600 - 4 800	137	/	/	21	51	(44)	/	/	/
4 800 - 5 000	128	/	(15)	22	47	(36)	/	/	/
5 000 - 5 500	273	/	(23)	47	112	72	/	/	/
5 500 - 6 000	202	/	(23)	43	87	(39)	/	/	/
6 000 - 6 500	146	/	(16)	28	68	(25)	/	/	/
6 500 - 7 000	114	/	(24)	21	47	/	/	/	/
7 000 - 8 000	138	/	(28)	25	71	/	/	/	/
8 000 - 10 000	101	/	(31)	(14)	49	/	/	/	/
10 000 - 25 000	79	/	(48)	/	(24)	/	/	/	/
INSGESAMT	2 937	70	287	394	1 009	1 085	(17)	76	

PROZENT

UNTER 800	/	/	/	/	/	/	/	/	/
800 - 1 000	/	/	/	/	/	/	/	/	/
1 000 - 1 200	/	/	/	/	/	/	/	/	/
1 200 - 1 400	/	/	/	/	/	/	/	/	/
1 400 - 1 600	/	/	/	/	/	/	/	/	/
1 600 - 1 800	/	/	/	/	/	/	/	/	/
1 800 - 2 000	(0,6)	/	/	/	/	/	/	/	/
2 000 - 2 200	(1,2)	/	/	/	/	(2,2)	/	/	/
2 200 - 2 400	2,0	/	/	/	(1,4)	(3,6)	/	/	/
2 400 - 2 600	3,1	/	/	/	(2,0)	5,7	/	/	/
2 600 - 2 800	4,1	/	/	(2,0)	(2,7)	7,2	/	/	/
2 800 - 3 000	4,6	/	/	(3,1)	(2,9)	7,8	/	/	/
3 000 - 3 200	4,7	/	/	(3,3)	3,1	7,6	/	/	/
3 200 - 3 400	4,6	/	/	(3,9)	3,4	7,0	/	/	/
3 400 - 3 600	5,9	/	/	(4,1)	4,2	8,6	/	/	/
3 600 - 3 800	5,4	/	/	5,1	4,9	6,9	/	/	/
3 800 - 4 000	4,7	/	/	4,6	4,2	5,6	/	/	/
4 000 - 4 200	5,0	/	/	5,4	5,1	4,9	/	/	/
4 200 - 4 400	4,4	/	/	4,8	4,7	4,5	/	/	/
4 400 - 4 600	4,7	/	/	5,3	5,0	4,8	/	/	/
4 600 - 4 800	4,6	/	/	5,2	5,1	(4,0)	/	/	/
4 800 - 5 000	4,4	/	(5,1)	5,6	4,7	(3,4)	/	/	/
5 000 - 5 500	9,3	/	(8,0)	11,9	11,1	6,6	/	/	/
5 500 - 6 000	6,9	/	(8,0)	11,0	8,6	(3,6)	/	/	/
6 000 - 6 500	5,0	/	(5,5)	7,0	6,7	(2,3)	/	/	/
6 500 - 7 000	3,9	/	(8,2)	5,4	4,6	/	/	/	/
7 000 - 8 000	4,7	/	(9,7)	6,5	7,0	/	/	/	/
8 000 - 10 000	3,4	/	(10,9)	(3,6)	4,8	/	/	/	/
10 000 - 25 000	2,7	/	(16,7)	/	(2,4)	/	/	/	/
INSGESAMT	100	100	100	100	100	100	100	100	100

MONATLICHES NETTOEINKOMMEN JE HAUSHALT IN DM

UNTER 800	/	/	/	/	/	/	/	/	/
800 - 1 000	/	/	/	/	/	/	/	/	/
1 000 - 1 200	/	/	/	/	/	/	/	/	/
1 200 - 1 400	/	/	/	/	/	/	/	/	/
1 400 - 1 600	/	/	/	/	/	/	/	/	/
1 600 - 1 800	/	/	/	/	/	/	/	/	/
1 800 - 2 000	(1 911)	/	/	/	/	/	/	/	/
2 000 - 2 200	(2 118)	/	/	/	/	(2 116)	/	/	/
2 200 - 2 400	2 308	/	/	/	(2 303)	(2 310)	/	/	/
2 400 - 2 600	2 514	/	/	/	(2 504)	2 521	/	/	/
2 600 - 2 800	2 703	/	/	(2 684)	(2 697)	2 707	/	/	/
2 800 - 3 000	2 910	/	/	(2 905)	(2 912)	2 910	/	/	/
3 000 - 3 200	3 099	/	/	(3 109)	3 102	3 098	/	/	/
3 200 - 3 400	3 297	/	/	(3 305)	3 309	3 290	/	/	/
3 400 - 3 600	3 500	/	/	(3 503)	3 502	3 500	/	/	/
3 600 - 3 800	3 703	/	/	3 706	3 699	3 704	/	/	/
3 800 - 4 000	3 896	/	/	3 903	3 893	3 894	/	/	/
4 000 - 4 200	4 102	/	/	4 098	4 105	4 094	/	/	/
4 200 - 4 400	4 301	/	/	4 296	4 300	4 306	/	/	/
4 400 - 4 600	4 497	/	/	4 496	4 496	4 499	/	/	/
4 600 - 4 800	4 703	/	/	4 702	4 699	(4 701)	/	/	/
4 800 - 5 000	4 898	/	(4 909)	4 897	4 895	(4 895)	/	/	/
5 000 - 5 500	5 238	/	(5 273)	5 243	5 233	5 228	/	/	/
5 500 - 6 000	5 745	/	(5 762)	5 759	5 747	(5 721)	/	/	/
6 000 - 6 500	6 245	/	(6 213)	6 259	6 249	(6 242)	/	/	/
6 500 - 7 000	6 716	/	(6 705)	6 738	6 706	/	/	/	/
7 000 - 8 000	7 434	/	(7 447)	7 448	7 423	/	/	/	/
8 000 - 10 000	8 856	/	(8 947)	(8 820)	8 845	/	/	/	/
10 000 - 25 000	13 353	/	(13 978)	/	(12 529)	/	/	/	/
INSGESAMT	4 793	4 406	7 103	5 094	5 120	3 788	(3 339)	5 150	

1 PRIVATE HAUSHALTE NACH MONATLICHEM HAUSHALTSNETTOEINKOMMEN UND SOZIALER STELLUNG DER BEZUGSPERSON

1.2 ERWERBSTAETIGE INSGESAMT

1.2.7 HAUSHALTSTYP: Ehepaar mit 3 Kindern

MONATLICHES HAUSHALTS- NETTOEINKOMMEN VON... BIS UNTER... DM	HAUSHALTE INSGESAMT	NACH SOZIALER STELLUNG DER BEZUGSPERSON						
		LANDWIRT	GEWERBE- TREIBENDER/ FREIBERUF- LICH TÄTIGER	BEAMTER	ANGE- STELLTER	ARBEITER	ARBEITS- LOSER	NICHT- ERWERBS- TÄTIGER
1 000								
UNTER 800	/	/	/	/	/	/	/	/
800 - 1 000	/	/	/	/	/	/	/	/
1 000 - 1 200	/	/	/	/	/	/	/	/
1 200 - 1 400	/	/	/	/	/	/	/	/
1 400 - 1 600	/	/	/	/	/	/	/	/
1 600 - 1 800	/	/	/	/	/	/	/	/
1 800 - 2 000	/	/	/	/	/	/	/	/
2 000 - 2 200	/	/	/	/	/	/	/	/
2 200 - 2 400	/	/	/	/	/	/	/	/
2 400 - 2 600	/	/	/	/	/	/	/	/
2 600 - 2 800	(17)	/	/	/	/	/	/	/
2 800 - 3 000	(25)	/	/	/	/	(17)	/	/
3 000 - 3 200	(33)	/	/	/	/	(25)	/	/
3 200 - 3 400	45	/	/	/	/	(10)	(30)	/
3 400 - 3 600	48	/	/	/	/	(7)	(32)	/
3 600 - 3 800	44	/	/	/	/	(10)	(22)	/
3 800 - 4 000	55	/	/	/	/	(10)	(32)	/
4 000 - 4 200	41	/	/	/	/	(11)	(21)	/
4 200 - 4 400	51	/	/	(6)	(15)	(21)	/	/
4 400 - 4 600	43	/	/	(4)	(13)	(20)	/	/
4 600 - 4 800	45	/	/	(5)	(12)	(23)	/	/
4 800 - 5 000	40	/	/	(7)	(14)	/	/	/
5 000 - 5 500	89	/	/	17	28	(33)	/	/
5 500 - 6 000	84	/	/	(13)	28	(26)	/	/
6 000 - 6 500	70	/	/	(12)	24	/	/	/
6 500 - 7 000	45	/	/	(10)	(18)	/	/	/
7 000 - 8 000	65	/	/	(11)	(24)	/	/	/
8 000 - 10 000	44	/	/	(7)	(17)	/	/	/
10 000 - 25 000	(33)	/	(22)	/	(9)	/	/	/
INSGESAMT	939	48	105	113	263	380	/	(26)
PROZENT								
UNTER 800	/	/	/	/	/	/	/	/
800 - 1 000	/	/	/	/	/	/	/	/
1 000 - 1 200	/	/	/	/	/	/	/	/
1 200 - 1 400	/	/	/	/	/	/	/	/
1 400 - 1 600	/	/	/	/	/	/	/	/
1 600 - 1 800	/	/	/	/	/	/	/	/
1 800 - 2 000	/	/	/	/	/	/	/	/
2 000 - 2 200	/	/	/	/	/	/	/	/
2 200 - 2 400	/	/	/	/	/	/	/	/
2 400 - 2 600	/	/	/	/	/	/	/	/
2 600 - 2 800	(1,8)	/	/	/	/	/	/	/
2 800 - 3 000	(2,7)	/	/	/	/	(4,6)	/	/
3 000 - 3 200	(3,5)	/	/	/	/	(6,7)	/	/
3 200 - 3 400	4,8	/	/	/	(3,7)	(8,0)	/	/
3 400 - 3 600	5,1	/	/	/	(2,5)	(8,3)	/	/
3 600 - 3 800	4,6	/	/	/	(3,6)	(5,8)	/	/
3 800 - 4 000	5,8	/	/	/	(3,7)	(8,5)	/	/
4 000 - 4 200	4,3	/	/	/	(4,2)	(5,5)	/	/
4 200 - 4 400	5,4	/	/	(5,2)	(5,6)	(5,5)	/	/
4 400 - 4 600	4,6	/	/	(4,0)	(4,9)	(5,3)	/	/
4 600 - 4 800	4,8	/	/	(4,6)	(4,4)	(5,9)	/	/
4 800 - 5 000	4,3	/	/	(6,1)	(5,4)	/	/	/
5 000 - 5 500	9,5	/	/	15,3	10,6	(8,7)	/	/
5 500 - 6 000	8,9	/	/	(11,5)	10,7	(6,8)	/	/
6 000 - 6 500	7,4	/	/	(10,5)	9,3	/	/	/
6 500 - 7 000	4,8	/	/	(8,5)	(6,9)	/	/	/
7 000 - 8 000	6,9	/	/	(9,9)	(9,2)	/	/	/
8 000 - 10 000	4,7	/	/	(6,5)	(6,6)	/	/	/
10 000 - 25 000	(3,5)	/	(21,1)	/	(3,3)	/	/	/
INSGESAMT	100	100	100	100	100	100	100	100
MONATLICHES NETTOEINKOMMEN JE HAUSHALT IN DM								
UNTER 800	/	/	/	/	/	/	/	/
800 - 1 000	/	/	/	/	/	/	/	/
1 000 - 1 200	/	/	/	/	/	/	/	/
1 200 - 1 400	/	/	/	/	/	/	/	/
1 400 - 1 600	/	/	/	/	/	/	/	/
1 600 - 1 800	/	/	/	/	/	/	/	/
1 800 - 2 000	/	/	/	/	/	/	/	/
2 000 - 2 200	/	/	/	/	/	/	/	/
2 200 - 2 400	/	/	/	/	/	/	/	/
2 400 - 2 300	/	/	/	/	/	/	/	/
2 600 - 2 800	(2 694)	/	/	/	/	/	/	/
2 800 - 3 000	(2 912)	/	/	/	/	(2 915)	/	/
3 000 - 3 200	(3 113)	/	/	/	/	(3 111)	/	/
3 200 - 3 400	3 285	/	/	/	(3 300)	(3 275)	/	/
3 400 - 3 600	3 504	/	/	/	(3 500)	(3 503)	/	/
3 600 - 3 800	3 706	/	/	/	(3 718)	(3 703)	/	/
3 800 - 4 000	3 894	/	/	/	(3 903)	(3 894)	/	/
4 000 - 4 200	4 098	/	/	/	(4 116)	(4 086)	/	/
4 200 - 4 400	4 300	/	/	(4 303)	(4 309)	(4 286)	/	/
4 400 - 4 600	4 505	/	/	(4 515)	(4 498)	(4 509)	/	/
4 600 - 4 800	4 690	/	/	(4 701)	(4 690)	(4 687)	/	/
4 800 - 5 000	4 894	/	/	(4 899)	(4 911)	/	/	/
5 000 - 5 500	5 253	/	/	5 254	5 260	(5 253)	/	/
5 500 - 6 000	5 760	/	/	(5 775)	5 772	(5 717)	/	/
6 000 - 6 500	6 219	/	/	(6 221)	6 241	/	/	/
6 500 - 7 000	6 710	/	/	(6 746)	(6 715)	/	/	/
7 000 - 8 000	7 389	/	/	(7 430)	(7 401)	/	/	/
8 000 - 10 000	8 821	/	/	(8 660)	(8 793)	/	/	/
10 000 - 25 000	(13 463)	/	(14 307)	/	(11 375)	/	/	/
INSGESAMT	5 279	5 137	7 755	5 628	5 597	4 295	/	(5 416)

Tabelle 2

Bezieher von Einkommen aus selbständiger und unselbständiger Arbeit, Vermögen, Renten der gesetzlichen Rentenversicherung, öffentlichen Pensionen, Renten aus Zusatzversorgungskassen des öffentlichen Dienstes, Renten aus der Kriegsopferversorgung, Renten der gesetzlichen Unfallversicherung nach Größenklassen des nachgewiesenen Bruttoeinkommens, Geschlecht und Stellung im Haushalt

2 EINKOMMENSBEZIEHER NACH GROSSENKLASSEN DES NACHGEWIESENEN BRUTTOEINKOMMENS,
GESCHLECHT UND STELLUNG IM HAUSHALT

2.1.1.4 EINKOMMENSBEZIEHER: LEDIG

MONATLICHES BRUTTO- EINKOMMEN DER NACHGE- WIESENEN EINKOMMENSART VON... BIS UNTER... DM	EINKOMMENSBEZIEHER								
	INSGESAMT			MAENNLICH			WEIBLICH		
	INSGESAMT	BEZUGS- PERSON	NICHT BEZUGS- PERSON	ZUSAMMEN	BEZUGS- PERSON	NICHT BEZUGS- PERSON	ZUSAMMEN	BEZUGS- PERSON	NICHT BEZUGS- PERSON

1 000

UNTER 400	2 053	[20]	2 033	1 078	/	1 063	975	/	970
400 - 600	708	[80]	628	393	[46]	347	314	[34]	281
600 - 800	768	232	536	420	113	307	349	119	229
800 - 1 000	539	256	283	306	134	172	233	121	111
1 000 - 1 200	427	222	206	198	91	107	229	130	99
1 200 - 1 400	287	151	136	126	[61]	65	161	90	71
1 400 - 1 600	274	127	147	120	[49]	71	154	[78]	76
1 600 - 1 800	260	112	148	106	[30]	77	154	82	71
1 800 - 2 000	245	116	129	113	[46]	67	133	[70]	62
2 000 - 2 200	317	164	153	146	[57]	89	171	106	64
2 200 - 2 400	345	186	159	153	[63]	90	192	123	69
2 400 - 2 600	318	187	131	171	88	82	147	99	49
2 600 - 2 800	298	185	113	162	86	76	135	99	[36]
2 800 - 3 000	248	168	79	139	[81]	58	109	87	[22]
3 000 - 3 200	219	156	[63]	127	[80]	[48]	92	77	[15]
3 200 - 3 400	143	105	[39]	78	[53]	[25]	65	51	[14]
3 400 - 3 600	126	103	[23]	71	[54]	[17]	55	[49]	/
3 600 - 3 800	101	74	[27]	[52]	[35]	[17]	49	[40]	/
3 800 - 4 000	81	60	[21]	[41]	[32]	/	[40]	[28]	/
4 000 - 4 200	56	[46]	/	[30]	[23]	/	[26]	[24]	/
4 200 - 4 400	66	57	/	[31]	[24]	/	[35]	[33]	/
4 400 - 4 600	56	47	/	[26]	[21]	/	[30]	[26]	/
4 600 - 4 800	[41]	[38]	/	[22]	[20]	/	[19]	[18]	/
4 800 - 5 000	[42]	[38]	/	[23]	[21]	/	[20]	[17]	/
5 000 UND MEHR	201	186	/	113	104	/	88	82	/
INSGESAMT	6 218	3 116	5 102	4 245	1 426	2 819	3 573	1 690	2 283

PROZENT

UNTER 400	25,0	[0,6]	39,8	25,4	/	37,7	24,5	/	42,5
400 - 600	8,6	[2,6]	12,3	9,3	[3,2]	12,3	7,9	[2,0]	12,3
600 - 800	9,3	7,5	10,5	9,9	7,9	10,9	8,8	7,1	10,0
800 - 1 000	6,6	8,2	5,6	7,2	9,4	6,1	5,9	7,2	4,9
1 000 - 1 200	5,2	7,1	4,0	4,7	6,4	3,8	5,8	7,7	4,3
1 200 - 1 400	3,5	4,8	2,7	3,0	[4,3]	2,3	4,0	5,3	3,1
1 400 - 1 600	3,3	4,1	2,9	2,8	[3,4]	2,5	3,9	[4,6]	3,3
1 600 - 1 800	3,2	3,6	2,9	2,5	[2,1]	2,7	3,9	4,9	3,1
1 800 - 2 000	3,0	3,7	2,5	2,7	[3,2]	2,4	3,3	[4,2]	2,7
2 000 - 2 200	3,9	5,3	3,0	3,4	[4,0]	3,1	4,3	6,3	2,8
2 200 - 2 400	4,2	6,0	3,1	3,6	[4,4]	3,2	4,8	7,3	3,0
2 400 - 2 600	3,9	6,0	2,6	4,0	6,2	2,9	3,7	5,8	2,1
2 600 - 2 800	3,6	5,9	2,2	3,8	6,0	2,7	3,4	5,9	[1,6]
2 800 - 3 000	3,0	5,4	1,6	3,3	[5,7]	2,0	2,7	5,2	[0,9]
3 000 - 3 200	2,7	5,0	[1,2]	3,0	[5,6]	[1,7]	2,3	4,5	[0,6]
3 200 - 3 400	1,7	3,4	[0,8]	1,8	[3,7]	[0,9]	1,6	3,0	[0,6]
3 400 - 3 600	1,5	3,3	[0,5]	1,7	[3,8]	[0,6]	1,4	[2,9]	/
3 600 - 3 800	1,2	2,4	[0,5]	[1,2]	[2,4]	[0,6]	1,2	[2,3]	/
3 800 - 4 000	1,0	1,9	[0,4]	[1,0]	[2,3]	/	[1,0]	[1,7]	/
4 000 - 4 200	0,7	[1,5]	/	[0,7]	[1,6]	/	[0,7]	[1,4]	/
4 200 - 4 400	0,8	1,8	/	[0,7]	[1,7]	/	[0,9]	[2,0]	/
4 400 - 4 600	0,7	1,5	/	[0,6]	[1,5]	/	[0,8]	[1,5]	/
4 600 - 4 800	[0,5]	[1,2]	/	[0,5]	[1,4]	/	[0,5]	[1,1]	/
4 800 - 5 000	[0,5]	[1,2]	/	[0,5]	[1,4]	/	[0,5]	[1,0]	/
5 000 UND MEHR	2,4	6,0	/	2,7	7,3	/	2,2	4,9	/
INSGESAMT	100	100	100	100	100	100	100	100	100

MONATLICHES BRUTTOEINKOMMEN DER NACHGEWIESENEN EINKOMMENSART JE BEZIEHER IN DM

UNTER 400	192	[250]	192	191	/	190	194	/	194
400 - 600	498	[517]	496	497	[517]	495	499	[516]	497
600 - 800	697	710	691	698	711	693	695	709	688
800 - 1 000	894	902	887	891	901	884	897	903	891
1 000 - 1 200	1 090	1 089	1 091	1 090	1 087	1 092	1 091	1 091	1 090
1 200 - 1 400	1 292	1 294	1 290	1 292	[1 294]	1 289	1 293	1 294	1 291
1 400 - 1 600	1 493	1 495	1 492	1 493	[1 504]	1 486	1 494	[1 490]	1 497
1 600 - 1 800	1 701	1 696	1 704	1 699	[1 687]	1 704	1 702	1 699	1 705
1 800 - 2 000	1 900	1 900	1 901	1 903	[1 910]	1 898	1 898	[1 894]	1 903
2 000 - 2 200	2 099	2 102	2 095	2 104	[2 107]	2 102	2 094	2 100	2 085
2 200 - 2 400	2 301	2 306	2 294	2 300	[2 307]	2 295	2 301	2 305	2 293
2 400 - 2 600	2 493	2 496	2 490	2 490	2 493	2 487	2 498	2 499	2 496
2 600 - 2 800	2 701	2 704	2 696	2 699	2 700	2 697	2 703	2 707	[2 693]
2 800 - 3 000	2 894	2 897	2 887	2 888	[2 892]	2 883	2 901	2 902	[2 897]
3 000 - 3 200	3 095	3 096	[3 091]	3 093	[3 095]	[3 089]	3 097	3 097	[3 099]
3 200 - 3 400	3 296	3 299	[3 290]	3 292	[3 295]	[3 285]	3 302	3 303	[3 298]
3 400 - 3 600	3 499	3 498	[3 503]	3 494	[3 491]	[3 504]	3 506	[3 507]	/
3 600 - 3 800	3 702	3 703	[3 701]	[3 710]	[3 711]	[3 708]	3 694	[3 695]	/
3 800 - 4 000	3 892	3 891	[3 895]	[3 891]	[3 892]	/	[3 893]	[3 889]	/
4 000 - 4 200	4 099	[4 102]	/	[4 096]	[4 100]	/	[4 104]	[4 103]	/
4 200 - 4 400	4 302	4 299	/	[4 300]	[4 295]	/	[4 303]	[4 302]	/
4 400 - 4 600	4 500	4 498	/	[4 509]	[4 503]	/	[4 492]	[4 495]	/
4 600 - 4 800	[4 689]	[4 689]	/	[4 685]	[4 688]	/	[4 693]	[4 690]	/
4 800 - 5 000	[4 885]	[4 885]	/	[4 879]	[4 880]	/	[4 893]	[4 891]	/
5 000 UND MEHR	6 712	6 680	/	6 992	7 042	/	6 353	6 222	/
INSGESAMT	1 519	2 457	946	1 524	2 560	1 000	1 513	2 371	879

2 EINKOMMENSBEZIEHER NACH GROSSENKLASSEN DES NACHGEWIESENEN BRUTTOEINKOMMENS,
GESCHLECHT UND STELLUNG IM HAUSHALT

2.1.1.3 EINKOMMENSBEZIEHER: GESCHIEDEN

MONATLICHES BRUTTO- EINKOMMEN DER NACHGE- WIESENEN EINKOMMENSART VON... BIS UNTER... DM	EINKOMMENSBEZIEHER								
	INSGESAMT			MAENNLICH			WEIBLICH		
	INSGESAMT	BEZUGS- PERSON	NICHT BEZUGS- PERSON	ZUSAMMEN	BEZUGS- PERSON	NICHT BEZUGS- PERSON	ZUSAMMEN	BEZUGS- PERSON	NICHT BEZUGS- PERSON

1 000

UNTER 400	/	/	/	/	/	/	/	/	/
400 - 600	{30}	/	/	/	/	/	/	/	/
600 - 800	{92}	{83}	/	/	/	/	{72}	{69}	/
800 - 1 000	130	124	/	/	/	/	118	113	/
1 000 - 1 200	107	102	/	/	/	/	88	85	/
1 200 - 1 400	98	90	/	{21}	{19}	/	{76}	{71}	/
1 400 - 1 600	{75}	{75}	/	/	/	/	{60}	{60}	/
1 600 - 1 800	{65}	{61}	/	/	/	/	{47}	{45}	/
1 800 - 2 000	{70}	{65}	/	/	/	/	{53}	{49}	/
2 000 - 2 200	{69}	{64}	/	/	/	/	{49}	{45}	/
2 200 - 2 400	{67}	{64}	/	/	/	/	{51}	{49}	/
2 400 - 2 600	{72}	{65}	/	{27}	/	/	{45}	{41}	/
2 600 - 2 800	76	69	/	{20}	{19}	/	{56}	{51}	/
2 800 - 3 000	67	62	/	{20}	{18}	/	{46}	{43}	/
3 000 - 3 200	66	66	/	/	/	/	{50}	{48}	/
3 200 - 3 400	60	{58}	/	{21}	/	/	{39}	{38}	/
3 400 - 3 600	58	{51}	/	{23}	{18}	/	{35}	{33}	/
3 600 - 3 800	{48}	{47}	/	{20}	{20}	/	{28}	{27}	/
3 800 - 4 000	{39}	{38}	/	/	/	/	{26}	{25}	/
4 000 - 4 200	{27}	{23}	/	/	/	/	{15}	{14}	/
4 200 - 4 400	{30}	{30}	/	{15}	/	/	{15}	{15}	/
4 400 - 4 600	{24}	{24}	/	/	/	/	{14}	{14}	/
4 600 - 4 800	{19}	{18}	/	/	/	/	{13}	{13}	/
4 800 - 5 000	{19}	{18}	/	/	/	/	{11}	{11}	/
5 000 UND MEHR	97	94	/	65	63	/	{32}	{31}	/
INSGESAMT	1 518	1 410	108	450	408	{42}	1 068	1 002	66

PROZENT

UNTER 400	/	/	/	/	/	/	/	/	/
400 - 600	{2,0}	/	/	/	/	/	/	/	/
600 - 800	{6,1}	{5,9}	/	/	/	/	{6,8}	{6,9}	/
800 - 1 000	8,6	8,8	/	/	/	/	11,1	11,3	/
1 000 - 1 200	7,0	7,3	/	/	/	/	8,2	8,5	/
1 200 - 1 400	6,4	6,4	/	{4,8}	{4,7}	/	{7,2}	{7,1}	/
1 400 - 1 600	{5,0}	{5,3}	/	/	/	/	{5,6}	{6,0}	/
1 600 - 1 800	{4,3}	{4,3}	/	/	/	/	{4,4}	{4,5}	/
1 800 - 2 000	{4,6}	{4,6}	/	/	/	/	{5,0}	{4,8}	/
2 000 - 2 200	{4,5}	{4,5}	/	/	/	/	{4,6}	{4,4}	/
2 200 - 2 400	{4,4}	{4,5}	/	/	/	/	{4,8}	{4,9}	/
2 400 - 2 600	{4,7}	{4,6}	/	{6,0}	/	/	{4,2}	{4,1}	/
2 600 - 2 800	5,0	4,9	/	{4,5}	{4,6}	/	{5,2}	{5,1}	/
2 800 - 3 000	4,4	4,4	/	{4,6}	{4,5}	/	{4,3}	{4,3}	/
3 000 - 3 200	4,5	4,7	/	/	/	/	{4,7}	{4,8}	/
3 200 - 3 400	4,0	{4,1}	/	{4,7}	/	/	{3,7}	{3,8}	/
3 400 - 3 600	3,8	{3,6}	/	{3,6}	{4,5}	/	{3,3}	{3,3}	/
3 600 - 3 800	{3,2}	{3,3}	/	{4,5}	{4,9}	/	{2,6}	{2,7}	/
3 800 - 4 000	{2,6}	{2,7}	/	/	/	/	{2,4}	{2,5}	/
4 000 - 4 200	{1,7}	{1,7}	/	/	/	/	{1,4}	{1,4}	/
4 200 - 4 400	{2,0}	{2,1}	/	{3,3}	/	/	{1,4}	{1,5}	/
4 400 - 4 600	{1,6}	{1,7}	/	/	/	/	{1,3}	{1,4}	/
4 600 - 4 800	{1,3}	{1,3}	/	/	/	/	{1,2}	{1,3}	/
4 800 - 5 000	{1,3}	{1,3}	/	/	/	/	{1,0}	{1,1}	/
5 000 UND MEHR	6,4	6,7	/	14,5	15,4	/	{3,0}	{3,1}	/
INSGESAMT	100	100	100	100	100	100	100	100	100

MONATLICHES BRUTTOEINKOMMEN DER NACHGEWIESENEN EINKOMMENSART JE BEZIEHER IN DM

UNTER 400	/	/	/	/	/	/	/	/	/
400 - 600	{497}	/	/	/	/	/	/	/	/
600 - 800	{721}	{721}	/	/	/	/	{724}	{725}	/
800 - 1 000	899	900	/	/	/	/	899	900	/
1 000 - 1 200	1 094	1 095	/	/	/	/	1 093	1 094	/
1 200 - 1 400	1 290	1 290	/	{1 286}	{1 289}	/	{1 291}	{1 290}	/
1 400 - 1 600	{1 499}	{1 500}	/	/	/	/	{1 500}	{1 501}	/
1 600 - 1 800	{1 701}	{1 700}	/	/	/	/	{1 695}	{1 694}	/
1 800 - 2 000	{1 894}	{1 891}	/	/	/	/	{1 884}	{1 880}	/
2 000 - 2 200	{2 097}	{2 097}	/	/	/	/	{2 100}	{2 100}	/
2 200 - 2 400	{2 306}	{2 306}	/	/	/	/	{2 301}	{2 300}	/
2 400 - 2 600	{2 506}	{2 505}	/	{2 503}	/	/	{2 507}	{2 508}	/
2 600 - 2 800	2 700	2 698	/	{2 716}	{2 716}	/	{2 695}	{2 691}	/
2 800 - 3 000	2 909	2 910	/	{2 908}	{2 909}	/	{2 909}	{2 910}	/
3 000 - 3 200	3 106	3 107	/	/	/	/	{3 108}	{3 109}	/
3 200 - 3 400	3 299	{3 299}	/	{3 309}	/	/	{3 293}	{3 293}	/
3 400 - 3 600	3 495	{3 496}	/	{3 493}	{3 495}	/	{3 496}	{3 496}	/
3 600 - 3 800	{3 699}	{3 698}	/	{3 712}	{3 711}	/	{3 690}	{3 689}	/
3 800 - 4 000	{3 897}	{3 897}	/	/	/	/	{3 901}	{3 902}	/
4 000 - 4 200	{4 090}	{4 088}	/	/	/	/	{4 097}	{4 090}	/
4 200 - 4 400	{4 293}	{4 293}	/	{4 281}	/	/	{4 305}	{4 305}	/
4 400 - 4 600	{4 491}	{4 491}	/	/	/	/	{4 493}	{4 493}	/
4 600 - 4 800	{4 679}	{4 678}	/	/	/	/	{4 674}	{4 671}	/
4 800 - 5 000	{4 903}	{4 900}	/	/	/	/	{4 880}	{4 880}	/
5 000 UND MEHR	8 066	8 111	/	8 871	8 959	/	{6 407}	{6 415}	/
INSGESAMT	2 590	2 641	1 926	3 473	3 601	{2 211}	2 218	2 249	1 747

2 EINKOMMENSBEZIEHER NACH GROSSENKLASSEN DES NACHGEWIESENEN BRUTTOEINKOMMENS,
GESCHLECHT UND STELLUNG IM HAUSHALT

2.3.1 EINKOMMENSBEZIEHER: INSGESAMT

2.3.1.1 EINKOMMEN NUR AUS UNSELBSTAENDIGER ARBEIT

MONATLICHES BRUTTO- EINKOMMEN DER NACHGE- WIESENEN EINKOMMENSART VON...BIS UNTER...DM	EINKOMMENSBEZIEHER								
	INSGESAMT			MAENNLICH			WEIBLICH		
	INSGESAMT	BEZUGS- PERSON	NICHT BEZUGS- PERSON	ZUSAMMEN	BEZUGS- PERSON	NICHT BEZUGS- PERSON	ZUSAMMEN	BEZUGS- PERSON	NICHT BEZUGS- PERSON

1 000

UNTER 400	433	/	433	147	/	147	287	/	287
400 - 600	164	/	164	45	/	45	118	/	118
600 - 800	77	/	77	(20)	/	(20)	56	/	56
800 - 1 000	77	/	74	/	/	/	67	/	67
1 000 - 1 200	71	/	70	/	/	/	62	/	62
1 200 - 1 400	55	/	55	/	/	/	52	/	52
1 400 - 1 600	58	/	56	/	/	/	52	/	51
1 600 - 1 800	48	/	48	/	/	/	(40)	/	(40)
1 800 - 2 000	(39)	/	(37)	/	/	/	(31)	/	(30)
2 000 - 2 200	(31)	/	(27)	/	/	/	(24)	/	(24)
2 200 - 2 400	(32)	/	(31)	/	/	/	(26)	/	(26)
2 400 - 2 600	(25)	/	(24)	/	/	/	(20)	/	(19)
2 600 - 2 800	(32)	/	(30)	/	/	/	(25)	/	(25)
2 800 - 3 000	(23)	/	(20)	/	/	/	(16)	/	(16)
3 000 - 3 200	(20)	/	(17)	/	/	/	(15)	/	(14)
3 200 - 3 400	(20)	/	(18)	/	/	/	(13)	/	(13)
3 400 - 3 600	(18)	/	(15)	/	/	/	(13)	/	(12)
3 600 - 3 800	(18)	/	(18)	/	/	/	(14)	/	(14)
3 800 - 4 000	(16)	/	(16)	/	/	/	(14)	/	(14)
4 000 - 4 200	/	/	/	/	/	/	/	/	/
4 200 - 4 400	/	/	/	/	/	/	/	/	/
4 400 - 4 600	/	/	/	/	/	/	/	/	/
4 600 - 4 800	/	/	/	/	/	/	/	/	/
4 800 - 5 000	/	/	/	/	/	/	/	/	/
5 000 UND MEHR	(21)	/	(20)	/	/	/	(18)	/	(18)
INSGESAMT	1 323	(31)	1 291	324	(27)	297	998	/	994

PROZENT

UNTER 400	32,8	/	33,6	45,2	/	49,3	26,7	/	28,9
400 - 600	12,4	/	12,7	14,0	/	15,2	11,9	/	11,9
600 - 800	5,8	/	5,9	(6,3)	/	(6,9)	5,6	/	5,6
800 - 1 000	5,8	/	5,8	/	/	/	6,7	/	6,7
1 000 - 1 200	5,4	/	5,5	/	/	/	6,2	/	6,3
1 200 - 1 400	4,2	/	4,3	/	/	/	5,2	/	5,2
1 400 - 1 600	4,4	/	4,3	/	/	/	5,2	/	5,1
1 600 - 1 800	3,6	/	3,7	/	/	/	(4,0)	/	(4,0)
1 800 - 2 000	(2,9)	/	(2,9)	/	/	/	(3,1)	/	(3,0)
2 000 - 2 200	(2,4)	/	(2,1)	/	/	/	(2,4)	/	(2,4)
2 200 - 2 400	(2,4)	/	(2,4)	/	/	/	(2,6)	/	(2,6)
2 400 - 2 600	(1,9)	/	(1,9)	/	/	/	(2,0)	/	(1,9)
2 600 - 2 800	(2,4)	/	(2,3)	/	/	/	(2,5)	/	(2,5)
2 800 - 3 000	(1,8)	/	(1,6)	/	/	/	(1,6)	/	(1,6)
3 000 - 3 200	(1,5)	/	(1,3)	/	/	/	(1,5)	/	(1,4)
3 200 - 3 400	(1,5)	/	(1,4)	/	/	/	(1,3)	/	(1,3)
3 400 - 3 600	(1,4)	/	(1,2)	/	/	/	(1,3)	/	(1,2)
3 600 - 3 800	(1,3)	/	(1,4)	/	/	/	(1,4)	/	(1,4)
3 800 - 4 000	(1,2)	/	(1,2)	/	/	/	(1,4)	/	(1,4)
4 000 - 4 200	/	/	/	/	/	/	/	/	/
4 200 - 4 400	/	/	/	/	/	/	/	/	/
4 400 - 4 600	/	/	/	/	/	/	/	/	/
4 600 - 4 800	/	/	/	/	/	/	/	/	/
4 800 - 5 000	/	/	/	/	/	/	/	/	/
5 000 UND MEHR	(1,6)	/	(1,5)	/	/	/	(1,8)	/	(1,8)
INSGESAMT	100	100	100	100	100	100	100	100	100

MONATLICHES BRUTTOEINKOMMEN DER NACHGEWIESENEN EINKOMMENSART JE BEZIEHER IN DM

UNTER 400	223	/	223	194	/	194	237	/	237
400 - 600	487	/	487	489	/	489	486	/	486
600 - 800	688	/	688	(678)	/	(678)	692	/	692
800 - 1 000	891	/	888	/	/	/	891	/	891
1 000 - 1 200	1 094	/	1 095	/	/	/	1 094	/	1 094
1 200 - 1 400	1 287	/	1 287	/	/	/	1 286	/	1 286
1 400 - 1 600	1 501	/	1 501	/	/	/	1 501	/	1 499
1 600 - 1 800	1 701	/	1 701	/	/	/	(1 700)	/	(1 700)
1 800 - 2 000	(1 906)	/	(1 906)	/	/	/	(1 904)	/	(1 904)
2 000 - 2 200	(2 099)	/	(2 091)	/	/	/	(2 094)	/	(2 094)
2 200 - 2 400	(2 295)	/	(2 293)	/	/	/	(2 289)	/	(2 289)
2 400 - 2 600	(2 487)	/	(2 484)	/	/	/	(2 492)	/	(2 491)
2 600 - 2 800	(2 694)	/	(2 695)	/	/	/	(2 700)	/	(2 700)
2 800 - 3 000	(2 922)	/	(2 920)	/	/	/	(2 916)	/	(2 916)
3 000 - 3 200	(3 086)	/	(3 093)	/	/	/	(3 091)	/	(3 093)
3 200 - 3 400	(3 270)	/	(3 265)	/	/	/	(3 271)	/	(3 271)
3 400 - 3 600	(3 470)	/	(3 468)	/	/	/	(3 465)	/	(3 464)
3 600 - 3 800	(3 691)	/	(3 691)	/	/	/	(3 692)	/	(3 692)
3 800 - 4 000	(3 899)	/	(3 899)	/	/	/	(3 895)	/	(3 895)
4 000 - 4 200	/	/	/	/	/	/	/	/	/
4 200 - 4 400	/	/	/	/	/	/	/	/	/
4 400 - 4 600	/	/	/	/	/	/	/	/	/
4 600 - 4 800	/	/	/	/	/	/	/	/	/
4 800 - 5 000	/	/	/	/	/	/	/	/	/
5 000 UND MEHR	(6 271)	/	(6 255)	/	/	/	(6 321)	/	(6 333)
INSGESAMT	1 279	(2 710)	1 244	1 052	(2 689)	904	1 352	/	1 346

2 EINKOMMENSBEZIEHER NACH GROSSENKLASSEN DES NACHGEWIESENEN BRUTTOEINKOMMENS,
GESCHLECHT UND STELLUNG IM HAUSHALT

2.3 BRUTTOEINKOMMEN AUS UNSELBSTAENDIGER ARBEIT

2.3.4 EINKOMMENSBEZIEHER: ARBEITER

MONATLICHES BRUTTO- EINKOMMEN DER NACHGE- WIESENEN EINKOMMENSART VON... BIS UNTER... DM	EINKOMMENSBEZIEHER								
	INSGESAMT			MAENNLICH			WEIBLICH		
	INSGESAMT	BEZUGS- PERSON	NICHT BEZUGS- PERSON	ZUSAMMEN	BEZUGS- PERSON	NICHT BEZUGS- PERSON	ZUSAMMEN	BEZUGS- PERSON	NICHT BEZUGS- PERSON

1 000

UNTER 400	228	/	203	94	/	71	134	/	132
400 - 600	272	(34)	238	161	/	140	111	/	97
600 - 800	256	(31)	226	158	/	140	99	/	86
800 - 1 000	202	(32)	170	81	(21)	60	120	/	109
1 000 - 1 200	205	(63)	142	(51)	(20)	(32)	153	(43)	110
1 200 - 1 400	198	(69)	129	(61)	(34)	(26)	137	/	103
1 400 - 1 600	197	(92)	105	96	(61)	(35)	101	/	71
1 600 - 1 800	203	97	106	95	(60)	(35)	108	(37)	72
1 800 - 2 000	202	113	89	117	83	(34)	85	/	(56)
2 000 - 2 200	302	194	108	186	146	(41)	116	(48)	67
2 200 - 2 400	370	273	97	277	227	(50)	93	(46)	(48)
2 400 - 2 600	482	393	89	420	365	(55)	(62)	/	(34)
2 600 - 2 800	583	522	61	546	500	(46)	(37)	/	(15)
2 800 - 3 000	652	603	(49)	626	589	(38)	(25)	/	/
3 000 - 3 200	657	623	(35)	644	616	(28)	/	/	/
3 200 - 3 400	533	516	(17)	529	514	/	/	/	/
3 400 - 3 600	442	428	/	434	423	/	/	/	/
3 600 - 3 800	335	320	/	334	320	/	/	/	/
3 800 - 4 000	230	223	/	229	223	/	/	/	/
4 000 - 4 200	154	151	/	152	150	/	/	/	/
4 200 - 4 400	91	90	/	90	90	/	/	/	/
4 400 - 4 600	65	65	/	65	65	/	/	/	/
4 600 - 4 800	63	63	/	63	63	/	/	/	/
4 800 - 5 000	(38)	(38)	/	(38)	(38)	/	/	/	/
5 000 UND MEHR	78	75	/	76	74	/	/	/	/
INSGESAMT	7 038	5 134	1 905	5 624	4 745	879	1 415	389	1 026

PROZENT

UNTER 400	3,2	/	10,6	1,7	/	8,1	9,5	/	12,8
400 - 600	3,9	(0,7)	12,5	2,9	/	16,0	7,8	/	9,5
600 - 800	3,6	(0,6)	11,8	2,8	/	15,9	7,0	/	8,4
800 - 1 000	2,9	(0,6)	8,9	1,4	(0,4)	6,9	8,5	/	10,6
1 000 - 1 200	2,9	(1,2)	7,4	(0,9)	(0,4)	(3,6)	10,8	(11,1)	10,7
1 200 - 1 400	2,8	(1,3)	6,8	(1,1)	(0,7)	(3,0)	9,7	/	10,0
1 400 - 1 600	2,8	(1,8)	5,5	1,7	(1,3)	(4,0)	7,2	/	6,9
1 600 - 1 800	2,9	1,9	5,6	1,7	(1,3)	(4,0)	7,7	(9,5)	7,0
1 800 - 2 000	2,9	2,2	4,7	2,1	1,8	(3,8)	6,0	/	(5,4)
2 000 - 2 200	4,3	3,8	5,7	3,3	3,1	(4,6)	8,2	(12,4)	6,6
2 200 - 2 400	5,3	5,3	5,1	4,9	4,8	(5,7)	6,6	(11,7)	(4,6)
2 400 - 2 600	6,9	7,7	4,7	7,5	7,7	(6,3)	(4,4)	/	(3,3)
2 600 - 2 800	8,3	10,2	3,2	9,7	10,5	(5,2)	(2,6)	/	(1,5)
2 800 - 3 000	9,3	11,7	(2,6)	11,1	12,4	(4,3)	(1,8)	/	/
3 000 - 3 200	9,3	12,1	(1,8)	11,5	13,0	(3,2)	/	/	/
3 200 - 3 400	7,6	10,1	(0,9)	9,4	10,8	/	/	/	/
3 400 - 3 600	6,3	8,3	/	7,7	8,9	/	/	/	/
3 600 - 3 800	4,8	6,2	/	5,9	6,7	/	/	/	/
3 800 - 4 000	3,3	4,3	/	4,1	4,7	/	/	/	/
4 000 - 4 200	2,2	2,9	/	2,7	3,2	/	/	/	/
4 200 - 4 400	1,3	1,8	/	1,6	1,9	/	/	/	/
4 400 - 4 600	0,9	1,3	/	1,2	1,4	/	/	/	/
4 600 - 4 800	0,9	1,2	/	1,1	1,3	/	/	/	/
4 800 - 5 000	(0,5)	(0,7)	/	(0,7)	(0,8)	/	/	/	/
5 000 UND MEHR	1,1	1,5	/	1,4	1,6	/	/	/	/
INSGESAMT	100	100	100	100	100	100	100	100	100

MONATLICHES BRUTTOEINKOMMEN DER NACHGEWIESENEN EINKOMMENSART JE BEZIEHER IN DM

UNTER 400	288	/	289	296	/	303	281	/	282
400 - 600	498	(520)	495	499	/	495	498	/	495
600 - 800	699	(714)	698	701	/	698	698	/	698
800 - 1 000	900	(911)	898	902	(934)	892	898	/	902
1 000 - 1 200	1 105	(1 117)	1 100	(1 093)	(1 095)	(1 091)	1 110	(1 127)	1 103
1 200 - 1 400	1 294	(1 282)	1 300	(1 294)	(1 284)	(1 308)	1 293	/	1 298
1 400 - 1 600	1 498	(1 500)	1 496	1 499	(1 504)	(1 489)	1 497	/	1 499
1 600 - 1 800	1 700	1 702	1 697	1 697	(1 696)	(1 700)	1 702	(1 713)	1 696
1 800 - 2 000	1 899	1 901	1 896	1 898	1 899	(1 895)	1 900	/	(1 897)
2 000 - 2 200	2 103	2 102	2 104	2 099	2 099	(2 101)	2 109	(2 114)	2 106
2 200 - 2 400	2 298	2 297	2 302	2 300	2 299	(2 305)	2 295	(2 291)	(2 298)
2 400 - 2 600	2 503	2 505	2 497	2 506	2 507	(2 498)	(2 487)	/	(2 494)
2 600 - 2 800	2 703	2 703	2 699	2 703	2 703	(2 699)	(2 698)	/	(2 699)
2 800 - 3 000	2 902	2 902	(2 895)	2 902	2 903	(2 891)	(2 885)	/	/
3 000 - 3 200	3 099	3 099	(3 097)	3 099	3 098	(3 104)	/	/	/
3 200 - 3 400	3 293	3 293	(3 298)	3 293	3 293	/	/	/	/
3 400 - 3 600	3 496	3 495	/	3 496	3 495	/	/	/	/
3 600 - 3 800	3 692	3 692	/	3 692	3 692	/	/	/	/
3 800 - 4 000	3 897	3 897	/	3 897	3 897	/	/	/	/
4 000 - 4 200	4 093	4 092	/	4 093	4 092	/	/	/	/
4 200 - 4 400	4 308	4 308	/	4 308	4 308	/	/	/	/
4 400 - 4 600	4 500	4 500	/	4 500	4 500	/	/	/	/
4 600 - 4 800	4 711	4 711	/	4 711	4 711	/	/	/	/
4 800 - 5 000	(4 897)	(4 897)	/	(4 897)	(4 897)	/	/	/	/
5 000 UND MEHR	5 554	5 561	/	5 559	5 567	/	/	/	/
INSGESAMT	2 547	2 982	1 374	2 830	3 076	1 504	1 422	1 841	1 263

2 EINKOMMENSBEZIEHER NACH GROSSENKLASSEN DES NACHGEWIESENEN BRUTTOEINKOMMENS,
GESCHLECHT UND STELLUNG IM HAUSHALT

2.3 BRUTTOEINKOMMEN AUS UNSELBSTAENDIGER ARBEIT

2.3.5 EINKOMMENSBEZIEHER: NICHTERWERBSTAETIGER (EINSCHL. ARBEITSLOSER)

MONATLICHES BRUTTO- EINKOMMEN DER NACHGE- WIESENEN EINKOMMENSART VON...BIS UNTER...DM	EINKOMMENSBEZIEHER								
	INSGESAMT			MAENNLICH			WEIBLICH		
	INSGESAMT	BEZUGS- PERSON	NICHT BEZUGS- PEPSON	ZUSAMMEN	BEZUGS- PERSON	NICHT BEZUGS- PERSON	ZUSAMMEN	BEZUGS- PERSON	NICHT BEZUGS- PERSON
	1 000								
UNTER 400	1 119	271	848	504	174	330	615	98	518
400 - 600	208	100	108	93	65	(28)	115	(35)	80
600 - 800	132	87	45	72	(60)	/	60	(27)	(34)
800 - 1 000	87	63	(24)	57	(49)	/	30	/	(16)
1 000 - 1 200	72	(54)	(18)	(47)	(41)	/	(25)	/	(13)
1 200 - 1 400	(38)	(30)	/	(27)	(26)	/	/	/	/
1 400 - 1 600	(19)	(15)	/	(15)	(15)	/	/	/	/
1 600 - 1 800	(20)	(18)	/	(18)	(17)	/	/	/	/
1 800 - 2 000	/	/	/	/	/	/	/	/	/
2 000 - 2 200	/	/	/	/	/	/	/	/	/
2 200 - 2 400	/	/	/	/	/	/	/	/	/
2 400 - 2 600	/	/	/	/	/	/	/	/	/
2 600 - 2 800	/	/	/	/	/	/	/	/	/
2 800 - 3 000	/	/	/	/	/	/	/	/	/
3 000 - 3 200	/	/	/	/	/	/	/	/	/
3 200 - 3 400	/	/	/	/	/	/	/	/	/
3 400 - 3 600	/	/	/	/	/	/	/	/	/
3 600 - 3 800	/	/	/	/	/	/	/	/	/
3 800 - 4 000	/	/	/	/	/	/	/	/	/
4 000 - 4 200	/	/	/	/	/	/	/	/	/
4 200 - 4 400	/	/	/	/	/	/	/	/	/
4 400 - 4 600	/	/	/	/	/	/	/	/	/
4 600 - 4 800	/	/	/	/	/	/	/	/	/
4 800 - 5 000	/	/	/	/	/	/	/	/	/
5 000 UND MEHR	/	/	/	/	/	/	/	/	/
INSGESAMT	1 738	677	1 061	869	481	387	870	196	674

PROZENT

UNTER 400	64,4	40,0	79,9	58,0	36,0	85,2	70,8	49,8	76,9
400 - 600	12,0	14,7	10,2	10,7	13,5	(7,2)	13,3	(17,9)	11,9
600 - 800	7,6	12,8	4,3	8,3	(12,5)	/	6,9	(13,6)	(5,0)
800 - 1 000	5,0	9,3	(2,3)	6,6	(10,1)	/	(3,5)	/	(2,3)
1 000 - 1 200	4,2	(8,0)	(1,7)	(5,4)	(6,6)	/	(2,9)	/	(1,9)
1 200 - 1 400	(2,2)	(4,5)	/	(3,1)	(5,3)	/	/	/	/
1 400 - 1 600	(1,1)	(2,3)	/	(1,8)	(3,2)	/	/	/	/
1 600 - 1 800	(1,2)	(2,7)	/	(2,1)	(3,6)	/	/	/	/
1 800 - 2 000	/	/	/	/	/	/	/	/	/
2 000 - 2 200	/	/	/	/	/	/	/	/	/
2 200 - 2 400	/	/	/	/	/	/	/	/	/
2 400 - 2 600	/	/	/	/	/	/	/	/	/
2 600 - 2 800	/	/	/	/	/	/	/	/	/
2 800 - 3 000	/	/	/	/	/	/	/	/	/
3 000 - 3 200	/	/	/	/	/	/	/	/	/
3 200 - 3 400	/	/	/	/	/	/	/	/	/
3 400 - 3 600	/	/	/	/	/	/	/	/	/
3 600 - 3 800	/	/	/	/	/	/	/	/	/
3 800 - 4 000	/	/	/	/	/	/	/	/	/
4 000 - 4 200	/	/	/	/	/	/	/	/	/
4 200 - 4 400	/	/	/	/	/	/	/	/	/
4 400 - 4 600	/	/	/	/	/	/	/	/	/
4 600 - 4 800	/	/	/	/	/	/	/	/	/
4 800 - 5 000	/	/	/	/	/	/	/	/	/
5 000 UND MEHR	/	/	/	/	/	/	/	/	/
INSGESAMT	100	100	100	100	100	100	100	100	100

MONATLICHES BRUTTOEINKOMMEN DER NACHGEWIESENEN EINKOMMENSART JE BEZIEHER IN DM

UNTER 400	196	216	189	199	218	189	193	212	189
400 - 600	482	484	481	481	481	(481)	483	(489)	481
600 - 800	686	688	682	689	(690)	/	682	(685)	(680)
800 - 1 000	891	895	(879)	895	(899)	/	(882)	/	(881)
1 000 - 1 200	1 090	(1 095)	(1 074)	(1 088)	(1 093)	/	(1 093)	/	(1 084)
1 200 - 1 400	(1 293)	(1 296)	/	(1 298)	(1 299)	/	/	/	/
1 400 - 1 600	(1 482)	(1 474)	/	(1 475)	(1 473)	/	/	/	/
1 600 - 1 800	(1 686)	(1 688)	/	(1 693)	(1 692)	/	/	/	/
1 800 - 2 000	/	/	/	/	/	/	/	/	/
2 000 - 2 200	/	/	/	/	/	/	/	/	/
2 200 - 2 400	/	/	/	/	/	/	/	/	/
2 400 - 2 600	/	/	/	/	/	/	/	/	/
2 600 - 2 800	/	/	/	/	/	/	/	/	/
2 800 - 3 000	/	/	/	/	/	/	/	/	/
3 000 - 3 200	/	/	/	/	/	/	/	/	/
3 200 - 3 400	/	/	/	/	/	/	/	/	/
3 400 - 3 600	/	/	/	/	/	/	/	/	/
3 600 - 3 800	/	/	/	/	/	/	/	/	/
3 800 - 4 000	/	/	/	/	/	/	/	/	/
4 000 - 4 200	/	/	/	/	/	/	/	/	/
4 200 - 4 400	/	/	/	/	/	/	/	/	/
4 400 - 4 600	/	/	/	/	/	/	/	/	/
4 600 - 4 800	/	/	/	/	/	/	/	/	/
4 800 - 5 000	/	/	/	/	/	/	/	/	/
5 000 UND MEHR	/	/	/	/	/	/	/	/	/
INSGESAMT	456	712	292	558	795	264	354	510	309

2 EINKOMMENSBEZIEHER NACH GROSSENKLASSEN DES NACHGEWIESENEN BRUTTOEINKOMMENS,
GESCHLECHT UND STELLUNG IM HAUSHALT

2.4 BRUTTOEINKOMMEN AUS VERMOEGEN

2.4.1 EINKOMMENSBEZIEHER: INSGESAMT

MONATLICHES BRUTTO- EINKOMMEN DER NACHGE- WIESENEN EINKOMMENSART VON...BIS UNTER...DM	EINKOMMENSBEZIEHER								
	INSGESAMT			MAENNLICH			WEIBLICH		
	INSGESAMT	BEZUGS- PERSON	NICHT BEZUGS- PERSON	ZUSAMMEN	BEZUGS- PERSON	NICHT BEZUGS- PERSON	ZUSAMMEN	BEZUGS- PERSON	NICHT BEZUGS- PERSON

1 000

UNTER 50	7 066	7 066	/	3 999	3 999	/	3 067	3 067	/
50 - 100	1 866	1 866	/	1 335	1 335	/	531	531	/
100 - 150	1 096	1 096	/	795	795	/	301	301	/
150 - 200	695	695	/	497	497	/	198	198	/
200 - 250	730	730	/	502	502	/	227	227	/
250 - 300	714	714	/	491	491	/	223	223	/
300 - 350	738	738	/	569	569	/	168	168	/
350 - 400	706	706	/	548	548	/	158	158	/
400 - 450	760	760	/	607	607	/	154	154	/
450 - 500	723	723	/	597	597	/	126	126	/
500 - 550	724	724	/	612	612	/	111	111	/
550 - 600	693	693	/	600	600	/	93	93	/
600 - 650	596	596	/	528	528	/	(68)	(68)	/
650 - 700	611	611	/	545	545	/	(66)	(66)	/
700 - 750	517	517	/	456	456	/	(61)	(61)	/
750 - 800	465	465	/	425	425	/	(39)	(39)	/
800 - 850	422	422	/	385	385	/	(36)	(36)	/
850 - 900	362	362	/	322	322	/	(41)	(41)	/
900 - 950	289	289	/	263	263	/	(26)	(26)	/
950 - 1 000	245	245	/	219	219	/	(27)	(27)	/
1 000 UND MEHR	2 129	2 129	/	1 835	1 835	/	294	294	/
INSGESAMT	22 146	22 146	/	16 129	16 129	/	6 017	6 017	/

PROZENT

UNTER 50	31,9	31,9	/	24,8	24,8	/	51,0	51,0	/
50 - 100	8,4	8,4	/	8,3	8,3	/	8,8	8,8	/
100 - 150	4,9	4,9	/	4,9	4,9	/	5,0	5,0	/
150 - 200	3,1	3,1	/	3,1	3,1	/	3,3	3,3	/
200 - 250	3,3	3,3	/	3,1	3,1	/	3,8	3,8	/
250 - 300	3,2	3,2	/	3,0	3,0	/	3,7	3,7	/
300 - 350	3,3	3,3	/	3,5	3,5	/	2,8	2,8	/
350 - 400	3,2	3,2	/	3,4	3,4	/	2,6	2,6	/
400 - 450	3,4	3,4	/	3,8	3,8	/	2,6	2,6	/
450 - 500	3,3	3,3	/	3,7	3,7	/	2,1	2,1	/
500 - 550	3,3	3,3	/	3,8	3,8	/	1,9	1,9	/
550 - 600	3,1	3,1	/	3,7	3,7	/	1,5	1,5	/
600 - 650	2,7	2,7	/	3,3	3,3	/	(1,1)	(1,1)	/
650 - 700	2,8	2,8	/	3,4	3,4	/	(1,1)	(1,1)	/
700 - 750	2,3	2,3	/	2,8	2,8	/	(1,0)	(1,0)	/
750 - 800	2,1	2,1	/	2,6	2,6	/	(0,7)	(0,7)	/
800 - 850	1,9	1,9	/	2,4	2,4	/	(0,6)	(0,6)	/
850 - 900	1,6	1,6	/	2,0	2,0	/	(0,7)	(0,7)	/
900 - 950	1,3	1,3	/	1,6	1,6	/	(0,4)	(0,4)	/
950 - 1 000	1,1	1,1	/	1,4	1,4	/	(0,4)	(0,4)	/
1 000 UND MEHR	9,6	9,6	/	11,4	11,4	/	4,9	4,9	/
INSGESAMT	100	100	100	100	100	100	100	100	100

MONATLICHES BRUTTOEINKOMMEN DER NACHGEWIESENEN EINKOMMENSART JE BEZIEHER IN DM

UNTER 50	18	18	/	19	19	/	16	16	/
50 - 100	70	70	/	70	70	/	70	70	/
100 - 150	122	122	/	122	122	/	121	121	/
150 - 200	174	174	/	174	174	/	174	174	/
200 - 250	225	225	/	224	224	/	225	225	/
250 - 300	274	274	/	274	274	/	274	274	/
300 - 350	325	325	/	325	325	/	325	325	/
350 - 400	374	374	/	374	374	/	373	373	/
400 - 450	424	424	/	424	424	/	424	424	/
450 - 500	475	475	/	475	475	/	474	474	/
500 - 550	525	525	/	525	525	/	523	523	/
550 - 600	575	575	/	575	575	/	573	573	/
600 - 650	625	625	/	624	624	/	(626)	(626)	/
650 - 700	674	674	/	675	675	/	(672)	(672)	/
700 - 750	724	724	/	724	724	/	(722)	(722)	/
750 - 800	773	773	/	773	773	/	(774)	(774)	/
800 - 850	824	824	/	824	824	/	(824)	(824)	/
850 - 900	873	873	/	873	873	/	(873)	(873)	/
900 - 950	923	923	/	924	924	/	(918)	(918)	/
950 - 1 000	974	974	/	974	974	/	(976)	(976)	/
1 000 UND MEHR	1 865	1 865	/	1 872	1 872	/	1 823	1 823	/
INSGESAMT	428	428	/	499	499	/	238	238	/

2 EINKOMMENSBEZIEHER NACH GROSSENKLASSEN DES NACHGEWIESENEN BRUTTOEINKOMMENS,
GESCHLECHT UND STELLUNG IM HAUSHALT

2.4 BRUTTOEINKOMMEN AUS VERMOEGEN

2.4.1.1 EINKOMMENSBEZIEHER: SELBSTAENDIGER 1)

MONATLICHES BRUTTOEINKOMMEN DER NACHGEWIESENEN EINKOMMENSART VON... BIS UNTER... DM	EINKOMMENSBEZIEHER								
	INSGESAMT			MAENNlich			WEIBlich		
	INSGESAMT	BEZUGS-PERSON	NICHT BEZUGS-PERSON	ZUSAMMEN	BEZUGS-PERSON	NICHT BEZUGS-PERSON	ZUSAMMEN	BEZUGS-PERSON	NICHT BEZUGS-PERSON

1 000

UNTER 50	175	175	/	143	143	/	(32)	(32)	/
50 - 100	(59)	(59)	/	(53)	(53)	/	/	/	/
100 - 150	(48)	(48)	/	(44)	(44)	/	/	/	/
150 - 200	(29)	(29)	/	(28)	(28)	/	/	/	/
200 - 250	(49)	(49)	/	(46)	(46)	/	/	/	/
250 - 300	(35)	(35)	/	(31)	(31)	/	/	/	/
300 - 350	(46)	(46)	/	(43)	(43)	/	/	/	/
350 - 400	66	66	/	60	60	/	/	/	/
400 - 450	62	62	/	61	61	/	/	/	/
450 - 500	(50)	(50)	/	(44)	(44)	/	/	/	/
500 - 550	74	74	/	72	72	/	/	/	/
550 - 600	59	59	/	56	56	/	/	/	/
600 - 650	(54)	(54)	/	(52)	(52)	/	/	/	/
650 - 700	63	63	/	61	61	/	/	/	/
700 - 750	(44)	(44)	/	(41)	(41)	/	/	/	/
750 - 800	(54)	(54)	/	(50)	(50)	/	/	/	/
800 - 850	(62)	(62)	/	(60)	(60)	/	/	/	/
850 - 900	(53)	(53)	/	(51)	(51)	/	/	/	/
900 - 950	(37)	(37)	/	(35)	(35)	/	/	/	/
950 - 1 000	(30)	(30)	/	(30)	(30)	/	/	/	/
1 000 UND MEHR	566	566	/	537	537	/	(29)	(29)	/
INSGESAMT	1 716	1 716	/	1 599	1 599	/	116	116	/

PROZENT

UNTER 50	10,2	10,2	/	8,9	8,9	/	(27,3)	(27,3)	/
50 - 100	(3,4)	(3,4)	/	(3,3)	(3,3)	/	/	/	/
100 - 150	(2,8)	(2,8)	/	(2,8)	(2,8)	/	/	/	/
150 - 200	(1,7)	(1,7)	/	(1,8)	(1,8)	/	/	/	/
200 - 250	(2,9)	(2,9)	/	(2,9)	(2,9)	/	/	/	/
250 - 300	(2,0)	(2,0)	/	(1,9)	(1,9)	/	/	/	/
300 - 350	(2,7)	(2,7)	/	(2,7)	(2,7)	/	/	/	/
350 - 400	3,8	3,8	/	3,8	3,8	/	/	/	/
400 - 450	3,6	3,6	/	3,8	3,8	/	/	/	/
450 - 500	(2,9)	(2,9)	/	(2,8)	(2,8)	/	/	/	/
500 - 550	4,3	4,3	/	4,5	4,5	/	/	/	/
550 - 600	3,4	3,4	/	3,5	3,5	/	/	/	/
600 - 650	(3,2)	(3,2)	/	(3,3)	(3,3)	/	/	/	/
650 - 700	3,7	3,7	/	3,8	3,8	/	/	/	/
700 - 750	(2,6)	(2,6)	/	(2,5)	(2,5)	/	/	/	/
750 - 800	(3,1)	(3,1)	/	(3,1)	(3,1)	/	/	/	/
800 - 850	(3,6)	(3,6)	/	(3,7)	(3,7)	/	/	/	/
850 - 900	(3,1)	(3,1)	/	(3,2)	(3,2)	/	/	/	/
900 - 950	(2,1)	(2,1)	/	(2,2)	(2,2)	/	/	/	/
950 - 1 000	(1,8)	(1,8)	/	(1,9)	(1,9)	/	/	/	/
1 000 UND MEHR	33,0	33,0	/	33,6	33,6	/	(24,9)	(24,9)	/
INSGESAMT	100	100	100	100	100	100	100	100	100

MONATLICHES BRUTTOEINKOMMEN DER NACHGEWIESENEN EINKOMMENSART JE BEZIEHER IN DM

UNTER 50	18	18	/	18	18	/	(18)	(18)	/
50 - 100	(72)	(72)	/	(72)	(72)	/	/	/	/
100 - 150	(121)	(121)	/	(121)	(121)	/	/	/	/
150 - 200	(174)	(174)	/	(174)	(174)	/	/	/	/
200 - 250	(224)	(224)	/	(223)	(223)	/	/	/	/
250 - 300	(271)	(271)	/	(271)	(271)	/	/	/	/
300 - 350	(324)	(324)	/	(324)	(324)	/	/	/	/
350 - 400	377	377	/	377	377	/	/	/	/
400 - 450	425	425	/	425	425	/	/	/	/
450 - 500	(475)	(475)	/	(475)	(475)	/	/	/	/
500 - 550	525	525	/	525	525	/	/	/	/
550 - 600	575	575	/	576	576	/	/	/	/
600 - 650	(624)	(624)	/	(624)	(624)	/	/	/	/
650 - 700	677	677	/	677	677	/	/	/	/
700 - 750	(724)	(724)	/	(724)	(724)	/	/	/	/
750 - 800	(772)	(772)	/	(773)	(773)	/	/	/	/
800 - 850	(822)	(822)	/	(822)	(822)	/	/	/	/
850 - 900	(876)	(876)	/	(876)	(876)	/	/	/	/
900 - 950	(924)	(924)	/	(924)	(924)	/	/	/	/
950 - 1 000	(975)	(975)	/	(975)	(975)	/	/	/	/
1 000 UND MEHR	2 327	2 327	/	2 335	2 335	/	(2 189)	(2 189)	/
INSGESAMT	1 066	1 066	/	1 088	1 088	/	766	766	/

1) EINSCHL. LANDWIRT.

2 EINKOMMENSBEZIEHER NACH GROSSENKLASSEN DES NACHGEWIESENEN BRUTTOEINKOMMENS,
GESCHLECHT UND STELLUNG IM HAUSHALT

2.4 BRUTTOEINKOMMEN AUS VERMOEGEN

2.4.1.2 EINKOMMENSBEZIEHER: BEAMTER

MONATLICHES BRUTTO- EINKOMMEN DER NACHGE- WIESENEN EINKOMMENSART VON... BIS UNTER... DM	EINKOMMENSBEZIEHER								
	INSGESAMT			MAENNLICH			WEIBLICH		
	INSGESAMT	BEZUGS- PERSON	NICHT BEZUGS- PERSON	ZUSAMMEN	BEZUGS- PERSON	NICHT BEZUGS- PERSON	ZUSAMMEN	BEZUGS- PERSON	NICHT BEZUGS- PERSON

1 000

UNTER 50	343	343	/	266	266	/	77	77	/
50 - 100	163	163	/	143	143	/	(19)	(19)	/
100 - 150	100	100	/	90	90	/	(10)	(10)	/
150 - 200	55	55	/	48	48	/	/	/	/
200 - 250	46	46	/	41	41	/	/	/	/
250 - 300	37	37	/	32	32	/	/	/	/
300 - 350	43	43	/	38	38	/	/	/	/
350 - 400	38	38	/	35	35	/	/	/	/
400 - 450	48	48	/	43	43	/	/	/	/
450 - 500	50	50	/	48	48	/	/	/	/
500 - 550	52	52	/	48	48	/	/	/	/
550 - 600	52	52	/	49	49	/	/	/	/
600 - 650	50	50	/	48	48	/	/	/	/
650 - 700	56	56	/	55	55	/	/	/	/
700 - 750	50	50	/	49	49	/	/	/	/
750 - 800	46	46	/	43	43	/	/	/	/
800 - 850	47	47	/	45	45	/	/	/	/
850 - 900	38	38	/	38	38	/	/	/	/
900 - 950	31	31	/	30	30	/	/	/	/
950 - 1 000	27	27	/	27	27	/	/	/	/
1 000 UND MEHR	166	166	/	162	162	/	/	/	/
INSGESAMT	1 540	1 540	/	1 380	1 380	/	159	159	/

PROZENT

UNTER 50	22,3	22,3	/	19,3	19,3	/	48,6	48,6	/
50 - 100	10,6	10,6	/	10,4	10,4	/	(12,1)	(12,1)	/
100 - 150	6,5	6,5	/	6,5	6,5	/	(6,2)	(6,2)	/
150 - 200	3,6	3,6	/	3,5	3,5	/	/	/	/
200 - 250	3,0	3,0	/	3,0	3,0	/	/	/	/
250 - 300	2,4	2,4	/	2,3	2,3	/	/	/	/
300 - 350	2,8	2,8	/	2,8	2,8	/	/	/	/
350 - 400	2,5	2,5	/	2,6	2,6	/	/	/	/
400 - 450	3,1	3,1	/	3,1	3,1	/	/	/	/
450 - 500	3,3	3,3	/	3,5	3,5	/	/	/	/
500 - 550	3,4	3,4	/	3,5	3,5	/	/	/	/
550 - 600	3,4	3,4	/	3,6	3,6	/	/	/	/
600 - 650	3,3	3,3	/	3,5	3,5	/	/	/	/
650 - 700	3,7	3,7	/	4,0	4,0	/	/	/	/
700 - 750	3,2	3,2	/	3,5	3,5	/	/	/	/
750 - 800	3,0	3,0	/	3,2	3,2	/	/	/	/
800 - 850	3,0	3,0	/	3,3	3,3	/	/	/	/
850 - 900	2,5	2,5	/	2,7	2,7	/	/	/	/
900 - 950	2,0	2,0	/	2,2	2,2	/	/	/	/
950 - 1 000	1,8	1,8	/	2,0	2,0	/	/	/	/
1 000 UND MEHR	10,8	10,8	/	11,8	11,8	/	/	/	/
INSGESAMT	100	100	100	100	100	100	100	100	100

MONATLICHES BRUTTOEINKOMMEN DER NACHGEWIESENEN EINKOMMENSART JE BEZIEHER IN DM

UNTER 50	21	21	/	22	22	/	19	19	/
50 - 100	72	72	/	72	72	/	(72)	(72)	/
100 - 150	122	122	/	122	122	/	(123)	(123)	/
150 - 200	172	172	/	172	172	/	/	/	/
200 - 250	223	223	/	224	224	/	/	/	/
250 - 300	274	274	/	274	274	/	/	/	/
300 - 350	323	323	/	322	322	/	/	/	/
350 - 400	375	375	/	375	375	/	/	/	/
400 - 450	425	425	/	425	425	/	/	/	/
450 - 500	475	475	/	475	475	/	/	/	/
500 - 550	525	525	/	525	525	/	/	/	/
550 - 600	575	575	/	575	575	/	/	/	/
600 - 650	624	624	/	624	624	/	/	/	/
650 - 700	675	675	/	675	675	/	/	/	/
700 - 750	724	724	/	725	725	/	/	/	/
750 - 800	774	774	/	773	773	/	/	/	/
800 - 850	825	825	/	825	825	/	/	/	/
850 - 900	874	874	/	874	874	/	/	/	/
900 - 950	924	924	/	924	924	/	/	/	/
950 - 1 000	975	975	/	975	975	/	/	/	/
1 000 UND MEHR	1 520	1 520	/	1 511	1 511	/	/	/	/
INSGESAMT	462	462	/	492	492	/	203	203	/

2 EINKOMMENSBEZIEHER NACH GROSSENKLASSEN DES NACHGEWIESENEN BRUTTOEINKOMMENS,
GESCHLECHT UND STELLUNG IM HAUSHALT

2.4 BRUTTOEINKOMMEN AUS VERMOEGEN

2.4.1.3 EINKOMMENSBEZIEHER: ANGESTELLTER

MONATLICHES BRUTTO- EINKOMMEN DER NACHGE- WIESENEN EINKOMMENSART VON...BIS UNTER...DM	EINKOMMENSBEZIEHER								
	INSGESAMT			MAENNLICH			WEIBLICH		
	INSGESAMT	BEZUGS- PERSON	NICHT BEZUGS- PERSON	ZUSAMMEN	BEZUGS- PERSON	NICHT BEZUGS- PERSON	ZUSAMMEN	BEZUGS- PERSON	NICHT BEZUGS- PERSON

1 000

UNTER 50	1 494	1 494	/	828	828	/	666	666	/
50 - 100	479	479	/	355	355	/	124	124	/
100 - 150	266	266	/	208	208	/	58	58	/
150 - 200	157	157	/	121	121	/	(36)	(36)	/
200 - 250	138	138	/	107	107	/	(32)	(32)	/
250 - 300	124	124	/	90	90	/	(34)	(34)	/
300 - 350	143	143	/	112	112	/	(31)	(31)	/
350 - 400	136	136	/	112	112	/	(25)	(25)	/
400 - 450	174	174	/	143	143	/	(31)	(31)	/
450 - 500	162	162	/	139	139	/	(22)	(22)	/
500 - 550	148	148	/	136	136	/	(12)	(12)	/
550 - 600	154	154	/	143	143	/	(12)	(12)	/
600 - 650	142	142	/	131	131	/	/	/	/
650 - 700	162	162	/	151	151	/	/	/	/
700 - 750	153	153	/	143	143	/	/	/	/
750 - 800	137	137	/	130	130	/	/	/	/
800 - 850	105	105	/	98	98	/	/	/	/
850 - 900	101	101	/	95	95	/	/	/	/
900 - 950	86	86	/	82	82	/	/	/	/
950 - 1 000	69	69	/	66	66	/	/	/	/
1 000 UND MEHR	492	492	/	462	462	/	(29)	(29)	/
INSGESAMT	5 022	5 022	/	3 852	3 852	/	1 171	1 171	/

PROZENT

UNTER 50	29,7	29,7	/	21,5	21,5	/	56,9	56,9	/
50 - 100	9,5	9,5	/	9,2	9,2	/	10,6	10,6	/
100 - 150	5,3	5,3	/	5,4	5,4	/	4,9	4,9	/
150 - 200	3,1	3,1	/	3,1	3,1	/	(3,1)	(3,1)	/
200 - 250	2,8	2,8	/	2,8	2,8	/	(2,7)	(2,7)	/
250 - 300	2,5	2,5	/	2,3	2,3	/	(2,9)	(2,9)	/
300 - 350	2,8	2,8	/	2,9	2,9	/	(2,6)	(2,6)	/
350 - 400	2,7	2,7	/	2,9	2,9	/	(2,1)	(2,1)	/
400 - 450	3,5	3,5	/	3,7	3,7	/	(2,7)	(2,7)	/
450 - 500	3,2	3,2	/	3,6	3,6	/	(1,9)	(1,9)	/
500 - 550	3,0	3,0	/	3,5	3,5	/	(1,0)	(1,0)	/
550 - 600	3,1	3,1	/	3,7	3,7	/	(1,0)	(1,0)	/
600 - 650	2,8	2,8	/	3,4	3,4	/	/	/	/
650 - 700	3,2	3,2	/	3,9	3,9	/	/	/	/
700 - 750	3,1	3,1	/	3,7	3,7	/	/	/	/
750 - 800	2,7	2,7	/	3,4	3,4	/	/	/	/
800 - 850	2,1	2,1	/	2,6	2,6	/	/	/	/
850 - 900	2,0	2,0	/	2,5	2,5	/	/	/	/
900 - 950	1,7	1,7	/	2,1	2,1	/	/	/	/
950 - 1 000	1,4	1,4	/	1,7	1,7	/	/	/	/
1 000 UND MEHR	9,8	9,8	/	12,0	12,0	/	(2,5)	(2,5)	/
INSGESAMT	100	100	100	100	100	100	100	100	100

MONATLICHES BRUTTOEINKOMMEN DER NACHGEWIESENEN EINKOMMENSART JE BEZIEHER IN DM

UNTER 50	20	20	/	21	21	/	19	19	/
50 - 100	70	70	/	70	70	/	69	69	/
100 - 150	123	123	/	122	122	/	124	124	/
150 - 200	174	174	/	173	173	/	(174)	(174)	/
200 - 250	223	223	/	223	223	/	(223)	(223)	/
250 - 300	274	274	/	274	274	/	(275)	(275)	/
300 - 350	325	325	/	325	325	/	(324)	(324)	/
350 - 400	374	374	/	374	374	/	(375)	(375)	/
400 - 450	424	424	/	424	424	/	(425)	(425)	/
450 - 500	474	474	/	474	474	/	(474)	(474)	/
500 - 550	526	526	/	526	526	/	(526)	(526)	/
550 - 600	574	574	/	574	574	/	(573)	(573)	/
600 - 650	623	623	/	623	623	/	/	/	/
650 - 700	675	675	/	675	675	/	/	/	/
700 - 750	725	725	/	725	725	/	/	/	/
750 - 800	773	773	/	773	773	/	/	/	/
800 - 850	823	823	/	824	824	/	/	/	/
850 - 900	873	873	/	873	873	/	/	/	/
900 - 950	921	921	/	922	922	/	/	/	/
950 - 1 000	973	973	/	973	973	/	/	/	/
1 000 UND MEHR	1 628	1 628	/	1 631	1 631	/	(1 575)	(1 575)	/
INSGESAMT	426	426	/	504	504	/	169	169	/

2 EINKOMMENSBEZIEHER NACH GROSSENKLASSEN DES NACHGEWIESENEN BRUTTOEINKOMMENS,
GESCHLECHT UND STELLUNG IM HAUSHALT

2.4 BRUTTOEINKOMMEN AUS VERMOEGEN

2.4.1.4 EINKOMMENSBEZIEHER: ARBEITER

MONATLICHES BRUTTO- EINKOMMEN DER NACHGE- WIESENEN EINKOMMENSART VON...BIS UNTER...DM	EINKOMMENSBEZIEHER								
	INSGESAMT			MAENNLICH			WEIBLICH		
	INSGESAMT	BEZUGS- PERSON	NICHT BEZUGS- PERSON	ZUSAMMEN	BEZUGS- PERSON	NICHT BEZUGS- PERSON	ZUSAMMEN	BEZUGS- PERSON	NICHT BEZUGS- PERSON

1 000

UNTER 50	1 598	1 598	/	1 370	1 370	/	228	228	/
50 - 100	434	434	/	403	403	/	/	/	/
100 - 150	206	206	/	198	198	/	/	/	/
150 - 200	142	142	/	128	128	/	/	/	/
200 - 250	138	138	/	136	136	/	/	/	/
250 - 300	163	163	/	150	150	/	/	/	/
300 - 350	172	172	/	166	166	/	/	/	/
350 - 400	184	184	/	175	175	/	/	/	/
400 - 450	177	177	/	173	173	/	/	/	/
450 - 500	204	204	/	196	196	/	/	/	/
500 - 550	180	180	/	175	175	/	/	/	/
550 - 600	209	209	/	202	202	/	/	/	/
600 - 650	177	177	/	177	177	/	/	/	/
650 - 700	156	156	/	154	154	/	/	/	/
700 - 750	127	127	/	125	125	/	/	/	/
750 - 800	112	112	/	112	112	/	/	/	/
800 - 850	105	105	/	100	100	/	/	/	/
850 - 900	94	94	/	93	93	/	/	/	/
900 - 950	71	71	/	70	70	/	/	/	/
950 - 1 000	(52)	(52)	/	(50)	(50)	/	/	/	/
1 000 UND MEHR	257	257	/	255	255	/	/	/	/
INSGESAMT	4 957	4 957	/	4 610	4 610	/	347	347	/

PROZENT

UNTER 50	32,2	32,2	/	29,7	29,7	/	65,8	65,8	/
50 - 100	8,8	8,8	/	8,7	8,7	/	/	/	/
100 - 150	4,1	4,1	/	4,3	4,3	/	/	/	/
150 - 200	2,9	2,9	/	2,8	2,8	/	/	/	/
200 - 250	2,8	2,8	/	3,0	3,0	/	/	/	/
250 - 300	3,3	3,3	/	3,3	3,3	/	/	/	/
300 - 350	3,5	3,5	/	3,6	3,6	/	/	/	/
350 - 400	3,7	3,7	/	3,8	3,8	/	/	/	/
400 - 450	3,6	3,6	/	3,7	3,7	/	/	/	/
450 - 500	4,1	4,1	/	4,3	4,3	/	/	/	/
500 - 550	3,6	3,6	/	3,8	3,8	/	/	/	/
550 - 600	4,2	4,2	/	4,4	4,4	/	/	/	/
600 - 650	3,6	3,6	/	3,8	3,8	/	/	/	/
650 - 700	3,1	3,1	/	3,3	3,3	/	/	/	/
700 - 750	2,6	2,6	/	2,7	2,7	/	/	/	/
750 - 800	2,3	2,3	/	2,4	2,4	/	/	/	/
800 - 850	2,1	2,1	/	2,2	2,2	/	/	/	/
850 - 900	1,9	1,9	/	2,0	2,0	/	/	/	/
900 - 950	1,4	1,4	/	1,5	1,5	/	/	/	/
950 - 1 000	(1,1)	(1,1)	/	(1,1)	(1,1)	/	/	/	/
1 000 UND MEHR	5,2	5,2	/	5,5	5,5	/	/	/	/
INSGESAMT	100	100	100	100	100	100	100	100	100

MONATLICHES BRUTTOEINKOMMEN DER NACHGEWIESENEN EINKOMMENSART JE BEZIEHER IN DM

UNTER 50	19	19	/	19	19	/	16	16	/
50 - 100	70	70	/	70	70	/	/	/	/
100 - 150	122	122	/	122	122	/	/	/	/
150 - 200	174	174	/	174	174	/	/	/	/
200 - 250	225	225	/	225	225	/	/	/	/
250 - 300	275	275	/	276	276	/	/	/	/
300 - 350	325	325	/	325	325	/	/	/	/
350 - 400	373	373	/	373	373	/	/	/	/
400 - 450	423	423	/	423	423	/	/	/	/
450 - 500	475	475	/	475	475	/	/	/	/
500 - 550	526	526	/	525	525	/	/	/	/
550 - 600	574	574	/	574	574	/	/	/	/
600 - 650	625	625	/	625	625	/	/	/	/
650 - 700	674	674	/	674	674	/	/	/	/
700 - 750	724	724	/	724	724	/	/	/	/
750 - 800	774	774	/	774	774	/	/	/	/
800 - 850	825	825	/	825	825	/	/	/	/
850 - 900	871	871	/	871	871	/	/	/	/
900 - 950	923	923	/	923	923	/	/	/	/
950 - 1 000	(974)	(974)	/	(974)	(974)	/	/	/	/
1 000 UND MEHR	1 391	1 391	/	1 392	1 392	/	/	/	/
INSGESAMT	350	350	/	367	367	/	124	124	/

2 EINKOMMENSBEZIEHER NACH GROSSENKLASSEN DES NACHGEWIESENEN BRUTTOEINKOMMENS,
GESCHLECHT UND STELLUNG IM HAUSHALT

2.4 BRUTTOEINKOMMEN AUS VERMOEGEN

2.4.1.5 EINKOMMENSBEZIEHER: NICHTERWERBSTAETIGER (EINSCHL. ARBEITSLOSER)

MONATLICHES BRUTTO- EINKOMMEN DER NACHGE- WIESENEN EINKOMMENSART VON...BIS UNTER...DM	EINKOMMENSBEZIEHER								
	INSGESAMT			MAENNlich			WEIBlich		
	INSGESAMT	BEZUGS- PERSON	NICHT BEZUGS- PERSON	ZUSAMMEN	BEZUGS- PERSON	NICHT BEZUGS- PERSON	ZUSAMMEN	BEZUGS- PERSON	NICHT BEZUGS- PERSON

1 000

UNTER 50	3 456	3 456	/	1 392	1 392	/	2 064	2 064	/
50 - 100	732	732	/	361	361	/	352	352	/
100 - 150	477	477	/	255	255	/	222	222	/
150 - 200	311	311	/	171	171	/	140	140	/
200 - 250	358	358	/	172	172	/	186	186	/
250 - 300	355	355	/	187	187	/	168	168	/
300 - 350	334	334	/	209	209	/	125	125	/
350 - 400	282	282	/	166	166	/	116	116	/
400 - 450	300	300	/	187	187	/	113	113	/
450 - 500	256	256	/	168	168	/	88	88	/
500 - 550	268	268	/	181	181	/	(88)	(88)	/
550 - 600	219	219	/	150	150	/	(68)	(68)	/
600 - 650	171	171	/	119	119	/	(52)	(52)	/
650 - 700	174	174	/	123	123	/	(51)	(51)	/
700 - 750	142	142	/	98	98	/	(44)	(44)	/
750 - 800	116	116	/	91	91	/	(25)	(25)	/
800 - 850	103	103	/	82	82	/	(21)	(21)	/
850 - 900	77	77	/	(45)	(45)	/	(32)	(32)	/
900 - 950	65	65	/	47	47	/	/	/	/
950 - 1 000	67	67	/	(45)	(45)	/	(22)	(22)	/
1 000 UND MEHR	648	648	/	419	419	/	229	229	/
INSGESAMT	8 911	8 911	/	4 688	4 688	/	4 224	4 224	/

PROZENT

UNTER 50	38,8	38,8	/	29,7	29,7	/	48,9	48,9	/
50 - 100	8,2	8,2	/	8,1	8,1	/	8,3	8,3	/
100 - 150	5,4	5,4	/	5,4	5,4	/	5,3	5,3	/
150 - 200	3,5	3,5	/	3,7	3,7	/	3,3	3,3	/
200 - 250	4,0	4,0	/	3,7	3,7	/	4,4	4,4	/
250 - 300	4,0	4,0	/	4,0	4,0	/	4,0	4,0	/
300 - 350	3,7	3,7	/	4,5	4,5	/	3,0	3,0	/
350 - 400	3,2	3,2	/	3,5	3,5	/	2,7	2,7	/
400 - 450	3,4	3,4	/	4,0	4,0	/	2,7	2,7	/
450 - 500	2,9	2,9	/	3,6	3,6	/	2,1	2,1	/
500 - 550	3,0	3,0	/	3,9	3,9	/	(2,1)	(2,1)	/
550 - 600	2,5	2,5	/	3,2	3,2	/	(1,6)	(1,6)	/
600 - 650	1,9	1,9	/	2,5	2,5	/	(1,2)	(1,2)	/
650 - 700	1,9	1,9	/	2,6	2,6	/	(1,2)	(1,2)	/
700 - 750	1,6	1,6	/	2,1	2,1	/	(1,0)	(1,0)	/
750 - 800	1,3	1,3	/	1,9	1,9	/	(0,6)	(0,6)	/
800 - 850	1,2	1,2	/	1,7	1,7	/	(0,5)	(0,5)	/
850 - 900	0,9	0,9	/	(1,0)	(1,0)	/	(0,7)	(0,7)	/
900 - 950	0,7	0,7	/	1,0	1,0	/	/	/	/
950 - 1 000	0,7	0,7	/	(1,0)	(1,0)	/	(0,5)	(0,5)	/
1 000 UND MEHR	7,3	7,3	/	8,9	8,9	/	5,4	5,4	/
INSGESAMT	100	100	100	100	100	100	100	100	100

MONATLICHES BRUTTOEINKOMMEN DER NACHGEWIESENEN EINKOMMENSART JE BEZIEHER IN DM

UNTER 50	16	16	/	18	18	/	15	15	/
50 - 100	70	70	/	70	70	/	70	70	/
100 - 150	122	122	/	123	123	/	120	120	/
150 - 200	174	174	/	174	174	/	174	174	/
200 - 250	225	225	/	225	225	/	226	226	/
250 - 300	274	274	/	274	274	/	274	274	/
300 - 350	325	325	/	325	325	/	325	325	/
350 - 400	373	373	/	373	373	/	372	372	/
400 - 450	424	424	/	424	424	/	423	423	/
450 - 500	475	475	/	475	475	/	474	474	/
500 - 550	524	524	/	525	525	/	(522)	(522)	/
550 - 600	575	575	/	576	576	/	(573)	(573)	/
600 - 650	626	626	/	626	626	/	(627)	(627)	/
650 - 700	674	674	/	674	674	/	(671)	(671)	/
700 - 750	723	723	/	724	724	/	(723)	(723)	/
750 - 800	774	774	/	774	774	/	(775)	(775)	/
800 - 850	824	824	/	824	824	/	(824)	(824)	/
850 - 900	873	873	/	(874)	(874)	/	(872)	(872)	/
900 - 950	925	925	/	927	927	/	/	/	/
950 - 1 000	975	975	/	(975)	(975)	/	(975)	(975)	/
1 000 UND MEHR	1 919	1 919	/	1 978	1 978	/	1 812	1 812	/
INSGESAMT	344	344	/	425	425	/	253	253	/

2 EINKOMMENSBEZIEHER NACH GROSSENKLASSEN DES NACHGEWIESENEN BRUTTOEINKOMMENS,
GESCHLECHT UND STELLUNG IM HAUSHALT

2.6.1 EINKOMMENSBEZIEHER: INSGESAMT

2.6.1.1 BRUTTOEINKOMMEN AUS OEFFENTLICHEN PENSIONEN AUS EIGENER FRUEHERER ERWERBSTAETIGKEIT

MONATLICHES BRUTTO- EINKOMMEN DER NACHGE- WIESENEN EINKOMMENSART VON...BIS UNTER...DM	EINKOMMENSBEZIEHER								
	INSGESAMT			MAENNLICH			WEIBLICH		
	INSGESAMT	BEZUGS- PERSON	NICHT BEZUGS- PERSON	ZUSAMMEN	BEZUGS- PERSON	NICHT BEZUGS- PERSON	ZUSAMMEN	BEZUGS- PERSON	NICHT BEZUGS- PERSON
	1 000								

UNTER 400	(14)	/	/	/	/	/	/	/	/
400 - 600	/	/	/	/	/	/	/	/	/
600 - 800	/	/	/	/	/	/	/	/	/
800 - 1 000	/	/	/	/	/	/	/	/	/
1 000 - 1 200	/	/	/	/	/	/	/	/	/
1 200 - 1 400	(17)	(16)	/	/	/	/	/	/	/
1 400 - 1 600	(30)	(29)	/	(24)	(23)	/	/	/	/
1 600 - 1 800	(44)	(41)	/	(40)	(38)	/	/	/	/
1 800 - 2 000	(51)	(49)	/	(39)	(39)	/	/	/	/
2 000 - 2 200	51	50	/	(44)	(43)	/	/	/	/
2 200 - 2 400	68	65	/	60	60	/	/	/	/
2 400 - 2 600	111	109	/	104	104	/	/	/	/
2 600 - 2 800	68	67	/	65	65	/	/	/	/
2 800 - 3 000	(36)	(34)	/	(33)	(33)	/	/	/	/
3 000 - 3 200	(41)	(41)	/	(38)	(38)	/	/	/	/
3 200 - 3 400	(34)	(32)	/	(31)	(31)	/	/	/	/
3 400 - 3 600	47	42	/	(38)	(38)	/	(9)	/	/
3 600 - 3 800	42	40	/	(37)	(36)	/	/	/	/
3 800 - 4 000	(42)	(40)	/	(38)	(38)	/	/	/	/
4 000 - 4 200	(30)	(30)	/	(29)	(29)	/	/	/	/
4 200 - 4 400	(31)	(30)	/	(28)	(28)	/	/	/	/
4 400 - 4 600	(20)	(20)	/	(17)	(17)	/	/	/	/
4 600 - 4 800	(10)	(10)	/	(10)	(10)	/	/	/	/
4 800 - 5 000	(15)	(15)	/	(14)	(14)	/	/	/	/
5 000 UND MEHR	48	47	/	46	45	/	/	/	/
INSGESAMT	882	849	(34)	775	769	/	107	80	(28)

PROZENT

UNTER 400	(1,6)	/	/	/	/	/	/	/	/
400 - 600	/	/	/	/	/	/	/	/	/
600 - 800	/	/	/	/	/	/	/	/	/
800 - 1 000	/	/	/	/	/	/	/	/	/
1 000 - 1 200	/	/	/	/	/	/	/	/	/
1 200 - 1 400	(1,9)	(1,8)	/	/	/	/	/	/	/
1 400 - 1 600	(3,5)	(3,4)	/	(3,1)	(3,0)	/	/	/	/
1 600 - 1 800	(5,0)	(4,9)	/	(5,2)	(5,0)	/	/	/	/
1 800 - 2 000	(5,8)	(5,8)	/	(5,1)	(5,1)	/	/	/	/
2 000 - 2 200	5,8	5,9	/	(5,6)	(5,6)	/	/	/	/
2 200 - 2 400	7,7	7,7	/	7,8	7,8	/	/	/	/
2 400 - 2 600	12,6	12,9	/	13,5	13,5	/	/	/	/
2 600 - 2 800	7,7	7,9	/	8,4	8,4	/	/	/	/
2 800 - 3 000	(4,1)	(4,1)	/	(4,2)	(4,3)	/	/	/	/
3 000 - 3 200	(4,7)	(4,8)	/	(4,9)	(5,0)	/	/	/	/
3 200 - 3 400	(3,8)	(3,8)	/	(4,0)	(4,0)	/	/	/	/
3 400 - 3 600	5,3	5,0	/	(4,9)	(4,9)	/	(8,0)	/	/
3 600 - 3 800	4,8	4,7	/	(4,7)	(4,7)	/	/	/	/
3 800 - 4 000	(4,8)	(4,8)	/	(4,9)	(5,0)	/	/	/	/
4 000 - 4 200	(3,5)	(3,6)	/	(3,7)	(3,7)	/	/	/	/
4 200 - 4 400	(3,5)	(3,6)	/	(3,6)	(3,6)	/	/	/	/
4 400 - 4 600	(2,2)	(2,3)	/	(2,2)	(2,2)	/	/	/	/
4 600 - 4 800	(1,1)	(1,1)	/	(1,2)	(1,2)	/	/	/	/
4 800 - 5 000	(1,7)	(1,7)	/	(1,8)	(1,8)	/	/	/	/
5 000 UND MEHR	5,4	5,6	/	5,9	5,9	/	/	/	/
INSGESAMT	100	100	100	100	100	100	100	100	100

MONATLICHES BRUTTOEINKOMMEN DER NACHGEWIESENEN EINKOMMENSART JE BEZIEHER IN DM

UNTER 400	(190)	/	/	/	/	/	/	/	/
400 - 600	/	/	/	/	/	/	/	/	/
600 - 800	/	/	/	/	/	/	/	/	/
800 - 1 000	/	/	/	/	/	/	/	/	/
1 000 - 1 200	/	/	/	/	/	/	/	/	/
1 200 - 1 400	(1 338)	(1 344)	/	/	/	/	/	/	/
1 400 - 1 600	(1 507)	(1 507)	/	(1 517)	(1 518)	/	/	/	/
1 600 - 1 800	(1 703)	(1 701)	/	(1 707)	(1 705)	/	/	/	/
1 800 - 2 000	(1 898)	(1 898)	/	(1 893)	(1 893)	/	/	/	/
2 000 - 2 200	2 101	2 101	/	(2 100)	(2 100)	/	/	/	/
2 200 - 2 400	2 295	2 295	/	2 293	2 293	/	/	/	/
2 400 - 2 600	2 502	2 501	/	2 500	2 501	/	/	/	/
2 600 - 2 800	2 684	2 683	/	2 684	2 684	/	/	/	/
2 800 - 3 000	(2 879)	(2 880)	/	(2 880)	(2 880)	/	/	/	/
3 000 - 3 200	(3 095)	(3 095)	/	(3 097)	(3 097)	/	/	/	/
3 200 - 3 400	(3 308)	(3 306)	/	(3 306)	(3 306)	/	/	/	/
3 400 - 3 600	3 511	3 514	/	(3 514)	(3 514)	/	(3 498)	/	/
3 600 - 3 800	3 685	3 685	/	(3 689)	(3 689)	/	/	/	/
3 800 - 4 000	(3 912)	(3 910)	/	(3 914)	(3 914)	/	/	/	/
4 000 - 4 200	(4 074)	(4 074)	/	(4 074)	(4 074)	/	/	/	/
4 200 - 4 400	(4 306)	(4 306)	/	(4 307)	(4 307)	/	/	/	/
4 400 - 4 600	(4 473)	(4 473)	/	(4 471)	(4 471)	/	/	/	/
4 600 - 4 800	(4 694)	(4 694)	/	(4 694)	(4 694)	/	/	/	/
4 800 - 5 000	(4 915)	(4 915)	/	(4 916)	(4 916)	/	/	/	/
5 000 UND MEHR	5 646	5 648	/	5 669	5 671	/	/	/	/
INSGESAMT	2 893	2 917	(2 282)	2 961	2 968	/	2 397	2 426	(2 316)

2 EINKOMMSBEZIEHER NACH GROSSENKLASSEN DES NACHGEWIESENEN BRUTTOEINKOMMENS,
GESCHLECHT UND STELLUNG IM HAUSHALT

2.6.1 EINKOMMSBEZIEHER: INSGESAMT

2.6.1.2 BRUTTOEINKOMMEN AUS OEFFENTLICHEN PENSIONEN ALS WITWEN- UND WITWERGELD

MONATLICHES BRUTTO- EINKOMMEN DER NACHGE- WIESENEN EINKOMMSART VON...BIS UNTER...DM	EINKOMMSBEZIEHER								
	INSGESAMT			MAENNLICH			WEIBLICH		
	INSGESAMT	BEZUGS- PERSON	NICHT BEZUGS- PERSON	ZUSAMMEN	BEZUGS- PERSON	NICHT BEZUGS- PERSON	ZUSAMMEN	BEZUGS- PERSON	NICHT BEZUGS- PERSON
	1 000								
UNTER 400	/	/	/	/	/	/	/	/	/
400 - 600	/	/	/	/	/	/	/	/	/
600 - 800	/	/	/	/	/	/	/	/	/
800 - 1 000	(39)	(36)	/	/	/	(38)	(34)	/	/
1 000 - 1 200	(63)	(61)	/	/	/	(63)	(61)	/	/
1 200 - 1 400	(66)	(60)	/	/	/	(66)	(60)	/	/
1 400 - 1 600	(75)	(69)	/	/	/	(75)	(69)	/	/
1 600 - 1 800	(37)	(37)	/	/	/	(37)	(37)	/	/
1 800 - 2 000	(42)	(40)	/	/	/	(42)	(40)	/	/
2 000 - 2 200	(48)	(45)	/	/	/	(44)	(41)	/	/
2 200 - 2 400	(22)	(21)	/	/	/	(22)	(21)	/	/
2 400 - 2 600	(25)	(24)	/	/	/	(24)	(23)	/	/
2 600 - 2 800	(18)	(17)	/	/	/	(18)	(17)	/	/
2 800 - 3 000	/	/	/	/	/	/	/	/	/
3 000 - 3 200	/	/	/	/	/	/	/	/	/
3 200 - 3 400	/	/	/	/	/	/	/	/	/
3 400 - 3 600	/	/	/	/	/	/	/	/	/
3 600 - 3 800	/	/	/	/	/	/	/	/	/
3 800 - 4 000	/	/	/	/	/	/	/	/	/
4 000 - 4 200	/	/	/	/	/	/	/	/	/
4 200 - 4 400	/	/	/	/	/	/	/	/	/
4 400 - 4 600	/	/	/	/	/	/	/	/	/
4 600 - 4 800	/	/	/	/	/	/	/	/	/
4 800 - 5 000	/	/	/	/	/	/	/	/	/
5 000 UND MEHR	/	/	/	/	/	/	/	/	/
INSGESAMT	498	469	(30)	/	/	492	462	(30)	/

PROZENT

UNTER 400	/	/	/	/	/	/	/	/	/
400 - 600	/	/	/	/	/	/	/	/	/
600 - 800	/	/	/	/	/	/	/	/	/
800 - 1 000	(7,8)	(7,6)	/	/	/	(7,6)	(7,5)	/	/
1 000 - 1 200	(12,7)	(12,9)	/	/	/	(12,9)	(13,1)	/	/
1 200 - 1 400	(13,3)	(12,9)	/	/	/	(13,5)	(13,1)	/	/
1 400 - 1 600	(15,0)	(14,7)	/	/	/	(15,2)	(15,0)	/	/
1 600 - 1 800	(7,5)	(7,8)	/	/	/	(7,6)	(7,9)	/	/
1 800 - 2 000	(8,4)	(8,6)	/	/	/	(8,6)	(8,7)	/	/
2 000 - 2 200	(9,6)	(9,6)	/	/	/	(9,0)	(8,9)	/	/
2 200 - 2 400	(4,5)	(4,5)	/	/	/	(4,5)	(4,6)	/	/
2 400 - 2 600	(5,1)	(5,2)	/	/	/	(4,9)	(5,0)	/	/
2 600 - 2 800	(3,6)	(3,6)	/	/	/	(3,6)	(3,6)	/	/
2 800 - 3 000	/	/	/	/	/	/	/	/	/
3 000 - 3 200	/	/	/	/	/	/	/	/	/
3 200 - 3 400	/	/	/	/	/	/	/	/	/
3 400 - 3 600	/	/	/	/	/	/	/	/	/
3 600 - 3 800	/	/	/	/	/	/	/	/	/
3 800 - 4 000	/	/	/	/	/	/	/	/	/
4 000 - 4 200	/	/	/	/	/	/	/	/	/
4 200 - 4 400	/	/	/	/	/	/	/	/	/
4 400 - 4 600	/	/	/	/	/	/	/	/	/
4 600 - 4 800	/	/	/	/	/	/	/	/	/
4 800 - 5 000	/	/	/	/	/	/	/	/	/
5 000 UND MEHR	/	/	/	/	/	/	/	/	/
INSGESAMT	100	100	100	100	100	100	100	100	100

MONATLICHES BRUTTOEINKOMMEN DER NACHGEWIESENEN EINKOMMSART JE BEZIEHER IN DM

UNTER 400	/	/	/	/	/	/	/	/	/
400 - 600	/	/	/	/	/	/	/	/	/
600 - 800	/	/	/	/	/	/	/	/	/
800 - 1 000	(909)	(911)	/	/	/	(907)	(910)	/	/
1 000 - 1 200	(1 083)	(1 083)	/	/	/	(1 083)	(1 083)	/	/
1 200 - 1 400	(1 302)	(1 308)	/	/	/	(1 302)	(1 308)	/	/
1 400 - 1 600	(1 487)	(1 487)	/	/	/	(1 487)	(1 487)	/	/
1 600 - 1 800	(1 687)	(1 687)	/	/	/	(1 687)	(1 687)	/	/
1 800 - 2 000	(1 886)	(1 885)	/	/	/	(1 886)	(1 885)	/	/
2 000 - 2 200	(2 112)	(2 115)	/	/	/	(2 109)	(2 112)	/	/
2 200 - 2 400	(2 282)	(2 283)	/	/	/	(2 282)	(2 283)	/	/
2 400 - 2 600	(2 514)	(2 516)	/	/	/	(2 514)	(2 516)	/	/
2 600 - 2 800	(2 688)	(2 690)	/	/	/	(2 688)	(2 690)	/	/
2 800 - 3 000	/	/	/	/	/	/	/	/	/
3 000 - 3 200	/	/	/	/	/	/	/	/	/
3 200 - 3 400	/	/	/	/	/	/	/	/	/
3 400 - 3 600	/	/	/	/	/	/	/	/	/
3 600 - 3 800	/	/	/	/	/	/	/	/	/
3 800 - 4 000	/	/	/	/	/	/	/	/	/
4 000 - 4 200	/	/	/	/	/	/	/	/	/
4 200 - 4 400	/	/	/	/	/	/	/	/	/
4 400 - 4 600	/	/	/	/	/	/	/	/	/
4 600 - 4 800	/	/	/	/	/	/	/	/	/
4 800 - 5 000	/	/	/	/	/	/	/	/	/
5 000 UND MEHR	/	/	/	/	/	/	/	/	/
INSGESAMT	1 679	1 694	(1 445)	/	/	1 677	1 692	(1 445)	/

2 EINKOMMENSBEZIEHER NACH GROSSENKLASSEN DES NACHGEWIESENEN BRUTTOEINKOMMENS,
GESCHLECHT UND STELLUNG IM HAUSHALT

2.7 RENTEN AUS ZUSATZVERSORGUNGSKASSEN DES OEFFENTL. DIENSTES

2.7.1 EINKOMMENSBEZIEHER: INSGESAMT

MONATLICHES BRUTTO- EINKOMMEN DER NACHGE- WIESENEN EINKOMMENSART VON...BIS UNTER...DM	EINKOMMENSBEZIEHER								
	INSGESAMT			MAENNLICH			WEIBLICH		
	INSGESAMT	BEZUGS- PERSON	NICHT BEZUGS- PERSON	ZUSAMMEN	BEZUGS- PERSON	NICHT BEZUGS- PERSON	ZUSAMMEN	BEZUGS- PERSON	NICHT BEZUGS- PERSON
	1 000								
UNTER 50	85	(69)	(17)	(25)	(23)	/	(60)	(46)	(14)
50 - 100	108	86	(22)	(41)	(34)	/	(67)	(53)	(15)
100 - 150	87	(71)	(15)	(28)	(25)	/	(58)	(47)	(12)
150 - 200	78	(68)	/	(31)	(29)	/	(48)	(39)	/
200 - 250	(47)	(39)	/	(16)	(15)	/	(31)	(24)	/
250 - 300	(62)	(54)	/	(18)	(18)	/	(44)	(36)	/
300 - 350	(62)	(58)	/	(25)	(25)	/	(37)	(33)	/
350 - 400	(52)	(46)	/	(19)	(18)	/	(33)	(28)	/
400 - 450	(39)	(37)	/	(17)	(17)	/	(22)	(20)	/
450 - 500	(48)	(47)	/	(22)	(22)	/	(26)	(25)	/
500 - 550	(39)	(37)	/	(16)	(16)	/	(24)	/	/
550 - 600	(36)	(33)	/	(21)	(21)	/	(16)	/	/
600 - 650	(34)	(31)	/	(17)	(16)	/	(17)	/	/
650 - 700	(32)	(28)	/	/	/	/	(21)	(17)	/
700 - 750	(36)	(33)	/	(19)	(19)	/	(17)	/	/
750 - 800	(33)	(32)	/	(19)	(19)	/	(14)	/	/
800 - 850	(30)	(28)	/	(18)	(18)	/	/	/	/
850 - 900	(19)	(19)	/	(11)	(11)	/	/	/	/
900 - 950	(20)	(18)	/	/	/	/	/	/	/
950 - 1 000	(21)	(20)	/	(13)	(13)	/	/	/	/
1 000 UND MEHR	119	112	/	75	75	/	44	(37)	/
INSGESAMT	1 086	965	121	471	453	(18)	616	512	103

PROZENT

UNTER 50	7,9	(7,1)	(13,7)	(5,4)	(5,1)	/	(9,7)	(8,9)	(14,0)
50 - 100	10,0	8,9	(18,2)	(8,7)	(7,4)	/	(10,9)	(10,3)	(14,1)
100 - 150	8,0	(7,4)	(12,6)	(6,0)	(5,4)	/	(9,5)	(9,1)	(11,2)
150 - 200	7,2	(7,0)	/	(6,6)	(6,4)	/	(7,7)	(7,6)	/
200 - 250	(4,3)	(4,1)	/	(3,5)	(3,4)	/	(5,0)	(4,7)	/
250 - 300	(5,7)	(5,6)	/	(3,8)	(4,0)	/	(7,2)	(7,0)	/
300 - 350	(5,7)	(6,0)	/	(5,3)	(5,5)	/	(6,0)	(6,4)	/
350 - 400	(4,8)	(4,8)	/	(4,0)	(4,0)	/	(5,3)	(5,4)	/
400 - 450	(3,6)	(3,8)	/	(3,6)	(3,8)	/	(3,5)	(3,9)	/
450 - 500	(4,4)	(4,9)	/	(4,6)	(4,8)	/	(4,2)	(4,9)	/
500 - 550	(3,6)	(3,8)	/	(3,3)	(3,4)	/	(3,8)	/	/
550 - 600	(3,4)	(3,4)	/	(4,4)	(4,6)	/	(2,5)	/	/
600 - 650	(3,1)	(3,2)	/	(3,6)	(3,6)	/	(2,7)	/	/
650 - 700	(2,9)	(2,9)	/	/	/	/	(3,4)	(3,3)	/
700 - 750	(3,3)	(3,4)	/	(4,0)	(4,1)	/	(2,8)	/	/
750 - 800	(3,0)	(3,3)	/	(3,5)	(4,1)	/	(2,3)	/	/
800 - 850	(2,7)	(2,9)	/	(3,8)	(3,9)	/	/	/	/
850 - 900	(1,8)	(1,9)	/	(2,3)	(2,4)	/	/	/	/
900 - 950	(1,8)	(1,9)	/	/	/	/	/	/	/
950 - 1 000	(1,9)	(2,1)	/	(2,7)	(2,8)	/	/	/	/
1 000 UND MEHR	10,9	11,6	/	15,9	16,5	/	7,1	(7,3)	/
INSGESAMT	100	100	100	100	100	100	100	100	100

MONATLICHES BRUTTOEINKOMMEN DER NACHGEWIESENEN EINKOMMENSART JE BEZIEHER IN DM

UNTER 50	29	(29)	(29)	(33)	(33)	/	(28)	(28)	(29)
50 - 100	75	75	(76)	(75)	(74)	/	(76)	(76)	(76)
100 - 150	124	(124)	(120)	(123)	(123)	/	(124)	(125)	(120)
150 - 200	174	(174)	/	(170)	(170)	/	(177)	(177)	/
200 - 250	(223)	(222)	/	(224)	(225)	/	(222)	(221)	/
250 - 300	(274)	(273)	/	(274)	(274)	/	(274)	(273)	/
300 - 350	(323)	(323)	/	(325)	(325)	/	(322)	(322)	/
350 - 400	(375)	(375)	/	(375)	(375)	/	(375)	(375)	/
400 - 450	(424)	(424)	/	(427)	(427)	/	(421)	(421)	/
450 - 500	(474)	(474)	/	(474)	(474)	/	(474)	(474)	/
500 - 550	(526)	(526)	/	(528)	(528)	/	(525)	/	/
550 - 600	(572)	(572)	/	(570)	(570)	/	(576)	/	/
600 - 650	(625)	(625)	/	(626)	(626)	/	(624)	/	/
650 - 700	(674)	(674)	/	/	/	/	(676)	(676)	/
700 - 750	(723)	(723)	/	/	/	/	(726)	/	/
750 - 800	(770)	(770)	/	(770)	(770)	/	(770)	/	/
800 - 850	(826)	(826)	/	(826)	(826)	/	/	/	/
850 - 900	(873)	(873)	/	(873)	(873)	/	/	/	/
900 - 950	(926)	(925)	/	/	/	/	/	/	/
950 - 1 000	(977)	(977)	/	(975)	(975)	/	/	/	/
1 000 UND MEHR	1 345	1 351	/	1 393	1 393	/	1 262	(1 265)	/
INSGESAMT	475	496	309	574	591	(137)	399	411	339

2 EINKOMMENSBEZIEHER NACH GRÖSSENKLASSEN DES NACHGEWIESENEN BRUTTOEINKOMMENS.
GESCHLECHT UND STELLUNG IM HAUSHALT

2.7.1 EINKOMMENSBEZIEHER: INSGESAMT

2.7.1.1 RENTEN AUS ZUSATZVERSÖRGENSKASSEN DES ÖFFENTL. DIENSTES AUS EIGENER FRÜHERER ERWERBSTÄTIGKEIT

MONATLICHES BRUTTO- EINKOMMEN DER NACHGE- WIESENEN EINKOMMENSART VON... BIS UNTER...DM	EINKOMMENSBEZIEHER								
	INSGESAMT			MÄNNLICH			WEIBLICH		
	INSGESAMT	BEZUGS- PERSON	NICHT BEZUGS- PERSON	ZUSAMMEN	BEZUGS- PERSON	NICHT BEZUGS- PERSON	ZUSAMMEN	BEZUGS- PERSON	NICHT BEZUGS- PERSON

1 000

UNTER 50	(54)	(41)	(13)	(23)	(22)	/	(32)	/	(12)
50 - 100	68	(59)	/	(34)	(34)	/	(34)	(25)	/
100 - 150	(50)	(42)	/	(24)	(24)	/	(26)	/	/
150 - 200	(56)	(52)	/	(28)	(28)	/	(28)	/	/
200 - 250	(32)	(27)	/	(15)	(15)	/	/	/	/
250 - 300	(41)	(34)	/	(18)	(18)	/	(23)	/	/
300 - 350	(45)	(42)	/	(25)	(25)	/	(20)	/	/
350 - 400	(33)	(29)	/	(19)	(18)	/	/	/	/
400 - 450	(28)	(26)	/	(17)	(17)	/	/	/	/
450 - 500	(33)	(32)	/	(22)	(22)	/	/	/	/
500 - 550	(28)	(25)	/	(15)	(15)	/	/	/	/
550 - 600	(31)	(27)	/	(21)	(21)	/	/	/	/
600 - 650	(29)	(26)	/	(17)	(16)	/	/	/	/
650 - 700	(26)	(22)	/	/	/	/	(15)	/	/
700 - 750	(33)	(30)	/	(19)	(19)	/	(14)	/	/
750 - 800	(22)	(28)	/	(19)	(19)	/	/	/	/
800 - 850	(28)	(26)	/	(18)	(18)	/	/	/	/
850 - 900	(17)	(16)	/	(11)	(11)	/	/	/	/
900 - 950	(18)	(16)	/	/	/	/	/	/	/
950 - 1 000	(19)	(18)	/	(13)	(13)	/	/	/	/
1 000 UND MEHR	115	109	/	75	75	/	41	(34)	/
INSGESAMT	811	729	83	452	449	/	360	279	80

PROZENT

UNTER 50	(6,7)	(5,7)	(15,5)	(5,0)	(4,9)	/	(8,8)	/	(15,1)
50 - 100	8,4	(8,0)	/	(7,6)	(7,5)	/	(9,5)	(9,0)	/
100 - 150	(6,1)	(5,8)	/	(5,3)	(5,3)	/	(7,2)	/	/
150 - 200	(6,9)	(7,1)	/	(6,2)	(6,3)	/	(7,7)	/	/
200 - 250	(3,9)	(3,7)	/	(3,4)	(3,4)	/	/	/	/
250 - 300	(5,0)	(4,7)	/	(4,0)	(4,0)	/	(6,4)	/	/
300 - 350	(5,5)	(5,8)	/	(5,6)	(5,6)	/	(5,5)	/	/
350 - 400	(4,1)	(4,0)	/	(4,2)	(4,1)	/	/	/	/
400 - 450	(3,4)	(3,5)	/	(3,8)	(3,8)	/	/	/	/
450 - 500	(4,0)	(4,4)	/	(4,8)	(4,8)	/	/	/	/
500 - 550	(3,4)	(3,4)	/	(3,3)	(3,3)	/	/	/	/
550 - 600	(3,8)	(3,8)	/	(4,6)	(4,6)	/	/	/	/
600 - 650	(3,6)	(3,6)	/	(3,7)	(3,6)	/	/	/	/
650 - 700	(3,1)	(3,1)	/	/	/	/	(4,1)	/	/
700 - 750	(4,1)	(4,1)	/	(4,2)	(4,2)	/	(3,9)	/	/
750 - 800	(3,6)	(3,8)	/	(4,1)	(4,1)	/	/	/	/
800 - 850	(3,4)	(3,6)	/	(4,0)	(4,0)	/	/	/	/
850 - 900	(2,1)	(2,3)	/	(2,4)	(2,4)	/	/	/	/
900 - 950	(2,2)	(2,2)	/	/	/	/	/	/	/
950 - 1 000	(2,3)	(2,4)	/	(2,9)	(2,9)	/	/	/	/
1 000 UND MEHR	14,2	14,9	/	16,6	16,7	/	11,3	(12,2)	/
INSGESAMT	100	100	100	100	100	100	100	100	100

MONATLICHES BRUTTOEINKOMMEN DER NACHGEWIESENEN EINKOMMENSART JE BEZIEHER IN DM

UNTER 50	(31)	(31)	(30)	(33)	(33)	/	(29)	/	(29)
50 - 100	74	(73)	/	(74)	(74)	/	(73)	(71)	/
100 - 150	(123)	(123)	/	(124)	(124)	/	(122)	/	/
150 - 200	(173)	(173)	/	(170)	(170)	/	(176)	/	/
200 - 250	(223)	(223)	/	(225)	(225)	/	/	/	/
250 - 300	(274)	(274)	/	(274)	(274)	/	(274)	/	/
300 - 350	(325)	(325)	/	(325)	(325)	/	(325)	/	/
350 - 400	(376)	(376)	/	(375)	(375)	/	/	/	/
400 - 450	(425)	(425)	/	(427)	(427)	/	/	/	/
450 - 500	(475)	(475)	/	(474)	(474)	/	/	/	/
500 - 550	(525)	(525)	/	(528)	(528)	/	/	/	/
550 - 600	(571)	(571)	/	(570)	(570)	/	/	/	/
600 - 650	(625)	(625)	/	(626)	(626)	/	/	/	/
650 - 700	(673)	(673)	/	/	/	/	(675)	/	/
700 - 750	(724)	(723)	/	(721)	(721)	/	(728)	/	/
750 - 800	(770)	(770)	/	(770)	(770)	/	/	/	/
800 - 850	(826)	(826)	/	(826)	(826)	/	/	/	/
850 - 900	(872)	(872)	/	(873)	(873)	/	/	/	/
900 - 950	(927)	(926)	/	/	/	/	/	/	/
950 - 1 000	(977)	(977)	/	(975)	(975)	/	/	/	/
1 000 UND MEHR	1 338	1 344	/	1 393	1 393	/	1 237	(1 235)	/
INSGESAMT	537	555	384	593	595	/	468	491	388

2 EINKOMMENSBEZIEHER NACH GROSSENKLASSEN DES NACHGEWIESENEN BRUTTOEINKOMMENS,
GESCHLECHT UND STELLUNG IM HAUSHALT

2.7.1 EINKOMMENSBEZIEHER: INSGESAMT

2.7.1.2 WITWEN- UND WITWERRENTEN AUS ZUSATZVERSORGUNGSKASSEN DES OEFFENTL. DIENSTES

MONATLICHES BRUTTO- EINKOMMEN DER NACHGE- WIESENEN EINKOMMENSART VON...BIS UNTER...DM	EINKOMMENSBEZIEHER							
	INSGESAMT			MAENNLICH			WEIBLICH	
	INSGESAMT	BEZUGS- PERSON	NICHT BEZUGS- PERSON	ZUSAMMEN	BEZUGS- PERSON	NICHT BEZUGS- PERSON	ZUSAMMEN	BEZUGS- PERSON

1 000

UNTER 50	/	/	/	/	/	/	/	/	/
50 - 100	(30)	/	/	/	/	/	(30)	/	/
100 - 150	(29)	/	/	/	/	/	(29)	/	/
150 - 200	/	/	/	/	/	/	/	/	/
200 - 250	/	/	/	/	/	/	/	/	/
250 - 300	/	/	/	/	/	/	/	/	/
300 - 350	/	/	/	/	/	/	/	/	/
350 - 400	/	/	/	/	/	/	/	/	/
400 - 450	/	/	/	/	/	/	/	/	/
450 - 500	/	/	/	/	/	/	/	/	/
500 - 550	/	/	/	/	/	/	/	/	/
550 - 600	/	/	/	/	/	/	/	/	/
600 - 650	/	/	/	/	/	/	/	/	/
650 - 700	/	/	/	/	/	/	/	/	/
700 - 750	/	/	/	/	/	/	/	/	/
750 - 800	/	/	/	/	/	/	/	/	/
800 - 850	/	/	/	/	/	/	/	/	/
850 - 900	/	/	/	/	/	/	/	/	/
900 - 950	/	/	/	/	/	/	/	/	/
950 - 1 000	/	/	/	/	/	/	/	/	/
1 000 UND MEHR	/	/	/	/	/	/	/	/	/
INSGESAMT	246	239	/	/	/	/	243	237	/

PROZENT

UNTER 50	/	/	/	/	/	/	/	/	/
50 - 100	(12,1)	/	/	/	/	/	(12,3)	/	/
100 - 150	(12,0)	/	/	/	/	/	(12,1)	/	/
150 - 200	/	/	/	/	/	/	/	/	/
200 - 250	/	/	/	/	/	/	/	/	/
250 - 300	/	/	/	/	/	/	/	/	/
300 - 350	/	/	/	/	/	/	/	/	/
350 - 400	/	/	/	/	/	/	/	/	/
400 - 450	/	/	/	/	/	/	/	/	/
450 - 500	/	/	/	/	/	/	/	/	/
500 - 550	/	/	/	/	/	/	/	/	/
550 - 600	/	/	/	/	/	/	/	/	/
600 - 650	/	/	/	/	/	/	/	/	/
650 - 700	/	/	/	/	/	/	/	/	/
700 - 750	/	/	/	/	/	/	/	/	/
750 - 800	/	/	/	/	/	/	/	/	/
800 - 850	/	/	/	/	/	/	/	/	/
850 - 900	/	/	/	/	/	/	/	/	/
900 - 950	/	/	/	/	/	/	/	/	/
950 - 1 000	/	/	/	/	/	/	/	/	/
1 000 UND MEHR	/	/	/	/	/	/	/	/	/
INSGESAMT	100	100	100	100	100	100	100	100	100

MONATLICHES BRUTTOEINKOMMEN DER NACHGEWIESENEN EINKOMMENSART JE BEZIEHER IN DM

UNTER 50	/	/	/	/	/	/	/	/	/
50 - 100	(78)	/	/	/	/	/	(78)	/	/
100 - 150	(126)	/	/	/	/	/	(126)	/	/
150 - 200	/	/	/	/	/	/	/	/	/
200 - 250	/	/	/	/	/	/	/	/	/
250 - 300	/	/	/	/	/	/	/	/	/
300 - 350	/	/	/	/	/	/	/	/	/
350 - 400	/	/	/	/	/	/	/	/	/
400 - 450	/	/	/	/	/	/	/	/	/
450 - 500	/	/	/	/	/	/	/	/	/
500 - 550	/	/	/	/	/	/	/	/	/
550 - 600	/	/	/	/	/	/	/	/	/
600 - 650	/	/	/	/	/	/	/	/	/
650 - 700	/	/	/	/	/	/	/	/	/
700 - 750	/	/	/	/	/	/	/	/	/
750 - 800	/	/	/	/	/	/	/	/	/
800 - 850	/	/	/	/	/	/	/	/	/
850 - 900	/	/	/	/	/	/	/	/	/
900 - 950	/	/	/	/	/	/	/	/	/
950 - 1 000	/	/	/	/	/	/	/	/	/
1 000 UND MEHR	/	/	/	/	/	/	/	/	/
INSGESAMT	308	309	/	/	/	/	308	309	/

2 EINKOMMENSBEZIEHER NACH GROSSENKLASSEN DES NACHGEWIESENEN BRUTTOEINKOMMENS,
GESCHLECHT UND STELLUNG IM HAUSHALT

2.8 RENTEN AUS DER KRIEGSOFFERVERSORGUNG

2.8.1 EINKOMMENSBEZIEHER: INSGESAMT

MONATLICHES BRUTTO- EINKOMMEN DER NACHGE- WIESENEN EINKOMMENSART VON...BIS UNTER...DM	EINKOMMENSBEZIEHER								
	INSGESAMT			MAENNLICH			WEIBLICH		
	INSGESAMT	BEZUGS- PERSON	NICHT BEZUGS- PERSON	ZUSAMMEN	BEZUGS- PERSON	NICHT BEZUGS- PERSON	ZUSAMMEN	BEZUGS- PERSON	NICHT BEZUGS- PERSON

1 000

UNTER 50	/	/	/	/	/	/	/	/	/
50 - 100	(21)	(19)	/	(47)	(44)	/	/	/	/
100 - 150	(63)	(60)	/	237	234	/	/	/	/
150 - 200	257	247	/	90	89	/	/	/	/
200 - 250	101	94	/	(46)	(45)	/	/	/	/
250 - 300	56	54	/	51	51	/	(27)	/	/
300 - 350	79	76	/	(48)	(44)	/	/	/	/
350 - 400	60	(52)	/	(12)	(11)	/	/	/	/
400 - 450	(27)	(25)	/	(12)	/	/	225	211	/
450 - 500	236	222	/	(13)	(13)	/	(21)	/	/
500 - 550	(34)	(30)	/	/	/	/	(33)	/	/
550 - 600	(42)	(40)	/	(13)	(13)	/	(37)	/	/
600 - 650	(50)	(49)	/	/	/	/	/	/	/
650 - 700	(25)	(24)	/	/	/	/	/	/	/
700 - 750	(32)	(30)	/	/	/	/	/	/	/
750 - 800	(24)	(24)	/	/	/	/	/	/	/
800 - 850	(42)	(39)	/	/	/	/	/	/	/
850 - 900	/	/	/	/	/	/	/	/	/
900 - 950	/	/	/	/	/	/	/	/	/
950 - 1 000	/	/	/	(39)	(35)	/	(30)	/	/
1 000 UND MEHR	69	63	/	/	/	/	/	/	/
INSGESAMT	1 274	1 196	79	684	665	(19)	591	531	59

PROZENT

UNTER 50	/	/	/	/	/	/	/	/	/
50 - 100	(1,7)	(1,6)	/	(6,8)	(6,7)	/	/	/	/
100 - 150	(4,9)	(5,0)	/	34,7	35,2	/	/	/	/
150 - 200	20,1	20,6	/	13,2	13,5	/	/	/	/
200 - 250	7,9	7,9	/	(6,7)	(6,8)	/	/	/	/
250 - 300	4,4	4,5	/	7,5	7,7	/	(4,6)	/	/
300 - 350	6,2	6,4	/	(7,0)	(6,6)	/	/	/	/
350 - 400	4,7	(4,3)	/	(1,7)	(1,7)	/	/	/	/
400 - 450	(2,2)	(2,1)	/	(1,7)	/	/	38,1	39,7	/
450 - 500	18,6	18,5	/	(1,9)	(2,0)	/	(3,5)	/	/
500 - 550	(2,7)	(2,5)	/	/	/	/	(5,5)	/	/
550 - 600	(3,3)	(3,3)	/	(2,0)	(2,0)	/	(6,2)	/	/
600 - 650	(3,9)	(4,1)	/	/	/	/	/	/	/
650 - 700	(2,0)	(2,0)	/	/	/	/	/	/	/
700 - 750	(2,5)	(2,5)	/	/	/	/	/	/	/
750 - 800	(1,9)	(2,0)	/	/	/	/	/	/	/
800 - 850	(3,3)	(3,2)	/	/	/	/	/	/	/
850 - 900	/	/	/	/	/	/	/	/	/
900 - 950	/	/	/	/	/	/	/	/	/
950 - 1 000	/	/	/	/	/	/	/	/	/
1 000 UND MEHR	5,4	5,3	/	(5,7)	(5,2)	/	(5,1)	/	/
INSGESAMT	100	100	100	100	100	100	100	100	100

MONATLICHES BRUTTOEINKOMMEN DER NACHGEWIESENEN EINKOMMENSART JE BEZIEHER IN DM

UNTER 50	/	/	/	/	/	/	/	/	/
50 - 100	(74)	(74)	/	(130)	(131)	/	/	/	/
100 - 150	(127)	(128)	/	153	153	/	/	/	/
150 - 200	153	154	/	204	204	/	/	/	/
200 - 250	206	205	/	(275)	(275)	/	/	/	/
250 - 300	274	274	/	314	314	/	(320)	/	/
300 - 350	316	316	/	(367)	(367)	/	/	/	/
350 - 400	368	(367)	/	(419)	(419)	/	/	/	/
400 - 450	(427)	(427)	/	(483)	(483)	/	/	/	/
450 - 500	473	473	/	(523)	(523)	/	472	472	/
500 - 550	(525)	(525)	/	/	/	/	(526)	/	/
550 - 600	(568)	(568)	/	(627)	(627)	/	(569)	/	/
600 - 650	(624)	(624)	/	/	/	/	(623)	/	/
650 - 700	(674)	(674)	/	/	/	/	/	/	/
700 - 750	(724)	(725)	/	/	/	/	/	/	/
750 - 800	(773)	(773)	/	/	/	/	/	/	/
800 - 850	(825)	(826)	/	/	/	/	/	/	/
850 - 900	/	/	/	/	/	/	/	/	/
900 - 950	/	/	/	/	/	/	/	/	/
950 - 1 000	/	/	/	/	/	/	/	/	/
1 000 UND MEHR	1 437	1 424	/	(1 626)	(1 613)	/	(1 191)	/	/
INSGESAMT	441	439	481	350	344	(577)	547	557	450

2 EINKOMMENSBEZIEHER NACH GROSSENKLASSEN DES NACHGEWIESENEN BRUTTOEINKOMMENS,
GESCHLECHT UND STELLUNG IM HAUSHALT

2.8.1 EINKOMMENSBEZIEHER: INSGESAMT

2.8.1.1 BESCHAEDIGTENRENTEN AUS DER KRIEGSOFFERVERSORGUNG

MONATLICHES BRUTTO- EINKOMMEN DER NACHGE- WIESENEN EINKOMMENSART VON...BIS UNTER...DM	EINKOMMENSBEZIEHER								
	INSGESAMT			MAENNLICH			WEIBLICH		
	INSGESAMT	BEZUGS- PERSON	NICHT BEZUGS- PERSON	ZUSAMMEN	BEZUGS- PERSON	NICHT BEZUGS- PERSON	ZUSAMMEN	BEZUGS- PERSON	NICHT BEZUGS- PERSON

1 000

UNTER 50	/	/	/	/	/	/	/	/	/
50 - 100	(14)	(13)	/	/	/	/	/	/	/
100 - 150	(51)	(50)	/	(46)	(44)	/	/	/	/
150 - 200	245	237	/	234	232	/	/	/	/
200 - 250	95	92	/	90	89	/	/	/	/
250 - 300	(48)	(46)	/	(46)	(45)	/	/	/	/
300 - 350	56	55	/	51	51	/	/	/	/
350 - 400	(51)	(47)	/	(47)	(44)	/	/	/	/
400 - 450	(13)	(13)	/	(12)	(11)	/	/	/	/
450 - 500	(21)	(21)	/	/	/	/	/	/	/
500 - 550	(16)	(14)	/	(13)	(13)	/	/	/	/
550 - 600	(12)	/	/	/	/	/	/	/	/
600 - 650	(15)	(15)	/	(13)	(13)	/	/	/	/
650 - 700	/	/	/	/	/	/	/	/	/
700 - 750	(13)	/	/	/	/	/	/	/	/
750 - 800	/	/	/	/	/	/	/	/	/
800 - 850	/	/	/	/	/	/	/	/	/
850 - 900	/	/	/	/	/	/	/	/	/
900 - 950	/	/	/	/	/	/	/	/	/
950 - 1 000	/	/	/	/	/	/	/	/	/
1 000 UND MEHR	(42)	(38)	/	(39)	(35)	/	/	/	/
INSGESAMT	748	716	(31)	678	663	(15)	(70)	(53)	(17)

PROZENT

UNTER 50	/	/	/	/	/	/	/	/	/
50 - 100	(1,9)	(1,9)	/	/	/	/	/	/	/
100 - 150	(6,9)	(7,0)	/	(6,7)	(6,7)	/	/	/	/
150 - 200	32,8	33,0	/	34,6	35,0	/	/	/	/
200 - 250	12,8	12,9	/	13,3	13,5	/	/	/	/
250 - 300	(6,4)	(6,5)	/	(6,7)	(6,8)	/	/	/	/
300 - 350	7,4	7,7	/	7,6	7,7	/	/	/	/
350 - 400	(6,8)	(6,5)	/	(6,9)	(6,6)	/	/	/	/
400 - 450	(1,8)	(1,8)	/	(1,8)	(1,7)	/	/	/	/
450 - 500	(2,9)	(2,9)	/	/	/	/	/	/	/
500 - 550	(2,1)	(2,0)	/	(1,9)	(2,0)	/	/	/	/
550 - 600	(1,7)	/	/	/	/	/	/	/	/
600 - 650	(2,0)	(2,1)	/	(2,0)	(2,0)	/	/	/	/
650 - 700	/	/	/	/	/	/	/	/	/
700 - 750	(1,7)	/	/	/	/	/	/	/	/
750 - 800	/	/	/	/	/	/	/	/	/
800 - 850	/	/	/	/	/	/	/	/	/
850 - 900	/	/	/	/	/	/	/	/	/
900 - 950	/	/	/	/	/	/	/	/	/
950 - 1 000	/	/	/	/	/	/	/	/	/
1 000 UND MEHR	(5,6)	(5,3)	/	(5,7)	(5,3)	/	/	/	/
INSGESAMT	100	100	100	100	100	100	100	100	100

MONATLICHES BRUTTOEINKOMMEN DER NACHGEWIESENEN EINKOMMENSART JE BEZIEHER IN DM

UNTER 50	/	/	/	/	/	/	/	/	/
50 - 100	(71)	(72)	/	/	/	/	/	/	/
100 - 150	(130)	(131)	/	(130)	(131)	/	/	/	/
150 - 200	153	153	/	153	153	/	/	/	/
200 - 250	204	204	/	204	204	/	/	/	/
250 - 300	(275)	(275)	/	(275)	(275)	/	/	/	/
300 - 350	314	314	/	314	314	/	/	/	/
350 - 400	(367)	(367)	/	(367)	(367)	/	/	/	/
400 - 450	(417)	(418)	/	(419)	(419)	/	/	/	/
450 - 500	(477)	(477)	/	/	/	/	/	/	/
500 - 550	(523)	(522)	/	(523)	(523)	/	/	/	/
550 - 600	(565)	/	/	/	/	/	/	/	/
600 - 650	(629)	(629)	/	(627)	(627)	/	/	/	/
650 - 700	/	/	/	/	/	/	/	/	/
700 - 750	(722)	/	/	/	/	/	/	/	/
750 - 800	/	/	/	/	/	/	/	/	/
800 - 850	/	/	/	/	/	/	/	/	/
850 - 900	/	/	/	/	/	/	/	/	/
900 - 950	/	/	/	/	/	/	/	/	/
950 - 1 000	/	/	/	/	/	/	/	/	/
1 000 UND MEHR	(1 592)	(1 577)	/	(1 626)	(1 613)	/	/	/	/
INSGESAMT	358	353	(481)	352	344	(695)	(424)	(464)	(295)

2 EINKOMMENSBEZIEHER NACH GROSSENKLASSEN DES NACHGEWIESENEN BRUTTOEINKOMMENS,
GESCHLECHT UND STELLUNG IM HAUSHALT

2.8.1 EINKOMMENSBEZIEHER: INSGESAMT

2.8.1.2 HINTERBLIEBENENRENTEN DER KRIEGSOFFERVERSORGUNG

MONATLICHES BRUTTO- EINKOMMEN DER NACHGE- WIESENEN EINKOMMENSART VON...BIS UNTER...DM	EINKOMMENSBEZIEHER								
	INSGESAMT			MAENNLICH			WEIBLICH		
	INSGESAMT	BEZUGS- PERSON	NICHT BEZUGS- PERSON	ZUSAMMEN	BEZUGS- PERSON	NICHT BEZUGS- PERSON	ZUSAMMEN	BEZUGS- PERSON	NICHT BEZUGS- PERSON

1 000

UNTER 50	/	/	/	/	/	/	/	/	/
50 - 100	/	/	/	/	/	/	/	/	/
100 - 150	/	/	/	/	/	/	/	/	/
150 - 200	/	/	/	/	/	/	/	/	/
200 - 250	/	/	/	/	/	/	/	/	/
250 - 300	/	/	/	/	/	/	/	/	/
300 - 350	/	/	/	/	/	/	/	/	/
350 - 400	/	/	/	/	/	/	/	/	/
400 - 450	/	/	/	/	/	/	/	/	/
450 - 500	216	201	/	/	/	215	201	/	/
500 - 550	/	/	/	/	/	/	/	/	/
550 - 600	/	/	/	/	/	/	/	/	/
600 - 650	[35]	/	/	/	/	[35]	/	/	/
650 - 700	/	/	/	/	/	/	/	/	/
700 - 750	/	/	/	/	/	/	/	/	/
750 - 800	/	/	/	/	/	/	/	/	/
800 - 850	/	/	/	/	/	/	/	/	/
850 - 900	/	/	/	/	/	/	/	/	/
900 - 950	/	/	/	/	/	/	/	/	/
950 - 1 000	/	/	/	/	/	/	/	/	/
1 000 UND MEHR	/	/	/	/	/	/	/	/	/
INSGESAMT	529	481	(48)	/	/	523	479	(43)	/

PROZENT

UNTER 50	/	/	/	/	/	/	/	/	/
50 - 100	/	/	/	/	/	/	/	/	/
100 - 150	/	/	/	/	/	/	/	/	/
150 - 200	/	/	/	/	/	/	/	/	/
200 - 250	/	/	/	/	/	/	/	/	/
250 - 300	/	/	/	/	/	/	/	/	/
300 - 350	/	/	/	/	/	/	/	/	/
350 - 400	/	/	/	/	/	/	/	/	/
400 - 450	/	/	/	/	/	/	/	/	/
450 - 500	40,8	41,8	/	/	/	41,2	42,0	/	/
500 - 550	/	/	/	/	/	/	/	/	/
550 - 600	/	/	/	/	/	/	/	/	/
600 - 650	[6,6]	/	/	/	/	[6,6]	/	/	/
650 - 700	/	/	/	/	/	/	/	/	/
700 - 750	/	/	/	/	/	/	/	/	/
750 - 800	/	/	/	/	/	/	/	/	/
800 - 850	/	/	/	/	/	/	/	/	/
850 - 900	/	/	/	/	/	/	/	/	/
900 - 950	/	/	/	/	/	/	/	/	/
950 - 1 000	/	/	/	/	/	/	/	/	/
1 000 UND MEHR	/	/	/	/	/	/	/	/	/
INSGESAMT	100	100	100	100	100	100	100	100	100

MONATLICHES BRUTTOEINKOMMEN DER NACHGEWIESENEN EINKOMMENSART JE BEZIEHER IN DM

UNTER 50	/	/	/	/	/	/	/	/	/
50 - 100	/	/	/	/	/	/	/	/	/
100 - 150	/	/	/	/	/	/	/	/	/
150 - 200	/	/	/	/	/	/	/	/	/
200 - 250	/	/	/	/	/	/	/	/	/
250 - 300	/	/	/	/	/	/	/	/	/
300 - 350	/	/	/	/	/	/	/	/	/
350 - 400	/	/	/	/	/	/	/	/	/
400 - 450	/	/	/	/	/	/	/	/	/
450 - 500	472	472	/	/	/	472	472	/	/
500 - 550	/	/	/	/	/	/	/	/	/
550 - 600	/	/	/	/	/	/	/	/	/
600 - 650	(622)	/	/	/	/	(622)	/	/	/
650 - 700	/	/	/	/	/	/	/	/	/
700 - 750	/	/	/	/	/	/	/	/	/
750 - 800	/	/	/	/	/	/	/	/	/
800 - 850	/	/	/	/	/	/	/	/	/
850 - 900	/	/	/	/	/	/	/	/	/
900 - 950	/	/	/	/	/	/	/	/	/
950 - 1 000	/	/	/	/	/	/	/	/	/
1 000 UND MEHR	/	/	/	/	/	/	/	/	/
INSGESAMT	556	565	(472)	/	/	561	566	(501)	/

2 EINKOMMENSBEZIEHER NACH GROESSENKLASSEN DES NACHGEWIESENEN BRUTTOEINKOMMENS,
GESCHLECHT UND STELLUNG IM HAUSHALT

2.9 RENTEN DER GESETZLICHEN UNFALLVERSICHERUNG

2.9.1 EINKOMMENSBEZIEHER: INSGESAMT

MONATLICHES BRUTTO- EINKOMMEN DER NACHGE- WIESENEN EINKOMMENSART VON...BIS UNTER...DM	EINKOMMENSBEZIEHER								
	INSGESAMT			MAENNLICH			WEIBLICH		
	INSGESAMT	BEZUGS- PERSON	NICHT BEZUGS- PERSON	ZUSAMMEN	BEZUGS- PERSON	NICHT BEZUGS- PERSON	ZUSAMMEN	BEZUGS- PERSON	NICHT BEZUGS- PERSON

1 000

UNTER 50	/	/	/	/	/	/	/	/	/
50 - 100	/	/	/	/	/	/	/	/	/
100 - 150	(52)	(31)	(21)	(28)	(25)	/	(24)	/	(16)
150 - 200	(54)	(39)	(16)	(30)	(25)	/	(25)	/	/
200 - 250	(55)	(39)	(17)	(36)	(33)	/	(19)	/	/
250 - 300	(50)	(42)	/	(38)	(37)	/	/	/	/
300 - 350	(48)	(41)	/	(36)	(33)	/	/	/	/
350 - 400	(46)	(35)	/	(34)	(30)	/	/	/	/
400 - 450	(36)	(31)	/	(25)	(24)	/	/	/	/
450 - 500	(23)	(21)	/	(19)	(19)	/	/	/	/
500 - 550	(28)	(23)	/	(21)	(17)	/	/	/	/
550 - 600	(16)	(13)	/	(14)	(12)	/	/	/	/
600 - 650	(17)	(15)	/	(13)	(13)	/	/	/	/
650 - 700	(16)	/	/	/	/	/	/	/	/
700 - 750	/	/	/	/	/	/	/	/	/
750 - 800	(18)	/	/	/	/	/	/	/	/
800 - 850	/	/	/	/	/	/	/	/	/
850 - 900	/	/	/	/	/	/	/	/	/
900 - 950	/	/	/	/	/	/	/	/	/
950 - 1 000	/	/	/	/	/	/	/	/	/
1 000 UND MEHR	58	(51)	/	(30)	(27)	/	(27)	(24)	/
INSGESAMT	576	458	118	384	351	(33)	192	107	85

PRCZENT

UNTER 50	/	/	/	/	/	/	/	/	/
50 - 100	/	/	/	/	/	/	/	/	/
100 - 150	(9,1)	(6,8)	(17,9)	(7,4)	(7,1)	/	(12,4)	/	(20,8)
150 - 200	(9,5)	(8,5)	(13,4)	(7,8)	(7,2)	/	(12,9)	/	/
200 - 250	(9,6)	(8,4)	(14,1)	(9,5)	(9,4)	/	(9,8)	/	/
250 - 300	(8,6)	(9,2)	/	(9,8)	(10,5)	/	/	/	/
300 - 350	(8,3)	(8,9)	/	(9,4)	(9,5)	/	/	/	/
350 - 400	(8,0)	(7,6)	/	(8,9)	(8,5)	/	/	/	/
400 - 450	(6,2)	(6,7)	/	(6,6)	(7,0)	/	/	/	/
450 - 500	(4,1)	(4,5)	/	(5,0)	(5,4)	/	/	/	/
500 - 550	(4,9)	(4,9)	/	(5,5)	(4,9)	/	/	/	/
550 - 600	(2,7)	(2,8)	/	(3,8)	(3,6)	/	/	/	/
600 - 650	(3,0)	(3,4)	/	(2,4)	(3,8)	/	/	/	/
650 - 700	(2,8)	/	/	/	/	/	/	/	/
700 - 750	/	/	/	/	/	/	/	/	/
750 - 800	(3,1)	/	/	/	/	/	/	/	/
800 - 850	/	/	/	/	/	/	/	/	/
850 - 900	/	/	/	/	/	/	/	/	/
900 - 950	/	/	/	/	/	/	/	/	/
950 - 1 000	/	/	/	/	/	/	/	/	/
1 000 UND MEHR	10,0	(11,2)	/	(7,9)	(7,8)	/	(14,3)	(22,4)	/
INSGESAMT	100	100	100	100	100	100	100	100	100

MONATLICHES BRUTTOEINKOMMEN DER NACHGEWIESENEN EINKOMMENSART JE BEZIEHER IN DM

UNTER 50	/	/	/	/	/	/	/	/	/
50 - 100	/	/	/	/	/	/	/	/	/
100 - 150	(131)	(130)	(132)	(131)	(131)	/	(130)	/	(132)
150 - 200	(172)	(171)	(174)	(175)	(174)	/	(168)	/	/
200 - 250	(223)	(222)	(225)	(220)	(220)	/	(228)	/	/
250 - 300	(275)	(275)	/	(276)	(276)	/	/	/	/
300 - 350	(325)	(325)	/	(325)	(325)	/	/	/	/
350 - 400	(373)	(374)	/	(374)	(374)	/	/	/	/
400 - 450	(426)	(427)	/	(427)	(427)	/	/	/	/
450 - 500	(473)	(474)	/	(475)	(475)	/	/	/	/
500 - 550	(528)	(531)	/	(529)	(533)	/	/	/	/
550 - 600	(572)	(569)	/	(571)	(569)	/	/	/	/
600 - 650	(620)	(620)	/	(616)	(616)	/	/	/	/
650 - 700	(681)	/	/	/	/	/	/	/	/
700 - 750	/	/	/	/	/	/	/	/	/
750 - 800	(771)	/	/	/	/	/	/	/	/
800 - 850	/	/	/	/	/	/	/	/	/
850 - 900	/	/	/	/	/	/	/	/	/
900 - 950	/	/	/	/	/	/	/	/	/
950 - 1 000	/	/	/	/	/	/	/	/	/
1 000 UND MEHR	1 560	(1 575)	/	(1 546)	(1 540)	/	(1 575)	(1 615)	/
INSGESAMT	484	529	355	480	483	(451)	521	681	318

Tabelle 3

Bezieher von sonstigen öffentlichen Transferzahlungen und privaten Übertragungen nach Größenklassen des nachgewiesenen Bruttoeinkommens, Geschlecht und Stellung im Haushalt

3 EINKOMMENSBEZIEHER NACH GROSSENKLASSEN DES NACHGEWIESENEN BRUTTOEINKOMMENS,
GESCHLECHT UND STELLUNG IM HAUSHALT

3.1 KINDERGELD

3.1.1 EINKOMMENSBEZIEHER: INSGESAMT

MONATLICHES BRUTTO- EINKOMMEN DER NACHGE- WIESENEN EINKOMMENSART VON...BIS UNTER...DM	EINKOMMENSBEZIEHER								
	INSGESAMT			MAENNlich			WEIBlich		
	INSGESAMT	BEZUGS- PERSON	NICHT BEZUGS- PERSON	ZUSAMMEN	BEZUGS- PERSON	NICHT BEZUGS- PERSON	ZUSAMMEN	BEZUGS- PERSON	NICHT BEZUGS- PERSON

1 000

UNTER 50	532	532	/	461	461	/	71	71	/
50 - 100	3 809	3 809	/	3 319	3 319	/	490	490	/
100 - 150	1 075	1 075	/	1 036	1 036	/	(39)	(39)	/
150 - 200	2 024	2 024	/	1 874	1 874	/	150	150	/
200 - 250	96	96	/	91	91	/	/	/	/
250 - 300	211	211	/	204	204	/	/	/	/
300 - 350	95	95	/	89	89	/	/	/	/
350 - 400	641	641	/	607	607	/	(34)	(34)	/
400 - 450	(35)	(35)	/	(35)	(35)	/	/	/	/
450 - 500	(31)	(31)	/	(29)	(29)	/	/	/	/
500 - 550	(29)	(29)	/	(28)	(28)	/	/	/	/
550 - 600	(25)	(25)	/	(21)	(21)	/	/	/	/
600 - 650	152	152	/	135	135	/	(17)	(17)	/
650 - 700	/	/	/	/	/	/	/	/	/
700 - 750	/	/	/	/	/	/	/	/	/
750 - 800	/	/	/	/	/	/	/	/	/
800 - 850	/	/	/	/	/	/	/	/	/
850 - 900	(32)	(32)	/	(28)	(28)	/	/	/	/
900 - 950	/	/	/	/	/	/	/	/	/
950 - 1 000	/	/	/	/	/	/	/	/	/
1 000 UND MEHR	(19)	(19)	/	(18)	(18)	/	/	/	/
INSGESAMT	8 841	8 841	/	8 008	8 008	/	833	833	/

PROZENT

UNTER 50	6,0	6,0	/	5,8	5,8	/	8,6	8,6	/
50 - 100	43,1	43,1	/	41,4	41,4	/	58,9	58,9	/
100 - 150	12,2	12,2	/	12,9	12,9	/	(4,7)	(4,7)	/
150 - 200	22,9	22,9	/	23,4	23,4	/	18,0	18,0	/
200 - 250	1,1	1,1	/	1,1	1,1	/	/	/	/
250 - 300	2,4	2,4	/	2,5	2,5	/	/	/	/
300 - 350	1,1	1,1	/	1,1	1,1	/	/	/	/
350 - 400	7,3	7,3	/	7,6	7,6	/	(4,1)	(4,1)	/
400 - 450	(0,4)	(0,4)	/	(0,4)	(0,4)	/	/	/	/
450 - 500	(0,4)	(0,4)	/	(0,4)	(0,4)	/	/	/	/
500 - 550	(0,3)	(0,3)	/	(0,4)	(0,4)	/	/	/	/
550 - 600	(0,3)	(0,3)	/	(0,3)	(0,3)	/	/	/	/
600 - 650	1,7	1,7	/	1,7	1,7	/	(2,0)	(2,0)	/
650 - 700	/	/	/	/	/	/	/	/	/
700 - 750	/	/	/	/	/	/	/	/	/
750 - 800	/	/	/	/	/	/	/	/	/
800 - 850	/	/	/	/	/	/	/	/	/
850 - 900	(0,4)	(0,4)	/	(0,4)	(0,4)	/	/	/	/
900 - 950	/	/	/	/	/	/	/	/	/
950 - 1 000	/	/	/	/	/	/	/	/	/
1 000 UND MEHR	(0,2)	(0,2)	/	(0,2)	(0,2)	/	/	/	/
INSGESAMT	100	100	100	100	100	100	100	100	100

MONATLICHES BRUTTOEINKOMMEN DER NACHGEWIESENEN EINKOMMENSART JE BEZIEHER IN DM

UNTER 50	26	26	/	26	26	/	23	23	/
50 - 100	52	52	/	52	52	/	51	51	/
100 - 150	122	122	/	122	122	/	(119)	(119)	/
150 - 200	151	151	/	151	151	/	152	152	/
200 - 250	225	225	/	225	225	/	/	/	/
250 - 300	272	272	/	272	272	/	/	/	/
300 - 350	323	323	/	323	323	/	/	/	/
350 - 400	370	370	/	370	370	/	(369)	(369)	/
400 - 450	(414)	(414)	/	(415)	(415)	/	/	/	/
450 - 500	(468)	(468)	/	(468)	(468)	/	/	/	/
500 - 550	(525)	(525)	/	(525)	(525)	/	/	/	/
550 - 600	(568)	(568)	/	(569)	(569)	/	/	/	/
600 - 650	610	610	/	611	611	/	(610)	(610)	/
650 - 700	/	/	/	/	/	/	/	/	/
700 - 750	/	/	/	/	/	/	/	/	/
750 - 800	/	/	/	/	/	/	/	/	/
800 - 850	/	/	/	/	/	/	/	/	/
850 - 900	(850)	(850)	/	(850)	(850)	/	/	/	/
900 - 950	/	/	/	/	/	/	/	/	/
950 - 1 000	/	/	/	/	/	/	/	/	/
1 000 UND MEHR	(1 184)	(1 184)	/	(1 188)	(1 188)	/	/	/	/
INSGESAMT	138	138	/	141	141	/	108	108	/

3 EINKOMMENSBEZIEHER NACH GROSSENKLASSEN DES NACHGEWIESENEN BRUTTOEINKOMMENS,
GESCHLECHT UND STELLUNG IM HAUSHALT

3.1 KINDERGELD

3.1.1.1 EINKOMMENSBEZIEHER: SELBSTAENDIGER 1)

MONATLICHES BRUTTO- EINKOMMEN DER NACHGE- WIESENEN EINKOMMENSART VON...BIS UNTER...DM	EINKOMMENSBEZIEHER								
	INSGESAMT			MAENNLICH			WEIBLICH		
	INSGESAMT	BEZUGS- PERSON	NICHT BEZUGS- PERSON	ZUSAMMEN	BEZUGS- PERSON	NICHT BEZUGS- PERSON	ZUSAMMEN	BEZUGS- PERSON	NICHT BEZUGS- PERSON
	1 000								
UNTER 50	(52)	(52)	/	(48)	(48)	/	/	/	/
50 - 100	383	383	/	367	367	/	/	/	/
100 - 150	232	232	/	228	228	/	/	/	/
150 - 200	146	146	/	140	140	/	/	/	/
200 - 250	(25)	(25)	/	(25)	(25)	/	/	/	/
250 - 300	61	61	/	60	60	/	/	/	/
300 - 350	(17)	(17)	/	(17)	(17)	/	/	/	/
350 - 400	66	66	/	65	65	/	/	/	/
400 - 450	/	/	/	/	/	/	/	/	/
450 - 500	/	/	/	/	/	/	/	/	/
500 - 550	/	/	/	/	/	/	/	/	/
550 - 600	/	/	/	/	/	/	/	/	/
600 - 650	(26)	(26)	/	(26)	(26)	/	/	/	/
650 - 700	/	/	/	/	/	/	/	/	/
700 - 750	/	/	/	/	/	/	/	/	/
750 - 800	/	/	/	/	/	/	/	/	/
800 - 850	/	/	/	/	/	/	/	/	/
850 - 900	/	/	/	/	/	/	/	/	/
900 - 950	/	/	/	/	/	/	/	/	/
950 - 1 000	/	/	/	/	/	/	/	/	/
1 000 UND MEHR	/	/	/	/	/	/	/	/	/
INSGESAMT	1 061	1 061	/	1 029	1 029	/	(31)	(31)	/

PROZENT

UNTER 50	(4,9)	(4,9)	/	(4,6)	(4,6)	/	/	/	/
50 - 100	36,1	36,1	/	35,7	35,7	/	/	/	/
100 - 150	21,9	21,9	/	22,2	22,2	/	/	/	/
150 - 200	13,8	13,8	/	13,6	13,6	/	/	/	/
200 - 250	(2,4)	(2,4)	/	(2,5)	(2,5)	/	/	/	/
250 - 300	5,8	5,8	/	5,9	5,9	/	/	/	/
300 - 350	(1,6)	(1,6)	/	(1,7)	(1,7)	/	/	/	/
350 - 400	6,2	6,2	/	6,3	6,3	/	/	/	/
400 - 450	/	/	/	/	/	/	/	/	/
450 - 500	/	/	/	/	/	/	/	/	/
500 - 550	/	/	/	/	/	/	/	/	/
550 - 600	/	/	/	/	/	/	/	/	/
600 - 650	(2,5)	(2,5)	/	(2,5)	(2,5)	/	/	/	/
650 - 700	/	/	/	/	/	/	/	/	/
700 - 750	/	/	/	/	/	/	/	/	/
750 - 800	/	/	/	/	/	/	/	/	/
800 - 850	/	/	/	/	/	/	/	/	/
850 - 900	/	/	/	/	/	/	/	/	/
900 - 950	/	/	/	/	/	/	/	/	/
950 - 1 000	/	/	/	/	/	/	/	/	/
1 000 UND MEHR	/	/	/	/	/	/	/	/	/
INSGESAMT	100	100	100	100	100	100	100	100	100

MONATLICHES BRUTTOEINKOMMEN DER NACHGEWIESENEN EINKOMMENSART JE BEZIEHER IN DM

UNTER 50	(26)	(26)	/	(26)	(26)	/	/	/	/
50 - 100	54	54	/	54	54	/	/	/	/
100 - 150	123	123	/	123	123	/	/	/	/
150 - 200	153	153	/	153	153	/	/	/	/
200 - 250	(228)	(228)	/	(228)	(228)	/	/	/	/
250 - 300	269	269	/	269	269	/	/	/	/
300 - 350	(325)	(325)	/	(325)	(325)	/	/	/	/
350 - 400	370	370	/	370	370	/	/	/	/
400 - 450	/	/	/	/	/	/	/	/	/
450 - 500	/	/	/	/	/	/	/	/	/
500 - 550	/	/	/	/	/	/	/	/	/
550 - 600	/	/	/	/	/	/	/	/	/
600 - 650	(610)	(610)	/	(610)	(610)	/	/	/	/
650 - 700	/	/	/	/	/	/	/	/	/
700 - 750	/	/	/	/	/	/	/	/	/
750 - 800	/	/	/	/	/	/	/	/	/
800 - 850	/	/	/	/	/	/	/	/	/
850 - 900	/	/	/	/	/	/	/	/	/
900 - 950	/	/	/	/	/	/	/	/	/
950 - 1 000	/	/	/	/	/	/	/	/	/
1 000 UND MEHR	/	/	/	/	/	/	/	/	/
INSGESAMT	162	162	/	164	164	/	(98)	(98)	/

1) EINSCHL. LANDWIRT.

3 EINKOMMSBEZIEHER NACH GROSSENKLASSEN DES NACHGEWIESENEN BRUTTOEINKOMMS.
GESCHLECHT UND STELLUNG IM HAUSHALT

3.1 KINDERGELD

3.1.1.2 EINKOMMSBEZIEHER: BEAMTER

MONATLICHES BRUTTO- EINKOMMEN DER NACHGE- WIESENEN EINKOMMSART VON...BIS UNTER...DM	EINKOMMSBEZIEHER								
	INSGESAMT			MAENNLICH			WEIBLICH		
	INSGESAMT	BEZUGS- PERSON	NICHT BEZUGS- PERSON	ZUSAMMEN	BEZUGS- PERSON	NICHT BEZUGS- PERSON	ZUSAMMEN	BEZUGS- PERSON	NICHT BEZUGS- PERSON

1 000

UNTER 50	48	48	/	47	47	/	/	/	/
50 - 100	364	364	/	348	348	/	(16)	(16)	/
100 - 150	134	134	/	133	133	/	/	/	/
150 - 200	265	265	/	262	262	/	/	/	/
200 - 250	(9)	(9)	/	(9)	(9)	/	/	/	/
250 - 300	19	19	/	19	19	/	/	/	/
300 - 350	(12)	(12)	/	(12)	(12)	/	/	/	/
350 - 400	90	90	/	89	89	/	/	/	/
400 - 450	/	/	/	/	/	/	/	/	/
450 - 500	/	/	/	/	/	/	/	/	/
500 - 550	/	/	/	/	/	/	/	/	/
550 - 600	/	/	/	/	/	/	/	/	/
600 - 650	(16)	(16)	/	(16)	(16)	/	/	/	/
650 - 700	/	/	/	/	/	/	/	/	/
700 - 750	/	/	/	/	/	/	/	/	/
750 - 800	/	/	/	/	/	/	/	/	/
800 - 850	/	/	/	/	/	/	/	/	/
850 - 900	/	/	/	/	/	/	/	/	/
900 - 950	/	/	/	/	/	/	/	/	/
950 - 1 000	/	/	/	/	/	/	/	/	/
1 000 UND MEHR	/	/	/	/	/	/	/	/	/
INSGESAMT	976	976	/	953	953	/	(23)	(23)	/

PRCZENT

UNTER 50	4,9	4,9	/	4,9	4,9	/	/	/	/
50 - 100	37,3	37,3	/	36,5	36,5	/	(69,8)	(69,8)	/
100 - 150	13,8	13,8	/	13,9	13,9	/	/	/	/
150 - 200	27,1	27,1	/	27,5	27,5	/	/	/	/
200 - 250	(1,0)	(1,0)	/	(0,9)	(0,9)	/	/	/	/
250 - 300	1,9	1,9	/	2,0	2,0	/	/	/	/
300 - 350	(1,2)	(1,2)	/	(1,2)	(1,2)	/	/	/	/
350 - 400	9,2	9,2	/	9,4	9,4	/	/	/	/
400 - 450	/	/	/	/	/	/	/	/	/
450 - 500	/	/	/	/	/	/	/	/	/
500 - 550	/	/	/	/	/	/	/	/	/
550 - 600	/	/	/	/	/	/	/	/	/
600 - 650	(1,7)	(1,7)	/	(1,7)	(1,7)	/	/	/	/
650 - 700	/	/	/	/	/	/	/	/	/
700 - 750	/	/	/	/	/	/	/	/	/
750 - 800	/	/	/	/	/	/	/	/	/
800 - 850	/	/	/	/	/	/	/	/	/
850 - 900	/	/	/	/	/	/	/	/	/
900 - 950	/	/	/	/	/	/	/	/	/
950 - 1 000	/	/	/	/	/	/	/	/	/
1 000 UND MEHR	/	/	/	/	/	/	/	/	/
INSGESAMT	100	100	100	100	100	100	100	100	100

MONATLICHES BRUTTOEINKOMMEN DER NACHGEWIESENEN EINKOMMSART JE BEZIEHER IN DM

UNTER 50	28	28	/	28	28	/	/	/	/
50 - 100	52	52	/	52	52	/	(51)	(51)	/
100 - 150	124	124	/	124	124	/	/	/	/
150 - 200	151	151	/	151	151	/	/	/	/
200 - 250	(223)	(223)	/	(223)	(223)	/	/	/	/
250 - 300	274	274	/	274	274	/	/	/	/
300 - 350	(325)	(325)	/	(325)	(325)	/	/	/	/
350 - 400	370	370	/	370	370	/	/	/	/
400 - 450	/	/	/	/	/	/	/	/	/
450 - 500	/	/	/	/	/	/	/	/	/
500 - 550	/	/	/	/	/	/	/	/	/
550 - 600	/	/	/	/	/	/	/	/	/
600 - 650	(611)	(611)	/	(611)	(611)	/	/	/	/
650 - 700	/	/	/	/	/	/	/	/	/
700 - 750	/	/	/	/	/	/	/	/	/
750 - 800	/	/	/	/	/	/	/	/	/
800 - 850	/	/	/	/	/	/	/	/	/
850 - 900	/	/	/	/	/	/	/	/	/
900 - 950	/	/	/	/	/	/	/	/	/
950 - 1 000	/	/	/	/	/	/	/	/	/
1 000 UND MEHR	/	/	/	/	/	/	/	/	/
INSGESAMT	146	146	/	148	148	/	(82)	(82)	/

3 EINKOMMENSBEZIEHER NACH GROESSENKLASSEN DES NACHGEWIESENEN BRUTTOEINKOMMENS,
GESCHLECHT UND STELLUNG IM HAUSHALT

3.1 KINDERGELD

3.1.1.3 EINKOMMENSBEZIEHER: ANGESTELLTER

MONATLICHES BRUTTO- EINKOMMEN DER NACHGE- WIESENEN EINKOMMENSART VON...BIS UNTER...DM	EINKOMMENSBEZIEHER								
	INSGESAMT			MAENNLICH			WEIBLICH		
	INSGESAMT	BEZUGS- PERSON	NICHT BEZUGS- PERSON	ZUSAMMEN	BEZUGS- PERSON	NICHT BEZUGS- PERSON	ZUSAMMEN	BEZUGS- PERSON	NICHT BEZUGS- PERSON

1 000

UNTER 50	174	174	/	145	145	/	(29)	(29)	/
50 - 100	1 260	1 260	/	1 059	1 059	/	201	201	/
100 - 150	436	436	/	425	425	/	(12)	(12)	/
150 - 200	599	599	/	555	555	/	43	43	/
200 - 250	(25)	(25)	/	(24)	(24)	/	/	/	/
250 - 300	65	65	/	64	64	/	/	/	/
300 - 350	(25)	(25)	/	(23)	(23)	/	/	/	/
350 - 400	176	176	/	171	171	/	/	/	/
400 - 450	(8)	(8)	/	(8)	(8)	/	/	/	/
450 - 500	(7)	(7)	/	(7)	(7)	/	/	/	/
500 - 550	/	/	/	/	/	/	/	/	/
550 - 600	(7)	(7)	/	(7)	(7)	/	/	/	/
600 - 650	32	32	/	31	31	/	/	/	/
650 - 700	/	/	/	/	/	/	/	/	/
700 - 750	/	/	/	/	/	/	/	/	/
750 - 800	/	/	/	/	/	/	/	/	/
800 - 850	/	/	/	/	/	/	/	/	/
850 - 900	/	/	/	/	/	/	/	/	/
900 - 950	/	/	/	/	/	/	/	/	/
950 - 1 000	/	/	/	/	/	/	/	/	/
1 000 UND MEHR	/	/	/	/	/	/	/	/	/
INSGESAMT	2 828	2 828	/	2 532	2 532	/	296	296	/

PROZENT

UNTER 50	6,2	6,2	/	5,7	5,7	/	(9,6)	(9,6)	/
50 - 100	44,6	44,6	/	41,8	41,8	/	67,8	67,8	/
100 - 150	15,4	15,4	/	16,8	16,8	/	(4,0)	(4,0)	/
150 - 200	21,2	21,2	/	21,9	21,9	/	14,6	14,6	/
200 - 250	(0,9)	(0,9)	/	(0,9)	(0,9)	/	/	/	/
250 - 300	2,3	2,3	/	2,5	2,5	/	/	/	/
300 - 350	(0,9)	(0,9)	/	(0,9)	(0,9)	/	/	/	/
350 - 400	6,2	6,2	/	6,8	6,8	/	/	/	/
400 - 450	(0,3)	(0,3)	/	(0,3)	(0,3)	/	/	/	/
450 - 500	(0,3)	(0,3)	/	(0,3)	(0,3)	/	/	/	/
500 - 550	/	/	/	/	/	/	/	/	/
550 - 600	(0,2)	(0,2)	/	(0,3)	(0,3)	/	/	/	/
600 - 650	1,1	1,1	/	1,2	1,2	/	/	/	/
650 - 700	/	/	/	/	/	/	/	/	/
700 - 750	/	/	/	/	/	/	/	/	/
750 - 800	/	/	/	/	/	/	/	/	/
800 - 850	/	/	/	/	/	/	/	/	/
850 - 900	/	/	/	/	/	/	/	/	/
900 - 950	/	/	/	/	/	/	/	/	/
950 - 1 000	/	/	/	/	/	/	/	/	/
1 000 UND MEHR	/	/	/	/	/	/	/	/	/
INSGESAMT	100	100	100	100	100	100	100	100	100

MONATLICHES BRUTTOEINKOMMEN DER NACHGEWIESENEN EINKOMMENSART JE BEZIEHER IN DM

UNTER 50	26	26	/	26	26	/	(25)	(25)	/
50 - 100	52	52	/	52	52	/	51	51	/
100 - 150	122	122	/	122	122	/	(120)	(120)	/
150 - 200	151	151	/	151	151	/	151	151	/
200 - 250	(224)	(224)	/	(224)	(224)	/	/	/	/
250 - 300	268	268	/	268	268	/	/	/	/
300 - 350	(323)	(323)	/	(323)	(323)	/	/	/	/
350 - 400	370	370	/	370	370	/	/	/	/
400 - 450	(408)	(408)	/	(408)	(408)	/	/	/	/
450 - 500	(469)	(469)	/	(470)	(470)	/	/	/	/
500 - 550	/	/	/	/	/	/	/	/	/
550 - 600	(568)	(568)	/	(568)	(568)	/	/	/	/
600 - 650	611	611	/	611	611	/	/	/	/
650 - 700	/	/	/	/	/	/	/	/	/
700 - 750	/	/	/	/	/	/	/	/	/
750 - 800	/	/	/	/	/	/	/	/	/
800 - 850	/	/	/	/	/	/	/	/	/
850 - 900	/	/	/	/	/	/	/	/	/
900 - 950	/	/	/	/	/	/	/	/	/
950 - 1 000	/	/	/	/	/	/	/	/	/
1 000 UND MEHR	/	/	/	/	/	/	/	/	/
INSGESAMT	124	124	/	129	129	/	79	79	/

3 EINKOMMENSBEZIEHER NACH GROESSENKLASSEN DES NACHGEWIESENEN BRUTTOEINKOMMENS,
GESCHLECHT UND STELLUNG IM HAUSHALT

3.1 KINDERGELD

3.1.1.4 EINKOMMENSBEZIEHER: ARBEITER

MONATLICHES BRUTTO- EINKOMMEN DER NACHGE- WIESENEN EINKOMMENSART VON... BIS UNTER... DM	EINKOMMENSBEZIEHER								
	INSGESAMT			MAENNLICH			WEIBLICH		
	INSGESAMT	BEZUGS- PERSON	NICHT BEZUGS- PERSON	ZUSAMMEN	BEZUGS- PERSON	NICHT BEZUGS- PERSON	ZUSAMMEN	BEZUGS- PERSON	NICHT BEZUGS- PERSON

1 000

UNTER 50	150	150	/	144	144	/	/	/	/
50 - 100	1 354	1 354	/	1 275	1 275	/	(79)	(79)	/
100 - 150	216	216	/	212	212	/	/	/	/
150 - 200	849	849	/	833	833	/	/	/	/
200 - 250	(27)	(27)	/	(26)	(26)	/	/	/	/
250 - 300	(59)	(59)	/	(56)	(56)	/	/	/	/
300 - 350	(29)	(29)	/	(29)	(29)	/	/	/	/
350 - 400	267	267	/	261	261	/	/	/	/
400 - 450	/	/	/	/	/	/	/	/	/
450 - 500	/	/	/	/	/	/	/	/	/
500 - 550	/	/	/	/	/	/	/	/	/
550 - 600	/	/	/	/	/	/	/	/	/
600 - 650	58	58	/	(56)	(56)	/	/	/	/
650 - 700	/	/	/	/	/	/	/	/	/
700 - 750	/	/	/	/	/	/	/	/	/
750 - 800	/	/	/	/	/	/	/	/	/
800 - 850	/	/	/	/	/	/	/	/	/
850 - 900	/	/	/	/	/	/	/	/	/
900 - 950	/	/	/	/	/	/	/	/	/
950 - 1 000	/	/	/	/	/	/	/	/	/
1 000 UND MEHR	/	/	/	/	/	/	/	/	/
INSGESAMT	3 088	3 088	/	2 970	2 970	/	118	118	/

PROZENT

UNTER 50	4,8	4,8	/	4,9	4,9	/	/	/	/
50 - 100	43,9	43,9	/	42,9	42,9	/	(66,7)	(66,7)	/
100 - 150	7,0	7,0	/	7,1	7,1	/	/	/	/
150 - 200	27,5	27,5	/	28,0	28,0	/	/	/	/
200 - 250	(0,9)	(0,9)	/	(0,9)	(0,9)	/	/	/	/
250 - 300	(1,9)	(1,9)	/	(1,9)	(1,9)	/	/	/	/
300 - 350	(0,9)	(0,9)	/	(1,0)	(1,0)	/	/	/	/
350 - 400	8,6	8,6	/	8,8	8,8	/	/	/	/
400 - 450	/	/	/	/	/	/	/	/	/
450 - 500	/	/	/	/	/	/	/	/	/
500 - 550	/	/	/	/	/	/	/	/	/
550 - 600	/	/	/	/	/	/	/	/	/
600 - 650	1,9	1,9	/	(1,9)	(1,9)	/	/	/	/
650 - 700	/	/	/	/	/	/	/	/	/
700 - 750	/	/	/	/	/	/	/	/	/
750 - 800	/	/	/	/	/	/	/	/	/
800 - 850	/	/	/	/	/	/	/	/	/
850 - 900	/	/	/	/	/	/	/	/	/
900 - 950	/	/	/	/	/	/	/	/	/
950 - 1 000	/	/	/	/	/	/	/	/	/
1 000 UND MEHR	/	/	/	/	/	/	/	/	/
INSGESAMT	100	100	100	100	100	100	100	100	100

MONATLICHES BRUTTOEINKOMMEN DER NACHGEWIESENEN EINKOMMENSART JE BEZIEHER IN DM

UNTER 50	27	27	/	26	26	/	/	/	/
50 - 100	52	52	/	52	52	/	(51)	(51)	/
100 - 150	120	120	/	120	120	/	/	/	/
150 - 200	151	151	/	151	151	/	/	/	/
200 - 250	(224)	(224)	/	(223)	(223)	/	/	/	/
250 - 300	(278)	(278)	/	(277)	(277)	/	/	/	/
300 - 350	(321)	(321)	/	(322)	(322)	/	/	/	/
350 - 400	370	370	/	370	370	/	/	/	/
400 - 450	/	/	/	/	/	/	/	/	/
450 - 500	/	/	/	/	/	/	/	/	/
500 - 550	/	/	/	/	/	/	/	/	/
550 - 600	/	/	/	/	/	/	/	/	/
600 - 650	610	610	/	(610)	(610)	/	/	/	/
650 - 700	/	/	/	/	/	/	/	/	/
700 - 750	/	/	/	/	/	/	/	/	/
750 - 800	/	/	/	/	/	/	/	/	/
800 - 850	/	/	/	/	/	/	/	/	/
850 - 900	/	/	/	/	/	/	/	/	/
900 - 950	/	/	/	/	/	/	/	/	/
950 - 1 000	/	/	/	/	/	/	/	/	/
1 000 UND MEHR	/	/	/	/	/	/	/	/	/
INSGESAMT	146	146	/	148	148	/	108	108	/

3 EINKOMMENSBEZIEHER NACH GROSSENKLASSEN DES NACHGEWIESENEN BRUTTOEINKOMMENS,
GESCHLECHT UND STELLUNG IM HAUSHALT

3.1 KINDERGELD

3.1.1.5 EINKOMMENSBEZIEHER: NICHTERWERBSTAETIGER (EINSCHL. ARBEITSLOSER)

MONATLICHES BRUTTO- EINKOMMEN DER NACHGE- WIESENEN EINKOMMENSART VON... BIS UNTER... DM	EINKOMMENSBEZIEHER								
	INSGESAMT			MAENNLICH			WEIBLICH		
	INSGESAMT	BEZUGS- PERSON	NICHT BEZUGS- PERSON	ZUSAMMEN	BEZUGS- PERSON	NICHT BEZUGS- PERSON	ZUSAMMEN	BEZUGS- PERSON	NICHT BEZUGS- PERSON

1 000

UNTER 50	109	109	/	76	76	/	(32)	(32)	/
50 - 100	448	448	/	268	268	/	179	179	/
100 - 150	(56)	(56)	/	(39)	(39)	/	(18)	(18)	/
150 - 200	165	165	/	83	83	/	82	82	/
200 - 250	/	/	/	/	/	/	/	/	/
250 - 300	/	/	/	/	/	/	/	/	/
300 - 350	/	/	/	/	/	/	/	/	/
350 - 400	(43)	(43)	/	(21)	(21)	/	(22)	(22)	/
400 - 450	/	/	/	/	/	/	/	/	/
450 - 500	/	/	/	/	/	/	/	/	/
500 - 550	/	/	/	/	/	/	/	/	/
550 - 600	/	/	/	/	/	/	/	/	/
600 - 650	(19)	(19)	/	/	/	/	/	/	/
650 - 700	/	/	/	/	/	/	/	/	/
700 - 750	/	/	/	/	/	/	/	/	/
750 - 800	/	/	/	/	/	/	/	/	/
800 - 850	/	/	/	/	/	/	/	/	/
850 - 900	/	/	/	/	/	/	/	/	/
900 - 950	/	/	/	/	/	/	/	/	/
950 - 1 000	/	/	/	/	/	/	/	/	/
1 000 UND MEHR	/	/	/	/	/	/	/	/	/
INSGESAMT	888	888	/	524	524	/	364	364	/

PROZENT

UNTER 50	12,2	12,2	/	14,6	14,6	/	(8,8)	(8,8)	/
50 - 100	50,4	50,4	/	51,2	51,2	/	49,3	49,3	/
100 - 150	(6,3)	(6,3)	/	(7,4)	(7,4)	/	(4,9)	(4,9)	/
150 - 200	18,6	18,6	/	15,8	15,8	/	22,6	22,6	/
200 - 250	/	/	/	/	/	/	/	/	/
250 - 300	/	/	/	/	/	/	/	/	/
300 - 350	/	/	/	/	/	/	/	/	/
350 - 400	(4,8)	(4,8)	/	(4,0)	(4,0)	/	(6,0)	(6,0)	/
400 - 450	/	/	/	/	/	/	/	/	/
450 - 500	/	/	/	/	/	/	/	/	/
500 - 550	/	/	/	/	/	/	/	/	/
550 - 600	/	/	/	/	/	/	/	/	/
600 - 650	(2,2)	(2,2)	/	/	/	/	/	/	/
650 - 700	/	/	/	/	/	/	/	/	/
700 - 750	/	/	/	/	/	/	/	/	/
750 - 800	/	/	/	/	/	/	/	/	/
800 - 850	/	/	/	/	/	/	/	/	/
850 - 900	/	/	/	/	/	/	/	/	/
900 - 950	/	/	/	/	/	/	/	/	/
950 - 1 000	/	/	/	/	/	/	/	/	/
1 000 UND MEHR	/	/	/	/	/	/	/	/	/
INSGESAMT	100	100	100	100	100	100	100	100	100

MONATLICHES BRUTTOEINKOMMEN DER NACHGEWIESENEN EINKOMMENSART JE BEZIEHER IN DM

UNTER 50	23	23	/	24	24	/	(20)	(20)	/
50 - 100	52	52	/	53	53	/	51	51	/
100 - 150	(119)	(119)	/	(119)	(119)	/	(118)	(118)	/
150 - 200	152	152	/	152	152	/	152	152	/
200 - 250	/	/	/	/	/	/	/	/	/
250 - 300	/	/	/	/	/	/	/	/	/
300 - 350	/	/	/	/	/	/	/	/	/
350 - 400	(369)	(369)	/	(370)	(370)	/	(368)	(368)	/
400 - 450	/	/	/	/	/	/	/	/	/
450 - 500	/	/	/	/	/	/	/	/	/
500 - 550	/	/	/	/	/	/	/	/	/
550 - 600	/	/	/	/	/	/	/	/	/
600 - 650	(610)	(610)	/	/	/	/	/	/	/
650 - 700	/	/	/	/	/	/	/	/	/
700 - 750	/	/	/	/	/	/	/	/	/
750 - 800	/	/	/	/	/	/	/	/	/
800 - 850	/	/	/	/	/	/	/	/	/
850 - 900	/	/	/	/	/	/	/	/	/
900 - 950	/	/	/	/	/	/	/	/	/
950 - 1 000	/	/	/	/	/	/	/	/	/
1 000 UND MEHR	/	/	/	/	/	/	/	/	/
INSGESAMT	120	120	/	110	110	/	135	135	/

3 EINKOMMENSBEZIEHER NACH GROSSENKLASSEN DES NACHGEWIESENEN BRUTTOEINKOMMENS,
GESCHLECHT UND STELLUNG IM HAUSHALT

3.2 WOHNELD

3.2.1 EINKOMMENSBEZIEHER: INSGESAMT

MONATLICHES BRUTTO- EINKOMMEN DER NACHGE- WIESENEN EINKOMMENSART VON...BIS UNTER...DM	EINKOMMENSBEZIEHER								
	INSGESAMT			MAENNLICH			WEIBLICH		
	INSGESAMT	BEZUGS- PERSON	NICHT BEZUGS- PERSON	ZUSAMMEN	BEZUGS- PERSON	NICHT BEZUGS- PERSON	ZUSAMMEN	BEZUGS- PERSON	NICHT BEZUGS- PERSON

1 000

UNTER 50	894	894	/	399	399	/	495	495	/
50 - 100	730	730	/	308	308	/	422	422	/
100 - 150	459	459	/	202	202	/	257	257	/
150 - 200	205	205	/	99	99	/	(106)	(106)	/
200 - 250	97	97	/	(53)	(53)	/	(45)	(45)	/
250 - 300	(48)	(48)	/	(23)	(23)	/	(25)	(25)	/
300 - 350	(22)	(22)	/	(12)	(12)	/	/	/	/
350 - 400	/	/	/	/	/	/	/	/	/
400 - 450	/	/	/	/	/	/	/	/	/
450 - 500	/	/	/	/	/	/	/	/	/
500 - 550	/	/	/	/	/	/	/	/	/
550 - 600	/	/	/	/	/	/	/	/	/
600 - 650	/	/	/	/	/	/	/	/	/
650 - 700	/	/	/	/	/	/	/	/	/
700 - 750	/	/	/	/	/	/	/	/	/
750 - 800	/	/	/	/	/	/	/	/	/
800 - 850	/	/	/	/	/	/	/	/	/
850 - 900	/	/	/	/	/	/	/	/	/
900 - 950	/	/	/	/	/	/	/	/	/
950 - 1 000	/	/	/	/	/	/	/	/	/
1 000 UND MEHR	/	/	/	/	/	/	/	/	/
INSGESAMT	2 477	2 477	/	1 109	1 109	/	1 368	1 368	/

PROZENT

UNTER 50	36,1	36,1	/	35,9	35,9	/	36,2	36,2	/
50 - 100	29,5	29,5	/	27,8	27,8	/	30,9	30,9	/
100 - 150	18,5	18,5	/	18,2	18,2	/	18,8	18,8	/
150 - 200	8,3	8,3	/	8,9	8,9	/	(7,7)	(7,7)	/
200 - 250	3,9	3,9	/	(4,7)	(4,7)	/	(3,3)	(3,3)	/
250 - 300	(2,0)	(2,0)	/	(2,1)	(2,1)	/	(1,9)	(1,9)	/
300 - 350	(0,9)	(0,9)	/	(1,1)	(1,1)	/	/	/	/
350 - 400	/	/	/	/	/	/	/	/	/
400 - 450	/	/	/	/	/	/	/	/	/
450 - 500	/	/	/	/	/	/	/	/	/
500 - 550	/	/	/	/	/	/	/	/	/
550 - 600	/	/	/	/	/	/	/	/	/
600 - 650	/	/	/	/	/	/	/	/	/
650 - 700	/	/	/	/	/	/	/	/	/
700 - 750	/	/	/	/	/	/	/	/	/
750 - 800	/	/	/	/	/	/	/	/	/
800 - 850	/	/	/	/	/	/	/	/	/
850 - 900	/	/	/	/	/	/	/	/	/
900 - 950	/	/	/	/	/	/	/	/	/
950 - 1 000	/	/	/	/	/	/	/	/	/
1 000 UND MEHR	/	/	/	/	/	/	/	/	/
INSGESAMT	100	100	100	100	100	100	100	100	100

MONATLICHES BRUTTOEINKOMMEN DER NACHGEWIESENEN EINKOMMENSART JE BEZIEHER IN DM

UNTER 50	25	25	/	26	26	/	24	24	/
50 - 100	74	74	/	74	74	/	74	74	/
100 - 150	122	122	/	121	121	/	123	123	/
150 - 200	171	171	/	169	169	/	(172)	(172)	/
200 - 250	219	219	/	(221)	(221)	/	(218)	(218)	/
250 - 300	(272)	(272)	/	(271)	(271)	/	(274)	(274)	/
300 - 350	(327)	(327)	/	(327)	(327)	/	/	/	/
350 - 400	/	/	/	/	/	/	/	/	/
400 - 450	/	/	/	/	/	/	/	/	/
450 - 500	/	/	/	/	/	/	/	/	/
500 - 550	/	/	/	/	/	/	/	/	/
550 - 600	/	/	/	/	/	/	/	/	/
600 - 650	/	/	/	/	/	/	/	/	/
650 - 700	/	/	/	/	/	/	/	/	/
700 - 750	/	/	/	/	/	/	/	/	/
750 - 800	/	/	/	/	/	/	/	/	/
800 - 850	/	/	/	/	/	/	/	/	/
850 - 900	/	/	/	/	/	/	/	/	/
900 - 950	/	/	/	/	/	/	/	/	/
950 - 1 000	/	/	/	/	/	/	/	/	/
1 000 UND MEHR	/	/	/	/	/	/	/	/	/
INSGESAMT	88	88	/	92	92	/	85	85	/

3 EINKOMMENSBEZIEHER NACH GROSSENKLASSEN DES NACHGEWIESENEN BRUTTOEINKOMMENS,
GESCHLECHT UND STELLUNG IM HAUSHALT

3.2 WOHNELD

3.2.1.1 EINKOMMENSBEZIEHER: NICHTERWERBSTÄTIGER (EINSCHL. ARBEITSLÖSER)

MONATLICHES BRUTTO- EINKOMMEN DER NACHGE- WIESENEN EINKOMMENSART VON... BIS UNTER... DM	EINKOMMENSBEZIEHER								
	INSGESAMT			MAENNlich			WEIBlich		
	INSGESAMT	BEZUGS- PERSON	NICHT BEZUGS- PERSON	ZUSAMMEN	BEZUGS- PERSON	NICHT BEZUGS- PERSON	ZUSAMMEN	BEZUGS- PERSON	NICHT BEZUGS- PERSON

1 000

UNTER 50	644	644	/	215	215	/	429	429	/
50 - 100	559	559	/	170	170	/	389	389	/
100 - 150	345	345	/	108	108	/	236	236	/
150 - 200	153	153	/	(52)	(52)	/	(101)	(101)	/
200 - 250	(61)	(61)	/	(20)	(20)	/	(42)	(42)	/
250 - 300	(41)	(41)	/	(16)	(16)	/	(24)	(24)	/
300 - 350	/	/	/	/	/	/	/	/	/
350 - 400	/	/	/	/	/	/	/	/	/
400 - 450	/	/	/	/	/	/	/	/	/
450 - 500	/	/	/	/	/	/	/	/	/
500 - 550	/	/	/	/	/	/	/	/	/
550 - 600	/	/	/	/	/	/	/	/	/
600 - 650	/	/	/	/	/	/	/	/	/
650 - 700	/	/	/	/	/	/	/	/	/
700 - 750	/	/	/	/	/	/	/	/	/
750 - 800	/	/	/	/	/	/	/	/	/
800 - 850	/	/	/	/	/	/	/	/	/
850 - 900	/	/	/	/	/	/	/	/	/
900 - 950	/	/	/	/	/	/	/	/	/
950 - 1 000	/	/	/	/	/	/	/	/	/
1 000 UND MEHR	/	/	/	/	/	/	/	/	/
INSGESAMT	1 827	1 827	/	591	591	/	1 235	1 235	/

PROZENT

UNTER 50	35,3	35,3	/	36,4	36,4	/	34,7	34,7	/
50 - 100	30,6	30,6	/	28,7	28,7	/	31,5	31,5	/
100 - 150	18,9	18,9	/	18,3	18,3	/	19,1	19,1	/
150 - 200	8,4	8,4	/	(8,7)	(8,7)	/	(8,2)	(8,2)	/
200 - 250	(3,4)	(3,4)	/	(3,3)	(3,3)	/	(3,4)	(3,4)	/
250 - 300	(2,2)	(2,2)	/	(2,7)	(2,7)	/	(2,0)	(2,0)	/
300 - 350	/	/	/	/	/	/	/	/	/
350 - 400	/	/	/	/	/	/	/	/	/
400 - 450	/	/	/	/	/	/	/	/	/
450 - 500	/	/	/	/	/	/	/	/	/
500 - 550	/	/	/	/	/	/	/	/	/
550 - 600	/	/	/	/	/	/	/	/	/
600 - 650	/	/	/	/	/	/	/	/	/
650 - 700	/	/	/	/	/	/	/	/	/
700 - 750	/	/	/	/	/	/	/	/	/
750 - 800	/	/	/	/	/	/	/	/	/
800 - 850	/	/	/	/	/	/	/	/	/
850 - 900	/	/	/	/	/	/	/	/	/
900 - 950	/	/	/	/	/	/	/	/	/
950 - 1 000	/	/	/	/	/	/	/	/	/
1 000 UND MEHR	/	/	/	/	/	/	/	/	/
INSGESAMT	100	100	100	100	100	100	100	100	100

MONATLICHES BRUTTOEINKOMMEN DER NACHGEWIESENEN EINKOMMENSART JE BEZIEHER IN DM

UNTER 50	24	24	/	26	26	/	23	23	/
50 - 100	74	74	/	75	75	/	74	74	/
100 - 150	122	122	/	121	121	/	122	122	/
150 - 200	171	171	/	(168)	(168)	/	(172)	(172)	/
200 - 250	(219)	(219)	/	(220)	(220)	/	(218)	(218)	/
250 - 300	(273)	(273)	/	(272)	(272)	/	(274)	(274)	/
300 - 350	/	/	/	/	/	/	/	/	/
350 - 400	/	/	/	/	/	/	/	/	/
400 - 450	/	/	/	/	/	/	/	/	/
450 - 500	/	/	/	/	/	/	/	/	/
500 - 550	/	/	/	/	/	/	/	/	/
550 - 600	/	/	/	/	/	/	/	/	/
600 - 650	/	/	/	/	/	/	/	/	/
650 - 700	/	/	/	/	/	/	/	/	/
700 - 750	/	/	/	/	/	/	/	/	/
750 - 800	/	/	/	/	/	/	/	/	/
800 - 850	/	/	/	/	/	/	/	/	/
850 - 900	/	/	/	/	/	/	/	/	/
900 - 950	/	/	/	/	/	/	/	/	/
950 - 1 000	/	/	/	/	/	/	/	/	/
1 000 UND MEHR	/	/	/	/	/	/	/	/	/
INSGESAMT	87	87	/	89	89	/	86	86	/

3 EINKOMMENSBEZIEHER NACH GROSSENKLASSEN DES NACHGEWIESENEN BRUTTOEINKOMMENS,
GESCHLECHT UND STELLUNG IM HAUSHALT

3.3 KRANKENGELD DER GESETZLICHEN KRANKENVERSICHERUNG

3.3.1 EINKOMMENSBEZIEHER: INSGESAMT

MONATLICHES BRUTTO- EINKOMMEN DER NACHGE- WIESENEN EINKOMMENSART VON...BIS UNTER...DM	EINKOMMENSBEZIEHER								
	INSGESAMT			MAENNLICH			WEIBLICH		
	INSGESAMT	BEZUGS- PERSON	NICHT BEZUGS- PERSON	ZUSAMMEN	BEZUGS- PERSON	NICHT BEZUGS- PERSON	ZUSAMMEN	BEZUGS- PERSON	NICHT BEZUGS- PERSON
	1 000								
UNTER 50	116	71	(45)	53	(47)	/	63	(24)	(39)
50 - 100	95	(57)	(38)	(51)	(47)	/	(44)	/	(34)
100 - 150	62	(41)	(21)	(37)	(34)	/	(25)	/	(19)
150 - 200	(51)	(37)	(14)	(32)	(30)	/	(19)	/	(12)
200 - 250	(39)	(31)	/	(30)	(29)	/	/	/	/
250 - 300	(27)	(17)	/	(17)	(15)	/	/	/	/
300 - 350	(34)	(26)	/	(23)	(21)	/	/	/	/
350 - 400	(22)	(14)	/	(13)	/	/	/	/	/
400 - 450	(23)	(16)	/	/	/	/	/	/	/
450 - 500	(20)	(13)	/	/	/	/	/	/	/
500 - 550	/	/	/	/	/	/	/	/	/
550 - 600	/	/	/	/	/	/	/	/	/
600 - 650	(11)	/	/	/	/	/	/	/	/
650 - 700	/	/	/	/	/	/	/	/	/
700 - 750	/	/	/	/	/	/	/	/	/
750 - 800	/	/	/	/	/	/	/	/	/
800 - 850	/	/	/	/	/	/	/	/	/
850 - 900	/	/	/	/	/	/	/	/	/
900 - 950	/	/	/	/	/	/	/	/	/
950 - 1 000	/	/	/	/	/	/	/	/	/
1 000 UND MEHR	78	72	/	67	65	/	/	/	/
INSGESAMT	658	472	186	421	398	(23)	237	(75)	162

PROZENT

UNTER 50	17,6	15,0	(24,3)	12,7	(11,8)	/	26,4	(32,1)	(23,7)
50 - 100	14,4	(12,1)	(20,4)	(12,1)	(11,9)	/	(18,6)	/	(21,1)
100 - 150	9,4	(6,6)	(11,5)	(8,7)	(8,6)	/	(10,6)	/	(11,5)
150 - 200	(7,7)	(7,8)	(7,6)	(7,6)	(7,5)	/	(8,1)	/	(7,5)
200 - 250	(6,0)	(6,6)	/	(7,2)	(7,4)	/	/	/	/
250 - 300	(4,2)	(3,6)	/	(4,0)	(3,8)	/	/	/	/
300 - 350	(5,2)	(5,5)	/	(5,5)	(5,4)	/	/	/	/
350 - 400	(3,4)	(3,1)	/	(3,0)	/	/	/	/	/
400 - 450	(3,5)	(3,9)	/	/	/	/	/	/	/
450 - 500	(3,0)	(2,8)	/	/	/	/	/	/	/
500 - 550	/	/	/	/	/	/	/	/	/
550 - 600	/	/	/	/	/	/	/	/	/
600 - 650	(1,7)	/	/	/	/	/	/	/	/
650 - 700	/	/	/	/	/	/	/	/	/
700 - 750	/	/	/	/	/	/	/	/	/
750 - 800	/	/	/	/	/	/	/	/	/
800 - 850	/	/	/	/	/	/	/	/	/
850 - 900	/	/	/	/	/	/	/	/	/
900 - 950	/	/	/	/	/	/	/	/	/
950 - 1 000	/	/	/	/	/	/	/	/	/
1 000 UND MEHR	11,8	15,2	/	15,8	16,3	/	/	/	/
INSGESAMT	100	100	100	100	100	100	100	100	100

MONATLICHES BRUTTOEINKOMMEN DER NACHGEWIESENEN EINKOMMENSART JE BEZIEHER IN DM

UNTER 50	24	24	(23)	25	(26)	/	23	(22)	(24)
50 - 100	73	(74)	(71)	(71)	(72)	/	(74)	/	(72)
100 - 150	122	(123)	(122)	(122)	(124)	/	(119)	/	(121)
150 - 200	(171)	(172)	(170)	(174)	(173)	/	(167)	/	(167)
200 - 250	(223)	(226)	/	(225)	(226)	/	/	/	/
250 - 300	(272)	(273)	/	(274)	(275)	/	/	/	/
300 - 350	(320)	(320)	/	(321)	(321)	/	/	/	/
350 - 400	(374)	(372)	/	(374)	/	/	/	/	/
400 - 450	(424)	(424)	/	/	/	/	/	/	/
450 - 500	(469)	(471)	/	/	/	/	/	/	/
500 - 550	/	/	/	/	/	/	/	/	/
550 - 600	/	/	/	/	/	/	/	/	/
600 - 650	(625)	/	/	/	/	/	/	/	/
650 - 700	/	/	/	/	/	/	/	/	/
700 - 750	/	/	/	/	/	/	/	/	/
750 - 800	/	/	/	/	/	/	/	/	/
800 - 850	/	/	/	/	/	/	/	/	/
850 - 900	/	/	/	/	/	/	/	/	/
900 - 950	/	/	/	/	/	/	/	/	/
950 - 1 000	/	/	/	/	/	/	/	/	/
1 000 UND MEHR	1 527	1 548	/	1 553	1 565	/	/	/	/
INSGESAMT	397	464	226	482	498	(222)	246	(288)	226

3 EINKOMMENSBEZIEHER NACH GROSSENKLASSEN DES NACHGEWIESENEN BRUTTOEINKOMMENS,
GESCHLECHT UND STELLUNG IM HAUSHALT

3.4 LAUFENDE HILFE ZUM LEBENSUNTERHALT DER SOZIALHILFE

3.4.1 EINKOMMENSBEZIEHER: INSGESAMT

MONATLICHES BRUTTO- EINKOMMEN DER NACHGE- WIESENEN EINKOMMENSART VON...BIS UNTER...DM	EINKOMMENSBEZIEHER								
	INSGESAMT			MAENNLICH			WEIBLICH		
	INSGESAMT	BEZUGS- PERSON	NICHT BEZUGS- PERSON	ZUSAMMEN	BEZUGS- PERSON	NICHT BEZUGS- PERSON	ZUSAMMEN	BEZUGS- PERSON	NICHT BEZUGS- PERSON
	1 000								
UNTER 50	(58)	(49)	/	(21)	(18)	/	(37)	/	/
50 - 100	(74)	(44)	(30)	(32)	/	/	(42)	/	/
100 - 150	(48)	(29)	(19)	(15)	/	/	(33)	/	/
150 - 200	(74)	(53)	(21)	(21)	/	/	(52)	(39)	/
200 - 250	(57)	(36)	(22)	(20)	/	/	(38)	/	/
250 - 300	(69)	(39)	(30)	(27)	(17)	/	(42)	/	(19)
300 - 350	(54)	(39)	(15)	(26)	/	/	(28)	/	/
350 - 400	(33)	(24)	/	/	/	/	/	/	/
400 - 450	(36)	(29)	/	(21)	/	/	/	/	/
450 - 500	(30)	/	/	/	/	/	/	/	/
500 - 550	(30)	/	(15)	/	/	/	(20)	/	/
550 - 600	(28)	/	/	/	/	/	/	/	/
600 - 650	(22)	/	/	/	/	/	/	/	/
650 - 700	(21)	/	/	/	/	/	/	/	/
700 - 750	/	/	/	/	/	/	/	/	/
750 - 800	(24)	/	/	/	/	/	/	/	/
800 - 850	/	/	/	/	/	/	(15)	/	/
850 - 900	/	/	/	/	/	/	/	/	/
900 - 950	/	/	/	/	/	/	/	/	/
950 - 1 000	/	/	/	/	/	/	/	/	/
1 000 UND MEHR	(35)	(31)	/	(17)	/	/	(18)	/	/
INSGESAMT	753	520	233	290	196	94	463	324	140

PROZENT

UNTER 50	(7,7)	(9,4)	/	(7,1)	(9,2)	/	(6,1)	/	/
50 - 100	(9,9)	(8,6)	(12,8)	(11,2)	/	/	(9,0)	/	/
100 - 150	(6,4)	(5,6)	(8,1)	(5,2)	/	/	(7,1)	/	/
150 - 200	(9,8)	(10,2)	(8,9)	(7,4)	/	/	(11,3)	(12,1)	/
200 - 250	(7,6)	(6,8)	(9,4)	(6,9)	/	/	(8,1)	/	/
250 - 300	(9,2)	(7,6)	(12,7)	(9,4)	(8,8)	/	(9,0)	/	(13,9)
300 - 350	(7,2)	(7,5)	(6,4)	(9,0)	/	/	(6,0)	/	/
350 - 400	(4,4)	(4,7)	/	/	/	/	/	/	/
400 - 450	(4,8)	(5,6)	/	(7,4)	/	/	/	/	/
450 - 500	(4,0)	/	/	/	/	/	(4,3)	/	/
500 - 550	(4,0)	/	(6,3)	/	/	/	/	/	/
550 - 600	(3,7)	/	/	/	/	/	/	/	/
600 - 650	(2,9)	/	/	/	/	/	/	/	/
650 - 700	(2,8)	/	/	/	/	/	/	/	/
700 - 750	/	/	/	/	/	/	/	/	/
750 - 800	(3,1)	/	/	/	/	/	(3,3)	/	/
800 - 850	/	/	/	/	/	/	/	/	/
850 - 900	/	/	/	/	/	/	/	/	/
900 - 950	/	/	/	/	/	/	/	/	/
950 - 1 000	/	/	/	/	/	/	/	/	/
1 000 UND MEHR	(4,6)	(5,9)	/	(6,0)	/	/	(3,8)	/	/
INSGESAMT	100	100	100	100	100	100	100	100	100

MONATLICHES BRUTTOEINKOMMEN DER NACHGEWIESENEN EINKOMMENSART JE BEZIEHER IN DM

UNTER 50	(27)	(25)	/	(29)	(29)	/	(25)	/	/
50 - 100	(70)	(72)	(67)	(65)	/	/	(74)	/	/
100 - 150	(126)	(128)	(122)	(128)	/	/	(125)	/	/
150 - 200	(171)	(170)	(173)	(169)	/	/	(171)	(171)	/
200 - 250	(223)	(226)	(219)	(223)	/	/	(224)	/	/
250 - 300	(269)	(267)	(272)	(270)	(268)	/	(268)	/	(271)
300 - 350	(322)	(323)	(320)	(321)	/	/	(324)	/	/
350 - 400	(380)	(379)	/	/	/	/	/	/	/
400 - 450	(422)	(423)	/	(425)	/	/	/	/	/
450 - 500	(473)	/	/	/	/	/	(476)	/	/
500 - 550	(521)	/	(529)	/	/	/	/	/	/
550 - 600	(565)	/	/	/	/	/	/	/	/
600 - 650	(623)	/	/	/	/	/	/	/	/
650 - 700	(673)	/	/	/	/	/	/	/	/
700 - 750	/	/	/	/	/	/	/	/	/
750 - 800	(759)	/	/	/	/	/	(759)	/	/
800 - 850	/	/	/	/	/	/	/	/	/
850 - 900	/	/	/	/	/	/	/	/	/
900 - 950	/	/	/	/	/	/	/	/	/
950 - 1 000	/	/	/	/	/	/	/	/	/
1 000 UND MEHR	(1 204)	(1 192)	/	(1 187)	/	/	(1 222)	/	/
INSGESAMT	380	397	343	382	399	347	379	396	340

3 EINKOMMENSBEZIEHER NACH GROSSENKLASSEN DES NACHGEWIESENEN BRUTTOEINKOMMENS,
GESCHLECHT UND STELLUNG IM HAUSHALT

3.5 ARBEITLOSENGELD, -HILFE

3.5.1 EINKOMMENSBEZIEHER: INSGESAMT

MONATLICHES BRUTTO- EINKOMMEN DER NACHGE- WIESENEN EINKOMMENSART VON... BIS UNTER... DM	EINKOMMENSBEZIEHER								
	INSGESAMT			MAENNLICH			WEIBLICH		
	INSGESAMT	BEZUGS- PERSON	NICHT BEZUGS- PERSON	ZUSAMMEN	BEZUGS- PERSON	NICHT BEZUGS- PERSON	ZUSAMMEN	BEZUGS- PERSON	NICHT BEZUGS- PERSON
	1 000								
UNTER 300	882	364	520	410	284	126	473	(80)	394
300 - 400	262	151	111	158	128	(30)	104	(23)	81
400 - 500	190	100	90	96	77	(19)	94	/	71
500 - 600	132	(72)	59	(65)	(53)	(13)	66	/	(47)
600 - 700	119	79	(41)	67	(54)	(13)	(52)	/	(28)
700 - 800	95	(74)	(21)	(70)	(62)	/	(25)	/	(13)
800 - 900	95	66	(29)	67	(55)	/	(28)	/	(17)
900 - 1 000	(52)	(46)	/	(36)	(35)	/	/	/	/
1 000 - 1 100	(35)	(24)	/	(21)	(18)	/	/	/	/
1 100 - 1 200	(26)	(22)	/	(19)	(17)	/	/	/	/
1 200 - 1 300	(18)	(15)	/	(15)	(13)	/	/	/	/
1 300 - 1 400	/	/	/	/	/	/	/	/	/
1 400 - 1 500	/	/	/	/	/	/	/	/	/
1 500 - 1 600	/	/	/	/	/	/	/	/	/
1 600 - 1 700	/	/	/	/	/	/	/	/	/
1 700 - 1 800	/	/	/	/	/	/	/	/	/
1 800 - 1 900	/	/	/	/	/	/	/	/	/
1 900 - 2 000	/	/	/	/	/	/	/	/	/
2 000 - 2 100	/	/	/	/	/	/	/	/	/
2 100 - 2 200	/	/	/	/	/	/	/	/	/
2 200 - 2 300	/	/	/	/	/	/	/	/	/
2 300 - 2 400	/	/	/	/	/	/	/	/	/
2 400 - 2 500	/	/	/	/	/	/	/	/	/
2 500 - 2 600	/	/	/	/	/	/	/	/	/
2 600 - 2 700	/	/	/	/	/	/	/	/	/
2 700 - 2 800	/	/	/	/	/	/	/	/	/
2 800 - 2 900	/	/	/	/	/	/	/	/	/
2 900 - 3 000	/	/	/	/	/	/	/	/	/
3 000 UND MEHR	/	/	/	/	/	/	/	/	/
INSGESAMT	1 946	1 051	895	1 060	833	228	886	219	667
	PROZENT								
UNTER 300	45,4	34,6	58,1	38,7	34,1	55,4	53,5	(36,6)	59,0
300 - 400	13,5	14,3	12,4	14,9	15,4	(13,1)	11,8	(10,4)	12,2
400 - 500	9,8	9,5	10,1	9,1	9,3	(8,4)	10,6	/	10,6
500 - 600	6,8	(6,9)	6,6	(6,2)	(6,3)	(5,6)	7,5	/	(7,0)
600 - 700	6,1	7,5	(4,5)	6,3	(6,5)	(5,7)	(5,9)	/	(4,1)
700 - 800	4,9	(7,0)	(2,3)	(6,6)	(7,5)	/	(2,8)	/	(2,0)
800 - 900	4,9	6,3	(3,2)	6,3	(6,6)	/	(3,2)	/	(2,6)
900 - 1 000	(2,7)	(4,4)	/	(3,4)	(4,2)	/	/	/	/
1 000 - 1 100	(1,8)	(2,2)	/	(2,0)	(2,2)	/	/	/	/
1 100 - 1 200	(1,3)	(2,1)	/	(1,8)	(2,0)	/	/	/	/
1 200 - 1 300	(0,9)	(1,4)	/	(1,4)	(1,6)	/	/	/	/
1 300 - 1 400	/	/	/	/	/	/	/	/	/
1 400 - 1 500	/	/	/	/	/	/	/	/	/
1 500 - 1 600	/	/	/	/	/	/	/	/	/
1 600 - 1 700	/	/	/	/	/	/	/	/	/
1 700 - 1 800	/	/	/	/	/	/	/	/	/
1 800 - 1 900	/	/	/	/	/	/	/	/	/
1 900 - 2 000	/	/	/	/	/	/	/	/	/
2 000 - 2 100	/	/	/	/	/	/	/	/	/
2 100 - 2 200	/	/	/	/	/	/	/	/	/
2 200 - 2 300	/	/	/	/	/	/	/	/	/
2 300 - 2 400	/	/	/	/	/	/	/	/	/
2 400 - 2 500	/	/	/	/	/	/	/	/	/
2 500 - 2 600	/	/	/	/	/	/	/	/	/
2 600 - 2 700	/	/	/	/	/	/	/	/	/
2 700 - 2 800	/	/	/	/	/	/	/	/	/
2 800 - 2 900	/	/	/	/	/	/	/	/	/
2 900 - 3 000	/	/	/	/	/	/	/	/	/
3 000 UND MEHR	/	/	/	/	/	/	/	/	/
INSGESAMT	100	100	100	100	100	100	100	100	100
	MONATLICHES BRUTTOEINKOMMEN DER NACHGEWIESENEN EINKOMMENSART JE BEZIEHER IN DM								
UNTER 300	155	160	151	159	161	155	151	(157)	150
300 - 400	346	345	347	345	345	(346)	346	(342)	347
400 - 500	448	450	446	448	450	(441)	448	/	447
500 - 600	550	(551)	548	(552)	(552)	(552)	548	/	(547)
600 - 700	646	647	(644)	645	(645)	(641)	(647)	/	(645)
700 - 800	747	(748)	(744)	(746)	(746)	/	(750)	/	(742)
800 - 900	846	851	(836)	846	(848)	/	(846)	/	(834)
900 - 1 000	(948)	(948)	/	(949)	(949)	/	/	/	/
1 000 - 1 100	(1 041)	(1 041)	/	(1 043)	(1 041)	/	/	/	/
1 100 - 1 200	(1 152)	(1 150)	/	(1 159)	(1 158)	/	/	/	/
1 200 - 1 300	(1 242)	(1 241)	/	(1 241)	(1 242)	/	/	/	/
1 300 - 1 400	/	/	/	/	/	/	/	/	/
1 400 - 1 500	/	/	/	/	/	/	/	/	/
1 500 - 1 600	/	/	/	/	/	/	/	/	/
1 600 - 1 700	/	/	/	/	/	/	/	/	/
1 700 - 1 800	/	/	/	/	/	/	/	/	/
1 800 - 1 900	/	/	/	/	/	/	/	/	/
1 900 - 2 000	/	/	/	/	/	/	/	/	/
2 000 - 2 100	/	/	/	/	/	/	/	/	/
2 100 - 2 200	/	/	/	/	/	/	/	/	/
2 200 - 2 300	/	/	/	/	/	/	/	/	/
2 300 - 2 400	/	/	/	/	/	/	/	/	/
2 400 - 2 500	/	/	/	/	/	/	/	/	/
2 500 - 2 600	/	/	/	/	/	/	/	/	/
2 600 - 2 700	/	/	/	/	/	/	/	/	/
2 700 - 2 800	/	/	/	/	/	/	/	/	/
2 800 - 2 900	/	/	/	/	/	/	/	/	/
2 900 - 3 000	/	/	/	/	/	/	/	/	/
3 000 UND MEHR	/	/	/	/	/	/	/	/	/
INSGESAMT	418	505	315	477	514	340	347	471	306

3 EINKOMMENSBEZIEHER NACH GROSSENKLASSEN DES NACHGEWIESENEN BRUTTOEINKOMMENS,
GESCHLECHT UND STELLUNG IM HAUSHALT

3.6 BUNDESAUSBILDUNGSFOERDERUNGSGESETZ (BAFOEG)

3.6.1 EINKOMMENSBEZIEHER: INSGESAMT

MONATLICHES BRUTTO- EINKOMMEN DER NACHGE- WIESENEN EINKOMMENSART VON...BIS UNTER...DM	EINKOMMENSBEZIEHER								
	INSGESAMT			MAENNLICH			WEIBLICH		
	INSGESAMT	BEZUGS- PERSON	NICHT BEZUGS- PERSON	ZUSAMMEN	BEZUGS- PERSON	NICHT BEZUGS- PERSON	ZUSAMMEN	BEZUGS- PERSON	NICHT BEZUGS- PERSON
1 000									
UNTER 50	103	/	91	56	/	45	48	/	46
50 - 100	106	/	92	53	/	44	53	/	48
100 - 150	109	/	93	65	/	52	45	/	(40)
150 - 200	92	/	74	47	/	(36)	(45)	/	(39)
200 - 250	71	/	62	(37)	/	(31)	(34)	/	(31)
250 - 300	55	/	45	(24)	/	(17)	(21)	/	(28)
300 - 350	(48)	(13)	(29)	(27)	/	(13)	(21)	/	(16)
350 - 400	(52)	/	(34)	(34)	/	(21)	(17)	/	(14)
400 - 450	(34)	(18)	(16)	(20)	/	/	(14)	/	/
450 - 500	(33)	/	(19)	(19)	/	/	(14)	/	/
500 - 550	(38)	(17)	(21)	(23)	/	(13)	(15)	/	/
550 - 600	(48)	(22)	(26)	(26)	/	/	(22)	/	/
600 - 650	(31)	(19)	/	/	/	/	(17)	/	/
650 - 700	(46)	(29)	(18)	(28)	(20)	/	(19)	/	/
700 - 750	(38)	(28)	/	(24)	(20)	/	/	/	/
750 - 800	(23)	(19)	/	/	/	/	/	/	/
800 - 850	/	/	/	/	/	/	/	/	/
850 - 900	/	/	/	/	/	/	/	/	/
900 - 950	/	/	/	/	/	/	/	/	/
950 - 1 000	/	/	/	/	/	/	/	/	/
1 000 UND MEHR	/	/	/	/	/	/	/	/	/
INSGESAMT	932	285	647	514	198	316	416	88	330

PROZENT

UNTER 50	11,1	/	14,1	10,8	/	14,1	11,4	/	14,0
50 - 100	11,4	/	14,2	10,3	/	14,0	12,8	/	14,4
100 - 150	11,7	/	14,3	12,6	/	16,5	10,7	/	(12,3)
150 - 200	9,9	/	11,5	9,1	/	(11,2)	(10,8)	/	(11,7)
200 - 250	7,7	/	9,6	(7,2)	/	(9,8)	(8,2)	/	(9,5)
250 - 300	5,9	/	6,9	(4,8)	/	(5,2)	(7,3)	/	(8,5)
300 - 350	(5,2)	(6,6)	(4,5)	(5,2)	/	(4,1)	(5,1)	/	(5,0)
350 - 400	(5,5)	/	(5,3)	(6,7)	/	(6,5)	(4,2)	/	(4,1)
400 - 450	(3,6)	(6,3)	(2,4)	(3,8)	/	/	(3,4)	/	/
450 - 500	(3,5)	/	(2,9)	(3,7)	/	/	(3,2)	/	/
500 - 550	(4,1)	(5,9)	(3,3)	(4,5)	/	(4,1)	(3,7)	/	/
550 - 600	(5,1)	(7,8)	(3,9)	(5,0)	/	/	(5,2)	/	/
600 - 650	(3,3)	(6,6)	/	/	/	/	(4,1)	/	/
650 - 700	(5,0)	(10,1)	(2,7)	(5,4)	(10,4)	/	(4,5)	/	/
700 - 750	(4,1)	(9,7)	/	(4,7)	(10,2)	/	/	/	/
750 - 800	(2,5)	(6,8)	/	/	/	/	/	/	/
800 - 850	/	/	/	/	/	/	/	/	/
850 - 900	/	/	/	/	/	/	/	/	/
900 - 950	/	/	/	/	/	/	/	/	/
950 - 1 000	/	/	/	/	/	/	/	/	/
1 000 UND MEHR	/	/	/	/	/	/	/	/	/
INSGESAMT	100	100	100	100	100	100	100	100	100

MONATLICHES BRUTTOEINKOMMEN DER NACHGEWIESENEN EINKOMMENSART JE BEZIEHER IN DM

UNTER 50	30	/	29	30	/	30	29	/	29
50 - 100	74	/	74	74	/	74	74	/	74
100 - 150	124	/	125	123	/	124	126	/	(126)
150 - 200	171	/	170	174	/	(173)	(168)	/	(168)
200 - 250	224	/	224	(224)	/	(224)	(224)	/	(225)
250 - 300	274	/	274	(276)	/	(275)	(273)	/	(273)
300 - 350	(325)	(325)	(325)	(326)	/	(325)	(324)	/	(324)
350 - 400	(374)	/	(371)	(377)	/	(374)	(369)	/	(368)
400 - 450	(427)	(428)	(426)	(426)	/	/	(429)	/	/
450 - 500	(474)	/	(476)	(473)	/	/	(474)	/	/
500 - 550	(523)	(519)	(526)	(520)	/	(524)	(527)	/	/
550 - 600	(573)	(575)	(571)	(571)	/	/	(576)	/	/
600 - 650	(626)	(626)	/	/	/	/	(625)	/	/
650 - 700	(679)	(680)	(677)	(680)	(681)	/	(678)	/	/
700 - 750	(720)	(720)	/	(720)	(720)	/	/	/	/
750 - 800	(764)	(764)	/	/	/	/	/	/	/
800 - 850	/	/	/	/	/	/	/	/	/
850 - 900	/	/	/	/	/	/	/	/	/
900 - 950	/	/	/	/	/	/	/	/	/
950 - 1 000	/	/	/	/	/	/	/	/	/
1 000 UND MEHR	/	/	/	/	/	/	/	/	/
INSGESAMT	304	452	239	315	450	230	291	455	247

3 EINKOMMENSBEZIEHER NACH GROSSENKLASSEN DES NACHGEWIESENEN BRUTTOEINKOMMENS,
GESCHLECHT UND STELLUNG IM HAUSHALT

3.7 MUTTERSCHAFTSGELD

3.7.1 EINKOMMENSBEZIEHER: INSGESAMT

MONATLICHES BRUTTOEINKOMMEN DER NACHGEWIESENEN EINKOMMENSART VON... BIS UNTER... DM	EINKOMMENSBEZIEHER								
	INSGESAMT			MAENNLICH			WEIBLICH		
	INSGESAMT	BEZUGS-PERSON	NICHT BEZUGS-PERSON	ZUSAMMEN	BEZUGS-PERSON	NICHT BEZUGS-PERSON	ZUSAMMEN	BEZUGS-PERSON	NICHT BEZUGS-PERSON

1 000

UNTER 50	52	/	51	/	/	/	52	/	51
50 - 100	41	/	40	/	/	/	41	/	40
100 - 150	(36)	/	(35)	/	/	/	(36)	/	(35)
150 - 200	45	/	43	/	/	/	45	/	43
200 - 250	(41)	/	(41)	/	/	/	(41)	/	(41)
250 - 300	45	/	45	/	/	/	45	/	45
300 - 350	(27)	/	(26)	/	/	/	(27)	/	(26)
350 - 400	(27)	/	(26)	/	/	/	(27)	/	(26)
400 - 450	(25)	/	(24)	/	/	/	(25)	/	(24)
450 - 500	(27)	/	(25)	/	/	/	(27)	/	(25)
500 - 550	(14)	/	(14)	/	/	/	(14)	/	(14)
550 - 600	/	/	/	/	/	/	/	/	/
600 - 650	/	/	/	/	/	/	/	/	/
650 - 700	/	/	/	/	/	/	/	/	/
700 - 750	/	/	/	/	/	/	/	/	/
750 - 800	/	/	/	/	/	/	/	/	/
800 - 850	/	/	/	/	/	/	/	/	/
850 - 900	/	/	/	/	/	/	/	/	/
900 - 950	/	/	/	/	/	/	/	/	/
950 - 1 000	/	/	/	/	/	/	/	/	/
1 000 UND MEHR	/	/	/	/	/	/	/	/	/
INSGESAMT	397	/	388	/	/	/	397	/	388

PROZENT

UNTER 50	13,1	/	13,2	/	/	/	13,1	/	13,2
50 - 100	10,3	/	10,2	/	/	/	10,3	/	10,2
100 - 150	(9,0)	/	(9,0)	/	/	/	(9,0)	/	(9,0)
150 - 200	11,2	/	11,0	/	/	/	11,2	/	11,0
200 - 250	(10,2)	/	(10,5)	/	/	/	(10,2)	/	(10,5)
250 - 300	11,2	/	11,5	/	/	/	11,2	/	11,5
300 - 350	(6,8)	/	(6,6)	/	/	/	(6,8)	/	(6,6)
350 - 400	(6,7)	/	(6,8)	/	/	/	(6,7)	/	(6,8)
400 - 450	(6,2)	/	(6,2)	/	/	/	(6,2)	/	(6,2)
450 - 500	(6,7)	/	(6,5)	/	/	/	(6,7)	/	(6,5)
500 - 550	(3,4)	/	(3,5)	/	/	/	(3,4)	/	(3,5)
550 - 600	/	/	/	/	/	/	/	/	/
600 - 650	/	/	/	/	/	/	/	/	/
650 - 700	/	/	/	/	/	/	/	/	/
700 - 750	/	/	/	/	/	/	/	/	/
750 - 800	/	/	/	/	/	/	/	/	/
800 - 850	/	/	/	/	/	/	/	/	/
850 - 900	/	/	/	/	/	/	/	/	/
900 - 950	/	/	/	/	/	/	/	/	/
950 - 1 000	/	/	/	/	/	/	/	/	/
1 000 UND MEHR	/	/	/	/	/	/	/	/	/
INSGESAMT	100	100	100	100	100	100	100	100	100

MONATLICHES BRUTTOEINKOMMEN DER NACHGEWIESENEN EINKOMMENSART JE BEZIEHER IN DM

UNTER 50	23	/	23	/	/	/	23	/	23
50 - 100	71	/	71	/	/	/	71	/	71
100 - 150	(126)	/	(125)	/	/	/	(126)	/	(125)
150 - 200	180	/	180	/	/	/	180	/	180
200 - 250	(224)	/	(224)	/	/	/	(224)	/	(224)
250 - 300	264	/	264	/	/	/	264	/	264
300 - 350	(322)	/	(323)	/	/	/	(322)	/	(323)
350 - 400	(375)	/	(375)	/	/	/	(375)	/	(375)
400 - 450	(427)	/	(427)	/	/	/	(427)	/	(427)
450 - 500	(472)	/	(471)	/	/	/	(472)	/	(471)
500 - 550	(518)	/	(518)	/	/	/	(518)	/	(518)
550 - 600	/	/	/	/	/	/	/	/	/
600 - 650	/	/	/	/	/	/	/	/	/
650 - 700	/	/	/	/	/	/	/	/	/
700 - 750	/	/	/	/	/	/	/	/	/
750 - 800	/	/	/	/	/	/	/	/	/
800 - 850	/	/	/	/	/	/	/	/	/
850 - 900	/	/	/	/	/	/	/	/	/
900 - 950	/	/	/	/	/	/	/	/	/
950 - 1 000	/	/	/	/	/	/	/	/	/
1 000 UND MEHR	/	/	/	/	/	/	/	/	/
INSGESAMT	251	/	251	/	/	/	251	/	251

3 EINKOMMENSBEZIEHER NACH GROSSENKLASSEN DES NACHGEWIESENEN BRUTTOEINKOMMENS,
GESCHLECHT UND STELLUNG IM HAUSHALT

3.8 WERKSPENSIONEN, WERKSRENTEN

3.8.1 EINKOMMENSBEZIEHER: INSGESAMT

MONATLICHES BRUTTO- EINKOMMEN DER NACHGE- WIESENEN EINKOMMENSART VON...BIS UNTER...DM	EINKOMMENSBEZIEHER									
	INSGESAMT			MAENNLICH			WEIBLICH			
	INSGESAMT	BEZUGS- PERSON	NICHT BEZUGS- PERSON	ZUSAMMEN	BEZUGS- PERSON	NICHT BEZUGS- PERSON	ZUSAMMEN	BEZUGS- PERSON	NICHT BEZUGS- PERSON	
1 000										
UNTER 50	329	293	(36)	134	128	/	195	165	(31)	
50 - 100	514	470	(44)	243	236	/	272	234	(37)	
100 - 150	339	320	(19)	222	217	/	117	103	(15)	
150 - 200	187	175	/	116	114	/	(71)	(61)	/	
200 - 250	155	145	/	90	89	/	(65)	(56)	/	
250 - 300	113	103	/	59	57	/	(54)	(45)	/	
300 - 350	98	93	/	(49)	(48)	/	(49)	(45)	/	
350 - 400	61	(59)	/	(39)	(39)	/	(22)	/	/	
400 - 450	(40)	(35)	/	(21)	(21)	/	(19)	/	/	
450 - 500	(40)	(39)	/	(28)	(28)	/	/	/	/	
500 - 550	(31)	(30)	/	(21)	(21)	/	/	/	/	
550 - 600	(25)	(24)	/	(18)	(17)	/	/	/	/	
600 - 650	(25)	(24)	/	(17)	(16)	/	/	/	/	
650 - 700	(21)	(20)	/	(14)	(14)	/	/	/	/	
700 - 750	(21)	(20)	/	(11)	(11)	/	/	/	/	
750 - 800	(19)	(17)	/	(10)	(10)	/	/	/	/	
800 - 850	(13)	(12)	/	/	/	/	/	/	/	
850 - 900	(16)	(15)	/	/	/	/	/	/	/	
900 - 950	/	/	/	/	/	/	/	/	/	
950 - 1 000	(16)	(15)	/	(10)	(10)	/	/	/	/	
1 000 UND MEHR	165	162	/	124	124	/	(41)	(38)	/	
INSGESAMT	2 238	2 080	159	1 248	1 222	(26)	991	857	133	

PROZENT

UNTER 50	14,7	14,1	(22,8)	10,7	10,5	/	19,7	19,2	(23,1)
50 - 100	23,0	22,6	(27,9)	19,4	19,3	/	27,4	27,3	(28,1)
100 - 150	15,1	15,4	(11,8)	17,8	17,8	/	11,8	12,0	(11,0)
150 - 200	8,4	8,4	/	9,3	9,3	/	(7,2)	(7,1)	/
200 - 250	6,9	7,0	/	7,2	7,3	/	(6,5)	(6,6)	/
250 - 300	5,0	4,9	/	4,7	4,7	/	(5,5)	(5,3)	/
300 - 350	4,4	4,5	/	(4,0)	(4,0)	/	(4,9)	(5,2)	/
350 - 400	2,7	(2,8)	/	(3,1)	(3,2)	/	(2,2)	/	/
400 - 450	(1,8)	(1,7)	/	(1,6)	(1,7)	/	(1,9)	/	/
450 - 500	(1,8)	(1,9)	/	(2,2)	(2,3)	/	/	/	/
500 - 550	(1,4)	(1,4)	/	(1,7)	(1,7)	/	/	/	/
550 - 600	(1,1)	(1,1)	/	(1,5)	(1,4)	/	/	/	/
600 - 650	(1,1)	(1,1)	/	(1,4)	(1,3)	/	/	/	/
650 - 700	(0,9)	(1,0)	/	(1,1)	(1,1)	/	/	/	/
700 - 750	(1,0)	(1,0)	/	(0,9)	(0,9)	/	/	/	/
750 - 800	(0,8)	(0,8)	/	(0,8)	(0,8)	/	/	/	/
800 - 850	(0,6)	(0,6)	/	/	/	/	/	/	/
850 - 900	(0,7)	(0,7)	/	/	/	/	/	/	/
900 - 950	/	/	/	/	/	/	/	/	/
950 - 1 000	(0,7)	(0,7)	/	(0,8)	(0,8)	/	/	/	/
1 000 UND MEHR	7,4	7,8	/	9,9	10,1	/	(4,2)	(4,4)	/
INSGESAMT	100	100	100	100	100	100	100	100	100

MONATLICHES BRUTTOEINKOMMEN DER NACHGEWIESENEN EINKOMMENSART JE BEZIEHER IN DM

UNTER 50	34	34	(30)	35	35	/	34	34	(29)
50 - 100	73	74	(68)	75	75	/	72	72	(69)
100 - 150	121	121	(122)	121	121	/	121	121	(124)
150 - 200	173	173	/	172	172	/	(175)	(174)	/
200 - 250	224	224	/	223	223	/	(225)	(225)	/
250 - 300	271	271	/	272	272	/	(270)	(270)	/
300 - 350	324	323	/	(323)	(323)	/	(324)	(324)	/
350 - 400	372	(372)	/	(374)	(374)	/	(370)	/	/
400 - 450	(421)	(421)	/	(422)	(422)	/	(420)	/	/
450 - 500	(474)	(474)	/	(475)	(475)	/	/	/	/
500 - 550	(524)	(524)	/	(523)	(523)	/	/	/	/
550 - 600	(572)	(573)	/	(571)	(572)	/	/	/	/
600 - 650	(619)	(618)	/	(621)	(621)	/	/	/	/
650 - 700	(677)	(677)	/	(679)	(679)	/	/	/	/
700 - 750	(721)	(721)	/	(721)	(721)	/	/	/	/
750 - 800	(769)	(768)	/	(771)	(770)	/	/	/	/
800 - 850	(824)	(824)	/	/	/	/	/	/	/
850 - 900	(869)	(870)	/	/	/	/	/	/	/
900 - 950	/	/	/	/	/	/	/	/	/
950 - 1 000	(976)	(976)	/	(975)	(975)	/	/	/	/
1 000 UND MEHR	2 094	2 108	/	2 293	2 293	/	(1 495)	(1 499)	/
INSGESAMT	341	352	195	424	429	(180)	236	242	197

3 EINKOMMENSBEZIEHER NACH GROSSENKLASSEN DES NACHGEWIESENEN BRUTTOEINKOMMENS,
GESCHLECHT UND STELLUNG IM HAUSHALT

3.9 LFD. UEBERTRAGUNGEN VON ANDEREN PRIVATEN HAUSHALTEN

3.9.1 EINKOMMENSBEZIEHER: INSGESAMT

MONATLICHES BRUTTO- EINKOMMEN DER NACHGE- WIESENEN EINKOMMENSART VON...BIS UNTER...DM	EINKOMMENSBEZIEHER								
	INSGESAMT			MAENNLICH			WEIBLICH		
	INSGESAMT	BEZUGS- PERSON	NICHT BEZUGS- PERSON	ZUSAMMEN	BEZUGS- PERSON	NICHT BEZUGS- PERSON	ZUSAMMEN	BEZUGS- PERSON	NICHT BEZUGS- PERSON

1 000

UNTER 50	79	(51)	(29)	(38)	(25)	(13)	(41)	(25)	(15)
50 - 100	142	(91)	51	(52)	(36)	(16)	90	(55)	(35)
100 - 150	197	120	76	92	(60)	(32)	104	(60)	(44)
150 - 200	193	107	85	97	(52)	(46)	95	(56)	(40)
200 - 250	268	160	108	114	(65)	(50)	154	(95)	58
250 - 300	262	161	101	99	(60)	(39)	163	(101)	62
300 - 350	235	156	79	107	73	(34)	128	(83)	45
350 - 400	160	118	(42)	77	(60)	(17)	83	(59)	(24)
400 - 450	150	122	(28)	85	75	(10)	(64)	(46)	(18)
450 - 500	103	82	(21)	(47)	(40)	/	(56)	(43)	(14)
500 - 550	115	92	(23)	59	(49)	/	(56)	(43)	(13)
550 - 600	71	(58)	(14)	(34)	(29)	/	(37)	(29)	/
600 - 650	88	76	(13)	(37)	(35)	/	(51)	(41)	/
650 - 700	79	(73)	/	(36)	(35)	/	(43)	(38)	/
700 - 750	(60)	(53)	/	(25)	(24)	/	(35)	(29)	/
750 - 800	(46)	(43)	/	(19)	(18)	/	(27)	(25)	/
800 - 850	(43)	(37)	/	(16)	(15)	/	(26)	(22)	/
850 - 900	(17)	(17)	/	/	/	/	/	/	/
900 - 950	(24)	(22)	/	/	/	/	/	/	/
950 - 1 000	/	/	/	/	/	/	/	/	/
1 000 UND MEHR	125	116	/	(36)	(34)	/	89	83	/
INSGESAMT	2 466	1 764	702	1 089	799	290	1 378	965	412

PROZENT

UNTER 50	3,2	(2,9)	(4,1)	(3,5)	(3,2)	(4,5)	(3,0)	(2,6)	(3,8)
50 - 100	5,7	(5,2)	7,2	(4,8)	(4,5)	(5,4)	6,5	(5,7)	(8,5)
100 - 150	8,0	6,8	10,5	8,5	(7,6)	(10,9)	7,6	(6,2)	(10,8)
150 - 200	7,8	6,1	12,2	8,9	(6,5)	(15,8)	6,9	(5,8)	(9,6)
200 - 250	10,9	9,0	15,4	10,5	(8,1)	(17,1)	11,1	(9,8)	14,2
250 - 300	10,6	9,1	14,4	9,1	(7,5)	(13,4)	11,8	(10,5)	15,1
300 - 350	9,5	8,9	11,2	9,8	9,1	(11,7)	9,3	(8,6)	10,9
350 - 400	6,5	6,7	(5,9)	7,1	(7,5)	(5,9)	6,0	(6,1)	(5,9)
400 - 450	6,1	6,9	(4,0)	7,8	9,4	(3,4)	(4,7)	(4,8)	(4,3)
450 - 500	4,2	4,7	(3,0)	(4,3)	(5,0)	/	(4,1)	(4,4)	(3,3)
500 - 550	4,7	5,2	(3,3)	5,4	(6,2)	/	(4,1)	(4,4)	(3,2)
550 - 600	2,9	(3,3)	(1,9)	(3,1)	(3,7)	/	(2,7)	(3,0)	/
600 - 650	3,6	4,3	(1,8)	(3,4)	(4,3)	/	(3,7)	(4,2)	/
650 - 700	3,2	(4,1)	/	(3,3)	(4,4)	/	(3,1)	(4,0)	/
700 - 750	(2,5)	(3,0)	/	(2,3)	(3,0)	/	(2,5)	(3,0)	/
750 - 800	(1,8)	(2,4)	/	(1,7)	(2,2)	/	(2,0)	(2,6)	/
800 - 850	(1,7)	(2,1)	/	(1,5)	(1,9)	/	(1,9)	(2,3)	/
850 - 900	(0,7)	(1,0)	/	/	/	/	/	/	/
900 - 950	(1,0)	(1,2)	/	/	/	/	/	/	/
950 - 1 000	/	/	/	/	/	/	/	/	/
1 000 UND MEHR	5,1	6,6	/	(3,3)	(4,2)	/	6,4	8,6	/
INSGESAMT	100	100	100	100	100	100	100	100	100

MONATLICHES BRUTTOEINKOMMEN DER NACHGEWIESENEN EINKOMMENSART JE BEZIEHER IN DM

UNTER 50	32	(32)	(31)	(29)	(30)	(28)	(34)	(34)	(34)
50 - 100	71	(71)	70	(72)	(73)	(69)	70	(70)	(71)
100 - 150	124	124	124	125	(125)	(125)	124	(124)	(123)
150 - 200	174	173	175	173	(173)	(174)	175	(174)	(176)
200 - 250	220	221	217	219	(221)	(217)	220	(221)	217
250 - 300	271	270	271	274	(274)	(274)	269	(268)	270
300 - 350	320	320	318	321	322	(318)	318	(319)	318
350 - 400	372	373	(369)	372	(373)	(373)	371	(373)	(368)
400 - 450	419	420	(415)	421	422	(415)	(416)	(417)	(415)
450 - 500	474	474	(473)	(473)	(473)	/	(474)	(475)	(473)
500 - 550	519	520	(513)	517	(518)	/	(521)	(523)	(512)
550 - 600	568	(568)	(566)	(569)	(570)	/	(567)	(567)	/
600 - 650	618	618	(615)	(622)	(623)	/	(615)	(614)	/
650 - 700	669	(670)	/	(671)	(670)	/	(668)	(669)	/
700 - 750	(716)	(717)	/	(715)	(715)	/	(716)	(718)	/
750 - 800	(769)	(770)	/	(771)	(771)	/	(768)	(768)	/
800 - 850	(816)	(816)	/	(816)	(817)	/	(816)	(816)	/
850 - 900	(869)	(869)	/	/	/	/	/	/	/
900 - 950	(916)	(916)	/	/	/	/	/	/	/
950 - 1 000	/	/	/	/	/	/	/	/	/
1 000 UND MEHR	1 497	1 513	/	(1 544)	(1 565)	/	1 477	1 491	/
INSGESAMT	406	455	283	386	430	267	421	475	295

Tabelle 4

Bezieher von Einkommen aus selbständiger und unselbständiger Arbeit, Vermögen, Renten der gesetzlichen Rentenversicherung nach Größenklassen des nachgewiesenen Bruttoeinkommens und monatlichem Haushaltsnettoeinkommen

4 EINKOMMENSBEZIEHER NACH GROSSENKLASSEN DES NACHGEWIESENEN BRUTTOEINKOMMENS
UND MONATLICHEM HAUSHALTSNETTOEINKOMMEN

4.1.1 EINKOMMENSBEZIEHER: INSGESAMT

MONATLICHES BRUTTO- EINKOMMEN DER NACHGEWIESENEN EIN- KOMMENSART VON ... BIS UNTER ... DM	EIN- KOMMENS- BEZIEHER INSGE- SAMT	MONATLICHES HAUSHALTSNETTOEINKOMMEN VON ... BIS UNTER ... DM									
		UNTER	1 000	1 500	2 000	2 500	3 000	3 500	4 000	4 500	5 000
		1 000	1 500	2 000	2 500	3 000	3 500	4 000	4 500	5 000	25 000
1 000											
UNTER 400	4 826	(51)	192	436	569	622	537	501	443	360	1 115
400 - 600	1 635	123	(65)	108	140	157	183	164	159	122	415
600 - 800	1 662	430	(69)	106	95	122	131	148	123	98	339
800 - 1 000	1 754	690	150	102	71	102	112	106	101	72	247
1 000 - 1 200	1 722	(75)	820	86	(48)	93	105	98	90	77	231
1 200 - 1 400	1 736	/	847	129	64	78	124	114	81	68	210
1 400 - 1 600	1 714	/	449	477	87	64	111	117	98	70	243
1 600 - 1 800	1 510	/	(54)	717	113	68	89	95	82	70	221
1 800 - 2 000	1 412	/	(53)	558	210	84	86	85	78	66	191
2 000 - 2 200	1 349	/	(41)	197	478	91	93	100	77	69	203
2 200 - 2 400	1 343	/	/	221	424	128	106	106	88	62	202
2 400 - 2 600	1 294	/	/	196	280	241	112	112	95	68	190
2 600 - 2 800	1 313	/	/	177	200	319	124	127	97	80	190
2 800 - 3 000	1 292	/	/	(87)	250	311	155	127	95	74	189
3 000 - 3 200	1 270	/	/	(50)	255	217	251	147	99	80	170
3 200 - 3 400	1 183	/	/	/	167	238	275	154	111	81	155
3 400 - 3 600	1 136	/	/	/	106	275	234	175	114	76	157
3 600 - 3 800	1 074	/	/	/	(39)	227	217	208	132	82	166
3 800 - 4 000	966	/	/	/	(21)	153	196	211	129	82	175
4 000 - 4 200	810	/	/	/	/	69	177	179	130	89	160
4 200 - 4 400	744	/	/	/	/	(44)	154	143	157	84	156
4 400 - 4 600	655	/	/	/	/	(16)	99	140	138	103	156
4 600 - 4 800	580	/	/	/	/	/	45	134	129	106	161
4 800 - 5 000	492	/	/	/	/	/	(33)	100	102	84	172
5 000 UND MEHR	4 022	/	/	/	/	/	(36)	133	368	497	2 977
INSGESAMT	37 495	1 396	2 746	3 653	3 628	3 731	3 784	3 726	3 316	2 721	8 795

PROZENT

UNTER 400	12,9	(3,7)	7,0	11,9	15,7	16,7	14,2	13,5	13,4	13,2	12,7
400 - 600	4,4	8,8	(2,4)	3,0	3,9	4,2	4,8	4,4	4,8	4,5	4,7
600 - 800	4,4	30,8	(2,5)	2,9	2,6	3,3	3,5	4,0	3,7	3,6	3,9
800 - 1 000	4,7	49,5	5,5	2,8	2,0	2,7	3,0	2,8	3,0	2,7	2,8
1 000 - 1 200	4,6	(5,4)	29,8	2,4	(1,3)	2,5	2,8	2,6	2,7	2,8	2,6
1 200 - 1 400	4,6	/	30,8	3,5	1,8	2,1	3,3	3,1	2,4	2,5	2,4
1 400 - 1 600	4,6	/	16,3	13,0	2,4	1,7	2,9	3,1	3,0	2,6	2,8
1 600 - 1 800	4,0	/	(2,0)	19,6	3,1	1,8	2,3	2,6	2,5	2,6	2,5
1 800 - 2 000	3,8	/	(1,9)	15,3	5,8	2,2	2,3	2,3	2,4	2,4	2,2
2 000 - 2 200	3,6	/	(1,5)	5,4	13,2	2,4	2,5	2,7	2,3	2,5	2,3
2 200 - 2 400	3,6	/	/	6,0	11,7	3,4	2,8	2,8	2,7	2,3	2,3
2 400 - 2 600	3,5	/	/	5,4	7,7	6,5	2,9	3,0	2,9	2,5	2,2
2 600 - 2 800	3,5	/	/	4,8	5,5	8,6	3,3	3,4	2,9	2,9	2,2
2 800 - 3 000	3,4	/	/	(2,4)	6,9	8,3	4,1	3,4	2,9	2,7	2,1
3 000 - 3 200	3,4	/	/	(1,4)	7,0	5,8	6,6	3,9	3,0	2,9	1,9
3 200 - 3 400	3,2	/	/	/	4,6	6,4	7,3	4,1	3,3	3,0	1,8
3 400 - 3 600	3,0	/	/	/	2,9	7,4	6,2	4,7	3,4	2,8	1,8
3 600 - 3 800	2,9	/	/	/	(1,1)	6,1	5,7	5,6	4,0	3,0	1,9
3 800 - 4 000	2,6	/	/	/	(0,6)	4,1	5,2	5,7	3,9	3,0	2,0
4 000 - 4 200	2,2	/	/	/	/	1,8	4,7	4,8	3,9	3,3	1,8
4 200 - 4 400	2,0	/	/	/	/	(1,2)	4,1	3,9	4,7	3,1	1,8
4 400 - 4 600	1,7	/	/	/	/	(0,4)	2,6	3,8	4,2	3,8	1,8
4 600 - 4 800	1,5	/	/	/	/	/	1,2	3,6	3,9	3,9	1,8
4 800 - 5 000	1,3	/	/	/	/	/	(0,9)	2,7	3,1	3,1	2,0
5 000 UND MEHR	10,7	/	/	/	/	/	(1,0)	3,6	11,1	18,2	33,8
INSGESAMT	100	100	100	100	100	100	100	100	100	100	100

MONATLICHES BRUTTOEINKOMMEN DER NACHGEWIESENEN EINKOMMENSART JE BEZIEHER IN DM

UNTER 400	198	[209]	201	207	195	199	203	201	195	192	192
400 - 600	494	513	(499)	503	496	485	489	491	490	492	494
600 - 800	701	715	(695)	706	689	694	694	694	697	693	696
800 - 1 000	898	901	909	906	894	891	902	889	900	888	892
1 000 - 1 200	1 099	(1 074)	1 102	1 107	(1 095)	1 097	1 106	1 097	1 097	1 103	1 092
1 200 - 1 400	1 302	/	1 304	1 310	1 301	1 299	1 297	1 302	1 309	1 299	1 294
1 400 - 1 600	1 499	/	1 466	1 530	1 504	1 513	1 496	1 490	1 501	1 491	1 499
1 600 - 1 800	1 697	/	(1 696)	1 694	1 706	1 705	1 697	1 697	1 698	1 699	1 697
1 800 - 2 000	1 901	/	(1 908)	1 896	1 912	1 903	1 905	1 902	1 897	1 897	1 900
2 000 - 2 200	2 097	/	(2 095)	2 085	2 098	2 105	2 105	2 097	2 099	2 101	2 100
2 200 - 2 400	2 297	/	/	2 305	2 291	2 298	2 296	2 299	2 298	2 301	2 301
2 400 - 2 600	2 500	/	/	2 499	2 486	2 514	2 508	2 506	2 505	2 497	2 492
2 600 - 2 800	2 700	/	/	2 699	2 707	2 692	2 702	2 703	2 700	2 705	2 704
2 800 - 3 000	2 899	/	/	(2 895)	2 902	2 901	2 902	2 895	2 904	2 896	2 894
3 000 - 3 200	3 100	/	/	(3 069)	3 106	3 095	3 101	3 103	3 107	3 106	3 092
3 200 - 3 400	3 300	/	/	/	3 293	3 307	3 302	3 296	3 298	3 300	3 300
3 400 - 3 600	3 499	/	/	/	3 493	3 502	3 498	3 501	3 496	3 490	3 501
3 600 - 3 800	3 699	/	/	/	(3 702)	3 694	3 696	3 702	3 698	3 706	3 701
3 800 - 4 000	3 898	/	/	/	(3 881)	3 888	3 899	3 897	3 902	3 897	3 906
4 000 - 4 200	4 097	/	/	/	/	4 087	4 095	4 096	4 105	4 097	4 097
4 200 - 4 400	4 298	/	/	/	/	(4 283)	4 297	4 297	4 301	4 299	4 301
4 400 - 4 600	4 499	/	/	/	/	(4 491)	4 491	4 501	4 498	4 503	4 504
4 600 - 4 800	4 695	/	/	/	/	/	4 687	4 694	4 692	4 692	4 704
4 800 - 5 000	4 896	/	/	/	/	/	(4 891)	4 886	4 898	4 904	4 897
5 000 UND MEHR	7 264	/	/	/	/	/	(5 333)	5 445	5 514	5 787	7 837
INSGESAMT	2 568	810	1 171	1 614	1 954	2 216	2 410	2 569	2 759	2 957	3 956

4 EINKOMMENSBEZIEHER NACH GROSSENKLASSEN DES NACHGEWIESENEN BRUTTOEINKOMMENS
UND MONATLICHEM HAUSHALTSNETTOEINKOMMEN

4.1.1.1 EINKOMMENSBEZIEHER: LEDIG

MONATLICHES BRUTTOEINKOMMEN DER NACHGEWIESENEN EINKOMMENSART VON ... BIS UNTER ... DM	EINKOMMENSBEZIEHER INSGESAMT	MONATLICHES HAUSHALTSNETTOEINKOMMEN VON ... BIS UNTER ... DM									
		UNTER 1 000	1 000 - 1 500	1 500 - 2 000	2 000 - 2 500	2 500 - 3 000	3 000 - 3 500	3 500 - 4 000	4 000 - 4 500	4 500 - 5 000	5 000 - 25 000

1 000

UNTER 400	2 053	(37)	(80)	150	154	179	206	207	225	182	634
400 - 600	705	(62)	(33)	(38)	(44)	52	62	74	71	55	218
600 - 800	768	193	(34)	(41)	(25)	(34)	(47)	71	61	55	207
800 - 1 000	539	182	(48)	(43)	(20)	(24)	(20)	(37)	(32)	(24)	109
1 000 - 1 200	427	(52)	152	(16)	/	(20)	(20)	(23)	(27)	(22)	86
1 200 - 1 400	287	/	113	/	/	(14)	(21)	(16)	(10)	(16)	59
1 400 - 1 600	274	/	(83)	(37)	/	/	(17)	(16)	(20)	(14)	70
1 600 - 1 800	260	/	(40)	(61)	/	/	(13)	(15)	(13)	(15)	77
1 800 - 2 000	245	/	(36)	(60)	/	(14)	(16)	(17)	(12)	(20)	59
2 000 - 2 200	317	/	(33)	(78)	(43)	/	(20)	(16)	(17)	(21)	75
2 200 - 2 400	345	/	/	121	(42)	/	(24)	(21)	(21)	(12)	88
2 400 - 2 600	318	/	/	115	(46)	(18)	(15)	(17)	(20)	(13)	74
2 600 - 2 800	298	/	/	104	(40)	(26)	(18)	(22)	(10)	(13)	65
2 800 - 3 000	248	/	/	(68)	(53)	(25)	/	(15)	/	(13)	(46)
3 000 - 3 200	219	/	/	(41)	(71)	(19)	/	(17)	/	/	(40)
3 200 - 3 400	143	/	/	/	(54)	(16)	(18)	(12)	/	/	(22)
3 400 - 3 600	126	/	/	/	(51)	(21)	(20)	/	/	/	(15)
3 600 - 3 800	101	/	/	/	(23)	(21)	(14)	/	/	/	(16)
3 800 - 4 000	81	/	/	/	(17)	(21)	(10)	/	/	/	(18)
4 000 - 4 200	56	/	/	/	/	(25)	/	/	/	/	/
4 200 - 4 400	66	/	/	/	/	(25)	(18)	/	/	/	/
4 400 - 4 600	56	/	/	/	/	(12)	(22)	/	/	/	/
4 600 - 4 800	(41)	/	/	/	/	/	(16)	/	/	/	/
4 800 - 5 000	(42)	/	/	/	/	/	(19)	/	/	/	/
5 000 UND MEHR	201	/	/	/	/	/	(27)	(40)	(36)	(21)	70
INSGESAMT	8 218	547	655	986	738	623	698	697	639	545	2 091

PROZENT

UNTER 400	25,0	(6,7)	(12,2)	15,2	20,9	28,7	29,5	29,6	35,2	33,4	30,3
400 - 600	8,6	(11,3)	(5,0)	(3,8)	(6,0)	8,3	8,8	10,6	11,1	10,0	10,4
600 - 800	9,3	35,4	(5,1)	(4,2)	(3,4)	(5,4)	(6,7)	10,2	9,6	10,2	9,9
800 - 1 000	6,6	33,4	(7,3)	(4,4)	(2,7)	(3,9)	(2,8)	(5,4)	(4,9)	(4,4)	5,2
1 000 - 1 200	5,2	(9,5)	23,3	(1,6)	/	(3,2)	(2,9)	(3,4)	(4,2)	(4,1)	4,1
1 200 - 1 400	3,5	/	17,3	/	/	(2,2)	(3,0)	(2,3)	(1,6)	(2,9)	2,8
1 400 - 1 600	3,3	/	(12,6)	(3,7)	/	/	(2,4)	(2,3)	(3,2)	(2,6)	3,4
1 600 - 1 800	3,2	/	(6,2)	(6,2)	/	/	(1,9)	(2,2)	(2,1)	(2,8)	2,7
1 800 - 2 000	3,0	/	(5,5)	(6,1)	/	(2,3)	(2,3)	(2,5)	(1,9)	(3,7)	2,8
2 000 - 2 200	3,5	/	(5,1)	(7,9)	(5,8)	/	(2,9)	(2,4)	(2,7)	(3,9)	3,6
2 200 - 2 400	4,2	/	/	12,2	(5,7)	/	(3,5)	(3,1)	(3,3)	(2,4)	4,2
2 400 - 2 600	3,9	/	/	11,6	(6,2)	(2,9)	(2,1)	(2,4)	(3,2)	(2,3)	3,6
2 600 - 2 800	3,6	/	/	10,5	(5,4)	(4,2)	(2,6)	(3,1)	(1,6)	(2,4)	3,1
2 800 - 3 000	3,0	/	/	(6,9)	(7,2)	(4,0)	/	(2,1)	/	(2,4)	(2,2)
3 000 - 3 200	2,7	/	/	(4,2)	(9,7)	(3,1)	/	(2,4)	/	/	(1,9)
3 200 - 3 400	1,7	/	/	/	(7,3)	(2,6)	(2,5)	(1,8)	/	/	(1,1)
3 400 - 3 600	1,5	/	/	/	(6,9)	(3,4)	(2,9)	/	/	/	(0,7)
3 600 - 3 800	1,2	/	/	/	(3,1)	(3,4)	(2,1)	/	/	/	(0,7)
3 800 - 4 000	1,0	/	/	/	(2,3)	(3,3)	(1,4)	/	/	/	(0,9)
4 000 - 4 200	0,7	/	/	/	/	(4,1)	/	/	/	/	/
4 200 - 4 400	0,8	/	/	/	/	(4,0)	(2,6)	/	/	/	/
4 400 - 4 600	0,7	/	/	/	/	(1,9)	(3,2)	/	/	/	/
4 600 - 4 800	(0,5)	/	/	/	/	/	(2,4)	/	/	/	/
4 800 - 5 000	(0,5)	/	/	/	/	/	(2,7)	/	/	/	/
5 000 UND MEHR	2,4	/	/	/	/	/	(3,8)	(5,7)	(5,6)	(3,9)	3,3
INSGESAMT	100	100	100	100	100	100	100	100	100	100	100

MONATLICHES BRUTTOEINKOMMEN DER NACHGEWIESENEN EINKOMMENSART JE BEZIEHER IN DM

UNTER 400	192	(203)	(204)	230	220	194	204	194	189	187	172
400 - 600	498	(514)	(500)	(516)	(495)	484	486	492	492	500	502
600 - 800	697	711	(687)	(698)	(683)	(690)	(680)	693	697	695	693
800 - 1 000	894	898	(905)	(898)	(894)	(902)	(901)	(880)	(882)	(889)	887
1 000 - 1 200	1 090	(1 085)	1 092	(1 087)	/	(1 094)	(1 095)	(1 088)	(1 090)	(1 103)	1 086
1 200 - 1 400	1 292	/	1 296	/	/	(1 315)	(1 270)	(1 290)	(1 306)	(1 290)	1 292
1 400 - 1 600	1 493	/	(1 487)	(1 510)	/	/	(1 479)	(1 494)	(1 496)	(1 485)	1 494
1 600 - 1 800	1 701	/	(1 706)	(1 688)	/	/	(1 702)	(1 711)	(1 716)	(1 706)	1 700
1 800 - 2 000	1 900	/	(1 895)	(1 890)	/	(1 903)	(1 914)	(1 892)	(1 895)	(1 904)	1 901
2 000 - 2 200	2 099	/	(2 094)	(2 107)	(2 112)	/	(2 098)	(2 097)	(2 094)	(2 088)	2 092
2 200 - 2 400	2 301	/	/	2 314	(2 292)	/	(2 287)	(2 291)	(2 306)	(2 281)	2 299
2 400 - 2 600	2 493	/	/	2 496	(2 491)	(2 507)	(2 511)	(2 498)	(2 492)	(2 468)	2 489
2 600 - 2 800	2 701	/	/	2 705	(2 704)	(2 689)	(2 702)	(2 703)	(2 665)	(2 720)	2 696
2 800 - 3 000	2 894	/	/	(2 896)	(2 898)	(2 904)	/	(2 893)	/	(2 895)	(2 889)
3 000 - 3 200	3 095	/	/	(3 064)	(3 107)	(3 091)	/	(3 108)	/	/	(3 093)
3 200 - 3 400	3 296	/	/	/	(3 296)	(3 296)	(3 311)	(3 282)	/	/	(3 296)
3 400 - 3 600	3 499	/	/	/	(3 501)	(3 483)	(3 498)	/	/	/	(3 512)
3 600 - 3 800	3 702	/	/	/	(3 700)	(3 700)	(3 695)	/	/	/	(3 681)
3 800 - 4 000	3 892	/	/	/	(3 878)	(3 902)	(3 902)	/	/	/	(3 893)
4 000 - 4 200	4 099	/	/	/	/	(4 102)	/	/	/	/	/
4 200 - 4 400	4 302	/	/	/	/	(4 281)	(4 306)	/	/	/	/
4 400 - 4 600	4 500	/	/	/	/	(4 504)	(4 493)	/	/	/	/
4 600 - 4 800	(4 689)	/	/	/	/	/	(4 690)	/	/	/	/
4 800 - 5 000	(4 885)	/	/	/	/	/	(4 878)	/	/	/	/
5 000 UND MEHR	6 712	/	/	/	/	/	(5 358)	(5 733)	(6 112)	(6 338)	8 363
INSGESAMT	1 519	783	1 143	1 799	2 008	1 788	1 797	1 561	1 366	1 360	1 425

4 EINKOMMENSBEZIEHER NACH GROSSENKLASSEN DES NACHGEWIESENEN BRUTTOEINKOMMENS
UND MONATLICHEM HAUSHALTSNETTOEINKOMMEN

4.1.1.2 EINKOMMENSBEZIEHER: VERHEIRATET

MONATLICHES BRUTTOEINKOMMEN DER NACHGEWIESENEN EINKOMMENSART VON ... BIS UNTER ... DM	EINKOMMENSBEZIEHER INSGESAMT	MONATLICHES HAUSHALTSNETTOEINKOMMEN VON ... BIS UNTER ... DM									
		UNTER 1 000	1 000 - 1 500	1 500 - 2 000	2 000 - 2 500	2 500 - 3 000	3 000 - 3 500	3 500 - 4 000	4 000 - 4 500	4 500 - 5 000	5 000

1 000

UNTER 400	2 675	/		283	410	435	320	283	208	168	447
400 - 600	795	/	(21)	(66)	86	101	114	83	82	57	177
600 - 800	582	/	(22)	(46)	(61)	82	78	74	56	42	114
800 - 1 000	570	/	(44)	(34)	(44)	67	78	62	63	44	120
1 000 - 1 200	588	/	(79)	(49)	(30)	54	80	67	58	50	122
1 200 - 1 400	652	/	107	(77)	(40)	52	84	84	64	49	133
1 400 - 1 600	776	/	(38)	183	62	(42)	81	86	74	53	157
1 600 - 1 800	729	/	/	229	79	(37)	63	71	63	53	129
1 800 - 2 000	710	/	/	171	150	54	54	58	58	42	120
2 000 - 2 200	684	/	/	(33)	244	63	59	75	51	42	117
2 200 - 2 400	709	/	/	(43)	205	105	68	77	60	44	105
2 400 - 2 600	731	/	/	(37)	126	173	87	85	63	51	109
2 600 - 2 800	796	/	/	(26)	113	208	95	96	82	59	117
2 800 - 3 000	848	/	/	/	146	199	123	105	79	55	135
3 000 - 3 200	894	/	/	/	132	159	204	120	87	66	126
3 200 - 3 400	902	/	/	/	71	186	215	136	94	72	127
3 400 - 3 600	882	/	/	/	(23)	227	178	152	103	66	134
3 600 - 3 800	863	/	/	/	/	183	171	177	121	67	143
3 800 - 4 000	791	/	/	/	/	103	164	179	120	77	149
4 000 - 4 200	692	/	/	/	/	(27)	160	159	119	84	142
4 200 - 4 400	611	/	/	/	/	/	121	129	135	80	142
4 400 - 4 600	546	/	/	/	/	/	63	119	125	91	147
4 600 - 4 800	499	/	/	/	/	/	(20)	118	113	100	148
4 800 - 5 000	406	/	/	/	/	/	/	85	87	77	154
5 000 UND MEHR	3 598	/	/	/	/	/	/	67	303	442	2 783
INSGESAMT	22 574	(48)	429	1 283	2 023	2 561	2 686	2 749	2 468	2 031	6 298

PROZENT

UNTER 400	11,9	/	25,5	22,0	20,3	17,0	11,9	10,3	8,4	8,3	7,1
400 - 600	3,5	/	(4,9)	(5,2)	4,2	3,9	4,2	3,0	3,3	2,8	2,8
600 - 800	2,6	/	(5,2)	(3,6)	(3,0)	3,2	2,9	2,7	2,3	2,1	1,8
800 - 1 000	2,5	/	(10,4)	(2,6)	(2,2)	2,6	2,9	2,3	2,6	2,2	1,9
1 000 - 1 200	2,6	/	(18,5)	(3,8)	(1,5)	2,1	3,0	2,5	2,3	2,4	1,9
1 200 - 1 400	3,1	/	24,9	(6,0)	(2,0)	2,0	3,1	3,1	2,6	2,4	2,1
1 400 - 1 600	3,4	/	(8,9)	14,3	3,1	[1,6]	3,0	3,1	3,0	2,6	2,5
1 600 - 1 800	3,2	/	/	17,8	3,9	(1,4)	2,4	2,6	2,6	2,6	2,0
1 800 - 2 000	3,1	/	/	13,4	7,4	2,1	2,0	2,1	2,4	2,1	1,9
2 000 - 2 200	3,0	/	/	(2,6)	12,1	2,5	2,2	2,7	2,1	2,1	1,9
2 200 - 2 400	3,1	/	/	(3,3)	10,2	4,1	2,5	2,8	2,4	2,2	1,7
2 400 - 2 600	3,2	/	/	(2,9)	6,2	6,8	3,3	3,1	2,5	2,5	1,7
2 600 - 2 800	3,5	/	/	(2,0)	5,6	8,1	3,5	3,5	3,3	2,9	1,9
2 800 - 3 000	3,8	/	/	/	7,2	7,6	4,6	3,8	3,2	2,7	2,1
3 000 - 3 200	4,0	/	/	/	6,5	6,2	7,6	4,4	3,5	3,3	2,0
3 200 - 3 400	4,0	/	/	/	3,5	7,3	8,0	4,9	3,8	3,6	2,0
3 400 - 3 600	3,9	/	/	/	(1,1)	8,9	6,6	5,5	4,2	3,2	2,1
3 600 - 3 800	3,8	/	/	/	/	7,2	6,4	6,5	4,9	3,3	2,3
3 800 - 4 000	3,5	/	/	/	/	4,0	6,1	6,5	4,9	3,8	2,4
4 000 - 4 200	3,1	/	/	/	/	(1,1)	6,0	5,8	4,8	4,1	2,3
4 200 - 4 400	2,7	/	/	/	/	/	4,5	4,7	5,5	3,9	2,3
4 400 - 4 600	2,4	/	/	/	/	/	2,3	4,3	5,1	4,5	2,3
4 600 - 4 800	2,2	/	/	/	/	/	(0,8)	4,3	4,6	4,9	2,3
4 800 - 5 000	1,8	/	/	/	/	/	/	3,1	3,5	3,8	2,4
5 000 UND MEHR	15,9	/	/	/	/	/	/	2,4	12,3	21,8	44,2
INSGESAMT	100	100	100	100	100	100	100	100	100	100	100

MONATLICHES BRUTTOEINKOMMEN DER NACHGEWIESENEN EINKOMMENSART JE BEZIEHER IN DM

UNTER 400	198	/	197	195	185	199	199	202	195	191	212
400 - 600	489	/	(514)	(497)	495	483	491	489	488	487	486
600 - 800	697	/	(693)	(708)	(688)	694	700	694	696	689	701
800 - 1 000	895	/	(895)	(901)	(895)	885	900	898	906	887	894
1 000 - 1 200	1 101	/	(1 103)	(1 107)	(1 092)	1 101	1 109	1 098	1 097	1 104	1 095
1 200 - 1 400	1 302	/	1 296	(1 316)	(1 302)	1 296	1 303	1 304	1 308	1 304	1 296
1 400 - 1 600	1 502	/	(1 458)	1 521	1 504	(1 511)	1 497	1 490	1 502	1 494	1 501
1 600 - 1 800	1 698	/	/	1 697	1 710	(1 707)	1 698	1 693	1 694	1 696	1 696
1 800 - 2 000	1 902	/	/	1 898	1 909	1 902	1 904	1 906	1 894	1 894	1 900
2 000 - 2 200	2 099	/	/	(2 070)	2 096	2 109	2 106	2 094	2 100	2 111	2 104
2 200 - 2 400	2 296	/	/	(2 285)	2 289	2 300	2 299	2 299	2 295	2 310	2 303
2 400 - 2 600	2 502	/	/	(2 510)	2 482	2 512	2 508	2 506	2 508	2 506	2 492
2 600 - 2 800	2 702	/	/	(2 685)	2 713	2 693	2 702	2 702	2 705	2 706	2 707
2 800 - 3 000	2 900	/	/	/	2 902	2 901	2 903	2 897	2 903	2 895	2 896
3 000 - 3 200	3 100	/	/	/	3 103	3 095	3 102	3 101	3 110	3 105	3 091
3 200 - 3 400	3 302	/	/	/	3 290	3 310	3 304	3 298	3 298	3 300	3 301
3 400 - 3 600	3 498	/	/	/	(3 467)	3 504	3 496	3 500	3 494	3 488	3 499
3 600 - 3 800	3 699	/	/	/	/	3 692	3 700	3 700	3 698	3 702	3 703
3 800 - 4 000	3 899	/	/	/	/	3 883	3 898	3 898	3 901	3 899	3 909
4 000 - 4 200	4 096	/	/	/	/	(4 082)	4 093	4 096	4 105	4 097	4 096
4 200 - 4 400	4 298	/	/	/	/	/	4 294	4 296	4 299	4 297	4 301
4 400 - 4 600	4 500	/	/	/	/	/	4 490	4 502	4 499	4 501	4 503
4 600 - 4 800	4 698	/	/	/	/	/	(4 683)	4 696	4 698	4 691	4 705
4 800 - 5 000	4 896	/	/	/	/	/	/	4 883	4 899	4 904	4 897
5 000 UND MEHR	7 264	/	/	/	/	/	/	5 219	5 412	5 721	7 761
INSGESAMT	3 107	(788)	891	1 283	1 754	2 213	2 496	2 774	3 074	3 363	4 782

4 EINKOMMENSBEZIEHER NACH GROSSENKLASSEN DES NACHGEWIESENEN BRUTTOEINKOMMENS
UND MONATLICHEM HAUSHALTSNETTOEINKOMMEN

4.1.1.3 EINKOMMENSBEZIEHER: GESCHIEDEN

MONATLICHES BRUTTO-EINKOMMEN DER NACHGEWIESENEN EINKOMMENSART VON ... BIS UNTER ... DM	EINKOMMENSBEZIEHER INSGESAMT	MONATLICHES HAUSHALTSNETTOEINKOMMEN VON ... BIS UNTER ... DM									
		UNTER 1 000	1 000 - 1 500	1 500 - 2 000	2 000 - 2 500	2 500 - 3 000	3 000 - 3 500	3 500 - 4 000	4 000 - 4 500	4 500 - 5 000	5 000 - 25 000

1 000

UNTER 400											
400 - 600	(30)	/	/	/	/	/	/	/	/	/	/
600 - 800	(92)	(73)	/	/	/	/	/	/	/	/	/
800 - 1 000	130	(92)	(24)	/	/	/	/	/	/	/	/
1 000 - 1 200	107	/	(83)	/	/	/	/	/	/	/	/
1 200 - 1 400	96	/	(72)	/	/	/	/	/	/	/	/
1 400 - 1 600	(75)	/	(37)	(25)	/	/	/	/	/	/	/
1 600 - 1 800	(65)	/	/	(46)	/	/	/	/	/	/	/
1 800 - 2 000	(70)	/	/	(37)	/	/	/	/	/	/	/
2 000 - 2 200	(62)	/	/	/	/	/	/	/	/	/	/
2 200 - 2 400	(67)	/	/	/	(22)	/	/	/	/	/	/
2 400 - 2 600	(72)	/	/	/	(26)	/	/	/	/	/	/
2 600 - 2 800	76	/	/	(29)	(20)	/	/	/	/	/	/
2 800 - 3 000	67	/	/	/	(22)	(13)	/	/	/	/	/
3 000 - 3 200	66	/	/	/	(26)	(13)	/	/	/	/	/
3 200 - 3 400	60	/	/	/	(35)	/	/	/	/	/	/
3 400 - 3 600	58	/	/	/	(26)	(16)	/	/	/	/	/
3 600 - 3 800	(48)	/	/	/	(19)	(15)	/	/	/	/	/
3 800 - 4 000	(39)	/	/	/	/	(12)	/	/	/	/	/
4 000 - 4 200	(27)	/	/	/	/	(16)	(10)	/	/	/	/
4 200 - 4 400	(30)	/	/	/	/	/	/	/	/	/	/
4 400 - 4 600	(24)	/	/	/	/	/	/	/	/	/	/
4 600 - 4 800	(19)	/	/	/	/	/	/	/	/	/	/
4 800 - 5 000	(19)	/	/	/	/	/	/	/	/	/	/
5 000 UND MEHR	97	/	/	/	/	/	/	(17)	(14)	(9)	(50)
INSGESAMT	1 518	192	253	281	252	148	131	75	55	(35)	95

PROZENT

UNTER 400											
400 - 600	(2,0)	/	/	/	/	/	/	/	/	/	/
600 - 800	(6,1)	(36,3)	/	/	/	/	/	/	/	/	/
800 - 1 000	8,6	(47,8)	(5,5)	/	/	/	/	/	/	/	/
1 000 - 1 200	7,0	/	(32,8)	/	/	/	/	/	/	/	/
1 200 - 1 400	6,4	/	(28,5)	/	/	/	/	/	/	/	/
1 400 - 1 600	(5,0)	/	(14,6)	(9,0)	/	/	/	/	/	/	/
1 600 - 1 800	(4,3)	/	/	(16,4)	/	/	/	/	/	/	/
1 800 - 2 000	(4,6)	/	/	(13,2)	/	/	/	/	/	/	/
2 000 - 2 200	(4,5)	/	/	/	(8,8)	/	/	/	/	/	/
2 200 - 2 400	(4,4)	/	/	/	(10,2)	/	/	/	/	/	/
2 400 - 2 600	(4,7)	/	/	/	(7,7)	/	/	/	/	/	/
2 600 - 2 800	5,0	/	/	(10,3)	(8,9)	(6,7)	/	/	/	/	/
2 800 - 3 000	4,4	/	/	/	(11,0)	(8,7)	/	/	/	/	/
3 000 - 3 200	4,5	/	/	/	(14,0)	/	/	/	/	/	/
3 200 - 3 400	4,0	/	/	/	(11,1)	(10,9)	/	/	/	/	/
3 400 - 3 600	3,8	/	/	/	(7,6)	(10,4)	/	/	/	/	/
3 600 - 3 800	(3,2)	/	/	/	/	(8,1)	/	/	/	/	/
3 800 - 4 000	(2,6)	/	/	/	/	(10,8)	(7,8)	/	/	/	/
4 000 - 4 200	(1,7)	/	/	/	/	/	/	/	/	/	/
4 200 - 4 400	(2,0)	/	/	/	/	/	/	/	/	/	/
4 400 - 4 600	(1,6)	/	/	/	/	/	/	/	/	/	/
4 600 - 4 800	(1,3)	/	/	/	/	/	/	/	/	/	/
4 800 - 5 000	(1,3)	/	/	/	/	/	/	/	/	/	/
5 000 UND MEHR	6,4	/	/	/	/	/	/	(22,7)	(24,4)	(27,3)	(52,1)
INSGESAMT	100	100	100	100	100	100	100	100	100	100	100

MONATLICHES BRUTTOEINKOMMEN DER NACHGEWIESENEN EINKOMMENSART JE BEZIEHER IN DM

UNTER 400											
400 - 600	(497)	/	/	/	/	/	/	/	/	/	/
600 - 800	(721)	(719)	/	/	/	/	/	/	/	/	/
800 - 1 000	899	(896)	(908)	/	/	/	/	/	/	/	/
1 000 - 1 200	1 094	/	(1 096)	/	/	/	/	/	/	/	/
1 200 - 1 400	1 290	/	(1 288)	/	/	/	/	/	/	/	/
1 400 - 1 600	(1 499)	/	(1 475)	(1 527)	/	/	/	/	/	/	/
1 600 - 1 800	(1 701)	/	/	(1 703)	/	/	/	/	/	/	/
1 800 - 2 000	(1 894)	/	/	(1 882)	/	/	/	/	/	/	/
2 000 - 2 200	(2 097)	/	/	/	(2 092)	/	/	/	/	/	/
2 200 - 2 400	(2 306)	/	/	/	(2 303)	/	/	/	/	/	/
2 400 - 2 600	(2 506)	/	/	/	(2 506)	/	/	/	/	/	/
2 600 - 2 800	2 700	/	/	(2 694)	(2 703)	(2 694)	/	/	/	/	/
2 800 - 3 000	2 909	/	/	/	(2 912)	(2 907)	/	/	/	/	/
3 000 - 3 200	3 106	/	/	/	(3 112)	/	/	/	/	/	/
3 200 - 3 400	3 299	/	/	/	(3 310)	(3 282)	/	/	/	/	/
3 400 - 3 600	3 495	/	/	/	(3 493)	(3 501)	/	/	/	/	/
3 600 - 3 800	(3 699)	/	/	/	/	(3 688)	/	/	/	/	/
3 800 - 4 000	(3 897)	/	/	/	/	(3 896)	(3 913)	/	/	/	/
4 000 - 4 200	(4 090)	/	/	/	/	/	/	/	/	/	/
4 200 - 4 400	(4 293)	/	/	/	/	/	/	/	/	/	/
4 400 - 4 600	(4 491)	/	/	/	/	/	/	/	/	/	/
4 600 - 4 800	(4 679)	/	/	/	/	/	/	/	/	/	/
4 800 - 5 000	(4 903)	/	/	/	/	/	/	/	/	/	/
5 000 UND MEHR	8 066	/	/	/	/	/	/	(5 623)	(5 875)	(6 076)	(10 269)
INSGESAMT	2 590	803	1 247	2 001	2 706	3 116	3 477	3 887	4 035	(4 198)	6 703

4 EINKOMMENSBEZIEHER NACH GROSSENKLASSEN DES NACHGEWIESENEN BRUTTOEINKOMMENS
UND MONATLICHEM HAUSHALTSNETTOEINKOMMEN

4.2 BRUTTOEINKOMMEN AUS SELBSTAENDIGER ARBEIT

4.2.1 EINKOMMENSBEZIEHER: INSGESAMT

MONATLICHES BRUTTO- EINKOMMEN DER NACHGEWIESENEN EIN- KOMMENSART VON ... BIS UNTER ... DM	EIN- KOMMENS- BEZIEHER INSGE- SAMT	MONATLICHES HAUSHALTSNETTOEINKOMMEN VON ... BIS UNTER ... DM									
		UNTER	1 000	1 500	2 000	2 500	3 000	3 500	4 000	4 500	5 000
		1 000	1 500	2 000	2 500	3 000	3 500	4 000	4 500	5 000	25 000

1 000

UNTER 400	5 416	216	370	492	517	557	518	529	483	405	1 328
400 - 600	386	/	/	(35)	(28)	(35)	(40)	(38)	(43)	(26)	105
600 - 800	181	/	/	/	/	/	(16)	(20)	(14)	(20)	57
800 - 1 000	152	/	/	/	/	/	/	(14)	(13)	(17)	(44)
1 000 - 1 200	103	/	/	/	/	/	/	/	(13)	/	(36)
1 200 - 1 400	103	/	/	/	/	/	/	/	/	/	(27)
1 400 - 1 600	100	/	/	/	/	/	/	/	/	/	(32)
1 600 - 1 800	97	/	/	/	/	/	/	/	/	/	(22)
1 800 - 2 000	102	/	/	/	/	/	/	/	/	/	(25)
2 000 - 2 200	96	/	/	/	/	/	/	(13)	(18)	/	(22)
2 200 - 2 400	71	/	/	/	/	/	/	/	/	/	(23)
2 400 - 2 600	68	/	/	/	/	/	/	(12)	/	/	(18)
2 600 - 2 800	68	/	/	/	/	/	/	/	/	/	(24)
2 800 - 3 000	74	/	/	/	/	/	/	/	/	/	(26)
3 000 - 3 200	53	/	/	/	/	/	/	/	/	/	(21)
3 200 - 3 400	71	/	/	/	/	/	/	/	(13)	/	(26)
3 400 - 3 600	73	/	/	/	/	/	/	(16)	(12)	/	(29)
3 600 - 3 800	56	/	/	/	/	/	/	/	/	/	(24)
3 800 - 4 000	54	/	/	/	/	/	/	/	/	/	(30)
4 000 - 4 200	(44)	/	/	/	/	/	/	/	/	/	(28)
4 200 - 4 400	(43)	/	/	/	/	/	/	/	/	/	(28)
4 400 - 4 600	(30)	/	/	/	/	/	/	/	/	/	(22)
4 600 - 4 800	(35)	/	/	/	/	/	/	/	/	/	(26)
4 800 - 5 000	(28)	/	/	/	/	/	/	/	/	/	(23)
5 000 UND MEHR	457	/	/	/	/	/	/	/	/	/	432
INSGESAMT	7 963	243	412	601	642	739	727	766	722	634	2 477

PROZENT

UNTER 400	68,0	82,7	89,9	82,0	80,6	75,4	71,2	69,1	66,9	63,9	53,6
400 - 600	4,8	/	/	(5,8)	(4,3)	(4,7)	(5,5)	(5,0)	(6,0)	(4,1)	4,2
600 - 800	2,3	/	/	/	/	/	(2,2)	(2,6)	(1,9)	(3,2)	2,3
800 - 1 000	1,9	/	/	/	/	/	/	(1,9)	(1,8)	(2,7)	(1,8)
1 000 - 1 200	1,3	/	/	/	/	/	/	/	(1,8)	/	(1,4)
1 200 - 1 400	1,3	/	/	/	/	/	/	/	/	/	(1,1)
1 400 - 1 600	1,3	/	/	/	/	/	/	/	/	/	(1,3)
1 600 - 1 800	1,2	/	/	/	/	/	/	/	/	/	(0,9)
1 800 - 2 000	1,3	/	/	/	/	/	/	/	/	/	(1,0)
2 000 - 2 200	1,2	/	/	/	/	/	/	(1,7)	(2,5)	/	(0,9)
2 200 - 2 400	0,9	/	/	/	/	/	/	/	/	/	(0,9)
2 400 - 2 600	0,9	/	/	/	/	/	/	(1,5)	/	/	(0,7)
2 600 - 2 800	0,9	/	/	/	/	/	/	/	/	/	(1,0)
2 800 - 3 000	0,9	/	/	/	/	/	/	/	/	/	(1,0)
3 000 - 3 200	0,7	/	/	/	/	/	/	/	/	/	(0,8)
3 200 - 3 400	0,9	/	/	/	/	/	/	/	(1,6)	/	(1,1)
3 400 - 3 600	0,9	/	/	/	/	/	/	(2,1)	(1,7)	/	(1,2)
3 600 - 3 800	0,7	/	/	/	/	/	/	/	/	/	(1,0)
3 800 - 4 000	0,7	/	/	/	/	/	/	/	/	/	(1,2)
4 000 - 4 200	(0,6)	/	/	/	/	/	/	/	/	/	(1,1)
4 200 - 4 400	(0,5)	/	/	/	/	/	/	/	/	/	(1,2)
4 400 - 4 600	(0,4)	/	/	/	/	/	/	/	/	/	(0,9)
4 600 - 4 800	(0,4)	/	/	/	/	/	/	/	/	/	(1,1)
4 800 - 5 000	(0,3)	/	/	/	/	/	/	/	/	/	(0,9)
5 000 UND MEHR	5,7	/	/	/	/	/	/	/	/	/	17,4
INSGESAMT	100	100	100	100	100	100	100	100	100	100	100

MONATLICHES BRUTTOEINKOMMEN DER NACHGEWIESENEN EINKOMMENSART JE BEZIEHER IN DM

UNTER 400	109	102	108	102	109	116	110	110	102	108	111
400 - 600	487	/	/	(493)	(508)	(468)	(496)	(490)	(480)	(497)	487
600 - 800	695	/	/	/	/	/	(695)	(682)	(692)	(709)	702
800 - 1 000	895	/	/	/	/	/	/	(892)	(902)	(898)	(891)
1 000 - 1 200	1 097	/	/	/	/	/	/	/	(1 124)	/	(1 089)
1 200 - 1 400	1 296	/	/	/	/	/	/	/	/	/	(1 301)
1 400 - 1 600	1 496	/	/	/	/	/	/	/	/	/	(1 490)
1 600 - 1 800	1 695	/	/	/	/	/	/	/	/	/	(1 681)
1 800 - 2 000	1 894	/	/	/	/	/	/	/	/	/	(1 893)
2 000 - 2 200	2 090	/	/	/	/	/	/	(2 104)	(2 079)	/	(2 105)
2 200 - 2 400	2 302	/	/	/	/	/	/	/	/	/	(2 305)
2 400 - 2 600	2 509	/	/	/	/	/	/	(2 503)	/	/	(2 502)
2 600 - 2 800	2 696	/	/	/	/	/	/	/	/	/	(2 691)
2 800 - 3 000	2 902	/	/	/	/	/	/	/	/	/	(2 894)
3 000 - 3 200	3 116	/	/	/	/	/	/	/	/	/	(3 118)
3 200 - 3 400	3 301	/	/	/	/	/	/	/	(3 296)	/	(3 314)
3 400 - 3 600	3 497	/	/	/	/	/	/	(3 508)	(3 488)	/	(3 502)
3 600 - 3 800	3 698	/	/	/	/	/	/	/	/	/	(3 695)
3 800 - 4 000	3 897	/	/	/	/	/	/	/	/	/	(3 899)
4 000 - 4 200	(4 112)	/	/	/	/	/	/	/	/	/	(4 110)
4 200 - 4 400	(4 293)	/	/	/	/	/	/	/	/	/	(4 290)
4 400 - 4 600	(4 503)	/	/	/	/	/	/	/	/	/	(4 511)
4 600 - 4 800	(4 688)	/	/	/	/	/	/	/	/	/	(4 690)
4 800 - 5 000	(4 896)	/	/	/	/	/	/	/	/	/	(4 898)
5 000 UND MEHR	9 250	/	/	/	/	/	/	/	/	/	9 385
INSGESAMT	1 109	168	176	280	342	473	588	688	783	969	2 361

4 EINKOMMENSBEZIEHER NACH GROSSENKLASSEN DES NACHGEWIESENEN BRUTTOEINKOMMENS
UND MONATLICHEM HAUSHALTSNETTOEINKOMMEN

4.3.1 EINKOMMENSBEZIEHER: INSGESAMT

4.3.1.1 EINKOMMEN NUR AUS UNSELBSTAENDIGER ARBEIT

MONATLICHES BRUTTO- EINKOMMEN DER NACHGEWIESENEN EIN- KOMMENSART VON ... BIS UNTER ... DM.	EIN- KOMMENS- BEZIEHER INSGE- SAMT	MONATLICHES HAUSHALTSNETTOEINKOMMEN VON ... BIS UNTER ... DM									
		UNTER	1 000	1 500	2 000	2 500	3 000	3 500	4 000	4 500	5 000
		1 000	1 500	2 000	2 500	3 000	3 500	4 000	4 500	5 000	25 000
		1 000									
UNTER 400	433	/	/	/	/	(46)	44	52	54	41	170
400 - 600	164	/	/	/	/	(20)	(21)	(18)	(13)	(13)	71
600 - 800	77	/	/	/	/	/	/	/	(9)	(8)	(32)
800 - 1 000	77	/	/	/	/	/	/	/	(15)	/	(25)
1 000 - 1 200	71	/	/	/	/	/	/	/	/	/	(28)
1 200 - 1 400	55	/	/	/	/	/	/	/	/	/	(19)
1 400 - 1 600	58	/	/	/	/	/	/	/	/	/	(25)
1 600 - 1 800	48	/	/	/	/	/	/	/	/	/	(22)
1 800 - 2 000	(39)	/	/	/	/	/	/	/	/	/	(20)
2 000 - 2 200	(31)	/	/	/	/	/	/	/	/	/	(15)
2 200 - 2 400	(32)	/	/	/	/	/	/	/	/	/	(12)
2 400 - 2 600	(25)	/	/	/	/	/	/	/	/	/	(15)
2 600 - 2 800	(32)	/	/	/	/	/	/	/	/	/	(16)
2 800 - 3 000	(23)	/	/	/	/	/	/	/	/	/	/
3 000 - 3 200	(20)	/	/	/	/	/	/	/	/	/	/
3 200 - 3 400	(20)	/	/	/	/	/	/	/	/	/	(12)
3 400 - 3 600	(18)	/	/	/	/	/	/	/	/	/	(13)
3 600 - 3 800	(18)	/	/	/	/	/	/	/	/	/	(13)
3 800 - 4 000	(16)	/	/	/	/	/	/	/	/	/	(13)
4 000 - 4 200	/	/	/	/	/	/	/	/	/	/	/
4 200 - 4 400	/	/	/	/	/	/	/	/	/	/	/
4 400 - 4 600	/	/	/	/	/	/	/	/	/	/	/
4 600 - 4 800	/	/	/	/	/	/	/	/	/	/	/
4 800 - 5 000	/	/	/	/	/	/	/	/	/	/	(19)
5 000 UND MEHR	(21)	/	/	/	/	/	/	/	/	/	/
INSGESAMT	1 323	/	/	(27)	(42)	106	134	133	144	130	592
		PROZENT									
UNTER 400	32,8	/	/	/	/	(43,3)	33,1	39,0	37,8	31,5	28,7
400 - 600	12,4	/	/	/	/	(18,8)	(15,4)	(13,6)	(8,7)	(10,1)	12,0
600 - 800	5,8	/	/	/	/	/	/	/	(6,5)	(6,4)	(5,3)
800 - 1 000	5,8	/	/	/	/	/	/	/	(10,2)	/	(4,2)
1 000 - 1 200	5,4	/	/	/	/	/	/	/	/	/	(4,7)
1 200 - 1 400	4,2	/	/	/	/	/	/	/	/	/	(3,2)
1 400 - 1 600	4,4	/	/	/	/	/	/	/	/	/	(4,2)
1 600 - 1 800	3,6	/	/	/	/	/	/	/	/	/	(3,8)
1 800 - 2 000	(2,9)	/	/	/	/	/	/	/	/	/	(3,3)
2 000 - 2 200	(2,4)	/	/	/	/	/	/	/	/	/	(2,5)
2 200 - 2 400	(2,4)	/	/	/	/	/	/	/	/	/	(2,1)
2 400 - 2 600	(1,9)	/	/	/	/	/	/	/	/	/	(2,6)
2 600 - 2 800	(2,4)	/	/	/	/	/	/	/	/	/	(2,7)
2 800 - 3 000	(1,8)	/	/	/	/	/	/	/	/	/	/
3 000 - 3 200	(1,5)	/	/	/	/	/	/	/	/	/	/
3 200 - 3 400	(1,5)	/	/	/	/	/	/	/	/	/	/
3 400 - 3 600	(1,4)	/	/	/	/	/	/	/	/	/	(2,0)
3 600 - 3 800	(1,3)	/	/	/	/	/	/	/	/	/	(2,1)
3 800 - 4 000	(1,2)	/	/	/	/	/	/	/	/	/	(2,3)
4 000 - 4 200	/	/	/	/	/	/	/	/	/	/	/
4 200 - 4 400	/	/	/	/	/	/	/	/	/	/	/
4 400 - 4 600	/	/	/	/	/	/	/	/	/	/	/
4 600 - 4 800	/	/	/	/	/	/	/	/	/	/	/
4 800 - 5 000	/	/	/	/	/	/	/	/	/	/	/
5 000 UND MEHR	(1,6)	/	/	/	/	/	/	/	/	/	(3,3)
INSGESAMT	100	100	100	100	100	100	100	100	100	100	100
		MONATLICHES BRUTTOEINKOMMEN DER NACHGEWIESENEN EINKOMMENSART JE BEZIEHER IN DM									
UNTER 400	223	/	/	/	/	(218)	204	228	222	217	229
400 - 600	487	/	/	/	/	(472)	(491)	(477)	(490)	(491)	491
600 - 800	688	/	/	/	/	/	/	/	(702)	(675)	(692)
800 - 1 000	891	/	/	/	/	/	/	/	(895)	/	(883)
1 000 - 1 200	1 094	/	/	/	/	/	/	/	/	/	(1 100)
1 200 - 1 400	1 287	/	/	/	/	/	/	/	/	/	(1 299)
1 400 - 1 600	1 501	/	/	/	/	/	/	/	/	/	(1 499)
1 600 - 1 800	1 701	/	/	/	/	/	/	/	/	/	(1 701)
1 800 - 2 000	(1 906)	/	/	/	/	/	/	/	/	/	(1 908)
2 000 - 2 200	(2 099)	/	/	/	/	/	/	/	/	/	(2 086)
2 200 - 2 400	(2 295)	/	/	/	/	/	/	/	/	/	(2 299)
2 400 - 2 600	(2 487)	/	/	/	/	/	/	/	/	/	(2 476)
2 600 - 2 800	(2 694)	/	/	/	/	/	/	/	/	/	(2 708)
2 800 - 3 000	(2 922)	/	/	/	/	/	/	/	/	/	/
3 000 - 3 200	(3 086)	/	/	/	/	/	/	/	/	/	/
3 200 - 3 400	(3 270)	/	/	/	/	/	/	/	/	/	/
3 400 - 3 600	(3 470)	/	/	/	/	/	/	/	/	/	(3 471)
3 600 - 3 800	(3 691)	/	/	/	/	/	/	/	/	/	(3 689)
3 800 - 4 000	(3 899)	/	/	/	/	/	/	/	/	/	(3 908)
4 000 - 4 200	/	/	/	/	/	/	/	/	/	/	/
4 200 - 4 400	/	/	/	/	/	/	/	/	/	/	/
4 400 - 4 600	/	/	/	/	/	/	/	/	/	/	/
4 600 - 4 800	/	/	/	/	/	/	/	/	/	/	/
4 800 - 5 000	/	/	/	/	/	/	/	/	/	/	/
5 000 UND MEHR	(6 271)	/	/	/	/	/	/	/	/	/	(6 299)
INSGESAMT	1 279	/	/	(1 402)	(1 153)	736	900	960	1 080	1 287	1 589

4 EINKOMMENSBEZIEHER NACH GROSSENKLASSEN DES NACHGEWIESENEN BRUTTOEINKOMMENS
UND MONATLICHEM HAUSHALTSNETTOEINKOMMEN

4.3.1 EINKOMMENSBEZIEHER: INSGESAMT

4.3.1.2 UEBERWIEGENDES EINKOMMEN AUS UNSELBSTAENDIGER ARBEIT UND WEITERE EINKOMMEN

MONATLICHES BRUTTO- EINKOMMEN DER NACHGEWIESENEN EIN- KOMMENSART VON ... BIS UNTER ... DM	EIN- KOMMENS- BEZIEHER INSGE- SAMT	MONATLICHES HAUSHALTSNETTOEINKOMMEN VON ... BIS UNTER ... DM									
		UNTER 1 000	1 000 1 500	1 500 2 000	2 000 2 500	2 500 3 000	3 000 3 500	3 500 4 000	4 000 4 500	4 500 5 000	5 000 25 000
1 000											
UNTER 400	467	/	/	/	{21}	{34}	43	59	54	62	178
400 - 600	431	/	/	/	{22}	{26}	{42}	54	58	48	161
600 - 800	488	/	/	/	/	{29}	55	63	62	55	181
800 - 1 000	426	{33}	/	/	{17}	{38}	{42}	52	46	39	136
1 000 - 1 200	485	{43}	/	/	/	{41}	60	62	58	46	133
1 200 - 1 400	527	/	{44}	/	{18}	{40}	73	75	57	48	142
1 400 - 1 600	582	/	{72}	{18}	{17}	{26}	64	81	79	45	181
1 600 - 1 800	535	/	{50}	{36}	{23}	{24}	54	66	61	54	167
1 800 - 2 000	510	/	{48}	{71}	{20}	{29}	{51}	52	56	46	138
2 000 - 2 200	608	/	{39}	114	{45}	{28}	{53}	63	54	50	162
2 200 - 2 400	713	/	/	200	62	{39}	57	74	62	45	165
2 400 - 2 600	777	/	/	195	94	68	67	85	65	54	149
2 600 - 2 800	851	/	/	176	156	79	70	95	70	59	146
2 800 - 3 000	890	/	/	{84}	243	117	88	91	71	49	146
3 000 - 3 200	936	/	/	{48}	252	149	123	98	73	61	132
3 200 - 3 400	899	/	/	/	164	203	145	116	86	64	119
3 400 - 3 600	899	/	/	/	104	269	147	118	93	59	109
3 600 - 3 800	846	/	/	/	{38}	223	164	131	98	67	125
3 800 - 4 000	765	/	/	/	{2}	149	178	132	95	69	121
4 000 - 4 200	655	/	/	/	/	69	173	128	84	75	119
4 200 - 4 400	586	/	/	/	/	{44}	151	115	97	61	117
4 400 - 4 600	510	/	/	/	/	{16}	95	119	91	75	114
4 600 - 4 800	462	/	/	/	/	/	{43}	127	92	80	115
4 800 - 5 000	390	/	/	/	/	/	{32}	96	82	57	123
5 000 UND MEHR	2 992	/	/	/	/	/	{36}	128	343	414	2 068
INSGESAMT	18 232	{125}	300	1 000	1 355	1 746	2 104	2 280	2 089	1 785	5 448

PROZENT

UNTER 400	2,6	/	/	/	{1,5}	{2,0}	2,1	2,6	2,6	3,5	3,3
400 - 600	2,4	/	/	/	{1,6}	{1,5}	{2,0}	2,4	2,8	2,7	2,9
600 - 800	2,7	/	/	/	/	{1,7}	2,6	2,8	3,0	3,1	3,3
800 - 1 000	2,3	{26,5}	/	/	{1,3}	{2,2}	{2,0}	2,3	2,2	2,2	2,5
1 000 - 1 200	2,7	{34,7}	/	/	/	{2,3}	2,8	2,7	2,8	2,6	2,4
1 200 - 1 400	2,9	/	{14,6}	/	{1,3}	{2,3}	3,5	3,3	2,7	2,7	2,6
1 400 - 1 600	3,2	/	{24,1}	{1,8}	{1,2}	{1,5}	3,0	3,5	3,8	2,5	3,3
1 600 - 1 800	2,9	/	{16,6}	{3,6}	{1,7}	{1,4}	2,6	2,9	2,9	3,0	3,1
1 800 - 2 000	2,8	/	{16,0}	{7,1}	{1,5}	{1,6}	{2,4}	2,3	2,7	2,6	2,5
2 000 - 2 200	3,3	/	{13,0}	11,4	{3,3}	{1,6}	{2,5}	2,8	2,6	2,8	3,0
2 200 - 2 400	3,9	/	/	20,0	4,6	{2,3}	2,7	3,3	3,0	2,5	3,0
2 400 - 2 600	4,3	/	/	19,5	6,9	3,9	3,2	3,7	3,1	3,0	2,7
2 600 - 2 800	4,7	/	/	17,6	11,5	4,5	3,3	4,2	3,4	3,3	2,7
2 800 - 3 000	4,9	/	/	{8,4}	17,9	6,7	4,2	4,0	3,4	2,8	2,7
3 000 - 3 200	5,1	/	/	{4,8}	18,6	8,5	5,9	4,3	3,5	3,4	2,4
3 200 - 3 400	4,9	/	/	/	12,1	11,6	6,9	5,1	4,1	3,6	2,2
3 400 - 3 600	4,9	/	/	/	7,7	15,4	7,0	5,2	4,4	3,3	2,0
3 600 - 3 800	4,6	/	/	/	{2,8}	12,8	7,8	5,7	4,7	3,8	2,3
3 800 - 4 000	4,2	/	/	/	{1,6}	8,5	8,5	5,8	4,6	3,9	2,2
4 000 - 4 200	3,6	/	/	/	/	3,9	8,2	5,6	4,0	4,2	2,2
4 200 - 4 400	3,2	/	/	/	/	{2,5}	7,2	5,0	4,6	3,4	2,1
4 400 - 4 600	2,8	/	/	/	/	{0,9}	4,5	5,2	4,4	4,2	2,1
4 600 - 4 800	2,5	/	/	/	/	/	{2,1}	5,6	4,4	4,5	2,1
4 800 - 5 000	2,1	/	/	/	/	/	{1,5}	4,2	3,9	3,2	2,3
5 000 UND MEHR	16,4	/	/	/	/	/	{1,7}	5,6	16,4	23,2	38,0
INSGESAMT	100	100	100	100	100	100	100	100	100	100	100

MONATLICHES BRUTTOEINKOMMEN DER NACHGEWIESENEN EINKOMMENSART JE BEZIEHER IN DM

UNTER 400	253	/	/	/	{266}	{254}	266	234	260	258	250
400 - 600	497	/	/	/	{513}	{485}	{490}	499	493	495	498
600 - 800	699	/	/	/	/	{686}	691	701	697	699	701
800 - 1 000	899	{905}	/	/	{910}	{896}	{915}	896	899	887	895
1 000 - 1 200	1 101	{1 104}	/	/	/	{1 102}	1 112	1 101	1 099	1 104	1 091
1 200 - 1 400	1 302	/	{1 312}	/	{1 296}	{1 298}	1 304	1 302	1 310	1 301	1 297
1 400 - 1 600	1 498	/	{1 507}	{1 507}	{1 523}	{1 508}	1 485	1 491	1 499	1 487	1 499
1 600 - 1 800	1 700	/	{1 701}	{1 704}	{1 699}	{1 696}	1 693	1 704	1 700	1 702	1 699
1 800 - 2 000	1 903	/	{1 909}	{1 902}	{1 918}	{1 905}	{1 912}	1 903	1 892	1 899	1 901
2 000 - 2 200	2 101	/	{2 093}	2 100	{2 110}	{2 096}	{2 108}	2 097	2 101	2 100	2 101
2 200 - 2 400	2 302	/	/	2 309	2 297	{2 299}	2 296	2 303	2 298	2 305	2 301
2 400 - 2 600	2 500	/	/	2 499	2 504	2 509	2 509	2 505	2 506	2 495	2 488
2 600 - 2 800	2 704	/	/	2 699	2 712	2 702	2 703	2 704	2 696	2 713	2 702
2 800 - 3 000	2 898	/	/	{2 893}	2 901	2 903	2 900	2 892	2 905	2 893	2 894
3 000 - 3 200	3 101	/	/	{3 070}	3 106	3 104	3 099	3 102	3 109	3 102	3 092
3 200 - 3 400	3 303	/	/	/	3 293	3 312	3 305	3 300	3 300	3 302	3 304
3 400 - 3 600	3 499	/	/	/	3 493	3 502	3 501	3 496	3 493	3 492	3 504
3 600 - 3 800	3 700	/	/	/	{3 703}	3 693	3 702	3 703	3 700	3 705	3 700
3 800 - 4 000	3 898	/	/	/	{3 881}	3 888	3 900	3 899	3 901	3 897	3 907
4 000 - 4 200	4 096	/	/	/	/	4 087	4 095	4 099	4 104	4 094	4 097
4 200 - 4 400	4 298	/	/	/	/	{4 283}	4 296	4 301	4 301	4 299	4 302
4 400 - 4 600	4 501	/	/	/	/	{4 491}	4 492	4 502	4 504	4 501	4 506
4 600 - 4 800	4 697	/	/	/	/	/	{4 686}	4 696	4 700	4 690	4 705
4 800 - 5 000	4 895	/	/	/	/	/	{4 892}	4 884	4 903	4 906	4 894
5 000 UND MEHR	6 778	/	/	/	/	/	{5 333}	5 428	5 502	5 781	7 300
INSGESAMT	3 388	{996}	1 578	2 333	2 755	2 999	3 049	3 103	3 291	3 475	4 276

4 EINKOMMENSBEZIEHER NACH GROSSENKLASSEN DES NACHGEWIESENEN BRUTTOEINKOMMENS
UND MONATLICHEM HAUSHALTSNETTOEINKOMMEN

4.3 BRUTTOEINKOMMEN AUS UNSELBSTAENDIGER ARBEIT

4.3.2 EINKOMMENSBEZIEHER: BEAMTER

MONATLICHES BRUTTOEINKOMMEN DER NACHGEWIESENEN EINKOMMENSART VON ... BIS UNTER ... DM	EIN- KOMMENS- BEZIEHER INSGE- SAMT	MONATLICHES HAUSHALTSNETTOEINKOMMEN VON ... BIS UNTER ... DM									
		UNTER	1 000	1 500	2 000	2 500	3 000	3 500	4 000	4 500	5 000
		1 000	1 500	2 000	2 500	3 000	3 500	4 000	4 500	5 000	25 000
1 000											
UNTER 400	/	/	/	/	/	/	/	/	/	/	/
400 - 600	/	/	/	/	/	/	/	/	/	/	/
600 - 800	(12)	/	/	/	/	/	/	/	/	/	/
800 - 1 000	(15)	/	/	/	/	/	/	/	/	/	/
1 000 - 1 200	48	/	/	/	/	/	/	/	/	/	(16)
1 200 - 1 400	48	/	/	/	/	/	/	/	/	/	(16)
1 400 - 1 600	(38)	/	/	/	/	/	/	/	/	/	(9)
1 600 - 1 800	43	/	/	/	/	/	/	/	/	/	(21)
1 800 - 2 000	57	/	/	/	/	/	/	/	/	/	(25)
2 000 - 2 200	101	/	/	(13)	(12)	/	/	(11)	/	/	39
2 200 - 2 400	96	/	/	/	(13)	/	(9)	(16)	(10)	/	(27)
2 400 - 2 600	126	/	/	/	(23)	(20)	(13)	(18)	(15)	(12)	(24)
2 600 - 2 800	160	/	/	/	(20)	(26)	(26)	(21)	(18)	(16)	31
2 800 - 3 000	145	/	/	/	/	26	(21)	23	(19)	(13)	38
3 000 - 3 200	128	/	/	/	/	(15)	25	22	(17)	(15)	32
3 200 - 3 400	110	/	/	/	/	(8)	(18)	21	(17)	(13)	34
3 400 - 3 600	107	/	/	/	/	/	(20)	(14)	20	(13)	35
3 600 - 3 800	101	/	/	/	/	/	(12)	(17)	(17)	(14)	38
3 800 - 4 000	99	/	/	/	/	/	(8)	(14)	(16)	(14)	45
4 000 - 4 200	97	/	/	/	/	/	/	(13)	(15)	(15)	46
4 200 - 4 400	102	/	/	/	/	/	/	(6)	(15)	(18)	57
4 400 - 4 600	77	/	/	/	/	/	/	/	(9)	(10)	53
4 600 - 4 800	84	/	/	/	/	/	/	/	(9)	(14)	52
4 800 - 5 000	66	/	/	/	/	/	/	/	/	(9)	50
5 000 UND MEHR	284	/	/	/	/	/	/	/	(10)	(17)	251
INSGESAMT	2 155	/	(19)	(43)	90	136	200	234	236	238	954

PROZENT

UNTER 400	/	/	/	/	/	/	/	/	/	/	/
400 - 600	/	/	/	/	/	/	/	/	/	/	/
600 - 800	(0,6)	/	/	/	/	/	/	/	/	/	/
800 - 1 000	(0,7)	/	/	/	/	/	/	/	/	/	/
1 000 - 1 200	2,2	/	/	/	/	/	/	/	/	/	(1,7)
1 200 - 1 400	2,2	/	/	/	/	/	/	/	/	/	(1,7)
1 400 - 1 600	(1,8)	/	/	/	/	/	/	/	/	/	(0,9)
1 600 - 1 800	2,0	/	/	/	/	/	/	/	/	/	(2,2)
1 800 - 2 000	2,7	/	/	/	/	/	/	/	/	/	(2,6)
2 000 - 2 200	4,7	/	/	(30,7)	(13,7)	/	/	(4,5)	/	/	4,1
2 200 - 2 400	4,4	/	/	/	(14,5)	/	(4,4)	(7,0)	(4,3)	/	(2,9)
2 400 - 2 600	5,8	/	/	/	(26,0)	(14,8)	(6,5)	(7,7)	(6,3)	(5,1)	(2,5)
2 600 - 2 800	7,4	/	/	/	(22,3)	(19,2)	(13,2)	(8,8)	(7,8)	(7,4)	3,2
2 800 - 3 000	6,7	/	/	/	/	19,4	(10,6)	10,0	(7,9)	(5,3)	4,0
3 000 - 3 200	6,0	/	/	/	/	(10,8)	12,3	9,4	(7,0)	(6,4)	3,4
3 200 - 3 400	5,1	/	/	/	/	(6,0)	(8,8)	8,8	(7,2)	(5,4)	3,5
3 400 - 3 600	5,0	/	/	/	/	/	(10,0)	(6,2)	8,3	(5,6)	3,7
3 600 - 3 800	4,7	/	/	/	/	/	(6,1)	(7,3)	(7,3)	(5,8)	4,0
3 800 - 4 000	4,6	/	/	/	/	/	(3,9)	(6,0)	(6,7)	(5,8)	4,7
4 000 - 4 200	4,5	/	/	/	/	/	/	(5,5)	(6,3)	(6,5)	4,8
4 200 - 4 400	4,7	/	/	/	/	/	/	(2,7)	(6,4)	(7,5)	6,0
4 400 - 4 600	3,6	/	/	/	/	/	/	/	(3,7)	(4,1)	5,5
4 600 - 4 800	3,9	/	/	/	/	/	/	/	(3,9)	(5,9)	5,5
4 800 - 5 000	3,1	/	/	/	/	/	/	/	/	(3,8)	5,2
5 000 UND MEHR	13,2	/	/	/	/	/	/	/	(4,4)	(7,3)	26,3
INSGESAMT	100	100	100	100	100	100	100	100	100	100	100

MONATLICHES BRUTTOEINKOMMEN DER NACHGEWIESENEN EINKOMMENSART JE BEZIEHER IN DM

UNTER 400	/	/	/	/	/	/	/	/	/	/	/
400 - 600	/	/	/	/	/	/	/	/	/	/	/
600 - 800	(701)	/	/	/	/	/	/	/	/	/	/
800 - 1 000	(908)	/	/	/	/	/	/	/	/	/	/
1 000 - 1 200	1 116	/	/	/	/	/	/	/	/	/	(1 116)
1 200 - 1 400	1 299	/	/	/	/	/	/	/	/	/	(1 299)
1 400 - 1 600	(1 502)	/	/	/	/	/	/	/	/	/	(1 492)
1 600 - 1 800	1 702	/	/	/	/	/	/	/	/	/	(1 700)
1 800 - 2 000	1 903	/	/	/	/	/	/	/	/	/	(1 908)
2 000 - 2 200	2 098	/	/	(2 072)	(2 119)	/	/	(2 097)	/	/	2 094
2 200 - 2 400	2 303	/	/	/	(2 327)	/	(2 319)	(2 297)	(2 284)	/	(2 300)
2 400 - 2 600	2 504	/	/	/	(2 499)	(2 520)	(2 501)	(2 497)	(2 496)	(2 517)	(2 499)
2 600 - 2 800	2 697	/	/	/	(2 679)	(2 697)	(2 704)	(2 702)	(2 689)	(2 696)	2 704
2 800 - 3 000	2 894	/	/	/	/	2 887	(2 894)	2 887	(2 902)	(2 892)	2 900
3 000 - 3 200	3 104	/	/	/	/	(3 109)	3 100	3 106	(3 113)	(3 113)	3 096
3 200 - 3 400	3 292	/	/	/	/	(3 287)	(3 277)	3 289	(3 304)	(3 289)	3 300
3 400 - 3 600	3 499	/	/	/	/	/	(3 496)	(3 492)	3 500	(3 499)	3 508
3 600 - 3 800	3 700	/	/	/	/	/	(3 693)	(3 694)	(3 706)	(3 713)	3 699
3 800 - 4 000	3 905	/	/	/	/	/	(3 909)	(3 891)	(3 905)	(3 903)	3 909
4 000 - 4 200	4 099	/	/	/	/	/	/	(4 099)	(4 097)	(4 092)	4 102
4 200 - 4 400	4 306	/	/	/	/	/	/	(4 312)	(4 301)	(4 300)	4 308
4 400 - 4 600	4 502	/	/	/	/	/	/	/	(4 496)	(4 487)	4 507
4 600 - 4 800	4 704	/	/	/	/	/	/	/	(4 701)	(4 718)	4 703
4 800 - 5 000	4 892	/	/	/	/	/	/	/	/	(4 888)	4 892
5 000 UND MEHR	6 019	/	/	/	/	/	/	/	(5 541)	(5 654)	6 079
INSGESAMT	3 473	/	(1 311)	(1 763)	2 364	2 670	2 985	3 079	3 326	3 458	4 063

4 EINKOMMENSBEZIEHER NACH GROSSENKLASSEN DES NACHGEWIESENEN BRUTTOEINKOMMENS
UND MONATLICHEM HAUSHALTSNETTOEINKOMMEN

4.3 BRUTTOEINKOMMEN AUS UNSELBSTAENDIGER ARBEIT

4.3.3 EINKOMMENSBEZIEHER: ANGESTELLTER

MONATLICHES BRUTTOEINKOMMEN DER NACHGEWIESENEN EINKOMMENSART VON ... BIS UNTER ... DM	EINKOMMENSBEZIEHER INSGESAMT	MONATLICHES HAUSHALTSNETTOEINKOMMEN VON ... BIS UNTER ... DM									
		UNTER 1 000	1 000 - 1 500	1 500 - 2 000	2 000 - 2 500	2 500 - 3 000	3 000 - 3 500	3 500 - 4 000	4 000 - 4 500	4 500 - 5 000	5 000 - 25 000
UNTER 400	253	/	/	/	/	(15)	(22)	(28)	(29)	(28)	112
400 - 600	284	/	/	/	/	(17)	(24)	(36)	(26)	(29)	123
600 - 800	336	/	/	/	/	(26)	(33)	44	(34)	(34)	130
800 - 1 000	287	/	/	/	/	(20)	(32)	(38)	(33)	(23)	95
1 000 - 1 200	330	/	/	/	/	(29)	(47)	(34)	41	(34)	102
1 200 - 1 400	408	/	/	(18)	(22)	(23)	57	55	58	36	115
1 400 - 1 600	444	/	(25)	(16)	(19)	(24)	(44)	55	58	41	160
1 600 - 1 800	391	/	/	(22)	(17)	(20)	(38)	49	54	42	129
1 800 - 2 000	305	/	/	(26)	/	(18)	(32)	(30)	(25)	(37)	108
2 000 - 2 200	334	/	/	(37)	(30)	(19)	(32)	(42)	(31)	(27)	98
2 200 - 2 400	427	/	/	109	(23)	(24)	(34)	48	(45)	(27)	115
2 400 - 2 600	432	/	/	75	(41)	(34)	(41)	52	49	(41)	99
2 600 - 2 800	488	/	/	79	63	(35)	42	63	56	47	102
2 800 - 3 000	474	/	/	(49)	76	54	45	50	56	41	104
3 000 - 3 200	456	/	/	(27)	77	60	50	50	50	48	93
3 200 - 3 400	418	/	/	/	68	68	54	60	42	42	81
3 400 - 3 600	326	/	/	/	(35)	55	47	45	38	35	71
3 600 - 3 800	322	/	/	/	(22)	53	46	53	45	(30)	73
3 800 - 4 000	242	/	/	/	(12)	(34)	35	34	36	(33)	58
4 000 - 4 200	221	/	/	/	/	(25)	(35)	34	(27)	(31)	66
4 200 - 4 400	241	/	/	/	/	(16)	38	35	45	35	70
4 400 - 4 600	244	/	/	/	/	(12)	(21)	42	43	44	83
4 600 - 4 800	222	/	/	/	/	/	(20)	33	44	33	91
4 800 - 5 000	200	/	/	/	/	/	(15)	(24)	37	32	91
5 000 UND MEHR	1 455	/	/	/	/	/	(20)	(42)	101	168	1 122
INSGESAMT	9 540	(38)	145	501	578	684	903	1 074	1 105	1 020	3 492

PROZENT

UNTER 400	2,6	/	/	/	/	(2,2)	(2,4)	(2,6)	(2,6)	(2,8)	3,2
400 - 600	3,0	/	/	/	/	(2,5)	(2,6)	(3,4)	(2,4)	(2,8)	3,5
600 - 800	3,5	/	/	/	/	(3,7)	(3,6)	4,1	(3,1)	(3,3)	3,7
800 - 1 000	3,0	/	/	/	/	(3,0)	(3,5)	(3,5)	(3,0)	(2,2)	2,7
1 000 - 1 200	3,5	/	/	/	/	(4,2)	(5,2)	(3,2)	3,7	(3,3)	2,9
1 200 - 1 400	4,3	/	/	(3,5)	(3,8)	(3,3)	6,3	5,1	5,2	3,7	3,3
1 400 - 1 600	4,7	/	(17,4)	(3,6)	(3,3)	(3,4)	(4,9)	5,1	5,3	4,0	4,6
1 600 - 1 800	4,1	/	/	(4,4)	(3,0)	(2,9)	(4,2)	4,5	4,9	4,1	3,7
1 800 - 2 000	3,2	/	/	(5,1)	/	(2,6)	(3,5)	(2,8)	(2,3)	(3,6)	3,1
2 000 - 2 200	3,5	/	/	(7,5)	(5,3)	(2,8)	(3,6)	(3,9)	(2,8)	(2,7)	2,8
2 200 - 2 400	4,5	/	/	21,7	(3,9)	(3,6)	(3,8)	4,5	(4,1)	(2,6)	3,3
2 400 - 2 600	4,5	/	/	15,0	(7,1)	(4,9)	(4,5)	4,9	4,5	(4,0)	2,8
2 600 - 2 800	5,1	/	/	15,8	10,8	(5,2)	4,7	5,8	5,1	4,6	2,9
2 800 - 3 000	5,0	/	/	(9,7)	13,1	7,8	5,0	4,6	5,1	4,1	3,0
3 000 - 3 200	4,8	/	/	(5,4)	13,4	8,8	5,6	4,6	4,5	4,7	2,7
3 200 - 3 400	4,4	/	/	/	11,8	9,9	6,0	5,6	3,8	4,2	2,3
3 400 - 3 600	3,4	/	/	/	(6,1)	8,0	5,2	4,2	3,4	3,5	2,0
3 600 - 3 800	3,4	/	/	/	(3,9)	7,8	5,1	4,9	4,0	(3,0)	2,1
3 800 - 4 000	2,5	/	/	/	(2,0)	(5,0)	3,9	3,1	3,3	(3,2)	1,7
4 000 - 4 200	2,3	/	/	/	/	(3,6)	(3,9)	3,1	(2,4)	(3,0)	1,9
4 200 - 4 400	2,5	/	/	/	/	(2,4)	4,3	3,3	4,1	3,5	2,0
4 400 - 4 600	2,6	/	/	/	/	(1,7)	(2,3)	3,9	3,9	4,3	2,4
4 600 - 4 800	2,3	/	/	/	/	/	(2,2)	3,1	4,0	3,2	2,6
4 800 - 5 000	2,1	/	/	/	/	/	(1,7)	(2,2)	3,4	3,1	2,6
5 000 UND MEHR	15,3	/	/	/	/	/	(2,2)	(3,9)	9,2	16,5	32,1
INSGESAMT	100	100	100	100	100	100	100	100	100	100	100

MONATLICHES BRUTTOEINKOMMEN DER NACHGEWIESENEN EINKOMMENSART JE BEZIEHER IN DM

UNTER 400	307	/	/	/	/	(287)	(300)	(294)	(303)	(311)	315
400 - 600	503	/	/	/	/	(490)	(505)	(502)	(494)	(504)	507
600 - 800	695	/	/	/	/	(695)	(690)	697	(702)	(685)	696
800 - 1 000	898	/	/	/	/	(893)	(918)	(897)	(894)	(894)	895
1 000 - 1 200	1 101	/	/	/	/	(1 100)	(1 113)	(1 098)	1 098	(1 100)	1 098
1 200 - 1 400	1 303	/	/	(1 302)	(1 291)	(1 300)	1 286	1 307	1 310	1 300	1 308
1 400 - 1 600	1 492	/	(1 489)	(1 503)	(1 484)	(1 497)	(1 502)	1 482	1 484	1 493	1 495
1 600 - 1 800	1 701	/	/	(1 694)	(1 723)	(1 719)	(1 702)	1 698	1 702	1 692	1 700
1 800 - 2 000	1 899	/	/	(1 889)	/	(1 906)	(1 906)	(1 905)	(1 896)	(1 891)	1 897
2 000 - 2 200	2 103	/	/	(2 118)	(2 111)	(2 096)	(2 101)	(2 093)	(2 087)	(2 102)	2 102
2 200 - 2 400	2 300	/	/	2 305	(2 302)	(2 296)	(2 286)	2 300	(2 303)	(2 292)	2 303
2 400 - 2 600	2 498	/	/	2 490	(2 507)	(2 508)	(2 508)	2 502	2 496	(2 497)	2 490
2 600 - 2 800	2 702	/	/	2 683	2 710	(2 711)	2 711	2 702	2 701	2 701	2 704
2 800 - 3 000	2 896	/	/	(2 896)	2 895	2 890	2 903	2 888	2 897	2 900	2 899
3 000 - 3 200	3 094	/	/	(3 072)	3 093	3 097	3 100	3 097	3 094	3 091	3 095
3 200 - 3 400	3 296	/	/	/	3 300	3 302	3 290	3 297	3 292	3 298	3 292
3 400 - 3 600	3 493	/	/	/	(3 476)	3 499	3 499	3 493	3 496	3 494	3 490
3 600 - 3 800	3 698	/	/	/	(3 682)	3 694	3 710	3 696	3 700	(3 695)	3 699
3 800 - 4 000	3 893	/	/	/	(3 891)	(3 885)	3 902	3 885	3 897	(3 896)	3 894
4 000 - 4 200	4 099	/	/	/	/	(4 094)	(4 106)	4 098	(4 100)	(4 102)	4 096
4 200 - 4 400	4 300	/	/	/	/	(4 294)	4 297	4 305	4 302	4 301	4 301
4 400 - 4 600	4 495	/	/	/	/	(4 476)	4 491	4 495	4 501	4 500	4 494
4 600 - 4 800	4 699	/	/	/	/	/	(4 700)	4 695	4 697	4 697	4 701
4 800 - 5 000	4 899	/	/	/	/	/	(4 895)	(4 886)	4 891	4 904	4 905
5 000 UND MEHR	6 701	/	/	/	/	/	(5 382)	(5 601)	5 553	5 663	7 026
INSGESAMT	3 128	(916)	1 433	2 249	2 578	2 658	2 617	2 683	2 905	3 149	3 866

4 EINKOMMENSBEZIEHER NACH GROESSENKLASSEN DES NACHGEWIESENEN BRUTTOEINKOMMENS
UND MONATLICHEM HAUSHALTSNETTOEINKOMMEN

4.3 BRUTTOEINKOMMEN AUS UNSELBSTAENDIGER ARBEIT

4.3.4 EINKOMMENSBEZIEHER: ARBEITER

MONATLICHES BRUTTO- EINKOMMEN DER NACHGEWIESENEN EIN- KOMMENSART VON ... BIS UNTER ... DM	EIN- KOMMENS- BEZIEHER INSGE- SAMT	MONATLICHES HAUSHALTSNETTOEINKOMMEN VON ... BIS UNTER ... DM									
		UNTER	1 000	1 500	2 000	2 500	3 000	3 500	4 000	4 500	5 000
		1 000	1 500	2 000	2 500	3 000	3 500	4 000	4 500	5 000	25 000
1 000											
UNTER 400	228	/	/	/	/	(27)	(33)	(22)	(22)	(19)	67
400 - 600	272	/	/	/	/	(26)	(33)	(36)	(32)	(25)	81
600 - 800	256	/	/	/	/	(21)	(29)	(37)	(34)	(26)	73
800 - 1 000	202	/	/	/	/	(21)	(22)	(27)	(28)	(16)	59
1 000 - 1 200	205	/	/	/	/	(20)	(24)	(26)	(18)	(16)	(33)
1 200 - 1 400	198	/	/	/	/	(21)	(31)	(29)	(18)	(14)	(39)
1 400 - 1 600	197	/	/	/	/	/	(27)	(29)	(15)	/	(35)
1 600 - 1 800	203	/	/	/	/	(29)	(24)	(19)	(20)	/	(41)
1 800 - 2 000	202	/	/	/	/	(24)	(25)	(21)	(20)	(21)	(32)
2 000 - 2 200	302	/	/	(56)	(42)	(29)	(32)	(27)	(24)	(18)	(54)
2 200 - 2 400	370	/	/	(83)	(62)	(37)	(41)	(38)	(30)	(29)	(50)
2 400 - 2 600	482	/	/	(82)	(74)	(67)	69	(55)	(41)	(33)	(61)
2 600 - 2 800	553	/	/	(69)	89	109	95	76	(46)	(32)	68
2 800 - 3 000	652	/	/	/	125	113	107	100	69	(36)	81
3 000 - 3 200	657	/	/	/	(90)	129	122	104	68	(52)	83
3 200 - 3 400	533	/	/	/	(41)	119	105	91	63	(47)	67
3 400 - 3 600	442	/	/	/	/	76	84	79	64	(39)	75
3 600 - 3 800	335	/	/	/	/	(51)	74	57	(47)	(34)	(61)
3 800 - 4 000	230	/	/	/	/	(22)	(43)	56	(39)	(18)	(51)
4 000 - 4 200	154	/	/	/	/	/	(18)	(34)	(31)	(17)	(44)
4 200 - 4 400	91	/	/	/	/	/	(17)	(13)	(21)	(15)	(21)
4 400 - 4 600	65	/	/	/	/	/	/	/	(15)	/	(19)
4 600 - 4 800	63	/	/	/	/	/	/	/	/	/	(21)
4 800 - 5 000	(38)	/	/	/	/	/	/	/	/	/	(16)
5 000 UND MEHR	78	/	/	/	/	/	/	/	/	/	(45)
INSGESAMT	7 038	/	(117)	468	697	974	1 073	1 017	797	565	1 277
PROZENT											
UNTER 400	3,2	/	/	/	/	(2,7)	(3,0)	(2,2)	(2,8)	(3,4)	5,2
400 - 600	3,9	/	/	/	/	(2,7)	(3,1)	(3,5)	(4,1)	(4,5)	6,3
600 - 800	3,6	/	/	/	/	(2,2)	(2,7)	(3,6)	(4,2)	(4,6)	5,8
800 - 1 000	2,9	/	/	/	/	(2,2)	(2,1)	(2,6)	(3,5)	(2,9)	4,6
1 000 - 1 200	2,9	/	/	/	/	(2,1)	(2,2)	(2,8)	(2,3)	(2,9)	(2,6)
1 200 - 1 400	2,8	/	/	/	/	(2,1)	(2,9)	(2,9)	(2,2)	(2,5)	(3,1)
1 400 - 1 600	2,8	/	/	/	/	/	(2,5)	(2,9)	(1,8)	/	(2,7)
1 600 - 1 800	2,9	/	/	/	/	(2,9)	(2,3)	(1,9)	(2,5)	/	(3,2)
1 800 - 2 000	2,9	/	/	/	/	(2,5)	(2,3)	(2,0)	(2,5)	(3,7)	(2,5)
2 000 - 2 200	4,3	/	/	(12,0)	(6,0)	(2,9)	(3,0)	(2,6)	(3,0)	(3,1)	(4,2)
2 200 - 2 400	5,3	/	/	(17,8)	(8,9)	(3,8)	(3,8)	(3,8)	(3,8)	(5,1)	(3,9)
2 400 - 2 600	6,9	/	/	(17,4)	(10,6)	(6,9)	6,5	(5,4)	(5,1)	(5,8)	(4,8)
2 600 - 2 800	8,3	/	/	(14,7)	12,8	11,2	8,8	7,4	(5,8)	(5,6)	5,4
2 800 - 3 000	9,3	/	/	/	18,0	11,6	10,0	9,8	8,6	(6,4)	6,4
3 000 - 3 200	9,3	/	/	/	(12,9)	13,3	11,5	10,2	8,6	(9,2)	6,5
3 200 - 3 400	7,6	/	/	/	(5,9)	12,2	9,7	9,0	7,9	(8,4)	5,3
3 400 - 3 600	6,3	/	/	/	/	7,8	7,9	7,8	8,1	(6,9)	5,9
3 600 - 3 800	4,8	/	/	/	/	(5,3)	6,9	5,6	(5,9)	(6,0)	(4,8)
3 800 - 4 000	3,3	/	/	/	/	(2,2)	(4,0)	5,5	(4,9)	(3,2)	(4,0)
4 000 - 4 200	2,2	/	/	/	/	/	(1,7)	(3,4)	(3,9)	(3,1)	(3,4)
4 200 - 4 400	1,3	/	/	/	/	/	(1,6)	(1,3)	(2,7)	(2,6)	(1,6)
4 400 - 4 600	0,9	/	/	/	/	/	/	/	(1,9)	/	(1,5)
4 600 - 4 800	0,9	/	/	/	/	/	/	(1,5)	/	/	(1,6)
4 800 - 5 000	(0,5)	/	/	/	/	/	/	/	/	/	(1,2)
5 000 UND MEHR	1,1	/	/	/	/	/	/	/	/	/	(3,6)
INSGESAMT	100	100	100	100	100	100	100	100	100	100	100
MONATLICHES BRUTTOEINKOMMEN DER NACHGEWIESENEN EINKOMMENSART JE BEZIEHER IN DM											
UNTER 400	288	/	/	/	/	(248)	(275)	(298)	(295)	(307)	301
400 - 600	498	/	/	/	/	(488)	(489)	(494)	(498)	(487)	505
600 - 800	699	/	/	/	/	(702)	(685)	(691)	(698)	(699)	703
800 - 1 000	900	/	/	/	/	(898)	(911)	(903)	(901)	(890)	890
1 000 - 1 200	1 105	/	/	/	/	(1 117)	(1 109)	(1 110)	(1 101)	(1 093)	(1 096)
1 200 - 1 400	1 294	/	/	/	/	(1 279)	(1 318)	(1 291)	(1 300)	(1 305)	(1 286)
1 400 - 1 600	1 498	/	/	/	/	/	(1 493)	(1 499)	(1 506)	/	(1 502)
1 600 - 1 800	1 700	/	/	/	/	(1 690)	(1 692)	(1 693)	(1 700)	/	(1 699)
1 800 - 2 000	1 859	/	/	/	/	(1 908)	(1 905)	(1 899)	(1 884)	(1 909)	(1 905)
2 000 - 2 200	2 103	/	/	(2 117)	(2 093)	(2 104)	(2 104)	(2 099)	(2 112)	(2 099)	(2 102)
2 200 - 2 400	2 298	/	/	(2 295)	(2 293)	(2 292)	(2 293)	(2 305)	(2 306)	(2 309)	(2 304)
2 400 - 2 600	2 503	/	/	(2 495)	(2 512)	(2 506)	2 509	(2 508)	(2 503)	(2 491)	(2 498)
2 600 - 2 800	2 703	/	/	(2 684)	2 700	2 705	2 704	2 714	(2 696)	(2 708)	2 709
2 800 - 3 000	2 902	/	/	/	2 894	2 904	2 898	2 907	2 908	(2 908)	2 904
3 000 - 3 200	3 099	/	/	/	(3 099)	3 092	3 104	3 098	3 100	(3 101)	3 103
3 200 - 3 400	3 293	/	/	/	(3 292)	3 293	3 287	3 291	3 297	(3 292)	3 300
3 400 - 3 600	3 496	/	/	/	/	3 486	3 495	3 492	3 495	(3 502)	3 510
3 600 - 3 800	3 692	/	/	/	/	(3 683)	3 698	3 701	(3 693)	(3 685)	(3 689)
3 800 - 4 000	3 897	/	/	/	/	(3 898)	(3 903)	3 891	(3 898)	(3 880)	(3 904)
4 000 - 4 200	4 093	/	/	/	/	/	(4 082)	(4 100)	(4 091)	(4 092)	(4 097)
4 200 - 4 400	4 308	/	/	/	/	/	(4 309)	(4 311)	(4 313)	(4 303)	(4 303)
4 400 - 4 600	4 500	/	/	/	/	/	/	/	(4 497)	/	(4 503)
4 600 - 4 800	4 711	/	/	/	/	/	/	(4 704)	/	/	(4 724)
4 800 - 5 000	(4 897)	/	/	/	/	/	/	/	/	/	(4 899)
5 000 UND MEHR	5 554	/	/	/	/	/	/	/	/	/	(5 728)
INSGESAMT	2 547	/	(1 351)	2 114	2 469	2 620	2 658	2 699	2 717	2 674	2 500

4 EINKOMMENSBEZIEHER NACH GROSSENKLASSEN DES NACHGEWIESENEN BRUTTOEINKOMMENS UND MONATLICHEM HAUSHALTSNETTOEINKOMMEN

4.3 BRUTTOEINKOMMEN AUS UNSELBSTAENDIGER ARBEIT

4.3.5 EINKOMMENSBEZIEHER: NICHTERWERBSTAETIGER (EINSCHL. ARBEITSLOSER)

MONATLICHES (BRUTTO-)EINKOMMEN DER NACHGEWIESENEN EINKOMMENSART VON ... BIS UNTER ... DM	EINKOMMENSBEZIEHER INSGESAMT	MONATLICHES HAUSHALTSNETTOEINKOMMEN VON ... BIS UNTER ... DM									
		UNTER 1 000	1 000 - 1 500	1 500 - 2 000	2 000 - 2 500	2 500 - 3 000	3 000 - 3 500	3 500 - 4 000	4 000 - 4 500	4 500 - 5 000	5 000 - 25 000
		1 000	1 500	2 000	2 500	3 000	3 500	4 000	4 500	5 000	25 000

1 000

UNTER 400	1 119	(58)	(83)	79	72	110	113	122	103	97	283
400 - 600	208	/	(25)	/	(20)	(22)	(22)	(12)	(22)	(15)	36
600 - 800	132	/	/	/	/	(14)	(17)	/	/	/	(17)
800 - 1 000	87	/	/	/	/	/	/	/	/	/	(13)
1 000 - 1 200	72	/	/	/	/	/	(11)	/	/	/	/
1 200 - 1 400	(38)	/	/	/	/	/	/	/	/	/	/
1 400 - 1 600	(15)	/	/	/	/	/	/	/	/	/	/
1 600 - 1 800	(20)	/	/	/	/	/	/	/	/	/	/
1 800 - 2 000	/	/	/	/	/	/	/	/	/	/	/
2 000 - 2 200	/	/	/	/	/	/	/	/	/	/	/
2 200 - 2 400	/	/	/	/	/	/	/	/	/	/	/
2 400 - 2 600	/	/	/	/	/	/	/	/	/	/	/
2 600 - 2 800	/	/	/	/	/	/	/	/	/	/	/
2 800 - 3 000	/	/	/	/	/	/	/	/	/	/	/
3 000 - 3 200	/	/	/	/	/	/	/	/	/	/	/
3 200 - 3 400	/	/	/	/	/	/	/	/	/	/	/
3 400 - 3 600	/	/	/	/	/	/	/	/	/	/	/
3 600 - 3 800	/	/	/	/	/	/	/	/	/	/	/
3 800 - 4 000	/	/	/	/	/	/	/	/	/	/	/
4 000 - 4 200	/	/	/	/	/	/	/	/	/	/	/
4 200 - 4 400	/	/	/	/	/	/	/	/	/	/	/
4 400 - 4 600	/	/	/	/	/	/	/	/	/	/	/
4 600 - 4 800	/	/	/	/	/	/	/	/	/	/	/
4 800 - 5 000	/	/	/	/	/	/	/	/	/	/	/
5 000 UND MEHR	/	/	/	/	/	/	/	/	/	/	/
INSGESAMT	1 738	(92)	158	133	143	181	183	166	151	137	393

PROZENT

UNTER 400	64,4	(62,9)	(52,7)	59,1	50,1	60,7	61,7	73,3	68,3	70,5	71,9
400 - 600	12,0	/	(15,8)	/	(14,3)	(12,0)	(12,2)	(7,2)	(14,3)	(11,1)	5,3
600 - 800	7,6	/	/	/	/	(7,8)	(9,4)	/	/	/	(4,2)
800 - 1 000	5,0	/	/	/	/	/	/	/	/	/	(3,3)
1 000 - 1 200	4,2	/	/	/	/	/	(6,2)	/	/	/	/
1 200 - 1 400	(2,2)	/	/	/	/	/	/	/	/	/	/
1 400 - 1 600	(1,1)	/	/	/	/	/	/	/	/	/	/
1 600 - 1 800	(1,2)	/	/	/	/	/	/	/	/	/	/
1 800 - 2 000	/	/	/	/	/	/	/	/	/	/	/
2 000 - 2 200	/	/	/	/	/	/	/	/	/	/	/
2 200 - 2 400	/	/	/	/	/	/	/	/	/	/	/
2 400 - 2 600	/	/	/	/	/	/	/	/	/	/	/
2 600 - 2 800	/	/	/	/	/	/	/	/	/	/	/
2 800 - 3 000	/	/	/	/	/	/	/	/	/	/	/
3 000 - 3 200	/	/	/	/	/	/	/	/	/	/	/
3 200 - 3 400	/	/	/	/	/	/	/	/	/	/	/
3 400 - 3 600	/	/	/	/	/	/	/	/	/	/	/
3 600 - 3 800	/	/	/	/	/	/	/	/	/	/	/
3 800 - 4 000	/	/	/	/	/	/	/	/	/	/	/
4 000 - 4 200	/	/	/	/	/	/	/	/	/	/	/
4 200 - 4 400	/	/	/	/	/	/	/	/	/	/	/
4 400 - 4 600	/	/	/	/	/	/	/	/	/	/	/
4 600 - 4 800	/	/	/	/	/	/	/	/	/	/	/
4 800 - 5 000	/	/	/	/	/	/	/	/	/	/	/
5 000 UND MEHR	/	/	/	/	/	/	/	/	/	/	/
INSGESAMT	100	100	100	100	100	100	100	100	100	100	100

MONATLICHES BRUTTOEINKOMMEN DER NACHGEWIESENEN EINKOMMENSART JE BEZIEHER IN DM

UNTER 400	196	(192)	(209)	207	196	192	192	188	202	196	193
400 - 600	482	/	(502)	/	(481)	(484)	(480)	(464)	(484)	(490)	479
600 - 800	686	/	/	/	/	(700)	(704)	/	/	/	(664)
800 - 1 000	891	/	/	/	/	/	/	/	/	/	(884)
1 000 - 1 200	1 090	/	/	/	/	/	(1 084)	/	/	/	/
1 200 - 1 400	(1 293)	/	/	/	/	/	/	/	/	/	/
1 400 - 1 600	(1 482)	/	/	/	/	/	/	/	/	/	/
1 600 - 1 800	(1 686)	/	/	/	/	/	/	/	/	/	/
1 800 - 2 000	/	/	/	/	/	/	/	/	/	/	/
2 000 - 2 200	/	/	/	/	/	/	/	/	/	/	/
2 200 - 2 400	/	/	/	/	/	/	/	/	/	/	/
2 400 - 2 600	/	/	/	/	/	/	/	/	/	/	/
2 600 - 2 800	/	/	/	/	/	/	/	/	/	/	/
2 800 - 3 000	/	/	/	/	/	/	/	/	/	/	/
3 000 - 3 200	/	/	/	/	/	/	/	/	/	/	/
3 200 - 3 400	/	/	/	/	/	/	/	/	/	/	/
3 400 - 3 600	/	/	/	/	/	/	/	/	/	/	/
3 600 - 3 800	/	/	/	/	/	/	/	/	/	/	/
3 800 - 4 000	/	/	/	/	/	/	/	/	/	/	/
4 000 - 4 200	/	/	/	/	/	/	/	/	/	/	/
4 200 - 4 400	/	/	/	/	/	/	/	/	/	/	/
4 400 - 4 600	/	/	/	/	/	/	/	/	/	/	/
4 600 - 4 800	/	/	/	/	/	/	/	/	/	/	/
4 800 - 5 000	/	/	/	/	/	/	/	/	/	/	/
5 000 UND MEHR	/	/	/	/	/	/	/	/	/	/	/
INSGESAMT	456	(348)	459	455	535	486	450	431	434	410	476

4 EINKOMMENSBEZIEHER NACH GROESSENKlassen DES NACHGewIESENEN BRUTTOEINKOMMENS
UND MONATLICHEM HAUSHALTSNETTOEINKOMMEN

4.4 BRUTTOEINKOMMEN AUS VERMOEGEN

4.4.1 EINKOMMENSBEZIEHER: INSGESAMT

MONATLICHES BRUTTO- EINKOMMEN DER NACHGewIESENEN EIN- KOMMENSART VON ... BIS UNTER ... DM	EIN- KOMMENS- BEZIEHER INSGE- SAMT	MONATLICHES HAUSHALTSNETTOEINKOMMEN VON ... BIS UNTER ... DM									
		UNTER	1 000	1 500	2 000	2 500	3 000	3 500	4 000	4 500	5 000
		1 000	1 500	2 000	2 500	3 000	3 500	4 000	4 500	5 000	25 000

1 000

UNTER 400	13 611	927	1 978	2 384	2 042	1 741	1 422	1 116	786	493	721
400 - 600	2 900	/	(88)	205	279	363	400	363	326	270	593
600 - 800	2 188	/	/	(80)	131	171	229	285	266	260	733
800 - 1 000	1 319	/	/	(32)	(56)	(72)	89	123	153	158	624
1 000 - 1 200	708	/	/	/	(28)	(29)	(42)	68	73	59	374
1 200 - 1 400	390	/	/	/	/	(21)	(17)	(26)	(41)	(35)	222
1 400 - 1 600	245	/	/	/	/	/	/	(12)	(19)	(23)	160
1 600 - 1 800	151	/	/	/	/	/	/	/	/	/	94
1 800 - 2 000	127	/	/	/	/	/	/	/	/	/	85
2 000 - 2 200	84	/	/	/	/	/	/	/	/	/	59
2 200 - 2 400	62	/	/	/	/	/	/	/	/	/	43
2 400 - 2 600	(49)	/	/	/	/	/	/	/	/	/	(36)
2 600 - 2 800	(47)	/	/	/	/	/	/	/	/	/	(37)
2 800 - 3 000	(46)	/	/	/	/	/	/	/	/	/	(35)
3 000 - 3 200	(28)	/	/	/	/	/	/	/	/	/	(20)
3 200 - 3 400	(23)	/	/	/	/	/	/	/	/	/	(19)
3 400 - 3 600	(17)	/	/	/	/	/	/	/	/	/	(14)
3 600 - 3 800	(26)	/	/	/	/	/	/	/	/	/	(22)
3 800 - 4 000	/	/	/	/	/	/	/	/	/	/	/
4 000 - 4 200	(13)	/	/	/	/	/	/	/	/	/	/
4 200 - 4 400	/	/	/	/	/	/	/	/	/	/	/
4 400 - 4 600	/	/	/	/	/	/	/	/	/	/	/
4 600 - 4 800	/	/	/	/	/	/	/	/	/	/	/
4 800 - 5 000	/	/	/	/	/	/	/	/	/	/	/
5 000 UND MEHR	71	/	/	/	/	/	/	/	/	/	70
INSGESAMT	22 146	950	2 112	2 738	2 583	2 425	2 241	2 032	1 716	1 342	4 005

PROZENT

UNTER 400	61,5	97,6	93,7	87,1	79,0	71,8	63,5	54,9	45,7	36,7	18,0
400 - 600	13,1	/	(4,2)	7,5	10,8	15,0	17,8	17,9	19,0	20,1	14,8
600 - 800	9,9	/	/	(2,9)	5,1	7,0	10,2	14,0	15,6	19,4	18,3
800 - 1 000	6,0	/	/	(1,2)	(2,2)	(3,0)	4,0	6,1	8,9	11,8	15,6
1 000 - 1 200	3,2	/	/	/	(1,1)	(1,2)	(1,9)	3,3	4,3	4,4	9,3
1 200 - 1 400	1,8	/	/	/	/	(0,9)	(0,8)	(1,4)	(2,4)	(2,6)	5,5
1 400 - 1 600	1,1	/	/	/	/	/	/	(0,6)	(1,1)	(1,7)	4,0
1 600 - 1 800	0,7	/	/	/	/	/	/	/	/	/	2,3
1 800 - 2 000	0,6	/	/	/	/	/	/	/	/	/	2,1
2 000 - 2 200	0,4	/	/	/	/	/	/	/	/	/	1,5
2 200 - 2 400	0,3	/	/	/	/	/	/	/	/	/	1,1
2 400 - 2 600	(0,2)	/	/	/	/	/	/	/	/	/	(0,9)
2 600 - 2 800	(0,2)	/	/	/	/	/	/	/	/	/	(0,9)
2 800 - 3 000	(0,2)	/	/	/	/	/	/	/	/	/	(0,9)
3 000 - 3 200	(0,1)	/	/	/	/	/	/	/	/	/	(0,5)
3 200 - 3 400	(0,1)	/	/	/	/	/	/	/	/	/	(0,5)
3 400 - 3 600	(0,1)	/	/	/	/	/	/	/	/	/	(0,3)
3 600 - 3 800	(0,1)	/	/	/	/	/	/	/	/	/	(0,5)
3 800 - 4 000	/	/	/	/	/	/	/	/	/	/	/
4 000 - 4 200	(0,1)	/	/	/	/	/	/	/	/	/	/
4 200 - 4 400	/	/	/	/	/	/	/	/	/	/	/
4 400 - 4 600	/	/	/	/	/	/	/	/	/	/	/
4 600 - 4 800	/	/	/	/	/	/	/	/	/	/	/
4 800 - 5 000	/	/	/	/	/	/	/	/	/	/	/
5 000 UND MEHR	0,3	/	/	/	/	/	/	/	/	/	1,7
INSGESAMT	100	100	100	100	100	100	100	100	100	100	100

MONATLICHES BRUTTOEINKOMMEN DER NACHGewIESENEN EIN-KOMMENSART JE BEZIEHER IN DM

UNTER 400	101	39	62	80	95	110	121	129	150	162	174
400 - 600	496	/	(485)	491	484	491	502	501	502	501	505
600 - 800	694	/	/	(677)	687	687	691	692	692	698	699
800 - 1 000	887	/	/	(890)	(874)	(901)	879	883	889	882	890
1 000 - 1 200	1 092	/	/	/	(1 106)	(1 084)	(1 081)	1 100	1 093	1 095	1 091
1 200 - 1 400	1 287	/	/	/	/	(1 287)	(1 287)	(1 289)	(1 281)	(1 283)	1 289
1 400 - 1 600	1 493	/	/	/	/	/	/	(1 475)	(1 500)	(1 489)	1 493
1 600 - 1 800	1 692	/	/	/	/	/	/	/	/	/	1 695
1 800 - 2 000	1 894	/	/	/	/	/	/	/	/	/	1 897
2 000 - 2 200	2 100	/	/	/	/	/	/	/	/	/	2 100
2 200 - 2 400	2 290	/	/	/	/	/	/	/	/	/	2 295
2 400 - 2 600	(2 515)	/	/	/	/	/	/	/	/	/	(2 514)
2 600 - 2 800	(2 706)	/	/	/	/	/	/	/	/	/	(2 702)
2 800 - 3 000	(2 899)	/	/	/	/	/	/	/	/	/	(2 903)
3 000 - 3 200	(3 113)	/	/	/	/	/	/	/	/	/	(3 111)
3 200 - 3 400	(3 310)	/	/	/	/	/	/	/	/	/	(3 314)
3 400 - 3 600	(3 489)	/	/	/	/	/	/	/	/	/	(3 488)
3 600 - 3 800	(3 698)	/	/	/	/	/	/	/	/	/	(3 704)
3 800 - 4 000	/	/	/	/	/	/	/	/	/	/	/
4 000 - 4 200	(4 087)	/	/	/	/	/	/	/	/	/	/
4 200 - 4 400	/	/	/	/	/	/	/	/	/	/	/
4 400 - 4 600	/	/	/	/	/	/	/	/	/	/	/
4 600 - 4 800	/	/	/	/	/	/	/	/	/	/	/
4 800 - 5 000	/	/	/	/	/	/	/	/	/	/	/
5 000 UND MEHR	8 128	/	/	/	/	/	/	/	/	/	8 160
INSGESAMT	428	57	96	151	222	276	339	415	519	588	1 069

4 EINKOMMENSBEZIEHER NACH GROSSENKLASSEN DES NACHGEWIESENEN BRUTTOEINKOMMENS
UND MONATLICHEM HAUSHALTSNETTOEINKOMMEN

4.4 BRUTTOEINKOMMEN AUS VERMOEGEN

4.4.1.1 EINKOMMENSBEZIEHER: SELBSTAENDIGER 1)

MONATLICHES BRUTTO- EINKOMMEN DER NACHGEWIESENEN EIN- KOMMENSART VON ... BIS UNTER ... DM	EIN- KOMMENS- BEZIEHER INSGE- SAMT	MONATLICHES HAUSHALTSNETTOEINKOMMEN VON ... BIS UNTER ... DM									
		UNTER	1 000	1 500	2 000	2 500	3 000	3 500	4 000	4 500	5 000
		1 000	1 500	2 000	2 500	3 000	3 500	4 000	4 500	5 000	25 000

1 000

UNTER 400	507	/	/	(43)	(52)	(65)	61	66	(52)	(39)	109
400 - 600	246	/	/	/	/	(23)	(26)	(27)	(31)	(32)	86
600 - 800	216	/	/	/	/	/	(18)	(27)	(28)	(31)	92
800 - 1 000	181	/	/	/	/	/	/	/	(20)	(16)	106
1 000 - 1 200	125	/	/	/	/	/	/	/	/	/	95
1 200 - 1 400	73	/	/	/	/	/	/	/	/	/	(50)
1 400 - 1 600	(61)	/	/	/	/	/	/	/	/	/	(49)
1 600 - 1 800	(38)	/	/	/	/	/	/	/	/	/	(27)
1 800 - 2 000	(44)	/	/	/	/	/	/	/	/	/	(37)
2 000 - 2 200	(33)	/	/	/	/	/	/	/	/	/	(25)
2 200 - 2 400	(25)	/	/	/	/	/	/	/	/	/	(21)
2 400 - 2 600	(23)	/	/	/	/	/	/	/	/	/	(19)
2 600 - 2 800	(20)	/	/	/	/	/	/	/	/	/	(18)
2 800 - 3 000	(22)	/	/	/	/	/	/	/	/	/	/
3 000 - 3 200	/	/	/	/	/	/	/	/	/	/	/
3 200 - 3 400	/	/	/	/	/	/	/	/	/	/	/
3 400 - 3 600	/	/	/	/	/	/	/	/	/	/	/
3 600 - 3 800	/	/	/	/	/	/	/	/	/	/	/
3 800 - 4 000	/	/	/	/	/	/	/	/	/	/	/
4 000 - 4 200	/	/	/	/	/	/	/	/	/	/	/
4 200 - 4 400	/	/	/	/	/	/	/	/	/	/	/
4 400 - 4 600	/	/	/	/	/	/	/	/	/	/	/
4 600 - 4 800	/	/	/	/	/	/	/	/	/	/	/
4 800 - 5 000	/	/	/	/	/	/	/	/	/	/	(35)
5 000 UND MEHR	(35)	/	/	/	/	/	/	/	/	/	/
INSGESAMT	1 716	/	/	(59)	(76)	111	140	152	153	149	849

PROZENT

UNTER 400	29,5	/	/	(73,0)	(67,9)	(59,0)	43,4	43,6	(33,8)	(26,4)	12,8
400 - 600	14,3	/	/	/	/	(21,1)	(18,9)	(17,7)	(19,9)	(21,6)	10,1
600 - 800	12,6	/	/	/	/	/	(12,8)	(18,1)	(18,2)	(20,8)	10,9
800 - 1 000	10,6	/	/	/	/	/	/	/	(12,9)	(10,9)	12,5
1 000 - 1 200	7,3	/	/	/	/	/	/	/	/	/	11,2
1 200 - 1 400	4,3	/	/	/	/	/	/	/	/	/	(5,9)
1 400 - 1 600	(3,6)	/	/	/	/	/	/	/	/	/	(5,7)
1 600 - 1 800	(2,2)	/	/	/	/	/	/	/	/	/	(3,1)
1 800 - 2 000	(2,6)	/	/	/	/	/	/	/	/	/	(4,4)
2 000 - 2 200	(1,9)	/	/	/	/	/	/	/	/	/	(3,0)
2 200 - 2 400	(1,4)	/	/	/	/	/	/	/	/	/	(2,4)
2 400 - 2 600	(1,4)	/	/	/	/	/	/	/	/	/	(2,2)
2 600 - 2 800	(1,2)	/	/	/	/	/	/	/	/	/	(2,1)
2 800 - 3 000	(1,3)	/	/	/	/	/	/	/	/	/	/
3 000 - 3 200	/	/	/	/	/	/	/	/	/	/	/
3 200 - 3 400	/	/	/	/	/	/	/	/	/	/	/
3 400 - 3 600	/	/	/	/	/	/	/	/	/	/	/
3 600 - 3 800	/	/	/	/	/	/	/	/	/	/	/
3 800 - 4 000	/	/	/	/	/	/	/	/	/	/	/
4 000 - 4 200	/	/	/	/	/	/	/	/	/	/	/
4 200 - 4 400	/	/	/	/	/	/	/	/	/	/	/
4 400 - 4 600	/	/	/	/	/	/	/	/	/	/	/
4 600 - 4 800	/	/	/	/	/	/	/	/	/	/	/
4 800 - 5 000	/	/	/	/	/	/	/	/	/	/	/
5 000 UND MEHR	(2,0)	/	/	/	/	/	/	/	/	/	(4,1)
INSGESAMT	100	100	100	100	100	100	100	100	100	100	100

MONATLICHES BRUTTOEINKOMMEN DER NACHGEWIESENEN EINKOMMENSART JE BEZIEHER IN DM

UNTER 400	155	/	/	(135)	(119)	(131)	150	163	(180)	(193)	178
400 - 600	501	/	/	/	/	(507)	(495)	(489)	(514)	(504)	504
600 - 800	697	/	/	/	/	/	(713)	(694)	(701)	(703)	696
800 - 1 000	884	/	/	/	/	/	/	/	(879)	(881)	885
1 000 - 1 200	1 097	/	/	/	/	/	/	/	/	/	1 098
1 200 - 1 400	1 286	/	/	/	/	/	/	/	/	/	(1 287)
1 400 - 1 600	(1 497)	/	/	/	/	/	/	/	/	/	(1 501)
1 600 - 1 800	(1 697)	/	/	/	/	/	/	/	/	/	(1 706)
1 800 - 2 000	(1 898)	/	/	/	/	/	/	/	/	/	(1 901)
2 000 - 2 200	(2 095)	/	/	/	/	/	/	/	/	/	(2 090)
2 200 - 2 400	(2 289)	/	/	/	/	/	/	/	/	/	(2 293)
2 400 - 2 600	(2 530)	/	/	/	/	/	/	/	/	/	(2 528)
2 600 - 2 800	(2 702)	/	/	/	/	/	/	/	/	/	(2 701)
2 800 - 3 000	(2 909)	/	/	/	/	/	/	/	/	/	/
3 000 - 3 200	/	/	/	/	/	/	/	/	/	/	/
3 200 - 3 400	/	/	/	/	/	/	/	/	/	/	/
3 400 - 3 600	/	/	/	/	/	/	/	/	/	/	/
3 600 - 3 800	/	/	/	/	/	/	/	/	/	/	/
3 800 - 4 000	/	/	/	/	/	/	/	/	/	/	/
4 000 - 4 200	/	/	/	/	/	/	/	/	/	/	/
4 200 - 4 400	/	/	/	/	/	/	/	/	/	/	/
4 400 - 4 600	/	/	/	/	/	/	/	/	/	/	/
4 600 - 4 800	/	/	/	/	/	/	/	/	/	/	/
4 800 - 5 000	/	/	/	/	/	/	/	/	/	/	/
5 000 UND MEHR	(8 467)	/	/	/	/	/	/	/	/	/	(8 467)
INSGESAMT	1 066	/	/	(278)	(295)	447	605	544	652	753	1 595

1) EINSCHL. LANDWIRT.

4 EINKOMMENSBEZIEHER NACH GROESSENKLASSEN DES NACHGEWIESENEN BRUTTOEINKOMMENS UND MONATLICHEM HAUSHALTSNETTOEINKOMMEN

4.4 BRUTTOEINKOMMEN AUS VERMOEGEN

4.4.1.2 EINKOMMENSBEZIEHER: BEAMTER

MONATLICHES BRUTTOEINKOMMEN DER NACHGEWIESENEN EINKOMMENSART VON ... BIS UNTER ... DM	EINKOMMENSBEZIEHER INSGESAMT	MONATLICHES HAUSHALTSNETTOEINKOMMEN VON ... BIS UNTER ... DM									
		UNTER 1 000	1 000 - 1 500	1 500 - 2 000	2 000 - 2 500	2 500 - 3 000	3 000 - 3 500	3 500 - 4 000	4 000 - 4 500	4 500 - 5 000	5 000 - 25 000
		1 000	1 500	2 000	2 500	3 000	3 500	4 000	4 500	5 000	25 000
1 000											
UNTER 400	825	/	(19)	(40)	81	116	146	132	105	76	107
400 - 600	202	/	/	/	/	/	(19)	30	33	32	83
600 - 800	203	/	/	/	/	/	(17)	27	37	37	116
800 - 1 000	143	/	/	/	/	/	/	(13)	(17)	(6)	106
1 000 - 1 200	71	/	/	/	/	/	/	/	/	/	57
1 200 - 1 400	34	/	/	/	/	/	/	/	/	/	29
1 400 - 1 600	21	/	/	/	/	/	/	/	/	/	(19)
1 600 - 1 800	(11)	/	/	/	/	/	/	/	/	/	(11)
1 800 - 2 000	(6)	/	/	/	/	/	/	/	/	/	(6)
2 000 - 2 200	(5)	/	/	/	/	/	/	/	/	/	(5)
2 200 - 2 400	/	/	/	/	/	/	/	/	/	/	/
2 400 - 2 600	/	/	/	/	/	/	/	/	/	/	/
2 600 - 2 800	/	/	/	/	/	/	/	/	/	/	/
2 800 - 3 000	/	/	/	/	/	/	/	/	/	/	/
3 000 - 3 200	/	/	/	/	/	/	/	/	/	/	/
3 200 - 3 400	/	/	/	/	/	/	/	/	/	/	/
3 400 - 3 600	/	/	/	/	/	/	/	/	/	/	/
3 600 - 3 800	/	/	/	/	/	/	/	/	/	/	/
3 800 - 4 000	/	/	/	/	/	/	/	/	/	/	/
4 000 - 4 200	/	/	/	/	/	/	/	/	/	/	/
4 200 - 4 400	/	/	/	/	/	/	/	/	/	/	/
4 400 - 4 600	/	/	/	/	/	/	/	/	/	/	/
4 600 - 4 800	/	/	/	/	/	/	/	/	/	/	/
4 800 - 5 000	/	/	/	/	/	/	/	/	/	/	/
5 000 UND MEHR	/	/	/	/	/	/	/	/	/	/	/
INSGESAMT	1 540	/	(19)	(40)	81	121	172	187	188	171	556
PROZENT											
UNTER 400	53,6	/	(100,0)	(100,0)	98,9	95,8	84,6	70,6	56,1	44,6	19,2
400 - 600	13,1	/	/	/	/	/	(11,0)	16,0	17,4	19,0	14,9
600 - 800	13,2	/	/	/	/	/	(9,2)	14,2	14,2	21,4	20,8
800 - 1 000	9,3	/	/	/	/	/	/	(6,8)	(9,9)	(9,9)	19,1
1 000 - 1 200	4,6	/	/	/	/	/	/	/	(3,3)	(3,3)	10,3
1 200 - 1 400	2,2	/	/	/	/	/	/	/	/	/	5,3
1 400 - 1 600	1,4	/	/	/	/	/	/	/	/	/	(3,5)
1 600 - 1 800	(0,7)	/	/	/	/	/	/	/	/	/	(2,0)
1 800 - 2 000	(0,4)	/	/	/	/	/	/	/	/	/	(1,0)
2 000 - 2 200	(0,4)	/	/	/	/	/	/	/	/	/	(0,9)
2 200 - 2 400	/	/	/	/	/	/	/	/	/	/	/
2 400 - 2 600	/	/	/	/	/	/	/	/	/	/	/
2 600 - 2 800	/	/	/	/	/	/	/	/	/	/	/
2 800 - 3 000	/	/	/	/	/	/	/	/	/	/	/
3 000 - 3 200	/	/	/	/	/	/	/	/	/	/	/
3 200 - 3 400	/	/	/	/	/	/	/	/	/	/	/
3 400 - 3 600	/	/	/	/	/	/	/	/	/	/	/
3 600 - 3 800	/	/	/	/	/	/	/	/	/	/	/
3 800 - 4 000	/	/	/	/	/	/	/	/	/	/	/
4 000 - 4 200	/	/	/	/	/	/	/	/	/	/	/
4 200 - 4 400	/	/	/	/	/	/	/	/	/	/	/
4 400 - 4 600	/	/	/	/	/	/	/	/	/	/	/
4 600 - 4 800	/	/	/	/	/	/	/	/	/	/	/
4 800 - 5 000	/	/	/	/	/	/	/	/	/	/	/
5 000 UND MEHR	/	/	/	/	/	/	/	/	/	/	/
INSGESAMT	100	100	100	100	100	100	100	100	100	100	100
MONATLICHES BRUTTOEINKOMMEN DER NACHGEWIESENEN EINKOMMENSART JE BEZIEHER IN DM											
UNTER 400	108	/	(33)	(30)	52	80	103	115	135	150	171
400 - 600	502	/	/	/	/	/	(507)	489	500	501	507
600 - 800	697	/	/	/	/	/	(679)	691	691	695	702
800 - 1 000	888	/	/	/	/	/	/	(882)	(875)	(875)	891
1 000 - 1 200	1 092	/	/	/	/	/	/	/	(1 085)	(1 085)	1 094
1 200 - 1 400	1 287	/	/	/	/	/	/	/	/	/	1 289
1 400 - 1 600	1 484	/	/	/	/	/	/	/	/	/	(1 485)
1 600 - 1 800	(1 683)	/	/	/	/	/	/	/	/	/	(1 684)
1 800 - 2 000	(1 897)	/	/	/	/	/	/	/	/	/	(1 902)
2 000 - 2 200	(2 102)	/	/	/	/	/	/	/	/	/	(2 105)
2 200 - 2 400	/	/	/	/	/	/	/	/	/	/	/
2 400 - 2 600	/	/	/	/	/	/	/	/	/	/	/
2 600 - 2 800	/	/	/	/	/	/	/	/	/	/	/
2 800 - 3 000	/	/	/	/	/	/	/	/	/	/	/
3 000 - 3 200	/	/	/	/	/	/	/	/	/	/	/
3 200 - 3 400	/	/	/	/	/	/	/	/	/	/	/
3 400 - 3 600	/	/	/	/	/	/	/	/	/	/	/
3 600 - 3 800	/	/	/	/	/	/	/	/	/	/	/
3 800 - 4 000	/	/	/	/	/	/	/	/	/	/	/
4 000 - 4 200	/	/	/	/	/	/	/	/	/	/	/
4 200 - 4 400	/	/	/	/	/	/	/	/	/	/	/
4 400 - 4 600	/	/	/	/	/	/	/	/	/	/	/
4 600 - 4 800	/	/	/	/	/	/	/	/	/	/	/
4 800 - 5 000	/	/	/	/	/	/	/	/	/	/	/
5 000 UND MEHR	/	/	/	/	/	/	/	/	/	/	/
INSGESAMT	462	/	(33)	(30)	57	99	174	264	389	459	832

4 EINKOMMENSBEZIEHER NACH GROSSENKLASSEN DES NACHGEWIESENEN BRUTTOEINKOMMENS
UND MONATLICHEM HAUSHALTSNETTOEINKOMMEN

4.4 BRUTTOEINKOMMEN AUS VERMOEGEN

4.4.1.3 EINKOMMENSBEZIEHER: ANGESTELLTER

MONATLICHES BRUTTO- EINKOMMEN DER NACHGEWIESENEN EIN- KOMMENSART VON ... BIS UNTER ... DM	EIN- KOMMENS- BEZIEHER INSGE- SAMT	MONATLICHES HAUSHALTSNETTOEINKOMMEN VON ... BIS UNTER ... DM									
		UNTER 1 000	1 000 1 500	1 500 2 000	2 000 2 500	2 500 3 000	3 000 3 500	3 500 4 000	4 000 4 500	4 500 5 000	5 000 25 000

1 000

UNTER 400	2 937	(27)	114	432	440	398	375	324	286	210	330
400 - 600	638	/	/	/	(24)	43	62	77	87	91	248
600 - 800	594	/	/	/	/	(25)	38	52	72	83	319
800 - 1 000	361	/	/	/	/	/	(16)	(21)	31	45	239
1 000 - 1 200	188	/	/	/	/	/	/	[12]	[11]	(16)	142
1 200 - 1 400	101	/	/	/	/	/	/	/	/	/	82
1 400 - 1 600	59	/	/	/	/	/	/	/	/	/	48
1 600 - 1 800	37	/	/	/	/	/	/	/	/	/	33
1 800 - 2 000	(25)	/	/	/	/	/	/	/	/	/	(23)
2 000 - 2 200	(16)	/	/	/	/	/	/	/	/	/	(15)
2 200 - 2 400	(13)	/	/	/	/	/	/	/	/	/	(12)
2 400 - 2 600	/	/	/	/	/	/	/	/	/	/	/
2 600 - 2 800	/	/	/	/	/	/	/	/	/	/	/
2 800 - 3 000	/	/	/	/	/	/	/	/	/	/	/
3 000 - 3 200	/	/	/	/	/	/	/	/	/	/	/
3 200 - 3 400	/	/	/	/	/	/	/	/	/	/	/
3 400 - 3 600	/	/	/	/	/	/	/	/	/	/	/
3 600 - 3 800	/	/	/	/	/	/	/	/	/	/	/
3 800 - 4 000	/	/	/	/	/	/	/	/	/	/	/
4 000 - 4 200	/	/	/	/	/	/	/	/	/	/	/
4 200 - 4 400	/	/	/	/	/	/	/	/	/	/	/
4 400 - 4 600	/	/	/	/	/	/	/	/	/	/	/
4 600 - 4 800	/	/	/	/	/	/	/	/	/	/	/
4 800 - 5 000	/	/	/	/	/	/	/	/	/	/	/
5 000 UND MEHR	/	/	/	/	/	/	/	/	/	/	/
INSGESAMT	5 022	(28)	114	438	470	476	498	493	501	462	1 542

PROZENT

UNTER 400	58,5	(99,2)	100,0	98,6	93,7	83,7	75,3	65,8	57,0	45,5	21,4
400 - 600	12,7	/	/	/	(5,1)	9,1	12,5	15,7	17,5	19,7	16,1
600 - 800	11,8	/	/	/	/	(5,3)	7,6	10,6	14,3	17,5	20,7
800 - 1 000	7,2	/	/	/	/	/	(3,1)	(4,3)	6,3	9,8	15,5
1 000 - 1 200	3,7	/	/	/	/	/	/	(2,4)	(2,3)	(3,4)	9,2
1 200 - 1 400	2,0	/	/	/	/	/	/	/	/	/	5,3
1 400 - 1 600	1,2	/	/	/	/	/	/	/	/	/	3,1
1 600 - 1 800	0,7	/	/	/	/	/	/	/	/	/	2,1
1 800 - 2 000	(0,5)	/	/	/	/	/	/	/	/	/	(1,5)
2 000 - 2 200	(0,3)	/	/	/	/	/	/	/	/	/	(0,9)
2 200 - 2 400	(0,3)	/	/	/	/	/	/	/	/	/	(0,8)
2 400 - 2 600	/	/	/	/	/	/	/	/	/	/	/
2 600 - 2 800	/	/	/	/	/	/	/	/	/	/	/
2 800 - 3 000	/	/	/	/	/	/	/	/	/	/	/
3 000 - 3 200	/	/	/	/	/	/	/	/	/	/	/
3 200 - 3 400	/	/	/	/	/	/	/	/	/	/	/
3 400 - 3 600	/	/	/	/	/	/	/	/	/	/	/
3 600 - 3 800	/	/	/	/	/	/	/	/	/	/	/
3 800 - 4 000	/	/	/	/	/	/	/	/	/	/	/
4 000 - 4 200	/	/	/	/	/	/	/	/	/	/	/
4 200 - 4 400	/	/	/	/	/	/	/	/	/	/	/
4 400 - 4 600	/	/	/	/	/	/	/	/	/	/	/
4 600 - 4 800	/	/	/	/	/	/	/	/	/	/	/
4 800 - 5 000	/	/	/	/	/	/	/	/	/	/	/
5 000 UND MEHR	/	/	/	/	/	/	/	/	/	/	/
INSGESAMT	100	100	100	100	100	100	100	100	100	100	100

MONATLICHES BRUTTOEINKOMMEN DER NACHGEWIESENEN EINKOMMENSART JE BEZIEHER IN DM

UNTER 400	97	(12)	29	36	65	89	107	115	134	151	166
400 - 600	497	/	/	/	(469)	487	493	498	496	501	501
600 - 800	698	/	/	/	/	(686)	689	701	687	696	703
800 - 1 000	889	/	/	/	/	/	(878)	(880)	882	881	892
1 000 - 1 200	1 091	/	/	/	/	/	/	(1 107)	(1 082)	(1 091)	1 089
1 200 - 1 400	1 288	/	/	/	/	/	/	/	/	/	1 291
1 400 - 1 600	1 490	/	/	/	/	/	/	/	/	/	1 490
1 600 - 1 800	1 694	/	/	/	/	/	/	/	/	/	1 692
1 800 - 2 000	(1 894)	/	/	/	/	/	/	/	/	/	(1 893)
2 000 - 2 200	(2 104)	/	/	/	/	/	/	/	/	/	(2 109)
2 200 - 2 400	(2 291)	/	/	/	/	/	/	/	/	/	(2 288)
2 400 - 2 600	/	/	/	/	/	/	/	/	/	/	/
2 600 - 2 800	/	/	/	/	/	/	/	/	/	/	/
2 800 - 3 000	/	/	/	/	/	/	/	/	/	/	/
3 000 - 3 200	/	/	/	/	/	/	/	/	/	/	/
3 200 - 3 400	/	/	/	/	/	/	/	/	/	/	/
3 400 - 3 600	/	/	/	/	/	/	/	/	/	/	/
3 600 - 3 800	/	/	/	/	/	/	/	/	/	/	/
3 800 - 4 000	/	/	/	/	/	/	/	/	/	/	/
4 000 - 4 200	/	/	/	/	/	/	/	/	/	/	/
4 200 - 4 400	/	/	/	/	/	/	/	/	/	/	/
4 400 - 4 600	/	/	/	/	/	/	/	/	/	/	/
4 600 - 4 800	/	/	/	/	/	/	/	/	/	/	/
4 800 - 5 000	/	/	/	/	/	/	/	/	/	/	/
5 000 UND MEHR	/	/	/	/	/	/	/	/	/	/	/
INSGESAMT	426	(22)	29	43	94	174	240	310	382	474	846

4 EINKOMMENSBEZIEHER NACH GROESSENKLASSEN DES NACHGEWIESENEN BRUTTOEINKOMMENS
UND MONATLICHEM HAUSHALTSNETTOEINKOMMEN

4.4 BRUTTOEINKOMMEN AUS VERMOEGEN

4.4.1.4 EINKOMMENSBEZIEHER: ARBEITER

MONATLICHES BRUTTOEINKOMMEN DER NACHGEWIESENEN EINKOMMENSART VON ... BIS UNTER ... DM	EINKOMMENSBEZIEHER INSGESAMT	MONATLICHES HAUSHALTSNETTOEINKOMMEN VON ... BIS UNTER ... DM									
		UNTER 1 000	1 000 - 1 500	1 500 - 2 000	2 000 - 2 500	2 500 - 3 000	3 000 - 3 500	3 500 - 4 000	4 000 - 4 500	4 500 - 5 000	5 000 - 25 000

1 000

UNTER 400	3 036	/	(81)	398	555	604	516	394	224	108	115
400 - 600	770	/	/	/	[34]	128	162	136	112	79	112
600 - 800	572	/	/	/	/	[51]	97	111	93	73	134
800 - 1 000	322	/	/	/	/	/	[32]	[52]	60	59	107
1 000 - 1 200	112	/	/	/	/	/	/	[19]	[25]	[16]	[43]
1 200 - 1 400	63	/	/	/	/	/	/	/	/	/	[33]
1 400 - 1 600	[29]	/	/	/	/	/	/	/	/	/	/
1 600 - 1 800	[18]	/	/	/	/	/	/	/	/	/	/
1 800 - 2 000	/	/	/	/	/	/	/	/	/	/	/
2 000 - 2 200	/	/	/	/	/	/	/	/	/	/	/
2 200 - 2 400	/	/	/	/	/	/	/	/	/	/	/
2 400 - 2 600	/	/	/	/	/	/	/	/	/	/	/
2 600 - 2 800	/	/	/	/	/	/	/	/	/	/	/
2 800 - 3 000	/	/	/	/	/	/	/	/	/	/	/
3 000 - 3 200	/	/	/	/	/	/	/	/	/	/	/
3 200 - 3 400	/	/	/	/	/	/	/	/	/	/	/
3 400 - 3 600	/	/	/	/	/	/	/	/	/	/	/
3 600 - 3 800	/	/	/	/	/	/	/	/	/	/	/
3 800 - 4 000	/	/	/	/	/	/	/	/	/	/	/
4 000 - 4 200	/	/	/	/	/	/	/	/	/	/	/
4 200 - 4 400	/	/	/	/	/	/	/	/	/	/	/
4 400 - 4 600	/	/	/	/	/	/	/	/	/	/	/
4 600 - 4 800	/	/	/	/	/	/	/	/	/	/	/
4 800 - 5 000	/	/	/	/	/	/	/	/	/	/	/
5 000 UND MEHR	/	/	/	/	/	/	/	/	/	/	/
INSGESAMT	4 957	/	(81)	404	601	797	817	724	535	361	595

PROZENT

UNTER 400	61,2	/	(100,0)	98,4	92,3	75,8	63,1	54,5	41,8	30,0	19,3
400 - 600	15,5	/	/	/	[5,7]	16,0	19,8	18,8	20,9	21,9	18,9
600 - 800	11,5	/	/	/	/	[6,4]	11,8	15,3	17,4	20,3	22,6
800 - 1 000	6,5	/	/	/	/	/	[4,0]	[7,1]	11,1	16,3	18,0
1 000 - 1 200	2,3	/	/	/	/	/	/	[2,7]	[4,7]	[4,4]	[7,3]
1 200 - 1 400	1,3	/	/	/	/	/	/	/	/	/	[5,5]
1 400 - 1 600	[0,6]	/	/	/	/	/	/	/	/	/	/
1 600 - 1 800	[0,4]	/	/	/	/	/	/	/	/	/	/
1 800 - 2 000	/	/	/	/	/	/	/	/	/	/	/
2 000 - 2 200	/	/	/	/	/	/	/	/	/	/	/
2 200 - 2 400	/	/	/	/	/	/	/	/	/	/	/
2 400 - 2 600	/	/	/	/	/	/	/	/	/	/	/
2 600 - 2 800	/	/	/	/	/	/	/	/	/	/	/
2 800 - 3 000	/	/	/	/	/	/	/	/	/	/	/
3 000 - 3 200	/	/	/	/	/	/	/	/	/	/	/
3 200 - 3 400	/	/	/	/	/	/	/	/	/	/	/
3 400 - 3 600	/	/	/	/	/	/	/	/	/	/	/
3 600 - 3 800	/	/	/	/	/	/	/	/	/	/	/
3 800 - 4 000	/	/	/	/	/	/	/	/	/	/	/
4 000 - 4 200	/	/	/	/	/	/	/	/	/	/	/
4 200 - 4 400	/	/	/	/	/	/	/	/	/	/	/
4 400 - 4 600	/	/	/	/	/	/	/	/	/	/	/
4 600 - 4 800	/	/	/	/	/	/	/	/	/	/	/
4 800 - 5 000	/	/	/	/	/	/	/	/	/	/	/
5 000 UND MEHR	/	/	/	/	/	/	/	/	/	/	/
INSGESAMT	100	100	100	100	100	100	100	100	100	100	100

MONATLICHES BRUTTOEINKOMMEN DER NACHGEWIESENEN EINKOMMENSART JE BEZIEHER IN DM

UNTER 400	102	/	(24)	49	73	106	120	124	152	165	185
400 - 600	502	/	/	/	[478]	493	506	507	504	496	507
600 - 800	689	/	/	/	/	[678]	688	688	692	694	691
800 - 1 000	884	/	/	/	/	/	[874]	[882]	896	878	886
1 000 - 1 200	1 086	/	/	/	/	/	/	[1 103]	[1 092]	[1 103]	[1 077]
1 200 - 1 400	1 290	/	/	/	/	/	/	/	/	/	[1 293]
1 400 - 1 600	[1 475]	/	/	/	/	/	/	/	/	/	/
1 600 - 1 800	[1 678]	/	/	/	/	/	/	/	/	/	/
1 800 - 2 000	/	/	/	/	/	/	/	/	/	/	/
2 000 - 2 200	/	/	/	/	/	/	/	/	/	/	/
2 200 - 2 400	/	/	/	/	/	/	/	/	/	/	/
2 400 - 2 600	/	/	/	/	/	/	/	/	/	/	/
2 600 - 2 800	/	/	/	/	/	/	/	/	/	/	/
2 800 - 3 000	/	/	/	/	/	/	/	/	/	/	/
3 000 - 3 200	/	/	/	/	/	/	/	/	/	/	/
3 200 - 3 400	/	/	/	/	/	/	/	/	/	/	/
3 400 - 3 600	/	/	/	/	/	/	/	/	/	/	/
3 600 - 3 800	/	/	/	/	/	/	/	/	/	/	/
3 800 - 4 000	/	/	/	/	/	/	/	/	/	/	/
4 000 - 4 200	/	/	/	/	/	/	/	/	/	/	/
4 200 - 4 400	/	/	/	/	/	/	/	/	/	/	/
4 400 - 4 600	/	/	/	/	/	/	/	/	/	/	/
4 600 - 4 800	/	/	/	/	/	/	/	/	/	/	/
4 800 - 5 000	/	/	/	/	/	/	/	/	/	/	/
5 000 UND MEHR	/	/	/	/	/	/	/	/	/	/	/
INSGESAMT	350	/	(24)	57	108	218	306	384	503	604	762

4 EINKOMMENSBEZIEHER NACH GROSSENKLASSEN DES NACHGEWIESENEN BRUTTOEINKOMMENS
UND MONATLICHEM HAUSHALTSNETTOEINKOMMEN

4.4 BRUTTOEINKOMMEN AUS VERMOEGEN

4.4.1.5 EINKOMMENSBEZIEHER: NICHTERWERBSTAETIGER (EINSCHL. ARBEITSLOSER)

MONATLICHES BRUTTOEINKOMMEN DER NACHGEWIESENEN EINKOMMENSART VON ... BIS UNTER ... DM	EINKOMMENSBEZIEHER INSGESAMT	MONATLICHES HAUSHALTSNETTOEINKOMMEN VON ... BIS UNTER ... DM									
		UNTER	1 000	1 500	2 000	2 500	3 000	3 500	4 000	4 500	5 000
		1 000	1 500	2 000	2 500	3 000	3 500	4 000	4 500	5 000	25 000
1 000											
UNTER 400	6 305	852	1 748	1 471	915	557	325	199	119	59	61
400 - 600	1 043	/	(87)	189	206	164	130	93	63	(35)	64
600 - 800	603	/	/	(71)	112	86	72	77	49	(36)	72
800 - 1 000	312	/	/	(28)	(50)	(47)	(27)	(33)	(29)	(21)	65
1 000 - 1 200	212	/	/	/	(27)	(23)	(23)	(29)	(24)	(16)	(36)
1 200 - 1 400	119	/	/	/	/	/	/	(13)	/	/	(27)
1 400 - 1 600	75	/	/	/	/	/	/	/	(10)	/	(27)
1 600 - 1 800	(47)	/	/	/	/	/	/	/	/	/	(12)
1 800 - 2 000	(40)	/	/	/	/	/	/	/	/	/	/
2 000 - 2 200	(20)	/	/	/	/	/	/	/	/	/	/
2 200 - 2 400	(18)	/	/	/	/	/	/	/	/	/	/
2 400 - 2 600	(14)	/	/	/	/	/	/	/	/	/	/
2 600 - 2 800	(15)	/	/	/	/	/	/	/	/	/	/
2 800 - 3 000	/	/	/	/	/	/	/	/	/	/	/
3 000 - 3 200	/	/	/	/	/	/	/	/	/	/	/
3 200 - 3 400	/	/	/	/	/	/	/	/	/	/	/
3 400 - 3 600	/	/	/	/	/	/	/	/	/	/	/
3 600 - 3 800	/	/	/	/	/	/	/	/	/	/	/
3 800 - 4 000	/	/	/	/	/	/	/	/	/	/	/
4 000 - 4 200	/	/	/	/	/	/	/	/	/	/	/
4 200 - 4 400	/	/	/	/	/	/	/	/	/	/	/
4 400 - 4 600	/	/	/	/	/	/	/	/	/	/	/
4 600 - 4 800	/	/	/	/	/	/	/	/	/	/	/
4 800 - 5 000	/	/	/	/	/	/	/	/	/	/	/
5 000 UND MEHR	(27)	/	/	/	/	/	/	/	/	/	(26)
INSGESAMT	8 911	872	1 876	1 796	1 355	920	613	476	340	199	464

PROZENT

UNTER 400	70,8	97,7	93,2	81,9	67,5	60,5	52,9	41,8	35,0	29,5	13,1
400 - 600	11,7	/	(4,6)	10,5	15,2	17,9	21,2	19,5	18,6	(17,6)	13,7
600 - 800	6,8	/	/	(4,0)	8,2	9,4	11,7	16,3	14,4	(18,3)	15,5
800 - 1 000	3,5	/	/	(1,6)	(3,7)	(5,1)	(4,4)	(6,8)	(8,5)	(10,5)	14,1
1 000 - 1 200	2,4	/	/	/	(2,0)	(2,5)	(3,7)	(6,2)	(7,1)	(8,0)	(7,9)
1 200 - 1 400	1,3	/	/	/	/	/	/	(2,8)	/	/	(5,9)
1 400 - 1 600	0,8	/	/	/	/	/	/	/	(3,1)	/	(5,8)
1 600 - 1 800	(0,5)	/	/	/	/	/	/	/	/	/	(2,6)
1 800 - 2 000	(0,4)	/	/	/	/	/	/	/	/	/	/
2 000 - 2 200	(0,2)	/	/	/	/	/	/	/	/	/	/
2 200 - 2 400	(0,2)	/	/	/	/	/	/	/	/	/	/
2 400 - 2 600	(0,2)	/	/	/	/	/	/	/	/	/	/
2 600 - 2 800	(0,2)	/	/	/	/	/	/	/	/	/	/
2 800 - 3 000	/	/	/	/	/	/	/	/	/	/	/
3 000 - 3 200	/	/	/	/	/	/	/	/	/	/	/
3 200 - 3 400	/	/	/	/	/	/	/	/	/	/	/
3 400 - 3 600	/	/	/	/	/	/	/	/	/	/	/
3 600 - 3 800	/	/	/	/	/	/	/	/	/	/	/
3 800 - 4 000	/	/	/	/	/	/	/	/	/	/	/
4 000 - 4 200	/	/	/	/	/	/	/	/	/	/	/
4 200 - 4 400	/	/	/	/	/	/	/	/	/	/	/
4 400 - 4 600	/	/	/	/	/	/	/	/	/	/	/
4 600 - 4 800	/	/	/	/	/	/	/	/	/	/	/
4 800 - 5 000	/	/	/	/	/	/	/	/	/	/	/
5 000 UND MEHR	(0,3)	/	/	/	/	/	/	/	/	/	(5,7)
INSGESAMT	100	100	100	100	100	100	100	100	100	100	100

MONATLICHES BRUTTOEINKOMMEN DER NACHGEWIESENEN EINKOMMENSART JE BEZIEHER IN DM

UNTER 400	97	40	66	100	125	134	144	162	186	187	200
400 - 600	494	/	(484)	491	487	488	501	505	503	(505)	511
600 - 800	691	/	/	(678)	686	695	692	693	697	(708)	697
800 - 1 000	889	/	/	(893)	(877)	(901)	(885)	(886)	(891)	(898)	893
1 000 - 1 200	1 093	/	/	/	(1 106)	(1 082)	(1 093)	(1 099)	(1 095)	(1 092)	(1 095)
1 200 - 1 400	1 286	/	/	/	/	/	/	(1 278)	/	/	(1 286)
1 400 - 1 600	1 503	/	/	/	/	/	/	/	(1 515)	/	(1 501)
1 600 - 1 800	(1 696)	/	/	/	/	/	/	/	/	/	(1 697)
1 800 - 2 000	(1 893)	/	/	/	/	/	/	/	/	/	/
2 000 - 2 200	(2 098)	/	/	/	/	/	/	/	/	/	/
2 200 - 2 400	(2 295)	/	/	/	/	/	/	/	/	/	/
2 400 - 2 600	(2 497)	/	/	/	/	/	/	/	/	/	/
2 600 - 2 800	(2 713)	/	/	/	/	/	/	/	/	/	/
2 800 - 3 000	/	/	/	/	/	/	/	/	/	/	/
3 000 - 3 200	/	/	/	/	/	/	/	/	/	/	/
3 200 - 3 400	/	/	/	/	/	/	/	/	/	/	/
3 400 - 3 600	/	/	/	/	/	/	/	/	/	/	/
3 600 - 3 800	/	/	/	/	/	/	/	/	/	/	/
3 800 - 4 000	/	/	/	/	/	/	/	/	/	/	/
4 000 - 4 200	/	/	/	/	/	/	/	/	/	/	/
4 200 - 4 400	/	/	/	/	/	/	/	/	/	/	/
4 400 - 4 600	/	/	/	/	/	/	/	/	/	/	/
4 600 - 4 800	/	/	/	/	/	/	/	/	/	/	/
4 800 - 5 000	/	/	/	/	/	/	/	/	/	/	/
5 000 UND MEHR	(7 785)	/	/	/	/	/	/	/	/	/	(7 858)
INSGESAMT	344	58	102	198	322	381	450	588	758	810	1 524

4 EINKOMMENSBEZIEHER NACH GROSSENKLASSEN DES NACHGEWIESENEN BRUTTOEINKOMMENS UND MONATLICHEM HAUSHALTSNETTOEINKOMMEN

4.5 RENTEN DER GESETZLICHEN RENTENVERSICHERUNG

4.5.1 EINKOMMENSBEZIEHER: INSGESAMT

MONATLICHES BRUTTOEINKOMMEN DER NACHGEWIESENEN EINKOMMENART VON ... BIS UNTER ... DM	EINKOMMENSBEZIEHER INSGESAMT	MONATLICHES HAUSHALTSNETTOEINKOMMEN VON ... BIS UNTER ... DM										
		UNTER	1 000	1 500	2 000	2 500	3 000	3 500	4 000	4 500	5 000	5 000
		1 000	1 500	2 000	2 500	3 000	3 500	4 000	4 500	5 000	25 000	

1 000

UNTER 400	2 195	165	266	367	349	271	197	160	121	86	213
400 - 600	1 128	193	186	153	120	112	88	74	49	51	103
600 - 800	1 259	272	267	178	132	93	82	77	47	(30)	81
800 - 1 000	1 325	192	403	211	125	100	73	58	(47)	(29)	86
1 000 - 1 200	1 130	/	439	261	120	74	(56)	(47)	(34)	(24)	70
1 200 - 1 400	1 068	/	282	302	177	94	67	(32)	(36)	(20)	60
1 400 - 1 600	857	/	(48)	330	186	93	59	(35)	(32)	(24)	(50)
1 600 - 1 800	697	/	/	181	223	96	68	(44)	(26)	(16)	(44)
1 800 - 2 000	460	/	/	(50)	137	89	49	(38)	(34)	(16)	(48)
2 000 - 2 200	305	/	/	/	77	73	54	(33)	(22)	(12)	(32)
2 200 - 2 400	179	/	/	/	(16)	(45)	(36)	(25)	(15)	/	(33)
2 400 - 2 600	91	/	/	/	/	(24)	(18)	(16)	/	/	(17)
2 600 - 2 800	(38)	/	/	/	/	/	/	/	/	/	/
2 800 - 3 000	(23)	/	/	/	/	/	/	/	/	/	/
3 000 - 3 200	/	/	/	/	/	/	/	/	/	/	/
3 200 - 3 400	/	/	/	/	/	/	/	/	/	/	/
3 400 - 3 600	/	/	/	/	/	/	/	/	/	/	/
3 600 - 3 800	/	/	/	/	/	/	/	/	/	/	/
3 800 - 4 000	/	/	/	/	/	/	/	/	/	/	/
4 000 - 4 200	/	/	/	/	/	/	/	/	/	/	/
4 200 - 4 400	/	/	/	/	/	/	/	/	/	/	/
4 400 - 4 600	/	/	/	/	/	/	/	/	/	/	/
4 600 - 4 800	/	/	/	/	/	/	/	/	/	/	/
4 800 - 5 000	/	/	/	/	/	/	/	/	/	/	/
5 000 UND MEHR	/	/	/	/	/	/	/	/	/	/	/
INSGESAMT	10 770	825	1 891	2 036	1 663	1 170	863	656	487	328	852

PROZENT

UNTER 400	20,4	20,0	14,1	18,0	21,0	23,2	22,8	24,5	24,9	26,2	25,0
400 - 600	10,5	23,3	9,8	7,5	7,2	9,6	10,1	11,3	10,0	15,6	12,1
600 - 800	11,7	32,9	14,1	8,8	7,9	8,0	9,5	11,7	9,8	(9,1)	9,5
800 - 1 000	12,3	23,3	21,3	10,4	7,5	8,6	8,4	8,9	(9,6)	(9,0)	10,1
1 000 - 1 200	10,5	/	23,2	12,8	7,2	6,3	(6,5)	(7,2)	(7,0)	(7,2)	8,2
1 200 - 1 400	9,9	/	14,9	14,8	10,6	8,0	7,7	(4,8)	(7,3)	(6,1)	7,0
1 400 - 1 600	8,0	/	(2,6)	16,2	11,2	7,9	6,8	(5,3)	(6,7)	(7,3)	(5,8)
1 600 - 1 800	6,5	/	/	8,9	13,4	8,2	7,8	(6,7)	(5,3)	(4,8)	(5,1)
1 800 - 2 000	4,3	/	/	(2,5)	8,2	7,6	5,7	(5,8)	(6,9)	(4,7)	(5,6)
2 000 - 2 200	2,8	/	/	/	4,6	6,3	6,2	(5,1)	(4,6)	(3,8)	(3,8)
2 200 - 2 400	1,7	/	/	/	(1,0)	(3,9)	(4,2)	(3,8)	(3,0)	/	(3,9)
2 400 - 2 600	0,8	/	/	/	/	(2,0)	(2,1)	(2,4)	/	/	(2,0)
2 600 - 2 800	(0,4)	/	/	/	/	/	/	/	/	/	/
2 800 - 3 000	(0,2)	/	/	/	/	/	/	/	/	/	/
3 000 - 3 200	/	/	/	/	/	/	/	/	/	/	/
3 200 - 3 400	/	/	/	/	/	/	/	/	/	/	/
3 400 - 3 600	/	/	/	/	/	/	/	/	/	/	/
3 600 - 3 800	/	/	/	/	/	/	/	/	/	/	/
3 800 - 4 000	/	/	/	/	/	/	/	/	/	/	/
4 000 - 4 200	/	/	/	/	/	/	/	/	/	/	/
4 200 - 4 400	/	/	/	/	/	/	/	/	/	/	/
4 400 - 4 600	/	/	/	/	/	/	/	/	/	/	/
4 600 - 4 800	/	/	/	/	/	/	/	/	/	/	/
4 800 - 5 000	/	/	/	/	/	/	/	/	/	/	/
5 000 UND MEHR	/	/	/	/	/	/	/	/	/	/	/
INSGESAMT	100	100	100	100	100	100	100	100	100	100	100

MONATLICHES BRUTTOEINKOMMEN DER NACHGEWIESENEN EINKOMMENART JE BEZIEHER IN DM

UNTER 400	235	253	252	222	229	224	231	233	248	227	247
400 - 600	499	503	507	504	494	496	492	495	501	485	493
600 - 800	702	700	705	710	698	690	701	697	703	(690)	708
800 - 1 000	901	879	913	906	901	901	890	891	(892)	(906)	901
1 000 - 1 200	1 099	/	1 091	1 104	1 108	1 100	(1 114)	(1 105)	(1 097)	(1 104)	1 093
1 200 - 1 400	1 296	/	1 283	1 299	1 304	1 310	1 284	(1 291)	(1 306)	(1 313)	1 299
1 400 - 1 600	1 495	/	(1 447)	1 496	1 505	1 501	1 492	(1 497)	(1 493)	(1 482)	(1 501)
1 600 - 1 800	1 694	/	/	1 688	1 700	1 695	1 697	(1 685)	(1 700)	(1 695)	(1 690)
1 800 - 2 000	1 892	/	/	(1 858)	1 893	1 900	1 904	(1 907)	(1 890)	(1 878)	(1 896)
2 000 - 2 200	2 089	/	/	/	2 079	2 085	2 092	(2 098)	(2 102)	(2 105)	(2 096)
2 200 - 2 400	2 279	/	/	/	(2 266)	(2 280)	(2 285)	(2 281)	(2 288)	/	(2 270)
2 400 - 2 600	2 494	/	/	/	/	(2 494)	(2 498)	(2 489)	/	/	(2 496)
2 600 - 2 800	(2 693)	/	/	/	/	/	/	/	/	/	/
2 800 - 3 000	(2 893)	/	/	/	/	/	/	/	/	/	/
3 000 - 3 200	/	/	/	/	/	/	/	/	/	/	/
3 200 - 3 400	/	/	/	/	/	/	/	/	/	/	/
3 400 - 3 600	/	/	/	/	/	/	/	/	/	/	/
3 600 - 3 800	/	/	/	/	/	/	/	/	/	/	/
3 800 - 4 000	/	/	/	/	/	/	/	/	/	/	/
4 000 - 4 200	/	/	/	/	/	/	/	/	/	/	/
4 200 - 4 400	/	/	/	/	/	/	/	/	/	/	/
4 400 - 4 600	/	/	/	/	/	/	/	/	/	/	/
4 600 - 4 800	/	/	/	/	/	/	/	/	/	/	/
4 800 - 5 000	/	/	/	/	/	/	/	/	/	/	/
5 000 UND MEHR	/	/	/	/	/	/	/	/	/	/	/
INSGESAMT	985	608	861	1 008	1 097	1 091	1 094	1 044	1 058	955	1 016

4 EINKOMMENSBEZIEHER NACH GROSSENKLASSEN DES NACHGEWIESENEN BRUTTOEINKOMMENS
UND MONATLICHEM HAUSHALTSNETTOEINKOMMEN

4.5.1 EINKOMMENSBEZIEHER: INSGESAMT

4.5.1.1 RENTEN DER GESETZLICHEN RENTENVERSICHERUNG AUS EIGENER FRUEHERER ERWERBSTAETIGKEIT

MONATLICHES BRUTTO- EINKOMMEN DER NACHGEWIESENEN EIN- KOMMENSART VON ... BIS UNTER ... DM	EIN- KOMMENS- BEZIEHER INSGE- SAMT	MONATLICHES HAUSHALTSNETTOEINKOMMEN VON ... BIS UNTER ... DM									
		UNTER	1 000	1 500	2 000	2 500	3 000	3 500	4 000	4 500	5 000
		1 000	1 500	2 000	2 500	3 000	3 500	4 000	4 500	5 000	25 000
1 000											
UNTER 400	2 212	214	459	475	336	223	134	101	89	50	130
400 - 600	991	(117)	171	161	114	105	81	65	48	(45)	84
600 - 800	900	(132)	168	146	125	79	70	58	(37)	(23)	63
800 - 1 000	804	(65)	170	159	95	80	61	(44)	(33)	(26)	73
1 000 - 1 200	645	/	160	148	94	63	(43)	(34)	(29)	(15)	54
1 200 - 1 400	666	/	104	178	139	69	51	(26)	(31)	(15)	52
1 400 - 1 600	656	/	(22)	218	158	83	55	(34)	(25)	(20)	(41)
1 600 - 1 800	568	/	/	122	182	86	64	(38)	(22)	(15)	(37)
1 800 - 2 000	397	/	/	(33)	116	78	42	(35)	(32)	(14)	(45)
2 000 - 2 200	270	/	/	/	61	65	48	(32)	(20)	(12)	(31)
2 200 - 2 400	159	/	/	/	(14)	(40)	(33)	(22)	(13)	/	(29)
2 400 - 2 600	79	/	/	/	/	(20)	(15)	(15)	/	/	(14)
2 600 - 2 800	(35)	/	/	/	/	/	/	/	/	/	/
2 800 - 3 000	(19)	/	/	/	/	/	/	/	/	/	/
3 000 - 3 200	/	/	/	/	/	/	/	/	/	/	/
3 200 - 3 400	/	/	/	/	/	/	/	/	/	/	/
3 400 - 3 600	/	/	/	/	/	/	/	/	/	/	/
3 600 - 3 800	/	/	/	/	/	/	/	/	/	/	/
3 800 - 4 000	/	/	/	/	/	/	/	/	/	/	/
4 000 - 4 200	/	/	/	/	/	/	/	/	/	/	/
4 200 - 4 400	/	/	/	/	/	/	/	/	/	/	/
4 400 - 4 600	/	/	/	/	/	/	/	/	/	/	/
4 600 - 4 800	/	/	/	/	/	/	/	/	/	/	/
4 800 - 5 000	/	/	/	/	/	/	/	/	/	/	/
5 000 UND MEHR	/	/	/	/	/	/	/	/	/	/	/
INSGESAMT	6 417	532	1 252	1 640	1 438	998	714	519	399	254	670
PRCZENT											
UNTER 400	26,3	40,3	36,6	28,9	23,4	22,4	18,8	19,5	22,2	19,8	19,5
400 - 600	11,8	(22,0)	13,7	9,8	8,0	10,5	11,4	12,5	12,1	(17,6)	12,5
600 - 800	10,7	(24,9)	13,4	8,9	8,7	7,9	9,8	11,2	(9,3)	(8,9)	9,3
800 - 1 000	9,6	(12,1)	13,5	9,7	6,6	8,0	8,5	(8,5)	(8,2)	(10,4)	10,9
1 000 - 1 200	7,7	/	12,7	9,0	6,6	6,4	(6,1)	(6,5)	(7,2)	(5,9)	8,1
1 200 - 1 400	7,9	/	8,3	10,9	9,7	7,0	7,2	(5,0)	(7,7)	(6,0)	7,8
1 400 - 1 600	7,8	/	(1,7)	13,3	11,0	8,3	7,7	(6,5)	(6,4)	(6,0)	(6,1)
1 600 - 1 800	6,7	/	/	7,4	12,7	8,7	9,0	(7,3)	(5,6)	(5,9)	(5,6)
1 800 - 2 000	4,7	/	/	(2,0)	8,2	7,8	5,9	(6,8)	(7,9)	(5,4)	(6,8)
2 000 - 2 200	3,2	/	/	/	4,2	6,5	6,7	(6,2)	(5,1)	(4,9)	(4,6)
2 200 - 2 400	1,9	/	/	/	(1,0)	(4,0)	(4,6)	(4,2)	(3,4)	/	(4,3)
2 400 - 2 600	0,9	/	/	/	/	(2,0)	(2,0)	(2,8)	/	/	(2,1)
2 600 - 2 800	(0,4)	/	/	/	/	/	/	/	/	/	/
2 800 - 3 000	(0,2)	/	/	/	/	/	/	/	/	/	/
3 000 - 3 200	/	/	/	/	/	/	/	/	/	/	/
3 200 - 3 400	/	/	/	/	/	/	/	/	/	/	/
3 400 - 3 600	/	/	/	/	/	/	/	/	/	/	/
3 600 - 3 800	/	/	/	/	/	/	/	/	/	/	/
3 800 - 4 000	/	/	/	/	/	/	/	/	/	/	/
4 000 - 4 200	/	/	/	/	/	/	/	/	/	/	/
4 200 - 4 400	/	/	/	/	/	/	/	/	/	/	/
4 400 - 4 600	/	/	/	/	/	/	/	/	/	/	/
4 600 - 4 800	/	/	/	/	/	/	/	/	/	/	/
4 800 - 5 000	/	/	/	/	/	/	/	/	/	/	/
5 000 UND MEHR	/	/	/	/	/	/	/	/	/	/	/
INSGESAMT	100	100	100	100	100	100	100	100	100	100	100
MONATLICHES BRUTTOEINKOMMEN DER NACHGEWIESENEN EINKOMMENSART JE BEZIEHER IN DM											
UNTER 400	227	232	223	229	220	222	231	216	240	223	248
400 - 600	495	(506)	493	495	491	495	496	498	499	(482)	495
600 - 800	699	(695)	704	711	691	687	701	692	(697)	(686)	708
800 - 1 000	898	(885)	905	897	898	896	895	(889)	(891)	(900)	907
1 000 - 1 200	1 100	/	1 086	1 104	1 110	1 104	(1 112)	(1 112)	(1 098)	(1 113)	1 089
1 200 - 1 400	1 298	/	1 283	1 300	1 307	1 308	1 287	(1 279)	(1 303)	(1 313)	1 300
1 400 - 1 600	1 497	/	(1 451)	1 495	1 506	1 496	1 497	(1 495)	(1 494)	(1 487)	(1 499)
1 600 - 1 800	1 695	/	/	1 692	1 697	1 696	1 695	(1 691)	(1 698)	(1 694)	(1 693)
1 800 - 2 000	1 895	/	/	(1 860)	1 893	1 904	1 906	(1 904)	(1 893)	(1 886)	(1 898)
2 000 - 2 200	2 089	/	/	/	2 079	2 085	2 095	(2 095)	(2 095)	(2 105)	(2 095)
2 200 - 2 400	2 282	/	/	/	(2 260)	(2 283)	(2 287)	(2 288)	(2 288)	/	(2 276)
2 400 - 2 600	2 494	/	/	/	/	(2 497)	(2 492)	(2 488)	/	/	(2 499)
2 600 - 2 800	(2 695)	/	/	/	/	/	/	/	/	/	/
2 800 - 3 000	(2 897)	/	/	/	/	/	/	/	/	/	/
3 000 - 3 200	/	/	/	/	/	/	/	/	/	/	/
3 200 - 3 400	/	/	/	/	/	/	/	/	/	/	/
3 400 - 3 600	/	/	/	/	/	/	/	/	/	/	/
3 600 - 3 800	/	/	/	/	/	/	/	/	/	/	/
3 800 - 4 000	/	/	/	/	/	/	/	/	/	/	/
4 000 - 4 200	/	/	/	/	/	/	/	/	/	/	/
4 200 - 4 400	/	/	/	/	/	/	/	/	/	/	/
4 400 - 4 600	/	/	/	/	/	/	/	/	/	/	/
4 600 - 4 800	/	/	/	/	/	/	/	/	/	/	/
4 800 - 5 000	/	/	/	/	/	/	/	/	/	/	/
5 000 UND MEHR	/	/	/	/	/	/	/	/	/	/	/
INSGESAMT	943	492	635	869	1 057	1 102	1 145	1 122	1 090	1 035	1 099

4 EINKOMMENSBEZIEHER NACH GROSSENKLASSEN DES NACHGEWIESENEN BRUTTOEINKOMMENS
UND MONATLICHEM HAUSHALTSNETTOEINKOMMEN

4.5.1 EINKOMMENSBEZIEHER: INSGESAMT

4.5.1.2 WITWEN- UND WITWERRENTEN DER GESETZLICHEN RENTENVERSICHERUNG

MONATLICHES BRUTTOEINKOMMEN DER NACHGEWIESENEN EINKOMMENSART VON ... BIS UNTER ... DM	EINKOMMENSBEZIEHER INSGESAMT	MONATLICHES HAUSHALTSNETTOEINKOMMEN VON ... BIS UNTER ... DM									
		UNTER 1 000	1 000 1 500	1 500 2 000	2 000 2 500	2 500 3 000	3 000 3 500	3 500 4 000	4 000 4 500	4 500 5 000	5 000 25 000
		1 000	1 500	2 000	2 500	3 000	3 500	4 000	4 500	5 000	25 000

1 000

UNTER 400	579	(98)	(144)	(95)	(65)	(45)	(25)	(25)	(19)	(16)	48
400 - 600	561	(106)	174	(107)	(63)	(28)	(26)	/	(15)	/	(19)
600 - 800	639	(119)	213	127	(53)	(29)	(19)	(20)	(20)	/	(20)
800 - 1 000	672	(82)	245	145	(59)	(48)	(24)	(24)	(16)	/	(22)
1 000 - 1 200	436	/	191	(114)	(44)	(27)	/	/	/	/	(13)
1 200 - 1 400	256	/	(83)	(78)	(37)	/	/	/	/	/	/
1 400 - 1 600	104	/	/	(46)	/	/	/	/	/	/	/
1 600 - 1 800	(37)	/	/	/	/	/	/	/	/	/	/
1 800 - 2 000	/	/	/	/	/	/	/	/	/	/	/
2 000 - 2 200	/	/	/	/	/	/	/	/	/	/	/
2 200 - 2 400	/	/	/	/	/	/	/	/	/	/	/
2 400 - 2 600	/	/	/	/	/	/	/	/	/	/	/
2 600 - 2 800	/	/	/	/	/	/	/	/	/	/	/
2 800 - 3 000	/	/	/	/	/	/	/	/	/	/	/
3 000 - 3 200	/	/	/	/	/	/	/	/	/	/	/
3 200 - 3 400	/	/	/	/	/	/	/	/	/	/	/
3 400 - 3 600	/	/	/	/	/	/	/	/	/	/	/
3 600 - 3 800	/	/	/	/	/	/	/	/	/	/	/
3 800 - 4 000	/	/	/	/	/	/	/	/	/	/	/
4 000 - 4 200	/	/	/	/	/	/	/	/	/	/	/
4 200 - 4 400	/	/	/	/	/	/	/	/	/	/	/
4 400 - 4 600	/	/	/	/	/	/	/	/	/	/	/
4 600 - 4 800	/	/	/	/	/	/	/	/	/	/	/
4 800 - 5 000	/	/	/	/	/	/	/	/	/	/	/
5 000 UND MEHR	/	/	/	/	/	/	/	/	/	/	/
INSGESAMT	3 300	405	1 055	722	356	206	146	110	93	60	147

PROZENT

UNTER 400	17,5	(24,2)	(13,6)	(13,1)	(18,3)	(21,6)	(16,9)	(22,5)	(20,7)	(27,7)	32,5
400 - 600	17,0	(26,1)	16,5	(14,8)	(17,8)	(13,7)	(18,0)	/	(16,6)	/	(12,7)
600 - 800	19,3	(29,4)	20,2	17,6	(15,0)	(14,3)	(20,0)	(18,1)	(21,3)	/	(13,3)
800 - 1 000	20,4	(20,3)	23,2	20,1	(16,5)	(23,2)	(16,2)	(22,1)	(17,6)	/	(14,6)
1 000 - 1 200	13,2	/	18,1	(15,8)	(12,3)	(13,0)	/	/	/	/	(8,7)
1 200 - 1 400	7,8	/	(7,9)	(10,8)	(10,4)	/	/	/	/	/	/
1 400 - 1 600	3,2	/	/	(6,4)	/	/	/	/	/	/	/
1 600 - 1 800	(1,1)	/	/	/	/	/	/	/	/	/	/
1 800 - 2 000	/	/	/	/	/	/	/	/	/	/	/
2 000 - 2 200	/	/	/	/	/	/	/	/	/	/	/
2 200 - 2 400	/	/	/	/	/	/	/	/	/	/	/
2 400 - 2 600	/	/	/	/	/	/	/	/	/	/	/
2 600 - 2 800	/	/	/	/	/	/	/	/	/	/	/
2 800 - 3 000	/	/	/	/	/	/	/	/	/	/	/
3 000 - 3 200	/	/	/	/	/	/	/	/	/	/	/
3 200 - 3 400	/	/	/	/	/	/	/	/	/	/	/
3 400 - 3 600	/	/	/	/	/	/	/	/	/	/	/
3 600 - 3 800	/	/	/	/	/	/	/	/	/	/	/
3 800 - 4 000	/	/	/	/	/	/	/	/	/	/	/
4 000 - 4 200	/	/	/	/	/	/	/	/	/	/	/
4 200 - 4 400	/	/	/	/	/	/	/	/	/	/	/
4 400 - 4 600	/	/	/	/	/	/	/	/	/	/	/
4 600 - 4 800	/	/	/	/	/	/	/	/	/	/	/
4 800 - 5 000	/	/	/	/	/	/	/	/	/	/	/
5 000 UND MEHR	/	/	/	/	/	/	/	/	/	/	/
INSGESAMT	100	100	100	100	100	100	100	100	100	100	100

MONATLICHES BRUTTOEINKOMMEN DER NACHGEWIESENEN EINKOMMENSART JE BEZIEHER IN DM

UNTER 400	281	(275)	(281)	(292)	(282)	(288)	(271)	(267)	(299)	(218)	288
400 - 600	501	(499)	510	(501)	(501)	(488)	(486)	/	(475)	/	(488)
600 - 800	705	(689)	712	706	(712)	(698)	(683)	(716)	(715)	/	(705)
800 - 1 000	899	(874)	908	905	(891)	(905)	(890)	(884)	(885)	/	(883)
1 000 - 1 200	1 091	/	1 083	(1 101)	(1 093)	(1 090)	/	/	/	/	(1 103)
1 200 - 1 400	1 282	/	(1 268)	(1 292)	(1 273)	/	/	/	/	/	/
1 400 - 1 600	1 499	/	/	(1 507)	/	/	/	/	/	/	/
1 600 - 1 800	(1 682)	/	/	/	/	/	/	/	/	/	/
1 800 - 2 000	/	/	/	/	/	/	/	/	/	/	/
2 000 - 2 200	/	/	/	/	/	/	/	/	/	/	/
2 200 - 2 400	/	/	/	/	/	/	/	/	/	/	/
2 400 - 2 600	/	/	/	/	/	/	/	/	/	/	/
2 600 - 2 800	/	/	/	/	/	/	/	/	/	/	/
2 800 - 3 000	/	/	/	/	/	/	/	/	/	/	/
3 000 - 3 200	/	/	/	/	/	/	/	/	/	/	/
3 200 - 3 400	/	/	/	/	/	/	/	/	/	/	/
3 400 - 3 600	/	/	/	/	/	/	/	/	/	/	/
3 600 - 3 800	/	/	/	/	/	/	/	/	/	/	/
3 800 - 4 000	/	/	/	/	/	/	/	/	/	/	/
4 000 - 4 200	/	/	/	/	/	/	/	/	/	/	/
4 200 - 4 400	/	/	/	/	/	/	/	/	/	/	/
4 400 - 4 600	/	/	/	/	/	/	/	/	/	/	/
4 600 - 4 800	/	/	/	/	/	/	/	/	/	/	/
4 800 - 5 000	/	/	/	/	/	/	/	/	/	/	/
5 000 UND MEHR	/	/	/	/	/	/	/	/	/	/	/
INSGESAMT	773	577	781	853	819	786	778	787	771	736	740

Tabelle 5

Bezieher nach Größenklassen des nachgewiesenen Bruttoeinkommens und Einkommensquellen

5 EINKOMMENSBEZIEHER NACH GROSSENKLASSEN DES NACHGEWIESENEN BRUTTOEINKOMMENS UND EINKOMMENSQUELLEN

5.1.1 EINKOMMENSBEZIEHER: INSGESAMT

MONATLICHES BRUTTOEINKOMMEN DER NACHGEWIESENEN EINKOMMENSQUELLE VON...BIS UNTER...DM		EINKOMMENSQUELLENINSGESAMT	UND ZWAR EINKOMMEN AUS										DURCHSCHNITTLICHE ANZAHL DER EINKOMMENSQUELLEN		
			UNSELBSTÄNDIGER ARBEIT	SELBSTÄNDIGER ARBEIT	RENTEN DER GESETZL. RV	RENTEN DER GESETZL. UV	RENTEN DER ZUSATZVERSORG. DES OFF. DIENSTES	ARBEITSLÖSEN - GELD - HILFE	RENTEN DER KRIEGSOFFER - VER - SORGUNG	ÖFFENTLICHE PEN - SIONEN	WERK - RENTEN - PEN - SIONEN	AN - DEREN TRANS - FERS 1)			
		1 000													
UNTER 400	4925	1642	5416	2195	326	582	1145	647	63	1796	18696	1.2			
400 - 600	1862	793	386	1128	103	162	322	340	(31)	136	1008	1.5			
600 - 800	1966	745	181	1259	59	134	214	132	(25)	86	667	1.7			
800 - 1 000	1991	601	152	1325	(31)	90	147	(88)	(45)	55	246	1.7			
1 000 - 1 200	1879	667	103	1130	(22)	50	61	(28)	(72)	(36)	122	1.8			
1 200 - 1 400	1979	699	103	1068	/	(36)	(30)	/	(83)	(33)	66	1.9			
1 400 - 1 600	1790	709	100	857	/	(15)	/	/	105	(21)	(51)	1.9			
1 600 - 1 800	1559	662	97	697	/	/	/	/	81	(15)	(20)	2.0			
1 800 - 2 000	1397	573	102	460	/	/	/	/	93	/	(28)	2.0			
2 000 - 2 200	1363	749	96	305	/	/	/	/	99	/	/	2.1			
2 200 - 2 400	1379	903	71	179	/	/	/	/	90	/	/	2.1			
2 400 - 2 600	1442	1051	68	91	/	/	/	/	136	/	/	2.1			
2 600 - 2 800	1535	1243	68	(38)	/	/	/	/	86	/	/	2.1			
2 800 - 3 000	1544	1281	74	(23)	/	/	/	/	49	/	/	2.1			
3 000 - 3 200	1494	1252	53	/	/	/	/	/	46	/	/	2.1			
3 200 - 3 400	1342	1070	71	/	/	/	/	/	40	/	/	2.1			
3 400 - 3 600	1108	884	73	/	/	/	/	/	50	/	/	2.1			
3 600 - 3 800	964	761	56	/	/	/	/	/	44	/	/	2.1			
3 800 - 4 000	759	575	54	/	/	/	/	/	44	/	/	2.1			
4 000 - 4 200	626	479	(44)	/	/	/	/	/	(32)	/	/	2.1			
4 200 - 4 400	570	441	(43)	/	/	/	/	/	(32)	/	/	2.0			
4 400 - 4 600	473	390	(30)	/	/	/	/	/	(20)	/	/	2.0			
4 600 - 4 800	458	374	(35)	/	/	/	/	/	(10)	/	/	2.0			
4 800 - 5 000	369	307	(28)	/	/	/	/	/	(15)	/	/	2.0			
5 000 - 5 500	742	551	69	/	/	/	/	/	(23)	/	/	2.1			
5 500 - 6 000	506	399	(61)	/	/	/	/	/	(15)	/	/	2.0			
6 000 - 6 500	339	266	(34)	/	/	/	/	/	/	/	/	2.0			
6 500 - 7 000	256	194	(33)	/	/	/	/	/	/	/	/	1.9			
7 000 UND MEHR	809	468	260	/	/	/	/	/	/	/	/	1.7			
INSGESAMT	37426	20735	7963	10770	576	1086	1946	1274	1440	2238	20934	1.8			
		PROZENT													
UNTER 400	13,2	7,9	68,0	20,4	56,5	53,5	58,9	50,8	4,4	80,3	89,3	X			
400 - 600	5,0	3,8	4,8	10,5	17,9	14,9	16,5	26,6	(2,1)	6,1	4,8	X			
600 - 800	5,3	3,6	2,3	11,7	10,2	12,4	11,0	10,3	(1,7)	3,8	3,2	X			
800 - 1 000	5,3	2,9	1,9	12,3	(5,3)	8,2	7,6	(6,9)	(3,1)	2,5	1,2	X			
1 000 - 1 200	5,0	3,2	1,3	10,5	(3,8)	4,6	3,1	(2,2)	(5,0)	(1,6)	0,6	X			
1 200 - 1 400	5,3	3,4	1,3	9,9	/	(3,3)	(1,5)	/	(5,8)	(1,5)	0,3	X			
1 400 - 1 600	4,8	3,4	1,3	8,0	/	(1,4)	/	/	7,3	(0,9)	(0,2)	X			
1 600 - 1 800	4,2	3,2	1,2	6,5	/	/	/	/	5,6	(0,7)	(0,1)	X			
1 800 - 2 000	3,7	2,8	1,3	4,3	/	/	/	/	6,5	/	(0,1)	X			
2 000 - 2 200	3,6	3,6	1,2	2,8	/	/	/	/	6,9	/	/	X			
2 200 - 2 400	3,7	4,4	0,9	1,7	/	/	/	/	6,2	/	/	X			
2 400 - 2 600	3,9	5,1	0,9	0,8	/	/	/	/	9,5	/	/	X			
2 600 - 2 800	4,1	6,0	0,9	(0,4)	/	/	/	/	6,0	/	/	X			
2 800 - 3 000	4,1	6,2	0,9	(0,2)	/	/	/	/	3,4	/	/	X			
3 000 - 3 200	4,0	6,0	0,7	/	/	/	/	/	3,2	/	/	X			
3 200 - 3 400	3,6	5,2	0,9	/	/	/	/	/	2,8	/	/	X			
3 400 - 3 600	3,0	4,3	0,9	/	/	/	/	/	3,5	/	/	X			
3 600 - 3 800	2,6	3,7	0,7	/	/	/	/	/	3,1	/	/	X			
3 800 - 4 000	2,0	2,8	0,7	/	/	/	/	/	3,0	/	/	X			
4 000 - 4 200	1,7	2,3	(0,6)	/	/	/	/	/	(2,2)	/	/	X			
4 200 - 4 400	1,5	2,1	(0,5)	/	/	/	/	/	(2,2)	/	/	X			
4 400 - 4 600	1,3	1,9	(0,4)	/	/	/	/	/	(1,4)	/	/	X			
4 600 - 4 800	1,2	1,8	(0,4)	/	/	/	/	/	(0,7)	/	/	X			
4 800 - 5 000	1,0	1,5	(0,3)	/	/	/	/	/	(1,1)	/	/	X			
5 000 - 5 500	2,0	2,7	0,9	/	/	/	/	/	(1,6)	/	/	X			
5 500 - 6 000	1,4	1,9	(0,8)	/	/	/	/	/	(1,0)	/	/	X			
6 000 - 6 500	0,9	1,3	(0,4)	/	/	/	/	/	/	/	/	X			
6 500 - 7 000	0,7	0,9	(0,4)	/	/	/	/	/	/	/	/	X			
7 000 UND MEHR	2,2	2,3	3,3	/	/	/	/	/	/	/	/	X			
INSGESAMT	100	100	100	100	100	100	100	100	100	100	100	X			
		MONATLICHES BRUTTOEINKOMMEN DER NACHGEWIESENEN EINKOMMENSQUELLE JE BEZIEHER IN DM													
UNTER 400	200	227	109	235	234	175	198	204	231	135	55	X			
400 - 600	498	496	487	499	487	497	490	486	(488)	488	489	X			
600 - 800	699	695	695	702	697	698	691	685	(702)	691	688	X			
800 - 1 000	898	898	895	901	(877)	894	882	(872)	(905)	898	878	X			
1 000 - 1 200	1098	1102	1097	1099	(1100)	1093	1088	(1091)	(1085)	(1084)	1079	X			
1 200 - 1 400	1301	1299	1296	1296	/	(1295)	(1282)	/	(1310)	(1294)	1294	X			
1 400 - 1 600	1497	1494	1496	1495	/	(1483)	/	/	1493	(1503)	(1486)	X			
1 600 - 1 800	1698	1700	1695	1694	/	/	/	/	1696	(1672)	(1674)	X			
1 800 - 2 000	1900	1899	1894	1892	/	/	/	/	1893	/	(1863)	X			
2 000 - 2 200	2099	2102	2090	2089	/	/	/	/	2106	/	/	X			
2 200 - 2 400	2299	2299	2302	2279	/	/	/	/	2292	/	/	X			
2 400 - 2 600	2500	2501	2509	2494	/	/	/	/	2504	/	/	X			
2 600 - 2 800	2699	2701	2696	(2693)	/	/	/	/	2685	/	/	X			
2 800 - 3 000	2898	2898	2902	(2893)	/	/	/	/	2885	/	/	X			
3 000 - 3 200	3098	3097	3116	/	/	/	/	/	3091	/	/	X			
3 200 - 3 400	3294	3294	3301	/	/	/	/	/	3311	/	/	X			
3 400 - 3 600	3496	3495	3497	/	/	/	/	/	3509	/	/	X			
3 600 - 3 800	3697	3695	3698	/	/	/	/	/	3685	/	/	X			
3 800 - 4 000	3897	3897	3897	/	/	/	/	/	3913	/	/	X			
4 000 - 4 200	4098	4097	(4112)	/	/	/	/	/	(4077)	/	/	X			
4 200 - 4 400	4300	4303	(4293)	/	/	/	/	/	(4305)	/	/	X			
4 400 - 4 600	4497	4498	(4503)	/	/	/	/	/	(4474)	/	/	X			
4 600 - 4 800	4700	4702	(4688)	/	/	/	/	/	(4694)	/	/	X			
4 800 - 5 000	4898	4897	(4896)	/	/	/	/	/	(4914)	/	/	X			
5 000 - 5 500	5232	5236	5231	/	/	/	/	/	(5138)	/	/	X			
5 500 - 6 000	5735	5741	(5735)	/	/	/	/	/	(5670)	/	/	X			
6 000 - 6 500	6227	6231	(6247)	/	/	/	/	/	/	/	/	X			
6 500 - 7 000	6730	6723	(6734)	/	/	/	/	/	/	/	/	X			
7 000 UND MEHR	10198	9093	11845	/	/	/	/	/	/	/	/	X			
INSGESAMT	2281	2745	1109	985	494	475	418	441	2370	341	127	X			

1) ÖFFENTLICHE UND NICHTÖFFENTLICHE TRANSFERZAHLUNGEN, SOWEIT NICHT ALS EIGENE EINKOMMENSQUELLE NACHGEWIESEN.

5 EINKOMMENSBEZIEHER NACH GROSSENKLASSEN DES NACHGEWIESENEN BRUTTOEINKOMMENS
UND EINKOMMENSQUELLEN

5.1.1.1 EINKOMMENSBEZIEHER: MAENNLICH

MONATLICHES BRUTTO- EINKOMMEN DER NACH- GEWIESENEN EINKOMMENS- QUELLE VON...BIS UNTER...DM	EIN- KOMMENS- QUELLEN INS- GESAMT	UND ZWAR EINKOMMEN AUS											DURCH- SCHNITT- LICHE ANZAHL DER EIN- KOMMENS- QUELLEN
		UNSELB- STAE- N- D- IGER ARBEIT	SELB- STAE- N- D- IGER ARBEIT	RENTEN DER GESETZL. RV	RENTEN DER GESETZL. UV	RENTE N DER ZU- SATZ- VER- SORG. DES OEFF. DIENSTES	ARBEITS- LOSEN- GELD - HILFE	RENTEN DER KRIEGS- OPFER- VER- SORGUNG	OEFFENT- LICHEN PEN- SIONEN	WERKS- RENTEN- PEN- SIONEN	AN- DEREN TRANS- FERS 1)		
		1 000											
UNTER 400	1192	639	2495	439	213	204	567	539	[32]	951	11245	1,3	
400 - 600	565	318	159	320	80	75	162	46	(17)	88	542	1,6	
600 - 800	634	233	82	343	(38)	65	137	(36)	(12)	52	328	1,7	
800 - 1 000	579	199	80	365	(22)	51	103	(23)	/	(32)	97	1,8	
1 000 - 1 200	568	169	60	414	/	(28)	[40]	/	/	[25]	74	1,8	
1 200 - 1 400	578	151	65	516	/	(23)	[25]	/	/	[20]	[30]	1,8	
1 400 - 1 600	666	170	69	552	/	(9)	/	/	(24)	(16)	[27]	1,9	
1 600 - 1 800	661	192	63	488	/	/	/	/	(40)	/	[14]	1,9	
1 800 - 2 000	675	196	81	372	/	/	/	/	(39)	/	[18]	2,0	
2 000 - 2 200	709	309	77	259	/	/	/	/	(47)	/	/	2,1	
2 200 - 2 400	740	433	64	156	/	/	/	/	60	/	/	2,1	
2 400 - 2 600	891	644	63	77	/	/	/	/	106	/	/	2,1	
2 600 - 2 800	1040	828	55	[33]	/	/	/	/	65	/	/	2,1	
2 800 - 3 000	1125	925	64	[19]	/	/	/	/	[33]	/	/	2,1	
3 000 - 3 200	1136	963	50	/	/	/	/	/	[38]	/	/	2,1	
3 200 - 3 400	1065	858	64	/	/	/	/	/	[31]	/	/	2,1	
3 400 - 3 600	906	727	72	/	/	/	/	/	[38]	/	/	2,1	
3 600 - 3 800	782	618	(49)	/	/	/	/	/	[37]	/	/	2,1	
3 800 - 4 000	626	479	(43)	/	/	/	/	/	[38]	/	/	2,1	
4 000 - 4 200	520	395	(43)	/	/	/	/	/	[38]	/	/	2,1	
4 200 - 4 400	481	359	(41)	/	/	/	/	/	[29]	/	/	2,1	
4 400 - 4 600	389	323	(26)	/	/	/	/	/	[17]	/	/	2,1	
4 600 - 4 800	386	314	[32]	/	/	/	/	/	[10]	/	/	2,1	
4 800 - 5 000	326	271	(26)	/	/	/	/	/	[14]	/	/	2,1	
5 000 - 5 500	665	492	64	/	/	/	/	/	[20]	/	/	2,1	
5 500 - 6 000	468	374	(57)	/	/	/	/	/	[14]	/	/	2,0	
6 000 - 6 500	316	249	[32]	/	/	/	/	/	/	/	/	1,9	
6 500 - 7 000	236	180	[33]	/	/	/	/	/	/	/	/	1,9	
7 000 UND MEHR	778	458	246	/	/	/	/	/	/	/	/	1,7	
INSGESAMT	19705	12567	4355	4364	384	471	1060	684	820	1248	12394	1,9	
PROZENT													
UNTER 400	6,1	5,1	57,3	10,1	55,4	43,3	53,5	78,8	[4,0]	76,2	90,7	X	
400 - 600	2,9	2,5	3,7	7,3	20,9	16,0	15,2	6,7	[2,1]	7,0	4,4	X	
600 - 800	3,2	2,6	1,9	7,9	[10,0]	13,9	13,0	[5,5]	[1,5]	4,2	2,6	X	
800 - 1 000	2,9	1,6	1,8	8,4	[5,8]	10,9	9,7	[3,3]	/	(2,6)	0,8	X	
1 000 - 1 200	2,9	1,3	1,4	9,5	/	[5,9]	[3,7]	/	/	(2,0)	0,6	X	
1 200 - 1 400	2,9	1,2	1,5	11,8	/	(4,8)	[2,3]	/	/	(1,6)	[0,2]	X	
1 400 - 1 600	3,4	1,4	1,6	12,6	/	(1,9)	/	/	[2,9]	(1,3)	[0,2]	X	
1 600 - 1 800	3,4	1,5	1,4	11,2	/	/	/	/	[4,9]	/	[0,1]	X	
1 800 - 2 000	3,4	1,6	1,9	6,5	/	/	/	/	[4,8]	/	[0,1]	X	
2 000 - 2 200	3,6	2,5	1,8	5,9	/	/	/	/	[5,8]	/	/	X	
2 200 - 2 400	3,8	3,4	1,5	3,6	/	/	/	/	7,3	/	/	X	
2 400 - 2 600	4,5	5,1	1,4	1,8	/	/	/	/	12,9	/	/	X	
2 600 - 2 800	5,3	6,6	1,3	[0,8]	/	/	/	/	7,9	/	/	X	
2 800 - 3 000	5,7	7,4	1,5	[0,4]	/	/	/	/	[4,0]	/	/	X	
3 000 - 3 200	5,8	7,7	1,1	/	/	/	/	/	[4,7]	/	/	X	
3 200 - 3 400	5,4	6,8	1,5	/	/	/	/	/	[3,8]	/	/	X	
3 400 - 3 600	4,6	5,8	1,6	/	/	/	/	/	[4,6]	/	/	X	
3 600 - 3 800	4,0	4,9	[1,1]	/	/	/	/	/	[4,5]	/	/	X	
3 800 - 4 000	3,2	3,8	[1,0]	/	/	/	/	/	[4,7]	/	/	X	
4 000 - 4 200	2,6	3,1	[1,0]	/	/	/	/	/	[3,5]	/	/	X	
4 200 - 4 400	2,4	2,9	[0,9]	/	/	/	/	/	[3,4]	/	/	X	
4 400 - 4 600	2,0	2,6	[0,6]	/	/	/	/	/	[2,1]	/	/	X	
4 600 - 4 800	2,0	2,5	[0,7]	/	/	/	/	/	[1,2]	/	/	X	
4 800 - 5 000	1,7	2,2	[0,6]	/	/	/	/	/	[1,7]	/	/	X	
5 000 - 5 500	3,4	3,9	1,5	/	/	/	/	/	[2,5]	/	/	X	
5 500 - 6 000	2,4	3,0	[1,3]	/	/	/	/	/	[1,7]	/	/	X	
6 000 - 6 500	1,6	2,0	[0,7]	/	/	/	/	/	/	/	/	X	
6 500 - 7 000	1,2	1,4	[0,8]	/	/	/	/	/	/	/	/	X	
7 000 UND MEHR	4,0	3,6	5,6	/	/	/	/	/	/	/	/	X	
INSGESAMT	100	100	100	100	100	100	100	100	100	100	100	X	
MONATLICHES BRUTTOEINKOMMEN DER NACHGEWIESENEN EINKOMMENSQUELLE JE BEZIEHER IN DM													
UNTER 400	197	217	89	246	246	179	211	200	(246)	143	49	X	
400 - 600	500	495	492	500	492	501	490	494	(488)	494	489	X	
600 - 800	701	698	696	698	(684)	702	697	(688)	[708]	687	693	X	
800 - 1 000	899	897	903	901	(871)	893	882	(874)	/	(899)	875	X	
1 000 - 1 200	1101	1093	1097	1107	/	[1099]	(1097)	/	/	(1096)	1085	X	
1 200 - 1 400	1307	1294	1292	1301	/	[1305]	(1283)	/	/	[1301]	(1290)	X	
1 400 - 1 600	1502	1498	1492	1498	/	(1489)	/	/	/	[1517]	(1480)	X	
1 600 - 1 800	1699	1702	1698	1694	/	/	/	/	/	[1707]	(1675)	X	
1 800 - 2 000	1900	1899	1898	1896	/	/	/	/	/	(1893)	(1858)	X	
2 000 - 2 200	2101	2101	2089	2090	/	/	/	/	/	(2103)	/	X	
2 200 - 2 400	2301	2300	2305	2282	/	/	/	/	/	2293	/	X	
2 400 - 2 600	2501	2505	2511	2494	/	/	/	/	/	2501	/	X	
2 600 - 2 800	2700	2701	2700	[2697]	/	/	/	/	/	2684	/	X	
2 800 - 3 000	2899	2901	2901	(2897)	/	/	/	/	/	[2880]	/	X	
3 000 - 3 200	3100	3099	3115	/	/	/	/	/	/	(3097)	/	X	
3 200 - 3 400	3294	3294	3300	/	/	/	/	/	/	(3306)	/	X	
3 400 - 3 600	3497	3497	3496	/	/	/	/	/	/	(3514)	/	X	
3 600 - 3 800	3697	3697	(3696)	/	/	/	/	/	/	(3689)	/	X	
3 800 - 4 000	3897	3897	(3898)	/	/	/	/	/	/	(3914)	/	X	
4 000 - 4 200	4097	4097	(4112)	/	/	/	/	/	/	(4074)	/	X	
4 200 - 4 400	4299	4303	(4291)	/	/	/	/	/	/	(4307)	/	X	
4 400 - 4 600	4498	4499	(4504)	/	/	/	/	/	/	(4471)	/	X	
4 600 - 4 800	4698	4701	(4688)	/	/	/	/	/	/	(4694)	/	X	
4 800 - 5 000	4899	4898	(4895)	/	/	/	/	/	/	(4916)	/	X	
5 000 - 5 500	5230	5236	5225	/	/	/	/	/	/	(5138)	/	X	
5 500 - 6 000	5734	5741	(5735)	/	/	/	/	/	/	(5672)	/	X	
6 000 - 6 500	6226	6227	(6247)	/	/	/	/	/	/	/	/	X	
6 500 - 7 000	6730	6724	(6734)	/	/	/	/	/	/	/	/	X	
7 000 UND MEHR	10196	9103	11900	/	/	/	/	/	/	/	/	X	
INSGESAMT	3060	3326	1714	1283	480	574	477	350	2833	424	112	X	

1) OEFFENTLICHE UND NICHTOEFFENTLICHE TRANSFERZAH LUNGEN, SOWEIT NICHT ALS EIGENE EINKOMMENSQUELLE NACHGEWIESEN.

5 EINKOMMENSBEZIEHER NACH GROSSENKLASSEN DES NACHGEWIESENEN BRUTTOEINKOMMENS
UND EINKOMMENSQUELLEN

5.1.1.2 EINKOMMENSBEZIEHER: WEIBLICH

MONATLICHES BRUTTOEINKOMMEN DER NACHGEWIESENEN EINKOMMENSQUELLE VON... BIS UNTER... DM	EINKOMMENSQUELLEN- INS- GESAMT	UND ZWAR EINKOMMEN AUS											DURCH- SCHNITT- ANZAHL DER EIN- KOMMENS- QUELLEN	
		UNSELB- STAEN- DIGER ARBEIT	SELB- STAEN- DIGER ARBEIT	RENTEN DER GESETZL. RV	RENTEN DER GESETZL. UV	RENTEN DER ZU- SATZVER- SORG. DES DEFF. DIENSTES	ARBEITS- LOSEN- GELD -HILFE	RENTEN DER KRIEGS- OPFER- VER- SORGUNG	OFFENT- LICHEN PEN- SIONEN	WERKS- RENTEN- -PEN- SIONEN	AN- DEREN TRANS- FERS 1)			
		1 000												
UNTER 400	3733	1003	2921	1756	113	378	578	108	(31)	845	7451	1,2		
400 - 600	1297	475	227	808	(23)	87	160	294	/	(48)	466	1,5		
600 - 800	1332	412	98	917	/	69	77	(94)	/	(33)	338	1,6		
800 - 1 000	1412	402	72	960	/	(38)	(44)	(65)	(40)	(23)	148	1,7		
1 000 - 1 200	1312	498	(42)	716	/	(22)	(21)	/	(68)	/	(48)	1,8		
1 200 - 1 400	1402	548	(38)	552	/	(13)	/	/	(73)	/	(37)	1,9		
1 400 - 1 600	1124	539	(31)	305	/	/	/	/	(81)	/	(24)	2,0		
1 600 - 1 800	898	470	(35)	209	/	/	/	/	(41)	/	/	2,0		
1 800 - 2 000	722	380	(21)	89	/	/	/	/	(54)	/	/	2,1		
2 000 - 2 200	654	440	(18)	(46)	/	/	/	/	(52)	/	/	2,1		
2 200 - 2 400	640	470	/	(23)	/	/	/	/	(30)	/	/	2,1		
2 400 - 2 600	551	407	/	(14)	/	/	/	/	(31)	/	/	2,1		
2 600 - 2 800	495	414	/	/	/	/	/	/	(21)	/	/	2,1		
2 800 - 3 000	418	357	/	/	/	/	/	/	(16)	/	/	2,1		
3 000 - 3 200	358	288	/	/	/	/	/	/	/	/	/	2,1		
3 200 - 3 400	277	212	/	/	/	/	/	/	/	/	/	2,1		
3 400 - 3 600	201	157	/	/	/	/	/	/	(12)	/	/	2,0		
3 600 - 3 800	182	144	/	/	/	/	/	/	/	/	/	2,0		
3 800 - 4 000	132	96	/	/	/	/	/	/	/	/	/	1,9		
4 000 - 4 200	106	84	/	/	/	/	/	/	/	/	/	2,0		
4 200 - 4 400	89	81	/	/	/	/	/	/	/	/	/	1,9		
4 400 - 4 600	84	68	/	/	/	/	/	/	/	/	/	1,9		
4 600 - 4 800	73	60	/	/	/	/	/	/	/	/	/	1,9		
4 800 - 5 000	(43)	(37)	/	/	/	/	/	/	/	/	/	(1,8)		
5 000 - 5 500	77	59	/	/	/	/	/	/	/	/	/	2,0		
5 500 - 6 000	(38)	(25)	/	/	/	/	/	/	/	/	/	(2,0)		
6 000 - 6 500	(23)	(17)	/	/	/	/	/	/	/	/	/	(2,1)		
6 500 - 7 000	(20)	(14)	/	/	/	/	/	/	/	/	/	(1,9)		
7 000 UND MEHR	(30)	/	/	/	/	/	/	/	/	/	/	(1,8)		
INSGESAMT	17722	8167	3607	6406	192	616	886	591	620	991	8540	1,7		
		PROZENT												
UNTER 400	21,1	12,3	81,0	27,4	58,7	61,3	65,2	18,3	(5,0)	85,3	87,2	X		
400 - 600	7,3	5,8	6,3	12,6	(11,9)	14,1	18,1	49,8	/	(4,9)	5,5	X		
600 - 800	7,5	5,0	2,7	14,3	/	11,2	8,7	(15,9)	/	(3,4)	4,0	X		
800 - 1 000	8,0	4,9	2,0	15,0	/	(6,2)	(5,0)	(11,0)	(6,4)	(2,3)	1,7	X		
1 000 - 1 200	7,4	6,1	(1,2)	11,2	/	(3,6)	(2,4)	/	(10,9)	/	(0,6)	X		
1 200 - 1 400	7,9	6,7	(1,0)	8,6	/	(2,1)	/	/	(11,7)	/	(0,4)	X		
1 400 - 1 600	6,3	6,6	(0,9)	4,8	/	/	/	/	(13,1)	/	(0,3)	X		
1 600 - 1 800	5,1	5,8	(1,0)	3,3	/	/	/	/	(6,6)	/	/	X		
1 800 - 2 000	4,1	4,7	(0,6)	1,4	/	/	/	/	(8,7)	/	/	X		
2 000 - 2 200	3,7	5,4	(0,5)	(0,7)	/	/	/	/	(8,3)	/	/	X		
2 200 - 2 400	3,6	5,8	/	(0,4)	/	/	/	/	(4,8)	/	/	X		
2 400 - 2 600	3,1	5,0	/	(0,2)	/	/	/	/	(5,0)	/	/	X		
2 600 - 2 800	2,8	5,1	/	/	/	/	/	/	(3,4)	/	/	X		
2 800 - 3 000	2,4	4,4	/	/	/	/	/	/	(2,6)	/	/	X		
3 000 - 3 200	2,0	3,5	/	/	/	/	/	/	/	/	/	X		
3 200 - 3 400	1,6	2,6	/	/	/	/	/	/	/	/	/	X		
3 400 - 3 600	1,1	1,9	/	/	/	/	/	/	(2,0)	/	/	X		
3 600 - 3 800	1,0	1,8	/	/	/	/	/	/	/	/	/	X		
3 800 - 4 000	0,7	1,2	/	/	/	/	/	/	/	/	/	X		
4 000 - 4 200	0,6	1,0	/	/	/	/	/	/	/	/	/	X		
4 200 - 4 400	0,5	1,0	/	/	/	/	/	/	/	/	/	X		
4 400 - 4 600	0,5	0,8	/	/	/	/	/	/	/	/	/	X		
4 600 - 4 800	0,4	0,7	/	/	/	/	/	/	/	/	/	X		
4 800 - 5 000	(0,2)	(0,4)	/	/	/	/	/	/	/	/	/	X		
5 000 - 5 500	0,4	0,7	/	/	/	/	/	/	/	/	/	X		
5 500 - 6 000	(0,2)	(0,3)	/	/	/	/	/	/	/	/	/	X		
6 000 - 6 500	(0,1)	(0,2)	/	/	/	/	/	/	/	/	/	X		
6 500 - 7 000	(0,1)	(0,2)	/	/	/	/	/	/	/	/	/	X		
7 000 UND MEHR	(0,2)	/	/	/	/	/	/	/	/	/	/	X		
INSGESAMT	100	100	100	100	100	100	100	100	100	100	100	X		
		MONATLICHES BRUTTOEINKOMMEN DER NACHGEWIESENEN EINKOMMENSQUELLE JE BEZIEHER IN DM												
UNTER 400	201	232	125	232	211	173	186	223	(215)	125	64	X		
400 - 600	497	496	484	498	(470)	493	489	485	/	(476)	490	X		
600 - 800	698	692	695	703	/	695	680	(685)	/	(697)	684	X		
800 - 1 000	898	898	887	901	/	(895)	(882)	(872)	(904)	(898)	880	X		
1 000 - 1 200	1097	1105	(1097)	1094	/	(1085)	(1071)	/	(1085)	/	(1070)	X		
1 200 - 1 400	1298	1301	(1304)	1291	/	(1276)	/	/	(1306)	/	(1298)	X		
1 400 - 1 600	1494	1493	(1504)	1490	/	/	/	/	(1486)	/	(1493)	X		
1 600 - 1 800	1697	1699	(1689)	1694	/	/	/	/	(1685)	/	/	X		
1 800 - 2 000	1899	1899	(1877)	1879	/	/	/	/	(1892)	/	/	X		
2 000 - 2 200	2098	2103	(2095)	(2083)	/	/	/	/	(2109)	/	/	X		
2 200 - 2 400	2296	2299	/	(2256)	/	/	/	/	(2289)	/	/	X		
2 400 - 2 600	2496	2495	/	(2497)	/	/	/	/	(2515)	/	/	X		
2 600 - 2 800	2699	2701	/	/	/	/	/	/	(2687)	/	/	X		
2 800 - 3 000	2895	2893	/	/	/	/	/	/	(2895)	/	/	X		
3 000 - 3 200	3092	3091	/	/	/	/	/	/	/	/	/	X		
3 200 - 3 400	3295	3295	/	/	/	/	/	/	/	/	/	X		
3 400 - 3 600	3493	3488	/	/	/	/	/	/	(3495)	/	/	X		
3 600 - 3 800	3697	3693	/	/	/	/	/	/	/	/	/	X		
3 800 - 4 000	3897	3894	/	/	/	/	/	/	/	/	/	X		
4 000 - 4 200	4101	4094	/	/	/	/	/	/	/	/	/	X		
4 200 - 4 400	4304	4303	/	/	/	/	/	/	/	/	/	X		
4 400 - 4 600	4489	4491	/	/	/	/	/	/	/	/	/	X		
4 600 - 4 800	4713	4712	/	/	/	/	/	/	/	/	/	X		
4 800 - 5 000	(4895)	(4895)	/	/	/	/	/	/	/	/	/	X		
5 000 - 5 500	5247	5235	/	/	/	/	/	/	/	/	/	X		
5 500 - 6 000	(5742)	(5737)	/	/	/	/	/	/	/	/	/	X		
6 000 - 6 500	(6248)	(6291)	/	/	/	/	/	/	/	/	/	X		
6 500 - 7 000	(6723)	(6718)	/	/	/	/	/	/	/	/	/	X		
7 000 UND MEHR	(10235)	/	/	/	/	/	/	/	/	/	/	X		
INSGESAMT	1414	1851	379	782	521	399	347	547	1759	236	148	X		

1) OFFENTLICHE UND NICHTOFFENTLICHE TRANSFERZAHUNGEN, SOWEIT NICHT ALS EIGENE EINKOMMENSQUELLE NACHGEWIESEN.

5 EINKOMMENSBEZIEHER NACH GROSSENKLASSEN DES NACHGEWIESENEN BRUTTOEINKOMMENS
UND EINKOMMENSQUELLEN

5.2 EINKOMMENSBEZIEHER: INSGESAMT
5.2.1 HAUSHALTSTYP: ALLEINLEBENDER MANN

MONATLICHES BRUTTOEINKOMMEN DER NACHGEWIESENEN EINKOMMENSQUELLE VON...BIS UNTER...DM		EINKOMMENSQUELLENINSGESAMT	UND ZWAR EINKOMMEN AUS									DURCHSCHNITTLICHE ANZAHL DER EINKOMMENSQUELLEN
			UNSELBSTÄNDIGER ARBEIT	SELBSTÄNDIGER ARBEIT	RENTEN DER GESETZL. RV	RENTEN DER GESETZL. UV	RENTEN DER ZUSATZVERSORG. DES OFF. DIENSTES	ARBEITSLÖSUNGSGELD -HILFE	RENTEN DER KRIEGSOFFERVERSORGUNG	ÖFFENTLICHEN PENSIONEN	WERKSRENTEN-PENSIONEN	
1 000												
UNTER 400	/	(77)	354	(34)	/	(23)	(70)	(56)	/	96	918	/
400 - 600	(72)	(37)	(25)	(39)	/	/	/	/	/	/	100	(1,6)
600 - 800	136	(42)	/	(80)	/	/	(43)	/	/	/	106	1,5
800 - 1 000	175	(31)	/	(52)	/	/	(30)	/	/	/	(32)	1,8
1 000 - 1 200	147	/	/	(70)	/	/	/	/	/	/	/	2,0
1 200 - 1 400	(111)	(21)	/	(70)	/	/	/	/	/	/	/	(1,9)
1 400 - 1 600	(100)	(31)	/	(64)	/	/	/	/	/	/	/	(2,0)
1 600 - 1 800	(79)	/	/	(48)	/	/	/	/	/	/	/	(2,0)
1 800 - 2 000	(94)	/	/	(35)	/	/	/	/	/	/	/	(2,0)
2 000 - 2 200	(88)	(48)	/	(23)	/	/	/	/	/	/	/	(2,2)
2 200 - 2 400	96	(70)	/	(14)	/	/	/	/	/	/	/	2,1
2 400 - 2 600	127	108	/	/	/	/	/	/	/	/	/	2,1
2 600 - 2 800	100	86	/	/	/	/	/	/	/	/	/	2,1
2 800 - 3 000	93	(69)	/	/	/	/	/	/	/	/	/	2,0
3 000 - 3 200	92	(76)	/	/	/	/	/	/	/	/	/	2,0
3 200 - 3 400	76	(53)	/	/	/	/	/	/	/	/	/	2,0
3 400 - 3 600	(59)	(47)	/	/	/	/	/	/	/	/	/	(2,1)
3 600 - 3 800	(47)	(34)	/	/	/	/	/	/	/	/	/	(2,0)
3 800 - 4 000	(39)	(25)	/	/	/	/	/	/	/	/	/	(2,0)
4 000 - 4 200	(35)	(31)	/	/	/	/	/	/	/	/	/	(1,8)
4 200 - 4 400	(33)	(21)	/	/	/	/	/	/	/	/	/	(2,1)
4 400 - 4 600	(22)	(16)	/	/	/	/	/	/	/	/	/	(2,1)
4 600 - 4 800	(26)	(18)	/	/	/	/	/	/	/	/	/	(2,1)
4 800 - 5 000	(19)	(17)	/	/	/	/	/	/	/	/	/	(2,0)
5 000 - 5 500	(34)	(25)	/	/	/	/	/	/	/	/	/	(2,0)
5 500 - 6 000	(24)	(18)	/	/	/	/	/	/	/	/	/	(1,9)
6 000 - 6 500	/	/	/	/	/	/	/	/	/	/	/	/
6 500 - 7 000	/	/	/	/	/	/	/	/	/	/	/	/
7 000 UND MEHR	(39)	(21)	/	/	/	/	/	/	/	/	/	(1,4)
INSGESAMT	2002	1107	523	544	(24)	(52)	189	(69)	76	116	1178	1,9
PROZENT												
UNTER 400	/	(7,0)	67,6	(6,3)	/	(44,1)	(36,9)	(81,6)	/	82,5	77,9	x
400 - 600	(3,6)	(3,4)	(4,8)	(7,1)	/	/	/	/	/	/	8,5	x
600 - 800	6,8	(3,8)	/	(14,7)	/	/	(23,0)	/	/	/	9,0	x
800 - 1 000	8,8	(2,8)	/	(9,6)	/	/	(16,1)	/	/	/	(2,7)	x
1 000 - 1 200	7,3	/	/	(12,9)	/	/	/	/	/	/	/	x
1 200 - 1 400	(5,6)	(1,9)	/	(12,8)	/	/	/	/	/	/	/	x
1 400 - 1 600	(5,0)	(2,8)	/	(11,8)	/	/	/	/	/	/	/	x
1 600 - 1 800	(3,9)	/	/	(8,9)	/	/	/	/	/	/	/	x
1 800 - 2 000	(4,7)	/	/	(6,4)	/	/	/	/	/	/	/	x
2 000 - 2 200	(4,4)	(4,3)	/	(4,2)	/	/	/	/	/	/	/	x
2 200 - 2 400	4,8	(6,3)	/	(2,6)	/	/	/	/	/	/	/	x
2 400 - 2 600	6,3	9,8	/	/	/	/	/	/	/	/	/	x
2 600 - 2 800	5,0	7,7	/	/	/	/	/	/	/	/	/	x
2 800 - 3 000	4,7	(6,2)	/	/	/	/	/	/	/	/	/	x
3 000 - 3 200	4,6	(6,9)	/	/	/	/	/	/	/	/	/	x
3 200 - 3 400	3,8	(4,8)	/	/	/	/	/	/	/	/	/	x
3 400 - 3 600	(2,9)	(4,3)	/	/	/	/	/	/	/	/	/	x
3 600 - 3 800	(2,4)	(3,0)	/	/	/	/	/	/	/	/	/	x
3 800 - 4 000	(1,9)	(2,3)	/	/	/	/	/	/	/	/	/	x
4 000 - 4 200	(1,7)	(2,8)	/	/	/	/	/	/	/	/	/	x
4 200 - 4 400	(1,6)	(1,9)	/	/	/	/	/	/	/	/	/	x
4 400 - 4 600	(1,1)	(1,4)	/	/	/	/	/	/	/	/	/	x
4 600 - 4 800	(1,3)	(1,6)	/	/	/	/	/	/	/	/	/	x
4 800 - 5 000	(0,9)	(1,5)	/	/	/	/	/	/	/	/	/	x
5 000 - 5 500	(1,7)	(2,2)	/	/	/	/	/	/	/	/	/	x
5 500 - 6 000	(1,2)	(1,7)	/	/	/	/	/	/	/	/	/	x
6 000 - 6 500	/	/	/	/	/	/	/	/	/	/	/	x
6 500 - 7 000	/	/	/	/	/	/	/	/	/	/	/	x
7 000 UND MEHR	(1,9)	(1,9)	/	/	/	/	/	/	/	/	/	x
INSGESAMT	100	100	100	100	100	100	100	100	100	100	100	x
MONATLICHES BRUTTOEINKOMMEN DER NACHGEWIESENEN EINKOMMENSQUELLE JE BEZIEHER IN DM												
UNTER 400	/	(221)	35	(249)	/	(182)	(238)	(198)	/	122	82	x
400 - 600	(515)	(512)	(501)	(496)	/	/	/	/	/	/	492	x
600 - 800	711	(707)	/	(694)	/	/	(706)	/	/	/	695	x
800 - 1 000	906	(917)	/	(896)	/	/	(906)	/	/	/	(871)	x
1 000 - 1 200	1104	/	/	(1109)	/	/	/	/	/	/	/	x
1 200 - 1 400	(1319)	(1287)	/	(1302)	/	/	/	/	/	/	/	x
1 400 - 1 600	(1504)	(1498)	/	(1502)	/	/	/	/	/	/	/	x
1 600 - 1 800	(1691)	/	/	(1697)	/	/	/	/	/	/	/	x
1 800 - 2 000	(1903)	/	/	(1887)	/	/	/	/	/	/	/	x
2 000 - 2 200	(2094)	(2103)	/	(2070)	/	/	/	/	/	/	/	x
2 200 - 2 400	2308	(2307)	/	(2289)	/	/	/	/	/	/	/	x
2 400 - 2 600	2497	2503	/	/	/	/	/	/	/	/	/	x
2 600 - 2 800	2695	2696	/	/	/	/	/	/	/	/	/	x
2 800 - 3 000	2904	(2910)	/	/	/	/	/	/	/	/	/	x
3 000 - 3 200	3095	(3090)	/	/	/	/	/	/	/	/	/	x
3 200 - 3 400	3298	(3295)	/	/	/	/	/	/	/	/	/	x
3 400 - 3 600	(3491)	(3490)	/	/	/	/	/	/	/	/	/	x
3 600 - 3 800	(3706)	(3698)	/	/	/	/	/	/	/	/	/	x
3 800 - 4 000	(3897)	(3905)	/	/	/	/	/	/	/	/	/	x
4 000 - 4 200	(4103)	(4104)	/	/	/	/	/	/	/	/	/	x
4 200 - 4 400	(4305)	(4304)	/	/	/	/	/	/	/	/	/	x
4 400 - 4 600	(4496)	(4511)	/	/	/	/	/	/	/	/	/	x
4 600 - 4 800	(4683)	(4687)	/	/	/	/	/	/	/	/	/	x
4 800 - 5 000	(4902)	(4900)	/	/	/	/	/	/	/	/	/	x
5 000 - 5 500	(5238)	(5220)	/	/	/	/	/	/	/	/	/	x
5 500 - 6 000	(5721)	(5734)	/	/	/	/	/	/	/	/	/	x
6 000 - 6 500	/	/	/	/	/	/	/	/	/	/	/	x
6 500 - 7 000	/	/	/	/	/	/	/	/	/	/	/	x
7 000 UND MEHR	(11154)	(9335)	/	/	/	/	/	/	/	/	/	x
INSGESAMT	2444	2722	1029	1217	(462)	(486)	574	(370)	2839	324	219	x

1) ÖFFENTLICHE UND NICHTÖFFENTLICHE TRANSFERZAHUNGEN, SOWEIT NICHT ALS EIGENE EINKOMMENSQUELLE NACHGEWIESEN.

5 EINKOMMENSBEZIEHER NACH GROSSENKLASSEN DES NACHGEWIESENEN BRUTTOEINKOMMENS UND EINKOMMENSQUELLEN
 5.2 EINKOMMENSBEZIEHER: INSGESAMT
 5.2.2 HAUSHALTSTYP: ALLEINLEBENDE FRAU

MONATLICHES BRUTTOEINKOMMEN DER NACHGEWIESENEN EINKOMMENSQUELLE VON... BIS UNTER... DM	EINKOMMENSQUELLEN INSGESAMT	UND ZWAR EINKOMMEN AUS										DURCHSCHNITTLICHE ANZAHL DER EINKOMMENSQUELLEN
		UNSELBSTÄNDIGER ARBEIT	SELBSTÄNDIGER ARBEIT	RENTEN DER GESETZL. RV	RENTEN DER GESETZL. UV	RENTEN DER ZUSÄTZLICHEN SORG. DES OEFF. DIENSTES	ARBEITSGELD -HILFE	RENTEN DER KRIEGSOFFER-VER-SORGUNG	OEFFENTLICHEN PENS-I-ONEN	WERKS-RENTEN -PEN-SI-ONEN	AN-DEREN TRANS-FERS 1)	
1 000												
UNTER 400	(54)	(68)	598	411	(41)	275	(57)	(80)	/	643	1518	(1,2)
400 - 600	182	(40)	(45)	435	/	(64)	/	249	/	(33)	170	1,5
600 - 800	463	(39)	/	580	/	(49)	/	(78)	/	(25)	171	1,6
800 - 1 000	666	(30)	/	707	/	(30)	/	(54)	(34)	(15)	(71)	1,6
1 000 - 1 200	645	(60)	/	564	/	(17)	/	/	(60)	/	/	1,7
1 200 - 1 400	730	(48)	/	453	/	(11)	/	/	(63)	/	/	1,8
1 400 - 1 600	485	(51)	/	263	/	/	/	/	(65)	/	/	1,9
1 600 - 1 800	349	(54)	/	172	/	/	/	/	(34)	/	/	2,0
1 800 - 2 000	289	(46)	/	67	/	/	/	/	(44)	/	/	2,1
2 000 - 2 200	232	(93)	/	(38)	/	/	/	/	(44)	/	/	2,1
2 200 - 2 400	238	122	/	(17)	/	/	/	/	(22)	/	/	2,2
2 400 - 2 600	194	92	/	/	/	/	/	/	(26)	/	/	2,2
2 600 - 2 800	162	103	/	/	/	/	/	/	(17)	/	/	2,1
2 800 - 3 000	126	93	/	/	/	/	/	/	/	/	/	2,2
3 000 - 3 200	121	81	/	/	/	/	/	/	/	/	/	2,2
3 200 - 3 400	91	55	/	/	/	/	/	/	/	/	/	2,2
3 400 - 3 600	69	(49)	/	/	/	/	/	/	/	/	/	2,1
3 600 - 3 800	50	(35)	/	/	/	/	/	/	/	/	/	2,0
3 800 - 4 000	(39)	(28)	/	/	/	/	/	/	/	/	/	(2,1)
4 000 - 4 200	(41)	(30)	/	/	/	/	/	/	/	/	/	(2,0)
4 200 - 4 400	(38)	(32)	/	/	/	/	/	/	/	/	/	(1,9)
4 400 - 4 600	(31)	(24)	/	/	/	/	/	/	/	/	/	(1,9)
4 600 - 4 800	(29)	(23)	/	/	/	/	/	/	/	/	/	(1,9)
4 800 - 5 000	(15)	(11)	/	/	/	/	/	/	/	/	/	(2,0)
5 000 - 5 500	(32)	(24)	/	/	/	/	/	/	/	/	/	(2,1)
5 500 - 6 000	(18)	(12)	/	/	/	/	/	/	/	/	/	(2,2)
6 000 - 6 500	/	/	/	/	/	/	/	/	/	/	/	/
6 500 - 7 000	/	/	/	/	/	/	/	/	/	/	/	/
7 000 UND MEHR	/	/	/	/	/	/	/	/	/	/	/	/
INSGESAMT	5418	1364	713	3723	(85)	452	141	489	481	746	1981	1,9
PROZENT												
UNTER 400	(1,0)	(5,0)	83,9	11,0	(47,9)	60,8	(40,7)	(16,4)	/	86,3	76,6	X
400 - 600	3,4	(2,9)	(6,3)	11,7	/	(14,1)	/	50,8	/	(4,4)	8,6	X
600 - 800	8,6	(2,9)	/	15,6	/	(10,9)	/	(16,0)	/	(3,3)	8,6	X
800 - 1 000	12,3	(2,2)	/	19,0	/	(6,6)	/	(11,1)	(7,0)	(2,0)	(3,6)	X
1 000 - 1 200	11,9	(4,4)	/	15,1	/	(3,7)	/	/	(12,5)	/	/	X
1 200 - 1 400	13,5	(3,6)	/	12,2	/	(2,4)	/	/	(13,1)	/	/	X
1 400 - 1 600	9,0	(3,8)	/	7,1	/	/	/	/	(13,5)	/	/	X
1 600 - 1 800	6,4	(3,9)	/	4,6	/	/	/	/	(7,0)	/	/	X
1 800 - 2 000	5,3	(3,4)	/	1,8	/	/	/	/	(9,1)	/	/	X
2 000 - 2 200	4,3	(6,8)	/	(1,0)	/	/	/	/	(9,1)	/	/	X
2 200 - 2 400	4,4	9,0	/	(0,4)	/	/	/	/	(4,5)	/	/	X
2 400 - 2 600	3,6	6,8	/	/	/	/	/	/	(5,3)	/	/	X
2 600 - 2 800	3,0	7,5	/	/	/	/	/	/	(3,6)	/	/	X
2 800 - 3 000	2,3	6,8	/	/	/	/	/	/	/	/	/	X
3 000 - 3 200	2,2	6,0	/	/	/	/	/	/	/	/	/	X
3 200 - 3 400	1,7	4,0	/	/	/	/	/	/	/	/	/	X
3 400 - 3 600	1,3	(3,6)	/	/	/	/	/	/	/	/	/	X
3 600 - 3 800	0,9	(2,5)	/	/	/	/	/	/	/	/	/	X
3 800 - 4 000	(0,7)	(2,0)	/	/	/	/	/	/	/	/	/	X
4 000 - 4 200	(0,8)	(2,2)	/	/	/	/	/	/	/	/	/	X
4 200 - 4 400	(0,7)	(2,3)	/	/	/	/	/	/	/	/	/	X
4 400 - 4 600	(0,6)	(1,8)	/	/	/	/	/	/	/	/	/	X
4 600 - 4 800	(0,5)	(1,7)	/	/	/	/	/	/	/	/	/	X
4 800 - 5 000	(0,3)	(0,8)	/	/	/	/	/	/	/	/	/	X
5 000 - 5 500	(0,6)	(1,7)	/	/	/	/	/	/	/	/	/	X
5 500 - 6 000	(0,3)	(0,9)	/	/	/	/	/	/	/	/	/	X
6 000 - 6 500	/	/	/	/	/	/	/	/	/	/	/	X
6 500 - 7 000	/	/	/	/	/	/	/	/	/	/	/	X
7 000 UND MEHR	/	/	/	/	/	/	/	/	/	/	/	X
INSGESAMT	100	100	100	100	100	100	100	100	100	100	100	X
MONATLICHES BRUTTOEINKOMMEN DER NACHGEWIESENEN EINKOMMENSQUELLE JE BEZIEHER IN DM												
UNTER 400	(289)	(214)	102	263	(217)	177	(203)	(225)	/	127	97	X
400 - 600	528	(495)	(477)	505	/	(492)	/	485	/	(474)	495	X
600 - 800	707	(687)	/	705	/	(691)	/	(684)	/	(695)	685	X
800 - 1 000	898	(886)	/	902	/	(892)	/	(869)	(906)	(911)	(867)	X
1 000 - 1 200	1098	(1118)	/	1095	/	(1086)	/	/	(1085)	/	/	X
1 200 - 1 400	1297	(1292)	/	1290	/	(1272)	/	/	(1313)	/	/	X
1 400 - 1 600	1491	(1481)	/	1491	/	/	/	/	(1485)	/	/	X
1 600 - 1 800	1697	(1705)	/	1697	/	/	/	/	(1684)	/	/	X
1 800 - 2 000	1898	(1908)	/	1879	/	/	/	/	(1888)	/	/	X
2 000 - 2 200	2099	(2115)	/	(2080)	/	/	/	/	(2111)	/	/	X
2 200 - 2 400	2295	2299	/	(2263)	/	/	/	/	(2283)	/	/	X
2 400 - 2 600	2496	2483	/	/	/	/	/	/	(2510)	/	/	X
2 600 - 2 800	2695	2696	/	/	/	/	/	/	(2689)	/	/	X
2 800 - 3 000	2893	2893	/	/	/	/	/	/	/	/	/	X
3 000 - 3 200	3090	3094	/	/	/	/	/	/	/	/	/	X
3 200 - 3 400	3291	3296	/	/	/	/	/	/	/	/	/	X
3 400 - 3 600	3499	(3486)	/	/	/	/	/	/	/	/	/	X
3 600 - 3 800	3696	(3688)	/	/	/	/	/	/	/	/	/	X
3 800 - 4 000	(3900)	(3899)	/	/	/	/	/	/	/	/	/	X
4 000 - 4 200	(4108)	(4106)	/	/	/	/	/	/	/	/	/	X
4 200 - 4 400	(4307)	(4305)	/	/	/	/	/	/	/	/	/	X
4 400 - 4 600	(4482)	(4489)	/	/	/	/	/	/	/	/	/	X
4 600 - 4 800	(4714)	(4716)	/	/	/	/	/	/	/	/	/	X
4 800 - 5 000	(4901)	(4894)	/	/	/	/	/	/	/	/	/	X
5 000 - 5 500	(5214)	(5221)	/	/	/	/	/	/	/	/	/	X
5 500 - 6 000	(5775)	(5735)	/	/	/	/	/	/	/	/	/	X
6 000 - 6 500	/	/	/	/	/	/	/	/	/	/	/	X
6 500 - 7 000	/	/	/	/	/	/	/	/	/	/	/	X
7 000 UND MEHR	/	/	/	/	/	/	/	/	/	/	/	X
INSGESAMT	1715	2513	305	954	(549)	408	504	557	1807	230	244	X
1)OEFFENTLICHE UND NICHTOEFFENTLICHE TRANSFERZAHLUNGEN, SOWEIT NICHT ALS EIGENE EINKOMMENSQUELLE NACHGEWIESEN.												

5 EINKOMMENSBEZIEHER NACH GROESSENKLASSEN DES NACHGEWIESENEN BRUTTOEINKOMMENS

UND EINKOMMENSQUELLEN

5.2 EINKOMMENSBEZIEHER: INSGESAMT

5.2.3 HAUSHALTSTYP: ELTERNTEIL MIT 1 KIND

MONATLICHES BRUTTO-EINKOMMEN DER NACHGEWIESENEN EINKOMMENSQUELLE	EINKOMMENSQUELLEN INSGESAMT	UND ZWAR EINKOMMEN AUS										DURCHSCHNITTLICHE ANZAHL DER EINKOMMENSQUELLEN
		UNSELB-STAENDIGER ARBEIT	SELB-STAENDIGER ARBEIT	RENTEN DER GESETZL. RV	RENTEN DER GESETZL. UV	RENTEN DER ZUSATZVERSORG. DES DEFF. DIENSTES	ARBEITSLOSEN-GELD-HILFE	RENTEN DER KRIEGSOPFERVERSORGUNG	OFFENTLICHEN PENSIONEN	WERKSRENTEN-PENSIONEN	ANDEREN TRANSFERS 1)	
1 000												
UNTER 400	259	69	169	173	/	(33)	(51)	/	/	(64)	688	1,1
400 - 600	89	(29)	/	(41)	/	/	/	/	/	/	(54)	1,9
600 - 800	93	(29)	/	(56)	/	/	/	/	/	/	(36)	1,7
800 - 1 000	102	(22)	/	(77)	/	/	/	/	/	/	(23)	1,8
1 000 - 1 200	(66)	(27)	/	(38)	/	/	/	/	/	/	/	(2,1)
1 200 - 1 400	(76)	(34)	/	(35)	/	/	/	/	/	/	/	(2,0)
1 400 - 1 600	(62)	(29)	/	/	/	/	/	/	/	/	/	(2,3)
1 600 - 1 800	(67)	(23)	/	/	/	/	/	/	/	/	/	(2,1)
1 800 - 2 000	(55)	(31)	/	/	/	/	/	/	/	/	/	(2,3)
2 000 - 2 200	(51)	(26)	/	/	/	/	/	/	/	/	/	(2,4)
2 200 - 2 400	(42)	(24)	/	/	/	/	/	/	/	/	/	(2,3)
2 400 - 2 600	(47)	(30)	/	/	/	/	/	/	/	/	/	(2,2)
2 600 - 2 800	(32)	(30)	/	/	/	/	/	/	/	/	/	(2,2)
2 800 - 3 000	(45)	(40)	/	/	/	/	/	/	/	/	/	(2,2)
3 000 - 3 200	(44)	(40)	/	/	/	/	/	/	/	/	/	(2,1)
3 200 - 3 400	(38)	(28)	/	/	/	/	/	/	/	/	/	(2,1)
3 400 - 3 600	(21)	(13)	/	/	/	/	/	/	/	/	/	(2,3)
3 600 - 3 800	(33)	(23)	/	/	/	/	/	/	/	/	/	(2,1)
3 800 - 4 000	(19)	/	/	/	/	/	/	/	/	/	/	(2,0)
4 000 - 4 200	(12)	/	/	/	/	/	/	/	/	/	/	(2,2)
4 200 - 4 400	/	/	/	/	/	/	/	/	/	/	/	/
4 400 - 4 600	/	/	/	/	/	/	/	/	/	/	/	/
4 600 - 4 800	/	/	/	/	/	/	/	/	/	/	/	/
4 800 - 5 000	/	/	/	/	/	/	/	/	/	/	/	/
5 000 - 5 500	/	/	/	/	/	/	/	/	/	/	/	/
5 500 - 6 000	/	/	/	/	/	/	/	/	/	/	/	/
6 000 - 6 500	/	/	/	/	/	/	/	/	/	/	/	/
6 500 - 7 000	/	/	/	/	/	/	/	/	/	/	/	/
7 000 UND MEHR	/	/	/	/	/	/	/	/	/	/	/	/
INSGESAMT	1314	606	218	486	(25)	(50)	(79)	(31)	(64)	(81)	826	1,9
PROZENT												
UNTER 400	19,7	11,3	77,3	35,7	/	(66,4)	(64,3)	/	/	(78,8)	83,2	X
400 - 600	6,7	(4,8)	/	(8,4)	/	/	/	/	/	/	(6,5)	X
600 - 800	7,1	(4,8)	/	(12,0)	/	/	/	/	/	/	(4,3)	X
800 - 1 000	7,8	(3,6)	/	(15,8)	/	/	/	/	/	/	(2,8)	X
1 000 - 1 200	(5,0)	(4,4)	/	(7,7)	/	/	/	/	/	/	/	X
1 200 - 1 400	(5,8)	(5,7)	/	(7,2)	/	/	/	/	/	/	/	X
1 400 - 1 600	(4,7)	(4,8)	/	/	/	/	/	/	/	/	/	X
1 600 - 1 800	(5,1)	(3,8)	/	/	/	/	/	/	/	/	/	X
1 800 - 2 000	(4,2)	(5,1)	/	/	/	/	/	/	/	/	/	X
2 000 - 2 200	(3,9)	(4,3)	/	/	/	/	/	/	/	/	/	X
2 200 - 2 400	(3,2)	(3,9)	/	/	/	/	/	/	/	/	/	X
2 400 - 2 600	(3,6)	(4,9)	/	/	/	/	/	/	/	/	/	X
2 600 - 2 800	(2,4)	(5,0)	/	/	/	/	/	/	/	/	/	X
2 800 - 3 000	(3,4)	(6,5)	/	/	/	/	/	/	/	/	/	X
3 000 - 3 200	(3,3)	(6,5)	/	/	/	/	/	/	/	/	/	X
3 200 - 3 400	(2,9)	(4,7)	/	/	/	/	/	/	/	/	/	X
3 400 - 3 600	(1,6)	(2,1)	/	/	/	/	/	/	/	/	/	X
3 600 - 3 800	(2,5)	(3,8)	/	/	/	/	/	/	/	/	/	X
3 800 - 4 000	(1,4)	/	/	/	/	/	/	/	/	/	/	X
4 000 - 4 200	(0,9)	/	/	/	/	/	/	/	/	/	/	X
4 200 - 4 400	/	/	/	/	/	/	/	/	/	/	/	X
4 400 - 4 600	/	/	/	/	/	/	/	/	/	/	/	X
4 600 - 4 800	/	/	/	/	/	/	/	/	/	/	/	X
4 800 - 5 000	/	/	/	/	/	/	/	/	/	/	/	X
5 000 - 5 500	/	/	/	/	/	/	/	/	/	/	/	X
5 500 - 6 000	/	/	/	/	/	/	/	/	/	/	/	X
6 000 - 6 500	/	/	/	/	/	/	/	/	/	/	/	X
6 500 - 7 000	/	/	/	/	/	/	/	/	/	/	/	X
7 000 UND MEHR	/	/	/	/	/	/	/	/	/	/	/	X
INSGESAMT	100	100	100	100	100	100	100	100	100	100	100	X
MONATLICHES BRUTTOEINKOMMEN DER NACHGEWIESENEN EINKOMMENSQUELLE JE BEZIEHER IN DM												
UNTER 400	243	226	111	244	/	(165)	(172)	/	/	(117)	113	X
400 - 600	498	(492)	/	(485)	/	/	/	/	/	/	(486)	X
600 - 800	693	(703)	/	(713)	/	/	/	/	/	/	(692)	X
800 - 1 000	899	(881)	/	(899)	/	/	/	/	/	/	(895)	X
1 000 - 1 200	(1087)	(1114)	/	(1086)	/	/	/	/	/	/	/	X
1 200 - 1 400	(1304)	(1281)	/	(1285)	/	/	/	/	/	/	/	X
1 400 - 1 600	(1488)	(1495)	/	/	/	/	/	/	/	/	/	X
1 600 - 1 800	(1712)	(1700)	/	/	/	/	/	/	/	/	/	X
1 800 - 2 000	(1893)	(1908)	/	/	/	/	/	/	/	/	/	X
2 000 - 2 200	(2109)	(2109)	/	/	/	/	/	/	/	/	/	X
2 200 - 2 400	(2286)	(2285)	/	/	/	/	/	/	/	/	/	X
2 400 - 2 600	(2494)	(2489)	/	/	/	/	/	/	/	/	/	X
2 600 - 2 800	(2697)	(2710)	/	/	/	/	/	/	/	/	/	X
2 800 - 3 000	(2887)	(2874)	/	/	/	/	/	/	/	/	/	X
3 000 - 3 200	(3092)	(3083)	/	/	/	/	/	/	/	/	/	X
3 200 - 3 400	(3302)	(3296)	/	/	/	/	/	/	/	/	/	X
3 400 - 3 600	(3494)	(3491)	/	/	/	/	/	/	/	/	/	X
3 600 - 3 800	(3705)	(3713)	/	/	/	/	/	/	/	/	/	X
3 800 - 4 000	(3902)	/	/	/	/	/	/	/	/	/	/	X
4 000 - 4 200	(4093)	/	/	/	/	/	/	/	/	/	/	X
4 200 - 4 400	/	/	/	/	/	/	/	/	/	/	/	X
4 400 - 4 600	/	/	/	/	/	/	/	/	/	/	/	X
4 600 - 4 800	/	/	/	/	/	/	/	/	/	/	/	X
4 800 - 5 000	/	/	/	/	/	/	/	/	/	/	/	X
5 000 - 5 500	/	/	/	/	/	/	/	/	/	/	/	X
5 500 - 6 000	/	/	/	/	/	/	/	/	/	/	/	X
6 000 - 6 500	/	/	/	/	/	/	/	/	/	/	/	X
6 500 - 7 000	/	/	/	/	/	/	/	/	/	/	/	X
7 000 UND MEHR	/	/	/	/	/	/	/	/	/	/	/	X
INSGESAMT	1712	2161	809	775	(945)	(329)	(375)	(413)	(1486)	(290)	225	X

1) OFFENTLICHE UND NICHTOFFENTLICHE TRANSFERZAHLUNGEN, SOWEIT NICHT ALS EIGENE EINKOMMENSQUELLE NACHGEWIESEN.

5 EINKOMMENSBEZIEHER NACH GROSSENKLASSEN DES NACHGEWIESENEN BRUTTOEINKOMMENS UND EINKOMMENSQUELLEN

5.2 EINKOMMENSBEZIEHER: INSGESAMT

5.2.4 HAUSHALTSTYP: ELTERNTEIL MIT 2 KINDERN UND MEHR

UND ZWAR EINKOMMEN AUS

MONATLICHES BRUTTOEINKOMMEN DER NACHGEWIESENEN EINKOMMENSQUELLE	EINKOMMENSQUELLEN INSGESAMT	UNSELBSTÄNDIGER ARBEIT	SELBSTÄNDIGER ARBEIT	RENTEN DER GESETZL. RV	RENTEN DER GESETZL. UV	RENTEN DER ZUSATZVERSORG. DES OEFF. DIENSTES	ARBEITSGELDENHILFE	RENTEN DER KRIEGSOFFERVERSORGUNG	ÖFFENTLICHE PENSIONEN	WERKRENTEN PENSIONEN	ANDEREN TRANSFERSEN 1)	DURCHSCHNITTLICHE ANZAHL DER EINKOMMENSQUELLEN
1 000												
UNTER 400	269	(50)	88	170	/	(21)	(17)	/	(14)	(29)	336	1,2
400 - 600	77	(22)	/	(16)	/	/	/	/	/	/	55	1,7
600 - 800	56	(21)	/	(19)	/	/	/	/	/	/	(26)	2,0
800 - 1 000	(42)	(12)	/	(26)	/	/	/	/	/	/	(25)	(1,9)
1 000 - 1 200	(37)	/	/	/	/	/	/	/	/	/	/	(2,1)
1 200 - 1 400	(39)	(13)	/	/	/	/	/	/	/	/	(21)	(1,8)
1 400 - 1 600	(27)	(19)	/	/	/	/	/	/	/	/	/	(2,0)
1 600 - 1 800	(19)	/	/	/	/	/	/	/	/	/	/	(2,2)
1 800 - 2 000	(22)	/	/	/	/	/	/	/	/	/	/	(2,4)
2 000 - 2 200	(28)	/	/	/	/	/	/	/	/	/	/	(2,2)
2 200 - 2 400	(20)	(13)	/	/	/	/	/	/	/	/	/	(2,1)
2 400 - 2 600	(19)	/	/	/	/	/	/	/	/	/	/	(2,2)
2 600 - 2 800	(11)	/	/	/	/	/	/	/	/	/	/	(2,0)
2 800 - 3 000	(13)	/	/	/	/	/	/	/	/	/	/	(2,3)
3 000 - 3 200	/	/	/	/	/	/	/	/	/	/	/	/
3 200 - 3 400	/	/	/	/	/	/	/	/	/	/	/	/
3 400 - 3 600	/	/	/	/	/	/	/	/	/	/	/	/
3 600 - 3 800	/	/	/	/	/	/	/	/	/	/	/	/
3 800 - 4 000	/	/	/	/	/	/	/	/	/	/	/	/
4 000 - 4 200	/	/	/	/	/	/	/	/	/	/	/	/
4 200 - 4 400	/	/	/	/	/	/	/	/	/	/	/	/
4 400 - 4 600	/	/	/	/	/	/	/	/	/	/	/	/
4 600 - 4 800	/	/	/	/	/	/	/	/	/	/	/	/
4 800 - 5 000	/	/	/	/	/	/	/	/	/	/	/	/
5 000 - 5 500	/	/	/	/	/	/	/	/	/	/	/	/
5 500 - 6 000	/	/	/	/	/	/	/	/	/	/	/	/
6 000 - 6 500	/	/	/	/	/	/	/	/	/	/	/	/
6 500 - 7 000	/	/	/	/	/	/	/	/	/	/	/	/
7 000 UND MEHR	/	/	/	/	/	/	/	/	/	/	/	/
INSGESAMT	733	256	111	249		(28)	(24)		(35)	(38)	491	1,7

PROZENT

UNTER 400	36,6	(19,4)	79,5	68,2	/	(74,7)	(69,8)	/	(41,0)	(76,5)	68,4	X
400 - 600	10,5	(8,6)	/	(6,4)	/	/	/	/	/	/	11,2	X
600 - 800	7,6	(8,2)	/	(7,7)	/	/	/	/	/	/	(5,3)	X
800 - 1 000	(5,7)	(4,7)	/	(10,6)	/	/	/	/	/	/	(5,1)	X
1 000 - 1 200	(5,0)	/	/	/	/	/	/	/	/	/	/	X
1 200 - 1 400	(5,4)	(5,2)	/	/	/	/	/	/	/	/	(4,3)	X
1 400 - 1 600	(3,8)	(7,6)	/	/	/	/	/	/	/	/	/	X
1 600 - 1 800	(2,6)	/	/	/	/	/	/	/	/	/	/	X
1 800 - 2 000	(3,0)	/	/	/	/	/	/	/	/	/	/	X
2 000 - 2 200	(3,8)	/	/	/	/	/	/	/	/	/	/	X
2 200 - 2 400	(2,8)	(5,0)	/	/	/	/	/	/	/	/	/	X
2 400 - 2 600	(2,5)	/	/	/	/	/	/	/	/	/	/	X
2 600 - 2 800	(1,5)	/	/	/	/	/	/	/	/	/	/	X
2 800 - 3 000	(1,8)	/	/	/	/	/	/	/	/	/	/	X
3 000 - 3 200	/	/	/	/	/	/	/	/	/	/	/	X
3 200 - 3 400	/	/	/	/	/	/	/	/	/	/	/	X
3 400 - 3 600	/	/	/	/	/	/	/	/	/	/	/	X
3 600 - 3 800	/	/	/	/	/	/	/	/	/	/	/	X
3 800 - 4 000	/	/	/	/	/	/	/	/	/	/	/	X
4 000 - 4 200	/	/	/	/	/	/	/	/	/	/	/	X
4 200 - 4 400	/	/	/	/	/	/	/	/	/	/	/	X
4 400 - 4 600	/	/	/	/	/	/	/	/	/	/	/	X
4 600 - 4 800	/	/	/	/	/	/	/	/	/	/	/	X
4 800 - 5 000	/	/	/	/	/	/	/	/	/	/	/	X
5 000 - 5 500	/	/	/	/	/	/	/	/	/	/	/	X
5 500 - 6 000	/	/	/	/	/	/	/	/	/	/	/	X
6 000 - 6 500	/	/	/	/	/	/	/	/	/	/	/	X
6 500 - 7 000	/	/	/	/	/	/	/	/	/	/	/	X
7 000 UND MEHR	/	/	/	/	/	/	/	/	/	/	/	X
INSGESAMT	100	100	100	100	100	100	100	100	100	100	100	X

MONATLICHES BRUTTOEINKOMMEN DER NACHGEWIESENEN EINKOMMENSQUELLE JE BEZIEHER IN DM

UNTER 400	238	(215)	118	251	/	(152)	(202)	/	(278)	(138)	132	X
400 - 600	487	(498)	/	(496)	/	/	/	/	/	/	482	X
600 - 800	691	(698)	/	(710)	/	/	/	/	/	/	(685)	X
800 - 1 000	(902)	(899)	/	(897)	/	/	/	/	/	/	(901)	X
1 000 - 1 200	(1090)	/	/	/	/	/	/	/	/	/	/	X
1 200 - 1 400	(1301)	(1308)	/	/	/	/	/	/	/	/	(1301)	X
1 400 - 1 600	(1505)	(1508)	/	/	/	/	/	/	/	/	/	X
1 600 - 1 800	(1710)	/	/	/	/	/	/	/	/	/	/	X
1 800 - 2 000	(1895)	/	/	/	/	/	/	/	/	/	/	X
2 000 - 2 200	(2093)	/	/	/	/	/	/	/	/	/	/	X
2 200 - 2 400	(2284)	(2291)	/	/	/	/	/	/	/	/	/	X
2 400 - 2 600	(2490)	/	/	/	/	/	/	/	/	/	/	X
2 600 - 2 800	(2690)	/	/	/	/	/	/	/	/	/	/	X
2 800 - 3 000	(2925)	/	/	/	/	/	/	/	/	/	/	X
3 000 - 3 200	/	/	/	/	/	/	/	/	/	/	/	X
3 200 - 3 400	/	/	/	/	/	/	/	/	/	/	/	X
3 400 - 3 600	/	/	/	/	/	/	/	/	/	/	/	X
3 600 - 3 800	/	/	/	/	/	/	/	/	/	/	/	X
3 800 - 4 000	/	/	/	/	/	/	/	/	/	/	/	X
4 000 - 4 200	/	/	/	/	/	/	/	/	/	/	/	X
4 200 - 4 400	/	/	/	/	/	/	/	/	/	/	/	X
4 400 - 4 600	/	/	/	/	/	/	/	/	/	/	/	X
4 600 - 4 800	/	/	/	/	/	/	/	/	/	/	/	X
4 800 - 5 000	/	/	/	/	/	/	/	/	/	/	/	X
5 000 - 5 500	/	/	/	/	/	/	/	/	/	/	/	X
5 500 - 6 000	/	/	/	/	/	/	/	/	/	/	/	X
6 000 - 6 500	/	/	/	/	/	/	/	/	/	/	/	X
6 500 - 7 000	/	/	/	/	/	/	/	/	/	/	/	X
7 000 UND MEHR	/	/	/	/	/	/	/	/	/	/	/	X
INSGESAMT	1148	1635	512	450		(282)	(358)		(891)	(330)	371	X

1) ÖFFENTLICHE UND NICHTÖFFENTLICHE TRANSFERZAHUNGEN, SOWEIT NICHT ALS EIGENE EINKOMMENSQUELLE NACHGEWIESEN.

5 EINKOMMENSBEZIEHER NACH GROSSENKLASSEN DES NACHGEWIESENEN BRUTTOEINKOMMENS
UND EINKOMMENSQUELLEN
5.2 EINKOMMENSBEZIEHER: INSGESAMT
5.2.5 HAUSHALTSTYP: Ehepaar ohne Kind

MONATLICHES BRUTTO- EINKOMMEN DER NACH- GEWIESENEN EINKOMMENS- QUELLE VON...BIS UNTER...DM		EIN- KOMMENS- QUELLEN INS- GESAMT	UND ZWAR EINKOMMEN AUS										DURCH- SCHNITT- LICHE ANZAHL DER EIN- KOMMENS- QUELLEN
			UNSELB- STAE- DIGER ARBEIT	SELB- STAE- DIGER ARBEIT	RENTEN DER GESETZL. RV	RENTEN DER GESETZL. UV	RENTEN DER ZU- SATZVER- SORG.DES OEFF. DIENSTES	ARBEITS- LOSEN- GELD- HILFE	RENTEN DER KRIEGS- OPFER- VER- SORGUNG	OEFFENT- LICHEN PEN- SIONEN	WERKS- RENTEN -PEN- SIONEN	AN- DEREN TRANS- FERS 1)	
1 000													
UNTER 400	1210	180	1153	984	107	180	195	335	/	734	3710	1,1	
400 - 600	359	78	96	366	(39)	51	66	(29)	/	67	149	1,3	
600 - 800	313	68	(33)	341	(17)	46	(50)	(24)	/	(38)	87	1,4	
800 - 1 000	320	96	(35)	316	/	(36)	(32)	(14)	/	(23)	(29)	1,6	
1 000 - 1 200	354	128	(22)	296	/	(24)	/	/	/	(16)	(37)	1,7	
1 200 - 1 400	406	143	(23)	364	/	(15)	/	/	/	(12)	/	1,8	
1 400 - 1 600	484	133	(22)	387	/	/	/	/	/	(15)	(12)	1,8	
1 600 - 1 800	457	136	/	357	/	/	/	/	/	(30)	/	1,9	
1 800 - 2 000	425	119	/	267	/	/	/	/	/	(26)	/	2,0	
2 000 - 2 200	435	181	(17)	184	/	/	/	/	/	(29)	/	2,1	
2 200 - 2 400	407	221	(22)	106	/	/	/	/	/	39	/	2,1	
2 400 - 2 600	432	268	/	48	/	/	/	/	/	79	/	2,2	
2 600 - 2 800	468	318	/	(25)	/	/	/	/	/	43	/	2,1	
2 800 - 3 000	444	342	/	(12)	/	/	/	/	/	(19)	/	2,1	
3 000 - 3 200	438	327	/	/	/	/	/	/	/	(26)	/	2,1	
3 200 - 3 400	373	263	/	/	/	/	/	/	/	(22)	/	2,1	
3 400 - 3 600	281	201	/	/	/	/	/	/	/	(28)	/	2,1	
3 600 - 3 800	233	172	/	/	/	/	/	/	/	(22)	/	2,1	
3 800 - 4 000	187	119	/	/	/	/	/	/	/	(23)	/	2,1	
4 000 - 4 200	138	89	/	/	/	/	/	/	/	(19)	/	2,1	
4 200 - 4 400	141	103	/	/	/	/	/	/	/	(17)	/	2,0	
4 400 - 4 600	116	79	/	/	/	/	/	/	/	(10)	/	2,1	
4 600 - 4 800	99	76	/	/	/	/	/	/	/	/	/	2,0	
4 800 - 5 000	87	68	/	/	/	/	/	/	/	(9)	/	2,1	
5 000 - 5 500	175	117	/	/	/	/	/	/	/	(10)	/	2,1	
5 500 - 6 000	116	80	/	/	/	/	/	/	/	(10)	/	1,9	
6 000 - 6 500	70	53	/	/	/	/	/	/	/	/	/	2,0	
6 500 - 7 000	46	(37)	/	/	/	/	/	/	/	/	/	2,0	
7 000 UND MEHR	171	89	/	/	/	/	/	/	/	/	/	1,8	
INSGESAMT	9187	4282	1653	4061	183	366	372	419	521	946	4047	1,8	
PROZENT													
UNTER 400	13,2	4,2	69,7	24,2	58,5	49,1	52,3	79,8	/	77,6	91,7	X	
400 - 600	3,9	1,8	5,8	9,0	(21,6)	13,8	17,9	(6,9)	/	7,1	3,7	X	
600 - 800	3,4	1,6	(2,0)	8,4	(9,2)	12,7	(13,4)	(5,6)	/	(4,0)	2,1	X	
800 - 1 000	3,5	2,2	(2,1)	7,8	/	(9,7)	(8,5)	(3,4)	/	(2,5)	(0,7)	X	
1 000 - 1 200	3,9	3,0	(1,3)	7,3	/	(6,5)	/	/	/	(1,7)	(0,9)	X	
1 200 - 1 400	4,4	3,3	(1,4)	9,0	/	(4,1)	/	/	/	(1,2)	/	X	
1 400 - 1 600	5,3	3,1	(1,3)	9,5	/	/	/	/	/	(2,8)	/	X	
1 600 - 1 800	5,0	3,2	/	8,8	/	/	/	/	/	(5,7)	/	X	
1 800 - 2 000	4,6	2,8	/	6,6	/	/	/	/	/	(5,0)	/	X	
2 000 - 2 200	4,7	4,2	(1,0)	4,5	/	/	/	/	/	(5,6)	/	X	
2 200 - 2 400	4,4	5,2	(1,3)	2,6	/	/	/	/	/	7,6	/	X	
2 400 - 2 600	4,7	6,3	/	1,2	/	/	/	/	/	15,1	/	X	
2 600 - 2 800	5,1	7,4	/	(0,6)	/	/	/	/	/	8,2	/	X	
2 800 - 3 000	4,8	8,0	/	(0,3)	/	/	/	/	/	(3,6)	/	X	
3 000 - 3 200	4,8	7,6	/	/	/	/	/	/	/	(5,0)	/	X	
3 200 - 3 400	4,1	6,1	/	/	/	/	/	/	/	(4,2)	/	X	
3 400 - 3 600	3,1	4,7	/	/	/	/	/	/	/	(5,3)	/	X	
3 600 - 3 800	2,5	4,0	/	/	/	/	/	/	/	(4,3)	/	X	
3 800 - 4 000	2,0	2,8	/	/	/	/	/	/	/	(4,4)	/	X	
4 000 - 4 200	1,5	2,1	/	/	/	/	/	/	/	(3,7)	/	X	
4 200 - 4 400	1,5	2,4	/	/	/	/	/	/	/	(3,2)	/	X	
4 400 - 4 600	1,3	1,8	/	/	/	/	/	/	/	(1,9)	/	X	
4 600 - 4 800	1,1	1,8	/	/	/	/	/	/	/	/	/	X	
4 800 - 5 000	0,9	1,6	/	/	/	/	/	/	/	(1,7)	/	X	
5 000 - 5 500	1,9	2,7	/	/	/	/	/	/	/	(2,0)	/	X	
5 500 - 6 000	1,3	1,9	/	/	/	/	/	/	/	(1,9)	/	X	
6 000 - 6 500	0,8	1,2	/	/	/	/	/	/	/	/	/	X	
6 500 - 7 000	0,5	(0,9)	/	/	/	/	/	/	/	/	/	X	
7 000 UND MEHR	1,9	2,1	(3,4)	/	/	/	/	/	/	/	/	X	
INSGESAMT	100	100	100	100	100	100	100	100	100	100	100	X	
MONATLICHES BRUTTOEINKOMMEN DER NACHGEWIESENEN EINKOMMENSQUELLE JE BEZIEHER IN DM													
UNTER 400	206	229	110	214	226	180	201	199	/	143	47	X	
400 - 600	495	485	485	496	(484)	499	495	(495)	/	488	483	X	
600 - 800	700	703	(702)	698	(686)	698	(692)	(684)	/	(687)	690	X	
800 - 1 000	901	908	(907)	898	/	(888)	(870)	(878)	/	(901)	(871)	X	
1 000 - 1 200	1100	1103	(1085)	1105	/	(1097)	/	/	/	(1103)	(1075)	X	
1 200 - 1 400	1305	1310	(1274)	1300	/	(1302)	/	/	/	(1299)	/	X	
1 400 - 1 600	1502	1497	(1509)	1498	/	/	/	/	/	(1519)	(1501)	X	
1 600 - 1 800	1700	1698	/	1694	/	/	/	/	/	(1708)	/	X	
1 800 - 2 000	1900	1899	/	1899	/	/	/	/	/	(1882)	/	X	
2 000 - 2 200	2100	2098	(2109)	2091	/	/	/	/	/	(2097)	/	X	
2 200 - 2 400	2295	2295	(2294)	2283	/	/	/	/	/	2297	/	X	
2 400 - 2 600	2501	2501	/	2498	/	/	/	/	/	2502	/	X	
2 600 - 2 800	2700	2703	/	(2694)	/	/	/	/	/	2683	/	X	
2 800 - 3 000	2896	2898	/	(2895)	/	/	/	/	/	(2874)	/	X	
3 000 - 3 200	3098	3096	/	/	/	/	/	/	/	(3103)	/	X	
3 200 - 3 400	3292	3289	/	/	/	/	/	/	/	(3308)	/	X	
3 400 - 3 600	3497	3498	/	/	/	/	/	/	/	(3512)	/	X	
3 600 - 3 800	3697	3693	/	/	/	/	/	/	/	(3680)	/	X	
3 800 - 4 000	3900	3899	/	/	/	/	/	/	/	(3918)	/	X	
4 000 - 4 200	4098	4101	/	/	/	/	/	/	/	(4071)	/	X	
4 200 - 4 400	4301	4307	/	/	/	/	/	/	/	(4321)	/	X	
4 400 - 4 600	4492	4496	/	/	/	/	/	/	/	(4461)	/	X	
4 600 - 4 800	4701	4707	/	/	/	/	/	/	/	/	/	X	
4 800 - 5 000	4895	4899	/	/	/	/	/	/	/	(4904)	/	X	
5 000 - 5 500	5228	5244	/	/	/	/	/	/	/	(5159)	/	X	
5 500 - 6 000	5742	5751	/	/	/	/	/	/	/	(5649)	/	X	
6 000 - 6 500	6215	6217	/	/	/	/	/	/	/	/	/	X	
6 500 - 7 000	6711	(6714)	/	/	/	/	/	/	/	/	/	X	
7 000 UND MEHR	10298	9193	(11740)	/	/	/	/	/	/	/	/	X	
INSGESAMT	2338	2943	1017	1055	435	526	467	327	2905	397	107	X	

1)OEFFENTLICHE UND NICHTOEFFENTLICHE TRANSFERZAHUNGEN, SOWEIT NICHT ALS EIGENE EINKOMMENSQUELLE NACHGEWIESEN.

**5 EINKOMMENSBEZIEHER NACH GROESSENKLASSEN DES NACHGEWIESENEN BRUTTOEINKOMMENS
UND EINKOMMENSQUELLEN**
5.2 EINKOMMENSBEZIEHER: INSGESAMT
5.2.5.1 HAUSHALTSTYP: EHEPAAR OHNE KIND EHEFRAU NICHT ERWERBSTAETIG

MONATLICHES BRUTTO- EINKOMMEN DER NACH- GEWIESENEN EINKOMMENS- QUELLE	EIN- KOMMENS- QUELLEN INS- GESAMT	UND ZWAR EINKOMMEN AUS										DURCH- SCHNITT- ANZAHL DER EIN- KOMMENS- QUELLEN
		UNSELB- STAEEN- DIGER ARBEIT	SELB- STAEEN- DIGER ARBEIT	RENTEN DER GESETZL. RV	RENTEN DER GESETZL. UV	RENTEN DER ZU- SATZVER- SORG. DES DEFF. DIENSTES	ARBEITS- LOSEN- GELD -HILFE	RENTEN DER KRIEGS- OPFER- VER- SORGUNG	OEFFENT- LICHEN PEN- SIONEN	WERKS- RENTEN, -PEN- SIONEN	AN- DEREN TRANS- FERS 1)	
1 000												
UNTER 400	1125	111	768	943	80	168	98	293	/	694	1232	1,1
400 - 600	290	(31)	(57)	352	(32)	47	(55)	(25)	/	64	100	1,3
600 - 800	261	(28)	(16)	323	(14)	44	(35)	(21)	/	(35)	64	1,4
800 - 1 000	228	(20)	(17)	292	/	(33)	(25)	(13)	/	(21)	(22)	1,6
1 000 - 1 200	239	(21)	/	276	/	(23)	/	/	/	(16)	/	1,6
1 200 - 1 400	269	(24)	/	340	/	(13)	/	/	/	(11)	/	1,7
1 400 - 1 600	338	(25)	/	360	/	/	/	/	(15)	(11)	/	1,8
1 600 - 1 800	325	(24)	/	343	/	/	/	/	(25)	/	/	1,9
1 800 - 2 000	296	/	/	254	/	/	/	/	(25)	/	/	2,0
2 000 - 2 200	267	(39)	/	178	/	/	/	/	(28)	/	/	2,1
2 200 - 2 400	216	(42)	/	102	/	/	/	/	(37)	/	/	2,2
2 400 - 2 600	206	(54)	/	47	/	/	/	/	74	/	/	2,2
2 600 - 2 800	223	62	/	(24)	/	/	/	/	40	/	/	2,2
2 800 - 3 000	196	103	/	(12)	/	/	/	/	(18)	/	/	2,2
3 000 - 3 200	199	105	/	/	/	/	/	/	(25)	/	/	2,2
3 200 - 3 400	184	102	/	/	/	/	/	/	(21)	/	/	2,2
3 400 - 3 600	140	77	/	/	/	/	/	/	(27)	/	/	2,3
3 600 - 3 800	109	58	/	/	/	/	/	/	(22)	/	/	2,2
3 800 - 4 000	90	(40)	/	/	/	/	/	/	(22)	/	/	2,2
4 000 - 4 200	64	(22)	/	/	/	/	/	/	(18)	/	/	2,2
4 200 - 4 400	73	(37)	/	/	/	/	/	/	(17)	/	/	2,1
4 400 - 4 600	59	(32)	/	/	/	/	/	/	(10)	/	/	2,0
4 600 - 4 800	41	(27)	/	/	/	/	/	/	/	/	/	2,1
4 800 - 5 000	43	(27)	/	/	/	/	/	/	(9)	/	/	2,2
5 000 - 5 500	88	49	/	/	/	/	/	/	(10)	/	/	2,1
5 500 - 6 000	63	39	/	/	/	/	/	/	(9)	/	/	2,1
6 000 - 6 500	(33)	(20)	/	/	/	/	/	/	/	/	/	(2,2)
6 500 - 7 000	(26)	(23)	/	/	/	/	/	/	/	/	/	(2,0)
7 000 UND MEHR	90	53	/	/	/	/	/	/	/	/	/	2,0
INSGESAMT	5780	1332	981	3856	144	341	237	369	491	895	1472	1,8

MONATLICHES BRUTTO- EINKOMMEN DER NACH- GEWIESENEN EINKOMMENS- QUELLE	EIN- KOMMENS- QUELLEN INS- GESAMT	UND ZWAR EINKOMMEN AUS										DURCH- SCHNITT- ANZAHL DER EIN- KOMMENS- QUELLEN
		UNSELB- STAEEN- DIGER ARBEIT	SELB- STAEEN- DIGER ARBEIT	RENTEN DER GESETZL. RV	RENTEN DER GESETZL. UV	RENTEN DER ZU- SATZVER- SORG. DES DEFF. DIENSTES	ARBEITS- LOSEN- GELD -HILFE	RENTEN DER KRIEGS- OPFER- VER- SORGUNG	OEFFENT- LICHEN PEN- SIONEN	WERKS- RENTEN, -PEN- SIONEN	AN- DEREN TRANS- FERS 1)	
PROZENT												
UNTER 400	19,5	8,4	78,3	24,5	56,0	49,2	41,3	79,5	/	77,6	83,7	X
400 - 600	5,0	(2,3)	(5,8)	9,1	(22,1)	13,9	(23,0)	(6,9)	/	7,1	6,8	X
600 - 800	4,5	(2,1)	(1,7)	8,4	(9,9)	12,8	(14,8)	(5,6)	/	(3,9)	4,3	X
800 - 1 000	3,9	(1,5)	(1,7)	7,6	/	(9,7)	(10,7)	(3,6)	/	(2,4)	(1,5)	X
1 000 - 1 200	4,1	(1,6)	/	7,1	/	(6,6)	/	/	/	(1,8)	/	X
1 200 - 1 400	4,7	(1,8)	/	8,8	/	(3,8)	/	/	/	(1,3)	/	X
1 400 - 1 600	5,9	(1,9)	/	9,3	/	/	/	/	(3,0)	(1,2)	/	X
1 600 - 1 800	5,6	(1,8)	/	8,9	/	/	/	/	(5,1)	/	/	X
1 800 - 2 000	5,1	/	/	6,6	/	/	/	/	(5,0)	/	/	X
2 000 - 2 200	4,6	(3,0)	/	4,6	/	/	/	/	(5,7)	/	/	X
2 200 - 2 400	3,7	(3,1)	/	2,7	/	/	/	/	(7,5)	/	/	X
2 400 - 2 600	3,6	(4,1)	/	1,2	/	/	/	/	15,1	/	/	X
2 600 - 2 800	3,9	6,2	/	(0,6)	/	/	/	/	8,1	/	/	X
2 800 - 3 000	3,4	7,7	/	(0,3)	/	/	/	/	(3,7)	/	/	X
3 000 - 3 200	3,4	7,9	/	/	/	/	/	/	(5,0)	/	/	X
3 200 - 3 400	3,2	7,7	/	/	/	/	/	/	(4,3)	/	/	X
3 400 - 3 600	2,4	5,8	/	/	/	/	/	/	(5,4)	/	/	X
3 600 - 3 800	1,9	4,4	/	/	/	/	/	/	(4,4)	/	/	X
3 800 - 4 000	1,6	(3,0)	/	/	/	/	/	/	(4,5)	/	/	X
4 000 - 4 200	1,1	(1,7)	/	/	/	/	/	/	(3,7)	/	/	X
4 200 - 4 400	1,3	(2,8)	/	/	/	/	/	/	(3,4)	/	/	X
4 400 - 4 600	1,0	(2,4)	/	/	/	/	/	/	(2,0)	/	/	X
4 600 - 4 800	0,7	(2,1)	/	/	/	/	/	/	/	/	/	X
4 800 - 5 000	0,8	(2,0)	/	/	/	/	/	/	(1,8)	/	/	X
5 000 - 5 500	1,5	3,7	/	/	/	/	/	/	(2,1)	/	/	X
5 500 - 6 000	1,1	2,9	/	/	/	/	/	/	(1,9)	/	/	X
6 000 - 6 500	(0,6)	(1,5)	/	/	/	/	/	/	/	/	/	X
6 500 - 7 000	(0,5)	(1,7)	/	/	/	/	/	/	/	/	/	X
7 000 UND MEHR	1,6	4,0	/	/	/	/	/	/	/	/	/	X
INSGESAMT	100	100	100	100	100	100	100	100	100	100	100	X

MONATLICHES BRUTTOEINKOMMEN DER NACHGEWIESENEN EINKOMMENSQUELLE JE BEZIEHER IN DM

UNTER 400	202	210	119	215	223	178	216	201	/	142	65	X
400 - 600	494	(483)	(471)	495	(483)	500	(501)	(496)	/	488	486	X
600 - 800	700	(700)	(697)	698	(688)	697	(698)	(678)	/	(686)	698	X
800 - 1 000	897	(894)	(909)	898	/	(886)	(866)	(878)	/	(903)	(876)	X
1 000 - 1 200	1098	(1083)	/	1105	/	(1097)	/	/	/	(1105)	/	X
1 200 - 1 400	1305	(1301)	/	1301	/	(1303)	/	/	/	(1300)	/	X
1 400 - 1 600	1505	(1502)	/	1500	/	/	/	/	(1519)	(1493)	/	X
1 600 - 1 800	1698	(1700)	/	1694	/	/	/	/	(1710)	/	/	X
1 800 - 2 000	1897	/	/	1900	/	/	/	/	(1884)	/	/	X
2 000 - 2 200	2096	(2080)	/	2091	/	/	/	/	(2100)	/	/	X
2 200 - 2 400	2292	(2278)	/	2283	/	/	/	/	(2296)	/	/	X
2 400 - 2 600	2498	(2504)	/	2499	/	/	/	/	2502	/	/	X
2 600 - 2 800	2695	2701	/	(2691)	/	/	/	/	2678	/	/	X
2 800 - 3 000	2896	2895	/	(2895)	/	/	/	/	(2875)	/	/	X
3 000 - 3 200	3097	3106	/	/	/	/	/	/	(3103)	/	/	X
3 200 - 3 400	3291	3289	/	/	/	/	/	/	(3311)	/	/	X
3 400 - 3 600	3498	3501	/	/	/	/	/	/	(3513)	/	/	X
3 600 - 3 800	3695	3699	/	/	/	/	/	/	(3679)	/	/	X
3 800 - 4 000	3901	(3898)	/	/	/	/	/	/	(3919)	/	/	X
4 000 - 4 200	4100	(4101)	/	/	/	/	/	/	(4072)	/	/	X
4 200 - 4 400	4300	(4306)	/	/	/	/	/	/	(4321)	/	/	X
4 400 - 4 600	4488	(4490)	/	/	/	/	/	/	(4460)	/	/	X
4 600 - 4 800	4700	(4713)	/	/	/	/	/	/	/	/	/	X
4 800 - 5 000	4900	(4910)	/	/	/	/	/	/	(4904)	/	/	X
5 000 - 5 500	5222	5236	/	/	/	/	/	/	(5162)	/	/	X
5 500 - 6 000	5749	5755	/	/	/	/	/	/	(5639)	/	/	X
6 000 - 6 500	(6199)	(6204)	/	/	/	/	/	/	/	/	/	X
6 500 - 7 000	(6732)	(6730)	/	/	/	/	/	/	/	/	/	X
7 000 UND MEHR	10838	9671	/	/	/	/	/	/	/	/	/	X
INSGESAMT	2010	3229	698	1055	448	522	535	333	2939	400	182	X

1) OEFFENTLICHE UND NICHTOEFFENTLICHE TRANSFERZAHUNGEN, SOWEIT NICHT ALS EIGENE EINKOMMENSQUELLE NACHGEWIESEN.

5 EINKOMMENSBEZIEHER NACH GROSSENKLASSEN DES NACHGEWIESENEN BRUTTOEINKOMMENS
UND EINKOMMENSQUELLEN
5.2 EINKOMMENSBEZIEHER: INSGESAMT
5.2.5.2 HAUSHALTSTYP: EHEPAAR OHNE KIND EHEFRAU ERWERBSTAETIG

MONATLICHES BRUTTOEINKOMMEN DER NACHGEWIESENEN EINKOMMENSQUELLE VON...BIS UNTER...DM	EINKOMMENSQUELLEN INSGESAMT	UND ZWAR EINKOMMEN AUS									DURCHSCHNITTLICHE ANZAHL DER EINKOMMENSQUELLEN	
		UNSELBSTAENDIGER ARBEIT	SELBSTAENDIGER ARBEIT	RENTEN DER GESETZL. RV	RENTEN DER GESETZL. UV	RENTEN DER ZUSATZVERSORG. DES OEFF. DIENSTES	ARBEITSMITTELHILFE	RENTEN DER KRIEGSOFFER-VERSORGUNG	OEFFENTLICHEN PENSIONEN	WERKSRENTEN - PENSIONEN		ANDEREN TRANSFERS 1)
1 000												
UNTER 400	86	68	385	(41)	(27)	(12)	96	(42)	/	39	2478	1,4
400 - 600	69	(47)	(39)	(14)	/	/	(12)	/	/	/	49	1,5
600 - 800	(52)	(41)	(17)	(17)	/	/	(15)	/	/	/	(23)	(1,5)
800 - 1 000	92	76	(18)	(25)	/	/	/	/	/	/	/	/
1 000 - 1 200	115	107	/	(20)	/	/	/	/	/	/	/	1,7
1 200 - 1 400	137	119	/	(24)	/	/	/	/	/	/	/	1,9
1 400 - 1 600	146	108	/	(27)	/	/	/	/	/	/	/	2,0
1 600 - 1 800	132	113	/	(14)	/	/	/	/	/	/	/	1,9
1 800 - 2 000	129	102	/	(14)	/	/	/	/	/	/	/	2,0
2 000 - 2 200	168	142	/	/	/	/	/	/	/	/	/	2,1
2 200 - 2 400	191	179	/	/	/	/	/	/	/	/	/	2,1
2 400 - 2 600	226	214	/	/	/	/	/	/	/	/	/	2,0
2 600 - 2 800	245	235	/	/	/	/	/	/	/	/	/	2,1
2 800 - 3 000	248	239	/	/	/	/	/	/	/	/	/	2,1
3 000 - 3 200	239	222	/	/	/	/	/	/	/	/	/	2,1
3 200 - 3 400	190	161	/	/	/	/	/	/	/	/	/	2,1
3 400 - 3 600	141	124	/	/	/	/	/	/	/	/	/	2,1
3 600 - 3 800	125	113	/	/	/	/	/	/	/	/	/	2,0
3 800 - 4 000	97	80	/	/	/	/	/	/	/	/	/	2,0
4 000 - 4 200	75	67	/	/	/	/	/	/	/	/	/	2,0
4 200 - 4 400	68	67	/	/	/	/	/	/	/	/	/	2,1
4 400 - 4 600	58	47	/	/	/	/	/	/	/	/	/	2,0
4 600 - 4 800	57	48	/	/	/	/	/	/	/	/	/	2,1
4 800 - 5 000	43	(41)	/	/	/	/	/	/	/	/	/	1,9
5 000 - 5 500	87	68	/	/	/	/	/	/	/	/	/	2,0
5 500 - 6 000	53	(41)	/	/	/	/	/	/	/	/	/	2,0
6 000 - 6 500	(37)	(33)	/	/	/	/	/	/	/	/	/	1,8
6 500 - 7 000	(20)	(15)	/	/	/	/	/	/	/	/	/	(1,8)
7 000 UND MEHR	81	(36)	(37)	/	/	/	/	/	/	/	/	(1,9)
INSGESAMT	3406	2950	672	206	(39)	(25)	135	51	(30)	51	2575	2,0

PROZENT

UNTER 400	2,5	2,3	57,3	(19,9)	(67,6)	(47,9)	71,5	(82,4)	/	76,8	96,2	X
400 - 600	2,0	(1,6)	(5,8)	(6,7)	/	/	(8,9)	/	/	/	1,9	X
600 - 800	(1,5)	(1,4)	(2,5)	(8,5)	/	/	(10,9)	/	/	/	(0,9)	X
800 - 1 000	2,7	2,6	(2,7)	(11,9)	/	/	/	/	/	/	/	X
1 000 - 1 200	3,4	3,6	/	(9,7)	/	/	/	/	/	/	/	X
1 200 - 1 400	4,0	4,0	/	(11,5)	/	/	/	/	/	/	/	X
1 400 - 1 600	4,3	3,6	/	(13,0)	/	/	/	/	/	/	/	X
1 600 - 1 800	3,9	3,6	/	(6,7)	/	/	/	/	/	/	/	X
1 800 - 2 000	3,8	3,5	/	(6,6)	/	/	/	/	/	/	/	X
2 000 - 2 200	4,9	4,8	/	/	/	/	/	/	/	/	/	X
2 200 - 2 400	5,6	6,1	/	/	/	/	/	/	/	/	/	X
2 400 - 2 600	6,6	7,2	/	/	/	/	/	/	/	/	/	X
2 600 - 2 800	7,2	8,0	/	/	/	/	/	/	/	/	/	X
2 800 - 3 000	7,3	8,1	/	/	/	/	/	/	/	/	/	X
3 000 - 3 200	7,0	7,5	/	/	/	/	/	/	/	/	/	X
3 200 - 3 400	5,6	5,4	/	/	/	/	/	/	/	/	/	X
3 400 - 3 600	4,1	4,2	/	/	/	/	/	/	/	/	/	X
3 600 - 3 800	3,7	3,8	/	/	/	/	/	/	/	/	/	X
3 800 - 4 000	2,8	2,7	/	/	/	/	/	/	/	/	/	X
4 000 - 4 200	2,2	2,3	/	/	/	/	/	/	/	/	/	X
4 200 - 4 400	2,0	2,3	/	/	/	/	/	/	/	/	/	X
4 400 - 4 600	1,7	1,6	/	/	/	/	/	/	/	/	/	X
4 600 - 4 800	1,7	1,6	/	/	/	/	/	/	/	/	/	X
4 800 - 5 000	1,3	(1,4)	/	/	/	/	/	/	/	/	/	X
5 000 - 5 500	2,5	2,3	/	/	/	/	/	/	/	/	/	X
5 500 - 6 000	1,6	(1,4)	/	/	/	/	/	/	/	/	/	X
6 000 - 6 500	(1,1)	(1,1)	/	/	/	/	/	/	/	/	/	X
6 500 - 7 000	(0,6)	(0,5)	/	/	/	/	/	/	/	/	/	X
7 000 UND MEHR	2,4	(1,2)	(5,5)	/	/	/	/	/	/	/	/	X
INSGESAMT	100	100	100	100	100	100	100	100	100	100	100	X

MONATLICHES BRUTTOEINKOMMEN DER NACHGEWIESENEN EINKOMMENSQUELLE JE BEZIEHER IN DM

UNTER 400	256	259	92	(202)	(234)	(208)	185	(181)	/	147	38	X
400 - 600	499	(485)	(505)	(515)	/	/	(471)	/	/	/	475	X
600 - 800	(703)	(704)	(707)	(695)	/	/	(678)	/	/	/	(694)	X
800 - 1 000	912	911	(904)	(905)	/	/	/	/	/	/	/	X
1 000 - 1 200	1105	1107	/	(1095)	/	/	/	/	/	/	/	X
1 200 - 1 400	1304	1312	/	(1294)	/	/	/	/	/	/	/	X
1 400 - 1 600	1495	1495	/	(1478)	/	/	/	/	/	/	/	X
1 600 - 1 800	1704	1698	/	(1678)	/	/	/	/	/	/	/	X
1 800 - 2 000	1906	1897	/	(1883)	/	/	/	/	/	/	/	X
2 000 - 2 200	2106	2103	/	/	/	/	/	/	/	/	/	X
2 200 - 2 400	2299	2299	/	/	/	/	/	/	/	/	/	X
2 400 - 2 600	2504	2501	/	/	/	/	/	/	/	/	/	X
2 600 - 2 800	2704	2704	/	/	/	/	/	/	/	/	/	X
2 800 - 3 000	2896	2899	/	/	/	/	/	/	/	/	/	X
3 000 - 3 200	3098	3091	/	/	/	/	/	/	/	/	/	X
3 200 - 3 400	3294	3289	/	/	/	/	/	/	/	/	/	X
3 400 - 3 600	3496	3497	/	/	/	/	/	/	/	/	/	X
3 600 - 3 800	3698	3690	/	/	/	/	/	/	/	/	/	X
3 800 - 4 000	3900	3899	/	/	/	/	/	/	/	/	/	X
4 000 - 4 200	4096	4101	/	/	/	/	/	/	/	/	/	X
4 200 - 4 400	4301	4307	/	/	/	/	/	/	/	/	/	X
4 400 - 4 600	4497	4500	/	/	/	/	/	/	/	/	/	X
4 600 - 4 800	4702	4703	/	/	/	/	/	/	/	/	/	X
4 800 - 5 000	4891	(4891)	/	/	/	/	/	/	/	/	/	X
5 000 - 5 500	5234	5251	/	/	/	/	/	/	/	/	/	X
5 500 - 6 000	5734	(5747)	/	/	/	/	/	/	/	/	/	X
6 000 - 6 500	(6229)	(6225)	/	/	/	/	/	/	/	/	/	X
6 500 - 7 000	(6684)	(6690)	/	/	/	/	/	/	/	/	/	X
7 000 UND MEHR	9698	(8476)	(10615)	/	/	/	/	/	/	/	/	X
INSGESAMT	2894	2814	1484	1050	(388)	(586)	347	282	(2349)	352	64	X

1) OEFFENTLICHE UND NICHTOEFFENTLICHE TRANSFERZAHLUNGEN, SOWEIT NICHT ALS EIGENE EINKOMMENSQUELLE NACHGEWIESEN.

5 EINKOMMENSBEZIEHER NACH GROESSENKLASSEN DES NACHGEWIESENEN BRUTTOEINKOMMENS UND EINKOMMENSQUELLEN
5.2 EINKOMMENSBEZIEHER: INSGESAMT
5.2.6 HAUSHALTSTYP: Ehepaar mit 1 Kind

MONATLICHES BRUTTOEINKOMMEN DER NACHGEWIESENEN EINKOMMENSQUELLE VON... BIS UNTER... DM	EINKOMMENSQUELLEN INSGESAMT	UND ZWAR EINKOMMEN AUS										DURCHSCHNITTLICHE ANZAHL DER EINKOMMENSQUELLEN	
		UNSELBSTÄNDIGER ARBEIT	SELBSTÄNDIGER ARBEIT	RENTEN DER GESETZL. RV	RENTEN DER GESETZL. UV	RENTEN DER ZUSATZVERSORG. DES DEFF. DIENSTES	ARBEITLOSEN-GELD -HILFE	RENTEN DER KRIEGSOPFERVER-SORGUNG	OFFENTLICHEN PENS-I-ONEN	WERKSRENTEN-PEN-SIONEN	ANDEREN TRANS-FERS 1)		
UNTER 400	934	373	1066	99	(46)	(19)	315	87	/	/	103	4377	1,2
400 - 600	313	176	74	56	(20)	/	78	/	/	/	/	164	1,6
600 - 800	256	169	(36)	(45)	/	(14)	(34)	/	/	/	/	73	1,9
800 - 1 000	198	155	(22)	(39)	/	/	(22)	/	/	/	/	(23)	1,9
1 000 - 1 200	216	164	(19)	(43)	/	/	/	/	/	/	/	(15)	2,0
1 200 - 1 400	238	190	/	(40)	/	/	/	/	/	/	/	/	2,0
1 400 - 1 600	257	195	(18)	53	/	/	/	/	/	/	/	/	2,0
1 600 - 1 800	219	165	/	(46)	/	/	/	/	/	/	/	/	2,0
1 800 - 2 000	194	142	(16)	(40)	/	/	/	/	/	/	/	/	2,1
2 000 - 2 200	202	149	/	(30)	/	/	/	/	/	/	/	/	2,1
2 200 - 2 400	238	192	/	(17)	/	/	/	/	/	/	/	/	2,1
2 400 - 2 600	270	237	/	/	/	/	/	/	/	/	/	/	2,1
2 600 - 2 800	305	270	(15)	/	/	/	/	/	/	/	/	/	2,1
2 800 - 3 000	342	312	(18)	/	/	/	/	/	/	/	/	/	2,1
3 000 - 3 200	324	300	/	/	/	/	/	/	/	/	/	/	2,1
3 200 - 3 400	324	278	/	/	/	/	/	/	/	/	/	/	2,1
3 400 - 3 600	280	230	(19)	/	/	/	/	/	/	/	/	/	2,0
3 600 - 3 800	255	217	/	/	/	/	/	/	/	/	/	/	2,0
3 800 - 4 000	195	166	(15)	/	/	/	/	/	/	/	/	/	2,1
4 000 - 4 200	161	124	/	/	/	/	/	/	/	/	/	/	2,1
4 200 - 4 400	136	115	/	/	/	/	/	/	/	/	/	/	2,0
4 400 - 4 600	114	107	/	/	/	/	/	/	/	/	/	/	2,0
4 600 - 4 800	118	101	/	/	/	/	/	/	/	/	/	/	2,1
4 800 - 5 000	93	80	/	/	/	/	/	/	/	/	/	/	2,0
5 000 - 5 500	182	135	/	/	/	/	/	/	/	/	/	/	1,9
5 500 - 6 000	123	106	/	/	/	/	/	/	/	/	/	/	2,0
6 000 - 6 500	81	66	/	/	/	/	/	/	/	/	/	/	1,8
6 500 - 7 000	69	51	/	/	/	/	/	/	/	/	/	/	1,7
7 000 UND MEHR	181	112	(48)	/	/	/	/	/	/	/	/	/	1,9
INSGESAMT	6817	5078	1567	527	89	62	473	114	112	148	4675		

1 000

MONATLICHES BRUTTOEINKOMMEN DER NACHGEWIESENEN EINKOMMENSQUELLE JE BEZIEHER IN DM	UNSELBSTÄNDIGER ARBEIT	SELBSTÄNDIGER ARBEIT	RENTEN DER GESETZL. RV	RENTEN DER GESETZL. UV	RENTEN DER ZUSATZVERSORG. DES DEFF. DIENSTES	ARBEITLOSEN-GELD -HILFE	RENTEN DER KRIEGSOPFERVER-SORGUNG	OFFENTLICHEN PENS-I-ONEN	WERKSRENTEN-PEN-SIONEN	ANDEREN TRANS-FERS 1)	DURCHSCHNITTLICHE ANZAHL DER EINKOMMENSQUELLEN
UNTER 400	13,7	7,3	68,0	18,7	(52,0)	(30,8)	66,5	76,1	/	69,6	93,6
400 - 600	4,6	3,5	4,7	10,6	(22,8)	/	16,5	/	/	/	3,5
600 - 800	3,7	3,3	(2,3)	(8,6)	/	(22,0)	(7,3)	/	/	/	1,6
800 - 1 000	2,9	3,0	(1,4)	(7,4)	/	/	(4,6)	/	/	/	(0,5)
1 000 - 1 200	3,2	3,2	(1,2)	(8,1)	/	/	/	/	/	/	(0,3)
1 200 - 1 400	3,5	3,7	/	(7,6)	/	/	/	/	/	/	/
1 400 - 1 600	3,8	3,8	(1,1)	10,2	/	/	/	/	/	/	/
1 600 - 1 800	3,2	3,3	/	(8,7)	/	/	/	/	/	/	/
1 800 - 2 000	2,8	2,8	(1,0)	(7,7)	/	/	/	/	/	/	/
2 000 - 2 200	3,0	2,9	/	(5,7)	/	/	/	/	/	/	/
2 200 - 2 400	3,5	3,8	/	(3,2)	/	/	/	/	/	/	/
2 400 - 2 600	4,0	4,7	/	/	/	/	/	/	/	/	/
2 600 - 2 800	4,5	5,3	(1,0)	/	/	/	/	/	/	/	/
2 800 - 3 000	5,0	6,1	(1,2)	/	/	/	/	/	/	/	/
3 000 - 3 200	4,8	5,9	/	/	/	/	/	/	/	/	/
3 200 - 3 400	4,8	5,5	/	/	/	/	/	/	/	/	/
3 400 - 3 600	4,1	4,5	(1,2)	/	/	/	/	/	/	/	/
3 600 - 3 800	3,7	4,3	/	/	/	/	/	/	/	/	/
3 800 - 4 000	2,9	3,3	(0,9)	/	/	/	/	/	/	/	/
4 000 - 4 200	2,4	2,4	/	/	/	/	/	/	/	/	/
4 200 - 4 400	2,0	2,3	/	/	/	/	/	/	/	/	/
4 400 - 4 600	1,7	2,1	/	/	/	/	/	/	/	/	/
4 600 - 4 800	1,7	2,0	/	/	/	/	/	/	/	/	/
4 800 - 5 000	1,4	1,6	/	/	/	/	/	/	/	/	/
5 000 - 5 500	2,7	2,7	/	/	/	/	/	/	/	/	/
5 500 - 6 000	1,8	2,1	/	/	/	/	/	/	/	/	/
6 000 - 6 500	1,2	1,3	/	/	/	/	/	/	/	/	/
6 500 - 7 000	1,0	1,0	/	/	/	/	/	/	/	/	/
7 000 UND MEHR	2,7	2,2	(3,0)	/	/	/	/	/	/	/	/
INSGESAMT	100	100	100	100	100	100	100	100	100	100	100

PROZENT

MONATLICHES BRUTTOEINKOMMEN DER NACHGEWIESENEN EINKOMMENSQUELLE JE BEZIEHER IN DM

MONATLICHES BRUTTOEINKOMMEN DER NACHGEWIESENEN EINKOMMENSQUELLE JE BEZIEHER IN DM	UNSELBSTÄNDIGER ARBEIT	SELBSTÄNDIGER ARBEIT	RENTEN DER GESETZL. RV	RENTEN DER GESETZL. UV	RENTEN DER ZUSATZVERSORG. DES DEFF. DIENSTES	ARBEITLOSEN-GELD -HILFE	RENTEN DER KRIEGSOPFERVER-SORGUNG	OFFENTLICHEN PENS-I-ONEN	WERKSRENTEN-PEN-SIONEN	ANDEREN TRANS-FERS 1)	DURCHSCHNITTLICHE ANZAHL DER EINKOMMENSQUELLEN
UNTER 400	188	230	116	220	(250)	(160)	200	204	/	149	43
400 - 600	491	493	490	492	(491)	/	478	/	/	/	484
600 - 800	692	692	(689)	(698)	/	(698)	(690)	/	/	/	689
800 - 1 000	892	893	(885)	(896)	/	/	(880)	/	/	/	(869)
1 000 - 1 200	1104	1103	(1106)	(1112)	/	/	/	/	/	/	(1099)
1 200 - 1 400	1301	1301	/	(1315)	/	/	/	/	/	/	/
1 400 - 1 600	1498	1492	(1471)	1499	/	/	/	/	/	/	/
1 600 - 1 800	1698	1702	/	(1691)	/	/	/	/	/	/	/
1 800 - 2 000	1898	1893	(1895)	(1891)	/	/	/	/	/	/	/
2 000 - 2 200	2103	2102	/	(2099)	/	/	/	/	/	/	/
2 200 - 2 400	2304	2301	/	(2274)	/	/	/	/	/	/	/
2 400 - 2 600	2503	2506	/	/	/	/	/	/	/	/	/
2 600 - 2 800	2699	2700	(2696)	/	/	/	/	/	/	/	/
2 800 - 3 000	2899	2898	(2897)	/	/	/	/	/	/	/	/
3 000 - 3 200	3102	3103	/	/	/	/	/	/	/	/	/
3 200 - 3 400	3294	3297	/	/	/	/	/	/	/	/	/
3 400 - 3 600	3496	3496	(3511)	/	/	/	/	/	/	/	/
3 600 - 3 800	3684	3695	/	/	/	/	/	/	/	/	/
3 800 - 4 000	3897	3899	(3889)	/	/	/	/	/	/	/	/
4 000 - 4 200	4095	4092	/	/	/	/	/	/	/	/	/
4 200 - 4 400	4299	4297	/	/	/	/	/	/	/	/	/
4 400 - 4 600	4497	4499	/	/	/	/	/	/	/	/	/
4 600 - 4 800	4699	4700	/	/	/	/	/	/	/	/	/
4 800 - 5 000	4898	4895	/	/	/	/	/	/	/	/	/
5 000 - 5 500	5231	5234	/	/	/	/	/	/	/	/	/
5 500 - 6 000	5729	5742	/	/	/	/	/	/	/	/	/
6 000 - 6 500	6221	6223	/	/	/	/	/	/	/	/	/
6 500 - 7 000	6734	6721	/	/	/	/	/	/	/	/	/
7 000 UND MEHR	9636	8886	(11467)	/	/	/	/	/	/	/	/
INSGESAMT	2598	2797	1146	1138	503	656	368	373	3025	489	85

1) OFFENTLICHE UND NICHTOFFENTLICHE TRANSFERZAHUNGEN, SOWEIT NICHT ALS EIGENE EINKOMMENSQUELLE NACHGEWIESEN.

5 EINKOMMENSBEZIEHER NACH GROSSENKLASSEN DES NACHGEWIESENEN BRUTTOEINKOMMENS UND EINKOMMENSQUELLEN

5.2 EINKOMMENSBEZIEHER: INSGESAMT

5.2.6.1 HAUSHALTSTYP: EHEPAAR MIT 1 KIND EHEFRAU NICHT ERWERBSTAETIG

Table showing monthly gross income of income sources by category (e.g., self-employment, pensions, wages) in 1000 DM. Columns include 'MONATLICHES BRUTTO-EINKOMMEN DER NACHGEWIESENEN EINKOMMENSQUELLE', 'EINKOMMENSQUELLEN INSGESAMT', and various sub-categories like 'UNSELBSTAENDIGER ARBEIT', 'RENTEN DER GESETZL. RV', etc. Values range from 400 to 7000+ DM.

PROZENT

Table showing the percentage distribution of income from each source category for each income bracket. Columns are identical to the previous table, but values represent percentages. For example, 'UNSELBSTAENDIGER ARBEIT' contributes 8.8% for the 400-600 DM bracket.

MONATLICHES BRUTTOEINKOMMEN DER NACHGEWIESENEN EINKOMMENSQUELLE JE BEZIEHER IN DM

Table showing the average monthly gross income per income source for each income bracket. Columns are identical to the previous tables, but values represent average monthly income in DM. For example, the average income from 'UNSELBSTAENDIGER ARBEIT' is 204 DM for the 400-600 DM bracket.

1) OFFENTLICHE UND NICHTOFFENTLICHE TRANSFERZAHLENGEN, SOWEIT NICHT ALS EIGENE EINKOMMENSQUELLE NACHGEWIESEN.

5 EINKOMMENSBEZIEHER NACH GROSSENKLASSEN DES NACHGEWIESENEN BRUTTOEINKOMMENS
UND EINKOMMENSQUELLEN
5.2 EINKOMMENSBEZIEHER: INSGESAMT
5.2.6.2 HAUSHALTSTYP: Ehepaar mit 1 Kind Ehefrau Erwerbstaetig

MONATLICHES BRUTTO- EINKOMMEN DER NACH- GEWIESENEN EINKOMMENS- QUELLE	EIN- KOMMENS- QUELLEN INS- GESAMT	UND ZWAR EINKOMMEN AUS										DURCH- SCHNITT- LICHE ANZAHL DER EIN- KOMMENS- QUELLEN
		UNSELB- STAEEN- DIGER ARBEIT	SELB- STAEEN- DIGER ARBEIT	RENTEN DER GESETZL. RV	RENTEN DER GESETZL. UV	RENTEN DER ZU- SATZVER- SORG. DES OEFF. DIENSTES	ARBEITS- LOSEN- GELD -HILFE	RENTEN DER KRIEGS- OPFER- VER- SORGUNG	OEFFENT- LICHEN PEN- SIONEN	WERKS- RENTEN, -PEN- SIONEN	AN- DEREN TRANS- FERS 1)	

1 000

UNTER 400	240	178	375	/	(21)	/	121	(23)	/	(21)	2392	1,3
400 - 600	138	109	(31)	/	/	/	(16)	/	/	/	86	1,6
600 - 800	120	108	(18)	/	/	/	/	/	/	/	(31)	1,9
800 - 1 000	115	111	(16)	/	/	/	/	/	/	/	/	1,9
1 000 - 1 200	157	132	/	/	/	/	/	/	/	/	/	2,0
1 200 - 1 400	177	164	/	/	/	/	/	/	/	/	/	2,0
1 400 - 1 600	199	168	/	/	/	/	/	/	/	/	/	2,0
1 600 - 1 800	158	131	/	/	/	/	/	/	/	/	/	2,0
1 800 - 2 000	122	109	/	/	/	/	/	/	/	/	/	2,0
2 000 - 2 200	118	96	/	/	/	/	/	/	/	/	/	2,0
2 200 - 2 400	137	125	/	/	/	/	/	/	/	/	/	2,0
2 400 - 2 600	151	143	/	/	/	/	/	/	/	/	/	2,0
2 600 - 2 800	162	145	/	/	/	/	/	/	/	/	/	2,1
2 800 - 3 000	198	175	/	/	/	/	/	/	/	/	/	2,0
3 000 - 3 200	166	156	/	/	/	/	/	/	/	/	/	2,0
3 200 - 3 400	151	132	/	/	/	/	/	/	/	/	/	2,0
3 400 - 3 600	130	112	/	/	/	/	/	/	/	/	/	2,0
3 600 - 3 800	117	99	/	/	/	/	/	/	/	/	/	2,0
3 800 - 4 000	86	73	/	/	/	/	/	/	/	/	/	2,0
4 000 - 4 200	75	57	/	/	/	/	/	/	/	/	/	2,0
4 200 - 4 400	64	50	/	/	/	/	/	/	/	/	/	1,9
4 400 - 4 600	53	47	/	/	/	/	/	/	/	/	/	1,9
4 600 - 4 800	52	43	/	/	/	/	/	/	/	/	/	1,9
4 800 - 5 000	(32)	(29)	/	/	/	/	/	/	/	/	/	(2,0)
5 000 - 5 500	72	55	/	/	/	/	/	/	/	/	/	1,9
5 500 - 6 000	55	40	/	/	/	/	/	/	/	/	/	1,8
6 000 - 6 500	(32)	(25)	/	/	/	/	/	/	/	/	/	(1,9)
6 500 - 7 000	(27)	(16)	/	/	/	/	/	/	/	/	/	(1,9)
7 000 UND MEHR	71	(30)	(33)	/	/	/	/	/	/	/	/	1,6
INSGESAMT	3377	2857	704	96	(31)	/	155	(29)	(19)	(26)	2534	1,9

PROZENT

UNTER 400	7,1	6,2	53,3	/	(66,2)	/	78,5	(77,2)	/	(79,3)	94,4	X
400 - 600	4,1	3,8	(4,4)	/	/	/	(10,1)	/	/	/	3,4	X
600 - 800	3,6	3,8	(2,6)	/	/	/	/	/	/	/	(1,2)	X
800 - 1 000	3,4	3,9	(2,3)	/	/	/	/	/	/	/	/	X
1 000 - 1 200	4,6	4,6	/	/	/	/	/	/	/	/	/	X
1 200 - 1 400	5,2	5,7	/	/	/	/	/	/	/	/	/	X
1 400 - 1 600	5,9	5,9	/	/	/	/	/	/	/	/	/	X
1 600 - 1 800	4,7	4,6	/	/	/	/	/	/	/	/	/	X
1 800 - 2 000	3,6	3,6	/	/	/	/	/	/	/	/	/	X
2 000 - 2 200	3,5	3,3	/	/	/	/	/	/	/	/	/	X
2 200 - 2 400	4,0	4,4	/	/	/	/	/	/	/	/	/	X
2 400 - 2 600	4,5	5,0	/	/	/	/	/	/	/	/	/	X
2 600 - 2 800	4,8	5,1	/	/	/	/	/	/	/	/	/	X
2 800 - 3 000	5,9	6,1	/	/	/	/	/	/	/	/	/	X
3 000 - 3 200	5,0	5,5	/	/	/	/	/	/	/	/	/	X
3 200 - 3 400	4,5	4,6	/	/	/	/	/	/	/	/	/	X
3 400 - 3 600	3,9	3,9	/	/	/	/	/	/	/	/	/	X
3 600 - 3 800	3,5	3,5	/	/	/	/	/	/	/	/	/	X
3 800 - 4 000	2,5	2,5	/	/	/	/	/	/	/	/	/	X
4 000 - 4 200	2,2	2,0	/	/	/	/	/	/	/	/	/	X
4 200 - 4 400	1,9	1,8	/	/	/	/	/	/	/	/	/	X
4 400 - 4 600	1,6	1,7	/	/	/	/	/	/	/	/	/	X
4 600 - 4 800	1,5	1,5	/	/	/	/	/	/	/	/	/	X
4 800 - 5 000	(0,9)	(1,0)	/	/	/	/	/	/	/	/	/	X
5 000 - 5 500	2,1	1,9	/	/	/	/	/	/	/	/	/	X
5 500 - 6 000	1,6	1,4	/	/	/	/	/	/	/	/	/	X
6 000 - 6 500	(0,9)	(0,9)	/	/	/	/	/	/	/	/	/	X
6 500 - 7 000	(0,8)	(0,6)	/	/	/	/	/	/	/	/	/	X
7 000 UND MEHR	2,1	(1,0)	(4,7)	/	/	/	/	/	/	/	/	X
INSGESAMT	100	100	100	100	100	100	100	100	100	100	100	X

MONATLICHES BRUTTOEINKOMMEN DER NACHGEWIESENEN EINKOMMENSQUELLE JE BEZIEHER IN DM

UNTER 400	208	258	104	/	(260)	/	178	(208)	/	(158)	41	X
400 - 600	493	457	(491)	/	/	/	(475)	/	/	/	481	X
600 - 800	692	693	(703)	/	/	/	/	/	/	/	(675)	X
800 - 1 000	895	895	(884)	/	/	/	/	/	/	/	/	X
1 000 - 1 200	1105	1104	/	/	/	/	/	/	/	/	/	X
1 200 - 1 400	1300	1300	/	/	/	/	/	/	/	/	/	X
1 400 - 1 600	1497	1490	/	/	/	/	/	/	/	/	/	X
1 600 - 1 800	1696	1700	/	/	/	/	/	/	/	/	/	X
1 800 - 2 000	1895	1893	/	/	/	/	/	/	/	/	/	X
2 000 - 2 200	2100	2101	/	/	/	/	/	/	/	/	/	X
2 200 - 2 400	2302	2301	/	/	/	/	/	/	/	/	/	X
2 400 - 2 600	2499	2505	/	/	/	/	/	/	/	/	/	X
2 600 - 2 800	2697	2702	/	/	/	/	/	/	/	/	/	X
2 800 - 3 000	2901	2899	/	/	/	/	/	/	/	/	/	X
3 000 - 3 200	3103	3103	/	/	/	/	/	/	/	/	/	X
3 200 - 3 400	3292	3291	/	/	/	/	/	/	/	/	/	X
3 400 - 3 600	3496	3493	/	/	/	/	/	/	/	/	/	X
3 600 - 3 800	3699	3702	/	/	/	/	/	/	/	/	/	X
3 800 - 4 000	3894	3897	/	/	/	/	/	/	/	/	/	X
4 000 - 4 200	4095	4090	/	/	/	/	/	/	/	/	/	X
4 200 - 4 400	4301	4298	/	/	/	/	/	/	/	/	/	X
4 400 - 4 600	4499	4500	/	/	/	/	/	/	/	/	/	X
4 600 - 4 800	4699	4707	/	/	/	/	/	/	/	/	/	X
4 800 - 5 000	(4902)	(4891)	/	/	/	/	/	/	/	/	/	X
5 000 - 5 500	5218	5225	/	/	/	/	/	/	/	/	/	X
5 500 - 6 000	5716	5733	/	/	/	/	/	/	/	/	/	X
6 000 - 6 500	(6217)	(6238)	/	/	/	/	/	/	/	/	/	X
6 500 - 7 000	(6704)	(6714)	/	/	/	/	/	/	/	/	/	X
7 000 UND MEHR	9935	(8643)	(11166)	/	/	/	/	/	/	/	/	X
INSGESAMT	2574	2471	1689	1214	(447)	/	293	(384)	(2424)	(417)	77	X

1) OEFFENTLICHE UND NICHTOEFFENTLICHE TRANSFERZAHLUNGEN, SOWEIT NICHT ALS EIGENE EINKOMMENSQUELLE NACHGEWIESEN.

5 EINKOMMENSBEZIEHER NACH GROSSENKLASSEN DES NACHGEWIESENEN BRUTTOEINKOMMENS UND EINKOMMENSQUELLEN

5.2 EINKOMMENSBEZIEHER: INSGESAMT

5.2.7 HAUSHALTSTYP: EHEPAAR MIT 2 KINDERN

MONATLICHES BRUTTO-EINKOMMEN DER NACHGEWIESENEN EINKOMMENS-QUELLE		EIN-KOMMENS-QUELLEN INSGESAMT	UND ZWAR EINKOMMEN AUS										DURCH-SCHNITT-LICHE ANZAHL DER EIN-KOMMENS-QUELLEN
			UNSELB-STAEEN-DIGER ARBEIT	SELB-STAEEN-DIGER ARBEIT	RENTEN DER GESETZL. RV	RENTEN DER GESETZL. UV	RENTEN DER ZU-SATZVER-SORG. DES OFF. DIENSTES	ARBEITS-LOSEN-GELD -HILFE	RENTEN DER KRIEGS-OPFER-SORGUNG	OFFENT-LICHEN PEN-SIONEN	WERKS-RENTEN -PEN-SIONEN	AN-DEREN TRANS-FERS 1)	
1 000													
UNTER 400	1037	350	1096	{27}	{37}	/	186	{26}	/	{24}	3830	1,2	
400 - 600	266	181	68	{13}	/	/	{38}	/	/	/	122	1,7	
600 - 800	227	167	{33}	/	/	/	{22}	/	/	/	42	1,8	
800 - 1 000	171	137	{23}	/	/	/	{13}	/	/	/	{11}	1,9	
1 000 - 1 200	154	128	{16}	/	/	/	/	/	/	/	/	1,9	
1 200 - 1 400	147	139	{11}	{15}	/	/	/	/	/	/	/	1,9	
1 400 - 1 600	166	144	{16}	/	/	/	/	/	/	/	/	2,0	
1 600 - 1 800	156	125	{15}	/	/	/	/	/	/	/	/	2,0	
1 800 - 2 000	123	89	{18}	/	/	/	/	/	/	/	/	1,9	
2 000 - 2 200	122	94	{24}	/	/	/	/	/	/	/	/	2,0	
2 200 - 2 400	130	107	{14}	/	/	/	/	/	/	/	/	2,0	
2 400 - 2 600	150	149	{15}	/	/	/	/	/	/	/	/	2,0	
2 600 - 2 800	231	224	{13}	/	/	/	/	/	/	/	/	2,0	
2 800 - 3 000	255	238	{14}	/	/	/	/	/	/	/	/	2,1	
3 000 - 3 200	261	246	/	/	/	/	/	/	/	/	/	2,1	
3 200 - 3 400	241	222	{14}	/	/	/	/	/	/	/	/	2,1	
3 400 - 3 600	229	200	{12}	/	/	/	/	/	/	/	/	2,1	
3 600 - 3 800	190	172	{11}	/	/	/	/	/	/	/	/	2,1	
3 800 - 4 000	163	133	{12}	/	/	/	/	/	/	/	/	2,1	
4 000 - 4 200	142	128	/	/	/	/	/	/	/	/	/	2,1	
4 200 - 4 400	132	108	{15}	/	/	/	/	/	/	/	/	2,1	
4 400 - 4 600	116	106	/	/	/	/	/	/	/	/	/	2,1	
4 600 - 4 800	107	96	/	/	/	/	/	/	/	/	/	2,1	
4 800 - 5 000	96	85	/	/	/	/	/	/	/	/	/	2,1	
5 000 - 5 500	189	156	{19}	/	/	/	/	/	/	/	/	2,1	
5 500 - 6 000	140	120	{15}	/	/	/	/	/	/	/	/	2,0	
6 000 - 6 500	103	86	/	/	/	/	/	/	/	/	/	2,0	
6 500 - 7 000	73	58	/	/	/	/	/	/	/	/	/	2,0	
7 000 UND MEHR	242	158	{72}	/	/	/	/	/	/	/	/	1,6	
INSGESAMT	5760	4403	1608	142	53	{19}	279	{30}	{33}	{33}	4034	1,8	

PROZENT												
UNTER 400	18,0	8,9	68,1	{19,2}	{68,5}	/	66,6	{86,8}	/	{73,9}	94,9	X
400 - 600	4,6	4,1	4,2	{9,2}	/	/	{13,7}	/	/	/	3,0	X
600 - 800	3,9	4,2	{2,0}	/	/	/	{8,0}	/	/	/	1,1	X
800 - 1 000	3,0	3,1	{1,4}	/	/	/	{4,7}	/	/	/	{0,3}	X
1 000 - 1 200	2,7	2,9	{1,0}	/	/	/	/	/	/	/	/	X
1 200 - 1 400	2,6	3,2	{0,7}	{10,3}	/	/	/	/	/	/	/	X
1 400 - 1 600	2,9	3,3	{1,0}	/	/	/	/	/	/	/	/	X
1 600 - 1 800	2,7	2,8	{0,9}	/	/	/	/	/	/	/	/	X
1 800 - 2 000	2,1	2,0	{1,1}	/	/	/	/	/	/	/	/	X
2 000 - 2 200	2,1	2,1	{1,5}	/	/	/	/	/	/	/	/	X
2 200 - 2 400	2,3	2,4	{0,9}	/	/	/	/	/	/	/	/	X
2 400 - 2 600	2,6	3,4	{1,0}	/	/	/	/	/	/	/	/	X
2 600 - 2 800	4,0	5,1	{0,8}	/	/	/	/	/	/	/	/	X
2 800 - 3 000	4,4	5,4	{0,9}	/	/	/	/	/	/	/	/	X
3 000 - 3 200	4,5	5,6	/	/	/	/	/	/	/	/	/	X
3 200 - 3 400	4,2	5,0	{0,9}	/	/	/	/	/	/	/	/	X
3 400 - 3 600	4,0	4,5	{0,7}	/	/	/	/	/	/	/	/	X
3 600 - 3 800	3,3	3,9	{0,7}	/	/	/	/	/	/	/	/	X
3 800 - 4 000	2,8	3,0	{0,8}	/	/	/	/	/	/	/	/	X
4 000 - 4 200	2,5	2,9	/	/	/	/	/	/	/	/	/	X
4 200 - 4 400	2,3	2,5	{1,0}	/	/	/	/	/	/	/	/	X
4 400 - 4 600	2,0	2,4	/	/	/	/	/	/	/	/	/	X
4 600 - 4 800	1,9	2,2	/	/	/	/	/	/	/	/	/	X
4 800 - 5 000	1,7	1,9	/	/	/	/	/	/	/	/	/	X
5 000 - 5 500	3,3	3,5	{1,2}	/	/	/	/	/	/	/	/	X
5 500 - 6 000	2,4	2,7	{1,0}	/	/	/	/	/	/	/	/	X
6 000 - 6 500	1,8	2,0	/	/	/	/	/	/	/	/	/	X
6 500 - 7 000	1,3	1,3	/	/	/	/	/	/	/	/	/	X
7 000 UND MEHR	4,2	3,6	{4,5}	/	/	/	/	/	/	/	/	X
INSGESAMT	100	100	100	100	100	100	100	100	100	100	100	X

MONATLICHES BRUTTOEINKOMMEN DER NACHGEWIESENEN EINKOMMENSQUELLE JE BEZIEHER IN DM

UNTER 400	177	230	107	{206}	{269}	/	184	{192}	/	{144}	35	X
400 - 600	489	493	485	{516}	/	/	{484}	/	/	/	483	X
600 - 800	693	694	{698}	/	/	/	{680}	/	/	/	688	X
800 - 1 000	886	890	{886}	/	/	/	{865}	/	/	/	{911}	X
1 000 - 1 200	1093	1100	{1098}	/	/	/	/	/	/	/	/	X
1 200 - 1 400	1301	1300	{1295}	{1312}	/	/	/	/	/	/	/	X
1 400 - 1 600	1495	1495	{1483}	/	/	/	/	/	/	/	/	X
1 600 - 1 800	1698	1693	{1696}	/	/	/	/	/	/	/	/	X
1 800 - 2 000	1902	1901	{1911}	/	/	/	/	/	/	/	/	X
2 000 - 2 200	2102	2102	{2077}	/	/	/	/	/	/	/	/	X
2 200 - 2 400	2305	2299	{2309}	/	/	/	/	/	/	/	/	X
2 400 - 2 600	2504	2501	{2522}	/	/	/	/	/	/	/	/	X
2 600 - 2 800	2702	2702	{2697}	/	/	/	/	/	/	/	/	X
2 800 - 3 000	2901	2899	{2906}	/	/	/	/	/	/	/	/	X
3 000 - 3 200	3101	3098	/	/	/	/	/	/	/	/	/	X
3 200 - 3 400	3294	3296	{3305}	/	/	/	/	/	/	/	/	X
3 400 - 3 600	3494	3493	{3506}	/	/	/	/	/	/	/	/	X
3 600 - 3 800	3697	3697	{3679}	/	/	/	/	/	/	/	/	X
3 800 - 4 000	3894	3893	{3873}	/	/	/	/	/	/	/	/	X
4 000 - 4 200	4095	4091	/	/	/	/	/	/	/	/	/	X
4 200 - 4 400	4298	4302	{4296}	/	/	/	/	/	/	/	/	X
4 400 - 4 600	4500	4498	/	/	/	/	/	/	/	/	/	X
4 600 - 4 800	4702	4703	/	/	/	/	/	/	/	/	/	X
4 800 - 5 000	4899	4897	/	/	/	/	/	/	/	/	/	X
5 000 - 5 500	5230	5230	{5217}	/	/	/	/	/	/	/	/	X
5 500 - 6 000	5736	5738	{5771}	/	/	/	/	/	/	/	/	X
6 000 - 6 500	6227	6235	/	/	/	/	/	/	/	/	/	X
6 500 - 7 000	6737	6732	/	/	/	/	/	/	/	/	/	X
7 000 UND MEHR	10201	9208	{11837}	/	/	/	/	/	/	/	/	X
INSGESAMT	2745	2956	1301	1136	395	{864}	376	{274}	{2914}	{592}	69	X

1) OFFENTLICHE UND NICHTOFFENTLICHE TRANSFERZAHUNGEN, SOWEIT NICHT ALS EIGENE EINKOMMENSQUELLE NACHGEWIESEN.

5 EINKOMMENSBEZIEHER NACH GROSSENKLASSEN DES NACHGEWIESENEN BRUTTOEINKOMMENS
UND EINKOMMENSQUELLEN
5.2 EINKOMMENSBEZIEHER: INSGESAMT
5.2.7.1 HAUSHALTSTYP: Ehepaar mit 2 Kindern Ehefrau nicht Erwerbstätig

MONATLICHES BRUTTO-EINKOMMEN DER NACHGEWIESENEN EINKOMMENS-QUELLE		EIN-KOMMENS-QUELLEN INS- GESAMT	UND ZWAR EINKOMMEN AUS									DURCH-SCHNITT- LICHE ANZAHL DER EIN-KOMMENS-QUELLEN
			UNSELB- STAE-N- DIGER ARBEIT	SELB- STAE-N- DIGER ARBEIT	RENTEN DER GESETZL. RV	RENTEN DER GESETZL. UV	RENTEN DER ZU- SATZVER- SORG. DES OFF. DES DIENSTES	ARBEITS- LOSEN- GELD -HILFE	RENTEN DER KRIEGS- OPFER- VER- SORGUNG	OFFENT- LICHEN PEN- SIONEN	WERKS- RENTEN- PEN- SIONEN	
1 000												
UNTER 400	711	177	740	(17)	(16)	/	102	(14)	/	(18)	1986	1,2
400 - 600	124	59	43	/	/	/	(27)	/	/	/	75	1,6
600 - 800	93	65	(14)	/	/	/	(19)	/	/	/	(24)	1,8
800 - 1 000	52	(32)	/	/	/	/	/	/	/	/	/	1,9
1 000 - 1 200	36	(24)	/	/	/	/	/	/	/	/	/	1,9
1 200 - 1 400	(23)	(20)	/	/	/	/	/	/	/	/	/	(2,0)
1 400 - 1 600	(33)	(19)	/	/	/	/	/	/	/	/	/	(2,2)
1 600 - 1 800	(39)	(28)	/	/	/	/	/	/	/	/	/	(2,0)
1 800 - 2 000	(35)	(23)	/	/	/	/	/	/	/	/	/	(1,9)
2 000 - 2 200	(38)	(26)	/	/	/	/	/	/	/	/	/	(2,2)
2 200 - 2 400	55	(43)	/	/	/	/	/	/	/	/	/	2,1
2 400 - 2 600	59	65	/	/	/	/	/	/	/	/	/	2,1
2 600 - 2 800	127	132	/	/	/	/	/	/	/	/	/	2,0
2 800 - 3 000	147	140	/	/	/	/	/	/	/	/	/	2,1
3 000 - 3 200	155	152	/	/	/	/	/	/	/	/	/	2,1
3 200 - 3 400	140	133	/	/	/	/	/	/	/	/	/	2,1
3 400 - 3 600	127	112	/	/	/	/	/	/	/	/	/	2,1
3 600 - 3 800	119	110	/	/	/	/	/	/	/	/	/	2,1
3 800 - 4 000	99	83	/	/	/	/	/	/	/	/	/	2,2
4 000 - 4 200	89	84	/	/	/	/	/	/	/	/	/	2,1
4 200 - 4 400	80	66	/	/	/	/	/	/	/	/	/	2,2
4 400 - 4 600	68	64	/	/	/	/	/	/	/	/	/	2,1
4 600 - 4 800	66	64	/	/	/	/	/	/	/	/	/	2,2
4 800 - 5 000	60	58	/	/	/	/	/	/	/	/	/	2,1
5 000 - 5 500	119	104	/	/	/	/	/	/	/	/	/	2,1
5 500 - 6 000	95	87	/	/	/	/	/	/	/	/	/	2,1
6 000 - 6 500	63	58	/	/	/	/	/	/	/	/	/	2,0
6 500 - 7 000	49	43	/	/	/	/	/	/	/	/	/	2,0
7 000 UND MEHR	148	117	(24)	/	/	/	/	/	/	/	/	1,7
INSGESAMT	3049	2188	914	102	(25)	/	170	(17)	(21)	(25)	2109	1,8

PROZENT												
UNTER 400	23,3	8,1	81,0	(17,1)	(64,5)	/	59,6	(84,2)	/	(73,6)	94,2	X
400 - 600	4,1	2,7	4,7	/	/	/	(15,6)	/	/	/	3,6	X
600 - 800	3,0	3,0	(1,5)	/	/	/	(11,3)	/	/	/	(1,1)	X
800 - 1 000	1,7	(1,5)	/	/	/	/	/	/	/	/	/	X
1 000 - 1 200	1,2	(1,1)	/	/	/	/	/	/	/	/	/	X
1 200 - 1 400	(0,8)	(0,9)	/	/	/	/	/	/	/	/	/	X
1 400 - 1 600	(1,1)	(0,9)	/	/	/	/	/	/	/	/	/	X
1 600 - 1 800	(1,3)	(1,3)	/	/	/	/	/	/	/	/	/	X
1 800 - 2 000	(1,2)	(1,1)	/	/	/	/	/	/	/	/	/	X
2 000 - 2 200	(1,2)	(1,2)	/	/	/	/	/	/	/	/	/	X
2 200 - 2 400	1,8	(1,9)	/	/	/	/	/	/	/	/	/	X
2 400 - 2 600	1,9	3,0	/	/	/	/	/	/	/	/	/	X
2 600 - 2 800	4,2	6,0	/	/	/	/	/	/	/	/	/	X
2 800 - 3 000	4,8	6,4	/	/	/	/	/	/	/	/	/	X
3 000 - 3 200	5,1	6,9	/	/	/	/	/	/	/	/	/	X
3 200 - 3 400	4,6	6,1	/	/	/	/	/	/	/	/	/	X
3 400 - 3 600	4,2	5,1	/	/	/	/	/	/	/	/	/	X
3 600 - 3 800	3,9	5,0	/	/	/	/	/	/	/	/	/	X
3 800 - 4 000	3,2	3,8	/	/	/	/	/	/	/	/	/	X
4 000 - 4 200	2,9	3,8	/	/	/	/	/	/	/	/	/	X
4 200 - 4 400	2,6	3,0	/	/	/	/	/	/	/	/	/	X
4 400 - 4 600	2,2	2,9	/	/	/	/	/	/	/	/	/	X
4 600 - 4 800	2,2	2,9	/	/	/	/	/	/	/	/	/	X
4 800 - 5 000	2,0	2,7	/	/	/	/	/	/	/	/	/	X
5 000 - 5 500	3,9	4,7	/	/	/	/	/	/	/	/	/	X
5 500 - 6 000	3,1	4,0	/	/	/	/	/	/	/	/	/	X
6 000 - 6 500	2,1	2,7	/	/	/	/	/	/	/	/	/	X
6 500 - 7 000	1,6	2,0	/	/	/	/	/	/	/	/	/	X
7 000 UND MEHR	4,9	5,3	(2,6)	/	/	/	/	/	/	/	/	X
INSGESAMT	100	100	100	100	100	100	100	100	100	100	100	X

MONATLICHES BRUTTOEINKOMMEN DER NACHGEWIESENEN EINKOMMENSQUELLE JE BEZIEHER IN DM

UNTER 400	165	199	112	(201)	(278)	/	191	(198)	/	(151)	38	X
400 - 600	483	487	482	/	/	/	(492)	/	/	/	485	X
600 - 800	687	692	(682)	/	/	/	(677)	/	/	/	(687)	X
800 - 1 000	883	(898)	/	/	/	/	/	/	/	/	/	X
1 000 - 1 200	1083	(1100)	/	/	/	/	/	/	/	/	/	X
1 200 - 1 400	(1306)	(1298)	/	/	/	/	/	/	/	/	/	X
1 400 - 1 600	(1489)	(1496)	/	/	/	/	/	/	/	/	/	X
1 600 - 1 800	(1698)	(1695)	/	/	/	/	/	/	/	/	/	X
1 800 - 2 000	(1905)	(1897)	/	/	/	/	/	/	/	/	/	X
2 000 - 2 200	(2109)	(2105)	/	/	/	/	/	/	/	/	/	X
2 200 - 2 400	2309	(2301)	/	/	/	/	/	/	/	/	/	X
2 400 - 2 600	2509	2502	/	/	/	/	/	/	/	/	/	X
2 600 - 2 800	2704	2704	/	/	/	/	/	/	/	/	/	X
2 800 - 3 000	2902	2898	/	/	/	/	/	/	/	/	/	X
3 000 - 3 200	3104	3095	/	/	/	/	/	/	/	/	/	X
3 200 - 3 400	3290	3293	/	/	/	/	/	/	/	/	/	X
3 400 - 3 600	3492	3489	/	/	/	/	/	/	/	/	/	X
3 600 - 3 800	3700	3699	/	/	/	/	/	/	/	/	/	X
3 800 - 4 000	3892	3895	/	/	/	/	/	/	/	/	/	X
4 000 - 4 200	4098	4095	/	/	/	/	/	/	/	/	/	X
4 200 - 4 400	4298	4300	/	/	/	/	/	/	/	/	/	X
4 400 - 4 600	4501	4499	/	/	/	/	/	/	/	/	/	X
4 600 - 4 800	4703	4701	/	/	/	/	/	/	/	/	/	X
4 800 - 5 000	4899	4897	/	/	/	/	/	/	/	/	/	X
5 000 - 5 500	5223	5226	/	/	/	/	/	/	/	/	/	X
5 500 - 6 000	5751	5743	/	/	/	/	/	/	/	/	/	X
6 000 - 6 500	6229	6237	/	/	/	/	/	/	/	/	/	X
6 500 - 7 000	6737	6733	/	/	/	/	/	/	/	/	/	X
7 000 UND MEHR	9716	9307	(11088)	/	/	/	/	/	/	/	/	X
INSGESAMT	2894	3518	728	1169	(428)	/	420	(320)	(3244)	(491)	76	X

1) OFFENTLICHE UND NICHTOFFENTLICHE TRANSFERZAHUNGEN, SOWEIT NICHT ALS EIGENE EINKOMMENSQUELLE NACHGEWIESEN.

5 EINKOMMENSBETRIEHE NACH GRÖSSENKLASSEN DES NACHGEWIESENEN BRUTTOEINKOMMENS
UND EINKOMMENSQUELLEN

5.2 EINKOMMENSBETRIEHER: INSGESAMT
5.2.7.2 HAUSHALTSTYP: EHEPAAR MIT 2 KINDERN EHEFRAU ERWERBSTÄTIG

MONATLICHES BRUTTOEINKOMMEN DER NACHGEWIESENEN EINKOMMENSQUELLE VON... BIS UNTER... DM	EINKOMMENSQUELLEN INSGESAMT	UND ZWAR EINKOMMEN AUS									DURCHSCHNITT- LICHE ANZAHL DER EINKOMMENS- QUELLEN	
		UNSELB- STAEN- DIGER ARBEIT	SELB- STAEN- DIGER ARBEIT	RENTEN DER GESETZL. RV	RENTEN DER GESETZL. UV	RENTEN DER ZU- SATZVER- SORG. DES DEFF. DIENSTES	ARBEITS- LOSEN- GELD -HILFE	RENTEN DER KRIEGS- OPFER- VER- SORGUNG	DEFFENT- LICHEN PEN- SIONEN	WERKS- RENTEN, -PEN- SIONEN		AN- DEREN TRANS- FERS 1)
		1 000										
UNTER 400	326	213	356	/	(20)	/	.84	(12)	/	/	1843	1,3
400 - 600	142	122	(25)	/	/	/	/	/	/	/	47	1,8
600 - 800	134	122	(19)	/	/	/	/	/	/	/		1,9
800 - 1 000	119	105	(15)	/	/	/	/	/	/	/	(18)	1,8
1 000 - 1 200	118	104	/	/	/	/	/	/	/	/	/	1,9
1 200 - 1 400	124	119	/	/	/	/	/	/	/	/	/	1,9
1 400 - 1 600	133	124	(13)	/	/	/	/	/	/	/	/	2,0
1 600 - 1 800	117	96	/	/	/	/	/	/	/	/	/	2,0
1 800 - 2 000	88	66	/	/	/	/	/	/	/	/	/	2,0
2 000 - 2 200	84	68	(17)	/	/	/	/	/	/	/	/	1,9
2 200 - 2 400	75	64	/	/	/	/	/	/	/	/	/	2,0
2 400 - 2 600	91	83	/	/	/	/	/	/	/	/	/	1,9
2 600 - 2 800	104	92	/	/	/	/	/	/	/	/	/	2,0
2 800 - 3 000	108	98	(10)	/	/	/	/	/	/	/	/	2,1
3 000 - 3 200	105	94	/	/	/	/	/	/	/	/	/	2,1
3 200 - 3 400	101	89	/	/	/	/	/	/	/	/	/	2,0
3 400 - 3 600	102	88	/	/	/	/	/	/	/	/	/	2,0
3 600 - 3 800	72	61	/	/	/	/	/	/	/	/	/	2,0
3 800 - 4 000	65	50	/	/	/	/	/	/	/	/	/	2,0
4 000 - 4 200	53	44	/	/	/	/	/	/	/	/	/	2,0
4 200 - 4 400	52	42	(13)	/	/	/	/	/	/	/	/	2,0
4 400 - 4 600	48	42	/	/	/	/	/	/	/	/	/	2,0
4 600 - 4 800	42	32	/	/	/	/	/	/	/	/	/	2,0
4 800 - 5 000	37	27	/	/	/	/	/	/	/	/	/	2,0
5 000 - 5 500	70	52	(15)	/	/	/	/	/	/	/	/	1,9
5 500 - 6 000	45	34	/	/	/	/	/	/	/	/	/	1,9
6 000 - 6 500	40	(28)	/	/	/	/	/	/	/	/	/	1,9
6 500 - 7 000	(24)	(15)	/	/	/	/	/	/	/	/	/	(1,8)
7 000 UND MEHR	94	41	(48)	/	/	/	/	/	/	/	/	1,5
INSGESAMT	2711	2215	695	(40)	(28)	/	108	(13)	/	/	1924	1,9

PROZENT

UNTER 400	12,0	9,6	51,2	/	(72,2)	/	77,5	(90,0)	/	/	95,8	X
400 - 600	5,2	5,5	(3,6)	/	/	/	/	/	/	/	2,4	X
600 - 800	4,9	5,5	(2,7)	/	/	/	/	/	/	/	(1,0)	X
800 - 1 000	4,4	4,7	(2,1)	/	/	/	/	/	/	/	/	X
1 000 - 1 200	4,3	4,7	/	/	/	/	/	/	/	/	/	X
1 200 - 1 400	4,6	5,4	/	/	/	/	/	/	/	/	/	X
1 400 - 1 600	4,9	5,6	(1,9)	/	/	/	/	/	/	/	/	X
1 600 - 1 800	4,3	4,3	/	/	/	/	/	/	/	/	/	X
1 800 - 2 000	3,2	3,0	/	/	/	/	/	/	/	/	/	X
2 000 - 2 200	3,1	3,1	(2,4)	/	/	/	/	/	/	/	/	X
2 200 - 2 400	2,8	2,9	/	/	/	/	/	/	/	/	/	X
2 400 - 2 600	3,4	3,8	/	/	/	/	/	/	/	/	/	X
2 600 - 2 800	3,8	4,1	/	/	/	/	/	/	/	/	/	X
2 800 - 3 000	4,0	4,4	(1,4)	/	/	/	/	/	/	/	/	X
3 000 - 3 200	3,9	4,3	/	/	/	/	/	/	/	/	/	X
3 200 - 3 400	3,7	4,0	/	/	/	/	/	/	/	/	/	X
3 400 - 3 600	3,8	4,0	/	/	/	/	/	/	/	/	/	X
3 600 - 3 800	2,6	2,8	/	/	/	/	/	/	/	/	/	X
3 800 - 4 000	2,4	2,2	/	/	/	/	/	/	/	/	/	X
4 000 - 4 200	2,0	2,0	/	/	/	/	/	/	/	/	/	X
4 200 - 4 400	1,9	1,9	(1,9)	/	/	/	/	/	/	/	/	X
4 400 - 4 600	1,8	1,9	/	/	/	/	/	/	/	/	/	X
4 600 - 4 800	1,5	1,4	/	/	/	/	/	/	/	/	/	X
4 800 - 5 000	1,3	1,2	/	/	/	/	/	/	/	/	/	X
5 000 - 5 500	2,6	2,4	(2,2)	/	/	/	/	/	/	/	/	X
5 500 - 6 000	1,7	1,5	/	/	/	/	/	/	/	/	/	X
6 000 - 6 500	1,5	(1,2)	/	/	/	/	/	/	/	/	/	X
6 500 - 7 000	(0,9)	(0,7)	/	/	/	/	/	/	/	/	/	X
7 000 UND MEHR	3,5	1,9	(6,9)	/	/	/	/	/	/	/	/	X
INSGESAMT	100	100	100	100	100	100	100	100	100	100	100	X

MONATLICHES BRUTTOEINKOMMEN DER NACHGEWIESENEN EINKOMMENSQUELLE JE BETRIEHER IN DM

UNTER 400	202	255	97	/	(262)	/	176	(185)	/	/	32	X
400 - 600	495	496	(489)	/	/	/	/	/	/	/	479	X
600 - 800	697	695	(711)	/	/	/	/	/	/	/	(690)	X
800 - 1 000	887	887	(885)	/	/	/	/	/	/	/	/	X
1 000 - 1 200	1097	1100	/	/	/	/	/	/	/	/	/	X
1 200 - 1 400	1300	1301	/	/	/	/	/	/	/	/	/	X
1 400 - 1 600	1497	1495	(1488)	/	/	/	/	/	/	/	/	X
1 600 - 1 800	1697	1693	/	/	/	/	/	/	/	/	/	X
1 800 - 2 000	1900	1902	/	/	/	/	/	/	/	/	/	X
2 000 - 2 200	2099	2100	(2079)	/	/	/	/	/	/	/	/	X
2 200 - 2 400	2303	2297	/	/	/	/	/	/	/	/	/	X
2 400 - 2 600	2501	2500	/	/	/	/	/	/	/	/	/	X
2 600 - 2 800	2698	2699	/	/	/	/	/	/	/	/	/	X
2 800 - 3 000	2899	2901	(2903)	/	/	/	/	/	/	/	/	X
3 000 - 3 200	3096	3102	/	/	/	/	/	/	/	/	/	X
3 200 - 3 400	3300	3300	/	/	/	/	/	/	/	/	/	X
3 400 - 3 600	3497	3498	/	/	/	/	/	/	/	/	/	X
3 600 - 3 800	3692	3694	/	/	/	/	/	/	/	/	/	X
3 800 - 4 000	3896	3889	/	/	/	/	/	/	/	/	/	X
4 000 - 4 200	4089	4084	/	/	/	/	/	/	/	/	/	X
4 200 - 4 400	4299	4305	(4292)	/	/	/	/	/	/	/	/	X
4 400 - 4 600	4499	4497	/	/	/	/	/	/	/	/	/	X
4 600 - 4 800	4700	4706	/	/	/	/	/	/	/	/	/	X
4 800 - 5 000	4898	4897	/	/	/	/	/	/	/	/	/	X
5 000 - 5 500	5242	5238	(5227)	/	/	/	/	/	/	/	/	X
5 500 - 6 000	5703	5726	/	/	/	/	/	/	/	/	/	X
6 000 - 6 500	6222	(6232)	/	/	/	/	/	/	/	/	/	X
6 500 - 7 000	(6735)	(6730)	/	/	/	/	/	/	/	/	/	X
7 000 UND MEHR	10967	8927	(12205)	/	/	/	/	/	/	/	/	X
INSGESAMT	2578	2400	2056	(1053)	(365)	/	307	(215)	/	/	62	X

1) ÖFFENTLICHE UND NICHTÖFFENTLICHE TRANSFERZAHLUNGEN, SOWEIT NICHT ALS EIGENE EINKOMMENSQUELLE NACHGEWIESEN.

5 EINKOMMENSBEZIEHER NACH GROSSENKLASSEN DES NACHGEWIESENEN BRUTTOEINKOMMENS UND EINKOMMENSQUELLEN

5.2 EINKOMMENSBEZIEHER: INSGESAMT
5.2.8 HAUSHALTSTYP: EHEPAAR MIT 3 KINDERN

MONATLICHES BRUTTOEINKOMMEN DER NACHGEWIESENEN EINKOMMENSQUELLE VON... BIS UNTER... DM	EINKOMMENSQUELLEN INSGESAMT	UND ZWAR EINKOMMEN AUS										AN- DEREN TRANS- FERS 1)	DURCH- SCHNITT- LICHE ANZAHL DER EIN- KOMMENS- QUELLEN
		UNSELB- STAE- DIGER ARBEIT	SELB- STAE- DIGER ARBEIT	RENTEN DER GESETZL. RV	RENTEN DER GESETZL. UV	RENTEN DER ZU- SATZVER- SORG. DES OEFF. DIENSTES	ARBEITS- LOSEN- GELD -HILFE	RENTEN DER KRIEGS- OPFER- VERSOR- GUNG	OEFFENTLICHEN PENSIONEN	WERK- RENTEN, -PEN- SIONEN	AN- DEREN TRANS- FERS 1)		
		1 000											
UNTER 400	489	199	396	(26)	(16)	/	102	/	/	/	1374	1.2	
400 - 600	135	93	(24)	/	/	/	(14)	/	/	/	36	1.7	
600 - 800	108	87	(14)	/	/	/	/	/	/	/	(17)	1.9	
800 - 1 000	62	46	/	/	/	/	/	/	/	/	/	1.9	
1 000 - 1 200	55	48	/	/	/	/	/	/	/	/	/	1.9	
1 200 - 1 400	58	53	/	/	/	/	/	/	/	/	/	1.9	
1 400 - 1 600	56	(43)	/	/	/	/	/	/	/	/	/	(2.0)	
1 600 - 1 800	(56)	(38)	/	/	/	/	/	/	/	/	/	2.1	
1 800 - 2 000	49	41	/	/	/	/	/	/	/	/	/	(2.2)	
2 000 - 2 200	(42)	(42)	/	/	/	/	/	/	/	/	/	2.0	
2 200 - 2 400	61	(50)	/	/	/	/	/	/	/	/	/	2.2	
2 400 - 2 600	58	49	/	/	/	/	/	/	/	/	/	2.0	
2 600 - 2 800	66	67	/	/	/	/	/	/	/	/	/	2.2	
2 800 - 3 000	78	67	/	/	/	/	/	/	/	/	/	2.0	
3 000 - 3 200	77	68	/	/	/	/	/	/	/	/	/	2.0	
3 200 - 3 400	72	65	/	/	/	/	/	/	/	/	/	2.0	
3 400 - 3 600	72	63	/	/	/	/	/	/	/	/	/	2.1	
3 600 - 3 800	65	52	/	/	/	/	/	/	/	/	/	2.0	
3 800 - 4 000	52	45	/	/	/	/	/	/	/	/	/	2.1	
4 000 - 4 200	41	34	/	/	/	/	/	/	/	/	/	2.0	
4 200 - 4 400	38	30	/	/	/	/	/	/	/	/	/	2.0	
4 400 - 4 600	30	24	/	/	/	/	/	/	/	/	/	2.2	
4 600 - 4 800	35	31	/	/	/	/	/	/	/	/	/	2.1	
4 800 - 5 000	30	(21)	/	/	/	/	/	/	/	/	/	2.1	
5 000 - 5 500	67	49	/	/	/	/	/	/	/	/	/	2.0	
5 500 - 6 000	45	37	/	/	/	/	/	/	/	/	/	2.0	
6 000 - 6 500	32	26	/	/	/	/	/	/	/	/	/	(1.9)	
6 500 - 7 000	(23)	(17)	/	/	/	/	/	/	/	/	/	1.6	
7 000 UND MEHR	86	46	(35)	/	/	/	131	(14)	/	/	1439	1.8	
INSGESAMT	2137	1534	623	69	(25)	/	/	/	/	/	/	/	
PROZENT													
UNTER 400	22,9	13,0	63,6	(37,2)	(62,1)	/	78,1	/	/	/	95,5	X	
400 - 600	6,3	6,1	(3,8)	/	/	/	(10,9)	/	/	/	2,5	X	
600 - 800	5,1	5,7	(2,2)	/	/	/	/	/	/	/	(1,2)	X	
800 - 1 000	2,9	3,0	/	/	/	/	/	/	/	/	/	X	
1 000 - 1 200	2,6	3,1	/	/	/	/	/	/	/	/	/	X	
1 200 - 1 400	2,7	3,5	/	/	/	/	/	/	/	/	/	X	
1 400 - 1 600	2,6	(2,8)	/	/	/	/	/	/	/	/	/	X	
1 600 - 1 800	(2,6)	(2,5)	/	/	/	/	/	/	/	/	/	X	
1 800 - 2 000	2,3	2,7	/	/	/	/	/	/	/	/	/	X	
2 000 - 2 200	(1,9)	(2,7)	/	/	/	/	/	/	/	/	/	X	
2 200 - 2 400	2,9	(3,3)	/	/	/	/	/	/	/	/	/	X	
2 400 - 2 600	2,7	3,2	/	/	/	/	/	/	/	/	/	X	
2 600 - 2 800	3,1	4,4	/	/	/	/	/	/	/	/	/	X	
2 800 - 3 000	3,6	4,4	/	/	/	/	/	/	/	/	/	X	
3 000 - 3 200	3,6	4,5	/	/	/	/	/	/	/	/	/	X	
3 200 - 3 400	3,4	4,3	/	/	/	/	/	/	/	/	/	X	
3 400 - 3 600	3,4	4,1	/	/	/	/	/	/	/	/	/	X	
3 600 - 3 800	3,0	3,4	/	/	/	/	/	/	/	/	/	X	
3 800 - 4 000	2,5	2,9	/	/	/	/	/	/	/	/	/	X	
4 000 - 4 200	1,9	2,2	/	/	/	/	/	/	/	/	/	X	
4 200 - 4 400	1,8	2,0	/	/	/	/	/	/	/	/	/	X	
4 400 - 4 600	1,4	1,6	/	/	/	/	/	/	/	/	/	X	
4 600 - 4 800	1,7	2,0	/	/	/	/	/	/	/	/	/	X	
4 800 - 5 000	1,4	(1,4)	/	/	/	/	/	/	/	/	/	X	
5 000 - 5 500	3,2	3,2	/	/	/	/	/	/	/	/	/	X	
5 500 - 6 000	2,1	2,4	/	/	/	/	/	/	/	/	/	X	
6 000 - 6 500	1,5	1,7	/	/	/	/	/	/	/	/	/	X	
6 500 - 7 000	(1,1)	(1,1)	/	/	/	/	/	/	/	/	/	X	
7 000 UND MEHR	4,0	3,0	(5,6)	/	/	/	/	/	/	/	/	X	
INSGESAMT	100	100	100	100	100	100	100	100	100	100	100	X	
MONATLICHES BRUTTOEINKOMMEN DER NACHGEWIESENEN EINKOMMENSQUELLE JE BEZIEHER IN DM													
UNTER 400	170	229	101	(169)	(232)	/	191	/	/	/	39	X	
400 - 600	490	497	(489)	/	/	/	(483)	/	/	/	493	X	
600 - 800	699	694	(692)	/	/	/	/	/	/	/	(674)	X	
800 - 1 000	894	896	/	/	/	/	/	/	/	/	/	X	
1 000 - 1 200	1095	1090	/	/	/	/	/	/	/	/	/	X	
1 200 - 1 400	1292	1288	/	/	/	/	/	/	/	/	/	X	
1 400 - 1 600	1506	(1500)	/	/	/	/	/	/	/	/	/	X	
1 600 - 1 800	(1687)	(1705)	/	/	/	/	/	/	/	/	/	X	
1 800 - 2 000	1900	1898	/	/	/	/	/	/	/	/	/	X	
2 000 - 2 200	(2083)	(2092)	/	/	/	/	/	/	/	/	/	X	
2 200 - 2 400	2297	(2309)	/	/	/	/	/	/	/	/	/	X	
2 400 - 2 600	2489	2511	/	/	/	/	/	/	/	/	/	X	
2 600 - 2 800	2700	2700	/	/	/	/	/	/	/	/	/	X	
2 800 - 3 000	2898	2901	/	/	/	/	/	/	/	/	/	X	
3 000 - 3 200	3102	3101	/	/	/	/	/	/	/	/	/	X	
3 200 - 3 400	3296	3294	/	/	/	/	/	/	/	/	/	X	
3 400 - 3 600	3506	3504	/	/	/	/	/	/	/	/	/	X	
3 600 - 3 800	3693	3694	/	/	/	/	/	/	/	/	/	X	
3 800 - 4 000	3896	3899	/	/	/	/	/	/	/	/	/	X	
4 000 - 4 200	4109	4105	/	/	/	/	/	/	/	/	/	X	
4 200 - 4 400	4300	4304	/	/	/	/	/	/	/	/	/	X	
4 400 - 4 600	4500	4495	/	/	/	/	/	/	/	/	/	X	
4 600 - 4 800	4703	4704	/	/	/	/	/	/	/	/	/	X	
4 800 - 5 000	4895	(4902)	/	/	/	/	/	/	/	/	/	X	
5 000 - 5 500	5228	5243	/	/	/	/	/	/	/	/	/	X	
5 500 - 6 000	5733	5729	/	/	/	/	/	/	/	/	/	X	
6 000 - 6 500	6293	6247	/	/	/	/	/	/	/	/	/	X	
6 500 - 7 000	(6736)	(6739)	/	/	/	/	/	/	/	/	/	X	
7 000 UND MEHR	10609	9090	(12606)	894	(387)	/	299	(536)	/	/	69	X	
INSGESAMT	2473	2629	1568	894	(387)	/	/	/	/	/	/	X	

1) OEFFENTLICHE UND NICHTOEFFENTLICHE TRANSFERZAHLUNGEN, SOWEIT NICHT ALS EIGENE EINKOMMENSQUELLE NACHGEWIESEN.

5 EINKOMMENSBEZIEHER NACH GROSSENKlassen DES NACHGEWIESENEN BRUTTOEINKOMMENS
UND EINKOMMENSQUELLEN
5.2 EINKOMMENSBEZIEHER: INSGESAMT
5.2.8.1 HAUSHALTSTYP: Ehepaar mit 3 Kindern Ehefrau nicht Erwerbstaetig

MONATLICHES BRUTTOEINKOMMEN DER NACHGEWIESENEN EINKOMMENSQUELLE VON... BIS UNTER... DM	EINKOMMENSQUELLEN INSGESAMT	UND ZWAR EINKOMMEN AUS										DURCHSCHNITTLICHE ANZAHL DER EINKOMMENSQUELLEN
		UNSELBSTAENDIGER ARBEIT	SELBSTAENDIGER ARBEIT	RENTEN DER GESETZL. RV	RENTEN DER GESETZL. UV	RENTEN DER ZUSATZVERSORG. DES OEFF. DIENSTES	ARBEITSGELD HILFE	RENTEN DER KRIEGSOFFERVERSORGUNG	OFFENTLICHEN PENSIONEN	WERKRENTEN PENSIONEN	ANDEREN TRANSFERS 1)	
1 000												
UNTER 400	339	99	279	(21)	/	/	50	/	/	/	/	786 1,2
400 - 600	57	(36)	(11)	/	/	/	/	/	/	/	/	(24) 1,6
600 - 800	53	40	/	/	/	/	/	/	/	/	/	(11) 1,9
800 - 1 000	(26)	(20)	/	/	/	/	/	/	/	/	/	(1,9)
1 000 - 1 200	(23)	(17)	/	/	/	/	/	/	/	/	/	(2,0)
1 200 - 1 400	(23)	(15)	/	/	/	/	/	/	/	/	/	(1,9)
1 400 - 1 600	(18)	(11)	/	/	/	/	/	/	/	/	/	(2,0)
1 600 - 1 800	(16)	(12)	/	/	/	/	/	/	/	/	/	(1,8)
1 800 - 2 000	(16)	(18)	/	/	/	/	/	/	/	/	/	(2,0)
2 000 - 2 200	(18)	(16)	/	/	/	/	/	/	/	/	/	(2,3)
2 200 - 2 400	(26)	(23)	/	/	/	/	/	/	/	/	/	(2,1)
2 400 - 2 600	(26)	(26)	/	/	/	/	/	/	/	/	/	(2,3)
2 600 - 2 800	(40)	(38)	/	/	/	/	/	/	/	/	/	(2,1)
2 800 - 3 000	(45)	(42)	/	/	/	/	/	/	/	/	/	(2,2)
3 000 - 3 200	47	44	/	/	/	/	/	/	/	/	/	2,1
3 200 - 3 400	50	45	/	/	/	/	/	/	/	/	/	2,1
3 400 - 3 600	44	41	/	/	/	/	/	/	/	/	/	2,1
3 600 - 3 800	46	40	/	/	/	/	/	/	/	/	/	2,1
3 800 - 4 000	36	31	/	/	/	/	/	/	/	/	/	2,1
4 000 - 4 200	(28)	(26)	/	/	/	/	/	/	/	/	/	(2,2)
4 200 - 4 400	26	(21)	/	/	/	/	/	/	/	/	/	2,0
4 400 - 4 600	(18)	(16)	/	/	/	/	/	/	/	/	/	(2,1)
4 600 - 4 800	(21)	(19)	/	/	/	/	/	/	/	/	/	(2,1)
4 800 - 5 000	(16)	(13)	/	/	/	/	/	/	/	/	/	(2,1)
5 000 - 5 500	44	38	/	/	/	/	/	/	/	/	/	2,2
5 500 - 6 000	34	28	/	/	/	/	/	/	/	/	/	2,1
6 000 - 6 500	24	21	/	/	/	/	/	/	/	/	/	2,1
6 500 - 7 000	(15)	(12)	/	/	/	/	/	/	/	/	/	(2,0)
7 000 UND MEHR	54	38	/	/	/	/	/	/	/	/	/	1,7
INSGESAMT	1228	848	354	(51)	(11)	/	72	/	/	/	/	831 1,8

PROZENT

UNTER 400	27,6	11,6	78,9	(41,4)	/	/	69,7	/	/	/	/	94,6	X
400 - 600	4,6	(4,2)	(3,1)	/	/	/	/	/	/	/	/	(2,9)	X
600 - 800	4,3	4,8	/	/	/	/	/	/	/	/	/	(1,3)	X
800 - 1 000	(2,1)	(2,3)	/	/	/	/	/	/	/	/	/	/	X
1 000 - 1 200	(1,8)	(2,0)	/	/	/	/	/	/	/	/	/	/	X
1 200 - 1 400	(1,8)	(1,7)	/	/	/	/	/	/	/	/	/	/	X
1 400 - 1 600	(1,5)	(1,3)	/	/	/	/	/	/	/	/	/	/	X
1 600 - 1 800	(1,3)	(1,4)	/	/	/	/	/	/	/	/	/	/	X
1 800 - 2 000	(1,3)	(2,2)	/	/	/	/	/	/	/	/	/	/	X
2 000 - 2 200	(1,4)	(1,9)	/	/	/	/	/	/	/	/	/	/	X
2 200 - 2 400	(2,1)	(2,7)	/	/	/	/	/	/	/	/	/	/	X
2 400 - 2 600	(2,1)	(3,1)	/	/	/	/	/	/	/	/	/	/	X
2 600 - 2 800	(3,2)	(4,5)	/	/	/	/	/	/	/	/	/	/	X
2 800 - 3 000	(3,7)	(4,9)	/	/	/	/	/	/	/	/	/	/	X
3 000 - 3 200	3,8	5,2	/	/	/	/	/	/	/	/	/	/	X
3 200 - 3 400	4,1	5,3	/	/	/	/	/	/	/	/	/	/	X
3 400 - 3 600	3,6	4,8	/	/	/	/	/	/	/	/	/	/	X
3 600 - 3 800	3,7	4,7	/	/	/	/	/	/	/	/	/	/	X
3 800 - 4 000	2,9	3,7	/	/	/	/	/	/	/	/	/	/	X
4 000 - 4 200	(2,3)	(3,0)	/	/	/	/	/	/	/	/	/	/	X
4 200 - 4 400	2,2	(2,4)	/	/	/	/	/	/	/	/	/	/	X
4 400 - 4 600	(1,5)	(1,9)	/	/	/	/	/	/	/	/	/	/	X
4 600 - 4 800	(1,7)	(2,3)	/	/	/	/	/	/	/	/	/	/	X
4 800 - 5 000	(1,3)	(1,5)	/	/	/	/	/	/	/	/	/	/	X
5 000 - 5 500	3,6	4,5	/	/	/	/	/	/	/	/	/	/	X
5 500 - 6 000	2,8	3,4	/	/	/	/	/	/	/	/	/	/	X
6 000 - 6 500	1,9	2,5	/	/	/	/	/	/	/	/	/	/	X
6 500 - 7 000	(1,2)	(1,4)	/	/	/	/	/	/	/	/	/	/	X
7 000 UND MEHR	4,4	4,4	/	/	/	/	/	/	/	/	/	/	X
INSGESAMT	100	100	100	100	100	100	100	100	100	100	100	100	X

MONATLICHES BRUTTOEINKOMMEN DER NACHGEWIESENEN EINKOMMENSQUELLE JE BEZIEHER IN DM

UNTER 400	159	200	100	(157)	/	/	192	/	/	/	/	43	X
400 - 600	488	(497)	(477)	/	/	/	/	/	/	/	/	(489)	X
600 - 800	700	692	/	/	/	/	/	/	/	/	/	(674)	X
800 - 1 000	(886)	(897)	/	/	/	/	/	/	/	/	/	/	X
1 000 - 1 200	(1098)	(1098)	/	/	/	/	/	/	/	/	/	/	X
1 200 - 1 400	(1291)	(1289)	/	/	/	/	/	/	/	/	/	/	X
1 400 - 1 600	(1490)	(1485)	/	/	/	/	/	/	/	/	/	/	X
1 600 - 1 800	(1693)	(1707)	/	/	/	/	/	/	/	/	/	/	X
1 800 - 2 000	(1901)	(1898)	/	/	/	/	/	/	/	/	/	/	X
2 000 - 2 200	(2086)	(2085)	/	/	/	/	/	/	/	/	/	/	X
2 200 - 2 400	(2303)	(2312)	/	/	/	/	/	/	/	/	/	/	X
2 400 - 2 600	(2503)	(2522)	/	/	/	/	/	/	/	/	/	/	X
2 600 - 2 800	(2707)	(2709)	/	/	/	/	/	/	/	/	/	/	X
2 800 - 3 000	(2903)	(2907)	/	/	/	/	/	/	/	/	/	/	X
3 000 - 3 200	3105	3111	/	/	/	/	/	/	/	/	/	/	X
3 200 - 3 400	3289	3286	/	/	/	/	/	/	/	/	/	/	X
3 400 - 3 600	3506	3507	/	/	/	/	/	/	/	/	/	/	X
3 600 - 3 800	3695	3695	/	/	/	/	/	/	/	/	/	/	X
3 800 - 4 000	3893	3896	/	/	/	/	/	/	/	/	/	/	X
4 000 - 4 200	(4112)	(4108)	/	/	/	/	/	/	/	/	/	/	X
4 200 - 4 400	4304	(4307)	/	/	/	/	/	/	/	/	/	/	X
4 400 - 4 600	(4499)	(4503)	/	/	/	/	/	/	/	/	/	/	X
4 600 - 4 800	(4696)	(4707)	/	/	/	/	/	/	/	/	/	/	X
4 800 - 5 000	(4904)	(4905)	/	/	/	/	/	/	/	/	/	/	X
5 000 - 5 500	5222	5235	/	/	/	/	/	/	/	/	/	/	X
5 500 - 6 000	5739	5722	/	/	/	/	/	/	/	/	/	/	X
6 000 - 6 500	6263	6244	/	/	/	/	/	/	/	/	/	/	X
6 500 - 7 000	(6733)	(6729)	/	/	/	/	/	/	/	/	/	/	X
7 000 UND MEHR	10510	9093	/	/	/	/	/	/	/	/	/	/	X
INSGESAMT	2996	3078	1084	(817)	(441)	/	342	/	/	/	/	82	X

1) OEFFENTLICHE UND NICHTOEFFENTLICHE TRANSFERZAH LUNGEN, SOWEIT NICHT ALS EIGENE EINKOMMENSQUELLE NACHGEWIESEN.

5 EINKOMMENSBETRIEGER NACH GRÖßENKLASSEN DES NACHGEWIESENEN BRUTTOEINKOMMENS
UND EINKOMMENQUELLEN

5.2 EINKOMMENSBETRIEGER: INSGESAMT

5.2.8.2 HAUSHALTSTYP: EHEPAAR MIT 3 KINDERN EHEFRAU ERWERBSTÄTTIG

MONATLICHES BRUTTOEINKOMMEN DER NACHGEWIESENEN EINKOMMENQUELLE	EINKOMMENQUELLEN INSGESAMT	UND ZWAR EINKOMMEN AUS									AN-DEREN TRANSFERS 1)	DURCHSCHNITTLICHE ANZAHL DER EINKOMMENQUELLEN	
		UNSELBSTÄNDIGER ARBEIT	SELBSTÄNDIGER ARBEIT	RENTEN DER GESETZL. RV	RENTEN DER GESETZL. UV	RENTEN DER ZUSATZVERSORG. DES DEFF. DIENSTES	ARBEITSLÖSUNGSGELD -HILFE	RENTEN DER KRIEGSOFFER-VERSORGUNG	ÖFFENTLICHEN PENSIONEN	WERKSRENTEN -PENSIONEN			
1 000													
UNTER 400	150	101	117	/	/	/	(52)	/	/	/	/	588	1,3
400 - 600	79	57	(13)	/	/	/	/	/	/	/	/	(12)	1,8
600 - 800	55	47	/	/	/	/	/	/	/	/	/	/	1,9
800 - 1 000	(36)	(26)	/	/	/	/	/	/	/	/	/	/	(1,9)
1 000 - 1 200	(33)	(31)	/	/	/	/	/	/	/	/	/	/	(1,9)
1 200 - 1 400	(35)	(35)	/	/	/	/	/	/	/	/	/	/	(1,9)
1 400 - 1 600	(38)	(31)	/	/	/	/	/	/	/	/	/	/	(1,9)
1 600 - 1 800	(40)	(26)	/	/	/	/	/	/	/	/	/	/	(2,1)
1 800 - 2 000	(32)	(23)	/	/	/	/	/	/	/	/	/	/	(2,1)
2 000 - 2 200	(24)	(25)	/	/	/	/	/	/	/	/	/	/	(2,1)
2 200 - 2 400	(35)	(27)	/	/	/	/	/	/	/	/	/	/	(2,0)
2 400 - 2 600	(32)	(23)	/	/	/	/	/	/	/	/	/	/	(2,1)
2 600 - 2 800	(27)	(29)	/	/	/	/	/	/	/	/	/	/	(1,9)
2 800 - 3 000	(32)	(25)	/	/	/	/	/	/	/	/	/	/	(2,2)
3 000 - 3 200	(30)	(24)	/	/	/	/	/	/	/	/	/	/	(1,9)
3 200 - 3 400	(22)	(20)	/	/	/	/	/	/	/	/	/	/	(1,9)
3 400 - 3 600	(28)	(22)	/	/	/	/	/	/	/	/	/	/	(1,8)
3 600 - 3 800	(19)	(12)	/	/	/	/	/	/	/	/	/	/	(2,1)
3 800 - 4 000	(17)	(13)	/	/	/	/	/	/	/	/	/	/	(2,0)
4 000 - 4 200	(12)	(8)	/	/	/	/	/	/	/	/	/	/	(1,9)
4 200 - 4 400	(11)	(10)	/	/	/	/	/	/	/	/	/	/	(1,8)
4 400 - 4 600	(12)	(8)	/	/	/	/	/	/	/	/	/	/	(2,0)
4 600 - 4 800	(14)	(11)	/	/	/	/	/	/	/	/	/	/	(2,2)
4 800 - 5 000	(14)	(9)	/	/	/	/	/	/	/	/	/	/	(2,1)
5 000 - 5 500	(23)	(11)	/	/	/	/	/	/	/	/	/	/	(2,0)
5 500 - 6 000	(11)	(8)	/	/	/	/	/	/	/	/	/	/	(1,9)
6 000 - 6 500	(8)	/	/	/	/	/	/	/	/	/	/	/	(1,7)
6 500 - 7 000	/	/	/	/	/	/	/	/	/	/	/	/	/
7 000 UND MEHR	(31)	(9)	(21)	/	/	/	/	/	/	/	/	/	(1,4)
INSGESAMT	909	686	269	(18)	/	/	(58)	/	/	/	/	608	1,8

PROZENT

UNTER 400	16,5	14,7	43,4	/	/	/	(88,6)	/	/	/	/	96,7	X
400 - 600	8,7	8,3	(4,7)	/	/	/	/	/	/	/	/	(2,0)	X
600 - 800	6,0	6,8	/	/	/	/	/	/	/	/	/	/	X
800 - 1 000	(3,9)	(3,8)	/	/	/	/	/	/	/	/	/	/	X
1 000 - 1 200	(3,6)	(4,5)	/	/	/	/	/	/	/	/	/	/	X
1 200 - 1 400	(3,8)	(5,6)	/	/	/	/	/	/	/	/	/	/	X
1 400 - 1 600	(4,2)	(4,6)	/	/	/	/	/	/	/	/	/	/	X
1 600 - 1 800	(4,4)	(3,8)	/	/	/	/	/	/	/	/	/	/	X
1 800 - 2 000	(3,6)	(3,3)	/	/	/	/	/	/	/	/	/	/	X
2 000 - 2 200	(2,7)	(3,7)	/	/	/	/	/	/	/	/	/	/	X
2 200 - 2 400	(3,9)	(3,9)	/	/	/	/	/	/	/	/	/	/	X
2 400 - 2 600	(3,5)	(3,4)	/	/	/	/	/	/	/	/	/	/	X
2 600 - 2 800	(2,9)	(4,3)	/	/	/	/	/	/	/	/	/	/	X
2 800 - 3 000	(3,6)	(3,7)	/	/	/	/	/	/	/	/	/	/	X
3 000 - 3 200	(3,3)	(3,5)	/	/	/	/	/	/	/	/	/	/	X
3 200 - 3 400	(2,4)	(2,9)	/	/	/	/	/	/	/	/	/	/	X
3 400 - 3 600	(3,1)	(3,1)	/	/	/	/	/	/	/	/	/	/	X
3 600 - 3 800	(2,1)	(1,8)	/	/	/	/	/	/	/	/	/	/	X
3 800 - 4 000	(1,8)	(2,0)	/	/	/	/	/	/	/	/	/	/	X
4 000 - 4 200	(1,4)	(1,2)	/	/	/	/	/	/	/	/	/	/	X
4 200 - 4 400	(1,3)	(1,4)	/	/	/	/	/	/	/	/	/	/	X
4 400 - 4 600	(1,3)	(1,2)	/	/	/	/	/	/	/	/	/	/	X
4 600 - 4 800	(1,6)	(1,7)	/	/	/	/	/	/	/	/	/	/	X
4 800 - 5 000	(1,5)	(1,2)	/	/	/	/	/	/	/	/	/	/	X
5 000 - 5 500	(2,6)	(1,6)	/	/	/	/	/	/	/	/	/	/	X
5 500 - 6 000	(1,2)	(1,2)	/	/	/	/	/	/	/	/	/	/	X
6 000 - 6 500	(0,9)	/	/	/	/	/	/	/	/	/	/	/	X
6 500 - 7 000	/	/	/	/	/	/	/	/	/	/	/	/	X
7 000 UND MEHR	(3,4)	(1,2)	(7,6)	/	/	/	/	/	/	/	/	/	X
INSGESAMT	100	100	100	100	100	100	100	100	100	100	100	100	X

MONATLICHES BRUTTOEINKOMMEN DER NACHGEWIESENEN EINKOMMENQUELLE JE BETRIEGER IN DM

UNTER 400	195	257	102	/	/	/	(191)	/	/	/	/	33	X
400 - 600	492	497	(501)	/	/	/	/	/	/	/	/	(501)	X
600 - 800	698	696	/	/	/	/	/	/	/	/	/	/	X
800 - 1 000	(900)	(895)	/	/	/	/	/	/	/	/	/	/	X
1 000 - 1 200	(1094)	(1085)	/	/	/	/	/	/	/	/	/	/	X
1 200 - 1 400	(1292)	(1287)	/	/	/	/	/	/	/	/	/	/	X
1 400 - 1 600	(1513)	(1506)	/	/	/	/	/	/	/	/	/	/	X
1 600 - 1 800	(1684)	(1704)	/	/	/	/	/	/	/	/	/	/	X
1 800 - 2 000	(1899)	(1898)	/	/	/	/	/	/	/	/	/	/	X
2 000 - 2 200	(2081)	(2096)	/	/	/	/	/	/	/	/	/	/	X
2 200 - 2 400	(2293)	(2306)	/	/	/	/	/	/	/	/	/	/	X
2 400 - 2 600	(2478)	(2498)	/	/	/	/	/	/	/	/	/	/	X
2 600 - 2 800	(2689)	(2688)	/	/	/	/	/	/	/	/	/	/	X
2 800 - 3 000	(2890)	(2892)	/	/	/	/	/	/	/	/	/	/	X
3 000 - 3 200	(3098)	(3084)	/	/	/	/	/	/	/	/	/	/	X
3 200 - 3 400	(3313)	(3310)	/	/	/	/	/	/	/	/	/	/	X
3 400 - 3 600	(3505)	(3498)	/	/	/	/	/	/	/	/	/	/	X
3 600 - 3 800	(3689)	(3690)	/	/	/	/	/	/	/	/	/	/	X
3 800 - 4 000	(3903)	(3906)	/	/	/	/	/	/	/	/	/	/	X
4 000 - 4 200	(4101)	(4096)	/	/	/	/	/	/	/	/	/	/	X
4 200 - 4 400	(4292)	(4298)	/	/	/	/	/	/	/	/	/	/	X
4 400 - 4 600	(4502)	(4479)	/	/	/	/	/	/	/	/	/	/	X
4 600 - 4 800	(4715)	(4700)	/	/	/	/	/	/	/	/	/	/	X
4 800 - 5 000	(4885)	(4899)	/	/	/	/	/	/	/	/	/	/	X
5 000 - 5 500	(5239)	(5272)	/	/	/	/	/	/	/	/	/	/	X
5 500 - 6 000	(5713)	(5754)	/	/	/	/	/	/	/	/	/	/	X
6 000 - 6 500	(6227)	/	/	/	/	/	/	/	/	/	/	/	X
6 500 - 7 000	/	/	/	/	/	/	/	/	/	/	/	/	X
7 000 UND MEHR	(10781)	(9077)	(11703)	/	/	/	/	/	/	/	/	/	X
INSGESAMT	2306	2074	2204	(1113)	/	/	(246)	/	/	/	/	52	X

1) ÖFFENTLICHE UND NICHTÖFFENTLICHE TRANSFERZAHUNGEN, SOWEIT NICHT ALS EIGENE EINKOMMENQUELLE NACHGEWIESEN.

5 EINKOMMSBEZIEHER NACH GROSSENKLASSEN DES NACHGEWIESENEN BRUTTOEINKOMMS
UND EINKOMMSQUELLEN

5.2 EINKOMMSBEZIEHER: INSGESAMT
5.2.9 HAUSHALTSTYP: SONSTIGER HAUSHALT

MONATLICHES BRUTTO- EINKOMMS DER NACH- GEWIESENEN EINKOMMS- QUELLE	EIN- KOMMS- QUELLEN INS- GESAMT	UND ZWAR EINKOMMS AUS										DURCH- SCHNITT- LICHE ANZAHL DER EIN- KOMMS- QUELLEN
		UNSEL- STAE- N-DIGER ARBEIT	SELB- STAE- N-DIGER ARBEIT	RENTEN DER GESETZL. RV	RENTEN DER GESETZL. UV	RENTEN DER ZU- SATZVER- SORG. DES OFF. DES DIENSTES	ARBEITS- LOSEN- GELD- -HILFE	RENTEN DER KRIEGS- OPFER- VER- SORGUNG	OEFFENT- LICHEN PEN- SIONEN	WERKS- RENTEN, -PEN- SIONEN	AN- DEREN TRANS- FERS 1)	

1 000

UNTER 400	459	158	376	265	(46)	(24)	111	(34)	/	96	1418	1,2
400 - 600	292	82	(33)	156	/	/	(40)	(35)	/	/	138	1,4
600 - 800	255	61	(32)	119	/	/	(18)	/	/	/	100	1,5
800 - 1 000	223	(48)	(30)	94	/	/	(19)	/	/	/	(24)	1,7
1 000 - 1 200	174	(53)	(15)	95	/	/	/	/	/	/	/	1,7
1 200 - 1 400	158	(42)	(24)	77	/	/	/	/	/	/	/	1,8
1 400 - 1 600	133	49	(17)	(51)	/	/	/	/	/	/	/	1,8
1 600 - 1 800	135	60	(19)	(36)	/	/	/	/	/	/	/	1,9
1 800 - 2 000	124	64	(18)	(30)	/	/	/	/	/	/	/	1,9
2 000 - 2 200	142	86	(22)	(16)	/	/	/	/	/	/	/	2,0
2 200 - 2 400	119	79	/	/	/	/	/	/	/	/	/	2,1
2 400 - 2 600	119	87	(16)	/	/	/	/	/	/	/	/	2,1
2 600 - 2 800	132	113	(13)	/	/	/	/	/	/	/	/	2,0
2 800 - 3 000	119	84	/	/	/	/	/	/	/	/	/	2,0
3 000 - 3 200	102	86	/	/	/	/	/	/	/	/	/	2,1
3 200 - 3 400	98	81	/	/	/	/	/	/	/	/	/	1,9
3 400 - 3 600	75	61	/	/	/	/	/	/	/	/	/	2,0
3 600 - 3 800	61	(41)	(11)	/	/	/	/	/	/	/	/	1,9
3 800 - 4 000	48	(35)	/	/	/	/	/	/	/	/	/	2,0
4 000 - 4 200	(38)	(27)	/	/	/	/	/	/	/	/	/	(2,0)
4 200 - 4 400	(30)	(18)	/	/	/	/	/	/	/	/	/	(2,0)
4 400 - 4 600	(25)	(21)	/	/	/	/	/	/	/	/	/	(1,9)
4 600 - 4 800	(29)	(17)	/	/	/	/	/	/	/	/	/	(2,0)
4 800 - 5 000	(19)	(14)	/	/	/	/	/	/	/	/	/	(1,8)
5 000 - 5 500	(36)	(23)	/	/	/	/	/	/	/	/	/	(2,0)
5 500 - 6 000	(22)	(15)	/	/	/	/	/	/	/	/	/	(1,8)
6 000 - 6 500	(17)	(10)	/	/	/	/	/	/	/	/	/	(1,7)
6 500 - 7 000	(13)	(8)	/	/	/	/	/	/	/	/	/	(1,8)
7 000 UND MEHR	(35)	(16)	/	/	/	/	/	/	/	/	/	(1,7)
INSGESAMT	3232	1541	733	951	75	(50)	196	101	100	119	1700	1,7

PROZENT

UNTER 400	14,2	10,2	51,3	27,8	(61,4)	(47,9)	56,5	(34,1)	/	80,8	83,4	X
400 - 600	9,0	5,3	(4,5)	16,4	/	/	(20,2)	(34,6)	/	/	8,1	X
600 - 800	7,9	3,9	(4,4)	12,5	/	/	(9,3)	/	/	/	5,9	X
800 - 1 000	6,9	(3,1)	(4,1)	9,8	/	/	(9,5)	/	/	/	(1,4)	X
1 000 - 1 200	5,4	(3,5)	(2,1)	10,0	/	/	/	/	/	/	/	X
1 200 - 1 400	4,9	(2,7)	(3,2)	8,1	/	/	/	/	/	/	/	X
1 400 - 1 600	4,1	3,2	(2,3)	(5,3)	/	/	/	/	/	/	/	X
1 600 - 1 800	4,2	3,9	(2,6)	(3,8)	/	/	/	/	/	/	/	X
1 800 - 2 000	3,8	4,2	(2,5)	(3,2)	/	/	/	/	/	/	/	X
2 000 - 2 200	4,4	5,6	(3,0)	(1,7)	/	/	/	/	/	/	/	X
2 200 - 2 400	3,7	5,1	/	/	/	/	/	/	/	/	/	X
2 400 - 2 600	3,7	5,7	(2,2)	/	/	/	/	/	/	/	/	X
2 600 - 2 800	4,1	7,3	(1,7)	/	/	/	/	/	/	/	/	X
2 800 - 3 000	3,7	5,4	/	/	/	/	/	/	/	/	/	X
3 000 - 3 200	3,1	5,6	/	/	/	/	/	/	/	/	/	X
3 200 - 3 400	3,0	5,3	/	/	/	/	/	/	/	/	/	X
3 400 - 3 600	2,3	4,0	/	/	/	/	/	/	/	/	/	X
3 600 - 3 800	1,9	(2,7)	(1,5)	/	/	/	/	/	/	/	/	X
3 800 - 4 000	1,5	(2,3)	/	/	/	/	/	/	/	/	/	X
4 000 - 4 200	(1,2)	(1,8)	/	/	/	/	/	/	/	/	/	X
4 200 - 4 400	(0,9)	(1,2)	/	/	/	/	/	/	/	/	/	X
4 400 - 4 600	(0,8)	(1,3)	/	/	/	/	/	/	/	/	/	X
4 600 - 4 800	(0,5)	(1,1)	/	/	/	/	/	/	/	/	/	X
4 800 - 5 000	(0,6)	(0,9)	/	/	/	/	/	/	/	/	/	X
5 000 - 5 500	(1,1)	(1,5)	/	/	/	/	/	/	/	/	/	X
5 500 - 6 000	(0,7)	(1,0)	/	/	/	/	/	/	/	/	/	X
6 000 - 6 500	(0,5)	(0,6)	/	/	/	/	/	/	/	/	/	X
6 500 - 7 000	(0,4)	(0,5)	/	/	/	/	/	/	/	/	/	X
7 000 UND MEHR	(1,1)	(1,0)	/	/	/	/	/	/	/	/	/	X
INSGESAMT	100	100	100	100	100	100	100	100	100	100	100	X

MONATLICHES BRUTTOEINKOMMS DER NACHGEWIESENEN EINKOMMSQUELLE JE BEZIEHER IN DM

UNTER 400	241	221	116	265	(219)	(169)	203	(217)	/	130	73	X
400 - 600	500	502	(495)	494	/	/	(496)	(483)	/	/	499	X
600 - 800	695	691	(702)	703	/	/	(683)	/	/	/	690	X
800 - 1 000	901	(916)	(879)	904	/	/	(872)	/	/	/	(878)	X
1 000 - 1 200	1096	(1095)	(1109)	1099	/	/	/	/	/	/	/	X
1 200 - 1 400	1292	(1294)	(1294)	1294	/	/	/	/	/	/	/	X
1 400 - 1 600	1493	1489	(1494)	(1491)	/	/	/	/	/	/	/	X
1 600 - 1 800	1695	1696	(1697)	(1689)	/	/	/	/	/	/	/	X
1 800 - 2 000	1901	1899	(1880)	(1878)	/	/	/	/	/	/	/	X
2 000 - 2 200	2102	2105	(2089)	(2085)	/	/	/	/	/	/	/	X
2 200 - 2 400	2302	2305	/	/	/	/	/	/	/	/	/	X
2 400 - 2 600	2501	2505	(2506)	/	/	/	/	/	/	/	/	X
2 600 - 2 800	2702	2702	(2716)	/	/	/	/	/	/	/	/	X
2 800 - 3 000	2897	2905	/	/	/	/	/	/	/	/	/	X
3 000 - 3 200	3091	3098	/	/	/	/	/	/	/	/	/	X
3 200 - 3 400	3293	3293	/	/	/	/	/	/	/	/	/	X
3 400 - 3 600	3488	3487	/	/	/	/	/	/	/	/	/	X
3 600 - 3 800	3694	(3694)	(3685)	/	/	/	/	/	/	/	/	X
3 800 - 4 000	3892	(3888)	/	/	/	/	/	/	/	/	/	X
4 000 - 4 200	(4093)	(4097)	/	/	/	/	/	/	/	/	/	X
4 200 - 4 400	(4296)	(4309)	/	/	/	/	/	/	/	/	/	X
4 400 - 4 600	(4516)	(4503)	/	/	/	/	/	/	/	/	/	X
4 600 - 4 800	(4692)	(4692)	/	/	/	/	/	/	/	/	/	X
4 800 - 5 000	(4910)	(4905)	/	/	/	/	/	/	/	/	/	X
5 000 - 5 500	(5253)	(5238)	/	/	/	/	/	/	/	/	/	X
5 500 - 6 000	(5719)	(5742)	/	/	/	/	/	/	/	/	/	X
6 000 - 6 500	(6216)	(6246)	/	/	/	/	/	/	/	/	/	X
6 500 - 7 000	(6755)	(6739)	/	/	/	/	/	/	/	/	/	X
7 000 UND MEHR	(10719)	(9008)	/	/	/	/	/	/	/	/	/	X
INSGESAMT	1885	2361	1296	818	484	(520)	415	535	1971	351	170	X

1)OEFFENTLICHE UND NICHTOEFFENTLICHE TRANSFERZAHUNGEN, SOWEIT NICHT ALS EIGENE EINKOMMSQUELLE NACHGEWIESEN.

5 EINKOMMENSBEZIEHER NACH GROSSENKLASSEN DES NACHGEWIESENEN BRUTTOEINKOMMENS UND EINKOMMENSQUELLEN

5.3.1 EINKOMMENSBEZIEHER: LEDIG

MONATLICHES BRUTTO-EINKOMMEN DER NACHGEWIESENEN EINKOMMENS-QUELLE VON... BIS UNTER... DM	EIN-KOMMENS-QUELLEN INS- GESAMT	UND ZWAR EINKOMMEN AUS										DURCH-SCHNITT- ANZAHL DER EIN-KOMMENS-QUELLEN
		UNSELB-STÄEN-DIGER ARBEIT	SELB-STÄEN-DIGER ARBEIT	RENTEN DER GESETZL. RV	RENTEN DER GESETZL. UV	RENTEN DER ZU- SATZVER- SORG.DES DEFF. DIENSTES	ARBEITS- LOSEN- GELD- -HILFE	RENTEN DER KRIEGS- OPFER- VER- SORGUNG	OFFENT- LICHEN PEN- SIONEN	WERKS- RENTEN, -PEN- SIONEN	AN- DEREN TRANS- FERS 1)	
1 000												
UNTER 400	2075	924	1296	465	(32)	73	356	(25)	(40)	109	5038	1,3
400 - 600	752	416	(54)	73	/	(17)	86	/	/	/	357	1,7
600 - 800	787	442	(27)	89	/	(20)	(70)	/	/	/	292	1,8
800 - 1 000	560	217	(25)	100	/	/	(45)	/	/	/	91	1,9
1 000 - 1 200	398	225	/	81	/	/	/	/	/	/	(18)	2,1
1 200 - 1 400	284	170	/	64	/	/	/	/	/	/	/	2,1
1 400 - 1 600	277	182	/	54	/	/	/	/	/	/	/	2,2
1 600 - 1 800	267	203	/	(48)	/	/	/	/	/	/	/	2,0
1 800 - 2 000	262	182	/	(17)	/	/	/	/	/	/	/	2,1
2 000 - 2 200	310	270	/	/	/	/	/	/	/	/	/	2,2
2 200 - 2 400	359	322	/	/	/	/	/	/	/	/	/	2,1
2 400 - 2 600	317	303	/	/	/	/	/	/	/	/	/	2,1
2 600 - 2 800	296	274	/	/	/	/	/	/	/	/	/	2,1
2 800 - 3 000	240	213	/	/	/	/	/	/	/	/	/	2,0
3 000 - 3 200	219	183	/	/	/	/	/	/	/	/	/	2,0
3 200 - 3 400	145	134	/	/	/	/	/	/	/	/	/	2,0
3 400 - 3 600	107	93	/	/	/	/	/	/	/	/	/	2,0
3 600 - 3 800	88	79	/	/	/	/	/	/	/	/	/	1,9
3 800 - 4 000	73	66	/	/	/	/	/	/	/	/	/	2,0
4 000 - 4 200	60	54	/	/	/	/	/	/	/	/	/	1,9
4 200 - 4 400	63	52	/	/	/	/	/	/	/	/	/	1,8
4 400 - 4 600	(46)	(42)	/	/	/	/	/	/	/	/	/	(1,8)
4 600 - 4 800	(46)	(34)	/	/	/	/	/	/	/	/	/	(1,8)
4 800 - 5 000	(29)	(25)	/	/	/	/	/	/	/	/	/	(1,9)
5 000 - 5 500	56	49	/	/	/	/	/	/	/	/	/	1,8
5 500 - 6 000	(32)	(25)	/	/	/	/	/	/	/	/	/	(1,8)
6 000 - 6 500	(20)	(16)	/	/	/	/	/	/	/	/	/	(1,9)
6 500 - 7 000	(15)	/	/	/	/	/	/	/	/	/	/	(1,7)
7 000 UND MEHR	(29)	(20)	/	/	/	/	/	/	/	/	/	(1,6)
INSGESAMT	8213	5225	1564	1010	(51)	135	573	(33)	93	133	5820	1,6
PROZENT												
UNTER 400	25,3	17,7	82,9	46,5	(62,4)	54,0	62,2	(76,3)	(42,6)	82,3	86,6	X
400 - 600	9,2	8,0	(3,5)	7,2	/	(12,4)	15,1	/	/	/	6,1	X
600 - 800	9,6	8,5	(1,7)	8,8	/	(14,8)	(12,3)	/	/	/	5,0	X
800 - 1 000	6,8	4,2	(1,6)	9,9	/	/	(7,8)	/	/	/	1,6	X
1 000 - 1 200	4,9	4,3	/	8,0	/	/	/	/	/	/	(0,3)	X
1 200 - 1 400	3,5	3,3	/	6,4	/	/	/	/	/	/	/	X
1 400 - 1 600	3,4	3,5	/	5,3	/	/	/	/	/	/	/	X
1 600 - 1 800	3,3	3,9	/	(4,7)	/	/	/	/	/	/	/	X
1 800 - 2 000	3,2	3,5	/	(1,7)	/	/	/	/	/	/	/	X
2 000 - 2 200	3,8	5,2	/	/	/	/	/	/	/	/	/	X
2 200 - 2 400	4,4	6,2	/	/	/	/	/	/	/	/	/	X
2 400 - 2 600	3,9	5,8	/	/	/	/	/	/	/	/	/	X
2 600 - 2 800	3,6	5,2	/	/	/	/	/	/	/	/	/	X
2 800 - 3 000	2,9	4,1	/	/	/	/	/	/	/	/	/	X
3 000 - 3 200	2,7	3,5	/	/	/	/	/	/	/	/	/	X
3 200 - 3 400	1,8	2,6	/	/	/	/	/	/	/	/	/	X
3 400 - 3 600	1,3	1,8	/	/	/	/	/	/	/	/	/	X
3 600 - 3 800	1,1	1,5	/	/	/	/	/	/	/	/	/	X
3 800 - 4 000	0,9	1,3	/	/	/	/	/	/	/	/	/	X
4 000 - 4 200	0,7	1,0	/	/	/	/	/	/	/	/	/	X
4 200 - 4 400	0,8	1,0	/	/	/	/	/	/	/	/	/	X
4 400 - 4 600	(0,6)	(0,8)	/	/	/	/	/	/	/	/	/	X
4 600 - 4 800	(0,6)	(0,7)	/	/	/	/	/	/	/	/	/	X
4 800 - 5 000	(0,4)	(0,5)	/	/	/	/	/	/	/	/	/	X
5 000 - 5 500	0,7	0,9	/	/	/	/	/	/	/	/	/	X
5 500 - 6 000	(0,4)	(0,5)	/	/	/	/	/	/	/	/	/	X
6 000 - 6 500	(0,2)	(0,3)	/	/	/	/	/	/	/	/	/	X
6 500 - 7 000	(0,2)	/	/	/	/	/	/	/	/	/	/	X
7 000 UND MEHR	(0,4)	(0,4)	/	/	/	/	/	/	/	/	/	X
INSGESAMT	100	100	100	100	100	100	100	100	100	100	100	X
MONATLICHES BRUTTOEINKOMMEN DER NACHGEWIESENEN EINKOMMENSQUELLE JE BEZIEHER IN DM												
UNTER 400	194	213	84	237	(271)	154	187	(203)	(247)	145	70	X
400 - 600	499	501	(484)	505	/	(489)	499	/	/	/	496	X
600 - 800	696	694	(674)	708	/	(705)	(686)	/	/	/	687	X
800 - 1 000	893	895	(901)	905	/	/	(865)	/	/	/	878	X
1 000 - 1 200	1092	1101	/	1076	/	/	/	/	/	/	(1083)	X
1 200 - 1 400	1294	1293	/	1286	/	/	/	/	/	/	/	X
1 400 - 1 600	1496	1493	/	1494	/	/	/	/	/	/	/	X
1 600 - 1 800	1702	1710	/	(1691)	/	/	/	/	/	/	/	X
1 800 - 2 000	1903	1901	/	(1884)	/	/	/	/	/	/	/	X
2 000 - 2 200	2099	2103	/	/	/	/	/	/	/	/	/	X
2 200 - 2 400	2300	2298	/	/	/	/	/	/	/	/	/	X
2 400 - 2 600	2494	2494	/	/	/	/	/	/	/	/	/	X
2 600 - 2 800	2696	2695	/	/	/	/	/	/	/	/	/	X
2 800 - 3 000	2893	2895	/	/	/	/	/	/	/	/	/	X
3 000 - 3 200	3092	3095	/	/	/	/	/	/	/	/	/	X
3 200 - 3 400	3295	3298	/	/	/	/	/	/	/	/	/	X
3 400 - 3 600	3493	3493	/	/	/	/	/	/	/	/	/	X
3 600 - 3 800	3703	3700	/	/	/	/	/	/	/	/	/	X
3 800 - 4 000	3896	3892	/	/	/	/	/	/	/	/	/	X
4 000 - 4 200	4100	4105	/	/	/	/	/	/	/	/	/	X
4 200 - 4 400	4301	4307	/	/	/	/	/	/	/	/	/	X
4 400 - 4 600	(4507)	(4508)	/	/	/	/	/	/	/	/	/	X
4 600 - 4 800	(4699)	(4703)	/	/	/	/	/	/	/	/	/	X
4 800 - 5 000	(4900)	(4891)	/	/	/	/	/	/	/	/	/	X
5 000 - 5 500	5236	5228	/	/	/	/	/	/	/	/	/	X
5 500 - 6 000	(5722)	(5733)	/	/	/	/	/	/	/	/	/	X
6 000 - 6 500	(6245)	(6271)	/	/	/	/	/	/	/	/	/	X
6 500 - 7 000	(6715)	/	/	/	/	/	/	/	/	/	/	X
7 000 UND MEHR	(10804)	(8695)	/	/	/	/	/	/	/	/	/	X
INSGESAMT	1461	1780	419	693	(461)	456	375	(449)	1240	292	149	X

1) OFFENTLICHE UND NICHTOFFENTLICHE TRANSFERZAHLUNGEN, SOWEIT NICHT ALS EIGENE EINKOMMENSQUELLE NACHGEWIESEN.

5 EINKOMMENSBETRIEBER NACH GROSSENKLASSEN DES NACHGEWIESENEN BRUTTOEINKOMMENS
UND EINKOMMENQUELLEN

5.3.2 EINKOMMENSBETRIEBER: VERHEIRATET

MONATLICHES BRUTTOEINKOMMEN DER NACHGEWIESENEN EINKOMMENQUELLE VON... BIS UNTER... DM	EINKOMMENQUELLEN INSGESAMT	UND ZWAR EINKOMMEN AUS										DURCHSCHNITTLICHE ANZAHL DER EINKOMMENQUELLEN
		UNSELBSTÄNDIGER ARBEIT	SELBSTÄNDIGER ARBEIT	RENTEN DER GESETZL. RV	RENTEN DER GESETZL. UV	RENTEN DER ZUSATZVERLOSORG. DES OFF. DIENSTES	ARBEITSGELD -HILFE	RENTEN DER KRIEGSOFFERVERSORGUNG	OFFENTLICHE PENSIONEN	WERKSRENTEN -PENSIONEN	AN DEREN TRANSFERS 1)	
1 000												
UNTER 400	2693	653	3463	1139	228	210	694	475	(13)	896	12025	1,1
400 - 600	845	327	284	490	75	67	185	(42)	/	80	440	1,4
600 - 800	658	263	133	427	(35)	66	107	(34)	/	48	208	1,6
800 - 1 000	664	340	111	384	(19)	50	68	(20)	/	(32)	68	1,7
1 000 - 1 200	717	382	78	369	/	(30)	(37)	/	/	(25)	163	1,8
1 200 - 1 400	811	462	71	446	/	(23)	(20)	/	/	(19)	(25)	1,9
1 400 - 1 600	920	460	77	473	/	(9)	/	/	(21)	(16)	(19)	1,9
1 600 - 1 800	838	401	66	433	/	/	/	/	(34)	/	/	1,9
1 800 - 2 000	768	345	73	332	/	/	/	/	(34)	/	/	2,0
2 000 - 2 200	775	409	80	231	/	/	/	/	(39)	/	/	2,0
2 200 - 2 400	779	497	63	135	/	/	/	/	/	57	/	2,1
2 400 - 2 600	893	656	56	68	/	/	/	/	/	94	/	2,1
2 600 - 2 800	1077	880	57	(30)	/	/	/	/	/	59	/	2,1
2 800 - 3 000	1156	982	59	(15)	/	/	/	/	/	(32)	/	2,1
3 000 - 3 200	1133	968	47	/	/	/	/	/	/	(31)	/	2,1
3 200 - 3 400	1062	864	59	/	/	/	/	/	/	(31)	/	2,1
3 400 - 3 600	900	725	70	/	/	/	/	/	/	38	/	2,1
3 600 - 3 800	787	633	46	/	/	/	/	/	/	(34)	/	2,1
3 800 - 4 000	626	480	(47)	/	/	/	/	/	/	(34)	/	2,1
4 000 - 4 200	509	392	(40)	/	/	/	/	/	/	(25)	/	2,1
4 200 - 4 400	464	364	(38)	/	/	/	/	/	/	(21)	/	2,1
4 400 - 4 600	392	326	(29)	/	/	/	/	/	/	(15)	/	2,0
4 600 - 4 800	379	314	(31)	/	/	/	/	/	/	(9)	/	2,1
4 800 - 5 000	318	265	(26)	/	/	/	/	/	/	(13)	/	2,1
5 000 - 5 500	645	481	64	/	/	/	/	/	/	(18)	/	2,1
5 500 - 6 000	449	356	(56)	/	/	/	/	/	/	(13)	/	2,0
6 000 - 6 500	307	244	(31)	/	/	/	/	/	/	/	/	2,0
6 500 - 7 000	223	173	(29)	/	/	/	/	/	/	/	/	1,9
7 000 UND MEHR	732	430	232	/	/	/	/	/	/	/	/	1,7
INSGESAMT	22522	14078	5514	4984	382	470	1135	603	704	1172	12894	1,9
PROZENT												
UNTER 400	12,0	4,6	62,8	22,9	59,7	44,7	61,1	78,7	(1,8)	76,4	93,3	X
400 - 600	3,8	2,3	5,2	9,8	19,5	14,2	16,3	(6,9)	/	6,9	3,4	X
600 - 800	2,9	1,9	2,4	8,6	(9,2)	14,0	9,4	(5,7)	/	4,1	1,6	X
800 - 1 000	2,9	2,4	2,0	7,7	(4,9)	10,7	6,0	(3,3)	/	(2,7)	0,5	X
1 000 - 1 200	3,2	2,8	1,4	7,4	/	(6,3)	(3,3)	/	/	(2,1)	(0,5)	X
1 200 - 1 400	3,6	3,3	1,3	9,0	/	(4,9)	(1,7)	/	/	(1,6)	(0,2)	X
1 400 - 1 600	4,1	3,3	1,4	9,5	/	(1,9)	/	/	(2,9)	(1,3)	(0,1)	X
1 600 - 1 800	3,7	2,8	1,2	8,7	/	/	/	/	(4,8)	/	/	X
1 800 - 2 000	3,4	2,5	1,3	6,7	/	/	/	/	(4,9)	/	/	X
2 000 - 2 200	3,4	2,9	1,4	4,6	/	/	/	/	(5,5)	/	/	X
2 200 - 2 400	3,5	3,5	1,1	2,7	/	/	/	/	/	6,1	/	X
2 400 - 2 600	4,0	4,7	1,0	1,4	/	/	/	/	13,3	/	/	X
2 600 - 2 800	4,8	6,2	1,0	(0,6)	/	/	/	/	8,4	/	/	X
2 800 - 3 000	5,1	7,0	1,1	(0,3)	/	/	/	/	(4,6)	/	/	X
3 000 - 3 200	5,0	6,9	0,8	/	/	/	/	/	(4,4)	/	/	X
3 200 - 3 400	4,7	6,1	1,1	/	/	/	/	/	(4,4)	/	/	X
3 400 - 3 600	4,0	5,1	1,3	/	/	/	/	/	5,4	/	/	X
3 600 - 3 800	3,5	4,5	0,8	/	/	/	/	/	(4,8)	/	/	X
3 800 - 4 000	2,8	3,4	(0,8)	/	/	/	/	/	(4,8)	/	/	X
4 000 - 4 200	2,3	2,8	(0,7)	/	/	/	/	/	(3,5)	/	/	X
4 200 - 4 400	2,1	2,6	(0,7)	/	/	/	/	/	(2,9)	/	/	X
4 400 - 4 600	1,7	2,3	(0,5)	/	/	/	/	/	(2,1)	/	/	X
4 600 - 4 800	1,7	2,2	(0,6)	/	/	/	/	/	(1,3)	/	/	X
4 800 - 5 000	1,4	1,9	(0,5)	/	/	/	/	/	(1,8)	/	/	X
5 000 - 5 500	2,9	3,4	1,2	/	/	/	/	/	(2,5)	/	/	X
5 500 - 6 000	2,0	2,5	(1,0)	/	/	/	/	/	(1,8)	/	/	X
6 000 - 6 500	1,4	1,7	(0,6)	/	/	/	/	/	/	/	/	X
6 500 - 7 000	1,0	1,2	(0,5)	/	/	/	/	/	/	/	/	X
7 000 UND MEHR	3,3	3,1	4,2	/	/	/	/	/	/	/	/	X
INSGESAMT	100	100	100	100	100	100	100	100	100	100	100	X
MONATLICHES BRUTTOEINKOMMEN DER NACHGEWIESENEN EINKOMMENQUELLE JE BETRIEBER IN DM												
UNTER 400	199	245	118	215	235	177	202	198	(198)	143	41	X
400 - 600	491	490	488	496	488	497	484	(495)	/	489	483	X
600 - 800	698	697	697	697	(684)	700	691	(685)	/	687	689	X
800 - 1 000	898	901	893	899	(869)	892	877	(883)	/	(900)	877	X
1 000 - 1 200	1100	1103	1100	1105	/	(1095)	(1076)	/	/	(1095)	(1083)	X
1 200 - 1 400	1303	1302	1292	1301	/	(1309)	(1283)	/	/	(1302)	(1303)	X
1 400 - 1 600	1500	1495	1494	1498	/	(1492)	/	/	(1519)	(1501)	(1481)	X
1 600 - 1 800	1697	1697	1689	1693	/	/	/	/	(1707)	/	/	X
1 800 - 2 000	1900	1897	1900	1897	/	/	/	/	(1885)	/	/	X
2 000 - 2 200	2101	2101	2089	2092	/	/	/	/	(2098)	/	/	X
2 200 - 2 400	2300	2299	2299	2281	/	/	/	/	2296	/	/	X
2 400 - 2 600	2502	2505	2507	2493	/	/	/	/	2502	/	/	X
2 600 - 2 800	2701	2703	2698	(2693)	/	/	/	/	2687	/	/	X
2 800 - 3 000	2899	2899	2898	(2893)	/	/	/	/	(2882)	/	/	X
3 000 - 3 200	3099	3099	3114	/	/	/	/	/	(3098)	/	/	X
3 200 - 3 400	3294	3294	3305	/	/	/	/	/	(3309)	/	/	X
3 400 - 3 600	3496	3496	3500	/	/	/	/	/	3510	/	/	X
3 600 - 3 800	3696	3695	3701	/	/	/	/	/	(3682)	/	/	X
3 800 - 4 000	3897	3897	(3894)	/	/	/	/	/	(3917)	/	/	X
4 000 - 4 200	4096	4094	(4108)	/	/	/	/	/	(4070)	/	/	X
4 200 - 4 400	4299	4302	(4291)	/	/	/	/	/	(4320)	/	/	X
4 400 - 4 600	4497	4497	(4502)	/	/	/	/	/	(4475)	/	/	X
4 600 - 4 800	4701	4703	(4689)	/	/	/	/	/	(4690)	/	/	X
4 800 - 5 000	4898	4897	(4898)	/	/	/	/	/	(4913)	/	/	X
5 000 - 5 500	5230	5238	5221	/	/	/	/	/	(5142)	/	/	X
5 500 - 6 000	5734	5740	(5740)	/	/	/	/	/	(5682)	/	/	X
6 000 - 6 500	6224	6228	(6250)	/	/	/	/	/	/	/	/	X
6 500 - 7 000	6731	6727	(6731)	/	/	/	/	/	/	/	/	X
7 000 UND MEHR	10125	9095	11769	/	/	/	/	/	/	/	/	X
INSGESAMT	2730	3116	1359	1066	439	569	415	344	2931	417	88	X

1) ÖFFENTLICHE UND NICHTÖFFENTLICHE TRANSFERZAHUNGEN, SOWEIT NICHT ALS EIGENE EINKOMMENQUELLE NACHGEWIESEN.

5 EINKOMMENSBEZIEHER NACH GROSSENKLASSEN DES NACHGEWIESENEN BRUTTOEINKOMMENS
UND EINKOMMENSQUELLEN

5.3.3 EINKOMMENSBEZIEHER: VERWITWET

MONATLICHES BRUTTO- EINKOMMEN DER NACH- GEWIESENEN EINKOMMENS- QUELLE VON...BIS UNTER...DM	EIN- KOMMENS- QUELLEN INS- GESAMT	UND ZWAR EINKOMMEN AUS										DURCH- SCHNITT- ANZAHL DER EIN- KOMMENS- QUELLEN
		UNSELB- STAEIN- DIGER ARBEIT	SELB- STAEIN- DIGER ARBEIT	RENTEN DER GESETZL. RV	RENTEN DER GESETZL. UV	RENTEN DER ZU- SATZVER- SORG.DES DEFF. DIENSTES	ARBEITS- LOSEN- GELD -HILFE	RENTEN DER KRIEGS- OPFER- VER- SORGUNG	OEFFENT- LICHEN PEN- SIONEN	WERKS- RENTEN- PEN- SIONEN	AN- DEREN TRAN- SFERS 1)	
1 000												
UNTER 400	122	(32)	368	487	(52)	263	(20)	136	/	734	703	1,1
400 - 600	185	(22)	(31)	501	/	(70)	/	293	/	(39)	(99)	1,4
600 - 800	373	/	/	663	/	(38)	/	(95)	/	(26)	(76)	1,4
800 - 1 000	619	/	/	775	/	(20)	/	(64)	(39)	(19)	/	1,5
1 000 - 1 200	630	/	/	629	/	/	/	/	(67)	/	/	1,7
1 200 - 1 400	764	(30)	/	518	/	/	/	/	(70)	/	/	1,8
1 400 - 1 600	494	(33)	/	306	/	/	/	/	(83)	/	/	1,9
1 600 - 1 800	373	/	/	200	/	/	/	/	(45)	/	/	2,0
1 800 - 2 000	282	/	/	101	/	/	/	/	(55)	/	/	2,1
2 000 - 2 200	202	/	/	(61)	/	/	/	/	(57)	/	/	2,1
2 200 - 2 400	154	/	/	(38)	/	/	/	/	(28)	/	/	2,3
2 400 - 2 600	125	/	/	(20)	/	/	/	/	(38)	/	/	2,3
2 600 - 2 800	77	/	/	/	/	/	/	/	(24)	/	/	2,2
2 800 - 3 000	63	(14)	/	/	/	/	/	/	(16)	/	/	2,5
3 000 - 3 200	62	(18)	/	/	/	/	/	/	/	/	/	2,5
3 200 - 3 400	(48)	/	/	/	/	/	/	/	/	/	/	(2,5)
3 400 - 3 600	(38)	/	/	/	/	/	/	/	/	/	/	(2,4)
3 600 - 3 800	(24)	/	/	/	/	/	/	/	/	/	/	(2,4)
3 800 - 4 000	(24)	/	/	/	/	/	/	/	/	/	/	(2,4)
4 000 - 4 200	(22)	/	/	/	/	/	/	/	/	/	/	(2,4)
4 200 - 4 400	(18)	/	/	/	/	/	/	/	/	/	/	(1,9)
4 400 - 4 600	/	/	/	/	/	/	/	/	/	/	/	/
4 600 - 4 800	(14)	/	/	/	/	/	/	/	/	/	/	(2,5)
4 800 - 5 000	/	/	/	/	/	/	/	/	/	/	/	/
5 000 - 5 500	(17)	/	/	/	/	/	/	/	/	/	/	(2,4)
5 500 - 6 000	/	/	/	/	/	/	/	/	/	/	/	/
6 000 - 6 500	/	/	/	/	/	/	/	/	/	/	/	/
6 500 - 7 000	/	/	/	/	/	/	/	/	/	/	/	/
7 000 UND MEHR	/	/	/	/	/	/	/	/	/	/	/	/
INSGESAMT	4779	339	467	4314	119	406	(43)	617	618	860	921	1,8

PROZENT

UNTER 400	2,5	(9,5)	78,8	11,3	(43,4)	64,7	(47,5)	22,0	/	85,4	76,3	X
400 - 600	3,9	(6,6)	(6,6)	11,6	/	(17,3)	/	47,5	/	(4,6)	(10,8)	X
600 - 800	7,8	/	/	15,4	/	(9,5)	/	(15,4)	/	(3,0)	(8,2)	X
800 - 1 000	13,0	/	/	18,0	/	(4,9)	/	(10,3)	(6,3)	/	/	X
1 000 - 1 200	13,2	/	/	14,6	/	/	/	/	(10,8)	/	/	X
1 200 - 1 400	16,0	(8,8)	/	12,0	/	/	/	/	(11,3)	/	/	X
1 400 - 1 600	10,3	(9,7)	/	7,1	/	/	/	/	(13,4)	/	/	X
1 600 - 1 800	7,8	/	/	4,6	/	/	/	/	(7,3)	/	/	X
1 800 - 2 000	5,9	/	/	2,3	/	/	/	/	(8,9)	/	/	X
2 000 - 2 200	4,2	/	/	(1,4)	/	/	/	/	(9,2)	/	/	X
2 200 - 2 400	3,2	/	/	(0,9)	/	/	/	/	(4,5)	/	/	X
2 400 - 2 600	2,6	/	/	(0,5)	/	/	/	/	(6,2)	/	/	X
2 600 - 2 800	1,6	/	/	/	/	/	/	/	(3,8)	/	/	X
2 800 - 3 000	1,3	(4,1)	/	/	/	/	/	/	(2,5)	/	/	X
3 000 - 3 200	1,3	(5,4)	/	/	/	/	/	/	/	/	/	X
3 200 - 3 400	(1,0)	/	/	/	/	/	/	/	/	/	/	X
3 400 - 3 600	(0,8)	/	/	/	/	/	/	/	/	/	/	X
3 600 - 3 800	(0,5)	/	/	/	/	/	/	/	/	/	/	X
3 800 - 4 000	(0,5)	/	/	/	/	/	/	/	/	/	/	X
4 000 - 4 200	(0,5)	/	/	/	/	/	/	/	/	/	/	X
4 200 - 4 400	(0,4)	/	/	/	/	/	/	/	/	/	/	X
4 400 - 4 600	/	/	/	/	/	/	/	/	/	/	/	X
4 600 - 4 800	(0,3)	/	/	/	/	/	/	/	/	/	/	X
4 800 - 5 000	/	/	/	/	/	/	/	/	/	/	/	X
5 000 - 5 500	(0,3)	/	/	/	/	/	/	/	/	/	/	X
5 500 - 6 000	/	/	/	/	/	/	/	/	/	/	/	X
6 000 - 6 500	/	/	/	/	/	/	/	/	/	/	/	X
6 500 - 7 000	/	/	/	/	/	/	/	/	/	/	/	X
7 000 UND MEHR	/	/	/	/	/	/	/	/	/	/	/	X
INSGESAMT	100	100	100	100	100	100	100	100	100	100	100	X

MONATLICHES BRUTTOEINKOMMEN DER NACHGEWIESENEN EINKOMMENSQUELLE JE BEZIEHER IN DM

UNTER 400	309	(266)	115	275	(208)	175	(239)	225	/	121	146	X
400 - 600	512	(493)	(481)	501	/	(496)	/	485	/	(486)	(494)	X
600 - 800	707	/	/	703	/	(695)	/	(685)	/	(691)	(694)	X
800 - 1 000	903	/	/	901	/	(909)	/	(868)	(906)	(896)	/	X
1 000 - 1 200	1102	/	/	1098	/	/	/	/	(1085)	/	/	X
1 200 - 1 400	1301	(1303)	/	1293	/	/	/	/	(1306)	/	/	X
1 400 - 1 600	1491	(1496)	/	1491	/	/	/	/	(1486)	/	/	X
1 600 - 1 800	1698	/	/	1698	/	/	/	/	(1688)	/	/	X
1 800 - 2 000	1898	/	/	1879	/	/	/	/	(1895)	/	/	X
2 000 - 2 200	2096	/	/	(2078)	/	/	/	/	(2112)	/	/	X
2 200 - 2 400	2286	/	/	(2272)	/	/	/	/	(2281)	/	/	X
2 400 - 2 600	2497	/	/	(2493)	/	/	/	/	(2506)	/	/	X
2 600 - 2 800	2691	/	/	/	/	/	/	/	(2682)	/	/	X
2 800 - 3 000	2896	(2895)	/	/	/	/	/	/	(2895)	/	/	X
3 000 - 3 200	3091	(3071)	/	/	/	/	/	/	/	/	/	X
3 200 - 3 400	(3293)	/	/	/	/	/	/	/	/	/	/	X
3 400 - 3 600	(3503)	/	/	/	/	/	/	/	/	/	/	X
3 600 - 3 800	(3697)	/	/	/	/	/	/	/	/	/	/	X
3 800 - 4 000	(3889)	/	/	/	/	/	/	/	/	/	/	X
4 000 - 4 200	(4101)	/	/	/	/	/	/	/	/	/	/	X
4 200 - 4 400	(4306)	/	/	/	/	/	/	/	/	/	/	X
4 400 - 4 600	/	/	/	/	/	/	/	/	/	/	/	X
4 600 - 4 800	(4694)	/	/	/	/	/	/	/	/	/	/	X
4 800 - 5 000	/	/	/	/	/	/	/	/	/	/	/	X
5 000 - 5 500	(5265)	/	/	/	/	/	/	/	/	/	/	X
5 500 - 6 000	/	/	/	/	/	/	/	/	/	/	/	X
6 000 - 6 500	/	/	/	/	/	/	/	/	/	/	/	X
6 500 - 7 000	/	/	/	/	/	/	/	/	/	/	/	X
7 000 UND MEHR	/	/	/	/	/	/	/	/	/	/	/	X
INSGESAMT	1541	2070	496	975	678	358	(538)	533	1912	248	271	X

1) OEFFENTLICHE UND NICHTOEFFENTLICHE TRANSFERZAHLUNGEN, SOWEIT NICHT ALS EIGENE EINKOMMENSQUELLE NACHGEWIESEN.

5 EINKOMMENSBEZIEHER NACH GROSSENKLASSEN DES NACHGEWIESENEN BRUTTOEINKOMMENS
UND EINKOMMENSQUELLEN

5.3.4 EINKOMMENSBEZIEHER: GESCHIEDEN

MONATLICHES BRUTTOEINKOMMEN DER NACHGEWIESENEN EINKOMMENSQUELLE VON...BIS UNTER...DM	EINKOMMENSQUELLEN INSGESAMT	UND ZWAR EINKOMMEN AUS										DURCHSCHNITTLICHE ANZAHL DER EINKOMMENSQUELLEN
		UNSELBSTAENDIGER ARBEIT	SELBSTAENDIGER ARBEIT	RENTEN DER GESETZL. RV	RENTEN DER GESETZL. UV	RENTEN DER ZUSATZVERSORG. DES OFF. DIENSTES	ARBEITSLOSEN-GELD-HILFE	RENTEN DER KRIEGSOPFERVERSORGUNG	OFFENTLICHEN PENSIONEN	WERKSRENTEN-PENSIONEN	ANDEREN TRANSFERS 1)	
1 000												
UNTER 400	(28)	(25)	215	(84)	/	(31)	(56)	/	/	(54)	741	(1,3)
400 - 600	(62)	/	/	(57)	/	/	(32)	/	/	/	81	(1,6)
600 - 800	128	/	/	(71)	/	/	(28)	/	/	/	(65)	1,6
800 - 1 000	130	/	/	(63)	/	/	(22)	/	/	/	(45)	1,6
1 000 - 1 200	98	(25)	/	(44)	/	/	/	/	/	/	(13)	2,0
1 200 - 1 400	95	(23)	/	(36)	/	/	/	/	/	/	/	2,0
1 400 - 1 600	(75)	(26)	/	(21)	/	/	/	/	/	/	/	(2,1)
1 600 - 1 800	(63)	(28)	/	(14)	/	/	/	/	/	/	/	(2,2)
1 800 - 2 000	(63)	(27)	/	/	/	/	/	/	/	/	/	(2,0)
2 000 - 2 200	(61)	(42)	/	/	/	/	/	/	/	/	/	(2,1)
2 200 - 2 400	69	(61)	/	/	/	/	/	/	/	/	/	2,1
2 400 - 2 600	86	(60)	/	/	/	/	/	/	/	/	/	2,0
2 600 - 2 800	67	64	/	/	/	/	/	/	/	/	/	2,1
2 800 - 3 000	66	60	/	/	/	/	/	/	/	/	/	2,1
3 000 - 3 200	64	67	/	/	/	/	/	/	/	/	/	2,0
3 200 - 3 400	66	(47)	/	/	/	/	/	/	/	/	/	1,9
3 400 - 3 600	(50)	(48)	/	/	/	/	/	/	/	/	/	(2,0)
3 600 - 3 800	(48)	(34)	/	/	/	/	/	/	/	/	/	(2,0)
3 800 - 4 000	(31)	(31)	/	/	/	/	/	/	/	/	/	(2,0)
4 000 - 4 200	(23)	(20)	/	/	/	/	/	/	/	/	/	(2,0)
4 200 - 4 400	(21)	(13)	/	/	/	/	/	/	/	/	/	(2,1)
4 400 - 4 600	(18)	(14)	/	/	/	/	/	/	/	/	/	(2,0)
4 600 - 4 800	(16)	(14)	/	/	/	/	/	/	/	/	/	(1,9)
4 800 - 5 000	(15)	(14)	/	/	/	/	/	/	/	/	/	(2,0)
5 000 - 5 500	(21)	(16)	/	/	/	/	/	/	/	/	/	(2,2)
5 500 - 6 000	(12)	/	/	/	/	/	/	/	/	/	/	(1,8)
6 000 - 6 500	/	/	/	/	/	/	/	/	/	/	/	/
6 500 - 7 000	/	/	/	/	/	/	/	/	/	/	/	/
7 000 UND MEHR	(25)	/	/	/	/	/	/	/	/	/	/	(1,3)
INSGESAMT	1515	852	316	404	(21)	66	151	(16)	(19)	69	990	1,9

PROZENT

UNTER 400	(1,8)	(2,9)	68,0	(20,9)	/	(45,7)	(36,9)	/	/	(77,9)	74,9	X
400 - 600	(4,1)	/	/	(14,2)	/	/	(21,4)	/	/	/	8,1	X
600 - 800	8,5	/	/	(17,7)	/	/	(18,8)	/	/	/	(6,6)	X
800 - 1 000	8,6	/	/	(15,6)	/	/	(14,5)	/	/	/	(4,6)	X
1 000 - 1 200	6,5	(2,9)	/	(10,8)	/	/	/	/	/	/	(1,3)	X
1 200 - 1 400	6,3	(2,7)	/	(9,0)	/	/	/	/	/	/	/	X
1 400 - 1 600	(5,0)	(3,1)	/	(5,2)	/	/	/	/	/	/	/	X
1 600 - 1 800	(4,2)	(3,3)	/	(3,5)	/	/	/	/	/	/	/	X
1 800 - 2 000	(4,1)	(3,2)	/	/	/	/	/	/	/	/	/	X
2 000 - 2 200	(4,0)	(4,5)	/	/	/	/	/	/	/	/	/	X
2 200 - 2 400	4,6	(7,1)	/	/	/	/	/	/	/	/	/	X
2 400 - 2 600	5,7	(7,0)	/	/	/	/	/	/	/	/	/	X
2 600 - 2 800	4,4	7,5	/	/	/	/	/	/	/	/	/	X
2 800 - 3 000	4,4	7,0	/	/	/	/	/	/	/	/	/	X
3 000 - 3 200	4,2	7,8	/	/	/	/	/	/	/	/	/	X
3 200 - 3 400	4,4	(5,5)	/	/	/	/	/	/	/	/	/	X
3 400 - 3 600	(3,3)	(5,7)	/	/	/	/	/	/	/	/	/	X
3 600 - 3 800	(3,2)	(4,0)	/	/	/	/	/	/	/	/	/	X
3 800 - 4 000	(2,0)	(2,9)	/	/	/	/	/	/	/	/	/	X
4 000 - 4 200	(1,5)	(2,3)	/	/	/	/	/	/	/	/	/	X
4 200 - 4 400	(1,4)	(1,5)	/	/	/	/	/	/	/	/	/	X
4 400 - 4 600	(1,2)	(1,6)	/	/	/	/	/	/	/	/	/	X
4 600 - 4 800	(1,0)	(1,7)	/	/	/	/	/	/	/	/	/	X
4 800 - 5 000	(1,0)	(1,6)	/	/	/	/	/	/	/	/	/	X
5 000 - 5 500	(1,4)	(1,9)	/	/	/	/	/	/	/	/	/	X
5 500 - 6 000	(0,8)	/	/	/	/	/	/	/	/	/	/	X
6 000 - 6 500	/	/	/	/	/	/	/	/	/	/	/	X
6 500 - 7 000	/	/	/	/	/	/	/	/	/	/	/	X
7 000 UND MEHR	(1,6)	/	/	/	/	/	/	/	/	/	/	X
INSGESAMT	100	100	100	100	100	100	100	100	100	100	100	X

MONATLICHES BRUTTOEINKOMMEN DER NACHGEWIESENEN EINKOMMENSQUELLE JE BEZIEHER IN DM

UNTER 400	(271)	(212)	102	(265)	/	(211)	(208)	/	/	(164)	87	X
400 - 600	(528)	/	/	(503)	/	/	(501)	/	/	/	488	X
600 - 800	710	/	/	(714)	/	/	(700)	/	/	/	(694)	X
800 - 1 000	895	/	/	(904)	/	/	(902)	/	/	/	(891)	X
1 000 - 1 200	1090	(1086)	/	(1098)	/	/	/	/	/	/	(1072)	X
1 200 - 1 400	1294	(1285)	/	(1289)	/	/	/	/	/	/	/	X
1 400 - 1 600	(1498)	(1491)	/	(1497)	/	/	/	/	/	/	/	X
1 600 - 1 800	(1700)	(1706)	/	(1703)	/	/	/	/	/	/	/	X
1 800 - 2 000	(1894)	(1911)	/	/	/	/	/	/	/	/	/	X
2 000 - 2 200	(2090)	(2115)	/	/	/	/	/	/	/	/	/	X
2 200 - 2 400	2305	(2311)	/	/	/	/	/	/	/	/	/	X
2 400 - 2 600	2497	(2493)	/	/	/	/	/	/	/	/	/	X
2 600 - 2 800	2695	2698	/	/	/	/	/	/	/	/	/	X
2 800 - 3 000	2903	2897	/	/	/	/	/	/	/	/	/	X
3 000 - 3 200	3098	3099	/	/	/	/	/	/	/	/	/	X
3 200 - 3 400	3295	(3296)	/	/	/	/	/	/	/	/	/	X
3 400 - 3 600	(3491)	(3488)	/	/	/	/	/	/	/	/	/	X
3 600 - 3 800	(3691)	(3677)	/	/	/	/	/	/	/	/	/	X
3 800 - 4 000	(3901)	(3896)	/	/	/	/	/	/	/	/	/	X
4 000 - 4 200	(4122)	(4110)	/	/	/	/	/	/	/	/	/	X
4 200 - 4 400	(4306)	(4304)	/	/	/	/	/	/	/	/	/	X
4 400 - 4 600	(4487)	(4482)	/	/	/	/	/	/	/	/	/	X
4 600 - 4 800	(4704)	(4703)	/	/	/	/	/	/	/	/	/	X
4 800 - 5 000	(4900)	(4904)	/	/	/	/	/	/	/	/	/	X
5 000 - 5 500	(5256)	(5212)	/	/	/	/	/	/	/	/	/	X
5 500 - 6 000	(5748)	/	/	/	/	/	/	/	/	/	/	X
6 000 - 6 500	/	/	/	/	/	/	/	/	/	/	/	X
6 500 - 7 000	/	/	/	/	/	/	/	/	/	/	/	X
7 000 UND MEHR	(9884)	/	/	/	/	/	/	/	/	/	/	X
INSGESAMT	2321	2793	1044	831	(513)	567	540	(498)	(1924)	291	280	X

1)OFFENTLICHE UND NICHTOFFENTLICHE TRANSFERZAHLUNGEN, SOWEIT NICHT ALS EIGENE EINKOMMENSQUELLE NACHGEWIESEN.

5 EINKOMMENSBEZIEHER NACH GROESSENKlassen DES NACHGEWIESENEN BRUTTOEINKOMMENS
UND EINKOMMENSQUELLEN

5.4 EINKOMMENSBEZIEHER: MAENNLICH
5.4.1 EINKOMMENSBEZIEHER: LEDIG

MONATLICHES BRUTTO- EINKOMMEN DER NACH- GEWIESENEN EINKOMMENS- QUELLE	EIN- KOMMENS- QUELLEN INS- GESAMT	UND ZWAR EINKOMMEN AUS										DURCH- SCHNITT- ANZAHL DER EIN- KOMMENS- QUELLEN
		UNSELB- STAEN- DIGER ARBEIT	SELB- STAEN- DIGER ARBEIT	RENTEN DER GESETZL. RV	RENTEN DER GESETZL. UV	RENTEN DER ZU- SATZVER- SORG.DES OFF. DIENSTES	ARBEITS- LOSEN- GELD -HILFE	RENTEN DER KRIEGS- OPFER- VER- SORGUNG	OEFFENT- LICHEN PEN- SIONEN	WERKS- RENTEN- PEN- SIONEN	AN- DEREN TRANS- FERS 1)	
UNTER 400	1084	506	664	238	(16)	(19)	205	/	(23)	(24)	2693	1,3
400 - 600	413	249	[31]	[24]	/	/	(46)	/	/	/	192	1,7
600 - 800	427	276	(18)	(20)	/	/	(85)	/	/	/	158	1,8
800 - 1 000	307	131	/	/	/	/	(31)	/	/	/	(43)	2,0
1 000 - 1 200	192	105	/	/	/	/	/	/	/	/	/	2,2
1 200 - 1 400	118	76	/	/	/	/	/	/	/	/	/	2,1
1 400 - 1 600	124	82	/	/	/	/	/	/	/	/	/	2,2
1 600 - 1 800	110	91	/	/	/	/	/	/	/	/	/	2,1
1 800 - 2 000	119	86	/	/	/	/	/	/	/	/	/	2,0
2 000 - 2 200	142	129	/	/	/	/	/	/	/	/	/	2,2
2 200 - 2 400	163	151	/	/	/	/	/	/	/	/	/	2,0
2 400 - 2 600	180	165	/	/	/	/	/	/	/	/	/	2,1
2 600 - 2 800	167	161	/	/	/	/	/	/	/	/	/	2,1
2 800 - 3 000	139	120	/	/	/	/	/	/	/	/	/	2,0
3 000 - 3 200	132	108	/	/	/	/	/	/	/	/	/	2,0
3 200 - 3 400	73	73	/	/	/	/	/	/	/	/	/	1,9
3 400 - 3 600	(54)	(49)	/	/	/	/	/	/	/	/	/	(2,0)
3 600 - 3 800	(47)	(41)	/	/	/	/	/	/	/	/	/	(2,0)
3 800 - 4 000	(40)	(27)	/	/	/	/	/	/	/	/	/	(2,0)
4 000 - 4 200	(28)	(28)	/	/	/	/	/	/	/	/	/	(1,9)
4 200 - 4 400	(35)	(25)	/	/	/	/	/	/	/	/	/	(2,0)
4 400 - 4 600	(23)	(19)	/	/	/	/	/	/	/	/	/	(2,1)
4 600 - 4 800	(26)	(18)	/	/	/	/	/	/	/	/	/	(2,1)
4 800 - 5 000	(16)	(14)	/	/	/	/	/	/	/	/	/	(1,9)
5 000 - 5 500	(34)	(26)	/	/	/	/	/	/	/	/	/	(1,9)
5 500 - 6 000	(19)	(16)	/	/	/	/	/	/	/	/	/	(1,8)
6 000 - 6 500	/	/	/	/	/	/	/	/	/	/	/	/
6 500 - 7 000	/	/	/	/	/	/	/	/	/	/	/	/
7 000 UND MEHR	(18)	/	/	/	/	/	/	/	/	/	/	(1,5)
INSGESAMT	4243	2825	841	342	(27)	(22)	348	(24)	(42)	(28)	3108	1,8

PROZENT

UNTER 400	25,5	17,9	78,9	69,5	(58,7)	(88,7)	58,8	/	(54,1)	(85,5)	86,7	X
400 - 600	9,7	8,8	[3,7]	[7,0]	/	/	(13,2)	/	/	/	6,2	X
600 - 800	10,1	9,8	(2,2)	(5,5)	/	/	(15,7)	/	/	/	5,1	X
800 - 1 000	7,2	4,6	/	/	/	/	(9,0)	/	/	/	(1,4)	X
1 000 - 1 200	4,5	3,7	/	/	/	/	/	/	/	/	/	X
1 200 - 1 400	2,8	2,7	/	/	/	/	/	/	/	/	/	X
1 400 - 1 600	2,9	2,9	/	/	/	/	/	/	/	/	/	X
1 600 - 1 800	2,6	3,2	/	/	/	/	/	/	/	/	/	X
1 800 - 2 000	2,6	3,0	/	/	/	/	/	/	/	/	/	X
2 000 - 2 200	3,4	4,6	/	/	/	/	/	/	/	/	/	X
2 200 - 2 400	3,8	5,3	/	/	/	/	/	/	/	/	/	X
2 400 - 2 600	4,2	6,5	/	/	/	/	/	/	/	/	/	X
2 600 - 2 800	3,9	5,7	/	/	/	/	/	/	/	/	/	X
2 800 - 3 000	3,3	4,3	/	/	/	/	/	/	/	/	/	X
3 000 - 3 200	3,1	3,8	/	/	/	/	/	/	/	/	/	X
3 200 - 3 400	1,7	2,6	/	/	/	/	/	/	/	/	/	X
3 400 - 3 600	(1,3)	(1,7)	/	/	/	/	/	/	/	/	/	X
3 600 - 3 800	(1,1)	(1,5)	/	/	/	/	/	/	/	/	/	X
3 800 - 4 000	(0,9)	(1,3)	/	/	/	/	/	/	/	/	/	X
4 000 - 4 200	(0,7)	(1,0)	/	/	/	/	/	/	/	/	/	X
4 200 - 4 400	(0,8)	(0,9)	/	/	/	/	/	/	/	/	/	X
4 400 - 4 600	(0,5)	(0,7)	/	/	/	/	/	/	/	/	/	X
4 600 - 4 800	(0,6)	(0,6)	/	/	/	/	/	/	/	/	/	X
4 800 - 5 000	(0,4)	(0,5)	/	/	/	/	/	/	/	/	/	X
5 000 - 5 500	(0,8)	(0,9)	/	/	/	/	/	/	/	/	/	X
5 500 - 6 000	(0,4)	(0,6)	/	/	/	/	/	/	/	/	/	X
6 000 - 6 500	/	/	/	/	/	/	/	/	/	/	/	X
6 500 - 7 000	/	/	/	/	/	/	/	/	/	/	/	X
7 000 UND MEHR	(0,4)	/	/	/	/	/	/	/	/	/	/	X
INSGESAMT	100	100	100	100	100	100	100	100	100	100	100	X

MONATLICHES BRUTTOEINKOMMEN DER NACHGEWIESENEN EINKOMMENSQUELLE JE BEZIEHER IN DM

UNTER 400	191	214	83	231	(276)	(119)	197	/	(245)	(126)	70	X
400 - 600	498	497	(487)	(495)	/	/	(491)	/	/	/	496	X
600 - 800	697	699	(675)	(710)	/	/	(691)	/	/	/	692	X
800 - 1 000	890	894	/	/	/	/	(875)	/	/	/	(875)	X
1 000 - 1 200	1091	1093	/	/	/	/	/	/	/	/	/	X
1 200 - 1 400	1297	1293	/	/	/	/	/	/	/	/	/	X
1 400 - 1 600	1493	1495	/	/	/	/	/	/	/	/	/	X
1 600 - 1 800	1700	1713	/	/	/	/	/	/	/	/	/	X
1 800 - 2 000	1904	1895	/	/	/	/	/	/	/	/	/	X
2 000 - 2 200	2102	2102	/	/	/	/	/	/	/	/	/	X
2 200 - 2 400	2304	2301	/	/	/	/	/	/	/	/	/	X
2 400 - 2 600	2491	2494	/	/	/	/	/	/	/	/	/	X
2 600 - 2 800	2697	2693	/	/	/	/	/	/	/	/	/	X
2 800 - 3 000	2893	2895	/	/	/	/	/	/	/	/	/	X
3 000 - 3 200	3095	3095	/	/	/	/	/	/	/	/	/	X
3 200 - 3 400	3294	3297	/	/	/	/	/	/	/	/	/	X
3 400 - 3 600	(3488)	(3496)	/	/	/	/	/	/	/	/	/	X
3 600 - 3 800	(3712)	(3707)	/	/	/	/	/	/	/	/	/	X
3 800 - 4 000	(3894)	(3894)	/	/	/	/	/	/	/	/	/	X
4 000 - 4 200	(4089)	(4108)	/	/	/	/	/	/	/	/	/	X
4 200 - 4 400	(4293)	(4306)	/	/	/	/	/	/	/	/	/	X
4 400 - 4 600	(4523)	(4525)	/	/	/	/	/	/	/	/	/	X
4 600 - 4 800	(4681)	(4677)	/	/	/	/	/	/	/	/	/	X
4 800 - 5 000	(4897)	(4891)	/	/	/	/	/	/	/	/	/	X
5 000 - 5 500	(5239)	(5217)	/	/	/	/	/	/	/	/	/	X
5 500 - 6 000	(5701)	(5716)	/	/	/	/	/	/	/	/	/	X
6 000 - 6 500	/	/	/	/	/	/	/	/	/	/	/	X
6 500 - 7 000	/	/	/	/	/	/	/	/	/	/	/	X
7 000 UND MEHR	(12188)	/	/	/	/	/	/	/	/	/	/	X
INSGESAMT	1473	1760	540	455	(481)	(203)	408	(498)	(722)	(237)	148	X

1) OEFFENTLICHE UND NICHTOEFFENTLICHE TRANSFERZAHLUNGEN, SOWEIT NICHT ALS EIGENE EINKOMMENSQUELLE NACHGEWIESEN.

5 EINKOMMENSBEZIEHER NACH GROSSENKLASSEN DES NACHGEWIESENEN BRUTTOEINKOMMENS UND EINKOMMENSQUELLEN

5.4 EINKOMMENSBEZIEHER: MAENNLICHB
5.4.2 EINKOMMENSBEZIEHER: VERHEIRATET

MONATLICHES BRUTTO-EINKOMMEN DER NACHGEWIESENEN EINKOMMENSQUELLE VON...BIS UNTER...DM	EINKOMMENSQUELLEN-INSGESAMT	UND ZWAR EINKOMMEN AUS									DURCHSCHNITTLICHE ANZAHL DER EINKOMMENSQUELLEN	
		UNSELB-STAEINDIGER ARBEIT	SELB-STAEINDIGER ARBEIT	RENTEN DER GESETZL. RV	RENTEN DER GESETZL. UV	RENTEN DER ZUSATZVERSORG. DES OFF. DIENSTES	ARBEITSLÖSEN-GELD -HILFE	RENTEN DER KRIEGSOPFER-VERSORGUNG	OFFENTLICHEN PENSIONEN	WERKSRENTEN-PENSIONEN		ANDEREN TRANSFERS 1)
1 000												
UNTER 400	82	117	1684	156	179	160	326	462	/	819	8145	1,3
400 - 600	111	57	119	252	70	58	93	(42)	/	77	312	1,3
600 - 800	156	(49)	58	240	(34)	57	70	(34)	/	47	157	1,4
800 - 1 000	202	58	57	287	(19)	46	56	(19)	/	(31)	52	1,5
1 000 - 1 200	284	61	(47)	324	/	(26)	(27)	/	/	(24)	(59)	1,6
1 200 - 1 400	369	70	(48)	424	/	(21)	(18)	/	/	(19)	(23)	1,7
1 400 - 1 600	472	79	(55)	466	/	(9)	/	/	(19)	(16)	(18)	1,8
1 600 - 1 800	476	90	(45)	428	/	/	/	/	(33)	/	/	1,9
1 800 - 2 000	490	107	62	329	/	/	/	/	(33)	/	/	2,0
2 000 - 2 200	502	168	68	231	/	/	/	/	(38)	/	/	2,1
2 200 - 2 400	525	259	56	135	/	/	/	/	55	/	/	2,1
2 400 - 2 600	647	422	54	68	/	/	/	/	93	/	/	2,1
2 600 - 2 800	829	645	52	(30)	/	/	/	/	59	/	/	2,1
2 800 - 3 000	942	777	55	(15)	/	/	/	/	(31)	/	/	2,1
3 000 - 3 200	960	817	(43)	/	/	/	/	/	(31)	/	/	2,1
3 200 - 3 400	938	755	55	/	/	/	/	/	(29)	/	/	2,1
3 400 - 3 600	806	644	68	/	/	/	/	/	(34)	/	/	2,1
3 600 - 3 800	695	550	(41)	/	/	/	/	/	(32)	/	/	2,1
3 800 - 4 000	562	430	(42)	/	/	/	/	/	(32)	/	/	2,1
4 000 - 4 200	462	349	(39)	/	/	/	/	/	(25)	/	/	2,1
4 200 - 4 400	423	323	(37)	/	/	/	/	/	(20)	/	/	2,1
4 400 - 4 600	354	294	(26)	/	/	/	/	/	(15)	/	/	2,1
4 600 - 4 800	345	286	(29)	/	/	/	/	/	(9)	/	/	2,1
4 800 - 5 000	298	245	(24)	/	/	/	/	/	(13)	/	/	2,1
5 000 - 5 500	610	451	60	/	/	/	/	/	(18)	/	/	2,1
5 500 - 6 000	434	346	(55)	/	/	/	/	/	(13)	/	/	2,0
6 000 - 6 500	299	238	(30)	/	/	/	/	/	/	/	/	2,0
6 500 - 7 000	219	170	(29)	/	/	/	/	/	/	/	/	1,9
7 000 UND MEHR	722	428	224	/	/	/	/	/	/	/	/	1,7
INSGESAMT	14215	9285	3263	3394	325	391	615	590	677	1087	6810	2,0

PROZENT

UNTER 400	0,6	1,3	51,6	4,6	55,0	40,9	53,0	78,4	/	75,3	92,4	X
400 - 600	0,8	0,6	3,6	7,4	21,7	14,9	15,0	(7,1)	/	7,1	3,5	X
600 - 800	1,1	(0,5)	1,8	7,1	(10,4)	14,5	11,5	(5,8)	/	4,3	1,8	X
800 - 1 000	1,4	0,6	1,7	8,5	(5,7)	11,8	9,1	(3,2)	/	(2,8)	0,6	X
1 000 - 1 200	2,0	0,7	(1,4)	9,5	/	(6,7)	(4,4)	/	/	(2,2)	(0,7)	X
1 200 - 1 400	2,6	0,7	(1,5)	12,5	/	(5,3)	(2,9)	/	/	(1,7)	(0,3)	X
1 400 - 1 600	3,3	0,8	(1,7)	13,7	/	(2,3)	/	/	(2,8)	(1,4)	(0,2)	X
1 600 - 1 800	3,3	1,0	(1,4)	12,6	/	/	/	/	(4,9)	/	/	X
1 800 - 2 000	3,4	1,2	1,9	9,7	/	/	/	/	(4,9)	/	/	X
2 000 - 2 200	3,5	1,8	2,1	6,8	/	/	/	/	(5,6)	/	/	X
2 200 - 2 400	3,7	2,8	1,7	4,0	/	/	/	/	8,1	/	/	X
2 400 - 2 600	4,6	4,5	1,6	2,0	/	/	/	/	13,7	/	/	X
2 600 - 2 800	5,8	6,9	1,6	(0,9)	/	/	/	/	8,7	/	/	X
2 800 - 3 000	6,6	8,4	1,7	(0,4)	/	/	/	/	(4,5)	/	/	X
3 000 - 3 200	6,8	8,8	(1,3)	/	/	/	/	/	(4,5)	/	/	X
3 200 - 3 400	6,6	8,1	1,7	/	/	/	/	/	(4,3)	/	/	X
3 400 - 3 600	5,7	6,9	2,1	/	/	/	/	/	(5,0)	/	/	X
3 600 - 3 800	4,9	5,9	(1,3)	/	/	/	/	/	(4,7)	/	/	X
3 800 - 4 000	4,0	4,6	(1,3)	/	/	/	/	/	(4,7)	/	/	X
4 000 - 4 200	3,3	3,8	(1,2)	/	/	/	/	/	(3,7)	/	/	X
4 200 - 4 400	3,0	3,5	(1,1)	/	/	/	/	/	(3,0)	/	/	X
4 400 - 4 600	2,5	3,2	(0,8)	/	/	/	/	/	(2,2)	/	/	X
4 600 - 4 800	2,4	3,1	(0,9)	/	/	/	/	/	(1,3)	/	/	X
4 800 - 5 000	2,1	2,6	(0,8)	/	/	/	/	/	(1,9)	/	/	X
5 000 - 5 500	4,3	4,9	1,9	/	/	/	/	/	(2,6)	/	/	X
5 500 - 6 000	3,1	3,7	(1,7)	/	/	/	/	/	(1,9)	/	/	X
6 000 - 6 500	2,1	2,6	(0,9)	/	/	/	/	/	/	/	/	X
6 500 - 7 000	1,5	1,8	(0,9)	/	/	/	/	/	/	/	/	X
7 000 UND MEHR	5,1	4,6	6,9	/	/	/	/	/	/	/	/	X
INSGESAMT	100	100	100	100	100	100	100	100	100	100	100	X

MONATLICHES BRUTTOEINKOMMEN DER NACHGEWIESENEN EINKOMMENSQUELLE JE BEZIEHER IN DM

UNTER 400	233	230	92	256	244	185	215	200	/	146	40	X
400 - 600	507	488	489	502	488	495	485	(495)	/	490	485	X
600 - 800	707	(694)	702	698	(685)	703	697	(685)	/	688	693	X
800 - 1 000	907	902	898	903	(868)	890	879	(880)	/	(901)	877	X
1 000 - 1 200	1103	1095	(1102)	1107	/	(1098)	(1081)	/	/	(1093)	(1082)	X
1 200 - 1 400	1307	1295	(1290)	1302	/	(1310)	(1283)	/	/	(1302)	(1302)	X
1 400 - 1 600	1503	1504	(1491)	1498	/	(1491)	/	/	(1523)	(1501)	(1482)	X
1 600 - 1 800	1699	1697	(1697)	1693	/	/	/	/	(1707)	/	/	X
1 800 - 2 000	1900	1901	1900	1897	/	/	/	/	(1883)	/	/	X
2 000 - 2 200	2100	2099	2088	2092	/	/	/	/	(2099)	/	/	X
2 200 - 2 400	2301	2299	2302	2281	/	/	/	/	2295	/	/	X
2 400 - 2 600	2504	2508	2508	2493	/	/	/	/	2501	/	/	X
2 600 - 2 800	2700	2703	2697	(2693)	/	/	/	/	2686	/	/	X
2 800 - 3 000	2900	2901	2898	(2893)	/	/	/	/	(2883)	/	/	X
3 000 - 3 200	3101	3100	(3114)	/	/	/	/	/	(3098)	/	/	X
3 200 - 3 400	3294	3294	3304	/	/	/	/	/	(3306)	/	/	X
3 400 - 3 600	3497	3497	3499	/	/	/	/	/	(3514)	/	/	X
3 600 - 3 800	3695	3695	(3700)	/	/	/	/	/	(3684)	/	/	X
3 800 - 4 000	3897	3897	(3898)	/	/	/	/	/	(3915)	/	/	X
4 000 - 4 200	4096	4096	(4109)	/	/	/	/	/	(4070)	/	/	X
4 200 - 4 400	4299	4302	(4289)	/	/	/	/	/	(4320)	/	/	X
4 400 - 4 600	4497	4498	(4503)	/	/	/	/	/	(4475)	/	/	X
4 600 - 4 800	4700	4703	(4690)	/	/	/	/	/	(4690)	/	/	X
4 800 - 5 000	4898	4897	(4899)	/	/	/	/	/	(4813)	/	/	X
5 000 - 5 500	5228	5237	5217	/	/	/	/	/	(5142)	/	/	X
5 500 - 6 000	5736	5740	(5741)	/	/	/	/	/	(5682)	/	/	X
6 000 - 6 500	6223	6226	(6253)	/	/	/	/	/	/	/	/	X
6 500 - 7 000	6732	6727	(6731)	/	/	/	/	/	/	/	/	X
7 000 UND MEHR	10124	9094	11800	/	/	/	/	/	/	/	/	X
INSGESAMT	3575	3802	2029	1375	469	607	501	347	2962	435	96	X

1) ÖFFENTLICHE UND NICHTÖFFENTLICHE TRANSFERZAHUNGEN, SOWEIT NICHT ALS EIGENE EINKOMMENSQUELLE NACHGEWIESEN.

5 EINKOMMENSBEZIEHER NACH GROSSENKLASSEN DES NACHGEWIESENEN BRUTTOEINKOMMENS
UND EINKOMMENSQUELLEN
5.5 EINKOMMENSBEZIEHER: WEIBLICH
5.5.1 EINKOMMENSBEZIEHER: LEDIG

MONATLICHES BRUTTOEINKOMMEN DER NACHGEWIESENEN EINKOMMENSQUELLE VON... BIS UNTER... DM		EINKOMMENSQUELLEN INSGESAMT	UND ZWAR EINKOMMEN AUS										DURCHSCHNITTLICHE ANZAHL DER EINKOMMENSQUELLEN
			UNSELB- STÄNDIGER ARBEIT	SELB- STÄNDIGER ARBEIT	RENTEN DER GESETZL. RV	RENTEN DER GESETZL. UV	RENTEN DER ZU- SATZVER- SORG.DES OEFF. DIENSTES	ARBEITS- LOSEN- GELD -HILFE	RENTEN DER KRIEGS- OPFER- VER- SORGUNG	OEFFENT- LICHEN PEN- SIONEN	WERKS- RENTEN -PEN- SIONEN	AN- DEREN TRANS- FERS 1)	
1 000													
UNTER 400	400	992	418	632	232	(16)	(53)	152	/	(17)	85	2345	1,3
400 - 600	600	339	167	(23)	(49)	(16)	(40)	/	/	/	/	165	1,7
600 - 800	800	360	166	/	(69)	(19)	/	/	/	/	/	134	1,8
800 - 1 000	1 000	253	86	/	82	/	/	/	/	/	/	(49)	1,8
1 000 - 1 200	1 200	206	120	/	(65)	/	/	/	/	/	/	/	2,0
1 200 - 1 400	1 400	166	95	/	(51)	/	/	/	/	/	/	/	2,0
1 400 - 1 600	1 600	152	100	/	(49)	/	/	/	/	/	/	/	2,1
1 600 - 1 800	1 800	157	112	/	(44)	/	/	/	/	/	/	/	2,0
1 800 - 2 000	2 000	143	97	/	(15)	/	/	/	/	/	/	/	2,1
2 000 - 2 200	2 200	168	141	/	/	/	/	/	/	/	/	/	2,1
2 200 - 2 400	2 400	196	171	/	/	/	/	/	/	/	/	/	2,1
2 400 - 2 600	2 600	137	118	/	/	/	/	/	/	/	/	/	2,1
2 600 - 2 800	2 800	129	113	/	/	/	/	/	/	/	/	/	2,1
2 800 - 3 000	3 000	101	92	/	/	/	/	/	/	/	/	/	2,0
3 000 - 3 200	3 200	88	75	/	/	/	/	/	/	/	/	/	2,0
3 200 - 3 400	3 400	71	60	/	/	/	/	/	/	/	/	/	2,0
3 400 - 3 600	3 600	52	(44)	/	/	/	/	/	/	/	/	/	(1,9)
3 600 - 3 800	3 800	(41)	(37)	/	/	/	/	/	/	/	/	/	(1,9)
3 800 - 4 000	4 000	(33)	(28)	/	/	/	/	/	/	/	/	/	(1,9)
4 000 - 4 200	4 200	(33)	(25)	/	/	/	/	/	/	/	/	/	(1,7)
4 200 - 4 400	4 400	(29)	(26)	/	/	/	/	/	/	/	/	/	(1,6)
4 400 - 4 600	4 600	(23)	(23)	/	/	/	/	/	/	/	/	/	(1,6)
4 600 - 4 800	4 800	(20)	(17)	/	/	/	/	/	/	/	/	/	(1,7)
4 800 - 5 000	5 000	(13)	(11)	/	/	/	/	/	/	/	/	/	(1,7)
5 000 - 5 500	5 500	(23)	(23)	/	/	/	/	/	/	/	/	/	(1,8)
5 500 - 6 000	6 000	(13)	/	/	/	/	/	/	/	/	/	/	/
6 000 - 6 500	6 500	/	/	/	/	/	/	/	/	/	/	/	/
6 500 - 7 000	7 000	/	/	/	/	/	/	/	/	/	/	/	/
7 000 UND MEHR	INSGESAMT	3970	2400	723	668	(24)	113	224	/	52	105	2712	1,8

		PROZENT											
UNTER 400	400	25,0	17,4	87,5	34,7	(66,5)	(47,3)	67,5	/	(33,3)	81,4	86,5	X
400 - 600	600	8,5	7,0	(3,2)	(7,3)	/	(14,1)	(18,0)	/	/	/	6,1	X
600 - 800	800	9,1	6,9	/	(10,3)	/	(17,2)	/	/	/	/	4,9	X
800 - 1 000	1 000	6,4	3,6	/	12,3	/	/	/	/	/	/	(1,8)	X
1 000 - 1 200	1 200	5,2	5,0	/	(9,7)	/	/	/	/	/	/	/	X
1 200 - 1 400	1 400	4,2	3,9	/	(7,7)	/	/	/	/	/	/	/	X
1 400 - 1 600	1 600	3,8	4,2	/	(7,3)	/	/	/	/	/	/	/	X
1 600 - 1 800	1 800	4,0	4,7	/	(6,6)	/	/	/	/	/	/	/	X
1 800 - 2 000	2 000	3,6	4,0	/	(2,2)	/	/	/	/	/	/	/	X
2 000 - 2 200	2 200	4,2	5,9	/	/	/	/	/	/	/	/	/	X
2 200 - 2 400	2 400	4,9	7,1	/	/	/	/	/	/	/	/	/	X
2 400 - 2 600	2 600	3,5	4,9	/	/	/	/	/	/	/	/	/	X
2 600 - 2 800	2 800	3,2	4,7	/	/	/	/	/	/	/	/	/	X
2 800 - 3 000	3 000	2,5	3,9	/	/	/	/	/	/	/	/	/	X
3 000 - 3 200	3 200	2,2	3,1	/	/	/	/	/	/	/	/	/	X
3 200 - 3 400	3 400	1,8	2,5	/	/	/	/	/	/	/	/	/	X
3 400 - 3 600	3 600	1,3	(1,8)	/	/	/	/	/	/	/	/	/	X
3 600 - 3 800	3 800	(1,0)	(1,6)	/	/	/	/	/	/	/	/	/	X
3 800 - 4 000	4 000	(0,8)	(1,2)	/	/	/	/	/	/	/	/	/	X
4 000 - 4 200	4 200	(0,8)	(1,1)	/	/	/	/	/	/	/	/	/	X
4 200 - 4 400	4 400	(0,7)	(1,1)	/	/	/	/	/	/	/	/	/	X
4 400 - 4 600	4 600	(0,6)	(0,9)	/	/	/	/	/	/	/	/	/	X
4 600 - 4 800	4 800	(0,5)	(0,7)	/	/	/	/	/	/	/	/	/	X
4 800 - 5 000	5 000	(0,3)	(0,5)	/	/	/	/	/	/	/	/	/	X
5 000 - 5 500	5 500	(0,6)	(0,9)	/	/	/	/	/	/	/	/	/	X
5 500 - 6 000	6 000	(0,3)	/	/	/	/	/	/	/	/	/	/	X
6 000 - 6 500	6 500	/	/	/	/	/	/	/	/	/	/	/	X
6 500 - 7 000	7 000	/	/	/	/	/	/	/	/	/	/	/	X
7 000 UND MEHR	INSGESAMT	100	100	100	100	100	100	100	100	100	100	100	X

		MONATLICHES BRUTTOEINKOMMEN DER NACHGEWIESENEN EINKOMMENSQUELLE JE BEZIEHER IN DM											
UNTER 400	400	196	213	85	242	(266)	(166)	173	/	(249)	150	71	X
400 - 600	600	501	507	(480)	(510)	/	(487)	(509)	/	/	/	496	X
600 - 800	800	695	684	/	(707)	/	(703)	/	/	/	/	682	X
800 - 1 000	1 000	858	895	/	909	/	/	/	/	/	/	(880)	X
1 000 - 1 200	1 200	1092	1108	/	(1075)	/	/	/	/	/	/	/	X
1 200 - 1 400	1 400	1291	1292	/	(1285)	/	/	/	/	/	/	/	X
1 400 - 1 600	1 600	1498	1491	/	(1493)	/	/	/	/	/	/	/	X
1 600 - 1 800	1 800	1703	1707	/	(1690)	/	/	/	/	/	/	/	X
1 800 - 2 000	2 000	1902	1906	/	(1881)	/	/	/	/	/	/	/	X
2 000 - 2 200	2 200	2096	2104	/	/	/	/	/	/	/	/	/	X
2 200 - 2 400	2 400	2297	2294	/	/	/	/	/	/	/	/	/	X
2 400 - 2 600	2 600	2497	2494	/	/	/	/	/	/	/	/	/	X
2 600 - 2 800	2 800	2694	2698	/	/	/	/	/	/	/	/	/	X
2 800 - 3 000	3 000	2894	2896	/	/	/	/	/	/	/	/	/	X
3 000 - 3 200	3 200	3087	3094	/	/	/	/	/	/	/	/	/	X
3 200 - 3 400	3 400	3297	3298	/	/	/	/	/	/	/	/	/	X
3 400 - 3 600	3 600	3499	(3490)	/	/	/	/	/	/	/	/	/	X
3 600 - 3 800	3 800	(3693)	(3692)	/	/	/	/	/	/	/	/	/	X
3 800 - 4 000	4 000	(3899)	(3889)	/	/	/	/	/	/	/	/	/	X
4 000 - 4 200	4 200	(4109)	(4103)	/	/	/	/	/	/	/	/	/	X
4 200 - 4 400	4 400	(4311)	(4309)	/	/	/	/	/	/	/	/	/	X
4 400 - 4 600	4 600	(4490)	(4494)	/	/	/	/	/	/	/	/	/	X
4 600 - 4 800	4 800	(4721)	(4731)	/	/	/	/	/	/	/	/	/	X
4 800 - 5 000	5 000	(4903)	(4891)	/	/	/	/	/	/	/	/	/	X
5 000 - 5 500	5 500	(5232)	(5242)	/	/	/	/	/	/	/	/	/	X
5 500 - 6 000	6 000	(5752)	/	/	/	/	/	/	/	/	/	/	X
6 000 - 6 500	6 500	/	/	/	/	/	/	/	/	/	/	/	X
6 500 - 7 000	7 000	/	/	/	/	/	/	/	/	/	/	/	X
7 000 UND MEHR	INSGESAMT	1447	1804	279	815	(437)	505	324	/	1659	306	150	X

1) OEFFENTLICHE UND NICHTOEFFENTLICHE TRANSFERZAHUNGEN, SOWEIT NICHT ALS EIGENE EINKOMMENSQUELLE NACHGEWIESEN.

5 EINKOMMENSBEZIEHER NACH GROSSENKLASSEN DES NACHGEWIESENEN BRUTTOEINKOMMENS
UND EINKOMMENSQUELLEN

5.5 EINKOMMENSBEZIEHER: WEIBLICH
5.5.2 EINKOMMENSBEZIEHER: VERHEIRATET

MONATLICHES BRUTTO-EINKOMMEN DER NACHGEWIESENEN EINKOMMENSQUELLE VON... BIS UNTER... DM	EINKOMMENSQUELLEN INSGESAMT	UND ZWAR EINKOMMEN AUS										DURCHSCHNITTLICHE ANZAHL DER EINKOMMENSQUELLEN	
		UNSELBSTÄNDIGER ARBEIT	SELBSTÄNDIGER ARBEIT	RENTEN DER GESETZL. RV	RENTEN DER GESETZL. UV	RENTEN DER ZUSATZVERSORG. DES OEFF. DIENSTES	ARBEITSLÖHNE - HILFE	RENTEN DER KRIEGSOFFERVERSORGUNG	ÖFFENTLICHEN PENSIONEN	WERKRENTEN - PENSIONEN	ANDEREN TRANSFERS 1)		
		1 000											
UNTER 400	2611	535	1779	983	(50)	51	367	/	/	/	77	3881	1,1
400 - 600	734	269	165	238	/	/	93	/	/	/	/	128	1,4
600 - 800	502	214	75	187	/	/	(36)	/	/	/	/	50	1,6
800 - 1 000	462	282	(54)	97	/	/	(12)	/	/	/	/	(16)	1,8
1 000 - 1 200	433	327	(31)	45	/	/	/	/	/	/	/	/	1,9
1 200 - 1 400	442	392	(23)	(23)	/	/	/	/	/	/	/	/	2,0
1 400 - 1 600	449	381	(21)	/	/	/	/	/	/	/	/	/	2,0
1 600 - 1 800	362	310	(21)	/	/	/	/	/	/	/	/	/	2,0
1 800 - 2 000	278	238	/	/	/	/	/	/	/	/	/	/	2,0
2 000 - 2 200	272	241	(12)	/	/	/	/	/	/	/	/	/	2,0
2 200 - 2 400	255	238	/	/	/	/	/	/	/	/	/	/	2,0
2 400 - 2 600	246	234	/	/	/	/	/	/	/	/	/	/	2,1
2 600 - 2 800	248	234	/	/	/	/	/	/	/	/	/	/	2,0
2 800 - 3 000	214	205	/	/	/	/	/	/	/	/	/	/	2,0
3 000 - 3 200	172	151	/	/	/	/	/	/	/	/	/	/	2,0
3 200 - 3 400	124	109	/	/	/	/	/	/	/	/	/	/	2,0
3 400 - 3 600	94	81	/	/	/	/	/	/	/	/	/	/	1,9
3 600 - 3 800	91	83	/	/	/	/	/	/	/	/	/	/	1,9
3 800 - 4 000	64	50	/	/	/	/	/	/	/	/	/	/	1,8
4 000 - 4 200	47	(43)	/	/	/	/	/	/	/	/	/	/	2,0
4 200 - 4 400	(41)	(41)	/	/	/	/	/	/	/	/	/	/	(2,0)
4 400 - 4 600	(38)	(32)	/	/	/	/	/	/	/	/	/	/	(1,9)
4 600 - 4 800	(34)	(28)	/	/	/	/	/	/	/	/	/	/	(1,9)
4 800 - 5 000	(20)	(19)	/	/	/	/	/	/	/	/	/	/	(1,7)
5 000 - 5 500	(35)	(30)	/	/	/	/	/	/	/	/	/	/	(1,9)
5 500 - 6 000	(15)	/	/	/	/	/	/	/	/	/	/	/	(1,9)
6 000 - 6 500	/	/	/	/	/	/	/	/	/	/	/	/	/
6 500 - 7 000	/	/	/	/	/	/	/	/	/	/	/	/	/
7 000 UND MEHR	/	/	/	/	/	/	/	/	/	/	/	/	/
INSGESAMT	8307	4793	2251	1589	57	79	520	(13)	(27)	85	4085	1,6	

PROZENT													
UNTER 400	31,4	11,2	79,0	61,8	(86,5)	63,8	70,6	/	/	/	90,5	95,0	X
400 - 600	8,8	5,6	7,3	15,0	/	/	17,8	/	/	/	/	3,1	X
600 - 800	6,0	4,5	3,3	11,7	/	/	(6,9)	/	/	/	/	1,2	X
800 - 1 000	5,6	5,9	(2,4)	6,1	/	/	(2,3)	/	/	/	/	(0,4)	X
1 000 - 1 200	5,2	6,8	(1,4)	2,8	/	/	/	/	/	/	/	/	X
1 200 - 1 400	5,3	8,2	(1,0)	(1,4)	/	/	/	/	/	/	/	/	X
1 400 - 1 600	5,4	8,0	(0,9)	/	/	/	/	/	/	/	/	/	X
1 600 - 1 800	4,4	6,5	(0,9)	/	/	/	/	/	/	/	/	/	X
1 800 - 2 000	3,3	5,0	/	/	/	/	/	/	/	/	/	/	X
2 000 - 2 200	3,3	5,0	(0,5)	/	/	/	/	/	/	/	/	/	X
2 200 - 2 400	3,1	5,0	/	/	/	/	/	/	/	/	/	/	X
2 400 - 2 600	3,0	4,9	/	/	/	/	/	/	/	/	/	/	X
2 600 - 2 800	3,0	4,9	/	/	/	/	/	/	/	/	/	/	X
2 800 - 3 000	2,6	4,3	/	/	/	/	/	/	/	/	/	/	X
3 000 - 3 200	2,1	3,2	/	/	/	/	/	/	/	/	/	/	X
3 200 - 3 400	1,5	2,3	/	/	/	/	/	/	/	/	/	/	X
3 400 - 3 600	1,1	1,7	/	/	/	/	/	/	/	/	/	/	X
3 600 - 3 800	1,1	1,7	/	/	/	/	/	/	/	/	/	/	X
3 800 - 4 000	0,8	1,0	/	/	/	/	/	/	/	/	/	/	X
4 000 - 4 200	0,6	(0,9)	/	/	/	/	/	/	/	/	/	/	X
4 200 - 4 400	(0,5)	(0,9)	/	/	/	/	/	/	/	/	/	/	X
4 400 - 4 600	(0,5)	(0,7)	/	/	/	/	/	/	/	/	/	/	X
4 600 - 4 800	(0,4)	(0,6)	/	/	/	/	/	/	/	/	/	/	X
4 800 - 5 000	(0,2)	(0,4)	/	/	/	/	/	/	/	/	/	/	X
5 000 - 5 500	(0,4)	(0,6)	/	/	/	/	/	/	/	/	/	/	X
5 500 - 6 000	(0,2)	/	/	/	/	/	/	/	/	/	/	/	X
6 000 - 6 500	/	/	/	/	/	/	/	/	/	/	/	/	X
6 500 - 7 000	/	/	/	/	/	/	/	/	/	/	/	/	X
7 000 UND MEHR	/	/	/	/	/	/	/	/	/	/	/	/	X
INSGESAMT	100	100	100	100	100	100	100	100	100	100	100	100	X

MONATLICHES BRUTTOEINKOMMEN DER NACHGEWIESENEN EINKOMMENSQUELLE JE BEZIEHER IN DM													
UNTER 400	198	248	142	208	(204)	150	190	/	/	/	115	42	X
400 - 600	488	490	487	489	/	/	483	/	/	/	/	479	X
600 - 800	695	698	694	696	/	/	(680)	/	/	/	/	677	X
800 - 1 000	894	901	(887)	888	/	/	(866)	/	/	/	/	(875)	X
1 000 - 1 200	1098	1104	(1095)	1089	/	/	/	/	/	/	/	/	X
1 200 - 1 400	1300	1304	(1296)	(1296)	/	/	/	/	/	/	/	/	X
1 400 - 1 600	1497	1493	(1501)	/	/	/	/	/	/	/	/	/	X
1 600 - 1 800	1695	1697	(1672)	/	/	/	/	/	/	/	/	/	X
1 800 - 2 000	1900	1896	/	/	/	/	/	/	/	/	/	/	X
2 000 - 2 200	2102	2102	(2093)	/	/	/	/	/	/	/	/	/	X
2 200 - 2 400	2300	2300	/	/	/	/	/	/	/	/	/	/	X
2 400 - 2 600	2497	2499	/	/	/	/	/	/	/	/	/	/	X
2 600 - 2 800	2703	2702	/	/	/	/	/	/	/	/	/	/	X
2 800 - 3 000	2896	2893	/	/	/	/	/	/	/	/	/	/	X
3 000 - 3 200	3091	3088	/	/	/	/	/	/	/	/	/	/	X
3 200 - 3 400	3295	3292	/	/	/	/	/	/	/	/	/	/	X
3 400 - 3 600	3488	3487	/	/	/	/	/	/	/	/	/	/	X
3 600 - 3 800	3700	3696	/	/	/	/	/	/	/	/	/	/	X
3 800 - 4 000	3898	3898	/	/	/	/	/	/	/	/	/	/	X
4 000 - 4 200	4091	(4085)	/	/	/	/	/	/	/	/	/	/	X
4 200 - 4 400	(4300)	(4301)	/	/	/	/	/	/	/	/	/	/	X
4 400 - 4 600	(4496)	(4493)	/	/	/	/	/	/	/	/	/	/	X
4 600 - 4 800	(4711)	(4709)	/	/	/	/	/	/	/	/	/	/	X
4 800 - 5 000	(4893)	(4901)	/	/	/	/	/	/	/	/	/	/	X
5 000 - 5 500	(5268)	(5250)	/	/	/	/	/	/	/	/	/	/	X
5 500 - 6 000	(5694)	/	/	/	/	/	/	/	/	/	/	/	X
6 000 - 6 500	/	/	/	/	/	/	/	/	/	/	/	/	X
6 500 - 7 000	/	/	/	/	/	/	/	/	/	/	/	/	X
7 000 UND MEHR	/	/	/	/	/	/	/	/	/	/	/	/	X
INSGESAMT	1285	1791	387	405	269	382	313	(212)	(2148)	187	70	70	X

1) ÖFFENTLICHE UND NICHTÖFFENTLICHE TRANSFERZAHLUNGEN, SOWEIT NICHT ALS EIGENE EINKOMMENSQUELLE NACHGEWIESEN.

5 EINKOMMENSBEZIEHER NACH GROSSENKLASSEN DES NACHGEWIESENEN BRUTTOEINKOMMENS
UND EINKOMMENSQUELLEN
5.5 EINKOMMENSBEZIEHER: WEIBLICH
5.5.3 EINKOMMENSBEZIEHER: VERWITWET

MONATLICHES BRUTTO- EINKOMMEN DER NACH- GEWIESENEN EINKOMMENS- QUELLE VON...BIS UNTER...DM	EIN- KOMMENS- QUELLEN INS- GESAMT	UND ZWAR EINKOMMEN AUS										DURCH- SCHNITT- LICHE ANZAHL DER EIN- KOMMENS- QUELLEN
		UNSELB- STAEN- DIGER ARBEIT	SELB- STAEN- DIGER ARBEIT	RENTEN DER GESETZL. RV	RENTEN DER GESETZL. UV	RENTEN DER ZU- SATZVER- SORG. DES OEFF. DIENSTES	ARBEITS- LOSEN- GELD -HILFE	RENTEN DER KRIEGS- OPFER- VER- SORGUNG	OEFFENT- LICHEN PEN- SIONEN	WERKS- RENTEN, -PEN- SIONEN	AN- DEREN TRANS- FERS 1)	
1 000												
UNTER 400	103	(28)	312	450	(39)	244	/	(87)	/	640	603	1,1
400 - 600	159	(21)	(27)	463	/	(58)	/	291	/	(33)	(80)	1,4
600 - 800	342	/	/	597	/	(31)	/	(93)	/	(23)	(69)	1,5
800 - 1 000	566	/	/	728	/	(17)	/	(61)	(38)	(18)	/	1,5
1 000 - 1 200	577	/	/	570	/	/	/	/	(66)	/	/	1,7
1 200 - 1 400	701	(28)	/	455	/	/	/	/	(68)	/	/	1,8
1 400 - 1 600	440	(28)	/	233	/	/	/	/	(79)	/	/	1,9
1 600 - 1 800	321	/	/	150	/	/	/	/	(40)	/	/	2,0
1 800 - 2 000	232	/	/	(167)	/	/	/	/	(51)	/	/	2,1
2 000 - 2 200	161	/	/	(39)	/	/	/	/	(49)	/	/	2,2
2 200 - 2 400	124	/	/	(20)	/	/	/	/	(23)	/	/	2,4
2 400 - 2 600	104	/	/	/	/	/	/	/	(28)	/	/	2,3
2 600 - 2 800	62	/	/	/	/	/	/	/	(18)	/	/	2,3
2 800 - 3 000	(47)	/	/	/	/	/	/	/	/	/	/	(2,6)
3 000 - 3 200	(48)	(12)	/	/	/	/	/	/	/	/	/	(2,7)
3 200 - 3 400	(31)	/	/	/	/	/	/	/	/	/	/	(2,6)
3 400 - 3 600	(21)	/	/	/	/	/	/	/	/	/	/	(2,5)
3 600 - 3 800	(17)	/	/	/	/	/	/	/	/	/	/	(2,6)
3 800 - 4 000	(14)	/	/	/	/	/	/	/	/	/	/	(2,5)
4 000 - 4 200	(12)	/	/	/	/	/	/	/	/	/	/	(2,6)
4 200 - 4 400	/	/	/	/	/	/	/	/	/	/	/	/
4 400 - 4 600	/	/	/	/	/	/	/	/	/	/	/	/
4 600 - 4 800	/	/	/	/	/	/	/	/	/	/	/	/
4 800 - 5 000	/	/	/	/	/	/	/	/	/	/	/	/
5 000 - 5 500	/	/	/	/	/	/	/	/	/	/	/	/
5 500 - 6 000	/	/	/	/	/	/	/	/	/	/	/	/
6 000 - 6 500	/	/	/	/	/	/	/	/	/	/	/	/
6 500 - 7 000	/	/	/	/	/	/	/	/	/	/	/	/
7 000 UND MEHR	/	/	/	/	/	/	/	/	/	/	/	/
INSGESAMT	4138	277	383	3793	95	363	(27)	561	530	745	793	1,8

PROZENT												
UNTER 400	2,5	(10,2)	81,4	11,9	(40,7)	67,1	/	(15,5)	/	85,8	76,1	X
400 - 600	3,9	(7,7)	(7,0)	12,2	/	(16,1)	/	52,0	/	(4,4)	(10,1)	X
600 - 800	8,3	/	/	15,7	/	(8,5)	/	(16,6)	/	(3,1)	(8,7)	X
800 - 1 000	13,7	/	/	19,2	/	(4,8)	/	(10,8)	(7,1)	(2,4)	/	X
1 000 - 1 200	13,9	/	/	15,0	/	/	/	/	(12,5)	/	/	X
1 200 - 1 400	17,0	(10,3)	/	12,0	/	/	/	/	(12,7)	/	/	X
1 400 - 1 600	10,6	(10,1)	/	6,2	/	/	/	/	(14,9)	/	/	X
1 600 - 1 800	7,8	/	/	3,9	/	/	/	/	(7,5)	/	/	X
1 800 - 2 000	5,6	/	/	(1,8)	/	/	/	/	(9,6)	/	/	X
2 000 - 2 200	3,9	/	/	(1,0)	/	/	/	/	(9,2)	/	/	X
2 200 - 2 400	3,0	/	/	(0,5)	/	/	/	/	(4,4)	/	/	X
2 400 - 2 600	2,5	/	/	/	/	/	/	/	(5,3)	/	/	X
2 600 - 2 800	1,5	/	/	/	/	/	/	/	(3,4)	/	/	X
2 800 - 3 000	(1,1)	/	/	/	/	/	/	/	/	/	/	X
3 000 - 3 200	(1,2)	(4,3)	/	/	/	/	/	/	/	/	/	X
3 200 - 3 400	(0,8)	/	/	/	/	/	/	/	/	/	/	X
3 400 - 3 600	(0,5)	/	/	/	/	/	/	/	/	/	/	X
3 600 - 3 800	(0,4)	/	/	/	/	/	/	/	/	/	/	X
3 800 - 4 000	(0,3)	/	/	/	/	/	/	/	/	/	/	X
4 000 - 4 200	(0,3)	/	/	/	/	/	/	/	/	/	/	X
4 200 - 4 400	/	/	/	/	/	/	/	/	/	/	/	X
4 400 - 4 600	/	/	/	/	/	/	/	/	/	/	/	X
4 600 - 4 800	/	/	/	/	/	/	/	/	/	/	/	X
4 800 - 5 000	/	/	/	/	/	/	/	/	/	/	/	X
5 000 - 5 500	/	/	/	/	/	/	/	/	/	/	/	X
5 500 - 6 000	/	/	/	/	/	/	/	/	/	/	/	X
6 000 - 6 500	/	/	/	/	/	/	/	/	/	/	/	X
6 500 - 7 000	/	/	/	/	/	/	/	/	/	/	/	X
7 000 UND MEHR	/	/	/	/	/	/	/	/	/	/	/	X
INSGESAMT	100	100	100	100	100	100	100	100	100	100	100	X

MONATLICHES BRUTTOEINKOMMEN DER NACHGEWIESENEN EINKOMMENSQUELLE JE BEZIEHER IN DM												
UNTER 400	308	(258)	118	273	(197)	174	/	(232)	/	120	144	X
400 - 600	515	(490)	(469)	501	/	(490)	/	485	/	(475)	(497)	X
600 - 800	706	/	/	704	/	(696)	/	(684)	/	(690)	(692)	X
800 - 1 000	901	/	/	901	/	(901)	/	(870)	(905)	(899)	/	X
1 000 - 1 200	1100	/	/	1096	/	/	/	/	(1086)	/	/	X
1 200 - 1 400	1299	(1305)	/	1291	/	/	/	/	(1304)	/	/	X
1 400 - 1 600	1489	(1501)	/	1489	/	/	/	/	(1485)	/	/	X
1 600 - 1 800	1698	/	/	1696	/	/	/	/	(1685)	/	/	X
1 800 - 2 000	1898	/	/	(1877)	/	/	/	/	(1890)	/	/	X
2 000 - 2 200	2094	/	/	(2086)	/	/	/	/	(2111)	/	/	X
2 200 - 2 400	2287	/	/	(2260)	/	/	/	/	(2287)	/	/	X
2 400 - 2 600	2494	/	/	/	/	/	/	/	(2514)	/	/	X
2 600 - 2 800	2696	/	/	/	/	/	/	/	(2687)	/	/	X
2 800 - 3 000	(2893)	/	/	/	/	/	/	/	/	/	/	X
3 000 - 3 200	(3097)	(3078)	/	/	/	/	/	/	/	/	/	X
3 200 - 3 400	(3296)	/	/	/	/	/	/	/	/	/	/	X
3 400 - 3 600	(3501)	/	/	/	/	/	/	/	/	/	/	X
3 600 - 3 800	(3701)	/	/	/	/	/	/	/	/	/	/	X
3 800 - 4 000	(3888)	/	/	/	/	/	/	/	/	/	/	X
4 000 - 4 200	(4103)	/	/	/	/	/	/	/	/	/	/	X
4 200 - 4 400	/	/	/	/	/	/	/	/	/	/	/	X
4 400 - 4 600	/	/	/	/	/	/	/	/	/	/	/	X
4 600 - 4 800	/	/	/	/	/	/	/	/	/	/	/	X
4 800 - 5 000	/	/	/	/	/	/	/	/	/	/	/	X
5 000 - 5 500	/	/	/	/	/	/	/	/	/	/	/	X
5 500 - 6 000	/	/	/	/	/	/	/	/	/	/	/	X
6 000 - 6 500	/	/	/	/	/	/	/	/	/	/	/	X
6 500 - 7 000	/	/	/	/	/	/	/	/	/	/	/	X
7 000 UND MEHR	/	/	/	/	/	/	/	/	/	/	/	X
INSGESAMT	1461	1787	435	937	708	344	(435)	557	1752	227	273	X

1)OEFFENTLICHE UND NICHTOEFFENTLICHE TRANSFERZAHUNGEN, SOWEIT NICHT ALS EIGENE EINKOMMENSQUELLE NACHGEWIESEN.

5 EINKOMMENSBEZIEHER NACH GROSSENKLASSEN DES NACHGEWIESENEN BRUTTOEINKOMMENS
UND EINKOMMENSQUELLEN
5.5 EINKOMMENSBEZIEHER: WEIBLICH
5.5.4 EINKOMMENSBEZIEHER: GESCHIEDEN

MONATLICHES BRUTTO- EINKOMMEN DER NACH- GEWIESENEN EINKOMMENS- QUELLE	EIN- KOMMENS- QUELLEN INS- GESAMT	UND ZWAR EINKOMMEN AUS										DURCH- SCHNITT- LICHE ANZAHL DER EIN- KOMMENS- QUELLEN
		UNSELB- STAEIN- DIGER ARBEIT	SELB- STAEIN- DIGER ARBEIT	RENTEN DER GESETZL. RV	RENTEN DER GESETZL. UV	RENTEN DER ZU- SATZVER- SORG.DES OEFF. DIENSTES	ARBEITS- LOSEN- GELD -HILFE	RENTEN DER KRIEGS- OPFER- VER- SORGUNG	OEFFENT- LICHEN PEN- SIONEN	WERKS- RENTEN, -PEN- SIONEN	AN- DEREN TRANS- FERS 1)	
1 000												
UNTER 400	(20)	(14)	146	(77)	/	(28)	(32)	/	/	(43)	518	(1,1)
400 - 600	(49)	/	/	(53)	/	/	/	/	/	/	68	(1,7)
600 - 800	110	/	/	(60)	/	/	/	/	/	/	(62)	1,6
800 - 1 000	116	/	/	(52)	/	/	/	/	/	/	(43)	1,6
1 000 - 1 200	74	/	/	(34)	/	/	/	/	/	/	/	1,8
1 200 - 1 400	(71)	(20)	/	(23)	/	/	/	/	/	/	/	(2,1)
1 400 - 1 600	(62)	/	/	(22)	/	/	/	/	/	/	/	(2,2)
1 600 - 1 800	(46)	(23)	/	/	/	/	/	/	/	/	/	(2,2)
1 800 - 2 000	(47)	(22)	/	/	/	/	/	/	/	/	/	(2,1)
2 000 - 2 200	(43)	(31)	/	/	/	/	/	/	/	/	/	(2,1)
2 200 - 2 400	(54)	(42)	/	/	/	/	/	/	/	/	/	(2,1)
2 400 - 2 600	(53)	(38)	/	/	/	/	/	/	/	/	/	(2,1)
2 600 - 2 800	(47)	(47)	/	/	/	/	/	/	/	/	/	(2,0)
2 800 - 3 000	(45)	(42)	/	/	/	/	/	/	/	/	/	(2,1)
3 000 - 3 200	(45)	(45)	/	/	/	/	/	/	/	/	/	(2,0)
3 200 - 3 400	(41)	(32)	/	/	/	/	/	/	/	/	/	(2,0)
3 400 - 3 600	(29)	(26)	/	/	/	/	/	/	/	/	/	(2,0)
3 600 - 3 800	(28)	(19)	/	/	/	/	/	/	/	/	/	(2,0)
3 800 - 4 000	(19)	(14)	/	/	/	/	/	/	/	/	/	(1,9)
4 000 - 4 200	/	/	/	/	/	/	/	/	/	/	/	/
4 200 - 4 400	(12)	/	/	/	/	/	/	/	/	/	/	(2,1)
4 400 - 4 600	(12)	/	/	/	/	/	/	/	/	/	/	(2,0)
4 600 - 4 800	/	/	/	/	/	/	/	/	/	/	/	/
4 800 - 5 000	/	/	/	/	/	/	/	/	/	/	/	/
5 000 - 5 500	(10)	/	/	/	/	/	/	/	/	/	/	(2,2)
5 500 - 6 000	/	/	/	/	/	/	/	/	/	/	/	/
6 000 - 6 500	/	/	/	/	/	/	/	/	/	/	/	/
6 500 - 7 000	/	/	/	/	/	/	/	/	/	/	/	/
7 000 UND MEHR	/	/	/	/	/	/	/	/	/	/	/	/
INSGESAMT	1065	558	189	329	/	(57)	90	/	/	(55)	737	1,9

PROZENT

UNTER 400	(1,9)	(2,6)	77,2	(23,5)	/	(48,3)	(35,2)	/	/	(78,2)	70,3	X
400 - 600	(4,6)	/	/	(16,2)	/	/	/	/	/	/	9,2	X
600 - 800	10,4	/	/	(18,3)	/	/	/	/	/	/	(8,4)	X
800 - 1 000	10,9	/	/	(15,9)	/	/	/	/	/	/	(5,8)	X
1 000 - 1 200	6,9	/	/	(10,5)	/	/	/	/	/	/	/	X
1 200 - 1 400	(6,6)	(3,5)	/	(6,9)	/	/	/	/	/	/	/	X
1 400 - 1 600	(5,8)	(3,9)	/	(4,9)	/	/	/	/	/	/	/	X
1 600 - 1 800	(4,3)	(4,2)	/	/	/	/	/	/	/	/	/	X
1 800 - 2 000	(4,4)	(4,0)	/	/	/	/	/	/	/	/	/	X
2 000 - 2 200	(4,1)	(5,6)	/	/	/	/	/	/	/	/	/	X
2 200 - 2 400	(5,1)	(7,6)	/	/	/	/	/	/	/	/	/	X
2 400 - 2 600	(4,9)	(6,8)	/	/	/	/	/	/	/	/	/	X
2 600 - 2 800	(4,4)	(8,5)	/	/	/	/	/	/	/	/	/	X
2 800 - 3 000	(4,2)	(7,5)	/	/	/	/	/	/	/	/	/	X
3 000 - 3 200	(4,2)	(8,1)	/	/	/	/	/	/	/	/	/	X
3 200 - 3 400	(3,8)	(5,8)	/	/	/	/	/	/	/	/	/	X
3 400 - 3 600	(2,8)	(4,7)	/	/	/	/	/	/	/	/	/	X
3 600 - 3 800	(2,6)	(3,4)	/	/	/	/	/	/	/	/	/	X
3 800 - 4 000	(1,8)	(2,5)	/	/	/	/	/	/	/	/	/	X
4 000 - 4 200	/	/	/	/	/	/	/	/	/	/	/	X
4 200 - 4 400	(1,1)	/	/	/	/	/	/	/	/	/	/	X
4 400 - 4 600	(1,1)	/	/	/	/	/	/	/	/	/	/	X
4 600 - 4 800	/	/	/	/	/	/	/	/	/	/	/	X
4 800 - 5 000	/	/	/	/	/	/	/	/	/	/	/	X
5 000 - 5 500	(0,9)	/	/	/	/	/	/	/	/	/	/	X
5 500 - 6 000	/	/	/	/	/	/	/	/	/	/	/	X
6 000 - 6 500	/	/	/	/	/	/	/	/	/	/	/	X
6 500 - 7 000	/	/	/	/	/	/	/	/	/	/	/	X
7 000 UND MEHR	/	/	/	/	/	/	/	/	/	/	/	X
INSGESAMT	100	100	100	100	100	100	100	100	100	100	100	X

MONATLICHES BRUTTOEINKOMMEN DER NACHGEWIESENEN EINKOMMENSQUELLE JE BEZIEHER IN DM

UNTER 400	(269)	(206)	114	(266)	/	(219)	(188)	/	/	(175)	97	X
400 - 600	(525)	/	/	(504)	/	/	/	/	/	/	483	X
600 - 800	705	/	/	(713)	/	/	/	/	/	/	(696)	X
800 - 1 000	895	/	/	(907)	/	/	/	/	/	/	(894)	X
1 000 - 1 200	1090	/	/	(1096)	/	/	/	/	/	/	/	X
1 200 - 1 400	(1289)	(1280)	/	(1282)	/	/	/	/	/	/	/	X
1 400 - 1 600	(1497)	(1495)	/	(1488)	/	/	/	/	/	/	/	X
1 600 - 1 800	(1702)	(1713)	/	/	/	/	/	/	/	/	/	X
1 800 - 2 000	(1896)	(1911)	/	/	/	/	/	/	/	/	/	X
2 000 - 2 200	(2088)	(2119)	/	/	/	/	/	/	/	/	/	X
2 200 - 2 400	(2295)	(2310)	/	/	/	/	/	/	/	/	/	X
2 400 - 2 600	(2494)	(2484)	/	/	/	/	/	/	/	/	/	X
2 600 - 2 800	(2690)	(2698)	/	/	/	/	/	/	/	/	/	X
2 800 - 3 000	(2899)	(2886)	/	/	/	/	/	/	/	/	/	X
3 000 - 3 200	(3098)	(3098)	/	/	/	/	/	/	/	/	/	X
3 200 - 3 400	(3291)	(3295)	/	/	/	/	/	/	/	/	/	X
3 400 - 3 600	(3493)	(3479)	/	/	/	/	/	/	/	/	/	X
3 600 - 3 800	(3692)	(3677)	/	/	/	/	/	/	/	/	/	X
3 800 - 4 000	(3893)	(3877)	/	/	/	/	/	/	/	/	/	X
4 000 - 4 200	/	/	/	/	/	/	/	/	/	/	/	X
4 200 - 4 400	(4294)	/	/	/	/	/	/	/	/	/	/	X
4 400 - 4 600	(4486)	/	/	/	/	/	/	/	/	/	/	X
4 600 - 4 800	/	/	/	/	/	/	/	/	/	/	/	X
4 800 - 5 000	/	/	/	/	/	/	/	/	/	/	/	X
5 000 - 5 500	(5222)	/	/	/	/	/	/	/	/	/	/	X
5 500 - 6 000	/	/	/	/	/	/	/	/	/	/	/	X
6 000 - 6 500	/	/	/	/	/	/	/	/	/	/	/	X
6 500 - 7 000	/	/	/	/	/	/	/	/	/	/	/	X
7 000 UND MEHR	/	/	/	/	/	/	/	/	/	/	/	X
INSGESAMT	1996	2541	503	763	/	(562)	553	/	/	(309)	320	X

1)OEFFENTLICHE UND NICHTOEFFENTLICHE TRANSFERZAHUNGEN, SOWEIT NICHT ALS EIGENE EINKOMMENSQUELLE NACHGEWIESEN.

Tabelle 6

**Bezieher mit ausgewählten Einnahmen nach
Anzahl der Monate mit Zahlungen**

6 EINKOMMENSBEZIEHER MIT AUSGEWAHLTEN EINNAHMEN NACH ANZAHL DER MONATE MIT ZAHLUNGEN

6.1 EINKOMMENSBEZIEHER: INSGESAMT

GEGENSTAND DER NACHWEISUNG	EIN-KOMMENS-BEZIEHER INSGESAMT	DAVON MIT ZAHLUNGEN FUER... MONATE									
		12	11	10	9	8	7	6	5	4	1-3
		1 000									
INSGESAMT	33 506	29 099	719	673	790	1 345	745	719	706	1 632	2 872
BRUTTOEINK. AUS UNSELBST. ARBEIT											
DER BEZUGSPERSON	12 710	11 235	188	183	165	166	102	112	92	134	333
DES EHEPARTNERS D. BEZUGSPERS.	4 789	3 832	91	89	102	128	76	85	51	95	238
D. KIND. D. VORG. HAUSHALTSMITGL.	2 801	1 748	58	54	71	140	73	63	130	280	183
SONSTIGER HAUSHALTSMITGLIEDER	435	291	/	(16)	(18)	(21)	/	/	/	(19)	(26)
RENTEN DER GESETZL. RENTENVERS.											
AUS EIG. FRUEH. ERWERBSTAETIGK.	8 417	7 904	(38)	(50)	(60)	79	(47)	(37)	(32)	72	99
WITWEN- UND WITWERRENTEN	3 300	3 220	/	/	/	/	/	/	/	/	(20)
WAISENRENTEN	452	361	/	/	/	(16)	/	/	/	/	(29)
RENTEN DER GESETZL. UNFALLVERS.											
VERLETZTENRENTE	493	447	/	/	/	/	/	/	/	(13)	/
WITWEN- UND WITWERRENTEN	(67)	(65)	/	/	/	/	/	/	/	/	/
WAISENRENTEN	(16)	(14)	/	/	/	/	/	/	/	/	/
RENTEN DER ZUSATZVERS. FUER ANG. DES OEFFENTL. DIENSTES											
AUS EIG. FRUEH. ERWERBSTAETIGK.	811	727	/	/	/	(17)	/	/	/	(22)	/
WITWEN- UND WITWERRENTEN	246	233	/	/	/	/	/	/	/	/	/
WAISENRENTEN	(36)	(28)	/	/	/	/	/	/	/	/	/
LFD. UEBERTR. D. ARBEITSFUERDERUNG											
ARBEITSLOSENGELD	1 641	109	(42)	53	92	136	94	140	130	229	616
KURZARBEITER-, SCHLECHTWETTER- UND WINTERGELD	965	/	(25)	/	(25)	(31)	(30)	(36)	74	134	587
SONSTIGE LFD. UEBERTRAGUNGEN	287	(58)	/	/	/	(21)	(19)	(15)	(12)	(44)	100
LFD. UEBERTRAGUNGEN DER GEBIETS-KOERPERSCHAFTEN											
WOHNGELD N. DEM WOHNUNGELDGESETZ	2 477	1 499	(72)	69	(67)	190	(61)	(55)	(40)	183	241
BUNDESAUSBILDUNGSF. (BAFOEG)	932	356	(28)	(28)	51	83	86	77	(26)	98	99
MUTTERSCHAFTSGELD	397	/	/	/	/	(27)	(30)	49	(37)	66	184
ARBEITSLSENHILFE	450	146	(23)	(16)	/	(35)	(20)	(26)	(17)	(61)	90
LFD. HILFE ZUM LEBENSUNTERHALT DER SOZIALHILFE	753	549	/	/	(20)	(44)	/	/	/	(43)	(47)
RENTEN A. D. KRIEGSOEFFERVERS.											
BESCHAEDIGTENRENTE	748	735	/	/	/	/	/	/	/	/	/
HINTERBLIEBENENRENTE	529	524	/	/	/	/	/	/	/	/	/
UEBRIGE LFD. UEBERTRAGUNGEN	17 082	14 455	259	233	268	445	204	209	167	401	442
OEFFENTL. PENSIONEN UND PENSIO-NEN AUS OEFFENTL. UNTERN.											
A. EIG. FRUEH. TAETIGK. A. BEAMTER	882	834	(23)	/	/	/	/	/	/	/	/
WITWEN- UND WITWERGELD	498	476	/	/	/	/	/	/	/	/	/
WAISENGELD	62	(56)	/	/	/	/	/	/	/	/	/
DURCHSCHNITT JE BEZIEHER UND ZAHLUNGSMONAT IN DM											
INSGESAMT	2 229	2 380	1 310	1 197	1 018	625	585	594	382	254	X
BRUTTOEINK. AUS UNSELBST. ARBEIT											
DER BEZUGSPERSON	3 473	3 732	2 557	2 331	2 215	1 692	1 431	1 370	961	774	X
DES EHEPARTNERS D. BEZUGSPERS.	1 791	2 026	1 408	1 519	1 298	1 106	960	805	618	475	X
D. KIND. D. VORG. HAUSHALTSMITGL.	1 181	1 535	1 555	1 346	1 301	972	726	617	303	241	X
SONSTIGER HAUSHALTSMITGLIEDER	2 049	2 558	/	(1 669)	(1 693)	(1 316)	/	/	/	(495)	X
RENTEN DER GESETZL. RENTENVERS.											
AUS EIG. FRUEH. ERWERBSTAETIGK.	943	965	(1 125)	(973)	(862)	666	(716)	(539)	(503)	331	X
WITWEN- UND WITWERRENTEN	773	782	/	/	/	/	/	/	/	/	X
WAISENRENTEN	256	288	/	/	/	(189)	/	/	/	/	X
RENTEN DER GESETZL. UNFALLVERS.											
VERLETZTENRENTE	438	460	/	/	/	/	/	/	/	(151)	X
WITWEN- UND WITWERRENTEN	(876)	(814)	/	/	/	/	/	/	/	/	X
WAISENRENTEN	(621)	(618)	/	/	/	/	/	/	/	/	X
RENTEN DER ZUSATZVERS. FUER ANG. DES OEFFENTL. DIENSTES											
AUS EIG. FRUEH. ERWERBSTAETIGK.	537	566	/	/	/	(307)	/	/	/	(193)	X
WITWEN- UND WITWERRENTEN	308	315	/	/	/	/	/	/	/	/	X
WAISENRENTEN	(123)	(128)	/	/	/	/	/	/	/	/	X
LFD. UEBERTR. D. ARBEITSFUERDERUNG											
ARBEITSLOSENGELD	372	915	(713)	645	658	565	497	442	340	289	X
KURZARBEITER-, SCHLECHTWETTER- UND WINTERGELD	103	/	(239)	/	(251)	(231)	(179)	(161)	137	135	X
SONSTIGE LFD. UEBERTRAGUNGEN	380	(755)	/	/	/	(385)	(512)	(311)	(251)	(228)	X
LFD. UEBERTRAGUNGEN DER GEBIETS-KOERPERSCHAFTEN											
WOHNGELD N. DEM WOHNUNGELDGESETZ	88	111	(94)	91	(83)	55	(63)	(52)	(54)	38	X
BUNDESAUSBILDUNGSF. (BAFOEG)	304	499	(348)	(399)	343	234	168	157	(110)	103	X
MUTTERSCHAFTSGELD	251	/	/	/	/	(514)	(467)	399	(329)	254	X
ARBEITSLSENHILFE	449	734	(666)	(560)	/	(523)	(334)	(349)	(249)	(222)	X
LFD. HILFE ZUM LEBENSUNTERHALT DER SOZIALHILFE	380	447	/	/	(311)	(234)	/	/	/	(116)	X
RENTEN A. D. KRIEGSOEFFERVERS.											
BESCHAEDIGTENRENTE	358	362	/	/	/	/	/	/	/	/	X
HINTERBLIEBENENRENTE	556	560	/	/	/	/	/	/	/	/	X
UEBRIGE LFD. UEBERTRAGUNGEN	28	31	26	24	23	13	16	10	10	6	X
OEFFENTL. PENSIONEN UND PENSIO-NEN AUS OEFFENTL. UNTERN.											
A. EIG. FRUEH. TAETIGK. A. BEAMTER	2 893	2 934	(2 811)	/	/	/	/	/	/	/	X
WITWEN- UND WITWERGELD	1 679	1 696	/	/	/	/	/	/	/	/	X
WAISENGELD	369	(390)	/	/	/	/	/	/	/	/	X

Fachserie 15: Wirtschaftsrechnungen

Laufende Wirtschaftsrechnungen

Die Ergebnisse der laufenden Wirtschaftsrechnungen geben Aufschluß über die Zusammensetzung der Einnahmen und Ausgaben bei privaten Haushalten dreier ausgewählter Typen, und zwar:

Haushaltstyp 1: 2-Personen-Haushalte von Renten- und Sozialhilfeempfängern mit geringem Einkommen. Erfasst werden überwiegend ältere Ehepaare.

Haushaltstyp 2: 4-Personen-Haushalte von Angestellten und Arbeitern mit mittlerem Einkommen des Haushaltsvorstandes. Es handelt sich um Ehepaare mit 2 Kindern, davon mindestens 1 Kind unter 15 Jahren. Ein Ehepartner soll als Angestellte(r) oder Arbeiter(in) tätig sein und alleiniger Einkommensbezieher sein.

Haushaltstyp 3: 4-Personen-Haushalte von Beamten und Angestellten mit höherem Einkommen.

Erfasst werden ebenfalls Ehepaare mit 2 Kindern, davon mindestens 1 Kind unter 15 Jahren. Ein Ehepartner soll Angestellte(r) oder Beamter/Beamtin und der Hauptverdiener in der Familie sein.

Reihe 1: Einnahmen und Ausgaben ausgewählter privater Haushalte

Die Vierteljahresberichte über die Budgets der 3 Haushaltstypen bringen jeweils einen Nachweis der Einnahmen und Ausgaben sowie der Käufe nach Güterart, Verwendungszweck, Dauerhaftigkeit und Wert der Güter; außerdem werden die Aufwendungen für Nahrungsmittel, Getränke und Tabakwaren teilweise mit Mengenangaben nachgewiesen.

Der jährliche Bericht enthält zusammenfassende Übersichten sowie tiefer gegliederte Nachweisungen über die Käufe der ausgewählten Haushaltstypen. Ferner werden die Veränderungen der Vermögens- und Finanzkonten je Haushalt und Monat dargestellt.

Einkommens- und Verbrauchsstichproben

Einkommens- und Verbrauchsstichproben werden seit 1962/63 in mehrjährigen Abständen durchgeführt (letztmals 1983). Einbezogen sind rd. 50 000 Haushalte aller Bevölkerungsschichten, ausgenommen Haushalte von Ausländern und Haushalte mit besonders hohen monatlichen Haushaltsnettoeinkommen (1983: 25 000 DM und mehr).

Als einzige amtliche Statistik liefern Einkommens- und Verbrauchsstichproben für das jeweilige Erhebungsjahr detaillierte Informationen über Einkommenserzielung und -verwendung der deutschen Haushalte. Dabei fallen Angaben über Zusammensetzung und Verteilung des Haushaltseinkommens, über den Privaten Verbrauch nach Güterarten und Käuferschichten sowie über Umfang und Formen der Ersparnisbildung an. Darüber hinaus werden Daten über die Ausstattung der Haushalte mit langlebigen Gebrauchsgütern, über ihre Wohnverhältnisse und über den Bestand an Vermögen und Schulden veröffentlicht. Diese Informationen werden mit wichtigen sozio-ökonomischen Haushaltsmerkmalen, wie soziale Stellung der Bezugsperson, Haushaltsgröße, Haushaltsnettoeinkommen, Haushaltstyp, Alter der Bezugsperson, kombiniert.

Die Ergebnisse dieser Erhebungen werden in Form von thematisch gegliederten Heften veröffentlicht.

Einzelveröffentlichungen zur Einkommens- und Verbrauchsstichprobe 1983:

- Heft 1: Ausstattung privater Haushalte mit ausgewählten langlebigen Gebrauchsgütern
- Heft 2: Vermögensbestände und Schulden privater Haushalte
- Heft 3: Aufwendungen privater Haushalte für Nahrungs- und Genußmittel; Mahlzeiten außer Haus (vorgesehen)
- Heft 4: Einnahmen und Ausgaben privater Haushalte
- Heft 5: Aufwendungen privater Haushalte für den Privaten Verbrauch
- Heft 6: Einkommensverteilung und Einkommensbezieher in privaten Haushalten
- Heft 7: Aufgabe, Methode und Durchführung (vorgesehen)

Systematiken

Systematik der Einnahmen und Ausgaben der privaten Haushalte, Ausgabe 1983



STATISTISCHES BUNDESAMT
GUSTAV-STRESEMANN-RING 11
6200 WIESBADEN 1

Veröffentlichungen und Prospekte sind durch den Verlag W. Kohlhammer GmbH, Philipp-Reis-Straße 3, Postfach 421120, 6500 Mainz 42, Tel. (061 31) 5 9094/95, erhältlich.