

WIRTSCHAFTSRECHNUNGEN

FACHSERIE

15

Einkommens- und Verbrauchsstichprobe 1978

Heft 6

**Einkommensverteilung und Einkommensbezieher
in privaten Haushalten**

*Statistisches Bundesamt
Bibliothek Bonn*

HERAUSGEBER: STATISTISCHES BUNDESAMT WIESBADEN

VERLAG: W. KOHLHAMMER GMBH STUTTGART UND MAINZ

Herausgeber:
Statistisches Bundesamt
Gustav-Stresemann-Ring 11
6200 Wiesbaden

Auslieferung:
Verlag W. Kohlhammer GmbH
Abt. Veröffentlichungen des Statistischen
Bundesamtes
Philipp-Reis-Str. 3
6500 Mainz 42

Erscheinungsfolge: unregelmäßig

Erschienen im Dezember 1983

Preis: DM 20,30

Bestellnummer: 2152106 - 78900

Nachdruck - auch auszugsweise - nur mit Quellenangabe
unter Einsendung eines Belegexemplares gestattet.

Inhalt

	Seite
Vorbemerkung	4
 T e x t t e i l	
Erläuterungen	5
Beschreibung der in den Tabellen nachgewiesenen Einkommensarten	7
Der Einfluß der Zahl der Erwerbstätigen bzw. der Bezieher von Einkommen auf das Haushaltsnettoeinkommen	10
Bezieher von Einkommen aus unselbständiger Arbeit	19
Bezieher ausgewählter Transferzahlungen	31
 T a b e l l e n t e i l	
Tabellenübersicht	42
1 Private Haushalte nach Größenklassen des Haushaltsnettoeinkommens und sozialer Stellung des Haushaltsvorstands	45
2 Bezieher von Einkommen aus unselbständiger Arbeit, Vermögen, Renten der gesetzlichen Rentenversicherung, öffentliche Pensionen nach Größenklassen des nachgewiesenen Bruttoeinkommens, Geschlecht und Stellung im Haushalt	115
3 Bezieher von Einkommen aus unselbständiger Arbeit, Vermögen, Renten der gesetzlichen Rentenversicherung, öffentliche Pensionen nach Größenklassen des nachgewiesenen Bruttoeinkommens und des Gesamtbruttoeinkommens	225
4 Bezieher von Kindergeld, Wohngeld, Sozialhilfe, Renten der öffentlichen und betrieblichen zusätzlichen Altersversorgung, der Kriegspopferversorgung, der gesetzlichen Unfallversicherung, Krankengeld sowie laufende Übertragungen von anderen privaten Haushalten nach Größenklassen des nachgewiesenen Transfers, Familienstand, sozialer Stellung, Größenklassen des Haushaltsnettoeinkommens, Geschlecht und Stellung im Haushalt	313

Die Angaben beziehen sich auf das Bundesgebiet; sie schließen Berlin (West) ein.

Zeichenerklärung

- x = Aussage nicht sinnvoll
- / = kein Nachweis, da das Ergebnis nicht
ausreichend genug
- () = Nachweis unter dem Vorbehalt, daß das
Ergebnis erhebliche Fehler aufweisen
kann

Vorbemerkung

Die Einkommens- und Verbrauchsstichprobe 1978 wurde aufgrund des Gesetzes über die Statistik der Wirtschaftsrechnungen privater Haushalte vom 11. Januar 1961 (BGBl. I S. 18) in Verbindung mit der Verordnung zur Durchführung des Gesetzes über die Statistik der Wirtschaftsrechnungen privater Haushalte vom 18. Mai 1977 (BGBl. I S. 737) durchgeführt. Sie ist damit die vierte Erhebung dieser Art nach den Erhebungen 1962/63, 1969 und 1973.

Mit der Einkommens- und Verbrauchsstichprobe 1978 hat die amtliche Statistik ihre Bemühungen um Verbesserung und Ausbau des statistischen Instrumentariums auf dem Gebiet der Einkommens-, Verbrauchs- und Vermögensstatistik fortgesetzt. Bereits veröffentlicht wurden Daten über die Ausstattung der privaten Haushalte mit langlebigen Gebrauchsgütern, über die Vermögensbestände und Schulden, über die Aufwendungen für Nahrungs- und Genußmittel, über Einnahmen und Ausgaben privater Haushalte und über die Aufwendungen für den Privaten Verbrauch nach Verwendungszweck und Güterart.

Das vorliegende Heft enthält Daten der Einkommens- und Verbrauchsstichprobe 1978 über die Einkommensverteilung in privaten Haushalten und gibt Aufschlüsse über Art und Zahl der Bezieher ausgewählter Einkommensarten. Dabei wird u.a. nach dem Geschlecht und der Stellung zur Bezugsperson unterschieden. Ferner werden die Ergebnisse über das Haushaltsnettoeinkommen nach der Zahl der Erwerbstätigen und - erstmals - nach der Zahl der Einkommensbezieher im Haushalt nachgewiesen.

Diese Veröffentlichung wurde in der Abteilung "Volkswirtschaftliche Gesamtrechnungen, Unternehmens- und Wirtschaftsrechnungen" des Ltd. Regierungsdirektors Lützel von Oberregierungsrat Braun in der Gruppe des Ltd. Regierungsdirektors Euler bearbeitet.

Erläuterungen

Haushalt, Haushaltsgröße

Gruppe von verwandten oder persönlich verbundenen (auch familienfremden) Personen, die sowohl einkommens- als auch verbrauchsmäßig zusammengehören. Sie müssen über ein oder mehrere Einkommen oder über Einkommensteile gemeinsam verfügen und voll oder überwiegend im Rahmen einer gemeinsamen Hauswirtschaft versorgt werden. Als Haushalt gilt auch eine Einzelperson mit eigenem Einkommen, die für sich allein wirtschaftet. Zeitweilig vom Haushalt getrennt lebende Personen, die den genannten Voraussetzungen entsprechen, gehören zum Haushalt, wenn sie überwiegend von Mitteln des Haushalts leben oder wenn sie mit ihren eigenen Mitteln den Lebensunterhalt des Haushalts bestreiten. Haus- und Betriebspersonal, Untermieter und Kostgänger zählen nicht zum Haushalt, in dem sie wohnen bzw. gepflegt werden, ebenso nicht Personen, die sich nur auf Besuch im Haushalt befinden.

Generell nicht in die Erhebung einbezogen werden Haushalte von Ausländern und die sogenannte "Anstaltsbevölkerung", zu der u.a. die Insassen von Alters- und Pflegeheimen, die Angehörigen der Bereitschaftspolizei, des Bundesgrenzschutzes und der Bundeswehr gehören, soweit sie nicht einen ständigen Wohnsitz außerhalb der Kaserne haben.

In die Aufbereitung nicht einbezogen wurden Haushalte mit einem monatlichen Haushaltsnettoeinkommen von 20 000 DM und mehr.

Näheres zu dem Haushaltsbegriff der Einkommens- und Verbrauchsstichprobe sowie dem etwas weiter gefaßten Haushaltsbegriff der Volkszählung und des Mikrozensus siehe Fachserie 15, Einkommens- und Verbrauchsstichprobe 1973, Heft 7 "Aufgabe, Methode und Durchführung" bzw. Fachserie 1, Reihe 3 "Haushalte und Familien".

Haushaltstyp

Ergebnisse werden für folgende Haushaltstypen nachgewiesen:

Alleinlebender Mann
Alleinlebende Frau
Elternteil mit Kind(ern)
Elternteil mit 1 Kind
Ehepaar ohne Kind
Ehepaar mit 1 Kind
Ehepaar mit 2 Kindern
Ehepaar mit 3 Kindern
Ehepaar mit 4 Kindern
Ehepaar mit 5 Kindern und mehr

Als Kinder zählen alle im Haushalt lebenden ledigen Kinder des Haushaltsvorstands ohne Altersbegrenzung.

Haushalte, in denen sich außer ledigen Kindern weitere Personen befinden, werden nicht nachgewiesen.

Haushaltsvorstand

Als Haushaltsvorstand wird die Person im Haushalt gekennzeichnet, die von den Auskunftspersonen als statistische Bezugsperson unter Berücksichtigung der individuellen Situation des Haushalts benannt wurde.

Soziale Stellung des Haushaltsvorstands

- Landwirt:

Alle Personen, die einen landwirtschaftlichen Betrieb wirtschaftlich oder organisatorisch

als Eigentümer oder Pächter leiten. Den Haushalten von Landwirten zugerechnet wurden Haushalte, deren Einkommen überwiegend aus einem landwirtschaftlichen Betrieb stammt.

- Gewerbetreibender/freiberuflich Tätiger:

Alle Personen, die einen Betrieb oder eine Arbeitsstätte gewerblicher Art wirtschaftlich oder organisatorisch als Eigentümer oder Pächter leiten. Freiberuflich Tätige wie Ärzte, Rechtsanwälte, Schriftsteller, freischaffende Künstler usw. zählen ebenfalls zu den Selbständigen.

- Beamter:

Beamte des Bundes (auch Berufssoldaten, Beamte des Bundesgrenzschutzes), der Länder, Gemeinden und Körperschaften des öffentlichen Rechts einschl. Beamtenanwärter und Beamte im Vorbereitungsdienst, auch Richter, Geistliche und Beamte der Evangl. Kirche und der Römisch-Kath. Kirche (Geistliche und Sprecher anderer Religionsbekenntnisse sind als Angestellte erfaßt).

- Angestellter:

Alle nichtbeamteten Gehaltsempfänger, wie z.B. kaufmännische, technische Büro-, Verwaltungs- oder Behördenangestellte, leitende Angestellte (z.B. Direktoren), ferner sogenannte Versicherungsbeamte, Betriebsbeamte, Bankbeamte (soweit sie nicht in einem öffentl.-rechtl. Dienstverhältnis - z.B. Bundesbank - stehen).

- Arbeiter:

Alle Lohnempfänger, unabhängig von der Lohnzahlungs- und Lohnabrechnungsperiode, auch Heimarbeiter.

- Nichterwerbstätiger:

Alle Bezieher von Pensionen aus öffentlichen Kassen und/oder von Renten aus öffentlichen Sozialeinrichtungen, Sozialhilfeempfänger, Altenteiler, nicht (mehr) im Erwerbsleben stehende Personen, die vom eigenen Vermögen (Vermietungen, Verpachtungen) oder von privaten Unterstützungen u.dgl. leben, ferner Studenten, die einen eigenen Haushalt führen und Arbeitslose. Die Zuordnung zu den Nichterwerbstätigen erfolgte auch dann, wenn kleinere oder unregelmäßige Einkünfte aus Erwerbstätigkeit vorhanden waren. Bei der Abgrenzung des überwiegenden Einkommens (z.B. überwiegendes Einkommen aus öffentlichen Pensionen) muß die Einkommensart, die als überwiegend bezeichnet wird, höher sein als jede andere zugeflossene Einkommensart.

Erwerbstätiger

Als Erwerbstätiger gilt jede Person, die ihrer sozialen Stellung nach Selbständiger, Mithelfender Familienangehöriger oder Arbeitnehmer (einschl. Auszubildender) war. Hatte ein Nichterwerbstätiger kleinere oder unregelmäßige Einkünfte aus Erwerbstätigkeit, wurde er nicht den Erwerbstätigen zugeordnet.

Einkommensbezieher

Als Einkommensbezieher gilt jede Person, der im Laufe des Jahres Zahlungen aus Erwerbstätigkeit, Vermögen, Renten und sonstigen Übertragungen sowie aus Untervermietung zugeflossen sind. Zu den Einkommensbeziehern zählen daher nicht die mithelfenden Familienangehörigen, soweit ihnen aus vorgenannten Einkommensquellen keine Beträge zugeordnet werden konnten.

Änderungen in der Zusammensetzung des Haushalts

Änderte sich im Laufe des Erhebungsjahres eines oder mehrere der Darstellungsmerkmale (Alter und soziale Stellung des Haushaltsvorstands, Haushaltsgröße und -typ), so wurde von dem Zustand ausgegangen, der während des größten Teils des Erhebungsjahres gegeben war. Infolge dieser Regelung ist es z.B. möglich, daß das Einkommen einer während des Erhebungsjahres ausgeschiedenen Person in Tabelle 1 auch dann erfaßt wird, wenn diese Person bei der Bestimmung der Haushaltsmerkmale nicht berücksichtigt wird. In den Tabellen 2 bis 4 werden solche Personen dagegen nicht berücksichtigt.

Einkommensarten

Ergebnisse werden für folgende Einkommensarten nachgewiesen:

Bruttoeinkommen aus unselbständiger Arbeit
Bruttoeinkommen aus unselbständiger Arbeit des Haushaltsvorstands
Bruttoeinkommen aus unselbständiger Arbeit der Ehefrau des Haushaltsvorstands
Bruttoeinkommen aus unselbständiger Arbeit der Kinder des Haushaltsvorstands
Bruttoeinkommen aus Vermögen
Renten der gesetzlichen Rentenversicherung
Renten der gesetzlichen Rentenversicherung aus eigener früherer Erwerbstätigkeit
Witwen-(Witwer-)Renten aus der gesetzlichen Rentenversicherung
Renten der gesetzlichen Unfallversicherung
Konten aus Zusatzversorgungskassen des Öffentl. Dienstes aus eigener früherer Erwerbstätigkeit
Krankengeld der gesetzlichen Krankenversicherung
Kindergeld nach dem Bundeskindergeldgesetz
Wohngeld nach dem Wohngeldgesetz
Beschädigtenrente aus der Kriegsopferversorgung
Laufende Hilfe zum Lebensunterhalt
Öffentliche Pensionen
Öffentliche Pensionen aus eigener früherer Erwerbstätigkeit
Öffentliche Pensionen als Witwen-(Witwer-)Geld
Werkspensionen, Werksrenten u.ä.
Lfd. Übertragungen von anderen privaten Haushalten

Die inhaltliche Abgrenzung der Einkommensarten befindet sich in der Beschreibung der in den Tabellen nachgewiesenen Einkommensarten.

Einkommensstyp

Durch Zusammenfassung bestimmter Einkommensarten werden folgende Einkommensstypen gebildet:

Einkommen aus Unternehmertätigkeit ohne oder mit weitere(n) Einkommensquellen
Einkommen aus unselbständiger Arbeit
Einkommen aus Renten und anderen Transfers
Einkommen nur aus Unternehmertätigkeit
Einkommen nur aus unselbständiger Arbeit
Einkommen nur aus Renten und anderen Transfers
Überwiegendes Einkommen aus Unternehmertätigkeit und weitere Einkommen
Überwiegendes Einkommen aus unselbständiger

Arbeit und weiteren Einkommensquellen
Überwiegendes Einkommen aus Renten und anderen Transfers und weiteren Einkommensquellen

Hochrechnung

Insgesamt lagen auswertbare Unterlagen von 47 899 Haushalten vor. Die Haushalte wurden nach der sozialen Stellung des Haushaltsvorstands, der Haushaltsgröße und der Gruppe des monatlichen Haushaltsnettoeinkommens bzw. (bei Landwirten) der Größe des landwirtschaftlichen Betriebs im Frühjahr 1977 tabelliert. Nach den gleichen Merkmalen wurde eine Tabelle für die am 1 %-Mikrozensus vom April 1977 beteiligten Haushalte erstellt.

Mittels der Formel

Mikrozensus Haushalte Erfasste Haushalte

wurde für jede Schicht ein Hochrechnungsfaktor ermittelt, der für jeden einzelnen Haushalt und dadurch auch für jedes einzelne Haushaltsmitglied dieser Schicht auf Magnetband gespeichert wurde. Mit Hilfe dieser "persönlichen" Hochrechnungsfaktoren konnte durch Multiplikation der Ergebnisse mit 100 für jede beliebige Merkmalsgruppierung eine Hochrechnungstabelle erstellt werden. Die Zahl der Haushalte insgesamt belief sich hochgerechnet auf rd. 22 Mill., die der Einkommensbezieher auf rd. 35 Mill.

Fehlerrechnung

Nachstehend ist der Zusammenhang zwischen dem Näherungswert für den relativen Standardfehler des hochgerechneten Ergebnisses (v_x) und der Zahl der erfaßten Haushalte je Tabellenfeld ersichtlich. Bei der Veröffentlichung der Ergebnisse wurde davon ausgegangen, daß bei relativen Standardfehlern von mehr als 20 % (unter 25 erfaßte Haushalte) auf einen Nachweis verzichtet (Schrägstrich), bei relativen Standardfehlern zwischen 10 und 20 %, durch Klammern der Zahlen auf die möglichen erheblichen Fehler aufmerksam gemacht werden muß.

Zahl der erfaßten Haushalte		Näherungswert für relativen Standardfehler (%)
n	p	
4		50,0
9		33,3
16		25,0
25		20,0
36		16,7
50		14,2
100		10,0
500		4,5
1 000		3,2

Auf- und Abrundungen

Die maschinell erstellten Ergebnisse sind bei der Hochrechnung ohne Rücksicht auf die Endsumme auf- bzw. abgerundet worden. Deshalb können sich bei der Summierung von Einzelangaben geringfügige Abweichungen in der Endsumme ergeben.

Gegenstand der Nachweisung	Begriffliche Abgrenzung
<p>noch: Bruttoeinkommen aus Vermögen</p>	<p>Einnahmen aus Vermietung und Verpachtung: Wohnungsmieten (einschl. Umlagen für Wasser, Kanalisation, Straßenreinigung, Müllabfuhr, Schornsteinfeger, Treppenhaus- und Außenbeleuchtung, Hausaufzug u.ä., ggf. auch einschl. Umlagen für Zentralheizung und Warmwasser), Mietwert von Eigentümerwohnungen, Mieten von Büro- und Praxisräumen, Läden und anderen gewerblich genutzten Räumen, Garagenmieten, Pachten von Gärten, Wochenendgrundstücken u.ä.</p> <p>abzüglich der Aufwendungen für die Unterhaltung von Grundstücken und Gebäuden: Käufe von Waren und Dienstleistungen für die Instandhaltung von Wohngrundstücken und -gebäuden sowie von vermieteten bzw. verpachteten sonstigen Grundstücken und Gebäuden (ohne werterhöhende Reparaturen), Schönheitsreparaturen in vermieteten Wohnungen (wenn Kosten vom Vermieter getragen) sowie in Eigentümerwohnungen; Kosten für Wasser, Kanalisation, Straßenreinigung, Müllabfuhr, Schornsteinfeger, Treppenhaus- und Außenbeleuchtung, Hausaufzug u.ä., Ausgaben für Hausmeister, Grundsteuer, Prämien für Haftpflicht- und Gebäudeversicherung als Grundstücks- und Gebäudeeigentümer (z.B. Haftpflicht-, Feuer-, Glas-, Wasserschadenversicherung), Kosten der zentralen Heizungsanlage und der zentralen Warmwasserversorgung bei vermieteten Gebäuden; Ausgaben für Hausverwaltung.</p>
<p>Renten der gesetzlichen Rentenversicherung</p>	<p>Renten wegen Berufs- bzw. Erwerbstätigkeit, Altersruhegeld, Knappschaftsruhegeld, Bergmannsrenten, Übergangsgeld bei Rehabilitationsmaßnahmen aus der Rentenversicherung der Arbeiter, der Angestellten und der knappschaftlichen Rentenversicherung,</p> <p>Altersgeld, Landabgaberente für landwirtschaftliche Unternehmen aus der landwirtschaftlichen Rentenversicherung (Altershilfe der Landwirte),</p> <p>Hinterbliebenenrenten für Witwen, Witwer und frühere Ehegatten von verstorbenen Versicherten,</p> <p>einbezogen sind Rentennachzahlungen.</p>
<p>Renten der gesetzlichen Unfallversicherung</p>	<p>Übergangsgeld, Pflegegeld bei medizinischen Leistungen zur Rehabilitation (Heilbehandlung) und bei berufsfördernden Leistungen zur Rehabilitation (Berufshilfe), Rente an Verletzte,</p> <p>Hinterbliebenenrenten für Witwen, Witwer und frühere Ehegatten von verstorbenen Versicherten,</p> <p>einbezogen sind Rentennachzahlungen.</p>
<p>Renten aus Zusatzversorgungskassen des öffentlichen Dienstes</p>	<p>Versorgungs- bzw. Versicherungsrenten aus eigener früherer Tätigkeit (Einrichtungen: Versorgungsanstalt des Bundes und der Länder, Zusatzversorgungskassen der Gemeinden und Gemeindeverbände, einzelner Städte, der Kirchen, Bundesbahn-Versicherungsanstalt-Abteilung B, Versorgungsanstalt der Deutschen Bundespost u.a.),</p> <p>nicht enthalten: Zusatzversorgungskassen und ähnliche Einrichtungen der privaten Wirtschaft, z.B. der Zusatzversorgungskasse des Baugewerbes.</p>

Gegenstand der Nachweisung	Begriffliche Abgrenzung
Renten und andere Transfers	Rente der gesetzlichen Rentenversicherung, Renten der gesetzlichen Unfallversicherung, Renten der Zusatzversorgungskassen des öffentl. Dienstes, Krankengeld u.ä. der gesetzlichen Krankenversicherung, laufende Übertragungen aus der Arbeitslosenversicherung, Kindergeld, Wohngeld, Renten aus der Kriegsopferversorgung, Arbeitslosenhilfe, laufende Hilfe zum Lebensunterhalt, Kriegsschadenrenten, sonstige laufende Übertragungen der Gebietskörperschaften, öffentliche Pensionen, Werkspensionen, Werksrenten u.ä., Krankengeld und Renten der privaten Kranken-, Unfall- und Schadenversicherung, Streikunterstützung, sonstige laufende Übertragungen von Organisationen ohne Erwerbscharakter, laufende Übertragungen von anderen privaten Haushalten.
Krankengeld der gesetzlichen Krankenversicherung	Krankengeld, Mutterschaftsgeld (als laufende Leistung) aus der gesetzl. Krankenversicherung (Ortskrankenkassen, landwirtschaftliche Krankenkassen, Betriebs-, Innungskrankenkassen, Seeskrankenkasse, knappschaftliche Krankenversicherung, Ersatzkassen für Angestellte und Arbeiter, z.B. Barmer Ersatzkasse, Deutsche Angestelltenkrankenkasse u.a.).
Kindergeld	Kindergeld nach dem Bundeskindergeldgesetz.
Wohngeld	Wohngeld nach dem Wohngeldgesetz, nicht enthalten: Mietbeihilfe als Leistung der Sozialhilfe.
Beschädigtenrente aus der Kriegsopferversorgung	Beschädigtenrenten (Grundrente einschl. Schwerstbeschädigtenzulage, Ausgleichsrente, Berufsschadensausgleich, Pflegezulage, Zuschlag für Verheiratete und Kinderzuschlag), Übergangsgeld bei Heilbehandlung.
Laufende Hilfe zum Lebensunterhalt	Laufende Geldleistungen der Sozialhilfe nach dem Bundessozialhilfegesetz.
Öffentliche Pensionen	Ruhegehälter, Unfallruhegehälter, Unfallausgleich, Unterhaltsbeitrag an ehemalige Beamte der Gebietskörperschaften einschl. Bundesbahn und Bundespost, der Bundesbank, der Sparkassen und anderer öffentl. Unternehmen, der Sozialversicherungsträger und der Kirchen, Witwen-(Witwer-)Geld, Unterhaltsbeitrag an frühere Ehegatten von verstorbenen Beamten.
Werkspensionen, Werksrenten u.ä.	Pensionen, Renten, Zusatzrenten, laufende Unterstützungen und ähnliche laufende Bezüge aus einem früheren Arbeitsverhältnis als Arbeiter oder Angestellter, die entweder unmittelbar vom Betrieb oder von einer Pensions- oder Unterstützungskasse (darunter der Zusatzversorgungskasse des Baugewerbes) gezahlt werden nicht enthalten: Renten aus Zusatzversorgungskassen des öffentlichen Dienstes, Pensionen an ehemalige Beamte und ihre Hinterbliebenen, Renten aus Lebensversicherungen.
Laufende Übertragungen von anderen privaten Haushalten	Z.B. Unterstützungs- und Unterhaltszahlungen von nicht im Haushalt lebenden Familienangehörigen, vom geschiedenen Ehepartner u.a. Personen, Alimentenzahlungen u.ä.

Der Einfluß der Zahl der Erwerbstätigen bzw. der Bezieher von Einkommen
auf das Haushaltsnettoeinkommen

Die Ergebnisse der Einkommens- und Verbrauchsstichprobe 1978 über die Höhe und Zusammensetzung der Haushaltseinkommen sowie über deren Verteilung nach den wichtigsten Haushaltsmerkmalen, wie soziale Stellung und Alter der Bezugsperson sowie Haushaltsgröße und -typ, sind bereits in Heft 4 dieser Fachserie¹⁾ ausführlich analysiert worden. In dem vorliegenden Heft werden die in Heft 4 enthaltenen Angaben über die Einkommensverteilung durch eine tiefere Gliederung der Größenklassen des Haushaltsnettoeinkommens verfeinert und die Aussagefähigkeit der Ergebnisse durch eine Darstellung nach der Zahl der Erwerbstätigen und der Zahl der Einkommensbezieher im Haushalt wesentlich erweitert.

Als Erwerbstätige wurden in der Einkommens- und Verbrauchsstichprobe 1978 alle Haushaltsglieder gezählt, die mindestens in sechs Monaten des Erhebungsjahres als Selbständige, mit helfende Familienangehörige oder Arbeitnehmer tätig waren und deren überwiegendes Einkommen in dieser Zeit aus unternehmerischer Tätigkeit oder aus unselbständiger Arbeit stammte. Bei den Einkommens- und Verbrauchsstichproben erfolgt die Zuordnung einer Person zu einer sozialen Stellung nach dem sogenannten Unterhaltskonzept, d.h. nach der überwiegenden Einkommensquelle. In Erwerbsstatistiken, z.B. im Mikrozensus, wird dagegen jeder als erwerbstätig gezählt, der im Berichtszeitraum einer beruflichen Tätigkeit nachging, unabhängig davon, ob das daraus resultierende Einkommen die überwiegende Einkommensquelle bildet oder nicht (Erwerbspersonenkonzept). Die Zahl der Erwerbstätigen nach dem Erwerbspersonenkonzept ist mithin zwangsläufig immer höher als die Zahl der Erwerbstätigen nach dem Unterhaltskonzept. Nach der Abgrenzung der Einkommens- und Verbrauchsstichproben lag die Zahl der Erwerbstätigen (Unterhaltskonzept) im Durchschnitt des Jahres 1978 bei knapp 21 Mill. (ohne Ausländer, Personen in Anstalten sowie in Haushalten mit einem monatlichen Haushaltsnettoeinkommen von 20 000 DM und mehr), nach dem Ergebnis des Mikrozensus (Erwerbspersonenkonzept) vom April 1978 bei rd. 24 Mill.²⁾ (ohne

Ausländer). Der Unterschied ist in erster Linie dadurch bedingt, daß nach den Feststellungen der Einkommens- und Verbrauchsstichprobe 1978 1,5 Mill. Personen Einkommen aus unselbständiger Arbeit bezogen, ohne daraus ihre wichtigste Einnahmequelle abzuleiten³⁾.

Als Einkommensbezieher wurde jede Person erfaßt, die im Jahre 1978 ein persönliches Einkommen aus Erwerbstätigkeit, Vermögen sowie öffentlichen oder privaten Transfers erzielt hatte. Die Höhe dieses Einkommens bzw. die Dauer des Bezugs bleibt dabei unberücksichtigt. Die Zahl der Einkommensbezieher im Haushalt wird in der Sozialstatistik häufig benutzt, um die Gründe für Unterschiede in Höhe und Zusammensetzung des Haushaltseinkommens zwischen verschiedenen Bevölkerungsgruppen näher analysieren zu können. Allerdings sind dabei der Aussagefähigkeit der Ergebnisse Grenzen gesetzt. Es gibt bestimmte Einkommensarten, bei denen die Zahlung im Grunde für den ganzen Haushalt bestimmt ist (z.B. Wohngeld, Kindergeld, Sozialhilfe) oder bei denen der Empfänger nicht bekannt ist. Bei der Auswertung der Statistik wurden diese Einkommen der Bezugsperson zugerechnet. Ferner werden auch Haushaltsglieder mit einmaligen hohen oder regelmäßigen kleinen Einkommen als Einkommensbezieher gezählt wie solche mit hohen und regelmäßigen Einkommen. Man könnte auch daran denken, nur solche Personen als Einkommensbezieher zu zählen, deren Einkommen eine bestimmte Höhe überschreitet. Doch müßte die festzusetzende Grenze in Relation zum Haushaltseinkommen gesehen werden. Z.B. macht bei einem Rentnerhepaar, in dem der Ehemann lediglich eine monatliche Rente der gesetzlichen Rentenversicherung in Höhe von 720 DM bezieht, eine Beschädigtenrente der Ehefrau in Höhe von 80 DM 10 % des Haushaltseinkommens aus; es wäre also durchaus gerechtfertigt, die Ehefrau trotz des geringen Rentenbetrages als Einkommensbezieher zu zählen. In einem Angestelltenhaushalt, in dem der Ehemann ein Bruttogehalt von 7 920 DM bezieht, wäre dagegen eine Beschäftigtenrente der Ehefrau von 80 DM nur eine Art Zubrot ohne nennenswerte Bedeutung; in diesem Fall ist es zumindest zweifelhaft, ob die Kennzeichnung der Ehefrau

1) Fachserie 15, Einkommens- und Verbrauchsstichprobe 1978, Heft 4, Einnahmen und Ausgaben privater Haushalte.

2) Statistisches Jahrbuch 1979, Tabelle 6.3, S. 93.

3) Siehe Euler, M.: "Bezieher von Einkommen aus unselbständiger Arbeit" in WiSta 8/1983, Tab. 1, S. 631.

Tabelle 1: Private Haushalte¹⁾ nach Zahl der Erwerbstätigen²⁾ im Haushalt, monatlichem Haushaltsnettoeinkommen sowie sozialer Stellung der Bezugsperson 1978

Soziale Stellung der Bezugsperson	Haushalte					Haushaltsnettoeinkommen				
	insgesamt	darunter				insgesamt	darunter in Haushalten			
		mit ... Erwerbstätigen					mit ... Erwerbstätigen			
1 000	1	2	3	4 u.m.	1 000	1	2	3	4 u.m.	
	%					DM				
Insgesamt	22 050	36,4	22,3	3,2	(0,9)	2 763	2 946	3 943	4 450	(5 241)
Landwirt	479	15,0	54,1	19,6	11,3	3 387	2 779	3 231	3 648	4 485
Selbständiger ³⁾	1 262	38,6	52,6	6,9	(1,9)	5 470	4 923	5 763	6 110	(6 143)
Beamter	1 416	62,9	35,0	1,8	/	3 803	3 475	4 312	4 911	/
Angestellter ...	4 503	64,5	32,6	2,5	(0,4)	3 421	3 049	4 028	4 707	(5 767)
Arbeiter	5 303	55,0	36,5	6,9	1,6	2 828	2 311	3 249	4 132	5 329
Nichterwerbstätiger	9 088	8,3	1,2	(0,1)	/	1 828	3 117	4 069	(5 074)	/

1) Ohne Haushalte von Ausländern sowie ohne Privathaushalte in Anstalten und ohne Haushalte mit einem monatlichen Haushaltsnettoeinkommen von 20 000 DM und mehr.

2) Einschl. mithelfende Familienangehörige.
3) Gewerbetreibender, freiberuflich Tätiger.

als zweiten Einkommensbezieher sachlogisch sinnvoll ist. Auch die Festlegung von relativen Einkommensgrenzen für die Bestimmung der Einkommensbezieher ist willkürlich und würde bei der Aufbereitung der Statistik einen hohen Rechenaufwand erfordern, weswegen bei der Einkommens- und Verbrauchsstichprobe auf eine Differenzierung nach der Höhe des Einkommens ganz verzichtet wurde.

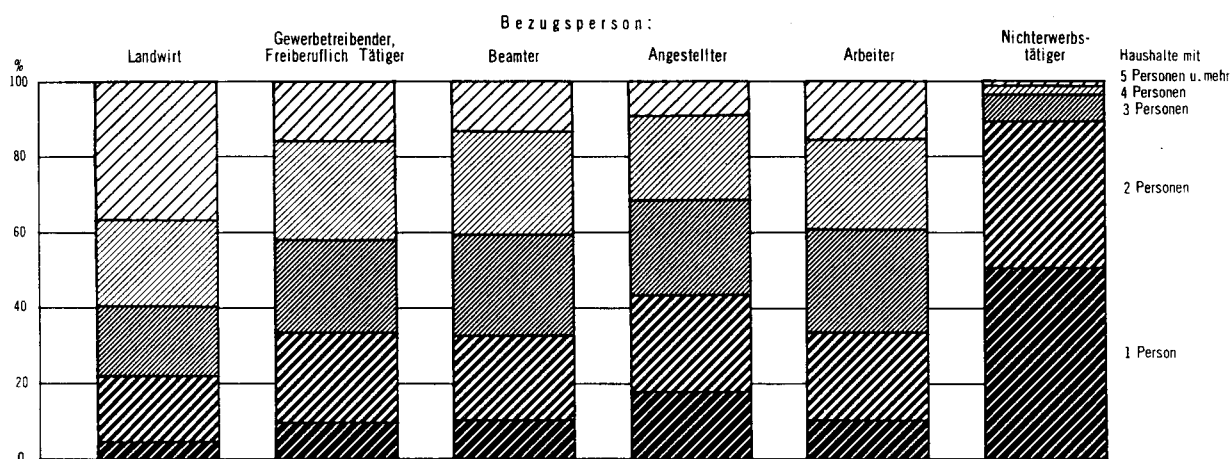
Zahl der Erwerbstätigen und Höhe des Haushaltsnettoeinkommens

In den rd. 22 Mill. Haushalten, die in der Einkommens- und Verbrauchsstichprobe 1978 repräsentiert sind (ohne Haushalte von Ausländern, ohne Privathaushalte in Anstalten sowie ohne Haushalte mit einem monatlichen Haushaltsnettoeinkommen von 20 000 DM und mehr), fanden sich in gut 36 % der Haushalte ein Erwerbstätiger, in 22 % zwei Erwerbstätige und in 4 % drei und mehr Erwerbstätige (Tabelle 1). Selbstverständlich hängt diese Verteilung entscheidend von der sozialen Stellung der Bezugsperson ab. Haushalte ohne Erwerbstätige können definitionsgemäß nur bei Haushalten mit Nichterwerbstätigen als Bezugsperson vorkommen, was auch in 90 % dieser Haushaltsgruppe der Fall ist. Unter den Haushalten mit erwerbstätiger Bezugsperson nehmen die Haushalte von Landwirten eine Sonderstellung ein: Nur in 15 von 100 Haushalten war die Bezugsperson allein erwerbstätig im

Sinne dieser Statistik, in 54 kam ein weiterer Erwerbstätiger hinzu, in 20 zwei weitere und in 11 drei und mehr zusätzliche Erwerbstätige. Der hohe Anteil von Haushalten mit drei und mehr Beschäftigten in dieser Bevölkerungsgruppe ist darauf zurückzuführen, daß in Haushalten von Landwirten der Anteil der Haushalte mit fünf und mehr Personen mit fast 37 % überdurchschnittlich hoch war (siehe Schaubild) und daß die Haushaltsmitglieder häufig als mithelfende Familienangehörige im landwirtschaftlichen Betrieb tätig waren.

Je mehr Erwerbstätige im Haushalt lebten, desto höher war auch das Haushaltsnettoeinkommen. So lag z.B. bei Haushalten von Landwirten mit drei Erwerbstätigen das Nettoeinkommen um 8 % über dem Durchschnittseinkommen aller landwirtschaftlichen Haushalte und um 31 % über dem Nettoeinkommen entsprechender Haushalte mit einem Erwerbstätigen; bei Haushalten von Arbeitern ergaben sich sogar vergleichbare Werte von 46 bzw. 79 %. Für die Haushalte von Nichterwerbstätigen führte das Vorhandensein von Erwerbstätigen im Haushalt zu einer nachhaltigen Verbesserung der Einkommenssituation. Schon bei einem Erwerbstätigen war das durchschnittliche Haushaltsnettoeinkommen knapp 71 % höher als im Durchschnitt aller Nichterwerbstätigenhaushalte, bei zwei Erwerbstätigen sogar um knapp 123 %. Dabei darf allerdings nicht übersehen

PRIVATE HAUSHALTE ¹⁾ 1978 NACH SOZIALER STELLUNG DER BEZUGSPERSON UND NACH HAUSHALTSGRÖSSE



1) Ohne Haushalte von Ausländern sowie ohne Privathaushalte in Anstalten und ohne Haushalte mit einem monatlichen Haushaltsnettoeinkommen von 20000 DM und mehr.

Statistisches Bundesamt 830866

werden, daß - wie dem obigen Schaubild zu entnehmen ist - etwa die Hälfte aller Nichterwerbstätigenhaushalte nur aus einer Person und weitere 40 % aus zwei Personen bestanden, so daß das niedrige Durchschnittseinkommen aller Nichterwerbstätigenhaushalte auch durch die geringe Durchschnittszahl der Haushaltsmitglieder bestimmt wird.

Um den Einfluß der Haushaltsgröße auf das Haushaltsnettoeinkommen sichtbar zu machen, werden zunächst für Haushalte mit erwerbstätiger Bezugsperson in Tabelle 2 die Ergebnisse außer nach der sozialen Stellung der Bezugsperson auch nach der Zahl der Haushaltsmitglieder gegliedert. Dieser Tabelle lassen sich einige interessante Grundaussagen entnehmen. So ist z.B. festzustellen, daß bei Mehrpersonenhaushalten von Erwerbstätigen der Anteil der Haushalte mit zwei und drei Erwerbstätigen für Landwirte und übrige Selbständige grundsätzlich deutlich (mit Ausnahme der 2-Personenhaushalte) über den Werten der Arbeitnehmerhaushalte lag. Innerhalb der Arbeitnehmerhaushalte waren allerdings zum Teil erhebliche Unterschiede zwischen den Beamten- und Angestelltenhaushalten einerseits und den Arbeiterhaushalten andererseits insofern festzustellen, als bei den Arbeiterhaushalten wesentlich häufiger zwei und drei Erwerbstätige im Haushalt zu finden waren. So wurde bei Haushalten mit fünf und mehr Personen

in 47 von 100 Arbeiterhaushalten mehr als ein Erwerbstätiger festgestellt, dagegen nur in 35 von 100 Angestelltenhaushalten und in 32 von 100 Beamtenhaushalten.

Ferner läßt sich aus Tabelle 2 erkennen, daß sich bei Mehrpersonenhaushalten gleicher Größe die Zahl der Erwerbstätigen im Haushalt sehr unterschiedlich auf die Höhe des Haushaltsnettoeinkommens auswirkt. So lag z.B. in Haushalten mit einem Gewerbetreibenden oder freiberuflich Tätigen als Bezugsperson das Haushaltsnettoeinkommen bei zwei oder selbst drei Erwerbstätigen im Haushalt maximal um kaum mehr als 10 % über dem Einkommen von vergleichbaren Haushalten mit einem Erwerbstätigen; in Selbständigenhaushalten mit fünf und mehr Personen war das Haushaltsnettoeinkommen bei drei Erwerbstätigen sogar rückläufig. Im Gegensatz dazu führte bei den Arbeitnehmerhaushalten das Hinzutreten eines weiteren Erwerbstätigen ausnahmslos zu einer spürbaren Erhöhung des Haushaltsnettoeinkommens. Am größten waren die dadurch bedingten Einkommenszuwächse bei den Arbeiterhaushalten. Greift man für diese soziale Gruppe die 4-Personenhaushalte heraus, so ergibt sich, daß bei drei Erwerbstätigen das Haushaltsnettoeinkommen mit 4 2000 DM um 867 DM oder 26 % über dem Einkommen bei zwei Erwerbstätigen im Haushalt und um 1 620 DM oder 63 % über dem Einkommen bei einem Erwerbstätigen lag.

Tabelle 2: Private Haushalte¹⁾ mit erwerbstätiger Bezugsperson
nach Zahl der Erwerbstätigen²⁾ im Haushalt, monatlichem Haushaltsnettoeinkommen
sowie nach Haushaltsgröße und sozialer Stellung der Bezugsperson 1978

Haus- halte mit ... Per- sonen	Soziale Stellung der Bezugsperson	Erwerbstätigenhaushalte				Haushaltsnettoeinkommen in Erwerbstätigenhaushalten			
		ins- gesamt	darunter			ins- gesamt	darunter in Haushalten		
			mit ... Erwerbstätigen				mit ... Erwerbstätigen		
		1 000	1	2	3	1	2	3	DM
1	Insgesamt	1 638	100	X	X	1 972	1 972	X	X
	Landwirt	/	/	X	X	/	/	X	X
	Selbständiger 3)	121	/	X	X	3 092	3 092	X	X
	Beamter	146	100	X	X	2 512	2 512	X	X
	Angestellter ...	813	100	X	X	2 001	2 001	X	X
	Arbeiter	537	100	X	X	1 558	1 558	X	X
2	Insgesamt	3 079	45,9	54,1	X	3 286	2 882	3 627	X
	Landwirt	(85)	/	(81,2)	X	(2 239)	/	(2 168)	X
	Selbständiger ..	300	42,0	58,0	X	5 034	4 913	5 122	X
	Beamter	320	43,8	56,6	X	3 806	3 464	4 071	X
	Angestellter ...	1 138	46,3	53,7	X	3 443	3 040	3 791	X
	Arbeiter	1 235	48,9	51,1	X	2 651	2 196	3 087	X
3	Insgesamt	3 336	50,1	42,8	7,0	3 449	3 005	3 842	4 219
	Landwirt	(88)	/	(52,3)	(35,2)	3 178	/	(3 109)	(3 297)
	Selbständiger ..	309	28,5	59,9	(11,7)	5 455	5 392	5 382	(5 986)
	Beamter	371	58,0	40,2	(1,9)	3 728	3 372	4 203	(4 581)
	Angestellter ...	1 119	56,7	39,8	3,5	3 596	3 246	4 026	4 403
	Arbeiter	1 449	49,9	41,7	8,4	2 852	2 391	3 201	3 859
4	Insgesamt	3 107	55,2	35,9	7,3	3 798	3 381	4 250	4 419
	Landwirt	110	/	54,5	(27,3)	3 561	/	3 502	(3 544)
	Selbständiger ..	330	29,4	60,3	(7,0)	6 148	5 798	6 326	(6 087)
	Beamter	394	68,0	28,9	(2,8)	3 958	3 699	4 455	(4 818)
	Angestellter ...	1 012	65,7	29,6	4,1	3 935	3 714	4 296	4 665
	Arbeiter	1 261	53,5	35,1	9,6	3 043	2 580	3 333	4 200
5 u.m.	Insgesamt	1 803	46,0	34,0	12,6	4 246	3 803	4 463	4 685
	Landwirt	176	(8,5)	48,3	18,8	4 183	(4 552)	3 969	4 073
	Selbständiger ..	201	27,4	52,7	(13,9)	6 464	6 701	6 430	(6 288)
	Beamter	184	65,8	27,7	(4,3)	4 639	4 338	5 156	(5 290)
	Angestellter ...	420	62,4	26,7	8,1	4 399	4 157	4 613	5 110
	Arbeiter	822	45,9	31,4	15,2	3 550	2 936	3 615	4 333

1) Ohne Haushalte von Ausländern sowie ohne Privathaushalte in Anstalten und ohne Haushalte mit einem monatlichen Haushaltsnettoeinkommen von 20 000 DM und mehr.

2) Einschl. mithelfende Familienangehörige.
3) Gewerbetreibender, freiberuflich Tätiger.

Schließlich ist festzustellen, daß selbst bei gleicher Zahl der Erwerbstätigen im Haushalt das Haushaltsnettoeinkommen bei fast allen sozialen Gruppen um so höher war, je mehr Personen im Haushalt lebten. Das Haushaltsnettoeinkommen von Angestelltenhaushalten mit einem Erwerbstätigen im Haushalt betrug z.B. in 1-Personenhaushalten 2 001 DM, in 2-Personenhaushalten 3 040 DM (+ 52 %), in 3-Personenhaushalten 3 266 DM (+ 63 %), in 4-Personenhaushalten 3 714 DM (+ 86 %) und in Haushalten mit fünf und mehr Personen 4 147 DM (+ 108 %). Zwangsläufig erhöht sich unter sonst gleichen Bedingungen - also etwa bei gleichem Gehalt des Erwerbstätigen - allein durch das Kindergeld das verfügbare Einkommen eines Haushalts mit der Zahl der im Hause lebenden Kinder.

Inwieweit die festgestellten Unterschiede auf familienpolitisch orientierte Maßnahmen des Staates oder der Arbeitgeber zurückzuführen sind, ist nicht zu klären.

Die große Bedeutung der Zahl der Erwerbstätigen im Haushalt für die Höhe des Haushaltsnettoeinkommens wird auch erkennbar, wenn man die Haushalte der verschiedenen sozialen Gruppen nach Größenklassen des monatlichen Haushaltsnettoeinkommens nachweist (Tabelle 3). Am deutlichsten läßt sich dies am Beispiel der Arbeiterhaushalte aufzeigen. Bei einem Haushaltsnettoeinkommen von 1 800 bis unter 2 200 DM gab es in 90 von 100 Haushalten einen einzigen Erwerbstätigenhaushalt (nämlich die Bezugsperson), in rund 11 kam ein weiterer Erwerbstätiger

Tabelle 3: Private Haushalte¹⁾ mit erwerbstätiger Bezugsperson
nach Größenklassen des Haushaltsnettoeinkommens
sowie nach sozialer Stellung der Bezugsperson und Zahl der Erwerbstätigen²⁾ im Haushalt 1978

Soziale Stellung der Bezugsperson	Erwerbs- tätigen- haushalte insgesamt	Darunter mit einem monatlichen Haushaltsnettoeinkommen von ... bis unter ... DM								
		1 800	2 200	2 600	3 000	3 400	3 800	4 200	4 600	5 000
		-	-	-	-	-	-	-	-	-
Zahl der Erwerbstätigen im Haushalt		2 200	2 600	3 000	3 400	3 800	4 200	4 600	5 000	20 000
%										
Landwirt	100	(100)	(100)	(100)	(100)	(100)	(100)	(100)	(100)	(100)
darunter										
mit 1 Erwerbstätigen ...	15,0	/	/	/	/	/	/	/	/	/
mit 2 Erwerbstätigen ...	54,1	/	(63,0)	(62,1)	(56,9)	(53,6)	(53,5)	/	/	/
mit 3 Erwerbstätigen ...	19,6	/	/	/	/	/	/	/	/	/
Selbständiger ³⁾	100	(100)	(100)	100	100	100	100	100	100	100
darunter										
mit 1 Erwerbstätigen ...	38,6	/	/	50,0	(42,0)	(36,0)	(36,0)	(32,6)	/	31,4
mit 2 Erwerbstätigen ...	52,6	/	/	(42,9)	48,9	(59,3)	(55,0)	(52,2)	(55,1)	58,1
mit 3 Erwerbstätigen ...	6,9	/	/	/	/	/	/	/	/	/
Beamter	100	100	100	100	100	100	100	100	100	100
darunter										
mit 1 Erwerbstätigen ...	62,9	96,9	87,3	76,9	64,5	59,7	55,6	56,4	49,5	38,8
mit 2 Erwerbstätigen ...	35,0	/	/	23,7	34,9	38,1	42,0	40,6	47,6	53,9
mit 3 Erwerbstätigen ...	1,8	/	/	/	/	/	/	/	/	/
Angestellter	100	100	100	100	100	100	100	100	100	100
darunter										
mit 1 Erwerbstätigen ...	64,5	94,2	82,2	69,0	60,8	51,4	47,9	44,6	41,3	42,8
mit 2 Erwerbstätigen ...	32,6	4,6	17,4	30,1	37,6	46,4	47,9	49,7	51,8	47,3
mit 3 Erwerbstätigen ...	2,5	/	/	/	/	/	(4,1)	(5,4)	(6,1)	(5,6)
Arbeiter	100	100	100	100	100	100	100	100	100	100
darunter										
mit 1 Erwerbstätigen ...	55,0	89,2	73,6	49,7	31,2	23,8	13,1	/	/	/
mit 2 Erwerbstätigen ...	36,5	10,6	26,0	47,5	62,2	62,1	61,5	56,0	/	/
mit 3 Erwerbstätigen ...	6,9	/	/	(4,4)	(6,6)	14,0	22,4	26,3	/	/

1) Ohne Haushalte von Ausländern sowie ohne Privat-
haushalte in Anstalten und ohne Haushalte mit
einem monatlichen Haushaltsnettoeinkommen von
20 000 DM und mehr.

2) Einschl. mithelfende Familienangehörige.
3) Gewerbetreibender, freiberuflich Tätiger.

ger hinzu. Bei einem Nettoeinkommen von 3 800
bis unter 4 200 DM war dagegen nur noch in 13
von 100 Arbeiterhaushalten die Bezugsperson
allein erwerbstätig, in 62 fanden sich ein
zweiter, in den restlichen 25 drei und mehr
Beschäftigte. In Haushalten von Beamten und
Angestellten der gleichen Einkommensgruppe kam
es wesentlich häufiger vor, daß die Bezugs-
person einziger Erwerbstätiger im Haushalt
war, nämlich in knapp 56 % der Beamten- und
48 % der Angestelltenhaushalte.

Bei den Nichterwerbstätigenhaushalten kann die
Bezugsperson ex definitione ihre Haupteinkom-
men nicht aus Erwerbstätigkeit beziehen und so-
mit nicht Erwerbstätiger im Sinn dieser Stati-
stik sein. Erwerbstätige in Nichterwerbstätigen-
haushalten können also nur in Mehrpersonenhaus-
halten anzutreffen sein, wobei die Wahrschein-
lichkeit für ihr Vorhandensein um so größer ist,

je mehr Personen dem Haushalt angehören. Wie
Tabelle 4 zeigt, war in nur etwa jedem elften
2-Personenhaushalt ein Erwerbstätiger vorhanden,
dagegen fanden sich in mehr als der Hälfte der
Nichterwerbstätigenhaushalte mit vier bzw. mit
fünf und mehr Personen ein oder mehrere Erwerbs-
tätige. Das monatliche Haushaltsnettoeinkommen
war bei gleicher Haushaltsgröße in Haushalten
mit Erwerbstätigen immer deutlich höher als in
Haushalten ohne Erwerbstätige. Am niedrigsten
war der Unterschied bei Haushalten mit fünf und
mehr Personen (knapp 16 %), am höchsten bei
4-Personenhaushalten (mehr als 52 %). Der rela-
tiv niedrige Wert bei Haushalten mit fünf und
mehr Personen ist vermutlich darauf zurückzu-
führen, daß in so großen Haushalten häufiger
Auszubildende u.ä. mit geringen Einkommen an-
zutreffen sind als in kleineren. Darauf deu-
ten auch die in Tabelle 5 dargestellten Ergeb-
nisse über Haushalte mit Beziehern von Einkom-

Tabelle 4: Private Haushalte¹⁾ mit nichterwerbstätiger Bezugsperson nach Erwerbstätigen²⁾ im Haushalt sowie nach monatlichem Haushaltsnettoeinkommen und Haushaltsgröße 1978

Haushalte mit ... Personen	Nichterwerbstätigenhaushalte						Haushaltsnettoeinkommen in Nichterwerbstätigenhaushalten						
	insgesamt	ohne Erwerbstätige	mit Erwerbstätigen	darunter mit ... Erwerbstätigen			insgesamt	ohne Erwerbstätige	mit Erwerbstätigen	darunter mit ... Erwerbstätigen			
				1	2	3				1	2	3	
	1 000	%						DM					
Insgesamt	9 088	90,4	9,6	8,3	1,2	(0,1)	1 828	1 675	3 260	3 117	4 069	(5 074)	
1	4 505	100	/	/	/	/	1 244	1 244	/	/	/	/	
2	3 593	89,4	10,6	10,6	/	/	2 183	2 110	2 793	2 793	/	/	
3	654	52,9	47,1	41,1	(6,0)	/	3 000	2 659	3 383	3 329	(3 759)	/	
4	210	47,1	52,9	31,4	(18,6)	/	3 322	2 534	3 862	3 571	(4 142)	/	
5 u.m.	125	40,8	59,2	32,8	(20,8)	/	4 008	3 667	4 243	(4 016)	(4 417)	/	

1) Ohne Haushalte von Ausländern sowie ohne Privathaushalte in Anstalten und ohne Haushalte mit einem monatlichen Haushaltsnettoeinkommen von 20 000 DM und mehr.

2) Einschl. mithelfende Familienangehörige.

men aus unselbständiger Arbeit hin. Der Anteil der Haushalte mit Lohn- und Gehaltsempfängern war aus den bereits genannten Gründen insgesamt und innerhalb der einzelnen Haushaltsgrößen deutlich höher als der aus Tabelle 4 ersichtliche Anteil der Erwerbstätigen im Haushalt. So fanden sich in knapp 15 % aller Nichterwerbstätigenhaushalte Personen mit Einkommen aus unselbständiger

Arbeit (Tabelle 5), aber in nur knapp 10 % der Haushalte Personen, die ihr überwiegendes Einkommen aus Erwerbstätigkeit bestreiten (Tabelle 4). Je mehr Personen sich im Haushalt befanden, desto häufiger hatten Kinder der Bezugsperson regelmäßige oder unregelmäßige Einkommen aus Löhnen und Gehältern; bei Haushalten mit fünf und mehr Personen traf dies für 55 % der Haushalte zu.

Tabelle 5: Private Haushalte¹⁾ mit nichterwerbstätiger Bezugsperson nach Beziehern von Einkommen aus unselbständiger Arbeit 1978

Haushalte mit ... Personen	Nicht-erwerbstätigenhaushalte insgesamt	Darunter mit Beziehern von Einkommen aus unselbständiger Arbeit			
		zusammen	und zwar		
			Bezugsperson	Ehefrau	Kind
	1 000	%			
Insgesamt	9 088	14,5	5,4	5,2	5,7
1	4 505	3,8	3,8	/	/
2	3 593	15,2	5,6	7,8	2,9
3	654	57,6	12,1	18,8	37,0
4	210	62,9	14,8	20,5	44,3
5 u.m.	125	73,6	15,2	18,4	55,2

1) Ohne Haushalte von Ausländern sowie ohne Privathaushalte in Anstalten und ohne Haushalte mit einem mo-

natlichen Haushaltsnettoeinkommen von 20 000 DM und mehr.

Zahl der Einkommensbezieher und Höhe des Haushaltsnettoeinkommens

Da in allen Haushalten mindestens ein Einkommensbezieher, bei den Nichterwerbstätigenhaushalten aber in der Mehrzahl der Fälle kein Erwerbstätiger zu finden ist, zeigt die Gliederung der Haushalte nach der Zahl der Einkommensbezieher in Tabelle 6 naturgemäß ein ganz anderes Bild als die Gliederung nach der Zahl der Erwerbstätigen in Tabelle 1. Immerhin ist erstaunlich, daß in mehr als der Hälfte der Haushalte (53 %) nur ein einziger Einkommensbezieher zu finden war. Bei Nichterwerbstätigenhaushalten lag dieser Anteil mit 72 % erheblich über dem Gesamtdurchschnitt, was im wesentlichen darauf zurückzuführen ist, daß - wie bereits dargestellt - etwa die Hälfte aller Nichterwerbstätigenhaushalte aus nur einer Person bestand. In allen anderen sozialen Gruppen war der Anteil der Haushalte mit einem Einkommensbezieher wesentlich niedriger. Bei Haushalten von Landwirten lag er sogar nur bei 9 %; hier wurden in 43 % der Fälle vier und mehr Einkommensbezieher ermittelt, eine Tatsache, die nur damit zu erklären ist, daß in 60 von 100 landwirtschaftlichen Haushalten vier und mehr Personen lebten (siehe Tabelle 2). Offenbar befanden sich darunter sowohl viele Personen, die keine Arbeitnehmer waren, aber doch über gelegentliches Einkommen aus unselbständiger Arbeit verfügten, als auch zahlreiche Empfänger von Renten der

gesetzlichen Rentenversicherung, insbesondere der Altershilfe für Landwirte.

Betrachtet man die Unterschiede zwischen den Haushaltsnettoeinkommen von Haushalten mit einem Einkommensbezieher und solchen mit drei bzw. vier und mehr Einkommensbeziehern, so ergeben sich bei Haushalten mit erwerbstätiger Bezugsperson ähnliche Relationen wie zwischen Haushalten mit einem Erwerbstätigen und solchen mit zwei bzw. vier und mehr Erwerbstätigen. In Haushalten mit einem Gewerbetreibenden oder freiberuflich Tätigen als Bezugsperson war z.B. das Nettoeinkommen bei vier und mehr Einkommensbeziehern nur um 19 % höher als bei Haushalten mit nur einem Einkommensbezieher, in Haushalten von Arbeitern dagegen um 111 % (siehe Tabelle 6). Vermutlich wirkt sich bei Selbständigenhaushalten vor allem die Tätigkeit von mithelfenden Familienangehörigen weniger stark auf die Höhe des Haushaltsnettoeinkommens aus als etwa bei Arbeiterhaushalten die Tätigkeit weiterer Haushaltsmitglieder als Arbeitnehmer.

Überhaupt ist die Haupteinkommensquelle des zusätzlichen Einkommensbeziehers von großer Bedeutung, wie in Tabelle 7 am Beispiel der Mehrpersonenhaushalte von Arbeitnehmern aufgezeigt wird. Waren innerhalb einer bestimmten Haushaltsgröße bei gleicher Zahl der Einkommensbezieher alle oder die Mehrzahl der Einkommensbezieher erwerbstätig, so war das Haus-

Tabelle 6: Private Haushalte¹⁾ nach Zahl der Einkommensbezieher²⁾ im Haushalt, monatlichem Haushaltsnettoeinkommen sowie sozialer Stellung der Bezugsperson 1978

Soziale Stellung der Bezugsperson	Haushalte					Haushaltsnettoeinkommen				
	insgesamt 1 000	davon mit Einkommensbeziehern				insgesamt	davon in Haushalten mit ... Einkommensbeziehern			
		1	2	3	4 u.m.		1	2	3	4 u.m.
%					DM					
Insgesamt	22 050	53,0	36,1	7,3	3,6	2 763	2 089	3 334	4 001	4 012
Landwirt	479	(8,8)	24,0	24,2	43,0	3 387	(2 437)	3 315	3 692	3 449
Selbständiger 3)	1 262	27,1	48,6	12,0	12,3	5 470	4 741	5 763	5 778	5 625
Beamter	1 416	45,4	46,5	6,1	/	3 803	3 350	4 073	4 624	/
Angestellter ...	4 503	47,2	43,4	7,2	(2,2)	3 421	2 911	3 758	4 258	5 010
Arbeiter	5 303	38,3	44,7	12,3	4,7	2 828	2 152	2 984	3 698	4 544
Nichterwerb- tätiger	9 088	71,7	24,0	3,2	/	1 828	1 535	2 383	3 389	/

1) Ohne Haushalte von Ausländern sowie ohne Privathaushalte in Anstalten und ohne Haushalte mit einem monatlichen Haushaltsnettoeinkommen von 20 000 DM und mehr.

2) Bezieher von persönlichen Einkommen aus Erwerbstätigkeit, Vermögen sowie öffentlichen und privaten Transfers.

3) Gewerbetreibender, freiberuflich Tätiger.

Tabelle 7: Mehrpersonenhaushalte¹⁾ von Arbeitnehmern
nach Haushaltsgröße, monatlichem Haushaltsnettoeinkommen
sowie nach Zahl der Einkommensbezieher²⁾ und der Erwerbstätigen³⁾ im Haushalt 1978

Soziale Stellung der Bezugsperson		Haushalte mit ... Personen				Haushaltsnettoeinkommen in Haushalten mit ... Personen			
Einkommensbezieher	Zahl der Erwerbstätigen im Haushalt	2	3	4	5 u.m.	2	3	4	5 u.m.
		%				DM			
Beamter		100	100	100	100	3 806	3 728	3 958	4 639
davon									
1	1 Erwerbstätiger	32,5	38,0	45,2	39,7	3 460	3 346	3 628	4 203
2	Zusammen	67,3	54,7	43,7	36,4	3 975	3 888	4 136	4 788
	1 Erwerbstätiger	10,9	18,6	19,3	18,5	3 474	3 409	3 749	4 432
	2 Erwerbstätige	56,3	36,1	24,4	17,9	4 072	4 134	4 443	5 154
3	Zusammen	X	(7,3)	8,6	(14,7)	X	(4 520)	4 509	(4 844)
	1 Erwerbstätiger	X	/	(2,8)	(4,9)	X	/	(4 268)	(4 544)
	2 Erwerbstätige	X	(4,0)	(3,6)	(6,0)	X	(4 821)	(4 468)	(4 988)
	3 Erwerbstätige	X	(1,9)	(2,3)	(3,8)	X	(4 581)	(4 868)	(5 004)
4 u.m.	Zusammen	X	X	(2,5)	(9,2)	X	X	(4 897)	(5 600)
Angestellter		100	100	100	100	3 443	3 596	3 935	4 399
davon									
1	1 Erwerbstätiger	28,5	34,9	43,5	38,1	3 139	3 232	3 715	4 089
2	Zusammen	71,5	52,4	42,3	30,2	3 560	3 749	4 004	4 207
	1 Erwerbstätiger	17,9	18,7	18,8	14,8	2 882	3 313	3 680	4 002
	2 Erwerbstätige	53,6	33,7	23,5	15,5	3 791	3 990	4 262	4 402
3	Zusammen	X	12,8	10,3	18,1	X	3 968	4 391	4 632
	1 Erwerbstätiger	X	3,2	(2,6)	6,2	X	3 008	(3 899)	4 440
	2 Erwerbstätige	X	6,1	4,7	6,9	X	4 226	4 453	4 687
	3 Erwerbstätige	X	3,5	3,0	(5,0)	X	4 403	4 717	(4 793)
4 u.m.	Zusammen	X	X	4,0	13,6	X	X	4 431	5 386
Arbeiter		100	100	100	100	2 651	2 852	3 043	3 550
davon									
1	1 Erwerbstätiger	34,3	30,7	33,0	25,4	2 141	2 303	2 477	2 728
2	Zusammen	65,7	52,7	42,6	31,5	2 914	2 946	3 312	3 241
	1 Erwerbstätiger	14,7	17,0	16,7	14,5	2 323	2 511	2 690	3 083
	2 Erwerbstätige	51,0	35,5	25,9	17,0	3 088	3 160	3 712	3 375
3	Zusammen	X	16,6	18,5	21,8	X	3 550	3 738	3 820
	1 Erwerbstätiger	X	(2,1)	(3,3)	(3,9)	X	(2 702)	(2 939)	(3 329)
	2 Erwerbstätige	X	6,1	7,9	9,4	X	3 435	3 642	3 766
	3 Erwerbstätige	X	8,4	7,3	8,5	X	3 873	4 206	4 103
4 u.m.	Zusammen	X	X	5,9	21,3	X	X	2 097	4 713

1) Ohne Haushalte von Ausländern sowie ohne Privathaushalte in Anstalten und ohne Haushalte mit einem monatlichen Haushaltsnettoeinkommen von 20 000 DM und mehr.

2) Bezieher von persönlichen Einkommen aus Erwerbstätigkeit, Vermögen sowie öffentlichen und privaten Transfers.

3) Einschl. mithelfender Familienangehörige.

haltsnettoeinkommen immer höher als in den Fällen, in denen wenigstens ein Einkommensbezieher sein Haupteinkommen nicht aus Erwerbstätigkeit ableitete. Als Beispiel seien die 3-Personenhaushalte mit einem Angestellten als Bezugsperson und mit drei Einkommensbezieher herausgegriffen. War nur einer dieser drei Einkommensbezieher erwerbstätig, belief sich das durchschnittliche Haushaltsnettoein-

kommen auf 3 008 DM; waren alle drei Einkommensbezieher erwerbstätig, ergab sich ein durchschnittliches Haushaltsnettoeinkommen von 4 403 DM, das sind 46 % mehr.

Aus der Tabelle 7 geht ferner hervor, daß bei gleicher Haushaltsgröße vor allem in den größeren Arbeitnehmerhaushalten mit vier bzw. fünf und mehr Personen bei einem Arbeiter als Be-

Tabelle 8: Mehrpersonenhaushalte¹⁾ mit nichterwerbstätiger Bezugsperson
nach Haushaltsgröße, monatlichem Haushaltsnettoeinkommen
sowie nach Zahl der Einkommensbezieher²⁾ und der Erwerbstätigen³⁾ im Haushalt 1978

Zahl der Einkommensbezieher	Zahl der Erwerbstätigen im Haushalt	Nichterwerbstätigenhaushalte mit ... Personen			Haushaltsnettoeinkommen von Nichterwerbstätigenhaushalten mit ... Personen		
		2	3	4	2	3	4
		%			DM		
Insgesamt	Zusammen	100	100	100	2 183	3 000	3 322
darunter							
1	0	50,4	21,6	(18,1)	2 144	2 606	(2 379)
2	Zusammen	49,6	46,9	(29,0)	2 222	3 022	(3 108)
	0	39,0	19,4	(12,9)	2 068	2 660	(2 626)
	1	10,6	27,4	(16,2)	2 794	3 296	(3 513)
3	Zusammen	X	31,3	(26,7)	X	3 203	(3 682)
	0	X	12,1	(6,7)	X	2 756	(3 283)
	1	X	13,6	(9,0)	X	3 386	(3 654)
	2	X	(5,7)	(11,0)	X	(3 792)	(3 949)

1) Ohne Haushalte von Ausländern sowie ohne Privathaushalte in Anstalten und ohne Haushalte mit einem monatlichen Haushaltsnettoeinkommen von 20 000 DM und mehr.

2) Bezieher von persönlichen Einkommen aus Erwerbstätigkeit, Vermögen sowie öffentlichen und privaten Transfers.

3) Einschl. mithelfende Familienangehörige.

zugsperson die Zahl der Einkommensbezieher (ähnlich der Zahl der Erwerbstätigen, siehe Tabelle 2) höher war als in vergleichbaren Haushalten mit einem Beamten oder Angestellten als Bezugsperson. So entfielen z.B. von den Beamtenhaushalten mit fünf und mehr Personen auf Haushalte mit einem Einkommensbezieher etwa 40 %, mit zwei Einkommensbeziehern etwas mehr als 36 %, mit drei Einkommensbeziehern knapp 15 % und mit vier und mehr Einkommensbeziehern 9 %. Die entsprechenden Relationen für Angestelltenhaushalte gleicher Größe sind 38 : 30 : 18 : 14, für Arbeiterhaushalte etwas mehr als 25 : 32 : 22 : 21.

Daß bei Mehrpersonenhaushalten gleicher Größe und gleicher Zahl der Einkommensbezieher die Erwerbstätigkeit eines oder mehrerer dieser Einkommensbezieher die Höhe des Haushaltsnettoeinkommens nachhaltig beeinflußt, zeigt sich

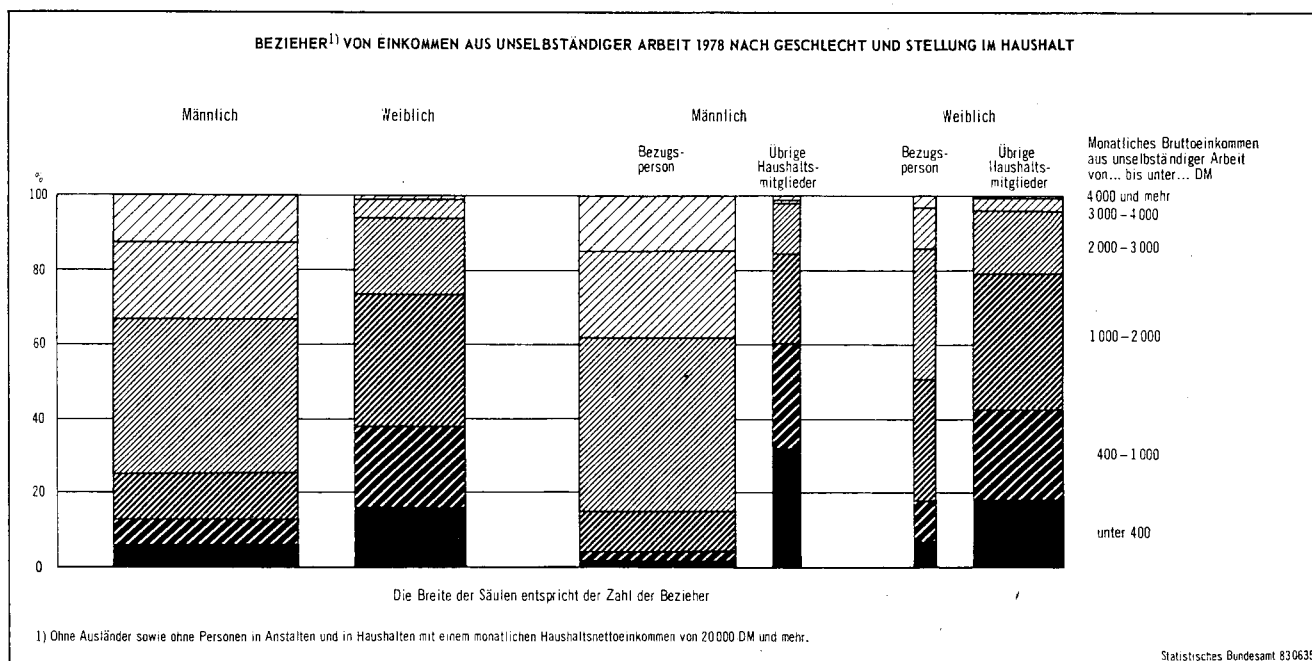
nicht nur bei den Arbeitnehmerhaushalten (Tabelle 7), sondern auch bei den Nichterwerbstätigenhaushalten (Tabelle 8). Auch hier seien die 3-Personenhaushalte beispielhaft dargestellt. Waren zwei Einkommensbezieher im Haushalt, lag das Haushaltsnettoeinkommen bei 2 660 DM, wenn beide nicht erwerbstätig waren; war einer der beiden Einkommensbezieher erwerbstätig, lag es bei 3 296 DM, das sind 24 % mehr. Noch größer sind die Unterschiede bei drei Einkommensbeziehern im Haushalt. War keiner dieser drei Einkommensbezieher erwerbstätig, betrug das durchschnittliche Haushaltsnettoeinkommen 2 756 DM, bei einem erwerbstätigen Einkommensbezieher 3 386 DM, bei zwei Erwerbstätigen 3 792 DM. Bezogen auf das Haushaltsnettoeinkommen bei drei nichterwerbstätigen Einkommensbeziehern, lag das Nettoeinkommen bei einem erwerbstätigen Einkommensbezieher um 23 % darüber, bei zwei Erwerbstätigen um 38 %.

Bezieher von Einkommen aus unselbständiger Arbeit

Das Einkommen aus unselbständiger Arbeit ist die mit Abstand wichtigste Einkommensquelle der privaten Haushalte. Nach den Ergebnissen der Volkswirtschaftlichen Gesamtrechnungen entfielen 1978 gut 71 % des Volkseinkommens (1 009,3 Mrd.DM) auf die Bruttoeinkommen aus unselbständiger Arbeit (720,9 Mrd.DM). Nach Abzug der Sozialbeiträge der Arbeitgeber (129,2 Mrd.DM) ergibt sich die Bruttolohn- und -gehaltsumme (591,7 Mrd.DM) und nach Abzug der Sozialbeiträge der Arbeitnehmer und der Lohnsteuer die Nettolohn- und -gehaltsumme (421,8 Mrd.DM), die über 50 % des verfügbaren Einkommens der privaten Haushalte ausmachte. Wenn im folgenden von Einkommen aus unselbständiger Arbeit gesprochen wird, so sind damit die tatsächlich empfangenen Bruttolöhne und -gehälter ohne die Arbeitgeberbeiträge und vor Abzug von Steuern und Sozialversicherungsbeiträgen u.ä. gemeint. Eingeschlossen sind auch alle aus dem Arbeitsverhältnis unmittelbar abgeleiteten unregelmäßigen oder einmaligen Zahlungen, wie das 13. Monatsgehalt, Weihnachtsgeld, Urlaubsgeld, Überstundengeld, Provision, Abfindungen u.ä. Dieser Begriff entspricht inhaltlich der Bruttolohn- und -gehaltsumme in den Volkswirtschaftlichen Gesamtrechnun-

gen sowie weitgehend dem Begriff "Bruttolohn" in den Einkommensteuerstatistiken.

In zahlreichen amtlichen Statistiken werden die Einkommen aus unselbständiger Arbeit näher untersucht, wobei in der Regel die erforderlichen Angaben von den Unternehmen (laufende Verdiensterhebungen, Gehalts- und Lohnstrukturerhebungen, Kostenstrukturstatistiken, Erhebungen im Produzierenden Gewerbe sowie im Handel u.ä.) bzw. von den Finanzämtern (Lohnsteuerstatistik) beschafft werden. Zu den Statistiken, die sich direkt auf die Angaben der Beschäftigten stützen, gehören in erster Linie die Einkommens- und Verbrauchsstichproben, aber auch der Mikrozensus und die laufenden Wirtschaftsrechnungen für ausgewählte Haushaltstypen. Die Einkommens- und Verbrauchsstichproben untersuchen in Abständen von fünf Jahren detailliert die Einnahmen und Ausgaben aller privaten Haushalte, wobei die Haushalte von Ausländern, die in Anstalten lebende Bevölkerung sowie Haushalte mit besonders hohen Haushaltsnettoeinkommen - 1978 monatlich 20 000 DM und mehr - ausgeklammert bleiben. Die Ergebnisse der Einkommens- und Verbrauchsstichproben bieten die Möglichkeit,



die Daten über Löhne und Gehälter mit persönlichen Merkmalen des Beziehers bzw. des Haushalts, in dem er lebt, zu kombinieren. So kann vor allem zwischen Lohn- und Gehaltsempfängern unterschieden werden, die einen eigenen Haushalt bilden und mindestens sich selbst, meist aber eine oder mehrere zusätzliche Personen versorgen müssen, und anderen, die einem Haushalt als Mitglied angehören und deren Lebensunterhalt möglicherweise überwiegend oder teilweise von anderen Haushaltsmitgliedern mitfinanziert wird. Allerdings werden im Rahmen der Einkommens- und Verbrauchsstichproben - etwa im Gegensatz zu den Gehalts- und Lohnstrukturerhebungen - keine Informationen über Dauer und Art der Erwerbsteilweise von anderen Haushaltsmitgliedern mitfinanziert wird. Allerdings werden im Rahmen der Einkommens- und Verbrauchsstichproben - etwa im Gegensatz zu den Gehalts- und Lohnstrukturerhebungen - keine Informationen über Dauer und Art der Erwerbstätigkeit, tarifliche Einstufung und Wirtschaftszweig des beschäftigenden Unternehmens erhoben, da diese Auskünfte besser vom Arbeitgeber erteilt werden können. Auch die Dauer des Bezugs von Einkommen aus unselbständiger Arbeit ist nicht bekannt; als Bezieher von Einkommen aus unselbständiger Arbeit (im folgenden auch kurz als "Bezieher" oder als "Einkommensbezieher" bezeichnet) werden also sowohl alle diejenigen gezählt, die während des gesamten Erhebungsjahres Lohn oder Gehalt bezogen haben, als auch diejenigen, für die dies nur für einen - zum Teil wesentlich - kürzeren Zeitraum (im Grenzfall nur an einem einzigen Tag) zutraf. In jedem Fall liegen den Tabellen die für das gesamte Anschreibungsjahr ermittelten und durch zwölf geteilten Werte zugrunde.

Nachstehend werden Auswertungsmöglichkeiten der Ergebnisse der Einkommens- und Verbrauchsstichprobe 1978 aufgezeigt. Dabei werden die Bezieher von Einkommen aus unselbständiger Arbeit u.a. nach dem Geschlecht, der sozialen Stellung, dem Familienstand, ihrer Stellung als Haushaltsmitglied und der Größe des monatlichen Einkommens nachgewiesen. Für die Zuordnung nach der sozialen Stellung (Angestellte, Arbeiter, Beamte und Nichterwerbstätige) ist die überwiegende Einkommensquelle entscheidend. Als Bezugsperson des Haushalts gilt die von den Haushaltsmitgliedern als Haushaltsvorstand benannte Person. In Mehrpersonenhaushalten ist dieses in der Re-

gel die Person, die den größten Teil zum Haushaltseinkommen beiträgt, also, wie noch deutlich wird, überwiegend der Ehemann.

Zahl und Art der Einkommensbezieher

Nach den Ergebnissen der Einkommens- und Verbrauchsstichproben 1978 hatten in diesem Jahr 19,6 Mill. Personen Bruttoeinkommen aus unselbständiger Arbeit bezogen. Von diesen 19,6 Mill. standen 11,8 Mill. (das sind 60 %) einem eigenen Haushalt vor, 7,8 Mill. (40 %) waren andere Haushaltsmitglieder, darunter 4,7 Mill. (24 %) Ehefrauen und knapp 2,9 Mill. (rd. 15 %) Kinder der Bezugspersonen (siehe auch Schaubild). Etwa gleich hoch wie der Anteil der Personen mit einem eigenen Haushalt an allen Beziehern von Einkommen aus unselbständiger Arbeit war der Anteil der Männer (62 %). Von den Bezugspersonen waren neun von zehn männlich; dieser hohe Anteil ist in erster Linie darauf zurückzuführen, daß 1978 bei der überwiegenden Zahl der Ehepaare der Ehemann allein oder überwiegend das Haushaltseinkommen bestritten haben dürfte. Wie Tabelle 2 zeigt, gab es bei knapp einem Drittel der Ehepaare Ehefrauen mit Einkommen aus unselbständiger Arbeit. Bei kinderlosen Ehepaaren von Arbeitnehmern empfieng über die Hälfte der Ehefrauen Arbeitseinkommen.

Die Struktur der Bezieher von Einkommen aus unselbständiger Arbeit zeigt erhebliche Unterschiede innerhalb der einzelnen sozialen Stellungen. Bei den Arbeitnehmern sind die Abweichungen zwischen Beamten und Arbeitern wesentlich geringer als zwischen Beamten und Angestellten. Gut 75 von 100 Beamten waren Bezugsperson ihres Haushalts, 70 von 100 Arbeitern, aber nur 52 von 100 Angestellten (siehe Tabelle 1). Jeweils etwas mehr als drei Viertel aller als Beamte oder Arbeiter Beschäftigten waren männlich, bei Angestellten knapp die Hälfte. Auch bei Nichterwerbstätigen mit Löhnen oder Gehältern war der Anteil der Männer geringfügig niedriger als der Anteil der Frauen. Bei 40 % der Personen, die sich als Nichterwerbstätige bezeichnet hatten und über Einkommen aus unselbständiger Arbeit verfügten, handelt es sich, wie bereits erwähnt, um Kinder der Bezugsperson, die im Haushaltsverband lebten. Bei den Arbeitern und Angestellten entfielen auf die Kinder der Bezugsperson 14 bzw. 12 % aller Bezieher, bei den Beamten nur 8 %. Interessant ist, daß bei den Arbeitern die männ-

Tabelle 1: Bezieher¹⁾ von Einkommen aus unselbständiger Arbeit nach Art, Geschlecht, sozialer Stellung sowie monatliches Durchschnittseinkommen aus unselbständiger Arbeit 1978

Soziale Stellung des Beziehers	Insgesamt					Männlich				Weiblich				
	insgesamt	Bezugs-person	übriges Haushaltsmit-glied	darunter		zu-sammen	Be-zugs-person	übriges Haus-halts-mit-glied	darunter Kind der Be-zugs-person	zu-sammen	Be-zugs-person	übriges Haus-halts-mit-glied	darunter	
				Ehe-frau	Kind der Be-zugs-person								Ehe-frau	Kind der Be-zugs-person
Bezieher in 1 000														
Insgesamt	19 642	11 799	7 843	4 738	2 858	12 218	10 379	1 839	1 727	7 424	1 420	6 004	4 738	1 131
darunter														
Beamter	1 872	1 416	457	295	147	1 436	1 325	112	106	436	91	345	295	42
Angestellter	8 583	4 501	4 082	2 902	1 057	4 121	3 678	443	405	4 462	823	3 639	2 902	652
Arbeiter	7 538	5 303	2 235	1 119	1 040	5 852	4 956	896	843	1 686	347	1 339	1 119	198
Nichterwerbstätiger ..	1 511	478	1 033	394	607	709	326	383	370	802	152	650	394	238
Struktur der Bezieher in %														
Insgesamt	100	60,1	39,9	24,1	14,6	62,2	52,8	9,4	8,8	37,8	7,2	30,6	24,1	5,8
darunter														
Beamter	100	75,6	24,4	15,8	7,9	76,7	70,7	6,0	5,7	23,3	4,9	18,4	15,8	2,2
Angestellter	100	52,4	47,6	33,8	12,3	48,0	42,8	5,2	4,7	52,0	9,6	42,4	33,8	7,6
Arbeiter	100	70,4	29,6	14,8	13,8	77,6	65,7	11,9	11,2	22,4	4,6	17,8	14,8	2,6
Nichterwerbstätiger ..	100	31,6	68,4	26,1	40,2	46,9	21,6	25,3	24,5	53,1	10,1	43,0	26,7	15,8
Monatliches Bruttoeinkommen aus unselbständiger Arbeit je Bezieher in DM														
Insgesamt	2 190	2 834	1 222	1 386	924	2 658	2 951	1 000	956	1 421	1 977	1 289	1 386	874
darunter														
Beamter	2 984	3 238	2 195	2 494	1 616	3 136	3 258	1 691	1 675	2 482	2 952	2 358	2 494	1 465
Angestellter	2 483	3 401	1 471	1 570	1 160	3 386	3 635	1 325	1 246	1 648	2 355	1 488	1 570	1 107
Arbeiter	2 054	2 475	1 053	1 049	1 028	2 322	2 542	1 106	1 074	1 122	1 522	1 018	1 049	833
Nichterwerbstätiger ..	303	528	198	236	171	358	574	175	172	253	429	212	236	170

1) Ohne Ausländer sowie ohne Personen in Anstalten und in Haushalten mit einem monatlichen Haushaltsnettoeinkommen von 20 000 DM und mehr.

lichen Kinder mit Lohn- oder Gehaltszahlungen etwa viermal so häufig vorkamen wie Mädchen mit Einkommen (11 % gegenüber knapp 3 %). Bei den Angestellten war dagegen die

Zahl der Töchter mit Einkommen (8 % aller Einkommensbezieher in "Angestelltenhaushalten") deutlich größer als die der Söhne (5 %).

Tabelle 2: Ehepaare¹⁾ mit und ohne Kinder nach dem Bezug von Einkommen aus unselbständiger Arbeit 1978

Soziale Stellung der Bezugsperson	Ehepaare			Und zwar			
	zusammen	mit Kind(ern)		Ehefrau mit Einkommen aus unselbständiger Arbeit			Kind(ern) mit Einkommen aus unselbständiger Arbeit
		mit Kind(ern)	ohne Kind(ern)	zusammen	mit Kind(ern)	ohne Kind(ern)	
1 000							
Insgesamt	14 189	8 315	5 874	4 566	2 892	1 674	1 940
darunter							
Beamter	1 202	914	288	465	301	164	108
Angestellter	3 304	2 392	912	1 333	792	541	376
Arbeiter	4 402	3 292	1 110	1 802	1 219	583	891
Nichterwerbstätiger	3 946	707	3 239	434	168	266	313
%							
Insgesamt	100	58,6	41,4	32,2	20,4	11,8	13,7
darunter							
Beamter	100	76,0	24,0	38,7	25,1	13,6	9,0
Angestellter	100	72,4	27,6	40,3	23,9	16,4	11,4
Arbeiter	100	74,8	25,2	40,9	27,7	13,2	20,2
Nichterwerbstätiger	100	17,9	82,1	11,0	4,3	6,7	7,9

1) Ohne Ehepaare von Ausländern sowie ohne Ehepaare in Anstalten und Ehepaare mit einem monatlichen Haushaltsnettoeinkommen von 20 000 DM und mehr; ferner ohne Ehepaare mit sonstigen Personen im Haushalt.

Durchschnittseinkommen aus unselbständiger Arbeit

Tabelle 1 zeigt auch die monatlichen Bruttoeinkommen je Einkommensbezieher und Monat nach der sozialen Stellung, dem Geschlecht und der Stellung im Haushalt. Berücksichtigt sind hier nur die empfangenen Einkommen aus unselbständiger Arbeit (möglicherweise aus mehreren Quellen, siehe hierzu auch Tabelle 3), nicht jedoch auch übrige zum Haushaltseinkommen zählende Einnahmen (wie z.B. Zins- oder Mieteinnahmen sowie empfangene Transferzahlungen, siehe hierzu auch Tabelle 8). Es wird deutlich, daß im Durchschnitt das Einkommen aus unselbständiger Arbeit der Bezugspersonen mit 2 834 DM im Monat deutlich über dem der übrigen Haushaltsmitglieder (1 222 DM) liegt. Bei den männlichen Empfängern von Löhnen und Gehältern ist diese Relation mit 2 951 DM zu 1 000 DM noch ausgeprägter. Bei den geringen Werten für die Nichterwerbstätigen ist zu beachten, daß es sich hierbei häufig nur um geringfügige Nebeneinnahmen oder um gelegentliche Einkommen, insbesondere von Kindern, handelt.

Tabelle 3 ergänzt den Nachweis in Tabelle 1 um die zusätzliche Untergliederung nach dem Familienstand der Bezieher sowie um Angaben darüber, ob es sich um Haupt- oder Nebeneinkommen gehandelt hat. Sie zeigt, daß im Durchschnitt das empfangene Einkommen aus unselbständiger Arbeit bei verheirateten Beziehern (bezogen auf die Bezugsperson 3 003 DM) erheblich über dem Einkommen anderer Bezieher liegt. Die Unterschiede im Durchschnittseinkommen der männlichen zu den weiblichen Einkommensbeziehern ist bei verheirateten Personen besonders kraß (3 000 DM zu 1 386 DM). Hierin kommt zum Ausdruck, daß in Ehen der Mann in der Regel der Hauptverdiener ist. Bei den in der Einkommens- und Verbrauchsstichprobe 1978 erfaßten ledigen Einkommensbeziehern lag das Durchschnittseinkommen der weiblichen Bezieher (1 377 DM) geringfügig über dem von ledigen männlichen Beziehern (1 263 DM). Dabei ist jedoch zu beachten, daß ledige männliche Bezieher weitaus häufiger zu den übrigen Haushaltsmitgliedern (also vielfach zu Jugendlichen) zählten. Im übrigen ergeben sich für die weiblichen Bezieher durchweg geringere Durchschnittseinkommen als für vergleichbare männliche Bezieher. Die Unterschiede in den Verdiensten von Männern und Frauen sind seit Bestehen der Verdienststatistiken bekannt. Sie resultieren weitestgehend

aus der unterschiedlichen Art der Tätigkeiten¹⁾ und sind deshalb kein Beweis für eine Diskriminierung der Frauen.

Wesentlich differenziertere Ergebnisse liefert die Gliederung nach der sozialen Stellung der Bezieher. Im Schnitt war, wie aus Tabelle 1 hervorgeht, das Bruttoeinkommen aus unselbständiger Arbeit von Beamten am höchsten (2 984 DM), das um etwa ein Fünftel über dem der Angestellten (2 483 DM) lag. Dies ist aber vor allem darauf zurückzuführen, daß der Bruttoverdienst von Beamten, die nicht Bezugsperson waren, den Bruttoeinkommen der vergleichbaren Bezugsperson am nächsten kam. Das gilt vor allem für die Ehefrauen. Sie verdienten mit 2 494 DM nur 23 % weniger als die Bezugsperson. Bei den Angestellten waren die Einkommen der Ehefrauen (1 570 DM) um 54 % niedriger als die der Bezugspersonen, die über das höchste Durchschnittseinkommen aller Bezugspersonen mit Einkommen aus unselbständiger Arbeit verfügten (3 401 DM). Allerdings ist dabei zu beachten, daß von diesen Durchschnittseinkommen der Angestellten neben den Steuern auf Einkommen und Vermögen auch die Pflichtbeiträge des Arbeitnehmers zur Sozialversicherung abgesetzt werden, während dies bei den Beamten wegfällt. Von den in Tabelle 1 unterschiedenen Arbeitnehmern war der Durchschnittslohn der Arbeiter - unabhängig von der Art des Beziehers - mit Abstand am niedrigsten. Er belief sich bei den Männern auf 2 322 DM, bei den Frauen auf 1 122 DM. Das Einkommen aller verheirateten Arbeiterinnen (1 049 DM) betrug weniger als die Hälfte von dem der Bezugspersonen. Für die Nichterwerbstätigen waren die Bruttoeinkommen aus unselbständiger Arbeit naturgemäß wesentlich geringer als bei den Arbeitnehmern. Sie lagen für alle Bezieher nur bei 303 DM je Monat, wobei dieser Durchschnittswert von Bezugspersonen mit 528 DM ebenso deutlich überschritten wie er von den übrigen Haushaltsmitgliedern unterschritten wurde (198 DM).

Einkommensbezieher nach dem Familienstand

Innerhalb der Bezieher von Löhnen und Gehältern bildeten die verheirateten Bezieher mit 14,3 Mill. die weitaus stärkste Gruppe, wobei auf die verheirateten Männer 9,6 Mill., auf die verheirateten Frauen 4,7 Mill. Einkommensbezieher entfielen (Tabelle 3). Zweitstärkste

1) Siehe Kloß, H.-G.: "Schichtung der Angestelltenverdienste 1978" in WiSta 2/1983, S. 142.

Tabelle 3: Bezieher¹⁾ von Einkommen aus unselbständiger Arbeit und monatliches Bruttoeinkommen aus unselbständiger Arbeit nach Familienstand und Einkommensquellen der Bezieher 1978

Stellung zur Bezugsperson	Ledig			Verheiratet			Verwitwet			Geschieden						
	zu-sam-men	mit Einkommen aus unselbständiger Arbeit als		zu-sam-men	mit Einkommen aus unselbständiger Arbeit als		zu-sam-men	mit Einkommen aus unselbständiger Arbeit als		zu-sam-men	mit Einkommen aus unselbständiger Arbeit als					
		ein-ziger	über-wiegen-der		nicht über-wiegen-der	ein-ziger		über-wiegen-der	nicht über-wiegen-der		ein-ziger	über-wiegen-der	nicht über-wiegen-der	ein-ziger	über-wiegen-der	nicht über-wiegen-der
Einkommensquelle			Einkommensquelle			Einkommensquelle			Einkommensquelle							
Bezieher in 1 000																
Alle Bezieher																
Insgesamt	4 277	3 004	1 062	210	14 313	5 122	8 722	469	345	(38)	219	88	707	281	382	(43)
Bezugsperson	1 253	651	506	97	9 553	1 515	7 686	351	334	(33)	214	86	659	253	365	(41)
Übriges Haushaltsmitglied	3 024	2 354	556	114	4 760	3 607	1 035	118	(12)	/	/	/	48	(28)	(17)	/
Männliche Bezieher																
Zusammen	2 334	1 624	594	116	9 575	1 533	7 689	352	71	(23)	(39)	/	239	122	108	/
Bezugsperson	541	245	246	(50)	9 553	1 515	7 686	351	68	(22)	(38)	/	217	109	100	/
Übriges Haushaltsmitglied	1 793	1 379	348	66	(22)	(18)	/	/	/	/	/	/	(21)	(12)	/	/
Weibliche Bezieher																
Zusammen	1 943	1 381	468	94	4 738	3 589	1 033	117	274	(15)	180	79	468	159	275	(34)
Bezugsperson	713	406	260	(47)	/	/	/	/	265	/	176	78	442	144	265	(33)
Übriges Haushaltsmitglied	1 230	975	208	48	4 738	3 589	1 033	117	/	/	/	/	(27)	(16)	/	/
Monatliches Bruttoeinkommen aus unselbständiger Arbeit je Bezieher in DM																
Alle Bezieher																
Insgesamt	1 315	1 365	1 384	237	2 467	1 905	2 887	754	1 707	(2 559)	2 031	540	2 177	2 539	2 075	(727)
Bezugsperson	2 186	2 614	1 994	308	3 003	2 974	3 103	921	1 719	(2 758)	2 034	539	2 191	2 589	2 088	(650)
Übriges Haushaltsmitglied	958	1 026	829	177	1 384	1 451	1 284	253	(1 375)	/	/	/	1 983	(2 091)	(1 802)	/
Männliche Bezieher																
Zusammen	1 263	1 297	1 368	246	3 000	2 962	3 103	921	2 481	(2 869)	(2 660)	/	2 621	2 837	2 484	/
Bezugsperson	2 218	2 733	2 092	(321)	3 003	2 974	3 103	921	2 528	(2 924)	(2 686)	/	2 658	2 890	2 531	/
Übriges Haushaltsmitglied	974	1 042	857	190	/	(1 947)	/	/	/	/	/	/	(2 243)	(2 363)	/	/
Weibliche Bezieher																
Zusammen	1 377	1 444	1 404	227	1 386	1 448	1 283	250	1 507	(2 066)	1 895	523	1 950	2 312	1 915	(549)
Bezugsperson	2 161	2 542	1 902	(294)	/	/	/	/	1 511	/	1 894	520	1 961	2 359	1 920	(554)
Übriges Haushaltsmitglied	936	1 004	782	160	1 386	1 448	1 283	250	/	/	/	/	(1 779)	(1 881)	/	/

1) Ohne Ausländer sowie ohne Personen in Anstalten und in Haushalten mit einem monatlichen Haushaltsnettoeinkommen von 20 000 DM und mehr.

Gruppe waren die Ledigen mit 4,3 Mill., während die Zahl der geschiedenen Bezieher von Einkommen aus unselbständiger Arbeit (707 000) und der Verwitweten (345 000) wesentlich niedriger war. Bei den Ledigen übertraf der Anteil der Männer mit 55 % den Anteil der Frauen etwas, dagegen waren bei den Geschiedenen und Verwitweten die Frauen wesentlich stärker vertreten (66 bzw. 79 %).

In Tabelle 3 wird ferner dargestellt, ob das Bruttoeinkommen aus unselbständiger Arbeit die einzige, die überwiegende oder die nicht überwiegende Einkommensquelle des Bezieher war. Dabei wurden nur persönlich zurechenbare Geldeinnahmen berücksichtigt. Wenn also z.B. für 70 % aller ledigen Einkommensbezieher Lohn oder Gehalt das einzige persönliche Einkommen darstellte, so bedeutet dies keineswegs, daß

damit ihre Ausgaben voll gedeckt wurden. Vielmehr dürfte unter den Ledigen der größte Teil der Kinder der Bezugsperson zu suchen sein, die in einem Haushaltsverband leben und meist zusätzlich zu ihrem eigenen Arbeitseinkommen Leistungen anderer Haushaltsmitglieder in Sach- oder in Geldform erhalten.

Bei allen Verheirateten bildeten Löhne und Gehälter nur in 36 % der Fälle die einzige Einkommensquelle. Der Anteil war bei den männlichen Beziehern wesentlich niedriger (16 %) als bei den weiblichen (76 %). Das ist vor allem dadurch zu erklären, daß es sich bei verheirateten Männern ganz überwiegend um die Bezugsperson des Haushalts handelt (siehe Tabelle 1), der im Zweifel alle einer bestimmten Person nicht direkt zurechenbare Einkommensarten (z.B. Einkommen aus Vermögen, Wohngeld, Kindergeld u.ä.) zugeschrieben wurden, worauf noch näher eingegangen wird. Nebeneinnahmen von Ehefrauen waren relativ selten zu verzeichnen.

Für 61 von 100 verheirateten Lohn- und Gehaltsempfängern (Männer: 80, Frauen: 22) war das Arbeitseinkommen die überwiegende Einkommensquelle, nur in 3 % (Männer: 4 %, Frauen: 2 %) der Fälle überwogen andere Einkommensarten; man kann wohl davon ausgehen, daß es sich dabei überwiegend um öffentliche oder private Transferzahlungen handelte.

Bei den geschiedenen und verwitweten Einkommensbeziehern überwogen - vor allem bei

Frauen - deutlich die Fälle, in denen das Arbeitseinkommen nicht die einzige Einkommensquelle der betreffenden Person darstellte. Allerdings kam es bei den Geschiedenen noch wesentlich häufiger (40 %) als bei den Verwitweten (11 %) vor, daß außer Lohn oder Gehalt keine weiteren Einkommen vorhanden waren.

Schichtung der Arbeitseinkommen nach Art der Bezieher

Der in der Statistik vielfach übliche Nachweis von Durchschnittswerten ermöglicht in vieler Hinsicht sinnvolle Aussagen. Bei der Analyse von Unterschieden in der Einkommenshöhe überdecken Mittelwerte jedoch häufig mehr als sie klären können. Für diesen Zweck liefern Einkommensschichtungen wertvolle Aufschlüsse, zumal damit auch die Basis für die Berechnung von Verteilungsmeßzahlen gelegt wird. Da bei der Darstellung der Ergebnisse der Gehalts- und Lohnstrukturerhebungen 1978 sehr umfangreiche Untersuchungen dieser Art angestellt worden sind²⁾, soll hier auf ähnliche Analysen für die Einkommens- und Verbrauchsstichprobe 1978 verzichtet werden. Die tiefgegliederten Ergebnisse in diesem Heft bieten den Benutzern die Möglichkeit, selbst Streuungsmeßzahlen zu berechnen.

2) Siehe Kloß, H.-G.: "Schichtung der Angestelltenverdienste 1978" in WiSta 2/1983, S. 140 ff. sowie "Schichtung der Arbeiterverdienste" in WiSta 8/1981, S. 576 ff.

Tabelle 4: Schichtung der monatlichen Bruttoeinkommen aus unselbständiger Arbeit je Bezieher nach Art der Bezieher¹⁾ 1978

Monatliches Bruttoeinkommen aus unselbständiger Arbeit von ... bis unter ... DM	Insgesamt	Alle Bezieher						Männliche Bezieher				Weibliche Bezieher					
		insgesamt	Bezugsperson	Übriges Haushaltsmitglied	darunter		zusammen	Bezugsperson	Übriges Haushaltsmitglied	darunter Kind der Bezugsperson	zusammen	Bezugsperson	Übriges Haushaltsmitglied	darunter			
					Ehefrau	Kind der Bezugsperson								Ehefrau	Kind der Bezugsperson		
	1 000																
unter 400	1 936	9,9	2,3	21,3	14,3	33,5	6,2	1,6	32,0	33,2	15,9	7,1	18,0	14,3	33,8		
400 - 1 000	2 429	12,4	3,6	25,5	23,7	28,9	6,5	2,7	28,4	29,2	22,0	(10,8)	24,6	23,7	28,2		
1 000 - 2 000	4 164	21,2	13,1	33,3	37,7	26,1	12,3	10,4	23,8	23,2	35,6	32,9	36,5	37,7	30,7		
2 000 - 3 000	6 627	33,8	45,3	16,2	19,3	10,3	42,0	46,8	13,9	12,9	20,5	35,2	16,9	19,3	7,3		
3 000 - 4 000	2 867	14,5	22,1	3,2	4,4	/	20,5	23,5	(1,9)	/	4,9	10,9	3,7	4,4	/		
4 000 - 5 000	1 001	5,1	8,2	(0,5)	(0,6)	/	7,7	9,0	/	/	(1,1)	/	(0,3)	(0,6)	/		
5 000 - 6 000	356	1,8	3,0	/	/	/	2,9	3,3	/	/	/	/	/	/	/		
6 000 und mehr ...	262	1,4	2,2	/	/	/	2,1	2,4	/	/	/	/	/	/	/		

nachrichtlich:

Anzahl der Bezieher insgesamt (1 000)

19 642 19 642 11 799 7 843 4 738 2 858 12 218 10 379 1 839 1 727 7 424 1 420 6 004 4 738 1 131

1) Ohne Ausländer sowie ohne Personen in Anstalten und in Haushalten mit einem Haushaltsnettoeinkommen von 20 000 DM und mehr.

2) Bezogen auf die Bezieher insgesamt der jeweiligen Spalte.

Wie aus der Darstellung in Tabelle 4 hervorgeht, hatten von den 19,6 Mill. Beziehern von Einkommen aus unselbständiger Arbeit 1978 1,9 Mill., also rd. 10 % der Einkommensbezieher, monatliche Bruttolöhne und Gehälter unter 400 DM empfangen. Dieser relativ hohe Anteil ist mit Sicherheit auch darauf zurückzuführen, daß - wie bereits in der Einführung dargestellt - die im Jahr ermittelten Einkünfte in vielen Fällen nur das Ergebnis kurzfristiger Beschäftigungen (Ferienjobs für Schüler, Aushilfen beim Weihnachtsgeschäft, Arbeiten während der Semesterferien u.ä.) darstellen und somit selbst bei relativ hohen Verdiensten während der Zeit der Erwerbstätigkeit der aufgrund des Jahresergebnisses ermittelte Durchschnittsbetrag je Bezieher und Monat niedrig ist. Derartige vorübergehende Tätigkeiten dürften am ehesten bei Kindern und Heranwachsenden zu suchen sein. Da außerdem die monatlichen Lehrlingsvergütungen 1978 häufig unter 400 DM lagen, ist leicht erklärbar, weshalb bei den Kindern der Bezugsperson der Anteil der Personen mit Löhnen und Gehältern unter 400 DM mit 33 % (Männer) bzw. 34 % (Frauen) besonders hoch war, während nur etwa 1 1/2 % der männlichen Bezugspersonen entsprechend niedrigere Bruttoeinkommen aus unselbständiger Arbeit nachgewiesen hatten.

Entsprechend ihrer höheren Durchschnittseinkommen weist auch die Einkommensschichtung der Bezugspersonen vor allem bei den Männern,

aber auch bei den Frauen, beträchtliche Unterschiede gegenüber den übrigen Haushaltsmitgliedern auf. Während z.B. bei den männlichen Haushaltsmitgliedern, die keine Bezugsperson waren, über 84 % weniger als 2 000 DM im Monatsdurchschnitt verdienten, hatte knapp ein Viertel der männlichen Bezugsperson Arbeitseinkommen von 3 000 bis unter 4 000 DM, 9 % verdienten 4 000 bis unter 5 000 DM im Monat und über 5 % 5 000 DM und mehr.

Auch bei der Schichtung der Einkommen aus unselbständiger Arbeit nach der sozialen Stellung der Bezieher (siehe Tabelle 5) sind die Tendenzen, die sich bei den entsprechenden Durchschnittswerten bereits abzeichneten, uns schwer wiederzuerkennen. Die Verteilung auf die einzelnen Einkommensgrößenklassen ergab sich für männliche Beamte und Angestellte, die einem Haushalt vorstanden, einen ziemlich ähnlichen und relativ gleichmäßigen Verlauf, während bei den vergleichbaren Arbeitern zwei Drittel der Bezieher auf die Größenklasse 2 000 bis unter 3 000 DM entfielen, waren es bei den Beamten etwa 42 % und bei den Angestellten rund 30 %. Ähnlich große Abweichungen zeigten sich bei den Ehefrauen. Gut die Hälfte der verheirateten Arbeiterinnen und rund ein Viertel der verheirateten weiblichen Angestellten hatten 1978 Bruttoarbeitseinkommen unter 1 000 DM, bei den verheirateten Beamtinnen war diese niedrige Einkommensklasse praktisch ohne Bedeutung. Bei den nichterwerbstätigen Ehe-

Tabelle 5: Schichtung der monatlichen Bruttoeinkommen aus unselbständiger Arbeit je Bezieher nach Geschlecht und sozialer Stellung der Bezieher¹⁾ 1978
2)

Monatliches Bruttoeinkommen aus unselbständiger Arbeit von ... bis unter ... DM	Alle Bezieher				Und zwar											
					Bezugspersonen, männlich				Bezugspersonen, weiblich				Ehefrau			
	Beamter	Ange-stell-ter	Ar-beiter	Nichter-werbs-tätiger	Beamter	Ange-stell-ter	Ar-beiter	Nichter-werbs-tätiger	Beamtin	Ange-stellte	Arbei-terin	Nichter-werbs-tätige	Beamtin	Ange-stellte	Arbei-terin	Nichter-werbs-tätige
unter 400	/	3,6	5,2	78,7	/	/	/	44,5	/	/	/	60,8	/	5,2	14,0	87,8
400 - 1 000	(1,9)	13,3	12,8	17,0	/	(1,0)	(1,6)	39,2	/	(4,2)	/	(33,0)	/	22,1	38,2	12,2
1 000 - 2 000	16,3	23,9	22,8	(4,3)	5,8	5,4	14,5	(16,3)	/	26,4	63,2	/	32,5	42,3	41,4	/
2 000 - 3 000	38,0	28,6	45,7	/	41,9	30,6	63,6	/	/	49,6	(13,0)	/	34,5	25,8	(6,4)	/
3 000 - 4 000	26,0	17,0	12,0	/	28,5	32,1	18,1	/	/	(15,6)	/	/	33,0	(4,6)	/	/
4 000 - 5 000	12,5	7,9	(1,5)	/	15,6	17,3	(1,7)	/	/	/	/	/	/	/	/	/
5 000 - 6 000	4,0	3,1	/	/	5,1	7,2	/	/	/	/	/	/	/	/	/	/
6 000 und mehr	(1,3)	2,7	/	/	1,7	6,2	/	/	/	/	/	/	/	/	/	/
nachrichtlich: Anzahl der Bezieher insgesamt (1 000) ...	1 872	8 583	7 538	1 511	1 325	3 678	4 956	326	91	823	347	152	295	2 902	1 119	394

1) Ohne Ausländer sowie ohne Personen in Anstalten und in Haushalten mit einem monatlichen Haushaltsnettoeinkommen von 20 000 DM und mehr.

2) Bezogen auf die Bezieher insgesamt der jeweiligen Spalte.

Tabelle 6: Anteile verschiedener Beziehergruppen an allen Beziehern¹⁾ von Einkommen aus unselbständiger Arbeit 1978

Monatliches Bruttoeinkommen aus unselbständiger Arbeit von ... bis unter ... DM	Ins- gesamt	Stellung zur Bezugsperson				Geschlecht		Ausgewählte soziale Stellungen				Familienstand (ohne verwitwet)			
		Bezugs- person	Übriges Haus- halts- glied	darunter		männ- lich	weib- lich	Beam- ter	Ange- stell- ter	Arbei- ter	Nicht- er- werbs- tätiger	ledig	verhei- rateter Mann	verhei- ratete Frau	ge- schie- den
				Ehefrau	Kind										
	1 000	%) 2)													
unter 400	1 936	13,9	86,1	34,9	49,4	39,1	60,9	/	16,0	20,3	61,4	55,3	6,2	34,9	(1,2)
400 - 1 000	2 249	17,5	82,5	46,2	34,0	32,8	67,2	(1,4)	46,7	39,8	10,6	40,3	8,8	46,2	2,2
1 000 - 2 000	4 164	37,1	62,9	43,0	18,0	36,4	63,6	7,3	49,3	41,3	(1,1)	27,3	22,1	43,0	4,8
2 000 - 3 000	6 627	80,8	19,2	13,9	4,4	77,1	22,9	10,7	37,0	52,0	/	12,1	68,1	13,9	4,6
3 000 - 4 000	2 867	91,4	8,6	7,0	/	87,2	12,8	17,0	50,9	31,6	/	7,6	81,3	7,0	3,0
4 000 - 5 000	1 001	97,4	(2,6)	(2,1)	/	93,8	6,2	23,3	67,0	(7,0)	/	2,5	90,3	(2,1)	/
5 000 - 6 000	356	98,6	/	/	/	96,3	3,7	20,8	76,4	/	/	/	93,0	/	/
6 000 und mehr	262	98,9	/	/	/	98,5	1,5	8,8	88,5	/	/	/	94,7	/	/
Insgesamt ...	19 642	60,1	39,9	24,1	14,6	62,2	37,8	9,5	43,7	38,4	7,7	21,8	48,7	24,1	3,6

1) Ohne Ausländer sowie ohne Personen in Anstalten und in Haushalten mit einem monatlichen Haushaltsnettoeinkommen von 20 000 DM und mehr.

2) Bezogen auf die Bezieher der jeweiligen Einkommensgrößenklasse.

frauen mit Einkommen aus unselbständiger Arbeit lagen die Löhne und Gehälter fast in 90 % aller Fälle sogar unter 400 DM im Monat; es dürfte sich hierbei weitgehend um gelegentliche Nebeneinnahmen gehandelt haben.

In Tabelle 6 werden die bisherigen Ergebnisse durch eine etwas andere Form der Darstellung ergänzt, indem in der Gliederung nach Einkommensklassen gezeigt wird, wie groß der Anteil der Einkommensbezieher einzelner Gruppen an der Gesamtzahl der Bezieher in einer Einkommensgrößenklasse ist. In dieser Darstellung wird deutlich, wie die Bezugspersonen, die (verheirateten) Männer und die Angestellten in den oberen Einkommensgrößenklassen dominierten, während in den unteren Größenklassen überwiegend die übrigen Haushaltsmitglieder, die weiblichen Bezieher, die Nichterwerbstätigen und die Ledigen vertreten waren. So machten die übrigen Haushaltsmitglieder in der Einkommensgrößenklasse unter 400 DM 86 %, die weiblichen Bezieher 61 %, die Nichterwerbstätigen ebenfalls 61 % und die Ledigen 55 % aller Bezieher von Einkommen bis zu 400 DM aus; das sind Werte, die erheblich über den Anteilen der betreffenden Gruppen an allen Beziehern mit Einkommen aus unselbständiger Arbeit liegen (40 % bzw. 38 % bzw. 8 % bzw. 22 %). In der höchsten nachgewiesenen Größenklasse (6 000 DM und mehr) waren fast ausschließlich männliche Bezugspersonen

zu finden, und zwar überwiegend Angestellte (89 %) und Beamte (9 %).

Erstmals sind im Rahmen der Einkommens- und Verbrauchsstichprobe 1978 alle Einkommensarten, die für eine Person ermittelt werden konnten, zu einem Gesamtbruttoeinkommen je Person addiert worden. Dieses Verfahren ist - wie bereits dargestellt - insofern nicht ganz unproblematisch, als in Haushalten Einkommen anfallen, die einer einzelnen Person nicht eindeutig zugerechnet werden können. Vereinfachend wurden diese Einkommen den Bezugspersonen zugeschlagen. Beispiele sind die Vermögenseinkommen, zu denen u.a. Einkünfte aus Vermietung und Verpachtung (einschl. Mietwert der Eigentümerwohnung) gehören. Dadurch wird das Gesamtbruttoeinkommen der Bezugspersonen, die bereits über die höchsten durchschnittlichen Bruttoeinkommen aus unselbständiger Arbeit verfügten, noch stärker von den Einkommen der übrigen Haushaltsmitglieder abgesetzt. Wie aus Tabelle 7 ersichtlich ist, war bei den Beziehern von Bruttoarbeitseinkommen unter 1 000 DM, die überwiegend keine Bezugspersonen des Haushalts waren, das gesamte Bruttoeinkommen in 80 bis 90 % der Fälle auch nicht höher als 999 DM. Anders war es dagegen bei den Beziehern von Bruttolöhnen und Gehältern in Höhe von 5 000 bis unter 6 000 DM, bei denen in der Hälfte der Fälle die Gesamtbruttoeinkommen deutlich über

Tabelle 7: Bezieher¹⁾ von Einkommen aus unselbständiger Arbeit nach der Höhe ihres gesamten monatlichen Bruttoeinkommens 1978

Monatliches Bruttoeinkommen aus unselbständiger Arbeit von ... bis unter ... DM	Bezieher insgesamt		Davon mit einem monatlichen Gesamtbruttoeinkommen von ... bis unter ... DM								
			unter 1 000	1 000 - 2 000	2 000 - 3 000	3 000 - 4 000	4 000 - 5 000	5 000 - 6 000	6 000 - 7 000	7 000 - 8 000	8 000 und mehr
	1 000	% 2)	% 3)								
unter 400	1 936	9,9	90,1	6,3	2,5	(0,6)	/	/	/	/	/
400 - 1 000	2 429	12,4	80,0	14,2	3,7	(1,4)	/	/	/	/	/
1 000 - 2 000	4 164	21,2	/	75,2	21,2	2,5	/	/	/	/	/
2 000 - 3 000	6 627	33,7	/	/	66,1	31,6	1,8	/	/	/	/
3 000 - 4 000	2 867	14,6	/	/	/	64,2	32,2	2,3	/	/	/
4 000 - 5 000	1 001	5,1	/	/	/	/	52,3	41,1	4,2	/	/
5 000 - 6 000	356	1,8	/	/	/	/	/	46,3	42,7	7,3	/
6 000 und mehr	262	1,3	/	/	/	/	/	/	19,9	32,8	47,3
Insgesamt ...	19 642	100	18,8	18,3	27,5	20,8	8,2	3,5	1,4	0,7	0,8

1) Ohne Ausländer sowie ohne Personen in Anstalten und in Haushalten mit einem monatlichen Haushaltsnettoeinkommen von 20 000 DM und mehr.

2) Bezogen auf alle Einkommensbezieher.

3) Bezogen auf die Bezieher der jeweiligen Einkommensgrößenklasse.

6 000 DM im Monat lagen (darunter 43 % Gesamteinkommen von 6 000 bis unter 7 000 DM, 7 % von 7 000 bis unter 8 000 DM). Mit steigender Höhe der Einkommen aus unselbständiger Arbeit nimmt also die Bedeutung weiterer Einkommensquellen, wie Zins- oder Mieteinnahme, zu. Die finanzielle Situation der Bezieher von Einkommen aus unselbständiger Arbeit wird freilich noch besser beleuchtet, wenn man den persönlichen Bezügen der einzelnen Haushaltsmitglieder das Einkommen des gesamten Haushalts gegenüberstellt. Aus dem vorhandenen

Material kann dies allerdings nur als Vergleich zwischen den Gesamtbruttoeinkommen von Arbeitnehmer und den Nettoeinkommen der Haushalte vorgenommen werden, in denen sie lebten. Dieser Vergleich ist insofern allerdings auch sinnvoll, weil das Haushaltsnettoeinkommen (Haushaltsbruttoeinkommen einschließlich Transfereinkommen abzüglich Steuern auf Einkommen und Vermögen sowie Pflichtbeiträge zur Sozialversicherung) die wirtschaftliche Leistungsfähigkeit eines Haushalts besser widerspiegelt als das Haushaltsbruttoeinkommen.

Tabelle 8: Arbeitnehmer¹⁾ nach Größenklassen ihres gesamten monatlichen Bruttoeinkommens sowie nach Größenklassen des Haushaltsnettoeinkommens 1978

Monatliches Gesamteinkommen von ... bis unter ... DM	Bezieher insgesamt		Davon in Haushalten mit einem monatlichen Haushaltsnettoeinkommen von ... bis unter ... DM							
			unter 2 000	2 000 - 2 500	2 500 - 3 000	3 000 - 3 500	3 500 - 4 000	4 000 - 4 500	4 500 - 5 000	5 000 - 20 000
	1 000	% 2)	% 3)							
unter 400	623	3,5	(4,5)	10,9	18,3	15,9	14,7	10,3	6,9	18,5
400 - 1 000	1 973	10,9	7,6	11,4	16,9	18,0	13,7	9,1	7,1	16,2
1 000 - 2 000	3 382	18,8	17,6	6,7	14,9	16,9	13,7	9,5	6,9	13,8
2 000 - 3 000	5 251	29,1	21,3	23,6	15,7	14,0	9,7	5,7	3,9	6,1
3 000 - 4 000	4 014	22,3	/	13,9	28,6	22,7	14,8	8,1	4,5	6,4
4 000 - 5 000	1 576	8,7	/	/	/	23,7	29,3	18,9	11,5	12,5
5 000 - 6 000	662	3,7	/	/	/	/	14,0	30,4	25,7	28,9
6 000 und mehr	532	3,0	/	/	/	/	/	/	13,5	79,5
Insgesamt ...	18 013	100	10,7	12,9	16,6	17,0	13,8	9,5	6,8	12,7

1) Beamte, Angestellte, Arbeiter ohne Ausländer sowie ohne Personen in Anstalten und in Haushalten mit einem monatlichen Haushaltsnettoeinkommen von 20 000 DM und mehr.

2) Bezogen auf alle Arbeitnehmer.

3) Bezogen auf die Arbeitnehmer der jeweiligen Einkommensgrößenklasse.

Aus Tabelle 8 geht klar hervor, daß ein erheblicher Teil der Bezieher von relativ niedrigen eigenen Gesamtbruttoeinkommen in Haushalten zu finden waren, die überdurchschnittliche Haushaltsnettoeinkommen bezogen. So waren z.B. 19 von 100 Personen mit Gesamtbruttoeinkommen unter 400 DM in Haushalten mit einem monatlichen Haushaltsnettoeinkommen von 5 000 bis unter 20 000 DM anzutreffen, 17 in Haushalten mit einem Nettoeinkommen von 4 000 bis unter 5 000 DM und 31 in Haushalten mit einem Nettoeinkommen von 3 000 bis unter 4 000 DM im Monat. Zwei Drittel aller Arbeitnehmer mit Gesamtbruttoeinkommen unter 400 DM lebten demnach in Haushalten, deren Haushaltsnettoeinkommen 3 000 DM und mehr betrug.

Die Erkenntnis dieser Zusammenhänge zwischen Einzel- und Haushaltseinkommen gehört (neben der Unterscheidung der Bezieher von Einkommen aus unselbständiger Arbeit nach Personen, die einem Haushalt vorstehen, und nach den übrigen Mitgliedern des Haushalts) sicherlich zu den bedeutsamsten Aussagen, die sich hinsichtlich der Lohn- und Gehaltsempfänger ausschließlich aus den Ergebnissen von Einkommens- und Verbrauchsstichproben ableiten lassen. Vor dem Hintergrund dieser Erkenntnisse wäre eine Erweiterung der Gehalts- und Lohnstrukturerhebungen zumindest um die Steuerklasse der Bezieher wünschenswert, da anhand der Steuerklasse gewisse Annahmen darüber möglich sind, ob das Arbeitseinkommen allein dem Bezieher oder auch weiteren Haushaltsmitgliedern zugute kommt.

Vergleiche mit anderen Statistiken

Bei allen Stichproben ist eine Kontrolle der Genauigkeit und Verallgemeinerungsfähigkeit der Ergebnisse unbedingt erforderlich. Da Einkommens- und Verbrauchsstichproben nicht auf einer Zufallsauswahl der Haushalte beruhen (die Teilnahme ist freiwillig), sondern lediglich mit Hilfe des Mikrozensus auf die Grundgesamtheit hochgerechnet werden³⁾, sind Fehlerrechnungen herkömmlicher Art zur Ermittlung des Zufallsfehlers wenig sinnvoll. Außerdem dürfte bei Erhebungen mit den - aus den verschiedensten Gründen - sehr sensiblen und komplizierten Merkmalen der Einkommens- und Verbrauchsstichproben der systematische

3) Siehe Euler, M.: "Einkommens- und Verbrauchsstichprobe 1978" in WiSta 9/1977, S. 578.

Fehler eine wesentlich größere Rolle als der Zufallsfehler spielen.

Es kann deshalb nur versucht werden, durch Vergleich der Ergebnisse mit anderen Statistiken die Zuverlässigkeit der Aussagen der Einkommens- und Verbrauchsstichprobe 1978 über Zahl und Art der Bezieher sowie über Höhe und Struktur der Arbeitseinkommen zu überprüfen. Dabei sind derartige Vergleiche, wie sich zeigen wird, wegen der z.T. unterschiedlichen systematischen Abgrenzungen und der durch die unterschiedlichen Zielsetzungen der einzelnen Erhebungen bedingten anders gearteten Nachweisungen nur bedingt möglich.

Die Zahl der Bezieher von Einkommen aus unselbständiger Arbeit lag nach den hochgerechneten Ergebnissen der Einkommens- und Verbrauchsstichprobe 1978 bei 19,6 Mill. Die im Rahmen der letzten Revision der Volkswirtschaftlichen Gesamtrechnungen nach oben korrigierte Zahl der beschäftigten Arbeitnehmer beträgt für den Jahresdurchschnitt 1978 rd. 22,2 Mill.⁴⁾ Selbst wenn man berücksichtigt, daß in dieser Zahl auch die ausländischen Arbeitnehmer in der Bundesrepublik Deutschland (1978 etwa 2 Mill.⁵⁾) und Arbeitnehmer aus Haushalten mit über 20 000 DM monatlichem Haushaltsnettoeinkommen enthalten sind, wird die Zahl der deutschen Arbeitnehmer durch die Einkommens- und Verbrauchsstichprobe eher unter- als überschätzt. Ein Vergleich der Einkommensbezieher nach der sozialen Stellung ist nicht möglich, weil in den Statistiken über Erwerbstätigkeit in der Regel nach dem Erwerbspersonenkonzept zugeordnet wird, d.h. es wird von dem derzeit ausgeübten Beruf (Beamter, Angestellter, Arbeiter) ausgegangen. In den Einkommens- und Verbrauchsstichproben erfolgt dagegen, wie bereits ausgeführt, die Bestimmung der sozialen Stellung nach dem Unterhaltskonzept, d.h. nach der überwiegenden Einkommensquelle des Beziehers. Ein Rentner, dessen Haupteinkommen aus Renten der gesetzlichen Rentenversicherung besteht, der aber nebenher in seinem alten Beruf als Buchhalter gelegentlich tätig ist, erscheint demnach z.B. im Mikrozensus als Angestellter, in der Einkommens- und Verbrauchsstichprobe als Nichterwerbstätiger.

4) Siehe Engelmann, M. und Mitarbeiter: "Revision der Volkswirtschaftlichen Gesamtrechnungen 1960 bis 1981" in WiSta 8/1982, S. 565 und 566.

5) Siehe Statistisches Jahrbuch 1979, S. 104, Tabelle 6.9.

Tabelle 9: Schichtung der Bruttojahresverdienste von Angestellten und Arbeitern 1978

Bruttojahres- verdienste von ... bis unter ... DM	Männliche Angestellte		Männliche Arbeiter	
	Einkommens- und Verbrauchsstich- probe 1)	Gehalts- und Lohnstruktur- erhebung 2)	Einkommens- und Verbrauchsstich- probe 1)	Gehalts- und Lohnstruktur- erhebung 3)
12 000 - 14 400	(0,5)	0,3	(1,0)	0,4
14 400 - 16 800	(0,7)	0,4	(1,3)	0,8
16 800 - 19 200	(0,8)	0,7	2,0	2,1
19 200 - 21 600	1,2	1,2	3,7	4,9
21 600 - 24 000	2,2	2,1	6,7	9,1
24 000 - 26 400	3,2	3,5	10,9	12,9
26 400 - 28 800	5,3	4,6	14,5	14,9
28 800 - 31 200	7,1	5,8	15,3	14,9
31 200 - 33 600	7,8	7,0	13,6	12,9
33 600 - 36 000	7,5	7,3	10,3	9,5
36 000 - 38 400	7,3	7,9	7,3	6,4
38 400 - 40 800	7,2	8,1	4,6	4,3
40 800 - 43 200	6,9	7,6	3,4	2,7
43 200 - 45 600	6,2	6,7	1,9	1,7
45 600 - 48 000	5,0	5,9	1,2	1,0
48 000 - 50 400	4,7	5,1	(0,9)	0,6
50 400 - 52 800	3,8	4,5	(0,6)	0,4
52 800 - 55 200	3,8	3,6	/	0,2
55 200 - 57 600	2,8	3,0	/	0,1
57 600 - 60 000	2,4	2,5	/	0,1
60 000 - 72 000	7,3	7,3	/	0,1
72 000 - 84 000	3,0	2,9	/	0,0
84 000 und mehr	3,3	2,0	/	0,0

1) Ohne Ausländer sowie ohne Personen in Anstalten und in Haushalten mit einem monatlichen Haushaltsnettoeinkommen von 20 000 DM und mehr; nur Bezugspersonen.

2) Vollbeschäftigte Angestellte im Produzierenden Gewerbe, Groß- und Einzelhandel,

Versicherungsgewerbe und in Kreditinstituten mit einem Bruttomonatsverdienst von weniger als 7 500 DM im Oktober 1978.

3) Vollbeschäftigte Arbeiter des Produzierenden Gewerbes.

Nach den Ergebnissen der Volkswirtschaftlichen Gesamtrechnungen belief sich 1978 die Bruttolohn- und -gehaltsumme, die, wie eingangs erwähnt, dem hier verwendeten Begriff Bruttoeinkommen aus unselbständiger Arbeit entspricht, auf 592 Mrd.DM. Unterstellt man einmal, daß die Jahresverdienste der weiblichen und männlichen ausländischen Arbeitnehmer jeweils denen der Leistungsgruppe 3 der vollbeschäftigten Arbeiter des Produzierenden Gewerbes⁶⁾ entsprochen hätten, ergibt sich ein Schätzwert von etwa 45 Mrd. DM; die Bruttolohn- und -gehaltsumme der deutschen Arbeitnehmer hätte danach bei etwa 547 Mrd.DM gelegen. Die Bruttojahreseinkommen der Bezie-

her von Einkommen aus unselbständiger Arbeit beliefen sich nach den Ergebnissen der Einkommens- und Verbrauchsstichprobe 1978 auf 516 Mrd.DM. Hierin ist, wie bereits erwähnt, das Einkommen der in Anstalten sowie in Haushalten mit einem monatlichen Haushaltsnettoeinkommen von 20 000 DM und mehr lebenden Personen nicht enthalten. Insgesamt kann so von einer relativ guten Übereinstimmung zwischen den Ergebnissen der Volkswirtschaftlichen Gesamtrechnungen und denen der Einkommens- und Verbrauchsstichprobe 1978 gesprochen werden.

Für einen Vergleich der Schichtung der Einkommen aus unselbständiger Arbeit kommen die entsprechenden Ergebnisse der Gehalts- und Lohnstruktur-erhebung 1978 über die Jahresverdienste in Frage. Dabei ist jedoch zu beach-

6) Siehe Kloß, H.-G.: "Schichtung der Arbeiterverdienste 1978" in WiSta 8/1981, S. 583, Tabelle 7.

ten, daß in der Gehalts- und Lohnstrukturerhebung neben den Beamten auch Angestellte und Arbeiter einiger Wirtschaftszweige nicht enthalten sind, wohl aber Ausländer. Außerdem werden bei der Ermittlung der Jahresverdienste die Ergebnisse nur für vollbeschäftigte Angestellte und Arbeiter, die während des ganzen Jahres beim gleichen Unternehmen beschäftigt waren, nachgewiesen, während in der Einkommens- und Verbrauchsstichprobe alle Bezieher von Löhnen und Gehältern ohne Rücksicht auf die Dauer ihrer Tätigkeit erfaßt wurden.

Trotzdem kann eine Gegenüberstellung ausgewählter Ergebnisse beider Erhebungen brauchbare Hinweise darauf geben, ob die in der Einkommens- und Verbrauchsstichprobe ermittelten Einkommensschichtungen der Arbeitnehmer in Tendenz und Aufbau wesentlich von den Ergebnissen der Gehalts- und Lohnstrukturerhebungen und damit von den relativ gesicherten Angaben der Unternehmen abweichen.

Nach den Ergebnissen der Gehalts- und Lohnstrukturerhebung 1978 waren sowohl bei den männlichen Angestellten als auch bei den männlichen Arbeitern die Jahresverdienstgrößenklassen unter 12 000 DM kaum besetzt (Angestellte 0,2 %⁷⁾, Arbeiter 0,5 %⁸⁾). Geht man ferner davon aus, daß die in der Einkommens- und Verbrauchsstichprobe 1978 als Ar-

beiter und Angestellte erfaßten Bezugspersonen nach Ausschluß von Beziehern mit Arbeits-einkommen unter 1 000 DM im Monat in der Regel als vollbeschäftigt gelten können, dürften die verbleibenden Unterschiede hinsichtlich der in der Gehalts- und Lohnstrukturerhebung nicht vertretenen Wirtschaftszweige nicht so gravierend sein, daß durch sie die Einkommensschichtungen nachhaltig beeinflusst werden könnten. Von der systematischen Abgrenzung her sind die in der Gehalts- und Lohnstrukturerhebung erfaßten Jahresverdienste und die in der Einkommens- und Verbrauchsstichprobe ermittelten Jahreseinkommen aus unselbständiger Arbeit identisch. Beide umfassen auch die einmaligen und unregelmäßigen, in der Gehalts- und Lohnstrukturerhebung als "Sonderzuwendungen" bezeichneten Zahlungen.

Tabelle 9 zeigt deutlich, daß die aus der Einkommens- und Verbrauchsstichprobe 1978 abgeleiteten Schichtungen der Jahresverdienste von männlichen Angestellten und Arbeitern denen der Gehalts- und Lohnstrukturstatistik 1978 stark ähneln. Gewichtsmäßige Schwerpunkte stimmen ebenso weitgehend überein wie bei den Angestellten die relativ gleichmäßige Besetzung in den mittleren Einkommensgrößenklassen und bei den Arbeitern die Häufung bei Jahresverdiensten von 24 000 bis unter 36 000 DM. Unter Berücksichtigung der bestehenden sachlichen Unterschiede kann also mit den erforderlichen Einschränkungen gesagt werden, daß auch hinsichtlich der Schichtung der Bruttoeinkommen aus unselbständiger Arbeit die Ergebnisse der Einkommens- und Verbrauchsstichprobe 1978 offensichtlich keine wesentlichen Fehler aufweisen.

7) Siehe Kloß, H.-G.: "Schichtung der Angestelltenverdienste 1978" in WiSta 2/1983, S. 146, Tabelle 7.

8) Siehe Kloß, H.-G.: "Schichtung der Arbeiterverdienste 1978" in WiSta 8/1981, S. 583, Tabelle 6.

Bezieher ausgewählter Transferzahlungen

Erstmals wurden im Schlußinterview der Einkommens- und Verbrauchsstichprobe 1978 detaillierte Fragen über den Bezug von öffentlichen Transferzahlungen gestellt. Die Ergebnisse dieser Befragung sind in zahlreichen Beiträgen innerhalb und außerhalb der amtlichen Statistik veröffentlicht und kommentiert worden, so daß es nicht notwendig erscheint, diesen zweifellos höchst wichtigen Komplex im Rahmen der Darstellung der Jahresanschiebungen nochmals ausführlich zu behandeln. Allerdings muß darauf hingewiesen werden, daß vor allem hinsichtlich der Zahl der Bezieher öffentlicher Transfers, aber auch hinsichtlich der Höhe der Transfers, z.T. erhebliche Unterschiede zwischen den Ergebnissen des Schlußinterviews und den aus den Jahresanschiebungen abgeleiteten Werten festzustellen sind. Diese Unterschiede sind im wesentlichen darauf zurückzuführen, daß den Daten aus dem Schlußinterview ein Stichmonat, nämlich der Dezember 1978, zugrunde liegt, während die Jahresanschiebungen auf Durchschnittswerten für das gesamte Berichtsjahr aufbauen. Hier wird jeder als Bezieher von Transfers gezählt, der in mindestens einem Monat des Erhebungsjahres Einkommen der jeweiligen Art nachgewiesen hatte. Generell ist also die Zahl der Bezieher von Transfers in den Jahresrechnungen höher, vor allem dann, wenn es sich um Transfers handelt, deren Bezug an verhältnismäßig häufig wechselnde Voraussetzungen geknüpft ist (Sozialhilfe, Arbeitslosengeld, Arbeitslosenhilfe u.ä.).

Die nachstehenden Ausführungen basieren auf den Ergebnissen der Jahresanschiebungen, beschränken sich jedoch auf die Darstellung nur eines Teils der Transferzahlungen, nämlich auf

- zusätzliche öffentliche und betriebliche Altersversorgung 1978

Renten aus Zusatzversorgungskassen des öffentlichen Dienstes

Werkspensionen, -renten u.ä.

- laufende Übertragungen von anderen privaten Haushalten.

Die Gründe für die Auswahl dieser Transferarten liegen zum einen darin, daß Informationen über die Renten aus Zusatzversorgungskassen des öffentlichen Dienstes und der zusätzlichen betrieblichen Altersversorgung zu einem Zeitpunkt, in dem das ganze System der gesetzlichen Rentenversicherung überprüft werden muß, von her-

ausgehobener Bedeutung sind und zum anderen darin, daß die Zahlungen zwischen privaten Haushalten im Zusammenhang mit der Einkommenssituation überhaupt noch nicht untersucht worden sind. Diese Übertragungen sind teils rechtlich fundierter Natur (z.B. Unterhaltszahlungen für Ehefrau, Kinder), teils beruhen sie auf freiwilliger Basis (z.B. laufende Unterstützungen). Für diese Transferarten gilt außerdem, daß über sie keine oder nur unvollständige Angaben aus anderen statistischen Quellen vorliegen, so daß die Einkommens- und Verbrauchsstichprobe auch hier, wie in vielen anderen Bereichen, die einzige Informationsquelle darstellt.

Zusätzliche öffentliche und betriebliche Altersversorgung 1978

Über die Bedeutung der Kumulierung von Einkommen unterschiedlicher Art und Herkunft für Haushalte und für einzelne Einkommensbezieher ist in Wirtschaft und Statistik anhand der Ergebnisse der Einkommens- und Verbrauchsstichprobe 1978 bereits in mehreren Beiträgen berichtet worden, und zwar insbesondere für Haushalte und Personen, deren Einkommen zum überwiegenden Teil aus Renten besteht¹⁾. Für die Beurteilung der Einkommenslage dieser Haushalte oder Personen reichen allerdings Informationen über die Höhe der Renten der gesetzlichen Rentenversicherung nicht aus, sondern es sind auch Angaben über die Höhe der übrigen Einkommen (etwa aus sonstigen öffentlichen und staatlichen Transfers, aus Vermögen oder aus Erwerbstätigkeit) erforderlich.

Eine für Rentner relativ häufige Form der Kumulierung ist die Ergänzung der eigenen Rente bzw. der Hinterbliebenenrente der gesetzlichen Rentenversicherung um eine zusätzliche öffentliche oder betriebliche Altersversorgung durch den früheren Arbeitgeber. Derartige Zusatzrenten - dieser Begriff wird im Folgenden vereinfachend für Rentenzahlungen der Zusatzversorgungskassen des öffentlichen Dienstes sowie für die betriebliche Altersversorgung wie

1) Siehe Euler, M.: "Haushalte mit ausgewählten staatlichen Transferzahlungen 1978" in WiSta 8/1981, S. 563; ferner "Personen mit ausgewählten staatlichen Transferzahlungen 1978" in WiSta 9/1981, S. 640 ff.; "Nichterwerbstätigenhaushalte im Jahr 1978" in WiSta 1/1983, S. 43 ff.

Werkspensionen und -renten verwendet - können unter Umständen in Teilbereichen sogar dazu führen, daß ein Rentner unmittelbar nach dem Ausscheiden aus dem Erwerbsleben höhere Altersbezüge erhält, als sein letztes Arbeitseinkommen netto, also nach Abzug von Steuern und Sozialversicherungsbeiträgen, ausmachte²⁾.

Die nachfolgenden Ausführungen basieren auf den Ergebnissen der Einkommens- und Verbrauchsstichprobe 1978, liegen also mittlerweile mehr als vier Jahre zurück. An den Grundaussagen dürften sich aber zwischenzeitlich keine wesentlichen Veränderungen ergeben haben. Die Einkommens- und Verbrauchsstichprobe ist die einzige Quelle³⁾, in der die zusätzlichen Altersrenten ihrer Höhe und der Zahl der Bezieher nach vollständig erfaßt wurden. Allerdings sind Ausländer, Anstaltsbevölkerung und Mitglieder besonders begüterter Haushalte nicht in die Erhebung einbezogen. Einkommens- und Verbrauchsstichproben finden alle fünf Jahre statt; die Stichprobe 1983 hat im Januar dieses Jahres begonnen.

Als Rentenempfänger werden hier alle Personen gezählt, die im Laufe des Jahres 1978 eine Zusatzrente bezogen haben. Die Dauer des Bezuges spielt dabei keine Rolle; als Einnahmenbetrag nachgewiesen wird in jedem Fall die durch 12 geteilte Jahressumme.

Renten aus Zusatzversorgungskassen des öffentlichen Dienstes

Ehemalige Angestellte und Arbeiter des öffentlichen Dienstes bzw. deren Hinterbliebenen erhalten bei Erfüllung bestimmter Voraussetzungen (z.B. Erfüllung der Wartezeit von 60 Monaten) von Zusatzversorgungskassen des öffentlichen Dienstes zusätzliche Altersrenten. Diese Zusatzrenten wurden bereits weit vor Beginn des Zweiten Weltkrieges eingeführt⁴⁾. Die während der Erwerbstätigkeit an die Zusatzversor-

gungskassen zu leistenden Beiträge wurden bis April 1978 sowohl von den Arbeitgebern als auch von den Arbeitnehmern und danach ausschließlich von den Arbeitgebern aufgebracht. Die Zusatzrenten im öffentlichen Dienst sollten Unterschiede in der Höhe der Altersversorgung der Beamten und der übrigen öffentlichen Bediensteten weitgehend ausgleichen. Brutto - also vor Abzug von Steuern - erreicht die Altersversorgung bei Beamten unter normalen Umständen 75 % des letzten Arbeitsverdienstes; das ist ein Satz, der von den Beziehern von Renten der gesetzlichen Rentenversicherung praktisch nie erreicht wird. Andererseits werden Pensionen voll versteuert, während bei den Renten der gesetzlichen Rentenversicherung nur der sogenannte Ertragsanteil steuerpflichtig ist; das bedeutet, daß in der überwiegenden Zahl der Fälle die Renten von der Steuer nicht erfaßt werden. Inwieweit Pensionen und Steuern bei vergleichbaren früheren Arbeitsplätzen netto auseinander liegen, ist im einzelnen schwer festzustellen.

Nach den Ergebnissen der Einkommens- und Verbrauchsstichprobe bezogen 1978 etwa 1 Mill. Personen Renten aus Zusatzversorgungskassen des öffentlichen Dienstes, und zwar 471 000 Männer und 536 000 Frauen (siehe Tabelle 1). Während die Männer fast durchweg Zusatzrenten aufgrund der eigenen früheren Erwerbstätigkeit empfangen, handelte es sich bei 236 000 der 536 000 Frauen (44 %) um Bezieherinnen von Witwenrenten.

Die meisten Bezieher von Zusatzrenten sind auch die Bezugsperson des Haushalts, also Alleinlebende in Einpersonenhaushalten oder Bezieher des relativ höchsten Einkommens in Mehrpersonenhaushalten. Für 78 % der Bezieher von Zusatzrenten des öffentlichen Dienstes bildeten die Renten der gesetzlichen Rentenversicherung die überwiegende Einkommensquelle, weitere 8 % waren als "Sonstige Nichterwerbstätige" eingestuft worden. Eine Aufgliederung nach der sozialen Stellung der übrigen Bezieher ist deshalb wenig sinnvoll.

Im Durchschnitt belief sich die Rente aus Zusatzversorgungskassen des öffentlichen Dienstes auf monatlich 372 DM (siehe Tabelle 2). Sie war bei den Männern mit 411 DM deutlich höher als bei Frauen (338 DM). Dies dürfte vor allem darauf zurückzuführen sein, daß die durchschnittliche Zusatzrente aus eigener früherer Tätigkeit mit 403 DM um etwa ein Drittel höher war als die vergleichbare Witwenrente.

2) Siehe dazu Albers, W.: "Die Beseitigung der Rentenkumulation - eine dringende sozialpolitische Aufgabe" in Schriften zum Bericht der Transfer-Euquete-Kommission, Band 2 - Teilband 2 - Haushalte mit ausgewählten staatlichen Transferzahlungen, Euler, M./Klanberg, F. (Herausgeber).

3) Über die Renten der Zusatzversorgungskassen des öffentlichen Dienstes liegen Informationen bis 1982 vor (siehe Statistisches Jahrbuch 1983, Seite 393, Tabelle 18.5). In dem Nachweis sind jedoch u.a. kommunale Zusatzversorgungseinrichtungen nicht enthalten.

4) So wurde die frühere Zusatzversorgungsanstalt des Reiches und der Länder (Vorgängerin der nach 1945 geschaffenen Versorgungsanstalt des Bundes und der Länder) bereits am 26.2.1929 gegründet.

Tabelle 1: Bezieher¹⁾ von Zusatzrenten nach dem Geschlecht, der Stellung im Haushalt und nach der Höhe der Zusatzrente 1978

Monatliche Zusatzrente von ... bis unter ... DM	Alle Bezieher			Darunter. Bezugsperson			Alle Bezieher		
	insgesamt	männlich	weiblich	zusammen	männlich	weiblich	insgesamt	männlich	weiblich
	1 000						%		

Renten aus Zusatzversorgungskassen des öffentlichen Dienstes

Insgesamt	1 008	471	536	918	456	462	100	100	100
unter 100	208	87	121	177	81	96	20,6	18,5	22,6
100 - 300	301	138	162	269	129	138	29,9	29,3	30,2
300 - 600	289	131	157	277	130	146	28,7	27,8	29,3
600 - 1 000	167	85	84	155	84	71	16,6	18,0	15,7
1 000 und mehr	42	(31)	(12)	40	(31)	(10)	4,2	(6,6)	(2,2)

Werkspensionen, -renten u.ä.

Insgesamt	1 294	859	435	1 220	848	373	100	100	100
unter 100	531	322	210	485	314	171	41,1	37,5	48,3
100 - 300	469	323	147	450	320	130	36,2	37,5	33,8
300 - 600	148	101	(48)	143	100	(44)	11,4	11,8	(11,0)
600 - 1 000	59	(42)	(18)	57	42	(17)	4,6	(4,9)	(4,1)
1 000 und mehr	86	73	(13)	84	73	(12)	6,6	8,5	(3,0)

1) Ohne Ausländer sowie ohne Personen in Anstalten und in Haushalten mit einem monatlichen Haushaltsnettoeinkommen von 20 000 DM und mehr.

Fast 60 % der Bezieher von Renten aus Zusatzversorgungskassen des öffentlichen Dienstes blieben hinsichtlich der Höhe ihrer Zusatzrente unter dem Durchschnittswert von 372 DM. Bei 21 % lagen die monatlichen Zahlungen unter 100 DM,

bei 16 % betrug sie 100 bis unter 200 DM und bei 14 % 200 bis unter 300 DM. Die Unterschiede in den Rentenschichtungen der Männer und Frauen scheinen auf den ersten Blick und etwa im Vergleich zu den Einkommen aus unselbständiger Ar-

Tabelle 2: Haushaltsnettoeinkommen und Renteneinkommen¹⁾ der Bezieher²⁾ von Zusatzrenten nach der Höhe der Zusatzrente 1978

Monatliche Zusatzrente von ... bis unter ... DM	Zahl der Bezieher	Haushaltsnettoeinkommen	Renteneinkommen			Anteil am Haushaltsnettoeinkommen		
			zusammen	davon		des Renteneinkommens zusammen	der Renten der gesetzlichen Rentenversicherung	der Zusatzrente
				aus gesetzlicher Rentenversicherung	aus Zusatzrente			
1 000			DM			%		

Renten aus Zusatzversorgungskassen des öffentlichen Dienstes

Insgesamt	1 008	2 232	1 441	1 069	372	64,6	47,9	16,7
unter 100	208	1 955	991	939	52	50,7	48,0	2,7
100 - 300	301	2 036	1 224	1 031	193	60,1	50,6	9,5
300 - 600	289	2 203	1 549	1 115	434	70,3	50,6	19,7
600 - 1 000	167	2 569	1 877	1 129	748	73,1	43,9	29,1
1 000 und mehr	42	3 859	2 793	1 485	1 308	72,4	38,5	33,9

Werkspensionen, -renten u.ä.

Insgesamt	1 294	2 284	1 532	1 224	308	67,1	53,6	13,5
unter 100	531	1 929	1 145	1 088	57	59,4	56,4	3,0
100 - 300	469	2 107	1 429	1 260	169	67,8	59,8	8,0
300 - 600	148	2 645	1 805	1 391	414	68,2	52,6	15,7
600 - 1 000	59	2 962	2 153	1 411	742	72,7	47,6	25,1
1 000 und mehr	86	4 350	3 668	1 538	2 130	84,3	35,4	49,0

1) Nur Renten der gesetzlichen Rentenversicherung und öffentliche oder private Zusatzrente.

2) Ohne Ausländer sowie ohne Personen in Anstalten und in Haushalten mit einem monatlichen Haushaltsnettoeinkommen von 20 000 DM und mehr.

beit⁵⁾ nicht sehr groß. Da innerhalb einer Einkommensgrößenklasse die Durchschnittswerte für männliche und weibliche Bezieher etwa gleich waren, sind aber doch die stärkere Besetzung der unteren und die schwächere Besetzung der oberen Einkommensgruppen bei den Frauen der Grund für den niedrigeren Gesamtdurchschnitt gegenüber den Männern.

Noch interessanter als die Höhe der Renten aus Zusatzversorgungskassen des öffentlichen Dienstes ist ihre Bedeutung für das gesamte Haushaltsnettoeinkommen (Bruttoeinkommen aller Haushaltsmitglieder aus Transfers, Vermögen und Erwerbstätigkeit abzüglich Steuern auf Einkommen und Vermögen sowie Pflichtbeiträge zur Sozialversicherung) und ihr Verhältnis zur Hauptrente des Versicherten aus der gesetzlichen Rentenversicherung⁶⁾. Im Durchschnitt aller Bezieher machte die Rente der Zusatzversorgungskassen des öffentlichen Dienstes 17 % des Nettoeinkommens des Haushalts aus, in dem der Bezieher lebte. Sie erreichte damit rund ein Drittel der Rentenhöhe des Beziehers aus der gesetzlichen Rentenversicherung. Faßt man die Renten der gesetzlichen Rentenversicherung (eigene und/oder Hinterbliebenenrente) und die Zusatzrente zusammen, so machten diese Renten im Schnitt etwa zwei Drittel des Haushaltsnettoeinkommens aus.

Der Anteil der Renten aus Zusatzversorgungskassen des öffentlichen Dienstes am Haushaltsnettoeinkommen war um so höher, je größer die Zusatzrente war. Bei Zusatzrenten unter 100 DM lag deren Anteil am Haushaltsnettoeinkommen bei 3 % und bei Zusatzrenten von 1 000 DM und mehr bei 34 %. Der Anteil der Renten der gesetzlichen Rentenversicherung am Haushaltsnettoeinkommen war damit verglichen relativ stabil; er lag in der in Tabelle 2 unterschiedenen Gliederung zwischen 39 und 51 % des Haushaltsnettoeinkommens. Das Verhältnis der Renten aus Zusatzversorgungskassen des öffentlichen Dienstes zu den Renten des Beziehers aus der gesetzlichen Rentenversicherung läßt sich auch in anderer Form beschreiben. Bei Zusatzrenten unter 100 DM beliefen sich die Gesamteinkommen aus Renten der gesetzlichen Rentenversicherung und aus der Zusatzrente im Schnitt auf 991 DM; davon entfielen auf die Zusatzrente 52 DM (5 %). Bei Zusatzrenten von 1000 DM

und mehr lag die Summe der genannten Transfer-einkommen bei 2 793 DM, wovon die Zusatzrente 1 308 DM (47 %) ausmachte.

Für alle Bezieher von Zusatzrenten ist die aus verschiedenen Gründen wünschenswerte Aufgliederung der hier dargestellten Ergebnisse auf Männer und Frauen aus dem vorliegenden Material nicht möglich, wohl aber für diejenigen Bezieher, die das 65. Lebensjahr bereits vollendet hatten. Diese Altersgruppe machte etwas mehr als zwei Drittel aller Bezieher von Renten aus Zusatzversorgungskassen des öffentlichen Dienstes aus; auf die Männer entfielen 338 000 Personen und auf die Frauen 357 000 (siehe Tabelle 3). Möglicherweise resultiert die höhere Zahl der weiblichen Bezieher aus der höheren Lebenserwartung der Frauen.

Die durchschnittliche Höhe der öffentlichen Zusatzrente der 65jährigen und älteren Männer war mit 405 DM um etwa ein Viertel höher als die der gleichaltrigen Frauen (325 DM). Das Nettoeinkommen der Haushalte, in denen 65jährige und ältere männliche Bezieher von staatlichen Zusatzrenten lebten, war sogar um die Hälfte höher als bei den entsprechenden weiblichen Beziehern. Diese Tatsache ist in erster Linie darauf zurückzuführen, daß - wie aus den Ergebnissen des Schlußinterviews der Einkommens- und Verbrauchsstichprobe 1978 hervorgeht⁷⁾ - 83 % der männlichen Bezieher dieser Altersgruppe Bezugspersonen eines Mehrpersonenhaushalts waren, während es sich bei den vergleichbaren Frauen zu 88 % um Alleinlebende handelte, von denen der größte Teil verwitwet war. Bei den Männern lag der Anteil der Renten aus Zusatzversorgungskassen am Haushaltsnettoeinkommen bei 16 %, bei den Frauen bei knapp 20 %. Die Relation zwischen Zusatzrenten und Renten der gesetzlichen Rentenversicherung belief sich bei den Männern auf 29 : 100, bei den Frauen auf 38 : 100. Zusammengenommen machten die Renten aus Zusatzversorgungskassen des öffentlichen Dienstes und der gesetzlichen Rentenversicherung 72 % (Männer) bzw. 71 % (Frauen) des Haushaltsnettoeinkommens aus. Auch bei den Männern und Frauen im Alter von 65 und mehr Jahren war der Anteil der Zusatzrenten am Haushaltsnettoeinkommen um so niedriger, je kleiner die Größenklasse der Zusatzrente war. So lag zum Beispiel bei 65jährigen und älteren männ-

5) Siehe Euler, M.: "Bezieher von Einkommen aus unselbständiger Arbeit" in WiSta 8/1983 S. 630 ff.

6) Die nachstehenden Zahlen sind Ergebnis einer Sonderauswertung, deren Ergebnisse nicht im Tabellenteil dieses Heftes enthalten sind.

7) Siehe Euler, M., Klanberg, F. (Herausgeber): "Personen mit ausgewählten staatlichen Transferzahlungen", Band 2, Teilband 1 der Schriften zum Bericht der Transfer-Enquête-Kommission "Das Transfersystem in der Bundesrepublik Deutschland", Tab. 1.4.1, Spalte 12, S. 105.

Tabelle 3: Haushaltsnettoeinkommen und Renteneinkommen¹⁾ der 65jährigen und älteren Bezieher²⁾ von Zusatzrenten nach Geschlecht und Höhe der Zusatzrenten 1978

Monatliche Zusatzrente von ... bis unter ... DM	Zahl der Bezieher	Haushaltsnettoeinkommen	Renteneinkommen			Anteil am Haushaltsnettoeinkommen		
			zusammen	davon		des Renteneinkommens zusammen	der Renten der gesetzlichen Rentenversicherung	der Zusatzrente
				aus gesetzlicher Rentenversicherung	aus Zusatzrente			
1 000			DM			%		

Renten aus Zusatzversorgungskassen des öffentlichen Dienstes

Männer, 65 Jahre und älter

Insgesamt	338	2 509	1 812	1 407	405	72,2	56,1	16,1
unter 100	66	2 057	1 317	1 265	52	64,0	61,5	2,5
100 - 300	97	2 177	1 572	1 379	193	72,2	63,3	8,9
300 - 600	94	2 457	1 873	1 438	435	76,2	58,5	17,7
600 - 1 000	59	2 964	2 224	1 472	752	75,0	49,7	25,4
1 000 und mehr	(22)	(4 305)	(2 998)	(1 666)	(1 332)	(69,6)	(38,7)	(30,9)

Frauen, 65 Jahre und älter

Insgesamt	357	1 662	1 179	854	325	70,9	51,4	19,6
unter 100	82	1 501	902	845	57	60,1	56,3	3,8
100 - 300	112	1 550	1 050	857	193	67,7	55,3	12,5
300 - 600	105	1 713	1 326	895	431	77,4	52,2	25,2
600 - 1 000	(53)	(1 959)	(1 510)	(779)	(731)	(77,1)	(39,8)	(37,3)
1 000 und mehr	/	/	/	/	/	/	/	/

Werkpensionen, -renten u.ä.

Männer, 65 Jahre und älter

Insgesamt	637	2 456	1 825	1 442	383	74,3	58,7	15,6
unter 100	234	1 980	1 375	1 314	61	69,4	66,4	3,1
100 - 300	244	2 169	1 616	1 450	166	74,5	66,9	7,7
300 - 600	69	2 859	2 070	1 652	418	72,4	57,8	14,6
600 - 1 000	(31)	(3 329)	(2 400)	(1 640)	(760)	(72,1)	(49,3)	(22,8)
1 000 und mehr	59	4 592	3 883	1 578	2 305	84,6	34,4	50,2

Frauen, 65 Jahre und älter

Insgesamt	273	1 689	1 172	976	196	69,4	57,8	11,6
unter 100	137	1 588	986	933	53	62,1	58,8	3,3
100 - 300	94	1 607	1 174	1 002	172	73,1	62,4	10,7
300 - 600	(25)	(2 163)	(1 481)	(1 058)	(423)	(68,5)	(48,9)	(19,6)
600 - 1 000	/	/	/	/	/	/	/	/
1 000 und mehr	/	/	/	/	/	/	/	/

1) Nur Renten der gesetzlichen Rentenversicherung und öffentliche oder private Zusatzrenten.

2) Ohne Ausländer sowie ohne Personen in Anstalten und in Haushalten mit einem monatlichen Haushaltsnettoeinkommen von 20 000 DM und mehr.

lichen Beziehern von Zusatzrenten unter 100 DM der Anteil der Zusatzrente am Haushaltsnettoeinkommen zwischen 2 und 3 %, bei Zusatzrenten von 1 000 DM und mehr dagegen bei 31 %.

Erstmals wurden bei der Einkommens- und Verbrauchsstichprobe 1978 nicht nur Haushaltsbrutto- und -nettoeinkommen ermittelt, sondern auch die Summe aller einem einzelnen Haushaltsmitglied persönlich zurechenbarer Einkommen aus Transfers, Vermögen und Erwerbstätigkeit vor Abzug von Steuern und Pflicht-

beitragen zur Sozialversicherung (Gesamtbruttoeinkommen). In der überwiegenden Zahl der Fälle lag das monatliche Gesamtbruttoeinkommen bei Beziehern von Renten aus Zusatzversorgungskassen des öffentlichen Dienstes im Jahresdurchschnitt 1978 deutlich über 1 000 DM; lediglich 14 % aller Bezieher von staatlichen Zusatzrenten blieben mit ihrem gesamten Bruttoeinkommen unter 1 000 DM (siehe Tabelle 4). Am stärksten besetzt war die Bruttoeinkommensgruppe von 1 000 DM bis unter 2 000 DM, auf die etwa die Hälfte aller Be-

Tabelle 4: Bezieher¹⁾ von Zusatzrenten nach der Höhe ihres Gesamtbruttoeinkommens und der Zusatzrente 1978

Monatliche Zusatzrente von ... bis unter ... DM	Bezieher insgesamt	Darunter Bezieher mit monatlichem Gesamtbruttoeinkommen von ... bis unter ... DM				Durchschnittliche Höhe der Zusatzrente bei einem monatlichen Gesamtbruttoeinkommen von ... bis unter ... DM			
		unter 1 000	1 000 - 2 000	2 000 - 3 000	3 000 - 4 000	unter 1 000	1 000 - 2 000	2 000 - 3 000	3 000 - 4 000
			%						
	1 000								DM

Renten aus Zusatzversorgungskassen des öffentlichen Dienstes

Insgesamt	1 008	14,1	49,4	26,0	7,4	167	321	469	596
unter 100	208	(26,9)	53,4	(13,9)	/	(51)	53	(50)	/
100 - 300	301	22,7	51,0	20,0	(5,0)	183	193	202	(216)
300 - 600	289	/	56,2	31,4	(6,6)	/	424	446	(451)
600 - 1 000	167	/	41,7	39,3	(14,3)	/	732	756	(781)
1 000 und mehr ...	42	/	/	(35,7)	(26,2)	/	/	(1 263)	(1 259)

Werkspensionen, -renten u.ä.

Insgesamt	1 294	12,4	50,9	23,9	7,5	95	147	293	741
unter 100	531	21,4	58,6	16,2	(2,4)	48	59	60	(61)
100 - 300	469	(8,5)	60,3	25,2	(4,1)	(162)	162	185	(184)
300 - 600	148	/	(31,1)	47,3	(13,5)	/	(400)	420	(427)
600 - 1 000	59	/	/	(40,7)	(23,7)	/	/	(740)	(790)
1 000 und mehr ...	86	/	/	(12,8)	(34,9)	/	/	(1 507)	(1 587)

1) Ohne Ausländer sowie ohne Personen in Anstalten und in Haushalten mit einem monatlichen Haushaltsnettoeinkommen von 20 000 DM und mehr.

zieher von Renten aus Zusatzversorgungskassen des öffentlichen Dienstes entfiel. Am höchsten war der Anteil der Bezieher von Gesamtbruttoeinkommen unter 1 000 DM bei Zusatzrenten unter 100 DM (27 %).

Werkspensionen, -renten u.ä.

Unter dem Begriff Werksrenten, -pensionen sind alle Formen der betrieblichen zusätzlichen Altersversorgung zusammengefaßt, die den früheren Mitarbeitern der Unternehmen oder ihren Hinterbliebenen neben den Renten der gesetzlichen Rentenversicherungen eine Aufbesserung ihrer Altersbezüge sichert. Ob die Beiträge für diese Alterssicherung ausschließlich oder teilweise vom Unternehmen oder auch vom Arbeitnehmer aufgebracht werden, ist aus den Ergebnissen der Einkommens- und Verbrauchsstichprobe nicht bekannt.

Die Zahl der Bezieher von Werkspensionen, -renten u.ä. war 1978 mit rd. 1,3 Mill. etwas höher als die Zahl der Bezieher von Renten aus Zusatzversorgungskassen des öffentlichen Dienstes (siehe Tabelle 1). Das darf allerdings nicht darüber hinwegtäuschen, daß der Anteil der Angestellten und Arbeiter außerhalb des öffentlichen Dienstes, die neben ihrer Rente

an einer zusätzlichen betrieblichen Altersversorgung beteiligt waren, 1978 noch relativ niedrig war. Die Zahl aller Bezieher von Renten der gesetzlichen Rentenversicherung belief sich nach den Ergebnissen der Jahresrechnungen der Einkommens- und Verbrauchsstichprobe 1978 auf rd. 10 Mill.⁸⁾ Unterstellt man, daß die Zahl der Bezieher von Renten aus Zusatzversorgungskassen des öffentlichen Dienstes etwa der Zahl aller früheren Angestellten und Arbeiter des öffentlichen Dienstes bzw. deren Hinterbliebenen entspricht, so bleiben etwa 9 Mill. Rentenbezieher außerhalb des öffentlichen Dienstes übrig; von diesen hatten nach dieser Rechnung 14 % eine vom früheren Arbeitgeber (mit-)finanzierte Zusatzrente.

Im Gegensatz zu den Beziehern von Renten aus Zusatzversorgungskassen des öffentlichen Dienstes überwogen bei den Beziehern von Werkspensionen, -renten u.ä. die Männer mit 859 000 (66 %), die durchweg einem eigenen Haushalt vorstanden. Bei den 435 000 weiblichen Beziehern traf dies in 373 000 (86 %) Fällen zu. Der hohe Anteil der Männer deutet darauf hin, daß sich im Jahr 1978 der größte Teil der

8) Die Bezieher von Renten der gesetzlichen Rentenversicherung werden im Tabellenteil ausführlich dargestellt.

damals gezahlten Renten der betrieblichen Altersversorgung auf eine eigene frühere Erwerbstätigkeit gründete. Auf eine gesonderte Erfassung der Witwen- und Waisenrenten wurde deshalb verzichtet. Von jeweils 100 Beziehern von Werkspensionen, -renten u.ä. leiteten 86 % ihr überwiegendes Einkommen aus Renten der gesetzlichen Rentenversicherung ab, weitere 10 % waren ebenfalls Nichterwerbstätige, deren Haupteinkommen aber weder Erwerbseinkommen noch Renten der gesetzlichen Rentenversicherung waren. Auch hier ist ein Nachweis der Bezieher nach ihrer sozialen Stellung demnach nicht erforderlich.

Im Durchschnitt belief sich das Einkommen aus der zusätzlichen betrieblichen Altersversorgung auf 308 DM, das waren 17 % weniger, als die Renten aus Zusatzversorgungskassen des öffentlichen Dienstes ausmachten. Trotzdem könnte der relativ hohe Durchschnittswert zur Annahme verleiten, daß die betrieblichen Zusatzrenten für die meisten Bezieher eine wesentliche Verbesserung ihrer Altersbezüge bedeuten würde. Eine nähere Untersuchung der Schichtung der Werkspensionen, -renten u.ä. zeigt jedoch, daß ein solcher Schluß in dieser allgemeinen Form ungerechtfertigt wäre. Sie demonstriert auch in besonders ausdrucksvoller Form, wie häufig Durchschnittswerte völlig "schiefe" Verteilungen überdecken können. Wie aus der Tabelle 1 hervorgeht, lagen die betrieblichen Zusatzrenten für 41 % der Bezieher unter 100 DM. Bei nur knapp 7 % der Bezieher von Werkspensionen, -renten u.ä. beliefen sich die Zahlungen auf monatlich 1 000 DM und mehr. Die Durchschnittsrente für diese Bezieher betrug jedoch 2 130 DM (siehe Tabelle 2). Gemessen an den 1978 insgesamt gezahlten betrieblichen Zusatzrenten entfielen damit auf die Bezieher von Betriebsrenten in Höhe von 1 000 DM und mehr 46 % des für 1978 ermittelten Aufkommens an betrieblichen Zusatzrenten. Ganz offensichtlich handelt es sich bei Betriebsrenten von 1 000 DM und mehr überwiegend um die betriebliche Altersversorgung von früheren leitenden Angestellten u.ä., die den überwiegenden Teil ihres Renteneinkommens aus der betrieblichen Zusatzrente empfangen. Berechnet man die durchschnittliche Betriebsrente für die verbleibenden 93 % der Bezieher von Betriebsrenten unter 1 000 DM, so kommt man nur zu einem Durchschnittswert von etwa 178 DM.

Die unteren Einkommensgrößenklassen waren bei den betrieblichen Zusatzrenten wesentlich

stärker besetzt als bei den Zusatzrenten des öffentlichen Dienstes. In 41 von 100 Fällen lag die monatliche Zahlung unter 100 DM, in weiteren 36 bei 100 bis unter 300 DM (Zusatzrente des öffentlichen Dienstes: 21 bzw. 30 von 100 Fällen). Allerdings waren in der Regel die Renten der gesetzlichen Rentenversicherung bei Beziehern von Werkspensionen, -renten u.ä. insgesamt und bei gleicher Höhe der zusätzlichen Altersrente deutlich höher als die der Bezieher von öffentlichen Zusatzrenten. Deswegen waren die Relationen zwischen betrieblicher Zusatzrente und Renten der gesetzlichen Rentenversicherung durchweg niedriger als bei den öffentlichen Zusatzrenten. Im Durchschnitt aller Bezieher war die zusätzliche Betriebsrente nur etwa ein Viertel so hoch wie die Renten des Bezieher aus der gesetzlichen Rente.

Die S u m m e beider Altersrenten war dagegen bei den Beziehern von Leistungen aus der betrieblichen Altersversorgung durchweg höher als bei den Beziehern von Renten aus Zusatzversorgungskassen des öffentlichen Dienstes. Die Haushaltsnettoeinkommen beider Gruppen unterschieden sich zumindest bei allen Beziehern sowie bei Beziehern von Zusatzrenten unter 300 DM nicht wesentlich.

Was für die Gesamtheit aller Bezieher von betrieblichen Altersrenten gilt, gilt ebenso für die 65jährigen und älteren Männer und Frauen (siehe Tabelle 3). Vor allem bei den Frauen dieser Altersklasse waren die betrieblichen Zusatzrenten mit 196 DM wesentlich niedriger als die öffentlichen Zusatzrenten (325 DM). Trotzdem ergaben sich für beide Beziehergruppen nahezu identische Werte für das Haushaltsnettoeinkommen und für die Summe aus den Renten der gesetzlichen Rentenversicherung und den Zusatzrenten, und zwar nicht nur insgesamt, sondern auch innerhalb der jeweiligen Größenklassen der Zusatzrenten.

Auch hinsichtlich der Gesamtbruttoeinkommen der Bezieher ergaben sich keine nennenswerten Unterschiede. Ähnlich wie bei den Beziehern von öffentlichen Zusatzrenten lagen bei etwa der Hälfte der Bezieher von Betriebsrenten die Bruttoeinkommen bei 1 000 DM bis unter 2 000 DM, nur bei etwas mehr als 12 % bei weniger als 1 000 DM (siehe Tabelle 4).

Man kann also davon ausgehen, daß eine Person, die 1978 in den Genuß einer betrieblichen Zusatzrente kam, trotz der im Schnitt deutlich

niedrigeren Zusatzrente offensichtlich in der Regel insgesamt gesehen, nicht schlechter gestellt war als ein Bezieher von Renten aus Zusatzversorgungskassen des öffentlichen Dienstes.

Über die Zahl der Empfänger von betrieblichen Altersrenten und über deren finanzielle Bedeutung liegen keine konkreten Hinweise aus anderen Quellen vor. Das Bundesministerium für Arbeit und Sozialordnung schätzt den Betrag der ausgezahlten Renten für 1979 auf 6,8 Mrd. DM⁹⁾. Nach den Ergebnissen der Einkommens- und Verbrauchsstichprobe 1978 beliefen sich diese Transfers im Jahr 1978 für den in der Erhebung repräsentierten Teil der Bevölkerung auf knapp 5 Mrd. DM.

Dieser Beitrag dürfte die Bedeutung der Zusatzrenten für die Altersbezüge der Bezieher und für das Nettoeinkommen der Haushalte, in denen sie lebten, erstmalig anhand von ausreichend zuverlässigen Daten aufgezeigt haben. Auch die Unterschiede zwischen den Renten aus Zusatzversorgungskassen des öffentlichen Dienstes und den betrieblichen Zusatzrenten konnten zum ersten Mal dargestellt werden. Bei der Beurteilung der Angaben für die Empfänger von Betriebsrenten ist jedoch

9) Soziale Sicherung 1977, Schewe/Nordhorn, Schenke/Meurer/Hermsen (Herausgeber), Bundesministerium für Arbeit und Sozialordnung, 10. Auflage, S. 34.

zu beachten, daß nur ein relativ kleiner Teil der ehemaligen Angestellten und Arbeiter außerhalb des öffentlichen Dienstes derartige Zusatzrenten empfängt, die Ergebnisse also nicht auf die Gesamtheit dieser Personengruppe übertragen werden dürfen.

Laufende Übertragungen von anderen privaten Haushalten

Im Jahr 1978 empfingen etwas mehr als 1,7 Mill. Personen laufende Übertragungen von anderen privaten Haushalten - Unterstützungs- und Unterhaltszahlungen von nicht im Haushalt lebenden Familienangehörigen, vom geschiedenen Ehepartner und anderen Personen, Alimentenzahlungen u.ä. - (siehe Tabelle 5), und zwar 783 000 Männer (45 %) und 966 000 Frauen (55 %). Der Anteil der Bezugspersonen war sowohl bei den Männern als auch bei den Frauen höher als 70 %; offensichtlich waren die Übertragungen meist eine - wenn z.T. auch kleine - Hilfe für die Führung eines eigenen Haushalts. Im Durchschnitt aller Bezieher beliefen sich die Übertragungen auf monatlich 316 DM. Die Durchschnittswerte für die männlichen (344 DM) und weiblichen (343 DM) Bezugspersonen waren nahezu gleich.

Noch mehr als bei den Zusatzrenten aus öffentlichen Kassen bzw. Betriebsrenten zeigt sich bei der Gliederung der Übertragungen von privaten Haushalten nach Einkommensgrößenklassen eine weite Spannweite, so daß ein wesentlich differenzierterer Nachweis als bei den Zusatzrenten erforderlich ist. Bei 5 von 100 Empfän-

Tabelle 5: Bezieher¹⁾ laufender Übertragungen von anderen privaten Haushalten nach Geschlecht und Stellung im Haushalt sowie nach der Höhe der Übertragungen 1978

Monatliche Übertragungen von ... bis unter ... DM	Insgesamt						Männlich						Weiblich					
	insgesamt			darunter Bezugsperson			insgesamt			darunter Bezugsperson			insgesamt			darunter Bezugsperson		
	1 000	%	DM	1 000	%	DM	1 000	%	DM	1 000	%	DM	1 000	%	DM	1 000	%	DM
Insgesamt	1 749	100	316	1 277	100	343	783	100	308	596	100	344	966	100	322	681	100	343
unter 50	83	4,7	28	(50)	(3,9)	(28)	(36)	(4,6)	(28)	(20)	(3,4)	(29)	(47)	(4,9)	(28)	(30)	(4,4)	(28)
50 - 100	174	9,9	69	127	9,9	70	69	8,8	71	(51)	(8,6)	(72)	105	10,9	68	(75)	(11,0)	(68)
100 - 150	203	11,6	120	143	11,2	119	80	10,2	119	58	9,7	118	123	12,7	120	(86)	(12,6)	(120)
150 - 200	241	13,8	170	140	11,0	171	114	14,6	170	65	10,9	172	126	13,0	170	(75)	(11,0)	(171)
200 - 250	256	14,6	218	162	12,7	219	121	15,5	221	80	13,4	223	134	13,9	215	81	11,9	216
250 - 300	171	9,8	269	123	9,6	270	87	11,1	271	68	11,4	272	85	8,8	267	(55)	(8,1)	(268)
300 - 400	201	11,5	338	165	12,9	339	96	12,3	345	84	14,1	346	104	10,8	331	80	11,7	333
400 - 500	129	7,4	439	110	8,6	439	63	8,0	440	59	9,9	440	65	6,7	439	(51)	(7,5)	(438)
500 - 600	110	6,3	533	98	7,7	533	51	6,5	531	(48)	(8,1)	(531)	(60)	(6,2)	(535)	(50)	(7,3)	(535)
600 - 800	89	5,1	669	81	6,3	671	(36)	(4,6)	(668)	(34)	(5,7)	(669)	(53)	(5,5)	(670)	(47)	(6,9)	(673)

1) Ohne Ausländer sowie ohne Personen in Anstalten und in Haushalten mit einem monatlichen Haushaltsnettoeinkommen von 20 000 DM und mehr.

Tabelle 6: Bezieher¹⁾ laufender Übertragungen von anderen privaten Haushalten nach der Höhe ihrer Gesamtbruttoeinkommen und der Übertragungen 1978

Monatliches Bruttoeinkommen aus Übertragungen von ... bis unter ... DM	Bezieher insgesamt		Darunter Bezieher mit monatlichem Gesamtbruttoeinkommen von ... bis unter ... DM				Durchschnittliche Höhe der Übertragungen bei einem monatlichen Gesamtbruttoeinkommen von ... bis unter ... DM			
			unter 1 000	1 000 - 2 000	2 000 - 3 000	3 000 - 4 000	unter 1 000	1 000 - 2 000	2 000 - 3 000	3 000 - 4 000
				-	-	-		-	-	-
		%				DM				
Insgesamt	1 749		49,5	28,8	11,9	6,1	237	359	365	431
unter 50	83		(59,0)	(21,7)	/	/	(28)	(24)	/	/
50 - 100	174		62,1	(22,4)	(8,6)	/	67	(73)	(72)	/
100 - 150	203		57,1	(25,1)	(11,3)	/	119	(122)	(119)	/
150 - 200	241		63,9	(17,8)	(12,0)	(4,6)	171	(169)	(170)	(167)
200 - 250	256		53,9	(27,3)	(10,9)	(5,9)	216	(220)	(220)	(225)
250 - 300	171		48,5	(26,9)	(14,0)	(7,6)	266	(274)	(270)	(268)
300 - 400	201		36,8	36,3	(12,9)	(10,0)	331	(340)	(342)	(344)
400 - 500	129		(37,2)	(34,1)	(14,0)	(6,2)	(443)	(439)	(434)	(434)
500 - 600	110		(40,9)	(39,1)	/	/	(534)	(534)	/	/
600 - 800	89		(43,8)	(39,3)	/	/	(660)	(679)	/	/

1) Ohne Ausländer sowie ohne Personen in Anstalten und in Haushalten mit einem monatlichen Haushaltsnettoeinkommen von 20 000 DM und mehr.

gern privater Übertragungen ergab sich eine durchschnittliche Zahlung von weniger als 50 DM, bei 10 eine solche von 50 bis unter 100 DM. In diesen Fällen dürfte es sich um kaum mehr als ein Zubrot zu anderen Einkommen gehandelt haben. Das geht auch daraus hervor, daß das Gesamtbrutto-

toeinkommen vieler Bezieher relativ niedriger Übertragungen von anderen privaten Haushalten beachtlich hoch war. So verfügten z.B. 41 % aller Personen, die von anderen privaten Haushalten laufende Übertragungen unter 50 DM im Monat erhalten hatten, über ein Gesamtbrutto-

Tabelle 7: Bezieher¹⁾ laufender Übertragungen von anderen privaten Haushalten nach der Höhe ihrer Gesamtbruttoeinkommen sowie nach der sozialen Stellung der Bezieher 1978

Soziale Stellung des Beziehers	Bezieher insgesamt		Durchschnittliche Höhe der laufenden Übertragungen	Darunter Bezieher mit monatlichem Gesamtbruttoeinkommen von ... bis unter ... DM				Durchschnittliche Höhe der Übertragungen von anderen Haushalten bei einem monatlichen Gesamtbruttoeinkommen von ... bis unter ... DM			
				unter 1 000	1 000 - 2 000	2 000 - 3 000	3 000 - 4 000	unter 1 000	1 000 - 2 000	2 000 - 3 000	3 000 - 4 000
					-	-	-		-	-	-
		%		%				DM			
Insgesamt	1 749	100	316	49,5	28,7	12,0	6,1	237	359	365	431
darunter											
Angestellter	192	11,0	269	(12,0)	25,0	29,7	19,8	(186)	234	263	300
Arbeiter	165	9,4	248	(10,9)	(20,6)	42,4	(20,6)	(190)	(237)	233	(317)
Nichterwerbstätiger	1 314	75,1	329	62,2	31,3	4,6	(1,1)	241	386	647	(1 063)
davon											
mit überwiegendem Einkommen aus Renten der gesetzl. Rentenversicherung ...	409	23,4	210	40,3	53,3	(5,9)	/	135	251	(333)	/
übriger Nichterwerbstätiger .	905	51,7	383	72,0	21,3	(4,1)	/	268	538	(851)	/

1) Ohne Ausländer sowie ohne Personen in Anstalten und in Haushalten mit einem monatlichen Haushaltsnettoeinkommen von 20 000 DM und mehr.

einkommen von 1 000 DM und mehr im Monat (siehe Tabelle 6). Rund die Hälfte der Empfänger von laufenden Zahlungen von anderen privaten Haushalten verfügten lediglich über ein Monatseinkommen von weniger als 1 000 DM, so daß bei dieser Gruppe die Unterhalts- und Unterstützungszahlung von anderen Haushalten eine wichtige Einkommensquelle darstellten. Der Anteil der Haushalte mit Einkommen unter 1 000 DM ist bei den Empfängern privater Übertragungen besonders hoch, bei den Beziehern von öffentlichen oder privaten zusätzlichen Altersrenten waren es 14 bzw. 12 % (siehe Tabelle 4). Vermutlich handelt es sich bei den Beziehern von privaten Übertragungen besonders häufig um alleinstehende Personen, wie beispielsweise Studenten, geschiedene Ehefrauen oder bedürftige Verwandte mit jeweils eigener Haushaltsführung.

Anders als bei den Beziehern von staatlichen und betrieblichen Zusatzrenten, bei denen es sich zum größten Teil um Nichterwerbstätige mit überwiegender Einkommen aus Sozialversicherungsrenten handelte, waren bei den Beziehern von Übertragungen privater Haushalte zwar auch die Nichterwerbstätigen mit 75 % die stärkste soziale Gruppe, aber die Renten der gesetzlichen Rentenversicherung waren nur bei 23 % aller Bezieher von privaten Übertragungen

bzw. bei 31 % der nichterwerbstätigen Bezieher von privaten Übertragungen die überwiegende Einkommensquelle. Neben den Nichterwerbstätigen waren unter den Empfängern privater Einkommensübertragungen die Angestellten mit 11 % und die Arbeiter mit mehr als 9 % am häufigsten vertreten.

Die durchschnittliche Höhe der laufenden Übertragungen von anderen privaten Haushalten war bei Nichterwerbstätigen, deren überwiegendes Einkommen nicht aus Renten der gesetzlichen Rentenversicherung bestand, mit 383 DM am höchsten, bei den Nichterwerbstätigen mit überwiegender Einkommen aus Sozialversicherungsrenten mit 210 DM am niedrigsten (siehe Tabelle 7). Auch bei Angestellten und Arbeitern waren die empfangenen Zahlungen deutlich niedriger als im Gesamtdurchschnitt. Wahrscheinlich sind unter den Nichterwerbstätigen mit überwiegender Einkommen aus anderen Quellen als Sozialversicherungsrenten besonders häufig jüngere Leute, die aus verschiedenen Gründen (z.B. wenn sie sich noch in der Ausbildung befinden oder wegen eines Kindes keiner Erwerbstätigkeit nachgehen können) in besonderem Maß auf freiwillige oder weniger freiwillige Zahlungen Dritter angewiesen sind.

TABELLENTEIL

Tabellenübersicht

Tab.-Nr.	Gegenstand der Nachweisung	Seite	Tab.-Nr.	Gegenstand der Nachweisung	Seite
1	Private Haushalte nach Größenklassen des Haushaltsnettoeinkommens und sozialer Stellung des Haushaltsvorstands	45	1.3	Alle Haushalte nach Haushaltsgröße und Zahl der Einkommensbezieher sowie der Erwerbstätigen	
1.1	Haushalte nach Haushaltsgröße und Zahl der Erwerbstätigen		1.3.1	Insgesamt	
1.1.1	Insgesamt		1.3.1.1	1 Einkommensbezieher, kein Erwerbstätiger	93
1.1.1.1	Alle Haushalte	46	1.3.1.2	1 Einkommensbezieher und 1 Erwerbstätiger	94
1.1.1.2	1 Erwerbstätiger	47	1.3.1.3	2 Einkommensbezieher, kein Erwerbstätiger	95
1.1.1.3	2 Erwerbstätige	48	1.3.1.4	2 Einkommensbezieher und 1 Erwerbstätiger	96
1.1.1.4	3 Erwerbstätige	49	1.3.1.5	2 Einkommensbezieher und 2 Erwerbstätige	97
1.1.2	Haushalte mit 1 Person		1.3.1.6	3 Einkommensbezieher und 2 Erwerbstätige	98
1.1.2.1	Zusammen	50	1.3.1.7	3 Einkommensbezieher und 3 Erwerbstätige	99
1.1.2.2	1 Erwerbstätiger	51	1.3.2	Haushalte mit 1 Person	
1.1.3	Haushalte mit 2 Personen		1.3.2.1	1 Einkommensbezieher, kein Erwerbstätiger	100
1.1.3.1	Zusammen	52	1.3.2.2	1 Einkommensbezieher und 1 Erwerbstätiger	101
1.1.3.2	1 Erwerbstätiger	53	1.3.3	Haushalte mit 2 Personen	
1.1.3.3	2 Erwerbstätige	54	1.3.3.1	1 Einkommensbezieher, kein Erwerbstätiger	102
1.1.4	Haushalte mit 3 Personen		1.3.3.2	1 Einkommensbezieher und 1 Erwerbstätiger	103
1.1.4.1	Zusammen	55	1.3.3.3	2 Einkommensbezieher, kein Erwerbstätiger	104
1.1.4.2	1 Erwerbstätiger	56	1.3.3.4	2 Einkommensbezieher und 1 Erwerbstätiger	105
1.1.4.3	2 Erwerbstätige	57	1.3.3.5	2 Einkommensbezieher und 2 Erwerbstätige	106
1.1.4.4	3 Erwerbstätige	58	1.3.4	Haushalte mit 3 Personen	
1.1.5	Haushalte mit 4 Personen		1.3.4.1	1 Einkommensbezieher und 1 Erwerbstätiger	107
1.1.5.1	Zusammen	59	1.3.4.2	2 Einkommensbezieher und 1 Erwerbstätiger	108
1.1.5.2	1 Erwerbstätiger	60	1.3.4.3	2 Einkommensbezieher und 2 Erwerbstätige	109
1.1.5.3	2 Erwerbstätige	61	1.3.5	Haushalte mit 4 Personen	
1.1.5.4	3 Erwerbstätige	62	1.3.5.1	1 Einkommensbezieher und 1 Erwerbstätiger	110
1.1.6	Haushalte mit 5 Personen und mehr		1.3.5.2	2 Einkommensbezieher und 1 Erwerbstätiger	111
1.1.6.1	Zusammen	63	1.3.5.3	2 Einkommensbezieher und 2 Erwerbstätige	112
1.1.6.2	1 Erwerbstätiger	64	1.3.6	Haushalte mit 5 Personen und mehr	
1.1.6.3	2 Erwerbstätige	65	1.3.6.1	1 Einkommensbezieher und 1 Erwerbstätiger	113
1.1.6.4	3 Erwerbstätige	66	2	Bezieher von Einkommen aus unselbständiger Arbeit, Vermögen, Renten der gesetzlichen Rentenversicherung, öffentliche Pensionen nach Größenklassen des nachgewiesenen Bruttoeinkommens, Geschlecht und Stellung im Haushalt	115
1.2	Haushalte nach Haushaltstyp und Zahl der Erwerbstätigen		2.1	Bezieher von Einkommen aus unselbständiger Arbeit nach sozialer Stellung des Beziehers sowie des Haushaltsvorstands	
1.2.1	Alleinlebende Frau		2.1.1	Insgesamt	116
1.2.1.1	Zusammen	67	2.1.2	Bezieher: Beamter	117
1.2.1.2	1 Erwerbstätiger	68	2.1.3	Bezieher: Angestellter	118
1.2.2	Alleinlebender Mann		2.1.4	Bezieher: Arbeiter	119
1.2.2.1	Zusammen	69	2.1.5	Bezieher: Nichterwerbstätiger	120
1.2.2.2	1 Erwerbstätiger	70	2.1.6	Haushaltsvorstand: Landwirt	121
1.2.3	Elternteil mit Kind(ern)		2.1.7	Haushaltsvorstand: Gewerbetreibender/frei-berufl. Tätiger	122
1.2.3.1	Zusammen	71	2.1.8	Haushaltsvorstand: Beamter	123
1.2.3.2	1 Erwerbstätiger	72	2.1.9	Haushaltsvorstand: Angestellter	124
1.2.4	Elternteil mit 1 Kind		2.1.10	Haushaltsvorstand: Arbeiter	125
1.2.4.1	Zusammen	73	2.1.11	Haushaltsvorstand: Nichterwerbstätiger zusammen	126
1.2.4.2	1 Erwerbstätiger	74	2.1.12	Haushaltsvorstand: Nichterwerbstätiger mit überwiegendem Einkommen aus Renten der gesetzl. Rentenversicherung	127
1.2.5	Ehepaar ohne Kind		2.1.13	Haushaltsvorstand: Nichterwerbstätiger mit überwiegendem Einkommen aus öffentl. Pensionen	128
1.2.5.1	Zusammen	75	2.2	Bezieher von Einkommen aus unselbständiger Arbeit des Haushaltsvorstands nach sozialer Stellung des Beziehers	
1.2.5.2	1 Erwerbstätiger	76	2.2.1	Insgesamt	129
1.2.5.3	2 Erwerbstätige	77	2.2.2	Bezieher: Beamter	130
1.2.6	Ehepaar mit 1 Kind		2.2.3	Bezieher: Angestellter	131
1.2.6.1	Zusammen	78	2.2.4	Bezieher: Arbeiter	132
1.2.6.2	1 Erwerbstätiger	79	2.2.5	Bezieher: Nichterwerbstätiger	133
1.2.6.3	2 Erwerbstätige	80	2.3	Bezieher von Einkommen aus unselbständiger Arbeit der Ehefrau des Haushaltsvorstands nach sozialer Stellung des Beziehers	
1.2.7	Ehepaar mit 2 Kindern		2.3.1	Insgesamt	134
1.2.7.1	Zusammen	81	2.3.2	Bezieher: Beamter	135
1.2.7.2	1 Erwerbstätiger	82	2.3.3	Bezieher: Angestellter	136
1.2.7.3	2 Erwerbstätige	83	2.3.4	Bezieher: Arbeiter	137
1.2.8	Ehepaar mit 3 Kindern		2.3.5	Bezieher: Nichterwerbstätiger	138
1.2.8.1	Zusammen	84	2.4	Bezieher von Einkommen aus unselbständiger Arbeit der Kinder des Haushaltsvorstands nach sozialer Stellung des Beziehers	
1.2.8.2	1 Erwerbstätiger	85	2.4.1	Insgesamt	139
1.2.8.3	2 Erwerbstätige	86	2.4.2	Bezieher: Beamter	140
1.2.9	Ehepaar mit 4 Kindern		2.4.3	Bezieher: Angestellter	141
1.2.9.1	Zusammen	87	2.4.4	Bezieher: Arbeiter	142
1.2.9.2	1 Erwerbstätiger	88	2.4.5	Bezieher: Nichterwerbstätiger	143
1.2.9.3	2 Erwerbstätige	89			
1.2.10	Ehepaar mit 5 Kindern und mehr				
1.2.10.1	Zusammen	90			
1.2.10.2	1 Erwerbstätiger	91			
1.2.10.3	2 Erwerbstätige	92			

Tab. Nr.	Gegenstand der Nachweisung	Seite	Tab. Nr.	Gegenstand der Nachweisung	Seite
2.5	Bezieher von Einkommen aus Vermögen nach sozialer Stellung des Beziehers sowie des Haushaltsvorstands		2.12.2	Ledige Einkommensbezieher mit Einkommen	
2.5.1	Insgesamt	144	2.12.2.1	aus unselbständiger Arbeit insgesamt	182
2.5.2	Bezieher: Landwirt	145	2.12.2.2	aus Renten und anderen Transfers insgesamt	183
2.5.3	Bezieher: Gewerbetreibender/freiberufl. Tätiger	146	2.12.2.3	nur aus unselbständiger Arbeit	184
2.5.4	Bezieher: Beamter	147	2.12.2.4	nur aus Renten und anderen Transfers	185
2.5.5	Bezieher: Angestellter	148	2.12.2.5	überwiegend aus unselbständiger Arbeit und weiteren Einkommensquellen	186
2.5.6	Bezieher: Arbeiter	149	2.12.2.6	überwiegend aus Renten und anderen Transfers und weiteren Einkommensquellen	187
2.5.7	Bezieher: Nichterwerbstätiger zusammen	150	2.12.3	Verheiratete Einkommensbezieher mit Einkommen	
2.5.8	Bezieher: Nichterwerbstätiger mit überwiegendem Einkommen aus Renten der gesetzl. Rentenversicherung	151	2.12.3.1	aus Unternehmertätigkeit insgesamt	188
2.5.9	Bezieher: Nichterwerbstätiger mit überwiegendem Einkommen aus öffentl. Pensionen	152	2.12.3.2	aus unselbständiger Arbeit insgesamt	189
2.5.10	Haushaltsvorstand: Landwirt	153	2.12.3.3	aus Renten und anderen Transfers insgesamt	190
2.5.11	Haushaltsvorstand: Gewerbetreibender/freiberufl. Tätiger	154	2.12.3.4	nur aus Unternehmertätigkeit	191
2.5.12	Haushaltsvorstand: Beamter	155	2.12.3.5	nur aus unselbständiger Arbeit	192
2.5.13	Haushaltsvorstand: Angestellter	156	2.12.3.6	nur aus Renten und anderen Transfers	193
2.5.14	Haushaltsvorstand: Arbeiter	157	2.12.3.7	überwiegend aus Unternehmertätigkeit und weiteren Einkommensquellen	194
2.5.15	Haushaltsvorstand: Nichterwerbstätiger zusammen	158	2.12.3.8	überwiegend aus unselbständiger Arbeit und weiteren Einkommensquellen	195
2.5.16	Haushaltsvorstand: Nichterwerbstätiger mit überwiegendem Einkommen aus Renten der gesetzl. Rentenversicherung	159	2.12.3.9	überwiegend aus Renten und anderen Transfers und weiteren Einkommensquellen	196
2.5.17	Haushaltsvorstand: Nichterwerbstätiger mit überwiegendem Einkommen aus öffentl. Pensionen	160	2.12.4	Verwitwete Einkommensbezieher mit Einkommen	
2.6	Bezieher von Einkommen aus Renten der gesetzlichen Rentenversicherung nach sozialer Stellung des Beziehers sowie des Haushaltsvorstands		2.12.4.1	aus Renten und anderen Transfers insgesamt	197
2.6.1	Insgesamt	161	2.12.4.2	nur aus Renten und anderen Transfers	198
2.6.2	Bezieher: Nichterwerbstätiger zusammen	162	2.12.4.3	überwiegend aus Renten und anderen Transfers und weiteren Einkommensquellen	199
2.6.3	Bezieher: Nichterwerbstätiger mit überwiegendem Einkommen aus Renten der gesetzl. Rentenversicherung	163	2.12.5	Geschiedene Einkommensbezieher mit Einkommen	
2.6.4	Haushaltsvorstand: Nichterwerbstätiger zusammen	164	2.12.5.1	aus unselbständiger Arbeit insgesamt	200
2.6.5	Haushaltsvorstand: Nichterwerbstätiger mit überwiegendem Einkommen aus Renten der gesetzl. Rentenversicherung	165	2.12.5.2	aus Renten und anderen Transfers insgesamt	201
2.7	Bezieher von Einkommen aus Renten der gesetzlichen Rentenversicherung aus eigener früherer Erwerbstätigkeit		2.13	Einkommensbezieher nach Haushaltsnettoeinkommen von ... bis unter ... DM	
2.7.1	Insgesamt	166	2.13.1	Alle Einkommensbezieher	202
2.8	Bezieher von Einkommen aus Renten der gesetzlichen Rentenversicherung als Witwen(r)rente		2.13.2	unter 1 200	203
2.8.1	Insgesamt	167	2.13.3	1 200 - 1 400	204
2.9	Bezieher von Einkommen aus öffentlichen Pensionen nach sozialer Stellung des Beziehers		2.13.4	1 400 - 1 600	205
2.9.1	Insgesamt	168	2.13.5	1 600 - 1 800	206
2.9.2	Bezieher: Nichterwerbstätiger zusammen	169	2.13.6	1 800 - 2 000	207
2.9.3	Bezieher: Nichterwerbstätiger mit überwiegendem Einkommen aus öffentl. Pensionen	170	2.13.7	2 000 - 2 200	208
2.10	Bezieher von Einkommen aus öffentlichen Pensionen aus früherer Erwerbstätigkeit		2.13.8	2 200 - 2 500	209
2.10.1	Insgesamt	171	2.13.9	2 500 - 3 000	210
2.11	Bezieher von Einkommen aus öffentlichen Pensionen als Witwen(r)geld		2.13.10	3 000 - 3 500	211
2.11.1	Insgesamt	172	2.13.11	3 500 - 4 000	212
2.12	Einkommensbezieher nach Einkommensquellen und Familienstand		2.13.12	4 000 - 4 500	213
2.12.1	Einkommensbezieher insgesamt mit Einkommen		2.13.13	4 500 - 5 000	214
2.12.1.1	aus Unternehmertätigkeit insgesamt	173	2.13.14	5 000 - 20 000	215
2.12.1.2	aus unselbständiger Arbeit insgesamt	174	2.14	Einkommensbezieher nach sozialer Stellung des Beziehers	
2.12.1.3	aus Renten und anderen Transfers insgesamt	175	2.14.1	Landwirt	216
2.12.1.4	nur aus Unternehmertätigkeit	176	2.14.2	Gewerbetreibender/freiberufl. Tätiger	217
2.12.1.5	nur aus unselbständiger Arbeit	177	2.14.3	Beamter	218
2.12.1.6	nur aus Renten und anderen Transfers	178	2.14.4	Angestellter	219
2.12.1.7	überwiegend aus Unternehmertätigkeit und weiteren Einkommensquellen	179	2.14.5	Arbeiter	220
2.12.1.8	überwiegend aus unselbständiger Arbeit und weiteren Einkommensquellen	180	2.14.6	Nichterwerbstätiger zusammen	221
2.12.1.9	überwiegend aus Renten und anderen Transfers und weiteren Einkommensquellen	181	2.14.7	Nichterwerbstätiger mit überwiegendem Einkommen aus Renten der gesetzl. Rentenversicherung	222
			2.14.8	Nichterwerbstätiger mit überwiegendem Einkommen aus öffentl. Pensionen	223
			3	Bezieher von Einkommen aus unselbständiger Arbeit, Vermögen, Renten der gesetzlichen Rentenversicherung, öffentliche Pensionen nach Größenklassen des nachgewiesenen Bruttoeinkommens und des Gesamtbruttoeinkommens	225
			3.1	Bezieher von Einkommen aus unselbständiger Arbeit nach sozialer Stellung des Beziehers sowie des Haushaltsvorstands	
			3.1.1	Insgesamt	226
			3.1.2	Bezieher: Beamter	227
			3.1.3	Bezieher: Angestellter	228
			3.1.4	Bezieher: Arbeiter	229
			3.1.5	Bezieher: Nichterwerbstätiger	230
			3.1.6	Haushaltsvorstand: Landwirt	231
			3.1.7	Haushaltsvorstand: Gewerbetreibender/freiberufl. Tätiger	232
			3.1.8	Haushaltsvorstand: Beamter	233
			3.1.9	Haushaltsvorstand: Angestellter	234
			3.1.10	Haushaltsvorstand: Arbeiter	235
			3.1.11	Haushaltsvorstand: Nichterwerbstätiger zusammen	236
			3.1.12	Haushaltsvorstand: Nichterwerbstätiger mit überwiegendem Einkommen aus Renten der gesetzl. Rentenversicherung	237
			3.1.13	Haushaltsvorstand: Nichterwerbstätiger mit überwiegendem Einkommen aus öffentl. Pensionen	238

Tab. Nr.	Gegenstand der Nachweisung	Seite	Tab. Nr.	Gegenstand der Nachweisung	Seite
3.2	Bezieher von Einkommen aus unselbständiger Arbeit des Haushaltsvorstands nach sozialer Stellung des Beziehers		3.11	Bezieher von Einkommen aus öffentlichen Pensionen als Witwen(r)geld	
3.2.1	Insgesamt	239	3.11.1	Insgesamt	282
3.2.2	Bezieher: Beamter	240	3.12	Einkommensbezieher nach Einkommensquellen und Familienstand	
3.2.3	Bezieher: Angestellter	241	3.12.1	Einkommensbezieher insgesamt mit Einkommen	
3.2.4	Bezieher: Arbeiter	242	3.12.1.1	aus Unternehmertätigkeit insgesamt	283
3.2.5	Bezieher: Nichterwerbstätiger	243	3.12.1.2	aus unselbständiger Arbeit insgesamt	284
3.3	Bezieher von Einkommen aus unselbständiger Arbeit der Ehefrau des Haushaltsvorstands nach sozialer Stellung des Beziehers		3.12.1.3	aus Renten und anderen Transfers insgesamt	285
3.3.1	Insgesamt	244	3.12.1.4	nur aus Unternehmertätigkeit	286
3.3.2	Bezieher: Beamter	245	3.12.1.5	nur aus unselbständiger Arbeit	287
3.3.3	Bezieher: Angestellter	246	3.12.1.6	nur aus Renten und anderen Transfers	288
3.3.4	Bezieher: Arbeiter	247	3.12.1.7	überwiegend aus Unternehmertätigkeit und weiteren Einkommensquellen	289
3.3.5	Bezieher: Nichterwerbstätiger	248	3.12.1.8	überwiegend aus unselbständiger Arbeit und weiteren Einkommensquellen	290
3.4	Bezieher von Einkommen aus unselbständiger Arbeit der Kinder des Haushaltsvorstands nach sozialer Stellung des Beziehers		3.12.1.9	überwiegend aus Renten und anderen Transfers und weiteren Einkommensquellen	291
3.4.1	Insgesamt	249	3.12.2	Ledige Einkommensbezieher mit Einkommen	
3.4.2	Bezieher: Beamter	250	3.12.2.1	aus unselbständiger Arbeit insgesamt	292
3.4.3	Bezieher: Angestellter	251	3.12.2.2	aus Renten und anderen Transfers insgesamt	293
3.4.4	Bezieher: Arbeiter	252	3.12.2.3	nur aus unselbständiger Arbeit	294
3.4.5	Bezieher: Nichterwerbstätiger	253	3.12.2.4	nur aus Renten und anderen Transfers	295
3.5	Bezieher von Einkommen aus Vermögen nach sozialer Stellung des Beziehers sowie des Haushaltsvorstands		3.12.2.5	überwiegend aus unselbständiger Arbeit und weiteren Einkommensquellen	296
3.5.1	Insgesamt	254	3.12.2.6	überwiegend aus Renten und anderen Transfers und weiteren Einkommensquellen	297
3.5.2	Bezieher: Landwirt	255	3.12.3	Verheiratete Einkommensbezieher mit Einkommen	
3.5.3	Bezieher: Gewerbetreibender/freiberufl. Tätiger	256	3.12.3.1	aus Unternehmertätigkeit insgesamt	298
3.5.4	Bezieher: Beamter	257	3.12.3.2	aus unselbständiger Arbeit insgesamt	299
3.5.5	Bezieher: Angestellter	258	3.12.3.3	aus Renten und anderen Transfers insgesamt	300
3.5.6	Bezieher: Arbeiter	259	3.12.3.4	nur aus Unternehmertätigkeit	301
3.5.7	Bezieher: Nichterwerbstätiger zusammen	260	3.12.3.5	nur aus unselbständiger Arbeit	302
3.5.8	Bezieher: Nichterwerbstätiger mit überwiegendem Einkommen aus Renten der gesetzl. Rentenversicherung	261	3.12.3.6	nur aus Renten und anderen Transfers	303
3.5.9	Bezieher: Nichterwerbstätiger mit überwiegendem Einkommen aus öffentl. Pensionen	262	3.12.3.7	überwiegend aus Unternehmertätigkeit und weiteren Einkommensquellen	304
3.5.10	Haushaltsvorstand: Landwirt	263	3.12.3.8	überwiegend aus unselbständiger Arbeit und weiteren Einkommensquellen	305
3.5.11	Haushaltsvorstand: Gewerbetreibender/freiberufl. Tätiger	264	3.12.3.9	überwiegend aus Renten und anderen Transfers und weiteren Einkommensquellen	306
3.5.12	Haushaltsvorstand: Beamter	265	3.12.4	Verwitwete Einkommensbezieher mit Einkommen	
3.5.13	Haushaltsvorstand: Angestellter	266	3.12.4.1	aus Renten und anderen Transfers insgesamt	307
3.5.14	Haushaltsvorstand: Arbeiter	267	3.12.4.2	nur aus Renten und anderen Transfers	308
3.5.15	Haushaltsvorstand: Nichterwerbstätiger zusammen	268	3.12.4.3	überwiegend aus Renten und anderen Transfers und weiteren Einkommensquellen	309
3.5.16	Haushaltsvorstand: Nichterwerbstätiger mit überwiegendem Einkommen aus Renten der gesetzl. Rentenversicherung	269	3.12.5	Geschiedene Einkommensbezieher mit Einkommen	
3.5.17	Haushaltsvorstand: Nichterwerbstätiger mit überwiegendem Einkommen aus öffentl. Pensionen	270	3.12.5.1	aus unselbständiger Arbeit insgesamt	310
3.6	Bezieher von Einkommen aus Renten der gesetzlichen Rentenversicherung nach sozialer Stellung des Beziehers sowie des Haushaltsvorstands		3.12.5.2	aus Renten und anderen Transfers insgesamt	311
3.6.1	Insgesamt	271	4	Bezieher von Kindergeld, Wohngeld, Sozialhilfe, Renten der öffentlichen und betrieblichen zusätzlichen Altersversorgung, der Kriegsofferversorgung, der gesetzlichen Unfallversicherung, Krankengeld sowie laufende Übertragungen von anderen privaten Haushalten nach Größenklassen des nachgewiesenen Transfers, Familienstand, sozialer Stellung, Größenklassen des Haushaltsnettoeinkommens, Geschlecht und Stellung im Haushalt	313
3.6.2	Bezieher: Nichterwerbstätiger zusammen	272	4.1	Kindergeld nach dem Bundeskindergeldgesetz	314
3.6.3	Bezieher: Nichterwerbstätiger mit überwiegendem Einkommen aus Renten der gesetzl. Rentenversicherung	273	4.2	Wohngeld nach dem Wohngeldgesetz	314
3.6.4	Haushaltsvorstand: Nichterwerbstätiger zusammen	274	4.3	Laufende Hilfe zum Lebensunterhalt nach dem Bundessozialhilfegesetz	315
3.6.5	Haushaltsvorstand: Nichterwerbstätiger mit überwiegendem Einkommen aus Renten der gesetzl. Rentenversicherung	275	4.4	Renten aus Zusatzversorgungskassen des öffentlichen Dienstes	315
3.7	Bezieher von Einkommen aus Renten der gesetzlichen Rentenversicherung aus eigener früherer Erwerbstätigkeit		4.5	Renten aus Zusatzversorgungskassen des öffentlichen Dienstes aus eigener früherer Erwerbstätigkeit	316
3.7.1	Insgesamt	276	4.6	Werkspensionen, -renten u.ä.	316
3.8	Bezieher von Einkommen aus Renten der gesetzlichen Rentenversicherung als Witwen(r)rente		4.7	Renten aus der Kriegsofferversorgung	317
3.8.1	Insgesamt	277	4.8	Beschädigtenrente aus der Kriegsofferversorgung	317
3.9	Bezieher von Einkommen aus öffentlichen Pensionen nach sozialer Stellung des Beziehers		4.9	Renten der gesetzlichen Unfallversicherung	318
3.9.1	Insgesamt	278	4.10	Krankengeld der gesetzlichen Krankenversicherung	318
3.9.2	Bezieher: Nichterwerbstätiger zusammen	279	4.11	Laufende Übertragungen von anderen privaten Haushalten	319
3.9.3	Bezieher: Nichterwerbstätiger mit überwiegendem Einkommen aus öffentl. Pensionen	280			
3.10	Bezieher von Einkommen aus öffentlichen Pensionen aus früherer Erwerbstätigkeit				
3.10.1	Insgesamt	281			

TABELLE 1

**Private Haushalte nach Größenklassen
des Haushaltsnettoeinkommens und
sozialer Stellung des Haushaltsvorstands**

1 MONATLICHES HAUSHALTSNETTOEINKOMMEN PRIVATER HAUSHALTE, SOZIALE STELLUNG DES HAUSHALTSVORSTANDS
SOWIE HAUSHALTSGRÖSSE UND ZAHL DER ERWERBSTÄTIGEN

1.1.1 HAUSHALTE INSGESAMT

1.1.1.1 ALLE HAUSHALTE

MONATLICHES HAUSHALTSNETTOEINKOMMEN VON ... BIS UNTER ... DM	INSGESAMT	LANDWIRT	GEWERBE- TREIBENDER/ FREIBERUF- LICH TÄTIGER	BEAMTER	ANGE- STELLTER	ARBEITER	NICHT ERWERBS- TÄTIGER 1)
1 000							
UNTER 800	1 139	/	/	/	/	/	1 080
800 - 1 000	977	/	/	/	(17)	(35)	913
1 000 - 1 200	1 192	/	/	/	(39)	(71)	1 058
1 200 - 1 400	1 096	/	/	/	70	(104)	905
1 400 - 1 600	1 177	/	/	/	136	157	861
1 600 - 1 800	1 266	/	(19)	(15)	188	274	751
1 800 - 2 000	1 218	/	/	(23)	211	349	603
2 000 - 2 200	1 228	(29)	(27)	41	221	422	489
2 200 - 2 400	1 217	(25)	(22)	58	237	477	398
2 400 - 2 600	1 177	(29)	(33)	84	246	455	330
2 600 - 2 800	1 138	(29)	(37)	77	257	473	265
2 800 - 3 000	1 116	(29)	(47)	96	282	432	231
3 000 - 3 200	1 040	(25)	(38)	93	280	397	207
3 200 - 3 400	959	(26)	(50)	93	271	331	187
3 400 - 3 600	851	(38)	(41)	90	259	295	128
3 600 - 3 800	765	(18)	(45)	91	247	248	117
3 800 - 4 000	648	(21)	(53)	82	226	180	86
4 000 - 4 200	558	(22)	(47)	87	187	132	84
4 200 - 4 400	477	(19)	(47)	65	176	98	73
4 400 - 4 600	415	(14)	(45)	68	160	77	51
4 600 - 4 800	356	(12)	(42)	54	135	66	47
4 800 - 5 000	294	(13)	(36)	49	112	(37)	47
5 000 - 5 500	546	(22)	89	90	194	82	69
5 500 - 6 000	355	(12)	71	63	122	(40)	47
6 000 - 6 500	241	(9)	73	39	80	(23)	(18)
6 500 - 7 000	146	/	(53)	(19)	48	/	(14)
7 000 - 8 000	181	/	97	(13)	46	/	(13)
8 000 - 10 000	149	/	92	/	(29)	/	(12)
10 000 - 20 000	126	/	105	/	(14)	/	/
INSGESAMT	22 050	479	1 262	1 416	4 503	5 303	9 088
PROZENT							
UNTER 800	5,2	/	/	/	/	/	11,9
800 - 1 000	4,4	/	/	/	(0,4)	(0,7)	10,0
1 000 - 1 200	5,4	/	/	/	(0,9)	(1,3)	11,6
1 200 - 1 400	5,0	/	/	/	1,6	(2,0)	10,0
1 400 - 1 600	5,3	/	/	/	3,0	3,0	9,5
1 600 - 1 800	5,7	/	(1,5)	(1,0)	4,2	5,2	8,3
1 800 - 2 000	5,5	/	/	(1,7)	4,7	6,6	6,6
2 000 - 2 200	5,6	(6,0)	(2,1)	2,9	4,9	8,0	5,4
2 200 - 2 400	5,5	(5,2)	(1,7)	4,1	5,3	9,0	4,4
2 400 - 2 600	5,3	(6,1)	(2,6)	5,9	5,5	8,6	3,6
2 600 - 2 800	5,2	(6,0)	(2,9)	5,5	5,7	8,9	2,9
2 800 - 3 000	5,1	(6,0)	(3,7)	6,8	6,3	8,1	2,5
3 000 - 3 200	4,7	(5,3)	(3,0)	6,6	6,2	7,5	2,3
3 200 - 3 400	4,3	(5,4)	(4,0)	6,6	6,0	6,2	2,1
3 400 - 3 600	3,9	(8,0)	(3,3)	6,3	5,7	5,6	1,4
3 600 - 3 800	3,5	(3,7)	(3,6)	6,4	5,5	4,7	1,3
3 800 - 4 000	2,9	(4,3)	(4,2)	5,8	5,0	3,4	0,9
4 000 - 4 200	2,5	(4,7)	(3,7)	6,1	4,1	2,5	0,9
4 200 - 4 400	2,2	(3,9)	(3,7)	4,6	3,9	1,8	0,8
4 400 - 4 600	1,9	(2,9)	(3,6)	4,8	3,6	1,5	0,6
4 600 - 4 800	1,6	(2,6)	(3,4)	3,8	3,0	1,2	0,5
4 800 - 5 000	1,3	(2,8)	(2,8)	3,5	2,5	(0,7)	0,5
5 000 - 5 500	2,5	(4,6)	7,1	6,3	4,3	1,5	0,8
5 500 - 6 000	1,6	(2,5)	5,6	4,4	2,7	(0,7)	0,5
6 000 - 6 500	1,1	(1,8)	5,7	2,8	1,8	(0,4)	(0,2)
6 500 - 7 000	0,7	/	(4,2)	(1,4)	1,1	/	(0,1)
7 000 - 8 000	0,8	/	7,7	(0,9)	1,0	/	(0,1)
8 000 - 10 000	0,7	/	7,3	/	(0,7)	/	(0,1)
10 000 - 20 000	0,6	/	8,3	/	(0,3)	/	/
INSGESAMT	100	100	100	100	100	100	100
MONATLICHES NETTOEINKOMMEN JE HAUSHALT DM							
UNTER 800	652	/	/	/	/	/	652
800 - 1 000	901	/	/	/	(910)	(925)	899
1 000 - 1 200	1 101	/	/	/	(1 108)	(1 106)	1 100
1 200 - 1 400	1 298	/	/	/	1 313	(1 302)	1 297
1 400 - 1 600	1 500	/	/	/	1 505	1 510	1 497
1 600 - 1 800	1 702	/	(1 720)	(1 705)	1 705	1 710	1 698
1 800 - 2 000	1 900	/	/	(1 900)	1 901	1 909	1 896
2 000 - 2 200	2 099	(2 109)	(2 088)	2 109	2 107	2 098	2 095
2 200 - 2 400	2 298	(2 300)	(2 287)	2 305	2 301	2 299	2 294
2 400 - 2 600	2 498	(2 515)	(2 509)	2 507	2 495	2 501	2 491
2 600 - 2 800	2 699	(2 691)	(2 685)	2 699	2 702	2 702	2 696
2 800 - 3 000	2 897	(2 891)	(2 895)	2 896	2 902	2 897	2 895
3 000 - 3 200	3 098	(3 102)	(3 103)	3 098	3 100	3 096	3 099
3 200 - 3 400	3 299	(3 318)	(3 307)	3 298	3 296	3 300	3 296
3 400 - 3 600	3 495	(3 487)	(3 506)	3 496	3 497	3 491	3 497
3 600 - 3 800	3 695	(3 697)	(3 704)	3 694	3 699	3 692	3 694
3 800 - 4 000	3 897	(3 904)	(3 896)	3 900	3 899	3 893	3 897
4 000 - 4 200	4 098	(4 107)	(4 097)	4 101	4 097	4 100	4 092
4 200 - 4 400	4 296	(4 283)	(4 290)	4 302	4 296	4 296	4 293
4 400 - 4 600	4 498	(4 500)	(4 495)	4 498	4 499	4 499	4 494
4 600 - 4 800	4 695	(4 690)	(4 702)	4 691	4 694	4 698	4 697
4 800 - 5 000	4 895	(4 904)	(4 898)	4 895	4 895	(4 895)	4 893
5 000 - 5 500	5 234	(5 226)	5 220	5 229	5 232	5 245	5 251
5 500 - 6 000	5 730	(5 728)	5 739	5 729	5 729	(5 727)	5 723
6 000 - 6 500	6 222	(6 235)	6 213	6 222	6 227	(6 228)	(6 226)
6 500 - 7 000	6 733	/	(6 743)	(6 694)	6 732	/	(6 711)
7 000 - 8 000	7 440	/	7 471	(7 369)	7 409	/	(7 470)
8 000 - 10 000	8 758	/	8 793	/	(8 768)	/	(8 618)
10 000 - 20 000	12 997	/	13 174	/	(11 953)	/	/
INSGESAMT	2 763	3 387	5 470	3 803	3 421	2 828	1 828

1) EINSCHL. ARBEITSLÖSER.

1 MONATLICHES HAUSHALTSNETTOEINKOMMEN PRIVATER HAUSHALTE, SOZIALE STELLUNG DES HAUSHALTSVORSTANDS
SOWIE HAUSHALTSGRÖSSE UND ZAHL DER ERWERBSTÄTIGEN

1.1.1 HAUSHALTE INSGESAMT

1.1.1.2 1 ERWERBSTÄTIGER

MONATLICHES HAUSHALTSNETTOEINKOMMEN VON ... BIS UNTER ... DM	INSGESAMT	LANDWIRT	GEWERBE- TREIBENDER/ FREIBERUF- LICH TÄTIGER	BEAMTER	ANGE- STELLTER	ARBEITER	NICHT ERWERBS- TÄTIGER 1)
1 000							
UNTER 800	(56)	/	/	/	/	/	/
800 - 1 000	(64)	/	/	/	(17)	(35)	/
1 000 - 1 200	131	/	/	/	(37)	(71)	/
1 200 - 1 400	195	/	/	/	68	(104)	/
1 400 - 1 600	335	/	/	/	136	155	(23)
1 600 - 1 800	514	/	/	(15)	183	263	(34)
1 800 - 2 000	604	/	/	(23)	201	323	(44)
2 000 - 2 200	689	/	/	39	206	365	54
2 200 - 2 400	702	/	/	52	204	372	62
2 400 - 2 600	658	/	/	72	193	314	59
2 600 - 2 800	576	/	(17)	62	181	256	57
2 800 - 3 000	540	/	(25)	71	191	194	57
3 000 - 3 200	442	/	(18)	64	168	135	54
3 200 - 3 400	387	/	(19)	56	167	92	50
3 400 - 3 600	330	/	(18)	55	136	80	38
3 600 - 3 800	271	/	/	53	124	49	(32)
3 800 - 4 000	222	/	(16)	46	107	(24)	(27)
4 000 - 4 200	204	/	(20)	48	91	(17)	(25)
4 200 - 4 400	167	/	(20)	37	79	/	(21)
4 400 - 4 600	144	/	/	38	71	/	(12)
4 600 - 4 800	119	/	/	28	56	/	(13)
4 800 - 5 000	104	/	/	(23)	46	/	(17)
5 000 - 5 500	179	/	(31)	41	78	/	(22)
5 500 - 6 000	113	/	(29)	(22)	46	/	(13)
6 000 - 6 500	77	/	(20)	(15)	35	/	/
6 500 - 7 000	50	/	(15)	(7)	(21)	/	/
7 000 - 8 000	55	/	(24)	/	(20)	/	/
8 000 - 10 000	49	/	(23)	/	(18)	/	/
10 000 - 20 000	(49)	/	(40)	/	/	/	/
INSGESAMT	8 025	72	487	890	2 903	2 915	758
PROZENT							
UNTER 800	(0,7)	/	/	/	/	/	/
800 - 1 000	(0,8)	/	/	/	(0,6)	(1,2)	/
1 000 - 1 200	1,6	/	/	/	(1,3)	(2,4)	/
1 200 - 1 400	2,4	/	/	/	2,4	(3,6)	/
1 400 - 1 600	4,2	/	/	/	4,7	5,3	(3,1)
1 600 - 1 800	6,4	/	/	(1,7)	6,3	9,0	(4,5)
1 800 - 2 000	7,5	/	/	(2,6)	6,9	11,1	(5,8)
2 000 - 2 200	8,6	/	/	4,4	7,1	12,5	7,2
2 200 - 2 400	8,7	/	/	5,8	7,0	12,7	8,2
2 400 - 2 600	8,2	/	/	8,1	6,7	10,8	7,8
2 600 - 2 800	7,2	/	(3,6)	6,9	6,2	8,8	7,5
2 800 - 3 000	6,7	/	(5,0)	8,0	6,6	6,7	7,6
3 000 - 3 200	5,5	/	(3,6)	7,2	5,8	4,6	7,1
3 200 - 3 400	4,8	/	(3,8)	6,3	5,8	3,2	6,6
3 400 - 3 600	4,1	/	(3,7)	6,2	4,7	2,7	5,0
3 600 - 3 800	3,4	/	/	6,0	4,3	1,7	(4,3)
3 800 - 4 000	2,8	/	(3,2)	5,2	3,7	(0,8)	(3,5)
4 000 - 4 200	2,5	/	(4,2)	5,4	3,1	(0,6)	(3,2)
4 200 - 4 400	2,1	/	(4,0)	4,2	2,7	/	(2,8)
4 400 - 4 600	1,8	/	/	4,2	2,4	/	(1,6)
4 600 - 4 800	1,5	/	/	3,2	1,9	/	(1,7)
4 800 - 5 000	1,3	/	/	(2,5)	1,6	/	(2,3)
5 000 - 5 500	2,2	/	(6,4)	4,6	2,7	/	(2,9)
5 500 - 6 000	1,4	/	(5,9)	(2,5)	1,6	/	(1,7)
6 000 - 6 500	1,0	/	(4,0)	(1,7)	1,2	/	/
6 500 - 7 000	0,6	/	(3,1)	(0,7)	(0,7)	/	/
7 000 - 8 000	0,7	/	(5,0)	/	(0,7)	/	/
8 000 - 10 000	0,6	/	(4,8)	/	(0,6)	/	/
10 000 - 20 000	(0,6)	/	(8,1)	/	/	/	/
INSGESAMT	100	100	100	100	100	100	100
MONATLICHES NETTOEINKOMMEN JE HAUSHALT DM							
UNTER 800	(652)	/	/	/	/	/	/
800 - 1 000	(916)	/	/	/	(910)	(925)	/
1 000 - 1 200	1 108	/	/	/	(1 107)	(1 106)	/
1 200 - 1 400	1 305	/	/	/	1 313	(1 302)	/
1 400 - 1 600	1 508	/	/	/	1 506	1 510	(1 506)
1 600 - 1 800	1 707	/	/	(1 705)	1 704	1 709	(1 710)
1 800 - 2 000	1 904	/	/	(1 899)	1 901	1 908	(1 896)
2 000 - 2 200	2 101	/	/	2 109	2 107	2 097	2 099
2 200 - 2 400	2 298	/	/	2 304	2 300	2 299	2 292
2 400 - 2 600	2 497	/	/	2 507	2 494	2 498	2 487
2 600 - 2 800	2 699	/	(2 673)	2 697	2 701	2 699	2 702
2 800 - 3 000	2 898	/	(2 896)	2 899	2 901	2 895	2 902
3 000 - 3 200	3 095	/	(3 098)	3 096	3 096	3 089	3 105
3 200 - 3 400	3 297	/	(3 301)	3 298	3 295	3 299	3 294
3 400 - 3 600	3 495	/	(3 502)	3 496	3 495	3 488	3 501
3 600 - 3 800	3 694	/	/	3 697	3 695	3 689	(3 691)
3 800 - 4 000	3 896	/	(3 896)	3 900	3 896	(3 890)	(3 890)
4 000 - 4 200	4 098	/	(4 104)	4 099	4 099	(4 087)	(4 097)
4 200 - 4 400	4 295	/	(4 280)	4 308	4 292	/	(4 298)
4 400 - 4 600	4 500	/	/	4 499	4 499	/	(4 504)
4 600 - 4 800	4 693	/	/	4 687	4 691	/	(4 686)
4 800 - 5 000	4 895	/	/	(4 896)	4 894	/	(4 892)
5 000 - 5 500	5 231	/	(5 236)	5 219	5 228	/	(5 260)
5 500 - 6 000	5 734	/	(5 732)	(5 742)	5 740	/	(5 712)
6 000 - 6 500	6 217	/	(6 232)	(6 201)	6 220	/	/
6 500 - 7 000	6 744	/	(6 731)	(6 673)	(6 767)	/	/
7 000 - 8 000	7 465	/	(7 508)	/	(7 447)	/	/
8 000 - 10 000	8 684	/	(8 665)	/	(8 704)	/	/
10 000 - 20 000	(12 824)	/	(13 101)	/	/	/	/
INSGESAMT	2 946	2 779	4 923	3 475	3 049	2 311	3 117

1) EINSCHL. ARBEITSLOSER.

1 MONATLICHES HAUSHALTSNETTOEINKOMMEN PRIVATER HAUSHALTE, SOZIALE STELLUNG DES HAUSHALTSVORSTANDS
SOWIE HAUSHALTSGRÖSSE UND ZAHL DER ERWERBSTÄTIGEN

1.1.1 HAUSHALTE INSGESANT

1.1.1.3 2 ERWERBSTÄTIGE

MONATLICHES HAUSHALTSNETTOEINKOMMEN VON ... BIS UNTER ... DM	INSGESANT	LANDWIRT	GEWERBE- TREIBENDER/ FREIBERUF- LICH TÄTIGER	BEAMTER	ANGE- STELLTER	ARBEITER	NICHT ERWERBS- TÄTIGER 1)
--------------------------------------------------------------------	-----------	----------	-------------------------------------------------------	---------	-------------------	----------	---------------------------------

1 000

UNTER 800	/	/	/	/	/	/	/
800 - 1 000	/	/	/	/	/	/	/
1 000 - 1 200	/	/	/	/	/	/	/
1 200 - 1 400	/	/	/	/	/	/	/
1 400 - 1 600	/	/	/	/	/	/	/
1 600 - 1 800	(33)	/	/	/	/	/	/
1 800 - 2 000	(54)	/	/	/	/	(26)	/
2 000 - 2 200	99	/	/	/	(15)	56	/
2 200 - 2 400	171	(15)	/	/	(33)	103	/
2 400 - 2 600	247	(19)	(20)	(12)	51	139	/
2 600 - 2 800	335	(17)	(17)	(16)	73	207	/
2 800 - 3 000	381	(19)	(19)	(25)	89	223	/
3 000 - 3 200	416	(14)	(16)	29	108	244	/
3 200 - 3 400	396	(15)	(27)	36	99	209	/
3 400 - 3 600	380	(22)	(21)	33	118	180	/
3 600 - 3 800	352	(8)	(30)	36	117	157	/
3 800 - 4 000	306	(11)	(34)	35	110	113	/
4 000 - 4 200	244	(12)	(21)	36	88	79	/
4 200 - 4 400	215	/	(23)	26	86	60	/
4 400 - 4 600	184	/	(25)	28	81	(38)	/
4 600 - 4 800	152	/	(23)	(24)	70	(27)	/
4 800 - 5 000	124	/	(20)	25	58	/	/
5 000 - 5 500	236	(8)	(52)	43	99	(26)	/
5 500 - 6 000	156	/	(34)	37	61	/	/
6 000 - 6 500	115	/	(48)	(23)	35	/	/
6 500 - 7 000	70	/	(33)	(10)	(22)	/	/
7 000 - 8 000	94	/	58	(7)	(23)	/	/
8 000 - 10 000	75	/	(57)	/	(9)	/	/
10 000 - 20 000	63	/	(55)	/	/	/	/
INSGESANT	4 925	259	664	495	1 468	1 935	105

PROZENT

UNTER 800	/	/	/	/	/	/	/
800 - 1 000	/	/	/	/	/	/	/
1 000 - 1 200	/	/	/	/	/	/	/
1 200 - 1 400	/	/	/	/	/	/	/
1 400 - 1 600	/	/	/	/	/	/	/
1 600 - 1 800	(0,7)	/	/	/	/	/	/
1 800 - 2 000	(1,1)	/	/	/	/	(1,4)	/
2 000 - 2 200	2,0	/	/	/	(1,0)	2,9	/
2 200 - 2 400	3,5	(5,7)	/	/	(2,3)	5,3	/
2 400 - 2 600	5,0	(7,5)	(3,0)	(2,3)	3,5	7,2	/
2 600 - 2 800	6,8	(6,6)	(2,6)	(3,2)	5,0	10,7	/
2 800 - 3 000	7,7	(7,3)	(2,8)	(5,0)	6,1	11,5	/
3 000 - 3 200	8,5	(5,3)	(2,4)	5,8	7,3	12,6	/
3 200 - 3 400	8,0	(5,7)	(4,1)	7,3	6,7	10,8	/
3 400 - 3 600	7,7	(8,5)	(3,1)	6,7	8,0	9,3	/
3 600 - 3 800	7,2	(3,3)	(4,5)	7,2	8,0	8,1	/
3 800 - 4 000	6,2	(4,4)	(5,1)	7,0	7,5	5,8	/
4 000 - 4 200	5,0	(4,5)	(3,2)	7,5	6,0	4,1	/
4 200 - 4 400	4,4	/	(3,5)	5,3	5,9	3,1	/
4 400 - 4 600	3,7	/	(3,8)	5,6	5,5	(2,0)	/
4 600 - 4 800	3,1	/	(3,4)	(4,8)	4,8	(1,4)	/
4 800 - 5 000	2,5	/	(3,0)	5,1	4,0	/	/
5 000 - 5 500	4,8	(3,1)	(7,8)	8,7	6,8	(1,3)	/
5 500 - 6 000	3,2	/	(5,1)	7,5	4,1	/	/
6 000 - 6 500	2,3	/	(7,3)	(4,6)	2,4	/	/
6 500 - 7 000	1,4	/	(5,0)	(2,1)	(1,5)	/	/
7 000 - 8 000	1,9	/	8,8	(1,5)	(1,6)	/	/
8 000 - 10 000	1,5	/	(8,6)	/	(0,6)	/	/
10 000 - 20 000	1,3	/	(8,3)	/	/	/	/
INSGESANT	100	100	100	100	100	100	100

MONATLICHES NETTOEINKOMMEN JE HAUSHALT
DM

UNTER 800	/	/	/	/	/	/	/
800 - 1 000	/	/	/	/	/	/	/
1 000 - 1 200	/	/	/	/	/	/	/
1 200 - 1 400	/	/	/	/	/	/	/
1 400 - 1 600	/	/	/	/	/	/	/
1 600 - 1 800	(1 736)	/	/	/	/	/	/
1 800 - 2 000	(1 913)	/	/	/	/	/	/
2 000 - 2 200	2 104	/	/	/	(2 111)	(1 922)	/
2 200 - 2 400	2 304	(2 303)	/	/	(2 311)	2 106	/
2 400 - 2 600	2 506	(2 511)	(2 507)	(2 509)	2 497	2 302	/
2 600 - 2 800	2 703	(2 681)	(2 694)	(2 711)	2 704	2 508	/
2 800 - 3 000	2 898	(2 887)	(2 889)	(2 889)	2 904	2 705	/
3 000 - 3 200	3 102	(3 108)	(3 110)	3 102	3 105	2 899	/
3 200 - 3 400	3 301	(3 317)	(3 305)	3 297	3 300	3 100	/
3 400 - 3 600	3 495	(3 479)	(3 513)	3 496	3 499	3 300	/
3 600 - 3 800	3 696	(3 683)	(3 709)	3 690	3 703	3 491	/
3 800 - 4 000	3 898	(3 899)	(3 895)	3 901	3 901	3 691	/
4 000 - 4 200	4 098	(4 110)	(4 090)	4 105	4 105	3 893	/
4 200 - 4 400	4 295	/	(4 300)	4 295	4 094	4 100	/
4 400 - 4 600	4 497	/	(4 489)	4 497	4 299	4 296	/
4 600 - 4 800	4 696	/	(4 696)	(4 694)	4 499	(4 502)	/
4 800 - 5 000	4 894	/	(4 901)	4 893	4 697	(4 691)	/
5 000 - 5 500	5 231	(5 233)	(5 205)	5 237	4 894	/	/
5 500 - 6 000	5 730	/	(5 743)	5 725	5 234	(5 267)	/
6 000 - 6 500	6 222	/	(6 199)	(6 237)	5 720	/	/
6 500 - 7 000	6 725	/	(6 763)	(6 691)	6 237	/	/
7 000 - 8 000	7 418	/	7 438	(7 382)	(6 705)	/	/
8 000 - 10 000	8 853	/	(8 874)	/	(7 369)	/	/
10 000 - 20 000	13 134	/	(13 234)	/	(8 896)	/	/
INSGESANT	3 943	3 231	5 763	4 312	4 028	3 249	4 069

1) EINSCHL. ARBEITSLÖSER.

1 MONATLICHES HAUSHALTSNETTOEINKOMMEN PRIVATER HAUSHALTE, SOZIALE STELLUNG DES HAUSHALTSVORSTANDS
SOWIE HAUSHALTSGROESSE UND ZAHL DER ERWERBSTAETIGEN

1.1.1 HAUSHALTE INSGESAMT

1.1.1.4 3 ERWERBSTAETIGE

MONATLICHES HAUSHALTSNETTOEINKOMMEN VON ... BIS UNTER ... DM	INSGESAMT	LANDWIRT	GEWERBE- TREIBENDER/ FREIBERUF- LICH TAETIGER	BEAMTER	ANGE- STELLTER	ARBEITER	NICHT ERWERBS- TAETIGER 1)
--------------------------------------------------------------------	-----------	----------	--------------------------------------------------------	---------	-------------------	----------	----------------------------------

1 000

UNTER 800	/	/	/	/	/	/	/
800 - 1 000	/	/	/	/	/	/	/
1 000 - 1 200	/	/	/	/	/	/	/
1 200 - 1 400	/	/	/	/	/	/	/
1 400 - 1 600	/	/	/	/	/	/	/
1 600 - 1 800	/	/	/	/	/	/	/
1 800 - 2 000	/	/	/	/	/	/	/
2 000 - 2 200	/	/	/	/	/	/	/
2 200 - 2 400	/	/	/	/	/	/	/
2 400 - 2 600	/	/	/	/	/	/	/
2 600 - 2 800	(20)	/	/	/	/	/	/
2 800 - 3 000	(25)	/	/	/	/	(14)	/
3 000 - 3 200	(30)	/	/	/	/	(19)	/
3 200 - 3 400	45	/	/	/	/	(29)	/
3 400 - 3 600	55	/	/	/	/	(35)	/
3 600 - 3 800	59	/	/	/	/	(41)	/
3 800 - 4 000	57	/	/	/	(9)	(39)	/
4 000 - 4 200	51	/	/	/	(8)	(31)	/
4 200 - 4 400	45	/	/	/	(10)	(24)	/
4 400 - 4 600	(40)	/	/	/	(8)	(22)	/
4 600 - 4 800	(40)	/	/	/	48	(21)	/
4 800 - 5 000	(29)	/	/	/	/	/	/
5 000 - 5 500	66	/	/	/	(12)	(39)	/
5 500 - 6 000	(36)	/	/	/	(12)	/	/
6 000 - 6 500	(24)	/	/	/	/	/	/
6 500 - 7 000	(12)	/	/	/	/	/	/
7 000 - 8 000	(15)	/	/	/	/	/	/
8 000 - 10 000	(14)	/	/	/	/	/	/
10 000 - 20 000	/	/	/	/	/	/	/
INSGESAMT	701	94	87	26	114	368	(13)

PROZENT

UNTER 800	/	/	/	/	/	/	/
800 - 1 000	/	/	/	/	/	/	/
1 000 - 1 200	/	/	/	/	/	/	/
1 200 - 1 400	/	/	/	/	/	/	/
1 400 - 1 600	/	/	/	/	/	/	/
1 600 - 1 800	/	/	/	/	/	/	/
1 800 - 2 000	/	/	/	/	/	/	/
2 000 - 2 200	/	/	/	/	/	/	/
2 200 - 2 400	/	/	/	/	/	/	/
2 400 - 2 600	/	/	/	/	/	/	/
2 600 - 2 800	(2,8)	/	/	/	/	/	/
2 800 - 3 000	(3,6)	/	/	/	/	(3,7)	/
3 000 - 3 200	(4,3)	/	/	/	/	(5,0)	/
3 200 - 3 400	6,3	/	/	/	/	(7,9)	/
3 400 - 3 600	7,8	/	/	/	/	(9,4)	/
3 600 - 3 800	8,4	/	/	/	/	(11,1)	/
3 800 - 4 000	8,2	/	/	/	(7,7)	(10,6)	/
4 000 - 4 200	7,3	/	/	/	(6,7)	(8,4)	/
4 200 - 4 400	6,4	/	/	/	(8,6)	(6,6)	/
4 400 - 4 600	(5,7)	/	/	/	(6,8)	(5,9)	/
4 600 - 4 800	(5,8)	/	/	/	(6,6)	(5,8)	/
4 800 - 5 000	(4,2)	/	/	/	/	/	/
5 000 - 5 500	9,4	/	/	/	(10,9)	(10,7)	/
5 500 - 6 000	(5,2)	/	/	/	(10,8)	/	/
6 000 - 6 500	(3,4)	/	/	/	/	/	/
6 500 - 7 000	(1,7)	/	/	/	/	/	/
7 000 - 8 000	(2,1)	/	/	/	/	/	/
8 000 - 10 000	(2,0)	/	/	/	/	/	/
10 000 - 20 000	/	/	/	/	/	/	/
INSGESAMT	100	100	100	100	100	100	100

MONATLICHES NETTOEINKOMMEN JE HAUSHALT
DM

UNTER 800	/	/	/	/	/	/	/
800 - 1 000	/	/	/	/	/	/	/
1 000 - 1 200	/	/	/	/	/	/	/
1 200 - 1 400	/	/	/	/	/	/	/
1 400 - 1 600	/	/	/	/	/	/	/
1 600 - 1 800	/	/	/	/	/	/	/
1 800 - 2 000	/	/	/	/	/	/	/
2 000 - 2 200	/	/	/	/	/	/	/
2 200 - 2 400	/	/	/	/	/	/	/
2 400 - 2 600	/	/	/	/	/	/	/
2 600 - 2 800	(2 709)	/	/	/	/	/	/
2 800 - 3 000	(2 903)	/	/	/	/	(2 902)	/
3 000 - 3 200	(3 105)	/	/	/	/	(3 107)	/
3 200 - 3 400	3 306	/	/	/	/	(3 307)	/
3 400 - 3 600	3 494	/	/	/	/	(3 493)	/
3 600 - 3 800	3 701	/	/	/	/	(3 699)	/
3 800 - 4 000	3 898	/	/	/	(3 913)	(3 895)	/
4 000 - 4 200	4 104	/	/	/	(4 099)	(4 104)	/
4 200 - 4 400	4 293	/	/	/	(4 306)	(4 291)	/
4 400 - 4 600	(4 497)	/	/	/	(4 491)	(4 498)	/
4 600 - 4 800	(4 688)	/	/	/	(4 699)	(4 683)	/
4 800 - 5 000	(4 916)	/	/	/	/	/	/
5 000 - 5 500	5 238	/	/	/	(5 249)	(5 240)	/
5 500 - 6 000	(5 732)	/	/	/	(5 720)	/	/
6 000 - 6 500	(6 211)	/	/	/	/	/	/
6 500 - 7 000	(6 744)	/	/	/	/	/	/
7 000 - 8 000	(7 515)	/	/	/	/	/	/
8 000 - 10 000	(8 548)	/	/	/	/	/	/
10 000 - 20 000	/	/	/	/	/	/	/
INSGESAMT	4 450	3 648	6 110	4 911	4 707	4 132	(5 074)

1) EINSCHL. ARBEITSLOSER.

1 MONATLICHES HAUSHALTSNETTOEINKOMMEN PRIVATER HAUSHALTE, SOZIALE STELLUNG DES HAUSHALTSVORSTANDS
SOWIE HAUSHALTSGROSSE UND ZAHL DER ERWERBSTAETIGEN

1.1.2 HAUSHALTE MIT 1 PERSON

1.1.2.1 ZUSAMMEN

MONATLICHES HAUSHALTSNETTOEINKOMMEN VON ... BIS UNTER ... DM		INSGESAMT	LANDWIRT	GEWERBE- TREIBENDER/ FREIBERUF- LICH TAETIGER	BEAMTER	ANGE- STELLTER	ARBEITER	NICHT ERWERBS- TAETIGER 1)
1 000								
UNTER 800		1 072	/	/	/	/	/	1 017
800 - 1 000		870	/	/	/	(17)	/	817
1 000 - 1 200		920	/	/	/	(32)	(62)	811
1 200 - 1 400		677	/	/	/	(61)	(66)	538
1 400 - 1 600		646	/	/	/	112	(100)	416
1 600 - 1 800		522	/	/	(11)	134	(99)	271
1 800 - 2 000		395	/	/	(13)	110	(73)	192
2 000 - 2 200		273	/	/	(13)	91	/	125
2 200 - 2 400		192	/	/	(13)	69	/	84
2 400 - 2 600		147	/	/	(17)	46	/	66
2 600 - 2 800		103	/	/	(14)	(38)	/	42
2 800 - 3 000		79	/	/	(15)	(25)	/	(27)
3 000 - 3 200		63	/	/	(8)	(16)	/	(30)
3 200 - 3 400		45	/	/	/	(15)	/	(20)
3 400 - 3 600		(30)	/	/	/	/	/	(11)
3 600 - 3 800		(17)	/	/	/	/	/	/
3 800 - 4 000		(16)	/	/	/	/	/	/
4 000 - 4 200		(13)	/	/	/	/	/	/
4 200 - 4 400		/	/	/	/	/	/	/
4 400 - 4 600		/	/	/	/	/	/	/
4 600 - 4 800		/	/	/	/	/	/	/
4 800 - 5 000		/	/	/	/	/	/	/
5 000 - 5 500		/	/	/	/	/	/	/
5 500 - 6 000		/	/	/	/	/	/	/
6 000 - 6 500		/	/	/	/	/	/	/
6 500 - 7 000		/	/	/	/	/	/	/
7 000 - 8 000		/	/	/	/	/	/	/
8 000 - 10 000		/	/	/	/	/	/	/
10 000 - 20 000		/	/	/	/	/	/	/
INSGESAMT		6 143	/	121	146	813	537	4 505
PROZENT								
UNTER 800		17,5	/	/	/	/	/	22,6
800 - 1 000		14,2	/	/	/	(2,1)	/	18,1
1 000 - 1 200		15,0	/	/	/	(3,9)	(11,6)	18,0
1 200 - 1 400		11,0	/	/	/	(7,5)	(12,3)	11,9
1 400 - 1 600		10,5	/	/	/	13,8	(18,7)	9,2
1 600 - 1 800		8,5	/	/	(7,3)	16,4	(18,5)	6,0
1 800 - 2 000		6,4	/	/	(9,0)	13,6	(13,5)	4,3
2 000 - 2 200		4,4	/	/	(8,8)	11,2	/	2,8
2 200 - 2 400		3,1	/	/	(8,8)	8,5	/	1,9
2 400 - 2 600		2,4	/	/	(11,5)	5,7	/	1,5
2 600 - 2 800		1,7	/	/	(9,7)	(4,7)	/	0,9
2 800 - 3 000		1,3	/	/	(10,2)	(3,1)	/	(0,6)
3 000 - 3 200		1,0	/	/	(5,8)	(2,0)	/	(0,7)
3 200 - 3 400		0,7	/	/	/	(1,8)	/	(0,4)
3 400 - 3 600		(0,5)	/	/	/	/	/	(0,2)
3 600 - 3 800		(0,3)	/	/	/	/	/	/
3 800 - 4 000		(0,3)	/	/	/	/	/	/
4 000 - 4 200		(0,2)	/	/	/	/	/	/
4 200 - 4 400		/	/	/	/	/	/	/
4 400 - 4 600		/	/	/	/	/	/	/
4 600 - 4 800		/	/	/	/	/	/	/
4 800 - 5 000		/	/	/	/	/	/	/
5 000 - 5 500		/	/	/	/	/	/	/
5 500 - 6 000		/	/	/	/	/	/	/
6 000 - 6 500		/	/	/	/	/	/	/
6 500 - 7 000		/	/	/	/	/	/	/
7 000 - 8 000		/	/	/	/	/	/	/
8 000 - 10 000		/	/	/	/	/	/	/
10 000 - 20 000		/	/	/	/	/	/	/
INSGESAMT		100	100	100	100	100	100	100
MONATLICHES NETTOEINKOMMEN JE HAUSHALT DM								
UNTER 800		649	/	/	/	/	/	649
800 - 1 000		900	/	/	/	(909)	/	898
1 000 - 1 200		1 101	/	/	/	(1 112)	(1 102)	1 100
1 200 - 1 400		1 294	/	/	/	(1 313)	(1 293)	1 292
1 400 - 1 600		1 497	/	/	/	1 505	(1 509)	1 492
1 600 - 1 800		1 700	/	/	(1 708)	1 703	(1 708)	1 696
1 800 - 2 000		1 895	/	/	(1 895)	1 891	(1 906)	1 893
2 000 - 2 200		2 093	/	/	(2 108)	2 105	/	2 087
2 200 - 2 400		2 295	/	/	(2 306)	2 295	/	2 294
2 400 - 2 600		2 493	/	/	(2 486)	2 481	/	2 498
2 600 - 2 800		2 696	/	/	(2 697)	(2 699)	/	2 690
2 800 - 3 000		2 893	/	/	(2 886)	(2 898)	/	(2 895)
3 000 - 3 200		3 105	/	/	(3 082)	(3 089)	/	(3 120)
3 200 - 3 400		3 300	/	/	/	(3 294)	/	(3 310)
3 400 - 3 600		(3 507)	/	/	/	/	/	(3 486)
3 600 - 3 800		(3 695)	/	/	/	/	/	/
3 800 - 4 000		(3 887)	/	/	/	/	/	/
4 000 - 4 200		(4 076)	/	/	/	/	/	/
4 200 - 4 400		/	/	/	/	/	/	/
4 400 - 4 600		/	/	/	/	/	/	/
4 600 - 4 800		/	/	/	/	/	/	/
4 800 - 5 000		/	/	/	/	/	/	/
5 000 - 5 500		/	/	/	/	/	/	/
5 500 - 6 000		/	/	/	/	/	/	/
6 000 - 6 500		/	/	/	/	/	/	/
6 500 - 7 000		/	/	/	/	/	/	/
7 000 - 8 000		/	/	/	/	/	/	/
8 000 - 10 000		/	/	/	/	/	/	/
10 000 - 20 000		/	/	/	/	/	/	/
INSGESAMT		1 438	/	3 092	2 512	2 001	1 558	1 244

1) EINSCHL. ARBEITSLOSER.

1 MONATLICHES HAUSHALTSNETTOEINKOMMEN PRIVATER HAUSHALTE, SOZIALE STELLUNG DES HAUSHALTSVORSTANDS
SOWIE HAUSHALTSGRÖSSE UND ZAHL DER ERWERBSTÄETIGEN

1.1.2 HAUSHALTE MIT 1 PERSON

1.1.2.2 1 ERWERBSTÄETIGER

MONATLICHES HAUSHALTSNETTOEINKOMMEN VON ... BIS UNTER ... DM	INSGESAMT	LANDWIRT	GEWERBE- TREIBENDER/ FREIBERUF- LICH TÄETIGER	BEAMTER	ANGE- STELLTER	ARBEITER	NICHT ERWERBS- TÄETIGER 1)
--------------------------------------------------------------------	-----------	----------	--------------------------------------------------------	---------	-------------------	----------	----------------------------------

1 000

UNTER 800	(55)	/	/	/	/	/	/
800 - 1 000	(53)	/	/	/	(17)	/	/
1 000 - 1 200	109	/	/	/	(32)	(62)	/
1 200 - 1 400	139	/	/	/	(61)	(66)	/
1 400 - 1 600	230	/	/	/	112	(100)	/
1 600 - 1 800	251	/	/	(11)	134	(99)	/
1 800 - 2 000	203	/	/	(13)	110	(73)	/
2 000 - 2 200	149	/	/	(13)	91	/	/
2 200 - 2 400	109	/	/	(13)	69	/	/
2 400 - 2 600	81	/	/	(17)	46	/	/
2 600 - 2 800	61	/	/	(14)	(38)	/	/
2 800 - 3 000	52	/	/	(15)	(25)	/	/
3 000 - 3 200	(33)	/	/	(8)	(16)	/	/
3 200 - 3 400	(25)	/	/	/	(15)	/	/
3 400 - 3 600	(19)	/	/	/	/	/	/
3 600 - 3 800	(10)	/	/	/	/	/	/
3 800 - 4 000	/	/	/	/	/	/	/
4 000 - 4 200	/	/	/	/	/	/	/
4 200 - 4 400	/	/	/	/	/	/	/
4 400 - 4 600	/	/	/	/	/	/	/
4 600 - 4 800	/	/	/	/	/	/	/
4 800 - 5 000	/	/	/	/	/	/	/
5 000 - 5 500	/	/	/	/	/	/	/
5 500 - 6 000	/	/	/	/	/	/	/
6 000 - 6 500	/	/	/	/	/	/	/
6 500 - 7 000	/	/	/	/	/	/	/
7 000 - 8 000	/	/	/	/	/	/	/
8 000 - 10 000	/	/	/	/	/	/	/
10 000 - 20 000	/	/	/	/	/	/	/
INSGESAMT	1 638	/	121	146	813	537	/

PROZENT

UNTER 800	(3,3)	/	/	/	/	/	/
800 - 1 000	(3,2)	/	/	/	(2,1)	/	/
1 000 - 1 200	6,7	/	/	/	(3,9)	(11,6)	/
1 200 - 1 400	8,5	/	/	/	(7,5)	(12,3)	/
1 400 - 1 600	14,0	/	/	/	13,8	(18,7)	/
1 600 - 1 800	15,3	/	/	(7,3)	16,4	(18,5)	/
1 800 - 2 000	12,4	/	/	(9,0)	13,6	(13,5)	/
2 000 - 2 200	9,1	/	/	(8,8)	11,2	/	/
2 200 - 2 400	6,6	/	/	(8,8)	8,5	/	/
2 400 - 2 600	5,0	/	/	(11,5)	5,7	/	/
2 600 - 2 800	3,7	/	/	(9,7)	(4,7)	/	/
2 800 - 3 000	3,2	/	/	(10,2)	(3,1)	/	/
3 000 - 3 200	(2,0)	/	/	(5,8)	(2,0)	/	/
3 200 - 3 400	(1,5)	/	/	/	(1,8)	/	/
3 400 - 3 600	(1,2)	/	/	/	/	/	/
3 600 - 3 800	(0,6)	/	/	/	/	/	/
3 800 - 4 000	/	/	/	/	/	/	/
4 000 - 4 200	/	/	/	/	/	/	/
4 200 - 4 400	/	/	/	/	/	/	/
4 400 - 4 600	/	/	/	/	/	/	/
4 600 - 4 800	/	/	/	/	/	/	/
4 800 - 5 000	/	/	/	/	/	/	/
5 000 - 5 500	/	/	/	/	/	/	/
5 500 - 6 000	/	/	/	/	/	/	/
6 000 - 6 500	/	/	/	/	/	/	/
6 500 - 7 000	/	/	/	/	/	/	/
7 000 - 8 000	/	/	/	/	/	/	/
8 000 - 10 000	/	/	/	/	/	/	/
10 000 - 20 000	/	/	/	/	/	/	/
INSGESAMT	100	100	100	100	100	100	100

MONATLICHES NETTOEINKOMMEN JE HAUSHALT
DM

UNTER 800	(651)	/	/	/	/	/	/
800 - 1 000	(927)	/	/	/	(909)	/	/
1 000 - 1 200	1 106	/	/	/	(1 112)	(1 102)	/
1 200 - 1 400	1 300	/	/	/	(1 313)	(1 293)	/
1 400 - 1 600	1 507	/	/	/	1 505	(1 509)	/
1 600 - 1 800	1 705	/	/	(1 708)	1 703	(1 708)	/
1 800 - 2 000	1 896	/	/	(1 895)	1 891	(1 906)	/
2 000 - 2 200	2 099	/	/	(2 108)	2 105	/	/
2 200 - 2 400	2 295	/	/	(2 306)	2 295	/	/
2 400 - 2 600	2 488	/	/	(2 486)	2 481	/	/
2 600 - 2 800	2 700	/	/	(2 697)	(2 699)	/	/
2 800 - 3 000	2 892	/	/	(2 886)	(2 898)	/	/
3 000 - 3 200	(3 090)	/	/	(3 082)	(3 089)	/	/
3 200 - 3 400	(3 292)	/	/	/	(3 294)	/	/
3 400 - 3 600	(3 518)	/	/	/	/	/	/
3 600 - 3 800	(3 687)	/	/	/	/	/	/
3 800 - 4 000	/	/	/	/	/	/	/
4 000 - 4 200	/	/	/	/	/	/	/
4 200 - 4 400	/	/	/	/	/	/	/
4 400 - 4 600	/	/	/	/	/	/	/
4 600 - 4 800	/	/	/	/	/	/	/
4 800 - 5 000	/	/	/	/	/	/	/
5 000 - 5 500	/	/	/	/	/	/	/
5 500 - 6 000	/	/	/	/	/	/	/
6 000 - 6 500	/	/	/	/	/	/	/
6 500 - 7 000	/	/	/	/	/	/	/
7 000 - 8 000	/	/	/	/	/	/	/
8 000 - 10 000	/	/	/	/	/	/	/
10 000 - 20 000	/	/	/	/	/	/	/
INSGESAMT	1 973	/	3 092	2 512	2 001	1 558	/

1) EINSCHL. ARBEITSLÖSER.

1 MONATLICHES HAUSHALTSNETTOEINKOMMEN PRIVATER HAUSHALTE, SOZIALE STELLUNG DES HAUSHALTSVORSTANDS
SOWIE HAUSHALTSGRÖSSE UND ZAHL DER ERWERBSTÄTIGEN

1.1.3 HAUSHALTE MIT 2 PERSONEN

1.1.3.1 ZUSAMMEN

MONATLICHES HAUSHALTSNETTOEINKOMMEN VON ... BIS UNTER ... DM	INSGESAMT	LANDWIRT	GEWERBE- TREIBENDER/ FREIBERUF- LICH TÄTIGER	BEAMTER	ANGE- STELLTER	ARBEITER	NICHT ERWERBS- TÄTIGER 1)
1 000							
UNTER 800	(64)	/	/	/	/	/	(60)
800 - 1 000	102	/	/	/	/	/	91
1 000 - 1 200	246	/	/	/	/	/	227
1 200 - 1 400	368	/	/	/	/	/	337
1 400 - 1 600	451	/	/	/	/	/	395
1 600 - 1 800	565	/	/	/	(16)	(34)	426
1 800 - 2 000	543	/	/	/	(30)	86	368
2 000 - 2 200	511	/	/	/	52	103	303
2 200 - 2 400	488	/	/	(10)	51	130	263
2 400 - 2 600	415	/	/	(17)	64	104	206
2 600 - 2 800	383	/	/	(19)	65	137	160
2 800 - 3 000	391	/	(16)	(23)	70	116	142
3 000 - 3 200	349	/	/	(21)	89	105	119
3 200 - 3 400	297	/	(15)	(23)	93	74	104
3 400 - 3 600	237	/	/	(19)	78	61	71
3 600 - 3 800	218	/	(14)	(25)	75	71	64
3 800 - 4 000	174	/	(15)	(23)	60	(44)	49
4 000 - 4 200	156	/	/	(23)	60	(26)	43
4 200 - 4 400	125	/	/	(16)	51	(24)	31
4 400 - 4 600	95	/	/	(18)	37	/	(23)
4 600 - 4 800	78	/	/	(11)	(34)	/	(23)
4 800 - 5 000	75	/	/	(12)	(29)	/	(18)
5 000 - 5 500	117	/	(16)	(22)	44	/	(28)
5 500 - 6 000	69	/	/	(11)	(24)	/	(18)
6 000 - 6 500	39	/	/	/	(13)	/	(8)
6 500 - 7 000	(25)	/	/	/	/	/	/
7 000 - 8 000	(33)	/	(17)	/	/	/	/
8 000 - 10 000	(26)	/	(16)	/	/	/	/
10 000 - 20 000	(32)	/	(25)	/	/	/	/
INSGESAMT	6 672	(85)	300	320	1 138	1 235	3 593
PROZENT							
UNTER 800	(1,0)	/	/	/	/	/	(1,7)
800 - 1 000	1,5	/	/	/	/	/	2,5
1 000 - 1 200	3,7	/	/	/	/	/	6,3
1 200 - 1 400	5,5	/	/	/	/	/	9,4
1 400 - 1 600	6,8	/	/	/	/	/	11,0
1 600 - 1 800	8,5	/	/	/	(1,4)	(2,8)	11,9
1 800 - 2 000	8,1	/	/	/	(2,7)	6,9	10,2
2 000 - 2 200	7,7	/	/	/	4,6	8,3	8,4
2 200 - 2 400	7,3	/	/	(3,2)	4,5	10,6	7,3
2 400 - 2 600	6,2	/	/	(5,2)	5,7	8,4	5,7
2 600 - 2 800	5,7	/	/	(6,0)	6,2	9,5	4,5
2 800 - 3 000	5,9	/	(5,4)	(7,2)	7,8	9,4	3,9
3 000 - 3 200	5,2	/	/	(6,5)	8,1	8,5	3,3
3 200 - 3 400	4,5	/	(5,1)	(7,1)	6,9	6,0	2,9
3 400 - 3 600	3,6	/	/	(6,1)	6,6	5,0	2,0
3 600 - 3 800	3,3	/	(4,7)	(7,8)	6,2	(3,5)	1,8
3 800 - 4 000	2,6	/	(5,0)	(7,1)	5,2	(2,1)	1,4
4 000 - 4 200	2,3	/	/	(7,3)	4,5	(1,9)	1,2
4 200 - 4 400	1,9	/	/	(5,1)	4,5	/	0,9
4 400 - 4 600	1,4	/	/	(5,7)	3,2	/	(0,6)
4 600 - 4 800	1,2	/	/	(3,3)	(2,9)	/	(0,7)
4 800 - 5 000	1,1	/	/	(3,9)	(2,5)	/	(0,5)
5 000 - 5 500	1,7	/	(5,5)	(6,9)	3,8	/	(0,8)
5 500 - 6 000	1,0	/	/	(3,5)	(2,1)	/	(0,5)
6 000 - 6 500	0,6	/	/	/	(1,1)	/	(0,2)
6 500 - 7 000	(0,4)	/	/	/	/	/	/
7 000 - 8 000	(0,5)	/	(5,7)	/	/	/	/
8 000 - 10 000	(0,4)	/	(5,3)	/	/	/	/
10 000 - 20 000	(0,5)	/	(8,3)	/	/	/	/
INSGESAMT	100	100	100	100	100	100	100
MONATLICHES NETTOEINKOMMEN JE HAUSHALT DM							
UNTER 800	(690)	/	/	/	/	/	(695)
800 - 1 000	909	/	/	/	/	/	906
1 000 - 1 200	1 099	/	/	/	/	/	1 098
1 200 - 1 400	1 305	/	/	/	/	/	1 303
1 400 - 1 600	1 503	/	/	/	/	/	1 501
1 600 - 1 800	1 702	/	/	/	(1 501)	(1 522)	1 699
1 800 - 2 000	1 899	/	/	/	(1 703)	1 707	1 897
2 000 - 2 200	2 097	/	/	/	1 910	1 898	2 095
2 200 - 2 400	2 298	/	/	(2 294)	2 105	2 100	2 295
2 400 - 2 600	2 494	/	/	(2 499)	2 304	2 299	2 488
2 600 - 2 800	2 701	/	/	(2 702)	2 500	2 497	2 699
2 800 - 3 000	2 895	/	(2 900)	(2 900)	2 705	2 705	2 893
3 000 - 3 200	3 098	/	/	(3 101)	2 902	2 893	3 094
3 200 - 3 400	3 297	/	(3 308)	(3 300)	3 099	3 099	3 293
3 400 - 3 600	3 493	/	/	(3 498)	3 297	3 297	3 494
3 600 - 3 800	3 694	/	(3 695)	(3 695)	3 497	3 484	3 693
3 800 - 4 000	3 898	/	(3 892)	(3 900)	3 695	(3 693)	3 896
4 000 - 4 200	4 093	/	/	(4 101)	3 903	(3 891)	4 094
4 200 - 4 400	4 300	/	/	(4 298)	4 096	(4 078)	4 304
4 400 - 4 600	4 499	/	/	(4 493)	4 305	/	(4 493)
4 600 - 4 800	4 701	/	/	(4 697)	4 503	/	(4 702)
4 800 - 5 000	4 889	/	/	(4 891)	(4 696)	/	(4 891)
5 000 - 5 500	5 219	/	(5 193)	(5 196)	(4 889)	/	(5 238)
5 500 - 6 000	5 725	/	/	(5 722)	5 235	/	(5 716)
6 000 - 6 500	6 229	/	/	/	(5 735)	/	(6 252)
6 500 - 7 000	(6 723)	/	/	/	(6 250)	/	/
7 000 - 8 000	(7 411)	/	(7 420)	/	/	/	/
8 000 - 10 000	(8 796)	/	(8 848)	/	/	/	/
10 000 - 20 000	(12 783)	/	(13 040)	/	/	/	/
INSGESAMT	2 692	(2 239)	5 034	3 806	3 443	2 651	2 183

1) EINSCHL. ARBEITSLÖSER.

1 MONATLICHES HAUSHALTSNETTOEINKOMMEN PRIVATER HAUSHALTE, SOZIALE STELLUNG DES HAUSHALTSVORSTANDS
SOWIE HAUSHALTSGROSSE UND ZAHL DER ERWERBSTAETIGEN

1.1.3 HAUSHALTE MIT 2 PERSONEN

1.1.3.2 1 ERWERBSTAETIGER

MONATLICHES HAUSHALTSNETTOEINKOMMEN VON ... BIS UNTER ... DM	INSGESAMT	LANDWIRT	GEWERBE- TREIBENDER/ FREIBERUF- LICH TAETIGER	BEAMTER	ANGE- STELLTER	ARBEITER	NICHT ERWERBS- TAETIGER 1)
1 000							
UNTER 800	/	/	/	/	/	/	/
800 - 1 000	/	/	/	/	/	/	/
1 000 - 1 200	/	/	/	/	/	/	/
1 200 - 1 400	(33)	/	/	/	/	/	/
1 400 - 1 600	68	/	/	/	(16)	(33)	(16)
1 600 - 1 800	142	/	/	/	(28)	80	(24)
1 800 - 2 000	175	/	/	/	45	89	(32)
2 000 - 2 200	191	/	/	/	42	102	(31)
2 200 - 2 400	188	/	/	/	46	91	41
2 400 - 2 600	157	/	/	(12)	42	(60)	(37)
2 600 - 2 800	122	/	/	(12)	36	(41)	(27)
2 800 - 3 000	122	/	/	(12)	43	(28)	(32)
3 000 - 3 200	94	/	/	(10)	38	(17)	(23)
3 200 - 3 400	84	/	/	(7)	(32)	/	(23)
3 400 - 3 600	53	/	/	/	(22)	/	(13)
3 600 - 3 800	52	/	/	(9)	(22)	/	(12)
3 800 - 4 000	42	/	/	(9)	(16)	/	(11)
4 000 - 4 200	45	/	/	(8)	(16)	/	(12)
4 200 - 4 400	(31)	/	/	/	(17)	/	/
4 400 - 4 600	(26)	/	/	(9)	/	/	/
4 600 - 4 800	(19)	/	/	/	/	/	/
4 800 - 5 000	(19)	/	/	/	/	/	/
5 000 - 5 500	(26)	/	/	/	/	/	/
5 500 - 6 000	(21)	/	/	/	/	/	/
6 000 - 6 500	(13)	/	/	/	/	/	/
6 500 - 7 000	/	/	/	/	/	/	/
7 000 - 8 000	/	/	/	/	/	/	/
8 000 - 10 000	(12)	/	/	/	/	/	/
10 000 - 20 000	(15)	/	/	/	/	/	/
INSGESAMT	1 796	/	126	140	527	604	382
PROZENT							
UNTER 800	/	/	/	/	/	/	/
800 - 1 000	/	/	/	/	/	/	/
1 000 - 1 200	/	/	/	/	/	/	/
1 200 - 1 400	(1,8)	/	/	/	/	/	/
1 400 - 1 600	3,8	/	/	/	(2,9)	(5,5)	(4,2)
1 600 - 1 800	7,9	/	/	/	(5,3)	13,2	(6,3)
1 800 - 2 000	9,7	/	/	/	8,6	14,7	(8,4)
2 000 - 2 200	10,6	/	/	/	8,0	16,9	(8,0)
2 200 - 2 400	10,4	/	/	/	8,8	15,0	10,8
2 400 - 2 600	8,7	/	/	(8,3)	8,1	(9,9)	(9,6)
2 600 - 2 800	6,8	/	/	(8,6)	6,9	(6,7)	(7,1)
2 800 - 3 000	6,8	/	/	(8,3)	8,1	(4,6)	(8,3)
3 000 - 3 200	5,2	/	/	(6,9)	7,2	(2,8)	(6,1)
3 200 - 3 400	4,7	/	/	(5,3)	(6,1)	/	(5,9)
3 400 - 3 600	2,9	/	/	/	(4,2)	/	(3,4)
3 600 - 3 800	2,9	/	/	(6,5)	(4,1)	/	(3,2)
3 800 - 4 000	2,3	/	/	(6,5)	(3,0)	/	(2,9)
4 000 - 4 200	2,5	/	/	(6,0)	(3,0)	/	(3,0)
4 200 - 4 400	(1,8)	/	/	/	(3,2)	/	/
4 400 - 4 600	(1,4)	/	/	(6,8)	/	/	/
4 600 - 4 800	(1,1)	/	/	/	/	/	/
4 800 - 5 000	(1,1)	/	/	/	/	/	/
5 000 - 5 500	(1,5)	/	/	/	/	/	/
5 500 - 6 000	(1,2)	/	/	/	/	/	/
6 000 - 6 500	(0,7)	/	/	/	/	/	/
6 500 - 7 000	/	/	/	/	/	/	/
7 000 - 8 000	/	/	/	/	/	/	/
8 000 - 10 000	(0,7)	/	/	/	/	/	/
10 000 - 20 000	(0,9)	/	/	/	/	/	/
INSGESAMT	100	100	100	100	100	100	100
MONATLICHES NETTOEINKOMMEN JE HAUSHALT DM							
UNTER 800	/	/	/	/	/	/	/
800 - 1 000	/	/	/	/	/	/	/
1 000 - 1 200	/	/	/	/	/	/	/
1 200 - 1 400	(1 320)	/	/	/	/	/	/
1 400 - 1 600	1 511	/	/	/	(1 504)	(1 521)	(1 499)
1 600 - 1 800	1 705	/	/	/	(1 699)	1 706	(1 710)
1 800 - 2 000	1 899	/	/	/	1 907	1 896	(1 898)
2 000 - 2 200	2 099	/	/	/	2 102	2 097	(2 096)
2 200 - 2 400	2 296	/	/	/	2 300	2 295	2 292
2 400 - 2 600	2 492	/	/	(2 499)	2 500	(2 487)	(2 481)
2 600 - 2 800	2 702	/	/	(2 698)	2 705	(2 700)	(2 713)
2 800 - 3 000	2 898	/	/	(2 902)	2 900	(2 884)	(2 904)
3 000 - 3 200	3 096	/	/	(3 097)	3 094	(3 096)	(3 102)
3 200 - 3 400	3 299	/	/	(3 299)	(3 298)	/	(3 292)
3 400 - 3 600	3 491	/	/	/	(3 494)	/	(3 489)
3 600 - 3 800	3 696	/	/	(3 700)	(3 690)	/	(3 693)
3 800 - 4 000	3 899	/	/	(3 900)	(3 902)	/	(3 892)
4 000 - 4 200	4 096	/	/	(4 080)	(4 105)	/	(4 097)
4 200 - 4 400	(4 299)	/	/	/	(4 300)	/	/
4 400 - 4 600	(4 500)	/	/	(4 483)	/	/	/
4 600 - 4 800	(4 687)	/	/	/	/	/	/
4 800 - 5 000	(4 882)	/	/	/	/	/	/
5 000 - 5 500	(5 220)	/	/	/	/	/	/
5 500 - 6 000	(5 740)	/	/	/	/	/	/
6 000 - 6 500	(6 233)	/	/	/	/	/	/
6 500 - 7 000	/	/	/	/	/	/	/
7 000 - 8 000	/	/	/	/	/	/	/
8 000 - 10 000	(8 706)	/	/	/	/	/	/
10 000 - 20 000	(12 537)	/	/	/	/	/	/
INSGESAMT	2 863	/	4 913	3 464	3 040	2 196	2 793

1) EINSCHL. ARBEITSLOSER.

1 MONATLICHES HAUSHALTSNETTOEINKOMMEN PRIVATER HAUSHALTE, SOZIALE STELLUNG DES HAUSHALTSVORSTANDS
SOWIE HAUSHALTSGRÖSSE UND ZAHL DER ERWERBSTÄTIGEN

1.1.3 HAUSHALTE MIT 2 PERSONEN

1.1.3.3 2 ERWERBSTÄTIGE

MONATLICHES HAUSHALTSNETTOEINKOMMEN VON ... BIS UNTER ... DM		INSGESAMT	LANDWIRT	GEWERBE- TREIBENDER/ FREIBERUF- LICH TÄTIGER	BEAMTER	ANGE- STELLTER	ARBEITER	NICHT ERWERBS- TÄTIGER 1)
1 000								
UNTER 800	/	/	/	/	/	/	/	/
800 - 1 000	/	/	/	/	/	/	/	/
1 000 - 1 200	/	/	/	/	/	/	/	/
1 200 - 1 400	/	/	/	/	/	/	/	/
1 400 - 1 600	/	/	/	/	/	/	/	/
1 600 - 1 800	(21)	/	/	/	/	/	/	/
1 800 - 2 000	(32)	/	/	/	/	/	/	/
2 000 - 2 200	(48)	/	/	/	/	/	(28)	/
2 200 - 2 400	79	/	/	/	/	(18)	(47)	/
2 400 - 2 600	89	/	/	/	/	(23)	(45)	/
2 600 - 2 800	127	/	/	/	/	(34)	77	/
2 800 - 3 000	159	/	/	/	(11)	46	88	/
3 000 - 3 200	160	/	/	/	(11)	55	88	/
3 200 - 3 400	131	/	/	/	(15)	46	61	/
3 400 - 3 600	127	/	/	/	(14)	53	(54)	/
3 600 - 3 800	114	/	/	/	(16)	49	(39)	/
3 800 - 4 000	94	/	/	/	(14)	44	(24)	/
4 000 - 4 200	79	/	/	/	(15)	(35)	(22)	/
4 200 - 4 400	68	/	/	/	(12)	(34)	/	/
4 400 - 4 600	50	/	/	/	(9)	(30)	/	/
4 600 - 4 800	41	/	/	/	/	(26)	/	/
4 800 - 5 000	42	/	/	/	(8)	(21)	/	/
5 000 - 5 500	68	/	/	/	(17)	(36)	/	/
5 500 - 6 000	(34)	/	/	/	(8)	(19)	/	/
6 000 - 6 500	(20)	/	/	/	/	/	/	/
6 500 - 7 000	(13)	/	/	/	/	/	/	/
7 000 - 8 000	(20)	/	/	/	/	/	/	/
8 000 - 10 000	/	/	/	/	/	/	/	/
10 000 - 20 000	/	/	/	/	/	/	/	/
INSGESAMT	1 665	(69)	174	181	611	631		
PROZENT								
UNTER 800	/	/	/	/	/	/	/	/
800 - 1 000	/	/	/	/	/	/	/	/
1 000 - 1 200	/	/	/	/	/	/	/	/
1 200 - 1 400	/	/	/	/	/	/	/	/
1 400 - 1 600	/	/	/	/	/	/	/	/
1 600 - 1 800	(1,2)	/	/	/	/	/	/	/
1 800 - 2 000	(1,9)	/	/	/	/	/	/	/
2 000 - 2 200	(2,9)	/	/	/	/	/	(4,5)	/
2 200 - 2 400	4,7	/	/	/	/	(3,0)	(7,4)	/
2 400 - 2 600	5,4	/	/	/	/	(3,8)	(7,1)	/
2 600 - 2 800	7,6	/	/	/	/	(5,5)	12,2	/
2 800 - 3 000	9,5	/	/	/	(6,3)	7,5	14,0	/
3 000 - 3 200	9,6	/	/	/	(6,3)	9,0	14,0	/
3 200 - 3 400	7,9	/	/	/	(8,5)	7,5	9,7	/
3 400 - 3 600	7,6	/	/	/	(7,6)	8,6	(8,5)	/
3 600 - 3 800	6,9	/	/	/	(8,7)	8,1	(6,5)	/
3 800 - 4 000	5,7	/	/	/	(7,6)	7,1	(3,9)	/
4 000 - 4 200	4,8	/	/	/	(8,4)	(5,7)	(3,5)	/
4 200 - 4 400	4,1	/	/	/	(6,4)	(5,6)	/	/
4 400 - 4 600	3,0	/	/	/	(4,8)	(4,9)	/	/
4 600 - 4 800	2,4	/	/	/	/	(4,2)	/	/
4 800 - 5 000	2,5	/	/	/	(4,6)	(3,4)	/	/
5 000 - 5 500	4,1	/	/	/	(9,2)	(5,9)	/	/
5 500 - 6 000	(2,1)	/	/	/	(4,5)	(3,1)	/	/
6 000 - 6 500	(1,2)	/	/	/	/	/	/	/
6 500 - 7 000	(0,8)	/	/	/	/	/	/	/
7 000 - 8 000	(1,2)	/	/	/	/	/	/	/
8 000 - 10 000	/	/	/	/	/	/	/	/
10 000 - 20 000	/	/	/	/	/	/	/	/
INSGESAMT	100	100	100	100	100	100	100	100
MONATLICHES NETTOEINKOMMEN JE HAUSHALT DM								
UNTER 800	/	/	/	/	/	/	/	/
800 - 1 000	/	/	/	/	/	/	/	/
1 000 - 1 200	/	/	/	/	/	/	/	/
1 200 - 1 400	/	/	/	/	/	/	/	/
1 400 - 1 600	/	/	/	/	/	/	/	/
1 600 - 1 800	(1 739)	/	/	/	/	/	/	/
1 800 - 2 000	(1 913)	/	/	/	/	/	/	/
2 000 - 2 200	(2 103)	/	/	/	/	/	/	/
2 200 - 2 400	2 307	/	/	/	/	(2 312)	(2 110)	/
2 400 - 2 600	2 508	/	/	/	/	(2 501)	(2 510)	/
2 600 - 2 800	2 705	/	/	/	/	(2 704)	2 708	/
2 800 - 3 000	2 897	/	/	/	(2 898)	2 904	2 896	/
3 000 - 3 200	3 102	/	/	/	(3 105)	3 103	3 100	/
3 200 - 3 400	3 299	/	/	/	(3 301)	3 297	3 296	/
3 400 - 3 600	3 493	/	/	/	(3 493)	3 499	(3 485)	/
3 600 - 3 800	3 693	/	/	/	(3 693)	3 697	(3 690)	/
3 800 - 4 000	3 897	/	/	/	(3 900)	3 903	(3 889)	/
4 000 - 4 200	4 092	/	/	/	(4 112)	(4 091)	(4 079)	/
4 200 - 4 400	4 298	/	/	/	(4 294)	(4 308)	/	/
4 400 - 4 600	4 501	/	/	/	(4 504)	(4 503)	/	/
4 600 - 4 800	4 707	/	/	/	/	(4 706)	/	/
4 800 - 5 000	4 889	/	/	/	(4 894)	(4 886)	/	/
5 000 - 5 500	5 214	/	/	/	(5 188)	(5 233)	/	/
5 500 - 6 000	(5 725)	/	/	/	(5 707)	(5 732)	/	/
6 000 - 6 500	(6 216)	/	/	/	/	/	/	/
6 500 - 7 000	(6 722)	/	/	/	/	/	/	/
7 000 - 8 000	(7 423)	/	/	/	/	/	/	/
8 000 - 10 000	/	/	/	/	/	/	/	/
10 000 - 20 000	/	/	/	/	/	/	/	/
INSGESAMT	3 627	(2 168)	5 122	4 071	3 791	3 087		

1) EINSCHL. ARBEITSLOSER.

1 MONATLICHES HAUSHALTSNETTOEINKOMMEN PRIVATER HAUSHALTE, SOZIALE STELLUNG DES HAUSHALTSVORSTANDS
SOWIE HAUSHALTSGROESSE UND ZAHL DER ERWERBSTAETIGEN

1-1-4 HAUSHALTE MIT 3 PERSONEN

1.1.4.1 ZUSAMMEN

MONATLICHES HAUSHALTSNETTOEINKOMMEN VON ... BIS UNTER ... DM		INSGESAMT	LANDWIRT	GEWERBE- TREIBENDER/ FREIBERUFLICH TAETIGER	BEAMTER	ANGE- STELLTER	ARBEITER	NICHT ERWERBS- TAETIGER 1)
1 000								
UNTER 800	/	/	/	/	/	/	/	/
800 - 1 000	/	/	/	/	/	/	/	/
1 000 - 1 200	(19)	/	/	/	/	/	/	/
1 200 - 1 400	(40)	/	/	/	/	/	/	(23)
1 400 - 1 600	57	/	/	/	/	/	/	(36)
1 600 - 1 800	134	/	/	/	/	(17)	65	(44)
1 800 - 2 000	171	/	/	/	/	(32)	93	(33)
2 000 - 2 200	259	/	/	/	(13)	49	137	47
2 200 - 2 400	277	/	/	/	(19)	60	147	(36)
2 400 - 2 600	294	/	/	/	26	72	146	(39)
2 600 - 2 800	293	/	/	/	(19)	71	140	44
2 800 - 3 000	287	/	/	/	26	80	122	(42)
3 000 - 3 200	287	/	/	/	30	72	126	(41)
3 200 - 3 400	279	/	/	(18)	30	79	103	45
3 400 - 3 600	234	/	/	/	24	76	86	(29)
3 600 - 3 800	216	/	/	(15)	23	74	76	(26)
3 800 - 4 000	184	/	/	(15)	(20)	70	(53)	(22)
4 000 - 4 200	151	/	/	/	(23)	57	(38)	(21)
4 200 - 4 400	136	/	/	/	(17)	53	(29)	(21)
4 400 - 4 600	110	/	/	/	(17)	50	(17)	(11)
4 600 - 4 800	90	/	/	/	(13)	36	/	(11)
4 800 - 5 000	74	/	/	/	(10)	(32)	/	(16)
5 000 - 5 500	127	/	/	(24)	(20)	50	/	(20)
5 500 - 6 000	78	/	/	(22)	(15)	(26)	/	(11)
6 000 - 6 500	59	/	/	(21)	(11)	(12)	/	/
6 500 - 7 000	(36)	/	/	(17)	/	/	/	/
7 000 - 8 000	(36)	/	/	(20)	/	/	/	/
8 000 - 10 000	(30)	/	/	(20)	/	/	/	/
10 000 - 20 000	(25)	/	/	(22)	/	/	/	/
INSGESAMT	3 990	88	309	371	1 119	1 449	654	
PROZENT								
UNTER 800	/	/	/	/	/	/	/	/
800 - 1 000	/	/	/	/	/	/	/	/
1 000 - 1 200	(0,5)	/	/	/	/	/	/	/
1 200 - 1 400	(1,0)	/	/	/	/	/	/	(3,6)
1 400 - 1 600	1,4	/	/	/	/	/	/	(5,5)
1 600 - 1 800	3,3	/	/	/	/	(1,5)	4,5	(6,7)
1 800 - 2 000	4,3	/	/	/	/	(2,9)	6,4	(5,1)
2 000 - 2 200	6,5	/	/	(3,6)	4,4	9,4	7,2	(5,6)
2 200 - 2 400	6,9	/	/	(5,0)	5,4	10,2	(5,6)	(6,0)
2 400 - 2 600	7,4	/	/	7,1	6,5	10,1	6,7	(6,4)
2 600 - 2 800	7,3	/	/	(5,1)	6,4	9,7	6,7	(6,2)
2 800 - 3 000	7,2	/	/	7,1	7,2	8,4	6,9	(6,4)
3 000 - 3 200	7,2	/	/	8,1	6,8	8,7	6,9	(6,2)
3 200 - 3 400	7,0	/	(5,8)	8,0	7,1	7,1	6,9	(6,4)
3 400 - 3 600	5,9	/	/	6,5	6,8	5,9	5,2	(4,4)
3 600 - 3 800	5,4	/	(4,9)	6,3	6,6	5,2	4,0	(3,3)
3 800 - 4 000	4,6	/	(4,9)	(5,5)	6,2	(3,7)	3,2	(3,2)
4 000 - 4 200	3,8	/	/	(6,1)	5,1	(2,6)	2,0	(1,8)
4 200 - 4 400	3,4	/	/	(4,7)	4,7	(1,2)	1,6	(1,6)
4 400 - 4 600	2,8	/	/	(4,7)	4,5	/	1,6	(1,6)
4 600 - 4 800	2,3	/	/	(3,6)	3,2	/	1,6	(1,6)
4 800 - 5 000	1,9	/	/	(2,7)	(2,8)	/	1,6	(1,6)
5 000 - 5 500	3,2	/	(7,8)	(5,4)	4,5	/	3,0	(1,6)
5 500 - 6 000	2,0	/	(7,2)	(4,0)	(2,4)	/	1,6	(1,6)
6 000 - 6 500	1,5	/	(6,7)	(2,9)	(1,7)	/	/	/
6 500 - 7 000	(0,9)	/	(5,4)	/	(1,1)	/	/	/
7 000 - 8 000	(0,9)	/	(6,4)	/	/	/	/	/
8 000 - 10 000	(0,7)	/	(6,4)	/	/	/	/	/
10 000 - 20 000	(0,6)	/	(7,2)	/	/	/	/	/
INSGESAMT	100	100	100	100	100	100	100	100
MONATLICHES NETTOEINKOMMEN JE HAUSHALT DM								
UNTER 800	/	/	/	/	/	/	/	/
800 - 1 000	/	/	/	/	/	/	/	/
1 000 - 1 200	(1 119)	/	/	/	/	/	/	(1 305)
1 200 - 1 400	(1 313)	/	/	/	/	/	/	(1 513)
1 400 - 1 600	1 507	/	/	/	/	/	/	(1 701)
1 600 - 1 800	1 709	/	/	/	/	(1 723)	1 712	(1 894)
1 800 - 2 000	1 910	/	/	/	/	(1 914)	1 914	2 107
2 000 - 2 200	2 106	/	/	/	(2 122)	2 112	2 101	(2 286)
2 200 - 2 400	2 298	/	/	/	(2 304)	2 307	2 299	(2 497)
2 400 - 2 600	2 504	/	/	/	2 511	2 497	2 506	(2 693)
2 600 - 2 800	2 700	/	/	/	(2 697)	2 700	2 703	(2 901)
2 800 - 3 000	2 898	/	/	/	2 897	2 900	2 894	(3 093)
3 000 - 3 200	3 096	/	/	/	3 097	3 097	3 094	3 297
3 200 - 3 400	3 300	/	/	(3 315)	3 298	3 295	3 302	(3 505)
3 400 - 3 600	3 494	/	/	/	3 488	3 497	3 490	(3 683)
3 600 - 3 800	3 695	/	/	(3 710)	3 699	3 708	3 682	(3 901)
3 800 - 4 000	3 896	/	/	(3 903)	(3 895)	3 895	(3 893)	(4 091)
4 000 - 4 200	4 099	/	/	/	(4 103)	4 090	(4 107)	(4 293)
4 200 - 4 400	4 292	/	/	/	(4 309)	4 288	(4 295)	(4 489)
4 400 - 4 600	4 498	/	/	/	(4 497)	4 497	(4 502)	(4 707)
4 600 - 4 800	4 696	/	/	/	(4 688)	4 702	/	(4 907)
4 800 - 5 000	4 909	/	/	/	(4 889)	(4 906)	/	(5 246)
5 000 - 5 500	5 235	/	/	(5 224)	(5 256)	5 225	/	(5 740)
5 500 - 6 000	5 720	/	/	(5 724)	(5 745)	(5 714)	/	/
6 000 - 6 500	6 221	/	/	(6 227)	(6 216)	(6 236)	/	/
6 500 - 7 000	(6 714)	/	/	(6 720)	/	(6 726)	/	/
7 000 - 8 000	(7 399)	/	/	(7 376)	/	/	/	/
8 000 - 10 000	(8 729)	/	/	(8 707)	/	/	/	/
10 000 - 20 000	(13 213)	/	/	(13 267)	/	/	/	/
INSGESAMT	3 375	3 178	5 455	3 728	3 596	2 852	3 000	

1) EINSCHL. ARBEITSLOSER.

1 MONATLICHES HAUSHALTSNETTOEINKOMMEN PRIVATER HAUSHALTE, SOZIALE STELLUNG DES HAUSHALTSVORSTANDS
SOWIE HAUSHALTSGROSSE UND ZAHL DER ERWERBSTAETIGEN

1.1.4 HAUSHALTE MIT 3 PERSONEN

1.1.4.2 1 ERWERBSTAETIGER

MONATLICHES HAUSHALTSNETTOEINKOMMEN VON ... BIS UNTER ... DM	INSGESAMT	LANDWIRT	GEWERBE- TREIBENDER/ FREIBERUF- LICH TAETIGER	BEAMTER	ANGE- STELLTER	ARBEITER	NICHT ERWERBS- TAETIGER 1)
1 000							
UNTER 800	/	/	/	/	/	/	/
800 - 1 000	/	/	/	/	/	/	/
1 000 - 1 200	/	/	/	/	/	/	/
1 200 - 1 400	/	/	/	/	/	/	/
1 400 - 1 600	(28)	/	/	/	/	/	/
1 600 - 1 800	91	/	/	/	(16)	62	/
1 800 - 2 000	133	/	/	/	(30)	86	/
2 000 - 2 200	195	/	/	(12)	45	119	(18)
2 200 - 2 400	202	/	/	(17)	48	115	(17)
2 400 - 2 600	185	/	/	(22)	56	88	(16)
2 600 - 2 800	160	/	/	(15)	47	73	(22)
2 800 - 3 000	144	/	/	(18)	55	48	(18)
3 000 - 3 200	126	/	/	(19)	44	(36)	(23)
3 200 - 3 400	116	/	/	(17)	50	(24)	(21)
3 400 - 3 600	92	/	/	(13)	41	(17)	(17)
3 600 - 3 800	71	/	/	(13)	34	/	(12)
3 800 - 4 000	60	/	/	(10)	(30)	/	(12)
4 000 - 4 200	53	/	/	(12)	(25)	/	/
4 200 - 4 400	46	/	/	(9)	(21)	/	(11)
4 400 - 4 600	38	/	/	/	(20)	/	/
4 600 - 4 800	(28)	/	/	/	(12)	/	/
4 800 - 5 000	(25)	/	/	/	(10)	/	/
5 000 - 5 500	41	/	/	/	(17)	/	/
5 500 - 6 000	(29)	/	/	/	(11)	/	/
6 000 - 6 500	(15)	/	/	/	/	/	/
6 500 - 7 000	(11)	/	/	/	/	/	/
7 000 - 8 000	/	/	/	/	/	/	/
8 000 - 10 000	/	/	/	/	/	/	/
10 000 - 20 000	/	/	/	/	/	/	/
INSGESAMT	1 941	/	88	215	635	723	269
PROZENT							
UNTER 800	/	/	/	/	/	/	/
800 - 1 000	/	/	/	/	/	/	/
1 000 - 1 200	/	/	/	/	/	/	/
1 200 - 1 400	/	/	/	/	/	/	/
1 400 - 1 600	(1,4)	/	/	/	/	/	/
1 600 - 1 800	4,7	/	/	/	(2,5)	8,5	/
1 800 - 2 000	6,8	/	/	/	(4,7)	11,9	/
2 000 - 2 200	10,1	/	/	(5,5)	7,0	16,5	(6,7)
2 200 - 2 400	10,4	/	/	(8,0)	7,6	15,9	(6,4)
2 400 - 2 600	9,5	/	/	(10,3)	8,8	12,1	(5,8)
2 600 - 2 800	8,2	/	/	(6,8)	7,4	10,2	(8,1)
2 800 - 3 000	7,4	/	/	(8,5)	8,6	6,7	(6,6)
3 000 - 3 200	6,5	/	/	(8,9)	6,9	(5,0)	(8,4)
3 200 - 3 400	6,0	/	/	(7,9)	7,8	(3,4)	(7,9)
3 400 - 3 600	4,7	/	/	(5,8)	6,4	(2,4)	(6,5)
3 600 - 3 800	3,7	/	/	(6,2)	5,4	/	(4,3)
3 800 - 4 000	3,1	/	/	(4,8)	(4,7)	/	(4,3)
4 000 - 4 200	2,7	/	/	(5,6)	(3,9)	/	/
4 200 - 4 400	2,4	/	/	(4,2)	(3,2)	/	(4,0)
4 400 - 4 600	2,0	/	/	/	(3,1)	/	/
4 600 - 4 800	(1,4)	/	/	/	(1,9)	/	/
4 800 - 5 000	(1,3)	/	/	/	(1,6)	/	/
5 000 - 5 500	2,1	/	/	/	(2,7)	/	/
5 500 - 6 000	(1,5)	/	/	/	(1,7)	/	/
6 000 - 6 500	(0,8)	/	/	/	/	/	/
6 500 - 7 000	(0,6)	/	/	/	/	/	/
7 000 - 8 000	/	/	/	/	/	/	/
8 000 - 10 000	/	/	/	/	/	/	/
10 000 - 20 000	/	/	/	/	/	/	/
INSGESAMT	100	100	100	100	100	100	100
MONATLICHES NETTOEINKOMMEN JE HAUSHALT DM							
UNTER 800	/	/	/	/	/	/	/
800 - 1 000	/	/	/	/	/	/	/
1 000 - 1 200	/	/	/	/	/	/	/
1 200 - 1 400	/	/	/	/	/	/	/
1 400 - 1 600	(1 503)	/	/	/	/	/	/
1 600 - 1 800	1 712	/	/	/	(1 721)	1 712	/
1 800 - 2 000	1 911	/	/	/	(1 916)	1 913	/
2 000 - 2 200	2 104	/	/	(2 121)	2 113	2 101	(2 092)
2 200 - 2 400	2 300	/	/	(2 301)	2 306	2 299	(2 289)
2 400 - 2 600	2 504	/	/	(2 510)	2 498	2 505	(2 508)
2 600 - 2 800	2 699	/	/	(2 696)	2 699	2 703	(2 693)
2 800 - 3 000	2 899	/	/	(2 904)	2 901	2 891	(2 903)
3 000 - 3 200	3 093	/	/	(3 094)	3 094	(3 079)	(3 105)
3 200 - 3 400	3 295	/	/	(3 296)	3 294	(3 296)	(3 298)
3 400 - 3 600	3 493	/	/	(3 484)	3 494	(3 490)	(3 504)
3 600 - 3 800	3 695	/	/	(3 715)	3 702	/	(3 677)
3 800 - 4 000	3 890	/	/	(3 894)	(3 889)	/	(3 890)
4 000 - 4 200	4 098	/	/	(4 105)	(4 088)	/	/
4 200 - 4 400	4 297	/	/	(4 321)	(4 287)	/	(4 298)
4 400 - 4 600	4 499	/	/	/	(4 499)	/	/
4 600 - 4 800	(4 709)	/	/	/	(4 722)	/	/
4 800 - 5 000	(4 901)	/	/	/	(4 900)	/	/
5 000 - 5 500	5 234	/	/	/	(5 212)	/	/
5 500 - 6 000	(5 716)	/	/	/	(5 731)	/	/
6 000 - 6 500	(6 207)	/	/	/	/	/	/
6 500 - 7 000	(6 739)	/	/	/	/	/	/
7 000 - 8 000	/	/	/	/	/	/	/
8 000 - 10 000	/	/	/	/	/	/	/
10 000 - 20 000	/	/	/	/	/	/	/
INSGESAMT	3 050	/	5 392	3 372	3 246	2 391	3 329

1) EINSCHL. ARBEITSLOSER.

1 MONATLICHES HAUSHALTSNETTOEINKOMMEN PRIVATER HAUSHALTE, SOZIALE STELLUNG DES HAUSHALTSVORSTANDS
SOWIE HAUSHALTSGROSSE UND ZAHL DER ERWERBSTAETIGEN

1.1.4 HAUSHALTE MIT 3 PERSONEN

1.1.4.3 2 ERWERBSTAETIGE

MONATLICHES HAUSHALTSNETTOEINKOMMEN VON ... BIS UNTER ... DM	INSGESAMT	LANDWIRT	GEWERBE- TREIBENDER/ FREIBERUF- LICH TAETIGER	BEAMTER	ANGE- STELLTER	ARBEITER	NICHT ERWERBS- TAETIGER 1)
1 000							
UNTER 800	/	/	/	/	/	/	/
800 - 1 000	/	/	/	/	/	/	/
1 000 - 1 200	/	/	/	/	/	/	/
1 200 - 1 400	/	/	/	/	/	/	/
1 400 - 1 600	/	/	/	/	/	/	/
1 600 - 1 800	/	/	/	/	/	/	/
1 800 - 2 000	(14)	/	/	/	/	/	/
2 000 - 2 200	(33)	/	/	/	/	(16)	/
2 200 - 2 400	53	/	/	/	(11)	(32)	/
2 400 - 2 600	84	/	/	/	(16)	58	/
2 600 - 2 800	104	/	/	/	(23)	63	/
2 800 - 3 000	113	/	/	(8)	(25)	68	/
3 000 - 3 200	134	/	/	(11)	(30)	82	/
3 200 - 3 400	124	/	/	(12)	(27)	64	/
3 400 - 3 600	111	/	/	(11)	34	56	/
3 600 - 3 800	109	/	/	(9)	38	(51)	/
3 800 - 4 000	95	/	/	(10)	36	(33)	/
4 000 - 4 200	70	/	/	(10)	(29)	(22)	/
4 200 - 4 400	69	/	/	(8)	(29)	(20)	/
4 400 - 4 600	53	/	/	(10)	(28)	/	/
4 600 - 4 800	47	/	/	(8)	(22)	/	/
4 800 - 5 000	(33)	/	/	/	(19)	/	/
5 000 - 5 500	64	/	/	(12)	(29)	/	/
5 500 - 6 000	(38)	/	/	(10)	(14)	/	/
6 000 - 6 500	(37)	/	(18)	/	(12)	/	/
6 500 - 7 000	(23)	/	/	/	/	/	/
7 000 - 8 000	(21)	/	/	/	/	/	/
8 000 - 10 000	(16)	/	/	/	/	/	/
10 000 - 20 000	/	/	/	/	/	/	/
INSGESAMT	1 467	(46)	185	149	445	504	(39)
PROZENT							
UNTER 800	/	/	/	/	/	/	/
800 - 1 000	/	/	/	/	/	/	/
1 000 - 1 200	/	/	/	/	/	/	/
1 200 - 1 400	/	/	/	/	/	/	/
1 400 - 1 600	/	/	/	/	/	/	/
1 600 - 1 800	/	/	/	/	/	/	/
1 800 - 2 000	(1,0)	/	/	/	/	/	/
2 000 - 2 200	(2,3)	/	/	/	/	(2,7)	/
2 200 - 2 400	3,6	/	/	/	(2,5)	(5,3)	/
2 400 - 2 600	5,7	/	/	/	(3,6)	9,5	/
2 600 - 2 800	7,1	/	/	/	(5,3)	10,4	/
2 800 - 3 000	7,7	/	/	(5,5)	(5,6)	11,3	/
3 000 - 3 200	9,1	/	/	(7,3)	(6,8)	13,6	/
3 200 - 3 400	8,4	/	/	(8,3)	(6,2)	10,7	/
3 400 - 3 600	7,6	/	/	(7,4)	7,5	9,3	/
3 600 - 3 800	7,4	/	/	(6,4)	8,5	(8,4)	/
3 800 - 4 000	6,5	/	/	(6,6)	8,1	(5,5)	/
4 000 - 4 200	4,8	/	/	(6,5)	(6,5)	(3,7)	/
4 200 - 4 400	4,7	/	/	(5,2)	(6,5)	(3,3)	/
4 400 - 4 600	3,6	/	/	(6,5)	(6,3)	/	/
4 600 - 4 800	3,2	/	/	(5,3)	(4,9)	/	/
4 800 - 5 000	(2,2)	/	/	/	(4,3)	/	/
5 000 - 5 500	4,4	/	/	(8,1)	(6,4)	/	/
5 500 - 6 000	(2,6)	/	/	(6,9)	(3,2)	/	/
6 000 - 6 500	(2,6)	/	(9,5)	/	(2,7)	/	/
6 500 - 7 000	(1,6)	/	/	/	/	/	/
7 000 - 8 000	(1,4)	/	/	/	/	/	/
8 000 - 10 000	(1,1)	/	/	/	/	/	/
10 000 - 20 000	/	/	/	/	/	/	/
INSGESAMT	100	100	100	100	100	100	100
MONATLICHES NETTOEINKOMMEN JE HAUSHALT DM							
UNTER 800	/	/	/	/	/	/	/
800 - 1 000	/	/	/	/	/	/	/
1 000 - 1 200	/	/	/	/	/	/	/
1 200 - 1 400	/	/	/	/	/	/	/
1 400 - 1 600	/	/	/	/	/	/	/
1 600 - 1 800	/	/	/	/	/	/	/
1 800 - 2 000	(1 911)	/	/	/	/	/	/
2 000 - 2 200	(2 107)	/	/	/	/	(2 105)	/
2 200 - 2 400	2 300	/	/	/	(2 316)	(2 296)	/
2 400 - 2 600	2 505	/	/	/	(2 494)	2 509	/
2 600 - 2 800	2 701	/	/	/	(2 701)	2 704	/
2 800 - 3 000	2 896	/	/	(2 881)	(2 898)	2 898	/
3 000 - 3 200	3 100	/	/	(3 103)	(3 101)	3 098	/
3 200 - 3 400	3 304	/	/	(3 298)	(3 300)	3 304	/
3 400 - 3 600	3 494	/	/	(3 495)	3 500	3 489	/
3 600 - 3 800	3 696	/	/	(3 682)	3 715	(3 681)	/
3 800 - 4 000	3 900	/	/	(3 897)	3 900	(3 899)	/
4 000 - 4 200	4 100	/	/	(4 103)	(4 093)	(4 108)	/
4 200 - 4 400	4 288	/	/	(4 301)	(4 286)	(4 288)	/
4 400 - 4 600	4 499	/	/	(4 495)	(4 499)	/	/
4 600 - 4 800	4 686	/	/	(4 688)	(4 688)	/	/
4 800 - 5 000	(4 909)	/	/	/	(4 910)	/	/
5 000 - 5 500	5 228	/	/	(5 270)	(5 231)	/	/
5 500 - 6 000	(5 721)	/	/	(5 749)	(5 707)	/	/
6 000 - 6 500	(6 224)	/	(6 208)	/	(6 245)	/	/
6 500 - 7 000	(6 707)	/	/	/	/	/	/
7 000 - 8 000	(7 340)	/	/	/	/	/	/
8 000 - 10 000	(8 849)	/	/	/	/	/	/
10 000 - 20 000	/	/	/	/	/	/	/
INSGESAMT	3 840	(3 109)	5 382	4 203	4 026	3 201	(3 759)

1) EINSCHL. ARBEITSLOSER.

1 MONATLICHES HAUSHALTSNETTOEINKOMMEN PRIVATER HAUSHALTE, SOZIALE STELLUNG DES HAUSHALTSVORSTANDS
SOWIE HAUSHALTSGROSSE UND ZAHL DER ERWERBSTAETIGEN

1.1.4 HAUSHALTE MIT 3 PERSONEN

1.1.4.4 3 ERWERBSTAETIGE

MONATLICHES HAUSHALTSNETTOEINKOMMEN VON ... BIS UNTER ... DM	INSGESAMT	LANDWIRT	GEWERBE- TREIBENDER/ FREIBERUF- LICH TAETIGER	BEAMTER	ANGE- STELLTER	ARBEITER	NICHT ERWERBS- TAETIGER 1)
1 000							
UNTER 800	/	/	/	/	/	/	/
800 - 1 000	/	/	/	/	/	/	/
1 000 - 1 200	/	/	/	/	/	/	/
1 200 - 1 400	/	/	/	/	/	/	/
1 400 - 1 600	/	/	/	/	/	/	/
1 600 - 1 800	/	/	/	/	/	/	/
1 800 - 2 000	/	/	/	/	/	/	/
2 000 - 2 200	/	/	/	/	/	/	/
2 200 - 2 400	/	/	/	/	/	/	/
2 400 - 2 600	/	/	/	/	/	/	/
2 600 - 2 800	/	/	/	/	/	/	/
2 800 - 3 000	/	/	/	/	/	/	/
3 000 - 3 200	/	/	/	/	/	/	/
3 200 - 3 400	(21)	/	/	/	/	(14)	/
3 400 - 3 600	(21)	/	/	/	/	/	/
3 600 - 3 800	(23)	/	/	/	/	(16)	/
3 800 - 4 000	(22)	/	/	/	/	(16)	/
4 000 - 4 200	(18)	/	/	/	/	/	/
4 200 - 4 400	(16)	/	/	/	/	/	/
4 400 - 4 600	(12)	/	/	/	/	/	/
4 600 - 4 800	/	/	/	/	/	/	/
4 800 - 5 000	/	/	/	/	/	/	/
5 000 - 5 500	(14)	/	/	/	/	/	/
5 500 - 6 000	/	/	/	/	/	/	/
6 000 - 6 500	/	/	/	/	/	/	/
6 500 - 7 000	/	/	/	/	/	/	/
7 000 - 8 000	/	/	/	/	/	/	/
8 000 - 10 000	/	/	/	/	/	/	/
10 000 - 20 000	/	/	/	/	/	/	/
INSGESAMT	235	(31)	(36)	(7)	39	122	/
PROZENT							
UNTER 800	/	/	/	/	/	/	/
800 - 1 000	/	/	/	/	/	/	/
1 000 - 1 200	/	/	/	/	/	/	/
1 200 - 1 400	/	/	/	/	/	/	/
1 400 - 1 600	/	/	/	/	/	/	/
1 600 - 1 800	/	/	/	/	/	/	/
1 800 - 2 000	/	/	/	/	/	/	/
2 000 - 2 200	/	/	/	/	/	/	/
2 200 - 2 400	/	/	/	/	/	/	/
2 400 - 2 600	/	/	/	/	/	/	/
2 600 - 2 800	/	/	/	/	/	/	/
2 800 - 3 000	/	/	/	/	/	/	/
3 000 - 3 200	/	/	/	/	/	/	/
3 200 - 3 400	(8,8)	/	/	/	/	/	/
3 400 - 3 600	(9,0)	/	/	/	/	(11,7)	/
3 600 - 3 800	(9,9)	/	/	/	/	/	/
3 800 - 4 000	(9,1)	/	/	/	/	(13,1)	/
4 000 - 4 200	(7,5)	/	/	/	/	(13,0)	/
4 200 - 4 400	(6,6)	/	/	/	/	/	/
4 400 - 4 600	(5,3)	/	/	/	/	/	/
4 600 - 4 800	/	/	/	/	/	/	/
4 800 - 5 000	/	/	/	/	/	/	/
5 000 - 5 500	(5,9)	/	/	/	/	/	/
5 500 - 6 000	/	/	/	/	/	/	/
6 000 - 6 500	/	/	/	/	/	/	/
6 500 - 7 000	/	/	/	/	/	/	/
7 000 - 8 000	/	/	/	/	/	/	/
8 000 - 10 000	/	/	/	/	/	/	/
10 000 - 20 000	/	/	/	/	/	/	/
INSGESAMT	100	100	100	100	100	100	100
MONATLICHES NETTOEINKOMMEN JE HAUSHALT DM							
UNTER 800	/	/	/	/	/	/	/
800 - 1 000	/	/	/	/	/	/	/
1 000 - 1 200	/	/	/	/	/	/	/
1 200 - 1 400	/	/	/	/	/	/	/
1 400 - 1 600	/	/	/	/	/	/	/
1 600 - 1 800	/	/	/	/	/	/	/
1 800 - 2 000	/	/	/	/	/	/	/
2 000 - 2 200	/	/	/	/	/	/	/
2 200 - 2 400	/	/	/	/	/	/	/
2 400 - 2 600	/	/	/	/	/	/	/
2 600 - 2 800	/	/	/	/	/	/	/
2 800 - 3 000	/	/	/	/	/	/	/
3 000 - 3 200	/	/	/	/	/	/	/
3 200 - 3 400	(3 306)	/	/	/	/	(3 304)	/
3 400 - 3 600	(3 499)	/	/	/	/	/	/
3 600 - 3 800	(3 693)	/	/	/	/	/	/
3 800 - 4 000	(3 891)	/	/	/	/	(3 691)	/
4 000 - 4 200	(4 103)	/	/	/	/	(3 888)	/
4 200 - 4 400	(4 303)	/	/	/	/	/	/
4 400 - 4 600	(4 496)	/	/	/	/	/	/
4 600 - 4 800	/	/	/	/	/	/	/
4 800 - 5 000	/	/	/	/	/	/	/
5 000 - 5 500	(5 257)	/	/	/	/	/	/
5 500 - 6 000	/	/	/	/	/	/	/
6 000 - 6 500	/	/	/	/	/	/	/
6 500 - 7 000	/	/	/	/	/	/	/
7 000 - 8 000	/	/	/	/	/	/	/
8 000 - 10 000	/	/	/	/	/	/	/
10 000 - 20 000	/	/	/	/	/	/	/
INSGESAMT	4 219	(3 297)	(5 986)	(4 581)	4 403	3 859	/

1) EINSCHL. ARBEITSLÖSER.

1 MONATLICHES HAUSHALTSNETTOEINKOMMEN PRIVATER HAUSHALTE, SOZIALE STELLUNG DES HAUSHALTSVORSTANDS
SOWIE HAUSHALTSGROSSE UND ZAHL DER ERWERBSTAETIGEN

1.1.5 HAUSHALTE MIT 4 PERSONEN

1.1.5.1 ZUSAMMEN

MONATLICHES HAUSHALTSNETTOEINKOMMEN VON ... BIS UNTER ... DM		INSGESAMT	LANDWIRT	GEWERBE- TREIBENDER/ FREIBERUF- LICH TAETIGER	BEAMTER	ANGE- STELLTER	ARBEITER	NICHT ERWERBS- TAETIGER 1)
1 000								
UNTER 800	/	/	/	/	/	/	/	/
800 - 1 000	/	/	/	/	/	/	/	/
1 000 - 1 200	/	/	/	/	/	/	/	/
1 200 - 1 400	/	/	/	/	/	/	/	/
1 400 - 1 600	(21)	/	/	/	/	/	/	/
1 600 - 1 800	(38)	/	/	/	/	/	(22)	/
1 800 - 2 000	86	/	/	/	/	(14)	64	(11)
2 000 - 2 200	153	/	/	/	/	(26)	101	(11)
2 200 - 2 400	197	/	/	/	(15)	35	126	(11)
2 400 - 2 600	224	/	/	/	(20)	48	129	(12)
2 600 - 2 800	247	/	/	/	(23)	62	135	(10)
2 800 - 3 000	244	/	/	/	23	69	125	(13)
3 000 - 3 200	215	/	/	/	24	70	94	/
3 200 - 3 400	210	/	/	/	23	76	86	/
3 400 - 3 600	216	/	/	/	29	75	78	(12)
3 600 - 3 800	193	/	/	/	28	66	69	(14)
3 800 - 4 000	165	/	/	/	27	65	52	/
4 000 - 4 200	150	/	/	(15)	29	52	(39)	/
4 200 - 4 400	119	/	/	/	21	44	(26)	/
4 400 - 4 600	124	/	/	(14)	22	46	(29)	/
4 600 - 4 800	105	/	/	(14)	(19)	43	(20)	/
4 800 - 5 000	78	/	/	/	(16)	33	/	/
5 000 - 5 500	156	/	/	(29)	24	62	(27)	/
5 500 - 6 000	102	/	/	(22)	(20)	42	/	/
6 000 - 6 500	73	/	/	(24)	(11)	(28)	/	/
6 500 - 7 000	41	/	/	(16)	(6)	(14)	/	/
7 000 - 8 000	60	/	/	(33)	/	(17)	/	/
8 000 - 10 000	48	/	/	(33)	/	(12)	/	/
10 000 - 20 000	(37)	/	/	(32)	/	/	/	/
INSGESAMT	3 317	110	330	394	1 012	1 261	210	
PROZENT								
UNTER 800	/	/	/	/	/	/	/	/
800 - 1 000	/	/	/	/	/	/	/	/
1 000 - 1 200	/	/	/	/	/	/	/	/
1 200 - 1 400	/	/	/	/	/	/	/	/
1 400 - 1 600	(0,6)	/	/	/	/	/	/	/
1 600 - 1 800	(1,2)	/	/	/	/	/	(1,7)	/
1 800 - 2 000	2,6	/	/	/	/	(1,4)	5,1	/
2 000 - 2 200	4,6	/	/	/	(3,8)	(2,6)	8,0	(5,4)
2 200 - 2 400	5,9	/	/	/	(5,1)	3,5	10,0	(5,2)
2 400 - 2 600	6,8	/	/	/	(5,9)	4,8	10,2	(5,6)
2 600 - 2 800	7,4	/	/	/	(5,9)	6,2	10,7	(5,0)
2 800 - 3 000	7,4	/	/	/	5,9	6,8	9,9	(6,3)
3 000 - 3 200	6,5	/	/	/	6,2	6,9	7,4	/
3 200 - 3 400	6,3	/	/	/	5,9	7,5	6,8	/
3 400 - 3 600	6,5	/	/	/	7,3	7,4	6,2	(5,6)
3 600 - 3 800	5,8	/	/	/	7,0	6,5	5,5	(6,8)
3 800 - 4 000	5,0	/	/	/	6,8	6,4	4,1	/
4 000 - 4 200	4,5	/	/	(4,5)	7,3	5,2	(3,1)	/
4 200 - 4 400	3,6	/	/	/	5,3	4,4	(2,0)	/
4 400 - 4 600	3,7	/	/	(4,2)	5,5	4,6	(2,3)	/
4 600 - 4 800	3,2	/	/	(4,4)	(4,7)	4,2	(1,6)	/
4 800 - 5 000	2,3	/	/	/	(4,2)	3,3	/	/
5 000 - 5 500	4,7	/	/	(8,7)	6,0	6,1	(2,1)	/
5 500 - 6 000	3,1	/	/	(6,8)	(5,1)	4,2	/	/
6 000 - 6 500	2,2	/	/	(7,2)	(2,8)	(2,8)	/	/
6 500 - 7 000	1,2	/	/	(4,7)	(1,5)	(1,4)	/	/
7 000 - 8 000	1,8	/	/	(10,1)	/	(1,6)	/	/
8 000 - 10 000	1,4	/	/	(9,9)	/	(1,1)	/	/
10 000 - 20 000	(1,1)	/	/	(9,6)	/	/	/	/
INSGESAMT	100	100	100	100	100	100	100	100
MONATLICHES NETTOEINKOMMEN JE HAUSHALT DM								
UNTER 800	/	/	/	/	/	/	/	/
800 - 1 000	/	/	/	/	/	/	/	/
1 000 - 1 200	/	/	/	/	/	/	/	/
1 200 - 1 400	/	/	/	/	/	/	/	/
1 400 - 1 600	(1 509)	/	/	/	/	/	/	/
1 600 - 1 800	(1 711)	/	/	/	/	(1 918)	(1 718)	/
1 800 - 2 000	1 920	/	/	/	/	(2 111)	1 921	/
2 000 - 2 200	2 099	/	/	/	(2 313)	2 293	2 097	(2 102)
2 200 - 2 400	2 299	/	/	/	(2 522)	2 498	2 299	(2 306)
2 400 - 2 600	2 502	/	/	/	(2 702)	2 498	2 503	(2 486)
2 600 - 2 800	2 696	/	/	/	2 894	2 702	2 694	(2 692)
2 800 - 3 000	2 899	/	/	/	3 101	2 902	2 899	(2 897)
3 000 - 3 200	3 101	/	/	/	3 297	3 106	3 093	/
3 200 - 3 400	3 298	/	/	/	3 499	3 295	3 300	/
3 400 - 3 600	3 497	/	/	/	3 688	3 494	3 497	(3 510)
3 600 - 3 800	3 694	/	/	/	3 897	3 695	3 692	(3 704)
3 800 - 4 000	3 897	/	/	/	4 098	3 897	3 893	/
4 000 - 4 200	4 098	/	/	(4 108)	4 299	4 098	(4 097)	/
4 200 - 4 400	4 296	/	/	/	4 501	4 299	(4 288)	/
4 400 - 4 600	4 499	/	/	(4 492)	4 692	4 496	(4 505)	/
4 600 - 4 800	4 691	/	/	(4 698)	(4 692)	4 688	(4 697)	/
4 800 - 5 000	4 895	/	/	/	(4 896)	4 891	/	/
5 000 - 5 500	5 235	/	/	(5 220)	5 239	5 241	(5 258)	/
5 500 - 6 000	5 740	/	/	(5 759)	(5 723)	5 740	/	/
6 000 - 6 500	6 222	/	/	(6 213)	(6 215)	(6 236)	/	/
6 500 - 7 000	6 737	/	/	(6 749)	(6 675)	(6 761)	/	/
7 000 - 8 000	7 472	/	/	(7 559)	/	(7 353)	/	/
8 000 - 10 000	8 791	/	/	(8 841)	/	(8 757)	/	/
10 000 - 20 000	(13 028)	/	/	(13 200)	/	/	/	/
INSGESAMT	3 768	3 561	6 148	3 958	3 935	3 043	3 322	

1) EINSCHL. ARBEITSLOSER.

1 MONATLICHES HAUSHALTSNETTOEINKOMMEN PRIVATER HAUSHALTE, SOZIALE STELLUNG DES HAUSHALTSVORSTANDS
SOWIE HAUSHALTSGROSSE UND ZAHL DER ERWERBSTAETIGEN

1.1.5 HAUSHALTE MIT 4 PERSONEN

1.1.5.2 1 ERWERBSTAETIGER

MONATLICHES HAUSHALTSNETTOEINKOMMEN VON ... BIS UNTER ... DM	INSGESAMT	LANDWIRT	GEWERBE- TREIBENDER/ FREIBERUF- LICH TÄTIGER	BEAMTER	ANGE- STELLTER	ARBEITER	NICHT ERWERBS- TÄTIGER 1)
1 000							
UNTER 800	/	/	/	/	/	/	/
800 - 1 000	/	/	/	/	/	/	/
1 000 - 1 200	/	/	/	/	/	/	/
1 200 - 1 400	/	/	/	/	/	/	/
1 400 - 1 600	/	/	/	/	/	/	/
1 600 - 1 800	(27)	/	/	/	/	(21)	/
1 800 - 2 000	74	/	/	/	(13)	60	/
2 000 - 2 200	130	/	/	(13)	(24)	91	/
2 200 - 2 400	155	/	/	(18)	32	107	/
2 400 - 2 600	163	/	/	(19)	38	100	/
2 600 - 2 800	162	/	/	(18)	49	85	/
2 800 - 3 000	151	/	/	(19)	52	71	/
3 000 - 3 200	119	/	/	(16)	51	42	/
3 200 - 3 400	103	/	/	(23)	54	(26)	/
3 400 - 3 600	106	/	/	(19)	48	(26)	/
3 600 - 3 800	87	/	/	(18)	44	(15)	/
3 800 - 4 000	73	/	/	(18)	39	/	/
4 000 - 4 200	65	/	/	(15)	31	/	/
4 200 - 4 400	51	/	/	(14)	(25)	/	/
4 400 - 4 600	49	/	/	(11)	(29)	/	/
4 600 - 4 800	42	/	/	(9)	(25)	/	/
4 800 - 5 000	31	/	/	(15)	(17)	/	/
5 000 - 5 500	61	/	/	(6)	33	/	/
5 500 - 6 000	33	/	/	/	(16)	/	/
6 000 - 6 500	(27)	/	/	/	(14)	/	/
6 500 - 7 000	(16)	/	/	/	/	/	/
7 000 - 8 000	(17)	/	/	/	/	/	/
8 000 - 10 000	(15)	/	/	/	/	/	/
10 000 - 20 000	/	/	/	/	/	/	/
INSGESAMT	1 780	/	97	268	665	675	66
PROZENT							
UNTER 800	/	/	/	/	/	/	/
800 - 1 000	/	/	/	/	/	/	/
1 000 - 1 200	/	/	/	/	/	/	/
1 200 - 1 400	/	/	/	/	/	/	/
1 400 - 1 600	/	/	/	/	/	/	/
1 600 - 1 800	(1,5)	/	/	/	/	(3,1)	/
1 800 - 2 000	4,2	/	/	/	(2,0)	8,9	/
2 000 - 2 200	7,3	/	/	/	(3,6)	13,4	/
2 200 - 2 400	8,7	/	/	(5,0)	4,8	15,8	/
2 400 - 2 600	9,2	/	/	(6,6)	5,8	14,9	/
2 600 - 2 800	9,1	/	/	(7,1)	7,4	12,6	/
2 800 - 3 000	8,5	/	/	(6,8)	7,9	10,6	/
3 000 - 3 200	6,7	/	/	7,3	7,7	6,3	/
3 200 - 3 400	5,8	/	/	(5,9)	8,2	(3,9)	/
3 400 - 3 600	5,9	/	/	8,7	7,2	(3,8)	/
3 600 - 3 800	4,9	/	/	(7,2)	6,6	(2,2)	/
3 800 - 4 000	4,1	/	/	(6,7)	5,9	/	/
4 000 - 4 200	3,7	/	/	(6,9)	4,6	/	/
4 200 - 4 400	2,9	/	/	(5,4)	(3,7)	/	/
4 400 - 4 600	2,7	/	/	(5,2)	(4,4)	/	/
4 600 - 4 800	2,3	/	/	(4,0)	(3,8)	/	/
4 800 - 5 000	1,8	/	/	(3,3)	(2,6)	/	/
5 000 - 5 500	3,4	/	/	(5,6)	5,0	/	/
5 500 - 6 000	1,9	/	/	(2,4)	(2,4)	/	/
6 000 - 6 500	(1,5)	/	/	/	(2,2)	/	/
6 500 - 7 000	(0,9)	/	/	/	/	/	/
7 000 - 8 000	(0,9)	/	/	/	/	/	/
8 000 - 10 000	(0,8)	/	/	/	/	/	/
10 000 - 20 000	/	/	/	/	/	/	/
INSGESAMT	100	100	100	100	100	100	100
MONATLICHES NETTOEINKOMMEN JE HAUSHALT DM							
UNTER 800	/	/	/	/	/	/	/
800 - 1 000	/	/	/	/	/	/	/
1 000 - 1 200	/	/	/	/	/	/	/
1 200 - 1 400	/	/	/	/	/	/	/
1 400 - 1 600	/	/	/	/	/	/	/
1 600 - 1 800	(1 716)	/	/	/	/	(1 718)	/
1 800 - 2 000	1 921	/	/	/	(1 922)	1 920	/
2 000 - 2 200	2 100	/	/	/	(2 112)	2 098	/
2 200 - 2 400	2 298	/	/	(2 305)	2 293	2 299	/
2 400 - 2 600	2 500	/	/	(2 523)	2 496	2 500	/
2 600 - 2 800	2 694	/	/	(2 697)	2 702	2 691	/
2 800 - 3 000	2 898	/	/	(2 899)	2 899	2 896	/
3 000 - 3 200	3 097	/	/	3 102	3 102	3 083	/
3 200 - 3 400	3 293	/	/	(3 302)	3 289	(3 292)	/
3 400 - 3 600	3 495	/	/	3 499	3 492	(3 494)	/
3 600 - 3 800	3 691	/	/	(3 688)	3 693	(3 675)	/
3 800 - 4 000	3 899	/	/	(3 907)	3 896	/	/
4 000 - 4 200	4 097	/	/	(4 098)	4 097	/	/
4 200 - 4 400	4 297	/	/	(4 297)	(4 294)	/	/
4 400 - 4 600	4 500	/	/	(4 508)	(4 497)	/	/
4 600 - 4 800	4 687	/	/	(4 698)	(4 685)	/	/
4 800 - 5 000	4 901	/	/	(4 904)	(4 897)	/	/
5 000 - 5 500	5 235	/	/	(5 226)	5 240	/	/
5 500 - 6 000	5 752	/	/	(5 755)	(5 759)	/	/
6 000 - 6 500	(6 228)	/	/	/	(6 226)	/	/
6 500 - 7 000	(6 736)	/	/	/	/	/	/
7 000 - 8 000	(7 465)	/	/	/	/	/	/
8 000 - 10 000	(8 831)	/	/	/	/	/	/
10 000 - 20 000	/	/	/	/	/	/	/
INSGESAMT	3 388	/	5 798	3 699	3 714	2 580	3 571

1) EINSCHL. ARBEITSLÖSER.

1 MONATLICHES HAUSHALTSNETTOEINKOMMEN PRIVATER HAUSHALTE, SOZIALE STELLUNG DES HAUSHALTSVORSTANDS
SOWIE HAUSHALTSGRÖSSE UND ZAHL DER ERWERBSTÄTIGEN

1.1.5 HAUSHALTE MIT 4 PERSONEN

1.1.5.3 2 ERWERBSTÄTIGE

MONATLICHES HAUSHALTSNETTOEINKOMMEN VON ... BIS UNTER ... DM	INSGESAMT	LANDWIRT	GEWERBE- TREIBENDER/ FREIBERUF- LICH TÄTIGER	BEAMTER	ANGE- STELLTER	ARBEITER	NICHT ERWERBS- TÄTIGER 1)
1 000							
UNTER 800	/	/	/	/	/	/	/
800 - 1 000	/	/	/	/	/	/	/
1 000 - 1 200	/	/	/	/	/	/	/
1 200 - 1 400	/	/	/	/	/	/	/
1 400 - 1 600	/	/	/	/	/	/	/
1 600 - 1 800	/	/	/	/	/	/	/
1 800 - 2 000	/	/	/	/	/	/	/
2 000 - 2 200	(14)	/	/	/	/	/	/
2 200 - 2 400	(30)	/	/	/	/	(19)	/
2 400 - 2 600	52	/	/	/	(9)	(28)	/
2 600 - 2 800	73	/	/	/	(12)	47	/
2 800 - 3 000	77	/	/	/	(15)	49	/
3 000 - 3 200	82	/	/	(5)	(18)	47	/
3 200 - 3 400	89	/	/	(7)	(20)	51	/
3 400 - 3 600	92	/	/	(5)	(25)	43	/
3 600 - 3 800	80	/	/	(7)	(20)	(40)	/
3 800 - 4 000	71	/	/	(8)	(23)	(30)	/
4 000 - 4 200	61	/	/	(9)	(19)	(21)	/
4 200 - 4 400	48	/	/	(6)	(16)	/	/
4 400 - 4 600	52	/	/	(7)	(15)	(16)	/
4 600 - 4 800	39	/	/	(7)	(15)	/	/
4 800 - 5 000	31	/	/	(7)	(14)	/	/
5 000 - 5 500	62	/	(18)	(7)	(22)	/	/
5 500 - 6 000	49	/	/	(11)	(20)	/	/
6 000 - 6 500	(33)	/	(14)	(6)	(10)	/	/
6 500 - 7 000	(20)	/	/	/	/	/	/
7 000 - 8 000	(34)	/	(18)	/	(10)	/	/
8 000 - 10 000	(30)	/	(26)	/	/	/	/
10 000 - 20 000	(23)	/	(20)	/	/	/	/
INSGESAMT	1 154	60	199	114	300	442	(39)
PROZENT							
UNTER 800	/	/	/	/	/	/	/
800 - 1 000	/	/	/	/	/	/	/
1 000 - 1 200	/	/	/	/	/	/	/
1 200 - 1 400	/	/	/	/	/	/	/
1 400 - 1 600	/	/	/	/	/	/	/
1 600 - 1 800	/	/	/	/	/	/	/
1 800 - 2 000	/	/	/	/	/	/	/
2 000 - 2 200	(1,2)	/	/	/	/	/	/
2 200 - 2 400	(2,6)	/	/	/	/	(4,2)	/
2 400 - 2 600	4,5	/	/	/	(3,1)	(6,3)	/
2 600 - 2 800	6,4	/	/	/	(4,1)	10,6	/
2 800 - 3 000	6,7	/	/	/	(5,0)	11,0	/
3 000 - 3 200	7,1	/	/	(4,4)	(6,1)	10,5	/
3 200 - 3 400	7,7	/	/	(6,0)	(6,6)	11,6	/
3 400 - 3 600	8,0	/	/	(4,4)	(6,4)	9,7	/
3 600 - 3 800	6,9	/	/	(6,6)	(6,7)	(9,0)	/
3 800 - 4 000	6,1	/	/	(7,3)	(7,5)	(6,8)	/
4 000 - 4 200	5,3	/	/	(7,6)	(6,2)	(4,7)	/
4 200 - 4 400	4,1	/	/	(5,3)	(5,3)	/	/
4 400 - 4 600	4,5	/	/	(6,2)	(4,9)	(3,6)	/
4 600 - 4 800	3,3	/	/	(6,3)	(5,0)	/	/
4 800 - 5 000	2,7	/	/	(6,3)	(4,6)	/	/
5 000 - 5 500	5,4	/	(9,3)	(6,2)	(7,2)	/	/
5 500 - 6 000	4,2	/	/	(9,9)	(6,5)	/	/
6 000 - 6 500	(2,8)	/	(7,0)	(5,6)	(3,4)	/	/
6 500 - 7 000	(1,7)	/	/	/	/	/	/
7 000 - 8 000	(2,9)	/	(9,2)	/	(3,3)	/	/
8 000 - 10 000	(2,6)	/	(12,9)	/	/	/	/
10 000 - 20 000	(2,0)	/	(10,0)	/	/	/	/
INSGESAMT	100	100	100	100	100	100	100
MONATLICHES NETTOEINKOMMEN JE HAUSHALT DM							
UNTER 800	/	/	/	/	/	/	/
800 - 1 000	/	/	/	/	/	/	/
1 000 - 1 200	/	/	/	/	/	/	/
1 200 - 1 400	/	/	/	/	/	/	/
1 400 - 1 600	/	/	/	/	/	/	/
1 600 - 1 800	/	/	/	/	/	/	/
1 800 - 2 000	/	/	/	/	/	/	/
2 000 - 2 200	(2 101)	/	/	/	/	/	/
2 200 - 2 400	(2 305)	/	/	/	/	(2 300)	/
2 400 - 2 600	2 508	/	/	/	(2 501)	(2 511)	/
2 600 - 2 800	2 701	/	/	/	(2 704)	2 699	/
2 800 - 3 000	2 901	/	/	/	(2 914)	2 901	/
3 000 - 3 200	3 105	/	/	(3 098)	(3 115)	3 101	/
3 200 - 3 400	3 302	/	/	(3 285)	(3 309)	3 303	/
3 400 - 3 600	3 499	/	/	(3 497)	(3 495)	3 501	/
3 600 - 3 800	3 695	/	/	(3 690)	(3 697)	(3 694)	/
3 800 - 4 000	3 890	/	/	(3 910)	(3 896)	(3 885)	/
4 000 - 4 200	4 099	/	/	(4 097)	(4 096)	(4 106)	/
4 200 - 4 400	4 299	/	/	(4 301)	(4 305)	/	/
4 400 - 4 600	4 496	/	/	(4 492)	(4 491)	(4 516)	/
4 600 - 4 800	4 696	/	/	(4 689)	(4 693)	/	/
4 800 - 5 000	4 883	/	/	(4 886)	(4 882)	/	/
5 000 - 5 500	5 243	/	(5 205)	(5 276)	(5 245)	/	/
5 500 - 6 000	5 733	/	/	(5 709)	(5 726)	/	/
6 000 - 6 500	(6 220)	/	(6 201)	(6 206)	(6 247)	/	/
6 500 - 7 000	(6 748)	/	/	/	/	/	/
7 000 - 8 000	(7 452)	/	(7 516)	/	(7 365)	/	/
8 000 - 10 000	(8 802)	/	(8 868)	/	/	/	/
10 000 - 20 000	(13 183)	/	(13 326)	/	/	/	/
INSGESAMT	4 246	3 502	6 326	4 455	4 296	3 333	(4 142)

1) EINSCHL. ARBEITSLOSER.

1 MONATLICHES HAUSHALTSNETTOEINKOMMEN PRIVATER HAUSHALTE, SOZIALE STELLUNG DES HAUSHALTSVORSTANDS
SOWIE HAUSHALTSGRÖSSE UND ZAHL DER ERWERBSTÄTIGEN

1.1.5 HAUSHALTE MIT 4 PERSONEN

1.1.5.4 3 ERWERBSTÄTIGE

MONATLICHES HAUSHALTSNETTOEINKOMMEN VON ... BIS UNTER ... DM	INSGESAMT	LANDWIRT	GEWERBE- TREIBENDER/ FREIBERUF- LICH TÄTIGER	BEAMTER	ANGE- STELLTER	ARBEITER	NICHT ERWERBS- TÄTIGER 1)
1 000							
UNTER 800	/	/	/	/	/	/	/
800 - 1 000	/	/	/	/	/	/	/
1 000 - 1 200	/	/	/	/	/	/	/
1 200 - 1 400	/	/	/	/	/	/	/
1 400 - 1 600	/	/	/	/	/	/	/
1 600 - 1 800	/	/	/	/	/	/	/
1 800 - 2 000	/	/	/	/	/	/	/
2 000 - 2 200	/	/	/	/	/	/	/
2 200 - 2 400	/	/	/	/	/	/	/
2 400 - 2 600	/	/	/	/	/	/	/
2 600 - 2 800	/	/	/	/	/	/	/
2 800 - 3 000	/	/	/	/	/	/	/
3 000 - 3 200	/	/	/	/	/	/	/
3 200 - 3 400	(12)	/	/	/	/	/	/
3 400 - 3 600	(14)	/	/	/	/	/	/
3 600 - 3 800	(20)	/	/	/	/	(14)	/
3 800 - 4 000	(17)	/	/	/	/	(12)	/
4 000 - 4 200	(19)	/	/	/	/	/	/
4 200 - 4 400	(16)	/	/	/	/	/	/
4 400 - 4 600	(14)	/	/	/	/	/	/
4 600 - 4 800	(18)	/	/	/	/	/	/
4 800 - 5 000	/	/	/	/	/	/	/
5 000 - 5 500	(24)	/	/	/	/	/	/
5 500 - 6 000	(13)	/	/	/	/	/	/
6 000 - 6 500	/	/	/	/	/	/	/
6 500 - 7 000	/	/	/	/	/	/	/
7 000 - 8 000	/	/	/	/	/	/	/
8 000 - 10 000	/	/	/	/	/	/	/
10 000 - 20 000	/	/	/	/	/	/	/
INSGESAMT	232	(30)	(23)	(11)	41	121	/
PROZENT							
UNTER 800	/	/	/	/	/	/	/
800 - 1 000	/	/	/	/	/	/	/
1 000 - 1 200	/	/	/	/	/	/	/
1 200 - 1 400	/	/	/	/	/	/	/
1 400 - 1 600	/	/	/	/	/	/	/
1 600 - 1 800	/	/	/	/	/	/	/
1 800 - 2 000	/	/	/	/	/	/	/
2 000 - 2 200	/	/	/	/	/	/	/
2 200 - 2 400	/	/	/	/	/	/	/
2 400 - 2 600	/	/	/	/	/	/	/
2 600 - 2 800	/	/	/	/	/	/	/
2 800 - 3 000	/	/	/	/	/	/	/
3 000 - 3 200	/	/	/	/	/	/	/
3 200 - 3 400	(5,4)	/	/	/	/	/	/
3 400 - 3 600	(6,2)	/	/	/	/	/	/
3 600 - 3 800	(8,7)	/	/	/	/	(11,7)	/
3 800 - 4 000	(7,5)	/	/	/	/	(9,7)	/
4 000 - 4 200	(8,0)	/	/	/	/	/	/
4 200 - 4 400	(6,8)	/	/	/	/	/	/
4 400 - 4 600	(6,1)	/	/	/	/	/	/
4 600 - 4 800	(7,8)	/	/	/	/	/	/
4 800 - 5 000	/	/	/	/	/	/	/
5 000 - 5 500	(10,3)	/	/	/	/	/	/
5 500 - 6 000	(5,6)	/	/	/	/	/	/
6 000 - 6 500	/	/	/	/	/	/	/
6 500 - 7 000	/	/	/	/	/	/	/
7 000 - 8 000	/	/	/	/	/	/	/
8 000 - 10 000	/	/	/	/	/	/	/
10 000 - 20 000	/	/	/	/	/	/	/
INSGESAMT	100	100	100	100	100	100	100
MONATLICHES NETTOEINKOMMEN JE HAUSHALT DM							
UNTER 800	/	/	/	/	/	/	/
800 - 1 000	/	/	/	/	/	/	/
1 000 - 1 200	/	/	/	/	/	/	/
1 200 - 1 400	/	/	/	/	/	/	/
1 400 - 1 600	/	/	/	/	/	/	/
1 600 - 1 800	/	/	/	/	/	/	/
1 800 - 2 000	/	/	/	/	/	/	/
2 000 - 2 200	/	/	/	/	/	/	/
2 200 - 2 400	/	/	/	/	/	/	/
2 400 - 2 600	/	/	/	/	/	/	/
2 600 - 2 800	/	/	/	/	/	/	/
2 800 - 3 000	/	/	/	/	/	/	/
3 000 - 3 200	/	/	/	/	/	/	/
3 200 - 3 400	(3 309)	/	/	/	/	/	/
3 400 - 3 600	(3 487)	/	/	/	/	/	/
3 600 - 3 800	(3 705)	/	/	/	/	(3 705)	/
3 800 - 4 000	(3 919)	/	/	/	/	(3 923)	/
4 000 - 4 200	(4 100)	/	/	/	/	/	/
4 200 - 4 400	(4 285)	/	/	/	/	/	/
4 400 - 4 600	(4 500)	/	/	/	/	/	/
4 600 - 4 800	(4 684)	/	/	/	/	/	/
4 800 - 5 000	/	/	/	/	/	/	/
5 000 - 5 500	(5 224)	/	/	/	/	/	/
5 500 - 6 000	(5 729)	/	/	/	/	/	/
6 000 - 6 500	/	/	/	/	/	/	/
6 500 - 7 000	/	/	/	/	/	/	/
7 000 - 8 000	/	/	/	/	/	/	/
8 000 - 10 000	/	/	/	/	/	/	/
10 000 - 20 000	/	/	/	/	/	/	/
INSGESAMT	4 442	(3 544)	(6 087)	(4 818)	4 665	4 200	/

1) EINSCHL. ARBEITSLOSER.

1 MONATLICHES HAUSHALTSNETTOEINKOMMEN PRIVATER HAUSHALTE, SOZIALE STELLUNG DES HAUSHALTSVORSTANDS
SOWIE HAUSHALTSGROSSE UND ZAHL DER ERWERBSTAETIGEN

1.1.6 HAUSHALTE MIT 5 PERSONEN UND MEHR

1.1.6.1 ZUSAMMEN

MONATLICHES HAUSHALTSNETTOEINKOMMEN VON ... BIS UNTER ... DM	INSGESAMT	LANDWIRT	GEWERBE- TREIBENDER/ FREIBERUF- LICH TAETIGER	BEAMTER	ANGE- STELLTER	ARBEITER	NICHT ERWERBS- TAETIGER 1)
1 000							
UNTER 800	/	/	/	/	/	/	/
800 - 1 000	/	/	/	/	/	/	/
1 000 - 1 200	/	/	/	/	/	/	/
1 200 - 1 400	/	/	/	/	/	/	/
1 400 - 1 600	/	/	/	/	/	/	/
1 600 - 1 800	/	/	/	/	/	/	/
1 800 - 2 000	(23)	/	/	/	/	/	(17)
2 000 - 2 200	(31)	/	/	/	/	/	(20)
2 200 - 2 400	63	/	/	/	(9)	(43)	/
2 400 - 2 600	96	/	/	/	(14)	63	/
2 600 - 2 800	113	/	/	/	(14)	78	/
2 800 - 3 000	116	(11)	/	(9)	(20)	66	/
3 000 - 3 200	126	(9)	/	(9)	24	71	/
3 200 - 3 400	128	(15)	/	(11)	(23)	69	/
3 400 - 3 600	134	(16)	/	(11)	25	70	/
3 600 - 3 800	120	(10)	/	(10)	30	59	/
3 800 - 4 000	109	(9)	/	(11)	27	50	/
4 000 - 4 200	89	(10)	/	(10)	(24)	(31)	/
4 200 - 4 400	83	(8)	/	(9)	27	(30)	/
4 400 - 4 600	77	(7)	/	(8)	(24)	(24)	/
4 600 - 4 800	76	/	/	(10)	(21)	(25)	/
4 800 - 5 000	61	(6)	/	(10)	(15)	/	/
5 000 - 5 500	139	(17)	(19)	24	36	(36)	/
5 500 - 6 000	105	(9)	(13)	(17)	(18)	(18)	/
6 000 - 6 500	66	(7)	/	(12)	(28)	(25)	/
6 500 - 7 000	42	/	(13)	(7)	(13)	/	/
7 000 - 8 000	48	/	(23)	/	(11)	/	/
8 000 - 10 000	(42)	/	(20)	/	/	/	/
10 000 - 20 000	(30)	/	(24)	/	/	/	/
INSGESAMT	1 928	176	201	184	420	822	125
PROZENT							
UNTER 800	/	/	/	/	/	/	/
800 - 1 000	/	/	/	/	/	/	/
1 000 - 1 200	/	/	/	/	/	/	/
1 200 - 1 400	/	/	/	/	/	/	/
1 400 - 1 600	/	/	/	/	/	/	/
1 600 - 1 800	/	/	/	/	/	/	/
1 800 - 2 000	(1,2)	/	/	/	/	(2,0)	/
2 000 - 2 200	(1,6)	/	/	/	/	(2,4)	/
2 200 - 2 400	3,3	/	/	/	(2,2)	(5,2)	/
2 400 - 2 600	5,0	/	/	/	(3,3)	7,6	/
2 600 - 2 800	5,9	/	/	/	(3,4)	9,5	/
2 800 - 3 000	6,0	(6,2)	/	(4,7)	(4,7)	8,0	/
3 000 - 3 200	6,5	(5,2)	/	(5,0)	5,8	8,7	/
3 200 - 3 400	6,6	(8,5)	/	(5,8)	(5,4)	8,4	/
3 400 - 3 600	6,9	(9,0)	/	(6,2)	5,9	8,5	/
3 600 - 3 800	6,2	(6,0)	/	(5,6)	7,2	7,2	/
3 800 - 4 000	5,6	(5,3)	/	(6,1)	6,3	6,1	/
4 000 - 4 200	4,6	(5,7)	/	(5,3)	(5,6)	(3,8)	/
4 200 - 4 400	4,3	(4,8)	/	(4,6)	6,5	(3,6)	/
4 400 - 4 600	4,0	(3,8)	/	(4,5)	(5,7)	(2,9)	/
4 600 - 4 800	3,9	/	/	(5,5)	(4,9)	(3,1)	/
4 800 - 5 000	3,2	(3,7)	/	(5,4)	(3,6)	/	/
5 000 - 5 500	7,2	(9,6)	(9,2)	12,9	8,6	(4,4)	/
5 500 - 6 000	5,4	(5,2)	(6,3)	(9,1)	(6,7)	(3,1)	/
6 000 - 6 500	3,4	(3,9)	/	(6,7)	(4,2)	/	/
6 500 - 7 000	2,2	/	(6,5)	(3,8)	(3,0)	/	/
7 000 - 8 000	2,5	/	(11,3)	/	(2,6)	/	/
8 000 - 10 000	(2,2)	/	(9,9)	/	/	/	/
10 000 - 20 000	(1,6)	/	(11,8)	/	/	/	/
INSGESAMT	100	100	100	100	100	100	100
MONATLICHES NETTOEINKOMMEN JE HAUSHALT DM							
UNTER 800	/	/	/	/	/	/	/
800 - 1 000	/	/	/	/	/	/	/
1 000 - 1 200	/	/	/	/	/	/	/
1 200 - 1 400	/	/	/	/	/	/	/
1 400 - 1 600	/	/	/	/	/	/	/
1 600 - 1 800	/	/	/	/	/	/	/
1 800 - 2 000	(1 910)	/	/	/	/	(1 907)	/
2 000 - 2 200	(2 111)	/	/	/	/	(2 105)	/
2 200 - 2 400	2 304	/	/	/	/	(2 303)	/
2 400 - 2 600	2 494	/	/	/	(2 317)	2 490	/
2 600 - 2 800	2 703	/	/	/	(2 492)	2 707	/
2 800 - 3 000	2 904	(2 907)	/	(2 905)	(2 702)	2 906	/
3 000 - 3 200	3 099	(3 101)	/	(3 094)	(2 908)	3 100	/
3 200 - 3 400	3 303	(3 313)	/	(3 301)	3 102	3 301	/
3 400 - 3 600	3 491	(3 487)	/	(3 495)	(3 304)	3 489	/
3 600 - 3 800	3 701	(3 697)	/	(3 701)	3 497	3 704	/
3 800 - 4 000	3 899	(3 915)	/	(3 887)	3 693	3 892	/
4 000 - 4 200	4 106	(4 095)	/	(4 112)	3 908	4 110	/
4 200 - 4 400	4 296	(4 279)	/	(4 300)	(4 110)	(4 110)	/
4 400 - 4 600	4 496	(4 488)	/	(4 506)	4 291	(4 312)	/
4 600 - 4 800	4 693	/	/	(4 685)	(4 502)	(4 483)	/
4 800 - 5 000	4 888	(4 886)	/	(4 906)	(4 690)	(4 699)	/
5 000 - 5 500	5 242	(5 254)	(5 242)	5 224	(4 894)	/	/
5 500 - 6 000	5 728	(5 730)	(5 761)	(5 728)	5 226	(5 246)	/
6 000 - 6 500	6 219	(6 246)	/	(6 234)	(5 713)	(5 728)	/
6 500 - 7 000	6 747	/	/	(6 727)	(6 192)	/	/
7 000 - 8 000	7 431	/	(6 727)	(6 728)	(6 720)	/	/
8 000 - 10 000	(8 766)	/	(7 437)	/	(7 452)	/	/
10 000 - 20 000	(13 045)	/	(8 840)	/	/	/	/
INSGESAMT	4 231	4 183	6 464	4 639	4 399	3 550	4 008

1) EINSCHL. ARBEITSLOSER.

1 MONATLICHES HAUSHALTSNETTOEINKOMMEN PRIVATER HAUSHALTE, SOZIALE STELLUNG DES HAUSHALTSVORSTANDS
SOWIE HAUSHALTSGROSSE UND ZAHL DER ERWERBSTAETIGEN

1.1.6 HAUSHALTE MIT 5 PERSONEN UND MEHR

1.1.6.2 1 ERWERBSTAETIGER

MONATLICHES HAUSHALTSNETTOEINKOMMEN VON ... BIS UNTER ... DM	INSGESAMT	LANDWIRT	GEWERBE- TREIBENDER/ FREIBERUF- LICH TAETIGER	BEAMTER	ANGE- STELLTER	ARBEITER	NICHT ERWERBS- TAETIGER 1)
1 000							
UNTER 800	/	/	/	/	/	/	/
800 - 1 000	/	/	/	/	/	/	/
1 000 - 1 200	/	/	/	/	/	/	/
1 200 - 1 400	/	/	/	/	/	/	/
1 400 - 1 600	/	/	/	/	/	/	/
1 600 - 1 800	/	/	/	/	/	/	/
1 800 - 2 000	(19)	/	/	/	/	(16)	/
2 000 - 2 200	(24)	/	/	/	/	(19)	/
2 200 - 2 400	49	/	/	/	(9)	(37)	/
2 400 - 2 600	72	/	/	/	(11)	54	/
2 600 - 2 800	71	/	/	/	(11)	54	/
2 800 - 3 000	72	/	/	(8)	(16)	(44)	/
3 000 - 3 200	70	/	/	(7)	(19)	(39)	/
3 200 - 3 400	58	/	/	(9)	(16)	(28)	/
3 400 - 3 600	61	/	/	(8)	(17)	(29)	/
3 600 - 3 800	51	/	/	(7)	(20)	(20)	/
3 800 - 4 000	37	/	/	(8)	(16)	/	/
4 000 - 4 200	34	/	/	(7)	(17)	/	/
4 200 - 4 400	31	/	/	(7)	(17)	/	/
4 400 - 4 600	(25)	/	/	(5)	(12)	/	/
4 600 - 4 800	(26)	/	/	(7)	(10)	/	/
4 800 - 5 000	(22)	/	/	(6)	(7)	/	/
5 000 - 5 500	47	/	/	(14)	(18)	/	/
5 500 - 6 000	(29)	/	/	(9)	(13)	/	/
6 000 - 6 500	(19)	/	/	(6)	/	/	/
6 500 - 7 000	(14)	/	/	/	/	/	/
7 000 - 8 000	(15)	/	/	/	/	/	/
8 000 - 10 000	(10)	/	/	/	/	/	/
10 000 - 20 000	/	/	/	/	/	/	/
INSGESAMT	870	(15)	55	121	262	377	(41)
PROZENT							
UNTER 800	/	/	/	/	/	/	/
800 - 1 000	/	/	/	/	/	/	/
1 000 - 1 200	/	/	/	/	/	/	/
1 200 - 1 400	/	/	/	/	/	/	/
1 400 - 1 600	/	/	/	/	/	/	/
1 600 - 1 800	/	/	/	/	/	/	/
1 800 - 2 000	(2,2)	/	/	/	/	(4,2)	/
2 000 - 2 200	(2,8)	/	/	/	/	(5,0)	/
2 200 - 2 400	5,6	/	/	/	(3,4)	(9,8)	/
2 400 - 2 600	8,3	/	/	/	(4,0)	14,3	/
2 600 - 2 800	8,2	/	/	/	(4,1)	14,4	/
2 800 - 3 000	8,2	/	/	(6,4)	(6,0)	(11,6)	/
3 000 - 3 200	8,1	/	/	(6,1)	(7,2)	(10,3)	/
3 200 - 3 400	6,6	/	/	(7,4)	(6,2)	(7,5)	/
3 400 - 3 600	7,0	/	/	(6,5)	(6,7)	(7,7)	/
3 600 - 3 800	5,8	/	/	(5,7)	(7,5)	(5,4)	/
3 800 - 4 000	4,2	/	/	(6,3)	(6,2)	/	/
4 000 - 4 200	3,9	/	/	(5,6)	(6,5)	/	/
4 200 - 4 400	3,6	/	/	(5,8)	(6,4)	/	/
4 400 - 4 600	(2,8)	/	/	(4,5)	(4,7)	/	/
4 600 - 4 800	(2,9)	/	/	(5,9)	(3,8)	/	/
4 800 - 5 000	(2,6)	/	/	(5,0)	(2,8)	/	/
5 000 - 5 500	5,4	/	/	(11,5)	(6,9)	/	/
5 500 - 6 000	(3,3)	/	/	(7,0)	(4,8)	/	/
6 000 - 6 500	(2,2)	/	/	(5,1)	/	/	/
6 500 - 7 000	(1,6)	/	/	/	/	/	/
7 000 - 8 000	(1,7)	/	/	/	/	/	/
8 000 - 10 000	(1,1)	/	/	/	/	/	/
10 000 - 20 000	/	/	/	/	/	/	/
INSGESAMT	100	100	100	100	100	100	100
MONATLICHES NETTOEINKOMMEN JE HAUSHALT DM							
UNTER 800	/	/	/	/	/	/	/
800 - 1 000	/	/	/	/	/	/	/
1 000 - 1 200	/	/	/	/	/	/	/
1 200 - 1 400	/	/	/	/	/	/	/
1 400 - 1 600	/	/	/	/	/	/	/
1 600 - 1 800	/	/	/	/	/	/	/
1 800 - 2 000	(1 908)	/	/	/	/	(1 905)	/
2 000 - 2 200	(2 110)	/	/	/	/	(2 106)	/
2 200 - 2 400	2 307	/	/	/	(2 318)	(2 304)	/
2 400 - 2 600	2 493	/	/	/	(2 498)	2 490	/
2 600 - 2 800	2 699	/	/	/	(2 697)	2 702	/
2 800 - 3 000	2 903	/	/	(2 904)	(2 909)	(2 905)	/
3 000 - 3 200	3 097	/	/	(3 097)	(3 095)	(3 099)	/
3 200 - 3 400	3 306	/	/	(3 302)	(3 308)	(3 306)	/
3 400 - 3 600	3 492	/	/	(3 493)	(3 493)	(3 484)	/
3 600 - 3 800	3 695	/	/	(3 697)	(3 691)	(3 701)	/
3 800 - 4 000	3 898	/	/	(3 886)	(3 904)	/	/
4 000 - 4 200	4 103	/	/	(4 122)	(4 109)	/	/
4 200 - 4 400	4 291	/	/	(4 310)	(4 285)	/	/
4 400 - 4 600	(4 506)	/	/	(4 512)	(4 503)	/	/
4 600 - 4 800	(4 683)	/	/	(4 672)	(4 685)	/	/
4 800 - 5 000	(4 889)	/	/	(4 901)	(4 879)	/	/
5 000 - 5 500	5 229	/	/	(5 203)	(5 215)	/	/
5 500 - 6 000	(5 724)	/	/	(5 728)	(5 717)	/	/
6 000 - 6 500	(6 192)	/	/	(6 200)	/	/	/
6 500 - 7 000	(6 756)	/	/	/	/	/	/
7 000 - 8 000	(7 451)	/	/	/	/	/	/
8 000 - 10 000	(8 633)	/	/	/	/	/	/
10 000 - 20 000	/	/	/	/	/	/	/
INSGESAMT	3 813	(4 552)	6 701	4 338	4 157	2 936	(4 016)

1) EINSCHL. ARBEITSLÖSER.

1 MONATLICHES HAUSHALTSNETTOEINKOMMEN PRIVATER HAUSHALTE, SOZIALE STELLUNG DES HAUSHALTSVORSTANDS
SOWIE HAUSHALTSGRÖSSE UND ZAHL DER ERWERBSTÄTIGEN

1.1.6 HAUSHALTE MIT 5 PERSONEN UND MEHR

1.1.6.3 2 ERWERBSTÄTIGE

MONATLICHES HAUSHALTSNETTOEINKOMMEN VON ... BIS UNTER ... DM		INSGESAMT	LANDWIRT	GEWERBE- TREIBENDER/ FREIBERUF- LICH TÄTIGER	BEAMTER	ANGE- STELLTER	ARBEITER	NICHT ERWERBS- TÄTIGER 1)
1 000								
UNTER 800	/	/	/	/	/	/	/	/
800 - 1 000	/	/	/	/	/	/	/	/
1 000 - 1 200	/	/	/	/	/	/	/	/
1 200 - 1 400	/	/	/	/	/	/	/	/
1 400 - 1 600	/	/	/	/	/	/	/	/
1 600 - 1 800	/	/	/	/	/	/	/	/
1 800 - 2 000	/	/	/	/	/	/	/	/
2 000 - 2 200	/	/	/	/	/	/	/	/
2 200 - 2 400	/	/	/	/	/	/	/	/
2 400 - 2 600	(22)	/	/	/	/	/	/	/
2 600 - 2 800	(31)	/	/	/	/	/	(21)	/
2 800 - 3 000	(32)	/	/	/	/	/	(18)	/
3 000 - 3 200	40	/	/	/	/	/	(27)	/
3 200 - 3 400	53	/	/	/	/	/	(32)	/
3 400 - 3 600	49	(8)	/	/	/	(6)	(27)	/
3 600 - 3 800	49	/	/	/	/	(9)	(28)	/
3 800 - 4 000	46	/	/	/	/	(7)	(25)	/
4 000 - 4 200	(33)	/	/	/	/	/	(14)	/
4 200 - 4 400	(31)	/	/	/	/	(7)	/	/
4 400 - 4 600	(29)	/	/	/	/	(8)	/	/
4 600 - 4 800	(26)	/	/	/	/	(8)	/	/
4 800 - 5 000	(18)	/	/	/	/	/	/	/
5 000 - 5 500	41	/	/	/	(7)	(13)	/	/
5 500 - 6 000	36	/	/	/	(7)	(8)	/	/
6 000 - 6 500	(25)	/	/	/	/	/	/	/
6 500 - 7 000	(13)	/	/	/	/	/	/	/
7 000 - 8 000	(19)	/	/	/	/	/	/	/
8 000 - 10 000	(17)	/	/	/	/	/	/	/
10 000 - 20 000	(14)	/	/	/	/	/	/	/
INSGESAMT	639	85	106	51	112	258	(26)	
PROZENT								
UNTER 800	/	/	/	/	/	/	/	/
800 - 1 000	/	/	/	/	/	/	/	/
1 000 - 1 200	/	/	/	/	/	/	/	/
1 200 - 1 400	/	/	/	/	/	/	/	/
1 400 - 1 600	/	/	/	/	/	/	/	/
1 600 - 1 800	/	/	/	/	/	/	/	/
1 800 - 2 000	/	/	/	/	/	/	/	/
2 000 - 2 200	/	/	/	/	/	/	/	/
2 200 - 2 400	/	/	/	/	/	/	/	/
2 400 - 2 600	(3,4)	/	/	/	/	/	/	/
2 600 - 2 800	(4,8)	/	/	/	/	/	(8,1)	/
2 800 - 3 000	(5,0)	/	/	/	/	/	(7,0)	/
3 000 - 3 200	6,3	/	/	/	/	/	(10,3)	/
3 200 - 3 400	8,3	/	/	/	/	/	(12,5)	/
3 400 - 3 600	7,7	(9,7)	/	/	/	(5,4)	(10,4)	/
3 600 - 3 800	7,7	/	/	/	/	(8,4)	(10,7)	/
3 800 - 4 000	7,2	/	/	/	/	(6,5)	(9,6)	/
4 000 - 4 200	(5,1)	/	/	/	/	/	(5,4)	/
4 200 - 4 400	(4,8)	/	/	/	/	/	/	/
4 400 - 4 600	(4,5)	/	/	/	/	(6,6)	/	/
4 600 - 4 800	(4,0)	/	/	/	/	(7,5)	/	/
4 800 - 5 000	(2,8)	/	/	/	/	(7,1)	/	/
5 000 - 5 500	6,5	/	/	/	(14,2)	(11,7)	/	/
5 500 - 6 000	5,6	/	/	/	(13,8)	(7,4)	/	/
6 000 - 6 500	(3,9)	/	/	/	/	/	/	/
6 500 - 7 000	(2,0)	/	/	/	/	/	/	/
7 000 - 8 000	(2,9)	/	/	/	/	/	/	/
8 000 - 10 000	(2,7)	/	/	/	/	/	/	/
10 000 - 20 000	(2,3)	/	/	/	/	/	/	/
INSGESAMT	100	100	100	100	100	100	100	100
MONATLICHES NETTOEINKOMMEN JE HAUSHALT DM								
UNTER 800	/	/	/	/	/	/	/	/
800 - 1 000	/	/	/	/	/	/	/	/
1 000 - 1 200	/	/	/	/	/	/	/	/
1 200 - 1 400	/	/	/	/	/	/	/	/
1 400 - 1 600	/	/	/	/	/	/	/	/
1 600 - 1 800	/	/	/	/	/	/	/	/
1 800 - 2 000	/	/	/	/	/	/	/	/
2 000 - 2 200	/	/	/	/	/	/	/	/
2 200 - 2 400	/	/	/	/	/	/	/	/
2 400 - 2 600	(2 494)	/	/	/	/	/	/	/
2 600 - 2 800	(2 707)	/	/	/	/	/	(2 716)	/
2 800 - 3 000	(2 908)	/	/	/	/	/	(2 913)	/
3 000 - 3 200	3 105	/	/	/	/	/	(3 102)	/
3 200 - 3 400	3 298	/	/	/	/	/	(3 294)	/
3 400 - 3 600	3 491	(3 474)	/	/	/	(3 508)	(3 490)	/
3 600 - 3 800	3 704	/	/	/	/	(3 696)	(3 707)	/
3 800 - 4 000	3 906	/	/	/	/	(3 913)	(3 899)	/
4 000 - 4 200	(4 108)	/	/	/	/	/	(4 114)	/
4 200 - 4 400	(4 300)	/	/	/	/	/	/	/
4 400 - 4 600	(4 491)	/	/	/	/	(4 296)	/	/
4 600 - 4 800	(4 695)	/	/	/	/	(4 499)	/	/
4 800 - 5 000	(4 901)	/	/	/	/	(4 697)	/	/
5 000 - 5 500	5 246	/	/	/	(5 253)	(5 226)	/	/
5 500 - 6 000	5 739	/	/	/	(5 739)	(5 704)	/	/
6 000 - 6 500	(6 226)	/	/	/	/	/	/	/
6 500 - 7 000	(6 726)	/	/	/	/	/	/	/
7 000 - 8 000	(7 438)	/	/	/	/	/	/	/
8 000 - 10 000	(8 930)	/	/	/	/	/	/	/
10 000 - 20 000	(13 244)	/	/	/	/	/	/	/
INSGESAMT	4 461	3 969	6 430	5 156	4 613	3 615	(4 417)	

1) EINSCHL. ARBEITSLÖSER.

1 MONATLICHES HAUSHALTSNETTOEINKOMMEN PRIVATER HAUSHALTE, SOZIALE STELLUNG DES HAUSHALTSVORSTANDS
SOWIE HAUSHALTSGROSSE UND ZAHL DER ERWERBSTAETIGEN

1.1.6 HAUSHALTE MIT 5 PERSONEN UND MEHR

1.1.6.4 3 ERWERBSTAETIGE

MONATLICHES HAUSHALTSNETTOEINKOMMEN VON ... BIS UNTER ... DM	INSGESAMT	LANDWIRT	GEWERBE- TREIBENDER/ FREIBERUF- LICH TÄTIGER	BEAMTER	ANGE- STELLTER	ARBEITER	NICHT ERWERBS- TÄTIGER 1)
1 000							
UNTER 800	/	/	/	/	/	/	/
800 - 1 000	/	/	/	/	/	/	/
1 000 - 1 200	/	/	/	/	/	/	/
1 200 - 1 400	/	/	/	/	/	/	/
1 400 - 1 600	/	/	/	/	/	/	/
1 600 - 1 800	/	/	/	/	/	/	/
1 800 - 2 000	/	/	/	/	/	/	/
2 000 - 2 200	/	/	/	/	/	/	/
2 200 - 2 400	/	/	/	/	/	/	/
2 400 - 2 600	/	/	/	/	/	/	/
2 600 - 2 800	/	/	/	/	/	/	/
2 800 - 3 000	/	/	/	/	/	/	/
3 000 - 3 200	(10)	/	/	/	/	/	/
3 200 - 3 400	(11)	/	/	/	/	/	/
3 400 - 3 600	(19)	/	/	/	/	(14)	/
3 600 - 3 800	(15)	/	/	/	/	/	/
3 800 - 4 000	(18)	/	/	/	/	/	/
4 000 - 4 200	(15)	/	/	/	/	(11)	/
4 200 - 4 400	(14)	/	/	/	/	/	/
4 400 - 4 600	(13)	/	/	/	/	/	/
4 600 - 4 800	(13)	/	/	/	/	/	/
4 800 - 5 000	(11)	/	/	/	/	/	/
5 000 - 5 500	(28)	/	/	/	/	/	(18)
5 500 - 6 000	(17)	/	/	/	/	/	/
6 000 - 6 500	/	/	/	/	/	/	/
6 500 - 7 000	/	/	/	/	/	/	/
7 000 - 8 000	/	/	/	/	/	/	/
8 000 - 10 000	/	/	/	/	/	/	/
10 000 - 20 000	/	/	/	/	/	/	/
INSGESAMT	233	33	(28)	(8)	34	125	/
PROZENT							
UNTER 800	/	/	/	/	/	/	/
800 - 1 000	/	/	/	/	/	/	/
1 000 - 1 200	/	/	/	/	/	/	/
1 200 - 1 400	/	/	/	/	/	/	/
1 400 - 1 600	/	/	/	/	/	/	/
1 600 - 1 800	/	/	/	/	/	/	/
1 800 - 2 000	/	/	/	/	/	/	/
2 000 - 2 200	/	/	/	/	/	/	/
2 200 - 2 400	/	/	/	/	/	/	/
2 400 - 2 600	/	/	/	/	/	/	/
2 600 - 2 800	/	/	/	/	/	/	/
2 800 - 3 000	/	/	/	/	/	/	/
3 000 - 3 200	(4,4)	/	/	/	/	/	/
3 200 - 3 400	(4,9)	/	/	/	/	/	/
3 400 - 3 600	(8,3)	/	/	/	/	(11,1)	/
3 600 - 3 800	(6,5)	/	/	/	/	/	/
3 800 - 4 000	(7,9)	/	/	/	/	/	/
4 000 - 4 200	(6,3)	/	/	/	/	(9,0)	/
4 200 - 4 400	(5,9)	/	/	/	/	/	/
4 400 - 4 600	(5,8)	/	/	/	/	/	/
4 600 - 4 800	(5,5)	/	/	/	/	/	/
4 800 - 5 000	(4,7)	/	/	/	/	/	/
5 000 - 5 500	(11,9)	/	/	/	/	(14,2)	/
5 500 - 6 000	(7,3)	/	/	/	/	/	/
6 000 - 6 500	/	/	/	/	/	/	/
6 500 - 7 000	/	/	/	/	/	/	/
7 000 - 8 000	/	/	/	/	/	/	/
8 000 - 10 000	/	/	/	/	/	/	/
10 000 - 20 000	/	/	/	/	/	/	/
INSGESAMT	100	100	100	100	100	100	100
MONATLICHES NETTOEINKOMMEN JE HAUSHALT DM							
UNTER 800	/	/	/	/	/	/	/
800 - 1 000	/	/	/	/	/	/	/
1 000 - 1 200	/	/	/	/	/	/	/
1 200 - 1 400	/	/	/	/	/	/	/
1 400 - 1 600	/	/	/	/	/	/	/
1 600 - 1 800	/	/	/	/	/	/	/
1 800 - 2 000	/	/	/	/	/	/	/
2 000 - 2 200	/	/	/	/	/	/	/
2 200 - 2 400	/	/	/	/	/	/	/
2 400 - 2 600	/	/	/	/	/	/	/
2 600 - 2 800	/	/	/	/	/	/	/
2 800 - 3 000	/	/	/	/	/	/	/
3 000 - 3 200	(3 102)	/	/	/	/	/	/
3 200 - 3 400	(3 304)	/	/	/	/	/	/
3 400 - 3 600	(3 493)	/	/	/	/	/	/
3 600 - 3 800	(3 708)	/	/	/	/	(3 494)	/
3 800 - 4 000	(3 888)	/	/	/	/	/	/
4 000 - 4 200	(4 109)	/	/	/	/	(3 876)	/
4 200 - 4 400	(4 291)	/	/	/	/	/	/
4 400 - 4 600	(4 495)	/	/	/	/	/	/
4 600 - 4 800	(4 690)	/	/	/	/	/	/
4 800 - 5 000	(4 892)	/	/	/	/	/	/
5 000 - 5 500	(5 240)	/	/	/	/	/	/
5 500 - 6 000	(5 744)	/	/	/	/	(5 233)	/
6 000 - 6 500	/	/	/	/	/	/	/
6 500 - 7 000	/	/	/	/	/	/	/
7 000 - 8 000	/	/	/	/	/	/	/
8 000 - 10 000	/	/	/	/	/	/	/
10 000 - 20 000	/	/	/	/	/	/	/
INSGESAMT	4 692	4 073	(6 288)	(5 290)	5 110	4 333	/

1) EINSCHL. ARBEITSLOSER.

1 MONATLICHES HAUSHALTSNETTOEINKOMMEN PRIVATER HAUSHALTE, SOZIALE STELLUNG DES HAUSHALTSVORSTANDS
SOWIE HAUSHALTSTYP UND ZAHL DER ERWERBSTÄTIGEN

1.2.1 ALLEINLEBENDE FRAU

1.2.1.1 ZUSAMMEN

MONATLICHES HAUSHALTSNETTOEINKOMMEN VON ... BIS UNTER ... DM	INSGESAMT	LANDWIRT	GEWERBE- TREIBENDER/ FREIBERUF- LICH TÄTIGER	BEAMTER	ANGE- STELLTER	ARBEITER	NICHT ERWERBS- TÄTIGER 1)
1 000							
UNTER 800	908	/	/	/	/	/	876
800 - 1 000	752	/	/	/	/	/	718
1 000 - 1 200	801	/	/	/	(23)	/	722
1 200 - 1 400	551	/	/	/	(48)	/	454
1 400 - 1 600	484	/	/	/	85	(51)	337
1 600 - 1 800	370	/	/	/	108	/	216
1 800 - 2 000	258	/	/	/	58	/	149
2 000 - 2 200	192	/	/	/	73	/	94
2 200 - 2 400	125	/	/	/	51	/	63
2 400 - 2 600	92	/	/	(8)	(33)	/	47
2 600 - 2 800	60	/	/	/	(25)	/	(29)
2 800 - 3 000	44	/	/	/	(14)	/	(21)
3 000 - 3 200	(34)	/	/	/	/	/	(15)
3 200 - 3 400	(28)	/	/	/	/	/	(15)
3 400 - 3 600	(18)	/	/	/	/	/	(15)
3 600 - 3 800	(10)	/	/	/	/	/	/
3 800 - 4 000	/	/	/	/	/	/	/
4 000 - 4 200	/	/	/	/	/	/	/
4 200 - 4 400	/	/	/	/	/	/	/
4 400 - 4 600	/	/	/	/	/	/	/
4 600 - 4 800	/	/	/	/	/	/	/
4 800 - 5 000	/	/	/	/	/	/	/
5 000 - 5 500	/	/	/	/	/	/	/
5 500 - 6 000	/	/	/	/	/	/	/
6 000 - 6 500	/	/	/	/	/	/	/
6 500 - 7 000	/	/	/	/	/	/	/
7 000 - 8 000	/	/	/	/	/	/	/
8 000 - 10 000	/	/	/	/	/	/	/
10 000 - 20 000	/	/	/	/	/	/	/
INSGESAMT	4 769	/	(53)	74	598	243	3 789
PROZENT							
UNTER 800	19,0	/	/	/	/	/	23,1
800 - 1 000	15,8	/	/	/	/	/	18,9
1 000 - 1 200	16,8	/	/	/	(3,9)	/	19,1
1 200 - 1 400	11,5	/	/	/	(8,1)	/	12,0
1 400 - 1 600	10,2	/	/	/	14,3	(21,1)	8,9
1 600 - 1 800	7,8	/	/	/	18,1	/	5,7
1 800 - 2 000	5,4	/	/	/	14,7	/	3,9
2 000 - 2 200	4,0	/	/	/	12,2	/	2,5
2 200 - 2 400	2,6	/	/	/	8,6	/	1,7
2 400 - 2 600	1,9	/	/	(11,1)	(5,5)	/	1,2
2 600 - 2 800	1,3	/	/	/	(4,1)	/	(0,8)
2 800 - 3 000	0,9	/	/	/	(2,3)	/	(0,6)
3 000 - 3 200	(0,7)	/	/	/	/	/	(0,4)
3 200 - 3 400	(0,6)	/	/	/	/	/	(0,6)
3 400 - 3 600	(0,4)	/	/	/	/	/	(0,4)
3 600 - 3 800	(0,2)	/	/	/	/	/	/
3 800 - 4 000	/	/	/	/	/	/	/
4 000 - 4 200	/	/	/	/	/	/	/
4 200 - 4 400	/	/	/	/	/	/	/
4 400 - 4 600	/	/	/	/	/	/	/
4 600 - 4 800	/	/	/	/	/	/	/
4 800 - 5 000	/	/	/	/	/	/	/
5 000 - 5 500	/	/	/	/	/	/	/
5 500 - 6 000	/	/	/	/	/	/	/
6 000 - 6 500	/	/	/	/	/	/	/
6 500 - 7 000	/	/	/	/	/	/	/
7 000 - 8 000	/	/	/	/	/	/	/
8 000 - 10 000	/	/	/	/	/	/	/
10 000 - 20 000	/	/	/	/	/	/	/
INSGESAMT	100	100	100	100	100	100	100
MONATLICHES NETTOEINKOMMEN JE HAUSHALT DM							
UNTER 800	651	/	/	/	/	/	650
800 - 1 000	900	/	/	/	/	/	898
1 000 - 1 200	1 101	/	/	/	(1 113)	/	1 101
1 200 - 1 400	1 294	/	/	/	(1 314)	/	1 292
1 400 - 1 600	1 498	/	/	/	1 505	(1 520)	1 492
1 600 - 1 800	1 701	/	/	/	1 700	/	1 699
1 800 - 2 000	1 893	/	/	/	1 890	/	1 893
2 000 - 2 200	2 096	/	/	/	2 101	/	2 089
2 200 - 2 400	2 296	/	/	/	2 293	/	2 297
2 400 - 2 600	2 492	/	/	(2 485)	(2 481)	/	2 497
2 600 - 2 800	2 689	/	/	/	(2 697)	/	(2 683)
2 800 - 3 000	2 891	/	/	/	(2 897)	/	(2 895)
3 000 - 3 200	(3 095)	/	/	/	/	/	(3 104)
3 200 - 3 400	(3 304)	/	/	/	/	/	(3 308)
3 400 - 3 600	(3 521)	/	/	/	/	/	/
3 600 - 3 800	(3 708)	/	/	/	/	/	/
3 800 - 4 000	/	/	/	/	/	/	/
4 000 - 4 200	/	/	/	/	/	/	/
4 200 - 4 400	/	/	/	/	/	/	/
4 400 - 4 600	/	/	/	/	/	/	/
4 600 - 4 800	/	/	/	/	/	/	/
4 800 - 5 000	/	/	/	/	/	/	/
5 000 - 5 500	/	/	/	/	/	/	/
5 500 - 6 000	/	/	/	/	/	/	/
6 000 - 6 500	/	/	/	/	/	/	/
6 500 - 7 000	/	/	/	/	/	/	/
7 000 - 8 000	/	/	/	/	/	/	/
8 000 - 10 000	/	/	/	/	/	/	/
10 000 - 20 000	/	/	/	/	/	/	/
INSGESAMT	1 346	/	(2 773)	2 554	1 927	1 412	1 207

1) EINSCHL. ARBEITSLÖSER.

1 MONATLICHES HAUSHALTSNETTOEINKOMMEN PRIVATER HAUSHALTE, SOZIALE STELLUNG DES HAUSHALTSVORSTANDS
SOWIE HAUSHALTSTYP UND ZAHL DER ERWERBSTAETIGEN

1.2.1 ALLEINLEBENDE FRAU

1.2.1.2 1 ERWERBSTAETIGER

MONATLICHES HAUSHALTSNETTOEINKOMMEN VON ... BIS UNTER ... DM	INSGESAMT	LANDWIRT	GEWERBE- TREIBENDER/ FREIBERUF- LICH TAETIGER	BEAMTER	ANGE- STELLTER	ARBEITER	NICHT ERWERBS- TAETIGER 1)
1 000							
UNTER 800	/	/	/	/	/	/	/
800 - 1 000	(34)	/	/	/	/	/	/
1 000 - 1 200	(78)	/	/	/	(23)	/	/
1 200 - 1 400	96	/	/	/	(48)	/	/
1 400 - 1 600	147	/	/	/	85	(51)	/
1 600 - 1 800	154	/	/	/	108	/	/
1 800 - 2 000	109	/	/	/	88	/	/
2 000 - 2 200	98	/	/	/	73	/	/
2 200 - 2 400	61	/	/	/	51	/	/
2 400 - 2 600	46	/	/	(8)	(53)	/	/
2 600 - 2 800	(31)	/	/	/	(25)	/	/
2 800 - 3 000	(23)	/	/	/	(14)	/	/
3 000 - 3 200	(18)	/	/	/	/	/	/
3 200 - 3 400	(14)	/	/	/	/	/	/
3 400 - 3 600	/	/	/	/	/	/	/
3 600 - 3 800	/	/	/	/	/	/	/
3 800 - 4 000	/	/	/	/	/	/	/
4 000 - 4 200	/	/	/	/	/	/	/
4 200 - 4 400	/	/	/	/	/	/	/
4 400 - 4 600	/	/	/	/	/	/	/
4 600 - 4 800	/	/	/	/	/	/	/
4 800 - 5 000	/	/	/	/	/	/	/
5 000 - 5 500	/	/	/	/	/	/	/
5 500 - 6 000	/	/	/	/	/	/	/
6 000 - 6 500	/	/	/	/	/	/	/
6 500 - 7 000	/	/	/	/	/	/	/
7 000 - 8 000	/	/	/	/	/	/	/
8 000 - 10 000	/	/	/	/	/	/	/
10 000 - 20 000	/	/	/	/	/	/	/
INSGESAMT	980	/	(53)	74	598	243	/
PROZENT							
UNTER 800	/	/	/	/	/	/	/
800 - 1 000	(3,5)	/	/	/	/	/	/
1 000 - 1 200	(8,0)	/	/	/	(3,9)	/	/
1 200 - 1 400	9,8	/	/	/	(8,1)	/	/
1 400 - 1 600	15,0	/	/	/	14,3	(21,1)	/
1 600 - 1 800	15,7	/	/	/	18,1	/	/
1 800 - 2 000	11,1	/	/	/	14,7	/	/
2 000 - 2 200	10,0	/	/	/	12,2	/	/
2 200 - 2 400	6,2	/	/	/	8,6	/	/
2 400 - 2 600	4,7	/	/	(11,1)	(5,5)	/	/
2 600 - 2 800	(3,2)	/	/	/	(4,1)	/	/
2 800 - 3 000	(2,4)	/	/	/	(2,3)	/	/
3 000 - 3 200	(1,9)	/	/	/	/	/	/
3 200 - 3 400	(1,4)	/	/	/	/	/	/
3 400 - 3 600	/	/	/	/	/	/	/
3 600 - 3 800	/	/	/	/	/	/	/
3 800 - 4 000	/	/	/	/	/	/	/
4 000 - 4 200	/	/	/	/	/	/	/
4 200 - 4 400	/	/	/	/	/	/	/
4 400 - 4 600	/	/	/	/	/	/	/
4 600 - 4 800	/	/	/	/	/	/	/
4 800 - 5 000	/	/	/	/	/	/	/
5 000 - 5 500	/	/	/	/	/	/	/
5 500 - 6 000	/	/	/	/	/	/	/
6 000 - 6 500	/	/	/	/	/	/	/
6 500 - 7 000	/	/	/	/	/	/	/
7 000 - 8 000	/	/	/	/	/	/	/
8 000 - 10 000	/	/	/	/	/	/	/
10 000 - 20 000	/	/	/	/	/	/	/
INSGESAMT	100	100	100	100	100	100	100
MONATLICHES NETTOEINKOMMEN JE HAUSHALT DM							
UNTER 800	/	/	/	/	/	/	/
800 - 1 000	(931)	/	/	/	/	/	/
1 000 - 1 200	(1 103)	/	/	/	(1 113)	/	/
1 200 - 1 400	1 302	/	/	/	(1 314)	/	/
1 400 - 1 600	1 511	/	/	/	1 505	(1 520)	/
1 600 - 1 800	1 703	/	/	/	1 700	/	/
1 800 - 2 000	1 892	/	/	/	1 890	/	/
2 000 - 2 200	2 102	/	/	/	2 101	/	/
2 200 - 2 400	2 295	/	/	/	2 293	/	/
2 400 - 2 600	2 487	/	/	(2 485)	(2 481)	/	/
2 600 - 2 800	(2 695)	/	/	/	(2 697)	/	/
2 800 - 3 000	(2 887)	/	/	/	(2 897)	/	/
3 000 - 3 200	(3 087)	/	/	/	/	/	/
3 200 - 3 400	(3 301)	/	/	/	/	/	/
3 400 - 3 600	/	/	/	/	/	/	/
3 600 - 3 800	/	/	/	/	/	/	/
3 800 - 4 000	/	/	/	/	/	/	/
4 000 - 4 200	/	/	/	/	/	/	/
4 200 - 4 400	/	/	/	/	/	/	/
4 400 - 4 600	/	/	/	/	/	/	/
4 600 - 4 800	/	/	/	/	/	/	/
4 800 - 5 000	/	/	/	/	/	/	/
5 000 - 5 500	/	/	/	/	/	/	/
5 500 - 6 000	/	/	/	/	/	/	/
6 000 - 6 500	/	/	/	/	/	/	/
6 500 - 7 000	/	/	/	/	/	/	/
7 000 - 8 000	/	/	/	/	/	/	/
8 000 - 10 000	/	/	/	/	/	/	/
10 000 - 20 000	/	/	/	/	/	/	/
INSGESAMT	1 881	/	(2 773)	2 554	1 927	1 412	/

1) EINSCHL. ARBEITSLOSER.

1 MONATLICHES HAUSHALTSNETTOEINKOMMEN PRIVATER HAUSHALTE, SOZIALE STELLUNG DES HAUSHALTSVORSTANDS
SOWIE HAUSHALTSTYP UND ZAHL DER ERWERBSTÄTIGEN

1.2.2 ALLEINLEBENDER MANN

1.2.2.1 ZUSAMMEN

MONATLICHES HAUSHALTSNETTOEINKOMMEN VON ... BIS UNTER ... DM	INSGESAMT	LANDWIRT	GEWERBE- TREIBENDER/ FREIBERUF- LICH TÄTIGER	BEAMTER	ANGE- STELLTER	ARBEITER	NICHT ERWERBS- TÄTIGER 1)
--------------------------------------------------------------------	-----------	----------	-------------------------------------------------------	---------	-------------------	----------	---------------------------------

1 000

UNTER 800	164	/	/	/	/	/	141
800 - 1 000	118	/	/	/	/	/	99
1 000 - 1 200	119	/	/	/	/	/	(88)
1 200 - 1 400	126	/	/	/	/	/	(84)
1 400 - 1 600	162	/	/	/	(27)	(49)	(79)
1 600 - 1 800	152	/	/	/	(26)	(62)	(55)
1 800 - 2 000	137	/	/	(10)	(23)	(60)	(43)
2 000 - 2 200	81	/	/	/	(18)	/	(30)
2 200 - 2 400	68	/	/	/	(17)	/	(20)
2 400 - 2 600	55	/	/	(9)	(14)	/	(19)
2 600 - 2 800	(43)	/	/	(8)	(14)	/	(13)
2 800 - 3 000	(35)	/	/	/	/	/	/
3 000 - 3 200	(29)	/	/	/	/	/	/
3 200 - 3 400	(16)	/	/	/	/	/	/
3 400 - 3 600	(12)	/	/	/	/	/	/
3 600 - 3 800	/	/	/	/	/	/	/
3 800 - 4 000	/	/	/	/	/	/	/
4 000 - 4 200	/	/	/	/	/	/	/
4 200 - 4 400	/	/	/	/	/	/	/
4 400 - 4 600	/	/	/	/	/	/	/
4 600 - 4 800	/	/	/	/	/	/	/
4 800 - 5 000	/	/	/	/	/	/	/
5 000 - 5 500	/	/	/	/	/	/	/
5 500 - 6 000	/	/	/	/	/	/	/
6 000 - 6 500	/	/	/	/	/	/	/
6 500 - 7 000	/	/	/	/	/	/	/
7 000 - 8 000	/	/	/	/	/	/	/
8 000 - 10 000	/	/	/	/	/	/	/
10 000 - 20 000	/	/	/	/	/	/	/
INSGESAMT	1 374	/	(68)	72	215	294	717

PROZENT

UNTER 800	11,9	/	/	/	/	/	19,7
800 - 1 000	8,6	/	/	/	/	/	13,8
1 000 - 1 200	8,7	/	/	/	/	/	(12,3)
1 200 - 1 400	9,2	/	/	/	/	/	(11,7)
1 400 - 1 600	11,8	/	/	/	(12,5)	(16,7)	(11,0)
1 600 - 1 800	11,0	/	/	/	(11,9)	(21,2)	(7,6)
1 800 - 2 000	10,0	/	/	(13,2)	(10,5)	(20,3)	(6,0)
2 000 - 2 200	5,9	/	/	/	(8,5)	/	(4,2)
2 200 - 2 400	4,9	/	/	/	(8,1)	/	(2,8)
2 400 - 2 600	4,0	/	/	(11,9)	(6,3)	/	(2,7)
2 600 - 2 800	(3,1)	/	/	(11,5)	(6,3)	/	(1,8)
2 800 - 3 000	(2,5)	/	/	/	(5,3)	/	/
3 000 - 3 200	(2,1)	/	/	/	/	/	/
3 200 - 3 400	(1,2)	/	/	/	/	/	/
3 400 - 3 600	(0,9)	/	/	/	/	/	/
3 600 - 3 800	/	/	/	/	/	/	/
3 800 - 4 000	/	/	/	/	/	/	/
4 000 - 4 200	/	/	/	/	/	/	/
4 200 - 4 400	/	/	/	/	/	/	/
4 400 - 4 600	/	/	/	/	/	/	/
4 600 - 4 800	/	/	/	/	/	/	/
4 800 - 5 000	/	/	/	/	/	/	/
5 000 - 5 500	/	/	/	/	/	/	/
5 500 - 6 000	/	/	/	/	/	/	/
6 000 - 6 500	/	/	/	/	/	/	/
6 500 - 7 000	/	/	/	/	/	/	/
7 000 - 8 000	/	/	/	/	/	/	/
8 000 - 10 000	/	/	/	/	/	/	/
10 000 - 20 000	/	/	/	/	/	/	/
INSGESAMT	100	100	100	100	100	100	100

MONATLICHES NETTOEINKOMMEN JE HAUSHALT
DM

UNTER 800	636	/	/	/	/	/	644
800 - 1 000	900	/	/	/	/	/	896
1 000 - 1 200	1 102	/	/	/	/	/	(1 097)
1 200 - 1 400	1 292	/	/	/	/	/	(1 291)
1 400 - 1 600	1 496	/	/	/	(1 506)	(1 496)	(1 493)
1 600 - 1 800	1 699	/	/	/	(1 716)	(1 703)	(1 684)
1 800 - 2 000	1 898	/	/	(1 886)	(1 896)	(1 905)	(1 891)
2 000 - 2 200	2 088	/	/	/	(2 118)	/	(2 081)
2 200 - 2 400	2 293	/	/	/	(2 301)	/	(2 285)
2 400 - 2 600	2 494	/	/	(2 487)	(2 480)	/	(2 501)
2 600 - 2 800	(2 706)	/	/	(2 701)	(2 702)	/	(2 707)
2 800 - 3 000	(2 896)	/	/	/	(2 901)	/	/
3 000 - 3 200	(3 116)	/	/	/	/	/	/
3 200 - 3 400	(3 292)	/	/	/	/	/	/
3 400 - 3 600	(3 486)	/	/	/	/	/	/
3 600 - 3 800	/	/	/	/	/	/	/
3 800 - 4 000	/	/	/	/	/	/	/
4 000 - 4 200	/	/	/	/	/	/	/
4 200 - 4 400	/	/	/	/	/	/	/
4 400 - 4 600	/	/	/	/	/	/	/
4 600 - 4 800	/	/	/	/	/	/	/
4 800 - 5 000	/	/	/	/	/	/	/
5 000 - 5 500	/	/	/	/	/	/	/
5 500 - 6 000	/	/	/	/	/	/	/
6 000 - 6 500	/	/	/	/	/	/	/
6 500 - 7 000	/	/	/	/	/	/	/
7 000 - 8 000	/	/	/	/	/	/	/
8 000 - 10 000	/	/	/	/	/	/	/
10 000 - 20 000	/	/	/	/	/	/	/
INSGESAMT	1 758	/	(3 338)	2 469	2 207	1 679	1 435

1) EINSCHL. ARBEITSLÖSER.

1 MONATLICHES HAUSHALTSNETTOEINKOMMEN PRIVATER HAUSHALTE, SOZIALE STELLUNG DES HAUSHALTSVORSTANDS
SOWIE HAUSHALTSTYP UND ZAHL DER ERWERBSTÄTIGEN

1.2.2 ALLEINLEBENDER MANN

1.2.2.2 1 ERWERBSTÄTIGER

MONATLICHES HAUSHALTSNETTOEINKOMMEN VON ... BIS UNTER ... DM	INSGESAMT	LANDWIRT	GEWERBE- TREIBENDER/ FREIBERUF- LICH TÄTIGER	BEAMTER	ANGE- STELLTER	ARBEITER	NICHT ERWERBS- TÄTIGER 1)
1 000							
UNTER 800	/	/	/	/	/	/	/
800 - 1 000	/	/	/	/	/	/	/
1 000 - 1 200	(31)	/	/	/	/	/	/
1 200 - 1 400	(43)	/	/	/	/	/	/
1 400 - 1 600	(83)	/	/	/	/	/	/
1 600 - 1 800	97	/	/	/	(27)	(49)	/
1 800 - 2 000	94	/	/	(10)	(26)	(62)	/
2 000 - 2 200	(51)	/	/	/	(23)	(60)	/
2 200 - 2 400	(47)	/	/	/	(18)	/	/
2 400 - 2 600	(36)	/	/	(9)	(17)	/	/
2 600 - 2 800	(30)	/	/	(8)	(14)	/	/
2 800 - 3 000	(29)	/	/	/	(14)	/	/
3 000 - 3 200	(14)	/	/	/	(11)	/	/
3 200 - 3 400	/	/	/	/	/	/	/
3 400 - 3 600	/	/	/	/	/	/	/
3 600 - 3 800	/	/	/	/	/	/	/
3 800 - 4 000	/	/	/	/	/	/	/
4 000 - 4 200	/	/	/	/	/	/	/
4 200 - 4 400	/	/	/	/	/	/	/
4 400 - 4 600	/	/	/	/	/	/	/
4 600 - 4 800	/	/	/	/	/	/	/
4 800 - 5 000	/	/	/	/	/	/	/
5 000 - 5 500	/	/	/	/	/	/	/
5 500 - 6 000	/	/	/	/	/	/	/
6 000 - 6 500	/	/	/	/	/	/	/
6 500 - 7 000	/	/	/	/	/	/	/
7 000 - 8 000	/	/	/	/	/	/	/
8 000 - 10 000	/	/	/	/	/	/	/
10 000 - 20 000	/	/	/	/	/	/	/
INSGESAMT	657	/	(68)	72	215	294	/
PROZENT							
UNTER 800	/	/	/	/	/	/	/
800 - 1 000	/	/	/	/	/	/	/
1 000 - 1 200	(4,7)	/	/	/	/	/	/
1 200 - 1 400	(6,5)	/	/	/	/	/	/
1 400 - 1 600	(12,6)	/	/	/	/	/	/
1 600 - 1 800	14,8	/	/	/	(12,5)	(16,7)	/
1 800 - 2 000	14,3	/	/	(13,2)	(11,9)	(21,2)	/
2 000 - 2 200	(7,8)	/	/	/	(10,5)	(20,3)	/
2 200 - 2 400	(7,2)	/	/	/	(8,5)	/	/
2 400 - 2 600	(5,5)	/	/	(11,9)	(8,1)	/	/
2 600 - 2 800	(4,5)	/	/	(11,5)	(6,3)	/	/
2 800 - 3 000	(4,4)	/	/	/	(6,3)	/	/
3 000 - 3 200	(2,2)	/	/	/	(5,3)	/	/
3 200 - 3 400	/	/	/	/	/	/	/
3 400 - 3 600	/	/	/	/	/	/	/
3 600 - 3 800	/	/	/	/	/	/	/
3 800 - 4 000	/	/	/	/	/	/	/
4 000 - 4 200	/	/	/	/	/	/	/
4 200 - 4 400	/	/	/	/	/	/	/
4 400 - 4 600	/	/	/	/	/	/	/
4 600 - 4 800	/	/	/	/	/	/	/
4 800 - 5 000	/	/	/	/	/	/	/
5 000 - 5 500	/	/	/	/	/	/	/
5 500 - 6 000	/	/	/	/	/	/	/
6 000 - 6 500	/	/	/	/	/	/	/
6 500 - 7 000	/	/	/	/	/	/	/
7 000 - 8 000	/	/	/	/	/	/	/
8 000 - 10 000	/	/	/	/	/	/	/
10 000 - 20 000	/	/	/	/	/	/	/
INSGESAMT	100	100	100	100	100	100	100
MONATLICHES NETTOEINKOMMEN JE HAUSHALT DM							
UNTER 800	/	/	/	/	/	/	/
800 - 1 000	/	/	/	/	/	/	/
1 000 - 1 200	(1 113)	/	/	/	/	/	/
1 200 - 1 400	(1 295)	/	/	/	/	/	/
1 400 - 1 600	(1 500)	/	/	/	/	/	/
1 600 - 1 800	1 708	/	/	/	(1 506)	(1 496)	/
1 800 - 2 000	1 901	/	/	(1 886)	(1 716)	(1 703)	/
2 000 - 2 200	(2 093)	/	/	/	(1 896)	(1 905)	/
2 200 - 2 400	(2 296)	/	/	/	(2 118)	/	/
2 400 - 2 600	(2 490)	/	/	/	(2 301)	/	/
2 600 - 2 800	(2 706)	/	/	(2 487)	(2 480)	/	/
2 800 - 3 000	(2 896)	/	/	(2 701)	(2 702)	/	/
3 000 - 3 200	(3 094)	/	/	/	(2 901)	/	/
3 200 - 3 400	/	/	/	/	/	/	/
3 400 - 3 600	/	/	/	/	/	/	/
3 600 - 3 800	/	/	/	/	/	/	/
3 800 - 4 000	/	/	/	/	/	/	/
4 000 - 4 200	/	/	/	/	/	/	/
4 200 - 4 400	/	/	/	/	/	/	/
4 400 - 4 600	/	/	/	/	/	/	/
4 600 - 4 800	/	/	/	/	/	/	/
4 800 - 5 000	/	/	/	/	/	/	/
5 000 - 5 500	/	/	/	/	/	/	/
5 500 - 6 000	/	/	/	/	/	/	/
6 000 - 6 500	/	/	/	/	/	/	/
6 500 - 7 000	/	/	/	/	/	/	/
7 000 - 8 000	/	/	/	/	/	/	/
8 000 - 10 000	/	/	/	/	/	/	/
10 000 - 20 000	/	/	/	/	/	/	/
INSGESAMT	2 111	/	(3 338)	2 469	2 207	1 679	/

1) EINSCHL. ARBEITSLÖSER.

1 MONATLICHES HAUSHALTSNETTOEINKOMMEN PRIVATER HAUSHALTE, SOZIALE STELLUNG DES HAUSHALTSVORSTANDS
SOWIE HAUSHALTSTYP UND ZAHL DER ERWERBSTAETIGEN

1.2.3 ELTERNTEIL MIT KIND(ERN)

1.2.3.1 ZUSAMMEN

MONATLICHES HAUSHALTSNETTOEINKOMMEN VON ... BIS UNTER ... DM	INSGESAMT	LANDWIRT	GEWERBE- TREIBENDER/ FREIBERUF- LICH TAETIGER	BEAMTER	ANGE- STELLTER	ARBEITER	NICHT ERWERBS- TAETIGER 1)
--------------------------------------------------------------------	-----------	----------	--------------------------------------------------------	---------	-------------------	----------	----------------------------------

1 000

UNTER 800	/	/	/	/	/	/	/
800 - 1 000	/	/	/	/	/	/	/
1 000 - 1 200	(29)	/	/	/	/	/	(21)
1 200 - 1 400	(43)	/	/	/	/	/	(24)
1 400 - 1 600	53	/	/	/	(14)	/	(34)
1 600 - 1 800	73	/	/	/	(17)	(19)	(34)
1 800 - 2 000	63	/	/	/	(27)	/	(25)
2 000 - 2 200	50	/	/	/	(18)	/	(19)
2 200 - 2 400	51	/	/	/	(18)	/	(22)
2 400 - 2 600	41	/	/	/	(16)	/	(17)
2 600 - 2 800	(37)	/	/	/	(12)	/	(19)
2 800 - 3 000	44	/	/	/	(13)	/	(21)
3 000 - 3 200	(29)	/	/	/	/	/	(19)
3 200 - 3 400	(25)	/	/	/	/	/	(13)
3 400 - 3 600	(16)	/	/	/	/	/	(10)
3 600 - 3 800	(16)	/	/	/	/	/	/
3 800 - 4 000	(15)	/	/	/	/	/	/
4 000 - 4 200	(9)	/	/	/	/	/	/
4 200 - 4 400	(14)	/	/	/	/	/	/
4 400 - 4 600	/	/	/	/	/	/	/
4 600 - 4 800	/	/	/	/	/	/	/
4 800 - 5 000	/	/	/	/	/	/	/
5 000 - 5 500	/	/	/	/	/	/	/
5 500 - 6 000	/	/	/	/	/	/	/
6 000 - 6 500	/	/	/	/	/	/	/
6 500 - 7 000	/	/	/	/	/	/	/
7 000 - 8 000	/	/	/	/	/	/	/
8 000 - 10 000	/	/	/	/	/	/	/
10 000 - 20 000	/	/	/	/	/	/	/
INSGESAMT	677	/	(26)	(13)	178	103	345

PROZENT

UNTER 800	/	/	/	/	/	/	/
800 - 1 000	/	/	/	/	/	/	/
1 000 - 1 200	(4,3)	/	/	/	/	/	(6,0)
1 200 - 1 400	(6,3)	/	/	/	/	/	(7,0)
1 400 - 1 600	7,8	/	/	/	(7,8)	/	(9,8)
1 600 - 1 800	10,8	/	/	/	(9,6)	(18,9)	(9,9)
1 800 - 2 000	9,4	/	/	/	(15,2)	/	(7,4)
2 000 - 2 200	7,3	/	/	/	(10,3)	/	(5,6)
2 200 - 2 400	7,5	/	/	/	(10,2)	/	(6,5)
2 400 - 2 600	6,1	/	/	/	(8,8)	/	(4,9)
2 600 - 2 800	(5,5)	/	/	/	(7,0)	/	(5,5)
2 800 - 3 000	6,5	/	/	/	(7,4)	/	(6,1)
3 000 - 3 200	(4,3)	/	/	/	/	/	(5,4)
3 200 - 3 400	(3,7)	/	/	/	/	/	(3,8)
3 400 - 3 600	(2,3)	/	/	/	/	/	(3,0)
3 600 - 3 800	(2,4)	/	/	/	/	/	/
3 800 - 4 000	(2,2)	/	/	/	/	/	/
4 000 - 4 200	(1,4)	/	/	/	/	/	/
4 200 - 4 400	(2,1)	/	/	/	/	/	/
4 400 - 4 600	/	/	/	/	/	/	/
4 600 - 4 800	/	/	/	/	/	/	/
4 800 - 5 000	/	/	/	/	/	/	/
5 000 - 5 500	/	/	/	/	/	/	/
5 500 - 6 000	/	/	/	/	/	/	/
6 000 - 6 500	/	/	/	/	/	/	/
6 500 - 7 000	/	/	/	/	/	/	/
7 000 - 8 000	/	/	/	/	/	/	/
8 000 - 10 000	/	/	/	/	/	/	/
10 000 - 20 000	/	/	/	/	/	/	/
INSGESAMT	100	100	100	100	100	100	100

MONATLICHES NETTOEINKOMMEN JE HAUSHALT
DM

UNTER 800	/	/	/	/	/	/	/
800 - 1 000	/	/	/	/	/	/	/
1 000 - 1 200	(1 110)	/	/	/	/	/	(1 112)
1 200 - 1 400	(1 309)	/	/	/	/	/	(1 298)
1 400 - 1 600	1 501	/	/	/	(1 503)	/	(1 495)
1 600 - 1 800	1 698	/	/	/	(1 696)	(1 695)	(1 698)
1 800 - 2 000	1 901	/	/	/	(1 908)	/	(1 901)
2 000 - 2 200	2 106	/	/	/	(2 117)	/	(2 101)
2 200 - 2 400	2 286	/	/	/	(2 281)	/	(2 299)
2 400 - 2 600	2 493	/	/	/	(2 500)	/	(2 472)
2 600 - 2 800	(2 708)	/	/	/	(2 712)	/	(2 706)
2 800 - 3 000	2 908	/	/	/	(2 899)	/	(2 912)
3 000 - 3 200	(3 095)	/	/	/	/	/	(3 089)
3 200 - 3 400	(3 279)	/	/	/	/	/	(3 282)
3 400 - 3 600	(3 499)	/	/	/	/	/	(3 505)
3 600 - 3 800	(3 705)	/	/	/	/	/	/
3 800 - 4 000	(3 896)	/	/	/	/	/	/
4 000 - 4 200	(4 091)	/	/	/	/	/	/
4 200 - 4 400	(4 282)	/	/	/	/	/	/
4 400 - 4 600	/	/	/	/	/	/	/
4 600 - 4 800	/	/	/	/	/	/	/
4 800 - 5 000	/	/	/	/	/	/	/
5 000 - 5 500	/	/	/	/	/	/	/
5 500 - 6 000	/	/	/	/	/	/	/
6 000 - 6 500	/	/	/	/	/	/	/
6 500 - 7 000	/	/	/	/	/	/	/
7 000 - 8 000	/	/	/	/	/	/	/
8 000 - 10 000	/	/	/	/	/	/	/
10 000 - 20 000	/	/	/	/	/	/	/
INSGESAMT	2 499	/	(4 309)	(3 252)	2 499	2 207	2 407

1) EINSCHL. ARBEITSLOSER.

1 MONATLICHES HAUSHALTSNETTOEINKOMMEN PRIVATER HAUSHALTE, SOZIALE STELLUNG DES HAUSHALTSVORSTANDS
SOWIE HAUSHALTSTYP UND ZAHL DER ERWERBSTÄTIGEN

1.2.3 ELTERNTEIL MIT KIND(ERN)

1.2.3.2 1 ERWERBSTÄTIGER

MONATLICHES HAUSHALTSNETTOEINKOMMEN VON ... BIS UNTER ... DM	INSGESAMT	LANDWIRT	GEWERBE- TREIBENDER/ FREIBERUF- LICH TÄTIGER	BEAMTER	ANGE- STELLTER	ARBEITER	NICHT ERWERBS- TÄTIGER 1)
1 000							
UNTER 800	/	/	/	/	/	/	/
800 - 1 000	/	/	/	/	/	/	/
1 000 - 1 200	/	/	/	/	/	/	/
1 200 - 1 400	(20)	/	/	/	/	/	/
1 400 - 1 600	(23)	/	/	/	(14)	/	/
1 600 - 1 800	(46)	/	/	/	(16)	(19)	/
1 800 - 2 000	(44)	/	/	/	(26)	/	/
2 000 - 2 200	(33)	/	/	/	(16)	/	/
2 200 - 2 400	(32)	/	/	/	(18)	/	/
2 400 - 2 600	(29)	/	/	/	(13)	/	/
2 600 - 2 800	(22)	/	/	/	(8)	/	/
2 800 - 3 000	(23)	/	/	/	/	/	(10)
3 000 - 3 200	(18)	/	/	/	/	/	(11)
3 200 - 3 400	(15)	/	/	/	/	/	(11)
3 400 - 3 600	/	/	/	/	/	/	/
3 600 - 3 800	/	/	/	/	/	/	/
3 800 - 4 000	/	/	/	/	/	/	/
4 000 - 4 200	/	/	/	/	/	/	/
4 200 - 4 400	/	/	/	/	/	/	/
4 400 - 4 600	/	/	/	/	/	/	/
4 600 - 4 800	/	/	/	/	/	/	/
4 800 - 5 000	/	/	/	/	/	/	/
5 000 - 5 500	/	/	/	/	/	/	/
5 500 - 6 000	/	/	/	/	/	/	/
6 000 - 6 500	/	/	/	/	/	/	/
6 500 - 7 000	/	/	/	/	/	/	/
7 000 - 8 000	/	/	/	/	/	/	/
8 000 - 10 000	/	/	/	/	/	/	/
10 000 - 20 000	/	/	/	/	/	/	/
INSGESAMT	371	/	(17)	(12)	146	73	122
PROZENT							
UNTER 800	/	/	/	/	/	/	/
800 - 1 000	/	/	/	/	/	/	/
1 000 - 1 200	/	/	/	/	/	/	/
1 200 - 1 400	(5,4)	/	/	/	/	/	/
1 400 - 1 600	(6,3)	/	/	/	(9,6)	/	/
1 600 - 1 800	(12,4)	/	/	/	(11,0)	(26,5)	/
1 800 - 2 000	(11,9)	/	/	/	(17,9)	/	/
2 000 - 2 200	(8,9)	/	/	/	(11,2)	/	/
2 200 - 2 400	(8,6)	/	/	/	(12,5)	/	/
2 400 - 2 600	(7,8)	/	/	/	(8,7)	/	/
2 600 - 2 800	(5,9)	/	/	/	(5,8)	/	(8,1)
2 800 - 3 000	(6,2)	/	/	/	/	/	(9,0)
3 000 - 3 200	(4,9)	/	/	/	/	/	(9,2)
3 200 - 3 400	(4,0)	/	/	/	/	/	/
3 400 - 3 600	/	/	/	/	/	/	/
3 600 - 3 800	/	/	/	/	/	/	/
3 800 - 4 000	/	/	/	/	/	/	/
4 000 - 4 200	/	/	/	/	/	/	/
4 200 - 4 400	/	/	/	/	/	/	/
4 400 - 4 600	/	/	/	/	/	/	/
4 600 - 4 800	/	/	/	/	/	/	/
4 800 - 5 000	/	/	/	/	/	/	/
5 000 - 5 500	/	/	/	/	/	/	/
5 500 - 6 000	/	/	/	/	/	/	/
6 000 - 6 500	/	/	/	/	/	/	/
6 500 - 7 000	/	/	/	/	/	/	/
7 000 - 8 000	/	/	/	/	/	/	/
8 000 - 10 000	/	/	/	/	/	/	/
10 000 - 20 000	/	/	/	/	/	/	/
INSGESAMT	100	100	100	100	100	100	100
MONATLICHES NETTOEINKOMMEN JE HAUSHALT DM							
UNTER 800	/	/	/	/	/	/	/
800 - 1 000	/	/	/	/	/	/	/
1 000 - 1 200	/	/	/	/	/	/	/
1 200 - 1 400	(1 329)	/	/	/	/	/	/
1 400 - 1 600	(1 511)	/	/	/	(1 503)	/	/
1 600 - 1 800	(1 697)	/	/	/	(1 692)	(1 695)	/
1 800 - 2 000	(1 898)	/	/	/	(1 908)	/	/
2 000 - 2 200	(2 110)	/	/	/	(2 117)	/	/
2 200 - 2 400	(2 285)	/	/	/	(2 281)	/	/
2 400 - 2 600	(2 484)	/	/	/	(2 492)	/	/
2 600 - 2 800	(2 708)	/	/	/	(2 714)	/	/
2 800 - 3 000	(2 903)	/	/	/	/	/	(2 711)
3 000 - 3 200	(3 108)	/	/	/	/	/	(2 916)
3 200 - 3 400	(3 279)	/	/	/	/	/	(3 108)
3 400 - 3 600	/	/	/	/	/	/	/
3 600 - 3 800	/	/	/	/	/	/	/
3 800 - 4 000	/	/	/	/	/	/	/
4 000 - 4 200	/	/	/	/	/	/	/
4 200 - 4 400	/	/	/	/	/	/	/
4 400 - 4 600	/	/	/	/	/	/	/
4 600 - 4 800	/	/	/	/	/	/	/
4 800 - 5 000	/	/	/	/	/	/	/
5 000 - 5 500	/	/	/	/	/	/	/
5 500 - 6 000	/	/	/	/	/	/	/
6 000 - 6 500	/	/	/	/	/	/	/
6 500 - 7 000	/	/	/	/	/	/	/
7 000 - 8 000	/	/	/	/	/	/	/
8 000 - 10 000	/	/	/	/	/	/	/
10 000 - 20 000	/	/	/	/	/	/	/
INSGESAMT	2 478	/	(4 184)	(3 194)	2 273	1 796	2 827

1) EINSCHL. ARBEITSLÖSER.

1 MONATLICHES HAUSHALTSNETTOEINKOMMEN PRIVATER HAUSHALTE, SOZIALE STELLUNG DES HAUSHALTSVORSTANDS
SOWIE HAUSHALTSTYP UND ZAHL DER ERWERBSTAETIGEN

1.2.4 ELTERNTEIL MIT 1 KIND

1.2.4.1 ZUSAMMEN

MONATLICHES HAUSHALTSNETTOEINKOMMEN VON ... BIS UNTER ... DM	INSGESAMT	LANDWIRT	GEWERBE- TREIBENDER/ FREIBERUF- LICH TAETIGER	BEAMTER	ANGE- STELLTER	ARBEITER	NICHT ERWERBS- TAETIGER 1)
1 000							
UNTER 800	/	/	/	/	/	/	/
800 - 1 000	/	/	/	/	/	/	/
1 000 - 1 200	(22)	/	/	/	/	/	/
1 200 - 1 400	(24)	/	/	/	/	/	/
1 400 - 1 600	(34)	/	/	/	/	/	(19)
1 600 - 1 800	(50)	/	/	/	(14)	/	(20)
1 800 - 2 000	(44)	/	/	/	(19)	/	(18)
2 000 - 2 200	(36)	/	/	/	(13)	/	(13)
2 200 - 2 400	(36)	/	/	/	(14)	/	(15)
2 400 - 2 600	(30)	/	/	/	(11)	/	(13)
2 600 - 2 800	(22)	/	/	/	/	/	(11)
2 800 - 3 000	(23)	/	/	/	/	/	(10)
3 000 - 3 200	(17)	/	/	/	/	/	(9)
3 200 - 3 400	(14)	/	/	/	/	/	/
3 400 - 3 600	/	/	/	/	/	/	/
3 600 - 3 800	/	/	/	/	/	/	/
3 800 - 4 000	/	/	/	/	/	/	/
4 000 - 4 200	/	/	/	/	/	/	/
4 200 - 4 400	/	/	/	/	/	/	/
4 400 - 4 600	/	/	/	/	/	/	/
4 600 - 4 800	/	/	/	/	/	/	/
4 800 - 5 000	/	/	/	/	/	/	/
5 000 - 5 500	/	/	/	/	/	/	/
5 500 - 6 000	/	/	/	/	/	/	/
6 000 - 6 500	/	/	/	/	/	/	/
6 500 - 7 000	/	/	/	/	/	/	/
7 000 - 8 000	/	/	/	/	/	/	/
8 000 - 10 000	/	/	/	/	/	/	/
10 000 - 20 000	/	/	/	/	/	/	/
INSGESAMT	418	/	/	(8)	123	(63)	202
PROZENT							
UNTER 800	/	/	/	/	/	/	/
800 - 1 000	/	/	/	/	/	/	/
1 000 - 1 200	(5,2)	/	/	/	/	/	/
1 200 - 1 400	(5,8)	/	/	/	/	/	/
1 400 - 1 600	(8,1)	/	/	/	/	/	(9,4)
1 600 - 1 800	(12,0)	/	/	/	(11,5)	/	(10,1)
1 800 - 2 000	(10,5)	/	/	/	(15,4)	/	(9,0)
2 000 - 2 200	(8,5)	/	/	/	(10,6)	/	(6,2)
2 200 - 2 400	(8,7)	/	/	/	(11,6)	/	(7,6)
2 400 - 2 600	(7,1)	/	/	/	(8,6)	/	(6,3)
2 600 - 2 800	(5,2)	/	/	/	/	/	(5,3)
2 800 - 3 000	(5,5)	/	/	/	/	/	(5,1)
3 000 - 3 200	(4,2)	/	/	/	/	/	(4,4)
3 200 - 3 400	(3,4)	/	/	/	/	/	/
3 400 - 3 600	/	/	/	/	/	/	/
3 600 - 3 800	/	/	/	/	/	/	/
3 800 - 4 000	/	/	/	/	/	/	/
4 000 - 4 200	/	/	/	/	/	/	/
4 200 - 4 400	/	/	/	/	/	/	/
4 400 - 4 600	/	/	/	/	/	/	/
4 600 - 4 800	/	/	/	/	/	/	/
4 800 - 5 000	/	/	/	/	/	/	/
5 000 - 5 500	/	/	/	/	/	/	/
5 500 - 6 000	/	/	/	/	/	/	/
6 000 - 6 500	/	/	/	/	/	/	/
6 500 - 7 000	/	/	/	/	/	/	/
7 000 - 8 000	/	/	/	/	/	/	/
8 000 - 10 000	/	/	/	/	/	/	/
10 000 - 20 000	/	/	/	/	/	/	/
INSGESAMT	100	100	100	100	100	100	100
MONATLICHES NETTOEINKOMMEN JE HAUSHALT DM							
UNTER 800	/	/	/	/	/	/	/
800 - 1 000	/	/	/	/	/	/	/
1 000 - 1 200	(1 104)	/	/	/	/	/	/
1 200 - 1 400	(1 300)	/	/	/	/	/	/
1 400 - 1 600	(1 496)	/	/	/	/	/	(1 486)
1 600 - 1 800	(1 698)	/	/	/	(1 691)	/	(1 699)
1 800 - 2 000	(1 906)	/	/	/	(1 907)	/	(1 910)
2 000 - 2 200	(2 102)	/	/	/	(2 114)	/	(2 099)
2 200 - 2 400	(2 285)	/	/	/	(2 281)	/	(2 298)
2 400 - 2 600	(2 487)	/	/	/	(2 491)	/	(2 467)
2 600 - 2 800	(2 714)	/	/	/	/	/	(2 714)
2 800 - 3 000	(2 908)	/	/	/	/	/	(2 930)
3 000 - 3 200	(3 090)	/	/	/	/	/	(3 079)
3 200 - 3 400	(3 283)	/	/	/	/	/	/
3 400 - 3 600	/	/	/	/	/	/	/
3 600 - 3 800	/	/	/	/	/	/	/
3 800 - 4 000	/	/	/	/	/	/	/
4 000 - 4 200	/	/	/	/	/	/	/
4 200 - 4 400	/	/	/	/	/	/	/
4 400 - 4 600	/	/	/	/	/	/	/
4 600 - 4 800	/	/	/	/	/	/	/
4 800 - 5 000	/	/	/	/	/	/	/
5 000 - 5 500	/	/	/	/	/	/	/
5 500 - 6 000	/	/	/	/	/	/	/
6 000 - 6 500	/	/	/	/	/	/	/
6 500 - 7 000	/	/	/	/	/	/	/
7 000 - 8 000	/	/	/	/	/	/	/
8 000 - 10 000	/	/	/	/	/	/	/
10 000 - 20 000	/	/	/	/	/	/	/
INSGESAMT	2 288	/	/	(2 923)	2 325	(1 919)	2 247

1) EINSCHL. ARBEITSLOSER.

1 MONATLICHES HAUSHALTSNETTOEINKOMMEN PRIVATER HAUSHALTE, SOZIALE STELLUNG DES HAUSHALTSVORSTANDS
SOWIE HAUSHALTSTYP UND ZAHL DER ERWERBSTÄTIGEN

1.2.4 ELTERNTEIL MIT 1 KIND

1.2.4.2 1 ERWERBSTÄTIGER

MONATLICHES HAUSHALTSNETTOEINKOMMEN VON ... BIS UNTER ... DM	INSGESAMT	LANDWIRT	GEWERBE- TREIBENDER/ FREIBERUF- LICH TÄTIGER	BEAMTER	ANGE- STELLTER	ARBEITER	NICHT ERWERBS- TÄTIGER 1)
--------------------------------------------------------------------	-----------	----------	-------------------------------------------------------	---------	-------------------	----------	---------------------------------

1 000

UNTER 800	/	/	/	/	/	/	/
800 - 1 000	/	/	/	/	/	/	/
1 000 - 1 200	/	/	/	/	/	/	/
1 200 - 1 400	/	/	/	/	/	/	/
1 400 - 1 600	(17)	/	/	/	/	/	/
1 600 - 1 800	(36)	/	/	/	(14)	/	/
1 800 - 2 000	(32)	/	/	/	(19)	/	/
2 000 - 2 200	(23)	/	/	/	(12)	/	/
2 200 - 2 400	(24)	/	/	/	(14)	/	/
2 400 - 2 600	(22)	/	/	/	(9)	/	/
2 600 - 2 800	(14)	/	/	/	/	/	/
2 800 - 3 000	(15)	/	/	/	/	/	/
3 000 - 3 200	(11)	/	/	/	/	/	/
3 200 - 3 400	(11)	/	/	/	/	/	/
3 400 - 3 600	/	/	/	/	/	/	/
3 600 - 3 800	/	/	/	/	/	/	/
3 800 - 4 000	/	/	/	/	/	/	/
4 000 - 4 200	/	/	/	/	/	/	/
4 200 - 4 400	/	/	/	/	/	/	/
4 400 - 4 600	/	/	/	/	/	/	/
4 600 - 4 800	/	/	/	/	/	/	/
4 800 - 5 000	/	/	/	/	/	/	/
5 000 - 5 500	/	/	/	/	/	/	/
5 500 - 6 000	/	/	/	/	/	/	/
6 000 - 6 500	/	/	/	/	/	/	/
6 500 - 7 000	/	/	/	/	/	/	/
7 000 - 8 000	/	/	/	/	/	/	/
8 000 - 10 000	/	/	/	/	/	/	/
10 000 - 20 000	/	/	/	/	/	/	/
INSGESAMT	258	/	/	(8)	106	(47)	86

PROZENT

UNTER 800	/	/	/	/	/	/	/
800 - 1 000	/	/	/	/	/	/	/
1 000 - 1 200	/	/	/	/	/	/	/
1 200 - 1 400	/	/	/	/	/	/	/
1 400 - 1 600	(6,4)	/	/	/	/	/	/
1 600 - 1 800	(14,1)	/	/	/	(13,0)	/	/
1 800 - 2 000	(12,6)	/	/	/	(17,5)	/	/
2 000 - 2 200	(9,1)	/	/	/	(10,9)	/	/
2 200 - 2 400	(9,3)	/	/	/	(13,5)	/	/
2 400 - 2 600	(8,5)	/	/	/	(8,7)	/	/
2 600 - 2 800	(5,6)	/	/	/	/	/	/
2 800 - 3 000	(5,9)	/	/	/	/	/	/
3 000 - 3 200	(4,4)	/	/	/	/	/	/
3 200 - 3 400	(4,2)	/	/	/	/	/	/
3 400 - 3 600	/	/	/	/	/	/	/
3 600 - 3 800	/	/	/	/	/	/	/
3 800 - 4 000	/	/	/	/	/	/	/
4 000 - 4 200	/	/	/	/	/	/	/
4 200 - 4 400	/	/	/	/	/	/	/
4 400 - 4 600	/	/	/	/	/	/	/
4 600 - 4 800	/	/	/	/	/	/	/
4 800 - 5 000	/	/	/	/	/	/	/
5 000 - 5 500	/	/	/	/	/	/	/
5 500 - 6 000	/	/	/	/	/	/	/
6 000 - 6 500	/	/	/	/	/	/	/
6 500 - 7 000	/	/	/	/	/	/	/
7 000 - 8 000	/	/	/	/	/	/	/
8 000 - 10 000	/	/	/	/	/	/	/
10 000 - 20 000	/	/	/	/	/	/	/
INSGESAMT	100	100	100	100	100	100	100

MONATLICHES NETTOEINKOMMEN JE HAUSHALT
DM

UNTER 800	/	/	/	/	/	/	/
800 - 1 000	/	/	/	/	/	/	/
1 000 - 1 200	/	/	/	/	/	/	/
1 200 - 1 400	/	/	/	/	/	/	/
1 400 - 1 600	(1 508)	/	/	/	/	/	/
1 600 - 1 800	(1 696)	/	/	/	(1 690)	/	/
1 800 - 2 000	(1 901)	/	/	/	(1 907)	/	/
2 000 - 2 200	(2 105)	/	/	/	(2 114)	/	/
2 200 - 2 400	(2 287)	/	/	/	(2 281)	/	/
2 400 - 2 600	(2 476)	/	/	/	(2 480)	/	/
2 600 - 2 800	(2 716)	/	/	/	/	/	/
2 800 - 3 000	(2 906)	/	/	/	/	/	/
3 000 - 3 200	(3 094)	/	/	/	/	/	/
3 200 - 3 400	(3 284)	/	/	/	/	/	/
3 400 - 3 600	/	/	/	/	/	/	/
3 600 - 3 800	/	/	/	/	/	/	/
3 800 - 4 000	/	/	/	/	/	/	/
4 000 - 4 200	/	/	/	/	/	/	/
4 200 - 4 400	/	/	/	/	/	/	/
4 400 - 4 600	/	/	/	/	/	/	/
4 600 - 4 800	/	/	/	/	/	/	/
4 800 - 5 000	/	/	/	/	/	/	/
5 000 - 5 500	/	/	/	/	/	/	/
5 500 - 6 000	/	/	/	/	/	/	/
6 000 - 6 500	/	/	/	/	/	/	/
6 500 - 7 000	/	/	/	/	/	/	/
7 000 - 8 000	/	/	/	/	/	/	/
8 000 - 10 000	/	/	/	/	/	/	/
10 000 - 20 000	/	/	/	/	/	/	/
INSGESAMT	2 382	/	/	(2 904)	2 185	(1 681)	2 798

1) EINSCHL. ARBEITSLÖSER.

1 MONATLICHES HAUSHALTSNETTOEINKOMMEN PRIVATER HAUSHALTE, SOZIALE STELLUNG DES HAUSHALTSVORSTANDS
SOWIE HAUSHALTSTYP UND ZAHL DER ERWERBSTÄTTIGEN

1.2.5 EHEPAAR OHNE KIND

1.2.5.1 ZUSAMMEN

MONATLICHES HAUSHALTSNETTOEINKOMMEN VON ... BIS UNTER ... DM		INSGESAMT	LANDWIRT	GEWERBE- TREIBENDER/ FREIBERUF- LICH TÄTIGER	BEAMTER	ANGE- STELLTER	ARBEITER	NICHT ERWERBS- TÄTIGER 1)
1 000								
UNTER 800		(51)	/	/	/	/	/	(50)
800 - 1 000		87	/	/	/	/	/	(80)
1 000 - 1 200		208	/	/	/	/	/	203
1 200 - 1 400		319	/	/	/	/	/	304
1 400 - 1 600		394	/	/	/	/	(28)	358
1 600 - 1 800		489	/	/	/	(14)	(68)	390
1 800 - 2 000		470	/	/	/	(26)	90	334
2 000 - 2 200		452	/	/	/	(33)	117	282
2 200 - 2 400		424	/	/	(9)	44	125	235
2 400 - 2 600		356	/	/	(13)	45	98	183
2 600 - 2 800		341	/	/	(18)	54	112	144
2 800 - 3 000		345	/	/	(16)	71	110	128
3 000 - 3 200		310	/	/	(19)	78	96	106
3 200 - 3 400		265	/	/	(21)	69	72	89
3 400 - 3 600		211	/	/	(17)	70	(53)	62
3 600 - 3 800		198	/	/	(23)	64	(42)	57
3 800 - 4 000		159	/	(15)	(21)	54	(23)	44
4 000 - 4 200		141	/	/	(22)	46	(22)	37
4 200 - 4 400		116	/	/	(16)	47	/	(29)
4 400 - 4 600		87	/	/	(16)	(35)	/	(20)
4 600 - 4 800		72	/	/	(10)	(31)	/	(22)
4 800 - 5 000		68	/	/	(12)	(25)	/	(16)
5 000 - 5 500		105	/	/	(20)	39	/	(25)
5 500 - 6 000		65	/	/	(10)	(24)	/	(17)
6 000 - 6 500		(35)	/	/	/	(11)	/	/
6 500 - 7 000		(23)	/	/	/	/	/	/
7 000 - 8 000		(30)	/	/	/	/	/	/
8 000 - 10 000		(25)	/	(16)	/	/	/	/
10 000 - 20 000		(29)	/	(22)	/	/	/	/
INSGESAMT		5 874	(60)	265	288	912	1 110	3 239
PROZENT								
UNTER 800		(0,9)	/	/	/	/	/	(1,5)
800 - 1 000		1,5	/	/	/	/	/	(2,5)
1 000 - 1 200		3,5	/	/	/	/	/	6,3
1 200 - 1 400		5,4	/	/	/	/	/	9,4
1 400 - 1 600		6,7	/	/	/	/	(2,5)	11,1
1 600 - 1 800		8,3	/	/	/	(1,5)	(6,1)	12,0
1 800 - 2 000		8,0	/	/	/	(2,9)	8,1	10,3
2 000 - 2 200		7,7	/	/	/	(3,6)	10,6	8,7
2 200 - 2 400		7,2	/	/	(3,2)	4,9	11,2	7,3
2 400 - 2 600		6,1	/	/	(4,4)	4,9	8,8	5,7
2 600 - 2 800		5,8	/	/	(6,2)	6,0	10,1	4,4
2 800 - 3 000		5,9	/	/	(6,4)	7,3	9,9	3,9
3 000 - 3 200		5,3	/	/	(6,5)	8,6	8,6	3,3
3 200 - 3 400		4,5	/	/	(7,3)	7,5	6,5	2,7
3 400 - 3 600		3,6	/	/	(5,9)	7,7	(4,8)	1,9
3 600 - 3 800		3,4	/	/	(7,9)	7,0	(3,8)	1,8
3 800 - 4 000		2,7	/	(5,5)	(7,2)	6,0	(2,1)	1,4
4 000 - 4 200		2,4	/	/	(7,7)	5,0	(1,9)	1,2
4 200 - 4 400		2,0	/	/	(5,5)	5,2	/	(0,9)
4 400 - 4 600		1,5	/	/	(5,6)	(3,8)	/	(0,6)
4 600 - 4 800		1,2	/	/	(3,6)	(3,4)	/	(0,7)
4 800 - 5 000		1,2	/	/	(4,2)	(2,7)	/	(0,5)
5 000 - 5 500		1,8	/	/	(6,9)	4,2	/	(0,8)
5 500 - 6 000		1,1	/	/	(3,5)	(2,6)	/	(0,5)
6 000 - 6 500		(0,6)	/	/	/	(1,3)	/	/
6 500 - 7 000		(0,4)	/	/	/	/	/	/
7 000 - 8 000		(0,5)	/	/	/	/	/	/
8 000 - 10 000		(0,4)	/	(6,0)	/	/	/	/
10 000 - 20 000		(0,5)	/	(8,1)	/	/	/	/
INSGESAMT		100	100	100	100	100	100	100
MONATLICHES NETTOEINKOMMEN JE HAUSHALT DM								
UNTER 800		(695)	/	/	/	/	/	(696)
800 - 1 000		910	/	/	/	/	/	(905)
1 000 - 1 200		1 098	/	/	/	/	/	1 097
1 200 - 1 400		1 304	/	/	/	/	/	1 303
1 400 - 1 600		1 503	/	/	/	/	/	1 502
1 600 - 1 800		1 702	/	/	/	(1 715)	(1 518)	1 700
1 800 - 2 000		1 898	/	/	/	(1 914)	1 898	1 896
2 000 - 2 200		2 096	/	/	/	(2 098)	2 100	2 094
2 200 - 2 400		2 299	/	/	(2 296)	2 309	2 299	2 297
2 400 - 2 600		2 495	/	/	(2 497)	2 510	2 495	2 490
2 600 - 2 800		2 700	/	/	(2 702)	2 704	2 704	2 697
2 800 - 3 000		2 894	/	/	(2 906)	2 904	2 893	2 890
3 000 - 3 200		3 098	/	/	(3 102)	3 099	3 100	3 095
3 200 - 3 400		3 296	/	/	(3 301)	3 298	3 297	3 291
3 400 - 3 600		3 493	/	/	(3 497)	3 498	(3 482)	3 494
3 600 - 3 800		3 694	/	/	(3 694)	3 695	(3 693)	3 694
3 800 - 4 000		3 899	/	/	(3 901)	3 903	(3 899)	3 896
4 000 - 4 200		4 096	/	(3 890)	(4 102)	4 098	(4 083)	4 095
4 200 - 4 400		4 302	/	/	(4 298)	4 307	/	(4 307)
4 400 - 4 600		4 499	/	/	(4 496)	(4 503)	/	(4 491)
4 600 - 4 800		4 699	/	/	(4 698)	(4 693)	/	(4 700)
4 800 - 5 000		4 891	/	/	(4 892)	(4 890)	/	(4 896)
5 000 - 5 500		5 220	/	/	(5 192)	5 241	/	(5 236)
5 500 - 6 000		5 728	/	/	(5 723)	(5 735)	/	(5 724)
6 000 - 6 500		(6 225)	/	/	/	(6 236)	/	/
6 500 - 7 000		(6 725)	/	/	/	/	/	/
7 000 - 8 000		(7 411)	/	/	/	/	/	/
8 000 - 10 000		(8 813)	/	(8 848)	/	/	/	/
10 000 - 20 000		(12 789)	/	(13 087)	/	/	/	/
INSGESAMT		2 718	(2 397)	5 104	3 836	3 636	2 685	2 183

1) EINSCHL. ARBEITSLÖSER.

1 MONATLICHES HAUSHALTSNETTOEINKOMMEN PRIVATER HAUSHALTE, SOZIALE STELLUNG DES HAUSHALTSVORSTANDS
SOWIE HAUSHALTSTYP UND ZAHL DER ERWERBSTAETIGEN

1.2.5 EHEPAAR OHNE KIND

1.2.5.2 1 ERWERBSTAETIGER

MONATLICHES HAUSHALTSNETTOEINKOMMEN VON ... BIS UNTER ... DM	INSGESAMT	LANDWIRT	GEWERBE- TREIBENDER/ FREIBERUF- LICH TAETIGER	BEAMTER	ANGE- STELLTER	ARBEITER	NICHT ERWERBS- TAETIGER 1)
1 000							
UNTER 800	/	/	/	/	/	/	/
800 - 1 000	/	/	/	/	/	/	/
1 000 - 1 200	/	/	/	/	/	/	/
1 200 - 1 400	(19)	/	/	/	/	/	/
1 400 - 1 600	(43)	/	/	/	/	/	/
1 600 - 1 800	100	/	/	/	(12)	(64)	(15)
1 800 - 2 000	130	/	/	/	(24)	78	(20)
2 000 - 2 200	152	/	/	/	(27)	94	(21)
2 200 - 2 400	155	/	/	/	(28)	88	(32)
2 400 - 2 600	121	/	/	(9)	(29)	(57)	(24)
2 600 - 2 800	97	/	/	(11)	(27)	(38)	(17)
2 800 - 3 000	99	/	/	(9)	(34)	(28)	(22)
3 000 - 3 200	77	/	/	(8)	(32)	(16)	(16)
3 200 - 3 400	69	/	/	(7)	(27)	/	(17)
3 400 - 3 600	45	/	/	/	(21)	/	(9)
3 600 - 3 800	45	/	/	(9)	(19)	/	(9)
3 800 - 4 000	36	/	/	(8)	(14)	/	/
4 000 - 4 200	40	/	/	(8)	(14)	/	(9)
4 200 - 4 400	(29)	/	/	/	(16)	/	/
4 400 - 4 600	(22)	/	/	(9)	/	/	/
4 600 - 4 800	(18)	/	/	/	/	/	/
4 800 - 5 000	(17)	/	/	/	/	/	/
5 000 - 5 500	(23)	/	/	/	/	/	/
5 500 - 6 000	(20)	/	/	/	/	/	/
6 000 - 6 500	(12)	/	/	/	/	/	/
6 500 - 7 000	/	/	/	/	/	/	/
7 000 - 8 000	/	/	/	/	/	/	/
8 000 - 10 000	/	/	/	/	/	/	/
10 000 - 20 000	/	/	/	/	/	/	/
INSGESAMT	1 418	/	105	125	380	537	266
PROZENT							
UNTER 800	/	/	/	/	/	/	/
800 - 1 000	/	/	/	/	/	/	/
1 000 - 1 200	/	/	/	/	/	/	/
1 200 - 1 400	(1,3)	/	/	/	/	/	/
1 400 - 1 600	(3,0)	/	/	/	/	/	/
1 600 - 1 800	7,1	/	/	/	(3,3)	(5,3)	(5,5)
1 800 - 2 000	9,1	/	/	/	(6,2)	14,5	(7,4)
2 000 - 2 200	10,7	/	/	/	(7,2)	17,5	(8,0)
2 200 - 2 400	10,9	/	/	/	(7,4)	16,4	(11,9)
2 400 - 2 600	8,5	/	/	(7,0)	(7,6)	(10,6)	(8,9)
2 600 - 2 800	6,8	/	/	(9,2)	(7,2)	(7,0)	(6,3)
2 800 - 3 000	7,0	/	/	(7,3)	(9,0)	(5,1)	(8,2)
3 000 - 3 200	5,4	/	/	(6,7)	(8,5)	(2,9)	(5,8)
3 200 - 3 400	4,9	/	/	(5,4)	(7,1)	/	(6,3)
3 400 - 3 600	3,1	/	/	/	(5,6)	/	(3,5)
3 600 - 3 800	3,1	/	/	(6,8)	(5,0)	/	(3,5)
3 800 - 4 000	2,5	/	/	(6,5)	(3,8)	/	(3,2)
4 000 - 4 200	2,8	/	/	(6,3)	(3,7)	/	(3,2)
4 200 - 4 400	(2,0)	/	/	/	(4,2)	/	/
4 400 - 4 600	(1,6)	/	/	(7,1)	/	/	/
4 600 - 4 800	(1,3)	/	/	/	/	/	/
4 800 - 5 000	(1,2)	/	/	/	/	/	/
5 000 - 5 500	(1,6)	/	/	/	/	/	/
5 500 - 6 000	(1,4)	/	/	/	/	/	/
6 000 - 6 500	(0,8)	/	/	/	/	/	/
6 500 - 7 000	/	/	/	/	/	/	/
7 000 - 8 000	/	/	/	/	/	/	/
8 000 - 10 000	/	/	/	/	/	/	/
10 000 - 20 000	/	/	/	/	/	/	/
INSGESAMT	100	100	100	100	100	100	100
MONATLICHES NETTOEINKOMMEN JE HAUSHALT DM							
UNTER 800	/	/	/	/	/	/	/
800 - 1 000	/	/	/	/	/	/	/
1 000 - 1 200	/	/	/	/	/	/	/
1 200 - 1 400	(1 324)	/	/	/	/	/	/
1 400 - 1 600	(1 510)	/	/	/	/	(1 518)	/
1 600 - 1 800	1 709	/	/	/	(1 709)	(1 707)	(1 719)
1 800 - 2 000	1 898	/	/	/	(1 910)	1 894	(1 894)
2 000 - 2 200	2 097	/	/	/	(2 094)	2 097	(2 091)
2 200 - 2 400	2 297	/	/	/	/	2 294	(2 293)
2 400 - 2 600	2 496	/	/	(2 497)	(2 515)	(2 487)	(2 490)
2 600 - 2 800	2 699	/	/	(2 697)	(2 703)	(2 699)	(2 707)
2 800 - 3 000	2 897	/	/	(2 908)	(2 902)	(2 884)	(2 898)
3 000 - 3 200	3 096	/	/	(3 098)	(3 093)	(3 096)	(3 103)
3 200 - 3 400	3 300	/	/	(3 295)	(3 302)	/	(3 298)
3 400 - 3 600	3 491	/	/	/	(3 497)	/	(3 489)
3 600 - 3 800	3 697	/	/	(3 697)	(3 693)	/	(3 694)
3 800 - 4 000	3 900	/	/	(3 904)	(3 898)	/	/
4 000 - 4 200	4 097	/	/	(4 082)	(4 108)	/	(4 099)
4 200 - 4 400	(4 301)	/	/	/	(4 301)	/	/
4 400 - 4 600	(4 497)	/	/	(4 482)	/	/	/
4 600 - 4 800	(4 685)	/	/	/	/	/	/
4 800 - 5 000	(4 887)	/	/	/	/	/	/
5 000 - 5 500	(5 216)	/	/	/	/	/	/
5 500 - 6 000	(5 745)	/	/	/	/	/	/
6 000 - 6 500	(6 225)	/	/	/	/	/	/
6 500 - 7 000	/	/	/	/	/	/	/
7 000 - 8 000	/	/	/	/	/	/	/
8 000 - 10 000	/	/	/	/	/	/	/
10 000 - 20 000	/	/	/	/	/	/	/
INSGESAMT	2 964	/	5 056	3 506	3 309	2 240	2 843

1) EINSCHL. ARBEITSLOSER.

1 MONATLICHES HAUSHALTSNETTOEINKOMMEN PRIVATER HAUSHALTE, SOZIALE STELLUNG DES HAUSHALTSVORSTANDS
SOWIE HAUSHALTSTYP UND ZAHL DER ERWERBSTÄTIGEN

1.2.5 EHEPAAR OHNE KIND

1.2.5.3 2 ERWERBSTÄTIGE

MONATLICHES HAUSHALTSNETTOEINKOMMEN VON ... BIS UNTER ... DM		INSGESAMT	LANDWIRT	GEWERBE- TREIBENDER/ FREIBERUF- LICH TÄTIGER	BEAMTER	ANGE- STELLTER	ARBEITER	NICHT ERWERBS- TÄTIGER 1)
1 000								
UNTER 800	/	/	/	/	/	/	/	/
800 - 1 000	/	/	/	/	/	/	/	/
1 000 - 1 200	/	/	/	/	/	/	/	/
1 200 - 1 400	/	/	/	/	/	/	/	/
1 400 - 1 600	/	/	/	/	/	/	/	/
1 600 - 1 800	/	/	/	/	/	/	/	/
1 800 - 2 000	(26)	/	/	/	/	/	/	/
2 000 - 2 200	(39)	/	/	/	/	/	(23)	/
2 200 - 2 400	65	/	/	/	/	(16)	(37)	/
2 400 - 2 600	76	/	/	/	/	(16)	(41)	/
2 600 - 2 800	117	/	/	/	/	(27)	75	/
2 800 - 3 000	140	/	/	/	(9)	37	82	/
3 000 - 3 200	142	/	/	/	(11)	46	80	/
3 200 - 3 400	124	/	/	/	(14)	42	60	/
3 400 - 3 600	114	/	/	/	(12)	49	(48)	/
3 600 - 3 800	106	/	/	/	(14)	45	(37)	/
3 800 - 4 000	87	/	/	/	(13)	41	(22)	/
4 000 - 4 200	72	/	/	/	(14)	(32)	(20)	/
4 200 - 4 400	62	/	/	/	(11)	(31)	/	/
4 400 - 4 600	46	/	/	/	/	(28)	/	/
4 600 - 4 800	(36)	/	/	/	/	(23)	/	/
4 800 - 5 000	(38)	/	/	/	(8)	(19)	/	/
5 000 - 5 500	62	/	/	/	(15)	(32)	/	/
5 500 - 6 000	(33)	/	/	/	/	(19)	/	/
6 000 - 6 500	(18)	/	/	/	/	/	/	/
6 500 - 7 000	(12)	/	/	/	/	/	/	/
7 000 - 8 000	(19)	/	/	/	/	/	/	/
8 000 - 10 000	/	/	/	/	/	/	/	/
10 000 - 20 000	/	/	/	/	/	/	/	/
INSGESAMT	1 483	(55)	160	163	532	573		
PROZENT								
UNTER 800	/	/	/	/	/	/	/	/
800 - 1 000	/	/	/	/	/	/	/	/
1 000 - 1 200	/	/	/	/	/	/	/	/
1 200 - 1 400	/	/	/	/	/	/	/	/
1 400 - 1 600	/	/	/	/	/	/	/	/
1 600 - 1 800	/	/	/	/	/	/	/	/
1 800 - 2 000	(1,8)	/	/	/	/	/	/	/
2 000 - 2 200	(2,6)	/	/	/	/	/	(4,1)	/
2 200 - 2 400	4,4	/	/	/	/	(3,1)	(6,4)	/
2 400 - 2 600	5,1	/	/	/	/	(3,1)	(7,2)	/
2 600 - 2 800	7,9	/	/	/	/	(5,1)	13,0	/
2 800 - 3 000	9,5	/	/	/	(5,6)	6,9	14,4	/
3 000 - 3 200	9,6	/	/	/	(6,4)	8,6	13,9	/
3 200 - 3 400	8,3	/	/	/	(8,7)	7,8	10,5	/
3 400 - 3 600	7,7	/	/	/	(7,2)	9,1	(8,4)	/
3 600 - 3 800	7,1	/	/	/	(8,7)	8,4	(6,4)	/
3 800 - 4 000	5,9	/	/	/	(7,7)	7,7	(3,8)	/
4 000 - 4 200	4,9	/	/	/	(8,8)	(6,0)	(3,5)	/
4 200 - 4 400	4,2	/	/	/	(6,7)	(5,9)	/	/
4 400 - 4 600	3,1	/	/	/	/	(5,2)	/	/
4 600 - 4 800	(2,4)	/	/	/	/	(4,4)	/	/
4 800 - 5 000	(2,5)	/	/	/	(4,8)	(3,5)	/	/
5 000 - 5 500	4,2	/	/	/	(9,3)	(6,0)	/	/
5 500 - 6 000	(2,2)	/	/	/	/	(3,5)	/	/
6 000 - 6 500	(1,2)	/	/	/	/	/	/	/
6 500 - 7 000	(0,8)	/	/	/	/	/	/	/
7 000 - 8 000	(1,3)	/	/	/	/	/	/	/
8 000 - 10 000	/	/	/	/	/	/	/	/
10 000 - 20 000	/	/	/	/	/	/	/	/
INSGESAMT	100	100	100	100	100	100	100	100
MONATLICHES NETTOEINKOMMEN JE HAUSHALT DM								
UNTER 800	/	/	/	/	/	/	/	/
800 - 1 000	/	/	/	/	/	/	/	/
1 000 - 1 200	/	/	/	/	/	/	/	/
1 200 - 1 400	/	/	/	/	/	/	/	/
1 400 - 1 600	/	/	/	/	/	/	/	/
1 600 - 1 800	/	/	/	/	/	/	/	/
1 800 - 2 000	(1 918)	/	/	/	/	/	/	/
2 000 - 2 200	(2 101)	/	/	/	/	/	(2 111)	/
2 200 - 2 400	2 308	/	/	/	/	(2 311)	(2 309)	/
2 400 - 2 600	2 507	/	/	/	/	(2 502)	(2 506)	/
2 600 - 2 800	2 704	/	/	/	/	(2 704)	2 706	/
2 800 - 3 000	2 897	/	/	/	(2 904)	2 906	2 895	/
3 000 - 3 200	3 102	/	/	/	(3 105)	3 102	3 101	/
3 200 - 3 400	3 299	/	/	/	(3 304)	3 296	3 296	/
3 400 - 3 600	3 492	/	/	/	(3 490)	3 499	(3 485)	/
3 600 - 3 800	3 693	/	/	/	(3 691)	3 697	(3 690)	/
3 800 - 4 000	3 899	/	/	/	(3 900)	3 905	(3 897)	/
4 000 - 4 200	4 096	/	/	/	(4 113)	(4 094)	(4 085)	/
4 200 - 4 400	4 300	/	/	/	(4 294)	(4 310)	/	/
4 400 - 4 600	4 504	/	/	/	/	(4 505)	/	/
4 600 - 4 800	(4 706)	/	/	/	/	(4 702)	/	/
4 800 - 5 000	(4 890)	/	/	/	(4 896)	(4 885)	/	/
5 000 - 5 500	5 216	/	/	/	(5 185)	(5 240)	/	/
5 500 - 6 000	(5 728)	/	/	/	/	(5 732)	/	/
6 000 - 6 500	(6 218)	/	/	/	/	/	/	/
6 500 - 7 000	(6 726)	/	/	/	/	/	/	/
7 000 - 8 000	(7 416)	/	/	/	/	/	/	/
8 000 - 10 000	/	/	/	/	/	/	/	/
10 000 - 20 000	/	/	/	/	/	/	/	/
INSGESAMT	3 675	(2 291)	5 135	4 088	3 869	3 102		

1) EINSCHL. ARBEITSLÖSER.

1 MONATLICHES HAUSHALTSNETTOEINKOMMEN PRIVATER HAUSHALTE, SOZIALE STELLUNG DES HAUSHALTSVORSTANDS
SOWIE HAUSHALTSTYP UND ZAHL DER ERWERBSTÄTIGEN

1.2.6 EHEPAAR MIT 1 KIND

1.2.6.1 ZUSAMMEN

MONATLICHES HAUSHALTSNETTOEINKOMMEN VON ... BIS UNTER ... DM		INSGESAMT	LANDWIRT	GEWERBE- TREIBENDER/ FREIBERUF- LICH TÄTIGER	BEAMTER	ANGE- STELLTER	ARBEITER	NICHT ERWERBS- TÄTIGER 1)
1 000								
UNTER 800	/	/	/	/	/	/	/	/
800 - 1 000	/	/	/	/	/	/	/	/
1 000 - 1 200	/	/	/	/	/	/	/	/
1 200 - 1 400	(20)	/	/	/	/	/	/	/
1 400 - 1 600	(40)	/	/	/	/	/	/	(23)
1 600 - 1 800	105	/	/	/	/	(14)	(57)	(27)
1 800 - 2 000	152	/	/	/	/	(24)	89	(25)
2 000 - 2 200	235	/	/	/	(13)	43	132	(36)
2 200 - 2 400	262	/	/	/	(18)	55	145	(30)
2 400 - 2 600	277	/	/	/	26	67	142	(32)
2 600 - 2 800	266	/	/	/	(19)	65	135	(31)
2 800 - 3 000	261	/	/	/	26	76	116	(29)
3 000 - 3 200	267	/	/	/	29	74	118	(33)
3 200 - 3 400	254	/	/	(17)	28	76	98	(35)
3 400 - 3 600	220	/	/	/	23	73	81	(25)
3 600 - 3 800	199	/	/	/	(23)	71	69	(22)
3 800 - 4 000	168	/	/	(15)	(19)	66	(47)	(18)
4 000 - 4 200	138	/	/	/	(22)	54	(36)	(16)
4 200 - 4 400	122	/	/	/	(17)	49	(27)	(16)
4 400 - 4 600	100	/	/	/	(16)	47	(16)	/
4 600 - 4 800	83	/	/	/	(13)	35	/	/
4 800 - 5 000	68	/	/	/	(9)	(30)	/	(13)
5 000 - 5 500	113	/	/	(21)	(20)	47	/	(14)
5 500 - 6 000	68	/	/	(20)	(14)	(24)	/	/
6 000 - 6 500	54	/	/	(19)	(10)	(18)	/	/
6 500 - 7 000	(34)	/	/	/	/	(12)	/	/
7 000 - 8 000	(33)	/	/	(19)	/	/	/	/
8 000 - 10 000	(24)	/	/	(18)	/	/	/	/
10 000 - 20 000	(24)	/	/	(22)	/	/	/	/
INSGESAMT	3 601	69	283	358	1 041	1 366	485	
PROZENT								
UNTER 800	/	/	/	/	/	/	/	/
800 - 1 000	/	/	/	/	/	/	/	/
1 000 - 1 200	/	/	/	/	/	/	/	/
1 200 - 1 400	(0,6)	/	/	/	/	/	/	/
1 400 - 1 600	(1,1)	/	/	/	/	/	/	(4,7)
1 600 - 1 800	2,9	/	/	/	/	(1,4)	(4,2)	(5,7)
1 800 - 2 000	4,2	/	/	/	/	(2,3)	6,5	(5,2)
2 000 - 2 200	6,5	/	/	/	(3,6)	4,2	9,7	(7,5)
2 200 - 2 400	7,3	/	/	/	(5,1)	5,3	10,6	(6,3)
2 400 - 2 600	7,7	/	/	/	7,3	6,4	10,4	(6,6)
2 600 - 2 800	7,4	/	/	/	(5,2)	6,3	9,9	(6,5)
2 800 - 3 000	7,3	/	/	/	7,2	7,3	8,5	(6,1)
3 000 - 3 200	7,4	/	/	/	8,2	7,1	8,6	(6,9)
3 200 - 3 400	7,1	/	/	(5,9)	7,8	7,3	7,1	(6,8)
3 400 - 3 600	6,1	/	/	/	6,4	7,1	5,9	(5,2)
3 600 - 3 800	5,5	/	/	/	(6,3)	6,8	5,0	(4,4)
3 800 - 4 000	4,7	/	/	(5,3)	(5,4)	6,3	(3,5)	(3,6)
4 000 - 4 200	3,8	/	/	/	(6,2)	5,2	(2,6)	(3,2)
4 200 - 4 400	3,4	/	/	/	(4,6)	4,7	(2,0)	(3,3)
4 400 - 4 600	2,8	/	/	/	(4,5)	4,5	(1,1)	/
4 600 - 4 800	2,3	/	/	/	(3,6)	3,4	/	/
4 800 - 5 000	1,9	/	/	/	(2,6)	(2,9)	/	(2,7)
5 000 - 5 500	3,1	/	/	(7,3)	(5,5)	4,5	/	(3,0)
5 500 - 6 000	1,9	/	/	(7,1)	(3,8)	(2,3)	/	/
6 000 - 6 500	1,5	/	/	(6,7)	(2,9)	(1,7)	/	/
6 500 - 7 000	(0,9)	/	/	/	/	(1,1)	/	/
7 000 - 8 000	(0,9)	/	/	(6,8)	/	/	/	/
8 000 - 10 000	(0,7)	/	/	(6,3)	/	/	/	/
10 000 - 20 000	(0,7)	/	/	(7,6)	/	/	/	/
INSGESAMT	100	100	100	100	100	100	100	100
MONATLICHES NETTOEINKOMMEN JE HAUSHALT DM								
UNTER 800	/	/	/	/	/	/	/	/
800 - 1 000	/	/	/	/	/	/	/	/
1 000 - 1 200	/	/	/	/	/	/	/	/
1 200 - 1 400	(1 309)	/	/	/	/	/	/	/
1 400 - 1 600	(1 505)	/	/	/	/	/	/	/
1 600 - 1 800	1 712	/	/	/	/	(1 720)	(1 715)	(1 513)
1 800 - 2 000	1 912	/	/	/	/	(1 913)	1 917	(1 897)
2 000 - 2 200	2 106	/	/	/	(2 121)	2 112	2 101	(2 105)
2 200 - 2 400	2 299	/	/	/	(2 303)	2 308	2 299	(2 286)
2 400 - 2 600	2 504	/	/	/	2 511	2 497	2 506	(2 498)
2 600 - 2 800	2 700	/	/	/	(2 696)	2 700	2 703	(2 692)
2 800 - 3 000	2 897	/	/	/	2 896	2 900	2 893	(2 902)
3 000 - 3 200	3 097	/	/	/	3 098	3 098	3 096	(3 096)
3 200 - 3 400	3 299	/	/	(3 311)	3 298	3 294	3 301	(3 296)
3 400 - 3 600	3 495	/	/	/	3 488	3 497	3 491	(3 509)
3 600 - 3 800	3 694	/	/	/	(3 697)	3 708	3 679	(3 683)
3 800 - 4 000	3 896	/	/	(3 903)	(3 893)	3 895	(3 894)	(3 896)
4 000 - 4 200	4 098	/	/	/	(4 103)	4 091	(4 105)	(4 089)
4 200 - 4 400	4 293	/	/	/	(4 312)	4 289	(4 297)	(4 293)
4 400 - 4 600	4 497	/	/	/	(4 499)	4 496	(4 501)	/
4 600 - 4 800	4 695	/	/	/	(4 688)	4 701	/	/
4 800 - 5 000	4 911	/	/	/	(4 892)	(4 906)	/	(4 915)
5 000 - 5 500	5 234	/	/	(5 215)	(5 254)	5 231	/	(5 254)
5 500 - 6 000	5 718	/	/	(5 718)	(5 743)	(5 722)	/	/
6 000 - 6 500	6 223	/	/	(6 239)	(6 217)	(6 232)	/	/
6 500 - 7 000	(6 716)	/	/	/	/	(6 736)	/	/
7 000 - 8 000	(7 395)	/	/	(7 368)	/	/	/	/
8 000 - 10 000	(8 747)	/	/	(8 741)	/	/	/	/
10 000 - 20 000	(13 178)	/	/	(13 227)	/	/	/	/
INSGESAMT	3 402	3 185	5 482	3 721	3 623	2 848	3 072	

1) EINSCHL. ARBEITSLOSER.

1 MONATLICHES HAUSHALTSNETTOEINKOMMEN PRIVATER HAUSHALTE, SOZIALE STELLUNG DES HAUSHALTSVORSTANDS
SOWIE HAUSHALTSTYP UND ZAHL DER ERWERBSTAETIGEN

1.2.6 EHEPAAR MIT 1 KIND

1.2.6.2 1 ERWERBSTAETIGER

MONATLICHES HAUSHALTSNETTOEINKOMMEN VON ... BIS UNTER ... DM		INSGESAMT	LANDWIRT	GEWERBE- TREIBENDER/ FREIBERUF- LICH TAETIGER	BEAMTER	ANGE- STELLTER	ARBEITER	NICHT ERWERBS- TAETIGER 1)
1 000								
UNTER 800	/	/	/	/	/	/	/	/
800 - 1 000	/	/	/	/	/	/	/	/
1 000 - 1 200	/	/	/	/	/	/	/	/
1 200 - 1 400	/	/	/	/	/	/	/	/
1 400 - 1 600	(22)	/	/	/	/	/	/	/
1 600 - 1 800	76	/	/	/	/	(13)	(54)	/
1 800 - 2 000	121	/	/	/	/	(23)	82	/
2 000 - 2 200	182	/	/	/	(12)	39	115	(16)
2 200 - 2 400	193	/	/	/	(17)	44	113	(17)
2 400 - 2 600	177	/	/	/	(22)	52	85	(14)
2 600 - 2 800	146	/	/	/	(14)	43	70	(17)
2 800 - 3 000	135	/	/	/	(18)	32	(45)	(15)
3 000 - 3 200	118	/	/	/	(18)	43	(34)	(19)
3 200 - 3 400	107	/	/	/	(16)	48	(22)	(18)
3 400 - 3 600	85	/	/	/	(12)	39	(15)	(16)
3 600 - 3 800	66	/	/	/	(13)	33	/	(11)
3 800 - 4 000	56	/	/	/	(9)	(27)	/	(10)
4 000 - 4 200	48	/	/	/	(12)	(23)	/	/
4 200 - 4 400	42	/	/	/	(9)	(19)	/	(10)
4 400 - 4 600	35	/	/	/	/	(18)	/	/
4 600 - 4 800	(25)	/	/	/	/	(11)	/	/
4 800 - 5 000	(24)	/	/	/	/	(10)	/	/
5 000 - 5 500	(36)	/	/	/	/	(15)	/	/
5 500 - 6 000	(26)	/	/	/	/	(10)	/	/
6 000 - 6 500	(14)	/	/	/	/	/	/	/
6 500 - 7 000	/	/	/	/	/	/	/	/
7 000 - 8 000	/	/	/	/	/	/	/	/
8 000 - 10 000	/	/	/	/	/	/	/	/
10 000 - 20 000	/	/	/	/	/	/	/	/
INSGESAMT	1 777	/	/	76	207	584	676	227
PROZENT								
UNTER 800	/	/	/	/	/	/	/	/
800 - 1 000	/	/	/	/	/	/	/	/
1 000 - 1 200	/	/	/	/	/	/	/	/
1 200 - 1 400	/	/	/	/	/	/	/	/
1 400 - 1 600	(1,2)	/	/	/	/	/	/	/
1 600 - 1 800	4,3	/	/	/	/	(2,3)	(8,0)	/
1 800 - 2 000	6,8	/	/	/	/	(3,9)	12,2	/
2 000 - 2 200	10,2	/	/	/	(5,6)	6,7	17,0	(6,9)
2 200 - 2 400	10,9	/	/	/	(8,2)	7,5	16,7	(7,4)
2 400 - 2 600	9,9	/	/	/	(10,7)	8,8	12,6	(6,0)
2 600 - 2 800	8,2	/	/	/	(6,9)	7,4	10,3	(7,4)
2 800 - 3 000	7,6	/	/	/	(8,6)	8,9	(6,6)	(6,4)
3 000 - 3 200	6,6	/	/	/	(8,8)	7,4	(5,0)	(8,6)
3 200 - 3 400	6,0	/	/	/	(7,8)	8,1	(3,3)	(7,8)
3 400 - 3 600	4,8	/	/	/	(5,7)	6,8	(2,2)	(7,0)
3 600 - 3 800	3,7	/	/	/	(6,1)	5,6	/	(4,7)
3 800 - 4 000	3,1	/	/	/	(4,6)	(4,6)	/	(4,6)
4 000 - 4 200	2,7	/	/	/	(5,8)	(3,9)	/	/
4 200 - 4 400	2,4	/	/	/	(4,2)	(3,2)	/	(4,4)
4 400 - 4 600	2,0	/	/	/	/	(3,1)	/	/
4 600 - 4 800	(1,4)	/	/	/	/	(1,9)	/	/
4 800 - 5 000	(1,3)	/	/	/	/	(1,8)	/	/
5 000 - 5 500	(2,0)	/	/	/	/	(2,6)	/	/
5 500 - 6 000	(1,5)	/	/	/	/	(1,7)	/	/
6 000 - 6 500	(0,8)	/	/	/	/	/	/	/
6 500 - 7 000	/	/	/	/	/	/	/	/
7 000 - 8 000	/	/	/	/	/	/	/	/
8 000 - 10 000	/	/	/	/	/	/	/	/
10 000 - 20 000	/	/	/	/	/	/	/	/
INSGESAMT	100	100	100	100	100	100	100	100
MONATLICHES NETTOEINKOMMEN JE HAUSHALT DM								
UNTER 800	/	/	/	/	/	/	/	/
800 - 1 000	/	/	/	/	/	/	/	/
1 000 - 1 200	/	/	/	/	/	/	/	/
1 200 - 1 400	/	/	/	/	/	/	/	/
1 400 - 1 600	(1 498)	/	/	/	/	/	/	/
1 600 - 1 800	1 714	/	/	/	/	(1 720)	(1 714)	/
1 800 - 2 000	1 913	/	/	/	/	(1 915)	1 916	/
2 000 - 2 200	2 103	/	/	/	(2 120)	2 113	2 100	(2 093)
2 200 - 2 400	2 300	/	/	/	(2 301)	2 307	2 299	(2 288)
2 400 - 2 600	2 504	/	/	/	(2 510)	2 496	2 505	(2 510)
2 600 - 2 800	2 699	/	/	/	(2 696)	2 698	2 703	(2 692)
2 800 - 3 000	2 898	/	/	/	(2 903)	2 901	(2 890)	(2 902)
3 000 - 3 200	3 093	/	/	/	(3 094)	3 093	(3 081)	(3 108)
3 200 - 3 400	3 295	/	/	/	(3 298)	3 293	(3 298)	(3 298)
3 400 - 3 600	3 493	/	/	/	(3 484)	3 494	(3 485)	(3 507)
3 600 - 3 800	3 696	/	/	/	(3 712)	3 701	/	(3 682)
3 800 - 4 000	3 888	/	/	/	(3 889)	(3 890)	/	(3 881)
4 000 - 4 200	4 096	/	/	/	(4 105)	(4 088)	/	/
4 200 - 4 400	4 297	/	/	/	(4 321)	(4 290)	/	(4 296)
4 400 - 4 600	4 498	/	/	/	/	(4 498)	/	/
4 600 - 4 800	(4 710)	/	/	/	/	(4 724)	/	/
4 800 - 5 000	(4 904)	/	/	/	/	(4 900)	/	/
5 000 - 5 500	(5 232)	/	/	/	/	(5 219)	/	/
5 500 - 6 000	(5 723)	/	/	/	/	(5 739)	/	/
6 000 - 6 500	(6 203)	/	/	/	/	/	/	/
6 500 - 7 000	/	/	/	/	/	/	/	/
7 000 - 8 000	/	/	/	/	/	/	/	/
8 000 - 10 000	/	/	/	/	/	/	/	/
10 000 - 20 000	/	/	/	/	/	/	/	/
INSGESAMT	3 054	/	/	5 388	3 364	3 282	2 393	3 359

1) EINSCHL. ARBEITSLOSER.

1 MONATLICHES HAUSHALTSNETTOEINKOMMEN PRIVATER HAUSHALTE, SOZIALE STELLUNG DES HAUSHALTSVORSTANDS
SOWIE HAUSHALTSTYP UND ZAHL DER ERWERBSTÄETIGEN

1.2.6 EHEPAAR MIT 1 KIND

1.2.6.3 2 ERWERBSTÄETIGE

MONATLICHES HAUSHALTSNETTOEINKOMMEN VON ... BIS UNTER ... DM		INSGESAMT	LANDWIRT	GEWERBE- TREIBENDER/ FREIBERUF- LICH TÄETIGER	BEAMTER	ANGE- STELLTER	ARBEITER	NICHT ERWERBS- TÄETIGER 1)
1 000								
UNTER 800	/	/	/	/	/	/	/	/
800 - 1 000	/	/	/	/	/	/	/	/
1 000 - 1 200	/	/	/	/	/	/	/	/
1 200 - 1 400	/	/	/	/	/	/	/	/
1 400 - 1 600	/	/	/	/	/	/	/	/
1 600 - 1 800	/	/	/	/	/	/	/	/
1 800 - 2 000	/	/	/	/	/	/	/	/
2 000 - 2 200	(31)	/	/	/	/	/	(16)	/
2 200 - 2 400	52	/	/	/	/	(11)	(31)	/
2 400 - 2 600	81	/	/	/	/	(15)	56	/
2 600 - 2 800	98	/	/	/	/	(22)	62	/
2 800 - 3 000	106	/	/	/	(8)	(23)	65	/
3 000 - 3 200	126	/	/	/	(11)	(29)	77	/
3 200 - 3 400	116	/	/	/	(12)	(26)	62	/
3 400 - 3 600	105	/	/	/	(11)	32	53	/
3 600 - 3 800	103	/	/	/	(9)	36	(48)	/
3 800 - 4 000	88	/	/	/	(10)	35	(29)	/
4 000 - 4 200	66	/	/	/	(9)	(28)	(21)	/
4 200 - 4 400	61	/	/	/	(7)	(27)	(18)	/
4 400 - 4 600	49	/	/	/	(9)	(26)	/	/
4 600 - 4 800	46	/	/	/	(8)	(21)	/	/
4 800 - 5 000	(30)	/	/	/	/	(18)	/	/
5 000 - 5 500	59	/	/	/	(12)	(27)	/	/
5 500 - 6 000	(34)	/	/	/	(10)	(13)	/	/
6 000 - 6 500	(35)	/	/	(16)	/	(11)	/	/
6 500 - 7 000	(22)	/	/	/	/	/	/	/
7 000 - 8 000	(20)	/	/	/	/	/	/	/
8 000 - 10 000	(15)	/	/	/	/	/	/	/
10 000 - 20 000	/	/	/	/	/	/	/	/
INSGESAMT	1 376	(36)	173	144	421	573	(28)	
PROZENT								
UNTER 800	/	/	/	/	/	/	/	/
800 - 1 000	/	/	/	/	/	/	/	/
1 000 - 1 200	/	/	/	/	/	/	/	/
1 200 - 1 400	/	/	/	/	/	/	/	/
1 400 - 1 600	/	/	/	/	/	/	/	/
1 600 - 1 800	/	/	/	/	/	/	/	/
1 800 - 2 000	/	/	/	/	/	/	/	/
2 000 - 2 200	(2,2)	/	/	/	/	/	(2,9)	/
2 200 - 2 400	3,8	/	/	/	/	(2,6)	(5,5)	/
2 400 - 2 600	5,9	/	/	/	/	(3,6)	9,7	/
2 600 - 2 800	7,1	/	/	/	/	(5,1)	10,9	/
2 800 - 3 000	7,7	/	/	(5,6)	(5,5)	11,4	/	/
3 000 - 3 200	9,2	/	/	(7,6)	(6,8)	13,4	/	/
3 200 - 3 400	8,4	/	/	(8,0)	(6,1)	10,8	/	/
3 400 - 3 600	7,7	/	/	(7,3)	7,7	9,3	/	/
3 600 - 3 800	7,5	/	/	(6,6)	8,6	(8,4)	/	/
3 800 - 4 000	6,4	/	/	(6,8)	8,3	(5,0)	/	/
4 000 - 4 200	4,8	/	/	(6,5)	(6,6)	(3,6)	/	/
4 200 - 4 400	4,4	/	/	(4,9)	(6,4)	(3,2)	/	/
4 400 - 4 600	3,6	/	/	(6,0)	(6,3)	/	/	/
4 600 - 4 800	3,3	/	/	(5,4)	(5,1)	/	/	/
4 800 - 5 000	(2,2)	/	/	/	(4,3)	/	/	/
5 000 - 5 500	4,3	/	/	(8,2)	(6,4)	/	/	/
5 500 - 6 000	(2,5)	/	/	(6,8)	(3,0)	/	/	/
6 000 - 6 500	(2,6)	/	(9,4)	/	(2,6)	/	/	/
6 500 - 7 000	(1,6)	/	/	/	/	/	/	/
7 000 - 8 000	(1,5)	/	/	/	/	/	/	/
8 000 - 10 000	(1,1)	/	/	/	/	/	/	/
10 000 - 20 000	/	/	/	/	/	/	/	/
INSGESAMT	100	100	100	100	100	100	100	100
MONATLICHES NETTOEINKOMMEN JE HAUSHALT DM								
UNTER 800	/	/	/	/	/	/	/	/
800 - 1 000	/	/	/	/	/	/	/	/
1 000 - 1 200	/	/	/	/	/	/	/	/
1 200 - 1 400	/	/	/	/	/	/	/	/
1 400 - 1 600	/	/	/	/	/	/	/	/
1 600 - 1 800	/	/	/	/	/	/	/	/
1 800 - 2 000	/	/	/	/	/	/	/	/
2 000 - 2 200	(2 109)	/	/	/	/	/	(2 106)	/
2 200 - 2 400	2 300	/	/	/	/	(2 316)	(2 297)	/
2 400 - 2 600	2 505	/	/	/	/	(2 495)	2 508	/
2 600 - 2 800	2 702	/	/	/	/	(2 704)	2 704	/
2 800 - 3 000	2 894	/	/	/	(2 881)	(2 897)	2 897	/
3 000 - 3 200	3 102	/	/	/	(3 103)	(3 103)	3 101	/
3 200 - 3 400	3 302	/	/	/	(3 296)	(3 299)	3 301	/
3 400 - 3 600	3 494	/	/	/	(3 494)	3 499	3 490	/
3 600 - 3 800	3 693	/	/	/	(3 682)	3 714	(3 678)	/
3 800 - 4 000	3 900	/	/	/	(3 897)	3 898	(3 901)	/
4 000 - 4 200	4 100	/	/	/	(4 104)	(4 094)	(4 106)	/
4 200 - 4 400	4 287	/	/	/	(4 307)	(4 285)	(4 288)	/
4 400 - 4 600	4 497	/	/	/	(4 501)	(4 497)	/	/
4 600 - 4 800	4 685	/	/	/	(4 686)	(4 688)	/	/
4 800 - 5 000	(4 911)	/	/	/	/	(4 911)	/	/
5 000 - 5 500	5 225	/	/	/	(5 267)	(5 235)	/	/
5 500 - 6 000	(5 718)	/	/	/	(5 745)	(5 715)	/	/
6 000 - 6 500	(6 230)	/	/	(6 224)	/	(6 239)	/	/
6 500 - 7 000	(6 709)	/	/	/	/	/	/	/
7 000 - 8 000	(7 342)	/	/	/	/	/	/	/
8 000 - 10 000	(8 864)	/	/	/	/	/	/	/
10 000 - 20 000	/	/	/	/	/	/	/	/
INSGESAMT	3 837	(3 057)	5 421	4 194	4 033	3 180	(3 734)	

1) EINSCHL. ARBEITSLÖSER.

1 MONATLICHES HAUSHALTSNETTOEINKOMMEN PRIVATER HAUSHALTE, SOZIALE STELLUNG DES HAUSHALTSVORSTANDS
SOWIE HAUSHALTSTYP UND ZAHL DER ERWERBSTÄTIGEN

1.2.7 EHEPAAR MIT 2 KINDERN

1.2.7.1 ZUSAMMEN

MONATLICHES HAUSHALTSNETTOEINKOMMEN VON ... BIS UNTER ... DM	INSGESAMT	LANDWIRT	GEWERBE- TREIBENDER/ FREIBERUF- LICH TÄTIGER	BEAMTER	ANGE- STELLTER	ARBEITER	NICHT ERWERBS- TÄTIGER 1)
1 000							
UNTER 800	/	/	/	/	/	/	/
800 - 1 000	/	/	/	/	/	/	/
1 000 - 1 200	/	/	/	/	/	/	/
1 200 - 1 400	/	/	/	/	/	/	/
1 400 - 1 600	(15)	/	/	/	/	/	/
1 600 - 1 800	(33)	/	/	/	/	(22)	/
1 800 - 2 000	79	/	/	/	(13)	63	/
2 000 - 2 200	143	/	/	/	(25)	100	/
2 200 - 2 400	187	/	/	(15)	34	123	/
2 400 - 2 600	219	/	/	(20)	48	127	(12)
2 600 - 2 800	233	/	/	(23)	61	132	/
2 800 - 3 000	233	/	/	23	66	122	/
3 000 - 3 200	203	/	/	24	67	91	/
3 200 - 3 400	200	/	/	23	75	83	/
3 400 - 3 600	202	/	/	29	74	72	/
3 600 - 3 800	180	/	/	27	65	65	/
3 800 - 4 000	154	/	/	26	63	47	/
4 000 - 4 200	138	/	(13)	29	51	(34)	/
4 200 - 4 400	107	/	/	(20)	42	(24)	/
4 400 - 4 600	112	/	(13)	21	43	(26)	/
4 600 - 4 800	98	/	(14)	(18)	42	(18)	/
4 800 - 5 000	73	/	/	(16)	31	/	/
5 000 - 5 500	141	/	(29)	22	58	(22)	/
5 500 - 6 000	96	/	(21)	(20)	41	/	/
6 000 - 6 500	67	/	(22)	(10)	(27)	/	/
6 500 - 7 000	39	/	(16)	/	(14)	/	/
7 000 - 8 000	57	/	(32)	/	(15)	/	/
8 000 - 10 000	(46)	/	(32)	/	(11)	/	/
10 000 - 20 000	(35)	/	(29)	/	/	/	/
INSGESAMT	3 105	80	315	384	976	1 207	142
PROZENT							
UNTER 800	/	/	/	/	/	/	/
800 - 1 000	/	/	/	/	/	/	/
1 000 - 1 200	/	/	/	/	/	/	/
1 200 - 1 400	/	/	/	/	/	/	/
1 400 - 1 600	(0,5)	/	/	/	/	/	/
1 600 - 1 800	(1,1)	/	/	/	/	(1,8)	/
1 800 - 2 000	2,6	/	/	/	(1,3)	5,2	/
2 000 - 2 200	4,6	/	/	/	(2,6)	8,3	/
2 200 - 2 400	6,0	/	/	(3,8)	3,5	10,2	/
2 400 - 2 600	7,1	/	/	(5,1)	4,9	10,5	(8,1)
2 600 - 2 800	7,5	/	/	(5,9)	6,2	10,9	/
2 800 - 3 000	7,5	/	/	6,0	6,8	10,1	/
3 000 - 3 200	6,5	/	/	6,3	6,9	7,5	/
3 200 - 3 400	6,5	/	/	6,0	7,7	6,8	/
3 400 - 3 600	6,5	/	/	7,4	7,5	6,0	/
3 600 - 3 800	5,8	/	/	7,0	6,6	5,4	/
3 800 - 4 000	5,0	/	/	6,7	6,5	3,9	/
4 000 - 4 200	4,4	(4,3)	/	7,4	5,2	(2,9)	/
4 200 - 4 400	3,4	/	/	(5,2)	4,3	(2,0)	/
4 400 - 4 600	3,6	(4,2)	/	5,6	4,4	(2,1)	/
4 600 - 4 800	3,2	(4,4)	/	(4,7)	4,3	(1,5)	/
4 800 - 5 000	2,4	/	/	(4,1)	3,2	/	/
5 000 - 5 500	4,6	(9,1)	/	5,8	5,9	(1,8)	/
5 500 - 6 000	3,1	(6,8)	/	(5,1)	4,2	/	/
6 000 - 6 500	2,2	(6,9)	/	(2,6)	(2,7)	/	/
6 500 - 7 000	1,2	(5,0)	/	/	(1,4)	/	/
7 000 - 8 000	1,8	(10,1)	/	/	(1,6)	/	/
8 000 - 10 000	(1,5)	(10,2)	/	/	(1,1)	/	/
10 000 - 20 000	(1,1)	(9,3)	/	/	/	/	/
INSGESAMT	100	100	100	100	100	100	100
MONATLICHES NETTOEINKOMMEN JE HAUSHALT DM							
UNTER 800	/	/	/	/	/	/	/
800 - 1 000	/	/	/	/	/	/	/
1 000 - 1 200	/	/	/	/	/	/	/
1 200 - 1 400	/	/	/	/	/	/	/
1 400 - 1 600	(1 518)	/	/	/	/	/	/
1 600 - 1 800	(1 716)	/	/	/	/	(1 718)	/
1 800 - 2 000	1 922	/	/	/	(1 922)	1 922	/
2 000 - 2 200	2 100	/	/	/	(2 110)	2 097	/
2 200 - 2 400	2 299	/	/	(2 312)	2 293	2 299	/
2 400 - 2 600	2 501	/	/	(2 522)	2 497	2 502	(2 487)
2 600 - 2 800	2 695	/	/	(2 702)	2 703	2 694	/
2 800 - 3 000	2 898	/	/	2 895	2 901	2 899	/
3 000 - 3 200	3 100	/	/	3 101	3 106	3 093	/
3 200 - 3 400	3 298	/	/	3 298	3 296	3 300	/
3 400 - 3 600	3 497	/	/	3 498	3 494	3 500	/
3 600 - 3 800	3 694	/	/	3 689	3 695	3 692	/
3 800 - 4 000	3 897	/	/	3 909	3 897	3 895	/
4 000 - 4 200	4 100	(4 106)	/	4 097	4 099	(4 097)	/
4 200 - 4 400	4 297	/	/	(4 299)	4 298	(4 287)	/
4 400 - 4 600	4 499	(4 492)	/	4 502	4 498	(4 506)	/
4 600 - 4 800	4 691	(4 698)	/	(4 691)	4 688	(4 696)	/
4 800 - 5 000	4 896	/	/	(4 897)	4 893	/	/
5 000 - 5 500	5 235	(5 220)	/	5 237	5 242	(5 247)	/
5 500 - 6 000	5 742	(5 758)	/	(5 725)	5 739	/	/
6 000 - 6 500	6 223	(6 215)	/	(6 208)	(6 232)	/	/
6 500 - 7 000	6 738	(6 749)	/	/	(6 764)	/	/
7 000 - 8 000	7 468	(7 551)	/	/	(7 351)	/	/
8 000 - 10 000	(8 784)	(8 840)	/	/	(8 748)	/	/
10 000 - 20 000	(13 160)	(13 369)	/	/	/	/	/
INSGESAMT	3 770	3 606	6 164	3 943	3 929	3 013	3 417

1) EINSCHL. ARBEITSLÖSER.

1 MONATLICHES HAUSHALTSNETTOEINKOMMEN PRIVATER HAUSHALTE, SOZIALE STELLUNG DES HAUSHALTSVORSTANDS
SOWIE HAUSHALTSTYP UND ZAHL DER ERWERBSTAETIGEN

1.2.7 EHEPAAR MIT 2 KINDERN

1.2.7.2 1 ERWERBSTAETIGER

MONATLICHES HAUSHALTSNETTOEINKOMMEN VON ... BIS UNTER ... DM	INSGESAMT	LANDWIRT	GEWERBE- TREIBENDER/ FREIBERUF- LICH TAETIGER	BEAMTER	ANGE- STELLTER	ARBEITER	NICHT ERWERBS- TAETIGER 1)
1 000							
UNTER 800	/	/	/	/	/	/	/
800 - 1 000	/	/	/	/	/	/	/
1 000 - 1 200	/	/	/	/	/	/	/
1 200 - 1 400	/	/	/	/	/	/	/
1 400 - 1 600	/	/	/	/	/	/	/
1 600 - 1 800	(26)	/	/	/	/	(21)	/
1 800 - 2 000	72	/	/	/	(12)	58	/
2 000 - 2 200	124	/	/	/	(23)	90	/
2 200 - 2 400	150	/	/	(13)	31	104	/
2 400 - 2 600	162	/	/	(18)	38	99	/
2 600 - 2 800	157	/	/	(19)	48	83	/
2 800 - 3 000	147	/	/	(18)	51	70	/
3 000 - 3 200	113	/	/	19	49	40	/
3 200 - 3 400	98	/	/	(16)	53	(24)	/
3 400 - 3 600	100	/	/	23	47	(24)	/
3 600 - 3 800	82	/	/	(19)	43	(13)	/
3 800 - 4 000	69	/	/	(17)	39	/	/
4 000 - 4 200	62	/	/	(18)	30	/	/
4 200 - 4 400	46	/	/	(14)	(24)	/	/
4 400 - 4 600	46	/	/	(14)	(28)	/	/
4 600 - 4 800	40	/	/	(10)	(24)	/	/
4 800 - 5 000	29	/	/	(8)	(16)	/	/
5 000 - 5 500	56	/	/	(14)	31	/	/
5 500 - 6 000	(32)	/	/	(6)	(16)	/	/
6 000 - 6 500	(25)	/	/	/	(13)	/	/
6 500 - 7 000	(15)	/	/	/	/	/	/
7 000 - 8 000	(16)	/	/	/	/	/	/
8 000 - 10 000	(15)	/	/	/	/	/	/
10 000 - 20 000	/	/	/	/	/	/	/
INSGESAMT	1 706	/	94	261	646	654	44
PROZENT							
UNTER 800	/	/	/	/	/	/	/
800 - 1 000	/	/	/	/	/	/	/
1 000 - 1 200	/	/	/	/	/	/	/
1 200 - 1 400	/	/	/	/	/	/	/
1 400 - 1 600	/	/	/	/	/	/	/
1 600 - 1 800	(1,5)	/	/	/	/	(3,2)	/
1 800 - 2 000	4,2	/	/	/	(1,9)	8,9	/
2 000 - 2 200	7,3	/	/	/	(3,6)	13,8	/
2 200 - 2 400	8,8	/	/	(5,0)	4,8	15,9	/
2 400 - 2 600	9,5	/	/	(6,7)	5,9	15,2	/
2 600 - 2 800	9,2	/	/	(7,2)	7,4	12,7	/
2 800 - 3 000	8,6	/	/	(6,9)	8,0	10,7	/
3 000 - 3 200	6,6	/	/	7,4	7,5	6,2	/
3 200 - 3 400	5,7	/	/	(6,1)	8,2	(3,7)	/
3 400 - 3 600	5,9	/	/	8,8	7,3	(3,7)	/
3 600 - 3 800	4,8	/	/	(7,2)	6,7	(2,0)	/
3 800 - 4 000	4,1	/	/	(6,7)	6,0	/	/
4 000 - 4 200	3,6	/	/	(7,0)	4,6	/	/
4 200 - 4 400	2,7	/	/	(5,5)	(3,7)	/	/
4 400 - 4 600	2,7	/	/	(5,3)	(4,4)	/	/
4 600 - 4 800	2,3	/	/	(4,0)	(3,8)	/	/
4 800 - 5 000	1,7	/	/	(3,2)	(2,5)	/	/
5 000 - 5 500	3,3	/	/	(5,4)	4,9	/	/
5 500 - 6 000	(1,9)	/	/	(2,2)	(2,5)	/	/
6 000 - 6 500	(1,4)	/	/	/	(2,1)	/	/
6 500 - 7 000	(0,9)	/	/	/	/	/	/
7 000 - 8 000	(0,9)	/	/	/	/	/	/
8 000 - 10 000	(0,9)	/	/	/	/	/	/
10 000 - 20 000	/	/	/	/	/	/	/
INSGESAMT	100	100	100	100	100	100	100
MONATLICHES NETTOEINKOMMEN JE HAUSHALT DM							
UNTER 800	/	/	/	/	/	/	/
800 - 1 000	/	/	/	/	/	/	/
1 000 - 1 200	/	/	/	/	/	/	/
1 200 - 1 400	/	/	/	/	/	/	/
1 400 - 1 600	/	/	/	/	/	/	/
1 600 - 1 800	(1 718)	/	/	/	/	(1 718)	/
1 800 - 2 000	1 923	/	/	/	(1 925)	1 922	/
2 000 - 2 200	2 099	/	/	/	(2 110)	2 098	/
2 200 - 2 400	2 298	/	/	(2 304)	2 294	2 298	/
2 400 - 2 600	2 500	/	/	(2 523)	2 496	2 499	/
2 600 - 2 800	2 694	/	/	(2 696)	2 703	2 690	/
2 800 - 3 000	2 898	/	/	(2 900)	2 900	2 895	/
3 000 - 3 200	3 095	/	/	3 102	3 101	3 081	/
3 200 - 3 400	3 294	/	/	(3 302)	3 291	(3 294)	/
3 400 - 3 600	3 495	/	/	3 498	3 492	(3 498)	/
3 600 - 3 800	3 692	/	/	(3 690)	3 693	(3 676)	/
3 800 - 4 000	3 898	/	/	(3 908)	3 896	/	/
4 000 - 4 200	4 099	/	/	(4 098)	4 099	/	/
4 200 - 4 400	4 295	/	/	(4 296)	(4 293)	/	/
4 400 - 4 600	4 502	/	/	(4 508)	(4 497)	/	/
4 600 - 4 800	4 687	/	/	(4 695)	(4 686)	/	/
4 800 - 5 000	4 903	/	/	(4 905)	(4 899)	/	/
5 000 - 5 500	5 236	/	/	(5 223)	5 241	/	/
5 500 - 6 000	(5 757)	/	/	(5 766)	(5 759)	/	/
6 000 - 6 500	(6 222)	/	/	/	(6 218)	/	/
6 500 - 7 000	(6 737)	/	/	/	/	/	/
7 000 - 8 000	(7 461)	/	/	/	/	/	/
8 000 - 10 000	(8 831)	/	/	/	/	/	/
10 000 - 20 000	/	/	/	/	/	/	/
INSGESAMT	3 379	/	5 824	3 681	3 713	2 565	3 506

1) EINSCHL. ARBEITSLÖSER.

1 MONATLICHES HAUSHALTSNETTOEINKOMMEN PRIVATER HAUSHALTE, SOZIALE STELLUNG DES HAUSHALTSVORSTANDS
SOWIE HAUSHALTSTYP UND ZAHL DER ERWERBSTAETIGEN

1.2.7 Ehepaar mit 2 Kindern

1.2.7.3 2 ERWERBSTAETIGE

MONATLICHES HAUSHALTSNETTOEINKOMMEN VON ... BIS UNTER ... DM		INSGESAMT	LANDWIRT	GEWERBE- TREIBENDER/ FREIBERUF- LICH TAETIGER	BEAMTER	ANGE- STELLTER	ARBEITER	NICHT ERWERBS- TAETIGER 1)
1 000								
UNTER 800	/	/	/	/	/	/	/	/
800 - 1 000	/	/	/	/	/	/	/	/
1 000 - 1 200	/	/	/	/	/	/	/	/
1 200 - 1 400	/	/	/	/	/	/	/	/
1 400 - 1 600	/	/	/	/	/	/	/	/
1 600 - 1 800	/	/	/	/	/	/	/	/
1 800 - 2 000	/	/	/	/	/	/	/	/
2 000 - 2 200	(14)	/	/	/	/	/	/	/
2 200 - 2 400	(30)	/	/	/	/	/	(19)	/
2 400 - 2 600	49	/	/	/	/	(9)	(27)	/
2 600 - 2 800	70	/	/	/	/	(12)	46	/
2 800 - 3 000	73	/	/	/	/	(14)	48	/
3 000 - 3 200	79	/	/	/	(5)	(18)	46	/
3 200 - 3 400	86	/	/	/	(6)	(20)	51	/
3 400 - 3 600	86	/	/	/	(5)	(25)	40	/
3 600 - 3 800	76	/	/	/	(7)	(20)	(38)	/
3 800 - 4 000	67	/	/	/	(8)	(22)	(28)	/
4 000 - 4 200	55	/	/	/	(9)	(18)	(17)	/
4 200 - 4 400	44	/	/	/	(6)	(15)	/	/
4 400 - 4 600	47	/	/	/	(7)	(13)	(14)	/
4 600 - 4 800	35	/	/	/	(7)	(15)	/	/
4 800 - 5 000	(29)	/	/	/	(7)	(13)	/	/
5 000 - 5 500	57	/	/	(18)	(7)	(20)	/	/
5 500 - 6 000	47	/	/	/	(11)	(19)	/	/
6 000 - 6 500	(29)	/	/	/	(6)	(10)	/	/
6 500 - 7 000	(19)	/	/	/	/	/	/	/
7 000 - 8 000	(32)	/	/	(17)	/	(9)	/	/
8 000 - 10 000	(28)	/	/	(25)	/	/	/	/
10 000 - 20 000	(22)	/	/	(19)	/	/	/	/
INSGESAMT	1 083	47	189	111	286	419	(31)	
PROZENT								
UNTER 800	/	/	/	/	/	/	/	/
800 - 1 000	/	/	/	/	/	/	/	/
1 000 - 1 200	/	/	/	/	/	/	/	/
1 200 - 1 400	/	/	/	/	/	/	/	/
1 400 - 1 600	/	/	/	/	/	/	/	/
1 600 - 1 800	/	/	/	/	/	/	/	/
1 800 - 2 000	/	/	/	/	/	/	/	/
2 000 - 2 200	(1,3)	/	/	/	/	/	/	/
2 200 - 2 400	(2,8)	/	/	/	/	/	(4,4)	/
2 400 - 2 600	4,6	/	/	/	/	(3,1)	(6,4)	/
2 600 - 2 800	6,5	/	/	/	/	(4,2)	11,0	/
2 800 - 3 000	6,8	/	/	/	/	(4,8)	11,4	/
3 000 - 3 200	7,3	/	/	/	(4,5)	(6,3)	10,9	/
3 200 - 3 400	7,9	/	/	/	(5,8)	(6,8)	12,1	/
3 400 - 3 600	7,9	/	/	/	(4,5)	(8,6)	9,5	/
3 600 - 3 800	7,0	/	/	/	(6,6)	(6,9)	(9,1)	/
3 800 - 4 000	6,2	/	/	/	(7,3)	(7,6)	(6,7)	/
4 000 - 4 200	5,1	/	/	/	(7,8)	(6,5)	(4,1)	/
4 200 - 4 400	4,1	/	/	/	(5,1)	(5,2)	/	/
4 400 - 4 600	4,3	/	/	/	(6,2)	(4,4)	(3,4)	/
4 600 - 4 800	3,2	/	/	/	(6,3)	(5,1)	/	/
4 800 - 5 000	(2,7)	/	/	/	(6,3)	(4,6)	/	/
5 000 - 5 500	5,2	/	/	(9,8)	(6,0)	(7,1)	/	/
5 500 - 6 000	4,3	/	/	/	(10,2)	(6,6)	/	/
6 000 - 6 500	(2,7)	/	/	/	(5,5)	(3,3)	/	/
6 500 - 7 000	(1,7)	/	/	/	/	/	/	/
7 000 - 8 000	(2,9)	/	/	(9,1)	/	(3,1)	/	/
8 000 - 10 000	(2,6)	/	/	(13,2)	/	/	/	/
10 000 - 20 000	(2,0)	/	/	(9,9)	/	/	/	/
INSGESAMT	100	100	100	100	100	100	100	100
MONATLICHES NETTOEINKOMMEN JE HAUSHALT DM								
UNTER 800	/	/	/	/	/	/	/	/
800 - 1 000	/	/	/	/	/	/	/	/
1 000 - 1 200	/	/	/	/	/	/	/	/
1 200 - 1 400	/	/	/	/	/	/	/	/
1 400 - 1 600	/	/	/	/	/	/	/	/
1 600 - 1 800	/	/	/	/	/	/	/	/
1 800 - 2 000	/	/	/	/	/	/	/	/
2 000 - 2 200	(2 100)	/	/	/	/	/	/	/
2 200 - 2 400	(2 305)	/	/	/	/	/	(2 300)	/
2 400 - 2 600	2 507	/	/	/	/	(2 498)	(2 511)	/
2 600 - 2 800	2 700	/	/	/	/	(2 702)	2 699	/
2 800 - 3 000	2 899	/	/	/	/	(2 910)	2 901	/
3 000 - 3 200	3 105	/	/	/	(3 098)	(3 116)	3 101	/
3 200 - 3 400	3 301	/	/	/	(3 287)	(3 310)	3 302	/
3 400 - 3 600	3 500	/	/	/	(3 497)	(3 495)	3 503	/
3 600 - 3 800	3 694	/	/	/	(3 688)	(3 698)	(3 691)	/
3 800 - 4 000	3 890	/	/	/	(3 913)	(3 894)	(3 889)	/
4 000 - 4 200	4 101	/	/	/	(4 097)	(4 097)	(4 108)	/
4 200 - 4 400	4 301	/	/	/	(4 304)	(4 305)	/	/
4 400 - 4 600	4 498	/	/	/	(4 493)	(4 498)	(4 516)	/
4 600 - 4 800	4 696	/	/	/	(4 688)	(4 693)	/	/
4 800 - 5 000	(4 884)	/	/	/	(4 887)	(4 884)	/	/
5 000 - 5 500	5 240	/	/	(5 205)	(5 275)	(5 247)	/	/
5 500 - 6 000	5 733	/	/	/	(5 709)	(5 723)	/	/
6 000 - 6 500	(6 221)	/	/	/	(6 208)	(6 247)	/	/
6 500 - 7 000	(6 749)	/	/	/	/	/	/	/
7 000 - 8 000	(7 445)	/	/	(7 499)	/	(7 370)	/	/
8 000 - 10 000	(8 798)	/	/	(8 867)	/	/	/	/
10 000 - 20 000	(13 353)	/	/	(13 532)	/	/	/	/
INSGESAMT	4 239	3 411	6 348	4 444	4 289	3 295	(4 230)	

1) EINSCHL. ARBEITSLOSER.

1. MONATLICHES HAUSHALTSNETTOEINKOMMEN PRIVATER HAUSHALTE, SOZIALE STELLUNG DES HAUSHALTSVORSTANDS
SOWIE HAUSHALTSTYP UND ZAHL DER ERWERBSTÄTIGEN

1.2.8 Ehepaar mit 3 Kindern

1.2.8.1 Zusammen

MONATLICHES HAUSHALTSNETTOEINKOMMEN VON ... BIS UNTER ... DM		INSGESAMT	LANDWIRT	GEWERBE- TREIBENDER/ FREIBERUF- LICH TÄTIGER	BEAMTER	ANGE- STELLTER	ARBEITER	NICHT ERWERBS- TÄTIGER 1)
1 000								
UNTER 800	/	/	/	/	/	/	/	/
800 - 1 000	/	/	/	/	/	/	/	/
1 000 - 1 200	/	/	/	/	/	/	/	/
1 200 - 1 400	/	/	/	/	/	/	/	/
1 400 - 1 600	/	/	/	/	/	/	/	/
1 600 - 1 800	/	/	/	/	/	/	/	/
1 800 - 2 000	(18)	/	/	/	/	/	(14)	/
2 000 - 2 200	(20)	/	/	/	/	/	(15)	/
2 200 - 2 400	45	/	/	/	/	(8)	(33)	/
2 400 - 2 600	68	/	/	/	/	(12)	46	/
2 600 - 2 800	74	/	/	/	/	(10)	55	/
2 800 - 3 000	81	/	/	/	(8)	(17)	48	/
3 000 - 3 200	75	/	/	/	(7)	(20)	42	/
3 200 - 3 400	71	/	/	/	(8)	(17)	(38)	/
3 400 - 3 600	77	/	/	/	(9)	(18)	(38)	/
3 600 - 3 800	71	/	/	/	(9)	(21)	(35)	/
3 800 - 4 000	63	/	/	/	(10)	(20)	(23)	/
4 000 - 4 200	49	/	/	/	(7)	(16)	(16)	/
4 200 - 4 400	39	/	/	/	(7)	(16)	/	/
4 400 - 4 600	41	/	/	/	(7)	(15)	/	/
4 600 - 4 800	42	/	/	/	(7)	(15)	/	/
4 800 - 5 000	(32)	/	/	/	(7)	(11)	/	/
5 000 - 5 500	70	/	/	/	(16)	(23)	/	/
5 500 - 6 000	50	/	/	/	(10)	(17)	/	/
6 000 - 6 500	(33)	/	/	/	(8)	/	/	/
6 500 - 7 000	(20)	/	/	/	/	/	/	/
7 000 - 8 000	(27)	/	/	(15)	/	/	/	/
8 000 - 10 000	(19)	/	/	/	/	/	/	/
10 000 - 20 000	(20)	/	/	(17)	/	/	/	/
INSGESAMT	1 113	39	132	133	290	468	51	
PROZENT								
UNTER 800	/	/	/	/	/	/	/	/
800 - 1 000	/	/	/	/	/	/	/	/
1 000 - 1 200	/	/	/	/	/	/	/	/
1 200 - 1 400	/	/	/	/	/	/	/	/
1 400 - 1 600	/	/	/	/	/	/	/	/
1 600 - 1 800	/	/	/	/	/	/	/	/
1 800 - 2 000	(1,6)	/	/	/	/	/	(3,0)	/
2 000 - 2 200	(1,8)	/	/	/	/	/	(3,3)	/
2 200 - 2 400	4,0	/	/	/	/	(2,7)	(7,1)	/
2 400 - 2 600	6,2	/	/	/	/	(4,0)	9,8	/
2 600 - 2 800	6,7	/	/	/	/	(3,4)	11,7	/
2 800 - 3 000	7,2	/	/	/	(5,8)	(5,8)	10,3	/
3 000 - 3 200	6,8	/	/	/	(5,3)	(6,9)	8,9	/
3 200 - 3 400	6,3	/	/	/	(6,2)	(5,9)	(8,1)	/
3 400 - 3 600	6,9	/	/	/	(7,1)	(6,1)	(8,1)	/
3 600 - 3 800	6,4	/	/	/	(6,8)	(7,1)	(7,4)	/
3 800 - 4 000	5,7	/	/	/	(7,2)	(7,0)	(4,9)	/
4 000 - 4 200	4,4	/	/	/	(5,2)	(5,6)	(3,3)	/
4 200 - 4 400	3,5	/	/	/	(5,0)	(5,7)	/	/
4 400 - 4 600	3,7	/	/	/	(5,2)	(5,3)	/	/
4 600 - 4 800	3,8	/	/	/	(5,0)	(5,0)	/	/
4 800 - 5 000	(2,8)	/	/	/	(5,2)	(3,8)	/	/
5 000 - 5 500	6,3	/	/	/	(12,2)	(7,9)	/	/
5 500 - 6 000	4,5	/	/	/	(7,8)	(6,0)	/	/
6 000 - 6 500	(3,0)	/	/	/	(6,0)	/	/	/
6 500 - 7 000	(1,8)	/	/	/	/	/	/	/
7 000 - 8 000	(2,4)	/	/	(11,2)	/	/	/	/
8 000 - 10 000	(1,7)	/	/	/	/	/	/	/
10 000 - 20 000	(1,8)	/	/	(12,7)	/	/	/	/
INSGESAMT	100	100	100	100	100	100	100	100
MONATLICHES NETTOEINKOMMEN JE HAUSHALT DM								
UNTER 800	/	/	/	/	/	/	/	/
800 - 1 000	/	/	/	/	/	/	/	/
1 000 - 1 200	/	/	/	/	/	/	/	/
1 200 - 1 400	/	/	/	/	/	/	/	/
1 400 - 1 600	/	/	/	/	/	/	/	/
1 600 - 1 800	/	/	/	/	/	/	/	/
1 800 - 2 000	(1 907)	/	/	/	/	/	(1 903)	/
2 000 - 2 200	(2 111)	/	/	/	/	/	(2 109)	/
2 200 - 2 400	2 394	/	/	/	/	(2 322)	(2 302)	/
2 400 - 2 600	2 493	/	/	/	/	(2 489)	2 493	/
2 600 - 2 800	2 703	/	/	/	/	(2 702)	2 707	/
2 800 - 3 000	2 908	/	/	/	(2 898)	(2 910)	2 910	/
3 000 - 3 200	3 097	/	/	/	(3 092)	(3 100)	3 098	/
3 200 - 3 400	3 296	/	/	/	(3 299)	(3 305)	(3 294)	/
3 400 - 3 600	3 489	/	/	/	(3 489)	(3 492)	(3 481)	/
3 600 - 3 800	3 701	/	/	/	(3 705)	(3 694)	(3 707)	/
3 800 - 4 000	3 896	/	/	/	(3 890)	(3 906)	(3 894)	/
4 000 - 4 200	4 106	/	/	/	(4 115)	(4 114)	(4 099)	/
4 200 - 4 400	4 294	/	/	/	(4 301)	(4 290)	/	/
4 400 - 4 600	4 495	/	/	/	(4 498)	(4 496)	/	/
4 600 - 4 800	4 694	/	/	/	(4 692)	(4 690)	/	/
4 800 - 5 000	(4 893)	/	/	/	(4 905)	(4 898)	/	/
5 000 - 5 500	5 221	/	/	/	(5 208)	(5 212)	/	/
5 500 - 6 000	5 724	/	/	/	(5 733)	(5 737)	/	/
6 000 - 6 500	(6 195)	/	/	/	(6 232)	/	/	/
6 500 - 7 000	(6 743)	/	/	/	/	/	/	/
7 000 - 8 000	(7 419)	/	/	(7 415)	/	/	/	/
8 000 - 10 000	(8 840)	/	/	/	/	/	/	/
10 000 - 20 000	(12 976)	/	/	/	/	/	/	/
INSGESAMT	4 105	4 015	(13 146)	4 464	4 235	3 270	4 031	

1) EINSCHL. ARBEITSLOSER.

1 MONATLICHES HAUSHALTSNETTOEINKOMMEN PRIVATER HAUSHALTE, SOZIALE STELLUNG DES HAUSHALTSVORSTANDS
SOWIE HAUSHALTSTYP UND ZAHL DER ERWERBSTAETIGEN

1.2.8 Ehepaar mit 3 Kindern

1.2.8.2 1 Erwerbstätiger

MONATLICHES HAUSHALTSNETTOEINKOMMEN VON ... BIS UNTER ... DM	INSGESAMT	LANDWIRT	GEWERBE- TREIBENDER/ FREIBERUF- LICH TÄTIGER	BEAMTER	ANGE- STELLTER	ARBEITER	NICHT ERWERBS- TÄTIGER 1)
1 000							
UNTER 800	/	/	/	/	/	/	/
800 - 1 000	/	/	/	/	/	/	/
1 000 - 1 200	/	/	/	/	/	/	/
1 200 - 1 400	/	/	/	/	/	/	/
1 400 - 1 600	/	/	/	/	/	/	/
1 600 - 1 800	/	/	/	/	/	/	/
1 800 - 2 000	(16)	/	/	/	/	(14)	/
2 000 - 2 200	(17)	/	/	/	/	(14)	/
2 200 - 2 400	(37)	/	/	/	(8)	(29)	/
2 400 - 2 600	52	/	/	/	(9)	(38)	/
2 600 - 2 800	48	/	/	/	(7)	(38)	/
2 800 - 3 000	56	/	/	(7)	(14)	(34)	/
3 000 - 3 200	45	/	/	/	(15)	(24)	/
3 200 - 3 400	35	/	/	(6)	(12)	(15)	/
3 400 - 3 600	37	/	/	(7)	(12)	(14)	/
3 600 - 3 800	34	/	/	(6)	(14)	(12)	/
3 800 - 4 000	(23)	/	/	(7)	(11)	/	/
4 000 - 4 200	(21)	/	/	/	(12)	/	/
4 200 - 4 400	(18)	/	/	(6)	(10)	/	/
4 400 - 4 600	(14)	/	/	/	(8)	/	/
4 600 - 4 800	(16)	/	/	/	/	/	/
4 800 - 5 000	(12)	/	/	/	/	/	/
5 000 - 5 500	30	/	/	(10)	(13)	/	/
5 500 - 6 000	(20)	/	/	/	(10)	/	/
6 000 - 6 500	(11)	/	/	/	/	/	/
6 500 - 7 000	/	/	/	/	/	/	/
7 000 - 8 000	/	/	/	/	/	/	/
8 000 - 10 000	/	/	/	/	/	/	/
10 000 - 20 000	/	/	/	/	/	/	/
INSGESAMT	573	/	(32)	87	189	244	(17)
PROZENT							
UNTER 800	/	/	/	/	/	/	/
800 - 1 000	/	/	/	/	/	/	/
1 000 - 1 200	/	/	/	/	/	/	/
1 200 - 1 400	/	/	/	/	/	/	/
1 400 - 1 600	/	/	/	/	/	/	/
1 600 - 1 800	/	/	/	/	/	/	/
1 800 - 2 000	(2,8)	/	/	/	/	(5,8)	/
2 000 - 2 200	(3,0)	/	/	/	/	(5,7)	/
2 200 - 2 400	(6,4)	/	/	/	(4,0)	(11,7)	/
2 400 - 2 600	9,1	/	/	/	(4,8)	(15,5)	/
2 600 - 2 800	8,3	/	/	/	(3,7)	(15,4)	/
2 800 - 3 000	9,7	/	/	(7,9)	(7,2)	(13,8)	/
3 000 - 3 200	7,9	/	/	/	(7,9)	(9,7)	/
3 200 - 3 400	6,1	/	/	(7,3)	(6,2)	(6,2)	/
3 400 - 3 600	6,5	/	/	(7,6)	(6,5)	(5,9)	/
3 600 - 3 800	5,9	/	/	(6,9)	(7,3)	(5,0)	/
3 800 - 4 000	(4,0)	/	/	(7,5)	(6,0)	/	/
4 000 - 4 200	(3,7)	/	/	/	(6,4)	/	/
4 200 - 4 400	(3,1)	/	/	(6,3)	(5,2)	/	/
4 400 - 4 600	(2,4)	/	/	/	(4,0)	/	/
4 600 - 4 800	(2,9)	/	/	/	/	/	/
4 800 - 5 000	(2,1)	/	/	/	/	/	/
5 000 - 5 500	5,2	/	/	(11,2)	(7,1)	/	/
5 500 - 6 000	(3,5)	/	/	/	(5,3)	/	/
6 000 - 6 500	(1,9)	/	/	/	/	/	/
6 500 - 7 000	/	/	/	/	/	/	/
7 000 - 8 000	/	/	/	/	/	/	/
8 000 - 10 000	/	/	/	/	/	/	/
10 000 - 20 000	/	/	/	/	/	/	/
INSGESAMT	100	100	100	100	100	100	100
MONATLICHES NETTOEINKOMMEN JE HAUSHALT DM							
UNTER 800	/	/	/	/	/	/	/
800 - 1 000	/	/	/	/	/	/	/
1 000 - 1 200	/	/	/	/	/	/	/
1 200 - 1 400	/	/	/	/	/	/	/
1 400 - 1 600	/	/	/	/	/	/	/
1 600 - 1 800	/	/	/	/	/	/	/
1 800 - 2 000	(1 905)	/	/	/	/	(1 903)	/
2 000 - 2 200	(2 110)	/	/	/	/	(2 110)	/
2 200 - 2 400	(2 308)	/	/	/	(2 323)	(2 304)	/
2 400 - 2 600	2 493	/	/	/	(2 494)	(2 492)	/
2 600 - 2 800	2 704	/	/	/	(2 704)	(2 705)	/
2 800 - 3 000	2 908	/	/	(2 896)	(2 910)	(2 912)	/
3 000 - 3 200	3 092	/	/	/	(3 092)	(3 094)	/
3 200 - 3 400	3 294	/	/	(3 299)	(3 306)	(3 289)	/
3 400 - 3 600	3 486	/	/	(3 488)	(3 489)	(3 474)	/
3 600 - 3 800	3 692	/	/	(3 700)	(3 693)	(3 693)	/
3 800 - 4 000	(3 896)	/	/	(3 891)	(3 901)	/	/
4 000 - 4 200	(4 106)	/	/	/	(4 116)	/	/
4 200 - 4 400	(4 292)	/	/	(4 310)	(4 287)	/	/
4 400 - 4 600	(4 495)	/	/	/	(4 491)	/	/
4 600 - 4 800	(4 693)	/	/	/	/	/	/
4 800 - 5 000	(4 877)	/	/	/	/	/	/
5 000 - 5 500	5 229	/	/	(5 181)	(5 222)	/	/
5 500 - 6 000	(5 725)	/	/	/	(5 726)	/	/
6 000 - 6 500	(6 201)	/	/	/	/	/	/
6 500 - 7 000	/	/	/	/	/	/	/
7 000 - 8 000	/	/	/	/	/	/	/
8 000 - 10 000	/	/	/	/	/	/	/
10 000 - 20 000	/	/	/	/	/	/	/
INSGESAMT	3 702	/	(6 797)	4 151	4 070	2 790	(4 271)

1) EINSCHL. ARBEITSLOSER.

1 MONATLICHES HAUSHALTSNETTOEINKOMMEN PRIVATER HAUSHALTE, SOZIALE STELLUNG DES HAUSHALTSVORSTANDS
SOWIE HAUSHALTSTYP UND ZAHL DER ERWERBSTAETIGEN

1.2.8 Ehepaar mit 3 Kindern

1.2.8.3 2 ERWERBSTAETIGE

MONATLICHES HAUSHALTSNETTOEINKOMMEN VON ... BIS UNTER ... DM	INSGESAMT	LANDWIRT	GEWERBE- TREIBENDER/ FREIBERUF- LICH TAETIGER	BEAMTER	ANGE- STELLTER	ARBEITER	NICHT ERWERBS- TAETIGER 1)
1 000							
UNTER 800	/	/	/	/	/	/	/
800 - 1 000	/	/	/	/	/	/	/
1 000 - 1 200	/	/	/	/	/	/	/
1 200 - 1 400	/	/	/	/	/	/	/
1 400 - 1 600	/	/	/	/	/	/	/
1 600 - 1 800	/	/	/	/	/	/	/
1 800 - 2 000	/	/	/	/	/	/	/
2 000 - 2 200	/	/	/	/	/	/	/
2 200 - 2 400	/	/	/	/	/	/	/
2 400 - 2 600	(16)	/	/	/	/	/	/
2 600 - 2 800	(21)	/	/	/	/	(16)	/
2 800 - 3 000	(20)	/	/	/	/	/	/
3 000 - 3 200	(24)	/	/	/	/	(15)	/
3 200 - 3 400	(28)	/	/	/	/	(18)	/
3 400 - 3 600	(29)	/	/	/	/	(15)	/
3 600 - 3 800	(29)	/	/	/	/	(15)	/
3 800 - 4 000	(28)	/	/	/	/	/	/
4 000 - 4 200	(17)	/	/	/	(7)	/	/
4 200 - 4 400	(13)	/	/	/	/	/	/
4 400 - 4 600	(16)	/	/	/	/	/	/
4 600 - 4 800	(16)	/	/	/	/	/	/
4 800 - 5 000	(10)	/	/	/	/	/	/
5 000 - 5 500	(21)	/	/	/	/	/	/
5 500 - 6 000	(17)	/	/	/	/	/	/
6 000 - 6 500	(15)	/	/	/	/	/	/
6 500 - 7 000	/	/	/	/	/	/	/
7 000 - 8 000	(13)	/	/	/	/	/	/
8 000 - 10 000	/	/	/	/	/	/	/
10 000 - 20 000	/	/	/	/	/	/	/
INSGESAMT	371	28	80	38	77	137	
PROZENT							
UNTER 800	/	/	/	/	/	/	/
800 - 1 000	/	/	/	/	/	/	/
1 000 - 1 200	/	/	/	/	/	/	/
1 200 - 1 400	/	/	/	/	/	/	/
1 400 - 1 600	/	/	/	/	/	/	/
1 600 - 1 800	/	/	/	/	/	/	/
1 800 - 2 000	/	/	/	/	/	/	/
2 000 - 2 200	/	/	/	/	/	/	/
2 200 - 2 400	/	/	/	/	/	/	/
2 400 - 2 600	(4,2)	/	/	/	/	/	/
2 600 - 2 800	(5,7)	/	/	/	/	(11,5)	/
2 800 - 3 000	(5,3)	/	/	/	/	/	/
3 000 - 3 200	(6,5)	/	/	/	/	(11,1)	/
3 200 - 3 400	(7,5)	/	/	/	/	(13,1)	/
3 400 - 3 600	(7,8)	/	/	/	/	(11,0)	/
3 600 - 3 800	(7,8)	/	/	/	/	(11,2)	/
3 800 - 4 000	(7,5)	/	/	/	(9,2)	/	/
4 000 - 4 200	(4,5)	/	/	/	/	/	/
4 200 - 4 400	(3,6)	/	/	/	/	/	/
4 400 - 4 600	(4,4)	/	/	/	/	/	/
4 600 - 4 800	(4,3)	/	/	/	/	/	/
4 800 - 5 000	(2,6)	/	/	/	/	/	/
5 000 - 5 500	(5,8)	/	/	/	/	/	/
5 500 - 6 000	(4,6)	/	/	/	/	/	/
6 000 - 6 500	(3,9)	/	/	/	/	/	/
6 500 - 7 000	/	/	/	/	/	/	/
7 000 - 8 000	(3,6)	/	/	/	/	/	/
8 000 - 10 000	/	/	/	/	/	/	/
10 000 - 20 000	/	/	/	/	/	/	/
INSGESAMT	100	100	100	100	100	100	100
MONATLICHES NETTOEINKOMMEN JE HAUSHALT DM							
UNTER 800	/	/	/	/	/	/	/
800 - 1 000	/	/	/	/	/	/	/
1 000 - 1 200	/	/	/	/	/	/	/
1 200 - 1 400	/	/	/	/	/	/	/
1 400 - 1 600	/	/	/	/	/	/	/
1 600 - 1 800	/	/	/	/	/	/	/
1 800 - 2 000	/	/	/	/	/	/	/
2 000 - 2 200	/	/	/	/	/	/	/
2 200 - 2 400	/	/	/	/	/	/	/
2 400 - 2 600	(2 493)	/	/	/	/	/	/
2 600 - 2 800	(2 702)	/	/	/	/	(2 713)	/
2 800 - 3 000	(2 909)	/	/	/	/	/	/
3 000 - 3 200	(3 103)	/	/	/	/	(3 102)	/
3 200 - 3 400	(3 289)	/	/	/	/	(3 288)	/
3 400 - 3 600	(3 491)	/	/	/	/	(3 484)	/
3 600 - 3 800	(3 711)	/	/	/	/	(3 721)	/
3 800 - 4 000	(3 903)	/	/	/	(3 913)	/	/
4 000 - 4 200	(4 108)	/	/	/	/	/	/
4 200 - 4 400	(4 284)	/	/	/	/	/	/
4 400 - 4 600	(4 490)	/	/	/	/	/	/
4 600 - 4 800	(4 693)	/	/	/	/	/	/
4 800 - 5 000	(4 924)	/	/	/	/	/	/
5 000 - 5 500	(5 216)	/	/	/	/	/	/
5 500 - 6 000	(5 761)	/	/	/	/	/	/
6 000 - 6 500	(6 205)	/	/	/	/	/	/
6 500 - 7 000	/	/	/	/	/	/	/
7 000 - 8 000	(7 416)	/	/	/	/	/	/
8 000 - 10 000	/	/	/	/	/	/	/
10 000 - 20 000	/	/	/	/	/	/	/
INSGESAMT	4 476	3 821	6 392	5 053	4 426	3 376	

1) EINSCHL. ARBEITSLOSER.

1 MONATLICHES HAUSHALTSNETTOEINKOMMEN PRIVATER HAUSHALTE, SOZIALE STELLUNG DES HAUSHALTSVORSTANDS
SOWIE HAUSHALTSTYP UND ZAHL DER ERWERBSTAETIGEN

1.2.9 Ehepaar mit 4 Kindern

1.2.9.1 Zusammen

MONATLICHES HAUSHALTSNETTOEINKOMMEN VON ... BIS UNTER ... DM	INSGESAMT	LANDWIRT	GEWERBE- TREIBENDER/ FREIBERUF- LICH TAETIGER	BEAMTER	ANGE- STELLTER	ARBEITER	NICHT ERWERBS- TAETIGER 1)
--------------------------------------------------------------------	-----------	----------	--------------------------------------------------------	---------	-------------------	----------	----------------------------------

1 000

UNTER 800	/	/	/	/	/	/	/
800 - 1 000	/	/	/	/	/	/	/
1 000 - 1 200	/	/	/	/	/	/	/
1 200 - 1 400	/	/	/	/	/	/	/
1 400 - 1 600	/	/	/	/	/	/	/
1 600 - 1 800	/	/	/	/	/	/	/
1 800 - 2 000	/	/	/	/	/	/	/
2 000 - 2 200	/	/	/	/	/	/	/
2 200 - 2 400	/	/	/	/	/	/	/
2 400 - 2 600	(16)	/	/	/	/	/	/
2 600 - 2 800	(23)	/	/	/	/	(18)	/
2 800 - 3 000	(13)	/	/	/	/	/	/
3 000 - 3 200	(27)	/	/	/	/	(19)	/
3 200 - 3 400	(29)	/	/	/	/	(17)	/
3 400 - 3 600	(28)	/	/	/	/	(20)	/
3 600 - 3 800	(23)	/	/	/	(7)	/	/
3 800 - 4 000	(19)	/	/	/	/	(12)	/
4 000 - 4 200	(17)	/	/	/	/	/	/
4 200 - 4 400	(16)	/	/	/	/	/	/
4 400 - 4 600	(13)	/	/	/	/	/	/
4 600 - 4 800	(12)	/	/	/	/	/	/
4 800 - 5 000	/	/	/	/	/	/	/
5 000 - 5 500	(27)	/	/	/	/	/	/
5 500 - 6 000	(13)	/	/	/	/	/	/
6 000 - 6 500	(11)	/	/	/	/	/	/
6 500 - 7 000	(8)	/	/	/	/	/	/
7 000 - 8 000	/	/	/	/	/	/	/
8 000 - 10 000	/	/	/	/	/	/	/
10 000 - 20 000	/	/	/	/	/	/	/
INSGESAMT	338	(21)	(30)	31	64	171	(21)

PROZENT

UNTER 800	/	/	/	/	/	/	/
800 - 1 000	/	/	/	/	/	/	/
1 000 - 1 200	/	/	/	/	/	/	/
1 200 - 1 400	/	/	/	/	/	/	/
1 400 - 1 600	/	/	/	/	/	/	/
1 600 - 1 800	/	/	/	/	/	/	/
1 800 - 2 000	/	/	/	/	/	/	/
2 000 - 2 200	/	/	/	/	/	/	/
2 200 - 2 400	/	/	/	/	/	/	/
2 400 - 2 600	(4,9)	/	/	/	/	/	/
2 600 - 2 800	(6,9)	/	/	/	/	(10,5)	/
2 800 - 3 000	(3,8)	/	/	/	/	/	/
3 000 - 3 200	(8,1)	/	/	/	/	(10,9)	/
3 200 - 3 400	(8,5)	/	/	/	/	(9,7)	/
3 400 - 3 600	(8,3)	/	/	/	/	(11,6)	/
3 600 - 3 800	(6,7)	/	/	/	(10,4)	/	/
3 800 - 4 000	(5,5)	/	/	/	/	(7,1)	/
4 000 - 4 200	(4,9)	/	/	/	/	/	/
4 200 - 4 400	(4,6)	/	/	/	/	/	/
4 400 - 4 600	(3,9)	/	/	/	/	/	/
4 600 - 4 800	(3,5)	/	/	/	/	/	/
4 800 - 5 000	/	/	/	/	/	/	/
5 000 - 5 500	(8,0)	/	/	/	/	/	/
5 500 - 6 000	(4,0)	/	/	/	/	/	/
6 000 - 6 500	(3,1)	/	/	/	/	/	/
6 500 - 7 000	(2,3)	/	/	/	/	/	/
7 000 - 8 000	/	/	/	/	/	/	/
8 000 - 10 000	/	/	/	/	/	/	/
10 000 - 20 000	/	/	/	/	/	/	/
INSGESAMT	100	100	100	100	100	100	100

MONATLICHES NETTOEINKOMMEN JE HAUSHALT
DM

UNTER 800	/	/	/	/	/	/	/
800 - 1 000	/	/	/	/	/	/	/
1 000 - 1 200	/	/	/	/	/	/	/
1 200 - 1 400	/	/	/	/	/	/	/
1 400 - 1 600	/	/	/	/	/	/	/
1 600 - 1 800	/	/	/	/	/	/	/
1 800 - 2 000	/	/	/	/	/	/	/
2 000 - 2 200	/	/	/	/	/	/	/
2 200 - 2 400	/	/	/	/	/	/	/
2 400 - 2 600	(2 499)	/	/	/	/	/	/
2 600 - 2 800	(2 711)	/	/	/	/	(2 712)	/
2 800 - 3 000	(2 886)	/	/	/	/	/	/
3 000 - 3 200	(3 103)	/	/	/	/	(3 104)	/
3 200 - 3 400	(3 320)	/	/	/	/	(3 319)	/
3 400 - 3 600	(3 501)	/	/	/	/	(3 500)	/
3 600 - 3 800	(3 694)	/	/	/	(3 685)	/	/
3 800 - 4 000	(3 896)	/	/	/	/	(3 884)	/
4 000 - 4 200	(4 110)	/	/	/	/	/	/
4 200 - 4 400	(4 309)	/	/	/	/	/	/
4 400 - 4 600	(4 499)	/	/	/	/	/	/
4 600 - 4 800	(4 675)	/	/	/	/	/	/
4 800 - 5 000	/	/	/	/	/	/	/
5 000 - 5 500	(5 258)	/	/	/	/	/	/
5 500 - 6 000	(5 721)	/	/	/	/	/	/
6 000 - 6 500	(6 278)	/	/	/	/	/	/
6 500 - 7 000	(6 765)	/	/	/	/	/	/
7 000 - 8 000	/	/	/	/	/	/	/
8 000 - 10 000	/	/	/	/	/	/	/
10 000 - 20 000	/	/	/	/	/	/	/
INSGESAMT	4 149	(3 999)	(6 023)	4 996	4 427	3 590	(4 056)

1) EINSCHL. ARBEITSLOSER.

1 MONATLICHES HAUSHALTSNETTOEINKOMMEN PRIVATER HAUSHALTE, SOZIALE STELLUNG DES HAUSHALTSVORSTANDS
SOWIE HAUSHALTSTYP UND ZAHL DER ERWERBSTAETIGEN

1.2.9 EHEPAAR MIT 4 KINDERN

1.2.9.2 1 ERWERBSTAETIGER

MONATLICHES HAUSHALTSNETTOEINKOMMEN VON ... BIS UNTER ... DM	INSGESAMT	LANDWIRT	GEWERBE- TREIBENDER/ FREIBERUF- LICH TAETIGER	BEAMTER	ANGE- STELLTER	ARBEITER	NICHT ERWERBS- TAETIGER 1)
1 000							
UNTER 800	/	/	/	/	/	/	/
800 - 1 000	/	/	/	/	/	/	/
1 000 - 1 200	/	/	/	/	/	/	/
1 200 - 1 400	/	/	/	/	/	/	/
1 400 - 1 600	/	/	/	/	/	/	/
1 600 - 1 800	/	/	/	/	/	/	/
1 800 - 2 000	/	/	/	/	/	/	/
2 000 - 2 200	/	/	/	/	/	/	/
2 200 - 2 400	/	/	/	/	/	/	/
2 400 - 2 600	(12)	/	/	/	/	/	/
2 600 - 2 800	(15)	/	/	/	/	(12)	/
2 800 - 3 000	/	/	/	/	/	/	/
3 000 - 3 200	(16)	/	/	/	/	/	/
3 200 - 3 400	(14)	/	/	/	/	/	/
3 400 - 3 600	(13)	/	/	/	/	/	/
3 600 - 3 800	(9)	/	/	/	/	/	/
3 800 - 4 000	/	/	/	/	/	/	/
4 000 - 4 200	/	/	/	/	/	/	/
4 200 - 4 400	/	/	/	/	/	/	/
4 400 - 4 600	/	/	/	/	/	/	/
4 600 - 4 800	/	/	/	/	/	/	/
4 800 - 5 000	/	/	/	/	/	/	/
5 000 - 5 500	(9)	/	/	/	/	/	/
5 500 - 6 000	/	/	/	/	/	/	/
6 000 - 6 500	/	/	/	/	/	/	/
6 500 - 7 000	/	/	/	/	/	/	/
7 000 - 8 000	/	/	/	/	/	/	/
8 000 - 10 000	/	/	/	/	/	/	/
10 000 - 20 000	/	/	/	/	/	/	/
INSGESAMT	154	/	/	(21)	42	77	/
PROZENT							
UNTER 800	/	/	/	/	/	/	/
800 - 1 000	/	/	/	/	/	/	/
1 000 - 1 200	/	/	/	/	/	/	/
1 200 - 1 400	/	/	/	/	/	/	/
1 400 - 1 600	/	/	/	/	/	/	/
1 600 - 1 800	/	/	/	/	/	/	/
1 800 - 2 000	/	/	/	/	/	/	/
2 000 - 2 200	/	/	/	/	/	/	/
2 200 - 2 400	/	/	/	/	/	/	/
2 400 - 2 600	(8,0)	/	/	/	/	/	/
2 600 - 2 800	(9,6)	/	/	/	/	(15,6)	/
2 800 - 3 000	/	/	/	/	/	/	/
3 000 - 3 200	(10,3)	/	/	/	/	/	/
3 200 - 3 400	(8,9)	/	/	/	/	/	/
3 400 - 3 600	(8,4)	/	/	/	/	/	/
3 600 - 3 800	(6,1)	/	/	/	/	/	/
3 800 - 4 000	/	/	/	/	/	/	/
4 000 - 4 200	/	/	/	/	/	/	/
4 200 - 4 400	/	/	/	/	/	/	/
4 400 - 4 600	/	/	/	/	/	/	/
4 600 - 4 800	/	/	/	/	/	/	/
4 800 - 5 000	/	/	/	/	/	/	/
5 000 - 5 500	(6,0)	/	/	/	/	/	/
5 500 - 6 000	/	/	/	/	/	/	/
6 000 - 6 500	/	/	/	/	/	/	/
6 500 - 7 000	/	/	/	/	/	/	/
7 000 - 8 000	/	/	/	/	/	/	/
8 000 - 10 000	/	/	/	/	/	/	/
10 000 - 20 000	/	/	/	/	/	/	/
INSGESAMT	100	100	100	100	100	100	100
MONATLICHES NETTOEINKOMMEN JE HAUSHALT DM							
UNTER 800	/	/	/	/	/	/	/
800 - 1 000	/	/	/	/	/	/	/
1 000 - 1 200	/	/	/	/	/	/	/
1 200 - 1 400	/	/	/	/	/	/	/
1 400 - 1 600	/	/	/	/	/	/	/
1 600 - 1 800	/	/	/	/	/	/	/
1 800 - 2 000	/	/	/	/	/	/	/
2 000 - 2 200	/	/	/	/	/	/	/
2 200 - 2 400	/	/	/	/	/	/	/
2 400 - 2 600	(2 500)	/	/	/	/	/	/
2 600 - 2 800	(2 695)	/	/	/	/	(2 697)	/
2 800 - 3 000	/	/	/	/	/	/	/
3 000 - 3 200	(3 107)	/	/	/	/	/	/
3 200 - 3 400	(3 324)	/	/	/	/	/	/
3 400 - 3 600	(3 496)	/	/	/	/	/	/
3 600 - 3 800	(3 693)	/	/	/	/	/	/
3 800 - 4 000	/	/	/	/	/	/	/
4 000 - 4 200	/	/	/	/	/	/	/
4 200 - 4 400	/	/	/	/	/	/	/
4 400 - 4 600	/	/	/	/	/	/	/
4 600 - 4 800	/	/	/	/	/	/	/
4 800 - 5 000	/	/	/	/	/	/	/
5 000 - 5 500	(5 245)	/	/	/	/	/	/
5 500 - 6 000	/	/	/	/	/	/	/
6 000 - 6 500	/	/	/	/	/	/	/
6 500 - 7 000	/	/	/	/	/	/	/
7 000 - 8 000	/	/	/	/	/	/	/
8 000 - 10 000	/	/	/	/	/	/	/
10 000 - 20 000	/	/	/	/	/	/	/
INSGESAMT	3 830	/	/	(4 696)	4 191	3 019	/

1) EINSCHL. ARBEITSLÖSER.

1 MONATLICHES HAUSHALTSNETTOEINKOMMEN PRIVATER HAUSHALTE, SOZIALE STELLUNG DES HAUSHALTSVORSTANDS
SOWIE HAUSHALTSTYP UND ZAHL DER ERWERBSTAETIGEN

1.2.9 Ehepaar mit 4 Kindern

1.2.9.3 2 ERWERBSTAETIGE

MONATLICHES HAUSHALTSNETTOEINKOMMEN VON ... BIS UNTER ... DM	INSGESAMT	LANDWIRT	GEWERBE- TREIBENDER/ FREIBERUF- LICH TAEETIGER	BEAMTER	ANGE- STELLTER	ARBEITER	NICHT ERWERBS- TAEETIGER 1)
--------------------------------------------------------------------	-----------	----------	---------------------------------------------------------	---------	-------------------	----------	-----------------------------------

1 000

UNTER 800	/	/	/	/	/	/	/
800 - 1 000	/	/	/	/	/	/	/
1 000 - 1 200	/	/	/	/	/	/	/
1 200 - 1 400	/	/	/	/	/	/	/
1 400 - 1 600	/	/	/	/	/	/	/
1 600 - 1 800	/	/	/	/	/	/	/
1 800 - 2 000	/	/	/	/	/	/	/
2 000 - 2 200	/	/	/	/	/	/	/
2 200 - 2 400	/	/	/	/	/	/	/
2 400 - 2 600	/	/	/	/	/	/	/
2 600 - 2 800	/	/	/	/	/	/	/
2 800 - 3 000	/	/	/	/	/	/	/
3 000 - 3 200	/	/	/	/	/	/	/
3 200 - 3 400	(12)	/	/	/	/	/	/
3 400 - 3 600	/	/	/	/	/	/	/
3 600 - 3 800	/	/	/	/	/	/	/
3 800 - 4 000	/	/	/	/	/	/	/
4 000 - 4 200	/	/	/	/	/	/	/
4 200 - 4 400	/	/	/	/	/	/	/
4 400 - 4 600	/	/	/	/	/	/	/
4 600 - 4 800	/	/	/	/	/	/	/
4 800 - 5 000	/	/	/	/	/	/	/
5 000 - 5 500	/	/	/	/	/	/	/
5 500 - 6 000	/	/	/	/	/	/	/
6 000 - 6 500	/	/	/	/	/	/	/
6 500 - 7 000	/	/	/	/	/	/	/
7 000 - 8 000	/	/	/	/	/	/	/
8 000 - 10 000	/	/	/	/	/	/	/
10 000 - 20 000	/	/	/	/	/	/	/
INSGESAMT	103	(12)	/	(7)	(14)	52	/

PROZENT

UNTER 800	/	/	/	/	/	/	/
800 - 1 000	/	/	/	/	/	/	/
1 000 - 1 200	/	/	/	/	/	/	/
1 200 - 1 400	/	/	/	/	/	/	/
1 400 - 1 600	/	/	/	/	/	/	/
1 600 - 1 800	/	/	/	/	/	/	/
1 800 - 2 000	/	/	/	/	/	/	/
2 000 - 2 200	/	/	/	/	/	/	/
2 200 - 2 400	/	/	/	/	/	/	/
2 400 - 2 600	/	/	/	/	/	/	/
2 600 - 2 800	/	/	/	/	/	/	/
2 800 - 3 000	/	/	/	/	/	/	/
3 000 - 3 200	/	/	/	/	/	/	/
3 200 - 3 400	(12,0)	/	/	/	/	/	/
3 400 - 3 600	/	/	/	/	/	/	/
3 600 - 3 800	/	/	/	/	/	/	/
3 800 - 4 000	/	/	/	/	/	/	/
4 000 - 4 200	/	/	/	/	/	/	/
4 200 - 4 400	/	/	/	/	/	/	/
4 400 - 4 600	/	/	/	/	/	/	/
4 600 - 4 800	/	/	/	/	/	/	/
4 800 - 5 000	/	/	/	/	/	/	/
5 000 - 5 500	/	/	/	/	/	/	/
5 500 - 6 000	/	/	/	/	/	/	/
6 000 - 6 500	/	/	/	/	/	/	/
6 500 - 7 000	/	/	/	/	/	/	/
7 000 - 8 000	/	/	/	/	/	/	/
8 000 - 10 000	/	/	/	/	/	/	/
10 000 - 20 000	/	/	/	/	/	/	/
INSGESAMT	100	100	100	100	100	100	100

MONATLICHES NETTOEINKOMMEN JE HAUSHALT
DM

UNTER 800	/	/	/	/	/	/	/
800 - 1 000	/	/	/	/	/	/	/
1 000 - 1 200	/	/	/	/	/	/	/
1 200 - 1 400	/	/	/	/	/	/	/
1 400 - 1 600	/	/	/	/	/	/	/
1 600 - 1 800	/	/	/	/	/	/	/
1 800 - 2 000	/	/	/	/	/	/	/
2 000 - 2 200	/	/	/	/	/	/	/
2 200 - 2 400	/	/	/	/	/	/	/
2 400 - 2 600	/	/	/	/	/	/	/
2 600 - 2 800	/	/	/	/	/	/	/
2 800 - 3 000	/	/	/	/	/	/	/
3 000 - 3 200	/	/	/	/	/	/	/
3 200 - 3 400	(3 324)	/	/	/	/	/	/
3 400 - 3 600	/	/	/	/	/	/	/
3 600 - 3 800	/	/	/	/	/	/	/
3 800 - 4 000	/	/	/	/	/	/	/
4 000 - 4 200	/	/	/	/	/	/	/
4 200 - 4 400	/	/	/	/	/	/	/
4 400 - 4 600	/	/	/	/	/	/	/
4 600 - 4 800	/	/	/	/	/	/	/
4 800 - 5 000	/	/	/	/	/	/	/
5 000 - 5 500	/	/	/	/	/	/	/
5 500 - 6 000	/	/	/	/	/	/	/
6 000 - 6 500	/	/	/	/	/	/	/
6 500 - 7 000	/	/	/	/	/	/	/
7 000 - 8 000	/	/	/	/	/	/	/
8 000 - 10 000	/	/	/	/	/	/	/
10 000 - 20 000	/	/	/	/	/	/	/
INSGESAMT	4 130	(3 824)	/	(5 358)	(4 614)	3 582	/

1) EINSCHL. ARBEITSLOSER.

1 MONATLICHES HAUSHALTSNETTOEINKOMMEN PRIVATER HAUSHALTE, SOZIALE STELLUNG DES HAUSHALTSVORSTANDS
SOWIE HAUSHALTSTYP UND ZAHL DER ERWERBSTÄTIGEN

1.2.10 Ehepaar mit 5 Kindern und mehr

1.2.10.1 ZUSAMMEN

MONATLICHES HAUSHALTSNETTOEINKOMMEN VON ... BIS UNTER ... DM	INSGESAMT	LANDWIRT	GEWERBE- TREIBENDER/ FREIBERUF- LICH TÄTIGER	BEAMTER	ANGE- STELLTER	ARBEITER	NICHT ERWERBS- TÄTIGER 1)
--------------------------------------------------------------------	-----------	----------	-------------------------------------------------------	---------	-------------------	----------	---------------------------------

1 000

UNTER 800	/	/	/	/	/	/	/
800 - 1 000	/	/	/	/	/	/	/
1 000 - 1 200	/	/	/	/	/	/	/
1 200 - 1 400	/	/	/	/	/	/	/
1 400 - 1 600	/	/	/	/	/	/	/
1 600 - 1 800	/	/	/	/	/	/	/
1 800 - 2 000	/	/	/	/	/	/	/
2 000 - 2 200	/	/	/	/	/	/	/
2 200 - 2 400	/	/	/	/	/	/	/
2 400 - 2 600	/	/	/	/	/	/	/
2 600 - 2 800	/	/	/	/	/	/	/
2 800 - 3 000	/	/	/	/	/	/	/
3 000 - 3 200	/	/	/	/	/	/	/
3 200 - 3 400	/	/	/	/	/	/	/
3 400 - 3 600	/	/	/	/	/	/	/
3 600 - 3 800	(11)	/	/	/	/	/	/
3 800 - 4 000	/	/	/	/	/	/	/
4 000 - 4 200	/	/	/	/	/	/	/
4 200 - 4 400	/	/	/	/	/	/	/
4 400 - 4 600	/	/	/	/	/	/	/
4 600 - 4 800	/	/	/	/	/	/	/
4 800 - 5 000	/	/	/	/	/	/	/
5 000 - 5 500	(13)	/	/	/	/	/	/
5 500 - 6 000	(11)	/	/	/	/	/	/
6 000 - 6 500	(9)	/	/	/	/	/	/
6 500 - 7 000	/	/	/	/	/	/	/
7 000 - 8 000	/	/	/	/	/	/	/
8 000 - 10 000	/	/	/	/	/	/	/
10 000 - 20 000	/	/	/	/	/	/	/
INSGESAMT	158	(26)	(15)	(7)	(21)	80	/

PROZENT

UNTER 800	/	/	/	/	/	/	/
800 - 1 000	/	/	/	/	/	/	/
1 000 - 1 200	/	/	/	/	/	/	/
1 200 - 1 400	/	/	/	/	/	/	/
1 400 - 1 600	/	/	/	/	/	/	/
1 600 - 1 800	/	/	/	/	/	/	/
1 800 - 2 000	/	/	/	/	/	/	/
2 000 - 2 200	/	/	/	/	/	/	/
2 200 - 2 400	/	/	/	/	/	/	/
2 400 - 2 600	/	/	/	/	/	/	/
2 600 - 2 800	/	/	/	/	/	/	/
2 800 - 3 000	/	/	/	/	/	/	/
3 000 - 3 200	/	/	/	/	/	/	/
3 200 - 3 400	/	/	/	/	/	/	/
3 400 - 3 600	/	/	/	/	/	/	/
3 600 - 3 800	(6,7)	/	/	/	/	/	/
3 800 - 4 000	/	/	/	/	/	/	/
4 000 - 4 200	/	/	/	/	/	/	/
4 200 - 4 400	/	/	/	/	/	/	/
4 400 - 4 600	/	/	/	/	/	/	/
4 600 - 4 800	/	/	/	/	/	/	/
4 800 - 5 000	/	/	/	/	/	/	/
5 000 - 5 500	(8,3)	/	/	/	/	/	/
5 500 - 6 000	(7,2)	/	/	/	/	/	/
6 000 - 6 500	(6,0)	/	/	/	/	/	/
6 500 - 7 000	/	/	/	/	/	/	/
7 000 - 8 000	/	/	/	/	/	/	/
8 000 - 10 000	/	/	/	/	/	/	/
10 000 - 20 000	/	/	/	/	/	/	/
INSGESAMT	100	100	100	100	100	100	100

MONATLICHES NETTOEINKOMMEN JE HAUSHALT
DM

UNTER 800	/	/	/	/	/	/	/
800 - 1 000	/	/	/	/	/	/	/
1 000 - 1 200	/	/	/	/	/	/	/
1 200 - 1 400	/	/	/	/	/	/	/
1 400 - 1 600	/	/	/	/	/	/	/
1 600 - 1 800	/	/	/	/	/	/	/
1 800 - 2 000	/	/	/	/	/	/	/
2 000 - 2 200	/	/	/	/	/	/	/
2 200 - 2 400	/	/	/	/	/	/	/
2 400 - 2 600	/	/	/	/	/	/	/
2 600 - 2 800	/	/	/	/	/	/	/
2 800 - 3 000	/	/	/	/	/	/	/
3 000 - 3 200	/	/	/	/	/	/	/
3 200 - 3 400	/	/	/	/	/	/	/
3 400 - 3 600	/	/	/	/	/	/	/
3 600 - 3 800	(3 715)	/	/	/	/	/	/
3 800 - 4 000	/	/	/	/	/	/	/
4 000 - 4 200	/	/	/	/	/	/	/
4 200 - 4 400	/	/	/	/	/	/	/
4 400 - 4 600	/	/	/	/	/	/	/
4 600 - 4 800	/	/	/	/	/	/	/
4 800 - 5 000	/	/	/	/	/	/	/
5 000 - 5 500	(5 307)	/	/	/	/	/	/
5 500 - 6 000	(5 695)	/	/	/	/	/	/
6 000 - 6 500	(6 210)	/	/	/	/	/	/
6 500 - 7 000	/	/	/	/	/	/	/
7 000 - 8 000	/	/	/	/	/	/	/
8 000 - 10 000	/	/	/	/	/	/	/
10 000 - 20 000	/	/	/	/	/	/	/
INSGESAMT	4 588	(4 470)	(6 484)	(5 514)	(4 907)	4 141	/

1) EINSCHL. ARBEITSLOSER.

1 MONATLICHES HAUSHALTSNETTOEINKOMMEN PRIVATER HAUSHALTE, SOZIALE STELLUNG DES HAUSHALTSVORSTANDS
SOWIE HAUSHALTSTYP UND ZAHL DER ERWERBSTAETIGEN

1.2.10 Ehepaar mit 5 Kindern und mehr

1.2.10.2 1 ERWERBSTAETIGER

MONATLICHES HAUSHALTSNETTOEINKOMMEN VON ... BIS UNTER ... DM	INSGESAMT	LANDWIRT	GEWERBE- TREIBENDER/ FREIBERUF- LICH TAETIGER	BEAMTER	ANGE- STELLTER	ARBEITER	NICHT ERWERBS- TAETIGER 1)
1 000							
UNTER 800	/	/	/	/	/	/	/
800 - 1 000	/	/	/	/	/	/	/
1 000 - 1 200	/	/	/	/	/	/	/
1 200 - 1 400	/	/	/	/	/	/	/
1 400 - 1 600	/	/	/	/	/	/	/
1 600 - 1 800	/	/	/	/	/	/	/
1 800 - 2 000	/	/	/	/	/	/	/
2 000 - 2 200	/	/	/	/	/	/	/
2 200 - 2 400	/	/	/	/	/	/	/
2 400 - 2 600	/	/	/	/	/	/	/
2 600 - 2 800	/	/	/	/	/	/	/
2 800 - 3 000	/	/	/	/	/	/	/
3 000 - 3 200	/	/	/	/	/	/	/
3 200 - 3 400	/	/	/	/	/	/	/
3 400 - 3 600	/	/	/	/	/	/	/
3 600 - 3 800	/	/	/	/	/	/	/
3 800 - 4 000	/	/	/	/	/	/	/
4 000 - 4 200	/	/	/	/	/	/	/
4 200 - 4 400	/	/	/	/	/	/	/
4 400 - 4 600	/	/	/	/	/	/	/
4 600 - 4 800	/	/	/	/	/	/	/
4 800 - 5 000	/	/	/	/	/	/	/
5 000 - 5 500	/	/	/	/	/	/	/
5 500 - 6 000	/	/	/	/	/	/	/
6 000 - 6 500	/	/	/	/	/	/	/
6 500 - 7 000	/	/	/	/	/	/	/
7 000 - 8 000	/	/	/	/	/	/	/
8 000 - 10 000	/	/	/	/	/	/	/
10 000 - 20 000	/	/	/	/	/	/	/
INSGESAMT	52	/	/	/	(11)	(28)	/
PROZENT							
UNTER 800	/	/	/	/	/	/	/
800 - 1 000	/	/	/	/	/	/	/
1 000 - 1 200	/	/	/	/	/	/	/
1 200 - 1 400	/	/	/	/	/	/	/
1 400 - 1 600	/	/	/	/	/	/	/
1 600 - 1 800	/	/	/	/	/	/	/
1 800 - 2 000	/	/	/	/	/	/	/
2 000 - 2 200	/	/	/	/	/	/	/
2 200 - 2 400	/	/	/	/	/	/	/
2 400 - 2 600	/	/	/	/	/	/	/
2 600 - 2 800	/	/	/	/	/	/	/
2 800 - 3 000	/	/	/	/	/	/	/
3 000 - 3 200	/	/	/	/	/	/	/
3 200 - 3 400	/	/	/	/	/	/	/
3 400 - 3 600	/	/	/	/	/	/	/
3 600 - 3 800	/	/	/	/	/	/	/
3 800 - 4 000	/	/	/	/	/	/	/
4 000 - 4 200	/	/	/	/	/	/	/
4 200 - 4 400	/	/	/	/	/	/	/
4 400 - 4 600	/	/	/	/	/	/	/
4 600 - 4 800	/	/	/	/	/	/	/
4 800 - 5 000	/	/	/	/	/	/	/
5 000 - 5 500	/	/	/	/	/	/	/
5 500 - 6 000	/	/	/	/	/	/	/
6 000 - 6 500	/	/	/	/	/	/	/
6 500 - 7 000	/	/	/	/	/	/	/
7 000 - 8 000	/	/	/	/	/	/	/
8 000 - 10 000	/	/	/	/	/	/	/
10 000 - 20 000	/	/	/	/	/	/	/
INSGESAMT	100	100	100	100	100	100	100
MONATLICHES NETTOEINKOMMEN JE HAUSHALT DM							
UNTER 800	/	/	/	/	/	/	/
800 - 1 000	/	/	/	/	/	/	/
1 000 - 1 200	/	/	/	/	/	/	/
1 200 - 1 400	/	/	/	/	/	/	/
1 400 - 1 600	/	/	/	/	/	/	/
1 600 - 1 800	/	/	/	/	/	/	/
1 800 - 2 000	/	/	/	/	/	/	/
2 000 - 2 200	/	/	/	/	/	/	/
2 200 - 2 400	/	/	/	/	/	/	/
2 400 - 2 600	/	/	/	/	/	/	/
2 600 - 2 800	/	/	/	/	/	/	/
2 800 - 3 000	/	/	/	/	/	/	/
3 000 - 3 200	/	/	/	/	/	/	/
3 200 - 3 400	/	/	/	/	/	/	/
3 400 - 3 600	/	/	/	/	/	/	/
3 600 - 3 800	/	/	/	/	/	/	/
3 800 - 4 000	/	/	/	/	/	/	/
4 000 - 4 200	/	/	/	/	/	/	/
4 200 - 4 400	/	/	/	/	/	/	/
4 400 - 4 600	/	/	/	/	/	/	/
4 600 - 4 800	/	/	/	/	/	/	/
4 800 - 5 000	/	/	/	/	/	/	/
5 000 - 5 500	/	/	/	/	/	/	/
5 500 - 6 000	/	/	/	/	/	/	/
6 000 - 6 500	/	/	/	/	/	/	/
6 500 - 7 000	/	/	/	/	/	/	/
7 000 - 8 000	/	/	/	/	/	/	/
8 000 - 10 000	/	/	/	/	/	/	/
10 000 - 20 000	/	/	/	/	/	/	/
INSGESAMT	4 113	/	/	/	(4 652)	(3 263)	/

1) EINSCHL. ARBEITSLOSER.

1 MONATLICHES HAUSHALTSNETTOEINKOMMEN PRIVATER HAUSHALTE, SOZIALE STELLUNG DES HAUSHALTSVORSTANDS
SOWIE HAUSHALTSTYP UND ZAHL DER ERWERBSTAETIGEN

1.2.10 EHEPAAR MIT 5 KINDERN UND MEHR

1.2.10.3 2 ERWERBSTAETIGE

MONATLICHES HAUSHALTSNETTOEINKOMMEN VON ... BIS UNTER ... DM	INSGESAMT	LANDWIRT	GEWERBE- TREIBENDER/ FREIBERUF- LICH TÄETIGER	BEAMTER	ANGE- STELLTER	ARBEITER	NICHT ERWERBS- TÄETIGER 1)
--------------------------------------------------------------------	-----------	----------	--------------------------------------------------------	---------	-------------------	----------	----------------------------------

1 000

UNTER 800	/	/	/	/	/	/	/
800 - 1 000	/	/	/	/	/	/	/
1 000 - 1 200	/	/	/	/	/	/	/
1 200 - 1 400	/	/	/	/	/	/	/
1 400 - 1 600	/	/	/	/	/	/	/
1 600 - 1 800	/	/	/	/	/	/	/
1 800 - 2 000	/	/	/	/	/	/	/
2 000 - 2 200	/	/	/	/	/	/	/
2 200 - 2 400	/	/	/	/	/	/	/
2 400 - 2 600	/	/	/	/	/	/	/
2 600 - 2 800	/	/	/	/	/	/	/
2 800 - 3 000	/	/	/	/	/	/	/
3 000 - 3 200	/	/	/	/	/	/	/
3 200 - 3 400	/	/	/	/	/	/	/
3 400 - 3 600	/	/	/	/	/	/	/
3 600 - 3 800	/	/	/	/	/	/	/
3 800 - 4 000	/	/	/	/	/	/	/
4 000 - 4 200	/	/	/	/	/	/	/
4 200 - 4 400	/	/	/	/	/	/	/
4 400 - 4 600	/	/	/	/	/	/	/
4 600 - 4 800	/	/	/	/	/	/	/
4 800 - 5 000	/	/	/	/	/	/	/
5 000 - 5 500	/	/	/	/	/	/	/
5 500 - 6 000	/	/	/	/	/	/	/
6 000 - 6 500	/	/	/	/	/	/	/
6 500 - 7 000	/	/	/	/	/	/	/
7 000 - 8 000	/	/	/	/	/	/	/
8 000 - 10 000	/	/	/	/	/	/	/
10 000 - 20 000	/	/	/	/	/	/	/
INSGESAMT	51	(11)	/	/	/	(27)	/

PROZENT

UNTER 800	/	/	/	/	/	/	/
800 - 1 000	/	/	/	/	/	/	/
1 000 - 1 200	/	/	/	/	/	/	/
1 200 - 1 400	/	/	/	/	/	/	/
1 400 - 1 600	/	/	/	/	/	/	/
1 600 - 1 800	/	/	/	/	/	/	/
1 800 - 2 000	/	/	/	/	/	/	/
2 000 - 2 200	/	/	/	/	/	/	/
2 200 - 2 400	/	/	/	/	/	/	/
2 400 - 2 600	/	/	/	/	/	/	/
2 600 - 2 800	/	/	/	/	/	/	/
2 800 - 3 000	/	/	/	/	/	/	/
3 000 - 3 200	/	/	/	/	/	/	/
3 200 - 3 400	/	/	/	/	/	/	/
3 400 - 3 600	/	/	/	/	/	/	/
3 600 - 3 800	/	/	/	/	/	/	/
3 800 - 4 000	/	/	/	/	/	/	/
4 000 - 4 200	/	/	/	/	/	/	/
4 200 - 4 400	/	/	/	/	/	/	/
4 400 - 4 600	/	/	/	/	/	/	/
4 600 - 4 800	/	/	/	/	/	/	/
4 800 - 5 000	/	/	/	/	/	/	/
5 000 - 5 500	/	/	/	/	/	/	/
5 500 - 6 000	/	/	/	/	/	/	/
6 000 - 6 500	/	/	/	/	/	/	/
6 500 - 7 000	/	/	/	/	/	/	/
7 000 - 8 000	/	/	/	/	/	/	/
8 000 - 10 000	/	/	/	/	/	/	/
10 000 - 20 000	/	/	/	/	/	/	/
INSGESAMT	100	100	100	100	100	100	100

MONATLICHES NETTOEINKOMMEN JE HAUSHALT
DM

UNTER 800	/	/	/	/	/	/	/
800 - 1 000	/	/	/	/	/	/	/
1 000 - 1 200	/	/	/	/	/	/	/
1 200 - 1 400	/	/	/	/	/	/	/
1 400 - 1 600	/	/	/	/	/	/	/
1 600 - 1 800	/	/	/	/	/	/	/
1 800 - 2 000	/	/	/	/	/	/	/
2 000 - 2 200	/	/	/	/	/	/	/
2 200 - 2 400	/	/	/	/	/	/	/
2 400 - 2 600	/	/	/	/	/	/	/
2 600 - 2 800	/	/	/	/	/	/	/
2 800 - 3 000	/	/	/	/	/	/	/
3 000 - 3 200	/	/	/	/	/	/	/
3 200 - 3 400	/	/	/	/	/	/	/
3 400 - 3 600	/	/	/	/	/	/	/
3 600 - 3 800	/	/	/	/	/	/	/
3 800 - 4 000	/	/	/	/	/	/	/
4 000 - 4 200	/	/	/	/	/	/	/
4 200 - 4 400	/	/	/	/	/	/	/
4 400 - 4 600	/	/	/	/	/	/	/
4 600 - 4 800	/	/	/	/	/	/	/
4 800 - 5 000	/	/	/	/	/	/	/
5 000 - 5 500	/	/	/	/	/	/	/
5 500 - 6 000	/	/	/	/	/	/	/
6 000 - 6 500	/	/	/	/	/	/	/
6 500 - 7 000	/	/	/	/	/	/	/
7 000 - 8 000	/	/	/	/	/	/	/
8 000 - 10 000	/	/	/	/	/	/	/
10 000 - 20 000	/	/	/	/	/	/	/
INSGESAMT	4 553	(4 056)	/	/	/	(4 005)	/

1) EINSCHL. ARBEITSLOSER.

1 MONATLICHES HAUSHALTSNETTOEINKOMMEN PRIVATER HAUSHALTE, SOZIALE STELLUNG DES HAUSHALTSVORSTANDS
SOWIE HAUSHALTSGROSSE UND ZAHL DER ERWERBSTAETIGEN

1.3.1 HAUSHALTE INSGESAMT
1.3.1.1 1 EINKOMMENSBEZIEHER, KEIN ERWERBSTAETIGER

MONATLICHES HAUSHALTSNETTOEINKOMMEN VON ... BIS UNTER ... DM	INSGESAMT	LANDWIRT	GEWERBE- TREIBENDER/ FREIBERUF- LICH TAETIGER	BEAMTER	ANGE- STELLTER	ARBEITER	NICHT ERWERBS- TAETIGER 1)
				1 000			
UNTER 800	1 057	/	/	/	/	/	1 057
800 - 1 000	870	/	/	/	/	/	870
1 000 - 1 200	950	/	/	/	/	/	950
1 200 - 1 400	746	/	/	/	/	/	746
1 400 - 1 600	643	/	/	/	/	/	643
1 600 - 1 800	513	/	/	/	/	/	513
1 800 - 2 000	378	/	/	/	/	/	378
2 000 - 2 200	289	/	/	/	/	/	289
2 200 - 2 400	203	/	/	/	/	/	203
2 400 - 2 600	173	/	/	/	/	/	173
2 600 - 2 800	127	/	/	/	/	/	127
2 800 - 3 000	98	/	/	/	/	/	98
3 000 - 3 200	94	/	/	/	/	/	94
3 200 - 3 400	73	/	/	/	/	/	73
3 400 - 3 600	51	/	/	/	/	/	51
3 600 - 3 800	41	/	/	/	/	/	41
3 800 - 4 000	38	/	/	/	/	/	38
4 000 - 4 200	33	/	/	/	/	/	33
4 200 - 4 400	(28)	/	/	/	/	/	(28)
4 400 - 4 600	(19)	/	/	/	/	/	(19)
4 600 - 4 800	(21)	/	/	/	/	/	(21)
4 800 - 5 000	(16)	/	/	/	/	/	(16)
5 000 - 5 500	(21)	/	/	/	/	/	(21)
5 500 - 6 000	(16)	/	/	/	/	/	(16)
6 000 - 6 500	/	/	/	/	/	/	/
6 500 - 7 000	/	/	/	/	/	/	/
7 000 - 8 000	/	/	/	/	/	/	/
8 000 - 10 000	/	/	/	/	/	/	/
10 000 - 20 000	/	/	/	/	/	/	/
INSGESAMT	6 512	/	/	/	/	/	6 512

PROZENT

UNTER 800	16,2	/	/	/	/	/	16,2
800 - 1 000	13,4	/	/	/	/	/	13,4
1 000 - 1 200	14,6	/	/	/	/	/	14,6
1 200 - 1 400	11,5	/	/	/	/	/	11,5
1 400 - 1 600	9,9	/	/	/	/	/	9,9
1 600 - 1 800	7,9	/	/	/	/	/	7,9
1 800 - 2 000	5,8	/	/	/	/	/	5,8
2 000 - 2 200	4,4	/	/	/	/	/	4,4
2 200 - 2 400	3,1	/	/	/	/	/	3,1
2 400 - 2 600	2,7	/	/	/	/	/	2,7
2 600 - 2 800	1,9	/	/	/	/	/	1,9
2 800 - 3 000	1,5	/	/	/	/	/	1,5
3 000 - 3 200	1,4	/	/	/	/	/	1,4
3 200 - 3 400	1,1	/	/	/	/	/	1,1
3 400 - 3 600	0,8	/	/	/	/	/	0,8
3 600 - 3 800	0,6	/	/	/	/	/	0,6
3 800 - 4 000	0,6	/	/	/	/	/	0,6
4 000 - 4 200	0,5	/	/	/	/	/	0,5
4 200 - 4 400	(0,4)	/	/	/	/	/	(0,4)
4 400 - 4 600	(0,3)	/	/	/	/	/	(0,3)
4 600 - 4 800	(0,3)	/	/	/	/	/	(0,3)
4 800 - 5 000	(0,2)	/	/	/	/	/	(0,2)
5 000 - 5 500	(0,3)	/	/	/	/	/	(0,3)
5 500 - 6 000	(0,2)	/	/	/	/	/	(0,2)
6 000 - 6 500	/	/	/	/	/	/	/
6 500 - 7 000	/	/	/	/	/	/	/
7 000 - 8 000	/	/	/	/	/	/	/
8 000 - 10 000	/	/	/	/	/	/	/
10 000 - 20 000	/	/	/	/	/	/	/
INSGESAMT	100	100	100	100	100	100	100

MONATLICHES NETTOEINKOMMEN JE HAUSHALT
DM

UNTER 800	651	/	/	/	/	/	651
800 - 1 000	899	/	/	/	/	/	899
1 000 - 1 200	1 100	/	/	/	/	/	1 100
1 200 - 1 400	1 296	/	/	/	/	/	1 296
1 400 - 1 600	1 493	/	/	/	/	/	1 493
1 600 - 1 800	1 698	/	/	/	/	/	1 698
1 800 - 2 000	1 893	/	/	/	/	/	1 893
2 000 - 2 200	2 092	/	/	/	/	/	2 092
2 200 - 2 400	2 295	/	/	/	/	/	2 295
2 400 - 2 600	2 495	/	/	/	/	/	2 495
2 600 - 2 800	2 698	/	/	/	/	/	2 698
2 800 - 3 000	2 891	/	/	/	/	/	2 891
3 000 - 3 200	3 103	/	/	/	/	/	3 103
3 200 - 3 400	3 293	/	/	/	/	/	3 293
3 400 - 3 600	3 491	/	/	/	/	/	3 491
3 600 - 3 800	3 692	/	/	/	/	/	3 692
3 800 - 4 000	3 895	/	/	/	/	/	3 895
4 000 - 4 200	4 091	/	/	/	/	/	4 091
4 200 - 4 400	(4 307)	/	/	/	/	/	(4 307)
4 400 - 4 600	(4 498)	/	/	/	/	/	(4 498)
4 600 - 4 800	(4 698)	/	/	/	/	/	(4 698)
4 800 - 5 000	(4 896)	/	/	/	/	/	(4 896)
5 000 - 5 500	(5 262)	/	/	/	/	/	(5 262)
5 500 - 6 000	(5 718)	/	/	/	/	/	(5 718)
6 000 - 6 500	/	/	/	/	/	/	/
6 500 - 7 000	/	/	/	/	/	/	/
7 000 - 8 000	/	/	/	/	/	/	/
8 000 - 10 000	/	/	/	/	/	/	/
10 000 - 20 000	/	/	/	/	/	/	/
INSGESAMT	1 535	/	/	/	/	/	1 535

1) EINSCHL. ARBEITSLOSER.

1 MONATLICHES HAUSHALTSNETTOEINKOMMEN PRIVATER HAUSHALTE, SOZIALE STELLUNG DES HAUSHALTSVORSTANDS
SOWIE HAUSHALTSGROSSE UND ZAHL DER ERWERBSTÄTIGEN

1.3.1 HAUSHALTE INSGESAMT

1.3.1.2 1 EINKOMMENSBEZIEHER UND 1 ERWERBSTÄTIGER

MONATLICHES HAUSHALTSNETTOEINKOMMEN VON ... BIS UNTER ... DM	INSGESAMT	LANDWIRT	GEWERBE- TREIBENDER/ FREIBERUF- LICH TÄTIGER	BEAMTER	ANGE- STELLTER	ARBEITER	NICHT ERWERBS- TÄTIGER 1)
1 000							
UNTER 800	(55)	/	/	/	/	/	/
800 - 1 000	(58)	/	/	/	(17)	(34)	/
1 000 - 1 200	117	/	/	/	(33)	(68)	/
1 200 - 1 400	170	/	/	/	(62)	(96)	/
1 400 - 1 600	286	/	/	/	127	141	/
1 600 - 1 800	413	/	/	(14)	165	219	/
1 800 - 2 000	467	/	/	(21)	168	266	/
2 000 - 2 200	485	/	/	33	168	268	/
2 200 - 2 400	458	/	/	42	147	261	/
2 400 - 2 600	410	/	/	57	138	202	/
2 600 - 2 800	333	/	/	46	123	152	/
2 800 - 3 000	311	/	/	53	133	106	/
3 000 - 3 200	236	/	/	46	111	63	/
3 200 - 3 400	207	/	/	40	110	(43)	/
3 400 - 3 600	179	/	/	37	94	(33)	/
3 600 - 3 800	151	/	/	38	85	(19)	/
3 800 - 4 000	127	/	/	30	70	(13)	/
4 000 - 4 200	111	/	(14)	33	57	/	/
4 200 - 4 400	89	/	/	24	49	/	/
4 400 - 4 600	83	/	/	(25)	46	/	/
4 600 - 4 800	65	/	/	(18)	35	/	/
4 800 - 5 000	53	/	/	(14)	(27)	/	/
5 000 - 5 500	93	/	(18)	(24)	49	/	/
5 500 - 6 000	62	/	(19)	(12)	(30)	/	/
6 000 - 6 500	49	/	/	(10)	(27)	/	/
6 500 - 7 000	(25)	/	/	/	(13)	/	/
7 000 - 8 000	(29)	/	/	/	(10)	/	/
8 000 - 10 000	(29)	/	(18)	/	/	/	/
10 000 - 20 000	(34)	/	(27)	/	/	/	/
INSGESAMT	5 185	(42)	343	643	2 127	2 029	/
PROZENT							
UNTER 800	(1,1)	/	/	/	/	/	/
800 - 1 000	(1,1)	/	/	/	(0,8)	(1,7)	/
1 000 - 1 200	2,3	/	/	/	(1,6)	(3,3)	/
1 200 - 1 400	3,3	/	/	/	(2,9)	(4,7)	/
1 400 - 1 600	5,5	/	/	/	6,0	6,9	/
1 600 - 1 800	8,0	/	/	(2,1)	7,8	10,8	/
1 800 - 2 000	9,0	/	/	(3,3)	7,9	13,1	/
2 000 - 2 200	9,4	/	/	5,2	7,9	13,2	/
2 200 - 2 400	8,8	/	/	6,5	6,9	12,9	/
2 400 - 2 600	7,9	/	/	8,9	6,5	9,9	/
2 600 - 2 800	6,4	/	/	7,2	5,8	7,5	/
2 800 - 3 000	6,0	/	/	8,3	6,3	5,2	/
3 000 - 3 200	4,5	/	/	7,2	5,2	3,1	/
3 200 - 3 400	4,0	/	/	6,2	5,2	(2,1)	/
3 400 - 3 600	3,5	/	/	5,7	4,4	(1,6)	/
3 600 - 3 800	2,9	/	/	6,0	4,0	(0,9)	/
3 800 - 4 000	2,5	/	/	4,7	3,3	(0,6)	/
4 000 - 4 200	2,1	/	(4,2)	5,2	2,7	/	/
4 200 - 4 400	1,7	/	/	3,8	2,3	/	/
4 400 - 4 600	1,6	/	/	(3,8)	2,2	/	/
4 600 - 4 800	1,2	/	/	(2,9)	1,6	/	/
4 800 - 5 000	1,0	/	/	(2,2)	(1,3)	/	/
5 000 - 5 500	1,8	/	(5,4)	(3,7)	2,3	/	/
5 500 - 6 000	1,2	/	(5,5)	(1,8)	(1,4)	/	/
6 000 - 6 500	1,0	/	/	(1,5)	(1,2)	/	/
6 500 - 7 000	(0,5)	/	/	/	(0,6)	/	/
7 000 - 8 000	(0,6)	/	/	/	(0,6)	/	/
8 000 - 10 000	(0,6)	/	(5,2)	/	(0,5)	/	/
10 000 - 20 000	(0,7)	/	(8,0)	/	/	/	/
INSGESAMT	100	100	100	100	100	100	100
MONATLICHES NETTOEINKOMMEN JE HAUSHALT DM							
UNTER 800	(651)	/	/	/	/	(910)	(928)
800 - 1 000	(926)	/	/	/	/	(1 110)	(1 105)
1 000 - 1 200	1 107	/	/	/	/	(1 313)	(1 302)
1 200 - 1 400	1 304	/	/	/	/	1 508	1 509
1 400 - 1 600	1 509	/	/	/	(1 705)	1 703	1 708
1 600 - 1 800	1 706	/	/	/	(1 896)	1 897	1 906
1 800 - 2 000	1 902	/	/	/	2 108	2 105	2 095
2 000 - 2 200	2 100	/	/	/	2 305	2 300	2 296
2 200 - 2 400	2 298	/	/	/	2 505	2 494	2 493
2 400 - 2 600	2 495	/	/	/	2 693	2 701	2 695
2 600 - 2 800	2 697	/	/	/	2 896	2 899	2 892
2 800 - 3 000	2 896	/	/	/	3 099	3 095	3 089
3 000 - 3 200	3 095	/	/	/	3 297	3 295	(3 293)
3 200 - 3 400	3 295	/	/	/	3 499	3 495	(3 494)
3 400 - 3 600	3 497	/	/	/	3 699	3 694	(3 687)
3 600 - 3 800	3 695	/	/	/	3 901	3 896	(3 875)
3 800 - 4 000	3 896	/	/	/	4 097	4 098	/
4 000 - 4 200	4 098	/	(4 098)	/	4 309	4 290	/
4 200 - 4 400	4 293	/	/	/	(4 498)	4 490	/
4 400 - 4 600	4 494	/	/	/	(4 686)	4 697	/
4 600 - 4 800	4 698	/	/	/	(4 894)	(4 888)	/
4 800 - 5 000	4 890	/	/	/	(5 224)	5 225	/
5 000 - 5 500	5 226	/	(5 234)	/	(5 740)	(5 742)	/
5 500 - 6 000	5 732	/	(5 717)	/	(6 212)	(6 215)	/
6 000 - 6 500	6 231	/	/	/	/	(6 753)	/
6 500 - 7 000	(6 737)	/	/	/	/	(7 417)	/
7 000 - 8 000	(7 447)	/	/	/	/	(8 739)	/
8 000 - 10 000	(8 691)	/	(8 653)	/	/	/	/
10 000 - 20 000	(12 730)	/	(13 059)	/	/	/	/
INSGESAMT	2 785	(2 437)	4 741	3 350	2 911	2 152	/

1) EINSCHL. ARBEITSLÖSER.

1 MONATLICHES HAUSHALTSNETTOEINKOMMEN PRIVATER HAUSHALTE, SOZIALE STELLUNG DES HAUSHALTSVORSTANDS
SOWIE HAUSHALTSGROESSE UND ZAHL DER ERWERBSTAETIGEN

1.3.1 HAUSHALTE INSGESAMT

1.3.1.3 1 EINKOMMENSBEZIEHER, KEIN ERWERBSTAETIGER

MONATLICHES HAUSHALTSNETTOEINKOMMEN VON ... BIS UNTER ... DM	INSGESAMT	LANDWIRT	GEWERBE- TREIBENDER/ FREIBERUF- LICH TAETIGER	BEAMTER	ANGE- STELLTER	ARBEITER	NICHT ERWERBS- TAETIGER 1)
				1 000			
UNTER 800	(22)	/	/	/	/	/	(22)
800 - 1 000	(38)	/	/	/	/	/	(38)
1 000 - 1 200	102	/	/	/	/	/	102
1 200 - 1 400	144	/	/	/	/	/	144
1 400 - 1 600	183	/	/	/	/	/	183
1 600 - 1 800	193	/	/	/	/	/	193
1 800 - 2 000	174	/	/	/	/	/	174
2 000 - 2 200	137	/	/	/	/	/	137
2 200 - 2 400	124	/	/	/	/	/	124
2 400 - 2 600	87	/	/	/	/	/	87
2 600 - 2 800	69	/	/	/	/	/	69
2 800 - 3 000	59	/	/	/	/	/	59
3 000 - 3 200	46	/	/	/	/	/	46
3 200 - 3 400	44	/	/	/	/	/	44
3 400 - 3 600	(27)	/	/	/	/	/	(27)
3 600 - 3 800	(30)	/	/	/	/	/	(30)
3 800 - 4 000	(12)	/	/	/	/	/	(12)
4 000 - 4 200	(15)	/	/	/	/	/	(15)
4 200 - 4 400	(10)	/	/	/	/	/	(10)
4 400 - 4 600	(10)	/	/	/	/	/	(10)
4 600 - 4 800	/	/	/	/	/	/	/
4 800 - 5 000	/	/	/	/	/	/	/
5 000 - 5 500	(13)	/	/	/	/	/	(13)
5 500 - 6 000	/	/	/	/	/	/	/
6 000 - 6 500	/	/	/	/	/	/	/
6 500 - 7 000	/	/	/	/	/	/	/
7 000 - 8 000	/	/	/	/	/	/	/
8 000 - 10 000	/	/	/	/	/	/	/
10 000 - 20 000	/	/	/	/	/	/	/
INSGESAMT	1 567	/	/	/	/	/	1 567
				PROZENT			
UNTER 800	(1,4)	/	/	/	/	/	(1,4)
800 - 1 000	(2,4)	/	/	/	/	/	(2,4)
1 000 - 1 200	6,5	/	/	/	/	/	6,5
1 200 - 1 400	9,2	/	/	/	/	/	9,2
1 400 - 1 600	11,7	/	/	/	/	/	11,7
1 600 - 1 800	12,3	/	/	/	/	/	12,3
1 800 - 2 000	11,1	/	/	/	/	/	11,1
2 000 - 2 200	8,7	/	/	/	/	/	8,7
2 200 - 2 400	7,9	/	/	/	/	/	7,9
2 400 - 2 600	5,5	/	/	/	/	/	5,5
2 600 - 2 800	4,4	/	/	/	/	/	4,4
2 800 - 3 000	3,8	/	/	/	/	/	3,8
3 000 - 3 200	2,9	/	/	/	/	/	2,9
3 200 - 3 400	2,8	/	/	/	/	/	2,8
3 400 - 3 600	(1,7)	/	/	/	/	/	(1,7)
3 600 - 3 800	(1,9)	/	/	/	/	/	(1,9)
3 800 - 4 000	(0,8)	/	/	/	/	/	(0,8)
4 000 - 4 200	(1,0)	/	/	/	/	/	(1,0)
4 200 - 4 400	(0,6)	/	/	/	/	/	(0,6)
4 400 - 4 600	(0,7)	/	/	/	/	/	(0,7)
4 600 - 4 800	/	/	/	/	/	/	/
4 800 - 5 000	/	/	/	/	/	/	/
5 000 - 5 500	(0,8)	/	/	/	/	/	(0,8)
5 500 - 6 000	/	/	/	/	/	/	/
6 000 - 6 500	/	/	/	/	/	/	/
6 500 - 7 000	/	/	/	/	/	/	/
7 000 - 8 000	/	/	/	/	/	/	/
8 000 - 10 000	/	/	/	/	/	/	/
10 000 - 20 000	/	/	/	/	/	/	/
INSGESAMT	100	100	100	100	100	100	100
				MONATLICHES NETTOEINKOMMEN JE HAUSHALT DM			
UNTER 800	(707)	/	/	/	/	/	(707)
800 - 1 000	(917)	/	/	/	/	/	(917)
1 000 - 1 200	1 100	/	/	/	/	/	1 100
1 200 - 1 400	1 298	/	/	/	/	/	1 298
1 400 - 1 600	1 508	/	/	/	/	/	1 508
1 600 - 1 800	1 697	/	/	/	/	/	1 697
1 800 - 2 000	1 900	/	/	/	/	/	1 900
2 000 - 2 200	2 098	/	/	/	/	/	2 098
2 200 - 2 400	2 294	/	/	/	/	/	2 294
2 400 - 2 600	2 488	/	/	/	/	/	2 488
2 600 - 2 800	2 687	/	/	/	/	/	2 687
2 800 - 3 000	2 893	/	/	/	/	/	2 893
3 000 - 3 200	3 087	/	/	/	/	/	3 087
3 200 - 3 400	3 302	/	/	/	/	/	3 302
3 400 - 3 600	(3 503)	/	/	/	/	/	(3 503)
3 600 - 3 800	(3 694)	/	/	/	/	/	(3 694)
3 800 - 4 000	(3 902)	/	/	/	/	/	(3 902)
4 000 - 4 200	(4 082)	/	/	/	/	/	(4 082)
4 200 - 4 400	(4 278)	/	/	/	/	/	(4 278)
4 400 - 4 600	(4 501)	/	/	/	/	/	(4 501)
4 600 - 4 800	/	/	/	/	/	/	/
4 800 - 5 000	/	/	/	/	/	/	/
5 000 - 5 500	(5 230)	/	/	/	/	/	(5 230)
5 500 - 6 000	/	/	/	/	/	/	/
6 000 - 6 500	/	/	/	/	/	/	/
6 500 - 7 000	/	/	/	/	/	/	/
7 000 - 8 000	/	/	/	/	/	/	/
8 000 - 10 000	/	/	/	/	/	/	/
10 000 - 20 000	/	/	/	/	/	/	/
INSGESAMT	2 137	/	/	/	/	/	2 137

1) EINSCHL. ARBEITSLOSER.

1 MONATLICHES HAUSHALTSNETTOEINKOMMEN PRIVATER HAUSHALTE, SOZIALE STELLUNG DES HAUSHALTSVORSTANDS
SOWIE HAUSHALTSGROESSE UND ZAHL DER ERWERBSTAETIGEN

1.3.1 HAUSHALTE INSGESAMT

1.3.1.4 2 EINKOMMENSBEZIEHER UND 1 ERWERBSTAETIGER

MONATLICHES HAUSHALTSNETTOEINKOMMEN VON ... BIS UNTER ... DM	INSGESAMT	LANDWIRT	GEWERBE- TREIBENDER/ FREIBERUF- LICH TAETIGER	BEAMTER	ANGE- STELLTER	ARBEITER	NICHT ERWERBS- TAETIGER 1)
1 000							
UNTER 800	/	/	/	/	/	/	/
800 - 1 000	/	/	/	/	/	/	/
1 000 - 1 200	/	/	/	/	/	/	/
1 200 - 1 400	(21)	/	/	/	/	/	/
1 400 - 1 600	(45)	/	/	/	/	/	(21)
1 600 - 1 800	93	/	/	/	(17)	(40)	(32)
1 800 - 2 000	127	/	/	/	(28)	(55)	(41)
2 000 - 2 200	182	/	/	/	34	90	(43)
2 200 - 2 400	222	/	/	(9)	52	102	55
2 400 - 2 600	222	/	/	(14)	51	99	53
2 600 - 2 800	211	/	/	(14)	54	91	45
2 800 - 3 000	201	/	/	(16)	51	78	47
3 000 - 3 200	170	/	/	(16)	49	58	41
3 200 - 3 400	153	/	/	(15)	51	(37)	43
3 400 - 3 600	118	/	/	(17)	34	(36)	(27)
3 600 - 3 800	96	/	/	(14)	31	(20)	(27)
3 800 - 4 000	72	/	/	(14)	30	/	(20)
4 000 - 4 200	75	/	/	(13)	(29)	/	(19)
4 200 - 4 400	60	/	/	(11)	(24)	/	(14)
4 400 - 4 600	46	/	/	(11)	(20)	/	/
4 600 - 4 800	38	/	/	(8)	(17)	/	/
4 800 - 5 000	38	/	/	/	(15)	/	(13)
5 000 - 5 500	62	/	/	(14)	(24)	/	(13)
5 500 - 6 000	38	/	/	(7)	(11)	/	(10)
6 000 - 6 500	(20)	/	/	/	/	/	/
6 500 - 7 000	(18)	/	/	/	/	/	/
7 000 - 8 000	(18)	/	/	/	/	/	/
8 000 - 10 000	(14)	/	/	/	/	/	/
10 000 - 20 000	(13)	/	/	/	/	/	/
INSGESAMT	2 392	(25)	122	214	663	757	611
PROZENT							
UNTER 800	/	/	/	/	/	/	/
800 - 1 000	/	/	/	/	/	/	/
1 000 - 1 200	(0,9)	/	/	/	/	/	/
1 200 - 1 400	(1,9)	/	/	/	/	/	(3,4)
1 400 - 1 600	3,9	/	/	/	(2,5)	(5,3)	(5,2)
1 600 - 1 800	5,3	/	/	/	(4,2)	(7,2)	(6,7)
1 800 - 2 000	7,6	/	/	/	5,2	11,9	(7,0)
2 000 - 2 200	9,3	/	/	(4,4)	7,9	13,4	8,9
2 200 - 2 400	9,3	/	/	(6,6)	7,7	13,0	8,7
2 400 - 2 600	8,8	/	/	(6,4)	8,1	12,0	7,4
2 600 - 2 800	8,4	/	/	(7,7)	7,8	10,3	7,7
2 800 - 3 000	7,1	/	/	(7,5)	7,4	7,7	6,7
3 000 - 3 200	6,4	/	/	(6,8)	7,7	(4,9)	7,1
3 200 - 3 400	4,9	/	/	(7,8)	5,1	(4,7)	(4,3)
3 400 - 3 600	4,0	/	/	(6,4)	4,7	(2,7)	(4,4)
3 600 - 3 800	3,0	/	/	(6,4)	4,5	/	(3,2)
3 800 - 4 000	3,2	/	/	(6,1)	(4,4)	/	(3,1)
4 000 - 4 200	2,5	/	/	(5,3)	(3,6)	/	(2,3)
4 200 - 4 400	1,9	/	/	(4,9)	(3,0)	/	/
4 400 - 4 600	1,6	/	/	(3,6)	(2,5)	/	/
4 600 - 4 800	1,6	/	/	/	(2,3)	/	(2,1)
4 800 - 5 000	2,6	/	/	(6,6)	(3,7)	/	(2,2)
5 000 - 5 500	1,6	/	/	(3,2)	(1,6)	/	(1,7)
5 500 - 6 000	(0,8)	/	/	/	/	/	/
6 000 - 6 500	(0,7)	/	/	/	/	/	/
6 500 - 7 000	(0,8)	/	/	/	/	/	/
7 000 - 8 000	(0,6)	/	/	/	/	/	/
8 000 - 10 000	(0,6)	/	/	/	/	/	/
10 000 - 20 000	(0,6)	/	/	/	/	/	/
INSGESAMT	100	100	100	100	100	100	100
MONATLICHES NETTOEINKOMMEN JE HAUSHALT DM							
UNTER 800	/	/	/	/	/	/	/
800 - 1 000	/	/	/	/	/	/	/
1 000 - 1 200	/	/	/	/	/	/	/
1 200 - 1 400	(1 315)	/	/	/	/	/	/
1 400 - 1 600	(1 504)	/	/	/	/	/	(1 507)
1 600 - 1 800	1 710	/	/	/	(1 712)	(1 711)	(1 713)
1 800 - 2 000	1 912	/	/	/	(1 922)	(1 917)	(1 896)
2 000 - 2 200	2 104	/	/	/	2 118	2 102	(2 098)
2 200 - 2 400	2 300	/	/	(2 300)	2 299	2 305	2 293
2 400 - 2 600	2 499	/	/	(2 509)	2 495	2 504	2 489
2 600 - 2 800	2 703	/	/	(2 710)	2 700	2 706	2 706
2 800 - 3 000	2 902	/	/	(2 907)	2 904	2 899	2 902
3 000 - 3 200	3 092	/	/	(3 083)	3 096	3 087	3 099
3 200 - 3 400	3 299	/	/	(3 297)	3 293	(3 307)	3 297
3 400 - 3 600	3 488	/	/	(3 489)	3 493	(3 478)	(3 496)
3 600 - 3 800	3 696	/	/	(3 693)	3 699	(3 695)	(3 695)
3 800 - 4 000	3 897	/	/	(3 895)	3 899	/	(3 895)
4 000 - 4 200	4 098	/	/	(4 101)	(4 098)	/	(4 097)
4 200 - 4 400	4 294	/	/	(4 304)	(4 293)	/	(4 291)
4 400 - 4 600	4 508	/	/	(4 495)	(4 518)	/	/
4 600 - 4 800	4 689	/	/	(4 685)	(4 684)	/	/
4 800 - 5 000	4 898	/	/	/	(4 899)	/	(4 894)
5 000 - 5 500	5 228	/	/	(5 202)	(5 235)	/	(5 265)
5 500 - 6 000	5 737	/	/	(5 763)	(5 710)	/	(5 730)
6 000 - 6 500	(6 210)	/	/	/	/	/	/
6 500 - 7 000	(6 761)	/	/	/	/	/	/
7 000 - 8 000	(7 459)	/	/	/	/	/	/
8 000 - 10 000	(8 623)	/	/	/	/	/	/
10 000 - 20 000	(13 177)	/	/	/	/	/	/
INSGESAMT	3 157	(3 090)	5 312	3 701	3 350	2 606	3 013

1) EINSCHL. ARBEITSLOSER.

1 MONATLICHES HAUSHALTSNETTOEINKOMMEN PRIVATER HAUSHALTE, SOZIALE STELLUNG DES HAUSHALTSVORSTANDS
SOWIE HAUSHALTSGRÖSSE UND ZAHL DER ERWERBSTÄTIGEN

1.3.1 HAUSHALTE INSGESAMT

1.3.1.5 2 EINKOMMENSBEZIEHER UND 2 ERWERBSTÄTIGE

MONATLICHES HAUSHALTSNETTOEINKOMMEN VON ... BIS UNTER ... DM	INSGESAMT	LANDWIRT	GEWERBE- TREIBENDER/ FREIBERUF- LICH TÄTIGER	BEAMTER	ANGE- STELLTER	ARBEITER	NICHT ERWERBS- TÄTIGER 1)
--------------------------------------------------------------------	-----------	----------	-------------------------------------------------------	---------	-------------------	----------	---------------------------------

1 000

UNTER 800	/	/	/	/	/	/	/
800 - 1 000	/	/	/	/	/	/	/
1 000 - 1 200	/	/	/	/	/	/	/
1 200 - 1 400	/	/	/	/	/	/	/
1 400 - 1 600	/	/	/	/	/	/	/
1 600 - 1 800	(21)	/	/	/	/	/	/
1 800 - 2 000	(42)	/	/	/	/	(25)	/
2 000 - 2 200	79	/	/	/	(15)	(53)	/
2 200 - 2 400	149	/	/	/	(32)	95	/
2 400 - 2 600	209	/	(14)	(12)	48	128	/
2 600 - 2 800	295	/	/	(15)	69	190	/
2 800 - 3 000	321	/	/	(24)	80	202	/
3 000 - 3 200	355	/	/	/	28	210	/
3 200 - 3 400	321	/	(19)	33	88	173	/
3 400 - 3 600	311	/	(17)	31	105	152	/
3 600 - 3 800	288	/	(23)	32	106	125	/
3 800 - 4 000	230	/	(23)	32	96	76	/
4 000 - 4 200	186	/	(13)	32	78	56	/
4 200 - 4 400	160	/	(18)	(24)	73	(40)	/
4 400 - 4 600	140	/	(18)	25	70	(25)	/
4 600 - 4 800	114	/	(15)	(21)	60	(17)	/
4 800 - 5 000	92	/	/	(22)	49	/	/
5 000 - 5 500	177	/	(39)	38	83	/	/
5 500 - 6 000	115	/	(27)	30	49	/	/
6 000 - 6 500	86	/	(37)	(19)	(27)	/	/
6 500 - 7 000	54	/	(25)	(9)	(19)	/	/
7 000 - 8 000	67	/	(43)	/	(17)	/	/
8 000 - 10 000	57	/	(46)	/	/	/	/
10 000 - 20 000	(51)	/	(45)	/	/	/	/
INSGESAMT	3 932	90	491	444	1 291	1 612	/

PROZENT

UNTER 800	/	/	/	/	/	/	/
800 - 1 000	/	/	/	/	/	/	/
1 000 - 1 200	/	/	/	/	/	/	/
1 200 - 1 400	/	/	/	/	/	/	/
1 400 - 1 600	/	/	/	/	/	/	/
1 600 - 1 800	(0,5)	/	/	/	/	/	/
1 800 - 2 000	(1,1)	/	/	/	/	(1,5)	/
2 000 - 2 200	2,0	/	/	/	(1,1)	(3,3)	/
2 200 - 2 400	3,8	/	/	/	(2,5)	5,9	/
2 400 - 2 600	5,3	/	(2,8)	(2,6)	3,7	8,0	/
2 600 - 2 800	7,5	/	/	(3,3)	5,3	11,8	/
2 800 - 3 000	8,2	/	/	(5,4)	6,2	12,5	/
3 000 - 3 200	9,0	/	/	6,3	7,8	13,0	/
3 200 - 3 400	8,2	/	(3,8)	7,5	6,8	10,8	/
3 400 - 3 600	7,9	/	(3,5)	6,9	8,1	9,4	/
3 600 - 3 800	7,3	/	(4,7)	7,2	8,2	7,8	/
3 800 - 4 000	5,9	/	(4,7)	7,1	7,4	4,7	/
4 000 - 4 200	4,7	/	(2,7)	7,3	6,1	3,5	/
4 200 - 4 400	4,1	/	(3,7)	(5,3)	5,6	(2,5)	/
4 400 - 4 600	3,6	/	(3,6)	5,6	5,4	(1,6)	/
4 600 - 4 800	2,9	/	(3,1)	(4,7)	4,6	(1,1)	/
4 800 - 5 000	2,3	/	/	(5,0)	3,8	/	/
5 000 - 5 500	4,5	/	(7,9)	8,5	6,5	/	/
5 500 - 6 000	2,9	/	(5,6)	6,7	3,8	/	/
6 000 - 6 500	2,2	/	(7,6)	(4,2)	(2,1)	/	/
6 500 - 7 000	1,4	/	(5,1)	(2,0)	(1,5)	/	/
7 000 - 8 000	1,7	/	(8,8)	/	(1,3)	/	/
8 000 - 10 000	1,4	/	(9,3)	/	/	/	/
10 000 - 20 000	(1,3)	/	(9,1)	/	/	/	/
INSGESAMT	100	100	100	100	100	100	100

MONATLICHES NETTOEINKOMMEN JE HAUSHALT
DM

UNTER 800	/	/	/	/	/	/	/
800 - 1 000	/	/	/	/	/	/	/
1 000 - 1 200	/	/	/	/	/	/	/
1 200 - 1 400	/	/	/	/	/	/	/
1 400 - 1 600	/	/	/	/	/	/	/
1 600 - 1 800	(1 737)	/	/	/	/	/	/
1 800 - 2 000	(1 917)	/	/	/	/	(1 920)	/
2 000 - 2 200	2 103	/	/	/	(2 111)	(2 106)	/
2 200 - 2 400	2 306	/	/	/	(2 311)	2 304	/
2 400 - 2 600	2 504	/	(2 496)	(2 509)	2 497	2 507	/
2 600 - 2 800	2 705	/	/	(2 710)	2 705	2 707	/
2 800 - 3 000	2 899	/	/	(2 889)	2 904	2 898	/
3 000 - 3 200	3 102	/	/	3 102	3 104	3 100	/
3 200 - 3 400	3 301	/	(3 306)	3 297	3 301	3 301	/
3 400 - 3 600	3 494	/	(3 512)	3 496	3 499	3 490	/
3 600 - 3 800	3 695	/	(3 698)	3 692	3 701	3 690	/
3 800 - 4 000	3 898	/	(3 899)	3 904	3 900	3 893	/
4 000 - 4 200	4 095	/	(4 085)	4 103	4 094	4 093	/
4 200 - 4 400	4 294	/	(4 296)	(4 295)	4 299	(4 287)	/
4 400 - 4 600	4 499	/	(4 485)	4 498	4 501	(4 506)	/
4 600 - 4 800	4 698	/	(4 702)	(4 693)	4 700	(4 691)	/
4 800 - 5 000	4 894	/	/	(4 894)	4 892	/	/
5 000 - 5 500	5 226	/	(5 211)	5 233	5 231	/	/
5 500 - 6 000	5 728	/	(5 742)	5 727	5 721	/	/
6 000 - 6 500	6 216	/	(6 197)	(6 233)	(6 233)	/	/
6 500 - 7 000	6 730	/	(6 775)	(6 684)	(6 697)	/	/
7 000 - 8 000	7 414	/	(7 438)	/	(7 365)	/	/
8 000 - 10 000	8 873	/	(8 887)	/	/	/	/
10 000 - 20 000	(12 842)	/	(12 963)	/	/	/	/
INSGESAMT	3 893	3 377	5 875	4 253	3 967	3 161	/

1) EINSCHL. ARBEITSLOSER.

1 MONATLICHES HAUSHALTSNETTOEINKOMMEN PRIVATER HAUSHALTE, SOZIALE STELLUNG DES HAUSHALTSVORSTANDS
SOWIE HAUSHALTSGRÖSSE UND ZAHL DER ERWERBSTÄTIGEN

1.3.1 HAUSHALTE INSGESAMT

1.3.1.6 3 EINKOMMENSBEZIEHER UND 2 ERWERBSTÄTIGE

MONATLICHES HAUSHALTSNETTOEINKOMMEN VON ... BIS UNTER ... DM	INSGESAMT	LANDWIRT	GEWERBE- TREIBENDER/ FREIBERUF- LICH TÄTIGER	BEAMTER	ANGE- STELLTER	ARBEITER	NICHT ERWERBS- TÄTIGER 1)
1 000							
UNTER 800	/	/	/	/	/	/	/
800 - 1 000	/	/	/	/	/	/	/
1 000 - 1 200	/	/	/	/	/	/	/
1 200 - 1 400	/	/	/	/	/	/	/
1 400 - 1 600	/	/	/	/	/	/	/
1 600 - 1 800	/	/	/	/	/	/	/
1 800 - 2 000	/	/	/	/	/	/	/
2 000 - 2 200	/	/	/	/	/	/	/
2 200 - 2 400	/	/	/	/	/	/	/
2 400 - 2 600	(21)	/	/	/	/	/	/
2 600 - 2 800	(29)	/	/	/	/	(16)	/
2 800 - 3 000	(38)	/	/	/	(8)	(20)	/
3 000 - 3 200	43	/	/	/	/	(30)	/
3 200 - 3 400	54	/	/	/	(9)	(30)	/
3 400 - 3 600	45	/	/	/	(11)	(23)	/
3 600 - 3 800	46	/	/	/	(9)	(26)	/
3 800 - 4 000	51	/	/	/	(12)	(28)	/
4 000 - 4 200	(37)	/	/	/	(8)	(18)	/
4 200 - 4 400	(37)	/	/	/	(10)	(15)	/
4 400 - 4 600	(28)	/	/	/	/	/	/
4 600 - 4 800	(24)	/	/	/	(9)	/	/
4 800 - 5 000	(21)	/	/	/	/	/	/
5 000 - 5 500	(36)	/	/	/	(14)	/	/
5 500 - 6 000	(24)	/	/	/	(9)	/	/
6 000 - 6 500	(15)	/	/	/	/	/	/
6 500 - 7 000	/	/	/	/	/	/	/
7 000 - 8 000	(14)	/	/	/	/	/	/
8 000 - 10 000	/	/	/	/	/	/	/
10 000 - 20 000	/	/	/	/	/	/	/
INSGESAMT	608	(25)	64	40	145	264	69
PROZENT							
UNTER 800	/	/	/	/	/	/	/
800 - 1 000	/	/	/	/	/	/	/
1 000 - 1 200	/	/	/	/	/	/	/
1 200 - 1 400	/	/	/	/	/	/	/
1 400 - 1 600	/	/	/	/	/	/	/
1 600 - 1 800	/	/	/	/	/	/	/
1 800 - 2 000	/	/	/	/	/	/	/
2 000 - 2 200	/	/	/	/	/	/	/
2 200 - 2 400	/	/	/	/	/	/	/
2 400 - 2 600	(3,4)	/	/	/	/	/	/
2 600 - 2 800	(4,7)	/	/	/	/	(6,2)	/
2 800 - 3 000	(6,3)	/	/	/	(5,2)	(7,4)	/
3 000 - 3 200	7,1	/	/	/	/	(11,3)	/
3 200 - 3 400	8,9	/	/	/	(6,0)	(11,2)	/
3 400 - 3 600	7,5	/	/	/	(7,3)	(8,6)	/
3 600 - 3 800	7,6	/	/	/	(6,5)	(9,9)	/
3 800 - 4 000	8,4	/	/	/	(8,2)	(10,7)	/
4 000 - 4 200	(6,1)	/	/	/	(5,6)	(6,8)	/
4 200 - 4 400	(6,1)	/	/	/	(7,2)	(5,7)	/
4 400 - 4 600	(4,6)	/	/	/	/	/	/
4 600 - 4 800	(3,9)	/	/	/	(5,9)	/	/
4 800 - 5 000	(3,5)	/	/	/	/	/	/
5 000 - 5 500	(6,0)	/	/	/	(9,8)	/	/
5 500 - 6 000	(4,0)	/	/	/	(6,4)	/	/
6 000 - 6 500	(2,5)	/	/	/	/	/	/
6 500 - 7 000	/	/	/	/	/	/	/
7 000 - 8 000	(2,2)	/	/	/	/	/	/
8 000 - 10 000	/	/	/	/	/	/	/
10 000 - 20 000	/	/	/	/	/	/	/
INSGESAMT	100	100	100	100	100	100	100
MONATLICHES NETTOEINKOMMEN JE HAUSHALT DM							
UNTER 800	/	/	/	/	/	/	/
800 - 1 000	/	/	/	/	/	/	/
1 000 - 1 200	/	/	/	/	/	/	/
1 200 - 1 400	/	/	/	/	/	/	/
1 400 - 1 600	/	/	/	/	/	/	/
1 600 - 1 800	/	/	/	/	/	/	/
1 800 - 2 000	/	/	/	/	/	/	/
2 000 - 2 200	/	/	/	/	/	/	/
2 200 - 2 400	/	/	/	/	/	/	/
2 400 - 2 600	(2 514)	/	/	/	/	/	/
2 600 - 2 800	(2 695)	/	/	/	/	(2 694)	/
2 800 - 3 000	(2 900)	/	/	/	(2 906)	(2 903)	/
3 000 - 3 200	3 100	/	/	/	/	(3 099)	/
3 200 - 3 400	3 297	/	/	/	(3 293)	(3 292)	/
3 400 - 3 600	3 489	/	/	/	(3 497)	(3 489)	/
3 600 - 3 800	3 702	/	/	/	(3 718)	(3 699)	/
3 800 - 4 000	3 895	/	/	/	(3 909)	(3 887)	/
4 000 - 4 200	(4 106)	/	/	/	(4 092)	(4 112)	/
4 200 - 4 400	(4 302)	/	/	/	(4 307)	(4 308)	/
4 400 - 4 600	(4 497)	/	/	/	/	/	/
4 600 - 4 800	(4 690)	/	/	/	/	/	/
4 800 - 5 000	(4 896)	/	/	/	(4 678)	/	/
5 000 - 5 500	(5 263)	/	/	/	/	/	/
5 500 - 6 000	(5 728)	/	/	/	(5 252)	/	/
6 000 - 6 500	(6 256)	/	/	/	(5 725)	/	/
6 500 - 7 000	/	/	/	/	/	/	/
7 000 - 8 000	(7 363)	/	/	/	/	/	/
8 000 - 10 000	/	/	/	/	/	/	/
10 000 - 20 000	/	/	/	/	/	/	/
INSGESAMT	4 129	(3 851)	5 632	4 745	4 394	3 609	3 912

1) EINSCHL. ARBEITSLOSER.

1 MONATLICHES HAUSHALTSNETTOEINKOMMEN PRIVATER HAUSHALTE, SOZIALE STELLUNG DES HAUSHALTSVORSTANDS
SOWIE HAUSHALTSGRÖSSE UND ZAHL DER ERWERBSTÄTIGEN

1.3.1 HAUSHALTE INSGESAMT

1.3.1.7 3 EINKOMMENSBEZIEHER UND 3 ERWERBSTÄTIGE

MONATLICHES HAUSHALTSNETTOEINKOMMEN VON ... BIS UNTER ... DM	INSGESAMT	LANDWIRT	GEWERBE- TREIBENDER/ FREIBERUF- LICH TÄTIGER	BEAMTER	ANGE- STELLTER	ARBEITER	NICHT ERWERBS- TÄTIGER 1)
--------------------------------------------------------------------	-----------	----------	-------------------------------------------------------	---------	-------------------	----------	---------------------------------

1 000

UNTER 800	/	/	/	/	/	/	/
800 - 1 000	/	/	/	/	/	/	/
1 000 - 1 200	/	/	/	/	/	/	/
1 200 - 1 400	/	/	/	/	/	/	/
1 400 - 1 600	/	/	/	/	/	/	/
1 600 - 1 800	/	/	/	/	/	/	/
1 800 - 2 000	/	/	/	/	/	/	/
2 000 - 2 200	/	/	/	/	/	/	/
2 200 - 2 400	/	/	/	/	/	/	/
2 400 - 2 600	/	/	/	/	/	/	/
2 600 - 2 800	(11)	/	/	/	/	/	/
2 800 - 3 000	(18)	/	/	/	/	/	/
3 000 - 3 200	(23)	/	/	/	/	(15)	/
3 200 - 3 400	(36)	/	/	/	/	(25)	/
3 400 - 3 600	(38)	/	/	/	/	(28)	/
3 600 - 3 800	43	/	/	/	/	(33)	/
3 800 - 4 000	45	/	/	/	/	(33)	/
4 000 - 4 200	41	/	/	/	(7)	(27)	/
4 200 - 4 400	(30)	/	/	/	(9)	(17)	/
4 400 - 4 600	(27)	/	/	/	/	(15)	/
4 600 - 4 800	(25)	/	/	/	/	/	/
4 800 - 5 000	(21)	/	/	/	/	/	/
5 000 - 5 500	(44)	/	/	/	(10)	(25)	/
5 500 - 6 000	(21)	/	/	/	(8)	/	/
6 000 - 6 500	(13)	/	/	/	/	/	/
6 500 - 7 000	/	/	/	/	/	/	/
7 000 - 8 000	/	/	/	/	/	/	/
8 000 - 10 000	/	/	/	/	/	/	/
10 000 - 20 000	/	/	/	/	/	/	/
INSGESAMT	477	(27)	(55)	22	90	283	/

PROZENT

UNTER 800	/	/	/	/	/	/	/
800 - 1 000	/	/	/	/	/	/	/
1 000 - 1 200	/	/	/	/	/	/	/
1 200 - 1 400	/	/	/	/	/	/	/
1 400 - 1 600	/	/	/	/	/	/	/
1 600 - 1 800	/	/	/	/	/	/	/
1 800 - 2 000	/	/	/	/	/	/	/
2 000 - 2 200	/	/	/	/	/	/	/
2 200 - 2 400	/	/	/	/	/	/	/
2 400 - 2 600	/	/	/	/	/	/	/
2 600 - 2 800	(2,3)	/	/	/	/	/	/
2 800 - 3 000	(3,7)	/	/	/	/	/	/
3 000 - 3 200	(4,8)	/	/	/	/	(5,4)	/
3 200 - 3 400	(7,5)	/	/	/	/	(9,0)	/
3 400 - 3 600	(8,0)	/	/	/	/	(9,9)	/
3 600 - 3 800	8,9	/	/	/	/	(11,7)	/
3 800 - 4 000	9,4	/	/	/	/	(11,6)	/
4 000 - 4 200	8,6	/	/	/	(8,0)	(9,6)	/
4 200 - 4 400	(6,2)	/	/	/	(9,7)	(6,1)	/
4 400 - 4 600	(5,7)	/	/	/	/	(5,2)	/
4 600 - 4 800	(5,3)	/	/	/	/	/	/
4 800 - 5 000	(4,4)	/	/	/	/	/	/
5 000 - 5 500	(9,2)	/	/	/	(11,5)	(8,8)	/
5 500 - 6 000	(4,3)	/	/	/	(9,0)	/	/
6 000 - 6 500	(2,6)	/	/	/	/	/	/
6 500 - 7 000	/	/	/	/	/	/	/
7 000 - 8 000	/	/	/	/	/	/	/
8 000 - 10 000	/	/	/	/	/	/	/
10 000 - 20 000	/	/	/	/	/	/	/
INSGESAMT	100	100	100	100	100	100	100

MONATLICHES NETTOEINKOMMEN JE HAUSHALT
DM

UNTER 800	/	/	/	/	/	/	/
800 - 1 000	/	/	/	/	/	/	/
1 000 - 1 200	/	/	/	/	/	/	/
1 200 - 1 400	/	/	/	/	/	/	/
1 400 - 1 600	/	/	/	/	/	/	/
1 600 - 1 800	/	/	/	/	/	/	/
1 800 - 2 000	/	/	/	/	/	/	/
2 000 - 2 200	/	/	/	/	/	/	/
2 200 - 2 400	/	/	/	/	/	/	/
2 400 - 2 600	/	/	/	/	/	/	/
2 600 - 2 800	(2 703)	/	/	/	/	/	/
2 800 - 3 000	(2 906)	/	/	/	/	/	/
3 000 - 3 200	(3 107)	/	/	/	/	(3 106)	/
3 200 - 3 400	(3 310)	/	/	/	/	(3 308)	/
3 400 - 3 600	(3 495)	/	/	/	/	(3 495)	/
3 600 - 3 800	3 696	/	/	/	/	(3 697)	/
3 800 - 4 000	3 895	/	/	/	/	(3 892)	/
4 000 - 4 200	4 102	/	/	/	(4 102)	(4 105)	/
4 200 - 4 400	(4 297)	/	/	/	(4 305)	(4 296)	/
4 400 - 4 600	(4 488)	/	/	/	/	(4 494)	/
4 600 - 4 800	(4 688)	/	/	/	/	/	/
4 800 - 5 000	(4 910)	/	/	/	/	/	/
5 000 - 5 500	(5 219)	/	/	/	(5 241)	(5 203)	/
5 500 - 6 000	(5 708)	/	/	/	(5 752)	/	/
6 000 - 6 500	(6 228)	/	/	/	/	/	/
6 500 - 7 000	/	/	/	/	/	/	/
7 000 - 8 000	/	/	/	/	/	/	/
8 000 - 10 000	/	/	/	/	/	/	/
10 000 - 20 000	/	/	/	/	/	/	/
INSGESAMT	4 422	(3 709)	(6 289)	4 823	4 598	4 038	/

1) EINSCHL. ARBEITSLOSER.

1 MONATLICHES HAUSHALTSNETTOEINKOMMEN PRIVATER HAUSHALTE, SOZIALE STELLUNG DES HAUSHALTSVORSTANDS
SOWIE HAUSHALTSGROESSE UND ZAHL DER ERWERBSTAETIGEN

1.3.2 HAUSHALTE MIT 1 PERSON
1.3.2.1 1 EINKOMMENSBEZIEHER, KEIN ERWERBSTAETIGER

MONATLICHES HAUSHALTSNETTOEINKOMMEN VON ... BIS UNTER ... DM	INSGESAMT	LANDWIRT	GEWERBE- TREIBENDER/ FREIBERUF- LICH TAEKTIGER	BEAMTER	ANGE- STELLTER	ARBEITER	NICHT ERWERBS- TAEKTIGER 1)
				1 000			
UNTER 800	1 017	/	/	/	/	/	1 017
800 - 1 000	817	/	/	/	/	/	817
1 000 - 1 200	811	/	/	/	/	/	811
1 200 - 1 400	538	/	/	/	/	/	538
1 400 - 1 600	416	/	/	/	/	/	416
1 600 - 1 800	271	/	/	/	/	/	271
1 800 - 2 000	192	/	/	/	/	/	192
2 000 - 2 200	125	/	/	/	/	/	125
2 200 - 2 400	84	/	/	/	/	/	84
2 400 - 2 600	66	/	/	/	/	/	66
2 600 - 2 800	42	/	/	/	/	/	42
2 800 - 3 000	(27)	/	/	/	/	/	(27)
3 000 - 3 200	(30)	/	/	/	/	/	(30)
3 200 - 3 400	(20)	/	/	/	/	/	(20)
3 400 - 3 600	(11)	/	/	/	/	/	(11)
3 600 - 3 800	/	/	/	/	/	/	/
3 800 - 4 000	/	/	/	/	/	/	/
4 000 - 4 200	/	/	/	/	/	/	/
4 200 - 4 400	/	/	/	/	/	/	/
4 400 - 4 600	/	/	/	/	/	/	/
4 600 - 4 800	/	/	/	/	/	/	/
4 800 - 5 000	/	/	/	/	/	/	/
5 000 - 5 500	/	/	/	/	/	/	/
5 500 - 6 000	/	/	/	/	/	/	/
6 000 - 6 500	/	/	/	/	/	/	/
6 500 - 7 000	/	/	/	/	/	/	/
7 000 - 8 000	/	/	/	/	/	/	/
8 000 - 10 000	/	/	/	/	/	/	/
10 000 - 20 000	/	/	/	/	/	/	/
INSGESAMT	4 505	/	/	/	/	/	4 505
				PROZENT			
UNTER 800	22,6	/	/	/	/	/	22,6
800 - 1 000	18,1	/	/	/	/	/	18,1
1 000 - 1 200	18,0	/	/	/	/	/	18,0
1 200 - 1 400	11,9	/	/	/	/	/	11,9
1 400 - 1 600	9,2	/	/	/	/	/	9,2
1 600 - 1 800	6,0	/	/	/	/	/	6,0
1 800 - 2 000	4,3	/	/	/	/	/	4,3
2 000 - 2 200	2,8	/	/	/	/	/	2,8
2 200 - 2 400	1,9	/	/	/	/	/	1,9
2 400 - 2 600	1,5	/	/	/	/	/	1,5
2 600 - 2 800	0,9	/	/	/	/	/	0,9
2 800 - 3 000	(0,6)	/	/	/	/	/	(0,6)
3 000 - 3 200	(0,7)	/	/	/	/	/	(0,7)
3 200 - 3 400	(0,4)	/	/	/	/	/	(0,4)
3 400 - 3 600	(0,2)	/	/	/	/	/	(0,2)
3 600 - 3 800	/	/	/	/	/	/	/
3 800 - 4 000	/	/	/	/	/	/	/
4 000 - 4 200	/	/	/	/	/	/	/
4 200 - 4 400	/	/	/	/	/	/	/
4 400 - 4 600	/	/	/	/	/	/	/
4 600 - 4 800	/	/	/	/	/	/	/
4 800 - 5 000	/	/	/	/	/	/	/
5 000 - 5 500	/	/	/	/	/	/	/
5 500 - 6 000	/	/	/	/	/	/	/
6 000 - 6 500	/	/	/	/	/	/	/
6 500 - 7 000	/	/	/	/	/	/	/
7 000 - 8 000	/	/	/	/	/	/	/
8 000 - 10 000	/	/	/	/	/	/	/
10 000 - 20 000	/	/	/	/	/	/	/
INSGESAMT	100	100	100	100	100	100	100
				MONATLICHES NETTOEINKOMMEN JE HAUSHALT			
				DM			
UNTER 800	649	/	/	/	/	/	649
800 - 1 000	898	/	/	/	/	/	898
1 000 - 1 200	1 100	/	/	/	/	/	1 100
1 200 - 1 400	1 292	/	/	/	/	/	1 292
1 400 - 1 600	1 492	/	/	/	/	/	1 492
1 600 - 1 800	1 696	/	/	/	/	/	1 696
1 800 - 2 000	1 893	/	/	/	/	/	1 893
2 000 - 2 200	2 087	/	/	/	/	/	2 087
2 200 - 2 400	2 294	/	/	/	/	/	2 294
2 400 - 2 600	2 498	/	/	/	/	/	2 498
2 600 - 2 800	2 690	/	/	/	/	/	2 690
2 800 - 3 000	(2 895)	/	/	/	/	/	(2 895)
3 000 - 3 200	(3 120)	/	/	/	/	/	(3 120)
3 200 - 3 400	(3 310)	/	/	/	/	/	(3 310)
3 400 - 3 600	(3 486)	/	/	/	/	/	(3 486)
3 600 - 3 800	/	/	/	/	/	/	/
3 800 - 4 000	/	/	/	/	/	/	/
4 000 - 4 200	/	/	/	/	/	/	/
4 200 - 4 400	/	/	/	/	/	/	/
4 400 - 4 600	/	/	/	/	/	/	/
4 600 - 4 800	/	/	/	/	/	/	/
4 800 - 5 000	/	/	/	/	/	/	/
5 000 - 5 500	/	/	/	/	/	/	/
5 500 - 6 000	/	/	/	/	/	/	/
6 000 - 6 500	/	/	/	/	/	/	/
6 500 - 7 000	/	/	/	/	/	/	/
7 000 - 8 000	/	/	/	/	/	/	/
8 000 - 10 000	/	/	/	/	/	/	/
10 000 - 20 000	/	/	/	/	/	/	/
INSGESAMT	1 244	/	/	/	/	/	1 244

1) EINSCHL. ARBEITSLÖSER.

1 MONATLICHES HAUSHALTSNETTOEINKOMMEN PRIVATER HAUSHALTE, SOZIALE STELLUNG DES HAUSHALTSVORSTANDS
SOWIE HAUSHALTSGROESSE UND ZAHL DER ERWERBSTAETIGEN

1.3.2 HAUSHALTE MIT 1 PERSON

1.3.2.2 1 EINKOMMENSBEZIEHER UND 1 ERWERBSTAETIGER

MONATLICHES HAUSHALTSNETTOEINKOMMEN VON ... BIS UNTER ... DM	INSGESAMT	LANDWIRT	GEWERBE- TREIBENDER/ FREIBERUF- LICH TÄTIGER	BEAMTER	ANGE- STELLTER	ARBEITER	NICHT ERWERBS- TÄTIGER 1)
1 000							
UNTER 800	(55)	/	/	/	/	/	/
800 - 1 000	(53)	/	/	/	(17)	/	/
1 000 - 1 200	109	/	/	/	(32)	(62)	/
1 200 - 1 400	139	/	/	/	(61)	(66)	/
1 400 - 1 600	230	/	/	/	112	(100)	/
1 600 - 1 800	251	/	/	(11)	134	(99)	/
1 800 - 2 000	203	/	/	(13)	110	(73)	/
2 000 - 2 200	149	/	/	(13)	91	/	/
2 200 - 2 400	109	/	/	(13)	69	/	/
2 400 - 2 600	81	/	/	(17)	46	/	/
2 600 - 2 800	61	/	/	(14)	(38)	/	/
2 800 - 3 000	52	/	/	(15)	(25)	/	/
3 000 - 3 200	(33)	/	/	(8)	(16)	/	/
3 200 - 3 400	(25)	/	/	/	(15)	/	/
3 400 - 3 600	(19)	/	/	/	/	/	/
3 600 - 3 800	(10)	/	/	/	/	/	/
3 800 - 4 000	/	/	/	/	/	/	/
4 000 - 4 200	/	/	/	/	/	/	/
4 200 - 4 400	/	/	/	/	/	/	/
4 400 - 4 600	/	/	/	/	/	/	/
4 600 - 4 800	/	/	/	/	/	/	/
4 800 - 5 000	/	/	/	/	/	/	/
5 000 - 5 500	/	/	/	/	/	/	/
5 500 - 6 000	/	/	/	/	/	/	/
6 000 - 6 500	/	/	/	/	/	/	/
6 500 - 7 000	/	/	/	/	/	/	/
7 000 - 8 000	/	/	/	/	/	/	/
8 000 - 10 000	/	/	/	/	/	/	/
10 000 - 20 000	/	/	/	/	/	/	/
INSGESAMT	1 638	/	121	146	813	537	/
PROZENT							
UNTER 800	(3,3)	/	/	/	/	/	/
800 - 1 000	(3,2)	/	/	/	(2,1)	/	/
1 000 - 1 200	6,7	/	/	/	(3,9)	(11,6)	/
1 200 - 1 400	8,5	/	/	/	(7,5)	(12,3)	/
1 400 - 1 600	14,0	/	/	/	13,8	(18,7)	/
1 600 - 1 800	15,3	/	/	(7,3)	16,4	(18,5)	/
1 800 - 2 000	12,4	/	/	(9,0)	13,6	(13,5)	/
2 000 - 2 200	9,1	/	/	(8,8)	11,2	/	/
2 200 - 2 400	6,6	/	/	(8,8)	8,5	/	/
2 400 - 2 600	5,0	/	/	(11,5)	5,7	/	/
2 600 - 2 800	3,7	/	/	(9,7)	(4,7)	/	/
2 800 - 3 000	3,2	/	/	(10,2)	(3,1)	/	/
3 000 - 3 200	(2,0)	/	/	(5,8)	(2,0)	/	/
3 200 - 3 400	(1,5)	/	/	/	(1,8)	/	/
3 400 - 3 600	(1,2)	/	/	/	/	/	/
3 600 - 3 800	(0,6)	/	/	/	/	/	/
3 800 - 4 000	/	/	/	/	/	/	/
4 000 - 4 200	/	/	/	/	/	/	/
4 200 - 4 400	/	/	/	/	/	/	/
4 400 - 4 600	/	/	/	/	/	/	/
4 600 - 4 800	/	/	/	/	/	/	/
4 800 - 5 000	/	/	/	/	/	/	/
5 000 - 5 500	/	/	/	/	/	/	/
5 500 - 6 000	/	/	/	/	/	/	/
6 000 - 6 500	/	/	/	/	/	/	/
6 500 - 7 000	/	/	/	/	/	/	/
7 000 - 8 000	/	/	/	/	/	/	/
8 000 - 10 000	/	/	/	/	/	/	/
10 000 - 20 000	/	/	/	/	/	/	/
INSGESAMT	100	100	100	100	100	100	100
MONATLICHES NETTOEINKOMMEN JE HAUSHALT DM							
UNTER 800	(651)	/	/	/	/	/	/
800 - 1 000	(927)	/	/	/	(909)	/	/
1 000 - 1 200	1 106	/	/	/	(1 112)	(1 102)	/
1 200 - 1 400	1 300	/	/	/	(1 313)	(1 293)	/
1 400 - 1 600	1 507	/	/	/	1 505	(1 509)	/
1 600 - 1 800	1 705	/	/	(1 708)	1 703	(1 708)	/
1 800 - 2 000	1 896	/	/	(1 895)	1 891	(1 906)	/
2 000 - 2 200	2 099	/	/	(2 108)	2 105	/	/
2 200 - 2 400	2 295	/	/	(2 306)	2 295	/	/
2 400 - 2 600	2 488	/	/	(2 486)	2 481	/	/
2 600 - 2 800	2 700	/	/	(2 697)	(2 699)	/	/
2 800 - 3 000	2 892	/	/	(2 886)	(2 898)	/	/
3 000 - 3 200	(3 090)	/	/	(3 082)	(3 089)	/	/
3 200 - 3 400	(3 292)	/	/	/	(3 294)	/	/
3 400 - 3 600	(3 518)	/	/	/	/	/	/
3 600 - 3 800	(3 687)	/	/	/	/	/	/
3 800 - 4 000	/	/	/	/	/	/	/
4 000 - 4 200	/	/	/	/	/	/	/
4 200 - 4 400	/	/	/	/	/	/	/
4 400 - 4 600	/	/	/	/	/	/	/
4 600 - 4 800	/	/	/	/	/	/	/
4 800 - 5 000	/	/	/	/	/	/	/
5 000 - 5 500	/	/	/	/	/	/	/
5 500 - 6 000	/	/	/	/	/	/	/
6 000 - 6 500	/	/	/	/	/	/	/
6 500 - 7 000	/	/	/	/	/	/	/
7 000 - 8 000	/	/	/	/	/	/	/
8 000 - 10 000	/	/	/	/	/	/	/
10 000 - 20 000	/	/	/	/	/	/	/
INSGESAMT	1 973	/	3 092	2 512	2 001	1 558	/

1) EINSCHL. ARBEITSLOSER.

1 MONATLICHES HAUSHALTSNETTOEINKOMMEN PRIVATER HAUSHALTE, SOZIALE STELLUNG DES HAUSHALTSVORSTANDS
SOWIE HAUSHALTSGRÖSSE UND ZAHL DER ERWERBSTÄTIGEN

1.3.3 HAUSHALTE MIT 2 PERSONEN
1.3.3.1 1 EINKOMMENSBEZIEHER, KEIN ERWERBSTÄTIGER

MONATLICHES HAUSHALTSNETTOEINKOMMEN VON ... BIS UNTER ... DM	INSGESAMT	LANDWIRT	GEWERBE- TREIBENDER/ FREIBERUF- LICH TÄTIGER	BEAMTER	ANGE- STELLTER	ARBEITER	NICHT ERWERBS- TÄTIGER 1)
1 000							
UNTER 800	(39)	/	/	/	/	/	(39)
800 - 1 000	(50)	/	/	/	/	/	(50)
1 000 - 1 200	128	/	/	/	/	/	128
1 200 - 1 400	195	/	/	/	/	/	195
1 400 - 1 600	208	/	/	/	/	/	208
1 600 - 1 800	222	/	/	/	/	/	222
1 800 - 2 000	174	/	/	/	/	/	174
2 000 - 2 200	150	/	/	/	/	/	150
2 200 - 2 400	111	/	/	/	/	/	111
2 400 - 2 600	93	/	/	/	/	/	93
2 600 - 2 800	75	/	/	/	/	/	75
2 800 - 3 000	62	/	/	/	/	/	62
3 000 - 3 200	56	/	/	/	/	/	56
3 200 - 3 400	46	/	/	/	/	/	46
3 400 - 3 600	35	/	/	/	/	/	35
3 600 - 3 800	28	/	/	/	/	/	28
3 800 - 4 000	28	/	/	/	/	/	28
4 000 - 4 200	(20)	/	/	/	/	/	(20)
4 200 - 4 400	(18)	/	/	/	/	/	(18)
4 400 - 4 600	(12)	/	/	/	/	/	(12)
4 600 - 4 800	(14)	/	/	/	/	/	(14)
4 800 - 5 000	(10)	/	/	/	/	/	(10)
5 000 - 5 500	(15)	/	/	/	/	/	(15)
5 500 - 6 000	(12)	/	/	/	/	/	(12)
6 000 - 6 500	/	/	/	/	/	/	/
6 500 - 7 000	/	/	/	/	/	/	/
7 000 - 8 000	/	/	/	/	/	/	/
8 000 - 10 000	/	/	/	/	/	/	/
10 000 - 20 000	/	/	/	/	/	/	/
INSGESAMT	1 810	/	/	/	/	/	1 810
PROZENT							
UNTER 800	(2,2)	/	/	/	/	/	(2,2)
800 - 1 000	(2,8)	/	/	/	/	/	(2,8)
1 000 - 1 200	7,1	/	/	/	/	/	7,1
1 200 - 1 400	10,8	/	/	/	/	/	10,8
1 400 - 1 600	11,5	/	/	/	/	/	11,5
1 600 - 1 800	12,3	/	/	/	/	/	12,3
1 800 - 2 000	9,6	/	/	/	/	/	9,6
2 000 - 2 200	8,3	/	/	/	/	/	8,3
2 200 - 2 400	6,1	/	/	/	/	/	6,1
2 400 - 2 600	5,1	/	/	/	/	/	5,1
2 600 - 2 800	4,2	/	/	/	/	/	4,2
2 800 - 3 000	3,4	/	/	/	/	/	3,4
3 000 - 3 200	3,1	/	/	/	/	/	3,1
3 200 - 3 400	2,5	/	/	/	/	/	2,5
3 400 - 3 600	1,9	/	/	/	/	/	1,9
3 600 - 3 800	1,6	/	/	/	/	/	1,6
3 800 - 4 000	1,5	/	/	/	/	/	1,5
4 000 - 4 200	(1,1)	/	/	/	/	/	(1,1)
4 200 - 4 400	(1,0)	/	/	/	/	/	(1,0)
4 400 - 4 600	(0,7)	/	/	/	/	/	(0,7)
4 600 - 4 800	(0,8)	/	/	/	/	/	(0,8)
4 800 - 5 000	(0,6)	/	/	/	/	/	(0,6)
5 000 - 5 500	(0,8)	/	/	/	/	/	(0,8)
5 500 - 6 000	(0,7)	/	/	/	/	/	(0,7)
6 000 - 6 500	/	/	/	/	/	/	/
6 500 - 7 000	/	/	/	/	/	/	/
7 000 - 8 000	/	/	/	/	/	/	/
8 000 - 10 000	/	/	/	/	/	/	/
10 000 - 20 000	/	/	/	/	/	/	/
INSGESAMT	100	100	100	100	100	100	100
MONATLICHES NETTOEINKOMMEN JE HAUSHALT DM							
UNTER 800	(691)	/	/	/	/	/	(691)
800 - 1 000	(907)	/	/	/	/	/	(907)
1 000 - 1 200	1 094	/	/	/	/	/	1 094
1 200 - 1 400	1 306	/	/	/	/	/	1 306
1 400 - 1 600	1 496	/	/	/	/	/	1 496
1 600 - 1 800	1 701	/	/	/	/	/	1 701
1 800 - 2 000	1 894	/	/	/	/	/	1 894
2 000 - 2 200	2 093	/	/	/	/	/	2 093
2 200 - 2 400	2 296	/	/	/	/	/	2 296
2 400 - 2 600	2 490	/	/	/	/	/	2 490
2 600 - 2 800	2 701	/	/	/	/	/	2 701
2 800 - 3 000	2 890	/	/	/	/	/	2 890
3 000 - 3 200	3 094	/	/	/	/	/	3 094
3 200 - 3 400	3 286	/	/	/	/	/	3 286
3 400 - 3 600	3 493	/	/	/	/	/	3 493
3 600 - 3 800	3 692	/	/	/	/	/	3 692
3 800 - 4 000	3 899	/	/	/	/	/	3 899
4 000 - 4 200	(4 097)	/	/	/	/	/	(4 097)
4 200 - 4 400	(4 319)	/	/	/	/	/	(4 319)
4 400 - 4 600	(4 489)	/	/	/	/	/	(4 489)
4 600 - 4 800	(4 696)	/	/	/	/	/	(4 696)
4 800 - 5 000	(4 904)	/	/	/	/	/	(4 904)
5 000 - 5 500	(5 237)	/	/	/	/	/	(5 237)
5 500 - 6 000	(5 701)	/	/	/	/	/	(5 701)
6 000 - 6 500	/	/	/	/	/	/	/
6 500 - 7 000	/	/	/	/	/	/	/
7 000 - 8 000	/	/	/	/	/	/	/
8 000 - 10 000	/	/	/	/	/	/	/
10 000 - 20 000	/	/	/	/	/	/	/
INSGESAMT	2 144	/	/	/	/	/	2 144

1) EINSCHL. ARBEITSLÖSER.

1 MONATLICHES HAUSHALTSNETTOEINKOMMEN PRIVATER HAUSHALTE, SOZIALE STELLUNG DES HAUSHALTSVORSTANDS
SOWIE HAUSHALTSGROSSE UND ZAHL DER ERWERBSTAETIGEN

1.3.3 HAUSHALTE MIT 2 PERSONEN

1.3.3.2 1 EINKOMMENSBEZIEHER UND 1 ERWERBSTAETIGER

MONATLICHES HAUSHALTSNETTOEINKOMMEN VON ... BIS UNTER ... DM	INSGESAMT	LANDWIRT	GEWERBE- TREIBENDER/ FREIBERUF- LICH TAETIGER	BEAMTER	ANGE- STELLTER	ARBEITER	NICHT ERWERBS- TAETIGER 1)
1 000							
UNTER 800	/	/	/	/	/	/	/
800 - 1 000	/	/	/	/	/	/	/
1 000 - 1 200	/	/	/	/	/	/	/
1 200 - 1 400	/	/	/	/	/	/	/
1 400 - 1 600	(36)	/	/	/	/	(24)	/
1 600 - 1 800	83	/	/	/	(18)	(56)	/
1 800 - 2 000	111	/	/	/	(29)	73	/
2 000 - 2 200	108	/	/	/	(26)	74	/
2 200 - 2 400	93	/	/	/	(22)	64	/
2 400 - 2 600	77	/	/	(7)	(24)	(41)	/
2 600 - 2 800	56	/	/	(9)	(21)	(25)	/
2 800 - 3 000	51	/	/	(8)	(24)	(15)	/
3 000 - 3 200	42	/	/	(8)	(22)	/	/
3 200 - 3 400	40	/	/	/	(21)	/	/
3 400 - 3 600	(25)	/	/	/	(16)	/	/
3 600 - 3 800	(31)	/	/	(7)	(17)	/	/
3 800 - 4 000	(24)	/	/	(7)	(12)	/	/
4 000 - 4 200	(24)	/	/	/	(10)	/	/
4 200 - 4 400	(16)	/	/	/	(11)	/	/
4 400 - 4 600	(15)	/	/	/	/	/	/
4 600 - 4 800	(9)	/	/	/	/	/	/
4 800 - 5 000	(11)	/	/	/	/	/	/
5 000 - 5 500	(12)	/	/	/	/	/	/
5 500 - 6 000	(12)	/	/	/	/	/	/
6 000 - 6 500	/	/	/	/	/	/	/
6 500 - 7 000	/	/	/	/	/	/	/
7 000 - 8 000	/	/	/	/	/	/	/
8 000 - 10 000	/	/	/	/	/	/	/
10 000 - 20 000	/	/	/	/	/	/	/
INSGESAMT	941	/	83	104	324	423	/
PROZENT							
UNTER 800	/	/	/	/	/	/	/
800 - 1 000	/	/	/	/	/	/	/
1 000 - 1 200	/	/	/	/	/	/	/
1 200 - 1 400	/	/	/	/	/	/	/
1 400 - 1 600	(3,8)	/	/	/	/	(5,7)	/
1 600 - 1 800	8,8	/	/	/	(5,5)	(13,3)	/
1 800 - 2 000	11,8	/	/	/	(9,0)	17,3	/
2 000 - 2 200	11,5	/	/	/	(8,1)	17,4	/
2 200 - 2 400	9,8	/	/	/	(6,8)	15,1	/
2 400 - 2 600	8,2	/	/	(7,1)	(7,4)	(9,7)	/
2 600 - 2 800	6,0	/	/	(8,5)	(6,4)	(5,9)	/
2 800 - 3 000	5,4	/	/	(7,6)	(7,4)	(3,5)	/
3 000 - 3 200	4,5	/	/	(8,0)	(6,7)	/	/
3 200 - 3 400	4,2	/	/	/	(6,6)	/	/
3 400 - 3 600	(2,7)	/	/	/	(4,9)	/	/
3 600 - 3 800	(3,3)	/	/	(7,0)	(5,3)	/	/
3 800 - 4 000	(2,6)	/	/	(7,2)	(3,8)	/	/
4 000 - 4 200	(2,5)	/	/	/	(3,2)	/	/
4 200 - 4 400	(1,7)	/	/	/	(3,3)	/	/
4 400 - 4 600	(1,6)	/	/	/	/	/	/
4 600 - 4 800	(0,9)	/	/	/	/	/	/
4 800 - 5 000	(1,1)	/	/	/	/	/	/
5 000 - 5 500	(1,3)	/	/	/	/	/	/
5 500 - 6 000	(1,3)	/	/	/	/	/	/
6 000 - 6 500	/	/	/	/	/	/	/
6 500 - 7 000	/	/	/	/	/	/	/
7 000 - 8 000	/	/	/	/	/	/	/
8 000 - 10 000	/	/	/	/	/	/	/
10 000 - 20 000	/	/	/	/	/	/	/
INSGESAMT	100	100	100	100	100	100	100
MONATLICHES NETTOEINKOMMEN JE HAUSHALT DM							
UNTER 800	/	/	/	/	/	/	/
800 - 1 000	/	/	/	/	/	/	/
1 000 - 1 200	/	/	/	/	/	/	/
1 200 - 1 400	/	/	/	/	/	/	/
1 400 - 1 600	(1 522)	/	/	/	/	(1 521)	/
1 600 - 1 800	1 704	/	/	/	/	(1 705)	/
1 800 - 2 000	1 897	/	/	/	(1 899)	1 895	/
2 000 - 2 200	2 096	/	/	/	(2 094)	2 096	/
2 200 - 2 400	2 294	/	/	/	(2 297)	2 290	/
2 400 - 2 600	2 493	/	/	(2 497)	(2 507)	(2 479)	/
2 600 - 2 800	2 698	/	/	(2 694)	(2 706)	(2 695)	/
2 800 - 3 000	2 894	/	/	(2 901)	(2 900)	(2 878)	/
3 000 - 3 200	3 094	/	/	(3 102)	(3 094)	/	/
3 200 - 3 400	3 301	/	/	/	(3 305)	/	/
3 400 - 3 600	(3 495)	/	/	/	(3 498)	/	/
3 600 - 3 800	(3 697)	/	/	(3 692)	(3 690)	/	/
3 800 - 4 000	(3 900)	/	/	(3 901)	(3 893)	/	/
4 000 - 4 200	(4 097)	/	/	/	(4 106)	/	/
4 200 - 4 400	(4 306)	/	/	/	(4 304)	/	/
4 400 - 4 600	(4 496)	/	/	/	/	/	/
4 600 - 4 800	(4 684)	/	/	/	/	/	/
4 800 - 5 000	(4 894)	/	/	/	/	/	/
5 000 - 5 500	(5 214)	/	/	/	/	/	/
5 500 - 6 000	(5 705)	/	/	/	/	/	/
6 000 - 6 500	/	/	/	/	/	/	/
6 500 - 7 000	/	/	/	/	/	/	/
7 000 - 8 000	/	/	/	/	/	/	/
8 000 - 10 000	/	/	/	/	/	/	/
10 000 - 20 000	/	/	/	/	/	/	/
INSGESAMT	2 901	/	5 185	3 460	3 139	2 141	/

1) EINSCHL. ARBEITSLÖSER.

1 MONATLICHES HAUSHALTSNETTOEINKOMMEN PRIVATER HAUSHALTE, SOZIALE STELLUNG DES HAUSHALTSVORSTANDS
SOWIE HAUSHALTSGRÖSSE UND ZAHL DER ERWERBSTÄTIGEN

1.3.3 HAUSHALTE MIT 2 PERSONEN

1.3.3.3 2 EINKOMMENSBEZIEHER, KEIN ERWERBSTÄTIGER

MONATLICHES HAUSHALTSNETTOEINKOMMEN VON ... BIS UNTER ... DM	INSGESAMT	LANDWIRT	GEWERBE- TREIBENDER/ FREIBERUF- LICH TÄTIGER	BEAMTER	ANGE- STELLTER	ARBEITER	NICHT ERWERBS- TÄTIGER 1)
1 000							
UNTER 800	(20)	/	/	/	/	/	(20)
800 - 1 000	(36)	/	/	/	/	/	(36)
1 000 - 1 200	96	/	/	/	/	/	96
1 200 - 1 400	136	/	/	/	/	/	136
1 400 - 1 600	171	/	/	/	/	/	171
1 600 - 1 800	180	/	/	/	/	/	180
1 800 - 2 000	162	/	/	/	/	/	162
2 000 - 2 200	123	/	/	/	/	/	123
2 200 - 2 400	110	/	/	/	/	/	110
2 400 - 2 600	76	/	/	/	/	/	76
2 600 - 2 800	57	/	/	/	/	/	57
2 800 - 3 000	48	/	/	/	/	/	48
3 000 - 3 200	40	/	/	/	/	/	40
3 200 - 3 400	36	/	/	/	/	/	36
3 400 - 3 600	(23)	/	/	/	/	/	(23)
3 600 - 3 800	(24)	/	/	/	/	/	(24)
3 800 - 4 000	(10)	/	/	/	/	/	(10)
4 000 - 4 200	(12)	/	/	/	/	/	(12)
4 200 - 4 400	(7)	/	/	/	/	/	(7)
4 400 - 4 600	/	/	/	/	/	/	/
4 600 - 4 800	/	/	/	/	/	/	/
4 800 - 5 000	/	/	/	/	/	/	/
5 000 - 5 500	(8)	/	/	/	/	/	(8)
5 500 - 6 000	/	/	/	/	/	/	/
6 000 - 6 500	/	/	/	/	/	/	/
6 500 - 7 000	/	/	/	/	/	/	/
7 000 - 8 000	/	/	/	/	/	/	/
8 000 - 10 000	/	/	/	/	/	/	/
10 000 - 20 000	/	/	/	/	/	/	/
INSGESAMT	1 401	/	/	/	/	/	1 401
PROZENT							
UNTER 800	(1,5)	/	/	/	/	/	(1,5)
800 - 1 000	(2,6)	/	/	/	/	/	(2,6)
1 000 - 1 200	6,9	/	/	/	/	/	6,9
1 200 - 1 400	9,7	/	/	/	/	/	9,7
1 400 - 1 600	12,2	/	/	/	/	/	12,2
1 600 - 1 800	12,8	/	/	/	/	/	12,8
1 800 - 2 000	11,6	/	/	/	/	/	11,6
2 000 - 2 200	8,8	/	/	/	/	/	8,8
2 200 - 2 400	7,9	/	/	/	/	/	7,9
2 400 - 2 600	5,4	/	/	/	/	/	5,4
2 600 - 2 800	4,1	/	/	/	/	/	4,1
2 800 - 3 000	3,4	/	/	/	/	/	3,4
3 000 - 3 200	2,9	/	/	/	/	/	2,9
3 200 - 3 400	2,6	/	/	/	/	/	2,6
3 400 - 3 600	(1,6)	/	/	/	/	/	(1,6)
3 600 - 3 800	(1,7)	/	/	/	/	/	(1,7)
3 800 - 4 000	(0,7)	/	/	/	/	/	(0,7)
4 000 - 4 200	(0,9)	/	/	/	/	/	(0,9)
4 200 - 4 400	(0,5)	/	/	/	/	/	(0,5)
4 400 - 4 600	/	/	/	/	/	/	/
4 600 - 4 800	/	/	/	/	/	/	/
4 800 - 5 000	/	/	/	/	/	/	/
5 000 - 5 500	(0,6)	/	/	/	/	/	(0,6)
5 500 - 6 000	/	/	/	/	/	/	/
6 000 - 6 500	/	/	/	/	/	/	/
6 500 - 7 000	/	/	/	/	/	/	/
7 000 - 8 000	/	/	/	/	/	/	/
8 000 - 10 000	/	/	/	/	/	/	/
10 000 - 20 000	/	/	/	/	/	/	/
INSGESAMT	100	100	100	100	100	100	100
MONATLICHES NETTOEINKOMMEN JE HAUSHALT DM							
UNTER 800	(704)	/	/	/	/	/	(704)
800 - 1 000	(916)	/	/	/	/	/	(916)
1 000 - 1 200	1 101	/	/	/	/	/	1 101
1 200 - 1 400	1 298	/	/	/	/	/	1 298
1 400 - 1 600	1 508	/	/	/	/	/	1 508
1 600 - 1 800	1 696	/	/	/	/	/	1 696
1 800 - 2 000	1 900	/	/	/	/	/	1 900
2 000 - 2 200	2 098	/	/	/	/	/	2 098
2 200 - 2 400	2 295	/	/	/	/	/	2 295
2 400 - 2 600	2 489	/	/	/	/	/	2 489
2 600 - 2 800	2 689	/	/	/	/	/	2 689
2 800 - 3 000	2 890	/	/	/	/	/	2 890
3 000 - 3 200	3 091	/	/	/	/	/	3 091
3 200 - 3 400	3 305	/	/	/	/	/	3 305
3 400 - 3 600	(3 501)	/	/	/	/	/	(3 501)
3 600 - 3 800	(3 693)	/	/	/	/	/	(3 693)
3 800 - 4 000	(3 892)	/	/	/	/	/	(3 892)
4 000 - 4 200	(4 086)	/	/	/	/	/	(4 086)
4 200 - 4 400	(4 274)	/	/	/	/	/	(4 274)
4 400 - 4 600	/	/	/	/	/	/	/
4 600 - 4 800	/	/	/	/	/	/	/
4 800 - 5 000	/	/	/	/	/	/	/
5 000 - 5 500	(5 230)	/	/	/	/	/	(5 230)
5 500 - 6 000	/	/	/	/	/	/	/
6 000 - 6 500	/	/	/	/	/	/	/
6 500 - 7 000	/	/	/	/	/	/	/
7 000 - 8 000	/	/	/	/	/	/	/
8 000 - 10 000	/	/	/	/	/	/	/
10 000 - 20 000	/	/	/	/	/	/	/
INSGESAMT	2 068	/	/	/	/	/	2 068

1) EINSCHL. ARBEITSLÖSER.

1 MONATLICHES HAUSHALTSNETTOEINKOMMEN PRIVATER HAUSHALTE, SOZIALE STELLUNG DES HAUSHALTSVORSTANDS
SOWIE HAUSHALTSGRÖSSE UND ZAHL DER ERWERBSTÄTIGEN

1.3.3 HAUSHALTE MIT 2 PERSONEN

1.3.3.4 2 EINKOMMENSBEZIEHER UND 1 ERWERBSTÄTIGER

MONATLICHES HAUSHALTSNETTOEINKOMMEN VON ... BIS UNTER ... DM	INSGESAMT	LANDWIRT	GEWERBE- TREIBENDER/ FREIBERUF- LICH TÄTIGER	BEAMTER	ANGE- STELLTER	ARBEITER	NICHT ERWERBS- TÄTIGER 1)
1 000							
UNTER 800	/	/	/	/	/	/	/
800 - 1 000	/	/	/	/	/	/	/
1 000 - 1 200	/	/	/	/	/	/	/
1 200 - 1 400	(17)	/	/	/	/	/	(16)
1 400 - 1 600	(32)	/	/	/	/	/	(24)
1 600 - 1 800	60	/	/	/	/	(23)	(31)
1 800 - 2 000	64	/	/	/	(16)	/	(31)
2 000 - 2 200	83	/	/	/	(16)	(28)	(31)
2 200 - 2 400	95	/	/	/	(24)	(27)	41
2 400 - 2 600	80	/	/	/	(18)	(19)	(37)
2 600 - 2 800	66	/	/	/	(16)	(16)	(27)
2 800 - 3 000	71	/	/	/	(19)	/	(31)
3 000 - 3 200	51	/	/	/	(16)	/	(23)
3 200 - 3 400	45	/	/	/	(11)	/	(23)
3 400 - 3 600	(27)	/	/	/	/	/	(13)
3 600 - 3 800	(21)	/	/	/	/	/	(12)
3 800 - 4 000	(18)	/	/	/	/	/	(11)
4 000 - 4 200	(21)	/	/	/	/	/	(12)
4 200 - 4 400	(15)	/	/	/	/	/	/
4 400 - 4 600	(10)	/	/	/	/	/	/
4 600 - 4 800	(10)	/	/	/	/	/	/
4 800 - 5 000	/	/	/	/	/	/	/
5 000 - 5 500	(14)	/	/	/	/	/	/
5 500 - 6 000	/	/	/	/	/	/	/
6 000 - 6 500	/	/	/	/	/	/	/
6 500 - 7 000	/	/	/	/	/	/	/
7 000 - 8 000	/	/	/	/	/	/	/
8 000 - 10 000	/	/	/	/	/	/	/
10 000 - 20 000	/	/	/	/	/	/	/
INSGESAMT	855	/	(43)	35	203	181	381
PROZENT							
UNTER 800	/	/	/	/	/	/	/
800 - 1 000	/	/	/	/	/	/	/
1 000 - 1 200	/	/	/	/	/	/	/
1 200 - 1 400	(1,9)	/	/	/	/	/	(4,2)
1 400 - 1 600	(3,8)	/	/	/	/	/	(6,3)
1 600 - 1 800	7,0	/	/	/	/	(12,9)	(8,2)
1 800 - 2 000	7,5	/	/	/	(7,9)	/	(8,0)
2 000 - 2 200	9,7	/	/	/	(7,8)	(15,7)	(8,0)
2 200 - 2 400	11,1	/	/	/	(11,9)	(14,8)	10,8
2 400 - 2 600	9,3	/	/	/	(9,1)	(10,3)	(9,6)
2 600 - 2 800	7,8	/	/	/	(7,8)	(8,6)	(7,1)
2 800 - 3 000	8,3	/	/	/	(9,3)	/	(8,2)
3 000 - 3 200	6,0	/	/	/	(8,0)	/	(6,1)
3 200 - 3 400	5,3	/	/	/	(5,3)	/	(6,0)
3 400 - 3 600	(3,2)	/	/	/	/	/	(3,4)
3 600 - 3 800	(2,4)	/	/	/	/	/	(3,2)
3 800 - 4 000	(2,1)	/	/	/	/	/	(2,9)
4 000 - 4 200	(2,5)	/	/	/	/	/	(3,0)
4 200 - 4 400	(1,8)	/	/	/	/	/	/
4 400 - 4 600	(1,2)	/	/	/	/	/	/
4 600 - 4 800	(1,2)	/	/	/	/	/	/
4 800 - 5 000	/	/	/	/	/	/	/
5 000 - 5 500	(1,7)	/	/	/	/	/	/
5 500 - 6 000	/	/	/	/	/	/	/
6 000 - 6 500	/	/	/	/	/	/	/
6 500 - 7 000	/	/	/	/	/	/	/
7 000 - 8 000	/	/	/	/	/	/	/
8 000 - 10 000	/	/	/	/	/	/	/
10 000 - 20 000	/	/	/	/	/	/	/
INSGESAMT	100	100	100	100	100	100	100
MONATLICHES NETTOEINKOMMEN JE HAUSHALT DM							
UNTER 800	/	/	/	/	/	/	/
800 - 1 000	/	/	/	/	/	/	/
1 000 - 1 200	/	/	/	/	/	/	/
1 200 - 1 400	(1 320)	/	/	/	/	/	(1 499)
1 400 - 1 600	(1 499)	/	/	/	/	(1 706)	(1 710)
1 600 - 1 800	1 707	/	/	/	/	/	(1 897)
1 800 - 2 000	1 904	/	/	/	(1 921)	/	(2 096)
2 000 - 2 200	2 102	/	/	/	(2 115)	(2 102)	2 292
2 200 - 2 400	2 299	/	/	/	(2 304)	(2 307)	(2 481)
2 400 - 2 600	2 491	/	/	/	(2 491)	(2 502)	(2 713)
2 600 - 2 800	2 706	/	/	/	(2 703)	(2 709)	(2 904)
2 800 - 3 000	2 901	/	/	/	(2 901)	/	(3 102)
3 000 - 3 200	3 098	/	/	/	(3 093)	/	(3 292)
3 200 - 3 400	3 296	/	/	/	(3 285)	/	(3 489)
3 400 - 3 600	(3 488)	/	/	/	/	/	(3 693)
3 600 - 3 800	(3 696)	/	/	/	/	/	(3 892)
3 800 - 4 000	(3 897)	/	/	/	/	/	(4 097)
4 000 - 4 200	(4 094)	/	/	/	/	/	/
4 200 - 4 400	(4 292)	/	/	/	/	/	/
4 400 - 4 600	(4 507)	/	/	/	/	/	/
4 600 - 4 800	(4 690)	/	/	/	/	/	/
4 800 - 5 000	/	/	/	/	/	/	/
5 000 - 5 500	(5 226)	/	/	/	/	/	/
5 500 - 6 000	/	/	/	/	/	/	/
6 000 - 6 500	/	/	/	/	/	/	/
6 500 - 7 000	/	/	/	/	/	/	/
7 000 - 8 000	/	/	/	/	/	/	/
8 000 - 10 000	/	/	/	/	/	/	/
10 000 - 20 000	/	/	/	/	/	/	/
INSGESAMT	2 821	/	(4 385)	3 474	2 882	2 323	2 794

1) EINSCHL. ARBEITSLÖSER.

1 MONATLICHES HAUSHALTSNETTOEINKOMMEN PRIVATER HAUSHALTE, SOZIALE STELLUNG DES HAUSHALTSVORSTANDS
SOWIE HAUSHALTSGROSSE UND ZAHL DER ERWERBSTAETIGEN

1.3.3 HAUSHALTE MIT 2 PERSONEN

1.3.3.5 2 EINKOMMENSBEZIEHER UND 2 ERWERBSTAETIGE

MONATLICHES HAUSHALTSNETTOEINKOMMEN VON ... BIS UNTER ... DM		INSGESAMT	LANDWIRT	GEWERBE- TREIBENDER/ FREIBERUF- LICH TAETIGER	BEAMTER	ANGE- STELLTER	ARBEITER	NICHT ERWERBS- TAETIGER 1)
1 000								
UNTER 800	/	/	/	/	/	/	/	/
800 - 1 000	/	/	/	/	/	/	/	/
1 000 - 1 200	/	/	/	/	/	/	/	/
1 200 - 1 400	/	/	/	/	/	/	/	/
1 400 - 1 600	/	/	/	/	/	/	/	/
1 600 - 1 800	/	/	/	/	/	/	/	/
1 800 - 2 000	(26)	/	/	/	/	/	/	/
2 000 - 2 200	(41)	/	/	/	/	/	(28)	/
2 200 - 2 400	75	/	/	/	/	(18)	(47)	/
2 400 - 2 600	80	/	/	/	/	(23)	(45)	/
2 600 - 2 800	124	/	/	/	/	(34)	77	/
2 800 - 3 000	151	/	/	/	(11)	45	88	/
3 000 - 3 200	159	/	/	/	(11)	55	88	/
3 200 - 3 400	127	/	/	/	(15)	46	61	/
3 400 - 3 600	126	/	/	/	(13)	53	(54)	/
3 600 - 3 800	114	/	/	/	(16)	49	(39)	/
3 800 - 4 000	90	/	/	/	(14)	44	(24)	/
4 000 - 4 200	79	/	/	/	(15)	(35)	(22)	/
4 200 - 4 400	66	/	/	/	(12)	(34)	/	/
4 400 - 4 600	48	/	/	/	(9)	(30)	/	/
4 600 - 4 800	40	/	/	/	/	(26)	/	/
4 800 - 5 000	42	/	/	/	(8)	(21)	/	/
5 000 - 5 500	67	/	/	/	(17)	(36)	/	/
5 500 - 6 000	(34)	/	/	/	(8)	(19)	/	/
6 000 - 6 500	(19)	/	/	/	/	/	/	/
6 500 - 7 000	(13)	/	/	/	/	/	/	/
7 000 - 8 000	(20)	/	/	/	/	/	/	/
8 000 - 10 000	/	/	/	/	/	/	/	/
10 000 - 20 000	/	/	/	/	/	/	/	/
INSGESAMT	1 586	(21)	144	180	610	630		
PROZENT								
UNTER 800	/	/	/	/	/	/	/	/
800 - 1 000	/	/	/	/	/	/	/	/
1 000 - 1 200	/	/	/	/	/	/	/	/
1 200 - 1 400	/	/	/	/	/	/	/	/
1 400 - 1 600	/	/	/	/	/	/	/	/
1 600 - 1 800	/	/	/	/	/	/	/	/
1 800 - 2 000	(1,6)	/	/	/	/	/	/	/
2 000 - 2 200	(2,6)	/	/	/	/	/	(4,5)	/
2 200 - 2 400	4,7	/	/	/	/	(3,0)	(7,4)	/
2 400 - 2 600	5,1	/	/	/	/	(3,8)	(7,1)	/
2 600 - 2 800	7,8	/	/	/	/	(5,6)	12,2	/
2 800 - 3 000	9,5	/	/	(6,4)	7,4		14,0	/
3 000 - 3 200	10,0	/	/	(6,3)	9,0		14,0	/
3 200 - 3 400	8,0	/	/	(8,5)	7,5		9,7	/
3 400 - 3 600	7,9	/	/	(7,4)	8,7		(8,6)	/
3 600 - 3 800	7,2	/	/	(8,7)	8,1		(6,1)	/
3 800 - 4 000	5,7	/	/	(7,6)	7,1		(3,9)	/
4 000 - 4 200	5,0	/	/	(8,4)	(5,7)		(3,5)	/
4 200 - 4 400	4,2	/	/	(6,4)	(5,6)		/	/
4 400 - 4 600	3,0	/	/	(4,8)	(4,9)		/	/
4 600 - 4 800	2,5	/	/	/	(4,2)		/	/
4 800 - 5 000	2,6	/	/	(4,6)	(3,4)		/	/
5 000 - 5 500	4,2	/	/	(9,2)	(5,9)		/	/
5 500 - 6 000	(2,1)	/	/	(4,5)	(3,1)		/	/
6 000 - 6 500	(1,2)	/	/	/	/		/	/
6 500 - 7 000	(0,8)	/	/	/	/		/	/
7 000 - 8 000	(1,2)	/	/	/	/		/	/
8 000 - 10 000	/	/	/	/	/		/	/
10 000 - 20 000	/	/	/	/	/		/	/
INSGESAMT	100	100	100	100	100	100	100	100
MONATLICHES NETTOEINKOMMEN JE HAUSHALT DM								
UNTER 800	/	/	/	/	/	/	/	/
800 - 1 000	/	/	/	/	/	/	/	/
1 000 - 1 200	/	/	/	/	/	/	/	/
1 200 - 1 400	/	/	/	/	/	/	/	/
1 400 - 1 600	/	/	/	/	/	/	/	/
1 600 - 1 800	/	/	/	/	/	/	/	/
1 800 - 2 000	(1 914)	/	/	/	/	/	/	/
2 000 - 2 200	(2 105)	/	/	/	/	/	(2 110)	/
2 200 - 2 400	2 307	/	/	/	/	(2 312)	(2 307)	/
2 400 - 2 600	2 507	/	/	/	/	(2 501)	(2 510)	/
2 600 - 2 800	2 706	/	/	/	/	(2 704)	2 708	/
2 800 - 3 000	2 899	/	/	/	(2 898)	2 904	2 896	/
3 000 - 3 200	3 102	/	/	/	(3 105)	3 103	3 100	/
3 200 - 3 400	3 297	/	/	/	(3 301)	3 297	3 296	/
3 400 - 3 600	3 493	/	/	/	(3 494)	3 499	(3 485)	/
3 600 - 3 800	3 694	/	/	/	(3 693)	3 697	(3 690)	/
3 800 - 4 000	3 898	/	/	/	(3 900)	3 903	(3 889)	/
4 000 - 4 200	4 092	/	/	/	(4 112)	(4 091)	(4 079)	/
4 200 - 4 400	4 297	/	/	/	(4 294)	(4 308)	/	/
4 400 - 4 600	4 502	/	/	/	(4 504)	(4 503)	/	/
4 600 - 4 800	4 708	/	/	/	/	(4 706)	/	/
4 800 - 5 000	4 889	/	/	/	/	/	/	/
5 000 - 5 500	5 215	/	/	/	(4 894)	(4 886)	/	/
5 500 - 6 000	(5 726)	/	/	/	(5 188)	(5 233)	/	/
6 000 - 6 500	(6 222)	/	/	/	(5 707)	(5 732)	/	/
6 500 - 7 000	(6 722)	/	/	/	/	/	/	/
7 000 - 8 000	(7 420)	/	/	/	/	/	/	/
8 000 - 10 000	/	/	/	/	/	/	/	/
10 000 - 20 000	/	/	/	/	/	/	/	/
INSGESAMT	3 661	(2 368)	5 293	4 072	3 791	3 088		

1) EINSCHL. ARBEITSLOSER.

1 MONATLICHES HAUSHALTSNETTOEINKOMMEN PRIVATER HAUSHALTE, SOZIALE STELLUNG DES HAUSHALTSVORSTANDS
SOWIE HAUSHALTSGRÖSSE UND ZAHL DER ERWERBSTÄTIGEN

1.3.4 HAUSHALTE MIT 3 PERSONEN
1.3.4.1 1 EINKOMMENSBEZIEHER UND 1 ERWERBSTÄTIGER

MONATLICHES HAUSHALTSNETTOEINKOMMEN VON ... BIS UNTER ... DM	INSGESAMT	LANDWIRT	GEWERBE- TREIBENDER/ FREIBERUF- LICH TÄTIGER	BEAMTER	ANGE- STELLTER	ARBEITER	NICHT ERWERBS- TÄTIGER 1)
1 000							
UNTER 800	/	/	/	/	/	/	/
800 - 1 000	/	/	/	/	/	/	/
1 000 - 1 200	/	/	/	/	/	/	/
1 200 - 1 400	/	/	/	/	/	/	/
1 400 - 1 600	(16)	/	/	/	/	/	/
1 600 - 1 800	56	/	/	/	(10)	(46)	/
1 800 - 2 000	85	/	/	/	(18)	62	/
2 000 - 2 200	116	/	/	(8)	(30)	76	/
2 200 - 2 400	115	/	/	(12)	(27)	73	/
2 400 - 2 600	107	/	/	(15)	37	53	/
2 600 - 2 800	82	/	/	(9)	(27)	(44)	/
2 800 - 3 000	74	/	/	(12)	36	(23)	/
3 000 - 3 200	57	/	/	(13)	(28)	(14)	/
3 200 - 3 400	59	/	/	(12)	31	(13)	/
3 400 - 3 600	44	/	/	(8)	(27)	/	/
3 600 - 3 800	36	/	/	(9)	(21)	/	/
3 800 - 4 000	(27)	/	/	(6)	(15)	/	/
4 000 - 4 200	(26)	/	/	(8)	(14)	/	/
4 200 - 4 400	(22)	/	/	/	(13)	/	/
4 400 - 4 600	(21)	/	/	/	(12)	/	/
4 600 - 4 800	(13)	/	/	/	/	/	/
4 800 - 5 000	/	/	/	/	/	/	/
5 000 - 5 500	(18)	/	/	/	/	/	/
5 500 - 6 000	(15)	/	/	/	/	/	/
6 000 - 6 500	/	/	/	/	/	/	/
6 500 - 7 000	/	/	/	/	/	/	/
7 000 - 8 000	/	/	/	/	/	/	/
8 000 - 10 000	/	/	/	/	/	/	/
10 000 - 20 000	/	/	/	/	/	/	/
INSGESAMT	1 038	/	(55)	141	390	445	/
PROZENT							
UNTER 800	/	/	/	/	/	/	/
800 - 1 000	/	/	/	/	/	/	/
1 000 - 1 200	/	/	/	/	/	/	/
1 200 - 1 400	/	/	/	/	/	/	/
1 400 - 1 600	(1,6)	/	/	/	/	/	/
1 600 - 1 800	5,4	/	/	/	(2,4)	(10,3)	/
1 800 - 2 000	8,2	/	/	/	(4,7)	14,0	/
2 000 - 2 200	11,2	/	/	(5,5)	(7,8)	17,2	/
2 200 - 2 400	11,1	/	/	(8,7)	(7,0)	16,4	/
2 400 - 2 600	10,3	/	/	(10,9)	9,5	11,8	/
2 600 - 2 800	7,9	/	/	(6,3)	(7,0)	(9,8)	/
2 800 - 3 000	7,1	/	/	(8,8)	9,2	(5,1)	/
3 000 - 3 200	5,5	/	/	(8,9)	(7,3)	(3,1)	/
3 200 - 3 400	5,7	/	/	(8,5)	8,0	(2,9)	/
3 400 - 3 600	4,2	/	/	(5,6)	(6,8)	/	/
3 600 - 3 800	3,5	/	/	(6,3)	(5,4)	/	/
3 800 - 4 000	(2,6)	/	/	(3,9)	(3,9)	/	/
4 000 - 4 200	(2,5)	/	/	(5,9)	(3,5)	/	/
4 200 - 4 400	(2,1)	/	/	/	(3,4)	/	/
4 400 - 4 600	(2,0)	/	/	/	(3,1)	/	/
4 600 - 4 800	(1,3)	/	/	/	/	/	/
4 800 - 5 000	/	/	/	/	/	/	/
5 000 - 5 500	(1,7)	/	/	/	/	/	/
5 500 - 6 000	(1,4)	/	/	/	/	/	/
6 000 - 6 500	/	/	/	/	/	/	/
6 500 - 7 000	/	/	/	/	/	/	/
7 000 - 8 000	/	/	/	/	/	/	/
8 000 - 10 000	/	/	/	/	/	/	/
10 000 - 20 000	/	/	/	/	/	/	/
INSGESAMT	100	100	100	100	100	100	100
MONATLICHES NETTOEINKOMMEN JE HAUSHALT DM							
UNTER 800	/	/	/	/	/	/	/
800 - 1 000	/	/	/	/	/	/	/
1 000 - 1 200	/	/	/	/	/	/	/
1 200 - 1 400	/	/	/	/	/	/	/
1 400 - 1 600	(1 498)	/	/	/	/	/	/
1 600 - 1 800	1 713	/	/	/	(1 727)	(1 710)	/
1 800 - 2 000	1 911	/	/	/	(1 916)	1 911	/
2 000 - 2 200	2 104	/	/	(2 115)	(2 111)	2 101	/
2 200 - 2 400	2 301	/	/	(2 300)	(2 315)	2 296	/
2 400 - 2 600	2 499	/	/	(2 507)	2 497	2 497	/
2 600 - 2 800	2 699	/	/	(2 693)	(2 696)	(2 703)	/
2 800 - 3 000	2 896	/	/	(2 902)	2 899	(2 885)	/
3 000 - 3 200	3 093	/	/	(3 099)	(3 091)	(3 090)	/
3 200 - 3 400	3 292	/	/	(3 299)	3 292	(3 283)	/
3 400 - 3 600	3 491	/	/	(3 487)	(3 494)	/	/
3 600 - 3 800	3 703	/	/	(3 714)	(3 703)	/	/
3 800 - 4 000	(3 887)	/	/	(3 890)	(3 886)	/	/
4 000 - 4 200	(4 100)	/	/	(4 106)	(4 085)	/	/
4 200 - 4 400	(4 300)	/	/	/	(4 292)	/	/
4 400 - 4 600	(4 499)	/	/	/	(4 493)	/	/
4 600 - 4 800	(4 721)	/	/	/	/	/	/
4 800 - 5 000	/	/	/	/	/	/	/
5 000 - 5 500	(5 228)	/	/	/	/	/	/
5 500 - 6 000	(5 722)	/	/	/	/	/	/
6 000 - 6 500	/	/	/	/	/	/	/
6 500 - 7 000	/	/	/	/	/	/	/
7 000 - 8 000	/	/	/	/	/	/	/
8 000 - 10 000	/	/	/	/	/	/	/
10 000 - 20 000	/	/	/	/	/	/	/
INSGESAMT	2 971	/	(5 500)	3 346	3 232	2 303	/

1) EINSCHL. ARBEITSLÖSER.

1 MONATLICHES HAUSHALTSNETTOEINKOMMEN PRIVATER HAUSHALTE, SOZIALE STELLUNG DES HAUSHALTSVORSTANDS
SOWIE HAUSHALTSGRÖSSE UND ZAHL DER ERWERBSTÄTIGEN

1.3.4 HAUSHALTE MIT 3 PERSONEN
1.3.4.2 2 EINKOMMENSBEZIEHER UND 1 ERWERBSTÄTIGER

MONATLICHES HAUSHALTSNETTOEINKOMMEN VON ... BIS UNTER ... DM		INSGESAMT	LANDWIRT	GEWERBE- TREIBENDER/ FREIBERUF- LICH TÄTIGER	BEAMTER	ANGE- STELLTER	ARBEITER	NICHT ERWERBS- TÄTIGER 1)
1 000								
UNTER 800	/	/	/	/	/	/	/	/
800 - 1 000	/	/	/	/	/	/	/	/
1 000 - 1 200	/	/	/	/	/	/	/	/
1 200 - 1 400	/	/	/	/	/	/	/	/
1 400 - 1 600	/	/	/	/	/	/	/	/
1 600 - 1 800	(27)	/	/	/	/	/	/	/
1 800 - 2 000	(40)	/	/	/	/	/	(23)	/
2 000 - 2 200	65	/	/	/	/	(11)	(39)	/
2 200 - 2 400	78	/	/	/	/	(18)	(41)	(12)
2 400 - 2 600	68	/	/	/	(6)	(16)	(32)	(13)
2 600 - 2 800	64	/	/	/	/	(18)	(26)	(14)
2 800 - 3 000	58	/	/	/	/	(16)	(24)	(12)
3 000 - 3 200	56	/	/	/	(6)	(14)	(18)	(16)
3 200 - 3 400	49	/	/	/	/	(17)	/	(16)
3 400 - 3 600	37	/	/	/	/	(12)	/	(11)
3 600 - 3 800	(30)	/	/	/	/	(12)	/	/
3 800 - 4 000	(23)	/	/	/	/	(12)	/	/
4 000 - 4 200	(21)	/	/	/	/	/	/	/
4 200 - 4 400	(19)	/	/	/	/	(10)	/	/
4 400 - 4 600	(14)	/	/	/	/	/	/	/
4 600 - 4 800	(10)	/	/	/	/	/	/	/
4 800 - 5 000	(13)	/	/	/	/	/	/	/
5 000 - 5 500	(17)	/	/	/	/	/	/	/
5 500 - 6 000	(11)	/	/	/	/	/	/	/
6 000 - 6 500	/	/	/	/	/	/	/	/
6 500 - 7 000	/	/	/	/	/	/	/	/
7 000 - 8 000	/	/	/	/	/	/	/	/
8 000 - 10 000	/	/	/	/	/	/	/	/
10 000 - 20 000	/	/	/	/	/	/	/	/
INSGESAMT	732	/	/	(23)	69	209	247	179
PROZENT								
UNTER 800	/	/	/	/	/	/	/	/
800 - 1 000	/	/	/	/	/	/	/	/
1 000 - 1 200	/	/	/	/	/	/	/	/
1 200 - 1 400	/	/	/	/	/	/	/	/
1 400 - 1 600	/	/	/	/	/	/	/	/
1 600 - 1 800	(3,8)	/	/	/	/	/	/	/
1 800 - 2 000	(5,5)	/	/	/	/	/	(9,2)	/
2 000 - 2 200	8,8	/	/	/	/	(5,4)	(15,8)	/
2 200 - 2 400	10,6	/	/	/	/	(8,7)	(16,6)	(7,0)
2 400 - 2 600	9,3	/	/	/	(9,3)	(7,6)	(12,8)	(7,1)
2 600 - 2 800	8,7	/	/	/	/	(8,8)	(10,6)	(7,6)
2 800 - 3 000	8,0	/	/	/	/	(7,4)	(9,5)	(6,5)
3 000 - 3 200	7,6	/	/	/	(8,9)	(6,6)	(7,5)	(8,8)
3 200 - 3 400	6,7	/	/	/	/	(8,3)	/	(9,1)
3 400 - 3 600	5,1	/	/	/	/	(5,7)	/	(6,4)
3 600 - 3 800	(4,0)	/	/	/	/	(5,6)	/	/
3 800 - 4 000	(3,2)	/	/	/	/	(5,9)	/	/
4 000 - 4 200	(2,9)	/	/	/	/	(4,7)	/	/
4 200 - 4 400	(2,5)	/	/	/	/	/	/	/
4 400 - 4 600	(1,9)	/	/	/	/	/	/	/
4 600 - 4 800	(1,4)	/	/	/	/	/	/	/
4 800 - 5 000	(1,8)	/	/	/	/	/	/	/
5 000 - 5 500	(2,3)	/	/	/	/	/	/	/
5 500 - 6 000	(1,5)	/	/	/	/	/	/	/
6 000 - 6 500	/	/	/	/	/	/	/	/
6 500 - 7 000	/	/	/	/	/	/	/	/
7 000 - 8 000	/	/	/	/	/	/	/	/
8 000 - 10 000	/	/	/	/	/	/	/	/
10 000 - 20 000	/	/	/	/	/	/	/	/
INSGESAMT	100	100	100	100	100	100	100	100
MONATLICHES NETTOEINKOMMEN JE HAUSHALT DM								
UNTER 800	/	/	/	/	/	/	/	/
800 - 1 000	/	/	/	/	/	/	/	/
1 000 - 1 200	/	/	/	/	/	/	/	/
1 200 - 1 400	/	/	/	/	/	/	/	/
1 400 - 1 600	/	/	/	/	/	/	/	/
1 600 - 1 800	(1 714)	/	/	/	/	/	/	/
1 800 - 2 000	(1 917)	/	/	/	/	/	(1 923)	/
2 000 - 2 200	2 107	/	/	/	/	(2 122)	(2 101)	/
2 200 - 2 400	2 301	/	/	/	/	(2 294)	(2 306)	(2 298)
2 400 - 2 600	2 510	/	/	/	(2 516)	(2 497)	(2 513)	(2 515)
2 600 - 2 800	2 703	/	/	/	/	(2 702)	(2 708)	(2 697)
2 800 - 3 000	2 903	/	/	/	/	(2 904)	(2 902)	(2 895)
3 000 - 3 200	3 089	/	/	/	(3 078)	(3 102)	(3 071)	(3 096)
3 200 - 3 400	3 302	/	/	/	/	(3 297)	/	(3 309)
3 400 - 3 600	3 492	/	/	/	/	(3 494)	/	(3 503)
3 600 - 3 800	(3 690)	/	/	/	/	(3 695)	/	/
3 800 - 4 000	(3 897)	/	/	/	/	(3 891)	/	/
4 000 - 4 200	(4 092)	/	/	/	/	(4 093)	/	/
4 200 - 4 400	(4 290)	/	/	/	/	/	/	/
4 400 - 4 600	(4 501)	/	/	/	/	/	/	/
4 600 - 4 800	(4 690)	/	/	/	/	/	/	/
4 800 - 5 000	(4 912)	/	/	/	/	/	/	/
5 000 - 5 500	(5 224)	/	/	/	/	/	/	/
5 500 - 6 000	(5 723)	/	/	/	/	/	/	/
6 000 - 6 500	/	/	/	/	/	/	/	/
6 500 - 7 000	/	/	/	/	/	/	/	/
7 000 - 8 000	/	/	/	/	/	/	/	/
8 000 - 10 000	/	/	/	/	/	/	/	/
10 000 - 20 000	/	/	/	/	/	/	/	/
INSGESAMT	3 109	/	/	(5 302)	3 409	3 313	2 511	3 296

1) EINSCHL. ARBEITSLOSER.

1 MONATLICHES HAUSHALTSNETTOEINKOMMEN PRIVATER HAUSHALTE, SOZIALE STELLUNG DES HAUSHALTSVORSTANDS
SOWIE HAUSHALTSGROESSE UND ZAHL DER ERWERBSTAETIGEN

1.3.4 HAUSHALTE MIT 3 PERSONEN

1.3.4.3 2 EINKOMMENSBEZIEHER UND 2 ERWERBSTAETIGE

MONATLICHES HAUSHALTSNETTOEINKOMMEN VON ... BIS UNTER ... DM	INSGESAMT	LANDWIRT	GEWERBE- TREIBENDER/ FREIBERUF- LICH TAETIGER	BEAMTER	ANGE- STELLTER	ARBEITER	NICHT ERWERBS- TAETIGER 1)
--------------------------------------------------------------------	-----------	----------	--------------------------------------------------------	---------	-------------------	----------	----------------------------------

1 000

UNTER 800	/	/	/	/	/	/	/
800 - 1 000	/	/	/	/	/	/	/
1 000 - 1 200	/	/	/	/	/	/	/
1 200 - 1 400	/	/	/	/	/	/	/
1 400 - 1 600	/	/	/	/	/	/	/
1 600 - 1 800	/	/	/	/	/	/	/
1 800 - 2 000	/	/	/	/	/	/	/
2 000 - 2 200	(24)	/	/	/	/	(15)	/
2 200 - 2 400	45	/	/	/	(10)	(28)	/
2 400 - 2 600	76	/	/	/	(15)	54	/
2 600 - 2 800	89	/	/	/	(21)	57	/
2 800 - 3 000	92	/	/	(8)	(20)	61	/
3 000 - 3 200	110	/	/	(11)	(27)	68	/
3 200 - 3 400	98	/	/	(11)	(23)	55	/
3 400 - 3 600	96	/	/	(11)	(30)	(49)	/
3 600 - 3 800	90	/	/	(8)	34	(42)	/
3 800 - 4 000	72	/	/	(9)	(30)	(24)	/
4 000 - 4 200	56	/	/	(9)	(26)	(17)	/
4 200 - 4 400	49	/	/	(6)	(23)	(15)	/
4 400 - 4 600	46	/	/	(9)	(25)	/	/
4 600 - 4 800	38	/	/	(7)	(19)	/	/
4 800 - 5 000	(22)	/	/	/	(15)	/	/
5 000 - 5 500	48	/	/	(11)	(23)	/	/
5 500 - 6 000	(28)	/	/	(8)	(11)	/	/
6 000 - 6 500	(28)	/	/	/	/	/	/
6 500 - 7 000	(17)	/	/	/	/	/	/
7 000 - 8 000	(17)	/	/	/	/	/	/
8 000 - 10 000	(13)	/	/	/	/	/	/
10 000 - 20 000	/	/	/	/	/	/	/
INSGESAMT	1 181	(17)	135	134	377	515	/

PROZENT

UNTER 800	/	/	/	/	/	/	/
800 - 1 000	/	/	/	/	/	/	/
1 000 - 1 200	/	/	/	/	/	/	/
1 200 - 1 400	/	/	/	/	/	/	/
1 400 - 1 600	/	/	/	/	/	/	/
1 600 - 1 800	/	/	/	/	/	/	/
1 800 - 2 000	/	/	/	/	/	/	/
2 000 - 2 200	(2,1)	/	/	/	/	(2,8)	/
2 200 - 2 400	3,8	/	/	/	(2,7)	(5,4)	/
2 400 - 2 600	6,4	/	/	/	(3,9)	10,4	/
2 600 - 2 800	7,6	/	/	/	(5,6)	11,0	/
2 800 - 3 000	7,8	/	/	(5,9)	(5,3)	11,8	/
3 000 - 3 200	9,3	/	/	(8,0)	(7,1)	13,2	/
3 200 - 3 400	8,3	/	/	(8,2)	(6,0)	10,7	/
3 400 - 3 600	6,2	/	/	(7,9)	(7,9)	(9,4)	/
3 600 - 3 800	7,6	/	/	(6,3)	9,0	(8,2)	/
3 800 - 4 000	6,1	/	/	(6,6)	(7,9)	(4,6)	/
4 000 - 4 200	4,7	/	/	(6,6)	(6,8)	(3,3)	/
4 200 - 4 400	4,1	/	/	(4,8)	(6,0)	(3,0)	/
4 400 - 4 600	3,9	/	/	(6,5)	(6,5)	/	/
4 600 - 4 800	3,2	/	/	(5,1)	(4,9)	/	/
4 800 - 5 000	(1,9)	/	/	/	(3,9)	/	/
5 000 - 5 500	4,1	/	/	(8,4)	(6,2)	/	/
5 500 - 6 000	(2,3)	/	/	(5,8)	(2,9)	/	/
6 000 - 6 500	(2,4)	/	/	/	/	/	/
6 500 - 7 000	(1,5)	/	/	/	/	/	/
7 000 - 8 000	(1,5)	/	/	/	/	/	/
8 000 - 10 000	(1,1)	/	/	/	/	/	/
10 000 - 20 000	/	/	/	/	/	/	/
INSGESAMT	100	100	100	100	100	100	100

MONATLICHES NETTOEINKOMMEN JE HAUSHALT
DM

UNTER 800	/	/	/	/	/	/	/
800 - 1 000	/	/	/	/	/	/	/
1 000 - 1 200	/	/	/	/	/	/	/
1 200 - 1 400	/	/	/	/	/	/	/
1 400 - 1 600	/	/	/	/	/	/	/
1 600 - 1 800	/	/	/	/	/	/	/
1 800 - 2 000	/	/	/	/	/	/	/
2 000 - 2 200	(2 099)	/	/	/	/	(2 104)	/
2 200 - 2 400	2 301	/	/	/	(2 318)	(2 301)	/
2 400 - 2 600	2 507	/	/	/	(2 494)	2 510	/
2 600 - 2 800	2 703	/	/	/	(2 704)	2 706	/
2 800 - 3 000	2 896	/	/	(2 882)	(2 896)	2 898	/
3 000 - 3 200	3 102	/	/	(3 103)	(3 102)	3 102	/
3 200 - 3 400	3 305	/	/	(3 299)	(3 305)	3 304	/
3 400 - 3 600	3 494	/	/	(3 494)	(3 500)	(3 490)	/
3 600 - 3 800	3 694	/	/	(3 686)	3 712	(3 680)	/
3 800 - 4 000	3 900	/	/	(3 898)	(3 897)	(3 904)	/
4 000 - 4 200	4 098	/	/	(4 097)	(4 093)	(4 101)	/
4 200 - 4 400	4 285	/	/	(4 300)	(4 282)	(4 285)	/
4 400 - 4 600	4 497	/	/	(4 494)	(4 497)	/	/
4 600 - 4 800	4 688	/	/	(4 688)	(4 692)	/	/
4 800 - 5 000	(4 904)	/	/	/	(4 901)	/	/
5 000 - 5 500	5 231	/	/	(5 266)	(5 239)	/	/
5 500 - 6 000	(5 718)	/	/	(5 767)	(5 703)	/	/
6 000 - 6 500	(6 221)	/	/	/	/	/	/
6 500 - 7 000	(6 713)	/	/	/	/	/	/
7 000 - 8 000	(7 332)	/	/	/	/	/	/
8 000 - 10 000	(8 875)	/	/	/	/	/	/
10 000 - 20 000	/	/	/	/	/	/	/
INSGESAMT	3 819	(3 210)	5 626	4 134	3 990	3 160	/

1) EINSCHL. ARBEITSLÖSER.

1 MONATLICHES HAUSHALTSNETTOEINKOMMEN PRIVATER HAUSHALTE, SOZIALE STELLUNG DES HAUSHALTSVORSTANDS
SOWIE HAUSHALTSGROSSE UND ZAHL DER ERWERBSTAETIGEN

1.3.5 HAUSHALTE MIT 4 PERSONEN
1.3.5.1 1 EINKOMMENSBEZIEHER UND 1 ERWERBSTAETIGER

MONATLICHES HAUSHALTSNETTOEINKOMMEN VON ... BIS UNTER ... DM	INSGESAMT	LANDWIRT	GEWERBE- TREIBENDER/ FREIBERUF- LICH TAETIGER	BEAMTER	ANGE- STELLTER	ARBEITER	NICHT ERWERBS- TAETIGER 1)
1 000							
UNTER 800	/	/	/	/	/	/	/
800 - 1 000	/	/	/	/	/	/	/
1 000 - 1 200	/	/	/	/	/	/	/
1 200 - 1 400	/	/	/	/	/	/	/
1 400 - 1 600	/	/	/	/	/	/	/
1 600 - 1 800	(20)	/	/	/	/	(16)	/
1 800 - 2 000	52	/	/	/	(9)	(43)	/
2 000 - 2 200	95	/	/	/	(16)	71	/
2 200 - 2 400	104	/	/	(10)	(21)	73	/
2 400 - 2 600	99	/	/	(14)	(23)	60	/
2 600 - 2 800	91	/	/	(13)	30	45	/
2 800 - 3 000	92	/	/	(13)	36	41	/
3 000 - 3 200	67	/	/	(13)	33	(20)	/
3 200 - 3 400	59	/	/	(10)	34	(13)	/
3 400 - 3 600	62	/	/	(14)	33	(12)	/
3 600 - 3 800	50	/	/	(12)	30	/	/
3 800 - 4 000	45	/	/	(11)	27	/	/
4 000 - 4 200	37	/	/	(11)	(21)	/	/
4 200 - 4 400	29	/	/	(10)	(17)	/	/
4 400 - 4 600	29	/	/	(8)	(19)	/	/
4 600 - 4 800	29	/	/	(9)	(16)	/	/
4 800 - 5 000	(19)	/	/	/	(11)	/	/
5 000 - 5 500	36	/	/	(10)	(20)	/	/
5 500 - 6 000	(20)	/	/	/	(11)	/	/
6 000 - 6 500	(18)	/	/	/	(11)	/	/
6 500 - 7 000	(9)	/	/	/	/	/	/
7 000 - 8 000	/	/	/	/	/	/	/
8 000 - 10 000	/	/	/	/	/	/	/
10 000 - 20 000	/	/	/	/	/	/	/
INSGESAMT	1 096	/	57	178	440	416	/
PROZENT							
UNTER 800	/	/	/	/	/	/	/
800 - 1 000	/	/	/	/	/	/	/
1 000 - 1 200	/	/	/	/	/	/	/
1 200 - 1 400	/	/	/	/	/	/	/
1 400 - 1 600	/	/	/	/	/	/	/
1 600 - 1 800	(1,8)	/	/	/	/	(3,9)	/
1 800 - 2 000	4,8	/	/	/	(2,1)	(10,4)	/
2 000 - 2 200	8,7	/	/	/	(3,7)	17,0	/
2 200 - 2 400	9,5	/	/	(5,7)	(4,8)	17,6	/
2 400 - 2 600	9,1	/	/	(8,0)	(5,2)	14,5	/
2 600 - 2 800	8,3	/	/	(7,4)	6,9	10,7	/
2 800 - 3 000	8,4	/	/	(7,0)	8,3	10,0	/
3 000 - 3 200	6,1	/	/	(7,3)	7,5	(4,9)	/
3 200 - 3 400	5,4	/	/	(5,6)	7,8	(3,1)	/
3 400 - 3 600	5,7	/	/	(7,8)	7,5	(3,0)	/
3 600 - 3 800	4,5	/	/	(7,0)	6,9	/	/
3 800 - 4 000	4,1	/	/	(6,4)	6,1	/	/
4 000 - 4 200	3,4	/	/	(6,3)	(4,8)	/	/
4 200 - 4 400	2,7	/	/	(5,5)	(3,8)	/	/
4 400 - 4 600	2,6	/	/	(4,4)	(4,3)	/	/
4 600 - 4 800	2,6	/	/	(4,8)	(3,6)	/	/
4 800 - 5 000	(1,7)	/	/	/	(2,5)	/	/
5 000 - 5 500	3,3	/	/	(5,3)	(4,6)	/	/
5 500 - 6 000	(1,8)	/	/	/	(2,5)	/	/
6 000 - 6 500	(1,6)	/	/	/	(2,5)	/	/
6 500 - 7 000	(0,8)	/	/	/	/	/	/
7 000 - 8 000	/	/	/	/	/	/	/
8 000 - 10 000	/	/	/	/	/	/	/
10 000 - 20 000	/	/	/	/	/	/	/
INSGESAMT	100	100	100	100	100	100	100
MONATLICHES NETTOEINKOMMEN JE HAUSHALT DM							
UNTER 800	/	/	/	/	/	/	/
800 - 1 000	/	/	/	/	/	/	/
1 000 - 1 200	/	/	/	/	/	/	/
1 200 - 1 400	/	/	/	/	/	/	/
1 400 - 1 600	/	/	/	/	/	/	/
1 600 - 1 800	(1 712)	/	/	/	/	(1 717)	/
1 800 - 2 000	1 920	/	/	/	(1 924)	(1 918)	/
2 000 - 2 200	2 097	/	/	/	(2 108)	2 096	/
2 200 - 2 400	2 299	/	/	(2 303)	(2 294)	2 300	/
2 400 - 2 600	2 500	/	/	(2 525)	(2 498)	2 496	/
2 600 - 2 800	2 492	/	/	(2 687)	2 704	2 687	/
2 800 - 3 000	2 897	/	/	(2 896)	2 899	2 896	/
3 000 - 3 200	3 098	/	/	(3 107)	3 104	(3 083)	/
3 200 - 3 400	3 293	/	/	(3 301)	3 288	(3 295)	/
3 400 - 3 600	3 497	/	/	(3 504)	3 488	(3 507)	/
3 600 - 3 800	3 690	/	/	(3 697)	3 691	/	/
3 800 - 4 000	3 901	/	/	(3 913)	3 898	/	/
4 000 - 4 200	4 097	/	/	(4 094)	(4 104)	/	/
4 200 - 4 400	4 294	/	/	(4 300)	(4 289)	/	/
4 400 - 4 600	4 489	/	/	(4 503)	(4 483)	/	/
4 600 - 4 800	4 689	/	/	(4 699)	(4 684)	/	/
4 800 - 5 000	(4 895)	/	/	/	(4 891)	/	/
5 000 - 5 500	5 233	/	/	(5 234)	(5 231)	/	/
5 500 - 6 000	(5 760)	/	/	/	(5 745)	/	/
6 000 - 6 500	(6 229)	/	/	/	(6 206)	/	/
6 500 - 7 000	(6 739)	/	/	/	/	/	/
7 000 - 8 000	/	/	/	/	/	/	/
8 000 - 10 000	/	/	/	/	/	/	/
10 000 - 20 000	/	/	/	/	/	/	/
INSGESAMT	3 350	/	6 012	3 628	3 715	2 477	/

1) EINSCHL. ARBEITSLOSER.

1 MONATLICHES HAUSHALTSNETTOEINKOMMEN PRIVATER HAUSHALTE, SOZIALE STELLUNG DES HAUSHALTSVORSTANDS
SOWIE HAUSHALTSGRÖSSE UND ZAHL DER ERWERBSTÄTIGEN

1.3.5 HAUSHALTE MIT 4 PERSONEN
1.3.5.2 2 EINKOMMENSBEZIEHER UND 1 ERWERBSTÄTIGER

MONATLICHES HAUSHALTSNETTOEINKOMMEN VON ... BIS UNTER ... DM	INSGESAMT	LANDWIRT	GEWERBE- TREIBENDER/ FREIBERUF- LICH TÄTIGER	BEAMTER	ANGE- STELLTER	ARBEITER	NICHT ERWERBS- TÄTIGER 1)
1 000							
UNTER 800	/	/	/	/	/	/	/
800 - 1 000	/	/	/	/	/	/	/
1 000 - 1 200	/	/	/	/	/	/	/
1 200 - 1 400	/	/	/	/	/	/	/
1 400 - 1 600	/	/	/	/	/	/	/
1 600 - 1 800	/	/	/	/	/	/	/
1 800 - 2 000	(19)	/	/	/	/	(15)	/
2 000 - 2 200	(29)	/	/	/	/	(18)	/
2 200 - 2 400	40	/	/	/	(9)	(27)	/
2 400 - 2 600	55	/	/	/	(14)	(34)	/
2 600 - 2 800	60	/	/	/	(16)	(35)	/
2 800 - 3 000	48	/	/	(5)	(14)	(24)	/
3 000 - 3 200	41	/	/	(6)	(15)	(18)	/
3 200 - 3 400	35	/	/	(5)	(18)	/	/
3 400 - 3 600	33	/	/	(9)	(12)	/	/
3 600 - 3 800	(27)	/	/	(6)	(10)	/	/
3 800 - 4 000	(21)	/	/	(6)	(10)	/	/
4 000 - 4 200	(23)	/	/	(6)	(9)	/	/
4 200 - 4 400	(16)	/	/	/	/	/	/
4 400 - 4 600	(15)	/	/	/	(8)	/	/
4 600 - 4 800	(9)	/	/	/	/	/	/
4 800 - 5 000	(9)	/	/	/	/	/	/
5 000 - 5 500	(18)	/	/	/	(11)	/	/
5 500 - 6 000	(11)	/	/	/	/	/	/
6 000 - 6 500	/	/	/	/	/	/	/
6 500 - 7 000	/	/	/	/	/	/	/
7 000 - 8 000	/	/	/	/	/	/	/
8 000 - 10 000	/	/	/	/	/	/	/
10 000 - 20 000	/	/	/	/	/	/	/
INSGESAMT	546	/	(34)	76	190	210	(34)
PROZENT							
UNTER 800	/	/	/	/	/	/	/
800 - 1 000	/	/	/	/	/	/	/
1 000 - 1 200	/	/	/	/	/	/	/
1 200 - 1 400	/	/	/	/	/	/	/
1 400 - 1 600	/	/	/	/	/	/	/
1 600 - 1 800	/	/	/	/	/	/	/
1 800 - 2 000	(3,6)	/	/	/	/	(7,1)	/
2 000 - 2 200	(5,3)	/	/	/	/	(8,8)	/
2 200 - 2 400	7,3	/	/	/	(4,6)	(12,9)	/
2 400 - 2 600	10,1	/	/	/	(7,4)	(16,2)	/
2 600 - 2 800	10,9	/	/	/	(8,3)	(16,9)	/
2 800 - 3 000	8,8	/	/	(7,1)	(7,3)	(11,6)	/
3 000 - 3 200	7,4	/	/	(7,7)	(7,7)	(8,6)	/
3 200 - 3 400	6,5	/	/	(7,0)	(9,6)	/	/
3 400 - 3 600	6,1	/	/	(11,7)	(6,2)	/	/
3 600 - 3 800	(5,0)	/	/	(7,6)	(5,5)	/	/
3 800 - 4 000	(3,9)	/	/	(7,8)	(5,1)	/	/
4 000 - 4 200	(4,3)	/	/	(8,4)	(4,7)	/	/
4 200 - 4 400	(3,0)	/	/	/	/	/	/
4 400 - 4 600	(2,7)	/	/	/	(4,3)	/	/
4 600 - 4 800	(1,7)	/	/	/	/	/	/
4 800 - 5 000	(1,7)	/	/	/	/	/	/
5 000 - 5 500	(3,4)	/	/	/	(6,0)	/	/
5 500 - 6 000	(2,0)	/	/	/	/	/	/
6 000 - 6 500	/	/	/	/	/	/	/
6 500 - 7 000	/	/	/	/	/	/	/
7 000 - 8 000	/	/	/	/	/	/	/
8 000 - 10 000	/	/	/	/	/	/	/
10 000 - 20 000	/	/	/	/	/	/	/
INSGESAMT	100	100	100	100	100	100	100
MONATLICHES NETTOEINKOMMEN JE HAUSHALT DM							
UNTER 800	/	/	/	/	/	/	/
800 - 1 000	/	/	/	/	/	/	/
1 000 - 1 200	/	/	/	/	/	/	/
1 200 - 1 400	/	/	/	/	/	/	/
1 400 - 1 600	/	/	/	/	/	/	/
1 600 - 1 800	/	/	/	/	/	/	/
1 800 - 2 000	(1 925)	/	/	/	/	(1 928)	/
2 000 - 2 200	(2 103)	/	/	/	/	(2 107)	/
2 200 - 2 400	2 301	/	/	/	(2 296)	(2 303)	/
2 400 - 2 600	2 500	/	/	/	(2 496)	(2 503)	/
2 600 - 2 800	2 698	/	/	/	(2 700)	(2 695)	/
2 800 - 3 000	2 898	/	/	(2 904)	(2 905)	(2 890)	/
3 000 - 3 200	3 088	/	/	(3 090)	(3 096)	(3 079)	/
3 200 - 3 400	3 292	/	/	(3 305)	(3 290)	/	/
3 400 - 3 600	3 488	/	/	(3 485)	(3 503)	/	/
3 600 - 3 800	(3 696)	/	/	(3 672)	(3 709)	/	/
3 800 - 4 000	(3 894)	/	/	(3 901)	(3 893)	/	/
4 000 - 4 200	(4 100)	/	/	(4 103)	(4 083)	/	/
4 200 - 4 400	(4 294)	/	/	/	/	/	/
4 400 - 4 600	(4 513)	/	/	/	(4 519)	/	/
4 600 - 4 800	(4 689)	/	/	/	/	/	/
4 800 - 5 000	(4 904)	/	/	/	/	/	/
5 000 - 5 500	(5 236)	/	/	/	(5 247)	/	/
5 500 - 6 000	(5 727)	/	/	/	/	/	/
6 000 - 6 500	/	/	/	/	/	/	/
6 500 - 7 000	/	/	/	/	/	/	/
7 000 - 8 000	/	/	/	/	/	/	/
8 000 - 10 000	/	/	/	/	/	/	/
10 000 - 20 000	/	/	/	/	/	/	/
INSGESAMT	3 407	/	(5 511)	3 749	3 680	2 690	(3 513)

1) EINSCHL. ARBEITSLÖSER.

1 MONATLICHES HAUSHALTSNETTOEINKOMMEN PRIVATER HAUSHALTE, SOZIALE STELLUNG DES HAUSHALTSVORSTANDS
SOWIE HAUSHALTSGROSSE UND ZAHL DER ERWERBSTAETIGEN

1.3.5 HAUSHALTE MIT 4 PERSONEN
1.3.5.3 2 EINKOMMENSBEZIEHER UND 2 ERWERBSTAETIGE

MONATLICHES HAUSHALTSNETTOEINKOMMEN VON ... BIS UNTER ... DM	INSGESAMT	LANDWIRT	GEWERBE- TREIBENDER/ FREIBERUF- LICH TAETIGER	BEAMTER	ANGE- STELLTEN	ARBEITER	NICHT ERWERBS- TAETIGER 1)
1 000							
UNTER 800	/	/	/	/	/	/	/
800 - 1 000	/	/	/	/	/	/	/
1 000 - 1 200	/	/	/	/	/	/	/
1 200 - 1 400	/	/	/	/	/	/	/
1 400 - 1 600	/	/	/	/	/	/	/
1 600 - 1 800	/	/	/	/	/	/	/
1 800 - 2 000	/	/	/	/	/	/	/
2 000 - 2 200	(13)	/	/	/	/	/	/
2 200 - 2 400	(24)	/	/	/	/	(16)	/
2 400 - 2 600	41	/	/	/	(8)	(23)	/
2 600 - 2 800	59	/	/	/	(11)	40	/
2 800 - 3 000	60	/	/	/	(12)	41	/
3 000 - 3 200	61	/	/	/	(16)	(35)	/
3 200 - 3 400	65	/	/	(6)	(16)	(36)	/
3 400 - 3 600	62	/	/	/	(19)	(32)	/
3 600 - 3 800	58	/	/	(6)	(15)	(31)	/
3 800 - 4 000	47	/	/	(7)	(18)	(18)	/
4 000 - 4 200	37	/	/	(7)	(15)	(12)	/
4 200 - 4 400	(31)	/	/	/	(11)	/	/
4 400 - 4 600	(31)	/	/	(6)	(10)	/	/
4 600 - 4 800	(26)	/	/	(6)	(12)	/	/
4 800 - 5 000	(19)	/	/	(6)	(11)	/	/
5 000 - 5 500	40	/	(15)	/	(17)	/	/
5 500 - 6 000	38	/	/	(9)	(15)	/	/
6 000 - 6 500	(26)	/	/	/	/	/	/
6 500 - 7 000	(16)	/	/	/	/	/	/
7 000 - 8 000	(21)	/	/	/	/	/	/
8 000 - 10 000	(23)	/	(21)	/	/	/	/
10 000 - 20 000	(19)	/	(16)	/	/	/	/
INSGESAMT	825	(18)	145	96	238	327	/
PROZENT							
UNTER 800	/	/	/	/	/	/	/
800 - 1 000	/	/	/	/	/	/	/
1 000 - 1 200	/	/	/	/	/	/	/
1 200 - 1 400	/	/	/	/	/	/	/
1 400 - 1 600	/	/	/	/	/	/	/
1 600 - 1 800	/	/	/	/	/	/	/
1 800 - 2 000	/	/	/	/	/	/	/
2 000 - 2 200	(1,6)	/	/	/	/	/	/
2 200 - 2 400	(2,9)	/	/	/	/	(5,0)	/
2 400 - 2 600	4,9	/	/	/	(3,4)	(7,0)	/
2 600 - 2 800	7,1	/	/	/	(4,6)	12,3	/
2 800 - 3 000	7,2	/	/	/	(4,9)	12,6	/
3 000 - 3 200	7,4	/	/	/	(6,9)	(10,7)	/
3 200 - 3 400	7,8	/	/	(6,2)	(6,7)	(11,2)	/
3 400 - 3 600	7,6	/	/	/	(8,0)	(9,8)	/
3 600 - 3 800	7,0	/	/	(6,3)	(6,6)	(9,4)	/
3 800 - 4 000	5,7	/	/	(7,2)	(7,6)	(5,6)	/
4 000 - 4 200	4,5	/	/	(7,2)	(6,2)	(3,7)	/
4 200 - 4 400	(3,8)	/	/	/	(4,7)	/	/
4 400 - 4 600	(3,8)	/	/	(6,3)	(4,2)	/	/
4 600 - 4 800	(3,1)	/	/	(6,1)	(5,1)	/	/
4 800 - 5 000	(2,3)	/	/	(6,4)	(4,6)	/	/
5 000 - 5 500	4,9	/	(10,1)	/	(7,2)	/	/
5 500 - 6 000	4,6	/	/	(9,7)	(6,4)	/	/
6 000 - 6 500	(3,1)	/	/	/	/	/	/
6 500 - 7 000	(1,9)	/	/	/	/	/	/
7 000 - 8 000	(2,5)	/	/	/	/	/	/
8 000 - 10 000	(2,8)	/	(14,4)	/	/	/	/
10 000 - 20 000	(2,3)	/	(10,9)	/	/	/	/
INSGESAMT	100	100	100	100	100	100	100
MONATLICHES NETTOEINKOMMEN JE HAUSHALT DM							
UNTER 800	/	/	/	/	/	/	/
800 - 1 000	/	/	/	/	/	/	/
1 000 - 1 200	/	/	/	/	/	/	/
1 200 - 1 400	/	/	/	/	/	/	/
1 400 - 1 600	/	/	/	/	/	/	/
1 600 - 1 800	/	/	/	/	/	/	/
1 800 - 2 000	/	/	/	/	/	/	/
2 000 - 2 200	(2 102)	/	/	/	/	/	/
2 200 - 2 400	(2 311)	/	/	/	/	(2 305)	/
2 400 - 2 600	2 502	/	/	/	(2 500)	(2 503)	/
2 600 - 2 800	2 703	/	/	/	(2 704)	2 701	/
2 800 - 3 000	2 902	/	/	/	(2 912)	2 902	/
3 000 - 3 200	3 101	/	/	/	(3 113)	(3 096)	/
3 200 - 3 400	3 301	/	/	(3 283)	(3 308)	(3 303)	/
3 400 - 3 600	3 501	/	/	/	(3 497)	(3 502)	/
3 600 - 3 800	3 692	/	/	(3 691)	(3 696)	(3 692)	/
3 800 - 4 000	3 893	/	/	(3 918)	(3 898)	(3 880)	/
4 000 - 4 200	4 093	/	/	(4 094)	(4 095)	(4 097)	/
4 200 - 4 400	(4 301)	/	/	/	(4 306)	/	/
4 400 - 4 600	(4 503)	/	/	(4 497)	(4 501)	/	/
4 600 - 4 800	(4 698)	/	/	(4 684)	(4 698)	/	/
4 800 - 5 000	(4 885)	/	/	(4 888)	(4 885)	/	/
5 000 - 5 500	5 236	/	(5 216)	/	(5 229)	/	/
5 500 - 6 000	5 728	/	/	(5 693)	(5 718)	/	/
6 000 - 6 500	(6 215)	/	/	/	/	/	/
6 500 - 7 000	(6 761)	/	/	/	/	/	/
7 000 - 8 000	(7 469)	/	/	/	/	/	/
8 000 - 10 000	(8 838)	/	(8 889)	/	/	/	/
10 000 - 20 000	(12 871)	/	(12 990)	/	/	/	/
INSGESAMT	4 231	(3 572)	6 432	4 443	4 262	3 212	/

1) EINSCHL. ARBEITSLOSER.

1 MONATLICHES HAUSHALTSNETTOEINKOMMEN PRIVATER HAUSHALTE, SOZIALE STELLUNG DES HAUSHALTSVORSTANDS
SOWIE HAUSHALTSGROESSE UND ZAHL DER ERWERBSTAETIGEN

1.3.6 HAUSHALTE MIT 5 UND MEHR PERSONEN
1.3.6.1 1 EINKOMMENSBEZIEHER UND 1 ERWERBSTAETIGER

MONATLICHES HAUSHALTSNETTOEINKOMMEN VON ... BIS UNTER ... DM	INSGESAMT	LANDWIRT	GEWERBE- TREIBENDER/ FREIBERUF- LICH TAETIGER	BEAMTER	ANGE- STELLTER	ARBEITER	NICHT ERWERBS- TAETIGER 1)
1 000							
UNTER 800	/	/	/	/	/	/	/
800 - 1 000	/	/	/	/	/	/	/
1 000 - 1 200	/	/	/	/	/	/	/
1 200 - 1 400	/	/	/	/	/	/	/
1 400 - 1 600	/	/	/	/	/	/	/
1 600 - 1 800	/	/	/	/	/	/	/
1 800 - 2 000	(16)	/	/	/	/	(14)	/
2 000 - 2 200	(17)	/	/	/	/	(13)	/
2 200 - 2 400	(37)	/	/	/	(7)	(29)	/
2 400 - 2 600	45	/	/	/	(7)	(35)	/
2 600 - 2 800	43	/	/	/	/	(36)	/
2 800 - 3 000	43	/	/	/	(12)	(24)	/
3 000 - 3 200	37	/	/	/	(13)	(19)	/
3 200 - 3 400	(25)	/	/	(6)	(9)	/	/
3 400 - 3 600	29	/	/	/	(11)	(11)	/
3 600 - 3 800	(24)	/	/	/	(11)	/	/
3 800 - 4 000	(20)	/	/	/	(10)	/	/
4 000 - 4 200	(16)	/	/	/	(9)	/	/
4 200 - 4 400	(14)	/	/	/	(9)	/	/
4 400 - 4 600	(12)	/	/	/	/	/	/
4 600 - 4 800	(10)	/	/	/	/	/	/
4 800 - 5 000	(9)	/	/	/	/	/	/
5 000 - 5 500	(23)	/	/	(6)	(12)	/	/
5 500 - 6 000	(14)	/	/	/	/	/	/
6 000 - 6 500	(12)	/	/	/	/	/	/
6 500 - 7 000	/	/	/	/	/	/	/
7 000 - 8 000	/	/	/	/	/	/	/
8 000 - 10 000	/	/	/	/	/	/	/
10 000 - 20 000	/	/	/	/	/	/	/
INSGESAMT	473	(5)	(26)	73	160	209	/
PROZENT							
UNTER 800	/	/	/	/	/	/	/
800 - 1 000	/	/	/	/	/	/	/
1 000 - 1 200	/	/	/	/	/	/	/
1 200 - 1 400	/	/	/	/	/	/	/
1 400 - 1 600	/	/	/	/	/	/	/
1 600 - 1 800	/	/	/	/	/	/	/
1 800 - 2 000	(3,4)	/	/	/	/	(6,9)	/
2 000 - 2 200	(3,6)	/	/	/	/	(6,3)	/
2 200 - 2 400	(7,9)	/	/	/	(4,5)	(13,7)	/
2 400 - 2 600	9,6	/	/	/	(4,6)	(16,7)	/
2 600 - 2 800	9,2	/	/	/	/	(17,3)	/
2 800 - 3 000	9,0	/	/	/	(7,4)	(11,6)	/
3 000 - 3 200	7,8	/	/	/	(7,9)	(9,0)	/
3 200 - 3 400	(5,3)	/	/	(7,6)	(5,4)	/	/
3 400 - 3 600	6,1	/	/	/	(6,8)	(5,4)	/
3 600 - 3 800	(5,0)	/	/	/	(7,0)	/	/
3 800 - 4 000	(4,3)	/	/	/	(6,2)	/	/
4 000 - 4 200	(3,5)	/	/	/	(5,7)	/	/
4 200 - 4 400	(3,0)	/	/	/	(5,6)	/	/
4 400 - 4 600	(2,4)	/	/	/	/	/	/
4 600 - 4 800	(2,1)	/	/	/	/	/	/
4 800 - 5 000	(1,9)	/	/	/	/	/	/
5 000 - 5 500	(4,9)	/	/	(8,9)	(7,7)	/	/
5 500 - 6 000	(3,0)	/	/	/	/	/	/
6 000 - 6 500	(2,5)	/	/	/	/	/	/
6 500 - 7 000	/	/	/	/	/	/	/
7 000 - 8 000	/	/	/	/	/	/	/
8 000 - 10 000	/	/	/	/	/	/	/
10 000 - 20 000	/	/	/	/	/	/	/
INSGESAMT	100	100	100	100	100	100	100
MONATLICHES NETTOEINKOMMEN JE HAUSHALT DM							
UNTER 800	/	/	/	/	/	/	/
800 - 1 000	/	/	/	/	/	/	/
1 000 - 1 200	/	/	/	/	/	/	/
1 200 - 1 400	/	/	/	/	/	/	/
1 400 - 1 600	/	/	/	/	/	/	/
1 600 - 1 800	/	/	/	/	/	/	/
1 800 - 2 000	(1 906)	/	/	/	/	(1 905)	/
2 000 - 2 200	(2 105)	/	/	/	/	(2 102)	/
2 200 - 2 400	(2 307)	/	/	/	(2 318)	(2 303)	/
2 400 - 2 600	2 493	/	/	/	(2 499)	(2 488)	/
2 600 - 2 800	2 697	/	/	/	/	(2 695)	/
2 800 - 3 000	2 899	/	/	/	(2 903)	(2 900)	/
3 000 - 3 200	3 095	/	/	/	(3 094)	(3 097)	/
3 200 - 3 400	(3 300)	/	/	(3 294)	(3 306)	/	/
3 400 - 3 600	3 493	/	/	/	(3 497)	(3 490)	/
3 600 - 3 800	(3 693)	/	/	/	(3 690)	/	/
3 800 - 4 000	(3 891)	/	/	/	(3 905)	/	/
4 000 - 4 200	(4 100)	/	/	/	(4 093)	/	/
4 200 - 4 400	(4 276)	/	/	/	(4 273)	/	/
4 400 - 4 600	(4 502)	/	/	/	/	/	/
4 600 - 4 800	(4 690)	/	/	/	/	/	/
4 800 - 5 000	(4 872)	/	/	/	/	/	/
5 000 - 5 500	(5 224)	/	/	(5 188)	(5 222)	/	/
5 500 - 6 000	(5 721)	/	/	/	/	/	/
6 000 - 6 500	(6 229)	/	/	/	/	/	/
6 500 - 7 000	/	/	/	/	/	/	/
7 000 - 8 000	/	/	/	/	/	/	/
8 000 - 10 000	/	/	/	/	/	/	/
10 000 - 20 000	/	/	/	/	/	/	/
INSGESAMT	3 654	(4 831)	(6 605)	4 203	4 089	2 728	/

1) EINSCHL. ARBEITSLOSER.

TABELLE 2

**Bezieher von Einkommen aus unselbständiger Arbeit,
Vermögen, Renten der gesetzlichen Rentenversicherung,
öffentliche Pensionen nach Größenklassen
des nachgewiesenen Bruttoeinkommens,
Geschlecht und Stellung im Haushalt**

2 EINKOMMENSBEZIEHER NACH STELLUNG IM HAUSHALT

2.1 BRUTTOEINKOMMEN AUS UNSELBSTAENDIGER ARBEIT

2.1.1 EINKOMMENSBEZIEHER: INSGESAMT

MONATLICHES BRUTTOEINKOMMEN DER NACHGEWIESENEN EINKOMMENSART VON... BIS UNTER... DM	INSGESAMT				MAENNLICH				WEIBLICH			
	INSGESAMT	HAUSHALTS- VORSTAND	NICHT HAUSHALTS- VORSTAND	ZUSAMMEN	HAUSHALTS- VORSTAND	NICHT HAUSHALTS- VORSTAND	ZUSAMMEN	HAUSHALTS- VORSTAND	NICHT HAUSHALTS- VORSTAND			

1 000

UNTER 400	1 936	269	1 667	757	168	589	1 179	101	1 078
400 - 600	945	151	795	375	102	273	570	(48)	522
600 - 800	738	129	610	247	80	166	492	(48)	443
800 - 1 000	745	147	597	176	91	85	569	(57)	512
1 000 - 1 200	825	175	651	167	97	70	659	78	581
1 200 - 1 400	750	191	559	197	115	82	553	76	477
1 400 - 1 600	722	232	490	238	151	88	484	82	402
1 600 - 1 800	854	380	474	347	250	98	507	131	376
1 800 - 2 000	1 012	566	446	565	467	99	447	100	347
2 000 - 2 200	1 292	878	414	862	763	99	429	114	315
2 200 - 2 400	1 467	1 135	332	1 082	1 015	68	385	121	264
2 400 - 2 600	1 465	1 239	226	1 167	1 126	(41)	298	113	185
2 600 - 2 800	1 336	1 156	181	1 094	1 065	(29)	243	91	152
2 800 - 3 000	1 066	945	121	902	884	(18)	164	61	103
3 000 - 3 200	842	758	83	722	709	(12)	120	49	71
3 200 - 3 400	670	606	64	570	564	/	100	43	58
3 400 - 3 600	558	513	44	497	492	/	61	(22)	39
3 600 - 3 800	454	422	(32)	401	398	/	53	(24)	(28)
3 800 - 4 000	343	322	(20)	309	306	/	(34)	(17)	(17)
4 000 - 4 200	284	273	(12)	263	263	/	(21)	/	(11)
4 200 - 4 400	228	224	/	216	216	/	(12)	/	/
4 400 - 4 600	199	194	/	187	186	/	(11)	/	/
4 600 - 4 800	161	157	/	149	149	/	(12)	/	/
4 800 - 5 000	129	127	/	124	124	/	/	/	/
5 000 - 5 500	223	221	/	214	214	/	/	/	/
5 500 - 6 000	133	130	/	129	129	/	/	/	/
6 000 - 6 500	81	81	/	80	80	/	/	/	/
6 500 - 7 000	49	48	/	48	48	/	/	/	/
7 000 U. MEHR	132	130	/	130	129	/	/	/	/
INSGESAMT	19 642	11 799	7 843	12 218	10 379	1 839	7 424	1 420	6 004

PROZENT

UNTER 400	9,9	2,3	21,3	6,2	1,6	32,0	15,9	7,1	18,0
400 - 600	4,8	1,3	10,1	3,1	1,0	14,8	7,7	(3,4)	8,7
600 - 800	3,8	1,1	7,8	2,0	0,8	9,0	6,6	(3,4)	7,4
800 - 1 000	3,8	1,3	7,6	1,4	0,9	4,6	7,7	(4,0)	8,5
1 000 - 1 200	4,2	1,5	8,3	1,4	0,9	3,8	8,9	5,5	9,7
1 200 - 1 400	3,8	1,6	7,1	1,6	1,1	4,5	7,5	5,3	8,0
1 400 - 1 600	3,7	2,0	6,2	1,9	1,5	4,8	6,5	5,8	6,7
1 600 - 1 800	4,3	3,2	6,0	2,8	2,4	5,3	6,8	9,2	6,3
1 800 - 2 000	5,2	4,8	5,7	4,6	4,5	5,4	6,0	7,0	5,8
2 000 - 2 200	6,6	7,4	5,3	7,1	7,4	5,4	5,8	8,0	5,2
2 200 - 2 400	7,5	9,6	4,2	8,9	9,8	3,7	5,2	8,5	4,4
2 400 - 2 600	7,5	10,5	2,9	9,6	10,9	(2,2)	4,0	8,0	3,1
2 600 - 2 800	6,8	9,8	2,3	9,0	10,3	(1,6)	3,3	6,4	2,5
2 800 - 3 000	5,4	8,0	1,5	7,4	8,5	(1,0)	2,2	4,3	1,7
3 000 - 3 200	4,3	6,4	1,1	5,9	6,8	(0,7)	1,6	3,5	1,2
3 200 - 3 400	3,4	5,1	0,8	4,7	5,4	/	1,4	3,0	1,0
3 400 - 3 600	2,8	4,4	0,6	4,1	4,7	/	0,8	(1,5)	0,7
3 600 - 3 800	2,3	3,6	(0,4)	3,3	3,8	/	0,7	(1,7)	(0,5)
3 800 - 4 000	1,7	2,7	(0,3)	2,5	2,9	/	(0,5)	(1,2)	(0,3)
4 000 - 4 200	1,4	2,3	(0,1)	2,2	2,5	/	(0,3)	/	(0,2)
4 200 - 4 400	1,2	1,9	/	1,8	2,1	/	(0,2)	/	/
4 400 - 4 600	1,0	1,6	/	1,5	1,8	/	(0,2)	/	/
4 600 - 4 800	0,8	1,3	/	1,2	1,4	/	/	/	/
4 800 - 5 000	0,7	1,1	/	1,0	1,2	/	/	/	/
5 000 - 5 500	1,1	1,9	/	1,8	2,1	/	/	/	/
5 500 - 6 000	0,7	1,1	/	1,1	1,2	/	/	/	/
6 000 - 6 500	0,4	0,7	/	0,7	0,8	/	/	/	/
6 500 - 7 000	0,2	0,4	/	0,4	0,5	/	/	/	/
7 000 U. MEHR	0,7	1,1	/	1,1	1,2	/	/	/	/
INSGESAMT	100,0	100,0	100,0	100,0	100,0	100,0	100,0	100,0	100,0

MONATLICHES BRUTTOEINKOMMEN DER NACHGEWIESENEN EINKOMMENSART JE BEZIEHER
DM

UNTER 400	223	225	223	211	214	210	231	245	229
400 - 600	496	493	496	498	494	499	494	(492)	494
600 - 800	698	705	697	687	699	681	704	(715)	703
800 - 1 000	901	903	901	900	900	899	902	(906)	901
1 000 - 1 200	1 099	1 103	1 097	1 095	1 097	1 093	1 099	1 109	1 098
1 200 - 1 400	1 297	1 299	1 296	1 299	1 299	1 299	1 296	1 300	1 295
1 400 - 1 600	1 501	1 505	1 499	1 502	1 504	1 498	1 500	1 508	1 499
1 600 - 1 800	1 701	1 706	1 696	1 709	1 712	1 700	1 695	1 695	1 695
1 800 - 2 000	1 904	1 908	1 899	1 907	1 909	1 899	1 899	1 901	1 899
2 000 - 2 200	2 103	2 103	2 102	2 104	2 104	2 104	2 100	2 098	2 101
2 200 - 2 400	2 299	2 298	2 299	2 300	2 300	2 304	2 295	2 287	2 296
2 400 - 2 600	2 498	2 499	2 494	2 499	2 499	(2 482)	2 495	2 492	2 496
2 600 - 2 800	2 698	2 699	2 691	2 698	2 698	(2 693)	2 695	2 703	2 691
2 800 - 3 000	2 895	2 896	2 892	2 895	2 895	(2 870)	2 897	2 899	2 895
3 000 - 3 200	3 094	3 094	3 092	3 095	3 094	(3 104)	3 092	3 096	3 090
3 200 - 3 400	3 293	3 294	3 287	3 294	3 294	/	3 292	3 302	3 285
3 400 - 3 600	3 496	3 497	3 488	3 496	3 496	/	3 495	(3 509)	3 487
3 600 - 3 800	3 694	3 694	(3 697)	3 695	3 695	/	3 692	(3 689)	(3 694)
3 800 - 4 000	3 895	3 896	(3 878)	3 896	3 897	/	(3 881)	(3 881)	(3 881)
4 000 - 4 200	4 096	4 096	(4 087)	4 096	4 096	/	(4 091)	/	(4 087)
4 200 - 4 400	4 299	4 298	/	4 299	4 299	/	(4 296)	/	/
4 400 - 4 600	4 497	4 496	/	4 496	4 497	/	(4 498)	/	/
4 600 - 4 800	4 697	4 697	/	4 696	4 696	/	(4 703)	/	/
4 800 - 5 000	4 891	4 891	/	4 891	4 892	/	/	/	/
5 000 - 5 500	5 238	5 238	/	5 239	5 240	/	/	/	/
5 500 - 6 000	5 716	5 718	/	5 719	5 719	/	/	/	/
6 000 - 6 500	6 235	6 235	/	6 234	6 234	/	/	/	/
6 500 - 7 000	6 748	6 750	/	6 750	6 750	/	/	/	/
7 000 U. MEHR	8 958	8 961	/	8 971	8 967	/	/	/	/
INSGESAMT	2 190	2 834	1 222	2 658	2 951	1 000	1 421	1 977	1 289

2 EINKOMMENSBEZIEHER NACH STELLUNG IM HAUSHALT

2.1 BRUTTOEINKOMMEN AUS UNSELBSTAENDIGER ARBEIT

2.1.2 EINKOMMENSBEZIEHER: BEAMTER

MONATLICHES BRUTTOEINKOMMEN DER NACHGEWIESENEN EINKOMMENSART VON... BIS UNTER... DM	INSGESAMT				MAENNlich				WEIBlich		
	INSGESAMT	HAUSHALTS- VORSTAND	NICHT HAUSHALTS- VORSTAND	ZUSAMMEN	HAUSHALTS- VORSTAND	NICHT HAUSHALTS- VORSTAND	ZUSAMMEN	HAUSHALTS- VORSTAND	NICHT HAUSHALTS- VORSTAND		

1 000

UNTER 400	/	/	/	/	/	/	/	/	/
400 - 600	/	/	/	/	/	/	/	/	/
600 - 800	(11)	/	(8)	/	/	/	/	/	/
800 - 1 000	(23)	/	(20)	(11)	/	/	(13)	/	(11)
1 000 - 1 200	39	(11)	(28)	(17)	/	(11)	(22)	/	(17)
1 200 - 1 400	(29)	/	(23)	(14)	/	/	(16)	/	(15)
1 400 - 1 600	54	(12)	42	(28)	(11)	(17)	(26)	/	(25)
1 600 - 1 800	81	(25)	55	41	(21)	(20)	40	/	(35)
1 800 - 2 000	101	53	48	60	47	(13)	41	/	(35)
2 000 - 2 200	152	115	(37)	117	110	/	35	/	(29)
2 200 - 2 400	144	113	(31)	114	107	/	(30)	/	(23)
2 400 - 2 600	139	121	(18)	121	117	/	(18)	/	(14)
2 600 - 2 800	135	121	(14)	116	114	/	(19)	/	(12)
2 800 - 3 000	142	112	(30)	108	106	/	(34)	/	(28)
3 000 - 3 200	114	88	(26)	84	82	/	(30)	/	(24)
3 200 - 3 400	98	78	(20)	74	73	/	(24)	/	(19)
3 400 - 3 600	97	82	(16)	77	77	/	(20)	/	(15)
3 600 - 3 800	100	85	(14)	81	81	/	(19)	/	(14)
3 800 - 4 000	79	70	(9)	66	65	/	(13)	/	/
4 000 - 4 200	60	55	/	54	54	/	/	/	/
4 200 - 4 400	57	53	/	50	50	/	/	/	/
4 400 - 4 600	41	40	/	37	37	/	/	/	/
4 600 - 4 800	43	41	/	37	37	/	/	/	/
4 800 - 5 000	32	31	/	30	30	/	/	/	/
5 000 - 5 500	48	47	/	43	43	/	/	/	/
5 500 - 6 000	26	25	/	25	25	/	/	/	/
6 000 - 6 500	(10)	(10)	/	(10)	(10)	/	/	/	/
6 500 - 7 000	(6)	(6)	/	(6)	(6)	/	/	/	/
7 000 U. MEHR	(7)	(7)	/	(7)	(7)	/	/	/	/
INSGESAMT	1 872	1 416	457	1 436	1 325	112	436	91	345

PROZENT

UNTER 400	/	/	/	/	/	/	/	/	/
400 - 600	/	/	/	/	/	/	/	/	/
600 - 800	(0,6)	/	(1,8)	/	/	/	/	/	/
800 - 1 000	(1,2)	/	(4,4)	(0,7)	/	/	(2,9)	/	(3,2)
1 000 - 1 200	2,1	(0,8)	(6,1)	(1,2)	/	(10,2)	(4,9)	/	(4,8)
1 200 - 1 400	(1,6)	/	(5,1)	(0,9)	/	/	(3,6)	/	(4,5)
1 400 - 1 600	2,9	(0,9)	9,2	(2,0)	(0,8)	(15,4)	(6,0)	/	(7,2)
1 600 - 1 800	4,3	(1,8)	12,1	2,8	(1,5)	(18,1)	9,1	/	(10,1)
1 800 - 2 000	5,4	3,7	10,6	4,2	3,5	(11,6)	9,4	/	(10,2)
2 000 - 2 200	8,1	8,1	(8,1)	8,2	8,3	/	8,0	/	(8,5)
2 200 - 2 400	7,7	8,0	(6,8)	8,0	8,1	/	(6,8)	/	(6,8)
2 400 - 2 600	7,4	8,6	(3,9)	8,4	8,9	/	(4,2)	/	(4,1)
2 600 - 2 800	7,2	8,6	(3,0)	8,1	8,6	/	(4,4)	/	(3,5)
2 800 - 3 000	7,6	7,9	(6,5)	7,5	8,0	/	(7,7)	/	(8,2)
3 000 - 3 200	6,1	6,2	(5,7)	5,9	6,2	/	(6,8)	/	(7,0)
3 200 - 3 400	5,2	5,5	(4,4)	5,2	5,5	/	(5,4)	/	(5,5)
3 400 - 3 600	5,2	5,8	(3,4)	5,4	5,8	/	(4,5)	/	(4,3)
3 600 - 3 800	5,3	6,0	(3,1)	5,6	6,1	/	(4,3)	/	(4,0)
3 800 - 4 000	4,2	4,9	(2,0)	4,6	4,9	/	(2,9)	/	/
4 000 - 4 200	3,2	3,9	/	3,7	4,0	/	/	/	/
4 200 - 4 400	3,1	3,8	/	3,4	3,7	/	/	/	/
4 400 - 4 600	2,2	2,8	/	2,6	2,8	/	/	/	/
4 600 - 4 800	2,3	2,9	/	2,6	2,8	/	/	/	/
4 800 - 5 000	1,7	2,2	/	2,1	2,3	/	/	/	/
5 000 - 5 500	2,6	3,2	/	3,0	3,2	/	/	/	/
5 500 - 6 000	1,4	1,8	/	1,7	1,9	/	/	/	/
6 000 - 6 500	(0,6)	(0,7)	/	(0,7)	(0,8)	/	/	/	/
6 500 - 7 000	(0,3)	(0,4)	/	(0,4)	(0,5)	/	/	/	/
7 000 U. MEHR	(0,4)	(0,5)	/	(0,5)	(0,5)	/	/	/	/
INSGESAMT	100,0	100,0	100,0	100,0	100,0	100,0	100,0	100,0	100,0

MONATLICHES BRUTTOEINKOMMEN DER NACHGEWIESENEN EINKOMMENSART JE BEZIEHER
DM

UNTER 400	/	/	/	/	/	/	/	/	/
400 - 600	/	/	/	/	/	/	/	/	/
600 - 800	(718)	/	(713)	/	/	/	/	/	/
800 - 1 000	(905)	/	(903)	(904)	/	/	(905)	/	(900)
1 000 - 1 200	1 099	(1 097)	(1 100)	(1 103)	/	(1 096)	(1 096)	/	(1 103)
1 200 - 1 400	(1 310)	/	(1 308)	(1 322)	/	/	(1 299)	/	(1 298)
1 400 - 1 600	1 519	(1 508)	1 523	(1 517)	(1 505)	(1 524)	(1 522)	/	(1 522)
1 600 - 1 800	1 710	(1 713)	1 709	1 712	(1 713)	(1 712)	1 708	/	(1 708)
1 800 - 2 000	1 909	1 912	1 906	1 914	1 914	(1 914)	1 901	/	(1 903)
2 000 - 2 200	2 104	2 104	(2 103)	2 103	2 105	/	2 106	/	(2 107)
2 200 - 2 400	2 296	2 293	(2 306)	2 292	2 292	/	(2 311)	/	(2 311)
2 400 - 2 600	2 495	2 495	(2 490)	2 495	2 495	/	(2 494)	/	(2 495)
2 600 - 2 800	2 698	2 698	(2 697)	2 699	2 699	/	(2 690)	/	(2 698)
2 800 - 3 000	2 899	2 896	(2 912)	2 896	2 895	/	(2 910)	/	(2 912)
3 000 - 3 200	3 090	3 091	(3 084)	3 092	3 091	/	(3 084)	/	(3 080)
3 200 - 3 400	3 296	3 296	(3 286)	3 297	3 298	/	(3 291)	/	(3 289)
3 400 - 3 600	3 502	3 506	(3 477)	3 506	3 506	/	(3 486)	/	(3 477)
3 600 - 3 800	3 696	3 695	(3 706)	3 695	3 695	/	(3 703)	/	(3 706)
3 800 - 4 000	3 898	3 899	(3 896)	3 900	3 900	/	(3 891)	/	/
4 000 - 4 200	4 093	4 094	/	4 094	4 094	/	/	/	/
4 200 - 4 400	4 302	4 302	/	4 305	4 305	/	/	/	/
4 400 - 4 600	4 498	4 498	/	4 500	4 500	/	/	/	/
4 600 - 4 800	4 691	4 692	/	4 689	4 689	/	/	/	/
4 800 - 5 000	4 885	4 885	/	4 886	4 886	/	/	/	/
5 000 - 5 500	5 269	5 270	/	5 278	5 279	/	/	/	/
5 500 - 6 000	5 715	5 710	/	5 710	5 710	/	/	/	/
6 000 - 6 500	(6 212)	(6 212)	/	(6 212)	(6 212)	/	/	/	/
6 500 - 7 000	(6 749)	(6 749)	/	(6 749)	(6 749)	/	/	/	/
7 000 U. MEHR	(8 226)	(8 226)	/	(8 226)	(8 226)	/	/	/	/
INSGESAMT	2 984	3 238	2 195	3 136	3 258	1 691	2 482	2 952	2 358

2 EINKOMMENSBEZIEHER NACH STELLUNG IM HAUSHALT

2.1 BRUTTOEINKOMMEN AUS UNSELBSTAENDIGER ARBEIT

2.1.3 EINKOMMENSBEZIEHER: ANGESTELLTER

MONATLICHES BRUTTOEINKOMMEN DER NACHGEWIESENEN EINKOMMENSART VON... BIS UNTER... DM	INSGESAMT			MAENNlich			WEIBlich		
	INSGESAMT	HAUSHALTS- VORSTAND	NICHT HAUSHALTS- VORSTAND	ZUSAMMEN	HAUSHALTS- VORSTAND	NICHT HAUSHALTS- VORSTAND	ZUSAMMEN	HAUSHALTS- VORSTAND	NICHT HAUSHALTS- VORSTAND

1 000

UNTER 400	309	/	303	60	/	56	249	/	247
400 - 600	384	(14)	370	75	/	67	309	/	303
600 - 800	357	(29)	329	78	(16)	62	279	(13)	266
800 - 1 000	392	(40)	352	43	(18)	(26)	349	(23)	326
1 000 - 1 200	469	49	420	(35)	(19)	(16)	434	(30)	404
1 200 - 1 400	436	66	370	54	(26)	(27)	383	(40)	343
1 400 - 1 600	363	69	294	53	(29)	(24)	310	(40)	270
1 600 - 1 800	368	98	270	72	44	(28)	295	54	241
1 800 - 2 000	415	134	281	113	81	(31)	302	(52)	250
2 000 - 2 200	474	195	279	149	117	(32)	325	77	247
2 200 - 2 400	529	292	238	213	194	(19)	317	98	219
2 400 - 2 600	533	356	177	271	256	(14)	262	100	162
2 600 - 2 800	510	362	148	297	283	(13)	213	79	135
2 800 - 3 000	408	328	80	280	274	/	128	55	74
3 000 - 3 200	359	308	52	270	265	/	89	(42)	47
3 200 - 3 400	341	299	42	265	261	/	76	(38)	(38)
3 400 - 3 600	294	266	(28)	253	249	/	41	(17)	(24)
3 600 - 3 800	261	245	(16)	228	226	/	(33)	(19)	(14)
3 800 - 4 000	205	194	(11)	184	182	/	(21)	(13)	/
4 000 - 4 200	183	176	/	168	168	/	(15)	/	/
4 200 - 4 400	143	142	/	139	139	/	/	/	/
4 400 - 4 600	146	142	/	138	137	/	/	/	/
4 600 - 4 800	108	105	/	102	102	/	/	/	/
4 800 - 5 000	91	90	/	87	87	/	/	/	/
5 000 - 5 500	167	165	/	163	163	/	/	/	/
5 500 - 6 000	105	103	/	102	101	/	/	/	/
6 000 - 6 500	70	70	/	69	69	/	/	/	/
6 500 - 7 000	41	40	/	40	40	/	/	/	/
7 000 U. MEHR	121	120	/	120	119	/	/	/	/
INSGESAMT	8 583	4 501	4 082	4 121	3 678	443	4 462	823	3 639

PROZENT

UNTER 400	3,6	/	7,4	1,5	/	12,6	5,6	/	6,8
400 - 600	4,5	(0,3)	9,1	1,8	/	15,1	6,9	/	8,3
600 - 800	4,2	(0,6)	8,1	1,9	(0,4)	14,1	6,3	(1,5)	7,3
800 - 1 000	4,6	(0,9)	8,6	1,0	(0,5)	7,8	7,8	(2,7)	9,0
1 000 - 1 200	5,5	1,1	10,3	(0,8)	(0,5)	(3,7)	9,7	(3,7)	11,1
1 200 - 1 400	5,1	1,5	9,1	1,3	(0,7)	(6,2)	8,6	(4,8)	9,4
1 400 - 1 600	4,2	1,5	7,2	1,3	(0,8)	(5,4)	7,0	(4,9)	7,4
1 600 - 1 800	4,3	2,2	6,6	1,8	1,2	(6,4)	6,6	6,6	6,6
1 800 - 2 000	4,8	3,0	6,9	2,7	2,2	(7,1)	6,8	(6,4)	6,9
2 000 - 2 200	5,5	4,3	6,8	3,6	3,2	(7,2)	7,3	9,4	6,8
2 200 - 2 400	6,2	6,5	5,8	5,2	5,3	(4,2)	7,1	11,9	6,0
2 400 - 2 600	6,2	7,9	4,3	6,6	7,0	(3,3)	5,9	12,2	4,5
2 600 - 2 800	5,9	8,0	3,6	7,2	7,7	(5,0)	4,8	9,5	3,7
2 800 - 3 000	4,8	7,3	2,0	6,8	7,4	/	2,9	6,6	2,0
3 000 - 3 200	4,2	6,8	1,3	6,6	7,2	/	2,0	(5,1)	1,3
3 200 - 3 400	4,0	6,7	1,0	6,4	7,1	/	1,7	(4,6)	(1,0)
3 400 - 3 600	3,4	5,9	(0,7)	6,1	6,8	/	0,9	(2,0)	(0,7)
3 600 - 3 800	3,0	5,4	(0,4)	5,5	6,1	/	(0,7)	(2,4)	(0,4)
3 800 - 4 000	2,4	4,3	(0,3)	4,5	4,9	/	(0,5)	(1,5)	/
4 000 - 4 200	2,1	3,9	/	4,1	4,6	/	(0,3)	/	/
4 200 - 4 400	1,7	3,2	/	3,4	3,8	/	/	/	/
4 400 - 4 600	1,7	3,1	/	3,3	3,7	/	/	/	/
4 600 - 4 800	1,3	2,3	/	2,5	2,8	/	/	/	/
4 800 - 5 000	1,1	2,0	/	2,1	2,4	/	/	/	/
5 000 - 5 500	1,9	3,7	/	4,0	4,4	/	/	/	/
5 500 - 6 000	1,2	2,3	/	2,5	2,8	/	/	/	/
6 000 - 6 500	0,8	1,5	/	1,7	1,9	/	/	/	/
6 500 - 7 000	0,5	0,9	/	1,0	1,1	/	/	/	/
7 000 U. MEHR	1,4	2,7	/	2,9	3,2	/	/	/	/
INSGESAMT	100,0	100,0	100,0	100,0	100,0	100,0	100,0	100,0	100,0

MONATLICHES BRUTTOEINKOMMEN DER NACHGEWIESENEN EINKOMMENSART JE BEZIEHER
DM

UNTER 400	300	/	299	299	/	297	300	/	299
400 - 600	499	(523)	498	502	/	499	499	/	498
600 - 800	700	(699)	700	689	(699)	686	703	(698)	703
800 - 1 000	902	(902)	902	894	(897)	(892)	903	(906)	903
1 000 - 1 200	1 099	1 110	1 098	(1 113)	(1 128)	(1 097)	1 098	(1 100)	1 098
1 200 - 1 400	1 294	1 299	1 293	1 296	(1 300)	(1 292)	1 294	(1 298)	1 294
1 400 - 1 600	1 499	1 508	1 497	1 500	(1 498)	(1 502)	1 499	(1 515)	1 497
1 600 - 1 800	1 695	1 702	1 692	1 700	1 704	(1 695)	1 694	1 701	1 692
1 800 - 2 000	1 903	1 910	1 900	1 906	1 913	(1 886)	1 902	(1 905)	1 902
2 000 - 2 200	2 103	2 107	2 101	2 111	2 112	(2 107)	2 100	2 099	2 100
2 200 - 2 400	2 299	2 301	2 298	2 306	2 306	(2 305)	2 295	2 290	2 297
2 400 - 2 600	2 500	2 501	2 496	2 502	2 503	(2 496)	2 497	2 498	2 496
2 600 - 2 800	2 700	2 703	2 690	2 702	2 703	(2 687)	2 697	2 707	2 690
2 800 - 3 000	2 896	2 898	2 887	2 898	2 899	/	2 892	2 896	2 888
3 000 - 3 200	3 100	3 100	3 096	3 101	3 101	/	3 095	(3 095)	3 096
3 200 - 3 400	3 295	3 296	3 287	3 296	3 295	/	3 294	(3 302)	(3 285)
3 400 - 3 600	3 497	3 498	(3 493)	3 497	3 497	/	3 500	(3 508)	(3 494)
3 600 - 3 800	3 698	3 698	(3 689)	3 700	3 699	/	(3 685)	(3 688)	(3 681)
3 800 - 4 000	3 893	3 895	(3 866)	3 896	3 896	/	(3 875)	(3 884)	/
4 000 - 4 200	4 096	4 096	/	4 096	4 096	/	(4 092)	/	/
4 200 - 4 400	4 298	4 297	/	4 297	4 297	/	/	/	/
4 400 - 4 600	4 497	4 497	/	4 497	4 497	/	/	/	/
4 600 - 4 800	4 699	4 699	/	4 699	4 699	/	/	/	/
4 800 - 5 000	4 892	4 892	/	4 893	4 893	/	/	/	/
5 000 - 5 500	5 230	5 230	/	5 230	5 230	/	/	/	/
5 500 - 6 000	5 719	5 722	/	5 723	5 723	/	/	/	/
6 000 - 6 500	6 238	6 238	/	6 237	6 237	/	/	/	/
6 500 - 7 000	6 745	6 747	/	6 747	6 747	/	/	/	/
7 000 U. MEHR	9 006	9 019	/	9 019	9 025	/	/	/	/
INSGESAMT	2 483	3 401	1 471	3 386	3 635	1 325	1 648	2 355	1 488

2 EINKOMMENSBEZIEHER NACH STELLUNG IM HAUSHALT

2.1 BRUTTOEINKOMMEN AUS UNSELBSTAENDIGER ARBEIT

2.1.4 EINKOMMENSBEZIEHER: ARBEITER

MONATLICHES BRUTTOEINKOMMEN DER NACHGEWIESENEN EINKOMMENSART VON... BIS UNTER... DM	INSGESAMT			MAENNLICH			WEIBLICH		
	INSGESAMT	HAUSHALTS- VORSTAND	NICHT HAUSHALTS- VORSTAND	ZUSAMMEN	HAUSHALTS- VORSTAND	NICHT HAUSHALTS- VORSTAND	ZUSAMMEN	HAUSHALTS- VORSTAND	NICHT HAUSHALTS- VORSTAND

1 000

UNTER 400	393	/	383	173	/	167	220	/	216
400 - 600	375	(32)	343	199	/	184	177	/	159
600 - 800	303	(36)	267	119	(20)	99	184	/	168
800 - 1 000	288	(64)	224	88	(38)	49	201	/	174
1 000 - 1 200	280	78	202	85	(42)	(42)	196	(36)	160
1 200 - 1 400	261	96	165	111	(65)	(46)	150	(31)	118
1 400 - 1 600	291	138	153	146	99	46	146	(39)	107
1 600 - 1 800	401	253	149	230	181	49	171	(72)	99
1 800 - 2 000	485	370	115	383	328	54	103	(41)	61
2 000 - 2 200	661	563	98	592	532	59	70	(31)	(38)
2 200 - 2 400	790	726	64	752	711	(42)	(38)	/	(22)
2 400 - 2 600	791	759	(32)	774	750	(23)	/	/	/
2 600 - 2 800	688	669	(19)	678	664	(14)	/	/	/
2 800 - 3 000	515	504	/	513	502	/	/	/	/
3 000 - 3 200	364	358	/	363	357	/	/	/	/
3 200 - 3 400	229	227	/	229	227	/	/	/	/
3 400 - 3 600	164	163	/	164	163	/	/	/	/
3 600 - 3 800	93	92	/	93	92	/	/	/	/
3 800 - 4 000	57	57	/	57	57	/	/	/	/
4 000 - 4 200	(42)	(42)	/	(42)	(42)	/	/	/	/
4 200 - 4 400	(28)	(28)	/	(28)	(28)	/	/	/	/
4 400 - 4 600	/	/	/	/	/	/	/	/	/
4 600 - 4 800	/	/	/	/	/	/	/	/	/
4 800 - 5 000	/	/	/	/	/	/	/	/	/
5 000 - 5 500	/	/	/	/	/	/	/	/	/
5 500 - 6 000	/	/	/	/	/	/	/	/	/
6 000 - 6 500	/	/	/	/	/	/	/	/	/
6 500 - 7 000	/	/	/	/	/	/	/	/	/
7 000 U. MEHR	/	/	/	/	/	/	/	/	/
INSGESAMT	7 538	5 303	2 235	5 852	4 956	896	1 686	347	1 339

PROZENT

UNTER 400	5,2	/	17,1	2,9	/	18,6	13,1	/	16,1
400 - 600	5,0	(0,6)	15,4	3,4	/	20,6	10,5	/	11,9
600 - 800	4,0	(0,7)	11,9	2,0	(0,4)	11,1	10,9	/	12,5
800 - 1 000	3,8	(1,2)	10,0	1,5	(0,8)	5,5	11,9	/	13,0
1 000 - 1 200	3,7	1,5	9,1	1,4	(0,9)	(4,7)	11,6	(10,3)	11,9
1 200 - 1 400	3,5	1,8	7,4	1,9	(1,3)	(5,2)	8,9	(9,0)	8,8
1 400 - 1 600	3,9	2,6	6,9	2,5	2,0	5,2	8,7	(11,2)	8,0
1 600 - 1 800	5,3	4,8	6,6	3,9	3,7	5,5	10,1	(20,7)	7,4
1 800 - 2 000	6,4	7,0	5,2	6,5	6,6	6,1	6,1	(12,0)	4,6
2 000 - 2 200	8,8	10,6	4,4	10,1	10,7	6,6	4,1	(9,0)	(2,9)
2 200 - 2 400	10,5	13,7	2,8	12,9	14,3	(4,6)	(2,2)	/	(1,6)
2 400 - 2 600	10,5	14,3	(1,4)	13,2	15,1	(2,6)	/	/	/
2 600 - 2 800	9,1	12,6	(0,8)	11,6	13,4	(1,5)	/	/	/
2 800 - 3 000	6,8	9,5	/	8,8	10,1	/	/	/	/
3 000 - 3 200	4,8	6,8	/	6,2	7,2	/	/	/	/
3 200 - 3 400	3,0	4,3	/	3,9	4,6	/	/	/	/
3 400 - 3 600	2,2	3,1	/	2,8	3,3	/	/	/	/
3 600 - 3 800	1,2	1,7	/	1,6	1,9	/	/	/	/
3 800 - 4 000	0,8	1,1	/	1,0	1,1	/	/	/	/
4 000 - 4 200	(0,6)	(0,8)	/	(0,7)	(0,8)	/	/	/	/
4 200 - 4 400	(0,4)	(0,5)	/	(0,5)	(0,6)	/	/	/	/
4 400 - 4 600	/	/	/	/	/	/	/	/	/
4 600 - 4 800	/	/	/	/	/	/	/	/	/
4 800 - 5 000	/	/	/	/	/	/	/	/	/
5 000 - 5 500	/	/	/	/	/	/	/	/	/
5 500 - 6 000	/	/	/	/	/	/	/	/	/
6 000 - 6 500	/	/	/	/	/	/	/	/	/
6 500 - 7 000	/	/	/	/	/	/	/	/	/
7 000 U. MEHR	/	/	/	/	/	/	/	/	/
INSGESAMT	100,0	100,0	100,0	100,0	100,0	100,0	100,0	100,0	100,0

MONATLICHES BRUTTOEINKOMMEN DER NACHGEWIESENEN EINKOMMENSART JE BEZIEHER
DM

UNTER 400	281	/	281	292	/	293	272	/	272
400 - 600	501	(496)	502	503	/	504	499	/	500
600 - 800	695	(712)	693	681	(698)	677	704	/	702
800 - 1 000	902	(911)	899	906	(913)	901	900	/	898
1 000 - 1 200	1 100	1 110	1 097	1 093	(1 096)	(1 091)	1 103	(1 126)	1 098
1 200 - 1 400	1 301	1 302	1 301	1 300	(1 301)	(1 299)	1 302	(1 304)	1 301
1 400 - 1 600	1 499	1 504	1 494	1 500	1 506	1 487	1 498	(1 499)	1 497
1 600 - 1 800	1 704	1 707	1 698	1 711	1 714	1 699	1 694	(1 689)	1 697
1 800 - 2 000	1 904	1 907	1 895	1 907	1 908	1 903	1 891	(1 897)	1 887
2 000 - 2 200	2 103	2 102	2 104	2 103	2 103	2 104	2 101	(2 096)	(2 105)
2 200 - 2 400	2 299	2 299	2 302	2 300	2 299	(2 306)	(2 282)	/	(2 294)
2 400 - 2 600	2 497	2 498	(2 482)	2 498	2 499	(2 474)	/	/	/
2 600 - 2 800	2 696	2 696	(2 693)	2 696	2 696	(2 698)	/	/	/
2 800 - 3 000	2 893	2 894	/	2 893	2 894	/	/	/	/
3 000 - 3 200	3 091	3 091	/	3 091	3 091	/	/	/	/
3 200 - 3 400	3 290	3 290	/	3 290	3 290	/	/	/	/
3 400 - 3 600	3 490	3 490	/	3 490	3 490	/	/	/	/
3 600 - 3 800	3 683	3 683	/	3 683	3 683	/	/	/	/
3 800 - 4 000	3 894	3 894	/	3 894	3 895	/	/	/	/
4 000 - 4 200	(4 100)	(4 100)	/	(4 100)	(4 100)	/	/	/	/
4 200 - 4 400	(4 298)	(4 298)	/	(4 298)	(4 298)	/	/	/	/
4 400 - 4 600	/	/	/	/	/	/	/	/	/
4 600 - 4 800	/	/	/	/	/	/	/	/	/
4 800 - 5 000	/	/	/	/	/	/	/	/	/
5 000 - 5 500	/	/	/	/	/	/	/	/	/
5 500 - 6 000	/	/	/	/	/	/	/	/	/
6 000 - 6 500	/	/	/	/	/	/	/	/	/
6 500 - 7 000	/	/	/	/	/	/	/	/	/
7 000 U. MEHR	/	/	/	/	/	/	/	/	/
INSGESAMT	2 054	2 475	1 053	2 322	2 542	1 106	1 122	1 522	1 018

2 EINKOMMENSBEZIEHER NACH STELLUNG IM HAUSHALT

2.1 BRUTTOEINKOMMEN AUS UNSELBSTAENDIGER ARBEIT

2.1.5 EINKOMMENSBEZIEHER: NICHTERWERBSTAETIGER

MONATLICHES BRUTTOEINKOMMEN DER NACHGEWIESENEN EINKOMMENSART VON... BIS UNTER... DM	INSGESAMT				MAENNLICH				WEIBLICH	
	INSGESAMT	HAUSHALTS-	NICHT-	ZUSAMMEN	HAUSHALTS-	NICHT-	ZUSAMMEN	HAUSHALTS-	NICHT-	
		VORSTAND	HAUSHALTS- VORSTAND			HAUSHALTS- VORSTAND		VORSTAND	HAUSHALTS- VORSTAND	

1 000

UNTER 400	1 189	238	952	507	145	362	682	93	590
400 - 600	169	94	75	89	70	(20)	80	(25)	55
600 - 800	55	50	/	(33)	(32)	/	(21)	(18)	/
800 - 1 000	(33)	(32)	/	(26)	(26)	/	/	/	/
1 000 - 1 200	(30)	(29)	/	(23)	(23)	/	/	/	/
1 200 - 1 400	(14)	(14)	/	(10)	(10)	/	/	/	/
1 400 - 1 600	/	/	/	/	/	/	/	/	/
1 600 - 1 800	/	/	/	/	/	/	/	/	/
1 800 - 2 000	/	/	/	/	/	/	/	/	/
2 000 - 2 200	/	/	/	/	/	/	/	/	/
2 200 - 2 400	/	/	/	/	/	/	/	/	/
2 400 - 2 600	/	/	/	/	/	/	/	/	/
2 600 - 2 800	/	/	/	/	/	/	/	/	/
2 800 - 3 000	/	/	/	/	/	/	/	/	/
3 000 - 3 200	/	/	/	/	/	/	/	/	/
3 200 - 3 400	/	/	/	/	/	/	/	/	/
3 400 - 3 600	/	/	/	/	/	/	/	/	/
3 600 - 3 800	/	/	/	/	/	/	/	/	/
3 800 - 4 000	/	/	/	/	/	/	/	/	/
4 000 - 4 200	/	/	/	/	/	/	/	/	/
4 200 - 4 400	/	/	/	/	/	/	/	/	/
4 400 - 4 600	/	/	/	/	/	/	/	/	/
4 600 - 4 800	/	/	/	/	/	/	/	/	/
4 800 - 5 000	/	/	/	/	/	/	/	/	/
5 000 - 5 500	/	/	/	/	/	/	/	/	/
5 500 - 6 000	/	/	/	/	/	/	/	/	/
6 000 - 6 500	/	/	/	/	/	/	/	/	/
6 500 - 7 000	/	/	/	/	/	/	/	/	/
7 000 U. MEHR	/	/	/	/	/	/	/	/	/
INSGESAMT	1 511	478	1 033	709	326	383	802	152	650

PROZENT

UNTER 400	78,7	49,7	92,2	71,5	44,5	94,6	85,1	60,8	90,7
400 - 600	11,2	19,7	7,2	12,6	21,4	(5,1)	9,9	(16,2)	8,5
600 - 800	3,6	10,5	/	(4,7)	(9,9)	/	(2,6)	(11,7)	/
800 - 1 000	(2,2)	(6,7)	/	(3,6)	(7,9)	/	/	/	/
1 000 - 1 200	(2,0)	(6,1)	/	(3,2)	(6,9)	/	/	/	/
1 200 - 1 400	(0,9)	(2,8)	/	(1,4)	(3,1)	/	/	/	/
1 400 - 1 600	/	/	/	/	/	/	/	/	/
1 600 - 1 800	/	/	/	/	/	/	/	/	/
1 800 - 2 000	/	/	/	/	/	/	/	/	/
2 000 - 2 200	/	/	/	/	/	/	/	/	/
2 200 - 2 400	/	/	/	/	/	/	/	/	/
2 400 - 2 600	/	/	/	/	/	/	/	/	/
2 600 - 2 800	/	/	/	/	/	/	/	/	/
2 800 - 3 000	/	/	/	/	/	/	/	/	/
3 000 - 3 200	/	/	/	/	/	/	/	/	/
3 200 - 3 400	/	/	/	/	/	/	/	/	/
3 400 - 3 600	/	/	/	/	/	/	/	/	/
3 600 - 3 800	/	/	/	/	/	/	/	/	/
3 800 - 4 000	/	/	/	/	/	/	/	/	/
4 000 - 4 200	/	/	/	/	/	/	/	/	/
4 200 - 4 400	/	/	/	/	/	/	/	/	/
4 400 - 4 600	/	/	/	/	/	/	/	/	/
4 600 - 4 800	/	/	/	/	/	/	/	/	/
4 800 - 5 000	/	/	/	/	/	/	/	/	/
5 000 - 5 500	/	/	/	/	/	/	/	/	/
5 500 - 6 000	/	/	/	/	/	/	/	/	/
6 000 - 6 500	/	/	/	/	/	/	/	/	/
6 500 - 7 000	/	/	/	/	/	/	/	/	/
7 000 U. MEHR	/	/	/	/	/	/	/	/	/
INSGESAMT	100,0	100,0	100,0	100,0	100,0	100,0	100,0	100,0	100,0

MONATLICHES BRUTTOEINKOMMEN DER NACHGEWIESENEN EINKOMMENSART JE BEZIEHER
DM

UNTER 400	183	220	174	172	207	158	191	241	184
400 - 600	474	488	456	482	490	(454)	465	(484)	456
600 - 800	701	702	/	(695)	(697)	/	(710)	(710)	/
800 - 1 000	(888)	(888)	/	(888)	(888)	/	/	/	/
1 000 - 1 200	(1 078)	(1 078)	/	(1 074)	(1 074)	/	/	/	/
1 200 - 1 400	(1 288)	(1 288)	/	(1 282)	(1 282)	/	/	/	/
1 400 - 1 600	/	/	/	/	/	/	/	/	/
1 600 - 1 800	/	/	/	/	/	/	/	/	/
1 800 - 2 000	/	/	/	/	/	/	/	/	/
2 000 - 2 200	/	/	/	/	/	/	/	/	/
2 200 - 2 400	/	/	/	/	/	/	/	/	/
2 400 - 2 600	/	/	/	/	/	/	/	/	/
2 600 - 2 800	/	/	/	/	/	/	/	/	/
2 800 - 3 000	/	/	/	/	/	/	/	/	/
3 000 - 3 200	/	/	/	/	/	/	/	/	/
3 200 - 3 400	/	/	/	/	/	/	/	/	/
3 400 - 3 600	/	/	/	/	/	/	/	/	/
3 600 - 3 800	/	/	/	/	/	/	/	/	/
3 800 - 4 000	/	/	/	/	/	/	/	/	/
4 000 - 4 200	/	/	/	/	/	/	/	/	/
4 200 - 4 400	/	/	/	/	/	/	/	/	/
4 400 - 4 600	/	/	/	/	/	/	/	/	/
4 600 - 4 800	/	/	/	/	/	/	/	/	/
4 800 - 5 000	/	/	/	/	/	/	/	/	/
5 000 - 5 500	/	/	/	/	/	/	/	/	/
5 500 - 6 000	/	/	/	/	/	/	/	/	/
6 000 - 6 500	/	/	/	/	/	/	/	/	/
6 500 - 7 000	/	/	/	/	/	/	/	/	/
7 000 U. MEHR	/	/	/	/	/	/	/	/	/
INSGESAMT	303	528	198	358	574	175	253	429	212

2 EINKOMMENSBEZIEHER NACH STELLUNG IM HAUSHALT
2.1 BRUTTOEINKOMMEN AUS UNSELBSTAENDIGER ARBEIT

2.1.6 HAUSHALTSVORSTAND: LANDWIRT

MONATLICHES BRUTTOEINKOMMEN DER NACHGEWIESENEN EINKOMMENSART VON... BIS UNTER... DM	INSGESAMT			MAENNlich			WEIBlich		
	INSGESAMT	HAUSHALTS- VORSTAND	NICHT HAUSHALTS- VORSTAND	ZUSAMMEN	HAUSHALTS- VORSTAND	NICHT HAUSHALTS- VORSTAND	ZUSAMMEN	HAUSHALTS- VORSTAND	NICHT HAUSHALTS- VORSTAND

1 000

UNTER 400	63	/	58	39	/	(35)	(24)	/	(23)
400 - 600	(17)	/	(15)	(10)	/	(8)	/	/	/
600 - 800	(20)	/	(16)	(14)	/	/	/	/	/
800 - 1 000	(18)	/	(14)	(11)	/	/	/	/	/
1 000 - 1 200	(14)	/	(12)	/	/	/	/	/	/
1 200 - 1 400	(15)	/	(12)	/	/	/	/	/	/
1 400 - 1 600	(18)	/	(16)	/	/	/	(11)	/	(11)
1 600 - 1 800	(13)	/	(13)	/	/	/	/	/	/
1 800 - 2 000	(12)	/	(11)	(8)	/	/	/	/	/
2 000 - 2 200	(10)	/	/	/	/	/	/	/	/
2 200 - 2 400	/	/	/	/	/	/	/	/	/
2 400 - 2 600	/	/	/	/	/	/	/	/	/
2 600 - 2 800	/	/	/	/	/	/	/	/	/
2 800 - 3 000	/	/	/	/	/	/	/	/	/
3 000 - 3 200	/	/	/	/	/	/	/	/	/
3 200 - 3 400	/	/	/	/	/	/	/	/	/
3 400 - 3 600	/	/	/	/	/	/	/	/	/
3 600 - 3 800	/	/	/	/	/	/	/	/	/
3 800 - 4 000	/	/	/	/	/	/	/	/	/
4 000 - 4 200	/	/	/	/	/	/	/	/	/
4 200 - 4 400	/	/	/	/	/	/	/	/	/
4 400 - 4 600	/	/	/	/	/	/	/	/	/
4 600 - 4 800	/	/	/	/	/	/	/	/	/
4 800 - 5 000	/	/	/	/	/	/	/	/	/
5 000 - 5 500	/	/	/	/	/	/	/	/	/
5 500 - 6 000	/	/	/	/	/	/	/	/	/
6 000 - 6 500	/	/	/	/	/	/	/	/	/
6 500 - 7 000	/	/	/	/	/	/	/	/	/
7 000 U. MEHR	/	/	/	/	/	/	/	/	/
INSGESAMT	214	(27)	188	128	(25)	102	87	/	85

PROZENT

UNTER 400	29,3	/	30,9	30,6	/	(34,1)	(27,4)	/	(27,1)
400 - 600	(7,9)	/	(7,8)	(8,2)	/	(7,9)	/	/	/
600 - 800	(9,5)	/	(8,6)	(10,8)	/	/	/	/	/
800 - 1 000	(8,5)	/	(7,4)	(8,4)	/	/	/	/	/
1 000 - 1 200	(6,7)	/	(6,2)	/	/	/	/	/	/
1 200 - 1 400	(7,0)	/	(6,5)	/	/	/	/	/	/
1 400 - 1 600	(8,6)	/	(8,4)	/	/	/	(12,2)	/	(12,4)
1 600 - 1 800	(6,2)	/	(6,8)	/	/	/	/	/	/
1 800 - 2 000	(5,8)	/	(5,7)	(6,5)	/	/	/	/	/
2 000 - 2 200	(4,8)	/	/	/	/	/	/	/	/
2 200 - 2 400	/	/	/	/	/	/	/	/	/
2 400 - 2 600	/	/	/	/	/	/	/	/	/
2 600 - 2 800	/	/	/	/	/	/	/	/	/
2 800 - 3 000	/	/	/	/	/	/	/	/	/
3 000 - 3 200	/	/	/	/	/	/	/	/	/
3 200 - 3 400	/	/	/	/	/	/	/	/	/
3 400 - 3 600	/	/	/	/	/	/	/	/	/
3 600 - 3 800	/	/	/	/	/	/	/	/	/
3 800 - 4 000	/	/	/	/	/	/	/	/	/
4 000 - 4 200	/	/	/	/	/	/	/	/	/
4 200 - 4 400	/	/	/	/	/	/	/	/	/
4 400 - 4 600	/	/	/	/	/	/	/	/	/
4 600 - 4 800	/	/	/	/	/	/	/	/	/
4 800 - 5 000	/	/	/	/	/	/	/	/	/
5 000 - 5 500	/	/	/	/	/	/	/	/	/
5 500 - 6 000	/	/	/	/	/	/	/	/	/
6 000 - 6 500	/	/	/	/	/	/	/	/	/
6 500 - 7 000	/	/	/	/	/	/	/	/	/
7 000 U. MEHR	/	/	/	/	/	/	/	/	/
INSGESAMT	100,0	(100,0)	100,0	100,0	(100,0)	100,0	100,0	/	100,0

MONATLICHES BRUTTOEINKOMMEN DER NACHGEWIESENEN EINKOMMENSART JE BEZIEHER
DM

UNTER 400	212	/	208	206	/	(201)	(222)	/	(220)
400 - 600	(489)	/	(492)	(486)	/	(490)	/	/	/
600 - 800	(686)	/	(677)	(699)	/	/	/	/	/
800 - 1 000	(916)	/	(924)	(918)	/	/	/	/	/
1 000 - 1 200	(1 111)	/	(1 106)	/	/	/	/	/	/
1 200 - 1 400	(1 294)	/	(1 301)	/	/	/	/	/	/
1 400 - 1 600	(1 488)	/	(1 490)	/	/	/	(1 491)	/	(1 491)
1 600 - 1 800	(1 693)	/	(1 690)	/	/	/	/	/	/
1 800 - 2 000	(1 917)	/	(1 915)	(1 922)	/	/	/	/	/
2 000 - 2 200	(2 097)	/	/	/	/	/	/	/	/
2 200 - 2 400	/	/	/	/	/	/	/	/	/
2 400 - 2 600	/	/	/	/	/	/	/	/	/
2 600 - 2 800	/	/	/	/	/	/	/	/	/
2 800 - 3 000	/	/	/	/	/	/	/	/	/
3 000 - 3 200	/	/	/	/	/	/	/	/	/
3 200 - 3 400	/	/	/	/	/	/	/	/	/
3 400 - 3 600	/	/	/	/	/	/	/	/	/
3 600 - 3 800	/	/	/	/	/	/	/	/	/
3 800 - 4 000	/	/	/	/	/	/	/	/	/
4 000 - 4 200	/	/	/	/	/	/	/	/	/
4 200 - 4 400	/	/	/	/	/	/	/	/	/
4 400 - 4 600	/	/	/	/	/	/	/	/	/
4 600 - 4 800	/	/	/	/	/	/	/	/	/
4 800 - 5 000	/	/	/	/	/	/	/	/	/
5 000 - 5 500	/	/	/	/	/	/	/	/	/
5 500 - 6 000	/	/	/	/	/	/	/	/	/
6 000 - 6 500	/	/	/	/	/	/	/	/	/
6 500 - 7 000	/	/	/	/	/	/	/	/	/
7 000 U. MEHR	/	/	/	/	/	/	/	/	/
INSGESAMT	1 001	(952)	1 008	994	(961)	1 002	1 013	/	1 016

2 EINKOMMENSBEZIEHER NACH STELLUNG IM HAUSHALT

2.1 BRUTTOEINKOMMEN AUS UNSELBSTAENDIGER ARBEIT

2.1.7 HAUSHALTSVORSTAND: GEWERBETREIBENDER/FREIBERUFL.TAETIGER

MONATLICHES BRUTTOEINKOMMEN DER NACHGEWIESENEN EINKOMMENSART VON... BIS UNTER... DM	INSGESAMT			MAENNLICH			WEIBLICH		
	INSGESAMT	HAUSHALTS- VORSTAND	NICHT HAUSHALTS- VORSTAND	ZUSAMMEN	HAUSHALTS- VORSTAND	NICHT HAUSHALTS- VORSTAND	ZUSAMMEN	HAUSHALTS- VORSTAND	NICHT HAUSHALTS- VORSTAND

1 000

UNTER 400	212	/	202	63	/	54	149	/	148
400 - 600	120	/	112	(25)	/	(18)	95	/	94
600 - 800	82	/	75	(24)	/	(17)	58	/	58
800 - 1 000	58	/	(55)	/	/	/	(49)	/	(49)
1 000 - 1 200	58	/	53	/	/	/	(49)	/	(49)
1 200 - 1 400	58	/	(51)	(14)	/	/	(43)	/	(42)
1 400 - 1 600	(54)	/	(51)	/	/	/	(45)	/	(45)
1 600 - 1 800	(42)	/	(40)	/	/	/	(32)	/	(32)
1 800 - 2 000	(32)	/	(28)	/	/	/	(24)	/	(24)
2 000 - 2 200	(23)	/	(20)	/	/	/	/	/	/
2 200 - 2 400	(25)	/	(22)	/	/	/	(20)	/	(18)
2 400 - 2 600	(15)	/	/	/	/	/	/	/	/
2 600 - 2 800	(14)	/	/	/	/	/	/	/	/
2 800 - 3 000	(14)	/	/	/	/	/	/	/	/
3 000 - 3 200	/	/	/	/	/	/	/	/	/
3 200 - 3 400	/	/	/	/	/	/	/	/	/
3 400 - 3 600	/	/	/	/	/	/	/	/	/
3 600 - 3 800	/	/	/	/	/	/	/	/	/
3 800 - 4 000	/	/	/	/	/	/	/	/	/
4 000 - 4 200	/	/	/	/	/	/	/	/	/
4 200 - 4 400	/	/	/	/	/	/	/	/	/
4 400 - 4 600	/	/	/	/	/	/	/	/	/
4 600 - 4 800	/	/	/	/	/	/	/	/	/
4 800 - 5 000	/	/	/	/	/	/	/	/	/
5 000 - 5 500	/	/	/	/	/	/	/	/	/
5 500 - 6 000	/	/	/	/	/	/	/	/	/
6 000 - 6 500	/	/	/	/	/	/	/	/	/
6 500 - 7 000	/	/	/	/	/	/	/	/	/
7 000 U. MEHR	/	/	/	/	/	/	/	/	/
INSGESAMT	862	74	788	215	69	146	647	/	642

PROZENT

UNTER 400	24,6	/	25,6	29,1	/	37,2	23,1	/	23,0
400 - 600	13,9	/	14,2	(11,8)	/	(12,1)	14,7	/	14,7
600 - 800	9,5	/	9,5	(11,1)	/	(11,9)	9,0	/	9,0
800 - 1 000	6,8	/	(7,0)	/	/	/	(7,5)	/	(7,6)
1 000 - 1 200	6,7	/	6,8	/	/	/	(7,5)	/	(7,6)
1 200 - 1 400	6,7	/	(6,5)	(6,7)	/	/	(6,7)	/	(6,6)
1 400 - 1 600	(6,2)	/	(6,5)	/	/	/	(7,0)	/	(7,0)
1 600 - 1 800	(4,9)	/	(5,1)	/	/	/	(5,0)	/	(5,0)
1 800 - 2 000	(3,7)	/	(3,6)	/	/	/	(3,8)	/	(3,8)
2 000 - 2 200	(2,6)	/	(2,6)	/	/	/	/	/	/
2 200 - 2 400	(2,9)	/	(2,8)	/	/	/	(3,0)	/	(2,9)
2 400 - 2 600	(1,7)	/	/	/	/	/	/	/	/
2 600 - 2 800	(1,6)	/	/	/	/	/	/	/	/
2 800 - 3 000	(1,7)	/	/	/	/	/	/	/	/
3 000 - 3 200	/	/	/	/	/	/	/	/	/
3 200 - 3 400	/	/	/	/	/	/	/	/	/
3 400 - 3 600	/	/	/	/	/	/	/	/	/
3 600 - 3 800	/	/	/	/	/	/	/	/	/
3 800 - 4 000	/	/	/	/	/	/	/	/	/
4 000 - 4 200	/	/	/	/	/	/	/	/	/
4 200 - 4 400	/	/	/	/	/	/	/	/	/
4 400 - 4 600	/	/	/	/	/	/	/	/	/
4 600 - 4 800	/	/	/	/	/	/	/	/	/
4 800 - 5 000	/	/	/	/	/	/	/	/	/
5 000 - 5 500	/	/	/	/	/	/	/	/	/
5 500 - 6 000	/	/	/	/	/	/	/	/	/
6 000 - 6 500	/	/	/	/	/	/	/	/	/
6 500 - 7 000	/	/	/	/	/	/	/	/	/
7 000 U. MEHR	/	/	/	/	/	/	/	/	/
INSGESAMT	100,0	100,0	100,0	100,0	100,0	100,0	100,0	/	100,0

MONATLICHES BRUTTOEINKOMMEN DER NACHGEWIESENEN EINKOMMENSART JE BEZIEHER
DM

UNTER 400	263	/	265	214	/	215	283	/	283
400 - 600	486	/	485	(485)	/	(480)	486	/	486
600 - 800	700	/	700	(693)	/	(690)	703	/	703
800 - 1 000	886	/	(886)	/	/	/	(887)	/	(887)
1 000 - 1 200	1 076	/	1 078	/	/	/	(1 076)	/	(1 076)
1 200 - 1 400	1 288	/	(1 287)	(1 294)	/	/	(1 286)	/	(1 288)
1 400 - 1 600	(1 500)	/	(1 498)	/	/	/	(1 497)	/	(1 497)
1 600 - 1 800	(1 682)	/	(1 680)	/	/	/	(1 679)	/	(1 679)
1 800 - 2 000	(1 888)	/	(1 893)	/	/	/	(1 897)	/	(1 897)
2 000 - 2 200	(2 098)	/	(2 103)	/	/	/	/	/	/
2 200 - 2 400	(2 297)	/	(2 301)	/	/	/	(2 296)	/	(2 300)
2 400 - 2 600	(2 509)	/	/	/	/	/	/	/	/
2 600 - 2 800	(2 707)	/	/	/	/	/	/	/	/
2 800 - 3 000	(2 903)	/	/	/	/	/	/	/	/
3 000 - 3 200	/	/	/	/	/	/	/	/	/
3 200 - 3 400	/	/	/	/	/	/	/	/	/
3 400 - 3 600	/	/	/	/	/	/	/	/	/
3 600 - 3 800	/	/	/	/	/	/	/	/	/
3 800 - 4 000	/	/	/	/	/	/	/	/	/
4 000 - 4 200	/	/	/	/	/	/	/	/	/
4 200 - 4 400	/	/	/	/	/	/	/	/	/
4 400 - 4 600	/	/	/	/	/	/	/	/	/
4 600 - 4 800	/	/	/	/	/	/	/	/	/
4 800 - 5 000	/	/	/	/	/	/	/	/	/
5 000 - 5 500	/	/	/	/	/	/	/	/	/
5 500 - 6 000	/	/	/	/	/	/	/	/	/
6 000 - 6 500	/	/	/	/	/	/	/	/	/
6 500 - 7 000	/	/	/	/	/	/	/	/	/
7 000 U. MEHR	/	/	/	/	/	/	/	/	/
INSGESAMT	1 171	1 932	1 100	1 251	1 993	901	1 144	/	1 145

2 EINKOMMENSBEZIEHER NACH STELLUNG IM HAUSHALT
2.1 BRUTTOEINKOMMEN AUS UNSELBSTAENDIGER ARBEIT

2.1.8 HAUSHALTSVORSTAND: BEAMTER

MONATLICHES BRUTTOEINKOMMEN DER NACHGEWIESENEN EINKOMMENSART VON... BIS UNTER... DM	INSGESAMT				MAENNlich				WEIBlich	
	INSGESAMT	HAUSHALTS- VORSTAND	NICHT HAUSHALTS- VORSTAND	ZUSAMMEN	HAUSHALTS- VORSTAND	NICHT HAUSHALTS- VORSTAND	ZUSAMMEN	HAUSHALTS- VORSTAND	NICHT HAUSHALTS- VORSTAND	

1 000

UNTER 400	129	/	128	33	/	33	95	/	95
400 - 600	58	/	57	(15)	/	(15)	42	/	42
600 - 800	41	/	39	(6)	/	(6)	35	/	35
800 - 1 000	42	/	39	(7)	/	(7)	35	/	34
1 000 - 1 200	63	(11)	52	(9)	/	(9)	54	/	49
1 200 - 1 400	53	/	48	(9)	/	(9)	45	/	44
1 400 - 1 600	49	(12)	36	(14)	(11)	(11)	34	/	33
1 600 - 1 800	58	(25)	33	(22)	(21)	(21)	36	/	31
1 800 - 2 000	90	53	38	50	47	47	40	/	34
2 000 - 2 200	147	115	32	111	110	110	36	/	30
2 200 - 2 400	144	113	31	108	107	107	36	/	30
2 400 - 2 600	140	121	(19)	119	117	117	(21)	/	(17)
2 600 - 2 800	135	121	(14)	115	114	114	(20)	/	(13)
2 800 - 3 000	128	112	(16)	107	106	106	(21)	/	(15)
3 000 - 3 200	102	88	(13)	83	82	82	(19)	/	(13)
3 200 - 3 400	91	78	(13)	74	73	73	(17)	/	(13)
3 400 - 3 600	89	82	/	77	77	77	(12)	/	/
3 600 - 3 800	91	85	/	81	81	81	(10)	/	/
3 800 - 4 000	72	70	/	65	65	65	/	/	/
4 000 - 4 200	57	55	/	54	54	54	/	/	/
4 200 - 4 400	54	53	/	50	50	50	/	/	/
4 400 - 4 600	40	40	/	37	37	37	/	/	/
4 600 - 4 800	42	41	/	37	37	37	/	/	/
4 800 - 5 000	31	31	/	30	30	30	/	/	/
5 000 - 5 500	48	47	/	43	43	43	/	/	/
5 500 - 6 000	26	25	/	25	25	25	/	/	/
6 000 - 6 500	(11)	(10)	/	(10)	(10)	(10)	/	/	/
6 500 - 7 000	(7)	(6)	/	(6)	(6)	(6)	/	/	/
7 000 U. MEHR	(8)	(7)	/	(7)	(7)	(7)	/	/	/
INSGESAMT	2 044	1 416	629	1 406	1 325	81	639	91	548

PROZENT

UNTER 400	6,3	/	20,4	2,4	/	41,0	14,9	/	17,4
400 - 600	2,8	/	9,1	(1,1)	/	(18,8)	6,6	/	7,7
600 - 800	2,0	/	6,2	(0,5)	/	(0,5)	5,4	/	6,1
800 - 1 000	2,1	/	6,2	(0,5)	/	(0,5)	5,5	/	6,2
1 000 - 1 200	3,1	(0,8)	8,3	(0,6)	/	(0,6)	8,5	/	9,0
1 200 - 1 400	2,6	/	7,6	(0,6)	/	(0,6)	7,0	/	8,1
1 400 - 1 600	2,4	(0,9)	5,8	(1,0)	(0,8)	(0,8)	5,4	/	6,0
1 600 - 1 800	2,8	(1,8)	5,2	(1,6)	(1,5)	(1,5)	5,6	/	5,6
1 800 - 2 000	4,4	3,7	6,0	3,6	3,5	3,5	6,3	/	6,3
2 000 - 2 200	7,2	8,1	5,1	7,9	8,3	8,3	5,7	/	5,5
2 200 - 2 400	7,0	8,0	4,9	7,7	8,1	8,1	5,6	/	5,4
2 400 - 2 600	6,9	8,6	(3,0)	8,5	8,9	8,9	(3,3)	/	(3,2)
2 600 - 2 800	6,6	8,6	(2,2)	8,2	8,6	8,6	(3,2)	/	(2,4)
2 800 - 3 000	6,3	7,9	(2,6)	7,6	8,0	8,0	(3,2)	/	(2,8)
3 000 - 3 200	5,0	6,2	(2,1)	5,9	6,2	6,2	(2,9)	/	(2,3)
3 200 - 3 400	4,5	5,5	(2,1)	5,2	5,5	5,5	(2,7)	/	(2,3)
3 400 - 3 600	4,3	5,8	/	5,5	5,8	5,8	(1,9)	/	/
3 600 - 3 800	4,5	6,0	/	5,7	6,1	6,1	(1,6)	/	/
3 800 - 4 000	3,5	4,9	/	4,7	4,9	4,9	/	/	/
4 000 - 4 200	2,8	3,9	/	3,8	4,0	4,0	/	/	/
4 200 - 4 400	2,6	3,8	/	3,5	3,7	3,7	/	/	/
4 400 - 4 600	2,0	2,8	/	2,6	2,8	2,8	/	/	/
4 600 - 4 800	2,0	2,9	/	2,6	2,8	2,8	/	/	/
4 800 - 5 000	1,5	2,2	/	2,1	2,3	2,3	/	/	/
5 000 - 5 500	2,3	3,3	/	3,1	3,2	3,2	/	/	/
5 500 - 6 000	1,3	1,8	/	1,8	1,9	1,9	/	/	/
6 000 - 6 500	(0,5)	(0,7)	/	(0,7)	(0,8)	(0,8)	/	/	/
6 500 - 7 000	(0,3)	(0,4)	/	(0,4)	(0,5)	(0,5)	/	/	/
7 000 U. MEHR	(0,4)	(0,5)	/	(0,5)	(0,5)	(0,5)	/	/	/
INSGESAMT	100,0	100,0	100,0	100,0	100,0	100,0	100,0	100,0	100,0

MONATLICHES BRUTTOEINKOMMEN DER NACHGEWIESENEN EINKOMMENSART JE BEZIEHER
DM

UNTER 400	222	/	222	210	/	209	227	/	227
400 - 600	496	/	496	(503)	/	(502)	494	/	494
600 - 800	707	/	706	(683)	/	(683)	712	/	709
800 - 1 000	902	/	901	(882)	/	(882)	906	/	904
1 000 - 1 200	1 096	(1 097)	1 095	(1 107)	/	(1 107)	1 094	/	1 096
1 200 - 1 400	1 295	/	1 293	(1 312)	/	(1 312)	1 292	/	1 292
1 400 - 1 600	1 499	(1 508)	1 496	(1 506)	(1 505)	(1 505)	1 496	/	1 495
1 600 - 1 800	1 700	(1 713)	1 690	(1 711)	(1 713)	(1 713)	1 693	/	1 691
1 800 - 2 000	1 903	1 912	1 890	1 914	1 914	1 914	1 888	/	1 888
2 000 - 2 200	2 103	2 104	2 098	2 104	2 105	2 105	2 098	/	2 098
2 200 - 2 400	2 296	2 293	2 304	2 292	2 292	2 292	2 306	/	2 305
2 400 - 2 600	2 495	2 495	(2 493)	2 495	2 495	2 495	(2 497)	/	(2 498)
2 600 - 2 800	2 697	2 698	(2 688)	2 699	2 699	2 699	(2 685)	/	(2 690)
2 800 - 3 000	2 895	2 896	(2 895)	2 895	2 895	2 895	(2 898)	/	(2 896)
3 000 - 3 200	3 091	3 091	(3 092)	3 091	3 091	3 091	(3 095)	/	(3 093)
3 200 - 3 400	3 295	3 298	(3 274)	3 298	3 298	3 298	(3 281)	/	(3 275)
3 400 - 3 600	3 504	3 506	/	3 506	3 506	3 506	(3 496)	/	/
3 600 - 3 800	3 694	3 695	/	3 695	3 695	3 695	(3 687)	/	/
3 800 - 4 000	3 899	3 899	/	3 900	3 900	3 900	/	/	/
4 000 - 4 200	4 094	4 094	/	4 094	4 094	4 094	/	/	/
4 200 - 4 400	4 301	4 302	/	4 305	4 305	4 305	/	/	/
4 400 - 4 600	4 499	4 498	/	4 500	4 500	4 500	/	/	/
4 600 - 4 800	4 692	4 692	/	4 689	4 689	4 689	/	/	/
4 800 - 5 000	4 884	4 885	/	4 886	4 886	4 886	/	/	/
5 000 - 5 500	5 271	5 270	/	5 279	5 279	5 279	/	/	/
5 500 - 6 000	5 714	5 710	/	5 710	5 710	5 710	/	/	/
6 000 - 6 500	(6 213)	(6 212)	/	(6 212)	(6 212)	(6 212)	/	/	/
6 500 - 7 000	(6 745)	(6 749)	/	(6 749)	(6 749)	(6 749)	/	/	/
7 000 U. MEHR	(8 246)	(8 226)	/	(8 226)	(8 226)	(8 226)	/	/	/
INSGESAMT	2 660	3 238	1 359	3 115	3 258	781	1 660	2 952	1 445

2 EINKOMMENSBEZIEHER NACH STELLUNG IM HAUSHALT

2.1 BROTTOEINKOMMEN AUS UNSELBSTAENDIGER ARBEIT

2.1.9 HAUSHALTSVORSTAND: ANGESTELLTER

MONATLICHES BRUTTOEINKOMMEN DER NACHGEWIESENEN EINKOMMENSART VON... BIS UNTER... DM	INSGESAMT				MAENNLICH			WEIBLICH		
	INSGESAMT	HAUSHALTS- VORSTAND	NICHT HAUSHALTS- VORSTAND	ZUSAMMEN	HAUSHALTS- VORSTAND	NICHT HAUSHALTS- VORSTAND	ZUSAMMEN	HAUSHALTS- VORSTAND	NICHT HAUSHALTS- VORSTAND	

1 000

UNTER 400	405	/	399	132	/	128	273	/	271
400 - 600	184	(14)	170	59	/	51	124	/	119
600 - 800	163	(29)	134	49	(16)	33	113	(13)	101
800 - 1 000	175	(40)	135	(32)	(18)	(14)	143	(23)	121
1 000 - 1 200	215	49	166	(29)	(19)	(10)	186	(30)	156
1 200 - 1 400	205	66	139	(37)	(26)	(11)	168	(40)	128
1 400 - 1 600	191	69	122	44	(29)	(15)	147	(40)	107
1 600 - 1 800	210	98	112	60	44	(15)	150	54	96
1 800 - 2 000	237	134	103	93	81	(12)	144	(52)	91
2 000 - 2 200	303	195	109	132	117	(14)	172	77	94
2 200 - 2 400	382	292	91	206	194	(12)	177	98	79
2 400 - 2 600	427	356	71	261	256	/	166	100	66
2 600 - 2 800	422	362	60	287	283	/	136	79	57
2 800 - 3 000	369	328	41	275	274	/	94	55	40
3 000 - 3 200	340	308	(33)	267	265	/	73	(42)	(31)
3 200 - 3 400	320	299	(21)	262	261	/	58	(38)	(20)
3 400 - 3 600	286	266	(20)	252	249	/	(34)	(17)	(18)
3 600 - 3 800	256	245	(11)	226	226	/	(30)	(19)	(10)
3 800 - 4 000	202	194	/	182	182	/	(21)	(13)	/
4 000 - 4 200	181	176	/	168	168	/	(13)	/	/
4 200 - 4 400	144	142	/	139	139	/	/	/	/
4 400 - 4 600	144	142	/	137	137	/	/	/	/
4 600 - 4 800	108	105	/	102	102	/	/	/	/
4 800 - 5 000	90	90	/	87	87	/	/	/	/
5 000 - 5 500	167	165	/	163	163	/	/	/	/
5 500 - 6 000	103	103	/	101	101	/	/	/	/
6 000 - 6 500	70	70	/	69	69	/	/	/	/
6 500 - 7 000	41	40	/	40	40	/	/	/	/
7 000 u. MEHR	120	120	/	120	119	/	/	/	/
INSGESAMT	6 461	4 501	1 960	4 011	3 678	332	2 450	823	1 627

PROZENT

UNTER 400	6,3	/	20,4	3,3	/	38,4	11,1	/	16,7
400 - 600	2,8	(0,3)	8,7	1,5	/	15,4	5,1	/	7,3
600 - 800	2,5	(0,6)	6,8	1,2	(0,4)	10,1	4,6	(1,5)	6,2
800 - 1 000	2,7	(0,9)	6,9	(0,8)	(0,5)	(6,3)	5,8	(2,7)	7,4
1 000 - 1 200	3,3	1,1	8,5	(0,7)	(0,5)	(3,1)	7,6	(3,7)	9,6
1 200 - 1 400	3,2	1,5	7,1	(0,9)	(0,7)	(3,2)	6,9	(4,8)	7,9
1 400 - 1 600	3,0	1,5	6,2	1,1	(0,8)	(4,6)	6,0	(4,9)	6,5
1 600 - 1 800	3,2	2,2	5,7	1,5	1,2	(4,6)	6,1	6,6	5,9
1 800 - 2 000	3,7	3,0	5,3	2,3	2,2	(3,6)	5,9	(6,4)	5,6
2 000 - 2 200	4,7	4,3	5,6	3,3	3,2	(4,3)	7,0	9,4	5,8
2 200 - 2 400	5,9	6,5	4,6	5,1	5,3	(3,6)	7,2	11,9	4,8
2 400 - 2 600	6,6	7,9	3,6	6,5	7,0	/	6,8	12,2	4,1
2 600 - 2 800	6,5	8,0	3,1	7,1	7,7	/	5,5	9,5	3,5
2 800 - 3 000	5,7	7,3	2,1	6,9	7,4	/	3,9	6,6	2,4
3 000 - 3 200	5,3	6,8	(1,7)	6,7	7,2	/	3,0	(5,1)	(1,9)
3 200 - 3 400	5,0	6,7	(1,0)	6,5	7,1	/	2,4	(6,6)	(1,2)
3 400 - 3 600	4,4	5,9	(1,0)	6,3	6,8	/	(1,4)	(2,0)	(1,1)
3 600 - 3 800	4,0	5,4	(0,6)	5,6	6,1	/	(1,2)	(2,4)	(0,6)
3 800 - 4 000	3,1	4,3	/	4,5	4,9	/	(0,8)	(1,5)	/
4 000 - 4 200	2,8	3,9	/	4,2	4,6	/	(0,5)	/	/
4 200 - 4 400	2,2	3,2	/	3,5	3,8	/	/	/	/
4 400 - 4 600	2,2	3,1	/	3,4	3,7	/	/	/	/
4 600 - 4 800	1,7	2,3	/	2,5	2,8	/	/	/	/
4 800 - 5 000	1,4	2,0	/	2,2	2,4	/	/	/	/
5 000 - 5 500	2,6	3,7	/	4,1	4,4	/	/	/	/
5 500 - 6 000	1,6	2,3	/	2,5	2,8	/	/	/	/
6 000 - 6 500	1,1	1,5	/	1,7	1,9	/	/	/	/
6 500 - 7 000	0,6	0,9	/	1,0	1,1	/	/	/	/
7 000 u. MEHR	1,9	2,7	/	3,0	3,2	/	/	/	/
INSGESAMT	100,0	100,0	100,0	100,0	100,0	100,0	100,0	100,0	100,0

MONATLICHES BRUTTOEINKOMMEN DER NACHGEWIESENEN EINKOMMENSART JE BEZIEHER
DM

UNTER 400	212	/	210	203	/	199	217	/	216
400 - 600	498	(523)	496	500	/	497	497	/	496
600 - 800	698	(699)	698	692	(699)	689	701	(698)	702
800 - 1 000	904	(902)	905	(896)	(897)	(894)	906	(906)	906
1 000 - 1 200	1 108	1 110	1 107	(1 119)	(1 128)	(1 102)	1 106	(1 100)	1 107
1 200 - 1 400	1 295	1 299	1 293	(1 297)	(1 300)	(1 289)	1 295	(1 298)	1 294
1 400 - 1 600	1 503	1 508	1 500	1 502	(1 498)	(1 510)	1 503	(1 515)	1 499
1 600 - 1 800	1 699	1 702	1 695	1 700	1 704	(1 689)	1 698	1 701	1 696
1 800 - 2 000	1 906	1 910	1 900	1 912	1 913	(1 905)	1 902	(1 905)	1 900
2 000 - 2 200	2 106	2 107	2 104	2 111	2 112	(2 101)	2 102	2 099	2 105
2 200 - 2 400	2 299	2 301	2 295	2 305	2 306	(2 293)	2 292	2 290	2 296
2 400 - 2 600	2 501	2 501	2 500	2 503	2 503	/	2 499	2 498	2 500
2 600 - 2 800	2 702	2 703	2 695	2 702	2 703	/	2 702	2 707	2 500
2 800 - 3 000	2 898	2 898	2 898	2 899	2 899	/	2 897	2 896	2 899
3 000 - 3 200	3 100	3 100	(3 099)	3 101	3 101	/	3 096	(3 095)	(3 097)
3 200 - 3 400	3 295	3 296	(3 283)	3 295	3 295	/	3 296	(3 302)	(3 284)
3 400 - 3 600	3 497	3 498	(3 490)	3 497	3 497	/	(3 498)	(3 508)	(3 489)
3 600 - 3 800	3 698	3 698	(3 687)	3 699	3 699	/	(3 686)	(3 688)	(3 681)
3 800 - 4 000	3 894	3 895	/	3 896	3 896	/	(3 874)	(3 884)	/
4 000 - 4 200	4 096	4 096	/	4 096	4 096	/	(4 093)	/	/
4 200 - 4 400	4 298	4 297	/	4 297	4 297	/	/	/	/
4 400 - 4 600	4 497	4 497	/	4 497	4 497	/	/	/	/
4 600 - 4 800	4 698	4 698	/	4 699	4 699	/	/	/	/
4 800 - 5 000	4 892	4 892	/	4 893	4 893	/	/	/	/
5 000 - 5 500	5 230	5 230	/	5 230	5 230	/	/	/	/
5 500 - 6 000	5 722	5 722	/	5 723	5 723	/	/	/	/
6 000 - 6 500	6 238	6 238	/	6 237	6 237	/	/	/	/
6 500 - 7 000	6 746	6 747	/	6 747	6 747	/	/	/	/
7 000 u. MEHR	9 025	9 019	/	9 035	9 025	/	/	/	/
INSGESAMT	2 771	3 401	1 325	3 406	3 635	876	1 732	2 355	1 417

2 EINKOMENSBEZIEHER NACH STELLUNG IM HAUSHALT

2.1 BRUTTOEINKOMMEN AUS UNSELBSTAENDIGER ARBEIT

2.1.10 HAUSHALTSVORSTAND: ARBEITER

MONATLICHES BRUTTOEINKOMMEN DER NACHGEMESSENEN EINKOMMENSART VON... BIS UNTER... DM	INSGESAMT				MAENNlich			WEIBlich		
	INSGESAMT	HAUSHALTS- VORSTAND	NICHT HAUSHALTS- VORSTAND	ZUSAMMEN	HAUSHALTS- VORSTAND	NICHT HAUSHALTS- VORSTAND	ZUSAMMEN	HAUSHALTS- VORSTAND	NICHT HAUSHALTS- VORSTAND	

1 000

UNTER 400	686	/	676	258	/	252	429	/	424
400 - 600	367	(32)	335	146	/	131	221	/	204
600 - 800	306	(36)	270	95	(20)	75	211	/	195
800 - 1 000	343	(64)	279	72	(38)	(34)	271	/	245
1 000 - 1 200	371	78	293	74	(42)	(32)	297	(36)	261
1 200 - 1 400	340	96	244	103	(65)	(39)	237	(31)	205
1 400 - 1 600	333	138	195	137	99	(38)	196	(39)	157
1 600 - 1 800	463	253	210	227	181	(46)	236	(72)	164
1 800 - 2 000	558	370	188	373	328	(45)	185	(41)	144
2 000 - 2 200	730	563	166	566	532	(34)	164	(31)	133
2 200 - 2 400	851	726	125	738	711	(27)	114	/	98
2 400 - 2 600	833	759	74	763	750	/	71	/	62
2 600 - 2 800	729	669	60	678	664	/	(51)	/	(46)
2 800 - 3 000	530	504	(26)	508	502	/	(22)	/	(21)
3 000 - 3 200	371	358	/	361	357	/	/	/	/
3 200 - 3 400	237	227	/	228	227	/	/	/	/
3 400 - 3 600	169	163	/	164	163	/	/	/	/
3 600 - 3 800	94	92	/	92	92	/	/	/	/
3 800 - 4 000	58	57	/	57	57	/	/	/	/
4 000 - 4 200	(42)	(42)	/	(42)	(42)	/	/	/	/
4 200 - 4 400	(29)	(28)	/	(28)	(28)	/	/	/	/
4 400 - 4 600	/	/	/	/	/	/	/	/	/
4 600 - 4 800	/	/	/	/	/	/	/	/	/
4 800 - 5 000	/	/	/	/	/	/	/	/	/
5 000 - 5 500	/	/	/	/	/	/	/	/	/
5 500 - 6 000	/	/	/	/	/	/	/	/	/
6 000 - 6 500	/	/	/	/	/	/	/	/	/
6 500 - 7 000	/	/	/	/	/	/	/	/	/
7 000 U. MEHR	/	/	/	/	/	/	/	/	/
INSGESAMT	8 480	5 303	3 177	5 745	4 956	789	2 735	347	2 388

PROZENT

UNTER 400	8,1	/	21,3	4,5	/	31,9	15,7	/	17,8
400 - 600	4,3	(0,6)	10,5	2,5	/	16,6	8,1	/	8,5
600 - 800	3,6	(0,7)	8,5	1,7	(0,4)	9,5	7,7	/	8,1
800 - 1 000	4,0	(1,2)	8,8	1,2	(0,8)	(4,3)	9,9	/	10,3
1 000 - 1 200	4,4	1,5	9,2	1,3	(0,9)	64,0	10,9	(10,3)	10,9
1 200 - 1 400	4,0	1,8	7,7	1,8	(1,3)	(4,9)	8,7	(9,0)	8,6
1 400 - 1 600	3,9	2,6	6,1	2,4	2,0	(4,8)	7,2	(11,2)	6,6
1 600 - 1 800	5,5	4,8	6,6	4,0	3,7	(5,8)	8,6	(20,7)	6,9
1 800 - 2 000	6,6	7,0	5,9	6,5	6,6	(5,7)	6,8	(12,0)	6,0
2 000 - 2 200	8,6	10,6	5,2	9,8	10,7	(4,3)	6,0	(9,0)	5,6
2 200 - 2 400	10,0	13,7	3,9	12,8	14,3	(3,4)	4,2	/	4,1
2 400 - 2 600	9,8	14,3	2,3	13,3	15,1	/	2,6	/	2,6
2 600 - 2 800	8,6	12,6	1,9	11,8	13,4	/	(1,9)	/	(1,9)
2 800 - 3 000	6,3	9,5	(0,8)	8,8	10,1	/	(0,8)	/	(0,9)
3 000 - 3 200	4,4	6,8	/	6,3	7,2	/	/	/	/
3 200 - 3 400	2,8	4,3	/	4,0	4,6	/	/	/	/
3 400 - 3 600	2,0	3,1	/	2,9	3,3	/	/	/	/
3 600 - 3 800	1,1	1,7	/	1,6	1,9	/	/	/	/
3 800 - 4 000	0,7	1,1	/	1,0	1,1	/	/	/	/
4 000 - 4 200	(0,5)	(0,8)	/	(0,7)	(0,8)	/	/	/	/
4 200 - 4 400	(0,3)	(0,5)	/	(0,5)	(0,6)	/	/	/	/
4 400 - 4 600	/	/	/	/	/	/	/	/	/
4 600 - 4 800	/	/	/	/	/	/	/	/	/
4 800 - 5 000	/	/	/	/	/	/	/	/	/
5 000 - 5 500	/	/	/	/	/	/	/	/	/
5 500 - 6 000	/	/	/	/	/	/	/	/	/
6 000 - 6 500	/	/	/	/	/	/	/	/	/
6 500 - 7 000	/	/	/	/	/	/	/	/	/
7 000 U. MEHR	/	/	/	/	/	/	/	/	/
INSGESAMT	100,0	100,0	100,0	100,0	100,0	100,0	100,0	100,0	100,0

MONATLICHES BRUTTOEINKOMMEN DER NACHGEMESSENEN EINKOMMENSART JE BEZIEHER
DM

UNTER 400	220	/	220	213	/	212	225	/	224
400 - 600	499	(496)	499	502	/	503	497	/	497
600 - 800	697	(712)	695	678	(698)	673	705	/	703
800 - 1 000	903	(911)	901	907	(913)	(901)	902	/	901
1 000 - 1 200	1 099	1 110	1 097	1 093	(1 096)	(1 087)	1 101	(1 126)	1 098
1 200 - 1 400	1 300	1 302	1 299	1 302	(1 301)	(1 305)	1 298	(1 304)	1 297
1 400 - 1 600	1 499	1 504	1 496	1 502	1 506	(1 491)	1 498	(1 499)	1 497
1 600 - 1 800	1 704	1 707	1 701	1 714	1 714	(1 715)	1 694	(1 689)	1 697
1 800 - 2 000	1 904	1 907	1 900	1 906	1 908	(1 896)	1 900	(1 897)	1 901
2 000 - 2 200	2 102	2 102	2 102	2 103	2 103	(2 108)	2 100	(2 096)	2 101
2 200 - 2 400	2 299	2 299	2 302	2 300	2 299	(2 310)	2 295	/	2 300
2 400 - 2 600	2 497	2 498	2 491	2 498	2 499	/	2 484	/	2 493
2 600 - 2 800	2 696	2 696	2 689	2 696	2 696	/	(2 685)	/	(2 686)
2 800 - 3 000	2 893	2 894	(2 884)	2 893	2 894	/	(2 896)	/	(2 889)
3 000 - 3 200	3 090	3 091	/	3 091	3 091	/	/	/	/
3 200 - 3 400	3 290	3 290	/	3 290	3 290	/	/	/	/
3 400 - 3 600	3 491	3 490	/	3 490	3 490	/	/	/	/
3 600 - 3 800	3 684	3 683	/	3 683	3 683	/	/	/	/
3 800 - 4 000	3 894	3 895	/	3 895	3 895	/	/	/	/
4 000 - 4 200	(4 098)	(4 100)	/	(4 100)	(4 100)	/	/	/	/
4 200 - 4 400	(4 300)	(4 298)	/	(4 298)	(4 298)	/	/	/	/
4 400 - 4 600	/	/	/	/	/	/	/	/	/
4 600 - 4 800	/	/	/	/	/	/	/	/	/
4 800 - 5 000	/	/	/	/	/	/	/	/	/
5 000 - 5 500	/	/	/	/	/	/	/	/	/
5 500 - 6 000	/	/	/	/	/	/	/	/	/
6 000 - 6 500	/	/	/	/	/	/	/	/	/
6 500 - 7 000	/	/	/	/	/	/	/	/	/
7 000 U. MEHR	/	/	/	/	/	/	/	/	/
INSGESAMT	1 970	2 475	1 127	2 322	2 542	942	1 230	1 522	1 188

2 EINKOMMENSBEZIEHER NACH STELLUNG IM HAUSHALT

2.1 BRUTTOEINKOMMEN AUS UNSELBSTAENDIGER ARBEIT

2.1.11 HAUSHALTSVORSTAND: NICHTERWERBSTAETIGER ZUSAMMEN

MONATLICHES BRUTTOEINKOMMEN DER NACHGEWIESENEN EINKOMMENSART VON... BIS UNTER... DM	INSGESAMT				MAENNLICH			WEIBLICH		
	INSGESAMT	HAUSHALTS- VORSTAND	NICHT HAUSHALTS- VORSTAND	ZUSAMMEN	HAUSHALTS- VORSTAND	NICHT HAUSHALTS- VORSTAND	ZUSAMMEN	HAUSHALTS- VORSTAND	NICHT HAUSHALTS- VORSTAND	

1 000

UNTER 400	442	238	204	232	145	87	210	93	117
400 - 600	200	94	106	119	70	49	81	(25)	56
600 - 800	126	50	76	57	(32)	(25)	69	(18)	51
800 - 1 000	108	(32)	76	45	(26)	(19)	63	/	57
1 000 - 1 200	104	(29)	75	(37)	(23)	(15)	67	/	60
1 200 - 1 400	79	(14)	65	(28)	(10)	(17)	51	/	48
1 400 - 1 600	77	/	70	(26)	/	(19)	51	/	50
1 600 - 1 800	68	/	66	(23)	/	(21)	45	/	45
1 800 - 2 000	82	/	78	(33)	/	(28)	49	/	49
2 000 - 2 200	78	/	77	(37)	/	(35)	42	/	42
2 200 - 2 400	59	/	57	(21)	/	(19)	38	/	38
2 400 - 2 600	47	/	46	(20)	/	(18)	(28)	/	(28)
2 600 - 2 800	(34)	/	(33)	(10)	/	/	(24)	/	(24)
2 800 - 3 000	(23)	/	(23)	/	/	/	(14)	/	(14)
3 000 - 3 200	(15)	/	(13)	/	/	/	(9)	/	(9)
3 200 - 3 400	(13)	/	(13)	/	/	/	/	/	/
3 400 - 3 600	/	/	/	/	/	/	/	/	/
3 600 - 3 800	/	/	/	/	/	/	/	/	/
3 800 - 4 000	/	/	/	/	/	/	/	/	/
4 000 - 4 200	/	/	/	/	/	/	/	/	/
4 200 - 4 400	/	/	/	/	/	/	/	/	/
4 400 - 4 600	/	/	/	/	/	/	/	/	/
4 600 - 4 800	/	/	/	/	/	/	/	/	/
4 800 - 5 000	/	/	/	/	/	/	/	/	/
5 000 - 5 500	/	/	/	/	/	/	/	/	/
5 500 - 6 000	/	/	/	/	/	/	/	/	/
6 000 - 6 500	/	/	/	/	/	/	/	/	/
6 500 - 7 000	/	/	/	/	/	/	/	/	/
7 000 U. MEHR	/	/	/	/	/	/	/	/	/
INSGESAMT	1 580	478	1 102	714	326	388	866	152	714

PROZENT

UNTER 400	28,0	49,7	18,5	32,5	44,5	22,5	24,2	60,8	16,4
400 - 600	12,6	19,7	9,6	16,7	21,4	12,8	9,3	(16,2)	7,8
600 - 800	8,0	10,5	6,9	8,1	(9,9)	(6,5)	7,9	(11,7)	7,1
800 - 1 000	6,8	(6,7)	6,9	6,2	(7,9)	(4,8)	7,3	/	8,0
1 000 - 1 200	6,6	(6,1)	6,8	(5,2)	(6,9)	(3,8)	7,7	/	8,4
1 200 - 1 400	5,0	(2,8)	5,9	(3,9)	(3,1)	(4,5)	5,9	/	6,7
1 400 - 1 600	4,9	/	6,3	(3,6)	/	(4,9)	5,9	/	7,1
1 600 - 1 800	4,3	/	6,0	(3,2)	/	(5,4)	5,2	/	6,3
1 800 - 2 000	5,2	/	7,0	(4,6)	/	(7,3)	5,7	/	6,9
2 000 - 2 200	5,0	/	7,0	(5,1)	/	(9,0)	4,8	/	5,9
2 200 - 2 400	3,7	/	5,2	(2,9)	/	(4,9)	4,4	/	5,4
2 400 - 2 600	3,0	/	4,2	(2,7)	/	(4,8)	(3,2)	/	(3,9)
2 600 - 2 800	(2,2)	/	(3,0)	(1,4)	/	/	(2,8)	/	(3,4)
2 800 - 3 000	(1,5)	/	(2,1)	/	/	/	(1,6)	/	(2,0)
3 000 - 3 200	(1,0)	/	(1,2)	/	/	/	(1,1)	/	(1,3)
3 200 - 3 400	(0,8)	/	(1,2)	/	/	/	/	/	/
3 400 - 3 600	/	/	/	/	/	/	/	/	/
3 600 - 3 800	/	/	/	/	/	/	/	/	/
3 800 - 4 000	/	/	/	/	/	/	/	/	/
4 000 - 4 200	/	/	/	/	/	/	/	/	/
4 200 - 4 400	/	/	/	/	/	/	/	/	/
4 400 - 4 600	/	/	/	/	/	/	/	/	/
4 600 - 4 800	/	/	/	/	/	/	/	/	/
4 800 - 5 000	/	/	/	/	/	/	/	/	/
5 000 - 5 500	/	/	/	/	/	/	/	/	/
5 500 - 6 000	/	/	/	/	/	/	/	/	/
6 000 - 6 500	/	/	/	/	/	/	/	/	/
6 500 - 7 000	/	/	/	/	/	/	/	/	/
7 000 U. MEHR	/	/	/	/	/	/	/	/	/
INSGESAMT	100,0	100,0	100,0	100,0	100,0	100,0	100,0	100,0	100,0

MONATLICHES BRUTTOEINKOMMEN DER NACHGEWIESENEN EINKOMMENSART JE BEZIEHER
DM

UNTER 400	219	220	218	212	207	222	227	241	216
400 - 600	493	488	497	494	490	499	492	(484)	495
600 - 800	700	702	699	693	(697)	(688)	706	(710)	704
800 - 1 000	899	(888)	904	893	(888)	(900)	903	/	905
1 000 - 1 200	1 089	(1 078)	1 094	(1 080)	(1 074)	(1 089)	1 095	/	1 095
1 200 - 1 400	1 298	(1 288)	1 301	(1 292)	(1 282)	(1 298)	1 302	/	1 302
1 400 - 1 600	1 506	/	1 507	(1 501)	/	(1 503)	1 509	/	1 508
1 600 - 1 800	1 696	/	1 696	(1 692)	/	(1 690)	1 699	/	1 699
1 800 - 2 000	1 901	/	1 900	(1 900)	/	(1 898)	1 901	/	1 901
2 000 - 2 200	2 100	/	2 101	(2 103)	/	(2 104)	2 098	/	2 098
2 200 - 2 400	2 298	/	2 298	(2 310)	/	(2 310)	2 292	/	2 292
2 400 - 2 600	2 486	/	2 487	(2 484)	/	(2 485)	(2 488)	/	(2 488)
2 600 - 2 800	(2 683)	/	(2 685)	(2 674)	/	/	(2 687)	/	(2 687)
2 800 - 3 000	(2 883)	/	(2 883)	/	/	/	(2 891)	/	(2 891)
3 000 - 3 200	(3 085)	/	(3 087)	/	/	/	(3 075)	/	(3 075)
3 200 - 3 400	(3 306)	/	(3 306)	/	/	/	/	/	/
3 400 - 3 600	/	/	/	/	/	/	/	/	/
3 600 - 3 800	/	/	/	/	/	/	/	/	/
3 800 - 4 000	/	/	/	/	/	/	/	/	/
4 000 - 4 200	/	/	/	/	/	/	/	/	/
4 200 - 4 400	/	/	/	/	/	/	/	/	/
4 400 - 4 600	/	/	/	/	/	/	/	/	/
4 600 - 4 800	/	/	/	/	/	/	/	/	/
4 800 - 5 000	/	/	/	/	/	/	/	/	/
5 000 - 5 500	/	/	/	/	/	/	/	/	/
5 500 - 6 000	/	/	/	/	/	/	/	/	/
6 000 - 6 500	/	/	/	/	/	/	/	/	/
6 500 - 7 000	/	/	/	/	/	/	/	/	/
7 000 U. MEHR	/	/	/	/	/	/	/	/	/
INSGESAMT	1 106	528	1 357	973	574	1 308	1 216	429	1 384

2 EINKOMMSBEZIEHER NACH STELLUNG IM HAUSHALT
2.1 BRUTTOEINKOMMEN AUS UNSELBSTAENDIGER ARBEIT

2.1.12 HAUSHALTSVORSTAND: NICHTERWERBSTAETIGER MIT UEBERW. EINKOMMEN AUS RENTEN D. GESETZL. RV.

MONATLICHES BRUTTOEINKOMMEN DER NACHGEWIESENEN EINKOMMSART VON... BIS UNTER... DM	INSGESAMT				MAENNLICH			WEIBLICH		
	INSGESAMT	HAUSHALTS- VORSTAND	NICHT HAUSHALTS- VORSTAND	ZUSAMMEN	HAUSHALTS- VORSTAND	NICHT HAUSHALTS- VORSTAND	ZUSAMMEN	HAUSHALTS- VORSTAND	NICHT HAUSHALTS- VORSTAND	

1 000

UNTER 400	152	72	80	67	(35)	(32)	84	(37)	48
400 - 600	68	(29)	(39)	(38)	(20)	(18)	(30)	/	(21)
600 - 800	43	(19)	(24)	(17)	(11)	/	(26)	/	(18)
800 - 1 000	(32)	(11)	(21)	(15)	(10)	/	(18)	/	(16)
1 000 - 1 200	(32)	(13)	(19)	(15)	(11)	/	(17)	/	(15)
1 200 - 1 400	(15)	/	(12)	/	/	/	(13)	/	(11)
1 400 - 1 600	(11)	/	(10)	/	/	/	/	/	/
1 600 - 1 800	/	/	/	/	/	/	/	/	/
1 800 - 2 000	/	/	/	/	/	/	/	/	/
2 000 - 2 200	/	/	/	/	/	/	/	/	/
2 200 - 2 400	/	/	/	/	/	/	/	/	/
2 400 - 2 600	/	/	/	/	/	/	/	/	/
2 600 - 2 800	/	/	/	/	/	/	/	/	/
2 800 - 3 000	/	/	/	/	/	/	/	/	/
3 000 - 3 200	/	/	/	/	/	/	/	/	/
3 200 - 3 400	/	/	/	/	/	/	/	/	/
3 400 - 3 600	/	/	/	/	/	/	/	/	/
3 600 - 3 800	/	/	/	/	/	/	/	/	/
3 800 - 4 000	/	/	/	/	/	/	/	/	/
4 000 - 4 200	/	/	/	/	/	/	/	/	/
4 200 - 4 400	/	/	/	/	/	/	/	/	/
4 400 - 4 600	/	/	/	/	/	/	/	/	/
4 600 - 4 800	/	/	/	/	/	/	/	/	/
4 800 - 5 000	/	/	/	/	/	/	/	/	/
5 000 - 5 500	/	/	/	/	/	/	/	/	/
5 500 - 6 000	/	/	/	/	/	/	/	/	/
6 000 - 6 500	/	/	/	/	/	/	/	/	/
6 500 - 7 000	/	/	/	/	/	/	/	/	/
7 000 U. MEHR	/	/	/	/	/	/	/	/	/
INSGESAMT	364	151	213	162	92	70	202	(60)	143

PROZENT

UNTER 400	41,6	47,7	37,3	41,6	(38,6)	(45,4)	41,7	(61,7)	33,3
400 - 600	18,7	(19,3)	(18,2)	(23,3)	(21,4)	(25,8)	(15,0)	/	(14,5)
600 - 800	11,8	(12,7)	(11,1)	(10,6)	(12,2)	/	(12,7)	/	(12,4)
800 - 1 000	(8,8)	(7,4)	(9,9)	(9,0)	(10,4)	/	(8,8)	/	(11,3)
1 000 - 1 200	(8,8)	(8,7)	(8,9)	(9,4)	(12,3)	/	(8,2)	/	(10,4)
1 200 - 1 400	(4,2)	/	(5,6)	/	/	/	(6,2)	/	(7,6)
1 400 - 1 600	(3,1)	/	(4,7)	/	/	/	/	/	/
1 600 - 1 800	/	/	/	/	/	/	/	/	/
1 800 - 2 000	/	/	/	/	/	/	/	/	/
2 000 - 2 200	/	/	/	/	/	/	/	/	/
2 200 - 2 400	/	/	/	/	/	/	/	/	/
2 400 - 2 600	/	/	/	/	/	/	/	/	/
2 600 - 2 800	/	/	/	/	/	/	/	/	/
2 800 - 3 000	/	/	/	/	/	/	/	/	/
3 000 - 3 200	/	/	/	/	/	/	/	/	/
3 200 - 3 400	/	/	/	/	/	/	/	/	/
3 400 - 3 600	/	/	/	/	/	/	/	/	/
3 600 - 3 800	/	/	/	/	/	/	/	/	/
3 800 - 4 000	/	/	/	/	/	/	/	/	/
4 000 - 4 200	/	/	/	/	/	/	/	/	/
4 200 - 4 400	/	/	/	/	/	/	/	/	/
4 400 - 4 600	/	/	/	/	/	/	/	/	/
4 600 - 4 800	/	/	/	/	/	/	/	/	/
4 800 - 5 000	/	/	/	/	/	/	/	/	/
5 000 - 5 500	/	/	/	/	/	/	/	/	/
5 500 - 6 000	/	/	/	/	/	/	/	/	/
6 000 - 6 500	/	/	/	/	/	/	/	/	/
6 500 - 7 000	/	/	/	/	/	/	/	/	/
7 000 U. MEHR	/	/	/	/	/	/	/	/	/
INSGESAMT	100,0	100,0	100,0	100,0	100,0	100,0	100,0	(100,0)	100,0

MONATLICHES BRUTTOEINKOMMEN DER NACHGEWIESENEN EINKOMMSART JE BEZIEHER
DM

UNTER 400	220	218	222	202	(198)	(206)	235	(238)	232
400 - 600	494	(485)	(500)	(490)	(477)	(504)	(499)	/	(497)
600 - 800	698	(704)	(693)	(706)	(710)	/	(693)	/	(692)
800 - 1 000	(887)	(880)	(891)	(897)	(888)	/	(879)	/	(884)
1 000 - 1 200	(1 092)	(1 080)	(1 100)	(1 081)	(1 073)	/	(1 102)	/	(1 099)
1 200 - 1 400	(1 309)	/	(1 311)	/	/	/	(1 320)	/	(1 316)
1 400 - 1 600	(1 505)	/	(1 506)	/	/	/	/	/	/
1 600 - 1 800	/	/	/	/	/	/	/	/	/
1 800 - 2 000	/	/	/	/	/	/	/	/	/
2 000 - 2 200	/	/	/	/	/	/	/	/	/
2 200 - 2 400	/	/	/	/	/	/	/	/	/
2 400 - 2 600	/	/	/	/	/	/	/	/	/
2 600 - 2 800	/	/	/	/	/	/	/	/	/
2 800 - 3 000	/	/	/	/	/	/	/	/	/
3 000 - 3 200	/	/	/	/	/	/	/	/	/
3 200 - 3 400	/	/	/	/	/	/	/	/	/
3 400 - 3 600	/	/	/	/	/	/	/	/	/
3 600 - 3 800	/	/	/	/	/	/	/	/	/
3 800 - 4 000	/	/	/	/	/	/	/	/	/
4 000 - 4 200	/	/	/	/	/	/	/	/	/
4 200 - 4 400	/	/	/	/	/	/	/	/	/
4 400 - 4 600	/	/	/	/	/	/	/	/	/
4 600 - 4 800	/	/	/	/	/	/	/	/	/
4 800 - 5 000	/	/	/	/	/	/	/	/	/
5 000 - 5 500	/	/	/	/	/	/	/	/	/
5 500 - 6 000	/	/	/	/	/	/	/	/	/
6 000 - 6 500	/	/	/	/	/	/	/	/	/
6 500 - 7 000	/	/	/	/	/	/	/	/	/
7 000 U. MEHR	/	/	/	/	/	/	/	/	/
INSGESAMT	600	512	663	557	573	536	635	(418)	725

2 EINKOMMENSBEZIEHER NACH STELLUNG IM HAUSHALT

2.1 BRUTTOEINKOMMEN AUS UNSELBSTAENDIGER ARBEIT

2.1.13 HAUSHALTSVORSTAND: NICHTERWERBSTAETIGER MIT UEBERW. EINKOMMEN AUS OEFFENTL. PENSIONEN

MONATLICHES BRUTTOEINKOMMEN DER NACHGEWIESENEN EINKOMMENSART VON... BIS UNTER... DM	INSGESAMT				MAENNLICH			WEIBLICH	
	INSGESAMT	HAUSHALTS- VORSTAND	NICHT HAUSHALTS- VORSTAND	ZUSAMMEN	HAUSHALTS- VORSTAND	NICHT HAUSHALTS- VORSTAND	ZUSAMMEN	HAUSHALTS- VORSTAND	NICHT HAUSHALTS- VORSTAND
	1 000								
UNTER 400	(35)	(11)	(24)	(17)	/	(11)	(19)	/	(14)
400 - 600	(16)	/	(11)	/	/	/	/	/	/
600 - 800	(16)	/	(10)	/	/	/	/	/	/
800 - 1 000	(14)	/	/	/	/	/	/	/	/
1 000 - 1 200	(12)	/	/	/	/	/	/	/	/
1 200 - 1 400	/	/	/	/	/	/	/	/	/
1 400 - 1 600	/	/	/	/	/	/	/	/	/
1 600 - 1 800	/	/	/	/	/	/	/	/	/
1 800 - 2 000	/	/	/	/	/	/	/	/	/
2 000 - 2 200	/	/	/	/	/	/	/	/	/
2 200 - 2 400	/	/	/	/	/	/	/	/	/
2 400 - 2 600	/	/	/	/	/	/	/	/	/
2 600 - 2 800	/	/	/	/	/	/	/	/	/
2 800 - 3 000	/	/	/	/	/	/	/	/	/
3 000 - 3 200	/	/	/	/	/	/	/	/	/
3 200 - 3 400	/	/	/	/	/	/	/	/	/
3 400 - 3 600	/	/	/	/	/	/	/	/	/
3 600 - 3 800	/	/	/	/	/	/	/	/	/
3 800 - 4 000	/	/	/	/	/	/	/	/	/
4 000 - 4 200	/	/	/	/	/	/	/	/	/
4 200 - 4 400	/	/	/	/	/	/	/	/	/
4 400 - 4 600	/	/	/	/	/	/	/	/	/
4 600 - 4 800	/	/	/	/	/	/	/	/	/
4 800 - 5 000	/	/	/	/	/	/	/	/	/
5 000 - 5 500	/	/	/	/	/	/	/	/	/
5 500 - 6 000	/	/	/	/	/	/	/	/	/
6 000 - 6 500	/	/	/	/	/	/	/	/	/
6 500 - 7 000	/	/	/	/	/	/	/	/	/
7 000 U. MEHR	/	/	/	/	/	/	/	/	/
INSGESAMT	133	44	89	60	(30)	(30)	73	(14)	59
	PROZENT								
UNTER 400	(26,6)	(25,5)	(27,1)	(27,8)	/	(35,5)	(25,6)	/	(22,9)
400 - 600	(12,3)	/	(12,6)	/	/	/	/	/	/
600 - 800	(11,7)	/	(11,7)	/	/	/	/	/	/
800 - 1 000	(10,4)	/	/	/	/	/	/	/	/
1 000 - 1 200	(8,9)	/	/	/	/	/	/	/	/
1 200 - 1 400	/	/	/	/	/	/	/	/	/
1 400 - 1 600	/	/	/	/	/	/	/	/	/
1 600 - 1 800	/	/	/	/	/	/	/	/	/
1 800 - 2 000	/	/	/	/	/	/	/	/	/
2 000 - 2 200	/	/	/	/	/	/	/	/	/
2 200 - 2 400	/	/	/	/	/	/	/	/	/
2 400 - 2 600	/	/	/	/	/	/	/	/	/
2 600 - 2 800	/	/	/	/	/	/	/	/	/
2 800 - 3 000	/	/	/	/	/	/	/	/	/
3 000 - 3 200	/	/	/	/	/	/	/	/	/
3 200 - 3 400	/	/	/	/	/	/	/	/	/
3 400 - 3 600	/	/	/	/	/	/	/	/	/
3 600 - 3 800	/	/	/	/	/	/	/	/	/
3 800 - 4 000	/	/	/	/	/	/	/	/	/
4 000 - 4 200	/	/	/	/	/	/	/	/	/
4 200 - 4 400	/	/	/	/	/	/	/	/	/
4 400 - 4 600	/	/	/	/	/	/	/	/	/
4 600 - 4 800	/	/	/	/	/	/	/	/	/
4 800 - 5 000	/	/	/	/	/	/	/	/	/
5 000 - 5 500	/	/	/	/	/	/	/	/	/
5 500 - 6 000	/	/	/	/	/	/	/	/	/
6 000 - 6 500	/	/	/	/	/	/	/	/	/
6 500 - 7 000	/	/	/	/	/	/	/	/	/
7 000 U. MEHR	/	/	/	/	/	/	/	/	/
INSGESAMT	100,0	100,0	100,0	100,0	(100,0)	(100,0)	100,0	(100,0)	100,0
	MONATLICHES BRUTTOEINKOMMEN DER NACHGEWIESENEN EINKOMMENSART JE BEZIEHER								
	DM								
UNTER 400	(215)	(210)	(217)	(212)	/	(220)	(218)	/	(215)
400 - 600	(483)	/	(486)	/	/	/	/	/	/
600 - 800	(697)	/	(692)	/	/	/	/	/	/
800 - 1 000	(915)	/	/	/	/	/	/	/	/
1 000 - 1 200	(1 090)	/	/	/	/	/	/	/	/
1 200 - 1 400	/	/	/	/	/	/	/	/	/
1 400 - 1 600	/	/	/	/	/	/	/	/	/
1 600 - 1 800	/	/	/	/	/	/	/	/	/
1 800 - 2 000	/	/	/	/	/	/	/	/	/
2 000 - 2 200	/	/	/	/	/	/	/	/	/
2 200 - 2 400	/	/	/	/	/	/	/	/	/
2 400 - 2 600	/	/	/	/	/	/	/	/	/
2 600 - 2 800	/	/	/	/	/	/	/	/	/
2 800 - 3 000	/	/	/	/	/	/	/	/	/
3 000 - 3 200	/	/	/	/	/	/	/	/	/
3 200 - 3 400	/	/	/	/	/	/	/	/	/
3 400 - 3 600	/	/	/	/	/	/	/	/	/
3 600 - 3 800	/	/	/	/	/	/	/	/	/
3 800 - 4 000	/	/	/	/	/	/	/	/	/
4 000 - 4 200	/	/	/	/	/	/	/	/	/
4 200 - 4 400	/	/	/	/	/	/	/	/	/
4 400 - 4 600	/	/	/	/	/	/	/	/	/
4 600 - 4 800	/	/	/	/	/	/	/	/	/
4 800 - 5 000	/	/	/	/	/	/	/	/	/
5 000 - 5 500	/	/	/	/	/	/	/	/	/
5 500 - 6 000	/	/	/	/	/	/	/	/	/
6 000 - 6 500	/	/	/	/	/	/	/	/	/
6 500 - 7 000	/	/	/	/	/	/	/	/	/
7 000 U. MEHR	/	/	/	/	/	/	/	/	/
INSGESAMT	965	898	998	892	(1 008)	(775)	1 025	(657)	1 111

2 EINKOMMENSBEZIEHER NACH STELLUNG IN HAUSHALT
2.2 BRUTTOEINKOMMEN AUS UNSELBSTAENDIGER ARBEIT DES HAUSHALTSVORSTANDS

2.2.1 EINKOMMENSBEZIEHER: INSGESAMT

MONATLICHES BRUTTOEINKOMMEN DER NACHGEWIESENEN EINKOMMENSART VON... BIS UNTER... DM	INSGESAMT				MAENNLICH				WEIBLICH			
	INSGESAMT	HAUSHALTS- VORSTAND	NICHT HAUSHALTS- VORSTAND	ZUSAMMEN	HAUSHALTS- VORSTAND	NICHT HAUSHALTS- VORSTAND	ZUSAMMEN	HAUSHALTS- VORSTAND	NICHT HAUSHALTS- VORSTAND	ZUSAMMEN	HAUSHALTS- VORSTAND	NICHT HAUSHALTS- VORSTAND

1 000

UNTER 400	269	269	/	168	168	/	101	101	/		
400 - 600	151	151	/	102	102	/	(48)	(48)	/		
600 - 800	129	129	/	80	80	/	(48)	(48)	/		
800 - 1 000	147	147	/	91	91	/	(57)	(57)	/		
1 000 - 1 200	175	175	/	97	97	/	78	78	/		
1 200 - 1 400	191	191	/	115	115	/	76	76	/		
1 400 - 1 600	232	232	/	151	151	/	82	82	/		
1 600 - 1 800	380	380	/	250	250	/	131	131	/		
1 800 - 2 000	566	566	/	467	467	/	100	100	/		
2 000 - 2 200	878	878	/	763	763	/	114	114	/		
2 200 - 2 400	1 135	1 135	/	1 015	1 015	/	121	121	/		
2 400 - 2 600	1 239	1 239	/	1 126	1 126	/	113	113	/		
2 600 - 2 800	1 156	1 156	/	1 065	1 065	/	91	91	/		
2 800 - 3 000	945	945	/	884	884	/	61	61	/		
3 000 - 3 200	758	758	/	709	709	/	49	49	/		
3 200 - 3 400	606	606	/	564	564	/	43	43	/		
3 400 - 3 600	513	513	/	492	492	/	(22)	(22)	/		
3 600 - 3 800	422	422	/	398	398	/	(24)	(24)	/		
3 800 - 4 000	322	322	/	306	306	/	(17)	(17)	/		
4 000 - 4 200	273	273	/	263	263	/	/	/	/		
4 200 - 4 400	224	224	/	216	216	/	/	/	/		
4 400 - 4 600	194	194	/	186	186	/	/	/	/		
4 600 - 4 800	157	157	/	149	149	/	/	/	/		
4 800 - 5 000	127	127	/	124	124	/	/	/	/		
5 000 - 5 500	221	221	/	214	214	/	/	/	/		
5 500 - 6 000	130	130	/	129	129	/	/	/	/		
6 000 - 6 500	81	81	/	80	80	/	/	/	/		
6 500 - 7 000	48	48	/	48	48	/	/	/	/		
7 000 U. MEHR	130	130	/	129	129	/	/	/	/		
INSGESAMT	11 799	11 799	/	10 379	10 379	/	1 420	1 420	/		

PROZENT

UNTER 400	2,3	2,3	/	1,6	1,6	/	7,1	7,1	/		
400 - 600	1,3	1,3	/	1,0	1,0	/	(3,4)	(3,4)	/		
600 - 800	1,1	1,1	/	0,8	0,8	/	(3,4)	(3,4)	/		
800 - 1 000	1,3	1,3	/	0,9	0,9	/	(4,0)	(4,0)	/		
1 000 - 1 200	1,5	1,5	/	0,9	0,9	/	5,5	5,5	/		
1 200 - 1 400	1,6	1,6	/	1,1	1,1	/	5,3	5,3	/		
1 400 - 1 600	2,0	2,0	/	1,5	1,5	/	5,8	5,8	/		
1 600 - 1 800	3,2	3,2	/	2,4	2,4	/	9,2	9,2	/		
1 800 - 2 000	4,8	4,8	/	4,5	4,5	/	7,0	7,0	/		
2 000 - 2 200	7,4	7,4	/	7,4	7,4	/	8,0	8,0	/		
2 200 - 2 400	9,6	9,6	/	9,8	9,8	/	8,5	8,5	/		
2 400 - 2 600	10,5	10,5	/	10,9	10,9	/	8,0	8,0	/		
2 600 - 2 800	9,8	9,8	/	10,3	10,3	/	6,4	6,4	/		
2 800 - 3 000	8,0	8,0	/	8,5	8,5	/	4,3	4,3	/		
3 000 - 3 200	6,4	6,4	/	6,8	6,8	/	3,5	3,5	/		
3 200 - 3 400	5,1	5,1	/	5,4	5,4	/	3,0	3,0	/		
3 400 - 3 600	4,4	4,4	/	4,7	4,7	/	(1,5)	(1,5)	/		
3 600 - 3 800	3,6	3,6	/	3,8	3,8	/	(1,7)	(1,7)	/		
3 800 - 4 000	2,7	2,7	/	2,9	2,9	/	(1,2)	(1,2)	/		
4 000 - 4 200	2,3	2,3	/	2,5	2,5	/	/	/	/		
4 200 - 4 400	1,9	1,9	/	2,1	2,1	/	/	/	/		
4 400 - 4 600	1,6	1,6	/	1,8	1,8	/	/	/	/		
4 600 - 4 800	1,3	1,3	/	1,4	1,4	/	/	/	/		
4 800 - 5 000	1,1	1,1	/	1,2	1,2	/	/	/	/		
5 000 - 5 500	1,9	1,9	/	2,1	2,1	/	/	/	/		
5 500 - 6 000	1,1	1,1	/	1,2	1,2	/	/	/	/		
6 000 - 6 500	0,7	0,7	/	0,8	0,8	/	/	/	/		
6 500 - 7 000	0,4	0,4	/	0,5	0,5	/	/	/	/		
7 000 U. MEHR	1,1	1,1	/	1,2	1,2	/	/	/	/		
INSGESAMT	100,0	100,0	/	100,0	100,0	/	100,0	100,0	/		

MONATLICHES BRUTTOEINKOMMEN DER NACHGEWIESENEN EINKOMMENSART JE BEZIEHER
DM

UNTER 400	225	225	/	214	214	/	245	245	/		
400 - 600	493	493	/	494	494	/	(492)	(492)	/		
600 - 800	705	705	/	699	699	/	(715)	(715)	/		
800 - 1 000	903	903	/	900	900	/	(906)	(906)	/		
1 000 - 1 200	1 103	1 103	/	1 097	1 097	/	1 109	1 109	/		
1 200 - 1 400	1 299	1 299	/	1 299	1 299	/	1 300	1 300	/		
1 400 - 1 600	1 505	1 505	/	1 504	1 504	/	1 508	1 508	/		
1 600 - 1 800	1 706	1 706	/	1 712	1 712	/	1 695	1 695	/		
1 800 - 2 000	1 908	1 908	/	1 909	1 909	/	1 901	1 901	/		
2 000 - 2 200	2 103	2 103	/	2 104	2 104	/	2 098	2 098	/		
2 200 - 2 400	2 298	2 298	/	2 300	2 300	/	2 287	2 287	/		
2 400 - 2 600	2 499	2 499	/	2 499	2 499	/	2 492	2 492	/		
2 600 - 2 800	2 699	2 699	/	2 698	2 698	/	2 703	2 703	/		
2 800 - 3 000	2 896	2 896	/	2 895	2 895	/	2 899	2 899	/		
3 000 - 3 200	3 094	3 094	/	3 094	3 094	/	3 096	3 096	/		
3 200 - 3 400	3 294	3 294	/	3 294	3 294	/	3 302	3 302	/		
3 400 - 3 600	3 497	3 497	/	3 496	3 496	/	(3 509)	(3 509)	/		
3 600 - 3 800	3 694	3 694	/	3 695	3 695	/	(3 689)	(3 689)	/		
3 800 - 4 000	3 896	3 896	/	3 897	3 897	/	(3 881)	(3 881)	/		
4 000 - 4 200	4 096	4 096	/	4 096	4 096	/	/	/	/		
4 200 - 4 400	4 298	4 298	/	4 299	4 299	/	/	/	/		
4 400 - 4 600	4 496	4 496	/	4 497	4 497	/	/	/	/		
4 600 - 4 800	4 697	4 697	/	4 696	4 696	/	/	/	/		
4 800 - 5 000	4 891	4 891	/	4 892	4 892	/	/	/	/		
5 000 - 5 500	5 238	5 238	/	5 240	5 240	/	/	/	/		
5 500 - 6 000	5 718	5 718	/	5 719	5 719	/	/	/	/		
6 000 - 6 500	6 235	6 235	/	6 234	6 234	/	/	/	/		
6 500 - 7 000	6 750	6 750	/	6 750	6 750	/	/	/	/		
7 000 U. MEHR	8 961	8 961	/	8 967	8 967	/	/	/	/		
INSGESAMT	2 834	2 834	/	2 951	2 951	/	1 977	1 977	/		

2 EINKOMMENSBEZIEHER NACH STELLUNG IM HAUSHALT
 2.2 BRUTTOEINKOMMEN AUS UNSELBSTAENDIGER ARBEIT DES HAUSHALTSVORSTANDS

2.2.2 EINKOMMENSBEZIEHER: BEAMTER

MONATLICHES BRUTTOEINKOMMEN DER NACHGEWIESENEN EINKOMMENSART VON... BIS UNTER... DM	INSGESAMT				MAENNLICH			WEIBLICH	
	INSGESAMT	HAUSHALTS- VORSTAND	NICHT HAUSHALTS- VORSTAND	ZUSAMMEN	HAUSHALTS- VORSTAND	NICHT HAUSHALTS- VORSTAND	ZUSAMMEN	HAUSHALTS- VORSTAND	NICHT HAUSHALTS- VORSTAND

1 000

UNTER 400	/	/	/	/	/	/	/	/	/
400 - 600	/	/	/	/	/	/	/	/	/
600 - 800	/	/	/	/	/	/	/	/	/
800 - 1 000	/	/	/	/	/	/	/	/	/
1 000 - 1 200	(11)	(11)	/	/	/	/	/	/	/
1 200 - 1 400	/	/	/	/	/	/	/	/	/
1 400 - 1 600	(12)	(12)	/	(11)	(11)	/	/	/	/
1 600 - 1 800	(25)	(25)	/	(21)	(21)	/	/	/	/
1 800 - 2 000	53	53	/	47	47	/	/	/	/
2 000 - 2 200	115	115	/	110	110	/	/	/	/
2 200 - 2 400	113	113	/	107	107	/	/	/	/
2 400 - 2 600	121	121	/	117	117	/	/	/	/
2 600 - 2 800	121	121	/	114	114	/	/	/	/
2 800 - 3 000	112	112	/	106	106	/	/	/	/
3 000 - 3 200	88	88	/	82	82	/	/	/	/
3 200 - 3 400	78	78	/	73	73	/	/	/	/
3 400 - 3 600	82	82	/	77	77	/	/	/	/
3 600 - 3 800	85	85	/	81	81	/	/	/	/
3 800 - 4 000	70	70	/	65	65	/	/	/	/
4 000 - 4 200	55	55	/	54	54	/	/	/	/
4 200 - 4 400	53	53	/	50	50	/	/	/	/
4 400 - 4 600	40	40	/	37	37	/	/	/	/
4 600 - 4 800	41	41	/	37	37	/	/	/	/
4 800 - 5 000	31	31	/	30	30	/	/	/	/
5 000 - 5 500	47	47	/	43	43	/	/	/	/
5 500 - 6 000	25	25	/	25	25	/	/	/	/
6 000 - 6 500	(10)	(10)	/	(10)	(10)	/	/	/	/
6 500 - 7 000	(6)	(6)	/	(6)	(6)	/	/	/	/
7 000 U. MEHR	(7)	(7)	/	(7)	(7)	/	/	/	/
INSGESAMT	1 416	1 416	/	1 325	1 325	/	91	91	/

PROZENT

UNTER 400	/	/	/	/	/	/	/	/	/
400 - 600	/	/	/	/	/	/	/	/	/
600 - 800	/	/	/	/	/	/	/	/	/
800 - 1 000	/	/	/	/	/	/	/	/	/
1 000 - 1 200	(0,8)	(0,8)	/	/	/	/	/	/	/
1 200 - 1 400	/	/	/	/	/	/	/	/	/
1 400 - 1 600	(0,9)	(0,9)	/	(0,8)	(0,8)	/	/	/	/
1 600 - 1 800	(1,8)	(1,8)	/	(1,5)	(1,5)	/	/	/	/
1 800 - 2 000	3,7	3,7	/	3,5	3,5	/	/	/	/
2 000 - 2 200	8,1	8,1	/	8,3	8,3	/	/	/	/
2 200 - 2 400	8,0	8,0	/	8,1	8,1	/	/	/	/
2 400 - 2 600	8,6	8,6	/	8,9	8,9	/	/	/	/
2 600 - 2 800	8,6	8,6	/	8,6	8,6	/	/	/	/
2 800 - 3 000	7,9	7,9	/	8,0	8,0	/	/	/	/
3 000 - 3 200	6,2	6,2	/	6,2	6,2	/	/	/	/
3 200 - 3 400	5,5	5,5	/	5,5	5,5	/	/	/	/
3 400 - 3 600	5,8	5,8	/	5,8	5,8	/	/	/	/
3 600 - 3 800	6,0	6,0	/	6,1	6,1	/	/	/	/
3 800 - 4 000	4,9	4,9	/	4,9	4,9	/	/	/	/
4 000 - 4 200	3,9	3,9	/	4,0	4,0	/	/	/	/
4 200 - 4 400	3,8	3,8	/	3,7	3,7	/	/	/	/
4 400 - 4 600	2,8	2,8	/	2,8	2,8	/	/	/	/
4 600 - 4 800	2,9	2,9	/	2,8	2,8	/	/	/	/
4 800 - 5 000	2,2	2,2	/	2,3	2,3	/	/	/	/
5 000 - 5 500	3,3	3,3	/	3,2	3,2	/	/	/	/
5 500 - 6 000	1,8	1,8	/	1,9	1,9	/	/	/	/
6 000 - 6 500	(0,7)	(0,7)	/	(0,8)	(0,8)	/	/	/	/
6 500 - 7 000	(0,4)	(0,4)	/	(0,5)	(0,5)	/	/	/	/
7 000 U. MEHR	(0,5)	(0,5)	/	(0,5)	(0,5)	/	/	/	/
INSGESAMT	100,0	100,0	/	100,0	100,0	/	100,0	100,0	/

MONATLICHES BRUTTOEINKOMMEN DER NACHGEWIESENEN EINKOMMENSART JE BEZIEHER
DM

UNTER 400	/	/	/	/	/	/	/	/	/
400 - 600	/	/	/	/	/	/	/	/	/
600 - 800	/	/	/	/	/	/	/	/	/
800 - 1 000	/	/	/	/	/	/	/	/	/
1 000 - 1 200	(1 097)	(1 097)	/	/	/	/	/	/	/
1 200 - 1 400	/	/	/	/	/	/	/	/	/
1 400 - 1 600	(1 508)	(1 508)	/	(1 505)	(1 505)	/	/	/	/
1 600 - 1 800	(1 713)	(1 713)	/	(1 713)	(1 713)	/	/	/	/
1 800 - 2 000	1 912	1 912	/	1 914	1 914	/	/	/	/
2 000 - 2 200	2 104	2 104	/	2 105	2 105	/	/	/	/
2 200 - 2 400	2 293	2 293	/	2 292	2 292	/	/	/	/
2 400 - 2 600	2 495	2 495	/	2 495	2 495	/	/	/	/
2 600 - 2 800	2 698	2 698	/	2 699	2 699	/	/	/	/
2 800 - 3 000	2 896	2 896	/	2 895	2 895	/	/	/	/
3 000 - 3 200	3 091	3 091	/	3 091	3 091	/	/	/	/
3 200 - 3 400	3 298	3 298	/	3 298	3 298	/	/	/	/
3 400 - 3 600	3 506	3 506	/	3 506	3 506	/	/	/	/
3 600 - 3 800	3 695	3 695	/	3 695	3 695	/	/	/	/
3 800 - 4 000	3 899	3 899	/	3 900	3 900	/	/	/	/
4 000 - 4 200	4 094	4 094	/	4 094	4 094	/	/	/	/
4 200 - 4 400	4 302	4 302	/	4 305	4 305	/	/	/	/
4 400 - 4 600	4 498	4 498	/	4 500	4 500	/	/	/	/
4 600 - 4 800	4 692	4 692	/	4 689	4 689	/	/	/	/
4 800 - 5 000	4 885	4 885	/	4 886	4 886	/	/	/	/
5 000 - 5 500	5 270	5 270	/	5 279	5 279	/	/	/	/
5 500 - 6 000	5 710	5 710	/	5 710	5 710	/	/	/	/
6 000 - 6 500	(6 212)	(6 212)	/	(6 212)	(6 212)	/	/	/	/
6 500 - 7 000	(6 749)	(6 749)	/	(6 749)	(6 749)	/	/	/	/
7 000 U. MEHR	(8 226)	(8 226)	/	(8 226)	(8 226)	/	/	/	/
INSGESAMT	3 238	3 238	/	3 258	3 258	/	2 952	2 952	/

2 EINKOMMENSBEZIEHER NACH STELLUNG IM HAUSHALT

2.2 BRUTTOEINKOMMEN AUS UNSELBSTAENDIGER ARBEIT DES HAUSHALTSVORSTANDS

2.2.3 EINKOMMENSBEZIEHER: ANGESTELLTER

MONATLICHES BRUTTOEINKOMMEN DER NACHGEWIESENEN EINKOMMENSART VON... BIS UNTER... DM	INSGESAMT			MAENNLICH			WEIBLICH		
	INSGESAMT	HAUSHALTS- VORSTAND	NICHT HAUSHALTS- VORSTAND	ZUSAMMEN	HAUSHALTS- VORSTAND	NICHT HAUSHALTS- VORSTAND	ZUSAMMEN	HAUSHALTS- VORSTAND	NICHT HAUSHALTS- VORSTAND

1 000

UNTER 400	/	/	/	/	/	/	/	/	/
400 - 600	(14)	(14)	/	/	/	/	/	/	/
600 - 800	(29)	(29)	/	(16)	(16)	/	(13)	(13)	/
800 - 1 000	(40)	(40)	/	(18)	(18)	/	(23)	(23)	/
1 000 - 1 200	49	49	/	(19)	(19)	/	(30)	(30)	/
1 200 - 1 400	66	66	/	(26)	(26)	/	(40)	(40)	/
1 400 - 1 600	69	69	/	(29)	(29)	/	(40)	(40)	/
1 600 - 1 800	98	98	/	44	44	/	54	54	/
1 800 - 2 000	134	134	/	81	81	/	(52)	(52)	/
2 000 - 2 200	195	195	/	117	117	/	77	77	/
2 200 - 2 400	292	292	/	194	194	/	98	98	/
2 400 - 2 600	356	356	/	256	256	/	100	100	/
2 600 - 2 800	362	362	/	283	283	/	79	79	/
2 800 - 3 000	328	328	/	274	274	/	55	55	/
3 000 - 3 200	308	308	/	265	265	/	(42)	(42)	/
3 200 - 3 400	299	299	/	261	261	/	(38)	(38)	/
3 400 - 3 600	266	266	/	249	249	/	(17)	(17)	/
3 600 - 3 800	245	245	/	226	226	/	(19)	(19)	/
3 800 - 4 000	194	194	/	182	182	/	(13)	(13)	/
4 000 - 4 200	176	176	/	168	168	/	/	/	/
4 200 - 4 400	142	142	/	139	139	/	/	/	/
4 400 - 4 600	142	142	/	137	137	/	/	/	/
4 600 - 4 800	105	105	/	102	102	/	/	/	/
4 800 - 5 000	90	90	/	87	87	/	/	/	/
5 000 - 5 500	165	165	/	163	163	/	/	/	/
5 500 - 6 000	103	103	/	101	101	/	/	/	/
6 000 - 6 500	70	70	/	69	69	/	/	/	/
6 500 - 7 000	40	40	/	40	40	/	/	/	/
7 000 U. MEHR	120	120	/	119	119	/	/	/	/
INSGESAMT	4 501	4 501	/	3 678	3 678	/	823	823	/

PROZENT

UNTER 400	/	/	/	/	/	/	/	/	/
400 - 600	(0,3)	(0,3)	/	(0,4)	(0,4)	/	(1,5)	(1,5)	/
600 - 800	(0,6)	(0,6)	/	(0,5)	(0,5)	/	(2,7)	(2,7)	/
800 - 1 000	(0,9)	(0,9)	/	(0,5)	(0,5)	/	(3,7)	(3,7)	/
1 000 - 1 200	1,1	1,1	/	(0,7)	(0,7)	/	(4,8)	(4,8)	/
1 200 - 1 400	1,5	1,5	/	(0,8)	(0,8)	/	(4,9)	(4,9)	/
1 400 - 1 600	1,5	1,5	/	1,2	1,2	/	6,6	6,6	/
1 600 - 1 800	2,2	2,2	/	2,2	2,2	/	(6,4)	(6,4)	/
1 800 - 2 000	3,0	3,0	/	3,2	3,2	/	9,4	9,4	/
2 000 - 2 200	4,3	4,3	/	5,3	5,3	/	11,9	11,9	/
2 200 - 2 400	6,5	6,5	/	7,0	7,0	/	12,2	12,2	/
2 400 - 2 600	7,9	7,9	/	7,7	7,7	/	9,5	9,5	/
2 600 - 2 800	8,0	8,0	/	7,4	7,4	/	6,6	6,6	/
2 800 - 3 000	7,3	7,3	/	7,2	7,2	/	(5,1)	(5,1)	/
3 000 - 3 200	6,8	6,8	/	7,1	7,1	/	(4,6)	(4,6)	/
3 200 - 3 400	6,7	6,7	/	6,8	6,8	/	(2,0)	(2,0)	/
3 400 - 3 600	5,9	5,9	/	6,1	6,1	/	(2,4)	(2,4)	/
3 600 - 3 800	5,4	5,4	/	4,9	4,9	/	(1,5)	(1,5)	/
3 800 - 4 000	4,3	4,3	/	4,6	4,6	/	/	/	/
4 000 - 4 200	3,9	3,9	/	3,8	3,8	/	/	/	/
4 200 - 4 400	3,2	3,2	/	3,7	3,7	/	/	/	/
4 400 - 4 600	3,1	3,1	/	2,8	2,8	/	/	/	/
4 600 - 4 800	2,3	2,3	/	2,4	2,4	/	/	/	/
4 800 - 5 000	2,0	2,0	/	4,4	4,4	/	/	/	/
5 000 - 5 500	3,7	3,7	/	2,8	2,8	/	/	/	/
5 500 - 6 000	2,3	2,3	/	1,9	1,9	/	/	/	/
6 000 - 6 500	1,5	1,5	/	1,1	1,1	/	/	/	/
6 500 - 7 000	0,9	0,9	/	3,2	3,2	/	/	/	/
7 000 U. MEHR	2,7	2,7	/	100,0	100,0	/	100,0	100,0	/
INSGESAMT	100,0	100,0	/	100,0	100,0	/	100,0	100,0	/

MONATLICHES BRUTTOEINKOMMEN DER NACHGEWIESENEN EINKOMMENSART JE BEZIEHER
DM

UNTER 400	/	/	/	/	/	/	/	/	/
400 - 600	(523)	(523)	/	(699)	(699)	/	(698)	(698)	/
600 - 800	(699)	(699)	/	(897)	(897)	/	(906)	(906)	/
800 - 1 000	(902)	(902)	/	(1 128)	(1 128)	/	(1 100)	(1 100)	/
1 000 - 1 200	1 110	1 110	/	(1 300)	(1 300)	/	(1 298)	(1 298)	/
1 200 - 1 400	1 299	1 299	/	(1 498)	(1 498)	/	(1 515)	(1 515)	/
1 400 - 1 600	1 508	1 508	/	1 704	1 704	/	1 701	1 701	/
1 600 - 1 800	1 702	1 702	/	1 913	1 913	/	(1 905)	(1 905)	/
1 800 - 2 000	1 910	1 910	/	2 112	2 112	/	2 099	2 099	/
2 000 - 2 200	2 107	2 107	/	2 306	2 306	/	2 290	2 290	/
2 200 - 2 400	2 301	2 301	/	2 503	2 503	/	2 498	2 498	/
2 400 - 2 600	2 501	2 501	/	2 703	2 703	/	2 707	2 707	/
2 600 - 2 800	2 703	2 703	/	2 899	2 899	/	2 896	2 896	/
2 800 - 3 000	2 898	2 898	/	3 101	3 101	/	(3 095)	(3 095)	/
3 000 - 3 200	3 100	3 100	/	3 295	3 295	/	(3 302)	(3 302)	/
3 200 - 3 400	3 296	3 296	/	3 497	3 497	/	(3 508)	(3 508)	/
3 400 - 3 600	3 498	3 498	/	3 699	3 699	/	(3 688)	(3 688)	/
3 600 - 3 800	3 698	3 698	/	3 896	3 896	/	(3 884)	(3 884)	/
3 800 - 4 000	3 895	3 895	/	4 096	4 096	/	/	/	/
4 000 - 4 200	4 096	4 096	/	4 297	4 297	/	/	/	/
4 200 - 4 400	4 297	4 297	/	4 497	4 497	/	/	/	/
4 400 - 4 600	4 497	4 497	/	4 699	4 699	/	/	/	/
4 600 - 4 800	4 699	4 699	/	4 893	4 893	/	/	/	/
4 800 - 5 000	4 892	4 892	/	5 230	5 230	/	/	/	/
5 000 - 5 500	5 230	5 230	/	5 722	5 722	/	/	/	/
5 500 - 6 000	5 722	5 722	/	6 237	6 237	/	/	/	/
6 000 - 6 500	6 238	6 238	/	6 747	6 747	/	/	/	/
6 500 - 7 000	6 747	6 747	/	9 025	9 025	/	/	/	/
7 000 U. MEHR	9 019	9 019	/	2 355	2 355	/	2 355	2 355	/
INSGESAMT	3 401	3 401	/	3 635	3 635	/	2 355	2 355	/

2 EINKOMMENSBEZIEHER NACH STELLUNG IM HAUSHALT

2.2 BRUTTOEINKOMMEN AUS UNSELBSTAENDIGER ARBEIT DES HAUSHALTSVORSTANDS

2.2.4 EINKOMMENSBEZIEHER: ARBEITER

MONATLICHES BRUTTOEINKOMMEN DER NACHGEWIESENEN EINKOMMENSART VON... BIS UNTER... DM	INSGESAMT				MAENNLICH			WEIBLICH	
	INSGESAMT	HAUSHALTS- VORSTAND	NICHT HAUSHALTS- VORSTAND	ZUSAMMEN	HAUSHALTS- VORSTAND	NICHT HAUSHALTS- VORSTAND	ZUSAMMEN	HAUSHALTS- VORSTAND	NICHT HAUSHALTS- VORSTAND

1 000

UNTER 400	/	/	/	/	/	/	/	/	/
400 - 600	(32)	(32)	/	/	/	/	/	/	/
600 - 800	(36)	(36)	/	(20)	(20)	/	/	/	/
800 - 1 000	(64)	(64)	/	(38)	(38)	/	/	/	/
1 000 - 1 200	78	78	/	(42)	(42)	(36)	(36)	/	/
1 200 - 1 400	96	96	/	(65)	(65)	(31)	(31)	/	/
1 400 - 1 600	138	138	/	99	99	(39)	(39)	/	/
1 600 - 1 800	253	253	/	181	181	(72)	(72)	/	/
1 800 - 2 000	370	370	/	328	328	(41)	(41)	/	/
2 000 - 2 200	563	563	/	532	532	(31)	(31)	/	/
2 200 - 2 400	726	726	/	711	711	/	/	/	/
2 400 - 2 600	759	759	/	750	750	/	/	/	/
2 600 - 2 800	669	669	/	664	664	/	/	/	/
2 800 - 3 000	504	504	/	502	502	/	/	/	/
3 000 - 3 200	358	358	/	357	357	/	/	/	/
3 200 - 3 400	227	227	/	227	227	/	/	/	/
3 400 - 3 600	163	163	/	163	163	/	/	/	/
3 600 - 3 800	92	92	/	92	92	/	/	/	/
3 800 - 4 000	57	57	/	57	57	/	/	/	/
4 000 - 4 200	(42)	(42)	/	(42)	(42)	/	/	/	/
4 200 - 4 400	(28)	(28)	/	(28)	(28)	/	/	/	/
4 400 - 4 600	/	/	/	/	/	/	/	/	/
4 600 - 4 800	/	/	/	/	/	/	/	/	/
4 800 - 5 000	/	/	/	/	/	/	/	/	/
5 000 - 5 500	/	/	/	/	/	/	/	/	/
5 500 - 6 000	/	/	/	/	/	/	/	/	/
6 000 - 6 500	/	/	/	/	/	/	/	/	/
6 500 - 7 000	/	/	/	/	/	/	/	/	/
7 000 U. MEHR	/	/	/	/	/	/	/	/	/
INSGESAMT	5 303	5 303	/	4 956	4 956	347	347	/	/

PROZENT

UNTER 400	/	/	/	/	/	/	/	/	/
400 - 600	(0,6)	(0,6)	/	/	/	/	/	/	/
600 - 800	(0,7)	(0,7)	/	(0,4)	(0,4)	/	/	/	/
800 - 1 000	(1,2)	(1,2)	/	(0,8)	(0,8)	/	/	/	/
1 000 - 1 200	1,5	1,5	/	(0,9)	(0,9)	(10,3)	(10,3)	/	/
1 200 - 1 400	1,8	1,8	/	(1,3)	(1,3)	(9,0)	(9,0)	/	/
1 400 - 1 600	2,6	2,6	/	2,0	2,0	(11,2)	(11,2)	/	/
1 600 - 1 800	4,8	4,8	/	3,7	3,7	(20,7)	(20,7)	/	/
1 800 - 2 000	7,0	7,0	/	6,6	6,6	(12,0)	(12,0)	/	/
2 000 - 2 200	10,6	10,6	/	10,7	10,7	(9,0)	(9,0)	/	/
2 200 - 2 400	13,7	13,7	/	14,5	14,3	/	/	/	/
2 400 - 2 600	14,3	14,3	/	15,1	15,1	/	/	/	/
2 600 - 2 800	12,6	12,6	/	13,4	13,4	/	/	/	/
2 800 - 3 000	9,5	9,5	/	10,1	10,1	/	/	/	/
3 000 - 3 200	6,8	6,8	/	7,2	7,2	/	/	/	/
3 200 - 3 400	4,3	4,3	/	4,6	4,6	/	/	/	/
3 400 - 3 600	3,1	3,1	/	3,3	3,3	/	/	/	/
3 600 - 3 800	1,7	1,7	/	1,9	1,9	/	/	/	/
3 800 - 4 000	1,1	1,1	/	1,1	1,1	/	/	/	/
4 000 - 4 200	(0,8)	(0,8)	/	(0,8)	(0,8)	/	/	/	/
4 200 - 4 400	(0,5)	(0,5)	/	(0,6)	(0,6)	/	/	/	/
4 400 - 4 600	/	/	/	/	/	/	/	/	/
4 600 - 4 800	/	/	/	/	/	/	/	/	/
4 800 - 5 000	/	/	/	/	/	/	/	/	/
5 000 - 5 500	/	/	/	/	/	/	/	/	/
5 500 - 6 000	/	/	/	/	/	/	/	/	/
6 000 - 6 500	/	/	/	/	/	/	/	/	/
6 500 - 7 000	/	/	/	/	/	/	/	/	/
7 000 U. MEHR	/	/	/	/	/	/	/	/	/
INSGESAMT	100,0	100,0	/	100,0	100,0	100,0	100,0	/	/

MONATLICHES BRUTTOEINKOMMEN DER NACHGEWIESENEN EINKOMMENSART JE BEZIEHER
DM

UNTER 400	/	/	/	/	/	/	/	/	/
400 - 600	(496)	(496)	/	/	/	/	/	/	/
600 - 800	(712)	(712)	/	(698)	(698)	/	/	/	/
800 - 1 000	(911)	(911)	/	(913)	(913)	/	/	/	/
1 000 - 1 200	1 110	1 110	/	(1 096)	(1 096)	(1 126)	(1 126)	/	/
1 200 - 1 400	1 302	1 302	/	(1 301)	(1 301)	(1 304)	(1 304)	/	/
1 400 - 1 600	1 504	1 504	/	1 506	1 506	(1 499)	(1 499)	/	/
1 600 - 1 800	1 707	1 707	/	1 714	1 714	(1 689)	(1 689)	/	/
1 800 - 2 000	1 907	1 907	/	1 908	1 908	(1 897)	(1 897)	/	/
2 000 - 2 200	2 102	2 102	/	2 103	2 103	(2 096)	(2 096)	/	/
2 200 - 2 400	2 299	2 299	/	2 299	2 299	/	/	/	/
2 400 - 2 600	2 498	2 498	/	2 499	2 499	/	/	/	/
2 600 - 2 800	2 696	2 696	/	2 696	2 696	/	/	/	/
2 800 - 3 000	2 894	2 894	/	2 894	2 894	/	/	/	/
3 000 - 3 200	3 091	3 091	/	3 091	3 091	/	/	/	/
3 200 - 3 400	3 290	3 290	/	3 290	3 290	/	/	/	/
3 400 - 3 600	3 490	3 490	/	3 490	3 490	/	/	/	/
3 600 - 3 800	3 683	3 683	/	3 683	3 683	/	/	/	/
3 800 - 4 000	3 895	3 895	/	3 895	3 895	/	/	/	/
4 000 - 4 200	(4 100)	(4 100)	/	(4 100)	(4 100)	/	/	/	/
4 200 - 4 400	(4 298)	(4 298)	/	(4 298)	(4 298)	/	/	/	/
4 400 - 4 600	/	/	/	/	/	/	/	/	/
4 600 - 4 800	/	/	/	/	/	/	/	/	/
4 800 - 5 000	/	/	/	/	/	/	/	/	/
5 000 - 5 500	/	/	/	/	/	/	/	/	/
5 500 - 6 000	/	/	/	/	/	/	/	/	/
6 000 - 6 500	/	/	/	/	/	/	/	/	/
6 500 - 7 000	/	/	/	/	/	/	/	/	/
7 000 U. MEHR	/	/	/	/	/	/	/	/	/
INSGESAMT	2 475	2 475	/	2 542	2 542	1 522	1 522	/	/

2 EINKOMMENSBEZIEHER NACH STELLUNG IM HAUSHALT

2.2 BRUTTOEINKOMMEN AUS UNSELBSTAENDIGER ARBEIT DES HAUSHALTSVORSTANDS

2.2.5 EINKOMMENSBEZIEHER: NICHTERWERBSTAETIGER

MONATLICHES BRUTTOEINKOMMEN DER NACHGEMESSENEN EINKOMMENSART VON... BIS UNTER... DM	INSGESAMT				MAENNlich				WEIBlich			
	INSGESAMT	HAUSHALTS- VORSTAND	NICHT HAUSHALTS- VORSTAND	ZUSAMMEN	HAUSHALTS- VORSTAND	NICHT HAUSHALTS- VORSTAND	ZUSAMMEN	HAUSHALTS- VORSTAND	NICHT HAUSHALTS- VORSTAND	ZUSAMMEN	HAUSHALTS- VORSTAND	NICHT HAUSHALTS- VORSTAND

1 000

UNTER 400	238	238	/	145	145	/	93	93	/	/	/
400 - 600	94	94	/	70	70	/	(25)	(25)	/	/	/
600 - 800	50	50	/	(32)	(32)	/	(18)	(18)	/	/	/
800 - 1 000	(32)	(32)	/	(26)	(26)	/	/	/	/	/	/
1 000 - 1 200	(29)	(29)	/	(23)	(23)	/	/	/	/	/	/
1 200 - 1 400	(14)	(14)	/	(10)	(10)	/	/	/	/	/	/
1 400 - 1 600	/	/	/	/	/	/	/	/	/	/	/
1 600 - 1 800	/	/	/	/	/	/	/	/	/	/	/
1 800 - 2 000	/	/	/	/	/	/	/	/	/	/	/
2 000 - 2 200	/	/	/	/	/	/	/	/	/	/	/
2 200 - 2 400	/	/	/	/	/	/	/	/	/	/	/
2 400 - 2 600	/	/	/	/	/	/	/	/	/	/	/
2 600 - 2 800	/	/	/	/	/	/	/	/	/	/	/
2 800 - 3 000	/	/	/	/	/	/	/	/	/	/	/
3 000 - 3 200	/	/	/	/	/	/	/	/	/	/	/
3 200 - 3 400	/	/	/	/	/	/	/	/	/	/	/
3 400 - 3 600	/	/	/	/	/	/	/	/	/	/	/
3 600 - 3 800	/	/	/	/	/	/	/	/	/	/	/
3 800 - 4 000	/	/	/	/	/	/	/	/	/	/	/
4 000 - 4 200	/	/	/	/	/	/	/	/	/	/	/
4 200 - 4 400	/	/	/	/	/	/	/	/	/	/	/
4 400 - 4 600	/	/	/	/	/	/	/	/	/	/	/
4 600 - 4 800	/	/	/	/	/	/	/	/	/	/	/
4 800 - 5 000	/	/	/	/	/	/	/	/	/	/	/
5 000 - 5 500	/	/	/	/	/	/	/	/	/	/	/
5 500 - 6 000	/	/	/	/	/	/	/	/	/	/	/
6 000 - 6 500	/	/	/	/	/	/	/	/	/	/	/
6 500 - 7 000	/	/	/	/	/	/	/	/	/	/	/
7 000 U. MEHR	/	/	/	/	/	/	/	/	/	/	/
INSGESAMT	478	478	/	326	326	/	152	152	/	/	/

PROZENT

UNTER 400	49,7	49,7	/	44,5	44,5	/	60,8	60,8	/	/	/
400 - 600	19,7	19,7	/	21,4	21,4	/	(16,2)	(16,2)	/	/	/
600 - 800	10,5	10,5	/	(9,9)	(9,9)	/	(11,7)	(11,7)	/	/	/
800 - 1 000	(6,7)	(6,7)	/	(7,9)	(7,9)	/	/	/	/	/	/
1 000 - 1 200	(6,1)	(6,1)	/	(6,9)	(6,9)	/	/	/	/	/	/
1 200 - 1 400	(2,8)	(2,8)	/	(3,1)	(3,1)	/	/	/	/	/	/
1 400 - 1 600	/	/	/	/	/	/	/	/	/	/	/
1 600 - 1 800	/	/	/	/	/	/	/	/	/	/	/
1 800 - 2 000	/	/	/	/	/	/	/	/	/	/	/
2 000 - 2 200	/	/	/	/	/	/	/	/	/	/	/
2 200 - 2 400	/	/	/	/	/	/	/	/	/	/	/
2 400 - 2 600	/	/	/	/	/	/	/	/	/	/	/
2 600 - 2 800	/	/	/	/	/	/	/	/	/	/	/
2 800 - 3 000	/	/	/	/	/	/	/	/	/	/	/
3 000 - 3 200	/	/	/	/	/	/	/	/	/	/	/
3 200 - 3 400	/	/	/	/	/	/	/	/	/	/	/
3 400 - 3 600	/	/	/	/	/	/	/	/	/	/	/
3 600 - 3 800	/	/	/	/	/	/	/	/	/	/	/
3 800 - 4 000	/	/	/	/	/	/	/	/	/	/	/
4 000 - 4 200	/	/	/	/	/	/	/	/	/	/	/
4 200 - 4 400	/	/	/	/	/	/	/	/	/	/	/
4 400 - 4 600	/	/	/	/	/	/	/	/	/	/	/
4 600 - 4 800	/	/	/	/	/	/	/	/	/	/	/
4 800 - 5 000	/	/	/	/	/	/	/	/	/	/	/
5 000 - 5 500	/	/	/	/	/	/	/	/	/	/	/
5 500 - 6 000	/	/	/	/	/	/	/	/	/	/	/
6 000 - 6 500	/	/	/	/	/	/	/	/	/	/	/
6 500 - 7 000	/	/	/	/	/	/	/	/	/	/	/
7 000 U. MEHR	/	/	/	/	/	/	/	/	/	/	/
INSGESAMT	100,0	100,0	/	100,0	100,0	/	100,0	100,0	/	/	/

MONATLICHES BRUTTOEINKOMMEN DER NACHGEMESSENEN EINKOMMENSART JE BEZIEHER DM

UNTER 400	220	220	/	207	207	/	241	241	/	/	/
400 - 600	488	488	/	490	490	/	(484)	(484)	/	/	/
600 - 800	702	702	/	(697)	(697)	/	(710)	(710)	/	/	/
800 - 1 000	(888)	(888)	/	(888)	(888)	/	/	/	/	/	/
1 000 - 1 200	(1 078)	(1 078)	/	(1 074)	(1 074)	/	/	/	/	/	/
1 200 - 1 400	(1 288)	(1 288)	/	(1 282)	(1 282)	/	/	/	/	/	/
1 400 - 1 600	/	/	/	/	/	/	/	/	/	/	/
1 600 - 1 800	/	/	/	/	/	/	/	/	/	/	/
1 800 - 2 000	/	/	/	/	/	/	/	/	/	/	/
2 000 - 2 200	/	/	/	/	/	/	/	/	/	/	/
2 200 - 2 400	/	/	/	/	/	/	/	/	/	/	/
2 400 - 2 600	/	/	/	/	/	/	/	/	/	/	/
2 600 - 2 800	/	/	/	/	/	/	/	/	/	/	/
2 800 - 3 000	/	/	/	/	/	/	/	/	/	/	/
3 000 - 3 200	/	/	/	/	/	/	/	/	/	/	/
3 200 - 3 400	/	/	/	/	/	/	/	/	/	/	/
3 400 - 3 600	/	/	/	/	/	/	/	/	/	/	/
3 600 - 3 800	/	/	/	/	/	/	/	/	/	/	/
3 800 - 4 000	/	/	/	/	/	/	/	/	/	/	/
4 000 - 4 200	/	/	/	/	/	/	/	/	/	/	/
4 200 - 4 400	/	/	/	/	/	/	/	/	/	/	/
4 400 - 4 600	/	/	/	/	/	/	/	/	/	/	/
4 600 - 4 800	/	/	/	/	/	/	/	/	/	/	/
4 800 - 5 000	/	/	/	/	/	/	/	/	/	/	/
5 000 - 5 500	/	/	/	/	/	/	/	/	/	/	/
5 500 - 6 000	/	/	/	/	/	/	/	/	/	/	/
6 000 - 6 500	/	/	/	/	/	/	/	/	/	/	/
6 500 - 7 000	/	/	/	/	/	/	/	/	/	/	/
7 000 U. MEHR	/	/	/	/	/	/	/	/	/	/	/
INSGESAMT	528	528	/	574	574	/	429	429	/	/	/

2 EINKOMMENSBEZIEHER NACH STELLUNG IM HAUSHALT

2.3 BRUTTOEINKOMMEN AUS UNSELBSTAENDIGER ARBEIT DER EHEFRAU DES HAUSHALTSVORSTANDS

2.3.1 EINKOMMENSBEZIEHER: INSGESAMT

MONATLICHES BRUTTOEINKOMMEN DER NACHGEWIESENEN EINKOMMENSART VON... BIS UNTER... DM	INSGESAMT				MAENNLICH				WEIBLICH			
	INSGESAMT	HAUSHALTS- VORSTAND	NICHT HAUSHALTS- VORSTAND	ZUSAMMEN	HAUSHALTS- VORSTAND	NICHT HAUSHALTS- VORSTAND	ZUSAMMEN	HAUSHALTS- VORSTAND	NICHT HAUSHALTS- VORSTAND	ZUSAMMEN		
1 000												
UNTER 400	676	/	676	/	/	/	676	/	/	676		
400 - 600	348	/	348	/	/	/	348	/	/	348		
600 - 800	353	/	353	/	/	/	353	/	/	353		
800 - 1 000	421	/	421	/	/	/	421	/	/	421		
1 000 - 1 200	468	/	468	/	/	/	468	/	/	468		
1 200 - 1 400	398	/	398	/	/	/	398	/	/	398		
1 400 - 1 600	323	/	323	/	/	/	323	/	/	323		
1 600 - 1 800	296	/	296	/	/	/	296	/	/	296		
1 800 - 2 000	284	/	284	/	/	/	284	/	/	284		
2 000 - 2 200	275	/	275	/	/	/	275	/	/	275		
2 200 - 2 400	242	/	242	/	/	/	242	/	/	242		
2 400 - 2 600	167	/	167	/	/	/	167	/	/	167		
2 600 - 2 800	139	/	139	/	/	/	139	/	/	139		
2 800 - 3 000	96	/	96	/	/	/	96	/	/	96		
3 000 - 3 200	67	/	67	/	/	/	67	/	/	67		
3 200 - 3 400	55	/	55	/	/	/	55	/	/	55		
3 400 - 3 600	(36)	/	(36)	/	/	/	(36)	/	/	(36)		
3 600 - 3 800	(26)	/	(26)	/	/	/	(26)	/	/	(26)		
3 800 - 4 000	(17)	/	(17)	/	/	/	(17)	/	/	(17)		
4 000 - 4 200	(11)	/	(11)	/	/	/	(11)	/	/	(11)		
4 200 - 4 400	/	/	/	/	/	/	/	/	/	/		
4 400 - 4 600	/	/	/	/	/	/	/	/	/	/		
4 600 - 4 800	/	/	/	/	/	/	/	/	/	/		
4 800 - 5 000	/	/	/	/	/	/	/	/	/	/		
5 000 - 5 500	/	/	/	/	/	/	/	/	/	/		
5 500 - 6 000	/	/	/	/	/	/	/	/	/	/		
6 000 - 6 500	/	/	/	/	/	/	/	/	/	/		
6 500 - 7 000	/	/	/	/	/	/	/	/	/	/		
7 000 U. MEHR	/	/	/	/	/	/	/	/	/	/		
INSGESAMT	4 738	/	4 738	/	/	/	4 738	/	/	4 738		

PROZENT

UNTER 400	14,3	/	14,3	/	/	/	14,3	/	/	14,3
400 - 600	7,3	/	7,3	/	/	/	7,3	/	/	7,3
600 - 800	7,5	/	7,5	/	/	/	7,5	/	/	7,5
800 - 1 000	8,9	/	8,9	/	/	/	8,9	/	/	8,9
1 000 - 1 200	10,3	/	10,3	/	/	/	10,3	/	/	10,3
1 200 - 1 400	8,4	/	8,4	/	/	/	8,4	/	/	8,4
1 400 - 1 600	6,8	/	6,8	/	/	/	6,8	/	/	6,8
1 600 - 1 800	6,2	/	6,2	/	/	/	6,2	/	/	6,2
1 800 - 2 000	6,0	/	6,0	/	/	/	6,0	/	/	6,0
2 000 - 2 200	5,8	/	5,8	/	/	/	5,8	/	/	5,8
2 200 - 2 400	5,1	/	5,1	/	/	/	5,1	/	/	5,1
2 400 - 2 600	3,5	/	3,5	/	/	/	3,5	/	/	3,5
2 600 - 2 800	2,9	/	2,9	/	/	/	2,9	/	/	2,9
2 800 - 3 000	2,0	/	2,0	/	/	/	2,0	/	/	2,0
3 000 - 3 200	1,4	/	1,4	/	/	/	1,4	/	/	1,4
3 200 - 3 400	1,2	/	1,2	/	/	/	1,2	/	/	1,2
3 400 - 3 600	(0,8)	/	(0,8)	/	/	/	(0,8)	/	/	(0,8)
3 600 - 3 800	(0,6)	/	(0,6)	/	/	/	(0,6)	/	/	(0,6)
3 800 - 4 000	(0,4)	/	(0,4)	/	/	/	(0,4)	/	/	(0,4)
4 000 - 4 200	(0,2)	/	(0,2)	/	/	/	(0,2)	/	/	(0,2)
4 200 - 4 400	/	/	/	/	/	/	/	/	/	/
4 400 - 4 600	/	/	/	/	/	/	/	/	/	/
4 600 - 4 800	/	/	/	/	/	/	/	/	/	/
4 800 - 5 000	/	/	/	/	/	/	/	/	/	/
5 000 - 5 500	/	/	/	/	/	/	/	/	/	/
5 500 - 6 000	/	/	/	/	/	/	/	/	/	/
6 000 - 6 500	/	/	/	/	/	/	/	/	/	/
6 500 - 7 000	/	/	/	/	/	/	/	/	/	/
7 000 U. MEHR	/	/	/	/	/	/	/	/	/	/
INSGESAMT	100,0	/	100,0	/	/	/	100,0	/	/	100,0

MONATLICHES BRUTTOEINKOMMEN DER NACHGEWIESENEN EINKOMMENSART JE BEZIEHER
DM

UNTER 400	246	/	246	/	/	/	246	/	/	246
400 - 600	497	/	497	/	/	/	497	/	/	497
600 - 800	706	/	706	/	/	/	706	/	/	706
800 - 1 000	903	/	903	/	/	/	903	/	/	903
1 000 - 1 200	1 099	/	1 099	/	/	/	1 099	/	/	1 099
1 200 - 1 400	1 294	/	1 294	/	/	/	1 294	/	/	1 294
1 400 - 1 600	1 499	/	1 499	/	/	/	1 499	/	/	1 499
1 600 - 1 800	1 695	/	1 695	/	/	/	1 695	/	/	1 695
1 800 - 2 000	1 899	/	1 899	/	/	/	1 899	/	/	1 899
2 000 - 2 200	2 102	/	2 102	/	/	/	2 102	/	/	2 102
2 200 - 2 400	2 298	/	2 298	/	/	/	2 298	/	/	2 298
2 400 - 2 600	2 496	/	2 496	/	/	/	2 496	/	/	2 496
2 600 - 2 800	2 691	/	2 691	/	/	/	2 691	/	/	2 691
2 800 - 3 000	2 897	/	2 897	/	/	/	2 897	/	/	2 897
3 000 - 3 200	3 088	/	3 088	/	/	/	3 088	/	/	3 088
3 200 - 3 400	3 284	/	3 284	/	/	/	3 284	/	/	3 284
3 400 - 3 600	(3 488)	/	(3 488)	/	/	/	(3 488)	/	/	(3 488)
3 600 - 3 800	(3 691)	/	(3 691)	/	/	/	(3 691)	/	/	(3 691)
3 800 - 4 000	(3 881)	/	(3 881)	/	/	/	(3 881)	/	/	(3 881)
4 000 - 4 200	(4 087)	/	(4 087)	/	/	/	(4 087)	/	/	(4 087)
4 200 - 4 400	/	/	/	/	/	/	/	/	/	/
4 400 - 4 600	/	/	/	/	/	/	/	/	/	/
4 600 - 4 800	/	/	/	/	/	/	/	/	/	/
4 800 - 5 000	/	/	/	/	/	/	/	/	/	/
5 000 - 5 500	/	/	/	/	/	/	/	/	/	/
5 500 - 6 000	/	/	/	/	/	/	/	/	/	/
6 000 - 6 500	/	/	/	/	/	/	/	/	/	/
6 500 - 7 000	/	/	/	/	/	/	/	/	/	/
7 000 U. MEHR	/	/	/	/	/	/	/	/	/	/
INSGESAMT	1 386	/	1 386	/	/	/	1 386	/	/	1 386

2 EINKOMMENSBEZIEHER NACH STELLUNG IM HAUSHALT

2.3 BRUTTOEINKOMMEN AUS UNSELBSTAENDIGER ARBEIT DER EHEFRAU DES HAUSHALTSVORSTANDS

2.3.2 EINKOMMENSBEZIEHER: BEAMTER

MONATLICHES BRUTTOEINKOMMEN DER NACHGEWIESENEN EINKOMMENSART VON... BIS UNTER... DM	INSGESAMT			MAENNLICH			WEIBLICH		
	INSGESAMT	HAUSHALTS- VORSTAND	NICHT HAUSHALTS- VORSTAND	ZUSAMMEN	HAUSHALTS- VORSTAND	NICHT HAUSHALTS- VORSTAND	ZUSAMMEN	HAUSHALTS- VORSTAND	NICHT HAUSHALTS- VORSTAND

1 000

UNTER 400	/	/	/	/	/	/	/	/	/
400 - 600	/	/	/	/	/	/	/	/	/
600 - 800	/	/	/	/	/	/	/	/	/
800 - 1 000	/	/	/	/	/	/	/	/	/
1 000 - 1 200	(9)	/	(9)	/	/	(9)	/	(9)	/
1 200 - 1 400	(13)	/	(13)	/	/	(13)	/	(13)	/
1 400 - 1 600	(19)	/	(19)	/	/	(19)	/	(19)	/
1 600 - 1 800	(24)	/	(24)	/	/	(24)	/	(24)	/
1 800 - 2 000	(31)	/	(31)	/	/	(31)	/	(31)	/
2 000 - 2 200	(26)	/	(26)	/	/	(26)	/	(26)	/
2 200 - 2 400	(23)	/	(23)	/	/	(23)	/	(23)	/
2 400 - 2 600	(14)	/	(14)	/	/	(14)	/	(14)	/
2 600 - 2 800	(12)	/	(12)	/	/	(12)	/	(12)	/
2 800 - 3 000	(28)	/	(28)	/	/	(28)	/	(28)	/
3 000 - 3 200	(23)	/	(23)	/	/	(23)	/	(23)	/
3 200 - 3 400	(19)	/	(19)	/	/	(19)	/	(19)	/
3 400 - 3 600	(15)	/	(15)	/	/	(15)	/	(15)	/
3 600 - 3 800	(13)	/	(13)	/	/	(13)	/	(13)	/
3 800 - 4 000	/	/	/	/	/	/	/	/	/
4 000 - 4 200	/	/	/	/	/	/	/	/	/
4 200 - 4 400	/	/	/	/	/	/	/	/	/
4 400 - 4 600	/	/	/	/	/	/	/	/	/
4 600 - 4 800	/	/	/	/	/	/	/	/	/
4 800 - 5 000	/	/	/	/	/	/	/	/	/
5 000 - 5 500	/	/	/	/	/	/	/	/	/
5 500 - 6 000	/	/	/	/	/	/	/	/	/
6 000 - 6 500	/	/	/	/	/	/	/	/	/
6 500 - 7 000	/	/	/	/	/	/	/	/	/
7 000 u. MEHR	/	/	/	/	/	/	/	/	/
INSGESAMT	295	/	295	/	/	295	/	295	/

PROZENT

UNTER 400	/	/	/	/	/	/	/	/	/
400 - 600	/	/	/	/	/	/	/	/	/
600 - 800	/	/	/	/	/	/	/	/	/
800 - 1 000	/	/	/	/	/	/	/	/	/
1 000 - 1 200	(3,1)	/	(3,1)	/	/	(3,1)	/	(3,1)	/
1 200 - 1 400	(4,5)	/	(4,5)	/	/	(4,5)	/	(4,5)	/
1 400 - 1 600	(6,3)	/	(6,3)	/	/	(6,3)	/	(6,3)	/
1 600 - 1 800	(8,0)	/	(8,0)	/	/	(8,0)	/	(8,0)	/
1 800 - 2 000	(10,6)	/	(10,6)	/	/	(10,6)	/	(10,6)	/
2 000 - 2 200	(8,9)	/	(8,9)	/	/	(8,9)	/	(8,9)	/
2 200 - 2 400	(7,7)	/	(7,7)	/	/	(7,7)	/	(7,7)	/
2 400 - 2 600	(4,6)	/	(4,6)	/	/	(4,6)	/	(4,6)	/
2 600 - 2 800	(4,0)	/	(4,0)	/	/	(4,0)	/	(4,0)	/
2 800 - 3 000	(9,3)	/	(9,3)	/	/	(9,3)	/	(9,3)	/
3 000 - 3 200	(7,9)	/	(7,9)	/	/	(7,9)	/	(7,9)	/
3 200 - 3 400	(6,5)	/	(6,5)	/	/	(6,5)	/	(6,5)	/
3 400 - 3 600	(5,0)	/	(5,0)	/	/	(5,0)	/	(5,0)	/
3 600 - 3 800	(4,3)	/	(4,3)	/	/	(4,3)	/	(4,3)	/
3 800 - 4 000	/	/	/	/	/	/	/	/	/
4 000 - 4 200	/	/	/	/	/	/	/	/	/
4 200 - 4 400	/	/	/	/	/	/	/	/	/
4 400 - 4 600	/	/	/	/	/	/	/	/	/
4 600 - 4 800	/	/	/	/	/	/	/	/	/
4 800 - 5 000	/	/	/	/	/	/	/	/	/
5 000 - 5 500	/	/	/	/	/	/	/	/	/
5 500 - 6 000	/	/	/	/	/	/	/	/	/
6 000 - 6 500	/	/	/	/	/	/	/	/	/
6 500 - 7 000	/	/	/	/	/	/	/	/	/
7 000 u. MEHR	/	/	/	/	/	/	/	/	/
INSGESAMT	100,0	/	100,0	/	/	100,0	/	100,0	/

MONATLICHES BRUTTOEINKOMMEN DER NACHGEWIESENEN EINKOMMENSART JE BEZIEHER
DM

UNTER 400	/	/	/	/	/	/	/	/	/
400 - 600	/	/	/	/	/	/	/	/	/
600 - 800	/	/	/	/	/	/	/	/	/
800 - 1 000	/	/	/	/	/	/	/	/	/
1 000 - 1 200	(1 104)	/	(1 104)	/	/	(1 104)	/	(1 104)	/
1 200 - 1 400	(1 300)	/	(1 300)	/	/	(1 300)	/	(1 300)	/
1 400 - 1 600	(1 523)	/	(1 523)	/	/	(1 523)	/	(1 523)	/
1 600 - 1 800	(1 716)	/	(1 716)	/	/	(1 716)	/	(1 716)	/
1 800 - 2 000	(1 908)	/	(1 908)	/	/	(1 908)	/	(1 908)	/
2 000 - 2 200	(2 107)	/	(2 107)	/	/	(2 107)	/	(2 107)	/
2 200 - 2 400	(2 312)	/	(2 312)	/	/	(2 312)	/	(2 312)	/
2 400 - 2 600	(2 496)	/	(2 496)	/	/	(2 496)	/	(2 496)	/
2 600 - 2 800	(2 697)	/	(2 697)	/	/	(2 697)	/	(2 697)	/
2 800 - 3 000	(2 914)	/	(2 914)	/	/	(2 914)	/	(2 914)	/
3 000 - 3 200	(3 079)	/	(3 079)	/	/	(3 079)	/	(3 079)	/
3 200 - 3 400	(3 289)	/	(3 289)	/	/	(3 289)	/	(3 289)	/
3 400 - 3 600	(3 477)	/	(3 477)	/	/	(3 477)	/	(3 477)	/
3 600 - 3 800	(3 704)	/	(3 704)	/	/	(3 704)	/	(3 704)	/
3 800 - 4 000	/	/	/	/	/	/	/	/	/
4 000 - 4 200	/	/	/	/	/	/	/	/	/
4 200 - 4 400	/	/	/	/	/	/	/	/	/
4 400 - 4 600	/	/	/	/	/	/	/	/	/
4 600 - 4 800	/	/	/	/	/	/	/	/	/
4 800 - 5 000	/	/	/	/	/	/	/	/	/
5 000 - 5 500	/	/	/	/	/	/	/	/	/
5 500 - 6 000	/	/	/	/	/	/	/	/	/
6 000 - 6 500	/	/	/	/	/	/	/	/	/
6 500 - 7 000	/	/	/	/	/	/	/	/	/
7 000 u. MEHR	/	/	/	/	/	/	/	/	/
INSGESAMT	2 494	/	2 494	/	/	2 494	/	2 494	/

2 EINKOMMENSBEZIEHER NACH STELLUNG IM HAUSHALT

2.3 BRUTTOEINKOMMEN AUS UNSELBSTAENDIGER ARBEIT DER EHEFRAU DES HAUSHALTSVORSTANDS

2.3.3 EINKOMMENSBEZIEHER: ANGESTELLTER

MONATLICHES BRUTTOEINKOMMEN DER NACHGEWIESENEN EINKOMMENSART VON... BIS UNTER... DM	INSGESAMT				MAENNlich				WEIBlich			
	INSGESAMT	HAUSHALTS- VORSTAND	NICHT HAUSHALTS- VORSTAND	ZUSAMMEN	HAUSHALTS- VORSTAND	NICHT HAUSHALTS- VORSTAND	ZUSAMMEN	HAUSHALTS- VORSTAND	NICHT HAUSHALTS- VORSTAND	ZUSAMMEN		

1 000

UNTER 400	150	/	150	/	/	/	150	/	150
400 - 600	176	/	176	/	/	/	176	/	176
600 - 800	196	/	196	/	/	/	196	/	196
800 - 1 000	267	/	267	/	/	/	267	/	267
1 000 - 1 200	344	/	344	/	/	/	344	/	344
1 200 - 1 400	284	/	284	/	/	/	284	/	284
1 400 - 1 600	217	/	217	/	/	/	217	/	217
1 600 - 1 800	185	/	185	/	/	/	185	/	185
1 800 - 2 000	195	/	195	/	/	/	195	/	195
2 000 - 2 200	214	/	214	/	/	/	214	/	214
2 200 - 2 400	199	/	199	/	/	/	199	/	199
2 400 - 2 600	145	/	145	/	/	/	145	/	145
2 600 - 2 800	123	/	123	/	/	/	123	/	123
2 800 - 3 000	67	/	67	/	/	/	67	/	67
3 000 - 3 200	43	/	43	/	/	/	43	/	43
3 200 - 3 400	(36)	/	(36)	/	/	/	(36)	/	(36)
3 400 - 3 600	(22)	/	(22)	/	/	/	(22)	/	(22)
3 600 - 3 800	(13)	/	(13)	/	/	/	(13)	/	(13)
3 800 - 4 000	/	/	/	/	/	/	/	/	/
4 000 - 4 200	/	/	/	/	/	/	/	/	/
4 200 - 4 400	/	/	/	/	/	/	/	/	/
4 400 - 4 600	/	/	/	/	/	/	/	/	/
4 600 - 4 800	/	/	/	/	/	/	/	/	/
4 800 - 5 000	/	/	/	/	/	/	/	/	/
5 000 - 5 500	/	/	/	/	/	/	/	/	/
5 500 - 6 000	/	/	/	/	/	/	/	/	/
6 000 - 6 500	/	/	/	/	/	/	/	/	/
6 500 - 7 000	/	/	/	/	/	/	/	/	/
7 000 U. MEHR	/	/	/	/	/	/	/	/	/
INSGESAMT	2 902	/	2 902	/	/	/	2 902	/	2 902

PROZENT

UNTER 400	5,2	/	5,2	/	/	/	5,2	/	5,2
400 - 600	6,1	/	6,1	/	/	/	6,1	/	6,1
600 - 800	6,8	/	6,8	/	/	/	6,8	/	6,8
800 - 1 000	9,2	/	9,2	/	/	/	9,2	/	9,2
1 000 - 1 200	11,9	/	11,9	/	/	/	11,9	/	11,9
1 200 - 1 400	9,8	/	9,8	/	/	/	9,8	/	9,8
1 400 - 1 600	7,5	/	7,5	/	/	/	7,5	/	7,5
1 600 - 1 800	6,4	/	6,4	/	/	/	6,4	/	6,4
1 800 - 2 000	6,7	/	6,7	/	/	/	6,7	/	6,7
2 000 - 2 200	7,4	/	7,4	/	/	/	7,4	/	7,4
2 200 - 2 400	6,9	/	6,9	/	/	/	6,9	/	6,9
2 400 - 2 600	5,0	/	5,0	/	/	/	5,0	/	5,0
2 600 - 2 800	4,2	/	4,2	/	/	/	4,2	/	4,2
2 800 - 3 000	2,3	/	2,3	/	/	/	2,3	/	2,3
3 000 - 3 200	1,5	/	1,5	/	/	/	1,5	/	1,5
3 200 - 3 400	(1,2)	/	(1,2)	/	/	/	(1,2)	/	(1,2)
3 400 - 3 600	(0,7)	/	(0,7)	/	/	/	(0,7)	/	(0,7)
3 600 - 3 800	(0,4)	/	(0,4)	/	/	/	(0,4)	/	(0,4)
3 800 - 4 000	/	/	/	/	/	/	/	/	/
4 000 - 4 200	/	/	/	/	/	/	/	/	/
4 200 - 4 400	/	/	/	/	/	/	/	/	/
4 400 - 4 600	/	/	/	/	/	/	/	/	/
4 600 - 4 800	/	/	/	/	/	/	/	/	/
4 800 - 5 000	/	/	/	/	/	/	/	/	/
5 000 - 5 500	/	/	/	/	/	/	/	/	/
5 500 - 6 000	/	/	/	/	/	/	/	/	/
6 000 - 6 500	/	/	/	/	/	/	/	/	/
6 500 - 7 000	/	/	/	/	/	/	/	/	/
7 000 U. MEHR	/	/	/	/	/	/	/	/	/
INSGESAMT	100,0	/	100,0	/	/	/	100,0	/	100,0

MONATLICHES BRUTTOEINKOMMEN DER NACHGEWIESENEN EINKOMMENSART JE BEZIEHER
DM

UNTER 400	312	/	312	/	/	/	312	/	312
400 - 600	504	/	504	/	/	/	504	/	504
600 - 800	706	/	706	/	/	/	706	/	706
800 - 1 000	905	/	905	/	/	/	905	/	905
1 000 - 1 200	1 100	/	1 100	/	/	/	1 100	/	1 100
1 200 - 1 400	1 292	/	1 292	/	/	/	1 292	/	1 292
1 400 - 1 600	1 499	/	1 499	/	/	/	1 499	/	1 499
1 600 - 1 800	1 690	/	1 690	/	/	/	1 690	/	1 690
1 800 - 2 000	1 901	/	1 901	/	/	/	1 901	/	1 901
2 000 - 2 200	2 101	/	2 101	/	/	/	2 101	/	2 101
2 200 - 2 400	2 297	/	2 297	/	/	/	2 297	/	2 297
2 400 - 2 600	2 496	/	2 496	/	/	/	2 496	/	2 496
2 600 - 2 800	2 691	/	2 691	/	/	/	2 691	/	2 691
2 800 - 3 000	2 889	/	2 889	/	/	/	2 889	/	2 889
3 000 - 3 200	3 092	/	3 092	/	/	/	3 092	/	3 092
3 200 - 3 400	(3 283)	/	(3 283)	/	/	/	(3 283)	/	(3 283)
3 400 - 3 600	(3 495)	/	(3 495)	/	/	/	(3 495)	/	(3 495)
3 600 - 3 800	(3 678)	/	(3 678)	/	/	/	(3 678)	/	(3 678)
3 800 - 4 000	/	/	/	/	/	/	/	/	/
4 000 - 4 200	/	/	/	/	/	/	/	/	/
4 200 - 4 400	/	/	/	/	/	/	/	/	/
4 400 - 4 600	/	/	/	/	/	/	/	/	/
4 600 - 4 800	/	/	/	/	/	/	/	/	/
4 800 - 5 000	/	/	/	/	/	/	/	/	/
5 000 - 5 500	/	/	/	/	/	/	/	/	/
5 500 - 6 000	/	/	/	/	/	/	/	/	/
6 000 - 6 500	/	/	/	/	/	/	/	/	/
6 500 - 7 000	/	/	/	/	/	/	/	/	/
7 000 U. MEHR	/	/	/	/	/	/	/	/	/
INSGESAMT	1 570	/	1 570	/	/	/	1 570	/	1 570

2 EINKOMMENSBEZIEHER NACH STELLUNG IM HAUSHALT
 2.3 BRUTTOEINKOMMEN AUS UNSELBSTAENDIGER ARBEIT DER EHEFRAU DES HAUSHALTSVORSTANDS

2.3.4 EINKOMMENSBEZIEHER: ARBEITER

MONATLICHES BRUTTOEINKOMMEN DER NACHGEWIESENEN EINKOMMENSART VON... BIS UNTER... DM	INSGESANT				MAENNLICH				WEIBLICH			
	INSGESANT	HAUSHALTS- VORSTAND	NICHT HAUSHALTS- VORSTAND	ZUSAMMEN	HAUSHALTS- VORSTAND	NICHT HAUSHALTS- VORSTAND	ZUSAMMEN	HAUSHALTS- VORSTAND	NICHT HAUSHALTS- VORSTAND	ZUSAMMEN		

1 000

UNTER 400	157	/	157	/	/	/	157	/	157
400 - 600	126	/	126	/	/	/	126	/	126
600 - 800	150	/	150	/	/	/	150	/	150
800 - 1 000	151	/	151	/	/	/	151	/	151
1 000 - 1 200	134	/	134	/	/	/	134	/	134
1 200 - 1 400	101	/	101	/	/	/	101	/	101
1 400 - 1 600	87	/	87	/	/	/	87	/	87
1 600 - 1 800	86	/	86	/	/	/	86	/	86
1 800 - 2 000	58	/	58	/	/	/	56	/	56
2 000 - 2 200	(35)	/	(35)	/	/	/	(35)	/	(35)
2 200 - 2 400	(21)	/	(21)	/	/	/	(21)	/	(21)
2 400 - 2 600	/	/	/	/	/	/	/	/	/
2 600 - 2 800	/	/	/	/	/	/	/	/	/
2 800 - 3 000	/	/	/	/	/	/	/	/	/
3 000 - 3 200	/	/	/	/	/	/	/	/	/
3 200 - 3 400	/	/	/	/	/	/	/	/	/
3 400 - 3 600	/	/	/	/	/	/	/	/	/
3 600 - 3 800	/	/	/	/	/	/	/	/	/
3 800 - 4 000	/	/	/	/	/	/	/	/	/
4 000 - 4 200	/	/	/	/	/	/	/	/	/
4 200 - 4 400	/	/	/	/	/	/	/	/	/
4 400 - 4 600	/	/	/	/	/	/	/	/	/
4 600 - 4 800	/	/	/	/	/	/	/	/	/
4 800 - 5 000	/	/	/	/	/	/	/	/	/
5 000 - 5 500	/	/	/	/	/	/	/	/	/
5 500 - 6 000	/	/	/	/	/	/	/	/	/
6 000 - 6 500	/	/	/	/	/	/	/	/	/
6 500 - 7 000	/	/	/	/	/	/	/	/	/
7 000 U. MEHR	/	/	/	/	/	/	/	/	/
INSGESANT	1 119	/	1 119	/	/	/	1 119	/	1 119

PROZENT

UNTER 400	14,0	/	14,0	/	/	/	14,0	/	14,0
400 - 600	11,3	/	11,3	/	/	/	11,3	/	11,3
600 - 800	13,4	/	13,4	/	/	/	13,4	/	13,4
800 - 1 000	13,5	/	13,5	/	/	/	13,5	/	13,5
1 000 - 1 200	12,0	/	12,0	/	/	/	12,0	/	12,0
1 200 - 1 400	9,0	/	9,0	/	/	/	9,0	/	9,0
1 400 - 1 600	7,7	/	7,7	/	/	/	7,7	/	7,7
1 600 - 1 800	7,7	/	7,7	/	/	/	7,7	/	7,7
1 800 - 2 000	5,0	/	5,0	/	/	/	5,0	/	5,0
2 000 - 2 200	(3,1)	/	(3,1)	/	/	/	(3,1)	/	(3,1)
2 200 - 2 400	(1,8)	/	(1,8)	/	/	/	(1,8)	/	(1,8)
2 400 - 2 600	/	/	/	/	/	/	/	/	/
2 600 - 2 800	/	/	/	/	/	/	/	/	/
2 800 - 3 000	/	/	/	/	/	/	/	/	/
3 000 - 3 200	/	/	/	/	/	/	/	/	/
3 200 - 3 400	/	/	/	/	/	/	/	/	/
3 400 - 3 600	/	/	/	/	/	/	/	/	/
3 600 - 3 800	/	/	/	/	/	/	/	/	/
3 800 - 4 000	/	/	/	/	/	/	/	/	/
4 000 - 4 200	/	/	/	/	/	/	/	/	/
4 200 - 4 400	/	/	/	/	/	/	/	/	/
4 400 - 4 600	/	/	/	/	/	/	/	/	/
4 600 - 4 800	/	/	/	/	/	/	/	/	/
4 800 - 5 000	/	/	/	/	/	/	/	/	/
5 000 - 5 500	/	/	/	/	/	/	/	/	/
5 500 - 6 000	/	/	/	/	/	/	/	/	/
6 000 - 6 500	/	/	/	/	/	/	/	/	/
6 500 - 7 000	/	/	/	/	/	/	/	/	/
7 000 U. MEHR	/	/	/	/	/	/	/	/	/
INSGESANT	100,0	/	100,0	/	/	/	100,0	/	100,0

MONATLICHES BRUTTOEINKOMMEN DER NACHGEWIESENEN EINKOMMENSART JE BEZIEHER
DM

UNTER 400	282	/	282	/	/	/	282	/	282
400 - 600	502	/	502	/	/	/	502	/	502
600 - 800	705	/	705	/	/	/	705	/	705
800 - 1 000	898	/	898	/	/	/	898	/	898
1 000 - 1 200	1 097	/	1 097	/	/	/	1 097	/	1 097
1 200 - 1 400	1 300	/	1 300	/	/	/	1 300	/	1 300
1 400 - 1 600	1 495	/	1 495	/	/	/	1 495	/	1 495
1 600 - 1 800	1 700	/	1 700	/	/	/	1 700	/	1 700
1 800 - 2 000	1 886	/	1 886	/	/	/	1 886	/	1 886
2 000 - 2 200	(2 104)	/	(2 104)	/	/	/	(2 104)	/	(2 104)
2 200 - 2 400	(2 294)	/	(2 294)	/	/	/	(2 294)	/	(2 294)
2 400 - 2 600	/	/	/	/	/	/	/	/	/
2 600 - 2 800	/	/	/	/	/	/	/	/	/
2 800 - 3 000	/	/	/	/	/	/	/	/	/
3 000 - 3 200	/	/	/	/	/	/	/	/	/
3 200 - 3 400	/	/	/	/	/	/	/	/	/
3 400 - 3 600	/	/	/	/	/	/	/	/	/
3 600 - 3 800	/	/	/	/	/	/	/	/	/
3 800 - 4 000	/	/	/	/	/	/	/	/	/
4 000 - 4 200	/	/	/	/	/	/	/	/	/
4 200 - 4 400	/	/	/	/	/	/	/	/	/
4 400 - 4 600	/	/	/	/	/	/	/	/	/
4 600 - 4 800	/	/	/	/	/	/	/	/	/
4 800 - 5 000	/	/	/	/	/	/	/	/	/
5 000 - 5 500	/	/	/	/	/	/	/	/	/
5 500 - 6 000	/	/	/	/	/	/	/	/	/
6 000 - 6 500	/	/	/	/	/	/	/	/	/
6 500 - 7 000	/	/	/	/	/	/	/	/	/
7 000 U. MEHR	/	/	/	/	/	/	/	/	/
INSGESANT	1 049	/	1 049	/	/	/	1 049	/	1 049

2 EINKOMMENSBEZIEHER NACH STELLUNG IM HAUSHALT
 2.3 BRUTTOEINKOMMEN AUS UNSELBSTAENDIGER ARBEIT DER EHEFRAU DES HAUSHALTSVORSTANDS

2.3.5 EINKOMMENSBEZIEHER: NICHTERWERBSTAETIGER

MONATLICHES BRUTTOEINKOMMEN DER NACHGEWIESENEN EINKOMMENSART VON... BIS UNTER... DM	INSGESAMT				MAENNLICH			WEIBLICH	
	INSGESAMT	HAUSHALTS- VORSTAND	NICHT HAUSHALTS- VORSTAND	ZUSAMMEN	HAUSHALTS- VORSTAND	NICHT HAUSHALTS- VORSTAND	ZUSAMMEN	HAUSHALTS- VORSTAND	NICHT HAUSHALTS- VORSTAND

1 000

UNTER 400	346	/	346	/	/	/	346	/	346
400 - 600	43	/	43	/	/	/	43	/	43
600 - 800	/	/	/	/	/	/	/	/	/
800 - 1 000	/	/	/	/	/	/	/	/	/
1 000 - 1 200	/	/	/	/	/	/	/	/	/
1 200 - 1 400	/	/	/	/	/	/	/	/	/
1 400 - 1 600	/	/	/	/	/	/	/	/	/
1 600 - 1 800	/	/	/	/	/	/	/	/	/
1 800 - 2 000	/	/	/	/	/	/	/	/	/
2 000 - 2 200	/	/	/	/	/	/	/	/	/
2 200 - 2 400	/	/	/	/	/	/	/	/	/
2 400 - 2 600	/	/	/	/	/	/	/	/	/
2 600 - 2 800	/	/	/	/	/	/	/	/	/
2 800 - 3 000	/	/	/	/	/	/	/	/	/
3 000 - 3 200	/	/	/	/	/	/	/	/	/
3 200 - 3 400	/	/	/	/	/	/	/	/	/
3 400 - 3 600	/	/	/	/	/	/	/	/	/
3 600 - 3 800	/	/	/	/	/	/	/	/	/
3 800 - 4 000	/	/	/	/	/	/	/	/	/
4 000 - 4 200	/	/	/	/	/	/	/	/	/
4 200 - 4 400	/	/	/	/	/	/	/	/	/
4 400 - 4 600	/	/	/	/	/	/	/	/	/
4 600 - 4 800	/	/	/	/	/	/	/	/	/
4 800 - 5 000	/	/	/	/	/	/	/	/	/
5 000 - 5 500	/	/	/	/	/	/	/	/	/
5 500 - 6 000	/	/	/	/	/	/	/	/	/
6 000 - 6 500	/	/	/	/	/	/	/	/	/
6 500 - 7 000	/	/	/	/	/	/	/	/	/
7 000 U. MEHR	/	/	/	/	/	/	/	/	/
INSGESAMT	394	/	394	/	/	/	394	/	394

PROZENT

UNTER 400	87,8	/	87,8	/	/	/	87,8	/	87,8
400 - 600	11,0	/	11,0	/	/	/	11,0	/	11,0
600 - 800	/	/	/	/	/	/	/	/	/
800 - 1 000	/	/	/	/	/	/	/	/	/
1 000 - 1 200	/	/	/	/	/	/	/	/	/
1 200 - 1 400	/	/	/	/	/	/	/	/	/
1 400 - 1 600	/	/	/	/	/	/	/	/	/
1 600 - 1 800	/	/	/	/	/	/	/	/	/
1 800 - 2 000	/	/	/	/	/	/	/	/	/
2 000 - 2 200	/	/	/	/	/	/	/	/	/
2 200 - 2 400	/	/	/	/	/	/	/	/	/
2 400 - 2 600	/	/	/	/	/	/	/	/	/
2 600 - 2 800	/	/	/	/	/	/	/	/	/
2 800 - 3 000	/	/	/	/	/	/	/	/	/
3 000 - 3 200	/	/	/	/	/	/	/	/	/
3 200 - 3 400	/	/	/	/	/	/	/	/	/
3 400 - 3 600	/	/	/	/	/	/	/	/	/
3 600 - 3 800	/	/	/	/	/	/	/	/	/
3 800 - 4 000	/	/	/	/	/	/	/	/	/
4 000 - 4 200	/	/	/	/	/	/	/	/	/
4 200 - 4 400	/	/	/	/	/	/	/	/	/
4 400 - 4 600	/	/	/	/	/	/	/	/	/
4 600 - 4 800	/	/	/	/	/	/	/	/	/
4 800 - 5 000	/	/	/	/	/	/	/	/	/
5 000 - 5 500	/	/	/	/	/	/	/	/	/
5 500 - 6 000	/	/	/	/	/	/	/	/	/
6 000 - 6 500	/	/	/	/	/	/	/	/	/
6 500 - 7 000	/	/	/	/	/	/	/	/	/
7 000 U. MEHR	/	/	/	/	/	/	/	/	/
INSGESAMT	100,0	/	100,0	/	/	/	100,0	/	100,0

MONATLICHES BRUTTOEINKOMMEN DER NACHGEWIESENEN EINKOMMENSART JE BEZIEHER
DM

UNTER 400	201	/	201	/	/	/	201	/	201
400 - 600	454	/	454	/	/	/	454	/	454
600 - 800	/	/	/	/	/	/	/	/	/
800 - 1 000	/	/	/	/	/	/	/	/	/
1 000 - 1 200	/	/	/	/	/	/	/	/	/
1 200 - 1 400	/	/	/	/	/	/	/	/	/
1 400 - 1 600	/	/	/	/	/	/	/	/	/
1 600 - 1 800	/	/	/	/	/	/	/	/	/
1 800 - 2 000	/	/	/	/	/	/	/	/	/
2 000 - 2 200	/	/	/	/	/	/	/	/	/
2 200 - 2 400	/	/	/	/	/	/	/	/	/
2 400 - 2 600	/	/	/	/	/	/	/	/	/
2 600 - 2 800	/	/	/	/	/	/	/	/	/
2 800 - 3 000	/	/	/	/	/	/	/	/	/
3 000 - 3 200	/	/	/	/	/	/	/	/	/
3 200 - 3 400	/	/	/	/	/	/	/	/	/
3 400 - 3 600	/	/	/	/	/	/	/	/	/
3 600 - 3 800	/	/	/	/	/	/	/	/	/
3 800 - 4 000	/	/	/	/	/	/	/	/	/
4 000 - 4 200	/	/	/	/	/	/	/	/	/
4 200 - 4 400	/	/	/	/	/	/	/	/	/
4 400 - 4 600	/	/	/	/	/	/	/	/	/
4 600 - 4 800	/	/	/	/	/	/	/	/	/
4 800 - 5 000	/	/	/	/	/	/	/	/	/
5 000 - 5 500	/	/	/	/	/	/	/	/	/
5 500 - 6 000	/	/	/	/	/	/	/	/	/
6 000 - 6 500	/	/	/	/	/	/	/	/	/
6 500 - 7 000	/	/	/	/	/	/	/	/	/
7 000 U. MEHR	/	/	/	/	/	/	/	/	/
INSGESAMT	236	/	236	/	/	/	236	/	236

2 EINKOMMENSBEZIEHER NACH STELLUNG IM HAUSHALT

2.4 BRUTTOEINKOMMEN AUS UNSELBSTSTÄNDIGER ARBEIT DER KINDER DES HAUSHALTSVORSTANDS

2.4.1 EINKOMMENSBEZIEHER: INSGESAMT

MONATLICHES BRUTTOEINKOMMEN DER NACHGEWIESENEN EINKOMMENSART VON... BIS UNTER... DM	INSGESAMT			MÄNNLICH			WEIBLICH		
	INSGESAMT	HAUSHALTS- VORSTAND	NICHT HAUSHALTS- VORSTAND	ZUSAMMEN	HAUSHALTS- VORSTAND	NICHT HAUSHALTS- VORSTAND	ZUSAMMEN	HAUSHALTS- VORSTAND	NICHT HAUSHALTS- VORSTAND

1 000

UNTER 400	956	/	956	573	/	573	383	/	383
400 - 600	424	/	424	262	/	262	161	/	161
600 - 800	237	/	237	161	/	161	76	/	76
800 - 1 000	165	/	165	82	/	82	83	/	83
1 000 - 1 200	149	/	149	65	/	65	85	/	85
1 200 - 1 400	149	/	149	78	/	78	71	/	71
1 400 - 1 600	152	/	152	80	/	80	72	/	72
1 600 - 1 800	160	/	160	92	/	92	68	/	68
1 800 - 2 000	138	/	138	87	/	87	51	/	51
2 000 - 2 200	113	/	113	83	/	83	(30)	/	(30)
2 200 - 2 400	80	/	80	63	/	63	(17)	/	(17)
2 400 - 2 600	47	/	47	(36)	/	(36)	(11)	/	(11)
2 600 - 2 800	(34)	/	(34)	(26)	/	(26)	/	/	/
2 800 - 3 000	(20)	/	(20)	(15)	/	(15)	/	/	/
3 000 - 3 200	/	/	/	/	/	/	/	/	/
3 200 - 3 400	/	/	/	/	/	/	/	/	/
3 400 - 3 600	/	/	/	/	/	/	/	/	/
3 600 - 3 800	/	/	/	/	/	/	/	/	/
3 800 - 4 000	/	/	/	/	/	/	/	/	/
4 000 - 4 200	/	/	/	/	/	/	/	/	/
4 200 - 4 400	/	/	/	/	/	/	/	/	/
4 400 - 4 600	/	/	/	/	/	/	/	/	/
4 600 - 4 800	/	/	/	/	/	/	/	/	/
4 800 - 5 000	/	/	/	/	/	/	/	/	/
5 000 - 5 500	/	/	/	/	/	/	/	/	/
5 500 - 6 000	/	/	/	/	/	/	/	/	/
6 000 - 6 500	/	/	/	/	/	/	/	/	/
6 500 - 7 000	/	/	/	/	/	/	/	/	/
7 000 U. MEHR	/	/	/	/	/	/	/	/	/
INSGESAMT	2 858	/	2 858	1 727	/	1 727	1 131	/	1 131

PROZENT

UNTER 400	33,4	/	33,4	33,2	/	33,2	33,8	/	33,8
400 - 600	14,8	/	14,8	15,2	/	15,2	14,3	/	14,3
600 - 800	8,3	/	8,3	9,3	/	9,3	6,7	/	6,7
800 - 1 000	5,8	/	5,8	4,8	/	4,8	7,3	/	7,3
1 000 - 1 200	5,2	/	5,2	3,7	/	3,7	7,5	/	7,5
1 200 - 1 400	5,2	/	5,2	4,5	/	4,5	6,3	/	6,3
1 400 - 1 600	5,3	/	5,3	4,6	/	4,6	6,3	/	6,3
1 600 - 1 800	5,6	/	5,6	5,3	/	5,3	6,0	/	6,0
1 800 - 2 000	4,8	/	4,8	5,0	/	5,0	4,5	/	4,5
2 000 - 2 200	4,0	/	4,0	4,8	/	4,8	(2,7)	/	(2,7)
2 200 - 2 400	2,8	/	2,8	3,6	/	3,6	(1,5)	/	(1,5)
2 400 - 2 600	1,6	/	1,6	(2,1)	/	(2,1)	(1,0)	/	(1,0)
2 600 - 2 800	(1,2)	/	(1,2)	(1,5)	/	(1,5)	/	/	/
2 800 - 3 000	(0,7)	/	(0,7)	(0,9)	/	(0,9)	/	/	/
3 000 - 3 200	/	/	/	/	/	/	/	/	/
3 200 - 3 400	/	/	/	/	/	/	/	/	/
3 400 - 3 600	/	/	/	/	/	/	/	/	/
3 600 - 3 800	/	/	/	/	/	/	/	/	/
3 800 - 4 000	/	/	/	/	/	/	/	/	/
4 000 - 4 200	/	/	/	/	/	/	/	/	/
4 200 - 4 400	/	/	/	/	/	/	/	/	/
4 400 - 4 600	/	/	/	/	/	/	/	/	/
4 600 - 4 800	/	/	/	/	/	/	/	/	/
4 800 - 5 000	/	/	/	/	/	/	/	/	/
5 000 - 5 500	/	/	/	/	/	/	/	/	/
5 500 - 6 000	/	/	/	/	/	/	/	/	/
6 000 - 6 500	/	/	/	/	/	/	/	/	/
6 500 - 7 000	/	/	/	/	/	/	/	/	/
7 000 U. MEHR	/	/	/	/	/	/	/	/	/
INSGESAMT	100,0	/	100,0	100,0	/	100,0	100,0	/	100,0

MONATLICHES BRUTTOEINKOMMEN DER NACHGEWIESENEN EINKOMMENSART JE BEZIEHER
DM

UNTER 400	207	/	207	210	/	210	202	/	202
400 - 600	496	/	496	500	/	500	489	/	489
600 - 800	685	/	685	681	/	681	694	/	694
800 - 1 000	897	/	897	900	/	900	894	/	894
1 000 - 1 200	1 091	/	1 091	1 089	/	1 089	1 093	/	1 093
1 200 - 1 400	1 299	/	1 299	1 299	/	1 299	1 299	/	1 299
1 400 - 1 600	1 497	/	1 497	1 497	/	1 497	1 496	/	1 496
1 600 - 1 800	1 696	/	1 696	1 699	/	1 699	1 691	/	1 691
1 800 - 2 000	1 899	/	1 899	1 899	/	1 899	1 898	/	1 898
2 000 - 2 200	2 101	/	2 101	2 104	/	2 104	(2 093)	/	(2 093)
2 200 - 2 400	2 302	/	2 302	2 304	/	2 304	(2 292)	/	(2 292)
2 400 - 2 600	2 483	/	2 483	(2 480)	/	(2 480)	(2 493)	/	(2 493)
2 600 - 2 800	(2 690)	/	(2 690)	(2 695)	/	(2 695)	/	/	/
2 800 - 3 000	(2 874)	/	(2 874)	(2 872)	/	(2 872)	/	/	/
3 000 - 3 200	/	/	/	/	/	/	/	/	/
3 200 - 3 400	/	/	/	/	/	/	/	/	/
3 400 - 3 600	/	/	/	/	/	/	/	/	/
3 600 - 3 800	/	/	/	/	/	/	/	/	/
3 800 - 4 000	/	/	/	/	/	/	/	/	/
4 000 - 4 200	/	/	/	/	/	/	/	/	/
4 200 - 4 400	/	/	/	/	/	/	/	/	/
4 400 - 4 600	/	/	/	/	/	/	/	/	/
4 600 - 4 800	/	/	/	/	/	/	/	/	/
4 800 - 5 000	/	/	/	/	/	/	/	/	/
5 000 - 5 500	/	/	/	/	/	/	/	/	/
5 500 - 6 000	/	/	/	/	/	/	/	/	/
6 000 - 6 500	/	/	/	/	/	/	/	/	/
6 500 - 7 000	/	/	/	/	/	/	/	/	/
7 000 U. MEHR	/	/	/	/	/	/	/	/	/
INSGESAMT	924	/	924	956	/	956	874	/	874

2 EINKOMMENSBEZIEHER NACH STELLUNG IM HAUSHALT

2.4 BRUTTOEINKOMMEN AUS UNSELBSTAENDIGER ARBEIT DER KINDER DES HAUSHALTSVORSTANDS

2.4.2 EINKOMMENSBEZIEHER: BEAMTER

MONATLICHES BRUTTOEINKOMMEN DER NACHGEWIESENEN EINKOMMENSART VON... BIS UNTER... DM	INSGESAMT				MAENNLICH			WEIBLICH		
	INSGESAMT	HAUSHALTS- VORSTAND	NICHT HAUSHALTS- VORSTAND	ZUSAMMEN	HAUSHALTS- VORSTAND	NICHT HAUSHALTS- VORSTAND	ZUSAMMEN	HAUSHALTS- VORSTAND	NICHT HAUSHALTS- VORSTAND	

1 000

UNTER 400	/	/	/	/	/	/	/	/	/
400 - 600	/	/	/	/	/	/	/	/	/
600 - 800	/	/	/	/	/	/	/	/	/
800 - 1 000	(17)	/	(17)	/	/	/	/	/	/
1 000 - 1 200	(17)	/	(17)	(11)	/	(11)	/	/	/
1 200 - 1 400	/	/	/	/	/	/	/	/	/
1 400 - 1 600	(23)	/	(23)	(17)	/	(17)	/	/	/
1 600 - 1 800	(28)	/	(28)	(18)	/	(18)	/	/	/
1 800 - 2 000	(15)	/	(15)	(13)	/	(13)	/	/	/
2 000 - 2 200	/	/	/	/	/	/	/	/	/
2 200 - 2 400	/	/	/	/	/	/	/	/	/
2 400 - 2 600	/	/	/	/	/	/	/	/	/
2 600 - 2 800	/	/	/	/	/	/	/	/	/
2 800 - 3 000	/	/	/	/	/	/	/	/	/
3 000 - 3 200	/	/	/	/	/	/	/	/	/
3 200 - 3 400	/	/	/	/	/	/	/	/	/
3 400 - 3 600	/	/	/	/	/	/	/	/	/
3 600 - 3 800	/	/	/	/	/	/	/	/	/
3 800 - 4 000	/	/	/	/	/	/	/	/	/
4 000 - 4 200	/	/	/	/	/	/	/	/	/
4 200 - 4 400	/	/	/	/	/	/	/	/	/
4 400 - 4 600	/	/	/	/	/	/	/	/	/
4 600 - 4 800	/	/	/	/	/	/	/	/	/
4 800 - 5 000	/	/	/	/	/	/	/	/	/
5 000 - 5 500	/	/	/	/	/	/	/	/	/
5 500 - 6 000	/	/	/	/	/	/	/	/	/
6 000 - 6 500	/	/	/	/	/	/	/	/	/
6 500 - 7 000	/	/	/	/	/	/	/	/	/
7 000 U. MEHR	/	/	/	/	/	/	/	/	/
INSGESAMT	147	/	147	106	/	106	42	/	42

PROZENT

UNTER 400	/	/	/	/	/	/	/	/	/
400 - 600	/	/	/	/	/	/	/	/	/
600 - 800	/	/	/	/	/	/	/	/	/
800 - 1 000	(11,7)	/	(11,7)	/	/	/	/	/	/
1 000 - 1 200	(11,8)	/	(11,8)	(10,2)	/	(10,2)	/	/	/
1 200 - 1 400	/	/	/	/	/	/	/	/	/
1 400 - 1 600	(15,6)	/	(15,6)	(16,1)	/	(16,1)	/	/	/
1 600 - 1 800	(18,7)	/	(18,7)	(16,8)	/	(16,8)	/	/	/
1 800 - 2 000	(10,5)	/	(10,5)	(12,1)	/	(12,1)	/	/	/
2 000 - 2 200	/	/	/	/	/	/	/	/	/
2 200 - 2 400	/	/	/	/	/	/	/	/	/
2 400 - 2 600	/	/	/	/	/	/	/	/	/
2 600 - 2 800	/	/	/	/	/	/	/	/	/
2 800 - 3 000	/	/	/	/	/	/	/	/	/
3 000 - 3 200	/	/	/	/	/	/	/	/	/
3 200 - 3 400	/	/	/	/	/	/	/	/	/
3 400 - 3 600	/	/	/	/	/	/	/	/	/
3 600 - 3 800	/	/	/	/	/	/	/	/	/
3 800 - 4 000	/	/	/	/	/	/	/	/	/
4 000 - 4 200	/	/	/	/	/	/	/	/	/
4 200 - 4 400	/	/	/	/	/	/	/	/	/
4 400 - 4 600	/	/	/	/	/	/	/	/	/
4 600 - 4 800	/	/	/	/	/	/	/	/	/
4 800 - 5 000	/	/	/	/	/	/	/	/	/
5 000 - 5 500	/	/	/	/	/	/	/	/	/
5 500 - 6 000	/	/	/	/	/	/	/	/	/
6 000 - 6 500	/	/	/	/	/	/	/	/	/
6 500 - 7 000	/	/	/	/	/	/	/	/	/
7 000 U. MEHR	/	/	/	/	/	/	/	/	/
INSGESAMT	100,0	/	100,0	100,0	/	100,0	100,0	/	100,0

MONATLICHES BRUTTOEINKOMMEN DER NACHGEWIESENEN EINKOMMENSART JE BEZIEHER
DM

UNTER 400	/	/	/	/	/	/	/	/	/
400 - 600	/	/	/	/	/	/	/	/	/
600 - 800	/	/	/	/	/	/	/	/	/
800 - 1 000	(900)	/	(900)	/	/	/	/	/	/
1 000 - 1 200	(1 093)	/	(1 093)	(1 093)	/	(1 093)	/	/	/
1 200 - 1 400	/	/	/	/	/	/	/	/	/
1 400 - 1 600	(1 522)	/	(1 522)	(1 524)	/	(1 524)	/	/	/
1 600 - 1 800	(1 697)	/	(1 697)	(1 702)	/	(1 702)	/	/	/
1 800 - 2 000	(1 907)	/	(1 907)	(1 913)	/	(1 913)	/	/	/
2 000 - 2 200	/	/	/	/	/	/	/	/	/
2 200 - 2 400	/	/	/	/	/	/	/	/	/
2 400 - 2 600	/	/	/	/	/	/	/	/	/
2 600 - 2 800	/	/	/	/	/	/	/	/	/
2 800 - 3 000	/	/	/	/	/	/	/	/	/
3 000 - 3 200	/	/	/	/	/	/	/	/	/
3 200 - 3 400	/	/	/	/	/	/	/	/	/
3 400 - 3 600	/	/	/	/	/	/	/	/	/
3 600 - 3 800	/	/	/	/	/	/	/	/	/
3 800 - 4 000	/	/	/	/	/	/	/	/	/
4 000 - 4 200	/	/	/	/	/	/	/	/	/
4 200 - 4 400	/	/	/	/	/	/	/	/	/
4 400 - 4 600	/	/	/	/	/	/	/	/	/
4 600 - 4 800	/	/	/	/	/	/	/	/	/
4 800 - 5 000	/	/	/	/	/	/	/	/	/
5 000 - 5 500	/	/	/	/	/	/	/	/	/
5 500 - 6 000	/	/	/	/	/	/	/	/	/
6 000 - 6 500	/	/	/	/	/	/	/	/	/
6 500 - 7 000	/	/	/	/	/	/	/	/	/
7 000 U. MEHR	/	/	/	/	/	/	/	/	/
INSGESAMT	1 616	/	1 616	1 675	/	1 675	1 465	/	1 465

2 EINKOMMENSBEZIEHER NACH STELLUNG IN HAUSHALT
 2.4 BRUTTOEINKOMMEN AUS UNSELBSTAENDIGER ARBEIT DER KINDER DES HAUSHALTSVORSTANDS

2.4.3 EINKOMMENSBEZIEHER: ANGESTELLTER

MONATLICHES BRUTTOEINKOMMEN DER NACHGEWIESENEN EINKOMMENSART VON... BIS UNTER... DM	INSGESAMT				MAENNLICH				WEIBLICH	
	INSGESAMT	HAUSHALTS- VORSTAND	NICHT HAUSHALTS- VORSTAND	ZUSAMMEN	HAUSHALTS- VORSTAND	NICHT HAUSHALTS- VORSTAND	ZUSAMMEN	HAUSHALTS- VORSTAND	NICHT HAUSHALTS- VORSTAND	

1 000

UNTER 400	151	/	151	55	/	55	96	/	96
400 - 600	183	/	183	64	/	64	119	/	119
600 - 800	121	/	121	59	/	59	62	/	62
800 - 1 000	80	/	80	(25)	/	(25)	55	/	55
1 000 - 1 200	71	/	71	(16)	/	(16)	55	/	55
1 200 - 1 400	80	/	80	(27)	/	(27)	54	/	54
1 400 - 1 600	69	/	69	(22)	/	(22)	47	/	47
1 600 - 1 800	73	/	73	(26)	/	(26)	48	/	48
1 800 - 2 000	74	/	74	(29)	/	(29)	45	/	45
2 000 - 2 200	51	/	51	(26)	/	(26)	(25)	/	(25)
2 200 - 2 400	(33)	/	(33)	(16)	/	(16)	(16)	/	(16)
2 400 - 2 600	(21)	/	(21)	(11)	/	(11)	/	/	/
2 600 - 2 800	(20)	/	(20)	/	/	/	/	/	/
2 800 - 3 000	/	/	/	/	/	/	/	/	/
3 000 - 3 200	/	/	/	/	/	/	/	/	/
3 200 - 3 400	/	/	/	/	/	/	/	/	/
3 400 - 3 600	/	/	/	/	/	/	/	/	/
3 600 - 3 800	/	/	/	/	/	/	/	/	/
3 800 - 4 000	/	/	/	/	/	/	/	/	/
4 000 - 4 200	/	/	/	/	/	/	/	/	/
4 200 - 4 400	/	/	/	/	/	/	/	/	/
4 400 - 4 600	/	/	/	/	/	/	/	/	/
4 600 - 4 800	/	/	/	/	/	/	/	/	/
4 800 - 5 000	/	/	/	/	/	/	/	/	/
5 000 - 5 500	/	/	/	/	/	/	/	/	/
5 500 - 6 000	/	/	/	/	/	/	/	/	/
6 000 - 6 500	/	/	/	/	/	/	/	/	/
6 500 - 7 000	/	/	/	/	/	/	/	/	/
7 000 U. MEHR	/	/	/	/	/	/	/	/	/
INSGESAMT	1 057	/	1 057	405	/	405	652	/	652

PROZENT

UNTER 400	14,3	/	14,3	13,6	/	13,6	14,7	/	14,7
400 - 600	17,3	/	17,3	15,9	/	15,9	18,2	/	18,2
600 - 800	11,5	/	11,5	14,6	/	14,6	9,6	/	9,6
800 - 1 000	7,6	/	7,6	(6,2)	/	(6,2)	8,4	/	8,4
1 000 - 1 200	6,7	/	6,7	(4,0)	/	(4,0)	8,4	/	8,4
1 200 - 1 400	7,6	/	7,6	(6,6)	/	(6,6)	8,2	/	8,2
1 400 - 1 600	6,5	/	6,5	(5,3)	/	(5,3)	7,2	/	7,2
1 600 - 1 800	6,9	/	6,9	(6,3)	/	(6,3)	7,3	/	7,3
1 800 - 2 000	7,0	/	7,0	(7,2)	/	(7,2)	6,9	/	6,9
2 000 - 2 200	4,8	/	4,8	(6,3)	/	(6,3)	(3,9)	/	(3,9)
2 200 - 2 400	(3,1)	/	(3,1)	(4,1)	/	(4,1)	(2,5)	/	(2,5)
2 400 - 2 600	(2,0)	/	(2,0)	(2,8)	/	(2,8)	/	/	/
2 600 - 2 800	(1,9)	/	(1,9)	/	/	/	/	/	/
2 800 - 3 000	/	/	/	/	/	/	/	/	/
3 000 - 3 200	/	/	/	/	/	/	/	/	/
3 200 - 3 400	/	/	/	/	/	/	/	/	/
3 400 - 3 600	/	/	/	/	/	/	/	/	/
3 600 - 3 800	/	/	/	/	/	/	/	/	/
3 800 - 4 000	/	/	/	/	/	/	/	/	/
4 000 - 4 200	/	/	/	/	/	/	/	/	/
4 200 - 4 400	/	/	/	/	/	/	/	/	/
4 400 - 4 600	/	/	/	/	/	/	/	/	/
4 600 - 4 800	/	/	/	/	/	/	/	/	/
4 800 - 5 000	/	/	/	/	/	/	/	/	/
5 000 - 5 500	/	/	/	/	/	/	/	/	/
5 500 - 6 000	/	/	/	/	/	/	/	/	/
6 000 - 6 500	/	/	/	/	/	/	/	/	/
6 500 - 7 000	/	/	/	/	/	/	/	/	/
7 000 U. MEHR	/	/	/	/	/	/	/	/	/
INSGESAMT	100,0	/	100,0	100,0	/	100,0	100,0	/	100,0

MONATLICHES BRUTTOEINKOMMEN DER NACHGEWIESENEN EINKOMMENSART JE BEZIEHER
DM

UNTER 400	288	/	288	297	/	297	282	/	282
400 - 600	494	/	494	502	/	502	490	/	490
600 - 800	691	/	691	685	/	685	696	/	696
800 - 1 000	893	/	893	(892)	/	(892)	893	/	893
1 000 - 1 200	1 089	/	1 089	(1 096)	/	(1 096)	1 087	/	1 087
1 200 - 1 400	1 295	/	1 295	(1 292)	/	(1 292)	1 297	/	1 297
1 400 - 1 600	1 491	/	1 491	(1 496)	/	(1 496)	1 489	/	1 489
1 600 - 1 800	1 695	/	1 695	(1 697)	/	(1 697)	1 693	/	1 693
1 800 - 2 000	1 894	/	1 894	(1 886)	/	(1 886)	1 900	/	1 900
2 000 - 2 200	2 097	/	2 097	(2 105)	/	(2 105)	(2 088)	/	(2 088)
2 200 - 2 400	(2 301)	/	(2 301)	(2 308)	/	(2 308)	(2 294)	/	(2 294)
2 400 - 2 600	(2 493)	/	(2 493)	(2 490)	/	(2 490)	/	/	/
2 600 - 2 800	(2 686)	/	(2 686)	/	/	/	/	/	/
2 800 - 3 000	/	/	/	/	/	/	/	/	/
3 000 - 3 200	/	/	/	/	/	/	/	/	/
3 200 - 3 400	/	/	/	/	/	/	/	/	/
3 400 - 3 600	/	/	/	/	/	/	/	/	/
3 600 - 3 800	/	/	/	/	/	/	/	/	/
3 800 - 4 000	/	/	/	/	/	/	/	/	/
4 000 - 4 200	/	/	/	/	/	/	/	/	/
4 200 - 4 400	/	/	/	/	/	/	/	/	/
4 400 - 4 600	/	/	/	/	/	/	/	/	/
4 600 - 4 800	/	/	/	/	/	/	/	/	/
4 800 - 5 000	/	/	/	/	/	/	/	/	/
5 000 - 5 500	/	/	/	/	/	/	/	/	/
5 500 - 6 000	/	/	/	/	/	/	/	/	/
6 000 - 6 500	/	/	/	/	/	/	/	/	/
6 500 - 7 000	/	/	/	/	/	/	/	/	/
7 000 U. MEHR	/	/	/	/	/	/	/	/	/
INSGESAMT	1 160	/	1 160	1 246	/	1 246	1 107	/	1 107

2 EINKOMMENSBEZIEHER NACH STELLUNG IM HAUSHALT

2.4 BRUTTOEINKOMMEN AUS UNSELBSTAENDIGER ARBEIT DER KINDER DES HAUSHALTSVORSTANDS

2.4.4 EINKOMMENSBEZIEHER: ARBEITER

MONATLICHES BRUTTOEINKOMMEN DER NACHGEWIESENEN EINKOMMENSART VON... BIS UNTER... DM	INSGESAMT			MAENNLICH			WEIBLICH		
	INSGESAMT	HAUSHALTS- VORSTAND	NICHT HAUSHALTS- VORSTAND	ZUSAMMEN	HAUSHALTS- VORSTAND	NICHT HAUSHALTS- VORSTAND	ZUSAMMEN	HAUSHALTS- VORSTAND	NICHT HAUSHALTS- VORSTAND
1 000									
UNTER 400	220	/	220	163	/	163	57	/	57
400 - 600	211	/	211	179	/	179	(31)	/	(31)
600 - 800	110	/	110	97	/	97	(12)	/	(12)
800 - 1 000	67	/	67	47	/	47	(20)	/	(20)
1 000 - 1 200	61	/	61	(38)	/	(38)	(23)	/	(23)
1 200 - 1 400	60	/	60	(44)	/	(44)	(16)	/	(16)
1 400 - 1 600	61	/	61	(42)	/	(42)	(19)	/	(19)
1 600 - 1 800	59	/	59	48	/	48	/	/	/
1 800 - 2 000	49	/	49	(45)	/	(45)	/	/	/
2 000 - 2 200	54	/	54	50	/	50	/	/	/
2 200 - 2 400	(39)	/	(39)	(39)	/	(39)	/	/	/
2 400 - 2 600	(22)	/	(22)	(21)	/	(21)	/	/	/
2 600 - 2 800	/	/	/	/	/	/	/	/	/
2 800 - 3 000	/	/	/	/	/	/	/	/	/
3 000 - 3 200	/	/	/	/	/	/	/	/	/
3 200 - 3 400	/	/	/	/	/	/	/	/	/
3 400 - 3 600	/	/	/	/	/	/	/	/	/
3 600 - 3 800	/	/	/	/	/	/	/	/	/
3 800 - 4 000	/	/	/	/	/	/	/	/	/
4 000 - 4 200	/	/	/	/	/	/	/	/	/
4 200 - 4 400	/	/	/	/	/	/	/	/	/
4 400 - 4 600	/	/	/	/	/	/	/	/	/
4 600 - 4 800	/	/	/	/	/	/	/	/	/
4 800 - 5 000	/	/	/	/	/	/	/	/	/
5 000 - 5 500	/	/	/	/	/	/	/	/	/
5 500 - 6 000	/	/	/	/	/	/	/	/	/
6 000 - 6 500	/	/	/	/	/	/	/	/	/
6 500 - 7 000	/	/	/	/	/	/	/	/	/
7 000 U. MEHR	/	/	/	/	/	/	/	/	/
INSGESAMT	1 040	/	1 040	843	/	843	198	/	198
PROZENT									
UNTER 400	21,2	/	21,2	19,3	/	19,3	29,0	/	29,0
400 - 600	20,3	/	20,3	21,3	/	21,3	(15,9)	/	(15,9)
600 - 800	10,6	/	10,6	11,6	/	11,6	(6,3)	/	(6,3)
800 - 1 000	6,5	/	6,5	5,6	/	5,6	(10,1)	/	(10,1)
1 000 - 1 200	5,9	/	5,9	(4,5)	/	(4,5)	(11,7)	/	(11,7)
1 200 - 1 400	5,8	/	5,8	(5,2)	/	(5,2)	(8,1)	/	(8,1)
1 400 - 1 600	5,8	/	5,8	(4,9)	/	(4,9)	(9,5)	/	(9,5)
1 600 - 1 800	5,7	/	5,7	5,7	/	5,7	/	/	/
1 800 - 2 000	4,7	/	4,7	(5,4)	/	(5,4)	/	/	/
2 000 - 2 200	5,1	/	5,1	6,0	/	6,0	/	/	/
2 200 - 2 400	(3,8)	/	(3,8)	(4,6)	/	(4,6)	/	/	/
2 400 - 2 600	(2,1)	/	(2,1)	(2,5)	/	(2,5)	/	/	/
2 600 - 2 800	/	/	/	/	/	/	/	/	/
2 800 - 3 000	/	/	/	/	/	/	/	/	/
3 000 - 3 200	/	/	/	/	/	/	/	/	/
3 200 - 3 400	/	/	/	/	/	/	/	/	/
3 400 - 3 600	/	/	/	/	/	/	/	/	/
3 600 - 3 800	/	/	/	/	/	/	/	/	/
3 800 - 4 000	/	/	/	/	/	/	/	/	/
4 000 - 4 200	/	/	/	/	/	/	/	/	/
4 200 - 4 400	/	/	/	/	/	/	/	/	/
4 400 - 4 600	/	/	/	/	/	/	/	/	/
4 600 - 4 800	/	/	/	/	/	/	/	/	/
4 800 - 5 000	/	/	/	/	/	/	/	/	/
5 000 - 5 500	/	/	/	/	/	/	/	/	/
5 500 - 6 000	/	/	/	/	/	/	/	/	/
6 000 - 6 500	/	/	/	/	/	/	/	/	/
6 500 - 7 000	/	/	/	/	/	/	/	/	/
7 000 U. MEHR	/	/	/	/	/	/	/	/	/
INSGESAMT	100,0	/	100,0	100,0	/	100,0	100,0	/	100,0
MONATLICHES BRUTTOEINKOMMEN DER NACHGEWIESENEN EINKOMMENSART JE BEZIEHER DM									
UNTER 400	280	/	280	293	/	293	242	/	242
400 - 600	502	/	502	505	/	505	(490)	/	(490)
600 - 800	677	/	677	677	/	677	(684)	/	(684)
800 - 1 000	902	/	902	903	/	903	(897)	/	(897)
1 000 - 1 200	1 093	/	1 093	(1 085)	/	(1 085)	(1 106)	/	(1 106)
1 200 - 1 400	1 301	/	1 301	(1 299)	/	(1 299)	(1 307)	/	(1 307)
1 400 - 1 600	1 493	/	1 493	(1 487)	/	(1 487)	(1 507)	/	(1 507)
1 600 - 1 800	1 696	/	1 696	1 699	/	1 699	/	/	/
1 800 - 2 000	1 902	/	1 902	(1 903)	/	(1 903)	/	/	/
2 000 - 2 200	2 106	/	2 106	2 106	/	2 106	/	/	/
2 200 - 2 400	(2 306)	/	(2 306)	(2 306)	/	(2 306)	/	/	/
2 400 - 2 600	(2 475)	/	(2 475)	(2 476)	/	(2 476)	/	/	/
2 600 - 2 800	/	/	/	/	/	/	/	/	/
2 800 - 3 000	/	/	/	/	/	/	/	/	/
3 000 - 3 200	/	/	/	/	/	/	/	/	/
3 200 - 3 400	/	/	/	/	/	/	/	/	/
3 400 - 3 600	/	/	/	/	/	/	/	/	/
3 600 - 3 800	/	/	/	/	/	/	/	/	/
3 800 - 4 000	/	/	/	/	/	/	/	/	/
4 000 - 4 200	/	/	/	/	/	/	/	/	/
4 200 - 4 400	/	/	/	/	/	/	/	/	/
4 400 - 4 600	/	/	/	/	/	/	/	/	/
4 600 - 4 800	/	/	/	/	/	/	/	/	/
4 800 - 5 000	/	/	/	/	/	/	/	/	/
5 000 - 5 500	/	/	/	/	/	/	/	/	/
5 500 - 6 000	/	/	/	/	/	/	/	/	/
6 000 - 6 500	/	/	/	/	/	/	/	/	/
6 500 - 7 000	/	/	/	/	/	/	/	/	/
7 000 U. MEHR	/	/	/	/	/	/	/	/	/
INSGESAMT	1 028	/	1 028	1 074	/	1 074	833	/	833

2 EINKOMMENSBEZIEHER NACH STELLUNG IM HAUSHALT

2.4 BRUTTOEINKOMMEN AUS UNSELBSTAENDIGER ARBEIT DER KINDER DES HAUSHALTSVORSTANDS

2.4.5 EINKOMMENSBEZIEHER: NICHTERWERBSTAETIGER

MONATLICHES BRUTTOEINKOMMEN DER NACHGEWIESENEN EINKOMMENSART VON... BIS UNTER... DM	INSGESAMT			MAENNLICH			WEIBLICH		
	INSGESAMT	HAUSHALTS- VORSTAND	NICHT HAUSHALTS- VORSTAND	ZUSAMMEN	HAUSHALTS- VORSTAND	NICHT HAUSHALTS- VORSTAND	ZUSAMMEN	HAUSHALTS- VORSTAND	NICHT HAUSHALTS- VORSTAND

1 000

UNTER 400	580	/	580	352	/	352	228	/	228
400 - 600	(26)	/	(26)	(17)	/	(17)	(9)	/	(9)
600 - 800	/	/	/	/	/	/	/	/	/
800 - 1 000	/	/	/	/	/	/	/	/	/
1 000 - 1 200	/	/	/	/	/	/	/	/	/
1 200 - 1 400	/	/	/	/	/	/	/	/	/
1 400 - 1 600	/	/	/	/	/	/	/	/	/
1 600 - 1 800	/	/	/	/	/	/	/	/	/
1 800 - 2 000	/	/	/	/	/	/	/	/	/
2 000 - 2 200	/	/	/	/	/	/	/	/	/
2 200 - 2 400	/	/	/	/	/	/	/	/	/
2 400 - 2 600	/	/	/	/	/	/	/	/	/
2 600 - 2 800	/	/	/	/	/	/	/	/	/
2 800 - 3 000	/	/	/	/	/	/	/	/	/
3 000 - 3 200	/	/	/	/	/	/	/	/	/
3 200 - 3 400	/	/	/	/	/	/	/	/	/
3 400 - 3 600	/	/	/	/	/	/	/	/	/
3 600 - 3 800	/	/	/	/	/	/	/	/	/
3 800 - 4 000	/	/	/	/	/	/	/	/	/
4 000 - 4 200	/	/	/	/	/	/	/	/	/
4 200 - 4 400	/	/	/	/	/	/	/	/	/
4 400 - 4 600	/	/	/	/	/	/	/	/	/
4 600 - 4 800	/	/	/	/	/	/	/	/	/
4 800 - 5 000	/	/	/	/	/	/	/	/	/
5 000 - 5 500	/	/	/	/	/	/	/	/	/
5 500 - 6 000	/	/	/	/	/	/	/	/	/
6 000 - 6 500	/	/	/	/	/	/	/	/	/
6 500 - 7 000	/	/	/	/	/	/	/	/	/
7 000 U. MEHR	/	/	/	/	/	/	/	/	/
INSGESAMT	607	/	607	370	/	370	238	/	238

PROZENT

UNTER 400	95,6	/	95,6	95,2	/	95,2	96,2	/	96,2
400 - 600	(4,3)	/	(4,3)	(4,5)	/	(4,5)	(3,8)	/	(3,8)
600 - 800	/	/	/	/	/	/	/	/	/
800 - 1 000	/	/	/	/	/	/	/	/	/
1 000 - 1 200	/	/	/	/	/	/	/	/	/
1 200 - 1 400	/	/	/	/	/	/	/	/	/
1 400 - 1 600	/	/	/	/	/	/	/	/	/
1 600 - 1 800	/	/	/	/	/	/	/	/	/
1 800 - 2 000	/	/	/	/	/	/	/	/	/
2 000 - 2 200	/	/	/	/	/	/	/	/	/
2 200 - 2 400	/	/	/	/	/	/	/	/	/
2 400 - 2 600	/	/	/	/	/	/	/	/	/
2 600 - 2 800	/	/	/	/	/	/	/	/	/
2 800 - 3 000	/	/	/	/	/	/	/	/	/
3 000 - 3 200	/	/	/	/	/	/	/	/	/
3 200 - 3 400	/	/	/	/	/	/	/	/	/
3 400 - 3 600	/	/	/	/	/	/	/	/	/
3 600 - 3 800	/	/	/	/	/	/	/	/	/
3 800 - 4 000	/	/	/	/	/	/	/	/	/
4 000 - 4 200	/	/	/	/	/	/	/	/	/
4 200 - 4 400	/	/	/	/	/	/	/	/	/
4 400 - 4 600	/	/	/	/	/	/	/	/	/
4 600 - 4 800	/	/	/	/	/	/	/	/	/
4 800 - 5 000	/	/	/	/	/	/	/	/	/
5 000 - 5 500	/	/	/	/	/	/	/	/	/
5 500 - 6 000	/	/	/	/	/	/	/	/	/
6 000 - 6 500	/	/	/	/	/	/	/	/	/
6 500 - 7 000	/	/	/	/	/	/	/	/	/
7 000 U. MEHR	/	/	/	/	/	/	/	/	/
INSGESAMT	100,0	/	100,0	100,0	/	100,0	100,0	/	100,0

MONATLICHES BRUTTOEINKOMMEN DER NACHGEWIESENEN EINKOMMENSART JE BEZIEHER
DM

UNTER 400	158	/	158	157	/	157	159	/	159
400 - 600	(454)	/	(454)	(451)	/	(451)	(460)	/	(460)
600 - 800	/	/	/	/	/	/	/	/	/
800 - 1 000	/	/	/	/	/	/	/	/	/
1 000 - 1 200	/	/	/	/	/	/	/	/	/
1 200 - 1 400	/	/	/	/	/	/	/	/	/
1 400 - 1 600	/	/	/	/	/	/	/	/	/
1 600 - 1 800	/	/	/	/	/	/	/	/	/
1 800 - 2 000	/	/	/	/	/	/	/	/	/
2 000 - 2 200	/	/	/	/	/	/	/	/	/
2 200 - 2 400	/	/	/	/	/	/	/	/	/
2 400 - 2 600	/	/	/	/	/	/	/	/	/
2 600 - 2 800	/	/	/	/	/	/	/	/	/
2 800 - 3 000	/	/	/	/	/	/	/	/	/
3 000 - 3 200	/	/	/	/	/	/	/	/	/
3 200 - 3 400	/	/	/	/	/	/	/	/	/
3 400 - 3 600	/	/	/	/	/	/	/	/	/
3 600 - 3 800	/	/	/	/	/	/	/	/	/
3 800 - 4 000	/	/	/	/	/	/	/	/	/
4 000 - 4 200	/	/	/	/	/	/	/	/	/
4 200 - 4 400	/	/	/	/	/	/	/	/	/
4 400 - 4 600	/	/	/	/	/	/	/	/	/
4 600 - 4 800	/	/	/	/	/	/	/	/	/
4 800 - 5 000	/	/	/	/	/	/	/	/	/
5 000 - 5 500	/	/	/	/	/	/	/	/	/
5 500 - 6 000	/	/	/	/	/	/	/	/	/
6 000 - 6 500	/	/	/	/	/	/	/	/	/
6 500 - 7 000	/	/	/	/	/	/	/	/	/
7 000 U. MEHR	/	/	/	/	/	/	/	/	/
INSGESAMT	171	/	171	172	/	172	170	/	170

2 EINKOMMENSBEZIEHER NACH STELLUNG IM HAUSHALT

2.5 BRUTTOEINKOMMEN AUS VERMOEGEN

2.5.1 EINKOMMENSBEZIEHER: INSGESAMT

MONATLICHES BRUTTOEINKOMMEN DER NACHGEWIESENEN EINKOMMENSART VON... BIS UNTER... DM	INSGESAMT				MAENNLICH			WEIBLICH		
	INSGESAMT	HAUSHALTS- VORSTAND	NICHT HAUSHALTS- VORSTAND	ZUSAMMEN	HAUSHALTS- VORSTAND	NICHT HAUSHALTS- VORSTAND	ZUSAMMEN	HAUSHALTS- VORSTAND	NICHT HAUSHALTS- VORSTAND	

1 000

UNTER 400	15 421	15 421	/	11 040	11 040	/	4 382	4 382	/
400 - 600	2 675	2 675	/	2 386	2 386	/	289	289	/
600 - 800	1 304	1 304	/	1 202	1 202	/	102	102	/
800 - 1 000	558	558	/	496	496	/	63	63	/
1 000 - 1 200	288	288	/	260	260	/	(28)	(28)	/
1 200 - 1 400	155	155	/	139	139	/	(15)	(15)	/
1 400 - 1 600	88	88	/	76	76	/	/	/	/
1 600 - 1 800	77	77	/	69	69	/	/	/	/
1 800 - 2 000	52	52	/	45	45	/	/	/	/
2 000 - 2 200	(37)	(37)	/	(34)	(34)	/	/	/	/
2 200 - 2 400	(38)	(38)	/	(33)	(33)	/	/	/	/
2 400 - 2 600	(20)	(20)	/	(16)	(16)	/	/	/	/
2 600 - 2 800	(16)	(16)	/	(15)	(15)	/	/	/	/
2 800 - 3 000	(12)	(12)	/	(10)	(10)	/	/	/	/
3 000 - 3 200	/	/	/	/	/	/	/	/	/
3 200 - 3 400	(13)	(13)	/	/	/	/	/	/	/
3 400 - 3 600	/	/	/	/	/	/	/	/	/
3 600 - 3 800	/	/	/	/	/	/	/	/	/
3 800 - 4 000	/	/	/	/	/	/	/	/	/
4 000 - 4 200	/	/	/	/	/	/	/	/	/
4 200 - 4 400	/	/	/	/	/	/	/	/	/
4 400 - 4 600	/	/	/	/	/	/	/	/	/
4 600 - 4 800	/	/	/	/	/	/	/	/	/
4 800 - 5 000	/	/	/	/	/	/	/	/	/
5 000 - 5 500	/	/	/	/	/	/	/	/	/
5 500 - 6 000	/	/	/	/	/	/	/	/	/
6 000 - 6 500	/	/	/	/	/	/	/	/	/
6 500 - 7 000	/	/	/	/	/	/	/	/	/
7 000 U. MEHR	/	/	/	/	/	/	/	/	/
INSGESAMT	20 829	20 829	/	15 896	15 896	/	4 933	4 933	/

PROZENT

UNTER 400	74,0	74,0	/	69,4	69,4	/	88,8	88,8	/
400 - 600	12,8	12,8	/	15,0	15,0	/	5,9	5,9	/
600 - 800	6,3	6,3	/	7,6	7,6	/	2,1	2,1	/
800 - 1 000	2,7	2,7	/	3,1	3,1	/	1,3	1,3	/
1 000 - 1 200	1,4	1,4	/	1,6	1,6	/	(0,6)	(0,6)	/
1 200 - 1 400	0,7	0,7	/	0,9	0,9	/	(0,3)	(0,3)	/
1 400 - 1 600	0,4	0,4	/	0,5	0,5	/	/	/	/
1 600 - 1 800	0,4	0,4	/	0,4	0,4	/	/	/	/
1 800 - 2 000	0,2	0,2	/	0,3	0,3	/	/	/	/
2 000 - 2 200	(0,2)	(0,2)	/	(0,2)	(0,2)	/	/	/	/
2 200 - 2 400	(0,2)	(0,2)	/	(0,2)	(0,2)	/	/	/	/
2 400 - 2 600	(0,1)	(0,1)	/	(0,1)	(0,1)	/	/	/	/
2 600 - 2 800	(0,1)	(0,1)	/	(0,1)	(0,1)	/	/	/	/
2 800 - 3 000	(0,1)	(0,1)	/	(0,1)	(0,1)	/	/	/	/
3 000 - 3 200	/	/	/	/	/	/	/	/	/
3 200 - 3 400	(0,1)	(0,1)	/	/	/	/	/	/	/
3 400 - 3 600	/	/	/	/	/	/	/	/	/
3 600 - 3 800	/	/	/	/	/	/	/	/	/
3 800 - 4 000	/	/	/	/	/	/	/	/	/
4 000 - 4 200	/	/	/	/	/	/	/	/	/
4 200 - 4 400	/	/	/	/	/	/	/	/	/
4 400 - 4 600	/	/	/	/	/	/	/	/	/
4 600 - 4 800	/	/	/	/	/	/	/	/	/
4 800 - 5 000	/	/	/	/	/	/	/	/	/
5 000 - 5 500	/	/	/	/	/	/	/	/	/
5 500 - 6 000	/	/	/	/	/	/	/	/	/
6 000 - 6 500	/	/	/	/	/	/	/	/	/
6 500 - 7 000	/	/	/	/	/	/	/	/	/
7 000 U. MEHR	/	/	/	/	/	/	/	/	/
INSGESAMT	100,0	100,0	/	100,0	100,0	/	100,0	100,0	/

MONATLICHES BRUTTOEINKOMMEN DER NACHGEWIESENEN EINKOMMENSART JE BEZIEHER
DM

UNTER 400	107	107	/	120	120	/	73	73	/
400 - 600	491	491	/	491	491	/	487	487	/
600 - 800	686	686	/	685	685	/	687	687	/
800 - 1 000	886	886	/	885	885	/	899	899	/
1 000 - 1 200	1 090	1 090	/	1 088	1 088	/	(1 105)	(1 105)	/
1 200 - 1 400	1 293	1 293	/	1 292	1 292	/	(1 307)	(1 307)	/
1 400 - 1 600	1 486	1 486	/	1 488	1 488	/	/	/	/
1 600 - 1 800	1 694	1 694	/	1 696	1 696	/	/	/	/
1 800 - 2 000	1 888	1 888	/	1 890	1 890	/	/	/	/
2 000 - 2 200	(2 099)	(2 099)	/	(2 104)	(2 104)	/	/	/	/
2 200 - 2 400	(2 284)	(2 284)	/	(2 287)	(2 287)	/	/	/	/
2 400 - 2 600	(2 498)	(2 498)	/	(2 503)	(2 503)	/	/	/	/
2 600 - 2 800	(2 690)	(2 690)	/	(2 689)	(2 689)	/	/	/	/
2 800 - 3 000	(2 895)	(2 895)	/	(2 900)	(2 900)	/	/	/	/
3 000 - 3 200	/	/	/	/	/	/	/	/	/
3 200 - 3 400	(3 267)	(3 267)	/	/	/	/	/	/	/
3 400 - 3 600	/	/	/	/	/	/	/	/	/
3 600 - 3 800	/	/	/	/	/	/	/	/	/
3 800 - 4 000	/	/	/	/	/	/	/	/	/
4 000 - 4 200	/	/	/	/	/	/	/	/	/
4 200 - 4 400	/	/	/	/	/	/	/	/	/
4 400 - 4 600	/	/	/	/	/	/	/	/	/
4 600 - 4 800	/	/	/	/	/	/	/	/	/
4 800 - 5 000	/	/	/	/	/	/	/	/	/
5 000 - 5 500	/	/	/	/	/	/	/	/	/
5 500 - 6 000	/	/	/	/	/	/	/	/	/
6 000 - 6 500	/	/	/	/	/	/	/	/	/
6 500 - 7 000	/	/	/	/	/	/	/	/	/
7 000 U. MEHR	/	/	/	/	/	/	/	/	/
INSGESAMT	285	285	/	326	326	/	156	156	/

2 EINKOMMENSBEZIEHER NACH STELLUNG IM HAUSHALT

2.5 BRUTTOEINKOMMEN AUS VERMOEGEN

2.5.2 EINKOMMENSBEZIEHER: LANDWIRT

MONATLICHES BRUTTOEINKOMMEN DER NACHGEWIESENEN EINKOMMENSART VON... BIS UNTER... DM	INSGESAMT				MAENNLICH				WEIBLICH			
	INSGESAMT	HAUSHALTS- VORSTAND	NICHT HAUSHALTS- VORSTAND	ZUSAMMEN	HAUSHALTS- VORSTAND	NICHT HAUSHALTS- VORSTAND	ZUSAMMEN	HAUSHALTS- VORSTAND	NICHT HAUSHALTS- VORSTAND	ZUSAMMEN	HAUSHALTS- VORSTAND	NICHT HAUSHALTS- VORSTAND

1 000

UNTER 400	239	239	/	221	221	/	/	/	/	/	/
400 - 600	110	110	/	106	106	/	/	/	/	/	/
600 - 800	53	53	/	52	52	/	/	/	/	/	/
800 - 1 000	(22)	(22)	/	(22)	(22)	/	/	/	/	/	/
1 000 - 1 200	(15)	(15)	/	(14)	(14)	/	/	/	/	/	/
1 200 - 1 400	(6)	(6)	/	(6)	(6)	/	/	/	/	/	/
1 400 - 1 600	/	/	/	/	/	/	/	/	/	/	/
1 600 - 1 800	/	/	/	/	/	/	/	/	/	/	/
1 800 - 2 000	/	/	/	/	/	/	/	/	/	/	/
2 000 - 2 200	/	/	/	/	/	/	/	/	/	/	/
2 200 - 2 400	/	/	/	/	/	/	/	/	/	/	/
2 400 - 2 600	/	/	/	/	/	/	/	/	/	/	/
2 600 - 2 800	/	/	/	/	/	/	/	/	/	/	/
2 800 - 3 000	/	/	/	/	/	/	/	/	/	/	/
3 000 - 3 200	/	/	/	/	/	/	/	/	/	/	/
3 200 - 3 400	/	/	/	/	/	/	/	/	/	/	/
3 400 - 3 600	/	/	/	/	/	/	/	/	/	/	/
3 600 - 3 800	/	/	/	/	/	/	/	/	/	/	/
3 800 - 4 000	/	/	/	/	/	/	/	/	/	/	/
4 000 - 4 200	/	/	/	/	/	/	/	/	/	/	/
4 200 - 4 400	/	/	/	/	/	/	/	/	/	/	/
4 400 - 4 600	/	/	/	/	/	/	/	/	/	/	/
4 600 - 4 800	/	/	/	/	/	/	/	/	/	/	/
4 800 - 5 000	/	/	/	/	/	/	/	/	/	/	/
5 000 - 5 500	/	/	/	/	/	/	/	/	/	/	/
5 500 - 6 000	/	/	/	/	/	/	/	/	/	/	/
6 000 - 6 500	/	/	/	/	/	/	/	/	/	/	/
6 500 - 7 000	/	/	/	/	/	/	/	/	/	/	/
7 000 U. MEHR	/	/	/	/	/	/	/	/	/	/	/
INSGESAMT	474	474	/	449	449	/	(25)	(25)	/	/	/

PROZENT

UNTER 400	50,4	50,4	/	49,1	49,1	/	/	/	/	/	/
400 - 600	23,2	23,2	/	23,6	23,6	/	/	/	/	/	/
600 - 800	11,3	11,3	/	11,7	11,7	/	/	/	/	/	/
800 - 1 000	(4,7)	(4,7)	/	(4,9)	(4,9)	/	/	/	/	/	/
1 000 - 1 200	(3,1)	(3,1)	/	(3,1)	(3,1)	/	/	/	/	/	/
1 200 - 1 400	(1,3)	(1,3)	/	(1,4)	(1,4)	/	/	/	/	/	/
1 400 - 1 600	/	/	/	/	/	/	/	/	/	/	/
1 600 - 1 800	/	/	/	/	/	/	/	/	/	/	/
1 800 - 2 000	/	/	/	/	/	/	/	/	/	/	/
2 000 - 2 200	/	/	/	/	/	/	/	/	/	/	/
2 200 - 2 400	/	/	/	/	/	/	/	/	/	/	/
2 400 - 2 600	/	/	/	/	/	/	/	/	/	/	/
2 600 - 2 800	/	/	/	/	/	/	/	/	/	/	/
2 800 - 3 000	/	/	/	/	/	/	/	/	/	/	/
3 000 - 3 200	/	/	/	/	/	/	/	/	/	/	/
3 200 - 3 400	/	/	/	/	/	/	/	/	/	/	/
3 400 - 3 600	/	/	/	/	/	/	/	/	/	/	/
3 600 - 3 800	/	/	/	/	/	/	/	/	/	/	/
3 800 - 4 000	/	/	/	/	/	/	/	/	/	/	/
4 000 - 4 200	/	/	/	/	/	/	/	/	/	/	/
4 200 - 4 400	/	/	/	/	/	/	/	/	/	/	/
4 400 - 4 600	/	/	/	/	/	/	/	/	/	/	/
4 600 - 4 800	/	/	/	/	/	/	/	/	/	/	/
4 800 - 5 000	/	/	/	/	/	/	/	/	/	/	/
5 000 - 5 500	/	/	/	/	/	/	/	/	/	/	/
5 500 - 6 000	/	/	/	/	/	/	/	/	/	/	/
6 000 - 6 500	/	/	/	/	/	/	/	/	/	/	/
6 500 - 7 000	/	/	/	/	/	/	/	/	/	/	/
7 000 U. MEHR	/	/	/	/	/	/	/	/	/	/	/
INSGESAMT	100,0	100,0	/	100,0	100,0	/	(100,0)	(100,0)	/	/	/

MONATLICHES BRUTTOEINKOMMEN DER NACHGEWIESENEN EINKOMMENSART JE BEZIEHER
DM

UNTER 400	245	245	/	249	249	/	/	/	/	/	/
400 - 600	489	489	/	490	490	/	/	/	/	/	/
600 - 800	685	685	/	685	685	/	/	/	/	/	/
800 - 1 000	(879)	(879)	/	(880)	(880)	/	/	/	/	/	/
1 000 - 1 200	(1 106)	(1 106)	/	(1 107)	(1 107)	/	/	/	/	/	/
1 200 - 1 400	(1 274)	(1 274)	/	(1 274)	(1 274)	/	/	/	/	/	/
1 400 - 1 600	/	/	/	/	/	/	/	/	/	/	/
1 600 - 1 800	/	/	/	/	/	/	/	/	/	/	/
1 800 - 2 000	/	/	/	/	/	/	/	/	/	/	/
2 000 - 2 200	/	/	/	/	/	/	/	/	/	/	/
2 200 - 2 400	/	/	/	/	/	/	/	/	/	/	/
2 400 - 2 600	/	/	/	/	/	/	/	/	/	/	/
2 600 - 2 800	/	/	/	/	/	/	/	/	/	/	/
2 800 - 3 000	/	/	/	/	/	/	/	/	/	/	/
3 000 - 3 200	/	/	/	/	/	/	/	/	/	/	/
3 200 - 3 400	/	/	/	/	/	/	/	/	/	/	/
3 400 - 3 600	/	/	/	/	/	/	/	/	/	/	/
3 600 - 3 800	/	/	/	/	/	/	/	/	/	/	/
3 800 - 4 000	/	/	/	/	/	/	/	/	/	/	/
4 000 - 4 200	/	/	/	/	/	/	/	/	/	/	/
4 200 - 4 400	/	/	/	/	/	/	/	/	/	/	/
4 400 - 4 600	/	/	/	/	/	/	/	/	/	/	/
4 600 - 4 800	/	/	/	/	/	/	/	/	/	/	/
4 800 - 5 000	/	/	/	/	/	/	/	/	/	/	/
5 000 - 5 500	/	/	/	/	/	/	/	/	/	/	/
5 500 - 6 000	/	/	/	/	/	/	/	/	/	/	/
6 000 - 6 500	/	/	/	/	/	/	/	/	/	/	/
6 500 - 7 000	/	/	/	/	/	/	/	/	/	/	/
7 000 U. MEHR	/	/	/	/	/	/	/	/	/	/	/
INSGESAMT	534	534	/	542	542	/	(402)	(402)	/	/	/

2 EINKOMMENSBEZIEHER NACH STELLUNG IM HAUSHALT

2.5 BRUTTOEINKOMMEN AUS VERMOEGEN

2.5.3 EINKOMMENSBEZIEHER: GEWERBETREIBENDER/FREIBERUFL. TAETIGER

MONATLICHES BRUTTOEINKOMMEN DER NACHGEWIESENEN EINKOMMENSART VON... BIS UNTER... DM	INSGESAMT				MAENNlich			WEIBlich		
	INSGESAMT	HAUSHALTS- VORSTAND	NICHT HAUSHALTS- VORSTAND	ZUSAMMEN	HAUSHALTS- VORSTAND	NICHT HAUSHALTS- VORSTAND	ZUSAMMEN	HAUSHALTS- VORSTAND	NICHT HAUSHALTS- VORSTAND	

1 000

UNTER 400	500	500	/	454	454	/	(46)	(46)	/
400 - 600	195	195	/	189	189	/	/	/	/
600 - 800	173	173	/	166	166	/	/	/	/
800 - 1 000	95	95	/	91	91	/	/	/	/
1 000 - 1 200	76	76	/	72	72	/	/	/	/
1 200 - 1 400	(40)	(40)	/	(40)	(40)	/	/	/	/
1 400 - 1 600	(30)	(30)	/	(28)	(28)	/	/	/	/
1 600 - 1 800	(25)	(25)	/	(25)	(25)	/	/	/	/
1 800 - 2 000	/	/	/	/	/	/	/	/	/
2 000 - 2 200	/	/	/	/	/	/	/	/	/
2 200 - 2 400	(19)	(19)	/	(17)	(17)	/	/	/	/
2 400 - 2 600	/	/	/	/	/	/	/	/	/
2 600 - 2 800	/	/	/	/	/	/	/	/	/
2 800 - 3 000	/	/	/	/	/	/	/	/	/
3 000 - 3 200	/	/	/	/	/	/	/	/	/
3 200 - 3 400	/	/	/	/	/	/	/	/	/
3 400 - 3 600	/	/	/	/	/	/	/	/	/
3 600 - 3 800	/	/	/	/	/	/	/	/	/
3 800 - 4 000	/	/	/	/	/	/	/	/	/
4 000 - 4 200	/	/	/	/	/	/	/	/	/
4 200 - 4 400	/	/	/	/	/	/	/	/	/
4 400 - 4 600	/	/	/	/	/	/	/	/	/
4 600 - 4 800	/	/	/	/	/	/	/	/	/
4 800 - 5 000	/	/	/	/	/	/	/	/	/
5 000 - 5 500	/	/	/	/	/	/	/	/	/
5 500 - 6 000	/	/	/	/	/	/	/	/	/
6 000 - 6 500	/	/	/	/	/	/	/	/	/
6 500 - 7 000	/	/	/	/	/	/	/	/	/
7 000 U. MEHR	/	/	/	/	/	/	/	/	/
INSGESAMT	1 233	1 233	/	1 157	1 157	/	76	76	/

PROZENT

UNTER 400	40,5	40,5	/	39,2	39,2	/	(60,4)	(60,4)	/
400 - 600	15,8	15,8	/	16,3	16,3	/	/	/	/
600 - 800	14,0	14,0	/	14,3	14,3	/	/	/	/
800 - 1 000	7,7	7,7	/	7,9	7,9	/	/	/	/
1 000 - 1 200	6,2	6,2	/	6,2	6,2	/	/	/	/
1 200 - 1 400	(3,2)	(3,2)	/	(3,4)	(3,4)	/	/	/	/
1 400 - 1 600	(2,4)	(2,4)	/	(2,4)	(2,4)	/	/	/	/
1 600 - 1 800	(2,1)	(2,1)	/	(2,1)	(2,1)	/	/	/	/
1 800 - 2 000	/	/	/	/	/	/	/	/	/
2 000 - 2 200	/	/	/	/	/	/	/	/	/
2 200 - 2 400	(1,6)	(1,6)	/	(1,5)	(1,5)	/	/	/	/
2 400 - 2 600	/	/	/	/	/	/	/	/	/
2 600 - 2 800	/	/	/	/	/	/	/	/	/
2 800 - 3 000	/	/	/	/	/	/	/	/	/
3 000 - 3 200	/	/	/	/	/	/	/	/	/
3 200 - 3 400	/	/	/	/	/	/	/	/	/
3 400 - 3 600	/	/	/	/	/	/	/	/	/
3 600 - 3 800	/	/	/	/	/	/	/	/	/
3 800 - 4 000	/	/	/	/	/	/	/	/	/
4 000 - 4 200	/	/	/	/	/	/	/	/	/
4 200 - 4 400	/	/	/	/	/	/	/	/	/
4 400 - 4 600	/	/	/	/	/	/	/	/	/
4 600 - 4 800	/	/	/	/	/	/	/	/	/
4 800 - 5 000	/	/	/	/	/	/	/	/	/
5 000 - 5 500	/	/	/	/	/	/	/	/	/
5 500 - 6 000	/	/	/	/	/	/	/	/	/
6 000 - 6 500	/	/	/	/	/	/	/	/	/
6 500 - 7 000	/	/	/	/	/	/	/	/	/
7 000 U. MEHR	/	/	/	/	/	/	/	/	/
INSGESAMT	100,0	100,0	/	100,0	100,0	/	100,0	100,0	/

MONATLICHES BRUTTOEINKOMMEN DER NACHGEWIESENEN EINKOMMENSART JE BEZIEHER
DM

UNTER 400	141	141	/	145	145	/	(106)	(106)	/
400 - 600	498	498	/	498	498	/	/	/	/
600 - 800	694	694	/	695	695	/	/	/	/
800 - 1 000	889	889	/	888	888	/	/	/	/
1 000 - 1 200	1 093	1 093	/	1 095	1 095	/	/	/	/
1 200 - 1 400	(1 295)	(1 295)	/	(1 295)	(1 295)	/	/	/	/
1 400 - 1 600	(1 487)	(1 487)	/	(1 490)	(1 490)	/	/	/	/
1 600 - 1 800	(1 695)	(1 695)	/	(1 695)	(1 695)	/	/	/	/
1 800 - 2 000	/	/	/	/	/	/	/	/	/
2 000 - 2 200	/	/	/	/	/	/	/	/	/
2 200 - 2 400	(2 279)	(2 279)	/	(2 285)	(2 285)	/	/	/	/
2 400 - 2 600	/	/	/	/	/	/	/	/	/
2 600 - 2 800	/	/	/	/	/	/	/	/	/
2 800 - 3 000	/	/	/	/	/	/	/	/	/
3 000 - 3 200	/	/	/	/	/	/	/	/	/
3 200 - 3 400	/	/	/	/	/	/	/	/	/
3 400 - 3 600	/	/	/	/	/	/	/	/	/
3 600 - 3 800	/	/	/	/	/	/	/	/	/
3 800 - 4 000	/	/	/	/	/	/	/	/	/
4 000 - 4 200	/	/	/	/	/	/	/	/	/
4 200 - 4 400	/	/	/	/	/	/	/	/	/
4 400 - 4 600	/	/	/	/	/	/	/	/	/
4 600 - 4 800	/	/	/	/	/	/	/	/	/
4 800 - 5 000	/	/	/	/	/	/	/	/	/
5 000 - 5 500	/	/	/	/	/	/	/	/	/
5 500 - 6 000	/	/	/	/	/	/	/	/	/
6 000 - 6 500	/	/	/	/	/	/	/	/	/
6 500 - 7 000	/	/	/	/	/	/	/	/	/
7 000 U. MEHR	/	/	/	/	/	/	/	/	/
INSGESAMT	754	754	/	770	770	/	504	504	/

2 EINKOMMENSBEZIEHER NACH STELLUNG IM HAUSHALT

2.5 BRUTTOEINKOMMEN AUS VERMOEGEN

2.5.4 EINKOMMENSBEZIEHER: BEAMTER

MONATLICHES BRUTTOEINKOMMEN DER NACHGEWIESENEN EINKOMMENSART VON... BIS UNTER... DM	INSGESAMT			MAENNlich			WEIBlich		
	INSGESAMT	HAUSHALTS- VORSTAND	NICHT HAUSHALTS- VORSTAND	ZUSAMMEN	HAUSHALTS- VORSTAND	NICHT HAUSHALTS- VORSTAND	ZUSAMMEN	HAUSHALTS- VORSTAND	NICHT HAUSHALTS- VORSTAND

1 000

UNTER 400	956	956	/	877	877	/	79	79	/
400 - 600	218	218	/	213	213	/	/	/	/
600 - 800	131	131	/	130	130	/	/	/	/
800 - 1 000	56	56	/	55	55	/	/	/	/
1 000 - 1 200	(21)	(21)	/	(21)	(21)	/	/	/	/
1 200 - 1 400	(8)	(8)	/	(8)	(8)	/	/	/	/
1 400 - 1 600	/	/	/	/	/	/	/	/	/
1 600 - 1 800	/	/	/	/	/	/	/	/	/
1 800 - 2 000	/	/	/	/	/	/	/	/	/
2 000 - 2 200	/	/	/	/	/	/	/	/	/
2 200 - 2 400	/	/	/	/	/	/	/	/	/
2 400 - 2 600	/	/	/	/	/	/	/	/	/
2 600 - 2 800	/	/	/	/	/	/	/	/	/
2 800 - 3 000	/	/	/	/	/	/	/	/	/
3 000 - 3 200	/	/	/	/	/	/	/	/	/
3 200 - 3 400	/	/	/	/	/	/	/	/	/
3 400 - 3 600	/	/	/	/	/	/	/	/	/
3 600 - 3 800	/	/	/	/	/	/	/	/	/
3 800 - 4 000	/	/	/	/	/	/	/	/	/
4 000 - 4 200	/	/	/	/	/	/	/	/	/
4 200 - 4 400	/	/	/	/	/	/	/	/	/
4 400 - 4 600	/	/	/	/	/	/	/	/	/
4 600 - 4 800	/	/	/	/	/	/	/	/	/
4 800 - 5 000	/	/	/	/	/	/	/	/	/
5 000 - 5 500	/	/	/	/	/	/	/	/	/
5 500 - 6 000	/	/	/	/	/	/	/	/	/
6 000 - 6 500	/	/	/	/	/	/	/	/	/
6 500 - 7 000	/	/	/	/	/	/	/	/	/
7 000 U. MEHR	/	/	/	/	/	/	/	/	/
INSGESAMT	1 405	1 405	/	1 317	1 317	/	87	87	/

PROZENT

UNTER 400	68,1	68,1	/	66,6	66,6	/	90,7	90,7	/
400 - 600	15,5	15,5	/	16,2	16,2	/	/	/	/
600 - 800	9,3	9,3	/	9,8	9,8	/	/	/	/
800 - 1 000	4,0	4,0	/	4,2	4,2	/	/	/	/
1 000 - 1 200	(1,5)	(1,5)	/	(1,6)	(1,6)	/	/	/	/
1 200 - 1 400	(0,5)	(0,5)	/	(0,6)	(0,6)	/	/	/	/
1 400 - 1 600	/	/	/	/	/	/	/	/	/
1 600 - 1 800	/	/	/	/	/	/	/	/	/
1 800 - 2 000	/	/	/	/	/	/	/	/	/
2 000 - 2 200	/	/	/	/	/	/	/	/	/
2 200 - 2 400	/	/	/	/	/	/	/	/	/
2 400 - 2 600	/	/	/	/	/	/	/	/	/
2 600 - 2 800	/	/	/	/	/	/	/	/	/
2 800 - 3 000	/	/	/	/	/	/	/	/	/
3 000 - 3 200	/	/	/	/	/	/	/	/	/
3 200 - 3 400	/	/	/	/	/	/	/	/	/
3 400 - 3 600	/	/	/	/	/	/	/	/	/
3 600 - 3 800	/	/	/	/	/	/	/	/	/
3 800 - 4 000	/	/	/	/	/	/	/	/	/
4 000 - 4 200	/	/	/	/	/	/	/	/	/
4 200 - 4 400	/	/	/	/	/	/	/	/	/
4 400 - 4 600	/	/	/	/	/	/	/	/	/
4 600 - 4 800	/	/	/	/	/	/	/	/	/
4 800 - 5 000	/	/	/	/	/	/	/	/	/
5 000 - 5 500	/	/	/	/	/	/	/	/	/
5 500 - 6 000	/	/	/	/	/	/	/	/	/
6 000 - 6 500	/	/	/	/	/	/	/	/	/
6 500 - 7 000	/	/	/	/	/	/	/	/	/
7 000 U. MEHR	/	/	/	/	/	/	/	/	/
INSGESAMT	100,0	100,0	/	100,0	100,0	/	100,0	100,0	/

MONATLICHES BRUTTOEINKOMMEN DER NACHGEWIESENEN EINKOMMENSART JE BEZIEHER
DM

UNTER 400	114	114	/	117	117	/	88	88	/
400 - 600	494	494	/	495	495	/	/	/	/
600 - 800	685	685	/	685	685	/	/	/	/
800 - 1 000	882	882	/	882	882	/	/	/	/
1 000 - 1 200	(1 092)	(1 092)	/	(1 091)	(1 091)	/	/	/	/
1 200 - 1 400	(1 304)	(1 304)	/	(1 304)	(1 304)	/	/	/	/
1 400 - 1 600	/	/	/	/	/	/	/	/	/
1 600 - 1 800	/	/	/	/	/	/	/	/	/
1 800 - 2 000	/	/	/	/	/	/	/	/	/
2 000 - 2 200	/	/	/	/	/	/	/	/	/
2 200 - 2 400	/	/	/	/	/	/	/	/	/
2 400 - 2 600	/	/	/	/	/	/	/	/	/
2 600 - 2 800	/	/	/	/	/	/	/	/	/
2 800 - 3 000	/	/	/	/	/	/	/	/	/
3 000 - 3 200	/	/	/	/	/	/	/	/	/
3 200 - 3 400	/	/	/	/	/	/	/	/	/
3 400 - 3 600	/	/	/	/	/	/	/	/	/
3 600 - 3 800	/	/	/	/	/	/	/	/	/
3 800 - 4 000	/	/	/	/	/	/	/	/	/
4 000 - 4 200	/	/	/	/	/	/	/	/	/
4 200 - 4 400	/	/	/	/	/	/	/	/	/
4 400 - 4 600	/	/	/	/	/	/	/	/	/
4 600 - 4 800	/	/	/	/	/	/	/	/	/
4 800 - 5 000	/	/	/	/	/	/	/	/	/
5 000 - 5 500	/	/	/	/	/	/	/	/	/
5 500 - 6 000	/	/	/	/	/	/	/	/	/
6 000 - 6 500	/	/	/	/	/	/	/	/	/
6 500 - 7 000	/	/	/	/	/	/	/	/	/
7 000 U. MEHR	/	/	/	/	/	/	/	/	/
INSGESAMT	297	297	/	307	307	/	136	136	/

2 EINKOMMENSBEZIEHER NACH STELLUNG IM HAUSHALT

2.5 BRUTTOEINKOMMEN AUS VERMOEGEN

2.5.5 EINKOMMENSBEZIEHER: ANGESTELLTER

MONATLICHES BRUTTOEINKOMMEN DER NACHGEWIESENEN EINKOMMENSART VON... BIS UNTER... DM	INSGESAMT				MAENNLICH				WEIBLICH		
	INSGESAMT	HAUSHALTS- VORSTAND	NICHT HAUSHALTS- VORSTAND	ZUSAMMEN	HAUSHALTS- VORSTAND	NICHT HAUSHALTS- VORSTAND	ZUSAMMEN	HAUSHALTS- VORSTAND	NICHT HAUSHALTS- VORSTAND	ZUSAMMEN	

1 000

UNTER 400	3 153	3 153	/	2 426	2 426	/	727	727	/
400 - 600	636	636	/	596	596	/	(40)	(40)	/
600 - 800	333	333	/	321	321	/	(12)	(12)	/
800 - 1 000	130	130	/	124	124	/	/	/	/
1 000 - 1 200	63	63	/	58	58	/	/	/	/
1 200 - 1 400	42	42	/	39	39	/	/	/	/
1 400 - 1 600	(16)	(16)	/	(15)	(15)	/	/	/	/
1 600 - 1 800	(13)	(13)	/	(12)	(12)	/	/	/	/
1 800 - 2 000	/	/	/	/	/	/	/	/	/
2 000 - 2 200	/	/	/	/	/	/	/	/	/
2 200 - 2 400	/	/	/	/	/	/	/	/	/
2 400 - 2 600	/	/	/	/	/	/	/	/	/
2 600 - 2 800	/	/	/	/	/	/	/	/	/
2 800 - 3 000	/	/	/	/	/	/	/	/	/
3 000 - 3 200	/	/	/	/	/	/	/	/	/
3 200 - 3 400	/	/	/	/	/	/	/	/	/
3 400 - 3 600	/	/	/	/	/	/	/	/	/
3 600 - 3 800	/	/	/	/	/	/	/	/	/
3 800 - 4 000	/	/	/	/	/	/	/	/	/
4 000 - 4 200	/	/	/	/	/	/	/	/	/
4 200 - 4 400	/	/	/	/	/	/	/	/	/
4 400 - 4 600	/	/	/	/	/	/	/	/	/
4 600 - 4 800	/	/	/	/	/	/	/	/	/
4 800 - 5 000	/	/	/	/	/	/	/	/	/
5 000 - 5 500	/	/	/	/	/	/	/	/	/
5 500 - 6 000	/	/	/	/	/	/	/	/	/
6 000 - 6 500	/	/	/	/	/	/	/	/	/
6 500 - 7 000	/	/	/	/	/	/	/	/	/
7 000 U. MEHR	/	/	/	/	/	/	/	/	/
INSGESAMT	4 428	4 428	/	3 630	3 630	/	798	798	/

PROZENT

UNTER 400	71,2	71,2	/	66,8	66,8	/	91,1	91,1	/
400 - 600	14,4	14,4	/	16,4	16,4	/	(5,1)	(5,1)	/
600 - 800	7,5	7,5	/	8,9	8,9	/	(1,5)	(1,5)	/
800 - 1 000	2,9	2,9	/	3,4	3,4	/	/	/	/
1 000 - 1 200	1,4	1,4	/	1,6	1,6	/	/	/	/
1 200 - 1 400	1,0	1,0	/	1,1	1,1	/	/	/	/
1 400 - 1 600	(0,4)	(0,4)	/	(0,4)	(0,4)	/	/	/	/
1 600 - 1 800	(0,3)	(0,3)	/	(0,3)	(0,3)	/	/	/	/
1 800 - 2 000	/	/	/	/	/	/	/	/	/
2 000 - 2 200	/	/	/	/	/	/	/	/	/
2 200 - 2 400	/	/	/	/	/	/	/	/	/
2 400 - 2 600	/	/	/	/	/	/	/	/	/
2 600 - 2 800	/	/	/	/	/	/	/	/	/
2 800 - 3 000	/	/	/	/	/	/	/	/	/
3 000 - 3 200	/	/	/	/	/	/	/	/	/
3 200 - 3 400	/	/	/	/	/	/	/	/	/
3 400 - 3 600	/	/	/	/	/	/	/	/	/
3 600 - 3 800	/	/	/	/	/	/	/	/	/
3 800 - 4 000	/	/	/	/	/	/	/	/	/
4 000 - 4 200	/	/	/	/	/	/	/	/	/
4 200 - 4 400	/	/	/	/	/	/	/	/	/
4 400 - 4 600	/	/	/	/	/	/	/	/	/
4 600 - 4 800	/	/	/	/	/	/	/	/	/
4 800 - 5 000	/	/	/	/	/	/	/	/	/
5 000 - 5 500	/	/	/	/	/	/	/	/	/
5 500 - 6 000	/	/	/	/	/	/	/	/	/
6 000 - 6 500	/	/	/	/	/	/	/	/	/
6 500 - 7 000	/	/	/	/	/	/	/	/	/
7 000 U. MEHR	/	/	/	/	/	/	/	/	/
INSGESAMT	100,0	100,0	/	100,0	100,0	/	100,0	100,0	/

MONATLICHES BRUTTOEINKOMMEN DER NACHGEWIESENEN EINKOMMENSART JE BEZIEHER
DM

UNTER 400	106	106	/	117	117	/	71	71	/
400 - 600	494	494	/	495	495	/	(487)	(487)	/
600 - 800	686	686	/	686	686	/	(696)	(696)	/
800 - 1 000	882	882	/	881	881	/	/	/	/
1 000 - 1 200	1 089	1 089	/	1 089	1 089	/	/	/	/
1 200 - 1 400	1 295	1 295	/	1 294	1 294	/	/	/	/
1 400 - 1 600	(1 484)	(1 484)	/	(1 486)	(1 486)	/	/	/	/
1 600 - 1 800	(1 696)	(1 696)	/	(1 696)	(1 696)	/	/	/	/
1 800 - 2 000	/	/	/	/	/	/	/	/	/
2 000 - 2 200	/	/	/	/	/	/	/	/	/
2 200 - 2 400	/	/	/	/	/	/	/	/	/
2 400 - 2 600	/	/	/	/	/	/	/	/	/
2 600 - 2 800	/	/	/	/	/	/	/	/	/
2 800 - 3 000	/	/	/	/	/	/	/	/	/
3 000 - 3 200	/	/	/	/	/	/	/	/	/
3 200 - 3 400	/	/	/	/	/	/	/	/	/
3 400 - 3 600	/	/	/	/	/	/	/	/	/
3 600 - 3 800	/	/	/	/	/	/	/	/	/
3 800 - 4 000	/	/	/	/	/	/	/	/	/
4 000 - 4 200	/	/	/	/	/	/	/	/	/
4 200 - 4 400	/	/	/	/	/	/	/	/	/
4 400 - 4 600	/	/	/	/	/	/	/	/	/
4 600 - 4 800	/	/	/	/	/	/	/	/	/
4 800 - 5 000	/	/	/	/	/	/	/	/	/
5 000 - 5 500	/	/	/	/	/	/	/	/	/
5 500 - 6 000	/	/	/	/	/	/	/	/	/
6 000 - 6 500	/	/	/	/	/	/	/	/	/
6 500 - 7 000	/	/	/	/	/	/	/	/	/
7 000 U. MEHR	/	/	/	/	/	/	/	/	/
INSGESAMT	290	290	/	326	326	/	130	130	/

2 EINKOMMENSBEZIEHER NACH STELLUNG IM HAUSHALT

2.5 BRUTTOEINKOMMEN AUS VERMOEGEN

2.5.6 EINKOMMENSBEZIEHER: ARBEITER

MONATLICHES BRUTTOEINKOMMEN DER NACHGEWIESENEN EINKOMMENSART VON... BIS UNTER... DM	INSGESAMT				MAENNlich				WEIBlich			
	INSGESAMT	HAUSHALTS- VORSTAND	NICHT HAUSHALTS- VORSTAND	ZUSAMMEN	HAUSHALTS- VORSTAND	NICHT HAUSHALTS- VORSTAND	ZUSAMMEN	HAUSHALTS- VORSTAND	NICHT HAUSHALTS- VORSTAND	ZUSAMMEN	HAUSHALTS- VORSTAND	NICHT HAUSHALTS- VORSTAND
					1 000							
UNTER 400	3 938	3 938	/	3 634	3 634	/	304	304	/	/	/	/
400 - 600	761	761	/	742	742	/			/			
600 - 800	310	310	/	305	305	/			/			
800 - 1 000	95	95	/	94	94	/			/			
1 000 - 1 200	(26)	(26)	/	(26)	(26)	/			/			
1 200 - 1 400	(15)	(15)	/	(15)	(15)	/			/			
1 400 - 1 600	/	/	/	/	/	/	/	/	/	/	/	/
1 600 - 1 800	/	/	/	/	/	/	/	/	/	/	/	/
1 800 - 2 000	/	/	/	/	/	/	/	/	/	/	/	/
2 000 - 2 200	/	/	/	/	/	/	/	/	/	/	/	/
2 200 - 2 400	/	/	/	/	/	/	/	/	/	/	/	/
2 400 - 2 600	/	/	/	/	/	/	/	/	/	/	/	/
2 600 - 2 800	/	/	/	/	/	/	/	/	/	/	/	/
2 800 - 3 000	/	/	/	/	/	/	/	/	/	/	/	/
3 000 - 3 200	/	/	/	/	/	/	/	/	/	/	/	/
3 200 - 3 400	/	/	/	/	/	/	/	/	/	/	/	/
3 400 - 3 600	/	/	/	/	/	/	/	/	/	/	/	/
3 600 - 3 800	/	/	/	/	/	/	/	/	/	/	/	/
3 800 - 4 000	/	/	/	/	/	/	/	/	/	/	/	/
4 000 - 4 200	/	/	/	/	/	/	/	/	/	/	/	/
4 200 - 4 400	/	/	/	/	/	/	/	/	/	/	/	/
4 400 - 4 600	/	/	/	/	/	/	/	/	/	/	/	/
4 600 - 4 800	/	/	/	/	/	/	/	/	/	/	/	/
4 800 - 5 000	/	/	/	/	/	/	/	/	/	/	/	/
5 000 - 5 500	/	/	/	/	/	/	/	/	/	/	/	/
5 500 - 6 000	/	/	/	/	/	/	/	/	/	/	/	/
6 000 - 6 500	/	/	/	/	/	/	/	/	/	/	/	/
6 500 - 7 000	/	/	/	/	/	/	/	/	/	/	/	/
7 000 U. MEHR	/	/	/	/	/	/	/	/	/	/	/	/
INSGESAMT	5 167	5 167	/	4 837	4 837	/	330	330	/	/	/	/
					PROZENT							
UNTER 400	76,2	76,2	/	75,1	75,1	/	92,2	92,2	/	/	/	/
400 - 600	14,7	14,7	/	15,3	15,3	/			/			
600 - 800	6,0	6,0	/	6,3	6,3	/			/			
800 - 1 000	1,8	1,8	/	1,9	1,9	/			/			
1 000 - 1 200	(0,5)	(0,5)	/	(0,5)	(0,5)	/			/			
1 200 - 1 400	(0,3)	(0,3)	/	(0,3)	(0,3)	/			/			
1 400 - 1 600	/	/	/	/	/	/	/	/	/	/	/	/
1 600 - 1 800	/	/	/	/	/	/	/	/	/	/	/	/
1 800 - 2 000	/	/	/	/	/	/	/	/	/	/	/	/
2 000 - 2 200	/	/	/	/	/	/	/	/	/	/	/	/
2 200 - 2 400	/	/	/	/	/	/	/	/	/	/	/	/
2 400 - 2 600	/	/	/	/	/	/	/	/	/	/	/	/
2 600 - 2 800	/	/	/	/	/	/	/	/	/	/	/	/
2 800 - 3 000	/	/	/	/	/	/	/	/	/	/	/	/
3 000 - 3 200	/	/	/	/	/	/	/	/	/	/	/	/
3 200 - 3 400	/	/	/	/	/	/	/	/	/	/	/	/
3 400 - 3 600	/	/	/	/	/	/	/	/	/	/	/	/
3 600 - 3 800	/	/	/	/	/	/	/	/	/	/	/	/
3 800 - 4 000	/	/	/	/	/	/	/	/	/	/	/	/
4 000 - 4 200	/	/	/	/	/	/	/	/	/	/	/	/
4 200 - 4 400	/	/	/	/	/	/	/	/	/	/	/	/
4 400 - 4 600	/	/	/	/	/	/	/	/	/	/	/	/
4 600 - 4 800	/	/	/	/	/	/	/	/	/	/	/	/
4 800 - 5 000	/	/	/	/	/	/	/	/	/	/	/	/
5 000 - 5 500	/	/	/	/	/	/	/	/	/	/	/	/
5 500 - 6 000	/	/	/	/	/	/	/	/	/	/	/	/
6 000 - 6 500	/	/	/	/	/	/	/	/	/	/	/	/
6 500 - 7 000	/	/	/	/	/	/	/	/	/	/	/	/
7 000 U. MEHR	/	/	/	/	/	/	/	/	/	/	/	/
INSGESAMT	100,0	100,0	/	100,0	100,0	/	100,0	100,0	/	/	/	/
					MONATLICHES BRUTTOEINKOMMEN DER NACHGEWIESENEN EINKOMMENSART JE BEZIEHER							
					DM							
UNTER 400	111	111	/	114	114	/	79	79	/	/	/	/
400 - 600	488	488	/	488	488	/			/			
600 - 800	679	679	/	680	680	/			/			
800 - 1 000	884	884	/	884	884	/			/			
1 000 - 1 200	(1 075)	(1 075)	/	(1 075)	(1 075)	/			/			
1 200 - 1 400	(1 277)	(1 277)	/	(1 277)	(1 277)	/			/			
1 400 - 1 600	/	/	/	/	/	/	/	/	/	/	/	/
1 600 - 1 800	/	/	/	/	/	/	/	/	/	/	/	/
1 800 - 2 000	/	/	/	/	/	/	/	/	/	/	/	/
2 000 - 2 200	/	/	/	/	/	/	/	/	/	/	/	/
2 200 - 2 400	/	/	/	/	/	/	/	/	/	/	/	/
2 400 - 2 600	/	/	/	/	/	/	/	/	/	/	/	/
2 600 - 2 800	/	/	/	/	/	/	/	/	/	/	/	/
2 800 - 3 000	/	/	/	/	/	/	/	/	/	/	/	/
3 000 - 3 200	/	/	/	/	/	/	/	/	/	/	/	/
3 200 - 3 400	/	/	/	/	/	/	/	/	/	/	/	/
3 400 - 3 600	/	/	/	/	/	/	/	/	/	/	/	/
3 600 - 3 800	/	/	/	/	/	/	/	/	/	/	/	/
3 800 - 4 000	/	/	/	/	/	/	/	/	/	/	/	/
4 000 - 4 200	/	/	/	/	/	/	/	/	/	/	/	/
4 200 - 4 400	/	/	/	/	/	/	/	/	/	/	/	/
4 400 - 4 600	/	/	/	/	/	/	/	/	/	/	/	/
4 600 - 4 800	/	/	/	/	/	/	/	/	/	/	/	/
4 800 - 5 000	/	/	/	/	/	/	/	/	/	/	/	/
5 000 - 5 500	/	/	/	/	/	/	/	/	/	/	/	/
5 500 - 6 000	/	/	/	/	/	/	/	/	/	/	/	/
6 000 - 6 500	/	/	/	/	/	/	/	/	/	/	/	/
6 500 - 7 000	/	/	/	/	/	/	/	/	/	/	/	/
7 000 U. MEHR	/	/	/	/	/	/	/	/	/	/	/	/
INSGESAMT	232	232	/	239	239	/	117	117	/	/	/	/

2 EINKOMMENSBEZIEHER NACH STELLUNG IM HAUSHALT

2.5 BRUTTOEINKOMMEN AUS VERMOEGEN

2.5.7 EINKOMMENSBEZIEHER: NICHTERWERBSTAETIGER ZUSAMMEN

MONATLICHES BRUTTOEINKOMMEN DER NACHGEWIESENEN EINKOMMENSART VON... BIS UNTER... DM	INSGESAMT				MAENNLICH			WEIBLICH		
	INSGESAMT	HAUSHALTS- VORSTAND	NICHT HAUSHALTS- VORSTAND	ZUSAMMEN	HAUSHALTS- VORSTAND	NICHT HAUSHALTS- VORSTAND	ZUSAMMEN	HAUSHALTS- VORSTAND	NICHT HAUSHALTS- VORSTAND	
					1 000					
UNTER 400	6 636	6 636	/	3 429	3 429	/	3 208	3 208	/	
400 - 600	756	756	/	541	541	/	215	215	/	
600 - 800	303	303	/	228	228	/	75	75	/	
800 - 1 000	160	160	/	110	110	/	(50)	(50)	/	
1 000 - 1 200	86	86	/	69	69	/	(18)	(18)	/	
1 200 - 1 400	44	44	/	(31)	(31)	/	(12)	(12)	/	
1 400 - 1 600	(25)	(25)	/	(17)	(17)	/	/	/	/	
1 600 - 1 800	(23)	(23)	/	(16)	(16)	/	/	/	/	
1 800 - 2 000	(17)	(17)	/	(12)	(12)	/	/	/	/	
2 000 - 2 200	(10)	(10)	/	/	/	/	/	/	/	
2 200 - 2 400	(13)	(13)	/	/	/	/	/	/	/	
2 400 - 2 600	/	/	/	/	/	/	/	/	/	
2 600 - 2 800	/	/	/	/	/	/	/	/	/	
2 800 - 3 000	/	/	/	/	/	/	/	/	/	
3 000 - 3 200	/	/	/	/	/	/	/	/	/	
3 200 - 3 400	/	/	/	/	/	/	/	/	/	
3 400 - 3 600	/	/	/	/	/	/	/	/	/	
3 600 - 3 800	/	/	/	/	/	/	/	/	/	
3 800 - 4 000	/	/	/	/	/	/	/	/	/	
4 000 - 4 200	/	/	/	/	/	/	/	/	/	
4 200 - 4 400	/	/	/	/	/	/	/	/	/	
4 400 - 4 600	/	/	/	/	/	/	/	/	/	
4 600 - 4 800	/	/	/	/	/	/	/	/	/	
4 800 - 5 000	/	/	/	/	/	/	/	/	/	
5 000 - 5 500	/	/	/	/	/	/	/	/	/	
5 500 - 6 000	/	/	/	/	/	/	/	/	/	
6 000 - 6 500	/	/	/	/	/	/	/	/	/	
6 500 - 7 000	/	/	/	/	/	/	/	/	/	
7 000 U. MEHR	/	/	/	/	/	/	/	/	/	
INSGESAMT	8 123	8 123	/	4 506	4 506	/	3 618	3 618	/	
							PROZENT			
UNTER 400	81,7	81,7	/	76,1	76,1	/	88,7	88,7	/	
400 - 600	9,3	9,3	/	12,0	12,0	/	5,9	5,9	/	
600 - 800	3,7	3,7	/	5,1	5,1	/	2,1	2,1	/	
800 - 1 000	2,0	2,0	/	2,4	2,4	/	(1,4)	(1,4)	/	
1 000 - 1 200	1,1	1,1	/	1,5	1,5	/	(0,5)	(0,5)	/	
1 200 - 1 400	0,5	0,5	/	(0,7)	(0,7)	/	(0,3)	(0,3)	/	
1 400 - 1 600	(0,3)	(0,3)	/	(0,4)	(0,4)	/	/	/	/	
1 600 - 1 800	(0,3)	(0,3)	/	(0,4)	(0,4)	/	/	/	/	
1 800 - 2 000	(0,2)	(0,2)	/	(0,3)	(0,3)	/	/	/	/	
2 000 - 2 200	(0,1)	(0,1)	/	/	/	/	/	/	/	
2 200 - 2 400	(0,2)	(0,2)	/	/	/	/	/	/	/	
2 400 - 2 600	/	/	/	/	/	/	/	/	/	
2 600 - 2 800	/	/	/	/	/	/	/	/	/	
2 800 - 3 000	/	/	/	/	/	/	/	/	/	
3 000 - 3 200	/	/	/	/	/	/	/	/	/	
3 200 - 3 400	/	/	/	/	/	/	/	/	/	
3 400 - 3 600	/	/	/	/	/	/	/	/	/	
3 600 - 3 800	/	/	/	/	/	/	/	/	/	
3 800 - 4 000	/	/	/	/	/	/	/	/	/	
4 000 - 4 200	/	/	/	/	/	/	/	/	/	
4 200 - 4 400	/	/	/	/	/	/	/	/	/	
4 400 - 4 600	/	/	/	/	/	/	/	/	/	
4 600 - 4 800	/	/	/	/	/	/	/	/	/	
4 800 - 5 000	/	/	/	/	/	/	/	/	/	
5 000 - 5 500	/	/	/	/	/	/	/	/	/	
5 500 - 6 000	/	/	/	/	/	/	/	/	/	
6 000 - 6 500	/	/	/	/	/	/	/	/	/	
6 500 - 7 000	/	/	/	/	/	/	/	/	/	
7 000 U. MEHR	/	/	/	/	/	/	/	/	/	
INSGESAMT	100,0	100,0	/	100,0	100,0	/	100,0	100,0	/	
							MONATLICHES BRUTTOEINKOMMEN DER NACHGEWIESENEN EINKOMMENSART JE BEZIEHER			
							DM			
UNTER 400	96	96	/	119	119	/	71	71	/	
400 - 600	488	488	/	487	487	/	488	488	/	
600 - 800	687	687	/	685	685	/	692	692	/	
800 - 1 000	892	892	/	888	888	/	(901)	(901)	/	
1 000 - 1 200	1 089	1 089	/	1 081	1 081	/	(1 119)	(1 119)	/	
1 200 - 1 400	1 297	1 297	/	(1 293)	(1 293)	/	(1 307)	(1 307)	/	
1 400 - 1 600	(1 477)	(1 477)	/	(1 478)	(1 478)	/	/	/	/	
1 600 - 1 800	(1 687)	(1 687)	/	(1 693)	(1 693)	/	/	/	/	
1 800 - 2 000	(1 889)	(1 889)	/	(1 891)	(1 891)	/	/	/	/	
2 000 - 2 200	(2 102)	(2 102)	/	/	/	/	/	/	/	
2 200 - 2 400	(2 290)	(2 290)	/	/	/	/	/	/	/	
2 400 - 2 600	/	/	/	/	/	/	/	/	/	
2 600 - 2 800	/	/	/	/	/	/	/	/	/	
2 800 - 3 000	/	/	/	/	/	/	/	/	/	
3 000 - 3 200	/	/	/	/	/	/	/	/	/	
3 200 - 3 400	/	/	/	/	/	/	/	/	/	
3 400 - 3 600	/	/	/	/	/	/	/	/	/	
3 600 - 3 800	/	/	/	/	/	/	/	/	/	
3 800 - 4 000	/	/	/	/	/	/	/	/	/	
4 000 - 4 200	/	/	/	/	/	/	/	/	/	
4 200 - 4 400	/	/	/	/	/	/	/	/	/	
4 400 - 4 600	/	/	/	/	/	/	/	/	/	
4 600 - 4 800	/	/	/	/	/	/	/	/	/	
4 800 - 5 000	/	/	/	/	/	/	/	/	/	
5 000 - 5 500	/	/	/	/	/	/	/	/	/	
5 500 - 6 000	/	/	/	/	/	/	/	/	/	
6 000 - 6 500	/	/	/	/	/	/	/	/	/	
6 500 - 7 000	/	/	/	/	/	/	/	/	/	
7 000 U. MEHR	/	/	/	/	/	/	/	/	/	
INSGESAMT	229	229	/	288	288	/	157	157	/	

2 EINKOMMENSBEZIEHER NACH STELLUNG IM HAUSHALT

2.5 BRUTTOEINKOMMEN AUS VERMOEGEN

2.5.8 EINKOMMENSBEZIEHER: NICHTERWERBSTAETIGER MIT UEBERW. EINKOMMEN AUS RENTEN D. GESETZL. RV.

MONATLICHES BRUTTOEINKOMMEN DER NACHGEWIESENEN EINKOMMENSART VON... BIS UNTER... DM	INSGESAMT			MAENNlich			WEIBlich		
	INSGESAMT	HAUSHALTS- VORSTAND	NICHT HAUSHALTS- VORSTAND	ZUSAMMEN	HAUSHALTS- VORSTAND	NICHT HAUSHALTS- VORSTAND	ZUSAMMEN	HAUSHALTS- VORSTAND	NICHT HAUSHALTS- VORSTAND

1 000

UNTER 400	4 683	4 683	/	2 432	2 432	/	2 251	2 251	/
400 - 600	432	432	/	330	330	/	102	102	/
600 - 800	136	136	/	117	117	/	(19)	(19)	/
800 - 1 000	55	55	/	46	46	/	/	/	/
1 000 - 1 200	(18)	(18)	/	(17)	(17)	/	/	/	/
1 200 - 1 400	/	/	/	/	/	/	/	/	/
1 400 - 1 600	/	/	/	/	/	/	/	/	/
1 600 - 1 800	/	/	/	/	/	/	/	/	/
1 800 - 2 000	/	/	/	/	/	/	/	/	/
2 000 - 2 200	/	/	/	/	/	/	/	/	/
2 200 - 2 400	/	/	/	/	/	/	/	/	/
2 400 - 2 600	/	/	/	/	/	/	/	/	/
2 600 - 2 800	/	/	/	/	/	/	/	/	/
2 800 - 3 000	/	/	/	/	/	/	/	/	/
3 000 - 3 200	/	/	/	/	/	/	/	/	/
3 200 - 3 400	/	/	/	/	/	/	/	/	/
3 400 - 3 600	/	/	/	/	/	/	/	/	/
3 600 - 3 800	/	/	/	/	/	/	/	/	/
3 800 - 4 000	/	/	/	/	/	/	/	/	/
4 000 - 4 200	/	/	/	/	/	/	/	/	/
4 200 - 4 400	/	/	/	/	/	/	/	/	/
4 400 - 4 600	/	/	/	/	/	/	/	/	/
4 600 - 4 800	/	/	/	/	/	/	/	/	/
4 800 - 5 000	/	/	/	/	/	/	/	/	/
5 000 - 5 500	/	/	/	/	/	/	/	/	/
5 500 - 6 000	/	/	/	/	/	/	/	/	/
6 000 - 6 500	/	/	/	/	/	/	/	/	/
6 500 - 7 000	/	/	/	/	/	/	/	/	/
7 000 U. MEHR	/	/	/	/	/	/	/	/	/
INSGESAMT	5 339	5 339	/	2 956	2 956	/	2 382	2 382	/

PROZENT

UNTER 400	87,7	87,7	/	82,3	82,3	/	94,5	94,5	/
400 - 600	8,1	8,1	/	11,1	11,1	/	4,3	4,3	/
600 - 800	2,5	2,5	/	4,0	4,0	/	(0,8)	(0,8)	/
800 - 1 000	1,0	1,0	/	1,5	1,5	/	/	/	/
1 000 - 1 200	(0,3)	(0,3)	/	(0,6)	(0,6)	/	/	/	/
1 200 - 1 400	/	/	/	/	/	/	/	/	/
1 400 - 1 600	/	/	/	/	/	/	/	/	/
1 600 - 1 800	/	/	/	/	/	/	/	/	/
1 800 - 2 000	/	/	/	/	/	/	/	/	/
2 000 - 2 200	/	/	/	/	/	/	/	/	/
2 200 - 2 400	/	/	/	/	/	/	/	/	/
2 400 - 2 600	/	/	/	/	/	/	/	/	/
2 600 - 2 800	/	/	/	/	/	/	/	/	/
2 800 - 3 000	/	/	/	/	/	/	/	/	/
3 000 - 3 200	/	/	/	/	/	/	/	/	/
3 200 - 3 400	/	/	/	/	/	/	/	/	/
3 400 - 3 600	/	/	/	/	/	/	/	/	/
3 600 - 3 800	/	/	/	/	/	/	/	/	/
3 800 - 4 000	/	/	/	/	/	/	/	/	/
4 000 - 4 200	/	/	/	/	/	/	/	/	/
4 200 - 4 400	/	/	/	/	/	/	/	/	/
4 400 - 4 600	/	/	/	/	/	/	/	/	/
4 600 - 4 800	/	/	/	/	/	/	/	/	/
4 800 - 5 000	/	/	/	/	/	/	/	/	/
5 000 - 5 500	/	/	/	/	/	/	/	/	/
5 500 - 6 000	/	/	/	/	/	/	/	/	/
6 000 - 6 500	/	/	/	/	/	/	/	/	/
6 500 - 7 000	/	/	/	/	/	/	/	/	/
7 000 U. MEHR	/	/	/	/	/	/	/	/	/
INSGESAMT	100,0	100,0	/	100,0	100,0	/	100,0	100,0	/

MONATLICHES BRUTTOEINKOMMEN DER NACHGEWIESENEN EINKOMMENSART JE BEZIEHER
DM

UNTER 400	96	96	/	121	121	/	69	69	/
400 - 600	483	483	/	483	483	/	485	485	/
600 - 800	682	682	/	682	682	/	(678)	(678)	/
800 - 1 000	883	883	/	881	881	/	/	/	/
1 000 - 1 200	(1 071)	(1 071)	/	(1 069)	(1 069)	/	/	/	/
1 200 - 1 400	/	/	/	/	/	/	/	/	/
1 400 - 1 600	/	/	/	/	/	/	/	/	/
1 600 - 1 800	/	/	/	/	/	/	/	/	/
1 800 - 2 000	/	/	/	/	/	/	/	/	/
2 000 - 2 200	/	/	/	/	/	/	/	/	/
2 200 - 2 400	/	/	/	/	/	/	/	/	/
2 400 - 2 600	/	/	/	/	/	/	/	/	/
2 600 - 2 800	/	/	/	/	/	/	/	/	/
2 800 - 3 000	/	/	/	/	/	/	/	/	/
3 000 - 3 200	/	/	/	/	/	/	/	/	/
3 200 - 3 400	/	/	/	/	/	/	/	/	/
3 400 - 3 600	/	/	/	/	/	/	/	/	/
3 600 - 3 800	/	/	/	/	/	/	/	/	/
3 800 - 4 000	/	/	/	/	/	/	/	/	/
4 000 - 4 200	/	/	/	/	/	/	/	/	/
4 200 - 4 400	/	/	/	/	/	/	/	/	/
4 400 - 4 600	/	/	/	/	/	/	/	/	/
4 600 - 4 800	/	/	/	/	/	/	/	/	/
4 800 - 5 000	/	/	/	/	/	/	/	/	/
5 000 - 5 500	/	/	/	/	/	/	/	/	/
5 500 - 6 000	/	/	/	/	/	/	/	/	/
6 000 - 6 500	/	/	/	/	/	/	/	/	/
6 500 - 7 000	/	/	/	/	/	/	/	/	/
7 000 U. MEHR	/	/	/	/	/	/	/	/	/
INSGESAMT	157	157	/	207	207	/	95	95	/

2 EINKOMMENSBEZIEHER NACH STELLUNG IM HAUSHALT

2.5 BRUTTOEINKOMMEN AUS VERMOEGEN

2.5.9 EINKOMMENSBEZIEHER: NICHTERWERBSTAETIGER MIT UEBERW. EINKOMMEN AUS OEFFENTL. PENSIONEN

MONATLICHES BRUTTOEINKOMMEN DER NACHGEWIESENEN EINKOMMENSART VON... BIS UNTER... DM	INSGESAMT			MAENNLICH			WEIBLICH		
	INSGESAMT	HAUSHALTS- VORSTAND	NICHT HAUSHALTS- VORSTAND	ZUSAMMEN	HAUSHALTS- VORSTAND	NICHT HAUSHALTS- VORSTAND	ZUSAMMEN	HAUSHALTS- VORSTAND	NICHT HAUSHALTS- VORSTAND

1 000

UNTER 400	840	840	/	481	481	/	359	359	/
400 - 600	166	166	/	129	129	/	(37)	(37)	/
600 - 800	71	71	/	57	57	/	(14)	(14)	/
800 - 1 000	(33)	(33)	/	(25)	(25)	/	/	/	/
1 000 - 1 200	(13)	(13)	/	(10)	(10)	/	/	/	/
1 200 - 1 400	/	/	/	/	/	/	/	/	/
1 400 - 1 600	/	/	/	/	/	/	/	/	/
1 600 - 1 800	/	/	/	/	/	/	/	/	/
1 800 - 2 000	/	/	/	/	/	/	/	/	/
2 000 - 2 200	/	/	/	/	/	/	/	/	/
2 200 - 2 400	/	/	/	/	/	/	/	/	/
2 400 - 2 600	/	/	/	/	/	/	/	/	/
2 600 - 2 800	/	/	/	/	/	/	/	/	/
2 800 - 3 000	/	/	/	/	/	/	/	/	/
3 000 - 3 200	/	/	/	/	/	/	/	/	/
3 200 - 3 400	/	/	/	/	/	/	/	/	/
3 400 - 3 600	/	/	/	/	/	/	/	/	/
3 600 - 3 800	/	/	/	/	/	/	/	/	/
3 800 - 4 000	/	/	/	/	/	/	/	/	/
4 000 - 4 200	/	/	/	/	/	/	/	/	/
4 200 - 4 400	/	/	/	/	/	/	/	/	/
4 400 - 4 600	/	/	/	/	/	/	/	/	/
4 600 - 4 800	/	/	/	/	/	/	/	/	/
4 800 - 5 000	/	/	/	/	/	/	/	/	/
5 000 - 5 500	/	/	/	/	/	/	/	/	/
5 500 - 6 000	/	/	/	/	/	/	/	/	/
6 000 - 6 500	/	/	/	/	/	/	/	/	/
6 500 - 7 000	/	/	/	/	/	/	/	/	/
7 000 U. MEHR	/	/	/	/	/	/	/	/	/
INSGESAMT	1 147	1 147	/	722	722	/	425	425	/

PROZENT

UNTER 400	73,3	73,3	/	66,6	66,6	/	84,6	84,6	/
400 - 600	14,5	14,5	/	17,9	17,9	/	(8,6)	(8,6)	/
600 - 800	6,2	6,2	/	7,9	7,9	/	(3,3)	(3,3)	/
800 - 1 000	(2,9)	(2,9)	/	(3,5)	(3,5)	/	/	/	/
1 000 - 1 200	(1,2)	(1,2)	/	(1,4)	(1,4)	/	/	/	/
1 200 - 1 400	/	/	/	/	/	/	/	/	/
1 400 - 1 600	/	/	/	/	/	/	/	/	/
1 600 - 1 800	/	/	/	/	/	/	/	/	/
1 800 - 2 000	/	/	/	/	/	/	/	/	/
2 000 - 2 200	/	/	/	/	/	/	/	/	/
2 200 - 2 400	/	/	/	/	/	/	/	/	/
2 400 - 2 600	/	/	/	/	/	/	/	/	/
2 600 - 2 800	/	/	/	/	/	/	/	/	/
2 800 - 3 000	/	/	/	/	/	/	/	/	/
3 000 - 3 200	/	/	/	/	/	/	/	/	/
3 200 - 3 400	/	/	/	/	/	/	/	/	/
3 400 - 3 600	/	/	/	/	/	/	/	/	/
3 600 - 3 800	/	/	/	/	/	/	/	/	/
3 800 - 4 000	/	/	/	/	/	/	/	/	/
4 000 - 4 200	/	/	/	/	/	/	/	/	/
4 200 - 4 400	/	/	/	/	/	/	/	/	/
4 400 - 4 600	/	/	/	/	/	/	/	/	/
4 600 - 4 800	/	/	/	/	/	/	/	/	/
4 800 - 5 000	/	/	/	/	/	/	/	/	/
5 000 - 5 500	/	/	/	/	/	/	/	/	/
5 500 - 6 000	/	/	/	/	/	/	/	/	/
6 000 - 6 500	/	/	/	/	/	/	/	/	/
6 500 - 7 000	/	/	/	/	/	/	/	/	/
7 000 U. MEHR	/	/	/	/	/	/	/	/	/
INSGESAMT	100,0	100,0	/	100,0	100,0	/	100,0	100,0	/

MONATLICHES BRUTTOEINKOMMEN DER NACHGEWIESENEN EINKOMMENSART JE BEZIEHER
DM

UNTER 400	119	119	/	137	137	/	95	95	/
400 - 600	492	492	/	498	498	/	(473)	(473)	/
600 - 800	691	691	/	689	689	/	(696)	(696)	/
800 - 1 000	(901)	(901)	/	(902)	(902)	/	/	/	/
1 000 - 1 200	(1 090)	(1 090)	/	(1 091)	(1 091)	/	/	/	/
1 200 - 1 400	/	/	/	/	/	/	/	/	/
1 400 - 1 600	/	/	/	/	/	/	/	/	/
1 600 - 1 800	/	/	/	/	/	/	/	/	/
1 800 - 2 000	/	/	/	/	/	/	/	/	/
2 000 - 2 200	/	/	/	/	/	/	/	/	/
2 200 - 2 400	/	/	/	/	/	/	/	/	/
2 400 - 2 600	/	/	/	/	/	/	/	/	/
2 600 - 2 800	/	/	/	/	/	/	/	/	/
2 800 - 3 000	/	/	/	/	/	/	/	/	/
3 000 - 3 200	/	/	/	/	/	/	/	/	/
3 200 - 3 400	/	/	/	/	/	/	/	/	/
3 400 - 3 600	/	/	/	/	/	/	/	/	/
3 600 - 3 800	/	/	/	/	/	/	/	/	/
3 800 - 4 000	/	/	/	/	/	/	/	/	/
4 000 - 4 200	/	/	/	/	/	/	/	/	/
4 200 - 4 400	/	/	/	/	/	/	/	/	/
4 400 - 4 600	/	/	/	/	/	/	/	/	/
4 600 - 4 800	/	/	/	/	/	/	/	/	/
4 800 - 5 000	/	/	/	/	/	/	/	/	/
5 000 - 5 500	/	/	/	/	/	/	/	/	/
5 500 - 6 000	/	/	/	/	/	/	/	/	/
6 000 - 6 500	/	/	/	/	/	/	/	/	/
6 500 - 7 000	/	/	/	/	/	/	/	/	/
7 000 U. MEHR	/	/	/	/	/	/	/	/	/
INSGESAMT	277	277	/	330	330	/	187	187	/

2 EINKOMMENSBEZIEHER NACH STELLUNG IM HAUSHALT

2.5 BRUTTOEINKOMMEN AUS VERMOEGEN

2.5.10 HAUSHALTSVORSTAND: LANDWIRT

MONATLICHES BRUTTOEINKOMMEN DER NACHGEWIESENEN EINKOMMENSART VON... BIS UNTER... DM	INSGESAMT				MAENNLICH			WEIBLICH	
	INSGESAMT	HAUSHALTS- VORSTAND	NICHT HAUSHALTS- VORSTAND	ZUSAMMEN	HAUSHALTS- VORSTAND	NICHT HAUSHALTS- VORSTAND	ZUSAMMEN	HAUSHALTS- VORSTAND	NICHT HAUSHALTS- VORSTAND
					1 000				
UNTER 400	239	239	/	221	221	/	/	/	/
400 - 600	110	110	/	106	106	/	/	/	/
600 - 800	53	53	/	52	52	/	/	/	/
800 - 1 000	(22)	(22)	/	(22)	(22)	/	/	/	/
1 000 - 1 200	(15)	(15)	/	(14)	(14)	/	/	/	/
1 200 - 1 400	(6)	(6)	/	(6)	(6)	/	/	/	/
1 400 - 1 600	/	/	/	/	/	/	/	/	/
1 600 - 1 800	/	/	/	/	/	/	/	/	/
1 800 - 2 000	/	/	/	/	/	/	/	/	/
2 000 - 2 200	/	/	/	/	/	/	/	/	/
2 200 - 2 400	/	/	/	/	/	/	/	/	/
2 400 - 2 600	/	/	/	/	/	/	/	/	/
2 600 - 2 800	/	/	/	/	/	/	/	/	/
2 800 - 3 000	/	/	/	/	/	/	/	/	/
3 000 - 3 200	/	/	/	/	/	/	/	/	/
3 200 - 3 400	/	/	/	/	/	/	/	/	/
3 400 - 3 600	/	/	/	/	/	/	/	/	/
3 600 - 3 800	/	/	/	/	/	/	/	/	/
3 800 - 4 000	/	/	/	/	/	/	/	/	/
4 000 - 4 200	/	/	/	/	/	/	/	/	/
4 200 - 4 400	/	/	/	/	/	/	/	/	/
4 400 - 4 600	/	/	/	/	/	/	/	/	/
4 600 - 4 800	/	/	/	/	/	/	/	/	/
4 800 - 5 000	/	/	/	/	/	/	/	/	/
5 000 - 5 500	/	/	/	/	/	/	/	/	/
5 500 - 6 000	/	/	/	/	/	/	/	/	/
6 000 - 6 500	/	/	/	/	/	/	/	/	/
6 500 - 7 000	/	/	/	/	/	/	/	/	/
7 000 U. MEHR	/	/	/	/	/	/	/	/	/
INSGESAMT	474	474	/	449	449	/	(25)	(25)	/
					PROZENT				
UNTER 400	50,4	50,4	/	49,1	49,1	/	/	/	/
400 - 600	23,2	23,2	/	23,6	23,6	/	/	/	/
600 - 800	11,3	11,3	/	11,7	11,7	/	/	/	/
800 - 1 000	(4,7)	(4,7)	/	(4,9)	(4,9)	/	/	/	/
1 000 - 1 200	(3,1)	(3,1)	/	(3,1)	(3,1)	/	/	/	/
1 200 - 1 400	(1,3)	(1,3)	/	(1,4)	(1,4)	/	/	/	/
1 400 - 1 600	/	/	/	/	/	/	/	/	/
1 600 - 1 800	/	/	/	/	/	/	/	/	/
1 800 - 2 000	/	/	/	/	/	/	/	/	/
2 000 - 2 200	/	/	/	/	/	/	/	/	/
2 200 - 2 400	/	/	/	/	/	/	/	/	/
2 400 - 2 600	/	/	/	/	/	/	/	/	/
2 600 - 2 800	/	/	/	/	/	/	/	/	/
2 800 - 3 000	/	/	/	/	/	/	/	/	/
3 000 - 3 200	/	/	/	/	/	/	/	/	/
3 200 - 3 400	/	/	/	/	/	/	/	/	/
3 400 - 3 600	/	/	/	/	/	/	/	/	/
3 600 - 3 800	/	/	/	/	/	/	/	/	/
3 800 - 4 000	/	/	/	/	/	/	/	/	/
4 000 - 4 200	/	/	/	/	/	/	/	/	/
4 200 - 4 400	/	/	/	/	/	/	/	/	/
4 400 - 4 600	/	/	/	/	/	/	/	/	/
4 600 - 4 800	/	/	/	/	/	/	/	/	/
4 800 - 5 000	/	/	/	/	/	/	/	/	/
5 000 - 5 500	/	/	/	/	/	/	/	/	/
5 500 - 6 000	/	/	/	/	/	/	/	/	/
6 000 - 6 500	/	/	/	/	/	/	/	/	/
6 500 - 7 000	/	/	/	/	/	/	/	/	/
7 000 U. MEHR	/	/	/	/	/	/	/	/	/
INSGESAMT	100,0	100,0	/	100,0	100,0	/	(100,0)	(100,0)	/
					MONATLICHES BRUTTOEINKOMMEN DER NACHGEWIESENEN EINKOMMENSART JE BEZIEHER				
					DM				
UNTER 400	245	245	/	249	249	/	/	/	/
400 - 600	489	489	/	490	490	/	/	/	/
600 - 800	685	685	/	685	685	/	/	/	/
800 - 1 000	(879)	(879)	/	(880)	(880)	/	/	/	/
1 000 - 1 200	(1 106)	(1 106)	/	(1 107)	(1 107)	/	/	/	/
1 200 - 1 400	(1 274)	(1 274)	/	(1 274)	(1 274)	/	/	/	/
1 400 - 1 600	/	/	/	/	/	/	/	/	/
1 600 - 1 800	/	/	/	/	/	/	/	/	/
1 800 - 2 000	/	/	/	/	/	/	/	/	/
2 000 - 2 200	/	/	/	/	/	/	/	/	/
2 200 - 2 400	/	/	/	/	/	/	/	/	/
2 400 - 2 600	/	/	/	/	/	/	/	/	/
2 600 - 2 800	/	/	/	/	/	/	/	/	/
2 800 - 3 000	/	/	/	/	/	/	/	/	/
3 000 - 3 200	/	/	/	/	/	/	/	/	/
3 200 - 3 400	/	/	/	/	/	/	/	/	/
3 400 - 3 600	/	/	/	/	/	/	/	/	/
3 600 - 3 800	/	/	/	/	/	/	/	/	/
3 800 - 4 000	/	/	/	/	/	/	/	/	/
4 000 - 4 200	/	/	/	/	/	/	/	/	/
4 200 - 4 400	/	/	/	/	/	/	/	/	/
4 400 - 4 600	/	/	/	/	/	/	/	/	/
4 600 - 4 800	/	/	/	/	/	/	/	/	/
4 800 - 5 000	/	/	/	/	/	/	/	/	/
5 000 - 5 500	/	/	/	/	/	/	/	/	/
5 500 - 6 000	/	/	/	/	/	/	/	/	/
6 000 - 6 500	/	/	/	/	/	/	/	/	/
6 500 - 7 000	/	/	/	/	/	/	/	/	/
7 000 U. MEHR	/	/	/	/	/	/	/	/	/
INSGESAMT	534	534	/	542	542	/	(402)	(402)	/

2 EINKOMMENSBEZIEHER NACH STELLUNG IM HAUSHALT

2.5 BRUTTOEINKOMMEN AUS VERMOEGEN

2.5.11 HAUSHALTSVORSTAND: GWERBETREIBENDER/FREIBERUFL. TAETIGER

MONATLICHES BRUTTOEINKOMMEN DER NACHGEWIESENEN EINKOMMENSART VON... BIS UNTER... DM	INSGESAMT				MAENNlich			WEIBlich	
	INSGESAMT	HAUSHALTS- VORSTAND	NICHT HAUSHALTS- VORSTAND	ZUSAMMEN	HAUSHALTS- VORSTAND	NICHT HAUSHALTS- VORSTAND	ZUSAMMEN	HAUSHALTS- VORSTAND	NICHT HAUSHALTS- VORSTAND
					1 000				
UNTER 400	500	500	/	454	454	/	(46)	(46)	/
400 - 600	195	195	/	189	189	/	/	/	/
600 - 800	173	173	/	166	166	/	/	/	/
800 - 1 000	95	95	/	91	91	/	/	/	/
1 000 - 1 200	76	76	/	72	72	/	/	/	/
1 200 - 1 400	(40)	(40)	/	(40)	(40)	/	/	/	/
1 400 - 1 600	(30)	(30)	/	(28)	(28)	/	/	/	/
1 600 - 1 800	(25)	(25)	/	(25)	(25)	/	/	/	/
1 800 - 2 000	/	/	/	/	/	/	/	/	/
2 000 - 2 200	/	/	/	/	/	/	/	/	/
2 200 - 2 400	(19)	(19)	/	(17)	(17)	/	/	/	/
2 400 - 2 600	/	/	/	/	/	/	/	/	/
2 600 - 2 800	/	/	/	/	/	/	/	/	/
2 800 - 3 000	/	/	/	/	/	/	/	/	/
3 000 - 3 200	/	/	/	/	/	/	/	/	/
3 200 - 3 400	/	/	/	/	/	/	/	/	/
3 400 - 3 600	/	/	/	/	/	/	/	/	/
3 600 - 3 800	/	/	/	/	/	/	/	/	/
3 800 - 4 000	/	/	/	/	/	/	/	/	/
4 000 - 4 200	/	/	/	/	/	/	/	/	/
4 200 - 4 400	/	/	/	/	/	/	/	/	/
4 400 - 4 600	/	/	/	/	/	/	/	/	/
4 600 - 4 800	/	/	/	/	/	/	/	/	/
4 800 - 5 000	/	/	/	/	/	/	/	/	/
5 000 - 5 500	/	/	/	/	/	/	/	/	/
5 500 - 6 000	/	/	/	/	/	/	/	/	/
6 000 - 6 500	/	/	/	/	/	/	/	/	/
6 500 - 7 000	/	/	/	/	/	/	/	/	/
7 000 U. MEHR	/	/	/	/	/	/	/	/	/
INSGESAMT	1 233	1 233	/	1 157	1 157	/	76	76	/
					PROZENT				
UNTER 400	40,5	40,5	/	39,2	39,2	/	(60,4)	(60,4)	/
400 - 600	15,8	15,8	/	16,3	16,3	/	/	/	/
600 - 800	14,0	14,0	/	14,3	14,3	/	/	/	/
800 - 1 000	7,7	7,7	/	7,9	7,9	/	/	/	/
1 000 - 1 200	6,2	6,2	/	6,2	6,2	/	/	/	/
1 200 - 1 400	(3,2)	(3,2)	/	(3,4)	(3,4)	/	/	/	/
1 400 - 1 600	(2,4)	(2,4)	/	(2,4)	(2,4)	/	/	/	/
1 600 - 1 800	(2,1)	(2,1)	/	(2,1)	(2,1)	/	/	/	/
1 800 - 2 000	/	/	/	/	/	/	/	/	/
2 000 - 2 200	/	/	/	/	/	/	/	/	/
2 200 - 2 400	(1,6)	(1,6)	/	(1,5)	(1,5)	/	/	/	/
2 400 - 2 600	/	/	/	/	/	/	/	/	/
2 600 - 2 800	/	/	/	/	/	/	/	/	/
2 800 - 3 000	/	/	/	/	/	/	/	/	/
3 000 - 3 200	/	/	/	/	/	/	/	/	/
3 200 - 3 400	/	/	/	/	/	/	/	/	/
3 400 - 3 600	/	/	/	/	/	/	/	/	/
3 600 - 3 800	/	/	/	/	/	/	/	/	/
3 800 - 4 000	/	/	/	/	/	/	/	/	/
4 000 - 4 200	/	/	/	/	/	/	/	/	/
4 200 - 4 400	/	/	/	/	/	/	/	/	/
4 400 - 4 600	/	/	/	/	/	/	/	/	/
4 600 - 4 800	/	/	/	/	/	/	/	/	/
4 800 - 5 000	/	/	/	/	/	/	/	/	/
5 000 - 5 500	/	/	/	/	/	/	/	/	/
5 500 - 6 000	/	/	/	/	/	/	/	/	/
6 000 - 6 500	/	/	/	/	/	/	/	/	/
6 500 - 7 000	/	/	/	/	/	/	/	/	/
7 000 U. MEHR	/	/	/	/	/	/	/	/	/
INSGESAMT	100,0	100,0	/	100,0	100,0	/	100,0	100,0	/
					MONATLICHES BRUTTOEINKOMMEN DER NACHGEWIESENEN EINKOMMENSART JE BEZIEHER				
					DM				
UNTER 400	141	141	/	145	145	/	(106)	(106)	/
400 - 600	498	498	/	498	498	/	/	/	/
600 - 800	694	694	/	695	695	/	/	/	/
800 - 1 000	889	889	/	888	888	/	/	/	/
1 000 - 1 200	1 093	1 093	/	1 095	1 095	/	/	/	/
1 200 - 1 400	(1 295)	(1 295)	/	(1 295)	(1 295)	/	/	/	/
1 400 - 1 600	(1 487)	(1 487)	/	(1 490)	(1 490)	/	/	/	/
1 600 - 1 800	(1 655)	(1 695)	/	(1 695)	(1 695)	/	/	/	/
1 800 - 2 000	/	/	/	/	/	/	/	/	/
2 000 - 2 200	/	/	/	/	/	/	/	/	/
2 200 - 2 400	(2 279)	(2 279)	/	(2 285)	(2 285)	/	/	/	/
2 400 - 2 600	/	/	/	/	/	/	/	/	/
2 600 - 2 800	/	/	/	/	/	/	/	/	/
2 800 - 3 000	/	/	/	/	/	/	/	/	/
3 000 - 3 200	/	/	/	/	/	/	/	/	/
3 200 - 3 400	/	/	/	/	/	/	/	/	/
3 400 - 3 600	/	/	/	/	/	/	/	/	/
3 600 - 3 800	/	/	/	/	/	/	/	/	/
3 800 - 4 000	/	/	/	/	/	/	/	/	/
4 000 - 4 200	/	/	/	/	/	/	/	/	/
4 200 - 4 400	/	/	/	/	/	/	/	/	/
4 400 - 4 600	/	/	/	/	/	/	/	/	/
4 600 - 4 800	/	/	/	/	/	/	/	/	/
4 800 - 5 000	/	/	/	/	/	/	/	/	/
5 000 - 5 500	/	/	/	/	/	/	/	/	/
5 500 - 6 000	/	/	/	/	/	/	/	/	/
6 000 - 6 500	/	/	/	/	/	/	/	/	/
6 500 - 7 000	/	/	/	/	/	/	/	/	/
7 000 U. MEHR	/	/	/	/	/	/	/	/	/
INSGESAMT	754	754	/	770	770	/	504	504	/

2 EINKOMMENSBEZIEHER NACH STELLUNG IM HAUSHALT

2.5 BRUTTOEINKOMMEN AUS VERMOEGEN

2.5.12 HAUSHALTSVORSTAND: BEAMTER

MONATLICHES BRUTTOEINKOMMEN DER NACHGEWIESENEN EINKOMMENSART VON... BIS UNTER... DM	INSGESAMT			MAENNLICH			WEIBLICH		
	INSGESAMT	HAUSHALTS- VORSTAND	NICHT HAUSHALTS- VORSTAND	ZUSAMMEN	HAUSHALTS- VORSTAND	NICHT HAUSHALTS- VORSTAND	ZUSAMMEN	HAUSHALTS- VORSTAND	NICHT HAUSHALTS- VORSTAND

1 000

UNTER 400	956	956	/	877	877	/	79	79	/
400 - 600	218	218	/	213	213	/	/	/	/
600 - 800	131	131	/	130	130	/	/	/	/
800 - 1 000	56	56	/	55	55	/	/	/	/
1 000 - 1 200	(21)	(21)	/	(21)	(21)	/	/	/	/
1 200 - 1 400	(8)	(8)	/	(8)	(8)	/	/	/	/
1 400 - 1 600	/	/	/	/	/	/	/	/	/
1 600 - 1 800	/	/	/	/	/	/	/	/	/
1 800 - 2 000	/	/	/	/	/	/	/	/	/
2 000 - 2 200	/	/	/	/	/	/	/	/	/
2 200 - 2 400	/	/	/	/	/	/	/	/	/
2 400 - 2 600	/	/	/	/	/	/	/	/	/
2 600 - 2 800	/	/	/	/	/	/	/	/	/
2 800 - 3 000	/	/	/	/	/	/	/	/	/
3 000 - 3 200	/	/	/	/	/	/	/	/	/
3 200 - 3 400	/	/	/	/	/	/	/	/	/
3 400 - 3 600	/	/	/	/	/	/	/	/	/
3 600 - 3 800	/	/	/	/	/	/	/	/	/
3 800 - 4 000	/	/	/	/	/	/	/	/	/
4 000 - 4 200	/	/	/	/	/	/	/	/	/
4 200 - 4 400	/	/	/	/	/	/	/	/	/
4 400 - 4 600	/	/	/	/	/	/	/	/	/
4 600 - 4 800	/	/	/	/	/	/	/	/	/
4 800 - 5 000	/	/	/	/	/	/	/	/	/
5 000 - 5 500	/	/	/	/	/	/	/	/	/
5 500 - 6 000	/	/	/	/	/	/	/	/	/
6 000 - 6 500	/	/	/	/	/	/	/	/	/
6 500 - 7 000	/	/	/	/	/	/	/	/	/
7 000 U. MEHR	/	/	/	/	/	/	/	/	/
INSGESAMT	1 405	1 405	/	1 317	1 317	/	87	87	/

PROZENT

UNTER 400	68,1	68,1	/	66,6	66,6	/	90,7	90,7	/
400 - 600	15,5	15,5	/	16,2	16,2	/	/	/	/
600 - 800	9,3	9,3	/	9,8	9,8	/	/	/	/
800 - 1 000	4,0	4,0	/	4,2	4,2	/	/	/	/
1 000 - 1 200	(1,5)	(1,5)	/	(1,6)	(1,6)	/	/	/	/
1 200 - 1 400	(0,5)	(0,5)	/	(0,6)	(0,6)	/	/	/	/
1 400 - 1 600	/	/	/	/	/	/	/	/	/
1 600 - 1 800	/	/	/	/	/	/	/	/	/
1 800 - 2 000	/	/	/	/	/	/	/	/	/
2 000 - 2 200	/	/	/	/	/	/	/	/	/
2 200 - 2 400	/	/	/	/	/	/	/	/	/
2 400 - 2 600	/	/	/	/	/	/	/	/	/
2 600 - 2 800	/	/	/	/	/	/	/	/	/
2 800 - 3 000	/	/	/	/	/	/	/	/	/
3 000 - 3 200	/	/	/	/	/	/	/	/	/
3 200 - 3 400	/	/	/	/	/	/	/	/	/
3 400 - 3 600	/	/	/	/	/	/	/	/	/
3 600 - 3 800	/	/	/	/	/	/	/	/	/
3 800 - 4 000	/	/	/	/	/	/	/	/	/
4 000 - 4 200	/	/	/	/	/	/	/	/	/
4 200 - 4 400	/	/	/	/	/	/	/	/	/
4 400 - 4 600	/	/	/	/	/	/	/	/	/
4 600 - 4 800	/	/	/	/	/	/	/	/	/
4 800 - 5 000	/	/	/	/	/	/	/	/	/
5 000 - 5 500	/	/	/	/	/	/	/	/	/
5 500 - 6 000	/	/	/	/	/	/	/	/	/
6 000 - 6 500	/	/	/	/	/	/	/	/	/
6 500 - 7 000	/	/	/	/	/	/	/	/	/
7 000 U. MEHR	/	/	/	/	/	/	/	/	/
INSGESAMT	100,0	100,0	/	100,0	100,0	/	100,0	100,0	/

MONATLICHES BRUTTOEINKOMMEN DER NACHGEWIESENEN EINKOMMENSART JE BEZIEHER
DM

UNTER 400	114	114	/	117	117	/	88	88	/
400 - 600	494	494	/	495	495	/	/	/	/
600 - 800	685	685	/	685	685	/	/	/	/
800 - 1 000	882	882	/	882	882	/	/	/	/
1 000 - 1 200	(1 092)	(1 092)	/	(1 091)	(1 091)	/	/	/	/
1 200 - 1 400	(1 304)	(1 304)	/	(1 304)	(1 304)	/	/	/	/
1 400 - 1 600	/	/	/	/	/	/	/	/	/
1 600 - 1 800	/	/	/	/	/	/	/	/	/
1 800 - 2 000	/	/	/	/	/	/	/	/	/
2 000 - 2 200	/	/	/	/	/	/	/	/	/
2 200 - 2 400	/	/	/	/	/	/	/	/	/
2 400 - 2 600	/	/	/	/	/	/	/	/	/
2 600 - 2 800	/	/	/	/	/	/	/	/	/
2 800 - 3 000	/	/	/	/	/	/	/	/	/
3 000 - 3 200	/	/	/	/	/	/	/	/	/
3 200 - 3 400	/	/	/	/	/	/	/	/	/
3 400 - 3 600	/	/	/	/	/	/	/	/	/
3 600 - 3 800	/	/	/	/	/	/	/	/	/
3 800 - 4 000	/	/	/	/	/	/	/	/	/
4 000 - 4 200	/	/	/	/	/	/	/	/	/
4 200 - 4 400	/	/	/	/	/	/	/	/	/
4 400 - 4 600	/	/	/	/	/	/	/	/	/
4 600 - 4 800	/	/	/	/	/	/	/	/	/
4 800 - 5 000	/	/	/	/	/	/	/	/	/
5 000 - 5 500	/	/	/	/	/	/	/	/	/
5 500 - 6 000	/	/	/	/	/	/	/	/	/
6 000 - 6 500	/	/	/	/	/	/	/	/	/
6 500 - 7 000	/	/	/	/	/	/	/	/	/
7 000 U. MEHR	/	/	/	/	/	/	/	/	/
INSGESAMT	297	297	/	307	307	/	136	136	/

2 EINKOMMENSBETRIEHER NACH STELLUNG IM HAUSHALT

2.5 BRUTTOEINKOMMEN AUS VERMOEGEN

2.5.13 HAUSHALTSVORSTAND: ANGESTELLTER

MONATLICHES BRUTTOEINKOMMEN DER NACHGEBIENEN EINKOMMENART VON... BIS UNTER... DM	INSGESAMT			MAENNLICH			WEIBLICH		
	INSGESAMT	HAUSHALTS- VORSTAND	NICHT HAUSHALTS- VORSTAND	ZUSAMMEN	HAUSHALTS- VORSTAND	NICHT HAUSHALTS- VORSTAND	ZUSAMMEN	HAUSHALTS- VORSTAND	NICHT HAUSHALTS- VORSTAND

1 000

UNTER 400	3 153	3 153	/	2 426	2 426	/	727	727	/
400 - 600	636	636	/	596	596	/	(40)	(40)	/
600 - 800	333	333	/	321	321	/	(12)	(12)	/
800 - 1 000	130	130	/	124	124	/	/	/	/
1 000 - 1 200	63	63	/	58	58	/	/	/	/
1 200 - 1 400	42	42	/	39	39	/	/	/	/
1 400 - 1 600	(16)	(16)	/	(15)	(15)	/	/	/	/
1 600 - 1 800	(13)	(13)	/	(12)	(12)	/	/	/	/
1 800 - 2 000	/	/	/	/	/	/	/	/	/
2 000 - 2 200	/	/	/	/	/	/	/	/	/
2 200 - 2 400	/	/	/	/	/	/	/	/	/
2 400 - 2 600	/	/	/	/	/	/	/	/	/
2 600 - 2 800	/	/	/	/	/	/	/	/	/
2 800 - 3 000	/	/	/	/	/	/	/	/	/
3 000 - 3 200	/	/	/	/	/	/	/	/	/
3 200 - 3 400	/	/	/	/	/	/	/	/	/
3 400 - 3 600	/	/	/	/	/	/	/	/	/
3 600 - 3 800	/	/	/	/	/	/	/	/	/
3 800 - 4 000	/	/	/	/	/	/	/	/	/
4 000 - 4 200	/	/	/	/	/	/	/	/	/
4 200 - 4 400	/	/	/	/	/	/	/	/	/
4 400 - 4 600	/	/	/	/	/	/	/	/	/
4 600 - 4 800	/	/	/	/	/	/	/	/	/
4 800 - 5 000	/	/	/	/	/	/	/	/	/
5 000 - 5 500	/	/	/	/	/	/	/	/	/
5 500 - 6 000	/	/	/	/	/	/	/	/	/
6 000 - 6 500	/	/	/	/	/	/	/	/	/
6 500 - 7 000	/	/	/	/	/	/	/	/	/
7 000 U. MEHR	/	/	/	/	/	/	/	/	/
INSGESAMT	4 426	4 428	/	3 630	3 630	/	798	798	/

PROZENT

UNTER 400	71,2	71,2	/	66,8	66,8	/	91,1	91,1	/
400 - 600	14,4	14,4	/	16,4	16,4	/	(5,1)	(5,1)	/
600 - 800	7,5	7,5	/	8,9	8,9	/	(1,5)	(1,5)	/
800 - 1 000	2,9	2,9	/	3,4	3,4	/	/	/	/
1 000 - 1 200	1,4	1,4	/	1,6	1,6	/	/	/	/
1 200 - 1 400	1,0	1,0	/	1,1	1,1	/	/	/	/
1 400 - 1 600	(0,4)	(0,4)	/	(0,4)	(0,4)	/	/	/	/
1 600 - 1 800	(0,3)	(0,3)	/	(0,3)	(0,3)	/	/	/	/
1 800 - 2 000	/	/	/	/	/	/	/	/	/
2 000 - 2 200	/	/	/	/	/	/	/	/	/
2 200 - 2 400	/	/	/	/	/	/	/	/	/
2 400 - 2 600	/	/	/	/	/	/	/	/	/
2 600 - 2 800	/	/	/	/	/	/	/	/	/
2 800 - 3 000	/	/	/	/	/	/	/	/	/
3 000 - 3 200	/	/	/	/	/	/	/	/	/
3 200 - 3 400	/	/	/	/	/	/	/	/	/
3 400 - 3 600	/	/	/	/	/	/	/	/	/
3 600 - 3 800	/	/	/	/	/	/	/	/	/
3 800 - 4 000	/	/	/	/	/	/	/	/	/
4 000 - 4 200	/	/	/	/	/	/	/	/	/
4 200 - 4 400	/	/	/	/	/	/	/	/	/
4 400 - 4 600	/	/	/	/	/	/	/	/	/
4 600 - 4 800	/	/	/	/	/	/	/	/	/
4 800 - 5 000	/	/	/	/	/	/	/	/	/
5 000 - 5 500	/	/	/	/	/	/	/	/	/
5 500 - 6 000	/	/	/	/	/	/	/	/	/
6 000 - 6 500	/	/	/	/	/	/	/	/	/
6 500 - 7 000	/	/	/	/	/	/	/	/	/
7 000 U. MEHR	/	/	/	/	/	/	/	/	/
INSGESAMT	100,0	100,0	/	100,0	100,0	/	100,0	100,0	/

MONATLICHES BRUTTOEINKOMMEN DER NACHGEBIENEN EINKOMMENART JE BETRIEHER
DM

UNTER 400	106	106	/	117	117	/	71	71	/
400 - 600	494	494	/	495	495	/	(487)	(487)	/
600 - 800	686	686	/	686	686	/	(696)	(696)	/
800 - 1 000	882	882	/	881	881	/	/	/	/
1 000 - 1 200	1 089	1 089	/	1 089	1 089	/	/	/	/
1 200 - 1 400	1 295	1 295	/	1 294	1 294	/	/	/	/
1 400 - 1 600	(1 484)	(1 484)	/	(1 486)	(1 486)	/	/	/	/
1 600 - 1 800	(1 696)	(1 696)	/	(1 696)	(1 696)	/	/	/	/
1 800 - 2 000	/	/	/	/	/	/	/	/	/
2 000 - 2 200	/	/	/	/	/	/	/	/	/
2 200 - 2 400	/	/	/	/	/	/	/	/	/
2 400 - 2 600	/	/	/	/	/	/	/	/	/
2 600 - 2 800	/	/	/	/	/	/	/	/	/
2 800 - 3 000	/	/	/	/	/	/	/	/	/
3 000 - 3 200	/	/	/	/	/	/	/	/	/
3 200 - 3 400	/	/	/	/	/	/	/	/	/
3 400 - 3 600	/	/	/	/	/	/	/	/	/
3 600 - 3 800	/	/	/	/	/	/	/	/	/
3 800 - 4 000	/	/	/	/	/	/	/	/	/
4 000 - 4 200	/	/	/	/	/	/	/	/	/
4 200 - 4 400	/	/	/	/	/	/	/	/	/
4 400 - 4 600	/	/	/	/	/	/	/	/	/
4 600 - 4 800	/	/	/	/	/	/	/	/	/
4 800 - 5 000	/	/	/	/	/	/	/	/	/
5 000 - 5 500	/	/	/	/	/	/	/	/	/
5 500 - 6 000	/	/	/	/	/	/	/	/	/
6 000 - 6 500	/	/	/	/	/	/	/	/	/
6 500 - 7 000	/	/	/	/	/	/	/	/	/
7 000 U. MEHR	/	/	/	/	/	/	/	/	/
INSGESAMT	290	290	/	326	326	/	130	130	/

2 EINKOMMENSBEZIEHER NACH STELLUNG IM HAUSHALT

2.5 BRUTTOEINKOMMEN AUS VERMOEGEN

2.5.14 HAUSHALTSVORSTAND: ARBEITER

MONATLICHES BRUTTOEINKOMMEN DER NACHGEWIESENEN EINKOMMENSART VON... BIS UNTER... DM	INSGESAMT			MAENNLICH			WEIBLICH		
	INSGESAMT	HAUSHALTS- VORSTAND	NICHT HAUSHALTS- VORSTAND	ZUSAMMEN	HAUSHALTS- VORSTAND	NICHT HAUSHALTS- VORSTAND	ZUSAMMEN	HAUSHALTS- VORSTAND	NICHT HAUSHALTS- VORSTAND

1 000

UNTER 400	3 938	3 938	/	3 634	3 634	/	304	304	/
400 - 600	761	761	/	742	742	/	/	/	/
600 - 800	310	310	/	305	305	/	/	/	/
800 - 1 000	95	95	/	94	94	/	/	/	/
1 000 - 1 200	(26)	(26)	/	(26)	(26)	/	/	/	/
1 200 - 1 400	(15)	(15)	/	(15)	(15)	/	/	/	/
1 400 - 1 600	/	/	/	/	/	/	/	/	/
1 600 - 1 800	/	/	/	/	/	/	/	/	/
1 800 - 2 000	/	/	/	/	/	/	/	/	/
2 000 - 2 200	/	/	/	/	/	/	/	/	/
2 200 - 2 400	/	/	/	/	/	/	/	/	/
2 400 - 2 600	/	/	/	/	/	/	/	/	/
2 600 - 2 800	/	/	/	/	/	/	/	/	/
2 800 - 3 000	/	/	/	/	/	/	/	/	/
3 000 - 3 200	/	/	/	/	/	/	/	/	/
3 200 - 3 400	/	/	/	/	/	/	/	/	/
3 400 - 3 600	/	/	/	/	/	/	/	/	/
3 600 - 3 800	/	/	/	/	/	/	/	/	/
3 800 - 4 000	/	/	/	/	/	/	/	/	/
4 000 - 4 200	/	/	/	/	/	/	/	/	/
4 200 - 4 400	/	/	/	/	/	/	/	/	/
4 400 - 4 600	/	/	/	/	/	/	/	/	/
4 600 - 4 800	/	/	/	/	/	/	/	/	/
4 800 - 5 000	/	/	/	/	/	/	/	/	/
5 000 - 5 500	/	/	/	/	/	/	/	/	/
5 500 - 6 000	/	/	/	/	/	/	/	/	/
6 000 - 6 500	/	/	/	/	/	/	/	/	/
6 500 - 7 000	/	/	/	/	/	/	/	/	/
7 000 U. MEHR	/	/	/	/	/	/	/	/	/
INSGESAMT	5 167	5 167	/	4 837	4 837	/	330	330	/

PROZENT

UNTER 400	76,2	76,2	/	75,1	75,1	/	92,2	92,2	/
400 - 600	14,7	14,7	/	15,3	15,3	/	/	/	/
600 - 800	6,0	6,0	/	6,3	6,3	/	/	/	/
800 - 1 000	1,8	1,8	/	1,9	1,9	/	/	/	/
1 000 - 1 200	(0,5)	(0,5)	/	(0,5)	(0,5)	/	/	/	/
1 200 - 1 400	(0,3)	(0,3)	/	(0,3)	(0,3)	/	/	/	/
1 400 - 1 600	/	/	/	/	/	/	/	/	/
1 600 - 1 800	/	/	/	/	/	/	/	/	/
1 800 - 2 000	/	/	/	/	/	/	/	/	/
2 000 - 2 200	/	/	/	/	/	/	/	/	/
2 200 - 2 400	/	/	/	/	/	/	/	/	/
2 400 - 2 600	/	/	/	/	/	/	/	/	/
2 600 - 2 800	/	/	/	/	/	/	/	/	/
2 800 - 3 000	/	/	/	/	/	/	/	/	/
3 000 - 3 200	/	/	/	/	/	/	/	/	/
3 200 - 3 400	/	/	/	/	/	/	/	/	/
3 400 - 3 600	/	/	/	/	/	/	/	/	/
3 600 - 3 800	/	/	/	/	/	/	/	/	/
3 800 - 4 000	/	/	/	/	/	/	/	/	/
4 000 - 4 200	/	/	/	/	/	/	/	/	/
4 200 - 4 400	/	/	/	/	/	/	/	/	/
4 400 - 4 600	/	/	/	/	/	/	/	/	/
4 600 - 4 800	/	/	/	/	/	/	/	/	/
4 800 - 5 000	/	/	/	/	/	/	/	/	/
5 000 - 5 500	/	/	/	/	/	/	/	/	/
5 500 - 6 000	/	/	/	/	/	/	/	/	/
6 000 - 6 500	/	/	/	/	/	/	/	/	/
6 500 - 7 000	/	/	/	/	/	/	/	/	/
7 000 U. MEHR	/	/	/	/	/	/	/	/	/
INSGESAMT	100,0	100,0	/	100,0	100,0	/	100,0	100,0	/

MONATLICHES BRUTTOEINKOMMEN DER NACHGEWIESENEN EINKOMMENSART JE BEZIEHER
DM

UNTER 400	111	111	/	114	114	/	79	79	/
400 - 600	488	488	/	488	488	/	/	/	/
600 - 800	679	679	/	680	680	/	/	/	/
800 - 1 000	884	884	/	884	884	/	/	/	/
1 000 - 1 200	(1 075)	(1 075)	/	(1 075)	(1 075)	/	/	/	/
1 200 - 1 400	(1 277)	(1 277)	/	(1 277)	(1 277)	/	/	/	/
1 400 - 1 600	/	/	/	/	/	/	/	/	/
1 600 - 1 800	/	/	/	/	/	/	/	/	/
1 800 - 2 000	/	/	/	/	/	/	/	/	/
2 000 - 2 200	/	/	/	/	/	/	/	/	/
2 200 - 2 400	/	/	/	/	/	/	/	/	/
2 400 - 2 600	/	/	/	/	/	/	/	/	/
2 600 - 2 800	/	/	/	/	/	/	/	/	/
2 800 - 3 000	/	/	/	/	/	/	/	/	/
3 000 - 3 200	/	/	/	/	/	/	/	/	/
3 200 - 3 400	/	/	/	/	/	/	/	/	/
3 400 - 3 600	/	/	/	/	/	/	/	/	/
3 600 - 3 800	/	/	/	/	/	/	/	/	/
3 800 - 4 000	/	/	/	/	/	/	/	/	/
4 000 - 4 200	/	/	/	/	/	/	/	/	/
4 200 - 4 400	/	/	/	/	/	/	/	/	/
4 400 - 4 600	/	/	/	/	/	/	/	/	/
4 600 - 4 800	/	/	/	/	/	/	/	/	/
4 800 - 5 000	/	/	/	/	/	/	/	/	/
5 000 - 5 500	/	/	/	/	/	/	/	/	/
5 500 - 6 000	/	/	/	/	/	/	/	/	/
6 000 - 6 500	/	/	/	/	/	/	/	/	/
6 500 - 7 000	/	/	/	/	/	/	/	/	/
7 000 U. MEHR	/	/	/	/	/	/	/	/	/
INSGESAMT	232	232	/	239	239	/	117	117	/

2 EINKOMMENSBETRIEHER NACH STELLUNG IM HAUSHALT
2.5 BRUTTOEINKOMMEN AUS VERMOEGEN

2.5.15 HAUSHALTSVORSTAND: NICHTERWERBSTAETIGER ZUSAMMEN

MONATLICHES BRUTTOEINKOMMEN DER NACHGEWIESENEN EINKOMMENSART VON... BIS UNTER... DM	INSGESAMT			MAENNlich			WEIBlich		
	INSGESAMT	HAUSHALTS- VORSTAND	NICHT HAUSHALTS- VORSTAND	ZUSAMMEN	HAUSHALTS- VORSTAND	NICHT HAUSHALTS- VORSTAND	ZUSAMMEN	HAUSHALTS- VORSTAND	NICHT HAUSHALTS- VORSTAND

1 000

UNTER 400	6 636	6 636	/	3 429	3 429	/	3 208	3 208	/
400 - 600	756	756	/	541	541	/	215	215	/
600 - 800	303	303	/	228	228	/	75	75	/
800 - 1 000	160	160	/	110	110	/	(50)	(50)	/
1 000 - 1 200	86	86	/	69	69	/	(18)	(18)	/
1 200 - 1 400	44	44	/	(31)	(31)	/	(12)	(12)	/
1 400 - 1 600	(25)	(25)	/	(17)	(17)	/	/	/	/
1 600 - 1 800	(23)	(23)	/	(16)	(16)	/	/	/	/
1 800 - 2 000	(17)	(17)	/	(12)	(12)	/	/	/	/
2 000 - 2 200	(10)	(10)	/	/	/	/	/	/	/
2 200 - 2 400	(13)	(13)	/	/	/	/	/	/	/
2 400 - 2 600	/	/	/	/	/	/	/	/	/
2 600 - 2 800	/	/	/	/	/	/	/	/	/
2 800 - 3 000	/	/	/	/	/	/	/	/	/
3 000 - 3 200	/	/	/	/	/	/	/	/	/
3 200 - 3 400	/	/	/	/	/	/	/	/	/
3 400 - 3 600	/	/	/	/	/	/	/	/	/
3 600 - 3 800	/	/	/	/	/	/	/	/	/
3 800 - 4 000	/	/	/	/	/	/	/	/	/
4 000 - 4 200	/	/	/	/	/	/	/	/	/
4 200 - 4 400	/	/	/	/	/	/	/	/	/
4 400 - 4 600	/	/	/	/	/	/	/	/	/
4 600 - 4 800	/	/	/	/	/	/	/	/	/
4 800 - 5 000	/	/	/	/	/	/	/	/	/
5 000 - 5 500	/	/	/	/	/	/	/	/	/
5 500 - 6 000	/	/	/	/	/	/	/	/	/
6 000 - 6 500	/	/	/	/	/	/	/	/	/
6 500 - 7 000	/	/	/	/	/	/	/	/	/
7 000 U. MEHR	/	/	/	/	/	/	/	/	/
INSGESAMT	8 123	8 123	/	4 506	4 506	/	3 618	3 618	/

PROZENT

UNTER 400	81,7	81,7	/	76,1	76,1	/	88,7	88,7	/
400 - 600	9,3	9,3	/	12,0	12,0	/	5,9	5,9	/
600 - 800	3,7	3,7	/	5,1	5,1	/	2,1	2,1	/
800 - 1 000	2,0	2,0	/	2,4	2,4	/	(1,4)	(1,4)	/
1 000 - 1 200	1,1	1,1	/	1,5	1,5	/	(0,5)	(0,5)	/
1 200 - 1 400	0,5	0,5	/	(0,7)	(0,7)	/	(0,3)	(0,3)	/
1 400 - 1 600	(0,3)	(0,3)	/	(0,4)	(0,4)	/	/	/	/
1 600 - 1 800	(0,3)	(0,3)	/	(0,4)	(0,4)	/	/	/	/
1 800 - 2 000	(0,2)	(0,2)	/	(0,3)	(0,3)	/	/	/	/
2 000 - 2 200	(0,1)	(0,1)	/	/	/	/	/	/	/
2 200 - 2 400	(0,2)	(0,2)	/	/	/	/	/	/	/
2 400 - 2 600	/	/	/	/	/	/	/	/	/
2 600 - 2 800	/	/	/	/	/	/	/	/	/
2 800 - 3 000	/	/	/	/	/	/	/	/	/
3 000 - 3 200	/	/	/	/	/	/	/	/	/
3 200 - 3 400	/	/	/	/	/	/	/	/	/
3 400 - 3 600	/	/	/	/	/	/	/	/	/
3 600 - 3 800	/	/	/	/	/	/	/	/	/
3 800 - 4 000	/	/	/	/	/	/	/	/	/
4 000 - 4 200	/	/	/	/	/	/	/	/	/
4 200 - 4 400	/	/	/	/	/	/	/	/	/
4 400 - 4 600	/	/	/	/	/	/	/	/	/
4 600 - 4 800	/	/	/	/	/	/	/	/	/
4 800 - 5 000	/	/	/	/	/	/	/	/	/
5 000 - 5 500	/	/	/	/	/	/	/	/	/
5 500 - 6 000	/	/	/	/	/	/	/	/	/
6 000 - 6 500	/	/	/	/	/	/	/	/	/
6 500 - 7 000	/	/	/	/	/	/	/	/	/
7 000 U. MEHR	/	/	/	/	/	/	/	/	/
INSGESAMT	100,0	100,0	/	100,0	100,0	/	100,0	100,0	/

MONATLICHES BRUTTOEINKOMMEN DER NACHGEWIESENEN EINKOMMENSART JE BETRIEHER
DM

UNTER 400	96	96	/	119	119	/	71	71	/
400 - 600	488	488	/	487	487	/	488	488	/
600 - 800	687	687	/	685	685	/	692	692	/
800 - 1 000	892	892	/	888	888	/	(901)	(901)	/
1 000 - 1 200	1 089	1 089	/	1 081	1 081	/	(1 119)	(1 119)	/
1 200 - 1 400	1 297	1 297	/	(1 293)	(1 293)	/	(1 307)	(1 307)	/
1 400 - 1 600	(1 477)	(1 477)	/	(1 478)	(1 478)	/	/	/	/
1 600 - 1 800	(1 687)	(1 687)	/	(1 693)	(1 693)	/	/	/	/
1 800 - 2 000	(1 889)	(1 889)	/	(1 891)	(1 891)	/	/	/	/
2 000 - 2 200	(2 102)	(2 102)	/	/	/	/	/	/	/
2 200 - 2 400	(2 290)	(2 290)	/	/	/	/	/	/	/
2 400 - 2 600	/	/	/	/	/	/	/	/	/
2 600 - 2 800	/	/	/	/	/	/	/	/	/
2 800 - 3 000	/	/	/	/	/	/	/	/	/
3 000 - 3 200	/	/	/	/	/	/	/	/	/
3 200 - 3 400	/	/	/	/	/	/	/	/	/
3 400 - 3 600	/	/	/	/	/	/	/	/	/
3 600 - 3 800	/	/	/	/	/	/	/	/	/
3 800 - 4 000	/	/	/	/	/	/	/	/	/
4 000 - 4 200	/	/	/	/	/	/	/	/	/
4 200 - 4 400	/	/	/	/	/	/	/	/	/
4 400 - 4 600	/	/	/	/	/	/	/	/	/
4 600 - 4 800	/	/	/	/	/	/	/	/	/
4 800 - 5 000	/	/	/	/	/	/	/	/	/
5 000 - 5 500	/	/	/	/	/	/	/	/	/
5 500 - 6 000	/	/	/	/	/	/	/	/	/
6 000 - 6 500	/	/	/	/	/	/	/	/	/
6 500 - 7 000	/	/	/	/	/	/	/	/	/
7 000 U. MEHR	/	/	/	/	/	/	/	/	/
INSGESAMT	229	229	/	288	288	/	157	157	/

2 EINKOMMENSBEZIEHER NACH STELLUNG IM HAUSHALT

2.5 BRUTTOEINKOMMEN AUS VERMOEGEN

2.5.16 HAUSHALTSVORSTAND: NICHTERWERBSTAETIGER MIT UEBERW. EINKOMMEN AUS RENTEN D. GESETZL. RV.

MONATLICHES BRUTTOEINKOMMEN DER NACHGEWIESENEN EINKOMMENSART VON... BIS UNTER... DM	INSGESAMT			MAENNLICH			WEIBLICH		
	INSGESAMT	HAUSHALTS- VORSTAND	NICHT HAUSHALTS- VORSTAND	ZUSAMMEN	HAUSHALTS- VORSTAND	NICHT HAUSHALTS- VORSTAND	ZUSAMMEN	HAUSHALTS- VORSTAND	NICHT HAUSHALTS- VORSTAND

1 000

UNTER 400	4 466	4 466	/	2 268	2 268	/	2 198	2 198	/
400 - 600	386	386	/	290	290	/	96	96	/
600 - 800	134	134	/	111	111	/	(23)	(23)	/
800 - 1 000	50	50	/	40	40	/	/	/	/
1 000 - 1 200	(20)	(20)	/	(18)	(18)	/	/	/	/
1 200 - 1 400	(10)	(10)	/	/	/	/	/	/	/
1 400 - 1 600	/	/	/	/	/	/	/	/	/
1 600 - 1 800	/	/	/	/	/	/	/	/	/
1 800 - 2 000	/	/	/	/	/	/	/	/	/
2 000 - 2 200	/	/	/	/	/	/	/	/	/
2 200 - 2 400	/	/	/	/	/	/	/	/	/
2 400 - 2 600	/	/	/	/	/	/	/	/	/
2 600 - 2 800	/	/	/	/	/	/	/	/	/
2 800 - 3 000	/	/	/	/	/	/	/	/	/
3 000 - 3 200	/	/	/	/	/	/	/	/	/
3 200 - 3 400	/	/	/	/	/	/	/	/	/
3 400 - 3 600	/	/	/	/	/	/	/	/	/
3 600 - 3 800	/	/	/	/	/	/	/	/	/
3 800 - 4 000	/	/	/	/	/	/	/	/	/
4 000 - 4 200	/	/	/	/	/	/	/	/	/
4 200 - 4 400	/	/	/	/	/	/	/	/	/
4 400 - 4 600	/	/	/	/	/	/	/	/	/
4 600 - 4 800	/	/	/	/	/	/	/	/	/
4 800 - 5 000	/	/	/	/	/	/	/	/	/
5 000 - 5 500	/	/	/	/	/	/	/	/	/
5 500 - 6 000	/	/	/	/	/	/	/	/	/
6 000 - 6 500	/	/	/	/	/	/	/	/	/
6 500 - 7 000	/	/	/	/	/	/	/	/	/
7 000 U. MEHR	/	/	/	/	/	/	/	/	/
INSGESAMT	5 075	5 075	/	2 747	2 747	/	2 328	2 328	/

PROZENT

UNTER 400	88,0	88,0	/	82,6	82,6	/	94,4	94,4	/
400 - 600	7,6	7,6	/	10,6	10,6	/	4,1	4,1	/
600 - 800	2,6	2,6	/	4,1	4,1	/	(1,0)	(1,0)	/
800 - 1 000	1,0	1,0	/	1,5	1,5	/	/	/	/
1 000 - 1 200	(0,4)	(0,4)	/	(0,7)	(0,7)	/	/	/	/
1 200 - 1 400	(0,2)	(0,2)	/	/	/	/	/	/	/
1 400 - 1 600	/	/	/	/	/	/	/	/	/
1 600 - 1 800	/	/	/	/	/	/	/	/	/
1 800 - 2 000	/	/	/	/	/	/	/	/	/
2 000 - 2 200	/	/	/	/	/	/	/	/	/
2 200 - 2 400	/	/	/	/	/	/	/	/	/
2 400 - 2 600	/	/	/	/	/	/	/	/	/
2 600 - 2 800	/	/	/	/	/	/	/	/	/
2 800 - 3 000	/	/	/	/	/	/	/	/	/
3 000 - 3 200	/	/	/	/	/	/	/	/	/
3 200 - 3 400	/	/	/	/	/	/	/	/	/
3 400 - 3 600	/	/	/	/	/	/	/	/	/
3 600 - 3 800	/	/	/	/	/	/	/	/	/
3 800 - 4 000	/	/	/	/	/	/	/	/	/
4 000 - 4 200	/	/	/	/	/	/	/	/	/
4 200 - 4 400	/	/	/	/	/	/	/	/	/
4 400 - 4 600	/	/	/	/	/	/	/	/	/
4 600 - 4 800	/	/	/	/	/	/	/	/	/
4 800 - 5 000	/	/	/	/	/	/	/	/	/
5 000 - 5 500	/	/	/	/	/	/	/	/	/
5 500 - 6 000	/	/	/	/	/	/	/	/	/
6 000 - 6 500	/	/	/	/	/	/	/	/	/
6 500 - 7 000	/	/	/	/	/	/	/	/	/
7 000 U. MEHR	/	/	/	/	/	/	/	/	/
INSGESAMT	100,0	100,0	/	100,0	100,0	/	100,0	100,0	/

MONATLICHES BRUTTOEINKOMMEN DER NACHGEWIESENEN EINKOMMENSART JE BEZIEHER
DM

UNTER 400	93	93	/	119	119	/	67	67	/
400 - 600	482	482	/	483	483	/	481	481	/
600 - 800	679	679	/	679	679	/	(678)	(678)	/
800 - 1 000	857	887	/	886	886	/	/	/	/
1 000 - 1 200	(1 077)	(1 077)	/	(1 074)	(1 074)	/	/	/	/
1 200 - 1 400	(1 280)	(1 280)	/	/	/	/	/	/	/
1 400 - 1 600	/	/	/	/	/	/	/	/	/
1 600 - 1 800	/	/	/	/	/	/	/	/	/
1 800 - 2 000	/	/	/	/	/	/	/	/	/
2 000 - 2 200	/	/	/	/	/	/	/	/	/
2 200 - 2 400	/	/	/	/	/	/	/	/	/
2 400 - 2 600	/	/	/	/	/	/	/	/	/
2 600 - 2 800	/	/	/	/	/	/	/	/	/
2 800 - 3 000	/	/	/	/	/	/	/	/	/
3 000 - 3 200	/	/	/	/	/	/	/	/	/
3 200 - 3 400	/	/	/	/	/	/	/	/	/
3 400 - 3 600	/	/	/	/	/	/	/	/	/
3 600 - 3 800	/	/	/	/	/	/	/	/	/
3 800 - 4 000	/	/	/	/	/	/	/	/	/
4 000 - 4 200	/	/	/	/	/	/	/	/	/
4 200 - 4 400	/	/	/	/	/	/	/	/	/
4 400 - 4 600	/	/	/	/	/	/	/	/	/
4 600 - 4 800	/	/	/	/	/	/	/	/	/
4 800 - 5 000	/	/	/	/	/	/	/	/	/
5 000 - 5 500	/	/	/	/	/	/	/	/	/
5 500 - 6 000	/	/	/	/	/	/	/	/	/
6 000 - 6 500	/	/	/	/	/	/	/	/	/
6 500 - 7 000	/	/	/	/	/	/	/	/	/
7 000 U. MEHR	/	/	/	/	/	/	/	/	/
INSGESAMT	155	155	/	207	207	/	94	94	/

2 EINKOMMENSBEZIEHER NACH STELLUNG IM HAUSHALT

2.5 BRUTTOEINKOMMEN AUS VERMOEGEN

2.5.17 HAUSHALTSVORSTAND: NICHTERWERBSTAETIGER MIT UEBERW. EINKOMMEN AUS OEFFENTL. PENSIONEN

MONATLICHES BRUTTOEINKOMMEN DER NACHGEWIESENEN EINKOMMENSART VON... BIS UNTER... DM	INSGESAMT			MAENNLICH			WEIBLICH		
	INSGESAMT	HAUSHALTS- VORSTAND	NICHT HAUSHALTS- VORSTAND	ZUSAMMEN	HAUSHALTS- VORSTAND	NICHT HAUSHALTS- VORSTAND	ZUSAMMEN	HAUSHALTS- VORSTAND	NICHT HAUSHALTS- VORSTAND

1 000

UNTER 400	817	817	/	462	462	/	354	354	/
400 - 600	158	158	/	123	123	/	(35)	(35)	/
600 - 800	68	68	/	53	53	/	(14)	(14)	/
800 - 1 000	(31)	(31)	/	(23)	(23)	/	/	/	/
1 000 - 1 200	(13)	(13)	/	(10)	(10)	/	/	/	/
1 200 - 1 400	/	/	/	/	/	/	/	/	/
1 400 - 1 600	/	/	/	/	/	/	/	/	/
1 600 - 1 800	/	/	/	/	/	/	/	/	/
1 800 - 2 000	/	/	/	/	/	/	/	/	/
2 000 - 2 200	/	/	/	/	/	/	/	/	/
2 200 - 2 400	/	/	/	/	/	/	/	/	/
2 400 - 2 600	/	/	/	/	/	/	/	/	/
2 600 - 2 800	/	/	/	/	/	/	/	/	/
2 800 - 3 000	/	/	/	/	/	/	/	/	/
3 000 - 3 200	/	/	/	/	/	/	/	/	/
3 200 - 3 400	/	/	/	/	/	/	/	/	/
3 400 - 3 600	/	/	/	/	/	/	/	/	/
3 600 - 3 800	/	/	/	/	/	/	/	/	/
3 800 - 4 000	/	/	/	/	/	/	/	/	/
4 000 - 4 200	/	/	/	/	/	/	/	/	/
4 200 - 4 400	/	/	/	/	/	/	/	/	/
4 400 - 4 600	/	/	/	/	/	/	/	/	/
4 600 - 4 800	/	/	/	/	/	/	/	/	/
4 800 - 5 000	/	/	/	/	/	/	/	/	/
5 000 - 5 500	/	/	/	/	/	/	/	/	/
5 500 - 6 000	/	/	/	/	/	/	/	/	/
6 000 - 6 500	/	/	/	/	/	/	/	/	/
6 500 - 7 000	/	/	/	/	/	/	/	/	/
7 000 U. MEHR	/	/	/	/	/	/	/	/	/
INSGESAMT	1 108	1 108	/	690	690	/	419	419	/

PROZENT

UNTER 400	73,7	73,7	/	67,1	67,1	/	84,6	84,6	/
400 - 600	14,2	14,2	/	17,8	17,8	/	(8,4)	(8,4)	/
600 - 800	6,1	6,1	/	7,7	7,7	/	(3,5)	(3,5)	/
800 - 1 000	(2,8)	(2,8)	/	(3,3)	(3,3)	/	/	/	/
1 000 - 1 200	(1,1)	(1,1)	/	(1,5)	(1,5)	/	/	/	/
1 200 - 1 400	/	/	/	/	/	/	/	/	/
1 400 - 1 600	/	/	/	/	/	/	/	/	/
1 600 - 1 800	/	/	/	/	/	/	/	/	/
1 800 - 2 000	/	/	/	/	/	/	/	/	/
2 000 - 2 200	/	/	/	/	/	/	/	/	/
2 200 - 2 400	/	/	/	/	/	/	/	/	/
2 400 - 2 600	/	/	/	/	/	/	/	/	/
2 600 - 2 800	/	/	/	/	/	/	/	/	/
2 800 - 3 000	/	/	/	/	/	/	/	/	/
3 000 - 3 200	/	/	/	/	/	/	/	/	/
3 200 - 3 400	/	/	/	/	/	/	/	/	/
3 400 - 3 600	/	/	/	/	/	/	/	/	/
3 600 - 3 800	/	/	/	/	/	/	/	/	/
3 800 - 4 000	/	/	/	/	/	/	/	/	/
4 000 - 4 200	/	/	/	/	/	/	/	/	/
4 200 - 4 400	/	/	/	/	/	/	/	/	/
4 400 - 4 600	/	/	/	/	/	/	/	/	/
4 600 - 4 800	/	/	/	/	/	/	/	/	/
4 800 - 5 000	/	/	/	/	/	/	/	/	/
5 000 - 5 500	/	/	/	/	/	/	/	/	/
5 500 - 6 000	/	/	/	/	/	/	/	/	/
6 000 - 6 500	/	/	/	/	/	/	/	/	/
6 500 - 7 000	/	/	/	/	/	/	/	/	/
7 000 U. MEHR	/	/	/	/	/	/	/	/	/
INSGESAMT	100,0	100,0	/	100,0	100,0	/	100,0	100,0	/

MONATLICHES BRUTTOEINKOMMEN DER NACHGEWIESENEN EINKOMMENSART JE BEZIEHER
DM

UNTER 400	119	119	/	138	138	/	94	94	/
400 - 600	491	491	/	497	497	/	(471)	(471)	/
600 - 800	691	691	/	689	689	/	(697)	(697)	/
800 - 1 000	(897)	(897)	/	(899)	(899)	/	/	/	/
1 000 - 1 200	(1 087)	(1 087)	/	(1 089)	(1 089)	/	/	/	/
1 200 - 1 400	/	/	/	/	/	/	/	/	/
1 400 - 1 600	/	/	/	/	/	/	/	/	/
1 600 - 1 800	/	/	/	/	/	/	/	/	/
1 800 - 2 000	/	/	/	/	/	/	/	/	/
2 000 - 2 200	/	/	/	/	/	/	/	/	/
2 200 - 2 400	/	/	/	/	/	/	/	/	/
2 400 - 2 600	/	/	/	/	/	/	/	/	/
2 600 - 2 800	/	/	/	/	/	/	/	/	/
2 800 - 3 000	/	/	/	/	/	/	/	/	/
3 000 - 3 200	/	/	/	/	/	/	/	/	/
3 200 - 3 400	/	/	/	/	/	/	/	/	/
3 400 - 3 600	/	/	/	/	/	/	/	/	/
3 600 - 3 800	/	/	/	/	/	/	/	/	/
3 800 - 4 000	/	/	/	/	/	/	/	/	/
4 000 - 4 200	/	/	/	/	/	/	/	/	/
4 200 - 4 400	/	/	/	/	/	/	/	/	/
4 400 - 4 600	/	/	/	/	/	/	/	/	/
4 600 - 4 800	/	/	/	/	/	/	/	/	/
4 800 - 5 000	/	/	/	/	/	/	/	/	/
5 000 - 5 500	/	/	/	/	/	/	/	/	/
5 500 - 6 000	/	/	/	/	/	/	/	/	/
6 000 - 6 500	/	/	/	/	/	/	/	/	/
6 500 - 7 000	/	/	/	/	/	/	/	/	/
7 000 U. MEHR	/	/	/	/	/	/	/	/	/
INSGESAMT	275	275	/	329	329	/	186	186	/

2 EINKOMMENSBEZIEHER NACH STELLUNG IM HAUSHALT

2.6 RENTEN DER GESETZLICHEN RENTENVERSICHERUNG

2.6.1 EINKOMMENSBEZIEHER: INSGESAMT

MONATLICHES BRUTTOEINKOMMEN DER NACHGEMESSENEN EINKOMMENSART VON... BIS UNTER... DM	INSGESAMT			MAENNLICH			WEIBLICH		
	INSGESAMT	HAUSHALTS- VORSTAND	NICHT HAUSHALTS- VORSTAND	ZUSAMMEN	HAUSHALTS- VORSTAND	NICHT HAUSHALTS- VORSTAND	ZUSAMMEN	HAUSHALTS- VORSTAND	NICHT HAUSHALTS- VORSTAND

1 000

UNTER 400	2 552	997	1 555	568	298	271	1 984	700	1 284
400 - 600	1 322	1 049	272	420	392	(28)	901	657	244
600 - 800	1 547	1 361	186	475	446	(29)	1 072	915	156
800 - 1 000	1 278	1 187	91	499	489	(10)	779	698	81
1 000 - 1 200	1 104	1 060	45	635	627	/	469	432	(37)
1 200 - 1 400	910	883	(27)	662	655	/	248	229	(19)
1 400 - 1 600	660	643	(16)	532	527	/	127	117	(11)
1 600 - 1 800	431	424	/	389	385	/	(43)	(39)	/
1 800 - 2 000	228	225	/	206	204	/	(22)	(21)	/
2 000 - 2 200	116	114	/	104	103	/	(12)	(11)	/
2 200 - 2 400	60	59	/	56	56	/	/	/	/
2 400 - 2 600	(26)	(26)	/	(23)	(23)	/	/	/	/
2 600 - 2 800	(8)	(8)	/	(8)	(8)	/	/	/	/
2 800 - 3 000	/	/	/	/	/	/	/	/	/
3 000 - 3 200	/	/	/	/	/	/	/	/	/
3 200 - 3 400	/	/	/	/	/	/	/	/	/
3 400 - 3 600	/	/	/	/	/	/	/	/	/
3 600 - 3 800	/	/	/	/	/	/	/	/	/
3 800 - 4 000	/	/	/	/	/	/	/	/	/
4 000 - 4 200	/	/	/	/	/	/	/	/	/
4 200 - 4 400	/	/	/	/	/	/	/	/	/
4 400 - 4 600	/	/	/	/	/	/	/	/	/
4 600 - 4 800	/	/	/	/	/	/	/	/	/
4 800 - 5 000	/	/	/	/	/	/	/	/	/
5 000 - 5 500	/	/	/	/	/	/	/	/	/
5 500 - 6 000	/	/	/	/	/	/	/	/	/
6 000 - 6 500	/	/	/	/	/	/	/	/	/
6 500 - 7 000	/	/	/	/	/	/	/	/	/
7 000 U. MEHR	/	/	/	/	/	/	/	/	/
INSGESAMT	10 253	8 049	2 204	4 587	4 222	365	5 666	3 827	1 839

PROZENT

UNTER 400	24,9	12,4	70,6	12,4	7,0	74,1	35,0	18,3	69,8
400 - 600	12,9	13,0	12,4	9,2	9,3	(7,8)	15,9	17,2	13,3
600 - 800	15,1	16,9	8,4	10,4	10,6	(8,1)	18,9	23,9	8,5
800 - 1 000	12,5	14,7	4,1	10,9	11,6	(2,7)	13,8	18,2	4,4
1 000 - 1 200	10,8	13,2	2,0	13,8	14,9	/	8,3	11,3	(2,0)
1 200 - 1 400	8,9	11,0	(1,2)	14,4	15,5	/	4,4	6,0	(1,1)
1 400 - 1 600	6,4	8,0	(0,7)	11,6	12,5	/	2,3	3,1	(0,6)
1 600 - 1 800	4,2	5,3	/	8,5	9,1	/	(0,8)	(1,0)	/
1 800 - 2 000	2,2	2,8	/	4,5	4,8	/	(0,4)	(0,6)	/
2 000 - 2 200	1,1	1,4	/	2,3	2,4	/	(0,2)	(0,3)	/
2 200 - 2 400	0,6	0,7	/	1,2	1,3	/	/	/	/
2 400 - 2 600	(0,3)	(0,3)	/	(0,5)	(0,5)	/	/	/	/
2 600 - 2 800	(0,1)	(0,1)	/	(0,2)	(0,2)	/	/	/	/
2 800 - 3 000	/	/	/	/	/	/	/	/	/
3 000 - 3 200	/	/	/	/	/	/	/	/	/
3 200 - 3 400	/	/	/	/	/	/	/	/	/
3 400 - 3 600	/	/	/	/	/	/	/	/	/
3 600 - 3 800	/	/	/	/	/	/	/	/	/
3 800 - 4 000	/	/	/	/	/	/	/	/	/
4 000 - 4 200	/	/	/	/	/	/	/	/	/
4 200 - 4 400	/	/	/	/	/	/	/	/	/
4 400 - 4 600	/	/	/	/	/	/	/	/	/
4 600 - 4 800	/	/	/	/	/	/	/	/	/
4 800 - 5 000	/	/	/	/	/	/	/	/	/
5 000 - 5 500	/	/	/	/	/	/	/	/	/
5 500 - 6 000	/	/	/	/	/	/	/	/	/
6 000 - 6 500	/	/	/	/	/	/	/	/	/
6 500 - 7 000	/	/	/	/	/	/	/	/	/
7 000 U. MEHR	/	/	/	/	/	/	/	/	/
INSGESAMT	100,0	100,0	100,0	100,0	100,0	100,0	100,0	100,0	100,0

MONATLICHES BRUTTOEINKOMMEN DER NACHGEMESSENEN EINKOMMENSART JE BEZIEHER
DM

UNTER 400	232	269	209	257	275	237	225	266	203
400 - 600	501	503	496	503	504	(493)	500	502	496
600 - 800	698	700	689	703	703	(710)	696	698	685
800 - 1 000	895	895	892	898	899	(892)	892	892	892
1 000 - 1 200	1 095	1 096	1 091	1 100	1 100	/	1 089	1 089	(1 089)
1 200 - 1 400	1 291	1 292	(1 275)	1 294	1 294	/	1 284	1 284	(1 278)
1 400 - 1 600	1 490	1 490	(1 489)	1 492	1 492	/	1 483	1 482	(1 498)
1 600 - 1 800	1 686	1 686	/	1 687	1 687	/	(1 681)	(1 679)	/
1 800 - 2 000	1 883	1 883	/	1 885	1 885	/	(1 858)	(1 860)	/
2 000 - 2 200	2 091	2 091	/	2 091	2 092	/	(2 090)	(2 086)	/
2 200 - 2 400	2 291	2 291	/	2 292	2 292	/	/	/	/
2 400 - 2 600	(2 480)	(2 480)	/	(2 474)	(2 474)	/	/	/	/
2 600 - 2 800	(2 683)	(2 683)	/	(2 685)	(2 685)	/	/	/	/
2 800 - 3 000	/	/	/	/	/	/	/	/	/
3 000 - 3 200	/	/	/	/	/	/	/	/	/
3 200 - 3 400	/	/	/	/	/	/	/	/	/
3 400 - 3 600	/	/	/	/	/	/	/	/	/
3 600 - 3 800	/	/	/	/	/	/	/	/	/
3 800 - 4 000	/	/	/	/	/	/	/	/	/
4 000 - 4 200	/	/	/	/	/	/	/	/	/
4 200 - 4 400	/	/	/	/	/	/	/	/	/
4 400 - 4 600	/	/	/	/	/	/	/	/	/
4 600 - 4 800	/	/	/	/	/	/	/	/	/
4 800 - 5 000	/	/	/	/	/	/	/	/	/
5 000 - 5 500	/	/	/	/	/	/	/	/	/
5 500 - 6 000	/	/	/	/	/	/	/	/	/
6 000 - 6 500	/	/	/	/	/	/	/	/	/
6 500 - 7 000	/	/	/	/	/	/	/	/	/
7 000 U. MEHR	/	/	/	/	/	/	/	/	/
INSGESAMT	830	958	362	1 088	1 147	396	621	748	355

2 EINKOMMENSBEZIEHER NACH STELLUNG IM HAUSHALT

2.6 RENTEN DER GESETZLICHEN RENTENVERSICHERUNG

2.6.2 EINKOMMENSBEZIEHER: NICHTERWERBSTÄTIGER ZUSAMMEN

MONATLICHES BRUTTOEINKOMMEN DER NACHGEWIESENEN EINKOMMENSART VON... BIS UNTER... DM	INSGESAM			MAENNLICH			WEIBLICH		
	INSGESAM	HAUSHALTS- VORSTAND	NICHT HAUSHALTS- VORSTAND	ZUSAMMEN	HAUSHALTS- VORSTAND	NICHT HAUSHALTS- VORSTAND	ZUSAMMEN	HAUSHALTS- VORSTAND	NICHT HAUSHALTS- VORSTAND

1 000

UNTER 400	2 293	843	1 450	456	228	228	1 837	614	1 222
400 - 600	1 199	935	264	363	338	(26)	836	598	238
600 - 800	1 457	1 275	182	434	405	(28)	1 024	870	154
800 - 1 000	1 222	1 132	90	465	455	(10)	758	677	80
1 000 - 1 200	1 076	1 032	44	615	607	/	461	425	(36)
1 200 - 1 400	894	868	(27)	648	641	/	246	226	(19)
1 400 - 1 600	653	637	(16)	526	520	/	127	116	(11)
1 600 - 1 800	423	416	/	381	378	/	(42)	(38)	/
1 800 - 2 000	225	221	/	202	200	/	(22)	(21)	/
2 000 - 2 200	114	113	/	102	102	/	(12)	(11)	/
2 200 - 2 400	59	59	/	56	56	/	/	/	/
2 400 - 2 600	(26)	(26)	/	(23)	(23)	/	/	/	/
2 600 - 2 800	(8)	(8)	/	(8)	(8)	/	/	/	/
2 800 - 3 000	/	/	/	/	/	/	/	/	/
3 000 - 3 200	/	/	/	/	/	/	/	/	/
3 200 - 3 400	/	/	/	/	/	/	/	/	/
3 400 - 3 600	/	/	/	/	/	/	/	/	/
3 600 - 3 800	/	/	/	/	/	/	/	/	/
3 800 - 4 000	/	/	/	/	/	/	/	/	/
4 000 - 4 200	/	/	/	/	/	/	/	/	/
4 200 - 4 400	/	/	/	/	/	/	/	/	/
4 400 - 4 600	/	/	/	/	/	/	/	/	/
4 600 - 4 800	/	/	/	/	/	/	/	/	/
4 800 - 5 000	/	/	/	/	/	/	/	/	/
5 000 - 5 500	/	/	/	/	/	/	/	/	/
5 500 - 6 000	/	/	/	/	/	/	/	/	/
6 000 - 6 500	/	/	/	/	/	/	/	/	/
6 500 - 7 000	/	/	/	/	/	/	/	/	/
7 000 U. MEHR	/	/	/	/	/	/	/	/	/
INSGESAM	9 660	7 574	2 086	4 289	3 970	319	5 371	3 604	1 767

PROZENT

UNTER 400	23,7	11,1	69,5	10,6	5,8	71,5	34,2	17,0	69,2
400 - 600	12,4	12,3	12,7	8,5	8,5	(8,1)	15,6	16,6	13,5
600 - 800	15,1	16,8	8,7	10,1	10,2	(8,9)	19,1	24,1	8,7
800 - 1 000	12,7	14,9	4,3	10,8	11,5	(3,1)	14,1	18,8	4,5
1 000 - 1 200	11,1	13,6	2,1	14,3	15,3	/	8,6	11,8	(2,1)
1 200 - 1 400	9,3	11,5	(1,3)	15,1	16,1	/	4,6	6,3	(1,1)
1 400 - 1 600	6,8	8,4	(0,8)	12,3	13,1	/	2,4	3,2	(0,6)
1 600 - 1 800	4,4	5,5	/	8,9	9,5	/	(0,8)	(1,1)	/
1 800 - 2 000	2,3	2,9	/	4,7	5,0	/	(0,4)	(0,6)	/
2 000 - 2 200	1,2	1,5	/	2,4	2,6	/	(0,2)	(0,3)	/
2 200 - 2 400	0,6	0,8	/	1,3	1,4	/	/	/	/
2 400 - 2 600	(0,3)	(0,3)	/	(0,5)	(0,6)	/	/	/	/
2 600 - 2 800	(0,1)	(0,1)	/	(0,2)	(0,2)	/	/	/	/
2 800 - 3 000	/	/	/	/	/	/	/	/	/
3 000 - 3 200	/	/	/	/	/	/	/	/	/
3 200 - 3 400	/	/	/	/	/	/	/	/	/
3 400 - 3 600	/	/	/	/	/	/	/	/	/
3 600 - 3 800	/	/	/	/	/	/	/	/	/
3 800 - 4 000	/	/	/	/	/	/	/	/	/
4 000 - 4 200	/	/	/	/	/	/	/	/	/
4 200 - 4 400	/	/	/	/	/	/	/	/	/
4 400 - 4 600	/	/	/	/	/	/	/	/	/
4 600 - 4 800	/	/	/	/	/	/	/	/	/
4 800 - 5 000	/	/	/	/	/	/	/	/	/
5 000 - 5 500	/	/	/	/	/	/	/	/	/
5 500 - 6 000	/	/	/	/	/	/	/	/	/
6 000 - 6 500	/	/	/	/	/	/	/	/	/
6 500 - 7 000	/	/	/	/	/	/	/	/	/
7 000 U. MEHR	/	/	/	/	/	/	/	/	/
INSGESAM	100,0	100,0	100,0	100,0	100,0	100,0	100,0	100,0	100,0

MONATLICHES BRUTTOEINKOMMEN DER NACHGEWIESENEN EINKOMMENSART JE BEZIEHER
DM

UNTER 400	233	275	208	262	286	239	225	271	203
400 - 600	501	503	496	505	505	(499)	500	501	496
600 - 800	699	701	688	705	704	(709)	697	699	685
800 - 1 000	895	896	893	900	900	(892)	893	893	893
1 000 - 1 200	1 096	1 096	1 091	1 101	1 101	/	1 090	1 090	(1 089)
1 200 - 1 400	1 291	1 292	(1 275)	1 294	1 295	/	1 284	1 284	(1 278)
1 400 - 1 600	1 490	1 490	(1 489)	1 492	1 492	/	1 484	1 482	(1 498)
1 600 - 1 800	1 686	1 686	/	1 687	1 687	/	(1 680)	(1 677)	/
1 800 - 2 000	1 883	1 883	/	1 885	1 885	/	(1 858)	(1 860)	/
2 000 - 2 200	2 092	2 092	/	2 092	2 092	/	(2 090)	(2 086)	/
2 200 - 2 400	2 292	2 292	/	2 293	2 293	/	/	/	/
2 400 - 2 600	(2 480)	(2 480)	/	(2 474)	(2 474)	/	/	/	/
2 600 - 2 800	(2 682)	(2 682)	/	(2 683)	(2 683)	/	/	/	/
2 800 - 3 000	/	/	/	/	/	/	/	/	/
3 000 - 3 200	/	/	/	/	/	/	/	/	/
3 200 - 3 400	/	/	/	/	/	/	/	/	/
3 400 - 3 600	/	/	/	/	/	/	/	/	/
3 600 - 3 800	/	/	/	/	/	/	/	/	/
3 800 - 4 000	/	/	/	/	/	/	/	/	/
4 000 - 4 200	/	/	/	/	/	/	/	/	/
4 200 - 4 400	/	/	/	/	/	/	/	/	/
4 400 - 4 600	/	/	/	/	/	/	/	/	/
4 600 - 4 800	/	/	/	/	/	/	/	/	/
4 800 - 5 000	/	/	/	/	/	/	/	/	/
5 000 - 5 500	/	/	/	/	/	/	/	/	/
5 500 - 6 000	/	/	/	/	/	/	/	/	/
6 000 - 6 500	/	/	/	/	/	/	/	/	/
6 500 - 7 000	/	/	/	/	/	/	/	/	/
7 000 U. MEHR	/	/	/	/	/	/	/	/	/
INSGESAM	847	979	368	1 119	1 176	417	630	763	359

2 EINKOMMENSBEZIEHER NACH STELLUNG IM HAUSHALT

2.6 RENTEN DER GESETZLICHEN RENTENVERSICHERUNG

2.6.3 EINKOMMENSBEZIEHER: NICHTERWERBSTAETIGER MIT UEBERW. EINKOMMEN AUS RENTEN D. GESETZL. RV.

MONATLICHES BRUTTOEINKOMMEN DER NACHGEWIESENEN EINKOMMENSART VON... BIS UNTER... DM	INSGESAMT				MAENNLICH				WEIBLICH	
	INSGESAMT	HAUSHALTS- VORSTAND	NICHT HAUSHALTS- VORSTAND	ZUSAMMEN	HAUSHALTS- VORSTAND	NICHT HAUSHALTS- VORSTAND	ZUSAMMEN	HAUSHALTS- VORSTAND	NICHT HAUSHALTS- VORSTAND	

1 000

UNTER 400	1 504	184	1 320	217	(31)	186	1 287	153	1 134
400 - 600	784	531	253	161	135	(26)	623	395	228
600 - 800	1 228	1 051	176	301	274	(27)	927	778	149
800 - 1 000	1 101	1 012	89	375	366	/	725	646	79
1 000 - 1 200	1 012	969	43	564	556	/	448	412	(35)
1 200 - 1 400	858	831	(26)	620	612	/	238	219	(19)
1 400 - 1 600	627	611	(16)	503	497	/	125	114	(11)
1 600 - 1 800	399	392	/	358	354	/	(41)	(37)	/
1 800 - 2 000	212	209	/	191	189	/	(21)	(20)	/
2 000 - 2 200	109	107	/	97	97	/	(11)	(11)	/
2 200 - 2 400	57	57	/	54	54	/	/	/	/
2 400 - 2 600	(24)	(24)	/	(21)	(21)	/	/	/	/
2 600 - 2 800	(8)	(8)	/	(8)	(8)	/	/	/	/
2 800 - 3 000	/	/	/	/	/	/	/	/	/
3 000 - 3 200	/	/	/	/	/	/	/	/	/
3 200 - 3 400	/	/	/	/	/	/	/	/	/
3 400 - 3 600	/	/	/	/	/	/	/	/	/
3 600 - 3 800	/	/	/	/	/	/	/	/	/
3 800 - 4 000	/	/	/	/	/	/	/	/	/
4 000 - 4 200	/	/	/	/	/	/	/	/	/
4 200 - 4 400	/	/	/	/	/	/	/	/	/
4 400 - 4 600	/	/	/	/	/	/	/	/	/
4 600 - 4 800	/	/	/	/	/	/	/	/	/
4 800 - 5 000	/	/	/	/	/	/	/	/	/
5 000 - 5 500	/	/	/	/	/	/	/	/	/
5 500 - 6 000	/	/	/	/	/	/	/	/	/
6 000 - 6 500	/	/	/	/	/	/	/	/	/
6 500 - 7 000	/	/	/	/	/	/	/	/	/
7 000 U. MEHR	/	/	/	/	/	/	/	/	/
INSGESAMT	7 933	5 997	1 936	3 479	3 204	275	4 454	2 793	1 662

PROZENT

UNTER 400	19,0	3,1	68,2	6,2	(1,0)	67,6	28,9	5,5	68,3
400 - 600	9,9	8,9	13,1	4,6	4,2	(9,3)	14,0	14,2	13,7
600 - 800	15,5	17,5	9,1	8,7	8,5	(10,0)	20,8	27,8	9,0
800 - 1 000	13,9	16,9	4,6	10,8	11,4	/	16,3	23,1	4,8
1 000 - 1 200	12,8	16,2	2,2	16,2	17,4	/	10,1	14,8	(2,1)
1 200 - 1 400	10,8	13,9	(1,4)	17,8	19,1	/	5,3	7,8	/
1 400 - 1 600	7,9	10,2	(0,8)	14,4	15,5	/	2,8	4,1	(1,2)
1 600 - 1 800	5,0	6,5	/	10,3	11,1	/	(0,9)	(1,3)	/
1 800 - 2 000	2,7	3,5	/	5,5	5,9	/	(0,5)	(0,7)	/
2 000 - 2 200	1,4	1,8	/	2,8	3,0	/	(0,3)	(0,4)	/
2 200 - 2 400	0,7	0,9	/	1,5	1,7	/	/	/	/
2 400 - 2 600	(0,3)	(0,4)	/	(0,6)	(0,6)	/	/	/	/
2 600 - 2 800	(0,1)	(0,1)	/	(0,2)	(0,2)	/	/	/	/
2 800 - 3 000	/	/	/	/	/	/	/	/	/
3 000 - 3 200	/	/	/	/	/	/	/	/	/
3 200 - 3 400	/	/	/	/	/	/	/	/	/
3 400 - 3 600	/	/	/	/	/	/	/	/	/
3 600 - 3 800	/	/	/	/	/	/	/	/	/
3 800 - 4 000	/	/	/	/	/	/	/	/	/
4 000 - 4 200	/	/	/	/	/	/	/	/	/
4 200 - 4 400	/	/	/	/	/	/	/	/	/
4 400 - 4 600	/	/	/	/	/	/	/	/	/
4 600 - 4 800	/	/	/	/	/	/	/	/	/
4 800 - 5 000	/	/	/	/	/	/	/	/	/
5 000 - 5 500	/	/	/	/	/	/	/	/	/
5 500 - 6 000	/	/	/	/	/	/	/	/	/
6 000 - 6 500	/	/	/	/	/	/	/	/	/
6 500 - 7 000	/	/	/	/	/	/	/	/	/
7 000 U. MEHR	/	/	/	/	/	/	/	/	/
INSGESAMT	100,0	100,0	100,0	100,0	100,0	100,0	100,0	100,0	100,0

MONATLICHES BRUTTOEINKOMMEN DER NACHGEWIESENEN EINKOMMENSART JE BEZIEHER
DM

UNTER 400	226	336	211	266	(344)	252	219	335	204
400 - 600	508	513	497	515	518	(500)	506	512	496
600 - 800	701	703	688	709	708	(711)	698	701	684
800 - 1 000	896	897	893	903	903	/	893	893	894
1 000 - 1 200	1 096	1 096	1 090	1 101	1 102	/	1 090	1 090	(1 088)
1 200 - 1 400	1 291	1 292	(1 275)	1 295	1 295	/	1 282	1 283	(1 278)
1 400 - 1 600	1 490	1 490	(1 489)	1 492	1 492	/	1 484	1 483	(1 498)
1 600 - 1 800	1 686	1 686	/	1 687	1 687	/	(1 680)	(1 677)	/
1 800 - 2 000	1 883	1 883	/	1 886	1 886	/	(1 859)	(1 861)	/
2 000 - 2 200	2 092	2 092	/	2 093	2 093	/	(2 091)	(2 087)	/
2 200 - 2 400	2 291	2 291	/	2 292	2 292	/	/	/	/
2 400 - 2 600	(2 482)	(2 482)	/	(2 476)	(2 476)	/	/	/	/
2 600 - 2 800	(2 682)	(2 682)	/	(2 683)	(2 683)	/	/	/	/
2 800 - 3 000	/	/	/	/	/	/	/	/	/
3 000 - 3 200	/	/	/	/	/	/	/	/	/
3 200 - 3 400	/	/	/	/	/	/	/	/	/
3 400 - 3 600	/	/	/	/	/	/	/	/	/
3 600 - 3 800	/	/	/	/	/	/	/	/	/
3 800 - 4 000	/	/	/	/	/	/	/	/	/
4 000 - 4 200	/	/	/	/	/	/	/	/	/
4 200 - 4 400	/	/	/	/	/	/	/	/	/
4 400 - 4 600	/	/	/	/	/	/	/	/	/
4 600 - 4 800	/	/	/	/	/	/	/	/	/
4 800 - 5 000	/	/	/	/	/	/	/	/	/
5 000 - 5 500	/	/	/	/	/	/	/	/	/
5 500 - 6 000	/	/	/	/	/	/	/	/	/
6 000 - 6 500	/	/	/	/	/	/	/	/	/
6 500 - 7 000	/	/	/	/	/	/	/	/	/
7 000 U. MEHR	/	/	/	/	/	/	/	/	/
INSGESAMT	918	1 092	378	1 224	1 290	452	679	865	365

2 EINKOMMENSBEZIEHER NACH STELLUNG IM HAUSHALT

2.6 RENTEN DER GESETZLICHEN RENTENVERSICHERUNG

2.6.4 HAUSHALTSVORSTAND: NICHTERWERBSTAETIGER ZUSAMMEN

MONATLICHES BRUTTOEINKOMMEN DER NACHGEWIESENEN EINKOMMENSART VON... BIS UNTER... DM	INSGESAMT				MAENNLICH			WEIBLICH		
	INSGESAMT	HAUSHALTS- VORSTAND	NICHT HAUSHALTS- VORSTAND	ZUSAMMEN	HAUSHALTS- VORSTAND	NICHT HAUSHALTS- VORSTAND	ZUSAMMEN	HAUSHALTS- VORSTAND	NICHT HAUSHALTS- VORSTAND	

1 000

UNTER 400	1 957	843	1 114	359	228	131	1 598	614	983
400 - 600	1 098	935	163	343	338	/	755	598	157
600 - 800	1 383	1 275	107	413	405	/	969	870	99
800 - 1 000	1 171	1 132	38	456	455	/	714	677	37
1 000 - 1 200	1 053	1 032	(21)	610	607	/	443	425	(19)
1 200 - 1 400	878	868	(10)	643	641	/	234	226	/
1 400 - 1 600	643	637	/	522	520	/	121	116	/
1 600 - 1 800	419	416	/	380	378	/	(39)	(38)	/
1 800 - 2 000	222	221	/	291	290	/	(21)	(21)	/
2 000 - 2 200	113	113	/	102	102	/	(11)	(11)	/
2 200 - 2 400	59	59	/	56	56	/	/	/	/
2 400 - 2 600	(26)	(26)	/	(23)	(23)	/	/	/	/
2 600 - 2 800	(8)	(8)	/	(8)	(8)	/	/	/	/
2 800 - 3 000	/	/	/	/	/	/	/	/	/
3 000 - 3 200	/	/	/	/	/	/	/	/	/
3 200 - 3 400	/	/	/	/	/	/	/	/	/
3 400 - 3 600	/	/	/	/	/	/	/	/	/
3 600 - 3 800	/	/	/	/	/	/	/	/	/
3 800 - 4 000	/	/	/	/	/	/	/	/	/
4 000 - 4 200	/	/	/	/	/	/	/	/	/
4 200 - 4 400	/	/	/	/	/	/	/	/	/
4 400 - 4 600	/	/	/	/	/	/	/	/	/
4 600 - 4 800	/	/	/	/	/	/	/	/	/
4 800 - 5 000	/	/	/	/	/	/	/	/	/
5 000 - 5 500	/	/	/	/	/	/	/	/	/
5 500 - 6 000	/	/	/	/	/	/	/	/	/
6 000 - 6 500	/	/	/	/	/	/	/	/	/
6 500 - 7 000	/	/	/	/	/	/	/	/	/
7 000 U. MEHR	/	/	/	/	/	/	/	/	/
INSGESAMT	9 039	7 574	1 465	4 124	3 970	154	4 915	3 604	1 311

PROZENT

UNTER 400	21,6	11,1	76,0	8,7	5,8	84,8	32,5	17,0	75,0
400 - 600	12,1	12,3	11,1	8,3	8,5	/	15,4	16,6	12,0
600 - 800	15,3	16,8	7,3	10,0	10,2	/	19,7	24,1	7,6
800 - 1 000	13,0	14,9	2,6	11,1	11,5	/	14,5	18,8	2,8
1 000 - 1 200	11,6	13,6	(1,5)	14,8	15,3	/	9,0	11,8	(1,4)
1 200 - 1 400	9,7	11,5	(0,7)	15,6	16,1	/	4,8	6,3	/
1 400 - 1 600	7,1	8,4	/	12,6	13,1	/	2,5	3,2	/
1 600 - 1 800	4,6	5,5	/	9,2	9,5	/	(0,8)	(1,1)	/
1 800 - 2 000	2,5	2,9	/	4,9	5,0	/	(0,4)	(0,6)	/
2 000 - 2 200	1,3	1,5	/	2,5	2,6	/	(0,2)	(0,3)	/
2 200 - 2 400	0,7	0,8	/	1,4	1,4	/	/	/	/
2 400 - 2 600	(0,3)	(0,3)	/	(0,5)	(0,6)	/	/	/	/
2 600 - 2 800	(0,1)	(0,1)	/	(0,2)	(0,2)	/	/	/	/
2 800 - 3 000	/	/	/	/	/	/	/	/	/
3 000 - 3 200	/	/	/	/	/	/	/	/	/
3 200 - 3 400	/	/	/	/	/	/	/	/	/
3 400 - 3 600	/	/	/	/	/	/	/	/	/
3 600 - 3 800	/	/	/	/	/	/	/	/	/
3 800 - 4 000	/	/	/	/	/	/	/	/	/
4 000 - 4 200	/	/	/	/	/	/	/	/	/
4 200 - 4 400	/	/	/	/	/	/	/	/	/
4 400 - 4 600	/	/	/	/	/	/	/	/	/
4 600 - 4 800	/	/	/	/	/	/	/	/	/
4 800 - 5 000	/	/	/	/	/	/	/	/	/
5 000 - 5 500	/	/	/	/	/	/	/	/	/
5 500 - 6 000	/	/	/	/	/	/	/	/	/
6 000 - 6 500	/	/	/	/	/	/	/	/	/
6 500 - 7 000	/	/	/	/	/	/	/	/	/
7 000 U. MEHR	/	/	/	/	/	/	/	/	/
INSGESAMT	100,0	100,0	100,0	100,0	100,0	100,0	100,0	100,0	100,0

MONATLICHES BRUTTOEINKOMMEN DER NACHGEWIESENEN EINKOMMENSART JE BEZIEHER
DM

UNTER 400	232	275	200	267	286	233	225	271	196
400 - 600	502	503	496	505	505	/	500	501	496
600 - 800	700	701	685	704	704	/	698	699	682
800 - 1 000	895	896	882	900	900	/	892	893	881
1 000 - 1 200	1 096	1 096	(1 097)	1 101	1 101	/	1 090	1 090	(1 100)
1 200 - 1 400	1 292	1 292	(1 281)	1 295	1 295	/	1 284	1 284	/
1 400 - 1 600	1 490	1 490	/	1 492	1 492	/	1 483	1 482	/
1 600 - 1 800	1 686	1 686	/	1 687	1 687	/	(1 678)	(1 677)	/
1 800 - 2 000	1 883	1 883	/	1 885	1 885	/	(1 860)	(1 860)	/
2 000 - 2 200	2 092	2 092	/	2 092	2 092	/	(2 088)	(2 086)	/
2 200 - 2 400	2 292	2 292	/	2 293	2 293	/	/	/	/
2 400 - 2 600	(2 480)	(2 480)	/	(2 474)	(2 474)	/	/	/	/
2 600 - 2 800	(2 682)	(2 682)	/	(2 683)	(2 683)	/	/	/	/
2 800 - 3 000	/	/	/	/	/	/	/	/	/
3 000 - 3 200	/	/	/	/	/	/	/	/	/
3 200 - 3 400	/	/	/	/	/	/	/	/	/
3 400 - 3 600	/	/	/	/	/	/	/	/	/
3 600 - 3 800	/	/	/	/	/	/	/	/	/
3 800 - 4 000	/	/	/	/	/	/	/	/	/
4 000 - 4 200	/	/	/	/	/	/	/	/	/
4 200 - 4 400	/	/	/	/	/	/	/	/	/
4 400 - 4 600	/	/	/	/	/	/	/	/	/
4 600 - 4 800	/	/	/	/	/	/	/	/	/
4 800 - 5 000	/	/	/	/	/	/	/	/	/
5 000 - 5 500	/	/	/	/	/	/	/	/	/
5 500 - 6 000	/	/	/	/	/	/	/	/	/
6 000 - 6 500	/	/	/	/	/	/	/	/	/
6 500 - 7 000	/	/	/	/	/	/	/	/	/
7 000 U. MEHR	/	/	/	/	/	/	/	/	/
INSGESAMT	872	979	318	1 144	1 176	336	644	763	316

2 EINKOMMENSBEZIEHER NACH STELLUNG IM HAUSHALT

2.6 RENTEN DER GESETZLICHEN RENTENVERSICHERUNG

2.6.5 HAUSHALTSVORSTAND: NICHTERWERBSTAETIGER MIT UEBERW. EINKOMMEN AUS RENTEN D. GESETZL. RV.

MONATLICHES BRUTTOEINKOMMEN DER NACHGEWIESENEN EINKOMMENSART VON... BIS UNTER... DM	INSGESAMT				MAENNLICH				WEIBLICH	
	INSGESAMT	HAUSHALTS- VORSTAND	NICHT HAUSHALTS- VORSTAND	ZUSAMMEN	HAUSHALTS- VORSTAND	NICHT HAUSHALTS- VORSTAND	ZUSAMMEN	HAUSHALTS- VORSTAND	NICHT HAUSHALTS- VORSTAND	

1 000

UNTER 400	1 006	191	815	104	(36)	68	901	155	747
400 - 600	641	507	133	129	123	/	512	384	128
600 - 800	1 104	1 015	90	259	254	/	845	761	84
800 - 1 000	995	965	(30)	337	336	/	658	629	(29)
1 000 - 1 200	927	911	(16)	508	506	/	419	405	(14)
1 200 - 1 400	789	781	/	567	566	/	223	215	/
1 400 - 1 600	583	578	/	467	466	/	116	112	/
1 600 - 1 800	373	371	/	336	335	/	(38)	(37)	/
1 800 - 2 000	199	198	/	180	179	/	(19)	(19)	/
2 000 - 2 200	105	105	/	95	95	/	(11)	(10)	/
2 200 - 2 400	56	55	/	52	52	/	/	/	/
2 400 - 2 600	(24)	(24)	/	(21)	(21)	/	/	/	/
2 600 - 2 800	(8)	(8)	/	(8)	(8)	/	/	/	/
2 800 - 3 000	/	/	/	/	/	/	/	/	/
3 000 - 3 200	/	/	/	/	/	/	/	/	/
3 200 - 3 400	/	/	/	/	/	/	/	/	/
3 400 - 3 600	/	/	/	/	/	/	/	/	/
3 600 - 3 800	/	/	/	/	/	/	/	/	/
3 800 - 4 000	/	/	/	/	/	/	/	/	/
4 000 - 4 200	/	/	/	/	/	/	/	/	/
4 200 - 4 400	/	/	/	/	/	/	/	/	/
4 400 - 4 600	/	/	/	/	/	/	/	/	/
4 600 - 4 800	/	/	/	/	/	/	/	/	/
4 800 - 5 000	/	/	/	/	/	/	/	/	/
5 000 - 5 500	/	/	/	/	/	/	/	/	/
5 500 - 6 000	/	/	/	/	/	/	/	/	/
6 000 - 6 500	/	/	/	/	/	/	/	/	/
6 500 - 7 000	/	/	/	/	/	/	/	/	/
7 000 U. MEHR	/	/	/	/	/	/	/	/	/
INSGESAMT	6 820	5 720	1 100	3 071	2 985	85	3 749	2 734	1 014

PROZENT

UNTER 400	14,7	3,3	74,1	3,4	(1,2)	79,4	24,0	5,7	73,6
400 - 600	9,4	8,9	12,1	4,2	4,1	/	13,7	14,0	12,6
600 - 800	16,2	17,7	8,2	8,4	8,5	/	22,5	27,8	8,3
800 - 1 000	14,6	16,9	(2,7)	11,0	11,3	/	17,5	23,0	(2,8)
1 000 - 1 200	13,6	15,9	(1,5)	16,5	16,9	/	11,2	14,8	(1,4)
1 200 - 1 400	11,6	13,7	/	18,5	18,9	/	5,9	7,9	/
1 400 - 1 600	8,6	10,1	/	15,2	15,6	/	3,1	4,1	/
1 600 - 1 800	5,5	6,5	/	10,9	11,2	/	(1,0)	(1,3)	/
1 800 - 2 000	2,9	3,5	/	5,8	6,0	/	(0,5)	(0,7)	/
2 000 - 2 200	1,5	1,8	/	3,1	3,2	/	(0,3)	(0,4)	/
2 200 - 2 400	0,8	1,0	/	1,7	1,8	/	/	/	/
2 400 - 2 600	(0,3)	(0,4)	/	(0,7)	(0,7)	/	/	/	/
2 600 - 2 800	(0,1)	(0,1)	/	(0,2)	(0,3)	/	/	/	/
2 800 - 3 000	/	/	/	/	/	/	/	/	/
3 000 - 3 200	/	/	/	/	/	/	/	/	/
3 200 - 3 400	/	/	/	/	/	/	/	/	/
3 400 - 3 600	/	/	/	/	/	/	/	/	/
3 600 - 3 800	/	/	/	/	/	/	/	/	/
3 800 - 4 000	/	/	/	/	/	/	/	/	/
4 000 - 4 200	/	/	/	/	/	/	/	/	/
4 200 - 4 400	/	/	/	/	/	/	/	/	/
4 400 - 4 600	/	/	/	/	/	/	/	/	/
4 600 - 4 800	/	/	/	/	/	/	/	/	/
4 800 - 5 000	/	/	/	/	/	/	/	/	/
5 000 - 5 500	/	/	/	/	/	/	/	/	/
5 500 - 6 000	/	/	/	/	/	/	/	/	/
6 000 - 6 500	/	/	/	/	/	/	/	/	/
6 500 - 7 000	/	/	/	/	/	/	/	/	/
7 000 U. MEHR	/	/	/	/	/	/	/	/	/
INSGESAMT	100,0	100,0	100,0	100,0	100,0	100,0	100,0	100,0	100,0

MONATLICHES BRUTTOEINKOMMEN DER NACHGEWIESENEN EINKOMMENSART JE BEZIEHER
DM

UNTER 400	229	331	205	284	(331)	258	222	331	200
400 - 600	510	514	496	519	520	/	508	512	496
600 - 800	701	703	683	709	709	/	699	701	682
800 - 1 000	896	897	(880)	904	904	/	892	893	(880)
1 000 - 1 200	1 097	1 097	(1 103)	1 102	1 102	/	1 090	1 090	(1 109)
1 200 - 1 400	1 291	1 291	/	1 295	1 295	/	1 282	1 282	/
1 400 - 1 600	1 491	1 491	/	1 493	1 493	/	1 483	1 483	/
1 600 - 1 800	1 687	1 687	/	1 688	1 688	/	(1 679)	(1 678)	/
1 800 - 2 000	1 884	1 884	/	1 887	1 887	/	(1 861)	(1 862)	/
2 000 - 2 200	2 092	2 092	/	2 093	2 093	/	(2 091)	(2 088)	/
2 200 - 2 400	2 291	2 291	/	2 292	2 292	/	/	/	/
2 400 - 2 600	(2 483)	(2 483)	/	(2 476)	(2 476)	/	/	/	/
2 600 - 2 800	(2 682)	(2 682)	/	(2 683)	(2 683)	/	/	/	/
2 800 - 3 000	/	/	/	/	/	/	/	/	/
3 000 - 3 200	/	/	/	/	/	/	/	/	/
3 200 - 3 400	/	/	/	/	/	/	/	/	/
3 400 - 3 600	/	/	/	/	/	/	/	/	/
3 600 - 3 800	/	/	/	/	/	/	/	/	/
3 800 - 4 000	/	/	/	/	/	/	/	/	/
4 000 - 4 200	/	/	/	/	/	/	/	/	/
4 200 - 4 400	/	/	/	/	/	/	/	/	/
4 400 - 4 600	/	/	/	/	/	/	/	/	/
4 600 - 4 800	/	/	/	/	/	/	/	/	/
4 800 - 5 000	/	/	/	/	/	/	/	/	/
5 000 - 5 500	/	/	/	/	/	/	/	/	/
5 500 - 6 000	/	/	/	/	/	/	/	/	/
6 000 - 6 500	/	/	/	/	/	/	/	/	/
6 500 - 7 000	/	/	/	/	/	/	/	/	/
7 000 U. MEHR	/	/	/	/	/	/	/	/	/
INSGESAMT	967	1 089	329	1 270	1 295	383	718	864	25

2 EINKOMMENSBEZIEHER NACH STELLUNG IM HAUSHALT

2.7 RENTEN DER GESETZLICHEN RENTENVERSICHERUNG AUS EIGENER FRUEHERER ERWERBSTAETIGKEIT

2.7.1 EINKOMMENSBEZIEHER: INSGESAMT

MONATLICHES BRUTTOEINKOMMEN DER NACHGEWIESENEN EINKOMMENSART VON... BIS UNTER... DM	INSGESAMT				MAENNLICH			WEIBLICH		
	INSGESAMT	HAUSHALTS- VORSTAND	NICHT HAUSHALTS- VORSTAND	ZUSAMMEN	HAUSHALTS- VORSTAND	NICHT HAUSHALTS- VORSTAND	ZUSAMMEN	HAUSHALTS- VORSTAND	NICHT HAUSHALTS- VORSTAND	

1 000

UNTER 400	2 367	1 234	1 133	349	289	60	2 017	945	1 072
400 - 600	999	765	234	413	388	(25)	586	377	209
600 - 800	962	805	157	472	443	(28)	490	361	129
800 - 1 000	762	700	62	497	487	/	265	213	53
1 000 - 1 200	784	758	(26)	632	624	/	152	133	(18)
1 200 - 1 400	751	735	(16)	659	652	/	91	83	(9)
1 400 - 1 600	590	578	(11)	532	527	/	57	(52)	/
1 600 - 1 800	405	399	/	387	384	/	(17)	(14)	/
1 800 - 2 000	212	209	/	205	203	/	/	/	/
2 000 - 2 200	110	109	/	104	103	/	/	/	/
2 200 - 2 400	57	57	/	56	56	/	/	/	/
2 400 - 2 600	(23)	(23)	/	(23)	(23)	/	/	/	/
2 600 - 2 800	(8)	(8)	/	(8)	(8)	/	/	/	/
2 800 - 3 000	/	/	/	/	/	/	/	/	/
3 000 - 3 200	/	/	/	/	/	/	/	/	/
3 200 - 3 400	/	/	/	/	/	/	/	/	/
3 400 - 3 600	/	/	/	/	/	/	/	/	/
3 600 - 3 800	/	/	/	/	/	/	/	/	/
3 800 - 4 000	/	/	/	/	/	/	/	/	/
4 000 - 4 200	/	/	/	/	/	/	/	/	/
4 200 - 4 400	/	/	/	/	/	/	/	/	/
4 400 - 4 600	/	/	/	/	/	/	/	/	/
4 600 - 4 800	/	/	/	/	/	/	/	/	/
4 800 - 5 000	/	/	/	/	/	/	/	/	/
5 000 - 5 500	/	/	/	/	/	/	/	/	/
5 500 - 6 000	/	/	/	/	/	/	/	/	/
6 000 - 6 500	/	/	/	/	/	/	/	/	/
6 500 - 7 000	/	/	/	/	/	/	/	/	/
7 000 U. MEHR	/	/	/	/	/	/	/	/	/
INSGESAMT	8 038	6 390	1 649	4 348	4 198	149	3 690	2 191	1 499

PROZENT

UNTER 400	29,4	19,3	68,7	8,0	6,9	40,4	54,7	43,1	71,5
400 - 600	12,4	12,0	14,2	9,5	9,2	(16,7)	15,9	17,2	14,0
600 - 800	12,0	12,6	9,5	10,8	10,6	(19,0)	13,3	16,5	8,6
800 - 1 000	9,5	11,0	3,8	11,4	11,6	/	7,2	9,7	3,5
1 000 - 1 200	9,7	11,9	(1,6)	14,5	14,9	/	4,1	6,1	(1,2)
1 200 - 1 400	9,3	11,5	(1,0)	15,2	15,5	/	2,5	3,8	(0,6)
1 400 - 1 600	7,3	9,1	(0,7)	12,2	12,5	/	1,6	(2,4)	/
1 600 - 1 800	5,0	6,2	/	8,9	9,2	/	(0,5)	(0,7)	/
1 800 - 2 000	2,6	3,3	/	4,7	4,8	/	/	/	/
2 000 - 2 200	1,4	1,7	/	2,4	2,5	/	/	/	/
2 200 - 2 400	0,7	0,9	/	1,3	1,3	/	/	/	/
2 400 - 2 600	(0,3)	(0,4)	/	(0,5)	(0,5)	/	/	/	/
2 600 - 2 800	(0,1)	(0,1)	/	(0,2)	(0,2)	/	/	/	/
2 800 - 3 000	/	/	/	/	/	/	/	/	/
3 000 - 3 200	/	/	/	/	/	/	/	/	/
3 200 - 3 400	/	/	/	/	/	/	/	/	/
3 400 - 3 600	/	/	/	/	/	/	/	/	/
3 600 - 3 800	/	/	/	/	/	/	/	/	/
3 800 - 4 000	/	/	/	/	/	/	/	/	/
4 000 - 4 200	/	/	/	/	/	/	/	/	/
4 200 - 4 400	/	/	/	/	/	/	/	/	/
4 400 - 4 600	/	/	/	/	/	/	/	/	/
4 600 - 4 800	/	/	/	/	/	/	/	/	/
4 800 - 5 000	/	/	/	/	/	/	/	/	/
5 000 - 5 500	/	/	/	/	/	/	/	/	/
5 500 - 6 000	/	/	/	/	/	/	/	/	/
6 000 - 6 500	/	/	/	/	/	/	/	/	/
6 500 - 7 000	/	/	/	/	/	/	/	/	/
7 000 U. MEHR	/	/	/	/	/	/	/	/	/
INSGESAMT	100,0	100,0	100,0	100,0	100,0	100,0	100,0	100,0	100,0

MONATLICHES BRUTTOEINKOMMEN DER NACHGEWIESENEN EINKOMMENSART JE BEZIEHER
DM

UNTER 400	221	239	202	282	278	301	211	227	196
400 - 600	498	499	496	503	504	(495)	495	494	496
600 - 800	697	699	688	704	703	(712)	691	693	683
800 - 1 000	895	896	888	898	898	/	889	889	886
1 000 - 1 200	1 099	1 099	(1 090)	1 100	1 100	/	1 091	1 092	(1 086)
1 200 - 1 400	1 293	1 293	(1 277)	1 294	1 294	/	1 288	1 288	(1 284)
1 400 - 1 600	1 491	1 491	(1 479)	1 492	1 492	/	1 483	(1 482)	/
1 600 - 1 800	1 687	1 687	/	1 687	1 687	/	(1 680)	(1 672)	/
1 800 - 2 000	1 884	1 884	/	1 885	1 885	/	/	/	/
2 000 - 2 200	2 092	2 093	/	2 091	2 092	/	/	/	/
2 200 - 2 400	2 292	2 292	/	2 292	2 292	/	/	/	/
2 400 - 2 600	(2 475)	(2 475)	/	(2 474)	(2 474)	/	/	/	/
2 600 - 2 800	(2 685)	(2 685)	/	(2 685)	(2 685)	/	/	/	/
2 800 - 3 000	/	/	/	/	/	/	/	/	/
3 000 - 3 200	/	/	/	/	/	/	/	/	/
3 200 - 3 400	/	/	/	/	/	/	/	/	/
3 400 - 3 600	/	/	/	/	/	/	/	/	/
3 600 - 3 800	/	/	/	/	/	/	/	/	/
3 800 - 4 000	/	/	/	/	/	/	/	/	/
4 000 - 4 200	/	/	/	/	/	/	/	/	/
4 200 - 4 400	/	/	/	/	/	/	/	/	/
4 400 - 4 600	/	/	/	/	/	/	/	/	/
4 600 - 4 800	/	/	/	/	/	/	/	/	/
4 800 - 5 000	/	/	/	/	/	/	/	/	/
5 000 - 5 500	/	/	/	/	/	/	/	/	/
5 500 - 6 000	/	/	/	/	/	/	/	/	/
6 000 - 6 500	/	/	/	/	/	/	/	/	/
6 500 - 7 000	/	/	/	/	/	/	/	/	/
7 000 U. MEHR	/	/	/	/	/	/	/	/	/
INSGESAMT	826	947	358	1 132	1 150	637	465	557	330

2. EINKOMMSBEZIEHER NACH STELLUNG IM HAUSHALT

2.8 WITWEN-(WITWER-) RENTEN AUS DER GESETZLICHEN RENTENVERSICHERUNG

2.8.1 EINKOMMSBEZIEHER: INSGESAMT

MONATLICHES BRUTTOEINKOMMEN DER NACHGEWIESENEN EINKOMMSART VON... BIS UNTER... DM	INSGESAMT			MAENNLICH			WEIBLICH		
	INSGESAMT	HAUSHALTS- VORSTAND	NICHT HAUSHALTS- VORSTAND	ZUSAMMEN	HAUSHALTS- VORSTAND	NICHT HAUSHALTS- VORSTAND	ZUSAMMEN	HAUSHALTS- VORSTAND	NICHT HAUSHALTS- VORSTAND

1 000

UNTER 400	635	547	88	/	/	/	626	538	87
400 - 600	628	591	(37)	/	/	/	619	582	(37)
600 - 800	716	685	(31)	/	/	/	714	684	(30)
800 - 1 000	430	402	(28)	/	/	/	429	401	(28)
1 000 - 1 200	206	194	(12)	/	/	/	203	191	(12)
1 200 - 1 400	84	78	/	/	/	/	84	78	/
1 400 - 1 600	(30)	(26)	/	/	/	/	(30)	(26)	/
1 600 - 1 800	/	/	/	/	/	/	/	/	/
1 800 - 2 000	/	/	/	/	/	/	/	/	/
2 000 - 2 200	/	/	/	/	/	/	/	/	/
2 200 - 2 400	/	/	/	/	/	/	/	/	/
2 400 - 2 600	/	/	/	/	/	/	/	/	/
2 600 - 2 800	/	/	/	/	/	/	/	/	/
2 800 - 3 000	/	/	/	/	/	/	/	/	/
3 000 - 3 200	/	/	/	/	/	/	/	/	/
3 200 - 3 400	/	/	/	/	/	/	/	/	/
3 400 - 3 600	/	/	/	/	/	/	/	/	/
3 600 - 3 800	/	/	/	/	/	/	/	/	/
3 800 - 4 000	/	/	/	/	/	/	/	/	/
4 000 - 4 200	/	/	/	/	/	/	/	/	/
4 200 - 4 400	/	/	/	/	/	/	/	/	/
4 400 - 4 600	/	/	/	/	/	/	/	/	/
4 600 - 4 800	/	/	/	/	/	/	/	/	/
4 800 - 5 000	/	/	/	/	/	/	/	/	/
5 000 - 5 500	/	/	/	/	/	/	/	/	/
5 500 - 6 000	/	/	/	/	/	/	/	/	/
6 000 - 6 500	/	/	/	/	/	/	/	/	/
6 500 - 7 000	/	/	/	/	/	/	/	/	/
7 000 U. MEHR	/	/	/	/	/	/	/	/	/
INSGESAMT	2 741	2 533	208	(26)	(24)	/	2 715	2 509	206

PROZENT

UNTER 400	23,2	21,6	42,2	/	/	/	23,0	21,5	42,3
400 - 600	22,9	23,3	(17,8)	/	/	/	22,8	23,2	(17,9)
600 - 800	26,1	27,0	(14,7)	/	/	/	26,3	27,3	(14,5)
800 - 1 000	15,7	15,9	(13,3)	/	/	/	15,8	16,0	(13,4)
1 000 - 1 200	7,5	7,7	(6,0)	/	/	/	7,5	7,6	(6,0)
1 200 - 1 400	3,1	3,1	/	/	/	/	3,1	3,1	/
1 400 - 1 600	(1,1)	(1,0)	/	/	/	/	(1,1)	(1,0)	/
1 600 - 1 800	/	/	/	/	/	/	/	/	/
1 800 - 2 000	/	/	/	/	/	/	/	/	/
2 000 - 2 200	/	/	/	/	/	/	/	/	/
2 200 - 2 400	/	/	/	/	/	/	/	/	/
2 400 - 2 600	/	/	/	/	/	/	/	/	/
2 600 - 2 800	/	/	/	/	/	/	/	/	/
2 800 - 3 000	/	/	/	/	/	/	/	/	/
3 000 - 3 200	/	/	/	/	/	/	/	/	/
3 200 - 3 400	/	/	/	/	/	/	/	/	/
3 400 - 3 600	/	/	/	/	/	/	/	/	/
3 600 - 3 800	/	/	/	/	/	/	/	/	/
3 800 - 4 000	/	/	/	/	/	/	/	/	/
4 000 - 4 200	/	/	/	/	/	/	/	/	/
4 200 - 4 400	/	/	/	/	/	/	/	/	/
4 400 - 4 600	/	/	/	/	/	/	/	/	/
4 600 - 4 800	/	/	/	/	/	/	/	/	/
4 800 - 5 000	/	/	/	/	/	/	/	/	/
5 000 - 5 500	/	/	/	/	/	/	/	/	/
5 500 - 6 000	/	/	/	/	/	/	/	/	/
6 000 - 6 500	/	/	/	/	/	/	/	/	/
6 500 - 7 000	/	/	/	/	/	/	/	/	/
7 000 U. MEHR	/	/	/	/	/	/	/	/	/
INSGESAMT	100,0	100,0	100,0	(100,0)	(100,0)	/	100,0	100,0	100,0

MONATLICHES BRUTTOEINKOMMEN DER NACHGEWIESENEN EINKOMMSART JE BEZIEHER
DM

UNTER 400	276	277	267	/	/	/	277	279	267
400 - 600	500	500	(499)	/	/	/	500	501	(499)
600 - 800	697	697	(688)	/	/	/	697	697	(688)
800 - 1 000	888	888	(889)	/	/	/	888	888	(889)
1 000 - 1 200	1 081	1 081	(1 085)	/	/	/	1 082	1 082	(1 085)
1 200 - 1 400	1 269	1 271	/	/	/	/	1 269	1 270	/
1 400 - 1 600	(1 467)	(1 461)	/	/	/	/	(1 467)	(1 461)	/
1 600 - 1 800	/	/	/	/	/	/	/	/	/
1 800 - 2 000	/	/	/	/	/	/	/	/	/
2 000 - 2 200	/	/	/	/	/	/	/	/	/
2 200 - 2 400	/	/	/	/	/	/	/	/	/
2 400 - 2 600	/	/	/	/	/	/	/	/	/
2 600 - 2 800	/	/	/	/	/	/	/	/	/
2 800 - 3 000	/	/	/	/	/	/	/	/	/
3 000 - 3 200	/	/	/	/	/	/	/	/	/
3 200 - 3 400	/	/	/	/	/	/	/	/	/
3 400 - 3 600	/	/	/	/	/	/	/	/	/
3 600 - 3 800	/	/	/	/	/	/	/	/	/
3 800 - 4 000	/	/	/	/	/	/	/	/	/
4 000 - 4 200	/	/	/	/	/	/	/	/	/
4 200 - 4 400	/	/	/	/	/	/	/	/	/
4 400 - 4 600	/	/	/	/	/	/	/	/	/
4 600 - 4 800	/	/	/	/	/	/	/	/	/
4 800 - 5 000	/	/	/	/	/	/	/	/	/
5 000 - 5 500	/	/	/	/	/	/	/	/	/
5 500 - 6 000	/	/	/	/	/	/	/	/	/
6 000 - 6 500	/	/	/	/	/	/	/	/	/
6 500 - 7 000	/	/	/	/	/	/	/	/	/
7 000 U. MEHR	/	/	/	/	/	/	/	/	/
INSGESAMT	644	650	570	(575)	(561)	/	645	651	569

2 EINKOMMENSBEZIEHER NACH STELLUNG IM HAUSHALT

2.9 OEFFENTLICHE PENSIONEN

2.9.1 EINKOMMENSBEZIEHER: INSGESAMT

MONATLICHES BRUTTOEINKOMMEN DER NACHGEWIESENEN EINKOMMENSART VON... BIS UNTER... DM	INSGESAMT				MAENNLICH			WEIBLICH	
	INSGESAMT	HAUSHALTS- VORSTAND	NICHT HAUSHALTS- VORSTAND	ZUSAMMEN	HAUSHALTS- VORSTAND	NICHT HAUSHALTS- VORSTAND	ZUSAMMEN	HAUSHALTS- VORSTAND	NICHT HAUSHALTS- VORSTAND

1 000

UNTER 400	119	63	56	62	(35)	(27)	57	(28)	(30)
400 - 600	(37)	(29)	/	(16)	(12)	/	(21)	/	/
600 - 800	(46)	(42)	/	(10)	(10)	/	(36)	(32)	/
800 - 1 000	98	88	/	(10)	(10)	/	88	78	/
1 000 - 1 200	109	100	/	(12)	(11)	/	98	89	/
1 200 - 1 400	92	88	/	39	39	/	(53)	(49)	/
1 400 - 1 600	108	105	/	48	48	/	(60)	(58)	/
1 600 - 1 800	115	112	/	67	67	/	(48)	(46)	/
1 800 - 2 000	135	131	/	95	94	/	(40)	(37)	/
2 000 - 2 200	155	154	/	125	125	/	(30)	(29)	/
2 200 - 2 400	53	51	/	38	38	/	(15)	(14)	/
2 400 - 2 600	46	46	/	38	38	/	/	/	/
2 600 - 2 800	61	60	/	52	52	/	/	/	/
2 800 - 3 000	67	64	/	53	53	/	(13)	(11)	/
3 000 - 3 200	39	37	/	34	34	/	/	/	/
3 200 - 3 400	49	48	/	45	44	/	/	/	/
3 400 - 3 600	45	45	/	39	39	/	/	/	/
3 600 - 3 800	(20)	(19)	/	(16)	(16)	/	/	/	/
3 800 - 4 000	(16)	(16)	/	(15)	(15)	/	/	/	/
4 000 - 4 200	(23)	(23)	/	(22)	(22)	/	/	/	/
4 200 - 4 400	/	/	/	/	/	/	/	/	/
4 400 - 4 600	(18)	(18)	/	(17)	(17)	/	/	/	/
4 600 - 4 800	/	/	/	/	/	/	/	/	/
4 800 - 5 000	/	/	/	/	/	/	/	/	/
5 000 - 5 500	/	/	/	/	/	/	/	/	/
5 500 - 6 000	/	/	/	/	/	/	/	/	/
6 000 - 6 500	/	/	/	/	/	/	/	/	/
6 500 - 7 000	/	/	/	/	/	/	/	/	/
7 000 U. MEHR	/	/	/	/	/	/	/	/	/
INSGESAMT	1 477	1 366	111	880	845	(35)	597	521	76

PROZENT

UNTER 400	8,1	4,6	50,7	7,0	(4,1)	(75,8)	9,6	(5,4)	(39,0)
400 - 600	(2,5)	(2,1)	/	(1,9)	(1,5)	/	(3,5)	/	/
600 - 800	(3,1)	(3,1)	/	(1,2)	(1,2)	/	(6,0)	(6,2)	/
800 - 1 000	6,6	6,4	/	(1,2)	(1,1)	/	14,7	15,0	/
1 000 - 1 200	7,4	7,3	/	(1,3)	(1,3)	/	16,4	17,1	/
1 200 - 1 400	6,2	6,4	/	4,4	4,6	/	(8,9)	(9,3)	/
1 400 - 1 600	7,3	7,7	/	5,5	5,6	/	(10,0)	(11,1)	/
1 600 - 1 800	7,8	8,2	/	7,6	7,9	/	(8,0)	(8,7)	/
1 800 - 2 000	9,1	9,6	/	10,8	11,2	/	(6,7)	(7,1)	/
2 000 - 2 200	10,5	11,3	/	14,2	14,8	/	(5,1)	(5,6)	/
2 200 - 2 400	3,6	3,8	/	4,3	4,5	/	(2,5)	(2,6)	/
2 400 - 2 600	3,1	3,3	/	4,3	4,5	/	/	/	/
2 600 - 2 800	4,1	4,4	/	5,9	6,1	/	/	/	/
2 800 - 3 000	4,5	4,7	/	6,0	6,3	/	(2,2)	(2,1)	/
3 000 - 3 200	2,6	2,7	/	3,9	4,0	/	/	/	/
3 200 - 3 400	3,3	3,5	/	5,1	5,2	/	/	/	/
3 400 - 3 600	3,0	3,3	/	4,4	4,6	/	/	/	/
3 600 - 3 800	(1,3)	(1,4)	/	(1,9)	(1,9)	/	/	/	/
3 800 - 4 000	(1,1)	(1,1)	/	(1,7)	(1,8)	/	/	/	/
4 000 - 4 200	(1,5)	(1,6)	/	(2,4)	(2,6)	/	/	/	/
4 200 - 4 400	/	/	/	/	/	/	/	/	/
4 400 - 4 600	(1,2)	(1,3)	/	(2,0)	(2,0)	/	/	/	/
4 600 - 4 800	/	/	/	/	/	/	/	/	/
4 800 - 5 000	/	/	/	/	/	/	/	/	/
5 000 - 5 500	/	/	/	/	/	/	/	/	/
5 500 - 6 000	/	/	/	/	/	/	/	/	/
6 000 - 6 500	/	/	/	/	/	/	/	/	/
6 500 - 7 000	/	/	/	/	/	/	/	/	/
7 000 U. MEHR	/	/	/	/	/	/	/	/	/
INSGESAMT	100,0	100,0	100,0	100,0	100,0	(100,0)	100,0	100,0	100,0

MONATLICHES BRUTTOEINKOMMEN DER NACHGEWIESENEN EINKOMMENSART JE BEZIEHER
DM

UNTER 400	218	205	232	211	(199)	(226)	225	(211)	(239)
400 - 600	(500)	(503)	/	(501)	(504)	/	(499)	/	/
600 - 800	(714)	(713)	/	(686)	(688)	/	(723)	(721)	/
800 - 1 000	899	900	/	(898)	(902)	/	899	900	/
1 000 - 1 200	1 105	1 105	/	(1 093)	(1 095)	/	1 106	1 106	/
1 200 - 1 400	1 303	1 304	/	1 309	1 309	/	(1 299)	(1 300)	/
1 400 - 1 600	1 503	1 503	/	1 495	1 495	/	(1 510)	(1 509)	/
1 600 - 1 800	1 702	1 703	/	1 701	1 701	/	(1 705)	(1 705)	/
1 800 - 2 000	1 909	1 908	/	1 911	1 911	/	(1 902)	(1 901)	/
2 000 - 2 200	2 116	2 116	/	2 118	2 118	/	(2 106)	(2 106)	/
2 200 - 2 400	2 281	2 280	/	2 273	2 272	/	(2 301)	(2 303)	/
2 400 - 2 600	2 493	2 493	/	2 491	2 491	/	/	/	/
2 600 - 2 800	2 689	2 689	/	2 692	2 692	/	/	/	/
2 800 - 3 000	2 916	2 917	/	2 918	2 918	/	(2 906)	(2 908)	/
3 000 - 3 200	3 088	3 087	/	3 085	3 086	/	/	/	/
3 200 - 3 400	3 294	3 295	/	3 296	3 297	/	/	/	/
3 400 - 3 600	3 500	3 501	/	3 496	3 496	/	/	/	/
3 600 - 3 800	(3 700)	(3 698)	/	(3 704)	(3 704)	/	/	/	/
3 800 - 4 000	(3 925)	(3 925)	/	(3 924)	(3 924)	/	/	/	/
4 000 - 4 200	(4 074)	(4 074)	/	(4 077)	(4 077)	/	/	/	/
4 200 - 4 400	/	/	/	/	/	/	/	/	/
4 400 - 4 600	(4 500)	(4 500)	/	(4 500)	(4 500)	/	/	/	/
4 600 - 4 800	/	/	/	/	/	/	/	/	/
4 800 - 5 000	/	/	/	/	/	/	/	/	/
5 000 - 5 500	/	/	/	/	/	/	/	/	/
5 500 - 6 000	/	/	/	/	/	/	/	/	/
6 000 - 6 500	/	/	/	/	/	/	/	/	/
6 500 - 7 000	/	/	/	/	/	/	/	/	/
7 000 U. MEHR	/	/	/	/	/	/	/	/	/
INSGESAMT	1 918	2 008	800	2 299	2 376	(461)	1 355	1 413	959

2 EINKOMMENSBEZIEHER NACH STELLUNG IM HAUSHALT

2.9 OEFFENTLICHE PENSIONEN

2.9.2 EINKOMMENSBEZIEHER: NICHTERWERBSTAETIGER ZUSAMMEN

MONATLICHES BRUTTOEINKOMMEN DER NACHGEWIESENEN EINKOMMENSART VON... BIS UNTER... DM	INSGESAMT				MAENNLICH			WEIBLICH		
	INSGESAMT	HAUSHALTS- VORSTAND	NICHT HAUSHALTS- VORSTAND	ZUSAMMEN	HAUSHALTS- VORSTAND	NICHT HAUSHALTS- VORSTAND	ZUSAMMEN	HAUSHALTS- VORSTAND	NICHT HAUSHALTS- VORSTAND	

1 000

UNTER 400	108	(57)	51	55	(30)	(25)	53	(27)	(26)
400 - 600	(33)	(25)	/	(14)	/	/	(19)	/	/
600 - 800	(38)	(34)	/	/	/	/	(30)	(27)	/
800 - 1 000	90	81	/	/	/	/	83	74	/
1 000 - 1 200	104	95	/	(10)	/	/	95	86	/
1 200 - 1 400	81	77	/	(32)	(32)	/	(49)	(45)	/
1 400 - 1 600	104	101	/	45	45	/	(58)	(56)	/
1 600 - 1 800	111	108	/	63	63	/	(48)	(45)	/
1 800 - 2 000	132	129	/	93	93	/	(39)	(37)	/
2 000 - 2 200	152	151	/	122	122	/	(30)	(29)	/
2 200 - 2 400	51	50	/	37	36	/	(15)	(14)	/
2 400 - 2 600	46	46	/	38	38	/	/	/	/
2 600 - 2 800	59	58	/	50	50	/	/	/	/
2 800 - 3 000	66	64	/	53	53	/	(13)	(11)	/
3 000 - 3 200	38	36	/	34	33	/	/	/	/
3 200 - 3 400	49	48	/	45	44	/	/	/	/
3 400 - 3 600	44	43	/	38	38	/	/	/	/
3 600 - 3 800	(20)	(19)	/	(16)	(16)	/	/	/	/
3 800 - 4 000	(16)	(16)	/	(15)	(15)	/	/	/	/
4 000 - 4 200	(23)	(23)	/	(22)	(22)	/	/	/	/
4 200 - 4 400	/	/	/	/	/	/	/	/	/
4 400 - 4 600	(18)	(18)	/	(17)	(17)	/	/	/	/
4 600 - 4 800	/	/	/	/	/	/	/	/	/
4 800 - 5 000	/	/	/	/	/	/	/	/	/
5 000 - 5 500	/	/	/	/	/	/	/	/	/
5 500 - 6 000	/	/	/	/	/	/	/	/	/
6 000 - 6 500	/	/	/	/	/	/	/	/	/
6 500 - 7 000	/	/	/	/	/	/	/	/	/
7 000 U. MEHR	/	/	/	/	/	/	/	/	/
INSGESAMT	1 410	1 306	103	838	805	(34)	571	502	70

PROZENT

UNTER 400	7,6	(4,3)	49,3	6,6	(3,7)	(74,5)	9,2	(5,3)	(37,2)
400 - 600	(2,4)	(1,9)	/	(1,6)	/	/	(3,4)	/	/
600 - 800	(2,7)	(2,6)	/	/	/	/	(5,3)	(5,3)	/
800 - 1 000	6,4	6,2	/	/	/	/	14,6	14,8	/
1 000 - 1 200	7,4	7,3	/	(1,1)	/	/	16,6	17,2	/
1 200 - 1 400	5,7	5,9	/	(3,8)	(3,9)	/	(8,6)	(9,1)	/
1 400 - 1 600	7,4	7,8	/	5,4	5,6	/	(10,2)	(11,2)	/
1 600 - 1 800	7,9	8,3	/	7,8	7,8	/	(8,3)	(9,0)	/
1 800 - 2 000	9,4	9,9	/	11,1	11,5	/	(6,9)	(7,4)	/
2 000 - 2 200	10,8	11,5	/	14,5	15,1	/	(5,3)	(5,8)	/
2 200 - 2 400	3,6	3,8	/	4,4	4,5	/	(2,6)	(2,7)	/
2 400 - 2 600	3,3	3,5	/	4,5	4,7	/	/	/	/
2 600 - 2 800	4,2	4,4	/	5,9	6,2	/	/	/	/
2 800 - 3 000	4,7	4,9	/	6,3	6,6	/	(2,3)	(2,2)	/
3 000 - 3 200	2,7	2,8	/	4,0	4,1	/	/	/	/
3 200 - 3 400	3,5	3,7	/	5,3	5,5	/	/	/	/
3 400 - 3 600	3,1	3,3	/	4,5	4,7	/	/	/	/
3 600 - 3 800	(1,4)	(1,5)	/	(2,0)	(2,0)	/	/	/	/
3 800 - 4 000	(1,1)	(1,2)	/	(1,8)	(1,9)	/	/	/	/
4 000 - 4 200	(1,6)	(1,7)	/	(2,6)	(2,7)	/	/	/	/
4 200 - 4 400	/	/	/	/	/	/	/	/	/
4 400 - 4 600	(1,3)	(1,4)	/	(2,0)	(2,1)	/	/	/	/
4 600 - 4 800	/	/	/	/	/	/	/	/	/
4 800 - 5 000	/	/	/	/	/	/	/	/	/
5 000 - 5 500	/	/	/	/	/	/	/	/	/
5 500 - 6 000	/	/	/	/	/	/	/	/	/
6 000 - 6 500	/	/	/	/	/	/	/	/	/
6 500 - 7 000	/	/	/	/	/	/	/	/	/
7 000 U. MEHR	/	/	/	/	/	/	/	/	/
INSGESAMT	100,0	100,0	100,0	100,0	100,0	(100,0)	100,0	100,0	100,0

MONATLICHES BRUTTOEINKOMMEN DER NACHGEWIESENEN EINKOMMENSART JE BEZIEHER
DM

UNTER 400	218	(202)	236	212	(194)	(233)	225	(211)	(238)
400 - 600	(499)	(501)	/	(502)	/	/	(497)	/	/
600 - 800	(726)	(726)	/	/	/	/	(737)	(737)	/
800 - 1 000	899	901	/	/	/	/	899	900	/
1 000 - 1 200	1 106	1 106	/	(1 098)	/	/	1 107	1 107	/
1 200 - 1 400	1 302	1 302	/	(1 308)	(1 308)	/	(1 297)	(1 298)	/
1 400 - 1 600	1 503	1 502	/	1 496	1 495	/	(1 508)	(1 507)	/
1 600 - 1 800	1 704	1 705	/	1 704	1 705	/	(1 705)	(1 705)	/
1 800 - 2 000	1 909	1 909	/	1 911	1 912	/	(1 902)	(1 901)	/
2 000 - 2 200	2 116	2 116	/	2 118	2 118	/	(2 106)	(2 106)	/
2 200 - 2 400	2 281	2 280	/	2 273	2 272	/	(2 301)	(2 303)	/
2 400 - 2 600	2 493	2 493	/	2 491	2 491	/	/	/	/
2 600 - 2 800	2 690	2 690	/	2 693	2 693	/	/	/	/
2 800 - 3 000	2 916	2 917	/	2 919	2 919	/	(2 906)	(2 908)	/
3 000 - 3 200	3 089	3 088	/	3 086	3 086	/	/	/	/
3 200 - 3 400	3 294	3 295	/	3 296	3 297	/	/	/	/
3 400 - 3 600	3 502	3 502	/	3 498	3 498	/	/	/	/
3 600 - 3 800	(3 700)	(3 698)	/	(3 704)	(3 704)	/	/	/	/
3 800 - 4 000	(3 925)	(3 925)	/	(3 924)	(3 924)	/	/	/	/
4 000 - 4 200	(4 074)	(4 074)	/	(4 077)	(4 077)	/	/	/	/
4 200 - 4 400	/	/	/	/	/	/	/	/	/
4 400 - 4 600	(4 500)	(4 500)	/	(4 500)	(4 500)	/	/	/	/
4 600 - 4 800	/	/	/	/	/	/	/	/	/
4 800 - 5 000	/	/	/	/	/	/	/	/	/
5 000 - 5 500	/	/	/	/	/	/	/	/	/
5 500 - 6 000	/	/	/	/	/	/	/	/	/
6 000 - 6 500	/	/	/	/	/	/	/	/	/
6 500 - 7 000	/	/	/	/	/	/	/	/	/
7 000 U. MEHR	/	/	/	/	/	/	/	/	/
INSGESAMT	1 952	2 041	822	2 344	2 421	(479)	1 378	1 432	987

2 EINKOMMENSBEZIEHER NACH STELLUNG IM HAUSHALT
2.9 OEFFENTLICHE PENSIONEN

2.9.3 EINKOMMENSBEZIEHER: NICHTERWERBSTAETIGER MIT UEBERW. EINKOMMEN AUS OEFFENTL. PENSIONEN

MONATLICHES BRUTTOEINKOMMEN DER NACHGEWIESENEN EINKOMMENSART VON... BIS UNTER... DM	INSGESAMT				MAENNlich			WEIBlich		
	INSGESAMT	HAUSHALTS- VORSTAND	NICHT HAUSHALTS- VORSTAND	ZUSAMMEN	HAUSHALTS- VORSTAND	NICHT HAUSHALTS- VORSTAND	ZUSAMMEN	HAUSHALTS- VORSTAND	NICHT HAUSHALTS- VORSTAND	

1 000

UNTER 400	48	/	40	(24)	/	(19)	(24)	/	(22)
400 - 600	(14)	/	/	/	/	/	/	/	/
600 - 800	(26)	(24)	/	/	/	/	/	(23)	/
800 - 1 000	77	(69)	/	/	/	/	(24)	(68)	/
1 000 - 1 200	96	87	/	/	/	/	76	81	/
1 200 - 1 400	71	68	/	(24)	(24)	/	90	(44)	/
1 400 - 1 600	99	98	/	43	43	/	(47)	(55)	/
1 600 - 1 800	110	107	/	62	62	/	(48)	(45)	/
1 800 - 2 000	130	127	/	91	90	/	(39)	(37)	/
2 000 - 2 200	151	150	/	121	121	/	(30)	(29)	/
2 200 - 2 400	51	49	/	36	35	/	(15)	(14)	/
2 400 - 2 600	45	45	/	37	37	/	/	/	/
2 600 - 2 800	58	57	/	49	49	/	/	/	/
2 800 - 3 000	66	64	/	53	53	/	(13)	(11)	/
3 000 - 3 200	38	36	/	34	33	/	/	/	/
3 200 - 3 400	49	48	/	45	44	/	/	/	/
3 400 - 3 600	44	43	/	38	38	/	/	/	/
3 600 - 3 800	(20)	(19)	/	(16)	(16)	/	/	/	/
3 800 - 4 000	(14)	(14)	/	(14)	(14)	/	/	/	/
4 000 - 4 200	(23)	(23)	/	(22)	(22)	/	/	/	/
4 200 - 4 400	/	/	/	/	/	/	/	/	/
4 400 - 4 600	(17)	(17)	/	(17)	(17)	/	/	/	/
4 600 - 4 800	/	/	/	/	/	/	/	/	/
4 800 - 5 000	/	/	/	/	/	/	/	/	/
5 000 - 5 500	/	/	/	/	/	/	/	/	/
5 500 - 6 000	/	/	/	/	/	/	/	/	/
6 000 - 6 500	/	/	/	/	/	/	/	/	/
6 500 - 7 000	/	/	/	/	/	/	/	/	/
7 000 U. MEHR	/	/	/	/	/	/	/	/	/
INSGESAMT	1 275	1 187	88	765	738	(27)	510	449	61

PROZENT

UNTER 400	3,7	/	46,0	(3,1)	/	(69,4)	(4,6)	/	(35,7)
400 - 600	(1,1)	/	/	/	/	/	/	/	/
600 - 800	(2,0)	(2,0)	/	/	/	/	(4,8)	(5,1)	/
800 - 1 000	6,1	(5,8)	/	/	/	/	14,9	(15,1)	/
1 000 - 1 200	7,6	7,4	/	/	/	/	17,6	18,1	/
1 200 - 1 400	5,6	5,7	/	(3,1)	(3,2)	/	(9,2)	(9,8)	/
1 400 - 1 600	7,8	8,2	/	5,6	5,8	/	(11,1)	(12,3)	/
1 600 - 1 800	8,6	9,0	/	8,1	8,3	/	(9,3)	(10,1)	/
1 800 - 2 000	10,2	10,7	/	11,9	12,2	/	(7,6)	(8,1)	/
2 000 - 2 200	11,9	12,6	/	15,8	16,4	/	(6,0)	(6,4)	/
2 200 - 2 400	4,0	4,1	/	4,7	4,8	/	(2,9)	(3,1)	/
2 400 - 2 600	3,6	3,8	/	4,9	5,0	/	/	/	/
2 600 - 2 800	4,6	4,8	/	6,5	6,7	/	/	/	/
2 800 - 3 000	5,2	5,4	/	6,9	7,2	/	(2,6)	(2,4)	/
3 000 - 3 200	3,0	3,1	/	4,4	4,5	/	/	/	/
3 200 - 3 400	3,9	4,1	/	5,9	6,0	/	/	/	/
3 400 - 3 600	3,4	3,7	/	5,0	5,1	/	/	/	/
3 600 - 3 800	(1,6)	(1,6)	/	(2,2)	(2,2)	/	/	/	/
3 800 - 4 000	(1,1)	(1,2)	/	(1,9)	(1,9)	/	/	/	/
4 000 - 4 200	(1,8)	(1,9)	/	(2,8)	(2,9)	/	/	/	/
4 200 - 4 400	/	/	/	/	/	/	/	/	/
4 400 - 4 600	(1,4)	(1,5)	/	(2,2)	(2,3)	/	/	/	/
4 600 - 4 800	/	/	/	/	/	/	/	/	/
4 800 - 5 000	/	/	/	/	/	/	/	/	/
5 000 - 5 500	/	/	/	/	/	/	/	/	/
5 500 - 6 000	/	/	/	/	/	/	/	/	/
6 000 - 6 500	/	/	/	/	/	/	/	/	/
6 500 - 7 000	/	/	/	/	/	/	/	/	/
7 000 U. MEHR	/	/	/	/	/	/	/	/	/
INSGESAMT	100,0	100,0	100,0	100,0	100,0	(100,0)	100,0	100,0	100,0

MONATLICHES BRUTTOEINKOMMEN DER NACHGEWIESENEN EINKOMMENSART JE BEZIEHER
DM

UNTER 400	254	/	253	(246)	/	(254)	(262)	/	(253)
400 - 600	(512)	/	/	/	/	/	/	/	/
600 - 800	(744)	(743)	/	/	/	/	(746)	(746)	/
800 - 1 000	901	(903)	/	/	/	/	901	(902)	/
1 000 - 1 200	1 108	1 109	/	/	/	/	1 109	1 109	/
1 200 - 1 400	1 302	1 303	/	(1 312)	(1 312)	/	(1 297)	(1 298)	/
1 400 - 1 600	1 503	1 502	/	1 497	1 496	/	(1 508)	(1 506)	/
1 600 - 1 800	1 704	1 705	/	1 704	1 704	/	(1 705)	(1 705)	/
1 800 - 2 000	1 909	1 909	/	1 912	1 912	/	(1 901)	(1 901)	/
2 000 - 2 200	2 116	2 116	/	2 118	2 118	/	(2 106)	(2 106)	/
2 200 - 2 400	2 281	2 280	/	2 272	2 271	/	(2 301)	(2 303)	/
2 400 - 2 600	2 492	2 492	/	2 490	2 490	/	/	/	/
2 600 - 2 800	2 691	2 690	/	2 694	2 694	/	/	/	/
2 800 - 3 000	2 916	2 917	/	2 919	2 919	/	(2 906)	(2 908)	/
3 000 - 3 200	3 089	3 088	/	3 086	3 086	/	/	/	/
3 200 - 3 400	3 294	3 295	/	3 296	3 297	/	/	/	/
3 400 - 3 600	3 502	3 502	/	3 498	3 498	/	/	/	/
3 600 - 3 800	(3 700)	(3 698)	/	(3 704)	(3 704)	/	/	/	/
3 800 - 4 000	(3 925)	(3 925)	/	(3 924)	(3 924)	/	/	/	/
4 000 - 4 200	(4 074)	(4 074)	/	(4 077)	(4 077)	/	/	/	/
4 200 - 4 400	/	/	/	/	/	/	/	/	/
4 400 - 4 600	(4 499)	(4 499)	/	(4 500)	(4 500)	/	/	/	/
4 600 - 4 800	/	/	/	/	/	/	/	/	/
4 800 - 5 000	/	/	/	/	/	/	/	/	/
5 000 - 5 500	/	/	/	/	/	/	/	/	/
5 500 - 6 000	/	/	/	/	/	/	/	/	/
6 000 - 6 500	/	/	/	/	/	/	/	/	/
6 500 - 7 000	/	/	/	/	/	/	/	/	/
7 000 U. MEHR	/	/	/	/	/	/	/	/	/
INSGESAMT	2 089	2 177	901	2 497	2 567	(551)	1 478	1 536	1 055

2 EINKOMMENSBEZIEHER NACH STELLUNG IM HAUSHALT
2.10 OEFFENTLICHE PENSIONEN AUS EIGENER FRUEHERER ERWERBSTAETIGKEIT

2.10.1 EINKOMMENSBEZIEHER: INSGESAMT

MONATLICHES BRUTTOEINKOMMEN DER NACHGEWIESENEN EINKOMMENSART VON... BIS UNTER... DM	INSGESAMT				MAENNLICH			WEIBLICH	
	INSGESAMT	HAUSHALTS- VORSTAND	NICHT HAUSHALTS- VORSTAND	ZUSAMMEN	HAUSHALTS- VORSTAND	NICHT HAUSHALTS- VORSTAND	ZUSAMMEN	HAUSHALTS- VORSTAND	NICHT HAUSHALTS- VORSTAND

1 000

UNTER 400	(54)	(46)	/	(33)	(32)	/	(21)	/	/
400 - 600	(19)	(18)	/	(11)	(11)	/	/	/	/
600 - 800	(15)	(14)	/	(9)	(9)	/	/	/	/
800 - 1 000	(14)	(13)	/	(10)	(10)	/	/	/	/
1 000 - 1 200	(20)	(18)	/	(12)	(11)	/	/	/	/
1 200 - 1 400	48	46	/	39	39	/	/	/	/
1 400 - 1 600	55	54	/	47	47	/	/	/	/
1 600 - 1 800	75	73	/	67	67	/	/	/	/
1 800 - 2 000	104	102	/	95	94	/	/	/	/
2 000 - 2 200	132	131	/	125	125	/	/	/	/
2 200 - 2 400	40	39	/	38	38	/	/	/	/
2 400 - 2 600	42	42	/	38	38	/	/	/	/
2 600 - 2 800	55	54	/	52	52	/	/	/	/
2 800 - 3 000	64	61	/	53	53	/	(11)	/	/
3 000 - 3 200	37	36	/	34	34	/	/	/	/
3 200 - 3 400	49	48	/	45	44	/	/	/	/
3 400 - 3 600	44	44	/	39	39	/	/	/	/
3 600 - 3 800	(19)	(18)	/	(16)	(16)	/	/	/	/
3 800 - 4 000	(16)	(16)	/	(15)	(15)	/	/	/	/
4 000 - 4 200	(23)	(23)	/	(22)	(22)	/	/	/	/
4 200 - 4 400	/	/	/	/	/	/	/	/	/
4 400 - 4 600	(18)	(18)	/	(17)	(17)	/	/	/	/
4 600 - 4 800	/	/	/	/	/	/	/	/	/
4 800 - 5 000	/	/	/	/	/	/	/	/	/
5 000 - 5 500	/	/	/	/	/	/	/	/	/
5 500 - 6 000	/	/	/	/	/	/	/	/	/
6 000 - 6 500	/	/	/	/	/	/	/	/	/
6 500 - 7 000	/	/	/	/	/	/	/	/	/
7 000 U. MEHR	/	/	/	/	/	/	/	/	/
INSGESAMT	970	940	(30)	843	839	/	127	101	(26)

PROZENT

UNTER 400	(5,5)	(4,9)	/	(3,9)	(3,8)	/	(16,3)	/	/
400 - 600	(2,0)	(1,9)	/	(1,3)	(1,3)	/	/	/	/
600 - 800	(1,6)	(1,5)	/	(1,1)	(1,1)	/	/	/	/
800 - 1 000	(1,5)	(1,4)	/	(1,1)	(1,2)	/	/	/	/
1 000 - 1 200	(2,1)	(1,9)	/	(1,4)	(1,3)	/	/	/	/
1 200 - 1 400	5,0	4,9	/	4,6	4,6	/	/	/	/
1 400 - 1 600	5,7	5,8	/	5,6	5,6	/	/	/	/
1 600 - 1 800	7,7	7,8	/	8,0	8,0	/	/	/	/
1 800 - 2 000	10,8	10,9	/	11,3	11,2	/	/	/	/
2 000 - 2 200	13,6	13,9	/	14,8	14,9	/	/	/	/
2 200 - 2 400	4,2	4,2	/	4,5	4,5	/	/	/	/
2 400 - 2 600	4,3	4,5	/	4,5	4,5	/	/	/	/
2 600 - 2 800	5,7	5,8	/	6,2	6,2	/	/	/	/
2 800 - 3 000	6,6	6,5	/	6,5	6,5	/	(8,5)	/	/
3 000 - 3 200	3,8	3,8	/	4,1	4,1	/	/	/	/
3 200 - 3 400	5,0	5,1	/	5,3	5,3	/	/	/	/
3 400 - 3 600	4,5	4,7	/	4,6	4,6	/	/	/	/
3 600 - 3 800	(1,9)	(1,9)	/	(2,0)	(2,0)	/	/	/	/
3 800 - 4 000	(1,6)	(1,7)	/	(1,8)	(1,8)	/	/	/	/
4 000 - 4 200	(2,3)	(2,4)	/	(2,6)	(2,6)	/	/	/	/
4 200 - 4 400	/	/	/	/	/	/	/	/	/
4 400 - 4 600	(1,8)	(1,9)	/	(2,0)	(2,0)	/	/	/	/
4 600 - 4 800	/	/	/	/	/	/	/	/	/
4 800 - 5 000	/	/	/	/	/	/	/	/	/
5 000 - 5 500	/	/	/	/	/	/	/	/	/
5 500 - 6 000	/	/	/	/	/	/	/	/	/
6 000 - 6 500	/	/	/	/	/	/	/	/	/
6 500 - 7 000	/	/	/	/	/	/	/	/	/
7 000 U. MEHR	/	/	/	/	/	/	/	/	/
INSGESAMT	100,0	100,0	(100,0)	100,0	100,0	/	100,0	100,0	(100,0)

MONATLICHES BRUTTOEINKOMMEN DER NACHGEWIESENEN EINKOMMENSART JE BEZIEHER
DM

UNTER 400	(199)	(201)	/	(195)	(194)	/	(204)	/	/
400 - 600	(505)	(504)	/	(503)	(503)	/	/	/	/
600 - 800	(694)	(690)	/	(683)	(683)	/	/	/	/
800 - 1 000	(900)	(899)	/	(902)	(902)	/	/	/	/
1 000 - 1 200	(1 099)	(1 105)	/	(1 093)	(1 095)	/	/	/	/
1 200 - 1 400	1 309	1 309	/	1 309	1 309	/	/	/	/
1 400 - 1 600	1 497	1 496	/	1 494	1 494	/	/	/	/
1 600 - 1 800	1 699	1 700	/	1 700	1 701	/	/	/	/
1 800 - 2 000	1 911	1 911	/	1 911	1 911	/	/	/	/
2 000 - 2 200	2 117	2 117	/	2 118	2 118	/	/	/	/
2 200 - 2 400	2 274	2 274	/	2 272	2 272	/	/	/	/
2 400 - 2 600	2 495	2 495	/	2 491	2 491	/	/	/	/
2 600 - 2 800	2 691	2 690	/	2 692	2 692	/	/	/	/
2 800 - 3 000	2 915	2 916	/	2 918	2 918	/	(2 899)	/	/
3 000 - 3 200	3 089	3 088	/	3 085	3 086	/	/	/	/
3 200 - 3 400	3 294	3 295	/	3 296	3 297	/	/	/	/
3 400 - 3 600	3 499	3 499	/	3 496	3 496	/	/	/	/
3 600 - 3 800	(3 702)	(3 700)	/	(3 704)	(3 704)	/	/	/	/
3 800 - 4 000	(3 925)	(3 925)	/	(3 924)	(3 924)	/	/	/	/
4 000 - 4 200	(4 074)	(4 074)	/	(4 077)	(4 077)	/	/	/	/
4 200 - 4 400	/	/	/	/	/	/	/	/	/
4 400 - 4 600	(4 500)	(4 500)	/	(4 500)	(4 500)	/	/	/	/
4 600 - 4 800	/	/	/	/	/	/	/	/	/
4 800 - 5 000	/	/	/	/	/	/	/	/	/
5 000 - 5 500	/	/	/	/	/	/	/	/	/
5 500 - 6 000	/	/	/	/	/	/	/	/	/
6 000 - 6 500	/	/	/	/	/	/	/	/	/
6 500 - 7 000	/	/	/	/	/	/	/	/	/
7 000 U. MEHR	/	/	/	/	/	/	/	/	/
INSGESAMT	2 290	2 316	(1 479)	2 385	2 390	/	1 656	1 703	(1 470)

2 EINKOMMENSBEZIEHER NACH STELLUNG IM HAUSHALT
2.11 OEFFENTLICHE PENSIONEN ALS WITWEN-(WITWER-) GELD

2.11.1 EINKOMMENSBEZIEHER: INSGESAMT

MONATLICHES BRUTTOEINKOMMEN DER NACHGEWIESENEN EINKOMMENSART VON... BIS UNTER... DM	INSGESAMT			MAENNlich			WEIBlich		
	INSGESAMT	HAUSHALTS- VORSTAND	NICHT HAUSHALTS- VORSTAND	ZUSAMMEN	HAUSHALTS- VORSTAND	NICHT HAUSHALTS- VORSTAND	ZUSAMMEN	HAUSHALTS- VORSTAND	NICHT HAUSHALTS- VORSTAND

1 000

UNTER 400	(16)	/	/	/	/	/	/	/	/
400 - 600	/	/	/	/	/	/	/	/	/
600 - 800	(30)	(28)	/	/	/	(30)	(28)	/	/
800 - 1 000	83	76	/	/	/	83	76	/	/
1 000 - 1 200	89	82	/	/	/	89	82	/	/
1 200 - 1 400	(44)	(43)	/	/	/	(44)	(42)	/	/
1 400 - 1 600	(52)	(50)	/	/	/	(51)	(50)	/	/
1 600 - 1 800	(41)	(40)	/	/	/	(41)	(40)	/	/
1 800 - 2 000	(30)	(29)	/	/	/	(30)	(29)	/	/
2 000 - 2 200	(24)	(24)	/	/	/	(24)	(24)	/	/
2 200 - 2 400	(12)	(12)	/	/	/	(12)	(12)	/	/
2 400 - 2 600	/	/	/	/	/	/	/	/	/
2 600 - 2 800	/	/	/	/	/	/	/	/	/
2 800 - 3 000	/	/	/	/	/	/	/	/	/
3 000 - 3 200	/	/	/	/	/	/	/	/	/
3 200 - 3 400	/	/	/	/	/	/	/	/	/
3 400 - 3 600	/	/	/	/	/	/	/	/	/
3 600 - 3 800	/	/	/	/	/	/	/	/	/
3 800 - 4 000	/	/	/	/	/	/	/	/	/
4 000 - 4 200	/	/	/	/	/	/	/	/	/
4 200 - 4 400	/	/	/	/	/	/	/	/	/
4 400 - 4 600	/	/	/	/	/	/	/	/	/
4 600 - 4 800	/	/	/	/	/	/	/	/	/
4 800 - 5 000	/	/	/	/	/	/	/	/	/
5 000 - 5 500	/	/	/	/	/	/	/	/	/
5 500 - 6 000	/	/	/	/	/	/	/	/	/
6 000 - 6 500	/	/	/	/	/	/	/	/	/
6 500 - 7 000	/	/	/	/	/	/	/	/	/
7 000 U. MEHR	/	/	/	/	/	/	/	/	/
INSGESAMT	449	423	(26)	/	/	445	420	(25)	/

PROZENT

UNTER 400	(3,5)	/	/	/	/	/	/	/	/
400 - 600	/	/	/	/	/	/	/	/	/
600 - 800	(6,6)	(6,6)	/	/	/	(6,6)	(6,6)	/	/
800 - 1 000	18,5	17,9	/	/	/	18,7	18,0	/	/
1 000 - 1 200	19,9	19,4	/	/	/	20,0	19,5	/	/
1 200 - 1 400	(9,9)	(10,1)	/	/	/	(9,9)	(10,1)	/	/
1 400 - 1 600	(11,5)	(11,9)	/	/	/	(11,5)	(11,9)	/	/
1 600 - 1 800	(9,1)	(9,4)	/	/	/	(9,2)	(9,4)	/	/
1 800 - 2 000	(6,7)	(6,8)	/	/	/	(6,7)	(6,8)	/	/
2 000 - 2 200	(5,4)	(5,6)	/	/	/	(5,4)	(5,6)	/	/
2 200 - 2 400	(2,7)	(2,8)	/	/	/	(2,7)	(2,9)	/	/
2 400 - 2 600	/	/	/	/	/	/	/	/	/
2 600 - 2 800	/	/	/	/	/	/	/	/	/
2 800 - 3 000	/	/	/	/	/	/	/	/	/
3 000 - 3 200	/	/	/	/	/	/	/	/	/
3 200 - 3 400	/	/	/	/	/	/	/	/	/
3 400 - 3 600	/	/	/	/	/	/	/	/	/
3 600 - 3 800	/	/	/	/	/	/	/	/	/
3 800 - 4 000	/	/	/	/	/	/	/	/	/
4 000 - 4 200	/	/	/	/	/	/	/	/	/
4 200 - 4 400	/	/	/	/	/	/	/	/	/
4 400 - 4 600	/	/	/	/	/	/	/	/	/
4 600 - 4 800	/	/	/	/	/	/	/	/	/
4 800 - 5 000	/	/	/	/	/	/	/	/	/
5 000 - 5 500	/	/	/	/	/	/	/	/	/
5 500 - 6 000	/	/	/	/	/	/	/	/	/
6 000 - 6 500	/	/	/	/	/	/	/	/	/
6 500 - 7 000	/	/	/	/	/	/	/	/	/
7 000 U. MEHR	/	/	/	/	/	/	/	/	/
INSGESAMT	100,0	100,0	(100,0)	/	/	100,0	100,0	(100,0)	/

MONATLICHES BRUTTOEINKOMMEN DER NACHGEWIESENEN EINKOMMENSART JE BEZIEHER
DM

UNTER 400	(201)	/	/	/	/	/	/	/	/
400 - 600	/	/	/	/	/	/	/	/	/
600 - 800	(725)	(724)	/	/	/	(725)	(724)	/	/
800 - 1 000	899	901	/	/	/	899	901	/	/
1 000 - 1 200	1 104	1 103	/	/	/	1 104	1 103	/	/
1 200 - 1 400	(1 296)	(1 298)	/	/	/	(1 297)	(1 298)	/	/
1 400 - 1 600	(1 509)	(1 508)	/	/	/	(1 508)	(1 507)	/	/
1 600 - 1 800	(1 707)	(1 706)	/	/	/	(1 707)	(1 706)	/	/
1 800 - 2 000	(1 901)	(1 900)	/	/	/	(1 901)	(1 900)	/	/
2 000 - 2 200	(2 105)	(2 105)	/	/	/	(2 105)	(2 105)	/	/
2 200 - 2 400	(2 302)	(2 300)	/	/	/	(2 300)	(2 300)	/	/
2 400 - 2 600	/	/	/	/	/	/	/	/	/
2 600 - 2 800	/	/	/	/	/	/	/	/	/
2 800 - 3 000	/	/	/	/	/	/	/	/	/
3 000 - 3 200	/	/	/	/	/	/	/	/	/
3 200 - 3 400	/	/	/	/	/	/	/	/	/
3 400 - 3 600	/	/	/	/	/	/	/	/	/
3 600 - 3 800	/	/	/	/	/	/	/	/	/
3 800 - 4 000	/	/	/	/	/	/	/	/	/
4 000 - 4 200	/	/	/	/	/	/	/	/	/
4 200 - 4 400	/	/	/	/	/	/	/	/	/
4 400 - 4 600	/	/	/	/	/	/	/	/	/
4 600 - 4 800	/	/	/	/	/	/	/	/	/
4 800 - 5 000	/	/	/	/	/	/	/	/	/
5 000 - 5 500	/	/	/	/	/	/	/	/	/
5 500 - 6 000	/	/	/	/	/	/	/	/	/
6 000 - 6 500	/	/	/	/	/	/	/	/	/
6 500 - 7 000	/	/	/	/	/	/	/	/	/
7 000 U. MEHR	/	/	/	/	/	/	/	/	/
INSGESAMT	1 322	1 335	(1 121)	/	/	1 326	1 339	(1 105)	/

2 EINKOMMENSBEZIEHER NACH STELLUNG IM HAUSHALT

2.12.1 EINKOMMENSBEZIEHER: INSGESAMT

2.12.1.1 EINKOMMEN AUS UNTERNEHMERTÄTIGKEIT OHNE ODER MIT WEITERE(N) EINKOMMENSQUELLEN

MONATLICHES BRUTTOEINKOMMEN DER NACHGEWIESENEN EINKOMMENSART VON... BIS UNTER... DM	INSGESAMT				MÄNNLICH				WEIBLICH	
	INSGESAMT	HAUSHALTS- VORSTAND	NICHT HAUSHALTS- VORSTAND	ZUSAMMEN	HAUSHALTS- VORSTAND	NICHT HAUSHALTS- VORSTAND	ZUSAMMEN	HAUSHALTS- VORSTAND	NICHT HAUSHALTS- VORSTAND	

1 000

UNTER 400	4 788	2 657	2 130	2 365	2 033	332	2 423	624	1 798
400 - 600	282	153	129	124	121	/	158	(32)	126
600 - 800	152	87	65	76	71	/	76	/	60
800 - 1 000	121	73	48	65	65	/	55	/	47
1 000 - 1 200	112	82	(29)	70	69	/	(41)	/	(28)
1 200 - 1 400	112	87	(25)	77	75	/	(35)	/	(23)
1 400 - 1 600	90	73	(17)	65	63	/	(25)	/	(15)
1 600 - 1 800	83	69	(14)	64	63	/	(20)	/	(13)
1 800 - 2 000	90	79	(11)	76	75	/	(14)	/	(9)
2 000 - 2 200	89	80	/	78	77	/	/	/	/
2 200 - 2 400	88	82	/	78	76	/	/	/	/
2 400 - 2 600	74	69	/	66	66	/	/	/	/
2 600 - 2 800	82	75	/	70	70	/	/	/	/
2 800 - 3 000	64	59	/	59	58	/	/	/	/
3 000 - 3 200	74	68	/	68	66	/	/	/	/
3 200 - 3 400	61	56	/	56	55	/	/	/	/
3 400 - 3 600	60	57	/	57	56	/	/	/	/
3 600 - 3 800	55	53	/	51	51	/	/	/	/
3 800 - 4 000	63	61	/	59	59	/	/	/	/
4 000 - 4 200	(46)	(43)	/	(42)	(42)	/	/	/	/
4 200 - 4 400	(41)	(41)	/	(38)	(38)	/	/	/	/
4 400 - 4 600	(47)	(44)	/	(42)	(42)	/	/	/	/
4 600 - 4 800	(30)	(29)	/	(28)	(28)	/	/	/	/
4 800 - 5 000	(25)	(24)	/	(23)	(23)	/	/	/	/
5 000 - 5 500	62	60	/	60	60	/	/	/	/
5 500 - 6 000	64	62	/	59	59	/	/	/	/
6 000 - 6 500	(44)	(41)	/	(40)	(40)	/	/	/	/
6 500 - 7 000	(40)	(40)	/	(39)	(39)	/	/	/	/
7 000 U. MEHR	274	268	/	263	263	/	/	/	/
INSGESAMT	7 212	4 671	2 542	4 258	3 901	358	2 954	770	2 184

PROZENT

UNTER 400	66,4	56,9	83,8	55,5	52,1	92,9	82,0	81,1	82,3
400 - 600	3,9	3,3	5,1	2,9	3,1	/	5,4	(4,2)	5,8
600 - 800	2,1	1,9	2,6	1,8	1,8	/	2,6	/	2,7
800 - 1 000	1,7	1,6	1,9	1,5	1,7	/	1,9	/	2,2
1 000 - 1 200	1,5	1,8	(1,2)	1,7	1,8	/	(1,4)	/	(1,3)
1 200 - 1 400	1,6	1,9	(1,0)	1,8	1,9	/	(1,2)	/	(1,1)
1 400 - 1 600	1,2	1,6	(0,7)	1,5	1,6	/	(0,8)	/	(0,7)
1 600 - 1 800	1,2	1,5	(0,6)	1,5	1,6	/	(0,7)	/	(0,6)
1 800 - 2 000	1,2	1,7	(0,4)	1,8	1,9	/	(0,5)	/	(0,4)
2 000 - 2 200	1,2	1,7	/	1,8	2,0	/	/	/	/
2 200 - 2 400	1,2	1,8	/	1,8	2,0	/	/	/	/
2 400 - 2 600	1,0	1,5	/	1,5	1,7	/	/	/	/
2 600 - 2 800	1,1	1,6	/	1,7	1,8	/	/	/	/
2 800 - 3 000	0,9	1,3	/	1,4	1,5	/	/	/	/
3 000 - 3 200	1,0	1,5	/	1,6	1,7	/	/	/	/
3 200 - 3 400	0,8	1,2	/	1,3	1,4	/	/	/	/
3 400 - 3 600	0,8	1,2	/	1,3	1,4	/	/	/	/
3 600 - 3 800	0,8	1,1	/	1,2	1,3	/	/	/	/
3 800 - 4 000	0,9	1,3	/	1,4	1,5	/	/	/	/
4 000 - 4 200	(0,6)	(0,9)	/	(1,0)	(1,1)	/	/	/	/
4 200 - 4 400	(0,6)	(0,9)	/	(0,9)	(1,0)	/	/	/	/
4 400 - 4 600	(0,6)	(0,9)	/	(1,0)	(1,1)	/	/	/	/
4 600 - 4 800	(0,4)	(0,6)	/	(0,7)	(0,7)	/	/	/	/
4 800 - 5 000	(0,3)	(0,5)	/	(0,5)	(0,6)	/	/	/	/
5 000 - 5 500	0,9	1,3	/	1,4	1,5	/	/	/	/
5 500 - 6 000	0,9	1,3	/	1,4	1,5	/	/	/	/
6 000 - 6 500	(0,6)	(0,9)	/	(0,9)	(1,0)	/	/	/	/
6 500 - 7 000	(0,6)	(0,9)	/	(0,9)	(1,0)	/	/	/	/
7 000 U. MEHR	3,8	5,7	/	6,2	6,7	/	/	/	/
INSGESAMT	100,0	100,0	100,0	100,0	100,0	100,0	100,0	100,0	100,0

MONATLICHES BRUTTOEINKOMMEN DER NACHGEWIESENEN EINKOMMENSART JE BEZIEHER
DM

UNTER 400	98	93	103	88	93	58	107	96	111
400 - 600	476	475	477	478	479	/	475	(463)	478
600 - 800	689	685	694	690	687	/	688	/	692
800 - 1 000	895	896	894	896	897	/	893	/	894
1 000 - 1 200	1 092	1 092	(1 094)	1 089	1 089	/	(1 099)	/	(1 095)
1 200 - 1 400	1 297	1 295	(1 304)	1 294	1 293	/	(1 304)	/	(1 303)
1 400 - 1 600	1 498	1 496	(1 504)	1 498	1 497	/	(1 499)	/	(1 501)
1 600 - 1 800	1 704	1 707	(1 692)	1 708	1 707	/	(1 691)	/	(1 688)
1 800 - 2 000	1 899	1 898	(1 907)	1 899	1 898	/	(1 900)	/	(1 901)
2 000 - 2 200	2 100	2 101	/	2 102	2 102	/	/	/	/
2 200 - 2 400	2 302	2 304	/	2 303	2 304	/	/	/	/
2 400 - 2 600	2 498	2 498	/	2 501	2 501	/	/	/	/
2 600 - 2 800	2 710	2 711	/	2 710	2 710	/	/	/	/
2 800 - 3 000	2 897	2 900	/	2 900	2 901	/	/	/	/
3 000 - 3 200	3 097	3 096	/	3 096	3 096	/	/	/	/
3 200 - 3 400	3 298	3 299	/	3 298	3 298	/	/	/	/
3 400 - 3 600	3 500	3 500	/	3 499	3 499	/	/	/	/
3 600 - 3 800	3 689	3 689	/	3 688	3 688	/	/	/	/
3 800 - 4 000	3 907	3 907	/	3 909	3 909	/	/	/	/
4 000 - 4 200	(4 094)	(4 090)	/	(4 090)	(4 090)	/	/	/	/
4 200 - 4 400	(4 303)	(4 302)	/	(4 303)	(4 303)	/	/	/	/
4 400 - 4 600	(4 504)	(4 502)	/	(4 503)	(4 503)	/	/	/	/
4 600 - 4 800	(4 698)	(4 697)	/	(4 700)	(4 700)	/	/	/	/
4 800 - 5 000	(4 907)	(4 907)	/	(4 907)	(4 907)	/	/	/	/
5 000 - 5 500	5 246	5 246	/	5 246	5 246	/	/	/	/
5 500 - 6 000	5 726	5 725	/	5 717	5 717	/	/	/	/
6 000 - 6 500	(6 236)	(6 241)	/	(6 245)	(6 244)	/	/	/	/
6 500 - 7 000	(6 730)	(6 730)	/	(6 728)	(6 728)	/	/	/	/
7 000 U. MEHR	11 612	11 631	/	11 673	11 663	/	/	/	/
INSGESAMT	1 228	1 727	311	1 829	1 980	187	362	448	331

2 EINKOMMENSBEZIEHER NACH STELLUNG IM HAUSHALT

2.12.1 EINKOMMENSBEZIEHER: INSGESAMT

2.12.1.2 EINKOMMEN AUS UNSELBSTAENDIGER ARBEIT OHNE ODER MIT WEITERE(N) EINKOMMENSQUELLEN

MONATLICHES BRUTTOEINKOMMEN DER NACHGEWIESENEN EINKOMMENSART VON... BIS UNTER... DM	INSGESAMT				MAENNlich				WEIBlich		
	INSGESAMT	HAUSHALTS- VORSTAND	NICHT HAUSHALTS- VORSTAND	ZUSAMMEN	HAUSHALTS- VORSTAND	NICHT HAUSHALTS- VORSTAND	ZUSAMMEN	HAUSHALTS- VORSTAND	NICHT HAUSHALTS- VORSTAND	ZUSAMMEN	
1 000											
UNTER 400	1 936	269	1 667	757	168	589	1 179	101		1 078	
400 - 600	945	151	795	375	102	273	570	(48)		522	
600 - 800	738	129	610	247	80	166	492	(48)		443	
800 - 1 000	745	147	597	176	91	85	569	(57)		512	
1 000 - 1 200	825	175	651	167	97	70	659	78		581	
1 200 - 1 400	750	191	559	197	115	82	553	76		477	
1 400 - 1 600	722	232	490	238	151	88	484	82		402	
1 600 - 1 800	854	380	474	347	250	98	507	131		376	
1 800 - 2 000	1 012	566	446	565	467	99	447	100		347	
2 000 - 2 200	1 292	878	414	862	763	99	429	114		315	
2 200 - 2 400	1 467	1 135	332	1 082	1 015	68	385	121		284	
2 400 - 2 600	1 465	1 239	226	1 167	1 126	(41)	298	113		185	
2 600 - 2 800	1 336	1 156	181	1 094	1 065	(29)	243	91		152	
2 800 - 3 000	1 066	945	121	902	884	(18)	164	61		103	
3 000 - 3 200	842	758	83	722	709	(12)	120	49		71	
3 200 - 3 400	670	606	64	570	564	/	100	43		58	
3 400 - 3 600	558	513	44	497	492	/	61	(22)		39	
3 600 - 3 800	454	422	(32)	401	398	/	53	(24)		(28)	
3 800 - 4 000	343	322	(20)	309	306	/	(34)	(17)		(17)	
4 000 - 4 200	284	273	(12)	263	263	/	(21)	/		(11)	
4 200 - 4 400	228	224	/	216	216	/	(12)	/		/	
4 400 - 4 600	199	194	/	187	186	/	(11)	/		/	
4 600 - 4 800	161	157	/	149	149	/	(12)	/		/	
4 800 - 5 000	129	127	/	124	124	/	/	/		/	
5 000 - 5 500	223	221	/	214	214	/	/	/		/	
5 500 - 6 000	133	130	/	129	129	/	/	/		/	
6 000 - 6 500	81	81	/	80	80	/	/	/		/	
6 500 - 7 000	49	48	/	48	48	/	/	/		/	
7 000 U. MEHR	132	130	/	130	129	/	/	/		/	
INSGESAMT	19 642	11 799	7 843	12 218	10 379	1 839	7 424	1 420		6 004	
PROZENT											
UNTER 400	9,9	2,3	21,3	6,2	1,6	32,0	15,9	7,1		18,0	
400 - 600	4,8	1,3	10,1	3,1	1,0	14,8	7,7	(3,4)		8,7	
600 - 800	3,8	1,1	7,8	2,0	0,8	9,0	6,6	(3,4)		7,4	
800 - 1 000	3,8	1,3	7,6	1,4	0,9	4,6	7,7	(4,0)		8,5	
1 000 - 1 200	4,2	1,5	8,3	1,4	0,9	3,8	8,9	5,5		9,7	
1 200 - 1 400	3,8	1,6	7,1	1,6	1,1	4,5	7,5	5,3		8,0	
1 400 - 1 600	3,7	2,0	6,2	1,9	1,5	4,8	6,5	5,8		6,7	
1 600 - 1 800	4,3	3,2	6,0	2,8	2,4	5,3	6,8	9,2		6,3	
1 800 - 2 000	5,2	4,8	5,7	4,6	4,5	5,4	6,0	7,0		5,8	
2 000 - 2 200	6,6	7,4	5,3	7,1	7,4	5,4	5,8	8,0		5,2	
2 200 - 2 400	7,5	9,6	4,2	8,9	9,8	3,7	5,2	8,5		4,4	
2 400 - 2 600	7,5	10,5	2,9	9,6	10,9	(2,2)	4,0	8,9		3,1	
2 600 - 2 800	6,8	5,8	2,3	9,0	10,3	(1,6)	3,3	6,4		2,5	
2 800 - 3 000	5,4	8,0	1,5	7,4	8,5	(1,0)	2,2	4,3		1,7	
3 000 - 3 200	4,3	6,4	1,1	5,9	6,8	(0,7)	1,6	3,5		1,2	
3 200 - 3 400	3,4	5,1	0,8	4,7	5,4	/	1,4	3,0		1,0	
3 400 - 3 600	2,8	4,4	0,6	4,1	4,7	/	0,8	(1,5)		0,7	
3 600 - 3 800	2,3	3,6	(0,4)	3,3	3,8	/	0,7	(1,7)		(0,5)	
3 800 - 4 000	1,7	2,7	(0,3)	2,5	2,9	/	(0,5)	(1,2)		(0,3)	
4 000 - 4 200	1,4	2,3	(0,1)	2,2	2,5	/	(0,3)	/		(0,2)	
4 200 - 4 400	1,2	1,9	/	1,8	2,1	/	(0,2)	/		/	
4 400 - 4 600	1,0	1,6	/	1,5	1,8	/	(0,2)	/		/	
4 600 - 4 800	0,8	1,3	/	1,2	1,4	/	(0,2)	/		/	
4 800 - 5 000	0,7	1,1	/	1,0	1,2	/	/	/		/	
5 000 - 5 500	1,1	1,9	/	1,8	2,1	/	/	/		/	
5 500 - 6 000	0,7	1,1	/	1,1	1,2	/	/	/		/	
6 000 - 6 500	0,4	0,7	/	0,7	0,8	/	/	/		/	
6 500 - 7 000	0,2	0,4	/	0,4	0,5	/	/	/		/	
7 000 U. MEHR	0,7	1,1	/	1,1	1,2	/	/	/		/	
INSGESAMT	100,0	100,0	100,0	100,0	100,0	100,0	100,0	100,0		100,0	
MONATLICHES BRUTTOEINKOMMEN DER NACHGEWIESENEN EINKOMMENSART JE BEZIEHER DM											
UNTER 400	223	225	223	211	214	210	231	245		229	
400 - 600	496	493	496	498	494	499	494	(492)		494	
600 - 800	698	705	697	687	699	681	704	(715)		703	
800 - 1 000	901	903	901	900	900	899	902	(906)		901	
1 000 - 1 200	1 099	1 103	1 097	1 095	1 097	1 093	1 099	1 109		1 098	
1 200 - 1 400	1 297	1 299	1 296	1 299	1 299	1 299	1 296	1 300		1 295	
1 400 - 1 600	1 501	1 505	1 499	1 502	1 504	1 498	1 500	1 508		1 499	
1 600 - 1 800	1 701	1 706	1 696	1 709	1 712	1 700	1 695	1 695		1 695	
1 800 - 2 000	1 904	1 908	1 899	1 907	1 909	1 899	1 899	1 901		1 899	
2 000 - 2 200	2 103	2 103	2 102	2 104	2 104	2 104	2 100	2 098		2 101	
2 200 - 2 400	2 299	2 298	2 299	2 300	2 300	2 304	2 295	2 287		2 298	
2 400 - 2 600	2 498	2 499	2 494	2 499	2 499	(2 482)	2 495	2 492		2 496	
2 600 - 2 800	2 698	2 699	2 691	2 698	2 698	(2 693)	2 695	2 703		2 691	
2 800 - 3 000	2 895	2 896	2 892	2 895	2 895	(2 870)	2 897	2 899		2 895	
3 000 - 3 200	3 094	3 094	3 092	3 095	3 094	(3 104)	3 092	3 096		3 090	
3 200 - 3 400	3 293	3 294	3 287	3 294	3 294	/	3 292	3 302		3 285	
3 400 - 3 600	3 496	3 497	3 488	3 496	3 496	/	3 495	(3 509)		3 487	
3 600 - 3 800	3 694	3 694	(3 697)	3 695	3 695	/	3 692	(3 689)		(3 694)	
3 800 - 4 000	3 895	3 896	(3 878)	3 896	3 897	/	(3 881)	(3 881)		(3 881)	
4 000 - 4 200	4 096	4 096	(4 087)	4 096	4 096	/	(4 091)	/		(4 087)	
4 200 - 4 400	4 299	4 298	/	4 299	4 299	/	(4 296)	/		/	
4 400 - 4 600	4 497	4 496	/	4 496	4 497	/	(4 498)	/		/	
4 600 - 4 800	4 697	4 697	/	4 696	4 696	/	(4 703)	/		/	
4 800 - 5 000	4 891	4 891	/	4 891	4 892	/	/	/		/	
5 000 - 5 500	5 238	5 238	/	5 239	5 240	/	/	/		/	
5 500 - 6 000	5 716	5 718	/	5 719	5 719	/	/	/		/	
6 000 - 6 500	6 235	6 235	/	6 234	6 234	/	/	/		/	
6 500 - 7 000	6 748	6 750	/	6 750	6 750	/	/	/		/	
7 000 U. MEHR	8 958	8 961	/	8 971	8 967	/	/	/		/	
INSGESAMT	2 190	2 834	1 222	2 658	2 951	1 000	1 421	1 977		1 289	

2 EINKOMMENSBEZIEHER NACH STELLUNG IM HAUSHALT

2.12.1 EINKOMMENSBEZIEHER: INSGESAMT

2.12.1.3 EINKOMMEN AUS RENTEN U.A. TRANSFERS OHNE ODER MIT WEITERE(N) EINKOMMENSQUELLEN

MONATLICHES BRUTTOEINKOMMEN DER NACHGEWIESENEN EINKOMMENSART VON... BIS UNTER... DM	INSGESAMT				MÄNNLICH				WEIBLICH	
	INSGESAMT	HAUSHALTS- VORSTAND	NICHT HAUSHALTS- VORSTAND	ZUSAMMEN	HAUSHALTS- VORSTAND	NICHT HAUSHALTS- VORSTAND	ZUSAMMEN	HAUSHALTS- VORSTAND	NICHT HAUSHALTS- VORSTAND	

1 000

UNTER 400	12 137	8 490	3 647	8 842	7 904	938	3 295	586	2 709
400 - 600	2 080	1 488	592	1 127	986	141	953	502	451
600 - 800	1 810	1 511	299	666	599	66	1 144	912	232
800 - 1 000	1 520	1 379	141	545	528	(18)	975	851	124
1 000 - 1 200	1 480	1 400	80	615	603	(12)	865	797	68
1 200 - 1 400	1 174	1 131	43	665	657	/	508	474	(35)
1 400 - 1 600	883	853	(30)	582	577	/	301	276	(25)
1 600 - 1 800	685	664	(20)	482	475	/	203	189	(14)
1 800 - 2 000	450	440	/	339	337	/	110	103	/
2 000 - 2 200	350	344	/	272	271	/	78	73	/
2 200 - 2 400	251	242	/	196	194	/	55	48	/
2 400 - 2 600	184	181	/	153	153	/	(31)	(28)	/
2 600 - 2 800	143	142	/	123	123	/	(20)	(19)	/
2 800 - 3 000	125	121	/	101	101	/	(23)	(20)	/
3 000 - 3 200	79	78	/	69	68	/	(10)	(9)	/
3 200 - 3 400	74	73	/	67	67	/	/	/	/
3 400 - 3 600	69	69	/	60	60	/	/	/	/
3 600 - 3 800	47	46	/	43	43	/	/	/	/
3 800 - 4 000	41	41	/	38	38	/	/	/	/
4 000 - 4 200	35	35	/	32	32	/	/	/	/
4 200 - 4 400	(21)	(21)	/	(19)	(19)	/	/	/	/
4 400 - 4 600	(24)	(24)	/	(24)	(24)	/	/	/	/
4 600 - 4 800	(18)	(18)	/	(16)	(16)	/	/	/	/
4 800 - 5 000	(11)	(11)	/	(10)	(10)	/	/	/	/
5 000 - 5 500	(16)	(16)	/	(15)	(15)	/	/	/	/
5 500 - 6 000	(9)	(9)	/	(9)	(9)	/	/	/	/
6 000 - 6 500	/	/	/	/	/	/	/	/	/
6 500 - 7 000	/	/	/	/	/	/	/	/	/
7 000 U. MEHR	/	/	/	/	/	/	/	/	/
INSGESAMT	23 726	18 836	4 890	15 121	13 920	1 201	8 605	4 916	3 689

PROZENT

UNTER 400	51,2	45,1	74,6	58,5	56,8	78,1	38,3	11,9	73,4
400 - 600	8,8	7,9	12,1	7,5	7,1	11,7	11,1	10,2	12,2
600 - 800	7,6	8,0	6,1	4,4	4,3	5,5	13,3	18,5	6,3
800 - 1 000	6,4	7,3	2,9	3,6	3,8	(1,5)	11,3	17,3	3,4
1 000 - 1 200	6,2	7,4	1,6	4,1	4,3	(1,0)	10,1	16,2	1,8
1 200 - 1 400	4,9	6,0	0,9	4,4	4,7	/	5,9	9,6	(0,9)
1 400 - 1 600	3,7	4,5	(0,6)	3,9	4,1	/	3,5	5,6	(0,7)
1 600 - 1 800	2,9	3,5	(0,4)	3,2	3,4	/	2,4	3,8	(0,4)
1 800 - 2 000	1,9	2,3	/	2,2	2,4	/	1,3	2,1	/
2 000 - 2 200	1,5	1,8	/	1,8	1,9	/	0,9	1,5	/
2 200 - 2 400	1,1	1,3	/	1,3	1,4	/	0,6	1,0	/
2 400 - 2 600	0,8	1,0	/	1,0	1,1	/	(0,4)	(0,6)	/
2 600 - 2 800	0,6	0,8	/	0,8	0,9	/	(0,2)	(0,4)	/
2 800 - 3 000	0,5	0,6	/	0,7	0,7	/	(0,3)	(0,4)	/
3 000 - 3 200	0,3	0,4	/	0,5	0,5	/	(0,1)	(0,2)	/
3 200 - 3 400	0,3	0,4	/	0,4	0,5	/	/	/	/
3 400 - 3 600	0,3	0,4	/	0,4	0,4	/	/	/	/
3 600 - 3 800	0,2	0,2	/	0,3	0,3	/	/	/	/
3 800 - 4 000	0,2	0,2	/	0,3	0,3	/	/	/	/
4 000 - 4 200	0,1	0,2	/	0,2	0,2	/	/	/	/
4 200 - 4 400	(0,1)	(0,1)	/	(0,1)	(0,1)	/	/	/	/
4 400 - 4 600	(0,1)	(0,1)	/	(0,2)	(0,2)	/	/	/	/
4 600 - 4 800	(0,1)	(0,1)	/	(0,1)	(0,1)	/	/	/	/
4 800 - 5 000	(0,0)	(0,1)	/	(0,1)	(0,1)	/	/	/	/
5 000 - 5 500	(0,1)	(0,1)	/	(0,1)	(0,1)	/	/	/	/
5 500 - 6 000	(0,0)	(0,0)	/	(0,1)	(0,1)	/	/	/	/
6 000 - 6 500	/	/	/	/	/	/	/	/	/
6 500 - 7 000	/	/	/	/	/	/	/	/	/
7 000 U. MEHR	/	/	/	/	/	/	/	/	/
INSGESAMT	100,0	100,0	100,0	100,0	100,0	100,0	100,0	100,0	100,0

MONATLICHES BRUTTOEINKOMMEN DER NACHGEWIESENEN EINKOMMENSART JE BEZIEHER DM

UNTER 400	153	143	175	144	140	178	178	192	174
400 - 600	495	496	491	487	487	487	503	514	492
600 - 800	698	699	689	695	694	702	699	703	685
800 - 1 000	897	898	890	898	899	(876)	897	897	892
1 000 - 1 200	1 097	1 098	1 083	1 100	1 101	(1 083)	1 095	1 096	1 083
1 200 - 1 400	1 295	1 295	1 283	1 298	1 299	/	1 290	1 290	(1 285)
1 400 - 1 600	1 497	1 497	(1 494)	1 497	1 497	/	1 498	1 498	(1 501)
1 600 - 1 800	1 693	1 694	(1 683)	1 693	1 694	/	1 694	1 694	(1 691)
1 800 - 2 000	1 897	1 897	/	1 898	1 898	/	1 895	1 896	/
2 000 - 2 200	2 100	2 100	/	2 101	2 101	/	2 096	2 096	/
2 200 - 2 400	2 294	2 293	/	2 293	2 293	/	2 298	2 293	/
2 400 - 2 600	2 495	2 495	/	2 494	2 494	/	(2 503)	(2 502)	/
2 600 - 2 800	2 697	2 696	/	2 699	2 699	/	(2 681)	(2 678)	/
2 800 - 3 000	2 903	2 903	/	2 902	2 901	/	(2 910)	(2 911)	/
3 000 - 3 200	3 091	3 090	/	3 088	3 089	/	(3 105)	(3 102)	/
3 200 - 3 400	3 294	3 294	/	3 295	3 295	/	/	/	/
3 400 - 3 600	3 497	3 497	/	3 495	3 494	/	/	/	/
3 600 - 3 800	3 700	3 698	/	3 699	3 699	/	/	/	/
3 800 - 4 000	3 899	3 899	/	3 900	3 900	/	/	/	/
4 000 - 4 200	4 092	4 092	/	4 095	4 095	/	/	/	/
4 200 - 4 400	(4 298)	(4 298)	/	(4 299)	(4 299)	/	/	/	/
4 400 - 4 600	(4 497)	(4 497)	/	(4 498)	(4 498)	/	/	/	/
4 600 - 4 800	(4 705)	(4 705)	/	(4 706)	(4 706)	/	/	/	/
4 800 - 5 000	(4 909)	(4 909)	/	(4 917)	(4 917)	/	/	/	/
5 000 - 5 500	(5 235)	(5 235)	/	(5 240)	(5 240)	/	/	/	/
5 500 - 6 000	(5 727)	(5 727)	/	(5 727)	(5 727)	/	/	/	/
6 000 - 6 500	/	/	/	/	/	/	/	/	/
6 500 - 7 000	/	/	/	/	/	/	/	/	/
7 000 U. MEHR	/	/	/	/	/	/	/	/	/
INSGESAMT	686	780	322	680	713	295	696	971	330

2 EINKOMMENSBEZIEHER NACH STELLUNG IM HAUSHALT

2.12.1 EINKOMMENSBEZIEHER: INSGESAMT

2.12.1.4 EINKOMMEN NUR AUS UNTERNEHMERTÄTIGKEIT

MONATLICHES BRUTTOEINKOMMEN DER NACHGEWIESENEN EINKOMMENSART VON... BIS UNTER... DM	INSGESAMT			MÄNNLICH			WEIBLICH		
	INSGESAMT	HAUSHALTS- VORSTAND	NICHT HAUSHALTS- VORSTAND	ZUSAMMEN	HAUSHALTS- VORSTAND	NICHT HAUSHALTS- VORSTAND	ZUSAMMEN	HAUSHALTS- VORSTAND	NICHT HAUSHALTS- VORSTAND

1 000

UNTER 400	1 282	(16)	1 266	163	(13)	150	1 119	/	1 116
400 - 600	110	/	107	/	/	/	107	/	105
600 - 800	57	/	52	/	/	/	51	/	50
800 - 1 000	49	/	(42)	/	/	/	43	/	(41)
1 000 - 1 200	(47)	/	(27)	/	/	/	(27)	/	(26)
1 200 - 1 400	(39)	/	(22)	/	/	/	(23)	/	(20)
1 400 - 1 600	(34)	(19)	(15)	(18)	/	/	(16)	/	(14)
1 600 - 1 800	(33)	(21)	(11)	(19)	(18)	/	(14)	/	(11)
1 800 - 2 000	(29)	(19)	(10)	(19)	(18)	/	(10)	/	(9)
2 000 - 2 200	(26)	(17)	/	(17)	(16)	/	/	/	/
2 200 - 2 400	(27)	(21)	/	(19)	(17)	/	/	/	/
2 400 - 2 600	(22)	(17)	/	(16)	(16)	/	/	/	/
2 600 - 2 800	(22)	/	/	/	/	/	/	/	/
2 800 - 3 000	/	/	/	/	/	/	/	/	/
3 000 - 3 200	(16)	/	/	/	/	/	/	/	/
3 200 - 3 400	(18)	/	/	/	/	/	/	/	/
3 400 - 3 600	/	/	/	/	/	/	/	/	/
3 600 - 3 800	/	/	/	/	/	/	/	/	/
3 800 - 4 000	/	/	/	/	/	/	/	/	/
4 000 - 4 200	/	/	/	/	/	/	/	/	/
4 200 - 4 400	/	/	/	/	/	/	/	/	/
4 400 - 4 600	/	/	/	/	/	/	/	/	/
4 600 - 4 800	/	/	/	/	/	/	/	/	/
4 800 - 5 000	/	/	/	/	/	/	/	/	/
5 000 - 5 500	/	/	/	/	/	/	/	/	/
5 500 - 6 000	/	/	/	/	/	/	/	/	/
6 000 - 6 500	/	/	/	/	/	/	/	/	/
6 500 - 7 000	/	/	/	/	/	/	/	/	/
7 000 U. MEHR	(48)	(43)	/	(39)	(39)	/	/	/	/
INSGESAMT	1 988	367	1 621	500	332	167	1 488	(34)	1 454

PROZENT

UNTER 400	64,5	(4,4)	78,1	32,7	(4,0)	89,8	75,2	/	76,8
400 - 600	5,5	/	6,6	/	/	/	7,2	/	7,3
600 - 800	2,9	/	3,2	/	/	/	3,4	/	3,4
800 - 1 000	2,5	/	(2,6)	/	/	/	2,9	/	(2,8)
1 000 - 1 200	(2,4)	/	(1,7)	/	/	/	(1,8)	/	(1,8)
1 200 - 1 400	(2,0)	/	(1,4)	/	/	/	(1,5)	/	(1,4)
1 400 - 1 600	(1,7)	(5,1)	(0,9)	(3,5)	/	/	(1,1)	/	(1,0)
1 600 - 1 800	(1,6)	(5,8)	(0,7)	(3,7)	(5,5)	/	(0,9)	/	(0,7)
1 800 - 2 000	(1,5)	(5,2)	(0,6)	(3,8)	(5,3)	/	(0,7)	/	(0,6)
2 000 - 2 200	(1,3)	(4,5)	/	(3,4)	(4,8)	/	/	/	/
2 200 - 2 400	(1,3)	(5,7)	/	(3,8)	(5,2)	/	/	/	/
2 400 - 2 600	(1,1)	(4,6)	/	(3,2)	(4,7)	/	/	/	/
2 600 - 2 800	(1,1)	/	/	/	/	/	/	/	/
2 800 - 3 000	/	/	/	/	/	/	/	/	/
3 000 - 3 200	(0,8)	/	/	/	/	/	/	/	/
3 200 - 3 400	(0,9)	/	/	/	/	/	/	/	/
3 400 - 3 600	/	/	/	/	/	/	/	/	/
3 600 - 3 800	/	/	/	/	/	/	/	/	/
3 800 - 4 000	/	/	/	/	/	/	/	/	/
4 000 - 4 200	/	/	/	/	/	/	/	/	/
4 200 - 4 400	/	/	/	/	/	/	/	/	/
4 400 - 4 600	/	/	/	/	/	/	/	/	/
4 600 - 4 800	/	/	/	/	/	/	/	/	/
4 800 - 5 000	/	/	/	/	/	/	/	/	/
5 000 - 5 500	/	/	/	/	/	/	/	/	/
5 500 - 6 000	/	/	/	/	/	/	/	/	/
6 000 - 6 500	/	/	/	/	/	/	/	/	/
6 500 - 7 000	/	/	/	/	/	/	/	/	/
7 000 U. MEHR	(2,4)	(11,6)	/	(7,8)	(11,7)	/	/	/	/
INSGESAMT	100,0	100,0	100,0	100,0	100,0	100,0	100,0	(100,0)	100,0

MONATLICHES BRUTTOEINKOMMEN DER NACHGEWIESENEN EINKOMMENSART JE BEZIEHER
DM

UNTER 400	110	(159)	118	56	(169)	46	128	/	128
400 - 600	476	/	476	/	/	/	476	/	476
600 - 800	695	/	694	/	/	/	691	/	692
800 - 1 000	889	/	(891)	/	/	/	888	/	(891)
1 000 - 1 200	(1 091)	/	(1 091)	/	/	/	(1 093)	/	(1 093)
1 200 - 1 400	(1 306)	/	(1 303)	/	/	/	(1 301)	/	(1 302)
1 400 - 1 600	(1 498)	(1 493)	(1 504)	(1 494)	/	/	(1 502)	/	(1 500)
1 600 - 1 800	(1 691)	(1 693)	(1 686)	(1 696)	(1 695)	/	(1 685)	/	(1 685)
1 800 - 2 000	(1 894)	(1 887)	(1 908)	(1 892)	(1 888)	/	(1 898)	/	(1 902)
2 000 - 2 200	(2 103)	(2 110)	/	(2 107)	(2 110)	/	/	/	/
2 200 - 2 400	(2 287)	(2 292)	/	(2 292)	(2 297)	/	/	/	/
2 400 - 2 600	(2 495)	(2 490)	/	(2 497)	(2 495)	/	/	/	/
2 600 - 2 800	(2 713)	/	/	/	/	/	/	/	/
2 800 - 3 000	/	/	/	/	/	/	/	/	/
3 000 - 3 200	(3 117)	/	/	/	/	/	/	/	/
3 200 - 3 400	(3 305)	/	/	/	/	/	/	/	/
3 400 - 3 600	/	/	/	/	/	/	/	/	/
3 600 - 3 800	/	/	/	/	/	/	/	/	/
3 800 - 4 000	/	/	/	/	/	/	/	/	/
4 000 - 4 200	/	/	/	/	/	/	/	/	/
4 200 - 4 400	/	/	/	/	/	/	/	/	/
4 400 - 4 600	/	/	/	/	/	/	/	/	/
4 600 - 4 800	/	/	/	/	/	/	/	/	/
4 800 - 5 000	/	/	/	/	/	/	/	/	/
5 000 - 5 500	/	/	/	/	/	/	/	/	/
5 500 - 6 000	/	/	/	/	/	/	/	/	/
6 000 - 6 500	/	/	/	/	/	/	/	/	/
6 500 - 7 000	/	/	/	/	/	/	/	/	/
7 000 U. MEHR	(11 604)	(11 780)	/	(11 834)	(11 834)	234	488	(3 138)	425
INSGESAMT	1 017	3 719	405	2 593	3 780	234	488	(3 138)	425

2 EINKOMMENSBEZIEHER NACH STELLUNG IM HAUSHALT

2.12.1 EINKOMMENSBEZIEHER: INSGESAMT

2.12.1.5 EINKOMMEN NUR AUS UNSELBSTAENDIGER ARBEIT

MONATLICHES BRUTTOEINKOMMEN DER NACHGEWIESENEN EINKOMMENSART VON... BIS UNTER... DM	INSGESAMT				MAENNlich				WEIBlich			
	INSGESAMT	HAUSHALTS- VORSTAND	NICHT HAUSHALTS- VORSTAND	ZUSAMMEN	HAUSHALTS- VORSTAND	NICHT HAUSHALTS- VORSTAND	ZUSAMMEN	HAUSHALTS- VORSTAND	NICHT HAUSHALTS- VORSTAND	ZUSAMMEN		

1 000

UNTER 400	1 119	/	1 113	415	/	409	704	/	704
400 - 600	568	/	564	206	/	205	362	/	359
600 - 800	456	/	451	135	/	131	321	/	320
800 - 1 000	470	/	461	66	/	64	404	/	398
1 000 - 1 200	519	/	505	55	/	51	464	/	453
1 200 - 1 400	480	(28)	452	81	(18)	63	399	/	389
1 400 - 1 600	441	(42)	399	88	(20)	68	353	/	330
1 600 - 1 800	491	93	398	119	(39)	80	372	(54)	318
1 800 - 2 000	525	160	365	191	106	86	334	(55)	279
2 000 - 2 200	569	227	343	258	173	84	311	(53)	258
2 200 - 2 400	561	287	275	283	223	60	279	64	215
2 400 - 2 600	491	306	184	281	246	(35)	209	60	149
2 600 - 2 800	412	257	154	227	200	(27)	185	57	127
2 800 - 3 000	323	221	102	200	185	(15)	123	(36)	87
3 000 - 3 200	223	155	68	135	123	/	88	(32)	56
3 200 - 3 400	189	136	53	113	107	/	76	(29)	47
3 400 - 3 600	138	101	(37)	93	88	/	45	(13)	(33)
3 600 - 3 800	107	81	(26)	68	65	/	39	(16)	(23)
3 800 - 4 000	77	62	(15)	55	52	/	(23)	(10)	(12)
4 000 - 4 200	56	47	/	41	40	/	(15)	/	/
4 200 - 4 400	45	41	/	38	38	/	/	/	/
4 400 - 4 600	(34)	(30)	/	(27)	(25)	/	/	/	/
4 600 - 4 800	(32)	(29)	/	(25)	(25)	/	/	/	/
4 800 - 5 000	(21)	(19)	/	(17)	(17)	/	/	/	/
5 000 - 5 500	43	41	/	(37)	(36)	/	/	/	/
5 500 - 6 000	(20)	(18)	/	(17)	(17)	/	/	/	/
6 000 - 6 500	(10)	(10)	/	(10)	(10)	/	/	/	/
6 500 - 7 000	/	/	/	/	/	/	/	/	/
7 000 U. MEHR	(18)	(17)	/	(16)	(16)	/	/	/	/
INSGESAMT	8 445	2 452	5 993	3 302	1 891	1 410	5 143	560	4 583

PROZENT

UNTER 400	13,2	/	18,6	12,6	/	29,0	13,7	/	15,4
400 - 600	6,7	/	9,4	6,2	/	14,5	7,0	/	7,8
600 - 800	5,4	/	7,5	4,1	/	9,3	6,2	/	7,0
800 - 1 000	5,6	/	7,7	2,0	/	4,5	7,8	/	8,7
1 000 - 1 200	6,1	/	8,4	1,7	/	3,6	9,0	/	9,9
1 200 - 1 400	5,7	(1,2)	7,5	2,5	(1,0)	4,5	7,8	/	8,5
1 400 - 1 600	5,2	(1,7)	6,7	2,7	(1,1)	4,9	6,9	/	7,2
1 600 - 1 800	5,8	3,8	6,6	3,6	(2,1)	5,7	7,2	(9,7)	6,9
1 800 - 2 000	6,2	6,5	6,1	5,8	5,6	6,1	6,5	(9,8)	6,1
2 000 - 2 200	6,7	9,2	5,7	7,8	9,2	6,0	6,1	(9,5)	5,6
2 200 - 2 400	6,6	11,7	4,6	8,6	11,8	4,2	5,4	11,4	4,7
2 400 - 2 600	5,8	12,5	3,1	8,5	13,0	(2,5)	4,1	10,8	3,3
2 600 - 2 800	4,9	10,5	2,6	6,9	10,6	(1,9)	3,6	10,2	2,8
2 800 - 3 000	3,8	9,0	1,7	6,1	9,8	(1,1)	2,4	(6,5)	1,9
3 000 - 3 200	2,6	6,3	1,1	4,1	6,5	/	1,7	(5,6)	1,2
3 200 - 3 400	2,2	5,5	0,9	3,4	5,6	/	1,5	(5,2)	1,0
3 400 - 3 600	1,6	4,1	(0,6)	2,8	4,7	/	0,9	(2,3)	(0,7)
3 600 - 3 800	1,3	3,3	(0,4)	2,1	3,5	/	0,8	(2,8)	(0,5)
3 800 - 4 000	0,9	2,5	(0,3)	1,7	2,7	/	(0,4)	(1,8)	(0,3)
4 000 - 4 200	0,7	1,9	/	1,2	2,1	/	(0,3)	/	/
4 200 - 4 400	0,5	1,7	/	1,2	2,0	/	/	/	/
4 400 - 4 600	(0,4)	(1,2)	/	(0,8)	(1,3)	/	/	/	/
4 600 - 4 800	(0,4)	(1,2)	/	(0,7)	(1,3)	/	/	/	/
4 800 - 5 000	(0,3)	(0,8)	/	(0,5)	(0,9)	/	/	/	/
5 000 - 5 500	0,5	1,7	/	(1,1)	(1,9)	/	/	/	/
5 500 - 6 000	(0,2)	(0,7)	/	(0,5)	(0,9)	/	/	/	/
6 000 - 6 500	(0,1)	(0,4)	/	(0,3)	(0,5)	/	/	/	/
6 500 - 7 000	/	/	/	/	/	/	/	/	/
7 000 U. MEHR	(0,2)	(0,7)	/	(0,5)	(0,8)	/	/	/	/
INSGESAMT	100,0	100,0	100,0	100,0	100,0	100,0	100,0	100,0	100,0

MONATLICHES BRUTTOEINKOMMEN DER NACHGEWIESENEN EINKOMMENSART JE BEZIEHER
DM

UNTER 400	228	/	227	210	/	209	238	/	238
400 - 600	495	/	494	501	/	501	491	/	490
600 - 800	697	/	697	682	/	681	703	/	703
800 - 1 000	902	/	901	899	/	899	902	/	902
1 000 - 1 200	1 100	/	1 099	1 099	/	1 097	1 100	/	1 099
1 200 - 1 400	1 295	(1 298)	1 295	1 300	(1 305)	1 298	1 295	/	1 295
1 400 - 1 600	1 500	(1 504)	1 499	1 499	(1 500)	1 499	1 500	/	1 499
1 600 - 1 800	1 698	1 707	1 696	1 708	(1 720)	1 703	1 695	/	1 694
1 800 - 2 000	1 902	1 909	1 900	1 908	1 913	1 901	1 899	(1 899)	1 899
2 000 - 2 200	2 103	2 104	2 103	2 106	2 106	2 105	2 101	(2 097)	2 102
2 200 - 2 400	2 296	2 291	2 300	2 296	2 293	2 305	2 295	2 284	2 299
2 400 - 2 600	2 496	2 498	2 493	2 497	2 499	(2 486)	2 495	2 497	2 495
2 600 - 2 800	2 695	2 697	2 690	2 695	2 695	(2 695)	2 694	2 704	2 689
2 800 - 3 000	2 895	2 896	2 893	2 893	2 895	(2 871)	2 898	(2 900)	2 896
3 000 - 3 200	3 092	3 090	3 096	3 090	3 089	/	3 095	(3 096)	3 094
3 200 - 3 400	3 293	3 295	3 288	3 294	3 293	/	3 291	(3 300)	3 286
3 400 - 3 600	3 498	3 503	(3 482)	3 502	3 503	/	3 488	(3 507)	(3 481)
3 600 - 3 800	3 689	3 686	(3 700)	3 685	3 684	/	3 696	(3 693)	(3 698)
3 800 - 4 000	3 893	3 898	(3 874)	3 899	3 901	/	(3 877)	(3 879)	(3 875)
4 000 - 4 200	4 095	4 099	/	4 099	4 100	/	(4 084)	/	/
4 200 - 4 400	4 305	4 303	/	4 306	4 306	/	/	/	/
4 400 - 4 600	(4 497)	(4 498)	/	(4 497)	(4 499)	/	/	/	/
4 600 - 4 800	(4 698)	(4 699)	/	(4 696)	(4 696)	/	/	/	/
4 800 - 5 000	(4 889)	(4 891)	/	(4 892)	(4 893)	/	/	/	/
5 000 - 5 500	5 223	5 219	/	(5 227)	(5 227)	/	/	/	/
5 500 - 6 000	(5 732)	(5 738)	/	(5 746)	(5 744)	/	/	/	/
6 000 - 6 500	(6 242)	(6 241)	/	(6 241)	(6 241)	/	/	/	/
6 500 - 7 000	/	/	/	/	/	/	/	/	/
7 000 U. MEHR	(9 154)	(9 246)	/	(9 275)	(9 302)	/	/	/	/
INSGESAMT	1 734	2 836	1 284	2 138	2 938	1 065	1 475	2 493	1 351

2 EINKOMMENSBEZIEHER NACH STELLUNG IM HAUSHALT

2.12.1 EINKOMMENSBEZIEHER: INSGESAMT

2.12.1.6 EINKOMMEN NUR AUS RENTEN U.A. TRANSFERS

MONATLICHES BRUTTOEINKOMMEN DER NACHGEWIESENEN EINKOMMENSART VON... BIS UNTER... DM	INSGESAMT				MAENNLICH				WEIBLICH	
	INSGESAMT	HAUSHALTS- VORSTAND	NICHT HAUSHALTS- VORSTAND	ZUSAMMEN	HAUSHALTS- VORSTAND	NICHT HAUSHALTS- VORSTAND	ZUSAMMEN	HAUSHALTS- VORSTAND	NICHT HAUSHALTS- VORSTAND	

1 000

UNTER 400	2 411	176	2 235	621	60	561	1 790	116	1 674
400 - 600	926	460	466	254	144	110	672	317	355
600 - 800	1 205	961	244	308	256	52	897	705	192
800 - 1 000	1 149	1 024	125	319	305	(14)	830	719	111
1 000 - 1 200	1 177	1 107	70	442	431	(11)	734	675	59
1 200 - 1 400	975	934	(40)	529	521	/	446	414	(32)
1 400 - 1 600	729	702	(27)	470	465	/	259	237	(22)
1 600 - 1 800	569	550	(19)	394	388	/	175	162	(13)
1 800 - 2 000	369	360	/	275	273	/	94	87	/
2 000 - 2 200	277	271	/	211	210	/	66	61	/
2 200 - 2 400	194	185	/	145	144	/	49	(41)	/
2 400 - 2 600	144	142	/	119	118	/	(26)	(23)	/
2 600 - 2 800	116	115	/	99	99	/	(17)	(17)	/
2 800 - 3 000	98	94	/	78	77	/	(20)	(17)	/
3 000 - 3 200	58	57	/	51	51	/	/	/	/
3 200 - 3 400	56	55	/	50	50	/	/	/	/
3 400 - 3 600	56	55	/	47	46	/	/	/	/
3 600 - 3 800	36	36	/	33	33	/	/	/	/
3 800 - 4 000	(30)	(30)	/	(29)	(29)	/	/	/	/
4 000 - 4 200	(25)	(25)	/	(24)	(24)	/	/	/	/
4 200 - 4 400	(15)	(15)	/	(15)	(15)	/	/	/	/
4 400 - 4 600	(18)	(18)	/	(17)	(17)	/	/	/	/
4 600 - 4 800	(14)	(14)	/	(12)	(12)	/	/	/	/
4 800 - 5 000	(10)	(10)	/	(9)	(9)	/	/	/	/
5 000 - 5 500	(11)	(11)	/	(10)	(10)	/	/	/	/
5 500 - 6 000	/	/	/	/	/	/	/	/	/
6 000 - 6 500	/	/	/	/	/	/	/	/	/
6 500 - 7 000	/	/	/	/	/	/	/	/	/
7 000 U. MEHR	/	/	/	/	/	/	/	/	/
INSGESAMT	10 681	7 419	3 262	4 572	3 798	774	6 109	3 621	2 488

PROZENT

UNTER 400	22,6	2,4	68,5	13,6	1,6	72,5	29,3	3,2	67,3
400 - 600	8,7	6,2	14,3	5,6	3,8	14,2	11,0	8,7	14,3
600 - 800	11,3	12,9	7,5	6,7	6,7	6,7	14,7	19,5	7,7
800 - 1 000	10,8	13,8	3,8	7,0	8,0	(1,8)	13,6	19,9	4,5
1 000 - 1 200	11,0	14,9	2,1	9,7	11,4	(1,4)	12,0	18,6	2,4
1 200 - 1 400	9,1	12,6	(1,2)	11,6	13,7	/	7,3	11,4	(1,3)
1 400 - 1 600	6,8	9,5	(0,8)	10,3	12,3	/	4,2	6,5	(0,9)
1 600 - 1 800	5,3	7,4	(0,6)	8,6	10,2	/	2,9	4,5	(0,5)
1 800 - 2 000	3,5	4,3	/	6,0	7,2	/	1,5	2,4	/
2 000 - 2 200	2,6	3,7	/	4,6	5,5	/	1,1	1,7	/
2 200 - 2 400	1,8	2,5	/	3,2	3,8	/	0,8	(1,1)	/
2 400 - 2 600	1,4	1,9	/	2,6	3,1	/	(0,4)	(0,6)	/
2 600 - 2 800	1,1	1,6	/	2,2	2,6	/	(0,3)	(0,5)	/
2 800 - 3 000	0,9	1,3	/	1,7	2,0	/	(0,3)	(0,5)	/
3 000 - 3 200	0,5	0,8	/	1,1	1,3	/	/	/	/
3 200 - 3 400	0,5	0,7	/	1,1	1,3	/	/	/	/
3 400 - 3 600	0,5	0,7	/	1,0	1,2	/	/	/	/
3 600 - 3 800	0,3	0,5	/	0,7	0,9	/	/	/	/
3 800 - 4 000	(0,3)	(0,4)	/	(0,6)	(0,8)	/	/	/	/
4 000 - 4 200	(0,2)	(0,3)	/	(0,5)	(0,6)	/	/	/	/
4 200 - 4 400	(0,1)	(0,2)	/	(0,3)	(0,4)	/	/	/	/
4 400 - 4 600	(0,2)	(0,2)	/	(0,4)	(0,5)	/	/	/	/
4 600 - 4 800	(0,1)	(0,2)	/	(0,3)	(0,3)	/	/	/	/
4 800 - 5 000	(0,1)	(0,1)	/	(0,2)	(0,2)	/	/	/	/
5 000 - 5 500	(0,1)	(0,1)	/	(0,2)	(0,3)	/	/	/	/
5 500 - 6 000	/	/	/	/	/	/	/	/	/
6 000 - 6 500	/	/	/	/	/	/	/	/	/
6 500 - 7 000	/	/	/	/	/	/	/	/	/
7 000 U. MEHR	/	/	/	/	/	/	/	/	/
INSGESAMT	100,0	100,0	100,0	100,0	100,0	100,0	100,0	100,0	100,0

MONATLICHES BRUTTOEINKOMMEN DER NACHGEWIESENEN EINKOMMENSART JE BEZIEHER
DM

UNTER 400	199	283	192	208	272	201	196	289	189
400 - 600	505	518	492	506	519	489	504	517	493
600 - 800	702	705	691	702	701	706	702	706	687
800 - 1 000	899	899	891	901	902	(878)	898	898	892
1 000 - 1 200	1 090	1 100	1 085	1 103	1 103	(1 084)	1 097	1 098	1 085
1 200 - 1 400	1 294	1 294	(1 283)	1 298	1 298	/	1 289	1 290	(1 285)
1 400 - 1 600	1 498	1 498	(1 492)	1 498	1 498	/	1 497	1 497	(1 499)
1 600 - 1 800	1 692	1 692	(1 682)	1 691	1 692	/	1 693	1 694	(1 690)
1 800 - 2 000	1 898	1 898	/	1 899	1 899	/	1 895	1 897	/
2 000 - 2 200	2 100	2 100	/	2 101	2 101	/	2 095	2 095	/
2 200 - 2 400	2 295	2 294	/	2 295	2 294	/	2 297	(2 291)	/
2 400 - 2 600	2 493	2 493	/	2 491	2 491	/	(2 505)	(2 504)	/
2 600 - 2 800	2 691	2 691	/	2 694	2 693	/	(2 679)	(2 676)	/
2 800 - 3 000	2 902	2 901	/	2 899	2 899	/	(2 911)	(2 912)	/
3 000 - 3 200	3 092	3 091	/	3 088	3 089	/	/	/	/
3 200 - 3 400	3 293	3 294	/	3 295	3 295	/	/	/	/
3 400 - 3 600	3 498	3 497	/	3 495	3 495	/	/	/	/
3 600 - 3 800	3 698	3 697	/	3 697	3 697	/	/	/	/
3 800 - 4 000	(3 905)	(3 905)	/	(3 905)	(3 905)	/	/	/	/
4 000 - 4 200	(4 091)	(4 091)	/	(4 094)	(4 094)	/	/	/	/
4 200 - 4 400	(4 295)	(4 295)	/	(4 299)	(4 299)	/	/	/	/
4 400 - 4 600	(4 496)	(4 496)	/	(4 496)	(4 496)	/	/	/	/
4 600 - 4 800	(4 699)	(4 699)	/	(4 701)	(4 701)	/	/	/	/
4 800 - 5 000	(4 911)	(4 911)	/	(4 920)	(4 920)	/	/	/	/
5 000 - 5 500	(5 227)	(5 227)	/	(5 234)	(5 234)	/	/	/	/
5 500 - 6 000	/	/	/	/	/	/	/	/	/
6 000 - 6 500	/	/	/	/	/	/	/	/	/
6 500 - 7 000	/	/	/	/	/	/	/	/	/
7 000 U. MEHR	/	/	/	/	/	/	/	/	/
INSGESAMT	1 070	1 376	375	1 440	1 662	351	794	1 076	383

2 EINKOMMENSBEZIEHER NACH STELLUNG IM HAUSHALT

2.12.1 EINKOMMENSBEZIEHER: INSGESAMT

2.12.1.7 UEBERWIEGENDES EINKOMMEN AUS UNTERNEHMERTAETIGKEIT UND WEITERE EINKOMMEN

MONATLICHES BRUTTOEINKOMMEN DER NACHGEWIESENEN EINKOMMENSART VON... BIS UNTER... DM	INSGESAMT				MAENNLICH			WEIBLICH		
	INSGESAMT	HAUSHALTS- VORSTAND	NICHT HAUSHALTS- VORSTAND	ZUSAMMEN	HAUSHALTS- VORSTAND	NICHT HAUSHALTS- VORSTAND	ZUSAMMEN	HAUSHALTS- VORSTAND	NICHT HAUSHALTS- VORSTAND	ZUSAMMEN
		VORSTAND	VORSTAND		VORSTAND	VORSTAND				

1 000

UNTER 400	100	(26)	74	(36)	(20)	(16)	64	/	58
400 - 600	(27)	(16)	(11)	/	/	/	(17)	/	(10)
600 - 800	(37)	(32)	/	(22)	(21)	/	/	/	/
800 - 1 000	(35)	(29)	/	(28)	(27)	/	/	/	/
1 000 - 1 200	(43)	(41)	/	(33)	(33)	/	/	/	/
1 200 - 1 400	58	(54)	/	(46)	(45)	/	/	/	/
1 400 - 1 600	(46)	(44)	/	(38)	(37)	/	/	/	/
1 600 - 1 800	(48)	(45)	/	(42)	(42)	/	/	/	/
1 800 - 2 000	57	57	/	54	54	/	/	/	/
2 000 - 2 200	62	62	/	60	60	/	/	/	/
2 200 - 2 400	61	61	/	59	59	/	/	/	/
2 400 - 2 600	52	51	/	49	49	/	/	/	/
2 600 - 2 800	58	58	/	54	54	/	/	/	/
2 800 - 3 000	51	51	/	50	50	/	/	/	/
3 000 - 3 200	56	54	/	53	53	/	/	/	/
3 200 - 3 400	43	42	/	42	42	/	/	/	/
3 400 - 3 600	47	47	/	46	46	/	/	/	/
3 600 - 3 800	(40)	(40)	/	(39)	(39)	/	/	/	/
3 800 - 4 000	51	51	/	51	51	/	/	/	/
4 000 - 4 200	(32)	(32)	/	(32)	(32)	/	/	/	/
4 200 - 4 400	(34)	(34)	/	(33)	(33)	/	/	/	/
4 400 - 4 600	(35)	(34)	/	(34)	(34)	/	/	/	/
4 600 - 4 800	(24)	(24)	/	(24)	(24)	/	/	/	/
4 800 - 5 000	(21)	(21)	/	(20)	(20)	/	/	/	/
5 000 - 5 500	50	50	/	50	50	/	/	/	/
5 500 - 6 000	57	57	/	55	55	/	/	/	/
6 000 - 6 500	(33)	(33)	/	(32)	(32)	/	/	/	/
6 500 - 7 000	(33)	(33)	/	(32)	(32)	/	/	/	/
7 000 U. MEHR	226	226	/	224	224	/	/	/	/
INSGESAMT	1 518	1 407	111	1 348	1 326	(22)	170	81	89

PROZENT

UNTER 400	6,6	(1,9)	66,8	(2,7)	(1,5)	(75,4)	37,4	/	64,7
400 - 600	(1,8)	(1,1)	(9,7)	/	/	/	(10,2)	/	(11,7)
600 - 800	(2,4)	(2,2)	/	(1,6)	(1,6)	/	/	/	/
800 - 1 000	(2,3)	(2,1)	/	(2,1)	(2,1)	/	/	/	/
1 000 - 1 200	(2,8)	(2,9)	/	(2,5)	(2,5)	/	/	/	/
1 200 - 1 400	3,8	(3,9)	/	(3,4)	(3,4)	/	/	/	/
1 400 - 1 600	(3,0)	(3,2)	/	(2,8)	(2,8)	/	/	/	/
1 600 - 1 800	(3,2)	(3,2)	/	(3,1)	(3,1)	/	/	/	/
1 800 - 2 000	3,8	4,0	/	4,0	4,1	/	/	/	/
2 000 - 2 200	4,1	4,4	/	4,4	4,5	/	/	/	/
2 200 - 2 400	4,0	4,4	/	4,4	4,4	/	/	/	/
2 400 - 2 600	3,4	3,6	/	3,6	3,7	/	/	/	/
2 600 - 2 800	3,8	4,2	/	4,0	4,1	/	/	/	/
2 800 - 3 000	3,4	3,6	/	3,7	3,7	/	/	/	/
3 000 - 3 200	3,7	3,8	/	4,0	4,0	/	/	/	/
3 200 - 3 400	2,8	3,0	/	3,1	3,2	/	/	/	/
3 400 - 3 600	3,1	3,3	/	3,4	3,5	/	/	/	/
3 600 - 3 800	(2,6)	(2,8)	/	(2,9)	(2,9)	/	/	/	/
3 800 - 4 000	3,3	3,6	/	3,8	3,8	/	/	/	/
4 000 - 4 200	(2,1)	(2,3)	/	(2,4)	(2,4)	/	/	/	/
4 200 - 4 400	(2,3)	(2,3)	/	(2,4)	(2,5)	/	/	/	/
4 400 - 4 600	(2,3)	(2,4)	/	(2,5)	(2,5)	/	/	/	/
4 600 - 4 800	(1,6)	(1,7)	/	(1,8)	(1,8)	/	/	/	/
4 800 - 5 000	(1,4)	(1,5)	/	(1,5)	(1,5)	/	/	/	/
5 000 - 5 500	3,3	3,6	/	3,7	3,8	/	/	/	/
5 500 - 6 000	3,8	4,1	/	4,1	4,2	/	/	/	/
6 000 - 6 500	(2,2)	(2,3)	/	(2,3)	(2,4)	/	/	/	/
6 500 - 7 000	(2,2)	(2,4)	/	(2,4)	(2,4)	/	/	/	/
7 000 U. MEHR	14,9	16,0	/	16,6	16,9	/	/	/	/
INSGESAMT	100,0	100,0	100,0	100,0	100,0	(100,0)	100,0	100,0	100,0

MONATLICHES BRUTTOEINKOMMEN DER NACHGEWIESENEN EINKOMMENSART JE BEZIEHER
DM

UNTER 400	207	(277)	183	(227)	(286)	(155)	196	/	191
400 - 600	(480)	(486)	(471)	/	/	/	(483)	/	(472)
600 - 800	(684)	(677)	/	(687)	(683)	/	/	/	/
800 - 1 000	(891)	(888)	/	(883)	(884)	/	/	/	/
1 000 - 1 200	(1 100)	(1 098)	/	(1 095)	(1 095)	/	/	/	/
1 200 - 1 400	1 295	(1 294)	/	(1 291)	(1 291)	/	/	/	/
1 400 - 1 600	(1 501)	(1 500)	/	(1 502)	(1 503)	/	/	/	/
1 600 - 1 800	(1 714)	(1 715)	/	(1 716)	(1 715)	/	/	/	/
1 800 - 2 000	1 903	1 903	/	1 903	1 903	/	/	/	/
2 000 - 2 200	2 100	2 100	/	2 101	2 101	/	/	/	/
2 200 - 2 400	2 308	2 308	/	2 306	2 306	/	/	/	/
2 400 - 2 600	2 498	2 499	/	2 501	2 501	/	/	/	/
2 600 - 2 800	2 709	2 709	/	2 707	2 707	/	/	/	/
2 800 - 3 000	2 899	2 899	/	2 900	2 900	/	/	/	/
3 000 - 3 200	3 090	3 089	/	3 089	3 090	/	/	/	/
3 200 - 3 400	3 296	3 297	/	3 297	3 297	/	/	/	/
3 400 - 3 600	3 501	3 501	/	3 500	3 500	/	/	/	/
3 600 - 3 800	(3 693)	(3 693)	/	(3 691)	(3 691)	/	/	/	/
3 800 - 4 000	3 910	3 910	/	3 910	3 910	/	/	/	/
4 000 - 4 200	(4 090)	(4 090)	/	(4 090)	(4 090)	/	/	/	/
4 200 - 4 400	(4 301)	(4 301)	/	(4 301)	(4 301)	/	/	/	/
4 400 - 4 600	(4 511)	(4 510)	/	(4 512)	(4 512)	/	/	/	/
4 600 - 4 800	(4 699)	(4 699)	/	(4 699)	(4 699)	/	/	/	/
4 800 - 5 000	(4 908)	(4 908)	/	(4 908)	(4 908)	/	/	/	/
5 000 - 5 500	5 254	5 254	/	5 254	5 254	/	/	/	/
5 500 - 6 000	5 731	5 731	/	5 725	5 725	/	/	/	/
6 000 - 6 500	(6 243)	(6 242)	/	(6 246)	(6 246)	/	/	/	/
6 500 - 7 000	(6 732)	(6 732)	/	(6 729)	(6 729)	/	/	/	/
7 000 U. MEHR	11 614	11 603	/	11 645	11 634	/	/	/	/
INSGESAMT	4 154	4 435	585	4 529	4 591	(734)	1 186	1 883	548

2 EINKOMMENSBEZIEHER NACH STELLUNG IM HAUSHALT

2.12.1 EINKOMMENSBEZIEHER: INSGESAMT

2.12.1.8 UEBERWIEGENDES EINKOMMEN AUS UNSELBSTAENDIGER ARBEIT UND WEITERE EINKOMMEN

MONATLICHES BRUTTOEINKOMMEN DER NACHGEWIESENEN EINKOMMENSART VON... BIS UNTER... DM	INSGESAMT				MAENNlich				WEIBlich	
	INSGESAMT	HAUSHALTS- VORSTAND	NICHT HAUSHALTS- VORSTAND	ZUSAMMEN	HAUSHALTS- VORSTAND	NICHT HAUSHALTS- VORSTAND	ZUSAMMEN	HAUSHALTS- VORSTAND	NICHT HAUSHALTS- VORSTAND	

1 000

UNTER 400	371	(22)	349	128	(10)	118	243	/	232
400 - 600	260	(48)	212	90	(26)	64	171	/	149
600 - 800	209	57	152	67	(33)	(34)	142	(24)	118
800 - 1 000	230	96	134	73	(53)	(21)	157	(43)	114
1 000 - 1 200	267	122	145	80	62	(19)	187	(60)	126
1 200 - 1 400	244	137	107	96	77	(19)	148	(60)	88
1 400 - 1 600	268	177	91	138	119	(19)	130	(58)	72
1 600 - 1 800	357	282	75	223	206	(17)	134	76	58
1 800 - 2 000	476	396	80	364	351	(13)	112	(45)	67
2 000 - 2 200	718	646	71	600	585	(15)	118	61	57
2 200 - 2 400	902	845	57	796	788	/	106	57	49
2 400 - 2 600	972	930	42	884	878	/	88	52	(36)
2 600 - 2 800	922	895	(26)	864	862	/	58	(34)	(24)
2 800 - 3 000	742	723	(19)	701	698	/	41	(25)	(16)
3 000 - 3 200	615	599	(16)	582	582	/	(32)	(17)	(15)
3 200 - 3 400	480	469	(11)	455	455	/	(24)	(14)	(11)
3 400 - 3 600	417	409	/	401	400	/	(15)	(9)	/
3 600 - 3 800	347	341	/	333	333	/	(13)	/	/
3 800 - 4 000	263	258	/	252	252	/	(11)	/	/
4 000 - 4 200	229	226	/	222	222	/	/	/	/
4 200 - 4 400	183	182	/	178	178	/	/	/	/
4 400 - 4 600	165	164	/	161	161	/	/	/	/
4 600 - 4 800	127	127	/	124	124	/	/	/	/
4 800 - 5 000	107	107	/	106	106	/	/	/	/
5 000 - 5 500	178	178	/	176	176	/	/	/	/
5 500 - 6 000	112	111	/	111	111	/	/	/	/
6 000 - 6 500	71	70	/	70	70	/	/	/	/
6 500 - 7 000	43	42	/	42	42	/	/	/	/
7 000 U. MEHR	112	112	/	112	112	/	/	/	/
INSGESAMT	10 365	8 771	1 614	8 429	8 070	360	1 956	701	1 254

PROZENT

UNTER 400	3,6	(0,3)	21,7	1,5	(0,1)	32,8	12,4	/	18,5
400 - 600	2,5	(0,5)	13,2	1,1	(0,3)	17,7	8,7	/	11,9
600 - 800	2,0	0,6	9,4	0,8	(0,4)	(9,4)	7,2	(3,4)	9,4
800 - 1 000	2,2	1,1	8,3	0,9	(0,7)	(5,7)	8,0	(6,1)	9,1
1 000 - 1 200	2,6	1,4	9,0	1,0	0,8	(5,2)	9,5	(8,6)	10,1
1 200 - 1 400	2,3	1,6	6,6	1,1	1,0	(5,2)	7,6	(8,6)	7,0
1 400 - 1 600	2,6	2,0	5,6	1,6	1,5	(5,3)	6,6	(8,3)	5,7
1 600 - 1 800	3,4	3,2	4,7	2,6	2,6	(4,8)	6,8	10,9	4,6
1 800 - 2 000	4,6	4,5	4,9	4,3	4,3	(3,6)	5,7	(6,4)	5,3
2 000 - 2 200	6,9	7,4	4,4	7,1	7,3	(6,1)	6,0	8,7	4,5
2 200 - 2 400	8,7	9,6	3,6	9,4	9,8	/	5,4	8,1	3,9
2 400 - 2 600	9,4	10,6	2,6	10,5	10,9	/	4,5	7,5	(2,8)
2 600 - 2 800	8,9	10,2	(1,6)	10,2	10,7	/	3,0	(4,8)	(1,9)
2 800 - 3 000	7,1	8,2	(1,2)	8,3	8,6	/	2,1	(3,6)	(1,3)
3 000 - 3 200	5,9	6,8	(1,0)	6,9	7,2	/	(1,6)	(2,5)	(1,2)
3 200 - 3 400	4,6	5,3	(0,7)	5,4	5,6	/	(1,2)	(2,0)	(0,9)
3 400 - 3 600	4,0	4,7	/	4,8	5,0	/	(0,8)	(1,3)	/
3 600 - 3 800	3,3	3,9	/	4,0	4,1	/	(0,7)	/	/
3 800 - 4 000	2,5	2,9	/	3,0	3,1	/	(0,6)	/	/
4 000 - 4 200	2,2	2,6	/	2,6	2,8	/	/	/	/
4 200 - 4 400	1,6	2,1	/	2,1	2,2	/	/	/	/
4 400 - 4 600	1,6	1,9	/	1,9	2,0	/	/	/	/
4 600 - 4 800	1,2	1,4	/	1,5	1,5	/	/	/	/
4 800 - 5 000	1,0	1,2	/	1,3	1,3	/	/	/	/
5 000 - 5 500	1,7	2,0	/	2,1	2,2	/	/	/	/
5 500 - 6 000	1,1	1,3	/	1,3	1,4	/	/	/	/
6 000 - 6 500	0,7	0,8	/	0,8	0,9	/	/	/	/
6 500 - 7 000	0,4	0,5	/	0,5	0,5	/	/	/	/
7 000 U. MEHR	1,1	1,3	/	1,3	1,4	/	/	/	/
INSGESAMT	100,0	100,0	100,0	100,0	100,0	100,0	100,0	100,0	100,0

MONATLICHES BRUTTOEINKOMMEN DER NACHGEWIESENEN EINKOMMENSART JE BEZIEHER
DM

UNTER 400	252	(321)	248	244	(276)	241	257	/	251
400 - 600	499	(492)	501	494	(492)	495	502	/	504
600 - 800	700	705	698	689	(695)	(684)	705	(718)	702
800 - 1 000	903	908	900	906	(909)	(898)	902	(906)	900
1 000 - 1 200	1 099	1 106	1 093	1 101	1 107	(1 081)	1 098	(1 105)	1 095
1 200 - 1 400	1 301	1 302	1 300	1 301	1 301	(1 302)	1 301	(1 304)	1 299
1 400 - 1 600	1 502	1 506	1 496	1 503	1 504	(1 496)	1 502	(1 508)	1 496
1 600 - 1 800	1 704	1 706	1 697	1 709	1 711	(1 691)	1 695	1 693	1 698
1 800 - 2 000	1 906	1 908	1 896	1 907	1 908	(1 883)	1 900	(1 902)	1 899
2 000 - 2 200	2 103	2 103	2 097	2 104	2 104	(2 097)	2 098	2 099	2 096
2 200 - 2 400	2 300	2 301	2 295	2 302	2 302	/	2 292	2 291	2 294
2 400 - 2 600	2 499	2 499	2 496	2 499	2 499	/	2 493	2 488	(2 502)
2 600 - 2 800	2 699	2 699	(2 698)	2 699	2 699	/	2 701	(2 701)	(2 701)
2 800 - 3 000	2 895	2 896	(2 887)	2 895	2 896	/	2 895	(2 897)	(2 891)
3 000 - 3 200	3 095	3 096	(3 076)	3 096	3 096	/	(3 086)	(3 095)	(3 076)
3 200 - 3 400	3 294	3 294	(3 283)	3 294	3 294	/	(3 295)	(3 305)	(3 283)
3 400 - 3 600	3 495	3 495	/	3 495	3 495	/	(3 515)	(3 512)	/
3 600 - 3 800	3 696	3 696	/	3 697	3 697	/	(3 679)	/	/
3 800 - 4 000	3 895	3 895	/	3 896	3 896	/	(3 888)	/	/
4 000 - 4 200	4 096	4 096	/	4 096	4 096	/	/	/	/
4 200 - 4 400	4 297	4 297	/	4 298	4 298	/	/	/	/
4 400 - 4 600	4 496	4 496	/	4 496	4 496	/	/	/	/
4 600 - 4 800	4 697	4 697	/	4 696	4 696	/	/	/	/
4 800 - 5 000	4 891	4 891	/	4 891	4 891	/	/	/	/
5 000 - 5 500	5 244	5 244	/	5 244	5 244	/	/	/	/
5 500 - 6 000	5 716	5 717	/	5 717	5 717	/	/	/	/
6 000 - 6 500	6 233	6 234	/	6 233	6 233	/	/	/	/
6 500 - 7 000	6 735	6 737	/	6 737	6 737	/	/	/	/
7 000 U. MEHR	8 930	8 933	/	8 930	8 933	/	/	/	/
INSGESAMT	2 686	2 971	1 135	2 971	3 063	888	1 457	1 907	1 206

2 EINKOMMENSBEZIEHER NACH STELLUNG IM HAUSHALT

2.12.1 EINKOMMENSBEZIEHER: INSGESAMT

2.12.1.9 UEBERWIEGENDES EINKOMMEN AUS RENTEN U.A. TRANSFERS UND WEITERE EINKOMMEN

MONATLICHES BRUTTOEINKOMMEN DER NACHGEWIESENEN EINKOMMENSART VON... BIS UNTER... DM	INSGESAMT				MAENNLICH			WEIBLICH		
	INSGESAMT	HAUSHALTS- VORSTAND	NICHT HAUSHALTS- VORSTAND	ZUSAMMEN	HAUSHALTS- VORSTAND	NICHT HAUSHALTS- VORSTAND	ZUSAMMEN	HAUSHALTS- VORSTAND	NICHT HAUSHALTS- VORSTAND	

1 000

UNTER 400	317	73	244	123	(41)	82	195	(32)	162
400 - 600	242	159	83	104	78	(26)	138	(81)	57
600 - 800	294	249	46	122	110	(12)	172	139	(33)
800 - 1 000	208	193	(15)	101	97	/	107	96	(11)
1 000 - 1 200	216	208	/	108	108	/	108	100	/
1 200 - 1 400	153	152	/	103	103	/	(50)	(49)	/
1 400 - 1 600	130	128	/	94	94	/	(36)	(34)	/
1 600 - 1 800	96	94	/	73	73	/	(22)	(21)	/
1 800 - 2 000	71	71	/	56	56	/	(14)	(14)	/
2 000 - 2 200	65	65	/	53	53	/	(12)	(11)	/
2 200 - 2 400	49	49	/	43	43	/	/	/	/
2 400 - 2 600	38	38	/	(33)	(33)	/	/	/	/
2 600 - 2 800	(25)	(25)	/	(22)	(22)	/	/	/	/
2 800 - 3 000	(24)	(24)	/	(21)	(21)	/	/	/	/
3 000 - 3 200	(20)	(20)	/	(17)	(17)	/	/	/	/
3 200 - 3 400	(16)	(16)	/	(15)	(15)	/	/	/	/
3 400 - 3 600	(13)	(13)	/	(13)	(13)	/	/	/	/
3 600 - 3 800	(10)	(9)	/	(9)	(9)	/	/	/	/
3 800 - 4 000	(9)	(9)	/	/	/	/	/	/	/
4 000 - 4 200	(10)	(10)	/	(9)	(9)	/	/	/	/
4 200 - 4 400	/	/	/	/	/	/	/	/	/
4 400 - 4 600	/	/	/	/	/	/	/	/	/
4 600 - 4 800	/	/	/	/	/	/	/	/	/
4 800 - 5 000	/	/	/	/	/	/	/	/	/
5 000 - 5 500	/	/	/	/	/	/	/	/	/
5 500 - 6 000	/	/	/	/	/	/	/	/	/
6 000 - 6 500	/	/	/	/	/	/	/	/	/
6 500 - 7 000	/	/	/	/	/	/	/	/	/
7 000 U. MEHR	/	/	/	/	/	/	/	/	/
INSGESAMT	2 035	1 633	401	1 154	1 029	125	880	604	276

PROZENT

UNTER 400	15,6	4,5	60,8	10,6	(4,0)	65,3	22,1	(5,4)	58,7
400 - 600	11,9	9,7	20,6	9,0	7,6	(20,8)	15,6	(13,4)	20,5
600 - 800	14,5	15,2	11,4	10,6	10,7	(10,0)	19,6	23,0	(12,0)
800 - 1 000	10,2	11,8	(3,7)	8,7	9,4	/	12,1	15,8	(4,1)
1 000 - 1 200	10,6	12,7	/	9,4	10,4	/	12,2	16,6	/
1 200 - 1 400	7,5	9,3	/	8,9	10,0	/	(5,7)	(8,1)	/
1 400 - 1 600	6,4	7,8	/	8,1	9,1	/	(4,1)	(5,7)	/
1 600 - 1 800	4,7	5,8	/	6,3	7,1	/	(2,5)	(3,5)	/
1 800 - 2 000	3,5	4,3	/	4,9	5,5	/	(1,6)	(2,4)	/
2 000 - 2 200	3,2	4,0	/	4,6	5,2	/	(1,3)	(1,9)	/
2 200 - 2 400	2,4	3,0	/	3,7	4,1	/	/	/	/
2 400 - 2 600	1,9	2,3	/	(2,9)	(3,2)	/	/	/	/
2 600 - 2 800	(1,2)	(1,5)	/	(1,9)	(2,1)	/	/	/	/
2 800 - 3 000	(1,2)	(1,5)	/	(1,9)	(2,1)	/	/	/	/
3 000 - 3 200	(1,0)	(1,2)	/	(1,5)	(1,7)	/	/	/	/
3 200 - 3 400	(0,8)	(1,0)	/	(1,3)	(1,5)	/	/	/	/
3 400 - 3 600	(0,6)	(0,8)	/	(1,1)	(1,3)	/	/	/	/
3 600 - 3 800	(0,5)	(0,6)	/	(0,8)	(0,9)	/	/	/	/
3 800 - 4 000	(0,4)	(0,6)	/	/	/	/	/	/	/
4 000 - 4 200	(0,5)	(0,6)	/	(0,7)	(0,8)	/	/	/	/
4 200 - 4 400	/	/	/	/	/	/	/	/	/
4 400 - 4 600	/	/	/	/	/	/	/	/	/
4 600 - 4 800	/	/	/	/	/	/	/	/	/
4 800 - 5 000	/	/	/	/	/	/	/	/	/
5 000 - 5 500	/	/	/	/	/	/	/	/	/
5 500 - 6 000	/	/	/	/	/	/	/	/	/
6 000 - 6 500	/	/	/	/	/	/	/	/	/
6 500 - 7 000	/	/	/	/	/	/	/	/	/
7 000 U. MEHR	/	/	/	/	/	/	/	/	/
INSGESAMT	100,0	100,0	100,0	100,0	100,0	100,0	100,0	100,0	100,0

MONATLICHES BRUTTOEINKOMMEN DER NACHGEWIESENEN EINKOMMENSART JE BEZIEHER

DM

UNTER 400	214	190	221	199	(163)	217	223	(223)	223
400 - 600	509	518	491	510	520	(482)	507	(516)	495
600 - 800	691	693	682	691	692	(683)	691	694	(682)
800 - 1 000	900	901	(886)	899	901	/	901	902	(892)
1 000 - 1 200	1 094	1 095	/	1 098	1 098	/	1 091	1 091	/
1 200 - 1 400	1 301	1 301	/	1 305	1 305	/	(1 293)	(1 293)	/
1 400 - 1 600	1 495	1 495	/	1 493	1 493	/	(1 500)	(1 500)	/
1 600 - 1 800	1 704	1 704	/	1 702	1 703	/	(1 708)	(1 708)	/
1 800 - 2 000	1 894	1 894	/	1 895	1 895	/	(1 894)	(1 894)	/
2 000 - 2 200	2 099	2 100	/	2 099	2 099	/	(2 100)	(2 102)	/
2 200 - 2 400	2 291	2 291	/	2 289	2 289	/	/	/	/
2 400 - 2 600	2 505	2 505	/	(2 506)	(2 506)	/	/	/	/
2 600 - 2 800	(2 717)	(2 717)	/	(2 721)	(2 721)	/	/	/	/
2 800 - 3 000	(2 909)	(2 909)	/	(2 910)	(2 910)	/	/	/	/
3 000 - 3 200	(3 087)	(3 087)	/	(3 088)	(3 088)	/	/	/	/
3 200 - 3 400	(3 298)	(3 298)	/	(3 299)	(3 299)	/	/	/	/
3 400 - 3 600	(3 494)	(3 494)	/	(3 494)	(3 494)	/	/	/	/
3 600 - 3 800	(3 700)	(3 697)	/	(3 698)	(3 698)	/	/	/	/
3 800 - 4 000	(3 876)	(3 876)	/	/	/	/	/	/	/
4 000 - 4 200	(4 093)	(4 093)	/	(4 098)	(4 098)	/	/	/	/
4 200 - 4 400	/	/	/	/	/	/	/	/	/
4 400 - 4 600	/	/	/	/	/	/	/	/	/
4 600 - 4 800	/	/	/	/	/	/	/	/	/
4 800 - 5 000	/	/	/	/	/	/	/	/	/
5 000 - 5 500	/	/	/	/	/	/	/	/	/
5 500 - 6 000	/	/	/	/	/	/	/	/	/
6 000 - 6 500	/	/	/	/	/	/	/	/	/
6 500 - 7 000	/	/	/	/	/	/	/	/	/
7 000 U. MEHR	/	/	/	/	/	/	/	/	/
INSGESAMT	1 186	1 380	394	1 456	1 590	348	832	1 023	415

2 EINKOMMENSBEZIEHER NACH STELLUNG IM HAUSHALT

2.12.2 EINKOMMENSBEZIEHER: LEDIG

2.12.2.1 EINKOMMEN AUS UNSELBSTAENDIGER ARBEIT OHNE ODER MIT WEITERE(N) EINKOMMENSQUELLEN

MONATLICHES BRUTTOEINKOMMEN DER NACHGEWIESENEN EINKOMMENSART VON... BIS UNTER... DM	INSGESAMT				MAENNLICH			WEIBLICH		
	INSGESAMT	HAUSHALTS-	NICHT	ZUSAMMEN	HAUSHALTS-	NICHT	ZUSAMMEN	HAUSHALTS-	NICHT	
		VORSTAND	HAUSHALTS-		VORSTAND	VORSTAND		HAUSHALTS-	VORSTAND	VORSTAND
1 000										
UNTER 400	1 071	85	987	630	(44)	586	442	(41)	401	
400 - 600	488	(45)	443	294	(21)	272	194	(24)	170	
600 - 800	287	(34)	253	182	(18)	165	104	(16)	88	
800 - 1 000	264	(30)	174	95	/	84	109	(20)	89	
1 000 - 1 200	191	(32)	158	76	/	67	115	(24)	92	
1 200 - 1 400	216	(56)	161	107	/	81	109	(30)	79	
1 400 - 1 600	216	(55)	161	101	/	83	116	(37)	78	
1 600 - 1 800	266	94	173	130	(34)	96	136	(59)	77	
1 800 - 2 000	248	99	150	132	(40)	92	116	(59)	57	
2 000 - 2 200	224	101	123	137	(49)	88	87	(52)	(35)	
2 200 - 2 400	204	121	83	118	(53)	65	86	68	(18)	
2 400 - 2 600	159	104	55	83	(44)	(40)	76	60	(15)	
2 600 - 2 800	126	86	(39)	63	(34)	(28)	63	52	(11)	
2 800 - 3 000	86	63	(23)	(43)	(26)	(17)	43	(37)	/	
3 000 - 3 200	67	53	(14)	(33)	(23)	/	(34)	(30)	/	
3 200 - 3 400	53	46	(8)	(22)	(16)	/	(32)	(29)	/	
3 400 - 3 600	40	(32)	/	(23)	(18)	/	(16)	(14)	/	
3 600 - 3 800	(34)	(29)	/	(15)	(12)	/	(19)	(17)	/	
3 800 - 4 000	(24)	(21)	/	(13)	/	/	(12)	(11)	/	
4 000 - 4 200	(15)	(14)	/	/	/	/	/	/	/	
4 200 - 4 400	/	/	/	/	/	/	/	/	/	
4 400 - 4 600	(10)	/	/	/	/	/	/	/	/	
4 600 - 4 800	/	/	/	/	/	/	/	/	/	
4 800 - 5 000	/	/	/	/	/	/	/	/	/	
5 000 - 5 500	/	/	/	/	/	/	/	/	/	
5 500 - 6 000	/	/	/	/	/	/	/	/	/	
6 000 - 6 500	/	/	/	/	/	/	/	/	/	
6 500 - 7 000	/	/	/	/	/	/	/	/	/	
7 000 U. MEHR	/	/	/	/	/	/	/	/	/	
INSGESAMT	4 277	1 253	3 024	2 334	541	1 793	1 943	713	1 230	
PROZENT										
UNTER 400	25,0	6,8	32,6	27,0	(8,1)	32,7	22,7	(5,7)	32,6	
400 - 600	11,4	(3,6)	14,6	12,6	(3,9)	15,2	10,0	(3,4)	13,8	
600 - 800	6,7	(2,7)	8,4	7,8	(3,2)	9,2	5,4	(2,2)	7,2	
800 - 1 000	4,8	(2,4)	5,8	4,1	/	4,7	5,6	(2,8)	7,2	
1 000 - 1 200	4,5	(2,6)	5,2	3,3	/	3,7	5,9	(3,3)	7,5	
1 200 - 1 400	5,1	(4,4)	5,3	4,6	/	4,5	5,6	(4,2)	6,4	
1 400 - 1 600	5,1	(4,4)	5,3	4,3	/	4,6	6,0	(5,2)	6,3	
1 600 - 1 800	6,2	7,5	5,7	5,6	(6,4)	5,4	7,0	(8,3)	6,3	
1 800 - 2 000	5,8	7,9	5,0	5,7	(7,4)	5,2	6,0	(8,3)	4,6	
2 000 - 2 200	5,2	8,1	4,1	5,9	(9,1)	4,9	4,5	(7,3)	(2,8)	
2 200 - 2 400	4,8	9,6	2,7	5,1	(9,8)	3,6	4,4	9,5	(1,5)	
2 400 - 2 600	3,7	8,3	1,8	3,6	(8,1)	(2,2)	3,9	8,5	(1,2)	
2 600 - 2 800	2,9	6,9	(1,3)	2,7	(6,3)	(1,6)	3,2	7,3	(0,9)	
2 800 - 3 000	2,0	5,1	(0,8)	(1,8)	(4,8)	(0,9)	2,2	(5,2)	/	
3 000 - 3 200	1,6	4,3	(0,5)	(1,4)	(4,3)	/	(1,7)	(4,2)	/	
3 200 - 3 400	1,2	3,7	(0,3)	(0,9)	(3,0)	/	(1,6)	(4,1)	/	
3 400 - 3 600	0,9	(2,5)	/	(1,0)	(3,4)	/	(0,8)	(1,9)	/	
3 600 - 3 800	(0,8)	(2,3)	/	(0,6)	(2,3)	/	(1,0)	(2,4)	/	
3 800 - 4 000	(0,6)	(1,7)	/	(0,5)	/	/	(0,6)	(1,6)	/	
4 000 - 4 200	(0,4)	(1,1)	/	/	/	/	/	/	/	
4 200 - 4 400	/	/	/	/	/	/	/	/	/	
4 400 - 4 600	(0,2)	/	/	/	/	/	/	/	/	
4 600 - 4 800	/	/	/	/	/	/	/	/	/	
4 800 - 5 000	/	/	/	/	/	/	/	/	/	
5 000 - 5 500	/	/	/	/	/	/	/	/	/	
5 500 - 6 000	/	/	/	/	/	/	/	/	/	
6 000 - 6 500	/	/	/	/	/	/	/	/	/	
6 500 - 7 000	/	/	/	/	/	/	/	/	/	
7 000 U. MEHR	/	/	/	/	/	/	/	/	/	
INSGESAMT	100,0	100,0	100,0	100,0	100,0	100,0	100,0	100,0	100,0	
MONATLICHES BRUTTOEINKOMMEN DER NACHGEWIESENEN EINKOMMENSART JE BEZIEHER DM										
UNTER 400	207	215	206	210	(221)	210	203	(208)	202	
400 - 600	494	(479)	495	497	(469)	499	489	(488)	489	
600 - 800	687	(703)	685	681	(686)	681	697	(722)	692	
800 - 1 000	899	(907)	897	899	/	899	899	(912)	896	
1 000 - 1 200	1 095	(1 104)	1 093	1 093	/	1 092	1 096	(1 104)	1 094	
1 200 - 1 400	1 298	(1 294)	1 299	1 298	/	1 300	1 298	(1 296)	1 299	
1 400 - 1 600	1 496	(1 490)	1 498	1 496	/	1 499	1 497	(1 495)	1 498	
1 600 - 1 800	1 697	1 696	1 697	1 704	(1 712)	1 701	1 691	(1 687)	1 694	
1 800 - 2 000	1 901	1 904	1 899	1 900	(1 906)	1 898	1 902	(1 903)	1 901	
2 000 - 2 200	2 099	2 095	2 101	2 101	(2 098)	2 102	2 096	(2 094)	(2 100)	
2 200 - 2 400	2 292	2 287	2 300	2 299	(2 293)	2 303	2 284	2 282	(2 290)	
2 400 - 2 600	2 493	2 496	2 488	2 492	(2 501)	(2 483)	2 493	2 491	(2 498)	
2 600 - 2 800	2 703	2 708	(2 693)	2 698	(2 704)	(2 692)	2 708	2 711	(2 696)	
2 800 - 3 000	2 889	2 897	(2 869)	(2 884)	(2 895)	(2 867)	2 894	(2 898)	/	
3 000 - 3 200	3 098	3 094	(3 112)	(3 093)	(3 089)	/	(3 102)	(3 097)	/	
3 200 - 3 400	3 302	3 302	(3 299)	(3 298)	(3 299)	/	(3 304)	(3 303)	/	
3 400 - 3 600	3 491	(3 492)	/	(3 484)	(3 482)	/	(3 502)	(3 506)	/	
3 600 - 3 800	(3 697)	(3 693)	/	(3 699)	(3 693)	/	(3 696)	(3 693)	/	
3 800 - 4 000	(3 884)	(3 888)	/	(3 889)	/	/	(3 879)	(3 880)	/	
4 000 - 4 200	(4 106)	(4 109)	/	/	/	/	/	/	/	
4 200 - 4 400	/	/	/	/	/	/	/	/	/	
4 400 - 4 600	(4 509)	/	/	/	/	/	/	/	/	
4 600 - 4 800	/	/	/	/	/	/	/	/	/	
4 800 - 5 000	/	/	/	/	/	/	/	/	/	
5 000 - 5 500	/	/	/	/	/	/	/	/	/	
5 500 - 6 000	/	/	/	/	/	/	/	/	/	
6 000 - 6 500	/	/	/	/	/	/	/	/	/	
6 500 - 7 000	/	/	/	/	/	/	/	/	/	
7 000 U. MEHR	/	/	/	/	/	/	/	/	/	
INSGESAMT	1 315	2 186	958	1 263	2 218	974	1 377	2 161	936	

2 EINKOMMENSBEZIEHER NACH STELLUNG IM HAUSHALT

2.12.2 EINKOMMENSBEZIEHER: LEDIG

2.12.2.2 EINKOMMEN AUS RENTEN U.A. TRANSFERS OHNE ODER MIT WEITERE(N) EINKOMMENSQUELLEN

MONATLICHES BRUTTOEINKOMMEN DER NACHGEWIESENEN EINKOMMENSART VON... BIS UNTER... DM	INSGESAMT				MAENNLICH			WEIBLICH		
	INSGESAMT	HAUSHALTS- VORSTAND	NICHT HAUSHALTS- VORSTAND	ZUSAMMEN	HAUSHALTS- VORSTAND	NICHT HAUSHALTS- VORSTAND	ZUSAMMEN	HAUSHALTS- VORSTAND	NICHT HAUSHALTS- VORSTAND	
	1 000									
UNTER 400	2 028	413	1 615	1 070	191	879	958	221	737	
400 - 600	442	226	217	196	83	113	246	143	104	
600 - 800	312	244	68	114	74	(40)	198	170	(28)	
800 - 1 000	154	127	(27)	(38)	(30)	/	116	98	(18)	
1 000 - 1 200	99	90	/	(25)	(21)	/	(75)	(69)	/	
1 200 - 1 400	(74)	(72)	/	/	/	/	(63)	(61)	/	
1 400 - 1 600	(54)	(53)	/	/	/	/	(41)	(40)	/	
1 600 - 1 800	(42)	(38)	/	/	/	/	(38)	(35)	/	
1 800 - 2 000	(24)	(22)	/	/	/	/	(20)	(20)	/	
2 000 - 2 200	(14)	(13)	/	/	/	/	(12)	/	/	
2 200 - 2 400	(16)	(11)	/	/	/	/	/	/	/	
2 400 - 2 600	/	/	/	/	/	/	/	/	/	
2 600 - 2 800	/	/	/	/	/	/	/	/	/	
2 800 - 3 000	/	/	/	/	/	/	/	/	/	
3 000 - 3 200	/	/	/	/	/	/	/	/	/	
3 200 - 3 400	/	/	/	/	/	/	/	/	/	
3 400 - 3 600	/	/	/	/	/	/	/	/	/	
3 600 - 3 800	/	/	/	/	/	/	/	/	/	
3 800 - 4 000	/	/	/	/	/	/	/	/	/	
4 000 - 4 200	/	/	/	/	/	/	/	/	/	
4 200 - 4 400	/	/	/	/	/	/	/	/	/	
4 400 - 4 600	/	/	/	/	/	/	/	/	/	
4 600 - 4 800	/	/	/	/	/	/	/	/	/	
4 800 - 5 000	/	/	/	/	/	/	/	/	/	
5 000 - 5 500	/	/	/	/	/	/	/	/	/	
5 500 - 6 000	/	/	/	/	/	/	/	/	/	
6 000 - 6 500	/	/	/	/	/	/	/	/	/	
6 500 - 7 000	/	/	/	/	/	/	/	/	/	
7 000 U. MEHR	/	/	/	/	/	/	/	/	/	
INSGESAMT	3 298	1 346	1 952	1 488	441	1 047	1 809	905	905	
	PROZENT									
UNTER 400	61,5	30,7	82,8	71,9	43,4	83,9	52,9	24,5	81,4	
400 - 600	13,4	16,8	11,1	13,2	18,8	10,8	13,6	15,8	11,5	
600 - 800	9,5	18,1	3,5	7,7	16,8	(3,8)	10,9	18,8	(3,1)	
800 - 1 000	4,7	9,5	(1,4)	(2,6)	(6,8)	/	6,4	10,8	(2,0)	
1 000 - 1 200	3,0	6,7	/	(1,7)	(4,7)	/	(4,1)	(7,6)	/	
1 200 - 1 400	(2,3)	(5,4)	/	/	/	/	(3,5)	(6,7)	/	
1 400 - 1 600	(1,6)	(3,9)	/	/	/	/	(2,2)	(4,4)	/	
1 600 - 1 800	(1,3)	(2,8)	/	/	/	/	(2,1)	(3,9)	/	
1 800 - 2 000	(0,7)	(1,6)	/	/	/	/	(1,1)	(2,2)	/	
2 000 - 2 200	(0,4)	(1,0)	/	/	/	/	(0,7)	/	/	
2 200 - 2 400	(0,5)	(0,8)	/	/	/	/	/	/	/	
2 400 - 2 600	/	/	/	/	/	/	/	/	/	
2 600 - 2 800	/	/	/	/	/	/	/	/	/	
2 800 - 3 000	/	/	/	/	/	/	/	/	/	
3 000 - 3 200	/	/	/	/	/	/	/	/	/	
3 200 - 3 400	/	/	/	/	/	/	/	/	/	
3 400 - 3 600	/	/	/	/	/	/	/	/	/	
3 600 - 3 800	/	/	/	/	/	/	/	/	/	
3 800 - 4 000	/	/	/	/	/	/	/	/	/	
4 000 - 4 200	/	/	/	/	/	/	/	/	/	
4 200 - 4 400	/	/	/	/	/	/	/	/	/	
4 400 - 4 600	/	/	/	/	/	/	/	/	/	
4 600 - 4 800	/	/	/	/	/	/	/	/	/	
4 800 - 5 000	/	/	/	/	/	/	/	/	/	
5 000 - 5 500	/	/	/	/	/	/	/	/	/	
5 500 - 6 000	/	/	/	/	/	/	/	/	/	
6 000 - 6 500	/	/	/	/	/	/	/	/	/	
6 500 - 7 000	/	/	/	/	/	/	/	/	/	
7 000 U. MEHR	/	/	/	/	/	/	/	/	/	
INSGESAMT	100,0	100,0	100,0	100,0	100,0	100,0	100,0	100,0	100,0	
	MONATLICHES BRUTTOEINKOMMEN DER NACHGEWIESENEN EINKOMMENSART JE BEZIEHER DM									
UNTER 400	172	166	173	170	166	171	173	166	176	
400 - 600	496	508	485	495	509	485	498	507	484	
600 - 800	693	695	687	688	685	(693)	696	699	(677)	
800 - 1 000	883	887	(868)	(878)	(884)	/	885	887	(873)	
1 000 - 1 200	1 079	1 079	/	(1 069)	(1 070)	/	(1 083)	(1 082)	/	
1 200 - 1 400	(1 297)	(1 297)	/	/	/	/	(1 298)	(1 299)	/	
1 400 - 1 600	(1 489)	(1 490)	/	/	/	/	(1 496)	(1 497)	/	
1 600 - 1 800	(1 706)	(1 708)	/	/	/	/	(1 710)	(1 711)	/	
1 800 - 2 000	(1 886)	(1 881)	/	/	/	/	(1 885)	(1 884)	/	
2 000 - 2 200	(2 096)	(2 095)	/	/	/	/	(2 089)	/	/	
2 200 - 2 400	(2 313)	(2 295)	/	/	/	/	/	/	/	
2 400 - 2 600	/	/	/	/	/	/	/	/	/	
2 600 - 2 800	/	/	/	/	/	/	/	/	/	
2 800 - 3 000	/	/	/	/	/	/	/	/	/	
3 000 - 3 200	/	/	/	/	/	/	/	/	/	
3 200 - 3 400	/	/	/	/	/	/	/	/	/	
3 400 - 3 600	/	/	/	/	/	/	/	/	/	
3 600 - 3 800	/	/	/	/	/	/	/	/	/	
3 800 - 4 000	/	/	/	/	/	/	/	/	/	
4 000 - 4 200	/	/	/	/	/	/	/	/	/	
4 200 - 4 400	/	/	/	/	/	/	/	/	/	
4 400 - 4 600	/	/	/	/	/	/	/	/	/	
4 600 - 4 800	/	/	/	/	/	/	/	/	/	
4 800 - 5 000	/	/	/	/	/	/	/	/	/	
5 000 - 5 500	/	/	/	/	/	/	/	/	/	
5 500 - 6 000	/	/	/	/	/	/	/	/	/	
6 000 - 6 500	/	/	/	/	/	/	/	/	/	
6 500 - 7 000	/	/	/	/	/	/	/	/	/	
7 000 U. MEHR	/	/	/	/	/	/	/	/	/	
INSGESAMT	459	756	254	341	583	239	556	841	271	

2 EINKOMMENSBEZIEHER NACH STELLUNG IM HAUSHALT

2.12.2 EINKOMMENSBEZIEHER: LEDIG

2.12.2.3 EINKOMMEN NUR AUS UNSELBSTÄNDIGER ARBEIT

MONATLICHES BRUTTOEINKOMMEN DER NACHGEWIESENEN EINKOMMENSART VON... BIS UNTER... DM	INSGESAMT				MAENNLICH				WEIBLICH	
	INSGESAMT	HAUSHALTS- VORSTAND	NICHT HAUSHALTS- VORSTAND	ZUSAMMEN	HAUSHALTS- VORSTAND	NICHT HAUSHALTS- VORSTAND	ZUSAMMEN	HAUSHALTS- VORSTAND	NICHT HAUSHALTS- VORSTAND	

1 000

UNTER 400	688	/	685	412	/	409	276	/	276
400 - 600	340	/	337	205	/	205	135	/	132
600 - 800	200	/	198	130	/	130	69	/	69
800 - 1 000	145	/	139	64	/	63	82	/	76
1 000 - 1 200	135	/	127	49	/	49	87	/	79
1 200 - 1 400	146	/	132	71	/	63	75	/	69
1 400 - 1 600	152	/	133	70	/	65	82	/	68
1 600 - 1 800	193	(42)	151	92	/	80	101	(29)	72
1 800 - 2 000	191	(61)	130	101	(21)	81	90	(40)	50
2 000 - 2 200	170	(61)	108	99	(22)	76	71	(39)	(32)
2 200 - 2 400	155	81	74	92	(33)	59	62	(48)	(15)
2 400 - 2 600	119	73	46	64	(29)	(34)	56	(44)	(12)
2 600 - 2 800	97	61	(36)	(46)	(20)	(26)	51	(41)	(9)
2 800 - 3 000	66	(47)	(19)	(33)	(19)	(14)	(33)	(28)	/
3 000 - 3 200	52	(38)	/	(24)	(15)	/	(28)	(24)	/
3 200 - 3 400	41	(34)	/	(16)	/	/	(25)	(24)	/
3 400 - 3 600	(25)	(19)	/	(14)	(10)	/	(11)	/	/
3 600 - 3 800	(24)	(20)	/	/	/	/	(15)	(12)	/
3 800 - 4 000	(15)	(12)	/	/	/	/	/	/	/
4 000 - 4 200	(11)	/	/	/	/	/	/	/	/
4 200 - 4 400	/	/	/	/	/	/	/	/	/
4 400 - 4 600	/	/	/	/	/	/	/	/	/
4 600 - 4 800	/	/	/	/	/	/	/	/	/
4 800 - 5 000	/	/	/	/	/	/	/	/	/
5 000 - 5 500	/	/	/	/	/	/	/	/	/
5 500 - 6 000	/	/	/	/	/	/	/	/	/
6 000 - 6 500	/	/	/	/	/	/	/	/	/
6 500 - 7 000	/	/	/	/	/	/	/	/	/
7 000 U. MEHR	/	/	/	/	/	/	/	/	/
INSGESAMT	3 004	651	2 354	1 624	245	1 379	1 381	406	975

PROZENT

UNTER 400	22,9	/	29,1	25,4	/	29,6	20,0	/	28,3
400 - 600	11,3	/	14,3	12,6	/	14,9	9,8	/	13,5
600 - 800	6,7	/	8,4	8,0	/	9,4	5,0	/	7,1
800 - 1 000	4,8	/	5,9	3,9	/	4,6	5,9	/	7,8
1 000 - 1 200	4,5	/	5,4	3,0	/	3,5	6,3	/	8,1
1 200 - 1 400	4,9	/	5,6	4,4	/	4,5	5,4	/	7,1
1 400 - 1 600	5,1	/	5,6	4,3	/	4,7	5,9	/	7,0
1 600 - 1 800	6,4	(6,4)	6,4	5,7	/	5,8	7,3	(7,2)	7,4
1 800 - 2 000	6,4	(9,4)	5,5	6,2	(8,5)	5,8	6,5	(9,9)	5,1
2 000 - 2 200	5,7	(9,4)	4,6	6,1	(9,1)	5,5	5,1	(9,6)	(3,3)
2 200 - 2 400	5,2	12,4	3,1	5,7	(13,7)	4,3	4,5	(11,7)	(1,5)
2 400 - 2 600	4,0	11,2	2,0	3,9	(11,9)	(2,5)	4,1	(10,8)	(1,2)
2 600 - 2 800	3,2	9,3	(1,5)	(2,8)	(8,1)	(1,9)	3,7	(10,1)	(0,9)
2 800 - 3 000	2,2	(7,2)	(0,8)	(2,0)	(7,6)	(1,0)	(2,4)	(6,9)	/
3 000 - 3 200	1,7	(5,9)	(0,6)	(1,5)	(6,0)	/	(2,0)	(5,8)	/
3 200 - 3 400	1,4	(5,2)	/	(1,0)	/	/	(1,8)	(5,8)	/
3 400 - 3 600	(0,8)	(2,9)	/	(0,9)	(4,1)	/	(0,8)	/	/
3 600 - 3 800	(0,8)	(3,0)	/	/	/	/	(1,8)	(3,0)	/
3 800 - 4 000	(0,5)	(1,8)	/	/	/	/	/	/	/
4 000 - 4 200	(0,4)	/	/	/	/	/	/	/	/
4 200 - 4 400	/	/	/	/	/	/	/	/	/
4 400 - 4 600	/	/	/	/	/	/	/	/	/
4 600 - 4 800	/	/	/	/	/	/	/	/	/
4 800 - 5 000	/	/	/	/	/	/	/	/	/
5 000 - 5 500	/	/	/	/	/	/	/	/	/
5 500 - 6 000	/	/	/	/	/	/	/	/	/
6 000 - 6 500	/	/	/	/	/	/	/	/	/
6 500 - 7 000	/	/	/	/	/	/	/	/	/
7 000 U. MEHR	/	/	/	/	/	/	/	/	/
INSGESAMT	100,0	100,0	100,0	100,0	100,0	100,0	100,0	100,0	100,0

MONATLICHES BRUTTOEINKOMMEN DER NACHGEWIESENEN EINKOMMENSART JE BEZIEHER
DM

UNTER 400	207	/	207	210	/	209	204	/	204
400 - 600	496	/	495	501	/	501	487	/	486
600 - 800	684	/	684	680	/	681	692	/	691
800 - 1 000	899	/	898	898	/	899	900	/	897
1 000 - 1 200	1 100	/	1 097	1 096	/	1 096	1 102	/	1 097
1 200 - 1 400	1 299	/	1 299	1 299	/	1 299	1 298	/	1 300
1 400 - 1 600	1 502	/	1 500	1 501	/	1 501	1 503	/	1 499
1 600 - 1 800	1 698	(1 699)	1 698	1 706	/	1 703	1 691	(1 687)	1 692
1 800 - 2 000	1 903	(1 909)	1 900	1 903	(1 915)	1 900	1 903	(1 906)	1 900
2 000 - 2 200	2 101	(2 099)	2 102	2 104	(2 103)	2 104	2 097	(2 096)	(2 099)
2 200 - 2 400	2 294	2 287	2 301	2 300	(2 292)	2 304	2 286	(2 284)	(2 290)
2 400 - 2 600	2 493	2 494	2 492	2 492	(2 499)	(2 486)	2 495	(2 491)	(2 504)
2 600 - 2 800	2 705	2 711	(2 695)	(2 699)	(2 705)	(2 694)	2 710	(2 714)	(2 696)
2 800 - 3 000	2 887	(2 896)	(2 868)	(2 884)	(2 896)	(2 868)	(2 891)	(2 897)	/
3 000 - 3 200	3 093	(3 086)	(3 112)	(3 083)	(3 072)	/	(3 101)	(3 094)	/
3 200 - 3 400	3 305	(3 306)	/	(3 303)	/	/	(3 306)	(3 306)	/
3 400 - 3 600	(3 499)	(3 503)	/	(3 495)	(3 499)	/	(3 504)	/	/
3 600 - 3 800	(3 696)	(3 692)	/	/	/	/	(3 703)	(3 701)	/
3 800 - 4 000	(3 887)	(3 892)	/	/	/	/	/	/	/
4 000 - 4 200	(4 109)	/	/	/	/	/	/	/	/
4 200 - 4 400	/	/	/	/	/	/	/	/	/
4 400 - 4 600	/	/	/	/	/	/	/	/	/
4 600 - 4 800	/	/	/	/	/	/	/	/	/
4 800 - 5 000	/	/	/	/	/	/	/	/	/
5 000 - 5 500	/	/	/	/	/	/	/	/	/
5 500 - 6 000	/	/	/	/	/	/	/	/	/
6 000 - 6 500	/	/	/	/	/	/	/	/	/
6 500 - 7 000	/	/	/	/	/	/	/	/	/
7 000 U. MEHR	/	/	/	/	/	/	/	/	/
INSGESAMT	1 365	2 614	1 026	1 297	2 733	1 042	1 444	2 542	1 004

2 EINKOMMENSBEZIEHER NACH STELLUNG IM HAUSHALT

2.12.2 EINKOMMENSBEZIEHER: LEDIG

2.12.2.4 EINKOMMEN NUR AUS RENTEN U.A. TRANSFERS

MONATLICHES BRUTTOEINKOMMEN DER NACHGEWIESENEN EINKOMMENSART VON... BIS UNTER... DM	INSGESAMT				MAENNLICH				WEIBLICH	
	INSGESAMT	HAUSHALTS- VORSTAND	NICHT HAUSHALTS- VORSTAND	ZUSAMMEN	HAUSHALTS- VORSTAND	NICHT HAUSHALTS- VORSTAND	ZUSAMMEN	HAUSHALTS- VORSTAND	NICHT HAUSHALTS- VORSTAND	

1 000

UNTER 400	1 042	(28)	1 015	514	/	513	528	(26)	502
400 - 600	277	106	170	114	(29)	85	163	(78)	85
600 - 800	197	152	46	57	(30)	(27)	140	122	(19)
800 - 1 000	112	(92)	(21)	(21)	/	/	91	(76)	(15)
1 000 - 1 200	(82)	(74)	/	(20)	/	/	(61)	(57)	/
1 200 - 1 400	(64)	(62)	/	/	/	/	(56)	(54)	/
1 400 - 1 600	(45)	(45)	/	/	/	/	(35)	(35)	/
1 600 - 1 800	(36)	(33)	/	/	/	/	(33)	(30)	/
1 800 - 2 000	(19)	(18)	/	/	/	/	(17)	(16)	/
2 000 - 2 200	(12)	/	/	/	/	/	/	/	/
2 200 - 2 400	/	/	/	/	/	/	/	/	/
2 400 - 2 600	/	/	/	/	/	/	/	/	/
2 600 - 2 800	/	/	/	/	/	/	/	/	/
2 800 - 3 000	/	/	/	/	/	/	/	/	/
3 000 - 3 200	/	/	/	/	/	/	/	/	/
3 200 - 3 400	/	/	/	/	/	/	/	/	/
3 400 - 3 600	/	/	/	/	/	/	/	/	/
3 600 - 3 800	/	/	/	/	/	/	/	/	/
3 800 - 4 000	/	/	/	/	/	/	/	/	/
4 000 - 4 200	/	/	/	/	/	/	/	/	/
4 200 - 4 400	/	/	/	/	/	/	/	/	/
4 400 - 4 600	/	/	/	/	/	/	/	/	/
4 600 - 4 800	/	/	/	/	/	/	/	/	/
4 800 - 5 000	/	/	/	/	/	/	/	/	/
5 000 - 5 500	/	/	/	/	/	/	/	/	/
5 500 - 6 000	/	/	/	/	/	/	/	/	/
6 000 - 6 500	/	/	/	/	/	/	/	/	/
6 500 - 7 000	/	/	/	/	/	/	/	/	/
7 000 U. MEHR	/	/	/	/	/	/	/	/	/
INSGESAMT	1 931	659	1 273	758	122	636	1 173	536	637

PROZENT

UNTER 400	54,0	(4,2)	79,7	67,8	/	80,6	45,1	(4,9)	78,8
400 - 600	14,3	16,2	13,4	15,0	(23,0)	13,3	13,9	(14,5)	13,4
600 - 800	10,2	23,0	3,6	7,5	(24,5)	(4,2)	12,0	22,7	(2,9)
800 - 1 000	5,8	(13,9)	(1,6)	(2,8)	/	/	7,8	(14,2)	(2,4)
1 000 - 1 200	(4,2)	(11,2)	/	(2,7)	/	/	(5,2)	(10,6)	/
1 200 - 1 400	(3,3)	(9,5)	/	/	/	/	(4,7)	(10,1)	/
1 400 - 1 600	(2,3)	(6,8)	/	/	/	/	(3,0)	(6,4)	/
1 600 - 1 800	(1,9)	(5,0)	/	/	/	/	(2,8)	(5,7)	/
1 800 - 2 000	(1,0)	(2,7)	/	/	/	/	(1,4)	(3,0)	/
2 000 - 2 200	(0,6)	/	/	/	/	/	/	/	/
2 200 - 2 400	/	/	/	/	/	/	/	/	/
2 400 - 2 600	/	/	/	/	/	/	/	/	/
2 600 - 2 800	/	/	/	/	/	/	/	/	/
2 800 - 3 000	/	/	/	/	/	/	/	/	/
3 000 - 3 200	/	/	/	/	/	/	/	/	/
3 200 - 3 400	/	/	/	/	/	/	/	/	/
3 400 - 3 600	/	/	/	/	/	/	/	/	/
3 600 - 3 800	/	/	/	/	/	/	/	/	/
3 800 - 4 000	/	/	/	/	/	/	/	/	/
4 000 - 4 200	/	/	/	/	/	/	/	/	/
4 200 - 4 400	/	/	/	/	/	/	/	/	/
4 400 - 4 600	/	/	/	/	/	/	/	/	/
4 600 - 4 800	/	/	/	/	/	/	/	/	/
4 800 - 5 000	/	/	/	/	/	/	/	/	/
5 000 - 5 500	/	/	/	/	/	/	/	/	/
5 500 - 6 000	/	/	/	/	/	/	/	/	/
6 000 - 6 500	/	/	/	/	/	/	/	/	/
6 500 - 7 000	/	/	/	/	/	/	/	/	/
7 000 U. MEHR	/	/	/	/	/	/	/	/	/
INSGESAMT	100,0	100,0	100,0	100,0	100,0	100,0	100,0	100,0	100,0

MONATLICHES BRUTTOEINKOMMEN DER NACHGEWIESENEN EINKOMMENSART JE BEZIEHER
DM

UNTER 400	192	(256)	190	192	/	192	193	(255)	189
400 - 600	495	511	484	492	(512)	486	496	(511)	483
600 - 800	705	709	693	699	(698)	(699)	708	712	(685)
800 - 1 000	885	(890)	(864)	(888)	/	/	885	(888)	(867)
1 000 - 1 200	(1 077)	(1 076)	/	(1 068)	/	/	(1 080)	(1 079)	/
1 200 - 1 400	(1 300)	(1 301)	/	/	/	/	(1 300)	(1 301)	/
1 400 - 1 600	(1 486)	(1 487)	/	/	/	/	(1 493)	(1 494)	/
1 600 - 1 800	(1 703)	(1 705)	/	/	/	/	(1 707)	(1 709)	/
1 800 - 2 000	(1 888)	(1 884)	/	/	/	/	(1 887)	(1 887)	/
2 000 - 2 200	(2 099)	/	/	/	/	/	/	/	/
2 200 - 2 400	/	/	/	/	/	/	/	/	/
2 400 - 2 600	/	/	/	/	/	/	/	/	/
2 600 - 2 800	/	/	/	/	/	/	/	/	/
2 800 - 3 000	/	/	/	/	/	/	/	/	/
3 000 - 3 200	/	/	/	/	/	/	/	/	/
3 200 - 3 400	/	/	/	/	/	/	/	/	/
3 400 - 3 600	/	/	/	/	/	/	/	/	/
3 600 - 3 800	/	/	/	/	/	/	/	/	/
3 800 - 4 000	/	/	/	/	/	/	/	/	/
4 000 - 4 200	/	/	/	/	/	/	/	/	/
4 200 - 4 400	/	/	/	/	/	/	/	/	/
4 400 - 4 600	/	/	/	/	/	/	/	/	/
4 600 - 4 800	/	/	/	/	/	/	/	/	/
4 800 - 5 000	/	/	/	/	/	/	/	/	/
5 000 - 5 500	/	/	/	/	/	/	/	/	/
5 500 - 6 000	/	/	/	/	/	/	/	/	/
6 000 - 6 500	/	/	/	/	/	/	/	/	/
6 500 - 7 000	/	/	/	/	/	/	/	/	/
7 000 U. MEHR	/	/	/	/	/	/	/	/	/
INSGESAMT	555	1 079	284	394	1 031	271	660	1 090	297

2 EINKOMMENSBEZIEHER NACH STELLUNG IM HAUSHALT

2.12.2 EINKOMMENSBEZIEHER: LEDIG

2.12.2.5 UEBERWIEGENDES EINKOMMEN AUS UNSELBSTAENDIGER ARBEIT UND WEITERE EINKOMMEN

MONATLICHES BRUTTOEINKOMMEN DER NACHGEWIESENEN EINKOMMENSART VON... BIS UNTER... DM	INSGESAMT				MAENNLICH				WEIBLICH	
	INSGESAMT	HAUSHALTS- VORSTAND	NICHT HAUSHALTS- VORSTAND	ZUSAMMEN	HAUSHALTS- VORSTAND	NICHT HAUSHALTS- VORSTAND	ZUSAMMEN	HAUSHALTS- VORSTAND	NICHT HAUSHALTS- VORSTAND	

1 000

UNTER 400	204	/	197	119	/	117	85	/	80
400 - 600	129	(30)	99	78	/	63	(51)	/	(36)
600 - 800	81	(28)	53	49	/	(34)	(32)	/	(20)
800 - 1 000	56	(23)	(34)	(30)	/	(21)	(27)	/	(13)
1 000 - 1 200	55	(24)	(31)	(27)	/	(18)	(28)	/	(13)
1 200 - 1 400	68	(40)	(29)	(35)	/	(19)	(33)	(23)	(10)
1 400 - 1 600	64	(36)	(28)	(30)	/	(18)	(34)	(24)	/
1 600 - 1 800	73	(52)	(21)	(38)	(22)	(16)	(35)	(30)	/
1 800 - 2 000	57	(37)	(19)	(30)	(18)	(12)	(26)	(19)	/
2 000 - 2 200	(55)	(40)	(15)	(39)	(27)	/	(16)	(13)	/
2 200 - 2 400	(49)	(40)	/	(26)	(20)	/	(23)	(20)	/
2 400 - 2 600	(40)	(31)	/	(19)	(14)	/	(20)	(17)	/
2 600 - 2 800	(29)	(26)	/	(17)	(14)	/	(13)	(11)	/
2 800 - 3 000	(20)	(17)	/	/	/	/	(10)	(9)	/
3 000 - 3 200	(15)	(15)	/	/	/	/	/	/	/
3 200 - 3 400	(12)	(12)	/	/	/	/	/	/	/
3 400 - 3 600	(14)	(13)	/	/	/	/	/	/	/
3 600 - 3 800	(10)	(9)	/	/	/	/	/	/	/
3 800 - 4 000	/	/	/	/	/	/	/	/	/
4 000 - 4 200	/	/	/	/	/	/	/	/	/
4 200 - 4 400	/	/	/	/	/	/	/	/	/
4 400 - 4 600	/	/	/	/	/	/	/	/	/
4 600 - 4 800	/	/	/	/	/	/	/	/	/
4 800 - 5 000	/	/	/	/	/	/	/	/	/
5 000 - 5 500	/	/	/	/	/	/	/	/	/
5 500 - 6 000	/	/	/	/	/	/	/	/	/
6 000 - 6 500	/	/	/	/	/	/	/	/	/
6 500 - 7 000	/	/	/	/	/	/	/	/	/
7 000 U. MEHR	/	/	/	/	/	/	/	/	/
INSGESAMT	1 062	506	556	594	246	348	468	260	208

PROZENT

UNTER 400	19,2	/	35,4	20,0	/	33,5	18,1	/	38,7
400 - 600	12,1	(5,9)	17,8	13,1	/	18,2	(10,8)	/	(17,1)
600 - 800	7,6	(5,5)	9,6	8,2	/	(9,7)	(6,9)	/	(9,4)
800 - 1 000	5,3	(4,5)	(6,0)	(5,0)	/	(5,9)	(5,7)	/	(6,3)
1 000 - 1 200	5,2	(4,7)	(5,6)	(4,6)	/	(5,3)	(5,9)	/	(6,2)
1 200 - 1 400	6,4	(7,8)	(5,2)	(5,9)	/	(5,4)	(7,1)	(8,9)	(6,8)
1 400 - 1 600	6,0	(7,2)	(5,0)	(5,1)	/	(5,1)	(7,2)	(9,1)	/
1 600 - 1 800	6,9	(10,2)	(3,9)	(6,4)	(8,8)	(4,7)	(7,5)	(11,5)	/
1 800 - 2 000	5,3	(7,3)	(3,5)	(5,1)	(7,5)	(3,4)	(5,6)	(7,2)	/
2 000 - 2 200	(5,2)	(7,9)	(2,6)	(6,5)	(10,9)	/	(3,4)	(5,1)	/
2 200 - 2 400	(4,6)	(7,8)	/	(4,3)	(8,0)	/	(5,0)	(7,7)	/
2 400 - 2 600	(3,8)	(6,1)	/	(3,3)	(5,8)	/	(4,3)	(6,4)	/
2 600 - 2 800	(2,8)	(5,1)	/	(2,8)	(5,9)	/	(2,7)	(4,3)	/
2 800 - 3 000	(1,9)	(3,3)	/	/	/	/	(2,2)	(3,6)	/
3 000 - 3 200	(1,4)	(3,0)	/	/	/	/	/	/	/
3 200 - 3 400	(1,1)	(2,3)	/	/	/	/	/	/	/
3 400 - 3 600	(1,4)	(2,6)	/	/	/	/	/	/	/
3 600 - 3 800	(0,9)	(1,8)	/	/	/	/	/	/	/
3 800 - 4 000	/	/	/	/	/	/	/	/	/
4 000 - 4 200	/	/	/	/	/	/	/	/	/
4 200 - 4 400	/	/	/	/	/	/	/	/	/
4 400 - 4 600	/	/	/	/	/	/	/	/	/
4 600 - 4 800	/	/	/	/	/	/	/	/	/
4 800 - 5 000	/	/	/	/	/	/	/	/	/
5 000 - 5 500	/	/	/	/	/	/	/	/	/
5 500 - 6 000	/	/	/	/	/	/	/	/	/
6 000 - 6 500	/	/	/	/	/	/	/	/	/
6 500 - 7 000	/	/	/	/	/	/	/	/	/
7 000 U. MEHR	/	/	/	/	/	/	/	/	/
INSGESAMT	100,0	100,0	100,0	100,0	100,0	100,0	100,0	100,0	100,0

MONATLICHES BRUTTOEINKOMMEN DER NACHGEWIESENEN EINKOMMENSART JE BEZIEHER
DM

UNTER 400	242	/	238	241	/	240	242	/	234
400 - 600	492	(477)	497	490	/	495	(496)	/	(501)
600 - 800	694	(704)	689	686	/	(684)	(707)	/	(698)
800 - 1 000	898	(902)	(895)	(900)	/	(898)	(896)	/	(891)
1 000 - 1 200	1 083	(1 088)	(1 078)	(1 088)	/	(1 080)	(1 077)	/	(1 075)
1 200 - 1 400	1 298	(1 299)	(1 299)	(1 297)	/	(1 302)	(1 299)	(1 302)	/
1 400 - 1 600	1 482	(1 476)	(1 490)	(1 484)	/	(1 493)	(1 480)	(1 478)	(1 293)
1 600 - 1 800	1 694	(1 694)	(1 695)	(1 698)	(1 704)	(1 691)	(1 690)	(1 687)	/
1 800 - 2 000	1 895	(1 897)	(1 892)	(1 893)	(1 899)	(1 883)	(1 898)	(1 894)	/
2 000 - 2 200	(2 092)	(2 091)	(2 094)	(2 092)	(2 093)	/	(2 092)	(2 087)	/
2 200 - 2 400	(2 287)	(2 286)	/	(2 293)	(2 294)	/	(2 280)	(2 278)	/
2 400 - 2 600	(2 491)	(2 499)	/	(2 494)	(2 506)	/	(2 489)	(2 492)	/
2 600 - 2 800	(2 698)	(2 701)	/	(2 697)	(2 702)	/	(2 698)	(2 699)	/
2 800 - 3 000	(2 894)	(2 898)	/	/	/	/	(2 903)	(2 902)	/
3 000 - 3 200	(3 115)	/	/	/	/	/	/	/	/
3 200 - 3 400	(3 290)	(3 290)	/	/	/	/	/	/	/
3 400 - 3 600	(3 477)	(3 477)	/	/	/	/	/	/	/
3 600 - 3 800	(3 699)	(3 695)	/	/	/	/	/	/	/
3 800 - 4 000	/	/	/	/	/	/	/	/	/
4 000 - 4 200	/	/	/	/	/	/	/	/	/
4 200 - 4 400	/	/	/	/	/	/	/	/	/
4 400 - 4 600	/	/	/	/	/	/	/	/	/
4 600 - 4 800	/	/	/	/	/	/	/	/	/
4 800 - 5 000	/	/	/	/	/	/	/	/	/
5 000 - 5 500	/	/	/	/	/	/	/	/	/
5 500 - 6 000	/	/	/	/	/	/	/	/	/
6 000 - 6 500	/	/	/	/	/	/	/	/	/
6 500 - 7 000	/	/	/	/	/	/	/	/	/
7 000 U. MEHR	/	/	/	/	/	/	/	/	/
INSGESAMT	1 384	1 994	829	1 368	2 092	857	1 404	1 902	782

2 EINKOMMENSBEZIEHER NACH STELLUNG IM HAUSHALT

2.12.2 EINKOMMENSBEZIEHER: LEDIG

2.12.2.6 UEBERWIEGENDES EINKOMMEN AUS RENTEN U.A. TRANSFERS UND WEITERE EINKOMMEN

MONATLICHES BRUTTOEINKOMMEN DER NACHGEWIESENEN EINKOMMENSART VON... BIS UNTER... DM	INSGESAMT				MAENNLICH			WEIBLICH		
	INSGESAMT	HAUSHALTS- VORSTAND	NICHT HAUSHALTS- VORSTAND	ZUSAMMEN	HAUSHALTS- VORSTAND	NICHT HAUSHALTS- VORSTAND	ZUSAMMEN	HAUSHALTS- VORSTAND	NICHT HAUSHALTS- VORSTAND	

1 000

UNTER 400	158	(16)	142	88	/	81	69	/	61
400 - 600	117	79	(37)	59	(36)	(24)	(57)	(44)	(14)
600 - 800	105	85	(21)	55	(43)	(12)	(51)	(42)	/
800 - 1 000	(37)	(30)	/	(14)	/	/	(22)	/	/
1 000 - 1 200	(15)	/	/	/	/	/	/	/	/
1 200 - 1 400	/	/	/	/	/	/	/	/	/
1 400 - 1 600	/	/	/	/	/	/	/	/	/
1 600 - 1 800	/	/	/	/	/	/	/	/	/
1 800 - 2 000	/	/	/	/	/	/	/	/	/
2 000 - 2 200	/	/	/	/	/	/	/	/	/
2 200 - 2 400	/	/	/	/	/	/	/	/	/
2 400 - 2 600	/	/	/	/	/	/	/	/	/
2 600 - 2 800	/	/	/	/	/	/	/	/	/
2 800 - 3 000	/	/	/	/	/	/	/	/	/
3 000 - 3 200	/	/	/	/	/	/	/	/	/
3 200 - 3 400	/	/	/	/	/	/	/	/	/
3 400 - 3 600	/	/	/	/	/	/	/	/	/
3 600 - 3 800	/	/	/	/	/	/	/	/	/
3 800 - 4 000	/	/	/	/	/	/	/	/	/
4 000 - 4 200	/	/	/	/	/	/	/	/	/
4 200 - 4 400	/	/	/	/	/	/	/	/	/
4 400 - 4 600	/	/	/	/	/	/	/	/	/
4 600 - 4 800	/	/	/	/	/	/	/	/	/
4 800 - 5 000	/	/	/	/	/	/	/	/	/
5 000 - 5 500	/	/	/	/	/	/	/	/	/
5 500 - 6 000	/	/	/	/	/	/	/	/	/
6 000 - 6 500	/	/	/	/	/	/	/	/	/
6 500 - 7 000	/	/	/	/	/	/	/	/	/
7 000 U. MEHR	/	/	/	/	/	/	/	/	/
INSGESAMT	466	257	209	229	109	120	237	148	88

PROZENT

UNTER 400	33,9	(6,0)	68,2	38,6	/	67,2	29,3	/	69,5
400 - 600	25,1	30,9	(17,9)	25,9	(32,8)	(19,7)	(24,3)	(29,5)	(15,4)
600 - 800	22,6	33,0	(9,9)	23,8	(39,2)	(9,9)	(21,5)	(28,4)	/
800 - 1 000	(7,9)	(11,9)	/	(6,3)	/	/	(9,4)	/	/
1 000 - 1 200	(3,3)	/	/	/	/	/	/	/	/
1 200 - 1 400	/	/	/	/	/	/	/	/	/
1 400 - 1 600	/	/	/	/	/	/	/	/	/
1 600 - 1 800	/	/	/	/	/	/	/	/	/
1 800 - 2 000	/	/	/	/	/	/	/	/	/
2 000 - 2 200	/	/	/	/	/	/	/	/	/
2 200 - 2 400	/	/	/	/	/	/	/	/	/
2 400 - 2 600	/	/	/	/	/	/	/	/	/
2 600 - 2 800	/	/	/	/	/	/	/	/	/
2 800 - 3 000	/	/	/	/	/	/	/	/	/
3 000 - 3 200	/	/	/	/	/	/	/	/	/
3 200 - 3 400	/	/	/	/	/	/	/	/	/
3 400 - 3 600	/	/	/	/	/	/	/	/	/
3 600 - 3 800	/	/	/	/	/	/	/	/	/
3 800 - 4 000	/	/	/	/	/	/	/	/	/
4 000 - 4 200	/	/	/	/	/	/	/	/	/
4 200 - 4 400	/	/	/	/	/	/	/	/	/
4 400 - 4 600	/	/	/	/	/	/	/	/	/
4 600 - 4 800	/	/	/	/	/	/	/	/	/
4 800 - 5 000	/	/	/	/	/	/	/	/	/
5 000 - 5 500	/	/	/	/	/	/	/	/	/
5 500 - 6 000	/	/	/	/	/	/	/	/	/
6 000 - 6 500	/	/	/	/	/	/	/	/	/
6 500 - 7 000	/	/	/	/	/	/	/	/	/
7 000 U. MEHR	/	/	/	/	/	/	/	/	/
INSGESAMT	100,0	100,0	100,0	100,0	100,0	100,0	100,0	100,0	100,0

MONATLICHES BRUTTOEINKOMMEN DER NACHGEWIESENEN EINKOMMENSART JE BEZIEHER
DM

UNTER 400	216	(231)	215	220	/	216	212	/	216
400 - 600	506	516	(485)	507	(522)	(483)	(506)	(511)	(489)
600 - 800	672	671	(672)	677	(676)	(681)	(666)	(667)	/
800 - 1 000	(880)	(880)	/	(863)	/	/	(890)	/	/
1 000 - 1 200	(1 086)	/	/	/	/	/	/	/	/
1 200 - 1 400	/	/	/	/	/	/	/	/	/
1 400 - 1 600	/	/	/	/	/	/	/	/	/
1 600 - 1 800	/	/	/	/	/	/	/	/	/
1 800 - 2 000	/	/	/	/	/	/	/	/	/
2 000 - 2 200	/	/	/	/	/	/	/	/	/
2 200 - 2 400	/	/	/	/	/	/	/	/	/
2 400 - 2 600	/	/	/	/	/	/	/	/	/
2 600 - 2 800	/	/	/	/	/	/	/	/	/
2 800 - 3 000	/	/	/	/	/	/	/	/	/
3 000 - 3 200	/	/	/	/	/	/	/	/	/
3 200 - 3 400	/	/	/	/	/	/	/	/	/
3 400 - 3 600	/	/	/	/	/	/	/	/	/
3 600 - 3 800	/	/	/	/	/	/	/	/	/
3 800 - 4 000	/	/	/	/	/	/	/	/	/
4 000 - 4 200	/	/	/	/	/	/	/	/	/
4 200 - 4 400	/	/	/	/	/	/	/	/	/
4 400 - 4 600	/	/	/	/	/	/	/	/	/
4 600 - 4 800	/	/	/	/	/	/	/	/	/
4 800 - 5 000	/	/	/	/	/	/	/	/	/
5 000 - 5 500	/	/	/	/	/	/	/	/	/
5 500 - 6 000	/	/	/	/	/	/	/	/	/
6 000 - 6 500	/	/	/	/	/	/	/	/	/
6 500 - 7 000	/	/	/	/	/	/	/	/	/
7 000 U. MEHR	/	/	/	/	/	/	/	/	/
INSGESAMT	601	815	339	541	767	336	660	849	343

2,3 EINKOMMENSBEZIEHER NACH STELLUNG IM HAUSHALT

2.12.3 EINKOMMENSBEZIEHER: VERHEIRATET

2.12.3.1 EINKOMMEN AUS UNTERNEHMERTÄTIGKEIT OHNE ODER MIT WEITERE(N) EINKOMMENSQUELLEN

MONATLICHES BRUTTOEINKOMMEN DER NACHGEWIESENEN EINKOMMENSART VON... BIS UNTER... DM	INSGESAMT				MÄNNLICH				WEIBLICH			
	INSGESAMT	HAUSHALTS-	NICHT	ZUSAMMEN	HAUSHALTS-	NICHT	ZUSAMMEN	HAUSHALTS-	NICHT	ZUSAMMEN	HAUSHALTS-	NICHT
		VORSTAND	HAUSHALTS-			VORSTAND			VORSTAND			VORSTAND

1 000

UNTER 400	3 302	1 744	1 557	1 747	1 744	/	1 555	/	1 555
400 - 600	220	99	121	100	99	/	120	/	120
600 - 800	122	63	59	64	63	/	58	/	58
800 - 1 000	94	50	45	50	50	/	45	/	45
1 000 - 1 200	84	56	(28)	56	56	/	(28)	/	(28)
1 200 - 1 400	86	65	(21)	65	65	/	(21)	/	(21)
1 400 - 1 600	71	56	(16)	56	56	/	(15)	/	(15)
1 600 - 1 800	68	54	(14)	55	54	/	(13)	/	(13)
1 800 - 2 000	78	69	(9)	69	69	/	(9)	/	(9)
2 000 - 2 200	77	68	/	68	68	/	/	/	/
2 200 - 2 400	75	71	/	71	71	/	/	/	/
2 400 - 2 600	64	59	/	59	59	/	/	/	/
2 600 - 2 800	70	63	/	63	63	/	/	/	/
2 800 - 3 000	60	56	/	56	56	/	/	/	/
3 000 - 3 200	66	62	/	63	62	/	/	/	/
3 200 - 3 400	55	51	/	51	51	/	/	/	/
3 400 - 3 600	56	53	/	54	53	/	/	/	/
3 600 - 3 800	44	(42)	/	(42)	(42)	/	/	/	/
3 800 - 4 000	60	58	/	58	58	/	/	/	/
4 000 - 4 200	(43)	(40)	/	(40)	(40)	/	/	/	/
4 200 - 4 400	(37)	(37)	/	(37)	(37)	/	/	/	/
4 400 - 4 600	(42)	(39)	/	(39)	(39)	/	/	/	/
4 600 - 4 800	(25)	(28)	/	(28)	(28)	/	/	/	/
4 800 - 5 000	(23)	(22)	/	(22)	(22)	/	/	/	/
5 000 - 5 500	59	56	/	56	56	/	/	/	/
5 500 - 6 000	61	59	/	59	59	/	/	/	/
6 000 - 6 500	(42)	(38)	/	(38)	(38)	/	/	/	/
6 500 - 7 000	(35)	(35)	/	(35)	(35)	/	/	/	/
7 000 U. MEHR	257	252	/	252	252	/	/	/	/
INSGESAMT	5 380	3 444	1 936	3 453	3 444	(9)	1 927	/	1 927

PROZENT

UNTER 400	61,4	50,6	80,5	50,6	50,6	/	80,7	/	80,7
400 - 600	4,1	2,9	6,2	2,9	2,9	/	6,2	/	6,2
600 - 800	2,3	1,8	3,0	1,9	1,8	/	3,0	/	3,0
800 - 1 000	1,8	1,4	2,3	1,4	1,4	/	2,3	/	2,3
1 000 - 1 200	1,6	1,6	(1,4)	1,6	1,6	/	(1,4)	/	(1,4)
1 200 - 1 400	1,6	1,9	(1,1)	1,9	1,9	/	(1,1)	/	(1,1)
1 400 - 1 600	1,3	1,6	(0,8)	1,6	1,6	/	(0,8)	/	(0,8)
1 600 - 1 800	1,3	1,6	(0,7)	1,6	1,6	/	(0,7)	/	(0,7)
1 800 - 2 000	1,5	2,0	(0,5)	2,0	2,0	/	(0,5)	/	(0,5)
2 000 - 2 200	1,4	2,0	/	2,0	2,0	/	/	/	/
2 200 - 2 400	1,4	2,1	/	2,1	2,1	/	/	/	/
2 400 - 2 600	1,2	1,7	/	1,7	1,7	/	/	/	/
2 600 - 2 800	1,3	1,8	/	1,8	1,8	/	/	/	/
2 800 - 3 000	1,1	1,6	/	1,6	1,6	/	/	/	/
3 000 - 3 200	1,2	1,8	/	1,8	1,8	/	/	/	/
3 200 - 3 400	1,0	1,5	/	1,5	1,5	/	/	/	/
3 400 - 3 600	1,0	1,5	/	1,6	1,5	/	/	/	/
3 600 - 3 800	0,8	(1,2)	/	(1,2)	(1,2)	/	/	/	/
3 800 - 4 000	1,1	1,7	/	1,7	1,7	/	/	/	/
4 000 - 4 200	(0,8)	(1,2)	/	(1,2)	(1,2)	/	/	/	/
4 200 - 4 400	(0,7)	(1,1)	/	(1,1)	(1,1)	/	/	/	/
4 400 - 4 600	(0,8)	(1,1)	/	(1,1)	(1,1)	/	/	/	/
4 600 - 4 800	(0,5)	(0,8)	/	(0,8)	(0,8)	/	/	/	/
4 800 - 5 000	(0,4)	(0,6)	/	(0,6)	(0,6)	/	/	/	/
5 000 - 5 500	1,1	1,6	/	1,6	1,6	/	/	/	/
5 500 - 6 000	1,1	1,7	/	1,7	1,7	/	/	/	/
6 000 - 6 500	(0,8)	(1,1)	/	(1,1)	(1,1)	/	/	/	/
6 500 - 7 000	(0,6)	(1,0)	/	(1,0)	(1,0)	/	/	/	/
7 000 U. MEHR	4,8	7,3	/	7,3	7,3	/	/	/	/
INSGESAMT	100,0	100,0	100,0	100,0	100,0	(100,0)	100,0	/	100,0

MONATLICHES BRUTTOEINKOMMEN DER NACHGEWIESENEN EINKOMMENSART JE BEZIEHER
DM

UNTER 400	105	91	120	91	91	/	121	/	121
400 - 600	479	479	478	479	479	/	478	/	478
600 - 800	688	685	691	686	685	/	690	/	690
800 - 1 000	890	887	893	887	887	/	893	/	893
1 000 - 1 200	1 091	1 089	(1 094)	1 089	1 089	/	(1 093)	/	(1 093)
1 200 - 1 400	1 292	1 288	(1 307)	1 288	1 288	/	(1 307)	/	(1 307)
1 400 - 1 600	1 497	1 496	(1 504)	1 496	1 496	/	(1 501)	/	(1 501)
1 600 - 1 800	1 704	1 708	(1 691)	1 708	1 708	/	(1 688)	/	(1 688)
1 800 - 2 000	1 899	1 899	(1 900)	1 900	1 899	/	(1 898)	/	(1 898)
2 000 - 2 200	2 103	2 104	/	2 104	2 104	/	/	/	/
2 200 - 2 400	2 304	2 306	/	2 306	2 306	/	/	/	/
2 400 - 2 600	2 504	2 504	/	2 504	2 504	/	/	/	/
2 600 - 2 800	2 709	2 710	/	2 710	2 710	/	/	/	/
2 800 - 3 000	2 898	2 900	/	2 900	2 900	/	/	/	/
3 000 - 3 200	3 094	3 092	/	3 093	3 092	/	/	/	/
3 200 - 3 400	3 295	3 296	/	3 296	3 296	/	/	/	/
3 400 - 3 600	3 501	3 501	/	3 500	3 501	/	/	/	/
3 600 - 3 800	3 684	(3 684)	/	(3 684)	(3 684)	/	/	/	/
3 800 - 4 000	3 910	3 910	/	3 910	3 910	/	/	/	/
4 000 - 4 200	(4 095)	(4 091)	/	(4 091)	(4 091)	/	/	/	/
4 200 - 4 400	(4 304)	(4 303)	/	(4 303)	(4 303)	/	/	/	/
4 400 - 4 600	(4 506)	(4 504)	/	(4 504)	(4 504)	/	/	/	/
4 600 - 4 800	(4 702)	(4 700)	/	(4 700)	(4 700)	/	/	/	/
4 800 - 5 000	(4 905)	(4 905)	/	(4 905)	(4 905)	/	/	/	/
5 000 - 5 500	5 248	5 249	/	5 249	5 249	/	/	/	/
5 500 - 6 000	5 719	5 719	/	5 717	5 717	/	/	/	/
6 000 - 6 500	(6 237)	(6 243)	/	(6 243)	(6 243)	/	/	/	/
6 500 - 7 000	(6 726)	(6 726)	/	(6 726)	(6 726)	/	/	/	/
7 000 U. MEHR	11 566	11 594	/	11 594	11 594	/	/	/	/
INSGESAMT	1 475	2 097	367	2 096	2 097	(1 531)	361	/	361

2 EINKOMMENSBEZIEHER NACH STELLUNG IM HAUSHALT

2.12.3 EINKOMMENSBEZIEHER: VERHEIRATET

2.12.3.2 EINKOMMEN AUS UNSELBSTAENDIGER ARBEIT OHNE ODER MIT WEITERE(N) EINKOMMENSQUELLEN

MONATLICHES BRUTTOEINKOMMEN DER NACHGEWIESENEN EINKOMMENSART ION... BIS UNTER... DM	INSGESAMT				MAENNLICH				WEIBLICH			
	INSGESAMT	HAUSHALTS- VORSTAND	NICHT HAUSHALTS- VORSTAND	ZUSAMMEN	HAUSHALTS- VORSTAND	NICHT HAUSHALTS- VORSTAND	ZUSAMMEN	HAUSHALTS- VORSTAND	NICHT HAUSHALTS- VORSTAND	ZUSAMMEN		

1 000

UNTER 400	796	119	677	120	119	/	676	/	676
400 - 600	428	79	349	79	79	/	348	/	348
600 - 800	413	59	354	60	59	/	353	/	353
800 - 1 000	495	74	421	74	74	/	421	/	421
1 000 - 1 200	569	80	489	81	80	/	488	/	488
1 200 - 1 400	483	85	398	85	85	/	398	/	398
1 400 - 1 600	452	126	325	129	126	/	323	/	323
1 600 - 1 800	507	210	297	211	210	/	296	/	296
1 800 - 2 000	697	409	288	413	409	/	284	/	284
2 000 - 2 200	971	690	281	696	690	/	275	/	275
2 200 - 2 400	1 165	922	243	923	922	/	242	/	242
2 400 - 2 600	1 224	1 056	168	1 057	1 056	/	167	/	167
2 600 - 2 800	1 140	1 001	139	1 001	1 001	/	139	/	139
2 800 - 3 000	929	832	97	833	832	/	96	/	96
3 000 - 3 200	733	665	68	667	665	/	67	/	67
3 200 - 3 400	593	537	56	537	537	/	55	/	55
3 400 - 3 600	497	461	(36)	461	461	/	(36)	/	(36)
3 600 - 3 800	406	380	(27)	380	380	/	(26)	/	(26)
3 800 - 4 000	304	287	(17)	287	287	/	(17)	/	(17)
4 000 - 4 200	262	251	(11)	251	251	/	(11)	/	(11)
4 200 - 4 400	214	209	/	209	209	/	/	/	/
4 400 - 4 600	183	181	/	181	181	/	/	/	/
4 600 - 4 800	148	144	/	144	144	/	/	/	/
4 800 - 5 000	120	119	/	119	119	/	/	/	/
5 000 - 5 500	209	208	/	208	208	/	/	/	/
5 500 - 6 000	125	123	/	123	123	/	/	/	/
6 000 - 6 500	78	77	/	77	77	/	/	/	/
6 500 - 7 000	46	45	/	45	45	/	/	/	/
7 000 U. MEHR	127	126	/	126	126	/	/	/	/
INSGESAMT	14 313	9 553	4 760	9 575	9 553	(22)	4 738	/	4 738

PROZENT

UNTER 400	5,6	1,2	14,2	1,3	1,2	/	14,3	/	14,3
400 - 600	3,0	0,8	7,3	0,8	0,8	/	7,3	/	7,3
600 - 800	2,9	0,6	7,4	0,6	0,6	/	7,5	/	7,5
800 - 1 000	3,5	0,8	8,8	0,8	0,8	/	8,9	/	8,9
1 000 - 1 200	4,0	0,8	10,3	0,8	0,8	/	10,3	/	10,3
1 200 - 1 400	3,4	0,9	8,4	0,9	0,9	/	8,4	/	8,4
1 400 - 1 600	3,2	1,3	6,8	1,3	1,3	/	6,8	/	6,8
1 600 - 1 800	3,5	2,2	6,2	2,2	2,2	/	6,2	/	6,2
1 800 - 2 000	4,9	4,3	6,1	4,3	4,3	/	6,0	/	6,0
2 000 - 2 200	6,8	7,2	5,9	7,3	7,2	/	5,8	/	5,8
2 200 - 2 400	8,1	9,7	5,1	9,6	9,7	/	5,1	/	5,1
2 400 - 2 600	8,6	11,1	3,5	11,0	11,1	/	3,5	/	3,5
2 600 - 2 800	8,0	10,5	2,9	10,5	10,5	/	2,9	/	2,9
2 800 - 3 000	6,5	8,7	2,0	8,7	8,7	/	2,0	/	2,0
3 000 - 3 200	5,1	7,0	1,4	7,0	7,0	/	1,4	/	1,4
3 200 - 3 400	4,1	5,6	1,2	5,6	5,6	/	1,2	/	1,2
3 400 - 3 600	3,5	4,8	(0,8)	4,8	4,8	/	(0,8)	/	(0,8)
3 600 - 3 800	2,8	4,0	(0,6)	4,0	4,0	/	(0,6)	/	(0,6)
3 800 - 4 000	2,1	3,0	(0,4)	3,0	3,0	/	(0,4)	/	(0,4)
4 000 - 4 200	1,8	2,6	(0,2)	2,6	2,6	/	(0,2)	/	(0,2)
4 200 - 4 400	1,5	2,2	/	2,2	2,2	/	/	/	/
4 400 - 4 600	1,3	1,9	/	1,9	1,9	/	/	/	/
4 600 - 4 800	1,0	1,5	/	1,5	1,5	/	/	/	/
4 800 - 5 000	0,8	1,2	/	1,2	1,2	/	/	/	/
5 000 - 5 500	1,5	2,2	/	2,2	2,2	/	/	/	/
5 500 - 6 000	0,9	1,3	/	1,3	1,3	/	/	/	/
6 000 - 6 500	0,5	0,8	/	0,8	0,8	/	/	/	/
6 500 - 7 000	0,3	0,5	/	0,5	0,5	/	/	/	/
7 000 U. MEHR	0,9	1,3	/	1,3	1,3	/	/	/	/
INSGESAMT	100,0	100,0	100,0	100,0	100,0	(100,0)	100,0	/	100,0

MONATLICHES BRUTTOEINKOMMEN DER NACHGEWIESENEN EINKOMMENSART JE BEZIEHER
DM

UNTER 400	241	211	246	212	211	/	246	/	246
400 - 600	497	500	497	499	500	/	497	/	497
600 - 800	705	702	706	702	702	/	706	/	706
800 - 1 000	902	899	903	900	899	/	903	/	903
1 000 - 1 200	1 099	1 096	1 099	1 097	1 099	/	1 099	/	1 099
1 200 - 1 400	1 296	1 302	1 295	1 302	1 302	/	1 294	/	1 294
1 400 - 1 600	1 501	1 505	1 499	1 505	1 505	/	1 499	/	1 499
1 600 - 1 800	1 702	1 712	1 695	1 712	1 712	/	1 695	/	1 695
1 800 - 2 000	1 905	1 909	1 899	1 909	1 909	/	1 899	/	1 899
2 000 - 2 200	2 104	2 105	2 102	2 105	2 105	/	2 102	/	2 102
2 200 - 2 400	2 300	2 300	2 298	2 300	2 300	/	2 298	/	2 298
2 400 - 2 600	2 499	2 499	2 496	2 499	2 499	/	2 496	/	2 496
2 600 - 2 800	2 697	2 698	2 691	2 698	2 698	/	2 691	/	2 691
2 800 - 3 000	2 895	2 895	2 898	2 895	2 895	/	2 897	/	2 897
3 000 - 3 200	3 094	3 095	3 087	3 095	3 095	/	3 088	/	3 088
3 200 - 3 400	3 293	3 294	3 284	3 294	3 294	/	3 284	/	3 284
3 400 - 3 600	3 496	3 497	(3 488)	3 497	3 497	/	(3 488)	/	(3 488)
3 600 - 3 800	3 694	3 694	(3 691)	3 694	3 694	/	(3 691)	/	(3 691)
3 800 - 4 000	3 895	3 896	(3 881)	3 896	3 896	/	(3 881)	/	(3 881)
4 000 - 4 200	4 095	4 096	(4 087)	4 096	4 096	/	(4 087)	/	(4 087)
4 200 - 4 400	4 299	4 299	/	4 299	4 299	/	/	/	/
4 400 - 4 600	4 496	4 496	/	4 496	4 496	/	/	/	/
4 600 - 4 800	4 695	4 696	/	4 696	4 696	/	/	/	/
4 800 - 5 000	4 892	4 892	/	4 892	4 892	/	/	/	/
5 000 - 5 500	5 241	5 240	/	5 240	5 240	/	/	/	/
5 500 - 6 000	5 717	5 719	/	5 719	5 719	/	/	/	/
6 000 - 6 500	6 238	6 238	/	6 238	6 238	/	/	/	/
6 500 - 7 000	6 736	6 737	/	6 737	6 737	/	/	/	/
7 000 U. MEHR	8 981	8 989	/	8 989	8 989	/	/	/	/
INSGESAMT	2 467	3 003	1 384	3 000	3 003	/	1 386	/	1 386

2 EINKOMMENSBEZIEHER NACH STELLUNG IM HAUSHALT

2.12.3 EINKOMMENSBEZIEHER: VERHEIRATET

2.12.3.3 EINKOMMEN AUS RENTEN U.A. TRANSFERS OHNE ODER MIT WEITERE(N) EINKOMMENSQUELLEN

MONATLICHES BRUTTOEINKOMMEN DER NACHGEWIESENEN EINKOMMENSART VON... BIS UNTER... DM	INSGESAMT			MAENNlich			WEIBlich		
	INSGESAMT	HAUSHALTS- VORSTAND	NICHT HAUSHALTS- VORSTAND	ZUSAMMEN	HAUSHALTS- VORSTAND	NICHT HAUSHALTS- VORSTAND	ZUSAMMEN	HAUSHALTS- VORSTAND	NICHT HAUSHALTS- VORSTAND

1 000

UNTER 400	9 501	7 597	1 904	7 624	7 597	(28)	1 876	/	1 876
400 - 600	1 169	867	303	883	867	(16)	287	/	287
600 - 800	604	442	162	453	442	/	151	/	151
800 - 1 000	487	427	60	429	427	/	58	/	58
1 000 - 1 200	525	502	(23)	503	502	/	(22)	/	(22)
1 200 - 1 400	580	566	(15)	567	566	/	(13)	/	(13)
1 400 - 1 600	510	499	(11)	500	499	/	(10)	/	(10)
1 600 - 1 800	433	425	/	426	425	/	/	/	/
1 800 - 2 000	310	308	/	308	308	/	/	/	/
2 000 - 2 200	245	243	/	243	243	/	/	/	/
2 200 - 2 400	181	179	/	179	179	/	/	/	/
2 400 - 2 600	139	139	/	139	139	/	/	/	/
2 600 - 2 800	112	111	/	111	111	/	/	/	/
2 800 - 3 000	96	94	/	94	94	/	/	/	/
3 000 - 3 200	64	62	/	62	62	/	/	/	/
3 200 - 3 400	62	62	/	62	62	/	/	/	/
3 400 - 3 600	53	53	/	53	53	/	/	/	/
3 600 - 3 800	43	41	/	41	41	/	/	/	/
3 800 - 4 000	37	36	/	36	36	/	/	/	/
4 000 - 4 200	(29)	(29)	/	(29)	(29)	/	/	/	/
4 200 - 4 400	(17)	(17)	/	(17)	(17)	/	/	/	/
4 400 - 4 600	(22)	(22)	/	(22)	(22)	/	/	/	/
4 600 - 4 800	(16)	(16)	/	(16)	(16)	/	/	/	/
4 800 - 5 000	(10)	(10)	/	(10)	(10)	/	/	/	/
5 000 - 5 500	(15)	(15)	/	(15)	(15)	/	/	/	/
5 500 - 6 000	/	/	/	/	/	/	/	/	/
6 000 - 6 500	/	/	/	/	/	/	/	/	/
6 500 - 7 000	/	/	/	/	/	/	/	/	/
7 000 U. MEHR	/	/	/	/	/	/	/	/	/
INSGESAMT	15 276	12 779	2 498	12 840	12 779	62	2 436	/	2 436

PROZENT

UNTER 400	62,2	59,5	76,2	59,4	59,5	(44,7)	77,0	/	77,0
400 - 600	7,7	6,8	12,1	6,9	6,8	(25,8)	11,8	/	11,8
600 - 800	4,0	3,5	6,5	3,5	3,5	/	6,2	/	6,2
800 - 1 000	3,2	3,3	2,4	3,3	3,3	/	2,4	/	2,4
1 000 - 1 200	3,4	3,9	(0,9)	3,9	3,9	/	(0,9)	/	(0,9)
1 200 - 1 400	3,8	4,4	(0,6)	4,4	4,4	/	(0,5)	/	(0,5)
1 400 - 1 600	3,3	3,9	(0,4)	3,9	3,9	/	(0,4)	/	(0,4)
1 600 - 1 800	2,8	3,3	/	3,3	3,3	/	/	/	/
1 800 - 2 000	2,0	2,4	/	2,4	2,4	/	/	/	/
2 000 - 2 200	1,6	1,9	/	1,9	1,9	/	/	/	/
2 200 - 2 400	1,2	1,4	/	1,4	1,4	/	/	/	/
2 400 - 2 600	0,9	1,1	/	1,1	1,1	/	/	/	/
2 600 - 2 800	0,7	0,9	/	0,9	0,9	/	/	/	/
2 800 - 3 000	0,6	0,7	/	0,7	0,7	/	/	/	/
3 000 - 3 200	0,4	0,5	/	0,5	0,5	/	/	/	/
3 200 - 3 400	0,4	0,5	/	0,5	0,5	/	/	/	/
3 400 - 3 600	0,3	0,4	/	0,4	0,4	/	/	/	/
3 600 - 3 800	0,3	0,3	/	0,3	0,3	/	/	/	/
3 800 - 4 000	0,2	0,3	/	0,3	0,3	/	/	/	/
4 000 - 4 200	(0,2)	(0,2)	/	(0,2)	(0,2)	/	/	/	/
4 200 - 4 400	(0,1)	(0,1)	/	(0,1)	(0,1)	/	/	/	/
4 400 - 4 600	(0,1)	(0,2)	/	(0,2)	(0,2)	/	/	/	/
4 600 - 4 800	(0,1)	(0,1)	/	(0,1)	(0,1)	/	/	/	/
4 800 - 5 000	(0,1)	(0,1)	/	(0,1)	(0,1)	/	/	/	/
5 000 - 5 500	(0,1)	(0,1)	/	(0,1)	(0,1)	/	/	/	/
5 500 - 6 000	/	/	/	/	/	/	/	/	/
6 000 - 6 500	/	/	/	/	/	/	/	/	/
6 500 - 7 000	/	/	/	/	/	/	/	/	/
7 000 U. MEHR	/	/	/	/	/	/	/	/	/
INSGESAMT	100,0	100,0	100,0	100,0	100,0	100,0	100,0	/	100,0

MONATLICHES BRUTTOEINKOMMEN DER NACHGEWIESENEN EINKOMMENSART JE BEZIEHER DM

UNTER 400	145	138	171	139	138	(300)	169	/	169
400 - 600	486	485	492	485	485	(480)	492	/	492
600 - 800	691	694	684	694	694	/	682	/	682
800 - 1 000	901	903	892	903	903	/	891	/	891
1 000 - 1 200	1 101	1 102	(1 069)	1 102	1 102	/	(1 070)	/	(1 070)
1 200 - 1 400	1 300	1 300	(1 293)	1 300	1 300	/	(1 293)	/	(1 293)
1 400 - 1 600	1 499	1 499	(1 503)	1 498	1 499	/	(1 507)	/	(1 507)
1 600 - 1 800	1 692	1 692	/	1 692	1 692	/	/	/	/
1 800 - 2 000	1 899	1 899	/	1 899	1 899	/	/	/	/
2 000 - 2 200	2 100	2 100	/	2 100	2 100	/	/	/	/
2 200 - 2 400	2 292	2 292	/	2 292	2 292	/	/	/	/
2 400 - 2 600	2 494	2 494	/	2 494	2 494	/	/	/	/
2 600 - 2 800	2 698	2 698	/	2 698	2 698	/	/	/	/
2 800 - 3 000	2 904	2 904	/	2 904	2 904	/	/	/	/
3 000 - 3 200	3 089	3 089	/	3 089	3 089	/	/	/	/
3 200 - 3 400	3 296	3 296	/	3 296	3 296	/	/	/	/
3 400 - 3 600	3 495	3 495	/	3 495	3 495	/	/	/	/
3 600 - 3 800	3 701	3 699	/	3 699	3 699	/	/	/	/
3 800 - 4 000	3 899	3 899	/	3 899	3 899	/	/	/	/
4 000 - 4 200	(4 100)	(4 100)	/	(4 100)	(4 100)	/	/	/	/
4 200 - 4 400	(4 296)	(4 296)	/	(4 296)	(4 296)	/	/	/	/
4 400 - 4 600	(4 497)	(4 497)	/	(4 497)	(4 497)	/	/	/	/
4 600 - 4 800	(4 705)	(4 705)	/	(4 705)	(4 705)	/	/	/	/
4 800 - 5 000	(4 917)	(4 917)	/	(4 917)	(4 917)	/	/	/	/
5 000 - 5 500	(5 240)	(5 240)	/	(5 240)	(5 240)	/	/	/	/
5 500 - 6 000	/	/	/	/	/	/	/	/	/
6 000 - 6 500	/	/	/	/	/	/	/	/	/
6 500 - 7 000	/	/	/	/	/	/	/	/	/
7 000 U. MEHR	/	/	/	/	/	/	/	/	/
INSGESAMT	627	691	299	690	691	532	293	/	293

2 EINKOMMENSBEZIEHER NACH STELLUNG IM HAUSHALT

2.12.3 EINKOMMENSBEZIEHER: VERHEIRATET

2.12.3.4 EINKOMMEN NUR AUS UNTERNEHMERTÄTIGKEIT

MONATLICHES BRUTTOEINKOMMEN DER NACHGEWIESENEN EINKOMMENSART VON... BIS UNTER... DM	INSGESAMT			MÄNNLICH			WEIBLICH		
	INSGESAMT	HAUSHALTS- VORSTAND	NICHT HAUSHALTS- VORSTAND	ZUSAMMEN	HAUSHALTS- VORSTAND	NICHT HAUSHALTS- VORSTAND	ZUSAMMEN	HAUSHALTS- VORSTAND	NICHT HAUSHALTS- VORSTAND

1 000

UNTER 400	1 003	(12)	991	(12)	(12)	/	991	/	991
400 - 600	104	/	103	/	/	/	103	/	103
600 - 800	52	/	49	/	/	/	49	/	49
800 - 1 000	44	/	(40)	/	/	/	(40)	/	(40)
1 000 - 1 200	(40)	/	(26)	/	/	/	(26)	/	(26)
1 200 - 1 400	(27)	/	(19)	/	/	/	(19)	/	(19)
1 400 - 1 600	(26)	/	(15)	/	/	/	(14)	/	(14)
1 600 - 1 800	(24)	/	(11)	/	/	/	(11)	/	(11)
1 800 - 2 000	(22)	/	(9)	(13)	/	/	/	/	/
2 000 - 2 200	(20)	/	/	/	/	/	/	/	/
2 200 - 2 400	(19)	/	/	/	/	/	/	/	/
2 400 - 2 600	(14)	/	/	/	/	/	/	/	/
2 600 - 2 800	(16)	/	/	/	/	/	/	/	/
2 800 - 3 000	/	/	/	/	/	/	/	/	/
3 000 - 3 200	/	/	/	/	/	/	/	/	/
3 200 - 3 400	(14)	/	/	/	/	/	/	/	/
3 400 - 3 600	/	/	/	/	/	/	/	/	/
3 600 - 3 800	/	/	/	/	/	/	/	/	/
3 800 - 4 000	/	/	/	/	/	/	/	/	/
4 000 - 4 200	/	/	/	/	/	/	/	/	/
4 200 - 4 400	/	/	/	/	/	/	/	/	/
4 400 - 4 600	/	/	/	/	/	/	/	/	/
4 600 - 4 800	/	/	/	/	/	/	/	/	/
4 800 - 5 000	/	/	/	/	/	/	/	/	/
5 000 - 5 500	/	/	/	/	/	/	/	/	/
5 500 - 6 000	/	/	/	/	/	/	/	/	/
6 000 - 6 500	/	/	/	/	/	/	/	/	/
6 500 - 7 000	/	/	/	/	/	/	/	/	/
7 000 U. MEHR	(38)	(32)	/	(32)	(32)	/	/	/	/
INSGESAMT	1 574	248	1 326	253	248	/	1 322	/	1 322

PROZENT

UNTER 400	63,7	(4,7)	74,7	(4,8)	(4,7)	/	74,9	/	74,9
400 - 600	6,6	/	7,8	/	/	/	7,8	/	7,8
600 - 800	3,3	/	3,7	/	/	/	3,7	/	3,7
800 - 1 000	2,8	/	(3,0)	/	/	/	(3,1)	/	(3,1)
1 000 - 1 200	(2,5)	/	(2,0)	/	/	/	(2,0)	/	(2,0)
1 200 - 1 400	(1,7)	/	(1,4)	/	/	/	(1,4)	/	(1,4)
1 400 - 1 600	(1,6)	/	(1,1)	/	/	/	(1,1)	/	(1,1)
1 600 - 1 800	(1,5)	/	(0,8)	/	/	/	(0,8)	/	(0,8)
1 800 - 2 000	(1,4)	/	(0,7)	(5,3)	/	/	/	/	/
2 000 - 2 200	(1,3)	/	/	/	/	/	/	/	/
2 200 - 2 400	(1,2)	/	/	/	/	/	/	/	/
2 400 - 2 600	(0,9)	/	/	/	/	/	/	/	/
2 600 - 2 800	(1,0)	/	/	/	/	/	/	/	/
2 800 - 3 000	/	/	/	/	/	/	/	/	/
3 000 - 3 200	/	/	/	/	/	/	/	/	/
3 200 - 3 400	(0,9)	/	/	/	/	/	/	/	/
3 400 - 3 600	/	/	/	/	/	/	/	/	/
3 600 - 3 800	/	/	/	/	/	/	/	/	/
3 800 - 4 000	/	/	/	/	/	/	/	/	/
4 000 - 4 200	/	/	/	/	/	/	/	/	/
4 200 - 4 400	/	/	/	/	/	/	/	/	/
4 400 - 4 600	/	/	/	/	/	/	/	/	/
4 600 - 4 800	/	/	/	/	/	/	/	/	/
4 800 - 5 000	/	/	/	/	/	/	/	/	/
5 000 - 5 500	/	/	/	/	/	/	/	/	/
5 500 - 6 000	/	/	/	/	/	/	/	/	/
6 000 - 6 500	/	/	/	/	/	/	/	/	/
6 500 - 7 000	/	/	/	/	/	/	/	/	/
7 000 U. MEHR	(2,4)	(13,0)	/	(12,7)	(13,0)	/	/	/	/
INSGESAMT	100,0	100,0	100,0	100,0	100,0	/	100,0	/	100,0

MONATLICHES BRUTTOEINKOMMEN DER NACHGEWIESENEN EINKOMMENSART JE BEZIEHER
DM

UNTER 400	140	(177)	139	(177)	(177)	/	139	/	139
400 - 600	476	/	476	/	/	/	476	/	476
600 - 800	692	/	692	/	/	/	692	/	692
800 - 1 000	890	/	(892)	/	/	/	(892)	/	(892)
1 000 - 1 200	(1 087)	/	(1 093)	/	/	/	(1 093)	/	(1 093)
1 200 - 1 400	(1 298)	/	(1 304)	/	/	/	(1 304)	/	(1 304)
1 400 - 1 600	(1 494)	/	(1 503)	/	/	/	(1 500)	/	(1 500)
1 600 - 1 800	(1 692)	/	(1 685)	/	/	/	(1 685)	/	(1 685)
1 800 - 2 000	(1 892)	/	(1 902)	(1 888)	/	/	/	/	/
2 000 - 2 200	/	/	/	/	/	/	/	/	/
2 200 - 2 400	(2 292)	/	/	/	/	/	/	/	/
2 400 - 2 600	(2 508)	/	/	/	/	/	/	/	/
2 600 - 2 800	(2 718)	/	/	/	/	/	/	/	/
2 800 - 3 000	/	/	/	/	/	/	/	/	/
3 000 - 3 200	/	/	/	/	/	/	/	/	/
3 200 - 3 400	(3 295)	/	/	/	/	/	/	/	/
3 400 - 3 600	/	/	/	/	/	/	/	/	/
3 600 - 3 800	/	/	/	/	/	/	/	/	/
3 800 - 4 000	/	/	/	/	/	/	/	/	/
4 000 - 4 200	/	/	/	/	/	/	/	/	/
4 200 - 4 400	/	/	/	/	/	/	/	/	/
4 400 - 4 600	/	/	/	/	/	/	/	/	/
4 600 - 4 800	/	/	/	/	/	/	/	/	/
4 800 - 5 000	/	/	/	/	/	/	/	/	/
5 000 - 5 500	/	/	/	/	/	/	/	/	/
5 500 - 6 000	/	/	/	/	/	/	/	/	/
6 000 - 6 500	/	/	/	/	/	/	/	/	/
6 500 - 7 000	/	/	/	/	/	/	/	/	/
7 000 U. MEHR	(11 192)	(11 353)	/	(11 353)	(11 353)	/	/	/	/
INSGESAMT	1 007	3 906	464	3 881	3 906	/	458	/	458

2 EINKOMMENSBEZIEHER NACH STELLUNG IM HAUSHALT

2.12.3 EINKOMMENSBEZIEHER: VERHEIRATET

2.12.3.5 EINKOMMEN NUR AUS UNSELBSTAENDIGER ARBEIT

MONATLICHES BRUTTOEINKOMMEN DER NACHGEWIESENEN EINKOMMENSART VON... BIS UNTER... DM	INSGESAMT			MAENNlich			WEIBlich		
	INSGESAMT	HAUSHALTS- VORSTAND	NICHT HAUSHALTS- VORSTAND	ZUSAMMEN	HAUSHALTS- VORSTAND	NICHT HAUSHALTS- VORSTAND	ZUSAMMEN	HAUSHALTS- VORSTAND	NICHT HAUSHALTS- VORSTAND

1 000

UNTER 400	429	/	426	/	/	/	426	/	426
400 - 600	227	/	226	/	/	/	226	/	226
600 - 800	254	/	252	/	/	/	251	/	251
800 - 1 000	322	/	320	/	/	/	320	/	320
1 000 - 1 200	378	/	375	/	/	/	374	/	374
1 200 - 1 400	328	/	319	/	/	/	319	/	319
1 400 - 1 600	278	(15)	264	(17)	(15)	/	261	/	261
1 600 - 1 800	269	(25)	244	(26)	(25)	/	244	/	244
1 800 - 2 000	309	80	230	83	80	/	226	/	226
2 000 - 2 200	365	137	229	142	137	/	223	/	223
2 200 - 2 400	368	169	199	170	169	/	198	/	198
2 400 - 2 600	339	202	137	202	202	/	137	/	137
2 600 - 2 800	280	164	117	164	164	/	117	/	117
2 800 - 3 000	230	148	82	149	148	/	81	/	81
3 000 - 3 200	153	100	53	101	100	/	52	/	52
3 200 - 3 400	136	90	46	91	90	/	45	/	45
3 400 - 3 600	106	76	(30)	76	76	/	(30)	/	(30)
3 600 - 3 800	77	56	(22)	56	56	/	(21)	/	(21)
3 800 - 4 000	55	43	(12)	43	43	/	(12)	/	(12)
4 000 - 4 200	40	(32)	/	(32)	(32)	/	/	/	/
4 200 - 4 400	38	(36)	/	(34)	(36)	/	/	/	/
4 400 - 4 600	(25)	(25)	/	(23)	(23)	/	/	/	/
4 600 - 4 800	(24)	(21)	/	(21)	(21)	/	/	/	/
4 800 - 5 000	(15)	(14)	/	(14)	(14)	/	/	/	/
5 000 - 5 500	(32)	(31)	/	(31)	(31)	/	/	/	/
5 500 - 6 000	(14)	(12)	/	(12)	(12)	/	/	/	/
6 000 - 6 500	/	/	/	/	/	/	/	/	/
6 500 - 7 000	/	/	/	/	/	/	/	/	/
7 000 U. MEHR	(14)	(13)	/	(13)	(13)	/	/	/	/
INSGESAMT	5 122	1 515	3 607	1 533	1 515	(18)	3 589	/	3 589

PROZENT

UNTER 400	8,4	/	11,8	/	/	/	11,9	/	11,9
400 - 600	4,4	/	6,3	/	/	/	6,3	/	6,3
600 - 800	5,0	/	7,0	/	/	/	7,0	/	7,0
800 - 1 000	6,3	/	8,9	/	/	/	8,9	/	8,9
1 000 - 1 200	7,4	/	10,4	/	/	/	10,4	/	10,4
1 200 - 1 400	6,4	/	8,8	/	/	/	8,9	/	8,9
1 400 - 1 600	5,4	(1,0)	7,5	(1,1)	(1,0)	/	7,3	/	7,3
1 600 - 1 800	5,3	(1,7)	6,8	(1,7)	(1,7)	/	6,8	/	6,8
1 800 - 2 000	6,0	5,3	6,4	5,4	5,3	/	6,3	/	6,3
2 000 - 2 200	7,1	9,0	6,3	9,3	9,0	/	6,2	/	6,2
2 200 - 2 400	7,2	11,1	5,5	11,1	11,1	/	5,5	/	5,5
2 400 - 2 600	6,6	13,3	3,8	13,2	13,3	/	3,8	/	3,8
2 600 - 2 800	5,5	10,8	3,2	10,7	10,8	/	3,3	/	3,3
2 800 - 3 000	4,5	9,8	2,3	9,7	9,8	/	2,3	/	2,3
3 000 - 3 200	3,0	6,6	1,5	6,6	6,6	/	1,4	/	1,4
3 200 - 3 400	2,7	5,9	1,3	5,9	5,9	/	1,3	/	1,3
3 400 - 3 600	2,1	5,0	(0,8)	5,0	5,0	/	(0,8)	/	(0,8)
3 600 - 3 800	1,5	3,7	(0,6)	3,7	3,7	/	(0,6)	/	(0,6)
3 800 - 4 000	1,1	2,8	(0,3)	2,8	2,8	/	(0,3)	/	(0,3)
4 000 - 4 200	0,8	(2,1)	/	(2,1)	(2,1)	/	/	/	/
4 200 - 4 400	0,7	(2,2)	/	(2,2)	(2,2)	/	/	/	/
4 400 - 4 600	(0,5)	(1,5)	/	(1,5)	(1,5)	/	/	/	/
4 600 - 4 800	(0,5)	(1,4)	/	(1,4)	(1,4)	/	/	/	/
4 800 - 5 000	(0,3)	(0,9)	/	(0,9)	(0,9)	/	/	/	/
5 000 - 5 500	(0,6)	(2,1)	/	(2,0)	(2,1)	/	/	/	/
5 500 - 6 000	(0,3)	(0,8)	/	(0,8)	(0,8)	/	/	/	/
6 000 - 6 500	/	/	/	/	/	/	/	/	/
6 500 - 7 000	/	/	/	/	/	/	/	/	/
7 000 U. MEHR	(0,3)	(0,9)	/	(0,8)	(0,9)	/	/	/	/
INSGESAMT	100,0	100,0	100,0	100,0	100,0	(100,0)	100,0	/	100,0

MONATLICHES BRUTTOEINKOMMEN DER NACHGEWIESENEN EINKOMMENSART JE BEZIEHER
DM

UNTER 400	261	/	261	/	/	/	261	/	261
400 - 600	493	/	493	/	/	/	493	/	493
600 - 800	706	/	706	/	/	/	706	/	706
800 - 1 000	903	/	903	/	/	/	903	/	903
1 000 - 1 200	1 100	/	1 099	/	/	/	1 099	/	1 099
1 200 - 1 400	1 294	/	1 294	/	/	/	1 294	/	1 294
1 400 - 1 600	1 499	(1 500)	1 499	(1 500)	(1 500)	/	1 499	/	1 499
1 600 - 1 800	1 697	(1 718)	1 695	(1 718)	(1 718)	/	1 695	/	1 695
1 800 - 2 000	1 902	1 911	1 899	1 911	1 911	/	1 899	/	1 899
2 000 - 2 200	2 104	2 105	2 104	2 105	2 105	/	2 103	/	2 103
2 200 - 2 400	2 296	2 292	2 300	2 292	2 292	/	2 299	/	2 299
2 400 - 2 600	2 496	2 498	2 494	2 498	2 498	/	2 494	/	2 494
2 600 - 2 800	2 692	2 694	2 688	2 694	2 694	/	2 688	/	2 688
2 800 - 3 000	2 896	2 894	2 899	2 894	2 894	/	2 899	/	2 899
3 000 - 3 200	3 092	3 092	3 090	3 092	3 092	/	3 090	/	3 090
3 200 - 3 400	3 290	3 292	3 284	3 292	3 292	/	3 284	/	3 284
3 400 - 3 600	3 496	3 503	(3 480)	3 503	3 503	/	(3 480)	/	(3 480)
3 600 - 3 800	3 687	3 684	(3 695)	3 684	3 684	/	(3 696)	/	(3 696)
3 800 - 4 000	3 894	3 899	(3 875)	3 899	3 899	/	(3 875)	/	(3 875)
4 000 - 4 200	4 091	(4 095)	/	(4 095)	(4 095)	/	/	/	/
4 200 - 4 400	4 304	(4 302)	/	(4 302)	(4 302)	/	/	/	/
4 400 - 4 600	(4 495)	(4 495)	/	(4 495)	(4 495)	/	/	/	/
4 600 - 4 800	(4 694)	(4 694)	/	(4 694)	(4 694)	/	/	/	/
4 800 - 5 000	(4 898)	(4 899)	/	(4 899)	(4 899)	/	/	/	/
5 000 - 5 500	(5 233)	(5 227)	/	(5 227)	(5 227)	/	/	/	/
5 500 - 6 000	(5 757)	(5 769)	/	(5 769)	(5 769)	/	/	/	/
6 000 - 6 500	/	/	/	/	/	/	/	/	/
6 500 - 7 000	/	/	/	/	/	/	/	/	/
7 000 U. MEHR	(9 435)	/	/	(9 544)	(9 544)	/	/	/	/
INSGESAMT	1 905	2 974	1 451	2 962	2 974	(1 947)	1 448	/	1 448

2 EINKOMMENSBEZIEHER NACH STELLUNG IM HAUSHALT

2.12.3 EINKOMMENSBEZIEHER: VERHEIRATET

2.12.3.6 EINKOMMEN NUR AUS RENTEN U.A. TRANSFERS

MONATLICHES BRUTTOEINKOMMEN DER NACHGIEWIESENEN EINKOMMENSART VON... BIS UNTER... DM	INSGESAMT				MAENNLICH			WEIBLICH		
	INSGESAMT	HAUSHALTS- VORSTAND	NICHT HAUSHALTS- VORSTAND	ZUSAMMEN	HAUSHALTS- VORSTAND	NICHT HAUSHALTS- VORSTAND	ZUSAMMEN	HAUSHALTS- VORSTAND	NICHT HAUSHALTS- VORSTAND	

1 000

UNTER 400	1 165	(52)	1 113	76	(52)	(24)	1 089	/	1 089
400 - 600	320	92	228	107	92	(15)	213	/	213
600 - 800	297	165	132	175	165	/	122	/	122
800 - 1 000	284	232	51	235	232	/	49	/	49
1 000 - 1 200	365	349	(16)	350	349	/	(15)	/	(15)
1 200 - 1 400	453	440	(13)	441	440	/	(11)	/	(11)
1 400 - 1 600	413	403	(10)	404	403	/	(9)	/	(9)
1 600 - 1 800	356	349	/	350	349	/	/	/	/
1 800 - 2 000	250	248	/	248	248	/	/	/	/
2 000 - 2 200	188	186	/	186	186	/	/	/	/
2 200 - 2 400	188	186	/	186	186	/	/	/	/
2 400 - 2 600	106	106	/	106	106	/	/	/	/
2 600 - 2 800	91	90	/	90	90	/	/	/	/
2 800 - 3 000	74	71	/	71	71	/	/	/	/
3 000 - 3 200	48	47	/	47	47	/	/	/	/
3 200 - 3 400	46	45	/	45	45	/	/	/	/
3 400 - 3 600	40	40	/	40	40	/	/	/	/
3 600 - 3 800	32	31	/	31	31	/	/	/	/
3 800 - 4 000	(28)	(28)	/	(28)	(28)	/	/	/	/
4 000 - 4 200	(22)	(22)	/	(22)	(22)	/	/	/	/
4 200 - 4 400	(13)	(13)	/	(13)	(13)	/	/	/	/
4 400 - 4 600	(16)	(16)	/	(16)	(16)	/	/	/	/
4 600 - 4 800	(11)	(11)	/	(11)	(11)	/	/	/	/
4 800 - 5 000	(9)	(9)	/	(9)	(9)	/	/	/	/
5 000 - 5 500	(10)	(10)	/	(10)	(10)	/	/	/	/
5 500 - 6 000	/	/	/	/	/	/	/	/	/
6 000 - 6 500	/	/	/	/	/	/	/	/	/
6 500 - 7 000	/	/	/	/	/	/	/	/	/
7 000 U. MEHR	/	/	/	/	/	/	/	/	/
INSGESAMT	4 781	3 199	1 582	3 255	3 199	56	1 526	/	1 526

PROZENT

UNTER 400	24,4	(1,6)	70,3	2,3	(1,6)	(42,8)	71,3	/	71,3
400 - 600	6,7	2,9	14,4	3,3	2,9	(26,0)	14,0	/	14,0
600 - 800	6,2	5,1	8,4	5,4	5,1	/	8,0	/	8,0
800 - 1 000	5,9	7,3	3,3	7,2	7,3	/	3,2	/	3,2
1 000 - 1 200	7,6	10,9	(1,0)	10,7	10,9	/	(1,0)	/	(1,0)
1 200 - 1 400	9,5	13,7	(0,8)	13,6	13,7	/	(0,7)	/	(0,7)
1 400 - 1 600	8,6	12,6	(0,6)	12,4	12,6	/	(0,6)	/	(0,6)
1 600 - 1 800	7,4	10,9	/	10,8	10,9	/	/	/	/
1 800 - 2 000	5,2	7,7	/	7,6	7,7	/	/	/	/
2 000 - 2 200	3,9	5,8	/	5,7	5,8	/	/	/	/
2 200 - 2 400	2,8	4,2	/	4,1	4,2	/	/	/	/
2 400 - 2 600	2,2	3,3	/	3,3	3,3	/	/	/	/
2 600 - 2 800	1,9	2,8	/	2,8	2,8	/	/	/	/
2 800 - 3 000	1,5	2,2	/	2,2	2,2	/	/	/	/
3 000 - 3 200	1,0	1,5	/	1,4	1,5	/	/	/	/
3 200 - 3 400	1,0	1,4	/	1,4	1,4	/	/	/	/
3 400 - 3 600	0,8	1,3	/	1,2	1,3	/	/	/	/
3 600 - 3 800	0,7	1,0	/	1,0	1,0	/	/	/	/
3 800 - 4 000	(0,6)	(0,9)	/	(0,8)	(0,9)	/	/	/	/
4 000 - 4 200	(0,5)	(0,7)	/	(0,7)	(0,7)	/	/	/	/
4 200 - 4 400	(0,3)	(0,4)	/	(0,4)	(0,4)	/	/	/	/
4 400 - 4 600	(0,3)	(0,5)	/	(0,5)	(0,5)	/	/	/	/
4 600 - 4 800	(0,2)	(0,4)	/	(0,3)	(0,4)	/	/	/	/
4 800 - 5 000	(0,2)	(0,3)	/	(0,3)	(0,3)	/	/	/	/
5 000 - 5 500	(0,2)	(0,3)	/	(0,3)	(0,3)	/	/	/	/
5 500 - 6 000	/	/	/	/	/	/	/	/	/
6 000 - 6 500	/	/	/	/	/	/	/	/	/
6 500 - 7 000	/	/	/	/	/	/	/	/	/
7 000 U. MEHR	/	/	/	/	/	/	/	/	/
INSGESAMT	100,0	100,0	100,0	100,0	100,0	100,0	100,0	/	100,0

MONATLICHES BRUTTOEINKOMMEN DER NACHGIEWIESENEN EINKOMMENSART JE BEZIEHER DM

UNTER 400	189	(265)	185	282	(265)	(319)	183	/	183
400 - 600	502	524	493	519	524	(483)	494	/	494
600 - 800	693	700	685	701	700	/	683	/	683
800 - 1 000	904	906	892	906	906	/	891	/	891
1 000 - 1 200	1 104	1 106	(1 074)	1 105	1 106	/	(1 075)	/	(1 075)
1 200 - 1 400	1 300	1 300	(1 295)	1 300	1 300	/	(1 295)	/	(1 295)
1 400 - 1 600	1 499	1 499	(1 500)	1 499	1 499	/	(1 504)	/	(1 504)
1 600 - 1 800	1 690	1 690	/	1 690	1 690	/	/	/	/
1 800 - 2 000	1 900	1 900	/	1 900	1 900	/	/	/	/
2 000 - 2 200	2 101	2 102	/	2 102	2 102	/	/	/	/
2 200 - 2 400	2 294	2 294	/	2 294	2 294	/	/	/	/
2 400 - 2 600	2 492	2 491	/	2 491	2 491	/	/	/	/
2 600 - 2 800	2 694	2 693	/	2 693	2 693	/	/	/	/
2 800 - 3 000	2 901	2 901	/	2 901	2 901	/	/	/	/
3 000 - 3 200	3 091	3 090	/	3 090	3 090	/	/	/	/
3 200 - 3 400	3 295	3 296	/	3 296	3 296	/	/	/	/
3 400 - 3 600	3 496	3 496	/	3 496	3 496	/	/	/	/
3 600 - 3 800	3 699	3 697	/	3 697	3 697	/	/	/	/
3 800 - 4 000	(3 903)	(3 903)	/	(3 903)	(3 903)	/	/	/	/
4 000 - 4 200	(4 099)	(4 099)	/	(4 099)	(4 099)	/	/	/	/
4 200 - 4 400	(4 292)	(4 292)	/	(4 292)	(4 292)	/	/	/	/
4 400 - 4 600	(4 495)	(4 495)	/	(4 495)	(4 495)	/	/	/	/
4 600 - 4 800	(4 700)	(4 700)	/	(4 700)	(4 700)	/	/	/	/
4 800 - 5 000	(4 920)	(4 920)	/	(4 920)	(4 920)	/	/	/	/
5 000 - 5 500	(5 234)	(5 234)	/	(5 234)	(5 234)	/	/	/	/
5 500 - 6 000	/	/	/	/	/	/	/	/	/
6 000 - 6 500	/	/	/	/	/	/	/	/	/
6 500 - 7 000	/	/	/	/	/	/	/	/	/
7 000 U. MEHR	/	/	/	/	/	/	/	/	/
INSGESAMT	1 268	1 725	346	1 704	1 725	554	338	/	338

2 EINKOMMENSBEZIEHER NACH STELLUNG IM HAUSHALT

2.12.3 EINKOMMENSBEZIEHER: VERHEIRATET

2.12.3.7 UEBERWIEGENDES EINKOMMEN AUS UNTERNEHMERTÄTIGKEIT UND WEITERE EINKOMMEN

MONATLICHES BRUTTOEINKOMMEN DER NACHGEWIESENEN EINKOMMENSART VON... BIS UNTER... DM	INSGESAMT				MAENNLICH				WEIBLICH			
	INSGESAMT	HAUSHALTS- VORSTAND	NICHT HAUSHALTS- VORSTAND	ZUSAMMEN	HAUSHALTS- VORSTAND	NICHT HAUSHALTS- VORSTAND	ZUSAMMEN	HAUSHALTS- VORSTAND	NICHT HAUSHALTS- VORSTAND	ZUSAMMEN		

1 000

UNTER 400	57	/	46	/	/	/	46	/	/	46
400 - 600	(15)	/	/	/	/	/	/	/	/	/
600 - 800	(23)	(18)	/	(19)	(18)	/	/	/	/	/
800 - 1 000	(25)	(25)	/	(22)	(22)	/	/	/	/	/
1 000 - 1 200	(31)	(30)	/	(30)	(30)	/	/	/	/	/
1 200 - 1 400	(45)	(42)	/	(43)	(42)	/	/	/	/	/
1 400 - 1 600	(36)	(36)	/	(36)	(36)	/	/	/	/	/
1 600 - 1 800	(42)	(39)	/	(39)	(39)	/	/	/	/	/
1 800 - 2 000	54	53	/	53	53	/	/	/	/	/
2 000 - 2 200	55	55	/	55	55	/	/	/	/	/
2 200 - 2 400	57	57	/	57	57	/	/	/	/	/
2 400 - 2 600	49	48	/	48	48	/	/	/	/	/
2 600 - 2 800	52	52	/	52	52	/	/	/	/	/
2 800 - 3 000	49	49	/	49	49	/	/	/	/	/
3 000 - 3 200	53	52	/	52	52	/	/	/	/	/
3 200 - 3 400	42	41	/	41	41	/	/	/	/	/
3 400 - 3 600	46	46	/	46	46	/	/	/	/	/
3 600 - 3 800	(34)	(34)	/	(34)	(34)	/	/	/	/	/
3 800 - 4 000	51	51	/	51	51	/	/	/	/	/
4 000 - 4 200	(32)	(32)	/	(32)	(32)	/	/	/	/	/
4 200 - 4 400	(32)	(32)	/	(32)	(32)	/	/	/	/	/
4 400 - 4 600	(33)	(33)	/	(33)	(33)	/	/	/	/	/
4 600 - 4 800	(24)	(24)	/	(24)	(24)	/	/	/	/	/
4 800 - 5 000	(19)	(19)	/	(19)	(19)	/	/	/	/	/
5 000 - 5 500	49	49	/	49	49	/	/	/	/	/
5 500 - 6 000	55	55	/	55	55	/	/	/	/	/
6 000 - 6 500	(32)	(32)	/	(32)	(32)	/	/	/	/	/
6 500 - 7 000	(29)	(29)	/	(29)	(29)	/	/	/	/	/
7 000 U. MEHR	226	220	/	220	220	/	/	/	/	/
INSGESAMT	1 342	1 268	74	1 270	1 268	72	/	/	/	72

PROZENT

UNTER 400	4,2	/	61,9	/	/	/	63,7	/	/	63,7
400 - 600	(1,1)	/	/	/	/	/	/	/	/	/
600 - 800	(1,7)	(1,5)	/	(1,5)	(1,5)	/	/	/	/	/
800 - 1 000	(1,9)	(1,7)	/	(1,7)	(1,7)	/	/	/	/	/
1 000 - 1 200	(2,3)	(2,4)	/	(2,4)	(2,4)	/	/	/	/	/
1 200 - 1 400	(3,3)	(3,3)	/	(3,4)	(3,3)	/	/	/	/	/
1 400 - 1 600	(2,7)	(2,8)	/	(2,8)	(2,8)	/	/	/	/	/
1 600 - 1 800	(3,1)	(3,1)	/	(3,1)	(3,1)	/	/	/	/	/
1 800 - 2 000	4,0	4,2	/	4,2	4,2	/	/	/	/	/
2 000 - 2 200	4,1	4,3	/	4,3	4,3	/	/	/	/	/
2 200 - 2 400	4,2	4,5	/	4,5	4,5	/	/	/	/	/
2 400 - 2 600	3,6	3,8	/	3,8	3,8	/	/	/	/	/
2 600 - 2 800	3,9	4,1	/	4,1	4,1	/	/	/	/	/
2 800 - 3 000	3,7	3,9	/	3,9	3,9	/	/	/	/	/
3 000 - 3 200	4,0	4,1	/	4,1	4,1	/	/	/	/	/
3 200 - 3 400	3,1	3,2	/	3,2	3,2	/	/	/	/	/
3 400 - 3 600	3,4	3,6	/	3,6	3,6	/	/	/	/	/
3 600 - 3 800	(2,6)	(2,7)	/	(2,7)	(2,7)	/	/	/	/	/
3 800 - 4 000	3,8	4,0	/	4,0	4,0	/	/	/	/	/
4 000 - 4 200	(2,4)	(2,5)	/	(2,5)	(2,5)	/	/	/	/	/
4 200 - 4 400	(2,4)	(2,5)	/	(2,5)	(2,5)	/	/	/	/	/
4 400 - 4 600	(2,5)	(2,6)	/	(2,6)	(2,6)	/	/	/	/	/
4 600 - 4 800	(1,8)	(1,9)	/	(1,9)	(1,9)	/	/	/	/	/
4 800 - 5 000	(1,4)	(1,5)	/	(1,5)	(1,5)	/	/	/	/	/
5 000 - 5 500	3,7	3,9	/	3,9	3,9	/	/	/	/	/
5 500 - 6 000	4,1	4,4	/	4,4	4,4	/	/	/	/	/
6 000 - 6 500	(2,4)	(2,5)	/	(2,5)	(2,5)	/	/	/	/	/
6 500 - 7 000	(2,2)	(2,3)	/	(2,3)	(2,3)	/	/	/	/	/
7 000 U. MEHR	16,4	17,3	/	17,3	17,3	/	/	/	/	/
INSGESAMT	100,0	100,0	100,0	100,0	100,0	100,0	100,0	100,0	100,0	100,0

MONATLICHES BRUTTOEINKOMMEN DER NACHGEWIESENEN EINKOMMENSART JE BEZIEHER
DM

UNTER 400	214	/	198	/	/	/	198	/	/	198
400 - 600	(483)	/	/	/	/	/	/	/	/	/
600 - 800	(687)	(679)	/	(682)	(679)	/	/	/	/	/
800 - 1 000	(889)	(889)	/	(889)	(889)	/	/	/	/	/
1 000 - 1 200	(1 095)	(1 094)	/	(1 095)	(1 094)	/	/	/	/	/
1 200 - 1 400	(1 292)	(1 290)	/	(1 290)	(1 290)	/	/	/	/	/
1 400 - 1 600	(1 501)	(1 501)	/	(1 501)	(1 501)	/	/	/	/	/
1 600 - 1 800	(1 713)	(1 713)	/	(1 714)	(1 713)	/	/	/	/	/
1 800 - 2 000	1 903	1 903	/	1 903	1 903	/	/	/	/	/
2 000 - 2 200	2 103	2 103	/	2 103	2 103	/	/	/	/	/
2 200 - 2 400	2 308	2 308	/	2 308	2 308	/	/	/	/	/
2 400 - 2 600	2 501	2 502	/	2 502	2 502	/	/	/	/	/
2 600 - 2 800	2 706	2 706	/	2 706	2 706	/	/	/	/	/
2 800 - 3 000	2 900	2 900	/	2 900	2 900	/	/	/	/	/
3 000 - 3 200	3 091	3 089	/	3 089	3 089	/	/	/	/	/
3 200 - 3 400	3 295	3 297	/	3 297	3 297	/	/	/	/	/
3 400 - 3 600	3 500	3 500	/	3 500	3 500	/	/	/	/	/
3 600 - 3 800	(3 686)	(3 686)	/	(3 686)	(3 686)	/	/	/	/	/
3 800 - 4 000	3 910	3 910	/	3 910	3 910	/	/	/	/	/
4 000 - 4 200	(4 090)	(4 090)	/	(4 090)	(4 090)	/	/	/	/	/
4 200 - 4 400	(4 301)	(4 301)	/	(4 301)	(4 301)	/	/	/	/	/
4 400 - 4 600	(4 512)	(4 511)	/	(4 511)	(4 511)	/	/	/	/	/
4 600 - 4 800	(4 699)	(4 699)	/	(4 699)	(4 699)	/	/	/	/	/
4 800 - 5 000	(4 906)	(4 906)	/	(4 906)	(4 906)	/	/	/	/	/
5 000 - 5 500	5 257	5 257	/	5 257	5 257	/	/	/	/	/
5 500 - 6 000	5 725	5 725	/	5 725	5 725	/	/	/	/	/
6 000 - 6 500	(6 247)	(6 246)	/	(6 246)	(6 246)	/	/	/	/	/
6 500 - 7 000	(6 729)	(6 729)	/	(6 729)	(6 729)	/	/	/	/	/
7 000 U. MEHR	11 630	11 630	/	11 630	11 630	/	/	/	/	/
INSGESAMT	4 452	4 676	608	4 671	4 676	590	/	/	/	590

2 EINKOMMENSBEZIEHER NACH STELLUNG IM HAUSHALT

2.12.3 EINKOMMENSBEZIEHER: VERHEIRATET

2.12.3.8 UEBERWIEGENDES EINKOMMEN AUS UNSELBSTAENDIGER ARBEIT UND WEITERE EINKOMMEN

MONATLICHES BRUTTOEINKOMMEN DER NACHGEMESSENEN EINKOMMENSART VON... BIS UNTER... DM	INSGESAMT				MAENNLICH			WEIBLICH	
	INSGESAMT	HAUSHALTS- VORSTAND	NICHT HAUSHALTS- VORSTAND	ZUSAMMEN	HAUSHALTS- VORSTAND	NICHT HAUSHALTS- VORSTAND	ZUSAMMEN	HAUSHALTS- VORSTAND	NICHT HAUSHALTS- VORSTAND
1 000									
UNTER 400	160	/	151	/	/	/	151	/	151
400 - 600	123	(11)	113	(11)	(11)	/	112	/	112
600 - 800	115	(18)	97	(18)	(18)	/	97	/	97
800 - 1 000	139	(39)	100	(39)	(39)	/	100	/	100
1 000 - 1 200	161	48	113	49	48	/	113	/	113
1 200 - 1 400	135	57	78	57	78	/	78	/	78
1 400 - 1 600	162	100	62	101	100	/	61	/	61
1 600 - 1 800	233	181	52	182	181	/	51	/	51
1 800 - 2 000	377	320	57	320	320	/	57	/	57
2 000 - 2 200	601	549	52	549	549	/	52	/	52
2 200 - 2 400	794	750	44	750	750	/	44	/	44
2 400 - 2 600	883	852	(31)	853	852	/	(30)	/	(30)
2 600 - 2 800	857	835	(22)	835	835	/	(22)	/	(22)
2 800 - 3 000	698	683	(15)	683	683	/	(15)	/	(15)
3 000 - 3 200	574	561	(13)	561	561	/	(13)	/	(13)
3 200 - 3 400	455	445	(10)	445	445	/	(10)	/	(10)
3 400 - 3 600	389	382	/	382	382	/	/	/	/
3 600 - 3 800	329	324	/	324	324	/	/	/	/
3 800 - 4 000	247	243	/	243	243	/	/	/	/
4 000 - 4 200	222	219	/	219	219	/	/	/	/
4 200 - 4 400	176	175	/	175	175	/	/	/	/
4 400 - 4 600	158	158	/	158	158	/	/	/	/
4 600 - 4 800	123	122	/	122	122	/	/	/	/
4 800 - 5 000	104	104	/	104	104	/	/	/	/
5 000 - 5 500	175	174	/	174	174	/	/	/	/
5 500 - 6 000	111	110	/	110	110	/	/	/	/
6 000 - 6 500	68	68	/	68	68	/	/	/	/
6 500 - 7 000	42	41	/	41	41	/	/	/	/
7 000 U. MEHR	111	/	/	111	/	/	/	/	/
INSGESAMT	8 722	7 686	1 035	7 689	7 686	/	1 033	/	1 033
PROZENT									
UNTER 400	1,8	/	14,6	/	/	/	14,6	/	14,6
400 - 600	1,4	(0,1)	10,9	(0,1)	(0,1)	/	10,9	/	10,9
600 - 800	1,3	(0,2)	9,4	(0,2)	(0,2)	/	9,4	/	9,4
800 - 1 000	1,6	(0,5)	9,7	(0,5)	(0,5)	/	9,7	/	9,7
1 000 - 1 200	1,9	0,6	10,9	0,6	0,6	/	10,9	/	10,9
1 200 - 1 400	1,5	0,7	7,5	0,7	0,7	/	7,6	/	7,6
1 400 - 1 600	1,9	1,3	6,0	1,3	1,3	/	5,9	/	5,9
1 600 - 1 800	2,7	2,4	5,0	2,4	2,4	/	5,0	/	5,0
1 800 - 2 000	4,3	4,2	5,5	4,2	4,2	/	5,5	/	5,5
2 000 - 2 200	6,9	7,1	5,0	7,1	7,1	/	5,0	/	5,0
2 200 - 2 400	9,1	9,8	4,3	9,8	9,8	/	4,3	/	4,3
2 400 - 2 600	10,1	11,1	(3,0)	11,1	11,1	/	(2,9)	/	(2,9)
2 600 - 2 800	9,8	10,9	(2,1)	10,9	10,9	/	(2,1)	/	(2,1)
2 800 - 3 000	8,0	8,9	(1,5)	8,9	8,9	/	(1,5)	/	(1,5)
3 000 - 3 200	6,6	7,3	(1,5)	7,3	7,3	/	(1,4)	/	(1,4)
3 200 - 3 400	5,2	5,8	(1,0)	5,8	5,8	/	(1,0)	/	(1,0)
3 400 - 3 600	4,5	5,0	/	5,0	5,0	/	/	/	/
3 600 - 3 800	3,8	4,2	/	4,2	4,2	/	/	/	/
3 800 - 4 000	2,8	3,2	/	3,2	3,2	/	/	/	/
4 000 - 4 200	2,5	2,8	/	2,8	2,8	/	/	/	/
4 200 - 4 400	2,0	2,3	/	2,3	2,3	/	/	/	/
4 400 - 4 600	1,8	2,1	/	2,1	2,1	/	/	/	/
4 600 - 4 800	1,4	1,6	/	1,6	1,6	/	/	/	/
4 800 - 5 000	1,2	1,4	/	1,4	1,4	/	/	/	/
5 000 - 5 500	2,0	2,3	/	2,3	2,3	/	/	/	/
5 500 - 6 000	1,3	1,4	/	1,4	1,4	/	/	/	/
6 000 - 6 500	0,8	0,9	/	0,9	0,9	/	/	/	/
6 500 - 7 000	0,5	0,5	/	0,5	0,5	/	/	/	/
7 000 U. MEHR	1,3	1,4	/	1,4	1,4	/	/	/	/
INSGESAMT	100,0	100,0	100,0	100,0	100,0	/	100,0	/	100,0
MONATLICHES BRUTTOEINKOMMEN DER NACHGEMESSENEN EINKOMMENSART JE BEZIEHER DM									
UNTER 400	261	/	261	/	/	/	261	/	261
400 - 600	505	(515)	504	(513)	(515)	/	504	/	504
600 - 800	702	(698)	703	(698)	(698)	/	703	/	703
800 - 1 000	903	(906)	902	(906)	(906)	/	902	/	902
1 000 - 1 200	1 099	1 105	1 097	1 105	1 105	/	1 097	/	1 097
1 200 - 1 400	1 302	1 305	1 300	1 305	1 305	/	1 300	/	1 300
1 400 - 1 600	1 504	1 507	1 498	1 507	1 507	/	1 498	/	1 498
1 600 - 1 800	1 708	1 711	1 697	1 711	1 711	/	1 697	/	1 697
1 800 - 2 000	1 908	1 909	1 898	1 909	1 909	/	1 898	/	1 898
2 000 - 2 200	2 104	2 105	2 094	2 105	2 105	/	2 094	/	2 094
2 200 - 2 400	2 301	2 302	2 293	2 302	2 302	/	2 293	/	2 293
2 400 - 2 600	2 499	2 499	(2 504)	2 499	2 499	/	(2 504)	/	(2 504)
2 600 - 2 800	2 699	2 699	(2 703)	2 699	2 699	/	(2 703)	/	(2 703)
2 800 - 3 000	2 895	2 896	(2 889)	2 896	2 896	/	(2 889)	/	(2 889)
3 000 - 3 200	3 095	3 095	(3 075)	3 095	3 095	/	(3 076)	/	(3 076)
3 200 - 3 400	3 294	3 294	(3 284)	3 294	3 294	/	(3 284)	/	(3 284)
3 400 - 3 600	3 496	3 496	/	3 496	3 496	/	/	/	/
3 600 - 3 800	3 696	3 696	/	3 696	3 696	/	/	/	/
3 800 - 4 000	3 896	3 896	/	3 896	3 896	/	/	/	/
4 000 - 4 200	4 096	4 096	/	4 096	4 096	/	/	/	/
4 200 - 4 400	4 298	4 298	/	4 298	4 298	/	/	/	/
4 400 - 4 600	4 496	4 496	/	4 496	4 496	/	/	/	/
4 600 - 4 800	4 696	4 696	/	4 696	4 696	/	/	/	/
4 800 - 5 000	4 891	4 891	/	4 891	4 891	/	/	/	/
5 000 - 5 500	5 244	5 244	/	5 244	5 244	/	/	/	/
5 500 - 6 000	5 715	5 716	/	5 716	5 716	/	/	/	/
6 000 - 6 500	6 235	6 235	/	6 235	6 235	/	/	/	/
6 500 - 7 000	6 730	6 731	/	6 731	6 731	/	/	/	/
7 000 U. MEHR	8 938	8 938	/	8 938	8 938	/	/	/	/
INSGESAMT	2 887	3 103	1 284	3 103	3 103	/	1 283	/	1 283

2 EINKOMMENSBEZIEHER NACH STELLUNG IM HAUSHALT

2.12.3 EINKOMMENSBEZIEHER: VERHEIRATET

2.12.3.9 UEBERWIEGENDES EINKOMMEN AUS RENTEN U.A. TRANSFERS UND WEITERE EINKOMMEN

MONATLICHES BRUTTOEINKOMMEN DER NACHGEWIESENEN EINKOMMENSART VON... BIS UNTER... DM	INSGESAMT				MAENNlich				WEIBlich	
	INSGESAMT	HAUSHALTS- VORSTAND	NICHT HAUSHALTS- VORSTAND	ZUSAMMEN	HAUSHALTS- VORSTAND	NICHT HAUSHALTS- VORSTAND	ZUSAMMEN	HAUSHALTS- VORSTAND	NICHT HAUSHALTS- VORSTAND	

1 000

UNTER 400	133	(33)	100	(34)	(33)	/	99	/	99
400 - 600	84	(41)	43	(41)	(41)	/	42	/	42
600 - 800	78	(55)	(23)	(55)	(55)	/	(22)	/	(22)
800 - 1 000	84	76	/	76	76	/	/	/	/
1 000 - 1 200	98	93	/	93	93	/	/	/	/
1 200 - 1 400	97	96	/	96	96	/	/	/	/
1 400 - 1 600	80	79	/	79	79	/	/	/	/
1 600 - 1 800	64	63	/	63	63	/	/	/	/
1 800 - 2 000	52	52	/	52	52	/	/	/	/
2 000 - 2 200	49	49	/	49	49	/	/	/	/
2 200 - 2 400	38	38	/	38	38	/	/	/	/
2 400 - 2 600	(31)	(31)	/	(31)	(31)	/	/	/	/
2 600 - 2 800	(20)	(20)	/	(20)	(20)	/	/	/	/
2 800 - 3 000	(20)	(20)	/	(20)	(20)	/	/	/	/
3 000 - 3 200	(15)	(15)	/	(15)	(15)	/	/	/	/
3 200 - 3 400	(14)	(14)	/	(14)	(14)	/	/	/	/
3 400 - 3 600	(13)	(13)	/	(13)	(13)	/	/	/	/
3 600 - 3 800	(9)	(9)	/	(9)	(9)	/	/	/	/
3 800 - 4 000	/	/	/	/	/	/	/	/	/
4 000 - 4 200	/	/	/	/	/	/	/	/	/
4 200 - 4 400	/	/	/	/	/	/	/	/	/
4 400 - 4 600	/	/	/	/	/	/	/	/	/
4 600 - 4 800	/	/	/	/	/	/	/	/	/
4 800 - 5 000	/	/	/	/	/	/	/	/	/
5 000 - 5 500	/	/	/	/	/	/	/	/	/
5 500 - 6 000	/	/	/	/	/	/	/	/	/
6 000 - 6 500	/	/	/	/	/	/	/	/	/
6 500 - 7 000	/	/	/	/	/	/	/	/	/
7 000 U. MEHR	/	/	/	/	/	/	/	/	/
INSGESAMT	1 020	838	182	840	838	/	181	/	181

PROZENT

UNTER 400	13,0	(4,0)	54,6	(4,0)	(4,0)	/	54,9	/	54,9
400 - 600	8,2	(4,9)	23,4	(4,9)	(4,9)	/	23,3	/	23,3
600 - 800	7,6	(6,5)	(12,6)	(6,6)	(6,5)	/	(12,4)	/	(12,4)
800 - 1 000	8,3	9,1	/	9,1	9,1	/	/	/	/
1 000 - 1 200	9,6	11,1	/	11,0	11,1	/	/	/	/
1 200 - 1 400	9,5	11,5	/	11,5	11,5	/	/	/	/
1 400 - 1 600	7,9	9,4	/	9,4	9,4	/	/	/	/
1 600 - 1 800	6,3	7,5	/	7,5	7,5	/	/	/	/
1 800 - 2 000	5,1	6,2	/	6,2	6,2	/	/	/	/
2 000 - 2 200	4,8	5,9	/	5,8	5,9	/	/	/	/
2 200 - 2 400	3,7	4,5	/	4,5	4,5	/	/	/	/
2 400 - 2 600	(3,1)	(3,8)	/	(3,8)	(3,8)	/	/	/	/
2 600 - 2 800	(1,9)	(2,3)	/	(2,3)	(2,3)	/	/	/	/
2 800 - 3 000	(2,0)	(2,4)	/	(2,4)	(2,4)	/	/	/	/
3 000 - 3 200	(1,5)	(1,8)	/	(1,8)	(1,8)	/	/	/	/
3 200 - 3 400	(1,4)	(1,7)	/	(1,7)	(1,7)	/	/	/	/
3 400 - 3 600	(1,2)	(1,5)	/	(1,5)	(1,5)	/	/	/	/
3 600 - 3 800	(0,9)	(1,1)	/	(1,1)	(1,1)	/	/	/	/
3 800 - 4 000	/	/	/	/	/	/	/	/	/
4 000 - 4 200	/	/	/	/	/	/	/	/	/
4 200 - 4 400	/	/	/	/	/	/	/	/	/
4 400 - 4 600	/	/	/	/	/	/	/	/	/
4 600 - 4 800	/	/	/	/	/	/	/	/	/
4 800 - 5 000	/	/	/	/	/	/	/	/	/
5 000 - 5 500	/	/	/	/	/	/	/	/	/
5 500 - 6 000	/	/	/	/	/	/	/	/	/
6 000 - 6 500	/	/	/	/	/	/	/	/	/
6 500 - 7 000	/	/	/	/	/	/	/	/	/
7 000 U. MEHR	/	/	/	/	/	/	/	/	/
INSGESAMT	100,0	100,0	100,0	100,0	100,0	/	100,0	/	100,0

MONATLICHES BRUTTOEINKOMMEN DER NACHGEWIESENEN EINKOMMENSART JE BEZIEHER
DM

UNTER 400	207	(139)	230	(142)	(139)	/	229	/	229
400 - 600	507	(518)	496	(517)	(518)	/	497	/	497
600 - 800	699	(704)	(685)	(705)	(704)	/	(684)	/	(684)
800 - 1 000	906	907	/	907	907	/	/	/	/
1 000 - 1 200	1 096	1 098	/	1 098	1 098	/	/	/	/
1 200 - 1 400	1 306	1 306	/	1 306	1 306	/	/	/	/
1 400 - 1 600	1 498	1 497	/	1 497	1 497	/	/	/	/
1 600 - 1 800	1 701	1 701	/	1 701	1 701	/	/	/	/
1 800 - 2 000	1 896	1 896	/	1 896	1 896	/	/	/	/
2 000 - 2 200	2 097	2 097	/	2 097	2 097	/	/	/	/
2 200 - 2 400	2 286	2 286	/	2 286	2 286	/	/	/	/
2 400 - 2 600	(2 505)	(2 505)	/	(2 505)	(2 505)	/	/	/	/
2 600 - 2 800	(2 717)	(2 717)	/	(2 717)	(2 717)	/	/	/	/
2 800 - 3 000	(2 912)	(2 912)	/	(2 912)	(2 912)	/	/	/	/
3 000 - 3 200	(3 089)	(3 090)	/	(3 090)	(3 090)	/	/	/	/
3 200 - 3 400	(3 300)	(3 300)	/	(3 300)	(3 300)	/	/	/	/
3 400 - 3 600	(3 493)	(3 493)	/	(3 493)	(3 493)	/	/	/	/
3 600 - 3 800	(3 702)	(3 698)	/	(3 698)	(3 698)	/	/	/	/
3 800 - 4 000	/	/	/	/	/	/	/	/	/
4 000 - 4 200	/	/	/	/	/	/	/	/	/
4 200 - 4 400	/	/	/	/	/	/	/	/	/
4 400 - 4 600	/	/	/	/	/	/	/	/	/
4 600 - 4 800	/	/	/	/	/	/	/	/	/
4 800 - 5 000	/	/	/	/	/	/	/	/	/
5 000 - 5 500	/	/	/	/	/	/	/	/	/
5 500 - 6 000	/	/	/	/	/	/	/	/	/
6 000 - 6 500	/	/	/	/	/	/	/	/	/
6 500 - 7 000	/	/	/	/	/	/	/	/	/
7 000 U. MEHR	/	/	/	/	/	/	/	/	/
INSGESAMT	1 479	1 706	437	1 703	1 706	/	436	/	436

2 EINKOMMENSBEZIEHER NACH STELLUNG IM HAUSHALT

2.12.4 EINKOMMENSBEZIEHER: VERWITWET

2.12.4.1 EINKOMMEN AUS RENTEN U.A. TRANSFERS OHNE ODER MIT WEITERE(N) EINKOMMENSQUELLEN

MONATLICHES BRUTTOEINKOMMEN DER NACHGEWIESENEN EINKOMMENSART VON... BIS UNTER... DM	INSGESAMT				MÄNNLICH				WEIBLICH	
	INSGESAMT	HAUSHALTS- VORSTAND	NICHT HAUSHALTS- VORSTAND	ZUSAMMEN	HAUSHALTS- VORSTAND	NICHT HAUSHALTS- VORSTAND	ZUSAMMEN	HAUSHALTS- VORSTAND	NICHT HAUSHALTS- VORSTAND	

1 000

UNTER 400	291	185	106	65	(41)	(24)	226	145	82
400 - 600	335	271	64	(30)	/	/	305	250	54
600 - 800	669	604	65	(65)	(53)	(12)	604	551	52
800 - 1 000	756	704	52	(57)	(52)	/	699	653	47
1 000 - 1 200	768	722	45	(65)	(60)	/	702	662	(40)
1 200 - 1 400	463	438	(25)	(72)	(67)	/	391	371	(20)
1 400 - 1 600	285	268	(17)	(60)	(56)	/	225	212	(14)
1 600 - 1 800	184	175	(9)	(44)	(39)	/	140	136	/
1 800 - 2 000	100	94	/	(21)	(21)	/	78	74	/
2 000 - 2 200	82	79	/	(25)	(24)	/	57	55	/
2 200 - 2 400	46	44	/	/	/	/	(36)	(35)	/
2 400 - 2 600	(33)	(31)	/	/	/	/	(23)	(21)	/
2 600 - 2 800	(25)	(25)	/	/	/	/	(15)	(15)	/
2 800 - 3 000	(19)	(18)	/	/	/	/	(13)	(12)	/
3 000 - 3 200	(11)	(10)	/	/	/	/	/	/	/
3 200 - 3 400	(9)	/	/	/	/	/	/	/	/
3 400 - 3 600	(11)	(10)	/	/	/	/	/	/	/
3 600 - 3 800	/	/	/	/	/	/	/	/	/
3 800 - 4 000	/	/	/	/	/	/	/	/	/
4 000 - 4 200	/	/	/	/	/	/	/	/	/
4 200 - 4 400	/	/	/	/	/	/	/	/	/
4 400 - 4 600	/	/	/	/	/	/	/	/	/
4 600 - 4 800	/	/	/	/	/	/	/	/	/
4 800 - 5 000	/	/	/	/	/	/	/	/	/
5 000 - 5 500	/	/	/	/	/	/	/	/	/
5 500 - 6 000	/	/	/	/	/	/	/	/	/
6 000 - 6 500	/	/	/	/	/	/	/	/	/
6 500 - 7 000	/	/	/	/	/	/	/	/	/
7 000 U. MEHR	/	/	/	/	/	/	/	/	/
INSGESAMT	4 101	3 702	398	564	489	75	3 536	3 213	323

PROZENT

UNTER 400	7,1	5,0	26,6	11,5	(8,3)	(32,3)	6,4	4,5	25,3
400 - 600	8,2	7,3	16,1	(5,4)	/	/	8,6	7,8	16,8
600 - 800	16,3	16,3	16,2	(11,6)	(10,8)	(16,3)	17,1	17,2	16,2
800 - 1 000	18,4	19,0	13,0	(10,1)	(10,6)	/	19,8	20,3	14,4
1 000 - 1 200	18,7	19,5	11,4	(11,6)	(12,2)	/	19,9	20,6	(12,3)
1 200 - 1 400	11,3	11,8	(6,3)	(12,8)	(13,7)	/	11,0	11,5	(6,2)
1 400 - 1 600	7,0	7,2	(4,3)	(10,6)	(11,5)	/	6,4	6,6	(4,2)
1 600 - 1 800	4,5	4,7	(2,4)	(7,9)	(8,0)	/	4,0	4,2	/
1 800 - 2 000	2,4	2,5	/	(3,8)	(4,2)	/	2,2	2,3	/
2 000 - 2 200	2,0	2,1	/	(4,4)	(4,9)	/	1,6	1,7	/
2 200 - 2 400	1,1	1,2	/	/	/	/	(1,0)	(1,1)	/
2 400 - 2 600	(0,8)	(0,8)	/	/	/	/	(0,7)	(0,7)	/
2 600 - 2 800	(0,6)	(0,7)	/	/	/	/	(0,4)	(0,5)	/
2 800 - 3 000	(0,5)	(0,5)	/	/	/	/	(0,4)	(0,4)	/
3 000 - 3 200	(0,3)	(0,3)	/	/	/	/	/	/	/
3 200 - 3 400	(0,2)	/	/	/	/	/	/	/	/
3 400 - 3 600	(0,3)	(0,3)	/	/	/	/	/	/	/
3 600 - 3 800	/	/	/	/	/	/	/	/	/
3 800 - 4 000	/	/	/	/	/	/	/	/	/
4 000 - 4 200	/	/	/	/	/	/	/	/	/
4 200 - 4 400	/	/	/	/	/	/	/	/	/
4 400 - 4 600	/	/	/	/	/	/	/	/	/
4 600 - 4 800	/	/	/	/	/	/	/	/	/
4 800 - 5 000	/	/	/	/	/	/	/	/	/
5 000 - 5 500	/	/	/	/	/	/	/	/	/
5 500 - 6 000	/	/	/	/	/	/	/	/	/
6 000 - 6 500	/	/	/	/	/	/	/	/	/
6 500 - 7 000	/	/	/	/	/	/	/	/	/
7 000 U. MEHR	/	/	/	/	/	/	/	/	/
INSGESAMT	100,0	100,0	100,0	100,0	100,0	100,0	100,0	100,0	100,0

MONATLICHES BRUTTOEINKOMMEN DER NACHGEWIESENEN EINKOMMENSART JE BEZIEHER
DM

UNTER 400	267	261	276	241	(213)	(288)	274	275	272
400 - 600	513	514	507	(509)	/	/	514	516	503
600 - 800	706	706	704	(707)	(703)	(723)	706	706	699
800 - 1 000	898	898	899	(881)	(881)	/	900	900	902
1 000 - 1 200	1 098	1 099	1 092	(1 106)	(1 106)	/	1 098	1 098	(1 090)
1 200 - 1 400	1 288	1 288	(1 276)	(1 286)	(1 288)	/	1 288	1 289	(1 281)
1 400 - 1 600	1 497	1 497	(1 493)	(1 491)	(1 492)	/	1 498	1 498	(1 500)
1 600 - 1 800	1 691	1 692	(1 679)	(1 700)	(1 704)	/	1 688	1 688	/
1 800 - 2 000	1 893	1 895	/	(1 877)	(1 877)	/	1 898	1 900	/
2 000 - 2 200	2 099	2 099	/	(2 101)	(2 100)	/	2 099	2 099	/
2 200 - 2 400	2 298	2 298	/	/	/	/	(2 295)	(2 296)	/
2 400 - 2 600	(2 494)	(2 492)	/	/	/	/	(2 499)	(2 497)	/
2 600 - 2 800	(2 688)	(2 688)	/	/	/	/	(2 674)	(2 674)	/
2 800 - 3 000	(2 902)	(2 901)	/	/	/	/	(2 914)	(2 913)	/
3 000 - 3 200	(3 087)	(3 089)	/	/	/	/	/	/	/
3 200 - 3 400	(3 282)	/	/	/	/	/	/	/	/
3 400 - 3 600	(3 493)	(3 492)	/	/	/	/	/	/	/
3 600 - 3 800	/	/	/	/	/	/	/	/	/
3 800 - 4 000	/	/	/	/	/	/	/	/	/
4 000 - 4 200	/	/	/	/	/	/	/	/	/
4 200 - 4 400	/	/	/	/	/	/	/	/	/
4 400 - 4 600	/	/	/	/	/	/	/	/	/
4 600 - 4 800	/	/	/	/	/	/	/	/	/
4 800 - 5 000	/	/	/	/	/	/	/	/	/
5 000 - 5 500	/	/	/	/	/	/	/	/	/
5 500 - 6 000	/	/	/	/	/	/	/	/	/
6 000 - 6 500	/	/	/	/	/	/	/	/	/
6 500 - 7 000	/	/	/	/	/	/	/	/	/
7 000 U. MEHR	/	/	/	/	/	/	/	/	/
INSGESAMT	1 076	1 108	778	1 285	1 356	824	1 043	1 071	768

2 EINKOMMENSBEZIEHER NACH STELLUNG IM HAUSHALT

2.12.4 EINKOMMENSBEZIEHER: VERWITWET

2.12.4.2 EINKOMMEN NUR AUS RENTEN U.A. TRANSFERS

MONATLICHES BRUTTOEINKOMMEN DER NACHGIEWISENEN EINKOMMENSART VON... BIS UNTER... DM	INSGESAMT				MAENNlich			WEIBlich		
	INSGESAMT	HAUSHALTS- VORSTAND	NICHT HAUSHALTS- VORSTAND	ZUSAMMEN	HAUSHALTS- VORSTAND	NICHT HAUSHALTS- VORSTAND	ZUSAMMEN	HAUSHALTS- VORSTAND	NICHT HAUSHALTS- VORSTAND	

1 000

UNTER 400	185	(82)	103	(30)	/	(23)	155	(76)	79
400 - 600	244	183	61	(24)	/	/	219	168	51
600 - 800	554	491	63	(54)	(42)	(12)	500	449	51
800 - 1 000	662	612	51	(48)	(43)	/	614	569	45
1 000 - 1 200	664	620	44	(54)	(48)	/	610	572	(38)
1 200 - 1 400	414	389	(25)	(67)	(62)	/	347	327	(20)
1 400 - 1 600	245	229	(16)	(49)	(45)	/	196	184	(12)
1 600 - 1 800	154	145	/	(34)	(29)	/	120	116	/
1 800 - 2 000	89	83	/	(19)	(19)	/	69	65	/
2 000 - 2 200	70	67	/	(21)	(20)	/	49	(47)	/
2 200 - 2 400	(39)	/	/	/	/	/	(32)	(31)	/
2 400 - 2 600	(28)	(26)	/	/	/	/	(19)	(17)	/
2 600 - 2 800	(21)	(21)	/	/	/	/	(13)	(13)	/
2 800 - 3 000	(15)	(14)	/	/	/	/	(10)	/	/
3 000 - 3 200	/	/	/	/	/	/	/	/	/
3 200 - 3 400	/	/	/	/	/	/	/	/	/
3 400 - 3 600	(10)	(10)	/	/	/	/	/	/	/
3 600 - 3 800	/	/	/	/	/	/	/	/	/
3 800 - 4 000	/	/	/	/	/	/	/	/	/
4 000 - 4 200	/	/	/	/	/	/	/	/	/
4 200 - 4 400	/	/	/	/	/	/	/	/	/
4 400 - 4 600	/	/	/	/	/	/	/	/	/
4 600 - 4 800	/	/	/	/	/	/	/	/	/
4 800 - 5 000	/	/	/	/	/	/	/	/	/
5 000 - 5 500	/	/	/	/	/	/	/	/	/
5 500 - 6 000	/	/	/	/	/	/	/	/	/
6 000 - 6 500	/	/	/	/	/	/	/	/	/
6 500 - 7 000	/	/	/	/	/	/	/	/	/
7 000 U. MEHR	/	/	/	/	/	/	/	/	/
INSGESAMT	3 419	3 034	385	450	376	74	2 970	2 658	312

PROZENT

UNTER 400	5,4	(2,7)	26,6	(6,6)	/	(31,8)	5,2	(2,9)	25,4
400 - 600	7,1	6,0	15,7	(5,4)	/	/	7,4	6,3	16,4
600 - 800	16,2	16,2	16,3	(12,0)	(11,0)	(16,7)	16,8	16,9	16,2
800 - 1 000	19,4	20,2	13,2	(10,7)	(11,4)	/	20,7	21,4	14,6
1 000 - 1 200	19,4	20,4	11,5	(11,9)	(12,8)	/	20,6	21,5	(12,3)
1 200 - 1 400	12,1	12,8	(6,5)	(15,0)	(16,5)	/	11,7	12,3	(6,3)
1 400 - 1 600	7,2	7,5	(4,2)	(10,9)	(12,0)	/	6,6	6,9	(4,0)
1 600 - 1 800	4,5	4,8	/	(7,6)	(7,8)	/	4,0	4,3	/
1 800 - 2 000	2,6	2,7	/	(4,3)	(4,9)	/	2,3	2,4	/
2 000 - 2 200	2,1	2,2	/	(4,8)	(5,4)	/	1,6	(1,8)	/
2 200 - 2 400	(1,2)	(1,2)	/	/	/	/	(1,1)	(1,2)	/
2 400 - 2 600	(0,8)	(0,9)	/	/	/	/	(0,6)	(0,6)	/
2 600 - 2 800	(0,6)	(0,7)	/	/	/	/	(0,4)	(0,5)	/
2 800 - 3 000	(0,4)	(0,5)	/	/	/	/	(0,4)	/	/
3 000 - 3 200	/	/	/	/	/	/	/	/	/
3 200 - 3 400	/	/	/	/	/	/	/	/	/
3 400 - 3 600	(0,3)	(0,3)	/	/	/	/	/	/	/
3 600 - 3 800	/	/	/	/	/	/	/	/	/
3 800 - 4 000	/	/	/	/	/	/	/	/	/
4 000 - 4 200	/	/	/	/	/	/	/	/	/
4 200 - 4 400	/	/	/	/	/	/	/	/	/
4 400 - 4 600	/	/	/	/	/	/	/	/	/
4 600 - 4 800	/	/	/	/	/	/	/	/	/
4 800 - 5 000	/	/	/	/	/	/	/	/	/
5 000 - 5 500	/	/	/	/	/	/	/	/	/
5 500 - 6 000	/	/	/	/	/	/	/	/	/
6 000 - 6 500	/	/	/	/	/	/	/	/	/
6 500 - 7 000	/	/	/	/	/	/	/	/	/
7 000 U. MEHR	/	/	/	/	/	/	/	/	/
INSGESAMT	100,0	100,0	100,0	100,0	100,0	100,0	100,0	100,0	100,0

MONATLICHES BRUTTOEINKOMMEN DER NACHGIEWISENEN EINKOMMENSART JE BEZIEHER
DM

UNTER 400	288	(301)	278	(299)	/	(292)	286	(299)	274
400 - 600	514	516	507	(519)	/	/	514	517	502
600 - 800	706	707	702	(707)	(702)	(723)	706	707	697
800 - 1 000	900	900	901	(881)	(881)	/	901	901	903
1 000 - 1 200	1 100	1 101	1 090	(1 108)	(1 109)	/	1 099	1 100	(1 088)
1 200 - 1 400	1 287	1 285	(1 275)	(1 284)	(1 287)	/	1 287	1 288	(1 280)
1 400 - 1 600	1 497	1 498	(1 489)	(1 494)	(1 497)	/	1 498	1 498	(1 497)
1 600 - 1 800	1 691	1 691	/	(1 697)	(1 701)	/	1 689	1 689	/
1 800 - 2 000	1 893	1 895	/	(1 877)	(1 876)	/	1 898	1 900	/
2 000 - 2 200	2 098	2 097	/	(2 096)	(2 095)	/	2 099	(2 098)	/
2 200 - 2 400	(2 294)	(2 294)	/	/	/	/	(2 292)	(2 292)	/
2 400 - 2 600	(2 491)	(2 489)	/	/	/	/	(2 500)	(2 498)	/
2 600 - 2 800	(2 681)	(2 681)	/	/	/	/	(2 672)	(2 672)	/
2 800 - 3 000	(2 904)	(2 903)	/	/	/	/	(2 916)	/	/
3 000 - 3 200	/	/	/	/	/	/	/	/	/
3 200 - 3 400	/	/	/	/	/	/	/	/	/
3 400 - 3 600	(3 494)	(3 493)	/	/	/	/	/	/	/
3 600 - 3 800	/	/	/	/	/	/	/	/	/
3 800 - 4 000	/	/	/	/	/	/	/	/	/
4 000 - 4 200	/	/	/	/	/	/	/	/	/
4 200 - 4 400	/	/	/	/	/	/	/	/	/
4 400 - 4 600	/	/	/	/	/	/	/	/	/
4 600 - 4 800	/	/	/	/	/	/	/	/	/
4 800 - 5 000	/	/	/	/	/	/	/	/	/
5 000 - 5 500	/	/	/	/	/	/	/	/	/
5 500 - 6 000	/	/	/	/	/	/	/	/	/
6 000 - 6 500	/	/	/	/	/	/	/	/	/
6 500 - 7 000	/	/	/	/	/	/	/	/	/
7 000 U. MEHR	/	/	/	/	/	/	/	/	/
INSGESAMT	1 100	1 140	781	1 346	1 447	829	1 062	1 097	769

2 EINKOMMENSBEZIEHER NACH STELLUNG IM HAUSHALT

2.12.4 EINKOMMENSBEZIEHER: VERWITWET

2.12.4.3 UEBERWIEGENDES EINKOMMEN AUS RENTEN U.A. TRANSFERS UND WEITERE EINKOMMEN

MONATLICHES BRUTTOEINKOMMEN DER NACHGEWIESENEN EINKOMMENSART VON... BIS UNTER... DM	INSGESAMT				MAENNlich			WEIBlich	
	INSGESAMT	HAUSHALTS- VORSTAND	NICHT HAUSHALTS- VORSTAND	ZUSAMMEN	HAUSHALTS- VORSTAND	NICHT HAUSHALTS- VORSTAND	ZUSAMMEN	HAUSHALTS- VORSTAND	NICHT HAUSHALTS- VORSTAND

1 000

UNTER 400	/	/	/	/	/	/	/	/	/
400 - 600	(30)	(28)	/	/	/	/	(29)	(28)	/
600 - 800	(67)	(65)	/	/	/	/	(60)	(58)	/
800 - 1 000	(65)	(64)	/	/	/	/	(56)	(56)	/
1 000 - 1 200	85	84	/	/	/	/	(75)	(74)	/
1 200 - 1 400	(40)	(39)	/	/	/	/	(36)	(36)	/
1 400 - 1 600	(36)	(35)	/	/	/	/	(25)	(24)	/
1 600 - 1 800	(23)	(23)	/	/	/	/	(15)	(15)	/
1 800 - 2 000	/	/	/	/	/	/	/	/	/
2 000 - 2 200	(11)	(11)	/	/	/	/	/	/	/
2 200 - 2 400	/	/	/	/	/	/	/	/	/
2 400 - 2 600	/	/	/	/	/	/	/	/	/
2 600 - 2 800	/	/	/	/	/	/	/	/	/
2 800 - 3 000	/	/	/	/	/	/	/	/	/
3 000 - 3 200	/	/	/	/	/	/	/	/	/
3 200 - 3 400	/	/	/	/	/	/	/	/	/
3 400 - 3 600	/	/	/	/	/	/	/	/	/
3 600 - 3 800	/	/	/	/	/	/	/	/	/
3 800 - 4 000	/	/	/	/	/	/	/	/	/
4 000 - 4 200	/	/	/	/	/	/	/	/	/
4 200 - 4 400	/	/	/	/	/	/	/	/	/
4 400 - 4 600	/	/	/	/	/	/	/	/	/
4 600 - 4 800	/	/	/	/	/	/	/	/	/
4 800 - 5 000	/	/	/	/	/	/	/	/	/
5 000 - 5 500	/	/	/	/	/	/	/	/	/
5 500 - 6 000	/	/	/	/	/	/	/	/	/
6 000 - 6 500	/	/	/	/	/	/	/	/	/
6 500 - 7 000	/	/	/	/	/	/	/	/	/
7 000 U. MEHR	/	/	/	/	/	/	/	/	/
INSGESAMT	415	408	/	(64)	(63)	/	351	345	/

PROZENT

UNTER 400	/	/	/	/	/	/	/	/	/
400 - 600	(7,1)	(7,0)	/	/	/	/	(8,3)	(8,2)	/
600 - 800	(16,1)	(16,0)	/	/	/	/	(17,1)	(17,0)	/
800 - 1 000	(15,6)	(15,8)	/	/	/	/	(15,9)	(16,1)	/
1 000 - 1 200	20,5	20,5	/	/	/	/	(21,5)	(21,5)	/
1 200 - 1 400	(9,6)	(9,7)	/	/	/	/	(10,3)	(10,4)	/
1 400 - 1 600	(8,6)	(8,7)	/	/	/	/	(7,1)	(7,1)	/
1 600 - 1 800	(5,7)	(5,6)	/	/	/	/	(4,3)	(4,4)	/
1 800 - 2 000	/	/	/	/	/	/	/	/	/
2 000 - 2 200	(2,6)	(2,7)	/	/	/	/	/	/	/
2 200 - 2 400	/	/	/	/	/	/	/	/	/
2 400 - 2 600	/	/	/	/	/	/	/	/	/
2 600 - 2 800	/	/	/	/	/	/	/	/	/
2 800 - 3 000	/	/	/	/	/	/	/	/	/
3 000 - 3 200	/	/	/	/	/	/	/	/	/
3 200 - 3 400	/	/	/	/	/	/	/	/	/
3 400 - 3 600	/	/	/	/	/	/	/	/	/
3 600 - 3 800	/	/	/	/	/	/	/	/	/
3 800 - 4 000	/	/	/	/	/	/	/	/	/
4 000 - 4 200	/	/	/	/	/	/	/	/	/
4 200 - 4 400	/	/	/	/	/	/	/	/	/
4 400 - 4 600	/	/	/	/	/	/	/	/	/
4 600 - 4 800	/	/	/	/	/	/	/	/	/
4 800 - 5 000	/	/	/	/	/	/	/	/	/
5 000 - 5 500	/	/	/	/	/	/	/	/	/
5 500 - 6 000	/	/	/	/	/	/	/	/	/
6 000 - 6 500	/	/	/	/	/	/	/	/	/
6 500 - 7 000	/	/	/	/	/	/	/	/	/
7 000 U. MEHR	/	/	/	/	/	/	/	/	/
INSGESAMT	100,0	100,0	/	(100,0)	(100,0)	/	100,0	100,0	/

MONATLICHES BRUTTOEINKOMMEN DER NACHGEWIESENEN EINKOMMENSART JE BEZIEHER
DM

UNTER 400	/	/	/	/	/	/	/	/	/
400 - 600	(517)	(520)	/	/	/	/	(518)	(520)	/
600 - 800	(711)	(709)	/	/	/	/	(710)	(709)	/
800 - 1 000	(903)	(904)	/	/	/	/	(906)	(907)	/
1 000 - 1 200	1 096	1 095	/	/	/	/	(1 095)	(1 094)	/
1 200 - 1 400	(1 294)	(1 294)	/	/	/	/	(1 294)	(1 293)	/
1 400 - 1 600	(1 487)	(1 487)	/	/	/	/	(1 493)	(1 493)	/
1 600 - 1 800	(1 701)	(1 702)	/	/	/	/	(1 695)	(1 695)	/
1 800 - 2 000	/	/	/	/	/	/	/	/	/
2 000 - 2 200	(2 108)	(2 108)	/	/	/	/	/	/	/
2 200 - 2 400	/	/	/	/	/	/	/	/	/
2 400 - 2 600	/	/	/	/	/	/	/	/	/
2 600 - 2 800	/	/	/	/	/	/	/	/	/
2 800 - 3 000	/	/	/	/	/	/	/	/	/
3 000 - 3 200	/	/	/	/	/	/	/	/	/
3 200 - 3 400	/	/	/	/	/	/	/	/	/
3 400 - 3 600	/	/	/	/	/	/	/	/	/
3 600 - 3 800	/	/	/	/	/	/	/	/	/
3 800 - 4 000	/	/	/	/	/	/	/	/	/
4 000 - 4 200	/	/	/	/	/	/	/	/	/
4 200 - 4 400	/	/	/	/	/	/	/	/	/
4 400 - 4 600	/	/	/	/	/	/	/	/	/
4 600 - 4 800	/	/	/	/	/	/	/	/	/
4 800 - 5 000	/	/	/	/	/	/	/	/	/
5 000 - 5 500	/	/	/	/	/	/	/	/	/
5 500 - 6 000	/	/	/	/	/	/	/	/	/
6 000 - 6 500	/	/	/	/	/	/	/	/	/
6 500 - 7 000	/	/	/	/	/	/	/	/	/
7 000 U. MEHR	/	/	/	/	/	/	/	/	/
INSGESAMT	1 183	1 190	/	(1 554)	(1 567)	/	1 115	1 121	/

2 EINKOMMENSBEZIEHER NACH STELLUNG IM HAUSHALT

2.12.5 EINKOMMENSBEZIEHER: GESCHIEDEN

2.12.5.1 EINKOMMEN AUS UNSELBSTAENDIGER ARBEIT OHNE ODER MIT WEITERE(N) EINKOMMENSQUELLEN

MONATLICHES BRUTTOEINKOMMEN DER NACHGEWIESENEN EINKOMMENSART VON... BIS UNTER... DM	INSGESAMT				MAENNLICH			WEIBLICH	
	INSGESAMT	HAUSHALTS- VORSTAND	NICHT HAUSHALTS- VORSTAND	ZUSAMMEN	HAUSHALTS- VORSTAND	NICHT HAUSHALTS- VORSTAND	ZUSAMMEN	HAUSHALTS- VORSTAND	NICHT HAUSHALTS- VORSTAND

1 000

UNTER 400	(23)	(21)	/	/	/	/	(19)	(18)	/
400 - 600	/	/	/	/	/	/	/	/	/
600 - 800	(22)	(20)	/	/	/	/	(21)	(19)	/
800 - 1 000	(32)	(30)	/	/	/	/	(25)	(23)	/
1 000 - 1 200	(30)	(28)	/	/	/	/	(25)	(24)	/
1 200 - 1 400	(36)	(36)	/	/	/	/	(33)	(32)	/
1 400 - 1 600	(31)	(28)	/	/	/	/	(26)	(24)	/
1 600 - 1 800	(57)	(53)	/	/	/	/	(52)	(49)	/
1 800 - 2 000	(47)	(40)	/	/	/	/	(30)	(26)	/
2 000 - 2 200	73	65	/	(23)	/	/	(50)	(47)	/
2 200 - 2 400	75	69	/	(37)	(35)	/	(38)	(36)	/
2 400 - 2 600	64	62	/	(24)	(24)	/	(40)	(38)	/
2 600 - 2 800	54	52	/	(22)	(21)	/	(32)	(31)	/
2 800 - 3 000	(40)	(39)	/	(20)	(20)	/	(20)	(19)	/
3 000 - 3 200	(29)	(27)	/	(13)	/	/	(16)	(16)	/
3 200 - 3 400	(20)	(20)	/	/	/	/	(10)	(10)	/
3 400 - 3 600	(15)	(14)	/	/	/	/	/	/	/
3 600 - 3 800	(10)	(10)	/	/	/	/	/	/	/
3 800 - 4 000	(12)	(12)	/	/	/	/	/	/	/
4 000 - 4 200	/	/	/	/	/	/	/	/	/
4 200 - 4 400	/	/	/	/	/	/	/	/	/
4 400 - 4 600	/	/	/	/	/	/	/	/	/
4 600 - 4 800	/	/	/	/	/	/	/	/	/
4 800 - 5 000	/	/	/	/	/	/	/	/	/
5 000 - 5 500	/	/	/	/	/	/	/	/	/
5 500 - 6 000	/	/	/	/	/	/	/	/	/
6 000 - 6 500	/	/	/	/	/	/	/	/	/
6 500 - 7 000	/	/	/	/	/	/	/	/	/
7 000 U. MEHR	/	/	/	/	/	/	/	/	/
INSGESAMT	707	659	48	239	217	(21)	468	442	(27)

PROZENT

UNTER 400	(3,2)	(3,2)	/	/	/	/	(4,0)	(4,1)	/
400 - 600	/	/	/	/	/	/	/	/	/
600 - 800	(3,1)	(3,0)	/	/	/	/	(4,5)	(4,3)	/
800 - 1 000	(4,6)	(4,5)	/	/	/	/	(5,4)	(5,3)	/
1 000 - 1 200	(4,3)	(4,2)	/	/	/	/	(5,3)	(5,4)	/
1 200 - 1 400	(5,1)	(5,4)	/	/	/	/	(7,0)	(7,3)	/
1 400 - 1 600	(4,3)	(4,2)	/	/	/	/	(5,5)	(5,5)	/
1 600 - 1 800	(8,1)	(8,1)	/	/	/	/	(11,1)	(11,2)	/
1 800 - 2 000	(6,6)	(6,1)	/	/	/	/	(6,4)	(5,8)	/
2 000 - 2 200	10,4	9,8	/	(9,8)	/	/	(10,7)	(10,5)	/
2 200 - 2 400	10,6	10,5	/	(15,5)	(16,2)	/	(8,0)	(7,7)	/
2 400 - 2 600	9,0	9,4	/	(10,1)	(11,0)	/	(8,4)	(8,6)	/
2 600 - 2 800	7,6	7,9	/	(9,2)	(9,8)	/	(6,8)	(6,9)	/
2 800 - 3 000	(5,7)	(6,0)	/	(8,6)	(9,3)	/	(4,3)	(4,4)	/
3 000 - 3 200	(4,1)	(4,2)	/	(5,3)	/	/	(3,5)	(3,7)	/
3 200 - 3 400	(2,9)	(3,0)	/	/	/	/	(2,2)	(2,3)	/
3 400 - 3 600	(2,1)	(2,1)	/	/	/	/	/	/	/
3 600 - 3 800	(1,4)	(1,5)	/	/	/	/	/	/	/
3 800 - 4 000	(1,7)	(1,8)	/	/	/	/	/	/	/
4 000 - 4 200	/	/	/	/	/	/	/	/	/
4 200 - 4 400	/	/	/	/	/	/	/	/	/
4 400 - 4 600	/	/	/	/	/	/	/	/	/
4 600 - 4 800	/	/	/	/	/	/	/	/	/
4 800 - 5 000	/	/	/	/	/	/	/	/	/
5 000 - 5 500	/	/	/	/	/	/	/	/	/
5 500 - 6 000	/	/	/	/	/	/	/	/	/
6 000 - 6 500	/	/	/	/	/	/	/	/	/
6 500 - 7 000	/	/	/	/	/	/	/	/	/
7 000 U. MEHR	/	/	/	/	/	/	/	/	/
INSGESAMT	100,0	100,0	100,0	100,0	100,0	(100,0)	100,0	100,0	(100,0)

MONATLICHES BRUTTOEINKOMMEN DER NACHGEWIESENEN EINKOMMENSART JE BEZIEHER
DM

UNTER 400	(274)	(274)	/	/	/	/	(277)	(279)	/
400 - 600	/	/	/	/	/	/	/	/	/
600 - 800	(710)	(712)	/	/	/	/	(714)	(716)	/
800 - 1 000	(906)	(904)	/	/	/	/	(904)	(902)	/
1 000 - 1 200	(1 110)	(1 111)	/	/	/	/	(1 107)	(1 108)	/
1 200 - 1 400	(1 307)	(1 308)	/	/	/	/	(1 309)	(1 309)	/
1 400 - 1 600	(1 507)	(1 508)	/	/	/	/	(1 509)	(1 509)	/
1 600 - 1 800	(1 702)	(1 702)	/	/	/	/	(1 700)	(1 699)	/
1 800 - 2 000	(1 901)	(1 902)	/	/	/	/	(1 895)	(1 896)	/
2 000 - 2 200	2 106	2 105	/	(2 111)	/	/	(2 103)	(2 103)	/
2 200 - 2 400	2 297	2 296	/	(2 298)	(2 297)	/	(2 296)	(2 294)	/
2 400 - 2 600	2 500	2 500	/	(2 504)	(2 505)	/	(2 498)	(2 497)	/
2 600 - 2 800	2 693	2 694	/	(2 702)	(2 701)	/	(2 686)	(2 688)	/
2 800 - 3 000	(2 897)	(2 898)	/	(2 899)	(2 899)	/	(2 896)	(2 896)	/
3 000 - 3 200	(3 094)	(3 092)	/	(3 089)	/	/	(3 098)	(3 098)	/
3 200 - 3 400	(3 287)	(3 285)	/	/	/	/	(3 289)	(3 289)	/
3 400 - 3 600	(3 506)	(3 504)	/	/	/	/	/	/	/
3 600 - 3 800	(3 694)	(3 691)	/	/	/	/	/	/	/
3 800 - 4 000	(3 906)	(3 907)	/	/	/	/	/	/	/
4 000 - 4 200	/	/	/	/	/	/	/	/	/
4 200 - 4 400	/	/	/	/	/	/	/	/	/
4 400 - 4 600	/	/	/	/	/	/	/	/	/
4 600 - 4 800	/	/	/	/	/	/	/	/	/
4 800 - 5 000	/	/	/	/	/	/	/	/	/
5 000 - 5 500	/	/	/	/	/	/	/	/	/
5 500 - 6 000	/	/	/	/	/	/	/	/	/
6 000 - 6 500	/	/	/	/	/	/	/	/	/
6 500 - 7 000	/	/	/	/	/	/	/	/	/
7 000 U. MEHR	/	/	/	/	/	/	/	/	/
INSGESAMT	2 177	2 191	1 983	2 621	2 658	(2 243)	1 950	1 961	(1 779)

2 EINKOMMENSBEZIEHER NACH STELLUNG IM HAUSHALT

2.12.5 EINKOMMENSBEZIEHER: GESCHIEDEN

2.12.5.2 EINKOMMEN AUS RENTEN U.A. TRANSFERS OHNE ODER MIT WEITERE(N) EINKOMMENSQUELLEN

MONATLICHES BRUTTOEINKOMMEN DER NACHGEWIESENEN EINKOMMENSART VON... BIS UNTER... DM	INSGESAMT				MAENNLICH				WEIBLICH	
	INSGESAMT	HAUSHALTS- VORSTAND	NICHT HAUSHALTS- VORSTAND	ZUSAMMEN	HAUSHALTS- VORSTAND	NICHT HAUSHALTS- VORSTAND	ZUSAMMEN	HAUSHALTS- VORSTAND	NICHT HAUSHALTS- VORSTAND	

1 000

UNTER 400	318	295	(22)	82	75	/	235	220	(15)
400 - 600	134	125	/	(18)	(16)	/	115	109	/
600 - 800	225	220	/	(33)	(30)	/	192	191	/
800 - 1 000	122	120	/	(20)	/	/	102	101	/
1 000 - 1 200	88	86	/	/	/	/	67	65	/
1 200 - 1 400	(56)	(55)	/	/	/	/	(42)	(42)	/
1 400 - 1 600	(34)	(34)	/	/	/	/	(25)	(24)	/
1 600 - 1 800	(26)	(25)	/	/	/	/	(18)	(18)	/
1 800 - 2 000	(16)	(16)	/	/	/	/	/	/	/
2 000 - 2 200	/	/	/	/	/	/	/	/	/
2 200 - 2 400	/	/	/	/	/	/	/	/	/
2 400 - 2 600	/	/	/	/	/	/	/	/	/
2 600 - 2 800	/	/	/	/	/	/	/	/	/
2 800 - 3 000	/	/	/	/	/	/	/	/	/
3 000 - 3 200	/	/	/	/	/	/	/	/	/
3 200 - 3 400	/	/	/	/	/	/	/	/	/
3 400 - 3 600	/	/	/	/	/	/	/	/	/
3 600 - 3 800	/	/	/	/	/	/	/	/	/
3 800 - 4 000	/	/	/	/	/	/	/	/	/
4 000 - 4 200	/	/	/	/	/	/	/	/	/
4 200 - 4 400	/	/	/	/	/	/	/	/	/
4 400 - 4 600	/	/	/	/	/	/	/	/	/
4 600 - 4 800	/	/	/	/	/	/	/	/	/
4 800 - 5 000	/	/	/	/	/	/	/	/	/
5 000 - 5 500	/	/	/	/	/	/	/	/	/
5 500 - 6 000	/	/	/	/	/	/	/	/	/
6 000 - 6 500	/	/	/	/	/	/	/	/	/
6 500 - 7 000	/	/	/	/	/	/	/	/	/
7 000 U. MEHR	/	/	/	/	/	/	/	/	/
INSGESAMT	1 051	1 009	(42)	228	211	(17)	823	798	(26)

PROZENT

UNTER 400	30,2	29,3	(52,8)	36,2	35,5	/	28,6	27,6	(57,8)
400 - 600	12,7	12,4	/	(8,0)	(7,6)	/	14,0	13,6	/
600 - 800	21,4	21,8	/	(14,3)	(14,0)	/	23,3	23,9	/
800 - 1 000	11,6	11,9	/	(9,0)	/	/	12,4	12,6	/
1 000 - 1 200	8,4	8,5	/	/	/	/	8,1	8,2	/
1 200 - 1 400	(5,3)	(5,5)	/	/	/	/	(5,1)	(5,3)	/
1 400 - 1 600	(3,3)	(3,3)	/	/	/	/	(3,0)	(3,0)	/
1 600 - 1 800	(2,4)	(2,5)	/	/	/	/	(2,2)	(2,3)	/
1 800 - 2 000	(1,5)	(1,6)	/	/	/	/	/	/	/
2 000 - 2 200	/	/	/	/	/	/	/	/	/
2 200 - 2 400	/	/	/	/	/	/	/	/	/
2 400 - 2 600	/	/	/	/	/	/	/	/	/
2 600 - 2 800	/	/	/	/	/	/	/	/	/
2 800 - 3 000	/	/	/	/	/	/	/	/	/
3 000 - 3 200	/	/	/	/	/	/	/	/	/
3 200 - 3 400	/	/	/	/	/	/	/	/	/
3 400 - 3 600	/	/	/	/	/	/	/	/	/
3 600 - 3 800	/	/	/	/	/	/	/	/	/
3 800 - 4 000	/	/	/	/	/	/	/	/	/
4 000 - 4 200	/	/	/	/	/	/	/	/	/
4 200 - 4 400	/	/	/	/	/	/	/	/	/
4 400 - 4 600	/	/	/	/	/	/	/	/	/
4 600 - 4 800	/	/	/	/	/	/	/	/	/
4 800 - 5 000	/	/	/	/	/	/	/	/	/
5 000 - 5 500	/	/	/	/	/	/	/	/	/
5 500 - 6 000	/	/	/	/	/	/	/	/	/
6 000 - 6 500	/	/	/	/	/	/	/	/	/
6 500 - 7 000	/	/	/	/	/	/	/	/	/
7 000 U. MEHR	/	/	/	/	/	/	/	/	/
INSGESAMT	100,0	100,0	(100,0)	100,0	100,0	(100,0)	100,0	100,0	(100,0)

MONATLICHES BRUTTOEINKOMMEN DER NACHGEWIESENEN EINKOMMENSART JE BEZIEHER
DM

UNTER 400	165	162	(209)	163	160	/	166	163	(219)
400 - 600	513	514	/	(489)	(492)	/	516	517	/
600 - 800	698	698	/	(701)	(702)	/	697	697	/
800 - 1 000	892	892	/	(892)	/	/	892	892	/
1 000 - 1 200	1 089	1 089	/	/	/	/	1 091	1 091	/
1 200 - 1 400	(1 294)	(1 294)	/	/	/	/	(1 295)	(1 295)	/
1 400 - 1 600	(1 493)	(1 493)	/	/	/	/	(1 498)	(1 498)	/
1 600 - 1 800	(1 708)	(1 709)	/	/	/	/	(1 704)	(1 705)	/
1 800 - 2 000	(1 903)	(1 903)	/	/	/	/	/	/	/
2 000 - 2 200	/	/	/	/	/	/	/	/	/
2 200 - 2 400	/	/	/	/	/	/	/	/	/
2 400 - 2 600	/	/	/	/	/	/	/	/	/
2 600 - 2 800	/	/	/	/	/	/	/	/	/
2 800 - 3 000	/	/	/	/	/	/	/	/	/
3 000 - 3 200	/	/	/	/	/	/	/	/	/
3 200 - 3 400	/	/	/	/	/	/	/	/	/
3 400 - 3 600	/	/	/	/	/	/	/	/	/
3 600 - 3 800	/	/	/	/	/	/	/	/	/
3 800 - 4 000	/	/	/	/	/	/	/	/	/
4 000 - 4 200	/	/	/	/	/	/	/	/	/
4 200 - 4 400	/	/	/	/	/	/	/	/	/
4 400 - 4 600	/	/	/	/	/	/	/	/	/
4 600 - 4 800	/	/	/	/	/	/	/	/	/
4 800 - 5 000	/	/	/	/	/	/	/	/	/
5 000 - 5 500	/	/	/	/	/	/	/	/	/
5 500 - 6 000	/	/	/	/	/	/	/	/	/
6 000 - 6 500	/	/	/	/	/	/	/	/	/
6 500 - 7 000	/	/	/	/	/	/	/	/	/
7 000 U. MEHR	/	/	/	/	/	/	/	/	/
INSGESAMT	730	740	(480)	804	824	(556)	709	718	(431)

2 EINKOMMENSBEZIEHER NACH STELLUNG IM HAUSHALT

2.13 EINKOMMENSBEZIEHER: INSGESAMT

2.13.1 ALLE EINKOMMENSBEZIEHER

MONATLICHES BRUTTOEINKOMMEN VON... BIS UNTER... DM	INSGESAMT			MAENNLICH			WEIBLICH		
	INSGESAMT	HAUSHALTS- VORSTAND	NICHT HAUSHALTS- VORSTAND	ZUSAMMEN	HAUSHALTS- VORSTAND	NICHT HAUSHALTS- VORSTAND	ZUSAMMEN	HAUSHALTS- VORSTAND	NICHT HAUSHALTS- VORSTAND
1 000									
UNTER 400	5 149	71	5 078	1 317	45	1 272	3 832	(26)	3 806
400 - 600	1 785	354	1 432	522	108	414	1 264	246	1 017
600 - 800	1 927	932	996	492	238	254	1 435	693	742
800 - 1 000	1 936	1 121	815	428	315	113	1 508	806	702
1 000 - 1 200	2 044	1 280	765	554	467	87	1 490	813	677
1 200 - 1 400	1 805	1 151	653	660	562	98	1 144	589	555
1 400 - 1 600	1 608	1 049	559	702	605	97	906	444	462
1 600 - 1 800	1 508	990	518	762	654	107	746	335	411
1 800 - 2 000	1 360	891	469	723	617	105	638	274	364
2 000 - 2 200	1 386	957	429	809	712	97	577	245	331
2 200 - 2 400	1 374	1 020	355	887	814	73	487	206	282
2 400 - 2 600	1 452	1 200	252	1 069	1 020	49	384	180	204
2 600 - 2 800	1 454	1 258	195	1 139	1 110	(29)	314	148	166
2 800 - 3 000	1 365	1 222	143	1 122	1 101	(21)	244	121	122
3 000 - 3 200	1 304	1 210	94	1 121	1 107	(14)	182	103	80
3 200 - 3 400	1 118	1 044	74	971	964	/	146	80	66
3 400 - 3 600	968	918	50	866	859	/	102	59	43
3 600 - 3 800	798	763	(35)	716	713	/	60	50	(32)
3 800 - 4 000	668	642	(26)	608	603	/	82	50	(32)
4 000 - 4 200	544	549	(15)	525	524	/	40	(39)	(21)
4 200 - 4 400	453	444	/	423	423	/	40	(25)	(14)
4 400 - 4 600	382	375	/	361	360	/	(30)	(22)	/
4 600 - 4 800	340	335	/	324	324	/	(21)	(16)	/
4 800 - 5 000	295	291	/	277	276	/	(16)	(11)	/
5 000 - 5 500	537	529	/	511	510	/	(18)	(14)	/
5 500 - 6 000	388	383	/	368	368	/	(26)	(19)	/
6 000 - 6 500	248	245	/	238	238	/	(20)	(15)	/
6 500 - 7 000	161	159	/	159	159	/	/	/	/
7 000 U. MEHR	673	666	/	652	651	/	(22)	(15)	/
INSGESAMT	35 052	22 050	13 002	19 305	16 447	2 858	15 747	5 602	10 144

PROZENT

UNTER 400	14,7	0,3	39,1	6,8	0,3	44,5	24,3	(0,5)	37,5
400 - 600	5,1	1,6	11,0	2,7	0,7	14,5	8,0	4,4	10,0
600 - 800	5,5	4,2	7,7	2,5	1,4	8,9	9,1	12,4	7,3
800 - 1 000	5,5	5,1	6,3	2,2	1,9	4,0	9,6	14,4	6,9
1 000 - 1 200	5,8	5,8	5,9	2,9	2,8	3,0	9,5	14,5	6,7
1 200 - 1 400	5,1	5,2	5,0	3,4	3,4	3,4	7,3	10,5	5,5
1 400 - 1 600	4,6	4,8	4,3	3,6	3,7	3,4	5,8	7,9	4,6
1 600 - 1 800	4,3	4,5	4,0	3,9	4,0	3,7	4,7	6,0	4,1
1 800 - 2 000	3,9	4,0	3,6	3,7	3,8	3,7	4,0	4,9	3,6
2 000 - 2 200	4,0	4,3	3,3	4,2	4,3	3,4	3,7	4,4	3,3
2 200 - 2 400	3,9	4,6	2,7	4,6	5,0	2,6	3,1	3,7	2,8
2 400 - 2 600	4,1	5,4	1,9	5,5	6,2	1,7	2,4	3,2	2,0
2 600 - 2 800	4,1	5,7	1,5	5,9	6,8	(1,0)	2,0	2,6	1,6
2 800 - 3 000	3,9	5,5	1,1	5,8	6,7	(0,7)	1,5	2,2	1,2
3 000 - 3 200	3,7	5,5	0,7	5,8	6,7	(0,5)	1,2	1,8	0,8
3 200 - 3 400	3,2	4,7	0,6	5,0	5,9	/	0,9	1,4	0,7
3 400 - 3 600	2,8	4,2	0,4	4,5	5,2	/	0,6	1,0	0,4
3 600 - 3 800	2,3	3,5	(0,3)	3,7	4,3	/	0,5	0,9	(0,3)
3 800 - 4 000	1,9	2,9	(0,2)	3,1	3,7	/	0,4	(0,7)	(0,2)
4 000 - 4 200	1,6	2,5	(0,1)	2,7	3,2	/	0,3	(0,5)	(0,1)
4 200 - 4 400	1,3	2,0	/	2,2	2,6	/	/	(0,4)	/
4 400 - 4 600	1,1	1,7	/	1,9	2,2	/	(0,1)	(0,3)	/
4 600 - 4 800	1,0	1,5	/	1,7	2,0	/	(0,1)	(0,2)	/
4 800 - 5 000	0,8	1,3	/	1,4	1,7	/	(0,1)	(0,3)	/
5 000 - 5 500	1,5	2,4	/	2,6	3,1	/	(0,2)	(0,3)	/
5 500 - 6 000	1,1	1,7	/	1,9	2,2	/	(0,1)	(0,3)	/
6 000 - 6 500	0,7	1,1	/	1,2	1,4	/	/	/	/
6 500 - 7 000	0,5	0,7	/	0,8	1,0	/	/	/	/
7 000 U. MEHR	1,9	3,0	/	3,4	4,0	/	(0,1)	(0,3)	/
INSGESAMT	100,0	100,0	100,0	100,0	100,0	100,0	100,0	100,0	100,0

MONATLICHES BRUTTOEINKOMMEN JE BEZIEHER
DM

UNTER 400	188	274	186	192	257	190	186	(304)	185
400 - 600	499	523	493	502	521	497	497	524	491
600 - 800	702	710	695	704	719	690	702	707	697
800 - 1 000	899	901	897	902	905	893	899	899	898
1 000 - 1 200	1 099	1 100	1 097	1 099	1 099	1 096	1 099	1 100	1 097
1 200 - 1 400	1 297	1 298	1 294	1 302	1 304	1 294	1 293	1 293	1 294
1 400 - 1 600	1 496	1 494	1 499	1 498	1 498	1 498	1 494	1 489	1 499
1 600 - 1 800	1 697	1 698	1 695	1 698	1 697	1 700	1 696	1 698	1 694
1 800 - 2 000	1 900	1 901	1 899	1 901	1 901	1 903	1 900	1 901	1 898
2 000 - 2 200	2 100	2 099	2 101	2 100	2 100	2 104	2 099	2 098	2 100
2 200 - 2 400	2 300	2 301	2 298	2 302	2 302	2 303	2 297	2 298	2 297
2 400 - 2 600	2 500	2 502	2 493	2 502	2 503	2 485	2 496	2 496	2 495
2 600 - 2 800	2 699	2 700	2 693	2 701	2 701	(2 693)	2 695	2 697	2 693
2 800 - 3 000	2 897	2 898	2 889	2 898	2 898	(2 874)	2 894	2 897	2 891
3 000 - 3 200	3 098	3 098	3 096	3 099	3 099	(3 106)	3 093	3 092	3 095
3 200 - 3 400	3 299	3 300	3 290	3 300	3 300	/	3 295	3 301	3 288
3 400 - 3 600	3 497	3 498	3 487	3 498	3 499	/	3 489	3 491	3 486
3 600 - 3 800	3 697	3 697	(3 699)	3 697	3 697	/	3 703	3 707	(3 697)
3 800 - 4 000	3 895	3 895	(3 880)	3 896	3 896	/	3 886	(3 887)	(3 885)
4 000 - 4 200	4 097	4 097	(4 092)	4 097	4 097	/	4 095	(4 096)	(4 093)
4 200 - 4 400	4 296	4 296	/	4 297	4 297	/	(4 292)	(4 283)	/
4 400 - 4 600	4 498	4 498	/	4 498	4 498	/	(4 510)	(4 508)	/
4 600 - 4 800	4 697	4 697	/	4 697	4 697	/	(4 698)	(4 698)	/
4 800 - 5 000	4 898	4 898	/	4 898	4 898	/	(4 907)	(4 907)	/
5 000 - 5 500	5 226	5 226	/	5 227	5 227	/	(5 220)	(5 217)	/
5 500 - 6 000	5 727	5 728	/	5 727	5 727	/	(5 743)	(5 761)	/
6 000 - 6 500	6 229	6 229	/	6 230	6 230	/	/	/	/
6 500 - 7 000	6 725	6 726	/	6 726	6 726	/	/	/	/
7 000 U. MEHR	10 558	10 556	/	10 589	10 580	/	(9 615)	(9 484)	/
INSGESAMT	2 143	2 865	919	2 932	3 304	791	1 176	1 578	955

2 EINKOMMENSBEZIEHER NACH STELLUNG IM HAUSHALT

2.13 EINKOMMENSBEZIEHER: INSGESAMT

2.13.2 MONATLICHES HAUSHALTSNETTOEINKOMMEN UNTER 1 200 DM

MONATLICHES BRUTTOEINKOMMEN	INSGESAMT				MAENNlich			WEIBlich		
	VON... BIS UNTER... DM	INSGESAMT	HAUSHALTS- VORSTAND	NICHT HAUSHALTS- VORSTAND	ZUSAMMEN	HAUSHALTS- VORSTAND	NICHT HAUSHALTS- VORSTAND	ZUSAMMEN	HAUSHALTS- VORSTAND	NICHT HAUSHALTS- VORSTAND
1 000										
UNTER 400	189	(35)	155	(32)	/	(20)	157	/	134	(26)
400 - 600	349	319	(30)	(84)	(80)	/	265	239	/	
600 - 800	844	840	/	175	174	/	670	666	/	
800 - 1 000	959	957	/	210	210	/	748	747	/	
1 000 - 1 200	1 004	1 004	/	259	259	/	744	744	/	
1 200 - 1 400	(81)	(81)	/	(25)	(25)	/	(56)	(56)	/	
1 400 - 1 600	(53)	(53)	/	/	/	/	(38)	(38)	/	
1 600 - 1 800	/	/	/	/	/	/	/	/	/	/
1 800 - 2 000	/	/	/	/	/	/	/	/	/	/
2 000 - 2 200	/	/	/	/	/	/	/	/	/	/
2 200 - 2 400	/	/	/	/	/	/	/	/	/	/
2 400 - 2 600	/	/	/	/	/	/	/	/	/	/
2 600 - 2 800	/	/	/	/	/	/	/	/	/	/
2 800 - 3 000	/	/	/	/	/	/	/	/	/	/
3 000 - 3 200	/	/	/	/	/	/	/	/	/	/
3 200 - 3 400	/	/	/	/	/	/	/	/	/	/
3 400 - 3 600	/	/	/	/	/	/	/	/	/	/
3 600 - 3 800	/	/	/	/	/	/	/	/	/	/
3 800 - 4 000	/	/	/	/	/	/	/	/	/	/
4 000 - 4 200	/	/	/	/	/	/	/	/	/	/
4 200 - 4 400	/	/	/	/	/	/	/	/	/	/
4 400 - 4 600	/	/	/	/	/	/	/	/	/	/
4 600 - 4 800	/	/	/	/	/	/	/	/	/	/
4 800 - 5 000	/	/	/	/	/	/	/	/	/	/
5 000 - 5 500	/	/	/	/	/	/	/	/	/	/
5 500 - 6 000	/	/	/	/	/	/	/	/	/	/
6 000 - 6 500	/	/	/	/	/	/	/	/	/	/
6 500 - 7 000	/	/	/	/	/	/	/	/	/	/
7 000 U. MEHR	/	/	/	/	/	/	/	/	/	/
INSGESAMT	3 500	3 309	190	809	784	(25)	2 691	2 526	166	
PROZENT										
UNTER 400	5,4	(1,1)	81,2	(4,0)	/	(81,0)	5,8	/	81,2	(15,8)
400 - 600	10,0	9,6	(15,6)	(10,3)	(10,2)	/	9,8	9,5	/	
600 - 800	24,1	25,4	/	21,6	22,1	/	24,9	26,4	/	
800 - 1 000	27,4	28,9	/	26,0	26,8	/	27,8	29,6	/	
1 000 - 1 200	28,7	30,3	/	32,1	33,1	/	27,7	29,5	/	
1 200 - 1 400	(2,3)	(2,4)	/	(3,1)	(3,2)	/	(2,1)	(2,2)	/	
1 400 - 1 600	(1,5)	(1,6)	/	/	/	/	(1,4)	(1,5)	/	
1 600 - 1 800	/	/	/	/	/	/	/	/	/	/
1 800 - 2 000	/	/	/	/	/	/	/	/	/	/
2 000 - 2 200	/	/	/	/	/	/	/	/	/	/
2 200 - 2 400	/	/	/	/	/	/	/	/	/	/
2 400 - 2 600	/	/	/	/	/	/	/	/	/	/
2 600 - 2 800	/	/	/	/	/	/	/	/	/	/
2 800 - 3 000	/	/	/	/	/	/	/	/	/	/
3 000 - 3 200	/	/	/	/	/	/	/	/	/	/
3 200 - 3 400	/	/	/	/	/	/	/	/	/	/
3 400 - 3 600	/	/	/	/	/	/	/	/	/	/
3 600 - 3 800	/	/	/	/	/	/	/	/	/	/
3 800 - 4 000	/	/	/	/	/	/	/	/	/	/
4 000 - 4 200	/	/	/	/	/	/	/	/	/	/
4 200 - 4 400	/	/	/	/	/	/	/	/	/	/
4 400 - 4 600	/	/	/	/	/	/	/	/	/	/
4 600 - 4 800	/	/	/	/	/	/	/	/	/	/
4 800 - 5 000	/	/	/	/	/	/	/	/	/	/
5 000 - 5 500	/	/	/	/	/	/	/	/	/	/
5 500 - 6 000	/	/	/	/	/	/	/	/	/	/
6 000 - 6 500	/	/	/	/	/	/	/	/	/	/
6 500 - 7 000	/	/	/	/	/	/	/	/	/	/
7 000 U. MEHR	/	/	/	/	/	/	/	/	/	/
INSGESAMT	100,0	100,0	100,0	100,0	100,0	(100,0)	100,0	100,0	100,0	100,0
MONATLICHES BRUTTOEINKOMMEN JE BEZIEHER										
DM										
UNTER 400	207	(305)	185	(248)	/	(213)	198	/	180	(470)
400 - 600	520	525	(472)	(524)	(526)	/	519	524	/	
600 - 800	710	710	/	722	722	/	707	707	/	
800 - 1 000	899	899	/	901	901	/	899	899	/	
1 000 - 1 200	1 098	1 098	/	1 094	1 094	/	1 100	1 100	/	
1 200 - 1 400	(1 290)	(1 290)	/	(1 320)	(1 320)	/	(1 277)	(1 277)	/	
1 400 - 1 600	(1 493)	(1 493)	/	/	/	/	(1 489)	(1 489)	/	
1 600 - 1 800	/	/	/	/	/	/	/	/	/	/
1 800 - 2 000	/	/	/	/	/	/	/	/	/	/
2 000 - 2 200	/	/	/	/	/	/	/	/	/	/
2 200 - 2 400	/	/	/	/	/	/	/	/	/	/
2 400 - 2 600	/	/	/	/	/	/	/	/	/	/
2 600 - 2 800	/	/	/	/	/	/	/	/	/	/
2 800 - 3 000	/	/	/	/	/	/	/	/	/	/
3 000 - 3 200	/	/	/	/	/	/	/	/	/	/
3 200 - 3 400	/	/	/	/	/	/	/	/	/	/
3 400 - 3 600	/	/	/	/	/	/	/	/	/	/
3 600 - 3 800	/	/	/	/	/	/	/	/	/	/
3 800 - 4 000	/	/	/	/	/	/	/	/	/	/
4 000 - 4 200	/	/	/	/	/	/	/	/	/	/
4 200 - 4 400	/	/	/	/	/	/	/	/	/	/
4 400 - 4 600	/	/	/	/	/	/	/	/	/	/
4 600 - 4 800	/	/	/	/	/	/	/	/	/	/
4 800 - 5 000	/	/	/	/	/	/	/	/	/	/
5 000 - 5 500	/	/	/	/	/	/	/	/	/	/
5 500 - 6 000	/	/	/	/	/	/	/	/	/	/
6 000 - 6 500	/	/	/	/	/	/	/	/	/	/
6 500 - 7 000	/	/	/	/	/	/	/	/	/	/
7 000 U. MEHR	/	/	/	/	/	/	/	/	/	/
INSGESAMT	862	897	247	908	928	(274)	848	888	243	

2 EINKOMMENSBEZIEHER NACH STELLUNG IM HAUSHALT

2.13 EINKOMMENSBEZIEHER: INSGESAMT

2.13.3 MONATLICHES HAUSHALTSNETTOEINKOMMEN VON 1 200 DM BIS UNTER 1 400 DM

MONATLICHES BRUTTOEINKOMMEN VON... BIS UNTER... DM	INSGESAMT				MAENNLICH			WEIBLICH	
	INSGESAMT	HAUSHALTS- VORSTAND	NICHT HAUSHALTS- VORSTAND	ZUSAMMEN	HAUSHALTS- VORSTAND	NICHT HAUSHALTS- VORSTAND	ZUSAMMEN	HAUSHALTS- VORSTAND	NICHT HAUSHALTS- VORSTAND
1 000									
UNTER 400	147	/	146	(16)	/	(15)	131	/	131
400 - 600	(30)	/	(27)	/	/	/	(23)	/	(22)
600 - 800	(35)	(24)	/	(20)	(17)	/	(16)	/	/
800 - 1 000	(42)	(38)	/	(24)	(24)	/	(18)	/	/
1 000 - 1 200	80	78	/	(67)	(67)	/	(13)	/	/
1 200 - 1 400	771	771	/	310	310	/	461	461	/
1 400 - 1 600	(44)	(44)	/	/	/	/	(33)	(33)	/
1 600 - 1 800	(71)	(71)	/	(29)	(29)	/	(43)	(43)	/
1 800 - 2 000	(53)	(53)	/	/	/	/	(32)	(32)	/
2 000 - 2 200	/	/	/	/	/	/	/	/	/
2 200 - 2 400	/	/	/	/	/	/	/	/	/
2 400 - 2 600	/	/	/	/	/	/	/	/	/
2 600 - 2 800	/	/	/	/	/	/	/	/	/
2 800 - 3 000	/	/	/	/	/	/	/	/	/
3 000 - 3 200	/	/	/	/	/	/	/	/	/
3 200 - 3 400	/	/	/	/	/	/	/	/	/
3 400 - 3 600	/	/	/	/	/	/	/	/	/
3 600 - 3 800	/	/	/	/	/	/	/	/	/
3 800 - 4 000	/	/	/	/	/	/	/	/	/
4 000 - 4 200	/	/	/	/	/	/	/	/	/
4 200 - 4 400	/	/	/	/	/	/	/	/	/
4 400 - 4 600	/	/	/	/	/	/	/	/	/
4 600 - 4 800	/	/	/	/	/	/	/	/	/
4 800 - 5 000	/	/	/	/	/	/	/	/	/
5 000 - 5 500	/	/	/	/	/	/	/	/	/
5 500 - 6 000	/	/	/	/	/	/	/	/	/
6 000 - 6 500	/	/	/	/	/	/	/	/	/
6 500 - 7 000	/	/	/	/	/	/	/	/	/
7 000 U. MEHR	/	/	/	/	/	/	/	/	/
INSGESAMT	1 285	1 096	190	509	486	(23)	777	610	167
PROZENT									
UNTER 400	11,4	/	76,9	(3,2)	/	(68,0)	16,9	/	78,1
400 - 600	(2,3)	/	(14,0)	/	/	/	(2,9)	/	(13,3)
600 - 800	(2,7)	(2,2)	/	(3,9)	(3,4)	/	(2,0)	/	/
800 - 1 000	(3,3)	(3,5)	/	(4,7)	(4,9)	/	(2,3)	/	/
1 000 - 1 200	6,2	7,1	/	(13,1)	(13,7)	/	(1,7)	/	/
1 200 - 1 400	60,0	70,4	/	61,0	63,8	/	59,3	75,6	/
1 400 - 1 600	(3,4)	(4,0)	/	/	/	/	(4,2)	(5,4)	/
1 600 - 1 800	(5,5)	(6,5)	/	(5,6)	(5,9)	/	(5,5)	(7,0)	/
1 800 - 2 000	(4,1)	(4,8)	/	/	/	/	(4,1)	(5,2)	/
2 000 - 2 200	/	/	/	/	/	/	/	/	/
2 200 - 2 400	/	/	/	/	/	/	/	/	/
2 400 - 2 600	/	/	/	/	/	/	/	/	/
2 600 - 2 800	/	/	/	/	/	/	/	/	/
2 800 - 3 000	/	/	/	/	/	/	/	/	/
3 000 - 3 200	/	/	/	/	/	/	/	/	/
3 200 - 3 400	/	/	/	/	/	/	/	/	/
3 400 - 3 600	/	/	/	/	/	/	/	/	/
3 600 - 3 800	/	/	/	/	/	/	/	/	/
3 800 - 4 000	/	/	/	/	/	/	/	/	/
4 000 - 4 200	/	/	/	/	/	/	/	/	/
4 200 - 4 400	/	/	/	/	/	/	/	/	/
4 400 - 4 600	/	/	/	/	/	/	/	/	/
4 600 - 4 800	/	/	/	/	/	/	/	/	/
4 800 - 5 000	/	/	/	/	/	/	/	/	/
5 000 - 5 500	/	/	/	/	/	/	/	/	/
5 500 - 6 000	/	/	/	/	/	/	/	/	/
6 000 - 6 500	/	/	/	/	/	/	/	/	/
6 500 - 7 000	/	/	/	/	/	/	/	/	/
7 000 U. MEHR	/	/	/	/	/	/	/	/	/
INSGESAMT	100,0	100,0	100,0	100,0	100,0	(100,0)	100,0	100,0	100,0
MONATLICHES BRUTTOEINKOMMEN JE BEZIEHER DM									
UNTER 400	180	/	179	(203)	/	(200)	177	/	177
400 - 600	(492)	/	(491)	/	/	/	(490)	/	(487)
600 - 800	(696)	(700)	/	(701)	(699)	/	(689)	/	/
800 - 1 000	(925)	(930)	/	(943)	(943)	/	(900)	/	/
1 000 - 1 200	1 108	1 109	/	(1 109)	(1 109)	/	(1 101)	/	/
1 200 - 1 400	1 296	1 296	/	1 299	1 299	/	1 294	1 294	/
1 400 - 1 600	(1 478)	(1 478)	/	/	/	/	(1 476)	(1 476)	/
1 600 - 1 800	(1 712)	(1 712)	/	(1 705)	(1 705)	/	(1 716)	(1 716)	/
1 800 - 2 000	(1 891)	(1 891)	/	/	/	/	(1 900)	(1 900)	/
2 000 - 2 200	/	/	/	/	/	/	/	/	/
2 200 - 2 400	/	/	/	/	/	/	/	/	/
2 400 - 2 600	/	/	/	/	/	/	/	/	/
2 600 - 2 800	/	/	/	/	/	/	/	/	/
2 800 - 3 000	/	/	/	/	/	/	/	/	/
3 000 - 3 200	/	/	/	/	/	/	/	/	/
3 200 - 3 400	/	/	/	/	/	/	/	/	/
3 400 - 3 600	/	/	/	/	/	/	/	/	/
3 600 - 3 800	/	/	/	/	/	/	/	/	/
3 800 - 4 000	/	/	/	/	/	/	/	/	/
4 000 - 4 200	/	/	/	/	/	/	/	/	/
4 200 - 4 400	/	/	/	/	/	/	/	/	/
4 400 - 4 600	/	/	/	/	/	/	/	/	/
4 600 - 4 800	/	/	/	/	/	/	/	/	/
4 800 - 5 000	/	/	/	/	/	/	/	/	/
5 000 - 5 500	/	/	/	/	/	/	/	/	/
5 500 - 6 000	/	/	/	/	/	/	/	/	/
6 000 - 6 500	/	/	/	/	/	/	/	/	/
6 500 - 7 000	/	/	/	/	/	/	/	/	/
7 000 U. MEHR	/	/	/	/	/	/	/	/	/
INSGESAMT	1 171	1 326	277	1 247	1 291	(326)	1 122	1 355	270

2 EINKOMMENSBEZIEHER NACH STELLUNG IM HAUSHALT

2.13 EINKOMMENSBEZIEHER: INSGESANT

2.13.4 MONATLICHES HAUSHALTSNETTOEINKOMMEN VON 1 400 DM BIS UNTER 1 600 DM

MONATLICHES BRUTTOEINKOMMEN	INSGESANT				MAENNLICH			WEIBLICH		
	VON... BIS UNTER... DM	INSGESANT	HAUSHALTS- VORSTAND	NICHT HAUSHALTS- VORSTAND	ZUSAMMEN	HAUSHALTS- VORSTAND	NICHT HAUSHALTS- VORSTAND	ZUSAMMEN	HAUSHALTS- VORSTAND	NICHT HAUSHALTS- VORSTAND
1 000										
UNTER 400	191	/	186	(31)	/	(28)	160	/	158	
400 - 600	(40)	/	(35)	/	/	/	(31)	/	(30)	
600 - 800	(39)	(16)	(23)	(16)	/	/	(23)	/	(18)	
800 - 1 000	(43)	(35)	/	(22)	(21)	/	(22)	(14)	/	
1 000 - 1 200	(55)	(50)	/	(40)	(39)	/	(15)	/	/	
1 200 - 1 400	87	85	/	73	72	/	(15)	(13)	/	
1 400 - 1 600	655	654	/	333	333	/	322	321	/	
1 600 - 1 800	(67)	(67)	/	(25)	(25)	/	(42)	(42)	/	
1 800 - 2 000	(73)	(72)	/	(36)	(36)	/	(37)	(36)	/	
2 000 - 2 200	108	108	/	(53)	(53)	/	(56)	(55)	/	
2 200 - 2 400	(67)	(67)	/	(26)	(26)	/	(41)	(41)	/	
2 400 - 2 600	/	/	/	/	/	/	/	/	/	
2 600 - 2 800	/	/	/	/	/	/	/	/	/	
2 800 - 3 000	/	/	/	/	/	/	/	/	/	
3 000 - 3 200	/	/	/	/	/	/	/	/	/	
3 200 - 3 400	/	/	/	/	/	/	/	/	/	
3 400 - 3 600	/	/	/	/	/	/	/	/	/	
3 600 - 3 800	/	/	/	/	/	/	/	/	/	
3 800 - 4 000	/	/	/	/	/	/	/	/	/	
4 000 - 4 200	/	/	/	/	/	/	/	/	/	
4 200 - 4 400	/	/	/	/	/	/	/	/	/	
4 400 - 4 600	/	/	/	/	/	/	/	/	/	
4 600 - 4 800	/	/	/	/	/	/	/	/	/	
4 800 - 5 000	/	/	/	/	/	/	/	/	/	
5 000 - 5 500	/	/	/	/	/	/	/	/	/	
5 500 - 6 000	/	/	/	/	/	/	/	/	/	
6 000 - 6 500	/	/	/	/	/	/	/	/	/	
6 500 - 7 000	/	/	/	/	/	/	/	/	/	
7 000 U. MEHR	/	/	/	/	/	/	/	/	/	
INSGESANT	1 439	1 175	264	670	628	(42)	769	547	222	
PROZENT										
UNTER 400	13,3	/	70,7	(4,6)	/	(68,1)	20,8	/	71,1	
400 - 600	(2,8)	/	(13,3)	/	/	/	(4,0)	/	(13,4)	
600 - 800	(2,7)	(1,3)	(8,8)	(2,3)	/	/	(3,0)	/	(8,0)	
800 - 1 000	(3,0)	(3,0)	/	(3,2)	(3,4)	/	(2,8)	(2,6)	/	
1 000 - 1 200	(3,9)	(4,3)	/	(6,0)	(6,2)	/	(2,0)	/	/	
1 200 - 1 400	6,1	7,3	/	10,8	11,5	/	(1,9)	(2,4)	/	
1 400 - 1 600	45,5	55,6	/	49,8	53,0	/	41,9	58,7	/	
1 600 - 1 800	(4,7)	(5,7)	/	(3,7)	(3,9)	/	(5,5)	(7,7)	/	
1 800 - 2 000	(5,1)	(6,1)	/	(5,3)	(5,7)	/	(4,8)	(6,6)	/	
2 000 - 2 200	7,5	9,2	/	(7,8)	(8,4)	/	(7,2)	(10,1)	/	
2 200 - 2 400	(4,7)	(5,7)	/	(3,9)	(4,1)	/	(5,4)	(7,6)	/	
2 400 - 2 600	/	/	/	/	/	/	/	/	/	
2 600 - 2 800	/	/	/	/	/	/	/	/	/	
2 800 - 3 000	/	/	/	/	/	/	/	/	/	
3 000 - 3 200	/	/	/	/	/	/	/	/	/	
3 200 - 3 400	/	/	/	/	/	/	/	/	/	
3 400 - 3 600	/	/	/	/	/	/	/	/	/	
3 600 - 3 800	/	/	/	/	/	/	/	/	/	
3 800 - 4 000	/	/	/	/	/	/	/	/	/	
4 000 - 4 200	/	/	/	/	/	/	/	/	/	
4 200 - 4 400	/	/	/	/	/	/	/	/	/	
4 400 - 4 600	/	/	/	/	/	/	/	/	/	
4 600 - 4 800	/	/	/	/	/	/	/	/	/	
4 800 - 5 000	/	/	/	/	/	/	/	/	/	
5 000 - 5 500	/	/	/	/	/	/	/	/	/	
5 500 - 6 000	/	/	/	/	/	/	/	/	/	
6 000 - 6 500	/	/	/	/	/	/	/	/	/	
6 500 - 7 000	/	/	/	/	/	/	/	/	/	
7 000 U. MEHR	/	/	/	/	/	/	/	/	/	
INSGESANT	100,0	100,0	100,0	100,0	100,0	(100,0)	100,0	100,0	100,0	
MONATLICHES BRUTTOEINKOMMEN JE BEZIEHER DM										
UNTER 400	187	/	184	(227)	/	(223)	179	/	177	
400 - 600	(498)	/	(498)	/	/	/	(496)	/	(498)	
600 - 800	(705)	(740)	(681)	(725)	/	/	(691)	/	(679)	
800 - 1 000	(894)	(899)	/	(896)	(897)	/	(891)	(903)	/	
1 000 - 1 200	(1 098)	(1 097)	/	(1 102)	(1 100)	/	(1 088)	/	/	
1 200 - 1 400	1 307	1 308	/	1 312	1 313	/	1 281	(1 279)	/	
1 400 - 1 600	1 491	1 492	/	1 491	1 492	/	1 491	1 492	/	
1 600 - 1 800	(1 676)	(1 676)	/	(1 666)	(1 666)	/	(1 682)	(1 682)	/	
1 800 - 2 000	(1 917)	(1 918)	/	(1 910)	(1 910)	/	(1 924)	(1 926)	/	
2 000 - 2 200	2 097	2 097	/	(2 093)	(2 093)	/	(2 100)	(2 101)	/	
2 200 - 2 400	(2 289)	(2 289)	/	(2 286)	(2 286)	/	(2 291)	(2 291)	/	
2 400 - 2 600	/	/	/	/	/	/	/	/	/	
2 600 - 2 800	/	/	/	/	/	/	/	/	/	
2 800 - 3 000	/	/	/	/	/	/	/	/	/	
3 000 - 3 200	/	/	/	/	/	/	/	/	/	
3 200 - 3 400	/	/	/	/	/	/	/	/	/	
3 400 - 3 600	/	/	/	/	/	/	/	/	/	
3 600 - 3 800	/	/	/	/	/	/	/	/	/	
3 800 - 4 000	/	/	/	/	/	/	/	/	/	
4 000 - 4 200	/	/	/	/	/	/	/	/	/	
4 200 - 4 400	/	/	/	/	/	/	/	/	/	
4 400 - 4 600	/	/	/	/	/	/	/	/	/	
4 600 - 4 800	/	/	/	/	/	/	/	/	/	
4 800 - 5 000	/	/	/	/	/	/	/	/	/	
5 000 - 5 500	/	/	/	/	/	/	/	/	/	
5 500 - 6 000	/	/	/	/	/	/	/	/	/	
6 000 - 6 500	/	/	/	/	/	/	/	/	/	
6 500 - 7 000	/	/	/	/	/	/	/	/	/	
7 000 U. MEHR	/	/	/	/	/	/	/	/	/	
INSGESANT	1 347	1 574	338	1 458	1 529	(377)	1 251	1 625	330	

2 EINKOMMENSBEZIEHER NACH STELLUNG IM HAUSHALT

2.13 EINKOMMENSBEZIEHER: INSGESAMT

2.13.5 MONATLICHES HAUSHALTSNETTOEINKOMMEN VON 1 600 DM BIS UNTER 1 800 DM

MONATLICHES BRUTTOEINKOMMEN	INSGESAMT				MÄNNLICH			WEIBLICH	
	VON... BIS UNTER... DM	INSGESAMT	HAUSHALTS- VORSTAND	NICHT HAUSHALTS- VORSTAND	ZUSAMMEN	HAUSHALTS- VORSTAND	NICHT HAUSHALTS- VORSTAND	ZUSAMMEN	HAUSHALTS- VORSTAND

1 000

UNTER 400	251	/	244	(46)	/	(40)	205	/	205
400 - 600	(52)	/	(48)	(13)	/	/	(38)	/	(37)
600 - 800	(38)	/	(29)	/	/	/	(31)	/	(28)
800 - 1 000	(38)	(24)	(14)	(16)	(16)	/	(22)	/	(14)
1 000 - 1 200	(49)	(43)	/	(33)	(33)	/	(16)	/	/
1 200 - 1 400	(53)	(51)	/	(39)	(38)	/	(14)	/	/
1 400 - 1 600	94	90	/	81	80	/	/	/	/
1 600 - 1 800	540	537	/	336	335	/	204	202	/
1 800 - 2 000	99	97	/	(54)	(54)	/	(46)	(44)	/
2 000 - 2 200	106	104	/	72	72	/	(35)	(33)	/
2 200 - 2 400	137	137	/	98	98	/	(39)	(38)	/
2 400 - 2 600	93	93	/	(45)	(45)	/	(48)	(48)	/
2 600 - 2 800	(60)	(60)	/	(23)	(23)	/	(37)	(37)	/
2 800 - 3 000	/	/	/	/	/	/	/	/	/
3 000 - 3 200	/	/	/	/	/	/	/	/	/
3 200 - 3 400	/	/	/	/	/	/	/	/	/
3 400 - 3 600	/	/	/	/	/	/	/	/	/
3 600 - 3 800	/	/	/	/	/	/	/	/	/
3 800 - 4 000	/	/	/	/	/	/	/	/	/
4 000 - 4 200	/	/	/	/	/	/	/	/	/
4 200 - 4 400	/	/	/	/	/	/	/	/	/
4 400 - 4 600	/	/	/	/	/	/	/	/	/
4 600 - 4 800	/	/	/	/	/	/	/	/	/
4 800 - 5 000	/	/	/	/	/	/	/	/	/
5 000 - 5 500	/	/	/	/	/	/	/	/	/
5 500 - 6 000	/	/	/	/	/	/	/	/	/
6 000 - 6 500	/	/	/	/	/	/	/	/	/
6 500 - 7 000	/	/	/	/	/	/	/	/	/
7 000 U. MEHR	/	/	/	/	/	/	/	/	/
INSGESAMT	1 624	1 269	355	871	816	55	753	453	300

PROZENT

UNTER 400	15,4	/	68,8	(5,2)	/	(71,6)	27,3	/	68,3
400 - 600	(3,2)	/	(13,4)	(1,5)	/	/	(5,1)	/	(12,4)
600 - 800	(2,3)	/	(8,3)	/	/	/	(4,1)	/	(9,2)
800 - 1 000	(2,3)	(1,9)	(3,9)	(1,8)	(1,9)	/	(2,9)	/	(4,6)
1 000 - 1 200	(3,0)	(3,4)	/	(3,8)	(4,0)	/	(2,1)	/	/
1 200 - 1 400	(3,3)	(4,0)	/	(4,5)	(4,7)	/	(1,8)	/	/
1 400 - 1 600	5,8	7,1	/	9,2	9,8	/	/	/	/
1 600 - 1 800	33,3	42,3	/	38,6	41,1	/	27,1	44,5	/
1 800 - 2 000	6,1	7,7	/	(6,2)	(6,6)	/	(6,1)	(9,6)	/
2 000 - 2 200	6,6	8,2	/	8,2	8,8	/	(4,6)	(7,3)	/
2 200 - 2 400	8,5	10,8	/	11,3	12,1	/	(5,2)	(8,4)	/
2 400 - 2 600	5,7	7,3	/	(5,2)	(5,5)	/	(6,3)	(10,5)	/
2 600 - 2 800	(3,7)	(4,7)	/	(2,7)	(2,8)	/	(4,9)	(8,1)	/
2 800 - 3 000	/	/	/	/	/	/	/	/	/
3 000 - 3 200	/	/	/	/	/	/	/	/	/
3 200 - 3 400	/	/	/	/	/	/	/	/	/
3 400 - 3 600	/	/	/	/	/	/	/	/	/
3 600 - 3 800	/	/	/	/	/	/	/	/	/
3 800 - 4 000	/	/	/	/	/	/	/	/	/
4 000 - 4 200	/	/	/	/	/	/	/	/	/
4 200 - 4 400	/	/	/	/	/	/	/	/	/
4 400 - 4 600	/	/	/	/	/	/	/	/	/
4 600 - 4 800	/	/	/	/	/	/	/	/	/
4 800 - 5 000	/	/	/	/	/	/	/	/	/
5 000 - 5 500	/	/	/	/	/	/	/	/	/
5 500 - 6 000	/	/	/	/	/	/	/	/	/
6 000 - 6 500	/	/	/	/	/	/	/	/	/
6 500 - 7 000	/	/	/	/	/	/	/	/	/
7 000 U. MEHR	/	/	/	/	/	/	/	/	/
INSGESAMT	100,0	100,0	100,0	100,0	100,0	100,0	100,0	100,0	100,0

MONATLICHES BRUTTOEINKOMMEN JE BEZIEHER
DM

UNTER 400	184	/	182	(217)	/	(212)	176	/	176
400 - 600	(496)	/	(494)	(497)	/	/	(495)	/	(495)
600 - 800	(700)	/	(691)	/	/	/	(690)	/	(688)
800 - 1 000	(904)	(919)	(879)	(923)	(923)	/	(890)	/	(879)
1 000 - 1 200	(1 104)	(1 102)	/	(1 103)	(1 103)	/	(1 106)	/	/
1 200 - 1 400	(1 302)	(1 301)	/	(1 309)	(1 308)	/	(1 283)	/	/
1 400 - 1 600	1 499	1 500	/	1 503	1 503	/	/	/	/
1 600 - 1 800	1 695	1 695	/	1 692	1 692	/	1 701	1 701	/
1 800 - 2 000	1 893	1 893	/	(1 909)	(1 909)	/	(1 874)	(1 872)	/
2 000 - 2 200	2 117	2 117	/	2 119	2 119	/	(2 114)	(2 114)	/
2 200 - 2 400	2 300	2 301	/	2 302	2 302	/	(2 297)	(2 297)	/
2 400 - 2 600	2 490	2 490	/	(2 482)	(2 482)	/	(2 497)	(2 497)	/
2 600 - 2 800	(2 693)	(2 693)	/	(2 692)	(2 692)	/	(2 693)	(2 693)	/
2 800 - 3 000	/	/	/	/	/	/	/	/	/
3 000 - 3 200	/	/	/	/	/	/	/	/	/
3 200 - 3 400	/	/	/	/	/	/	/	/	/
3 400 - 3 600	/	/	/	/	/	/	/	/	/
3 600 - 3 800	/	/	/	/	/	/	/	/	/
3 800 - 4 000	/	/	/	/	/	/	/	/	/
4 000 - 4 200	/	/	/	/	/	/	/	/	/
4 200 - 4 400	/	/	/	/	/	/	/	/	/
4 400 - 4 600	/	/	/	/	/	/	/	/	/
4 600 - 4 800	/	/	/	/	/	/	/	/	/
4 800 - 5 000	/	/	/	/	/	/	/	/	/
5 000 - 5 500	/	/	/	/	/	/	/	/	/
5 500 - 6 000	/	/	/	/	/	/	/	/	/
6 000 - 6 500	/	/	/	/	/	/	/	/	/
6 500 - 7 000	/	/	/	/	/	/	/	/	/
7 000 U. MEHR	/	/	/	/	/	/	/	/	/
INSGESAMT	1 524	1 847	369	1 714	1 805	363	1 304	1 921	370

2 EINKOMMENSBEZIEHER NACH STELLUNG IM HAUSHALT

2.13 EINKOMMENSBEZIEHER: INSGESAMT

2.13.6 MONATLICHES HAUSHALTSNETTOEINKOMMEN VON 1 800 DM BIS UNTER 2 000 DM

MONATLICHES BRUTTOEINKOMMEN	INSGESAMT			MAENNlich			WEIBlich			
	VON... BIS UNTER... DM	INSGESAMT	HAUSHALTS- VORSTAND	NICHT HAUSHALTS- VORSTAND	ZUSAMMEN	HAUSHALTS- VORSTAND	NICHT HAUSHALTS- VORSTAND	ZUSAMMEN	HAUSHALTS- VORSTAND	NICHT HAUSHALTS- VORSTAND
1 000										
UNTER 400	254	/	247	48	/	(41)	207	/	206	/
400 - 600	55	/	51	/	/	/	(47)	/	(46)	/
600 - 800	(46)	/	(34)	(14)	/	/	(32)	/	(29)	/
800 - 1 000	(24)	/	(16)	/	/	/	(16)	/	(14)	/
1 000 - 1 200	(26)	(16)	/	(12)	(11)	/	(14)	/	/	/
1 200 - 1 400	(49)	(42)	/	(32)	(31)	/	(17)	/	/	/
1 400 - 1 600	60	57	/	(48)	(47)	/	(12)	/	/	/
1 600 - 1 800	90	84	/	77	77	/	(13)	/	/	/
1 800 - 2 000	383	381	/	256	256	/	128	125	/	/
2 000 - 2 200	106	103	/	61	61	/	(44)	(41)	/	/
2 200 - 2 400	108	106	/	81	81	/	(27)	(25)	/	/
2 400 - 2 600	190	189	/	170	170	/	(20)	(19)	/	/
2 600 - 2 800	116	115	/	83	83	/	(33)	(32)	/	/
2 800 - 3 000	70	70	/	(37)	(37)	/	(33)	(33)	/	/
3 000 - 3 200	(20)	(20)	/	/	/	/	(13)	(13)	/	/
3 200 - 3 400	/	/	/	/	/	/	/	/	/	/
3 400 - 3 600	/	/	/	/	/	/	/	/	/	/
3 600 - 3 800	/	/	/	/	/	/	/	/	/	/
3 800 - 4 000	/	/	/	/	/	/	/	/	/	/
4 000 - 4 200	/	/	/	/	/	/	/	/	/	/
4 200 - 4 400	/	/	/	/	/	/	/	/	/	/
4 400 - 4 600	/	/	/	/	/	/	/	/	/	/
4 600 - 4 800	/	/	/	/	/	/	/	/	/	/
4 800 - 5 000	/	/	/	/	/	/	/	/	/	/
5 000 - 5 500	/	/	/	/	/	/	/	/	/	/
5 500 - 6 000	/	/	/	/	/	/	/	/	/	/
6 000 - 6 500	/	/	/	/	/	/	/	/	/	/
6 500 - 7 000	/	/	/	/	/	/	/	/	/	/
7 000 U. MEHR	/	/	/	/	/	/	/	/	/	/
INSGESAMT	1 600	1 217	383	945	888	57	655	330	326	
PROZENT										
UNTER 400	15,9	/	64,6	5,0	/	(71,6)	31,5	/	63,3	/
400 - 600	3,4	/	13,3	/	/	/	(7,2)	/	(14,3)	/
600 - 800	(2,9)	/	(8,9)	(1,5)	/	/	(4,9)	/	(8,8)	/
800 - 1 000	(1,5)	/	(4,3)	/	/	/	(2,4)	/	(4,3)	/
1 000 - 1 200	(1,6)	(1,3)	/	(1,3)	(1,3)	/	(2,1)	/	/	/
1 200 - 1 400	(3,1)	(3,4)	/	(3,4)	(3,5)	/	(2,6)	/	/	/
1 400 - 1 600	3,8	4,7	/	(5,1)	(5,3)	/	(1,9)	/	/	/
1 600 - 1 800	5,6	6,9	/	8,2	8,7	/	(1,9)	/	/	/
1 800 - 2 000	23,9	31,3	/	27,0	28,8	/	19,5	37,9	/	/
2 000 - 2 200	6,6	8,4	/	6,5	6,9	/	(6,8)	(12,6)	/	/
2 200 - 2 400	6,8	8,7	/	8,6	9,2	/	(4,1)	(7,6)	/	/
2 400 - 2 600	11,9	15,5	/	18,0	19,1	/	(3,0)	(5,7)	/	/
2 600 - 2 800	7,2	9,5	/	8,8	9,4	/	(5,0)	(9,7)	/	/
2 800 - 3 000	4,4	5,7	/	(3,9)	(4,1)	/	(5,1)	(10,0)	/	/
3 000 - 3 200	(1,3)	(1,7)	/	/	/	/	(2,0)	(3,9)	/	/
3 200 - 3 400	/	/	/	/	/	/	/	/	/	/
3 400 - 3 600	/	/	/	/	/	/	/	/	/	/
3 600 - 3 800	/	/	/	/	/	/	/	/	/	/
3 800 - 4 000	/	/	/	/	/	/	/	/	/	/
4 000 - 4 200	/	/	/	/	/	/	/	/	/	/
4 200 - 4 400	/	/	/	/	/	/	/	/	/	/
4 400 - 4 600	/	/	/	/	/	/	/	/	/	/
4 600 - 4 800	/	/	/	/	/	/	/	/	/	/
4 800 - 5 000	/	/	/	/	/	/	/	/	/	/
5 000 - 5 500	/	/	/	/	/	/	/	/	/	/
5 500 - 6 000	/	/	/	/	/	/	/	/	/	/
6 000 - 6 500	/	/	/	/	/	/	/	/	/	/
6 500 - 7 000	/	/	/	/	/	/	/	/	/	/
7 000 U. MEHR	/	/	/	/	/	/	/	/	/	/
INSGESAMT	100,0	100,0	100,0	100,0	100,0	100,0	100,0	100,0	100,0	100,0
MONATLICHES BRUTTOEINKOMMEN JE BEZIEHER										
DM										
UNTER 400	179	/	178	206	/	(202)	173	/	173	/
400 - 600	486	/	486	/	/	/	(488)	/	(487)	/
600 - 800	(688)	/	(678)	(695)	/	/	(686)	/	(678)	/
800 - 1 000	(906)	/	(896)	/	/	/	(902)	/	(900)	/
1 000 - 1 200	(1 101)	(1 115)	/	(1 098)	(1 099)	/	(1 104)	/	/	/
1 200 - 1 400	(1 308)	(1 307)	/	(1 311)	(1 313)	/	(1 301)	/	/	/
1 400 - 1 600	1 518	1 517	/	(1 525)	(1 524)	/	(1 488)	/	/	/
1 600 - 1 800	1 701	1 702	/	1 703	1 703	/	(1 690)	/	/	/
1 800 - 2 000	1 896	1 896	/	1 893	1 893	/	1 902	1 902	/	/
2 000 - 2 200	2 098	2 098	/	2 099	2 099	/	(2 096)	(2 097)	/	/
2 200 - 2 400	2 316	2 316	/	2 319	2 319	/	(2 304)	(2 303)	/	/
2 400 - 2 600	2 504	2 504	/	2 504	2 504	/	(2 503)	(2 503)	/	/
2 600 - 2 800	2 683	2 683	/	2 675	2 675	/	(2 703)	(2 704)	/	/
2 800 - 3 000	2 900	2 899	/	(2 905)	(2 905)	/	(2 893)	(2 892)	/	/
3 000 - 3 200	(3 077)	(3 077)	/	/	/	/	(3 070)	(3 070)	/	/
3 200 - 3 400	/	/	/	/	/	/	/	/	/	/
3 400 - 3 600	/	/	/	/	/	/	/	/	/	/
3 600 - 3 800	/	/	/	/	/	/	/	/	/	/
3 800 - 4 000	/	/	/	/	/	/	/	/	/	/
4 000 - 4 200	/	/	/	/	/	/	/	/	/	/
4 200 - 4 400	/	/	/	/	/	/	/	/	/	/
4 400 - 4 600	/	/	/	/	/	/	/	/	/	/
4 600 - 4 800	/	/	/	/	/	/	/	/	/	/
4 800 - 5 000	/	/	/	/	/	/	/	/	/	/
5 000 - 5 500	/	/	/	/	/	/	/	/	/	/
5 500 - 6 000	/	/	/	/	/	/	/	/	/	/
6 000 - 6 500	/	/	/	/	/	/	/	/	/	/
6 500 - 7 000	/	/	/	/	/	/	/	/	/	/
7 000 U. MEHR	/	/	/	/	/	/	/	/	/	/
INSGESAMT	1 702	2 106	417	1 986	2 090	371	1 292	2 148	425	

2 EINKOMMENSBEZIEHER NACH STELLUNG IM HAUSHALT

2.13 EINKOMMENSBEZIEHER: INSGESAMT

2.13.7 MONATLICHES HAUSHALTSNETTOEINKOMMEN VON 2 000 DM BIS UNTER 2 200 DM

MONATLICHES BRUTTOEINKOMMEN		INSGESAMT				MÄNNLICH			WEIBLICH	
		INSGESAMT	HAUSHALTS- VORSTAND	NICHT HAUSHALTS- VORSTAND	ZUSAMMEN	HAUSHALTS- VORSTAND	NICHT HAUSHALTS- VORSTAND	ZUSAMMEN	HAUSHALTS- VORSTAND	NICHT HAUSHALTS- VORSTAND
VON... BIS UNTER... DM										
1 000										
UNTER 400		297	/	294	48	/	45	249	/	249
400 - 600		75	/	71	(13)	/	/	62	/	62
600 - 800		51	/	(40)	(14)	/	/	(37)	/	(35)
800 - 1 000		(35)	(13)	(22)	/	/	/	(26)	/	(21)
1 000 - 1 200		(29)	(14)	(16)	(13)	/	/	(17)	/	(14)
1 200 - 1 400		(37)	(27)	/	(23)	(19)	/	(14)	/	/
1 400 - 1 600		(44)	(35)	/	(33)	(31)	/	(11)	/	/
1 600 - 1 800		58	54	/	(48)	(47)	/	/	/	/
1 800 - 2 000		78	74	/	66	65	/	(12)	/	/
2 000 - 2 200		297	293	/	222	221	/	75	72	/
2 200 - 2 400		130	127	/	96	96	/	(34)	(31)	/
2 400 - 2 600		121	120	/	96	96	/	(25)	(24)	/
2 600 - 2 800		218	216	/	200	200	/	(18)	(16)	/
2 800 - 3 000		148	147	/	125	125	/	(23)	(23)	/
3 000 - 3 200		53	53	/	(25)	(25)	/	(28)	(28)	/
3 200 - 3 400		(30)	(30)	/	/	/	/	(16)	(16)	/
3 400 - 3 600		/	/	/	/	/	/	/	/	/
3 600 - 3 800		/	/	/	/	/	/	/	/	/
3 800 - 4 000		/	/	/	/	/	/	/	/	/
4 000 - 4 200		/	/	/	/	/	/	/	/	/
4 200 - 4 400		/	/	/	/	/	/	/	/	/
4 400 - 4 600		/	/	/	/	/	/	/	/	/
4 600 - 4 800		/	/	/	/	/	/	/	/	/
4 800 - 5 000		/	/	/	/	/	/	/	/	/
5 000 - 5 500		/	/	/	/	/	/	/	/	/
5 500 - 6 000		/	/	/	/	/	/	/	/	/
6 000 - 6 500		/	/	/	/	/	/	/	/	/
6 500 - 7 000		/	/	/	/	/	/	/	/	/
7 000 U. MEHR		/	/	/	/	/	/	/	/	/
INSGESAMT		1 709	1 228	480	1 048	977	71	661	251	410
PROZENT										
UNTER 400		17,4	/	61,1	4,6	/	63,4	37,6	/	60,7
400 - 600		4,4	/	14,7	(1,2)	/	/	9,4	/	15,2
600 - 800		3,0	/	(8,4)	(1,3)	/	/	(5,7)	/	(8,5)
800 - 1 000		(2,1)	(1,0)	(4,7)	/	/	/	(4,0)	/	(5,2)
1 000 - 1 200		(1,7)	(1,1)	(3,3)	(1,2)	/	/	(2,5)	/	(3,4)
1 200 - 1 400		(2,2)	(2,2)	/	(2,2)	(2,0)	/	(2,1)	/	/
1 400 - 1 600		(2,6)	(2,6)	/	(3,1)	(3,2)	/	(1,7)	/	/
1 600 - 1 800		3,4	4,4	/	(4,6)	(4,8)	/	/	/	/
1 800 - 2 000		4,6	6,0	/	6,3	6,7	/	(1,9)	/	/
2 000 - 2 200		17,4	23,8	/	21,2	22,6	/	11,3	28,6	/
2 200 - 2 400		7,6	10,3	/	9,2	9,8	/	(5,1)	(12,5)	/
2 400 - 2 600		7,1	9,8	/	9,2	9,8	/	(3,8)	(9,6)	/
2 600 - 2 800		12,8	17,6	/	19,1	20,5	/	(2,7)	(6,4)	/
2 800 - 3 000		8,6	12,0	/	11,9	12,8	/	(3,5)	(9,1)	/
3 000 - 3 200		3,1	4,3	/	(2,4)	(2,6)	/	(4,2)	(11,1)	/
3 200 - 3 400		(1,8)	(2,5)	/	/	/	/	(2,4)	(6,3)	/
3 400 - 3 600		/	/	/	/	/	/	/	/	/
3 600 - 3 800		/	/	/	/	/	/	/	/	/
3 800 - 4 000		/	/	/	/	/	/	/	/	/
4 000 - 4 200		/	/	/	/	/	/	/	/	/
4 200 - 4 400		/	/	/	/	/	/	/	/	/
4 400 - 4 600		/	/	/	/	/	/	/	/	/
4 600 - 4 800		/	/	/	/	/	/	/	/	/
4 800 - 5 000		/	/	/	/	/	/	/	/	/
5 000 - 5 500		/	/	/	/	/	/	/	/	/
5 500 - 6 000		/	/	/	/	/	/	/	/	/
6 000 - 6 500		/	/	/	/	/	/	/	/	/
6 500 - 7 000		/	/	/	/	/	/	/	/	/
7 000 U. MEHR		/	/	/	/	/	/	/	/	/
INSGESAMT		100,0	100,0	100,0	100,0	100,0	100,0	100,0	100,0	100,0
MONATLICHES BRUTTOEINKOMMEN JE BEZIEHER										
DM										
UNTER 400		185	/	184	204	/	201	181	/	181
400 - 600		502	/	499	(515)	/	/	499	/	499
600 - 800		703	/	(705)	(704)	/	/	(703)	/	(704)
800 - 1 000		(890)	(907)	(881)	/	/	/	(892)	/	(881)
1 000 - 1 200		(1 102)	(1 123)	(1 084)	(1 119)	/	/	(1 090)	/	(1 085)
1 200 - 1 400		(1 295)	(1 295)	/	(1 296)	(1 299)	/	(1 293)	/	/
1 400 - 1 600		(1 507)	(1 502)	/	(1 501)	(1 502)	/	(1 525)	/	/
1 600 - 1 800		1 725	1 728	/	(1 730)	(1 730)	/	/	/	/
1 800 - 2 000		1 903	1 903	/	1 907	1 907	/	(1 881)	/	/
2 000 - 2 200		2 093	2 093	/	2 093	2 093	/	2 094	2 093	/
2 200 - 2 400		2 292	2 292	/	2 292	2 292	/	(2 292)	(2 293)	/
2 400 - 2 600		2 507	2 508	/	2 512	2 512	/	(2 491)	(2 492)	/
2 600 - 2 800		2 708	2 708	/	2 708	2 708	/	(2 711)	(2 709)	/
2 800 - 3 000		2 886	2 886	/	2 881	2 881	/	(2 916)	(2 918)	/
3 000 - 3 200		3 089	3 089	/	(3 072)	(3 072)	/	(3 105)	(3 105)	/
3 200 - 3 400		(3 302)	(3 302)	/	/	/	/	(3 289)	(3 289)	/
3 400 - 3 600		/	/	/	/	/	/	/	/	/
3 600 - 3 800		/	/	/	/	/	/	/	/	/
3 800 - 4 000		/	/	/	/	/	/	/	/	/
4 000 - 4 200		/	/	/	/	/	/	/	/	/
4 200 - 4 400		/	/	/	/	/	/	/	/	/
4 400 - 4 600		/	/	/	/	/	/	/	/	/
4 600 - 4 800		/	/	/	/	/	/	/	/	/
4 800 - 5 000		/	/	/	/	/	/	/	/	/
5 000 - 5 500		/	/	/	/	/	/	/	/	/
5 500 - 6 000		/	/	/	/	/	/	/	/	/
6 000 - 6 500		/	/	/	/	/	/	/	/	/
6 500 - 7 000		/	/	/	/	/	/	/	/	/
7 000 U. MEHR		/	/	/	/	/	/	/	/	/
INSGESAMT		1 805	2 332	459	2 194	2 319	476	1 188	2 383	456

2 EINKOMMENSBEZIEHER NACH STELLUNG IM HAUSHALT

2.13 EINKOMMENSBEZIEHER: INSGESAMT

2.13.8 MONATLICHES HAUSHALTSNETTOEINKOMMEN VON 2 200 DM BIS UNTER 2 500 DM

MONATLICHES BRUTTOEINKOMMEN VON... BIS UNTER... DM	INSGESAMT			MAENNLICH			WEIBLICH		
	INSGESAMT	HAUSHALTS- VORSTAND	NICHT HAUSHALTS- VORSTAND	ZUSAMMEN	HAUSHALTS- VORSTAND	NICHT HAUSHALTS- VORSTAND	ZUSAMMEN	HAUSHALTS- VORSTAND	NICHT HAUSHALTS- VORSTAND

1 000

UNTER 400	477	/	470	87	/	80	390	/	390
400 - 600	118	/	113	(24)	/	(22)	93	/	91
600 - 800	105	(10)	96	(23)	/	(15)	82	/	81
800 - 1 000	90	(22)	68	(21)	(14)	/	68	/	60
1 000 - 1 200	79	(27)	52	(22)	(18)	/	57	/	48
1 200 - 1 400	59	(26)	(34)	(22)	(19)	/	(37)	/	(30)
1 400 - 1 600	55	(35)	(20)	(32)	(27)	/	(23)	/	(15)
1 600 - 1 800	67	51	(16)	47	44	/	(21)	/	(13)
1 800 - 2 000	79	66	(13)	61	59	/	(18)	/	(11)
2 000 - 2 200	120	112	/	106	104	/	(13)	/	/
2 200 - 2 400	275	265	(10)	220	218	/	55	47	/
2 400 - 2 600	273	269	/	223	223	/	50	46	/
2 600 - 2 800	198	195	/	172	172	/	(26)	(23)	/
2 800 - 3 000	244	241	/	225	225	/	(19)	(16)	/
3 000 - 3 200	291	291	/	271	271	/	(20)	(20)	/
3 200 - 3 400	129	129	/	107	107	/	(23)	(23)	/
3 400 - 3 600	(39)	(39)	/	(22)	(22)	/	(17)	(17)	/
3 600 - 3 800	(21)	(21)	/	/	/	/	(14)	(14)	/
3 800 - 4 000	(11)	/	/	/	/	/	/	/	/
4 000 - 4 200	/	/	/	/	/	/	/	/	/
4 200 - 4 400	/	/	/	/	/	/	/	/	/
4 400 - 4 600	/	/	/	/	/	/	/	/	/
4 600 - 4 800	/	/	/	/	/	/	/	/	/
4 800 - 5 000	/	/	/	/	/	/	/	/	/
5 000 - 5 500	/	/	/	/	/	/	/	/	/
5 500 - 6 000	/	/	/	/	/	/	/	/	/
6 000 - 6 500	/	/	/	/	/	/	/	/	/
6 500 - 7 000	/	/	/	/	/	/	/	/	/
7 000 U. MEHR	/	/	/	/	/	/	/	/	/
INSGESAMT	2 733	1 822	911	1 699	1 553	145	1 034	268	766

PROZENT

UNTER 400	17,5	/	51,5	5,1	/	54,7	37,7	/	50,9
400 - 600	4,3	/	12,4	(1,4)	/	(14,9)	9,0	/	11,9
600 - 800	3,8	(0,5)	10,5	(1,3)	/	(10,0)	8,0	/	10,6
800 - 1 000	3,3	(1,2)	7,4	(1,3)	(0,9)	/	6,6	/	7,9
1 000 - 1 200	2,9	(1,5)	5,7	(1,3)	(1,2)	/	5,5	/	6,3
1 200 - 1 400	2,2	(1,4)	(3,7)	(1,3)	(1,2)	/	(3,6)	/	(3,9)
1 400 - 1 600	2,0	(1,9)	(2,2)	(1,9)	(1,7)	/	(2,2)	/	(2,0)
1 600 - 1 800	2,5	2,8	(1,8)	2,7	2,8	/	(2,0)	/	(1,7)
1 800 - 2 000	2,9	3,6	(1,4)	3,6	3,8	/	(1,7)	/	(1,5)
2 000 - 2 200	4,4	6,1	/	6,3	6,7	/	(1,3)	/	/
2 200 - 2 400	10,1	14,5	(1,1)	13,0	14,0	/	5,3	17,6	/
2 400 - 2 600	10,0	14,8	/	13,1	14,3	/	4,8	17,1	/
2 600 - 2 800	7,3	10,7	/	10,1	11,1	/	(2,5)	(8,5)	/
2 800 - 3 000	8,9	13,2	/	13,2	14,5	/	(1,9)	(5,9)	/
3 000 - 3 200	10,6	16,0	/	16,0	17,5	/	(1,9)	(7,3)	/
3 200 - 3 400	4,7	7,1	/	6,3	6,9	/	(2,2)	(8,5)	/
3 400 - 3 600	(1,4)	(2,1)	/	(1,3)	(1,4)	/	(1,6)	(6,4)	/
3 600 - 3 800	(0,8)	(1,2)	/	/	/	/	(1,3)	(5,1)	/
3 800 - 4 000	(0,4)	/	/	/	/	/	/	/	/
4 000 - 4 200	/	/	/	/	/	/	/	/	/
4 200 - 4 400	/	/	/	/	/	/	/	/	/
4 400 - 4 600	/	/	/	/	/	/	/	/	/
4 600 - 4 800	/	/	/	/	/	/	/	/	/
4 800 - 5 000	/	/	/	/	/	/	/	/	/
5 000 - 5 500	/	/	/	/	/	/	/	/	/
5 500 - 6 000	/	/	/	/	/	/	/	/	/
6 000 - 6 500	/	/	/	/	/	/	/	/	/
6 500 - 7 000	/	/	/	/	/	/	/	/	/
7 000 U. MEHR	/	/	/	/	/	/	/	/	/
INSGESAMT	100,0	100,0	100,0	100,0	100,0	100,0	100,0	100,0	100,0

MONATLICHES BRUTTOEINKOMMEN JE BEZIEHER
DM

UNTER 400	189	/	188	195	/	189	188	/	188
400 - 600	497	/	496	(487)	/	(483)	499	/	498
600 - 800	693	(688)	694	(690)	/	(684)	694	/	695
800 - 1 000	892	(892)	892	(888)	(889)	/	893	/	892
1 000 - 1 200	1 090	(1 106)	1 082	(1 096)	(1 097)	/	1 088	/	1 081
1 200 - 1 400	1 301	(1 312)	(1 293)	(1 293)	(1 298)	/	(1 307)	/	(1 296)
1 400 - 1 600	1 482	(1 489)	(1 470)	(1 491)	(1 497)	/	(1 471)	/	(1 476)
1 600 - 1 800	1 694	1 696	(1 690)	1 695	1 695	/	(1 693)	/	(1 688)
1 800 - 2 000	1 912	1 916	(1 892)	1 915	1 915	/	(1 902)	/	(1 888)
2 000 - 2 200	2 095	2 094	/	2 093	2 093	/	(2 107)	/	/
2 200 - 2 400	2 299	2 300	(2 277)	2 297	2 298	/	2 305	2 310	/
2 400 - 2 600	2 495	2 495	/	2 496	2 496	/	2 492	2 491	/
2 600 - 2 800	2 698	2 698	/	2 700	2 700	/	(2 685)	(2 688)	/
2 800 - 3 000	2 904	2 904	/	2 904	2 904	/	(2 904)	(2 900)	/
3 000 - 3 200	3 091	3 091	/	3 091	3 091	/	(3 097)	(3 097)	/
3 200 - 3 400	3 284	3 284	/	3 278	3 278	/	(3 313)	(3 313)	/
3 400 - 3 600	(3 481)	(3 481)	/	(3 482)	(3 482)	/	(3 480)	(3 480)	/
3 600 - 3 800	(3 696)	(3 696)	/	/	/	/	(3 702)	(3 702)	/
3 800 - 4 000	(3 898)	/	/	/	/	/	/	/	/
4 000 - 4 200	/	/	/	/	/	/	/	/	/
4 200 - 4 400	/	/	/	/	/	/	/	/	/
4 400 - 4 600	/	/	/	/	/	/	/	/	/
4 600 - 4 800	/	/	/	/	/	/	/	/	/
4 800 - 5 000	/	/	/	/	/	/	/	/	/
5 000 - 5 500	/	/	/	/	/	/	/	/	/
5 500 - 6 000	/	/	/	/	/	/	/	/	/
6 000 - 6 500	/	/	/	/	/	/	/	/	/
6 500 - 7 000	/	/	/	/	/	/	/	/	/
7 000 U. MEHR	/	/	/	/	/	/	/	/	/
INSGESAMT	1 906	2 571	577	2 398	2 572	539	1 099	2 569	584

2 EINKOMMENSBEZIEHER NACH STELLUNG IM HAUSHALT

2.13 EINKOMMENSBEZIEHER: INSGESAMT

2.13.9 MONATLICHES HAUSHALTSNETTOEINKOMMEN VON 2 500 DM BIS UNTER 3 000 DM

MONATLICHES BRUTTOEINKOMMEN VON... BIS UNTER... DM	INSGESAMT			MAENNLICH			WEIBLICH		
	INSGESAMT	HAUSHALTS- VORSTAND	NICHT HAUSHALTS- VORSTAND	ZUSAMMEN	HAUSHALTS- VORSTAND	NICHT HAUSHALTS- VORSTAND	ZUSAMMEN	HAUSHALTS- VORSTAND	NICHT HAUSHALTS- VORSTAND

1 000

UNTER 400	816	/	814	198	/	195	619	/	619
400 - 600	234	/	228	62	/	58	172	/	171
600 - 800	172	/	165	(31)	/	(27)	140	/	138
800 - 1 000	159	(13)	146	(17)	/	/	142	/	138
1 000 - 1 200	163	(25)	138	(23)	(16)	/	140	/	131
1 200 - 1 400	156	(38)	118	(39)	(28)	(12)	117	(11)	106
1 400 - 1 600	121	(37)	84	(35)	(28)	/	86	/	77
1 600 - 1 800	122	48	73	51	41	/	71	/	64
1 800 - 2 000	131	72	60	68	60	/	63	(12)	51
2 000 - 2 200	155	108	47	105	95	/	50	(13)	(37)
2 200 - 2 400	175	155	(20)	146	145	/	(29)	/	(18)
2 400 - 2 600	285	273	(11)	255	252	/	(30)	(21)	(9)
2 600 - 2 800	358	349	/	320	319	/	(38)	(30)	/
2 800 - 3 000	357	355	/	329	328	/	(28)	(27)	/
3 000 - 3 200	328	326	/	302	302	/	(26)	(24)	/
3 200 - 3 400	339	337	/	319	318	/	(20)	(19)	/
3 400 - 3 600	312	312	/	291	291	/	(21)	(20)	/
3 600 - 3 800	192	191	/	177	177	/	(14)	(14)	/
3 800 - 4 000	101	100	/	86	85	/	(15)	(15)	/
4 000 - 4 200	(38)	(38)	/	(28)	(28)	/	/	/	/
4 200 - 4 400	(14)	(14)	/	/	/	/	/	/	/
4 400 - 4 600	/	/	/	/	/	/	/	/	/
4 600 - 4 800	/	/	/	/	/	/	/	/	/
4 800 - 5 000	/	/	/	/	/	/	/	/	/
5 000 - 5 500	/	/	/	/	/	/	/	/	/
5 500 - 6 000	/	/	/	/	/	/	/	/	/
6 000 - 6 500	/	/	/	/	/	/	/	/	/
6 500 - 7 000	/	/	/	/	/	/	/	/	/
7 000 U. MEHR	/	/	/	/	/	/	/	/	/
INSGESAMT	4 747	2 827	1 920	2 906	2 558	348	1 841	268	1 573

PROZENT

UNTER 400	17,2	/	42,4	6,8	/	56,1	33,6	/	39,3
400 - 600	4,9	/	11,9	2,1	/	16,6	9,3	/	10,8
600 - 800	3,6	/	8,6	(1,1)	/	(7,8)	7,6	/	8,8
800 - 1 000	3,4	(0,5)	7,6	(0,6)	/	/	7,7	/	8,8
1 000 - 1 200	3,4	(0,9)	7,2	(0,8)	(0,6)	/	7,6	/	8,3
1 200 - 1 400	3,3	(1,4)	6,1	(1,3)	(1,1)	(3,3)	6,3	(4,0)	6,7
1 400 - 1 600	2,5	(1,3)	4,4	(1,2)	(1,1)	/	4,7	/	4,9
1 600 - 1 800	2,6	1,7	3,8	1,8	1,6	/	3,8	/	4,0
1 800 - 2 000	2,8	2,5	3,1	2,3	2,4	/	3,4	(4,3)	3,3
2 000 - 2 200	3,3	3,8	2,4	3,6	3,7	/	2,7	(5,0)	(2,3)
2 200 - 2 400	3,7	5,5	(1,0)	5,0	5,7	/	(1,6)	/	(1,2)
2 400 - 2 600	6,0	9,7	(0,6)	8,8	9,9	/	(1,6)	(7,8)	(0,6)
2 600 - 2 800	7,5	12,4	/	11,0	12,5	/	(2,1)	(11,3)	/
2 800 - 3 000	7,5	12,5	/	11,3	12,8	/	(1,5)	(10,0)	/
3 000 - 3 200	6,9	11,5	/	10,4	11,8	/	(1,4)	(8,8)	/
3 200 - 3 400	7,1	11,9	/	11,0	12,4	/	(1,1)	(6,9)	/
3 400 - 3 600	6,6	11,0	/	10,0	11,4	/	(1,1)	(7,5)	/
3 600 - 3 800	4,0	6,8	/	6,1	6,9	/	(0,8)	(5,2)	/
3 800 - 4 000	2,1	3,5	/	2,9	3,3	/	(0,8)	(5,7)	/
4 000 - 4 200	(0,8)	(1,3)	/	(1,0)	(1,1)	/	/	/	/
4 200 - 4 400	(0,3)	(0,5)	/	/	/	/	/	/	/
4 400 - 4 600	/	/	/	/	/	/	/	/	/
4 600 - 4 800	/	/	/	/	/	/	/	/	/
4 800 - 5 000	/	/	/	/	/	/	/	/	/
5 000 - 5 500	/	/	/	/	/	/	/	/	/
5 500 - 6 000	/	/	/	/	/	/	/	/	/
6 000 - 6 500	/	/	/	/	/	/	/	/	/
6 500 - 7 000	/	/	/	/	/	/	/	/	/
7 000 U. MEHR	/	/	/	/	/	/	/	/	/
INSGESAMT	100,0	100,0	100,0	100,0	100,0	100,0	100,0	100,0	100,0

MONATLICHES BRUTTOEINKOMMEN JE BEZIEHER
DM

UNTER 400	187	/	187	194	/	194	185	/	185
400 - 600	491	/	490	492	/	491	490	/	490
600 - 800	699	/	698	(689)	/	(685)	701	/	701
800 - 1 000	902	(887)	903	(906)	/	/	902	/	902
1 000 - 1 200	1 101	(1 102)	1 101	(1 100)	(1 108)	/	1 101	/	1 101
1 200 - 1 400	1 301	(1 307)	1 299	(1 306)	(1 307)	(1 303)	1 299	(1 306)	1 298
1 400 - 1 600	1 507	(1 504)	1 508	(1 502)	(1 503)	/	1 508	/	1 508
1 600 - 1 800	1 701	1 709	1 697	1 712	1 714	/	1 694	/	1 696
1 800 - 2 000	1 900	1 900	1 900	1 898	1 898	/	1 903	(1 914)	1 901
2 000 - 2 200	2 104	2 109	2 091	2 109	2 109	/	2 093	(2 113)	(2 086)
2 200 - 2 400	2 304	2 306	(2 283)	2 308	2 307	/	(2 284)	/	(2 280)
2 400 - 2 600	2 510	2 511	(2 501)	2 510	2 510	/	(2 518)	(2 521)	(2 509)
2 600 - 2 800	2 701	2 701	/	2 701	2 701	/	(2 700)	(2 702)	/
2 800 - 3 000	2 898	2 898	/	2 898	2 898	/	(2 897)	(2 898)	/
3 000 - 3 200	3 102	3 102	/	3 103	3 103	/	(3 083)	(3 084)	/
3 200 - 3 400	3 304	3 304	/	3 305	3 305	/	(3 301)	(3 301)	/
3 400 - 3 600	3 497	3 496	/	3 497	3 497	/	(3 494)	(3 492)	/
3 600 - 3 800	3 694	3 694	/	3 693	3 693	/	(3 709)	(3 708)	/
3 800 - 4 000	3 876	3 876	/	3 876	3 876	/	(3 877)	(3 877)	/
4 000 - 4 200	(4 075)	(4 075)	/	(4 071)	(4 071)	/	/	/	/
4 200 - 4 400	(4 285)	(4 285)	/	/	/	/	/	/	/
4 400 - 4 600	/	/	/	/	/	/	/	/	/
4 600 - 4 800	/	/	/	/	/	/	/	/	/
4 800 - 5 000	/	/	/	/	/	/	/	/	/
5 000 - 5 500	/	/	/	/	/	/	/	/	/
5 500 - 6 000	/	/	/	/	/	/	/	/	/
6 000 - 6 500	/	/	/	/	/	/	/	/	/
6 500 - 7 000	/	/	/	/	/	/	/	/	/
7 000 U. MEHR	/	/	/	/	/	/	/	/	/
INSGESAMT	2 030	2 913	730	2 645	2 928	564	1 059	2 774	766

2 EINKOMMENSBEZIEHER NACH STELLUNG IM HAUSHALT

2.13 EINKOMMENSBEZIEHER: INSGESANT

2.13.10 MONATLICHES HAUSHALTSNETTOEINKOMMEN VON 3 000 DM BIS UNTER 3 500 DM

MONATLICHES BRUTTOEINKOMMEN	INSGESANT			MAENNLICH			WEIBLICH		
	VON... BIS UNTER... DM	INSGESANT	HAUSHALTS- VORSTAND	NICHT HAUSHALTS- VORSTAND	ZUSAMMEN	HAUSHALTS- VORSTAND	NICHT HAUSHALTS- VORSTAND	ZUSAMMEN	HAUSHALTS- VORSTAND

1 000

UNTER 400	707	/	706	194	/	193	513	/	513
400 - 600	240	/	238	84	/	83	156	/	155
600 - 800	162	/	158	47	/	44	115	/	114
800 - 1 000	163	/	157	(18)	/	(16)	144	/	142
1 000 - 1 200	162	/	149	(18)	/	(12)	144	/	136
1 200 - 1 400	135	(15)	121	(25)	(10)	(15)	110	/	105
1 400 - 1 600	129	(22)	106	(30)	(18)	(12)	98	/	94
1 600 - 1 800	140	(31)	109	(41)	(27)	(15)	99	/	94
1 800 - 2 000	149	43	107	54	(36)	(18)	95	/	89
2 000 - 2 200	165	70	95	71	60	(12)	93	/	83
2 200 - 2 400	160	84	76	87	78	/	72	/	67
2 400 - 2 600	172	131	(40)	131	125	/	41	/	(34)
2 600 - 2 800	189	170	(19)	168	167	/	(21)	/	(18)
2 800 - 3 000	217	208	(9)	203	202	/	(14)	/	/
3 000 - 3 200	276	272	/	265	263	/	(11)	/	/
3 200 - 3 400	279	276	/	264	264	/	(15)	(13)	/
3 400 - 3 600	269	269	/	257	257	/	(13)	(12)	/
3 600 - 3 800	231	230	/	218	218	/	(13)	(12)	/
3 800 - 4 000	203	202	/	195	194	/	/	/	/
4 000 - 4 200	170	170	/	161	161	/	/	/	/
4 200 - 4 400	123	123	/	114	114	/	/	/	/
4 400 - 4 600	56	56	/	51	51	/	/	/	/
4 600 - 4 800	(30)	(30)	/	(27)	(27)	/	/	/	/
4 800 - 5 000	(13)	(13)	/	/	/	/	/	/	/
5 000 - 5 500	/	/	/	/	/	/	/	/	/
5 500 - 6 000	/	/	/	/	/	/	/	/	/
6 000 - 6 500	/	/	/	/	/	/	/	/	/
6 500 - 7 000	/	/	/	/	/	/	/	/	/
7 000 U. MEHR	/	/	/	/	/	/	/	/	/
INSGESANT	4 553	2 453	2 100	2 743	2 302	440	1 810	151	1 659

PROZENT

UNTER 400	15,5	/	33,6	7,1	/	43,7	28,4	/	30,9
400 - 600	5,3	/	11,3	3,1	/	18,8	8,6	/	9,4
600 - 800	3,6	/	7,5	1,7	/	10,0	6,4	/	6,9
800 - 1 000	3,6	/	7,5	(0,7)	/	(3,5)	8,0	/	8,5
1 000 - 1 200	3,6	/	7,1	(0,7)	/	(2,8)	8,0	/	8,2
1 200 - 1 400	3,0	(0,6)	5,7	(0,9)	(0,4)	(3,5)	6,1	/	6,3
1 400 - 1 600	2,8	(0,9)	5,1	(1,1)	(0,8)	(2,8)	5,4	/	5,7
1 600 - 1 800	3,1	(1,3)	5,2	(1,5)	(1,2)	(3,4)	5,4	/	5,7
1 800 - 2 000	3,3	1,7	5,1	2,0	(1,6)	(4,0)	5,2	/	5,4
2 000 - 2 200	3,6	2,8	4,5	2,6	2,6	(2,7)	5,2	/	5,0
2 200 - 2 400	3,5	3,4	3,6	3,2	3,4	/	4,0	/	4,0
2 400 - 2 600	3,8	5,4	(1,9)	4,8	5,4	/	2,3	/	(2,1)
2 600 - 2 800	4,2	6,9	(0,9)	6,1	7,2	/	(1,1)	/	(1,1)
2 800 - 3 000	4,8	8,5	(0,4)	7,4	8,8	/	(0,8)	/	/
3 000 - 3 200	6,1	11,1	/	9,7	11,4	/	(0,6)	/	/
3 200 - 3 400	6,1	11,3	/	9,6	11,5	/	(0,8)	(8,3)	/
3 400 - 3 600	5,9	10,9	/	9,4	11,2	/	(0,7)	(7,8)	/
3 600 - 3 800	5,1	9,4	/	7,9	9,4	/	(0,7)	(8,2)	/
3 800 - 4 000	4,5	8,2	/	7,1	8,4	/	/	/	/
4 000 - 4 200	3,7	6,9	/	5,9	7,0	/	/	/	/
4 200 - 4 400	2,7	5,0	/	4,2	5,0	/	/	/	/
4 400 - 4 600	1,2	2,3	/	1,9	2,2	/	/	/	/
4 600 - 4 800	(0,6)	(1,2)	/	(1,0)	(1,2)	/	/	/	/
4 800 - 5 000	(0,3)	(0,5)	/	/	/	/	/	/	/
5 000 - 5 500	/	/	/	/	/	/	/	/	/
5 500 - 6 000	/	/	/	/	/	/	/	/	/
6 000 - 6 500	/	/	/	/	/	/	/	/	/
6 500 - 7 000	/	/	/	/	/	/	/	/	/
7 000 U. MEHR	/	/	/	/	/	/	/	/	/
INSGESANT	100,0	100,0	100,0	100,0	100,0	100,0	100,0	100,0	100,0

MONATLICHES BRUTTOEINKOMMEN JE BEZIEHER
DM

UNTER 400	190	/	190	193	/	193	189	/	189
400 - 600	493	/	493	499	/	499	490	/	490
600 - 800	700	/	700	695	/	693	703	/	703
800 - 1 000	897	/	896	(891)	/	(883)	897	/	897
1 000 - 1 200	1 105	/	1 106	(1 107)	/	(1 102)	1 105	/	1 106
1 200 - 1 400	1 294	(1 321)	1 291	(1 302)	(1 325)	(1 288)	1 293	/	1 292
1 400 - 1 600	1 500	(1 506)	1 498	(1 507)	(1 511)	(1 501)	1 497	/	1 498
1 600 - 1 800	1 703	(1 699)	1 704	(1 705)	(1 698)	(1 718)	1 702	/	1 702
1 800 - 2 000	1 903	1 915	1 899	1 908	(1 912)	(1 899)	1 901	/	1 899
2 000 - 2 200	2 099	2 098	2 099	2 101	2 100	(2 105)	2 097	/	2 098
2 200 - 2 400	2 296	2 302	2 290	2 303	2 303	/	2 288	/	2 288
2 400 - 2 600	2 498	2 502	(2 484)	2 502	2 503	/	2 485	/	(2 482)
2 600 - 2 800	2 696	2 696	(2 694)	2 697	2 697	/	(2 688)	/	(2 692)
2 800 - 3 000	2 899	2 900	(2 863)	2 900	2 900	/	(2 877)	/	/
3 000 - 3 200	3 103	3 103	/	3 103	3 103	/	(3 093)	/	/
3 200 - 3 400	3 303	3 303	/	3 303	3 303	/	(3 305)	(3 301)	/
3 400 - 3 600	3 497	3 497	/	3 497	3 497	/	(3 507)	(3 511)	/
3 600 - 3 800	3 700	3 700	/	3 699	3 699	/	(3 712)	(3 711)	/
3 800 - 4 000	3 898	3 898	/	3 898	3 898	/	/	/	/
4 000 - 4 200	4 097	4 097	/	4 097	4 097	/	/	/	/
4 200 - 4 400	4 291	4 291	/	4 292	4 292	/	/	/	/
4 400 - 4 600	4 488	4 488	/	4 486	4 486	/	/	/	/
4 600 - 4 800	(4 679)	(4 679)	/	(4 677)	(4 677)	/	/	/	/
4 800 - 5 000	(4 887)	(4 887)	/	/	/	/	/	/	/
5 000 - 5 500	/	/	/	/	/	/	/	/	/
5 500 - 6 000	/	/	/	/	/	/	/	/	/
6 000 - 6 500	/	/	/	/	/	/	/	/	/
6 500 - 7 000	/	/	/	/	/	/	/	/	/
7 000 U. MEHR	/	/	/	/	/	/	/	/	/
INSGESANT	2 193	3 274	931	2 875	3 289	711	1 161	3 049	989

2 EINKOMMENSBEZIEHER NACH STELLUNG IM HAUSHALT

2.13 EINKOMMENSBEZIEHER: INSGESAMT

2.13.11 MONATLICHES HAUSHALTSNETTOEINKOMMEN VON 3 500 DM BIS UNTER 4 000 DM

MONATLICHES BRUTTOEINKOMMEN VON... BIS UNTER... DM	INSGESAMT				MÄNNLICH			WEIBLICH	
	INSGESAMT	HAUSHALTS- VORSTAND	NICHT HAUSHALTS- VORSTAND	ZUSAMMEN	HAUSHALTS- VORSTAND	NICHT HAUSHALTS- VORSTAND	ZUSAMMEN	HAUSHALTS- VORSTAND	NICHT HAUSHALTS- VORSTAND

1 000

UNTER 400	540	/	539	175	/	174	365	/	365
400 - 600	177	/	176	68	/	68	109	/	109
600 - 800	126	/	124	(33)	/	(33)	92	/	92
800 - 1 000	123	/	120	(24)	/	(21)	99	/	99
1 000 - 1 200	124	/	122	(16)	/	(15)	108	/	107
1 200 - 1 400	135	(10)	124	(27)	/	(19)	108	/	105
1 400 - 1 600	107	(13)	94	(26)	/	(17)	81	/	78
1 600 - 1 800	93	(15)	78	(25)	(13)	(12)	67	/	66
1 800 - 2 000	97	(13)	84	(24)	(11)	(13)	73	/	70
2 000 - 2 200	120	(27)	93	(34)	(22)	/	85	/	81
2 200 - 2 400	110	(33)	77	39	(31)	/	70	/	69
2 400 - 2 600	128	70	58	70	63	/	58	/	51
2 600 - 2 800	131	90	(41)	91	86	/	(39)	/	(36)
2 800 - 3 000	118	98	(20)	96	94	/	(22)	/	(18)
3 000 - 3 200	150	139	(12)	135	134	/	(15)	/	(11)
3 200 - 3 400	139	132	/	130	129	/	/	/	/
3 400 - 3 600	156	153	/	150	150	/	/	/	/
3 600 - 3 800	170	170	/	164	164	/	/	/	/
3 800 - 4 000	159	158	/	155	155	/	/	/	/
4 000 - 4 200	158	158	/	155	155	/	/	/	/
4 200 - 4 400	124	124	/	120	120	/	/	/	/
4 400 - 4 600	120	120	/	116	116	/	/	/	/
4 600 - 4 800	100	100	/	97	97	/	/	/	/
4 800 - 5 000	73	73	/	69	69	/	/	/	/
5 000 - 5 500	86	86	/	80	80	/	/	/	/
5 500 - 6 000	(13)	(13)	/	(11)	(11)	/	/	/	/
6 000 - 6 500	/	/	/	/	/	/	/	/	/
6 500 - 7 000	/	/	/	/	/	/	/	/	/
7 000 U. MEHR	/	/	/	/	/	/	/	/	/
INSGESAMT	3 585	1 809	1 776	2 140	1 730	410	1 445	80	1 366

PROZENT

UNTER 400	15,1	/	30,4	8,2	/	42,5	25,3	/	26,7
400 - 600	4,9	/	9,9	3,2	/	16,5	7,6	/	8,0
600 - 800	3,5	/	7,0	(1,5)	/	(8,0)	6,4	/	6,7
800 - 1 000	3,4	/	6,8	(1,1)	/	(5,2)	6,9	/	7,2
1 000 - 1 200	3,5	/	6,9	(0,7)	/	(3,6)	7,5	/	7,9
1 200 - 1 400	3,8	(0,6)	7,0	(1,3)	/	(4,7)	7,5	/	7,7
1 400 - 1 600	3,0	(0,7)	5,3	(1,2)	/	(4,1)	5,6	/	5,7
1 600 - 1 800	2,6	(0,8)	4,4	(1,2)	(0,8)	(2,9)	4,7	/	4,8
1 800 - 2 000	2,7	(0,7)	4,7	(1,1)	(0,6)	(3,3)	5,0	/	5,1
2 000 - 2 200	3,3	(1,5)	5,2	(1,6)	(1,3)	/	5,9	/	5,9
2 200 - 2 400	3,1	(1,8)	4,3	1,8	(1,8)	/	4,9	/	5,0
2 400 - 2 600	3,6	3,9	3,3	3,3	3,6	/	4,0	/	3,7
2 600 - 2 800	3,6	5,0	(2,3)	4,3	5,0	/	(2,7)	/	(2,6)
2 800 - 3 000	3,3	5,4	(1,1)	4,5	5,4	/	(1,5)	/	(1,3)
3 000 - 3 200	4,2	7,7	(0,7)	6,3	7,8	/	(1,0)	/	(0,8)
3 200 - 3 400	3,9	7,3	/	6,1	7,5	/	/	/	/
3 400 - 3 600	4,3	8,4	/	7,0	8,7	/	/	/	/
3 600 - 3 800	4,8	9,4	/	7,7	9,5	/	/	/	/
3 800 - 4 000	4,4	8,8	/	7,2	9,0	/	/	/	/
4 000 - 4 200	4,4	8,7	/	7,3	9,0	/	/	/	/
4 200 - 4 400	3,5	6,8	/	5,6	7,0	/	/	/	/
4 400 - 4 600	3,4	6,6	/	5,4	6,7	/	/	/	/
4 600 - 4 800	2,8	5,5	/	4,5	5,6	/	/	/	/
4 800 - 5 000	2,0	4,1	/	3,2	4,0	/	/	/	/
5 000 - 5 500	2,4	4,7	/	3,7	4,6	/	/	/	/
5 500 - 6 000	(0,4)	(0,7)	/	(0,5)	(0,6)	/	/	/	/
6 000 - 6 500	/	/	/	/	/	/	/	/	/
6 500 - 7 000	/	/	/	/	/	/	/	/	/
7 000 U. MEHR	/	/	/	/	/	/	/	/	/
INSGESAMT	100,0	100,0	100,0	100,0	100,0	100,0	100,0	100,0	100,0

MONATLICHES BRUTTOEINKOMMEN JE BEZIEHER
DM

UNTER 400	187	/	186	182	/	182	188	/	188
400 - 600	499	/	499	502	/	501	497	/	497
600 - 800	698	/	699	(688)	/	(688)	702	/	703
800 - 1 000	897	/	897	(889)	/	(887)	899	/	899
1 000 - 1 200	1 094	/	1 094	(1 091)	/	(1 091)	1 095	/	1 094
1 200 - 1 400	1 291	(1 277)	1 292	(1 282)	/	(1 286)	1 293	/	1 293
1 400 - 1 600	1 494	(1 499)	1 493	(1 500)	/	(1 498)	1 492	/	1 492
1 600 - 1 800	1 693	(1 705)	1 691	(1 704)	(1 702)	(1 707)	1 689	/	1 688
1 800 - 2 000	1 903	(1 915)	1 901	(1 914)	(1 916)	(1 911)	1 899	/	1 899
2 000 - 2 200	2 103	(2 097)	2 105	(2 104)	(2 100)	/	2 102	/	2 103
2 200 - 2 400	2 302	(2 312)	2 298	2 308	(2 312)	/	2 298	/	2 298
2 400 - 2 600	2 499	2 503	2 495	2 504	2 505	/	2 494	/	2 495
2 600 - 2 800	2 703	2 708	(2 691)	2 708	2 709	/	(2 691)	/	(2 693)
2 800 - 3 000	2 894	2 898	(2 875)	2 898	2 899	/	(2 876)	/	(2 878)
3 000 - 3 200	3 102	3 102	(3 101)	3 103	3 102	/	(3 093)	/	(3 096)
3 200 - 3 400	3 297	3 297	/	3 297	3 297	/	/	/	/
3 400 - 3 600	3 500	3 501	/	3 501	3 501	/	/	/	/
3 600 - 3 800	3 698	3 698	/	3 697	3 697	/	/	/	/
3 800 - 4 000	3 902	3 902	/	3 902	3 902	/	/	/	/
4 000 - 4 200	4 097	4 097	/	4 097	4 097	/	/	/	/
4 200 - 4 400	4 297	4 297	/	4 297	4 297	/	/	/	/
4 400 - 4 600	4 499	4 500	/	4 500	4 500	/	/	/	/
4 600 - 4 800	4 692	4 692	/	4 692	4 692	/	/	/	/
4 800 - 5 000	4 897	4 897	/	4 898	4 898	/	/	/	/
5 000 - 5 500	5 174	5 174	/	5 164	5 164	/	/	/	/
5 500 - 6 000	(5 660)	(5 660)	/	(5 643)	(5 643)	/	/	/	/
6 000 - 6 500	/	/	/	/	/	/	/	/	/
6 500 - 7 000	/	/	/	/	/	/	/	/	/
7 000 U. MEHR	/	/	/	/	/	/	/	/	/
INSGESAMT	2 391	3 701	1 056	3 152	3 718	762	1 265	3 322	1 145

2 EINKOMMENSBEZIEHER NACH STELLUNG IM HAUSHALT

2.13 EINKOMMENSBEZIEHER: INSGESAMT

2.13.12 MONATLICHES HAUSHALTSNETTOEINKOMMEN VON 4 000 DM BIS UNTER 4 500 DM

MONATLICHES BRUTTOEINKOMMEN	INSGESAMT				MAENNLICH				WEIBLICH	
	VON... BIS UNTER... DM	INSGESAMT	HAUSHALTS- VORSTAND	NICHT HAUSHALTS- VORSTAND	ZUSAMMEN	HAUSHALTS- VORSTAND	NICHT HAUSHALTS- VORSTAND	ZUSAMMEN	HAUSHALTS- VORSTAND	NICHT HAUSHALTS- VORSTAND

1 000

UNTER 400	391	/	391	121	/	121	270	/	270
400 - 600	133	/	132	46	/	45	86	/	86
600 - 800	80	/	79	(30)	/	(29)	50	/	50
800 - 1 000	84	/	81	(15)	/	(13)	69	/	68
1 000 - 1 200	85	/	80	(16)	/	(12)	69	/	68
1 200 - 1 400	82	/	80	/	/	/	72	/	71
1 400 - 1 600	81	/	76	(18)	/	(14)	63	/	62
1 600 - 1 800	76	/	70	(21)	/	(15)	55	/	55
1 800 - 2 000	64	(12)	52	(26)	/	(16)	(38)	/	(37)
2 000 - 2 200	64	(11)	53	(27)	/	(17)	(37)	/	(36)
2 200 - 2 400	82	(26)	56	(33)	(23)	/	49	/	47
2 400 - 2 600	66	(24)	42	(30)	(23)	/	(36)	/	(36)
2 600 - 2 800	69	(28)	41	(31)	(28)	/	(38)	/	(37)
2 800 - 3 000	81	54	(28)	54	50	/	(27)	/	(24)
3 000 - 3 200	70	55	(15)	54	52	/	(16)	/	(13)
3 200 - 3 400	81	67	(14)	65	64	/	(16)	/	(13)
3 400 - 3 600	80	69	(11)	70	67	/	(10)	/	/
3 600 - 3 800	84	80	/	79	79	/	/	/	/
3 800 - 4 000	82	81	/	79	79	/	/	/	/
4 000 - 4 200	87	87	/	85	85	/	/	/	/
4 200 - 4 400	93	92	/	89	89	/	/	/	/
4 400 - 4 600	106	105	/	102	102	/	/	/	/
4 600 - 4 800	94	93	/	90	90	/	/	/	/
4 800 - 5 000	82	82	/	80	80	/	/	/	/
5 000 - 5 500	149	149	/	144	144	/	/	/	/
5 500 - 6 000	78	78	/	75	75	/	/	/	/
6 000 - 6 500	(21)	(21)	/	(19)	(19)	/	/	/	/
6 500 - 7 000	/	/	/	/	/	/	/	/	/
7 000 U. MEHR	/	/	/	/	/	/	/	/	/
INSGESAMT	2 552	1 244	1 308	1 516	1 194	323	1 036	50	985

PROZENT

UNTER 400	15,3	/	29,9	8,0	/	37,5	26,1	/	27,4
400 - 600	5,2	/	10,1	3,0	/	14,0	8,3	/	8,8
600 - 800	3,1	/	6,0	(2,0)	/	(9,1)	4,8	/	5,0
800 - 1 000	3,3	/	6,2	(1,0)	/	(4,1)	6,7	/	6,9
1 000 - 1 200	3,3	/	6,1	(1,0)	/	(3,7)	6,7	/	6,9
1 200 - 1 400	3,2	/	6,1	/	/	/	7,0	/	7,2
1 400 - 1 600	3,2	/	5,8	(1,2)	/	(4,4)	6,1	/	6,3
1 600 - 1 800	3,0	/	5,3	(1,4)	/	(4,5)	5,3	/	5,6
1 800 - 2 000	2,5	(0,9)	4,0	(1,7)	/	(4,9)	(3,7)	/	(3,7)
2 000 - 2 200	2,5	(0,9)	4,1	(1,8)	/	(5,3)	(3,6)	/	(3,6)
2 200 - 2 400	3,2	(2,1)	4,3	(2,2)	(2,0)	/	4,7	/	4,7
2 400 - 2 600	2,6	(1,9)	3,2	(2,0)	(1,9)	/	(3,5)	/	(3,6)
2 600 - 2 800	2,7	(2,3)	3,1	(2,1)	(2,3)	/	(3,7)	/	(3,8)
2 800 - 3 000	3,2	4,3	(2,1)	3,6	4,2	/	(2,6)	/	(2,4)
3 000 - 3 200	2,7	4,5	(1,1)	3,6	4,4	/	(1,5)	/	(1,3)
3 200 - 3 400	3,2	5,4	(1,1)	4,3	5,3	/	(1,6)	/	(1,3)
3 400 - 3 600	3,1	5,5	(0,8)	4,6	5,6	/	(1,0)	/	/
3 600 - 3 800	3,3	6,4	/	5,2	6,6	/	/	/	/
3 800 - 4 000	3,2	6,5	/	5,2	6,6	/	/	/	/
4 000 - 4 200	3,4	7,0	/	5,6	7,2	/	/	/	/
4 200 - 4 400	3,6	7,4	/	5,9	7,5	/	/	/	/
4 400 - 4 600	4,1	8,4	/	6,7	8,5	/	/	/	/
4 600 - 4 800	3,7	7,5	/	5,9	7,5	/	/	/	/
4 800 - 5 000	3,2	6,6	/	5,3	6,7	/	/	/	/
5 000 - 5 500	5,8	12,0	/	9,5	12,1	/	/	/	/
5 500 - 6 000	3,1	6,3	/	4,9	6,3	/	/	/	/
6 000 - 6 500	(0,8)	(1,7)	/	(1,3)	(1,6)	/	/	/	/
6 500 - 7 000	/	/	/	/	/	/	/	/	/
7 000 U. MEHR	/	/	/	/	/	/	/	/	/
INSGESAMT	100,0	100,0	100,0	100,0	100,0	100,0	100,0	100,0	100,0

MONATLICHES BRUTTOEINKOMMEN JE BEZIEHER
DM

UNTER 400	190	/	190	190	/	190	189	/	189
400 - 600	494	/	494	505	/	505	488	/	488
600 - 800	695	/	695	(684)	/	(683)	702	/	702
800 - 1 000	904	/	903	(890)	/	(884)	907	/	906
1 000 - 1 200	1 097	/	1 096	(1 087)	/	(1 076)	1 100	/	1 099
1 200 - 1 400	1 288	/	1 288	/	/	/	1 287	/	1 287
1 400 - 1 600	1 501	/	1 500	(1 501)	/	(1 492)	1 501	/	1 502
1 600 - 1 800	1 694	/	1 693	(1 699)	/	(1 697)	1 692	/	1 692
1 800 - 2 000	1 899	(1 911)	1 896	(1 902)	/	(1 898)	(1 897)	/	(1 895)
2 000 - 2 200	2 109	(2 120)	2 107	(2 123)	/	(2 123)	(2 098)	/	(2 098)
2 200 - 2 400	2 302	(2 308)	2 300	(2 301)	(2 306)	/	2 303	/	2 302
2 400 - 2 600	2 498	(2 498)	2 498	(2 494)	(2 498)	/	(2 501)	/	(2 502)
2 600 - 2 800	2 694	(2 706)	2 686	(2 702)	(2 707)	/	(2 688)	/	(2 689)
2 800 - 3 000	2 903	2 905	(2 901)	2 904	2 906	/	(2 902)	/	(2 906)
3 000 - 3 200	3 093	3 095	(3 089)	3 095	3 095	/	(3 089)	/	(3 089)
3 200 - 3 400	3 300	3 302	(3 288)	3 302	3 302	/	(3 291)	/	(3 285)
3 400 - 3 600	3 504	3 506	(3 495)	3 506	3 506	/	(3 494)	/	/
3 600 - 3 800	3 695	3 695	/	3 694	3 694	/	/	/	/
3 800 - 4 000	3 899	3 899	/	3 900	3 900	/	/	/	/
4 000 - 4 200	4 104	4 104	/	4 105	4 105	/	/	/	/
4 200 - 4 400	4 300	4 300	/	4 299	4 299	/	/	/	/
4 400 - 4 600	4 492	4 492	/	4 492	4 492	/	/	/	/
4 600 - 4 800	4 701	4 701	/	4 701	4 701	/	/	/	/
4 800 - 5 000	4 897	4 897	/	4 896	4 896	/	/	/	/
5 000 - 5 500	5 222	5 222	/	5 224	5 224	/	/	/	/
5 500 - 6 000	5 730	5 730	/	5 725	5 724	/	/	/	/
6 000 - 6 500	(6 197)	(6 197)	/	(6 197)	(6 197)	/	/	/	/
6 500 - 7 000	/	/	/	/	/	/	/	/	/
7 000 U. MEHR	/	/	/	/	/	/	/	/	/
INSGESAMT	2 596	4 133	1 134	3 463	4 148	927	1 328	3 771	1 202

2 EINKOMMENSBEZIEHER NACH STELLUNG IM HAUSHALT

2.13 EINKOMMENSBEZIEHER: INSGESAMT

2.13.13 MONATLICHES HAUSHALTSNETTOEINKOMMEN VON 4 500 DM BIS UNTER 5 000 DM

MONATLICHES BRUTTOEINKOMMEN VON... BIS UNTER... DM	INSGESAMT			MAENNLICH			WEIBLICH		
	INSGESAMT	HAUSHALTS- VORSTAND	NICHT HAUSHALTS- VORSTAND	ZUSAMMEN	HAUSHALTS- VORSTAND	NICHT HAUSHALTS- VORSTAND	ZUSAMMEN	HAUSHALTS- VORSTAND	NICHT HAUSHALTS- VORSTAND

1 000

UNTER 400	286	/	286	107	/	107	179	/	179
400 - 600	91	/	91	38	/	38	53	/	53
600 - 800	70	/	70	(25)	/	(25)	45	/	45
800 - 1 000	52	/	51	(12)	/	(11)	40	/	40
1 000 - 1 200	63	/	62	(11)	/	(10)	53	/	52
1 200 - 1 400	54	/	52	(12)	/	/	42	/	41
1 400 - 1 600	56	/	54	(11)	/	(10)	45	/	44
1 600 - 1 800	53	/	49	(19)	/	(15)	(34)	/	(34)
1 800 - 2 000	45	/	(42)	(18)	/	(15)	(27)	/	(27)
2 000 - 2 200	63	/	54	(24)	/	(16)	(39)	/	(38)
2 200 - 2 400	48	/	(38)	(23)	/	(13)	(26)	/	(25)
2 400 - 2 600	46	(13)	(33)	(19)	(11)	/	(27)	/	(25)
2 600 - 2 800	(38)	(13)	(25)	(17)	(13)	/	(21)	/	(21)
2 800 - 3 000	(40)	(17)	(23)	(16)	(15)	/	(23)	/	(21)
3 000 - 3 200	54	(36)	(19)	(37)	(34)	/	(17)	/	(16)
3 200 - 3 400	43	(31)	(12)	(30)	(30)	/	(13)	/	(12)
3 400 - 3 600	46	(38)	/	(37)	(36)	/	/	/	/
3 600 - 3 800	40	(36)	/	(35)	(34)	/	/	/	/
3 800 - 4 000	47	44	/	42	41	/	/	/	/
4 000 - 4 200	47	45	/	45	45	/	/	/	/
4 200 - 4 400	48	48	/	47	47	/	/	/	/
4 400 - 4 600	43	41	/	42	41	/	/	/	/
4 600 - 4 800	60	60	/	60	60	/	/	/	/
4 800 - 5 000	60	60	/	59	59	/	/	/	/
5 000 - 5 500	140	140	/	139	139	/	/	/	/
5 500 - 6 000	106	105	/	100	100	/	/	/	/
6 000 - 6 500	62	62	/	60	60	/	/	/	/
6 500 - 7 000	(22)	(22)	/	(22)	(22)	/	/	/	/
7 000 U. MEHR	(13)	(13)	/	/	/	/	/	/	/
INSGESAMT	1 838	856	981	1 119	828	291	719	(28)	691

PROZENT

UNTER 400	15,6	/	29,1	9,6	/	36,9	24,8	/	25,8
400 - 600	5,0	/	9,3	3,4	/	13,1	7,4	/	7,7
600 - 800	3,8	/	7,1	(2,2)	/	(8,7)	6,2	/	6,5
800 - 1 000	2,8	/	5,2	(1,1)	/	(3,9)	5,6	/	5,8
1 000 - 1 200	3,4	/	6,3	(1,0)	/	(3,5)	7,3	/	7,5
1 200 - 1 400	2,9	/	5,3	(1,1)	/	/	5,8	/	5,9
1 400 - 1 600	3,1	/	5,5	(1,0)	/	(3,4)	6,2	/	6,4
1 600 - 1 800	2,9	/	5,0	(1,7)	/	(5,2)	(4,7)	/	(4,9)
1 800 - 2 000	2,5	/	(4,3)	(1,6)	/	(5,1)	(3,8)	/	(3,9)
2 000 - 2 200	3,4	/	5,5	(2,1)	/	(5,5)	(5,4)	/	(5,5)
2 200 - 2 400	2,6	/	(3,9)	(2,0)	/	(4,5)	(3,6)	/	(3,7)
2 400 - 2 600	2,5	(1,5)	(3,3)	(1,7)	(1,4)	/	(3,7)	/	(3,6)
2 600 - 2 800	(2,1)	(1,5)	(2,6)	(1,5)	(1,6)	/	(2,9)	/	(3,0)
2 800 - 3 000	(2,2)	(2,0)	(2,3)	(1,5)	(1,8)	/	(3,3)	/	(3,1)
3 000 - 3 200	3,0	(4,1)	(1,9)	(3,3)	(4,1)	/	(2,4)	/	(2,3)
3 200 - 3 400	2,4	(3,7)	(1,2)	(2,7)	(3,7)	/	(1,8)	/	(1,7)
3 400 - 3 600	2,5	(4,4)	/	(3,3)	(4,4)	/	/	/	/
3 600 - 3 800	2,2	(4,2)	/	(3,1)	(4,1)	/	/	/	/
3 800 - 4 000	2,6	5,1	/	3,7	5,0	/	/	/	/
4 000 - 4 200	2,5	5,2	/	4,0	5,4	/	/	/	/
4 200 - 4 400	2,6	5,6	/	4,2	5,7	/	/	/	/
4 400 - 4 600	2,3	4,8	/	3,7	5,0	/	/	/	/
4 600 - 4 800	3,3	7,0	/	5,4	7,2	/	/	/	/
4 800 - 5 000	3,3	7,0	/	5,3	7,1	/	/	/	/
5 000 - 5 500	7,6	16,3	/	12,4	16,8	/	/	/	/
5 500 - 6 000	5,7	12,3	/	9,0	12,1	/	/	/	/
6 000 - 6 500	3,4	7,3	/	5,3	7,2	/	/	/	/
6 500 - 7 000	(1,2)	(2,6)	/	(2,0)	(2,7)	/	/	/	/
7 000 U. MEHR	(0,7)	(1,6)	/	/	/	/	/	/	/
INSGESAMT	100,0	100,0	100,0	100,0	100,0	100,0	100,0	(100,0)	100,0

MONATLICHES BRUTTOEINKOMMEN JE BEZIEHER
DM

UNTER 400	182	/	182	189	/	189	178	/	178
400 - 600	492	/	492	494	/	494	490	/	490
600 - 800	686	/	686	(690)	/	(690)	683	/	683
800 - 1 000	910	/	910	(909)	/	(908)	910	/	910
1 000 - 1 200	1 097	/	1 098	(1 096)	/	(1 100)	1 097	/	1 097
1 200 - 1 400	1 307	/	1 307	(1 298)	/	/	1 309	/	1 309
1 400 - 1 600	1 492	/	1 492	(1 499)	/	(1 496)	1 492	/	1 491
1 600 - 1 800	1 695	/	1 692	(1 712)	/	(1 707)	(1 685)	/	(1 685)
1 800 - 2 000	1 899	/	(1 899)	(1 901)	/	(1 903)	(1 897)	/	(1 897)
2 000 - 2 200	2 099	/	2 097	(2 091)	/	(2 079)	(2 104)	/	(2 105)
2 200 - 2 400	2 302	/	(2 304)	(2 299)	/	(2 304)	(2 304)	/	(2 304)
2 400 - 2 600	2 486	(2 487)	(2 489)	(2 481)	(2 482)	/	(2 494)	/	(2 492)
2 600 - 2 800	(2 704)	(2 715)	(2 698)	(2 709)	(2 713)	/	(2 699)	/	(2 698)
2 800 - 3 000	(2 887)	(2 902)	(2 875)	(2 901)	(2 906)	/	(2 877)	/	(2 877)
3 000 - 3 200	3 108	(3 112)	(3 102)	(3 111)	(3 111)	/	(3 103)	/	(3 100)
3 200 - 3 400	3 296	(3 301)	(3 285)	(3 302)	(3 302)	/	(3 283)	/	(3 284)
3 400 - 3 600	3 508	(3 512)	/	(3 514)	(3 514)	/	/	/	/
3 600 - 3 800	3 702	(3 703)	/	(3 706)	(3 706)	/	/	/	/
3 800 - 4 000	3 892	3 895	/	3 895	3 896	/	/	/	/
4 000 - 4 200	4 096	4 098	/	4 098	4 098	/	/	/	/
4 200 - 4 400	4 301	4 300	/	4 301	4 301	/	/	/	/
4 400 - 4 600	4 508	4 508	/	4 507	4 508	/	/	/	/
4 600 - 4 800	4 704	4 704	/	4 704	4 704	/	/	/	/
4 800 - 5 000	4 896	4 896	/	4 896	4 896	/	/	/	/
5 000 - 5 500	5 242	5 242	/	5 241	5 241	/	/	/	/
5 500 - 6 000	5 725	5 726	/	5 727	5 727	/	/	/	/
6 000 - 6 500	6 210	6 210	/	6 214	6 214	/	/	/	/
6 500 - 7 000	(6 695)	(6 695)	/	(6 695)	(6 695)	/	/	/	/
7 000 U. MEHR	(7 765)	(7 765)	/	/	/	/	/	/	/
INSGESAMT	2 785	4 619	1 185	3 676	4 631	955	1 399	(4 267)	1 282

2 EINKOMMENSBEZIEHER NACH STELLUNG IM HAUSHALT

2.13 EINKOMMENSBEZIEHER: INSGESAMT

2.13.14 MONATLICHES HAUSHALTSNETTOEINKOMMEN VON 5 000 DM BIS UNTER 20 000 DM

MONATLICHES BRUTTOEINKOMMEN VON... BIS UNTER... DM	INSGESAMT				MAENNLICH				WEIBLICH			
	INSGESAMT	HAUSHALTS- VORSTAND	NICHT HAUSHALTS- VORSTAND	ZUSAMMEN	HAUSHALTS- VORSTAND	NICHT HAUSHALTS- VORSTAND	ZUSAMMEN	HAUSHALTS- VORSTAND	NICHT HAUSHALTS- VORSTAND			
1 000												
UNTER 400	601	/	600	214	/	213	387	/	387			
400 - 600	192	/	192	65	/	65	127	/	127			
600 - 800	161	/	160	58	/	58	102	/	102			
800 - 1 000	125	/	125	(32)	/	(32)	94	/	93			
1 000 - 1 200	125	/	123	(24)	/	(23)	100	/	100			
1 200 - 1 400	105	/	104	(22)	/	(22)	83	/	83			
1 400 - 1 600	108	/	107	(30)	/	(28)	79	/	79			
1 600 - 1 800	113	/	111	(36)	/	(36)	77	/	75			
1 800 - 2 000	106	/	102	(37)	/	(33)	69	/	69			
2 000 - 2 200	74	/	69	(32)	/	(27)	42	/	41			
2 200 - 2 400	80	/	71	(36)	/	(29)	44	/	43			
2 400 - 2 600	68	/	61	(25)	/	(19)	43	/	42			
2 600 - 2 800	74	(19)	55	(31)	(17)	(13)	43	/	(42)			
2 800 - 3 000	78	(21)	57	(31)	(19)	/	48	/	46			
3 000 - 3 200	59	(18)	42	(23)	(17)	/	(36)	/	(36)			
3 200 - 3 400	74	(38)	36	(40)	(37)	/	(34)	/	(33)			
3 400 - 3 600	60	(33)	(27)	(36)	(32)	/	(24)	/	(23)			
3 600 - 3 800	58	(34)	(24)	(35)	(33)	/	(24)	/	(23)			
3 800 - 4 000	64	(46)	(18)	47	(45)	/	(17)	/	(16)			
4 000 - 4 200	62	50	(13)	49	48	/	(14)	/	(12)			
4 200 - 4 400	51	43	/	43	43	/	/	/	/			
4 400 - 4 600	49	45	/	44	44	/	/	/	/			
4 600 - 4 800	53	48	/	48	48	/	/	/	/			
4 800 - 5 000	62	59	/	56	56	/	/	/	/			
5 000 - 5 500	150	142	/	140	139	/	/	/	/			
5 500 - 6 000	189	184	/	180	180	/	/	/	/			
6 000 - 6 500	161	158	/	156	155	/	/	/	/			
6 500 - 7 000	132	131	/	131	131	/	/	/	/			
7 000 U. MEHR	650	643	/	632	631	/	(18)	/	/			
INSGESAMT	3 887	1 744	2 143	2 333	1 704	629	1 555	(40)	1 515			
PROZENT												
UNTER 400	15,5	/	28,0	9,2	/	33,9	24,9	/	25,6			
400 - 600	4,9	/	9,0	2,8	/	10,4	8,2	/	8,4			
600 - 800	4,1	/	7,5	2,5	/	9,3	6,6	/	6,7			
800 - 1 000	3,2	/	5,8	(1,4)	/	(5,0)	6,0	/	6,2			
1 000 - 1 200	3,2	/	5,7	(1,0)	/	(3,6)	6,5	/	6,6			
1 200 - 1 400	2,7	/	4,9	(1,0)	/	(3,5)	5,3	/	5,4			
1 400 - 1 600	2,8	/	5,0	(1,3)	/	(4,5)	5,1	/	5,2			
1 600 - 1 800	2,9	/	5,2	(1,5)	/	(5,7)	4,9	/	5,0			
1 800 - 2 000	2,7	/	4,7	(1,6)	/	(5,2)	4,4	/	4,5			
2 000 - 2 200	1,9	/	3,2	(1,4)	/	(4,3)	2,7	/	2,7			
2 200 - 2 400	2,1	/	3,3	(1,5)	/	(4,5)	2,8	/	2,8			
2 400 - 2 600	1,7	/	2,9	(1,1)	/	(3,0)	2,8	/	2,8			
2 600 - 2 800	1,9	(1,1)	2,6	(1,3)	(1,0)	(2,1)	2,8	/	(2,8)			
2 800 - 3 000	2,0	(1,2)	2,7	(1,3)	(1,1)	/	3,1	/	3,0			
3 000 - 3 200	1,5	(1,0)	1,9	(1,0)	(1,0)	/	(2,3)	/	(2,3)			
3 200 - 3 400	1,9	(2,2)	1,7	(1,7)	(2,2)	/	(2,2)	/	(2,2)			
3 400 - 3 600	1,6	(1,9)	(1,3)	(1,5)	(1,9)	/	(1,6)	/	(1,5)			
3 600 - 3 800	1,5	(1,9)	(1,1)	(1,5)	(1,9)	/	(1,5)	/	(1,5)			
3 800 - 4 000	1,6	(2,6)	(0,9)	2,0	(2,6)	/	(1,1)	/	(1,1)			
4 000 - 4 200	1,6	2,9	(0,6)	2,1	2,8	/	(0,9)	/	(0,8)			
4 200 - 4 400	1,3	2,5	/	1,9	2,5	/	/	/	/			
4 400 - 4 600	1,3	2,6	/	1,9	2,6	/	/	/	/			
4 600 - 4 800	1,4	2,8	/	2,0	2,8	/	/	/	/			
4 800 - 5 000	1,6	3,4	/	2,4	3,3	/	/	/	/			
5 000 - 5 500	3,8	8,2	/	6,0	8,2	/	/	/	/			
5 500 - 6 000	4,8	10,6	/	7,7	10,6	/	/	/	/			
6 000 - 6 500	4,2	9,1	/	6,7	9,1	/	/	/	/			
6 500 - 7 000	3,4	7,5	/	5,6	7,7	/	/	/	/			
7 000 U. MEHR	16,7	36,9	/	27,1	37,1	/	(1,2)	/	/			
INSGESAMT	100,0	100,0	100,0	100,0	100,0	100,0	100,0	(100,0)	100,0			
MONATLICHES BRUTTOEINKOMMEN JE BEZIEHER DM												
UNTER 400	189	/	190	176	/	177	197	/	197			
400 - 600	489	/	489	497	/	497	485	/	485			
600 - 800	694	/	694	691	/	691	696	/	696			
800 - 1 000	896	/	896	(898)	/	(898)	895	/	895			
1 000 - 1 200	1 092	/	1 092	(1 106)	/	(1 105)	1 089	/	1 089			
1 200 - 1 400	1 292	/	1 292	(1 301)	/	(1 302)	1 290	/	1 290			
1 400 - 1 600	1 502	/	1 502	(1 508)	/	(1 509)	1 499	/	1 499			
1 600 - 1 800	1 694	/	1 693	(1 687)	/	(1 686)	1 697	/	1 696			
1 800 - 2 000	1 901	/	1 901	(1 904)	/	(1 903)	1 900	/	1 900			
2 000 - 2 200	2 103	/	2 104	(2 100)	/	(2 103)	2 105	/	2 104			
2 200 - 2 400	2 307	/	2 311	(2 305)	/	(2 312)	2 309	/	2 310			
2 400 - 2 600	2 495	/	2 494	(2 491)	/	(2 484)	2 498	/	2 498			
2 600 - 2 800	2 705	(2 724)	2 698	(2 719)	(2 729)	(2 706)	2 695	/	(2 696)			
2 800 - 3 000	2 900	(2 913)	2 895	(2 899)	(2 911)	/	2 900	/	2 899			
3 000 - 3 200	3 094	(3 087)	3 097	(3 090)	(3 087)	/	(3 096)	/	(3 096)			
3 200 - 3 400	3 296	(3 304)	3 287	(3 303)	(3 304)	/	(3 287)	/	(3 287)			
3 400 - 3 600	3 494	(3 501)	3 485	(3 499)	(3 501)	/	(3 486)	/	(3 484)			
3 600 - 3 800	3 699	(3 698)	3 701	(3 701)	(3 699)	/	(3 697)	/	(3 698)			
3 800 - 4 000	3 894	(3 898)	3 884	(3 884)	3 897	(3 899)	(3 885)	/	(3 888)			
4 000 - 4 200	4 102	4 103	(4 097)	4 103	4 103	/	(4 100)	/	(4 099)			
4 200 - 4 400	4 300	4 299	/	4 299	4 299	/	/	/	/			
4 400 - 4 600	4 515	4 515	/	4 515	4 515	/	/	/	/			
4 600 - 4 800	4 703	4 703	/	4 702	4 702	/	/	/	/			
4 800 - 5 000	4 907	4 907	/	4 907	4 907	/	/	/	/			
5 000 - 5 500	5 252	5 253	/	5 253	5 253	/	/	/	/			
5 500 - 6 000	5 730	5 730	/	5 730	5 730	/	/	/	/			
6 000 - 6 500	6 242	6 243	/	6 242	6 242	/	/	/	/			
6 500 - 7 000	6 730	6 731	/	6 731	6 731	/	/	/	/			
7 000 U. MEHR	10 626	10 625	/	10 648	10 639	/	(9 875)	/	/			
INSGESAMT	3 917	7 103	1 325	5 502	7 133	1 081	1 541	(5 837)	1 427			

2 EINKOMMENSBEZIEHER NACH STELLUNG IM HAUSHALT

2.14 EINKOMMENSBEZIEHER: INSGESAMT

2.14.1 SOZIALE STELLUNG DES BEZIEHERS: LANDWIRT

MONATLICHES BRUTTOEINKOMMEN	INSGESAMT				MÄNNLICH			WEIBLICH	
	VON... BIS UNTER... DM	INSGESAMT	HAUSHALTS- VORSTAND	NICHT HAUSHALTS- VORSTAND	ZUSAMMEN	HAUSHALTS- VORSTAND	NICHT HAUSHALTS- VORSTAND	ZUSAMMEN	HAUSHALTS- VORSTAND

1 000

UNTER 400	(33)	/	(33)	/	/	/	(33)	/	(33)
400 - 600	(52)	/	(50)	/	/	/	(52)	/	(49)
600 - 800	(36)	/	(31)	/	/	/	(31)	/	(30)
800 - 1 000	(32)	/	(26)	/	/	/	(29)	/	(26)
1 000 - 1 200	(29)	/	(18)	/	/	/	(22)	/	(17)
1 200 - 1 400	(20)	/	(11)	/	/	/	/	/	/
1 400 - 1 600	(17)	/	/	/	/	/	/	/	/
1 600 - 1 800	(25)	(20)	/	(19)	/	/	/	/	/
1 800 - 2 000	(31)	(26)	/	(25)	(25)	/	/	/	/
2 000 - 2 200	(30)	(27)	/	(24)	(24)	/	/	/	/
2 200 - 2 400	(24)	(21)	/	(23)	(21)	/	/	/	/
2 400 - 2 600	(39)	(37)	/	(35)	(34)	/	/	/	/
2 600 - 2 800	(37)	(35)	/	(35)	(35)	/	/	/	/
2 800 - 3 000	(27)	(26)	/	(26)	(26)	/	/	/	/
3 000 - 3 200	(36)	(35)	/	(35)	(34)	/	/	/	/
3 200 - 3 400	(24)	(24)	/	(23)	(23)	/	/	/	/
3 400 - 3 600	(27)	(26)	/	(26)	(25)	/	/	/	/
3 600 - 3 800	(21)	(21)	/	(21)	(21)	/	/	/	/
3 800 - 4 000	(15)	(15)	/	(15)	(15)	/	/	/	/
4 000 - 4 200	(18)	(17)	/	(17)	(17)	/	/	/	/
4 200 - 4 400	(18)	(18)	/	(18)	(18)	/	/	/	/
4 400 - 4 600	(20)	(20)	/	(20)	(20)	/	/	/	/
4 600 - 4 800	(12)	(12)	/	(12)	(12)	/	/	/	/
4 800 - 5 000	(9)	(9)	/	(9)	(9)	/	/	/	/
5 000 - 5 500	(14)	(14)	/	(14)	(14)	/	/	/	/
5 500 - 6 000	(9)	(9)	/	(9)	(9)	/	/	/	/
6 000 - 6 500	/	/	/	/	/	/	/	/	/
6 500 - 7 000	/	/	/	/	/	/	/	/	/
7 000 U. MEHR	(11)	(11)	/	(11)	(11)	/	/	/	/
INSGESAMT	679	479	201	464	454	(10)	215	(25)	190

PROZENT

UNTER 400	(4,8)	/	(16,2)	/	/	/	(15,1)	/	(17,1)
400 - 600	(7,7)	/	(24,8)	/	/	/	(24,0)	/	(25,7)
600 - 800	(5,4)	/	(15,4)	/	/	/	(14,5)	/	(15,6)
800 - 1 000	(4,8)	/	(12,9)	/	/	/	(13,6)	/	(13,6)
1 000 - 1 200	(4,2)	/	(8,9)	/	/	/	(10,4)	/	(8,9)
1 200 - 1 400	(2,9)	/	(5,7)	/	/	/	/	/	/
1 400 - 1 600	(2,5)	/	/	/	/	/	/	/	/
1 600 - 1 800	(3,7)	(4,2)	/	(4,2)	/	/	/	/	/
1 800 - 2 000	(4,5)	(5,5)	/	(5,4)	(5,5)	/	/	/	/
2 000 - 2 200	(4,4)	(5,7)	/	(5,2)	(5,3)	/	/	/	/
2 200 - 2 400	(3,5)	(4,5)	/	(4,9)	(4,7)	/	/	/	/
2 400 - 2 600	(5,7)	(7,7)	/	(7,5)	(7,6)	/	/	/	/
2 600 - 2 800	(5,4)	(7,3)	/	(7,6)	(7,6)	/	/	/	/
2 800 - 3 000	(3,9)	(5,4)	/	(5,6)	(5,7)	/	/	/	/
3 000 - 3 200	(5,3)	(7,3)	/	(7,5)	(7,6)	/	/	/	/
3 200 - 3 400	(3,5)	(5,0)	/	(5,0)	(5,1)	/	/	/	/
3 400 - 3 600	(4,0)	(5,5)	/	(5,6)	(5,6)	/	/	/	/
3 600 - 3 800	(3,1)	(4,4)	/	(4,6)	(4,7)	/	/	/	/
3 800 - 4 000	(2,2)	(3,2)	/	(3,3)	(3,4)	/	/	/	/
4 000 - 4 200	(2,6)	(3,6)	/	(3,7)	(3,8)	/	/	/	/
4 200 - 4 400	(2,7)	(3,8)	/	(3,9)	(4,0)	/	/	/	/
4 400 - 4 600	(3,0)	(4,2)	/	(4,3)	(4,4)	/	/	/	/
4 600 - 4 800	(1,8)	(2,5)	/	(2,5)	(2,6)	/	/	/	/
4 800 - 5 000	(1,4)	(1,9)	/	(2,0)	(2,0)	/	/	/	/
5 000 - 5 500	(2,1)	(3,0)	/	(3,1)	(3,1)	/	/	/	/
5 500 - 6 000	(1,4)	(1,9)	/	(2,0)	(2,0)	/	/	/	/
6 000 - 6 500	/	/	/	/	/	/	/	/	/
6 500 - 7 000	/	/	/	/	/	/	/	/	/
7 000 U. MEHR	(1,6)	(2,3)	/	(2,3)	(2,4)	/	/	/	/
INSGESAMT	100,0	100,0	100,0	100,0	100,0	(100,0)	100,0	(100,0)	100,0

MONATLICHES BRUTTOEINKOMMEN JE BEZIEHER
DM

UNTER 400	(254)	/	(254)	/	/	/	(254)	/	(254)
400 - 600	(495)	/	(493)	/	/	/	(495)	/	(494)
600 - 800	(699)	/	(696)	/	/	/	(697)	/	(695)
800 - 1 000	(885)	/	(886)	/	/	/	(887)	/	(886)
1 000 - 1 200	(1 097)	/	(1 097)	/	/	/	(1 102)	/	(1 100)
1 200 - 1 400	(1 305)	/	(1 302)	/	/	/	/	/	/
1 400 - 1 600	(1 497)	/	/	/	/	/	/	/	/
1 600 - 1 800	(1 706)	(1 711)	/	(1 709)	/	/	/	/	/
1 800 - 2 000	(1 899)	(1 901)	/	(1 901)	(1 900)	/	/	/	/
2 000 - 2 200	(2 088)	(2 087)	/	(2 087)	(2 091)	/	/	/	/
2 200 - 2 400	(2 291)	(2 295)	/	(2 292)	(2 293)	/	/	/	/
2 400 - 2 600	(2 499)	(2 500)	/	(2 500)	(2 499)	/	/	/	/
2 600 - 2 800	(2 703)	(2 703)	/	(2 704)	(2 703)	/	/	/	/
2 800 - 3 000	(2 899)	(2 898)	/	(2 898)	(2 898)	/	/	/	/
3 000 - 3 200	(3 104)	(3 102)	/	(3 103)	(3 101)	/	/	/	/
3 200 - 3 400	(3 305)	(3 305)	/	(3 307)	(3 307)	/	/	/	/
3 400 - 3 600	(3 516)	(3 518)	/	(3 518)	(3 519)	/	/	/	/
3 600 - 3 800	(3 690)	(3 690)	/	(3 690)	(3 690)	/	/	/	/
3 800 - 4 000	(3 888)	(3 888)	/	(3 888)	(3 888)	/	/	/	/
4 000 - 4 200	(4 102)	(4 100)	/	(4 100)	(4 100)	/	/	/	/
4 200 - 4 400	(4 309)	(4 309)	/	(4 309)	(4 309)	/	/	/	/
4 400 - 4 600	(4 489)	(4 489)	/	(4 489)	(4 489)	/	/	/	/
4 600 - 4 800	(4 672)	(4 672)	/	(4 671)	(4 671)	/	/	/	/
4 800 - 5 000	(4 895)	(4 895)	/	(4 895)	(4 895)	/	/	/	/
5 000 - 5 500	(5 249)	(5 249)	/	(5 249)	(5 249)	/	/	/	/
5 500 - 6 000	(5 716)	(5 716)	/	(5 716)	(5 716)	/	/	/	/
6 000 - 6 500	/	/	/	/	/	/	/	/	/
6 500 - 7 000	/	/	/	/	/	/	/	/	/
7 000 U. MEHR	(9 139)	(9 139)	/	(9 026)	(9 026)	/	/	/	/
INSGESAMT	2 557	3 261	880	3 305	3 342	(1 679)	945	(1 778)	836

2 EINKOMMENSBEZIEHER NACH STELLUNG IM HAUSHALT

2.14 EINKOMMENSBEZIEHER: INSGESAMT

2.14.2 SOZIALE STELLUNG DES BEZIEHERS: GEWERBETREIBENDER/FREIBERUFL. TAETIGER

MONATLICHES BRUTTOEINKOMMEN	INSGESAMT				MAENNlich				WEIBlich	
	VON... BIS UNTER... DM	INSGESAMT	HAUSHALTS- VORSTAND	NICHT HAUSHALTS- VORSTAND	ZUSAMMEN	HAUSHALTS- VORSTAND	NICHT HAUSHALTS- VORSTAND	ZUSAMMEN	HAUSHALTS- VORSTAND	NICHT HAUSHALTS- VORSTAND

1 000

UNTER 400	(16)	/	(15)	/	/	/	/	(15)	/	(15)
400 - 600	(17)	/	(16)	/	/	/	/	(15)	/	(15)
600 - 800	(25)	/	(23)	/	/	/	/	(22)	/	(22)
800 - 1 000	(28)	/	(18)	/	/	/	/	(20)	/	(17)
1 000 - 1 200	(25)	/	(14)	/	/	/	/	(14)	/	(13)
1 200 - 1 400	(29)	/	(14)	/	/	/	/	(18)	/	(13)
1 400 - 1 600	(31)	(22)	(9)	(15)	(14)	/	/	(16)	/	/
1 600 - 1 800	(31)	(24)	/	(19)	(18)	/	/	/	/	/
1 800 - 2 000	(38)	(30)	/	(25)	(24)	/	/	(13)	/	/
2 000 - 2 200	(37)	(30)	/	(26)	(25)	/	/	/	/	/
2 200 - 2 400	(31)	(27)	/	(23)	(22)	/	/	/	/	/
2 400 - 2 600	(39)	(36)	/	(32)	(31)	/	/	/	/	/
2 600 - 2 800	(40)	(34)	/	(32)	(32)	/	/	/	/	/
2 800 - 3 000	(38)	(33)	/	(32)	(32)	/	/	/	/	/
3 000 - 3 200	(40)	(37)	/	(34)	(34)	/	/	/	/	/
3 200 - 3 400	(50)	(45)	/	(43)	(42)	/	/	/	/	/
3 400 - 3 600	(48)	(45)	/	(45)	(44)	/	/	/	/	/
3 600 - 3 800	(43)	(41)	/	(38)	(38)	/	/	/	/	/
3 800 - 4 000	(38)	(35)	/	(33)	(32)	/	/	/	/	/
4 000 - 4 200	(39)	(37)	/	(35)	(35)	/	/	/	/	/
4 200 - 4 400	(38)	(38)	/	(37)	(37)	/	/	/	/	/
4 400 - 4 600	(39)	(37)	/	(34)	(34)	/	/	/	/	/
4 600 - 4 800	(29)	(28)	/	(26)	(26)	/	/	/	/	/
4 800 - 5 000	(36)	(34)	/	(31)	(31)	/	/	/	/	/
5 000 - 5 500	84	81	/	79	79	/	/	/	/	/
5 500 - 6 000	74	74	/	68	68	/	/	/	/	/
6 000 - 6 500	59	(56)	/	(55)	(55)	/	/	/	/	/
6 500 - 7 000	(40)	(39)	/	(39)	(39)	/	/	/	/	/
7 000 U. MEHR	369	363	/	355	354	/	/	(14)	/	/
INSGESAMT	1 450	1 262	189	1 190	1 179	(11)	260	83	177	

PROZENT

UNTER 400	(1,1)	/	(8,2)	/	/	/	/	(5,9)	/	(8,7)
400 - 600	(1,1)	/	(8,2)	/	/	/	/	(5,6)	/	(8,2)
600 - 800	(1,7)	/	(12,4)	/	/	/	/	(8,6)	/	(12,7)
800 - 1 000	(1,9)	/	(9,6)	/	/	/	/	(7,8)	/	(9,9)
1 000 - 1 200	(1,7)	/	(7,5)	/	/	/	/	(5,4)	/	(7,6)
1 200 - 1 400	(2,0)	/	(7,3)	/	/	/	/	(6,8)	/	(7,5)
1 400 - 1 600	(2,1)	(1,7)	(4,8)	(1,3)	(1,2)	/	/	(6,1)	/	/
1 600 - 1 800	(2,2)	(1,9)	/	(1,6)	(1,5)	/	/	/	/	/
1 800 - 2 000	(2,6)	(2,4)	/	(2,1)	(2,1)	/	/	(5,0)	/	/
2 000 - 2 200	(2,6)	(2,4)	/	(2,2)	(2,1)	/	/	/	/	/
2 200 - 2 400	(2,1)	(2,1)	/	(1,9)	(1,9)	/	/	/	/	/
2 400 - 2 600	(2,7)	(2,8)	/	(2,7)	(2,6)	/	/	/	/	/
2 600 - 2 800	(2,8)	(2,7)	/	(2,7)	(2,7)	/	/	/	/	/
2 800 - 3 000	(2,6)	(2,7)	/	(2,7)	(2,7)	/	/	/	/	/
3 000 - 3 200	(2,7)	(2,9)	/	(2,9)	(2,9)	/	/	/	/	/
3 200 - 3 400	(3,4)	(3,6)	/	(3,6)	(3,6)	/	/	/	/	/
3 400 - 3 600	(3,3)	(3,6)	/	(3,8)	(3,7)	/	/	/	/	/
3 600 - 3 800	(3,0)	(3,0)	/	(3,2)	(3,2)	/	/	/	/	/
3 800 - 4 000	(2,6)	(2,8)	/	(2,8)	(2,7)	/	/	/	/	/
4 000 - 4 200	(2,7)	(2,9)	/	(2,9)	(2,9)	/	/	/	/	/
4 200 - 4 400	(2,6)	(3,0)	/	(3,1)	(3,1)	/	/	/	/	/
4 400 - 4 600	(2,7)	(2,9)	/	(2,8)	(2,9)	/	/	/	/	/
4 600 - 4 800	(2,0)	(2,2)	/	(2,2)	(2,2)	/	/	/	/	/
4 800 - 5 000	(2,5)	(2,7)	/	(2,6)	(2,6)	/	/	/	/	/
5 000 - 5 500	5,8	6,4	/	6,6	6,7	/	/	/	/	/
5 500 - 6 000	5,1	5,7	/	5,7	5,7	/	/	/	/	/
6 000 - 6 500	4,1	(4,5)	/	(4,6)	(4,7)	/	/	/	/	/
6 500 - 7 000	(2,8)	(3,1)	/	(3,3)	(3,3)	/	/	/	/	/
7 000 U. MEHR	25,4	28,8	/	29,8	30,1	/	(5,5)	/	/	/
INSGESAMT	100,0	100,0	100,0	100,0	100,0	(100,0)	100,0	100,0	100,0	100,0

MONATLICHES BRUTTOEINKOMMEN JE BEZIEHER

DM

UNTER 400	(191)	/	(187)	/	/	/	/	(187)	/	(187)
400 - 600	(519)	/	(515)	/	/	/	/	(515)	/	(515)
600 - 800	(694)	/	(691)	/	/	/	/	(688)	/	(688)
800 - 1 000	(904)	/	(893)	/	/	/	/	(899)	/	(893)
1 000 - 1 200	(1 101)	/	(1 074)	/	/	/	/	(1 081)	/	(1 076)
1 200 - 1 400	(1 307)	/	(1 302)	/	/	/	/	(1 289)	/	(1 299)
1 400 - 1 600	(1 495)	(1 496)	(1 494)	(1 496)	(1 492)	/	/	(1 495)	/	/
1 600 - 1 800	(1 708)	(1 715)	/	(1 715)	(1 715)	/	/	/	/	/
1 800 - 2 000	(1 899)	(1 893)	/	(1 903)	(1 901)	/	/	(1 891)	/	/
2 000 - 2 200	(2 103)	(2 104)	/	(2 094)	(2 095)	/	/	/	/	/
2 200 - 2 400	(2 296)	(2 301)	/	(2 301)	(2 303)	/	/	/	/	/
2 400 - 2 600	(2 505)	(2 504)	/	(2 504)	(2 506)	/	/	/	/	/
2 600 - 2 800	(2 700)	(2 699)	/	(2 696)	(2 696)	/	/	/	/	/
2 800 - 3 000	(2 891)	(2 895)	/	(2 896)	(2 897)	/	/	/	/	/
3 000 - 3 200	(3 108)	(3 108)	/	(3 105)	(3 105)	/	/	/	/	/
3 200 - 3 400	(3 300)	(3 299)	/	(3 300)	(3 300)	/	/	/	/	/
3 400 - 3 600	(3 511)	(3 511)	/	(3 512)	(3 512)	/	/	/	/	/
3 600 - 3 800	(3 702)	(3 703)	/	(3 700)	(3 700)	/	/	/	/	/
3 800 - 4 000	(3 899)	(3 900)	/	(3 895)	(3 896)	/	/	/	/	/
4 000 - 4 200	(4 109)	(4 107)	/	(4 108)	(4 108)	/	/	/	/	/
4 200 - 4 400	(4 300)	(4 299)	/	(4 299)	(4 299)	/	/	/	/	/
4 400 - 4 600	(4 499)	(4 497)	/	(4 495)	(4 495)	/	/	/	/	/
4 600 - 4 800	(4 709)	(4 707)	/	(4 705)	(4 705)	/	/	/	/	/
4 800 - 5 000	(4 895)	(4 894)	/	(4 892)	(4 892)	/	/	/	/	/
5 000 - 5 500	5 225	5 226	/	5 224	5 224	/	/	/	/	/
5 500 - 6 000	5 732	5 731	/	5 733	5 733	/	/	/	/	/
6 000 - 6 500	6 259	(6 264)	/	(6 262)	(6 262)	/	/	/	/	/
6 500 - 7 000	(6 726)	(6 729)	/	(6 729)	(6 729)	/	/	/	/	/
7 000 U. MEHR	11 903	11 910	/	11 968	11 950	/	(10 302)	/	/	/
INSGESAMT	5 672	6 211	2 061	6 357	6 389	(3 042)	2 535	3 682	1 998	

2 EINKOMMENSBEZIEHER NACH STELLUNG IM HAUSHALT

2.14 EINKOMMENSBEZIEHER: INSGESAMT

2.14.3 SOZIALE STELLUNG DES BEZIEHERS: BEAMTER

MONATLICHES BRUTTOEINKOMMEN VON... BIS UNTER... DM	INSGESAMT				MAENNLICH			WEIBLICH	
	INSGESAMT	HAUSHALTS- VORSTAND	NICHT HAUSHALTS- VORSTAND	ZUSAMMEN	HAUSHALTS- VORSTAND	NICHT HAUSHALTS- VORSTAND	ZUSAMMEN	HAUSHALTS- VORSTAND	NICHT HAUSHALTS- VORSTAND

1 000

UNTER 400	/	/	/	/	/	/	/	/	/
400 - 600	/	/	/	/	/	/	/	/	/
600 - 800	(8)	/	(8)	/	/	/	/	/	/
800 - 1 000	(22)	/	(20)	(10)	/	/	(12)	/	(11)
1 000 - 1 200	(30)	/	(26)	(12)	/	(11)	(19)	/	(16)
1 200 - 1 400	(29)	/	(23)	(12)	/	/	(18)	/	(14)
1 400 - 1 600	46	/	41	(20)	/	(16)	(27)	/	(25)
1 600 - 1 800	65	(11)	54	(30)	(9)	(21)	(35)	/	(33)
1 800 - 2 000	71	(25)	46	(34)	(21)	(13)	37	/	(33)
2 000 - 2 200	61	45	(36)	47	40	/	(34)	/	(29)
2 200 - 2 400	99	67	(32)	70	62	/	(29)	/	(25)
2 400 - 2 600	94	74	(21)	72	68	/	(22)	/	(16)
2 600 - 2 800	104	90	(14)	87	85	/	(17)	/	(12)
2 800 - 3 000	129	100	(29)	95	94	/	(33)	/	(28)
3 000 - 3 200	123	97	(27)	92	90	/	(31)	/	(24)
3 200 - 3 400	112	91	(21)	88	87	/	(25)	/	(20)
3 400 - 3 600	98	84	(15)	79	79	/	(19)	/	(14)
3 600 - 3 800	91	77	(14)	73	73	/	(18)	/	(14)
3 800 - 4 000	82	74	(8)	69	68	/	(13)	/	/
4 000 - 4 200	79	74	/	70	69	/	(9)	/	/
4 200 - 4 400	73	65	/	61	61	/	(11)	/	/
4 400 - 4 600	55	54	/	52	52	/	/	/	/
4 600 - 4 800	58	57	/	55	55	/	/	/	/
4 800 - 5 000	52	52	/	48	48	/	/	/	/
5 000 - 5 500	100	98	/	93	93	/	/	/	/
5 500 - 6 000	64	63	/	60	60	/	/	/	/
6 000 - 6 500	42	42	/	41	41	/	/	/	/
6 500 - 7 000	25	25	/	24	24	/	/	/	/
7 000 U. MEHR	36	36	/	36	36	/	/	/	/
INSGESAMT	1 873	1 416	457	1 437	1 325	112	436	91	345

PROZENT

UNTER 400	/	/	/	/	/	/	/	/	/
400 - 600	(0,4)	/	(1,7)	/	/	/	/	/	/
600 - 800	(1,2)	/	(4,4)	(0,7)	/	/	(2,7)	/	(3,2)
800 - 1 000	(1,6)	/	(5,8)	(0,8)	/	(9,5)	(4,3)	/	(4,6)
1 000 - 1 200	(1,6)	/	(5,1)	(0,8)	/	/	(4,0)	/	(4,2)
1 200 - 1 400	2,5	/	9,0	(1,4)	/	(14,3)	(6,1)	/	(7,3)
1 400 - 1 600	3,5	(0,8)	11,8	(2,1)	(0,7)	(18,9)	(8,0)	/	(9,5)
1 600 - 1 800	3,8	(1,8)	10,0	(2,4)	(1,6)	(11,7)	8,4	/	(9,5)
1 800 - 2 000	4,3	3,2	(7,9)	3,3	3,1	/	(7,7)	/	(8,5)
2 000 - 2 200	5,3	4,7	(7,1)	4,9	4,7	/	(6,7)	/	(7,2)
2 200 - 2 400	5,0	5,2	(4,5)	5,0	5,1	/	(5,0)	/	(4,6)
2 400 - 2 600	5,5	6,4	(3,0)	6,0	6,4	/	(3,9)	/	(3,5)
2 600 - 2 800	6,9	7,0	(6,3)	6,6	7,1	/	(7,7)	/	(8,1)
2 800 - 3 000	6,6	6,8	(5,8)	6,4	6,8	/	(7,1)	/	(6,9)
3 000 - 3 200	6,0	6,4	(4,7)	6,1	6,5	/	(5,6)	/	(5,9)
3 200 - 3 400	5,2	5,9	(3,2)	5,5	5,9	/	(4,3)	/	(4,0)
3 400 - 3 600	4,9	5,4	(3,2)	5,1	5,5	/	(4,2)	/	(4,2)
3 600 - 3 800	4,4	5,2	(1,8)	4,8	5,2	/	(2,9)	/	/
3 800 - 4 000	4,2	5,2	/	4,9	5,2	/	(2,2)	/	/
4 000 - 4 200	3,9	4,6	/	4,3	4,6	/	(2,6)	/	/
4 200 - 4 400	2,9	3,8	/	3,6	3,9	/	/	/	/
4 400 - 4 600	3,1	4,0	/	3,9	4,2	/	/	/	/
4 600 - 4 800	2,8	3,7	/	3,3	3,6	/	/	/	/
4 800 - 5 000	5,3	6,9	/	6,5	7,0	/	/	/	/
5 000 - 5 500	3,4	4,4	/	4,2	4,5	/	/	/	/
5 500 - 6 000	2,3	3,0	/	2,8	3,1	/	/	/	/
6 000 - 6 500	1,3	1,7	/	1,7	1,8	/	/	/	/
6 500 - 7 000	1,9	2,5	/	2,5	2,7	/	/	/	/
7 000 U. MEHR	1,9	2,5	/	2,5	2,7	/	/	/	/
INSGESAMT	100,0	100,0	100,0	100,0	100,0	100,0	100,0	100,0	100,0

MONATLICHES BRUTTOEINKOMMEN JE BEZIEHER
DM

UNTER 400	/	/	/	/	/	/	/	/	/
400 - 600	(723)	/	(722)	/	/	/	/	/	/
600 - 800	(897)	/	(901)	(904)	/	/	(892)	/	(897)
800 - 1 000	(1 110)	/	(1 105)	(1 108)	/	(1 106)	(1 111)	/	(1 103)
1 000 - 1 200	(1 310)	/	(1 309)	(1 322)	/	/	(1 301)	/	(1 303)
1 200 - 1 400	1 520	/	1 522	(1 524)	/	(1 527)	(1 516)	/	(1 519)
1 400 - 1 600	1 708	(1 721)	1 706	(1 711)	(1 713)	(1 709)	(1 706)	/	(1 703)
1 600 - 1 800	1 906	(1 913)	1 903	(1 915)	(1 918)	(1 912)	1 898	/	(1 899)
1 800 - 2 000	2 109	2 109	(2 109)	2 109	2 114	/	(2 109)	/	(2 116)
2 000 - 2 200	2 307	2 307	(2 306)	2 306	2 307	/	(2 309)	/	(2 309)
2 200 - 2 400	2 500	2 502	(2 491)	2 502	2 503	/	(2 494)	/	(2 493)
2 400 - 2 600	2 702	2 704	(2 689)	2 703	2 703	/	(2 698)	/	(2 688)
2 600 - 2 800	2 901	2 899	(2 909)	2 899	2 900	/	(2 905)	/	(2 910)
2 800 - 3 000	3 099	3 101	(3 091)	3 102	3 101	/	(3 091)	/	(3 087)
3 000 - 3 200	3 298	3 300	(3 290)	3 299	3 300	/	(3 295)	/	(3 292)
3 200 - 3 400	3 491	3 494	(3 477)	3 493	3 493	/	(3 483)	/	(3 474)
3 400 - 3 600	3 702	3 702	(3 700)	3 701	3 701	/	(3 703)	/	(3 700)
3 600 - 3 800	3 897	3 899	(3 883)	3 899	3 900	/	(3 885)	/	/
3 800 - 4 000	4 098	4 099	/	4 099	4 099	/	(4 090)	/	/
4 000 - 4 200	4 291	4 289	/	4 290	4 290	/	(4 293)	/	/
4 200 - 4 400	4 504	4 504	/	4 504	4 504	/	/	/	/
4 400 - 4 600	4 702	4 703	/	4 703	4 703	/	/	/	/
4 600 - 4 800	4 899	4 900	/	4 899	4 899	/	/	/	/
4 800 - 5 000	5 232	5 232	/	5 234	5 234	/	/	/	/
5 000 - 5 500	5 727	5 726	/	5 721	5 721	/	/	/	/
5 500 - 6 000	6 219	6 219	/	6 216	6 216	/	/	/	/
6 000 - 6 500	6 735	6 735	/	6 737	6 737	/	/	/	/
6 500 - 7 000	8 150	8 150	/	8 150	8 150	/	/	/	/
7 000 U. MEHR	8 150	8 150	/	8 150	8 150	/	/	/	/
INSGESAMT	3 457	3 656	2 222	3 723	3 893	1 699	2 583	3 307	2 392

2 EINKOMMENSBEZIEHER NACH STELLUNG IM HAUSHALT

2.14 EINKOMMENSBEZIEHER: INSGESAMT

2.14.4 SOZIALE STELLUNG DES BEZIEHERS: ANGESTELLTER

MONATLICHES BRUTTOEINKOMMEN	INSGESAMT				MAENNLICH			WEIBLICH	
	VON... BIS UNTER... DM	INSGESAMT	HAUSHALTS- VORSTAND	NICHT HAUSHALTS- VORSTAND	ZUSAMMEN	HAUSHALTS- VORSTAND	NICHT HAUSHALTS- VORSTAND	ZUSAMMEN	HAUSHALTS- VORSTAND

1 000

UNTER 400	273	/	272	47	/	46	226	/	226
400 - 600	343	/	341	69	/	69	273	/	272
600 - 800	335	/	324	71	/	62	265	/	262
800 - 1 000	380	(15)	365	(37)	/	(30)	343	/	336
1 000 - 1 200	434	(23)	411	(28)	/	(18)	406	/	393
1 200 - 1 400	413	(31)	381	(44)	(15)	(29)	369	(17)	352
1 400 - 1 600	347	(44)	302	(39)	(16)	(23)	307	(28)	280
1 600 - 1 800	342	62	281	49	(20)	(29)	293	(42)	251
1 800 - 2 000	357	80	277	63	(32)	(31)	294	(48)	246
2 000 - 2 200	426	145	280	102	71	(31)	324	75	249
2 200 - 2 400	412	170	242	110	90	(20)	302	80	223
2 400 - 2 600	395	212	184	149	133	(16)	247	79	168
2 600 - 2 800	431	279	151	201	189	(12)	229	90	139
2 800 - 3 000	369	275	94	205	196	/	164	79	85
3 000 - 3 200	362	306	56	246	241	/	117	65	51
3 200 - 3 400	339	295	44	248	245	/	91	50	41
3 400 - 3 600	306	276	(30)	242	238	/	64	(37)	(27)
3 600 - 3 800	292	276	(16)	249	247	/	43	(29)	(14)
3 800 - 4 000	271	257	(14)	238	236	/	(33)	(22)	(11)
4 000 - 4 200	228	221	/	209	208	/	(19)	(13)	/
4 200 - 4 400	196	194	/	183	183	/	(13)	(11)	/
4 400 - 4 600	166	162	/	157	155	/	/	/	/
4 600 - 4 800	160	157	/	152	152	/	/	/	/
4 800 - 5 000	143	141	/	136	136	/	/	/	/
5 000 - 5 500	262	259	/	252	251	/	/	/	/
5 500 - 6 000	192	189	/	185	185	/	/	/	/
6 000 - 6 500	118	117	/	115	115	/	/	/	/
6 500 - 7 000	76	75	/	75	75	/	/	/	/
7 000 U. MEHR	227	226	/	223	222	/	/	/	/
INSGESAMT	8 593	4 503	4 090	4 123	3 679	444	4 470	824	3 646

PROZENT

UNTER 400	3,2	/	6,6	1,1	/	10,3	5,1	/	6,2
400 - 600	4,0	/	8,3	1,7	/	15,5	6,1	/	7,5
600 - 800	3,9	/	7,9	1,7	/	14,1	5,9	/	7,2
800 - 1 000	4,4	(0,3)	8,9	(0,9)	/	(6,7)	7,7	/	9,2
1 000 - 1 200	5,1	(0,5)	10,0	(0,7)	/	(4,0)	9,1	/	10,8
1 200 - 1 400	4,8	(0,7)	9,3	(1,1)	(0,4)	(6,6)	8,2	(2,0)	9,7
1 400 - 1 600	4,0	(1,0)	7,4	(1,0)	(0,4)	(5,1)	6,9	(3,4)	7,7
1 600 - 1 800	4,0	1,4	6,9	1,2	(0,5)	(6,6)	6,6	(5,1)	6,9
1 800 - 2 000	4,2	1,8	6,8	1,5	(0,9)	(6,9)	6,6	(5,8)	6,7
2 000 - 2 200	5,0	3,2	6,9	2,5	1,9	(7,0)	7,2	9,1	6,8
2 200 - 2 400	4,8	3,8	5,9	2,7	2,5	(4,5)	6,8	9,7	6,1
2 400 - 2 600	4,6	4,7	4,5	3,6	3,6	(3,5)	5,5	9,6	4,6
2 600 - 2 800	5,0	6,2	3,7	4,9	5,1	(2,8)	5,1	11,0	3,8
2 800 - 3 000	4,3	6,1	2,3	5,0	5,3	/	3,7	9,6	2,3
3 000 - 3 200	4,2	6,8	1,4	6,0	6,5	/	2,6	7,9	1,4
3 200 - 3 400	3,9	6,6	1,1	6,0	6,6	/	2,0	6,1	1,1
3 400 - 3 600	3,6	6,1	(0,7)	5,9	6,5	/	1,4	(4,5)	(0,7)
3 600 - 3 800	3,4	6,1	(0,4)	6,0	6,7	/	1,0	(3,5)	(0,4)
3 800 - 4 000	3,2	5,7	(0,3)	5,8	6,4	/	(0,7)	(2,6)	(0,3)
4 000 - 4 200	2,7	4,9	/	5,1	5,7	/	(0,4)	(1,6)	/
4 200 - 4 400	2,3	4,3	/	4,4	5,0	/	(0,3)	(1,3)	/
4 400 - 4 600	1,9	3,6	/	3,8	4,2	/	/	/	/
4 600 - 4 800	1,9	3,5	/	3,7	4,1	/	/	/	/
4 800 - 5 000	1,7	3,1	/	3,3	3,7	/	/	/	/
5 000 - 5 500	3,0	5,8	/	6,1	6,8	/	/	/	/
5 500 - 6 000	2,2	4,2	/	4,5	5,0	/	/	/	/
6 000 - 6 500	1,4	2,6	/	2,8	3,1	/	/	/	/
6 500 - 7 000	0,9	1,7	/	1,8	2,0	/	/	/	/
7 000 U. MEHR	2,6	5,0	/	5,4	6,0	/	/	/	/
INSGESAMT	100,0	100,0	100,0	100,0	100,0	100,0	100,0	100,0	100,0

MONATLICHES BRUTTOEINKOMMEN JE BEZIEHER
DM

UNTER 400	302	/	303	295	/	296	304	/	304
400 - 600	496	/	496	499	/	499	495	/	495
600 - 800	703	/	701	693	/	687	705	/	705
800 - 1 000	903	(917)	902	(895)	/	(889)	904	/	903
1 000 - 1 200	1 099	(1 109)	1 098	(1 109)	/	(1 108)	1 098	/	1 098
1 200 - 1 400	1 294	(1 309)	1 293	(1 304)	(1 317)	(1 297)	1 293	(1 302)	1 293
1 400 - 1 600	1 498	(1 505)	1 497	(1 499)	(1 497)	(1 501)	1 498	(1 509)	1 497
1 600 - 1 800	1 695	1 704	1 693	1 700	(1 700)	(1 699)	1 695	(1 706)	1 693
1 800 - 2 000	1 904	1 915	1 901	1 902	(1 909)	(1 893)	1 904	(1 918)	1 902
2 000 - 2 200	2 101	2 103	2 099	2 103	2 101	(2 109)	2 100	2 106	2 098
2 200 - 2 400	2 300	2 305	2 296	2 306	2 308	(2 295)	2 297	2 301	2 296
2 400 - 2 600	2 499	2 503	2 494	2 505	2 505	(2 498)	2 496	2 500	2 494
2 600 - 2 800	2 698	2 702	2 691	2 701	2 702	(2 688)	2 695	2 701	2 691
2 800 - 3 000	2 897	2 901	2 884	2 899	2 900	/	2 893	2 903	2 885
3 000 - 3 200	3 097	3 097	3 097	3 098	3 098	/	3 094	3 092	3 097
3 200 - 3 400	3 298	3 299	3 298	3 298	3 298	/	3 298	3 306	3 287
3 400 - 3 600	3 497	3 498	(3 488)	3 499	3 500	/	3 489	(3 489)	(3 490)
3 600 - 3 800	3 699	3 699	(3 699)	3 699	3 699	/	3 700	(3 705)	(3 691)
3 800 - 4 000	3 892	3 893	(3 875)	3 894	3 894	/	(3 880)	(3 882)	(3 876)
4 000 - 4 200	4 096	4 097	/	4 097	4 097	/	(4 090)	(4 095)	/
4 200 - 4 400	4 296	4 295	/	4 296	4 296	/	(4 292)	(4 286)	/
4 400 - 4 600	4 498	4 498	/	4 496	4 497	/	/	/	/
4 600 - 4 800	4 698	4 698	/	4 698	4 698	/	/	/	/
4 800 - 5 000	4 899	4 899	/	4 899	4 899	/	/	/	/
5 000 - 5 500	5 227	5 227	/	5 227	5 227	/	/	/	/
5 500 - 6 000	5 736	5 737	/	5 736	5 736	/	/	/	/
6 000 - 6 500	6 227	6 227	/	6 229	6 229	/	/	/	/
6 500 - 7 000	6 716	6 716	/	6 717	6 717	/	/	/	/
7 000 U. MEHR	9 003	9 009	/	9 028	9 030	/	/	/	/
INSGESAMT	2 776	3 933	1 502	3 897	4 204	1 353	1 741	2 723	1 520

2 EINKOMMENSBEZIEHER NACH STELLUNG IM HAUSHALT

2.14 EINKOMMENSBEZIEHER: INSGESAMT

2.14.5 SOZIALE STELLUNG DES BEZIEHERS: ARBEITER

MONATLICHES BRUTTOEINKOMMEN		INSGESAMT			MAENNLICH			WEIBLICH		
		INSGESAMT	HAUSHALTS- VORSTAND	NICHT HAUSHALTS- VORSTAND	ZUSAMMEN	HAUSHALTS- VORSTAND	NICHT HAUSHALTS- VORSTAND	ZUSAMMEN	HAUSHALTS- VORSTAND	NICHT HAUSHALTS- VORSTAND

1 000

UNTER 400	349	/	348	148	/	148	201	/	201
400 - 600	342	/	336	185	/	179	157	/	157
600 - 800	285	/	272	116	/	111	169	/	161
800 - 1 000	255	(27)	228	63	/	52	192	/	176
1 000 - 1 200	236	(27)	209	55	/	(42)	181	/	166
1 200 - 1 400	225	(50)	175	68	(21)	47	157	/	128
1 400 - 1 600	243	(80)	163	89	(39)	50	154	(41)	113
1 600 - 1 800	259	112	147	116	(66)	49	143	(45)	98
1 800 - 2 000	286	162	124	173	115	58	113	(47)	66
2 000 - 2 200	358	263	95	276	218	57	83	(45)	(37)
2 200 - 2 400	474	410	64	409	367	(42)	(65)	(43)	(22)
2 400 - 2 600	599	560	(39)	557	530	(27)	(42)	(30)	/
2 600 - 2 800	631	610	(21)	614	600	(14)	/	/	/
2 800 - 3 000	648	637	/	639	629	/	/	/	/
3 000 - 3 200	594	588	/	590	584	/	/	/	/
3 200 - 3 400	471	468	/	467	465	/	/	/	/
3 400 - 3 600	401	399	/	399	398	/	/	/	/
3 600 - 3 800	271	269	/	269	268	/	/	/	/
3 800 - 4 000	201	201	/	200	199	/	/	/	/
4 000 - 4 200	140	140	/	140	140	/	/	/	/
4 200 - 4 400	84	84	/	84	84	/	/	/	/
4 400 - 4 600	68	68	/	68	68	/	/	/	/
4 600 - 4 800	50	50	/	50	50	/	/	/	/
4 800 - 5 000	(26)	(26)	/	(26)	(26)	/	/	/	/
5 000 - 5 500	(27)	(27)	/	(27)	(27)	/	/	/	/
5 500 - 6 000	(18)	(18)	/	(18)	(18)	/	/	/	/
6 000 - 6 500	/	/	/	/	/	/	/	/	/
6 500 - 7 000	/	/	/	/	/	/	/	/	/
7 000 U. MEHR	/	/	/	/	/	/	/	/	/
INSGESAMT	7 547	5 303	2 244	5 854	4 956	898	1 693	347	1 346

PROZENT

UNTER 400	4,6	/	15,5	2,5	/	16,5	11,8	/	14,9
400 - 600	4,5	/	15,0	3,2	/	20,0	9,2	/	11,6
600 - 800	3,8	/	12,1	2,0	/	12,4	10,0	/	12,0
800 - 1 000	3,4	(0,5)	10,2	1,1	/	5,8	11,3	/	13,1
1 000 - 1 200	3,1	(0,5)	9,3	0,9	/	(4,7)	10,7	/	12,4
1 200 - 1 400	3,0	(0,9)	7,8	1,2	(0,4)	5,3	9,2	/	9,5
1 400 - 1 600	3,2	(1,5)	7,3	1,5	(0,8)	5,6	9,1	(11,8)	8,4
1 600 - 1 800	3,4	2,1	6,6	2,0	(1,3)	5,5	8,5	(13,1)	7,3
1 800 - 2 000	3,8	3,1	5,5	3,0	2,3	6,5	6,6	(13,5)	4,9
2 000 - 2 200	4,7	5,0	4,2	4,7	4,4	6,4	4,9	(13,0)	(2,8)
2 200 - 2 400	6,3	7,7	2,8	7,0	7,4	(4,7)	(3,8)	(12,5)	(1,6)
2 400 - 2 600	7,9	10,6	(1,7)	9,5	10,7	(3,0)	(2,5)	(8,5)	/
2 600 - 2 800	8,4	11,5	(0,9)	10,5	12,1	(1,6)	/	/	/
2 800 - 3 000	8,6	12,0	/	10,9	12,7	/	/	/	/
3 000 - 3 200	7,9	11,1	/	10,1	11,8	/	/	/	/
3 200 - 3 400	6,2	8,8	/	8,0	9,4	/	/	/	/
3 400 - 3 600	5,3	7,5	/	6,8	8,0	/	/	/	/
3 600 - 3 800	3,6	5,1	/	4,6	5,4	/	/	/	/
3 800 - 4 000	2,7	3,8	/	3,4	4,0	/	/	/	/
4 000 - 4 200	1,9	2,6	/	2,4	2,8	/	/	/	/
4 200 - 4 400	1,1	1,6	/	1,4	1,7	/	/	/	/
4 400 - 4 600	0,9	1,3	/	1,2	1,4	/	/	/	/
4 600 - 4 800	0,7	1,0	/	0,9	1,0	/	/	/	/
4 800 - 5 000	(0,3)	(0,5)	/	(0,4)	(0,5)	/	/	/	/
5 000 - 5 500	(0,4)	(0,5)	/	(0,5)	(0,5)	/	/	/	/
5 500 - 6 000	(0,2)	(0,3)	/	(0,3)	(0,4)	/	/	/	/
6 000 - 6 500	/	/	/	/	/	/	/	/	/
6 500 - 7 000	/	/	/	/	/	/	/	/	/
7 000 U. MEHR	/	/	/	/	/	/	/	/	/
INSGESAMT	100,0	100,0	100,0	100,0	100,0	100,0	100,0	100,0	100,0

MONATLICHES BRUTTOEINKOMMEN JE BEZIEHER
DM

UNTER 400	283	/	283	292	/	292	276	/	276
400 - 600	500	/	500	502	/	503	497	/	497
600 - 800	693	/	692	683	/	681	699	/	699
800 - 1 000	898	(912)	896	899	/	897	898	/	896
1 000 - 1 200	1 100	(1 112)	1 099	1 101	/	(1 093)	1 100	/	1 100
1 200 - 1 400	1 301	(1 313)	1 297	1 302	(1 326)	1 291	1 301	/	1 300
1 400 - 1 600	1 498	(1 497)	1 498	1 501	(1 512)	1 493	1 495	(1 484)	1 500
1 600 - 1 800	1 703	1 711	1 697	1 705	(1 710)	1 699	1 701	(1 712)	1 696
1 800 - 2 000	1 904	1 910	1 896	1 908	1 910	1 904	1 897	(1 909)	1 889
2 000 - 2 200	2 106	2 107	2 104	2 108	2 108	2 105	2 102	(2 103)	(2 101)
2 200 - 2 400	2 305	2 305	2 303	2 307	2 307	(2 311)	(2 288)	(2 288)	(2 289)
2 400 - 2 600	2 502	2 504	(2 484)	2 503	2 505	(2 478)	(2 487)	(2 483)	/
2 600 - 2 800	2 701	2 701	(2 698)	2 701	2 702	(2 696)	/	/	/
2 800 - 3 000	2 897	2 897	/	2 898	2 898	/	/	/	/
3 000 - 3 200	3 098	3 098	/	3 099	3 099	/	/	/	/
3 200 - 3 400	3 301	3 301	/	3 301	3 301	/	/	/	/
3 400 - 3 600	3 497	3 497	/	3 497	3 497	/	/	/	/
3 600 - 3 800	3 693	3 693	/	3 693	3 693	/	/	/	/
3 800 - 4 000	3 897	3 897	/	3 898	3 898	/	/	/	/
4 000 - 4 200	4 091	4 091	/	4 091	4 091	/	/	/	/
4 200 - 4 400	4 297	4 297	/	4 297	4 297	/	/	/	/
4 400 - 4 600	4 502	4 502	/	4 502	4 502	/	/	/	/
4 600 - 4 800	4 688	4 688	/	4 688	4 688	/	/	/	/
4 800 - 5 000	(4 902)	(4 902)	/	(4 902)	(4 902)	/	/	/	/
5 000 - 5 500	(5 178)	(5 178)	/	(5 178)	(5 178)	/	/	/	/
5 500 - 6 000	(5 657)	(5 657)	/	(5 657)	(5 657)	/	/	/	/
6 000 - 6 500	/	/	/	/	/	/	/	/	/
6 500 - 7 000	/	/	/	/	/	/	/	/	/
7 000 U. MEHR	/	/	/	/	/	/	/	/	/
INSGESAMT	2 386	2 940	1 078	2 725	3 014	1 131	1 215	1 884	1 042

2 EINKOMMENSBEZIEHER NACH STELLUNG IM HAUSHALT

2.14 EINKOMMENSBEZIEHER: INSGESAMT

2.14.6 SOZIALE STELLUNG DES BEZIEHERS: NICHTERWERBSTÄTIGER ZUSAMMEN

MONATLICHES BRUTTOEINKOMMEN	INSGESAMT			MÄNNLICH			WEIBLICH		
	VON... BIS UNTER... DM	INSGESAMT	HAUSHALTS- VORSTAND	NICHT HAUSHALTS- VORSTAND	ZUSAMMEN	HAUSHALTS- VORSTAND	NICHT HAUSHALTS- VORSTAND	ZUSAMMEN	HAUSHALTS- VORSTAND

1 000

UNTER 400	4 341	69	4 273	1 097	(43)	1 054	3 245	(26)	3 219
400 - 600	1 026	343	683	261	100	161	765	243	522
600 - 800	1 236	900	336	294	219	75	942	681	261
800 - 1 000	1 219	1 062	158	307	286	(22)	912	776	136
1 000 - 1 200	1 291	1 204	87	442	427	(15)	848	777	72
1 200 - 1 400	1 089	1 040	49	515	505	/	574	536	(39)
1 400 - 1 600	924	892	(33)	532	525	/	392	367	(26)
1 600 - 1 800	785	761	(24)	528	522	/	257	239	(18)
1 800 - 2 000	578	568	(10)	402	400	/	176	168	/
2 000 - 2 200	453	446	/	334	334	/	119	113	/
2 200 - 2 400	334	325	/	253	251	/	81	73	/
2 400 - 2 600	285	282	/	224	224	/	61	58	/
2 600 - 2 800	211	210	/	169	169	/	(42)	(41)	/
2 800 - 3 000	154	150	/	124	123	/	(31)	(27)	/
3 000 - 3 200	149	147	/	125	124	/	(24)	(23)	/
3 200 - 3 400	122	121	/	102	102	/	(20)	(19)	/
3 400 - 3 600	89	88	/	75	75	/	(13)	(13)	/
3 600 - 3 800	80	79	/	66	66	/	(14)	(13)	/
3 800 - 4 000	61	60	/	52	52	/	/	/	/
4 000 - 4 200	61	61	/	55	55	/	/	/	/
4 200 - 4 400	45	45	/	40	40	/	/	/	/
4 400 - 4 600	34	34	/	31	31	/	/	/	/
4 600 - 4 800	(31)	(31)	/	(28)	(28)	/	/	/	/
4 800 - 5 000	(28)	(28)	/	(26)	(26)	/	/	/	/
5 000 - 5 500	50	50	/	46	46	/	/	/	/
5 500 - 6 000	(32)	(32)	/	(28)	(28)	/	/	/	/
6 000 - 6 500	(21)	(21)	/	(19)	(19)	/	/	/	/
6 500 - 7 000	(12)	(12)	/	(12)	(12)	/	/	/	/
7 000 U. MEHR	(26)	(26)	/	(24)	(24)	/	/	/	/
INSGESAMT	14 769	9 088	5 682	6 212	4 855	1 356	8 558	4 233	4 325

PROZENT

UNTER 400	29,4	0,8	75,2	17,7	(0,9)	77,7	37,9	(0,6)	74,4
400 - 600	6,9	3,8	12,0	4,2	2,1	11,9	8,9	5,7	12,1
600 - 800	8,4	9,9	5,9	4,7	4,5	5,5	11,0	16,1	6,0
800 - 1 000	8,3	11,7	2,8	4,9	5,9	(1,6)	10,7	18,3	3,1
1 000 - 1 200	8,7	13,2	1,5	7,1	8,8	(1,1)	9,9	18,3	1,7
1 200 - 1 400	7,4	11,4	0,9	8,3	10,4	/	6,7	12,7	(0,9)
1 400 - 1 600	6,3	9,8	(0,4)	8,6	10,8	/	4,6	8,7	(0,6)
1 600 - 1 800	5,3	8,4	(0,4)	8,5	10,7	/	3,0	5,6	(0,4)
1 800 - 2 000	3,9	6,3	(0,2)	6,5	8,2	/	2,1	4,0	/
2 000 - 2 200	3,1	4,9	/	5,4	6,9	/	1,4	2,7	/
2 200 - 2 400	2,3	3,6	/	4,1	5,2	/	0,9	1,7	/
2 400 - 2 600	1,9	3,1	/	3,6	4,6	/	0,7	1,4	/
2 600 - 2 800	1,4	2,3	/	2,7	3,5	/	(0,5)	(1,0)	/
2 800 - 3 000	1,0	1,7	/	2,0	2,5	/	(0,4)	(0,6)	/
3 000 - 3 200	1,0	1,6	/	2,0	2,6	/	(0,3)	(0,5)	/
3 200 - 3 400	0,8	1,3	/	1,6	2,1	/	(0,2)	(0,4)	/
3 400 - 3 600	0,6	1,0	/	1,2	1,5	/	(0,2)	(0,3)	/
3 600 - 3 800	0,5	0,9	/	1,1	1,4	/	(0,2)	(0,3)	/
3 800 - 4 000	0,4	0,7	/	0,8	1,1	/	/	/	/
4 000 - 4 200	0,4	0,7	/	0,9	1,1	/	/	/	/
4 200 - 4 400	0,3	0,5	/	0,6	0,8	/	/	/	/
4 400 - 4 600	0,2	0,4	/	0,5	0,6	/	/	/	/
4 600 - 4 800	(0,2)	(0,3)	/	(0,5)	(0,6)	/	/	/	/
4 800 - 5 000	(0,2)	(0,3)	/	(0,4)	(0,5)	/	/	/	/
5 000 - 5 500	0,3	0,5	/	0,7	1,0	/	/	/	/
5 500 - 6 000	(0,2)	(0,4)	/	(0,4)	(0,6)	/	/	/	/
6 000 - 6 500	(0,1)	(0,2)	/	(0,3)	(0,4)	/	/	/	/
6 500 - 7 000	(0,1)	(0,1)	/	(0,2)	(0,3)	/	/	/	/
7 000 U. MEHR	(0,2)	(0,3)	/	(0,4)	(0,5)	/	/	/	/
INSGESAMT	100,0	100,0	100,0	100,0	100,0	100,0	100,0	100,0	100,0

MONATLICHES BRUTTOEINKOMMEN JE BEZIEHER

MONATLICHES BRUTTOEINKOMMEN DM	INSGESAMT			MÄNNLICH			WEIBLICH		
UNTER 400	172	274	170	174	(256)	171	171	(304)	170
400 - 600	499	523	487	502	522	490	498	524	486
600 - 800	705	710	692	714	719	702	702	707	689
800 - 1 000	899	900	890	903	905	(884)	897	899	891
1 000 - 1 200	1 098	1 099	1 084	1 097	1 097	(1 087)	1 098	1 100	1 084
1 200 - 1 400	1 296	1 297	1 280	1 301	1 301	/	1 291	1 292	(1 280)
1 400 - 1 600	1 493	1 494	(1 488)	1 497	1 497	/	1 489	1 488	(1 496)
1 600 - 1 800	1 694	1 694	(1 692)	1 694	1 695	/	1 694	1 693	(1 700)
1 800 - 2 000	1 896	1 896	(1 881)	1 896	1 896	/	1 894	1 895	/
2 000 - 2 200	2 092	2 092	/	2 093	2 093	/	2 091	2 091	/
2 200 - 2 400	2 295	2 294	/	2 292	2 292	/	2 302	2 299	/
2 400 - 2 600	2 496	2 496	/	2 496	2 496	/	2 499	2 498	/
2 600 - 2 800	2 694	2 694	/	2 696	2 695	/	(2 687)	(2 685)	/
2 800 - 3 000	2 897	2 897	/	2 896	2 895	/	(2 905)	(2 905)	/
3 000 - 3 200	3 095	3 094	/	3 097	3 097	/	(3 084)	(3 081)	/
3 200 - 3 400	3 299	3 299	/	3 299	3 299	/	(3 295)	(3 298)	/
3 400 - 3 600	3 495	3 494	/	3 494	3 493	/	(3 500)	(3 500)	/
3 600 - 3 800	3 701	3 701	/	3 700	3 700	/	(3 708)	(3 705)	/
3 800 - 4 000	3 895	3 895	/	3 895	3 895	/	/	/	/
4 000 - 4 200	4 102	4 102	/	4 102	4 102	/	/	/	/
4 200 - 4 400	4 300	4 300	/	4 303	4 303	/	/	/	/
4 400 - 4 600	4 489	4 489	/	4 490	4 490	/	/	/	/
4 600 - 4 800	(4 698)	(4 698)	/	(4 702)	(4 702)	/	/	/	/
4 800 - 5 000	(4 895)	(4 895)	/	(4 894)	(4 894)	/	/	/	/
5 000 - 5 500	5 231	5 231	/	5 235	5 235	/	/	/	/
5 500 - 6 000	(5 711)	(5 711)	/	(5 706)	(5 706)	/	/	/	/
6 000 - 6 500	(6 186)	(6 186)	/	(6 189)	(6 189)	/	/	/	/
6 500 - 7 000	(6 750)	(6 750)	/	(6 750)	(6 750)	/	/	/	/
7 000 U. MEHR	(9 259)	(9 259)	/	(9 330)	(9 330)	/	/	/	/
INSGESAMT	1 137	1 652	312	1 630	2 003	292	779	1 250	319

2 EINKOMMENSBEZIEHER NACH STELLUNG IM HAUSHALT

2.14 EINKOMMENSBEZIEHER: INSGESAMT

2.14.7 SOZIALE STELLUNG DES BEZIEHERS: NICHTERWERBSTAETIGER MIT UEBERW. EINKOMMEN AUS RENTEN D. GESETZL. RV.

MONATLICHES BRUTTOEINKOMMEN VON... BIS UNTER... DM	INSGESAMT				MAENNLICH			WEIBLICH		
	INSGESAMT	HAUSHALTS- VORSTAND	NICHT HAUSHALTS- VORSTAND	ZUSAMMEN	HAUSHALTS- VORSTAND	NICHT HAUSHALTS- VORSTAND	ZUSAMMEN	HAUSHALTS- VORSTAND	NICHT HAUSHALTS- VORSTAND	

1 000

UNTER 400	1 262	/	1 247	169	/	167	1 093	/	1 080
400 - 600	496	212	285	88	(47)	41	408	164	244
600 - 800	778	596	182	142	114	(28)	637	482	154
800 - 1 000	895	805	91	202	193	/	693	611	81
1 000 - 1 200	935	883	52	349	340	/	586	543	43
1 200 - 1 400	825	794	(31)	429	422	/	396	372	(24)
1 400 - 1 600	721	701	(20)	456	451	/	265	249	(15)
1 600 - 1 800	603	588	(15)	454	448	/	150	140	(9)
1 800 - 2 000	409	404	/	320	319	/	89	85	/
2 000 - 2 200	303	299	/	250	249	/	54	50	/
2 200 - 2 400	200	198	/	167	167	/	(32)	(31)	/
2 400 - 2 600	160	159	/	141	141	/	(19)	(18)	/
2 600 - 2 800	97	97	/	88	88	/	/	/	/
2 800 - 3 000	66	65	/	57	57	/	/	/	/
3 000 - 3 200	57	57	/	52	52	/	/	/	/
3 200 - 3 400	37	37	/	34	34	/	/	/	/
3 400 - 3 600	(26)	(26)	/	(22)	(22)	/	/	/	/
3 600 - 3 800	(16)	(16)	/	(13)	(13)	/	/	/	/
3 800 - 4 000	(12)	(12)	/	(11)	(11)	/	/	/	/
4 000 - 4 200	(12)	(12)	/	(12)	(12)	/	/	/	/
4 200 - 4 400	/	/	/	/	/	/	/	/	/
4 400 - 4 600	/	/	/	/	/	/	/	/	/
4 600 - 4 800	/	/	/	/	/	/	/	/	/
4 800 - 5 000	/	/	/	/	/	/	/	/	/
5 000 - 5 500	/	/	/	/	/	/	/	/	/
5 500 - 6 000	/	/	/	/	/	/	/	/	/
6 000 - 6 500	/	/	/	/	/	/	/	/	/
6 500 - 7 000	/	/	/	/	/	/	/	/	/
7 000 U. MEHR	/	/	/	/	/	/	/	/	/
INSGESAMT	7 933	5 997	1 936	3 479	3 204	275	4 454	2 793	1 662

PROZENT

UNTER 400	15,9	/	64,4	4,9	/	60,8	24,5	/	65,0
400 - 600	6,3	3,5	14,7	2,5	(1,5)	14,9	9,2	5,9	14,7
600 - 800	9,8	9,9	9,4	4,1	3,5	(10,2)	14,3	17,3	9,3
800 - 1 000	11,3	13,4	4,7	5,8	6,0	/	15,6	21,9	4,9
1 000 - 1 200	11,8	14,7	2,7	10,0	10,6	/	13,2	19,4	2,6
1 200 - 1 400	10,4	13,2	(1,6)	12,3	13,2	/	8,9	13,3	(1,5)
1 400 - 1 600	9,1	11,7	(1,0)	13,1	14,1	/	5,9	8,9	(0,9)
1 600 - 1 800	7,6	9,8	(0,8)	13,0	14,0	/	3,4	5,0	(0,6)
1 800 - 2 000	5,2	6,7	/	9,2	9,9	/	2,0	3,0	/
2 000 - 2 200	3,8	5,0	/	7,2	7,8	/	1,2	1,8	/
2 200 - 2 400	2,5	3,3	/	4,8	5,2	/	(0,7)	(1,1)	/
2 400 - 2 600	2,0	2,6	/	4,0	4,4	/	(0,4)	(0,6)	/
2 600 - 2 800	1,2	1,6	/	2,5	2,7	/	/	/	/
2 800 - 3 000	0,8	1,1	/	1,7	1,8	/	/	/	/
3 000 - 3 200	0,7	0,9	/	1,5	1,6	/	/	/	/
3 200 - 3 400	0,5	0,6	/	1,0	1,1	/	/	/	/
3 400 - 3 600	(0,3)	(0,4)	/	(0,6)	(0,7)	/	/	/	/
3 600 - 3 800	(0,2)	(0,3)	/	(0,4)	(0,4)	/	/	/	/
3 800 - 4 000	(0,2)	(0,2)	/	(0,3)	(0,4)	/	/	/	/
4 000 - 4 200	(0,1)	(0,2)	/	(0,3)	(0,4)	/	/	/	/
4 200 - 4 400	/	/	/	/	/	/	/	/	/
4 400 - 4 600	/	/	/	/	/	/	/	/	/
4 600 - 4 800	/	/	/	/	/	/	/	/	/
4 800 - 5 000	/	/	/	/	/	/	/	/	/
5 000 - 5 500	/	/	/	/	/	/	/	/	/
5 500 - 6 000	/	/	/	/	/	/	/	/	/
6 000 - 6 500	/	/	/	/	/	/	/	/	/
6 500 - 7 000	/	/	/	/	/	/	/	/	/
7 000 U. MEHR	/	/	/	/	/	/	/	/	/
INSGESAMT	100,0	100,0	100,0	100,0	100,0	100,0	100,0	100,0	100,0

MONATLICHES BRUTTOEINKOMMEN JE BEZIEHER
DM

UNTER 400	212	/	210	263	/	262	204	/	202
400 - 600	507	527	492	516	(533)	496	505	525	492
600 - 800	707	711	693	723	725	(713)	703	707	690
800 - 1 000	900	901	892	904	905	/	898	899	893
1 000 - 1 200	1 099	1 099	1 089	1 099	1 099	/	1 098	1 099	1 085
1 200 - 1 400	1 296	1 297	(1 268)	1 301	1 302	/	1 290	1 291	(1 270)
1 400 - 1 600	1 495	1 495	(1 481)	1 498	1 498	/	1 491	1 491	(1 488)
1 600 - 1 800	1 695	1 695	(1 685)	1 693	1 693	/	1 701	1 701	(1 694)
1 800 - 2 000	1 895	1 895	/	1 896	1 896	/	1 891	1 893	/
2 000 - 2 200	2 096	2 096	/	2 091	2 091	/	2 081	2 081	/
2 200 - 2 400	2 292	2 292	/	2 291	2 291	/	(2 297)	(2 298)	/
2 400 - 2 600	2 493	2 493	/	2 491	2 491	/	(2 510)	(2 508)	/
2 600 - 2 800	2 690	2 690	/	2 693	2 693	/	/	/	/
2 800 - 3 000	2 893	2 892	/	2 891	2 891	/	/	/	/
3 000 - 3 200	3 099	3 099	/	3 098	3 098	/	/	/	/
3 200 - 3 400	3 297	3 297	/	3 294	3 294	/	/	/	/
3 400 - 3 600	(3 493)	(3 493)	/	(3 489)	(3 489)	/	/	/	/
3 600 - 3 800	(3 702)	(3 702)	/	(3 701)	(3 701)	/	/	/	/
3 800 - 4 000	(3 896)	(3 896)	/	(3 899)	(3 899)	/	/	/	/
4 000 - 4 200	(4 108)	(4 108)	/	(4 108)	(4 108)	/	/	/	/
4 200 - 4 400	/	/	/	/	/	/	/	/	/
4 400 - 4 600	/	/	/	/	/	/	/	/	/
4 600 - 4 800	/	/	/	/	/	/	/	/	/
4 800 - 5 000	/	/	/	/	/	/	/	/	/
5 000 - 5 500	/	/	/	/	/	/	/	/	/
5 500 - 6 000	/	/	/	/	/	/	/	/	/
6 000 - 6 500	/	/	/	/	/	/	/	/	/
6 500 - 7 000	/	/	/	/	/	/	/	/	/
7 000 U. MEHR	/	/	/	/	/	/	/	/	/
INSGESAMT	1 190	1 442	408	1 618	1 716	487	855	1 129	395

2 EINKOMMENSBEZIEHER NACH STELLUNG IM HAUSHALT

2.14 EINKOMMENSBEZIEHER: INSGESAMT

2.14.8 SOZIALE STELLUNG DES BEZIEHERS: NICHTERWERBSTAETIGER MIT UEBERW. EINKOMMEN AUS OEFFENTL. PENSIONEN

MONATLICHES BRUTTOEINKOMMEN	INSGESAMT				MAENNLICH				WEIBLICH	
	VON... BIS UNTER... DM	INSGESAMT	HAUSHALTS- VORSTAND	NICHT HAUSHALTS- VORSTAND	ZUSAMMEN	HAUSHALTS- VORSTAND	NICHT HAUSHALTS- VORSTAND	ZUSAMMEN	HAUSHALTS- VORSTAND	NICHT HAUSHALTS- VORSTAND
1 000										
UNTER 400	(31)	/	(27)	(15)	/	(11)	(16)	/	/	(16)
400 - 600	(15)	/	(15)	/	/	/	/	/	/	/
600 - 800	/	/	/	/	/	/	/	/	/	/
800 - 1 000	/	/	/	/	/	/	/	/	/	/
1 000 - 1 200	(36)	(29)	/	/	/	/	(35)	(28)	(28)	/
1 200 - 1 400	(64)	(59)	/	/	/	/	(62)	(57)	(57)	/
1 400 - 1 600	(57)	(53)	/	/	/	/	(50)	(47)	(47)	/
1 600 - 1 800	72	70	/	(14)	(13)	/	(58)	(56)	(56)	/
1 800 - 2 000	82	79	/	(27)	(26)	/	(55)	(53)	(53)	/
2 000 - 2 200	89	87	/	44	44	/	(44)	(43)	(43)	/
2 200 - 2 400	82	79	/	53	53	/	(29)	(26)	(26)	/
2 400 - 2 600	91	90	/	60	60	/	(31)	(30)	(30)	/
2 600 - 2 800	80	79	/	57	57	/	(23)	(22)	(22)	/
2 800 - 3 000	65	62	/	48	48	/	(17)	(14)	(14)	/
3 000 - 3 200	70	68	/	54	54	/	(15)	(14)	(14)	/
3 200 - 3 400	63	62	/	52	52	/	(11)	(11)	(11)	/
3 400 - 3 600	48	48	/	42	42	/	/	/	/	/
3 600 - 3 800	51	50	/	43	43	/	(8)	(8)	(8)	/
3 800 - 4 000	34	33	/	30	30	/	/	/	/	/
4 000 - 4 200	36	36	/	32	32	/	/	/	/	/
4 200 - 4 400	(29)	(29)	/	(26)	(26)	/	/	/	/	/
4 400 - 4 600	(28)	(28)	/	(25)	(25)	/	/	/	/	/
4 600 - 4 800	(22)	(22)	/	(20)	(20)	/	/	/	/	/
4 800 - 5 000	(20)	(20)	/	(19)	(19)	/	/	/	/	/
5 000 - 5 500	33	33	/	(30)	(30)	/	/	/	/	/
5 500 - 6 000	(19)	(19)	/	(18)	(18)	/	/	/	/	/
6 000 - 6 500	(13)	(13)	/	(12)	(12)	/	/	/	/	/
6 500 - 7 000	(10)	(10)	/	(10)	(10)	/	/	/	/	/
7 000 U. MEHR	(11)	(11)	/	(11)	(11)	/	/	/	/	/
INSGESAMT	1 275	1 187	88	765	738	(27)	510	449	61	
PROZENT										
UNTER 400	(2,4)	/	(30,5)	(2,0)	/	(41,3)	(3,1)	/	/	(25,7)
400 - 600	(1,2)	/	(17,4)	/	/	/	/	/	/	/
600 - 800	/	/	/	/	/	/	/	/	/	/
800 - 1 000	/	/	/	/	/	/	/	/	/	/
1 000 - 1 200	(2,8)	(2,4)	/	/	/	/	(6,8)	(6,1)	(6,1)	/
1 200 - 1 400	(5,0)	(5,0)	/	/	/	/	(12,1)	(12,7)	(12,7)	/
1 400 - 1 600	(4,4)	(4,4)	/	/	/	/	(9,9)	(10,4)	(10,4)	/
1 600 - 1 800	5,7	5,9	/	(1,9)	(1,8)	/	(11,4)	(12,5)	(12,5)	/
1 800 - 2 000	6,4	6,6	/	(3,5)	(3,6)	/	(10,8)	(11,7)	(11,7)	/
2 000 - 2 200	7,0	7,3	/	5,8	6,0	/	(8,7)	(9,5)	(9,5)	/
2 200 - 2 400	6,4	6,7	/	7,0	7,1	/	(5,6)	(5,9)	(5,9)	/
2 400 - 2 600	7,2	7,6	/	7,9	8,2	/	(6,1)	(6,6)	(6,6)	/
2 600 - 2 800	6,3	6,6	/	7,4	7,7	/	(4,5)	(4,9)	(4,9)	/
2 800 - 3 000	5,1	5,3	/	6,3	6,6	/	(3,2)	(3,1)	(3,1)	/
3 000 - 3 200	5,5	5,7	/	7,1	7,3	/	(3,0)	(3,1)	(3,1)	/
3 200 - 3 400	4,9	5,2	/	6,7	7,0	/	(2,3)	(2,3)	(2,3)	/
3 400 - 3 600	3,8	4,0	/	5,5	5,6	/	/	/	/	/
3 600 - 3 800	4,0	4,2	/	5,6	5,8	/	(1,6)	(1,7)	(1,7)	/
3 800 - 4 000	2,6	2,8	/	3,9	4,1	/	/	/	/	/
4 000 - 4 200	2,8	3,0	/	4,1	4,3	/	/	/	/	/
4 200 - 4 400	(2,2)	(2,4)	/	(3,4)	(3,5)	/	/	/	/	/
4 400 - 4 600	(2,2)	(2,3)	/	(3,3)	(3,4)	/	/	/	/	/
4 600 - 4 800	(1,7)	(1,8)	/	(2,6)	(2,7)	/	/	/	/	/
4 800 - 5 000	(1,6)	(1,7)	/	(2,5)	(2,6)	/	/	/	/	/
5 000 - 5 500	2,6	2,8	/	(3,9)	(4,1)	/	/	/	/	/
5 500 - 6 000	(1,5)	(1,6)	/	(2,3)	(2,4)	/	/	/	/	/
6 000 - 6 500	(1,1)	(1,1)	/	(1,6)	(1,7)	/	/	/	/	/
6 500 - 7 000	(0,8)	(0,8)	/	(1,3)	(1,3)	/	/	/	/	/
7 000 U. MEHR	(0,9)	(0,9)	/	(1,4)	(1,4)	/	/	/	/	/
INSGESAMT	100,0	100,0	100,0	100,0	100,0	(100,0)	100,0	100,0	100,0	
MONATLICHES BRUTTOEINKOMMEN JE BEZIEHER										
DM										
UNTER 400	(262)	/	(247)	(277)	/	(246)	(248)	/	/	(248)
400 - 600	(498)	/	(498)	/	/	/	/	/	/	/
600 - 800	/	/	/	/	/	/	/	/	/	/
800 - 1 000	/	/	/	/	/	/	/	/	/	/
1 000 - 1 200	(1 111)	(1 113)	/	/	/	/	(1 113)	(1 115)	(1 115)	/
1 200 - 1 400	(1 297)	(1 296)	/	/	/	/	(1 297)	(1 296)	(1 296)	/
1 400 - 1 600	(1 492)	(1 491)	/	/	/	/	(1 487)	(1 486)	(1 486)	/
1 600 - 1 800	1 689	1 689	/	(1 720)	(1 724)	/	(1 681)	(1 681)	(1 681)	/
1 800 - 2 000	1 899	1 899	/	(1 907)	(1 907)	/	(1 895)	(1 895)	(1 895)	/
2 000 - 2 200	2 104	2 104	/	2 107	2 107	/	(2 101)	(2 102)	(2 102)	/
2 200 - 2 400	2 304	2 303	/	2 298	2 298	/	(2 315)	(2 313)	(2 313)	/
2 400 - 2 600	2 501	2 501	/	2 504	2 504	/	(2 495)	(2 495)	(2 495)	/
2 600 - 2 800	2 696	2 695	/	2 699	2 699	/	(2 689)	(2 686)	(2 686)	/
2 800 - 3 000	2 904	2 904	/	2 902	2 902	/	(2 909)	(2 911)	(2 911)	/
3 000 - 3 200	3 096	3 095	/	3 099	3 099	/	(3 084)	(3 080)	(3 080)	/
3 200 - 3 400	3 299	3 299	/	3 305	3 305	/	(3 271)	(3 273)	(3 273)	/
3 400 - 3 600	3 493	3 493	/	3 492	3 491	/	/	/	/	/
3 600 - 3 800	3 703	3 702	/	3 701	3 701	/	(3 716)	(3 710)	(3 710)	/
3 800 - 4 000	3 896	3 896	/	3 893	3 893	/	/	/	/	/
4 000 - 4 200	4 104	4 104	/	4 104	4 104	/	/	/	/	/
4 200 - 4 400	(4 307)	(4 307)	/	(4 312)	(4 312)	/	/	/	/	/
4 400 - 4 600	(4 491)	(4 491)	/	(4 493)	(4 493)	/	/	/	/	/
4 600 - 4 800	(4 700)	(4 700)	/	(4 702)	(4 702)	/	/	/	/	/
4 800 - 5 000	(4 894)	(4 894)	/	(4 894)	(4 894)	/	/	/	/	/
5 000 - 5 500	5 217	5 217	/	(5 223)	(5 223)	/	/	/	/	/
5 500 - 6 000	(5 702)	(5 702)	/	(5 697)	(5 697)	/	/	/	/	/
6 000 - 6 500	(6 171)	(6 171)	/	(6 178)	(6 178)	/	/	/	/	/
6 500 - 7 000	(6 753)	(6 753)	/	(6 753)	(6 753)	/	/	/	/	/
7 000 U. MEHR	(8 481)	(8 481)	/	(8 551)	(8 551)	/	/	/	/	/
INSGESAMT	2 792	2 922	1 042	3 340	3 436	(682)	1 972	2 077	1 200	

TABELLE 3

**Bezieher von Einkommen aus unselbständiger Arbeit,
Vermögen, Renten der gesetzlichen Rentenversicherung,
öffentliche Pensionen nach Größenklassen
des nachgewiesenen Bruttoeinkommens
und des Gesamtbruttoeinkommens**

3 EINKOMMENSBEZIEHER NACH MONATLICHEM GESAMTBRUTTOEINKOMMEN

3.1 BRUTTOEINKOMMEN AUS UNSELBSTAENDIGER ARBEIT

3.1.1 EINKOMMENSBEZIEHER: INSGESAMT

MONATLICHES BRUTTOEINKOMMEN DER NACHGEWIESENEN EINKOMMENSART VON... BIS UNTER... DM	MONATLICHES GESAMTBRUTTOEINKOMMEN VON ... BIS UNTER ... DM									
	UNTER	1 000	2 000	3 000	4 000	5 000	6 000	7 000	8 000	9 000

1 000

UNTER 400	1 745	122	48	(11)	/	/	/	/	/	/
400 - 600	817	86	(27)	(10)	/	/	/	/	/	/
600 - 800	598	89	(34)	(10)	/	/	/	/	/	/
800 - 1 000	528	169	(28)	(14)	/	/	/	/	/	/
1 000 - 1 200	/	748	53	(15)	/	/	/	/	/	/
1 200 - 1 400	/	672	57	(12)	/	/	/	/	/	/
1 400 - 1 600	/	600	101	(14)	/	/	/	/	/	/
1 600 - 1 800	/	625	197	(25)	/	/	/	/	/	/
1 800 - 2 000	/	487	475	(38)	/	/	/	/	/	/
2 000 - 2 200	/	/	1 192	87	/	/	/	/	/	/
2 200 - 2 400	/	/	1 256	196	(11)	/	/	/	/	/
2 400 - 2 600	/	/	1 024	415	(21)	/	/	/	/	/
2 600 - 2 800	/	/	658	637	(36)	/	/	/	/	/
2 800 - 3 000	/	/	250	762	49	/	/	/	/	/
3 000 - 3 200	/	/	/	750	79	/	/	/	/	/
3 200 - 3 400	/	/	/	526	135	/	/	/	/	/
3 400 - 3 600	/	/	/	334	204	(12)	/	/	/	/
3 600 - 3 800	/	/	/	182	248	(20)	/	/	/	/
3 800 - 4 000	/	/	/	48	256	33	/	/	/	/
4 000 - 4 200	/	/	/	/	225	53	/	/	/	/
4 200 - 4 400	/	/	/	/	148	72	/	/	/	/
4 400 - 4 600	/	/	/	/	92	95	(9)	/	/	/
4 600 - 4 800	/	/	/	/	46	95	(15)	/	/	/
4 800 - 5 000	/	/	/	/	(13)	96	(18)	/	/	/
5 000 - 5 500	/	/	/	/	/	136	71	(10)	/	/
5 500 - 6 000	/	/	/	/	/	(29)	81	(16)	/	/
6 000 - 6 500	/	/	/	/	/	/	43	33	/	/
6 500 - 7 000	/	/	/	/	/	/	/	35	/	/
7 000 U. MEHR	/	/	/	/	/	/	/	(18)	39	75
INSGESAMT	3 688	3 597	5 399	4 086	1 613	680	278	135	62	104

PROZENT

UNTER 400	47,3	3,4	0,9	(0,3)	/	/	/	/	/	/
400 - 600	22,2	2,4	(0,5)	(0,2)	/	/	/	/	/	/
600 - 800	16,2	2,5	(0,6)	(0,2)	/	/	/	/	/	/
800 - 1 000	14,3	4,7	(0,5)	(0,3)	/	/	/	/	/	/
1 000 - 1 200	/	20,8	1,0	(0,4)	/	/	/	/	/	/
1 200 - 1 400	/	18,7	1,1	(0,3)	/	/	/	/	/	/
1 400 - 1 600	/	16,7	1,9	(0,3)	/	/	/	/	/	/
1 600 - 1 800	/	17,4	3,6	(0,6)	/	/	/	/	/	/
1 800 - 2 000	/	13,5	8,8	(0,9)	/	/	/	/	/	/
2 000 - 2 200	/	/	22,1	2,1	/	/	/	/	/	/
2 200 - 2 400	/	/	23,3	4,8	(0,7)	/	/	/	/	/
2 400 - 2 600	/	/	19,0	10,2	(1,3)	/	/	/	/	/
2 600 - 2 800	/	/	12,2	15,6	(2,2)	/	/	/	/	/
2 800 - 3 000	/	/	4,6	18,7	3,0	/	/	/	/	/
3 000 - 3 200	/	/	/	18,4	4,9	/	/	/	/	/
3 200 - 3 400	/	/	/	12,9	8,4	/	/	/	/	/
3 400 - 3 600	/	/	/	8,2	12,7	(1,7)	/	/	/	/
3 600 - 3 800	/	/	/	4,5	15,4	(2,9)	/	/	/	/
3 800 - 4 000	/	/	/	1,2	15,9	4,8	/	/	/	/
4 000 - 4 200	/	/	/	/	13,9	7,8	/	/	/	/
4 200 - 4 400	/	/	/	/	9,2	10,6	/	/	/	/
4 400 - 4 600	/	/	/	/	5,7	14,0	(3,1)	/	/	/
4 600 - 4 800	/	/	/	/	2,8	14,0	(5,5)	/	/	/
4 800 - 5 000	/	/	/	/	(0,8)	14,1	(6,5)	/	/	/
5 000 - 5 500	/	/	/	/	/	20,0	25,7	(7,2)	/	/
5 500 - 6 000	/	/	/	/	/	(4,3)	29,2	(12,1)	/	/
6 000 - 6 500	/	/	/	/	/	/	15,4	24,1	/	/
6 500 - 7 000	/	/	/	/	/	/	/	26,2	/	/
7 000 U. MEHR	/	/	/	/	/	/	/	(13,4)	62,4	72,4
INSGESAMT	100,0	100,0	100,0	100,0	100,0	100,0	100,0	100,0	100,0	100,0

MONATLICHES BRUTTOEINKOMMEN DER NACHGEWIESENEN EINKOMMENSART JE BEZIEHER
DM

UNTER 400	222	233	234	(240)	/	/	/	/	/	/
400 - 600	495	499	(491)	(488)	/	/	/	/	/	/
600 - 800	697	707	(705)	(685)	/	/	/	/	/	/
800 - 1 000	898	913	(898)	(903)	/	/	/	/	/	/
1 000 - 1 200	/	1 098	1 111	(1 077)	/	/	/	/	/	/
1 200 - 1 400	/	1 297	1 297	(1 271)	/	/	/	/	/	/
1 400 - 1 600	/	1 498	1 512	(1 515)	/	/	/	/	/	/
1 600 - 1 800	/	1 697	1 711	(1 715)	/	/	/	/	/	/
1 800 - 2 000	/	1 894	1 914	(1 911)	/	/	/	/	/	/
2 000 - 2 200	/	/	2 102	2 112	/	/	/	/	/	/
2 200 - 2 400	/	/	2 296	2 313	(2 301)	/	/	/	/	/
2 400 - 2 600	/	/	2 493	2 510	(2 507)	/	/	/	/	/
2 600 - 2 800	/	/	2 689	2 706	(2 714)	/	/	/	/	/
2 800 - 3 000	/	/	2 872	2 902	2 903	/	/	/	/	/
3 000 - 3 200	/	/	/	3 093	3 109	/	/	/	/	/
3 200 - 3 400	/	/	/	3 291	3 305	/	/	/	/	/
3 400 - 3 600	/	/	/	3 490	3 505	(3 506)	/	/	/	/
3 600 - 3 800	/	/	/	3 685	3 701	(3 699)	/	/	/	/
3 800 - 4 000	/	/	/	3 865	3 899	3 900	/	/	/	/
4 000 - 4 200	/	/	/	/	4 094	4 103	/	/	/	/
4 200 - 4 400	/	/	/	/	4 296	4 303	/	/	/	/
4 400 - 4 600	/	/	/	/	4 487	4 507	(4 492)	/	/	/
4 600 - 4 800	/	/	/	/	4 694	4 696	(4 715)	/	/	/
4 800 - 5 000	/	/	/	/	(4 847)	4 892	(4 913)	/	/	/
5 000 - 5 500	/	/	/	/	/	5 214	5 280	(5 300)	/	/
5 500 - 6 000	/	/	/	/	/	(5 636)	5 737	(5 762)	/	/
6 000 - 6 500	/	/	/	/	/	/	6 197	6 281	/	/
6 500 - 7 000	/	/	/	/	/	/	/	6 746	/	/
7 000 U. MEHR	/	/	/	/	/	/	/	(7 279)	7 674	10 024
INSGESAMT	456	1 352	2 229	2 908	3 690	4 521	5 202	5 889	6 813	8 400

3 EINKOMMENSBEZIEHER NACH MONATLICHEN GESAMTBRUTTOEINKOMMEN

3.1 BRUTTOEINKOMMEN AUS UNSELBSTAENDIGER ARBEIT

3.1.2 EINKOMMENSBEZIEHER: BEAMTER

MONATLICHES BRUTTOEINKOMMEN DER NACHGEMESSENEN EINKOMMENSART VON... BIS UNTER... DM	MONATLICHES GESAMTBRUTTOEINKOMMEN VON ... BIS UNTER ... DM									
	UNTER	1 000	2 000	3 000	4 000	5 000	6 000	7 000	8 000	9 000 UND MEHR

1 000

UNTER 400	/	/	/	/	/	/	/	/	/	/
400 - 600	/	/	/	/	/	/	/	/	/	/
600 - 800	(10)	/	/	/	/	/	/	/	/	/
800 - 1 000	(20)	/	/	/	/	/	/	/	/	/
1 000 - 1 200	/	38	/	/	/	/	/	/	/	/
1 200 - 1 400	/	(27)	/	/	/	/	/	/	/	/
1 400 - 1 600	/	48	/	/	/	/	/	/	/	/
1 600 - 1 800	/	72	(9)	/	/	/	/	/	/	/
1 800 - 2 000	/	52	48	/	/	/	/	/	/	/
2 000 - 2 200	/	/	140	(11)	/	/	/	/	/	/
2 200 - 2 400	/	/	123	(20)	/	/	/	/	/	/
2 400 - 2 600	/	/	91	45	/	/	/	/	/	/
2 600 - 2 800	/	/	54	77	/	/	/	/	/	/
2 800 - 3 000	/	/	35	95	(12)	/	/	/	/	/
3 000 - 3 200	/	/	/	96	(17)	/	/	/	/	/
3 200 - 3 400	/	/	/	68	29	/	/	/	/	/
3 400 - 3 600	/	/	/	49	45	/	/	/	/	/
3 600 - 3 800	/	/	/	36	56	(8)	/	/	/	/
3 800 - 4 000	/	/	/	(8)	55	(13)	/	/	/	/
4 000 - 4 200	/	/	/	/	41	(17)	/	/	/	/
4 200 - 4 400	/	/	/	/	31	(23)	/	/	/	/
4 400 - 4 600	/	/	/	/	(11)	26	/	/	/	/
4 600 - 4 800	/	/	/	/	(9)	26	/	/	/	/
4 800 - 5 000	/	/	/	/	/	(22)	(7)	/	/	/
5 000 - 5 500	/	/	/	/	/	(21)	(23)	/	/	/
5 500 - 6 000	/	/	/	/	/	/	(16)	/	/	/
6 000 - 6 500	/	/	/	/	/	/	/	(7)	/	/
6 500 - 7 000	/	/	/	/	/	/	/	/	/	/
7 000 U. MEHR	/	/	/	/	/	/	/	/	/	/
INSGESAMT	(34)	241	507	507	317	164	67	(23)	(8)	/

PROZENT

UNTER 400	/	/	/	/	/	/	/	/	/	/
400 - 600	/	/	/	/	/	/	/	/	/	/
600 - 800	(27,8)	/	/	/	/	/	/	/	/	/
800 - 1 000	(58,0)	/	/	/	/	/	/	/	/	/
1 000 - 1 200	/	15,6	/	/	/	/	/	/	/	/
1 200 - 1 400	/	(11,4)	/	/	/	/	/	/	/	/
1 400 - 1 600	/	20,1	/	/	/	/	/	/	/	/
1 600 - 1 800	/	29,6	(1,7)	/	/	/	/	/	/	/
1 800 - 2 000	/	21,5	9,5	/	/	/	/	/	/	/
2 000 - 2 200	/	/	27,7	(2,1)	/	/	/	/	/	/
2 200 - 2 400	/	/	24,2	(3,9)	/	/	/	/	/	/
2 400 - 2 600	/	/	18,0	8,9	/	/	/	/	/	/
2 600 - 2 800	/	/	10,6	15,2	/	/	/	/	/	/
2 800 - 3 000	/	/	6,8	18,6	(3,8)	/	/	/	/	/
3 000 - 3 200	/	/	/	18,9	(5,3)	/	/	/	/	/
3 200 - 3 400	/	/	/	13,4	9,2	/	/	/	/	/
3 400 - 3 600	/	/	/	9,7	14,1	/	/	/	/	/
3 600 - 3 800	/	/	/	7,1	17,6	(4,7)	/	/	/	/
3 800 - 4 000	/	/	/	(1,6)	17,3	(8,0)	/	/	/	/
4 000 - 4 200	/	/	/	/	13,1	(10,6)	/	/	/	/
4 200 - 4 400	/	/	/	/	9,6	(14,2)	/	/	/	/
4 400 - 4 600	/	/	/	/	(3,6)	15,8	/	/	/	/
4 600 - 4 800	/	/	/	/	(2,9)	15,7	/	/	/	/
4 800 - 5 000	/	/	/	/	/	(13,3)	(11,1)	/	/	/
5 000 - 5 500	/	/	/	/	/	(12,7)	(34,2)	/	/	/
5 500 - 6 000	/	/	/	/	/	/	(24,2)	/	/	/
6 000 - 6 500	/	/	/	/	/	/	/	(28,9)	/	/
6 500 - 7 000	/	/	/	/	/	/	/	/	/	/
7 000 U. MEHR	/	/	/	/	/	/	/	/	/	/
INSGESAMT	(100,0)	100,0	100,0	100,0	100,0	100,0	100,0	(100,0)	(100,0)	/

MONATLICHES BRUTTOEINKOMMEN DER NACHGEMESSENEN EINKOMMENSART JE BEZIEHER
DM

UNTER 400	/	/	/	/	/	/	/	/	/	/
400 - 600	/	/	/	/	/	/	/	/	/	/
600 - 800	(716)	/	/	/	/	/	/	/	/	/
800 - 1 000	(898)	/	/	/	/	/	/	/	/	/
1 000 - 1 200	/	1 098	/	/	/	/	/	/	/	/
1 200 - 1 400	/	(1 308)	/	/	/	/	/	/	/	/
1 400 - 1 600	/	1 523	/	/	/	/	/	/	/	/
1 600 - 1 800	/	1 709	(1 721)	/	/	/	/	/	/	/
1 800 - 2 000	/	1 890	1 928	/	/	/	/	/	/	/
2 000 - 2 200	/	/	2 104	(2 112)	/	/	/	/	/	/
2 200 - 2 400	/	/	2 294	(2 307)	/	/	/	/	/	/
2 400 - 2 600	/	/	2 487	2 511	/	/	/	/	/	/
2 600 - 2 800	/	/	2 683	2 708	/	/	/	/	/	/
2 800 - 3 000	/	/	2 895	2 899	(2 911)	/	/	/	/	/
3 000 - 3 200	/	/	/	3 087	(3 105)	/	/	/	/	/
3 200 - 3 400	/	/	/	3 292	3 304	/	/	/	/	/
3 400 - 3 600	/	/	/	3 497	3 507	/	/	/	/	/
3 600 - 3 800	/	/	/	3 687	3 702	(3 697)	/	/	/	/
3 800 - 4 000	/	/	/	(3 881)	3 900	(3 902)	/	/	/	/
4 000 - 4 200	/	/	/	/	4 092	(4 092)	/	/	/	/
4 200 - 4 400	/	/	/	/	4 294	(4 312)	/	/	/	/
4 400 - 4 600	/	/	/	/	(4 486)	4 502	/	/	/	/
4 600 - 4 800	/	/	/	/	(4 689)	4 688	/	/	/	/
4 800 - 5 000	/	/	/	/	/	(4 882)	(4 902)	/	/	/
5 000 - 5 500	/	/	/	/	/	(5 245)	(5 279)	/	/	/
5 500 - 6 000	/	/	/	/	/	/	(5 705)	/	/	/
6 000 - 6 500	/	/	/	/	/	/	/	(6 278)	/	/
6 500 - 7 000	/	/	/	/	/	/	/	/	/	/
7 000 U. MEHR	/	/	/	/	/	/	/	/	/	/
INSGESAMT	(781)	1 555	2 301	3 008	3 747	4 489	5 162	(5 931)	(6 466)	/

3 EINKOMMENSBEZIEHER NACH MONATLICHEM GESAMTBRUTTOEINKOMMEN

3.1 BRUTTOEINKOMMEN AUS UNSELBSTAENDIGER ARBEIT

3.1.3 EINKOMMENSBEZIEHER: ANGESTELLTER

MONATLICHES BRUTTOEINKOMMEN DER NACHGEWIESENEN EINKOMMENSART VON... BIS UNTER... DM	MONATLICHES GESAMTBRUTTOEINKOMMEN VOM ... BIS UNTER ... DM									
	UNTER 1 000	1 000 2 000	2 000 3 000	3 000 4 000	4 000 5 000	5 000 6 000	6 000 7 000	7 000 8 000	8 000 9 000	9 000 UND MEHR

1 000

UNTER 400	309	/	/	/	/	/	/	/	/	/
400 - 600	378	/	/	/	/	/	/	/	/	/
600 - 800	323	(33)	/	/	/	/	/	/	/	/
800 - 1 000	312	77	/	/	/	/	/	/	/	/
1 000 - 1 200	/	454	(13)	/	/	/	/	/	/	/
1 200 - 1 400	/	413	(21)	/	/	/	/	/	/	/
1 400 - 1 600	/	327	(33)	/	/	/	/	/	/	/
1 600 - 1 800	/	305	51	/	/	/	/	/	/	/
1 800 - 2 000	/	277	124	(13)	/	/	/	/	/	/
2 000 - 2 200	/	/	454	(16)	/	/	/	/	/	/
2 200 - 2 400	/	/	480	44	/	/	/	/	/	/
2 400 - 2 600	/	/	419	102	(8)	/	/	/	/	/
2 600 - 2 800	/	/	313	185	(11)	/	/	/	/	/
2 800 - 3 000	/	/	122	265	(19)	/	/	/	/	/
3 000 - 3 200	/	/	/	321	33	/	/	/	/	/
3 200 - 3 400	/	/	/	273	64	/	/	/	/	/
3 400 - 3 600	/	/	/	194	91	/	/	/	/	/
3 600 - 3 800	/	/	/	108	140	(8)	/	/	/	/
3 800 - 4 000	/	/	/	(31)	153	(19)	/	/	/	/
4 000 - 4 200	/	/	/	/	147	(30)	/	/	/	/
4 200 - 4 400	/	/	/	/	96	42	/	/	/	/
4 400 - 4 600	/	/	/	/	75	63	/	/	/	/
4 600 - 4 800	/	/	/	/	(33)	64	/	/	/	/
4 800 - 5 000	/	/	/	/	/	71	(10)	/	/	/
5 000 - 5 500	/	/	/	/	/	111	48	/	/	/
5 500 - 6 000	/	/	/	/	/	(27)	64	(11)	/	/
6 000 - 6 500	/	/	/	/	/	/	40	(26)	/	/
6 500 - 7 000	/	/	/	/	/	/	/	(31)	/	/
7 000 U. MEHR	/	/	/	/	/	/	/	(17)	36	68
INSGESAMT	1 321	1 893	2 033	1 570	892	453	194	100	50	77

PROZENT

UNTER 400	23,4	/	/	/	/	/	/	/	/	/
400 - 600	28,6	/	/	/	/	/	/	/	/	/
600 - 800	24,4	(1,7)	/	/	/	/	/	/	/	/
800 - 1 000	23,6	4,1	/	/	/	/	/	/	/	/
1 000 - 1 200	/	24,0	(0,6)	/	/	/	/	/	/	/
1 200 - 1 400	/	21,8	(1,0)	/	/	/	/	/	/	/
1 400 - 1 600	/	17,3	(1,6)	/	/	/	/	/	/	/
1 600 - 1 800	/	16,1	2,5	/	/	/	/	/	/	/
1 800 - 2 000	/	14,7	6,1	(0,8)	/	/	/	/	/	/
2 000 - 2 200	/	/	22,4	(1,0)	/	/	/	/	/	/
2 200 - 2 400	/	/	23,6	2,8	/	/	/	/	/	/
2 400 - 2 600	/	/	20,6	6,5	(0,9)	/	/	/	/	/
2 600 - 2 800	/	/	15,4	11,8	(1,3)	/	/	/	/	/
2 800 - 3 000	/	/	6,0	16,9	(2,2)	/	/	/	/	/
3 000 - 3 200	/	/	/	20,5	3,7	/	/	/	/	/
3 200 - 3 400	/	/	/	17,4	7,2	/	/	/	/	/
3 400 - 3 600	/	/	/	12,4	10,2	/	/	/	/	/
3 600 - 3 800	/	/	/	6,9	15,7	(1,8)	/	/	/	/
3 800 - 4 000	/	/	/	(2,0)	17,2	(4,2)	/	/	/	/
4 000 - 4 200	/	/	/	/	16,5	(6,6)	/	/	/	/
4 200 - 4 400	/	/	/	/	10,7	9,3	/	/	/	/
4 400 - 4 600	/	/	/	/	8,4	13,9	/	/	/	/
4 600 - 4 800	/	/	/	/	(3,7)	14,1	/	/	/	/
4 800 - 5 000	/	/	/	/	/	15,7	(5,0)	/	/	/
5 000 - 5 500	/	/	/	/	/	24,4	24,8	/	/	/
5 500 - 6 000	/	/	/	/	/	(6,0)	33,0	(10,9)	/	/
6 000 - 6 500	/	/	/	/	/	/	20,5	(26,0)	/	/
6 500 - 7 000	/	/	/	/	/	/	/	(31,1)	/	/
7 000 U. MEHR	/	/	/	/	/	/	/	(17,0)	71,7	88,5
INSGESAMT	100,0	100,0	100,0	100,0	100,0	100,0	100,0	100,0	100,0	100,0

MONATLICHES BRUTTOEINKOMMEN DER NACHGEWIESENEN EINKOMMENSART JE BEZIEHER
DM

UNTER 400	306	/	/	/	/	/	/	/	/	/
400 - 600	499	/	/	/	/	/	/	/	/	/
600 - 800	699	(705)	/	/	/	/	/	/	/	/
800 - 1 000	900	911	/	/	/	/	/	/	/	/
1 000 - 1 200	/	1 098	(1 128)	/	/	/	/	/	/	/
1 200 - 1 400	/	1 294	(1 302)	/	/	/	/	/	/	/
1 400 - 1 600	/	1 496	(1 515)	/	/	/	/	/	/	/
1 600 - 1 800	/	1 692	1 711	/	/	/	/	/	/	/
1 800 - 2 000	/	1 897	1 914	(1 920)	/	/	/	/	/	/
2 000 - 2 200	/	/	2 103	(2 103)	/	/	/	/	/	/
2 200 - 2 400	/	/	2 297	2 316	/	/	/	/	/	/
2 400 - 2 600	/	/	2 496	2 513	(2 503)	/	/	/	/	/
2 600 - 2 800	/	/	2 693	2 710	(2 720)	/	/	/	/	/
2 800 - 3 000	/	/	2 873	2 907	(2 900)	/	/	/	/	/
3 000 - 3 200	/	/	/	3 097	3 117	/	/	/	/	/
3 200 - 3 400	/	/	/	3 291	3 313	/	/	/	/	/
3 400 - 3 600	/	/	/	3 492	3 508	/	/	/	/	/
3 600 - 3 800	/	/	/	3 688	3 705	(3 698)	/	/	/	/
3 800 - 4 000	/	/	/	(3 860)	3 900	(3 897)	/	/	/	/
4 000 - 4 200	/	/	/	/	4 095	(4 103)	/	/	/	/
4 200 - 4 400	/	/	/	/	4 297	4 296	/	/	/	/
4 400 - 4 600	/	/	/	/	4 487	4 511	/	/	/	/
4 600 - 4 800	/	/	/	/	(4 696)	4 698	/	/	/	/
4 800 - 5 000	/	/	/	/	/	4 895	(4 914)	/	/	/
5 000 - 5 500	/	/	/	/	/	5 207	5 278	/	/	/
5 500 - 6 000	/	/	/	/	/	(5 630)	5 745	(5 773)	/	/
6 000 - 6 500	/	/	/	/	/	/	6 206	(6 281)	/	/
6 500 - 7 000	/	/	/	/	/	/	/	(6 746)	/	/
7 000 U. MEHR	/	/	/	/	/	/	/	(7 282)	7 677	10 131
INSGESAMT	596	1 406	2 319	3 062	3 848	4 691	5 463	6 274	7 193	9 525

3 EINKOMMENSBEZIEHER NACH MONATLICHEM GESAMTBRUTTOEINKOMMEN

3.1 BRUTTOEINKOMMEN AUS UNSELBSTAENDIGER ARBEIT

3.1.4 EINKOMMENSBEZIEHER: ARBEITER

MONATLICHES BRUTTOEINKOMMEN DER NACHGEWIESENEN EINKOMMENSART VON... BIS UNTER... DM	MONATLICHES GESAMTBRUTTOEINKOMMEN VON ... BIS UNTER ... DM									
	UNTER 1 000	1 000 2 000	2 000 3 000	3 000 4 000	4 000 5 000	5 000 6 000	6 000 7 000	7 000 8 000	8 000 9 000	9 000 UND MEHR

1 000

UNTER 400	392	/	/	/	/	/	/	/	/	/
400 - 600	367	/	/	/	/	/	/	/	/	/
600 - 800	266	(36)	/	/	/	/	/	/	/	/
800 - 1 000	196	86	/	/	/	/	/	/	/	/
1 000 - 1 200	/	256	(23)	/	/	/	/	/	/	/
1 200 - 1 400	/	231	(28)	/	/	/	/	/	/	/
1 400 - 1 600	/	224	64	/	/	/	/	/	/	/
1 600 - 1 800	/	249	137	(14)	/	/	/	/	/	/
1 800 - 2 000	/	157	303	(24)	/	/	/	/	/	/
2 000 - 2 200	/	/	597	60	/	/	/	/	/	/
2 200 - 2 400	/	/	652	132	/	/	/	/	/	/
2 400 - 2 600	/	/	513	268	/	/	/	/	/	/
2 600 - 2 800	/	/	291	374	(20)	/	/	/	/	/
2 800 - 3 000	/	/	94	403	(17)	/	/	/	/	/
3 000 - 3 200	/	/	/	333	(30)	/	/	/	/	/
3 200 - 3 400	/	/	/	184	(42)	/	/	/	/	/
3 400 - 3 600	/	/	/	91	69	/	/	/	/	/
3 600 - 3 800	/	/	/	(38)	52	/	/	/	/	/
3 800 - 4 000	/	/	/	/	(48)	/	/	/	/	/
4 000 - 4 200	/	/	/	/	(36)	/	/	/	/	/
4 200 - 4 400	/	/	/	/	(22)	/	/	/	/	/
4 400 - 4 600	/	/	/	/	/	/	/	/	/	/
4 600 - 4 800	/	/	/	/	/	/	/	/	/	/
4 800 - 5 000	/	/	/	/	/	/	/	/	/	/
5 000 - 5 500	/	/	/	/	/	/	/	/	/	/
5 500 - 6 000	/	/	/	/	/	/	/	/	/	/
6 000 - 6 500	/	/	/	/	/	/	/	/	/	/
6 500 - 7 000	/	/	/	/	/	/	/	/	/	/
7 000 U. MEHR	/	/	/	/	/	/	/	/	/	/
INSGESAMT	1 221	1 248	2 710	1 937	368	(45)	/	/	/	/

PROZENT

UNTER 400	32,1	/	/	/	/	/	/	/	/	/
400 - 600	30,0	/	/	/	/	/	/	/	/	/
600 - 800	21,8	(2,9)	/	/	/	/	/	/	/	/
800 - 1 000	16,1	6,9	/	/	/	/	/	/	/	/
1 000 - 1 200	/	20,5	(0,9)	/	/	/	/	/	/	/
1 200 - 1 400	/	18,5	(1,0)	/	/	/	/	/	/	/
1 400 - 1 600	/	17,9	2,4	/	/	/	/	/	/	/
1 600 - 1 800	/	19,9	5,1	(0,7)	/	/	/	/	/	/
1 800 - 2 000	/	12,6	11,2	(1,3)	/	/	/	/	/	/
2 000 - 2 200	/	/	22,0	3,1	/	/	/	/	/	/
2 200 - 2 400	/	/	24,1	6,8	/	/	/	/	/	/
2 400 - 2 600	/	/	18,9	13,8	/	/	/	/	/	/
2 600 - 2 800	/	/	10,8	19,3	(5,6)	/	/	/	/	/
2 800 - 3 000	/	/	3,5	20,8	(4,7)	/	/	/	/	/
3 000 - 3 200	/	/	/	17,2	(8,0)	/	/	/	/	/
3 200 - 3 400	/	/	/	9,5	(11,4)	/	/	/	/	/
3 400 - 3 600	/	/	/	4,7	18,7	/	/	/	/	/
3 600 - 3 800	/	/	/	(2,0)	14,0	/	/	/	/	/
3 800 - 4 000	/	/	/	/	(13,1)	/	/	/	/	/
4 000 - 4 200	/	/	/	/	(9,8)	/	/	/	/	/
4 200 - 4 400	/	/	/	/	(5,9)	/	/	/	/	/
4 400 - 4 600	/	/	/	/	/	/	/	/	/	/
4 600 - 4 800	/	/	/	/	/	/	/	/	/	/
4 800 - 5 000	/	/	/	/	/	/	/	/	/	/
5 000 - 5 500	/	/	/	/	/	/	/	/	/	/
5 500 - 6 000	/	/	/	/	/	/	/	/	/	/
6 000 - 6 500	/	/	/	/	/	/	/	/	/	/
6 500 - 7 000	/	/	/	/	/	/	/	/	/	/
7 000 U. MEHR	/	/	/	/	/	/	/	/	/	/
INSGESAMT	100,0	100,0	100,0	100,0	100,0	(100,0)	/	/	/	/

MONATLICHES BRUTTOEINKOMMEN DER NACHGEWIESENEN EINKOMMENSART JE BEZIEHER
DM

UNTER 400	281	/	/	/	/	/	/	/	/	/
400 - 600	501	/	/	/	/	/	/	/	/	/
600 - 800	692	(715)	/	/	/	/	/	/	/	/
800 - 1 000	895	916	/	/	/	/	/	/	/	/
1 000 - 1 200	/	1 099	(1 113)	/	/	/	/	/	/	/
1 200 - 1 400	/	1 301	(1 300)	/	/	/	/	/	/	/
1 400 - 1 600	/	1 494	1 512	/	/	/	/	/	/	/
1 600 - 1 800	/	1 698	1 711	(1 730)	/	/	/	/	/	/
1 800 - 2 000	/	1 888	1 912	(1 906)	/	/	/	/	/	/
2 000 - 2 200	/	/	2 101	2 115	/	/	/	/	/	/
2 200 - 2 400	/	/	2 296	2 312	/	/	/	/	/	/
2 400 - 2 600	/	/	2 491	2 509	/	/	/	/	/	/
2 600 - 2 800	/	/	2 686	2 703	(2 711)	/	/	/	/	/
2 800 - 3 000	/	/	2 862	2 900	(2 901)	/	/	/	/	/
3 000 - 3 200	/	/	/	3 089	(3 103)	/	/	/	/	/
3 200 - 3 400	/	/	/	3 289	(3 292)	/	/	/	/	/
3 400 - 3 600	/	/	/	3 482	3 499	/	/	/	/	/
3 600 - 3 800	/	/	/	(3 673)	3 689	/	/	/	/	/
3 800 - 4 000	/	/	/	/	(3 897)	/	/	/	/	/
4 000 - 4 200	/	/	/	/	(4 095)	/	/	/	/	/
4 200 - 4 400	/	/	/	/	(4 291)	/	/	/	/	/
4 400 - 4 600	/	/	/	/	/	/	/	/	/	/
4 600 - 4 800	/	/	/	/	/	/	/	/	/	/
4 800 - 5 000	/	/	/	/	/	/	/	/	/	/
5 000 - 5 500	/	/	/	/	/	/	/	/	/	/
5 500 - 6 000	/	/	/	/	/	/	/	/	/	/
6 000 - 6 500	/	/	/	/	/	/	/	/	/	/
6 500 - 7 000	/	/	/	/	/	/	/	/	/	/
7 000 U. MEHR	/	/	/	/	/	/	/	/	/	/
INSGESAMT	535	1 398	2 237	2 833	3 524	(4 170)	/	/	/	/

3 EINKOMMENSBEZIEHER NACH MONATLICHEN GESAMTBRUTTOEINKOMMEN

3.1 BRUTTOEINKOMMEN AUS UNSELBSTAENDIGER ARBEIT

3.1.5 EINKOMMENSBEZIEHER: NICHTERWERBSTAETIGER

MONATLICHES BRUTTOEINKOMMEN DER NACHGEWIESENEN EINKOMMENSART VON ... BIS UNTER ... DM	MONATLICHES GESAMTBRUTTOEINKOMMEN VON ... BIS UNTER ... DM									
	UNTER	1 000	2 000	3 000	4 000	5 000	6 000	7 000	8 000	9 000 UND MEHR

1 000

UNTER 400	1 020	112	44	/	/	/	/	/	/	/
400 - 600	69	67	(24)	/	/	/	/	/	/	/
600 - 800	/	(18)	(27)	/	/	/	/	/	/	/
800 - 1 000	/	/	(16)	(11)	/	/	/	/	/	/
1 000 - 1 200	/	/	(15)	(11)	/	/	/	/	/	/
1 200 - 1 400	/	/	/	/	/	/	/	/	/	/
1 400 - 1 600	/	/	/	/	/	/	/	/	/	/
1 600 - 1 800	/	/	/	/	/	/	/	/	/	/
1 800 - 2 000	/	/	/	/	/	/	/	/	/	/
2 000 - 2 200	/	/	/	/	/	/	/	/	/	/
2 200 - 2 400	/	/	/	/	/	/	/	/	/	/
2 400 - 2 600	/	/	/	/	/	/	/	/	/	/
2 600 - 2 800	/	/	/	/	/	/	/	/	/	/
2 800 - 3 000	/	/	/	/	/	/	/	/	/	/
3 000 - 3 200	/	/	/	/	/	/	/	/	/	/
3 200 - 3 400	/	/	/	/	/	/	/	/	/	/
3 400 - 3 600	/	/	/	/	/	/	/	/	/	/
3 600 - 3 800	/	/	/	/	/	/	/	/	/	/
3 800 - 4 000	/	/	/	/	/	/	/	/	/	/
4 000 - 4 200	/	/	/	/	/	/	/	/	/	/
4 200 - 4 400	/	/	/	/	/	/	/	/	/	/
4 400 - 4 600	/	/	/	/	/	/	/	/	/	/
4 600 - 4 800	/	/	/	/	/	/	/	/	/	/
4 800 - 5 000	/	/	/	/	/	/	/	/	/	/
5 000 - 5 500	/	/	/	/	/	/	/	/	/	/
5 500 - 6 000	/	/	/	/	/	/	/	/	/	/
6 000 - 6 500	/	/	/	/	/	/	/	/	/	/
6 500 - 7 000	/	/	/	/	/	/	/	/	/	/
7 000 U. MEHR	/	/	/	/	/	/	/	/	/	/
INSGESAMT	1 089	201	128	53	(22)	/	/	/	/	/

PROZENT

UNTER 400	93,6	55,8	34,2	/	/	/	/	/	/	/
400 - 600	6,4	33,5	(18,5)	/	/	/	/	/	/	/
600 - 800	/	(9,2)	(21,1)	/	/	/	/	/	/	/
800 - 1 000	/	/	(12,7)	(21,0)	/	/	/	/	/	/
1 000 - 1 200	/	/	(11,5)	(20,8)	/	/	/	/	/	/
1 200 - 1 400	/	/	/	/	/	/	/	/	/	/
1 400 - 1 600	/	/	/	/	/	/	/	/	/	/
1 600 - 1 800	/	/	/	/	/	/	/	/	/	/
1 800 - 2 000	/	/	/	/	/	/	/	/	/	/
2 000 - 2 200	/	/	/	/	/	/	/	/	/	/
2 200 - 2 400	/	/	/	/	/	/	/	/	/	/
2 400 - 2 600	/	/	/	/	/	/	/	/	/	/
2 600 - 2 800	/	/	/	/	/	/	/	/	/	/
2 800 - 3 000	/	/	/	/	/	/	/	/	/	/
3 000 - 3 200	/	/	/	/	/	/	/	/	/	/
3 200 - 3 400	/	/	/	/	/	/	/	/	/	/
3 400 - 3 600	/	/	/	/	/	/	/	/	/	/
3 600 - 3 800	/	/	/	/	/	/	/	/	/	/
3 800 - 4 000	/	/	/	/	/	/	/	/	/	/
4 000 - 4 200	/	/	/	/	/	/	/	/	/	/
4 200 - 4 400	/	/	/	/	/	/	/	/	/	/
4 400 - 4 600	/	/	/	/	/	/	/	/	/	/
4 600 - 4 800	/	/	/	/	/	/	/	/	/	/
4 800 - 5 000	/	/	/	/	/	/	/	/	/	/
5 000 - 5 500	/	/	/	/	/	/	/	/	/	/
5 500 - 6 000	/	/	/	/	/	/	/	/	/	/
6 000 - 6 500	/	/	/	/	/	/	/	/	/	/
6 500 - 7 000	/	/	/	/	/	/	/	/	/	/
7 000 U. MEHR	/	/	/	/	/	/	/	/	/	/
INSGESAMT	100,0	100,0	100,0	100,0	(100,0)	/	/	/	/	/

MONATLICHES BRUTTOEINKOMMEN DER NACHGEWIESENEN EINKOMMENSART JE BEZIEHER
DM

UNTER 400	176	229	231	/	/	/	/	/	/	/
400 - 600	448	491	(495)	/	/	/	/	/	/	/
600 - 800	/	(690)	(707)	/	/	/	/	/	/	/
800 - 1 000	/	/	(881)	(906)	/	/	/	/	/	/
1 000 - 1 200	/	/	(1 088)	(1 057)	/	/	/	/	/	/
1 200 - 1 400	/	/	/	/	/	/	/	/	/	/
1 400 - 1 600	/	/	/	/	/	/	/	/	/	/
1 600 - 1 800	/	/	/	/	/	/	/	/	/	/
1 800 - 2 000	/	/	/	/	/	/	/	/	/	/
2 000 - 2 200	/	/	/	/	/	/	/	/	/	/
2 200 - 2 400	/	/	/	/	/	/	/	/	/	/
2 400 - 2 600	/	/	/	/	/	/	/	/	/	/
2 600 - 2 800	/	/	/	/	/	/	/	/	/	/
2 800 - 3 000	/	/	/	/	/	/	/	/	/	/
3 000 - 3 200	/	/	/	/	/	/	/	/	/	/
3 200 - 3 400	/	/	/	/	/	/	/	/	/	/
3 400 - 3 600	/	/	/	/	/	/	/	/	/	/
3 600 - 3 800	/	/	/	/	/	/	/	/	/	/
3 800 - 4 000	/	/	/	/	/	/	/	/	/	/
4 000 - 4 200	/	/	/	/	/	/	/	/	/	/
4 200 - 4 400	/	/	/	/	/	/	/	/	/	/
4 400 - 4 600	/	/	/	/	/	/	/	/	/	/
4 600 - 4 800	/	/	/	/	/	/	/	/	/	/
4 800 - 5 000	/	/	/	/	/	/	/	/	/	/
5 000 - 5 500	/	/	/	/	/	/	/	/	/	/
5 500 - 6 000	/	/	/	/	/	/	/	/	/	/
6 000 - 6 500	/	/	/	/	/	/	/	/	/	/
6 500 - 7 000	/	/	/	/	/	/	/	/	/	/
7 000 U. MEHR	/	/	/	/	/	/	/	/	/	/
INSGESAMT	193	368	582	822	(1 027)	/	/	/	/	/

3 EINKOMMENSBEZIEHER NACH MONATLICHEM GESAMTBRUTTOEINKOMMEN

3.1 BRUTTOEINKOMMEN AUS UNSELBSTAENDIGER ARBEIT

3.1.6 HAUSHALTSVORSTAND: LANDWIRT

MONATLICHES BRUTTOEINKOMMEN DER NACHGEWIESENEN EINKOMMENSART VON... BIS UNTER... DM	MONATLICHES GESAMTBRUTTOEINKOMMEN VON ... BIS UNTER ... DM									
	UNTER	1 000	2 000	3 000	4 000	5 000	6 000	7 000	8 000	9 000 UND MEHR

1 000

UNTER 400	58	/	/	/	/	/	/	/	/	/
400 - 600	(15)	/	/	/	/	/	/	/	/	/
600 - 800	(16)	/	/	/	/	/	/	/	/	/
800 - 1 000	(12)	/	/	/	/	/	/	/	/	/
1 000 - 1 200	/	(12)	/	/	/	/	/	/	/	/
1 200 - 1 400	/	(12)	/	/	/	/	/	/	/	/
1 400 - 1 600	/	(16)	/	/	/	/	/	/	/	/
1 600 - 1 800	/	(13)	/	/	/	/	/	/	/	/
1 800 - 2 000	/	(10)	/	/	/	/	/	/	/	/
2 000 - 2 200	/	/	/	/	/	/	/	/	/	/
2 200 - 2 400	/	/	/	/	/	/	/	/	/	/
2 400 - 2 600	/	/	/	/	/	/	/	/	/	/
2 600 - 2 800	/	/	/	/	/	/	/	/	/	/
2 800 - 3 000	/	/	/	/	/	/	/	/	/	/
3 000 - 3 200	/	/	/	/	/	/	/	/	/	/
3 200 - 3 400	/	/	/	/	/	/	/	/	/	/
3 400 - 3 600	/	/	/	/	/	/	/	/	/	/
3 600 - 3 800	/	/	/	/	/	/	/	/	/	/
3 800 - 4 000	/	/	/	/	/	/	/	/	/	/
4 000 - 4 200	/	/	/	/	/	/	/	/	/	/
4 200 - 4 400	/	/	/	/	/	/	/	/	/	/
4 400 - 4 600	/	/	/	/	/	/	/	/	/	/
4 600 - 4 800	/	/	/	/	/	/	/	/	/	/
4 800 - 5 000	/	/	/	/	/	/	/	/	/	/
5 000 - 5 500	/	/	/	/	/	/	/	/	/	/
5 500 - 6 000	/	/	/	/	/	/	/	/	/	/
6 000 - 6 500	/	/	/	/	/	/	/	/	/	/
6 500 - 7 000	/	/	/	/	/	/	/	/	/	/
7 000 U. MEHR	/	/	/	/	/	/	/	/	/	/
INSGESAMT	100	67	(30)	/	/	/	/	/	/	/

PROZENT

UNTER 400	57,8	/	/	/	/	/	/	/	/	/
400 - 600	(14,5)	/	/	/	/	/	/	/	/	/
600 - 800	(16,0)	/	/	/	/	/	/	/	/	/
800 - 1 000	(11,7)	/	/	/	/	/	/	/	/	/
1 000 - 1 200	/	(17,5)	/	/	/	/	/	/	/	/
1 200 - 1 400	/	(18,2)	/	/	/	/	/	/	/	/
1 400 - 1 600	/	(23,8)	/	/	/	/	/	/	/	/
1 600 - 1 800	/	(19,2)	/	/	/	/	/	/	/	/
1 800 - 2 000	/	(14,9)	/	/	/	/	/	/	/	/
2 000 - 2 200	/	/	/	/	/	/	/	/	/	/
2 200 - 2 400	/	/	/	/	/	/	/	/	/	/
2 400 - 2 600	/	/	/	/	/	/	/	/	/	/
2 600 - 2 800	/	/	/	/	/	/	/	/	/	/
2 800 - 3 000	/	/	/	/	/	/	/	/	/	/
3 000 - 3 200	/	/	/	/	/	/	/	/	/	/
3 200 - 3 400	/	/	/	/	/	/	/	/	/	/
3 400 - 3 600	/	/	/	/	/	/	/	/	/	/
3 600 - 3 800	/	/	/	/	/	/	/	/	/	/
3 800 - 4 000	/	/	/	/	/	/	/	/	/	/
4 000 - 4 200	/	/	/	/	/	/	/	/	/	/
4 200 - 4 400	/	/	/	/	/	/	/	/	/	/
4 400 - 4 600	/	/	/	/	/	/	/	/	/	/
4 600 - 4 800	/	/	/	/	/	/	/	/	/	/
4 800 - 5 000	/	/	/	/	/	/	/	/	/	/
5 000 - 5 500	/	/	/	/	/	/	/	/	/	/
5 500 - 6 000	/	/	/	/	/	/	/	/	/	/
6 000 - 6 500	/	/	/	/	/	/	/	/	/	/
6 500 - 7 000	/	/	/	/	/	/	/	/	/	/
7 000 U. MEHR	/	/	/	/	/	/	/	/	/	/
INSGESAMT	100,0	100,0	(100,0)	/	/	/	/	/	/	/

MONATLICHES BRUTTOEINKOMMEN DER NACHGEWIESENEN EINKOMMENSART JE BEZIEHER
DM

UNTER 400	208	/	/	/	/	/	/	/	/	/
400 - 600	(492)	/	/	/	/	/	/	/	/	/
600 - 800	(677)	/	/	/	/	/	/	/	/	/
800 - 1 000	(923)	/	/	/	/	/	/	/	/	/
1 000 - 1 200	/	(1 106)	/	/	/	/	/	/	/	/
1 200 - 1 400	/	(1 301)	/	/	/	/	/	/	/	/
1 400 - 1 600	/	(1 490)	/	/	/	/	/	/	/	/
1 600 - 1 800	/	(1 690)	/	/	/	/	/	/	/	/
1 800 - 2 000	/	(1 913)	/	/	/	/	/	/	/	/
2 000 - 2 200	/	/	/	/	/	/	/	/	/	/
2 200 - 2 400	/	/	/	/	/	/	/	/	/	/
2 400 - 2 600	/	/	/	/	/	/	/	/	/	/
2 600 - 2 800	/	/	/	/	/	/	/	/	/	/
2 800 - 3 000	/	/	/	/	/	/	/	/	/	/
3 000 - 3 200	/	/	/	/	/	/	/	/	/	/
3 200 - 3 400	/	/	/	/	/	/	/	/	/	/
3 400 - 3 600	/	/	/	/	/	/	/	/	/	/
3 600 - 3 800	/	/	/	/	/	/	/	/	/	/
3 800 - 4 000	/	/	/	/	/	/	/	/	/	/
4 000 - 4 200	/	/	/	/	/	/	/	/	/	/
4 200 - 4 400	/	/	/	/	/	/	/	/	/	/
4 400 - 4 600	/	/	/	/	/	/	/	/	/	/
4 600 - 4 800	/	/	/	/	/	/	/	/	/	/
4 800 - 5 000	/	/	/	/	/	/	/	/	/	/
5 000 - 5 500	/	/	/	/	/	/	/	/	/	/
5 500 - 6 000	/	/	/	/	/	/	/	/	/	/
6 000 - 6 500	/	/	/	/	/	/	/	/	/	/
6 500 - 7 000	/	/	/	/	/	/	/	/	/	/
7 000 U. MEHR	/	/	/	/	/	/	/	/	/	/
INSGESAMT	408	1 436	(1 830)	/	/	/	/	/	/	/

3 EINKOMMENSBEZIEHER NACH MONATLICHEM GESAMTBRUTTOEINKOMMEN

3.1 BRUTTOEINKOMMEN AUS UNSELBSTAENDIGER ARBEIT

3.1.7 HAUSHALTSVORSTAND: GEWERBETREIBENDER/FREIBERUFL.TAETIGER

MONATLICHES BRUTTOEINKOMMEN DER NACHGEWIESENEN EINKOMMENSART VON... BIS UNTER... DM	MONATLICHES GESAMTBRUTTOEINKOMMEN VON ... BIS UNTER ... DM									
	UNTER	1 000	2 000	3 000	4 000	5 000	6 000	7 000	8 000	9 000 UND MEHR

1 000										
UNTER 400	200	/	/	/	/	/	/	/	/	/
400 - 600	111	/	/	/	/	/	/	/	/	/
600 - 800	72	/	/	/	/	/	/	/	/	/
800 - 1 000	(51)	/	/	/	/	/	/	/	/	/
1 000 - 1 200	/	53	/	/	/	/	/	/	/	/
1 200 - 1 400	/	(51)	/	/	/	/	/	/	/	/
1 400 - 1 600	/	(51)	/	/	/	/	/	/	/	/
1 600 - 1 800	/	(40)	/	/	/	/	/	/	/	/
1 800 - 2 000	/	(25)	/	/	/	/	/	/	/	/
2 000 - 2 200	/	/	(20)	/	/	/	/	/	/	/
2 200 - 2 400	/	/	(22)	/	/	/	/	/	/	/
2 400 - 2 600	/	/	/	/	/	/	/	/	/	/
2 600 - 2 800	/	/	/	/	/	/	/	/	/	/
2 800 - 3 000	/	/	/	/	/	/	/	/	/	/
3 000 - 3 200	/	/	/	/	/	/	/	/	/	/
3 200 - 3 400	/	/	/	/	/	/	/	/	/	/
3 400 - 3 600	/	/	/	/	/	/	/	/	/	/
3 600 - 3 800	/	/	/	/	/	/	/	/	/	/
3 800 - 4 000	/	/	/	/	/	/	/	/	/	/
4 000 - 4 200	/	/	/	/	/	/	/	/	/	/
4 200 - 4 400	/	/	/	/	/	/	/	/	/	/
4 400 - 4 600	/	/	/	/	/	/	/	/	/	/
4 600 - 4 800	/	/	/	/	/	/	/	/	/	/
4 800 - 5 000	/	/	/	/	/	/	/	/	/	/
5 000 - 5 500	/	/	/	/	/	/	/	/	/	/
5 500 - 6 000	/	/	/	/	/	/	/	/	/	/
6 000 - 6 500	/	/	/	/	/	/	/	/	/	/
6 500 - 7 000	/	/	/	/	/	/	/	/	/	/
7 000 U. MEHR	/	/	/	/	/	/	/	/	/	/
INSGESAMT	434	234	93	(46)						(19)

PROZENT										
UNTER 400	46,1	/	/	/	/	/	/	/	/	/
400 - 600	25,5	/	/	/	/	/	/	/	/	/
600 - 800	16,6	/	/	/	/	/	/	/	/	/
800 - 1 000	(11,7)	/	/	/	/	/	/	/	/	/
1 000 - 1 200	/	22,6	/	/	/	/	/	/	/	/
1 200 - 1 400	/	(21,8)	/	/	/	/	/	/	/	/
1 400 - 1 600	/	(21,6)	/	/	/	/	/	/	/	/
1 600 - 1 800	/	(17,1)	/	/	/	/	/	/	/	/
1 800 - 2 000	/	(10,6)	/	/	/	/	/	/	/	/
2 000 - 2 200	/	/	(22,0)	/	/	/	/	/	/	/
2 200 - 2 400	/	/	(24,1)	/	/	/	/	/	/	/
2 400 - 2 600	/	/	/	/	/	/	/	/	/	/
2 600 - 2 800	/	/	/	/	/	/	/	/	/	/
2 800 - 3 000	/	/	/	/	/	/	/	/	/	/
3 000 - 3 200	/	/	/	/	/	/	/	/	/	/
3 200 - 3 400	/	/	/	/	/	/	/	/	/	/
3 400 - 3 600	/	/	/	/	/	/	/	/	/	/
3 600 - 3 800	/	/	/	/	/	/	/	/	/	/
3 800 - 4 000	/	/	/	/	/	/	/	/	/	/
4 000 - 4 200	/	/	/	/	/	/	/	/	/	/
4 200 - 4 400	/	/	/	/	/	/	/	/	/	/
4 400 - 4 600	/	/	/	/	/	/	/	/	/	/
4 600 - 4 800	/	/	/	/	/	/	/	/	/	/
4 800 - 5 000	/	/	/	/	/	/	/	/	/	/
5 000 - 5 500	/	/	/	/	/	/	/	/	/	/
5 500 - 6 000	/	/	/	/	/	/	/	/	/	/
6 000 - 6 500	/	/	/	/	/	/	/	/	/	/
6 500 - 7 000	/	/	/	/	/	/	/	/	/	/
7 000 U. MEHR	/	/	/	/	/	/	/	/	/	/
INSGESAMT	100,0	100,0	100,0	(100,0)						(100,0)

MONATLICHES BRUTTOEINKOMMEN DER NACHGEWIESENEN EINKOMMENSART JE BEZIEHER DM										
UNTER 400	264	/	/	/	/	/	/	/	/	/
400 - 600	485	/	/	/	/	/	/	/	/	/
600 - 800	701	/	/	/	/	/	/	/	/	/
800 - 1 000	(882)	/	/	/	/	/	/	/	/	/
1 000 - 1 200	/	1 078	/	/	/	/	/	/	/	/
1 200 - 1 400	/	(1 287)	/	/	/	/	/	/	/	/
1 400 - 1 600	/	(1 498)	/	/	/	/	/	/	/	/
1 600 - 1 800	/	(1 680)	/	/	/	/	/	/	/	/
1 800 - 2 000	/	(1 891)	/	/	/	/	/	/	/	/
2 000 - 2 200	/	/	(2 103)	/	/	/	/	/	/	/
2 200 - 2 400	/	/	(2 301)	/	/	/	/	/	/	/
2 400 - 2 600	/	/	/	/	/	/	/	/	/	/
2 600 - 2 800	/	/	/	/	/	/	/	/	/	/
2 800 - 3 000	/	/	/	/	/	/	/	/	/	/
3 000 - 3 200	/	/	/	/	/	/	/	/	/	/
3 200 - 3 400	/	/	/	/	/	/	/	/	/	/
3 400 - 3 600	/	/	/	/	/	/	/	/	/	/
3 600 - 3 800	/	/	/	/	/	/	/	/	/	/
3 800 - 4 000	/	/	/	/	/	/	/	/	/	/
4 000 - 4 200	/	/	/	/	/	/	/	/	/	/
4 200 - 4 400	/	/	/	/	/	/	/	/	/	/
4 400 - 4 600	/	/	/	/	/	/	/	/	/	/
4 600 - 4 800	/	/	/	/	/	/	/	/	/	/
4 800 - 5 000	/	/	/	/	/	/	/	/	/	/
5 000 - 5 500	/	/	/	/	/	/	/	/	/	/
5 500 - 6 000	/	/	/	/	/	/	/	/	/	/
6 000 - 6 500	/	/	/	/	/	/	/	/	/	/
6 500 - 7 000	/	/	/	/	/	/	/	/	/	/
7 000 U. MEHR	/	/	/	/	/	/	/	/	/	/
INSGESAMT	466	1 378	2 233	(2 735)						(4 118)

3 EINKOMMENSBEZIEHER NACH MONATLICHEM GESAMTBRUTTOEINKOMMEN

3.1 BRUTTOEINKOMMEN AUS UNSELBSTAENDIGER ARBEIT

3.1.8 HAUSHALTSVORSTAND: BEAMTER

MONATLICHES BRUTTOEINKOMMEN DER NACHGEWIESENEN EINKOMMENSART	MONATLICHES GESAMTBRUTTOEINKOMMEN VON ... BIS UNTER ... DM									
	UNTER	1 000	2 000	3 000	4 000	5 000	6 000	7 000	8 000	9 000

1 000

UNTER 400	128	/	/	/	/	/	/	/	/	/
400 - 600	57	/	/	/	/	/	/	/	/	/
600 - 800	38	/	/	/	/	/	/	/	/	/
800 - 1 000	35	(7)	/	/	/	/	/	/	/	/
1 000 - 1 200	/	62	/	/	/	/	/	/	/	/
1 200 - 1 400	/	52	/	/	/	/	/	/	/	/
1 400 - 1 600	/	43	/	/	/	/	/	/	/	/
1 600 - 1 800	/	48	(9)	/	/	/	/	/	/	/
1 800 - 2 000	/	44	45	/	/	/	/	/	/	/
2 000 - 2 200	/	/	136	(11)	/	/	/	/	/	/
2 200 - 2 400	/	/	123	(20)	/	/	/	/	/	/
2 400 - 2 600	/	/	92	45	/	/	/	/	/	/
2 600 - 2 800	/	/	54	77	/	/	/	/	/	/
2 800 - 3 000	/	/	(23)	93	(12)	/	/	/	/	/
3 000 - 3 200	/	/	/	84	(17)	/	/	/	/	/
3 200 - 3 400	/	/	/	61	29	/	/	/	/	/
3 400 - 3 600	/	/	/	41	45	/	/	/	/	/
3 600 - 3 800	/	/	/	28	56	(8)	/	/	/	/
3 800 - 4 000	/	/	/	/	53	(13)	/	/	/	/
4 000 - 4 200	/	/	/	/	39	(17)	/	/	/	/
4 200 - 4 400	/	/	/	/	27	(23)	/	/	/	/
4 400 - 4 600	/	/	/	/	(11)	26	/	/	/	/
4 600 - 4 800	/	/	/	/	(9)	25	/	/	/	/
4 800 - 5 000	/	/	/	/	/	(22)	(7)	/	/	/
5 000 - 5 500	/	/	/	/	/	(20)	(23)	/	/	/
5 500 - 6 000	/	/	/	/	/	/	(16)	/	/	/
6 000 - 6 500	/	/	/	/	/	/	/	(7)	/	/
6 500 - 7 000	/	/	/	/	/	/	/	/	/	/
7 000 U. MEHR	/	/	/	/	/	/	/	/	/	/
INSGESAMT	258	260	490	465	306	162	67	(23)	(8)	/

PROZENT

UNTER 400	49,4	/	/	/	/	/	/	/	/	/
400 - 600	22,2	/	/	/	/	/	/	/	/	/
600 - 800	14,8	/	/	/	/	/	/	/	/	/
800 - 1 000	13,6	(2,7)	/	/	/	/	/	/	/	/
1 000 - 1 200	/	23,9	/	/	/	/	/	/	/	/
1 200 - 1 400	/	19,9	/	/	/	/	/	/	/	/
1 400 - 1 600	/	16,4	/	/	/	/	/	/	/	/
1 600 - 1 800	/	18,4	(1,8)	/	/	/	/	/	/	/
1 800 - 2 000	/	17,1	9,2	/	/	/	/	/	/	/
2 000 - 2 200	/	/	27,8	(2,3)	/	/	/	/	/	/
2 200 - 2 400	/	/	25,0	(4,3)	/	/	/	/	/	/
2 400 - 2 600	/	/	18,8	9,7	/	/	/	/	/	/
2 600 - 2 800	/	/	11,1	16,5	/	/	/	/	/	/
2 800 - 3 000	/	/	(4,6)	19,9	(4,0)	/	/	/	/	/
3 000 - 3 200	/	/	/	18,0	(5,4)	/	/	/	/	/
3 200 - 3 400	/	/	/	13,2	9,4	/	/	/	/	/
3 400 - 3 600	/	/	/	8,8	14,7	/	/	/	/	/
3 600 - 3 800	/	/	/	6,0	18,2	(4,7)	/	/	/	/
3 800 - 4 000	/	/	/	/	17,2	(8,1)	/	/	/	/
4 000 - 4 200	/	/	/	/	12,6	(10,6)	/	/	/	/
4 200 - 4 400	/	/	/	/	8,9	(14,3)	/	/	/	/
4 400 - 4 600	/	/	/	/	(3,6)	15,9	/	/	/	/
4 600 - 4 800	/	/	/	/	(2,8)	15,6	/	/	/	/
4 800 - 5 000	/	/	/	/	/	(13,4)	(11,0)	/	/	/
5 000 - 5 500	/	/	/	/	/	(12,2)	(33,9)	/	/	/
5 500 - 6 000	/	/	/	/	/	/	(24,0)	/	/	/
6 000 - 6 500	/	/	/	/	/	/	/	(28,9)	/	/
6 500 - 7 000	/	/	/	/	/	/	/	/	/	/
7 000 U. MEHR	/	/	/	/	/	/	/	/	/	/
INSGESAMT	100,0	100,0	100,0	100,0	100,0	100,0	100,0	(100,0)	(100,0)	/

MONATLICHES BRUTTOEINKOMMEN DER NACHGEWIESENEN EINKOMMENSART JE BEZIEHER
DM

UNTER 400	223	/	/	/	/	/	/	/	/	/
400 - 600	496	/	/	/	/	/	/	/	/	/
600 - 800	706	/	/	/	/	/	/	/	/	/
800 - 1 000	896	(932)	/	/	/	/	/	/	/	/
1 000 - 1 200	/	1 095	/	/	/	/	/	/	/	/
1 200 - 1 400	/	1 294	/	/	/	/	/	/	/	/
1 400 - 1 600	/	1 501	/	/	/	/	/	/	/	/
1 600 - 1 800	/	1 695	(1 718)	/	/	/	/	/	/	/
1 800 - 2 000	/	1 880	1 924	/	/	/	/	/	/	/
2 000 - 2 200	/	/	2 102	(2 114)	/	/	/	/	/	/
2 200 - 2 400	/	/	2 294	(2 307)	/	/	/	/	/	/
2 400 - 2 600	/	/	2 488	2 511	/	/	/	/	/	/
2 600 - 2 800	/	/	2 681	2 707	/	/	/	/	/	/
2 800 - 3 000	/	/	(2 876)	2 898	(2 911)	/	/	/	/	/
3 000 - 3 200	/	/	/	3 089	(3 105)	/	/	/	/	/
3 200 - 3 400	/	/	/	3 290	3 304	/	/	/	/	/
3 400 - 3 600	/	/	/	3 501	3 507	/	/	/	/	/
3 600 - 3 800	/	/	/	3 679	3 701	(3 697)	/	/	/	/
3 800 - 4 000	/	/	/	/	3 898	(3 902)	/	/	/	/
4 000 - 4 200	/	/	/	/	4 093	(4 092)	/	/	/	/
4 200 - 4 400	/	/	/	/	4 291	(4 312)	/	/	/	/
4 400 - 4 600	/	/	/	/	(4 488)	4 502	/	/	/	/
4 600 - 4 800	/	/	/	/	(4 691)	4 689	/	/	/	/
4 800 - 5 000	/	/	/	/	/	(4 882)	(4 902)	/	/	/
5 000 - 5 500	/	/	/	/	/	(5 248)	(5 279)	/	/	/
5 500 - 6 000	/	/	/	/	/	/	(5 705)	/	/	/
6 000 - 6 500	/	/	/	/	/	/	/	(6 278)	/	/
6 500 - 7 000	/	/	/	/	/	/	/	/	/	/
7 000 U. MEHR	/	/	/	/	/	/	/	/	/	/
INSGESAMT	447	1 434	2 287	2 973	3 735	4 478	5 174	(5 931)	(6 566)	/

3 EINKOMMENSBEZIEHER NACH MONATLICHEM GESAMTBRUTTOEINKOMMEN

3.1 BROTTTOEINKOMMEN AUS UNSELBSTAENDIGER ARBEIT

3.1.9 HAUSHALTSVORSTAND: ANGESTELLTER

MONATLICHES BRUTTOEINKOMMEN DER NACHGEWIESENEN EINKOMMENSART VON ... BIS UNTER ... DM	MONATLICHES GESAMTBRUTTOEINKOMMEN VON ... BIS UNTER ... DM									
	UNTER	1 000	2 000	3 000	4 000	5 000	6 000	7 000	8 000	9 000
	1 000	2 000	3 000	4 000	5 000	6 000	7 000	8 000	9 000	UND MEHR

1 000

UNTER 400	399	/	/	/	/	/	/	/	/	/
400 - 600	174	(10)	/	/	/	/	/	/	/	/
600 - 800	135	(26)	/	/	/	/	/	/	/	/
800 - 1 000	121	52	/	/	/	/	/	/	/	/
1 000 - 1 200	/	200	(13)	/	/	/	/	/	/	/
1 200 - 1 400	/	181	(22)	/	/	/	/	/	/	/
1 400 - 1 600	/	158	(29)	/	/	/	/	/	/	/
1 600 - 1 800	/	151	47	/	/	/	/	/	/	/
1 800 - 2 000	/	119	106	(12)	/	/	/	/	/	/
2 000 - 2 200	/	/	284	(16)	/	/	/	/	/	/
2 200 - 2 400	/	/	334	44	/	/	/	/	/	/
2 400 - 2 600	/	/	315	102	(8)	/	/	/	/	/
2 600 - 2 800	/	/	227	183	(11)	/	/	/	/	/
2 800 - 3 000	/	/	86	261	(19)	/	/	/	/	/
3 000 - 3 200	/	/	/	302	33	/	/	/	/	/
3 200 - 3 400	/	/	/	252	64	/	/	/	/	/
3 400 - 3 600	/	/	/	186	90	/	/	/	/	/
3 600 - 3 800	/	/	/	103	140	(8)	/	/	/	/
3 800 - 4 000	/	/	/	(28)	153	(19)	/	/	/	/
4 000 - 4 200	/	/	/	/	146	(29)	/	/	/	/
4 200 - 4 400	/	/	/	/	96	42	/	/	/	/
4 400 - 4 600	/	/	/	/	73	63	/	/	/	/
4 600 - 4 800	/	/	/	/	(33)	64	/	/	/	/
4 800 - 5 000	/	/	/	/	/	71	(10)	/	/	/
5 000 - 5 500	/	/	/	/	/	111	48	/	/	/
5 500 - 6 000	/	/	/	/	/	(25)	64	(11)	/	/
6 000 - 6 500	/	/	/	/	/	/	39	(26)	/	/
6 500 - 7 000	/	/	/	/	/	/	/	(31)	/	/
7 000 U. MEHR	/	/	/	/	/	/	/	(16)	(35)	69
INSGESAMT	829	901	1 465	1 506	889	451	193	100	49	77

PROZENT

UNTER 400	48,2	/	/	/	/	/	/	/	/	/
400 - 600	21,0	(1,1)	/	/	/	/	/	/	/	/
600 - 800	16,2	(2,8)	/	/	/	/	/	/	/	/
800 - 1 000	14,6	5,7	/	/	/	/	/	/	/	/
1 000 - 1 200	/	22,2	(0,9)	/	/	/	/	/	/	/
1 200 - 1 400	/	20,1	(1,5)	/	/	/	/	/	/	/
1 400 - 1 600	/	17,5	(2,0)	/	/	/	/	/	/	/
1 600 - 1 800	/	16,8	3,2	/	/	/	/	/	/	/
1 800 - 2 000	/	13,2	7,2	(0,8)	/	/	/	/	/	/
2 000 - 2 200	/	/	19,4	(1,1)	/	/	/	/	/	/
2 200 - 2 400	/	/	22,8	2,9	/	/	/	/	/	/
2 400 - 2 600	/	/	21,5	6,7	(0,9)	/	/	/	/	/
2 600 - 2 800	/	/	15,5	12,2	(1,3)	/	/	/	/	/
2 800 - 3 000	/	/	5,9	17,3	(2,2)	/	/	/	/	/
3 000 - 3 200	/	/	/	20,1	3,7	/	/	/	/	/
3 200 - 3 400	/	/	/	16,7	7,2	/	/	/	/	/
3 400 - 3 600	/	/	/	12,4	10,2	/	/	/	/	/
3 600 - 3 800	/	/	/	6,8	15,8	(1,8)	/	/	/	/
3 800 - 4 000	/	/	/	(1,9)	17,3	(4,2)	/	/	/	/
4 000 - 4 200	/	/	/	/	16,4	(6,5)	/	/	/	/
4 200 - 4 400	/	/	/	/	10,8	9,4	/	/	/	/
4 400 - 4 600	/	/	/	/	8,2	14,0	/	/	/	/
4 600 - 4 800	/	/	/	/	(3,7)	14,2	/	/	/	/
4 800 - 5 000	/	/	/	/	/	15,8	(5,0)	/	/	/
5 000 - 5 500	/	/	/	/	/	24,9	/	/	/	/
5 500 - 6 000	/	/	/	/	/	(5,6)	33,1	(11,0)	/	/
6 000 - 6 500	/	/	/	/	/	/	20,4	(26,1)	/	/
6 500 - 7 000	/	/	/	/	/	/	/	(31,2)	/	/
7 000 U. MEHR	/	/	/	/	/	/	/	(16,5)	(71,4)	88,6
INSGESAMT	100,0	100,0	100,0	100,0	100,0	100,0	100,0	100,0	100,0	100,0

MONATLICHES BRUTTOEINKOMMEN DER NACHGEWIESENEN EINKOMMENSART JE BEZIEHER
DM

UNTER 400	212	/	/	/	/	/	/	/	/	/
400 - 600	497	(525)	/	/	/	/	/	/	/	/
600 - 800	697	(707)	/	/	/	/	/	/	/	/
800 - 1 000	901	909	/	/	/	/	/	/	/	/
1 000 - 1 200	/	1 106	(1 126)	/	/	/	/	/	/	/
1 200 - 1 400	/	1 295	(1 298)	/	/	/	/	/	/	/
1 400 - 1 600	/	1 501	(1 511)	/	/	/	/	/	/	/
1 600 - 1 800	/	1 694	1 714	/	/	/	/	/	/	/
1 800 - 2 000	/	1 897	1 914	(1 920)	/	/	/	/	/	/
2 000 - 2 200	/	/	2 106	(2 103)	/	/	/	/	/	/
2 200 - 2 400	/	/	2 297	2 317	/	/	/	/	/	/
2 400 - 2 600	/	/	2 497	2 512	(2 503)	/	/	/	/	/
2 600 - 2 800	/	/	2 695	2 710	(2 720)	/	/	/	/	/
2 800 - 3 000	/	/	2 872	2 907	(2 900)	/	/	/	/	/
3 000 - 3 200	/	/	/	3 098	3 117	/	/	/	/	/
3 200 - 3 400	/	/	/	3 291	3 313	/	/	/	/	/
3 400 - 3 600	/	/	/	3 491	3 508	/	/	/	/	/
3 600 - 3 800	/	/	/	3 687	3 706	(3 698)	/	/	/	/
3 800 - 4 000	/	/	/	(3 856)	3 900	(3 897)	/	/	/	/
4 000 - 4 200	/	/	/	/	4 095	(4 103)	/	/	/	/
4 200 - 4 400	/	/	/	/	4 298	4 296	/	/	/	/
4 400 - 4 600	/	/	/	/	4 486	4 511	/	/	/	/
4 600 - 4 800	/	/	/	/	(4 696)	4 698	/	/	/	/
4 800 - 5 000	/	/	/	/	/	4 895	(4 914)	/	/	/
5 000 - 5 500	/	/	/	/	/	5 207	5 278	/	/	/
5 500 - 6 000	/	/	/	/	/	(5 635)	5 745	(5 773)	/	/
6 000 - 6 500	/	/	/	/	/	/	6 205	(6 281)	/	/
6 500 - 7 000	/	/	/	/	/	/	/	(6 746)	/	/
7 000 U. MEHR	/	/	/	/	/	/	/	(7 273)	(7 673)	10 143
INSGESAMT	451	1 382	2 308	3 054	3 846	4 688	5 460	6 268	7 186	9 538

3 EINKOMMENSBEZIEHER NACH MONATLICHEM GESAMTBRUTTOEINKOMMEN

3.1 BRUTTOEINKOMMEN AUS UNSELBSTAENDIGER ARBEIT

3.1.10 HAUSHALTSVORSTAND: ARBEITER

MONATLICHES BRUTTOEINKOMMEN DER NACHGEWIESENEN EINKOMMENSART VON... BIS UNTER... DM	MONATLICHES GESAMTBRUTTOEINKOMMEN VON ... BIS UNTER ... DM									
	UNTER	1 000	2 000	3 000	4 000	5 000	6 000	7 000	8 000	9 000 UND MEHR

1 000

UNTER 400	683	/	/	/	/	/	/	/	/	/
400 - 600	357	/	/	/	/	/	/	/	/	/
600 - 800	269	(36)	/	/	/	/	/	/	/	/
800 - 1 000	253	83	/	/	/	/	/	/	/	/
1 000 - 1 200	/	346	(24)	/	/	/	/	/	/	/
1 200 - 1 400	/	311	(28)	/	/	/	/	/	/	/
1 400 - 1 600	/	264	65	/	/	/	/	/	/	/
1 600 - 1 800	/	310	137	(14)	/	/	/	/	/	/
1 800 - 2 000	/	217	314	(25)	/	/	/	/	/	/
2 000 - 2 200	/	/	666	60	/	/	/	/	/	/
2 200 - 2 400	/	/	714	132	/	/	/	/	/	/
2 400 - 2 600	/	/	556	268	/	/	/	/	/	/
2 600 - 2 800	/	/	332	375	(20)	/	/	/	/	/
2 800 - 3 000	/	/	106	406	(17)	/	/	/	/	/
3 000 - 3 200	/	/	/	340	(30)	/	/	/	/	/
3 200 - 3 400	/	/	/	193	(42)	/	/	/	/	/
3 400 - 3 600	/	/	/	96	69	/	/	/	/	/
3 600 - 3 800	/	/	/	(39)	52	/	/	/	/	/
3 800 - 4 000	/	/	/	/	(49)	/	/	/	/	/
4 000 - 4 200	/	/	/	/	(37)	/	/	/	/	/
4 200 - 4 400	/	/	/	/	(23)	/	/	/	/	/
4 400 - 4 600	/	/	/	/	/	/	/	/	/	/
4 600 - 4 800	/	/	/	/	/	/	/	/	/	/
4 800 - 5 000	/	/	/	/	/	/	/	/	/	/
5 000 - 5 500	/	/	/	/	/	/	/	/	/	/
5 500 - 6 000	/	/	/	/	/	/	/	/	/	/
6 000 - 6 500	/	/	/	/	/	/	/	/	/	/
6 500 - 7 000	/	/	/	/	/	/	/	/	/	/
7 000 U. MEHR	/	/	/	/	/	/	/	/	/	/
INSGESAMT	1 562	1 581	2 950	1 963	370	(46)	/	/	/	/

PROZENT

UNTER 400	43,7	/	/	/	/	/	/	/	/	/
400 - 600	22,8	/	/	/	/	/	/	/	/	/
600 - 800	17,2	(2,3)	/	/	/	/	/	/	/	/
800 - 1 000	16,2	5,2	/	/	/	/	/	/	/	/
1 000 - 1 200	/	21,9	(0,8)	/	/	/	/	/	/	/
1 200 - 1 400	/	19,6	(1,0)	/	/	/	/	/	/	/
1 400 - 1 600	/	16,7	2,2	/	/	/	/	/	/	/
1 600 - 1 800	/	19,6	4,7	(0,7)	/	/	/	/	/	/
1 800 - 2 000	/	13,7	10,7	(1,3)	/	/	/	/	/	/
2 000 - 2 200	/	/	22,6	3,0	/	/	/	/	/	/
2 200 - 2 400	/	/	24,2	6,7	/	/	/	/	/	/
2 400 - 2 600	/	/	18,8	13,6	/	/	/	/	/	/
2 600 - 2 800	/	/	11,3	19,1	(5,5)	/	/	/	/	/
2 800 - 3 000	/	/	3,6	20,7	(4,6)	/	/	/	/	/
3 000 - 3 200	/	/	/	17,3	(8,0)	/	/	/	/	/
3 200 - 3 400	/	/	/	9,8	(11,3)	/	/	/	/	/
3 400 - 3 600	/	/	/	4,7	18,6	/	/	/	/	/
3 600 - 3 800	/	/	/	(2,0)	13,9	/	/	/	/	/
3 800 - 4 000	/	/	/	/	(13,2)	/	/	/	/	/
4 000 - 4 200	/	/	/	/	(9,9)	/	/	/	/	/
4 200 - 4 400	/	/	/	/	(6,1)	/	/	/	/	/
4 400 - 4 600	/	/	/	/	/	/	/	/	/	/
4 600 - 4 800	/	/	/	/	/	/	/	/	/	/
4 800 - 5 000	/	/	/	/	/	/	/	/	/	/
5 000 - 5 500	/	/	/	/	/	/	/	/	/	/
5 500 - 6 000	/	/	/	/	/	/	/	/	/	/
6 000 - 6 500	/	/	/	/	/	/	/	/	/	/
6 500 - 7 000	/	/	/	/	/	/	/	/	/	/
7 000 U. MEHR	/	/	/	/	/	/	/	/	/	/
INSGESAMT	100,0	100,0	100,0	100,0	100,0	(100,0)	/	/	/	/

MONATLICHES BRUTTOEINKOMMEN DER NACHGEWIESENEN EINKOMMENSART JE BEZIEHER
DM

UNTER 400	220	/	/	/	/	/	/	/	/	/
400 - 600	498	/	/	/	/	/	/	/	/	/
600 - 800	694	(720)	/	/	/	/	/	/	/	/
800 - 1 000	897	918	/	/	/	/	/	/	/	/
1 000 - 1 200	/	1 098	(1 114)	/	/	/	/	/	/	/
1 200 - 1 400	/	1 300	(1 300)	/	/	/	/	/	/	/
1 400 - 1 600	/	1 495	1 514	/	/	/	/	/	/	/
1 600 - 1 800	/	1 700	1 710	(1 730)	/	/	/	/	/	/
1 800 - 2 000	/	1 893	1 912	(1 907)	/	/	/	/	/	/
2 000 - 2 200	/	/	2 101	2 115	/	/	/	/	/	/
2 200 - 2 400	/	/	2 297	2 312	/	/	/	/	/	/
2 400 - 2 600	/	/	2 491	2 509	/	/	/	/	/	/
2 600 - 2 800	/	/	2 686	2 703	(2 711)	/	/	/	/	/
2 800 - 3 000	/	/	2 865	2 900	(2 901)	/	/	/	/	/
3 000 - 3 200	/	/	/	3 089	(3 103)	/	/	/	/	/
3 200 - 3 400	/	/	/	3 289	(3 292)	/	/	/	/	/
3 400 - 3 600	/	/	/	3 484	3 499	/	/	/	/	/
3 600 - 3 800	/	/	/	(3 675)	3 689	/	/	/	/	/
3 800 - 4 000	/	/	/	/	(3 897)	/	/	/	/	/
4 000 - 4 200	/	/	/	/	(4 093)	/	/	/	/	/
4 200 - 4 400	/	/	/	/	(4 294)	/	/	/	/	/
4 400 - 4 600	/	/	/	/	/	/	/	/	/	/
4 600 - 4 800	/	/	/	/	/	/	/	/	/	/
4 800 - 5 000	/	/	/	/	/	/	/	/	/	/
5 000 - 5 500	/	/	/	/	/	/	/	/	/	/
5 500 - 6 000	/	/	/	/	/	/	/	/	/	/
6 000 - 6 500	/	/	/	/	/	/	/	/	/	/
6 500 - 7 000	/	/	/	/	/	/	/	/	/	/
7 000 U. MEHR	/	/	/	/	/	/	/	/	/	/
INSGESAMT	475	1 408	2 245	2 838	3 528	(4 137)	/	/	/	/

3 EINKOMMENSBEZIEHER NACH MONATLICHEM GESAMTBRUTTOEINKOMMEN

3.1 BRUTTOEINKOMMEN AUS UNSELBSTAENDIGER ARBEIT

3.1.11 HAUSHALTSVORSTAND: NICHTERWERBSTAETIGER ZUSAMMEN

MONATLICHES BRUTTOEINKOMMEN DER NACHGEWIESENEN EINKOMMENSART VON... BIS UNTER... DM	MONATLICHES GESAMTBRUTTOEINKOMMEN VON ... BIS UNTER ... DM									
	UNTER	1 000	2 000	3 000	4 000	5 000	6 000	7 000	8 000	9 000 UND MEHR

1 000										
UNTER 400	276	107	44	/	/	/	/	/	/	/
400 - 600	104	63	(24)	/	/	/	/	/	/	/
600 - 800	68	(22)	(27)	/	/	/	/	/	/	/
800 - 1 000	56	(21)	(17)	(11)	/	/	/	/	/	/
1 000 - 1 200	/	75	(14)	(11)	/	/	/	/	/	/
1 200 - 1 400	/	65	/	/	/	/	/	/	/	/
1 400 - 1 600	/	68	/	/	/	/	/	/	/	/
1 600 - 1 800	/	63	/	/	/	/	/	/	/	/
1 800 - 2 000	/	71	/	/	/	/	/	/	/	/
2 000 - 2 200	/	/	76	/	/	/	/	/	/	/
2 200 - 2 400	/	/	57	/	/	/	/	/	/	/
2 400 - 2 600	/	/	46	/	/	/	/	/	/	/
2 600 - 2 800	/	/	(32)	/	/	/	/	/	/	/
2 800 - 3 000	/	/	(22)	/	/	/	/	/	/	/
3 000 - 3 200	/	/	/	(13)	/	/	/	/	/	/
3 200 - 3 400	/	/	/	(13)	/	/	/	/	/	/
3 400 - 3 600	/	/	/	/	/	/	/	/	/	/
3 600 - 3 800	/	/	/	/	/	/	/	/	/	/
3 800 - 4 000	/	/	/	/	/	/	/	/	/	/
4 000 - 4 200	/	/	/	/	/	/	/	/	/	/
4 200 - 4 400	/	/	/	/	/	/	/	/	/	/
4 400 - 4 600	/	/	/	/	/	/	/	/	/	/
4 600 - 4 800	/	/	/	/	/	/	/	/	/	/
4 800 - 5 000	/	/	/	/	/	/	/	/	/	/
5 000 - 5 500	/	/	/	/	/	/	/	/	/	/
5 500 - 6 000	/	/	/	/	/	/	/	/	/	/
6 000 - 6 500	/	/	/	/	/	/	/	/	/	/
6 500 - 7 000	/	/	/	/	/	/	/	/	/	/
7 000 U. MEHR	/	/	/	/	/	/	/	/	/	/
INSGESAMT	505	554	372	97	(30)	(10)	/	/	/	/

PROZENT										
UNTER 400	54,8	19,4	11,9	/	/	/	/	/	/	/
400 - 600	20,6	11,3	(6,4)	/	/	/	/	/	/	/
600 - 800	13,5	(3,9)	(7,3)	/	/	/	/	/	/	/
800 - 1 000	11,2	(3,8)	(4,5)	(11,4)	/	/	/	/	/	/
1 000 - 1 200	/	13,5	(3,9)	(11,2)	/	/	/	/	/	/
1 200 - 1 400	/	11,7	/	/	/	/	/	/	/	/
1 400 - 1 600	/	12,3	/	/	/	/	/	/	/	/
1 600 - 1 800	/	11,3	/	/	/	/	/	/	/	/
1 800 - 2 000	/	12,8	/	/	/	/	/	/	/	/
2 000 - 2 200	/	/	20,4	/	/	/	/	/	/	/
2 200 - 2 400	/	/	15,4	/	/	/	/	/	/	/
2 400 - 2 600	/	/	12,3	/	/	/	/	/	/	/
2 600 - 2 800	/	/	(8,6)	/	/	/	/	/	/	/
2 800 - 3 000	/	/	(5,8)	/	/	/	/	/	/	/
3 000 - 3 200	/	/	/	(13,8)	/	/	/	/	/	/
3 200 - 3 400	/	/	/	(13,0)	/	/	/	/	/	/
3 400 - 3 600	/	/	/	/	/	/	/	/	/	/
3 600 - 3 800	/	/	/	/	/	/	/	/	/	/
3 800 - 4 000	/	/	/	/	/	/	/	/	/	/
4 000 - 4 200	/	/	/	/	/	/	/	/	/	/
4 200 - 4 400	/	/	/	/	/	/	/	/	/	/
4 400 - 4 600	/	/	/	/	/	/	/	/	/	/
4 600 - 4 800	/	/	/	/	/	/	/	/	/	/
4 800 - 5 000	/	/	/	/	/	/	/	/	/	/
5 000 - 5 500	/	/	/	/	/	/	/	/	/	/
5 500 - 6 000	/	/	/	/	/	/	/	/	/	/
6 000 - 6 500	/	/	/	/	/	/	/	/	/	/
6 500 - 7 000	/	/	/	/	/	/	/	/	/	/
7 000 U. MEHR	/	/	/	/	/	/	/	/	/	/
INSGESAMT	100,0	100,0	100,0	100,0	(100,0)	(100,0)	/	/	/	/

MONATLICHES BRUTTOEINKOMMEN DER NACHGEWIESENEN EINKOMMENSART JE BEZIEHER DM										
UNTER 400	213	228	232	/	/	/	/	/	/	/
400 - 600	494	491	(495)	/	/	/	/	/	/	/
600 - 800	700	(689)	(708)	/	/	/	/	/	/	/
800 - 1 000	905	(890)	(881)	(906)	/	/	/	/	/	/
1 000 - 1 200	/	1 094	(1 087)	(1 057)	/	/	/	/	/	/
1 200 - 1 400	/	1 300	/	/	/	/	/	/	/	/
1 400 - 1 600	/	1 506	/	/	/	/	/	/	/	/
1 600 - 1 800	/	1 697	/	/	/	/	/	/	/	/
1 800 - 2 000	/	1 898	/	/	/	/	/	/	/	/
2 000 - 2 200	/	/	2 101	/	/	/	/	/	/	/
2 200 - 2 400	/	/	2 298	/	/	/	/	/	/	/
2 400 - 2 600	/	/	2 486	/	/	/	/	/	/	/
2 600 - 2 800	/	/	(2 683)	/	/	/	/	/	/	/
2 800 - 3 000	/	/	(2 878)	/	/	/	/	/	/	/
3 000 - 3 200	/	/	/	(3 087)	/	/	/	/	/	/
3 200 - 3 400	/	/	/	(3 306)	/	/	/	/	/	/
3 400 - 3 600	/	/	/	/	/	/	/	/	/	/
3 600 - 3 800	/	/	/	/	/	/	/	/	/	/
3 800 - 4 000	/	/	/	/	/	/	/	/	/	/
4 000 - 4 200	/	/	/	/	/	/	/	/	/	/
4 200 - 4 400	/	/	/	/	/	/	/	/	/	/
4 400 - 4 600	/	/	/	/	/	/	/	/	/	/
4 600 - 4 800	/	/	/	/	/	/	/	/	/	/
4 800 - 5 000	/	/	/	/	/	/	/	/	/	/
5 000 - 5 500	/	/	/	/	/	/	/	/	/	/
5 500 - 6 000	/	/	/	/	/	/	/	/	/	/
6 000 - 6 500	/	/	/	/	/	/	/	/	/	/
6 500 - 7 000	/	/	/	/	/	/	/	/	/	/
7 000 U. MEHR	/	/	/	/	/	/	/	/	/	/
INSGESAMT	414	1 081	1 739	1 957	(1 777)	(2 214)	/	/	/	/

3 EINKOMMENSBEZIEHER NACH MONATLICHEM GESAMTBRUTTOEINKOMMEN
3.1 BRUTTOEINKOMMEN AUS UNSELBSTAENDIGER ARBEIT

3.1.12 HAUSHALTSVORSTAND: NICHTERWERBSTAETIGER MIT UEBERW. EINKOMMEN AUS RENTEN D. GESETZL. RV.

MONATLICHES BRUTTOEINKOMMEN DER NACHGEWIESENEN EINKOMMENSART VON... BIS UNTER... DM	MONATLICHES GESAMTBRUTTOEINKOMMEN VON ... BIS UNTER ... DM									
	UNTER 1 000	1 000 2 000	2 000 3 000	3 000 4 000	4 000 5 000	5 000 6 000	6 000 7 000	7 000 8 000	8 000 9 000	9 000 UND MEHR

1 000										
UNTER 400	84	(44)	(22)	/	/	/	/	/	/	/
400 - 600	(39)	/	(11)	/	/	/	/	/	/	/
600 - 800	(22)	/	(11)	/	/	/	/	/	/	/
800 - 1 000	(14)	/	/	/	/	/	/	/	/	/
1 000 - 1 200	/	(19)	/	/	/	/	/	/	/	/
1 200 - 1 400	/	(12)	/	/	/	/	/	/	/	/
1 400 - 1 600	/	(9)	/	/	/	/	/	/	/	/
1 600 - 1 800	/	/	/	/	/	/	/	/	/	/
1 800 - 2 000	/	/	/	/	/	/	/	/	/	/
2 000 - 2 200	/	/	/	/	/	/	/	/	/	/
2 200 - 2 400	/	/	/	/	/	/	/	/	/	/
2 400 - 2 600	/	/	/	/	/	/	/	/	/	/
2 600 - 2 800	/	/	/	/	/	/	/	/	/	/
2 800 - 3 000	/	/	/	/	/	/	/	/	/	/
3 000 - 3 200	/	/	/	/	/	/	/	/	/	/
3 200 - 3 400	/	/	/	/	/	/	/	/	/	/
3 400 - 3 600	/	/	/	/	/	/	/	/	/	/
3 600 - 3 800	/	/	/	/	/	/	/	/	/	/
3 800 - 4 000	/	/	/	/	/	/	/	/	/	/
4 000 - 4 200	/	/	/	/	/	/	/	/	/	/
4 200 - 4 400	/	/	/	/	/	/	/	/	/	/
4 400 - 4 600	/	/	/	/	/	/	/	/	/	/
4 600 - 4 800	/	/	/	/	/	/	/	/	/	/
4 800 - 5 000	/	/	/	/	/	/	/	/	/	/
5 000 - 5 500	/	/	/	/	/	/	/	/	/	/
5 500 - 6 000	/	/	/	/	/	/	/	/	/	/
6 000 - 6 500	/	/	/	/	/	/	/	/	/	/
6 500 - 7 000	/	/	/	/	/	/	/	/	/	/
7 000 U. MEHR	/	/	/	/	/	/	/	/	/	/
INSGESAMT	158	117	64	(19)	/	/	/	/	/	/

PROZENT										
UNTER 400	52,8	(37,7)	(33,9)	/	/	/	/	/	/	/
400 - 600	(24,4)	/	(17,3)	/	/	/	/	/	/	/
600 - 800	(13,7)	/	(17,6)	/	/	/	/	/	/	/
800 - 1 000	(9,1)	/	/	/	/	/	/	/	/	/
1 000 - 1 200	/	(15,9)	/	/	/	/	/	/	/	/
1 200 - 1 400	/	(10,0)	/	/	/	/	/	/	/	/
1 400 - 1 600	/	(8,1)	/	/	/	/	/	/	/	/
1 600 - 1 800	/	/	/	/	/	/	/	/	/	/
1 800 - 2 000	/	/	/	/	/	/	/	/	/	/
2 000 - 2 200	/	/	/	/	/	/	/	/	/	/
2 200 - 2 400	/	/	/	/	/	/	/	/	/	/
2 400 - 2 600	/	/	/	/	/	/	/	/	/	/
2 600 - 2 800	/	/	/	/	/	/	/	/	/	/
2 800 - 3 000	/	/	/	/	/	/	/	/	/	/
3 000 - 3 200	/	/	/	/	/	/	/	/	/	/
3 200 - 3 400	/	/	/	/	/	/	/	/	/	/
3 400 - 3 600	/	/	/	/	/	/	/	/	/	/
3 600 - 3 800	/	/	/	/	/	/	/	/	/	/
3 800 - 4 000	/	/	/	/	/	/	/	/	/	/
4 000 - 4 200	/	/	/	/	/	/	/	/	/	/
4 200 - 4 400	/	/	/	/	/	/	/	/	/	/
4 400 - 4 600	/	/	/	/	/	/	/	/	/	/
4 600 - 4 800	/	/	/	/	/	/	/	/	/	/
4 800 - 5 000	/	/	/	/	/	/	/	/	/	/
5 000 - 5 500	/	/	/	/	/	/	/	/	/	/
5 500 - 6 000	/	/	/	/	/	/	/	/	/	/
6 000 - 6 500	/	/	/	/	/	/	/	/	/	/
6 500 - 7 000	/	/	/	/	/	/	/	/	/	/
7 000 U. MEHR	/	/	/	/	/	/	/	/	/	/
INSGESAMT	100,0	100,0	100,0	(100,0)	/	/	/	/	/	/

MONATLICHES BRUTTOEINKOMMEN DER NACHGEWIESENEN EINKOMMENSART JE BEZIEHER DM										
UNTER 400	219	(223)	(220)	/	/	/	/	/	/	/
400 - 600	(501)	/	(476)	/	/	/	/	/	/	/
600 - 800	(692)	/	(718)	/	/	/	/	/	/	/
800 - 1 000	(895)	/	/	/	/	/	/	/	/	/
1 000 - 1 200	/	(1 100)	/	/	/	/	/	/	/	/
1 200 - 1 400	/	(1 309)	/	/	/	/	/	/	/	/
1 400 - 1 600	/	(1 504)	/	/	/	/	/	/	/	/
1 600 - 1 800	/	/	/	/	/	/	/	/	/	/
1 800 - 2 000	/	/	/	/	/	/	/	/	/	/
2 000 - 2 200	/	/	/	/	/	/	/	/	/	/
2 200 - 2 400	/	/	/	/	/	/	/	/	/	/
2 400 - 2 600	/	/	/	/	/	/	/	/	/	/
2 600 - 2 800	/	/	/	/	/	/	/	/	/	/
2 800 - 3 000	/	/	/	/	/	/	/	/	/	/
3 000 - 3 200	/	/	/	/	/	/	/	/	/	/
3 200 - 3 400	/	/	/	/	/	/	/	/	/	/
3 400 - 3 600	/	/	/	/	/	/	/	/	/	/
3 600 - 3 800	/	/	/	/	/	/	/	/	/	/
3 800 - 4 000	/	/	/	/	/	/	/	/	/	/
4 000 - 4 200	/	/	/	/	/	/	/	/	/	/
4 200 - 4 400	/	/	/	/	/	/	/	/	/	/
4 400 - 4 600	/	/	/	/	/	/	/	/	/	/
4 600 - 4 800	/	/	/	/	/	/	/	/	/	/
4 800 - 5 000	/	/	/	/	/	/	/	/	/	/
5 000 - 5 500	/	/	/	/	/	/	/	/	/	/
5 500 - 6 000	/	/	/	/	/	/	/	/	/	/
6 000 - 6 500	/	/	/	/	/	/	/	/	/	/
6 500 - 7 000	/	/	/	/	/	/	/	/	/	/
7 000 U. MEHR	/	/	/	/	/	/	/	/	/	/
INSGESAMT	414	742	671	(812)	/	/	/	/	/	/

3 EINKOMMENSBEZIEHER NACH MONATLICHEM GESAMTBRUTTOEINKOMMEN

3.1 BRUTTOEINKOMMEN AUS UNSELBSTAENDIGER ARBEIT

3.1.13 HAUSHALTSVORSTAND: NICHTERWERBSTAETIGER MIT UEBERW. EINKOMMEN AUS OEFFENTL. PENSIONEN

MONATLICHES BRUTTOEINKOMMEN DER NACHGEWIESENEN EINKOMMENSART VON... BIS UNTER... DM	MONATLICHES GESAMTBRUTTOEINKOMMEN VON ... BIS UNTER ... DM									
	UNTER	1 000	2 000	3 000	4 000	5 000	6 000	7 000	8 000	9 000 UND MEHR

1 000

UNTER 400	(25)	/	/	/	/	/	/	/	/	/
400 - 600	(10)	/	/	/	/	/	/	/	/	/
600 - 800	/	/	/	/	/	/	/	/	/	/
800 - 1 000	/	/	/	/	/	/	/	/	/	/
1 000 - 1 200	/	/	/	/	/	/	/	/	/	/
1 200 - 1 400	/	/	/	/	/	/	/	/	/	/
1 400 - 1 600	/	/	/	/	/	/	/	/	/	/
1 600 - 1 800	/	/	/	/	/	/	/	/	/	/
1 800 - 2 000	/	/	/	/	/	/	/	/	/	/
2 000 - 2 200	/	/	/	/	/	/	/	/	/	/
2 200 - 2 400	/	/	/	/	/	/	/	/	/	/
2 400 - 2 600	/	/	/	/	/	/	/	/	/	/
2 600 - 2 800	/	/	/	/	/	/	/	/	/	/
2 800 - 3 000	/	/	/	/	/	/	/	/	/	/
3 000 - 3 200	/	/	/	/	/	/	/	/	/	/
3 200 - 3 400	/	/	/	/	/	/	/	/	/	/
3 400 - 3 600	/	/	/	/	/	/	/	/	/	/
3 600 - 3 800	/	/	/	/	/	/	/	/	/	/
3 800 - 4 000	/	/	/	/	/	/	/	/	/	/
4 000 - 4 200	/	/	/	/	/	/	/	/	/	/
4 200 - 4 400	/	/	/	/	/	/	/	/	/	/
4 400 - 4 600	/	/	/	/	/	/	/	/	/	/
4 600 - 4 800	/	/	/	/	/	/	/	/	/	/
4 800 - 5 000	/	/	/	/	/	/	/	/	/	/
5 000 - 5 500	/	/	/	/	/	/	/	/	/	/
5 500 - 6 000	/	/	/	/	/	/	/	/	/	/
6 000 - 6 500	/	/	/	/	/	/	/	/	/	/
6 500 - 7 000	/	/	/	/	/	/	/	/	/	/
7 000 U. MEHR	/	/	/	/	/	/	/	/	/	/
INSGESAMT	50	(29)	(23)	(13)	(10)	/	/	/	/	/

PROZENT

UNTER 400	(50,0)	/	/	/	/	/	/	/	/	/
400 - 600	(19,7)	/	/	/	/	/	/	/	/	/
600 - 800	/	/	/	/	/	/	/	/	/	/
800 - 1 000	/	/	/	/	/	/	/	/	/	/
1 000 - 1 200	/	/	/	/	/	/	/	/	/	/
1 200 - 1 400	/	/	/	/	/	/	/	/	/	/
1 400 - 1 600	/	/	/	/	/	/	/	/	/	/
1 600 - 1 800	/	/	/	/	/	/	/	/	/	/
1 800 - 2 000	/	/	/	/	/	/	/	/	/	/
2 000 - 2 200	/	/	/	/	/	/	/	/	/	/
2 200 - 2 400	/	/	/	/	/	/	/	/	/	/
2 400 - 2 600	/	/	/	/	/	/	/	/	/	/
2 600 - 2 800	/	/	/	/	/	/	/	/	/	/
2 800 - 3 000	/	/	/	/	/	/	/	/	/	/
3 000 - 3 200	/	/	/	/	/	/	/	/	/	/
3 200 - 3 400	/	/	/	/	/	/	/	/	/	/
3 400 - 3 600	/	/	/	/	/	/	/	/	/	/
3 600 - 3 800	/	/	/	/	/	/	/	/	/	/
3 800 - 4 000	/	/	/	/	/	/	/	/	/	/
4 000 - 4 200	/	/	/	/	/	/	/	/	/	/
4 200 - 4 400	/	/	/	/	/	/	/	/	/	/
4 400 - 4 600	/	/	/	/	/	/	/	/	/	/
4 600 - 4 800	/	/	/	/	/	/	/	/	/	/
4 800 - 5 000	/	/	/	/	/	/	/	/	/	/
5 000 - 5 500	/	/	/	/	/	/	/	/	/	/
5 500 - 6 000	/	/	/	/	/	/	/	/	/	/
6 000 - 6 500	/	/	/	/	/	/	/	/	/	/
6 500 - 7 000	/	/	/	/	/	/	/	/	/	/
7 000 U. MEHR	/	/	/	/	/	/	/	/	/	/
INSGESAMT	100,0	(100,0)	(100,0)	(100,0)	(100,0)	/	/	/	/	/

MONATLICHES BRUTTOEINKOMMEN DER NACHGEWIESENEN EINKOMMENSART JE BEZIEHER
DM

UNTER 400	(212)	/	/	/	/	/	/	/	/	/
400 - 600	(475)	/	/	/	/	/	/	/	/	/
600 - 800	/	/	/	/	/	/	/	/	/	/
800 - 1 000	/	/	/	/	/	/	/	/	/	/
1 000 - 1 200	/	/	/	/	/	/	/	/	/	/
1 200 - 1 400	/	/	/	/	/	/	/	/	/	/
1 400 - 1 600	/	/	/	/	/	/	/	/	/	/
1 600 - 1 800	/	/	/	/	/	/	/	/	/	/
1 800 - 2 000	/	/	/	/	/	/	/	/	/	/
2 000 - 2 200	/	/	/	/	/	/	/	/	/	/
2 200 - 2 400	/	/	/	/	/	/	/	/	/	/
2 400 - 2 600	/	/	/	/	/	/	/	/	/	/
2 600 - 2 800	/	/	/	/	/	/	/	/	/	/
2 800 - 3 000	/	/	/	/	/	/	/	/	/	/
3 000 - 3 200	/	/	/	/	/	/	/	/	/	/
3 200 - 3 400	/	/	/	/	/	/	/	/	/	/
3 400 - 3 600	/	/	/	/	/	/	/	/	/	/
3 600 - 3 800	/	/	/	/	/	/	/	/	/	/
3 800 - 4 000	/	/	/	/	/	/	/	/	/	/
4 000 - 4 200	/	/	/	/	/	/	/	/	/	/
4 200 - 4 400	/	/	/	/	/	/	/	/	/	/
4 400 - 4 600	/	/	/	/	/	/	/	/	/	/
4 600 - 4 800	/	/	/	/	/	/	/	/	/	/
4 800 - 5 000	/	/	/	/	/	/	/	/	/	/
5 000 - 5 500	/	/	/	/	/	/	/	/	/	/
5 500 - 6 000	/	/	/	/	/	/	/	/	/	/
6 000 - 6 500	/	/	/	/	/	/	/	/	/	/
6 500 - 7 000	/	/	/	/	/	/	/	/	/	/
7 000 U. MEHR	/	/	/	/	/	/	/	/	/	/
INSGESAMT	438	(1 258)	(1 357)	(1 184)	(909)	/	/	/	/	/

3 EINKOMMENSBEZIEHER NACH MONATLICHEM GESAMTBRUTTOEINKOMMEN
3.2 BRUTTOEINKOMMEN AUS UNSELBSTAENDIGER ARBEIT DES HAUSHALTSVORSTANDS

3.2.1 EINKOMMENSBEZIEHER: INSGESAMT

MONATLICHES BRUTTOEINKOMMEN DER NACHGEWIESENEN EINKOMMENSART VON... BIS UNTER... DM	MONATLICHES GESAMTBRUTTOEINKOMMEN VON ... BIS UNTER ... DM									
	UNTER 1 000	1 000 2 000	2 000 3 000	3 000 4 000	4 000 5 000	5 000 6 000	6 000 7 000	7 000 8 000	8 000 9 000	9 000 UND MEHR

1 000

UNTER 400	93	108	47	(11)	/	/	/	/	/	/
400 - 600	(39)	70	(26)	/	/	/	/	/	/	/
600 - 800	(17)	61	(33)	(10)	/	/	/	/	/	/
800 - 1 000	/	93	(27)	(14)	/	/	/	/	/	/
1 000 - 1 200	/	99	52	(15)	/	/	/	/	/	/
1 200 - 1 400	/	114	56	(12)	/	/	/	/	/	/
1 400 - 1 600	/	114	97	(14)	/	/	/	/	/	/
1 600 - 1 800	/	161	188	(25)	/	/	/	/	/	/
1 800 - 2 000	/	86	432	(36)	/	/	/	/	/	/
2 000 - 2 200	/	/	779	86	/	/	/	/	/	/
2 200 - 2 400	/	/	924	195	(11)	/	/	/	/	/
2 400 - 2 600	/	/	799	414	(21)	/	/	/	/	/
2 600 - 2 800	/	/	481	633	(36)	/	/	/	/	/
2 800 - 3 000	/	/	140	752	49	/	/	/	/	/
3 000 - 3 200	/	/	/	667	79	/	/	/	/	/
3 200 - 3 400	/	/	/	462	135	/	/	/	/	/
3 400 - 3 600	/	/	/	290	204	(12)	/	/	/	/
3 600 - 3 800	/	/	/	151	246	(20)	/	/	/	/
3 800 - 4 000	/	/	/	(30)	253	33	/	/	/	/
4 000 - 4 200	/	/	/	/	214	52	/	/	/	/
4 200 - 4 400	/	/	/	/	143	72	/	/	/	/
4 400 - 4 600	/	/	/	/	88	95	(9)	/	/	/
4 600 - 4 800	/	/	/	/	42	94	(15)	/	/	/
4 800 - 5 000	/	/	/	/	(11)	96	(18)	/	/	/
5 000 - 5 500	/	/	/	/	/	133	71	(10)	/	/
5 500 - 6 000	/	/	/	/	/	(26)	81	(16)	/	/
6 000 - 6 500	/	/	/	/	/	/	42	33	/	/
6 500 - 7 000	/	/	/	/	/	/	/	35	/	/
7 000 U. MEHR	/	/	/	/	/	/	/	(17)	38	75
INSGESAMT	158	905	4 081	3 827	1 580	672	277	134	61	103

PROZENT

UNTER 400	58,6	11,9	1,2	(0,3)	/	/	/	/	/	/
400 - 600	(25,0)	7,8	(0,6)	/	/	/	/	/	/	/
600 - 800	(10,9)	6,7	(0,8)	(0,3)	/	/	/	/	/	/
800 - 1 000	/	10,3	(0,7)	(0,4)	/	/	/	/	/	/
1 000 - 1 200	/	10,9	1,3	(0,4)	/	/	/	/	/	/
1 200 - 1 400	/	12,6	1,4	(0,3)	/	/	/	/	/	/
1 400 - 1 600	/	12,6	2,4	(0,4)	/	/	/	/	/	/
1 600 - 1 800	/	17,8	4,6	(0,6)	/	/	/	/	/	/
1 800 - 2 000	/	9,5	10,6	(1,0)	/	/	/	/	/	/
2 000 - 2 200	/	/	19,1	2,3	/	/	/	/	/	/
2 200 - 2 400	/	/	22,7	5,1	(0,7)	/	/	/	/	/
2 400 - 2 600	/	/	19,6	10,8	(1,3)	/	/	/	/	/
2 600 - 2 800	/	/	11,8	16,5	(2,3)	/	/	/	/	/
2 800 - 3 000	/	/	3,4	19,6	3,1	/	/	/	/	/
3 000 - 3 200	/	/	/	17,4	5,0	/	/	/	/	/
3 200 - 3 400	/	/	/	12,1	8,6	/	/	/	/	/
3 400 - 3 600	/	/	/	7,6	12,9	(1,7)	/	/	/	/
3 600 - 3 800	/	/	/	4,0	15,6	(2,9)	/	/	/	/
3 800 - 4 000	/	/	/	(0,8)	16,0	4,9	/	/	/	/
4 000 - 4 200	/	/	/	/	13,5	7,8	/	/	/	/
4 200 - 4 400	/	/	/	/	9,0	10,7	/	/	/	/
4 400 - 4 600	/	/	/	/	5,5	14,2	(3,1)	/	/	/
4 600 - 4 800	/	/	/	/	2,7	14,1	(5,5)	/	/	/
4 800 - 5 000	/	/	/	/	(0,7)	14,3	(6,5)	/	/	/
5 000 - 5 500	/	/	/	/	/	19,9	25,8	(7,2)	/	/
5 500 - 6 000	/	/	/	/	/	(3,9)	29,4	(12,2)	/	/
6 000 - 6 500	/	/	/	/	/	/	15,3	24,3	/	/
6 500 - 7 000	/	/	/	/	/	/	/	26,3	/	/
7 000 U. MEHR	/	/	/	/	/	/	/	(12,8)	61,9	72,3
INSGESAMT	100,0	100,0	100,0	100,0	100,0	100,0	100,0	100,0	100,0	100,0

MONATLICHES BRUTTOEINKOMMEN DER NACHGEWIESENEN EINKOMMENSART JE BEZIEHER
DM

UNTER 400	218	230	234	(237)	/	/	/	/	/	/
400 - 600	(490)	495	(491)	/	/	/	/	/	/	/
600 - 800	(699)	707	(705)	(685)	/	/	/	/	/	/
800 - 1 000	/	907	(896)	(903)	/	/	/	/	/	/
1 000 - 1 200	/	1 104	1 111	(1 077)	/	/	/	/	/	/
1 200 - 1 400	/	1 302	1 297	(1 271)	/	/	/	/	/	/
1 400 - 1 600	/	1 499	1 511	(1 513)	/	/	/	/	/	/
1 600 - 1 800	/	1 699	1 712	(1 716)	/	/	/	/	/	/
1 800 - 2 000	/	1 877	1 914	(1 912)	/	/	/	/	/	/
2 000 - 2 200	/	/	2 102	2 113	/	/	/	/	/	/
2 200 - 2 400	/	/	2 295	2 313	(2 301)	/	/	/	/	/
2 400 - 2 600	/	/	2 492	2 510	(2 507)	/	/	/	/	/
2 600 - 2 800	/	/	2 688	2 705	(2 714)	/	/	/	/	/
2 800 - 3 000	/	/	2 857	2 902	2 903	/	/	/	/	/
3 000 - 3 200	/	/	/	3 093	3 109	/	/	/	/	/
3 200 - 3 400	/	/	/	3 291	3 305	/	/	/	/	/
3 400 - 3 600	/	/	/	3 490	3 505	(3 506)	/	/	/	/
3 600 - 3 800	/	/	/	3 683	3 701	(3 699)	/	/	/	/
3 800 - 4 000	/	/	/	(3 862)	3 899	3 900	/	/	/	/
4 000 - 4 200	/	/	/	/	4 095	4 103	/	/	/	/
4 200 - 4 400	/	/	/	/	4 295	4 303	/	/	/	/
4 400 - 4 600	/	/	/	/	4 486	4 507	(4 492)	/	/	/
4 600 - 4 800	/	/	/	/	4 695	4 696	(4 715)	/	/	/
4 800 - 5 000	/	/	/	/	(4 841)	4 852	(4 913)	/	/	/
5 000 - 5 500	/	/	/	/	/	5 213	5 280	(5 300)	/	/
5 500 - 6 000	/	/	/	/	/	(5 634)	5 737	(5 762)	/	/
6 000 - 6 500	/	/	/	/	/	/	6 196	6 281	/	/
6 500 - 7 000	/	/	/	/	/	/	/	6 746	/	/
7 000 U. MEHR	/	/	/	/	/	/	/	(7 263)	7 661	10 012
INSGESAMT	374	1 159	2 191	2 882	3 681	4 517	5 196	5 878	6 794	8 386

3 EINKOMMENSBEZIEHER NACH MONATLICHEM GESAMTBRUTTOEINKOMMEN
 3.2 BRUTTOEINKOMMEN AUS UNSELBSTAENDIGER ARBEIT DES HAUSHALTSVORSTANDS

3.2.2 EINKOMMENSBEZIEHER: BEAMTER

MONATLICHES BRUTTOEINKOMMEN DER NACHGEWIESENEN EINKOMMENSART VON... BIS UNTER... DM	MONATLICHES GESAMTBRUTTOEINKOMMEN VON ... BIS UNTER ... DM									
	UNTER 1 000	1 000 2 000	2 000 3 000	3 000 4 000	4 000 5 000	5 000 6 000	6 000 7 000	7 000 8 000	8 000 9 000	9 000 UND MEHR
1 000										
UNTER 400	/	/	/	/	/	/	/	/	/	/
400 - 600	/	/	/	/	/	/	/	/	/	/
600 - 800	/	/	/	/	/	/	/	/	/	/
800 - 1 000	/	/	/	/	/	/	/	/	/	/
1 000 - 1 200	/	(10)	/	/	/	/	/	/	/	/
1 200 - 1 400	/	/	/	/	/	/	/	/	/	/
1 400 - 1 600	/	/	/	/	/	/	/	/	/	/
1 600 - 1 800	/	(16)	(9)	/	/	/	/	/	/	/
1 800 - 2 000	/	(10)	42	/	/	/	/	/	/	/
2 000 - 2 200	/	/	104	(11)	/	/	/	/	/	/
2 200 - 2 400	/	/	92	(20)	/	/	/	/	/	/
2 400 - 2 600	/	/	73	45	/	/	/	/	/	/
2 600 - 2 800	/	/	41	76	/	/	/	/	/	/
2 800 - 3 000	/	/	(8)	91	(12)	/	/	/	/	/
3 000 - 3 200	/	/	/	70	(17)	/	/	/	/	/
3 200 - 3 400	/	/	/	48	29	/	/	/	/	/
3 400 - 3 600	/	/	/	34	45	/	/	/	/	/
3 600 - 3 800	/	/	/	(22)	56	(8)	/	/	/	/
3 800 - 4 000	/	/	/	/	52	(13)	/	/	/	/
4 000 - 4 200	/	/	/	/	37	(17)	/	/	/	/
4 200 - 4 400	/	/	/	/	27	(23)	/	/	/	/
4 400 - 4 600	/	/	/	/	(10)	26	/	/	/	/
4 600 - 4 800	/	/	/	/	(8)	25	/	/	/	/
4 800 - 5 000	/	/	/	/	/	(22)	(7)	/	/	/
5 000 - 5 500	/	/	/	/	/	(20)	(23)	/	/	/
5 500 - 6 000	/	/	/	/	/	/	(16)	/	/	/
6 000 - 6 500	/	/	/	/	/	/	/	(7)	/	/
6 500 - 7 000	/	/	/	/	/	/	/	/	/	/
7 000 U. MEHR	/	/	/	/	/	/	/	/	/	/
INSGESAMT	/	51	375	422	302	161	67	(23)	(8)	/
PROZENT										
UNTER 400	/	/	/	/	/	/	/	/	/	/
400 - 600	/	/	/	/	/	/	/	/	/	/
600 - 800	/	/	/	/	/	/	/	/	/	/
800 - 1 000	/	/	/	/	/	/	/	/	/	/
1 000 - 1 200	/	(19,2)	/	/	/	/	/	/	/	/
1 200 - 1 400	/	/	/	/	/	/	/	/	/	/
1 400 - 1 600	/	/	/	/	/	/	/	/	/	/
1 600 - 1 800	/	(32,3)	(2,3)	/	/	/	/	/	/	/
1 800 - 2 000	/	(19,9)	11,1	/	/	/	/	/	/	/
2 000 - 2 200	/	/	27,7	(2,5)	/	/	/	/	/	/
2 200 - 2 400	/	/	24,5	(4,7)	/	/	/	/	/	/
2 400 - 2 600	/	/	19,5	10,7	/	/	/	/	/	/
2 600 - 2 800	/	/	10,9	18,1	/	/	/	/	/	/
2 800 - 3 000	/	/	(2,1)	21,7	(4,0)	/	/	/	/	/
3 000 - 3 200	/	/	/	16,6	(5,5)	/	/	/	/	/
3 200 - 3 400	/	/	/	11,4	9,6	/	/	/	/	/
3 400 - 3 600	/	/	/	8,0	14,8	/	/	/	/	/
3 600 - 3 800	/	/	/	(5,2)	18,4	(4,7)	/	/	/	/
3 800 - 4 000	/	/	/	/	17,3	(8,1)	/	/	/	/
4 000 - 4 200	/	/	/	/	12,2	(10,7)	/	/	/	/
4 200 - 4 400	/	/	/	/	8,8	(14,4)	/	/	/	/
4 400 - 4 600	/	/	/	/	(3,5)	16,1	/	/	/	/
4 600 - 4 800	/	/	/	/	(2,7)	15,7	/	/	/	/
4 800 - 5 000	/	/	/	/	/	(13,5)	(11,1)	/	/	/
5 000 - 5 500	/	/	/	/	/	(12,1)	(34,2)	/	/	/
5 500 - 6 000	/	/	/	/	/	/	(24,2)	/	/	/
6 000 - 6 500	/	/	/	/	/	/	/	(28,9)	/	/
6 500 - 7 000	/	/	/	/	/	/	/	/	/	/
7 000 U. MEHR	/	/	/	/	/	/	/	/	/	/
INSGESAMT	/	100,0	100,0	100,0	100,0	100,0	100,0	(100,0)	(100,0)	/
MONATLICHES BRUTTOEINKOMMEN DER NACHGEWIESENEN EINKOMMENSART JE BEZIEHER DM										
UNTER 400	/	/	/	/	/	/	/	/	/	/
400 - 600	/	/	/	/	/	/	/	/	/	/
600 - 800	/	/	/	/	/	/	/	/	/	/
800 - 1 000	/	/	/	/	/	/	/	/	/	/
1 000 - 1 200	/	(1 092)	/	/	/	/	/	/	/	/
1 200 - 1 400	/	/	/	/	/	/	/	/	/	/
1 400 - 1 600	/	/	/	/	/	/	/	/	/	/
1 600 - 1 800	/	(1 707)	(1 721)	/	/	/	/	/	/	/
1 800 - 2 000	/	(1 855)	1 925	/	/	/	/	/	/	/
2 000 - 2 200	/	/	2 104	(2 114)	/	/	/	/	/	/
2 200 - 2 400	/	/	2 290	(2 307)	/	/	/	/	/	/
2 400 - 2 600	/	/	2 486	2 511	/	/	/	/	/	/
2 600 - 2 800	/	/	2 679	2 707	/	/	/	/	/	/
2 800 - 3 000	/	/	(2 847)	2 897	(2 911)	/	/	/	/	/
3 000 - 3 200	/	/	/	3 088	(3 105)	/	/	/	/	/
3 200 - 3 400	/	/	/	3 294	3 304	/	/	/	/	/
3 400 - 3 600	/	/	/	3 505	3 507	/	/	/	/	/
3 600 - 3 800	/	/	/	(3 677)	3 701	(3 697)	/	/	/	/
3 800 - 4 000	/	/	/	/	3 898	(3 902)	/	/	/	/
4 000 - 4 200	/	/	/	/	4 092	(4 092)	/	/	/	/
4 200 - 4 400	/	/	/	/	4 291	(4 312)	/	/	/	/
4 400 - 4 600	/	/	/	/	(4 484)	4 502	/	/	/	/
4 600 - 4 800	/	/	/	/	(4 691)	4 689	/	/	/	/
4 800 - 5 000	/	/	/	/	/	(4 882)	(4 902)	/	/	/
5 000 - 5 500	/	/	/	/	/	(5 247)	(5 279)	/	/	/
5 500 - 6 000	/	/	/	/	/	/	(5 705)	/	/	/
6 000 - 6 500	/	/	/	/	/	/	/	(6 278)	/	/
6 500 - 7 000	/	/	/	/	/	/	/	/	/	/
7 000 U. MEHR	/	/	/	/	/	/	/	/	/	/
INSGESAMT	/	1 504	2 260	2 939	3 728	4 476	5 162	(5 931)	(6 466)	/

3 EINKOMMENSBEZIEHER NACH MONATLICHEM GESAMTBRUTTOEINKOMMEN
 3.2 BRUTTOEINKOMMEN AUS UNSELBSTAENDIGER ARBEIT DES HAUSHALTSVORSTANDS

3.2.3 EINKOMMENSBEZIEHER: ANGESTELLTER

MONATLICHES BRUTTOEINKOMMEN DER NACHGEWIESENEN EINKOMMENSART VON... BIS UNTER... DM	MONATLICHES GESAMTBRUTTOEINKOMMEN VON ... BIS UNTER ... DM									
	UNTER 1 000	1 000 2 000	2 000 3 000	3 000 4 000	4 000 5 000	5 000 6 000	6 000 7 000	7 000 8 000	8 000 9 000	9 000 UND MEHR

1 000

UNTER 400	/	/	/	/	/	/	/	/	/	/
400 - 600	/	/	/	/	/	/	/	/	/	/
600 - 800	/	(19)	/	/	/	/	/	/	/	/
800 - 1 000	/	(34)	/	/	/	/	/	/	/	/
1 000 - 1 200	/	(35)	(12)	/	/	/	/	/	/	/
1 200 - 1 400	/	(43)	(21)	/	/	/	/	/	/	/
1 400 - 1 600	/	(37)	(29)	/	/	/	/	/	/	/
1 600 - 1 800	/	(42)	44	/	/	/	/	/	/	/
1 800 - 2 000	/	(28)	93	(12)	/	/	/	/	/	/
2 000 - 2 200	/	/	175	(16)	/	/	/	/	/	/
2 200 - 2 400	/	/	244	43	/	/	/	/	/	/
2 400 - 2 600	/	/	244	101	(8)	/	/	/	/	/
2 600 - 2 800	/	/	167	182	(11)	/	/	/	/	/
2 800 - 3 000	/	/	49	258	(19)	/	/	/	/	/
3 000 - 3 200	/	/	/	270	33	/	/	/	/	/
3 200 - 3 400	/	/	/	232	64	/	/	/	/	/
3 400 - 3 600	/	/	/	167	90	/	/	/	/	/
3 600 - 3 800	/	/	/	93	139	(8)	/	/	/	/
3 800 - 4 000	/	/	/	(21)	153	(19)	/	/	/	/
4 000 - 4 200	/	/	/	/	141	(29)	/	/	/	/
4 200 - 4 400	/	/	/	/	95	42	/	/	/	/
4 400 - 4 600	/	/	/	/	71	63	/	/	/	/
4 600 - 4 800	/	/	/	/	(31)	64	/	/	/	/
4 800 - 5 000	/	/	/	/	/	71	(10)	/	/	/
5 000 - 5 500	/	/	/	/	/	109	48	/	/	/
5 500 - 6 000	/	/	/	/	/	(25)	64	(11)	/	/
6 000 - 6 500	/	/	/	/	/	/	39	(26)	/	/
6 500 - 7 000	/	/	/	/	/	/	/	(31)	/	/
7 000 U. MEHR	/	/	/	/	/	/	/	(16)	(35)	68
INSGESAMT	(27)	241	1 082	1 410	875	449	192	99	49	77

PROZENT

UNTER 400	/	/	/	/	/	/	/	/	/	/
400 - 600	/	/	/	/	/	/	/	/	/	/
600 - 800	/	(7,7)	/	/	/	/	/	/	/	/
800 - 1 000	/	(14,0)	/	/	/	/	/	/	/	/
1 000 - 1 200	/	(14,4)	(1,1)	/	/	/	/	/	/	/
1 200 - 1 400	/	(17,9)	(1,9)	/	/	/	/	/	/	/
1 400 - 1 600	/	(15,2)	(2,7)	/	/	/	/	/	/	/
1 600 - 1 800	/	(17,4)	4,1	/	/	/	/	/	/	/
1 800 - 2 000	/	(11,7)	8,6	(0,8)	/	/	/	/	/	/
2 000 - 2 200	/	/	16,2	(1,2)	/	/	/	/	/	/
2 200 - 2 400	/	/	22,5	3,1	/	/	/	/	/	/
2 400 - 2 600	/	/	22,5	7,2	(0,9)	/	/	/	/	/
2 600 - 2 800	/	/	15,5	12,9	(1,3)	/	/	/	/	/
2 800 - 3 000	/	/	4,5	18,3	(2,2)	/	/	/	/	/
3 000 - 3 200	/	/	/	19,1	3,8	/	/	/	/	/
3 200 - 3 400	/	/	/	16,4	7,4	/	/	/	/	/
3 400 - 3 600	/	/	/	11,8	10,3	/	/	/	/	/
3 600 - 3 800	/	/	/	6,6	15,9	(1,8)	/	/	/	/
3 800 - 4 000	/	/	/	(1,5)	17,4	(4,2)	/	/	/	/
4 000 - 4 200	/	/	/	/	16,1	(6,5)	/	/	/	/
4 200 - 4 400	/	/	/	/	10,8	9,4	/	/	/	/
4 400 - 4 600	/	/	/	/	8,1	14,1	/	/	/	/
4 600 - 4 800	/	/	/	/	(3,5)	14,2	/	/	/	/
4 800 - 5 000	/	/	/	/	/	15,8	(5,0)	/	/	/
5 000 - 5 500	/	/	/	/	/	24,4	25,0	/	/	/
5 500 - 6 000	/	/	/	/	/	(5,6)	35,2	(11,0)	/	/
6 000 - 6 500	/	/	/	/	/	/	20,3	(26,2)	/	/
6 500 - 7 000	/	/	/	/	/	/	/	(31,3)	/	/
7 000 U. MEHR	/	/	/	/	/	/	/	(16,2)	(71,4)	88,5
INSGESAMT	(100,0)	100,0	100,0	100,0	100,0	100,0	100,0	100,0	100,0	100,0

MONATLICHES BRUTTOEINKOMMEN DER NACHGEWIESENEN EINKOMMENSART JE BEZIEHER
 DM

UNTER 400	/	/	/	/	/	/	/	/	/	/
400 - 600	/	/	/	/	/	/	/	/	/	/
600 - 800	/	(706)	/	/	/	/	/	/	/	/
800 - 1 000	/	(900)	/	/	/	/	/	/	/	/
1 000 - 1 200	/	(1 103)	(1 126)	/	/	/	/	/	/	/
1 200 - 1 400	/	(1 299)	(1 300)	/	/	/	/	/	/	/
1 400 - 1 600	/	(1 502)	(1 511)	/	/	/	/	/	/	/
1 600 - 1 800	/	(1 693)	1 714	/	/	/	/	/	/	/
1 800 - 2 000	/	(1 884)	1 916	(1 920)	/	/	/	/	/	/
2 000 - 2 200	/	/	2 107	(2 103)	/	/	/	/	/	/
2 200 - 2 400	/	/	2 297	2 316	/	/	/	/	/	/
2 400 - 2 600	/	/	2 497	2 512	(2 503)	/	/	/	/	/
2 600 - 2 800	/	/	2 696	2 709	(2 720)	/	/	/	/	/
2 800 - 3 000	/	/	2 853	2 907	(2 900)	/	/	/	/	/
3 000 - 3 200	/	/	/	3 098	3 117	/	/	/	/	/
3 200 - 3 400	/	/	/	3 292	3 313	/	/	/	/	/
3 400 - 3 600	/	/	/	3 492	3 508	/	/	/	/	/
3 600 - 3 800	/	/	/	3 688	3 705	(3 698)	/	/	/	/
3 800 - 4 000	/	/	/	(3 856)	3 900	(3 897)	/	/	/	/
4 000 - 4 200	/	/	/	/	4 096	(4 103)	/	/	/	/
4 200 - 4 400	/	/	/	/	4 297	4 296	/	/	/	/
4 400 - 4 600	/	/	/	/	4 486	4 511	/	/	/	/
4 600 - 4 800	/	/	/	/	(4 696)	4 698	/	/	/	/
4 800 - 5 000	/	/	/	/	/	4 895	(4 914)	/	/	/
5 000 - 5 500	/	/	/	/	/	5 206	5 278	/	/	/
5 500 - 6 000	/	/	/	/	/	(5 635)	5 745	(5 773)	/	/
6 000 - 6 500	/	/	/	/	/	/	6 206	(6 281)	/	/
6 500 - 7 000	/	/	/	/	/	/	/	(6 746)	/	/
7 000 U. MEHR	/	/	/	/	/	/	/	(7 265)	(7 673)	10 131
INSGESAMT	(580)	1 323	2 284	3 036	3 839	4 686	5 456	6 263	7 186	9 523

3 EINKOMMENSBEZIEHER NACH MONATLICHEM GESAMTBRUTTOEINKOMMEN

3.2 BRUTTOEINKOMMEN AUS UNSELBSTAENDIGER ARBEIT DES HAUSHALTSVORSTANDS

3.2.4 EINKOMMENSBEZIEHER: ARBEITER

MONATLICHES BRUTTOEINKOMMEN DER NACHGEWIESENEN EINKOMMENSART VON... BIS UNTER... DM	MONATLICHES GESAMTBRUTTOEINKOMMEN VON ... BIS UNTER ... DM									
	UNTER	1 000	2 000	3 000	4 000	5 000	6 000	7 000	8 000	9 000 UND MEHR

1 000

UNTER 400	/	/	/	/	/	/	/	/	/	/
400 - 600	/	/	/	/	/	/	/	/	/	/
600 - 800	/	(27)	/	/	/	/	/	/	/	/
800 - 1 000	/	(54)	/	/	/	/	/	/	/	/
1 000 - 1 200	/	(54)	(23)	/	/	/	/	/	/	/
1 200 - 1 400	/	(67)	(28)	/	/	/	/	/	/	/
1 400 - 1 600	/	(70)	64	/	/	/	/	/	/	/
1 600 - 1 800	/	102	135	(14)	/	/	/	/	/	/
1 800 - 2 000	/	(47)	298	(24)	/	/	/	/	/	/
2 000 - 2 200	/	/	500	60	/	/	/	/	/	/
2 200 - 2 400	/	/	589	132	/	/	/	/	/	/
2 400 - 2 600	/	/	482	268	/	/	/	/	/	/
2 600 - 2 800	/	/	273	374	(20)	/	/	/	/	/
2 800 - 3 000	/	/	83	403	(17)	/	/	/	/	/
3 000 - 3 200	/	/	/	327	(30)	/	/	/	/	/
3 200 - 3 400	/	/	/	182	(42)	/	/	/	/	/
3 400 - 3 600	/	/	/	90	69	/	/	/	/	/
3 600 - 3 800	/	/	/	(36)	52	/	/	/	/	/
3 800 - 4 000	/	/	/	/	(48)	/	/	/	/	/
4 000 - 4 200	/	/	/	/	(36)	/	/	/	/	/
4 200 - 4 400	/	/	/	/	(22)	/	/	/	/	/
4 400 - 4 600	/	/	/	/	/	/	/	/	/	/
4 600 - 4 800	/	/	/	/	/	/	/	/	/	/
4 800 - 5 000	/	/	/	/	/	/	/	/	/	/
5 000 - 5 500	/	/	/	/	/	/	/	/	/	/
5 500 - 6 000	/	/	/	/	/	/	/	/	/	/
6 000 - 6 500	/	/	/	/	/	/	/	/	/	/
6 500 - 7 000	/	/	/	/	/	/	/	/	/	/
7 000 U. MEHR	/	/	/	/	/	/	/	/	/	/
INSGESAMT	(46)	431	2 480	1 925	368	(45)	/	/	/	/

PROZENT

UNTER 400	/	/	/	/	/	/	/	/	/	/
400 - 600	/	/	/	/	/	/	/	/	/	/
600 - 800	/	(6,3)	/	/	/	/	/	/	/	/
800 - 1 000	/	(12,5)	/	/	/	/	/	/	/	/
1 000 - 1 200	/	(12,6)	(0,9)	/	/	/	/	/	/	/
1 200 - 1 400	/	(15,5)	(1,1)	/	/	/	/	/	/	/
1 400 - 1 600	/	(16,3)	2,6	/	/	/	/	/	/	/
1 600 - 1 800	/	23,8	5,4	(0,8)	/	/	/	/	/	/
1 800 - 2 000	/	(11,0)	12,0	(1,2)	/	/	/	/	/	/
2 000 - 2 200	/	/	20,1	3,1	/	/	/	/	/	/
2 200 - 2 400	/	/	23,7	6,8	/	/	/	/	/	/
2 400 - 2 600	/	/	19,4	13,9	/	/	/	/	/	/
2 600 - 2 800	/	/	11,0	19,5	(5,6)	/	/	/	/	/
2 800 - 3 000	/	/	3,3	20,9	(4,7)	/	/	/	/	/
3 000 - 3 200	/	/	/	17,0	(8,0)	/	/	/	/	/
3 200 - 3 400	/	/	/	9,5	(11,4)	/	/	/	/	/
3 400 - 3 600	/	/	/	4,7	18,7	/	/	/	/	/
3 600 - 3 800	/	/	/	(1,9)	14,0	/	/	/	/	/
3 800 - 4 000	/	/	/	/	(13,1)	/	/	/	/	/
4 000 - 4 200	/	/	/	/	(9,8)	/	/	/	/	/
4 200 - 4 400	/	/	/	/	(5,9)	/	/	/	/	/
4 400 - 4 600	/	/	/	/	/	/	/	/	/	/
4 600 - 4 800	/	/	/	/	/	/	/	/	/	/
4 800 - 5 000	/	/	/	/	/	/	/	/	/	/
5 000 - 5 500	/	/	/	/	/	/	/	/	/	/
5 500 - 6 000	/	/	/	/	/	/	/	/	/	/
6 000 - 6 500	/	/	/	/	/	/	/	/	/	/
6 500 - 7 000	/	/	/	/	/	/	/	/	/	/
7 000 U. MEHR	/	/	/	/	/	/	/	/	/	/
INSGESAMT	(100,0)	100,0	100,0	100,0	100,0	(100,0)	/	/	/	/

MONATLICHES BRUTTOEINKOMMEN DER NACHGEWIESENEN EINKOMMENSART JE BEZIEHER
DM

UNTER 400	/	/	/	/	/	/	/	/	/	/
400 - 600	/	(716)	/	/	/	/	/	/	/	/
600 - 800	/	(914)	/	/	/	/	/	/	/	/
800 - 1 000	/	(1 107)	(1 114)	/	/	/	/	/	/	/
1 000 - 1 200	/	(1 303)	(1 300)	/	/	/	/	/	/	/
1 200 - 1 400	/	(1 494)	1 512	/	/	/	/	/	/	/
1 400 - 1 600	/	1 699	1 711	(1 730)	/	/	/	/	/	/
1 600 - 1 800	/	(1 877)	1 911	(1 907)	/	/	/	/	/	/
1 800 - 2 000	/	/	2 100	2 115	/	/	/	/	/	/
2 000 - 2 200	/	/	2 296	2 312	/	/	/	/	/	/
2 200 - 2 400	/	/	2 491	2 509	/	/	/	/	/	/
2 400 - 2 600	/	/	2 685	2 703	(2 711)	/	/	/	/	/
2 600 - 2 800	/	/	2 861	2 900	(2 901)	/	/	/	/	/
2 800 - 3 000	/	/	/	3 089	(3 103)	/	/	/	/	/
3 000 - 3 200	/	/	/	3 289	(3 292)	/	/	/	/	/
3 200 - 3 400	/	/	/	3 481	3 499	/	/	/	/	/
3 400 - 3 600	/	/	/	(3 673)	3 689	/	/	/	/	/
3 600 - 3 800	/	/	/	/	(3 897)	/	/	/	/	/
3 800 - 4 000	/	/	/	/	(4 095)	/	/	/	/	/
4 000 - 4 200	/	/	/	/	(4 291)	/	/	/	/	/
4 200 - 4 400	/	/	/	/	/	/	/	/	/	/
4 400 - 4 600	/	/	/	/	/	/	/	/	/	/
4 600 - 4 800	/	/	/	/	/	/	/	/	/	/
4 800 - 5 000	/	/	/	/	/	/	/	/	/	/
5 000 - 5 500	/	/	/	/	/	/	/	/	/	/
5 500 - 6 000	/	/	/	/	/	/	/	/	/	/
6 000 - 6 500	/	/	/	/	/	/	/	/	/	/
6 500 - 7 000	/	/	/	/	/	/	/	/	/	/
7 000 U. MEHR	/	/	/	/	/	/	/	/	/	/
INSGESAMT	(514)	1 366	2 232	2 831	3 524	(4 170)	/	/	/	/

3 EINKOMMENSBEZIEHER NACH MONATLICHEM GESAMTBRUTTOEINKOMMEN
 3.2 BRUTTOEINKOMMEN AUS UNSELBSTAENDIGER ARBEIT DES HAUSHALTSVORSTANDS

3.2.5 EINKOMMENSBEZIEHER: NICHTERWERBSTAETIGER

MONATLICHES BRUTTOEINKOMMEN DER NACHGEWIESENEN EINKOMMENSART VON... BIS UNTER... DM	MONATLICHES GESAMTBRUTTOEINKOMMEN VON ... BIS UNTER ... DM									
	UNTER	1 000	2 000	3 000	4 000	5 000	6 000	7 000	8 000	9 000
	1 000	2 000	3 000	4 000	5 000	6 000	7 000	8 000	9 000	UND MEHR

1 000

UNTER 400	77	103	44	/	/	/	/	/	/	/
400 - 600	/	57	(23)	/	/	/	/	/	/	/
600 - 800	/	(14)	(27)	/	/	/	/	/	/	/
800 - 1 000	/	/	(16)	(11)	/	/	/	/	/	/
1 000 - 1 200	/	/	(14)	(11)	/	/	/	/	/	/
1 200 - 1 400	/	/	/	/	/	/	/	/	/	/
1 400 - 1 600	/	/	/	/	/	/	/	/	/	/
1 600 - 1 800	/	/	/	/	/	/	/	/	/	/
1 800 - 2 000	/	/	/	/	/	/	/	/	/	/
2 000 - 2 200	/	/	/	/	/	/	/	/	/	/
2 200 - 2 400	/	/	/	/	/	/	/	/	/	/
2 400 - 2 600	/	/	/	/	/	/	/	/	/	/
2 600 - 2 800	/	/	/	/	/	/	/	/	/	/
2 800 - 3 000	/	/	/	/	/	/	/	/	/	/
3 000 - 3 200	/	/	/	/	/	/	/	/	/	/
3 200 - 3 400	/	/	/	/	/	/	/	/	/	/
3 400 - 3 600	/	/	/	/	/	/	/	/	/	/
3 600 - 3 800	/	/	/	/	/	/	/	/	/	/
3 800 - 4 000	/	/	/	/	/	/	/	/	/	/
4 000 - 4 200	/	/	/	/	/	/	/	/	/	/
4 200 - 4 400	/	/	/	/	/	/	/	/	/	/
4 400 - 4 600	/	/	/	/	/	/	/	/	/	/
4 600 - 4 800	/	/	/	/	/	/	/	/	/	/
4 800 - 5 000	/	/	/	/	/	/	/	/	/	/
5 000 - 5 500	/	/	/	/	/	/	/	/	/	/
5 500 - 6 000	/	/	/	/	/	/	/	/	/	/
6 000 - 6 500	/	/	/	/	/	/	/	/	/	/
6 500 - 7 000	/	/	/	/	/	/	/	/	/	/
7 000 U. MEHR	/	/	/	/	/	/	/	/	/	/
INSGESAMT	83	176	126	52	(22)	/	/	/	/	/

PROZENT

UNTER 400	93,1	58,4	34,7	/	/	/	/	/	/	/
400 - 600	/	32,1	(18,4)	/	/	/	/	/	/	/
600 - 800	/	(8,0)	(21,2)	/	/	/	/	/	/	/
800 - 1 000	/	/	(12,6)	(21,1)	/	/	/	/	/	/
1 000 - 1 200	/	/	(11,2)	(20,9)	/	/	/	/	/	/
1 200 - 1 400	/	/	/	/	/	/	/	/	/	/
1 400 - 1 600	/	/	/	/	/	/	/	/	/	/
1 600 - 1 800	/	/	/	/	/	/	/	/	/	/
1 800 - 2 000	/	/	/	/	/	/	/	/	/	/
2 000 - 2 200	/	/	/	/	/	/	/	/	/	/
2 200 - 2 400	/	/	/	/	/	/	/	/	/	/
2 400 - 2 600	/	/	/	/	/	/	/	/	/	/
2 600 - 2 800	/	/	/	/	/	/	/	/	/	/
2 800 - 3 000	/	/	/	/	/	/	/	/	/	/
3 000 - 3 200	/	/	/	/	/	/	/	/	/	/
3 200 - 3 400	/	/	/	/	/	/	/	/	/	/
3 400 - 3 600	/	/	/	/	/	/	/	/	/	/
3 600 - 3 800	/	/	/	/	/	/	/	/	/	/
3 800 - 4 000	/	/	/	/	/	/	/	/	/	/
4 000 - 4 200	/	/	/	/	/	/	/	/	/	/
4 200 - 4 400	/	/	/	/	/	/	/	/	/	/
4 400 - 4 600	/	/	/	/	/	/	/	/	/	/
4 600 - 4 800	/	/	/	/	/	/	/	/	/	/
4 800 - 5 000	/	/	/	/	/	/	/	/	/	/
5 000 - 5 500	/	/	/	/	/	/	/	/	/	/
5 500 - 6 000	/	/	/	/	/	/	/	/	/	/
6 000 - 6 500	/	/	/	/	/	/	/	/	/	/
6 500 - 7 000	/	/	/	/	/	/	/	/	/	/
7 000 U. MEHR	/	/	/	/	/	/	/	/	/	/
INSGESAMT	100,0	100,0	100,0	100,0	(100,0)	/	/	/	/	/

MONATLICHES BRUTTOEINKOMMEN DER NACHGEWIESENEN EINKOMMENSART JE BEZIEHER
DM

UNTER 400	204	226	231	/	/	/	/	/	/	/
400 - 600	/	488	(495)	/	/	/	/	/	/	/
600 - 800	/	(690)	(707)	/	/	/	/	/	/	/
800 - 1 000	/	/	(879)	(906)	/	/	/	/	/	/
1 000 - 1 200	/	/	(1 087)	(1 057)	/	/	/	/	/	/
1 200 - 1 400	/	/	/	/	/	/	/	/	/	/
1 400 - 1 600	/	/	/	/	/	/	/	/	/	/
1 600 - 1 800	/	/	/	/	/	/	/	/	/	/
1 800 - 2 000	/	/	/	/	/	/	/	/	/	/
2 000 - 2 200	/	/	/	/	/	/	/	/	/	/
2 200 - 2 400	/	/	/	/	/	/	/	/	/	/
2 400 - 2 600	/	/	/	/	/	/	/	/	/	/
2 600 - 2 800	/	/	/	/	/	/	/	/	/	/
2 800 - 3 000	/	/	/	/	/	/	/	/	/	/
3 000 - 3 200	/	/	/	/	/	/	/	/	/	/
3 200 - 3 400	/	/	/	/	/	/	/	/	/	/
3 400 - 3 600	/	/	/	/	/	/	/	/	/	/
3 600 - 3 800	/	/	/	/	/	/	/	/	/	/
3 800 - 4 000	/	/	/	/	/	/	/	/	/	/
4 000 - 4 200	/	/	/	/	/	/	/	/	/	/
4 200 - 4 400	/	/	/	/	/	/	/	/	/	/
4 400 - 4 600	/	/	/	/	/	/	/	/	/	/
4 600 - 4 800	/	/	/	/	/	/	/	/	/	/
4 800 - 5 000	/	/	/	/	/	/	/	/	/	/
5 000 - 5 500	/	/	/	/	/	/	/	/	/	/
5 500 - 6 000	/	/	/	/	/	/	/	/	/	/
6 000 - 6 500	/	/	/	/	/	/	/	/	/	/
6 500 - 7 000	/	/	/	/	/	/	/	/	/	/
7 000 U. MEHR	/	/	/	/	/	/	/	/	/	/
INSGESAMT	221	356	578	819	(1 027)	/	/	/	/	/

3 EINKOMMENSBEZIEHER NACH MONATLICHEM GESAMTBRUTTOEINKOMMEN

3.3 BRUTTOEINKOMMEN AUS UNSELBSTAENDIGER ARBEIT DER EHEFRAU DES HAUSHALTSVORSTANDS

3.3.1 EINKOMMENSBEZIEHER: INSGESAMT

MONATLICHES BRUTTOEINKOMMEN DER NACHGEWIESENEN EINKOMMENSART VON... BIS UNTER... DM	MONATLICHES GESAMTBRUTTOEINKOMMEN VON ... BIS UNTER ... DM									
	UNTER	1 000	2 000	3 000	4 000	5 000	6 000	7 000	8 000	9 000 UND MEHR
	1 000									
UNTER 400	666	(10)	/	/	/	/	/	/	/	/
400 - 600	338	/	/	/	/	/	/	/	/	/
600 - 800	333	(20)	/	/	/	/	/	/	/	/
800 - 1 000	366	56	/	/	/	/	/	/	/	/
1 000 - 1 200	/	487	/	/	/	/	/	/	/	/
1 200 - 1 400	/	397	/	/	/	/	/	/	/	/
1 400 - 1 600	/	320	/	/	/	/	/	/	/	/
1 600 - 1 800	/	288	/	/	/	/	/	/	/	/
1 800 - 2 000	/	251	(33)	/	/	/	/	/	/	/
2 000 - 2 200	/	/	276	/	/	/	/	/	/	/
2 200 - 2 400	/	/	243	/	/	/	/	/	/	/
2 400 - 2 600	/	/	167	/	/	/	/	/	/	/
2 600 - 2 800	/	/	136	/	/	/	/	/	/	/
2 800 - 3 000	/	/	88	/	/	/	/	/	/	/
3 000 - 3 200	/	/	/	67	/	/	/	/	/	/
3 200 - 3 400	/	/	/	55	/	/	/	/	/	/
3 400 - 3 600	/	/	/	(37)	/	/	/	/	/	/
3 600 - 3 800	/	/	/	(26)	/	/	/	/	/	/
3 800 - 4 000	/	/	/	(15)	/	/	/	/	/	/
4 000 - 4 200	/	/	/	/	(10)	/	/	/	/	/
4 200 - 4 400	/	/	/	/	/	/	/	/	/	/
4 400 - 4 600	/	/	/	/	/	/	/	/	/	/
4 600 - 4 800	/	/	/	/	/	/	/	/	/	/
4 800 - 5 000	/	/	/	/	/	/	/	/	/	/
5 000 - 5 500	/	/	/	/	/	/	/	/	/	/
5 500 - 6 000	/	/	/	/	/	/	/	/	/	/
6 000 - 6 500	/	/	/	/	/	/	/	/	/	/
6 500 - 7 000	/	/	/	/	/	/	/	/	/	/
7 000 U. MEHR	/	/	/	/	/	/	/	/	/	/
INSGESAMT	1 702	1 838	957	216	(28)	/	/	/	/	/
	PROZENT									
UNTER 400	39,1	(0,5)	/	/	/	/	/	/	/	/
400 - 600	19,9	/	/	/	/	/	/	/	/	/
600 - 800	19,5	(1,1)	/	/	/	/	/	/	/	/
800 - 1 000	21,5	3,1	/	/	/	/	/	/	/	/
1 000 - 1 200	/	26,5	/	/	/	/	/	/	/	/
1 200 - 1 400	/	21,6	/	/	/	/	/	/	/	/
1 400 - 1 600	/	17,4	/	/	/	/	/	/	/	/
1 600 - 1 800	/	15,7	/	/	/	/	/	/	/	/
1 800 - 2 000	/	13,6	(3,4)	/	/	/	/	/	/	/
2 000 - 2 200	/	/	28,8	/	/	/	/	/	/	/
2 200 - 2 400	/	/	25,4	/	/	/	/	/	/	/
2 400 - 2 600	/	/	17,4	/	/	/	/	/	/	/
2 600 - 2 800	/	/	14,2	/	/	/	/	/	/	/
2 800 - 3 000	/	/	9,1	/	/	/	/	/	/	/
3 000 - 3 200	/	/	/	31,1	/	/	/	/	/	/
3 200 - 3 400	/	/	/	25,5	/	/	/	/	/	/
3 400 - 3 600	/	/	/	(17,2)	/	/	/	/	/	/
3 600 - 3 800	/	/	/	(11,9)	/	/	/	/	/	/
3 800 - 4 000	/	/	/	(7,0)	/	/	/	/	/	/
4 000 - 4 200	/	/	/	/	(36,0)	/	/	/	/	/
4 200 - 4 400	/	/	/	/	/	/	/	/	/	/
4 400 - 4 600	/	/	/	/	/	/	/	/	/	/
4 600 - 4 800	/	/	/	/	/	/	/	/	/	/
4 800 - 5 000	/	/	/	/	/	/	/	/	/	/
5 000 - 5 500	/	/	/	/	/	/	/	/	/	/
5 500 - 6 000	/	/	/	/	/	/	/	/	/	/
6 000 - 6 500	/	/	/	/	/	/	/	/	/	/
6 500 - 7 000	/	/	/	/	/	/	/	/	/	/
7 000 U. MEHR	/	/	/	/	/	/	/	/	/	/
INSGESAMT	100,0	100,0	100,0	100,0	(100,0)	/	/	/	/	/
	MONATLICHES BRUTTOEINKOMMEN DER NACHGEWIESENEN EINKOMMENSART JE BEZIEHER DM									
UNTER 400	246	(248)	/	/	/	/	/	/	/	/
400 - 600	497	/	/	/	/	/	/	/	/	/
600 - 800	705	(711)	/	/	/	/	/	/	/	/
800 - 1 000	899	923	/	/	/	/	/	/	/	/
1 000 - 1 200	/	1 099	/	/	/	/	/	/	/	/
1 200 - 1 400	/	1 294	/	/	/	/	/	/	/	/
1 400 - 1 600	/	1 499	/	/	/	/	/	/	/	/
1 600 - 1 800	/	1 695	/	/	/	/	/	/	/	/
1 800 - 2 000	/	1 897	(1 916)	/	/	/	/	/	/	/
2 000 - 2 200	/	/	2 101	/	/	/	/	/	/	/
2 200 - 2 400	/	/	2 298	/	/	/	/	/	/	/
2 400 - 2 600	/	/	2 496	/	/	/	/	/	/	/
2 600 - 2 800	/	/	2 690	/	/	/	/	/	/	/
2 800 - 3 000	/	/	2 896	/	/	/	/	/	/	/
3 000 - 3 200	/	/	/	3 088	/	/	/	/	/	/
3 200 - 3 400	/	/	/	3 284	/	/	/	/	/	/
3 400 - 3 600	/	/	/	(3 486)	/	/	/	/	/	/
3 600 - 3 800	/	/	/	(3 690)	/	/	/	/	/	/
3 800 - 4 000	/	/	/	(3 873)	/	/	/	/	/	/
4 000 - 4 200	/	/	/	/	(4 085)	/	/	/	/	/
4 200 - 4 400	/	/	/	/	/	/	/	/	/	/
4 400 - 4 600	/	/	/	/	/	/	/	/	/	/
4 600 - 4 800	/	/	/	/	/	/	/	/	/	/
4 800 - 5 000	/	/	/	/	/	/	/	/	/	/
5 000 - 5 500	/	/	/	/	/	/	/	/	/	/
5 500 - 6 000	/	/	/	/	/	/	/	/	/	/
6 000 - 6 500	/	/	/	/	/	/	/	/	/	/
6 500 - 7 000	/	/	/	/	/	/	/	/	/	/
7 000 U. MEHR	/	/	/	/	/	/	/	/	/	/
INSGESAMT	526	1 396	2 359	3 301	(4 175)	/	/	/	/	/

3 EINKOMMENSBEZIEHER NACH MONATLICHEM GESAMTBRUTTOEINKOMMEN

3.3 BRUTTOEINKOMMEN AUS UNSELBSTAENDIGER ARBEIT DER EHEFRAU DES HAUSHALTSVORSTANDS

3.3.2 EINKOMMENSBEZIEHER: BEAMTER

MONATLICHES BRUTTOEINKOMMEN DER NACHGEWIESENEN EINKOMMENSART VON... BIS UNTER... DM	MONATLICHES GESAMTBRUTTOEINKOMMEN VON ... BIS UNTER ... DM										
	UNTER	1 000	2 000	3 000	4 000	5 000	6 000	7 000	8 000	9 000	9 000 UND MEHR
	1 000	2 000	3 000	4 000	5 000	6 000	7 000	8 000	9 000		
1 000											
UNTER 400	/	/	/	/	/	/	/	/	/	/	/
400 - 600	/	/	/	/	/	/	/	/	/	/	/
600 - 800	/	/	/	/	/	/	/	/	/	/	/
800 - 1 000	/	/	/	/	/	/	/	/	/	/	/
1 000 - 1 200	/	(9)	/	/	/	/	/	/	/	/	/
1 200 - 1 400	/	(13)	/	/	/	/	/	/	/	/	/
1 400 - 1 600	/	(18)	/	/	/	/	/	/	/	/	/
1 600 - 1 800	/	(24)	/	/	/	/	/	/	/	/	/
1 800 - 2 000	/	(26)	/	/	/	/	/	/	/	/	/
2 000 - 2 200	/	/	(26)	/	/	/	/	/	/	/	/
2 200 - 2 400	/	/	(23)	/	/	/	/	/	/	/	/
2 400 - 2 600	/	/	(14)	/	/	/	/	/	/	/	/
2 600 - 2 800	/	/	(11)	/	/	/	/	/	/	/	/
2 800 - 3 000	/	/	(25)	/	/	/	/	/	/	/	/
3 000 - 3 200	/	/	/	(23)	/	/	/	/	/	/	/
3 200 - 3 400	/	/	/	(19)	/	/	/	/	/	/	/
3 400 - 3 600	/	/	/	(15)	/	/	/	/	/	/	/
3 600 - 3 800	/	/	/	(12)	/	/	/	/	/	/	/
3 800 - 4 000	/	/	/	/	/	/	/	/	/	/	/
4 000 - 4 200	/	/	/	/	/	/	/	/	/	/	/
4 200 - 4 400	/	/	/	/	/	/	/	/	/	/	/
4 400 - 4 600	/	/	/	/	/	/	/	/	/	/	/
4 600 - 4 800	/	/	/	/	/	/	/	/	/	/	/
4 800 - 5 000	/	/	/	/	/	/	/	/	/	/	/
5 000 - 5 500	/	/	/	/	/	/	/	/	/	/	/
5 500 - 6 000	/	/	/	/	/	/	/	/	/	/	/
6 000 - 6 500	/	/	/	/	/	/	/	/	/	/	/
6 500 - 7 000	/	/	/	/	/	/	/	/	/	/	/
7 000 U. MEHR	/	/	/	/	/	/	/	/	/	/	/
INSGESAMT	/	90	105	78	(14)	/	/	/	/	/	/
PROZENT											
UNTER 400	/	/	/	/	/	/	/	/	/	/	/
400 - 600	/	/	/	/	/	/	/	/	/	/	/
600 - 800	/	/	/	/	/	/	/	/	/	/	/
800 - 1 000	/	/	/	/	/	/	/	/	/	/	/
1 000 - 1 200	/	(10,1)	/	/	/	/	/	/	/	/	/
1 200 - 1 400	/	(14,7)	/	/	/	/	/	/	/	/	/
1 400 - 1 600	/	(20,5)	/	/	/	/	/	/	/	/	/
1 600 - 1 800	/	(26,1)	/	/	/	/	/	/	/	/	/
1 800 - 2 000	/	(28,6)	/	/	/	/	/	/	/	/	/
2 000 - 2 200	/	/	(24,8)	/	/	/	/	/	/	/	/
2 200 - 2 400	/	/	(21,6)	/	/	/	/	/	/	/	/
2 400 - 2 600	/	/	(13,0)	/	/	/	/	/	/	/	/
2 600 - 2 800	/	/	(10,4)	/	/	/	/	/	/	/	/
2 800 - 3 000	/	/	(24,2)	/	/	/	/	/	/	/	/
3 000 - 3 200	/	/	/	(29,8)	/	/	/	/	/	/	/
3 200 - 3 400	/	/	/	(24,0)	/	/	/	/	/	/	/
3 400 - 3 600	/	/	/	(18,9)	/	/	/	/	/	/	/
3 600 - 3 800	/	/	/	(15,7)	/	/	/	/	/	/	/
3 800 - 4 000	/	/	/	/	/	/	/	/	/	/	/
4 000 - 4 200	/	/	/	/	/	/	/	/	/	/	/
4 200 - 4 400	/	/	/	/	/	/	/	/	/	/	/
4 400 - 4 600	/	/	/	/	/	/	/	/	/	/	/
4 600 - 4 800	/	/	/	/	/	/	/	/	/	/	/
4 800 - 5 000	/	/	/	/	/	/	/	/	/	/	/
5 000 - 5 500	/	/	/	/	/	/	/	/	/	/	/
5 500 - 6 000	/	/	/	/	/	/	/	/	/	/	/
6 000 - 6 500	/	/	/	/	/	/	/	/	/	/	/
6 500 - 7 000	/	/	/	/	/	/	/	/	/	/	/
7 000 U. MEHR	/	/	/	/	/	/	/	/	/	/	/
INSGESAMT	/	100,0	100,0	100,0	(100,0)	/	/	/	/	/	/
MONATLICHES BRUTTOEINKOMMEN DER NACHGEWIESENEN EINKOMMENSART JE BEZIEHER DM											
UNTER 400	/	/	/	/	/	/	/	/	/	/	/
400 - 600	/	/	/	/	/	/	/	/	/	/	/
600 - 800	/	/	/	/	/	/	/	/	/	/	/
800 - 1 000	/	/	/	/	/	/	/	/	/	/	/
1 000 - 1 200	/	(1 104)	/	/	/	/	/	/	/	/	/
1 200 - 1 400	/	(1 300)	/	/	/	/	/	/	/	/	/
1 400 - 1 600	/	(1 523)	/	/	/	/	/	/	/	/	/
1 600 - 1 800	/	(1 716)	/	/	/	/	/	/	/	/	/
1 800 - 2 000	/	(1 898)	/	/	/	/	/	/	/	/	/
2 000 - 2 200	/	/	(2 107)	/	/	/	/	/	/	/	/
2 200 - 2 400	/	/	(2 312)	/	/	/	/	/	/	/	/
2 400 - 2 600	/	/	(2 496)	/	/	/	/	/	/	/	/
2 600 - 2 800	/	/	(2 692)	/	/	/	/	/	/	/	/
2 800 - 3 000	/	/	(2 913)	/	/	/	/	/	/	/	/
3 000 - 3 200	/	/	/	(3 079)	/	/	/	/	/	/	/
3 200 - 3 400	/	/	/	(3 289)	/	/	/	/	/	/	/
3 400 - 3 600	/	/	/	(3 477)	/	/	/	/	/	/	/
3 600 - 3 800	/	/	/	(3 701)	/	/	/	/	/	/	/
3 800 - 4 000	/	/	/	/	/	/	/	/	/	/	/
4 000 - 4 200	/	/	/	/	/	/	/	/	/	/	/
4 200 - 4 400	/	/	/	/	/	/	/	/	/	/	/
4 400 - 4 600	/	/	/	/	/	/	/	/	/	/	/
4 600 - 4 800	/	/	/	/	/	/	/	/	/	/	/
4 800 - 5 000	/	/	/	/	/	/	/	/	/	/	/
5 000 - 5 500	/	/	/	/	/	/	/	/	/	/	/
5 500 - 6 000	/	/	/	/	/	/	/	/	/	/	/
6 000 - 6 500	/	/	/	/	/	/	/	/	/	/	/
6 500 - 7 000	/	/	/	/	/	/	/	/	/	/	/
7 000 U. MEHR	/	/	/	/	/	/	/	/	/	/	/
INSGESAMT	/	1 606	2 447	3 350	(4 190)	/	/	/	/	/	/

3 EINKOMMENSBEZIEHER NACH MONATLICHEM GESAMTBRUTTOEINKOMMEN

3.3 BRUTTOEINKOMMEN AUS UNSELBSTAENDIGER ARBEIT DER EHEFRAU DES HAUSHALTSVORSTANDS

3.3.3 EINKOMMENSBEZIEHER: ANGESTELLTER

MONATLICHES BRUTTOEINKOMMEN DER NACHGEWIESENEN EINKOMMENSART VON... BIS UNTER... DM	MONATLICHES GESAMTBRUTTOEINKOMMEN VON ... BIS UNTER ... DM									
	UNTER	1 000	2 000	3 000	4 000	5 000	6 000	7 000	8 000	9 000 UND MEHR
	1 000	2 000	3 000	4 000	5 000	6 000	7 000	8 000	9 000	

1 000

UNTER 400	150	/	/	/	/	/	/	/	/	/
400 - 600	175	/	/	/	/	/	/	/	/	/
600 - 800	187	(9)	/	/	/	/	/	/	/	/
800 - 1 000	229	(37)	/	/	/	/	/	/	/	/
1 000 - 1 200	/	344	/	/	/	/	/	/	/	/
1 200 - 1 400	/	283	/	/	/	/	/	/	/	/
1 400 - 1 600	/	214	/	/	/	/	/	/	/	/
1 600 - 1 800	/	180	/	/	/	/	/	/	/	/
1 800 - 2 000	/	169	(25)	/	/	/	/	/	/	/
2 000 - 2 200	/	/	214	/	/	/	/	/	/	/
2 200 - 2 400	/	/	199	/	/	/	/	/	/	/
2 400 - 2 600	/	/	145	/	/	/	/	/	/	/
2 600 - 2 800	/	/	121	/	/	/	/	/	/	/
2 800 - 3 000	/	/	61	/	/	/	/	/	/	/
3 000 - 3 200	/	/	/	44	/	/	/	/	/	/
3 200 - 3 400	/	/	/	(36)	/	/	/	/	/	/
3 400 - 3 600	/	/	/	(22)	/	/	/	/	/	/
3 600 - 3 800	/	/	/	(13)	/	/	/	/	/	/
3 800 - 4 000	/	/	/	/	/	/	/	/	/	/
4 000 - 4 200	/	/	/	/	/	/	/	/	/	/
4 200 - 4 400	/	/	/	/	/	/	/	/	/	/
4 400 - 4 600	/	/	/	/	/	/	/	/	/	/
4 600 - 4 800	/	/	/	/	/	/	/	/	/	/
4 800 - 5 000	/	/	/	/	/	/	/	/	/	/
5 000 - 5 500	/	/	/	/	/	/	/	/	/	/
5 500 - 6 000	/	/	/	/	/	/	/	/	/	/
6 000 - 6 500	/	/	/	/	/	/	/	/	/	/
6 500 - 7 000	/	/	/	/	/	/	/	/	/	/
7 000 U. MEHR	/	/	/	/	/	/	/	/	/	/
INSGESAMT	741	1 238	775	135	(13)	/	/	/	/	/

PROZENT

UNTER 400	20,2	/	/	/	/	/	/	/	/	/
400 - 600	23,6	/	/	/	/	/	/	/	/	/
600 - 800	25,3	(0,7)	/	/	/	/	/	/	/	/
800 - 1 000	31,0	(3,0)	/	/	/	/	/	/	/	/
1 000 - 1 200	/	27,7	/	/	/	/	/	/	/	/
1 200 - 1 400	/	22,9	/	/	/	/	/	/	/	/
1 400 - 1 600	/	17,3	/	/	/	/	/	/	/	/
1 600 - 1 800	/	14,6	/	/	/	/	/	/	/	/
1 800 - 2 000	/	13,7	(3,2)	/	/	/	/	/	/	/
2 000 - 2 200	/	/	27,6	/	/	/	/	/	/	/
2 200 - 2 400	/	/	25,7	/	/	/	/	/	/	/
2 400 - 2 600	/	/	18,8	/	/	/	/	/	/	/
2 600 - 2 800	/	/	15,6	/	/	/	/	/	/	/
2 800 - 3 000	/	/	7,9	/	/	/	/	/	/	/
3 000 - 3 200	/	/	/	32,4	/	/	/	/	/	/
3 200 - 3 400	/	/	/	(26,3)	/	/	/	/	/	/
3 400 - 3 600	/	/	/	(16,5)	/	/	/	/	/	/
3 600 - 3 800	/	/	/	(9,4)	/	/	/	/	/	/
3 800 - 4 000	/	/	/	/	/	/	/	/	/	/
4 000 - 4 200	/	/	/	/	/	/	/	/	/	/
4 200 - 4 400	/	/	/	/	/	/	/	/	/	/
4 400 - 4 600	/	/	/	/	/	/	/	/	/	/
4 600 - 4 800	/	/	/	/	/	/	/	/	/	/
4 800 - 5 000	/	/	/	/	/	/	/	/	/	/
5 000 - 5 500	/	/	/	/	/	/	/	/	/	/
5 500 - 6 000	/	/	/	/	/	/	/	/	/	/
6 000 - 6 500	/	/	/	/	/	/	/	/	/	/
6 500 - 7 000	/	/	/	/	/	/	/	/	/	/
7 000 U. MEHR	/	/	/	/	/	/	/	/	/	/
INSGESAMT	100,0	100,0	100,0	100,0	(100,0)	/	/	/	/	/

MONATLICHES BRUTTOEINKOMMEN DER NACHGEWIESENEN EINKOMMENSART JE BEZIEHER
DM

UNTER 400	312	/	/	/	/	/	/	/	/	/
400 - 600	504	/	/	/	/	/	/	/	/	/
600 - 800	706	(699)	/	/	/	/	/	/	/	/
800 - 1 000	902	(920)	/	/	/	/	/	/	/	/
1 000 - 1 200	/	1 100	/	/	/	/	/	/	/	/
1 200 - 1 400	/	1 292	/	/	/	/	/	/	/	/
1 400 - 1 600	/	1 498	/	/	/	/	/	/	/	/
1 600 - 1 800	/	1 690	/	/	/	/	/	/	/	/
1 800 - 2 000	/	1 900	(1 906)	/	/	/	/	/	/	/
2 000 - 2 200	/	/	2 100	/	/	/	/	/	/	/
2 200 - 2 400	/	/	2 297	/	/	/	/	/	/	/
2 400 - 2 600	/	/	2 496	/	/	/	/	/	/	/
2 600 - 2 800	/	/	2 690	/	/	/	/	/	/	/
2 800 - 3 000	/	/	2 888	/	/	/	/	/	/	/
3 000 - 3 200	/	/	/	3 092	/	/	/	/	/	/
3 200 - 3 400	/	/	/	(3 283)	/	/	/	/	/	/
3 400 - 3 600	/	/	/	(3 493)	/	/	/	/	/	/
3 600 - 3 800	/	/	/	(3 678)	/	/	/	/	/	/
3 800 - 4 000	/	/	/	/	/	/	/	/	/	/
4 000 - 4 200	/	/	/	/	/	/	/	/	/	/
4 200 - 4 400	/	/	/	/	/	/	/	/	/	/
4 400 - 4 600	/	/	/	/	/	/	/	/	/	/
4 600 - 4 800	/	/	/	/	/	/	/	/	/	/
4 800 - 5 000	/	/	/	/	/	/	/	/	/	/
5 000 - 5 500	/	/	/	/	/	/	/	/	/	/
5 500 - 6 000	/	/	/	/	/	/	/	/	/	/
6 000 - 6 500	/	/	/	/	/	/	/	/	/	/
6 500 - 7 000	/	/	/	/	/	/	/	/	/	/
7 000 U. MEHR	/	/	/	/	/	/	/	/	/	/
INSGESAMT	640	1 399	2 367	3 286	(4 344)	/	/	/	/	/

3 EINKOMMENSBEZIEHER NACH MONATLICHEN GESAMTBRUTTOEINKOMMEN
 3.3 BRUTTOEINKOMMEN AUS UNSELBSTAENDIGER ARBEIT DER EHEFRAU DES HAUSHALTSVORSTANDS

3.3.4 EINKOMMENSBEZIEHER: ARBEITER

MONATLICHES BRUTTOEINKOMMEN DER NACHGEWIESENEN EINKOMMENSART VON... BIS UNTER... DM	MONATLICHES GESAMTBRUTTOEINKOMMEN VON ... BIS UNTER ... DM									
	UNTER 1 000	1 000 2 000	2 000 3 000	3 000 4 000	4 000 5 000	5 000 6 000	6 000 7 000	7 000 8 000	8 000 9 000	9 000 UND MEHR

1 000

UNTER 400	157	/	/	/	/	/	/	/	/	/
400 - 600	126	/	/	/	/	/	/	/	/	/
600 - 800	142	/	/	/	/	/	/	/	/	/
800 - 1 000	134	(18)	/	/	/	/	/	/	/	/
1 000 - 1 200	/	134	/	/	/	/	/	/	/	/
1 200 - 1 400	/	101	/	/	/	/	/	/	/	/
1 400 - 1 600	/	88	/	/	/	/	/	/	/	/
1 600 - 1 800	/	85	/	/	/	/	/	/	/	/
1 800 - 2 000	/	56	/	/	/	/	/	/	/	/
2 000 - 2 200	/	/	(36)	/	/	/	/	/	/	/
2 200 - 2 400	/	/	(21)	/	/	/	/	/	/	/
2 400 - 2 600	/	/	/	/	/	/	/	/	/	/
2 600 - 2 800	/	/	/	/	/	/	/	/	/	/
2 800 - 3 000	/	/	/	/	/	/	/	/	/	/
3 000 - 3 200	/	/	/	/	/	/	/	/	/	/
3 200 - 3 400	/	/	/	/	/	/	/	/	/	/
3 400 - 3 600	/	/	/	/	/	/	/	/	/	/
3 600 - 3 800	/	/	/	/	/	/	/	/	/	/
3 800 - 4 000	/	/	/	/	/	/	/	/	/	/
4 000 - 4 200	/	/	/	/	/	/	/	/	/	/
4 200 - 4 400	/	/	/	/	/	/	/	/	/	/
4 400 - 4 600	/	/	/	/	/	/	/	/	/	/
4 600 - 4 800	/	/	/	/	/	/	/	/	/	/
4 800 - 5 000	/	/	/	/	/	/	/	/	/	/
5 000 - 5 500	/	/	/	/	/	/	/	/	/	/
5 500 - 6 000	/	/	/	/	/	/	/	/	/	/
6 000 - 6 500	/	/	/	/	/	/	/	/	/	/
6 500 - 7 000	/	/	/	/	/	/	/	/	/	/
7 000 U. MEHR	/	/	/	/	/	/	/	/	/	/
INSGESAMT	560	488	74	/	/	/	/	/	/	/

PROZENT

UNTER 400	28,0	/	/	/	/	/	/	/	/	/
400 - 600	22,6	/	/	/	/	/	/	/	/	/
600 - 800	25,4	/	/	/	/	/	/	/	/	/
800 - 1 000	24,0	(3,8)	/	/	/	/	/	/	/	/
1 000 - 1 200	/	27,5	/	/	/	/	/	/	/	/
1 200 - 1 400	/	20,7	/	/	/	/	/	/	/	/
1 400 - 1 600	/	17,9	/	/	/	/	/	/	/	/
1 600 - 1 800	/	17,3	/	/	/	/	/	/	/	/
1 800 - 2 000	/	11,4	/	/	/	/	/	/	/	/
2 000 - 2 200	/	/	(47,9)	/	/	/	/	/	/	/
2 200 - 2 400	/	/	(28,3)	/	/	/	/	/	/	/
2 400 - 2 600	/	/	/	/	/	/	/	/	/	/
2 600 - 2 800	/	/	/	/	/	/	/	/	/	/
2 800 - 3 000	/	/	/	/	/	/	/	/	/	/
3 000 - 3 200	/	/	/	/	/	/	/	/	/	/
3 200 - 3 400	/	/	/	/	/	/	/	/	/	/
3 400 - 3 600	/	/	/	/	/	/	/	/	/	/
3 600 - 3 800	/	/	/	/	/	/	/	/	/	/
3 800 - 4 000	/	/	/	/	/	/	/	/	/	/
4 000 - 4 200	/	/	/	/	/	/	/	/	/	/
4 200 - 4 400	/	/	/	/	/	/	/	/	/	/
4 400 - 4 600	/	/	/	/	/	/	/	/	/	/
4 600 - 4 800	/	/	/	/	/	/	/	/	/	/
4 800 - 5 000	/	/	/	/	/	/	/	/	/	/
5 000 - 5 500	/	/	/	/	/	/	/	/	/	/
5 500 - 6 000	/	/	/	/	/	/	/	/	/	/
6 000 - 6 500	/	/	/	/	/	/	/	/	/	/
6 500 - 7 000	/	/	/	/	/	/	/	/	/	/
7 000 U. MEHR	/	/	/	/	/	/	/	/	/	/
INSGESAMT	100,0	100,0	100,0	/	/	/	/	/	/	/

MONATLICHES BRUTTOEINKOMMEN DER NACHGEWIESENEN EINKOMMENSART JE BEZIEHER
DM

UNTER 400	282	/	/	/	/	/	/	/	/	/
400 - 600	502	/	/	/	/	/	/	/	/	/
600 - 800	704	/	/	/	/	/	/	/	/	/
800 - 1 000	894	(931)	/	/	/	/	/	/	/	/
1 000 - 1 200	/	1 097	/	/	/	/	/	/	/	/
1 200 - 1 400	/	1 300	/	/	/	/	/	/	/	/
1 400 - 1 600	/	1 495	/	/	/	/	/	/	/	/
1 600 - 1 800	/	1 700	/	/	/	/	/	/	/	/
1 800 - 2 000	/	1 885	/	/	/	/	/	/	/	/
2 000 - 2 200	/	/	(2 103)	/	/	/	/	/	/	/
2 200 - 2 400	/	/	(2 295)	/	/	/	/	/	/	/
2 400 - 2 600	/	/	/	/	/	/	/	/	/	/
2 600 - 2 800	/	/	/	/	/	/	/	/	/	/
2 800 - 3 000	/	/	/	/	/	/	/	/	/	/
3 000 - 3 200	/	/	/	/	/	/	/	/	/	/
3 200 - 3 400	/	/	/	/	/	/	/	/	/	/
3 400 - 3 600	/	/	/	/	/	/	/	/	/	/
3 600 - 3 800	/	/	/	/	/	/	/	/	/	/
3 800 - 4 000	/	/	/	/	/	/	/	/	/	/
4 000 - 4 200	/	/	/	/	/	/	/	/	/	/
4 200 - 4 400	/	/	/	/	/	/	/	/	/	/
4 400 - 4 600	/	/	/	/	/	/	/	/	/	/
4 600 - 4 800	/	/	/	/	/	/	/	/	/	/
4 800 - 5 000	/	/	/	/	/	/	/	/	/	/
5 000 - 5 500	/	/	/	/	/	/	/	/	/	/
5 500 - 6 000	/	/	/	/	/	/	/	/	/	/
6 000 - 6 500	/	/	/	/	/	/	/	/	/	/
6 500 - 7 000	/	/	/	/	/	/	/	/	/	/
7 000 U. MEHR	/	/	/	/	/	/	/	/	/	/
INSGESAMT	585	1 393	2 232	/	/	/	/	/	/	/

3 EINKOMMENSBEZIEHER NACH MONATLICHEM GESAMTBRUTTOEINKOMMEN

3.3 BRUTTOEINKOMMEN AUS UNSELBSTAENDIGER ARBEIT DER EHEFRAU DES HAUSHALTSVORSTANDS

3.3.5 EINKOMMENSBEZIEHER: NICHTERWERBSTAETIGER

MONATLICHES BRUTTOEINKOMMEN DER NACHGEWIESENEN EINKOMMENSART VON... BIS UNTER... DM	MONATLICHES GESAMTBRUTTOEINKOMMEN VON ... BIS UNTER ... DM										
	UNTER	1 000	2 000	3 000	4 000	5 000	6 000	7 000	8 000	9 000	UND MEHR
	1 000	2 000	3 000	4 000	5 000	6 000	7 000	8 000	9 000		

1 000

UNTER 400	340	/	/	/	/	/	/	/	/	/	/
400 - 600	(37)	/	/	/	/	/	/	/	/	/	/
600 - 800	/	/	/	/	/	/	/	/	/	/	/
800 - 1 000	/	/	/	/	/	/	/	/	/	/	/
1 000 - 1 200	/	/	/	/	/	/	/	/	/	/	/
1 200 - 1 400	/	/	/	/	/	/	/	/	/	/	/
1 400 - 1 600	/	/	/	/	/	/	/	/	/	/	/
1 600 - 1 800	/	/	/	/	/	/	/	/	/	/	/
1 800 - 2 000	/	/	/	/	/	/	/	/	/	/	/
2 000 - 2 200	/	/	/	/	/	/	/	/	/	/	/
2 200 - 2 400	/	/	/	/	/	/	/	/	/	/	/
2 400 - 2 600	/	/	/	/	/	/	/	/	/	/	/
2 600 - 2 800	/	/	/	/	/	/	/	/	/	/	/
2 800 - 3 000	/	/	/	/	/	/	/	/	/	/	/
3 000 - 3 200	/	/	/	/	/	/	/	/	/	/	/
3 200 - 3 400	/	/	/	/	/	/	/	/	/	/	/
3 400 - 3 600	/	/	/	/	/	/	/	/	/	/	/
3 600 - 3 800	/	/	/	/	/	/	/	/	/	/	/
3 800 - 4 000	/	/	/	/	/	/	/	/	/	/	/
4 000 - 4 200	/	/	/	/	/	/	/	/	/	/	/
4 200 - 4 400	/	/	/	/	/	/	/	/	/	/	/
4 400 - 4 600	/	/	/	/	/	/	/	/	/	/	/
4 600 - 4 800	/	/	/	/	/	/	/	/	/	/	/
4 800 - 5 000	/	/	/	/	/	/	/	/	/	/	/
5 000 - 5 500	/	/	/	/	/	/	/	/	/	/	/
5 500 - 6 000	/	/	/	/	/	/	/	/	/	/	/
6 000 - 6 500	/	/	/	/	/	/	/	/	/	/	/
6 500 - 7 000	/	/	/	/	/	/	/	/	/	/	/
7 000 U. MEHR	/	/	/	/	/	/	/	/	/	/	/
INSGESAMT	377	(16)	/	/	/	/	/	/	/	/	/

PROZENT

UNTER 400	90,3	/	/	/	/	/	/	/	/	/	/
400 - 600	(9,7)	/	/	/	/	/	/	/	/	/	/
600 - 800	/	/	/	/	/	/	/	/	/	/	/
800 - 1 000	/	/	/	/	/	/	/	/	/	/	/
1 000 - 1 200	/	/	/	/	/	/	/	/	/	/	/
1 200 - 1 400	/	/	/	/	/	/	/	/	/	/	/
1 400 - 1 600	/	/	/	/	/	/	/	/	/	/	/
1 600 - 1 800	/	/	/	/	/	/	/	/	/	/	/
1 800 - 2 000	/	/	/	/	/	/	/	/	/	/	/
2 000 - 2 200	/	/	/	/	/	/	/	/	/	/	/
2 200 - 2 400	/	/	/	/	/	/	/	/	/	/	/
2 400 - 2 600	/	/	/	/	/	/	/	/	/	/	/
2 600 - 2 800	/	/	/	/	/	/	/	/	/	/	/
2 800 - 3 000	/	/	/	/	/	/	/	/	/	/	/
3 000 - 3 200	/	/	/	/	/	/	/	/	/	/	/
3 200 - 3 400	/	/	/	/	/	/	/	/	/	/	/
3 400 - 3 600	/	/	/	/	/	/	/	/	/	/	/
3 600 - 3 800	/	/	/	/	/	/	/	/	/	/	/
3 800 - 4 000	/	/	/	/	/	/	/	/	/	/	/
4 000 - 4 200	/	/	/	/	/	/	/	/	/	/	/
4 200 - 4 400	/	/	/	/	/	/	/	/	/	/	/
4 400 - 4 600	/	/	/	/	/	/	/	/	/	/	/
4 600 - 4 800	/	/	/	/	/	/	/	/	/	/	/
4 800 - 5 000	/	/	/	/	/	/	/	/	/	/	/
5 000 - 5 500	/	/	/	/	/	/	/	/	/	/	/
5 500 - 6 000	/	/	/	/	/	/	/	/	/	/	/
6 000 - 6 500	/	/	/	/	/	/	/	/	/	/	/
6 500 - 7 000	/	/	/	/	/	/	/	/	/	/	/
7 000 U. MEHR	/	/	/	/	/	/	/	/	/	/	/
INSGESAMT	100,0	(100,0)	/	/	/	/	/	/	/	/	/

MONATLICHES BRUTTOEINKOMMEN DER NACHGEWIESENEN EINKOMMENSART JE BEZIEHER
DM

UNTER 400	206	/	/	/	/	/	/	/	/	/	/
400 - 600	(445)	/	/	/	/	/	/	/	/	/	/
600 - 800	/	/	/	/	/	/	/	/	/	/	/
800 - 1 000	/	/	/	/	/	/	/	/	/	/	/
1 000 - 1 200	/	/	/	/	/	/	/	/	/	/	/
1 200 - 1 400	/	/	/	/	/	/	/	/	/	/	/
1 400 - 1 600	/	/	/	/	/	/	/	/	/	/	/
1 600 - 1 800	/	/	/	/	/	/	/	/	/	/	/
1 800 - 2 000	/	/	/	/	/	/	/	/	/	/	/
2 000 - 2 200	/	/	/	/	/	/	/	/	/	/	/
2 200 - 2 400	/	/	/	/	/	/	/	/	/	/	/
2 400 - 2 600	/	/	/	/	/	/	/	/	/	/	/
2 600 - 2 800	/	/	/	/	/	/	/	/	/	/	/
2 800 - 3 000	/	/	/	/	/	/	/	/	/	/	/
3 000 - 3 200	/	/	/	/	/	/	/	/	/	/	/
3 200 - 3 400	/	/	/	/	/	/	/	/	/	/	/
3 400 - 3 600	/	/	/	/	/	/	/	/	/	/	/
3 600 - 3 800	/	/	/	/	/	/	/	/	/	/	/
3 800 - 4 000	/	/	/	/	/	/	/	/	/	/	/
4 000 - 4 200	/	/	/	/	/	/	/	/	/	/	/
4 200 - 4 400	/	/	/	/	/	/	/	/	/	/	/
4 400 - 4 600	/	/	/	/	/	/	/	/	/	/	/
4 600 - 4 800	/	/	/	/	/	/	/	/	/	/	/
4 800 - 5 000	/	/	/	/	/	/	/	/	/	/	/
5 000 - 5 500	/	/	/	/	/	/	/	/	/	/	/
5 500 - 6 000	/	/	/	/	/	/	/	/	/	/	/
6 000 - 6 500	/	/	/	/	/	/	/	/	/	/	/
6 500 - 7 000	/	/	/	/	/	/	/	/	/	/	/
7 000 U. MEHR	/	/	/	/	/	/	/	/	/	/	/
INSGESAMT	224	(453)	/	/	/	/	/	/	/	/	/

3 EINKOMMENSBEZIEHER NACH MONATLICHEM GESAMTBRUTTOEINKOMMEN

3.4 BRUTTOEINKOMMEN AUS UNSELBSTAENDIGER ARBEIT DER KINDER DES HAUSHALTSVORSTANDS

3.4.1 EINKOMMENSBEZIEHER: INSGESAMT

MONATLICHES BRUTTOEINKOMMEN DER NACHGEWIESENEN EINKOMMENSART VON... BIS UNTER... DM	MONATLICHES GESAMTBRUTTOEINKOMMEN VON ... BIS UNTER ... DM									
	UNTER	1 000	2 000	3 000	4 000	5 000	6 000	7 000	8 000	9 000 UND MEHR

1 000

UNTER 400	954	/	/	/	/	/	/	/	/	/
400 - 600	420	/	/	/	/	/	/	/	/	/
600 - 800	230	/	/	/	/	/	/	/	/	/
800 - 1 000	146	(19)	/	/	/	/	/	/	/	/
1 000 - 1 200	/	149	/	/	/	/	/	/	/	/
1 200 - 1 400	/	149	/	/	/	/	/	/	/	/
1 400 - 1 600	/	152	/	/	/	/	/	/	/	/
1 600 - 1 800	/	158	/	/	/	/	/	/	/	/
1 800 - 2 000	/	133	/	/	/	/	/	/	/	/
2 000 - 2 200	/	/	113	/	/	/	/	/	/	/
2 200 - 2 400	/	/	80	/	/	/	/	/	/	/
2 400 - 2 600	/	/	47	/	/	/	/	/	/	/
2 600 - 2 800	/	/	(34)	/	/	/	/	/	/	/
2 800 - 3 000	/	/	(19)	/	/	/	/	/	/	/
3 000 - 3 200	/	/	/	/	/	/	/	/	/	/
3 200 - 3 400	/	/	/	/	/	/	/	/	/	/
3 400 - 3 600	/	/	/	/	/	/	/	/	/	/
3 600 - 3 800	/	/	/	/	/	/	/	/	/	/
3 800 - 4 000	/	/	/	/	/	/	/	/	/	/
4 000 - 4 200	/	/	/	/	/	/	/	/	/	/
4 200 - 4 400	/	/	/	/	/	/	/	/	/	/
4 400 - 4 600	/	/	/	/	/	/	/	/	/	/
4 600 - 4 800	/	/	/	/	/	/	/	/	/	/
4 800 - 5 000	/	/	/	/	/	/	/	/	/	/
5 000 - 5 500	/	/	/	/	/	/	/	/	/	/
5 500 - 6 000	/	/	/	/	/	/	/	/	/	/
6 000 - 6 500	/	/	/	/	/	/	/	/	/	/
6 500 - 7 000	/	/	/	/	/	/	/	/	/	/
7 000 U. MEHR	/	/	/	/	/	/	/	/	/	/
INSGESAMT	1 750	774	300	(31)	/	/	/	/	/	/

PROZENT

UNTER 400	54,5	/	/	/	/	/	/	/	/	/
400 - 600	24,0	/	/	/	/	/	/	/	/	/
600 - 800	13,2	/	/	/	/	/	/	/	/	/
800 - 1 000	8,3	(2,4)	/	/	/	/	/	/	/	/
1 000 - 1 200	/	19,3	/	/	/	/	/	/	/	/
1 200 - 1 400	/	19,3	/	/	/	/	/	/	/	/
1 400 - 1 600	/	19,6	/	/	/	/	/	/	/	/
1 600 - 1 800	/	20,5	/	/	/	/	/	/	/	/
1 800 - 2 000	/	17,2	/	/	/	/	/	/	/	/
2 000 - 2 200	/	/	37,7	/	/	/	/	/	/	/
2 200 - 2 400	/	/	26,5	/	/	/	/	/	/	/
2 400 - 2 600	/	/	15,6	/	/	/	/	/	/	/
2 600 - 2 800	/	/	(11,5)	/	/	/	/	/	/	/
2 800 - 3 000	/	/	(6,2)	/	/	/	/	/	/	/
3 000 - 3 200	/	/	/	/	/	/	/	/	/	/
3 200 - 3 400	/	/	/	/	/	/	/	/	/	/
3 400 - 3 600	/	/	/	/	/	/	/	/	/	/
3 600 - 3 800	/	/	/	/	/	/	/	/	/	/
3 800 - 4 000	/	/	/	/	/	/	/	/	/	/
4 000 - 4 200	/	/	/	/	/	/	/	/	/	/
4 200 - 4 400	/	/	/	/	/	/	/	/	/	/
4 400 - 4 600	/	/	/	/	/	/	/	/	/	/
4 600 - 4 800	/	/	/	/	/	/	/	/	/	/
4 800 - 5 000	/	/	/	/	/	/	/	/	/	/
5 000 - 5 500	/	/	/	/	/	/	/	/	/	/
5 500 - 6 000	/	/	/	/	/	/	/	/	/	/
6 000 - 6 500	/	/	/	/	/	/	/	/	/	/
6 500 - 7 000	/	/	/	/	/	/	/	/	/	/
7 000 U. MEHR	/	/	/	/	/	/	/	/	/	/
INSGESAMT	100,0	100,0	100,0	(100,0)	/	/	/	/	/	/

MONATLICHES BRUTTOEINKOMMEN DER NACHGEWIESENEN EINKOMMENSART JE BEZIEHER
DM

UNTER 400	206	/	/	/	/	/	/	/	/	/
400 - 600	496	/	/	/	/	/	/	/	/	/
600 - 800	685	/	/	/	/	/	/	/	/	/
800 - 1 000	895	(911)	/	/	/	/	/	/	/	/
1 000 - 1 200	/	1 091	/	/	/	/	/	/	/	/
1 200 - 1 400	/	1 299	/	/	/	/	/	/	/	/
1 400 - 1 600	/	1 497	/	/	/	/	/	/	/	/
1 600 - 1 800	/	1 695	/	/	/	/	/	/	/	/
1 800 - 2 000	/	1 898	/	/	/	/	/	/	/	/
2 000 - 2 200	/	/	2 101	/	/	/	/	/	/	/
2 200 - 2 400	/	/	2 302	/	/	/	/	/	/	/
2 400 - 2 600	/	/	2 483	/	/	/	/	/	/	/
2 600 - 2 800	/	/	(2 690)	/	/	/	/	/	/	/
2 800 - 3 000	/	/	(2 870)	/	/	/	/	/	/	/
3 000 - 3 200	/	/	/	/	/	/	/	/	/	/
3 200 - 3 400	/	/	/	/	/	/	/	/	/	/
3 400 - 3 600	/	/	/	/	/	/	/	/	/	/
3 600 - 3 800	/	/	/	/	/	/	/	/	/	/
3 800 - 4 000	/	/	/	/	/	/	/	/	/	/
4 000 - 4 200	/	/	/	/	/	/	/	/	/	/
4 200 - 4 400	/	/	/	/	/	/	/	/	/	/
4 400 - 4 600	/	/	/	/	/	/	/	/	/	/
4 600 - 4 800	/	/	/	/	/	/	/	/	/	/
4 800 - 5 000	/	/	/	/	/	/	/	/	/	/
5 000 - 5 500	/	/	/	/	/	/	/	/	/	/
5 500 - 6 000	/	/	/	/	/	/	/	/	/	/
6 000 - 6 500	/	/	/	/	/	/	/	/	/	/
6 500 - 7 000	/	/	/	/	/	/	/	/	/	/
7 000 U. MEHR	/	/	/	/	/	/	/	/	/	/
INSGESAMT	396	1 461	2 320	(3 340)	/	/	/	/	/	/

3 EINKOMMENSBEZIEHER NACH MONATLICHEM GESAMTBRUTTOEINKOMMEN

3.4 BRUTTOEINKOMMEN AUS UNSELBSTAENDIGER ARBEIT DER KINDER DES HAUSHALTSVORSTANDS

3.4.2 EINKOMMENSBEZIEHER: BEAMTER

MONATLICHES BRUTTOEINKOMMEN DER NACHGEWIESENEN EINKOMMENSART VON... BIS UNTER... DM	MONATLICHES GESAMTBRUTTOEINKOMMEN VON ... BIS UNTER ... DM									
	UNTER	1 000	2 000	3 000	4 000	5 000	6 000	7 000	8 000	9 000 UND MEHR

1 000										
UNTER 400	/	/	/	/	/	/	/	/	/	/
400 - 600	/	/	/	/	/	/	/	/	/	/
600 - 800	/	/	/	/	/	/	/	/	/	/
800 - 1 000	(17)	/	/	/	/	/	/	/	/	/
1 000 - 1 200	/	(17)	/	/	/	/	/	/	/	/
1 200 - 1 400	/	/	/	/	/	/	/	/	/	/
1 400 - 1 600	/	(23)	/	/	/	/	/	/	/	/
1 600 - 1 800	/	(28)	/	/	/	/	/	/	/	/
1 800 - 2 000	/	(15)	/	/	/	/	/	/	/	/
2 000 - 2 200	/	/	/	/	/	/	/	/	/	/
2 200 - 2 400	/	/	/	/	/	/	/	/	/	/
2 400 - 2 600	/	/	/	/	/	/	/	/	/	/
2 600 - 2 800	/	/	/	/	/	/	/	/	/	/
2 800 - 3 000	/	/	/	/	/	/	/	/	/	/
3 000 - 3 200	/	/	/	/	/	/	/	/	/	/
3 200 - 3 400	/	/	/	/	/	/	/	/	/	/
3 400 - 3 600	/	/	/	/	/	/	/	/	/	/
3 600 - 3 800	/	/	/	/	/	/	/	/	/	/
3 800 - 4 000	/	/	/	/	/	/	/	/	/	/
4 000 - 4 200	/	/	/	/	/	/	/	/	/	/
4 200 - 4 400	/	/	/	/	/	/	/	/	/	/
4 400 - 4 600	/	/	/	/	/	/	/	/	/	/
4 600 - 4 800	/	/	/	/	/	/	/	/	/	/
4 800 - 5 000	/	/	/	/	/	/	/	/	/	/
5 000 - 5 500	/	/	/	/	/	/	/	/	/	/
5 500 - 6 000	/	/	/	/	/	/	/	/	/	/
6 000 - 6 500	/	/	/	/	/	/	/	/	/	/
6 500 - 7 000	/	/	/	/	/	/	/	/	/	/
7 000 U. MEHR	/	/	/	/	/	/	/	/	/	/
INSGESAMT	(25)	93	(22)	/	/	/	/	/	/	/

PROZENT										
UNTER 400	/	/	/	/	/	/	/	/	/	/
400 - 600	/	/	/	/	/	/	/	/	/	/
600 - 800	/	/	/	/	/	/	/	/	/	/
800 - 1 000	(66,5)	/	/	/	/	/	/	/	/	/
1 000 - 1 200	/	(18,7)	/	/	/	/	/	/	/	/
1 200 - 1 400	/	/	/	/	/	/	/	/	/	/
1 400 - 1 600	/	(24,7)	/	/	/	/	/	/	/	/
1 600 - 1 800	/	(29,7)	/	/	/	/	/	/	/	/
1 800 - 2 000	/	(16,4)	/	/	/	/	/	/	/	/
2 000 - 2 200	/	/	/	/	/	/	/	/	/	/
2 200 - 2 400	/	/	/	/	/	/	/	/	/	/
2 400 - 2 600	/	/	/	/	/	/	/	/	/	/
2 600 - 2 800	/	/	/	/	/	/	/	/	/	/
2 800 - 3 000	/	/	/	/	/	/	/	/	/	/
3 000 - 3 200	/	/	/	/	/	/	/	/	/	/
3 200 - 3 400	/	/	/	/	/	/	/	/	/	/
3 400 - 3 600	/	/	/	/	/	/	/	/	/	/
3 600 - 3 800	/	/	/	/	/	/	/	/	/	/
3 800 - 4 000	/	/	/	/	/	/	/	/	/	/
4 000 - 4 200	/	/	/	/	/	/	/	/	/	/
4 200 - 4 400	/	/	/	/	/	/	/	/	/	/
4 400 - 4 600	/	/	/	/	/	/	/	/	/	/
4 600 - 4 800	/	/	/	/	/	/	/	/	/	/
4 800 - 5 000	/	/	/	/	/	/	/	/	/	/
5 000 - 5 500	/	/	/	/	/	/	/	/	/	/
5 500 - 6 000	/	/	/	/	/	/	/	/	/	/
6 000 - 6 500	/	/	/	/	/	/	/	/	/	/
6 500 - 7 000	/	/	/	/	/	/	/	/	/	/
7 000 U. MEHR	/	/	/	/	/	/	/	/	/	/
INSGESAMT	(100,0)	100,0	(100,0)	/	/	/	/	/	/	/

MONATLICHES BRUTTOEINKOMMEN DER NACHGEWIESENEN EINKOMMENSART JE BEZIEHER DM										
UNTER 400	/	/	/	/	/	/	/	/	/	/
400 - 600	/	/	/	/	/	/	/	/	/	/
600 - 800	/	/	/	/	/	/	/	/	/	/
800 - 1 000	(897)	/	/	/	/	/	/	/	/	/
1 000 - 1 200	/	(1 093)	/	/	/	/	/	/	/	/
1 200 - 1 400	/	/	/	/	/	/	/	/	/	/
1 400 - 1 600	/	(1 522)	/	/	/	/	/	/	/	/
1 600 - 1 800	/	(1 697)	/	/	/	/	/	/	/	/
1 800 - 2 000	/	(1 906)	/	/	/	/	/	/	/	/
2 000 - 2 200	/	/	/	/	/	/	/	/	/	/
2 200 - 2 400	/	/	/	/	/	/	/	/	/	/
2 400 - 2 600	/	/	/	/	/	/	/	/	/	/
2 600 - 2 800	/	/	/	/	/	/	/	/	/	/
2 800 - 3 000	/	/	/	/	/	/	/	/	/	/
3 000 - 3 200	/	/	/	/	/	/	/	/	/	/
3 200 - 3 400	/	/	/	/	/	/	/	/	/	/
3 400 - 3 600	/	/	/	/	/	/	/	/	/	/
3 600 - 3 800	/	/	/	/	/	/	/	/	/	/
3 800 - 4 000	/	/	/	/	/	/	/	/	/	/
4 000 - 4 200	/	/	/	/	/	/	/	/	/	/
4 200 - 4 400	/	/	/	/	/	/	/	/	/	/
4 400 - 4 600	/	/	/	/	/	/	/	/	/	/
4 600 - 4 800	/	/	/	/	/	/	/	/	/	/
4 800 - 5 000	/	/	/	/	/	/	/	/	/	/
5 000 - 5 500	/	/	/	/	/	/	/	/	/	/
5 500 - 6 000	/	/	/	/	/	/	/	/	/	/
6 000 - 6 500	/	/	/	/	/	/	/	/	/	/
6 500 - 7 000	/	/	/	/	/	/	/	/	/	/
7 000 U. MEHR	/	/	/	/	/	/	/	/	/	/
INSGESAMT	(801)	1 534	(2 281)	/	/	/	/	/	/	/

3 EINKOMMENSBEZIEHER NACH MONATLICHEM GESAMTBRUTTOEINKOMMEN

3.4 BRUTTOEINKOMMEN AUS UNSELBSTAENDIGER ARBEIT DER KINDER DES HAUSHALTSVORSTANDS

3.4.3 EINKOMMENSBEZIEHER: ANGESTELLTER

MONATLICHES BRUTTOEINKOMMEN DER NACHGEWIESENEN EINKOMMENSART VON... BIS UNTER... DM	MONATLICHES GESAMTBRUTTOEINKOMMEN VON ... BIS UNTER ... DM									
	UNTER	1 000	2 000	3 000	4 000	5 000	6 000	7 000	8 000	9 000

1 000

UNTER 400	151	/	/	/	/	/	/	/	/	/
400 - 600	183	/	/	/	/	/	/	/	/	/
600 - 800	117	/	/	/	/	/	/	/	/	/
800 - 1 000	74	/	/	/	/	/	/	/	/	/
1 000 - 1 200	/	71	/	/	/	/	/	/	/	/
1 200 - 1 400	/	80	/	/	/	/	/	/	/	/
1 400 - 1 600	/	69	/	/	/	/	/	/	/	/
1 600 - 1 800	/	72	/	/	/	/	/	/	/	/
1 800 - 2 000	/	71	/	/	/	/	/	/	/	/
2 000 - 2 200	/	/	/	/	/	/	/	/	/	/
2 200 - 2 400	/	/	51	/	/	/	/	/	/	/
2 400 - 2 600	/	/	(33)	/	/	/	/	/	/	/
2 600 - 2 800	/	/	(21)	/	/	/	/	/	/	/
2 800 - 3 000	/	/	(20)	/	/	/	/	/	/	/
3 000 - 3 200	/	/	/	/	/	/	/	/	/	/
3 200 - 3 400	/	/	/	/	/	/	/	/	/	/
3 400 - 3 600	/	/	/	/	/	/	/	/	/	/
3 600 - 3 800	/	/	/	/	/	/	/	/	/	/
3 800 - 4 000	/	/	/	/	/	/	/	/	/	/
4 000 - 4 200	/	/	/	/	/	/	/	/	/	/
4 200 - 4 400	/	/	/	/	/	/	/	/	/	/
4 400 - 4 600	/	/	/	/	/	/	/	/	/	/
4 600 - 4 800	/	/	/	/	/	/	/	/	/	/
4 800 - 5 000	/	/	/	/	/	/	/	/	/	/
5 000 - 5 500	/	/	/	/	/	/	/	/	/	/
5 500 - 6 000	/	/	/	/	/	/	/	/	/	/
6 000 - 6 500	/	/	/	/	/	/	/	/	/	/
6 500 - 7 000	/	/	/	/	/	/	/	/	/	/
7 000 U. MEHR	/	/	/	/	/	/	/	/	/	/
INSGESAMT	525	374	138	(17)	/	/	/	/	/	/

PROZENT

UNTER 400	28,7	/	/	/	/	/	/	/	/	/
400 - 600	34,8	/	/	/	/	/	/	/	/	/
600 - 800	22,3	/	/	/	/	/	/	/	/	/
800 - 1 000	14,1	/	/	/	/	/	/	/	/	/
1 000 - 1 200	/	19,0	/	/	/	/	/	/	/	/
1 200 - 1 400	/	21,5	/	/	/	/	/	/	/	/
1 400 - 1 600	/	18,3	/	/	/	/	/	/	/	/
1 600 - 1 800	/	19,3	/	/	/	/	/	/	/	/
1 800 - 2 000	/	19,1	/	/	/	/	/	/	/	/
2 000 - 2 200	/	/	/	/	/	/	/	/	/	/
2 200 - 2 400	/	/	36,9	/	/	/	/	/	/	/
2 400 - 2 600	/	/	(23,6)	/	/	/	/	/	/	/
2 600 - 2 800	/	/	(15,4)	/	/	/	/	/	/	/
2 800 - 3 000	/	/	(14,7)	/	/	/	/	/	/	/
3 000 - 3 200	/	/	/	/	/	/	/	/	/	/
3 200 - 3 400	/	/	/	/	/	/	/	/	/	/
3 400 - 3 600	/	/	/	/	/	/	/	/	/	/
3 600 - 3 800	/	/	/	/	/	/	/	/	/	/
3 800 - 4 000	/	/	/	/	/	/	/	/	/	/
4 000 - 4 200	/	/	/	/	/	/	/	/	/	/
4 200 - 4 400	/	/	/	/	/	/	/	/	/	/
4 400 - 4 600	/	/	/	/	/	/	/	/	/	/
4 600 - 4 800	/	/	/	/	/	/	/	/	/	/
4 800 - 5 000	/	/	/	/	/	/	/	/	/	/
5 000 - 5 500	/	/	/	/	/	/	/	/	/	/
5 500 - 6 000	/	/	/	/	/	/	/	/	/	/
6 000 - 6 500	/	/	/	/	/	/	/	/	/	/
6 500 - 7 000	/	/	/	/	/	/	/	/	/	/
7 000 U. MEHR	/	/	/	/	/	/	/	/	/	/
INSGESAMT	100,0	100,0	100,0	(100,0)	/	/	/	/	/	/

MONATLICHES BRUTTOEINKOMMEN DER NACHGEWIESENEN EINKOMMENSART JE BEZIEHER
DM

UNTER 400	288	/	/	/	/	/	/	/	/	/
400 - 600	494	/	/	/	/	/	/	/	/	/
600 - 800	690	/	/	/	/	/	/	/	/	/
800 - 1 000	891	/	/	/	/	/	/	/	/	/
1 000 - 1 200	/	1 089	/	/	/	/	/	/	/	/
1 200 - 1 400	/	1 295	/	/	/	/	/	/	/	/
1 400 - 1 600	/	1 491	/	/	/	/	/	/	/	/
1 600 - 1 800	/	1 694	/	/	/	/	/	/	/	/
1 800 - 2 000	/	1 895	/	/	/	/	/	/	/	/
2 000 - 2 200	/	/	/	/	/	/	/	/	/	/
2 200 - 2 400	/	/	2 097	/	/	/	/	/	/	/
2 400 - 2 600	/	/	(2 301)	/	/	/	/	/	/	/
2 600 - 2 800	/	/	(2 493)	/	/	/	/	/	/	/
2 800 - 3 000	/	/	(2 686)	/	/	/	/	/	/	/
3 000 - 3 200	/	/	/	/	/	/	/	/	/	/
3 200 - 3 400	/	/	/	/	/	/	/	/	/	/
3 400 - 3 600	/	/	/	/	/	/	/	/	/	/
3 600 - 3 800	/	/	/	/	/	/	/	/	/	/
3 800 - 4 000	/	/	/	/	/	/	/	/	/	/
4 000 - 4 200	/	/	/	/	/	/	/	/	/	/
4 200 - 4 400	/	/	/	/	/	/	/	/	/	/
4 400 - 4 600	/	/	/	/	/	/	/	/	/	/
4 600 - 4 800	/	/	/	/	/	/	/	/	/	/
4 800 - 5 000	/	/	/	/	/	/	/	/	/	/
5 000 - 5 500	/	/	/	/	/	/	/	/	/	/
5 500 - 6 000	/	/	/	/	/	/	/	/	/	/
6 000 - 6 500	/	/	/	/	/	/	/	/	/	/
6 500 - 7 000	/	/	/	/	/	/	/	/	/	/
7 000 U. MEHR	/	/	/	/	/	/	/	/	/	/
INSGESAMT	535	1 471	2 338	(3 386)	/	/	/	/	/	/

3 EINKOMMENSBEZIEHER NACH MONATLICHEM GESAMTBRUTTOEINKOMMEN

3.4 BRUTTOEINKOMMEN AUS UNSELBSTAENDIGER ARBEIT DER KINDER DES HAUSHALTSVORSTANDS

3.4.4 EINKOMMENSBEZIEHER: ARBEITER

MONATLICHES BRUTTOEINKOMMEN DER NACHGEWIESENEN EINKOMMENSART VON... BIS UNTER... DM	MONATLICHES GESAMTBRUTTOEINKOMMEN VOM ... BIS UNTER ... DM									
	UNTER	1 000	2 000	3 000	4 000	5 000	6 000	7 000	8 000	9 000 UND MEHR

1 000										
UNTER 400	220	/	/	/	/	/	/	/	/	/
400 - 600	210	/	/	/	/	/	/	/	/	/
600 - 800	108	/	/	/	/	/	/	/	/	/
800 - 1 000	55	(12)	/	/	/	/	/	/	/	/
1 000 - 1 200	/	61	/	/	/	/	/	/	/	/
1 200 - 1 400	/	60	/	/	/	/	/	/	/	/
1 400 - 1 600	/	61	/	/	/	/	/	/	/	/
1 600 - 1 800	/	58	/	/	/	/	/	/	/	/
1 800 - 2 000	/	(47)	/	/	/	/	/	/	/	/
2 000 - 2 200	/	/	54	/	/	/	/	/	/	/
2 200 - 2 400	/	/	(39)	/	/	/	/	/	/	/
2 400 - 2 600	/	/	(22)	/	/	/	/	/	/	/
2 600 - 2 800	/	/	/	/	/	/	/	/	/	/
2 800 - 3 000	/	/	/	/	/	/	/	/	/	/
3 000 - 3 200	/	/	/	/	/	/	/	/	/	/
3 200 - 3 400	/	/	/	/	/	/	/	/	/	/
3 400 - 3 600	/	/	/	/	/	/	/	/	/	/
3 600 - 3 800	/	/	/	/	/	/	/	/	/	/
3 800 - 4 000	/	/	/	/	/	/	/	/	/	/
4 000 - 4 200	/	/	/	/	/	/	/	/	/	/
4 200 - 4 400	/	/	/	/	/	/	/	/	/	/
4 400 - 4 600	/	/	/	/	/	/	/	/	/	/
4 600 - 4 800	/	/	/	/	/	/	/	/	/	/
4 800 - 5 000	/	/	/	/	/	/	/	/	/	/
5 000 - 5 500	/	/	/	/	/	/	/	/	/	/
5 500 - 6 000	/	/	/	/	/	/	/	/	/	/
6 000 - 6 500	/	/	/	/	/	/	/	/	/	/
6 500 - 7 000	/	/	/	/	/	/	/	/	/	/
7 000 U. MEHR	/	/	/	/	/	/	/	/	/	/
INSGESAMT	594	301	139	/	/	/	/	/	/	/

PROZENT										
UNTER 400	37,1	/	/	/	/	/	/	/	/	/
400 - 600	35,4	/	/	/	/	/	/	/	/	/
600 - 800	18,2	/	/	/	/	/	/	/	/	/
800 - 1 000	9,3	(4,1)	/	/	/	/	/	/	/	/
1 000 - 1 200	/	20,3	/	/	/	/	/	/	/	/
1 200 - 1 400	/	19,9	/	/	/	/	/	/	/	/
1 400 - 1 600	/	20,1	/	/	/	/	/	/	/	/
1 600 - 1 800	/	19,4	/	/	/	/	/	/	/	/
1 800 - 2 000	/	(15,5)	/	/	/	/	/	/	/	/
2 000 - 2 200	/	/	38,5	/	/	/	/	/	/	/
2 200 - 2 400	/	/	(28,1)	/	/	/	/	/	/	/
2 400 - 2 600	/	/	(15,8)	/	/	/	/	/	/	/
2 600 - 2 800	/	/	/	/	/	/	/	/	/	/
2 800 - 3 000	/	/	/	/	/	/	/	/	/	/
3 000 - 3 200	/	/	/	/	/	/	/	/	/	/
3 200 - 3 400	/	/	/	/	/	/	/	/	/	/
3 400 - 3 600	/	/	/	/	/	/	/	/	/	/
3 600 - 3 800	/	/	/	/	/	/	/	/	/	/
3 800 - 4 000	/	/	/	/	/	/	/	/	/	/
4 000 - 4 200	/	/	/	/	/	/	/	/	/	/
4 200 - 4 400	/	/	/	/	/	/	/	/	/	/
4 400 - 4 600	/	/	/	/	/	/	/	/	/	/
4 600 - 4 800	/	/	/	/	/	/	/	/	/	/
4 800 - 5 000	/	/	/	/	/	/	/	/	/	/
5 000 - 5 500	/	/	/	/	/	/	/	/	/	/
5 500 - 6 000	/	/	/	/	/	/	/	/	/	/
6 000 - 6 500	/	/	/	/	/	/	/	/	/	/
6 500 - 7 000	/	/	/	/	/	/	/	/	/	/
7 000 U. MEHR	/	/	/	/	/	/	/	/	/	/
INSGESAMT	100,0	100,0	100,0	/	/	/	/	/	/	/

MONATLICHES BRUTTOEINKOMMEN DER NACHGEWIESENEN EINKOMMENSART JE BEZIEHER DM										
UNTER 400	280	/	/	/	/	/	/	/	/	/
400 - 600	502	/	/	/	/	/	/	/	/	/
600 - 800	678	/	/	/	/	/	/	/	/	/
800 - 1 000	900	(907)	/	/	/	/	/	/	/	/
1 000 - 1 200	/	1 093	/	/	/	/	/	/	/	/
1 200 - 1 400	/	1 301	/	/	/	/	/	/	/	/
1 400 - 1 600	/	1 493	/	/	/	/	/	/	/	/
1 600 - 1 800	/	1 696	/	/	/	/	/	/	/	/
1 800 - 2 000	/	(1 901)	/	/	/	/	/	/	/	/
2 000 - 2 200	/	/	2 106	/	/	/	/	/	/	/
2 200 - 2 400	/	/	(2 306)	/	/	/	/	/	/	/
2 400 - 2 600	/	/	(2 475)	/	/	/	/	/	/	/
2 600 - 2 800	/	/	/	/	/	/	/	/	/	/
2 800 - 3 000	/	/	/	/	/	/	/	/	/	/
3 000 - 3 200	/	/	/	/	/	/	/	/	/	/
3 200 - 3 400	/	/	/	/	/	/	/	/	/	/
3 400 - 3 600	/	/	/	/	/	/	/	/	/	/
3 600 - 3 800	/	/	/	/	/	/	/	/	/	/
3 800 - 4 000	/	/	/	/	/	/	/	/	/	/
4 000 - 4 200	/	/	/	/	/	/	/	/	/	/
4 200 - 4 400	/	/	/	/	/	/	/	/	/	/
4 400 - 4 600	/	/	/	/	/	/	/	/	/	/
4 600 - 4 800	/	/	/	/	/	/	/	/	/	/
4 800 - 5 000	/	/	/	/	/	/	/	/	/	/
5 000 - 5 500	/	/	/	/	/	/	/	/	/	/
5 500 - 6 000	/	/	/	/	/	/	/	/	/	/
6 000 - 6 500	/	/	/	/	/	/	/	/	/	/
6 500 - 7 000	/	/	/	/	/	/	/	/	/	/
7 000 U. MEHR	/	/	/	/	/	/	/	/	/	/
INSGESAMT	489	1 446	2 318	/	/	/	/	/	/	/

3 EINKOMMENSBEZIEHER NACH MONATLICHEM GESAMTBRUTTOEINKOMMEN
 3.4 BRUTTOEINKOMMEN AUS UNSELBSTAENDIGER ARBEIT DER KINDER DES HAUSHALTSVORSTANDS

3.4.5 EINKOMMENSBEZIEHER: NICHTERWERBSTAETIGER

MONATLICHES BRUTTOEINKOMMEN DER NACHGEWIESENEN EINKOMMENSART VON... BIS UNTER... DM	MONATLICHES GESAMTBRUTTOEINKOMMEN VON ... BIS UNTER ... DM									
	UNTER	1 000	2 000	3 000	4 000	5 000	6 000	7 000	8 000	9 000 UND MEHR

1 000

UNTER 400	579	/	/	/	/	/	/	/	/	/
400 - 600	(24)	/	/	/	/	/	/	/	/	/
600 - 800	/	/	/	/	/	/	/	/	/	/
800 - 1 000	/	/	/	/	/	/	/	/	/	/
1 000 - 1 200	/	/	/	/	/	/	/	/	/	/
1 200 - 1 400	/	/	/	/	/	/	/	/	/	/
1 400 - 1 600	/	/	/	/	/	/	/	/	/	/
1 600 - 1 800	/	/	/	/	/	/	/	/	/	/
1 800 - 2 000	/	/	/	/	/	/	/	/	/	/
2 000 - 2 200	/	/	/	/	/	/	/	/	/	/
2 200 - 2 400	/	/	/	/	/	/	/	/	/	/
2 400 - 2 600	/	/	/	/	/	/	/	/	/	/
2 600 - 2 800	/	/	/	/	/	/	/	/	/	/
2 800 - 3 000	/	/	/	/	/	/	/	/	/	/
3 000 - 3 200	/	/	/	/	/	/	/	/	/	/
3 200 - 3 400	/	/	/	/	/	/	/	/	/	/
3 400 - 3 600	/	/	/	/	/	/	/	/	/	/
3 600 - 3 800	/	/	/	/	/	/	/	/	/	/
3 800 - 4 000	/	/	/	/	/	/	/	/	/	/
4 000 - 4 200	/	/	/	/	/	/	/	/	/	/
4 200 - 4 400	/	/	/	/	/	/	/	/	/	/
4 400 - 4 600	/	/	/	/	/	/	/	/	/	/
4 600 - 4 800	/	/	/	/	/	/	/	/	/	/
4 800 - 5 000	/	/	/	/	/	/	/	/	/	/
5 000 - 5 500	/	/	/	/	/	/	/	/	/	/
5 500 - 6 000	/	/	/	/	/	/	/	/	/	/
6 000 - 6 500	/	/	/	/	/	/	/	/	/	/
6 500 - 7 000	/	/	/	/	/	/	/	/	/	/
7 000 U. MEHR	/	/	/	/	/	/	/	/	/	/
INSGESAMT	603	/	/	/	/	/	/	/	/	/

PROZENT

UNTER 400	96,0	/	/	/	/	/	/	/	/	/
400 - 600	(4,0)	/	/	/	/	/	/	/	/	/
600 - 800	/	/	/	/	/	/	/	/	/	/
800 - 1 000	/	/	/	/	/	/	/	/	/	/
1 000 - 1 200	/	/	/	/	/	/	/	/	/	/
1 200 - 1 400	/	/	/	/	/	/	/	/	/	/
1 400 - 1 600	/	/	/	/	/	/	/	/	/	/
1 600 - 1 800	/	/	/	/	/	/	/	/	/	/
1 800 - 2 000	/	/	/	/	/	/	/	/	/	/
2 000 - 2 200	/	/	/	/	/	/	/	/	/	/
2 200 - 2 400	/	/	/	/	/	/	/	/	/	/
2 400 - 2 600	/	/	/	/	/	/	/	/	/	/
2 600 - 2 800	/	/	/	/	/	/	/	/	/	/
2 800 - 3 000	/	/	/	/	/	/	/	/	/	/
3 000 - 3 200	/	/	/	/	/	/	/	/	/	/
3 200 - 3 400	/	/	/	/	/	/	/	/	/	/
3 400 - 3 600	/	/	/	/	/	/	/	/	/	/
3 600 - 3 800	/	/	/	/	/	/	/	/	/	/
3 800 - 4 000	/	/	/	/	/	/	/	/	/	/
4 000 - 4 200	/	/	/	/	/	/	/	/	/	/
4 200 - 4 400	/	/	/	/	/	/	/	/	/	/
4 400 - 4 600	/	/	/	/	/	/	/	/	/	/
4 600 - 4 800	/	/	/	/	/	/	/	/	/	/
4 800 - 5 000	/	/	/	/	/	/	/	/	/	/
5 000 - 5 500	/	/	/	/	/	/	/	/	/	/
5 500 - 6 000	/	/	/	/	/	/	/	/	/	/
6 000 - 6 500	/	/	/	/	/	/	/	/	/	/
6 500 - 7 000	/	/	/	/	/	/	/	/	/	/
7 000 U. MEHR	/	/	/	/	/	/	/	/	/	/
INSGESAMT	100,0	/	/	/	/	/	/	/	/	/

MONATLICHES BRUTTOEINKOMMEN DER NACHGEWIESENEN EINKOMMENSART JE BEZIEHER
DM

UNTER 400	158	/	/	/	/	/	/	/	/	/
400 - 600	(451)	/	/	/	/	/	/	/	/	/
600 - 800	/	/	/	/	/	/	/	/	/	/
800 - 1 000	/	/	/	/	/	/	/	/	/	/
1 000 - 1 200	/	/	/	/	/	/	/	/	/	/
1 200 - 1 400	/	/	/	/	/	/	/	/	/	/
1 400 - 1 600	/	/	/	/	/	/	/	/	/	/
1 600 - 1 800	/	/	/	/	/	/	/	/	/	/
1 800 - 2 000	/	/	/	/	/	/	/	/	/	/
2 000 - 2 200	/	/	/	/	/	/	/	/	/	/
2 200 - 2 400	/	/	/	/	/	/	/	/	/	/
2 400 - 2 600	/	/	/	/	/	/	/	/	/	/
2 600 - 2 800	/	/	/	/	/	/	/	/	/	/
2 800 - 3 000	/	/	/	/	/	/	/	/	/	/
3 000 - 3 200	/	/	/	/	/	/	/	/	/	/
3 200 - 3 400	/	/	/	/	/	/	/	/	/	/
3 400 - 3 600	/	/	/	/	/	/	/	/	/	/
3 600 - 3 800	/	/	/	/	/	/	/	/	/	/
3 800 - 4 000	/	/	/	/	/	/	/	/	/	/
4 000 - 4 200	/	/	/	/	/	/	/	/	/	/
4 200 - 4 400	/	/	/	/	/	/	/	/	/	/
4 400 - 4 600	/	/	/	/	/	/	/	/	/	/
4 600 - 4 800	/	/	/	/	/	/	/	/	/	/
4 800 - 5 000	/	/	/	/	/	/	/	/	/	/
5 000 - 5 500	/	/	/	/	/	/	/	/	/	/
5 500 - 6 000	/	/	/	/	/	/	/	/	/	/
6 000 - 6 500	/	/	/	/	/	/	/	/	/	/
6 500 - 7 000	/	/	/	/	/	/	/	/	/	/
7 000 U. MEHR	/	/	/	/	/	/	/	/	/	/
INSGESAMT	169	/	/	/	/	/	/	/	/	/

3 EINKOMMENSBEZIEHER NACH MONATLICHEM GESAMTBRUTTOEINKOMMEN

3.5 BRUTTOEINKOMMEN AUS VERMOEGEN

3.5.1 EINKOMMENSBEZIEHER: INSGESAMT

MONATLICHES BRUTTOEINKOMMEN DER NACHGEWIESENEN EINKOMMENSART VON... BIS UNTER... DM	MONATLICHES GESAMTBRUTTOEINKOMMEN VON ... BIS UNTER ... DM									
	UNTER	1 000	2 000	3 000	4 000	5 000	6 000	7 000	8 000	9 000 UND MEHR

1 000

UNTER 400	1 836	4 373	4 581	3 005	1 021	357	117	48	(30)	52
400 - 600	(36)	352	588	862	446	198	93	40	(23)	(38)
600 - 800	/	115	185	391	260	148	73	42	(20)	56
800 - 1 000	/	(49)	77	132	112	75	41	(28)	/	(27)
1 000 - 1 200	/	(24)	(39)	50	50	44	(20)	(17)	/	(34)
1 200 - 1 400	/	/	(16)	(23)	(27)	(27)	(15)	(11)	/	(18)
1 400 - 1 600	/	/	/	(12)	(16)	(14)	/	/	/	/
1 600 - 1 800	/	/	/	/	(13)	(10)	/	/	/	/
1 800 - 2 000	/	/	/	/	/	/	/	/	/	/
2 000 - 2 200	/	/	/	/	/	/	/	/	/	/
2 200 - 2 400	/	/	/	/	/	/	/	/	/	/
2 400 - 2 600	/	/	/	/	/	/	/	/	/	/
2 600 - 2 800	/	/	/	/	/	/	/	/	/	/
2 800 - 3 000	/	/	/	/	/	/	/	/	/	/
3 000 - 3 200	/	/	/	/	/	/	/	/	/	/
3 200 - 3 400	/	/	/	/	/	/	/	/	/	/
3 400 - 3 600	/	/	/	/	/	/	/	/	/	/
3 600 - 3 800	/	/	/	/	/	/	/	/	/	/
3 800 - 4 000	/	/	/	/	/	/	/	/	/	/
4 000 - 4 200	/	/	/	/	/	/	/	/	/	/
4 200 - 4 400	/	/	/	/	/	/	/	/	/	/
4 400 - 4 600	/	/	/	/	/	/	/	/	/	/
4 600 - 4 800	/	/	/	/	/	/	/	/	/	/
4 800 - 5 000	/	/	/	/	/	/	/	/	/	/
5 000 - 5 500	/	/	/	/	/	/	/	/	/	/
5 500 - 6 000	/	/	/	/	/	/	/	/	/	/
6 000 - 6 500	/	/	/	/	/	/	/	/	/	/
6 500 - 7 000	/	/	/	/	/	/	/	/	/	/
7 000 U. MEHR	/	/	/	/	/	/	/	/	/	/
INSGESAMT	1 891	4 935	5 525	4 524	1 981	908	402	221	125	318

PROZENT

UNTER 400	97,1	88,6	82,9	66,4	51,5	39,4	29,1	21,9	(24,3)	16,3
400 - 600	(1,9)	7,1	10,6	19,1	22,5	21,8	23,1	18,1	(18,6)	(12,0)
600 - 800	/	2,3	3,4	8,7	13,1	16,3	18,3	19,0	(15,9)	17,5
800 - 1 000	/	(1,0)	1,4	2,9	5,6	8,3	10,1	(12,6)	/	(8,6)
1 000 - 1 200	/	(0,5)	(0,7)	1,1	2,5	4,9	(5,0)	(7,8)	/	(10,6)
1 200 - 1 400	/	/	(0,3)	(0,5)	(1,3)	(2,9)	(3,6)	(4,9)	/	(5,7)
1 400 - 1 600	/	/	/	(0,3)	(0,8)	(1,5)	/	/	/	/
1 600 - 1 800	/	/	/	/	(0,7)	(1,1)	/	/	/	/
1 800 - 2 000	/	/	/	/	/	/	/	/	/	/
2 000 - 2 200	/	/	/	/	/	/	/	/	/	/
2 200 - 2 400	/	/	/	/	/	/	/	/	/	/
2 400 - 2 600	/	/	/	/	/	/	/	/	/	/
2 600 - 2 800	/	/	/	/	/	/	/	/	/	/
2 800 - 3 000	/	/	/	/	/	/	/	/	/	/
3 000 - 3 200	/	/	/	/	/	/	/	/	/	/
3 200 - 3 400	/	/	/	/	/	/	/	/	/	/
3 400 - 3 600	/	/	/	/	/	/	/	/	/	/
3 600 - 3 800	/	/	/	/	/	/	/	/	/	/
3 800 - 4 000	/	/	/	/	/	/	/	/	/	/
4 000 - 4 200	/	/	/	/	/	/	/	/	/	/
4 200 - 4 400	/	/	/	/	/	/	/	/	/	/
4 400 - 4 600	/	/	/	/	/	/	/	/	/	/
4 600 - 4 800	/	/	/	/	/	/	/	/	/	/
4 800 - 5 000	/	/	/	/	/	/	/	/	/	/
5 000 - 5 500	/	/	/	/	/	/	/	/	/	/
5 500 - 6 000	/	/	/	/	/	/	/	/	/	/
6 000 - 6 500	/	/	/	/	/	/	/	/	/	/
6 500 - 7 000	/	/	/	/	/	/	/	/	/	/
7 000 U. MEHR	/	/	/	/	/	/	/	/	/	/
INSGESAMT	100,0	100,0	100,0	100,0	100,0	100,0	100,0	100,0	100,0	100,0

MONATLICHES BRUTTOEINKOMMEN DER NACHGEWIESENEN EINKOMMENSART JE BEZIEHER
DM

UNTER 400	51	92	107	134	150	167	183	178	(184)	193
400 - 600	(484)	484	482	491	497	502	502	494	(506)	(513)
600 - 800	/	688	677	684	685	685	689	702	(707)	703
800 - 1 000	/	(888)	884	885	883	893	877	(892)	/	(898)
1 000 - 1 200	/	(1 083)	(1 084)	1 085	1 091	1 095	(1 098)	(1 089)	/	(1 087)
1 200 - 1 400	/	/	(1 295)	(1 284)	(1 290)	(1 294)	(1 292)	(1 304)	/	(1 293)
1 400 - 1 600	/	/	/	(1 497)	(1 493)	(1 477)	/	/	/	/
1 600 - 1 800	/	/	/	/	(1 685)	(1 689)	/	/	/	/
1 800 - 2 000	/	/	/	/	/	/	/	/	/	/
2 000 - 2 200	/	/	/	/	/	/	/	/	/	/
2 200 - 2 400	/	/	/	/	/	/	/	/	/	/
2 400 - 2 600	/	/	/	/	/	/	/	/	/	/
2 600 - 2 800	/	/	/	/	/	/	/	/	/	/
2 800 - 3 000	/	/	/	/	/	/	/	/	/	/
3 000 - 3 200	/	/	/	/	/	/	/	/	/	/
3 200 - 3 400	/	/	/	/	/	/	/	/	/	/
3 400 - 3 600	/	/	/	/	/	/	/	/	/	/
3 600 - 3 800	/	/	/	/	/	/	/	/	/	/
3 800 - 4 000	/	/	/	/	/	/	/	/	/	/
4 000 - 4 200	/	/	/	/	/	/	/	/	/	/
4 200 - 4 400	/	/	/	/	/	/	/	/	/	/
4 400 - 4 600	/	/	/	/	/	/	/	/	/	/
4 600 - 4 800	/	/	/	/	/	/	/	/	/	/
4 800 - 5 000	/	/	/	/	/	/	/	/	/	/
5 000 - 5 500	/	/	/	/	/	/	/	/	/	/
5 500 - 6 000	/	/	/	/	/	/	/	/	/	/
6 000 - 6 500	/	/	/	/	/	/	/	/	/	/
6 500 - 7 000	/	/	/	/	/	/	/	/	/	/
7 000 U. MEHR	/	/	/	/	/	/	/	/	/	/
INSGESAMT	66	153	199	313	444	607	749	945	973	1 539

3 EINKOMMENSBEZIEHER NACH MONATLICHEM GESAMTBRUTTOEINKOMMEN

3.5 BRUTTOEINKOMMEN AUS VERMOEGEN

3.5.2 EINKOMMENSBEZIEHER: LANDWIRT

MONATLICHES BRUTTOEINKOMMEN DER NACHGEWIESENEN EINKOMMENSART VON... BIS UNTER... DM	MONATLICHES GESAMTBRUTTOEINKOMMEN VON ... BIS UNTER ... DM									
	UNTER	1 000	2 000	3 000	4 000	5 000	6 000	7 000	8 000	9 000 UND MEHR

1 000

UNTER 400	/	(57)	80	50	(28)	/	/	/	/	/
400 - 600	/	/	(36)	33	(21)	/	/	/	/	/
600 - 800	/	/	(17)	(17)	(7)	/	/	/	/	/
800 - 1 000	/	/	/	/	/	/	/	/	/	/
1 000 - 1 200	/	/	/	/	/	/	/	/	/	/
1 200 - 1 400	/	/	/	/	/	/	/	/	/	/
1 400 - 1 600	/	/	/	/	/	/	/	/	/	/
1 600 - 1 800	/	/	/	/	/	/	/	/	/	/
1 800 - 2 000	/	/	/	/	/	/	/	/	/	/
2 000 - 2 200	/	/	/	/	/	/	/	/	/	/
2 200 - 2 400	/	/	/	/	/	/	/	/	/	/
2 400 - 2 600	/	/	/	/	/	/	/	/	/	/
2 600 - 2 800	/	/	/	/	/	/	/	/	/	/
2 800 - 3 000	/	/	/	/	/	/	/	/	/	/
3 000 - 3 200	/	/	/	/	/	/	/	/	/	/
3 200 - 3 400	/	/	/	/	/	/	/	/	/	/
3 400 - 3 600	/	/	/	/	/	/	/	/	/	/
3 600 - 3 800	/	/	/	/	/	/	/	/	/	/
3 800 - 4 000	/	/	/	/	/	/	/	/	/	/
4 000 - 4 200	/	/	/	/	/	/	/	/	/	/
4 200 - 4 400	/	/	/	/	/	/	/	/	/	/
4 400 - 4 600	/	/	/	/	/	/	/	/	/	/
4 600 - 4 800	/	/	/	/	/	/	/	/	/	/
4 800 - 5 000	/	/	/	/	/	/	/	/	/	/
5 000 - 5 500	/	/	/	/	/	/	/	/	/	/
5 500 - 6 000	/	/	/	/	/	/	/	/	/	/
6 000 - 6 500	/	/	/	/	/	/	/	/	/	/
6 500 - 7 000	/	/	/	/	/	/	/	/	/	/
7 000 U. MEHR	/	/	/	/	/	/	/	/	/	/
INSGESAMT	/	(72)	146	122	73	(24)	(12)	/	/	/

PROZENT

UNTER 400	/	(78,7)	54,8	41,0	(37,7)	/	/	/	/	/
400 - 600	/	/	(24,5)	27,4	(29,1)	/	/	/	/	/
600 - 800	/	/	(12,0)	(13,6)	(9,4)	/	/	/	/	/
800 - 1 000	/	/	/	/	/	/	/	/	/	/
1 000 - 1 200	/	/	/	/	/	/	/	/	/	/
1 200 - 1 400	/	/	/	/	/	/	/	/	/	/
1 400 - 1 600	/	/	/	/	/	/	/	/	/	/
1 600 - 1 800	/	/	/	/	/	/	/	/	/	/
1 800 - 2 000	/	/	/	/	/	/	/	/	/	/
2 000 - 2 200	/	/	/	/	/	/	/	/	/	/
2 200 - 2 400	/	/	/	/	/	/	/	/	/	/
2 400 - 2 600	/	/	/	/	/	/	/	/	/	/
2 600 - 2 800	/	/	/	/	/	/	/	/	/	/
2 800 - 3 000	/	/	/	/	/	/	/	/	/	/
3 000 - 3 200	/	/	/	/	/	/	/	/	/	/
3 200 - 3 400	/	/	/	/	/	/	/	/	/	/
3 400 - 3 600	/	/	/	/	/	/	/	/	/	/
3 600 - 3 800	/	/	/	/	/	/	/	/	/	/
3 800 - 4 000	/	/	/	/	/	/	/	/	/	/
4 000 - 4 200	/	/	/	/	/	/	/	/	/	/
4 200 - 4 400	/	/	/	/	/	/	/	/	/	/
4 400 - 4 600	/	/	/	/	/	/	/	/	/	/
4 600 - 4 800	/	/	/	/	/	/	/	/	/	/
4 800 - 5 000	/	/	/	/	/	/	/	/	/	/
5 000 - 5 500	/	/	/	/	/	/	/	/	/	/
5 500 - 6 000	/	/	/	/	/	/	/	/	/	/
6 000 - 6 500	/	/	/	/	/	/	/	/	/	/
6 500 - 7 000	/	/	/	/	/	/	/	/	/	/
7 000 U. MEHR	/	/	/	/	/	/	/	/	/	/
INSGESAMT	/	(100,0)	100,0	100,0	100,0	(100,0)	(100,0)	/	/	/

MONATLICHES BRUTTOEINKOMMEN DER NACHGEWIESENEN EINKOMMENSART JE BEZIEHER
DM

UNTER 400	/	(222)	251	275	(256)	/	/	/	/	/
400 - 600	/	/	(489)	495	(483)	/	/	/	/	/
600 - 800	/	/	(676)	(690)	(707)	/	/	/	/	/
800 - 1 000	/	/	/	/	/	/	/	/	/	/
1 000 - 1 200	/	/	/	/	/	/	/	/	/	/
1 200 - 1 400	/	/	/	/	/	/	/	/	/	/
1 400 - 1 600	/	/	/	/	/	/	/	/	/	/
1 600 - 1 800	/	/	/	/	/	/	/	/	/	/
1 800 - 2 000	/	/	/	/	/	/	/	/	/	/
2 000 - 2 200	/	/	/	/	/	/	/	/	/	/
2 200 - 2 400	/	/	/	/	/	/	/	/	/	/
2 400 - 2 600	/	/	/	/	/	/	/	/	/	/
2 600 - 2 800	/	/	/	/	/	/	/	/	/	/
2 800 - 3 000	/	/	/	/	/	/	/	/	/	/
3 000 - 3 200	/	/	/	/	/	/	/	/	/	/
3 200 - 3 400	/	/	/	/	/	/	/	/	/	/
3 400 - 3 600	/	/	/	/	/	/	/	/	/	/
3 600 - 3 800	/	/	/	/	/	/	/	/	/	/
3 800 - 4 000	/	/	/	/	/	/	/	/	/	/
4 000 - 4 200	/	/	/	/	/	/	/	/	/	/
4 200 - 4 400	/	/	/	/	/	/	/	/	/	/
4 400 - 4 600	/	/	/	/	/	/	/	/	/	/
4 600 - 4 800	/	/	/	/	/	/	/	/	/	/
4 800 - 5 000	/	/	/	/	/	/	/	/	/	/
5 000 - 5 500	/	/	/	/	/	/	/	/	/	/
5 500 - 6 000	/	/	/	/	/	/	/	/	/	/
6 000 - 6 500	/	/	/	/	/	/	/	/	/	/
6 500 - 7 000	/	/	/	/	/	/	/	/	/	/
7 000 U. MEHR	/	/	/	/	/	/	/	/	/	/
INSGESAMT	/	(291)	444	610	639	(806)	(1 011)	/	/	/

3 EINKOMMENSBEZIEHER NACH MONATLICHEM GESAMTBRUTTOEINKOMMEN

3.5 BRUTTOEINKOMMEN AUS VERMOEGEN

3.5.3 EINKOMMENSBEZIEHER: GEWERBETREIBENDER/FREIBERUFL. TAETIGER

MONATLICHES BRUTTOEINKOMMEN DER NACHGEMESSENEN EINKOMMENSART VON... BIS UNTER... DM	MONATLICHES GESAMTBRUTTOEINKOMMEN VON ... BIS UNTER ... DM									
	UNTER 1 000	1 000 2 000	2 000 3 000	3 000 4 000	4 000 5 000	5 000 6 000	6 000 7 000	7 000 8 000	8 000 9 000	9 000 UND MEHR
	1 000									
UNTER 400	/	82	99	100	74	(44)	(25)	(14)	/	(36)
400 - 600	/	/	(23)	(34)	(33)	(25)	(25)	/	/	(25)
600 - 800	/	/	(18)	(30)	(21)	(25)	(13)	(16)	/	(39)
800 - 1 000	/	/	/	/	/	(16)	/	/	/	(19)
1 000 - 1 200	/	/	/	/	/	/	/	/	/	(24)
1 200 - 1 400	/	/	/	/	/	/	/	/	/	/
1 400 - 1 600	/	/	/	/	/	/	/	/	/	/
1 600 - 1 800	/	/	/	/	/	/	/	/	/	/
1 800 - 2 000	/	/	/	/	/	/	/	/	/	/
2 000 - 2 200	/	/	/	/	/	/	/	/	/	/
2 200 - 2 400	/	/	/	/	/	/	/	/	/	/
2 400 - 2 600	/	/	/	/	/	/	/	/	/	/
2 600 - 2 800	/	/	/	/	/	/	/	/	/	/
2 800 - 3 000	/	/	/	/	/	/	/	/	/	/
3 000 - 3 200	/	/	/	/	/	/	/	/	/	/
3 200 - 3 400	/	/	/	/	/	/	/	/	/	/
3 400 - 3 600	/	/	/	/	/	/	/	/	/	/
3 600 - 3 800	/	/	/	/	/	/	/	/	/	/
3 800 - 4 000	/	/	/	/	/	/	/	/	/	/
4 000 - 4 200	/	/	/	/	/	/	/	/	/	/
4 200 - 4 400	/	/	/	/	/	/	/	/	/	/
4 400 - 4 600	/	/	/	/	/	/	/	/	/	/
4 600 - 4 800	/	/	/	/	/	/	/	/	/	/
4 800 - 5 000	/	/	/	/	/	/	/	/	/	/
5 000 - 5 500	/	/	/	/	/	/	/	/	/	/
5 500 - 6 000	/	/	/	/	/	/	/	/	/	/
6 000 - 6 500	/	/	/	/	/	/	/	/	/	/
6 500 - 7 000	/	/	/	/	/	/	/	/	/	/
7 000 U. MEHR	/	/	/	/	/	/	/	/	/	/
INSGESAMT	/	94	154	196	170	151	95	79	61	222
	PROZENT									
UNTER 400	/	87,4	64,2	51,1	43,8	(28,7)	(26,2)	(17,7)	/	(16,5)
400 - 600	/	/	(14,9)	(17,5)	(19,7)	(16,4)	(26,4)	/	/	(11,2)
600 - 800	/	/	(11,5)	(15,1)	(12,3)	(16,2)	(14,0)	(20,9)	/	(17,7)
800 - 1 000	/	/	/	/	/	(10,6)	/	/	/	(8,6)
1 000 - 1 200	/	/	/	/	/	/	/	/	/	(11,0)
1 200 - 1 400	/	/	/	/	/	/	/	/	/	/
1 400 - 1 600	/	/	/	/	/	/	/	/	/	/
1 600 - 1 800	/	/	/	/	/	/	/	/	/	/
1 800 - 2 000	/	/	/	/	/	/	/	/	/	/
2 000 - 2 200	/	/	/	/	/	/	/	/	/	/
2 200 - 2 400	/	/	/	/	/	/	/	/	/	/
2 400 - 2 600	/	/	/	/	/	/	/	/	/	/
2 600 - 2 800	/	/	/	/	/	/	/	/	/	/
2 800 - 3 000	/	/	/	/	/	/	/	/	/	/
3 000 - 3 200	/	/	/	/	/	/	/	/	/	/
3 200 - 3 400	/	/	/	/	/	/	/	/	/	/
3 400 - 3 600	/	/	/	/	/	/	/	/	/	/
3 600 - 3 800	/	/	/	/	/	/	/	/	/	/
3 800 - 4 000	/	/	/	/	/	/	/	/	/	/
4 000 - 4 200	/	/	/	/	/	/	/	/	/	/
4 200 - 4 400	/	/	/	/	/	/	/	/	/	/
4 400 - 4 600	/	/	/	/	/	/	/	/	/	/
4 600 - 4 800	/	/	/	/	/	/	/	/	/	/
4 800 - 5 000	/	/	/	/	/	/	/	/	/	/
5 000 - 5 500	/	/	/	/	/	/	/	/	/	/
5 500 - 6 000	/	/	/	/	/	/	/	/	/	/
6 000 - 6 500	/	/	/	/	/	/	/	/	/	/
6 500 - 7 000	/	/	/	/	/	/	/	/	/	/
7 000 U. MEHR	/	/	/	/	/	/	/	/	/	/
INSGESAMT	/	100,0	100,0	100,0	100,0	100,0	100,0	100,0	100,0	100,0
	MONATLICHES BRUTTOEINKOMMEN DER NACHGEMESSENEN EINKOMMENSART JE BEZIEHER DM									
UNTER 400	/	105	130	127	151	(167)	(180)	(151)	/	(199)
400 - 600	/	/	(496)	(492)	(504)	(494)	(492)	/	/	(513)
600 - 800	/	/	(700)	(676)	(688)	(690)	(694)	(714)	/	(702)
800 - 1 000	/	/	/	/	/	(889)	/	/	/	(899)
1 000 - 1 200	/	/	/	/	/	/	/	/	/	(1 082)
1 200 - 1 400	/	/	/	/	/	/	/	/	/	/
1 400 - 1 600	/	/	/	/	/	/	/	/	/	/
1 600 - 1 800	/	/	/	/	/	/	/	/	/	/
1 800 - 2 000	/	/	/	/	/	/	/	/	/	/
2 000 - 2 200	/	/	/	/	/	/	/	/	/	/
2 200 - 2 400	/	/	/	/	/	/	/	/	/	/
2 400 - 2 600	/	/	/	/	/	/	/	/	/	/
2 600 - 2 800	/	/	/	/	/	/	/	/	/	/
2 800 - 3 000	/	/	/	/	/	/	/	/	/	/
3 000 - 3 200	/	/	/	/	/	/	/	/	/	/
3 200 - 3 400	/	/	/	/	/	/	/	/	/	/
3 400 - 3 600	/	/	/	/	/	/	/	/	/	/
3 600 - 3 800	/	/	/	/	/	/	/	/	/	/
3 800 - 4 000	/	/	/	/	/	/	/	/	/	/
4 000 - 4 200	/	/	/	/	/	/	/	/	/	/
4 200 - 4 400	/	/	/	/	/	/	/	/	/	/
4 400 - 4 600	/	/	/	/	/	/	/	/	/	/
4 600 - 4 800	/	/	/	/	/	/	/	/	/	/
4 800 - 5 000	/	/	/	/	/	/	/	/	/	/
5 000 - 5 500	/	/	/	/	/	/	/	/	/	/
5 500 - 6 000	/	/	/	/	/	/	/	/	/	/
6 000 - 6 500	/	/	/	/	/	/	/	/	/	/
6 500 - 7 000	/	/	/	/	/	/	/	/	/	/
7 000 U. MEHR	/	/	/	/	/	/	/	/	/	/
INSGESAMT	/	178	339	453	583	827	883	979	971	1 470

3 EINKOMMENSBEZIEHER NACH MONATLICHEN GESAMTBRUTTOEINKOMMEN

3.5 BRUTTOEINKOMMEN AUS VERMOEGEN

3.5.4 EINKOMMENSBEZIEHER: BEAMTER

MONATLICHES BRUTTOEINKOMMEN DER NACHGEMESSENEN EINKOMMENSART VON... BIS UNTER... DM	MONATLICHES GESAMTBRUTTOEINKOMMEN VON ... BIS UNTER ... DM									
	UNTER	1 000	2 000	3 000	4 000	5 000	6 000	7 000	8 000	9 000
	1 000	2 000	3 000	4 000	5 000	6 000	7 000	8 000	9 000	UND MEHR

1 000

UNTER 400	/	47	340	310	170	65	(17)	/	/	/
400 - 600	/	/	26	66	65	38	(16)	/	/	/
600 - 800	/	/	/	29	42	30	(18)	/	/	/
800 - 1 000	/	/	/	(10)	(16)	(15)	(8)	/	/	/
1 000 - 1 200	/	/	/	/	/	(7)	/	/	/	/
1 200 - 1 400	/	/	/	/	/	/	/	/	/	/
1 400 - 1 600	/	/	/	/	/	/	/	/	/	/
1 600 - 1 800	/	/	/	/	/	/	/	/	/	/
1 800 - 2 000	/	/	/	/	/	/	/	/	/	/
2 000 - 2 200	/	/	/	/	/	/	/	/	/	/
2 200 - 2 400	/	/	/	/	/	/	/	/	/	/
2 400 - 2 600	/	/	/	/	/	/	/	/	/	/
2 600 - 2 800	/	/	/	/	/	/	/	/	/	/
2 800 - 3 000	/	/	/	/	/	/	/	/	/	/
3 000 - 3 200	/	/	/	/	/	/	/	/	/	/
3 200 - 3 400	/	/	/	/	/	/	/	/	/	/
3 400 - 3 600	/	/	/	/	/	/	/	/	/	/
3 600 - 3 800	/	/	/	/	/	/	/	/	/	/
3 800 - 4 000	/	/	/	/	/	/	/	/	/	/
4 000 - 4 200	/	/	/	/	/	/	/	/	/	/
4 200 - 4 400	/	/	/	/	/	/	/	/	/	/
4 400 - 4 600	/	/	/	/	/	/	/	/	/	/
4 600 - 4 800	/	/	/	/	/	/	/	/	/	/
4 800 - 5 000	/	/	/	/	/	/	/	/	/	/
5 000 - 5 500	/	/	/	/	/	/	/	/	/	/
5 500 - 6 000	/	/	/	/	/	/	/	/	/	/
6 000 - 6 500	/	/	/	/	/	/	/	/	/	/
6 500 - 7 000	/	/	/	/	/	/	/	/	/	/
7 000 U. MEHR	/	/	/	/	/	/	/	/	/	/
INSGESAMT	/	48	372	419	300	161	67	(23)	(8)	/

PROZENT

UNTER 400	/	99,6	91,3	74,0	56,5	40,4	(24,9)	/	/	/
400 - 600	/	/	7,1	15,9	21,6	23,7	(23,5)	/	/	/
600 - 800	/	/	/	7,0	13,9	18,3	(26,3)	/	/	/
800 - 1 000	/	/	/	(2,5)	(5,4)	(9,1)	(12,3)	/	/	/
1 000 - 1 200	/	/	/	/	/	(4,5)	/	/	/	/
1 200 - 1 400	/	/	/	/	/	/	/	/	/	/
1 400 - 1 600	/	/	/	/	/	/	/	/	/	/
1 600 - 1 800	/	/	/	/	/	/	/	/	/	/
1 800 - 2 000	/	/	/	/	/	/	/	/	/	/
2 000 - 2 200	/	/	/	/	/	/	/	/	/	/
2 200 - 2 400	/	/	/	/	/	/	/	/	/	/
2 400 - 2 600	/	/	/	/	/	/	/	/	/	/
2 600 - 2 800	/	/	/	/	/	/	/	/	/	/
2 800 - 3 000	/	/	/	/	/	/	/	/	/	/
3 000 - 3 200	/	/	/	/	/	/	/	/	/	/
3 200 - 3 400	/	/	/	/	/	/	/	/	/	/
3 400 - 3 600	/	/	/	/	/	/	/	/	/	/
3 600 - 3 800	/	/	/	/	/	/	/	/	/	/
3 800 - 4 000	/	/	/	/	/	/	/	/	/	/
4 000 - 4 200	/	/	/	/	/	/	/	/	/	/
4 200 - 4 400	/	/	/	/	/	/	/	/	/	/
4 400 - 4 600	/	/	/	/	/	/	/	/	/	/
4 600 - 4 800	/	/	/	/	/	/	/	/	/	/
4 800 - 5 000	/	/	/	/	/	/	/	/	/	/
5 000 - 5 500	/	/	/	/	/	/	/	/	/	/
5 500 - 6 000	/	/	/	/	/	/	/	/	/	/
6 000 - 6 500	/	/	/	/	/	/	/	/	/	/
6 500 - 7 000	/	/	/	/	/	/	/	/	/	/
7 000 U. MEHR	/	/	/	/	/	/	/	/	/	/
INSGESAMT	/	100,0	100,0	100,0	100,0	100,0	100,0	(100,0)	(100,0)	/

MONATLICHES BRUTTOEINKOMMEN DER NACHGEMESSENEN EINKOMMENSART JE BEZIEHER
DM

UNTER 400	/	43	86	120	147	184	(171)	/	/	/
400 - 600	/	/	476	492	492	508	(505)	/	/	/
600 - 800	/	/	/	689	684	684	(683)	/	/	/
800 - 1 000	/	/	/	(879)	(878)	(874)	(886)	/	/	/
1 000 - 1 200	/	/	/	/	/	(1 099)	/	/	/	/
1 200 - 1 400	/	/	/	/	/	/	/	/	/	/
1 400 - 1 600	/	/	/	/	/	/	/	/	/	/
1 600 - 1 800	/	/	/	/	/	/	/	/	/	/
1 800 - 2 000	/	/	/	/	/	/	/	/	/	/
2 000 - 2 200	/	/	/	/	/	/	/	/	/	/
2 200 - 2 400	/	/	/	/	/	/	/	/	/	/
2 400 - 2 600	/	/	/	/	/	/	/	/	/	/
2 600 - 2 800	/	/	/	/	/	/	/	/	/	/
2 800 - 3 000	/	/	/	/	/	/	/	/	/	/
3 000 - 3 200	/	/	/	/	/	/	/	/	/	/
3 200 - 3 400	/	/	/	/	/	/	/	/	/	/
3 400 - 3 600	/	/	/	/	/	/	/	/	/	/
3 600 - 3 800	/	/	/	/	/	/	/	/	/	/
3 800 - 4 000	/	/	/	/	/	/	/	/	/	/
4 000 - 4 200	/	/	/	/	/	/	/	/	/	/
4 200 - 4 400	/	/	/	/	/	/	/	/	/	/
4 400 - 4 600	/	/	/	/	/	/	/	/	/	/
4 600 - 4 800	/	/	/	/	/	/	/	/	/	/
4 800 - 5 000	/	/	/	/	/	/	/	/	/	/
5 000 - 5 500	/	/	/	/	/	/	/	/	/	/
5 500 - 6 000	/	/	/	/	/	/	/	/	/	/
6 000 - 6 500	/	/	/	/	/	/	/	/	/	/
6 500 - 7 000	/	/	/	/	/	/	/	/	/	/
7 000 U. MEHR	/	/	/	/	/	/	/	/	/	/
INSGESAMT	/	44	125	245	365	510	639	(820)	(1 014)	/

3 EINKOMMENSBEZIEHER NACH MONATLICHEM GESAMTBRUTTOEINKOMMEN

3.5 BRUTTOEINKOMMEN AUS VERMOEGEN

3.5.5 EINKOMMENSBEZIEHER: ANGESTELLTER

MONATLICHES BRUTTOEINKOMMEN DER NACHGEWIESENEN EINKOMMENSART VON... BIS UNTER... DM	MONATLICHES GESAMTBRUTTOEINKOMMEN VON ... BIS UNTER ... DM									
	UNTER 1 000	1 000 2 000	2 000 3 000	3 000 4 000	4 000 5 000	5 000 6 000	6 000 7 000	7 000 8 000	8 000 9 000	9 000 UND MEHR

1 000

UNTER 400	(23)	212	990	1 077	522	208	64	(30)	(14)	(13)
400 - 600	/	/	52	196	186	105	45	(21)	(10)	(13)
600 - 800	/	/	(9)	84	95	69	34	(17)	(11)	(13)
800 - 1 000	/	/	/	(22)	37	(29)	(18)	(10)	/	/
1 000 - 1 200	/	/	/	(8)	(13)	(15)	(10)	/	/	/
1 200 - 1 400	/	/	/	/	(9)	(8)	/	/	/	/
1 400 - 1 600	/	/	/	/	/	/	/	/	/	/
1 600 - 1 800	/	/	/	/	/	/	/	/	/	/
1 800 - 2 000	/	/	/	/	/	/	/	/	/	/
2 000 - 2 200	/	/	/	/	/	/	/	/	/	/
2 200 - 2 400	/	/	/	/	/	/	/	/	/	/
2 400 - 2 600	/	/	/	/	/	/	/	/	/	/
2 600 - 2 800	/	/	/	/	/	/	/	/	/	/
2 800 - 3 000	/	/	/	/	/	/	/	/	/	/
3 000 - 3 200	/	/	/	/	/	/	/	/	/	/
3 200 - 3 400	/	/	/	/	/	/	/	/	/	/
3 400 - 3 600	/	/	/	/	/	/	/	/	/	/
3 600 - 3 800	/	/	/	/	/	/	/	/	/	/
3 800 - 4 000	/	/	/	/	/	/	/	/	/	/
4 000 - 4 200	/	/	/	/	/	/	/	/	/	/
4 200 - 4 400	/	/	/	/	/	/	/	/	/	/
4 400 - 4 600	/	/	/	/	/	/	/	/	/	/
4 600 - 4 800	/	/	/	/	/	/	/	/	/	/
4 800 - 5 000	/	/	/	/	/	/	/	/	/	/
5 000 - 5 500	/	/	/	/	/	/	/	/	/	/
5 500 - 6 000	/	/	/	/	/	/	/	/	/	/
6 000 - 6 500	/	/	/	/	/	/	/	/	/	/
6 500 - 7 000	/	/	/	/	/	/	/	/	/	/
7 000 U. MEHR	/	/	/	/	/	/	/	/	/	/
INSGESAMT	(24)	222	1 056	1 393	871	446	191	99	49	77

PROZENT

UNTER 400	(98,5)	95,4	93,8	77,3	60,0	46,6	33,5	(29,9)	(27,4)	(16,8)
400 - 600	/	/	4,9	14,1	21,3	23,5	23,7	(21,2)	(19,6)	(16,6)
600 - 800	/	/	(0,8)	6,1	10,9	15,5	17,9	(17,0)	(22,1)	(16,6)
800 - 1 000	/	/	/	(1,6)	4,3	(6,6)	(9,2)	(10,2)	/	/
1 000 - 1 200	/	/	/	(0,6)	(1,5)	(3,3)	(5,4)	/	/	/
1 200 - 1 400	/	/	/	/	(1,0)	(1,8)	/	/	/	/
1 400 - 1 600	/	/	/	/	/	/	/	/	/	/
1 600 - 1 800	/	/	/	/	/	/	/	/	/	/
1 800 - 2 000	/	/	/	/	/	/	/	/	/	/
2 000 - 2 200	/	/	/	/	/	/	/	/	/	/
2 200 - 2 400	/	/	/	/	/	/	/	/	/	/
2 400 - 2 600	/	/	/	/	/	/	/	/	/	/
2 600 - 2 800	/	/	/	/	/	/	/	/	/	/
2 800 - 3 000	/	/	/	/	/	/	/	/	/	/
3 000 - 3 200	/	/	/	/	/	/	/	/	/	/
3 200 - 3 400	/	/	/	/	/	/	/	/	/	/
3 400 - 3 600	/	/	/	/	/	/	/	/	/	/
3 600 - 3 800	/	/	/	/	/	/	/	/	/	/
3 800 - 4 000	/	/	/	/	/	/	/	/	/	/
4 000 - 4 200	/	/	/	/	/	/	/	/	/	/
4 200 - 4 400	/	/	/	/	/	/	/	/	/	/
4 400 - 4 600	/	/	/	/	/	/	/	/	/	/
4 600 - 4 800	/	/	/	/	/	/	/	/	/	/
4 800 - 5 000	/	/	/	/	/	/	/	/	/	/
5 000 - 5 500	/	/	/	/	/	/	/	/	/	/
5 500 - 6 000	/	/	/	/	/	/	/	/	/	/
6 000 - 6 500	/	/	/	/	/	/	/	/	/	/
6 500 - 7 000	/	/	/	/	/	/	/	/	/	/
7 000 U. MEHR	/	/	/	/	/	/	/	/	/	/
INSGESAMT	(100,0)	100,0	100,0	100,0	100,0	100,0	100,0	100,0	100,0	100,0

MONATLICHES BRUTTOEINKOMMEN DER NACHGEWIESENEN EINKOMMENSART JE BEZIEHER
DM

UNTER 400	(28)	47	75	116	138	154	177	(187)	(182)	(185)
400 - 600	/	/	475	491	495	500	505	(494)	(498)	(516)
600 - 800	/	/	(663)	680	687	683	691	(696)	(715)	(707)
800 - 1 000	/	/	/	(878)	882	(890)	(874)	(882)	/	/
1 000 - 1 200	/	/	/	(1 066)	(1 096)	(1 088)	(1 093)	/	/	/
1 200 - 1 400	/	/	/	/	(1 294)	(1 290)	/	/	/	/
1 400 - 1 600	/	/	/	/	/	/	/	/	/	/
1 600 - 1 800	/	/	/	/	/	/	/	/	/	/
1 800 - 2 000	/	/	/	/	/	/	/	/	/	/
2 000 - 2 200	/	/	/	/	/	/	/	/	/	/
2 200 - 2 400	/	/	/	/	/	/	/	/	/	/
2 400 - 2 600	/	/	/	/	/	/	/	/	/	/
2 600 - 2 800	/	/	/	/	/	/	/	/	/	/
2 800 - 3 000	/	/	/	/	/	/	/	/	/	/
3 000 - 3 200	/	/	/	/	/	/	/	/	/	/
3 200 - 3 400	/	/	/	/	/	/	/	/	/	/
3 400 - 3 600	/	/	/	/	/	/	/	/	/	/
3 600 - 3 800	/	/	/	/	/	/	/	/	/	/
3 800 - 4 000	/	/	/	/	/	/	/	/	/	/
4 000 - 4 200	/	/	/	/	/	/	/	/	/	/
4 200 - 4 400	/	/	/	/	/	/	/	/	/	/
4 400 - 4 600	/	/	/	/	/	/	/	/	/	/
4 600 - 4 800	/	/	/	/	/	/	/	/	/	/
4 800 - 5 000	/	/	/	/	/	/	/	/	/	/
5 000 - 5 500	/	/	/	/	/	/	/	/	/	/
5 500 - 6 000	/	/	/	/	/	/	/	/	/	/
6 000 - 6 500	/	/	/	/	/	/	/	/	/	/
6 500 - 7 000	/	/	/	/	/	/	/	/	/	/
7 000 U. MEHR	/	/	/	/	/	/	/	/	/	/
INSGESAMT	(34)	70	103	226	350	464	618	734	834	1 309

3 EINKOMMENSBEZIEHER NACH MONATLICHEM GESAMTBRUTTOEINKOMMEN

3.5 BRUTTOEINKOMMEN AUS VERMOEGEN

3.5.6 EINKOMMENSBEZIEHER: ARBEITER

MONATLICHES BRUTTOEINKOMMEN DER NACHGEWIESENEN EINKOMMENSART VON ... BIS UNTER ... DM	MONATLICHES GESAMTBRUTTOEINKOMMEN VON ... BIS UNTER ... DM									
	UNTER 1 000	1 000 2 000	2 000 3 000	3 000 4 000	4 000 5 000	5 000 6 000	6 000 7 000	7 000 8 000	8 000 9 000	9 000 UND MEHR

1 000

UNTER 400	(38)	380	2 126	1 220	156	/	/	/	/	/
400 - 600	/	/	225	419	94	/	/	/	/	/
600 - 800	/	/	(45)	186	65	/	/	/	/	/
800 - 1 000	/	/	/	58	(23)	/	/	/	/	/
1 000 - 1 200	/	/	/	/	/	/	/	/	/	/
1 200 - 1 400	/	/	/	/	/	/	/	/	/	/
1 400 - 1 600	/	/	/	/	/	/	/	/	/	/
1 600 - 1 800	/	/	/	/	/	/	/	/	/	/
1 800 - 2 000	/	/	/	/	/	/	/	/	/	/
2 000 - 2 200	/	/	/	/	/	/	/	/	/	/
2 200 - 2 400	/	/	/	/	/	/	/	/	/	/
2 400 - 2 600	/	/	/	/	/	/	/	/	/	/
2 600 - 2 800	/	/	/	/	/	/	/	/	/	/
2 800 - 3 000	/	/	/	/	/	/	/	/	/	/
3 000 - 3 200	/	/	/	/	/	/	/	/	/	/
3 200 - 3 400	/	/	/	/	/	/	/	/	/	/
3 400 - 3 600	/	/	/	/	/	/	/	/	/	/
3 600 - 3 800	/	/	/	/	/	/	/	/	/	/
3 800 - 4 000	/	/	/	/	/	/	/	/	/	/
4 000 - 4 200	/	/	/	/	/	/	/	/	/	/
4 200 - 4 400	/	/	/	/	/	/	/	/	/	/
4 400 - 4 600	/	/	/	/	/	/	/	/	/	/
4 600 - 4 800	/	/	/	/	/	/	/	/	/	/
4 800 - 5 000	/	/	/	/	/	/	/	/	/	/
5 000 - 5 500	/	/	/	/	/	/	/	/	/	/
5 500 - 6 000	/	/	/	/	/	/	/	/	/	/
6 000 - 6 500	/	/	/	/	/	/	/	/	/	/
6 500 - 7 000	/	/	/	/	/	/	/	/	/	/
7 000 U. MEHR	/	/	/	/	/	/	/	/	/	/
INSGESAMT	(40)	394	2 407	1 905	367	(45)	/	/	/	/

PROZENT

UNTER 400	(94,6)	96,6	88,3	64,0	42,5	/	/	/	/	/
400 - 600	/	/	9,4	22,0	25,7	/	/	/	/	/
600 - 800	/	/	(1,9)	9,7	17,8	/	/	/	/	/
800 - 1 000	/	/	/	3,1	(6,2)	/	/	/	/	/
1 000 - 1 200	/	/	/	/	/	/	/	/	/	/
1 200 - 1 400	/	/	/	/	/	/	/	/	/	/
1 400 - 1 600	/	/	/	/	/	/	/	/	/	/
1 600 - 1 800	/	/	/	/	/	/	/	/	/	/
1 800 - 2 000	/	/	/	/	/	/	/	/	/	/
2 000 - 2 200	/	/	/	/	/	/	/	/	/	/
2 200 - 2 400	/	/	/	/	/	/	/	/	/	/
2 400 - 2 600	/	/	/	/	/	/	/	/	/	/
2 600 - 2 800	/	/	/	/	/	/	/	/	/	/
2 800 - 3 000	/	/	/	/	/	/	/	/	/	/
3 000 - 3 200	/	/	/	/	/	/	/	/	/	/
3 200 - 3 400	/	/	/	/	/	/	/	/	/	/
3 400 - 3 600	/	/	/	/	/	/	/	/	/	/
3 600 - 3 800	/	/	/	/	/	/	/	/	/	/
3 800 - 4 000	/	/	/	/	/	/	/	/	/	/
4 000 - 4 200	/	/	/	/	/	/	/	/	/	/
4 200 - 4 400	/	/	/	/	/	/	/	/	/	/
4 400 - 4 600	/	/	/	/	/	/	/	/	/	/
4 600 - 4 800	/	/	/	/	/	/	/	/	/	/
4 800 - 5 000	/	/	/	/	/	/	/	/	/	/
5 000 - 5 500	/	/	/	/	/	/	/	/	/	/
5 500 - 6 000	/	/	/	/	/	/	/	/	/	/
6 000 - 6 500	/	/	/	/	/	/	/	/	/	/
6 500 - 7 000	/	/	/	/	/	/	/	/	/	/
7 000 U. MEHR	/	/	/	/	/	/	/	/	/	/
INSGESAMT	(100,0)	100,0	100,0	100,0	100,0	(100,0)	/	/	/	/

MONATLICHES BRUTTOEINKOMMEN DER NACHGEWIESENEN EINKOMMENSART JE BEZIEHER
DM

UNTER 400	(61)	60	101	140	155	/	/	/	/	/
400 - 600	/	/	478	490	499	/	/	/	/	/
600 - 800	/	/	(659)	684	681	/	/	/	/	/
800 - 1 000	/	/	/	882	(884)	/	/	/	/	/
1 000 - 1 200	/	/	/	/	/	/	/	/	/	/
1 200 - 1 400	/	/	/	/	/	/	/	/	/	/
1 400 - 1 600	/	/	/	/	/	/	/	/	/	/
1 600 - 1 800	/	/	/	/	/	/	/	/	/	/
1 800 - 2 000	/	/	/	/	/	/	/	/	/	/
2 000 - 2 200	/	/	/	/	/	/	/	/	/	/
2 200 - 2 400	/	/	/	/	/	/	/	/	/	/
2 400 - 2 600	/	/	/	/	/	/	/	/	/	/
2 600 - 2 800	/	/	/	/	/	/	/	/	/	/
2 800 - 3 000	/	/	/	/	/	/	/	/	/	/
3 000 - 3 200	/	/	/	/	/	/	/	/	/	/
3 200 - 3 400	/	/	/	/	/	/	/	/	/	/
3 400 - 3 600	/	/	/	/	/	/	/	/	/	/
3 600 - 3 800	/	/	/	/	/	/	/	/	/	/
3 800 - 4 000	/	/	/	/	/	/	/	/	/	/
4 000 - 4 200	/	/	/	/	/	/	/	/	/	/
4 200 - 4 400	/	/	/	/	/	/	/	/	/	/
4 400 - 4 600	/	/	/	/	/	/	/	/	/	/
4 600 - 4 800	/	/	/	/	/	/	/	/	/	/
4 800 - 5 000	/	/	/	/	/	/	/	/	/	/
5 000 - 5 500	/	/	/	/	/	/	/	/	/	/
5 500 - 6 000	/	/	/	/	/	/	/	/	/	/
6 000 - 6 500	/	/	/	/	/	/	/	/	/	/
6 500 - 7 000	/	/	/	/	/	/	/	/	/	/
7 000 U. MEHR	/	/	/	/	/	/	/	/	/	/
INSGESAMT	(90)	76	150	305	476	(718)	/	/	/	/

3 EINKOMMENSBEZIEHER NACH MONATLICHEN GESAMTBRUTTOEINKOMMEN

3.5 BRUTTOEINKOMMEN AUS VERMOEGEN

3.5.7 EINKOMMENSBEZIEHER: NICHTERWERBSTAETIGER ZUSAMMEN

MONATLICHES BRUTTOEINKOMMEN DER NACHGEWIESENEN EINKOMMENSART VON ... BIS UNTER ... DM	MONATLICHES GESAMTBRUTTOEINKOMMEN VON ... BIS UNTER ... DM									
	UNTER	1 000	2 000	3 000	4 000	5 000	6 000	7 000	8 000	9 000
	1 000	2 000	3 000	4 000	5 000	6 000	7 000	8 000	9 000	UND MEHR

1 000

UNTER 400	1 749	3 594	945	248	71	(23)	/	/	/	/
400 - 600	(34)	316	226	113	47	(14)	/	/	/	/
600 - 800	/	103	93	46	(30)	(13)	/	/	/	/
800 - 1 000	/	(48)	51	(23)	(18)	/	/	/	/	/
1 000 - 1 200	/	(23)	(30)	(15)	(9)	/	/	/	/	/
1 200 - 1 400	/	/	(14)	/	/	/	/	/	/	/
1 400 - 1 600	/	/	/	/	/	/	/	/	/	/
1 600 - 1 800	/	/	/	/	/	/	/	/	/	/
1 800 - 2 000	/	/	/	/	/	/	/	/	/	/
2 000 - 2 200	/	/	/	/	/	/	/	/	/	/
2 200 - 2 400	/	/	/	/	/	/	/	/	/	/
2 400 - 2 600	/	/	/	/	/	/	/	/	/	/
2 600 - 2 800	/	/	/	/	/	/	/	/	/	/
2 800 - 3 000	/	/	/	/	/	/	/	/	/	/
3 000 - 3 200	/	/	/	/	/	/	/	/	/	/
3 200 - 3 400	/	/	/	/	/	/	/	/	/	/
3 400 - 3 600	/	/	/	/	/	/	/	/	/	/
3 600 - 3 800	/	/	/	/	/	/	/	/	/	/
3 800 - 4 000	/	/	/	/	/	/	/	/	/	/
4 000 - 4 200	/	/	/	/	/	/	/	/	/	/
4 200 - 4 400	/	/	/	/	/	/	/	/	/	/
4 400 - 4 600	/	/	/	/	/	/	/	/	/	/
4 600 - 4 800	/	/	/	/	/	/	/	/	/	/
4 800 - 5 000	/	/	/	/	/	/	/	/	/	/
5 000 - 5 500	/	/	/	/	/	/	/	/	/	/
5 500 - 6 000	/	/	/	/	/	/	/	/	/	/
6 000 - 6 500	/	/	/	/	/	/	/	/	/	/
6 500 - 7 000	/	/	/	/	/	/	/	/	/	/
7 000 U. MEHR	/	/	/	/	/	/	/	/	/	/
INSGESAMT	1 800	4 104	1 390	489	200	81	(33)	(13)	/	/

PROZENT

UNTER 400	97,2	87,6	68,0	50,7	35,5	(28,1)	/	/	/	/
400 - 600	(1,9)	7,7	16,2	23,1	23,3	(17,1)	/	/	/	/
600 - 800	/	2,5	6,7	9,5	(15,2)	(15,6)	/	/	/	/
800 - 1 000	/	(1,2)	3,7	(4,8)	(8,9)	/	/	/	/	/
1 000 - 1 200	/	(0,6)	(2,2)	(3,0)	(4,5)	/	/	/	/	/
1 200 - 1 400	/	/	(1,0)	/	/	/	/	/	/	/
1 400 - 1 600	/	/	/	/	/	/	/	/	/	/
1 600 - 1 800	/	/	/	/	/	/	/	/	/	/
1 800 - 2 000	/	/	/	/	/	/	/	/	/	/
2 000 - 2 200	/	/	/	/	/	/	/	/	/	/
2 200 - 2 400	/	/	/	/	/	/	/	/	/	/
2 400 - 2 600	/	/	/	/	/	/	/	/	/	/
2 600 - 2 800	/	/	/	/	/	/	/	/	/	/
2 800 - 3 000	/	/	/	/	/	/	/	/	/	/
3 000 - 3 200	/	/	/	/	/	/	/	/	/	/
3 200 - 3 400	/	/	/	/	/	/	/	/	/	/
3 400 - 3 600	/	/	/	/	/	/	/	/	/	/
3 600 - 3 800	/	/	/	/	/	/	/	/	/	/
3 800 - 4 000	/	/	/	/	/	/	/	/	/	/
4 000 - 4 200	/	/	/	/	/	/	/	/	/	/
4 200 - 4 400	/	/	/	/	/	/	/	/	/	/
4 400 - 4 600	/	/	/	/	/	/	/	/	/	/
4 600 - 4 800	/	/	/	/	/	/	/	/	/	/
4 800 - 5 000	/	/	/	/	/	/	/	/	/	/
5 000 - 5 500	/	/	/	/	/	/	/	/	/	/
5 500 - 6 000	/	/	/	/	/	/	/	/	/	/
6 000 - 6 500	/	/	/	/	/	/	/	/	/	/
6 500 - 7 000	/	/	/	/	/	/	/	/	/	/
7 000 U. MEHR	/	/	/	/	/	/	/	/	/	/
INSGESAMT	100,0	100,0	100,0	100,0	100,0	100,0	(100,0)	(100,0)	/	/

MONATLICHES BRUTTOEINKOMMEN DER NACHGEWIESENEN EINKOMMENSART JE BEZIEHER
DM

UNTER 400	50	97	147	171	195	(200)	/	/	/	/
400 - 600	(486)	483	484	495	507	(510)	/	/	/	/
600 - 800	/	689	682	694	(684)	(693)	/	/	/	/
800 - 1 000	/	(888)	890	(895)	(892)	/	/	/	/	/
1 000 - 1 200	/	(1 081)	(1 090)	(1 096)	(1 089)	/	/	/	/	/
1 200 - 1 400	/	/	(1 291)	/	/	/	/	/	/	/
1 400 - 1 600	/	/	/	/	/	/	/	/	/	/
1 600 - 1 800	/	/	/	/	/	/	/	/	/	/
1 800 - 2 000	/	/	/	/	/	/	/	/	/	/
2 000 - 2 200	/	/	/	/	/	/	/	/	/	/
2 200 - 2 400	/	/	/	/	/	/	/	/	/	/
2 400 - 2 600	/	/	/	/	/	/	/	/	/	/
2 600 - 2 800	/	/	/	/	/	/	/	/	/	/
2 800 - 3 000	/	/	/	/	/	/	/	/	/	/
3 000 - 3 200	/	/	/	/	/	/	/	/	/	/
3 200 - 3 400	/	/	/	/	/	/	/	/	/	/
3 400 - 3 600	/	/	/	/	/	/	/	/	/	/
3 600 - 3 800	/	/	/	/	/	/	/	/	/	/
3 800 - 4 000	/	/	/	/	/	/	/	/	/	/
4 000 - 4 200	/	/	/	/	/	/	/	/	/	/
4 200 - 4 400	/	/	/	/	/	/	/	/	/	/
4 400 - 4 600	/	/	/	/	/	/	/	/	/	/
4 600 - 4 800	/	/	/	/	/	/	/	/	/	/
4 800 - 5 000	/	/	/	/	/	/	/	/	/	/
5 000 - 5 500	/	/	/	/	/	/	/	/	/	/
5 500 - 6 000	/	/	/	/	/	/	/	/	/	/
6 000 - 6 500	/	/	/	/	/	/	/	/	/	/
6 500 - 7 000	/	/	/	/	/	/	/	/	/	/
7 000 U. MEHR	/	/	/	/	/	/	/	/	/	/
INSGESAMT	65	163	333	522	718	1 052	(1 238)	(2 440)	/	/

3 EINKOMMENSBEZIEHER NACH MONATLICHEM GESAMTBRUTTOEINKOMMEN

3.5 BRUTTOEINKOMMEN AUS VERMOEGEN

3.5.8 EINKOMMENSBEZIEHER: NICHTERWERBSTAETIGER MIT UEBERW. EINKOMMEN AUS RENTEN D. GESETZL. RV.

MONATLICHES BRUTTOEINKOMMEN DER NACHGEWIESENEN EINKOMMENSART VON... BIS UNTER... DM	MONATLICHES GESAMTBRUTTOEINKOMMEN VON ... BIS UNTER ... DM									
	UNTER	1 000	2 000	3 000	4 000	5 000	6 000	7 000	8 000	9 000 UND MEHR

	1 000									
UNTER 400	1 240	2 831	538	66	/	/	/	/	/	/
400 - 600	/	231	153	(32)	/	/	/	/	/	/
600 - 800	/	(39)	69	(23)	/	/	/	/	/	/
800 - 1 000	/	/	(32)	(11)	/	/	/	/	/	/
1 000 - 1 200	/	/	(10)	/	/	/	/	/	/	/
1 200 - 1 400	/	/	/	/	/	/	/	/	/	/
1 400 - 1 600	/	/	/	/	/	/	/	/	/	/
1 600 - 1 800	/	/	/	/	/	/	/	/	/	/
1 800 - 2 000	/	/	/	/	/	/	/	/	/	/
2 000 - 2 200	/	/	/	/	/	/	/	/	/	/
2 200 - 2 400	/	/	/	/	/	/	/	/	/	/
2 400 - 2 600	/	/	/	/	/	/	/	/	/	/
2 600 - 2 800	/	/	/	/	/	/	/	/	/	/
2 800 - 3 000	/	/	/	/	/	/	/	/	/	/
3 000 - 3 200	/	/	/	/	/	/	/	/	/	/
3 200 - 3 400	/	/	/	/	/	/	/	/	/	/
3 400 - 3 600	/	/	/	/	/	/	/	/	/	/
3 600 - 3 800	/	/	/	/	/	/	/	/	/	/
3 800 - 4 000	/	/	/	/	/	/	/	/	/	/
4 000 - 4 200	/	/	/	/	/	/	/	/	/	/
4 200 - 4 400	/	/	/	/	/	/	/	/	/	/
4 400 - 4 600	/	/	/	/	/	/	/	/	/	/
4 600 - 4 800	/	/	/	/	/	/	/	/	/	/
4 800 - 5 000	/	/	/	/	/	/	/	/	/	/
5 000 - 5 500	/	/	/	/	/	/	/	/	/	/
5 500 - 6 000	/	/	/	/	/	/	/	/	/	/
6 000 - 6 500	/	/	/	/	/	/	/	/	/	/
6 500 - 7 000	/	/	/	/	/	/	/	/	/	/
7 000 U. MEHR	/	/	/	/	/	/	/	/	/	/
INSGESAMT	1 245	3 107	806	146	(29)	/	/	/	/	/

	PROZENT									
UNTER 400	99,6	91,1	66,8	45,5	/	/	/	/	/	/
400 - 600	/	7,4	19,0	(22,2)	/	/	/	/	/	/
600 - 800	/	(1,3)	8,6	(15,6)	/	/	/	/	/	/
800 - 1 000	/	/	(4,0)	(7,8)	/	/	/	/	/	/
1 000 - 1 200	/	/	(1,3)	/	/	/	/	/	/	/
1 200 - 1 400	/	/	/	/	/	/	/	/	/	/
1 400 - 1 600	/	/	/	/	/	/	/	/	/	/
1 600 - 1 800	/	/	/	/	/	/	/	/	/	/
1 800 - 2 000	/	/	/	/	/	/	/	/	/	/
2 000 - 2 200	/	/	/	/	/	/	/	/	/	/
2 200 - 2 400	/	/	/	/	/	/	/	/	/	/
2 400 - 2 600	/	/	/	/	/	/	/	/	/	/
2 600 - 2 800	/	/	/	/	/	/	/	/	/	/
2 800 - 3 000	/	/	/	/	/	/	/	/	/	/
3 000 - 3 200	/	/	/	/	/	/	/	/	/	/
3 200 - 3 400	/	/	/	/	/	/	/	/	/	/
3 400 - 3 600	/	/	/	/	/	/	/	/	/	/
3 600 - 3 800	/	/	/	/	/	/	/	/	/	/
3 800 - 4 000	/	/	/	/	/	/	/	/	/	/
4 000 - 4 200	/	/	/	/	/	/	/	/	/	/
4 200 - 4 400	/	/	/	/	/	/	/	/	/	/
4 400 - 4 600	/	/	/	/	/	/	/	/	/	/
4 600 - 4 800	/	/	/	/	/	/	/	/	/	/
4 800 - 5 000	/	/	/	/	/	/	/	/	/	/
5 000 - 5 500	/	/	/	/	/	/	/	/	/	/
5 500 - 6 000	/	/	/	/	/	/	/	/	/	/
6 000 - 6 500	/	/	/	/	/	/	/	/	/	/
6 500 - 7 000	/	/	/	/	/	/	/	/	/	/
7 000 U. MEHR	/	/	/	/	/	/	/	/	/	/
INSGESAMT	100,0	100,0	100,0	100,0	(100,0)	/	/	/	/	/

MONATLICHES BRUTTOEINKOMMEN DER NACHGEWIESENEN EINKOMMENSART JE BEZIEHER
DM

UNTER 400	51	100	161	206	/	/	/	/	/	/
400 - 600	/	479	486	(500)	/	/	/	/	/	/
600 - 800	/	(678)	679	(696)	/	/	/	/	/	/
800 - 1 000	/	/	(887)	(882)	/	/	/	/	/	/
1 000 - 1 200	/	/	(1 072)	/	/	/	/	/	/	/
1 200 - 1 400	/	/	/	/	/	/	/	/	/	/
1 400 - 1 600	/	/	/	/	/	/	/	/	/	/
1 600 - 1 800	/	/	/	/	/	/	/	/	/	/
1 800 - 2 000	/	/	/	/	/	/	/	/	/	/
2 000 - 2 200	/	/	/	/	/	/	/	/	/	/
2 200 - 2 400	/	/	/	/	/	/	/	/	/	/
2 400 - 2 600	/	/	/	/	/	/	/	/	/	/
2 600 - 2 800	/	/	/	/	/	/	/	/	/	/
2 800 - 3 000	/	/	/	/	/	/	/	/	/	/
3 000 - 3 200	/	/	/	/	/	/	/	/	/	/
3 200 - 3 400	/	/	/	/	/	/	/	/	/	/
3 400 - 3 600	/	/	/	/	/	/	/	/	/	/
3 600 - 3 800	/	/	/	/	/	/	/	/	/	/
3 800 - 4 000	/	/	/	/	/	/	/	/	/	/
4 000 - 4 200	/	/	/	/	/	/	/	/	/	/
4 200 - 4 400	/	/	/	/	/	/	/	/	/	/
4 400 - 4 600	/	/	/	/	/	/	/	/	/	/
4 600 - 4 800	/	/	/	/	/	/	/	/	/	/
4 800 - 5 000	/	/	/	/	/	/	/	/	/	/
5 000 - 5 500	/	/	/	/	/	/	/	/	/	/
5 500 - 6 000	/	/	/	/	/	/	/	/	/	/
6 000 - 6 500	/	/	/	/	/	/	/	/	/	/
6 500 - 7 000	/	/	/	/	/	/	/	/	/	/
7 000 U. MEHR	/	/	/	/	/	/	/	/	/	/
INSGESAMT	52	137	312	494	(640)	/	/	/	/	/

3 EINKOMMENSBEZIEHER NACH MONATLICHEM GESAMTBRUTTOEINKOMMEN

3.5 BRUTTOEINKOMMEN AUS VERMOEGEN

3.5.9 EINKOMMENSBEZIEHER: NICHTERWERBSTAETIGER MIT UEBERW. EINKOMMEN AUS OEFFENTL. PENSIONEN

MONATLICHES BRUTTOEINKOMMEN DER NACHGEWIESENEN EINKOMMENSART VON... BIS UNTER... DM	MONATLICHES GESAMTBRUTTOEINKOMMEN VON ... BIS UNTER ... DM									
	UNTER	1 000	2 000	3 000	4 000	5 000	6 000	7 000	8 000	9 000 UND MEHR

	1 000									
UNTER 400	/	258	328	159	57	(19)	/	/	/	/
400 - 600	/	/	43	69	32	(10)	/	/	/	/
600 - 800	/	/	(13)	(19)	(23)	(10)	/	/	/	/
800 - 1 000	/	/	/	/	(12)	/	/	/	/	/
1 000 - 1 200	/	/	/	/	/	/	/	/	/	/
1 200 - 1 400	/	/	/	/	/	/	/	/	/	/
1 400 - 1 600	/	/	/	/	/	/	/	/	/	/
1 600 - 1 800	/	/	/	/	/	/	/	/	/	/
1 800 - 2 000	/	/	/	/	/	/	/	/	/	/
2 000 - 2 200	/	/	/	/	/	/	/	/	/	/
2 200 - 2 400	/	/	/	/	/	/	/	/	/	/
2 400 - 2 600	/	/	/	/	/	/	/	/	/	/
2 600 - 2 800	/	/	/	/	/	/	/	/	/	/
2 800 - 3 000	/	/	/	/	/	/	/	/	/	/
3 000 - 3 200	/	/	/	/	/	/	/	/	/	/
3 200 - 3 400	/	/	/	/	/	/	/	/	/	/
3 400 - 3 600	/	/	/	/	/	/	/	/	/	/
3 600 - 3 800	/	/	/	/	/	/	/	/	/	/
3 800 - 4 000	/	/	/	/	/	/	/	/	/	/
4 000 - 4 200	/	/	/	/	/	/	/	/	/	/
4 200 - 4 400	/	/	/	/	/	/	/	/	/	/
4 400 - 4 600	/	/	/	/	/	/	/	/	/	/
4 600 - 4 800	/	/	/	/	/	/	/	/	/	/
4 800 - 5 000	/	/	/	/	/	/	/	/	/	/
5 000 - 5 500	/	/	/	/	/	/	/	/	/	/
5 500 - 6 000	/	/	/	/	/	/	/	/	/	/
6 000 - 6 500	/	/	/	/	/	/	/	/	/	/
6 500 - 7 000	/	/	/	/	/	/	/	/	/	/
7 000 U. MEHR	/	/	/	/	/	/	/	/	/	/
INSGESAMT	/	264	388	258	133	53	(23)	/	/	/

	PROZENT									
UNTER 400	/	97,4	84,4	61,4	42,8	(35,2)	/	/	/	/
400 - 600	/	/	11,1	26,5	24,2	(18,8)	/	/	/	/
600 - 800	/	/	(3,3)	(7,4)	(17,2)	(19,1)	/	/	/	/
800 - 1 000	/	/	/	/	(9,1)	/	/	/	/	/
1 000 - 1 200	/	/	/	/	/	/	/	/	/	/
1 200 - 1 400	/	/	/	/	/	/	/	/	/	/
1 400 - 1 600	/	/	/	/	/	/	/	/	/	/
1 600 - 1 800	/	/	/	/	/	/	/	/	/	/
1 800 - 2 000	/	/	/	/	/	/	/	/	/	/
2 000 - 2 200	/	/	/	/	/	/	/	/	/	/
2 200 - 2 400	/	/	/	/	/	/	/	/	/	/
2 400 - 2 600	/	/	/	/	/	/	/	/	/	/
2 600 - 2 800	/	/	/	/	/	/	/	/	/	/
2 800 - 3 000	/	/	/	/	/	/	/	/	/	/
3 000 - 3 200	/	/	/	/	/	/	/	/	/	/
3 200 - 3 400	/	/	/	/	/	/	/	/	/	/
3 400 - 3 600	/	/	/	/	/	/	/	/	/	/
3 600 - 3 800	/	/	/	/	/	/	/	/	/	/
3 800 - 4 000	/	/	/	/	/	/	/	/	/	/
4 000 - 4 200	/	/	/	/	/	/	/	/	/	/
4 200 - 4 400	/	/	/	/	/	/	/	/	/	/
4 400 - 4 600	/	/	/	/	/	/	/	/	/	/
4 600 - 4 800	/	/	/	/	/	/	/	/	/	/
4 800 - 5 000	/	/	/	/	/	/	/	/	/	/
5 000 - 5 500	/	/	/	/	/	/	/	/	/	/
5 500 - 6 000	/	/	/	/	/	/	/	/	/	/
6 000 - 6 500	/	/	/	/	/	/	/	/	/	/
6 500 - 7 000	/	/	/	/	/	/	/	/	/	/
7 000 U. MEHR	/	/	/	/	/	/	/	/	/	/
INSGESAMT	/	100,0	100,0	100,0	100,0	100,0	(100,0)	/	/	/

	MONATLICHES BRUTTOEINKOMMEN DER NACHGEWIESENEN EINKOMMENSART JE BEZIEHER DM									
UNTER 400	/	76	123	154	186	(186)	/	/	/	/
400 - 600	/	/	471	494	510	(512)	/	/	/	/
600 - 800	/	/	(696)	(692)	(683)	(698)	/	/	/	/
800 - 1 000	/	/	/	/	(896)	/	/	/	/	/
1 000 - 1 200	/	/	/	/	/	/	/	/	/	/
1 200 - 1 400	/	/	/	/	/	/	/	/	/	/
1 400 - 1 600	/	/	/	/	/	/	/	/	/	/
1 600 - 1 800	/	/	/	/	/	/	/	/	/	/
1 800 - 2 000	/	/	/	/	/	/	/	/	/	/
2 000 - 2 200	/	/	/	/	/	/	/	/	/	/
2 200 - 2 400	/	/	/	/	/	/	/	/	/	/
2 400 - 2 600	/	/	/	/	/	/	/	/	/	/
2 600 - 2 800	/	/	/	/	/	/	/	/	/	/
2 800 - 3 000	/	/	/	/	/	/	/	/	/	/
3 000 - 3 200	/	/	/	/	/	/	/	/	/	/
3 200 - 3 400	/	/	/	/	/	/	/	/	/	/
3 400 - 3 600	/	/	/	/	/	/	/	/	/	/
3 600 - 3 800	/	/	/	/	/	/	/	/	/	/
3 800 - 4 000	/	/	/	/	/	/	/	/	/	/
4 000 - 4 200	/	/	/	/	/	/	/	/	/	/
4 200 - 4 400	/	/	/	/	/	/	/	/	/	/
4 400 - 4 600	/	/	/	/	/	/	/	/	/	/
4 600 - 4 800	/	/	/	/	/	/	/	/	/	/
4 800 - 5 000	/	/	/	/	/	/	/	/	/	/
5 000 - 5 500	/	/	/	/	/	/	/	/	/	/
5 500 - 6 000	/	/	/	/	/	/	/	/	/	/
6 000 - 6 500	/	/	/	/	/	/	/	/	/	/
6 500 - 7 000	/	/	/	/	/	/	/	/	/	/
7 000 U. MEHR	/	/	/	/	/	/	/	/	/	/
INSGESAMT	/	86	189	325	488	618	(905)	/	/	/

3 EINKOMMENSBEZIEHER NACH MONATLICHEN GESAMTBRUTTOEINKOMMEN

3.5 BRUTTOEINKOMMEN AUS VERMOEGEN

3.5.10 HAUSHALTSVORSTAND: LANDWIRT

MONATLICHES BRUTTOEINKOMMEN DER NACHGEWIESENEN EINKOMMENSART VON... BIS UNTER... DM	MONATLICHES GESAMTBRUTTOEINKOMMEN VON ... BIS UNTER ... DM									
	UNTER	1 000	2 000	3 000	4 000	5 000	6 000	7 000	8 000	9 000
	1 000	2 000	3 000	4 000	5 000	6 000	7 000	8 000	9 000	

1 000

UNTER 400	/	(57)	80	50	(28)	/	/	/	/	/
400 - 600	/	/	(36)	33	(21)	/	/	/	/	/
600 - 800	/	/	(17)	(17)	(7)	/	/	/	/	/
800 - 1 000	/	/	/	/	/	/	/	/	/	/
1 000 - 1 200	/	/	/	/	/	/	/	/	/	/
1 200 - 1 400	/	/	/	/	/	/	/	/	/	/
1 400 - 1 600	/	/	/	/	/	/	/	/	/	/
1 600 - 1 800	/	/	/	/	/	/	/	/	/	/
1 800 - 2 000	/	/	/	/	/	/	/	/	/	/
2 000 - 2 200	/	/	/	/	/	/	/	/	/	/
2 200 - 2 400	/	/	/	/	/	/	/	/	/	/
2 400 - 2 600	/	/	/	/	/	/	/	/	/	/
2 600 - 2 800	/	/	/	/	/	/	/	/	/	/
2 800 - 3 000	/	/	/	/	/	/	/	/	/	/
3 000 - 3 200	/	/	/	/	/	/	/	/	/	/
3 200 - 3 400	/	/	/	/	/	/	/	/	/	/
3 400 - 3 600	/	/	/	/	/	/	/	/	/	/
3 600 - 3 800	/	/	/	/	/	/	/	/	/	/
3 800 - 4 000	/	/	/	/	/	/	/	/	/	/
4 000 - 4 200	/	/	/	/	/	/	/	/	/	/
4 200 - 4 400	/	/	/	/	/	/	/	/	/	/
4 400 - 4 600	/	/	/	/	/	/	/	/	/	/
4 600 - 4 800	/	/	/	/	/	/	/	/	/	/
4 800 - 5 000	/	/	/	/	/	/	/	/	/	/
5 000 - 5 500	/	/	/	/	/	/	/	/	/	/
5 500 - 6 000	/	/	/	/	/	/	/	/	/	/
6 000 - 6 500	/	/	/	/	/	/	/	/	/	/
6 500 - 7 000	/	/	/	/	/	/	/	/	/	/
7 000 U. MEHR	/	/	/	/	/	/	/	/	/	/
INSGESAMT	/	(72)	146	122	73	(24)	(12)	/	/	/

PROZENT

UNTER 400	/	(78,7)	54,8	41,0	(37,7)	/	/	/	/	/
400 - 600	/	/	(24,5)	27,4	(29,1)	/	/	/	/	/
600 - 800	/	/	(12,0)	(13,6)	(9,4)	/	/	/	/	/
800 - 1 000	/	/	/	/	/	/	/	/	/	/
1 000 - 1 200	/	/	/	/	/	/	/	/	/	/
1 200 - 1 400	/	/	/	/	/	/	/	/	/	/
1 400 - 1 600	/	/	/	/	/	/	/	/	/	/
1 600 - 1 800	/	/	/	/	/	/	/	/	/	/
1 800 - 2 000	/	/	/	/	/	/	/	/	/	/
2 000 - 2 200	/	/	/	/	/	/	/	/	/	/
2 200 - 2 400	/	/	/	/	/	/	/	/	/	/
2 400 - 2 600	/	/	/	/	/	/	/	/	/	/
2 600 - 2 800	/	/	/	/	/	/	/	/	/	/
2 800 - 3 000	/	/	/	/	/	/	/	/	/	/
3 000 - 3 200	/	/	/	/	/	/	/	/	/	/
3 200 - 3 400	/	/	/	/	/	/	/	/	/	/
3 400 - 3 600	/	/	/	/	/	/	/	/	/	/
3 600 - 3 800	/	/	/	/	/	/	/	/	/	/
3 800 - 4 000	/	/	/	/	/	/	/	/	/	/
4 000 - 4 200	/	/	/	/	/	/	/	/	/	/
4 200 - 4 400	/	/	/	/	/	/	/	/	/	/
4 400 - 4 600	/	/	/	/	/	/	/	/	/	/
4 600 - 4 800	/	/	/	/	/	/	/	/	/	/
4 800 - 5 000	/	/	/	/	/	/	/	/	/	/
5 000 - 5 500	/	/	/	/	/	/	/	/	/	/
5 500 - 6 000	/	/	/	/	/	/	/	/	/	/
6 000 - 6 500	/	/	/	/	/	/	/	/	/	/
6 500 - 7 000	/	/	/	/	/	/	/	/	/	/
7 000 U. MEHR	/	/	/	/	/	/	/	/	/	/
INSGESAMT	/	(100,0)	100,0	100,0	100,0	(100,0)	(100,0)	/	/	/

MONATLICHES BRUTTOEINKOMMEN DER NACHGEWIESENEN EINKOMMENSART JE BEZIEHER
DM

UNTER 400	/	(222)	251	275	(256)	/	/	/	/	/
400 - 600	/	/	(489)	495	(483)	/	/	/	/	/
600 - 800	/	/	(676)	(690)	(707)	/	/	/	/	/
800 - 1 000	/	/	/	/	/	/	/	/	/	/
1 000 - 1 200	/	/	/	/	/	/	/	/	/	/
1 200 - 1 400	/	/	/	/	/	/	/	/	/	/
1 400 - 1 600	/	/	/	/	/	/	/	/	/	/
1 600 - 1 800	/	/	/	/	/	/	/	/	/	/
1 800 - 2 000	/	/	/	/	/	/	/	/	/	/
2 000 - 2 200	/	/	/	/	/	/	/	/	/	/
2 200 - 2 400	/	/	/	/	/	/	/	/	/	/
2 400 - 2 600	/	/	/	/	/	/	/	/	/	/
2 600 - 2 800	/	/	/	/	/	/	/	/	/	/
2 800 - 3 000	/	/	/	/	/	/	/	/	/	/
3 000 - 3 200	/	/	/	/	/	/	/	/	/	/
3 200 - 3 400	/	/	/	/	/	/	/	/	/	/
3 400 - 3 600	/	/	/	/	/	/	/	/	/	/
3 600 - 3 800	/	/	/	/	/	/	/	/	/	/
3 800 - 4 000	/	/	/	/	/	/	/	/	/	/
4 000 - 4 200	/	/	/	/	/	/	/	/	/	/
4 200 - 4 400	/	/	/	/	/	/	/	/	/	/
4 400 - 4 600	/	/	/	/	/	/	/	/	/	/
4 600 - 4 800	/	/	/	/	/	/	/	/	/	/
4 800 - 5 000	/	/	/	/	/	/	/	/	/	/
5 000 - 5 500	/	/	/	/	/	/	/	/	/	/
5 500 - 6 000	/	/	/	/	/	/	/	/	/	/
6 000 - 6 500	/	/	/	/	/	/	/	/	/	/
6 500 - 7 000	/	/	/	/	/	/	/	/	/	/
7 000 U. MEHR	/	/	/	/	/	/	/	/	/	/
INSGESAMT	/	(291)	444	610	639	(806)	(1 011)	/	/	/

3 EINKOMMENSBEZIEHER NACH MONATLICHEM GESAMTBRUTTOEINKOMMEN

3.5 BRUTTOEINKOMMEN AUS VERMOEGEN

3.5.11 HAUSHALTSVORSTAND: GEWERBTREIBENDER/FREIBERUFL. TÄTIGER

MONATLICHES BRUTTOEINKOMMEN DER NACHGEWIESENEN EINKOMMENSART VON... BIS UNTER... DM	MONATLICHES GESAMTBRUTTOEINKOMMEN VON ... BIS UNTER ... DM									
	UNTER	1 000	2 000	3 000	4 000	5 000	6 000	7 000	8 000	9 000 UND MEHR

	1 000									
UNTER 400	/	82	99	100	74	(44)	(25)	(14)	/	(36)
400 - 600	/	/	(23)	(34)	(33)	(25)	(25)	/	/	(25)
600 - 800	/	/	(18)	(30)	(21)	(25)	(13)	(16)	/	(39)
800 - 1 000	/	/	/	/	/	(16)	/	/	/	(19)
1 000 - 1 200	/	/	/	/	/	/	/	/	/	(24)
1 200 - 1 400	/	/	/	/	/	/	/	/	/	/
1 400 - 1 600	/	/	/	/	/	/	/	/	/	/
1 600 - 1 800	/	/	/	/	/	/	/	/	/	/
1 800 - 2 000	/	/	/	/	/	/	/	/	/	/
2 000 - 2 200	/	/	/	/	/	/	/	/	/	/
2 200 - 2 400	/	/	/	/	/	/	/	/	/	/
2 400 - 2 600	/	/	/	/	/	/	/	/	/	/
2 600 - 2 800	/	/	/	/	/	/	/	/	/	/
2 800 - 3 000	/	/	/	/	/	/	/	/	/	/
3 000 - 3 200	/	/	/	/	/	/	/	/	/	/
3 200 - 3 400	/	/	/	/	/	/	/	/	/	/
3 400 - 3 600	/	/	/	/	/	/	/	/	/	/
3 600 - 3 800	/	/	/	/	/	/	/	/	/	/
3 800 - 4 000	/	/	/	/	/	/	/	/	/	/
4 000 - 4 200	/	/	/	/	/	/	/	/	/	/
4 200 - 4 400	/	/	/	/	/	/	/	/	/	/
4 400 - 4 600	/	/	/	/	/	/	/	/	/	/
4 600 - 4 800	/	/	/	/	/	/	/	/	/	/
4 800 - 5 000	/	/	/	/	/	/	/	/	/	/
5 000 - 5 500	/	/	/	/	/	/	/	/	/	/
5 500 - 6 000	/	/	/	/	/	/	/	/	/	/
6 000 - 6 500	/	/	/	/	/	/	/	/	/	/
6 500 - 7 000	/	/	/	/	/	/	/	/	/	/
7 000 U. MEHR	/	/	/	/	/	/	/	/	/	/
INSGESAMT	/	94	154	196	170	151	95	79	61	222

	PROZENT									
UNTER 400	/	87,4	64,2	51,1	43,8	(28,7)	(26,2)	(17,7)	/	(16,5)
400 - 600	/	/	(14,9)	(17,5)	(19,7)	(16,4)	(26,4)	/	/	(11,2)
600 - 800	/	/	(11,5)	(15,1)	(12,3)	(16,2)	(14,0)	(20,9)	/	(17,7)
800 - 1 000	/	/	/	/	/	(10,6)	/	/	/	(8,6)
1 000 - 1 200	/	/	/	/	/	/	/	/	/	(11,0)
1 200 - 1 400	/	/	/	/	/	/	/	/	/	/
1 400 - 1 600	/	/	/	/	/	/	/	/	/	/
1 600 - 1 800	/	/	/	/	/	/	/	/	/	/
1 800 - 2 000	/	/	/	/	/	/	/	/	/	/
2 000 - 2 200	/	/	/	/	/	/	/	/	/	/
2 200 - 2 400	/	/	/	/	/	/	/	/	/	/
2 400 - 2 600	/	/	/	/	/	/	/	/	/	/
2 600 - 2 800	/	/	/	/	/	/	/	/	/	/
2 800 - 3 000	/	/	/	/	/	/	/	/	/	/
3 000 - 3 200	/	/	/	/	/	/	/	/	/	/
3 200 - 3 400	/	/	/	/	/	/	/	/	/	/
3 400 - 3 600	/	/	/	/	/	/	/	/	/	/
3 600 - 3 800	/	/	/	/	/	/	/	/	/	/
3 800 - 4 000	/	/	/	/	/	/	/	/	/	/
4 000 - 4 200	/	/	/	/	/	/	/	/	/	/
4 200 - 4 400	/	/	/	/	/	/	/	/	/	/
4 400 - 4 600	/	/	/	/	/	/	/	/	/	/
4 600 - 4 800	/	/	/	/	/	/	/	/	/	/
4 800 - 5 000	/	/	/	/	/	/	/	/	/	/
5 000 - 5 500	/	/	/	/	/	/	/	/	/	/
5 500 - 6 000	/	/	/	/	/	/	/	/	/	/
6 000 - 6 500	/	/	/	/	/	/	/	/	/	/
6 500 - 7 000	/	/	/	/	/	/	/	/	/	/
7 000 U. MEHR	/	/	/	/	/	/	/	/	/	/
INSGESAMT	/	100,0	100,0	100,0	100,0	100,0	100,0	100,0	100,0	100,0

	MONATLICHES BRUTTOEINKOMMEN DER NACHGEWIESENEN EINKOMMENSART JE BEZIEHER DM									
UNTER 400	/	105	130	127	151	(167)	(180)	(151)	/	(199)
400 - 600	/	/	(496)	(492)	(504)	(494)	(492)	/	/	(513)
600 - 800	/	/	(700)	(676)	(688)	(690)	(694)	(714)	/	(702)
800 - 1 000	/	/	/	/	/	(889)	/	/	/	(899)
1 000 - 1 200	/	/	/	/	/	/	/	/	/	(1 032)
1 200 - 1 400	/	/	/	/	/	/	/	/	/	/
1 400 - 1 600	/	/	/	/	/	/	/	/	/	/
1 600 - 1 800	/	/	/	/	/	/	/	/	/	/
1 800 - 2 000	/	/	/	/	/	/	/	/	/	/
2 000 - 2 200	/	/	/	/	/	/	/	/	/	/
2 200 - 2 400	/	/	/	/	/	/	/	/	/	/
2 400 - 2 600	/	/	/	/	/	/	/	/	/	/
2 600 - 2 800	/	/	/	/	/	/	/	/	/	/
2 800 - 3 000	/	/	/	/	/	/	/	/	/	/
3 000 - 3 200	/	/	/	/	/	/	/	/	/	/
3 200 - 3 400	/	/	/	/	/	/	/	/	/	/
3 400 - 3 600	/	/	/	/	/	/	/	/	/	/
3 600 - 3 800	/	/	/	/	/	/	/	/	/	/
3 800 - 4 000	/	/	/	/	/	/	/	/	/	/
4 000 - 4 200	/	/	/	/	/	/	/	/	/	/
4 200 - 4 400	/	/	/	/	/	/	/	/	/	/
4 400 - 4 600	/	/	/	/	/	/	/	/	/	/
4 600 - 4 800	/	/	/	/	/	/	/	/	/	/
4 800 - 5 000	/	/	/	/	/	/	/	/	/	/
5 000 - 5 500	/	/	/	/	/	/	/	/	/	/
5 500 - 6 000	/	/	/	/	/	/	/	/	/	/
6 000 - 6 500	/	/	/	/	/	/	/	/	/	/
6 500 - 7 000	/	/	/	/	/	/	/	/	/	/
7 000 U. MEHR	/	/	/	/	/	/	/	/	/	/
INSGESAMT	/	178	339	453	583	827	883	979	971	1 470

3 EINKOMMENSBEZIEHER NACH MONATLICHEM GESAMTBRUTTOEINKOMMEN

3.5 BRUTTOEINKOMMEN AUS VERMOEGEN

3.5.12 HAUSHALTSVORSTAND: BEAMTER

MONATLICHES BRUTTOEINKOMMEN DER NACHGEWIESENEN EINKOMMENSART VON... BIS UNTER... DM	MONATLICHES GESAMTBRUTTOEINKOMMEN VON ... BIS UNTER ... DM									
	UNTER	1 000	2 000	3 000	4 000	5 000	6 000	7 000	8 000	9 000
	1 000	2 000	3 000	4 000	5 000	6 000	7 000	8 000	9 000	UND MEHR

1 000

UNTER 400	/	47	340	310	170	65	(17)	/	/	/
400 - 600	/	/	26	66	65	38	(16)	/	/	/
600 - 800	/	/	/	29	42	30	(18)	/	/	/
800 - 1 000	/	/	/	(10)	(16)	(15)	(8)	/	/	/
1 000 - 1 200	/	/	/	/	/	(7)	/	/	/	/
1 200 - 1 400	/	/	/	/	/	/	/	/	/	/
1 400 - 1 600	/	/	/	/	/	/	/	/	/	/
1 600 - 1 800	/	/	/	/	/	/	/	/	/	/
1 800 - 2 000	/	/	/	/	/	/	/	/	/	/
2 000 - 2 200	/	/	/	/	/	/	/	/	/	/
2 200 - 2 400	/	/	/	/	/	/	/	/	/	/
2 400 - 2 600	/	/	/	/	/	/	/	/	/	/
2 600 - 2 800	/	/	/	/	/	/	/	/	/	/
2 800 - 3 000	/	/	/	/	/	/	/	/	/	/
3 000 - 3 200	/	/	/	/	/	/	/	/	/	/
3 200 - 3 400	/	/	/	/	/	/	/	/	/	/
3 400 - 3 600	/	/	/	/	/	/	/	/	/	/
3 600 - 3 800	/	/	/	/	/	/	/	/	/	/
3 800 - 4 000	/	/	/	/	/	/	/	/	/	/
4 000 - 4 200	/	/	/	/	/	/	/	/	/	/
4 200 - 4 400	/	/	/	/	/	/	/	/	/	/
4 400 - 4 600	/	/	/	/	/	/	/	/	/	/
4 600 - 4 800	/	/	/	/	/	/	/	/	/	/
4 800 - 5 000	/	/	/	/	/	/	/	/	/	/
5 000 - 5 500	/	/	/	/	/	/	/	/	/	/
5 500 - 6 000	/	/	/	/	/	/	/	/	/	/
6 000 - 6 500	/	/	/	/	/	/	/	/	/	/
6 500 - 7 000	/	/	/	/	/	/	/	/	/	/
7 000 U. MEHR	/	/	/	/	/	/	/	/	/	/
INSGESAMT	/	48	372	419	300	161	67	(23)	(8)	/

PROZENT

UNTER 400	/	99,6	91,3	74,0	56,5	40,4	(24,9)	/	/	/
400 - 600	/	/	7,1	15,9	21,6	23,7	(23,5)	/	/	/
600 - 800	/	/	/	7,0	13,9	18,3	(26,3)	/	/	/
800 - 1 000	/	/	/	(2,5)	(5,4)	(9,1)	(12,3)	/	/	/
1 000 - 1 200	/	/	/	/	/	(4,5)	/	/	/	/
1 200 - 1 400	/	/	/	/	/	/	/	/	/	/
1 400 - 1 600	/	/	/	/	/	/	/	/	/	/
1 600 - 1 800	/	/	/	/	/	/	/	/	/	/
1 800 - 2 000	/	/	/	/	/	/	/	/	/	/
2 000 - 2 200	/	/	/	/	/	/	/	/	/	/
2 200 - 2 400	/	/	/	/	/	/	/	/	/	/
2 400 - 2 600	/	/	/	/	/	/	/	/	/	/
2 600 - 2 800	/	/	/	/	/	/	/	/	/	/
2 800 - 3 000	/	/	/	/	/	/	/	/	/	/
3 000 - 3 200	/	/	/	/	/	/	/	/	/	/
3 200 - 3 400	/	/	/	/	/	/	/	/	/	/
3 400 - 3 600	/	/	/	/	/	/	/	/	/	/
3 600 - 3 800	/	/	/	/	/	/	/	/	/	/
3 800 - 4 000	/	/	/	/	/	/	/	/	/	/
4 000 - 4 200	/	/	/	/	/	/	/	/	/	/
4 200 - 4 400	/	/	/	/	/	/	/	/	/	/
4 400 - 4 600	/	/	/	/	/	/	/	/	/	/
4 600 - 4 800	/	/	/	/	/	/	/	/	/	/
4 800 - 5 000	/	/	/	/	/	/	/	/	/	/
5 000 - 5 500	/	/	/	/	/	/	/	/	/	/
5 500 - 6 000	/	/	/	/	/	/	/	/	/	/
6 000 - 6 500	/	/	/	/	/	/	/	/	/	/
6 500 - 7 000	/	/	/	/	/	/	/	/	/	/
7 000 U. MEHR	/	/	/	/	/	/	/	/	/	/
INSGESAMT	/	100,0	100,0	100,0	100,0	100,0	100,0	(100,0)	(100,0)	/

MONATLICHES BRUTTOEINKOMMEN DER NACHGEWIESENEN EINKOMMENSART JE BEZIEHER
DM

UNTER 400	/	43	86	120	147	184	(171)	/	/	/
400 - 600	/	/	476	492	492	508	(505)	/	/	/
600 - 800	/	/	/	689	684	684	(683)	/	/	/
800 - 1 000	/	/	/	(879)	(878)	(874)	(886)	/	/	/
1 000 - 1 200	/	/	/	/	/	(1 099)	/	/	/	/
1 200 - 1 400	/	/	/	/	/	/	/	/	/	/
1 400 - 1 600	/	/	/	/	/	/	/	/	/	/
1 600 - 1 800	/	/	/	/	/	/	/	/	/	/
1 800 - 2 000	/	/	/	/	/	/	/	/	/	/
2 000 - 2 200	/	/	/	/	/	/	/	/	/	/
2 200 - 2 400	/	/	/	/	/	/	/	/	/	/
2 400 - 2 600	/	/	/	/	/	/	/	/	/	/
2 600 - 2 800	/	/	/	/	/	/	/	/	/	/
2 800 - 3 000	/	/	/	/	/	/	/	/	/	/
3 000 - 3 200	/	/	/	/	/	/	/	/	/	/
3 200 - 3 400	/	/	/	/	/	/	/	/	/	/
3 400 - 3 600	/	/	/	/	/	/	/	/	/	/
3 600 - 3 800	/	/	/	/	/	/	/	/	/	/
3 800 - 4 000	/	/	/	/	/	/	/	/	/	/
4 000 - 4 200	/	/	/	/	/	/	/	/	/	/
4 200 - 4 400	/	/	/	/	/	/	/	/	/	/
4 400 - 4 600	/	/	/	/	/	/	/	/	/	/
4 600 - 4 800	/	/	/	/	/	/	/	/	/	/
4 800 - 5 000	/	/	/	/	/	/	/	/	/	/
5 000 - 5 500	/	/	/	/	/	/	/	/	/	/
5 500 - 6 000	/	/	/	/	/	/	/	/	/	/
6 000 - 6 500	/	/	/	/	/	/	/	/	/	/
6 500 - 7 000	/	/	/	/	/	/	/	/	/	/
7 000 U. MEHR	/	/	/	/	/	/	/	/	/	/
INSGESAMT	/	44	125	245	365	510	639	(820)	(1 014)	/

3 EINKOMMENSBEZIEHER NACH MONATLICHEM GESAMTBRUTTOEINKOMMEN

3.5 BRUTTOEINKOMMEN AUS VERMOEGEN

3.5.13 HAUSHALTSVORSTAND: ANGESTELLTER

MONATLICHES BRUTTOEINKOMMEN DER NACHGEWIESENEN EINKOMMENSART VON... BIS UNTER... DM	MONATLICHES GESAMTBRUTTOEINKOMMEN VON ... BIS UNTER ... DM									
	UNTER	1 000	2 000	3 000	4 000	5 000	6 000	7 000	8 000	9 000

1 000										
UNTER 400	(23)	212	990	1 077	522	208	64	(30)	(14)	(13)
400 - 600	/	/	52	196	186	105	45	(21)	(10)	(13)
600 - 800	/	/	(9)	84	95	69	34	(17)	(11)	(13)
800 - 1 000	/	/	/	(22)	37	(29)	(18)	(10)	/	/
1 000 - 1 200	/	/	/	(8)	(13)	(15)	(10)	/	/	/
1 200 - 1 400	/	/	/	/	(9)	(8)	/	/	/	/
1 400 - 1 600	/	/	/	/	/	/	/	/	/	/
1 600 - 1 800	/	/	/	/	/	/	/	/	/	/
1 800 - 2 000	/	/	/	/	/	/	/	/	/	/
2 000 - 2 200	/	/	/	/	/	/	/	/	/	/
2 200 - 2 400	/	/	/	/	/	/	/	/	/	/
2 400 - 2 600	/	/	/	/	/	/	/	/	/	/
2 600 - 2 800	/	/	/	/	/	/	/	/	/	/
2 800 - 3 000	/	/	/	/	/	/	/	/	/	/
3 000 - 3 200	/	/	/	/	/	/	/	/	/	/
3 200 - 3 400	/	/	/	/	/	/	/	/	/	/
3 400 - 3 600	/	/	/	/	/	/	/	/	/	/
3 600 - 3 800	/	/	/	/	/	/	/	/	/	/
3 800 - 4 000	/	/	/	/	/	/	/	/	/	/
4 000 - 4 200	/	/	/	/	/	/	/	/	/	/
4 200 - 4 400	/	/	/	/	/	/	/	/	/	/
4 400 - 4 600	/	/	/	/	/	/	/	/	/	/
4 600 - 4 800	/	/	/	/	/	/	/	/	/	/
4 800 - 5 000	/	/	/	/	/	/	/	/	/	/
5 000 - 5 500	/	/	/	/	/	/	/	/	/	/
5 500 - 6 000	/	/	/	/	/	/	/	/	/	/
6 000 - 6 500	/	/	/	/	/	/	/	/	/	/
6 500 - 7 000	/	/	/	/	/	/	/	/	/	/
7 000 U. MEHR	/	/	/	/	/	/	/	/	/	/
INSGESAMT	(24)	222	1 056	1 393	871	446	191	99	49	77

PROZENT										
UNTER 400	(98,5)	95,4	93,8	77,3	60,0	46,6	33,5	(29,9)	(27,4)	(16,8)
400 - 600	/	/	4,9	14,1	21,5	23,5	23,7	(21,2)	(19,6)	(16,6)
600 - 800	/	/	(0,8)	6,1	10,9	15,5	17,9	(17,0)	(22,1)	(16,6)
800 - 1 000	/	/	/	(1,6)	4,3	(6,6)	(9,2)	(10,2)	/	/
1 000 - 1 200	/	/	/	(0,6)	(1,5)	(3,3)	(5,4)	/	/	/
1 200 - 1 400	/	/	/	/	(1,0)	(1,8)	/	/	/	/
1 400 - 1 600	/	/	/	/	/	/	/	/	/	/
1 600 - 1 800	/	/	/	/	/	/	/	/	/	/
1 800 - 2 000	/	/	/	/	/	/	/	/	/	/
2 000 - 2 200	/	/	/	/	/	/	/	/	/	/
2 200 - 2 400	/	/	/	/	/	/	/	/	/	/
2 400 - 2 600	/	/	/	/	/	/	/	/	/	/
2 600 - 2 800	/	/	/	/	/	/	/	/	/	/
2 800 - 3 000	/	/	/	/	/	/	/	/	/	/
3 000 - 3 200	/	/	/	/	/	/	/	/	/	/
3 200 - 3 400	/	/	/	/	/	/	/	/	/	/
3 400 - 3 600	/	/	/	/	/	/	/	/	/	/
3 600 - 3 800	/	/	/	/	/	/	/	/	/	/
3 800 - 4 000	/	/	/	/	/	/	/	/	/	/
4 000 - 4 200	/	/	/	/	/	/	/	/	/	/
4 200 - 4 400	/	/	/	/	/	/	/	/	/	/
4 400 - 4 600	/	/	/	/	/	/	/	/	/	/
4 600 - 4 800	/	/	/	/	/	/	/	/	/	/
4 800 - 5 000	/	/	/	/	/	/	/	/	/	/
5 000 - 5 500	/	/	/	/	/	/	/	/	/	/
5 500 - 6 000	/	/	/	/	/	/	/	/	/	/
6 000 - 6 500	/	/	/	/	/	/	/	/	/	/
6 500 - 7 000	/	/	/	/	/	/	/	/	/	/
7 000 U. MEHR	/	/	/	/	/	/	/	/	/	/
INSGESAMT	(100,0)	100,0	100,0	100,0	100,0	100,0	100,0	100,0	100,0	100,0

MONATLICHES BRUTTOEINKOMMEN DER NACHGEWIESENEN EINKOMMENSART JE BEZIEHER DM										
UNTER 400	(28)	47	75	116	138	154	177	(187)	(182)	(185)
400 - 600	/	/	475	491	495	500	505	(494)	(498)	(516)
600 - 800	/	/	(663)	680	687	683	691	(496)	(715)	(707)
800 - 1 000	/	/	/	(878)	882	(890)	(874)	(882)	/	/
1 000 - 1 200	/	/	/	(1 066)	(1 096)	(1 088)	(1 093)	/	/	/
1 200 - 1 400	/	/	/	/	(1 294)	(1 290)	/	/	/	/
1 400 - 1 600	/	/	/	/	/	/	/	/	/	/
1 600 - 1 800	/	/	/	/	/	/	/	/	/	/
1 800 - 2 000	/	/	/	/	/	/	/	/	/	/
2 000 - 2 200	/	/	/	/	/	/	/	/	/	/
2 200 - 2 400	/	/	/	/	/	/	/	/	/	/
2 400 - 2 600	/	/	/	/	/	/	/	/	/	/
2 600 - 2 800	/	/	/	/	/	/	/	/	/	/
2 800 - 3 000	/	/	/	/	/	/	/	/	/	/
3 000 - 3 200	/	/	/	/	/	/	/	/	/	/
3 200 - 3 400	/	/	/	/	/	/	/	/	/	/
3 400 - 3 600	/	/	/	/	/	/	/	/	/	/
3 600 - 3 800	/	/	/	/	/	/	/	/	/	/
3 800 - 4 000	/	/	/	/	/	/	/	/	/	/
4 000 - 4 200	/	/	/	/	/	/	/	/	/	/
4 200 - 4 400	/	/	/	/	/	/	/	/	/	/
4 400 - 4 600	/	/	/	/	/	/	/	/	/	/
4 600 - 4 800	/	/	/	/	/	/	/	/	/	/
4 800 - 5 000	/	/	/	/	/	/	/	/	/	/
5 000 - 5 500	/	/	/	/	/	/	/	/	/	/
5 500 - 6 000	/	/	/	/	/	/	/	/	/	/
6 000 - 6 500	/	/	/	/	/	/	/	/	/	/
6 500 - 7 000	/	/	/	/	/	/	/	/	/	/
7 000 U. MEHR	/	/	/	/	/	/	/	/	/	/
INSGESAMT	(34)	70	103	226	350	464	618	734	834	1 309

3 EINKOMMENSBEZIEHER NACH MONATLICHEM GESAMTBRUTTOEINKOMMEN

3.5 BRUTTOEINKOMMEN AUS VERMOEGEN

3.5.14 HAUSHALTSVORSTAND: ARBEITER

MONATLICHES BRUTTOEINKOMMEN DER NACHGEWIESENEN EINKOMMENSART VON... BIS UNTER... DM	MONATLICHES GESAMTBRUTTOEINKOMMEN VON ... BIS UNTER ... DM									
	UNTER 1 000	1 000 2 000	2 000 3 000	3 000 4 000	4 000 5 000	5 000 6 000	6 000 7 000	7 000 8 000	8 000 9 000	9 000 UND MEHR

	1 000									
UNTER 400	(38)	380	2 126	1 220	156	/	/	/	/	/
400 - 600	/	/	225	419	94	/	/	/	/	/
600 - 800	/	/	(45)	186	65	/	/	/	/	/
800 - 1 000	/	/	/	58	(23)	/	/	/	/	/
1 000 - 1 200	/	/	/	/	/	/	/	/	/	/
1 200 - 1 400	/	/	/	/	/	/	/	/	/	/
1 400 - 1 600	/	/	/	/	/	/	/	/	/	/
1 600 - 1 800	/	/	/	/	/	/	/	/	/	/
1 800 - 2 000	/	/	/	/	/	/	/	/	/	/
2 000 - 2 200	/	/	/	/	/	/	/	/	/	/
2 200 - 2 400	/	/	/	/	/	/	/	/	/	/
2 400 - 2 600	/	/	/	/	/	/	/	/	/	/
2 600 - 2 800	/	/	/	/	/	/	/	/	/	/
2 800 - 3 000	/	/	/	/	/	/	/	/	/	/
3 000 - 3 200	/	/	/	/	/	/	/	/	/	/
3 200 - 3 400	/	/	/	/	/	/	/	/	/	/
3 400 - 3 600	/	/	/	/	/	/	/	/	/	/
3 600 - 3 800	/	/	/	/	/	/	/	/	/	/
3 800 - 4 000	/	/	/	/	/	/	/	/	/	/
4 000 - 4 200	/	/	/	/	/	/	/	/	/	/
4 200 - 4 400	/	/	/	/	/	/	/	/	/	/
4 400 - 4 600	/	/	/	/	/	/	/	/	/	/
4 600 - 4 800	/	/	/	/	/	/	/	/	/	/
4 800 - 5 000	/	/	/	/	/	/	/	/	/	/
5 000 - 5 500	/	/	/	/	/	/	/	/	/	/
5 500 - 6 000	/	/	/	/	/	/	/	/	/	/
6 000 - 6 500	/	/	/	/	/	/	/	/	/	/
6 500 - 7 000	/	/	/	/	/	/	/	/	/	/
7 000 U. MEHR	/	/	/	/	/	/	/	/	/	/
INSGESAMT	(40)	394	2 407	1 905	367	(45)	/	/	/	/

	PROZENT									
UNTER 400	(94,6)	96,6	88,3	64,0	42,5	/	/	/	/	/
400 - 600	/	/	9,4	22,0	25,7	/	/	/	/	/
600 - 800	/	/	(1,9)	9,7	17,8	/	/	/	/	/
800 - 1 000	/	/	/	3,1	(6,2)	/	/	/	/	/
1 000 - 1 200	/	/	/	/	/	/	/	/	/	/
1 200 - 1 400	/	/	/	/	/	/	/	/	/	/
1 400 - 1 600	/	/	/	/	/	/	/	/	/	/
1 600 - 1 800	/	/	/	/	/	/	/	/	/	/
1 800 - 2 000	/	/	/	/	/	/	/	/	/	/
2 000 - 2 200	/	/	/	/	/	/	/	/	/	/
2 200 - 2 400	/	/	/	/	/	/	/	/	/	/
2 400 - 2 600	/	/	/	/	/	/	/	/	/	/
2 600 - 2 800	/	/	/	/	/	/	/	/	/	/
2 800 - 3 000	/	/	/	/	/	/	/	/	/	/
3 000 - 3 200	/	/	/	/	/	/	/	/	/	/
3 200 - 3 400	/	/	/	/	/	/	/	/	/	/
3 400 - 3 600	/	/	/	/	/	/	/	/	/	/
3 600 - 3 800	/	/	/	/	/	/	/	/	/	/
3 800 - 4 000	/	/	/	/	/	/	/	/	/	/
4 000 - 4 200	/	/	/	/	/	/	/	/	/	/
4 200 - 4 400	/	/	/	/	/	/	/	/	/	/
4 400 - 4 600	/	/	/	/	/	/	/	/	/	/
4 600 - 4 800	/	/	/	/	/	/	/	/	/	/
4 800 - 5 000	/	/	/	/	/	/	/	/	/	/
5 000 - 5 500	/	/	/	/	/	/	/	/	/	/
5 500 - 6 000	/	/	/	/	/	/	/	/	/	/
6 000 - 6 500	/	/	/	/	/	/	/	/	/	/
6 500 - 7 000	/	/	/	/	/	/	/	/	/	/
7 000 U. MEHR	/	/	/	/	/	/	/	/	/	/
INSGESAMT	(100,0)	100,0	100,0	100,0	100,0	(100,0)	/	/	/	/

MONATLICHES BRUTTOEINKOMMEN DER NACHGEWIESENEN EINKOMMENSART JE BEZIEHER DM

UNTER 400	(61)	60	101	140	155	/	/	/	/	/
400 - 600	/	/	478	490	499	/	/	/	/	/
600 - 800	/	/	(659)	684	681	/	/	/	/	/
800 - 1 000	/	/	/	882	(884)	/	/	/	/	/
1 000 - 1 200	/	/	/	/	/	/	/	/	/	/
1 200 - 1 400	/	/	/	/	/	/	/	/	/	/
1 400 - 1 600	/	/	/	/	/	/	/	/	/	/
1 600 - 1 800	/	/	/	/	/	/	/	/	/	/
1 800 - 2 000	/	/	/	/	/	/	/	/	/	/
2 000 - 2 200	/	/	/	/	/	/	/	/	/	/
2 200 - 2 400	/	/	/	/	/	/	/	/	/	/
2 400 - 2 600	/	/	/	/	/	/	/	/	/	/
2 600 - 2 800	/	/	/	/	/	/	/	/	/	/
2 800 - 3 000	/	/	/	/	/	/	/	/	/	/
3 000 - 3 200	/	/	/	/	/	/	/	/	/	/
3 200 - 3 400	/	/	/	/	/	/	/	/	/	/
3 400 - 3 600	/	/	/	/	/	/	/	/	/	/
3 600 - 3 800	/	/	/	/	/	/	/	/	/	/
3 800 - 4 000	/	/	/	/	/	/	/	/	/	/
4 000 - 4 200	/	/	/	/	/	/	/	/	/	/
4 200 - 4 400	/	/	/	/	/	/	/	/	/	/
4 400 - 4 600	/	/	/	/	/	/	/	/	/	/
4 600 - 4 800	/	/	/	/	/	/	/	/	/	/
4 800 - 5 000	/	/	/	/	/	/	/	/	/	/
5 000 - 5 500	/	/	/	/	/	/	/	/	/	/
5 500 - 6 000	/	/	/	/	/	/	/	/	/	/
6 000 - 6 500	/	/	/	/	/	/	/	/	/	/
6 500 - 7 000	/	/	/	/	/	/	/	/	/	/
7 000 U. MEHR	/	/	/	/	/	/	/	/	/	/
INSGESAMT	(90)	76	150	305	476	(718)	/	/	/	/

3 EINKOMMENSBEZIEHER NACH MONATLICHEM GESAMTBRUTTOEINKOMMEN

3.5 BRUTTOEINKOMMEN AUS VERMOEGEN

3.5.15 HAUSHALTSVORSTAND: NICHTERWERBSTAETIGER ZUSAMMEN

MONATLICHES BRUTTOEINKOMMEN DER NACHGEWIESENEN EINKOMMENSART VON... BIS UNTER... DM	MONATLICHES GESAMTBRUTTOEINKOMMEN VON ... BIS UNTER ... DM									
	UNTER	1 000	2 000	3 000	4 000	5 000	6 000	7 000	8 000	9 000 UND MEHR

1 000										
UNTER 400	1 749	3 594	945	248	71	(23)	/	/	/	/
400 - 600	(34)	316	226	113	47	(14)	/	/	/	/
600 - 800	/	103	93	46	(30)	(13)	/	/	/	/
800 - 1 000	/	(48)	51	(23)	(18)	/	/	/	/	/
1 000 - 1 200	/	(23)	(30)	(15)	(9)	/	/	/	/	/
1 200 - 1 400	/	/	(14)	/	/	/	/	/	/	/
1 400 - 1 600	/	/	/	/	/	/	/	/	/	/
1 600 - 1 800	/	/	/	/	/	/	/	/	/	/
1 800 - 2 000	/	/	/	/	/	/	/	/	/	/
2 000 - 2 200	/	/	/	/	/	/	/	/	/	/
2 200 - 2 400	/	/	/	/	/	/	/	/	/	/
2 400 - 2 600	/	/	/	/	/	/	/	/	/	/
2 600 - 2 800	/	/	/	/	/	/	/	/	/	/
2 800 - 3 000	/	/	/	/	/	/	/	/	/	/
3 000 - 3 200	/	/	/	/	/	/	/	/	/	/
3 200 - 3 400	/	/	/	/	/	/	/	/	/	/
3 400 - 3 600	/	/	/	/	/	/	/	/	/	/
3 600 - 3 800	/	/	/	/	/	/	/	/	/	/
3 800 - 4 000	/	/	/	/	/	/	/	/	/	/
4 000 - 4 200	/	/	/	/	/	/	/	/	/	/
4 200 - 4 400	/	/	/	/	/	/	/	/	/	/
4 400 - 4 600	/	/	/	/	/	/	/	/	/	/
4 600 - 4 800	/	/	/	/	/	/	/	/	/	/
4 800 - 5 000	/	/	/	/	/	/	/	/	/	/
5 000 - 5 500	/	/	/	/	/	/	/	/	/	/
5 500 - 6 000	/	/	/	/	/	/	/	/	/	/
6 000 - 6 500	/	/	/	/	/	/	/	/	/	/
6 500 - 7 000	/	/	/	/	/	/	/	/	/	/
7 000 U. MEHR	/	/	/	/	/	/	/	/	/	/
INSGESAMT	1 800	4 104	1 390	489	200	81	(33)	(13)	/	/

PROZENT										
UNTER 400	97,2	87,6	68,0	50,7	35,5	(28,1)	/	/	/	/
400 - 600	(1,9)	7,7	16,2	23,1	23,3	(17,1)	/	/	/	/
600 - 800	/	2,5	6,7	9,5	(15,2)	(15,6)	/	/	/	/
800 - 1 000	/	(1,2)	3,7	(4,8)	(8,9)	/	/	/	/	/
1 000 - 1 200	/	(0,6)	(2,2)	(3,0)	(4,5)	/	/	/	/	/
1 200 - 1 400	/	/	(1,0)	/	/	/	/	/	/	/
1 400 - 1 600	/	/	/	/	/	/	/	/	/	/
1 600 - 1 800	/	/	/	/	/	/	/	/	/	/
1 800 - 2 000	/	/	/	/	/	/	/	/	/	/
2 000 - 2 200	/	/	/	/	/	/	/	/	/	/
2 200 - 2 400	/	/	/	/	/	/	/	/	/	/
2 400 - 2 600	/	/	/	/	/	/	/	/	/	/
2 600 - 2 800	/	/	/	/	/	/	/	/	/	/
2 800 - 3 000	/	/	/	/	/	/	/	/	/	/
3 000 - 3 200	/	/	/	/	/	/	/	/	/	/
3 200 - 3 400	/	/	/	/	/	/	/	/	/	/
3 400 - 3 600	/	/	/	/	/	/	/	/	/	/
3 600 - 3 800	/	/	/	/	/	/	/	/	/	/
3 800 - 4 000	/	/	/	/	/	/	/	/	/	/
4 000 - 4 200	/	/	/	/	/	/	/	/	/	/
4 200 - 4 400	/	/	/	/	/	/	/	/	/	/
4 400 - 4 600	/	/	/	/	/	/	/	/	/	/
4 600 - 4 800	/	/	/	/	/	/	/	/	/	/
4 800 - 5 000	/	/	/	/	/	/	/	/	/	/
5 000 - 5 500	/	/	/	/	/	/	/	/	/	/
5 500 - 6 000	/	/	/	/	/	/	/	/	/	/
6 000 - 6 500	/	/	/	/	/	/	/	/	/	/
6 500 - 7 000	/	/	/	/	/	/	/	/	/	/
7 000 U. MEHR	/	/	/	/	/	/	/	/	/	/
INSGESAMT	100,0	100,0	100,0	100,0	100,0	100,0	(100,0)	(100,0)	/	/

MONATLICHES BRUTTOEINKOMMEN DER NACHGEWIESENEN EINKOMMENSART JE BEZIEHER DM										
UNTER 400	50	97	147	171	195	(200)	/	/	/	/
400 - 600	(486)	483	484	495	507	(510)	/	/	/	/
600 - 800	/	689	682	694	(684)	(693)	/	/	/	/
800 - 1 000	/	(888)	890	(895)	(892)	/	/	/	/	/
1 000 - 1 200	/	(1 081)	(1 090)	(1 096)	(1 089)	/	/	/	/	/
1 200 - 1 400	/	/	(1 291)	/	/	/	/	/	/	/
1 400 - 1 600	/	/	/	/	/	/	/	/	/	/
1 600 - 1 800	/	/	/	/	/	/	/	/	/	/
1 800 - 2 000	/	/	/	/	/	/	/	/	/	/
2 000 - 2 200	/	/	/	/	/	/	/	/	/	/
2 200 - 2 400	/	/	/	/	/	/	/	/	/	/
2 400 - 2 600	/	/	/	/	/	/	/	/	/	/
2 600 - 2 800	/	/	/	/	/	/	/	/	/	/
2 800 - 3 000	/	/	/	/	/	/	/	/	/	/
3 000 - 3 200	/	/	/	/	/	/	/	/	/	/
3 200 - 3 400	/	/	/	/	/	/	/	/	/	/
3 400 - 3 600	/	/	/	/	/	/	/	/	/	/
3 600 - 3 800	/	/	/	/	/	/	/	/	/	/
3 800 - 4 000	/	/	/	/	/	/	/	/	/	/
4 000 - 4 200	/	/	/	/	/	/	/	/	/	/
4 200 - 4 400	/	/	/	/	/	/	/	/	/	/
4 400 - 4 600	/	/	/	/	/	/	/	/	/	/
4 600 - 4 800	/	/	/	/	/	/	/	/	/	/
4 800 - 5 000	/	/	/	/	/	/	/	/	/	/
5 000 - 5 500	/	/	/	/	/	/	/	/	/	/
5 500 - 6 000	/	/	/	/	/	/	/	/	/	/
6 000 - 6 500	/	/	/	/	/	/	/	/	/	/
6 500 - 7 000	/	/	/	/	/	/	/	/	/	/
7 000 U. MEHR	/	/	/	/	/	/	/	/	/	/
INSGESAMT	65	163	333	522	718	1 052	(1 238)	(2 440)	/	/

3 EINKOMMENSBEZIEHER NACH MONATLICHEM GESAMTBRUTTOEINKOMMEN

3.5 BRUTTOEINKOMMEN AUS VERMOEGEN

3.5.16 HAUSHALTSVORSTAND: NICHTERWERBSTAETIGER MIT UEBERW. EINKOMMEN AUS RENTEN D. GESETZL. RV.

MONATLICHES BRUTTOEINKOMMEN DER NACHGEWIESENEN EINKOMMENSART VON... BIS UNTER... DM	MONATLICHES GESAMTBRUTTOEINKOMMEN VON ... BIS UNTER ... DM									
	UNTER	1 000	2 000	3 000	4 000	5 000	6 000	7 000	8 000	9 000 UND MEHR

	1 000									
UNTER 400	1 190	2 698	510	61	/	/	/	/	/	/
400 - 600	/	201	138	(30)	/	/	/	/	/	/
600 - 800	/	(48)	61	(20)	/	/	/	/	/	/
800 - 1 000	/	/	(28)	(11)	/	/	/	/	/	/
1 000 - 1 200	/	/	(12)	/	/	/	/	/	/	/
1 200 - 1 400	/	/	/	/	/	/	/	/	/	/
1 400 - 1 600	/	/	/	/	/	/	/	/	/	/
1 600 - 1 800	/	/	/	/	/	/	/	/	/	/
1 800 - 2 000	/	/	/	/	/	/	/	/	/	/
2 000 - 2 200	/	/	/	/	/	/	/	/	/	/
2 200 - 2 400	/	/	/	/	/	/	/	/	/	/
2 400 - 2 600	/	/	/	/	/	/	/	/	/	/
2 600 - 2 800	/	/	/	/	/	/	/	/	/	/
2 800 - 3 000	/	/	/	/	/	/	/	/	/	/
3 000 - 3 200	/	/	/	/	/	/	/	/	/	/
3 200 - 3 400	/	/	/	/	/	/	/	/	/	/
3 400 - 3 600	/	/	/	/	/	/	/	/	/	/
3 600 - 3 800	/	/	/	/	/	/	/	/	/	/
3 800 - 4 000	/	/	/	/	/	/	/	/	/	/
4 000 - 4 200	/	/	/	/	/	/	/	/	/	/
4 200 - 4 400	/	/	/	/	/	/	/	/	/	/
4 400 - 4 600	/	/	/	/	/	/	/	/	/	/
4 600 - 4 800	/	/	/	/	/	/	/	/	/	/
4 800 - 5 000	/	/	/	/	/	/	/	/	/	/
5 000 - 5 500	/	/	/	/	/	/	/	/	/	/
5 500 - 6 000	/	/	/	/	/	/	/	/	/	/
6 000 - 6 500	/	/	/	/	/	/	/	/	/	/
6 500 - 7 000	/	/	/	/	/	/	/	/	/	/
7 000 U. MEHR	/	/	/	/	/	/	/	/	/	/
INSGESAMT	1 196	2 953	755	136	(29)	/	/	/	/	/

	PROZENT									
UNTER 400	99,5	91,4	67,6	45,0	/	/	/	/	/	/
400 - 600	/	6,8	18,3	(21,9)	/	/	/	/	/	/
600 - 800	/	(1,6)	8,0	(15,0)	/	/	/	/	/	/
800 - 1 000	/	/	(3,8)	(7,9)	/	/	/	/	/	/
1 000 - 1 200	/	/	(1,6)	/	/	/	/	/	/	/
1 200 - 1 400	/	/	/	/	/	/	/	/	/	/
1 400 - 1 600	/	/	/	/	/	/	/	/	/	/
1 600 - 1 800	/	/	/	/	/	/	/	/	/	/
1 800 - 2 000	/	/	/	/	/	/	/	/	/	/
2 000 - 2 200	/	/	/	/	/	/	/	/	/	/
2 200 - 2 400	/	/	/	/	/	/	/	/	/	/
2 400 - 2 600	/	/	/	/	/	/	/	/	/	/
2 600 - 2 800	/	/	/	/	/	/	/	/	/	/
2 800 - 3 000	/	/	/	/	/	/	/	/	/	/
3 000 - 3 200	/	/	/	/	/	/	/	/	/	/
3 200 - 3 400	/	/	/	/	/	/	/	/	/	/
3 400 - 3 600	/	/	/	/	/	/	/	/	/	/
3 600 - 3 800	/	/	/	/	/	/	/	/	/	/
3 800 - 4 000	/	/	/	/	/	/	/	/	/	/
4 000 - 4 200	/	/	/	/	/	/	/	/	/	/
4 200 - 4 400	/	/	/	/	/	/	/	/	/	/
4 400 - 4 600	/	/	/	/	/	/	/	/	/	/
4 600 - 4 800	/	/	/	/	/	/	/	/	/	/
4 800 - 5 000	/	/	/	/	/	/	/	/	/	/
5 000 - 5 500	/	/	/	/	/	/	/	/	/	/
5 500 - 6 000	/	/	/	/	/	/	/	/	/	/
6 000 - 6 500	/	/	/	/	/	/	/	/	/	/
6 500 - 7 000	/	/	/	/	/	/	/	/	/	/
7 000 U. MEHR	/	/	/	/	/	/	/	/	/	/
INSGESAMT	100,0	100,0	100,0	100,0	(100,0)	/	/	/	/	/

	MONATLICHES BRUTTOEINKOMMEN DER NACHGEWIESENEN EINKOMMENSART JE BEZIEHER DM									
UNTER 400	48	98	158	204	/	/	/	/	/	/
400 - 600	/	479	485	(500)	/	/	/	/	/	/
600 - 800	/	(676)	675	(695)	/	/	/	/	/	/
800 - 1 000	/	/	(893)	(882)	/	/	/	/	/	/
1 000 - 1 200	/	/	(1 081)	/	/	/	/	/	/	/
1 200 - 1 400	/	/	/	/	/	/	/	/	/	/
1 400 - 1 600	/	/	/	/	/	/	/	/	/	/
1 600 - 1 800	/	/	/	/	/	/	/	/	/	/
1 800 - 2 000	/	/	/	/	/	/	/	/	/	/
2 000 - 2 200	/	/	/	/	/	/	/	/	/	/
2 200 - 2 400	/	/	/	/	/	/	/	/	/	/
2 400 - 2 600	/	/	/	/	/	/	/	/	/	/
2 600 - 2 800	/	/	/	/	/	/	/	/	/	/
2 800 - 3 000	/	/	/	/	/	/	/	/	/	/
3 000 - 3 200	/	/	/	/	/	/	/	/	/	/
3 200 - 3 400	/	/	/	/	/	/	/	/	/	/
3 400 - 3 600	/	/	/	/	/	/	/	/	/	/
3 600 - 3 800	/	/	/	/	/	/	/	/	/	/
3 800 - 4 000	/	/	/	/	/	/	/	/	/	/
4 000 - 4 200	/	/	/	/	/	/	/	/	/	/
4 200 - 4 400	/	/	/	/	/	/	/	/	/	/
4 400 - 4 600	/	/	/	/	/	/	/	/	/	/
4 600 - 4 800	/	/	/	/	/	/	/	/	/	/
4 800 - 5 000	/	/	/	/	/	/	/	/	/	/
5 000 - 5 500	/	/	/	/	/	/	/	/	/	/
5 500 - 6 000	/	/	/	/	/	/	/	/	/	/
6 000 - 6 500	/	/	/	/	/	/	/	/	/	/
6 500 - 7 000	/	/	/	/	/	/	/	/	/	/
7 000 U. MEHR	/	/	/	/	/	/	/	/	/	/
INSGESAMT	50	135	310	508	(665)	/	/	/	/	/

3 EINKOMMSBEZIEHER NACH MONATLICHEM GESAMTBRUTTOEINKOMMEN

3.5 BRUTTOEINKOMMEN AUS VERMOEGEN

3.5.17 HAUSHALTSVORSTAND: NICHTERWERBSTAETIGER MIT UEBERW. EINKOMMEN AUS OEFFENTL. PENSIONEN

MONATLICHES BRUTTOEINKOMMEN DER NACHGEWIESENEN EINKOMMSART	MONATLICHES GESAMTBRUTTOEINKOMMEN VON ... BIS UNTER ... DM										
	UNTER	1 000	2 000	3 000	4 000	5 000	6 000	7 000	8 000	9 000	UND MEHR
VON ... BIS UNTER ... DM	1 000	2 000	3 000	4 000	5 000	6 000	7 000	8 000	9 000		

1 000

UNTER 400	/	251	320	155	56	(19)	/	/	/	/	/
400 - 600	/	/	(40)	63	32	(10)	/	/	/	/	/
600 - 800	/	/	(11)	(18)	(22)	(10)	/	/	/	/	/
800 - 1 000	/	/	/	/	(11)	/	/	/	/	/	/
1 000 - 1 200	/	/	/	/	/	/	/	/	/	/	/
1 200 - 1 400	/	/	/	/	/	/	/	/	/	/	/
1 400 - 1 600	/	/	/	/	/	/	/	/	/	/	/
1 600 - 1 800	/	/	/	/	/	/	/	/	/	/	/
1 800 - 2 000	/	/	/	/	/	/	/	/	/	/	/
2 000 - 2 200	/	/	/	/	/	/	/	/	/	/	/
2 200 - 2 400	/	/	/	/	/	/	/	/	/	/	/
2 400 - 2 600	/	/	/	/	/	/	/	/	/	/	/
2 600 - 2 800	/	/	/	/	/	/	/	/	/	/	/
2 800 - 3 000	/	/	/	/	/	/	/	/	/	/	/
3 000 - 3 200	/	/	/	/	/	/	/	/	/	/	/
3 200 - 3 400	/	/	/	/	/	/	/	/	/	/	/
3 400 - 3 600	/	/	/	/	/	/	/	/	/	/	/
3 600 - 3 800	/	/	/	/	/	/	/	/	/	/	/
3 800 - 4 000	/	/	/	/	/	/	/	/	/	/	/
4 000 - 4 200	/	/	/	/	/	/	/	/	/	/	/
4 200 - 4 400	/	/	/	/	/	/	/	/	/	/	/
4 400 - 4 600	/	/	/	/	/	/	/	/	/	/	/
4 600 - 4 800	/	/	/	/	/	/	/	/	/	/	/
4 800 - 5 000	/	/	/	/	/	/	/	/	/	/	/
5 000 - 5 500	/	/	/	/	/	/	/	/	/	/	/
5 500 - 6 000	/	/	/	/	/	/	/	/	/	/	/
6 000 - 6 500	/	/	/	/	/	/	/	/	/	/	/
6 500 - 7 000	/	/	/	/	/	/	/	/	/	/	/
7 000 U. MEHR	/	/	/	/	/	/	/	/	/	/	/
INSGESAMT	/	259	376	247	128	52	(22)	/	/	/	/

PROZENT

UNTER 400	/	97,0	84,9	62,7	43,3	(35,7)	/	/	/	/	/
400 - 600	/	/	(10,7)	25,5	24,7	(19,0)	/	/	/	/	/
600 - 800	/	/	(3,0)	(7,3)	(16,9)	(19,4)	/	/	/	/	/
800 - 1 000	/	/	/	/	(8,7)	/	/	/	/	/	/
1 000 - 1 200	/	/	/	/	/	/	/	/	/	/	/
1 200 - 1 400	/	/	/	/	/	/	/	/	/	/	/
1 400 - 1 600	/	/	/	/	/	/	/	/	/	/	/
1 600 - 1 800	/	/	/	/	/	/	/	/	/	/	/
1 800 - 2 000	/	/	/	/	/	/	/	/	/	/	/
2 000 - 2 200	/	/	/	/	/	/	/	/	/	/	/
2 200 - 2 400	/	/	/	/	/	/	/	/	/	/	/
2 400 - 2 600	/	/	/	/	/	/	/	/	/	/	/
2 600 - 2 800	/	/	/	/	/	/	/	/	/	/	/
2 800 - 3 000	/	/	/	/	/	/	/	/	/	/	/
3 000 - 3 200	/	/	/	/	/	/	/	/	/	/	/
3 200 - 3 400	/	/	/	/	/	/	/	/	/	/	/
3 400 - 3 600	/	/	/	/	/	/	/	/	/	/	/
3 600 - 3 800	/	/	/	/	/	/	/	/	/	/	/
3 800 - 4 000	/	/	/	/	/	/	/	/	/	/	/
4 000 - 4 200	/	/	/	/	/	/	/	/	/	/	/
4 200 - 4 400	/	/	/	/	/	/	/	/	/	/	/
4 400 - 4 600	/	/	/	/	/	/	/	/	/	/	/
4 600 - 4 800	/	/	/	/	/	/	/	/	/	/	/
4 800 - 5 000	/	/	/	/	/	/	/	/	/	/	/
5 000 - 5 500	/	/	/	/	/	/	/	/	/	/	/
5 500 - 6 000	/	/	/	/	/	/	/	/	/	/	/
6 000 - 6 500	/	/	/	/	/	/	/	/	/	/	/
6 500 - 7 000	/	/	/	/	/	/	/	/	/	/	/
7 000 U. MEHR	/	/	/	/	/	/	/	/	/	/	/
INSGESAMT	/	100,0	100,0	100,0	100,0	100,0	(100,0)	/	/	/	/

MONATLICHES BRUTTOEINKOMMEN DER NACHGEWIESENEN EINKOMMSART JE BEZIEHER
DM

UNTER 400	/	75	121	154	188	(186)	/	/	/	/	/
400 - 600	/	/	(469)	492	510	(512)	/	/	/	/	/
600 - 800	/	/	(699)	(690)	(684)	(698)	/	/	/	/	/
800 - 1 000	/	/	/	/	(888)	/	/	/	/	/	/
1 000 - 1 200	/	/	/	/	/	/	/	/	/	/	/
1 200 - 1 400	/	/	/	/	/	/	/	/	/	/	/
1 400 - 1 600	/	/	/	/	/	/	/	/	/	/	/
1 600 - 1 800	/	/	/	/	/	/	/	/	/	/	/
1 800 - 2 000	/	/	/	/	/	/	/	/	/	/	/
2 000 - 2 200	/	/	/	/	/	/	/	/	/	/	/
2 200 - 2 400	/	/	/	/	/	/	/	/	/	/	/
2 400 - 2 600	/	/	/	/	/	/	/	/	/	/	/
2 600 - 2 800	/	/	/	/	/	/	/	/	/	/	/
2 800 - 3 000	/	/	/	/	/	/	/	/	/	/	/
3 000 - 3 200	/	/	/	/	/	/	/	/	/	/	/
3 200 - 3 400	/	/	/	/	/	/	/	/	/	/	/
3 400 - 3 600	/	/	/	/	/	/	/	/	/	/	/
3 600 - 3 800	/	/	/	/	/	/	/	/	/	/	/
3 800 - 4 000	/	/	/	/	/	/	/	/	/	/	/
4 000 - 4 200	/	/	/	/	/	/	/	/	/	/	/
4 200 - 4 400	/	/	/	/	/	/	/	/	/	/	/
4 400 - 4 600	/	/	/	/	/	/	/	/	/	/	/
4 600 - 4 800	/	/	/	/	/	/	/	/	/	/	/
4 800 - 5 000	/	/	/	/	/	/	/	/	/	/	/
5 000 - 5 500	/	/	/	/	/	/	/	/	/	/	/
5 500 - 6 000	/	/	/	/	/	/	/	/	/	/	/
6 000 - 6 500	/	/	/	/	/	/	/	/	/	/	/
6 500 - 7 000	/	/	/	/	/	/	/	/	/	/	/
7 000 U. MEHR	/	/	/	/	/	/	/	/	/	/	/
INSGESAMT	/	87	187	318	481	611	(923)	/	/	/	/

3 EINKOMMENSBEZIEHER NACH MONATLICHEM GESAMTBRUTTOEINKOMMEN

3.6 RENTEN DER GESETZLICHEN RENTENVERSICHERUNG

3.6.1 EINKOMMENSBEZIEHER: INSGESAMT

MONATLICHES BRUTTOEINKOMMEN DER NACHGEWIESENEN EINKOMMENSART VON... BIS UNTER... DM	MONATLICHES GESAMTBRUTTOEINKOMMEN VON ... BIS UNTER ... DM									
	UNTER 1 000	1 000 2 000	2 000 3 000	3 000 4 000	4 000 5 000	5 000 6 000	6 000 7 000	7 000 8 000	8 000 9 000	9 000 UND MEHR

1 000

UNTER 400	1 975	329	155	58	(18)	/	/	/	/	/
400 - 600	722	379	137	52	(20)	/	/	/	/	/
600 - 800	824	511	113	66	(22)	/	/	/	/	/
800 - 1 000	401	700	96	40	(18)	(14)	/	/	/	/
1 000 - 1 200	/	932	106	(33)	(15)	/	/	/	/	/
1 200 - 1 400	/	722	135	(29)	(12)	/	/	/	/	/
1 400 - 1 600	/	444	169	(24)	(11)	/	/	/	/	/
1 600 - 1 800	/	187	173	43	(14)	/	/	/	/	/
1 800 - 2 000	/	44	132	(32)	(10)	/	/	/	/	/
2 000 - 2 200	/	/	76	(25)	/	/	/	/	/	/
2 200 - 2 400	/	/	38	(13)	/	/	/	/	/	/
2 400 - 2 600	/	/	(11)	(10)	/	/	/	/	/	/
2 600 - 2 800	/	/	/	/	/	/	/	/	/	/
2 800 - 3 000	/	/	/	/	/	/	/	/	/	/
3 000 - 3 200	/	/	/	/	/	/	/	/	/	/
3 200 - 3 400	/	/	/	/	/	/	/	/	/	/
3 400 - 3 600	/	/	/	/	/	/	/	/	/	/
3 600 - 3 800	/	/	/	/	/	/	/	/	/	/
3 800 - 4 000	/	/	/	/	/	/	/	/	/	/
4 000 - 4 200	/	/	/	/	/	/	/	/	/	/
4 200 - 4 400	/	/	/	/	/	/	/	/	/	/
4 400 - 4 600	/	/	/	/	/	/	/	/	/	/
4 600 - 4 800	/	/	/	/	/	/	/	/	/	/
4 800 - 5 000	/	/	/	/	/	/	/	/	/	/
5 000 - 5 500	/	/	/	/	/	/	/	/	/	/
5 500 - 6 000	/	/	/	/	/	/	/	/	/	/
6 000 - 6 500	/	/	/	/	/	/	/	/	/	/
6 500 - 7 000	/	/	/	/	/	/	/	/	/	/
7 000 U. MEHR	/	/	/	/	/	/	/	/	/	/
INSGESAMT	3 921	4 248	1 344	434	159	77	(29)	(12)	/	(20)

PROZENT

UNTER 400	50,4	7,7	11,6	13,4	(11,0)	/	/	/	/	/
400 - 600	18,4	8,9	10,2	12,0	(12,4)	/	/	/	/	/
600 - 800	21,0	12,0	8,4	15,2	(13,7)	/	/	/	/	/
800 - 1 000	10,2	16,5	7,2	9,2	(11,3)	(17,9)	/	/	/	/
1 000 - 1 200	/	21,9	7,9	(7,7)	(9,2)	/	/	/	/	/
1 200 - 1 400	/	17,0	10,0	(6,6)	(7,4)	/	/	/	/	/
1 400 - 1 600	/	10,5	12,6	(5,6)	(6,6)	/	/	/	/	/
1 600 - 1 800	/	4,4	12,9	9,8	(9,1)	/	/	/	/	/
1 800 - 2 000	/	1,0	9,8	(7,5)	(6,5)	/	/	/	/	/
2 000 - 2 200	/	/	5,7	(5,7)	/	/	/	/	/	/
2 200 - 2 400	/	/	2,8	(3,1)	/	/	/	/	/	/
2 400 - 2 600	/	/	(0,8)	(2,3)	/	/	/	/	/	/
2 600 - 2 800	/	/	/	/	/	/	/	/	/	/
2 800 - 3 000	/	/	/	/	/	/	/	/	/	/
3 000 - 3 200	/	/	/	/	/	/	/	/	/	/
3 200 - 3 400	/	/	/	/	/	/	/	/	/	/
3 400 - 3 600	/	/	/	/	/	/	/	/	/	/
3 600 - 3 800	/	/	/	/	/	/	/	/	/	/
3 800 - 4 000	/	/	/	/	/	/	/	/	/	/
4 000 - 4 200	/	/	/	/	/	/	/	/	/	/
4 200 - 4 400	/	/	/	/	/	/	/	/	/	/
4 400 - 4 600	/	/	/	/	/	/	/	/	/	/
4 600 - 4 800	/	/	/	/	/	/	/	/	/	/
4 800 - 5 000	/	/	/	/	/	/	/	/	/	/
5 000 - 5 500	/	/	/	/	/	/	/	/	/	/
5 500 - 6 000	/	/	/	/	/	/	/	/	/	/
6 000 - 6 500	/	/	/	/	/	/	/	/	/	/
6 500 - 7 000	/	/	/	/	/	/	/	/	/	/
7 000 U. MEHR	/	/	/	/	/	/	/	/	/	/
INSGESAMT	100,0	100,0	100,0	100,0	100,0	100,0	(100,0)	(100,0)	/	(100,0)

MONATLICHES BRUTTOEINKOMMEN DER NACHGEWIESENEN EINKOMMENSART JE BEZIEHER
DM

UNTER 400	224	263	257	263	(263)	/	/	/	/	/
400 - 600	501	502	501	496	(505)	/	/	/	/	/
600 - 800	696	704	693	698	(695)	/	/	/	/	/
800 - 1 000	879	905	889	882	(898)	(883)	/	/	/	/
1 000 - 1 200	/	1 094	1 107	(1 097)	(1 088)	/	/	/	/	/
1 200 - 1 400	/	1 288	1 303	(1 306)	(1 305)	/	/	/	/	/
1 400 - 1 600	/	1 485	1 501	(1 498)	(1 499)	/	/	/	/	/
1 600 - 1 800	/	1 676	1 695	1 692	(1 690)	/	/	/	/	/
1 800 - 2 000	/	1 861	1 890	(1 883)	(1 873)	/	/	/	/	/
2 000 - 2 200	/	/	2 088	(2 102)	/	/	/	/	/	/
2 200 - 2 400	/	/	2 289	(2 296)	/	/	/	/	/	/
2 400 - 2 600	/	/	(2 464)	(2 495)	/	/	/	/	/	/
2 600 - 2 800	/	/	/	/	/	/	/	/	/	/
2 800 - 3 000	/	/	/	/	/	/	/	/	/	/
3 000 - 3 200	/	/	/	/	/	/	/	/	/	/
3 200 - 3 400	/	/	/	/	/	/	/	/	/	/
3 400 - 3 600	/	/	/	/	/	/	/	/	/	/
3 600 - 3 800	/	/	/	/	/	/	/	/	/	/
3 800 - 4 000	/	/	/	/	/	/	/	/	/	/
4 000 - 4 200	/	/	/	/	/	/	/	/	/	/
4 200 - 4 400	/	/	/	/	/	/	/	/	/	/
4 400 - 4 600	/	/	/	/	/	/	/	/	/	/
4 600 - 4 800	/	/	/	/	/	/	/	/	/	/
4 800 - 5 000	/	/	/	/	/	/	/	/	/	/
5 000 - 5 500	/	/	/	/	/	/	/	/	/	/
5 500 - 6 000	/	/	/	/	/	/	/	/	/	/
6 000 - 6 500	/	/	/	/	/	/	/	/	/	/
6 500 - 7 000	/	/	/	/	/	/	/	/	/	/
7 000 U. MEHR	/	/	/	/	/	/	/	/	/	/
INSGESAMT	441	1 006	1 222	1 145	1 176	1 129	(1 237)	(1 241)	/	(1 247)

3 EINKOMMENSBEZIEHER NACH MONATLICHEM GESAMTBRUTTOEINKOMMEN

3.6 RENTEN DER GESETZLICHEN RENTENVERSICHERUNG

3.6.2 EINKOMMENSBEZIEHER: NICHTERWERBSTAETIGER ZUSAMMEN

MONATLICHES BRUTTOEINKOMMEN DER NACHGEWIESENEN EINKOMMENSART VON... BIS UNTER... DM	MONATLICHES GESAMTBRUTTOEINKOMMEN VON ... BIS UNTER ... DM									
	UNTER 1 000	1 000 2 000	2 000 3 000	3 000 4 000	4 000 5 000	5 000 6 000	6 000 7 000	7 000 8 000	8 000 9 000	9 000 UND MEHR

		1 000									
UNTER	400	1 886	271	89	34	/	/	/	/	/	/
400 -	600	718	338	90	33	(14)	/	/	/	/	/
600 -	800	824	498	76	38	(16)	/	/	/	/	/
800 -	1 000	401	700	74	(25)	(14)	/	/	/	/	/
1 000 -	1 200	/	932	100	(23)	(11)	/	/	/	/	/
1 200 -	1 400	/	722	133	(24)	/	/	/	/	/	/
1 400 -	1 600	/	444	169	(23)	/	/	/	/	/	/
1 600 -	1 800	/	187	173	42	(13)	/	/	/	/	/
1 800 -	2 000	/	44	132	(32)	(10)	/	/	/	/	/
2 000 -	2 200	/	/	76	(25)	/	/	/	/	/	/
2 200 -	2 400	/	/	38	(13)	/	/	/	/	/	/
2 400 -	2 600	/	/	(11)	(10)	/	/	/	/	/	/
2 600 -	2 800	/	/	/	/	/	/	/	/	/	/
2 800 -	3 000	/	/	/	/	/	/	/	/	/	/
3 000 -	3 200	/	/	/	/	/	/	/	/	/	/
3 200 -	3 400	/	/	/	/	/	/	/	/	/	/
3 400 -	3 600	/	/	/	/	/	/	/	/	/	/
3 600 -	3 800	/	/	/	/	/	/	/	/	/	/
3 800 -	4 000	/	/	/	/	/	/	/	/	/	/
4 000 -	4 200	/	/	/	/	/	/	/	/	/	/
4 200 -	4 400	/	/	/	/	/	/	/	/	/	/
4 400 -	4 600	/	/	/	/	/	/	/	/	/	/
4 600 -	4 800	/	/	/	/	/	/	/	/	/	/
4 800 -	5 000	/	/	/	/	/	/	/	/	/	/
5 000 -	5 500	/	/	/	/	/	/	/	/	/	/
5 500 -	6 000	/	/	/	/	/	/	/	/	/	/
6 000 -	6 500	/	/	/	/	/	/	/	/	/	/
6 500 -	7 000	/	/	/	/	/	/	/	/	/	/
7 000 U. MEHR											
INSGESAMT		3 828	4 135	1 163	330	121	52	(18)	/	/	/

		PROZENT									
UNTER	400	49,3	6,6	7,7	10,2	/	/	/	/	/	/
400 -	600	18,8	8,2	7,7	9,9	(11,4)	/	/	/	/	/
600 -	800	21,5	12,0	6,5	11,5	(13,2)	/	/	/	/	/
800 -	1 000	10,5	16,9	6,3	(7,5)	(11,2)	/	/	/	/	/
1 000 -	1 200	/	22,5	8,6	(7,0)	(8,8)	/	/	/	/	/
1 200 -	1 400	/	17,5	11,4	(7,3)	/	/	/	/	/	/
1 400 -	1 600	/	10,7	14,5	(6,9)	/	/	/	/	/	/
1 600 -	1 800	/	4,5	14,9	12,7	(10,7)	/	/	/	/	/
1 800 -	2 000	/	1,1	11,4	(9,8)	(8,3)	/	/	/	/	/
2 000 -	2 200	/	/	6,5	(7,4)	/	/	/	/	/	/
2 200 -	2 400	/	/	3,2	(4,1)	/	/	/	/	/	/
2 400 -	2 600	/	/	(0,9)	(3,0)	/	/	/	/	/	/
2 600 -	2 800	/	/	/	/	/	/	/	/	/	/
2 800 -	3 000	/	/	/	/	/	/	/	/	/	/
3 000 -	3 200	/	/	/	/	/	/	/	/	/	/
3 200 -	3 400	/	/	/	/	/	/	/	/	/	/
3 400 -	3 600	/	/	/	/	/	/	/	/	/	/
3 600 -	3 800	/	/	/	/	/	/	/	/	/	/
3 800 -	4 000	/	/	/	/	/	/	/	/	/	/
4 000 -	4 200	/	/	/	/	/	/	/	/	/	/
4 200 -	4 400	/	/	/	/	/	/	/	/	/	/
4 400 -	4 600	/	/	/	/	/	/	/	/	/	/
4 600 -	4 800	/	/	/	/	/	/	/	/	/	/
4 800 -	5 000	/	/	/	/	/	/	/	/	/	/
5 000 -	5 500	/	/	/	/	/	/	/	/	/	/
5 500 -	6 000	/	/	/	/	/	/	/	/	/	/
6 000 -	6 500	/	/	/	/	/	/	/	/	/	/
6 500 -	7 000	/	/	/	/	/	/	/	/	/	/
7 000 U. MEHR											
INSGESAMT		100,0	100,0	100,0	100,0	100,0	100,0	(100,0)	/	/	/

		MONATLICHES BRUTTOEINKOMMEN DER NACHGEWIESENEN EINKOMMENSART JE BEZIEHER DM									
UNTER	400	224	273	272	262	/	/	/	/	/	/
400 -	600	502	504	494	492	(506)	/	/	/	/	/
600 -	800	696	705	701	700	(701)	/	/	/	/	/
800 -	1 000	879	905	893	(885)	(900)	/	/	/	/	/
1 000 -	1 200	/	1 094	1 110	(1 106)	(1 091)	/	/	/	/	/
1 200 -	1 400	/	1 288	1 304	(1 309)	/	/	/	/	/	/
1 400 -	1 600	/	1 485	1 501	(1 506)	/	/	/	/	/	/
1 600 -	1 800	/	1 676	1 695	1 694	(1 687)	/	/	/	/	/
1 800 -	2 000	/	1 861	1 890	(1 883)	(1 871)	/	/	/	/	/
2 000 -	2 200	/	/	2 088	(2 102)	/	/	/	/	/	/
2 200 -	2 400	/	/	2 289	(2 296)	/	/	/	/	/	/
2 400 -	2 600	/	/	(2 464)	(2 495)	/	/	/	/	/	/
2 600 -	2 800	/	/	/	/	/	/	/	/	/	/
2 800 -	3 000	/	/	/	/	/	/	/	/	/	/
3 000 -	3 200	/	/	/	/	/	/	/	/	/	/
3 200 -	3 400	/	/	/	/	/	/	/	/	/	/
3 400 -	3 600	/	/	/	/	/	/	/	/	/	/
3 600 -	3 800	/	/	/	/	/	/	/	/	/	/
3 800 -	4 000	/	/	/	/	/	/	/	/	/	/
4 000 -	4 200	/	/	/	/	/	/	/	/	/	/
4 200 -	4 400	/	/	/	/	/	/	/	/	/	/
4 400 -	4 600	/	/	/	/	/	/	/	/	/	/
4 600 -	4 800	/	/	/	/	/	/	/	/	/	/
4 800 -	5 000	/	/	/	/	/	/	/	/	/	/
5 000 -	5 500	/	/	/	/	/	/	/	/	/	/
5 500 -	6 000	/	/	/	/	/	/	/	/	/	/
6 000 -	6 500	/	/	/	/	/	/	/	/	/	/
6 500 -	7 000	/	/	/	/	/	/	/	/	/	/
7 000 U. MEHR											
INSGESAMT		446	1 024	1 331	1 297	1 305	1 258	(1 490)	/	/	/

3 EINKOMMENSBEZIEHER NACH MONATLICHEN GESAMTBRUTTOEINKOMMEN

3.6 RENTEN DER GESETZLICHEN RENTENVERSICHERUNG

3.6.3 EINKOMMENSBEZIEHER: NICHTERWERBSTÄTIGER MIT UEBERW. EINKOMMEN AUS RENTEN D. GESETZL. RV.

MONATLICHES BRUTTOEINKOMMEN DER NACHGEWIESENEN EINKOMMENSART VON... BIS UNTER... DM	MONATLICHES GESAMTBRUTTOEINKOMMEN VON ... BIS UNTER ... DM									
	UNTER	1 000	2 000	3 000	4 000	5 000	6 000	7 000	8 000	9 000 UND MEHR

1 000

UNTER 400	1 504	/	/	/	/	/	/	/	/	/
400 - 600	704	80	/	/	/	/	/	/	/	/
600 - 800	824	401	/	/	/	/	/	/	/	/
800 - 1 000	401	683	(17)	/	/	/	/	/	/	/
1 000 - 1 200	/	932	78	/	/	/	/	/	/	/
1 200 - 1 400	/	722	127	/	/	/	/	/	/	/
1 400 - 1 600	/	444	168	(13)	/	/	/	/	/	/
1 600 - 1 800	/	187	173	35	/	/	/	/	/	/
1 800 - 2 000	/	44	132	(31)	/	/	/	/	/	/
2 000 - 2 200	/	/	76	(25)	/	/	/	/	/	/
2 200 - 2 400	/	/	38	(13)	/	/	/	/	/	/
2 400 - 2 600	/	/	(11)	(10)	/	/	/	/	/	/
2 600 - 2 800	/	/	/	/	/	/	/	/	/	/
2 800 - 3 000	/	/	/	/	/	/	/	/	/	/
3 000 - 3 200	/	/	/	/	/	/	/	/	/	/
3 200 - 3 400	/	/	/	/	/	/	/	/	/	/
3 400 - 3 600	/	/	/	/	/	/	/	/	/	/
3 600 - 3 800	/	/	/	/	/	/	/	/	/	/
3 800 - 4 000	/	/	/	/	/	/	/	/	/	/
4 000 - 4 200	/	/	/	/	/	/	/	/	/	/
4 200 - 4 400	/	/	/	/	/	/	/	/	/	/
4 400 - 4 600	/	/	/	/	/	/	/	/	/	/
4 600 - 4 800	/	/	/	/	/	/	/	/	/	/
4 800 - 5 000	/	/	/	/	/	/	/	/	/	/
5 000 - 5 500	/	/	/	/	/	/	/	/	/	/
5 500 - 6 000	/	/	/	/	/	/	/	/	/	/
6 000 - 6 500	/	/	/	/	/	/	/	/	/	/
6 500 - 7 000	/	/	/	/	/	/	/	/	/	/
7 000 U. MEHR	/	/	/	/	/	/	/	/	/	/
INSGESAMT	3 432	3 493	826	147	(29)	/	/	/	/	/

PROZENT

UNTER 400	43,8	/	/	/	/	/	/	/	/	/
400 - 600	20,5	2,3	/	/	/	/	/	/	/	/
600 - 800	24,0	11,5	/	/	/	/	/	/	/	/
800 - 1 000	11,7	19,6	(2,1)	/	/	/	/	/	/	/
1 000 - 1 200	/	26,7	9,4	/	/	/	/	/	/	/
1 200 - 1 400	/	20,7	15,4	/	/	/	/	/	/	/
1 400 - 1 600	/	12,7	20,4	(8,9)	/	/	/	/	/	/
1 600 - 1 800	/	5,4	21,0	24,0	/	/	/	/	/	/
1 800 - 2 000	/	1,3	16,0	(21,1)	/	/	/	/	/	/
2 000 - 2 200	/	/	9,2	(16,6)	/	/	/	/	/	/
2 200 - 2 400	/	/	4,6	(9,2)	/	/	/	/	/	/
2 400 - 2 600	/	/	(1,3)	(6,7)	/	/	/	/	/	/
2 600 - 2 800	/	/	/	/	/	/	/	/	/	/
2 800 - 3 000	/	/	/	/	/	/	/	/	/	/
3 000 - 3 200	/	/	/	/	/	/	/	/	/	/
3 200 - 3 400	/	/	/	/	/	/	/	/	/	/
3 400 - 3 600	/	/	/	/	/	/	/	/	/	/
3 600 - 3 800	/	/	/	/	/	/	/	/	/	/
3 800 - 4 000	/	/	/	/	/	/	/	/	/	/
4 000 - 4 200	/	/	/	/	/	/	/	/	/	/
4 200 - 4 400	/	/	/	/	/	/	/	/	/	/
4 400 - 4 600	/	/	/	/	/	/	/	/	/	/
4 600 - 4 800	/	/	/	/	/	/	/	/	/	/
4 800 - 5 000	/	/	/	/	/	/	/	/	/	/
5 000 - 5 500	/	/	/	/	/	/	/	/	/	/
5 500 - 6 000	/	/	/	/	/	/	/	/	/	/
6 000 - 6 500	/	/	/	/	/	/	/	/	/	/
6 500 - 7 000	/	/	/	/	/	/	/	/	/	/
7 000 U. MEHR	/	/	/	/	/	/	/	/	/	/
INSGESAMT	100,0	100,0	100,0	100,0	(100,0)	/	/	/	/	/

MONATLICHES BRUTTOEINKOMMEN DER NACHGEWIESENEN EINKOMMENSART JE BEZIEHER
DM

UNTER 400	226	/	/	/	/	/	/	/	/	/
400 - 600	503	551	/	/	/	/	/	/	/	/
600 - 800	696	710	/	/	/	/	/	/	/	/
800 - 1 000	879	906	(909)	/	/	/	/	/	/	/
1 000 - 1 200	/	1 094	1 119	/	/	/	/	/	/	/
1 200 - 1 400	/	1 288	1 306	/	/	/	/	/	/	/
1 400 - 1 600	/	1 485	1 501	(1 508)	/	/	/	/	/	/
1 600 - 1 800	/	1 676	1 695	1 698	/	/	/	/	/	/
1 800 - 2 000	/	1 861	1 890	(1 885)	/	/	/	/	/	/
2 000 - 2 200	/	/	2 088	(2 102)	/	/	/	/	/	/
2 200 - 2 400	/	/	2 289	(2 296)	/	/	/	/	/	/
2 400 - 2 600	/	/	(2 464)	(2 495)	/	/	/	/	/	/
2 600 - 2 800	/	/	/	/	/	/	/	/	/	/
2 800 - 3 000	/	/	/	/	/	/	/	/	/	/
3 000 - 3 200	/	/	/	/	/	/	/	/	/	/
3 200 - 3 400	/	/	/	/	/	/	/	/	/	/
3 400 - 3 600	/	/	/	/	/	/	/	/	/	/
3 600 - 3 800	/	/	/	/	/	/	/	/	/	/
3 800 - 4 000	/	/	/	/	/	/	/	/	/	/
4 000 - 4 200	/	/	/	/	/	/	/	/	/	/
4 200 - 4 400	/	/	/	/	/	/	/	/	/	/
4 400 - 4 600	/	/	/	/	/	/	/	/	/	/
4 600 - 4 800	/	/	/	/	/	/	/	/	/	/
4 800 - 5 000	/	/	/	/	/	/	/	/	/	/
5 000 - 5 500	/	/	/	/	/	/	/	/	/	/
5 500 - 6 000	/	/	/	/	/	/	/	/	/	/
6 000 - 6 500	/	/	/	/	/	/	/	/	/	/
6 500 - 7 000	/	/	/	/	/	/	/	/	/	/
7 000 U. MEHR	/	/	/	/	/	/	/	/	/	/
INSGESAMT	472	1 132	1 630	1 928	(2 245)	/	/	/	/	/

3 EINKOMMENSBEZIEHER NACH MONATLICHEM GESAMTBRUTTOEINKOMMEN

3.6 RENTEN DER GESETZLICHEN RENTENVERSICHERUNG

3.6.4 HAUSHALTSVORSTAND: NICHTERWERBSTÄTIGER ZUSAMMEN

MONATLICHES BRUTTOEINKOMMEN DER NACHGEWIESENEN EINKOMMENSART VON... BIS UNTER... DM	MONATLICHES GESAMTBRUTTOEINKOMMEN VON ... BIS UNTER ... DM									
	UNTER	1 000	2 000	3 000	4 000	5 000	6 000	7 000	8 000	9 000 UND MEHR
	1 000	2 000	3 000	4 000	5 000	6 000	7 000	8 000	9 000	

1 000

UNTER 400	1 541	276	92	34	/	/	/	/	/	/
400 - 600	620	335	90	33	(14)	/	/	/	/	/
600 - 800	757	489	76	38	(16)	/	/	/	/	/
800 - 1 000	358	691	74	(25)	(14)	/	/	/	/	/
1 000 - 1 200	/	909	100	(23)	(11)	/	/	/	/	/
1 200 - 1 400	/	708	130	(24)	/	/	/	/	/	/
1 400 - 1 600	/	435	168	(23)	/	/	/	/	/	/
1 600 - 1 800	/	184	173	42	(13)	/	/	/	/	/
1 800 - 2 000	/	(42)	132	(32)	(10)	/	/	/	/	/
2 000 - 2 200	/	/	75	(25)	/	/	/	/	/	/
2 200 - 2 400	/	/	38	(13)	/	/	/	/	/	/
2 400 - 2 600	/	/	(11)	(10)	/	/	/	/	/	/
2 600 - 2 800	/	/	/	/	/	/	/	/	/	/
2 800 - 3 000	/	/	/	/	/	/	/	/	/	/
3 000 - 3 200	/	/	/	/	/	/	/	/	/	/
3 200 - 3 400	/	/	/	/	/	/	/	/	/	/
3 400 - 3 600	/	/	/	/	/	/	/	/	/	/
3 600 - 3 800	/	/	/	/	/	/	/	/	/	/
3 800 - 4 000	/	/	/	/	/	/	/	/	/	/
4 000 - 4 200	/	/	/	/	/	/	/	/	/	/
4 200 - 4 400	/	/	/	/	/	/	/	/	/	/
4 400 - 4 600	/	/	/	/	/	/	/	/	/	/
4 600 - 4 800	/	/	/	/	/	/	/	/	/	/
4 800 - 5 000	/	/	/	/	/	/	/	/	/	/
5 000 - 5 500	/	/	/	/	/	/	/	/	/	/
5 500 - 6 000	/	/	/	/	/	/	/	/	/	/
6 000 - 6 500	/	/	/	/	/	/	/	/	/	/
6 500 - 7 000	/	/	/	/	/	/	/	/	/	/
7 000 U. MEHR	/	/	/	/	/	/	/	/	/	/
INSGESAMT	3 275	4 069	1 161	331	121	52	(18)	/	/	/

PROZENT

UNTER 400	47,0	6,8	7,9	10,3	/	/	/	/	/	/
400 - 600	18,9	8,2	7,8	9,9	(11,4)	/	/	/	/	/
600 - 800	23,1	12,0	6,6	11,6	(13,2)	/	/	/	/	/
800 - 1 000	10,9	17,0	6,3	(7,5)	(11,2)	/	/	/	/	/
1 000 - 1 200	/	22,3	8,6	(7,0)	(8,8)	/	/	/	/	/
1 200 - 1 400	/	17,4	11,2	(7,3)	/	/	/	/	/	/
1 400 - 1 600	/	10,7	14,5	(6,9)	/	/	/	/	/	/
1 600 - 1 800	/	4,5	14,9	12,7	(10,7)	/	/	/	/	/
1 800 - 2 000	/	(1,0)	11,3	(9,8)	(8,3)	/	/	/	/	/
2 000 - 2 200	/	/	6,5	(7,4)	/	/	/	/	/	/
2 200 - 2 400	/	/	3,3	(4,1)	/	/	/	/	/	/
2 400 - 2 600	/	/	(0,9)	(3,0)	/	/	/	/	/	/
2 600 - 2 800	/	/	/	/	/	/	/	/	/	/
2 800 - 3 000	/	/	/	/	/	/	/	/	/	/
3 000 - 3 200	/	/	/	/	/	/	/	/	/	/
3 200 - 3 400	/	/	/	/	/	/	/	/	/	/
3 400 - 3 600	/	/	/	/	/	/	/	/	/	/
3 600 - 3 800	/	/	/	/	/	/	/	/	/	/
3 800 - 4 000	/	/	/	/	/	/	/	/	/	/
4 000 - 4 200	/	/	/	/	/	/	/	/	/	/
4 200 - 4 400	/	/	/	/	/	/	/	/	/	/
4 400 - 4 600	/	/	/	/	/	/	/	/	/	/
4 600 - 4 800	/	/	/	/	/	/	/	/	/	/
4 800 - 5 000	/	/	/	/	/	/	/	/	/	/
5 000 - 5 500	/	/	/	/	/	/	/	/	/	/
5 500 - 6 000	/	/	/	/	/	/	/	/	/	/
6 000 - 6 500	/	/	/	/	/	/	/	/	/	/
6 500 - 7 000	/	/	/	/	/	/	/	/	/	/
7 000 U. MEHR	/	/	/	/	/	/	/	/	/	/
INSGESAMT	100,0	100,0	100,0	100,0	100,0	100,0	(100,0)	/	/	/

MONATLICHES BRUTTOEINKOMMEN DER NACHGEWIESENEN EINKOMMENSART JE BEZIEHER
DM

UNTER 400	222	271	269	263	/	/	/	/	/	/
400 - 600	502	504	494	492	(506)	/	/	/	/	/
600 - 800	696	705	701	701	(701)	/	/	/	/	/
800 - 1 000	877	905	892	(885)	(900)	/	/	/	/	/
1 000 - 1 200	/	1 094	1 110	(1 106)	(1 091)	/	/	/	/	/
1 200 - 1 400	/	1 289	1 304	(1 309)	/	/	/	/	/	/
1 400 - 1 600	/	1 485	1 501	(1 500)	/	/	/	/	/	/
1 600 - 1 800	/	1 676	1 695	1 694	(1 687)	/	/	/	/	/
1 800 - 2 000	/	(1 860)	1 891	(1 883)	(1 871)	/	/	/	/	/
2 000 - 2 200	/	/	2 089	(2 102)	/	/	/	/	/	/
2 200 - 2 400	/	/	2 289	(2 296)	/	/	/	/	/	/
2 400 - 2 600	/	/	(2 464)	(2 495)	/	/	/	/	/	/
2 600 - 2 800	/	/	/	/	/	/	/	/	/	/
2 800 - 3 000	/	/	/	/	/	/	/	/	/	/
3 000 - 3 200	/	/	/	/	/	/	/	/	/	/
3 200 - 3 400	/	/	/	/	/	/	/	/	/	/
3 400 - 3 600	/	/	/	/	/	/	/	/	/	/
3 600 - 3 800	/	/	/	/	/	/	/	/	/	/
3 800 - 4 000	/	/	/	/	/	/	/	/	/	/
4 000 - 4 200	/	/	/	/	/	/	/	/	/	/
4 200 - 4 400	/	/	/	/	/	/	/	/	/	/
4 400 - 4 600	/	/	/	/	/	/	/	/	/	/
4 600 - 4 800	/	/	/	/	/	/	/	/	/	/
4 800 - 5 000	/	/	/	/	/	/	/	/	/	/
5 000 - 5 500	/	/	/	/	/	/	/	/	/	/
5 500 - 6 000	/	/	/	/	/	/	/	/	/	/
6 000 - 6 500	/	/	/	/	/	/	/	/	/	/
6 500 - 7 000	/	/	/	/	/	/	/	/	/	/
7 000 U. MEHR	/	/	/	/	/	/	/	/	/	/
INSGESAMT	456	1 021	1 327	1 295	1 305	1 258	(1 490)	/	/	/

3 EINKOMMENSBEZIEHER NACH MONATLICHEM GESAMTBRUTTOEINKOMMEN

3.6 RENTEN DER GESETZLICHEN RENTENVERSICHERUNG

3.6.5 HAUSHALTSVORSTAND: NICHTERWERBSTAETIGER MIT UEBERW. EINKOMMEN AUS RENTEN D. GESETZL. RV.

MONATLICHES BRUTTOEINKOMMEN DER NACHGEWIESENEN EINKOMMENSART VON... BIS UNTER... DM	MONATLICHES GESAMTBRUTTOEINKOMMEN VON ... BIS UNTER ... DM									
	UNTER	1 000	2 000	3 000	4 000	5 000	6 000	7 000	8 000	9 000 UND MEHR

1 000

UNTER 400	996	/	/	/	/	/	/	/	/	/
400 - 600	554	86	/	/	/	/	/	/	/	/
600 - 800	717	379	/	/	/	/	/	/	/	/
800 - 1 000	344	632	(19)	/	/	/	/	/	/	/
1 000 - 1 200	/	856	68	/	/	/	/	/	/	/
1 200 - 1 400	/	669	111	/	/	/	/	/	/	/
1 400 - 1 600	/	417	153	(11)	/	/	/	/	/	/
1 600 - 1 800	/	175	162	(33)	/	/	/	/	/	/
1 800 - 2 000	/	(41)	124	(27)	/	/	/	/	/	/
2 000 - 2 200	/	/	74	(23)	/	/	/	/	/	/
2 200 - 2 400	/	/	37	(13)	/	/	/	/	/	/
2 400 - 2 600	/	/	(11)	(10)	/	/	/	/	/	/
2 600 - 2 800	/	/	/	/	/	/	/	/	/	/
2 800 - 3 000	/	/	/	/	/	/	/	/	/	/
3 000 - 3 200	/	/	/	/	/	/	/	/	/	/
3 200 - 3 400	/	/	/	/	/	/	/	/	/	/
3 400 - 3 600	/	/	/	/	/	/	/	/	/	/
3 600 - 3 800	/	/	/	/	/	/	/	/	/	/
3 800 - 4 000	/	/	/	/	/	/	/	/	/	/
4 000 - 4 200	/	/	/	/	/	/	/	/	/	/
4 200 - 4 400	/	/	/	/	/	/	/	/	/	/
4 400 - 4 600	/	/	/	/	/	/	/	/	/	/
4 600 - 4 800	/	/	/	/	/	/	/	/	/	/
4 800 - 5 000	/	/	/	/	/	/	/	/	/	/
5 000 - 5 500	/	/	/	/	/	/	/	/	/	/
5 500 - 6 000	/	/	/	/	/	/	/	/	/	/
6 000 - 6 500	/	/	/	/	/	/	/	/	/	/
6 500 - 7 000	/	/	/	/	/	/	/	/	/	/
7 000 U. MEHR	/	/	/	/	/	/	/	/	/	/
INSGESAMT	2 611	3 265	771	137	(29)	/	/	/	/	/

PROZENT

UNTER 400	38,1	/	/	/	/	/	/	/	/	/
400 - 600	21,2	2,6	/	/	/	/	/	/	/	/
600 - 800	27,5	11,6	/	/	/	/	/	/	/	/
800 - 1 000	13,2	19,4	(2,4)	/	/	/	/	/	/	/
1 000 - 1 200	/	26,2	8,8	/	/	/	/	/	/	/
1 200 - 1 400	/	20,5	14,4	/	/	/	/	/	/	/
1 400 - 1 600	/	12,8	19,9	(8,0)	/	/	/	/	/	/
1 600 - 1 800	/	5,4	21,0	(23,7)	/	/	/	/	/	/
1 800 - 2 000	/	(1,3)	16,2	(20,0)	/	/	/	/	/	/
2 000 - 2 200	/	/	9,6	(16,7)	/	/	/	/	/	/
2 200 - 2 400	/	/	4,8	(9,3)	/	/	/	/	/	/
2 400 - 2 600	/	/	(1,4)	(7,1)	/	/	/	/	/	/
2 600 - 2 800	/	/	/	/	/	/	/	/	/	/
2 800 - 3 000	/	/	/	/	/	/	/	/	/	/
3 000 - 3 200	/	/	/	/	/	/	/	/	/	/
3 200 - 3 400	/	/	/	/	/	/	/	/	/	/
3 400 - 3 600	/	/	/	/	/	/	/	/	/	/
3 600 - 3 800	/	/	/	/	/	/	/	/	/	/
3 800 - 4 000	/	/	/	/	/	/	/	/	/	/
4 000 - 4 200	/	/	/	/	/	/	/	/	/	/
4 200 - 4 400	/	/	/	/	/	/	/	/	/	/
4 400 - 4 600	/	/	/	/	/	/	/	/	/	/
4 600 - 4 800	/	/	/	/	/	/	/	/	/	/
4 800 - 5 000	/	/	/	/	/	/	/	/	/	/
5 000 - 5 500	/	/	/	/	/	/	/	/	/	/
5 500 - 6 000	/	/	/	/	/	/	/	/	/	/
6 000 - 6 500	/	/	/	/	/	/	/	/	/	/
6 500 - 7 000	/	/	/	/	/	/	/	/	/	/
7 000 U. MEHR	/	/	/	/	/	/	/	/	/	/
INSGESAMT	100,0	100,0	100,0	100,0	(100,0)	/	/	/	/	/

MONATLICHES BRUTTOEINKOMMEN DER NACHGEWIESENEN EINKOMMENSART JE BEZIEHER
DM

UNTER 400	228	/	/	/	/	/	/	/	/	/
400 - 600	504	547	/	/	/	/	/	/	/	/
600 - 800	696	711	/	/	/	/	/	/	/	/
800 - 1 000	877	906	(913)	/	/	/	/	/	/	/
1 000 - 1 200	/	1 095	1 120	/	/	/	/	/	/	/
1 200 - 1 400	/	1 289	1 304	/	/	/	/	/	/	/
1 400 - 1 600	/	1 486	1 503	(1 506)	/	/	/	/	/	/
1 600 - 1 800	/	1 676	1 697	(1 699)	/	/	/	/	/	/
1 800 - 2 000	/	(1 860)	1 891	(1 887)	/	/	/	/	/	/
2 000 - 2 200	/	/	2 089	(2 102)	/	/	/	/	/	/
2 200 - 2 400	/	/	2 289	(2 299)	/	/	/	/	/	/
2 400 - 2 600	/	/	(2 464)	(2 496)	/	/	/	/	/	/
2 600 - 2 800	/	/	/	/	/	/	/	/	/	/
2 800 - 3 000	/	/	/	/	/	/	/	/	/	/
3 000 - 3 200	/	/	/	/	/	/	/	/	/	/
3 200 - 3 400	/	/	/	/	/	/	/	/	/	/
3 400 - 3 600	/	/	/	/	/	/	/	/	/	/
3 600 - 3 800	/	/	/	/	/	/	/	/	/	/
3 800 - 4 000	/	/	/	/	/	/	/	/	/	/
4 000 - 4 200	/	/	/	/	/	/	/	/	/	/
4 200 - 4 400	/	/	/	/	/	/	/	/	/	/
4 400 - 4 600	/	/	/	/	/	/	/	/	/	/
4 600 - 4 800	/	/	/	/	/	/	/	/	/	/
4 800 - 5 000	/	/	/	/	/	/	/	/	/	/
5 000 - 5 500	/	/	/	/	/	/	/	/	/	/
5 500 - 6 000	/	/	/	/	/	/	/	/	/	/
6 000 - 6 500	/	/	/	/	/	/	/	/	/	/
6 500 - 7 000	/	/	/	/	/	/	/	/	/	/
7 000 U. MEHR	/	/	/	/	/	/	/	/	/	/
INSGESAMT	501	1 128	1 632	1 929	(2 239)	/	/	/	/	/

3 EINKOMMENSBEZIEHER NACH MONATLICHEM GESAMTBRUTTOEINKOMMEN

3.7 RENTEN DER GESETZLICHEN RENTENVERSICHERUNG AUS EIGENER FRUEHERER ERWERBSTAETIGKEIT

3.7.1 EINKOMMENSBEZIEHER: INSGESAMT

MONATLICHES BRUTTOEINKOMMEN DER NACHGEWIESENEN EINKOMMENSART VON... BIS UNTER... DM	MONATLICHES GESAMTBRUTTOEINKOMMEN VON ... BIS UNTER ... DM									
	UNTER	1 000	2 000	3 000	4 000	5 000	6 000	7 000	8 000	9 000
	1 000	2 000	3 000	4 000	5 000	6 000	7 000	8 000	9 000	UND MEHR
	1 000									
UNTER 400	1 630	540	124	44	(13)	/	/	/	/	/
400 - 600	501	321	110	40	(18)	/	/	/	/	/
600 - 800	460	334	88	51	(17)	/	/	/	/	/
800 - 1 000	196	418	78	(33)	(17)	(11)	/	/	/	/
1 000 - 1 200	/	632	91	(30)	(14)	/	/	/	/	/
1 200 - 1 400	/	582	121	(27)	(10)	/	/	/	/	/
1 400 - 1 600	/	387	156	(24)	(11)	/	/	/	/	/
1 600 - 1 800	/	174	163	41	(14)	/	/	/	/	/
1 800 - 2 000	/	(38)	124	(30)	(10)	/	/	/	/	/
2 000 - 2 200	/	/	72	(24)	/	/	/	/	/	/
2 200 - 2 400	/	/	36	(13)	/	/	/	/	/	/
2 400 - 2 600	/	/	(10)	(8)	/	/	/	/	/	/
2 600 - 2 800	/	/	/	/	/	/	/	/	/	/
2 800 - 3 000	/	/	/	/	/	/	/	/	/	/
3 000 - 3 200	/	/	/	/	/	/	/	/	/	/
3 200 - 3 400	/	/	/	/	/	/	/	/	/	/
3 400 - 3 600	/	/	/	/	/	/	/	/	/	/
3 600 - 3 800	/	/	/	/	/	/	/	/	/	/
3 800 - 4 000	/	/	/	/	/	/	/	/	/	/
4 000 - 4 200	/	/	/	/	/	/	/	/	/	/
4 200 - 4 400	/	/	/	/	/	/	/	/	/	/
4 400 - 4 600	/	/	/	/	/	/	/	/	/	/
4 600 - 4 800	/	/	/	/	/	/	/	/	/	/
4 800 - 5 000	/	/	/	/	/	/	/	/	/	/
5 000 - 5 500	/	/	/	/	/	/	/	/	/	/
5 500 - 6 000	/	/	/	/	/	/	/	/	/	/
6 000 - 6 500	/	/	/	/	/	/	/	/	/	/
6 500 - 7 000	/	/	/	/	/	/	/	/	/	/
7 000 U. MEHR	/	/	/	/	/	/	/	/	/	/
INSGESAMT	2 787	3 428	1 176	372	142	68	(28)	/	/	(20)
	PROZENT									
UNTER 400	58,5	15,8	10,6	11,8	(9,4)	/	/	/	/	/
400 - 600	18,0	9,4	9,3	10,8	(12,9)	/	/	/	/	/
600 - 800	16,5	9,8	7,5	13,6	(11,7)	/	/	/	/	/
800 - 1 000	7,0	12,2	6,6	(8,9)	(11,6)	(16,2)	/	/	/	/
1 000 - 1 200	/	18,4	7,8	(8,2)	(9,9)	/	/	/	/	/
1 200 - 1 400	/	17,0	10,2	(7,2)	(6,9)	/	/	/	/	/
1 400 - 1 600	/	11,3	13,2	(6,5)	(7,4)	/	/	/	/	/
1 600 - 1 800	/	5,1	13,9	10,9	(9,8)	/	/	/	/	/
1 800 - 2 000	/	(1,1)	10,6	(8,2)	(6,8)	/	/	/	/	/
2 000 - 2 200	/	/	6,1	(6,3)	/	/	/	/	/	/
2 200 - 2 400	/	/	3,1	(3,4)	/	/	/	/	/	/
2 400 - 2 600	/	/	(0,9)	(2,0)	/	/	/	/	/	/
2 600 - 2 800	/	/	/	/	/	/	/	/	/	/
2 800 - 3 000	/	/	/	/	/	/	/	/	/	/
3 000 - 3 200	/	/	/	/	/	/	/	/	/	/
3 200 - 3 400	/	/	/	/	/	/	/	/	/	/
3 400 - 3 600	/	/	/	/	/	/	/	/	/	/
3 600 - 3 800	/	/	/	/	/	/	/	/	/	/
3 800 - 4 000	/	/	/	/	/	/	/	/	/	/
4 000 - 4 200	/	/	/	/	/	/	/	/	/	/
4 200 - 4 400	/	/	/	/	/	/	/	/	/	/
4 400 - 4 600	/	/	/	/	/	/	/	/	/	/
4 600 - 4 800	/	/	/	/	/	/	/	/	/	/
4 800 - 5 000	/	/	/	/	/	/	/	/	/	/
5 000 - 5 500	/	/	/	/	/	/	/	/	/	/
5 500 - 6 000	/	/	/	/	/	/	/	/	/	/
6 000 - 6 500	/	/	/	/	/	/	/	/	/	/
6 500 - 7 000	/	/	/	/	/	/	/	/	/	/
7 000 U. MEHR	/	/	/	/	/	/	/	/	/	/
INSGESAMT	100,0	100,0	100,0	100,0	100,0	100,0	(100,0)	/	/	(100,0)
	MONATLICHES BRUTTOEINKOMMEN DER NACHGEWIESENEN EINKOMMENSART JE BEZIEHER DM									
UNTER 400	213	235	253	255	(263)	/	/	/	/	/
400 - 600	500	496	497	492	(512)	/	/	/	/	/
600 - 800	693	701	700	701	(697)	/	/	/	/	/
800 - 1 000	875	906	889	(880)	(901)	(875)	/	/	/	/
1 000 - 1 200	/	1 098	1 108	(1 098)	(1 090)	/	/	/	/	/
1 200 - 1 400	/	1 290	1 303	(1 307)	(1 298)	/	/	/	/	/
1 400 - 1 600	/	1 485	1 502	(1 499)	(1 499)	/	/	/	/	/
1 600 - 1 800	/	1 677	1 695	1 693	(1 692)	/	/	/	/	/
1 800 - 2 000	/	(1 862)	1 892	(1 881)	(1 874)	/	/	/	/	/
2 000 - 2 200	/	/	2 090	(2 102)	/	/	/	/	/	/
2 200 - 2 400	/	/	2 291	(2 298)	/	/	/	/	/	/
2 400 - 2 600	/	/	(2 467)	(2 480)	/	/	/	/	/	/
2 600 - 2 800	/	/	/	/	/	/	/	/	/	/
2 800 - 3 000	/	/	/	/	/	/	/	/	/	/
3 000 - 3 200	/	/	/	/	/	/	/	/	/	/
3 200 - 3 400	/	/	/	/	/	/	/	/	/	/
3 400 - 3 600	/	/	/	/	/	/	/	/	/	/
3 600 - 3 800	/	/	/	/	/	/	/	/	/	/
3 800 - 4 000	/	/	/	/	/	/	/	/	/	/
4 000 - 4 200	/	/	/	/	/	/	/	/	/	/
4 200 - 4 400	/	/	/	/	/	/	/	/	/	/
4 400 - 4 600	/	/	/	/	/	/	/	/	/	/
4 600 - 4 800	/	/	/	/	/	/	/	/	/	/
4 800 - 5 000	/	/	/	/	/	/	/	/	/	/
5 000 - 5 500	/	/	/	/	/	/	/	/	/	/
5 500 - 6 000	/	/	/	/	/	/	/	/	/	/
6 000 - 6 500	/	/	/	/	/	/	/	/	/	/
6 500 - 7 000	/	/	/	/	/	/	/	/	/	/
7 000 U. MEHR	/	/	/	/	/	/	/	/	/	/
INSGESAMT	390	958	1 263	1 198	1 216	1 155	(1 258)	/	/	(1 271)

3 EINKOMMENSBEZIEHER NACH MONATLICHEM GESAMTBRUTTOEINKOMMEN
 3.8 WITWEN-(WITWER-) RENTEN AUS DER GESETZLICHEN RENTENVERSICHERUNG

3.8.1 EINKOMMENSBEZIEHER: INSGESAMT

MONATLICHES BRUTTOEINKOMMEN DER NACHGEWIESENEN EINKOMMENSART VON... BIS UNTER... DM	MONATLICHES GESAMTBRUTTOEINKOMMEN VON ... BIS UNTER ... DM									
	UNTER 1 000	1 000 2 000	2 000 3 000	3 000 4 000	4 000 5 000	5 000 6 000	6 000 7 000	7 000 8 000	8 000 9 000	9 000 UND MEHR

1 000

UNTER 400	306	240	63	(17)	/	/	/	/	/	/
400 - 600	273	279	53	(16)	/	/	/	/	/	/
600 - 800	322	318	(49)	(18)	/	/	/	/	/	/
800 - 1 000	123	262	(32)	/	/	/	/	/	/	/
1 000 - 1 200	/	177	(20)	/	/	/	/	/	/	/
1 200 - 1 400	/	(70)	(10)	/	/	/	/	/	/	/
1 400 - 1 600	/	(24)	/	/	/	/	/	/	/	/
1 600 - 1 800	/	/	/	/	/	/	/	/	/	/
1 800 - 2 000	/	/	/	/	/	/	/	/	/	/
2 000 - 2 200	/	/	/	/	/	/	/	/	/	/
2 200 - 2 400	/	/	/	/	/	/	/	/	/	/
2 400 - 2 600	/	/	/	/	/	/	/	/	/	/
2 600 - 2 800	/	/	/	/	/	/	/	/	/	/
2 800 - 3 000	/	/	/	/	/	/	/	/	/	/
3 000 - 3 200	/	/	/	/	/	/	/	/	/	/
3 200 - 3 400	/	/	/	/	/	/	/	/	/	/
3 400 - 3 600	/	/	/	/	/	/	/	/	/	/
3 600 - 3 800	/	/	/	/	/	/	/	/	/	/
3 800 - 4 000	/	/	/	/	/	/	/	/	/	/
4 000 - 4 200	/	/	/	/	/	/	/	/	/	/
4 200 - 4 400	/	/	/	/	/	/	/	/	/	/
4 400 - 4 600	/	/	/	/	/	/	/	/	/	/
4 600 - 4 800	/	/	/	/	/	/	/	/	/	/
4 800 - 5 000	/	/	/	/	/	/	/	/	/	/
5 000 - 5 500	/	/	/	/	/	/	/	/	/	/
5 500 - 6 000	/	/	/	/	/	/	/	/	/	/
6 000 - 6 500	/	/	/	/	/	/	/	/	/	/
6 500 - 7 000	/	/	/	/	/	/	/	/	/	/
7 000 U. MEHR	/	/	/	/	/	/	/	/	/	/
INSGESAMT	1 024	1 373	236	71	(21)	/	/	/	/	/

PROZENT

UNTER 400	29,9	17,5	26,7	(24,5)	/	/	/	/	/	/
400 - 600	26,6	20,3	22,4	(22,4)	/	/	/	/	/	/
600 - 800	31,5	23,2	(21,0)	(25,3)	/	/	/	/	/	/
800 - 1 000	12,0	19,1	(13,5)	/	/	/	/	/	/	/
1 000 - 1 200	/	12,9	(8,5)	/	/	/	/	/	/	/
1 200 - 1 400	/	(5,1)	(4,3)	/	/	/	/	/	/	/
1 400 - 1 600	/	(1,7)	/	/	/	/	/	/	/	/
1 600 - 1 800	/	/	/	/	/	/	/	/	/	/
1 800 - 2 000	/	/	/	/	/	/	/	/	/	/
2 000 - 2 200	/	/	/	/	/	/	/	/	/	/
2 200 - 2 400	/	/	/	/	/	/	/	/	/	/
2 400 - 2 600	/	/	/	/	/	/	/	/	/	/
2 600 - 2 800	/	/	/	/	/	/	/	/	/	/
2 800 - 3 000	/	/	/	/	/	/	/	/	/	/
3 000 - 3 200	/	/	/	/	/	/	/	/	/	/
3 200 - 3 400	/	/	/	/	/	/	/	/	/	/
3 400 - 3 600	/	/	/	/	/	/	/	/	/	/
3 600 - 3 800	/	/	/	/	/	/	/	/	/	/
3 800 - 4 000	/	/	/	/	/	/	/	/	/	/
4 000 - 4 200	/	/	/	/	/	/	/	/	/	/
4 200 - 4 400	/	/	/	/	/	/	/	/	/	/
4 400 - 4 600	/	/	/	/	/	/	/	/	/	/
4 600 - 4 800	/	/	/	/	/	/	/	/	/	/
4 800 - 5 000	/	/	/	/	/	/	/	/	/	/
5 000 - 5 500	/	/	/	/	/	/	/	/	/	/
5 500 - 6 000	/	/	/	/	/	/	/	/	/	/
6 000 - 6 500	/	/	/	/	/	/	/	/	/	/
6 500 - 7 000	/	/	/	/	/	/	/	/	/	/
7 000 U. MEHR	/	/	/	/	/	/	/	/	/	/
INSGESAMT	100,0	100,0	100,0	100,0	(100,0)	/	/	/	/	/

MONATLICHES BRUTTOEINKOMMEN DER NACHGEWIESENEN EINKOMMENSART JE BEZIEHER
DM

UNTER 400	276	278	269	(281)	/	/	/	/	/	/
400 - 600	500	500	500	(508)	/	/	/	/	/	/
600 - 800	696	699	(693)	(683)	/	/	/	/	/	/
800 - 1 000	881	891	(887)	/	/	/	/	/	/	/
1 000 - 1 200	/	1 080	(1 089)	/	/	/	/	/	/	/
1 200 - 1 400	/	(1 265)	(1 277)	/	/	/	/	/	/	/
1 400 - 1 600	/	(1 472)	/	/	/	/	/	/	/	/
1 600 - 1 800	/	/	/	/	/	/	/	/	/	/
1 800 - 2 000	/	/	/	/	/	/	/	/	/	/
2 000 - 2 200	/	/	/	/	/	/	/	/	/	/
2 200 - 2 400	/	/	/	/	/	/	/	/	/	/
2 400 - 2 600	/	/	/	/	/	/	/	/	/	/
2 600 - 2 800	/	/	/	/	/	/	/	/	/	/
2 800 - 3 000	/	/	/	/	/	/	/	/	/	/
3 000 - 3 200	/	/	/	/	/	/	/	/	/	/
3 200 - 3 400	/	/	/	/	/	/	/	/	/	/
3 400 - 3 600	/	/	/	/	/	/	/	/	/	/
3 600 - 3 800	/	/	/	/	/	/	/	/	/	/
3 800 - 4 000	/	/	/	/	/	/	/	/	/	/
4 000 - 4 200	/	/	/	/	/	/	/	/	/	/
4 200 - 4 400	/	/	/	/	/	/	/	/	/	/
4 400 - 4 600	/	/	/	/	/	/	/	/	/	/
4 600 - 4 800	/	/	/	/	/	/	/	/	/	/
4 800 - 5 000	/	/	/	/	/	/	/	/	/	/
5 000 - 5 500	/	/	/	/	/	/	/	/	/	/
5 500 - 6 000	/	/	/	/	/	/	/	/	/	/
6 000 - 6 500	/	/	/	/	/	/	/	/	/	/
6 500 - 7 000	/	/	/	/	/	/	/	/	/	/
7 000 U. MEHR	/	/	/	/	/	/	/	/	/	/
INSGESAMT	541	715	653	701	(689)	/	/	/	/	/

3 EINKOMMENSBEZIEHER NACH MONATLICHEN GESAMTBRUTTOEINKOMMEN

3.9 OEFFENTLICHE PENSIONEN

3.9.1 EINKOMMENSBEZIEHER: INSGESAMT

MONATLICHES BRUTTOEINKOMMEN DER NACHGEWIESENEN EINKOMMENSART VON... BIS UNTER... DM	MONATLICHES GESAMTBRUTTOEINKOMMEN VON ... BIS UNTER ... DM									
	UNTER	1 000	2 000	3 000	4 000	5 000	6 000	7 000	8 000	9 000
	1 000	2 000	3 000	4 000	5 000	6 000	7 000	8 000	9 000	UND MEHR

1 000										
UNTER 400	72	(31)	(13)	/	/	/	/	/	/	/
400 - 600	/	/	/	/	/	/	/	/	/	/
600 - 800	/	(28)	/	/	/	/	/	/	/	/
800 - 1 000	/	(66)	(17)	/	/	/	/	/	/	/
1 000 - 1 200	/	84	(17)	/	/	/	/	/	/	/
1 200 - 1 400	/	(42)	(28)	(10)	/	/	/	/	/	/
1 400 - 1 600	/	(49)	44	(9)	/	/	/	/	/	/
1 600 - 1 800	/	(30)	60	(17)	/	/	/	/	/	/
1 800 - 2 000	/	(18)	86	(23)	/	/	/	/	/	/
2 000 - 2 200	/	/	112	(31)	/	/	/	/	/	/
2 200 - 2 400	/	/	(24)	(19)	/	/	/	/	/	/
2 400 - 2 600	/	/	(18)	(20)	/	/	/	/	/	/
2 600 - 2 800	/	/	(13)	(31)	(12)	/	/	/	/	/
2 800 - 3 000	/	/	/	43	(14)	/	/	/	/	/
3 000 - 3 200	/	/	/	(25)	(11)	/	/	/	/	/
3 200 - 3 400	/	/	/	(28)	(14)	/	/	/	/	/
3 400 - 3 600	/	/	/	(16)	(20)	/	/	/	/	/
3 600 - 3 800	/	/	/	/	(10)	/	/	/	/	/
3 800 - 4 000	/	/	/	/	(8)	/	/	/	/	/
4 000 - 4 200	/	/	/	/	(12)	/	/	/	/	/
4 200 - 4 400	/	/	/	/	/	/	/	/	/	/
4 400 - 4 600	/	/	/	/	/	(10)	/	/	/	/
4 600 - 4 800	/	/	/	/	/	/	/	/	/	/
4 800 - 5 000	/	/	/	/	/	/	/	/	/	/
5 000 - 5 500	/	/	/	/	/	/	/	/	/	/
5 500 - 6 000	/	/	/	/	/	/	/	/	/	/
6 000 - 6 500	/	/	/	/	/	/	/	/	/	/
6 500 - 7 000	/	/	/	/	/	/	/	/	/	/
7 000 U. MEHR	/	/	/	/	/	/	/	/	/	/
INSGESAMT	97	364	453	292	154	63	(29)	(11)	/	(11)

PROZENT										
UNTER 400	74,2	(8,4)	(2,8)	/	/	/	/	/	/	/
400 - 600	/	/	/	/	/	/	/	/	/	/
600 - 800	/	(7,6)	/	/	/	/	/	/	/	/
800 - 1 000	/	(18,3)	(3,7)	/	/	/	/	/	/	/
1 000 - 1 200	/	23,2	(3,8)	/	/	/	/	/	/	/
1 200 - 1 400	/	(11,6)	(6,2)	(3,3)	/	/	/	/	/	/
1 400 - 1 600	/	(13,5)	9,7	(3,1)	/	/	/	/	/	/
1 600 - 1 800	/	(8,3)	13,3	(5,8)	/	/	/	/	/	/
1 800 - 2 000	/	(4,9)	19,0	(7,8)	/	/	/	/	/	/
2 000 - 2 200	/	/	24,8	(10,5)	/	/	/	/	/	/
2 200 - 2 400	/	/	(5,4)	(6,4)	/	/	/	/	/	/
2 400 - 2 600	/	/	(3,9)	(7,0)	/	/	/	/	/	/
2 600 - 2 800	/	/	(3,0)	(10,6)	(7,8)	/	/	/	/	/
2 800 - 3 000	/	/	/	14,7	(9,1)	/	/	/	/	/
3 000 - 3 200	/	/	/	(8,6)	(7,0)	/	/	/	/	/
3 200 - 3 400	/	/	/	(9,6)	(9,3)	/	/	/	/	/
3 400 - 3 600	/	/	/	(5,3)	(12,7)	/	/	/	/	/
3 600 - 3 800	/	/	/	/	(6,7)	/	/	/	/	/
3 800 - 4 000	/	/	/	/	(5,4)	/	/	/	/	/
4 000 - 4 200	/	/	/	/	(7,6)	/	/	/	/	/
4 200 - 4 400	/	/	/	/	/	/	/	/	/	/
4 400 - 4 600	/	/	/	/	/	(15,4)	/	/	/	/
4 600 - 4 800	/	/	/	/	/	/	/	/	/	/
4 800 - 5 000	/	/	/	/	/	/	/	/	/	/
5 000 - 5 500	/	/	/	/	/	/	/	/	/	/
5 500 - 6 000	/	/	/	/	/	/	/	/	/	/
6 000 - 6 500	/	/	/	/	/	/	/	/	/	/
6 500 - 7 000	/	/	/	/	/	/	/	/	/	/
7 000 U. MEHR	/	/	/	/	/	/	/	/	/	/
INSGESAMT	100,0	100,0	100,0	100,0	100,0	100,0	(100,0)	(100,0)	/	(100,0)

MONATLICHES BRUTTOEINKOMMEN DER NACHGEWIESENEN EINKOMMENSART JE BEZIEHER DM										
UNTER 400	236	(176)	(205)	/	/	/	/	/	/	/
400 - 600	/	/	/	/	/	/	/	/	/	/
600 - 800	/	(716)	/	/	/	/	/	/	/	/
800 - 1 000	/	(902)	(894)	/	/	/	/	/	/	/
1 000 - 1 200	/	1 109	(1 092)	/	/	/	/	/	/	/
1 200 - 1 400	/	(1 296)	(1 304)	(1 314)	/	/	/	/	/	/
1 400 - 1 600	/	(1 513)	1 493	(1 505)	/	/	/	/	/	/
1 600 - 1 800	/	(1 697)	1 705	(1 716)	/	/	/	/	/	/
1 800 - 2 000	/	(1 889)	1 913	(1 907)	/	/	/	/	/	/
2 000 - 2 200	/	/	2 118	(2 112)	/	/	/	/	/	/
2 200 - 2 400	/	/	(2 281)	(2 275)	/	/	/	/	/	/
2 400 - 2 600	/	/	(2 485)	(2 499)	/	/	/	/	/	/
2 600 - 2 800	/	/	(2 674)	(2 691)	(2 710)	/	/	/	/	/
2 800 - 3 000	/	/	/	2 920	(2 928)	/	/	/	/	/
3 000 - 3 200	/	/	/	(3 085)	(3 088)	/	/	/	/	/
3 200 - 3 400	/	/	/	(3 289)	(3 304)	/	/	/	/	/
3 400 - 3 600	/	/	/	(3 500)	(3 505)	/	/	/	/	/
3 600 - 3 800	/	/	/	/	(3 700)	/	/	/	/	/
3 800 - 4 000	/	/	/	/	(3 940)	/	/	/	/	/
4 000 - 4 200	/	/	/	/	(4 061)	/	/	/	/	/
4 200 - 4 400	/	/	/	/	/	/	/	/	/	/
4 400 - 4 600	/	/	/	/	/	(4 502)	/	/	/	/
4 600 - 4 800	/	/	/	/	/	/	/	/	/	/
4 800 - 5 000	/	/	/	/	/	/	/	/	/	/
5 000 - 5 500	/	/	/	/	/	/	/	/	/	/
5 500 - 6 000	/	/	/	/	/	/	/	/	/	/
6 000 - 6 500	/	/	/	/	/	/	/	/	/	/
6 500 - 7 000	/	/	/	/	/	/	/	/	/	/
7 000 U. MEHR	/	/	/	/	/	/	/	/	/	/
INSGESAMT	352	1 100	1 779	2 458	2 956	3 499	(3 779)	(3 493)	/	(3 557)

3 EINKOMMENSBEZIEHER NACH MONATLICHEM GESAMTBRUTTOEINKOMMEN

3.9 OEFFENTLICHE PENSIONEN

3.9.2 EINKOMMENSBEZIEHER: NICHTERWERBSTAETIGER ZUSAMMEN

MONATLICHES BRUTTOEINKOMMEN DER NACHGEWIESENEN EINKOMMENSART VON... BIS UNTER... DM	MONATLICHES GESAMTBRUTTOEINKOMMEN VON ... BIS UNTER ... DM									
	UNTER 1 000	1 000 2 000	2 000 3 000	3 000 4 000	4 000 5 000	5 000 6 000	6 000 7 000	7 000 8 000	8 000 9 000	9 000 UND MEHR

1 000

UNTER 400	68	(29)	(10)	/	/	/	/	/	/	/
400 - 600	/	/	/	/	/	/	/	/	/	/
600 - 800	/	(25)	/	/	/	/	/	/	/	/
800 - 1 000	/	(65)	(15)	/	/	/	/	/	/	/
1 000 - 1 200	/	84	(16)	/	/	/	/	/	/	/
1 200 - 1 400	/	(42)	(28)	/	/	/	/	/	/	/
1 400 - 1 600	/	(49)	44	(8)	/	/	/	/	/	/
1 600 - 1 800	/	(30)	60	(17)	/	/	/	/	/	/
1 800 - 2 000	/	(18)	86	(23)	/	/	/	/	/	/
2 000 - 2 200	/	/	112	(31)	/	/	/	/	/	/
2 200 - 2 400	/	/	(24)	(19)	/	/	/	/	/	/
2 400 - 2 600	/	/	(18)	(20)	/	/	/	/	/	/
2 600 - 2 800	/	/	(13)	(31)	(12)	/	/	/	/	/
2 800 - 3 000	/	/	/	43	(14)	/	/	/	/	/
3 000 - 3 200	/	/	/	(25)	(11)	/	/	/	/	/
3 200 - 3 400	/	/	/	(28)	(14)	/	/	/	/	/
3 400 - 3 600	/	/	/	(16)	(20)	/	/	/	/	/
3 600 - 3 800	/	/	/	/	(10)	/	/	/	/	/
3 800 - 4 000	/	/	/	/	(8)	/	/	/	/	/
4 000 - 4 200	/	/	/	/	(12)	/	/	/	/	/
4 200 - 4 400	/	/	/	/	/	(10)	/	/	/	/
4 400 - 4 600	/	/	/	/	/	/	/	/	/	/
4 600 - 4 800	/	/	/	/	/	/	/	/	/	/
4 800 - 5 000	/	/	/	/	/	/	/	/	/	/
5 000 - 5 500	/	/	/	/	/	/	/	/	/	/
5 500 - 6 000	/	/	/	/	/	/	/	/	/	/
6 000 - 6 500	/	/	/	/	/	/	/	/	/	/
6 500 - 7 000	/	/	/	/	/	/	/	/	/	/
7 000 U. MEHR	/	/	/	/	/	/	/	/	/	/
INSGESAMT	93	357	444	281	142	55	(25)	/	/	/

PROZENT

UNTER 400	73,1	(8,1)	(2,2)	/	/	/	/	/	/	/
400 - 600	/	/	/	/	/	/	/	/	/	/
600 - 800	/	(6,9)	/	/	/	/	/	/	/	/
800 - 1 000	/	(18,2)	(3,4)	/	/	/	/	/	/	/
1 000 - 1 200	/	23,6	(3,6)	/	/	/	/	/	/	/
1 200 - 1 400	/	(11,8)	(6,2)	/	/	/	/	/	/	/
1 400 - 1 600	/	(13,7)	9,9	(2,8)	/	/	/	/	/	/
1 600 - 1 800	/	(8,5)	13,6	(6,0)	/	/	/	/	/	/
1 800 - 2 000	/	(5,0)	19,4	(8,2)	/	/	/	/	/	/
2 000 - 2 200	/	/	25,3	(11,0)	/	/	/	/	/	/
2 200 - 2 400	/	/	(5,5)	(6,7)	/	/	/	/	/	/
2 400 - 2 600	/	/	(4,0)	(7,2)	/	/	/	/	/	/
2 600 - 2 800	/	/	(3,0)	(11,0)	(8,5)	/	/	/	/	/
2 800 - 3 000	/	/	/	15,3	(9,9)	/	/	/	/	/
3 000 - 3 200	/	/	/	(9,0)	(7,6)	/	/	/	/	/
3 200 - 3 400	/	/	/	(10,0)	(10,1)	/	/	/	/	/
3 400 - 3 600	/	/	/	(5,5)	(13,8)	/	/	/	/	/
3 600 - 3 800	/	/	/	/	(7,3)	/	/	/	/	/
3 800 - 4 000	/	/	/	/	(5,9)	/	/	/	/	/
4 000 - 4 200	/	/	/	/	(8,2)	/	/	/	/	/
4 200 - 4 400	/	/	/	/	/	(17,6)	/	/	/	/
4 400 - 4 600	/	/	/	/	/	/	/	/	/	/
4 600 - 4 800	/	/	/	/	/	/	/	/	/	/
4 800 - 5 000	/	/	/	/	/	/	/	/	/	/
5 000 - 5 500	/	/	/	/	/	/	/	/	/	/
5 500 - 6 000	/	/	/	/	/	/	/	/	/	/
6 000 - 6 500	/	/	/	/	/	/	/	/	/	/
6 500 - 7 000	/	/	/	/	/	/	/	/	/	/
7 000 U. MEHR	/	/	/	/	/	/	/	/	/	/
INSGESAMT	100,0	100,0	100,0	100,0	100,0	100,0	(100,0)	/	/	/

MONATLICHES BRUTTOEINKOMMEN DER NACHGEWIESENEN EINKOMMENSART JE BEZIEHER
DM

UNTER 400	237	(176)	(212)	/	/	/	/	/	/	/
400 - 600	/	/	/	/	/	/	/	/	/	/
600 - 800	/	(729)	/	/	/	/	/	/	/	/
800 - 1 000	/	(903)	(891)	/	/	/	/	/	/	/
1 000 - 1 200	/	1 109	(1 093)	/	/	/	/	/	/	/
1 200 - 1 400	/	(1 296)	(1 304)	/	/	/	/	/	/	/
1 400 - 1 600	/	(1 513)	1 493	(1 499)	/	/	/	/	/	/
1 600 - 1 800	/	(1 697)	1 705	(1 717)	/	/	/	/	/	/
1 800 - 2 000	/	(1 889)	1 913	(1 907)	/	/	/	/	/	/
2 000 - 2 200	/	/	2 118	(2 112)	/	/	/	/	/	/
2 200 - 2 400	/	/	(2 281)	(2 275)	/	/	/	/	/	/
2 400 - 2 600	/	/	(2 485)	(2 499)	/	/	/	/	/	/
2 600 - 2 800	/	/	(2 674)	(2 691)	(2 710)	/	/	/	/	/
2 800 - 3 000	/	/	/	2 920	(2 928)	/	/	/	/	/
3 000 - 3 200	/	/	/	(3 085)	(3 088)	/	/	/	/	/
3 200 - 3 400	/	/	/	(3 289)	(3 304)	/	/	/	/	/
3 400 - 3 600	/	/	/	(3 500)	(3 505)	/	/	/	/	/
3 600 - 3 800	/	/	/	/	(3 700)	/	/	/	/	/
3 800 - 4 000	/	/	/	/	(3 940)	/	/	/	/	/
4 000 - 4 200	/	/	/	/	(4 061)	/	/	/	/	/
4 200 - 4 400	/	/	/	/	/	(4 502)	/	/	/	/
4 400 - 4 600	/	/	/	/	/	/	/	/	/	/
4 600 - 4 800	/	/	/	/	/	/	/	/	/	/
4 800 - 5 000	/	/	/	/	/	/	/	/	/	/
5 000 - 5 500	/	/	/	/	/	/	/	/	/	/
5 500 - 6 000	/	/	/	/	/	/	/	/	/	/
6 000 - 6 500	/	/	/	/	/	/	/	/	/	/
6 500 - 7 000	/	/	/	/	/	/	/	/	/	/
7 000 U. MEHR	/	/	/	/	/	/	/	/	/	/
INSGESAMT	359	1 111	1 804	2 519	3 100	3 779	(4 133)	/	/	/

3 EINKOMMENSBEZIEHER NACH MONATLICHEM GESAMTBRUTTOEINKOMMEN

3.9 OEFFENTLICHE PENSIONEN

3.9.3 EINKOMMENSBEZIEHER: NICHTERWERBSTAETIGER MIT UEBERW. EINKOMMEN AUS OEFFENTL. PENSIONEN

MONATLICHES BRUTTOEINKOMMEN DER NACHGEWIESENEN EINKOMMENSART VON... BIS UNTER... DM	MONATLICHES GESAMTBRUTTOEINKOMMEN VON ... BIS UNTER ... DM									
	UNTER	1 000	2 000	3 000	4 000	5 000	6 000	7 000	8 000	9 000 UND MEHR
	1 000									
UNTER 400	47	/	/	/	/	/	/	/	/	/
400 - 600	/	/	/	/	/	/	/	/	/	/
600 - 800	/	(20)	/	/	/	/	/	/	/	/
800 - 1 000	/	(64)	/	/	/	/	/	/	/	/
1 000 - 1 200	/	84	(11)	/	/	/	/	/	/	/
1 200 - 1 400	/	(42)	(26)	/	/	/	/	/	/	/
1 400 - 1 600	/	(49)	43	/	/	/	/	/	/	/
1 600 - 1 800	/	(30)	60	(16)	/	/	/	/	/	/
1 800 - 2 000	/	(18)	86	(23)	/	/	/	/	/	/
2 000 - 2 200	/	/	112	(31)	/	/	/	/	/	/
2 200 - 2 400	/	/	(24)	(19)	/	/	/	/	/	/
2 400 - 2 600	/	/	(18)	(20)	/	/	/	/	/	/
2 600 - 2 800	/	/	(13)	(31)	(12)	/	/	/	/	/
2 800 - 3 000	/	/	/	43	(14)	/	/	/	/	/
3 000 - 3 200	/	/	/	(25)	(11)	/	/	/	/	/
3 200 - 3 400	/	/	/	(28)	(14)	/	/	/	/	/
3 400 - 3 600	/	/	/	(16)	(20)	/	/	/	/	/
3 600 - 3 800	/	/	/	/	(10)	/	/	/	/	/
3 800 - 4 000	/	/	/	/	(8)	/	/	/	/	/
4 000 - 4 200	/	/	/	/	(12)	/	/	/	/	/
4 200 - 4 400	/	/	/	/	/	/	/	/	/	/
4 400 - 4 600	/	/	/	/	/	(10)	/	/	/	/
4 600 - 4 800	/	/	/	/	/	/	/	/	/	/
4 800 - 5 000	/	/	/	/	/	/	/	/	/	/
5 000 - 5 500	/	/	/	/	/	/	/	/	/	/
5 500 - 6 000	/	/	/	/	/	/	/	/	/	/
6 000 - 6 500	/	/	/	/	/	/	/	/	/	/
6 500 - 7 000	/	/	/	/	/	/	/	/	/	/
7 000 U. MEHR	/	/	/	/	/	/	/	/	/	/
INSGESAMT	72	311	407	266	133	53	(23)	/	/	/
	PROZENT									
UNTER 400	65,3	/	/	/	/	/	/	/	/	/
400 - 600	/	/	/	/	/	/	/	/	/	/
600 - 800	/	(6,3)	/	/	/	/	/	/	/	/
800 - 1 000	/	(20,6)	/	/	/	/	/	/	/	/
1 000 - 1 200	/	27,2	(2,7)	/	/	/	/	/	/	/
1 200 - 1 400	/	(13,6)	(6,4)	/	/	/	/	/	/	/
1 400 - 1 600	/	(15,8)	10,7	/	/	/	/	/	/	/
1 600 - 1 800	/	(9,8)	14,8	(6,2)	/	/	/	/	/	/
1 800 - 2 000	/	(5,8)	21,2	(8,5)	/	/	/	/	/	/
2 000 - 2 200	/	/	27,6	(11,6)	/	/	/	/	/	/
2 200 - 2 400	/	/	(6,0)	(7,0)	/	/	/	/	/	/
2 400 - 2 600	/	/	(4,3)	(7,6)	/	/	/	/	/	/
2 600 - 2 800	/	/	(3,3)	(11,6)	(9,0)	/	/	/	/	/
2 800 - 3 000	/	/	/	16,1	(10,5)	/	/	/	/	/
3 000 - 3 200	/	/	/	(9,5)	(8,1)	/	/	/	/	/
3 200 - 3 400	/	/	/	(10,6)	(10,8)	/	/	/	/	/
3 400 - 3 600	/	/	/	(5,8)	(14,7)	/	/	/	/	/
3 600 - 3 800	/	/	/	/	(7,7)	/	/	/	/	/
3 800 - 4 000	/	/	/	/	(6,3)	/	/	/	/	/
4 000 - 4 200	/	/	/	/	(8,7)	/	/	/	/	/
4 200 - 4 400	/	/	/	/	/	/	/	/	/	/
4 400 - 4 600	/	/	/	/	/	(18,3)	/	/	/	/
4 600 - 4 800	/	/	/	/	/	/	/	/	/	/
4 800 - 5 000	/	/	/	/	/	/	/	/	/	/
5 000 - 5 500	/	/	/	/	/	/	/	/	/	/
5 500 - 6 000	/	/	/	/	/	/	/	/	/	/
6 000 - 6 500	/	/	/	/	/	/	/	/	/	/
6 500 - 7 000	/	/	/	/	/	/	/	/	/	/
7 000 U. MEHR	/	/	/	/	/	/	/	/	/	/
INSGESAMT	100,0	100,0	100,0	100,0	100,0	100,0	(100,0)	/	/	/
	MONATLICHES BRUTTOEINKOMMEN DER NACHGEWIESENEN EINKOMMENSART JE BEZIEHER DM									
UNTER 400	253	/	/	/	/	/	/	/	/	/
400 - 600	/	/	/	/	/	/	/	/	/	/
600 - 800	/	(745)	/	/	/	/	/	/	/	/
800 - 1 000	/	(903)	/	/	/	/	/	/	/	/
1 000 - 1 200	/	1 109	(1 102)	/	/	/	/	/	/	/
1 200 - 1 400	/	(1 296)	(1 307)	/	/	/	/	/	/	/
1 400 - 1 600	/	(1 513)	1 493	/	/	/	/	/	/	/
1 600 - 1 800	/	(1 697)	1 705	(1 716)	/	/	/	/	/	/
1 800 - 2 000	/	(1 889)	1 913	(1 908)	/	/	/	/	/	/
2 000 - 2 200	/	/	2 118	(2 112)	/	/	/	/	/	/
2 200 - 2 400	/	/	(2 281)	(2 275)	/	/	/	/	/	/
2 400 - 2 600	/	/	(2 485)	(2 499)	/	/	/	/	/	/
2 600 - 2 800	/	/	(2 674)	(2 691)	(2 710)	/	/	/	/	/
2 800 - 3 000	/	/	/	2 920	(2 928)	/	/	/	/	/
3 000 - 3 200	/	/	/	(3 085)	(3 088)	/	/	/	/	/
3 200 - 3 400	/	/	/	(3 289)	(3 304)	/	/	/	/	/
3 400 - 3 600	/	/	/	(3 500)	(3 505)	/	/	/	/	/
3 600 - 3 800	/	/	/	/	(3 700)	/	/	/	/	/
3 800 - 4 000	/	/	/	/	(3 940)	/	/	/	/	/
4 000 - 4 200	/	/	/	/	(4 061)	/	/	/	/	/
4 200 - 4 400	/	/	/	/	/	/	/	/	/	/
4 400 - 4 600	/	/	/	/	/	(4 502)	/	/	/	/
4 600 - 4 800	/	/	/	/	/	/	/	/	/	/
4 800 - 5 000	/	/	/	/	/	/	/	/	/	/
5 000 - 5 500	/	/	/	/	/	/	/	/	/	/
5 500 - 6 000	/	/	/	/	/	/	/	/	/	/
6 000 - 6 500	/	/	/	/	/	/	/	/	/	/
6 500 - 7 000	/	/	/	/	/	/	/	/	/	/
7 000 U. MEHR	/	/	/	/	/	/	/	/	/	/
INSGESAMT	404	1 228	1 906	2 604	3 204	3 871	(4 333)	/	/	/

3 EINKOMMENSBEZIEHER NACH MONATLICHEM GESAMTBRUTTOEINKOMMEN
3.10 OEFFENTLICHE PENSIONEN AUS EIGENER FRUEHERER ERWERBSTAETIGKEIT

3.10.1 EINKOMMENSBEZIEHER: INSGESAMT

MONATLICHES BRUTTOEINKOMMEN DER NACHGEMESSENEN EINKOMMENSART VON... BIS UNTER... DM	MONATLICHES GESAMTBRUTTOEINKOMMEN VON ... BIS UNTER ... DM									
	UNTER	1 000	2 000	3 000	4 000	5 000	6 000	7 000	8 000	9 000

1 000

UNTER 400	/	(22)	(11)	/	/	/	/	/	/	/
400 - 600	/	/	/	/	/	/	/	/	/	/
600 - 800	/	/	/	/	/	/	/	/	/	/
800 - 1 000	/	/	/	/	/	/	/	/	/	/
1 000 - 1 200	/	/	/	/	/	/	/	/	/	/
1 200 - 1 400	/	(13)	(17)	(8)	/	/	/	/	/	/
1 400 - 1 600	/	(19)	(27)	/	/	/	/	/	/	/
1 600 - 1 800	/	(11)	41	(16)	/	/	/	/	/	/
1 800 - 2 000	/	(11)	67	(18)	/	/	/	/	/	/
2 000 - 2 200	/	/	94	(27)	/	/	/	/	/	/
2 200 - 2 400	/	/	(15)	(16)	/	/	/	/	/	/
2 400 - 2 600	/	/	(15)	(19)	/	/	/	/	/	/
2 600 - 2 800	/	/	(11)	(29)	(11)	/	/	/	/	/
2 800 - 3 000	/	/	/	41	(13)	/	/	/	/	/
3 000 - 3 200	/	/	/	(24)	(11)	/	/	/	/	/
3 200 - 3 400	/	/	/	(28)	(14)	/	/	/	/	/
3 400 - 3 600	/	/	/	(15)	(20)	/	/	/	/	/
3 600 - 3 800	/	/	/	/	(10)	/	/	/	/	/
3 800 - 4 000	/	/	/	/	(8)	/	/	/	/	/
4 000 - 4 200	/	/	/	/	(12)	/	/	/	/	/
4 200 - 4 400	/	/	/	/	/	/	/	/	/	/
4 400 - 4 600	/	/	/	/	/	(10)	/	/	/	/
4 600 - 4 800	/	/	/	/	/	/	/	/	/	/
4 800 - 5 000	/	/	/	/	/	/	/	/	/	/
5 000 - 5 500	/	/	/	/	/	/	/	/	/	/
5 500 - 6 000	/	/	/	/	/	/	/	/	/	/
6 000 - 6 500	/	/	/	/	/	/	/	/	/	/
6 500 - 7 000	/	/	/	/	/	/	/	/	/	/
7 000 U. MEHR	/	/	/	/	/	/	/	/	/	/
INSGESAMT	(20)	109	324	259	146	60	(27)	(11)		

PROZENT

UNTER 400	/	(20,0)	(3,3)	/	/	/	/	/	/	/
400 - 600	/	/	/	/	/	/	/	/	/	/
600 - 800	/	/	/	/	/	/	/	/	/	/
800 - 1 000	/	/	/	/	/	/	/	/	/	/
1 000 - 1 200	/	/	/	/	/	/	/	/	/	/
1 200 - 1 400	/	(12,1)	(5,3)	(2,9)	/	/	/	/	/	/
1 400 - 1 600	/	(17,1)	(8,3)	/	/	/	/	/	/	/
1 600 - 1 800	/	(10,3)	12,6	(6,1)	/	/	/	/	/	/
1 800 - 2 000	/	(10,4)	20,8	(7,0)	/	/	/	/	/	/
2 000 - 2 200	/	/	28,9	(10,4)	/	/	/	/	/	/
2 200 - 2 400	/	/	(4,7)	(6,1)	/	/	/	/	/	/
2 400 - 2 600	/	/	(4,6)	(7,3)	/	/	/	/	/	/
2 600 - 2 800	/	/	(3,4)	(11,2)	(7,5)	/	/	/	/	/
2 800 - 3 000	/	/	/	15,9	(9,1)	/	/	/	/	/
3 000 - 3 200	/	/	/	(9,2)	(7,4)	/	/	/	/	/
3 200 - 3 400	/	/	/	(10,7)	(9,5)	/	/	/	/	/
3 400 - 3 600	/	/	/	(5,9)	(13,4)	/	/	/	/	/
3 600 - 3 800	/	/	/	/	(6,6)	/	/	/	/	/
3 800 - 4 000	/	/	/	/	(5,7)	/	/	/	/	/
4 000 - 4 200	/	/	/	/	(8,0)	/	/	/	/	/
4 200 - 4 400	/	/	/	/	/	/	/	/	/	/
4 400 - 4 600	/	/	/	/	/	(16,2)	/	/	/	/
4 600 - 4 800	/	/	/	/	/	/	/	/	/	/
4 800 - 5 000	/	/	/	/	/	/	/	/	/	/
5 000 - 5 500	/	/	/	/	/	/	/	/	/	/
5 500 - 6 000	/	/	/	/	/	/	/	/	/	/
6 000 - 6 500	/	/	/	/	/	/	/	/	/	/
6 500 - 7 000	/	/	/	/	/	/	/	/	/	/
7 000 U. MEHR	/	/	/	/	/	/	/	/	/	/
INSGESAMT	(100,0)	100,0	100,0	100,0	100,0	100,0	(100,0)	(100,0)		

**MONATLICHES BRUTTOEINKOMMEN DER NACHGEMESSENEN EINKOMMENSART JE BEZIEHER
DM**

UNTER 400	/	(168)	(193)	/	/	/	/	/	/	/
400 - 600	/	/	/	/	/	/	/	/	/	/
600 - 800	/	/	/	/	/	/	/	/	/	/
800 - 1 000	/	/	/	/	/	/	/	/	/	/
1 000 - 1 200	/	/	/	/	/	/	/	/	/	/
1 200 - 1 400	/	(1 309)	(1 304)	(1 314)	/	/	/	/	/	/
1 400 - 1 600	/	(1 509)	(1 494)	/	/	/	/	/	/	/
1 600 - 1 800	/	(1 694)	1 698	(1 718)	/	/	/	/	/	/
1 800 - 2 000	/	(1 896)	1 914	(1 914)	/	/	/	/	/	/
2 000 - 2 200	/	/	2 121	(2 113)	/	/	/	/	/	/
2 200 - 2 400	/	/	(2 274)	(2 266)	/	/	/	/	/	/
2 400 - 2 600	/	/	(2 490)	(2 498)	/	/	/	/	/	/
2 600 - 2 800	/	/	(2 675)	(2 694)	(2 710)	/	/	/	/	/
2 800 - 3 000	/	/	/	2 920	(2 926)	/	/	/	/	/
3 000 - 3 200	/	/	/	(3 085)	(3 088)	/	/	/	/	/
3 200 - 3 400	/	/	/	(3 288)	(3 306)	/	/	/	/	/
3 400 - 3 600	/	/	/	(3 499)	(3 505)	/	/	/	/	/
3 600 - 3 800	/	/	/	/	(3 700)	/	/	/	/	/
3 800 - 4 000	/	/	/	/	(3 940)	/	/	/	/	/
4 000 - 4 200	/	/	/	/	(4 061)	/	/	/	/	/
4 200 - 4 400	/	/	/	/	/	/	/	/	/	/
4 400 - 4 600	/	/	/	/	/	(4 502)	/	/	/	/
4 600 - 4 800	/	/	/	/	/	/	/	/	/	/
4 800 - 5 000	/	/	/	/	/	/	/	/	/	/
5 000 - 5 500	/	/	/	/	/	/	/	/	/	/
5 500 - 6 000	/	/	/	/	/	/	/	/	/	/
6 000 - 6 500	/	/	/	/	/	/	/	/	/	/
6 500 - 7 000	/	/	/	/	/	/	/	/	/	/
7 000 U. MEHR	/	/	/	/	/	/	/	/	/	/
INSGESAMT	(272)	1 076	1 841	2 539	2 999	3 567	(3 871)	(3 497)		

3 EINKOMMENSBEZIEHER NACH MONATLICHEM GESAMTBRUTTOEINKOMMEN

3.11 OEFFENTLICHE PENSIONEN ALS WITWEN-(WITWER-) GELD

3.11.1 EINKOMMENSBEZIEHER: INSGESAMT

MONATLICHES BRUTTOEINKOMMEN DER NACHGEWIESENEN EINKOMMENSART VON... BIS UNTER... DM	MONATLICHES GESAMTBRUTTOEINKOMMEN VON ... BIS UNTER ... DM									
	UNTER	1 000	2 000	3 000	4 000	5 000	6 000	7 000	8 000	9 000 UND MEHR

1 000										
UNTER 400	/	/	/	/	/	/	/	/	/	/
400 - 600	/	/	/	/	/	/	/	/	/	/
600 - 800	/	(21)	/	/	/	/	/	/	/	/
800 - 1 000	/	(61)	(12)	/	/	/	/	/	/	/
1 000 - 1 200	/	(71)	(13)	/	/	/	/	/	/	/
1 200 - 1 400	/	(29)	(12)	/	/	/	/	/	/	/
1 400 - 1 600	/	(30)	(16)	/	/	/	/	/	/	/
1 600 - 1 800	/	(19)	(19)	/	/	/	/	/	/	/
1 800 - 2 000	/	/	(18)	/	/	/	/	/	/	/
2 000 - 2 200	/	/	/	/	/	/	/	/	/	/
2 200 - 2 400	/	/	/	/	/	/	/	/	/	/
2 400 - 2 600	/	/	/	/	/	/	/	/	/	/
2 600 - 2 800	/	/	/	/	/	/	/	/	/	/
2 800 - 3 000	/	/	/	/	/	/	/	/	/	/
3 000 - 3 200	/	/	/	/	/	/	/	/	/	/
3 200 - 3 400	/	/	/	/	/	/	/	/	/	/
3 400 - 3 600	/	/	/	/	/	/	/	/	/	/
3 600 - 3 800	/	/	/	/	/	/	/	/	/	/
3 800 - 4 000	/	/	/	/	/	/	/	/	/	/
4 000 - 4 200	/	/	/	/	/	/	/	/	/	/
4 200 - 4 400	/	/	/	/	/	/	/	/	/	/
4 400 - 4 600	/	/	/	/	/	/	/	/	/	/
4 600 - 4 800	/	/	/	/	/	/	/	/	/	/
4 800 - 5 000	/	/	/	/	/	/	/	/	/	/
5 000 - 5 500	/	/	/	/	/	/	/	/	/	/
5 500 - 6 000	/	/	/	/	/	/	/	/	/	/
6 000 - 6 500	/	/	/	/	/	/	/	/	/	/
6 500 - 7 000	/	/	/	/	/	/	/	/	/	/
7 000 U. MEHR	/	/	/	/	/	/	/	/	/	/
INSGESAMT	(20)	250	129	(34)	/	/	/	/	/	/

PROZENT										
UNTER 400	/	/	/	/	/	/	/	/	/	/
400 - 600	/	/	/	/	/	/	/	/	/	/
600 - 800	/	(8,3)	/	/	/	/	/	/	/	/
800 - 1 000	/	(24,2)	(8,9)	/	/	/	/	/	/	/
1 000 - 1 200	/	(28,4)	(10,4)	/	/	/	/	/	/	/
1 200 - 1 400	/	(11,6)	(9,0)	/	/	/	/	/	/	/
1 400 - 1 600	/	(12,1)	(12,5)	/	/	/	/	/	/	/
1 600 - 1 800	/	(7,6)	(14,9)	/	/	/	/	/	/	/
1 800 - 2 000	/	/	(14,4)	/	/	/	/	/	/	/
2 000 - 2 200	/	/	(14,3)	/	/	/	/	/	/	/
2 200 - 2 400	/	/	/	/	/	/	/	/	/	/
2 400 - 2 600	/	/	/	/	/	/	/	/	/	/
2 600 - 2 800	/	/	/	/	/	/	/	/	/	/
2 800 - 3 000	/	/	/	/	/	/	/	/	/	/
3 000 - 3 200	/	/	/	/	/	/	/	/	/	/
3 200 - 3 400	/	/	/	/	/	/	/	/	/	/
3 400 - 3 600	/	/	/	/	/	/	/	/	/	/
3 600 - 3 800	/	/	/	/	/	/	/	/	/	/
3 800 - 4 000	/	/	/	/	/	/	/	/	/	/
4 000 - 4 200	/	/	/	/	/	/	/	/	/	/
4 200 - 4 400	/	/	/	/	/	/	/	/	/	/
4 400 - 4 600	/	/	/	/	/	/	/	/	/	/
4 600 - 4 800	/	/	/	/	/	/	/	/	/	/
4 800 - 5 000	/	/	/	/	/	/	/	/	/	/
5 000 - 5 500	/	/	/	/	/	/	/	/	/	/
5 500 - 6 000	/	/	/	/	/	/	/	/	/	/
6 000 - 6 500	/	/	/	/	/	/	/	/	/	/
6 500 - 7 000	/	/	/	/	/	/	/	/	/	/
7 000 U. MEHR	/	/	/	/	/	/	/	/	/	/
INSGESAMT	(100,0)	100,0	100,0	(100,0)	/	/	/	/	/	/

MONATLICHES BRUTTOEINKOMMEN DER NACHGEWIESENEN EINKOMMENSART JE BEZIEHER DM										
UNTER 400	/	/	/	/	/	/	/	/	/	/
400 - 600	/	(724)	/	/	/	/	/	/	/	/
600 - 800	/	(901)	(891)	/	/	/	/	/	/	/
800 - 1 000	/	/	/	/	/	/	/	/	/	/
1 000 - 1 200	/	(1 109)	(1 087)	/	/	/	/	/	/	/
1 200 - 1 400	/	(1 290)	(1 302)	/	/	/	/	/	/	/
1 400 - 1 600	/	(1 516)	(1 486)	/	/	/	/	/	/	/
1 600 - 1 800	/	(1 699)	(1 718)	/	/	/	/	/	/	/
1 800 - 2 000	/	/	(1 912)	/	/	/	/	/	/	/
2 000 - 2 200	/	/	(2 105)	/	/	/	/	/	/	/
2 200 - 2 400	/	/	/	/	/	/	/	/	/	/
2 400 - 2 600	/	/	/	/	/	/	/	/	/	/
2 600 - 2 800	/	/	/	/	/	/	/	/	/	/
2 800 - 3 000	/	/	/	/	/	/	/	/	/	/
3 000 - 3 200	/	/	/	/	/	/	/	/	/	/
3 200 - 3 400	/	/	/	/	/	/	/	/	/	/
3 400 - 3 600	/	/	/	/	/	/	/	/	/	/
3 600 - 3 800	/	/	/	/	/	/	/	/	/	/
3 800 - 4 000	/	/	/	/	/	/	/	/	/	/
4 000 - 4 200	/	/	/	/	/	/	/	/	/	/
4 200 - 4 400	/	/	/	/	/	/	/	/	/	/
4 400 - 4 600	/	/	/	/	/	/	/	/	/	/
4 600 - 4 800	/	/	/	/	/	/	/	/	/	/
4 800 - 5 000	/	/	/	/	/	/	/	/	/	/
5 000 - 5 500	/	/	/	/	/	/	/	/	/	/
5 500 - 6 000	/	/	/	/	/	/	/	/	/	/
6 000 - 6 500	/	/	/	/	/	/	/	/	/	/
6 500 - 7 000	/	/	/	/	/	/	/	/	/	/
7 000 U. MEHR	/	/	/	/	/	/	/	/	/	/
INSGESAMT	(622)	1 121	1 614	(1 751)	/	/	/	/	/	/

3 EINKOMMENSBEZIEHER NACH MONATLICHEM GESAMTBRUTTOEINKOMMEN

3.12.1 EINKOMMENSBEZIEHER: INSGESAMT

3.12.1.1 EINKOMMEN AUS UNTERNEHMERTÄTIGKEIT OHNE ODER MIT WEITERE(N) EINKOMMENSQUELLEN

MONATLICHES BRUTTOEINKOMMEN DER NACHGEWIESENEN EINKOMMENSART VON... BIS UNTER... DM	MONATLICHES GESAMTBRUTTOEINKOMMEN VON ... BIS UNTER ... DM									
	UNTER	1 000	2 000	3 000	4 000	5 000	6 000	7 000	8 000	9 000
	1 000	2 000	3 000	4 000	5 000	6 000	7 000	8 000	9 000	UND MEHR

1 000

UNTER 400	2 163	776	695	619	288	131	57	(29)	(13)	(16)
400 - 600	125	60	(27)	(29)	(16)	(12)	/	/	/	/
600 - 800	61	(36)	(16)	(13)	(13)	/	/	/	/	/
800 - 1 000	48	(27)	/	/	/	/	/	/	/	/
1 000 - 1 200	/	58	(27)	/	/	/	/	/	/	/
1 200 - 1 400	/	64	(27)	/	/	/	/	/	/	/
1 400 - 1 600	/	(40)	(27)	/	/	/	/	/	/	/
1 600 - 1 800	/	(33)	(35)	/	/	/	/	/	/	/
1 800 - 2 000	/	(17)	(51)	(12)	/	/	/	/	/	/
2 000 - 2 200	/	/	63	(18)	/	/	/	/	/	/
2 200 - 2 400	/	/	53	(25)	/	/	/	/	/	/
2 400 - 2 600	/	/	(34)	(29)	/	/	/	/	/	/
2 600 - 2 800	/	/	(17)	48	/	/	/	/	/	/
2 800 - 3 000	/	/	/	(43)	/	/	/	/	/	/
3 000 - 3 200	/	/	/	50	(14)	/	/	/	/	/
3 200 - 3 400	/	/	/	(39)	(12)	/	/	/	/	/
3 400 - 3 600	/	/	/	(22)	(31)	/	/	/	/	/
3 600 - 3 800	/	/	/	/	(34)	/	/	/	/	/
3 800 - 4 000	/	/	/	/	(38)	(12)	/	/	/	/
4 000 - 4 200	/	/	/	/	(32)	/	/	/	/	/
4 200 - 4 400	/	/	/	/	(23)	(13)	/	/	/	/
4 400 - 4 600	/	/	/	/	(20)	(22)	/	/	/	/
4 600 - 4 800	/	/	/	/	/	(20)	/	/	/	/
4 800 - 5 000	/	/	/	/	/	(19)	/	/	/	/
5 000 - 5 500	/	/	/	/	/	(38)	(18)	/	/	/
5 500 - 6 000	/	/	/	/	/	/	(38)	/	/	/
6 000 - 6 500	/	/	/	/	/	/	(19)	(20)	/	/
6 500 - 7 000	/	/	/	/	/	/	/	(22)	/	/
7 000 U. MEHR	/	/	/	/	/	/	/	(15)	(44)	215
INSGESAMT	2 397	1 110	1 092	1 020	588	345	189	129	84	258

PROZENT

UNTER 400	90,2	69,9	63,7	60,7	49,0	38,0	30,4	(22,4)	(15,2)	(6,3)
400 - 600	5,2	5,4	(2,5)	(2,8)	(2,8)	(3,6)	/	/	/	/
600 - 800	2,6	(3,2)	(1,5)	(1,3)	(2,1)	/	/	/	/	/
800 - 1 000	2,0	(2,4)	/	/	/	/	/	/	/	/
1 000 - 1 200	/	5,2	(2,4)	/	/	/	/	/	/	/
1 200 - 1 400	/	5,8	(2,5)	/	/	/	/	/	/	/
1 400 - 1 600	/	(3,6)	(2,5)	/	/	/	/	/	/	/
1 600 - 1 800	/	(3,0)	(3,2)	/	/	/	/	/	/	/
1 800 - 2 000	/	(1,5)	(4,6)	(1,2)	/	/	/	/	/	/
2 000 - 2 200	/	/	5,8	(1,8)	/	/	/	/	/	/
2 200 - 2 400	/	/	4,9	(2,5)	/	/	/	/	/	/
2 400 - 2 600	/	/	(3,1)	(2,9)	/	/	/	/	/	/
2 600 - 2 800	/	/	(1,6)	4,7	/	/	/	/	/	/
2 800 - 3 000	/	/	/	(4,2)	/	/	/	/	/	/
3 000 - 3 200	/	/	/	4,9	(2,3)	/	/	/	/	/
3 200 - 3 400	/	/	/	(3,8)	(2,1)	/	/	/	/	/
3 400 - 3 600	/	/	/	(2,1)	(5,3)	/	/	/	/	/
3 600 - 3 800	/	/	/	/	(5,8)	/	/	/	/	/
3 800 - 4 000	/	/	/	/	(6,4)	(3,3)	/	/	/	/
4 000 - 4 200	/	/	/	/	(5,5)	/	/	/	/	/
4 200 - 4 400	/	/	/	/	(3,9)	(3,9)	/	/	/	/
4 400 - 4 600	/	/	/	/	(3,3)	(6,4)	/	/	/	/
4 600 - 4 800	/	/	/	/	/	(5,8)	/	/	/	/
4 800 - 5 000	/	/	/	/	/	(5,5)	/	/	/	/
5 000 - 5 500	/	/	/	/	/	(11,0)	(9,3)	/	/	/
5 500 - 6 000	/	/	/	/	/	/	(20,1)	/	/	/
6 000 - 6 500	/	/	/	/	/	/	(10,2)	(15,9)	/	/
6 500 - 7 000	/	/	/	/	/	/	/	(17,2)	/	/
7 000 U. MEHR	/	/	/	/	/	/	/	(11,7)	(53,0)	83,3
INSGESAMT	100,0	100,0	100,0	100,0	100,0	100,0	100,0	100,0	100,0	100,0

MONATLICHES BRUTTOEINKOMMEN DER NACHGEWIESENEN EINKOMMENSART JE BEZIEHER
DM

UNTER 400	105	102	81	84	94	96	118	(108)	(114)	(119)
400 - 600	473	471	(483)	(480)	(473)	(493)	/	/	/	/
600 - 800	693	(682)	(690)	(693)	(691)	/	/	/	/	/
800 - 1 000	883	(892)	/	/	/	/	/	/	/	/
1 000 - 1 200	/	1 094	(1 091)	/	/	/	/	/	/	/
1 200 - 1 400	/	1 297	(1 304)	/	/	/	/	/	/	/
1 400 - 1 600	/	(1 499)	(1 499)	/	/	/	/	/	/	/
1 600 - 1 800	/	(1 690)	(1 708)	/	/	/	/	/	/	/
1 800 - 2 000	/	(1 899)	(1 895)	(1 912)	/	/	/	/	/	/
2 000 - 2 200	/	/	2 100	(2 097)	/	/	/	/	/	/
2 200 - 2 400	/	/	2 291	(2 314)	/	/	/	/	/	/
2 400 - 2 600	/	/	(2 493)	(2 507)	/	/	/	/	/	/
2 600 - 2 800	/	/	(2 699)	2 707	/	/	/	/	/	/
2 800 - 3 000	/	/	/	(2 898)	/	/	/	/	/	/
3 000 - 3 200	/	/	/	3 101	(3 083)	/	/	/	/	/
3 200 - 3 400	/	/	/	(3 302)	(3 293)	/	/	/	/	/
3 400 - 3 600	/	/	/	(3 493)	(3 506)	/	/	/	/	/
3 600 - 3 800	/	/	/	/	(3 686)	/	/	/	/	/
3 800 - 4 000	/	/	/	/	(3 910)	(3 911)	/	/	/	/
4 000 - 4 200	/	/	/	/	(4 092)	/	/	/	/	/
4 200 - 4 400	/	/	/	/	(4 300)	(4 302)	/	/	/	/
4 400 - 4 600	/	/	/	/	(4 493)	(4 514)	/	/	/	/
4 600 - 4 800	/	/	/	/	/	(4 697)	/	/	/	/
4 800 - 5 000	/	/	/	/	/	(4 910)	/	/	/	/
5 000 - 5 500	/	/	/	/	/	(5 222)	(5 308)	/	/	/
5 500 - 6 000	/	/	/	/	/	/	(5 714)	/	/	/
6 000 - 6 500	/	/	/	/	/	/	(6 215)	(6 268)	/	/
6 500 - 7 000	/	/	/	/	/	/	/	(6 736)	/	/
7 000 U. MEHR	/	/	/	/	/	/	/	(7 279)	(7 781)	12 706
INSGESAMT	155	405	694	999	1 689	2 374	3 200	4 221	5 569	10 994

3 EINKOMMENSBEZIEHER NACH MONATLICHEN GESAMTBRUTTOEINKOMMEN

3.12.1 EINKOMMENSBEZIEHER: INSGESAMT

3.12.1.2 EINKOMMEN AUS UNSELBSTAENDIGER ARBEIT OHNE ODER MIT WEITERE(N) EINKOMMENSQUELLEN

MONATLICHES BRUTTOEINKOMMEN DER NACHGEWIESENEN EINKOMMENSART VON... BIS UNTER... DM	MONATLICHES GESAMTBRUTTOEINKOMMEN VON ... BIS UNTER ... DM									
	UNTER	1 000	2 000	3 000	4 000	5 000	6 000	7 000	8 000	9 000 UND MEHR
	1 000	2 000	3 000	4 000	5 000	6 000	7 000	8 000	9 000	UND MEHR
	1 000									
UNTER 400	1 745	122	48	(11)	/	/	/	/	/	/
400 - 600	817	86	(27)	(10)	/	/	/	/	/	/
600 - 800	598	89	(34)	(10)	/	/	/	/	/	/
800 - 1 000	528	169	(28)	(14)	/	/	/	/	/	/
1 000 - 1 200	/	748	53	(15)	/	/	/	/	/	/
1 200 - 1 400	/	672	57	(12)	/	/	/	/	/	/
1 400 - 1 600	/	600	101	(14)	/	/	/	/	/	/
1 600 - 1 800	/	625	197	(25)	/	/	/	/	/	/
1 800 - 2 000	/	487	475	(38)	/	/	/	/	/	/
2 000 - 2 200	/	/	1 192	87	/	/	/	/	/	/
2 200 - 2 400	/	/	1 256	196	(11)	/	/	/	/	/
2 400 - 2 600	/	/	1 024	415	(21)	/	/	/	/	/
2 600 - 2 800	/	/	658	637	(36)	/	/	/	/	/
2 800 - 3 000	/	/	250	762	49	/	/	/	/	/
3 000 - 3 200	/	/	/	750	79	/	/	/	/	/
3 200 - 3 400	/	/	/	526	135	/	/	/	/	/
3 400 - 3 600	/	/	/	334	204	(12)	/	/	/	/
3 600 - 3 800	/	/	/	182	248	(20)	/	/	/	/
3 800 - 4 000	/	/	/	48	256	33	/	/	/	/
4 000 - 4 200	/	/	/	/	225	53	/	/	/	/
4 200 - 4 400	/	/	/	/	148	72	/	/	/	/
4 400 - 4 600	/	/	/	/	92	95	(9)	/	/	/
4 600 - 4 800	/	/	/	/	46	95	(15)	/	/	/
4 800 - 5 000	/	/	/	/	(13)	96	(18)	/	/	/
5 000 - 5 500	/	/	/	/	/	136	71	(10)	/	/
5 500 - 6 000	/	/	/	/	/	(29)	81	(16)	/	/
6 000 - 6 500	/	/	/	/	/	/	43	33	/	/
6 500 - 7 000	/	/	/	/	/	/	/	35	/	/
7 000 U. MEHR	/	/	/	/	/	/	/	(18)	39	75
INSGESAMT	3 688	3 597	5 399	4 086	1 613	680	278	135	62	104

PROZENT

UNTER 400	47,3	3,4	0,9	(0,3)	/	/	/	/	/	/
400 - 600	22,2	2,4	(0,5)	(0,2)	/	/	/	/	/	/
600 - 800	16,2	2,5	(0,6)	(0,2)	/	/	/	/	/	/
800 - 1 000	14,3	4,7	(0,5)	(0,3)	/	/	/	/	/	/
1 000 - 1 200	/	20,8	1,0	(0,4)	/	/	/	/	/	/
1 200 - 1 400	/	18,7	1,1	(0,3)	/	/	/	/	/	/
1 400 - 1 600	/	16,7	1,9	(0,3)	/	/	/	/	/	/
1 600 - 1 800	/	17,4	3,6	(0,6)	/	/	/	/	/	/
1 800 - 2 000	/	13,5	8,8	(0,9)	/	/	/	/	/	/
2 000 - 2 200	/	/	22,1	2,1	/	/	/	/	/	/
2 200 - 2 400	/	/	23,3	4,8	(0,7)	/	/	/	/	/
2 400 - 2 600	/	/	19,0	10,2	(1,3)	/	/	/	/	/
2 600 - 2 800	/	/	12,2	15,6	(2,2)	/	/	/	/	/
2 800 - 3 000	/	/	4,6	18,7	3,0	/	/	/	/	/
3 000 - 3 200	/	/	/	18,4	4,9	/	/	/	/	/
3 200 - 3 400	/	/	/	12,9	8,4	/	/	/	/	/
3 400 - 3 600	/	/	/	8,2	12,7	(1,7)	/	/	/	/
3 600 - 3 800	/	/	/	4,5	15,4	(2,9)	/	/	/	/
3 800 - 4 000	/	/	/	1,2	15,9	4,8	/	/	/	/
4 000 - 4 200	/	/	/	/	13,9	7,8	/	/	/	/
4 200 - 4 400	/	/	/	/	9,2	10,6	/	/	/	/
4 400 - 4 600	/	/	/	/	5,7	14,0	(3,1)	/	/	/
4 600 - 4 800	/	/	/	/	2,8	14,0	(5,5)	/	/	/
4 800 - 5 000	/	/	/	/	(0,8)	14,1	(6,5)	/	/	/
5 000 - 5 500	/	/	/	/	/	20,0	25,7	(7,2)	/	/
5 500 - 6 000	/	/	/	/	/	(4,3)	29,2	(12,1)	/	/
6 000 - 6 500	/	/	/	/	/	/	15,4	24,1	/	/
6 500 - 7 000	/	/	/	/	/	/	/	26,2	/	/
7 000 U. MEHR	/	/	/	/	/	/	/	(13,4)	62,4	72,4
INSGESAMT	100,0	100,0	100,0	100,0	100,0	100,0	100,0	100,0	100,0	100,0

MONATLICHES BRUTTOEINKOMMEN DER NACHGEWIESENEN EINKOMMENSART JE BEZIEHER
DM

UNTER 400	222	233	234	(240)	/	/	/	/	/	/
400 - 600	495	499	(491)	(488)	/	/	/	/	/	/
600 - 800	697	707	(705)	(685)	/	/	/	/	/	/
800 - 1 000	898	913	(898)	(903)	/	/	/	/	/	/
1 000 - 1 200	/	1 098	1 111	(1 077)	/	/	/	/	/	/
1 200 - 1 400	/	1 297	1 297	(1 271)	/	/	/	/	/	/
1 400 - 1 600	/	1 498	1 512	(1 515)	/	/	/	/	/	/
1 600 - 1 800	/	1 697	1 711	(1 715)	/	/	/	/	/	/
1 800 - 2 000	/	1 894	1 914	(1 911)	/	/	/	/	/	/
2 000 - 2 200	/	/	2 102	2 112	/	/	/	/	/	/
2 200 - 2 400	/	/	2 296	2 313	(2 301)	/	/	/	/	/
2 400 - 2 600	/	/	2 493	2 510	(2 507)	/	/	/	/	/
2 600 - 2 800	/	/	2 689	2 706	(2 714)	/	/	/	/	/
2 800 - 3 000	/	/	2 872	2 902	2 903	/	/	/	/	/
3 000 - 3 200	/	/	/	3 093	3 109	/	/	/	/	/
3 200 - 3 400	/	/	/	3 291	3 305	/	/	/	/	/
3 400 - 3 600	/	/	/	3 490	3 505	(3 506)	/	/	/	/
3 600 - 3 800	/	/	/	3 685	3 701	(3 699)	/	/	/	/
3 800 - 4 000	/	/	/	3 865	3 899	3 900	/	/	/	/
4 000 - 4 200	/	/	/	/	4 094	4 103	/	/	/	/
4 200 - 4 400	/	/	/	/	4 296	4 303	/	/	/	/
4 400 - 4 600	/	/	/	/	4 487	4 507	(4 492)	/	/	/
4 600 - 4 800	/	/	/	/	4 694	4 696	(4 715)	/	/	/
4 800 - 5 000	/	/	/	/	(4 847)	4 892	(4 913)	/	/	/
5 000 - 5 500	/	/	/	/	/	5 214	5 280	(5 300)	/	/
5 500 - 6 000	/	/	/	/	/	(5 636)	5 737	(5 762)	/	/
6 000 - 6 500	/	/	/	/	/	/	6 197	6 281	/	/
6 500 - 7 000	/	/	/	/	/	/	/	6 746	/	/
7 000 U. MEHR	/	/	/	/	/	/	/	(7 279)	7 674	10 024
INSGESAMT	456	1 352	2 229	2 908	3 690	4 521	5 202	5 889	6 813	8 400

3 EINKOMMENSBEZIEHER NACH MONATLICHEM GESAMTBRUTTOEINKOMMEN

3.12.1 EINKOMMENSBEZIEHER: INSGESAMT

3.12.1.3 EINKOMMEN AUS RENTEN U.A. TRANSFERS OHNE ODER MIT WEITERE(N) EINKOMMENSQUELLEN

MONATLICHES BRUTTOEINKOMMEN DER NACHGEWIESENEN EINKOMMENSART VON... BIS UNTER... DM	MONATLICHES GESAMTBRUTTOEINKOMMEN VON ... BIS UNTER ... DM									
	UNTER	1 000	2 000	3 000	4 000	5 000	6 000	7 000	8 000	9 000 UND MEHR

1 000

UNTER 400	3 358	852	2 624	2 772	1 243	575	272	145	81	214
400 - 600	1 053	241	223	279	134	70	(32)	(17)	(10)	(21)
600 - 800	1 218	308	108	92	45	(14)	(9)	/	/	/
800 - 1 000	825	514	89	51	(18)	(13)	/	/	/	/
1 000 - 1 200	/	1 330	76	(39)	(15)	/	/	/	/	/
1 200 - 1 400	/	1 045	82	(25)	(13)	/	/	/	/	/
1 400 - 1 600	/	738	109	(19)	/	/	/	/	/	/
1 600 - 1 800	/	467	176	(21)	/	/	/	/	/	/
1 800 - 2 000	/	169	244	(22)	/	/	/	/	/	/
2 000 - 2 200	/	/	310	(27)	/	/	/	/	/	/
2 200 - 2 400	/	/	206	(31)	/	/	/	/	/	/
2 400 - 2 600	/	/	135	43	/	/	/	/	/	/
2 600 - 2 800	/	/	69	63	/	/	/	/	/	/
2 800 - 3 000	/	/	(21)	88	(11)	/	/	/	/	/
3 000 - 3 200	/	/	/	67	(8)	/	/	/	/	/
3 200 - 3 400	/	/	/	54	(13)	/	/	/	/	/
3 400 - 3 600	/	/	/	38	(26)	/	/	/	/	/
3 600 - 3 800	/	/	/	(12)	(28)	/	/	/	/	/
3 800 - 4 000	/	/	/	/	(31)	/	/	/	/	/
4 000 - 4 200	/	/	/	/	(23)	/	/	/	/	/
4 200 - 4 400	/	/	/	/	(12)	/	/	/	/	/
4 400 - 4 600	/	/	/	/	(9)	(12)	/	/	/	/
4 600 - 4 800	/	/	/	/	/	(12)	/	/	/	/
4 800 - 5 000	/	/	/	/	/	(9)	/	/	/	/
5 000 - 5 500	/	/	/	/	/	/	/	/	/	/
5 500 - 6 000	/	/	/	/	/	/	/	/	/	/
6 000 - 6 500	/	/	/	/	/	/	/	/	/	/
6 500 - 7 000	/	/	/	/	/	/	/	/	/	/
7 000 U. MEHR	/	/	/	/	/	/	/	/	/	/
INSGESAMT	6 453	5 664	4 471	3 747	1 679	777	363	193	108	270

PROZENT

UNTER 400	52,0	15,0	58,7	74,0	74,0	74,0	75,1	75,3	75,1	79,3
400 - 600	16,3	4,3	5,0	7,5	8,0	9,0	(8,7)	(8,8)	(9,2)	(7,6)
600 - 800	18,9	5,4	2,4	2,5	2,7	(1,8)	(2,4)	/	/	/
800 - 1 000	12,8	9,1	2,0	1,4	(1,1)	(1,6)	/	/	/	/
1 000 - 1 200	/	23,5	1,7	(1,0)	(0,9)	/	/	/	/	/
1 200 - 1 400	/	18,4	1,8	(0,7)	(0,8)	/	/	/	/	/
1 400 - 1 600	/	13,0	2,4	(0,5)	/	/	/	/	/	/
1 600 - 1 800	/	8,2	3,9	(0,6)	/	/	/	/	/	/
1 800 - 2 000	/	3,0	5,5	(0,6)	/	/	/	/	/	/
2 000 - 2 200	/	/	6,9	(0,7)	/	/	/	/	/	/
2 200 - 2 400	/	/	4,6	(0,8)	/	/	/	/	/	/
2 400 - 2 600	/	/	3,0	1,1	/	/	/	/	/	/
2 600 - 2 800	/	/	1,6	1,7	/	/	/	/	/	/
2 800 - 3 000	/	/	(0,5)	2,4	(0,6)	/	/	/	/	/
3 000 - 3 200	/	/	/	1,8	(0,5)	/	/	/	/	/
3 200 - 3 400	/	/	/	1,4	(0,8)	/	/	/	/	/
3 400 - 3 600	/	/	/	1,0	(1,6)	/	/	/	/	/
3 600 - 3 800	/	/	/	(0,3)	(1,6)	/	/	/	/	/
3 800 - 4 000	/	/	/	/	(1,8)	/	/	/	/	/
4 000 - 4 200	/	/	/	/	(1,4)	/	/	/	/	/
4 200 - 4 400	/	/	/	/	(0,7)	/	/	/	/	/
4 400 - 4 600	/	/	/	/	(0,5)	(1,5)	/	/	/	/
4 600 - 4 800	/	/	/	/	/	(1,5)	/	/	/	/
4 800 - 5 000	/	/	/	/	/	(1,1)	/	/	/	/
5 000 - 5 500	/	/	/	/	/	/	/	/	/	/
5 500 - 6 000	/	/	/	/	/	/	/	/	/	/
6 000 - 6 500	/	/	/	/	/	/	/	/	/	/
6 500 - 7 000	/	/	/	/	/	/	/	/	/	/
7 000 U. MEHR	/	/	/	/	/	/	/	/	/	/
INSGESAMT	100,0	100,0	100,0	100,0	100,0	100,0	100,0	100,0	100,0	100,0

MONATLICHES BRUTTOEINKOMMEN DER NACHGEWIESENEN EINKOMMENSART JE BEZIEHER
DM

UNTER 400	184	153	134	141	141	143	153	147	143	151
400 - 600	503	502	488	480	473	475	(470)	(479)	(482)	(477)
600 - 800	698	706	680	691	688	(700)	(690)	/	/	/
800 - 1 000	888	916	888	891	(893)	(887)	/	/	/	/
1 000 - 1 200	/	1 098	1 093	(1 092)	(1 093)	/	/	/	/	/
1 200 - 1 400	/	1 294	1 301	(1 310)	(1 302)	/	/	/	/	/
1 400 - 1 600	/	1 496	1 505	(1 509)	/	/	/	/	/	/
1 600 - 1 800	/	1 690	1 703	(1 692)	/	/	/	/	/	/
1 800 - 2 000	/	1 878	1 910	(1 898)	/	/	/	/	/	/
2 000 - 2 200	/	/	2 099	(2 102)	/	/	/	/	/	/
2 200 - 2 400	/	/	2 293	(2 301)	/	/	/	/	/	/
2 400 - 2 600	/	/	2 493	2 504	/	/	/	/	/	/
2 600 - 2 800	/	/	2 678	2 713	/	/	/	/	/	/
2 800 - 3 000	/	/	(2 881)	2 906	(2 929)	/	/	/	/	/
3 000 - 3 200	/	/	/	3 089	(3 105)	/	/	/	/	/
3 200 - 3 400	/	/	/	3 292	(3 296)	/	/	/	/	/
3 400 - 3 600	/	/	/	3 491	(3 507)	/	/	/	/	/
3 600 - 3 800	/	/	/	(3 694)	(3 699)	/	/	/	/	/
3 800 - 4 000	/	/	/	/	(3 899)	/	/	/	/	/
4 000 - 4 200	/	/	/	/	(4 089)	/	/	/	/	/
4 200 - 4 400	/	/	/	/	(4 292)	/	/	/	/	/
4 400 - 4 600	/	/	/	/	(4 468)	(4 509)	/	/	/	/
4 600 - 4 800	/	/	/	/	/	(4 709)	/	/	/	/
4 800 - 5 000	/	/	/	/	/	(4 903)	/	/	/	/
5 000 - 5 500	/	/	/	/	/	/	/	/	/	/
5 500 - 6 000	/	/	/	/	/	/	/	/	/	/
6 000 - 6 500	/	/	/	/	/	/	/	/	/	/
6 500 - 7 000	/	/	/	/	/	/	/	/	/	/
7 000 U. MEHR	/	/	/	/	/	/	/	/	/	/
INSGESAMT	423	1 053	768	548	615	650	653	539	562	559

3 EINKOMMENSBEZIEHER NACH MONATLICHEM GESAMTBRUTTOEINKOMMEN

3.12.1 EINKOMMENSBEZIEHER: INSGESAMT

3.12.1.4 EINKOMMEN NUR AUS UNTERNEHMERTAETIGKEIT

MONATLICHES BRUTTOEINKOMMEN DER NACHGEWIESENEN EINKOMMENSART VON... BIS UNTER... DM	MONATLICHES GESAMTBRUTTOEINKOMMEN VON ... BIS UNTER ... DM									
	UNTER	1 000	2 000	3 000	4 000	5 000	6 000	7 000	8 000	9 000 UND MEHR

1 000										
UNTER 400	1 279	/	/	/	/	/	/	/	/	/
400 - 600	109	/	/	/	/	/	/	/	/	/
600 - 800	56	/	/	/	/	/	/	/	/	/
800 - 1 000	43	/	/	/	/	/	/	/	/	/
1 000 - 1 200	/	(37)	/	/	/	/	/	/	/	/
1 200 - 1 400	/	(36)	/	/	/	/	/	/	/	/
1 400 - 1 600	/	(28)	/	/	/	/	/	/	/	/
1 600 - 1 800	/	(27)	/	/	/	/	/	/	/	/
1 800 - 2 000	/	(16)	/	/	/	/	/	/	/	/
2 000 - 2 200	/	/	(23)	/	/	/	/	/	/	/
2 200 - 2 400	/	/	(24)	/	/	/	/	/	/	/
2 400 - 2 600	/	/	(18)	/	/	/	/	/	/	/
2 600 - 2 800	/	/	/	/	/	/	/	/	/	/
2 800 - 3 000	/	/	/	/	/	/	/	/	/	/
3 000 - 3 200	/	/	/	/	/	/	/	/	/	/
3 200 - 3 400	/	/	/	(16)	/	/	/	/	/	/
3 400 - 3 600	/	/	/	/	/	/	/	/	/	/
3 600 - 3 800	/	/	/	/	/	/	/	/	/	/
3 800 - 4 000	/	/	/	/	/	/	/	/	/	/
4 000 - 4 200	/	/	/	/	/	/	/	/	/	/
4 200 - 4 400	/	/	/	/	/	/	/	/	/	/
4 400 - 4 600	/	/	/	/	/	/	/	/	/	/
4 600 - 4 800	/	/	/	/	/	/	/	/	/	/
4 800 - 5 000	/	/	/	/	/	/	/	/	/	/
5 000 - 5 500	/	/	/	/	/	/	/	/	/	/
5 500 - 6 000	/	/	/	/	/	/	/	/	/	/
6 000 - 6 500	/	/	/	/	/	/	/	/	/	/
6 500 - 7 000	/	/	/	/	/	/	/	/	/	(34)
7 000 U. MEHR	/	/	/	/	/	/	/	/	/	(36)
INSGESAMT	1 487	152	115	81	(51)	(24)	(16)	(16)	/	(34)

PROZENT										
UNTER 400	86,0	/	/	/	/	/	/	/	/	/
400 - 600	7,3	/	/	/	/	/	/	/	/	/
600 - 800	3,7	/	/	/	/	/	/	/	/	/
800 - 1 000	2,9	/	/	/	/	/	/	/	/	/
1 000 - 1 200	/	(24,4)	/	/	/	/	/	/	/	/
1 200 - 1 400	/	(23,8)	/	/	/	/	/	/	/	/
1 400 - 1 600	/	(18,3)	/	/	/	/	/	/	/	/
1 600 - 1 800	/	(17,7)	/	/	/	/	/	/	/	/
1 800 - 2 000	/	(10,2)	/	/	/	/	/	/	/	/
2 000 - 2 200	/	/	(19,8)	/	/	/	/	/	/	/
2 200 - 2 400	/	/	(21,2)	/	/	/	/	/	/	/
2 400 - 2 600	/	/	(15,3)	/	/	/	/	/	/	/
2 600 - 2 800	/	/	/	/	/	/	/	/	/	/
2 800 - 3 000	/	/	/	/	/	/	/	/	/	/
3 000 - 3 200	/	/	/	/	/	/	/	/	/	/
3 200 - 3 400	/	/	/	(19,9)	/	/	/	/	/	/
3 400 - 3 600	/	/	/	/	/	/	/	/	/	/
3 600 - 3 800	/	/	/	/	/	/	/	/	/	/
3 800 - 4 000	/	/	/	/	/	/	/	/	/	/
4 000 - 4 200	/	/	/	/	/	/	/	/	/	/
4 200 - 4 400	/	/	/	/	/	/	/	/	/	/
4 400 - 4 600	/	/	/	/	/	/	/	/	/	/
4 600 - 4 800	/	/	/	/	/	/	/	/	/	/
4 800 - 5 000	/	/	/	/	/	/	/	/	/	/
5 000 - 5 500	/	/	/	/	/	/	/	/	/	/
5 500 - 6 000	/	/	/	/	/	/	/	/	/	/
6 000 - 6 500	/	/	/	/	/	/	/	/	/	/
6 500 - 7 000	/	/	/	/	/	/	/	/	/	(94,8)
7 000 U. MEHR	/	/	/	/	/	/	/	/	/	(100,0)
INSGESAMT	100,0	100,0	100,0	100,0	(100,0)	(100,0)	(100,0)	(100,0)	/	(94,8)

MONATLICHES BRUTTOEINKOMMEN DER NACHGEWIESENEN EINKOMMENSART JE BEZIEHER DM										
UNTER 400	118	/	/	/	/	/	/	/	/	/
400 - 600	476	/	/	/	/	/	/	/	/	/
600 - 800	695	/	/	/	/	/	/	/	/	/
800 - 1 000	889	/	/	/	/	/	/	/	/	/
1 000 - 1 200	/	(1 097)	/	/	/	/	/	/	/	/
1 200 - 1 400	/	(1 507)	/	/	/	/	/	/	/	/
1 400 - 1 600	/	(1 503)	/	/	/	/	/	/	/	/
1 600 - 1 800	/	(1 690)	/	/	/	/	/	/	/	/
1 800 - 2 000	/	(1 898)	/	/	/	/	/	/	/	/
2 000 - 2 200	/	/	(2 101)	/	/	/	/	/	/	/
2 200 - 2 400	/	/	(2 277)	/	/	/	/	/	/	/
2 400 - 2 600	/	/	(2 499)	/	/	/	/	/	/	/
2 600 - 2 800	/	/	/	/	/	/	/	/	/	/
2 800 - 3 000	/	/	/	/	/	/	/	/	/	/
3 000 - 3 200	/	/	/	/	/	/	/	/	/	/
3 200 - 3 400	/	/	/	(3 303)	/	/	/	/	/	/
3 400 - 3 600	/	/	/	/	/	/	/	/	/	/
3 600 - 3 800	/	/	/	/	/	/	/	/	/	/
3 800 - 4 000	/	/	/	/	/	/	/	/	/	/
4 000 - 4 200	/	/	/	/	/	/	/	/	/	/
4 200 - 4 400	/	/	/	/	/	/	/	/	/	/
4 400 - 4 600	/	/	/	/	/	/	/	/	/	/
4 600 - 4 800	/	/	/	/	/	/	/	/	/	/
4 800 - 5 000	/	/	/	/	/	/	/	/	/	/
5 000 - 5 500	/	/	/	/	/	/	/	/	/	/
5 500 - 6 000	/	/	/	/	/	/	/	/	/	/
6 000 - 6 500	/	/	/	/	/	/	/	/	/	/
6 500 - 7 000	/	/	/	/	/	/	/	/	/	(13 261)
7 000 U. MEHR	/	/	/	/	/	/	/	/	/	(12 849)
INSGESAMT	189	1 389	2 145	3 021	(3 957)	(4 835)	(5 732)	(6 070)	/	(13 261)

3 EINKOMMENSBEZIEHER NACH MONATLICHEM GESAMTBRUTTOEINKOMMEN

3.12.1 EINKOMMENSBEZIEHER: INSGESAMT

3.12.1.5 EINKOMMEN NUR AUS UNSELBSTAENDIGER ARBEIT

MONATLICHES BRUTTOEINKOMMEN DER NACHGEWIESENEN EINKOMMENSART	MONATLICHES GESAMTBRUTTOEINKOMMEN VON ... BIS UNTER ... DM									
	UNTER	1 000	2 000	3 000	4 000	5 000	6 000	7 000	8 000	9 000
VON... BIS UNTER... DM	1 000	2 000	3 000	4 000	5 000	6 000	7 000	8 000	9 000	UND MEHR

1 000

UNTER 400	1 119	/	/	/	/	/	/	/	/	/
400 - 600	568	/	/	/	/	/	/	/	/	/
600 - 800	456	/	/	/	/	/	/	/	/	/
800 - 1 000	463	/	/	/	/	/	/	/	/	/
1 000 - 1 200	/	519	/	/	/	/	/	/	/	/
1 200 - 1 400	/	477	/	/	/	/	/	/	/	/
1 400 - 1 600	/	438	/	/	/	/	/	/	/	/
1 600 - 1 800	/	472	(19)	/	/	/	/	/	/	/
1 800 - 2 000	/	430	95	/	/	/	/	/	/	/
2 000 - 2 200	/	/	565	/	/	/	/	/	/	/
2 200 - 2 400	/	/	550	/	/	/	/	/	/	/
2 400 - 2 600	/	/	455	(34)	/	/	/	/	/	/
2 600 - 2 800	/	/	342	67	/	/	/	/	/	/
2 800 - 3 000	/	/	190	130	/	/	/	/	/	/
3 000 - 3 200	/	/	/	219	/	/	/	/	/	/
3 200 - 3 400	/	/	/	178	(11)	/	/	/	/	/
3 400 - 3 600	/	/	/	119	(19)	/	/	/	/	/
3 600 - 3 800	/	/	/	79	(26)	/	/	/	/	/
3 800 - 4 000	/	/	/	(35)	39	/	/	/	/	/
4 000 - 4 200	/	/	/	/	53	/	/	/	/	/
4 200 - 4 400	/	/	/	/	(38)	/	/	/	/	/
4 400 - 4 600	/	/	/	/	(27)	/	/	/	/	/
4 600 - 4 800	/	/	/	/	(18)	(12)	/	/	/	/
4 800 - 5 000	/	/	/	/	/	(14)	/	/	/	/
5 000 - 5 500	/	/	/	/	/	39	/	/	/	/
5 500 - 6 000	/	/	/	/	/	(10)	/	/	/	/
6 000 - 6 500	/	/	/	/	/	/	/	/	/	/
6 500 - 7 000	/	/	/	/	/	/	/	/	/	/
7 000 U. MEHR	/	/	/	/	/	/	/	/	/	/
INSGESAMT	2 606	2 342	2 224	876	247	98	(26)	(10)	/	(11)

PROZENT

UNTER 400	42,9	/	/	/	/	/	/	/	/	/
400 - 600	21,8	/	/	/	/	/	/	/	/	/
600 - 800	17,5	/	/	/	/	/	/	/	/	/
800 - 1 000	17,8	/	/	/	/	/	/	/	/	/
1 000 - 1 200	/	22,2	/	/	/	/	/	/	/	/
1 200 - 1 400	/	20,4	/	/	/	/	/	/	/	/
1 400 - 1 600	/	18,7	/	/	/	/	/	/	/	/
1 600 - 1 800	/	20,2	(0,9)	/	/	/	/	/	/	/
1 800 - 2 000	/	18,3	4,3	/	/	/	/	/	/	/
2 000 - 2 200	/	/	25,4	/	/	/	/	/	/	/
2 200 - 2 400	/	/	24,7	/	/	/	/	/	/	/
2 400 - 2 600	/	/	20,5	(3,9)	/	/	/	/	/	/
2 600 - 2 800	/	/	15,4	7,7	/	/	/	/	/	/
2 800 - 3 000	/	/	8,5	14,9	/	/	/	/	/	/
3 000 - 3 200	/	/	/	25,0	/	/	/	/	/	/
3 200 - 3 400	/	/	/	20,3	(4,4)	/	/	/	/	/
3 400 - 3 600	/	/	/	13,5	(7,5)	/	/	/	/	/
3 600 - 3 800	/	/	/	9,1	(10,7)	/	/	/	/	/
3 800 - 4 000	/	/	/	(4,0)	15,6	/	/	/	/	/
4 000 - 4 200	/	/	/	/	21,5	/	/	/	/	/
4 200 - 4 400	/	/	/	/	(15,3)	/	/	/	/	/
4 400 - 4 600	/	/	/	/	(10,9)	/	/	/	/	/
4 600 - 4 800	/	/	/	/	(7,4)	(12,2)	/	/	/	/
4 800 - 5 000	/	/	/	/	/	(14,2)	/	/	/	/
5 000 - 5 500	/	/	/	/	/	39,4	/	/	/	/
5 500 - 6 000	/	/	/	/	/	(10,6)	/	/	/	/
6 000 - 6 500	/	/	/	/	/	/	/	/	/	/
6 500 - 7 000	/	/	/	/	/	/	/	/	/	/
7 000 U. MEHR	/	/	/	/	/	/	/	/	/	/
INSGESAMT	100,0	100,0	100,0	100,0	100,0	100,0	(100,0)	(100,0)	/	(100,0)

MONATLICHES BRUTTOEINKOMMEN DER NACHGEWIESENEN EINKOMMENSART JE BEZIEHER
DM

UNTER 400	228	/	/	/	/	/	/	/	/	/
400 - 600	495	/	/	/	/	/	/	/	/	/
600 - 800	697	/	/	/	/	/	/	/	/	/
800 - 1 000	901	/	/	/	/	/	/	/	/	/
1 000 - 1 200	/	1 100	/	/	/	/	/	/	/	/
1 200 - 1 400	/	1 295	/	/	/	/	/	/	/	/
1 400 - 1 600	/	1 499	/	/	/	/	/	/	/	/
1 600 - 1 800	/	1 696	(1 739)	/	/	/	/	/	/	/
1 800 - 2 000	/	1 897	1 925	/	/	/	/	/	/	/
2 000 - 2 200	/	/	2 103	/	/	/	/	/	/	/
2 200 - 2 400	/	/	2 295	/	/	/	/	/	/	/
2 400 - 2 600	/	/	2 494	(2 526)	/	/	/	/	/	/
2 600 - 2 800	/	/	2 693	2 703	/	/	/	/	/	/
2 800 - 3 000	/	/	2 881	2 915	/	/	/	/	/	/
3 000 - 3 200	/	/	/	3 092	/	/	/	/	/	/
3 200 - 3 400	/	/	/	3 292	(3 307)	/	/	/	/	/
3 400 - 3 600	/	/	/	3 494	(3 518)	/	/	/	/	/
3 600 - 3 800	/	/	/	3 685	(3 701)	/	/	/	/	/
3 800 - 4 000	/	/	/	(3 872)	3 909	/	/	/	/	/
4 000 - 4 200	/	/	/	/	4 095	/	/	/	/	/
4 200 - 4 400	/	/	/	/	(4 305)	/	/	/	/	/
4 400 - 4 600	/	/	/	/	(4 493)	/	/	/	/	/
4 600 - 4 800	/	/	/	/	(4 698)	(4 701)	/	/	/	/
4 800 - 5 000	/	/	/	/	/	(4 897)	/	/	/	/
5 000 - 5 500	/	/	/	/	/	5 215	/	/	/	/
5 500 - 6 000	/	/	/	/	/	(5 658)	/	/	/	/
6 000 - 6 500	/	/	/	/	/	/	/	/	/	/
6 500 - 7 000	/	/	/	/	/	/	/	/	/	/
7 000 U. MEHR	/	/	/	/	/	/	/	/	/	/
INSGESAMT	488	1 480	2 375	3 180	4 035	4 891	(5 691)	(6 495)	/	(9 847)

3 EINKOMMENSBEZIEHER NACH MONATLICHEM GESAMTBRUTTOEINKOMMEN

3.12.1 EINKOMMENSBEZIEHER: INSGESAMT

3.12.1.6 EINKOMMEN NUR AUS RENTEN U.A. TRANSFERS

MONATLICHES BRUTTOEINKOMMEN DER NACHGEWIESENEN EINKOMMENSART VON... BIS UNTER... DM	MONATLICHES GESAMTBRUTTOEINKOMMEN VON ... BIS UNTER ... DM									
	UNTER 1 000	1 000 2 000	2 000 3 000	3 000 4 000	4 000 5 000	5 000 6 000	6 000 7 000	7 000 8 000	8 000 9 000	9 000 UND MEHR

1 000

UNTER 400	2 373	(31)	/	/	/	/	/	/	/	/
400 - 600	847	(71)	/	/	/	/	/	/	/	/
600 - 800	1 060	132	/	/	/	/	/	/	/	/
800 - 1 000	785	347	/	/	/	/	/	/	/	/
1 000 - 1 200	/	1 152	(20)	/	/	/	/	/	/	/
1 200 - 1 400	/	939	(30)	/	/	/	/	/	/	/
1 400 - 1 600	/	666	58	/	/	/	/	/	/	/
1 600 - 1 800	/	431	132	/	/	/	/	/	/	/
1 800 - 2 000	/	164	196	/	/	/	/	/	/	/
2 000 - 2 200	/	/	265	(11)	/	/	/	/	/	/
2 200 - 2 400	/	/	178	(16)	/	/	/	/	/	/
2 400 - 2 600	/	/	118	(26)	/	/	/	/	/	/
2 600 - 2 800	/	/	65	48	/	/	/	/	/	/
2 800 - 3 000	/	/	(21)	73	/	/	/	/	/	/
3 000 - 3 200	/	/	/	53	/	/	/	/	/	/
3 200 - 3 400	/	/	/	47	/	/	/	/	/	/
3 400 - 3 600	/	/	/	35	(21)	/	/	/	/	/
3 600 - 3 800	/	/	/	(11)	(23)	/	/	/	/	/
3 800 - 4 000	/	/	/	/	(26)	/	/	/	/	/
4 000 - 4 200	/	/	/	/	(19)	/	/	/	/	/
4 200 - 4 400	/	/	/	/	(11)	/	/	/	/	/
4 400 - 4 600	/	/	/	/	(8)	(9)	/	/	/	/
4 600 - 4 800	/	/	/	/	/	(10)	/	/	/	/
4 800 - 5 000	/	/	/	/	/	(9)	/	/	/	/
5 000 - 5 500	/	/	/	/	/	/	/	/	/	/
5 500 - 6 000	/	/	/	/	/	/	/	/	/	/
6 000 - 6 500	/	/	/	/	/	/	/	/	/	/
6 500 - 7 000	/	/	/	/	/	/	/	/	/	/
7 000 U. MEHR	/	/	/	/	/	/	/	/	/	/
INSGESAMT	5 066	3 933	1 111	350	140	54	(17)	/	/	/

PROZENT

UNTER 400	46,8	(0,8)	/	/	/	/	/	/	/	/
400 - 600	16,7	(1,8)	/	/	/	/	/	/	/	/
600 - 800	20,9	3,3	/	/	/	/	/	/	/	/
800 - 1 000	15,5	8,8	/	/	/	/	/	/	/	/
1 000 - 1 200	/	29,3	(1,8)	/	/	/	/	/	/	/
1 200 - 1 400	/	23,9	(2,7)	/	/	/	/	/	/	/
1 400 - 1 600	/	16,9	5,3	/	/	/	/	/	/	/
1 600 - 1 800	/	11,0	11,9	/	/	/	/	/	/	/
1 800 - 2 000	/	4,2	17,7	/	/	/	/	/	/	/
2 000 - 2 200	/	/	23,9	(3,2)	/	/	/	/	/	/
2 200 - 2 400	/	/	16,0	(4,5)	/	/	/	/	/	/
2 400 - 2 600	/	/	10,6	(7,3)	/	/	/	/	/	/
2 600 - 2 800	/	/	5,9	13,7	/	/	/	/	/	/
2 800 - 3 000	/	/	(1,9)	20,9	/	/	/	/	/	/
3 000 - 3 200	/	/	/	15,3	/	/	/	/	/	/
3 200 - 3 400	/	/	/	13,4	/	/	/	/	/	/
3 400 - 3 600	/	/	/	9,9	(14,7)	/	/	/	/	/
3 600 - 3 800	/	/	/	(3,2)	(16,5)	/	/	/	/	/
3 800 - 4 000	/	/	/	/	(18,3)	/	/	/	/	/
4 000 - 4 200	/	/	/	/	(13,9)	/	/	/	/	/
4 200 - 4 400	/	/	/	/	(7,9)	/	/	/	/	/
4 400 - 4 600	/	/	/	/	(5,8)	(16,1)	/	/	/	/
4 600 - 4 800	/	/	/	/	/	(17,7)	/	/	/	/
4 800 - 5 000	/	/	/	/	/	(15,7)	/	/	/	/
5 000 - 5 500	/	/	/	/	/	/	/	/	/	/
5 500 - 6 000	/	/	/	/	/	/	/	/	/	/
6 000 - 6 500	/	/	/	/	/	/	/	/	/	/
6 500 - 7 000	/	/	/	/	/	/	/	/	/	/
7 000 U. MEHR	/	/	/	/	/	/	/	/	/	/
INSGESAMT	100,0	100,0	100,0	100,0	100,0	100,0	(100,0)	/	/	/

MONATLICHES BRUTTOEINKOMMEN DER NACHGEWIESENEN EINKOMMENSART JE BEZIEHER
DM

UNTER 400	198	(275)	/	/	/	/	/	/	/	/
400 - 600	504	(514)	/	/	/	/	/	/	/	/
600 - 800	700	717	/	/	/	/	/	/	/	/
800 - 1 000	889	921	/	/	/	/	/	/	/	/
1 000 - 1 200	/	1 099	(1 116)	/	/	/	/	/	/	/
1 200 - 1 400	/	1 293	(1 308)	/	/	/	/	/	/	/
1 400 - 1 600	/	1 496	1 516	/	/	/	/	/	/	/
1 600 - 1 800	/	1 689	1 702	/	/	/	/	/	/	/
1 800 - 2 000	/	1 879	1 913	/	/	/	/	/	/	/
2 000 - 2 200	/	/	2 099	(2 110)	/	/	/	/	/	/
2 200 - 2 400	/	/	2 294	(2 308)	/	/	/	/	/	/
2 400 - 2 600	/	/	2 492	(2 500)	/	/	/	/	/	/
2 600 - 2 800	/	/	2 678	2 708	/	/	/	/	/	/
2 800 - 3 000	/	/	(2 881)	2 906	/	/	/	/	/	/
3 000 - 3 200	/	/	/	3 091	/	/	/	/	/	/
3 200 - 3 400	/	/	/	3 294	/	/	/	/	/	/
3 400 - 3 600	/	/	/	3 491	(3 508)	/	/	/	/	/
3 600 - 3 800	/	/	/	(3 691)	(3 704)	/	/	/	/	/
3 800 - 4 000	/	/	/	/	(3 903)	/	/	/	/	/
4 000 - 4 200	/	/	/	/	(4 086)	/	/	/	/	/
4 200 - 4 400	/	/	/	/	(4 292)	/	/	/	/	/
4 400 - 4 600	/	/	/	/	(4 468)	(4 513)	/	/	/	/
4 600 - 4 800	/	/	/	/	/	(4 708)	/	/	/	/
4 800 - 5 000	/	/	/	/	/	(4 906)	/	/	/	/
5 000 - 5 500	/	/	/	/	/	/	/	/	/	/
5 500 - 6 000	/	/	/	/	/	/	/	/	/	/
6 000 - 6 500	/	/	/	/	/	/	/	/	/	/
6 500 - 7 000	/	/	/	/	/	/	/	/	/	/
7 000 U. MEHR	/	/	/	/	/	/	/	/	/	/
INSGESAMT	461	1 264	2 036	2 841	3 614	4 179	(4 883)	/	/	/

3 EINKOMMENSBEZIEHER NACH MONATLICHEN GESAMTBRUTTOEINKOMMEN

3.12.1 EINKOMMENSBEZIEHER: INSGESAMT

3.12.1.7 UEBERWIEGENDES EINKOMMEN AUS UNTERNEHMERTÄTIGKEIT UND WEITERE EINKOMMEN

MONATLICHES BRUTTOEINKOMMEN DER NACHGEWIESENEN EINKOMMENSART VON... BIS UNTER... DM	MONATLICHES GESAMTBRUTTOEINKOMMEN VON ... BIS UNTER ... DM									
	UNTER 1 000	1 000 2 000	2 000 3 000	3 000 4 000	4 000 5 000	5 000 6 000	6 000 7 000	7 000 8 000	8 000 9 000	9 000 UND MEHR

1 000

UNTER 400	92	/	/	/	/	/	/	/	/	/
400 - 600	(14)	/	/	/	/	/	/	/	/	/
600 - 800	/	(26)	/	/	/	/	/	/	/	/
800 - 1 000	/	(21)	/	/	/	/	/	/	/	/
1 000 - 1 200	/	(21)	/	/	/	/	/	/	/	/
1 200 - 1 400	/	(28)	(25)	/	/	/	/	/	/	/
1 400 - 1 600	/	/	(21)	/	/	/	/	/	/	/
1 600 - 1 800	/	/	(29)	/	/	/	/	/	/	/
1 800 - 2 000	/	/	(37)	(11)	/	/	/	/	/	/
2 000 - 2 200	/	/	(40)	(16)	/	/	/	/	/	/
2 200 - 2 400	/	/	(29)	(23)	/	/	/	/	/	/
2 400 - 2 600	/	/	(17)	(25)	/	/	/	/	/	/
2 600 - 2 800	/	/	/	(42)	/	/	/	/	/	/
2 800 - 3 000	/	/	/	(37)	/	/	/	/	/	/
3 000 - 3 200	/	/	/	(36)	(13)	/	/	/	/	/
3 200 - 3 400	/	/	/	(23)	(12)	/	/	/	/	/
3 400 - 3 600	/	/	/	(11)	(29)	/	/	/	/	/
3 600 - 3 800	/	/	/	/	(29)	/	/	/	/	/
3 800 - 4 000	/	/	/	/	(32)	/	/	/	/	/
4 000 - 4 200	/	/	/	/	(21)	/	/	/	/	/
4 200 - 4 400	/	/	/	/	(18)	(12)	/	/	/	/
4 400 - 4 600	/	/	/	/	/	(19)	/	/	/	/
4 600 - 4 800	/	/	/	/	/	(18)	/	/	/	/
4 800 - 5 000	/	/	/	/	/	(17)	/	/	/	/
5 000 - 5 500	/	/	/	/	/	(27)	(17)	/	/	/
5 500 - 6 000	/	/	/	/	/	/	(34)	/	/	/
6 000 - 6 500	/	/	/	/	/	/	(12)	(17)	/	/
6 500 - 7 000	/	/	/	/	/	/	/	(19)	/	/
7 000 U. MEHR	/	/	/	/	/	/	/	/	(36)	181
INSGESAMT	117	134	227	261	208	156	95	71	(54)	194

PROZENT

UNTER 400	78,5	/	/	/	/	/	/	/	/	/
400 - 600	(12,3)	/	/	/	/	/	/	/	/	/
600 - 800	/	(19,4)	/	/	/	/	/	/	/	/
800 - 1 000	/	(15,3)	/	/	/	/	/	/	/	/
1 000 - 1 200	/	(15,7)	/	/	/	/	/	/	/	/
1 200 - 1 400	/	(20,8)	(11,0)	/	/	/	/	/	/	/
1 400 - 1 600	/	/	(9,4)	/	/	/	/	/	/	/
1 600 - 1 800	/	/	(12,8)	/	/	/	/	/	/	/
1 800 - 2 000	/	/	(16,4)	(4,3)	/	/	/	/	/	/
2 000 - 2 200	/	/	(17,7)	(6,1)	/	/	/	/	/	/
2 200 - 2 400	/	/	(12,6)	(8,7)	/	/	/	/	/	/
2 400 - 2 600	/	/	(7,3)	(9,7)	/	/	/	/	/	/
2 600 - 2 800	/	/	/	(15,9)	/	/	/	/	/	/
2 800 - 3 000	/	/	/	(14,0)	/	/	/	/	/	/
3 000 - 3 200	/	/	/	(13,7)	(6,0)	/	/	/	/	/
3 200 - 3 400	/	/	/	(8,7)	(5,8)	/	/	/	/	/
3 400 - 3 600	/	/	/	(4,4)	(13,8)	/	/	/	/	/
3 600 - 3 800	/	/	/	/	(13,9)	/	/	/	/	/
3 800 - 4 000	/	/	/	/	(15,6)	/	/	/	/	/
4 000 - 4 200	/	/	/	/	(10,0)	/	/	/	/	/
4 200 - 4 400	/	/	/	/	(8,7)	(7,8)	/	/	/	/
4 400 - 4 600	/	/	/	/	/	(12,0)	/	/	/	/
4 600 - 4 800	/	/	/	/	/	(11,7)	/	/	/	/
4 800 - 5 000	/	/	/	/	/	(10,8)	/	/	/	/
5 000 - 5 500	/	/	/	/	/	(17,6)	(17,8)	/	/	/
5 500 - 6 000	/	/	/	/	/	/	(35,9)	/	/	/
6 000 - 6 500	/	/	/	/	/	/	(12,6)	(24,1)	/	/
6 500 - 7 000	/	/	/	/	/	/	/	(26,4)	/	/
7 000 U. MEHR	/	/	/	/	/	/	/	/	(67,0)	93,2
INSGESAMT	100,0	100,0	100,0	100,0	100,0	100,0	100,0	100,0	(100,0)	100,0

MONATLICHES BRUTTOEINKOMMEN DER NACHGEWIESENEN EINKOMMENSART JE BEZIEHER

DM

UNTER 400	202	/	/	/	/	/	/	/	/	/
400 - 600	(456)	/	/	/	/	/	/	/	/	/
600 - 800	/	(686)	/	/	/	/	/	/	/	/
800 - 1 000	/	(893)	/	/	/	/	/	/	/	/
1 000 - 1 200	/	(1 088)	/	/	/	/	/	/	/	/
1 200 - 1 400	/	(1 285)	(1 305)	/	/	/	/	/	/	/
1 400 - 1 600	/	/	(1 505)	/	/	/	/	/	/	/
1 600 - 1 800	/	/	(1 710)	/	/	/	/	/	/	/
1 800 - 2 000	/	/	(1 898)	(1 909)	/	/	/	/	/	/
2 000 - 2 200	/	/	(2 100)	(2 089)	/	/	/	/	/	/
2 200 - 2 400	/	/	(2 302)	(2 306)	/	/	/	/	/	/
2 400 - 2 600	/	/	(2 486)	(2 512)	/	/	/	/	/	/
2 600 - 2 800	/	/	/	(2 711)	/	/	/	/	/	/
2 800 - 3 000	/	/	/	(2 896)	/	/	/	/	/	/
3 000 - 3 200	/	/	/	(3 093)	(3 080)	/	/	/	/	/
3 200 - 3 400	/	/	/	(3 301)	(3 291)	/	/	/	/	/
3 400 - 3 600	/	/	/	(3 487)	(3 507)	/	/	/	/	/
3 600 - 3 800	/	/	/	/	(3 691)	/	/	/	/	/
3 800 - 4 000	/	/	/	/	(3 911)	/	/	/	/	/
4 000 - 4 200	/	/	/	/	(4 087)	/	/	/	/	/
4 200 - 4 400	/	/	/	/	(4 299)	(4 295)	/	/	/	/
4 400 - 4 600	/	/	/	/	/	(4 519)	/	/	/	/
4 600 - 4 800	/	/	/	/	/	(4 701)	/	/	/	/
4 800 - 5 000	/	/	/	/	/	(4 912)	/	/	/	/
5 000 - 5 500	/	/	/	/	/	(5 236)	(5 305)	/	/	/
5 500 - 6 000	/	/	/	/	/	/	(5 722)	/	/	/
6 000 - 6 500	/	/	/	/	/	/	(6 216)	(6 279)	/	/
6 500 - 7 000	/	/	/	/	/	/	/	(6 740)	/	/
7 000 U. MEHR	/	/	/	/	/	/	/	/	(7 744)	12 603
INSGESAMT	283	999	1 836	2 601	3 536	4 237	5 132	6 031	(7 044)	12 120

3 EINKOMMENSBEZIEHER NACH MONATLICHEM GESAMTBRUTTOEINKOMMEN

3.12.1 EINKOMMENSBEZIEHER: INSGESAMT

3.12.1.8 UEBERWIEGENDES EINKOMMEN AUS UNSELBSTAENDIGER ARBEIT UND WEITERE EINKOMMEN

MONATLICHES BRUTTOEINKOMMEN DER NACHGEWIESENEN EINKOMMENSART VON... BIS UNTER... DM	MONATLICHES GESAMTBRUTTOEINKOMMEN VON ... BIS UNTER ... DM									
	UNTER	1 000	2 000	3 000	4 000	5 000	6 000	7 000	8 000	9 000 UND MEHR
	1 000	2 000	3 000	4 000	5 000	6 000	7 000	8 000	9 000	

	1 000									
UNTER 400	371	/	/	/	/	/	/	/	/	/
400 - 600	244	(16)	/	/	/	/	/	/	/	/
600 - 800	142	63	/	/	/	/	/	/	/	/
800 - 1 000	65	159	/	/	/	/	/	/	/	/
1 000 - 1 200	/	229	(35)	/	/	/	/	/	/	/
1 200 - 1 400	/	195	46	/	/	/	/	/	/	/
1 400 - 1 600	/	161	98	/	/	/	/	/	/	/
1 600 - 1 800	/	153	178	(24)	/	/	/	/	/	/
1 800 - 2 000	/	57	379	(38)	/	/	/	/	/	/
2 000 - 2 200	/	/	627	83	/	/	/	/	/	/
2 200 - 2 400	/	/	706	185	/	/	/	/	/	/
2 400 - 2 600	/	/	569	382	(19)	/	/	/	/	/
2 600 - 2 800	/	/	316	569	(34)	/	/	/	/	/
2 800 - 3 000	/	/	60	632	46	/	/	/	/	/
3 000 - 3 200	/	/	/	532	76	/	/	/	/	/
3 200 - 3 400	/	/	/	348	125	/	/	/	/	/
3 400 - 3 600	/	/	/	216	186	(11)	/	/	/	/
3 600 - 3 800	/	/	/	102	221	(18)	/	/	/	/
3 800 - 4 000	/	/	/	(12)	218	30	/	/	/	/
4 000 - 4 200	/	/	/	/	172	50	/	/	/	/
4 200 - 4 400	/	/	/	/	110	65	/	/	/	/
4 400 - 4 600	/	/	/	/	66	88	(8)	/	/	/
4 600 - 4 800	/	/	/	/	(28)	83	(14)	/	/	/
4 800 - 5 000	/	/	/	/	/	82	(17)	/	/	/
5 000 - 5 500	/	/	/	/	/	97	67	(10)	/	/
5 500 - 6 000	/	/	/	/	/	(19)	72	(16)	/	/
6 000 - 6 500	/	/	/	/	/	/	34	(31)	/	/
6 500 - 7 000	/	/	/	/	/	/	/	(32)	/	/
7 000 U. MEHR	/	/	/	/	/	/	/	(15)	34	63
INSGESAMT	823	1 034	3 022	3 136	1 328	564	239	115	53	73

	PROZENT									
UNTER 400	45,2	/	/	/	/	/	/	/	/	/
400 - 600	29,6	(1,6)	/	/	/	/	/	/	/	/
600 - 800	17,3	6,1	/	/	/	/	/	/	/	/
800 - 1 000	7,9	15,4	/	/	/	/	/	/	/	/
1 000 - 1 200	/	22,2	(1,2)	/	/	/	/	/	/	/
1 200 - 1 400	/	18,8	1,5	/	/	/	/	/	/	/
1 400 - 1 600	/	15,6	3,2	/	/	/	/	/	/	/
1 600 - 1 800	/	14,8	5,9	(0,8)	/	/	/	/	/	/
1 800 - 2 000	/	5,5	12,5	(1,2)	/	/	/	/	/	/
2 000 - 2 200	/	/	20,7	2,6	/	/	/	/	/	/
2 200 - 2 400	/	/	23,4	5,9	/	/	/	/	/	/
2 400 - 2 600	/	/	18,8	12,2	(1,4)	/	/	/	/	/
2 600 - 2 800	/	/	10,5	18,2	(2,5)	/	/	/	/	/
2 800 - 3 000	/	/	2,0	20,2	3,5	/	/	/	/	/
3 000 - 3 200	/	/	/	17,0	5,7	/	/	/	/	/
3 200 - 3 400	/	/	/	11,1	9,4	/	/	/	/	/
3 400 - 3 600	/	/	/	6,9	14,0	(1,9)	/	/	/	/
3 600 - 3 800	/	/	/	3,3	16,7	(3,2)	/	/	/	/
3 800 - 4 000	/	/	/	(0,4)	16,4	5,4	/	/	/	/
4 000 - 4 200	/	/	/	/	12,9	8,9	/	/	/	/
4 200 - 4 400	/	/	/	/	8,3	11,5	/	/	/	/
4 400 - 4 600	/	/	/	/	4,9	15,6	(3,5)	/	/	/
4 600 - 4 800	/	/	/	/	(2,1)	14,7	(5,8)	/	/	/
4 800 - 5 000	/	/	/	/	/	14,5	(7,1)	/	/	/
5 000 - 5 500	/	/	/	/	/	17,2	28,2	(8,5)	/	/
5 500 - 6 000	/	/	/	/	/	(3,4)	30,1	(13,9)	/	/
6 000 - 6 500	/	/	/	/	/	/	14,4	(27,0)	/	/
6 500 - 7 000	/	/	/	/	/	/	/	(28,0)	/	/
7 000 U. MEHR	/	/	/	/	/	/	/	(12,7)	65,3	86,7
INSGESAMT	100,0	100,0	100,0	100,0	100,0	100,0	100,0	100,0	100,0	100,0

MONATLICHES BRUTTOEINKOMMEN DER NACHGEWIESENEN EINKOMMENSART JE BEZIEHER DM

UNTER 400	252	/	/	/	/	/	/	/	/	/
400 - 600	498	(519)	/	/	/	/	/	/	/	/
600 - 800	695	712	/	/	/	/	/	/	/	/
800 - 1 000	874	914	/	/	/	/	/	/	/	/
1 000 - 1 200	/	1 095	(1 123)	/	/	/	/	/	/	/
1 200 - 1 400	/	1 301	1 303	/	/	/	/	/	/	/
1 400 - 1 600	/	1 495	1 512	/	/	/	/	/	/	/
1 600 - 1 800	/	1 698	1 708	(1 717)	/	/	/	/	/	/
1 800 - 2 000	/	1 867	1 911	(1 911)	/	/	/	/	/	/
2 000 - 2 200	/	/	2 101	2 112	/	/	/	/	/	/
2 200 - 2 400	/	/	2 298	2 312	/	/	/	/	/	/
2 400 - 2 600	/	/	2 491	2 509	(2 506)	/	/	/	/	/
2 600 - 2 800	/	/	2 685	2 706	(2 713)	/	/	/	/	/
2 800 - 3 000	/	/	2 844	2 900	2 902	/	/	/	/	/
3 000 - 3 200	/	/	/	3 093	3 109	/	/	/	/	/
3 200 - 3 400	/	/	/	3 290	3 304	/	/	/	/	/
3 400 - 3 600	/	/	/	3 488	3 504	(3 503)	/	/	/	/
3 600 - 3 800	/	/	/	3 685	3 701	(3 698)	/	/	/	/
3 800 - 4 000	/	/	/	(3 847)	3 897	3 897	/	/	/	/
4 000 - 4 200	/	/	/	/	4 094	4 103	/	/	/	/
4 200 - 4 400	/	/	/	/	4 292	4 303	/	/	/	/
4 400 - 4 600	/	/	/	/	4 484	4 506	(4 490)	/	/	/
4 600 - 4 800	/	/	/	/	(4 691)	4 695	(4 718)	/	/	/
4 800 - 5 000	/	/	/	/	/	4 892	(4 909)	/	/	/
5 000 - 5 500	/	/	/	/	/	5 214	5 279	(5 300)	/	/
5 500 - 6 000	/	/	/	/	/	(5 625)	5 728	(5 761)	/	/
6 000 - 6 500	/	/	/	/	/	/	6 188	(6 280)	/	/
6 500 - 7 000	/	/	/	/	/	/	/	(6 737)	/	/
7 000 U. MEHR	/	/	/	/	/	/	/	(7 279)	7 631	10 014
INSGESAMT	451	1 268	2 203	2 880	3 703	4 552	5 338	6 164	7 041	9 331

3 EINKOMMENSBEZIEHER NACH MONATLICHEM GESAMTBRUTTOEINKOMMEN

3.12.1 EINKOMMENSBEZIEHER: INSGESAMT

3.12.1.9 UEBERWIEGENDES EINKOMMEN AUS RENTEN U.A. TRANSFERS UND WEITERE EINKOMMEN

MONATLICHES BRUTTOEINKOMMEN DER NACHGEWIESENEN EINKOMMENSART VON... BIS UNTER... DM	MONATLICHES GESAMTBRUTTOEINKOMMEN VON ... BIS UNTER ... DM									
	UNTER	1 000	2 000	3 000	4 000	5 000	6 000	7 000	8 000	9 000 UND MEHR

1 000

UNTER 400	304	/	/	/	/	/	/	/	/	/
400 - 600	199	(38)	/	/	/	/	/	/	/	/
600 - 800	158	132	/	/	/	/	/	/	/	/
800 - 1 000	(39)	155	(12)	/	/	/	/	/	/	/
1 000 - 1 200	/	178	(32)	/	/	/	/	/	/	/
1 200 - 1 400	/	106	(44)	/	/	/	/	/	/	/
1 400 - 1 600	/	73	49	/	/	/	/	/	/	/
1 600 - 1 800	/	(36)	44	/	/	/	/	/	/	/
1 800 - 2 000	/	/	48	(14)	/	/	/	/	/	/
2 000 - 2 200	/	/	45	(15)	/	/	/	/	/	/
2 200 - 2 400	/	/	(28)	(15)	/	/	/	/	/	/
2 400 - 2 600	/	/	(17)	(17)	/	/	/	/	/	/
2 600 - 2 800	/	/	/	(15)	/	/	/	/	/	/
2 800 - 3 000	/	/	/	(15)	/	/	/	/	/	/
3 000 - 3 200	/	/	/	(13)	/	/	/	/	/	/
3 200 - 3 400	/	/	/	/	/	/	/	/	/	/
3 400 - 3 600	/	/	/	/	/	/	/	/	/	/
3 600 - 3 800	/	/	/	/	/	/	/	/	/	/
3 800 - 4 000	/	/	/	/	/	/	/	/	/	/
4 000 - 4 200	/	/	/	/	/	/	/	/	/	/
4 200 - 4 400	/	/	/	/	/	/	/	/	/	/
4 400 - 4 600	/	/	/	/	/	/	/	/	/	/
4 600 - 4 800	/	/	/	/	/	/	/	/	/	/
4 800 - 5 000	/	/	/	/	/	/	/	/	/	/
5 000 - 5 500	/	/	/	/	/	/	/	/	/	/
5 500 - 6 000	/	/	/	/	/	/	/	/	/	/
6 000 - 6 500	/	/	/	/	/	/	/	/	/	/
6 500 - 7 000	/	/	/	/	/	/	/	/	/	/
7 000 U. MEHR	/	/	/	/	/	/	/	/	/	/
INSGESAMT	699	730	332	151	62	(28)	(17)	/	/	/

PROZENT

UNTER 400	43,4	/	/	/	/	/	/	/	/	/
400 - 600	28,4	(5,1)	/	/	/	/	/	/	/	/
600 - 800	22,5	18,1	/	/	/	/	/	/	/	/
800 - 1 000	(5,6)	21,2	(3,6)	/	/	/	/	/	/	/
1 000 - 1 200	/	24,3	(9,7)	/	/	/	/	/	/	/
1 200 - 1 400	/	14,5	(13,1)	/	/	/	/	/	/	/
1 400 - 1 600	/	9,9	14,9	/	/	/	/	/	/	/
1 600 - 1 800	/	(5,0)	13,3	/	/	/	/	/	/	/
1 800 - 2 000	/	/	14,3	(9,6)	/	/	/	/	/	/
2 000 - 2 200	/	/	13,6	(10,3)	/	/	/	/	/	/
2 200 - 2 400	/	/	(8,3)	(10,2)	/	/	/	/	/	/
2 400 - 2 600	/	/	(5,0)	(11,2)	/	/	/	/	/	/
2 600 - 2 800	/	/	/	(10,2)	/	/	/	/	/	/
2 800 - 3 000	/	/	/	(10,0)	/	/	/	/	/	/
3 000 - 3 200	/	/	/	(8,9)	/	/	/	/	/	/
3 200 - 3 400	/	/	/	/	/	/	/	/	/	/
3 400 - 3 600	/	/	/	/	/	/	/	/	/	/
3 600 - 3 800	/	/	/	/	/	/	/	/	/	/
3 800 - 4 000	/	/	/	/	/	/	/	/	/	/
4 000 - 4 200	/	/	/	/	/	/	/	/	/	/
4 200 - 4 400	/	/	/	/	/	/	/	/	/	/
4 400 - 4 600	/	/	/	/	/	/	/	/	/	/
4 600 - 4 800	/	/	/	/	/	/	/	/	/	/
4 800 - 5 000	/	/	/	/	/	/	/	/	/	/
5 000 - 5 500	/	/	/	/	/	/	/	/	/	/
5 500 - 6 000	/	/	/	/	/	/	/	/	/	/
6 000 - 6 500	/	/	/	/	/	/	/	/	/	/
6 500 - 7 000	/	/	/	/	/	/	/	/	/	/
7 000 U. MEHR	/	/	/	/	/	/	/	/	/	/
INSGESAMT	100,0	100,0	100,0	100,0	100,0	(100,0)	(100,0)	/	/	/

MONATLICHES BRUTTOEINKOMMEN DER NACHGEWIESENEN EINKOMMENSART JE BEZIEHER
DM

UNTER 400	217	/	/	/	/	/	/	/	/	/
400 - 600	504	(531)	/	/	/	/	/	/	/	/
600 - 800	681	703	/	/	/	/	/	/	/	/
800 - 1 000	(872)	907	(902)	/	/	/	/	/	/	/
1 000 - 1 200	/	1 093	(1 105)	/	/	/	/	/	/	/
1 200 - 1 400	/	1 298	(1 304)	/	/	/	/	/	/	/
1 400 - 1 600	/	1 495	1 493	/	/	/	/	/	/	/
1 600 - 1 800	/	(1 698)	1 706	/	/	/	/	/	/	/
1 800 - 2 000	/	/	1 898	(1 897)	/	/	/	/	/	/
2 000 - 2 200	/	/	2 100	(2 097)	/	/	/	/	/	/
2 200 - 2 400	/	/	(2 290)	(2 294)	/	/	/	/	/	/
2 400 - 2 600	/	/	(2 501)	(2 512)	/	/	/	/	/	/
2 600 - 2 800	/	/	/	(2 728)	/	/	/	/	/	/
2 800 - 3 000	/	/	/	(2 904)	/	/	/	/	/	/
3 000 - 3 200	/	/	/	(3 080)	/	/	/	/	/	/
3 200 - 3 400	/	/	/	/	/	/	/	/	/	/
3 400 - 3 600	/	/	/	/	/	/	/	/	/	/
3 600 - 3 800	/	/	/	/	/	/	/	/	/	/
3 800 - 4 000	/	/	/	/	/	/	/	/	/	/
4 000 - 4 200	/	/	/	/	/	/	/	/	/	/
4 200 - 4 400	/	/	/	/	/	/	/	/	/	/
4 400 - 4 600	/	/	/	/	/	/	/	/	/	/
4 600 - 4 800	/	/	/	/	/	/	/	/	/	/
4 800 - 5 000	/	/	/	/	/	/	/	/	/	/
5 000 - 5 500	/	/	/	/	/	/	/	/	/	/
5 500 - 6 000	/	/	/	/	/	/	/	/	/	/
6 000 - 6 500	/	/	/	/	/	/	/	/	/	/
6 500 - 7 000	/	/	/	/	/	/	/	/	/	/
7 000 U. MEHR	/	/	/	/	/	/	/	/	/	/
INSGESAMT	440	1 048	1 681	2 331	2 964	(3 653)	(4 040)	/	/	/

3 EINKOMMENSBEZIEHER NACH MONATLICHEM GESAMTBRUTTOEINKOMMEN

3.12.2 EINKOMMENSBEZIEHER: LEDIG

3.12.2.1 EINKOMMEN AUS UNSELBSTAENDIGER ARBEIT OHNE ODER MIT WEITERE(N) EINKOMMENSQUELLEN

MONATLICHES BRUTTOEINKOMMEN DER NACHGEWIESENEN EINKOMMENSART VON... BIS UNTER... DM	MONATLICHES GESAMTBRUTTOEINKOMMEN VON ... BIS UNTER ... DM									
	UNTER	1 000	2 000	3 000	4 000	5 000	6 000	7 000	8 000	9 000 UND MEHR
	1 000	2 000	3 000	4 000	5 000	6 000	7 000	8 000	9 000	

	1 000									
UNTER 400	1 037	(29)	/	/	/	/	/	/	/	/
400 - 600	471	(19)	/	/	/	/	/	/	/	/
600 - 800	255	(28)	/	/	/	/	/	/	/	/
800 - 1 000	158	(45)	/	/	/	/	/	/	/	/
1 000 - 1 200	/	191	/	/	/	/	/	/	/	/
1 200 - 1 400	/	207	/	/	/	/	/	/	/	/
1 400 - 1 600	/	213	/	/	/	/	/	/	/	/
1 600 - 1 800	/	246	(24)	/	/	/	/	/	/	/
1 800 - 2 000	/	183	68	/	/	/	/	/	/	/
2 000 - 2 200	/	/	227	/	/	/	/	/	/	/
2 200 - 2 400	/	/	202	/	/	/	/	/	/	/
2 400 - 2 600	/	/	156	/	/	/	/	/	/	/
2 600 - 2 800	/	/	108	(21)	/	/	/	/	/	/
2 800 - 3 000	/	/	(45)	(43)	/	/	/	/	/	/
3 000 - 3 200	/	/	/	66	/	/	/	/	/	/
3 200 - 3 400	/	/	/	51	/	/	/	/	/	/
3 400 - 3 600	/	/	/	(34)	/	/	/	/	/	/
3 600 - 3 800	/	/	/	(24)	/	/	/	/	/	/
3 800 - 4 000	/	/	/	/	(16)	/	/	/	/	/
4 000 - 4 200	/	/	/	/	(14)	/	/	/	/	/
4 200 - 4 400	/	/	/	/	/	/	/	/	/	/
4 400 - 4 600	/	/	/	/	/	/	/	/	/	/
4 600 - 4 800	/	/	/	/	/	/	/	/	/	/
4 800 - 5 000	/	/	/	/	/	/	/	/	/	/
5 000 - 5 500	/	/	/	/	/	/	/	/	/	/
5 500 - 6 000	/	/	/	/	/	/	/	/	/	/
6 000 - 6 500	/	/	/	/	/	/	/	/	/	/
6 500 - 7 000	/	/	/	/	/	/	/	/	/	/
7 000 U. MEHR	/	/	/	/	/	/	/	/	/	/
INSGESAMT	1 921	1 159	859	261	76	(23)	/	/	/	/

	PROZENT									
UNTER 400	54,0	(2,5)	/	/	/	/	/	/	/	/
400 - 600	24,5	(1,6)	/	/	/	/	/	/	/	/
600 - 800	13,3	(2,4)	/	/	/	/	/	/	/	/
800 - 1 000	8,2	(3,8)	/	/	/	/	/	/	/	/
1 000 - 1 200	/	16,5	/	/	/	/	/	/	/	/
1 200 - 1 400	/	17,9	/	/	/	/	/	/	/	/
1 400 - 1 600	/	18,4	/	/	/	/	/	/	/	/
1 600 - 1 800	/	21,2	(2,7)	/	/	/	/	/	/	/
1 800 - 2 000	/	15,8	7,9	/	/	/	/	/	/	/
2 000 - 2 200	/	/	26,5	/	/	/	/	/	/	/
2 200 - 2 400	/	/	23,5	/	/	/	/	/	/	/
2 400 - 2 600	/	/	18,2	/	/	/	/	/	/	/
2 600 - 2 800	/	/	12,6	(8,0)	/	/	/	/	/	/
2 800 - 3 000	/	/	(5,3)	(16,3)	/	/	/	/	/	/
3 000 - 3 200	/	/	/	25,4	/	/	/	/	/	/
3 200 - 3 400	/	/	/	19,4	/	/	/	/	/	/
3 400 - 3 600	/	/	/	(13,1)	/	/	/	/	/	/
3 600 - 3 800	/	/	/	(9,3)	/	/	/	/	/	/
3 800 - 4 000	/	/	/	/	(21,4)	/	/	/	/	/
4 000 - 4 200	/	/	/	/	(18,5)	/	/	/	/	/
4 200 - 4 400	/	/	/	/	/	/	/	/	/	/
4 400 - 4 600	/	/	/	/	/	/	/	/	/	/
4 600 - 4 800	/	/	/	/	/	/	/	/	/	/
4 800 - 5 000	/	/	/	/	/	/	/	/	/	/
5 000 - 5 500	/	/	/	/	/	/	/	/	/	/
5 500 - 6 000	/	/	/	/	/	/	/	/	/	/
6 000 - 6 500	/	/	/	/	/	/	/	/	/	/
6 500 - 7 000	/	/	/	/	/	/	/	/	/	/
7 000 U. MEHR	/	/	/	/	/	/	/	/	/	/
INSGESAMT	100,0	100,0	100,0	100,0	100,0	(100,0)	/	/	/	/

	MONATLICHES BRUTTOEINKOMMEN DER NACHGEWIESENEN EINKOMMENSART JE BEZIEHER DM									
UNTER 400	206	(249)	/	/	/	/	/	/	/	/
400 - 600	494	(492)	/	/	/	/	/	/	/	/
600 - 800	685	(703)	/	/	/	/	/	/	/	/
800 - 1 000	895	(910)	/	/	/	/	/	/	/	/
1 000 - 1 200	/	1 094	/	/	/	/	/	/	/	/
1 200 - 1 400	/	1 298	/	/	/	/	/	/	/	/
1 400 - 1 600	/	1 496	/	/	/	/	/	/	/	/
1 600 - 1 800	/	1 697	(1 701)	/	/	/	/	/	/	/
1 800 - 2 000	/	1 896	1 916	/	/	/	/	/	/	/
2 000 - 2 200	/	/	2 099	/	/	/	/	/	/	/
2 200 - 2 400	/	/	2 291	/	/	/	/	/	/	/
2 400 - 2 600	/	/	2 493	/	/	/	/	/	/	/
2 600 - 2 800	/	/	2 701	(2 713)	/	/	/	/	/	/
2 800 - 3 000	/	/	(2 866)	(2 914)	/	/	/	/	/	/
3 000 - 3 200	/	/	/	3 097	/	/	/	/	/	/
3 200 - 3 400	/	/	/	3 301	/	/	/	/	/	/
3 400 - 3 600	/	/	/	(3 489)	/	/	/	/	/	/
3 600 - 3 800	/	/	/	(3 690)	/	/	/	/	/	/
3 800 - 4 000	/	/	/	/	(3 896)	/	/	/	/	/
4 000 - 4 200	/	/	/	/	(4 103)	/	/	/	/	/
4 200 - 4 400	/	/	/	/	/	/	/	/	/	/
4 400 - 4 600	/	/	/	/	/	/	/	/	/	/
4 600 - 4 800	/	/	/	/	/	/	/	/	/	/
4 800 - 5 000	/	/	/	/	/	/	/	/	/	/
5 000 - 5 500	/	/	/	/	/	/	/	/	/	/
5 500 - 6 000	/	/	/	/	/	/	/	/	/	/
6 000 - 6 500	/	/	/	/	/	/	/	/	/	/
6 500 - 7 000	/	/	/	/	/	/	/	/	/	/
7 000 U. MEHR	/	/	/	/	/	/	/	/	/	/
INSGESAMT	397	1 412	2 272	3 138	3 950	(4 906)	/	/	/	/

3 EINKOMMENSBEZIEHER NACH MONATLICHEM GESAMTBRUTTOEINKOMMEN

3.12.2 EINKOMMENSBEZIEHER: LEDIG

3.12.2.2 EINKOMMEN AUS RENTEN U.A. TRANSFERS OHNE ODER MIT WEITERE(N) EINKOMMENSQUELLEN

MONATLICHES BRUTTOEINKOMMEN DER NACHGEWIESENEN EINKOMMENSART VON... BIS UNTER... DM	MONATLICHES GESAMTBRUTTOEINKOMMEN VON ... BIS UNTER ... DM									
	UNTER	1 000	2 000	3 000	4 000	5 000	6 000	7 000	8 000	9 000 UND MEHR

1 000

UNTER 400	1 553	260	155	(40)	(18)	/	/	/	/	/
400 - 600	379	(44)	/	/	/	/	/	/	/	/
600 - 800	258	(46)	/	/	/	/	/	/	/	/
800 - 1 000	101	(48)	/	/	/	/	/	/	/	/
1 000 - 1 200	/	95	/	/	/	/	/	/	/	/
1 200 - 1 400	/	(69)	/	/	/	/	/	/	/	/
1 400 - 1 600	/	(50)	/	/	/	/	/	/	/	/
1 600 - 1 800	/	(36)	/	/	/	/	/	/	/	/
1 800 - 2 000	/	/	(12)	/	/	/	/	/	/	/
2 000 - 2 200	/	/	(14)	/	/	/	/	/	/	/
2 200 - 2 400	/	/	/	/	/	/	/	/	/	/
2 400 - 2 600	/	/	/	/	/	/	/	/	/	/
2 600 - 2 800	/	/	/	/	/	/	/	/	/	/
2 800 - 3 000	/	/	/	/	/	/	/	/	/	/
3 000 - 3 200	/	/	/	/	/	/	/	/	/	/
3 200 - 3 400	/	/	/	/	/	/	/	/	/	/
3 400 - 3 600	/	/	/	/	/	/	/	/	/	/
3 600 - 3 800	/	/	/	/	/	/	/	/	/	/
3 800 - 4 000	/	/	/	/	/	/	/	/	/	/
4 000 - 4 200	/	/	/	/	/	/	/	/	/	/
4 200 - 4 400	/	/	/	/	/	/	/	/	/	/
4 400 - 4 600	/	/	/	/	/	/	/	/	/	/
4 600 - 4 800	/	/	/	/	/	/	/	/	/	/
4 800 - 5 000	/	/	/	/	/	/	/	/	/	/
5 000 - 5 500	/	/	/	/	/	/	/	/	/	/
5 500 - 6 000	/	/	/	/	/	/	/	/	/	/
6 000 - 6 500	/	/	/	/	/	/	/	/	/	/
6 500 - 7 000	/	/	/	/	/	/	/	/	/	/
7 000 U. MEHR	/	/	/	/	/	/	/	/	/	/
INSGESAMT	2 290	659	235	70	(30)					

PROZENT

UNTER 400	67,8	39,5	65,1	(56,6)	(57,8)	/	/	/	/	/
400 - 600	16,5	(6,7)	/	/	/	/	/	/	/	/
600 - 800	11,3	(7,0)	/	/	/	/	/	/	/	/
800 - 1 000	4,4	(7,3)	/	/	/	/	/	/	/	/
1 000 - 1 200	/	14,4	/	/	/	/	/	/	/	/
1 200 - 1 400	/	(10,5)	/	/	/	/	/	/	/	/
1 400 - 1 600	/	(7,6)	/	/	/	/	/	/	/	/
1 600 - 1 800	/	(5,5)	/	/	/	/	/	/	/	/
1 800 - 2 000	/	/	(5,3)	/	/	/	/	/	/	/
2 000 - 2 200	/	/	(5,8)	/	/	/	/	/	/	/
2 200 - 2 400	/	/	/	/	/	/	/	/	/	/
2 400 - 2 600	/	/	/	/	/	/	/	/	/	/
2 600 - 2 800	/	/	/	/	/	/	/	/	/	/
2 800 - 3 000	/	/	/	/	/	/	/	/	/	/
3 000 - 3 200	/	/	/	/	/	/	/	/	/	/
3 200 - 3 400	/	/	/	/	/	/	/	/	/	/
3 400 - 3 600	/	/	/	/	/	/	/	/	/	/
3 600 - 3 800	/	/	/	/	/	/	/	/	/	/
3 800 - 4 000	/	/	/	/	/	/	/	/	/	/
4 000 - 4 200	/	/	/	/	/	/	/	/	/	/
4 200 - 4 400	/	/	/	/	/	/	/	/	/	/
4 400 - 4 600	/	/	/	/	/	/	/	/	/	/
4 600 - 4 800	/	/	/	/	/	/	/	/	/	/
4 800 - 5 000	/	/	/	/	/	/	/	/	/	/
5 000 - 5 500	/	/	/	/	/	/	/	/	/	/
5 500 - 6 000	/	/	/	/	/	/	/	/	/	/
6 000 - 6 500	/	/	/	/	/	/	/	/	/	/
6 500 - 7 000	/	/	/	/	/	/	/	/	/	/
7 000 U. MEHR	/	/	/	/	/	/	/	/	/	/
INSGESAMT	100,0	100,0	100,0	100,0	(100,0)					

MONATLICHES BRUTTOEINKOMMEN DER NACHGEWIESENEN EINKOMMENSART JE BEZIEHER
DM

UNTER 400	179	141	149	(146)	(210)	/	/	/	/	/
400 - 600	497	(496)	/	/	/	/	/	/	/	/
600 - 800	694	(689)	/	/	/	/	/	/	/	/
800 - 1 000	870	(913)	/	/	/	/	/	/	/	/
1 000 - 1 200	/	1 077	/	/	/	/	/	/	/	/
1 200 - 1 400	/	(1 296)	/	/	/	/	/	/	/	/
1 400 - 1 600	/	(1 485)	/	/	/	/	/	/	/	/
1 600 - 1 800	/	(1 704)	/	/	/	/	/	/	/	/
1 800 - 2 000	/	/	(1 901)	/	/	/	/	/	/	/
2 000 - 2 200	/	/	(2 096)	/	/	/	/	/	/	/
2 200 - 2 400	/	/	/	/	/	/	/	/	/	/
2 400 - 2 600	/	/	/	/	/	/	/	/	/	/
2 600 - 2 800	/	/	/	/	/	/	/	/	/	/
2 800 - 3 000	/	/	/	/	/	/	/	/	/	/
3 000 - 3 200	/	/	/	/	/	/	/	/	/	/
3 200 - 3 400	/	/	/	/	/	/	/	/	/	/
3 400 - 3 600	/	/	/	/	/	/	/	/	/	/
3 600 - 3 800	/	/	/	/	/	/	/	/	/	/
3 800 - 4 000	/	/	/	/	/	/	/	/	/	/
4 000 - 4 200	/	/	/	/	/	/	/	/	/	/
4 200 - 4 400	/	/	/	/	/	/	/	/	/	/
4 400 - 4 600	/	/	/	/	/	/	/	/	/	/
4 600 - 4 800	/	/	/	/	/	/	/	/	/	/
4 800 - 5 000	/	/	/	/	/	/	/	/	/	/
5 000 - 5 500	/	/	/	/	/	/	/	/	/	/
5 500 - 6 000	/	/	/	/	/	/	/	/	/	/
6 000 - 6 500	/	/	/	/	/	/	/	/	/	/
6 500 - 7 000	/	/	/	/	/	/	/	/	/	/
7 000 U. MEHR	/	/	/	/	/	/	/	/	/	/
INSGESAMT	320	730	677	1 071	(1 260)					

3 EINKOMMENSBEZIEHER NACH MONATLICHEM GESAMTBRUTTOEINKOMMEN

3.12.2 EINKOMMENSBEZIEHER: LEDIG

3.12.2.3 EINKOMMEN NUR AUS UNSELBSTAENDIGER ARBEIT

MONATLICHES BRUTTOEINKOMMEN DER NACHGEWIESENEN EINKOMMENSART VON... BIS UNTER... DM	MONATLICHES GESAMTBRUTTOEINKOMMEN VON ... BIS UNTER ... DM									
	UNTER 1 000	1 000 2 000	2 000 3 000	3 000 4 000	4 000 5 000	5 000 6 000	6 000 7 000	7 000 8 000	8 000 9 000	9 000 UND MEHR

1 000										
UNTER 400	687	/	/	/	/	/	/	/	/	/
400 - 600	343	/	/	/	/	/	/	/	/	/
600 - 800	199	/	/	/	/	/	/	/	/	/
800 - 1 000	143	/	/	/	/	/	/	/	/	/
1 000 - 1 200	/	136	/	/	/	/	/	/	/	/
1 200 - 1 400	/	143	/	/	/	/	/	/	/	/
1 400 - 1 600	/	158	/	/	/	/	/	/	/	/
1 600 - 1 800	/	194	/	/	/	/	/	/	/	/
1 800 - 2 000	/	166	(30)	/	/	/	/	/	/	/
2 000 - 2 200	/	/	175	/	/	/	/	/	/	/
2 200 - 2 400	/	/	155	/	/	/	/	/	/	/
2 400 - 2 600	/	/	121	/	/	/	/	/	/	/
2 600 - 2 800	/	/	91	/	/	/	/	/	/	/
2 800 - 3 000	/	/	(41)	(27)	/	/	/	/	/	/
3 000 - 3 200	/	/	/	52	/	/	/	/	/	/
3 200 - 3 400	/	/	/	41	/	/	/	/	/	/
3 400 - 3 600	/	/	/	(23)	/	/	/	/	/	/
3 600 - 3 800	/	/	/	(21)	/	/	/	/	/	/
3 800 - 4 000	/	/	/	/	/	/	/	/	/	/
4 000 - 4 200	/	/	/	/	/	/	/	/	/	/
4 200 - 4 400	/	/	/	/	/	/	/	/	/	/
4 400 - 4 600	/	/	/	/	/	/	/	/	/	/
4 600 - 4 800	/	/	/	/	/	/	/	/	/	/
4 800 - 5 000	/	/	/	/	/	/	/	/	/	/
5 000 - 5 500	/	/	/	/	/	/	/	/	/	/
5 500 - 6 000	/	/	/	/	/	/	/	/	/	/
6 000 - 6 500	/	/	/	/	/	/	/	/	/	/
6 500 - 7 000	/	/	/	/	/	/	/	/	/	/
7 000 U. MEHR	/	/	/	/	/	/	/	/	/	/
INSGESAMT	1 372	801	620	181	40	(17)	/	/	/	/

PROZENT										
UNTER 400	50,1	/	/	/	/	/	/	/	/	/
400 - 600	25,0	/	/	/	/	/	/	/	/	/
600 - 800	14,5	/	/	/	/	/	/	/	/	/
800 - 1 000	10,4	/	/	/	/	/	/	/	/	/
1 000 - 1 200	/	17,0	/	/	/	/	/	/	/	/
1 200 - 1 400	/	17,8	/	/	/	/	/	/	/	/
1 400 - 1 600	/	19,7	/	/	/	/	/	/	/	/
1 600 - 1 800	/	24,2	/	/	/	/	/	/	/	/
1 800 - 2 000	/	20,8	(4,8)	/	/	/	/	/	/	/
2 000 - 2 200	/	/	28,2	/	/	/	/	/	/	/
2 200 - 2 400	/	/	25,0	/	/	/	/	/	/	/
2 400 - 2 600	/	/	19,5	/	/	/	/	/	/	/
2 600 - 2 800	/	/	14,7	/	/	/	/	/	/	/
2 800 - 3 000	/	/	(6,6)	(14,7)	/	/	/	/	/	/
3 000 - 3 200	/	/	/	28,8	/	/	/	/	/	/
3 200 - 3 400	/	/	/	22,7	/	/	/	/	/	/
3 400 - 3 600	/	/	/	(12,6)	/	/	/	/	/	/
3 600 - 3 800	/	/	/	(11,5)	/	/	/	/	/	/
3 800 - 4 000	/	/	/	/	/	/	/	/	/	/
4 000 - 4 200	/	/	/	/	/	/	/	/	/	/
4 200 - 4 400	/	/	/	/	/	/	/	/	/	/
4 400 - 4 600	/	/	/	/	/	/	/	/	/	/
4 600 - 4 800	/	/	/	/	/	/	/	/	/	/
4 800 - 5 000	/	/	/	/	/	/	/	/	/	/
5 000 - 5 500	/	/	/	/	/	/	/	/	/	/
5 500 - 6 000	/	/	/	/	/	/	/	/	/	/
6 000 - 6 500	/	/	/	/	/	/	/	/	/	/
6 500 - 7 000	/	/	/	/	/	/	/	/	/	/
7 000 U. MEHR	/	/	/	/	/	/	/	/	/	/
INSGESAMT	100,0	100,0	100,0	100,0	100,0	(100,0)	/	/	/	/

MONATLICHES BRUTTOEINKOMMEN DER NACHGEWIESENEN EINKOMMENSART JE BEZIEHER DM										
UNTER 400	207	/	/	/	/	/	/	/	/	/
400 - 600	496	/	/	/	/	/	/	/	/	/
600 - 800	684	/	/	/	/	/	/	/	/	/
800 - 1 000	898	/	/	/	/	/	/	/	/	/
1 000 - 1 200	/	1 100	/	/	/	/	/	/	/	/
1 200 - 1 400	/	1 298	/	/	/	/	/	/	/	/
1 400 - 1 600	/	1 502	/	/	/	/	/	/	/	/
1 600 - 1 800	/	1 698	/	/	/	/	/	/	/	/
1 800 - 2 000	/	1 898	(1 929)	/	/	/	/	/	/	/
2 000 - 2 200	/	/	2 101	/	/	/	/	/	/	/
2 200 - 2 400	/	/	2 294	/	/	/	/	/	/	/
2 400 - 2 600	/	/	2 494	/	/	/	/	/	/	/
2 600 - 2 800	/	/	2 704	/	/	/	/	/	/	/
2 800 - 3 000	/	/	(2 870)	(2 915)	/	/	/	/	/	/
3 000 - 3 200	/	/	/	3 093	/	/	/	/	/	/
3 200 - 3 400	/	/	/	3 306	/	/	/	/	/	/
3 400 - 3 600	/	/	/	(3 495)	/	/	/	/	/	/
3 600 - 3 800	/	/	/	(3 691)	/	/	/	/	/	/
3 800 - 4 000	/	/	/	/	/	/	/	/	/	/
4 000 - 4 200	/	/	/	/	/	/	/	/	/	/
4 200 - 4 400	/	/	/	/	/	/	/	/	/	/
4 400 - 4 600	/	/	/	/	/	/	/	/	/	/
4 600 - 4 800	/	/	/	/	/	/	/	/	/	/
4 800 - 5 000	/	/	/	/	/	/	/	/	/	/
5 000 - 5 500	/	/	/	/	/	/	/	/	/	/
5 500 - 6 000	/	/	/	/	/	/	/	/	/	/
6 000 - 6 500	/	/	/	/	/	/	/	/	/	/
6 500 - 7 000	/	/	/	/	/	/	/	/	/	/
7 000 U. MEHR	/	/	/	/	/	/	/	/	/	/
INSGESAMT	421	1 525	2 351	3 227	4 152	(4 994)	/	/	/	/

3 EINKOMMENSBEZIEHER NACH MONATLICHEM GESAMTBRUTTOEINKOMMEN

3.12.2 EINKOMMENSBEZIEHER: LEDIG

3.12.2.4 EINKOMMEN NUR AUS RENTEN U.A. TRANSFERS

MONATLICHES BRUTTOEINKOMMEN DER NACHGEWIESENEN EINKOMMENSART VON... BIS UNTER... DM	MONATLICHES GESAMTBRUTTOEINKOMMEN VON ... BIS UNTER ... DM									
	UNTER	1 000	2 000	3 000	4 000	5 000	6 000	7 000	8 000	9 000 UND MEHR

					1 000					
UNTER 400	1 036	/	/	/	/	/	/	/	/	/
400 - 600	272	/	/	/	/	/	/	/	/	/
600 - 800	193	/	/	/	/	/	/	/	/	/
800 - 1 000	91	(21)	/	/	/	/	/	/	/	/
1 000 - 1 200	/	(81)	/	/	/	/	/	/	/	/
1 200 - 1 400	/	(63)	/	/	/	/	/	/	/	/
1 400 - 1 600	/	(44)	/	/	/	/	/	/	/	/
1 600 - 1 800	/	(33)	/	/	/	/	/	/	/	/
1 800 - 2 000	/	/	/	/	/	/	/	/	/	/
2 000 - 2 200	/	/	/	/	/	/	/	/	/	/
2 200 - 2 400	/	/	/	/	/	/	/	/	/	/
2 400 - 2 600	/	/	/	/	/	/	/	/	/	/
2 600 - 2 800	/	/	/	/	/	/	/	/	/	/
2 800 - 3 000	/	/	/	/	/	/	/	/	/	/
3 000 - 3 200	/	/	/	/	/	/	/	/	/	/
3 200 - 3 400	/	/	/	/	/	/	/	/	/	/
3 400 - 3 600	/	/	/	/	/	/	/	/	/	/
3 600 - 3 800	/	/	/	/	/	/	/	/	/	/
3 800 - 4 000	/	/	/	/	/	/	/	/	/	/
4 000 - 4 200	/	/	/	/	/	/	/	/	/	/
4 200 - 4 400	/	/	/	/	/	/	/	/	/	/
4 400 - 4 600	/	/	/	/	/	/	/	/	/	/
4 600 - 4 800	/	/	/	/	/	/	/	/	/	/
4 800 - 5 000	/	/	/	/	/	/	/	/	/	/
5 000 - 5 500	/	/	/	/	/	/	/	/	/	/
5 500 - 6 000	/	/	/	/	/	/	/	/	/	/
6 000 - 6 500	/	/	/	/	/	/	/	/	/	/
6 500 - 7 000	/	/	/	/	/	/	/	/	/	/
7 000 U. MEHR	/	/	/	/	/	/	/	/	/	/
INSGESAMT	1 592	268	(46)	(16)	/	/	/	/	/	/

					PROZENT					
UNTER 400	65,1	/	/	/	/	/	/	/	/	/
400 - 600	17,1	/	/	/	/	/	/	/	/	/
600 - 800	12,1	/	/	/	/	/	/	/	/	/
800 - 1 000	5,7	(7,7)	/	/	/	/	/	/	/	/
1 000 - 1 200	/	(30,2)	/	/	/	/	/	/	/	/
1 200 - 1 400	/	(23,6)	/	/	/	/	/	/	/	/
1 400 - 1 600	/	(16,6)	/	/	/	/	/	/	/	/
1 600 - 1 800	/	(12,4)	/	/	/	/	/	/	/	/
1 800 - 2 000	/	/	/	/	/	/	/	/	/	/
2 000 - 2 200	/	/	/	/	/	/	/	/	/	/
2 200 - 2 400	/	/	/	/	/	/	/	/	/	/
2 400 - 2 600	/	/	/	/	/	/	/	/	/	/
2 600 - 2 800	/	/	/	/	/	/	/	/	/	/
2 800 - 3 000	/	/	/	/	/	/	/	/	/	/
3 000 - 3 200	/	/	/	/	/	/	/	/	/	/
3 200 - 3 400	/	/	/	/	/	/	/	/	/	/
3 400 - 3 600	/	/	/	/	/	/	/	/	/	/
3 600 - 3 800	/	/	/	/	/	/	/	/	/	/
3 800 - 4 000	/	/	/	/	/	/	/	/	/	/
4 000 - 4 200	/	/	/	/	/	/	/	/	/	/
4 200 - 4 400	/	/	/	/	/	/	/	/	/	/
4 400 - 4 600	/	/	/	/	/	/	/	/	/	/
4 600 - 4 800	/	/	/	/	/	/	/	/	/	/
4 800 - 5 000	/	/	/	/	/	/	/	/	/	/
5 000 - 5 500	/	/	/	/	/	/	/	/	/	/
5 500 - 6 000	/	/	/	/	/	/	/	/	/	/
6 000 - 6 500	/	/	/	/	/	/	/	/	/	/
6 500 - 7 000	/	/	/	/	/	/	/	/	/	/
7 000 U. MEHR	/	/	/	/	/	/	/	/	/	/
INSGESAMT	100,0	100,0	(100,0)	(100,0)	/	/	/	/	/	/

	MONATLICHES BRUTTOEINKOMMEN DER NACHGEWIESENEN EINKOMMENSART JE BEZIEHER DM									
UNTER 400	193	/	/	/	/	/	/	/	/	/
400 - 600	495	/	/	/	/	/	/	/	/	/
600 - 800	705	/	/	/	/	/	/	/	/	/
800 - 1 000	872	(944)	/	/	/	/	/	/	/	/
1 000 - 1 200	/	(1 076)	/	/	/	/	/	/	/	/
1 200 - 1 400	/	(1 300)	/	/	/	/	/	/	/	/
1 400 - 1 600	/	(1 485)	/	/	/	/	/	/	/	/
1 600 - 1 800	/	(1 703)	/	/	/	/	/	/	/	/
1 800 - 2 000	/	/	/	/	/	/	/	/	/	/
2 000 - 2 200	/	/	/	/	/	/	/	/	/	/
2 200 - 2 400	/	/	/	/	/	/	/	/	/	/
2 400 - 2 600	/	/	/	/	/	/	/	/	/	/
2 600 - 2 800	/	/	/	/	/	/	/	/	/	/
2 800 - 3 000	/	/	/	/	/	/	/	/	/	/
3 000 - 3 200	/	/	/	/	/	/	/	/	/	/
3 200 - 3 400	/	/	/	/	/	/	/	/	/	/
3 400 - 3 600	/	/	/	/	/	/	/	/	/	/
3 600 - 3 800	/	/	/	/	/	/	/	/	/	/
3 800 - 4 000	/	/	/	/	/	/	/	/	/	/
4 000 - 4 200	/	/	/	/	/	/	/	/	/	/
4 200 - 4 400	/	/	/	/	/	/	/	/	/	/
4 400 - 4 600	/	/	/	/	/	/	/	/	/	/
4 600 - 4 800	/	/	/	/	/	/	/	/	/	/
4 800 - 5 000	/	/	/	/	/	/	/	/	/	/
5 000 - 5 500	/	/	/	/	/	/	/	/	/	/
5 500 - 6 000	/	/	/	/	/	/	/	/	/	/
6 000 - 6 500	/	/	/	/	/	/	/	/	/	/
6 500 - 7 000	/	/	/	/	/	/	/	/	/	/
7 000 U. MEHR	/	/	/	/	/	/	/	/	/	/
INSGESAMT	345	1 255	(2 133)	(3 009)	/	/	/	/	/	/

3 EINKOMMENSBEZIEHER NACH MONATLICHEM GESAMTBRUTTOEINKOMMEN

3.12.2 EINKOMMENSBEZIEHER: LEDIG

3.12.2.5 UEBERWIEGENDES EINKOMMEN AUS UNSELBSTAENDIGER ARBEIT UND WEITERE EINKOMMEN

MONATLICHES BRUTTOEINKOMMEN DER NACHGEWIESENEN EINKOMMENSART VON... BIS UNTER... DM	MONATLICHES GESAMTBRUTTOEINKOMMEN VON ... BIS UNTER ... DM									
	UNTER	1 000	2 000	3 000	4 000	5 000	6 000	7 000	8 000	9 000 UND MEHR

1 000										
UNTER 400	204	/	/	/	/	/	/	/	/	/
400 - 600	124	/	/	/	/	/	/	/	/	/
600 - 800	56	(25)	/	/	/	/	/	/	/	/
800 - 1 000	(15)	(40)	/	/	/	/	/	/	/	/
1 000 - 1 200	/	55	/	/	/	/	/	/	/	/
1 200 - 1 400	/	64	/	/	/	/	/	/	/	/
1 400 - 1 600	/	(56)	/	/	/	/	/	/	/	/
1 600 - 1 800	/	(51)	(21)	/	/	/	/	/	/	/
1 800 - 2 000	/	(16)	(39)	/	/	/	/	/	/	/
2 000 - 2 200	/	/	(53)	/	/	/	/	/	/	/
2 200 - 2 400	/	/	(47)	/	/	/	/	/	/	/
2 400 - 2 600	/	/	(35)	/	/	/	/	/	/	/
2 600 - 2 800	/	/	(17)	(13)	/	/	/	/	/	/
2 800 - 3 000	/	/	/	(16)	/	/	/	/	/	/
3 000 - 3 200	/	/	/	(14)	/	/	/	/	/	/
3 200 - 3 400	/	/	/	/	/	/	/	/	/	/
3 400 - 3 600	/	/	/	(11)	/	/	/	/	/	/
3 600 - 3 800	/	/	/	/	/	/	/	/	/	/
3 800 - 4 000	/	/	/	/	/	/	/	/	/	/
4 000 - 4 200	/	/	/	/	/	/	/	/	/	/
4 200 - 4 400	/	/	/	/	/	/	/	/	/	/
4 400 - 4 600	/	/	/	/	/	/	/	/	/	/
4 600 - 4 800	/	/	/	/	/	/	/	/	/	/
4 800 - 5 000	/	/	/	/	/	/	/	/	/	/
5 000 - 5 500	/	/	/	/	/	/	/	/	/	/
5 500 - 6 000	/	/	/	/	/	/	/	/	/	/
6 000 - 6 500	/	/	/	/	/	/	/	/	/	/
6 500 - 7 000	/	/	/	/	/	/	/	/	/	/
7 000 U. MEHR	/	/	/	/	/	/	/	/	/	/
INSGESAMT	399	312	227	78	(35)	/	/	/	/	/

PROZENT										
UNTER 400	51,0	/	/	/	/	/	/	/	/	/
400 - 600	31,2	/	/	/	/	/	/	/	/	/
600 - 800	14,0	(8,0)	/	/	/	/	/	/	/	/
800 - 1 000	(3,8)	(13,0)	/	/	/	/	/	/	/	/
1 000 - 1 200	/	17,5	/	/	/	/	/	/	/	/
1 200 - 1 400	/	20,6	/	/	/	/	/	/	/	/
1 400 - 1 600	/	(17,8)	/	/	/	/	/	/	/	/
1 600 - 1 800	/	(16,5)	(9,1)	/	/	/	/	/	/	/
1 800 - 2 000	/	(5,2)	(17,0)	/	/	/	/	/	/	/
2 000 - 2 200	/	/	(23,2)	/	/	/	/	/	/	/
2 200 - 2 400	/	/	(20,5)	/	/	/	/	/	/	/
2 400 - 2 600	/	/	(15,6)	/	/	/	/	/	/	/
2 600 - 2 800	/	/	(7,3)	(16,3)	/	/	/	/	/	/
2 800 - 3 000	/	/	/	(20,5)	/	/	/	/	/	/
3 000 - 3 200	/	/	/	(18,1)	/	/	/	/	/	/
3 200 - 3 400	/	/	/	/	/	/	/	/	/	/
3 400 - 3 600	/	/	/	(14,5)	/	/	/	/	/	/
3 600 - 3 800	/	/	/	/	/	/	/	/	/	/
3 800 - 4 000	/	/	/	/	/	/	/	/	/	/
4 000 - 4 200	/	/	/	/	/	/	/	/	/	/
4 200 - 4 400	/	/	/	/	/	/	/	/	/	/
4 400 - 4 600	/	/	/	/	/	/	/	/	/	/
4 600 - 4 800	/	/	/	/	/	/	/	/	/	/
4 800 - 5 000	/	/	/	/	/	/	/	/	/	/
5 000 - 5 500	/	/	/	/	/	/	/	/	/	/
5 500 - 6 000	/	/	/	/	/	/	/	/	/	/
6 000 - 6 500	/	/	/	/	/	/	/	/	/	/
6 500 - 7 000	/	/	/	/	/	/	/	/	/	/
7 000 U. MEHR	/	/	/	/	/	/	/	/	/	/
INSGESAMT	100,0	100,0	100,0	100,0	(100,0)	/	/	/	/	/

MONATLICHES BRUTTOEINKOMMEN DER NACHGEWIESENEN EINKOMMENSART JE BEZIEHER DM										
UNTER 400	242	/	/	/	/	/	/	/	/	/
400 - 600	491	/	/	/	/	/	/	/	/	/
600 - 800	688	(708)	/	/	/	/	/	/	/	/
800 - 1 000	(873)	(906)	/	/	/	/	/	/	/	/
1 000 - 1 200	/	1 081	/	/	/	/	/	/	/	/
1 200 - 1 400	/	1 296	/	/	/	/	/	/	/	/
1 400 - 1 600	/	(1 478)	/	/	/	/	/	/	/	/
1 600 - 1 800	/	(1 693)	(1 698)	/	/	/	/	/	/	/
1 800 - 2 000	/	(1 872)	(1 905)	/	/	/	/	/	/	/
2 000 - 2 200	/	/	(2 092)	/	/	/	/	/	/	/
2 200 - 2 400	/	/	(2 283)	/	/	/	/	/	/	/
2 400 - 2 600	/	/	(2 490)	/	/	/	/	/	/	/
2 600 - 2 800	/	/	(2 684)	(2 715)	/	/	/	/	/	/
2 800 - 3 000	/	/	/	(2 912)	/	/	/	/	/	/
3 000 - 3 200	/	/	/	(3 113)	/	/	/	/	/	/
3 200 - 3 400	/	/	/	/	/	/	/	/	/	/
3 400 - 3 600	/	/	/	(3 476)	/	/	/	/	/	/
3 600 - 3 800	/	/	/	/	/	/	/	/	/	/
3 800 - 4 000	/	/	/	/	/	/	/	/	/	/
4 000 - 4 200	/	/	/	/	/	/	/	/	/	/
4 200 - 4 400	/	/	/	/	/	/	/	/	/	/
4 400 - 4 600	/	/	/	/	/	/	/	/	/	/
4 600 - 4 800	/	/	/	/	/	/	/	/	/	/
4 800 - 5 000	/	/	/	/	/	/	/	/	/	/
5 000 - 5 500	/	/	/	/	/	/	/	/	/	/
5 500 - 6 000	/	/	/	/	/	/	/	/	/	/
6 000 - 6 500	/	/	/	/	/	/	/	/	/	/
6 500 - 7 000	/	/	/	/	/	/	/	/	/	/
7 000 U. MEHR	/	/	/	/	/	/	/	/	/	/
INSGESAMT	406	1 278	2 143	2 987	(3 769)	/	/	/	/	/

3 EINKOMMENSBEZIEHER NACH MONATLICHEM GESAMTBRUTTOEINKOMMEN

3.12.2 EINKOMMENSBEZIEHER: LEDIG

3.12.2.6 UEBERWIEGENDES EINKOMMEN AUS RENTEN U.A. TRANSFERS UND WEITERE EINKOMMEN

MONATLICHES BRUTTOEINKOMMEN DER NACHGEWIESENEN EINKOMMENSART VON... BIS UNTER... DM	MONATLICHES GESAMTBRUTTOEINKOMMEN VON ... BIS UNTER ... DM									
	UNTER	1 000	2 000	3 000	4 000	5 000	6 000	7 000	8 000	9 000 UND MEHR

1 000

UNTER 400	155	/	/	/	/	/	/	/	/	/
400 - 600	104	/	/	/	/	/	/	/	/	/
600 - 800	65	(40)	/	/	/	/	/	/	/	/
800 - 1 000	/	(26)	/	/	/	/	/	/	/	/
1 000 - 1 200	/	/	/	/	/	/	/	/	/	/
1 200 - 1 400	/	/	/	/	/	/	/	/	/	/
1 400 - 1 600	/	/	/	/	/	/	/	/	/	/
1 600 - 1 800	/	/	/	/	/	/	/	/	/	/
1 800 - 2 000	/	/	/	/	/	/	/	/	/	/
2 000 - 2 200	/	/	/	/	/	/	/	/	/	/
2 200 - 2 400	/	/	/	/	/	/	/	/	/	/
2 400 - 2 600	/	/	/	/	/	/	/	/	/	/
2 600 - 2 800	/	/	/	/	/	/	/	/	/	/
2 800 - 3 000	/	/	/	/	/	/	/	/	/	/
3 000 - 3 200	/	/	/	/	/	/	/	/	/	/
3 200 - 3 400	/	/	/	/	/	/	/	/	/	/
3 400 - 3 600	/	/	/	/	/	/	/	/	/	/
3 600 - 3 800	/	/	/	/	/	/	/	/	/	/
3 800 - 4 000	/	/	/	/	/	/	/	/	/	/
4 000 - 4 200	/	/	/	/	/	/	/	/	/	/
4 200 - 4 400	/	/	/	/	/	/	/	/	/	/
4 400 - 4 600	/	/	/	/	/	/	/	/	/	/
4 600 - 4 800	/	/	/	/	/	/	/	/	/	/
4 800 - 5 000	/	/	/	/	/	/	/	/	/	/
5 000 - 5 500	/	/	/	/	/	/	/	/	/	/
5 500 - 6 000	/	/	/	/	/	/	/	/	/	/
6 000 - 6 500	/	/	/	/	/	/	/	/	/	/
6 500 - 7 000	/	/	/	/	/	/	/	/	/	/
7 000 U. MEHR	/	/	/	/	/	/	/	/	/	/
INSGESAMT	335	109	(15)	/	/	/	/	/	/	/

PROZENT

UNTER 400	46,5	/	/	/	/	/	/	/	/	/
400 - 600	31,1	/	/	/	/	/	/	/	/	/
600 - 800	19,5	(36,4)	/	/	/	/	/	/	/	/
800 - 1 000	/	(24,1)	/	/	/	/	/	/	/	/
1 000 - 1 200	/	/	/	/	/	/	/	/	/	/
1 200 - 1 400	/	/	/	/	/	/	/	/	/	/
1 400 - 1 600	/	/	/	/	/	/	/	/	/	/
1 600 - 1 800	/	/	/	/	/	/	/	/	/	/
1 800 - 2 000	/	/	/	/	/	/	/	/	/	/
2 000 - 2 200	/	/	/	/	/	/	/	/	/	/
2 200 - 2 400	/	/	/	/	/	/	/	/	/	/
2 400 - 2 600	/	/	/	/	/	/	/	/	/	/
2 600 - 2 800	/	/	/	/	/	/	/	/	/	/
2 800 - 3 000	/	/	/	/	/	/	/	/	/	/
3 000 - 3 200	/	/	/	/	/	/	/	/	/	/
3 200 - 3 400	/	/	/	/	/	/	/	/	/	/
3 400 - 3 600	/	/	/	/	/	/	/	/	/	/
3 600 - 3 800	/	/	/	/	/	/	/	/	/	/
3 800 - 4 000	/	/	/	/	/	/	/	/	/	/
4 000 - 4 200	/	/	/	/	/	/	/	/	/	/
4 200 - 4 400	/	/	/	/	/	/	/	/	/	/
4 400 - 4 600	/	/	/	/	/	/	/	/	/	/
4 600 - 4 800	/	/	/	/	/	/	/	/	/	/
4 800 - 5 000	/	/	/	/	/	/	/	/	/	/
5 000 - 5 500	/	/	/	/	/	/	/	/	/	/
5 500 - 6 000	/	/	/	/	/	/	/	/	/	/
6 000 - 6 500	/	/	/	/	/	/	/	/	/	/
6 500 - 7 000	/	/	/	/	/	/	/	/	/	/
7 000 U. MEHR	/	/	/	/	/	/	/	/	/	/
INSGESAMT	100,0	100,0	(100,0)	/	/	/	/	/	/	/

MONATLICHES BRUTTOEINKOMMEN DER NACHGEWIESENEN EINKOMMENSART JE BEZIEHER
DM

UNTER 400	217	/	/	/	/	/	/	/	/	/
400 - 600	503	/	/	/	/	/	/	/	/	/
600 - 800	663	(686)	/	/	/	/	/	/	/	/
800 - 1 000	/	(890)	/	/	/	/	/	/	/	/
1 000 - 1 200	/	/	/	/	/	/	/	/	/	/
1 200 - 1 400	/	/	/	/	/	/	/	/	/	/
1 400 - 1 600	/	/	/	/	/	/	/	/	/	/
1 600 - 1 800	/	/	/	/	/	/	/	/	/	/
1 800 - 2 000	/	/	/	/	/	/	/	/	/	/
2 000 - 2 200	/	/	/	/	/	/	/	/	/	/
2 200 - 2 400	/	/	/	/	/	/	/	/	/	/
2 400 - 2 600	/	/	/	/	/	/	/	/	/	/
2 600 - 2 800	/	/	/	/	/	/	/	/	/	/
2 800 - 3 000	/	/	/	/	/	/	/	/	/	/
3 000 - 3 200	/	/	/	/	/	/	/	/	/	/
3 200 - 3 400	/	/	/	/	/	/	/	/	/	/
3 400 - 3 600	/	/	/	/	/	/	/	/	/	/
3 600 - 3 800	/	/	/	/	/	/	/	/	/	/
3 800 - 4 000	/	/	/	/	/	/	/	/	/	/
4 000 - 4 200	/	/	/	/	/	/	/	/	/	/
4 200 - 4 400	/	/	/	/	/	/	/	/	/	/
4 400 - 4 600	/	/	/	/	/	/	/	/	/	/
4 600 - 4 800	/	/	/	/	/	/	/	/	/	/
4 800 - 5 000	/	/	/	/	/	/	/	/	/	/
5 000 - 5 500	/	/	/	/	/	/	/	/	/	/
5 500 - 6 000	/	/	/	/	/	/	/	/	/	/
6 000 - 6 500	/	/	/	/	/	/	/	/	/	/
6 500 - 7 000	/	/	/	/	/	/	/	/	/	/
7 000 U. MEHR	/	/	/	/	/	/	/	/	/	/
INSGESAMT	411	864	(1 706)	/	/	/	/	/	/	/

3 EINKOMMENSBEZIEHER NACH MONATLICHER GESAMTBRUTTOEINKOMMEN

3.12.3 EINKOMMENSBEZIEHER: VERHEIRATET

3.12.3.1 EINKOMMEN AUS UNTERNEHMERTÄTIGKEIT OHNE ODER MIT WEITERE(N) EINKOMMENSQUELLEN

MONATLICHES BRUTTOEINKOMMEN DER NACHGEWIESENEN EINKOMMENSART VON ... BIS UNTER ... DM	MONATLICHES GESAMTBRUTTOEINKOMMEN VON ... BIS UNTER ... DM									
	UNTER 1 000	1 000 2 000	2 000 3 000	3 000 4 000	4 000 5 000	5 000 6 000	6 000 7 000	7 000 8 000	8 000 9 000	9 000 UND MEHR

	1 000									
UNTER 400	1 392	383	507	530	260	122	53	(27)	(12)	(16)
400 - 600	113	(24)	(21)	(23)	(15)	(12)	/	/	/	/
600 - 800	51	(25)	/	(11)	(11)	/	/	/	/	/
800 - 1 000	(43)	(20)	/	/	/	/	/	/	/	/
1 000 - 1 200	/	(45)	(16)	/	/	/	/	/	/	/
1 200 - 1 400	/	(47)	(21)	/	/	/	/	/	/	/
1 400 - 1 600	/	(30)	(22)	/	/	/	/	/	/	/
1 600 - 1 800	/	(26)	(30)	/	/	/	/	/	/	/
1 800 - 2 000	/	(11)	(46)	/	/	/	/	/	/	/
2 000 - 2 200	/	/	52	(17)	/	/	/	/	/	/
2 200 - 2 400	/	/	(45)	(24)	/	/	/	/	/	/
2 400 - 2 600	/	/	(26)	(27)	/	/	/	/	/	/
2 600 - 2 800	/	/	(14)	42	/	/	/	/	/	/
2 800 - 3 000	/	/	/	(40)	/	/	/	/	/	/
3 000 - 3 200	/	/	/	(45)	(12)	/	/	/	/	/
3 200 - 3 400	/	/	/	(35)	(12)	/	/	/	/	/
3 400 - 3 600	/	/	/	(19)	(30)	/	/	/	/	/
3 600 - 3 800	/	/	/	/	(27)	/	/	/	/	/
3 800 - 4 000	/	/	/	/	(36)	(12)	/	/	/	/
4 000 - 4 200	/	/	/	/	(29)	/	/	/	/	/
4 200 - 4 400	/	/	/	/	(20)	(12)	/	/	/	/
4 400 - 4 600	/	/	/	/	(17)	(21)	/	/	/	/
4 600 - 4 800	/	/	/	/	/	(19)	/	/	/	/
4 800 - 5 000	/	/	/	/	/	(17)	/	/	/	/
5 000 - 5 500	/	/	/	/	/	(36)	(18)	/	/	/
5 500 - 6 000	/	/	/	/	/	/	(37)	/	/	/
6 000 - 6 500	/	/	/	/	/	/	(18)	(20)	/	/
6 500 - 7 000	/	/	/	/	/	/	/	(19)	/	/
7 000 U. MEHR	/	/	/	/	/	/	/	(15)	(43)	199
INSGESAMT	1 599	611	824	873	530	323	180	121	79	239

	PROZENT									
UNTER 400	87,0	62,7	61,5	60,7	49,0	37,8	29,4	(22,6)	(14,7)	(6,8)
400 - 600	7,1	(4,0)	(2,5)	(2,6)	(2,8)	(3,8)	/	/	/	/
600 - 800	3,2	(4,1)	/	(1,3)	(2,1)	/	/	/	/	/
800 - 1 000	(2,7)	(3,2)	/	/	/	/	/	/	/	/
1 000 - 1 200	/	(7,3)	(2,0)	/	/	/	/	/	/	/
1 200 - 1 400	/	(7,7)	(2,6)	/	/	/	/	/	/	/
1 400 - 1 600	/	(4,9)	(2,6)	/	/	/	/	/	/	/
1 600 - 1 800	/	(4,3)	(3,6)	/	/	/	/	/	/	/
1 800 - 2 000	/	(1,8)	(5,6)	/	/	/	/	/	/	/
2 000 - 2 200	/	/	6,4	(2,0)	/	/	/	/	/	/
2 200 - 2 400	/	/	(5,4)	(2,7)	/	/	/	/	/	/
2 400 - 2 600	/	/	(3,2)	(3,1)	/	/	/	/	/	/
2 600 - 2 800	/	/	(1,7)	4,8	/	/	/	/	/	/
2 800 - 3 000	/	/	/	(4,6)	/	/	/	/	/	/
3 000 - 3 200	/	/	/	(5,1)	(2,3)	/	/	/	/	/
3 200 - 3 400	/	/	/	(3,8)	(2,3)	/	/	/	/	/
3 400 - 3 600	/	/	/	(2,1)	(5,7)	/	/	/	/	/
3 600 - 3 800	/	/	/	/	(5,1)	/	/	/	/	/
3 800 - 4 000	/	/	/	/	(6,9)	(3,6)	/	/	/	/
4 000 - 4 200	/	/	/	/	(5,5)	(5,5)	/	/	/	/
4 200 - 4 400	/	/	/	/	(3,8)	(3,8)	/	/	/	/
4 400 - 4 600	/	/	/	/	(3,1)	(6,4)	/	/	/	/
4 600 - 4 800	/	/	/	/	/	(5,8)	/	/	/	/
4 800 - 5 000	/	/	/	/	/	(5,4)	/	/	/	/
5 000 - 5 500	/	/	/	/	/	(11,0)	(9,7)	/	/	/
5 500 - 6 000	/	/	/	/	/	/	(20,3)	/	/	/
6 000 - 6 500	/	/	/	/	/	/	(9,9)	(16,9)	/	/
6 500 - 7 000	/	/	/	/	/	/	/	(16,1)	/	/
7 000 U. MEHR	/	/	/	/	/	/	/	(12,4)	(54,3)	83,2
INSGESAMT	100,0	100,0	100,0	100,0	100,0	100,0	100,0	100,0	100,0	100,0

MONATLICHES BRUTTOEINKOMMEN DER NACHGEWIESENEN EINKOMMENSART JE BEZIEHER DM

UNTER 400	126	92	81	84	95	95	120	(113)	(119)	(119)
400 - 600	475	(475)	(479)	(482)	(473)	(493)	/	/	/	/
600 - 800	692	(683)	/	(688)	(689)	/	/	/	/	/
800 - 1 000	(888)	(887)	/	/	/	/	/	/	/	/
1 000 - 1 200	/	(1 092)	(1 093)	/	/	/	/	/	/	/
1 200 - 1 400	/	(1 293)	(1 296)	/	/	/	/	/	/	/
1 400 - 1 600	/	(1 497)	(1 497)	/	/	/	/	/	/	/
1 600 - 1 800	/	(1 690)	(1 710)	/	/	/	/	/	/	/
1 800 - 2 000	/	(1 896)	(1 896)	/	/	/	/	/	/	/
2 000 - 2 200	/	/	2 104	(2 101)	/	/	/	/	/	/
2 200 - 2 400	/	/	(2 293)	(2 318)	/	/	/	/	/	/
2 400 - 2 600	/	/	(2 504)	(2 508)	/	/	/	/	/	/
2 600 - 2 800	/	/	(2 697)	2 707	/	/	/	/	/	/
2 800 - 3 000	/	/	/	(2 897)	/	/	/	/	/	/
3 000 - 3 200	/	/	/	(3 097)	(3 085)	/	/	/	/	/
3 200 - 3 400	/	/	/	(3 298)	(3 293)	/	/	/	/	/
3 400 - 3 600	/	/	/	(3 497)	(3 506)	/	/	/	/	/
3 600 - 3 800	/	/	/	/	(3 683)	/	/	/	/	/
3 800 - 4 000	/	/	/	/	(3 912)	(3 911)	/	/	/	/
4 000 - 4 200	/	/	/	/	(4 094)	/	/	/	/	/
4 200 - 4 400	/	/	/	/	(4 298)	(4 306)	/	/	/	/
4 400 - 4 600	/	/	/	/	(4 491)	(4 517)	/	/	/	/
4 600 - 4 800	/	/	/	/	/	(4 702)	/	/	/	/
4 800 - 5 000	/	/	/	/	/	(4 904)	/	/	/	/
5 000 - 5 500	/	/	/	/	/	(5 220)	(5 308)	/	/	/
5 500 - 6 000	/	/	/	/	/	/	(5 709)	/	/	/
6 000 - 6 500	/	/	/	/	/	/	(6 209)	(6 268)	/	/
6 500 - 7 000	/	/	/	/	/	/	/	(6 726)	/	/
7 000 U. MEHR	/	/	/	/	/	/	/	(7 279)	(7 772)	12 710
INSGESAMT	190	493	744	1 016	1 691	2 388	3 220	4 255	5 607	10 945

3 EINKOMMENSBEZIEHER NACH MONATLICHEM GESAMTBRUTTOEINKOMMEN

3.12.3 EINKOMMENSBEZIEHER: VERHEIRATET

3.12.3.2 EINKOMMEN AUS UNSSELBSTAENDIGER ARBEIT OHNE ODER MIT WEITERE(N) EINKOMMENSQUELLEN

MONATLICHES BRUTTOEINKOMMEN DER NACHGEWIESENEN EINKOMMENSART VON... BIS UNTER... DM	MONATLICHES GESAMTBRUTTOEINKOMMEN VON ... BIS UNTER ... DM									
	UNTER	1 000	2 000	3 000	4 000	5 000	6 000	7 000	8 000	9 000 UND MEHR

1 000

UNTER 400	690	55	(33)	/	/	/	/	/	/	/
400 - 600	343	(46)	(23)	/	/	/	/	/	/	/
600 - 800	339	(38)	(24)	/	/	/	/	/	/	/
800 - 1 000	364	92	(21)	(11)	/	/	/	/	/	/
1 000 - 1 200	/	517	(32)	(11)	/	/	/	/	/	/
1 200 - 1 400	/	434	(32)	/	/	/	/	/	/	/
1 400 - 1 600	/	362	67	/	/	/	/	/	/	/
1 600 - 1 800	/	345	131	(21)	/	/	/	/	/	/
1 800 - 2 000	/	285	364	(31)	/	/	/	/	/	/
2 000 - 2 200	/	/	879	76	/	/	/	/	/	/
2 200 - 2 400	/	/	969	181	/	/	/	/	/	/
2 400 - 2 600	/	/	807	391	(18)	/	/	/	/	/
2 600 - 2 800	/	/	507	590	(35)	/	/	/	/	/
2 800 - 3 000	/	/	186	690	47	/	/	/	/	/
3 000 - 3 200	/	/	/	647	75	/	/	/	/	/
3 200 - 3 400	/	/	/	455	128	/	/	/	/	/
3 400 - 3 600	/	/	/	285	196	(11)	/	/	/	/
3 600 - 3 800	/	/	/	150	234	(19)	/	/	/	/
3 800 - 4 000	/	/	/	(36)	233	30	/	/	/	/
4 000 - 4 200	/	/	/	/	205	51	/	/	/	/
4 200 - 4 400	/	/	/	/	135	71	/	/	/	/
4 400 - 4 600	/	/	/	/	80	93	(8)	/	/	/
4 600 - 4 800	/	/	/	/	39	89	(15)	/	/	/
4 800 - 5 000	/	/	/	/	(10)	91	(17)	/	/	/
5 000 - 5 500	/	/	/	/	/	124	70	(10)	/	/
5 500 - 6 000	/	/	/	/	/	(26)	78	(16)	/	/
6 000 - 6 500	/	/	/	/	/	/	40	32	/	/
6 500 - 7 000	/	/	/	/	/	/	/	34	/	/
7 000 U. MEHR	/	/	/	/	/	/	/	(18)	35	74
INSGESAMT	1 736	2 173	4 075	3 618	1 483	639	266	130	57	100

PROZENT

UNTER 400	39,8	2,5	(0,8)	/	/	/	/	/	/	/
400 - 600	19,8	(2,1)	(0,6)	/	/	/	/	/	/	/
600 - 800	19,5	(1,7)	(0,6)	/	/	/	/	/	/	/
800 - 1 000	20,9	4,2	(0,5)	(0,3)	/	/	/	/	/	/
1 000 - 1 200	/	23,8	(0,8)	(0,3)	/	/	/	/	/	/
1 200 - 1 400	/	20,0	(0,8)	/	/	/	/	/	/	/
1 400 - 1 600	/	16,6	1,6	/	/	/	/	/	/	/
1 600 - 1 800	/	15,9	3,2	(0,6)	/	/	/	/	/	/
1 800 - 2 000	/	13,1	8,9	(0,9)	/	/	/	/	/	/
2 000 - 2 200	/	/	21,6	2,1	/	/	/	/	/	/
2 200 - 2 400	/	/	23,8	5,0	/	/	/	/	/	/
2 400 - 2 600	/	/	19,8	10,8	(1,2)	/	/	/	/	/
2 600 - 2 800	/	/	12,4	16,3	(2,3)	/	/	/	/	/
2 800 - 3 000	/	/	4,6	19,1	3,2	/	/	/	/	/
3 000 - 3 200	/	/	/	17,9	5,1	/	/	/	/	/
3 200 - 3 400	/	/	/	12,6	8,6	/	/	/	/	/
3 400 - 3 600	/	/	/	7,9	13,2	(1,6)	/	/	/	/
3 600 - 3 800	/	/	/	4,1	15,8	(2,9)	/	/	/	/
3 800 - 4 000	/	/	/	(1,0)	15,7	4,7	/	/	/	/
4 000 - 4 200	/	/	/	/	13,8	8,0	/	/	/	/
4 200 - 4 400	/	/	/	/	9,1	11,1	/	/	/	/
4 400 - 4 600	/	/	/	/	5,4	14,5	(3,0)	/	/	/
4 600 - 4 800	/	/	/	/	2,7	13,9	(5,8)	/	/	/
4 800 - 5 000	/	/	/	/	(0,7)	14,2	(6,6)	/	/	/
5 000 - 5 500	/	/	/	/	/	19,4	26,1	(7,5)	/	/
5 500 - 6 000	/	/	/	/	/	(4,0)	29,2	(12,6)	/	/
6 000 - 6 500	/	/	/	/	/	/	15,1	24,4	/	/
6 500 - 7 000	/	/	/	/	/	/	/	26,1	/	/
7 000 U. MEHR	/	/	/	/	/	/	/	(13,7)	62,0	73,9
INSGESAMT	100,0	100,0	100,0	100,0	100,0	100,0	100,0	100,0	100,0	100,0

MONATLICHES BRUTTOEINKOMMEN DER NACHGEWIESENEN EINKOMMENSART JE BEZIEHER DM

UNTER 400	245	207	(230)	/	/	/	/	/	/	/
400 - 600	497	(503)	(494)	/	/	/	/	/	/	/
600 - 800	705	(706)	(702)	/	/	/	/	/	/	/
800 - 1 000	899	914	(903)	(901)	/	/	/	/	/	/
1 000 - 1 200	/	1 099	(1 105)	(1 076)	/	/	/	/	/	/
1 200 - 1 400	/	1 296	(1 298)	/	/	/	/	/	/	/
1 400 - 1 600	/	1 499	1 508	/	/	/	/	/	/	/
1 600 - 1 800	/	1 697	1 713	(1 722)	/	/	/	/	/	/
1 800 - 2 000	/	1 893	1 914	(1 914)	/	/	/	/	/	/
2 000 - 2 200	/	/	2 103	2 118	/	/	/	/	/	/
2 200 - 2 400	/	/	2 298	2 312	/	/	/	/	/	/
2 400 - 2 600	/	/	2 492	2 511	(2 511)	/	/	/	/	/
2 600 - 2 800	/	/	2 686	2 705	(2 714)	/	/	/	/	/
2 800 - 3 000	/	/	2 873	2 901	2 903	/	/	/	/	/
3 000 - 3 200	/	/	/	3 092	3 109	/	/	/	/	/
3 200 - 3 400	/	/	/	3 290	3 304	/	/	/	/	/
3 400 - 3 600	/	/	/	3 489	3 505	(3 504)	/	/	/	/
3 600 - 3 800	/	/	/	3 684	3 700	(3 699)	/	/	/	/
3 800 - 4 000	/	/	/	(3 866)	3 899	3 901	/	/	/	/
4 000 - 4 200	/	/	/	/	4 094	4 102	/	/	/	/
4 200 - 4 400	/	/	/	/	4 296	4 304	/	/	/	/
4 400 - 4 600	/	/	/	/	4 485	4 507	(4 493)	/	/	/
4 600 - 4 800	/	/	/	/	4 691	4 694	(4 715)	/	/	/
4 800 - 5 000	/	/	/	/	(4 852)	4 893	(4 911)	/	/	/
5 000 - 5 500	/	/	/	/	/	5 217	5 279	(5 300)	/	/
5 500 - 6 000	/	/	/	/	/	(5 640)	5 735	(5 762)	/	/
6 000 - 6 500	/	/	/	/	/	/	6 201	6 281	/	/
6 500 - 7 000	/	/	/	/	/	/	/	6 738	/	/
7 000 U. MEHR	/	/	/	/	/	/	/	(7 280)	7 637	10 035
INSGESAMT	522	1 354	2 242	2 902	3 689	4 519	5 200	5 915	6 732	8 523

3 EINKOMMENSBEZIEHER NACH MONATLICHEM GESAMTBRUTTOEINKOMMEN

3.12.3 EINKOMMENSBEZIEHER: VERHEIRATET

3.12.3.3 EINKOMMEN AUS RENTEN U.A. TRANSFERS OHNE ODER MIT WEITERE(N) EINKOMMENSQUELLEN

MONATLICHES BRUTTOEINKOMMEN DER NACHGEWIESENEN EINKOMMENSART VON... BIS UNTER... DM	MONATLICHES GESAMTBRUTTOEINKOMMEN VON ... BIS UNTER ... DM									
	UNTER	1 000	2 000	3 000	4 000	5 000	6 000	7 000	8 000	9 000 UND MEHR
	1 000	2 000	3 000	4 000	5 000	6 000	7 000	8 000	9 000	

	1 000									
UNTER 400	1 582	472	2 307	2 662	1 209	566	268	144	81	209
400 - 600	353	117	166	261	128	68	(31)	(17)	(8)	(20)
600 - 800	261	132	66	72	36	(14)	(9)	/	/	/
800 - 1 000	154	193	61	(44)	(14)	(12)	/	/	/	/
1 000 - 1 200	/	425	44	(26)	(13)	/	/	/	/	/
1 200 - 1 400	/	489	59	(18)	/	/	/	/	/	/
1 400 - 1 600	/	409	76	(11)	/	/	/	/	/	/
1 600 - 1 800	/	283	128	(10)	/	/	/	/	/	/
1 800 - 2 000	/	101	183	(15)	/	/	/	/	/	/
2 000 - 2 200	/	/	213	(21)	/	/	/	/	/	/
2 200 - 2 400	/	/	145	(23)	/	/	/	/	/	/
2 400 - 2 600	/	/	101	(33)	/	/	/	/	/	/
2 600 - 2 800	/	/	52	51	/	/	/	/	/	/
2 800 - 3 000	/	/	(14)	69	(10)	/	/	/	/	/
3 000 - 3 200	/	/	/	54	/	/	/	/	/	/
3 200 - 3 400	/	/	/	44	(12)	/	/	/	/	/
3 400 - 3 600	/	/	/	(27)	(22)	/	/	/	/	/
3 600 - 3 800	/	/	/	(11)	(25)	/	/	/	/	/
3 800 - 4 000	/	/	/	/	(27)	/	/	/	/	/
4 000 - 4 200	/	/	/	/	(20)	/	/	/	/	/
4 200 - 4 400	/	/	/	/	(10)	/	/	/	/	/
4 400 - 4 600	/	/	/	/	(8)	(10)	/	/	/	/
4 600 - 4 800	/	/	/	/	/	(11)	/	/	/	/
4 800 - 5 000	/	/	/	/	/	(8)	/	/	/	/
5 000 - 5 500	/	/	/	/	/	/	/	/	/	/
5 500 - 6 000	/	/	/	/	/	/	/	/	/	/
6 000 - 6 500	/	/	/	/	/	/	/	/	/	/
6 500 - 7 000	/	/	/	/	/	/	/	/	/	/
7 000 U. MEHR	/	/	/	/	/	/	/	/	/	/
INSGESAMT	2 350	2 621	3 613	3 452	1 585	749	352	186	106	261

	PROZENT									
UNTER 400	67,3	18,0	63,8	77,1	76,3	75,5	76,2	77,4	76,6	80,1
400 - 600	15,0	4,5	4,6	7,6	8,1	9,1	(8,9)	(8,9)	(7,8)	(7,6)
600 - 800	11,1	5,0	1,8	2,1	2,3	(1,9)	(2,4)	/	/	/
800 - 1 000	6,6	7,4	1,7	(1,3)	(0,9)	(1,5)	/	/	/	/
1 000 - 1 200	/	16,2	1,2	(0,7)	(0,8)	/	/	/	/	/
1 200 - 1 400	/	18,7	1,6	(0,5)	/	/	/	/	/	/
1 400 - 1 600	/	15,6	2,1	(0,3)	/	/	/	/	/	/
1 600 - 1 800	/	10,8	3,5	(0,3)	/	/	/	/	/	/
1 800 - 2 000	/	3,9	5,1	(0,4)	/	/	/	/	/	/
2 000 - 2 200	/	/	5,9	(0,6)	/	/	/	/	/	/
2 200 - 2 400	/	/	4,0	(0,7)	/	/	/	/	/	/
2 400 - 2 600	/	/	2,8	(0,9)	/	/	/	/	/	/
2 600 - 2 800	/	/	1,4	1,5	/	/	/	/	/	/
2 800 - 3 000	/	/	(0,4)	2,0	(0,6)	/	/	/	/	/
3 000 - 3 200	/	/	/	1,6	/	/	/	/	/	/
3 200 - 3 400	/	/	/	1,3	(0,7)	/	/	/	/	/
3 400 - 3 600	/	/	/	(0,8)	(1,4)	/	/	/	/	/
3 600 - 3 800	/	/	/	(0,3)	(1,6)	/	/	/	/	/
3 800 - 4 000	/	/	/	/	(1,7)	/	/	/	/	/
4 000 - 4 200	/	/	/	/	(1,3)	/	/	/	/	/
4 200 - 4 400	/	/	/	/	(0,6)	/	/	/	/	/
4 400 - 4 600	/	/	/	/	(0,5)	(1,3)	/	/	/	/
4 600 - 4 800	/	/	/	/	/	(1,4)	/	/	/	/
4 800 - 5 000	/	/	/	/	/	(1,0)	/	/	/	/
5 000 - 5 500	/	/	/	/	/	/	/	/	/	/
5 500 - 6 000	/	/	/	/	/	/	/	/	/	/
6 000 - 6 500	/	/	/	/	/	/	/	/	/	/
6 500 - 7 000	/	/	/	/	/	/	/	/	/	/
7 000 U. MEHR	/	/	/	/	/	/	/	/	/	/
INSGESAMT	100,0	100,0	100,0	100,0	100,0	100,0	100,0	100,0	100,0	100,0

	MONATLICHES BRUTTOEINKOMMEN DER NACHGEWIESENEN EINKOMMENSART JE BEZIEHER DM									
UNTER 400	176	149	130	140	139	142	152	147	143	152
400 - 600	498	507	481	478	473	475	(471)	(479)	(482)	(474)
600 - 800	690	698	682	687	690	(700)	(690)	/	/	/
800 - 1 000	892	914	895	(893)	(898)	(885)	/	/	/	/
1 000 - 1 200	/	1 102	1 093	(1 099)	(1 095)	/	/	/	/	/
1 200 - 1 400	/	1 300	1 302	(1 305)	/	/	/	/	/	/
1 400 - 1 600	/	1 497	1 509	(1 497)	/	/	/	/	/	/
1 600 - 1 800	/	1 688	1 701	(1 685)	/	/	/	/	/	/
1 800 - 2 000	/	1 878	1 911	(1 901)	/	/	/	/	/	/
2 000 - 2 200	/	/	2 100	(2 101)	/	/	/	/	/	/
2 200 - 2 400	/	/	2 291	(2 299)	/	/	/	/	/	/
2 400 - 2 600	/	/	2 491	(2 507)	/	/	/	/	/	/
2 600 - 2 800	/	/	2 677	2 714	/	/	/	/	/	/
2 800 - 3 000	/	/	(2 876)	2 906	(2 929)	/	/	/	/	/
3 000 - 3 200	/	/	/	3 089	/	/	/	/	/	/
3 200 - 3 400	/	/	/	3 294	(3 297)	/	/	/	/	/
3 400 - 3 600	/	/	/	(3 485)	(3 510)	/	/	/	/	/
3 600 - 3 800	/	/	/	(3 696)	(3 699)	/	/	/	/	/
3 800 - 4 000	/	/	/	/	(3 898)	/	/	/	/	/
4 000 - 4 200	/	/	/	/	(4 096)	/	/	/	/	/
4 200 - 4 400	/	/	/	/	(4 286)	/	/	/	/	/
4 400 - 4 600	/	/	/	/	(4 467)	(4 508)	/	/	/	/
4 600 - 4 800	/	/	/	/	/	(4 708)	/	/	/	/
4 800 - 5 000	/	/	/	/	/	(4 913)	/	/	/	/
5 000 - 5 500	/	/	/	/	/	/	/	/	/	/
5 500 - 6 000	/	/	/	/	/	/	/	/	/	/
6 000 - 6 500	/	/	/	/	/	/	/	/	/	/
6 500 - 7 000	/	/	/	/	/	/	/	/	/	/
7 000 U. MEHR	/	/	/	/	/	/	/	/	/	/
INSGESAMT	328	1 061	690	484	566	604	607	490	563	550

3 EINKOMMENSBEZIEHER NACH MONATLICHEN GESAMTBRUTTOEINKOMMEN

3.12.3 EINKOMMENSBEZIEHER: VERHEIRATET

3.12.3.4 EINKOMMEN NUR AUS UNTERNEHMERTÄTIGKEIT

MONATLICHES BRUTTOEINKOMMEN DER NACHGEWIESENEN EINKOMMENSART VON... BIS UNTER... DM	MONATLICHES GESAMTBRUTTOEINKOMMEN VON ... BIS UNTER ... DM									
	UNTER 1 000	1 000 2 000	2 000 3 000	3 000 4 000	4 000 5 000	5 000 6 000	6 000 7 000	7 000 8 000	8 000 9 000	9 000 UND MEHR

1 000

UNTER 400	1 000	/	/	/	/	/	/	/	/	/
400 - 600	104	/	/	/	/	/	/	/	/	/
600 - 800	50	/	/	/	/	/	/	/	/	/
800 - 1 000	(40)	/	/	/	/	/	/	/	/	/
1 000 - 1 200	/	(30)	/	/	/	/	/	/	/	/
1 200 - 1 400	/	(26)	/	/	/	/	/	/	/	/
1 400 - 1 600	/	(21)	/	/	/	/	/	/	/	/
1 600 - 1 800	/	(21)	/	/	/	/	/	/	/	/
1 800 - 2 000	/	(10)	/	/	/	/	/	/	/	/
2 000 - 2 200	/	/	(18)	/	/	/	/	/	/	/
2 200 - 2 400	/	/	(16)	/	/	/	/	/	/	/
2 400 - 2 600	/	/	/	/	/	/	/	/	/	/
2 600 - 2 800	/	/	/	/	/	/	/	/	/	/
2 800 - 3 000	/	/	/	/	/	/	/	/	/	/
3 000 - 3 200	/	/	/	/	/	/	/	/	/	/
3 200 - 3 400	/	/	/	/	/	/	/	/	/	/
3 400 - 3 600	/	/	/	/	/	/	/	/	/	/
3 600 - 3 800	/	/	/	/	/	/	/	/	/	/
3 800 - 4 000	/	/	/	/	/	/	/	/	/	/
4 000 - 4 200	/	/	/	/	/	/	/	/	/	/
4 200 - 4 400	/	/	/	/	/	/	/	/	/	/
4 400 - 4 600	/	/	/	/	/	/	/	/	/	/
4 600 - 4 800	/	/	/	/	/	/	/	/	/	/
4 800 - 5 000	/	/	/	/	/	/	/	/	/	/
5 000 - 5 500	/	/	/	/	/	/	/	/	/	/
5 500 - 6 000	/	/	/	/	/	/	/	/	/	/
6 000 - 6 500	/	/	/	/	/	/	/	/	/	/
6 500 - 7 000	/	/	/	/	/	/	/	/	/	(25)
7 000 U. MEHR	/	/	/	/	/	/	/	/	/	(26)
INSGESAMT	1 194	114	84	61	(39)	(19)	/	/	/	/

PROZENT

UNTER 400	83,8	/	/	/	/	/	/	/	/	/
400 - 600	8,7	/	/	/	/	/	/	/	/	/
600 - 800	4,2	/	/	/	/	/	/	/	/	/
800 - 1 000	(3,4)	/	/	/	/	/	/	/	/	/
1 000 - 1 200	/	(26,6)	/	/	/	/	/	/	/	/
1 200 - 1 400	/	(22,8)	/	/	/	/	/	/	/	/
1 400 - 1 600	/	(18,6)	/	/	/	/	/	/	/	/
1 600 - 1 800	/	(18,1)	/	/	/	/	/	/	/	/
1 800 - 2 000	/	(8,8)	/	/	/	/	/	/	/	/
2 000 - 2 200	/	/	(21,0)	/	/	/	/	/	/	/
2 200 - 2 400	/	/	(19,3)	/	/	/	/	/	/	/
2 400 - 2 600	/	/	/	/	/	/	/	/	/	/
2 600 - 2 800	/	/	/	/	/	/	/	/	/	/
2 800 - 3 000	/	/	/	/	/	/	/	/	/	/
3 000 - 3 200	/	/	/	/	/	/	/	/	/	/
3 200 - 3 400	/	/	/	/	/	/	/	/	/	/
3 400 - 3 600	/	/	/	/	/	/	/	/	/	/
3 600 - 3 800	/	/	/	/	/	/	/	/	/	/
3 800 - 4 000	/	/	/	/	/	/	/	/	/	/
4 000 - 4 200	/	/	/	/	/	/	/	/	/	/
4 200 - 4 400	/	/	/	/	/	/	/	/	/	/
4 400 - 4 600	/	/	/	/	/	/	/	/	/	/
4 600 - 4 800	/	/	/	/	/	/	/	/	/	/
4 800 - 5 000	/	/	/	/	/	/	/	/	/	/
5 000 - 5 500	/	/	/	/	/	/	/	/	/	/
5 500 - 6 000	/	/	/	/	/	/	/	/	/	/
6 000 - 6 500	/	/	/	/	/	/	/	/	/	/
6 500 - 7 000	/	/	/	/	/	/	/	/	/	(93,0)
7 000 U. MEHR	/	/	/	/	/	/	/	/	/	(100,0)
INSGESAMT	100,0	100,0	100,0	100,0	(100,0)	(100,0)	/	/	/	/

MONATLICHES BRUTTOEINKOMMEN DER NACHGEWIESENEN EINKOMMENSART JE BEZIEHER
DM

UNTER 400	139	/	/	/	/	/	/	/	/	/
400 - 600	476	/	/	/	/	/	/	/	/	/
600 - 800	692	/	/	/	/	/	/	/	/	/
800 - 1 000	(892)	/	/	/	/	/	/	/	/	/
1 000 - 1 200	/	(1 093)	/	/	/	/	/	/	/	/
1 200 - 1 400	/	(1 301)	/	/	/	/	/	/	/	/
1 400 - 1 600	/	(1 499)	/	/	/	/	/	/	/	/
1 600 - 1 800	/	(1 688)	/	/	/	/	/	/	/	/
1 800 - 2 000	/	(1 895)	/	/	/	/	/	/	/	/
2 000 - 2 200	/	/	(2 106)	/	/	/	/	/	/	/
2 200 - 2 400	/	/	(2 278)	/	/	/	/	/	/	/
2 400 - 2 600	/	/	/	/	/	/	/	/	/	/
2 600 - 2 800	/	/	/	/	/	/	/	/	/	/
2 800 - 3 000	/	/	/	/	/	/	/	/	/	/
3 000 - 3 200	/	/	/	/	/	/	/	/	/	/
3 200 - 3 400	/	/	/	/	/	/	/	/	/	/
3 400 - 3 600	/	/	/	/	/	/	/	/	/	/
3 600 - 3 800	/	/	/	/	/	/	/	/	/	/
3 800 - 4 000	/	/	/	/	/	/	/	/	/	/
4 000 - 4 200	/	/	/	/	/	/	/	/	/	/
4 200 - 4 400	/	/	/	/	/	/	/	/	/	/
4 400 - 4 600	/	/	/	/	/	/	/	/	/	/
4 600 - 4 800	/	/	/	/	/	/	/	/	/	/
4 800 - 5 000	/	/	/	/	/	/	/	/	/	/
5 000 - 5 500	/	/	/	/	/	/	/	/	/	/
5 500 - 6 000	/	/	/	/	/	/	/	/	/	/
6 000 - 6 500	/	/	/	/	/	/	/	/	/	/
6 500 - 7 000	/	/	/	/	/	/	/	/	/	(13 084)
7 000 U. MEHR	/	/	/	/	/	/	/	/	/	(12 539)
INSGESAMT	217	1 373	2 131	2 955	(3 981)	(4 822)	/	/	/	/

3 EINKOMMENSBEZIEHER NACH MONATLICHEM GESAMTBRUTTOEINKOMMEN

3.12.3 EINKOMMENSBEZIEHER: VERHEIRATET

3.12.3.5 EINKOMMEN NUR AUS UNSELBSTAENDIGER ARBEIT

MONATLICHES BRUTTOEINKOMMEN DER NACHGEWIESENEN EINKOMMENSART VON... BIS UNTER... DM	MONATLICHES GESAMTBRUTTOEINKOMMEN VON ... BIS UNTER ... DM									
	UNTER	1 000	2 000	3 000	4 000	5 000	6 000	7 000	8 000	9 000 UND MEHR

1 000										
UNTER 400	430	/	/	/	/	/	/	/	/	/
400 - 600	224	/	/	/	/	/	/	/	/	/
600 - 800	255	/	/	/	/	/	/	/	/	/
800 - 1 000	318	/	/	/	/	/	/	/	/	/
1 000 - 1 200	/	377	/	/	/	/	/	/	/	/
1 200 - 1 400	/	328	/	/	/	/	/	/	/	/
1 400 - 1 600	/	270	/	/	/	/	/	/	/	/
1 600 - 1 800	/	256	/	/	/	/	/	/	/	/
1 800 - 2 000	/	248	56	/	/	/	/	/	/	/
2 000 - 2 200	/	/	356	/	/	/	/	/	/	/
2 200 - 2 400	/	/	357	/	/	/	/	/	/	/
2 400 - 2 600	/	/	305	(28)	/	/	/	/	/	/
2 600 - 2 800	/	/	219	57	/	/	/	/	/	/
2 800 - 3 000	/	/	133	92	/	/	/	/	/	/
3 000 - 3 200	/	/	/	149	/	/	/	/	/	/
3 200 - 3 400	/	/	/	125	/	/	/	/	/	/
3 400 - 3 600	/	/	/	90	(16)	/	/	/	/	/
3 600 - 3 800	/	/	/	53	(23)	/	/	/	/	/
3 800 - 4 000	/	/	/	(25)	(27)	/	/	/	/	/
4 000 - 4 200	/	/	/	/	38	/	/	/	/	/
4 200 - 4 400	/	/	/	/	(31)	/	/	/	/	/
4 400 - 4 600	/	/	/	/	(18)	/	/	/	/	/
4 600 - 4 800	/	/	/	/	(14)	(9)	/	/	/	/
4 800 - 5 000	/	/	/	/	/	(11)	/	/	/	/
5 000 - 5 500	/	/	/	/	/	(29)	/	/	/	/
5 500 - 6 000	/	/	/	/	/	/	/	/	/	/
6 000 - 6 500	/	/	/	/	/	/	/	/	/	/
6 500 - 7 000	/	/	/	/	/	/	/	/	/	/
7 000 U. MEHR	/	/	/	/	/	/	/	/	/	/
INSGESAMT	1 227	1 482	1 438	632	190	75	(20)	/	/	(10)

PROZENT										
UNTER 400	35,0	/	/	/	/	/	/	/	/	/
400 - 600	18,3	/	/	/	/	/	/	/	/	/
600 - 800	20,8	/	/	/	/	/	/	/	/	/
800 - 1 000	25,9	/	/	/	/	/	/	/	/	/
1 000 - 1 200	/	25,5	/	/	/	/	/	/	/	/
1 200 - 1 400	/	22,1	/	/	/	/	/	/	/	/
1 400 - 1 600	/	18,2	/	/	/	/	/	/	/	/
1 600 - 1 800	/	17,3	/	/	/	/	/	/	/	/
1 800 - 2 000	/	16,7	3,9	/	/	/	/	/	/	/
2 000 - 2 200	/	/	24,8	/	/	/	/	/	/	/
2 200 - 2 400	/	/	24,8	/	/	/	/	/	/	/
2 400 - 2 600	/	/	21,2	(4,5)	/	/	/	/	/	/
2 600 - 2 800	/	/	15,2	9,0	/	/	/	/	/	/
2 800 - 3 000	/	/	9,3	14,6	/	/	/	/	/	/
3 000 - 3 200	/	/	/	23,7	/	/	/	/	/	/
3 200 - 3 400	/	/	/	19,8	/	/	/	/	/	/
3 400 - 3 600	/	/	/	14,2	(8,4)	/	/	/	/	/
3 600 - 3 800	/	/	/	8,4	(12,1)	/	/	/	/	/
3 800 - 4 000	/	/	/	(4,0)	(14,5)	/	/	/	/	/
4 000 - 4 200	/	/	/	/	20,2	/	/	/	/	/
4 200 - 4 400	/	/	/	/	(16,1)	/	/	/	/	/
4 400 - 4 600	/	/	/	/	(9,6)	/	/	/	/	/
4 600 - 4 800	/	/	/	/	(7,2)	(11,8)	/	/	/	/
4 800 - 5 000	/	/	/	/	/	(14,5)	/	/	/	/
5 000 - 5 500	/	/	/	/	/	(38,2)	/	/	/	/
5 500 - 6 000	/	/	/	/	/	/	/	/	/	/
6 000 - 6 500	/	/	/	/	/	/	/	/	/	/
6 500 - 7 000	/	/	/	/	/	/	/	/	/	/
7 000 U. MEHR	/	/	/	/	/	/	/	/	/	/
INSGESAMT	100,0	100,0	100,0	100,0	100,0	100,0	(100,0)	/	/	(100,0)

MONATLICHES BRUTTOEINKOMMEN DER NACHGEWIESENEN EINKOMMENSART JE BEZIEHER DM										
UNTER 400	261	/	/	/	/	/	/	/	/	/
400 - 600	493	/	/	/	/	/	/	/	/	/
600 - 800	706	/	/	/	/	/	/	/	/	/
800 - 1 000	903	/	/	/	/	/	/	/	/	/
1 000 - 1 200	/	1 100	/	/	/	/	/	/	/	/
1 200 - 1 400	/	1 294	/	/	/	/	/	/	/	/
1 400 - 1 600	/	1 499	/	/	/	/	/	/	/	/
1 600 - 1 800	/	1 696	/	/	/	/	/	/	/	/
1 800 - 2 000	/	1 897	1 924	/	/	/	/	/	/	/
2 000 - 2 200	/	/	2 104	/	/	/	/	/	/	/
2 200 - 2 400	/	/	2 295	/	/	/	/	/	/	/
2 400 - 2 600	/	/	2 493	(2 528)	/	/	/	/	/	/
2 600 - 2 800	/	/	2 688	2 703	/	/	/	/	/	/
2 800 - 3 000	/	/	2 883	2 913	/	/	/	/	/	/
3 000 - 3 200	/	/	/	3 092	/	/	/	/	/	/
3 200 - 3 400	/	/	/	3 288	/	/	/	/	/	/
3 400 - 3 600	/	/	/	3 492	(3 521)	/	/	/	/	/
3 600 - 3 800	/	/	/	3 682	(3 696)	/	/	/	/	/
3 800 - 4 000	/	/	/	(3 874)	(3 908)	/	/	/	/	/
4 000 - 4 200	/	/	/	/	4 091	/	/	/	/	/
4 200 - 4 400	/	/	/	/	(4 304)	/	/	/	/	/
4 400 - 4 600	/	/	/	/	(4 489)	/	/	/	/	/
4 600 - 4 800	/	/	/	/	(4 693)	(4 692)	/	/	/	/
4 800 - 5 000	/	/	/	/	/	(4 902)	/	/	/	/
5 000 - 5 500	/	/	/	/	/	(5 225)	/	/	/	/
5 500 - 6 000	/	/	/	/	/	/	/	/	/	/
6 000 - 6 500	/	/	/	/	/	/	/	/	/	/
6 500 - 7 000	/	/	/	/	/	/	/	/	/	/
7 000 U. MEHR	/	/	/	/	/	/	/	/	/	/
INSGESAMT	562	1 452	2 385	3 166	4 004	4 859	(5 669)	/	/	(9 996)

3 EINKOMMENSBEZIEHER NACH MONATLICHEN GESAMTBRUTTOEINKOMMEN

3.12.3 EINKOMMENSBEZIEHER: VERHEIRATET

3.12.3.6 EINKOMMEN NUR AUS RENTEN U.A. TRANSFERS

MONATLICHES BRUTTOEINKOMMEN DER NACHGEMESSENEN EINKOMMENSART VON... BIS UNTER... DM	MONATLICHES GESAMTBRUTTOEINKOMMEN VON ... BIS UNTER ... DM									
	UNTER	1 000	2 000	3 000	4 000	5 000	6 000	7 000	8 000	9 000 UND MEHR
	1 000	2 000	3 000	4 000	5 000	6 000	7 000	8 000	9 000	MEHR
	1 000									
UNTER 400	1 152	/	/	/	/	/	/	/	/	/
400 - 600	287	(30)	/	/	/	/	/	/	/	/
600 - 800	230	(61)	/	/	/	/	/	/	/	/
800 - 1 000	140	131	/	/	/	/	/	/	/	/
1 000 - 1 200	/	353	/	/	/	/	/	/	/	/
1 200 - 1 400	/	428	(21)	/	/	/	/	/	/	/
1 400 - 1 600	/	367	(43)	/	/	/	/	/	/	/
1 600 - 1 800	/	258	95	/	/	/	/	/	/	/
1 800 - 2 000	/	97	148	/	/	/	/	/	/	/
2 000 - 2 200	/	/	180	/	/	/	/	/	/	/
2 200 - 2 400	/	/	124	(11)	/	/	/	/	/	/
2 400 - 2 600	/	/	87	(19)	/	/	/	/	/	/
2 600 - 2 800	/	/	48	60	/	/	/	/	/	/
2 800 - 3 000	/	/	(14)	56	/	/	/	/	/	/
3 000 - 3 200	/	/	/	44	/	/	/	/	/	/
3 200 - 3 400	/	/	/	38	/	/	/	/	/	/
3 400 - 3 600	/	/	/	(24)	(16)	/	/	/	/	/
3 600 - 3 800	/	/	/	(10)	(20)	/	/	/	/	/
3 800 - 4 000	/	/	/	/	(23)	/	/	/	/	/
4 000 - 4 200	/	/	/	/	(17)	/	/	/	/	/
4 200 - 4 400	/	/	/	/	(10)	/	/	/	/	/
4 400 - 4 600	/	/	/	/	/	(8)	/	/	/	/
4 600 - 4 800	/	/	/	/	/	(9)	/	/	/	/
4 800 - 5 000	/	/	/	/	/	(7)	/	/	/	/
5 000 - 5 500	/	/	/	/	/	/	/	/	/	/
5 500 - 6 000	/	/	/	/	/	/	/	/	/	/
6 000 - 6 500	/	/	/	/	/	/	/	/	/	/
6 500 - 7 000	/	/	/	/	/	/	/	/	/	/
7 000 U. MEHR	/	/	/	/	/	/	/	/	/	/
INSGESAMT	1 809	1 735	784	268	117	46	(15)	/	/	/
	PROZENT									
UNTER 400	63,7	/	/	/	/	/	/	/	/	/
400 - 600	15,8	(1,7)	/	/	/	/	/	/	/	/
600 - 800	12,7	(3,5)	/	/	/	/	/	/	/	/
800 - 1 000	7,7	7,5	/	/	/	/	/	/	/	/
1 000 - 1 200	/	20,4	/	/	/	/	/	/	/	/
1 200 - 1 400	/	24,6	(2,6)	/	/	/	/	/	/	/
1 400 - 1 600	/	21,1	(5,5)	/	/	/	/	/	/	/
1 600 - 1 800	/	14,9	12,1	/	/	/	/	/	/	/
1 800 - 2 000	/	5,6	18,9	/	/	/	/	/	/	/
2 000 - 2 200	/	/	22,9	/	/	/	/	/	/	/
2 200 - 2 400	/	/	15,8	(4,2)	/	/	/	/	/	/
2 400 - 2 600	/	/	11,1	(7,2)	/	/	/	/	/	/
2 600 - 2 800	/	/	6,2	14,8	/	/	/	/	/	/
2 800 - 3 000	/	/	(1,8)	20,8	/	/	/	/	/	/
3 000 - 3 200	/	/	/	16,2	/	/	/	/	/	/
3 200 - 3 400	/	/	/	14,1	/	/	/	/	/	/
3 400 - 3 600	/	/	/	(8,8)	(14,1)	/	/	/	/	/
3 600 - 3 800	/	/	/	(3,7)	(17,4)	/	/	/	/	/
3 800 - 4 000	/	/	/	/	(20,0)	/	/	/	/	/
4 000 - 4 200	/	/	/	/	(14,8)	/	/	/	/	/
4 200 - 4 400	/	/	/	/	(8,2)	/	/	/	/	/
4 400 - 4 600	/	/	/	/	/	(16,9)	/	/	/	/
4 600 - 4 800	/	/	/	/	/	(18,8)	/	/	/	/
4 800 - 5 000	/	/	/	/	/	(16,2)	/	/	/	/
5 000 - 5 500	/	/	/	/	/	/	/	/	/	/
5 500 - 6 000	/	/	/	/	/	/	/	/	/	/
6 000 - 6 500	/	/	/	/	/	/	/	/	/	/
6 500 - 7 000	/	/	/	/	/	/	/	/	/	/
7 000 U. MEHR	/	/	/	/	/	/	/	/	/	/
INSGESAMT	100,0	100,0	100,0	100,0	100,0	100,0	(100,0)	/	/	/
	MONATLICHES BRUTTOEINKOMMEN DER NACHGEMESSENEN EINKOMMENSART JE BEZIEHER DM									
UNTER 400	188	/	/	/	/	/	/	/	/	/
400 - 600	499	(536)	/	/	/	/	/	/	/	/
600 - 800	690	(705)	/	/	/	/	/	/	/	/
800 - 1 000	893	916	/	/	/	/	/	/	/	/
1 000 - 1 200	/	1 104	/	/	/	/	/	/	/	/
1 200 - 1 400	/	1 299	(1 307)	/	/	/	/	/	/	/
1 400 - 1 600	/	1 498	(1 515)	/	/	/	/	/	/	/
1 600 - 1 800	/	1 687	1 701	/	/	/	/	/	/	/
1 800 - 2 000	/	1 880	1 913	/	/	/	/	/	/	/
2 000 - 2 200	/	/	2 101	/	/	/	/	/	/	/
2 200 - 2 400	/	/	2 292	(2 310)	/	/	/	/	/	/
2 400 - 2 600	/	/	2 489	(2 500)	/	/	/	/	/	/
2 600 - 2 800	/	/	2 677	2 711	/	/	/	/	/	/
2 800 - 3 000	/	/	(2 876)	2 907	/	/	/	/	/	/
3 000 - 3 200	/	/	/	3 090	/	/	/	/	/	/
3 200 - 3 400	/	/	/	3 296	/	/	/	/	/	/
3 400 - 3 600	/	/	/	(3 484)	(3 513)	/	/	/	/	/
3 600 - 3 800	/	/	/	(3 693)	(3 705)	/	/	/	/	/
3 800 - 4 000	/	/	/	/	(3 900)	/	/	/	/	/
4 000 - 4 200	/	/	/	/	(4 093)	/	/	/	/	/
4 200 - 4 400	/	/	/	/	(4 283)	/	/	/	/	/
4 400 - 4 600	/	/	/	/	/	(4 511)	/	/	/	/
4 600 - 4 800	/	/	/	/	/	(4 709)	/	/	/	/
4 800 - 5 000	/	/	/	/	/	(4 917)	/	/	/	/
5 000 - 5 500	/	/	/	/	/	/	/	/	/	/
5 500 - 6 000	/	/	/	/	/	/	/	/	/	/
6 000 - 6 500	/	/	/	/	/	/	/	/	/	/
6 500 - 7 000	/	/	/	/	/	/	/	/	/	/
7 000 U. MEHR	/	/	/	/	/	/	/	/	/	/
INSGESAMT	356	1 322	2 048	2 871	3 708	4 297	(4 884)	/	/	/

3 EINKOMMENSBEZIEHER NACH MONATLICHEM GESAMTBRUTTOEINKOMMEN

3.12.3 EINKOMMENSBEZIEHER: VERHEIRATET

3.12.3.7 UEBERWIEGENDES EINKOMMEN AUS UNTERNEHMERTAEITIGKEIT UND WEITERE EINKOMMEN

MONATLICHES BRUTTOEINKOMMEN DER NACHGEWIESENEN EINKOMMENSART VON... BIS UNTER... DM	MONATLICHES GESAMTBRUTTOEINKOMMEN VON ... BIS UNTER ... DM									
	UNTER	1 000	2 000	3 000	4 000	5 000	6 000	7 000	8 000	9 000 UND MEHR

	1 000									
UNTER 400	52	/	/	/	/	/	/	/	/	/
400 - 600	/	/	/	/	/	/	/	/	/	/
600 - 800	/	(18)	/	/	/	/	/	/	/	/
800 - 1 000	/	(16)	/	/	/	/	/	/	/	/
1 000 - 1 200	/	(14)	/	/	/	/	/	/	/	/
1 200 - 1 400	/	(21)	(20)	/	/	/	/	/	/	/
1 400 - 1 600	/	/	(17)	/	/	/	/	/	/	/
1 600 - 1 800	/	/	(27)	/	/	/	/	/	/	/
1 800 - 2 000	/	/	(35)	/	/	/	/	/	/	/
2 000 - 2 200	/	/	(35)	(15)	/	/	/	/	/	/
2 200 - 2 400	/	/	(29)	(22)	/	/	/	/	/	/
2 400 - 2 600	/	/	(15)	(24)	/	/	/	/	/	/
2 600 - 2 800	/	/	/	(38)	/	/	/	/	/	/
2 800 - 3 000	/	/	/	(35)	/	/	/	/	/	/
3 000 - 3 200	/	/	/	(35)	(11)	/	/	/	/	/
3 200 - 3 400	/	/	/	(22)	(12)	/	/	/	/	/
3 400 - 3 600	/	/	/	(11)	(28)	/	/	/	/	/
3 600 - 3 800	/	/	/	/	(24)	/	/	/	/	/
3 800 - 4 000	/	/	/	/	(32)	/	/	/	/	/
4 000 - 4 200	/	/	/	/	(21)	/	/	/	/	/
4 200 - 4 400	/	/	/	/	(17)	(11)	/	/	/	/
4 400 - 4 600	/	/	/	/	/	(19)	/	/	/	/
4 600 - 4 800	/	/	/	/	/	(18)	/	/	/	/
4 800 - 5 000	/	/	/	/	/	(16)	/	/	/	/
5 000 - 5 500	/	/	/	/	/	(27)	(17)	/	/	/
5 500 - 6 000	/	/	/	/	/	/	(33)	/	/	/
6 000 - 6 500	/	/	/	/	/	/	(12)	(17)	/	/
6 500 - 7 000	/	/	/	/	/	/	/	(17)	/	/
7 000 U. MEHR	/	/	/	/	/	/	/	/	(36)	175
INSGESAMT	64	94	199	241	195	151	93	68	(52)	185

	PROZENT									
UNTER 400	80,1	/	/	/	/	/	/	/	/	/
400 - 600	/	/	/	/	/	/	/	/	/	/
600 - 800	/	(18,8)	/	/	/	/	/	/	/	/
800 - 1 000	/	(17,1)	/	/	/	/	/	/	/	/
1 000 - 1 200	/	(15,5)	/	/	/	/	/	/	/	/
1 200 - 1 400	/	(22,1)	(10,2)	/	/	/	/	/	/	/
1 400 - 1 600	/	/	(8,5)	/	/	/	/	/	/	/
1 600 - 1 800	/	/	(13,5)	/	/	/	/	/	/	/
1 800 - 2 000	/	/	(17,7)	/	/	/	/	/	/	/
2 000 - 2 200	/	/	(17,5)	(6,3)	/	/	/	/	/	/
2 200 - 2 400	/	/	(14,4)	(8,9)	/	/	/	/	/	/
2 400 - 2 600	/	/	(7,5)	(10,0)	/	/	/	/	/	/
2 600 - 2 800	/	/	/	(15,5)	/	/	/	/	/	/
2 800 - 3 000	/	/	/	(14,4)	/	/	/	/	/	/
3 000 - 3 200	/	/	/	(14,3)	(5,7)	/	/	/	/	/
3 200 - 3 400	/	/	/	(9,0)	(6,1)	/	/	/	/	/
3 400 - 3 600	/	/	/	(6,7)	(14,2)	/	/	/	/	/
3 600 - 3 800	/	/	/	/	(12,2)	/	/	/	/	/
3 800 - 4 000	/	/	/	/	(16,6)	/	/	/	/	/
4 000 - 4 200	/	/	/	/	(10,6)	/	/	/	/	/
4 200 - 4 400	/	/	/	/	(8,8)	(7,3)	/	/	/	/
4 400 - 4 600	/	/	/	/	/	(12,4)	/	/	/	/
4 600 - 4 800	/	/	/	/	/	(12,1)	/	/	/	/
4 800 - 5 000	/	/	/	/	/	(10,3)	/	/	/	/
5 000 - 5 500	/	/	/	/	/	(18,3)	(18,1)	/	/	/
5 500 - 6 000	/	/	/	/	/	/	(35,8)	/	/	/
6 000 - 6 500	/	/	/	/	/	/	(12,8)	(25,2)	/	/
6 500 - 7 000	/	/	/	/	/	/	/	(25,4)	/	/
7 000 U. MEHR	/	/	/	/	/	/	/	/	(69,2)	94,2
INSGESAMT	100,0	100,0	100,0	100,0	100,0	100,0	100,0	100,0	(100,0)	100,0

	MONATLICHES BRUTTOEINKOMMEN DER NACHGEWIESENEN EINKOMMENSART JE BEZIEHER DM									
UNTER 400	202	/	/	/	/	/	/	/	/	/
400 - 600	/	(688)	/	/	/	/	/	/	/	/
600 - 800	/	(889)	/	/	/	/	/	/	/	/
800 - 1 000	/	(1 090)	/	/	/	/	/	/	/	/
1 000 - 1 200	/	(1 283)	(1 301)	/	/	/	/	/	/	/
1 200 - 1 400	/	/	(1 505)	/	/	/	/	/	/	/
1 400 - 1 600	/	/	(1 709)	/	/	/	/	/	/	/
1 600 - 1 800	/	/	(1 900)	/	/	/	/	/	/	/
1 800 - 2 000	/	/	(2 103)	(2 094)	/	/	/	/	/	/
2 000 - 2 200	/	/	(2 302)	(2 310)	/	/	/	/	/	/
2 200 - 2 400	/	/	(2 491)	(2 514)	/	/	/	/	/	/
2 400 - 2 600	/	/	/	(2 710)	/	/	/	/	/	/
2 600 - 2 800	/	/	/	(2 897)	/	/	/	/	/	/
2 800 - 3 000	/	/	/	(3 093)	(3 082)	/	/	/	/	/
3 000 - 3 200	/	/	/	(3 301)	(3 291)	/	/	/	/	/
3 200 - 3 400	/	/	/	(3 487)	(3 506)	/	/	/	/	/
3 400 - 3 600	/	/	/	/	(3 685)	/	/	/	/	/
3 600 - 3 800	/	/	/	/	(3 911)	/	/	/	/	/
3 800 - 4 000	/	/	/	/	(4 087)	/	/	/	/	/
4 000 - 4 200	/	/	/	/	(4 295)	(4 300)	/	/	/	/
4 200 - 4 400	/	/	/	/	/	(4 519)	/	/	/	/
4 400 - 4 600	/	/	/	/	/	(4 701)	/	/	/	/
4 600 - 4 800	/	/	/	/	/	(4 906)	/	/	/	/
4 800 - 5 000	/	/	/	/	/	(5 236)	(5 305)	/	/	/
5 000 - 5 500	/	/	/	/	/	/	(5 719)	/	/	/
5 500 - 6 000	/	/	/	/	/	/	(6 216)	(6 279)	/	/
6 000 - 6 500	/	/	/	/	/	/	/	(6 732)	/	/
6 500 - 7 000	/	/	/	/	/	/	/	/	(7 744)	12 658
7 000 U. MEHR	/	/	/	/	/	/	/	/	(7 067)	12 228
INSGESAMT	274	1 038	1 873	2 630	3 541	4 262	5 119	6 038	(7 744)	12 658

3 EINKOMMENSBEZIEHER NACH MONATLICHEN GESAMTBRUTTOEINKOMMEN

3.12.3 EINKOMMENSBEZIEHER: VERHEIRATET

3.12.3.8 UEBERWIEGENDES EINKOMMEN AUS UNSELBSTAENDIGER ARBEIT UND WEITERE EINKOMMEN

MONATLICHES BRUTTOEINKOMMEN DER NACHGEWIESENEN EINKOMMENSART VON... BIS UNTER... DM	MONATLICHES GESAMTBRUTTOEINKOMMEN VON ... BIS UNTER ... DM									
	UNTER 1 000	1 000 2 000	2 000 3 000	3 000 4 000	4 000 5 000	5 000 6 000	6 000 7 000	7 000 8 000	8 000 9 000	9 000 UND MEHR

1 000

UNTER 400	160	/	/	/	/	/	/	/	/	/
400 - 600	117	/	/	/	/	/	/	/	/	/
600 - 800	85	(28)	/	/	/	/	/	/	/	/
800 - 1 000	45	89	/	/	/	/	/	/	/	/
1 000 - 1 200	/	139	(20)	/	/	/	/	/	/	/
1 200 - 1 400	/	105	(28)	/	/	/	/	/	/	/
1 400 - 1 600	/	91	64	/	/	/	/	/	/	/
1 600 - 1 800	/	89	122	(20)	/	/	/	/	/	/
1 800 - 2 000	/	(37)	308	(31)	/	/	/	/	/	/
2 000 - 2 200	/	/	523	72	/	/	/	/	/	/
2 200 - 2 400	/	/	612	173	/	/	/	/	/	/
2 400 - 2 600	/	/	502	363	(16)	/	/	/	/	/
2 600 - 2 800	/	/	288	533	(32)	/	/	/	/	/
2 800 - 3 000	/	/	53	598	44	/	/	/	/	/
3 000 - 3 200	/	/	/	498	73	/	/	/	/	/
3 200 - 3 400	/	/	/	330	119	/	/	/	/	/
3 400 - 3 600	/	/	/	195	180	(10)	/	/	/	/
3 600 - 3 800	/	/	/	97	211	(18)	/	/	/	/
3 800 - 4 000	/	/	/	(11)	205	28	/	/	/	/
4 000 - 4 200	/	/	/	/	166	49	/	/	/	/
4 200 - 4 400	/	/	/	/	105	64	/	/	/	/
4 400 - 4 600	/	/	/	/	62	86	(8)	/	/	/
4 600 - 4 800	/	/	/	/	(26)	80	(14)	/	/	/
4 800 - 5 000	/	/	/	/	/	80	(17)	/	/	/
5 000 - 5 500	/	/	/	/	/	95	66	(10)	/	/
5 500 - 6 000	/	/	/	/	/	(19)	71	(16)	/	/
6 000 - 6 500	/	/	/	/	/	/	33	(30)	/	/
6 500 - 7 000	/	/	/	/	/	/	/	(31)	/	/
7 000 U. MEHR	/	/	/	/	/	/	/	(15)	33	63
INSGESAMT	406	585	2 525	2 929	1 261	548	233	111	51	73

PROZENT

UNTER 400	39,3	/	/	/	/	/	/	/	/	/
400 - 600	28,8	/	/	/	/	/	/	/	/	/
600 - 800	20,8	(4,8)	/	/	/	/	/	/	/	/
800 - 1 000	11,1	15,2	/	/	/	/	/	/	/	/
1 000 - 1 200	/	23,8	(0,8)	/	/	/	/	/	/	/
1 200 - 1 400	/	18,0	(1,1)	/	/	/	/	/	/	/
1 400 - 1 600	/	15,6	2,6	/	/	/	/	/	/	/
1 600 - 1 800	/	15,2	4,8	(0,7)	/	/	/	/	/	/
1 800 - 2 000	/	(6,4)	12,2	(1,0)	/	/	/	/	/	/
2 000 - 2 200	/	/	20,7	2,5	/	/	/	/	/	/
2 200 - 2 400	/	/	24,2	5,9	/	/	/	/	/	/
2 400 - 2 600	/	/	19,9	12,4	(1,3)	/	/	/	/	/
2 600 - 2 800	/	/	11,4	18,2	(2,6)	/	/	/	/	/
2 800 - 3 000	/	/	2,1	20,4	3,5	/	/	/	/	/
3 000 - 3 200	/	/	/	17,0	5,8	/	/	/	/	/
3 200 - 3 400	/	/	/	11,3	9,4	/	/	/	/	/
3 400 - 3 600	/	/	/	6,7	14,2	(1,9)	/	/	/	/
3 600 - 3 800	/	/	/	3,3	16,7	(3,2)	/	/	/	/
3 800 - 4 000	/	/	/	(0,4)	16,3	5,2	/	/	/	/
4 000 - 4 200	/	/	/	/	13,2	9,0	/	/	/	/
4 200 - 4 400	/	/	/	/	8,3	11,6	/	/	/	/
4 400 - 4 600	/	/	/	/	4,9	15,7	(3,3)	/	/	/
4 600 - 4 800	/	/	/	/	(2,0)	14,6	(6,0)	/	/	/
4 800 - 5 000	/	/	/	/	/	14,6	(7,3)	/	/	/
5 000 - 5 500	/	/	/	/	/	17,4	28,3	(8,7)	/	/
5 500 - 6 000	/	/	/	/	/	(3,5)	30,7	(14,4)	/	/
6 000 - 6 500	/	/	/	/	/	/	14,3	(27,0)	/	/
6 500 - 7 000	/	/	/	/	/	/	/	(28,1)	/	/
7 000 U. MEHR	/	/	/	/	/	/	/	(13,1)	65,1	87,2
INSGESAMT	100,0	100,0	100,0	100,0	100,0	100,0	100,0	100,0	100,0	100,0

MONATLICHES BRUTTOEINKOMMEN DER NACHGEWIESENEN EINKOMMENSART JE BEZIEHER
DM

UNTER 400	261	/	/	/	/	/	/	/	/	/
400 - 600	504	/	/	/	/	/	/	/	/	/
600 - 800	701	(710)	/	/	/	/	/	/	/	/
800 - 1 000	875	915	/	/	/	/	/	/	/	/
1 000 - 1 200	/	1 097	(1 109)	/	/	/	/	/	/	/
1 200 - 1 400	/	1 302	(1 307)	/	/	/	/	/	/	/
1 400 - 1 600	/	1 499	1 507	/	/	/	/	/	/	/
1 600 - 1 800	/	1 701	1 712	(1 725)	/	/	/	/	/	/
1 800 - 2 000	/	(1 865)	1 912	(1 913)	/	/	/	/	/	/
2 000 - 2 200	/	/	2 102	2 118	/	/	/	/	/	/
2 200 - 2 400	/	/	2 299	2 311	/	/	/	/	/	/
2 400 - 2 600	/	/	2 492	2 509	(2 509)	/	/	/	/	/
2 600 - 2 800	/	/	2 685	2 706	(2 713)	/	/	/	/	/
2 800 - 3 000	/	/	2 845	2 899	2 902	/	/	/	/	/
3 000 - 3 200	/	/	/	3 092	3 110	/	/	/	/	/
3 200 - 3 400	/	/	/	3 290	3 303	/	/	/	/	/
3 400 - 3 600	/	/	/	3 488	3 504	(3 502)	/	/	/	/
3 600 - 3 800	/	/	/	3 684	3 701	(3 698)	/	/	/	/
3 800 - 4 000	/	/	/	(3 847)	3 897	3 899	/	/	/	/
4 000 - 4 200	/	/	/	/	4 094	4 102	/	/	/	/
4 200 - 4 400	/	/	/	/	4 293	4 303	/	/	/	/
4 400 - 4 600	/	/	/	/	4 483	4 506	(4 492)	/	/	/
4 600 - 4 800	/	/	/	/	(4 690)	4 694	(4 718)	/	/	/
4 800 - 5 000	/	/	/	/	/	4 892	(4 909)	/	/	/
5 000 - 5 500	/	/	/	/	/	5 215	5 278	(5 300)	/	/
5 500 - 6 000	/	/	/	/	/	(5 625)	5 727	(5 761)	/	/
6 000 - 6 500	/	/	/	/	/	/	6 191	(6 281)	/	/
6 500 - 7 000	/	/	/	/	/	/	/	(6 732)	/	/
7 000 U. MEHR	/	/	/	/	/	/	/	(7 279)	7 617	10 014
INSGESAMT	491	1 285	2 233	2 884	3 707	4 563	5 353	6 192	7 021	9 349

3 EINKOMMENSBEZIEHER NACH MONATLICHEN GESAMTBRUTTOEINKOMMEN

3.12.3 EINKOMMENSBEZIEHER: VERHEIRATET

3.12.3.9 UEBERWIEGENDES EINKOMMEN AUS RENTEN U.A. TRANSFERS UND WEITERE EINKOMMEN

MONATLICHES BRUTTOEINKOMMEN DER NACHGEWIESENEN EINKOMMENSART VON... BIS UNTER... DM	MONATLICHES GESAMTBRUTTOEINKOMMEN VON ... BIS UNTER ... DM									
	UNTER	1 000	2 000	3 000	4 000	5 000	6 000	7 000	8 000	9 000 UND MEHR
	1 000	2 000	3 000	4 000	5 000	6 000	7 000	8 000	9 000	

		1 000									
UNTER 400	127	/	/	/	/	/	/	/	/	/	/
400 - 600	62	(18)	/	/	/	/	/	/	/	/	/
600 - 800	(31)	(44)	/	/	/	/	/	/	/	/	/
800 - 1 000	/	59	/	/	/	/	/	/	/	/	/
1 000 - 1 200	/	72	(22)	/	/	/	/	/	/	/	/
1 200 - 1 400	/	61	(32)	/	/	/	/	/	/	/	/
1 400 - 1 600	/	(42)	(33)	/	/	/	/	/	/	/	/
1 600 - 1 800	/	(24)	(33)	/	/	/	/	/	/	/	/
1 800 - 2 000	/	/	(35)	(11)	/	/	/	/	/	/	/
2 000 - 2 200	/	/	(35)	(13)	/	/	/	/	/	/	/
2 200 - 2 400	/	/	(21)	(12)	/	/	/	/	/	/	/
2 400 - 2 600	/	/	(14)	(13)	/	/	/	/	/	/	/
2 600 - 2 800	/	/	/	(11)	/	/	/	/	/	/	/
2 800 - 3 000	/	/	/	(13)	/	/	/	/	/	/	/
3 000 - 3 200	/	/	/	(10)	/	/	/	/	/	/	/
3 200 - 3 400	/	/	/	/	/	/	/	/	/	/	/
3 400 - 3 600	/	/	/	/	/	/	/	/	/	/	/
3 600 - 3 800	/	/	/	/	/	/	/	/	/	/	/
3 800 - 4 000	/	/	/	/	/	/	/	/	/	/	/
4 000 - 4 200	/	/	/	/	/	/	/	/	/	/	/
4 200 - 4 400	/	/	/	/	/	/	/	/	/	/	/
4 400 - 4 600	/	/	/	/	/	/	/	/	/	/	/
4 600 - 4 800	/	/	/	/	/	/	/	/	/	/	/
4 800 - 5 000	/	/	/	/	/	/	/	/	/	/	/
5 000 - 5 500	/	/	/	/	/	/	/	/	/	/	/
5 500 - 6 000	/	/	/	/	/	/	/	/	/	/	/
6 000 - 6 500	/	/	/	/	/	/	/	/	/	/	/
6 500 - 7 000	/	/	/	/	/	/	/	/	/	/	/
7 000 U. MEHR	/	/	/	/	/	/	/	/	/	/	/
INSGESAMT	236	326	241	114	50	(25)	(15)	/	/	/	/

		PROZENT									
UNTER 400	54,1	/	/	/	/	/	/	/	/	/	/
400 - 600	26,5	(5,4)	/	/	/	/	/	/	/	/	/
600 - 800	(13,2)	(13,5)	/	/	/	/	/	/	/	/	/
800 - 1 000	/	18,1	/	/	/	/	/	/	/	/	/
1 000 - 1 200	/	22,0	(9,0)	/	/	/	/	/	/	/	/
1 200 - 1 400	/	18,8	(13,2)	/	/	/	/	/	/	/	/
1 400 - 1 600	/	(12,8)	(13,6)	/	/	/	/	/	/	/	/
1 600 - 1 800	/	(7,5)	(13,6)	/	/	/	/	/	/	/	/
1 800 - 2 000	/	/	(14,4)	(9,7)	/	/	/	/	/	/	/
2 000 - 2 200	/	/	(13,7)	(11,6)	/	/	/	/	/	/	/
2 200 - 2 400	/	/	(8,8)	(10,1)	/	/	/	/	/	/	/
2 400 - 2 600	/	/	(6,0)	(11,6)	/	/	/	/	/	/	/
2 600 - 2 800	/	/	/	(10,0)	/	/	/	/	/	/	/
2 800 - 3 000	/	/	/	(11,1)	/	/	/	/	/	/	/
3 000 - 3 200	/	/	/	(8,8)	/	/	/	/	/	/	/
3 200 - 3 400	/	/	/	/	/	/	/	/	/	/	/
3 400 - 3 600	/	/	/	/	/	/	/	/	/	/	/
3 600 - 3 800	/	/	/	/	/	/	/	/	/	/	/
3 800 - 4 000	/	/	/	/	/	/	/	/	/	/	/
4 000 - 4 200	/	/	/	/	/	/	/	/	/	/	/
4 200 - 4 400	/	/	/	/	/	/	/	/	/	/	/
4 400 - 4 600	/	/	/	/	/	/	/	/	/	/	/
4 600 - 4 800	/	/	/	/	/	/	/	/	/	/	/
4 800 - 5 000	/	/	/	/	/	/	/	/	/	/	/
5 000 - 5 500	/	/	/	/	/	/	/	/	/	/	/
5 500 - 6 000	/	/	/	/	/	/	/	/	/	/	/
6 000 - 6 500	/	/	/	/	/	/	/	/	/	/	/
6 500 - 7 000	/	/	/	/	/	/	/	/	/	/	/
7 000 U. MEHR	/	/	/	/	/	/	/	/	/	/	/
INSGESAMT	100,0	100,0	100,0	100,0	100,0	(100,0)	(100,0)	/	/	/	/

		MONATLICHES BRUTTOEINKOMMEN DER NACHGEWIESENEN EINKOMMENSART JE BEZIEHER DM									
UNTER 400	213	/	/	/	/	/	/	/	/	/	/
400 - 600	501	(528)	/	/	/	/	/	/	/	/	/
600 - 800	(691)	(705)	/	/	/	/	/	/	/	/	/
800 - 1 000	/	915	/	/	/	/	/	/	/	/	/
1 000 - 1 200	/	1 094	(1 104)	/	/	/	/	/	/	/	/
1 200 - 1 400	/	1 302	(1 310)	/	/	/	/	/	/	/	/
1 400 - 1 600	/	(1 494)	(1 501)	/	/	/	/	/	/	/	/
1 600 - 1 800	/	(1 698)	(1 703)	/	/	/	/	/	/	/	/
1 800 - 2 000	/	/	(1 901)	(1 898)	/	/	/	/	/	/	/
2 000 - 2 200	/	/	(2 096)	(2 095)	/	/	/	/	/	/	/
2 200 - 2 400	/	/	(2 288)	(2 288)	/	/	/	/	/	/	/
2 400 - 2 600	/	/	(2 500)	(2 517)	/	/	/	/	/	/	/
2 600 - 2 800	/	/	/	(2 725)	/	/	/	/	/	/	/
2 800 - 3 000	/	/	/	(2 905)	/	/	/	/	/	/	/
3 000 - 3 200	/	/	/	(3 084)	/	/	/	/	/	/	/
3 200 - 3 400	/	/	/	/	/	/	/	/	/	/	/
3 400 - 3 600	/	/	/	/	/	/	/	/	/	/	/
3 600 - 3 800	/	/	/	/	/	/	/	/	/	/	/
3 800 - 4 000	/	/	/	/	/	/	/	/	/	/	/
4 000 - 4 200	/	/	/	/	/	/	/	/	/	/	/
4 200 - 4 400	/	/	/	/	/	/	/	/	/	/	/
4 400 - 4 600	/	/	/	/	/	/	/	/	/	/	/
4 600 - 4 800	/	/	/	/	/	/	/	/	/	/	/
4 800 - 5 000	/	/	/	/	/	/	/	/	/	/	/
5 000 - 5 500	/	/	/	/	/	/	/	/	/	/	/
5 500 - 6 000	/	/	/	/	/	/	/	/	/	/	/
6 000 - 6 500	/	/	/	/	/	/	/	/	/	/	/
6 500 - 7 000	/	/	/	/	/	/	/	/	/	/	/
7 000 U. MEHR	/	/	/	/	/	/	/	/	/	/	/
INSGESAMT	394	1 119	1 702	2 366	3 050	(3 651)	(3 937)	/	/	/	/

3 EINKOMMENSBEZIEHER NACH MONATLICHEN GESAMTBRUTTOEINKOMMEN

3.12.4 EINKOMMENSBEZIEHER: VERWITWET

3.12.4.1 EINKOMMEN AUS RENTEN U.A. TRANSFERS OHNE ODER MIT WEITERE(N) EINKOMMENSQUELLEN

MONATLICHES BRUTTOEINKOMMEN DER NACHGEWIESENEN EINKOMMENSART VON... BIS UNTER... DM	MONATLICHES GESAMTBRUTTOEINKOMMEN VON ... BIS UNTER ... DM									
	UNTER	1 000	2 000	3 000	4 000	5 000	6 000	7 000	8 000	9 000 UND MEHR

1 000

UNTER 400	187	(37)	(34)	(19)	/	/	/	/	/	/
400 - 600	235	(52)	(29)	/	/	/	/	/	/	/
600 - 800	522	100	(27)	(15)	/	/	/	/	/	/
800 - 1 000	494	234	(19)	/	/	/	/	/	/	/
1 000 - 1 200	/	732	(21)	/	/	/	/	/	/	/
1 200 - 1 400	/	435	(18)	/	/	/	/	/	/	/
1 400 - 1 600	/	250	(26)	/	/	/	/	/	/	/
1 600 - 1 800	/	128	(39)	/	/	/	/	/	/	/
1 800 - 2 000	/	(49)	(44)	/	/	/	/	/	/	/
2 000 - 2 200	/	/	76	/	/	/	/	/	/	/
2 200 - 2 400	/	/	(41)	/	/	/	/	/	/	/
2 400 - 2 600	/	/	(24)	/	/	/	/	/	/	/
2 600 - 2 800	/	/	(14)	/	/	/	/	/	/	/
2 800 - 3 000	/	/	/	(12)	/	/	/	/	/	/
3 000 - 3 200	/	/	/	/	/	/	/	/	/	/
3 200 - 3 400	/	/	/	/	/	/	/	/	/	/
3 400 - 3 600	/	/	/	/	/	/	/	/	/	/
3 600 - 3 800	/	/	/	/	/	/	/	/	/	/
3 800 - 4 000	/	/	/	/	/	/	/	/	/	/
4 000 - 4 200	/	/	/	/	/	/	/	/	/	/
4 200 - 4 400	/	/	/	/	/	/	/	/	/	/
4 400 - 4 600	/	/	/	/	/	/	/	/	/	/
4 600 - 4 800	/	/	/	/	/	/	/	/	/	/
4 800 - 5 000	/	/	/	/	/	/	/	/	/	/
5 000 - 5 500	/	/	/	/	/	/	/	/	/	/
5 500 - 6 000	/	/	/	/	/	/	/	/	/	/
6 000 - 6 500	/	/	/	/	/	/	/	/	/	/
6 500 - 7 000	/	/	/	/	/	/	/	/	/	/
7 000 U. MEHR	/	/	/	/	/	/	/	/	/	/
INSGESAMT	1 438	2 017	417	149	45	(20)	/	/	/	/

PROZENT

UNTER 400	13,0	(1,8)	(8,3)	(12,4)	/	/	/	/	/	/
400 - 600	16,4	(2,6)	(6,9)	/	/	/	/	/	/	/
600 - 800	36,3	4,9	(6,4)	(10,0)	/	/	/	/	/	/
800 - 1 000	34,3	11,6	(4,6)	/	/	/	/	/	/	/
1 000 - 1 200	/	36,3	(5,2)	/	/	/	/	/	/	/
1 200 - 1 400	/	21,6	(4,3)	/	/	/	/	/	/	/
1 400 - 1 600	/	12,4	(6,3)	/	/	/	/	/	/	/
1 600 - 1 800	/	6,3	(9,4)	/	/	/	/	/	/	/
1 800 - 2 000	/	(2,4)	(10,6)	/	/	/	/	/	/	/
2 000 - 2 200	/	/	18,1	/	/	/	/	/	/	/
2 200 - 2 400	/	/	(9,8)	/	/	/	/	/	/	/
2 400 - 2 600	/	/	(5,8)	/	/	/	/	/	/	/
2 600 - 2 800	/	/	(3,3)	/	/	/	/	/	/	/
2 800 - 3 000	/	/	/	(8,3)	/	/	/	/	/	/
3 000 - 3 200	/	/	/	/	/	/	/	/	/	/
3 200 - 3 400	/	/	/	/	/	/	/	/	/	/
3 400 - 3 600	/	/	/	/	/	/	/	/	/	/
3 600 - 3 800	/	/	/	/	/	/	/	/	/	/
3 800 - 4 000	/	/	/	/	/	/	/	/	/	/
4 000 - 4 200	/	/	/	/	/	/	/	/	/	/
4 200 - 4 400	/	/	/	/	/	/	/	/	/	/
4 400 - 4 600	/	/	/	/	/	/	/	/	/	/
4 600 - 4 800	/	/	/	/	/	/	/	/	/	/
4 800 - 5 000	/	/	/	/	/	/	/	/	/	/
5 000 - 5 500	/	/	/	/	/	/	/	/	/	/
5 500 - 6 000	/	/	/	/	/	/	/	/	/	/
6 000 - 6 500	/	/	/	/	/	/	/	/	/	/
6 500 - 7 000	/	/	/	/	/	/	/	/	/	/
7 000 U. MEHR	/	/	/	/	/	/	/	/	/	/
INSGESAMT	100,0	100,0	100,0	100,0	100,0	(100,0)	/	/	/	/

MONATLICHES BRUTTOEINKOMMEN DER NACHGEWIESENEN EINKOMMENSART JE BEZIEHER
DM

UNTER 400	282	(256)	(260)	(196)	/	/	/	/	/	/
400 - 600	515	(500)	(522)	/	/	/	/	/	/	/
600 - 800	704	721	(679)	(706)	/	/	/	/	/	/
800 - 1 000	891	917	(870)	/	/	/	/	/	/	/
1 000 - 1 200	/	1 099	(1 086)	/	/	/	/	/	/	/
1 200 - 1 400	/	1 287	(1 296)	/	/	/	/	/	/	/
1 400 - 1 600	/	1 496	(1 497)	/	/	/	/	/	/	/
1 600 - 1 800	/	1 688	(1 697)	/	/	/	/	/	/	/
1 800 - 2 000	/	(1 878)	(1 909)	/	/	/	/	/	/	/
2 000 - 2 200	/	/	2 100	/	/	/	/	/	/	/
2 200 - 2 400	/	/	(2 292)	/	/	/	/	/	/	/
2 400 - 2 600	/	/	(2 492)	/	/	/	/	/	/	/
2 600 - 2 800	/	/	(2 678)	/	/	/	/	/	/	/
2 800 - 3 000	/	/	/	(2 906)	/	/	/	/	/	/
3 000 - 3 200	/	/	/	/	/	/	/	/	/	/
3 200 - 3 400	/	/	/	/	/	/	/	/	/	/
3 400 - 3 600	/	/	/	/	/	/	/	/	/	/
3 600 - 3 800	/	/	/	/	/	/	/	/	/	/
3 800 - 4 000	/	/	/	/	/	/	/	/	/	/
4 000 - 4 200	/	/	/	/	/	/	/	/	/	/
4 200 - 4 400	/	/	/	/	/	/	/	/	/	/
4 400 - 4 600	/	/	/	/	/	/	/	/	/	/
4 600 - 4 800	/	/	/	/	/	/	/	/	/	/
4 800 - 5 000	/	/	/	/	/	/	/	/	/	/
5 000 - 5 500	/	/	/	/	/	/	/	/	/	/
5 500 - 6 000	/	/	/	/	/	/	/	/	/	/
6 000 - 6 500	/	/	/	/	/	/	/	/	/	/
6 500 - 7 000	/	/	/	/	/	/	/	/	/	/
7 000 U. MEHR	/	/	/	/	/	/	/	/	/	/
INSGESAMT	683	1 174	1 578	1 750	1 748	(2 191)	/	/	/	/

3 EINKOMMENSBEZIEHER NACH MONATLICHEN GESAMTBRUTTOEINKOMMEN

3.12.4 EINKOMMENSBEZIEHER: VERWITWET

3.12.4.2 EINKOMMEN NUR AUS RENTEN U.A. TRANSFERS

MONATLICHES BRUTTOEINKOMMEN DER NACHGEWIESENEN EINKOMMENSART VON... BIS UNTER... DM	MONATLICHES GESAMTBRUTTOEINKOMMEN VON ... BIS UNTER ... DM									
	UNTER	1 000	2 000	3 000	4 000	5 000	6 000	7 000	8 000	9 000 UND MEHR

		1 000									
UNTER 400	166	/	/	/	/	/	/	/	/	/	
400 - 600	212	(27)	/	/	/	/	/	/	/	/	
600 - 800	485	(61)	/	/	/	/	/	/	/	/	
800 - 1 000	483	176	/	/	/	/	/	/	/	/	
1 000 - 1 200	/	654	/	/	/	/	/	/	/	/	
1 200 - 1 400	/	405	/	/	/	/	/	/	/	/	
1 400 - 1 600	/	231	/	/	/	/	/	/	/	/	
1 600 - 1 800	/	119	(33)	/	/	/	/	/	/	/	
1 800 - 2 000	/	(49)	(37)	/	/	/	/	/	/	/	
2 000 - 2 200	/	/	68	/	/	/	/	/	/	/	
2 200 - 2 400	/	/	(37)	/	/	/	/	/	/	/	
2 400 - 2 600	/	/	(23)	/	/	/	/	/	/	/	
2 600 - 2 800	/	/	(13)	/	/	/	/	/	/	/	
2 800 - 3 000	/	/	/	/	/	/	/	/	/	/	
3 000 - 3 200	/	/	/	/	/	/	/	/	/	/	
3 200 - 3 400	/	/	/	/	/	/	/	/	/	/	
3 400 - 3 600	/	/	/	/	/	/	/	/	/	/	
3 600 - 3 800	/	/	/	/	/	/	/	/	/	/	
3 800 - 4 000	/	/	/	/	/	/	/	/	/	/	
4 000 - 4 200	/	/	/	/	/	/	/	/	/	/	
4 200 - 4 400	/	/	/	/	/	/	/	/	/	/	
4 400 - 4 600	/	/	/	/	/	/	/	/	/	/	
4 600 - 4 800	/	/	/	/	/	/	/	/	/	/	
4 800 - 5 000	/	/	/	/	/	/	/	/	/	/	
5 000 - 5 500	/	/	/	/	/	/	/	/	/	/	
5 500 - 6 000	/	/	/	/	/	/	/	/	/	/	
6 000 - 6 500	/	/	/	/	/	/	/	/	/	/	
6 500 - 7 000	/	/	/	/	/	/	/	/	/	/	
7 000 U. MEHR	/	/	/	/	/	/	/	/	/	/	
INSGESAMT	1 347	1 737	255	58	(14)	/	/	/	/	/	

		PROZENT									
UNTER 400	12,3	/	/	/	/	/	/	/	/	/	
400 - 600	15,7	(1,6)	/	/	/	/	/	/	/	/	
600 - 800	36,0	(3,5)	/	/	/	/	/	/	/	/	
800 - 1 000	35,9	10,1	/	/	/	/	/	/	/	/	
1 000 - 1 200	/	37,7	/	/	/	/	/	/	/	/	
1 200 - 1 400	/	23,3	/	/	/	/	/	/	/	/	
1 400 - 1 600	/	13,3	/	/	/	/	/	/	/	/	
1 600 - 1 800	/	6,9	(12,8)	/	/	/	/	/	/	/	
1 800 - 2 000	/	(2,8)	(14,5)	/	/	/	/	/	/	/	
2 000 - 2 200	/	/	26,6	/	/	/	/	/	/	/	
2 200 - 2 400	/	/	(14,5)	/	/	/	/	/	/	/	
2 400 - 2 600	/	/	(9,0)	/	/	/	/	/	/	/	
2 600 - 2 800	/	/	(5,2)	/	/	/	/	/	/	/	
2 800 - 3 000	/	/	/	/	/	/	/	/	/	/	
3 000 - 3 200	/	/	/	/	/	/	/	/	/	/	
3 200 - 3 400	/	/	/	/	/	/	/	/	/	/	
3 400 - 3 600	/	/	/	/	/	/	/	/	/	/	
3 600 - 3 800	/	/	/	/	/	/	/	/	/	/	
3 800 - 4 000	/	/	/	/	/	/	/	/	/	/	
4 000 - 4 200	/	/	/	/	/	/	/	/	/	/	
4 200 - 4 400	/	/	/	/	/	/	/	/	/	/	
4 400 - 4 600	/	/	/	/	/	/	/	/	/	/	
4 600 - 4 800	/	/	/	/	/	/	/	/	/	/	
4 800 - 5 000	/	/	/	/	/	/	/	/	/	/	
5 000 - 5 500	/	/	/	/	/	/	/	/	/	/	
5 500 - 6 000	/	/	/	/	/	/	/	/	/	/	
6 000 - 6 500	/	/	/	/	/	/	/	/	/	/	
6 500 - 7 000	/	/	/	/	/	/	/	/	/	/	
7 000 U. MEHR	/	/	/	/	/	/	/	/	/	/	
INSGESAMT	100,0	100,0	100,0	100,0	(100,0)	/	/	/	/	/	

		MONATLICHES BRUTTOEINKOMMEN DER NACHGEWIESENEN EINKOMMENSART JE BEZIEHER DM									
UNTER 400	286	/	/	/	/	/	/	/	/	/	
400 - 600	516	(501)	/	/	/	/	/	/	/	/	
600 - 800	704	(727)	/	/	/	/	/	/	/	/	
800 - 1 000	891	922	/	/	/	/	/	/	/	/	
1 000 - 1 200	/	1 100	/	/	/	/	/	/	/	/	
1 200 - 1 400	/	1 286	/	/	/	/	/	/	/	/	
1 400 - 1 600	/	1 496	/	/	/	/	/	/	/	/	
1 600 - 1 800	/	1 688	(1 698)	/	/	/	/	/	/	/	
1 800 - 2 000	/	(1 878)	(1 913)	/	/	/	/	/	/	/	
2 000 - 2 200	/	/	2 098	/	/	/	/	/	/	/	
2 200 - 2 400	/	/	(2 292)	/	/	/	/	/	/	/	
2 400 - 2 600	/	/	(2 492)	/	/	/	/	/	/	/	
2 600 - 2 800	/	/	(2 679)	/	/	/	/	/	/	/	
2 800 - 3 000	/	/	/	/	/	/	/	/	/	/	
3 000 - 3 200	/	/	/	/	/	/	/	/	/	/	
3 200 - 3 400	/	/	/	/	/	/	/	/	/	/	
3 400 - 3 600	/	/	/	/	/	/	/	/	/	/	
3 600 - 3 800	/	/	/	/	/	/	/	/	/	/	
3 800 - 4 000	/	/	/	/	/	/	/	/	/	/	
4 000 - 4 200	/	/	/	/	/	/	/	/	/	/	
4 200 - 4 400	/	/	/	/	/	/	/	/	/	/	
4 400 - 4 600	/	/	/	/	/	/	/	/	/	/	
4 600 - 4 800	/	/	/	/	/	/	/	/	/	/	
4 800 - 5 000	/	/	/	/	/	/	/	/	/	/	
5 000 - 5 500	/	/	/	/	/	/	/	/	/	/	
5 500 - 6 000	/	/	/	/	/	/	/	/	/	/	
6 000 - 6 500	/	/	/	/	/	/	/	/	/	/	
6 500 - 7 000	/	/	/	/	/	/	/	/	/	/	
7 000 U. MEHR	/	/	/	/	/	/	/	/	/	/	
INSGESAMT	690	1 211	1 974	2 664	(2 931)	/	/	/	/	/	

3 EINKOMMENSBEZIEHER NACH MONATLICHER GESAMTBRUTTOEINKOMMEN

3.12.4 EINKOMMENSBEZIEHER: VERWITWET

3.12.4.3 UEBERWIEGENDES EINKOMMEN AUS RENTEN U.A. TRANSFERS UND WEITERE EINKOMMEN

MONATLICHES BRUTTOEINKOMMEN DER NACHGEWIESENEN EINKOMMENSART VON... BIS UNTER... DM	MONATLICHES GESAMTBRUTTOEINKOMMEN VON ... BIS UNTER ... DM									
	UNTER	1 000	2 000	3 000	4 000	5 000	6 000	7 000	8 000	9 000 UND MEHR

1 000

UNTER 400	/	/	/	/	/	/	/	/	/	/
400 - 600										
600 - 800	(37)	(28)								
800 - 1 000	/	(52)								
1 000 - 1 200	/	(78)								
1 200 - 1 400	/	(31)								
1 400 - 1 600	/	(19)	(14)							
1 600 - 1 800	/	/	/	/	/	/	/	/	/	/
1 800 - 2 000	/	/	/	/	/	/	/	/	/	/
2 000 - 2 200	/	/	/	/	/	/	/	/	/	/
2 200 - 2 400	/	/	/	/	/	/	/	/	/	/
2 400 - 2 600	/	/	/	/	/	/	/	/	/	/
2 600 - 2 800	/	/	/	/	/	/	/	/	/	/
2 800 - 3 000	/	/	/	/	/	/	/	/	/	/
3 000 - 3 200	/	/	/	/	/	/	/	/	/	/
3 200 - 3 400	/	/	/	/	/	/	/	/	/	/
3 400 - 3 600	/	/	/	/	/	/	/	/	/	/
3 600 - 3 800	/	/	/	/	/	/	/	/	/	/
3 800 - 4 000	/	/	/	/	/	/	/	/	/	/
4 000 - 4 200	/	/	/	/	/	/	/	/	/	/
4 200 - 4 400	/	/	/	/	/	/	/	/	/	/
4 400 - 4 600	/	/	/	/	/	/	/	/	/	/
4 600 - 4 800	/	/	/	/	/	/	/	/	/	/
4 800 - 5 000	/	/	/	/	/	/	/	/	/	/
5 000 - 5 500	/	/	/	/	/	/	/	/	/	/
5 500 - 6 000	/	/	/	/	/	/	/	/	/	/
6 000 - 6 500	/	/	/	/	/	/	/	/	/	/
6 500 - 7 000	/	/	/	/	/	/	/	/	/	/
7 000 U. MEHR	/	/	/	/	/	/	/	/	/	/
INSGESAMT	(86)	227	60	(30)						

PROZENT

UNTER 400	/	/	/	/	/	/	/	/	/	/
400 - 600										
600 - 800	(43,2)	(12,3)								
800 - 1 000	/	(23,0)								
1 000 - 1 200	/	(34,4)								
1 200 - 1 400	/	(13,5)								
1 400 - 1 600	/	(8,6)	(23,5)							
1 600 - 1 800	/	/	/	/	/	/	/	/	/	/
1 800 - 2 000	/	/	/	/	/	/	/	/	/	/
2 000 - 2 200	/	/	/	/	/	/	/	/	/	/
2 200 - 2 400	/	/	/	/	/	/	/	/	/	/
2 400 - 2 600	/	/	/	/	/	/	/	/	/	/
2 600 - 2 800	/	/	/	/	/	/	/	/	/	/
2 800 - 3 000	/	/	/	/	/	/	/	/	/	/
3 000 - 3 200	/	/	/	/	/	/	/	/	/	/
3 200 - 3 400	/	/	/	/	/	/	/	/	/	/
3 400 - 3 600	/	/	/	/	/	/	/	/	/	/
3 600 - 3 800	/	/	/	/	/	/	/	/	/	/
3 800 - 4 000	/	/	/	/	/	/	/	/	/	/
4 000 - 4 200	/	/	/	/	/	/	/	/	/	/
4 200 - 4 400	/	/	/	/	/	/	/	/	/	/
4 400 - 4 600	/	/	/	/	/	/	/	/	/	/
4 600 - 4 800	/	/	/	/	/	/	/	/	/	/
4 800 - 5 000	/	/	/	/	/	/	/	/	/	/
5 000 - 5 500	/	/	/	/	/	/	/	/	/	/
5 500 - 6 000	/	/	/	/	/	/	/	/	/	/
6 000 - 6 500	/	/	/	/	/	/	/	/	/	/
6 500 - 7 000	/	/	/	/	/	/	/	/	/	/
7 000 U. MEHR	/	/	/	/	/	/	/	/	/	/
INSGESAMT	(100,0)	100,0	100,0	(100,0)						

MONATLICHES BRUTTOEINKOMMEN DER NACHGEWIESENEN EINKOMMENSART JE BEZIEHER
DM

UNTER 400	/	/	/	/	/	/	/	/	/	/
400 - 600										
600 - 800	(705)	(718)								
800 - 1 000	/	(906)								
1 000 - 1 200	/	(1 095)								
1 200 - 1 400	/	(1 296)								
1 400 - 1 600	/	(1 493)	(1 477)							
1 600 - 1 800	/	/	/	/	/	/	/	/	/	/
1 800 - 2 000	/	/	/	/	/	/	/	/	/	/
2 000 - 2 200	/	/	/	/	/	/	/	/	/	/
2 200 - 2 400	/	/	/	/	/	/	/	/	/	/
2 400 - 2 600	/	/	/	/	/	/	/	/	/	/
2 600 - 2 800	/	/	/	/	/	/	/	/	/	/
2 800 - 3 000	/	/	/	/	/	/	/	/	/	/
3 000 - 3 200	/	/	/	/	/	/	/	/	/	/
3 200 - 3 400	/	/	/	/	/	/	/	/	/	/
3 400 - 3 600	/	/	/	/	/	/	/	/	/	/
3 600 - 3 800	/	/	/	/	/	/	/	/	/	/
3 800 - 4 000	/	/	/	/	/	/	/	/	/	/
4 000 - 4 200	/	/	/	/	/	/	/	/	/	/
4 200 - 4 400	/	/	/	/	/	/	/	/	/	/
4 400 - 4 600	/	/	/	/	/	/	/	/	/	/
4 600 - 4 800	/	/	/	/	/	/	/	/	/	/
4 800 - 5 000	/	/	/	/	/	/	/	/	/	/
5 000 - 5 500	/	/	/	/	/	/	/	/	/	/
5 500 - 6 000	/	/	/	/	/	/	/	/	/	/
6 000 - 6 500	/	/	/	/	/	/	/	/	/	/
6 500 - 7 000	/	/	/	/	/	/	/	/	/	/
7 000 U. MEHR	/	/	/	/	/	/	/	/	/	/
INSGESAMT	(596)	1 060	1 624	(2 172)						

3 EINKOMMENSBEZIEHER NACH MONATLICHEN GESAMTBRUTTOEINKOMMEN

3.12.5 EINKOMMENSBEZIEHER: GESCHIEDEN

3.12.5.1 EINKOMMEN AUS UNSELBSTSTÄNDIGER ARBEIT OHNE ODER MIT WEITERE(N) EINKOMMENSQUELLEN

MONATLICHES BRUTTOEINKOMMEN DER NACHGEWIESENEN EINKOMMENSART VON ... BIS UNTER ... DM	MONATLICHES GESAMTBRUTTOEINKOMMEN VON ... BIS UNTER ... DM									
	UNTER	1 000	2 000	3 000	4 000	5 000	6 000	7 000	8 000	9 000 UND MEHR

1 000

UNTER 400	/	/	/	/	/	/	/	/	/	/
400 - 600	/	/	/	/	/	/	/	/	/	/
600 - 800	/	/	/	/	/	/	/	/	/	/
800 - 1 000	/	(21)	/	/	/	/	/	/	/	/
1 000 - 1 200	/	(25)	/	/	/	/	/	/	/	/
1 200 - 1 400	/	(28)	/	/	/	/	/	/	/	/
1 400 - 1 600	/	(20)	/	/	/	/	/	/	/	/
1 600 - 1 800	/	(32)	(24)	/	/	/	/	/	/	/
1 800 - 2 000	/	(17)	(29)	/	/	/	/	/	/	/
2 000 - 2 200	/	/	71	/	/	/	/	/	/	/
2 200 - 2 400	/	/	70	/	/	/	/	/	/	/
2 400 - 2 600	/	/	54	/	/	/	/	/	/	/
2 600 - 2 800	/	/	(37)	(17)	/	/	/	/	/	/
2 800 - 3 000	/	/	(18)	(23)	/	/	/	/	/	/
3 000 - 3 200	/	/	/	(28)	/	/	/	/	/	/
3 200 - 3 400	/	/	/	(19)	/	/	/	/	/	/
3 400 - 3 600	/	/	/	(11)	/	/	/	/	/	/
3 600 - 3 800	/	/	/	/	/	/	/	/	/	/
3 800 - 4 000	/	/	/	/	/	/	/	/	/	/
4 000 - 4 200	/	/	/	/	/	/	/	/	/	/
4 200 - 4 400	/	/	/	/	/	/	/	/	/	/
4 400 - 4 600	/	/	/	/	/	/	/	/	/	/
4 600 - 4 800	/	/	/	/	/	/	/	/	/	/
4 800 - 5 000	/	/	/	/	/	/	/	/	/	/
5 000 - 5 500	/	/	/	/	/	/	/	/	/	/
5 500 - 6 000	/	/	/	/	/	/	/	/	/	/
6 000 - 6 500	/	/	/	/	/	/	/	/	/	/
6 500 - 7 000	/	/	/	/	/	/	/	/	/	/
7 000 U. MEHR	/	/	/	/	/	/	/	/	/	/
INSGESAMT	(21)	178	334	130	(28)	(10)	/	/	/	/

PROZENT

UNTER 400	/	/	/	/	/	/	/	/	/	/
400 - 600	/	/	/	/	/	/	/	/	/	/
600 - 800	/	/	/	/	/	/	/	/	/	/
800 - 1 000	/	(12,1)	/	/	/	/	/	/	/	/
1 000 - 1 200	/	(14,1)	/	/	/	/	/	/	/	/
1 200 - 1 400	/	(16,0)	/	/	/	/	/	/	/	/
1 400 - 1 600	/	(11,5)	/	/	/	/	/	/	/	/
1 600 - 1 800	/	(18,2)	(7,1)	/	/	/	/	/	/	/
1 800 - 2 000	/	(9,7)	(8,6)	/	/	/	/	/	/	/
2 000 - 2 200	/	/	21,4	/	/	/	/	/	/	/
2 200 - 2 400	/	/	21,0	/	/	/	/	/	/	/
2 400 - 2 600	/	/	16,2	/	/	/	/	/	/	/
2 600 - 2 800	/	/	(11,1)	(12,9)	/	/	/	/	/	/
2 800 - 3 000	/	/	(5,3)	(17,5)	/	/	/	/	/	/
3 000 - 3 200	/	/	/	(21,6)	/	/	/	/	/	/
3 200 - 3 400	/	/	/	(14,4)	/	/	/	/	/	/
3 400 - 3 600	/	/	/	(8,6)	/	/	/	/	/	/
3 600 - 3 800	/	/	/	/	/	/	/	/	/	/
3 800 - 4 000	/	/	/	/	/	/	/	/	/	/
4 000 - 4 200	/	/	/	/	/	/	/	/	/	/
4 200 - 4 400	/	/	/	/	/	/	/	/	/	/
4 400 - 4 600	/	/	/	/	/	/	/	/	/	/
4 600 - 4 800	/	/	/	/	/	/	/	/	/	/
4 800 - 5 000	/	/	/	/	/	/	/	/	/	/
5 000 - 5 500	/	/	/	/	/	/	/	/	/	/
5 500 - 6 000	/	/	/	/	/	/	/	/	/	/
6 000 - 6 500	/	/	/	/	/	/	/	/	/	/
6 500 - 7 000	/	/	/	/	/	/	/	/	/	/
7 000 U. MEHR	/	/	/	/	/	/	/	/	/	/
INSGESAMT	(100,0)	100,0	100,0	100,0	(100,0)	(100,0)	/	/	/	/

MONATLICHES BRUTTOEINKOMMEN DER NACHGEWIESENEN EINKOMMENSART JE BEZIEHER
DM

UNTER 400	/	/	/	/	/	/	/	/	/	/
400 - 600	/	/	/	/	/	/	/	/	/	/
600 - 800	/	/	/	/	/	/	/	/	/	/
800 - 1 000	/	(916)	/	/	/	/	/	/	/	/
1 000 - 1 200	/	(1 107)	/	/	/	/	/	/	/	/
1 200 - 1 400	/	(1 315)	/	/	/	/	/	/	/	/
1 400 - 1 600	/	(1 507)	/	/	/	/	/	/	/	/
1 600 - 1 800	/	(1 694)	(1 712)	/	/	/	/	/	/	/
1 800 - 2 000	/	(1 881)	(1 912)	/	/	/	/	/	/	/
2 000 - 2 200	/	/	2 106	/	/	/	/	/	/	/
2 200 - 2 400	/	/	2 295	/	/	/	/	/	/	/
2 400 - 2 600	/	/	2 496	/	/	/	/	/	/	/
2 600 - 2 800	/	/	(2 684)	(2 711)	/	/	/	/	/	/
2 800 - 3 000	/	/	(2 876)	(2 914)	/	/	/	/	/	/
3 000 - 3 200	/	/	/	(3 092)	/	/	/	/	/	/
3 200 - 3 400	/	/	/	(3 285)	/	/	/	/	/	/
3 400 - 3 600	/	/	/	(3 504)	/	/	/	/	/	/
3 600 - 3 800	/	/	/	/	/	/	/	/	/	/
3 800 - 4 000	/	/	/	/	/	/	/	/	/	/
4 000 - 4 200	/	/	/	/	/	/	/	/	/	/
4 200 - 4 400	/	/	/	/	/	/	/	/	/	/
4 400 - 4 600	/	/	/	/	/	/	/	/	/	/
4 600 - 4 800	/	/	/	/	/	/	/	/	/	/
4 800 - 5 000	/	/	/	/	/	/	/	/	/	/
5 000 - 5 500	/	/	/	/	/	/	/	/	/	/
5 500 - 6 000	/	/	/	/	/	/	/	/	/	/
6 000 - 6 500	/	/	/	/	/	/	/	/	/	/
6 500 - 7 000	/	/	/	/	/	/	/	/	/	/
7 000 U. MEHR	/	/	/	/	/	/	/	/	/	/
INSGESAMT	(564)	1 241	2 178	2 974	(3 870)	(4 692)	/	/	/	/

3 EINKOMMENSBEZIEHER NACH MONATLICHEN GESAMTBRUTTOEINKOMMEN

3.12.5 EINKOMMENSBEZIEHER: GESCHIEDEN

3.12.5.2 EINKOMMEN AUS RENTEN U.A. TRANSFERS OHNE ODER MIT WEITERE(N) EINKOMMENSQUELLEN

MONATLICHES BRUTTOEINKOMMEN DER NACHGEWIESENEN EINKOMMENSART VON ... BIS UNTER ... DM	MONATLICHES GESAMTBRUTTOEINKOMMEN VON ... BIS UNTER ... DM									
	UNTER 1 000	1 000 2 000	2 000 3 000	3 000 4 000	4 000 5 000	5 000 6 000	6 000 7 000	7 000 8 000	8 000 9 000	9 000 UND MEHR

	1 000									
UNTER 400	(37)	82	130	52	/	/	/	/	/	/
400 - 600	(86)	(28)	(13)	/	/	/	/	/	/	/
600 - 800	176	(30)	/	/	/	/	/	/	/	/
800 - 1 000	(75)	(39)	/	/	/	/	/	/	/	/
1 000 - 1 200	/	78	/	/	/	/	/	/	/	/
1 200 - 1 400	/	(52)	/	/	/	/	/	/	/	/
1 400 - 1 600	/	(29)	/	/	/	/	/	/	/	/
1 600 - 1 800	/	(21)	/	/	/	/	/	/	/	/
1 800 - 2 000	/	/	/	/	/	/	/	/	/	/
2 000 - 2 200	/	/	/	/	/	/	/	/	/	/
2 200 - 2 400	/	/	/	/	/	/	/	/	/	/
2 400 - 2 600	/	/	/	/	/	/	/	/	/	/
2 600 - 2 800	/	/	/	/	/	/	/	/	/	/
2 800 - 3 000	/	/	/	/	/	/	/	/	/	/
3 000 - 3 200	/	/	/	/	/	/	/	/	/	/
3 200 - 3 400	/	/	/	/	/	/	/	/	/	/
3 400 - 3 600	/	/	/	/	/	/	/	/	/	/
3 600 - 3 800	/	/	/	/	/	/	/	/	/	/
3 800 - 4 000	/	/	/	/	/	/	/	/	/	/
4 000 - 4 200	/	/	/	/	/	/	/	/	/	/
4 200 - 4 400	/	/	/	/	/	/	/	/	/	/
4 400 - 4 600	/	/	/	/	/	/	/	/	/	/
4 600 - 4 800	/	/	/	/	/	/	/	/	/	/
4 800 - 5 000	/	/	/	/	/	/	/	/	/	/
5 000 - 5 500	/	/	/	/	/	/	/	/	/	/
5 500 - 6 000	/	/	/	/	/	/	/	/	/	/
6 000 - 6 500	/	/	/	/	/	/	/	/	/	/
6 500 - 7 000	/	/	/	/	/	/	/	/	/	/
7 000 U. MEHR	74	367	206	75	(19)	/	/	/	/	/
INSGESAMT										

	PROZENT									
UNTER 400	(9,8)	22,4	63,0	69,8	/	/	/	/	/	/
400 - 600	(23,0)	(7,6)	(6,3)	/	/	/	/	/	/	/
600 - 800	47,2	(8,1)	/	/	/	/	/	/	/	/
800 - 1 000	(20,1)	(10,5)	/	/	/	/	/	/	/	/
1 000 - 1 200	/	21,3	/	/	/	/	/	/	/	/
1 200 - 1 400	/	(14,0)	/	/	/	/	/	/	/	/
1 400 - 1 600	/	(7,9)	/	/	/	/	/	/	/	/
1 600 - 1 800	/	(5,7)	/	/	/	/	/	/	/	/
1 800 - 2 000	/	/	/	/	/	/	/	/	/	/
2 000 - 2 200	/	/	/	/	/	/	/	/	/	/
2 200 - 2 400	/	/	/	/	/	/	/	/	/	/
2 400 - 2 600	/	/	/	/	/	/	/	/	/	/
2 600 - 2 800	/	/	/	/	/	/	/	/	/	/
2 800 - 3 000	/	/	/	/	/	/	/	/	/	/
3 000 - 3 200	/	/	/	/	/	/	/	/	/	/
3 200 - 3 400	/	/	/	/	/	/	/	/	/	/
3 400 - 3 600	/	/	/	/	/	/	/	/	/	/
3 600 - 3 800	/	/	/	/	/	/	/	/	/	/
3 800 - 4 000	/	/	/	/	/	/	/	/	/	/
4 000 - 4 200	/	/	/	/	/	/	/	/	/	/
4 200 - 4 400	/	/	/	/	/	/	/	/	/	/
4 400 - 4 600	/	/	/	/	/	/	/	/	/	/
4 600 - 4 800	/	/	/	/	/	/	/	/	/	/
4 800 - 5 000	/	/	/	/	/	/	/	/	/	/
5 000 - 5 500	/	/	/	/	/	/	/	/	/	/
5 500 - 6 000	/	/	/	/	/	/	/	/	/	/
6 000 - 6 500	/	/	/	/	/	/	/	/	/	/
6 500 - 7 000	/	/	/	/	/	/	/	/	/	/
7 000 U. MEHR	100,0	100,0	100,0	109,0	(100,0)	/	/	/	/	/
INSGESAMT										

	MONATLICHES BRUTTOEINKOMMEN DER NACHGEWIESENEN EINKOMMENSART JE BEZIEHER DM									
UNTER 400	(251)	164	147	163	/	/	/	/	/	/
400 - 600	(522)	(497)	(500)	/	/	/	/	/	/	/
600 - 800	696	(722)	/	/	/	/	/	/	/	/
800 - 1 000	(881)	(916)	/	/	/	/	/	/	/	/
1 000 - 1 200	/	1 089	/	/	/	/	/	/	/	/
1 200 - 1 400	/	(1 294)	/	/	/	/	/	/	/	/
1 400 - 1 600	/	(1 494)	/	/	/	/	/	/	/	/
1 600 - 1 800	/	(1 700)	/	/	/	/	/	/	/	/
1 800 - 2 000	/	/	/	/	/	/	/	/	/	/
2 000 - 2 200	/	/	/	/	/	/	/	/	/	/
2 200 - 2 400	/	/	/	/	/	/	/	/	/	/
2 400 - 2 600	/	/	/	/	/	/	/	/	/	/
2 600 - 2 800	/	/	/	/	/	/	/	/	/	/
2 800 - 3 000	/	/	/	/	/	/	/	/	/	/
3 000 - 3 200	/	/	/	/	/	/	/	/	/	/
3 200 - 3 400	/	/	/	/	/	/	/	/	/	/
3 400 - 3 600	/	/	/	/	/	/	/	/	/	/
3 600 - 3 800	/	/	/	/	/	/	/	/	/	/
3 800 - 4 000	/	/	/	/	/	/	/	/	/	/
4 000 - 4 200	/	/	/	/	/	/	/	/	/	/
4 200 - 4 400	/	/	/	/	/	/	/	/	/	/
4 400 - 4 600	/	/	/	/	/	/	/	/	/	/
4 600 - 4 800	/	/	/	/	/	/	/	/	/	/
4 800 - 5 000	/	/	/	/	/	/	/	/	/	/
5 000 - 5 500	/	/	/	/	/	/	/	/	/	/
5 500 - 6 000	/	/	/	/	/	/	/	/	/	/
6 000 - 6 500	/	/	/	/	/	/	/	/	/	/
6 500 - 7 000	/	/	/	/	/	/	/	/	/	/
7 000 U. MEHR	650	904	604	593	(900)	/	/	/	/	/
INSGESAMT										




TABELLE 4

**Bezieher von Kindergeld, Wohngeld, Sozialhilfe,
Renten der öffentlichen und betrieblichen zusätzlichen
Altersversorgung, der Kriegsopferversorgung,
der gesetzlichen Unfallversicherung, Krankengeld
sowie laufende Übertragungen von anderen privaten
Haushalten nach Größenklassen des nachgewiesenen
Transfers, Familienstand, sozialer Stellung,
Größenklassen des Haushaltsnettoeinkommens,
Geschlecht und Stellung im Haushalt**

4 Bezieher ausgewählter Transfers nach Familienstand, sozialer Stellung und monatlichem Haushaltsnettoeinkommen

Gegenstand der Aufschlüsselung	Insgesamt	Darunter Haushaltsvorstand	Männlich		Weiblich		Insgesamt	Darunter Haushaltsvorstand	Männlich		Weiblich	
			zusammen	darunter Haushaltsvorstand	zusammen	darunter Haushaltsvorstand			zusammen	darunter Haushaltsvorstand	zusammen	darunter Haushaltsvorstand
4.1 Kindergeld nach dem Bundeskindergeldgesetz												
Insgesamt	9 218	9 218	8 635	8 635	583	583	134	134	136	136	105	105
darunter mit monatlichem Zahlungsbetrag der nachgewiesenen Transferart												
von ... bis unter ... DM												
unter 50	290	290	261	261	(29)	(29)	24	24	25	25	(22)	(22)
50 - 100	3 938	3 938	3 597	3 597	341	341	52	52	52	52	51	51
100 - 150	3 184	3 184	3 044	3 044	140	140	129	129	129	129	130	130
150 - 200	49	49	47	47	/	/	172	172	172	172	/	/
200 - 250	62	62	60	60	/	/	219	219	219	219	/	/
250 - 300	1 154	1 154	1 108	1 108	46	46	280	280	280	280	280	280
300 - 400	47	47	44	44	/	/	350	350	350	350	/	/
400 - 500	327	327	312	312	(16)	(16)	430	430	430	430	(432)	(432)
500 - 600	113	113	112	112	/	/	574	574	574	574	/	/
davon nach Familienstand												
ledig	90	90	(22)	(22)	68	68	61	61	(72)	(72)	58	58
verheiratet	8 534	8 534	8 534	8 534	/	/	136	136	136	136	/	/
verwitwet	286	286	(36)	(36)	251	251	106	106	(125)	(125)	103	103
geschieden	308	308	43	43	265	265	115	115	96	96	118	118
darunter nach sozialer Stellung												
Beamter	981	981	970	970	(11)	(11)	134	134	135	135	(86)	(86)
Angestellter	2 700	2 700	2 517	2 517	183	183	122	122	125	125	86	86
Arbeiter	3 460	3 460	3 375	3 375	85	85	142	142	143	143	93	93
Nichterwerbstätiger	922	922	643	643	279	279	105	105	98	98	122	122
dar. in Haushalten mit monatl. Haushaltsnettoeinkommen												
von ... bis unter ... DM												
800 - 1 200	64	64	(19)	(19)	(45)	(45)	85	85	(87)	(87)	(83)	(83)
1 200 - 1 600	192	192	94	94	98	98	83	83	76	76	89	89
1 600 - 2 000	555	555	426	426	129	129	89	89	89	89	90	90
2 000 - 2 500	1 347	1 347	1 242	1 242	104	104	108	108	110	110	88	88
2 500 - 3 000	1 617	1 617	1 539	1 539	77	77	127	127	126	126	133	133
3 000 - 3 500	1 507	1 507	1 457	1 457	50	50	138	138	138	138	128	128
3 500 - 4 000	1 202	1 202	1 174	1 174	(28)	(28)	147	147	147	147	(127)	(127)
4 000 - 5 000	1 412	1 412	1 386	1 386	(27)	(27)	147	147	147	147	(153)	(153)
5 000 - 20 000	1 311	1 311	1 294	1 294	(17)	(17)	168	168	168	168	(177)	(177)
4.2 Wohngeld nach dem Wohngeldgesetz												
Bezieher insgesamt	2 391	2 391	993	993	1 398	1 398	68	68	71	71	66	66
darunter mit monatlichem Zahlungsbetrag der nachgewiesenen Transferart												
von ... bis unter ... DM												
unter 50	1 080	1 080	477	477	603	603	26	26	26	26	26	26
50 - 100	791	791	279	279	513	513	71	71	72	72	70	70
100 - 150	335	335	136	136	199	199	118	118	119	119	118	118
150 - 200	108	108	53	53	(55)	(55)	169	169	171	171	(168)	(168)
200 - 250	(49)	(49)	(30)	(30)	(19)	(19)	(222)	(222)	(223)	(223)	(221)	(221)
250 - 300	/	/	/	/	/	/	/	/	/	/	/	/
300 - 400	/	/	/	/	/	/	/	/	/	/	/	/
400 - 500	/	/	/	/	/	/	/	/	/	/	/	/
500 - 600	/	/	/	/	/	/	/	/	/	/	/	/
davon nach Familienstand												
ledig	285	285	(60)	(60)	225	225	65	65	(66)	(66)	65	65
verheiratet	842	842	842	842	/	/	71	71	71	71	/	/
verwitwet	897	897	(50)	(50)	847	847	61	61	(67)	(67)	60	60
geschieden	368	368	(40)	(40)	327	327	79	79	(74)	(74)	80	80
darunter nach sozialer Stellung												
Beamter	56	56	53	53	/	/	58	58	60	60	/	/
Angestellter	143	143	103	103	(40)	(40)	62	62	67	67	(51)	(51)
Arbeiter	293	293	239	239	(55)	(55)	66	66	70	70	(49)	(49)
Nichterwerbstätiger	1 857	1 857	565	565	1 292	1 292	68	68	72	72	67	67
dar. in Haushalten mit monatl. Haushaltsnettoeinkommen												
von ... bis unter ... DM												
unter 800	508	508	(62)	(62)	446	446	75	75	(65)	(65)	76	76
800 - 1 200	815	815	170	170	644	644	62	62	71	71	60	60
1 200 - 1 600	450	450	235	235	215	215	62	62	65	65	58	58
1 600 - 2 000	200	200	143	143	57	57	65	65	64	64	69	69
2 000 - 2 500	157	157	140	140	(17)	(17)	64	64	62	62	(84)	(84)
2 500 - 3 000	111	111	100	100	(10)	(10)	81	81	78	78	(110)	(110)
3 000 - 3 500	68	68	62	62	/	/	83	83	85	85	/	/
3 500 - 4 000	36	36	36	36	/	/	88	88	88	88	/	/
4 000 - 5 000	(28)	(28)	(25)	(25)	/	/	(100)	(100)	(100)	(100)	/	/

1) Monatlicher Bruttobetrag des nachgewiesenen Transfers in DM je Bezieher.

4 Bezieher ausgewählter Transfers nach Familienstand, sozialer Stellung
und monatlichem Haushaltsnettoeinkommen

Gegenstand der Nachweisung	Ins- gesamt	Darunter Haus- halts- vor- stand	Männlich		Weiblich		Ins- gesamt	Darunter Haus- halts- vor- stand	Männlich		Weiblich	
			zu- sam- men	darunter Haus- halts- vor- stand	zu- sam- men	darunter Haus- halts- vor- stand			zu- sam- men	darunter Haus- halts- vor- stand	zu- sam- men	darunter Haus- halts- vor- stand
4.3 Laufende Hilfe zum Lebensunterhalt nach dem Bundessozialhilfegesetz												
Bezieher insgesamt	790	591	252	186	538	405	267	264	290	289	256	252
darunter mit monatlichem Zahlungsbetrag der nachgewiesenen Transferart von ... bis unter ... DM												
unter 50	121	103	(22)	(20)	99	(84)	29	29	(25)	(24)	29	(30)
50 - 100	103	(79)	(38)	(29)	(65)	(50)	72	(73)	(74)	(73)	(71)	(73)
100 - 150	89	(70)	(28)	(21)	(62)	(48)	120	(120)	(121)	(121)	(120)	(120)
150 - 200	76	(56)	(30)	(22)	(46)	(35)	176	(175)	(173)	(172)	(178)	(178)
200 - 250	75	(43)	(21)	/	(55)	(33)	227	(225)	(227)	/	(227)	(224)
250 - 300	(50)	(37)	(17)	/	(33)	/	(274)	(273)	(277)	/	(273)	/
300 - 400	86	(61)	(32)	(21)	(56)	(40)	349	(352)	(348)	(348)	(349)	(354)
400 - 500	67	(42)	(23)	/	(45)	(30)	447	(443)	(444)	/	(448)	(446)
500 - 600	(47)	(39)	(14)	/	(34)	(28)	(549)	(551)	(535)	/	(554)	(556)
davon nach Familienstand												
ledig	241	113	81	/	161	(96)	267	238	287	/	257	(236)
verheiratet	185	134	134	134	(50)	/	300	319	319	319	(251)	/
verwitwet	196	182	/	/	177	165	197	191	/	/	196	190
geschieden	169	162	/	/	150	144	313	318	/	/	328	333
darunter nach sozialer Stellung												
Nichterwerbs- tätiger	736	548	220	158	516	389	273	268	303	304	260	254
dar. in Haushalten mit monatl. Haushaltsnettoeinkommen von ... bis unter ... DM												
unter 800	258	256	(34)	(33)	224	223	222	222	(190)	(191)	227	227
800 - 1 200	187	169	(47)	(46)	140	122	239	248	(309)	(310)	216	225
4.4 Renten aus Zusatzversorgungskassen des öffentlichen Dienstes												
Bezieher insgesamt	1 008	919	471	456	537	464	372	382	411	420	337	345
darunter mit monatlichem Zahlungsbetrag der nachgewiesenen Transferart von ... bis unter ... DM												
unter 50	91	74	(39)	(36)	(52)	(38)	29	30	(31)	(32)	(26)	(27)
50 - 100	117	103	(48)	(45)	(69)	(58)	71	70	(69)	(69)	(72)	(71)
100 - 150	90	80	(43)	(39)	(47)	(40)	124	124	(122)	(123)	(125)	(125)
150 - 200	68	58	(30)	(29)	(38)	(29)	175	176	(174)	(174)	(176)	(179)
200 - 250	81	71	(39)	(36)	(42)	(35)	223	224	(223)	(223)	(224)	(225)
250 - 300	62	59	(26)	(25)	(35)	(33)	275	275	(276)	(276)	(275)	(275)
300 - 400	117	113	48	47	70	(66)	354	353	350	349	357	(357)
400 - 500	95	91	46	46	(47)	(44)	447	446	446	446	(447)	(446)
500 - 600	78	74	(37)	(37)	(41)	(37)	534	533	(544)	(544)	(526)	(522)
darunter nach Familienstand												
ledig	128	100	(24)	/	104	90	337	382	(192)	/	371	392
verheiratet	440	394	394	394	46	/	429	443	443	443	314	/
verwitwet	357	343	(44)	(42)	313	300	307	307	(275)	(269)	312	313
darunter nach sozialer Stellung												
Nichterwerbs- tätiger	965	884	448	435	516	449	378	387	419	427	342	348
dar. in Haushalten mit monatl. Haushaltsnettoeinkommen von ... bis unter ... DM												
1 600 - 2 000	165	156	75	72	90	83	338	352	269	276	395	418
2 000 - 2 500	165	152	106	104	59	48	400	417	367	371	459	518
2 500 - 3 000	103	93	71	70	(32)	(24)	469	482	489	495	(426)	(447)
3 000 - 3 500	83	70	57	54	(26)	(16)	496	540	564	588	(350)	(377)

1) Monatlicher Bruttobetrag des nachgewiesenen Transfers in DM je Bezieher.

4 Bezieher ausgewählter Transfers nach Familienstand, sozialer Stellung
und monatlichem Haushaltsnettoeinkommen

Gegenstand der Nachweisung	Ins- gesamt	Darunter Haus- halts- vor- stand	Männlich		Weiblich		Ins- gesamt	Darunter Haus- halts- vor- stand	Männlich		Weiblich	
			zu- sammen	darunter Haus- halts- vor- stand	zu- sammen	darunter Haus- halts- vor- stand			zu- sammen	darunter Haus- halts- vor- stand	zu- sammen	darunter Haus- halts- vor- stand

4.5 Renten aus Zusatzversorgungskassen des öffentlichen Dienstes
aus eigener früherer Erwerbstätigkeit

Bezieher insgesamt	744	685	453	450	291	235	403	409	422	423	374	383
darunter mit monatlichem Zahlungsbetrag der nach- gewiesenen Transferart von ... bis unter ... DM												
unter 50	62	(52)	(36)	(35)	(26)	/	30	(31)	(33)	(33)	(26)	/
50 - 100	78	68	(45)	(44)	(33)	(24)	71	70	(69)	(69)	(74)	(74)
100 - 150	62	(58)	(39)	(38)	(23)	/	123	(123)	(122)	(122)	(123)	/
150 - 200	(49)	(43)	(28)	(28)	(21)	/	(174)	(175)	(173)	(173)	(176)	/
200 - 250	60	55	(35)	(35)	(24)	(20)	225	225	(223)	(223)	(227)	(229)
250 - 300	(38)	(37)	(25)	(25)	/	/	(275)	(275)	(276)	(276)	/	/
300 - 400	79	75	47	47	(32)	(30)	350	350	350	349	(352)	(351)
400 - 500	76	72	46	46	(29)	(26)	449	448	446	446	(452)	(451)
500 - 600	61	57	(37)	(37)	(24)	(21)	542	541	(544)	(544)	(538)	(535)
darunter nach Familienstand												
ledig	102	96	/	/	93	88	390	391	/	/	401	398
verheiratet	439	392	393	392	46	/	430	444	444	444	314	/
darunter nach sozialer Stellung												
Nichterwerbs- tätiger	714	660	435	432	279	228	410	415	427	429	382	389
dar. in Haushalten mit monatl. Haushaltsnettoeinkommen von ... bis unter ... DM												
1 600 - 2 000	133	128	72	72	61	(56)	354	364	277	278	445	(474)
2 000 - 2 500	146	136	104	103	(42)	(33)	400	413	369	371	(474)	(545)
2 500 - 3 000	90	82	69	69	(20)	(13)	495	505	496	497	(492)	(549)
3 000 - 3 500	70	62	54	54	(16)	/	550	574	588	588	(419)	/

4.6 Werkspensionen, -renten u.ä.

Bezieher insgesamt	1 294	1 220	859	848	435	373	308	318	361	363	204	214
darunter mit monatlichem Zahlungsbetrag der nach- gewiesenen Transferart von ... bis unter ... DM												
unter 50	208	181	110	106	98	(75)	30	31	31	30	30	(31)
50 - 100	323	304	212	208	112	96	73	73	74	74	72	72
100 - 150	201	192	146	145	(55)	(47)	119	120	119	119	(120)	(121)
150 - 200	135	130	86	84	(49)	(46)	172	172	171	171	(173)	(174)
200 - 250	77	74	52	52	(25)	(22)	221	221	221	221	(220)	(220)
250 - 300	56	54	(39)	(39)	(18)	(15)	271	271	(272)	(272)	(270)	(270)
300 - 400	69	67	49	48	(22)	(18)	342	342	343	343	(340)	(338)
400 - 500	51	49	(35)	(35)	(16)	(16)	442	441	(440)	(440)	(443)	(444)
500 - 600	(27)	(27)	(17)	(17)	/	/	(546)	(546)	(546)	(546)	/	/
darunter nach Familienstand												
verheiratet	804	763	764	763	(40)	/	362	374	374	374	(135)	/
verwitwet	349	337	(62)	(59)	287	277	207	210	(255)	(256)	197	201
darunter nach sozialer Stellung												
Nichterwerbs- tätiger	1 238	1 168	834	823	405	345	309	319	360	363	204	215
dar. in Haushalten mit monatl. Haushaltsnettoeinkommen von ... bis unter ... DM												
800 - 1 200	147	147	(32)	(32)	115	115	120	121	(73)	(73)	133	134
1 200 - 1 600	229	221	128	128	102	94	124	127	93	93	164	175
1 600 - 2 000	267	257	209	208	58	(49)	153	154	143	143	190	(203)
2 000 - 2 500	226	217	175	174	51	(43)	227	232	217	218	263	(287)
2 500 - 3 000	129	120	100	100	(29)	(20)	333	345	325	327	(358)	(435)
3 000 - 3 500	96	84	76	72	(20)	(12)	491	544	515	540	(399)	(564)

1) Monatlicher Bruttobetrag des nachgewiesenen Transfers in
DM je Bezieher.

4 Bezieher ausgewählter Transfers nach Familienstand, sozialer Stellung
und monatlichem Haushaltsnettoeinkommen

Gegenstand der Nachweisung	Ins- gesamt	Darunter Haus- halts- vor- stand	Männlich		Weiblich		Ins- gesamt	Darunter Haus- halts- vor- stand	Männlich		Weiblich	
			zu- sammen	darunter Haus- halts- vor- stand	zu- sammen	darunter Haus- halts- vor- stand			zu- sammen	darunter Haus- halts- vor- stand	zu- sammen	darunter Haus- halts- vor- stand
4.7 Renten aus der Kriegsopferversorgung												
Bezieher insgesamt	1 539	1 445	913	894	626	551	366	367	305	306	456	465
darunter mit monatlichem Zahlungsbetrag der nach- gewiesenen Transferart von ... bis unter ... DM												
unter 50	(27)	(22)	(15)	(14)	/	/	(29)	(29)	(31)	(31)	/	/
50 - 100	(35)	(32)	(25)	(25)	/	/	(73)	(73)	(72)	(72)	/	/
100 - 150	343	330	319	312	(24)	/	123	123	123	123	(124)	/
150 - 200	162	152	146	142	(16)	/	168	168	167	167	(172)	/
200 - 250	107	99	89	87	/	/	224	224	226	226	/	/
250 - 300	109	101	84	82	(25)	(19)	264	263	262	262	(270)	(269)
300 - 400	296	283	54	53	243	230	374	374	346	346	380	381
400 - 500	117	107	49	48	(68)	(59)	443	444	443	442	(444)	(445)
500 - 600	94	90	(32)	(32)	(62)	(58)	541	541	(538)	(538)	(542)	(543)
darunter nach Familienstand												
verheiratet	826	803	806	803	(21)	/	311	312	312	312	(284)	/
verwitwet	608	561	(53)	(49)	555	512	448	447	(227)	(220)	469	469
darunter nach sozialer Stellung												
Beamter	37	37	35	35	/	/	225	226	218	218	/	/
Angestellter	143	140	132	131	(11)	/	226	229	220	220	(299)	/
Arbeiter	145	143	140	138	/	/	217	217	214	215	/	/
Nichterwerbs- tätiger	1 121	1 033	518	501	603	532	418	421	365	369	463	470
dar.in Haushalten mit monatl. Haushaltsnettoeinkommen von ... bis unter ... DM												
800 - 1 200	216	215	(30)	(30)	186	185	470	472	(220)	(220)	511	514
1 200 - 1 600	240	233	69	68	171	165	402	402	240	241	467	469
1 600 - 2 000	187	185	106	106	80	78	355	357	309	309	416	423
2 000 - 2 500	204	192	157	155	47	(37)	329	331	295	297	447	(472)
2 500 - 3 000	145	133	114	110	(31)	(23)	334	341	317	321	(396)	(439)
3 000 - 3 500	133	124	116	113	(17)	(11)	308	310	300	302	(367)	(393)
3 500 - 4 000	104	94	88	87	(16)	/	372	362	362	359	(429)	/
4 000 - 5 000	141	121	119	116	(22)	/	330	304	300	300	(490)	/
5 000 - 20 000	122	100	103	96	(19)	/	358	360	350	358	(402)	/
4.8 Beschädigtenrente aus der Kriegsopferversorgung												
Bezieher insgesamt	990	951	900	890	90	(61)	308	308	306	306	329	(334)
darunter mit monatlichem Zahlungsbetrag der nach- gewiesenen Transferart von ... bis unter ... DM												
unter 50	(20)	(17)	(14)	(14)	/	/	(30)	(31)	(31)	(31)	/	/
50 - 100	(29)	(27)	(25)	(25)	/	/	(72)	(72)	(72)	(72)	/	/
100 - 150	332	324	318	314	/	/	123	123	123	123	/	/
150 - 200	157	150	144	142	/	/	167	167	167	167	/	/
200 - 250	94	90	88	87	/	/	225	225	226	226	/	/
250 - 300	85	82	80	79	/	/	267	267	267	267	/	/
300 - 400	67	64	52	51	/	/	350	351	346	346	/	/
400 - 500	52	49	47	47	/	/	446	445	444	444	/	/
500 - 600	(43)	(42)	(32)	(32)	/	/	(536)	(536)	(538)	(538)	/	/
darunter nach Familienstand												
verheiratet	825	802	806	802	(20)	/	311	312	312	312	(283)	/
darunter nach sozialer Stellung												
Beamter	36	36	35	35	/	/	219	220	218	218	/	/
Angestellter	135	132	132	131	/	/	218	221	220	220	/	/
Arbeiter	143	143	139	138	/	/	217	217	215	215	/	/
Nichterwerbs- tätiger	588	553	506	497	82	(56)	364	367	369	370	339	(339)
dar.in Haushalten mit monatl. Haushaltsnettoeinkommen von ... bis unter ... DM												
2 000 - 2 500	162	158	155	154	/	/	299	300	296	297	/	/
2 500 - 3 000	116	110	112	110	/	/	318	321	319	321	/	/
3 000 - 3 500	118	113	115	113	/	/	301	303	300	302	/	/
3 500 - 4 000	91	88	88	87	/	/	360	360	362	359	/	/
4 000 - 5 000	122	117	117	115	/	/	309	300	299	299	/	/
5 000 - 20 000	103	96	100	96	/	/	351	358	356	358	/	/

1) Monatlicher Bruttobetrag des nachgewiesenen Transfers in
DM je Bezieher.

4 Bezieher ausgewählter Transfers nach Familienstand, sozialer Stellung
und monatlichem Haushaltsnettoeinkommen

Gegenstand der Nachweisung	Ins- gesamt	Darunter Haus- halts- vor- stand	Männlich		Weiblich		Ins- gesamt	Darunter Haus- halts- vor- stand	Männlich		Weiblich	
			zu- sammen	darunter Haus- halts- vor- stand	zu- sammen	darunter Haus- halts- vor- stand			zu- sammen	darunter Haus- halts- vor- stand		
											DM 1)	
000												
4.9 Renten der gesetzlichen Unfallversicherung												
Bezieher insgesamt	673	554	454	424	219	130)	382	399	373	375	401	476
darunter mit monatlichem Zahlungsbetrag der nach- gewiesenen Transferart von ... bis unter ... DM												
unter 50	(23)	(15)	(13)	/	/	/	(30)	(33)	(36)	/	/	/
50 - 100	(34)	(26)	(23)	(21)	/	/	(72)	(70)	(71)	(71)	/	/
100 - 150	80	60	52	(48)	(28)	/	124	125	125	(125)	(122)	/
150 - 200	77	61	52	49	(24)	/	174	174	174	174	(174)	/
200 - 250	70	58	49	(47)	(21)	/	227	228	228	(229)	(224)	/
250 - 300	70	64	51	50	(19)	/	272	272	273	273	(269)	/
300 - 400	101	81	70	64	(31)	/	344	344	343	342	(348)	/
400 - 500	58	49	48	(44)	/	/	448	446	446	(446)	/	/
500 - 600	(41)	(33)	(30)	(26)	/	/	(553)	(551)	(549)	(547)	/	/
darunter nach Familienstand												
ledig	69	(36)	(38)	/	(32)	/	327	(257)	(346)	/	(305)	/
verheiratet	440	382	386	382	55	/	357	377	375	377	234	/
verwitwet	142	115	(23)	/	119	98	480	513	(292)	/	516	543
darunter nach sozialer Stellung												
Angestellter	63	57	51	51	(12)	/	387	401	393	396	(364)	/
Arbeiter	154	148	144	142	/	/	345	351	357	359	/	/
Nichterwerbs- tätiger	396	301	212	187	184	114	415	441	405	409	427	493
dar. in Haushalten mit monatl. Haushaltsnettoeinkommen von ... bis unter ... DM												
2 000 - 2 500	86	71	61	60	(25)	/	349	375	360	363	(323)	/
2 500 - 3 000	87	72	69	66	(18)	/	349	365	331	334	(421)	/
3 000 - 3 500	64	53	51	48	(13)	/	410	429	383	389	(518)	/
3 500 - 4 000	75	56	57	50	(18)	/	434	449	391	386	(575)	/
4 000 - 5 000	82	59	62	57	(20)	/	440	490	457	481	(387)	/
4.10 Krankengeld der gesetzlichen Krankenversicherung												
Bezieher insgesamt	949	548	507	481	442	(66)	275	344	356	359	182	(231)
darunter mit monatlichem Zahlungsbetrag der nach- gewiesenen Transferart von ... bis unter ... DM												
unter 50	192	82	75	69	117	/	24	27	25	26	23	/
50 - 100	142	80	66	62	76	(18)	74	75	74	74	75	(77)
100 - 150	120	72	67	61	53	/	124	124	125	125	123	/
150 - 200	83	(39)	(36)	(36)	47	/	175	(174)	(174)	(174)	175	/
200 - 250	95	(40)	(35)	(34)	60	/	223	(224)	(225)	(225)	221	/
250 - 300	50	(31)	(30)	(28)	(21)	/	273	(271)	(272)	(271)	(275)	/
300 - 400	71	47	46	(45)	(25)	/	346	346	346	(346)	(347)	/
400 - 500	49	(35)	(33)	(33)	(15)	/	443	(445)	(443)	(443)	(445)	/
500 - 600	(27)	(19)	(17)	(17)	/	/	(546)	(548)	(549)	(549)	/	/
darunter nach Familienstand												
ledig	71	(36)	(33)	/	(38)	(26)	238	(250)	(233)	/	(242)	(267)
verheiratet	813	452	452	452	361	/	279	365	365	365	171	/
darunter nach sozialer Stellung												
Angestellter	266	96	78	72	188	(24)	221	290	306	315	186	(216)
Arbeiter	383	306	294	281	89	/	209	230	235	240	123	/
Nichterwerbs- tätiger	272	125	114	107	158	(18)	421	668	708	710	215	(418)
dar. in Haushalten mit monatl. Haushaltsnettoeinkommen von ... bis unter ... DM												
2 000 - 2 500	165	111	103	101	61	/	305	376	375	379	187	/
2 500 - 3 000	183	98	93	91	90	/	244	319	323	324	163	/
3 000 - 3 500	152	78	78	76	74	/	266	329	336	335	192	/
3 500 - 4 000	105	48	53	48	52	/	273	369	358	363	186	/
4 000 - 5 000	115	47	53	46	62	/	248	340	317	337	190	/
5 000 - 20 000	65	(27)	(32)	(27)	(33)	/	312	(426)	(421)	(426)	(206)	/

1) Monatlicher Bruttobetrag des nachgewiesenen Transfers in
DM je Bezieher.

4 Bezieher ausgewählter Transfers nach Familienstand, sozialer Stellung
und monatlichem Haushaltsnettoeinkommen

Gegenstand der Nachweisung	Ins- gesamt	Darunter Haus- halts- vor- stand	Männlich		Weiblich		Ins- gesamt	Darunter Haus- halts- vor- stand	Männlich		Weiblich	
			zu- sammen	darunter Haus- halts- vor- stand	zu- sammen	darunter Haus- halts- vor- stand			zu- sammen	darunter Haus- halts- vor- stand	zu- sammen	darunter Haus- halts- vor- stand
4.11 Laufende Übertragungen von anderen privaten Haushalten												
Bezieher insgesamt	1 748	1 276	783	596	965	680	316	343	308	344	322	343
darunter mit monatlichem Zahlungsbetrag der nach- gewiesenen Transferart von ... bis unter ... DM												
unter 50	83	(50)	(36)	(20)	(47)	(30)	28	(28)	(28)	(29)	(28)	(28)
50 - 100	174	127	69	(51)	105	(75)	69	70	71	(72)	68	(68)
100 - 150	203	143	80	58	123	(86)	120	119	119	118	120	(120)
150 - 200	241	140	114	65	126	(75)	170	171	170	172	170	(171)
200 - 250	256	162	121	80	134	81	218	219	221	223	215	216
250 - 300	171	123	87	68	85	(55)	269	270	271	272	267	(268)
300 - 400	201	165	96	84	105	80	338	339	345	345	331	332
400 - 500	129	110	64	59	65	(50)	440	439	440	441	439	(438)
500 - 600	110	98	51	(48)	(60)	(50)	533	533	531	(531)	(535)	(535)
davon nach Familienstand												
ledig	609	235	292	106	318	129	264	332	254	365	273	304
verheiratet	518	429	430	429	87	/	339	343	344	343	315	/
verwitwet	352	348	(47)	(47)	305	301	295	295	(312)	(312)	293	292
geschieden	269	264	/	/	255	250	414	417	/	/	420	423
darunter nach sozialer Stellung												
Angestellter	192	164	84	80	108	84	269	285	271	278	267	291
Arbeiter	165	148	117	111	(48)	(37)	248	253	254	259	(234)	(238)
Nichterwerbs- tätiger	1 313	889	523	347	790	542	329	368	323	386	334	357
dar. in Haushalten mit monatl. Haushaltsnettoeinkommen von ... bis unter ... DM												
unter 800	240	238	(60)	(58)	181	179	228	228	(272)	(274)	213	213
800 - 1 200	289	278	77	(70)	212	207	294	296	292	(301)	294	295
1 200 - 1 600	268	219	114	97	153	122	336	359	316	334	351	379
1 600 - 2 000	237	164	117	86	120	78	319	361	279	304	359	424
2 000 - 2 500	202	124	114	80	88	(44)	284	331	263	286	312	(412)
2 500 - 3 000	164	93	98	66	67	(27)	295	358	283	322	313	(447)
3 000 - 3 500	121	61	69	49	52	(12)	410	463	325	379	524	(812)

1) Monatlicher Bruttobetrag des nachgewiesenen Transfers in
DM je Bezieher.