


Statistisches Bundesamt

Wirtschaftsrechnungen

Einkommens- und Verbrauchsstichprobe 1998



Fachserie 15

Heft 5

Aufwendungen privater Haushalte für den Privaten Verbrauch

Herausgeber: Statistisches Bundesamt, Wiesbaden



Fachliche Informationen zu dieser Veröffentlichung können Sie direkt beim Statistischen Bundesamt, Zweigstelle Bonn, erfragen:

Gruppe IX C, Telefon: 0 18 88 / 6 43 88 80, Fax: 0 18 88 / 6 43 89 70 oder Postfach 17 03 77, 53029 Bonn,
E-Mail: gruppe-IXC@statistik-bund.de

Verlag: Metzler-Poeschel, Stuttgart

Verlagsauslieferung: SFG – Servicecenter Fachverlage GmbH
Postfach 43 43
72774 Reutlingen
Telefon: 0 70 71 / 93 53 50
Telefax: 0 70 71 / 93 53 35
Internet: <http://www.s-f-g.com>
E-Mail: staba@s-f-g.com

Erscheinungsfolge: unregelmäßig

Erschienen im November 2000

Preis: DM 35,30 / EUR 18,05

Bestellnummer: 2152505-98900

Recyclingpapier aus 100 % Altpapier.



Daten aus dieser Veröffentlichung sind auch in unserer Datenbank STATIS-BUND als Zeitreihen gespeichert und können gegen Entgelt via Internet (www.statistik-bund.de/zeitreih/home.htm), auf Diskette, Magnetbandkassette oder CD-ROM bezogen werden.

Nähere Informationen dazu erhalten Sie telefonisch unter:
06 11 / 75 - 27 16 oder - 22 56 oder per Fax unter 06 11 / 72 40 00.



Informationen über das Statistische Bundesamt und sein Datenangebot erhalten Sie:

● im Internet: <http://www.statistik-bund.de>


oder bei unserem Informationsservice

65180 Wiesbaden

● Telefon: 06 11 / 75 24 05

● Telefax: 06 11 / 75 33 30

● E-Mail: info@statistik-bund.de



© Statistisches Bundesamt, Wiesbaden 2000

Für nichtgewerbliche Zwecke sind Vervielfältigung und unentgeltliche Verbreitung, auch auszugsweise, mit Quellenangabe gestattet. Die Verbreitung, auch auszugsweise, über elektronische Systeme/Datenträger bedarf der vorherigen Zustimmung. Alle übrigen Rechte bleiben vorbehalten.

Inhalt

	Seite
Vorbemerkung	9
 Textteil	
Erläuterungen	10
Zur Höhe und Struktur der Ausgaben privater Haushalte in Deutschland	16
 Tabellenteil	
 Zusammenfassende Übersichten	
Übersicht über die erfaßten und hochgerechneten Haushalte	46
 Deutschland	
1 Aufwendungen privater Haushalte für den Privaten Verbrauch 1998	
1.1 Haushaltstyp	50
1.2 Paare nach Anzahl der ledigen Kinder unter 18 Jahren	52
1.3 soziale Stellung des/der Haupteinkommensbeziehers(in)	53
1.4 Haushaltsgröße	55
1.5 Alter des/der Haupteinkommensbeziehers(in)	56
1.6 monatliches Haushaltsnettoeinkommen	58
 Früheres Bundesgebiet	
2 Aufwendungen privater Haushalte für den Privaten Verbrauch 1998 nach Haushaltstyp	
2.1 Haushalte insgesamt	62
2.2 Haushaltstyp und monatliches Haushaltsnettoeinkommen	
2.2.1 unter 1 800 DM	64
2.2.2 1 800 bis unter 2 500 DM	66
2.2.3 2 500 bis unter 3 000 DM	68
2.2.4 3 000 bis unter 4 000 DM	70
2.2.5 4 000 bis unter 5 000 DM	72
2.2.6 5 000 bis unter 6 000 DM	74
2.2.7 6 000 bis unter 7 000 DM	76
2.2.8 7 000 bis unter 8 000 DM	78
2.2.9 8 000 bis unter 10 000 DM	80
2.2.10 10 000 bis unter 15 000 DM	82
2.2.11 15 000 bis unter 35 000 DM	84
3 Aufwendungen privater Haushalte für den Privaten Verbrauch 1998 von Paaren nach Anzahl der ledigen Kinder unter 18 Jahren	
3.1 Haushalte insgesamt	86

3.2	Paare nach Anzahl der ledigen Kinder unter 18 Jahren und monatliches Haushaltsnettoeinkommen	
3.2.1	unter 1 800 DM	87
3.2.2	1 800 bis unter 2 500 DM	88
3.2.3	2 500 bis unter 3 000 DM	89
3.2.4	3 000 bis unter 4 000 DM	90
3.2.5	4 000 bis unter 5 000 DM	91
3.2.6	5 000 bis unter 6 000 DM	92
3.2.7	6 000 bis unter 7 000 DM	93
3.2.8	7 000 bis unter 8 000 DM	94
3.2.9	8 000 bis unter 10 000 DM	95
3.2.10	10 000 bis unter 15 000 DM	96
3.2.11	15 000 bis unter 35 000 DM	97
4	Aufwendungen privater Haushalte für den Privaten Verbrauch 1998 nach sozialer Stellung des/der Haupteinkommensbeziehers(in)	
4.1	Haushalte insgesamt	98
4.2	soziale Stellung des/der Haupteinkommensbeziehers(in) und Haushaltstyp	
4.2.1	Alleinlebende Frau	100
4.2.2	Alleinlebender Mann	102
4.2.3	Alleinerziehende mit ledigen Kindern unter 18 Jahren	104
4.2.4	Alleinerziehende mit 1 ledigen Kind unter 18 Jahren	106
4.2.5	Paare ohne Kind	108
4.2.6	Paare mit 1 ledigen Kind unter 18 Jahren	110
4.2.7	Paare mit 2 ledigen Kindern unter 18 Jahren	112
4.2.8	Paare mit 3 und mehr ledigen Kindern unter 18 Jahren	114
4.3	soziale Stellung des/der Haupteinkommensbeziehers(in) und monatliches Haushaltsnettoeinkommen	
4.3.1	unter 1 800 DM	116
4.3.2	1 800 bis unter 2 500 DM	118
4.3.3	2 500 bis unter 3 000 DM	120
4.3.4	3 000 bis unter 4 000 DM	122
4.3.5	4 000 bis unter 5 000 DM	124
4.3.6	5 000 bis unter 6 000 DM	126
4.3.7	6 000 bis unter 7 000 DM	128
4.3.8	7 000 bis unter 8 000 DM	130
4.3.9	8 000 bis unter 10 000 DM	132
4.3.10	10 000 bis unter 15 000 DM	134
4.3.11	15 000 bis unter 35 000 DM	136
4.4	soziale Stellung des/der Haupteinkommensbeziehers(in) und differenzierter Regionstyp	
4.4.1	Hochverdichtete Agglomerationsräume	138
4.4.2	Agglomerationsräume mit herausragenden Zentren	140
4.4.3	Verstädterte Räume höherer Dichte	142
4.4.4	Verstädterte Räume mittlerer Dichte mit großen Oberzentren	144
4.4.5	Verstädterte Räume mittlerer Dichte ohne große Oberzentren	146
4.4.6	Ländliche Räume höherer Dichte	148
4.4.7	Ländliche Räume geringerer Dichte	150
5	Aufwendungen privater Haushalte für den Privaten Verbrauch 1998 nach Haushaltsgröße	
5.1	Haushalte insgesamt	152

5.2	Haushaltsgröße und soziale Stellung des/der Haupteinkommensbeziehers(in)	
5.2.1	Haushalte von Selbständigen	153
5.2.2	Haushalte von Landwirten	154
5.2.3	Haushalte von Gewerbetreibenden, freiberuflich Tätigen	155
5.2.4	Haushalte von Arbeitnehmern	156
5.2.5	Haushalte von Beamten	157
5.2.6	Haushalte von Angestellten und Arbeitern	158
5.2.7	Haushalte von Angestellten	159
5.2.8	Haushalte von Arbeitern	160
5.2.9	Haushalte von Arbeitslosen	161
5.2.10	Haushalte von Nichterwerbstätigen	162
5.2.11	Haushalte von Rentnern und Pensionären	163
5.2.12	Haushalte von Rentnern	164
5.2.13	Haushalte von Pensionären	165
6	Aufwendungen privater Haushalte für den Privaten Verbrauch 1998 nach dem Alter des/der Haupteinkommensbeziehers(in)	
6.1	Haushalte insgesamt	166
6.2	Alter und soziale Stellung des/der Haupteinkommensbeziehers(in)	
6.2.1	Haushalte von Selbständigen	168
6.2.2	Haushalte von Arbeitnehmern	170
6.2.3	Haushalte von Beamten	172
6.2.4	Haushalte von Angestellten und Arbeitern	174
6.2.5	Haushalte von Angestellten	176
6.2.6	Haushalte von Arbeitern	178
6.2.7	Haushalte von Arbeitslosen	180
6.2.8	Haushalte von Nichterwerbstätigen	182
6.2.9	Haushalte von Rentnern und Pensionären	184
6.2.10	Haushalte von Rentnern	186
6.2.11	Haushalte von Pensionären	188
6.3	Alter des/der Haupteinkommensbeziehers(in) und monatliches Haushaltsnettoeinkommen	
6.3.1	unter 1 800 DM	190
6.3.2	1 800 bis unter 2 500 DM	192
6.3.3	2 500 bis unter 3 000 DM	194
6.3.4	3 000 bis unter 4 000 DM	196
6.3.5	4 000 bis unter 5 000 DM	198
6.3.6	5 000 bis unter 6 000 DM	200
6.3.7	6 000 bis unter 7 000 DM	202
6.3.8	7 000 bis unter 8 000 DM	204
6.3.9	8 000 bis unter 10 000 DM	206
6.3.10	10 000 bis unter 15 000 DM	208
6.3.11	15 000 bis unter 35 000 DM	210
7	Aufwendungen privater Haushalte für den Privaten Verbrauch 1998 nach monatlichem Haushaltsnettoeinkommen	
7.1	Haushalte insgesamt	212
7.2	monatliches Haushaltsnettoeinkommen und soziale Stellung des/der Haupteinkommensbeziehers(in)	
7.2.1	Haushalte von Selbständigen	214
7.2.2	Haushalte von Arbeitnehmern	216
7.2.3	Haushalte von Beamten	218
7.2.4	Haushalte von Angestellten und Arbeitern	220

	Seite
7.2.5 Haushalte von Angestellten	222
7.2.6 Haushalte von Arbeitern	224
7.2.7 Haushalte von Arbeitslosen	226
7.2.8 Haushalte von Nichterwerbstätigen	228
7.2.9 Haushalte von Rentnern und Pensionären	230
7.2.10 Haushalte von Rentnern	232
7.2.11 Haushalte von Pensionären	234
7.3 monatliches Haushaltsnettoeinkommen und Haushaltsgröße	
7.3.1 1-Personenhaushalte	236
7.3.2 2-Personenhaushalte	238
7.3.3 3-Personenhaushalte	240
7.3.4 Haushalte mit 4 und mehr Personen	242
7.3.5 Haushalte mit 5 und mehr Personen	244

Neue Länder und Berlin-Ost

8 Aufwendungen privater Haushalte für den Privaten Verbrauch 1998 nach Haushaltstyp	
8.1 Haushalte insgesamt	248
8.2 Haushaltstyp und monatliches Haushaltsnettoeinkommen	
8.2.1 unter 1 800 DM	250
8.2.2 1 800 bis unter 2 500 DM	252
8.2.3 2 500 bis unter 3 000 DM	254
8.2.4 3 000 bis unter 4 000 DM	256
8.2.5 4 000 bis unter 5 000 DM	258
8.2.6 5 000 bis unter 7 000 DM	260
8.2.7 7 000 bis unter 10 000 DM	262
8.2.8 10 000 bis unter 35 000 DM	264
9 Aufwendungen privater Haushalte für den Privaten Verbrauch 1998 von Paaren nach Anzahl der ledigen Kinder unter 18 Jahren	
9.1 Haushalte insgesamt	266
9.2 Paare nach Anzahl der ledigen Kinder unter 18 Jahren und monatliches Haushaltsnettoeinkommen	
9.2.1 unter 1 800 DM	267
9.2.2 1 800 bis unter 2 500 DM	268
9.2.3 2 500 bis unter 3 000 DM	269
9.2.4 3 000 bis unter 4 000 DM	270
9.2.5 4 000 bis unter 5 000 DM	271
9.2.6 5 000 bis unter 7 000 DM	272
9.2.7 7 000 bis unter 10 000 DM	273
9.2.8 10 000 bis unter 35 000 DM	274
10 Aufwendungen privater Haushalte für den Privaten Verbrauch 1998 nach sozialer Stellung des/der Haupteinkommensbeziehers(in)	
10.1 Haushalte insgesamt	275
10.2 soziale Stellung des/der Haupteinkommensbeziehers(in) und Haushaltstyp	
10.2.1 Alleinlebende Frau	277
10.2.2 Alleinlebender Mann	279
10.2.3 Alleinerziehende mit ledigen Kindern unter 18 Jahren	281
10.2.4 Paare ohne Kind	283
10.2.5 Paare mit 1 ledigen Kind unter 18 Jahren	285
10.2.6 Paare mit 2 ledigen Kindern unter 18 Jahren	287

10.2.7	Paare mit 3 und mehr ledigen Kindern unter 18 Jahren	289
10.3	soziale Stellung des/der Haupteinkommensbeziehers(in) und monatliches Haushaltsnettoeinkommen	
10.3.1	unter 1 800 DM	291
10.3.2	1 800 bis unter 2 500 DM	293
10.3.3	2 500 bis unter 3 000 DM	295
10.3.4	3 000 bis unter 4 000 DM	297
10.3.5	4 000 bis unter 5 000 DM	299
10.3.6	5 000 bis unter 7 000 DM	301
10.3.7	7 000 bis unter 10 000 DM	303
10.3.8	10 000 bis unter 35 000 DM	305
10.4	soziale Stellung des/der Haupteinkommensbeziehers(in) und differenzierter Regionstyp	
10.4.1	Agglomerationsräume mit herausragenden Zentren	307
10.4.2	Verstädterte Räume höherer Dichte	309
10.4.3	Verstädterte Räume mittlerer Dichte mit großen Oberzentren	311
10.4.4	Verstädterte Räume mittlerer Dichte ohne große Oberzentren	313
10.4.5	Ländliche Räume höherer Dichte	315
10.4.6	Ländliche Räume geringerer Dichte	317
11	Aufwendungen privater Haushalte für den Privaten Verbrauch 1998 nach Haushaltsgröße	
11.1	Haushalte insgesamt	319
11.2	Haushaltsgröße und soziale Stellung des/der Haupteinkommensbeziehers(in)	
11.2.1	Haushalte von Selbständigen	320
11.2.2	Haushalte von Arbeitnehmern	321
11.2.3	Haushalte von Beamten	322
11.2.4	Haushalte von Angestellten und Arbeitern	323
11.2.5	Haushalte von Angestellten	324
11.2.6	Haushalte von Arbeitern	325
11.2.7	Haushalte von Arbeitslosen	326
11.2.8	Haushalte von Nichterwerbstätigen	327
11.2.9	Haushalte von Rentnern	328
12	Aufwendungen privater Haushalte für den Privaten Verbrauch 1998 nach dem Alter des/der Haupteinkommensbeziehers(in)	
12.1	Haushalte insgesamt	329
12.2	Alter und soziale Stellung des/der Haupteinkommensbeziehers(in)	
12.2.1	Haushalte von Selbständigen	331
12.2.2	Haushalte von Arbeitnehmern	333
12.2.3	Haushalte von Beamten	335
12.2.4	Haushalte von Angestellten und Arbeitern	337
12.2.5	Haushalte von Angestellten	339
12.2.6	Haushalte von Arbeitern	341
12.2.7	Haushalte von Arbeitslosen	343
12.2.8	Haushalte von Nichterwerbstätigen	345
12.2.9	Haushalte von Rentnern	347
12.3	Alter des/der Haupteinkommensbeziehers(in) und monatliches Haushaltsnettoeinkommen	
12.3.1	unter 1 800 DM	349
12.3.2	1 800 bis unter 2 500 DM	351
12.3.3	2 500 bis unter 3 000 DM	353
12.3.4	3 000 bis unter 4 000 DM	355
12.3.5	4 000 bis unter 5 000 DM	357

	Seite
12.3.6 5 000 bis unter 7 000 DM	359
12.3.7 7 000 bis unter 10 000 DM	361
12.3.8 10 000 bis unter 35 000 DM	363
13 Aufwendungen privater Haushalte für den Privaten Verbrauch 1998 nach monatlichem Haushaltsnettoeinkommen	
13.1 Haushalte insgesamt	365
13.2 monatliches Haushaltsnettoeinkommen und soziale Stellung des/der Haupteinkommensbeziehers(in)	
13.2.1 Haushalte von Selbständigen	367
13.2.2 Haushalte von Arbeitnehmern	369
13.2.3 Haushalte von Beamten	371
13.2.4 Haushalte von Angestellten und Arbeitern	373
13.2.5 Haushalte von Angestellten	375
13.2.6 Haushalte von Arbeitern	377
13.2.7 Haushalte von Arbeitslosen	379
13.2.8 Haushalte von Nichterwerbstätigen	381
13.2.9 Haushalte von Rentnern	383
13.3 monatliches Haushaltsnettoeinkommen und Haushaltsgröße	
13.3.1 1-Personenhaushalte	385
13.3.2 2-Personenhaushalte	387
13.3.3 3-Personenhaushalte	389
13.3.4 Haushalte mit 4 und mehr Personen	391
13.3.5 Haushalte mit 5 und mehr Personen	393

Die Angaben für das frühere Bundesgebiet beziehen sich auf die Bundesrepublik Deutschland nach dem Gebietsstand bis zum 03.10.1990; sie schließen Berlin-West ein.

Die Angaben für die neuen Länder und Berlin-Ost beziehen sich auf die Länder Brandenburg, Mecklenburg-Vorpommern, Sachsen, Sachsen-Anhalt, Thüringen sowie Berlin-Ost.

Zeichenerklärung

- / = keine Angabe, da der Zahlenwert nicht sicher genug ist.
- () = Aussagewert eingeschränkt, da der Zahlenwert statistisch relativ unsicher ist.
- = nichts vorhanden

Vorbemerkung

Alle fünf Jahre werden in Deutschland private Haushalte durch die Einkommens- und Verbrauchsstichprobe (EVS) zu ihren Einnahmen und Ausgaben, zur Vermögensbildung sowie der Ausstattung mit technischen Gebrauchsgütern befragt.¹⁾

Bei der EVS handelt es sich um eine Stichprobe, bei der nicht alle, sondern nur etwa jeder fünfhundertste Haushalt befragt wird. In der Erhebung sind nur solche Haushalte vertreten, die sich auf Grund von Werbemaßnahmen der Statistischen Landesämter und des Statistischen Bundesamtes bereit erklärten, die mit den Erhebungsunterlagen abgefragten Angaben freiwillig zu machen. Die Erhebung unterteilt sich in drei relativ selbständige Einheiten:

- das **Einführungsinterview** (Stichtag 1. Januar),
- das **Haushaltsbuch** mit Einnahmen und Ausgaben eines Quartals,
- das **Feinaufzeichnungsheft** für Nahrungsmittel, Getränke und Tabakwaren.

Das vorliegende Heft enthält die Darstellung des Privaten Verbrauchs der in der Einkommens- und Verbrauchsstichprobe 1998 repräsentierten privaten Haushalte. Es enthält aufbereitete ausgewählte Daten aus ca. 62 000 Haushaltsbüchern, die auf eine Grundgesamtheit von ca. 37 Mill. Haushalten hochgerechnet wurden. Ergänzend zu den ausführlichen Tabellen nach Gebietsständen werden einige zusammenfassende Tabellen erstmals auch als Bundesergebnis ausgewiesen.

Wie in den früheren Erhebungen werden die Veröffentlichungen der Fachserie 15 nach Vorliegen der entsprechenden Ergebnisse fortgesetzt. Dazu wird auch das Heft 7 zu Methode und Durchführung der Einkommens- und Verbrauchsstichprobe gehören, welches die methodischen Änderungen erläutert, die sich aus der Neukonzeption der Wirtschaftsrechnungen privater Haushalte ergaben.

1) Rechtsgrundlage für die Erhebung ist das Gesetz über die Statistik der Wirtschaftsrechnungen privater Haushalte in der im Bundesgesetzblatt Teil III, Gliederungsnummer 708-6, veröffentlichten bereinigten Fassung, zuletzt geändert durch Art. 2 der Verordnung vom 26. März 1991 (BGBl. I S. 846) in Verbindung mit dem Gesetz über Statistik für Bundeszwecke (Bundesstatistikgesetz – BStatG) vom 22. Januar 1987 (BGBl. I S. 462, 565), zuletzt geändert durch Art. 2 des Gesetzes vom 17. Januar 1996 (BGBl. I S. 34). Erhoben werden Angaben zu §2 des Gesetzes über die Statistik der Wirtschaftsrechnungen der privaten Haushalte.

Haushalt

Als Haushalt wird eine Gruppe von verwandten oder persönlich verbundenen (auch familienfremden) Personen, die sowohl einkommens- als auch verbrauchsmäßig zusammengehören, bezeichnet. Sie müssen über ein oder mehrere Einkommen oder über Einkommensteile gemeinsam verfügen und voll oder überwiegend im Rahmen einer gemeinsamen Hauswirtschaft versorgt werden. Als Haushalt gilt auch eine Einzelperson mit eigenem Einkommen, die für sich allein wirtschaftet. Zeitweilig vom Haushalt getrennt lebende Personen gehören zum Haushalt, wenn sie überwiegend von Mitteln des Haushalts leben oder wenn sie mit ihren eigenen Mitteln den Lebensunterhalt des Haushalts bestreiten. Haus- und Betriebspersonal, Untermieter und Kostgänger zählen nicht zum Haushalt, in dem sie wohnen bzw. gepflegt werden, ebenso nicht Personen, die sich nur auf Besuch im Haushalt befinden.

Generell nicht in die Erhebung einbezogen werden Personen ohne festen Wohnsitz (Obdachlose), Personen in Gemeinschaftsunterkünften und Anstalten, zu denen u.a. die Bewohner von Alters- und Pflegeheimen, die Angehörigen der Bereitschaftspolizei, des Bundesgrenzschutzes und der Bundeswehr gehören, soweit sie nicht einen ständigen Wohnsitz außerhalb der Kaserne haben.

In die Ergebnisdarstellung nicht einbezogen sind Haushalte mit hohem monatlichen Einkommen (Haushaltsnettoeinkommen von 35 000 DM und mehr), da diese sich nicht in ausreichender Zahl an der Erhebung beteiligen.

Näheres zu dem Haushaltsbegriff der Einkommens- und Verbrauchsstichprobe sowie dem etwas weiter gefaßten Haushaltsbegriff der Volkszählung und des Mikrozensus siehe Fachserie 15, Einkommens- und Verbrauchsstichprobe 1993, Heft 7 "Aufgabe, Methode und Durchführung" bzw. Fachserie 1, Reihe 3 "Haushalte und Familien".

Haushaltstyp

Ergebnisse werden für folgende Haushaltstypen nachgewiesen:

Alleinlebende(r)	Frau Mann
Alleinerziehende(r)	mit Kind(ern)
(Ehe-)Paar	ohne Kind mit Kind(ern)

Bei der Darstellung nach dem Haushaltstyp werden nur die Haushalte gezählt, denen außer den bei der Typisierung genannten Mitgliedern keine weiteren Personen angehören. Sind weitere Personen (z. B. Schwiegermutter, -vater u.ä.) vorhanden, werden diese Haushalte stets der Gruppe "Sonstiger Haushalt" zugeordnet. Als Kinder zählen alle ledigen Kinder unter 18 Jahre der Haupteinkommensbezieher oder deren (Ehe-)Partner. Bei der Auswertung werden die Lebensgemeinschaften den Ehepaaren gleichgestellt.

Haupteinkommensbezieher

Durch die Festlegung von Haupteinkommensbezieher wird es möglich, Mehrpersonenhaushalte nach unterschiedlichen Merkmalen (z. B. Alter, Familienstand, soziale Stellung) einheitlich zu gliedern. Als Haupteinkommensbezieher/in gilt in der Regel die Person, die den höchsten Beitrag zum Haushaltseinkommen leistet.

Soziale Stellung der Haupteinkommensbezieher

Selbständige

Alle Personen, die einen landwirtschaftlichen oder einen anderen Betrieb oder eine Arbeitsstätte gewerblicher Art wirtschaftlich oder organisatorisch als Eigentümer oder Pächter leiten. Freiberuflich Tätige wie Ärzte, Rechtsanwälte, Schriftsteller, freischaffende Künstler usw. zählen ebenfalls dazu.

Beamte

Beamte des Bundes (auch Berufssoldaten, Beamte des Bundesgrenzschutzes), der Länder, Gemeinden und Körperschaften des öffentlichen Rechts einschließlich Beamtenanwärter und Beamte im Vorbereitungsdienst, auch Richter, Geistliche und Beamte der Evangelischen Kirche und der Römisch-Katholischen Kirche. Geistliche und Sprecher anderer Religionsbekenntnisse sind als Angestellte erfaßt.

Angestellte

Alle nichtbeamteten Gehaltsempfänger, wie z. B. kaufmännische, technische Büro-, Verwaltungs- oder Behördenangestellte, leitende Angestellte (z. B. Direktoren), ferner sogenannte Versicherungsbeamte, Betriebsbeamte, Bankbeamte (soweit sie nicht in einem öffentlich-rechtlichen Dienstverhältnis - z. B. Bundesbank - stehen).

Arbeiter

Alle Lohnempfänger, unabhängig von der Lohnzahlungs- und Lohnabrechnungsperiode, auch Heimarbeiter.

Arbeitslose

Arbeitslos sind Arbeitnehmer, die vorübergehend nicht in einem Beschäftigungsverhältnis stehen oder nur eine kurzzeitige Beschäftigung ausüben.

Nichterwerbstätige

Alle Bezieher von Pensionen aus öffentlichen Kassen und/oder Renten aus öffentlichen Sozialeinrichtungen, Sozialhilfeempfänger, Altenteiler, nicht oder nicht mehr im Erwerbsleben stehende Personen, die vom eigenen Vermögen (Vermietung, Verpachtung) oder von privaten Unterstützungen und dergleichen leben, ferner Studenten, die einen eigenen Haushalt führen. Die Zuordnung zu den Nichterwerbstätigen erfolgte auch dann, wenn kleinere oder unregelmäßige Einkünfte aus Erwerbstätigkeit vorhanden waren.

In der Darstellung der Ergebnisse erfolgte zum Teil eine Zusammenfassung der Haushalte von Beamten, Angestellten,

Arbeitern zur Gruppe der "Arbeitnehmer". Andererseits wurden Haushalte von Nichterwerbstätigen mit überwiegendem Einkommen aus Renten der gesetzlichen Rentenversicherung aus eigener früherer Erwerbstätigkeit sowie Haushalte von Nichterwerbstätigen mit überwiegendem Einkommen aus öffentlichen Pensionen aus eigener früherer Erwerbstätigkeit als Auswahl aus den Nichterwerbstätigen-Haushalten gesondert dargestellt.

Differenzierter Regionstyp

Durch die rechentechnische Nutzung von Angaben des Gemeinderegisters (GV100) können erstmals für das Erhebungsjahr 1998 über die Gliederung nach Bundesländern und Gebietsstände hinaus regionale Ergebnisse präsentiert werden. Diese umfassen:

- **Hochverdichtete Agglomerationsräume:** Regionen mit Oberzentren mit mehr als 100 000 Einwohnern und Umland-Dichte über 300 Einwohnern je km².
- **Agglomerationsräume mit herausragenden Zentren:** Regionen mit Zentren mit mehr als 100 000 Einwohnern und Umland-Dichte unter 300 Einwohnern je km².
- **Verstädterte Räume höherer Dichte:** Regionen mit Dichte von 100 bis 200 Einwohnern je km²; verstärkte Regionen, die neben der relativ hohen Dichte (mehr als 200 Einwohner je km²) i.d.R. ein großstädtisches Oberzentrum aufweisen.
- **Verstädterte Räume mittlerer Dichte mit großen Oberzentren:** Regionen mit Dichte von 150 bis unter 200 Einwohnern je km², mit Oberzentren mit mehr als 100 000 Einwohnern.
- **Verstädterte Räume mittlerer Dichte ohne große Oberzentren:** Regionen mit Dichte von mehr als 150 bis unter 200 Einwohnern je km², ohne Zentrum mit mehr als 100 000 Einwohnern.
- **Ländliche Räume höherer Dichte:** Regionen mit Dichte über 100 Einwohnern je km², i.d.R. mit einem bedeutsamen Zentrum.
- **Ländliche Räume geringerer Dichte:** Regionen mit Dichte unter 100 Einwohnern je km².

Änderung der Merkmale des Haushaltes

Für jeden Haushalt werden die Darstellungsmerkmale bestimmt, die während der überwiegenden Zeit des Erhebungsquartals gegeben waren. Infolge dieser Regelung ist es z.B. möglich, daß in der Gliederung nach Haushaltstypen bei Ehepaaren ohne Kind trotzdem ein Wert für das Einkommen eines während des Erhebungsjahres aus dem Haushalt ausgeschiedenen Kindes erscheinen kann.

Systematik der Einnahmen und Ausgaben

Grundlage ist das systematische Verzeichnis der Einnahmen und Ausgaben der privaten Haushalte 1998 (SEA '98). Sie wurde in Anlehnung an die internationale Klassifikation der Verwendungszwecke (COICOP - Classification of individual consumption by purpose) der OECD bzw. von Eurostat

festgelegt. Damit ist erstmals eine weitgehend internationale Vergleichbarkeit ohne längere Umschlüsselung gegeben.

Für Vergleiche mit Daten aus zurückliegenden Erhebungen wurden diese methodisch weitgehend angepaßt.

Privater Verbrauch

Im wesentlichen werden darunter die Konsumabgaben der privaten Haushalte subsumiert. Neben dem Kauf von Gütern und Dienstleistungen sind unterstellte Käufe (selbstgenutztes Wohneigentum) enthalten. Nicht enthalten sind die Zahlung von direkten Steuern, Versicherungen, Tilgung und Verzinsung von Krediten und Übertragungen an andere private Haushalte oder Organisationen. Ebenfalls nicht enthalten sind Käufe von Grundstücken und Gebäuden sowie die Ausgaben für die Vermögensbildung.

Hochrechnung

Insgesamt lagen für das Erhebungsjahr 1998 auswertbare Haushaltsbücher von rund 62 000 Haushalten vor. Die Haushalte wurden geschichtet nach der sozialen Stellung der Haupteinkommensbezieher, einem modifizierten Haushaltstyp und dem monatlichen Haushaltsnettoeinkommen auf die nach gleichen Merkmalen aufbereiteten Daten des Mikrozensus vom April 1998 hochgerechnet (Hochrechnung nach dem Prinzip des minimalen Informationsverlustes von Prof. Dr. Joachim Merz).

Priorität erhielt dabei die genaue Abbildung der besonderen Strukturen nach Ländern und den Gebietsständen. Im Einzelfall kann das durch unterschiedliche Schichtbildung bei der Hochrechnung zu geringen Abweichungen bei den Ergebnissen für Deutschland führen. Diese liegen im Bereich der nachstehend beschriebenen Toleranzgrenzen normaler Stichprobenfehler.

Die durch die Hochrechnung ermittelten Ergebnisse stehen stellvertretend für 36,8 Mill. Haushalte in Deutschland als Grundgesamtheit - rund 30 Millionen Haushalte des früheren Bundesgebietes und rund 6,8 Millionen der neuen Länder und Berlin-Ost.

Symbolisierung

Für die Ergebnisdarstellung wurde das bislang praktizierte Vorgehen beibehalten, wonach Daten, bei denen unter 25 Haushalte beteiligt waren, nicht veröffentlicht werden, (die Angaben werden als „*n*“ ausgewiesen). Waren 25 bis unter 100 Haushalte bei der Berechnung der entsprechenden Durchschnittswerte beteiligt, sind die Werte in Klammern gesetzt.

Auf- und Abrundungen

Die maschinell erstellten Ergebnisse sind bei der Hochrechnung ohne Rücksicht auf die Endsumme auf- bzw. abgerundet worden. Deshalb können sich bei der Summierung von Einzelangaben geringfügige Abweichungen in der Endsumme ergeben.

Beschreibung der in den Tabellen nachgewiesenen Aufwendungen für den Privaten Verbrauch

Gegenstand der Nachweisung	Begriffliche Abgrenzung
Nahrungsmittel, Getränke, Tabakwaren	- Nahrungsmittel, Getränke, Tabakwaren (einschl. Deputate) (ohne Speisen und Getränke in Restaurants, Cafes und an Imbißständen sowie in Kantinen, Schulkantinen und Mensen)
Bekleidung und Schuhe	
- Herrenbekleidung	- Alle Arten von Herrenbekleidung, z.B.: Anzüge, Sakkos und Jacken, Hosen, Mäntel, Pullover, Arbeitsbekleidung, Sportbekleidung, Herrenwäsche
- Damenbekleidung	- Alle Arten von Damenbekleidung, z.B.: Kostüme, Kleider, Röcke, Blusen, Hosen, Jacken, Mäntel, Pullover, Arbeitsbekleidung, Sportbekleidung, Damenwäsche, Damenstrümpfe, -strumpfhosen
- Bekleidung für Kinder (unter 18 Jahren)	- Alle Arten von Bekleidung für Kleinkinder, Kinder und Jugendliche bis unter 18 Jahren, z.B.: Knaben- bzw. Mädchenbekleidungsartikel usw.
- Sonstige Bekleidung und Zubehör	- Bekleidungsstoffe - Andere Bekleidungsartikel und Zubehör
- Schuhe und Schuhzubehör	- Schuhe u. a. Fußbekleidung, z.B.: - Schuhe für Herren - Schuhe für Damen - Schuhe für Kinder und Jugendliche (bis unter 18 Jahre)
- Reparaturen, Reinigung, Ausleihe	- Chemische Reinigung, Waschen, Reparaturen und Miete von Bekleidung und Schuhen
Wohnen, Energie, Wohnungsinstand- haltung	
- Wohnungsmiete u. ä.	- Tatsächliche und unterstellte Mietzahlungen (Wohnungs- bzw. Untermieten) - für den Hauptwohnsitz einschl. „kalter Betriebskosten“ - für Zweit- und Freizeitwohnungen einschl. „kalter Betriebskosten“ (auch „Freies Wohnen“ bei Verwandten, Bekannten bzw. durch Deputatswerkwohnungen) - Unterstellte Mietzahlungen (Wohneigentum) für Eigentümerwohnungen, -häuser als Haupt-, Zweit- und Freizeitwohnungen (brutto) einschl. „kalter Betriebskosten“ - Unterstellte Mietzahlungen für Garagen und Stellplätze in Privatbesitz (brutto) einschl. „kalter Betriebskosten“
- Energie	- Strom, Gas, flüssige Brennstoffe (ohne Kraftstoffe), z.B.: - Abschlagszahlungen, Jahresendabrechnung, Gebühren für Zähler, Grundgebühr, Umlagen für Gas- bzw. Ölheizungsanlagen, Deputate o.g. Art - Fern- / Zentralheizung und Warmwasser, z.B.: - Umlagen und Endabrechnung einschl. Gebühren für Anlagen und Zähler - Feste Brennstoffe, z.B.: - Stein-, Press-, Braunkohle, Koks, Holzkohle, Deputate o.g. Art
- Aufwendungen für die Wohnungs- instandhaltung	- Erzeugnisse und Dienstleistungen für die regelmäßige Instandhaltung und Reparatur der Wohnung (selbstgenutztes Wohneigentum, Mieter/Untermieter)
Innenausstattung, Haushaltsgeräte, -gegenstände	
- Möbel und Einrichtungsgegenstände	- Wohnungsmobiliar, auch Garten- und Campingmöbel - Ergänzungsmöbel, z.B. elektrische Leuchten

Gegenstand der Nachweisung	Begriffliche Abgrenzung
<ul style="list-style-type: none"> - Teppiche u. a. Bodenbeläge - Kühl- und Gefriermöbel - Sonstige größere Haushaltsgeräte - Kleine elektrische Haushaltsgeräte - Heimtextilien - Sonstige Gebrauchsgüter für die Haushaltsführung - Verbrauchsgüter für die Haushaltsführung - Dienstleistungen für die Haushaltsführung 	<ul style="list-style-type: none"> - Handgeknüpfte oder gewebte Teppiche - Teppiche aus textilem Material - Textile und nichttextile Bodenbeläge - Kühl- und Gefrierschränke, -truhen, bzw. -kombinationen einschl. Installation - Kochgeräte, wie z.B.: Herde, Backöfen, Mikrowellenherde, Gaskocher, Grillgeräte, Raumheizgeräte, Warmwasserbereiter, Reinigungsgeräte, Dunstabzugshauben, Ventilatoren - Waschmaschinen, Wäschetrockner, Bügel- und Geschirrspülmaschinen - Elektrische Kleingeräte für den Haushalt, z.B.: Toaster, Kaffeemaschinen, elektrische Rühr- und Mixgeräte, Bügeleisen - z.B.: Matratzen, sonstige Bettware und -wäsche, Gardinen, Vorhänge, Jalousien, Handtücher und Tischdecken - Glaswaren, Tafelgeschirr u. a. Gebrauchsgüter für die Haushaltsführung - Werkzeuge und Geräte für Haus und Garten - Reinigungs-, Pflegemittel und andere Verbrauchsgüter für die Haushaltsführung - Reparaturen an Möbeln, Einrichtungsgegenständen und Bodenbelägen - Reparaturen an Haushaltsgeräten - Dienstleistungen von Haushaltshilfen u. a. Dienstleistungen für die Haushaltsführung
Gesundheitspflege	
<ul style="list-style-type: none"> - Gebrauchsgüter für die Gesundheitspflege - Verbrauchsgüter für die Gesundheitspflege - Dienstleistungen für die Gesundheitspflege 	<ul style="list-style-type: none"> - Therapeutische Geräte und Ausrüstungen, wie z.B.: Hör-, Inhalier-, Massage-, Bestrahlungsgeräte, Blutzucker- und Blutdruckmeßgeräte, Heizkissen, -decken, Brillen, -gläser, Orthopädische Schuhe und Erzeugnisse, Materialkosten für Zahnersatz, -spangen und -prothesen - Pharmazeutische Erzeugnisse (ohne solche für Tiere), z.B.: <ul style="list-style-type: none"> - Medikamente, Salben usw. einschl. Eigenanteile bzw. Rezeptkosten, -gebühren - Andere medizinische Erzeugnisse, wie z.B. Verbandstoffe usw. - Ambulante Gesundheitsdienstleistungen, z.B.: <ul style="list-style-type: none"> - ärztliche, zahnärztliche Dienstleistungen (ohne Tierärzte) - Dienstleistungen nichtärztlicher Gesundheitsdienstberufe, wie z.B. medizinische Badbesuche, Heilpraktiker-, Massage-, Homöopathiekosten, einschl. Eigenanteilen - stationäre Gesundheitsdienstleistungen (ohne Pflegeheime und Tierkliniken), z.B.: Krankenhaus- und Kureigenanteile, private Kosten für Aufenthalte in Kurkliniken
Verkehr	
<ul style="list-style-type: none"> - Kraftwagen - Kraft- und Fahrräder - Ersatzteile und Zubehör - Kraftstoffe und Schmiermittel - Wartung und Reparaturen an Kfz, Kraft- und Fahrrädern - Garagen- und Stellplatzmieten 	<ul style="list-style-type: none"> - Kauf neuer und gebrauchter Kraftfahrzeuge (PKW, LKW) ohne Käufe von Freizeitfahrzeugen, wie Wohnwagen, -mobilen, Caravans usw. - Kauf von neuen und gebrauchten Fahrrädern (ohne Hilfsmotor) und Motorrädern - Material- und Ersatzteilkäufe für die eigene Instandhaltung und Reparatur von Kraftfahrzeugen und Fahrrädern - Kraftstoffe, wie z.B. Benzin, Dieselmotortreibstoff, Biotreibstoffe - Schmiermittel, -stoffe, -fette, Motorenöle - Wartungs- und Reinigungsmittel, Pflegemittel - Instandhaltungs- und Reparaturleistungen an Privatfahrzeugen, wie z.B. große und kleine Inspektionen, Pannendienste, Autowäsche usw. - Garagen- und Stellplatz- bzw. Unterstellkosten für Privatfahrzeuge, auch für Anhänger, Wohnmobile, Campinganhänger, Boote, Flugzeuge usw.

Gegenstand der Nachweisung	Begriffliche Abgrenzung
<ul style="list-style-type: none"> - Sonstige Dienstleistungen - Personenbeförderung, Verkehrsdienstleistungen 	<ul style="list-style-type: none"> - Sonstige Dienstleistungen im Zusammenhang mit dem Betrieb von Privatfahrzeugen, wie z.B. TÜV-Gebühren, Nutzungspauschalen für Dienstkraftwagen, Leasingraten für privat genutzte Pkw, Kraftfahrunterrichtskosten, Führerschein- und Zulassungsgebühren - Personenbeförderung im Schienen-, Straßen-, Luft-, See- und Binnenschiffsverkehr - andere Ausgaben für Verkehrsdienstleistungen, z.B. Kosten für private Paket-, Boten- und Zustelldienste, Möbeltransporte, Güterbeförderung und -lagerung
<p>Nachrichtenübermittlung</p> <ul style="list-style-type: none"> - Telefon- und Faxgeräte, Anrufbeantworter - Dienstleistungen für die Nachrichtenübermittlung 	<ul style="list-style-type: none"> - Käufe, Wartung und Reparatur von Telefon- und Telefaxgeräten, Anrufbeantwortern, PC-unabhängigen Modems - Post- und Kurierdienstleistungen, z.B. Gebühren für Brief-, Postkarten- und Paketbeförderung durch die Deutsche Post - Telefon- und Telefaxdienstleistungen, z.B. monatliche Grundgebühren, Telefonkarten, sonstige Anschluß- und Installationsgebühren (Btx usw.)
<p>Freizeit, Unterhaltung und Kultur</p> <ul style="list-style-type: none"> - Rundfunkempfangsgeräte u.ä. - Fernseh- und Videogeräte, TV-Antennen - Foto-, Filmausrüstungen, optische Geräte, - Datenverarbeitungsgeräte und Zubehör - Bild- und Tonträger - Sonstige langlebige Gebrauchsgüter und Ausrüstungen für Kultur, Sport, Camping u. ä. - Spielwaren, Hobbys - Blumen und Gärten - Haustiere 	<ul style="list-style-type: none"> - Geräte für den Empfang, die Aufnahme und Wiedergabe von Ton, wie z.B.: <ul style="list-style-type: none"> - tragbare bzw. stationäre Rundfunkempfangs-, Tonaufnahme-, -wiedergabegeräte einschl. Zubehör bzw. Installationskosten - Geräte für den Empfang, die Aufnahme und Wiedergabe von Bildern, wie z.B. Fernsehempfangs-, Videogeräte, auch Bildplattenspieler, Foto-CD-Player, Antennen, SAT-Anlagen, -antennen einschl. Installationskosten - Fotoapparate, Videokameras, Camcorder, Filmaufnahmegeräte und -projektoren - Zubehör, Einzel- und Ersatzteile für die Foto- und Filmausrüstung - Optische Geräte, wie z.B. Ferngläser, Mikroskope, Kompass usw. - Informationsverarbeitungsgeräte, z.B. PC, PC-Zubehör einschl. Software, Rechen-, Schreibmaschinen - Videokassetten, Tonbänder, Musikkassetten, Compact- und Mini-Discs, Schallplatten, Filme und Zubehör für Fotoapparate und Filmkameras usw. <p>Größere langlebige Gebrauchsgüter für Freizeit</p> <ul style="list-style-type: none"> - im Freien (z.B. Caravans, Wohnmobile, -heime, Campinganhänger, -wagen, Wasserfahrzeuge, Wassersportgeräte, Sportflugzeuge, Flugsportgeräte, Sportausrüstungen (auch Zubehör, Einzel- und Ersatzteile), - in Räumen (z.B. Fitnessgeräte), <p>Spezialsportschuhe, Sportschutzhelme, Musikinstrumente einschl. Zubehör</p> <p>Spiele, Spielzeug, Hobbywaren auch PC-, Computer-, Videospiele; Festartikel, Münz-, Briefmarken- u.a. sammlungen, Gebrauchs- und Verbrauchsgüter für die Freizeit und Unterhaltung</p> <p>Gartenerzeugnisse und Verbrauchsgüter für Gartenpflege, Schnittblumen, Gebühren für Blumen- und Pflanzenzulieferungen (ohne Gartenmöbel)</p> <ul style="list-style-type: none"> - Haustiere, wie Nutztiere (Geflügel, Bienen, Kaninchen, Rinder, Schafe, Nutzfische usw.), Heimtiere (Hunde, Katzen, Meerschweinchen, Zierfische, Zimmervögel usw.) ohne Pferde, Ponys für die Freizeitgestaltung - Gebrauchsgüter für die Tierhaltung - Verbrauchsgüter für die Tierhaltung - Pflegemittel, Medikamente u.a. Arzneimittel für Tiere jeder Art

Gegenstand der Nachweisung	Begriffliche Abgrenzung
<ul style="list-style-type: none"> - Freizeit- und Kulturdienstleistungen - Bücher - Zeitungen, Zeitschriften u.ä. - Sonstige Verbrauchsgüter - Rep. f. Freizeit, Unterhaltung, Kultur - Pauschalreisen 	<ul style="list-style-type: none"> - Erste-Hilfe-Kurse - Besuch von Sport- und Freizeitveranstaltungen bzw. -einrichtungen (einschl. Mitgliedsbeiträgen und Geldspenden an Sport- und Kulturorganisationen) - Rundfunk- und Fernsehgebühren (einschl. Kabelgebühren, auch Pay-TV u. ä.) - Ausleihgebühren - Sonstige Freizeit- und Kulturdienstleistungen, z.B. Dienstleistungen für Privatveranstaltungen, Gartenpflege usw. - Glücksspiele Bücher, Broschüren, auch Lehrbücher, Landkarten im Buchformat u. ä. Zeitungen, Zeitschriften, Poster, Kalender, Globen Schreibwaren, Zeichenmaterialien, Büroartikel usw. - Reparaturen an audiovisuellen, fotografischen und Informationsverarbeitungsgeräten und Zubehör - Wartung und Reparatur von anderen größeren langlebigen Gebrauchsgütern für Freizeit und Kultur; Musikinstrumente Inlands-, Auslandspauschalreisen auch Halbtags-, Tagesexkursionen
Bildungswesen	
<ul style="list-style-type: none"> - Nachhilfeunterricht - Gebühren 	<ul style="list-style-type: none"> - Entgelte für Nachhilfeunterricht für Grund- und allgemeinbildende sowie weiterführende Schulen - Studien- und Prüfungsgebühren an Schulen und Universitäten - Gebühren für Kurse u.ä., Internatskosten
Beherbergungs- und Gaststätten-dienstleistungen	
<ul style="list-style-type: none"> - Verpflegungsdienstleistungen - Beherbergungsdienstleistungen 	<ul style="list-style-type: none"> Speisen und Getränke in Restaurants, Cafes, Bars, Straßenverkauf u. ä., Kantinen, Mensen, Schulkantinen einschl. Deputate Übernachtungen (ohne Dauermieten) einschl. Deputate
Andere Waren und Dienstleistungen	
<ul style="list-style-type: none"> - Schmuck, Uhren, Edelmetalle - Sonstige persönliche Gebrauchsgegenstände - Dienstleistungen für die Körperpflege - Körperpflegeartikel und -geräte - Sonstige Dienstleistungen 	<ul style="list-style-type: none"> - Schmuck und Uhren aus Edelmetallen und/oder anderen Materialien einschl. Reparaturen - Kauf von Edelmetallen, z.B. Münzen, Barren usw. Taschnerwaren, Schirme, Kinderwagen, Raucherartikel, Begräbnisartikel Friseurleistungen und andere Dienstleistungen für die Körperpflege, z.B.: <ul style="list-style-type: none"> - Kosmetikbehandlungen, Maniküre, Pediküre, Saunabäder, Massagen nichtmedizinischer Art usw. - Elektrische und nichtelektrische Gebrauchsgüter für die Körper-, Haar-, Bartpflege (einschl. Installation und Reparatur dieser Geräte) - Pflegemittel, Seifen, hygienische Papierwaren, Zahnpflegeartikel. - Soziale Dienstleistungen (z.B. Kinderbetreuung, Betreuung von Alten, Behinderten und Pflegebedürftigen) - Finanzdienstleistungen (Verwaltungsgebühren, Trinkgelder) - Spenden und Mitgliedsbeiträge für Berufsverbände, Parteien, und sonstige Organisationen - Andere Dienstleistungen (z.B. Gerichtskosten, Notargebühren, Rückzahlungen von geleisteten Transferzahlungen usw.)

Zur Höhe und Struktur der Ausgaben privater Haushalte in Deutschland

- Ergebnisse der Einkommens- und Verbrauchsstichprobe 1998 -

Vorbemerkung

Im Heft 4/2000 von Wirtschaft und Statistik wurden Ergebnisse aus den Haushaltsbefragungen der Einkommens- und Verbrauchsstichprobe (EVS) zu den Ausgaben privater Haushalte in Deutschland im 1. Halbjahr 1998 vorgestellt.¹⁾ Auf der Basis der nun vorliegenden Jahresdaten soll im folgenden betrachtet werden, wofür die Ausgaben privater Haushalte 1998 verwendet worden sind. Untersucht wird Höhe und Struktur des Privaten Verbrauchs in Abhängigkeit zur Einkommenslage für Haushalte insgesamt und für ausgewählte Haushaltstypen. Zusätzlich werden die Ausgaben der Haushalte im Jahresverlauf einer Betrachtung unterzogen, um Aufschlüsse über eventuelle saisonale Konsummuster zu erhalten. Abschließend wird kurz auf die übrigen Ausgaben der Haushalte (außerhalb des Privaten Verbrauchs) und auf die Ersparnis eingegangen.

Synonym zum bisherigen Begriff „Privater Verbrauch“ wird in Anlehnung an die Umstellung der Volkswirtschaftlichen Gesamtrechnungen auf die neuen Konzepte des Europäischen Systems der Volkswirtschaftlichen Gesamtrechnungen (EVSG 1995) der neue Terminus „Private Konsumausgaben“ verwendet. An der grundlegenden Abgrenzung gegenüber anderen Aggregaten der VGR hat sich jedoch nichts verändert.²⁾

Ausgaben und ihre Struktur – ein kurzer methodischer Exkurs

Das Konzept der methodischen Gliederung der Ausgaben privater Haushalte geht – ebenso wie das für die Einnahmen – davon aus, daß sich die mikroökonomischen Daten im Kontext gesamtwirtschaftlicher Größen darstellen lassen. Definitionen und methodische Gliederungen lehnen sich deshalb an die für die Volkswirtschaftlichen Gesamtrechnungen international vereinbarten Regeln an. Bei der praktischen Umsetzung sind aber Anpassungen bei der Darstellung von Mikrodaten erforderlich. Einerseits, weil die Vielfalt der Ausgaben eine detaillierte Erfassung nur mit unvermeidbar hohem Aufwand gestattet, andererseits, weil bestimmte Tatbestände sich auf der Ebene der privaten Haushalte nicht immer eindeutig darstellen. Das „Systematische Verzeichnis der Einnahmen und Ausgaben der privaten Haushalte (SEA 1998)“ ist Grundlage für die Zuordnung der Erhebungsmerkmale. Bei der Erfassung wird vom Marktentnahmekonzept³⁾ ausgegangen. Das heißt, es werden ausschließlich die Ausgaben für Käufe von Waren und Dienstleistungen nachgewiesen, die am Markt realisiert werden (können). Dazu zählen auch bestimmte unterstellte Käufe, wie der Mietwert von Eigentümerwohnungen, Sachleistungen von Arbeitgebern zugunsten ihrer Arbeitnehmer sowie Sachentnahmen von Selbständigen aus dem eigenen Betrieb. Der Private Verbrauch nach dem Marktentnahmekonzept umfaßt auch die Käufe von Sachgeschenken für haushaltsfremde Personen sowie die Ausgaben für den eigenen Garten und für die Kleintierhaltung (z. B. für den Kauf von Sämereien oder von Futter).

¹⁾ Siehe Münnich, Dr. M./Ilgen, M.: „Zur Höhe und Struktur der Ausgaben privater Haushalte in Deutschland“ in WiSta 4/2000, S. 281 ff.

²⁾ Siehe Burghardt, M.: „Die Privaten Konsumausgaben im Rahmen der Volkswirtschaftlichen Gesamtrechnungen“ in WiSta 3/2000, S. 165. ²⁾ Wirtschaftsrechnungen Fachserie 15, Heft 7 „Aufgabe, Methode und Durchführung“, Einkommens- und Verbrauchsstichprobe 1983 und 1988, S. 42 ff.

³⁾ Wirtschaftsrechnungen Fachserie 15, Heft 7 „Aufgabe, Methode und Durchführung“, Einkommens- und Verbrauchsstichprobe 1983 und 1988, S. 42 ff.

Bei den im Haushalt selbst produzierten oder zubereiteten Gütern erscheint bei diesem Konzept in den Ausgaben nur der Wert der bezogenen Materialien, Substanzen, Zutaten usw. Nicht erfaßt wird der Wertzuwachs durch die Be- oder Verarbeitung am heimischen Herd. Die privaten Konsumausgaben spiegeln zum Beispiel nicht die Zubereitung von Speisen, das Stricken von Pullovern, das Nähen von Bekleidung wider. Im Privaten Verbrauch erfaßt sind lediglich die Ausgaben für die gekauften Zutaten oder die gekaufte Wolle, Stoffe und Nähzubehör, jedoch nicht der Wert der zubereiteten Speisen oder des gestrickten Pullovers.

Nicht oder nicht mit ihrem vollen Wert sind in den Ausgaben solche Güter enthalten, die infolge staatlicher Leistungen den Haushalten kostenlos oder verbilligt überlassen werden (z. B. kostenlose Schulbildung, verbilligte Theaterkarten für Rentner, Studenten oder Arbeitslose). Ferner werden Sachgeschenke von anderen privaten Haushalten nicht erfaßt. Eine Ausnahme bilden lediglich Deputate (z. B. Bier für Brauereimitarbeiter, Zeitungen u. a. Druckerzeugnisse für Verlagsmitarbeiter, Speisen und Getränke für Gastronomen, Energie/Brennstoffe für Beschäftigte im Bergbau/Energieunternehmen). Diese Sachleistungen werden mit Durchschnittspreisen bewertet und den entsprechenden Ausgaben für den privaten Konsum hinzugerechnet. Güter, die Arbeitgeber an ihre Mitarbeiter zu Vorzugspreisen abgeben, werden auch nur in dieser Höhe verbucht.

Die Ausgaben der Haushalte für den privaten Konsum sind in der Regel nicht identisch mit dem tatsächlichen Verbrauch an Waren im Haushalt. Dies gilt sowohl in zeitlicher als auch in sachlicher Hinsicht, etwa wenn Verbrauchsgüter verzehrt werden, die zu einem früheren Zeitpunkt gekauft worden sind, oder wenn Güter gekauft werden, die erst später verzehrt werden. Die Ausgaben für Käufe und der Verzehr können sich also um den Wert der Vorratsänderungen unterscheiden. Außerdem entstehen vor allem bei Nahrungsmitteln Verluste durch Verderb u. ä.⁴⁾ Ob im Laufe eines Jahres die Vorratsänderungen nennenswert ins Gewicht fallen, ist bislang nicht analysiert worden. Bei kürzeren Anschreibezwischenräumen (wie beispielsweise bei den laufenden Wirtschaftsrechnungen – aber auch in der EVS, bei der die Haushalte für drei zusammenhängende Monate eines Quartals Anschreibungen vornehmen) spielt das Auseinanderfallen von Kauf und Verzehr eine größere Rolle. Bei Querschnitterhebungen lassen sich deshalb gewisse Unschärfen bei den Ausgaben für Gebrauchsgüter nicht ganz vermeiden. Bei langlebigen, hochwertigen Gebrauchsgütern (z. B. Kauf von Möbeln, Pkw, Fernsehgeräten) ist bekanntlich ihr Verzehr, d. h. die Nutzung, ein Vorgang von längerer Dauer. Es bestehen zwangsläufig erhebliche Abweichungen zwischen Ausgaben und Güterverzehr. Um den tatsächlichen Verbrauch zu dokumentieren, müßte der Kaufpreis langlebiger Gebrauchsgüter eigentlich periodisiert werden, d. h., theoretisch wären die verbrauchsbedingten Abschreibungen anzusetzen.⁵⁾ In diesen Fällen konkurrieren Aufwand und Genauigkeit. Der Aufwand dafür rechtfertigt ein solches Verfahren jedoch nicht.

Die Interpretation der übrigen Ausgaben der Haushalte setzt sehr detaillierte methodische Kenntnisse voraus. Die in der SEA klassifizierten „Ausgaben der privaten Haushalte ohne Individualkonsum“ (Abteilung 15) werden in der Ergebnisdarstellung der

⁴ Im Rahmen der Statistik des Haushaltsbudgets gab es im Jahre 1989 eine Zusatzbefragung zum Verbrauch von Nahrungs- und Genußmitteln sowie zu Lebensmittelverlust in mehr als 3000 Haushalten von Arbeitern und Angestellten, LPG-Mitgliedern und Rentnern. Die nicht der menschlichen Ernährung zugeführten Lebensmittelmengen waren erheblich. Beispielsweise kauften Arbeiter- und Angestelltenhaushalte 5 ½ Liter Milch pro Monat. 10 % davon wurden nicht getrunken. Siehe: „Zahlenbericht des Statistischen Amtes der DDR“, Juni 1990.

⁵ Wert- und Preisänderungen durch moralischen Verschleiß, Inflation u. ä. müßten dann ebenfalls einfließen.

EVS unterschiedlich zugeordnet. Dies geschieht aus konzeptionellen Gründen, aber auch, um vergleichbare lange Reihen zu erzeugen. Ein Teil der in der SEA definierten anderen Ausgaben wird als geleistete Übertragungen vom Bruttoeinkommen abgezogen (z. B. Pflichtbeiträge zur Sozialversicherung, Einkommen- und Kirchensteuer).⁶⁾ Ein weiterer Teil, der im folgenden als übrige Ausgaben bezeichnet wird, umfaßt freiwillige Beiträge zur gesetzlichen Renten- und Krankenversicherung, Beiträge für private Krankenversicherungen, Pensions-, Alters- und Sterbekassen sowie Ausgaben für Kraftfahrzeug-, Hausrat-, Haftpflicht-, Unfall- und weitere Versicherungen. Zu den übrigen Ausgaben gehören ebenfalls Kraftfahrzeug-, Hunde-, Erbschaft- bzw. Schenkungsteuer. Indirekte Steuern wie Mehrwert-, Mineralöl- oder Tabaksteuer werden weder gesondert erfaßt noch ausgewiesen. Diese sind im Marktpreis enthalten und damit Teil der Privaten Konsumausgaben. Zinsen für Kredite und sonstige geleistete Übertragungen sind ebenfalls Bestandteil der übrigen Ausgaben, ebenso eventuell in den Haushaltsbüchern aufgetretene statistische Differenzen. Diese entstehen, wenn in Einzelfällen bestimmte kleine Beträge nicht eingetragen werden, weil z. B. sich die buchführende Person an diese Ausgabe nicht mehr erinnert, Wechselgeld nicht korrekt zurückgegeben oder Geld unbemerkt verloren wurde etc. Aber auch Einnahmen können vergessen werden.

Unter Ersparnis verstehen Haushalte im allgemeinen den Betrag ihres Budgets, der ihnen nach Abzug aller Ausgaben von ihren Einnahmen verbleibt. In den Wirtschaftsrechnungen privater Haushalte ist die Ersparnis eine errechnete Größe, ein Saldo, der sich aus den Ausgaben für die Bildung von Sach- und Geldvermögen sowie den Rückzahlungen von Krediten (ohne Zinsen für Baudarlehen) abzüglich der Einnahmen aus der Auflösung von Sach- und Geldvermögen sowie aus Kreditaufnahme ergibt. Im einzelnen verbergen sich dahinter zahlreiche Transaktionen. Beim Sachvermögen sind dies: Käufe bzw. Verkäufe von Grundstücken, Gebäuden, Eigentumswohnungen und Ausgaben für werterhöhende bauliche Maßnahmen einschließlich Hausbau, Kauf von Gold und Edelmetall.

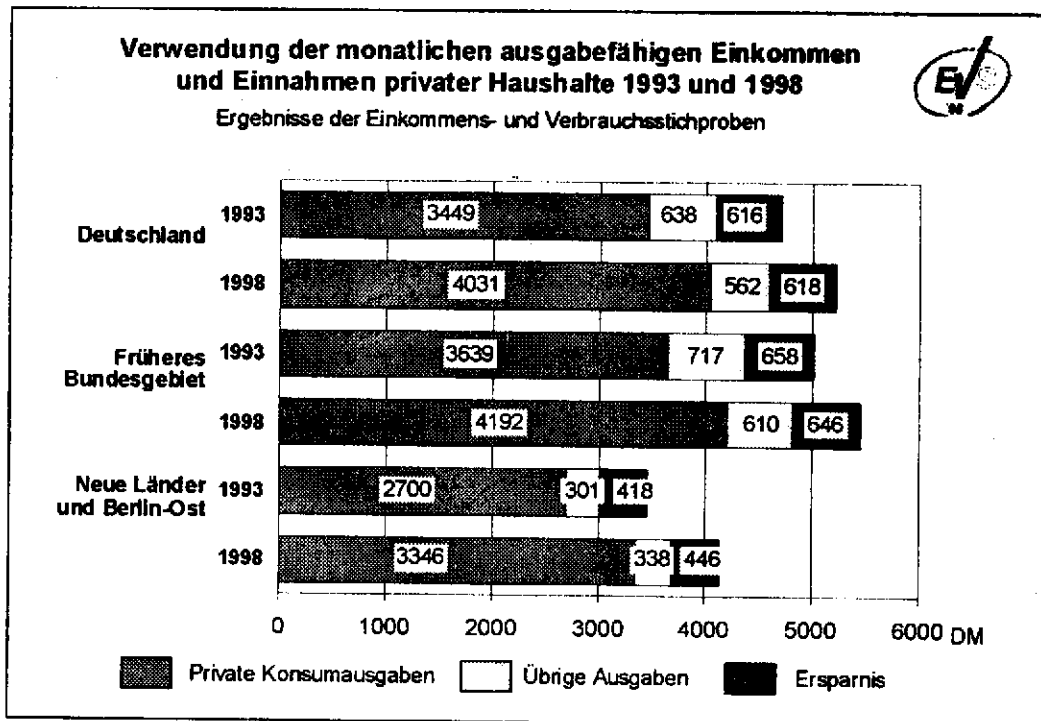
Die Salden der Geldbewegungen beim Geldvermögen, die in die Ersparnis der privaten Haushalte eingehen, umfassen: Einzahlungen auf Sparbücher, Bausparverträge, Käufe von Aktien und Wertpapieren u. ä. sowie die Ausgaben für Lebens-, Ausbildungs-, Aussteuer- und Sterbegeldversicherungen sowie Einnahmen aus der Auflösung dieser Vermögensanlagen (z. B. Abhebungen von Sparkonten, Verkauf von Wertpapieren u. ä., Auszahlung von angesparten Versicherungsguthaben). Hinzu kommen an Privatpersonen verliehenes Geld sowie die Rückzahlungen aus solchen Transaktionen. Die Veränderung der Kreditbelastung ist der Saldo aus den Ausgaben für die Tilgung von Krediten (ohne Zinsen für Baudarlehen) abzüglich der erhaltenen Kredite, die als Hypotheken, Grundschulden, Raten- bzw. Konsumentenkredite von den privaten Haushalten aufgenommen worden sind. Unberücksichtigt bleiben - wie auch in allen vorhergehenden Einkommens- und Verbrauchsstichproben - in Anspruch genommene Dispositionskredite für Girokonten und entsprechende Rückzahlungen. Allerdings wurden damit in Zusammenhang stehende Kosten als „Zahlungen von Überziehungskrediten im Rahmen eines Dispositionskredites“ erfaßt.

Wie aus den Haushaltsbüchern zu ersehen war, konnten auch im Jahre 1998 nicht alle Haushalte die Zinszahlungen für Hypothekenkredite von den Tilgungsraten trennen.

⁶⁾ Siehe Münnich, Dr. M./Illgen, M.: „Einkommen und Einnahmen privater Haushalte in Deutschland“, WiSta 2/2000, S. 125 ff.

Da bei der Berechnung der Ersparnis Zinsen auf Grund des Kostencharakters nicht berücksichtigt werden dürfen, wurden die Zinsen aus den Annuitäten herausgerechnet. Das geschah in all den Fällen, in denen Haushalte Angaben zu Tilgungen sowie Verzinsungen von Baudarlehen und Hypotheken gemacht hatten, jedoch die Darunterposition „Zinsen für Baudarlehen und Hypotheken“ im Haushaltsbuch leer blieb.

Schaubild 1




Private Konsumausgaben

Die hochgerechneten Befragungsergebnisse der 1998 an der EVS beteiligten Haushalte ergaben private Konsumausgaben von rd. 1 780 Mrd. DM. Das waren mehr als drei Viertel (77,4 %) der ausgabefähigen Einkommen und Einnahmen der privaten Haushalte. Im Osten Deutschlands verwendeten Haushalte 81,0 % der ausgabefähigen Einkommen und Einnahmen für den privaten Konsum, im Westen waren es 76,9 %. Bedingt durch die unterschiedliche Höhe der Einkommen lagen die Ausgaben der ostdeutschen Haushalte jedoch – wie Schaubild 1 zeigt – im Schnitt pro Monat 846 DM unter denen der westdeutschen Haushalte (monatliche private Konsumausgaben je Haushalt 1998 früheres Bundesgebiet: 4 192 DM, neue Länder und Berlin-Ost: 3 346 DM). Schaubild 2 gibt einen Überblick über die Verwendungszwecke. Etwa 52 % der privaten Konsumausgaben entfielen auf die Grundbedürfnisse Wohnen, Ernähren (ohne Verpflegung außer Haus: wie Essen und Trinken in Restaurants, Mensen, Schulkantinen) und Kleiden, das waren im früheren Bundesgebiet 2 165 DM. Die Haushalte in den neuen Ländern und Berlin-Ost setzten dafür 1 724 DM ein, das waren 80 % der Summe, die Haushalte im früheren Bundesgebiet ausgaben.

Wie aus der Tabelle 1 zu ersehen ist, stiegen die privaten Konsumausgaben der Haushalte in Deutschland im Fünfjahreszeitraum um 17 % (1993: 3 449 DM, 1998: 4 031 DM). Verglichen mit 1993 verwendeten die Haushalte in Ost und West 1998 einen größeren Teil ihrer Einnahmen für den privaten Konsum. Da die Haushaltsnettoeinkommen in den letzten 5 Jahren lediglich um 460 DM (10 %) monatlich zugenommen haben, konnte im Prinzip das Konsumniveau in Ost und West nur durch sinkende

Sparquoten gesichert werden. (Ost 1993: 12,2 %, 1998: 10,8 %; West 1993: 13,1 %, 1998: 11,9 %). Im früheren Bundesgebiet sparten die Haushalte 1998 im Schnitt monatlich 646 DM (1993 waren es noch 658 DM), in den neuen Ländern und Berlin-Ost 446 DM bzw. 418 DM. Insgesamt gaben Haushalte in Deutschland im Schnitt 1998 pro Monat rd. 580 DM mehr für den privaten Konsum aus als im Jahr 1993. Im früheren Bundesgebiet belief sich diese Zunahme auf 550 DM, in den neuen Ländern und Berlin-Ost auf fast 650 DM. Tabelle 2 zeigt, daß etwa zwei Drittel des Zuwachses in Ost und West für das Wohnen verwendet worden sind.

Schaubild 2



Ausgaben für das Wohnen – wichtigster und zunehmend wachsender Posten in den Haushaltsbudgets

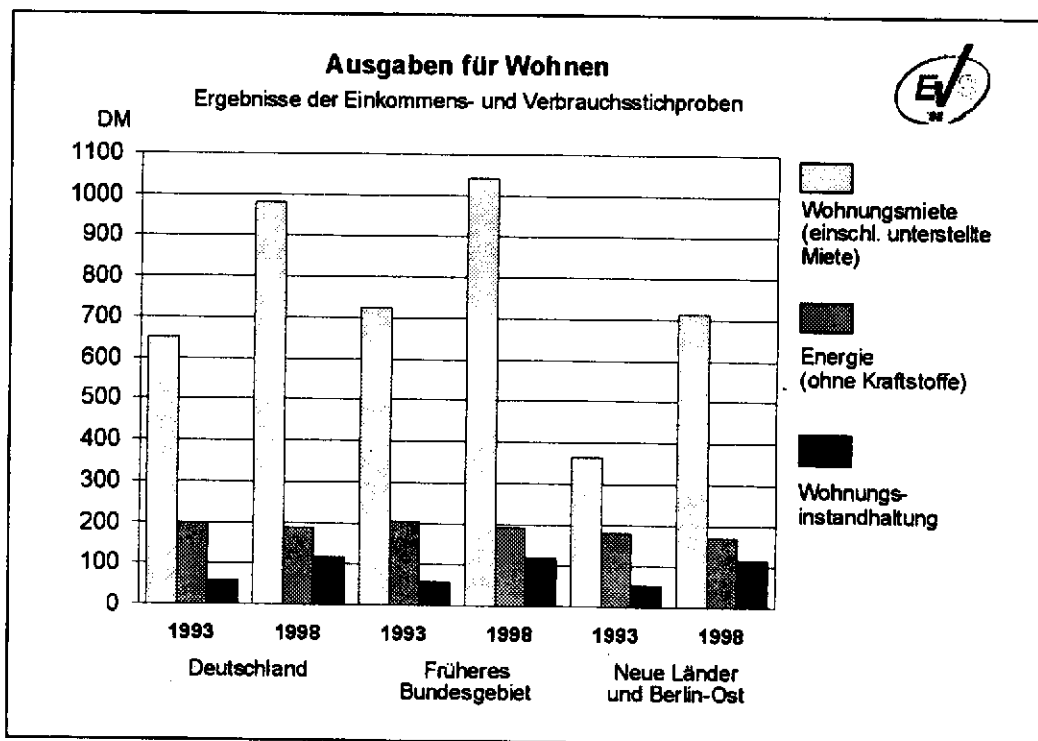
In der Ausgabenstruktur der privaten Haushalte ist in den neunziger Jahren ein grundlegender Wechsel zu beobachten. Noch 1983 nahmen die Ausgaben für Nahrungsmittel, Getränke und Tabakwaren wertmäßig die erste Stelle im Budget der überwiegenden Zahl der in der ehemaligen Bundesrepublik Deutschland lebenden Haushalte ein.⁷⁾ Wie Tabelle 3 zeigt, rückten 1988 die Ausgaben für Wohnungsmieten an diesen Platz. Während 1962/63 im Schnitt 11 % der Privaten Konsumausgaben dafür verwendet wurden (81 DM pro Haushalt und Monat), waren es 1998 25 % bzw. 1 041 DM. Im Zeitverlauf haben sich diese Ausgaben im früheren Bundesgebiet damit fast verdreizehnfacht. Das war mehr als das Doppelte der Einkommensentwicklung. Auf den Bedarfskomplex Wohnen insgesamt entfielen unter Berücksichtigung der methodischen Änderung 1998 im früheren Bundesgebiet 32,3 % der Privaten Konsumausgaben, d. h. monatlich 1352 DM.

Im Osten Deutschlands ist der vorstehend skizzierte Wandel erst zum Ende der neunziger Jahre festzustellen. Er vollzog sich allerdings innerhalb eines viel kürzeren

⁷⁾ Die Ausgaben für Ernährung werden hier nicht weiter untersucht. Das ist vorgesehen, nachdem die Ergebnisse der Unterstichprobe Nahrungsmittel, Getränke und Tabakwaren (wert- und mengenmäßig) vorliegen.

Zeitraumes und durch das geraffte Tempo deutlicher sichtbar. Der Anteil des Wohnens machte 1998 bereits 29,9 % der privaten Konsumausgaben aus (1 000 DM). Im Jahr 1988 waren es im Schnitt der Haushalte 9,0 % oder 135 Mark gewesen.⁸⁾

Schaubild 3



Die Ausgaben für das Wohnen umfassen Mieten, Ausgaben für Energie und Wohnungsinstandhaltung. Schaubild 3 gibt Auskunft über die Höhe und Struktur der Ausgaben für das Wohnen. Erkennbar ist, daß sie von den Wohnungsmieten dominiert werden. Diese betragen in Deutschland 1998 im Durchschnitt pro Haushalt 980 DM, das waren 76,3 % der Wohnkosten. Die EVS weist die gezahlten Mieten einschließlich kalter Betriebskosten (z. B. Müllabfuhr und Abwassergebühren), jedoch ohne Heizung und Warmwasser, aus. Für Haushalte, die in ihren eigenen vier Wänden wohnen, wurde – wie auch in früheren Erhebungen – eine sogenannte unterstellte Miete berechnet, die im wesentlichen nach der Wohnungsgröße bestimmt wird. Zur Problematik der Berücksichtigung des Mietwertes für selbstgenutztes Wohneigentum in den mikroökonomischen Daten der Haushalte gibt es unterschiedliche Auffassungen.⁹⁾

Die Wohnungsmiete im früheren Bundesgebiet unterscheidet sich 1998 sowohl in der absoluten Höhe als auch nach dem Anteil an den Privaten Konsumausgaben von der in den neuen Ländern und Berlin-Ost. Haushalte im früheren Bundesgebiet setzen für Wohnungsmiete monatlich 1041 DM ein (rund 25 % der Privaten Konsumausgaben), in den neuen Ländern und Berlin-Ost waren es 715 DM (etwa 21 %). Ursachen dieses Unterschieds sind ein niedrigerer Anteil an Eigentümerhaushalten in Ostdeutschland, geringere Wohnungsgrößen und zum Teil weniger Komfort. Von allen im Januar 1998 befragten Haushalten hatten im früheren Bundesgebiet 44 % eine Eigentumswohnung bzw. ein Eigenheim, das sie selbst bewohnten, in den neuen Ländern und Berlin-Ost

⁸⁾ Statistik des Haushaltsbudgets des Statistischen Amtes der DDR. Die Daten repräsentierten etwa 86 % der privaten Haushalte.

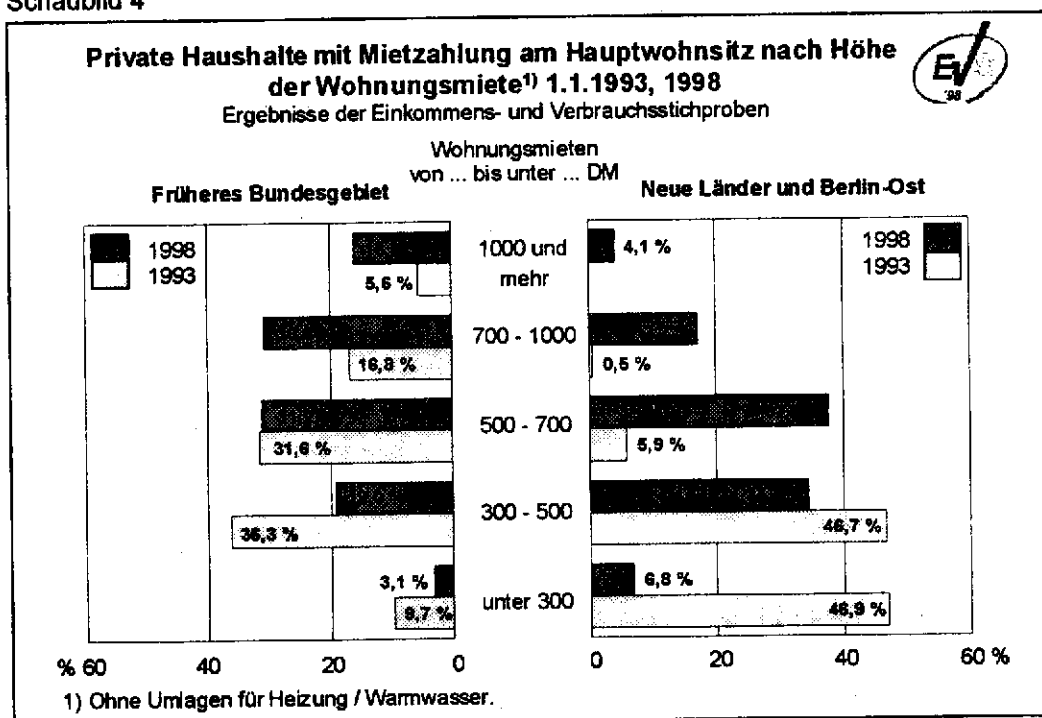
⁹⁾ Siehe: „Aufgabe, Methode und Durchführung der EVS 1993“, Statistisches Bundesamt, Fachserie 15, Heft 7. Kück, U./Elsner E. (Hrsg.): „Messung der Teuerung“, Vorträge zur 4. Konferenz an der Universität Rostock 1999, S. 16/17.

waren es 26 % der Haushalte. Im Schnitt betrug die Wohnfläche dieser Haushalte rund 120 Quadratmeter¹⁰⁾ im Westen und rund 106 m² im Osten. Verglichen mit 1993 vergrößerte sich die durchschnittliche Wohnfläche der im Wohneigentum lebenden Haushalte im früheren Bundesgebiet um rund 7 m², in den neuen Ländern und Berlin-Ost um gut 10 m². Da Wohneigentum fast immer größer und auch besser ausgestattet ist als Mietwohnungen, liegt der berechnete Mietwert für Eigentümerhaushalte über dem der Mieterhaushalte. Er belief sich für Eigentümerhaushalte 1998 im früheren Bundesgebiet auf 1 408 DM, das waren bezogen auf den Quadratmeter knapp 12 DM.

In den neuen Ländern und Berlin-Ost betragen die Mietwerte für Eigentümerhaushalte 1 057 DM, das waren pro m² Wohnfläche gut 10 DM. Betrachtet wurden hierbei nur die Wohnungen, die als Hauptwohnsitz genutzt wurden.

Die überwiegende Zahl der Haushalte in Deutschland wohnte auch im Jahre 1998 noch zur Miete. Das waren nach den Angaben im Einführungsinterview 56 % der Haushalte im Westen und 74 % der Haushalte im Osten. Im Gegensatz zu den im Wohneigentum lebenden Haushalten hat sich die Durchschnittswohnfläche der zur Miete wohnenden Haushalte 1998 – verglichen mit 1993 – nur geringfügig verändert. Mieterhaushalte im Westen bewohnten Wohnungen mit im Schnitt 70,8 m² Wohnfläche (1993: 69,4 m²), im Osten waren es 60,7 bzw. 60 m². Für ihren Hauptwohnsitz zahlten 1993 fast 47 % der ostdeutschen Haushalte Mieten unter 300 DM, im Jahr 1998 waren dies bloß noch 7 %. Monatliche Mietausgaben von mehr als 700 DM hatten 1998 bereits 21 % der Haushalte, 1993 waren es nicht einmal 1 % der Mieterhaushalte. Im Gegensatz zu 1993, als in der EVS erfaßte ostdeutsche Mieterhaushalte keine Ausgaben über 1 000 DM hatten, waren es 1998 immerhin 4 % der Haushalte.

Schaubild 4



Für die Haushalte, die zur Miete wohnen haben sich die Ausgaben für Wohnungsmieten zwischen 1993 und 1998 im Osten bei im Prinzip gleichbleibender Wohnraumfläche fast

¹⁰⁾ Siehe: „Haus- und Grundbesitz sowie Wohnverhältnisse privater Haushalte“, Statistisches Bundesamt, Fachserie 15, EVS 1998, Sonderheft 1.

verdoppelt (189 %). Sie sind damit etwa 4,3mal so schnell angestiegen wie die ausgabefähigen Einkommen und Einnahmen. Hauptgründe für diese starke Steigerung beruhen auf der mehrfachen Erhöhung der Grundmieten, die auf dem vom Einigungsvertrag vorgegebenen mietenpolitischen Auftrag basieren, die preisgebundenen Mieten schrittweise und unter Berücksichtigung der Einkommensentwicklung in das Vergleichsmietensystem zu überführen.¹¹⁾ Die Ausgaben in Mieterhaushalten in den neuen Ländern und Berlin-Ost stiegen weiterhin durch die deutliche Erhöhung der Nebenkosten (Wasserversorgung, Entwässerung, Straßenreinigung, Müllabfuhr, Steuern, Versicherungen u. a.). Hinzu kommen Ausgabensteigerungen für einen Teil der Haushalte wie „Neuvermietungszuschläge“ für Umzieher oder durch Umlage der Modernisierungskosten. Im Preisindex werden diese Ausgabensteigerungen, die als Qualitätsverbesserung betrachtet werden, nicht abgebildet. Daraus erklärt sich möglicherweise, daß die Ausgaben der Mieterhaushalte für Grundmieten einschließlich kalter Betriebskosten in den neuen Ländern und Berlin-Ost zwischen 1993 und 1998 um ein Mehrfaches den im Preisindex für die Lebenshaltung aller privaten Haushalte im Osten ausgewiesenen Anstieg der Bruttokaltmiete von 30,7 % übersteigen.

Offensichtlich infolge des regional stark gespaltenen Wohnungsmarktes sind auch im früheren Bundesgebiet im Jahr 1998 – verglichen mit 1993 – immer mehr Haushalte einer höheren Mietbelastung ausgesetzt. Die Zahl derjenigen Haushalte, die für Wohnungsmieten im früheren Bundesgebiet Beträge von unter 500 DM monatlich ausgaben, ist von 46 % 1993 um weniger als die Hälfte, auf 22 % im Jahr 1998 zurückgegangen. Nahezu gleich blieb die Zahl der Haushalte, die 500 bis unter 700 DM Miete zahlten. Ihr Anteil lag 1998 mit etwa 31 % fast ebenso hoch wie 1993. Kräftig wuchs der Anteil der Haushalte, die monatlich 700 DM und mehr für Wohnungsmieten ausgaben, nämlich von 22 % (1993) auf 47 % (1998).

Auch im früheren Bundesgebiet sind die durchschnittlichen Ausgaben der Haushalte, die zur Miete wohnen, in den letzten fünf Jahren um ein Drittel (um 33 %)¹²⁾ gestiegen, bei nur marginaler Zunahme der durchschnittlichen Wohnfläche. Welchen Anteil daran die Nebenkosten und/oder die sogenannten Nettokaltmieten haben, läßt sich aus den Daten der EVS nicht eindeutig feststellen. Offensichtlich kommen - wie aus den laufenden Wirtschaftsrechnungen entnommen werden kann - beide Faktoren zur Wirkung. Einerseits sind vor allem die kommunalen Gebühren beträchtlich gestiegen. Andererseits scheint der „frei vereinbarte“ Mietzins bei Neuvermietungen in seiner Wirkung auch die Vergleichsmieten zu beeinflussen, denn die durch Neuvermietung erzielten Mietpreise bestimmen die Höhe der künftigen Vergleichsmieten mit und erhöhen so bei gleicher Ausstattung und Wohnlage das Mietniveau.

Zu den Wohnkosten gehören außer den Mietzahlungen Aufwendungen für die Wohnungsinstandhaltung. Dafür gaben Haushalte in Deutschland 1998 monatlich 117 DM aus. Während Mieterhaushalte 31 DM ihres Budgets für Material und Leistungen (z. B. Käufe von Tapeten, Anstrichfarben, Schönheitsreparaturen, Vertäfelungen von Decken etc.) einsetzten, war dieser Betrag bei in Wohneigentum lebenden Haushalten mit 234 DM um ein Vielfaches höher. Im früheren Bundesgebiet gaben die im eigenen Heim wohnenden Haushalte 1998 monatlich im Schnitt 221 DM für die Wohnungsin-

¹¹⁾ Siehe: „Jahresbericht 1999 der Bundesregierung zum Stand der Deutschen Einheit“, Deutscher Bundestag, 14. Wahlperiode, Drucksache 14/1825 vom 18.10.1999, Seite 47.

¹²⁾ Der Preisindex für die Lebenshaltung aller privaten Haushalte weist für die Bruttokaltmiete im früheren Bundesgebiet eine Steigerung von 16,7 % zwischen 1993 und 1998 aus.

standhaltung aus. Es überrascht nicht, wenn diese Haushalte in den neuen Ländern und Berlin-Ost dafür 127 DM mehr einsetzten, nämlich 348 DM.

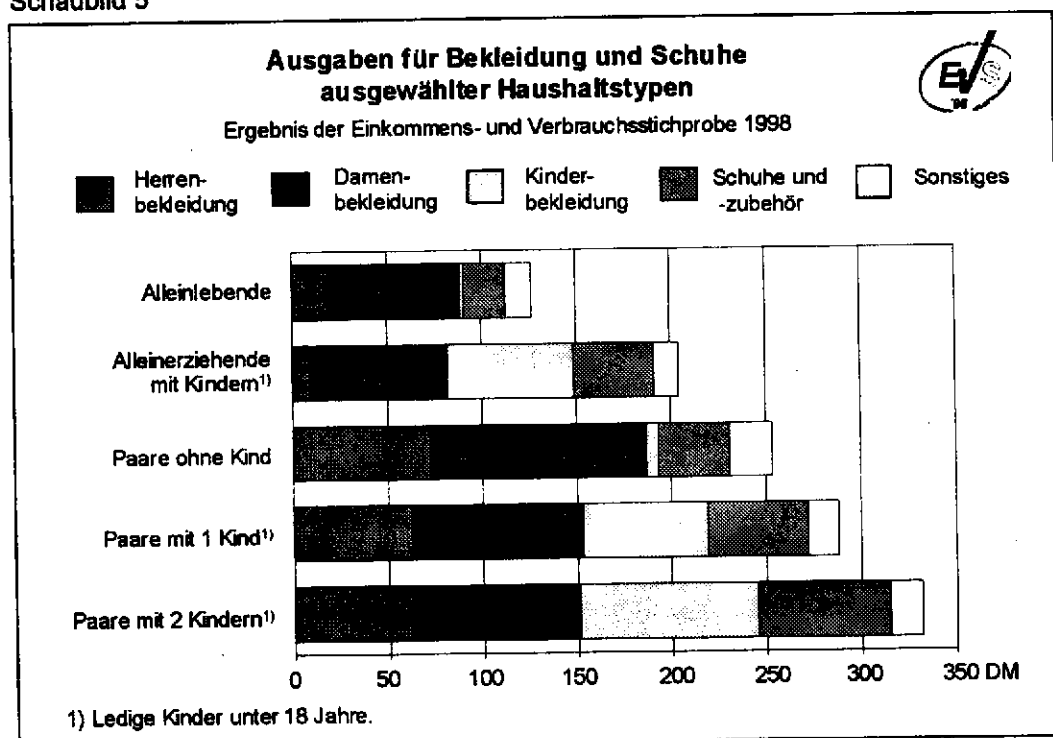
Zu den Kosten für das Wohnen zählen des weiteren Ausgaben für Strom, Gas u. a. Brennstoffe einschließlich Umlagen für Heizung und Warmwasser. Dafür verwendeten Haushalte in Ost- und Westdeutschland 1998 weniger Geld als 1993. Ursachen dafür dürften sein: Wärmedämmungen, günstigere Heiztechniken und der Einsatz energiesparender Geräte. Hinzu kommen 1998 leicht gesunkene Energiepreise für Strom und Gas, wobei die Entwicklung zwischen 1993 und 1998 in Ost und West allerdings gegenläufig war (Strom: früheres Bundesgebiet -3,1 %, neue Länder und Berlin-Ost +13,3 %; Gas: früheres Bundesgebiet +0,9 %, neue Länder und Berlin-Ost -19,6 %). Wie auch in früheren Erhebungen sind Unschärfen bei den ausgewiesenen Ausgaben für Energie nicht auszuschließen. Diese ergaben sich daraus, daß aus erhebungstechnischen Gründen z. B. die Stromkosten für Aufzüge, Treppenbeleuchtung u. ä. bei Mieterhaushalten in den Mietzahlungen enthalten sind. Außerdem umfassen die Abrechnungen der Energielieferanten im allgemeinen einen Zyklus, der nicht mit dem Anschreibequartal der Haushalte übereinstimmt.

Ausgaben für Bekleidung und Schuhe

Wie aus der Tabelle 3 zu ersehen, sind im früheren Bundesgebiet seit der EVS 1962/63 die Anteile für Bekleidung und Schuhe an den Privaten Konsumausgaben nahezu kontinuierlich von 12,1 % (1962/63: 89 DM) auf 5,7 % (1998: 240 DM) zurückgegangen. Auch in den neuen Ländern und Berlin-Ost setzten die Haushalte 1998 lediglich 5,8 % der Privaten Konsumausgaben für Bekleidung und Schuhe ein, das waren im Schnitt 194 DM monatlich.

Die Ausgaben für Bekleidung und Schuhe gehören innerhalb der EVS zu den wenigen Daten, die sich - unterschieden nach Damen-, Herren- und Kinderbekleidung - auf Personen zuordnen lassen.

Schaubild 5



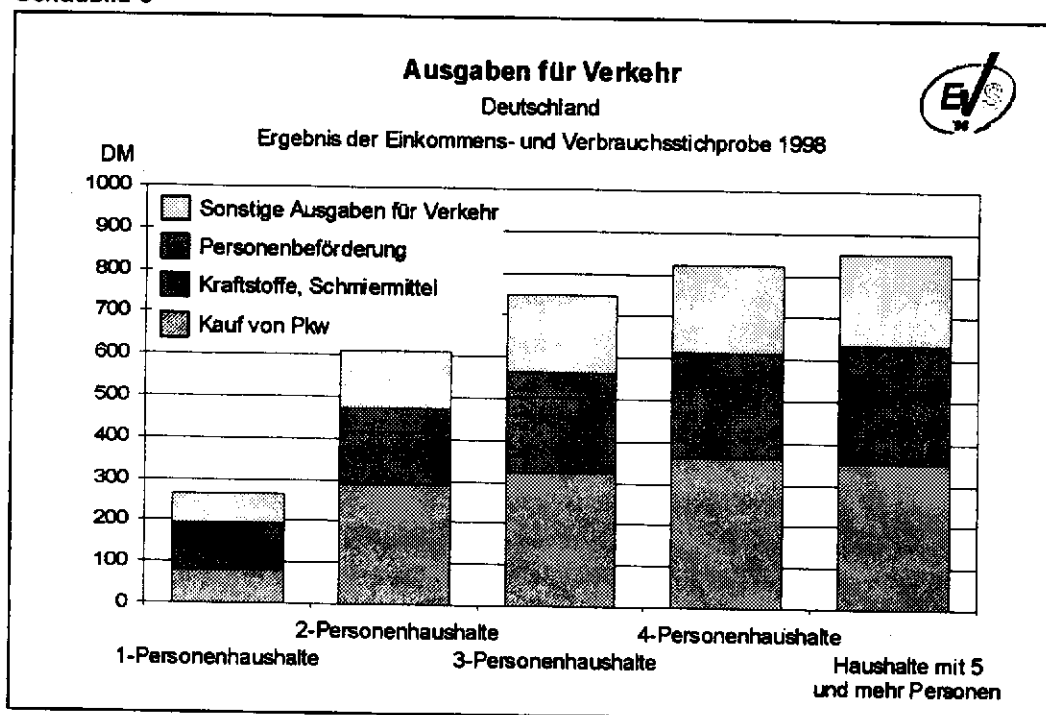
Alleinlebende in Deutschland gaben 1998 für Bekleidung und Schuhe 128 DM aus, Paare ohne Kind etwa das Doppelte (253 DM). Kommt im Paarhaushalt das Kind als dritte Person hinzu, betragen die Ausgaben für Bekleidung und Schuhe 288 DM. Diese Ausgaben lagen damit insgesamt um 14 % höher als im Paarhaushalt ohne Kind. Die Ausgabenstruktur ist – wie in Schaubild 5 verdeutlicht – jedoch gänzlich anders. Vermutlich verzichten Erwachsene auf bestimmte Käufe an Damen- und Herrenbekleidung zugunsten ihrer Kinder.

Paare mit zwei Kindern gaben für Bekleidung und Schuhe 15 % mehr aus (331 DM) als Paare mit einem Kind. Die Beträge, die für Kinderbekleidung bei diesen Haushaltstypen gezahlt worden sind, unterscheiden sich beträchtlich (Paare mit 1 Kind: 66 DM, Paare mit 2 Kindern: 94 DM). Bei Mehrkinderhaushalten werden offensichtlich die „Sachen zum Anziehen“ von den nachwachsenden Geschwistern weiter genutzt. Von allen Mehrpersonenhaushalten hatten Alleinerziehende die niedrigsten Ausgaben für Bekleidung und Schuhe. Das waren 1998 im Schnitt 203 DM (Alleinerziehende mit einem Kind: 185 DM). Für Kinderbekleidung verwendeten diese Haushalte 67 DM bzw. 53 DM, d.h., die Ausgaben für Kinderbekleidung lagen in Haushalten von Alleinerziehenden mit einem Kind pro Monat 13 DM niedriger als in denen von Paaren mit einem Kind.

Ausgaben für Verkehr steigen mit zunehmender Haushaltsgröße

Die Ausgaben der privaten Haushalte in Deutschland für den Verkehr entwickelten sich sehr differenziert. Ihr Anteil an den Privaten Konsumausgaben betrug 1998 13,5 %. Er war - verglichen zu 1993 (15,0 %) - leicht rückläufig. Absolut gaben jedoch Haushalte für diesen Bedarfskomplex mehr Geld aus als 1993 (im Schnitt 1998 monatlich 544 DM; 1993: 519 DM). Haushalte in den neuen Ländern und Berlin-Ost verwendeten zwar 1998 absolut weniger Geld für Verkehrsausgaben (464 DM, 1993: 442 DM) als Haushalte im früheren Bundesgebiet (566 DM, 1993: 539 DM), der Anteil am Privaten Konsum war mit 13,9 % (früheres Bundesgebiet: 13,5 %) jedoch höher.

Schaubild 6



Den größte Einzelposten bei den Verkehrsausgaben bilden mit durchschnittlich 232 DM die Anschaffung von Kraftwagen (West: 242 DM, Ost: 204 DM). Danach folgen Käufe von Kraftstoffen und Schmiermitteln (124 DM; West: 128 DM, Ost: 106 DM). Für Verkehrsdienstleistungen, wozu verschiedene Arten der Beförderung von Personen (z. B. Schiene, Straße, Luft) und von Gütern gehören, gaben Haushalte 1998 im Schnitt 56 DM aus (früheres Bundesgebiet 58 DM, neue Länder und Berlin-Ost: 48 DM).

Wie Schaubild 6 zeigt, steigen die Ausgaben für Verkehr in Abhängigkeit von der Haushaltsgröße (ausgenommen waren Haushalte mit 4 Personen in den neuen Ländern und Berlin-Ost), dabei sind in diesen Beträgen die Ausgaben für Versicherung und Steuern von Kraftfahrzeugen nicht enthalten.¹³⁾ So gab ein Einpersonenhaushalt in Deutschland 1998 monatlich im Durchschnitt 263 DM, der Zweipersonenhaushalt mehr als das Doppelte (611 DM), der Dreipersonenhaushalt (749 DM) fast das Dreifache und Haushalte mit 4 (824 DM) sowie 5 und mehr Personen (854 DM) mehr als das Dreifache aus. In Einpersonenhaushalten wurde lediglich ein knappes Drittel dieser Ausgaben für den Kauf von Kraftwagen verwendet, was sich aus der Altersstruktur dieser Haushalte (hoher Anteil älterer Frauen möglicherweise auch ohne Führerschein) ergibt. Mit der Anschaffung von Personenkraftwagen entstehen den Haushalten dauerhafte Folgekosten: Versicherungen, Steuern, Kraftstoffe, Reparaturen, Garagen- und Stellplatzmieten, Parkplatzgebühren und ähnliches. Da lediglich jeder zweite Einpersonenhaushalt in Deutschland im Januar 1998 einen Pkw hatte (früheres Bundesgebiet: 52 von 100 Haushalten, neue Länder und Berlin-Ost: 35), lagen die Ausgaben für Kraftstoffe und Schmiermittel in den Einpersonenhaushalten bei 61 DM, in größeren Haushalten, wie beispielsweise von 5 Personen und mehr, betragen diese 213 DM. Haushalte mit einem Pkw-Ausstattungsbestand von 167 Fahrzeugen je 100 Haushalte setzten für Verkehrsausgaben monatlich 1 308 DM ihres Budgets, darunter 235 DM für Kraftstoffe und Schmiermittel ein.

Einpersonenhaushalte nutzten stärker die Angebote des öffentlichen Personenverkehrs (52 DM). Haushalte mit 4 bzw. 5 und mehr Personen gaben dafür nur unwesentlich mehr aus (57 bzw. 66 DM). Größere Haushalte fuhren offensichtlich häufiger mit dem eigenen Pkw oder dem Fahrrad.

Bemerkenswert sind auch die Unterschiede bei den Verkehrsausgaben nach dem Alter des Haupteinkommensbeziehers. Die Spannweite der monatlichen Verkehrsausgaben reichte von 158 DM bei ostdeutschen Haushalten mit Haupteinkommensbeziehern von 70 und mehr Jahren bis 714 DM bei den 45 bis unter 55jährigen Westdeutschen (siehe Tabelle 7).

Während diese Ausgaben für Verkehr in der Altersgruppe der 25 bis unter 35jährigen sich - ungeachtet der unterschiedlichen Haushaltsnettoeinkommen (West: 4 740 DM, Ost: 4 038 DM) - zwischen den beiden Teilen Deutschlands 1998 weitgehend angeglichen hatten (624 DM bzw. 610 DM), lagen diese Ausgaben bei den 55jährigen und Älteren in den neuen Ländern und Berlin-Ost im Schnitt rund zwei Drittel niedriger als im früheren Bundesgebiet. Westdeutsche Haushalte, in denen die Haupteinkommensbezieher jünger als 25 Jahre sind, hatten im Schnitt 526 DM, Ostdeutsche 270 DM Ausgaben für Verkehr. Diese „Jungen“ in Ostdeutschland kauften 1998 nur vereinzelt Kraftwagen aus ihrem eigenen Budget. Sie verwendeten dafür im Durchschnitt nur um die 40 DM pro Monat (West: 239 DM). Die größten durchschnittlichen Automobilkäufe tätigten im früheren Bundesgebiet 1998 Haushalte, deren

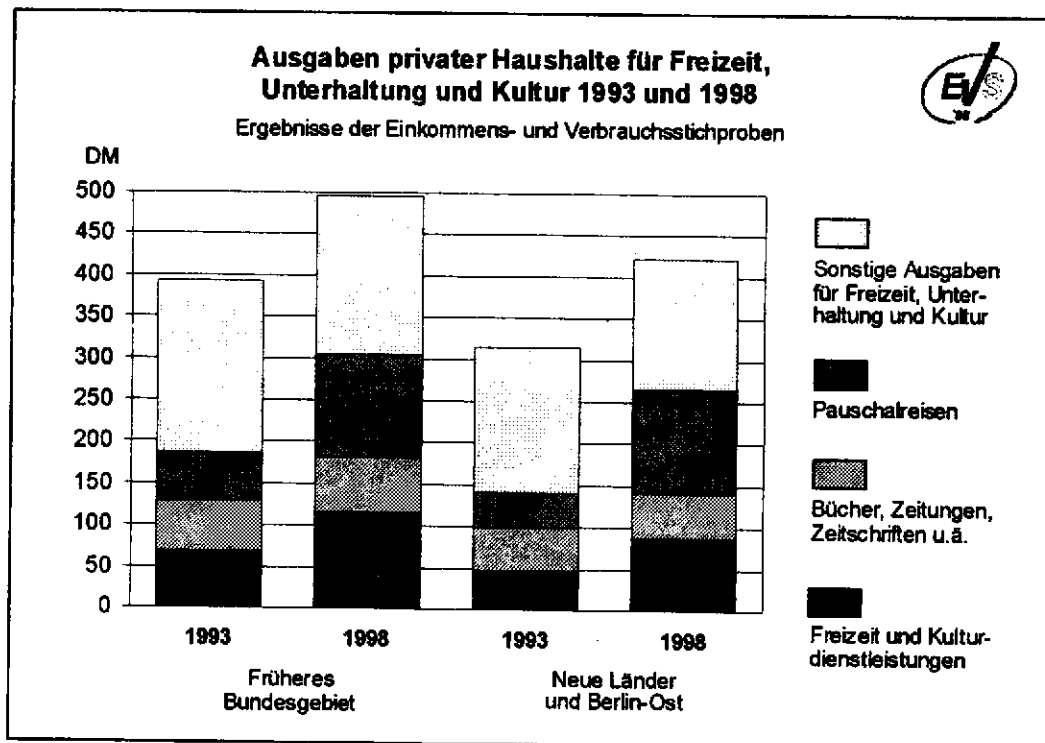
¹³⁾ Diese Aufwendungen werden entsprechend der Systematik der Einnahmen und Ausgaben den „übrigen Ausgaben“ zugeordnet.

Haupteinkommensbezieher 55 bis unter 65 Jahre war (306 DM monatlich bzw. 7 % ihres Privaten Verbrauchs). In den neuen Bundesländern und Berlin-Ost war diese Tendenz bei den 25 bis unter 35jährigen zu beobachten, die im Schnitt 305 DM ausgaben, das entsprach 9 % des Privaten Verbrauchs.

Der Trend zur Freizeitgesellschaft spiegelt sich in den Ausgaben für Freizeit, Unterhaltung und Kultur wider

Diese Ausgaben nehmen neben den Aufwendungen für Wohnen, Ernährung und Verkehr einen gewichtigen Platz im Budget der privaten Haushalte ein. Diese setzten dafür 1998 im früheren Bundesgebiet monatlich im Durchschnitt 497 DM ein (neue Länder und Berlin-Ost: 422 DM). Das waren 27 bzw. 34 % mehr als 1993. Seit 1962/63 hat sich der Anteil der Ausgaben für Freizeit, Unterhaltung und Kultur am privaten Konsum im früheren Bundesgebiet stetig erhöht. Er betrug damals 7,3 % (53 DM), 1998 waren es 11,8 %. In den neuen Ländern und Berlin-Ost waren es 1998 sogar 12,6 %. Schaubild 7 gibt einen zusammengefaßten Überblick über die wichtigsten Freizeitausgaben.

Schaubild 7



Zur Inanspruchnahme der Dienstleistungen für Freizeit und Kultur gehören u. a. Ausgaben für den Besuch von Theatern, Museen, Kinos, Sportveranstaltungen, Frei- und Hallenbädern, Fitness-Studios, Rundfunk- und Fernsehgebühren. Dafür verwendeten Haushalte im früheren Bundesgebiet 1998 monatlich durchschnittlich 117 DM, in den neuen Ländern und Berlin-Ost 88 DM, das waren in Ost und West fast 3 % der Privaten Konsumausgaben. Für Bücher, Zeitungen/Zeitschriften setzte der „Durchschnittshaushalt“ monatlich 64 DM im früheren Bundesgebiet und 52 DM in den neuen Ländern und Berlin-Ost ein.

Für Komplettangebote der Reiseveranstalter an Pauschalreisen wurde im Monatsdurchschnitt in Deutschland 1998 mehr als doppelt so viel ausgegeben wie im Durchschnitt des Jahres 1993 (1998: 124 DM, 1993: 55 DM). Dies traf sowohl für

Haushalte im früheren Bundesgebiet (1998: 123 DM, 1993: 58 DM) als auch für die neuen Länder und Berlin-Ost zu (1998: 126 DM, 1993: 42 DM).

Nachdem noch im 1. Halbjahr 1998 die Haushalte der 65- bis unter 70jährigen die höchsten Ausgaben für Pauschalreisen getätigt hatten¹⁴), wurden sie über das ganze Jahr gesehen von der etwas jüngeren Altersgruppe der 55 bis unter 65jährigen abgelöst. Diese verwendeten im Schnitt monatlich 164 DM (Westdeutschland: 163 DM; Ostdeutschland: 156 DM) für Pauschalreisen. Die 65 bis unter 70jährigen gaben dafür sowohl im früheren Bundesgebiet als auch in den neuen Ländern und Berlin-Ost 156 DM aus.

Saisonale Schwankungen beeinflussten die Höhe der Konsumausgaben.

Da im Zusammenhang mit der Neukonzeption der Wirtschaftsrechnungen privater Haushalte die Angaben der Haushalte getrennt nach Quartalen aufbereitet worden sind, ließen sich aus der EVS 1998 erstmals zusätzlich zu dem Jahresdurchschnitt für Haushalte insgesamt unterjährige Ergebnisse für private Konsumausgaben ermitteln. Wie nicht anders zu erwarten, weisen die Jahresergebnisse der Einkommens- und Verbrauchsstichprobe saisonale Schwankungen der Konsumausgaben der privaten Haushalte in Deutschland aus. Dabei sind im Zeitablauf weitgehend identische Konsummuster bzw. Saisonschwankungen in West- und Ostdeutschland zu beobachten. Die Quartalsbetrachtung zeigt, daß die privaten Haushalte im Zeitraum Januar bis März 1998 die niedrigsten Ausgaben für konsumtive Zwecke tätigten. Mit 3 856 DM pro Monat lagen die Privaten Konsumausgaben im 1. Quartal um 4,3 % unter dem über alle 4 Quartale ermittelten Durchschnittswert von 4 031 DM (früheres Bundesgebiet: 3,6 %, neue Länder und Berlin-Ost: 5,0 %). Die höchsten Ausgaben standen dagegen im 4. Quartal 1998 an. Mit im Durchschnitt 4 145 DM im Monat lagen die Ausgaben der privaten Haushalte im 4. Quartal um rd. 2,8 % über dem Jahresmittelwert (früheres Bundesgebiet: 2,5 %, neue Länder und Berlin-Ost: 4,5 %). Hinter diesem nach oben gerichteten saisonalen Ausgabenausschlag steht das Weihnachtsgeschäft, das insbesondere in den Bereichen Nahrungsmittel, Getränke und Tabakwaren, Bekleidung und Schuhe, Innenausstattungen, Haushaltsgeräte sowie andere Waren und Dienstleistungen (u.a. Schmuck, Uhren usw.) zu einer stark steigenden Nachfrage der privaten Haushalte im Zeitraum Oktober bis Dezember führte. Dagegen ist im Bereich Freizeit, Unterhaltung und Kultur kein signifikanter Ausgabenzuwachs im 4. Quartal zu beobachten, da sich hier saisonal gegenläufige Konsummuster weitgehend neutralisierten. Zwar standen in vom Weihnachtsgeschäft stimulierten Warenssegmenten wie Fernseh-, Video- und Datenverarbeitungsgeräten, Spielwaren, Hobbys und Büchern im 4. Vierteljahr verglichen mit den anderen Jahreszeiten deutlich höhere Käufe zu Buche, doch wurden diese weitgehend kompensiert durch die im Vergleich zum 2. und 3. Quartal deutlich sinkenden Beträge, die für Urlaubsreisen (Pauschalreisen) aufgebracht wurden. Dieser Sachverhalt ist am ausgeprägtesten in den neuen Ländern und Berlin-Ost zu beobachten. Gegenüber dem 3. Quartal (184 DM) gaben dort die privaten Haushalte im Zeitraum Oktober bis Dezember (88 DM) im Monatsdurchschnitt weniger als die Hälfte für Pauschalreisen aus. Dies führte dazu, daß im Ostteil die Gesamtausgaben für Freizeit, Unterhaltung und Kultur im letzten Quartal 1998 (427 DM) sogar deutlich niedriger waren als im 3. Quartal 1998 (463 DM).

¹⁴ Siehe WiSta 4/2000, S. 288.

Verbrauchsstrukturen und Einkommen

In den Verbrauchsstrukturen reflektiert sich das Konsumverhalten der in Haushaltsgemeinschaften zusammen- oder alleinlebenden Individuen. Sie sind das Resultat einer Vielzahl wirkender objektiver und subjektiver Einflußfaktoren. Die Höhe und Struktur der Privaten Konsumausgaben wird - wie die Tabelle 9 zeigt - wesentlich bestimmt durch die Höhe des Einkommens, die wiederum maßgeblich durch den Erwerbsstatus determiniert ist. Weitere Einflußfaktoren sind die Größe der Haushalte, die Phase des Lebenszyklus sowie Alter, Bildungsstand und Gesundheitsstatus der im Haushalt lebenden Personen.

Aber auch Wohnbedingungen oder durch Erziehung erhaltene Prägungen und Gewohnheiten können Einfluß auf das Konsumverhalten haben. Im folgenden soll die Hauptursache des Ausgabeverhaltens, nämlich die Einkommenshöhe, näher betrachtet werden. Beantwortet werden soll dabei auch die Frage, welcher Spielraum den Haushalten verbleibt, nachdem die Grundbedürfnisse (Ernähren, Kleiden und Wohnen) befriedigt sind. Wie bereits dargestellt, entfielen auf die Grundbedürfnisse durchschnittlich ca. 52 % der privaten Konsumausgaben. Dahinter verbergen sich allerdings recht unterschiedliche Ausgabenbeträge.

Schaubild 8

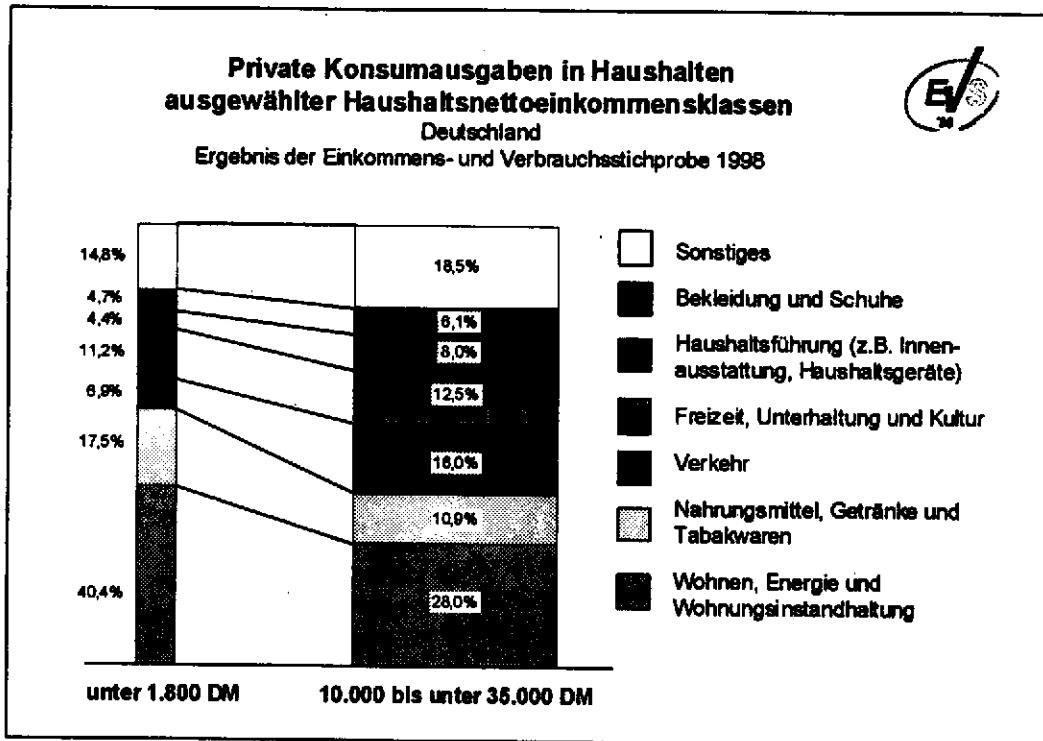


Schaubild 8 gibt einen Überblick über die Struktur der privaten Konsumausgaben für Haushalte nach der in der EVS abgebildeten niedrigsten und höchsten Einkommensklasse. Deutlich wird, daß Haushalte mit geringem Einkommen nach Befriedigung der Grundbedürfnisse geringe Dispositionsmöglichkeiten für größere Käufe haben. Haushalte in Deutschland mit einem Haushaltsnettoeinkommen unter 1 800 DM gaben für Wohnen, Ernähren und Kleiden 947 DM aus (ca. 63 % der Privaten Konsumausgaben). Haushalte, deren Haushaltsnettoeinkommen bei 10 000 bis unter 35 000 DM lagen, hatten demgegenüber einen mehr als fünfmal höheren privaten Konsum (Im Monatsdurchschnitt waren das 8 165 DM), sie verwendeten jedoch nur 45 % davon für die Befriedigung ihrer Grundbedürfnisse. Hinter diesen Zahlen stehen sehr unterschiedliche Qualitäten,

Quantitäten und Strukturen der von den Haushalten erworbenen Güter und Dienstleistungen.

Während die Haushalte mit hohem Einkommen den dreifachen Betrag für Nahrungsmittel, Getränke und Tabakwaren und den fast vierfachen für Wohnen ausgaben, haben sie für Bekleidung und Schuhe siebenmal so viel aufgewendet wie die Haushalte mit geringem Einkommen. Haushalten mit geringem Haushaltsnettoeinkommen verblieben nach Abzug der Ausgaben für die Grundbedürfnisse nur wenig Spielräume für andere Güter. So wurden pro Monat von Haushalten mit geringem Einkommen für Verkehr 104 DM ausgegeben – bei den besonders „gutsituierten“ Haushalten das Dreizehnfache (1 308 DM). Bei ihnen sind Zweit- und Drittwagen keine Seltenheit. Dagegen hat nur rund jeder dritte Haushalt mit geringem Einkommen einen Pkw, zumeist gebraucht gekauft. Für Freizeit, Unterhaltung, Kultur wurden 170 DM gegenüber 1 024 DM aufgewendet. Für die Haushaltsführung (Möbel, Haushaltsgeräte usw.) konnten die Haushalte mit geringem Haushaltsnettoeinkommen 67 DM erübrigen. Bei den „Gutsituierten“ waren es mit 653 DM fast zehnmal so viel.

Diffuse Entwicklung bei den übrigen Ausgaben der privaten Haushalte in Deutschland

Zu den übrigen Ausgaben der privaten Haushalte gehören freiwillige Beiträge zur gesetzlichen Sozialversicherung, Versicherungsprämien, sonstige Steuern und Zinsen. Im Schnitt wendeten Haushalte in Deutschland 1998 für übrige Ausgaben pro Monat 649 DM auf, das waren rund 55 DM mehr als 1993 (früheres Bundesgebiet 1998: 698 DM, 1993: 673 DM; neue Länder und Berlin-Ost: 411 bzw. 258 DM). Durch die Berücksichtigung der statistischen Differenz ist - wie Tabelle 10 zeigt - im früheren Bundesgebiet ein Rückgang in diesem Ausgabenkomplex im Zeitverlauf zu registrieren.

Versicherungsbeiträge waren 1998 der größte Ausgabenposten. Dafür wendeten Haushalte im Schnitt pro Monat 253 DM im früheren Bundesgebiet und 159 DM in den neuen Ländern und Berlin-Ost auf. Zu den Versicherungsbeiträgen gehören Ausgaben für freiwillige Beiträge in die gesetzlichen Sozialversicherungen sowie private Krankenversicherung und Altersvorsorge¹⁵, Beiträge zur Kfz-Versicherung und sonstige Privatversicherungen. Insbesondere die freiwilligen Zahlungen zur gesetzlichen Krankenversicherung sowie die Beiträge für Kfz-Versicherung sind gegenüber 1993 stark gestiegen. Eine starke Zunahme findet sich ebenfalls bei den sonstigen Steuern (Kfz-Steuer, Hundesteuer usw.). Die sonstigen Übertragungen haben sich in den neuen Ländern und Berlin-Ost von 81 DM 1993 auf 120 DM 1998 erhöht, dagegen sind diese im früheren Bundesgebiet etwas gesunken (von 184 auf 171 DM). Es handelt sich im wesentlichen um Übertragungen an andere private Haushalte, wie Unterhaltszahlungen oder Geldgeschenke.

Die vermehrte Anschaffung von Wohneigentum in den neuen Ländern und Berlin-Ost (1998: 1,8 Millionen Haushalte in Wohneigentum; 1993: 1,3 Millionen) hat, durch die damit verbundene gewachsene Kreditaufnahme, zu einer Zunahme der Zinszahlungen für Baudarlehen geführt. Dafür gaben Haushalte in den neuen Ländern und Berlin-Ost 1998 monatlich im Schnitt 55 DM (früheres Bundesgebiet: 132 DM) aus. 1993 betragen diese Ausgaben nur 24 DM (178 DM).

¹⁵ Siehe Dr. Münnich, M., Ilgen, M. „Einkommen und Einnahmen privater Haushalte in Deutschland“ in WiSta 2/00, S. 125 ff.

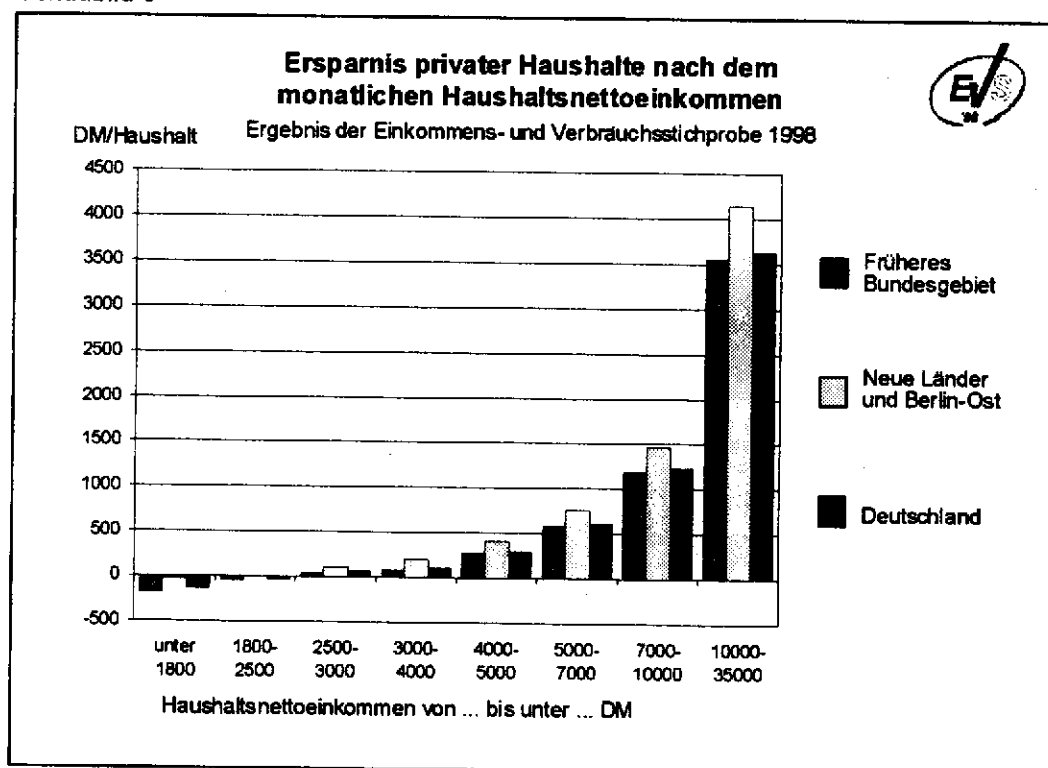
Starke Differenzierungen beim Sparen bei insgesamt sinkender Sparquote

Die Haushalte in Deutschland hatten 1998 im Schnitt ausgabefähige Einkommen und Einnahmen von 5211 DM, das waren 508 DM mehr als 1993.

Im Vergleich mit diesem Jahr gaben die Haushalte 1998 - wie bereits dargelegt - einen größeren Teil ihrer Einnahmen für den privaten Konsum aus. Das ging zu Lasten der Sparquote, die in diesem Zeitraum gesunken ist. Mit 618 DM je Monat lag die Durchschnittersparnis je Haushalt 1998 nicht höher als 1993 (616 DM). Die Sparquote, gemessen an den ausgabefähigen Einkommen und Einnahmen, verringerte sich von 13,1 % 1993 auf 11,8 % 1998. Dabei sank sie im Osten stärker als im Westen. Haushalte in den neuen Ländern und Berlin-Ost sparten im betrachteten Zeitraum 446 DM bzw. 10,8 % ihrer ausgabefähigen Einkommen und Einnahmen gegenüber 418 DM bzw. 12,2 % 1993. Bei den Haushalten im früheren Bundesgebiet sank diese Quote von 13,1 % (658 DM) 1993 auf 11,9 % (646 DM) 1998.

Die Bestandteile der Ersparnisbildung zeigt Tabelle 11. Während die Sparleistungen (netto) zur Bildung von Geldvermögen in Ost (234 DM) und West (243 DM) mittlerweile fast gleich hoch sind, gibt es nach wie vor große Unterschiede bei der Bildung/Auflösung von Sachvermögen. Im früheren Bundesgebiet wiesen die privaten Haushalte im Monat durchschnittlich 558 DM für die Bildung von Sachvermögen aus, in den neuen Ländern und Berlin-Ost waren es dagegen nur 290 DM.

Schaubild 9



Die durchschnittliche monatliche Ersparnis von 618 DM pro Haushalt (früheres Bundesgebiet: 646 DM, neue Länder und Berlin-Ost: 446 DM) 1998 verteilt sich äußerst unterschiedlich. Wie Schaubild 9 zu entnehmen ist, war die Ersparnis bei den Haushalten mit einem monatlichen Nettoeinkommen von unter 2 500 DM sowohl in Ost- als auch in Westdeutschland negativ, d.h. im Durchschnitt konnten diese Haushalte ihren Lebensunterhalt nicht aus den laufenden Einkommen finanzieren, sondern mußten auf

Ersparnis zurückgreifen oder sich verschulden. Mit wachsendem Haushaltsnettoeinkommen stieg auch die Sparsumme. Während Haushalte mit einem monatlichen Nettoeinkommen zwischen 2 500 und unter 3 000 DM 59 DM zurücklegten (früheres Bundesgebiet: 37 DM, neue Länder und Berlin-Ost: 112 DM), belief sich die monatliche Ersparnis bei den Haushalten mit einem Einkommen zwischen 10 000 und 35 000 DM auf 3 623 DM (West: 3 543 DM, Ost: 4 138 DM). Es fällt auf, daß im Schnitt in allen Einkommensklassen die Sparsparneigung der Haushalte in Ostdeutschland höher ist als der Haushalte im früheren Bundesgebiet.

Der Aufsatz wurde in der Gruppe IX C verfaßt von Dr. Margot Münnich, Dipl.-Soziologin Monika Illgen und Dipl.-Geograph Thomas Krebs.

Tabelle 1: Konsumausgaben privater Haushalte¹⁾ 1993 und 1998
Ergebnisse der Einkommens- und Verbrauchsstichproben

Gegenstand der Nachweisung	Haushalte insgesamt 1993 ²⁾			Haushalte insgesamt 1998		
	Deutschland	Früheres Bundesgebiet	Neue Länder und Berlin-Ost	Deutschland	Früheres Bundesgebiet	Neue Länder und Berlin-Ost
<i>Durchschnitt je Haushalt und Monat in DM</i>						
Privater Verbrauch	3449	3639	2700	4031	4192	3346
Nahrungsmittel, Getränke, Tabakwaren	583	594	544	565	573	530
Bekleidung und Schuhe	269	282	215	231	240	194
Wohnen, Energie, Wohnungs- instandhaltung	908	990	597	1285	1352	1000
dar.: Wohnungsmieten u. ä.	649	726	363	980	1041	715
Energie	200	205	179	188	192	169
Innenausstattung, Haushaltsgeräte, -gegenstände	242	247	218	284	287	275
Gesundheitspflege	111	124	49	147	161	84
Verkehr	519	539	442	544	566	464
Nachrichtenübermittlung	75	82	51	100	103	84
Freizeit, Unterhaltung und Kultur	377	392	315	483	497	422
Bildungswesen	23	22	24	21	22	15
Beherbergungs- und Gaststätten- dienstleistungen	213	231	143	198	211	141
Andere Waren und Dienstleistungen	129	136	103	174	182	137
<i>Prozent des Privaten Verbrauchs</i>						
Privater Verbrauch	100	100	100	100	100	100
Nahrungsmittel, Getränke, Tabakwaren	16,9	16,3	20,1	14,0	13,7	15,8
Bekleidung und Schuhe	7,8	7,7	8,0	5,7	5,7	5,8
Wohnen, Energie, Wohnungs- instandhaltung	26,3	27,2	22,1	31,9	32,2	29,9
dar.: Wohnungsmieten u. ä.	18,8	20,0	13,4	24,3	24,8	21,4
Energie	5,8	5,6	6,6	4,7	4,6	5,1
Innenausstattung, Haushaltsgeräte, -gegenstände	7,0	6,8	8,1	7,0	6,8	8,2
Gesundheitspflege	3,2	3,4	1,8	3,6	3,8	2,5
Verkehr	15,0	14,8	16,4	13,5	13,5	13,9
Nachrichtenübermittlung	2,2	2,3	1,9	2,5	2,5	2,5
Freizeit, Unterhaltung und Kultur	10,9	10,8	11,7	12,0	11,8	12,6
Bildungswesen	0,7	0,6	0,9	0,5	0,5	0,4
Beherbergungs- und Gaststätten- dienstleistungen	6,2	6,3	5,3	4,9	5,0	4,2
Andere Waren und Dienstleistungen	3,7	3,7	3,8	4,3	4,3	4,1

1) Ohne Haushalte mit einem monatlichen Haushaltsnettoeinkommen von 35 000 DM und mehr und ohne Personen in Anstalten und Gemeinschaftsunterkünften. - 2) Daten von 1993 wurden an die Systematik 1998 angepaßt.

Tabelle 2: Veränderung des Privaten Verbrauchs privater Haushalte¹⁾ 1998 gegenüber 1993
Ergebnisse der Einkommens- und Verbrauchsstichproben

Gegenstand der Nachweisung	Veränderung 1998 gegenüber 1993 in DM			Je 100 DM höherer Privater Verbrauch wurden ... DM ausgegeben für		
	Deutschland	Früheres Bundesgebiet	Neue Länder und Berlin-Ost	Deutschland	Früheres Bundesgebiet	Neue Länder und Berlin-Ost
Privater Verbrauch	+ 582	+ 553	+ 646	+ 100	+ 100	+ 100
Nahrungsmittel, Getränke und Tabakwaren	- 18	- 21	- 14	- 3,1	- 3,8	- 2,2
Bekleidung und Schuhe	- 38	- 42	- 21	- 6,5	- 7,6	- 3,3
Wohnen, Energie, Wohnungsinstandhaltung	+ 377	+ 362	+ 403	+ 64,8	+ 65,5	+ 62,4
dar.: Wohnungsmieten u. ä.	+ 331	+ 315	+ 352	+ 56,9	+ 57,0	+ 54,5
Energie	- 12	- 13	- 10	- 2,1	- 2,4	- 1,5
Innenausstattung, Haushaltsgeräte, -gegenstände .	+ 42	+ 40	+ 57	+ 7,2	+ 7,2	+ 8,8
Gesundheitspflege	+ 36	+ 37	+ 35	+ 6,2	+ 6,7	+ 5,4
Verkehr	+ 25	+ 27	+ 22	+ 4,3	+ 4,9	+ 3,4
Nachrichtenübermittlung	+ 25	+ 21	+ 33	+ 4,3	+ 3,8	+ 5,1
Freizeit, Unterhaltung und Kultur	+ 106	+ 105	+ 107	+ 18,2	+ 19,0	+ 16,6
Bildungswesen	- 2	0	- 9	- 0,3	0	- 1,4
Beherbergungs- und Gaststätdienstleistungen ...	- 15	- 20	- 2	- 2,6	- 3,6	- 0,3
Andere Waren und Dienstleistungen	+ 45	+ 46	+ 34	+ 7,7	+ 8,3	+ 5,3

1) Ohne Haushalte mit einem monatlichen Haushaltsnettoeinkommen von 35 000 DM und mehr und ohne Personen in Anstalten und Gemeinschaftsunterkünften.

Tabelle 3: Aufwendungen privater Haushalte¹⁾ für den Privaten Verbrauch insgesamt
Früheres Bundesgebiet
Ergebnisse der Einkommens- und Verbrauchsstichproben

Gegenstand der Nachweisung	1962/63 ²⁾	1969 ²⁾	1973 ²⁾	1978 ²⁾	1983 ²⁾	1988 ²⁾	1993 ²⁾	1998
<i>Durchschnitt je Haushalt und Monat in DM</i>								
Privater Verbrauch	730	1165	1637	2198	2633	2860	3639	4192
Nahrungsmittel, Getränke, Tabakwaren	268	346	383	451	503	493	594	573
Bekleidung und Schuhe	89	125	168	201	211	233	282	240
Wohnen, Energie, Wohnungs- instandhaltung	115	219	343	482	684	754	990	1352
dar.: Wohnungsmieten u. ä.	81	156	247	344	457	553	726	1041
Energie	31	57	88	128	194	174	205	192
Innenausstattung, Haushaltsgeräte, -gegenstände	72	133	171	212	217	221	247	287
Gesundheitspflege	9	14	43	54	61	73	124	161
Verkehr	53	} 132	189	308	371	401	539	566
Nachrichtenübermittlung	4		24	44	54	60	82	103
Freizeit, Unterhaltung und Kultur	53	} 75	133	190	266	311	392	497
Bildungswesen	4		9	10	17	18	22	22
Beherbergungs- und Gaststätten- dienstleistungen	34	66	112	164	160	194	231	211
Andere Waren und Dienstleistungen	29	54	61	83	89	100	136	182
nachrichtlich:								
Haushaltsnettoeinkommen	901	1401	2078	2832	3432	3762	4959	5346
Ausgabefähige Einkommen und Einnahmen	907	1476	2182	2868	3484	3797	5014	5448
<i>Prozent des Privaten Verbrauchs</i>								
Privater Verbrauch	100	100	100	100	100	100	100	100
Nahrungsmittel, Getränke, Tabakwaren	36,7	29,7	23,4	20,5	19,1	17,3	16,3	13,7
Bekleidung und Schuhe	12,1	10,8	10,3	9,2	8,0	8,2	7,7	5,7
Wohnen, Energie, Wohnungs- instandhaltung	15,8	18,8	21,0	21,9	26,0	26,4	27,2	32,2
dar.: Wohnungsmieten u. ä.	11,1	13,4	15,1	15,7	17,4	19,3	19,9	24,8
Energie	4,2	4,9	5,4	5,8	7,4	6,1	5,6	4,6
Innenausstattung, Haushaltsgeräte, -gegenstände	9,8	11,4	10,4	9,6	8,2	7,7	6,8	6,8
Gesundheitspflege	1,2	1,2	2,6	2,4	2,3	2,6	3,4	3,8
Verkehr	7,2	} 11,3	11,6	14,0	14,1	14,0	14,8	13,5
Nachrichtenübermittlung	0,6		1,5	2,0	2,1	2,1	2,3	2,5
Freizeit, Unterhaltung und Kultur	7,3	} 6,4	8,1	8,6	10,1	10,9	10,8	11,8
Bildungswesen	0,5		0,5	0,4	0,6	0,6	0,6	0,5
Beherbergungs- und Gaststätten- dienstleistungen	4,7	5,7	6,8	7,5	6,1	6,8	6,3	5,0
Andere Waren und Dienstleistungen	4,0	4,6	3,7	3,8	3,4	3,5	3,7	4,3
nachrichtlich:								
Haushaltsnettoeinkommen	x	x	x	x	x	x	x	x
Ausgabefähige Einkommen und Einnahmen	x	x	x	x	x	x	x	x

1) Ohne Haushalte von Ausländern (bis 1988) sowie ohne Personen in Anstalten und Gemeinschaftsunterkünften und ohne Haushalte mit einem monatlichen Haushaltsnettoeinkommen von ... DM und mehr: 1962/63 = 5 000, 1969 = 10 000, 1973 = 15 000, 1978 = 20 000, 1983 und 1988 = 25 000, 1993 und 1998 = 35 000 DM. - 2) Daten wurden an Systematik von 1998 angepaßt.

Tabelle 4: Aufwendungen privater Haushalte¹⁾ für den Privaten Verbrauch 1998 nach der sozialen Stellung der Haupteinkommensbezieher
Ergebnis der Einkommens- und Verbrauchsstichprobe

Gegenstand der Nachweisung	Haushalte nach der sozialen Stellung der Haupteinkommensbezieher											
	Selbständige ²⁾		Beamte		Angestellte		Arbeiter		Arbeitslose		Nichterwerbstätige	
	Früh. Bundesgebiet	Neue Länder u. Berlin-Ost	Früh. Bundesgebiet	Neue Länder u. Berlin-Ost	Früh. Bundesgebiet	Neue Länder u. Berlin-Ost	Früh. Bundesgebiet	Neue Länder u. Berlin-Ost	Früh. Bundesgebiet	Neue Länder u. Berlin-Ost	Früh. Bundesgebiet	Neue Länder u. Berlin-Ost
Durchschnitt je Haushalt und Monat in DM												
Privater Verbrauch	5682	4419	6062	6015	4730	4179	4154	3472	2847	2454	3414	2610
Nahrungsmittel, Getränke, Tabakwaren ..	719	570	722	636	618	618	661	625	468	452	454	412
Bekleidung und Schuhe	349	256	360	310	300	268	233	196	134	125	171	137
Wohnen, Energie, Wohnungs- instandhaltung	1828	1268	1632	1174	1391	1144	1322	1054	1087	823	1244	856
dar.: Wohnungsmieten u. ä.	1413	933	1258	876	1080	804	1018	756	817	613	953	609
Energie	251	213	216	181	192	187	196	179	164	156	179	147
Innenausstattung, Haushaltsgeräte, -gegenstände	416	319	428	389	341	354	270	260	148	202	226	229
Gesundheitspflege	191	135	499	266	127	82	84	49	51	41	190	100
Verkehr	788	811	903	999	726	672	654	528	328	247	330	243
Nachrichtenübermittlung	138	124	131	109	117	98	99	83	92	78	85	69
Freizeit, Unterhaltung und Kultur	673	529	774	660	596	540	450	379	299	300	395	357
Bildungswesen	46	30	38	29	33	25	20	19	14	8	9	3
Beherbergungs- und Gaststätten- dienstleistungen	296	211	323	230	266	199	192	149	118	82	157	91
Andere Waren und Dienstleistungen	237	164	245	212	213	179	170	129	108	95	153	111
Prozent des Privaten Verbrauchs												
Privater Verbrauch	100	100	100	100	100	100	100	100	100	100	100	100
Nahrungsmittel, Getränke, Tabakwaren ..	12,7	12,9	11,9	12,7	13,1	14,8	15,9	18,0	16,4	18,4	13,3	15,8
Bekleidung und Schuhe	6,1	5,8	5,9	6,2	6,3	6,4	5,6	5,7	4,7	5,1	5,0	5,3
Wohnen, Energie, Wohnungs- instandhaltung	32,2	28,7	27,0	23,4	29,4	27,4	31,8	30,4	38,2	33,5	36,4	32,8
dar.: Wohnungsmieten u. ä.	24,9	21,1	20,8	17,5	22,8	19,2	24,5	21,8	28,7	25,0	27,9	23,3
Energie	4,4	4,8	3,6	3,6	4,1	4,5	4,7	5,1	5,8	6,4	5,3	5,6
Innenausstattung, Haushaltsgeräte, -gegenstände	7,3	7,2	7,1	7,8	7,2	8,5	6,5	7,5	5,2	8,2	6,6	8,8
Gesundheitspflege	3,4	3,1	8,2	5,3	2,7	2,0	2,0	1,4	1,8	1,7	5,6	3,9
Verkehr	13,9	18,4	14,9	19,9	15,4	16,1	15,7	15,2	11,5	10,1	9,7	9,3
Nachrichtenübermittlung	2,4	2,8	2,2	2,2	2,5	2,3	2,4	2,4	3,2	3,2	2,5	2,7
Freizeit, Unterhaltung und Kultur	11,8	12,0	12,8	13,2	12,6	12,9	10,8	10,9	10,5	12,2	11,6	13,7
Bildungswesen	0,8	0,7	0,6	0,6	0,7	0,6	0,5	0,5	0,5	0,3	0,3	0,1
Beherbergungs- und Gaststätten- dienstleistungen	5,2	4,8	5,3	4,6	5,6	4,8	4,6	4,3	4,1	3,4	4,6	3,5
Andere Waren und Dienstleistungen	4,2	3,7	4,0	4,2	4,5	4,3	4,1	3,7	3,8	3,9	4,5	4,3

1) Ohne Haushalte mit einem monatlichen Haushaltsnettoeinkommen von 35 000 DM und mehr und ohne Personen in Anstalten und Gemeinschaftsunterkünften. - 2) Gewerbetreibende, freiberuflich Tätige und Landwirte.

**Tabelle 5: Aufwendungen privater Haushalte¹⁾ für den Privaten Verbrauch 1998 nach der Haushaltsgröße
Ergebnis der Einkommens- und Verbrauchsstichprobe**

Gegenstand der Nachweisung	Haushalte mit ... Person(en)							
	1		2		3		4 und mehr	
	Früheres Bundesgebiet	Neue Länder u. Berlin-Ost	Früheres Bundesgebiet	Neue Länder u. Berlin-Ost	Früheres Bundesgebiet	Neue Länder u. Berlin-Ost	Früheres Bundesgebiet	Neue Länder u. Berlin-Ost
<i>Durchschnitt je Haushalt und Monat in DM</i>								
Privater Verbrauch	2599	1966	4543	3447	5164	4361	5963	4845
Nahrungsmittel, Getränke, Tabakwaren	305	273	609	545	766	698	925	837
Bekleidung und Schuhe	133	103	258	197	314	262	373	301
Wohnen, Energie, Wohnungs- instandhaltung	951	666	1452	1011	1589	1234	1830	1403
dar.: Wohnungsmieten u. ä.	744	508	1107	717	1218	859	1414	975
Energie	136	121	206	169	232	204	253	229
Innenausstattung, Haushaltsgeräte, -gegenstände	152	151	340	315	368	346	406	362
Gesundheitspflege	103	63	209	102	167	88	187	85
Verkehr	281	188	654	488	747	729	858	732
Nachrichtenübermittlung	85	68	104	81	123	101	124	104
Freizeit, Unterhaltung und Kultur	322	278	558	442	579	520	692	563
Bildungswesen	10	5	15	9	36	24	51	38
Beherbergungs- und Gaststätten- dienstleistungen	134	78	255	142	245	185	261	219
Andere Waren und Dienstleistungen	124	90	193	134	218	174	255	200
<i>Prozent des Privaten Verbrauchs</i>								
Privater Verbrauch	100	100	100	100	100	100	100	100
Nahrungsmittel, Getränke, Tabakwaren	11,7	13,9	13,1	15,8	14,9	16,0	15,5	17,3
Bekleidung und Schuhe	5,1	5,2	5,6	5,7	6,1	6,0	6,3	6,2
Wohnen, Energie, Wohnungs- instandhaltung	36,6	33,9	31,3	29,3	30,8	28,3	30,7	29,0
dar.: Wohnungsmieten u. ä.	28,6	25,9	23,8	20,8	23,6	19,7	23,7	20,1
Energie	5,2	6,2	4,4	4,9	4,5	4,7	4,2	4,7
Innenausstattung, Haushaltsgeräte, -gegenstände	5,8	7,7	7,3	9,1	7,1	7,9	6,8	7,5
Gesundheitspflege	4,0	3,2	4,5	3,0	3,2	2,0	3,1	1,8
Verkehr	10,8	9,6	14,1	13,6	14,5	16,7	14,4	15,1
Nachrichtenübermittlung	3,3	3,4	2,2	2,4	2,4	2,3	2,1	2,2
Freizeit, Unterhaltung und Kultur	12,4	14,2	12,0	12,8	11,2	11,9	11,6	11,6
Bildungswesen	0,4	0,3	0,3	0,3	0,7	0,6	0,9	0,8
Beherbergungs- und Gaststätten- dienstleistungen	5,2	4,0	5,5	4,1	4,8	4,2	4,4	4,5
Andere Waren und Dienstleistungen	4,9	4,6	4,2	3,9	4,2	4,0	4,3	4,1

1) Ohne Haushalte mit einem monatlichen Haushaltsnettoeinkommen von 35 000 DM und mehr und ohne Personen in Anstalten und Gemeinschaftsunterkünften.

**Tabelle 6: Aufwendungen privater Haushalte¹⁾ für den Privaten Verbrauch 1998 nach ausgewählten Haushaltstypen
Ergebnis der Einkommens- und Verbrauchsstichprobe**

Gegenstand der Nachweisung	Paare ohne Kind		Paare mit ... Kind(ern) ²⁾				Alleinerziehende mit Kind(ern) ²⁾	
			1		2 und mehr			
	Früheres Bundesgebiet	Neue Länder u. Berlin-Ost	Früheres Bundesgebiet	Neue Länder u. Berlin-Ost	Früheres Bundesgebiet	Neue Länder u. Berlin-Ost	Früheres Bundesgebiet	Neue Länder u. Berlin-Ost
Durchschnitt je Haushalt und Monat in DM								
Privater Verbrauch	4807	3585	4761	4154	5602	4605	3160	2603
Nahrungsmittel, Getränke, Tabakwaren	624	563	727	679	890	800	519	458
Bekleidung und Schuhe	266	200	293	262	352	281	205	190
Wohnen, Energie, Wohnungs- instandhaltung	1492	1037	1424	1180	1725	1313	1076	832
dar.: Wohnungsmieten u. ä.	1133	731	1098	852	1331	938	866	629
Energie	210	171	208	198	238	219	176	160
Innenausstattung, Haushaltsgeräte, -gegenstände	352	343	355	305	395	338	174	181
Gesundheitspflege	221	112	139	74	164	76	77	49
Verkehr	695	496	707	656	765	700	317	211
Nachrichtenübermittlung	103	81	115	96	115	95	101	77
Freizeit, Unterhaltung und Kultur	575	460	533	496	660	544	364	350
Bildungswesen	13	7	26	20	44	31	38	21
Beherbergungs- und Gaststätten- dienstleistungen	270	150	221	192	241	217	116	105
Andere Waren und Dienstleistungen	196	137	219	195	253	209	174	129
Prozent des Privaten Verbrauchs								
Privater Verbrauch	100	100	100	100	100	100	100	100
Nahrungsmittel, Getränke, Tabakwaren	13,0	15,7	15,3	16,4	15,9	17,4	16,4	17,6
Bekleidung und Schuhe	5,5	5,6	6,2	6,3	6,3	6,1	6,5	7,3
Wohnen, Energie, Wohnungs- instandhaltung	31,0	28,9	29,9	28,4	30,8	28,5	34,0	32,0
dar.: Wohnungsmieten u. ä.	23,6	20,4	23,1	20,5	23,8	20,4	27,4	24,1
Energie	4,4	4,8	4,4	4,8	4,2	4,8	5,6	6,1
Innenausstattung, Haushaltsgeräte, -gegenstände	7,3	9,6	7,5	7,3	7,0	7,3	5,5	7,0
Gesundheitspflege	4,6	3,1	2,9	1,8	2,9	1,7	2,4	1,9
Verkehr	14,5	13,8	14,8	15,8	13,7	15,2	10,0	8,1
Nachrichtenübermittlung	2,1	2,3	2,4	2,3	2,1	2,1	3,2	3,0
Freizeit, Unterhaltung und Kultur	12,0	12,8	11,2	11,9	11,8	11,8	11,5	13,4
Bildungswesen	0,3	0,2	0,6	0,5	0,8	0,7	1,2	0,8
Beherbergungs- und Gaststätten- dienstleistungen	5,6	4,2	4,6	4,6	4,3	4,7	3,7	4,0
Andere Waren und Dienstleistungen	4,1	3,8	4,6	4,7	4,5	4,5	5,5	5,0

1) Ohne Haushalte mit einem monatlichen Haushaltsnettoeinkommen von 35 000 DM und mehr und ohne Personen in Anstalten und Gemeinschaftsunterkünften. – 2) Ledige Kinder unter 18 Jahre.

Tabelle 7: Aufwendungen privater Haushalte¹⁾ für den Privaten Verbrauch 1998 nach dem Alter der Haupteinkommensbezieher
Ergebnis der Einkommens- und Verbrauchsstichprobe

Gegenstand der Nachweisung	Haushalte nach dem Alter der Haupteinkommensbezieher von ... bis unter ... Jahren													
	unter 25		25 - 35		35 - 45		45 - 55		55 - 65		65 - 70		70 und mehr	
	Früh. Bundesgebiet	Neue Länder u. Berlin-Ost	Früh. Bundesgebiet	Neue Länder u. Berlin-Ost	Früh. Bundesgebiet	Neue Länder u. Berlin-Ost	Früh. Bundesgebiet	Neue Länder u. Berlin-Ost	Früh. Bundesgebiet	Neue Länder u. Berlin-Ost	Früh. Bundesgebiet	Neue Länder u. Berlin-Ost	Früh. Bundesgebiet	Neue Länder u. Berlin-Ost
	Durchschnitt je Haushalt und Monat in DM													
Privater Verbrauch	2733	2096	3781	3347	4540	3953	5051	4029	4882	3290	4035	2971	3153	2336
Nahrungsmittel, Getränke, Tabakwaren	351	329	505	497	667	683	724	634	608	519	531	471	401	356
Bekleidung und Schuhe	174	144	229	197	272	241	305	240	260	186	206	159	153	120
Wohnen, Energie, Wohnungsinstandhaltung	782	658	1105	934	1406	1143	1550	1172	1526	974	1436	948	1209	812
dar.: Wohnungsmieten u. a.	641	510	865	698	1091	821	1194	808	1160	693	1097	675	923	577
Energie	117	123	157	156	195	191	225	195	213	169	202	160	176	139
Innenausstattung, Haushaltsgeräte, -gegenstände	154	147	263	218	307	295	340	328	334	330	285	263	207	207
Gesundheitspflege	82	34	84	56	125	74	192	86	205	92	219	110	193	109
Verkehr	526	270	624	610	648	596	714	643	639	414	446	305	255	158
Nachrichtenübermittlung	103	73	111	94	110	91	119	101	104	78	90	73	78	64
Freizeit, Unterhaltung und Kultur	315	264	453	395	547	481	602	488	560	439	469	410	354	316
Bildungswesen	18	(12)	26	21	32	26	37	24	19	6	7	(3)	3	(1)
Beherbergungs- und Gaststättendienstleistungen	144	92	208	166	221	184	265	168	239	121	186	115	142	82
Andere Waren und Dienstleistungen	85	75	172	159	205	160	203	145	188	130	160	115	158	110
	Prozent des Privaten Verbrauchs													
Privater Verbrauch	100	100	100	100	100	100	100	100	100	100	100	100	100	100
Nahrungsmittel, Getränke, Tabakwaren	12,8	15,7	13,4	14,9	14,7	16,8	14,3	15,7	13,0	15,8	13,1	15,8	12,7	15,2
Bekleidung und Schuhe	6,4	6,9	6,1	5,9	6,0	6,1	6,0	6,0	5,6	5,7	5,1	5,4	4,8	5,2
Wohnen, Energie, Wohnungsinstandhaltung	28,6	31,4	29,2	27,9	31,0	28,9	30,7	29,1	32,6	29,6	35,6	31,9	38,3	34,8
dar.: Wohnungsmieten u. a.	23,5	24,3	22,9	20,8	24,0	20,8	23,6	20,1	24,8	21,1	27,2	22,7	29,3	24,7
Energie	4,3	5,9	4,1	4,7	4,3	4,8	4,5	4,8	4,6	5,2	5,0	5,4	5,6	5,9
Innenausstattung, Haushaltsgeräte, -gegenstände	5,6	7,0	6,9	6,5	6,8	7,5	6,7	8,2	7,1	10,0	7,1	8,8	6,6	8,9
Gesundheitspflege	3,0	1,6	2,2	1,7	2,8	1,9	3,8	2,1	4,4	2,8	5,4	3,7	6,1	4,7
Verkehr	19,3	12,9	16,5	18,2	14,3	15,1	14,1	16,0	13,7	12,6	11,0	10,3	8,1	6,8
Nachrichtenübermittlung	3,8	3,5	2,9	2,8	2,4	2,3	2,4	2,5	2,2	2,4	2,2	2,4	2,5	2,7
Freizeit, Unterhaltung und Kultur	11,5	12,6	12,0	11,8	12,0	12,2	11,9	12,1	12,0	13,3	11,6	13,8	11,2	13,5
Bildungswesen	0,6	(0,6)	0,7	0,6	0,7	0,7	0,7	0,6	0,4	0,2	0,2	(0,1)	0,1	(0,1)
Beherbergungs- und Gaststättendienstleistungen	5,3	4,4	5,5	5,0	4,9	4,6	5,2	4,2	5,1	3,7	4,6	3,9	4,5	3,5
Andere Waren und Dienstleistungen	3,1	3,6	4,6	4,7	4,5	4,1	4,0	3,6	4,0	4,0	4,0	3,9	5,0	4,7

1) Ohne Haushalte mit einem monatlichen Haushaltsnettoeinkommen von 35 000 DM und mehr und ohne Personen in Anstalten und Gemeinschaftsunterkünften.

**Tabelle 8: Aufwendungen privater Haushalte¹⁾ für den Privaten Verbrauch 1998
nach Anschreibungsquartalen (Durchschnitt je Haushalt und Monat in DM)
Deutschland**

Ergebnis der Einkommens- und Verbrauchsstichprobe

Gegenstand der Nachweisung	Im Durchschnitt aller 4 Quartale	Haushalte nach Anschreibungsquartalen			
		1. Quartal	2. Quartal	3. Quartal	4. Quartal
Privater Verbrauch	4031	3856	4067	4056	4146
Nahrungsmittel, Getränke, Tabakwaren	565	533	572	562	592
Bekleidung und Schuhe	231	210	223	225	266
Wohnen, Energie, Wohnungs- instandhaltung	1285	1274	1299	1281	1285
dar.: Wohnungsmieten u. ä.	980	978	979	976	987
Energie	188	193	189	186	182
Innenausstattung, Haushaltsgeräte, -gegenstände	284	281	272	262	320
Gesundheitspflege	147	147	143	145	154
Verkehr	544	513	572	558	531
Nachrichtenübermittlung	100	101	96	97	105
Freizeit, Unterhaltung und Kultur	483	452	488	496	496
dar.: Spielwaren, Hobbys	29	23	24	23	44
Bücher	25	22	22	23	32
Pauschalreisen	124	97	143	165	92
Bildungswesen	21	22	21	21	19
Beherbergungs- und Gaststätten- dienstleistungen	198	158	212	245	179
Andere Waren und Dienstleistungen	174	164	169	165	197

1) Ohne Haushalte mit einem monatlichen Haushaltsnettoeinkommen von 35 000 DM und mehr und ohne Personen in Anstalten und Gemeinschaftsunterkünften.

**Tabelle 9: Aufwendungen privater Haushalte¹⁾ für den Privaten Verbrauch 1998 nach dem Haushaltsnettoeinkommen
Ergebnis der Einkommens- und Verbrauchsstichprobe**

Gegenstand der Nachweisung	Haushalte nach dem monatlichen Haushaltsnettoeinkommen von ... bis unter ... DM															
	unter 1 800		1 800 – 2 500		2 500 – 3 000		3 000 – 4 000		4 000 – 5 000		5 000 – 7 000		7 000 – 10 000		10 000 – 35 000	
	Früheres Bundesgebiet	Neue Länder u. Berlin-Ost	Früheres Bundesgebiet	Neue Länder u. Berlin-Ost	Früheres Bundesgebiet	Neue Länder u. Berlin-Ost	Früheres Bundesgebiet	Neue Länder u. Berlin-Ost	Früheres Bundesgebiet	Neue Länder u. Berlin-Ost	Früheres Bundesgebiet	Neue Länder u. Berlin-Ost	Früheres Bundesgebiet	Neue Länder u. Berlin-Ost	Früheres Bundesgebiet	Neue Länder u. Berlin-Ost
	Durchschnitt je Haushalt und Monat in DM															
Privater Verbrauch	1540	1433	2127	2076	2590	2482	3215	3122	3906	3856	4809	4670	6082	5819	8221	7282
Nahrungsmittel, Getränke, Tabakwaren	269	254	341	338	391	423	473	550	584	643	677	710	775	779	894	825
Bekleidung und Schuhe	72	69	113	113	141	143	175	178	217	224	277	285	363	354	495	433
Wohnen, Energie, Wohnungsinstandhaltung	630	551	802	879	905	792	1102	932	1301	1108	1539	1357	1885	1595	2307	1926
dar.: Wohnungsmieten u. a.	507	430	644	518	731	595	848	680	998	789	1192	925	1424	1078	1731	1259
Energie	109	110	130	134	144	147	171	171	197	183	216	208	241	224	283	274
Innenausstattung, Haushaltsgeräte, -gegenstände	60	87	113	185	146	182	212	251	270	337	323	386	444	511	647	667
Gesundheitspflege	37	32	59	61	75	75	92	92	121	93	160	105	254	116	501	215
Verkehr	105	104	187	197	302	260	384	364	494	553	688	724	891	1098	1301	1464
Nachrichtenübermittlung	65	54	78	72	86	75	91	79	99	90	109	100	126	121	159	141
Freizeit, Unterhaltung und Kultur	170	170	240	278	303	329	374	413	451	463	565	574	726	716	1033	960
Bildungswesen	11	4	9	5	12	8	12	12	17	15	23	24	35	41	60	41
Beherbergungs- und Gaststättenleistungen	62	49	94	77	119	93	156	127	183	168	239	216	324	262	461	297
Andere Waren und Dienstleistungen	58	59	90	90	110	102	144	125	169	163	209	190	260	224	365	312
	Prozent des Privaten Verbrauchs															
Privater Verbrauch	100	100	100	100	100	100	100	100	100	100	100	100	100	100	100	100
Nahrungsmittel, Getränke, Tabakwaren	17,5	17,7	16,1	16,3	15,1	17,0	14,7	17,6	15,0	16,7	14,1	15,2	12,7	13,4	10,9	11,3
Bekleidung und Schuhe	4,7	4,8	5,3	5,5	5,4	5,7	5,4	5,7	5,6	5,8	5,8	6,1	6,0	6,1	6,0	5,9
Wohnen, Energie, Wohnungsinstandhaltung	40,9	38,4	37,7	32,7	34,9	31,8	34,3	29,8	33,3	28,7	32,0	29,1	31,0	27,4	28,1	26,5
dar.: Wohnungsmieten u. a.	32,9	30,0	30,3	25,0	28,2	23,9	26,4	21,8	25,5	20,5	24,8	19,8	23,4	18,5	21,1	17,3
Energie	7,1	7,7	6,1	6,5	5,6	5,9	5,3	5,5	5,0	4,8	4,5	4,4	4,0	3,9	3,4	3,8
Innenausstattung, Haushaltsgeräte, -gegenstände	3,9	6,1	5,3	7,9	5,6	7,7	6,6	8,0	6,9	8,7	6,7	8,3	7,3	8,8	7,9	9,2
Gesundheitspflege	2,4	2,2	2,8	2,9	2,9	3,0	2,9	2,9	3,1	2,4	3,3	2,3	4,2	2,0	6,1	3,0
Verkehr	6,8	7,2	8,8	9,5	11,7	10,4	11,9	11,8	12,6	14,3	14,3	15,5	14,6	18,9	15,8	20,1
Nachrichtenübermittlung	4,2	3,8	3,7	3,5	3,3	3,0	2,8	2,5	2,5	2,3	2,3	2,1	2,1	2,1	1,9	1,9
Freizeit, Unterhaltung und Kultur	11,0	11,8	11,3	13,4	11,7	13,2	11,6	13,2	11,5	12,0	11,7	12,3	11,9	12,3	12,6	13,2
Bildungswesen	0,7	0,3	0,4	0,3	0,4	0,3	0,4	0,4	0,4	0,4	0,5	0,5	0,6	0,7	0,7	0,6
Beherbergungs- und Gaststättenleistungen	4,0	3,4	4,4	3,7	4,6	3,7	4,9	4,1	4,7	4,4	5,0	4,6	5,3	4,5	5,6	4,1
Andere Waren und Dienstleistungen	3,8	4,1	4,2	4,3	4,3	4,1	4,5	4,0	4,3	4,2	4,4	4,1	4,3	3,8	4,4	4,3

1) Ohne Haushalte mit einem monatlichen Haushaltsnettoeinkommen von 35 000 DM und mehr und ohne Personen in Anstalten und Gemeinschaftsunterkünften.

Tabelle 10: Übrige Ausgaben privater Haushalte¹⁾ (ohne Individualkonsum) 1993 und 1998
Ergebnisse der Einkommens- und Verbrauchsstichproben


Gegenstand der Nachweisung	Haushalte insgesamt 1993 ²⁾			Haushalte insgesamt 1998		
	Deutschland	Früheres Bundesgebiet	Neue Länder und Berlin-Ost	Deutschland	Früheres Bundesgebiet	Neue Länder und Berlin-Ost
Durchschnitt je Haushalt und Monat in DM						
Übrige Ausgaben	638	717	301	562	610	338
Versicherungsbeiträge	173	181	97	238	253	159
dar.: für private Krankenversicherungen	85	78	8	65	75	17
für Kraftfahrzeugversicherung	63	64	58	70	70	72
Sonstige geleistete Übertragungen	163	184	81	164	171	120
Freiwillige Beiträge zur gesetzlichen Renten- und Krankenversicherung	84	95	42	96	105	54
Zinsen für Kredite	149	178	24	118	132	55
Sonstige Steuern	23	25	15	33	35	23
Statistische Differenz	45	44	43	-87	-88	-73

1) Ohne Haushalte mit einem monatlichen Haushaltsnettoeinkommen von 35 000 DM und mehr und ohne Personen in Anstalten und Gemeinschaftsunterkünften. - 2) Daten von 1993 wurden an die Systematik 1998 angepaßt.

Tabelle 11: Ersparnisbildung privater Haushalte¹⁾, 1998
 Ergebnis der Einkommens- und Verbrauchsstichprobe

Gegenstand der Nachweisung	Deutschland	Früheres Bundesgebiet	Neue Länder und Berlin-Ost
je Haushalt und Monat in DM			
+ Ausgaben für Bildung von Sachvermögen ...	520	558	290
- Einnahmen aus Auflösung von Sachvermögen	67	81	(11)
Saldo (Veränderung des Sachvermögens) (Erhöhung + bzw. Verringerung -)	+ 453	+ 477	+ 279
+ Ausgaben für Bildung von Geldvermögen	1311	1408	830
- Einnahmen aus Auflösung von Geldvermögen	1069	1165	596
Saldo (Veränderung des Geldvermögens) (Erhöhung + bzw. Verringerung -)	+ 242	+ 243	+ 234
+ Rückzahlung von Krediten (ohne Zinsen für Baudarlehen)	355	394	194
- Einnahmen aus Kreditaufnahme	432	468	261
Saldo (Veränderung der Kreditbelastung) (Verringerung + bzw. Erhöhung -)	- 77	- 74	- 67
Ersparnis	+ 618	+ 646	+ 446

1) Ohne Haushalte mit einem monatlichen Haushaltsnettoeinkommen von 35 000 DM und mehr und ohne Personen in Anstalten und Gemeinschaftsunterkünften.



Zusammenfassende Übersichten

Deutschland
Übersicht über die erfaßten und hochgerechneten Haushalte
Einkommens- und Verbrauchsstichprobe 1998

- Jahresrechnung -

Gegenstand der Nachweisung	Haushalte insgesamt		Soziale Stellung des/der Haupteinkommensbezieher(s)										Nicht-erwerbstätiger	
			Selbständiger 1)		Beamter		Angestellter		Arbeiter		Arbeitsloser			
	Haushalte		erfaßt		hochgerechnet		erfaßt		hochgerechnet		erfaßt		hochgerechnet	
	Anzahl	1 000	Anzahl	1 000	Anzahl	1 000	Anzahl	1 000	Anzahl	1 000	Anzahl	1 000	Anzahl	1 000
Haushalte insgesamt ...	62 150	36 780	3 476	2 248	7 368	1 734	24 650	10 452	7 405	7 240	2 375	1 983	16 878	13 124
nach monatlichem Haushaltsnettoeinkommen														
von ... bis unter ... DM														
unter 1 800	2 618	3 454	(50)	(67)	/	/	290	318	117	287	554	610	1 595	2 184
1 800 - 2 500	3 828	4 323	(78)	(95)	(83)	(49)	1 071	787	262	616	455	430	1 878	2 368
2 500 - 3 000	3 552	3 223	(94)	(88)	(92)	(43)	1 286	788	319	807	271	227	1 490	1 491
3 000 - 4 000	7 928	5 876	206	178	341	118	2 643	1 399	932	1 206	446	328	3 360	2 649
4 000 - 5 000	8 492	4 986	315	228	525	154	3 088	1 358	1 484	1 372	283	178	2 799	1 694
5 000 - 6 000	7 789	3 955	323	228	687	176	3 254	1 288	1 478	1 135	157	92	1 890	1 037
6 000 - 7 000	6 851	3 045	337	230	885	194	2 974	1 114	1 196	869	(85)	(54)	1 194	584
7 000 - 8 000	5 513	2 271	312	191	985	210	2 618	941	716	514	(44)	(22)	856	393
8 000 - 10 000	7 453	2 723	488	292	1 682	345	3 690	1 255	588	403	(36)	(20)	971	408
10 000 - 15 000	6 539	2 251	731	392	1 780	359	3 019	999	278	203	(39)	(19)	692	277
15 000 - 35 000	1 787	873	543	259	336	75	719	247	(33)	(28)	/	/	151	82
nach Haushaltsgröße														
mit ... Person(en)														
1	13 840	12 998	445	518	1 154	398	4 550	2 989	656	1 569	815	829	6 020	6 695
2	21 490	12 484	812	688	1 758	487	6 978	3 279	1 583	1 879	847	824	9 532	5 547
3	10 801	5 389	678	391	1 504	340	5 182	1 971	1 879	1 685	399	325	959	677
4	11 886	4 426	916	425	2 053	373	6 002	1 716	2 434	1 605	223	155	258	152
5 und mehr	4 533	1 485	625	247	899	138	1 938	496	873	501	(91)	(50)	107	53
nach Haushaltstyp														
Alleinlebende Frau	8 781	8 487	155	183	593	208	2 972	1 947	182	492	428	419	4 451	5 238
Alleinlebender Mann	4 859	4 509	290	335	561	188	1 578	1 041	474	1 077	387	410	1 569	1 457
Alleinerz. mit Kind(ern) ²⁾	2 441	1 102	110	43	192	37	1 347	460	116	165	311	179	365	218
mit 1 Kind ²⁾	1 477	727	(68)	(27)	125	25	877	315	(76)	(126)	185	124	138	110
mit 2 u. m. Kindern ²⁾	964	375	(44)	(16)	(67)	(11)	470	146	(40)	(40)	116	55	227	108
Paare ohne und mit Kindern ²⁾	36 893	17 422	2 135	1 233	4 576	952	14 487	5 157	5 172	4 063	928	698	9 395	5 319
ohne Kind	18 842	10 721	691	587	1 547	428	5 517	2 600	1 392	1 567	571	410	9 124	5 129
mit 1 Kind ²⁾	6 008	2 567	393	195	938	179	3 073	989	1 276	933	183	157	165	115
mit 2 Kindern ²⁾	8 804	3 176	688	297	1 480	256	4 538	1 238	1 906	1 232	133	101	(71)	(52)
mit 3 u. m. Kindern ²⁾	3 039	958	383	155	601	89	1 361	330	508	331	(61)	(30)	(35)	(22)
nach Alter des/der Haupteinkommensbezieher(s)														
von ... bis unter ... Jahren														
unter 25	995	980	/	/	(90)	(50)	415	372	168	287	(33)	(57)	276	200
25 - 35	10 411	5 972	429	301	1 452	423	5 693	2 720	1 795	1 760	340	295	702	471
35 - 45	17 109	7 783	1 271	722	2 527	495	9 283	3 254	2 977	2 448	673	563	398	301
45 - 55	11 907	8 085	990	583	2 277	498	5 925	2 477	1 676	1 662	504	430	535	437
55 - 65	11 064	6 981	660	532	1 012	267	3 322	1 612	788	1 079	825	638	4 459	2 832
65 - 70	3 975	2 322	(75)	(83)	/	/	(28)	(14)	/	/	-	-	3 859	2 239
70 und älter	6 689	6 678	(38)	(32)	-	-	/	/	-	-	-	-	6 647	6 644

1) Gewerbetreibender, freiberuflich Tätiger und Landwirt. 2) Ledige Kinder bis unter 18 Jahre.

Früheres Bundesgebiet
Übersicht über die erfaßten und hochgerechneten Haushalte
Einkommens- und Verbrauchsstichprobe 1998

- Jahresrechnung -

Gegenstand der Nachweisung	Haushalte insgesamt		Soziale Stellung des/der Haupteinkommensbeziehers(in)											
			Selbständiger 1)		Beamter		Angestellter		Arbeiter		Arbeitsloser		Nicht-erwerbstätiger	
	erfaßt	hochgerechnet	erfaßt	hochgerechnet	erfaßt	hochgerechnet	erfaßt	hochgerechnet	erfaßt	hochgerechnet	erfaßt	hochgerechnet	erfaßt	hochgerechnet
	Anzahl	1 000	Anzahl	1 000	Anzahl	1 000	Anzahl	1 000	Anzahl	1 000	Anzahl	1 000	Anzahl	1 000
Haushalte insgesamt ...	49 244	29 954	3 136	1 924	6 742	1 582	19 330	8 576	5 517	5 794	1 414	1 400	13 103	10 679

nach monatlichem Haushaltsnettoeinkommen

von ... bis unter ... DM	erfaßt	hochgerechnet	erfaßt	hochgerechnet	erfaßt	hochgerechnet	erfaßt	hochgerechnet	erfaßt	hochgerechnet	erfaßt	hochgerechnet	erfaßt	hochgerechnet
unter 1 800	1 781	2 560	(44)	(69)	/	/	206	231	(62)	(206)	308	425	1 132	1 623
1 800 - 2 500	2 651	3 246	(63)	(71)	(69)	(38)	764	617	159	444	253	298	1 323	1 778
2 500 - 3 000	2 534	2 504	(84)	(82)	(76)	(38)	975	618	205	453	151	154	1 043	1 159
3 000 - 4 000	5 508	4 575	162	139	291	101	1 974	1 132	534	886	252	223	2 295	2 095
4 000 - 5 000	6 054	3 950	289	180	458	133	2 134	1 037	1 012	1 064	175	122	2 008	1 415
5 000 - 6 000	6 000	3 276	280	188	581	157	2 328	967	1 099	939	(97)	(71)	1 605	934
6 000 - 7 000	5 448	2 622	290	200	759	172	2 235	894	990	749	(71)	(49)	1 101	558
7 000 - 8 000	4 738	2 024	282	160	888	194	2 079	787	634	464	(98)	(21)	817	378
8 000 - 10 000	6 691	2 473	444	246	1 569	325	3 164	1 110	535	371	(30)	(18)	949	402
10 000 - 15 000	6 137	2 101	686	340	1 706	346	2 789	930	256	191	(34)	(16)	686	278
15 000 - 35 000	1 724	623	534	229	326	74	682	233	(31)	(27)	/	/	146	59

nach Haushaltsgröße

mit ... Person(en)	erfaßt	hochgerechnet	erfaßt	hochgerechnet	erfaßt	hochgerechnet	erfaßt	hochgerechnet	erfaßt	hochgerechnet	erfaßt	hochgerechnet	erfaßt	hochgerechnet
1	11 145	10 800	400	445	1 071	357	3 936	2 641	493	1 285	501	613	4 744	5 458
2	16 490	10 045	730	569	1 811	449	5 323	2 865	1 150	1 495	470	412	7 206	4 454
3	8 166	4 271	600	327	1 343	307	3 794	1 496	1 373	1 339	242	228	816	574
4	9 387	3 520	813	359	1 856	336	4 566	1 334	1 756	1 239	137	107	239	144
5 und mehr	4 074	1 318	595	224	881	133	1 711	440	745	435	(64)	(38)	(98)	(47)

nach Haushaltstyp

Alleinlebende Frau	7 049	6 999	143	166	552	189	2 557	1 721	149	438	226	281	3 422	4 203
Alleinlebender Mann	4 096	3 801	257	279	519	169	1 379	920	344	847	275	332	1 322	1 255
Alleinerz. mit Kind(ern) ²⁾	1 782	635	(92)	(34)	168	31	973	356	(78)	(120)	146	99	325	195
mit 1 Kind ²⁾	1 045	538	(51)	(19)	105	21	627	241	(53)	(90)	(91)	(69)	118	99
mit 2 u. m. Kindern ²⁾	737	297	(41)	(14)	(63)	(11)	346	115	(25)	(29)	(55)	(31)	207	96
Paare ohne und mit Kindern ²⁾	29 159	14 217	1 937	1 068	4 194	877	11 430	4 210	3 918	3 297	580	500	7 100	4 265
ohne Kind	14 561	6 705	631	509	1 430	399	4 266	2 139	1 035	1 271	336	292	6 863	4 065
mit 1 Kind ²⁾	4 731	2 071	346	189	829	162	2 349	776	955	755	109	110	143	99
mit 2 Kindern ²⁾	7 079	2 587	598	248	1 351	230	3 577	992	1 400	969	(92)	(77)	(61)	(50)
mit 3 u. m. Kindern ²⁾	2 788	875	382	141	584	67	1 238	304	528	301	(43)	(22)	(33)	(20)

nach Alter des/der Haupteinkommensbeziehers(in)

von ... bis unter ... Jahren	erfaßt	hochgerechnet	erfaßt	hochgerechnet	erfaßt	hochgerechnet	erfaßt	hochgerechnet	erfaßt	hochgerechnet	erfaßt	hochgerechnet	erfaßt	hochgerechnet
unter 25	767	746	/	/	(63)	(34)	342	290	121	215	/	/	210	160
25 - 35	8 510	5 040	377	268	1 260	370	4 699	2 373	1 346	1 403	213	214	615	413
35 - 45	13 579	6 279	1 116	602	2 297	449	7 280	2 664	2 166	1 907	395	395	343	261
45 - 55	9 602	4 697	903	498	2 126	465	4 560	1 957	1 280	1 320	291	290	442	367
55 - 65	8 346	5 634	617	450	966	260	2 442	1 279	600	947	497	463	3 204	2 235
65 - 70	2 936	1 884	(74)	(61)	/	/	/	/	/	/	/	/	2 827	1 806
70 und älter	5 504	5 474	(38)	(34)	-	-	/	/	-	-	-	-	5 462	5 438

1) Gewerbetreibender, freiberuflich Tätiger und Landwirt. 2) Ledige Kinder bis unter 18 Jahre.

Neue Länder und Berlin-Ost
Übersicht über die erfaßten und hochgerechneten Haushalte
Einkommens- und Verbrauchsstichprobe 1998

- Jahresrechnung -

Gegenstand der Nachweisung	Soziale Stellung des/der Haupteinkommensbeziehers(in)													
	Haushalte insgesamt		Selbständiger 1)		Beamter		Angestellter		Arbeiter		Arbeitsloser		Nicht-erwerbstätiger	
	Haushalte		Haushalte		Haushalte		Haushalte		Haushalte		Haushalte		Haushalte	
	erfaßt	hochgerechnet	erfaßt	hochgerechnet	erfaßt	hochgerechnet	erfaßt	hochgerechnet	erfaßt	hochgerechnet	erfaßt	hochgerechnet	erfaßt	hochgerechnet
Anzahl	1 000	Anzahl	1 000	Anzahl	1 000	Anzahl	1 000	Anzahl	1 000	Anzahl	1 000	Anzahl	1 000	
Haushalte insgesamt	12 908	6 826	336	285	626	148	5 320	1 912	1 888	1 443	961	594	3 773	2 445
nach monatlichem Haushaltsnettoeinkommen														
von ... bis unter ... DM														
unter 1 800	857	921	/	/	/	/	(84)	(72)	(55)	(103)	248	195	463	537
1 800 - 2 500	1 177	1 026	/	/	/	/	287	158	103	141	202	133	555	558
2 500 - 3 000	1 018	721	/	/	/	/	311	155	114	144	120	72	447	334
3 000 - 4 000	2 420	1 305	(44)	(39)	(50)	(15)	869	271	398	308	194	105	1 085	567
4 000 - 5 000	2 438	1 030	(46)	(38)	(67)	(18)	952	328	472	305	108	52	793	292
5 000 - 6 000	1 789	704	(43)	(38)	(98)	(21)	928	292	379	233	(60)	(25)	285	95
6 000 - 7 000	1 205	436	(47)	(31)	106	20	739	227	206	117	/	/	(93)	(35)
7 000 - 8 000	775	281	(30)	(21)	(77)	(15)	539	159	(84)	(52)	/	/	(39)	(14)
8 000 - 10 000	762	252	(42)	(32)	113	23	528	159	(53)	(28)	/	/	/	/
10 000 - 15 000	402	142	(45)	(30)	(74)	(18)	250	80	/	/	/	/	/	/
15 000 - 35 000	(63)	(27)	/	/	/	/	(37)	(12)	/	/	-	-	/	/
nach Haushaltsgröße														
mit ... Person(en)														
1	2 495	2 185	(45)	(65)	(83)	(38)	814	336	163	285	314	234	1 276	1 228
2	5 000	2 418	(82)	(85)	147	34	1 855	638	413	380	377	207	2 328	1 094
3	2 433	1 154	(78)	(83)	161	36	1 388	479	508	371	157	98	143	109
4	2 519	910	103	59	197	35	1 438	399	678	362	(86)	(45)	/	/
5 und mehr	459	159	(30)	(14)	(38)	(7)	227	58	128	85	(27)	(11)	/	/
nach Haushaltstyp														
Alleinlebende Frau	1 732	1 512	/	/	(41)	(18)	415	228	(33)	(67)	202	151	1 029	1 027
Alleinlebender Mann	783	674	(33)	(46)	(42)	(18)	199	108	130	218	112	83	247	201
Alleinerz. mit Kind(ern) ²⁾	659	274	/	/	/	/	374	121	(38)	(39)	185	82	(40)	(18)
mit 1 Kind ²⁾	432	192	/	/	/	/	250	86	/	/	104	57	/	/
mit 2 u. m. Kindern ²⁾	227	83	/	/	/	/	124	35	/	/	(61)	(24)	/	/
Paare ohne und mit Kindern ²⁾	7 534	3 215	198	155	382	76	3 057	977	1 254	763	348	188	2 295	1 057
ohne Kind	4 281	2 016	(60)	(71)	117	27	1 251	472	357	291	235	115	2 281	1 039
mit 1 Kind ²⁾	1 277	504	(47)	(33)	109	22	724	216	321	179	(54)	(40)	/	/
mit 2 Kindern ²⁾	1 725	611	(70)	(42)	139	23	959	259	506	259	(41)	(24)	/	/
mit 3 u. m. Kindern ²⁾	251	83	/	/	/	/	123	26	(70)	(34)	/	/	/	/
nach Alter des/der Haupteinkommensbeziehers(in)														
von ... bis unter ... Jahren														
unter 25	228	201	-	-	(27)	(11)	(73)	(58)	(47)	(81)	/	/	(66)	(34)
25 - 35	1 901	947	(52)	(50)	192	54	994	364	449	342	127	84	(87)	(52)
35 - 45	3 530	1 484	155	105	230	41	2 003	618	809	526	278	164	(55)	(30)
45 - 55	2 305	1 184	(87)	(79)	151	35	1 385	528	396	331	213	145	(93)	(67)
55 - 65	2 718	1 398	(43)	(50)	(28)	(7)	880	344	186	162	328	184	1 255	620
65 - 70	1 039	434	/	/	-	-	/	/	/	/	-	-	1 032	431
70 und älter	1 185	1 210	-	-	-	-	-	-	-	-	-	-	1 185	1 210

1) Gewerbetreibender, freiberuflich Tätiger und Landwirt. 2) Ledige Kinder bis unter 18 Jahre.

Deutschland

1 Aufwendungen privater Haushalte für den Privaten Verbrauch 1998
1.1 Haushaltstyp

Gegenstand der Nachweisung	Haushalte insgesamt	Darunter nach Haushaltstyp						
		Alleinlebender Mann	Alleinlebende Frau	Alleinerziehend)	dar.		davon	
					mit 1 Kind 1)	Paare 2)	ohne Kind	mit Kind(ern)3)
Haushalte insgesamt								
Erfaßte Haushalte (Anzahl)	62150	4859	8781	2441	1477	36693	18842	17851
Hochgerechnete Haushalte (1 000)	36780	4509	8487	1102	727	17422	10721	6701
je Haushalt und Monat in DM								
Nahrungsmittel, Getränke, Tabakwaren.....	565	301	298	503	454	690	612	815
Bekleidung und Schuhe.....	231	95	145	203	185	279	253	321
Herrnbekleidung.....	54	60	3	9	9	69	73	62
Damenbekleidung.....	94	5	98	73	74	105	114	89
Bekleidung für Kinder (unter 18 Jahren).....	24	1	3	67	53	38	6	87
Sonstige Bekleidung und Zubehör.....	11	5	10	9	9	12	13	12
Schuhe und Schuhzubehör.....	40	17	25	42	36	49	38	65
Reparaturen, Reinigung, Ausleihe.....	7	6	7	4	4	7	9	5
Wohnen, Energie, Wohnungsinstandhaltung..	1285	898	904	1010	917	1461	1406	1548
Wohnungsmieten u.ä.....	980	704	706	803	730	1105	1058	1182
Energie.....	188	126	138	172	160	211	203	224
Elektrizität und Gas/Flüssiges.....	121	78	80	106	99	140	132	154
Fern-/Zentralheizung und Warmwasser....	40	36	44	55	56	40	39	41
Sonstige Brennstoffe.....	28	12	14	11	(11)	31	33	29
Aufwand. f.d. Wohnungsinstandhaltung....	117	67	61	35	27	144	145	142
Innenaust., Haushaltsgeräte, -gegenst... Möbel und Einrichtungsgegenstände.....	284 118	131 47	163 57	174 68	154 58	356 155	348 150	369 163
Täppiche und andere Bodenbeläge.....	19	10	12	10	9	23	24	23
Kühl- und Gefriermöbel.....	7	(4)	5	(4)	(4)	8	9	7
Sonstige größere Haushaltsgeräte.....	26	13	14	15	14	33	34	32
Kleine elektrische Haushaltsgeräte.....	9	5	6	6	5	11	11	11
Heimtextilien.....	19	5	13	13	13	24	24	24
Sonst. Gebrauchsgüter f.d. Haushaltsf... Verbrauchsgüter f.d. Haushaltsführung... Dienstleistungen f.d. Haushaltsführung...	39 21 25	17 10 20	19 14 24	23 19 15	21 18 11	51 25 25	48 23 25	56 28 25
Gesundheitspflege.....	147	76	109	71	68	178	200	142
Gebrauchsgüter f.d. Gesundheitspflege... Verbrauchsgüter f.d. Gesundheitspflege... Dienstleistungen f.d. Gesundheitspflege...	32 43 73	16 22 38	24 36 49	16 18 37	14 18 36	37 50 90	43 61 96	28 33 81
Verkehr.....	544	378	202	293	259	682	650	734
Kraftwagen.....	232	126	58	(84)	(60)	319	318	321
Kraft- und Fahrräder.....	16	11	3	11	(8)	19	14	27
Ersatzteile und Zubehör.....	23	19	6	12	11	28	24	36
Kraftstoffe und Schmiermittel.....	124	94	43	82	77	153	133	183
Wartung, Rep. an Kfz, Kraft-,Fahrrädern... Garagen- und Stellplatzmieten..... Sonstige Dienstleistungen..... Personenbeförd., Verkehrsdienstl.....	63 11 20 56	54 11 13 51	26 7 6 52	37 8 9 49	36 8 8 51	73 12 24 54	70 13 20 56	77 11 31 49
Nachrichtenübermittlung.....	100	88	79	95	90	104	99	111
Telefon-, Faxgeräte, Anrufbeantworter... Dienstleistungen f.d. Nachrichtenüberm...	6 93	6 82	3 76	5 90	5 85	7 96	7 92	8 104
Freizeit, Unterhaltung und Kultur.....	483	349	296	360	334	570	557	592
Rundfunkempfangsgeräte u.ä..... Fernseh- und Videogeräte, TV-Antennen... Foto-, Filmausrüstungen, opt. Geräte... Datenverarbeitungsgeräte und Zubehör... Bild- und Tonträger..... Sonst. langl. Gebrauchsgüter u. Ausrüst. f. Kultur, Sport, Camping u.ä. Spielwaren, Hobbys..... Blumen und Gärten..... Haustiere..... Freizeit- und Kulturdienstl..... Bücher..... Zeitungen, Zeitschriften u.ä..... Sonstige Verbrauchsgüter..... Rep. f. Freiz., Unterhalt. und Kultur... Pauschalreisen.....	9 15 11 27 13 20 29 32 15 111 25 37 9 7 124	8 11 8 30 15 11 21 13 6 92 21 30 5 5 72	3 7 5 7 6 6 10 23 12 74 18 28 6 4 87	7 7 7 24 14 15 35 17 14 88 24 24 13 4 66	6 (8) 7 20 13 15 32 16 13 82 22 23 10 4 63	6 10 17 13 14 29 38 39 17 126 26 41 11 8 148	9 19 12 24 11 24 26 43 7 8 171	12 15 15 45 19 36 60 34 17 136 31 39 17 8 110
Bildungswesen.....	21	10	9	33	26	21	12	36
Nachhilfeunterricht.....	2	/	(0)	7	5	2	(0)	5
Gebühren.....	19	10	9	26	21	19	12	31
Beherbergungs- und Gaststättendienstl... Verpflegungsdienstleistungen..... Beherbergungsdienstleistungen.....	198 161 38	179 154 24	97 81 16	114 97 17	111 95 17	240 190 50	247 194 53	229 183 46
Andere Waren und Dienstleistungen.....	174	104	126	162	157	205	186	235
Schmuck, Uhren und Edelmetalle..... Sonst. persönl. Gebrauchsgegenstände... Dienstleistungen für die Körperpflege... Körperpflegeartikel und -geräte..... Sonstige Dienstleistungen.....	20 12 38 37 68	10 6 13 16 59	14 8 37 26 40	11 10 25 37 78	10 9 25 38 77	24 14 42 43 81	26 13 47 36 64	20 15 35 54 110
Privater Verbrauch	4031	2608	2429	3016	2756	4786	4570	5131

1) Kind unter 18 Jahren. 2) Ehepaare und nichteheliche Lebensgemeinschaften. 3) Kind des/der Haupteinkommensbeziehers(in) oder des/der Ehepartners(in)/Lebensgefährten(in) unter 18 Jahren.

Deutschland

1 Aufwendungen privater Haushalte für den Privaten Verbrauch 1998
1.1 Haushaltstyp

Gegenstand der Nachweisung	Haushalte insgesamt	Darunter nach Haushaltstyp						davon	
		Alleinlebender Mann	Alleinlebende Frau	Alleinerziehend)	dar. mit 1 Kind 1)	Paare 2)	davon		
							ohne Kind	mit Kind(ern)3)	
Haushalte insgesamt									
Erfaßte Haushalte (Anzahl)	62150	4859	8781	2441	1477	36893	18842	17851	
Hochgerechnete Haushalte (1 000)	36780	4509	8487	1102	727	17422	10721	6701	
je Haushalt und Monat in Prozent									
Nahrungsmittel, Getränke, Tabakwaren....	14,0	11,6	12,3	16,7	16,5	14,4	13,4	15,9	
Bekleidung und Schuhe.....	5,7	3,6	6,0	6,7	6,7	5,8	5,5	6,2	
Herrnbekleidung.....	1,3	2,3	0,1	0,3	0,3	1,4	1,6	1,2	
Damenbekleidung.....	2,3	0,2	4,0	2,7	2,7	2,2	2,5	1,7	
Bekleidung für Kinder (unter 18 Jahren).	0,6	0,0	0,1	2,2	1,9	0,8	0,1	1,7	
Sonstige Bekleidung und Zubehör.....	0,3	0,2	0,4	0,3	0,3	0,3	0,3	0,2	
Schuhe und Schuhzubehör.....	1,0	0,7	1,0	1,4	1,3	1,0	0,8	1,3	
Reparaturen, Reinigung, Ausleihe.....	0,2	0,2	0,3	0,1	0,2	0,2	0,2	0,1	
Wohnen, Energie, Wohnungsinstandhaltung..	31,9	34,4	37,2	33,5	33,3	30,5	30,8	30,2	
Wohnungsmieten u.ä.....	24,3	27,0	29,0	26,6	26,6	23,1	23,1	23,0	
Energie.....	4,7	4,8	5,7	5,7	5,8	4,4	4,4	4,4	
Elektrizität und Gas/Flüssiges.....	3,0	3,0	3,3	3,5	3,4	2,9	2,9	3,0	
Fern-/Zentralheizung und Warmwasser....	1,0	1,4	1,8	1,8	2,0	0,8	0,8	0,8	
Sonstige Brennstoffe.....	0,6	0,5	0,6	0,4	(0,4)	0,7	0,7	0,6	
Aufwend. f.d. Wohnungsinstandhaltung....	2,9	2,6	2,5	1,2	1,0	3,0	3,2	2,8	
Innenausst., Haushaltsgeräte, -gegenst...	7,0	5,0	6,7	5,8	5,6	7,4	7,6	7,2	
Möbel und Einrichtungsgegenstände.....	2,9	1,8	2,4	2,3	2,1	3,2	3,3	3,2	
Teppiche und andere Bodenbeläge.....	0,5	0,4	0,6	0,3	0,3	0,5	0,5	0,4	
Kühl- und Gefriermöbel.....	0,2	(0,1)	0,2	(0,1)	(0,1)	0,2	0,2	0,1	
Sonstige größere Haushaltsgeräte.....	0,6	0,5	0,6	0,5	0,5	0,7	0,7	0,6	
Kleine elektrische Haushaltsgeräte.....	0,2	0,2	0,2	0,2	0,2	0,2	0,2	0,2	
Heimtextilien.....	0,5	0,2	0,5	0,4	0,5	0,5	0,5	0,5	
Sonst. Gebrauchsgüter f.d. Haushaltsf...	1,0	0,8	0,8	0,8	0,8	1,1	1,0	1,1	
Verbrauchsgüter f.d. Haushaltsführung...	0,5	0,4	0,6	0,6	0,6	0,5	0,5	0,6	
Dienstleistungen f.d. Haushaltsführung...	0,6	0,8	1,0	0,5	0,4	0,5	0,5	0,5	
Gesundheitspflege.....	3,6	2,9	4,5	2,3	2,5	3,7	4,4	2,8	
Gebrauchsgüter f.d. Gesundheitspflege...	0,8	0,6	1,0	0,5	0,5	0,8	0,9	0,5	
Verbrauchsgüter f.d. Gesundheitspflege..	1,1	0,8	1,5	0,6	0,6	1,1	1,3	0,7	
Dienstleistungen f.d. Gesundheitspflege.	1,8	1,5	2,0	1,2	1,3	1,9	2,1	1,6	
Verkehr.....	13,5	14,5	8,3	9,7	9,4	14,3	14,2	14,3	
Kraftwagen.....	5,7	4,8	2,4	(2,8)	(2,2)	6,7	7,0	6,3	
Kraft- und Fahrräder.....	0,4	0,4	0,1	0,4	(0,3)	0,4	0,3	0,5	
Ersatzteile und Zubehör.....	0,6	0,7	0,3	0,4	0,4	0,6	0,5	0,7	
Kraftstoffe und Schmiermittel.....	3,1	3,6	1,8	2,7	2,8	3,2	2,9	3,6	
Wartung, Rep. an Kfz, Kraft-,Fahrrädern.	1,6	2,1	1,1	1,2	1,3	1,5	1,5	1,5	
Garagen- und Stellplatzmieten.....	0,3	0,4	0,3	0,3	0,3	0,3	0,3	0,2	
Sonstige Dienstleistungen.....	0,5	0,5	0,3	0,3	0,3	0,5	0,4	0,6	
Personenbeförd., Verkehrsdienstl.....	1,4	2,0	2,1	1,6	1,8	1,1	1,2	1,0	
Nachrichtenübermittlung.....	2,5	3,4	3,3	3,1	3,3	2,2	2,2	2,2	
Telefon-, Faxgeräte, Anrufbeantworter...	0,2	0,2	0,1	0,2	0,2	0,1	0,1	0,2	
Dienstleistungen f.d. Nachrichtenüberm...	2,3	3,1	3,1	3,0	3,1	2,0	2,0	2,0	
Freizeit, Unterhaltung und Kultur.....	12,0	13,4	12,2	11,9	12,1	11,9	12,2	11,5	
Rundfunkempfangsgeräte u.ä.....	0,2	0,3	0,1	0,2	0,2	0,2	0,2	0,2	
Fernseh- und Videogeräte, TV-Antennen...	0,4	0,4	0,3	0,2	(0,3)	0,4	0,4	0,3	
Foto-, Filmausrüstungen, opt. Geräte...	0,3	0,3	0,2	0,2	0,3	0,3	0,3	0,3	
Datenverarbeitungsgeräte und Zubehör...	0,7	1,1	0,3	0,8	0,7	0,7	0,5	0,9	
Bild- und Tonträger.....	0,3	0,6	0,3	0,5	0,5	0,3	0,2	0,4	
Sonst. langl. Gebrauchsgüter u. Ausrüst. f. Kultur, Sport, Camping u.ä.	0,5	0,4	0,2	0,5	0,5	0,6	0,5	0,7	
Spielwaren, Hobbys.....	0,7	0,8	0,4	1,2	1,2	0,8	0,6	1,2	
Blumen und Gärten.....	0,8	0,5	1,0	0,6	0,6	0,8	0,9	0,7	
Haustiere.....	0,4	0,2	0,5	0,5	0,5	0,4	0,4	0,3	
Freizeit- und Kulturdienstl.....	2,8	3,5	3,1	2,9	3,0	2,6	2,6	2,6	
Bücher.....	0,6	0,8	0,7	0,8	0,8	0,6	0,5	0,6	
Zeitungen, Zeitschriften u.ä.....	0,9	1,2	1,1	0,8	0,8	0,9	0,9	0,8	
Sonstige Verbrauchsgüter.....	0,2	0,2	0,2	0,4	0,4	0,2	0,2	0,3	
Rep. f. Freiz., Unterhalt. und Kultur...	0,2	0,2	0,2	0,1	0,1	0,2	0,2	0,2	
Pauschalreisen.....	3,1	2,8	3,6	2,2	2,3	3,1	3,7	2,1	
Bildungswesen.....	0,5	0,4	0,4	1,1	1,0	0,4	0,3	0,7	
Nachhilfeunterricht.....	0,0	/	(0,0)	0,2	0,2	0,0	(0,0)	0,1	
Gebühren.....	0,6	0,4	0,4	0,9	0,8	0,4	0,3	0,6	
Beherbergungs- und Gaststättendienstl...	4,9	6,9	4,0	3,8	4,0	5,0	5,4	4,6	
Verpflegungsdienstleistungen.....	4,0	5,9	3,3	3,2	3,4	4,0	4,3	3,6	
Beherbergungsdienstleistungen.....	0,9	0,9	0,7	0,6	0,6	1,1	1,2	0,9	
Andere Waren und Dienstleistungen.....	4,3	4,0	5,2	5,4	5,7	4,3	4,1	4,6	
Schmuck, Uhren und Edelmetalle.....	0,5	0,4	0,6	0,4	0,4	0,5	0,6	0,4	
Sonst. persönl. Gebrauchsgegenstände...	0,3	0,2	0,3	0,3	0,3	0,3	0,3	0,3	
Dienstleistungen für die Körperpflege...	0,9	0,5	1,5	0,8	0,9	0,9	1,0	0,7	
Körperpflegeartikel und -geräte.....	0,9	0,6	1,1	1,2	1,3	0,9	0,8	1,1	
Sonstige Dienstleistungen.....	1,7	2,2	1,7	2,6	2,8	1,7	1,4	2,1	
Privater Verbrauch	100	100	100	100	100	100	100	100	

1) Kind unter 18 Jahren. 2) Ehepaare und nichteheliche Lebensgemeinschaften. 3) Kind des/der Haupteinkommensbeziehers(in) oder des/der Ehepartners(in)/Lebensgefährten(in) unter 18 Jahren.

1 Aufwendungen privater Haushalte für den Privaten Verbrauch 1998
1.2 Paare nach Anzahl der ledigen Kinder unter 18 Jahren

Gegenstand der Nachweisung	Paare ¹⁾ insgesamt		Davon							
			ohne Kind		mit ... Kind(ern) ²⁾					
					1		2 und mehr		dar.: 2 Kinder	
	DM	%	DM	%	DM	%	DM	%	DM	%
Haushalte insgesamt										
Erfasste Haushalte (Anzahl)	36693		18842		6008		11843		8804	
Hochgerechnete Haushalte (1 000)	17422		10721		2567		4134		3176	
je Haushalt und Monat										
Nahrungsmittel, Getränke, Tabakwaren....	690	14,4	612	13,4	720	15,5	874	16,1	841	16,0
Bekleidung und Schuhe.....	279	5,8	253	5,5	288	6,2	341	6,3	331	6,3
Herrnbekleidung.....	69	1,4	73	1,6	83	1,3	62	1,1	62	1,2
Damenbekleidung.....	105	2,2	114	2,5	90	1,9	88	1,6	89	1,7
Bekleidung für Kinder (unter 18 Jahren).	38	0,8	6	0,1	66	1,4	101	1,9	94	1,8
Sonstige Bekleidung und Zubehör.....	12	0,3	13	0,3	10	0,2	12	0,2	12	0,2
Schuhe und Schuhzubehör.....	49	1,0	38	0,8	53	1,1	73	1,3	70	1,3
Reparaturen, Reinigung, Ausleihe.....	7	0,2	9	0,2	6	0,1	5	0,1	5	0,1
Wohnen, Energie, Wohnungsinstandhaltung..	1461	30,5	1408	30,8	1373	29,5	1657	30,5	1582	30,1
Wohnungsmieten u.ä.....	1105	23,1	1058	23,1	1048	22,5	1265	23,3	1205	22,9
Energie.....	211	4,4	203	4,4	205	4,4	235	4,3	229	4,4
Elektrizität und Gas/Flüssiges.....	140	2,9	132	2,9	136	2,9	165	3,0	159	3,0
Fern-/Zentralheizung und Warmwasser....	40	0,8	39	0,8	47	1,0	38	0,7	39	0,7
Sonstige Brennstoffe.....	31	0,7	33	0,7	22	0,5	33	0,6	31	0,6
Aufwend. f.d. Wohnungsinstandhaltung....	144	3,0	145	3,2	120	2,6	156	2,9	148	2,8
Innenausst., Haushaltsgeräte, -gegenst...	356	7,4	348	7,6	345	7,4	384	7,1	378	7,2
Möbel und Einrichtungsgegenstände.....	155	3,2	150	3,3	160	3,4	164	3,0	169	3,2
Teppiche und andere Bodenbeläge.....	23	0,5	24	0,5	21	0,5	23	0,4	22	0,4
Kühl- und Gefriermöbel.....	8	0,2	9	0,2	7	0,2	7	0,1	6	0,1
Sonstige größere Haushaltsgeräte.....	33	0,7	34	0,7	28	0,6	34	0,6	32	0,6
Kleine elektrische Haushaltsgeräte.....	11	0,2	11	0,2	11	0,2	11	0,2	11	0,2
Heimtextilien.....	24	0,5	24	0,5	23	0,5	25	0,5	24	0,5
Sonst. Gebrauchsgüter f.d. Haushaltsf...	51	1,1	48	1,0	52	1,1	59	1,1	58	1,1
Verbrauchsgüter f.d. Haushaltsführung...	25	0,5	23	0,5	26	0,6	30	0,6	30	0,6
Dienstleistungen f.d. Haushaltsführung...	25	0,5	25	0,5	17	0,4	31	0,6	27	0,5
Gesundheitspflege.....	178	3,7	200	4,4	128	2,8	151	2,8	141	2,7
Gebrauchsgüter f.d. Gesundheitspflege...	37	0,8	43	0,9	23	0,5	31	0,6	29	0,6
Verbrauchsgüter f.d. Gesundheitspflege..	50	1,1	61	1,3	34	0,7	33	0,6	33	0,6
Dienstleistungen f.d. Gesundheitspflege..	90	1,9	96	2,1	71	1,5	87	1,6	80	1,5
Verkehr.....	682	14,3	650	14,2	702	15,1	755	13,9	744	14,2
Kraftwagen.....	319	6,7	318	7,0	302	6,5	333	6,1	331	6,3
Kraft- und Fahrräder.....	19	0,4	14	0,3	24	0,5	29	0,5	30	0,6
Ersatzteile und Zubehör.....	28	0,6	24	0,5	32	0,7	36	0,7	35	0,7
Kraftstoffe und Schmiermittel.....	153	3,2	133	2,9	178	3,8	187	3,4	183	3,5
Wartung, Rep. an Kfz, Kraft-,Fahrrädern.	73	1,5	70	1,5	72	1,6	79	1,5	76	1,4
Garagen- und Stallplatzmieten.....	12	0,3	13	0,3	12	0,3	10	0,2	11	0,2
Sonstige Dienstleistungen.....	24	0,5	20	0,4	30	0,7	32	0,6	31	0,6
Personenbeförd., Verkehrsdienstl.....	54	1,1	56	1,2	51	1,1	48	0,9	47	0,9
Nachrichtenübermittlung.....	104	2,2	99	2,2	112	2,4	111	2,1	109	2,1
Telefon-, Faxgeräte, Anrufbeantworter...	7	0,1	7	0,1	8	0,2	8	0,1	7	0,1
Dienstleistungen f.d. Nachrichtenüberm...	96	2,0	92	2,0	103	2,2	104	1,9	102	1,9
Freizeit, Unterhaltung und Kultur.....	570	11,9	557	12,2	526	11,3	633	11,7	618	11,7
Rundfunkempfangsgeräte u.ä.....	10	0,2	9	0,2	10	0,2	14	0,3	14	0,3
Fernseh- und Videogeräte, TV-Antennen...	17	0,4	19	0,4	15	0,3	15	0,3	15	0,3
Foto-, Filmausrüstungen, opt. Geräte...	13	0,3	12	0,3	15	0,3	15	0,3	14	0,3
Datenverarbeitungsgeräte und Zubehör...	32	0,7	24	0,5	42	0,9	47	0,9	47	0,9
Bild- und Tonträger.....	14	0,3	11	0,2	17	0,4	20	0,4	20	0,4
Sonst. langl. Gebrauchsgüter u.										
Ausrüst. f. Kultur, Sport, Camping u.ä.	29	0,6	24	0,5	28	0,6	41	0,7	38	0,7
Spielwaren, Hobbys.....	39	0,8	26	0,6	48	1,0	67	1,2	64	1,2
Blumen und Gärten.....	39	0,8	41	0,9	32	0,7	35	0,6	35	0,7
Haustiere.....	17	0,4	17	0,4	17	0,4	18	0,3	16	0,3
Freizeit- und Kulturdienstl.....	126	2,6	121	2,6	119	2,5	145	2,7	141	2,7
Bücher.....	26	0,6	24	0,5	26	0,6	34	0,6	31	0,6
Zeitungen, Zeitschriften u.ä.....	41	0,9	43	0,9	36	0,8	41	0,8	40	0,8
Sonstige Verbrauchsgüter.....	11	0,2	7	0,2	11	0,2	20	0,4	18	0,3
Rep. f. Freiz., Unterhalt. und Kultur...	8	0,2	8	0,2	7	0,2	9	0,2	8	0,2
Pauschalreisen.....	148	3,1	171	3,7	103	2,2	114	2,1	117	2,2
Bildungswesen.....	21	0,4	12	0,3	26	0,6	42	0,8	36	0,7
Nachhilfeunterricht.....	2	0,0	(0)	(0,0)	3	0,1	6	0,1	5	0,1
Gebühren.....	19	0,4	12	0,3	23	0,5	36	0,7	31	0,6
Beherbergungs- und Gaststättendienstl...	240	5,0	247	5,4	215	4,6	237	4,4	237	4,5
Verpflegungsdienstleistungen.....	190	4,0	194	4,3	176	3,8	187	3,4	189	3,6
Beherbergungsdienstleistungen.....	50	1,1	53	1,2	40	0,9	50	0,9	48	0,9
Andere Waren und Dienstleistungen.....	205	4,3	186	4,1	216	4,6	246	4,5	240	4,6
Schmuck, Uhren und Edelmetalle.....	24	0,5	26	0,6	21	0,4	20	0,4	19	0,4
Sonst. persönl. Gebrauchsgegenstände...	14	0,3	13	0,3	17	0,4	14	0,3	14	0,3
Dienstleistungen für die Körperpflege...	42	0,9	47	1,0	35	0,7	35	0,6	35	0,7
Körperpflegeartikel und -geräte.....	43	0,9	36	0,8	55	1,2	54	1,0	53	1,0
Sonstige Dienstleistungen.....	81	1,7	64	1,4	89	1,9	123	2,3	117	2,2
Privater Verbrauch	4786	100	4570	100	4651	100	5430	100	5258	100

1) Ehepaare und nichteheliche Lebensgemeinschaften. 2) Kind des/der Haupteinkommensbezieher(s) oder des/der Ehepartners(in)/ Lebensgefährten(in) unter 18 Jahren.

Deutschland

1 Aufwendungen privater Haushalte für den Privaten Verbrauch 1998
1.3 soziale Stellung des/der Haupteinkommensbeziehers(in)

Gegenstand der Nachweisung	Haushalte insgesamt	Davon nach der sozialen Stellung des/der Haupteinkommensbeziehers(in)						
		Selbstständiger ¹⁾	Beamter	Angestellter	Arbeiter	Arbeitsloser	Nicht-erwerbstätiger	
Haushalte insgesamt								
Erfaßte Haushalte (Anzahl)	82150	3476	7368	24650	7405	2376	16876	
Hochgerechnete Haushalte (1 000)	36780	2298	1734	10452	7240	1983	13124	
je Haushalt und Monat in DM								
Nahrungsmittel, Getränke, Tabakwaren.....	565	702	713	617	655	464	445	
Bekleidung und Schuhe.....	231	342	354	294	225	133	164	
Herrenbekleidung.....	54	85	89	70	55	29	34	
Damenbekleidung.....	94	128	137	120	76	50	80	
Bekleidung für Kinder (unter 18 Jahren).....	24	46	44	33	35	16	6	
Sonstige Bekleidung und Zubehör.....	11	14	15	13	11	7	10	
Schuhe und Schuhzubehör.....	40	58	61	51	43	26	27	
Reparaturen, Reinigung, Ausleihe.....	7	11	9	8	5	4	7	
Wohnen, Energie, Wohnungsinstandhaltung..	1285	1790	1579	1340	1265	1015	1168	
Wohnungsmieten u.ä.....	980	1375	1212	1026	967	759	886	
Energie.....	188	249	212	191	192	163	173	
Elektrizität und Gas/Flüssiggas.....	121	167	150	125	124	102	108	
Fern-/Zentralheizung und Warmwasser....	40	38	36	45	39	44	38	
Sonstige Brennstoffe.....	26	44	26	20	28	17	27	
Aufwend. f.d. Wohnungsinstandhaltung....	117	167	165	123	107	83	108	
Inneneinst., Haushaltsgeräte, -gegenst...	284	410	423	342	265	166	226	
Möbel und Einrichtungsgegenstände.....	118	168	186	159	113	87	77	
Teppiche und andere Bodenbeläge.....	19	22	28	23	16	13	18	
Kühl- und Gefriermöbel.....	7	7	8	8	6	(5)	7	
Sonstige größere Haushaltsgeräte.....	26	34	36	27	26	17	24	
Kleine elektrische Haushaltsgeräte.....	9	11	12	10	9	6	7	
Heimtextilien.....	19	26	30	23	17	6	7	
Sonst. Gebrauchsgüter f.d. Haushaltsf...	39	52	62	48	42	24	29	
Verbrauchsgüter f.d. Haushaltsführung...	21	27	26	23	23	16	18	
Dienstleistungen f.d. Haushaltsführung..	25	64	35	21	10	9	30	
Gesundheitspflege.....	147	192	480	117	77	47	173	
Gebrauchsgüter f.d. Gesundheitspflege...	32	41	63	31	22	14	35	
Verbrauchsgüter f.d. Gesundheitspflege...	43	43	72	34	28	17	57	
Dienstleistungen f.d. Gesundheitspflege...	73	108	345	52	26	16	81	
Verkehr.....	544	757	919	715	620	300	316	
Kraftwagen.....	232	322	443	300	264	(94)	138	
Kraft- und Fahrräder.....	16	20	29	21	25	8	5	
Ersatzteile und Zubehör.....	23	33	33	28	32	14	12	
Kraftstoffe und Schmiermittel.....	124	166	195	154	162	82	62	
Wartung, Rep. an Kfz, Kraft-,Fahrrädern...	63	96	98	82	66	40	39	
Garagen- und Stellplatzmieten.....	11	12	12	13	11	7	8	
Sonstige Dienstleistungen.....	20	35	25	36	19	9	6	
Personenbeförd., Verkehrsdienstl.....	56	74	83	71	40	45	47	
Nachrichtenübermittlung.....	100	136	129	114	96	88	82	
Telefon-, Faxgeräte, Anrufbeantworter...	6	11	11	8	7	4	4	
Dienstleistungen f.d. Nachrichtenüberm...	93	124	118	106	90	84	79	
Freizeit, Unterhaltung und Kultur.....	483	652	761	587	435	302	389	
Rundfunkempfangsgeräte u.ä.....	9	11	15	12	9	6	5	
Fernseh- und Videogeräte, TV-Antennen...	15	18	20	17	15	11	12	
Foto-, Filmausrüstungen, opt. Geräte....	11	15	18	14	11	7	6	
Datenverarbeitungsgeräte und Zubehör...	27	36	62	41	27	24	10	
Bild- und Tonträger.....	13	16	24	19	15	10	6	
Sonst. langl. Gebrauchsgüter u. Ausrüst. f. Kultur, Sport, Camping u.ä.	20	33	42	29	19	11	10	
Spielwaren, Hobbys.....	29	40	49	36	33	17	17	
Blumen und Gärten.....	32	42	41	34	27	19	32	
Haustiere.....	15	23	18	17	18	13	10	
Freizeit- und Kulturdienstl.....	111	154	162	134	110	73	86	
Bücher.....	25	38	48	32	18	15	18	
Zeitungen, Zeitschriften u.ä.....	37	42	51	38	32	27	37	
Sonstige Verbrauchsgüter.....	9	14	16	11	9	7	6	
Rep. f. Freiz., Unterhalt. und Kultur...	7	10	10	7	7	5	6	
Pauschalreisen.....	124	158	186	146	83	56	126	
Bildungswesen.....	21	45	37	32	19	13	8	
Nachhilfeunterricht.....	2	4	4	2	2	(1)	0	
Gebühren.....	19	41	34	29	17	12	7	
Beherbergungs- und Gaststättendienstl....	198	299	315	253	183	105	145	
Verpflegungsdienstleistungen.....	161	240	251	205	156	89	114	
Beherbergungsdienstleistungen.....	38	59	64	48	27	16	31	
Andere Waren und Dienstleistungen.....	174	236	243	207	162	103	145	
Schmuck, Uhren und Edelmetalle.....	20	31	28	25	16	9	16	
Sonst. persönl. Gebrauchsgegenstände...	12	14	17	15	11	7	10	
Dienstleistungen für die Körperpflege...	38	45	44	40	31	21	40	
Körperpflegeartikel und -geräte.....	37	48	54	48	38	25	24	
Sonstige Dienstleistungen.....	68	97	100	80	66	42	65	
Privater Verbrauch	4031	5561	5953	4617	4001	2736	3261	

1) Gewerbetreibender, freiberuflich Tätiger und Landwirt.

1 Aufwendungen privater Haushalte für den Privaten Verbrauch 1998
1.3 soziale Stellung des/der Haupteinkommensbezieher(s)

Gegenstand der Nachweisung	Haushalte insgesamt	Davon nach der sozialen Stellung des/der Haupteinkommensbezieher(s)					
		Selbstständiger ¹⁾	Beamter	Angestellter	Arbeiter	Arbeitsloser	Nicht-erwerbstätiger
Haushalte insgesamt							
Erfaßte Haushalte (Anzahl)	62150	3476	7368	24650	7405	2375	16878
Hochgerechnete Haushalte (1 000)	36780	2248	1734	10452	7240	1983	13124
je Haushalt und Monat in Prozent							
Nahrungsmittel, Getränke, Tabakwaren....	14,0	12,6	12,0	13,4	16,4	17,0	13,7
Bekleidung und Schuhe.....	5,7	6,2	5,9	6,4	5,6	4,9	5,0
Herrenbekleidung.....	1,3	1,5	1,5	1,5	1,4	1,1	1,1
Damenbekleidung.....	2,3	2,3	2,3	2,6	1,9	1,8	2,4
Bekleidung für Kinder (unter 18 Jahren).	0,6	0,8	0,7	0,7	0,9	0,6	0,2
Sonstige Bekleidung und Zubehör.....	0,3	0,3	0,2	0,3	0,3	0,3	0,3
Schuhe und Schuhzubehör.....	1,0	1,0	1,0	1,1	1,1	0,9	0,8
Reparaturen, Reinigung, Ausleihe.....	0,2	0,2	0,1	0,2	0,1	0,1	0,2
Wohnen, Energie, Wohnungsinstandhaltung..	31,9	32,2	26,5	29,0	31,6	37,1	35,8
Wohnungsmieten u.ä.....	24,3	24,7	20,4	22,2	24,2	27,7	27,2
Energie.....	4,7	4,5	3,6	4,1	4,8	5,9	5,3
Elektrizität und Gas/Flüssiges.....	3,0	3,0	2,5	2,7	3,1	3,7	3,3
Fern-/Zentralheizung und Warmwasser....	1,0	0,7	0,6	1,0	1,0	1,6	1,2
Sonstige Brennstoffe.....	0,6	0,8	0,4	0,4	0,7	0,6	0,8
Aufwand f.d. Wohnungsinstandhaltung....	2,9	3,0	2,6	2,7	2,7	3,4	3,3
Inneneusst., Haushaltsgeräte, -gegenst...	7,0	7,4	7,1	7,4	6,6	6,1	6,9
Möbel und Einrichtungsgegenstände.....	2,9	3,0	3,1	3,5	2,8	2,4	2,4
Teppiche und andere Bodenbeläge.....	0,5	0,4	0,5	0,5	0,4	0,5	0,5
Kühl- und Gefriermöbel.....	0,2	0,1	0,1	0,2	0,2	(0,2)	0,2
Sonstige größere Haushaltsgeräte.....	0,6	0,6	0,6	0,6	0,7	0,6	0,7
Kleine elektrische Haushaltsgeräte.....	0,2	0,2	0,2	0,2	0,2	0,2	0,2
Haar- und Kosmetikartikel.....	0,5	0,5	0,5	0,5	0,4	0,4	0,5
Sonst. Gebrauchsgüter f.d. Haushaltsf...	1,0	0,9	1,0	1,0	1,0	0,9	0,9
Verbrauchsgüter f.d. Haushaltsführung...	0,5	0,5	0,4	0,5	0,6	0,6	0,5
Dienstleistungen f.d. Haushaltsführung...	0,6	1,1	0,6	0,5	0,3	0,3	0,9
Gesundheitspflege.....	3,8	3,5	8,1	2,5	1,9	1,7	5,3
Gebrauchsgüter f.d. Gesundheitspflege...	0,8	0,7	1,1	0,7	0,6	0,5	1,1
Verbrauchsgüter f.d. Gesundheitspflege...	1,1	0,8	1,2	0,7	0,7	0,6	1,7
Dienstleistungen f.d. Gesundheitspflege...	1,8	1,9	5,8	1,1	0,7	0,6	2,5
Verkehr.....	13,5	13,6	15,4	15,5	15,5	10,9	9,7
Kraftwagen.....	5,7	5,8	7,4	6,5	6,6	(3,4)	4,2
Kraft- und Fahrräder.....	0,4	0,4	0,5	0,5	0,6	0,3	0,2
Ersatzteile und Zubehör.....	0,6	0,6	0,5	0,6	0,8	0,5	0,4
Kraftstoffe und Schmiermittel.....	3,1	3,0	3,3	3,6	4,0	3,0	1,9
Wartung, Rep. an Kfz, Kraft-,Fahrrädern.	1,6	1,7	1,7	1,8	1,7	1,5	1,2
Garagen- und Stellplatzmieten.....	0,3	0,2	0,2	0,3	0,3	0,3	0,3
Sonstige Dienstleistungen.....	0,5	0,6	0,4	0,8	0,5	0,3	0,2
Personenbeförd., Verkehrsdienstl.....	1,4	1,3	1,4	1,5	1,0	1,6	1,4
Nachrichtenübermittlung.....	2,5	2,4	2,2	2,5	2,4	3,2	2,5
Telefon-, Faxgeräte, Anrufbeantworter...	0,2	0,2	0,2	0,2	0,2	0,1	0,1
Dienstleistungen f.d. Nachrichtenüberm...	2,3	2,2	2,0	2,3	2,2	3,1	2,4
Freizeit, Unterhaltung und Kultur.....	12,0	11,7	12,8	12,7	10,9	11,0	11,9
Rundfunkempfangsgeräte u.ä.....	0,2	0,2	0,2	0,3	0,2	0,2	0,2
Fernseh- und Videogeräte, TV-Antennen...	0,4	0,3	0,3	0,4	0,4	0,4	0,4
Foto-, Filmausrüstungen, opt. Geräte...	0,3	0,3	0,3	0,3	0,3	0,2	0,2
Datenverarbeitungsgeräte und Zubehör...	0,7	0,7	1,0	0,9	0,7	0,9	0,3
Bild- und Tonträger.....	0,3	0,3	0,4	0,4	0,4	0,4	0,2
Sonst. langl. Gebrauchsgüter u. Ausrüst. f. Kultur, Sport, Camping u.ä.	0,5	0,6	0,7	0,6	0,5	0,4	0,3
Spielwaren, Hobbys.....	0,7	0,7	0,8	0,8	0,8	0,6	0,5
Blumen und Gärten.....	0,8	0,8	0,7	0,7	0,7	0,7	1,0
Haustiere.....	0,4	0,4	0,3	0,4	0,4	0,5	0,3
Freizeit- und Kulturdienstl.....	2,8	2,8	2,7	2,9	2,7	2,7	2,6
Bücher.....	0,6	0,7	0,8	0,7	0,5	0,6	0,6
Zeitungen, Zeitschriften u.ä.....	0,9	0,7	0,8	0,8	0,8	1,0	1,1
Sonstige Verbrauchsgüter.....	0,2	0,3	0,3	0,2	0,2	0,3	0,2
Rep. f. Freiz., Unterhalt. und Kultur...	0,2	0,2	0,2	0,2	0,2	0,2	0,2
Pauschalreisen.....	3,1	2,8	3,1	3,2	2,1	2,1	3,3
Bildungswesen.....	0,5	0,8	0,6	0,7	0,5	0,5	0,2
Nachhilfeunterricht.....	0,0	0,1	0,1	0,0	0,1	(0,0)	0,0
Gebühren.....	0,5	0,7	0,6	0,6	0,4	0,4	0,2
Beherbergungs- und Gaststättendienstl....	4,9	5,4	5,3	5,5	4,6	3,8	4,4
Verpflegungsdienstleistungen.....	4,0	4,3	4,2	4,4	3,9	3,3	3,5
Beherbergungsdienstleistungen.....	0,9	1,1	1,1	1,1	0,7	0,6	0,9
Andere Waren und Dienstleistungen.....	4,3	4,2	4,1	4,5	4,1	3,8	4,4
Schmuck, Uhren und Edelmetalle.....	0,5	0,6	0,5	0,5	0,4	0,3	0,5
Sonst. persönl. Gebrauchsgegenstände...	0,3	0,3	0,3	0,3	0,3	0,3	0,3
Dienstleistungen für die Körperpflege...	0,9	0,8	0,7	0,9	0,8	0,8	1,2
Körperpflegeartikel und -geräte.....	0,9	0,9	0,9	1,0	0,9	0,9	0,7
Sonstige Dienstleistungen.....	1,7	1,7	1,7	1,7	1,7	1,5	1,7
Privater Verbrauch	100	100	100	100	100	100	100

1) Gewerbetreibender, freiberuflich Tätiger und Landwirt.

Deutschland

1 Aufwendungen privater Haushalte für den Privaten Verbrauch 1998
1.4 Haushaltsgröße

Gegenstand der Nachweisung	Haushalte insgesamt		Davon mit ... Person(en)									
			1		2		3		4		5 und mehr	
	DM	%	DM	%	DM	%	DM	%	DM	%	DM	%
Haushalte insgesamt												
Erfaßte Haushalte (Anzahl)	62150		13640		21490		10601		11886		4533	
Hochgerechnete Haushalte (1 000)	36780		12896		12484		5389		4426		1486	
je Haushalt und Monat												
Nahrungsmittel, Getränke, Tabakwaren.....	565	14,0	299	12,0	596	13,6	754	15,1	871	15,6	1023	16,3
Bekleidung und Schuhe.....	231	5,7	128	5,1	246	5,6	304	6,1	350	6,3	393	6,2
Herrnbekleidung.....	54	1,3	23	0,9	67	1,5	76	1,5	73	1,3	74	1,2
Damenbekleidung.....	94	2,3	66	2,6	111	2,5	114	2,3	105	1,9	101	1,6
Bekleidung für Kinder (unter 18 Jahren).....	24	0,6	2	0,1	9	0,2	41	0,8	82	1,5	113	1,8
Sonstige Bekleidung und Zubehör.....	11	0,3	8	0,3	12	0,3	13	0,3	14	0,2	16	0,2
Schuhe und Schuhzubehör.....	40	1,0	22	0,9	38	0,9	53	1,1	70	1,2	84	1,3
Reparaturen, Reinigung, Ausleihe.....	7	0,2	6	0,3	8	0,2	7	0,1	6	0,1	6	0,1
Wohnen, Energie, Wohnungsinstandhaltung..	1286	31,9	902	36,2	1364	31,0	1513	30,2	1671	30,0	1995	31,7
Wohnungsmieten u.ä.....	980	24,3	705	28,3	1029	23,4	1141	22,8	1265	22,7	1540	24,5
Energie.....	188	4,7	133	5,4	199	4,5	225	4,5	241	4,3	272	4,3
Elektrizität und Gas/Flüssiggas.....	121	3,0	79	3,2	128	2,9	151	3,0	167	3,0	194	3,1
Fern-/Zentralheizung und Warmwasser....	40	1,0	42	1,7	41	0,9	42	0,8	38	0,7	30	0,5
Sonstige Brennstoffe.....	26	0,6	13	0,5	30	0,7	33	0,7	38	0,6	48	0,8
Aufwend. f.d. Wohnungsinstandhaltung....	117	2,9	63	2,5	135	3,1	147	2,9	165	3,0	184	2,9
Innenausst., Haushaltsgeräte, -gegenst...	284	7,0	152	6,1	332	7,5	367	7,3	393	7,1	408	6,5
Möbel und Einrichtungsgegenstände.....	118	2,9	54	2,2	143	3,2	164	3,3	169	3,0	149	2,4
Teppiche und andere Bodenbeläge.....	19	0,5	11	0,5	22	0,5	24	0,5	26	0,5	26	0,4
Kühl- und Gefriermöbel.....	7	0,2	4	0,2	9	0,2	9	0,2	7	0,1	10	0,2
Sonstige größere Haushaltsgeräte.....	26	0,6	14	0,6	33	0,7	30	0,6	34	0,6	41	0,7
Kleine elektrische Haushaltsgeräte.....	9	0,2	6	0,2	10	0,2	11	0,2	11	0,2	12	0,2
Heimtextilien.....	19	0,5	10	0,4	23	0,5	25	0,5	26	0,5	27	0,4
Sonst. Gebrauchsgüter f.d. Haushaltsf...	39	1,0	18	0,7	45	1,0	53	1,1	60	1,1	63	1,0
Verbrauchsgüter f.d. Haushaltsführung...	21	0,5	12	0,5	23	0,5	28	0,6	31	0,6	34	0,5
Dienstleistungen f.d. Haushaltsführung...	25	0,6	22	0,9	24	0,5	23	0,5	29	0,5	45	0,7
Gesundheitspflege.....	147	3,6	98	3,9	186	4,2	152	3,0	161	2,9	182	3,1
Gebrauchsgüter f.d. Gesundheitspflege...	32	0,8	21	0,9	41	0,9	33	0,7	33	0,6	41	0,6
Verbrauchsgüter f.d. Gesundheitspflege..	43	1,1	31	1,2	58	1,3	43	0,9	38	0,7	38	0,6
Dienstleistungen f.d. Gesundheitspflege..	73	1,8	45	1,8	89	2,0	76	1,5	90	1,6	113	1,8
Verkehr.....	544	13,5	283	10,6	611	13,9	749	15,0	824	14,8	854	13,6
Kraftwagen.....	232	5,7	82	3,3	288	6,6	322	6,4	361	6,5	354	5,6
Kraft- und Fahrräder.....	16	0,4	6	0,2	14	0,3	26	0,5	36	0,6	32	0,5
Ersatzteile und Zubehör.....	23	0,6	11	0,4	23	0,6	34	0,7	37	0,7	41	0,6
Kraftstoffe und Schmiermittel.....	124	3,1	61	2,4	129	2,9	183	3,7	197	3,5	213	3,4
Wartung, Rep. an Kfz, Kraft-Fahrrädern...	69	1,6	36	1,4	68	1,5	84	1,7	88	1,6	100	1,6
Garagen- und Stellplatzmieten.....	11	0,3	8	0,3	13	0,3	12	0,2	10	0,2	7	0,1
Sonstige Dienstleistungen.....	20	0,5	9	0,3	19	0,4	30	0,6	37	0,7	40	0,6
Personenbeförd., Verkehrsdienstl.....	56	1,4	52	2,1	57	1,3	59	1,2	57	1,0	66	1,1
Nachrichtenübermittlung.....	100	2,5	82	3,3	100	2,3	119	2,4	118	2,1	130	2,1
Telefon-, Faxgeräte, Anrufbeantworter...	6	0,2	4	0,2	7	0,1	9	0,2	8	0,1	8	0,1
Dienstleistungen f.d. Nachrichtenüberm...	93	2,3	78	3,1	93	2,1	110	2,2	110	2,0	122	1,9
Freizeit, Unterhaltung und Kultur.....	483	12,0	314	12,6	536	12,2	569	11,4	649	11,7	707	11,2
Rundfunkempfangsgeräte u.ä.....	9	0,2	5	0,2	8	0,2	12	0,2	15	0,3	17	0,3
Fernseh- und Videogeräte, TV-Antennen...	15	0,4	9	0,4	18	0,4	19	0,4	18	0,3	19	0,3
Foto-, Filmausrüstungen, opt. Geräte...	11	0,3	6	0,2	12	0,3	14	0,3	14	0,3	18	0,3
Datenverarbeitungsgeräte und Zubehör...	27	0,7	15	0,6	25	0,6	38	0,8	48	0,9	49	0,8
Bild- und Tonträger.....	13	0,3	10	0,4	12	0,3	18	0,4	20	0,4	21	0,3
Sonst. langl. Gebrauchsgüter u. Ausrüst. f. Kultur, Sport, Camping u.ä.	20	0,5	7	0,3	23	0,5	23	0,5	37	0,7	42	0,7
Spielwaren, Hobbys.....	29	0,7	14	0,6	25	0,6	38	0,8	55	1,0	66	1,1
Blumen und Gärten.....	32	0,8	20	0,8	39	0,9	38	0,8	39	0,7	38	0,6
Haustiere.....	15	0,4	10	0,4	17	0,4	17	0,3	19	0,3	24	0,4
Freizeit- und Kulturdienstl.....	111	2,8	80	3,2	118	2,7	128	2,5	147	2,6	163	2,6
Bücher.....	25	0,6	19	0,8	24	0,5	28	0,6	33	0,6	43	0,7
Zeitungen, Zeitschriften u.ä.....	37	0,9	28	1,1	41	0,9	40	0,8	42	0,8	46	0,7
Sonstige Verbrauchsgüter.....	9	0,2	5	0,2	7	0,2	11	0,2	17	0,3	26	0,4
Rep. f. Freiz., Unterhalt. und Kultur...	7	0,2	4	0,2	8	0,2	8	0,2	9	0,2	12	0,2
Pauschalreisen.....	124	3,1	82	3,3	160	3,6	195	2,7	135	2,4	126	2,0
Bildungswesen.....	21	0,5	9	0,4	14	0,3	33	0,7	42	0,8	68	1,1
Nachhilfeunterricht.....	2	0,0	(0)	(0,0)	1	0,0	3	0,1	5	0,1	9	0,1
Gebühren.....	19	0,5	9	0,4	13	0,3	30	0,6	37	0,7	60	1,0
Beherbergungs- und Gaststättendienstl....	198	4,9	125	5,0	233	5,3	234	4,7	253	4,5	253	4,0
Verpflegungsdienstleistungen.....	161	4,0	106	4,3	184	4,2	191	3,8	203	3,7	193	3,2
Beherbergungsdienstleistungen.....	38	0,9	19	0,8	49	1,1	43	0,9	50	0,9	54	0,9
Andere Waren und Dienstleistungen.....	174	4,3	118	4,7	182	4,1	211	4,2	238	4,3	268	4,3
Schmuck, Uhren und Edelmetalle.....	20	0,5	13	0,5	24	0,6	23	0,5	22	0,4	21	0,3
Sonst. persönl. Gebrauchsgegenstände...	12	0,3	7	0,3	13	0,3	16	0,3	16	0,3	16	0,3
Dienstleistungen für die Körperpflege...	38	0,9	29	1,2	45	1,0	41	0,8	39	0,7	38	0,6
Körperpflegeartikel und -geräte.....	37	0,9	23	0,9	36	0,8	50	1,0	54	1,0	57	0,9
Sonstige Dienstleistungen.....	68	1,7	47	1,9	64	1,5	80	1,6	107	1,9	136	2,2
Privater Verbrauch	4031	100	2491	100	4399	100	5005	100	5571	100	6293	100

Deutschland

1 Aufwendungen privater Haushalte für den Privaten Verbrauch 1998
1.5 Alter des/der Haupteinkommensbezieher(s)

Gegenstand der Nachweisung	Haushalte insgesamt	Alter des/der Haupteinkommensbezieher(s) von ... bis unter ... Jahre						
		unter 25	25 - 36	35 - 45	45 - 55	55 - 65	65 - 70	70 und mehr
Haushalte insgesamt								
Erfaßte Haushalte (Anzahl)	62150	995	10411	17109	11907	11064	3975	6689
Hochgerechnete Haushalte (1 000)	36780	980	5972	7783	6085	6961	2322	6678
je Haushalt und Monat in DM								
Nahrungsmittel, Getränke, Tabakwaren.....	565	342	503	666	708	593	517	382
Bekleidung und Schuhe.....	231	163	223	266	294	246	197	147
Herrenbekleidung.....	54	40	56	56	72	64	48	26
Damenbekleidung.....	94	80	84	87	118	110	93	76
Bekleidung für Kinder (unter 18 Jahren).....	24	5	28	55	31	10	7	3
Sonstige Bekleidung und Zubehör.....	11	7	9	11	14	13	11	9
Schuhe und Schuhzubehör.....	40	28	41	52	50	38	31	24
Reparaturen, Reinigung, Ausleihe.....	7	3	5	6	9	9	7	8
Wohnen, Energie, Wohnungsinstandhaltung..	1285	747	1074	1351	1480	1422	1340	1136
Wohnungsmieten u.ä.....	980	610	837	1037	1122	1070	1010	862
Energie.....	188	115	156	194	219	205	195	169
Elektrizität und Gas/Flüssiggas.....	121	67	98	130	147	134	122	104
Fern-/Zentralheizung und Warmwasser....	40	40	45	43	41	39	37	37
Sonstige Brennstoffe.....	26	(8)	13	22	32	33	35	29
Aufwend. f.d. Wohnungsinstandhaltung....	117	22	81	119	139	147	135	104
Innenausst., Haushaltsgeräte, -gegenst...	284	146	253	304	341	334	286	204
Möbel und Einrichtungsgegenstände.....	118	68	122	135	143	142	105	57
Teppiche und andere Bodenbeläge.....	17	8	14	17	23	26	25	17
Kühl- und Gefriermöbel.....	9	(6)	5	7	5	9	7	8
Sonstige größere Haushaltsgeräte.....	26	(12)	22	27	30	28	34	23
Kleine elektrische Haushaltsgeräte.....	9	5	8	9	11	10	9	7
Heimtextilien.....	19	9	14	19	25	24	22	15
Sonst. Gebrauchsgüter f.d. Haushaltsf...	39	21	39	45	48	46	38	22
Verbrauchsgüter f.d. Haushaltsführung...	21	12	18	24	26	23	20	15
Dienstleistungen f.d. Haushaltsführung...	25	5	9	20	28	26	26	41
Gesundheitspflege.....	147	55	81	115	173	182	198	178
Gebrauchsgüter f.d. Gesundheitspflege...	32	11	16	25	39	44	39	35
Verbrauchsgüter f.d. Gesundheitspflege...	43	18	24	29	42	51	62	63
Dienstleistungen f.d. Gesundheitspflege...	73	27	40	61	92	88	98	81
Verkehr.....	544	464	606	640	697	583	434	244
Kraftwagen.....	232	(189)	246	265	283	272	211	104
Kraft- und Fahrräder.....	16	(16)	23	23	20	15	(5)	3
Ersatzteile und Zubehör.....	23	20	28	28	30	22	18	8
Kraftstoffe und Schmiermittel.....	124	113	157	156	166	120	85	41
Wartung, Rep. an Kfz, Kraft-,Fahrrädern...	63	48	65	71	86	68	49	31
Garagen- und Stellplatzmieten.....	11	8	11	11	12	11	11	7
Sonstige Dienstleistungen.....	20	15	22	29	33	18	7	4
Personenbeförd., Verkehrsdienstl.....	56	56	54	59	66	59	48	45
Nachrichtenübermittlung.....	100	98	109	106	116	98	87	76
Telefon-, Faxgeräte, Anrufbeantworter...	6	7	7	8	8	6	5	3
Dienstleistungen f.d. Nachrichtenüberm...	93	90	101	98	108	92	82	73
Freizeit, Unterhaltung und Kultur.....	493	296	442	530	583	540	458	350
Rundfunkempfangsgeräte u.ä.....	9	11	9	11	13	8	7	4
Fernseh- und Videogeräte, TV-Antennen...	15	(12)	12	14	19	17	18	11
Foto-, Filmausrüstungen, opt. Geräte....	11	9	14	11	13	11	9	4
Datenverarbeitungsgeräte und Zubehör....	27	29	38	39	39	20	11	5
Bild- und Tonträger.....	13	18	19	19	16	10	7	4
Sonst. langl. Gebrauchsgüter u. Ausrüst. f. Kultur, Sport, Camping u.ä.	20	11	20	29	22	26	9	6
Spielwaren, Hobbys.....	29	17	36	43	29	25	20	13
Blumen und Gärten.....	32	13	21	29	37	42	38	32
Haustiere.....	15	11	16	17	21	14	12	8
Freizeit- und Kulturdienstl.....	111	72	108	125	135	120	98	78
Bücher.....	25	18	25	29	30	25	20	15
Zeitungen, Zeitschriften u.ä.....	37	18	29	36	42	40	40	38
Sonstige Verbrauchsgüter.....	9	7	10	13	11	8	6	4
Rep. f. Freiz., Unterhalt. und Kultur...	7	3	5	7	9	8	7	6
Pauschalreisen.....	124	48	81	105	148	164	156	121
Bildungswesen.....	21	17	24	31	35	16	6	3
Nachhilfeunterricht.....	2	/	(1)	3	4	1	(1)	(0)
Gebühren.....	19	16	24	27	32	16	6	3
Beherbergungs- und Gaststättendienstl....	198	132	203	216	247	216	173	131
Verpflegungsdienstleistungen.....	161	119	173	176	200	170	130	103
Beherbergungsdienstleistungen.....	38	13	29	39	47	47	42	28
Andere Waren und Dienstleistungen.....	174	81	172	196	193	178	151	149
Schmuck, Uhren und Edelmetalle.....	20	8	17	20	24	23	19	16
Sonst. persönl. Verbrauchsgegenstände...	12	6	12	12	14	13	10	9
Dienstleistungen für die Körperpflege...	38	19	27	33	42	44	43	43
Körperpflegeartikel und -geräte.....	37	30	44	44	44	34	27	21
Sonstige Dienstleistungen.....	68	18	72	86	69	63	52	60
Privater Verbrauch	4031	2540	3690	4419	4867	4409	3849	3010

Deutschland

1 Aufwendungen privater Haushalte für den Privaten Verbrauch 1998
1.6 Alter des/der Haupteinkommensbezieher(s)

Gegenstand der Nachweisung	Haushalte insgesamt	Alter des/der Haupteinkommensbezieher(s) von ... bis unter ... Jahre						
		unter 25	25 - 35	35 - 45	45 - 55	55 - 65	65 - 70	70 und mehr
Haushalte insgesamt								
Erfasste Haushalte (Anzahl)	62150	995	10411	17109	11907	11064	3975	6689
Hochgerechnete Haushalte (1 000)	36780	980	5972	7783	6085	6961	2322	6678
je Haushalt und Monat in Prozent								
Nahrungsmittel, Getränke, Tabakwaren....	14,0	13,4	13,6	15,1	14,6	13,4	13,4	13,0
Bekleidung und Schuhe.....	5,7	6,4	6,0	6,0	6,0	5,6	5,1	4,9
Herrenbekleidung.....	1,3	1,6	1,5	1,3	1,5	1,5	1,2	0,9
Damenbekleidung.....	2,3	3,2	2,3	2,0	2,4	2,5	2,4	2,5
Bekleidung für Kinder (unter 18 Jahren).....	0,6	0,2	0,7	1,2	0,6	0,2	0,2	0,1
Sonstige Bekleidung und Zubehör.....	0,3	0,3	0,2	0,3	0,3	0,3	0,3	0,3
Schuhe und Schuhzubehör.....	1,0	1,1	1,1	1,2	1,0	0,9	0,8	0,8
Reparaturen, Reinigung, Ausleihe.....	0,2	0,1	0,1	0,1	0,2	0,2	0,2	0,3
Wohnen, Energie, Wohnungsinstandhaltung..	31,9	29,4	29,1	30,6	30,4	32,2	34,8	37,7
Wohnungsmieten u.ä.....	24,3	24,0	22,7	23,6	23,0	24,3	28,3	28,6
Energie.....	4,7	4,5	4,2	4,4	4,5	4,6	5,1	5,6
Elektrizität und Gas/Flüssiggas.....	3,0	2,6	2,7	2,9	3,0	3,0	3,2	3,6
Fern-/Zentralheizung und Warmwasser....	1,0	1,6	1,2	1,0	0,8	0,9	1,0	1,2
Sonstige Brennstoffe.....	0,6	(0,3)	0,4	0,5	0,7	0,7	0,9	1,0
Aufwend. f.d. Wohnungsinstandhaltung....	2,9	0,9	2,2	2,7	2,8	3,3	3,5	3,5
Innenausst., Haushaltsgeräte, -gegenst...	7,0	5,8	6,9	6,9	7,0	7,6	7,4	6,8
Möbel und Einrichtungsgegenstände.....	2,9	2,7	3,3	3,1	2,9	3,2	2,7	1,9
Teppiche und andere Bodenbeläge.....	0,5	0,3	0,4	0,4	0,5	0,6	0,6	0,6
Kühl- und Gefriermöbel.....	0,2	(0,2)	0,1	0,2	0,1	0,2	0,2	0,2
Sonstige größere Haushaltsgeräte.....	0,6	(0,5)	0,6	0,6	0,6	0,6	0,9	0,8
Kleine elektrische Haushaltsgeräte.....	0,2	0,2	0,2	0,2	0,2	0,2	0,2	0,2
Heimtextilien.....	0,5	0,3	0,4	0,4	0,5	0,5	0,6	0,5
Sonst. Gebrauchsgüter f.d. Haushaltsf...	1,0	0,8	1,1	1,0	1,0	1,0	1,0	0,7
Verbrauchsgüter f.d. Haushaltsführung...	0,5	0,5	0,5	0,5	0,5	0,5	0,5	0,5
Dienstleistungen f.d. Haushaltsführung...	0,6	0,2	0,3	0,5	0,6	0,6	0,7	1,4
Gesundheitspflege.....	3,6	2,2	2,2	2,6	3,6	4,1	5,2	5,9
Gebrauchsgüter f.d. Gesundheitspflege...	0,9	0,4	0,4	0,6	0,8	1,0	1,0	1,1
Verbrauchsgüter f.d. Gesundheitspflege..	1,1	0,7	0,7	0,7	0,9	1,2	1,6	2,1
Dienstleistungen f.d. Gesundheitspflege..	1,8	1,1	1,1	1,4	1,9	2,0	2,6	2,7
Verkehr.....	13,5	18,3	18,4	14,5	14,3	13,2	11,9	8,1
Kraftwagen.....	5,7	(7,4)	6,7	6,0	5,8	6,2	5,6	3,5
Kraft- und Fahrräder.....	0,4	(0,6)	0,5	0,5	0,4	0,3	(0,1)	0,1
Ersatzteile und Zubehör.....	0,6	0,8	0,8	0,6	0,6	0,9	0,5	0,3
Kraftstoffe und Schmiermittel.....	3,1	4,4	4,3	3,5	3,4	2,7	2,2	1,4
Wartung, Rep. an Kfz, Kraft-Fahrrädern.	1,6	1,9	1,8	1,6	1,8	1,5	1,3	1,0
Garagen- und Stellplatzmieten.....	0,3	0,3	0,3	0,2	0,3	0,3	0,3	0,2
Sonstige Dienstleistungen.....	0,5	0,6	0,6	0,6	0,7	0,4	0,2	0,1
Personenbeförd., Verkehrsdienstl.....	1,4	2,2	1,5	1,3	1,4	1,3	1,2	1,5
Nachrichtenübermittlung.....	2,5	3,9	2,9	2,4	2,4	2,2	2,3	2,5
Telefon-, Faxgeräte, Anrufbeantworter...	0,2	0,3	0,2	0,2	0,2	0,1	0,1	0,1
Dienstleistungen f.d. Nachrichtenüberm..	2,3	3,6	2,7	2,2	2,2	2,1	2,1	2,4
Freizeit, Unterhaltung und Kultur.....	12,0	11,6	12,0	12,0	12,0	12,2	11,9	11,6
Rundfunkempfangsgeräte u.ä.....	0,2	0,4	0,2	0,2	0,3	0,2	0,2	0,1
Fernseh- und Videogeräte, TV-Antennen...	0,4	(0,5)	0,3	0,3	0,4	0,4	0,5	0,4
Foto-, Filmausrüstungen, opt. Geräte...	0,3	0,3	0,4	0,3	0,3	0,3	0,2	0,1
Datenverarbeitungsgeräte und Zubehör...	0,7	1,1	1,0	0,9	0,9	0,5	0,3	0,2
Bild- und Tonträger.....	0,3	0,7	0,5	0,4	0,3	0,2	0,2	0,1
Sonst. langl. Gebrauchsgüter u. Ausrüst. f. Kultur, Sport, Camping u.ä.	0,5	0,4	0,5	0,6	0,5	0,6	0,2	0,2
Spielwaren, Hobbys.....	0,7	0,7	1,0	1,0	0,6	0,6	0,5	0,4
Blumen und Gärten.....	0,8	0,5	0,6	0,7	0,8	0,9	1,0	1,1
Haustiere.....	0,4	0,4	0,4	0,4	0,4	0,3	0,3	0,3
Freizeit- und Kulturdienstl.....	2,8	2,8	2,9	2,8	2,8	2,7	2,6	2,5
Bücher.....	0,6	0,7	0,7	0,7	0,6	0,6	0,5	0,5
Zeitungen, Zeitschriften u.ä.....	0,9	0,7	0,8	0,8	0,9	0,9	1,0	0,6
Sonstige Verbrauchsgüter.....	0,2	0,3	0,3	0,3	0,2	0,2	0,2	0,1
Rep. f. Freiz., Unterhalt. und Kultur...	0,2	0,1	0,1	0,2	0,2	0,2	0,2	0,2
Pauschalreisen.....	3,1	1,9	2,2	2,4	3,0	3,7	4,1	4,0
Bildungswesen.....	0,5	0,7	0,7	0,7	0,7	0,4	0,2	0,1
Nachhilfeunterricht.....	0,0	/	(0,0)	0,1	0,1	0,0	(0,0)	(0,0)
Gebühren.....	0,5	0,6	0,6	0,6	0,6	0,4	0,2	0,1
Beherbergungs- und Gaststättendienstl...	4,9	5,2	5,5	4,9	5,1	4,9	4,5	4,3
Verpflegungsdienstleistungen.....	4,0	4,7	4,7	4,0	4,1	3,8	3,4	3,4
Beherbergungsdienstleistungen.....	0,9	0,5	0,8	0,9	1,0	1,1	1,1	0,9
Andere Waren und Dienstleistungen.....	4,3	3,2	4,7	4,4	4,0	4,0	3,9	5,0
Schmuck, Uhren und Edelmetalle.....	0,5	0,3	0,5	0,5	0,5	0,5	0,5	0,5
Sonst. persönl. Gebrauchsgegenstände...	0,3	0,2	0,3	0,3	0,3	0,3	0,3	0,3
Dienstleistungen für die Körperpflege...	0,9	0,7	0,7	0,7	0,9	1,0	1,1	1,4
Körperpflegeartikel und -geräte.....	0,9	1,2	1,2	1,0	0,9	0,8	0,7	0,7
Sonstige Dienstleistungen.....	1,7	0,7	2,0	2,0	1,4	1,4	1,4	2,0
Privater Verbrauch	100	100	100	100	100	100	100	100


1 Aufwendungen privater Haushalte für den Privaten Verbrauch 1998
1.8 monatliches Haushaltsnettoeinkommen

Gegenstand der Nachweisung	Haushalte insgesamt	Monatliches Haushaltsnettoeinkommen von ... bis unter ... DM								
		unter 1 800	1 800 2 500	2 500 3 000	3 000 4 000	4 000 5 000	5 000 7 000	7 000 10 000	10 000 - 35 000	
		1 800	2 500	3 000	4 000	5 000	7 000	10 000	35 000	
		Haushalte insgesamt								
Erfaßte Haushalte (Anzahl)	62150	2618	3828	3552	7928	8492	14440	12966	8326	
Hochgerechnete Haushalte (1 000)	36780	3454	4323	3223	5876	4986	7000	4994	2924	
		je Haushalt und Monat in DM								
Nahrungsmittel, Getränke, Tabakwaren....	565	265	340	398	491	596	681	776	888	
Bekleidung und Schuhe.....	231	71	112	141	175	218	278	363	494	
Herrenbekleidung.....	54	10	17	26	37	51	66	93	134	
Damenbekleidung.....	94	36	56	65	75	86	108	140	194	
Bekleidung für Kinder (unter 18 Jahren).....	24	2	6	10	14	25	34	43	58	
Sonstige Bekleidung und Zubehör.....	11	5	7	8	10	11	13	16	20	
Schuhe und Schuhzubehör.....	40	14	22	27	32	40	48	61	77	
Reparaturen, Reinigung, Ausleihe.....	7	4	6	5	6	6	7	9	14	
Wohnen, Energie, Wohnungsinstandhaltung..	1285	611	772	882	1062	1257	1507	1849	2283	
Wohnungsmieten u.ä.....	980	488	614	703	810	953	1148	1387	1698	
Energie.....	188	108	131	145	171	194	214	239	285	
Elektrizität und Gas/Flüssiggas.....	121	62	78	87	104	122	142	166	202	
Fern-/Zentralheizung und Warmwasser....	40	41	46	47	47	46	38	30	26	
Sonstige Brennstoffe.....	26	5	7	12	20	26	34	43	57	
Aufwand. f.d. Wohnungsinstandhaltung....	117	15	27	34	81	110	145	222	301	
Innenaust., Haushaltsgeräte, -gegenst...	294	67	126	152	218	280	334	450	653	
Möbel und Einrichtungsgegenstände.....	118	19	48	55	89	116	136	198	283	
Teppiche und andere Bodenbeläge.....	19	4	7	11	14	21	24	30	45	
Kühl- und Gefriermöbel.....	7	(3)	(4)	(5)	7	7	9	10	10	
Sonstige größere Haushaltsgeräte.....	26	9	12	15	22	28	33	38	49	
Kleine elektrische Haushaltsgeräte.....	9	3	5	6	8	9	11	13	16	
Haumtextilien.....	19	5	9	11	15	20	22	32	42	
Sonst. Gebrauchsgüter f.d. Haushaltsf...	39	9	15	20	28	39	50	67	84	
Verbrauchsgüter f.d. Haushaltsführung...	21	10	13	15	18	22	25	29	34	
Dienstleistungen f.d. Haushaltsführung...	25	7	13	14	17	19	23	33	40	
Gesundheitspflege.....	147	36	61	75	92	116	152	241	477	
Gebrauchsgüter f.d. Gesundheitspflege...	32	7	13	21	22	30	38	50	78	
Verbrauchsgüter f.d. Gesundheitspflege...	43	16	28	31	38	42	47	59	81	
Dienstleistungen f.d. Gesundheitspflege...	73	13	20	24	32	45	67	132	319	
Verkehr.....	544	104	190	291	378	513	686	895	1308	
Kraftwagen.....	232	/	(41)	(94)	131	209	303	422	659	
Kraft- und Fahrräder.....	16	(3)	(4)	5	9	15	21	28	44	
Erstattteile und Zubehör.....	23	4	9	12	17	22	30	36	48	
Kraftstoffe und Schmiermittel.....	124	26	53	75	95	128	164	196	235	
Wartung, Rep. an Kfz, Kraft-Fahrrädern...	63	11	25	37	52	62	78	100	133	
Garagen- und Stellplatzmieten.....	11	3	8	11	12	13	12	11	11	
Sonstige Dienstleistungen.....	20	2	6	10	11	14	23	34	71	
Personenbeförd., Verkehrsdienstl.....	56	37	46	47	51	49	54	68	107	
Nachrichtenübermittlung.....	100	63	76	83	89	97	108	126	158	
Telefon-, Faxgeräte, Anrufbeantworter...	6	3	3	4	5	6	8	11	13	
Dienstleistungen f.d. Nachrichtenüberm...	93	60	74	80	84	92	100	115	145	
Freizeit, Unterhaltung und Kultur.....	483	170	250	307	383	455	566	726	1024	
Rundfunkempfangsgeräte u.ä.....	9	2	3	5	7	7	11	14	22	
Fernseh- und Videogeräte, TV-Antennen...	15	(5)	8	9	11	16	19	21	31	
Foto-, Filmausrüstungen, opt. Geräte...	11	3	5	6	8	10	13	16	23	
Datenverarbeitungsgeräte und Zubehö...	27	8	10	12	18	26	34	45	68	
Bild- und Tonträger.....	13	6	7	10	11	12	16	20	24	
Sonst. lanql. Gebrauchsgüter u. Ausrüst. f. Kultur, Sport, Camping u.ä.	20	6	5	8	11	13	23	39	61	
Spielwaren, Hobbys.....	29	8	11	15	23	28	35	45	61	
Blumen und Gärten.....	32	10	16	20	26	32	37	49	65	
Haustiere.....	15	8	9	11	13	14	17	22	25	
Freizeit- und Kulturdienstl.....	111	44	67	81	91	108	128	167	218	
Bücher.....	25	11	14	17	19	22	27	36	56	
Zeitungen, Zeitschriften u.ä.....	37	19	24	30	33	37	41	49	61	
Sonstige Verbrauchsgüter.....	9	4	5	6	7	9	11	14	18	
Rep. f. Freiz., Unterhalt. und Kultur...	7	2	4	5	6	6	9	10	14	
Pauschalreisen.....	124	33	62	74	101	116	144	190	279	
Bildungswesen.....	21	9	8	11	12	16	24	34	60	
Nachhilfeunterricht.....	2	/	(0)	(1)	1	1	2	3	5	
Gebühren.....	19	8	7	10	11	15	21	32	54	
Beherbergungs- und Gaststättendienstl....	198	58	90	114	150	181	236	318	450	
Verpflegungsdienstleistungen.....	161	52	77	97	125	148	190	254	347	
Beherbergungsdienstleistungen.....	38	7	13	17	25	33	46	64	103	
Andere Waren und Dienstleistungen.....	174	58	89	108	140	167	206	256	369	
Schmuck, Uhren und Edelmetalle.....	20	4	7	11	14	18	23	31	52	
Sonst. persönl. Gebrauchsgegenstände...	12	3	5	6	9	13	13	19	26	
Dienstleistungen für die Körperpflege...	38	18	27	29	34	37	42	50	61	
Körperpflegeartikel und -geräte.....	37	15	22	25	30	37	44	52	64	
Sonstige Dienstleistungen.....	68	18	27	38	53	62	84	103	166	
Privater Verbrauch	4031	1512	2115	2562	3191	3898	4778	6035	8164	

Deutschland

1 Aufwendungen privater Haushalte für den Privaten Verbrauch 1998
1.6 monatliches Haushaltsnettoeinkommen

Gegenstand der Nachweisung	Haushalte insgesamt	Monatliches Haushaltsnettoeinkommen von ... bis unter ... DM							
		unter 1 800	1 800 - 2 500	2 500 - 3 000	3 000 - 4 000	4 000 - 5 000	5 000 - 7 000	7 000 - 10 000	10 000 - 35 000
		1 800	2 500	3 000	4 000	5 000	7 000	10 000	35 000
Haushalte insgesamt									
Erfaßte Haushalte (Anzahl)	62150	2618	3928	3552	7928	8492	14440	12966	8326
Hochgerechnete Haushalte (1 000)	36780	3454	4323	3223	5876	4986	7000	4994	2924
je Haushalt und Monat in Prozent									
Nahrungsmittel, Getränke, Tabakwaren....	14,0	17,5	16,1	15,5	15,4	15,3	14,3	12,9	10,9
Bekleidung und Schuhe.....	5,7	4,7	5,3	5,5	5,5	5,6	5,8	6,0	6,0
Herrnbekleidung.....	1,3	0,7	0,8	1,0	1,2	1,3	1,4	1,5	1,6
Damenbekleidung.....	2,3	2,3	2,6	2,5	2,4	2,2	2,3	2,3	2,4
Bekleidung für Kinder (unter 18 Jahren).....	0,6	0,2	0,3	0,4	0,5	0,6	0,7	0,7	0,7
Sonstige Bekleidung und Zubehör.....	0,3	0,3	0,3	0,3	0,3	0,3	0,3	0,3	0,2
Schuhe und Schuhzubehör.....	1,0	0,9	1,0	1,0	1,0	1,0	1,0	1,0	0,9
Reparaturen, Reinigung, Ausleihe.....	0,2	0,3	0,3	0,2	0,2	0,2	0,2	0,1	0,2
Wohnen, Energie, Wohnungsinstandhaltung..	31,9	40,4	36,5	34,4	33,3	32,3	31,5	30,6	28,0
Wohnungsmieten u.ä.....	24,3	32,2	29,0	27,4	25,4	24,5	24,0	23,0	20,8
Energie.....	4,7	7,2	6,2	5,7	5,3	5,0	4,5	4,0	3,5
Elektrizität und Gas/Flüssiggas.....	3,0	4,1	3,7	3,4	3,2	3,1	3,0	2,8	2,5
Fern-/Zentralheizung und Warmwasser....	1,0	2,7	2,2	1,8	1,5	1,2	0,8	0,5	0,3
Sonstige Brennstoffe.....	0,6	0,4	0,3	0,6	0,6	0,7	0,7	0,7	0,7
Aufwand f.d. Wohnungsinstandhaltung....	2,9	1,0	1,3	1,3	2,5	2,8	3,0	3,7	3,7
Innenaust., Haushaltsgeräte, -gegenst...	7,0	4,5	6,0	5,9	6,8	7,2	7,0	7,5	8,0
Möbel und Einrichtungsgegenstände.....	2,9	1,3	2,3	2,2	2,8	3,0	2,9	3,2	3,5
Teppiche und andere Bodenbeläge.....	0,5	0,2	0,3	0,4	0,4	0,5	0,5	0,5	0,5
Kühl- und Gefriermöbel.....	0,2	(0,2)	(0,2)	(0,2)	0,2	0,2	0,2	0,2	0,1
Sonstige größere Haushaltsgeräte.....	0,6	0,6	0,5	0,6	0,7	0,7	0,7	0,6	0,6
Kleine elektrische Haushaltsgeräte.....	0,2	0,2	0,2	0,2	0,2	0,2	0,2	0,2	0,2
Heimtextilien.....	0,5	0,3	0,4	0,4	0,5	0,5	0,5	0,5	0,5
Sonst. Gebrauchsgüter f.d. Haushaltsf...	1,0	0,6	0,7	0,8	0,9	1,0	1,0	1,1	1,0
Verbrauchsgüter f.d. Haushaltsführung...	0,5	0,6	0,6	0,6	0,6	0,6	0,6	0,6	0,4
Dienstleistungen f.d. Haushaltsführung...	0,6	0,5	0,6	0,6	0,5	0,5	0,5	0,5	1,1
Gesundheitspflege.....	3,6	2,4	2,9	2,9	2,9	3,0	3,2	4,0	5,8
Gebrauchsgüter f.d. Gesundheitspflege...	0,8	0,4	0,6	0,8	0,7	0,8	0,8	0,8	1,0
Verbrauchsgüter f.d. Gesundheitspflege...	1,1	1,0	1,3	1,2	1,2	1,1	1,0	1,0	1,0
Dienstleistungen f.d. Gesundheitspflege...	1,8	0,9	0,9	0,9	1,0	1,1	1,4	2,2	3,9
Verkehr.....	13,5	6,9	9,0	11,4	11,8	13,2	14,4	14,8	16,0
Kraftwagen.....	5,7	/	(1,9)	(3,7)	4,1	5,4	6,4	7,0	8,1
Kraft- und Fahrräder.....	0,4	(0,2)	(0,2)	0,2	0,3	0,4	0,4	0,5	0,5
Ersatzteile und Zubehör.....	0,6	0,3	0,4	0,5	0,5	0,6	0,6	0,6	0,6
Kraftstoffe und Schmiermittel.....	3,1	1,7	2,5	2,9	3,0	3,3	3,4	3,3	2,9
Wartung, Rep. an Kfz, Kraft-,Fahrrädern...	1,6	0,7	1,2	1,4	1,6	1,6	1,6	1,7	1,6
Garagen- und Stellplatzmieten.....	0,3	0,2	0,4	0,4	0,4	0,3	0,3	0,2	0,1
Sonstige Dienstleistungen.....	0,5	0,1	0,3	0,4	0,3	0,4	0,5	0,6	0,9
Personenbeförd., Verkehrsdienstl.....	1,4	2,4	2,2	1,8	1,6	1,3	1,1	1,1	1,3
Nachrichtenübermittlung.....	2,5	4,1	3,6	3,3	2,8	2,5	2,3	2,1	1,9
Telefon-, Faxgeräte, Anrufbeantworter...	0,2	0,2	0,1	0,1	0,1	0,1	0,2	0,2	0,2
Dienstleistungen f.d. Nachrichtenüberm...	2,3	4,0	3,5	3,1	2,6	2,3	2,1	1,9	1,8
Freizeit, Unterhaltung und Kultur.....	12,0	11,2	11,8	12,0	12,0	11,7	11,9	12,0	12,5
Rundfunkempfangsgeräte u.ä.....	0,2	0,2	0,2	0,2	0,2	0,2	0,2	0,2	0,3
Fernseh- und Videogeräte, TV-Antennen...	0,4	(0,4)	0,4	0,3	0,3	0,4	0,4	0,3	0,4
Foto-, Filmausrüstungen, opt. Geräte....	0,3	0,2	0,2	0,2	0,3	0,2	0,3	0,3	0,3
Datenverarbeitungsgeräte und Zubehör...	0,7	0,5	0,4	0,5	0,6	0,7	0,8	0,8	0,8
Bild- und Tonträger.....	0,3	0,4	0,3	0,4	0,3	0,3	0,3	0,3	0,3
Sonst. langl. Gebrauchsgüter u. Ausrüst. f. Kultur, Sport, Camping u.ä.	0,5	0,4	0,2	0,3	0,3	0,3	0,5	0,6	0,7
Spielwaren, Hobbys.....	0,7	0,5	0,5	0,6	0,7	0,7	0,7	0,8	0,8
Blumen und Gärten.....	0,8	0,5	0,8	0,8	0,8	0,8	0,8	0,8	0,8
Haustiere.....	0,4	0,5	0,4	0,4	0,4	0,4	0,4	0,4	0,3
Freizeit- und Kulturdienstl.....	2,8	2,9	3,2	3,2	2,9	2,8	2,7	2,6	2,7
Bücher.....	0,6	0,7	0,7	0,6	0,6	0,6	0,6	0,6	0,7
Zeitungen, Zeitschriften u.ä.....	0,9	1,2	1,1	1,2	1,0	0,9	0,9	0,8	0,7
Sonstige Verbrauchsgüter.....	0,2	0,3	0,2	0,2	0,2	0,2	0,2	0,2	0,2
Rep. f. Freiz., Unterhalt. und Kultur...	0,2	0,2	0,2	0,2	0,2	0,2	0,2	0,2	0,2
Pauschalreisen.....	3,1	2,2	2,9	2,9	3,2	3,0	3,0	3,1	3,4
Bildungswesen.....	0,5	0,6	0,4	0,4	0,4	0,4	0,5	0,6	0,7
Nachhilfeunterricht.....	0,0	/	(0,0)	(0,0)	0,0	0,0	0,0	0,0	0,1
Gebühren.....	0,5	0,6	0,4	0,4	0,4	0,4	0,4	0,5	0,7
Beherbungs- und Gaststättendienstl....	4,8	3,9	4,2	4,4	4,7	4,6	4,9	5,3	6,5
Verpflegungsdienstleistungen.....	4,0	3,4	3,6	3,8	3,9	3,8	4,0	4,2	4,2
Beherbungsleistungen.....	0,8	0,5	0,6	0,7	0,8	0,8	1,0	1,1	1,3
Andere Waren und Dienstleistungen.....	4,3	3,9	4,2	4,2	4,4	4,3	4,3	4,2	4,5
Schmuck, Uhren und Edelmetalle.....	0,5	0,2	0,3	0,4	0,5	0,5	0,5	0,5	0,6
Sonst. persönl. Gebrauchsgegenstände...	0,3	0,2	0,3	0,2	0,3	0,3	0,3	0,3	0,3
Dienstleistungen für die Körperpflege...	0,9	1,2	1,3	1,1	1,1	1,0	0,9	0,8	0,7
Körperpflegeartikel und -geräte.....	0,9	1,0	1,0	1,0	0,9	0,9	0,9	0,9	0,8
Sonstige Dienstleistungen.....	1,7	1,2	1,3	1,5	1,7	1,6	1,8	1,7	2,0
Privater Verbrauch 100	100	100	100	100	100	100	100	100	100



Früheres Bundesgebiet

2 Aufwendungen privater Haushalte für den Privaten Verbrauch 1998
nach Haushaltstyp

Gegenstand der Nachweisung	Haushalte insgesamt	Darunter nach Haushaltstyp						davon	
		Allein- lebender Mann	Allein- lebende Frau	Alleiner- ziehendel)	dar.		Paare 2)	ohne Kind	mit Kind(ern)3)
					mit 1 Kind 1)				
2.1 Haushalte insgesamt									
Erfasste Haushalte (Anzahl)	49244	4096	7049	1782	1045	29159	14561	14598	
Hochgerechnete Haushalte (1 000)	29954	3801	6999	836	538	14217	8706	5513	
je Haushalt und Monat in DM									
Nahrungsmittel, Getränke, Tabakwaren....	573	306	304	519	468	703	824	829	
Bekleidung und Schuhe.....	240	98	152	205	185	291	266	330	
Herrnbekleidung.....	56	63	3	8	9	72	76	64	
Damenbekleidung.....	98	5	103	74	76	109	120	91	
Bekleidung für Kinder (unter 18 Jahren).	25	1	3	68	52	39	6	90	
Sonstige Bekleidung und Zubehör.....	12	6	10	8	8	13	13	12	
Schuhe und Schuhzubehör.....	42	18	26	43	36	50	40	67	
Reparaturen, Reinigung, Ausleihe.....	8	6	7	4	4	8	9	6	
Wohnen, Energie, Wohnungsinstandhaltung..	1352	943	956	1076	973	1539	1492	1612	
Wohnungsmieten u.ä.....	1041	735	748	866	786	1176	1133	1244	
Energie.....	192	127	141	176	161	217	210	227	
Elektrizität und Gas/Flüssiges.....	127	80	86	113	99	147	138	159	
Fern-/Zentralheizung und Warmwasser....	36	34	41	51	50	35	34	37	
Sonstige Brennstoffe.....	29	13	15	12	(12)	35	38	30	
Aufwend. f.d. Wohnungsinstandhaltung....	119	80	68	34	26	146	149	142	
Innenausst., Haushaltsgeräte, -gegenst... Möbel und Einrichtungsgegenstände.....	287 114	137 49	160 51	174 64	152 52	363 153	352 148	380 164	
Teppiche und andere Bodenbeläge.....	21	10	13	9	8	25	25	24	
Kühl- und Gefriermöbel.....	7	(3)	5	(4)	7	9	10	7	
Sonstige größere Haushaltsgeräte.....	26	14	14	13	14	34	34	33	
Kleine elektrische Haushaltsgeräte.....	9	5	6	6	6	11	11	11	
Heimtextilien.....	20	6	13	14	13	25	25	26	
Sonst. Gebrauchsgüter f.d. Haushaltsf... Verbrauchsgüter f.d. Haushaltsführung... Dienstleistungen f.d. Haushaltsführung..	40 21 28	17 10 22	19 14 26	25 19 19	22 17 16	52 26 29	48 24 29	59 29 29	
Gesundheitspflege.....	161	77	117	77	74	195	221	154	
Gebrauchsgüter f.d. Gesundheitspflege...	34	16	24	17	15	41	48	30	
Verbrauchsgüter f.d. Gesundheitspflege..	45	23	38	19	19	53	65	35	
Dienstleistungen f.d. Gesundheitspflege..	82	38	55	41	40	101	109	89	
Verkehr.....	566	382	226	317	280	714	695	743	
Kraftwagen.....	242	126	72	(100)	(73)	335	344	320	
Kraft- und Fahrräder.....	18	12	4	12	(8)	20	16	28	
Ersatzteile und Zubehör.....	23	18	7	12	12	30	26	36	
Kraftstoffe und Schmiermittel.....	128	94	48	86	81	158	140	167	
Wartung, Rep. an Kfz, Kraft-,Fahrrädern.	64	53	27	38	37	75	73	78	
Garagen- und Stellplatzmieten.....	11	11	8	9	9	13	14	12	
Sonstige Dienstleistungen.....	21	14	7	9	8	26	22	32	
Personenbeförd., Verkehrsdienstl.....	58	54	53	50	52	56	59	51	
Nachrichtenübermittlung.....	103	89	82	101	98	108	103	115	
Telefon-, Faxgeräte, Anrufbeantworter...	7	6	3	6	6	7	7	8	
Dienstleistungen f.d. Nachrichtenüberm..	97	83	79	95	92	100	96	107	
Freizeit, Unterhaltung und Kultur.....	497	359	302	364	334	590	575	612	
Rundfunkempfangsgeräte u.ä.....	9	9	4	6	5	10	9	12	
Fernseh- und Videogeräte, TV-Antennen...	15	11	7	(7)	(7)	18	19	15	
Foto-, Filmausrüstungen, opt. Geräte...	11	8	5	8	7	14	13	16	
Datenverarbeitungsgeräte und Zubehör....	29	32	7	26	21	35	27	47	
Bild- und Tonträger.....	13	16	7	13	12	14	11	19	
Sonst. langl. Gebrauchsgüter u. Ausrüst. f. Kultur, Sport, Camping u.ä.	22 30	12 22	6 11	14 39	13 36	32 41	25 28	42 63	
Spielwaren, Hobbys.....	32	13	23	17	16	39	42	34	
Blumen und Gärten.....	15	6	12	15	14	18	17	18	
Haustiere.....	117	95	77	91	84	133	128	141	
Freizeit- und Kulturdienstl.....	26	22	19	26	25	28	25	32	
Bücher.....	38	31	28	26	23	43	44	40	
Zeitungen, Zeitschriften u.ä.....	9	5	6	13	10	11	7	17	
Sonstige Verbrauchsgüter.....	7	6	4	4	4	8	9	8	
Rep. f. Freiz., Unterhalt. und Kultur...	7	6	4	4	4	8	7	8	
Pauschalreisen.....	123	71	85	59	56	146	170	108	
Bildungswesen.....	22	11	10	38	31	22	13	38	
Nachhilfeunterricht.....	2	/	(0)	9	(6)	2	(0)	5	
Gebühren.....	20	11	10	30	25	20	13	33	
Beherbergungs- und Gaststättendienstl....	211	188	105	116	117	256	270	233	
Verpflegungsdienstleistungen.....	171	162	87	98	99	202	211	186	
Beherbergungsdienstleistungen.....	40	25	18	18	19	54	59	47	
Andere Waren und Dienstleistungen.....	182	110	131	174	171	213	196	240	
Schmuck, Uhren und Edelmetalle.....	21	12	15	11	10	25	28	20	
Sonst. persönl. Gebrauchsgegenstände....	12	6	8	10	9	15	14	16	
Dienstleistungen für die Körperpflege...	39	14	38	26	26	44	48	36	
Körperpflegeartikel und -geräte.....	38	16	28	40	39	45	38	58	
Sonstige Dienstleistungen.....	71	62	43	88	87	84	68	110	
Privater Verbrauch	4192	2700	2545	3160	2883	4893	4807	5286	

1) Kind unter 18 Jahren. 2) Ehepaare und nichteheliche Lebensgemeinschaften. 3) Kind des/der Haupteinkommensbezieher(s) oder des/der Ehepartners(in)/Lebensgefährten(in) unter 18 Jahren.

2 Aufwendungen privater Haushalte für den Privaten Verbrauch 1998
nach Haushaltstyp

Gegenstand der Nachweisung	Haushalte insgesamt	Darunter nach Haushaltstyp							
		Allein- lebender Mann	Allein- lebende Frau	Alleiner- ziehend(1)	dar.		Paare 2)	davon	
					mit 1 Kind 1)			ohne Kind	mit Kind(ern)3)
2.1 Haushalte insgesamt									
Erfasste Haushalte (Anzahl)	49244	4096	7049	1782	1045	29159	14561	14598	
Hochgerechnete Haushalte (1 000)	29954	3801	6999	835	538	14217	8705	5513	
je Haushalt und Monat in Prozent									
Nahrungsmittel, Getränke, Tabakwaren.....	13,7	11,3	12,0	16,4	16,2	14,1	13,0	15,7	
Bekleidung und Schuhe.....	5,7	3,6	6,0	6,5	6,4	5,8	5,5	6,2	
Herrnbekleidung.....	1,3	2,3	0,1	0,3	0,3	1,4	1,6	1,2	
Damenbekleidung.....	2,3	0,2	4,0	2,3	2,6	2,2	2,5	1,7	
Bekleidung für Kinder (unter 18 Jahren).....	0,6	0,0	0,1	2,2	1,8	0,8	0,1	1,7	
Sonstige Bekleidung und Zubehör.....	0,3	0,2	0,4	0,3	0,3	0,3	0,3	0,2	
Schuhe und Schuhzubehör.....	1,0	0,7	1,0	1,3	1,3	1,0	0,8	1,3	
Reparaturen, Reinigung, Ausleihe.....	0,2	0,2	0,3	0,1	0,1	0,2	0,2	0,1	
Wohnen, Energie, Wohnungsinstandhaltung..	32,2	34,9	37,5	34,0	33,7	30,8	31,0	30,5	
Wohnungsmieten u.ä.....	24,8	27,2	29,4	27,4	27,2	23,6	23,6	23,5	
Energie.....	4,6	4,7	5,5	5,6	5,6	4,3	4,4	4,3	
Elektrizität und Gas/Flüssiggas.....	3,0	3,0	3,3	3,6	3,4	2,9	2,9	3,0	
Fern-/Zentralheizung und Warmwasser....	0,9	1,3	1,6	1,6	1,8	0,7	0,7	0,7	
Sonstige Brennstoffe.....	0,7	0,5	0,6	0,4	(0,4)	0,7	0,8	0,6	
Aufwand f.d. Wohnungsinstandhaltung....	2,8	3,0	2,6	1,1	0,9	2,9	3,1	2,7	
Innenausst., Haushaltsgeräte, -gegenst...	6,8	5,1	6,3	5,5	5,9	7,9	7,3	7,2	
Möbel und Einrichtungsgegenstände.....	2,7	1,8	2,0	2,0	1,8	3,1	3,0	3,1	
Teppiche und andere Bodenbeläge.....	0,5	0,4	0,5	0,3	0,3	0,5	0,5	0,5	
Kühl- und Gefriermöbel.....	0,2	(0,1)	0,2	(0,1)	/	0,2	0,2	0,1	
Sonstige größere Haushaltsgeräte.....	0,6	0,5	0,5	0,4	0,5	0,7	0,7	0,6	
Kleine elektrische Haushaltsgeräte.....	0,2	0,2	0,2	0,2	0,2	0,2	0,2	0,2	
Heimtextilien.....	0,5	0,2	0,5	0,4	0,5	0,5	0,5	0,5	
Sonst. Gebrauchsgüter f.d. Haushaltsf...	1,0	0,6	0,8	0,8	0,8	1,0	1,0	1,1	
Verbrauchsgüter f.d. Haushaltsführung...	0,5	0,4	0,5	0,6	0,6	0,5	0,5	0,5	
Dienstleistungen f.d. Haushaltsführung...	0,7	0,8	1,0	0,6	0,6	0,6	0,6	0,5	
Gesundheitspflege.....	3,8	2,9	4,6	2,4	2,6	3,9	4,6	2,9	
Gebrauchsgüter f.d. Gesundheitspflege...	0,8	0,6	1,0	0,5	0,5	0,8	1,0	0,6	
Verbrauchsgüter f.d. Gesundheitspflege..	1,1	0,8	1,5	0,6	0,7	1,1	1,3	0,7	
Dienstleistungen f.d. Gesundheitspflege.	2,0	1,4	2,2	1,3	1,4	2,0	2,3	1,7	
Verkehr.....	13,5	14,2	8,9	10,0	9,7	14,3	14,5	14,1	
Kraftwagen.....	5,8	4,7	2,8	(3,2)	(2,5)	6,7	7,2	6,1	
Kraft- und Fahrräder.....	0,4	0,4	0,2	0,4	(0,3)	0,4	0,3	0,5	
Ersatzteile und Zubehör.....	0,6	0,7	0,3	0,4	0,4	0,6	0,5	0,7	
Kraftstoffe und Schmiermittel.....	3,1	3,5	1,9	2,7	2,8	3,2	2,9	3,5	
Wartung, Rep. an Kfz, Kraft-,Fahrrädern.	1,5	2,0	1,1	1,2	1,3	1,5	1,5	1,5	
Garagen- und Stellplatzmieten.....	0,3	0,4	0,3	0,3	0,3	0,3	0,3	0,2	
Sonstige Dienstleistungen.....	0,5	0,5	0,3	0,3	0,3	0,5	0,5	0,6	
Personenbeförd., Verkehrsdienstl.....	1,4	2,0	2,1	1,6	1,8	1,1	1,2	1,0	
Nachrichtenübermittlung.....	2,5	3,3	3,2	3,2	3,4	2,2	2,1	2,2	
Telefon-, Faxgeräte, Anrufbeantworter...	0,2	0,2	0,1	0,2	0,2	0,1	0,1	0,2	
Dienstleistungen f.d. Nachrichtenüberm...	2,3	3,1	3,1	3,0	3,2	2,0	2,0	2,0	
Freizeit, Unterhaltung und Kultur.....	11,8	13,3	11,8	11,5	11,6	11,8	12,0	11,6	
Rundfunkempfangsgeräte u.ä.....	0,2	0,3	0,1	0,2	0,2	0,2	0,2	0,2	
Fernseh- und Videogeräte, TV-Antennen...	0,4	0,4	0,3	(0,2)	(0,3)	0,4	0,4	0,3	
Foto-, Filmausrüstungen, opt. Geräte....	0,3	0,3	0,2	0,2	0,3	0,3	0,3	0,3	
Datenverarbeitungsgeräte und Zubehör...	0,7	1,2	0,3	0,8	0,7	0,7	0,6	0,9	
Bild- und Tonträger.....	0,3	0,6	0,3	0,4	0,4	0,3	0,2	0,4	
Sonst. langl. Gebrauchsgüter u.									
Ausrüst. f. Kultur, Sport, Camping u.ä.	0,5	0,4	0,2	0,5	0,5	0,6	0,5	0,8	
Spielwaren, Hobbys.....	0,7	0,8	0,4	1,2	1,3	0,8	0,6	1,2	
Blumen und Gärten.....	0,8	0,5	0,9	0,5	0,5	0,8	0,9	0,6	
Haustiere.....	0,4	0,2	0,5	0,5	0,5	0,4	0,4	0,3	
Freizeit- und Kulturdienstl.....	2,8	3,5	3,0	2,9	2,9	2,7	2,7	2,7	
Bücher.....	0,6	0,8	0,7	0,8	0,9	0,6	0,5	0,6	
Zeitungen, Zeitschriften u.ä.....	0,9	1,2	1,1	0,8	0,8	0,8	0,9	0,8	
Sonstige Verbrauchsgüter.....	0,2	0,2	0,2	0,4	0,4	0,2	0,2	0,3	
Rep. f. Freiz., Unterhalt. und Kultur...	0,2	0,2	0,2	0,1	0,1	0,2	0,2	0,2	
Pauschalreisen.....	2,9	2,6	3,3	1,9	2,0	2,9	3,5	2,0	
Bildungswesen.....	0,5	0,4	0,4	1,2	1,1	0,4	0,3	0,7	
Nachhilfeunterricht.....	0,0	/	(0,0)	0,3	(0,2)	0,0	(0,0)	0,1	
Gebühren.....	0,5	0,4	0,4	0,9	0,9	0,4	0,3	0,6	
Beherbungs- und Gaststättendienstl....	5,0	7,0	4,1	3,7	4,1	5,1	5,6	4,4	
Verpflegungsdienstleistungen.....	4,1	6,0	3,4	3,1	3,4	4,0	4,4	3,5	
Beherbungsleistungen.....	1,0	0,9	0,7	0,6	0,7	1,1	1,2	0,9	
Andere Waren und Dienstleistungen.....	4,3	4,1	5,2	5,5	5,9	4,3	4,1	4,5	
Schmuck, Uhren und Edelmetalle.....	0,5	0,5	0,6	0,3	0,4	0,5	0,6	0,4	
Sonst. persönl. Gebrauchsgegenstände...	0,3	0,2	0,3	0,3	0,3	0,3	0,3	0,3	
Dienstleistungen für die Körperpflege...	0,9	0,5	1,5	0,8	0,9	0,9	1,0	0,7	
Körperpflegeartikel und -geräte.....	0,9	0,6	1,1	1,3	1,3	0,9	0,8	1,1	
Sonstige Dienstleistungen.....	1,7	2,3	1,7	2,8	3,0	1,7	1,4	2,1	
Privater Verbrauch	100	100	100	100	100	100	100	100	

1) Kind unter 18 Jahren. 2) Ehepaare und nichteheliche Lebensgemeinschaften. 3) Kind des/der Haupteinkommensbeziehers(in) oder des/der Ehepartners(in)/Lebensgefährten(in) unter 18 Jahren.

2 Aufwendungen privater Haushalte für den Privaten Verbrauch 1998
2.2 Haushaltstyp und monatliches Haushaltsnettoeinkommen

Gegenstand der Nachweisung	Haushalte insgesamt	Darunter nach Haushaltstyp							
		Alleinlebender Mann	Alleinlebende Frau	Alleinerziehend(e)	dar.		Paare 2)	davon	
					mit 1 Kind 1)	ohne Kind		mit Kind(ern)3)	
2.2.1 Monatliches Haushaltsnettoeinkommen unter 1 800 DM									
Erfasste Haushalte (Anzahl)	1761	638	964	(65)	(58)	(78)	(62)	/	
Hochgerechnete Haushalte (1 000)	2560	781	1582	(68)	(61)	(124)	(93)	/	
je Haushalt und Monat in DM									
Nahrungsmittel, Getränke, Tabakwaren....	269	259	250	(387)	(385)	(475)	(458)	/	
Bekleidung und Schuhe.....	72	51	78	(104)	(102)	(103)	(91)	/	
Herrnbekleidung.....	11	30	(1)	/	/	(22)	(22)	/	
Damenbekleidung.....	35	(3)	50	(33)	(33)	(40)	(44)	/	
Bekleidung für Kinder (unter 18 Jahren).	2	/	(1)	(30)	(28)	/	/	/	
Sonstige Bekleidung und Zubehör.....	5	3	6	/	/	(6)	/	/	
Schuhe und Schuhzubehör.....	14	11	15	(22)	(20)	(17)	(11)	/	
Reparaturen, Reinigung, Ausleihe.....	4	4	5	/	/	(4)	/	/	
Wohnen, Energie, Wohnungsinstandhaltung..	630	571	636	(702)	(697)	(859)	(788)	/	
Wohnungsmieten u.ä.....	507	473	512	(571)	(568)	(613)	(623)	/	
Energie.....	109	91	113	(129)	(127)	(166)	(151)	/	
Elektrizität und Gas/Flüssiggas.....	67	58	68	(77)	(75)	(106)	(91)	/	
Fern-/Zentralheizung und Warmwasser....	37	31	38	(43)	(44)	(50)	(47)	/	
Sonstige Brennstoffe.....	(6)	(3)	(7)	/	/	/	/	/	
Aufwand. f.d. Wohnungsinstandhaltung....	13	(7)	12	/	/	/	/	/	
Innenausst., Haushaltsgeräte, -gegenst...	60	41	67	(47)	(47)	(107)	(103)	/	
Möbel und Einrichtungsgegenstände.....	15	10	15	/	/	/	/	/	
Teppiche und andere Bodenbeläge.....	3	/	(3)	/	/	/	/	/	
Kühl- und Gefriermöbel.....	(3)	/	/	/	/	/	/	/	
Sonstige größere Haushaltsgeräte.....	(8)	(5)	(11)	-	-	/	/	/	
Kleine elektrische Haushaltsgeräte.....	3	(2)	3	/	/	/	/	/	
Heimtextilien.....	5	(2)	5	/	/	(9)	/	/	
Sonst. Gebrauchsgüter f.d. Haushaltsf...	8	7	8	(8)	(9)	(21)	(20)	/	
Verbrauchsgüter f.d. Haushaltsführung...	9	7	10	(13)	(13)	(16)	(14)	/	
Dienstleistungen f.d. Haushaltsführung...	7	4	8	/	/	(11)	/	/	
Gesundheitspflege.....	37	23	43	(18)	(18)	(48)	(42)	/	
Gebrauchsgüter f.d. Gesundheitspflege...	7	(2)	9	/	/	/	/	/	
Verbrauchsgüter f.d. Gesundheitspflege..	17	9	20	(8)	(8)	(22)	(25)	/	
Dienstleistungen f.d. Gesundheitspflege.	14	(11)	14	/	/	/	/	/	
Verkehr.....	105	116	80	(93)	(95)	(258)	(195)	/	
Kraftwagen.....	/	/	/	-	-	/	/	/	
Kraft- und Fahrräder.....	(3)	/	/	/	/	/	/	/	
Ersatzteile und Zubehör.....	4	7	2	/	/	/	/	/	
Kraftstoffe und Schmiermittel.....	27	35	17	(27)	(28)	(89)	(79)	/	
Wartung, Rep. an Kfz, Kraft-/Fahrrädern.	12	13	5	/	/	(94)	(33)	/	
Garagen- und Stellplatzmieten.....	3	(3)	(3)	/	/	/	/	/	
Sonstige Dienstleistungen.....	2	2	2	/	/	(4)	/	/	
Personenbeförd., Verkehrsdienstl.....	37	35	39	(30)	(30)	(25)	(29)	/	
Nachrichtenübermittlung.....	65	66	62	(83)	(84)	(85)	(74)	/	
Telefon-, Faxgeräte, Anrufbeantworter...	3	(4)	(2)	/	/	/	/	/	
Dienstleistungen f.d. Nachrichtenüberm...	62	62	60	(82)	(83)	(75)	(71)	/	
Freizeit, Unterhaltung und Kultur.....	170	175	161	(130)	(131)	(265)	(261)	/	
Rundfunkempfangsgeräte u.ä.....	(3)	(5)	(2)	/	/	/	/	/	
Fernseh- und Videogeräte, TV-Antennen...	(6)	/	/	/	/	/	/	/	
Foto-, Filmausrüstungen, opt. Geräte....	3	(3)	(3)	/	/	/	/	/	
Datenverarbeitungsgeräte und Zubehör....	8	14	(3)	/	/	/	/	/	
Bild- und Tonträger.....	6	11	4	(6)	(5)	(6)	/	/	
Sonst. langl. Gebrauchsgüter u.	/	/	/	/	/	/	/	/	
Ausrüst. f. Kultur, Sport, Camping u.ä.	8	(17)	(4)	/	/	/	/	/	
Spielwaren, Hobbys.....	7	9	5	(19)	(18)	(16)	/	/	
Blumen und Gärten.....	9	5	10	(8)	(7)	(15)	(16)	/	
Haustiere.....	7	(5)	8	/	/	(12)	/	/	
Freizeit- und Kulturdienstl.....	43	43	42	(37)	(38)	(58)	(62)	/	
Bücher.....	11	13	10	(15)	(16)	(15)	(9)	/	
Zeitungen, Zeitschriften u.ä.....	19	21	17	(10)	(10)	(28)	(24)	/	
Sonstige Verbrauchsgüter.....	4	4	4	(6)	(6)	(12)	(12)	/	
Rep. f. Freiz., Unterhalt. und Kultur...	3	(3)	(3)	/	/	/	/	/	
Pauschalreisen.....	33	(16)	40	/	-	/	/	/	
Bildungswesen.....	11	10	9	/	/	/	/	/	
Nachhilfeunterricht.....	/	/	/	-	-	/	-	/	
Gebühren.....	11	10	9	/	/	/	/	/	
Beherbergungs- und Gaststättendienstl....	62	78	52	(52)	(54)	(94)	(89)	/	
Verpflegungsdienstleistungen.....	55	69	46	(46)	(48)	(80)	(83)	/	
Beherbergungsdienstleistungen.....	7	(8)	(6)	/	/	/	/	/	
Andere Waren und Dienstleistungen.....	58	44	61	(99)	(94)	(96)	(95)	/	
Schmuck, Uhren und Edelmetalle.....	4	(2)	4	/	/	/	/	/	
Sonst. persönl. Gebrauchsgegenstände...	3	2	3	/	/	(6)	/	/	
Dienstleistungen für die Körperpflege...	17	9	21	(18)	(17)	(22)	(22)	/	
Körperpflegeartikel und -geräte.....	15	10	17	(31)	(27)	(21)	(16)	/	
Sonstige Dienstleistungen.....	19	20	15	(41)	(39)	(39)	(44)	/	
Privater Verbrauch	1540	1433	1497	(1720)	(1711)	(2433)	(2206)	/	

1) Kind unter 18 Jahren. 2) Ehepaare und nichteheliche Lebensgemeinschaften. 3) Kind des/der Haupteinkommensbeziehers(in) oder des/der Ehepartners(in)/Lebensgefährten(in) unter 18 Jahren.

Früheres Bundesgebiet

2 Aufwendungen privater Haushalte für den Privaten Verbrauch 1998
2.2 Haushaltstyp und monatliches Haushaltsnettoeinkommen

Gegenstand der Nachweisung	Haushalte insgesamt	Darunter nach Haushaltstyp							
		Alleinlebender Mann	Alleinlebende Frau	Alleinerziehend(e)	dar.		Paare 2)	davon	
					mit 1 Kind 1)			ohne Kind	mit Kind(ern)3)
2.2.1 Monatliches Haushaltsnettoeinkommen unter 1 800 DM									
Erfasste Haushalte	(Anzahl)	1781	638	964	(65)	(58)	(78)	(62)	/
Hochgerechnete Haushalte	(1 000)	2560	781	1562	(68)	(61)	(124)	(93)	/
je Haushalt und Monat in Prozent									
Nahrungsmittel, Getränke, Tabakwaren.....	17,5	18,1	16,7	(22,5)	(22,5)	(19,5)	(20,8)	/	/
Bekleidung und Schuhe.....	4,7	3,5	5,2	(6,0)	(6,0)	(4,2)	(4,1)	/	/
Herrenbekleidung.....	0,7	2,1	(0,1)	/	/	(0,9)	(1,0)	/	/
Damenbekleidung.....	2,3	(0,2)	3,3	(1,9)	(1,9)	(1,6)	(2,0)	/	/
Bekleidung für Kinder (unter 18 Jahren).....	0,2	/	(0,1)	(1,7)	(1,6)	/	/	/	/
Sonstige Bekleidung und Zubehör.....	0,3	0,2	0,4	/	/	(0,2)	/	/	/
Schuhe und Schuhzubehör.....	0,9	0,8	1,0	(1,3)	(1,2)	(0,7)	(0,5)	/	/
Reparaturen, Reinigung, Ausleihe.....	0,3	0,2	0,3	/	/	(0,2)	/	/	/
Wohnen, Energie, Wohnungsinstandhaltung..	40,9	39,9	42,5	(40,8)	(40,7)	(35,3)	(35,7)	/	/
Wohnungsmieten u.ä.....	32,9	33,0	34,2	(33,2)	(33,2)	(25,2)	(28,2)	/	/
Energie.....	7,1	6,4	7,5	(7,5)	(7,4)	(6,8)	(6,8)	/	/
Elektrizität und Gas/Flüssiggas.....	4,3	4,0	4,5	(4,5)	(4,4)	(4,4)	(4,1)	/	/
Fern-/Zentralheizung und Warmwasser....	2,4	2,1	2,5	(2,5)	(2,6)	(2,0)	(2,1)	/	/
Sonstige Brennstoffe.....	(0,4)	(0,2)	(0,5)	/	/	/	/	/	/
Aufwand f.d. Wohnungsinstandhaltung....	0,9	(0,5)	0,8	/	/	/	/	/	/
Innenausst., Haushaltsgeräte, -gegenst...	3,9	2,8	4,4	(2,7)	(2,7)	(4,4)	(4,7)	/	/
Möbel und Einrichtungsgegenstände.....	1,0	0,7	1,0	/	/	/	/	/	/
Teppiche und andere Bodenbeläge.....	0,2	/	(0,2)	/	/	/	/	/	/
Kühl- und Gefriermöbel.....	(0,2)	/	/	/	/	/	/	/	/
Sonstige größere Haushaltsgeräte.....	(0,5)	(0,3)	(0,7)	-	-	/	/	/	/
Kleine elektrische Haushaltsgeräte.....	0,2	(0,2)	0,2	/	/	/	/	/	/
Heimtextilien.....	0,3	(0,1)	0,4	/	/	(0,4)	/	/	/
Sonst. Gebrauchsgüter f.d. Haushaltsf...	0,5	0,5	0,5	(0,5)	(0,5)	(0,8)	(0,9)	/	/
Verbrauchsgüter f.d. Haushaltsführung...	0,6	0,5	0,6	(0,8)	(0,8)	(0,7)	(0,6)	/	/
Dienstleistungen f.d. Haushaltsführung..	0,5	0,3	0,5	/	/	(0,5)	/	/	/
Gesundheitspflege.....	2,4	1,6	2,9	(1,0)	(1,1)	(2,0)	(1,9)	/	/
Gebrauchsgüter f.d. Gesundheitspflege...	0,4	(0,2)	0,6	/	/	/	/	/	/
Verbrauchsgüter f.d. Gesundheitspflege..	1,1	0,6	1,3	(0,5)	(0,4)	(0,9)	(1,1)	/	/
Dienstleistungen f.d. Gesundheitspflege..	0,9	(0,8)	0,9	/	/	/	/	/	/
Verkehr.....	6,8	8,1	5,4	(5,4)	(5,6)	(10,6)	(8,8)	/	/
Kraftwagen.....	/	/	/	/	/	/	/	/	/
Kraft- und Fahrräder.....	(0,2)	/	/	/	/	/	/	/	/
Ersatzteile und Zubehör.....	0,3	0,5	0,1	/	/	/	/	/	/
Kraftstoffe und Schmiermittel.....	1,7	2,5	1,2	(1,5)	(1,7)	(3,6)	(3,6)	/	/
Wartung, Rep. an Kfz, Kraft-,Fahrrädern.	0,8	0,9	0,3	/	/	(3,9)	(1,5)	/	/
Garagen- und Stellplatzmieten.....	0,2	(0,2)	(0,2)	/	/	/	/	/	/
Sonstige Dienstleistungen.....	0,1	0,2	0,1	/	/	(0,1)	/	/	/
Personenbeförd., Verkehrsdienstl.....	2,4	2,4	2,6	(1,8)	(1,8)	(1,0)	(1,3)	/	/
Nachrichtenübermittlung.....	4,2	4,6	4,1	(4,8)	(4,9)	(3,5)	(3,4)	/	/
Telefon-, Faxgeräte, Anrufbeantworter...	0,2	(0,3)	(0,1)	/	/	/	/	/	/
Dienstleistungen f.d. Nachrichtenüberm...	4,0	4,4	4,0	(4,8)	(4,9)	(3,1)	(3,2)	/	/
Freizeit, Unterhaltung und Kultur.....	11,0	12,2	10,7	(7,6)	(7,6)	(10,9)	(11,8)	/	/
Rundfunkempfangsgeräte u.ä.....	(0,2)	(0,4)	(0,1)	/	/	/	/	/	/
Fernseh- und Videogeräte, TV-Antennen...	(0,4)	/	/	/	/	/	/	/	/
Foto-, Filmausrüstungen, opt. Geräte....	0,2	(0,2)	/	/	/	/	/	/	/
Datenverarbeitungsgeräte und Zubehör...	0,5	1,0	(0,2)	/	/	/	/	/	/
Bild- und Tonträger.....	0,4	0,8	0,3	(0,3)	(0,3)	(0,2)	/	/	/
Sonst. lengl. Gebrauchsgüter u. Ausrüst. f. Kultur, Sport, Camping u.ä.	0,5	(1,2)	(0,3)	/	/	/	/	/	/
Spielwaren, Hobbys.....	0,5	0,6	0,3	(1,1)	(1,1)	(0,6)	/	/	/
Blumen und Gärten.....	0,6	0,4	0,7	(0,5)	(0,4)	(0,6)	(0,7)	/	/
Haustiere.....	0,5	(0,3)	0,5	/	/	(0,5)	/	/	/
Freizeit- und Kulturdienstl.....	2,8	3,0	2,8	(2,1)	(2,2)	(2,4)	(2,8)	/	/
Bücher.....	0,7	0,9	0,7	(0,9)	(0,9)	(0,6)	(0,4)	/	/
Zeitschriften, Zeitschriften u.ä.....	1,2	1,5	1,2	(0,6)	(0,6)	(1,2)	(1,1)	/	/
Sonstige Verbrauchsgüter.....	0,3	0,3	0,3	(0,3)	(0,3)	(0,5)	(0,5)	/	/
Rep. f. Freizeit, Unterhalt. und Kultur...	0,2	(0,2)	(0,2)	/	/	/	/	/	/
Pauschalreisen.....	2,1	(1,1)	2,7	/	/	/	/	/	/
Bildungswesen.....	0,7	0,7	0,6	/	/	/	/	/	/
Nachhilfeunterricht.....	/	/	/	/	/	/	/	/	/
Gebühren.....	0,7	0,7	0,6	/	/	/	/	/	/
Beherbergungs- und Gaststättendienstl....	4,0	5,4	3,5	(3,0)	(3,2)	(3,9)	(4,0)	/	/
Verpflegungsdienstleistungen.....	3,6	4,8	3,1	(2,7)	(2,8)	(3,3)	(3,8)	/	/
Beherbergungsdienstleistungen.....	0,5	(0,6)	(0,4)	/	/	/	/	/	/
Andere Waren und Dienstleistungen.....	3,8	3,1	4,0	(5,7)	(5,5)	(4,0)	(4,3)	/	/
Schmuck, Uhren und Edelmetalle.....	0,2	(0,1)	0,3	/	/	/	/	/	/
Sonst. persönl. Gebrauchsgegenstände...	0,2	0,1	0,2	/	/	(0,3)	/	/	/
Dienstleistungen für die Körperpflege...	1,1	0,7	1,4	(0,9)	(1,0)	(0,9)	(1,0)	/	/
Körperpflegeartikel und -geräte.....	1,0	0,7	1,1	(1,8)	(1,6)	(0,9)	(0,7)	/	/
Sonstige Dienstleistungen.....	1,2	1,4	1,0	(2,4)	(2,3)	(1,6)	(2,0)	/	/
Privater Verbrauch	100	100	100	100	100	100	100	100	100

1) Kind unter 18 Jahren. 2) Ehepaare und nichteheliche Lebensgemeinschaften. 3) Kind des/der Haupteinkommensbeziehers(in) oder des/der Ehepartners(in)/Lebensgefährten(in) unter 18 Jahren.

Früheres Bundesgebiet

2 Aufwendungen privater Haushalte für den Privaten Verbrauch 1998
2.2 Haushaltstyp und monatliches Haushaltsnettoeinkommen

Gegenstand der Nachweisung	Haushalte insgesamt	Darunter nach Haushaltstyp						davon	
		Allein- lebender Mann	Allein- lebende Frau	Alleiner- ziehendel)	dar.		Paare 2)	ohne Kind	mit Kind(ern)3)
					mit 1 Kind 1)				
2.2.2 Monatliches Haushaltsnettoeinkommen von 1 800 bis unter 2 500 DM									
Erfaßte Haushalte (Anzahl)	2651	549	1429	259	195	357	303	(54)	
Hochgerechnete Haushalte (1 000)	3246	658	1793	201	154	490	396	(94)	
je Haushalt und Monat in DM									
Nahrungsmittel, Getränke, Tabakwaren.....	341	290	299	450	421	511	490	(601)	
Bekleidung und Schuhe.....	113	74	124	139	132	112	110	(121)	
Herrnbekleidung.....	16	48	3	(4)	/	32	32	(28)	
Damenbekleidung.....	56	(3)	80	44	45	42	44	(31)	
Bekleidung für Kinder (unter 18 Jahren).	6	/	2	49	44	(9)	(3)	(36)	
Sonstige Bekleidung und Zubehör.....	7	4	9	(6)	(5)	5	7	/	
Schuhe und Schuhzubehör.....	22	16	23	34	32	20	19	(22)	
Reparaturen, Reinigung, Ausleihe.....	6	6	7	(3)	(3)	3	4	/	
Wohnen, Energie, Wohnungsinstandhaltung..	802	721	800	856	851	893	897	(874)	
Wohnungsmieten u.ä.....	644	597	642	697	681	701	695	(726)	
Energie.....	130	112	126	160	160	148	150	(140)	
Elektrizität und Gas/Flüssiggas.....	83	71	77	98	93	106	109	(91)	
Fern-/Zentralheizung und Warmwasser....	41	37	42	53	56	36	35	/	
Sonstige Brennstoffe.....	6	/	(7)	/	/	(6)	/	/	
Aufwend. f.d. Wohnungsinstandhaltung....	27	(11)	32	(8)	(10)	(43)	(62)	/	
Innenausst., Haushaltsgeräte, -gegenst...	113	90	119	70	66	136	149	(78)	
Möbel und Einrichtungsgegenstände.....	38	34	37	(17)	(15)	(57)	(64)	/	
Teppiche und andere Bodenbeläge.....	7	(3)	8	/	/	(7)	(8)	/	
Kühl- und Gefriermöbel.....	(3)	/	(4)	/	/	/	/	/	
Sonstige größere Haushaltsgeräte.....	12	(12)	(11)	/	/	(16)	(19)	/	
Kleine elektrische Haushaltsgeräte.....	5	4	5	(4)	(4)	(6)	(7)	/	
Heimtextilien.....	8	(2)	11	7	(7)	8	(8)	/	
Sonst. Gebrauchsgüter f.d. Haushaltsf...	14	13	14	15	16	14	14	(15)	
Verbrauchsgüter f.d. Haushaltsführung...	13	9	13	13	12	16	16	(17)	
Dienstleistungen f.d. Haushaltsführung...	13	10	17	(4)	(4)	(8)	(9)	/	
Gesundheitspflege.....	59	39	75	28	25	47	53	(19)	
Gebrauchsgüter f.d. Gesundheitspflege...	12	(6)	17	(5)	(5)	(8)	(9)	/	
Verbrauchsgüter f.d. Gesundheitspflege...	27	18	34	11	11	25	28	(12)	
Dienstleistungen f.d. Gesundheitspflege...	20	15	24	(12)	(9)	14	(17)	/	
Verkehr.....	187	254	167	163	178	181	173	(213)	
Kraftwagen.....	(33)	/	/	/	/	/	/	/	
Kraft- und Fahrräder.....	(4)	/	/	/	/	/	/	/	
Ersatzteile und Zubehör.....	9	17	5	(10)	(11)	(14)	(16)	/	
Kraftstoffe und Schmiermittel.....	55	81	41	55	56	70	67	(81)	
Wartung, Rep. an Kfz, Kraft-,Fahrrädern.	24	39	20	(20)	(24)	19	(20)	/	
Garagen- und Stellplatzmieten.....	9	12	8	(7)	(8)	(13)	(14)	/	
Sonstige Dienstleistungen.....	6	7	6	(4)	(5)	(6)	(6)	/	
Personenbeförd., Verkehrsdienstl.....	46	37	51	41	45	38	35	(51)	
Nachrichtenübermittlung.....	78	82	77	86	87	77	73	(90)	
Telefon-, Faxgeräte, Anrufbeantworter...	3	(5)	(3)	/	/	/	/	/	
Dienstleistungen f.d. Nachrichtenüberm...	75	76	74	83	84	74	72	(81)	
Freizeit, Unterhaltung und Kultur.....	240	255	247	224	237	199	200	(198)	
Rundfunkempfangsgeräte u.ä.....	3	(4)	(3)	/	/	(3)	/	/	
Fernseh- und Videogeräte, TV-Antennen...	(7)	(10)	(6)	/	/	/	/	/	
Foto-, Filmausrüstungen, opt. Geräte....	5	(3)	4	(6)	(3)	(5)	(4)	/	
Datenverarbeitungsgeräte und Zubehör....	11	29	(5)	(7)	(7)	(7)	/	/	
Bild- und Tonträger.....	7	12	5	6	(6)	5	(5)	/	
Sonst. langl. Gebrauchsgüter u.									
Ausrüst. f. Kultur, Sport, Camping u.ä.	5	(6)	5	(5)	(5)	(4)	(4)	/	
Spielwaren, Hobbys.....	12	15	9	29	32	12	(9)	(24)	
Blumen und Gärten.....	15	9	18	10	9	14	16	(9)	
Haustiere.....	10	(5)	10	11	(11)	11	(12)	/	
Freizeit- und Kulturdienstl.....	67	74	69	62	64	54	55	(48)	
Bücher.....	14	15	15	15	17	10	9	(12)	
Zeitungen, Zeitschriften u.ä.....	23	24	24	18	19	25	27	(15)	
Sonstige Verbrauchsgüter.....	5	5	5	8	8	6	4	(10)	
Rep. f. Freiz., Unterhalt. und Kultur...	3	(3)	3	(3)	(3)	(5)	(6)	/	
Pauschalreisen.....	53	(40)	66	(36)	(45)	(29)	(32)	/	
Bildungswesen.....	9	(9)	8	(18)	(19)	(7)	(7)	/	
Nachhilfeunterricht.....	/	/	/	/	/	/	/	/	
Gebühren.....	9	(9)	8	(15)	(16)	(7)	(7)	/	
Beherbergungs- und Gaststättendienstl....	94	123	87	71	75	87	94	(59)	
Verpflegungsdienstleistungen.....	80	115	73	58	60	67	72	(47)	
Beherbergungsdienstleistungen.....	14	(8)	13	(13)	/	(20)	(22)	/	
Andere Waren und Dienstleistungen.....	90	67	100	109	113	82	77	(99)	
Schmuck, Uhren und Edelmetalle.....	7	(4)	8	(5)	(4)	(8)	(8)	/	
Sonst. persönl. Gebrauchsgegenstände...	5	4	6	(4)	(3)	(8)	(7)	/	
Dienstleistungen für die Körperpflege...	27	12	35	18	20	25	29	(11)	
Körperpflegeartikel und -geräte.....	23	13	25	32	32	22	19	(36)	
Sonstige Dienstleistungen.....	27	34	25	50	54	18	14	(31)	
Privater Verbrauch	2127	2004	2101	2213	2203	2331	2323	(2361)	

1) Kind unter 18 Jahren. 2) Ehepaare und nichteheliche Lebensgemeinschaften. 3) Kind des/der Haupteinkommensbezieher(s) oder des/der Ehepartners(in)/Lebensgefährten(in) unter 18 Jahren.

Früheres Bundesgebiet

2 Aufwendungen privater Haushalte für den Privaten Verbrauch 1998
2.2 Haushaltstyp und monatliches Haushaltsnettoeinkommen

Gegenstand der Nachweisung	Haushalte insgesamt	Darunter nach Haushaltstyp							
		Alleinlebender Mann	Alleinlebende Frau	Alleinerziehend)	dar.		Paare 2)	davon	
					mit 1 Kind 1)	ohne Kind		mit Kind(ern)3)	
2.2.2 Monatliches Haushaltsnettoeinkommen von 1 800 bis unter 2 500 DM									
Erfaßte Haushalte	(Anzahl)	2651	549	1429	259	195	357	309	(54)
Hochgerechnete Haushalte	(1 000)	3246	658	1793	201	154	490	396	(94)
je Haushalt und Monat in Prozent									
Nahrungsmittel, Getränke, Tabakwaren.....	16,1	14,5	14,2	20,3	19,1	21,9	21,1	(25,4)	
Bekleidung und Schuhe.....	5,3	3,7	5,9	6,3	6,0	4,8	4,7	(5,1)	
Herrnbekleidung.....	0,8	2,3	0,1	(0,2)	/	1,4	1,4	(1,2)	
Damenbekleidung.....	2,6	(0,1)	3,8	2,0	2,0	1,8	1,9	(1,3)	
Bekleidung für Kinder (unter 18 Jahren).	0,3	/	0,1	2,2	2,0	(0,4)	(0,1)	(1,5)	
Sonstige Bekleidung und Zubehör.....	0,3	0,2	0,4	(0,3)	(0,2)	0,3	0,3	/	
Schuhe und Schuhzubehör.....	1,0	0,8	1,1	1,5	1,4	0,8	0,8	(0,9)	
Reparaturen, Reinigung, Ausleihe.....	0,3	0,3	0,3	(0,1)	(0,1)	0,1	0,2	/	
Wohnen, Energie, Wohnungsinstandhaltung..	37,7	36,0	38,1	38,7	38,6	38,3	38,6	(37,0)	
Wohnungsmieten u.ä.....	30,3	29,8	30,6	31,0	30,9	30,1	29,9	(30,8)	
Energie.....	6,1	5,6	6,0	7,2	7,2	6,4	6,5	(5,9)	
Elektrizität und Gas/Flüssiggas.....	3,9	3,6	3,7	4,4	4,2	4,5	4,7	(3,8)	
Fest-/Zentralheizung und Warmwasser....	1,9	1,9	2,0	2,4	2,6	1,6	1,5	/	
Sonstige Brennstoffe.....	0,3	/	(0,3)	/	/	(0,3)	/	/	
Aufwend. f.d. Wohnungsinstandhaltung....	1,3	(0,6)	1,5	(0,4)	(0,4)	(1,9)	(2,2)	/	
Innenausst., Haushaltsgeräte, -gegenst...	5,3	4,5	5,7	3,2	3,0	5,8	6,4	(3,3)	
Möbel und Einrichtungsgegenstände.....	1,8	1,7	1,8	(0,8)	(0,7)	(2,4)	(2,7)	/	
T Teppiche und andere Bodenbeläge.....	0,3	(0,1)	0,4	/	/	(0,3)	(0,4)	/	
Kühl- und Gefriermöbel.....	(0,2)	/	(0,2)	/	/	/	/	/	
Sonstige größere Haushaltsgeräte.....	0,6	(0,6)	(0,5)	/	/	(0,7)	(0,8)	/	
Kleine elektrische Haushaltsgeräte.....	0,2	0,2	0,2	(0,2)	(0,2)	(0,3)	(0,3)	/	
Heimtextilien.....	0,4	(0,1)	0,5	0,3	(0,3)	0,3	(0,3)	/	
Sonst. Gebrauchsgüter f.d. Haushaltsf...	0,7	0,6	0,7	0,7	0,7	0,6	0,6	(0,6)	
Verbrauchsgüter f.d. Haushaltsführung...	0,6	0,5	0,6	0,6	0,5	0,7	0,7	(0,7)	
Dienstleistungen f.d. Haushaltsführung..	0,6	0,5	0,8	(0,2)	(0,2)	(0,3)	(0,4)	/	
Gesundheitspflege.....	2,8	1,9	3,6	1,3	1,1	2,0	2,3	(0,8)	
Gebrauchsgüter f.d. Gesundheitspflege...	0,6	(0,3)	0,8	(0,2)	(0,2)	(0,3)	(0,4)	/	
Verbrauchsgüter f.d. Gesundheitspflege..	1,3	0,9	1,6	0,5	0,5	1,1	1,2	(0,5)	
Dienstleistungen f.d. Gesundheitspflege..	0,9	0,8	1,1	(0,5)	(0,4)	0,6	(0,7)	/	
Verkehr.....	8,8	12,7	7,9	7,4	8,1	7,8	7,5	(9,0)	
Kraftwagen.....	(1,6)	/	/	/	/	/	/	/	
Kraft- und Fahrräder.....	(0,2)	/	/	/	/	/	/	/	
Ersatzteile und Zubehör.....	0,4	0,9	0,2	(0,5)	(0,5)	(0,6)	(0,7)	/	
Kraftstoffe und Schmiermittel.....	2,6	4,0	1,9	2,5	2,6	3,0	2,9	(3,4)	
Wartung, Rep. an Kfz, Kraft-,Fahrrädern.	1,1	1,9	0,9	(0,9)	(1,1)	0,8	(0,9)	/	
Garagen- und Stellplatzmieten.....	0,4	0,6	0,4	(0,3)	(0,4)	(0,6)	(0,6)	/	
Sonstige Dienstleistungen.....	0,3	0,4	0,3	(0,2)	(0,2)	(0,3)	(0,3)	/	
Personenbeförd., Verkehrsdienstl.....	2,2	1,9	2,4	1,8	2,0	1,6	1,5	(2,2)	
Nachrichtenübermittlung.....	3,7	4,1	3,7	3,9	3,9	3,3	3,2	(3,8)	
Telefon-, Faxgeräte, Anrufbeantworter...	0,1	(0,3)	(0,1)	/	/	/	/	/	
Dienstleistungen f.d. Nachrichtenüberm..	3,5	3,8	3,5	3,8	3,8	3,2	3,1	(3,4)	
Freizeit, Unterhaltung und Kultur.....	11,3	12,7	11,7	10,1	10,7	8,6	8,6	(8,4)	
Rundfunkempfangsgeräte u.ä.....	0,2	(0,2)	(0,1)	/	/	(0,1)	/	/	
Fernseh- und Videogeräte, TV-Antennen...	(0,3)	(0,5)	(0,3)	/	/	/	/	/	
Foto-, Filmausrüstungen, opt. Geräte...	0,2	(0,2)	0,2	(0,3)	(0,1)	(0,2)	(0,2)	/	
Datenverarbeitungsgeräte und Zubehör...	0,5	1,5	(0,2)	(0,3)	(0,3)	(0,3)	/	/	
Bild- und Tonträger.....	0,3	0,6	0,3	0,3	(0,3)	0,2	(0,2)	/	
Sonst. langl. Gebrauchsgüter u. Ausrüst. f. Kultur, Sport, Camping u.ä.	0,2	(0,3)	0,2	(0,2)	(0,2)	(0,2)	(0,2)	/	
Spielwaren, Hobbys.....	0,6	0,8	0,4	1,3	1,4	0,5	(0,4)	(1,0)	
Blumen und Gärten.....	0,7	0,5	0,8	0,5	0,4	0,6	0,7	(0,4)	
Haustiere.....	0,5	(0,3)	0,5	0,5	(0,5)	0,5	(0,5)	/	
Freizeit- und Kulturdienstl.....	3,1	3,7	3,3	2,8	2,9	2,3	2,4	(2,0)	
Bücher.....	0,7	0,7	0,7	0,7	0,8	0,4	0,4	(0,5)	
Zeitungen, Zeitschriften u.ä.....	1,1	1,2	1,1	0,8	0,9	1,1	1,2	(0,6)	
Sonstige Verbrauchsgüter.....	0,2	0,2	0,2	0,4	0,4	0,2	0,2	(0,4)	
Rep. f. Freiz., Unterhalt. und Kultur...	0,2	(0,1)	0,1	(0,2)	(0,1)	(0,2)	(0,2)	/	
Pauschalreisen.....	2,5	(2,0)	3,2	(1,6)	(2,0)	(1,2)	(1,4)	/	
Bildungswesen.....	0,4	(0,5)	0,4	(0,8)	(0,9)	(0,3)	(0,3)	/	
Nachhilfeunterricht.....	/	/	/	/	/	/	/	/	
Gebühren.....	0,4	(0,5)	0,4	(0,7)	(0,7)	(0,3)	(0,3)	/	
Beherbergungs- und Gaststättendienstl....	4,4	6,2	4,1	3,2	3,4	3,7	4,0	(2,5)	
Verpflegungsdienstleistungen.....	3,8	5,7	3,5	2,6	2,7	2,9	3,1	(2,0)	
Beherbergungsdienstleistungen.....	0,6	(0,4)	0,6	(0,6)	/	(0,9)	(0,9)	/	
Andere Waren und Dienstleistungen.....	4,2	3,3	4,7	4,9	5,1	3,5	3,3	(4,2)	
Schmuck, Uhren und Edelmetalle.....	0,3	(0,2)	0,4	(0,2)	(0,2)	(0,4)	(0,4)	/	
Sonst. persönl. Gebrauchsgegenstände...	0,3	0,2	0,3	(0,2)	(0,1)	(0,3)	(0,3)	/	
Dienstleistungen für die Körperpflege...	1,3	0,6	1,7	0,8	0,9	1,1	1,2	(0,5)	
Körperpflegeartikel und -geräts.....	1,1	0,7	1,2	1,4	1,4	0,8	0,8	(1,5)	
Sonstige Dienstleistungen.....	1,3	1,7	1,2	2,2	2,5	0,8	0,6	(1,3)	
Privater Verbrauch	100	100	100	100	100	100	100	100	

1) Kind unter 18 Jahren. 2) Ehepaare und nichteheliche Lebensgemeinschaften. 3) Kind des/der Haupteinkommensbeziehers(in) oder des/der Ehepartners(in)/Lebensgefährten(in) unter 18 Jahren.

Früheres Bundesgebiet

2 Aufwendungen privater Haushalte für den Privaten Verbrauch 1998
2.2 Haushaltstyp und monatliches Haushaltsnettoeinkommen

Gegenstand der Nachweisung	Haushalte insgesamt	Darunter nach Haushaltstyp							
		Alleinlebender Mann	Alleinlebende Frau	Alleinerziehend(1)	dar.		Paare 2)	davon	
					mit 1 Kind 1)	ohne Kind		mit Kind(ern)3)	
2.2.3 Monatliches Haushaltsnettoeinkommen von 2 500 bis unter 3 000 DM									
Erfafte Haushalte (Anzahl)	2534	479	1113	257	159	601	464	137	
Hochgerechnete Haushalte (1 000)	2504	531	1046	147	94	644	495	149	
je Haushalt und Monat in DM									
Nahrungsmittel, Getränke, Tabakwaren.....	391	236	312	519	492	543	519	625	
Bekleidung und Schuhe.....	141	94	153	178	185	154	146	178	
Herrenbekleidung.....	25	59	4	(4)	/	37	38	(32)	
Damenbekleidung.....	66	(5)	103	69	84	59	63	47	
Bekleidung für Kinder (unter 18 Jahren).	9	/	3	56	49	14	(4)	48	
Sonstige Bekleidung und Zubehör.....	8	6	9	8	(8)	7	7	(8)	
Schuhe und Schuhzubehör.....	27	18	28	38	36	31	28	39	
Reparaturen, Reinigung, Ausleihe.....	5	5	6	(3)	(4)	5	6	(3)	
Wohnen, Energie, Wohnungsinstandhaltung..	905	772	933	928	886	955	946	986	
Wohnungsmieten u.ä.....	731	642	755	757	722	781	751	793	
Energie.....	144	114	140	155	145	168	186	176	
Elektrizität und Gas/Flüssiggas.....	89	74	79	104	102	108	106	113	
Fern-/Zentralheizung und Warmwasser....	43	33	45	49	(41)	46	43	(54)	
Sonstige Brennstoffe.....	12	/	(16)	/	/	(15)	(17)	/	
Aufwend. f.d. Wohnungsinstandhaltung....	29	(16)	38	(16)	(19)	28	29	(18)	
Innenausst., Haushaltsgeräte, -gegenst...	146	112	139	135	144	172	189	116	
Möbel und Einrichtungsgegenstände.....	51	37	41	42	(45)	69	79	(35)	
Teppiche und andere Bodenbeläge.....	12	(9)	11	(12)	/	(12)	(15)	/	
Kühl- und Gefriermöbel.....	(4)	/	/	/	/	/	/	/	
Sonstige größere Haushaltsgeräte.....	13	(12)	(11)	(16)	/	(17)	(20)	(8)	
Kleine elektrische Haushaltsgeräte.....	6	7	5	(4)	(3)	6	6	(8)	
Heimtextilien.....	10	(5)	11	11	(11)	12	15	(5)	
Sonst. Gebrauchsgüter f.d. Haushaltsf...	19	13	19	22	22	21	20	25	
Verbrauchsgüter f.d. Haushaltsführung...	14	9	14	19	18	18	17	19	
Dienstleistungen f.d. Haushaltsführung...	16	19	21	(7)	(8)	11	12	(8)	
Gesundheitspflege.....	75	41	83	51	60	92	101	62	
Gebrauchsgüter f.d. Gesundheitspflege...	23	(8)	20	(9)	(9)	35	36	(34)	
Verbrauchsgüter f.d. Gesundheitspflege...	30	16	35	19	22	36	42	16	
Dienstleistungen f.d. Gesundheitspflege...	23	16	29	(23)	(29)	21	23	(12)	
Verkehr.....	302	329	214	268	258	434	429	454	
Kraftwagen.....	(105)	/	/	/	/	/	/	/	
Kraft- und Fahrräder.....	(6)	/	/	/	/	(7)	/	/	
Ersatzteile und Zubehör.....	12	18	5	(10)	(13)	16	16	(16)	
Kraftstoffe und Schmiermittel.....	75	100	55	69	69	89	78	126	
Wartung, Rep. an Kfz, Kraft-, Fahrrädern.	35	51	32	(31)	(34)	29	30	(27)	
Garagen- und Stellplatzmieten.....	12	12	10	(7)	(8)	14	15	(12)	
Sonstige Dienstleistungen.....	10	9	7	(6)	(3)	10	6	(24)	
Personenbeförd., Verkehrsdienstl.....	48	55	48	48	53	35	34	(36)	
Nachrichtenübermittlung.....	86	84	83	96	98	84	77	106	
Telefon-, Faxgeräte, Anrufbeantworter...	4	(3)	(4)	/	/	(3)	/	/	
Dienstleistungen f.d. Nachrichtenüberm...	82	81	79	91	93	81	75	102	
Freizeit, Unterhaltung und Kultur.....	303	335	308	283	289	271	280	241	
Rundfunkempfangsgeräte u.ä.....	6	(11)	(4)	/	/	(4)	(5)	/	
Fernseh- und Videogeräte, TV-Antennen...	9	/	(8)	/	/	(13)	(14)	/	
Foto-, Filmausrüstungen, opt. Geräte...	6	(7)	5	(7)	(8)	5	(4)	(9)	
Datenverarbeitungsgeräte und Zubehör....	11	(23)	(4)	(12)	/	(11)	(13)	(6)	
Bild- und Tonträger.....	10	17	7	14	13	7	6	(10)	
Sonst. langl. Gebrauchsgüter u. Ausrüst. f. Kultur, Sport, Camping u.ä.	8	(7)	8	(9)	(9)	(5)	(4)	/	
Spielwaren, Hobbys.....	15	15	12	36	32	17	12	31	
Blumen und Gärten.....	19	10	25	14	16	18	19	14	
Haustiere.....	11	(6)	12	14	(14)	12	12	(12)	
Freizeit- und Kulturdienstl.....	82	99	78	80	80	75	76	72	
Bücher.....	17	19	19	21	21	13	13	(14)	
Zeitungen, Zeitschriften u.ä.....	30	32	30	28	21	31	33	23	
Sonstige Verbrauchsgüter.....	6	5	5	11	11	6	5	7	
Rep. f. Freiz., Unterhalt. und Kultur...	5	(7)	4	(3)	(3)	(4)	(6)	/	
Pauschalreisen.....	67	68	86	(28)	(37)	49	59	/	
Bildungswesen.....	12	(13)	10	(30)	(36)	(7)	(5)	(13)	
Nachhilfeunterricht.....	(1)	-	/	/	/	/	/	/	
Gebühren.....	11	(13)	9	(26)	(30)	(6)	(5)	(12)	
Beherbungs- und Gaststättendienstl....	119	175	105	107	127	106	114	78	
Verpflegungsdienstleistungen.....	101	153	89	93	108	88	93	71	
Beherbungsleistungen.....	17	22	16	(15)	(19)	(18)	(22)	/	
Andere Waren und Dienstleistungen.....	110	90	123	146	162	104	97	126	
Schmuck, Uhren und Edelmetalle.....	10	5	14	(9)	(10)	8	8	(8)	
Sonst. persönl. Gebrauchsgegenstände...	6	(4)	7	8	(9)	6	5	(8)	
Dienstleistungen für die Körperpflege...	29	14	37	23	25	32	36	(19)	
Körperpflegeartikel und -geräte.....	25	15	30	37	39	23	20	34	
Sonstige Dienstleistungen.....	40	52	36	69	79	36	28	(57)	
Privater Verbrauch	2590	2341	2464	2742	2738	2922	2903	2985	

1) Kind unter 18 Jahren. 2) Ehepaare und nichteheliche Lebensgemeinschaften. 3) Kind des/der Haupteinkommensbeziehers(in) oder des/der Ehepartners(in)/Lebensgefährten(in) unter 18 Jahren.

Früheres Bundesgebiet

2 Aufwendungen privater Haushalte für den Privaten Verbrauch 1998
2.2 Haushaltstyp und monatliches Haushaltsnettoeinkommen

Gegenstand der Nachweisung	Haushalte insgesamt	Darunter nach Haushaltstyp							
		Allein- lebender Mann	Allein- lebende Frau	Alleiner- ziehend ¹⁾	der. mit 1 Kind 1)	Paare 2)	davon		
							ohne Kind	mit Kind(ern)3)	
2.2.3 Monatliches Haushaltsnettoeinkommen von 2 500 bis unter 3 000 DM									
Erfasste Haushalte	(Anzahl)	2534	479	1113	257	159	601	464	137
Hochgerechnete Haushalte	(1 000)	2504	531	1046	147	94	644	495	149
je Haushalt und Monat in Prozent									
Nahrungsmittel, Getränke, Tabakwaren.....	15,1	12,6	12,7	18,9	18,0	18,6	17,9	20,9	
Bekleidung und Schuhe.....	5,4	4,0	6,2	6,5	6,8	5,3	5,0	6,0	
Herrnbekleidung.....	1,0	2,5	0,1	(0,1)	/	1,3	1,3	(1,1)	
Damenbekleidung.....	2,5	(0,2)	4,2	2,5	3,1	2,0	2,2	1,6	
Bekleidung für Kinder (unter 18 Jahren).....	0,4	/	0,1	2,0	1,8	0,5	(0,1)	1,6	
Sonstige Bekleidung und Zubehör.....	0,3	0,3	0,4	0,3	(0,3)	0,2	0,2	(0,3)	
Schuhe und Schuhzubehör.....	1,1	0,8	1,1	1,4	1,3	1,1	1,0	1,3	
Reparaturen, Reinigung, Ausleihe.....	0,2	0,2	0,2	(0,1)	(0,1)	0,2	0,2	(0,1)	
Wohnen, Energie, Wohnungsinstandhaltung..	34,9	33,0	37,9	33,8	32,4	32,7	32,6	33,0	
Wohnungsmieten u.ä.....	28,2	27,4	30,7	27,6	28,4	26,0	25,9	26,6	
Energie.....	5,6	4,9	5,7	5,6	5,3	5,8	5,7	5,9	
Elektrizität und Gas/Flüssiges.....	3,4	3,2	3,2	3,8	3,7	3,7	3,7	3,8	
Fern-/Zentralheizung und Warmwasser....	1,7	1,4	1,8	1,8	(1,5)	1,6	1,5	(1,8)	
Sonstige Brennstoffe.....	0,5	/	(0,6)	/	/	(0,5)	(0,6)	/	
Aufwend. f.d. Wohnungsinstandhaltung....	1,1	(0,7)	1,5	(0,6)	(0,7)	0,9	1,0	(0,6)	
Innenausst., Haushaltsgeräte, -gegenst...	5,6	4,8	5,6	4,9	5,2	5,9	6,5	3,9	
Möbel und Einrichtungsgegenstände.....	2,0	1,6	1,7	1,5	(1,6)	2,4	2,7	(1,2)	
Teppiche und andere Bodenbeläge.....	0,5	(0,4)	0,5	(0,4)	/	(0,4)	(0,5)	/	
Kühl- und Gefriermöbel.....	(0,2)	/	/	/	/	/	/	/	
Sonstige größere Haushaltsgeräte.....	0,5	(0,5)	(0,4)	(0,6)	/	(0,6)	(0,7)	/	
Kleine elektrische Haushaltsgeräte.....	0,2	0,3	0,2	(0,2)	(0,1)	0,2	0,2	(0,3)	
Heimtextilien.....	0,4	(0,2)	0,4	0,4	(0,4)	0,4	0,5	(0,2)	
Sonst. Gebrauchsgüter f.d. Haushaltst... Verbrauchsgüter f.d. Haushaltsführung... Dienstleistungen f.d. Haushaltsführung..	0,7 0,6 0,6	0,6 0,4 0,8	0,8 0,6 0,9	0,8 0,7 (0,3)	0,8 0,7 (0,3)	0,7 0,6 0,4	0,7 0,6 0,4	0,9 0,6 0,4	0,9 0,6 (0,3)
Gesundheitspflege.....	2,9	1,7	3,4	1,9	2,2	3,1	3,5	2,1	
Gebrauchsgüter f.d. Gesundheitspflege... Verbrauchsgüter f.d. Gesundheitspflege... Dienstleistungen f.d. Gesundheitspflege..	0,9 1,2 0,9	(0,3) 0,7 0,7	0,8 1,4 1,2	(0,3) 0,7 (0,8)	(0,3) 0,8 (1,1)	1,2 1,2 0,7	1,2 1,4 0,8	1,2 0,5 (0,4)	(1,1) 0,5 (0,4)
Verkehr.....	11,7	14,1	8,7	9,8	9,4	14,9	14,8	15,2	
Kraftwagen.....	(4,1)	/	/	/	/	/	/	/	
Kraft- und Fahrräder.....	(0,2)	/	/	/	/	/	/	/	
Ersatzteile und Zubehör.....	0,5	0,8	0,2	(0,4)	(0,5)	0,5	0,5	(0,5)	
Kraftstoffe und Schmiermittel.....	2,9	4,3	2,2	2,5	2,5	3,0	2,7	4,2	
Wartung, Rep. an Kfz, Kraft-, Fahrrädern. Garagen- und Stellplatzmieten..... Sonstige Dienstleistungen..... Personenbeförd., Verkehrsdienstl.....	1,3 0,5 0,4 1,8	2,2 0,5 0,4 2,4	1,3 0,4 0,3 2,0	(1,1) (0,2) (0,2) 1,8	(1,3) (0,3) (0,1) 1,9	1,0 0,5 0,3 1,2	1,0 0,5 0,2 1,2	(0,9) (0,4) (0,8) (1,2)	
Nachrichtenübermittlung.....	3,3	3,6	3,4	3,5	3,6	2,9	2,7	3,6	
Telefon-, Faxgeräte, Anrufbeantworter... Dienstleistungen f.d. Nachrichtenüberm...	0,2 3,2	(0,1) 3,5	(0,2) 3,2	/	/	(0,1) 2,8	/	/	/
Freizeit, Unterhaltung und Kultur.....	11,7	14,3	12,5	10,3	10,6	9,3	9,7	8,1	
Rundfunkempfangsgeräte u.ä.....	0,2	(0,5)	(0,2)	/	/	(0,1)	(0,2)	/	
Fernseh- und Videogeräte, TV-Antennen... Foto-, Filmausrüstungen, opt. Geräte... Datenverarbeitungsgeräte und Zubehör... Bild- und Tonträger..... Sonst. langl. Gebrauchsgüter u. Ausüst. f. Kultur, Sport, Camping u.ä.	0,4 0,2 0,4 0,4 0,3	/	(0,3) 0,2 (0,2) 0,3	/	/	(0,5) 0,2 (0,4) 0,2	(0,5) (0,1) (0,4) 0,2	/	/
Spielwaren, Hobbys.....	0,6	0,6	0,5	1,3	1,2	0,6	0,4	1,0	
Blumen und Gärten.....	0,7	0,4	1,0	0,5	0,6	0,6	0,6	0,5	
Haustiere.....	0,4	(0,2)	0,5	0,5	(0,5)	0,4	0,4	(0,4)	
Freizeit- und Kulturdienstl.....	3,2	4,2	3,2	2,9	2,9	2,6	2,6	2,4	
Bücher.....	0,7	0,8	0,8	0,8	0,8	0,4	0,4	(0,5)	
Zeitungen, Zeitschriften u.ä.....	1,2	1,3	1,2	1,0	0,8	1,0	1,1	0,8	
Sonstige Verbrauchsgüter.....	0,2	0,2	0,2	0,4	0,4	0,2	0,2	0,2	
Rep. f. Freiz., Unterhalt. und Kultur... Pauschalreisen.....	0,2 2,6	(0,3) 2,9	(0,2) 3,5	(0,1) (1,0)	(0,1) (1,3)	(0,2) 1,7	(0,2) 2,0	/	/
Bildungswesen.....	0,4	(0,5)	0,4	(1,1)	(1,3)	(0,2)	(0,2)	(0,4)	
Nachhilfeunterricht.....	(0,0)	/	/	/	/	/	/	/	
Gebühren.....	0,4	(0,5)	0,4	(0,9)	(1,1)	(0,2)	(0,2)	(0,4)	
Beherbergungs- und Gaststättendienstl.... Verpflegungsdienstleistungen..... Beherbergungsdienstleistungen.....	4,6 3,9 0,7	7,5 6,5 0,9	4,3 3,6 0,7	3,9 3,4 (0,5)	4,6 3,9 (0,7)	3,6 3,0 (0,6)	3,9 3,2 (0,7)	2,6 2,4 /	
Andere Waren und Dienstleistungen.....	4,3	3,8	5,0	5,3	5,8	3,5	3,3	4,2	
Schmuck, Uhren und Edelmetalle..... Sonst. persönl. Gebrauchsgegenstände... Dienstleistungen für die Körperpflege... Körperpflegeartikel und -geräte..... Sonstige Dienstleistungen.....	0,4 0,2 1,1 1,0 1,5	0,2 (0,2) 0,6 0,6 2,2	0,6 0,3 1,5 1,2 1,4	(0,3) 0,3 0,8 1,3 2,5	(0,4) (0,3) 0,9 1,4 2,9	0,3 0,2 1,1 0,8 1,2	0,3 0,2 1,2 0,7 1,0	(0,3) (0,3) (0,6) 1,1 (1,9)	
Privater Verbrauch	100	100	100	100	100	100	100	100	

1) Kind unter 18 Jahren. 2) Ehepaare und nichteheliche Lebensgemeinschaften. 3) Kind des/der Haupteinkommensbeziehers(in) oder des/der Ehepartners(in)/Lebensgefährten(in) unter 18 Jahren.

Früheres Bundesgebiet

2 Aufwendungen privater Haushalte für den Privaten Verbrauch 1998
2.2 Haushaltstyp und monatliches Haushaltsnettoeinkommen

Gegenstand der Nachweisung	Haushalte insgesamt	Darunter nach Haushaltstyp					davon		
		Allein- lebender Mann	Allein- lebende Frau	Alleiner- ziehende1)	dar, mit 1 Kind 1)	Paare 2)	ohne Kind	mit Kind(ern)3)	
2.2.4 Monatliches Haushaltsnettoeinkommen von 3 000 bis unter 4 000 DM									
Erfafte Haushalte	(Anzahl) 5508	796	1598	459	260	2336	1681	655	
Hochgerechnete Haushalte	(1 000) 4575	735	1356	194	111	1986	1472	514	
je Haushalt und Monat in DM									
Nahrungsmittel, Getränke, Tabakwaren.....	473	321	324	522	485	606	566	724	
Bekleidung und Schuhe.....	175	108	180	216	205	190	187	201	
Herrnkleidung.....	36	67	4	(9)	(12)	48	52	36	
Damenkleidung.....	77	(6)	123	78	87	73	81	50	
Bekleidung für Kinder (unter 18 Jahren).....	13	(2)	4	71	52	18	5	58	
Sonstige Bekleidung und Zubehör.....	10	7	12	8	6	9	10	9	
Schuhe und Schuhzubehör.....	32	20	29	46	42	36	32	46	
Reparaturen, Reinigung, Ausleihe.....	7	7	8	4	5	6	7	4	
Wohnen, Energie, Wohnungsinstandhaltung..	1102	954	1119	1028	938	1153	1168	1112	
Wohnungsmieten u.ä.....	848	737	859	829	758	880	898	828	
Energie.....	171	129	166	180	165	194	188	212	
Elektrizität und Gas/Flüssiggas.....	107	80	93	109	92	124	120	136	
Fern-/Zentralheizung und Warmwasser....	42	36	40	61	65	42	36	59	
Sonstige Brennstoffe.....	22	(13)	23	(10)	/	28	32	(17)	
Aufwend. f.d. Wohnungsinstandhaltung....	83	89	103	19	(15)	79	82	72	
Innenausst., Haushaltsgeräte, -gegenst...	212	135	190	178	166	264	249	305	
Möbel und Einrichtungsgegenstände.....	84	51	66	65	58	115	98	163	
Teppiche und andere Bodenbeläge.....	14	(6)	15	(8)	(8)	16	18	(11)	
Kühl- und Gefriermöbel.....	8	/	(5)	/	/	(10)	(11)	/	
Sonstige größere Haushaltsgeräte.....	21	(7)	14	(18)	(21)	31	30	(34)	
Kleine elektrische Haushaltsgeräte.....	8	7	7	8	(9)	9	9	9	
Heimtextilien.....	14	9	15	15	17	16	17	13	
Sonst. Gebrauchsgüter f.d. Haushaltsf...	26	20	23	24	24	30	30	32	
Verbrauchsgüter f.d. Haushaltsführung...	18	10	15	19	19	22	21	23	
Dienstleistungen f.d. Haushaltsführung...	20	17	31	14	(9)	15	15	13	
Gesundheitspflege.....	92	63	106	71	79	100	115	57	
Gebrauchsgüter f.d. Gesundheitspflege...	21	16	23	21	(16)	22	26	10	
Verbrauchsgüter f.d. Gesundheitspflege...	38	22	40	18	20	46	54	24	
Dienstleistungen f.d. Gesundheitspflege...	33	25	43	31	43	32	35	23	
Verkehr.....	384	511	264	362	308	431	432	427	
Kraftwagen.....	137	(203)	(76)	/	/	(169)	(187)	(120)	
Kraft- und Fahrräder.....	10	(23)	/	(26)	/	(9)	(6)	(16)	
Ersatzteile und Zubehör.....	17	23	12	9	(9)	19	18	21	
Kraftstoffe und Schmiermittel.....	94	107	59	100	102	110	98	145	
Wartung, Rep. an Kfz, Kraft-,Fahrrädern.	50	68	38	40	48	53	57	41	
Garagen- und Stellplatzmieten.....	13	13	10	12	(12)	16	15	19	
Sonstige Dienstleistungen.....	11	16	8	9	10	11	10	13	
Personenbeförd., Verkehrsdienstl.....	52	57	58	53	62	44	42	52	
Nachrichtenübermittlung.....	91	90	88	98	95	92	87	105	
Telefon-, Faxgeräte, Anrufbeantworter...	5	(7)	3	(5)	(5)	5	5	(4)	
Dienstleistungen f.d. Nachrichtenüberm...	87	84	84	93	90	87	82	101	
Freizeit, Unterhaltung und Kultur.....	374	406	357	411	415	376	383	356	
Rundfunkempfangsgeräte u.ä.....	6	(8)	4	(6)	(6)	7	7	(7)	
Fernseh- und Videogeräte, TV-Antennen...	10	(10)	(7)	/	/	12	(13)	(8)	
Foto-, Filmausrüstungen, opt. Geräte.....	8	10	6	9	(11)	9	8	11	
Datenverarbeitungsgeräte und Zubehör....	18	26	9	39	(40)	19	12	39	
Bild- und Tonträger.....	10	17	7	16	16	9	8	14	
Sonst. langl. Gebrauchsgüter u.									
Ausrüst. f. Kultur, Sport, Camping u.ä.	11	14	7	13	(10)	13	14	10	
Spielwaren, Hobbys.....	24	29	15	47	47	25	18	47	
Blumen und Gärten.....	24	14	29	15	16	26	30	14	
Haustiere.....	13	8	13	16	13	15	18	14	
Freizeit- und Kulturdienstl.....	95	115	90	104	104	90	89	93	
Bücher.....	19	22	21	29	31	15	14	18	
Zeitungen, Zeitschriften u.ä.....	33	34	32	25	26	34	37	26	
Sonstige Verbrauchsgüter.....	7	5	6	15	12	7	5	14	
Rep. f. Freiz., Unterhalt. und Kultur...	6	7	3	(4)	(4)	6	6	5	
Pauschalreisen.....	91	86	107	66	(73)	89	108	(35)	
Bildungswesen.....	12	(8)	10	43	(52)	11	6	25	
Nachhilfeunterricht.....	(1)	/	/	(10)	/	/	/	/	
Gebühren.....	11	(8)	10	33	(39)	10	6	22	
Beherbergungs- und Gaststätdienstl....	156	214	128	125	149	164	174	137	
Verpflegungsdienstleistungen.....	131	189	105	106	125	134	139	118	
Beherbergungsdienstleistungen.....	26	25	23	(19)	(24)	31	35	(19)	
Andere Waren und Dienstleistungen.....	144	106	161	184	197	147	145	151	
Schmuck, Uhren und Edelmetalle.....	14	10	20	9	9	14	15	10	
Sonst. persönl. Gebrauchsgegenstände....	9	7	11	10	12	9	9	10	
Dienstleistungen für die Körperpflege...	34	16	45	27	30	36	40	23	
Körperpflegeartikel und -geräte.....	31	18	32	43	42	33	28	47	
Sonstige Dienstleistungen.....	55	54	53	94	104	56	54	61	
Privater Verbrauch	3215	2918	2926	3236	3089	3534	3510	3800	

1) Kind unter 18 Jahren. 2) Ehepaare und nichteheliche Lebensgemeinschaften. 3) Kind des/der Haupteinkommensbezieher(s) oder des/der Ehepartners(in)/Lebensgefährten(in) unter 18 Jahren.

Früheres Bundesgebiet

2 Aufwendungen privater Haushalte für den Privaten Verbrauch 1998
2.2 Haushaltstyp und monatliches Haushaltsnettoeinkommen

Gegenstand der Nachweisung	Haushalte insgesamt	Darunter nach Haushaltstyp						davon	
		Alleinlebender Mann	Alleinlebende Frau	Alleinerziehend(1)	Paare 2)		ohne Kind	mit Kind(ern)3)	
					dar. mit 1 Kind 1)				
2.2.4 Monatliches Haushaltsnettoeinkommen von 3 000 bis unter 4 000 DM									
Erfafte Haushalte	(Anzahl)	5508	796	1598	459	260	2336	1681	655
Hochgerechnete Haushalte	(1 000)	4575	735	1356	194	111	1986	1472	514
je Haushalt und Monat in Prozent									
Nahrungsmittel, Getränke, Tabakwaren.....	14,7	11,0	11,1	16,1	15,7	17,1	17,1	16,1	20,1
Bekleidung und Schuhe.....	5,4	3,7	6,2	6,7	6,6	5,4	5,3	5,3	5,6
Herrenbekleidung.....	1,1	2,3	0,1	(0,3)	(0,4)	1,4	1,5	1,0	1,0
Damenbekleidung.....	2,4	(0,2)	4,2	2,4	2,8	2,1	2,3	1,4	1,4
Bekleidung für Kinder (unter 18 Jahren).....	0,4	(0,1)	0,1	2,2	1,7	0,5	0,1	1,6	1,6
Sonstige Bekleidung und Zubehör.....	0,3	0,2	0,4	0,2	0,2	0,3	0,3	0,3	0,3
Schuhe und Schuhzubehör.....	1,0	0,7	1,0	1,4	1,4	1,0	0,9	1,3	1,3
Reparaturen, Reinigung, Ausleihe.....	0,2	0,3	0,3	0,1	0,2	0,2	0,2	0,2	0,1
Wohnen, Energie, Wohnungsinstandhaltung..	34,3	32,7	38,2	31,8	30,4	32,6	33,3	30,9	30,9
Wohnungsmieten u.ä.....	26,4	25,3	29,4	25,6	24,5	24,9	25,6	23,0	23,0
Energie.....	5,3	4,4	5,3	5,6	5,4	5,5	5,3	5,9	5,9
Elektrizität und Gas/Flüssiggas.....	3,3	2,8	3,2	3,4	3,0	3,5	3,4	3,8	3,8
Fern-/Zentralheizung und Warmwasser....	1,3	1,2	1,4	1,9	2,1	1,2	1,0	1,6	1,6
Sonstige Brennstoffe.....	0,7	(0,4)	0,8	(0,3)	/	0,8	0,9	(0,5)	(0,5)
Aufwend. f.d. Wohnungsinstandhaltung....	2,6	3,0	3,5	0,6	(0,5)	2,2	2,3	2,0	2,0
Innenausst., Haushaltsgeräte, -gegenst...	6,6	4,6	6,5	5,4	5,4	7,5	7,1	8,5	8,5
Möbel und Einrichtungsgegenstände.....	2,6	1,7	2,3	2,0	1,9	3,3	2,8	4,5	4,5
Teppiche und andere Bodenbeläge.....	0,4	(0,2)	0,5	(0,3)	(0,3)	0,5	0,5	(0,3)	(0,3)
Kühl- und Gefriermöbel.....	0,2	/	(0,2)	/	/	(0,3)	(0,3)	/	/
Sonstige größere Haushaltsgeräte.....	0,6	(0,2)	0,5	(0,6)	(0,7)	0,9	0,8	(0,9)	(0,9)
Kleine elektrische Haushaltsgeräte.....	0,2	0,2	0,2	0,2	(0,3)	0,2	0,2	0,2	0,2
Heimtextilien.....	0,4	0,3	0,5	0,5	0,6	0,5	0,5	0,4	0,4
Sonst. Gebrauchsgüter f.d. Haushaltsf...	0,8	0,7	0,8	0,7	0,8	0,9	0,8	0,9	0,9
Verbrauchsgüter f.d. Haushaltsführung...	0,5	0,4	0,5	0,6	0,6	0,6	0,6	0,6	0,6
Dienstleistungen f.d. Haushaltsführung...	0,6	0,6	1,0	0,4	(0,3)	0,4	0,4	0,4	0,4
Gesundheitspflege.....	2,9	2,2	3,6	2,2	2,6	2,8	3,3	1,6	1,6
Gebrauchsgüter f.d. Gesundheitspflege...	0,6	0,5	0,8	0,6	(0,5)	0,6	0,7	0,3	0,3
Verbrauchsgüter f.d. Gesundheitspflege..	1,2	0,8	1,4	0,6	0,7	1,3	1,5	0,7	0,7
Dienstleistungen f.d. Gesundheitspflege...	1,0	0,9	1,5	1,0	1,4	0,9	1,0	0,6	0,6
Verkehr.....	11,9	17,5	9,0	11,2	10,0	12,2	12,3	11,9	11,9
Kraftwagen.....	4,3	(7,0)	(2,6)	/	/	(4,8)	(5,3)	(3,3)	(3,3)
Kraft- und Fahrräder.....	0,3	(0,8)	/	(0,8)	/	(0,3)	(0,2)	(0,4)	(0,4)
Ersatzteile und Zubehör.....	0,5	0,8	0,4	0,3	(0,3)	0,5	0,5	0,6	0,6
Kraftstoffe und Schmiermittel.....	2,9	3,7	2,0	3,1	3,3	3,1	2,8	4,0	4,0
Wartung, Rep. an Kfz, Kraft-, Fahrrädern.	1,6	2,3	1,3	1,2	1,6	1,5	1,6	1,1	1,1
Garagen- und Stellplatzmieten.....	0,4	0,5	0,4	0,4	(0,4)	0,4	0,4	0,5	0,5
Sonstige Dienstleistungen.....	0,3	0,6	0,3	0,3	0,3	0,3	0,3	0,4	0,4
Personenbeförd., Verkehrsdienstl.....	1,6	2,0	2,0	1,6	2,0	1,3	1,2	1,4	1,4
Nachrichtenübermittlung.....	2,8	3,1	3,0	3,0	3,1	2,6	2,5	2,9	2,9
Telefon-, Faxgeräte, Anrufbeantworter...	0,1	(0,2)	0,1	(0,2)	(0,2)	0,1	0,1	(0,1)	(0,1)
Dienstleistungen f.d. Nachrichtenüberm...	2,7	2,9	2,9	2,9	2,9	2,5	2,3	2,8	2,8
Freizeit, Unterhaltung und Kultur.....	11,6	13,9	12,2	12,7	13,4	10,6	10,9	9,9	9,9
Rundfunkempfangsgeräte u.ä.....	0,2	(0,3)	0,2	(0,2)	(0,2)	0,2	0,2	(0,2)	(0,2)
Fernseh- und Videogeräte, TV-Antennen...	0,3	(0,3)	(0,2)	/	/	0,3	(0,4)	(0,2)	(0,2)
Foto-, Filmausrüstungen, opt. Geräte....	0,2	0,4	0,2	0,3	(0,4)	0,2	0,2	0,3	0,3
Datenverarbeitungsgeräte und Zubehör...	0,5	0,9	0,3	1,2	(1,3)	0,5	0,3	1,1	1,1
Bild- und Tonträger.....	0,3	0,6	0,3	0,5	0,5	0,3	0,2	0,4	0,4
Sonst. langl. Gebrauchsgüter u.									
Ausrüst. f. Kultur, Sport, Camping u.ä.	0,3	0,5	0,2	0,4	(0,3)	0,4	0,4	0,3	0,3
Spielwaren, Hobbys.....	0,7	1,0	0,5	1,4	1,5	0,7	0,5	1,3	1,3
Blumen und Gärten.....	0,7	0,5	1,0	0,5	0,5	0,7	0,9	0,4	0,4
Haustiere.....	0,4	0,3	0,4	0,5	0,4	0,4	0,4	0,4	0,4
Freizeit- und Kulturdienstl.....	2,9	4,0	3,1	3,2	3,4	2,5	2,5	2,6	2,6
Bücher.....	0,6	0,8	0,7	0,9	1,0	0,4	0,4	0,5	0,5
Zeitungen, Zeitschriften u.ä.....	1,0	1,2	1,1	0,8	0,8	1,0	1,1	0,7	0,7
Sonstige Verbrauchsgüter.....	0,2	0,2	0,2	0,5	0,4	0,2	0,1	0,4	0,4
Rep. f. Freiz., Unterhalt. und Kultur...	0,2	0,2	0,1	(0,1)	(0,1)	0,2	0,2	0,1	0,1
Pauschalreisen.....	2,8	2,9	3,7	2,0	(2,3)	2,5	3,1	(1,0)	(1,0)
Bildungswesen.....	0,4	(0,3)	0,3	1,3	(1,7)	0,3	0,2	0,7	0,7
Nachhilfeunterricht.....	(0,0)	/	/	(0,3)	/	/	/	/	/
Gebühren.....	0,3	(0,3)	0,3	1,0	(1,3)	0,3	0,2	0,8	0,8
Beherbergungs- und Gaststättendienstl....	4,9	7,3	4,4	3,9	4,8	4,7	5,0	3,8	3,8
Verpflegungsdienstleistungen.....	4,1	6,5	3,6	3,3	4,1	3,8	4,0	3,3	3,3
Beherbergungsdienstleistungen.....	0,8	0,9	0,8	(0,6)	(0,8)	0,9	1,0	(0,5)	(0,5)
Andere Waren und Dienstleistungen.....	4,5	3,6	5,5	5,7	6,4	4,2	4,1	4,2	4,2
Schmuck, Uhren und Edelmetalle.....	0,4	0,4	0,7	0,3	0,3	0,4	0,4	0,3	0,3
Sonst. persönl. Gebrauchsgegenstände...	0,3	0,3	0,4	0,3	0,4	0,3	0,2	0,3	0,3
Dienstleistungen für die Körperpflege...	1,1	0,5	1,5	0,8	1,0	1,0	1,1	0,6	0,6
Körperpflegeartikel und -geräte.....	1,0	0,6	1,1	1,3	1,4	0,9	0,8	1,3	1,3
Sonstige Dienstleistungen.....	1,7	1,9	1,8	2,9	3,4	1,6	1,5	1,7	1,7
Privater Verbrauch	100	100	100	100	100	100	100	100	100

1) Kind unter 18 Jahren. 2) Ehepaare und nichteheliche Lebensgemeinschaften. 3) Kind des/der Haupteinkommensbeziehers(in) oder des/der Ehepartners(in)/Lebensgefährten(in) unter 18 Jahren.

Früheres Bundesgebiet

2 Aufwendungen privater Haushalte für den Privaten Verbrauch 1998
2.2 Haushaltstyp und monatliches Haushaltsnettoeinkommen

Gegenstand der Nachweisung	Haushalte insgesamt	Darunter nach Haushaltstyp							
		Alleinlebender Mann	Alleinlebende Frau	Alleinerziehend	dar.		Paare 2)	davon	
					mit 1 Kind 1)	ohne Kind		mit Kind(ern)3)	
2.2.5 Monatliches Haushaltsnettoeinkommen von 4 000 bis unter 5 000 DM									
Erfafte Haushalte (Anzahl)	6054	563	843	282	160	3864	2200	1654	
Hochgerechnete Haushalte (1 000)	3950	419	578	97	59	2447	1516	931	
je Haushalt und Monat in DM									
Nahrungsmittel, Getränke, Tabakwaren.....	584	329	334	535	482	668	598	783	
Bekleidung und Schuhe.....	217	123	209	264	247	229	219	245	
Herrenbekleidung.....	50	82	6	(15)	(19)	56	63	44	
Damenbekleidung.....	86	(6)	143	102	106	83	96	62	
Bekleidung für Kinder (unter 18 Jahren), Sonstige Bekleidung und Zubehör.....	24	(2)	5	91	73	30	6	71	
Schuhe und Schuhzubehör.....	11	5	15	7	(7)	11	11	9	
Reparaturen, Reinigung, Ausleihe.....	40	22	33	45	38	43	35	55	
	7	6	8	4	(4)	6	8	4	
Wohnen, Energie, Wohnungsinstandhaltung..	1301	1188	1321	1288	1228	1308	1378	1194	
Wohnungsmieten u.ä.....	998	946	980	1041	992	1004	1050	928	
Energie.....	197	157	177	176	152	206	203	212	
Elektrizität und Gas/Flüssiggas.....	126	96	106	123	105	133	128	139	
Fern-/Zentralheizung und Warmwasser....	42	35	39	45	(42)	43	36	54	
Sonstige Brennstoffe.....	29	(27)	(32)	/	/	31	38	19	
Aufwand f.d. Wohnungsinstandhaltung....	107	83	164	(71)	(84)	98	125	55	
Innenausst., Haushaltsgeräte, -gegenst...	270	175	266	273	267	282	294	262	
Möbel und Einrichtungsgegenstände.....	107	62	96	146	(151)	115	125	100	
Teppiche und andere Bodenbeläge.....	21	(16)	(38)	(14)	/	20	19	21	
Kühl- und Gefriermöbel.....	7	/	/	/	/	8	(9)	(6)	
Sonstige größere Haushaltsgeräte.....	26	(12)	(25)	(18)	/	29	29	28	
Kleine elektrische Haushaltsgeräte.....	9	6	9	(7)	(7)	10	10	9	
Haumtextilien.....	19	8	23	25	(28)	20	21	19	
Sonst. Gebrauchsgüter f.d. Haushaltsf...	37	23	32	28	23	41	39	44	
Verbrauchsgüter f.d. Haushaltsführung...	22	11	18	21	20	24	23	25	
Dienstleistungen f.d. Haushaltsführung...	21	32	39	14	(7)	16	19	11	
Gesundheitspflege.....	121	78	198	88	83	115	138	78	
Gebrauchsgüter f.d. Gesundheitspflege...	31	(21)	49	(20)	(21)	30	35	20	
Verbrauchsgüter f.d. Gesundheitspflege...	43	27	56	25	25	44	56	28	
Dienstleistungen f.d. Gesundheitspflege...	47	31	93	44	(38)	41	47	32	
Verkehr.....	494	475	378	449	473	537	503	591	
Kraftwagen.....	189	/	/	/	/	220	(211)	(235)	
Kraft- und Fahrräder.....	17	/	/	/	/	19	(16)	24	
Ersatzteile und Zubehör.....	22	15	13	(20)	(17)	26	22	32	
Kraftstoffe und Schmiermittel.....	128	114	70	121	116	142	124	172	
Wartung, Rep. an Kfz, Kraft-Fahrrädern...	60	78	45	55	(42)	61	61	61	
Garagen und Stellplatzmieten.....	14	13	11	(13)	(12)	15	14	17	
Sonstige Dienstleistungen.....	14	15	9	9	(8)	15	13	17	
Personenbeförd., Verkehrsdienstl.....	49	67	66	51	58	39	42	34	
Nachrichtenübermittlung.....	99	95	96	112	109	97	92	104	
Telefon-, Faxgeräte, Anrufbeantworter...	6	(7)	(4)	(7)	/	5	5	6	
Dienstleistungen f.d. Nachrichtenüberm...	93	88	93	105	103	91	87	98	
Freizeit, Unterhaltung und Kultur.....	451	437	413	472	459	462	462	462	
Rundfunkempfangsgeräte u.ä.....	6	(8)	(4)	(5)	(6)	6	5	9	
Fernseh- und Videogeräte, TV-Antennen...	15	(15)	(7)	/	/	18	22	12	
Foto-, Filmausrüstungen, opt. Geräte....	10	(6)	8	(7)	(7)	11	9	14	
Datenverarbeitungsgeräte und Zubehör...	26	59	(12)	(31)	(33)	24	18	34	
Bild- und Tonträger.....	12	16	10	16	(16)	11	9	15	
Sonst. langl. Gebrauchsgüter u. Ausrüst. f. Kultur, Sport, Camping u.ä.	13	(11)	7	(14)	(12)	16	14	21	
Spielwaren, Hobbys.....	29	24	16	47	46	33	20	53	
Blumen und Gärten.....	31	19	34	21	21	33	37	25	
Haustiere.....	14	(8)	14	20	(24)	14	14	14	
Freizeit- und Kulturdienstl.....	110	107	102	117	114	112	110	115	
Bücher.....	22	22	25	33	30	20	18	22	
Zeitungen, Zeitschriften u.ä.....	37	34	37	30	33	38	41	32	
Sonstige Verbrauchsgüter.....	9	6	8	17	14	9	6	13	
Rep. f. Freiz., Unterhalt. und Kultur...	6	6	6	(3)	(2)	6	7	6	
Pauschalreisen.....	111	96	122	(101)	(86)	112	133	77	
Bildungswesen.....	17	(10)	10	44	(36)	15	9	24	
Nachhilfeunterricht.....	2	/	/	(8)	/	(1)	/	(4)	
Gebühren.....	15	(10)	10	35	(30)	13	9	20	
Beherbergungs- und Gaststättendienstl....	183	230	151	138	128	190	204	168	
Verpflegungsdienstleistungen.....	150	204	123	119	113	152	160	138	
Beherbergungsdienstleistungen.....	33	25	28	(18)	(15)	38	43	30	
Andere Waren und Dienstleistungen.....	169	137	186	216	219	171	160	188	
Schmuck, Uhren und Edelmetalle.....	18	13	26	18	(21)	17	20	12	
Sonst. persönl. Gebrauchsgegenstände....	13	9	13	12	(14)	14	14	14	
Dienstleistungen für die Körperpflege...	38	16	48	32	32	38	45	29	
Körperpflegeartikel und -geräte.....	38	21	36	45	48	40	33	50	
Sonstige Dienstleistungen.....	62	78	64	109	104	61	48	83	
Privater Verbrauch	3906	3276	3582	3878	3730	4073	4058	4096	

1) Kind unter 18 Jahren. 2) Ehepaare und nichteheliche Lebensgemeinschaften. 3) Kind des/der Haupteinkommensbezieher(s) oder des/der Ehepartners(in)/Lebensgefährten(in) unter 18 Jahren.

Früheres Bundesgebiet

2 Aufwendungen privater Haushalte für den Privaten Verbrauch 1998
2.2 Haushaltstyp und monatliches Haushaltsnettoeinkommen

Gegenstand der Nachweisung	Haushalte insgesamt	Darunter nach Haushaltstyp						davon	
		Allein- lebender Mann	Allein- lebende Frau	Alleiner- ziehende1)	dar. mit 1 Kind 1)	Paare 2)	davon		
							ohne Kind	mit Kind(ern)3)	
2.2.5 Monatliches Haushaltsnettoeinkommen von 4 000 bis unter 5 000 DM									
Erfasste Haushalte	(Anzahl)	6054	563	843	282	160	3864	2200	1664
Hochgerechnete Haushalte	(1 000)	3950	419	578	97	59	2447	1516	931
je Haushalt und Monat in Prozent									
Nahrungsmittel, Getränke, Tabakwaren.....	15,0	10,1	9,3	13,8	12,9	16,4	14,7	19,1	
Bekleidung und Schuhe.....	5,6	3,7	5,8	6,8	6,6	5,6	5,4	6,0	
Herrenbekleidung.....	1,3	2,5	0,2	(0,4)	(0,5)	1,4	1,5	1,1	
Damenbekleidung.....	2,2	(0,2)	4,0	2,6	2,8	2,0	2,4	1,5	
Bekleidung für Kinder (unter 18 Jahren).....	0,6	(0,0)	0,1	2,3	2,0	0,7	0,1	1,7	
Sonstige Bekleidung und Zubehör.....	0,3	0,2	0,4	0,2	(0,2)	0,3	0,3	0,2	
Schuhe und Schuhzubehör.....	1,0	0,7	0,9	1,2	1,0	1,0	0,9	1,3	
Reparaturen, Reinigung, Ausleihe.....	0,2	0,2	0,2	0,1	(0,1)	0,2	0,2	0,1	
Wohnen, Energie, Wohnungsinstandhaltung..	33,3	36,2	36,9	33,2	32,9	32,1	34,0	29,1	
Wohnungsmieten u.ä.....	25,5	28,9	27,4	26,8	26,6	24,6	25,9	22,6	
Energie.....	5,0	4,8	4,9	4,5	4,1	5,1	5,0	5,2	
Elektrizität und Gas/Flüssiggas.....	3,2	2,9	3,0	3,2	2,8	3,3	3,2	3,4	
Fern-/Zentralheizung und Warmwasser....	1,1	1,1	1,1	1,2	(1,1)	1,1	0,9	1,3	
Sonstige Brennstoffe.....	0,7	(0,8)	(0,9)	/	/	0,8	0,9	0,6	
Aufwend. f.d. Wohnungsinstandhaltung....	2,7	2,5	4,5	(1,8)	(2,3)	2,4	3,1	1,3	
Inneneusst., Haushaltsgeräte, -gegenst...	6,9	5,4	8,0	7,0	7,1	6,9	7,3	6,4	
Möbel und Einrichtungsgegenstände.....	2,7	1,9	2,7	3,8	(4,1)	2,8	3,1	2,4	
Teppiche und andere Bodenbeläge.....	0,5	(0,5)	(1,0)	(0,4)	/	0,5	0,5	0,5	
Kühl- und Gefriermöbel.....	0,2	/	/	/	/	0,2	(0,2)	(0,1)	
Sonstige größere Haushaltsgeräte.....	0,7	(0,4)	(0,7)	(0,4)	/	0,7	0,7	0,7	
Kleine elektrische Haushaltsgeräte.....	0,2	0,2	0,2	(0,2)	(0,2)	0,2	0,2	0,2	
Heimtextilien.....	0,5	0,2	0,7	0,7	(0,7)	0,5	0,5	0,5	
Sonst. Gebrauchsgüter f.d. Haushaltsf...	0,9	0,7	0,9	0,7	0,6	1,0	1,0	1,1	
Verbrauchsgüter f.d. Haushaltsführung...	0,6	0,3	0,5	0,5	0,5	0,6	0,8	0,6	
Dienstleistungen f.d. Haushaltsführung...	0,5	1,0	1,1	0,4	(0,2)	0,4	0,5	0,3	
Gesundheitspflege.....	3,1	2,4	5,5	2,3	2,2	2,8	3,4	1,9	
Gebrauchsgüter f.d. Gesundheitspflege...	0,8	(0,6)	1,4	(0,5)	(0,5)	0,7	0,9	0,5	
Verbrauchsgüter f.d. Gesundheitspflege...	1,1	0,8	1,6	0,6	0,7	1,1	1,4	0,6	
Dienstleistungen f.d. Gesundheitspflege...	1,2	0,9	2,6	1,1	(1,0)	1,0	1,2	0,8	
Verkehr.....	12,6	14,5	10,5	11,6	12,7	13,2	12,4	14,4	
Kraftwagen.....	4,8	/	/	/	/	5,4	(5,2)	(5,7)	
Kraft- und Fahrräder.....	0,4	/	/	/	/	0,5	(0,4)	0,6	
Ersatzteile und Zubehör.....	0,6	0,5	0,4	(0,5)	(0,5)	0,6	0,5	0,8	
Kraftstoffe und Schmiermittel.....	3,3	3,5	1,9	3,1	3,1	3,5	3,1	4,2	
Wertung, Rep. an Kfz, Kraft-,Fahrrädern...	1,5	2,4	1,3	1,4	(1,1)	1,5	1,5	1,5	
Garagen- und Stellplatzmieten.....	0,4	0,4	0,3	(0,3)	(0,3)	0,4	0,4	0,4	
Sonstige Dienstleistungen.....	0,4	0,5	0,3	0,2	(0,2)	0,4	0,3	0,4	
Personenbeförd., Verkehrsdienstl.....	1,3	2,1	1,8	1,3	1,6	0,9	1,0	0,8	
Nachrichtenübermittlung.....	2,5	2,9	2,7	2,9	2,9	2,4	2,3	2,5	
Telefon-, Faxgeräte, Anrufbeantworter...	0,1	(0,2)	(0,1)	(0,2)	/	0,1	0,1	0,1	
Dienstleistungen f.d. Nachrichtenüberm...	2,4	2,7	2,6	2,7	2,8	2,2	2,2	2,4	
Freizeit, Unterhaltung und Kultur.....	11,5	13,3	11,5	12,2	12,3	11,3	11,4	11,3	
Rundfunkempfangsgeräte u.ä.....	0,2	(0,2)	(0,1)	(0,1)	(0,2)	0,2	0,1	0,2	
Fernseh- und Videogeräte, TV-Antennen...	0,4	(0,5)	(0,2)	/	/	0,4	0,5	0,3	
Foto-, Filmausrüstungen, opt. Geräte....	0,2	(0,2)	(0,2)	(0,2)	/	0,3	0,2	0,3	
Datenverarbeitungsgeräte und Zubehör...	0,7	1,8	(0,3)	(0,8)	(0,9)	0,6	0,4	0,8	
Bild- und Tonträger.....	0,3	0,5	0,3	0,4	(0,4)	0,3	0,2	0,4	
Sonst. langl. Gebrauchsgüter u. Ausrüst. f. Kultur, Sport, Camping u.ä.	0,3	(0,3)	0,2	(0,4)	(0,3)	0,4	0,3	0,5	
Spielewaren, Hobbys.....	0,7	0,7	0,5	1,2	1,2	0,8	0,5	1,3	
Blumen und Gärten.....	0,8	0,6	0,9	0,5	0,6	0,8	0,9	0,6	
Haustiere.....	0,4	(0,2)	0,4	0,5	(0,7)	0,4	0,4	0,4	
Freizeit- und Kulturdienstl.....	2,8	3,3	2,8	3,0	3,1	2,7	2,7	2,8	
Bücher.....	0,6	0,7	0,7	0,8	0,8	0,5	0,4	0,5	
Zeitungen, Zeitschriften u.ä.....	0,9	1,0	1,0	0,8	0,9	0,9	1,0	0,8	
Sonstige Verbrauchsgüter.....	0,2	0,2	0,2	0,4	0,4	0,2	0,2	0,3	
Rep. f. Freiz., Unterhalt. und Kultur...	0,2	0,2	0,2	(0,1)	(0,1)	0,2	0,2	0,1	
Pauschalreisen.....	2,8	2,9	3,4	(2,5)	(2,3)	2,7	3,3	1,9	
Bildungswesen.....	0,4	(0,3)	0,3	1,1	(1,0)	0,4	0,2	0,6	
Nachhilfeunterricht.....	0,0	/	/	(0,2)	/	(0,0)	/	(0,1)	
Gebühren.....	0,4	(0,3)	0,3	0,9	(0,8)	0,3	0,2	0,5	
Beherbergungs- und Gaststättendienstl...	4,7	7,0	4,2	3,5	3,4	4,7	5,0	4,1	
Verpflegungsdienstleistungen.....	3,8	6,2	3,4	3,1	3,0	3,7	4,0	3,4	
Beherbergungsdienstleistungen.....	0,8	0,8	0,8	(0,5)	(0,4)	0,9	1,1	0,7	
Andere Waren und Dienstleistungen.....	4,9	4,2	5,2	5,6	5,9	4,2	3,9	4,6	
Schmuck, Uhren und Edelmetalle.....	0,5	0,4	0,7	0,5	(0,6)	0,4	0,5	0,3	
Sonst. persönl. Gegenstände.....	0,3	0,3	0,4	0,3	(0,4)	0,3	0,4	0,3	
Dienstleistungen für die Körperpflege...	1,0	0,5	1,3	0,8	0,8	1,0	1,1	0,7	
Körperpflegeartikel und -geräte.....	1,0	0,6	1,0	1,1	1,3	1,0	0,8	1,2	
Sonstige Dienstleistungen.....	1,6	2,4	1,8	2,8	2,8	1,5	1,2	2,0	
Privater Verbrauch	100	100	100	100	100	100	100	100	

1) Kind unter 18 Jahren. 2) Ehepaare und nichteheliche Lebensgemeinschaften. 3) Kind des/der Haupteinkommensbeziehers(in) oder des/der Ehepartners(in)/Lebensgefährten(in) unter 18 Jahren.

Früheres Bundesgebiet

2 Aufwendungen privater Haushalte für den Privaten Verbrauch 1998
2.2 Haushaltstyp und monatliches Haushaltsnettoeinkommen

Gegenstand der Nachweisung	Haushalte insgesamt	Darunter nach Haushaltstyp						
		Alleinlebender Mann	Alleinlebende Frau	Alleinerziehend)	dar.		davon	
					mit 1 Kind 1)	Paare 2)	ohne Kind	mit Kind(ern)3)
2.2.6 Monatliches Haushaltsnettoeinkommen von 5 000 bis unter 6 000 DM								
Erfasste Haushalte (Anzahl)	6000	360	484	177	(76)	4277	2153	2124
Hochgerechnete Haushalte (1 000)	3276	222	293	48	(22)	2232	1311	921
je Haushalt und Monat in DM								
Nahrungsmittel, Getränke, Tabakwaren....	656	327	369	626	(549)	706	636	806
Bekleidung und Schuhe.....	265	129	275	280	(251)	276	260	299
Herrenbekleidung.....	62	86	(8)	(9)	/	66	75	54
Damenbekleidung.....	104	(5)	189	99	(102)	103	117	82
Bekleidung für Kinder (unter 18 Jahren).	32	/	(8)	105	(76)	39	7	85
Sonstige Bekleidung und Zubehör.....	13	(7)	18	(10)	(11)	12	13	10
Schuhe und Schuhzubehör.....	46	19	41	52	(47)	49	39	64
Reparaturen, Reinigung, Ausleihe.....	8	9	12	(4)	(5)	7	9	5
Wohnen, Energie, Wohnungsinstandhaltung..	1470	1246	1408	1488	(1352)	1490	1506	1466
Wohnungsmieten u.ä.....	1134	984	1083	1184	(1096)	1143	1153	1130
Energie.....	212	157	179	227	(200)	216	215	216
Elektrizität und Gas/Flüssiges.....	139	96	112	148	(128)	143	141	146
Fern-/Zentralheizung und Warmwasser....	38	35	41	(51)	(48)	37	34	40
Sonstige Brennstoffe.....	35	(26)	(26)	/	/	36	41	30
Aufwend. f.d. Wohnungsinstandhaltung....	124	105	145	(87)	/	131	138	120
Innenausst., Haushaltsgeräte, -gegenst...	301	180	282	303	(213)	312	312	312
Möbel und Einrichtungsgegenstände.....	111	(49)	98	(127)	(55)	118	107	134
Teppiche und andere Bodenbeläge.....	21	/	(13)	/	/	24	28	19
Kühl- und Gefriermöbel.....	10	/	/	/	/	11	(14)	(7)
Sonstige größere Haushaltsgeräte.....	39	(33)	(25)	/	/	32	36	26
Kleine elektrische Haushaltsgeräte.....	11	(7)	11	(8)	(7)	11	11	11
Heimtextilien.....	21	(6)	21	(23)	(23)	22	23	22
Sonst. Gebrauchsgüter f.d. Haushaltsf...	45	24	32	40	(33)	49	49	50
Verbrauchsgüter f.d. Haushaltsführung...	24	12	17	25	(24)	25	23	28
Dienstleistungen f.d. Haushaltsführung...	24	38	58	(27)	(19)	19	21	15
Gesundheitspflege.....	150	147	294	102	(114)	140	171	95
Gebrauchsgüter f.d. Gesundheitspflege...	39	(31)	70	(23)	/	36	46	24
Verbrauchsgüter f.d. Gesundheitspflege...	47	34	64	25	(28)	48	60	31
Dienstleistungen f.d. Gesundheitspflege...	63	82	160	(54)	(66)	55	66	40
Verkehr.....	643	580	504	498	(431)	678	709	633
Kraftwagen.....	281	/	/	/	/	311	(364)	(236)
Kraft- und Fahrräder.....	23	/	/	/	/	23	(17)	32
Ersatzteile und Zubehör.....	29	19	16	(20)	(28)	32	27	38
Kraftstoffe und Schmiermittel.....	154	134	79	142	(158)	162	148	182
Wartung, Rep. an Kfz., Kraft-,Fahrrädern.	71	61	49	(51)	(45)	72	74	70
Garagen- und Stallplatzmieten.....	14	(14)	14	(12)	/	13	13	13
Sonstige Dienstleistungen.....	19	29	10	(16)	(19)	19	17	22
Personenbeförd., Verkehrsdienstl.....	52	70	69	65	(41)	45	48	40
Nachrichtenübermittlung.....	108	103	110	121	(112)	103	101	106
Telefon-, Faxgeräte, Anrufbeantworter...	7	(9)	(7)	/	/	7	7	7
Dienstleistungen f.d. Nachrichtenüberm...	101	95	103	106	(92)	96	94	99
Freizeit, Unterhaltung und Kultur.....	531	469	517	510	(494)	548	569	518
Rundfunkempfangsgeräte u.ä.....	11	(13)	(11)	(8)	/	12	12	12
Fernseh- und Videogeräte, TV-Antennen...	16	/	(11)	/	/	17	18	15
Foto-, Filmausrüstungen, opt. Geräte....	12	(13)	7	(12)	/	13	13	13
Datenverarbeitungsgeräte und Zubehör....	31	(50)	(11)	(39)	/	32	26	41
Bild- und Tonträger.....	14	21	11	19	(19)	14	12	16
Sonst. langl. Gebrauchsgüter u.								
Ausrüst. f. Kultur, Sport, Camping u.ä.	22	(10)	(10)	(27)	/	25	22	29
Spielwaren, Hobbys.....	34	23	18	35	(30)	39	26	58
Blumen und Gärten.....	35	20	42	28	(27)	36	40	29
Haustiere.....	16	(5)	20	(17)	(18)	17	18	17
Freizeit- und Kulturdienstl.....	125	121	125	117	(107)	125	126	124
Bücher.....	25	27	33	36	(31)	24	22	27
Zeitungen, Zeitschriften u.ä.....	41	39	46	35	(32)	41	44	37
Sonstige Verbrauchsgüter.....	10	6	10	17	(9)	10	6	15
Rep. f. Freiz., Unterhalt. und Kultur...	9	(6)	(7)	(2)	/	10	11	8
Pauschalreisen.....	129	106	156	(111)	(148)	134	172	79
Bildungswesen.....	20	(21)	(14)	71	(37)	17	11	27
Nachhilfeunterricht.....	2	/	-	(17)	/	(2)	/	(4)
Gebühren.....	19	(21)	(14)	(55)	(24)	16	10	24
Beherbergungs- und Gaststättendienstl....	226	292	175	176	(192)	230	248	203
Verpflegungsdienstleistungen.....	182	235	143	148	(161)	185	199	165
Beherbergungsdienstleistungen.....	44	56	31	(28)	/	44	49	38
Andere Waren und Dienstleistungen.....	198	164	231	254	(289)	196	183	216
Schmuck, Uhren und Edelmetalle.....	23	(20)	29	(14)	(15)	23	28	16
Sonst. persönl. Gebrauchsgegenstände....	13	(10)	12	(11)	(10)	14	13	15
Dienstleistungen für die Körperpflege...	42	14	58	38	(36)	42	49	33
Körperpflegeartikel und -geräte.....	43	18	38	52	(46)	45	37	56
Sonstige Dienstleistungen.....	77	101	95	140	(181)	72	56	95
Privater Verbrauch	4567	3656	4178	4438	(4034)	4695	4705	4681

1) Kind unter 18 Jahren. 2) Ehepaare und nichteheliche Lebensgemeinschaften. 3) Kind des/der Haupteinkommensbeziehers(in) oder des/der Ehepartners(in)/Lebensgefährten(in) unter 18 Jahren.

Früheres Bundesgebiet

2 Aufwendungen privater Haushalte für den Privaten Verbrauch 1998
2.2 Haushaltstyp und monatliches Haushaltsnettoeinkommen

Gegenstand der Nachweisung	Haushalte insgesamt	Darunter nach Haushaltstyp							
		Alleinlebender Mann	Alleinlebende Frau	Alleinerziehend(1)	dar. mit 1 Kind 1)	Paare 2)	davon		
							ohne Kind	mit Kind(ern)3)	
2.2.6 Monatliches Haushaltsnettoeinkommen von 5 000 bis unter 6 000 DM									
Erfasste Haushalte	(Anzahl)	6000	360	484	177	(76)	4277	2159	2124
Hochgerechnete Haushalte	(1 000)	3276	222	293	48	(22)	2232	1311	921
je Haushalt und Monat in Prozent									
Nahrungsmittel, Getränke, Tabakwaren.....	14,4	8,9	8,8	14,1	(13,6)	15,0	13,5	17,2	
Bekleidung und Schuhe.....	5,8	3,5	6,6	6,3	(6,2)	5,9	5,5	6,4	
Herrenbekleidung.....	1,4	2,4	(0,2)	(0,2)	/	1,4	1,6	1,1	
Damenbekleidung.....	2,3	(0,1)	4,5	2,2	(2,5)	2,2	2,5	1,7	
Bekleidung für Kinder (unter 18 Jahren).....	0,7	/	(0,2)	2,4	(1,9)	0,8	0,1	1,8	
Sonstige Bekleidung und Zubehörr.....	0,3	(0,2)	0,4	(0,2)	(0,3)	0,3	0,3	0,2	
Schuhe und Schuhzubehörr.....	1,0	0,5	1,0	1,2	(1,2)	1,0	0,8	1,4	
Reparaturen, Reinigung, Ausleihe.....	0,2	0,3	0,3	(0,1)	(0,1)	0,1	0,2	0,1	
Wohnen, Energie, Wohnungsinstandhaltung..	32,2	34,1	33,7	33,7	(33,5)	31,7	32,0	31,3	
Wohnungsmieten u.ä.....	24,8	26,9	25,9	26,7	(27,2)	24,3	24,5	24,1	
Energie.....	4,6	4,3	4,3	5,1	(5,0)	4,6	4,6	4,6	
Elektrizität und Gas/Flüssiggas.....	3,1	2,6	2,7	3,3	(3,2)	3,0	3,0	3,1	
Fern-/Zentralheizung und Warmwasser....	0,8	0,9	1,0	(1,2)	(1,2)	0,8	0,7	0,9	
Sonstige Brennstoffe.....	0,8	(0,7)	(0,6)	/	/	0,8	0,9	0,6	
Aufwand. f.d. Wohnungsinstandhaltung....	2,7	2,9	3,5	(2,0)	/	2,8	2,9	2,6	
Innenausst., Haushaltsgeräte, -gegenst... Möbel und Einrichtungsgegenstände.....	6,6 2,4	4,9 (1,3)	6,7 2,3	6,8 (2,9)	(5,3) (1,4)	6,6 2,5	6,6 2,3	6,7 2,9	
Teppiche und andere Bodenbeläge.....	0,5	/	(0,3)	/	/	0,5	0,6	0,4	
Kühl- und Gefriermöbel.....	0,2	/	/	/	/	0,2	(0,3)	(0,1)	
Sonstige größere Haushaltsgeräte.....	0,7	(0,9)	(0,6)	/	/	0,7	0,8	0,6	
Kleine elektrische Haushaltsgeräte.....	0,2	(0,2)	0,3	(0,2)	(0,2)	0,2	0,2	0,2	
Heimtextilien.....	0,5	(0,2)	0,5	(0,5)	(0,6)	0,5	0,5	0,5	
Sonst. Gebrauchsgüter f.d. Haushaltsf... Verbrauchsgüter f.d. Haushaltsführung... Dienstleistungen f.d. Haushaltsführung..	1,0 0,5 0,5	0,7 0,3 1,0	0,8 0,4 1,4	0,9 0,6 (0,6)	(0,8) (0,5) (0,5)	1,1 0,5 0,4	1,0 0,5 0,5	1,1 0,6 0,3	
Gesundheitspflege..... Gebrauchsgüter f.d. Gesundheitspflege... Verbrauchsgüter f.d. Gesundheitspflege... Dienstleistungen f.d. Gesundheitspflege..	3,3 0,9 1,0 1,4	4,0 (0,8) 0,9 2,2	7,0 1,7 1,5 3,8	2,3 (0,5) 0,6 (1,2)	(2,8) /	3,0 0,8 1,0 1,2	3,6 1,0 1,3 1,4	2,0 0,5 0,7 0,8	
Verkehr..... Kraftwagen..... Kraft- und Fahrräder..... Ersatzteile und Zubehörr..... Kraftstoffe und Schmiermittel..... Wartung, Rep. an Kfz, Kraft-,Fahrrädern. Garagen- und Stellplatzmieten..... Sonstige Dienstleistungen..... Personenbeförd., Verkehrsdienstl.....	14,1 6,2 0,5 0,6 3,4 1,6 0,3 0,4 1,1	15,9 /	12,1 /	11,2 /	(10,7) /	14,4 6,6 0,5 0,7 3,5 1,5 0,3 0,4 1,0	15,1 (7,7) (0,4) 0,6 3,1 1,6 0,3 0,4 1,0	13,5 (5,0) 0,7 0,8 3,9 1,5 0,3 0,5 0,9	
Nachrichtenübermittlung..... Telefon-, Faxgeräte, Anrufbeantworter... Dienstleistungen f.d. Nachrichtenüberm..	2,4 0,2 2,2	2,8 (0,2) 2,6	2,6 (0,2) 2,5	2,7 /	(2,8) /	2,2 0,1 2,0	2,1 0,1 2,0	2,3 0,1 2,1	
Freizeit, Unterhaltung und Kultur..... Rundfunkempfangsgeräte u.ä..... Fernseh- und Videogeräte, TV-Antennen... Foto-, Filmausrüstungen, opt. Geräte... Datenverarbeitungsgeräte und Zubehörr... Bild- und Tonträger..... Sonst. langl. Gebrauchsgüter u. Ausrüst. f. Kultur, Sport, Camping u.ä. Spielwaren, Hobbys..... Blumen und Gärten..... Haustiere..... Freizeit- und Kulturdienstl..... Bücher..... Zeitungen, Zeitschriften u.ä..... Sonstige Verbrauchsgüter..... Rep. f. Freiz., Unterhalt. und Kultur... Pauschalreisen.....	11,6 0,2 0,4 0,3 0,7 0,3 0,5 0,7 0,8 0,4 2,7 0,6 0,9 0,2 0,2 2,8	12,8 (0,3) /	12,4 (0,3) (0,3)	11,5 (0,2) /	(12,3) /	11,7 0,2 0,4 0,3 0,7 0,3 0,5 0,8 0,9 0,2 0,2 2,8	12,1 0,2 0,4 0,3 0,6 0,3 0,3 0,5 0,6 0,1 0,2 3,7	11,1 0,3 0,3 0,3 0,9 0,4 0,6 0,6 0,8 0,3 0,3 0,2 1,7	
Bildungswesen..... Nachhilfeunterricht..... Gebühren.....	0,4 0,0 0,4	(0,6) /	(0,3) /	1,6 (0,4)	(0,9) /	0,4 (0,0)	0,2 /	0,6 (0,1)	
Beherbergungs- und Gaststättendienstl... Verpflegungsdienstleistungen..... Beherbergungsdienstleistungen.....	4,9 4,0 1,0	8,0 6,4 1,5	4,2 3,4 0,7	4,0 3,3 (0,6)	(4,8) (4,0)	4,9 3,9 0,9	5,3 4,2 1,0	4,3 3,5 0,8	
Andere Waren und Dienstleistungen..... Schmuck, Uhren und Edelmetalle..... Sonst. persönl. Gebrauchsgegenstände... Dienstleistungen für die Körperpflege... Körperpflegeartikel und -geräte..... Sonstige Dienstleistungen.....	4,3 0,5 0,3 0,9 0,9 1,7	4,5 (0,6) (0,3)	5,5 0,7 0,3	5,7 (0,3) (0,2)	(7,2) (0,4) (0,3)	4,2 0,5 0,3	3,9 0,6 0,3	4,6 0,3 0,3 0,7 1,2 2,0	
Privater Verbrauch	100	100	100	100	100	100	100	100	

1) Kind unter 18 Jahren. 2) Ehepaare und nichteheliche Lebensgemeinschaften. 3) Kind des/der Haupteinkommensbeziehers(in) oder des/der Ehepartners(in)/Lebensgefährten(in) unter 18 Jahren.

2 Aufwendungen privater Haushalte für den Privaten Verbrauch 1998
2.2 Haushaltstyp und monatliches Haushaltsnettoeinkommen

Gegenstand der Nachweisung	Haushalte insgesamt	Darunter nach Haushaltstyp						davon	
		Alleinlebender Mann	Alleinlebende Frau	Alleinerziehend)	dar.		Paare 2)	ohne Kind	mit Kind(ern)3)
					mit 1 Kind 1)				
2.2.7 Monatliches Haushaltsnettoeinkommen von 6 000 bis unter 7 000 DM									
Erfafte Haushalte	(Anzahl) 5446	266	283	100	(49)	4021	1883	2138	
Hochgerechnete Haushalte	(1 000) 2622	167	164	29	(12)	1742	974	768	
je Haushalt und Monat in DM									
Nahrungsmittel, Getränke, Tabakwaren.....	703	340	364	696	(566)	731	654	829	
Bekleidung und Schuhe.....	291	134	258	(291)	(270)	303	292	318	
Herrenbekleidung.....	70	86	(7)	(9)	/	72	82	59	
Damenbekleidung.....	114	/	183	(105)	(111)	113	133	89	
Bekleidung für Kinder (unter 18 Jahren).....	35	/	(4)	(98)	(68)	43	7	88	
Sonstige Bekleidung und Zubehör.....	15	(8)	14	(13)	/	15	16	13	
Schuhe und Schuhzubehör.....	50	21	38	(62)	(53)	53	45	64	
Reparaturen, Reinigung, Ausleihe.....	8	10	13	(5)	/	7	10	5	
Wohnen, Energie, Wohnungsinstandhaltung..	1625	1367	1480	1632	(1361)	1640	1597	1694	
Wohnungsmieten u.ä.....	1263	1135	1127	1307	(1121)	1269	1226	1322	
Energie.....	221	158	187	234	(214)	221	220	222	
Elektrizität und Gas/Flüssiggas.....	150	95	110	166	(150)	153	147	160	
Fern-/Zentralheizung und Warmwasser....	32	36	41	(44)	/	31	31	32	
Sonstige Brennstoffe.....	40	/	/	/	/	37	41	31	
Aufwend. f.d. Wohnungsinstandhaltung....	140	(74)	(167)	(91)	/	150	151	150	
Innenausst., Haushaltsgeräte, -gegenst...	351	274	357	(334)	(348)	355	357	352	
Möbel und Einrichtungsgegenstände.....	139	(121)	122	(158)	(140)	142	142	142	
Teppiche und andere Bodenbeläge.....	29	/	(32)	/	/	26	26	25	
Kühl- und Gefriermöbel.....	8	/	/	/	/	7	(7)	(8)	
Sonstige größere Haushaltsgeräte.....	33	(21)	(32)	/	/	34	35	32	
Kleine elektrische Haushaltsgeräte.....	11	(5)	(9)	(11)	/	11	13	10	
Heimtextilien.....	24	(6)	25	(16)	(21)	26	27	26	
Sonst. Gebrauchsgüter f.d. Haushaltsf...	55	30	39	(54)	(44)	58	56	61	
Verbrauchsgüter f.d. Haushaltsführung...	26	11	20	(24)	(22)	27	25	29	
Dienstleistungen f.d. Haushaltsführung...	27	38	72	(27)	(40)	23	26	19	
Gesundheitspflege.....	173	159	300	(138)	(225)	169	215	111	
Gebrauchsgüter f.d. Gesundheitspflege...	39	(36)	(28)	(15)	/	40	50	27	
Verbrauchsgüter f.d. Gesundheitspflege...	50	32	74	(25)	(33)	52	68	31	
Dienstleistungen f.d. Gesundheitspflege...	83	91	199	(98)	(182)	77	97	53	
Verkehr.....	745	551	541	483	(524)	797	824	762	
Kraftwagen.....	341	/	/	/	/	395	(430)	350	
Kraft- und Fahrräder.....	24	/	/	/	/	25	(25)	25	
Ersatzteile und Zubehör.....	33	(38)	(12)	(31)	/	34	30	38	
Kraftstoffe und Schmiermittel.....	172	137	87	(182)	(148)	177	164	193	
Wartung, Rep. an Kfz, Kraft-,Fahrrädern.	80	95	51	(100)	(117)	77	77	77	
Garagen- und Stellplatzmieten.....	12	(14)	(8)	/	/	12	15	9	
Sonstige Dienstleistungen.....	25	25	13	(31)	/	24	21	26	
Personenbeförd., Verkehrsdienstl.....	59	71	73	(63)	(58)	54	62	43	
Nachrichtenübermittlung.....	111	112	117	116	(133)	107	109	104	
Telefon-, Faxgeräte, Anrufbeantworter...	8	(7)	(8)	/	/	8	8	7	
Dienstleistungen f.d. Nachrichtenüberm...	103	105	109	111	(126)	99	101	97	
Freizeit, Unterhaltung und Kultur.....	607	571	560	627	(598)	618	646	582	
Rundfunkempfangsgeräte u.ä.....	12	(18)	(7)	/	/	11	12	9	
Fernseh- und Videogeräte, TV-Antennen...	20	/	/	/	/	19	23	13	
Foto-, Filmausrüstungen, opt. Geräte...	15	(24)	(7)	(16)	/	15	15	15	
Datenverarbeitungsgeräte und Zubehör...	37	(25)	(38)	(107)	/	39	35	43	
Bild- und Tonträger.....	17	24	10	(18)	(26)	16	14	18	
Sonst. langl. Gebrauchsgüter u.	26	(15)	(9)	(24)	/	29	23	37	
Ausrüst. f. Kultur, Sport, Camping u.ä.	40	34	14	(42)	(48)	46	34	60	
Spielwaren, Hobbys.....	39	21	48	(40)	(39)	40	45	32	
Blumen und Gärten.....	19	(5)	(20)	(24)	/	19	18	20	
Haustiere.....	139	128	145	(134)	(115)	140	141	139	
Freizeit- und Kulturdienstl.....	30	37	38	(47)	(48)	29	27	30	
Bücher.....	44	43	47	(40)	(38)	44	47	40	
Zeitungen, Zeitschriften u.ä.....	11	7	12	(19)	(18)	12	8	16	
Sonstige Verbrauchsgüter.....	10	(13)	(6)	/	/	8	9	7	
Rep. f. Freiz., Unterhalt. und Kultur...	149	(140)	142	(88)	/	153	194	102	
Pauschalreisen.....	27	(14)	(22)	(75)	(60)	22	14	31	
Bildungswesen.....	2	/	/	/	/	2	/	5	
Nachhilfeunterricht.....	24	(13)	(21)	(55)	/	19	14	26	
Gebühren.....	255	284	185	(178)	(173)	266	300	224	
Beherbergungs- und Gaststätdienstl....	206	241	145	(147)	(140)	214	239	184	
Verpflegungsdienstleistungen.....	49	(43)	(40)	/	/	52	61	40	
Beherbergungsdienstleistungen.....	224	164	326	292	(360)	226	213	242	
Andere Waren und Dienstleistungen.....	25	(16)	28	(16)	/	27	33	20	
Schmuck, Uhren und Edelmetalle.....	14	(6)	21	(13)	/	15	15	15	
Sonst. persönl. Gebrauchsgegenstände...	44	17	57	(43)	(45)	45	51	37	
Dienstleistungen für die Körperpflege...	47	24	39	(47)	(64)	50	43	58	
Körperpflegeartikel und -geräte.....	93	100	181	(173)	(225)	89	71	113	
Sonstige Dienstleistungen.....	5110	3969	4512	4861	(4619)	5234	5221	5250	
Privater Verbrauch									

1) Kind unter 18 Jahren. 2) Ehepaare und nichteheliche Lebensgemeinschaften. 3) Kind des/der Hauptinkommensbeziehers(in) oder des/der Ehepartners(in)/Lebensgefährten(in) unter 18 Jahren.

Früheres Bundesgebiet

2 Aufwendungen privater Haushalte für den Privaten Verbrauch 1998
2.2 Haushaltstyp und monatliches Haushaltsnettoeinkommen

Gegenstand der Nachweisung	Haushalte insgesamt	Darunter nach Haushaltstyp							
		Alleinlebender Mann	Alleinlebende Frau	Alleinerziehend(e)	dar.		Paare 2)	davon	
					mit 1 Kind 1)	ohne Kind		mit Kind(ern)3)	
2.2.7 Monatliches Haushaltsnettoeinkommen von 6 000 bis unter 7 000 DM									
Erfaßte Haushalte	(Anzahl)	5446	266	283	100	(49)	4021	1883	2138
Hochgerechnete Haushalte	(1 000)	2622	167	164	29	(12)	1742	974	768
je Haushalt und Monat in Prozent									
Nahrungsmittel, Getränke, Tabakwaren.....	13,7	8,6	8,1	14,3	(12,3)	14,0	12,5	15,8	
Bekleidung und Schuhe.....	5,7	3,4	5,7	(6,0)	(5,8)	5,8	5,6	6,1	
Herrenbekleidung.....	1,4	2,2	(0,2)	(0,2)	/	1,4	1,6	1,1	
Damenbekleidung.....	2,2	/	4,0	(2,2)	(2,4)	2,2	2,5	1,7	
Bekleidung für Kinder (unter 18 Jahren).....	0,7	/	(0,1)	(2,0)	(1,5)	0,8	0,1	1,7	
Sonstige Bekleidung und Zubehör.....	0,3	(0,2)	0,3	(0,3)	/	0,3	0,3	0,2	
Schuhe und Schuhzubehör.....	1,0	0,5	0,8	(1,3)	(1,1)	1,0	0,9	1,2	
Reparaturen, Reinigung, Ausleihe.....	0,2	0,3	0,3	(0,1)	/	0,1	0,2	0,1	
Wohnen, Energie, Wohnungsinstandhaltung..	31,8	34,4	32,8	33,6	(29,5)	31,3	30,6	32,3	
Wohnungsmieten u.ä.....	24,7	28,6	25,0	26,9	(24,3)	24,2	23,5	25,2	
Energie.....	4,9	4,0	4,1	4,8	(4,6)	4,2	4,2	4,2	
Elektrizität und Gas/Flüssiggas.....	2,9	2,4	2,4	3,4	(3,2)	2,9	2,9	3,0	
Fern-/Zentralheizung und Warmwasser....	0,6	0,9	0,9	(0,9)	/	0,6	0,6	0,6	
Sonstige Brennstoffe.....	0,8	/	/	/	/	0,7	0,8	0,6	
Aufwend. f.d. Wohnungsinstandhaltung....	2,7	(1,9)	(3,7)	(1,9)	/	2,9	2,9	2,9	
Innenausst., Haushaltsgeräte, -gegenst...	6,9	6,9	7,9	(6,9)	(7,5)	6,8	6,8	6,7	
Möbel und Einrichtungsgegenstände.....	2,7	(3,1)	2,7	(3,2)	(3,0)	2,7	2,7	2,7	
Teppiche und andere Bodenbeläge.....	0,6	/	(0,7)	/	/	0,5	0,5	0,5	
Kühl- und Gefriermöbel.....	0,2	/	/	/	/	0,1	(0,1)	(0,1)	
Sonstige größere Haushaltsgeräte.....	0,6	(0,5)	(0,7)	/	/	0,6	0,7	0,6	
Kleine elektrische Haushaltsgeräte.....	0,2	(0,1)	(0,2)	(0,2)	/	0,2	0,2	0,2	
Heimtextilien.....	0,5	(0,1)	0,6	(0,3)	(0,4)	0,5	0,5	0,5	
Sonst. Gebrauchsgüter f.d. Haushaltsf...	1,1	0,8	0,9	(1,1)	(1,0)	1,1	1,1	1,2	
Verbrauchsgüter f.d. Haushaltsführung...	0,5	0,3	0,4	(0,5)	(0,5)	0,5	0,5	0,6	
Dienstleistungen f.d. Haushaltsführung...	0,5	0,9	1,6	(0,6)	(0,9)	0,4	0,5	0,4	
Gesundheitspflege.....	3,4	4,0	6,6	(2,8)	(4,9)	3,2	4,1	2,1	
Gebrauchsgüter f.d. Gesundheitspflege...	0,8	(0,9)	(0,6)	(0,3)	/	0,8	1,0	0,5	
Verbrauchsgüter f.d. Gesundheitspflege...	1,0	0,8	1,6	(0,5)	(0,7)	1,0	1,3	0,6	
Dienstleistungen f.d. Gesundheitspflege...	1,6	2,3	4,4	(2,0)	(4,0)	1,5	1,8	1,0	
Verkehr.....	14,6	13,9	12,0	9,9	(11,4)	15,2	15,8	14,5	
Kraftwagen.....	6,7	/	/	/	/	7,5	(8,2)	8,7	
Kraft- und Fahrräder.....	0,5	/	/	/	/	0,5	(0,5)	0,5	
Ersatzteile und Zubehör.....	0,6	(1,0)	(0,3)	(0,6)	/	0,6	0,6	0,7	
Kraftstoffe und Schmiermittel.....	3,4	3,5	1,9	(3,3)	(3,2)	3,4	3,1	3,7	
Wartung, Rep. an Kfz, Kraft-, Fahrrädern.	1,6	2,4	1,1	(2,0)	(2,5)	1,5	1,5	1,6	
Geragen- und Stellplatzmieten.....	0,2	(0,4)	(0,2)	/	/	0,2	0,3	0,2	
Sonstige Dienstleistungen.....	0,5	0,6	0,3	(0,6)	/	0,5	0,4	0,5	
Personenbeförd., Verkehrsdienstl.....	1,1	1,8	1,6	(1,3)	(1,3)	1,0	1,2	0,8	
Nachrichtenübermittlung.....	2,2	2,8	2,6	2,4	(2,9)	2,0	2,1	2,0	
Telefon-, Faxgeräte, Anrufbeantworter...	0,1	(0,2)	(0,2)	/	/	0,1	0,2	0,1	
Dienstleistungen f.d. Nachrichtenüberm...	2,0	2,7	2,4	2,3	(2,7)	1,9	1,9	1,9	
Freizeit, Unterhaltung und Kultur.....	11,9	14,4	12,4	12,9	(12,9)	11,8	12,4	11,1	
Rundfunkempfangsgeräte u.ä.....	0,2	(0,5)	(0,2)	/	/	0,2	0,2	0,2	
Fernseh- und Videogeräte, TV-Antennen...	0,4	/	/	/	/	0,4	0,4	0,2	
Foto-, Filmausrüstungen, opt. Geräte...	0,3	(0,6)	(0,2)	(0,3)	/	0,3	0,3	0,3	
Datenverarbeitungsgeräte und Zubehör....	0,7	(0,6)	(0,9)	(2,2)	/	0,7	0,7	0,8	
Bild- und Tonträger.....	0,3	0,6	0,2	(0,4)	(0,6)	0,3	0,3	0,3	
Sonst. lengl. Gebrauchsgüter u. Ausrüst. f. Kultur, Sport, Camping u.ä.	0,5	(0,4)	(0,2)	(0,5)	/	0,6	0,4	0,7	
Spielwaren, Hobbys.....	0,8	0,9	0,3	(0,9)	(1,0)	0,9	0,6	1,1	
Blumen und Gärten.....	0,8	0,5	1,1	(0,8)	(0,8)	0,8	0,9	0,6	
Haustiere.....	0,4	(0,1)	(0,4)	(0,5)	/	0,4	0,4	0,4	
Freizeit- und Kulturdienstl.....	2,7	3,2	3,2	(2,7)	(2,5)	2,7	2,7	2,6	
Bücher.....	0,6	0,9	0,9	(1,0)	(1,0)	0,5	0,5	0,6	
Zeitungen, Zeitschriften u.ä.....	0,9	1,1	1,0	(0,8)	(0,8)	0,8	0,9	0,8	
Sonstige Verbrauchsgüter.....	0,2	0,2	0,3	(0,4)	(0,4)	0,2	0,2	0,3	
Rep. f. Freiz., Unterhalt. und Kultur...	0,2	(0,3)	(0,1)	/	/	0,2	0,2	0,1	
Pauschalreisen.....	2,9	(3,5)	3,2	(1,8)	/	2,9	3,7	2,0	
Bildungswesen.....	0,5	(0,4)	(0,5)	(1,5)	(1,3)	0,4	0,3	0,6	
Nachhilfeunterricht.....	0,0	/	/	/	/	0,0	/	0,1	
Gebühren.....	0,5	(0,3)	(0,5)	(1,1)	/	0,4	0,3	0,5	
Beherbergungs- und Gaststättendienstl....	5,0	7,1	4,1	(3,7)	(3,7)	5,1	5,7	4,3	
Verpflegungsdienstleistungen.....	4,0	6,1	3,2	(3,0)	(3,0)	4,1	4,6	3,5	
Beherbergungsdienstleistungen.....	1,0	(1,1)	(0,9)	/	/	1,0	1,2	0,8	
Andere Waren und Dienstleistungen.....	4,4	4,1	7,2	6,0	(7,8)	4,3	4,1	4,6	
Schmuck, Uhren und Edelmetalle.....	0,5	(0,4)	0,6	(0,3)	/	0,5	0,6	0,4	
Sonst. persönl. Gebrauchsgegenstände...	0,3	(0,2)	0,5	(0,3)	/	0,3	0,3	0,3	
Dienstleistungen für die Körperpflege...	0,9	0,4	1,3	(0,9)	(1,0)	0,9	1,0	0,7	
Körperpflegeartikel und -geräte.....	0,9	0,6	0,9	(1,0)	(1,4)	0,9	0,8	1,1	
Sonstige Dienstleistungen.....	1,8	2,5	4,0	(3,6)	(4,9)	1,7	1,4	2,1	
Privater Verbrauch	100	100	100	100	100	100	100	100	

1) Kind unter 18 Jahren. 2) Ehepaare und nichteheliche Lebensgemeinschaften. 3) Kind des/der Haupteinkommensbeziehers(in) oder des/der Ehepartners(in)/Lebensgefährten(in) unter 18 Jahren.

2 Aufwendungen privater Haushalte für den Privaten Verbrauch 1998
2.2 Haushaltstyp und monatliches Haushaltsnettoeinkommen

Gegenstand der Nachweisung	Haushalte insgesamt	Darunter nach Haushaltstyp						davon	
		Alleinlebender Mann	Alleinlebende Frau	Alleinerziehend	dar. mit 1 Kind 1)	Paare 2)	davon		
							ohne Kind	mit Kind(ern)3)	
2.2.8 Monatliches Haushaltsnettoeinkommen von 7 000 bis unter 8 000 DM									
Erfafte Haushalte (Anzahl)	4738	149	138	(76)	(39)	3590	1601	1989	
Hochgerechnete Haushalte (1 000)	2024	92	78	(25)	(14)	1372	764	608	
je Haushalt und Monat in DM									
Nahrungsmittel, Getränke, Tabakwaren.....	748	381	370	(674)	(625)	754	670	860	
Bekleidung und Schuhe.....	335	174	336	(405)	(396)	342	324	364	
Herrenbekleidung.....	83	119	/	(20)	/	84	94	71	
Damenbekleidung.....	130	/	249	(161)	(172)	128	150	101	
Bekleidung für Kinder (unter 18 Jahren).....	40	/	(5)	(121)	(110)	48	8	99	
Sonstige Bekleidung und Zubehör.....	16	(12)	(25)	(16)	/	15	15	14	
Schuhe und Schuhzubehör.....	56	(21)	(41)	(80)	(58)	58	46	74	
Reparaturen, Reinigung, Ausleihe.....	9	(14)	(12)	(7)	(7)	8	11	5	
Wohnen, Energie, Wohnungsinstandhaltung..	1773	1434	1454	(1775)	(1690)	1757	1720	1803	
Wohnungsmieten u.ä.....	1358	1099	1116	(1429)	(1346)	1352	1306	1411	
Energie.....	234	167	166	(268)	(281)	228	223	234	
Elektrizität und Gas/Flüssiggas.....	163	103	110	(171)	(159)	161	151	174	
Fern-/Zentralheizung und Warmwasser....	29	(33)	(43)	(39)	/	29	31	27	
Sonstige Brennstoffe.....	42	/	/	/	/	38	41	33	
Aufwend. f.d. Wohnungsinstandhaltung....	180	(169)	(172)	(76)	/	177	191	158	
Innenausst., Haushaltsgeräte, -gegenst...	393	257	423	(307)	(284)	399	418	375	
Möbel und Einrichtungsgegenstände.....	166	(101)	(165)	(116)	/	163	169	155	
Teppiche und andere Bodenbeläge.....	28	/	/	/	/	31	38	24	
Kühl- und Gefriermöbel.....	9	/	/	/	/	9	(12)	(6)	
Sonstige größere Haushaltsgeräte.....	34	/	/	/	/	37	39	35	
Kleine elektrische Haushaltsgeräte.....	12	(9)	(13)	(13)	/	13	14	12	
Heimtextilien.....	28	(9)	(29)	(22)	/	29	30	28	
Sonst. Gebrauchsgüter f.d. Haushaltsf...	62	(45)	52	(49)	(52)	66	62	70	
Verbrauchsgüter f.d. Haushaltsführung...	27	13	18	(29)	(24)	27	25	30	
Dienstleistungen f.d. Haushaltsführung...	25	(45)	(82)	(36)	/	23	28	16	
Gesundheitspflege.....	220	249	472	(299)	(336)	218	275	147	
Gebrauchsgüter f.d. Gesundheitspflege...	49	(45)	(108)	/	(43)	49	61	35	
Verbrauchsgüter f.d. Gesundheitspflege..	57	47	74	(36)	(43)	57	74	38	
Dienstleistungen f.d. Gesundheitspflege..	114	(157)	(290)	(184)	/	112	140	76	
Verkehr.....	848	737	312	(295)	(278)	858	953	738	
Kraftwagen.....	408	/	/	/	/	430	(539)	284	
Kraft- und Fahrräder.....	27	/	/	/	/	23	(17)	31	
Ersatzteile und Zubehör.....	35	(17)	(25)	/	/	36	33	41	
Kraftstoffe und Schmiermittel.....	186	152	102	(114)	(121)	184	172	200	
Wartung, Rep. an Kfz, Kraft-Fahrrädern.	89	(88)	(65)	(46)	/	85	85	85	
Garagen- und Stellplatzmieten.....	11	(13)	(14)	/	/	11	13	8	
Sonstige Dienstleistungen.....	27	(28)	(10)	(10)	/	26	24	30	
Personenbeförd., Verkehrsdienstl.....	68	115	96	(82)	(89)	61	71	50	
Nachrichtenübermittlung.....	117	113	132	(162)	(180)	112	109	117	
Telefon-, Faxgeräte, Anrufbeantworter...	9	/	/	/	/	9	8	9	
Dienstleistungen f.d. Nachrichtenüberm...	109	105	128	(131)	(133)	104	100	108	
Freizeit, Unterhaltung und Kultur.....	881	714	838	(644)	(479)	703	755	637	
Rundfunkempfangsgeräte u.ä.....	12	/	/	/	/	12	11	12	
Fernseh- und Videogeräte, TV-Antennen...	18	/	/	/	/	18	19	16	
Foto-, Filmausrüstungen, opt. Geräte.....	16	(12)	(7)	/	/	18	19	17	
Datenverarbeitungsgeräte und Zubehör....	45	(118)	/	(37)	/	44	38	52	
Bild- und Tonträger.....	19	(22)	(14)	(19)	(17)	18	16	20	
Sonst. langl. Gebrauchsgüter u. Ausrüst. f. Kultur, Sport, Camping u.ä.	45	(27)	/	(26)	/	55	72	34	
Spielwaren, Hobbys.....	45	(80)	(19)	(68)	(48)	49	34	67	
Blumen und Gärten.....	45	22	54	(41)	(43)	47	53	39	
Haustiere.....	21	/	(44)	(17)	/	20	20	20	
Freizeit- und Kulturdienstl.....	147	146	135	(126)	(112)	150	152	148	
Bücher.....	35	74	40	(56)	(52)	32	30	34	
Zeitungen, Zeitschriften u.ä.....	47	44	47	(43)	(42)	47	50	43	
Sonstige Verbrauchsgüter.....	12	(9)	13	(23)	(14)	13	8	18	
Rep. f. Freiz., Unterhalt. und Kultur...	9	(4)	(11)	/	/	8	8	8	
Pauschalreisen.....	167	(113)	(204)	(146)	/	174	225	110	
Bildungswesen.....	30	(18)	(15)	(101)	/	28	19	40	
Nachhilfeunterricht.....	3	/	/	/	/	2	/	5	
Gebühren.....	28	(18)	(15)	(63)	/	26	19	34	
Beherbergungs- und Gaststättendienstl....	292	449	216	(182)	(207)	296	338	244	
Verpflegungsdienstleistungen.....	231	331	169	(157)	(181)	235	264	199	
Beherbergungsdienstleistungen.....	61	(117)	(47)	/	/	61	74	46	
Andera Waren und Dienstleistungen.....	236	224	314	(297)	(278)	239	227	255	
Schmuck, Uhren und Edelmetalle.....	28	(22)	(52)	(29)	/	28	33	23	
Sonst. persönl. Gebrauchsgegenstände....	16	(6)	(35)	(54)	/	16	16	15	
Dienstleistungen für die Körperpflege...	47	15	69	(34)	(33)	47	54	39	
Körperpflegeartikel und -geräte.....	50	17	56	(55)	(53)	62	46	59	
Sonstige Dienstleistungen.....	94	164	102	(124)	(146)	96	78	119	
Privater Verbrauch	5674	4751	4879	(5141)	(4792)	5707	5808	5580	

1) Kind unter 18 Jahren. 2) Ehepaare und nichteheliche Lebensgemeinschaften. 3) Kind des/der Haupteinkommensbeziehers(in) oder des/der Ehepartners(in)/Lebensgefährten(in) unter 18 Jahren.

Früheres Bundesgebiet

2 Aufwendungen privater Haushalte für den Privaten Verbrauch 1998
2.2 Haushaltstyp und monatliches Haushaltsnettoeinkommen

Gegenstand der Nachweisung	Haushalte insgesamt	Darunter nach Haushaltstyp						davon	
		Alleinlebender Mann	Alleinlebende Frau	Alleinerziehend(1)	dar. mit 1 Kind 1)	Paare 2)	davon		
							ohne Kind	mit Kind(ern)3)	
2.2.8 Monatliches Haushaltsnettoeinkommen von 7 000 bis unter 8 000 DM									
Erfaßte Haushalte	(Anzahl)	4738	149	138	(76)	(39)	3590	1601	1989
Hochgerechnete Haushalte	(1 000)	2024	92	78	(25)	(14)	1372	764	608
je Haushalt und Monat in Prozent									
Nahrungsmittel, Getränke, Tabakwaren.....	13,2	8,0	7,9	(13,1)	(13,0)	13,2	11,5	15,4	
Bekleidung und Schuhe.....	5,9	3,7	7,2	(7,9)	(8,3)	6,0	5,6	6,5	
Herrenbekleidung.....	1,5	2,5	/	(0,4)	/	1,5	1,6	1,3	
Damenbekleidung.....	2,3	/	5,3	(3,1)	(3,6)	2,2	2,6	1,8	
Bekleidung für Kinder (unter 18 Jahren).....	0,7	/	(0,1)	(2,4)	(2,3)	0,8	0,1	1,8	
Sonstige Bekleidung und Zubehör.....	0,3	(0,3)	(0,5)	(0,3)	/	0,3	0,3	0,3	
Schuhe und Schuhzubehör.....	1,0	(0,4)	(0,9)	(1,6)	(1,2)	1,0	0,8	1,3	
Reparaturen, Reinigung, Ausleihe.....	0,2	(0,3)	(0,3)	(0,1)	(0,2)	0,1	0,2	0,1	
Wohnen, Energie, Wohnungsinstandhaltung..	31,3	30,2	31,1	(34,5)	(35,3)	30,8	29,6	32,3	
Wohnungsmieten u.ä.....	24,0	23,1	23,9	(27,8)	(28,1)	23,7	22,5	25,3	
Energie.....	4,1	3,5	3,6	(5,2)	(5,9)	4,0	3,8	4,2	
Elektrizität und Gas/Flüssiges.....	2,9	2,2	2,4	(3,3)	(3,3)	2,8	2,6	3,1	
Fern-/Zentralheizung und Warmwasser....	0,5	(0,7)	(0,9)	(0,8)	/	0,5	0,5	0,5	
Sonstige Brennstoffe.....	0,7	/	/	/	/	0,7	0,7	0,6	
Aufwend. f.d. Wohnungsinstandhaltung....	3,2	(3,6)	(3,7)	(1,5)	/	3,1	3,3	2,8	
Innenausst., Haushaltsgeräte, -gegenst...	6,9	5,4	9,0	(6,0)	(5,9)	7,0	7,2	6,7	
Möbel und Einrichtungsgegenstände.....	2,9	(2,1)	(3,5)	(2,2)	/	2,9	2,9	2,8	
Teppiche und andere Bodenbeläge.....	0,5	/	/	/	/	0,6	0,6	0,4	
Kühl- und Gefriermöbel.....	0,2	/	/	/	/	0,2	(0,2)	(0,1)	
Sonstige größere Haushaltsgeräte.....	0,6	/	/	/	/	0,7	0,7	0,6	
Kleine elektrische Haushaltsgeräte.....	0,2	(0,2)	(0,3)	(0,3)	/	0,2	0,2	0,2	
Heimtextilien.....	0,5	(0,2)	(0,6)	(0,4)	/	0,5	0,5	0,5	
Sonst. Gebrauchsgüter f.d. Haushaltsf...	1,1	(0,9)	1,1	(1,0)	(1,1)	1,2	1,1	1,3	
Verbrauchsgüter f.d. Haushaltsführung...	0,5	0,3	0,4	(0,6)	(0,5)	0,5	0,4	0,5	
Dienstleistungen f.d. Haushaltsführung...	0,4	(0,9)	(1,8)	(0,7)	/	0,4	0,5	0,3	
Gesundheitspflege.....	3,9	5,2	10,1	(5,8)	(7,0)	3,8	4,7	2,6	
Gebrauchsgüter f.d. Gesundheitspflege...	0,9	(0,9)	(2,3)	/	/	0,9	1,0	0,6	
Verbrauchsgüter f.d. Gesundheitspflege..	1,0	1,0	1,6	(0,7)	(0,9)	1,0	1,3	0,6	
Dienstleistungen f.d. Gesundheitspflege.	2,0	(3,3)	(6,2)	(3,6)	/	2,0	2,4	1,4	
Verkehr.....	14,9	15,5	6,7	(5,7)	(5,8)	15,0	16,4	13,2	
Kraftwagen.....	7,2	/	/	/	/	7,5	(9,3)	5,3	
Kraft- und Fahrräder.....	0,5	/	/	/	/	0,4	(0,3)	0,6	
Ersatzteile und Zubehör.....	0,6	(0,4)	(0,5)	/	/	0,6	0,6	0,7	
Kraftstoffe und Schmiermittel.....	3,3	3,2	2,2	(2,2)	(2,5)	3,2	3,0	3,6	
Wartung, Rep. an Kfz, Kraft-, Fahrrädern.	1,6	(1,9)	(1,4)	(0,9)	/	1,5	1,5	1,5	
Garagen- und Stellplatzmieten.....	0,2	(0,3)	(0,3)	/	/	0,2	0,2	0,1	
Sonstige Dienstleistungen.....	0,5	(0,6)	(0,2)	(0,2)	/	0,5	0,4	0,5	
Personenbeförd., Verkehrsdienstl.....	1,2	2,4	2,0	(1,6)	(1,9)	1,1	1,2	0,9	
Nachrichtenübermittlung.....	2,1	2,4	2,8	(3,2)	(3,8)	2,0	1,9	2,1	
Telefon-, Faxgeräte, Anrufbeantworter...	0,2	/	/	/	/	0,2	0,1	0,2	
Dienstleistungen f.d. Nachrichtenüberm...	1,9	2,2	2,7	(2,5)	(2,8)	1,8	1,7	1,9	
Freizeit, Unterhaltung und Kultur.....	12,0	15,0	13,6	(12,5)	(10,0)	12,3	13,0	11,4	
Rundfunkempfangsgeräte u.ä.....	0,2	/	/	/	/	0,2	0,2	0,2	
Fernseh- und Videogeräte, TV-Antennen...	0,3	/	/	/	/	0,3	0,3	0,3	
Foto-, Filmausrüstungen, opt. Geräte....	0,3	(0,3)	(0,2)	/	/	0,3	0,3	0,3	
Datenverarbeitungsgeräte und Zubehör....	0,8	(2,5)	/	(0,7)	/	0,8	0,7	0,9	
Bild- und Tonträger.....	0,3	(0,5)	(0,3)	(0,4)	(0,3)	0,3	0,3	0,4	
Sonst. langl. Gebrauchsgüter u. Ausrüst. f. Kultur, Sport, Camping u.ä.	0,8	(0,6)	/	(0,5)	/	1,0	1,2	0,6	
Spielwaren, Hobbys.....	0,8	(1,7)	(0,4)	(1,3)	(1,0)	0,9	0,6	0,7	
Blumen und Gärten.....	0,8	0,5	1,2	(0,8)	(0,9)	0,8	0,9	0,7	
Haustiere.....	0,4	/	(0,9)	(0,3)	/	0,4	0,3	0,4	
Freizeit- und Kulturdienstl.....	2,6	3,1	2,9	(2,4)	(2,3)	2,6	2,6	2,6	
Bücher.....	0,6	1,6	0,8	(1,1)	(1,1)	0,6	0,5	0,6	
Zeitungen, Zeitschriften u.ä.....	0,8	0,9	1,0	(0,8)	(0,9)	0,8	0,9	0,8	
Sonstige Verbrauchsgüter.....	0,2	(0,2)	0,3	(0,5)	(0,3)	0,2	0,1	0,3	
Rep. f. Freiz., Unterhalt. und Kultur...	0,2	(0,1)	(0,2)	/	/	0,1	0,1	0,1	
Pauschalreisen.....	2,9	(2,4)	(4,4)	(2,8)	/	3,0	3,9	2,0	
Bildungswesen.....	0,5	(0,4)	(0,3)	(2,0)	/	0,5	0,3	0,7	
Nachhilfeunterricht.....	0,0	/	/	/	/	0,0	/	0,1	
Gebühren.....	0,5	(0,4)	(0,3)	(1,2)	/	0,5	0,3	0,6	
Beherbungs- und Gaststättendienstl....	5,1	9,4	4,6	(3,5)	(4,3)	5,2	5,8	4,4	
Verpflegungsdienstleistungen.....	4,1	7,0	3,6	(3,1)	(3,8)	4,1	4,5	3,6	
Beherbungsleistungen.....	1,1	(2,5)	(1,0)	/	/	1,1	1,3	0,8	
Andere Waren und Dienstleistungen.....	4,2	4,7	6,7	(5,8)	(5,8)	4,2	3,9	4,6	
Schmuck, Uhren und Edelmetalle.....	0,5	(0,5)	(1,1)	(0,6)	/	0,5	0,6	0,4	
Sonst. persönl. Gebrauchsgegenstände...	0,3	(0,1)	(0,7)	(1,0)	/	0,3	0,3	0,3	
Dienstleistungen für die Körperpflege...	0,8	0,3	1,5	(0,7)	(0,7)	0,8	0,9	0,7	
Körperpflegeartikel und -geräte.....	0,9	0,4	1,2	(1,1)	(1,1)	0,9	0,8	1,1	
Sonstige Dienstleistungen.....	1,7	3,5	2,2	(2,4)	(3,0)	1,7	1,3	2,1	
Privater Verbrauch	100	100	100	100	100	100	100	100	

1) Kind unter 18 Jahren. 2) Ehepaare und nichteheliche Lebensgemeinschaften. 3) Kind des/der Haupteinkommensbeziehers(in) oder des/der Ehepartners(in)/Lebensgefährten(in) unter 18 Jahren.

2 Aufwendungen privater Haushalte für den Privaten Verbrauch 1998
2.2 Haushaltstyp und monatliches Haushaltsnettoeinkommen

Gegenstand der Nachweisung	Haushalte insgesamt	Darunter nach Haushaltstyp						davon	
		Allein- lebender Mann	Allein- lebende Frau	Alleiner- ziehendel)	dar.		Paare 2)	ohne Kind	mit Kind(ern)3)
					mit 1 Kind 1)				
2.2.9 Monatliches Haushaltsnettoeinkommen von 8 000 bis unter 10 000 DM									
Erfafte Haushalte (Anzahl)	6691	161	118	(57)	/	4791	1985	2806	
Hochgerechnete Haushalte (1 000)	2473	107	70	(13)	/	1553	805	748	
je Haushalt und Monat in DM									
Nahrungsmittel, Getränke, Tabakwaren.....	796	360	355	(671)	/	789	699	886	
Bekleidung und Schuhe.....	386	188	366	(372)	/	391	370	413	
Herrenbekleidung.....	101	131	/	/	/	98	109	86	
Damenbekleidung.....	148	/	262	(126)	/	145	172	117	
Bekleidung für Kinder (unter 18 Jahren).....	45	/	/	(127)	/	56	8	108	
Sonstige Bekleidung und Zubehör.....	17	(11)	(17)	(11)	/	15	16	14	
Schuhe und Schuhzubehör.....	65	(26)	(58)	(68)	/	66	53	81	
Reparaturen, Reinigung, Ausleihe.....	10	(11)	(9)	(7)	/	9	12	7	
Wohnen, Energie, Wohnungsinstandhaltung..	1975	2172	1888	(1910)	/	1918	1900	1939	
Wohnungsmieten u.ä.....	1477	1165	1324	(1514)	/	1459	1405	1516	
Energie.....	247	188	209	(276)	/	242	243	241	
Elektrizität und Gas/Flüssiggas.....	171	137	120	(202)	/	169	161	177	
Fern-/Zentralheizung und Warmwasser....	28	(30)	(45)	/	/	28	32	25	
Sonstige Brennstoffe.....	49	/	/	/	/	45	51	38	
Aufwend. f.d. Wohnungsinstandhaltung....	251	(818)	(355)	(120)	/	218	252	182	
Innenausst., Haushaltsgeräte, -gegenst....	496	489	399	(395)	/	501	526	474	
Möbel und Einrichtungsgegenstände.....	214	(270)	(122)	(89)	/	230	246	213	
Teppiche und andere Bodenbeläge.....	33	/	/	/	/	30	33	27	
Kühl- und Gefriermöbel.....	10	/	/	/	/	10	(11)	(9)	
Sonstige größere Haushaltsgeräte.....	41	/	/	/	/	41	41	40	
Kleine elektrische Haushaltsgeräte.....	13	(9)	(10)	(25)	/	13	13	12	
Heimtextilien.....	33	(18)	(44)	(28)	/	33	33	34	
Sonst. Gebrauchsgüter f.d. Haushaltsf....	71	32	(39)	(74)	/	73	72	74	
Verbrauchsgüter f.d. Haushaltsführung...	30	14	26	(31)	/	29	27	31	
Dienstleistungen f.d. Haushaltsführung..	42	(78)	(91)	(132)	/	43	51	34	
Gesundheitspflege.....	282	353	445	(377)	/	299	369	223	
Gebrauchsgüter f.d. Gesundheitspflege...	57	(93)	(96)	(55)	/	56	72	40	
Verbrauchsgüter f.d. Gesundheitspflege..	66	74	90	(46)	/	67	91	41	
Dienstleistungen f.d. Gesundheitspflege..	160	(186)	(259)	(277)	/	175	206	142	
Verkehr.....	926	485	623	(1012)	/	890	871	910	
Kraftwagen.....	431	/	/	/	/	420	411	430	
Kraft- und Fahrräder.....	31	/	/	/	/	30	(27)	33	
Ersatzteile und Zubehör.....	36	(31)	/	(28)	/	35	32	38	
Kraftstoffe und Schmiermittel.....	202	135	(96)	(137)	/	194	182	207	
Wartung, Rep. an Kfz, Kraft-Fahrrädern..	105	(95)	(90)	(101)	/	96	95	96	
Garagen- und Stellplatzmieten.....	11	(16)	(18)	/	/	10	13	7	
Sonstige Dienstleistungen.....	40	(25)	(22)	(39)	/	38	39	37	
Personenbeförd., Verkehrsdienstl.....	69	84	(65)	(51)	/	67	73	61	
Nachrichtenübermittlung.....	134	165	126	(162)	/	125	126	124	
Telefon-, Faxgeräte, Anrufbeantworter...	13	(27)	/	/	/	11	12	11	
Dienstleistungen f.d. Nachrichtenüberm..	121	138	123	(145)	/	114	115	113	
Freizeit, Unterhaltung und Kultur.....	763	600	630	(653)	/	787	806	766	
Rundfunkempfangsgeräte u.ä.....	15	/	/	/	/	14	10	17	
Fernseh- und Videogeräte, TV-Antennen...	23	/	/	/	/	20	21	18	
Foto-, Filmausrüstungen, opt. Geräte....	17	(28)	/	/	/	18	19	17	
Datenverarbeitungsgeräte und Zubehör....	48	(21)	/	/	/	51	42	61	
Bild- und Tonträger.....	20	(18)	(14)	(32)	/	20	17	23	
Sonst. langl. Gebrauchsgüter u.									
Ausrüst. f. Kultur, Sport, Camping u.ä.	34	(16)	/	(36)	/	40	26	55	
Spielwaren, Hobbys.....	48	(36)	(16)	(82)	/	56	38	75	
Blumen und Gärten.....	52	26	45	(42)	/	52	69	45	
Haustiere.....	22	(5)	(24)	(22)	/	22	24	21	
Freizeit- und Kulturdienstl.....	171	171	117	(186)	/	173	180	166	
Bücher.....	39	49	(55)	(52)	/	40	39	42	
Zeitsungen, Zeitschriften u.ä.....	52	49	50	(50)	/	52	55	48	
Sonstige Verbrauchsgüter.....	15	(9)	(11)	(31)	/	16	11	22	
Rep. f. Freiz., Unterhalt. und Kultur...	11	(16)	(5)	/	/	11	11	10	
Pauschalreisen.....	198	(116)	(217)	/	/	203	255	147	
Bildungswesen.....	38	/	(27)	(92)	/	32	18	46	
Nachhilfeunterricht.....	3	/	/	/	/	3	/	6	
Gebühren.....	35	/	/	(79)	/	29	18	40	
Beherbergungs- und Gaststättendienstl....	350	320	217	(299)	/	361	425	293	
Verpflegungsdienstleistungen.....	280	268	162	(229)	/	282	332	229	
Beherbergungsdienstleistungen.....	70	(52)	(55)	/	/	80	93	65	
Andere Waren und Dienstleistungen.....	280	410	285	(383)	/	278	264	292	
Schmuck, Uhren und Edelmetalle.....	38	(152)	(43)	(40)	/	34	41	26	
Sonst. persönl. Gebrauchsgüter.....	22	(18)	(14)	(24)	/	20	21	20	
Dienstleistungen für die Körperpflege...	53	17	58	(37)	/	53	61	43	
Körperpflegeartikel und -geräte.....	55	21	42	(54)	/	58	51	67	
Sonstige Dienstleistungen.....	112	200	(128)	(228)	/	112	90	136	
Privater Verbrauch	6416	5553	5361	(6525)	/	6371	6375	6367	

1) Kind unter 18 Jahren. 2) Ehepaare und nichteheliche Lebensgemeinschaften. 3) Kind des/der Haupteinkommensbezieher(s) oder des/der Ehepartners(in)/Lebensgefährten(in) unter 18 Jahren.

Früheres Bundesgebiet

2 Aufwendungen privater Haushalte für den Privaten Verbrauch 1998
2.2 Haushaltstyp und monatliches Haushaltsnettoeinkommen

Gegenstand der Nachweisung	Haushalte insgesamt	Darunter nach Haushaltstyp							
		Alleinlebender Mann	Alleinlebende Frau	Alleinerziehend(e)	dar.		davon		
					mit 1 Kind 1)	Paare 2)		ohne Kind	mit Kind(ern)3)
2.2.9 Monatliches Haushaltsnettoeinkommen von 8 000 bis unter 10 000 DM									
Erfasste Haushalte	(Anzahl)	6691	161	118	(57)	/	4791	1985	2806
Hochgerechnete Haushalte	(1 000)	2473	107	70	(13)	/	1553	805	748
je Haushalt und Monat in Prozent									
Nahrungsmittel, Getränke, Tabakwaren.....	12,4	6,5	6,6	(10,3)	/	12,4	11,0	13,9	
Bekleidung und Schuhe.....	6,0	3,4	6,8	(5,7)	/	6,1	5,8	6,5	
Herrnbekleidung.....	1,6	2,4	/	/	/	1,5	1,7	1,4	
Damenbekleidung.....	2,3	/	4,9	(1,9)	/	2,3	2,7	1,8	
Bekleidung für Kinder (unter 18 Jahren).....	0,7	/	/	(1,9)	/	0,9	0,1	1,7	
Sonstige Bekleidung und Zubehör.....	0,3	(0,2)	(0,3)	(0,2)	/	0,2	0,2	0,2	
Schuhe und Schuhzubehör.....	1,0	(0,5)	(1,1)	(1,0)	/	1,0	0,8	1,3	
Reparaturen, Reinigung, Ausleihe.....	0,1	(0,2)	(0,2)	(0,1)	/	0,1	0,2	0,1	
Wohnen, Energie, Wohnungsinstandhaltung..	30,8	39,1	35,2	(29,3)	/	30,1	29,8	30,4	
Wohnungsmieten u.ä.....	23,0	21,0	24,7	(23,2)	/	22,9	22,0	23,8	
Energie.....	3,9	3,4	3,9	(4,2)	/	3,8	3,8	3,8	
Elektrizität und Gas/flüssiggas.....	2,7	2,5	2,2	(3,1)	/	2,6	2,5	2,8	
Fern-/Zentralheizung und Warmwasser.....	0,4	(0,5)	(0,8)	/	/	0,4	0,5	0,4	
Sonstige Brennstoffe.....	0,8	/	/	/	/	0,7	0,8	0,6	
Aufwend. f.d. Wohnungsinstandhaltung....	3,9	(14,7)	(6,6)	(1,8)	/	3,4	3,9	2,8	
Innenausst., Haushaltsgeräte, -gegenst...	7,6	8,8	7,4	(6,1)	/	7,9	8,3	7,5	
Möbel und Einrichtungsgegenstände.....	3,9	(4,9)	(2,3)	(1,4)	/	3,6	3,9	3,3	
Teppiche und andere Bodenbeläge.....	0,5	/	/	/	/	0,5	0,5	0,4	
Kühl- und Gefriermöbel.....	0,2	/	/	/	/	0,2	(0,2)	(0,1)	
Sonstige größere Haushaltsgeräte.....	0,6	/	/	/	/	0,6	0,6	0,6	
Kleine elektrische Haushaltsgeräte.....	0,2	(0,2)	(0,2)	(0,4)	/	0,2	0,2	0,2	
Heimtextilien.....	0,5	(0,3)	(0,8)	(0,4)	/	0,5	0,5	0,5	
Sonst. Gebrauchsgüter f.d. Haushaltsf...	1,1	0,6	(0,7)	(1,1)	/	1,1	1,1	1,2	
Verbrauchsgüter f.d. Haushaltsführung...	0,5	0,2	0,5	(0,5)	/	0,5	0,4	0,5	
Dienstleistungen f.d. Haushaltsführung..	0,7	(1,4)	(1,7)	(2,0)	/	0,7	0,8	0,5	
Gesundheitspflege.....	4,4	6,3	8,3	(5,8)	/	4,7	5,8	3,5	
Gebrauchsgüter f.d. Gesundheitspflege...	0,9	(1,7)	(1,8)	(0,8)	/	0,9	1,1	0,6	
Verbrauchsgüter f.d. Gesundheitspflege..	1,0	1,3	1,7	(0,7)	/	1,1	1,4	0,6	
Dienstleistungen f.d. Gesundheitspflege.	2,5	(3,3)	(4,8)	(4,2)	/	2,8	3,2	2,2	
Verkehr.....	14,4	8,7	11,6	(15,5)	/	14,0	13,7	14,3	
Kraftwagen.....	6,7	/	/	/	/	6,8	6,4	6,8	
Kraft- und Fahrräder.....	0,5	/	/	/	/	0,5	(0,4)	0,5	
Ersatzteile und Zubehör.....	0,6	(0,6)	/	(0,4)	/	0,5	0,5	0,6	
Kraftstoffe und Schmiermittel.....	3,2	2,4	(1,8)	(2,1)	/	3,0	2,9	3,2	
Wartung, Rep. an Kfz, Kraft-,Fahrrädern.	1,6	(1,7)	(1,7)	(1,6)	/	1,5	1,5	1,5	
Garagen- und Stellplatzmieten.....	0,2	(0,3)	(0,3)	/	/	0,2	0,2	0,1	
Sonstige Dienstleistungen.....	0,6	(0,5)	(0,4)	(0,6)	/	0,6	0,6	0,6	
Personenbeförd., Verkehrsdienstl.....	1,1	1,5	(1,2)	(0,8)	/	1,1	1,1	1,0	
Nachrichtenübermittlung.....	2,1	3,0	2,4	(2,5)	/	2,0	2,0	1,9	
Telefon-, Faxgeräte, Anrufbeantworter...	0,2	(0,5)	/	/	/	0,2	0,2	0,2	
Dienstleistungen f.d. Nachrichtenüberm...	1,9	2,5	2,3	(2,2)	/	1,8	1,8	1,8	
Freizeit, Unterhaltung und Kultur.....	11,9	10,8	11,7	(13,1)	/	12,4	12,6	12,0	
Rundfunkempfangsgeräte u.ä.....	0,2	/	/	/	/	0,2	0,2	0,3	
Fernseh- und Videogeräte, TV-Antennen...	0,4	/	/	/	/	0,3	0,3	0,3	
Foto-, Filmausrüstungen, opt. Geräte...	0,3	(0,5)	/	/	/	0,3	0,3	0,3	
Datenverarbeitungsgeräte und Zubehör...	0,8	(0,4)	/	/	/	0,8	0,7	0,9	
Bild- und Tonträger.....	0,3	(0,3)	(0,3)	(0,5)	/	0,3	0,3	1,0	
Sonst. langl. Gebrauchsgüter u. Ausrüst. f. Kultur, Sport, Camping u.ä.	0,5	(0,3)	/	(0,6)	/	0,6	0,4	0,9	
Spielwaren, Hobbys.....	0,7	(0,6)	(0,3)	(1,2)	/	0,9	0,6	1,2	
Blumen und Gärten.....	0,8	0,5	0,8	(0,6)	/	0,8	0,9	0,7	
Haustiere.....	0,3	(0,1)	(0,5)	(0,3)	/	0,3	0,4	0,3	
Freizeit- und Kulturdienstl.....	2,7	3,1	2,2	(2,8)	/	2,7	2,8	2,6	
Bücher.....	0,6	0,9	(1,0)	(0,8)	/	0,6	0,6	0,7	
Zeitungen, Zeitschriften u.ä.....	0,8	0,9	0,9	(0,8)	/	0,8	0,9	0,7	
Sonstige Verbrauchsgüter.....	0,2	(0,2)	(0,2)	(0,5)	/	0,2	0,2	0,3	
Rep. f. Freiz., Unterhalt. und Kultur...	0,2	(0,3)	(0,1)	/	/	0,2	0,2	0,2	
Pauschalreisen.....	3,1	(2,1)	(4,0)	/	/	3,2	4,0	2,3	
Bildungswesen.....	0,6	/	(0,5)	(1,4)	/	0,5	0,3	0,7	
Nachhilfeunterricht.....	0,0	/	/	/	/	0,0	/	0,1	
Gebühren.....	0,5	/	/	(1,2)	/	0,5	0,3	0,6	
Beherbergungs- und Gaststättendienstl....	5,5	5,8	4,1	(4,8)	/	5,7	6,7	4,6	
Verpflegungsdienstleistungen.....	4,4	4,8	3,0	(3,5)	/	4,4	5,2	3,6	
Beherbergungsdienstleistungen.....	1,1	(0,9)	(1,0)	/	/	1,2	1,5	1,0	
Andere Waren und Dienstleistungen.....	4,4	7,4	5,3	(5,9)	/	4,4	4,1	4,6	
Schmuck, Uhren und Edelmetalle.....	0,6	(2,7)	(0,8)	(0,6)	/	0,5	0,6	0,4	
Sonst. persönl. Gebrauchsgegenstände...	0,3	(0,3)	(0,3)	(0,4)	/	0,3	0,3	0,3	
Dienstleistungen für die Körperpflege...	0,8	0,3	1,1	(0,6)	/	0,8	1,0	0,7	
Körperpflegeartikel und -geräte.....	0,9	0,4	0,8	(0,8)	/	0,9	0,8	1,1	
Sonstige Dienstleistungen.....	1,7	3,6	(2,4)	(3,5)	/	1,8	1,4	2,1	
Privater Verbrauch	100	100	100	100	100	100	100	100	

1) Kind unter 18 Jahren. 2) Ehepaare und nichteheliche Lebensgemeinschaften. 3) Kind des/der Haupteinkommensbezieher(s) oder des/der Ehepartners(in)/Lebensgefährten(in) unter 18 Jahren.

2 Aufwendungen privater Haushalte für den Privaten Verbrauch 1998
2.2 Haushaltstyp und monatliches Haushaltsnettoeinkommen

Gegenstand der Nachweisung	Haushalte insgesamt	Darunter nach Haushaltstyp					davon	
		Allein- lebender Mann	Allein- lebende Frau	Alleiner- ziehendel)	dar.		ohne Kind	mit Kind(ern)3)
					mit 1 Kind 1)	Paare 2)		
2.2.10 Monatliches Haushaltsnettoeinkommen von 10 000 bis unter 15 000 DM								
Erfaßte Haushalte (Anzahl)	6137	102	(57)	(42)	/	4136	1744	2392
Hochgerechnete Haushalte (1 000)	2101	64	(35)	(10)	/	1261	674	587
je Haushalt und Monat in DM								
Nahrungsmittel, Getränke, Tabakwaren.....	876	393	(396)	(910)	/	832	721	960
Bekleidung und Schuhe.....	457	(168)	(355)	(416)	/	461	436	490
Herrnbekleidung.....	121	(121)	/	/	/	114	127	100
Damenbekleidung.....	178	/	(284)	(140)	/	175	206	140
Bekleidung für Kinder (unter 18 Jahren).	54	/	/	(138)	/	66	9	132
Sonstige Bekleidung und Zubehö.....	18	(7)	/	/	/	18	20	16
Schuhe und Schuhzubehö.....	74	(22)	(35)	(76)	/	74	59	92
Reparaturen, Reinigung, Ausleihe.....	13	(9)	(11)	/	/	12	15	9
Wohnen, Energie, Wohnungsinstandhaltung..	2209	1710	(1736)	(2352)	/	2139	2062	2227
Wohnungsmieten u.ä.....	1678	1365	(1332)	(1820)	/	1607	1534	1631
Energie.....	272	220	(262)	(270)	/	256	247	267
Elektrizität und Gas/Flüssiggas.....	194	155	(204)	(195)	/	184	170	199
Fern-/Zentralheizung und Warmwasser....	23	(29)	/	/	/	25	30	19
Sonstige Brennstoffe.....	55	/	/	/	/	48	47	49
Aufwend. f.d. Wohnungsinstandhaltung....	259	(124)	(142)	/	/	276	281	270
Innenausst., Haushaltsgeräte, -gegenst...	580	(324)	(406)	(945)	/	607	581	636
Möbel und Einrichtungsgegenstände.....	238	/	/	(187)	/	267	252	285
Teppiche und andere Bodenbeläge.....	42	/	/	/	/	42	36	49
Kühl- und Gefriermöbel.....	9	/	/	/	/	7	(10)	(5)
Sonstige größere Haushaltsgeräte.....	48	/	/	/	/	46	47	45
Kleine elektrische Haushaltsgeräte.....	16	/	/	/	/	15	15	16
Haumtextilien.....	39	/	(25)	(31)	/	39	40	38
Sonst. Gebrauchsgüter f.d. Haushaltsf...	83	(38)	(78)	(90)	/	84	82	86
Verbrauchsgüter f.d. Haushaltsführung...	33	(15)	(16)	(34)	/	32	29	35
Dienstleistungen f.d. Haushaltsführung...	73	(104)	(120)	(508)	/	74	71	78
Gesundheitspflege.....	423	(358)	(1176)	(442)	/	444	519	357
Gebrauchsgüter f.d. Gesundheitspflege...	69	(53)	/	/	/	70	81	57
Verbrauchsgüter f.d. Gesundheitspflege..	78	(65)	(77)	(103)	/	78	98	55
Dienstleistungen f.d. Gesundheitspflege.	276	(240)	(1002)	(273)	/	296	341	244
Verkehr.....	1200	1321	(813)	(1239)	/	1175	1184	1164
Kraftwagen.....	574	/	/	/	/	586	603	567
Kraft- und Fahrräder.....	44	/	/	/	/	31	(26)	36
Ersatzteile und Zubehö.....	48	(69)	/	/	/	44	38	50
Kraftstoffe und Schmiermittel.....	233	(186)	(125)	(167)	/	214	201	229
Wartung, Rep. an Kfz, Kraft-/Fahrrädern.	131	(105)	(98)	(92)	/	128	135	119
Garagen- und Stellplatzmieten.....	10	/	/	/	/	11	14	8
Sonstige Dienstleistungen.....	63	(74)	(20)	/	/	66	59	73
Personenbeförd., Verkehrsdienstl.....	98	(74)	(144)	(154)	/	96	107	82
Nachrichtenübermittlung.....	151	121	(135)	(179)	/	144	143	145
Telefon-, Faxgeräte, Anrufbeantworter...	12	/	/	/	/	13	13	11
Dienstleistungen f.d. Nachrichtenüberm...	139	118	(117)	(166)	/	131	130	133
Freizeit, Unterhaltung und Kultur.....	984	867	(571)	(1122)	/	1000	972	1032
Rundfunkempfangsgeräte u.ä.....	20	/	/	/	/	18	15	21
Fernseh- und Videogeräte, TV-Antennen...	26	/	/	/	/	25	27	23
Foto-, Filmausrüstungen, opt. Geräte....	21	/	/	/	/	23	22	23
Datenverarbeitungsgeräte und Zubehö.....	65	/	/	/	/	62	49	79
Bild- und Tonträger.....	24	(19)	(9)	(27)	/	22	16	29
Sonst. langl. Gebrauchsgüter u.	72	/	/	/	/	90	57	127
Ausrüst. f. Kultur, Sport, Camping u.ä.	58	(42)	(15)	(65)	/	67	49	88
Spielwaren, Hobbys.....	60	(35)	(54)	(66)	/	60	65	53
Blumen und Gärten.....	23	/	/	/	/	22	20	24
Haustiere.....	210	214	(137)	(187)	/	207	205	210
Freizeit- und Kulturdienstl.....	52	(79)	(40)	(70)	/	51	49	54
Bücher.....	61	(51)	(44)	(53)	/	61	83	58
Zeitungen, Zeitschriften u.ä.....	18	(10)	(12)	(30)	/	19	13	26
Sonstige Verbrauchsgüter.....	13	/	/	/	/	12	11	13
Rep. f. Freiz., Unterhalt. und Kultur...	262	(281)	/	/	/	261	311	204
Pauschalreisen.....	55	/	/	/	/	46	27	69
Bildungswesen.....	5	/	/	/	/	4	/	8
Nachhilfeunterricht.....	50	/	/	/	/	43	27	61
Gebühren.....	429	445	(235)	(251)	/	439	497	372
Beherbergungs- und Gaststättendienstl....	332	351	(171)	(199)	/	333	376	283
Verpflegungsdienstleistungen.....	97	(94)	/	/	/	106	122	89
Beherbergungsdienstleistungen.....	330	270	(368)	(443)	/	344	340	348
Andere Waren und Dienstleistungen.....	49	/	/	/	/	48	57	37
Schmuck, Uhren und Edelmetalle.....	26	(16)	/	/	/	25	26	23
Sonst. persönl. Gebrauchsgegenstände....	58	(16)	(56)	(42)	/	57	64	49
Dienstleistungen für die Körperpflege...	63	(26)	(49)	(48)	/	64	57	71
Körperpflegeartikel und -geräte.....	140	(199)	(159)	(303)	/	151	135	168
Sonstige Dienstleistungen.....	7693	5979	(6222)	(8402)	/	7631	7483	7800
Privater Verbrauch								

1) Kind unter 18 Jahren. 2) Ehepaare und nichteheliche Lebensgemeinschaften. 3) Kind des/der Haupteinkommensbeziehers(in) oder des/der Ehepartners(in)/Lebensgefährten(in) unter 18 Jahren.

Früheres Bundesgebiet

2 Aufwendungen privater Haushalte für den Privaten Verbrauch 1998
2.2 Haushaltstyp und monatliches Haushaltsnettoeinkommen

Gegenstand der Nachweisung	Haushalte insgesamt	Darunter nach Haushaltstyp							
		Alleinlebender Mann	Alleinlebende Frau	Alleinerziehend)	dar.		davon		
					mit 1 Kind 1)	Paare 2)	ohne Kind	mit Kind(ern)3)	
2.2.10 Monatliches Haushaltsnettoeinkommen von 10 000 bis unter 15 000 DM									
Erfasste Haushalte	(Anzahl)	6137	102	(57)	(42)	/	4136	1744	2392
Hochgerechnete Haushalte	(1 000)	2101	64	(35)	(10)	/	1261	674	587
je Haushalt und Monat in Prozent									
Nahrungsmittel, Getränke, Tabakwaren.....	11,4	6,6	(6,4)	(10,8)	/	10,9	9,6	12,3	
Bekleidung und Schuhe.....	5,9	(2,8)	(5,7)	(4,9)	/	6,0	5,8	6,3	
Herrenbekleidung.....	1,6	(2,0)	/	/	/	1,5	1,7	1,3	
Damenbekleidung.....	2,3	/	(4,6)	(1,7)	/	2,3	2,8	1,8	
Bekleidung für Kinder (unter 18 Jahren).....	0,7	/	/	(1,6)	/	0,9	0,1	1,7	
Sonstige Bekleidung und Zubehör.....	0,2	(0,1)	/	/	/	0,2	0,3	0,2	
Schuhe und Schuhzubehör.....	1,0	(0,4)	(0,6)	(0,9)	/	1,0	0,8	1,2	
Reparaturen, Reinigung, Ausleihe.....	0,2	(0,1)	(0,2)	/	/	0,2	0,2	0,1	
Wohnen, Energie, Wohnungsinstandhaltung..	28,7	28,6	(27,9)	(28,0)	/	28,0	27,6	28,6	
Wohnungsmieten u.ä.....	21,8	22,8	(21,4)	(21,7)	/	21,1	20,5	21,7	
Energie.....	3,5	3,7	(4,2)	(3,2)	/	3,4	3,3	3,4	
Elektrizität und Gas/Flüssiges.....	2,5	2,6	(3,3)	(2,3)	/	2,4	2,3	2,6	
Fern-/Zentralheizung und Warmwasser....	0,3	(0,5)	/	/	/	0,3	0,4	0,2	
Sonstige Brennstoffe.....	0,7	/	/	/	/	0,6	0,6	0,6	
Aufwand. f.d. Wohnungsinstandhaltung....	3,4	(2,1)	(2,3)	/	/	3,6	3,8	3,5	
Innenausst., Haushaltsgeräte, -gegenst...	7,5	(5,4)	(6,5)	(11,2)	/	8,0	7,8	8,2	
Möbel und Einrichtungsgegenstände.....	3,1	/	/	(2,2)	/	3,5	3,4	3,7	
Teppiche und andere Bodenbeläge.....	0,5	/	/	/	/	0,5	0,5	0,6	
Kühl- und Gefriermöbel.....	0,1	/	/	/	/	0,1	(0,1)	(0,1)	
Sonstige größere Haushaltsgeräte.....	0,6	/	/	/	/	0,6	0,6	0,6	
Kleine elektrische Haushaltsgeräte.....	0,2	/	/	/	/	0,2	0,2	0,2	
Heimtextilien.....	0,5	/	(0,4)	(0,4)	/	0,5	0,5	0,5	
Sonst. Gebrauchsgüter f.d. Haushaltsf...	1,1	(0,6)	(1,2)	(1,1)	/	1,1	1,1	1,1	
Verbrauchsgüter f.d. Haushaltsführung...	0,4	(0,2)	(0,3)	(0,4)	/	0,4	0,4	0,5	
Dienstleistungen f.d. Haushaltsführung..	1,0	(1,7)	(1,9)	(6,0)	/	1,0	0,9	1,0	
Gesundheitspflege.....	5,5	(6,0)	(18,9)	(5,3)	/	5,8	6,9	4,6	
Gebrauchsgüter f.d. Gesundheitspflege...	0,9	(0,9)	/	/	/	0,9	1,1	0,7	
Verbrauchsgüter f.d. Gesundheitspflege...	1,0	(1,1)	(1,2)	(1,2)	/	1,0	1,3	0,7	
Dienstleistungen f.d. Gesundheitspflege...	3,6	(4,0)	(16,1)	(3,3)	/	3,9	4,6	3,1	
Verkehr.....	15,6	22,1	(13,1)	(14,7)	/	15,4	15,8	14,9	
Kraftwagen.....	7,5	/	/	/	/	7,7	8,1	7,3	
Kraft- und Fahrräder.....	0,6	/	/	/	/	0,4	(0,3)	0,5	
Ersatzteile und Zubehör.....	0,6	(1,2)	/	/	/	0,6	0,5	0,6	
Kraftstoffe und Schmiermittel.....	3,0	(3,1)	(2,0)	(2,0)	/	2,8	2,7	2,9	
Wartung, Rep. an Kfz, Kraft-,Fahrrädern.	1,7	(1,8)	(1,6)	(1,1)	/	1,7	1,8	1,5	
Garagen- und Stellplatzmieten.....	0,1	/	/	/	/	0,1	0,2	0,1	
Sonstige Dienstleistungen.....	0,8	(1,2)	(0,3)	/	/	0,9	0,8	0,9	
Personenbeförd., Verkehrsdienstl.....	1,3	(1,2)	(2,3)	(1,8)	/	1,2	1,4	1,0	
Nachrichtenübermittlung.....	2,0	2,0	(2,2)	(2,1)	/	1,9	1,9	1,9	
Telefon-, Faxgeräte, Anrufbeantworter...	0,2	/	/	/	/	0,2	0,2	0,1	
Dienstleistungen f.d. Nachrichtenüberm...	1,8	2,0	(1,9)	(2,0)	/	1,7	1,7	1,7	
Freizeit, Unterhaltung und Kultur.....	12,8	14,5	(9,2)	(13,3)	/	13,1	13,0	13,2	
Rundfunkempfangsgeräte u.ä.....	0,3	/	/	/	/	0,2	0,2	0,3	
Fernseh- und Videogeräte, TV-Antennen...	0,3	/	/	/	/	0,3	0,4	0,3	
Foto-, Filmausrüstungen, opt. Geräte...	0,3	/	/	/	/	0,3	0,3	0,3	
Datenverarbeitungsgeräte und Zubehör...	0,8	/	/	/	/	0,8	0,6	1,0	
Bild- und Tonträger.....	0,3	(0,3)	(0,2)	(0,3)	/	0,3	0,2	0,4	
Sonst. langl. Gebrauchsgüter u. Ausrüst. f. Kultur, Sport, Camping u.ä.	0,9	/	/	/	/	1,2	0,8	1,6	
Spielwaren, Hobbys.....	0,8	(0,7)	(0,2)	(0,8)	/	0,9	0,7	1,1	
Blumen und Gärten.....	0,8	(0,6)	(0,9)	(0,8)	/	0,8	0,9	0,7	
Haustiere.....	0,3	/	/	/	/	0,3	0,3	0,3	
Freizeit- und Kulturdienstl.....	2,7	3,6	(2,2)	(2,2)	/	2,7	2,7	2,7	
Bücher.....	0,7	(1,3)	(0,6)	(0,8)	/	0,7	0,7	0,7	
Zeitungen, Zeitschriften u.ä.....	0,8	(0,8)	(0,7)	(0,6)	/	0,8	0,8	0,7	
Sonstige Verbrauchsgüter.....	0,2	(0,2)	(0,2)	(0,4)	/	0,2	0,2	0,3	
Rep. f. Freiz., Unterhalt. und Kultur...	0,2	/	/	/	/	0,2	0,2	0,2	
Pauschalreisen.....	3,4	(4,7)	/	/	/	3,4	4,2	2,6	
Bildungswesen.....	0,7	/	/	/	/	0,6	0,4	0,9	
Nachhilfeunterricht.....	0,1	/	/	/	/	0,1	/	0,1	
Gebühren.....	0,7	/	/	/	/	0,6	0,4	0,8	
Beherbergungs- und Gaststättendienstl....	5,6	7,4	(3,8)	(3,0)	/	5,8	6,6	4,8	
Verpflegungsdienstleistungen.....	4,3	5,9	(2,7)	(2,4)	/	4,4	5,0	3,6	
Beherbergungsdienstleistungen.....	1,3	(1,6)	/	/	/	1,4	1,6	1,1	
Andere Waren und Dienstleistungen.....	4,3	4,5	(5,9)	(5,3)	/	4,5	4,5	4,5	
Schmuck, Uhren und Edelmetalle.....	0,6	/	/	/	/	0,6	0,8	0,5	
Sonst. persönl. Gebrauchsgegenstände...	0,3	(0,3)	/	/	/	0,3	0,4	0,3	
Dienstleistungen für die Körperpflege...	0,7	(0,3)	(0,9)	(0,5)	/	0,8	0,9	0,6	
Körperpflegeartikel und -geräte.....	0,8	(0,4)	(0,8)	(0,6)	/	0,8	0,8	0,9	
Sonstige Dienstleistungen.....	1,8	(3,3)	(2,5)	(3,6)	/	2,0	1,8	2,2	
Privater Verbrauch	100	100	100	100	100	100	100	100	

1) Kind unter 18 Jahren. 2) Ehepaare und nichteheliche Lebensgemeinschaften. 3) Kind des/der Haupteinkommensbeziehers(in) oder des/der Ehepartners(in)/Lebensgefährten(in) unter 18 Jahren.

2 Aufwendungen privater Haushalte für den Privaten Verbrauch 1998
2.2 Haushaltstyp und monatliches Haushaltsnettoeinkommen

Gegenstand der Nachweisung	Haushalte insgesamt	Darunter nach Haushaltstyp							
		Alleinlebender Mann	Alleinlebende Frau	Alleinerziehend)	dar.		Paare 2)	davon	
					mit 1 Kind 1)			ohne Kind	mit Kind(ern)3)
2.2.11 Monatliches Haushaltsnettoeinkommen von 15 000 bis unter 35 000 DM									
Erfaßte Haushalte (Anzahl)	1724	(33)	/	/	/	/	1108	485	623
Hochgerechnete Haushalte (1 000)	623	(25)	/	/	/	/	368	205	163
je Haushalt und Monat in DM									
Nahrungsmittel, Getränke, Tabakwaren....	951	(419)	/	/	/	/	929	816	1070
Bekleidung und Schuhe.....	622	(235)	/	/	/	/	619	571	680
Herrenbekleidung.....	176	(164)	/	/	/	/	165	175	152
Damenbekleidung.....	251	/	/	/	/	/	246	269	217
Bekleidung für Kinder (unter 18 Jahren).....	62	/	/	/	/	/	80	12	164
Sonstige Bekleidung und Zubehör.....	23	/	/	/	/	/	21	24	17
Schuhe und Schuhzubehör.....	90	/	/	/	/	/	87	67	113
Reparaturen, Reinigung, Ausleihe.....	20	/	/	/	/	/	21	24	17
Wohnen, Energie, Wohnungsinstandhaltung..	2639	(3015)	/	/	/	/	2609	2557	2674
Wohnungsmieten u.ä.....	1913	(1317)	/	/	/	/	1906	1843	1984
Energie.....	317	(244)	/	/	/	/	305	312	295
Elektrizität und Gas/Flüssiges.....	225	(157)	/	/	/	/	215	209	221
Fern-/Zentralheizung und Warmwasser....	28	/	/	/	/	/	25	28	(22)
Sonstige Brennstoffe.....	66	/	/	/	/	/	65	(74)	(53)
Aufwend. f.d. Wohnungsinstandhaltung....	409	/	/	/	/	/	388	403	394
Innenausst., Haushaltgeräte, -gegenst...	872	(610)	/	/	/	/	944	956	928
Möbel und Einrichtungsgegenstände.....	382	/	/	/	/	/	446	479	406
Teppiche und andere Bodenbeläge.....	64	/	/	/	/	/	47	(55)	36
Kühl- und Gefriermöbel.....	(11)	/	/	/	/	/	(11)	/	/
Sonstige größere Haushaltgeräte.....	57	/	/	/	/	/	65	(78)	49
Kleine elektrische Haushaltgeräte.....	17	/	/	/	/	/	17	17	18
Haumtextilien.....	56	/	/	/	/	/	62	60	65
Sonst. Gebrauchsgüter f.d. Haushaltsf...	93	/	/	/	/	/	98	87	112
Verbrauchsgüter f.d. Haushaltsführung...	36	/	/	/	/	/	36	32	41
Dienstleistungen f.d. Haushaltsführung...	155	/	/	/	/	/	161	137	191
Gesundheitspflege.....	763	(244)	/	/	/	/	765	895	601
Gebrauchsgüter f.d. Gesundheitspflege...	123	/	/	/	/	/	125	174	63
Verbrauchsgüter f.d. Gesundheitspflege...	96	(58)	/	/	/	/	102	114	87
Dienstleistungen f.d. Gesundheitspflege...	544	/	/	/	/	/	538	607	451
Verkehr.....	1642	(828)	/	/	/	/	1725	1905	1499
Kraftwagen.....	890	/	/	/	/	/	979	(1121)	(800)
Kraft- und Fahrräder.....	36	/	/	/	/	/	(26)	/	(44)
Ersatzteile und Zubehör.....	45	/	/	/	/	/	47	47	47
Kraftstoffe und Schmiermittel.....	245	(198)	/	/	/	/	235	226	246
Wartung, Rep. an Kfz, Kraft-,Fahrrädern...	147	/	/	/	/	/	136	145	124
Garagen- und Stallplatzmieten.....	13	/	/	/	/	/	11	(13)	(8)
Sonstige Dienstleistungen.....	97	/	/	/	/	/	106	93	123
Personenbeförd., Verkehrsdienstl.....	169	/	/	/	/	/	185	248	106
Nachrichtenübermittlung.....	186	(152)	/	/	/	/	173	171	176
Telefon-, Faxgeräte, Anrufbeantworter...	14	/	/	/	/	/	15	(16)	(15)
Dienstleistungen f.d. Nachrichtenüberm...	172	(136)	/	/	/	/	158	155	162
Freizeit, Unterhaltung und Kultur.....	1201	(704)	/	/	/	/	1230	1200	1268
Rundfunkempfangsgeräte u.ä.....	29	/	/	/	/	/	25	(25)	24
Fernseh- und Videogeräte, TV-Antennen...	38	/	/	/	/	/	37	(52)	(13)
Foto-, Filmausrüstungen, opt. Geräte...	28	/	/	/	/	/	33	39	26
Datenverarbeitungsgeräte und Zubehör...	73	/	/	/	/	/	70	64	76
Bild- und Tonträger.....	24	/	/	/	/	/	22	17	29
Sonst. langl. Gebrauchsgüter u. Ausrüst. f. Kultur, Sport, Camping u.ä.	61	/	/	/	/	/	59	43	80
Spielwaren, Hobbys.....	75	/	/	/	/	/	90	79	105
Blumen und Gärten.....	77	/	/	/	/	/	78	78	79
Haustiere.....	29	/	/	/	/	/	26	25	28
Freizeit- und Kulturdienstl.....	261	(172)	/	/	/	/	264	249	281
Bücher.....	69	(37)	/	/	/	/	74	76	71
Zeitungen, Zeitschriften u.ä.....	66	(66)	/	/	/	/	66	64	68
Sonstige Verbrauchsgüter.....	20	/	/	/	/	/	20	14	27
Rep. f. Freiz., Unterhalt. und Kultur...	20	/	/	/	/	/	20	19	21
Pauschalreisen.....	331	/	/	/	/	/	346	354	336
Bildungswesen.....	76	/	/	/	/	/	65	27	112
Nachhilfeunterricht.....	9	/	/	/	/	/	(7)	/	(14)
Gebühren.....	68	/	/	/	/	/	58	(26)	98
Beherbergungs- und Gaststättendienstl....	569	(392)	/	/	/	/	604	631	571
Verpflegungsdienstleistungen.....	426	(300)	/	/	/	/	441	453	425
Beherbergungsdienstleistungen.....	143	/	/	/	/	/	163	177	146
Andere Waren und Dienstleistungen.....	482	(414)	/	/	/	/	482	490	471
Schmuck, Uhren und Edelmetalle.....	73	/	/	/	/	/	63	70	53
Sonst. persönl. Gebrauchsgegenstände....	27	/	/	/	/	/	30	34	26
Dienstleistungen für die Körperpflege...	72	(15)	/	/	/	/	71	79	61
Körperpflegeartikel und -geräte.....	71	(20)	/	/	/	/	74	65	84
Sonstige Dienstleistungen.....	239	/	/	/	/	/	244	242	245
Privater Verbrauch	10004	(7023)	/	/	/	/	10144	10219	10051

1) Kind unter 18 Jahren. 2) Ehepaare und nichteheliche Lebensgemeinschaften. 3) Kind des/der Haupteinkommensbeziehers(in) oder des/der Ehepartners(in)/Lebensgefährten(in) unter 18 Jahren.

Früheres Bundesgebiet

2 Aufwendungen privater Haushalte für den Privaten Verbrauch 1998
2.2 Haushaltstyp und monatliches Haushaltsnettoeinkommen

Gegenstand der Nachweisung	Haushalte insgesamt	Darunter nach Haushaltstyp						davon	
		Alleinlebender Mann	Alleinlebende Frau	Alleinerziehend(e)	dar. mit 1 Kind 1)	Paare 2)	davon		
							ohne Kind	mit Kind(ern)3)	
2.2.11 Monatliches Haushaltsnettoeinkommen von 15 000 bis unter 35 000 DM									
Erfaßte Haushalte	(Anzahl)	1724	(33)	/	/	/	1108	485	623
Hochgerechnete Haushalte	(1 000)	623	(25)	/	/	/	368	205	163
je Haushalt und Monat in Prozent									
Nahrungsmittel, Getränke, Tabakwaren.....	9,5	(6,0)	/	/	/	/	9,2	8,0	10,6
Bekleidung und Schuhe.....	6,2	(3,3)	/	/	/	/	6,1	5,6	6,9
Herrnbekleidung.....	1,8	(2,3)	-	/	/	/	1,6	1,7	1,5
Damenbekleidung.....	2,5	/	/	/	/	/	2,4	2,6	2,2
Bekleidung für Kinder (unter 18 Jahren).....	0,6	/	/	/	/	/	0,8	0,1	1,6
Sonstige Bekleidung und Zubehör.....	0,2	/	/	/	/	/	0,2	0,2	0,2
Schuhe und Schuhzubehör.....	0,9	/	/	/	/	/	0,9	0,7	1,1
Reparaturen, Reinigung, Ausleihe.....	0,2	/	/	/	/	/	0,2	0,2	0,2
Wohnen, Energie, Wohnungsinstandhaltung..	26,4	(42,9)	/	/	/	/	25,7	25,0	26,6
Wohnungsmieten u.ä.....	19,1	(18,7)	/	/	/	/	18,8	18,0	19,7
Energie.....	3,2	(3,5)	/	/	/	/	3,0	3,1	2,9
Elektrizität und Gas/Flüssiggas.....	2,2	(2,2)	/	/	/	/	2,1	2,0	2,2
Fern-/Zentralheizung und Warmwasser....	0,9	/	/	/	/	/	0,2	0,3	(0,2)
Sonstige Brennstoffe.....	0,7	/	/	-	-	-	0,6	(0,7)	(0,5)
Aufwend. f.d. Wohnungsinstandhaltung....	4,1	/	/	/	/	/	3,9	3,9	3,9
Innenausst., Haushaltsgeräte, -gegenst... Möbel und Einrichtungsgegenstände.....	8,7	(8,7)	/	/	/	/	9,3	9,4	9,2
Teppiche und andere Bodenbeläge.....	3,8	/	/	/	/	/	4,4	4,7	4,0
Kühl- und Gefriermöbel.....	0,6	/	/	/	/	/	0,5	(0,5)	0,4
Sonstige größere Haushaltsgeräte.....	(0,1)	/	/	/	/	/	(0,1)	/	/
Kleine elektrische Haushaltsgeräte.....	0,6	/	/	/	/	/	0,6	(0,8)	0,5
Haumtextilien.....	0,2	/	/	/	/	/	0,2	0,2	0,2
Sonst. Gebrauchsgüter f.d. Haushaltsf... Verbrauchsgüter f.d. Haushaltsführung... Dienstleistungen f.d. Haushaltsführung..	0,6 0,9 1,6	/	/	/	/	/	0,6 1,0 1,6	0,6 0,9 1,3	0,7 1,1 1,9
Gesundheitspflege.....	7,6	(3,5)	/	/	/	/	7,5	8,8	6,0
Gebrauchsgüter f.d. Gesundheitspflege... Verbrauchsgüter f.d. Gesundheitspflege... Dienstleistungen f.d. Gesundheitspflege..	1,2 1,0 5,4	(0,8)	/	/	/	/	1,2 1,0 5,3	1,7 1,1 5,9	0,6 0,9 4,5
Verkehr.....	16,4	(11,8)	/	/	/	/	17,0	18,6	14,9
Kraftwagen.....	8,9	/	/	-	-	-	9,6	(11,0)	(8,0)
Kraft- und Fahrräder.....	0,4	/	/	/	/	/	(0,3)	/	(0,4)
Ersatzteile und Zubehör.....	0,4	/	/	/	/	/	0,5	0,5	0,5
Kraftstoffe und Schmiermittel.....	2,5	(2,8)	/	/	/	/	2,3	2,2	2,4
Wartung, Rep. an Kfz, Kraft-, Fahrrädern. Garegen- und Stellplatzmieten..... Sonstige Dienstleistungen..... Personenbeförd., Verkehrsdienstl.....	1,5 0,1 1,0 1,7	/	/	/	/	/	1,3 0,1 1,0 1,8	1,4 (0,1) 0,9 2,4	1,2 (0,1) 1,2 1,1
Nachrichtenübermittlung.....	1,9	(2,2)	/	/	/	/	1,7	1,7	1,8
Telefon-, Faxgeräte, Anrufbeantworter... Dienstleistungen f.d. Nachrichtenüberm...	0,1 1,7	(1,9)	/	/	/	/	0,1 1,6	(0,2) 1,5	(0,1) 1,6
Freizeit, Unterhaltung und Kultur.....	12,0	(10,0)	/	/	/	/	12,1	11,7	12,6
Rundfunkempfangsgeräte u.ä..... Fernseh- und Videogeräte, TV-Antennen... Foto-, Filmausrüstungen, opt. Geräte... Datenverarbeitungsgeräte und Zubehör... Bild- und Tonträger..... Sonst. langl. Gebrauchsgüter u. Ausrüst. f. Kultur, Sport, Camping u.ä. Spielwaren, Hobbys..... Blumen und Gärten..... Haustiere..... Freizeit- und Kulturdienstl..... Bücher..... Zeitungen, Zeitschriften u.ä..... Sonstige Verbrauchsgüter..... Rep. f. Freiz., Unterhalt. und Kultur... Pauschalreisen.....	0,3 0,4 0,3 0,7 0,2 0,6 0,8 0,8 0,3 2,6 0,7 0,7 0,2 0,2 3,3	/	/	/	/	/	0,2 0,4 0,3 0,7 0,2 0,6 0,9 0,8 0,3 2,6 0,7 0,6 0,2 0,2 3,4	(0,2) (0,5) 0,4 0,6 0,2 0,8 0,8 0,2 0,2 2,4 0,7 0,6 0,1 0,2 3,5	0,2 (0,2) (0,2) 0,3 0,8 0,3 0,8 0,3 2,8 0,7 0,7 0,7 0,3 0,2 0,2 3,3
Bildungswesen.....	0,8	/	/	/	/	/	0,6	0,3	1,1
Nachhilfeunterricht..... Gebühren.....	0,1 0,7	-	/	/	/	-	(0,1) 0,6	/	(0,1) 1,0
Beherbergungs- und Gaststättendienstl... Verpflegungsdienstleistungen..... Beherbergungsdienstleistungen.....	5,7 4,3 1,4	(5,6) (4,3)	/	/	/	/	6,0 4,3 1,6	6,2 4,4 1,7	5,7 4,2 1,5
Andere Waren und Dienstleistungen.....	4,8	(5,9)	/	/	/	/	4,7	4,8	4,7
Schmuck, Uhren und Edelmetalle..... Sonst. persönl. Gebrauchsgegenstände... Dienstleistungen für die Körperpflege... Körperpflegeartikel und -geräte..... Sonstige Dienstleistungen.....	0,7 0,3 0,7 0,7 2,4	/	/	/	/	/	0,6 0,3 0,7 0,7 2,4	0,7 0,3 0,8 0,6 2,4	0,5 0,3 0,6 0,8 2,5
Privater Verbrauch	100	100	100	100	100	100	100	100	100

1) Kind unter 18 Jahren. 2) Ehepaare und nichteheliche Lebensgemeinschaften. 3) Kind des/der Haupteinkommensbeziehers(in) oder des/der Ehepartners(in)/Lebensgefährten(in) unter 18 Jahren.

Früheres Bundesgebiet

3 Aufwendungen privater Haushalte für den Privaten Verbrauch 1998
von Paaren nach Anzahl der ledigen Kinder unter 18 Jahren

Gegenstand der Nachweisung	Paare ¹⁾ insgesamt		Davon							
			ohne Kind		mit ... Kind(ern) ²⁾					
					1		2 und mehr		dar.: 2 Kinder	
	DM	%	DM	%	DM	%	DM	%	DM	%
3.1 Haushalte insgesamt										
Erfasste Haushalte (Anzahl)	29159		14561		4731		9867		7079	
Hochgerechnete Haushalte (1 000)	14217		8705		2071		3442		2567	
je Haushalt und Monat										
Nahrungsmittel, Getränke, Tabakwaren.....	703	14,1	624	13,0	727	15,3	890	15,9	855	15,7
Bekleidung und Schuhe.....	291	5,8	266	5,5	233	6,2	352	6,3	343	6,3
Herrenbekleidung.....	72	1,4	76	1,6	64	1,4	64	1,1	65	1,2
Damenbekleidung.....	109	2,2	120	2,5	92	1,9	91	1,6	92	1,7
Bekleidung für Kinder (unter 18 Jahren).	39	0,8	6	0,1	66	1,4	105	1,9	97	1,8
Sonstige Bekleidung und Zubehör.....	13	0,3	13	0,3	11	0,2	13	0,2	12	0,2
Schuhe und Schuhzubehör.....	50	1,0	40	0,8	54	1,1	75	1,3	72	1,3
Reparaturen, Reinigung, Ausleihe.....	8	0,2	9	0,2	6	0,1	5	0,1	5	0,1
Wohnen, Energie, Wohnungsinstandhaltung..	1539	30,8	1492	31,0	1424	29,9	1725	30,8	1655	30,4
Wohnungsmieten u.ä.....	1176	23,6	1133	23,6	1098	23,1	1331	23,8	1275	23,4
Energie.....	217	4,3	210	4,4	208	4,4	238	4,2	233	4,3
Elektrizität und Gas/Flüssiggas.....	147	2,9	138	2,9	141	3,0	170	3,0	165	3,0
Fern-/Zentralheizung und Warmwasser....	35	0,7	34	0,7	43	0,9	34	0,6	35	0,6
Sonstige Brennstoffe.....	35	0,7	38	0,8	24	0,5	34	0,6	33	0,6
Aufwand f.d. Wohnungsinstandhaltung....	146	2,9	149	3,1	119	2,5	155	2,8	147	2,7
Innenausst., Haushaltsgeräte, -gegenst... Möbel und Einrichtungsgegenstände.....	363 153	7,3 3,1	352 146	7,3 3,0	355 163	7,5 3,4	395 165	7,0 2,9	391 171	7,2 3,1
Teppiche und andere Bodenbeläge.....	25	0,5	25	0,5	22	0,5	25	0,4	24	0,4
Kühl- und Gefriermöbel.....	9	0,2	10	0,2	7	0,2	6	0,1	6	0,1
Sonstige größere Haushaltsgeräte.....	34	0,7	34	0,7	30	0,6	34	0,6	31	0,6
Kleine elektrische Haushaltsgeräte.....	11	0,2	11	0,2	11	0,2	11	0,2	11	0,2
Heimtextilien.....	25	0,5	25	0,5	24	0,5	26	0,5	26	0,5
Sonst. Gebrauchsgüter f.d. Haushaltsf... Verbrauchsgüter f.d. Haushaltsführung..	52 26	1,0 0,5	48 24	1,0 0,5	54 26	1,1 0,5	61 30	1,1 0,5	61 29	1,1 0,5
Dienstleistungen f.d. Haushaltsführung..	29	0,6	29	0,6	19	0,4	35	0,6	31	0,6
Gesundheitspflege.....	195	3,9	221	4,6	139	2,9	164	2,9	155	2,9
Gebrauchsgüter f.d. Gesundheitspflege... Verbrauchsgüter f.d. Gesundheitspflege.. Dienstleistungen f.d. Gesundheitspflege..	41 53 101	0,8 1,1 2,0	48 65 109	1,0 1,3 2,3	25 36 79	0,5 0,7 1,7	34 34 96	0,6 0,6 1,7	32 35 89	0,6 0,6 1,6
Verkehr.....	714	14,3	695	14,5	707	14,8	765	13,7	760	14,0
Kraftwagen.....	335	6,7	344	7,2	304	6,4	330	5,9	333	6,1
Kraft- und Fahrräder.....	20	0,4	16	0,3	22	0,5	31	0,6	33	0,6
Ersatzteile und Zubehör.....	30	0,6	26	0,5	32	0,7	38	0,7	36	0,7
Kraftstoffe und Schmiermittel.....	158	3,2	140	2,9	180	3,8	191	3,4	188	3,5
Wartung, Rep. an Kfz, Kraft-,Fahrrädern. Garagen- und Stellplatzmieten.....	75 13	1,5 0,3	73 14	1,5 0,3	73 13	1,5 0,3	81 11	1,4 0,2	77 12	1,4 0,2
Sonstige Dienstleistungen.....	26	0,5	22	0,5	30	0,6	33	0,6	33	0,6
Personenbeförd., Verkehrsdienstl.....	56	1,1	59	1,2	52	1,1	50	0,9	48	0,9
Nachrichtenübermittlung.....	108	2,2	103	2,1	115	2,4	115	2,1	113	2,1
Telefon-, Faxgeräte, Anrufbeantworter... Dienstleistungen f.d. Nachrichtenüberm..	7 100	0,1 2,0	7 96	0,1 2,0	8 107	0,2 2,2	8 107	0,1 1,9	8 105	0,1 1,9
Freizeit, Unterhaltung und Kultur.....	590	11,8	575	12,0	533	11,2	660	11,8	646	11,9
Rundfunkempfangsgeräte u.ä.....	10	0,2	9	0,2	10	0,2	14	0,2	13	0,2
Fernseh- und Videogeräte, TV-Antennen... Foto-, Filmausrüstungen, opt. Geräte... Datenverarbeitungsgeräte und Zubehör... Bild- und Tonträger.....	18 14 35 14	0,4 0,3 0,7 0,3	19 13 27 11	0,4 0,3 0,6 0,2	15 15 44 17	0,3 0,3 0,9 0,4	15 16 49 20	0,3 0,3 0,9 0,4	15 15 48 20	0,3 0,3 0,9 0,4
Sonst. langl. Gebrauchsgüter u. Ausrüst. f. Kultur, Sport, Camping u.ä. Spielwaren, Hobbys.....	32 41	0,6 0,8	25 28	0,5 0,6	29 51	0,6 1,1	49 70	0,9 1,3	49 68	0,9 1,2
Blumen und Gärten.....	39	0,8	42	0,9	32	0,7	35	0,6	36	0,6
Haustiere.....	18	0,4	17	0,4	17	0,4	18	0,3	17	0,3
Freizeit- und Kulturdienstl.....	133	2,7	128	2,7	122	2,6	152	2,7	148	2,7
Bücher.....	28	0,6	25	0,5	27	0,6	35	0,6	33	0,6
Zeitungen, Zeitschriften u.ä.....	43	0,9	44	0,9	37	0,8	42	0,8	41	0,8
Sonstige Verbrauchsgüter.....	11	0,2	7	0,2	11	0,2	21	0,4	18	0,3
Rep. f. Freiz., Unterhalt. und Kultur... Pauschalreisen.....	8 146	0,2 2,9	9 170	0,2 3,5	7 99	0,1 2,1	9 114	0,2 2,0	8 116	0,2 2,1
Bildungswesen.....	22	0,4	13	0,3	28	0,6	44	0,8	37	0,7
Nachhilfeunterricht.....	2	0,0	(0)	(0,0)	3	0,1	6	0,1	5	0,1
Gebühren.....	20	0,4	13	0,3	25	0,5	37	0,7	32	0,6
Beherbergungs- und Gaststättendienstl.... Verpflegungsdienstleistungen..... Beherbergungsdienstleistungen.....	256 202 54	5,1 4,0 1,1	270 211 59	5,6 4,4 1,2	221 181 40	4,6 3,8 0,8	241 189 51	4,3 3,4 0,9	242 192 50	4,4 3,5 0,9
Andere Waren und Dienstleistungen.....	213	4,3	196	4,1	219	4,6	253	4,5	247	4,5
Schmuck, Uhren und Edelmetalle..... Sonst. persönl. Gebrauchsgegenstände... Dienstleistungen für die Körperpflege... Körperpflegeartikel und -geräte..... Sonstige Dienstleistungen.....	25 15 44 45 84	0,5 0,3 0,9 0,9 1,7	28 14 48 38 68	0,6 0,3 1,0 0,8 1,4	21 18 35 58 87	0,4 0,4 0,7 1,2 1,8	20 15 36 57 124	0,4 0,3 0,6 1,0 2,2	20 15 37 57 118	0,4 0,3 0,7 1,0 2,2
Privater Verbrauch	4993	100	4807	100	4761	100	5602	100	5444	100

1) Ehepaare und nichteheliche Lebensgemeinschaften. 2) Kind des/der Haupteinkommensbeziehers(in) oder des/der Ehepartners(in)/
Lebensgefährten(in) unter 18 Jahren.

Früheres Bundesgebiet

3 Aufwendungen privater Haushalte für den Privaten Verbrauch 1998
3.2 Paare nach Anzahl der ledigen Kinder unter 18 Jahren und monatliches Haushaltsnettoeinkommen

Gegenstand der Nachweisung	Paar1) insgesamt		Davon							
			ohne Kind		mit ... Kind(ern)2)					
	DM	%			DM	%	1		2 und mehr	
			DM	%			DM	%	DM	%
3.2.1 Monatliches Haushaltsnettoeinkommen unter 1 800 DM										
Erfaßte Haushalte (Anzahl)	(78)		(62)		/		/		/	
Hochgerechnete Haushalte (1 000)	(124)		(93)		/		/		/	
je Haushalt und Monat										
Nahrungsmittel, Getränke, Tabakwaren....	(475)	(19,5)	(458)	(20,8)	/	/	/	/	/	/
Bekleidung und Schuhe.....	(103)	(4,2)	(91)	(4,1)	/	/	/	/	/	/
Herrenbekleidung.....	(22)	(0,9)	(22)	(1,0)	/	/	/	/	/	/
Damenbekleidung.....	(40)	(1,6)	(44)	(2,0)	/	/	/	/	/	/
Bekleidung für Kinder (unter 18 Jahren), Sonstige Bekleidung und Zubehör.....	(6)	(0,2)	/	/	/	/	/	/	/	/
Schuhe und Schuhzubehör.....	(17)	(0,7)	(11)	(0,5)	/	/	/	/	/	/
Reparaturen, Reinigung, Ausleihe.....	(4)	(0,2)	/	/	/	/	/	/	/	/
Wohnen, Energie, Wohnungsinstandhaltung..	(859)	(35,3)	(788)	(35,7)	/	/	/	/	/	/
Wohnungsmieten u.ä.....	(613)	(25,2)	(623)	(28,2)	/	/	/	/	/	/
Energie.....	(166)	(6,8)	(151)	(6,8)	/	/	/	/	/	/
Elektrizität und Gas/Flüssiges	(106)	(4,4)	(91)	(4,1)	/	/	/	/	/	/
Fern-/Zentralheizung und Warmwasser....	(50)	(2,0)	(47)	(2,1)	/	/	/	/	/	/
Sonstige Brennstoffe.....	/	/	/	/	/	/	/	/	/	/
Aufwend. f.d. Wohnungsinstandhaltung....	/	/	/	/	/	/	/	/	/	/
Innenausst., Haushaltsgeräte, -gegenst...	(107)	(4,4)	(103)	(4,7)	/	/	/	/	/	/
Möbel und Einrichtungsgegenstände.....	/	/	/	/	/	/	/	/	/	/
Teppiche und andere Bodenbeläge.....	/	/	/	/	/	/	/	/	/	/
Kühl- und Gefriermöbel.....	/	/	/	/	/	/	/	/	/	/
Sonstige größere Haushaltsgeräte.....	/	/	/	/	/	/	/	/	/	/
Kleine elektrische Haushaltsgeräte.....	(9)	(0,4)	/	/	/	/	/	/	/	/
Haumtextilien.....	(21)	(0,8)	(20)	(0,9)	/	/	/	/	/	/
Sonst. Gebrauchsgüter f.d. Haushaltsf...	(16)	(0,7)	(14)	(0,6)	/	/	/	/	/	/
Verbrauchsgüter f.d. Haushaltsführung..	(11)	(0,5)	/	/	/	/	/	/	/	/
Dienstleistungen f.d. Haushaltsführung..	/	/	/	/	/	/	/	/	/	/
Gesundheitspflege.....	(48)	(2,0)	(42)	(1,9)	/	/	/	/	/	/
Gebrauchsgüter f.d. Gesundheitspflege...	(22)	(0,9)	(25)	(1,1)	/	/	/	/	/	/
Verbrauchsgüter f.d. Gesundheitspflege...	/	/	/	/	/	/	/	/	/	/
Dienstleistungen f.d. Gesundheitspflege...	/	/	/	/	/	/	/	/	/	/
Verkehr.....	(258)	(10,6)	(195)	(8,8)	/	/	/	/	/	/
Kraftwagen.....	/	/	/	/	/	/	/	/	/	/
Kraft- und Fahrräder.....	/	/	/	/	/	/	/	/	/	/
Ersatzteile und Zubehör.....	/	/	/	/	/	/	/	/	/	/
Kraftstoffe und Schmiermittel.....	(89)	(3,6)	(79)	(3,6)	/	/	/	/	/	/
Wartung, Rep. an Kfz, Kraft-,Fahrrädern.	(94)	(3,8)	(39)	(1,5)	/	/	/	/	/	/
Garagen- und Stellplatzmieten.....	(4)	(0,1)	/	/	/	/	/	/	/	/
Sonstige Dienstleistungen.....	(25)	(1,0)	(29)	(1,3)	/	/	/	/	/	/
Personenbeförd., Verkehrsdienstl.....	/	/	/	/	/	/	/	/	/	/
Nachrichtenübermittlung.....	(85)	(3,5)	(74)	(3,4)	/	/	/	/	/	/
Telefon-, Faxgeräte, Anrufbeantworter...	(75)	(3,1)	(71)	(3,2)	/	/	/	/	/	/
Dienstleistungen f.d. Nachrichtenüberm...	/	/	/	/	/	/	/	/	/	/
Freizeit, Unterhaltung und Kultur.....	(265)	(10,9)	(261)	(11,8)	/	/	/	/	/	/
Rundfunkempfangsgeräte u.ä.....	/	/	/	/	/	/	/	/	/	/
Fernseh- und Videogeräte, TV-Antennen...	/	/	/	/	/	/	/	/	/	/
Foto-, Filmausrüstungen, opt. Geräte....	/	/	/	/	/	/	/	/	/	/
Datenverarbeitungsgeräte und Zubehör...	/	/	/	/	/	/	/	/	/	/
Bild- und Tonträger.....	(6)	(0,2)	/	/	/	/	/	/	/	/
Sonst. langl. Gebrauchsgüter u. Ausrüst. f. Kultur, Sport, Camping u.ä.	(16)	(0,6)	/	/	/	/	/	/	/	/
Spielwaren, Hobbys.....	(15)	(0,6)	(16)	(0,7)	/	/	/	/	/	/
Blumen und Gärten.....	(12)	(0,5)	/	/	/	/	/	/	/	/
Haustiere.....	(58)	(2,4)	(62)	(2,9)	/	/	/	/	/	/
Freizeit- und Kulturdienstl.....	(15)	(0,6)	(9)	(0,4)	/	/	/	/	/	/
Bücher.....	(28)	(1,2)	(24)	(1,1)	/	/	/	/	/	/
Zeitungen, Zeitschriften u.ä.....	(12)	(0,5)	(12)	(0,5)	/	/	/	/	/	/
Sonstige Verbrauchsgüter.....	/	/	/	/	/	/	/	/	/	/
Rep. f. Freiz., Unterhalt. und Kultur...	/	/	/	/	/	/	/	/	/	/
Pauschalreisen.....	/	/	/	/	/	/	/	/	/	/
Bildungswesen.....	/	/	/	/	/	/	/	/	/	/
Nachhilfeunterricht.....	/	/	/	/	/	/	/	/	/	/
Gebühren.....	/	/	/	/	/	/	/	/	/	/
Beherbungs- und Gaststättendienstl....	(94)	(3,9)	(89)	(4,0)	/	/	/	/	/	/
Verpflegungsdienstleistungen.....	(80)	(3,3)	(83)	(3,8)	/	/	/	/	/	/
Beherbungsleistungen.....	/	/	/	/	/	/	/	/	/	/
Andere Waren und Dienstleistungen.....	(96)	(4,0)	(95)	(4,3)	/	/	/	/	/	/
Schmuck, Uhren und Edelmetalle.....	(6)	(0,3)	/	/	/	/	/	/	/	/
Sonst. persönl. Gebrauchsgegenstände...	(22)	(0,9)	(22)	(1,0)	/	/	/	/	/	/
Dienstleistungen für die Körperpflege...	(21)	(0,9)	(16)	(0,7)	/	/	/	/	/	/
Körperpflegeartikel und -geräte.....	(39)	(1,6)	(44)	(2,0)	/	/	/	/	/	/
Sonstige Dienstleistungen.....	/	/	/	/	/	/	/	/	/	/
Privater Verbrauch	(2433)	100	(2206)	100	/	100	/	100	/	100

1) Ehepaare und nichteheliche Lebensgemeinschaften. 2) Kind des/der Haupteinkommensbeziehers(in) oder des/der Ehepartners(in)/
Lebensgefährten(in) unter 18 Jahren.

Früheres Bundesgebiet

3 Aufwendungen privater Haushalte für den Privaten Verbrauch 1998
3.2 Paare nach Anzahl der ledigen Kinder unter 18 Jahren und monatliches Haushaltsnettoeinkommen

Gegenstand der Nachweisung	Paare 1)		Devon								
			insgesamt		ohne Kind		mit ... Kind(ern)2)				
							1		2 und mehr		dar.: 2 Kinder
	DM	%	DM	%	DM	%	DM	%	DM	%	
3.2.2 Monatliches Haushaltsnettoeinkommen von 1 800 bis unter 2 500 DM											
Erfasste Haushalte	(Anzahl)	357		303		(36)		/		/	
Hochgerechnete Haushalte	(1 000)	490		396		(69)		/		/	
je Haushalt und Monat											
Nahrungsmittel, Getränke, Tabakwaren.....		511	21,9	490	21,1	(569)	(25,4)	/	/	/	/
Bekleidung und Schuhe.....		112	4,8	110	4,7	(105)	(4,7)	/	/	/	/
Herrnbekleidung.....		32	1,4	32	1,4	/	/	/	/	/	/
Damenbekleidung.....		42	1,8	44	1,9	(28)	(1,3)	/	/	/	/
Bekleidung für Kinder (unter 18 Jahren).....		(9)	(0,4)	(3)	(0,1)	(32)	(1,4)	/	/	/	/
Sonstige Bekleidung und Zubehör.....		6	0,3	7	0,3	/	/	/	/	/	/
Schuhe und Schuhzubehör.....		20	0,8	19	0,8	(19)	(0,8)	/	/	/	/
Reparaturen, Reinigung, Ausleihe.....		3	0,1	4	0,2	/	/	/	/	/	/
Wohnen, Energie, Wohnungsinstandhaltung..		893	38,3	897	38,6	(812)	(36,2)	/	/	/	/
Wohnungsmieten u.ä.....		701	30,1	695	29,9	(677)	(30,2)	/	/	/	/
Energie.....		148	6,4	150	6,5	(125)	(5,6)	/	/	/	/
Elektrizität und Gas/Flüssiges.....		106	4,5	109	4,7	(82)	(3,7)	/	/	/	/
Fern-/Zentralheizung und Warmwasser....		36	1,6	35	1,5	/	/	/	/	/	/
Sonstige Brennstoffe.....		(6)	(0,3)	/	/	/	/	/	/	/	/
Aufwend. f.d. Wohnungsinstandhaltung....		(43)	(1,9)	(52)	(2,2)	/	/	/	/	/	/
Innenausst., Haushaltsgeräte, -gegenst...		136	5,8	149	6,4	(83)	(3,7)	/	/	/	/
Möbel und Einrichtungsgegenstände.....		(57)	(2,4)	(64)	(2,7)	/	/	/	/	/	/
Täppiche und andere Bodenbeläge.....		(7)	(0,3)	(8)	(0,4)	/	/	/	/	/	/
Kühl- und Gefriermöbel.....		/	/	/	/	/	/	/	/	/	/
Sonstige größere Haushaltsgeräte.....		(16)	(0,7)	(19)	(0,8)	/	/	/	/	/	/
Kleine elektrische Haushaltsgeräte.....		(6)	(0,3)	(7)	(0,3)	/	/	/	/	/	/
Heimtextilien.....		8	0,3	(8)	(0,3)	/	/	/	/	/	/
Sonst. Gebrauchsgüter f.d. Haushaltsf...		14	0,6	14	0,6	/	/	/	/	/	/
Verbrauchsgüter f.d. Haushaltsführung...		16	0,7	16	0,7	(15)	(0,7)	/	/	/	/
Dienstleistungen f.d. Haushaltsführung..		(8)	(0,3)	(9)	(0,4)	/	/	/	/	/	/
Gesundheitspflege.....		47	2,0	53	2,3	(14)	(0,6)	/	/	/	/
Gebrauchsgüter f.d. Gesundheitspflege...		(8)	(0,3)	(9)	(0,4)	/	/	/	/	/	/
Verbrauchsgüter f.d. Gesundheitspflege..		25	1,1	28	1,2	/	/	/	/	/	/
Dienstleistungen f.d. Gesundheitspflege.		14	0,6	(17)	(0,7)	/	/	/	/	/	/
Verkehr.....		181	7,8	173	7,5	(231)	(10,3)	/	/	/	/
Kraftwagen.....		/	/	/	/	/	/	/	/	/	/
Kraft- und Fahrräder.....		/	/	/	/	/	/	/	/	/	/
Ersatzteile und Zubehör.....		(14)	(0,6)	(16)	(0,7)	/	/	/	/	/	/
Kraftstoffe und Schmiermittel.....		70	3,0	67	2,9	(87)	(3,9)	/	/	/	/
Wartung, Rep. an Kfz, Kraft-,Fahrrädern.		19	0,8	(20)	(0,9)	/	/	/	/	/	/
Garagen- und Stellplatzmieten.....		(13)	(0,6)	(14)	(0,6)	/	/	/	/	/	/
Sonstige Dienstleistungen.....		(6)	(0,3)	(6)	(0,3)	/	/	/	/	/	/
Personenbeförd., Verkehrsdienstl.....		38	1,6	35	1,5	(49)	(2,2)	/	/	/	/
Nachrichtenübermittlung.....		77	3,3	73	3,2	(89)	(4,0)	/	/	/	/
Telefon-, Faxgeräte, Anrufbeantworter...		/	/	/	/	/	/	/	/	/	/
Dienstleistungen f.d. Nachrichtenüberm..		74	3,2	72	3,1	(77)	(3,4)	/	/	/	/
Freizeit, Unterhaltung und Kultur.....		198	8,6	200	8,6	(191)	(8,5)	/	/	/	/
Rundfunkempfangsgeräte u.ä.....		(3)	(0,1)	/	/	/	/	/	/	/	/
Fernseh- und Videogeräte, TV-Antennen...		/	/	/	/	/	/	/	/	/	/
Foto-, Filmausrüstungen, opt. Geräte....		(5)	(0,2)	(4)	(0,2)	/	/	/	/	/	/
Datenverarbeitungsgeräte und Zubehör...		(7)	(0,3)	/	/	/	/	/	/	/	/
Bild- und Tonträger.....		5	0,2	(5)	(0,2)	/	/	/	/	/	/
Sonst. langl. Gebrauchsgüter u.		/	/	/	/	/	/	/	/	/	/
Ausrüst. f. Kultur, Sport, Camping u.ä.		(4)	(0,2)	(4)	(0,2)	/	/	/	/	/	/
Spielwaren, Hobbys.....		12	0,5	(9)	(0,4)	(24)	(1,1)	/	/	/	/
Blumen und Gärten.....		14	0,6	16	0,7	/	/	/	/	/	/
Haustiere.....		11	0,5	(12)	(0,5)	/	/	/	/	/	/
Freizeit- und Kulturdienstl.....		54	2,3	55	2,4	(51)	(2,3)	/	/	/	/
Bücher.....		10	0,4	9	0,4	/	/	/	/	/	/
Zeitungen, Zeitschriften u.ä.....		25	1,1	27	1,2	(17)	(0,8)	/	/	/	/
Sonstige Verbrauchsgüter.....		6	0,2	4	0,2	/	/	/	/	/	/
Rep. f. Freiz., Unterhalt. und Kultur...		(5)	(0,2)	(6)	(0,2)	/	/	/	/	/	/
Pauschalreisen.....		(29)	(1,2)	(32)	(1,4)	/	/	/	/	/	/
Bildungswesen.....		(7)	(0,3)	(7)	(0,3)	/	/	/	/	/	/
Nachhilfeunterricht.....		/	/	/	/	/	/	/	/	/	/
Gebühren.....		(7)	(0,3)	(7)	(0,3)	/	/	/	/	/	/
Beherbergungs- und Gaststättendienstl....		87	3,7	94	4,0	(48)	(2,1)	/	/	/	/
Verpflegungsdienstleistungen.....		67	2,9	72	3,1	(45)	(2,0)	/	/	/	/
Beherbergungsdienstleistungen.....		(20)	(0,9)	(22)	(0,9)	/	/	/	/	/	/
Andere Waren und Dienstleistungen.....		82	3,5	77	3,3	(90)	(4,0)	/	/	/	/
Schmuck, Uhren und Edelmetalle.....		(8)	(0,4)	(8)	(0,4)	/	/	/	/	/	/
Sonst. persönl. Gebrauchsgegenstände...		(8)	(0,3)	(7)	(0,3)	/	/	/	/	/	/
Dienstleistungen für die Körperpflege...		25	1,1	29	1,2	/	/	/	/	/	/
Körperpflegeartikel und -geräte.....		22	0,9	19	0,8	(30)	(1,3)	/	/	/	/
Sonstige Dienstleistungen.....		18	0,8	14	0,6	/	/	/	/	/	/
Privater Verbrauch		2331	100	2323	100	(2242)	100	/	100	/	100

1) Ehepaare und nichteheliche Lebensgemeinschaften. 2) Kind des/der Haupteinkommensbeziehers(in) oder des/der Ehepartners(in)/ Lebensgefährten(in) unter 18 Jahren.

3 Aufwendungen privater Haushalte für den Privaten Verbrauch 1998
3.2 Paare nach Anzahl der ledigen Kinder unter 18 Jahren und monatliches Haushaltsnettoeinkommen

Gegenstand der Nachweisung	Paar(e) insgesamt		Davon							
			ohne Kind		mit ... Kind(ern)2					
					1		2 und mehr		dar.: 2 Kinder	
	DM	%	DM	%	DM	%	DM	%	DM	%
3.2.3 Monatliches Haushaltsnettoeinkommen von 2 500 bis unter 3 000 DM										
Erfaßte Haushalte (Anzahl)	601		464		(91)		(46)		(33)	
Hochgerechnete Haushalte (1 000)	644		495		(107)		(42)		(31)	
je Haushalt und Monat										
Nahrungsmittel, Getränke, Tabakwaren.....	543	18,6	519	17,9	(578)	(19,8)	(745)	(23,5)	(764)	(23,0)
Bekleidung und Schuhe.....	154	5,3	146	5,0	(170)	(5,9)	(198)	(6,2)	(225)	(6,8)
Herrenbekleidung.....	37	1,3	38	1,3	(34)	(1,2)	(29)	(0,9)	(33)	(1,0)
Damenbekleidung.....	59	2,0	63	2,2	(49)	(1,7)	(43)	(1,3)	(53)	(1,6)
Bekleidung für Kinder (unter 18 Jahren).....	14	0,5	(4)	(0,1)	(44)	(1,5)	(58)	(1,9)	(62)	(1,9)
Sonstige Bekleidung und Zubehör.....	7	0,2	7	0,2	(9)	(0,3)	/	/	/	/
Schuhe und Schuhzubehör.....	31	1,1	28	1,0	(32)	(1,1)	(58)	(1,8)	(66)	(2,0)
Reparaturen, Reinigung, Ausleihe.....	6	0,2	6	0,2	(3)	(0,1)	/	/	/	/
Wohnen, Energie, Wohnungsinstandhaltung..	955	32,7	946	32,6	(970)	(33,3)	(1028)	(32,4)	(1024)	(30,8)
Wohnungsmieten u.ä.....	761	26,0	751	25,9	(783)	(26,9)	(820)	(25,8)	(816)	(24,6)
Energie.....	168	5,8	166	5,7	(185)	(5,7)	(202)	(6,4)	(205)	(6,2)
Elektrizität und Gas/Flüssiggas.....	108	3,7	106	3,7	(107)	(3,7)	(130)	(4,1)	(126)	(3,8)
Fern-/Zentralheizung und Warmwasser....	46	1,6	43	1,5	(50)	(1,7)	/	/	/	/
Sonstige Brennstoffe.....	(15)	(0,5)	(17)	(0,6)	/	/	/	/	/	/
Aufwend. f.d. Wohnungsinstandhaltung....	26	0,9	29	1,0	/	/	/	/	/	/
Innenausst., Haushaltsgeräte, -gegenst....	172	5,9	189	6,5	(108)	(3,7)	(137)	(4,3)	(175)	(5,3)
Möbel und Einrichtungsgegenstände.....	69	2,4	79	2,7	(39)	(1,3)	/	/	/	/
Teppiche und andere Bodenbeläge.....	(12)	(0,4)	(15)	(0,5)	/	/	/	/	/	/
Kühl- und Gefriermöbel.....	/	/	/	/	/	/	/	/	/	/
Sonstige größere Haushaltsgeräte.....	(17)	(0,6)	(20)	(0,7)	/	/	/	/	/	/
Kleine elektrische Haushaltsgeräte.....	6	0,2	6	0,2	(4)	(0,1)	/	/	/	/
Heimtextilien.....	12	0,4	15	0,5	(4)	(0,1)	/	/	/	/
Sonst. Gebrauchsgüter f.d. Haushaltsf....	21	0,7	20	0,7	(19)	(0,6)	(43)	(1,3)	(55)	(1,7)
Verbrauchsgüter f.d. Haushaltsführung...	18	0,6	17	0,6	(16)	(0,5)	(26)	(0,8)	(32)	(1,0)
Dienstleistungen f.d. Haushaltsführung..	11	0,4	12	0,4	(9)	(0,3)	/	/	/	/
Gesundheitspflege.....	92	3,1	101	3,5	(45)	(1,5)	(104)	(3,3)	(123)	(3,7)
Gebrauchsgüter f.d. Gesundheitspflege...	35	1,2	36	1,2	/	/	/	/	/	/
Verbrauchsgüter f.d. Gesundheitspflege..	36	1,2	42	1,4	(15)	(0,5)	(18)	(0,6)	(20)	(0,6)
Dienstleistungen f.d. Gesundheitspflege..	21	0,7	23	0,8	/	/	/	/	/	/
Verkehr.....	434	14,9	429	14,8	(517)	(17,8)	(290)	(9,2)	(269)	(8,1)
Kraftwagen.....	/	/	/	/	/	/	/	/	/	/
Kraft- und Fahrräder.....	(7)	(0,2)	/	/	/	/	/	/	/	/
Ersatzteile und Zubehör.....	16	0,5	16	0,5	(18)	(0,6)	/	/	/	/
Kraftstoffe und Schmiermittel.....	89	3,0	78	2,7	(127)	(4,4)	(122)	(3,8)	(131)	(4,0)
Wartung, Rep. an Kfz, Kraft-,Fahrrädern.	29	1,0	30	1,0	(31)	(1,1)	/	/	/	/
Garagen- und Stellplatzmieten.....	14	0,5	15	0,5	/	/	/	/	/	/
Sonstige Dienstleistungen.....	10	0,3	6	0,2	(26)	(0,9)	/	/	/	/
Personenbeförd., Verkehrsdienstl.....	35	1,2	34	1,2	(35)	(1,2)	(38)	(1,2)	/	/
Nachrichtenübermittlung.....	84	2,9	77	2,7	(101)	(3,5)	(118)	(3,7)	(132)	(4,0)
Telefon-, Faxgeräte, Anrufbeantworter...	(3)	(0,1)	/	/	/	/	/	/	/	/
Dienstleistungen f.d. Nachrichtenüberm..	81	2,8	75	2,6	(99)	(3,4)	(110)	(3,5)	(122)	(3,7)
Freizeit, Unterhaltung und Kultur.....	271	9,3	280	9,7	(222)	(7,6)	(290)	(9,1)	(327)	(9,9)
Rundfunkempfangsgeräte u.ä.....	(4)	(0,1)	(5)	(0,2)	/	/	/	/	/	/
Fernseh- und Videogeräte, TV-Antennen...	(13)	(0,5)	(14)	(0,5)	/	/	/	/	/	/
Foto-, Filmausrüstungen, opt. Geräte....	5	0,2	(4)	(0,1)	(7)	(0,2)	/	/	/	/
Datenverarbeitungsgeräte und Zubehör....	(11)	(0,4)	(13)	(0,4)	/	/	/	/	/	/
Bild- und Tonträger.....	7	0,2	6	0,2	(9)	(0,3)	/	/	/	/
Sonst. langl. Gebrauchsgüter u.	/	/	/	/	/	/	/	/	/	/
Ausrüst. f. Kultur, Sport, Camping u.ä.	(5)	(0,2)	(4)	(0,1)	/	/	/	/	/	/
Spielwaren, Hobbys.....	17	0,6	12	0,4	(23)	(0,8)	(51)	(1,6)	/	/
Blumen und Gärten.....	18	0,6	19	0,6	(13)	(0,4)	(19)	(0,6)	(23)	(0,7)
Haustiere.....	12	0,4	12	0,4	(9)	(0,3)	/	/	/	/
Freizeit- und Kulturdienstl.....	75	2,6	76	2,6	(68)	(2,3)	(82)	(2,6)	(91)	(2,7)
Bücher.....	13	0,4	13	0,4	(13)	(0,4)	(16)	(0,5)	/	/
Zeitungen, Zeitschriften u.ä.....	31	1,0	33	1,1	(20)	(0,7)	(31)	(1,0)	(30)	(0,9)
Sonstige Verbrauchsgüter.....	6	0,2	5	0,2	(7)	(0,2)	(9)	(0,3)	(9)	(0,3)
Rep. f. Freiz., Unterhalt. und Kultur...	(4)	(0,2)	(6)	(0,2)	/	/	/	/	/	/
Pauschalreisen.....	49	1,7	59	2,0	/	/	/	/	/	/
Bildungswesen.....	(7)	(0,2)	(5)	(0,2)	/	/	/	/	/	/
Nachhilfeunterricht.....	/	/	/	/	/	/	/	/	/	/
Gebühren.....	(6)	(0,2)	(5)	(0,2)	/	/	/	/	/	/
Beherbergungs- und Gaststättendienstl....	106	3,6	114	3,9	(78)	(2,7)	(78)	(2,5)	(81)	(2,5)
Verpflegungsdienstleistungen.....	88	3,0	93	3,2	(71)	(2,4)	(70)	(2,2)	(71)	(2,1)
Beherbergungsdienstleistungen.....	(18)	(0,6)	(22)	(0,7)	/	/	/	/	/	/
Andere Waren und Dienstleistungen.....	104	3,5	97	3,3	(110)	(3,8)	(165)	(5,2)	(181)	(5,8)
Schmuck, Uhren und Edelmetalle.....	8	0,3	8	0,3	/	/	/	/	/	/
Sonst. persönl. Gebrauchsgegenstände....	6	0,2	5	0,2	(6)	(0,2)	/	/	/	/
Dienstleistungen für die Körperpflege...	32	1,1	36	1,2	(18)	(0,6)	(22)	(0,7)	/	/
Körperpflegeartikel und -geräte.....	23	0,8	20	0,7	(36)	(1,2)	(28)	(0,9)	(23)	(0,7)
Sonstige Dienstleistungen.....	35	1,2	28	1,0	(42)	(1,5)	(95)	(3,0)	/	/
Privater Verbrauch	2922	100	2903	100	(2913)	100	(3169)	100	(3319)	100

1) Ehepaare und nichteheliche Lebensgemeinschaften. 2) Kind des/dar Haupteinkommensbeziehers(in) oder des/der Ehepartners(in)/ Lebensgefährten(in) unter 18 Jahren.

Früheres Bundesgebiet

3 Aufwendungen privater Haushalte für den Privaten Verbrauch 1998
3.2 Paare nach Anzahl der ledigen Kinder unter 18 Jahren und monatliches Haushaltsnettoeinkommen

Gegenstand der Nachweisung	Paar(e) insgesamt		Davon							
			ohne Kind		mit ... Kind(ern)2)					
					1		2 und mehr		dar.: 2 Kinder	
DM	%	DM	%	DM	%	DM	%	DM	%	
3.2.4 Monatliches Haushaltsnettoeinkommen von 3 000 bis unter 4 000 DM										
Erfaßte Haushalte	(Anzahl)	2336	1681	344	311	266				
Hochgerechnete Haushalte	(1 000)	1986	1472	264	250	214				
je Haushalt und Monat										
Nahrungsmittel, Getränke, Tabakwaren.....	606	17,1	565	16,1	671	18,4	780	21,9	770	21,8
Bekleidung und Schuhe.....	190	5,4	187	5,3	195	5,3	207	5,8	211	6,0
Herrnbekleidung.....	48	1,4	52	1,5	40	1,1	31	0,9	31	0,9
Damenbekleidung.....	73	2,1	81	2,3	54	1,5	45	1,3	47	1,3
Bekleidung für Kinder (unter 18 Jahren).	18	0,5	5	0,1	51	1,4	52	1,7	64	1,8
Sonstige Bekleidung und Zubehör.....	9	0,3	10	0,3	9	0,2	10	0,3	10	0,3
Schuhe und Schuhzubehör.....	36	1,0	32	0,9	37	1,0	56	1,6	56	1,6
Reparaturen, Reinigung, Ausleihe.....	6	0,2	7	0,2	3	0,1	(4)	(0,1)	(4)	(0,1)
Wohnen, Energie, Wohnungsinstandhaltung..	1153	32,6	1168	33,3	1114	30,6	1110	31,2	1090	30,8
Wohnungsmieten u.ä.....	880	24,9	898	25,6	826	22,7	831	23,4	811	22,9
Energie.....	194	5,5	188	5,3	207	5,7	216	6,1	218	6,2
Elektrizität und Gas/Flüssiges.....	124	3,5	120	3,4	131	3,6	141	4,0	145	4,1
Fern-/Zentralheizung und Warmwasser....	42	1,2	36	1,0	61	1,7	57	1,6	55	1,5
Sonstige Brennstoffe.....	28	0,8	32	0,9	/	/	(19)	(0,5)	(15)	(0,5)
Aufwand. f.d. Wohnungsinstandhaltung....	79	2,2	82	2,3	(82)	(2,2)	(63)	(1,8)	(60)	(1,7)
Inneneusst., Haushaltsgeräte, -gegenst...	264	7,5	249	7,1	330	9,1	280	7,9	288	8,2
Möbel und Einrichtungsgegenstände.....	115	3,3	98	2,8	173	4,8	153	4,3	171	4,8
Teppiche und andere Bodenbeläge.....	16	0,5	18	0,5	(11)	(0,3)	(10)	(0,3)	(10)	(0,3)
Kühl- und Gefriermöbel.....	(10)	(0,3)	(11)	(0,3)	/	/	/	/	/	/
Sonstige größere Haushaltsgeräte.....	31	0,9	30	0,8	(45)	(1,2)	(23)	(0,6)	(12)	(0,3)
Kleine elektrische Haushaltsgeräte.....	9	0,2	9	0,2	10	0,3	7	0,2	(7)	(0,2)
Haumtextilien.....	16	0,5	17	0,5	15	0,4	11	0,3	11	0,3
Sonst. Gebrauchsgüter f.d. Haushaltsf...	30	0,9	30	0,8	36	1,0	29	0,8	30	0,8
Verbrauchsgüter f.d. Haushaltsführung...	22	0,6	21	0,6	21	0,6	25	0,7	24	0,7
Dienstleistungen f.d. Haushaltsführung...	15	0,4	15	0,4	6	0,2	20	0,6	(23)	(0,6)
Gesundheitspflege.....	100	2,8	115	3,3	62	1,7	52	1,5	55	1,6
Gebrauchsgüter f.d. Gesundheitspflege...	22	0,6	26	0,7	(12)	(0,3)	(7)	(0,2)	(8)	(0,2)
Verbrauchsgüter f.d. Gesundheitspflege..	46	1,3	54	1,5	28	0,8	21	0,6	22	0,6
Dienstleistungen f.d. Gesundheitspflege..	32	0,9	35	1,0	22	0,6	(24)	(0,7)	(25)	(0,7)
Verkehr.....	431	12,2	432	12,3	494	13,5	357	10,0	330	9,3
Kraftwagen.....	(169)	(4,8)	(187)	(5,3)	/	/	/	/	/	/
Kraft- und Fahrräder.....	(9)	(0,3)	(6)	(0,2)	/	/	(18)	(0,5)	/	/
Ersatzteile und Zubehör.....	19	0,5	18	0,5	22	0,6	20	0,6	19	0,5
Kraftstoffe und Schmiermittel.....	110	3,1	98	2,8	149	4,1	140	4,0	134	3,8
Wartung, Rep. an Kfz, Kraft-,Fahrrädern.	53	1,5	57	1,6	42	1,1	41	1,2	39	1,1
Garagen- und Stellplatzmieten.....	16	0,4	15	0,4	21	0,6	(17)	(0,5)	(19)	(0,5)
Sonstige Dienstleistungen.....	11	0,3	10	0,3	14	0,4	12	0,3	13	0,4
Personenbeförd., Verkehrsdienstl.....	44	1,3	42	1,2	64	1,7	40	1,1	41	1,2
Nachrichtenübermittlung.....	92	2,6	87	2,5	112	3,1	97	2,7	96	2,7
Telefon-, Faxgeräte, Anrufbeantworter...	5	0,1	5	0,1	(4)	(0,1)	(3)	(0,1)	/	/
Dienstleistungen f.d. Nachrichtenüberm...	87	2,5	82	2,3	108	3,0	94	2,6	93	2,6
Freizeit, Unterhaltung und Kultur.....	376	10,6	383	10,9	354	9,7	358	10,1	368	10,4
Rundfunkempfangsgeräte u.ä.....	7	0,2	7	0,2	(10)	(0,3)	(5)	(0,1)	(5)	(0,2)
Fernseh- und Videogeräte, TV-Antennen...	12	0,3	(13)	(0,4)	/	/	/	/	/	/
Foto-, Filmausrüstungen, opt. Geräte....	9	0,2	8	0,2	13	0,4	9	0,3	(9)	(0,3)
Datenverarbeitungsgeräte und Zubehör...	19	0,5	12	0,3	(45)	(1,2)	(33)	(0,9)	(35)	(1,0)
Bild- und Tonträger.....	9	0,3	8	0,2	12	0,3	16	0,5	17	0,5
Sonst. langl. Gebrauchsgüter u.	13	0,4	14	0,4	(9)	(0,2)	(12)	(0,3)	(13)	(0,4)
Ausrüst. f. Kultur, Sport, Camping u.ä.	25	0,7	18	0,5	46	1,3	49	1,4	50	1,4
Spielwaren, Hobbys.....	26	0,7	30	0,9	16	0,5	12	0,3	12	0,3
Blumen und Gärten.....	15	0,4	16	0,4	17	0,5	10	0,3	9	0,3
Haustiere.....	90	2,5	89	2,5	92	2,5	95	2,7	97	2,7
Freizeit- und Kulturdienstl.....	15	0,4	14	0,4	17	0,5	18	0,5	19	0,5
Bücher.....	34	1,0	37	1,1	24	0,7	27	0,8	27	0,8
Zeitungen, Zeitschriften u.ä.....	7	0,2	5	0,1	10	0,3	18	0,5	15	0,4
Sonstige Verbrauchsgüter.....	6	0,2	6	0,2	(5)	(0,1)	(6)	(0,2)	(6)	(0,2)
Rep. f. Freiz., Unterhalt. und Kultur...	89	2,5	108	3,1	(28)	(0,8)	(42)	(1,2)	(46)	(1,3)
Pauschalreisen.....	11	0,3	6	0,2	(22)	(0,6)	27	0,8	(27)	(0,8)
Bildungswesen.....	/	/	/	/	/	/	/	/	/	/
Nachhilfeunterricht.....	10	0,3	6	0,2	(22)	(0,6)	(23)	(0,6)	(22)	(0,6)
Gebühren.....	164	4,7	174	5,0	143	3,9	131	3,7	141	4,0
Beherbungs- und Gaststättendienstl....	134	3,8	139	4,0	129	3,5	107	3,0	113	3,2
Verpflegungsdienstleistungen.....	31	0,9	35	1,0	(14)	(0,4)	(25)	(0,7)	(28)	(0,8)
Beherbungsleistungen.....	147	4,2	145	4,1	148	4,1	154	4,3	161	4,6
Andere Waren und Dienstleistungen.....	14	0,4	15	0,4	11	0,3	10	0,3	10	0,3
Schmuck, Uhren und Edelmetalle.....	9	0,3	9	0,2	9	0,2	12	0,3	13	0,4
Sonst. persönl. Gebrauchsgegenstände...	36	1,0	40	1,1	23	0,6	23	0,6	24	0,7
Dienstleistungen für die Körperpflege...	33	0,9	28	0,8	52	1,4	42	1,2	42	1,2
Körperpflegeartikel und -geräte.....	56	1,6	54	1,5	63	1,5	68	1,9	73	2,1
Sonstige Dienstleistungen.....	3534	100	3510	100	3645	100	3554	100	3538	100

1) Ehepaare und nichteheliche Lebensgemeinschaften. 2) Kind des/der Haupteinkommensbeziehers(in) oder des/der Ehepartners(in)/ Lebensgefährten(in) unter 18 Jahren.

Früheres Bundesgebiet

3 Aufwendungen privater Haushalte für den Privaten Verbrauch 1998
3.2 Paare nach Anzahl der ledigen Kinder unter 18 Jahren und monatliches Haushaltsnettoeinkommen

Gegenstand der Nachweisung	Paar(1) insgesamt		Davon								
			ohne Kind		mit ... Kind(ern)2)						
					1		2 und mehr		dar.: 2 Kinder		
	DM	%	DM	%	DM	%	DM	%	DM	%	
3.2.5 Monatliches Haushaltsnettoeinkommen von 4 000 bis unter 5 000 DM											
Erfaßte Haushalte	(Anzahl)	3864	2200	726	938	744					
Hochgerechnete Haushalte	(1 000)	2447	1516	407	524	426					
je Haushalt und Monat											
Nahrungsmittel, Getränke, Tabakwaren.....	668	16,4	598	14,7	722	18,0	830	19,9	804	19,5	
Bekleidung und Schuhe.....	229	5,6	219	5,4	244	6,1	248	5,9	246	6,0	
Herrnbekleidung.....	56	1,4	63	1,5	50	1,2	40	1,0	41	1,0	
Damenbekleidung.....	83	2,0	96	2,4	72	1,8	54	1,3	58	1,3	
Bekleidung für Kinder (unter 18 Jahren).	30	0,7	6	0,1	61	1,5	78	1,9	76	1,8	
Sonstige Bekleidung und Zubehör.....	11	0,3	11	0,3	9	0,2	10	0,2	9	0,2	
Schuhe und Schuhzubehör.....	43	1,0	35	0,9	48	1,2	60	1,4	60	1,4	
Reparaturen, Reinigung, Ausleihe.....	6	0,2	8	0,2	4	0,1	4	0,1	4	0,1	
Wohnen, Energie, Wohnungsinstandhaltung..	1308	32,1	1378	34,0	1181	29,4	1205	28,9	1184	28,7	
Wohnungsmieten u.ä.....	1004	24,6	1050	25,9	908	22,6	942	22,6	928	22,5	
Energie.....	206	5,1	203	5,0	205	5,1	218	5,2	215	5,2	
Elektrizität und Gas/Flüssiges.....	133	3,3	128	3,2	134	3,3	143	3,4	140	3,4	
Fern-/Zentralheizung und Wärmeser.....	43	1,1	36	0,9	47	1,2	59	1,4	58	1,4	
Sonstige Brennstoffe.....	31	0,8	38	0,9	(23)	(0,6)	16	0,4	(17)	(0,4)	
Aufwand. f.d. Wohnungsinstandhaltung....	98	2,4	125	3,1	87	1,7	95	1,1	92	1,0	
Inneneinst., Haushaltsgeräte, -gegenst...	282	6,9	294	7,3	281	7,0	247	5,9	249	6,0	
Möbel und Einrichtungsgegenstände.....	115	2,8	125	3,1	119	3,0	85	2,0	90	2,2	
Teppiche und andere Bodenbeläge.....	20	0,5	19	0,5	23	0,6	19	0,4	19	0,5	
Kühl- und Gefriermöbel.....	8	0,2	(9)	(0,2)	/	/	/	/	/	/	
Sonstige größere Haushaltsgeräte.....	29	0,7	29	0,7	(24)	(0,6)	31	0,8	(27)	(0,7)	
Kleine elektrische Haushaltsgeräte.....	10	0,2	10	0,2	10	0,3	8	0,2	8	0,2	
Heimtextilien.....	20	0,5	21	0,5	22	0,6	16	0,4	15	0,4	
Sonst. Gebrauchsgüter f.d. Haushaltsf...	41	1,0	39	1,0	43	1,1	44	1,1	46	1,1	
Verbrauchsgüter f.d. Haushaltsführung...	24	0,6	23	0,6	24	0,6	27	0,6	26	0,6	
Dienstleistungen f.d. Haushaltsführung...	16	0,4	19	0,5	8	0,2	13	0,3	12	0,3	
Gesundheitspflege.....	115	2,8	138	3,4	71	1,8	83	2,0	85	2,1	
Gebrauchsgüter f.d. Gesundheitspflege...	30	0,7	35	0,9	18	0,5	22	0,5	22	0,5	
Verbrauchsgüter f.d. Gesundheitspflege...	44	1,1	56	1,4	27	0,7	24	0,6	25	0,6	
Dienstleistungen f.d. Gesundheitspflege...	41	1,0	47	1,2	25	0,6	37	0,9	38	0,9	
Verkehr.....	537	13,2	503	12,4	557	13,9	618	14,8	624	15,1	
Kraftwagen.....	220	5,4	(211)	(5,2)	(203)	(5,0)	(260)	(6,3)	(264)	(6,4)	
Kraft- und Fahrräder.....	19	0,5	(16)	(0,4)	(23)	(0,6)	24	0,6	(24)	(0,6)	
Ersatzteile und Zubehör.....	26	0,6	22	0,5	30	0,7	34	0,8	35	0,9	
Kraftstoffe und Schmiermittel.....	142	3,5	124	3,1	171	4,3	172	4,1	176	4,3	
Wartung, Rep. an Kfz, Kraft-,Fahrrädern.	61	1,5	61	1,5	58	1,4	63	1,5	63	1,5	
Garagen- und Stellplatzmieten.....	15	0,4	14	0,4	14	0,4	19	0,5	20	0,5	
Sonstige Dienstleistungen.....	15	0,4	13	0,3	23	0,6	12	0,3	12	0,3	
Personenbeförd., Verkehrsdienstl.....	39	0,9	42	1,0	35	0,9	33	0,8	29	0,7	
Nachrichtenübermittlung.....	97	2,4	92	2,3	104	2,6	103	2,5	100	2,4	
Telefon-, Faxgeräte, Anrufbeantworter...	5	0,1	5	0,1	(6)	(0,2)	(5)	(0,1)	(5)	(0,1)	
Dienstleistungen f.d. Nachrichtendern...	91	2,2	87	2,2	98	2,4	98	2,4	95	2,3	
Freizeit, Unterhaltung und Kultur.....	462	11,3	462	11,4	474	11,8	453	10,9	447	10,8	
Rundfunkempfangsgeräte u.ä.....	6	0,2	5	0,1	(9)	(0,2)	9	0,2	9	0,2	
Fernseh- und Videogeräte, TV-Antennen...	18	0,4	22	0,5	(11)	(0,3)	(12)	(0,3)	(12)	(0,3)	
Foto-, Filmausrüstungen, opt. Geräte....	11	0,3	9	0,2	13	0,3	15	0,3	14	0,3	
Datenverarbeitungsgeräte und Zubehör...	24	0,6	18	0,4	32	0,8	35	0,8	33	0,8	
Bild- und Tonträger.....	11	0,3	9	0,2	16	0,4	15	0,4	15	0,4	
Sonst. langl. Gebrauchsgüter u.											
Ausrüst. f. Kultur, Sport, Camping u.ä.	16	0,4	14	0,3	27	0,7	17	0,4	17	0,4	
Spielwaren, Hobbys.....	33	0,8	20	0,5	50	1,2	55	1,3	55	1,3	
Blumen und Gärten.....	33	0,8	37	0,9	27	0,7	24	0,6	25	0,6	
Haustiere.....	14	0,4	14	0,4	15	0,4	14	0,3	14	0,3	
Freizeit- und Kulturdienstl.....	112	2,7	110	2,7	112	2,8	118	2,8	121	2,9	
Bücher.....	20	0,5	18	0,4	21	0,5	24	0,6	23	0,6	
Zeitungen, Zeitschriften u.ä.....	38	0,9	41	1,0	32	0,8	33	0,8	33	0,8	
Sonstige Verbrauchsgüter.....	9	0,2	6	0,2	9	0,2	16	0,4	15	0,4	
Rep. f. Freiz., Unterhalt. und Kultur...	6	0,2	7	0,2	5	0,1	6	0,1	6	0,2	
Pauschalreisen.....	112	2,7	133	3,3	96	2,4	62	1,5	55	1,3	
Bildungswesen.....	15	0,4	9	0,2	29	0,6	24	0,6	22	0,5	
Nachhilfeunterricht.....	(1)	(0,0)	/	/	/	/	(5)	(0,1)	/	/	
Gebühren.....	13	0,3	9	0,2	21	0,5	20	0,5	18	0,5	
Beherbergungs- und Gaststättendienstl....	180	4,7	204	5,0	175	4,4	182	4,3	169	4,1	
Verpflegungsdienstleistungen.....	152	3,7	160	4,0	151	3,8	128	3,1	131	3,2	
Beherbergungsdienstleistungen.....	38	0,9	43	1,1	24	0,6	34	0,8	38	0,9	
Andere Waren und Dienstleistungen.....	171	4,2	160	3,9	182	4,5	192	4,6	192	4,7	
Schmuck, Uhren und Edelmetalle.....	17	0,4	20	0,5	14	0,4	10	0,2	10	0,3	
Sonst. persönl. Gebrauchsgegenstände...	14	0,3	14	0,4	16	0,4	12	0,3	12	0,3	
Dienstleistungen für die Körperpflege...	39	1,0	45	1,1	31	0,8	28	0,7	28	0,7	
Körperpflegeartikel und -geräte.....	40	1,0	33	0,8	51	1,4	47	1,1	47	1,1	
Sonstige Dienstleistungen.....	61	1,5	48	1,2	67	1,7	95	2,3	94	2,3	
Privater Verbrauch		4073	100	4058	100	4014	100	4163	100	4122	100

1) Ehepaare und nichteheliche Lebensgemeinschaften. 2) Kind des/der Haupteinkommensbeziehers(in) oder des/der Ehepartners(in)/ Lebensgefährten(in) unter 18 Jahren.

Früheres Bundesgebiet

3 Aufwendungen privater Haushalte für den Privaten Verbrauch 1998
3.2 Paare nach Anzahl der ledigen Kinder unter 18 Jahren und monatliches Haushaltsnettoeinkommen

Gegenstand der Nachweisung	Paare(1) insgesamt		Davon							
			ohne Kind		mit ... Kind(ern)2)					
					1		2 und mehr		dar.: 2 Kinder	
	DM	%	DM	%	DM	%	DM	%	DM	%

3.2.6 Monatliches Haushaltsnettoeinkommen von 5 000 bis unter 6 000 DM

Erfaßte Haushalte	(Anzahl)	4277	2153	831	1293	1002				
Hochgerechnete Haushalte	(1 000)	2232	1311	370	551	432				
je Haushalt und Monat										
Nahrungsmittel, Getränke, Tabakwaren....	706	15,0	636	13,5	727	16,0	859	18,0	827	17,3
Bekleidung und Schuhe.....	276	5,9	260	5,5	282	6,2	310	6,5	312	6,5
Herrn- und Damenbekleidung.....	66	1,4	75	1,6	59	1,3	50	1,0	52	1,1
Damenbekleidung.....	103	2,2	117	2,5	85	1,9	80	1,7	85	1,8
Bekleidung für Kinder (unter 18 Jahren).	39	0,8	7	0,1	85	1,4	98	2,0	96	2,0
Sonstige Bekleidung und Zubehör.....	12	0,3	13	0,3	11	0,2	10	0,2	10	0,2
Schuhe und Schuhzubehör.....	49	1,0	39	0,8	57	1,3	68	1,4	66	1,4
Reparaturen, Reinigung, Ausleihe.....	7	0,1	8	0,2	5	0,1	4	0,1	4	0,1
Wohnen, Energie, Wohnungsinstandhaltung..	1490	31,7	1506	32,0	1384	30,5	1521	31,8	1504	31,4
Wohnungsmieten u.ä.....	1143	24,3	1153	24,5	1079	23,8	1164	24,4	1147	24,0
Energie.....	216	4,6	215	4,6	198	4,4	228	4,8	223	4,7
Elektrizität und Gas/Flüssiges.....	143	3,0	141	3,0	137	3,0	152	3,2	148	3,1
Fern-/Zentralheizung und Warmwasser....	37	0,8	34	0,7	41	0,9	40	0,8	39	0,8
Sonstige Brennstoffe.....	36	0,8	41	0,9	(20)	(0,4)	36	0,8	36	0,7
Aufwend. f.d. Wohnungsinstandhaltung....	131	2,8	138	2,9	107	2,4	128	2,7	134	2,8
Inneneusst., Haushaltsgeräte, -gegenst...	312	6,6	312	6,6	316	7,0	310	6,5	315	6,6
Möbel und Einrichtungsgegenstände.....	118	2,5	107	2,3	134	3,0	134	2,8	143	3,0
Teppiche und andere Bodenbeläge.....	24	0,5	28	0,6	20	0,4	19	0,4	19	0,4
Kühl- und Gefriermöbel.....	11	0,2	(14)	(0,3)	(6)	(0,1)	(7)	(0,1)	/	/
Sonstige größere Haushaltsgeräte.....	32	0,7	36	0,8	(30)	(0,7)	24	0,5	21	0,4
Kleine elektrische Haushaltsgeräte.....	11	0,2	11	0,2	12	0,3	10	0,2	10	0,2
Heimtextilien.....	22	0,5	23	0,5	24	0,5	20	0,4	20	0,4
Sonst. Gebrauchsgüter f.d. Haushaltsf...	49	1,1	49	1,0	50	1,1	50	1,0	52	1,1
Verbrauchsgüter f.d. Haushaltsführung...	25	0,5	23	0,5	26	0,6	30	0,6	29	0,6
Dienstleistungen f.d. Haushaltsführung...	19	0,4	21	0,5	13	0,3	16	0,3	15	0,3
Gesundheitspflege.....	140	3,0	171	3,6	101	2,2	91	1,9	93	1,9
Gebrauchsgüter f.d. Gesundheitspflege...	36	0,8	45	1,0	22	0,5	26	0,5	27	0,6
Verbrauchsgüter f.d. Gesundheitspflege..	48	1,0	60	1,3	35	0,8	29	0,6	30	0,6
Dienstleistungen f.d. Gesundheitspflege...	55	1,2	66	1,4	44	1,0	37	0,8	36	0,7
Verkehr.....	678	14,4	709	15,1	661	14,6	615	12,9	639	13,3
Kraftwagen.....	311	6,6	(364)	(7,7)	(252)	(5,6)	(226)	(4,7)	(252)	(5,3)
Kraft- und Fahrräder.....	23	0,5	(17)	(0,4)	(28)	(0,6)	34	0,7	36	0,7
Ersatzteile und Zubehör.....	32	0,7	27	0,6	40	0,9	37	0,8	38	0,8
Kraftstoffe und Schmiermittel.....	162	3,5	148	3,1	189	4,2	178	3,7	178	3,7
Wartung, Rep. an Kfz, Kraft-,Fahrrädern.	72	1,5	74	1,6	73	1,6	68	1,4	64	1,3
Garagen- und Stellplatzmieten.....	13	0,3	13	0,3	14	0,3	13	0,3	14	0,3
Sonstige Dienstleistungen.....	19	0,4	17	0,4	23	0,5	21	0,4	19	0,4
Personenbeförd., Verkehrsdienstl.....	45	1,0	48	1,0	43	0,9	38	0,8	38	0,8
Nachrichtenübermittlung.....	103	2,2	101	2,1	109	2,4	104	2,2	102	2,1
Telefon-, Faxgeräte, Anrufbeantworter...	7	0,1	7	0,1	8	0,2	6	0,1	6	0,1
Dienstleistungen f.d. Nachrichtenüberm...	96	2,0	94	2,0	101	2,2	98	2,1	96	2,0
Freizeit, Unterhaltung und Kultur.....	548	11,7	569	12,1	509	11,2	524	11,0	544	11,4
Rundfunkempfangsgeräte u.ä.....	12	0,2	12	0,2	8	0,2	14	0,3	15	0,3
Fernseh- und Videogeräte, TV-Antennen...	17	0,4	18	0,4	(14)	(0,3)	(15)	(0,3)	(17)	(0,4)
Foto-, Filmausrüstungen, opt. Geräte....	13	0,3	13	0,3	15	0,3	12	0,3	13	0,3
Datenverarbeitungsgeräte und Zubehör...	32	0,7	26	0,6	47	1,0	37	0,8	37	0,8
Bild- und Tonträger.....	14	0,3	12	0,3	17	0,4	16	0,3	16	0,3
Sonst. langl. Gebrauchsgüter u.										
Ausrüst. f. Kultur, Sport, Camping u.ä.	26	0,5	22	0,5	24	0,5	32	0,7	36	0,8
Spielewaren, Hobbys.....	39	0,8	26	0,6	53	1,2	61	1,3	62	1,3
Blumen und Gärten.....	36	0,8	40	0,9	28	0,6	29	0,6	31	0,6
Haustiere.....	17	0,4	18	0,4	17	0,4	16	0,3	16	0,3
Freizeit- und Kulturdienstl.....	125	2,7	126	2,7	124	2,7	124	2,6	126	2,6
Bücher.....	24	0,5	22	0,5	26	0,6	27	0,6	27	0,6
Zeitungen, Zeitschriften u.ä.....	41	0,9	44	0,9	39	0,9	35	0,7	36	0,8
Sonstige Verbrauchsgüter.....	10	0,2	6	0,1	11	0,3	18	0,4	16	0,3
Rep. f. Freiz., Unterhalt. und Kultur...	10	0,2	11	0,2	8	0,2	8	0,2	6	0,1
Pauschalreisen.....	134	2,8	172	3,7	79	1,7	79	1,7	88	1,8
Bildungswesen.....	17	0,4	11	0,2	22	0,5	31	0,6	27	0,6
Nachhilfeunterricht.....	(2)	(0,0)	/	/	/	/	(4)	(0,1)	(4)	(0,1)
Gebühren.....	16	0,3	10	0,2	20	0,4	26	0,5	23	0,5
Beharbergungs- und Gaststättendienstl....	230	4,9	248	5,3	216	4,8	194	4,1	205	4,3
Verpflegungsdienstleistungen.....	185	3,9	199	4,2	178	3,9	158	3,3	167	3,5
Beharbergungsdienstleistungen.....	44	0,9	49	1,0	40	0,9	36	0,8	38	0,8
Andere Waren und Dienstleistungen.....	196	4,2	183	3,9	208	4,6	221	4,6	221	4,6
Schmuck, Uhren und Edelmetalle.....	23	0,5	28	0,6	20	0,4	13	0,3	14	0,3
Sonst. persönl. Gebrauchsgegenstände....	14	0,3	13	0,3	18	0,4	14	0,3	13	0,3
Dienstleistungen für die Körperpflege...	42	0,9	49	1,0	35	0,8	32	0,7	32	0,7
Körperpflegeartikel und -geräte.....	46	1,0	37	0,8	58	1,3	55	1,2	56	1,2
Sonstige Dienstleistungen.....	72	1,5	56	1,2	77	1,7	107	2,2	106	2,2
Privater Verbrauch	4695	100	4705	100	4535	100	4780	100	4788	100

1) Ehepaare und nichteheliche Lebensgemeinschaften. 2) Kind des/der Haupteinkommensbezieher(s) oder des/der Ehepartners(in)/ Lebensgefährten(in) unter 18 Jahren.

Früheres Bundesgebiet

3 Aufwendungen privater Haushalte für den Privaten Verbrauch 1998
3.2 Paare nach Anzahl der ledigen Kinder unter 18 Jahren und monatliches Haushaltsnettoeinkommen

Gegenstand der Nachweisung	Paare ¹⁾ insgesamt		Davon								
			ohne Kind		mit ... Kind(ern) ²⁾						
	DM	%	DM	%	1		2 und mehr		dar.: 2 Kinder		
				DM	%	DM	%	DM	%	DM	%
3.2.7 Monatliches Haushaltsnettoeinkommen von 6 000 bis unter 7 000 DM											
Erfasste Haushalte	(Anzahl)	4021	1883	665	1473	1103					
Hochgerechnete Haushalte	(1 000)	1742	974	240	527	397					
je Haushalt und Monat											
Nahrungsmittel, Getränke, Tabakwaren.....	731	14,0	654	12,5	780	14,6	861	16,3	840	16,1	
Bekleidung und Schuhe.....	303	5,8	292	5,6	321	6,2	316	6,0	311	6,0	
Herrnbekleidung.....	72	1,4	82	1,6	68	1,3	55	1,0	57	1,1	
Damenbekleidung.....	113	2,2	133	2,5	104	2,0	82	1,5	83	1,6	
Bekleidung für Kinder (unter 18 Jahren).....	43	0,8	7	0,1	73	1,4	95	1,8	89	1,7	
Sonstige Bekleidung und Zubehör.....	15	0,3	16	0,3	13	0,2	13	0,2	13	0,2	
Schuhe und Schuhzubehör.....	53	1,0	45	0,9	57	1,1	68	1,3	65	1,2	
Reparaturen, Reinigung, Ausleihe.....	7	0,1	10	0,2	6	0,1	4	0,1	4	0,1	
Wohnen, Energie, Wohnungsinstandhaltung..	1640	31,3	1597	30,6	1666	30,1	1759	33,3	1714	32,8	
Wohnungsmieten u.ä.....	1269	24,2	1226	23,6	1190	22,9	1382	26,2	1361	26,0	
Energie.....	221	4,2	220	4,2	210	4,0	228	4,3	224	4,3	
Elektrizität und Gas/Flüssiggas.....	153	2,9	147	2,8	145	2,8	167	3,2	161	3,1	
Fern-/Zentralheizung und Warmwasser....	31	0,6	31	0,6	39	0,8	28	0,5	29	0,5	
Sonstige Brennstoffe.....	37	0,7	41	0,8	(26)	(0,5)	34	0,6	34	0,6	
Aufwand. f.d. Wohnungsinstandhaltung....	150	2,9	151	2,9	166	3,2	143	2,7	130	2,5	
Inneneusst., Haushaltsgeräte, -gegenst...	365	6,8	357	6,8	371	7,1	344	6,5	347	6,6	
Möbel und Einrichtungsgegenstände.....	142	2,7	142	2,7	167	3,2	131	2,5	138	2,6	
Teppiche und andere Bodenbeläge.....	26	0,5	26	0,5	23	0,4	26	0,5	26	0,5	
Kühl- und Gefriermöbel.....	7	0,1	(7)	(0,1)	/	/	(8)	(0,1)	(8)	(0,2)	
Sonstige größere Haushaltsgeräte.....	34	0,6	35	0,7	(26)	(0,5)	34	0,7	32	0,6	
Kleine elektrische Haushaltsgeräte.....	11	0,2	13	0,2	10	0,2	10	0,2	9	0,2	
Heimtextilien.....	26	0,5	27	0,5	26	0,5	26	0,5	27	0,5	
Sonst. Gebrauchsgüter f.d. Haushaltsf...	58	1,1	56	1,1	62	1,2	61	1,2	60	1,1	
Verbrauchsgüter f.d. Haushaltsführung...	27	0,5	25	0,5	28	0,5	30	0,6	30	0,6	
Dienstleistungen f.d. Haushaltsführung...	23	0,4	26	0,5	20	0,4	19	0,4	17	0,3	
Gesundheitspflege.....	169	3,2	215	4,1	119	2,3	107	2,0	107	2,0	
Gebrauchsgüter f.d. Gesundheitspflege...	40	0,8	50	1,0	23	0,4	28	0,5	27	0,5	
Verbrauchsgüter f.d. Gesundheitspflege...	52	1,0	68	1,3	36	0,7	29	0,6	30	0,6	
Dienstleistungen f.d. Gesundheitspflege...	77	1,5	97	1,8	60	1,2	50	1,0	50	0,9	
Verkehr.....	797	15,2	824	15,8	828	15,9	732	13,9	757	14,5	
Kraftwagen.....	395	7,5	(430)	(8,2)	(391)	(7,5)	(332)	(6,3)	(356)	(6,8)	
Kraft- und Fahrräder.....	25	0,5	(25)	(0,5)	(16)	(0,3)	29	0,5	35	0,7	
Ersatzteile und Zubehör.....	34	0,6	30	0,6	36	0,7	39	0,7	36	0,7	
Kraftstoffe und Schmiermittel.....	177	3,4	164	3,1	195	3,7	182	3,6	190	3,6	
Wartung, Rep. an Kfz, Kraft-,Fahrrädern.	77	1,5	77	1,5	98	1,8	68	1,3	66	1,3	
Garagen- und Stellplatzmieten.....	12	0,2	15	0,3	12	0,2	8	0,2	9	0,2	
Sonstige Dienstleistungen.....	24	0,5	21	0,4	31	0,6	24	0,5	25	0,5	
Personenbeförd., Verkehrsdienstl.....	54	1,0	62	1,2	51	1,0	40	0,8	39	0,8	
Nachrichtenübermittlung.....	107	2,0	109	2,1	112	2,2	101	1,9	101	1,9	
Telefon-, Faxgeräte, Anrufbeantworter...	8	0,1	8	0,2	(9)	(0,2)	6	0,1	6	0,1	
Dienstleistungen f.d. Nachrichtenüberm...	99	1,9	101	1,9	103	2,0	94	1,8	94	1,8	
Freizeit, Unterhaltung und Kultur.....	618	11,8	646	12,4	594	11,4	577	10,8	568	10,9	
Rundfunkempfangsgeräte u.ä.....	11	0,2	12	0,2	(6)	(0,1)	10	0,2	10	0,2	
Fernseh- und Videogeräte, TV-Antennen...	19	0,4	23	0,4	(18)	(0,3)	11	0,2	(11)	(0,2)	
Foto-, Filmausrüstungen, Opt. Geräte...	15	0,3	15	0,3	15	0,3	14	0,3	12	0,2	
Datenverarbeitungsgeräte und Zubehör....	39	0,7	35	0,7	52	1,0	40	0,8	44	0,8	
Bild- und Tonträger.....	16	0,3	14	0,3	19	0,4	17	0,3	17	0,3	
Sonst. lengl. Gebrauchsgüter u.											
Ausrüst. f. Kultur, Sport, Camping u.ä.	29	0,6	23	0,4	31	0,6	39	0,7	31	0,6	
Spielwaren, Hobbys.....	46	0,9	34	0,6	51	1,0	64	1,2	63	1,2	
Blumen und Bärten.....	40	0,8	45	0,9	35	0,7	31	0,6	31	0,6	
Haustiere.....	19	0,4	18	0,4	20	0,4	20	0,4	18	0,4	
Freizeit- und Kulturdienstl.....	140	2,7	141	2,7	137	2,6	140	2,7	140	2,7	
Bücher.....	29	0,5	27	0,5	29	0,6	31	0,6	28	0,5	
Zeitungen, Zeitschriften u.ä.....	44	0,8	47	0,9	42	0,8	39	0,7	39	0,7	
Sonstige Verbrauchsgüter.....	12	0,2	8	0,2	12	0,2	18	0,3	16	0,3	
Rep. f. Freiz., Unterhalt. und Kultur...	8	0,2	9	0,2	7	0,1	7	0,1	7	0,1	
Pauschalreisen.....	153	2,9	194	3,7	120	2,3	95	1,8	100	1,9	
Bildungswesen.....	22	0,4	14	0,3	23	0,4	34	0,7	29	0,6	
Nachhilfeunterricht.....	2	0,0	/	/	(2)	(0,0)	(8)	(0,1)	(5)	(0,1)	
Gebühren.....	19	0,4	14	0,3	21	0,4	28	0,5	24	0,5	
Beherbergungs- und Gaststättendienstl....	266	5,1	300	5,7	258	4,9	209	4,0	213	4,1	
Verpflegungsdienstleistungen.....	214	4,1	239	4,5	213	4,1	170	3,2	179	3,3	
Beherbergungsdienstleistungen.....	52	1,0	61	1,2	44	0,8	39	0,7	40	0,8	
Andere Waren und Dienstleistungen.....	226	4,3	213	4,1	253	4,9	237	4,5	238	4,5	
Schmuck, Uhren und Edelmetalle.....	27	0,5	39	0,6	26	0,5	17	0,3	19	0,4	
Sonst. persönl. Gebrauchsgegenstände...	15	0,3	15	0,3	21	0,4	12	0,2	13	0,2	
Dienstleistungen für die Körperpflege...	45	0,9	51	1,0	42	0,8	35	0,7	36	0,7	
Körperpflegeartikel und -geräte.....	50	0,9	43	0,8	63	1,2	55	1,1	55	1,1	
Sonstige Dienstleistungen.....	89	1,7	71	1,4	102	2,0	118	2,2	115	2,2	
Privater Verbrauch		5234	100	5221	100	5206	100	5271	100	5226	100

1) Ehepaare und nichteheliche Lebensgemeinschaften. 2) Kind des/der Haupteinkommensbezieher(s) oder des/der Ehepartners(in)/Lebensgefährten(in) unter 18 Jahren.

Früheres Bundesgebiet

3 Aufwendungen privater Haushalte für den Privaten Verbrauch 1998
3.2 Paare nach Anzahl der ledigen Kinder unter 18 Jahren und monatliches Haushaltsnettoeinkommen

Gegenstand der Nachweisung	Paar(e) insgesamt		Davon								
			ohne Kind		mit ... Kind(ern)2)						
					1		2 und mehr		dar.: 2 Kinder		
	DM	%	DM	%	DM	%	DM	%	DM	%	
3.2.8 Monatliches Haushaltsnettoeinkommen von 7 000 bis unter 8 000 DM											
Erfasste Haushalte	(Anzahl)	3590		1601		567		1422		1019	
Hochgerechnete Haushalte	(1 000)	1372		764		184		424		302	
je Haushalt und Monat											
Nahrungsmittel, Getränke, Tabakwaren.....		764	13,2	670	11,5	762	14,6	902	15,8	875	15,5
Bekleidung und Schuhe.....		342	6,0	324	5,6	342	6,5	373	6,5	371	6,6
Herrnkleidung.....		84	1,5	94	1,6	78	1,5	67	1,2	70	1,2
Damenbekleidung.....		128	2,2	150	2,6	112	2,1	96	1,7	101	1,8
Bekleidung für Kinder (unter 18 Jahren).....		48	0,8	8	0,1	71	1,4	111	1,9	105	1,9
Sonstige Bekleidung und Zubehör.....		15	0,3	15	0,3	13	0,2	15	0,3	14	0,2
Schuhe und Schuhzubehör.....		58	1,0	46	0,8	62	1,2	79	1,4	76	1,3
Reparaturen, Reinigung, Ausleihe.....		8	0,1	11	0,2	6	0,1	5	0,1	5	0,1
Wohnen, Energie, Wohnungsinstandhaltung..		1757	30,8	1720	29,6	1671	31,9	1860	32,5	1824	32,3
Wohnungsmieten u.ä.....		1952	23,7	1906	22,5	1266	24,2	1473	25,7	1432	25,4
Energie.....		228	4,0	223	3,8	216	4,1	242	4,2	243	4,3
Elektrizität und Gas/Flüssiges.....		161	2,8	151	2,6	148	2,8	185	3,2	181	3,2
Fern-/Zentralheizung und Warmwasser....		29	0,5	31	0,5	41	0,8	21	0,4	22	0,4
Sonstige Brennstoffe.....		38	0,7	41	0,7	(27)	(0,5)	36	0,6	39	0,7
Aufwend. f.d. Wohnungsinstandhaltung....		177	3,1	191	3,3	190	3,6	144	2,5	149	2,6
Innenausst., Haushaltsgeräte, -gegenst...		399	7,0	418	7,2	411	7,8	359	6,3	346	6,1
Möbel und Einrichtungsgegenstände.....		163	2,9	169	2,9	192	3,7	139	2,4	129	2,3
Teppiche und andere Bodenbeläge.....		31	0,6	38	0,6	(20)	(0,4)	25	0,4	23	0,4
Kühl- und Gefriermöbel.....		9	0,2	(12)	(0,2)	/	/	(5)	(0,1)	/	/
Sonstige größere Haushaltsgeräte.....		37	0,7	39	0,7	(30)	(0,6)	37	0,6	35	0,6
Kleine elektrische Haushaltsgeräte.....		13	0,2	14	0,2	12	0,2	12	0,2	12	0,2
Haumtextilien.....		29	0,5	30	0,5	31	0,6	26	0,5	26	0,5
Sonst. Gebrauchsgüter f.d. Haushaltsf...		66	1,2	62	1,1	75	1,4	68	1,2	71	1,3
Verbrauchsgüter f.d. Haushaltsführung...		27	0,5	25	0,4	27	0,5	31	0,5	30	0,5
Dienstleistungen f.d. Haushaltsführung..		23	0,4	28	0,5	15	0,3	16	0,3	15	0,3
Gesundheitspflege.....		218	3,8	275	4,7	162	3,1	141	2,5	146	2,6
Gebrauchsgüter f.d. Gesundheitspflege...		49	0,9	61	1,0	37	0,7	34	0,6	39	0,6
Verbrauchsgüter f.d. Gesundheitspflege..		57	1,0	74	1,3	37	0,7	36	0,6	37	0,7
Dienstleistungen f.d. Gesundheitspflege..		112	2,0	140	2,4	88	1,7	71	1,2	76	1,3
Verkehr.....		858	15,0	953	16,4	659	12,6	773	13,5	757	13,4
Kraftwagen.....		430	7,5	(539)	(9,3)	(223)	(4,3)	(324)	(5,7)	(309)	(5,5)
Kraft- und Fahrräder.....		23	0,4	(17)	(0,3)	(17)	(0,3)	37	0,6	39	0,7
Ersatzteile und Zubehör.....		36	0,6	33	0,6	41	0,8	41	0,7	38	0,7
Kraftstoffe und Schmiermittel.....		184	3,2	172	3,0	194	3,7	203	3,5	198	3,5
Wartung, Rep. an Kfz, Kraft-,Fahrrädern.		85	1,5	85	1,5	78	1,5	89	1,6	92	1,6
Garagen- und Stellplatzmieten.....		11	0,2	13	0,2	12	0,2	7	0,1	7	0,1
Sonstige Dienstleistungen.....		26	0,5	24	0,4	35	0,7	27	0,5	27	0,5
Personenbeförd., Verkehrsdienstl.....		61	1,1	71	1,2	60	1,1	45	0,8	45	0,8
Nachrichtenübermittlung.....		112	2,0	109	1,9	124	2,4	114	2,0	115	2,0
Telefon-, Faxgeräte, Anrufbeantworter...		9	0,2	8	0,1	(11)	(0,2)	8	0,1	8	0,1
Dienstleistungen f.d. Nachrichtenüberm..		104	1,8	100	1,7	113	2,2	108	1,8	108	1,9
Freizeit, Unterhaltung und Kultur.....		703	12,3	755	13,0	576	11,0	664	11,6	673	11,9
Rundfunkempfangsgeräte u.ä.....		12	0,2	11	0,2	(9)	(0,2)	14	0,2	13	0,2
Fernseh- und Videogeräte, TV-Antennen...		18	0,3	19	0,3	(19)	(0,4)	15	0,3	(17)	(0,3)
Foto-, Filmausrüstungen, opt. Geräte....		18	0,3	19	0,3	19	0,4	16	0,3	17	0,3
Datenverarbeitungsgeräte und Zubehör....		44	0,8	38	0,7	46	0,9	54	0,9	48	0,9
Bild- und Tonträger.....		18	0,3	16	0,3	19	0,4	20	0,3	21	0,4
Sonst. langl. Gebrauchsgüter u. Ausrüst. f. Kultur, Sport, Camping u.ä.		55	1,0	72	1,2	24	0,5	38	0,7	39	0,7
Spielwaren, Hobbys.....		49	0,9	34	0,6	54	1,0	73	1,3	73	1,3
Blumen und Gärten.....		47	0,8	53	0,9	41	0,8	38	0,7	39	0,7
Haustiere.....		20	0,4	20	0,3	20	0,4	20	0,4	18	0,3
Freizeit- und Kulturdienstl.....		150	2,6	152	2,8	129	2,5	158	2,7	155	2,7
Bücher.....		32	0,6	30	0,5	29	0,6	36	0,6	34	0,6
Zeitungen, Zeitschriften u.ä.....		47	0,8	50	0,9	42	0,8	44	0,8	44	0,8
Sonstige Verbrauchsgüter.....		13	0,2	8	0,1	13	0,3	21	0,4	19	0,3
Rep. f. Freiz., Unterhalt. und Kultur...		8	0,1	8	0,1	8	0,2	7	0,1	7	0,1
Pauschalreisen.....		174	3,0	225	3,9	104	2,0	112	2,0	127	2,2
Bildungswesen.....		28	0,5	19	0,3	32	0,6	43	0,7	36	0,6
Nachhilfeunterricht.....		2	0,0	/	/	(4)	(0,1)	6	0,1	(5)	(0,1)
Gebühren.....		26	0,5	19	0,3	28	0,5	37	0,6	31	0,6
Beherbergungs- und Gaststättendienstl....		296	5,2	338	5,8	242	4,6	245	4,3	254	4,5
Verpflegungsdienstleistungen.....		235	4,1	264	4,5	202	3,9	197	3,4	208	3,7
Beherbergungsdienstleistungen.....		61	1,1	74	1,3	39	0,8	48	0,8	46	0,8
Andere Waren und Dienstleistungen.....		239	4,2	227	3,9	258	4,9	254	4,4	261	4,4
Schmuck, Uhren und Edelmetalle.....		28	0,5	33	0,6	25	0,5	22	0,4	23	0,4
Sonst. persönl. Gebrauchsgegenstände....		16	0,3	16	0,3	18	0,3	14	0,2	14	0,2
Dienstleistungen für die Körperpflege...		47	0,8	54	0,9	40	0,8	39	0,7	40	0,7
Körperpflegeartikel und -geräte.....		52	0,9	46	0,8	63	1,2	57	1,0	58	1,0
Sonstige Dienstleistungen.....		96	1,7	78	1,3	111	2,1	122	2,1	116	2,1
Privater Verbrauch		5707	100	5808	100	6239	100	5728	100	5646	100

1) Ehepaare und nichteheliche Lebensgemeinschaften. 2) Kind des/der Haupteinkommensbeziehers(in) oder des/der Ehepartners(in)/ Lebensgefährten(in) unter 18 Jahren.

Früheres Bundesgebiet

3 Aufwendungen privater Haushalte für den Privaten Verbrauch 1998
3.2 Paare nach Anzahl der ledigen Kinder unter 18 Jahren und monatliches Haushaltsnettoeinkommen

Gegenstand der Nachweisung	Paare ¹⁾ insgesamt		Davon							
			ohne Kind		mit ... Kind(ern) ²⁾					
	DM	%			DM	%	1		2 und mehr	
			DM	%			DM	%	DM	%
3.2.9 Monatliches Haushaltsnettoeinkommen von 8 000 bis unter 10 000 DM										
Erfaßte Haushalte	(Anzahl)	4791	1985	770	2036	1411				
Hochgerechnete Haushalte	(1 000)	1553	805	222	526	369				
je Haushalt und Monat										
Nahrungsmittel, Getränke, Tabakwaren....		789 12,4	699 11,0	782 12,8	930 14,4	898 13,9				
Bekleidung und Schuhe.....		391 6,1	370 5,8	393 6,4	421 6,5	412 6,6				
Herrenbekleidung.....		98 1,5	109 1,7	96 1,6	82 1,3	86 1,4				
Damenbekleidung.....		145 2,3	172 2,7	130 2,1	111 1,7	114 1,6				
Bekleidung für Kinder (unter 18 Jahren).....		56 0,9	8 0,1	81 1,3	119 1,8	108 1,7				
Sonstige Bekleidung und Zubehör.....		15 0,2	16 0,2	14 0,2	15 0,2	14 0,2				
Schuhe und Schuhzubehör.....		68 1,0	53 0,8	65 1,1	88 1,4	83 1,3				
Reparaturen, Reinigung, Ausleihe.....		9 0,1	12 0,2	8 0,1	6 0,1	7 0,1				
Wohnen, Energie, Wohnungsinstandhaltung..		1918 30,1	1900 29,8	1736 28,3	2024 31,3	1955 30,8				
Wohnungsmieten u.ä.....		1459 22,9	1405 22,0	1395 22,8	1568 24,2	1519 23,8				
Energie.....		242 3,8	243 3,8	225 3,7	247 3,8	236 3,7				
Elektrizität und Gas/Flüssiggas.....		169 2,6	161 2,5	160 2,6	185 2,9	176 2,8				
Fern-/Zentralheizung und Warmwasser....		28 0,4	32 0,5	30 0,5	23 0,3	26 0,4				
Sonstige Brennstoffe.....		45 0,7	51 0,8	(36) (0,6)	40 0,6	34 0,5				
Aufwand f.d. Wohnungsinstandhaltung....		218 3,4	252 3,9	116 1,9	210 3,2	201 3,1				
Innenausst., Haushaltsgeräte, -gegenst... Möbel und Einrichtungsgenstände.....		501 7,9	526 8,3	443 7,2	488 7,5	502 7,9				
Teppiche und andere Bodenbeläge.....		230 3,6	246 3,9	222 3,6	209 3,2	227 3,6				
Kühl- und Gefriermöbel.....		30 0,5	33 0,5	19 0,2	33 0,5	29 0,5				
Sonstige größere Haushaltsgeräte.....		10 0,2	(11) (0,2)	/ /	(11) (0,2)	(10) (0,2)				
Kleine elektrische Haushaltsgeräte.....		41 0,6	41 0,6	32 0,5	44 0,7	43 0,7				
Heimtextilien.....		13 0,2	13 0,2	12 0,2	12 0,2	13 0,2				
Sonst. Gebrauchsgüter f.d. Haushaltsf... Verbrauchsgüter f.d. Haushaltsführung..		33 0,5	33 0,5	31 0,5	35 0,5	34 0,5				
Dienstleistungen f.d. Haushaltsführung..		73 1,1	72 1,1	72 1,2	75 1,2	77 1,2				
Dienstleistungen f.d. Haushaltsführung..		29 0,5	27 0,4	28 0,5	32 0,5	31 0,5				
Dienstleistungen f.d. Gesundheitspflege..		43 0,7	51 0,8	27 0,4	37 0,6	37 0,6				
Gesundheitspflege.....		299 4,7	369 5,8	263 4,1	211 3,3	208 3,3				
Gebrauchsgüter f.d. Gesundheitspflege... Verbrauchsgüter f.d. Gesundheitspflege..		56 0,9	72 1,1	41 0,7	40 0,6	38 0,6				
Dienstleistungen f.d. Gesundheitspflege..		67 1,1	91 1,4	44 0,7	39 0,6	41 0,6				
Dienstleistungen f.d. Gesundheitspflege..		175 2,8	206 3,2	167 2,7	132 2,0	128 2,0				
Verkehr.....		890 14,0	871 13,7	1034 16,9	857 13,3	908 14,2				
Kraftwagen.....		420 6,6	411 6,4	(542) (8,9)	383 5,9	(433) (6,8)				
Kraft- und Fahrräder.....		30 0,5	(27) (0,4)	(42) (0,7)	29 0,5	31 0,5				
Ersatzteile und Zubehör.....		35 0,5	32 0,5	33 0,5	41 0,6	42 0,7				
Kraftstoffe und Schmiermittel.....		194 3,0	182 2,9	219 3,5	204 3,2	205 3,2				
Wartung, Rep. an Kfz, Kraft-,Fahrrädern. Garagen- und Stellplatzmieten.....		96 1,5	95 1,5	87 1,4	100 1,5	95 1,5				
Sonstige Dienstleistungen.....		10 0,2	13 0,2	9 0,2	6 0,1	7 0,1				
Personenbeförd., Verkehrsdienstl.....		38 0,6	39 0,6	39 0,6	36 0,6	38 0,6				
Nachrichtenübermittlung.....		87 1,1	73 1,1	67 1,1	58 0,9	58 0,9				
Telefon, Faxgeräte, Anrufbeantworter... Dienstleistungen f.d. Nachrichtenüberm..		125 2,0	126 2,0	124 2,0	124 1,9	122 1,9				
Dienstleistungen f.d. Nachrichtenüberm..		11 0,2	12 0,2	10 0,2	11 0,2	11 0,2				
Dienstleistungen f.d. Nachrichtenüberm..		114 1,8	115 1,8	114 1,9	113 1,7	112 1,7				
Freizeit, Unterhaltung und Kultur.....		787 12,4	806 12,6	737 12,0	779 12,0	758 11,9				
Rundfunkempfangsgeräte u.ä.....		14 0,2	10 0,2	15 0,3	18 0,3	18 0,3				
Fernseh- und Videogeräte, TV-Antennen... Foto-, Filmausrüstungen, opt. Geräte...		20 0,3	21 0,3	(15) (0,2)	20 0,3	19 0,3				
Datenverarbeitungsgeräte und Zubehör... Bild- und Tonträger.....		18 0,3	19 0,3	17 0,3	18 0,3	17 0,3				
Sonst. langl. Gebrauchsgüter u. Ausrüst. f. Kultur, Sport, Camping u.ä.		51 0,8	42 0,7	57 0,9	69 1,0	56 0,9				
Spielwaren, Hobbys.....		20 0,3	17 0,3	22 0,4	23 0,4	22 0,4				
Blumen und Gärten.....		40 0,6	26 0,4	58 1,0	54 0,8	46 0,7				
Haustiere.....		56 0,9	38 0,6	56 0,9	84 1,3	82 1,3				
Freizeit- und Kulturdienstl.....		52 0,8	59 0,9	47 0,8	44 0,7	44 0,7				
Bücher.....		22 0,3	24 0,4	21 0,3	20 0,3	20 0,3				
Zeitungen, Zeitschriften u.ä.....		173 2,7	180 2,8	154 2,5	170 2,6	167 2,6				
Sonstige Verbrauchsgüter.....		40 0,6	38 0,6	38 0,6	43 0,7	42 0,7				
Rep. f. Freiz., Unterhalt. und Kultur... Pauschalreisen.....		52 0,8	55 0,9	45 0,7	49 0,8	49 0,8				
Rep. f. Freiz., Unterhalt. und Kultur... Pauschalreisen.....		16 0,2	11 0,2	14 0,2	25 0,4	22 0,3				
Rep. f. Freiz., Unterhalt. und Kultur... Pauschalreisen.....		11 0,2	11 0,2	9 0,1	11 0,2	10 0,2				
Rep. f. Freiz., Unterhalt. und Kultur... Pauschalreisen.....		203 3,2	255 4,0	169 2,8	137 2,1	144 2,3				
Bildungswesen.....		32 0,5	18 0,3	30 0,5	59 0,9	44 0,7				
Nachhilfeunterricht.....		3 0,0	/ /	(4) (0,1)	7 0,1	(8) (0,1)				
Gebühren.....		29 0,5	18 0,3	26 0,4	46 0,7	37 0,6				
Beherbergungs- und Gaststättendienstl... Verpflegungsdienstleistungen.....		361 5,7	425 6,7	307 5,0	288 4,5	295 4,6				
Beherbergungsdienstleistungen.....		282 4,4	332 5,2	238 3,9	225 3,5	230 3,6				
Beherbergungsdienstleistungen.....		80 1,2	93 1,5	69 1,1	63 1,0	64 1,0				
Andere Waren und Dienstleistungen.....		278 4,4	264 4,1	287 4,7	294 4,6	294 4,6				
Schmuck, Uhren und Edelmetalle.....		34 0,5	41 0,6	28 0,4	25 0,4	25 0,4				
Sonst. persönl. Gegenstände.....		20 0,3	21 0,3	23 0,4	18 0,3	19 0,3				
Dienstleistungen für die Körperpflege... Körperpflegeartikel und -geräte.....		53 0,8	61 1,0	46 0,8	42 0,7	44 0,7				
Sonstige Dienstleistungen.....		58 0,9	51 0,8	71 1,2	65 1,0	66 1,0				
Sonstige Dienstleistungen.....		112 1,8	90 1,4	119 1,9	143 2,2	140 2,2				
Privater Verbrauch		6371 100	6376 100	6127 100	6468 100	6385 100				

1) Ehepaare und nichteheliche Lebensgemeinschaften. 2) Kind des/der Haupteinkommensbeziehers(in) oder des/der Ehepartners(in)/Lebensgefährten(in) unter 18 Jahren.

Früheres Bundesgebiet

3 Aufwendungen privater Haushalte für den Privaten Verbrauch 1998
3.2 Paare nach Anzahl der ledigen Kinder unter 18 Jahren und monatliches Haushaltsnettoeinkommen

Gegenstand der Nachweisung	Paare ¹⁾ insgesamt		Davon							
			ohne Kind		mit ... Kind(ern) ²⁾				dar.: 2 Kinder	
	DM	%	DM	%	DM	%	DM	%	DM	%
3.2.10 Monatliches Haushaltsnettoeinkommen von 10 000 bis unter 15 000 DM										
Erfaste Haushalte	(Anzahl)	4136	1744	543	1849	1192				
Hochgerechnete Haushalte	(1 000)	1261	674	144	443	292				
je Haushalt und Monat										
Nahrungsmittel, Getränke, Tabakwaren.....	832	10,9	721	9,6	860	11,4	992	12,6	951	12,0
Bekleidung und Schuhe.....	461	6,0	436	5,8	487	6,4	491	6,2	500	6,3
Herrenbekleidung.....	114	1,5	127	1,7	115	1,5	96	1,2	106	1,3
Damenbekleidung.....	176	2,3	206	2,8	166	2,2	132	1,7	141	1,8
Bekleidung für Kinder (unter 18 Jahren).....	86	0,9	9	0,1	100	1,3	142	1,8	136	1,7
Sonstige Bekleidung und Zubehör.....	18	0,2	20	0,3	14	0,2	17	0,2	17	0,2
Schuhe und Schuhzubehör.....	74	1,0	59	0,8	80	1,1	96	1,2	92	1,2
Reparaturen, Reinigung, Ausleihe.....	12	0,2	15	0,2	12	0,2	8	0,1	9	0,1
Wohnen, Energie, Wohnungsinstandhaltung..	2139	28,0	2062	27,6	2166	28,5	2251	28,6	2219	28,0
Wohnungsmieten u.ä.....	1607	21,1	1534	20,5	1616	21,3	1715	21,8	1666	21,0
Energie.....	256	3,4	247	3,3	258	3,4	270	3,4	271	3,4
Elektrizität und Gas/Flüssiges.....	184	2,4	170	2,3	183	2,4	205	2,6	202	2,6
Fern-/Zentralheizung und Warmwasser....	25	0,3	30	0,4	24	0,3	17	0,2	19	0,2
Sonstige Brennstoffe.....	48	0,6	47	0,6	(51)	(0,7)	48	0,6	50	0,6
Aufwand f.d. Wohnungsinstandhaltung....	276	3,6	281	3,8	282	3,7	266	3,4	282	3,6
Innenausst., Haushaltsgeräte, -gegenst... Möbel und Einrichtungsgegenstände.....	607	8,0	581	7,8	703	9,3	614	7,8	638	8,0
Tapete und andere Bodenbeläge.....	267	3,5	252	3,4	330	4,4	270	3,4	292	3,7
Kühl- und Gefriergeräte.....	42	0,5	35	0,5	(84)	(1,1)	37	0,5	40	0,5
Sonstige größere Haushaltsgeräte.....	7	0,1	(10)	(0,1)	/	/	(4)	(0,0)	/	/
Kleine elektrische Haushaltsgeräte.....	46	0,6	47	0,6	(49)	(0,6)	44	0,6	44	0,6
Heimtextilien.....	15	0,2	15	0,2	16	0,2	16	0,2	17	0,2
Sonst. Gebrauchsgüter f.d. Haushaltsf... Verbrauchsgüter f.d. Haushaltsführung... Dienstleistungen f.d. Haushaltsführung..	39 84 32 74	0,5 1,1 0,4 1,0	40 82 29 71	0,5 1,1 0,4 0,9	38 88 33 57	0,5 1,2 0,4 0,8	38 85 36 85	0,5 1,1 0,5 1,1	41 80 35 86	0,5 1,0 0,4 1,1
Gesundheitspflege.....	444	5,8	519	6,9	369	4,9	353	4,5	356	4,5
Gebrauchsgüter f.d. Gesundheitspflege... Verbrauchsgüter f.d. Gesundheitspflege.. Dienstleistungen f.d. Gesundheitspflege..	70 78 296	0,9 1,0 3,9	81 98 341	1,1 1,3 4,6	46 61 262	0,6 0,8 3,5	60 54 298	0,8 0,7 3,0	60 56 240	0,8 0,7 3,0
Verkehr.....	1175	15,4	1184	15,8	1121	14,8	1177	15,0	1217	15,3
Kraftwagen.....	586	7,7	603	8,1	(562)	(7,4)	569	7,2	(602)	(7,8)
Kraft- und Fahrräder.....	31	0,4	(26)	(0,3)	(24)	(0,3)	40	0,5	38	0,5
Ersatzteile und Zubehör.....	44	0,6	38	0,5	46	0,6	51	0,7	46	0,6
Kraftstoffe und Schmiermittel.....	214	2,8	201	2,7	219	2,9	232	2,9	231	2,9
Wartung, Rep. an Kfz, Kraft-,Fahrrädern. Garagen- und Stellplatzmieten..... Sonstige Dienstleistungen..... Personenbeförd., Verkehrsdienstl.....	128 11 68 96	1,7 0,1 0,9 1,2	136 14 69 107	1,8 0,2 0,8 1,4	114 (10) 69 78	1,5 (0,1) 0,9 1,0	121 7 74 83	1,5 0,1 0,9 1,1	117 8 83 92	1,5 0,1 1,0 1,2
Nachrichtenübermittlung.....	144	1,9	143	1,9	151	2,0	143	1,8	144	1,8
Telefon-, Faxgeräte, Anrufbeantworter... Dienstleistungen f.d. Nachrichtenüberm..	13 131	0,2 1,7	13 130	0,2 1,7	(11) 140	(0,1) 1,8	12 131	0,1 1,7	11 133	0,1 1,7
Freizeit, Unterhaltung und Kultur.....	1000	13,1	972	13,0	919	12,1	1069	13,6	1114	14,0
Rundfunkempfangsgeräte u.ä.....	18	0,2	15	0,2	(21)	(0,3)	20	0,3	20	0,2
Fernseh- und Videogeräte, TV-Antennen... Foto-, Filmausrüstungen, opt. Geräte... Datenverarbeitungsgeräte und Zubehör... Bild- und Tonträger..... Sonst. langl. Gebrauchsgüter u. Ausrüst. f. Kultur, Sport, Camping u.ä. Spielwaren, Hobbys..... Blumen und Gärten..... Haustiere..... Freizeit- und Kulturdienstl..... Bücher..... Zeitungen, Zeitschriften u.ä..... Sonstige Verbrauchsgüter..... Rep. f. Freiz., Unterhalt. und Kultur... Pauschalreisen.....	25 23 62 22 90 67 60 22 207 51 61 19 12 261	0,3 0,3 0,8 0,3 1,2 0,9 0,8 0,3 2,7 0,7 0,8 0,2 0,2 3,4	27 22 49 16 57 49 65 20 205 49 63 13 11 311	0,4 0,3 0,6 0,2 0,8 0,7 0,9 0,3 2,7 0,7 0,8 0,2 0,2 4,2	27 27 70 24 77 66 57 22 182 47 58 17 11 218	0,4 0,3 0,9 0,3 1,0 0,9 0,8 0,3 2,4 0,6 0,8 0,2 0,1 2,9	23 21 81 31 144 95 52 25 220 57 28 14 199	0,3 0,3 1,0 0,4 1,8 1,2 0,7 0,3 2,8 0,7 0,8 0,4 0,2 2,6	25 20 88 31 180 90 54 21 214 54 58 26 15 217	0,3 0,3 1,1 0,4 2,3 1,1 0,7 0,3 2,7 0,7 0,9 0,3 0,2 2,7
Bildungswesen.....	46	0,6	27	0,4	52	0,7	76	0,9	71	0,9
Nachhilfeunterricht.....	4	0,1	/	/	(7)	(0,1)	9	0,1	9	0,1
Gebühren.....	43	0,6	27	0,4	45	0,6	66	0,8	62	0,8
Beharbergungs- und Gestättendienstl... Verpflegungsdienstleistungen..... Beharbergungsdienstleistungen.....	439 333 106	5,8 4,4 1,4	497 376 122	6,6 5,0 1,6	398 308 90	5,2 4,1 1,2	363 275 88	4,6 3,6 1,1	375 289 85	4,7 3,6 1,1
Andere Waren und Dienstleistungen.....	344	4,5	340	4,5	362	4,8	345	4,4	343	4,3
Schmuck, Uhren und Edelmetalle..... Sonst. persönl. Gebrauchsgegenstände... Dienstleistungen für die Körperpflege... Körperpflegeartikel und -geräte..... Sonstige Dienstleistungen.....	48 25 57 64 151	0,6 0,3 0,8 0,8 2,0	57 26 64 67 136	0,8 0,4 0,9 0,8 1,8	37 32 55 74 163	0,5 0,4 0,7 1,0 2,1	37 19 48 70 170	0,5 0,2 0,6 0,9 2,2	38 19 49 72 163	0,5 0,2 0,6 0,9 2,1
Privater Verbrauch	7631	100	7483	100	7576	100	7872	100	7929	100

1) Ehepaare und nichteheliche Lebensgemeinschaften. 2) Kind des/der Haupteinkommensbeziehers(in) oder des/der Ehepartners(in)/Lebensgefährten(in) unter 18 Jahren.

Früheres Bundesgebiet

3 Aufwendungen privater Haushalte für den Privaten Verbrauch 1998
3.2 Paare nach Anzahl der ledigen Kinder unter 18 Jahren und monatliches Haushaltsnettoeinkommen

Gegenstand der Nachweisung	Paare ¹⁾ insgesamt		Davon								
			ohne Kind		mit ... Kind(ern) ²⁾						
	DM	%			DM	%	1		2 und mehr		dar.: 2 Kinder
			DM	%			DM	%	DM	%	DM
3.2.11 Monatliches Haushaltsnettoeinkommen von 15 000 bis unter 35 000 DM											
Erfaßte Haushalte	(Anzahl)	1108		485		148		475		288	
Hochgerechnete Haushalte	(1 000)	368		205		40		122		75	
je Haushalt und Monat											
Nahrungsmittel, Getränke, Tabakwaren.....		929	9,2	816	8,0	886	9,1	1131	11,1	1095	11,0
Bekleidung und Schuhe.....		619	6,1	571	5,6	675	6,9	682	6,7	679	6,8
Herrenbekleidung.....		165	1,6	175	1,7	184	1,7	148	1,5	156	1,6
Damenbekleidung.....		246	2,4	269	2,6	257	2,6	203	2,0	212	2,1
Bekleidung für Kinder (unter 18 Jahren).		80	0,8	12	0,1	111	1,1	182	1,8	166	1,7
Sonstige Bekleidung und Zubehör.....		21	0,2	24	0,2	(13)	(0,1)	18	0,2	14	0,1
Schuhe und Schuhzubehör.....		87	0,9	67	0,7	98	1,0	117	1,2	116	1,2
Reparaturen, Reinigung, Ausleihe.....		21	0,2	24	0,2	(32)	(0,3)	13	0,1	15	0,1
Wohnen, Energie, Wohnungsinstandhaltung..		2609	25,7	2557	25,0	2642	27,1	2684	26,4	2550	25,6
Wohnungsmieten u.ä.....		1906	18,8	1843	18,0	2040	20,9	1966	19,4	1883	18,9
Energie.....		305	3,0	312	3,1	289	3,0	298	2,9	285	2,9
Elektrizität und Gas/Flüssiges.....		215	2,1	209	2,0	228	2,3	219	2,2	212	2,1
Fern-/Zentralheizung und Warmwasser....		25	0,2	28	0,3	(30)	(0,3)	(19)	(0,2)	(18)	(0,2)
Sonstige Brennstoffe.....		65	0,6	(74)	(0,7)	/	/	(60)	(0,6)	(55)	(0,5)
Aufwend. f.d. Wohnungsinstandhaltung....		399	3,9	403	3,9	(313)	(3,2)	421	4,1	383	3,8
Innenaust., Haushaltsgeräte, -gegenst...		944	9,3	956	9,4	807	8,3	968	9,5	1046	10,5
Möbel und Einrichtungsgegenstände.....		446	4,4	479	4,7	(361)	(3,7)	420	4,1	504	5,1
Teppiche und andere Bodenbeläge.....		47	0,5	(55)	(0,5)	/	/	(38)	(0,4)	(46)	(0,5)
Kühl- und Gefriermöbel.....		(11)	(0,1)	/	/	/	/	/	/	/	/
Sonstige größere Haushaltsgeräte.....		65	0,6	(78)	(0,8)	(31)	(0,3)	(55)	(0,5)	(58)	(0,6)
Kleine elektrische Haushaltsgeräte.....		17	0,2	17	0,2	(21)	(0,2)	17	0,2	14	0,1
Haar- und Kosmetikartikel.....		62	0,6	60	0,6	(49)	(0,5)	71	0,7	78	0,8
Sonst. Gebrauchsgüter f.d. Haushaltsf...		98	1,0	87	0,9	118	1,2	109	1,1	113	1,1
Verbrauchsgüter f.d. Haushaltsführung...		36	0,4	32	0,3	45	0,5	40	0,4	41	0,4
Dienstleistungen f.d. Haushaltsführung...		161	1,6	137	1,3	146	1,5	206	2,0	182	1,8
Gesundheitspflege.....		765	7,5	895	8,8	741	7,6	555	5,5	510	5,1
Gebrauchsgüter f.d. Gesundheitspflege...		125	1,2	174	1,7	(38)	(0,4)	71	0,7	48	0,5
Verbrauchsgüter f.d. Gesundheitspflege...		102	1,0	114	1,1	150	1,5	66	0,7	65	0,7
Dienstleistungen f.d. Gesundheitspflege...		538	5,3	607	5,9	(563)	(5,7)	417	4,1	396	4,0
Verkehr.....		1725	17,0	1905	18,6	1723	17,7	1425	14,0	1378	13,8
Kraftwagen.....		979	9,6	(1121)	(11,0)	/	/	(734)	(7,2)	(707)	(7,1)
Kraft- und Fahrräder.....		(26)	(0,3)	/	/	/	/	(49)	(0,5)	(66)	(0,7)
Ersatzteile und Zubehör.....		47	0,5	47	0,5	(48)	(0,5)	46	0,5	39	0,4
Kraftstoffe und Schmiermittel.....		235	2,3	226	2,2	243	2,5	247	2,4	231	2,3
Wartung, Rep. an Kfz, Kraft-,Fahrrädern.		136	1,3	145	1,4	154	1,6	115	1,1	107	1,1
Garagen- und Stellplatzmieten.....		11	0,1	(13)	(0,1)	(15)	(0,2)	(6)	(0,1)	(7)	(0,1)
Sonstige Dienstleistungen.....		106	1,0	93	0,9	(109)	(1,1)	127	1,3	133	1,3
Personenbeförd., Verkehrsdienstl.....		185	1,8	248	2,4	120	1,2	102	1,0	88	0,9
Nachrichtenübermittlung.....		173	1,7	171	1,7	171	1,8	178	1,8	177	1,8
Telefon-, Faxgeräte, Anrufbeantworter...		15	0,1	(16)	(0,2)	(19)	(0,2)	(13)	(0,1)	(17)	(0,2)
Dienstleistungen f.d. Nachrichtenüberm...		158	1,6	155	1,5	152	1,6	165	1,6	160	1,6
Freizeit, Unterhaltung und Kultur.....		1230	12,1	1200	11,7	1032	10,6	1346	13,3	1352	13,6
Rundfunkempfangsgeräte u.ä.....		25	0,2	(25)	(0,2)	(18)	(0,2)	26	0,3	(28)	(0,3)
Fernseh- und Videogeräte, TV-Antennen...		37	0,4	(52)	(0,5)	/	/	(20)	(0,2)	(20)	(0,2)
Foto-, Filmausrüstungen, opt. Geräte....		33	0,3	39	0,4	(20)	(0,2)	27	0,3	20	0,2
Datenverarbeitungsgeräte und Zubehör...		70	0,7	64	0,6	(81)	(0,8)	75	0,7	83	0,8
Bild- und Tonträger.....		22	0,2	17	0,2	25	0,3	30	0,3	31	0,3
Sonst. langl. Gebrauchsgüter u.											
Ausrüst. f. Kultur, Sport, Camping u.ä.		59	0,6	43	0,4	(41)	(0,4)	93	0,9	80	0,9
Spielwaren, Hobbys.....		90	0,9	79	0,8	107	1,1	104	1,0	89	0,9
Blumen und Gärten.....		78	0,8	78	0,8	79	0,8	78	0,8	85	0,9
Haustiere.....		26	0,3	25	0,2	(38)	(0,4)	24	0,2	21	0,2
Freizeit- und Kulturdienstl.....		264	2,6	249	2,4	212	2,2	304	3,0	286	2,9
Bücher.....		74	0,7	76	0,7	70	0,7	71	0,7	66	0,7
Zeitungen, Zeitschriften u.ä.....		88	0,9	64	0,6	54	0,6	73	0,7	79	0,8
Sonstige Verbrauchsgüter.....		20	0,2	14	0,1	21	0,2	29	0,3	25	0,3
Rep. f. Freiz., Unterhalt. und Kultur...		20	0,2	19	0,2	(20)	(0,2)	22	0,2	22	0,2
Pauschalreisen.....		346	3,4	354	3,5	(231)	(2,4)	370	3,6	406	4,1
Bildungswesen.....		65	0,6	27	0,3	(71)	(0,7)	126	1,2	116	1,2
Nachhilfeunterricht.....		(7)	(0,1)	/	/	/	/	(16)	(0,2)	(18)	(0,2)
Gebühren.....		58	0,6	(26)	(0,3)	(62)	(0,6)	110	1,1	98	1,0
Beherbergungs- und Gaststättendienstl....		604	6,0	631	6,2	552	5,7	577	5,7	613	6,1
Verpflegungsdienstleistungen.....		441	4,3	463	4,4	424	4,4	425	4,2	483	4,8
Beherbergungsdienstleistungen.....		163	1,6	177	1,7	(128)	(1,3)	152	1,5	129	1,3
Andere Waren und Dienstleistungen.....		482	4,7	480	4,8	453	4,6	477	4,7	448	4,6
Schmuck, Uhren und Edelmetalle.....		63	0,6	70	0,7	(67)	(0,7)	49	0,5	45	0,4
Sonst. persönl. Gebrauchsgegenstände...		30	0,3	34	0,3	(31)	(0,3)	24	0,2	27	0,3
Dienstleistungen für die Körperpflege...		71	0,7	79	0,8	64	0,7	60	0,6	66	0,7
Körperpflegeartikel und -geräte.....		74	0,7	65	0,6	77	0,8	87	0,8	87	0,9
Sonstige Dienstleistungen.....		244	2,4	242	2,4	213	2,2	257	2,5	224	2,2
Privater Verbrauch		10144	100	10219	100	9753	100	10149	100	9963	100

1) Ehepaare und nichteheliche Lebensgemeinschaften. 2) Kind des/der Haupteinkommensbezieher(s) oder des/der Ehepartners(in)/Lebensgefährten(in) unter 18 Jahren.

Früheres Bundesgebiet

4 Aufwendungen privater Haushalte für den Privaten Verbrauch 1998
nach sozialer Stellung des/der Haupteinkommensbeziehers(in)

Gegenstand der Nachweisung	Haushalte insgesamt	Davon nach der sozialen Stellung des/der Haupteinkommensbeziehers(in)						
		Selbst- ständiger ¹⁾	Beamter	Angestellter	Arbeiter	Arbeitsloser	Nicht- erwerbs- tätiger	
4.1 Haushalte insgesamt								
Erfasste Haushalte (Anzahl)	49244	3138	6742	19330	5517	1414	19109	
Hochgerechnete Haushalte (1 000)	29954	1924	1582	8576	5794	1400	10679	
je Haushalt und Monat in DM								
Nahrungsmittel, Getränke, Tabakwaren.....	579	719	722	618	661	468	454	
Bekleidung und Schuhe.....	240	348	360	300	233	134	171	
Herrenbekleidung.....	56	85	90	72	57	31	36	
Damenbekleidung.....	98	132	139	122	79	50	63	
Bekleidung für Kinder (unter 18 Jahren).....	25	48	45	33	36	15	7	
Sonstige Bekleidung und Zubehör.....	12	14	15	13	12	7	10	
Schuhe und Schuhzubehör.....	42	59	62	52	45	26	28	
Reparaturen, Reinigung, Ausleihe.....	8	12	9	8	6	4	8	
Wohnen, Energie, Wohnungsinstandhaltung..	1352	1828	1632	1331	1322	1087	1244	
Wohnungsmieten u.ä.....	1041	1413	1258	1080	1018	817	953	
Energie.....	192	251	216	192	196	164	179	
Elektrizität und Gas/Flüssiggas.....	127	172	153	128	129	107	115	
Fern-/Zentralheizung und Warmwasser....	36	35	34	42	36	38	33	
Sonstige Brennstoffe.....	29	43	29	22	31	19	32	
Aufwend. f.d. Wohnungsinstandhaltung....	119	164	158	119	107	106	112	
Innenausst., Haushaltsgeräte, -gegenst... Möbel und Einrichtungsgegenstände.....	287 114	416 166	428 186	341 155	270 113	146 52	228 71	
Teppiche und andere Bodenbeläge.....	21	22	30	24	17	12	19	
Kühl- und Gefriermöbel.....	7	(7)	7	8	7	(4)	8	
Sonstige größere Haushaltsgeräte.....	26	33	38	27	27	16	25	
Kleine elektrische Haushaltsgeräte.....	9	11	12	10	10	6	7	
Heimtextilien.....	20	26	30	23	19	10	16	
Sonst. Gebrauchsgüter f.d. Haushaltsf... Verbrauchsgüter f.d. Haushaltsführung... Dienstleistungen f.d. Haushaltsführung..	40 21 28	53 26 72	63 26 37	48 23 23	43 23 11	22 16 10	28 18 33	
Gesundheitspflege.....	161	191	499	127	84	51	190	
Gebrauchsgüter f.d. Gesundheitspflege...	34	41	64	33	26	16	36	
Verbrauchsgüter f.d. Gesundheitspflege..	45	43	74	35	29	18	60	
Dienstleistungen f.d. Gesundheitspflege..	82	108	361	59	28	17	93	
Verkehr.....	566	788	903	726	654	328	330	
Kraftwagen.....	242	348	421	299	286	(120)	143	
Kraft- und Fahrräder.....	18	18	31	24	30	(8)	6	
Ersetzteile und Zubehör.....	23	33	33	28	33	15	12	
Kraftstoffe und Schmiermittel.....	128	166	196	167	165	85	66	
Wartung, Rep. an Kfz, Kraft-, Fahrrädern. Garegen- und Stellplatzmieten.....	64 11	96 12	100 12	82 13	66 13	38 8	41 9	
Sonstige Dienstleistungen.....	21	34	27	38	20	8	7	
Personenbeförd., Verkehrsdienstl.....	58	80	83	76	42	46	46	
Nachrichtenübermittlung.....	103	138	131	117	99	92	85	
Telefon-, Faxgeräte, Anrufbeantworter...	7	12	11	8	7	4	4	
Dienstleistungen f.d. Nachrichtenüberm..	97	127	120	109	92	88	81	
Freizeit, Unterhaltung und Kultur.....	497	673	774	596	450	299	395	
Rundfunkempfangsgeräte u.ä.....	9	14	14	12	10	5	5	
Fernseh- und Videogeräte, TV-Antennen...	15	14	20	17	16	(10)	12	
Foto-, Filmausrüstungen, opt. Geräte....	11	14	18	15	11	7	7	
Datenverarbeitungsgeräte und Zubehör....	29	40	63	42	29	24	12	
Bild- und Tonträger.....	13	17	25	19	14	11	6	
Sonst. langl. Gebrauchsgüter u. Ausrüst. f. Kultur, Sport, Camping u.ä.	22	44	44	30	21	11	11	
Spielwaren, Hobbys.....	30	42	50	38	35	17	18	
Blumen und Gärten.....	32	42	41	34	28	18	32	
Haustiere.....	15	24	18	17	18	14	11	
Freizeit- und Kulturdienstl.....	117	158	165	140	118	74	89	
Bücher.....	26	39	50	33	19	15	19	
Zeitungen, Zeitschriften u.ä.....	38	42	52	40	34	28	38	
Sonstige Verbrauchsgüter.....	9	14	17	11	9	7	6	
Rep. f. Freiz., Unterhalt. und Kultur... Pauschalreisen.....	7 123	10 160	10 166	7 141	7 83	5 53	6 123	
Bildungswesen.....	22	46	38	33	20	14	9	
Nachhilfeunterricht.....	2	5	4	2	2	(1)	0	
Gebühren.....	20	42	34	31	18	13	8	
Beherbergungs- und Gaststättendienstl.... Verpflegungsdienstleistungen..... Beherbergungsdienstleistungen.....	211 171 40	296 237 59	323 257 66	266 215 51	192 164 28	118 98 20	157 123 34	
Andere Waren und Dienstleistungen.....	182	237	245	213	170	108	153	
Schmuck, Uhren und Edelmetalle.....	21	30	29	26	18	9	17	
Sonst. persönl. Gebrauchsgegenstände....	12	15	17	15	11	6	10	
Dienstleistungen für die Körperpflege...	39	46	44	41	32	20	41	
Körperpflegeartikel und -geräte.....	38	49	55	50	40	26	25	
Sonstige Dienstleistungen.....	71	97	98	82	68	46	58	
Privater Verbrauch	4192	5682	6052	4730	4154	2847	3414	

1) Gewerbetreibender, freiberuflich Tätiger und Landwirt.

Früheres Bundesgebiet

4 Aufwendungen privater Haushalte für den Privaten Verbrauch 1998
nach sozialer Stellung des/der Haupteinkommensbeziehers(in)

Gegenstand der Nachweisung	Haushalte insgesamt	Davon nach der sozialen Stellung des/der Haupteinkommensbeziehers(in)					
		Selb- ständiger ¹⁾	Beamter	Angestellter	Arbeiter	Arbeitsloser	Nicht- erwerbs- tätiger
4.1 Haushalte insgesamt							
Erfasste Haushalte (Anzahl)	49244	3138	6742	19330	6617	1414	13103
Hochgerechnete Haushalte (1 000)	29954	1924	1582	8578	5794	1400	10679
je Haushalt und Monat in Prozent							
Nahrungsmittel, Getränke, Tabakwaren.....	13,7	12,7	11,9	13,1	15,9	16,4	13,9
Bekleidung und Schuhe.....	5,7	6,1	5,9	6,3	5,6	4,7	5,0
Herrenbekleidung.....	1,3	1,5	1,5	1,5	1,4	1,1	1,0
Damenbekleidung.....	2,3	2,3	2,3	2,6	1,9	1,8	2,4
Bekleidung für Kinder (unter 18 Jahren).....	0,6	0,8	0,7	0,7	0,9	0,5	0,2
Sonstige Bekleidung und Zubehör.....	0,3	0,3	0,2	0,3	0,3	0,3	0,3
Schuhe und Schuhzubehör.....	1,0	1,0	1,0	1,1	1,1	0,9	0,8
Reparaturen, Reinigung, Ausleihe.....	0,2	0,2	0,1	0,2	0,1	0,2	0,2
Wohnen, Energie, Wohnungsinstandhaltung..	32,2	32,2	27,0	29,4	31,8	36,2	36,4
Wohnungsmieten u.ä.....	24,8	24,9	20,8	22,8	24,5	28,7	27,9
Energie.....	4,6	4,4	3,6	4,1	4,7	5,8	5,3
Elektrizität und Gas/Flüssiges.....	3,0	3,0	2,5	2,7	3,1	3,7	3,4
Fern-/Zentralheizung und Warmwasser....	0,9	0,6	0,6	0,9	0,9	1,3	1,0
Sonstige Brennstoffe.....	0,7	0,8	0,5	0,5	0,7	0,7	0,8
Aufwend. f.d. Wohnungsinstandhaltung....	2,8	2,9	2,6	2,5	2,6	3,7	3,3
Inneneinst., Haushaltsgeräte, -gegenst...	6,8	7,3	7,1	7,2	6,5	6,2	6,6
Möbel und Einrichtungsgegenstände.....	2,7	2,9	3,1	3,3	2,7	1,8	2,1
Teppiche und andere Bodenbeläge.....	0,5	0,4	0,5	0,5	0,4	0,4	0,6
Kühl- und Gefriermöbel.....	0,2	(0,1)	0,1	0,2	0,2	(0,2)	0,2
Sonstige größere Haushaltsgeräte.....	0,6	0,6	0,6	0,6	0,6	0,6	0,7
Kleine elektrische Haushaltsgeräte.....	0,2	0,2	0,2	0,2	0,2	0,2	0,2
Heimtextilien.....	0,5	0,5	0,5	0,5	0,4	0,3	0,5
Sonst. Gebrauchsgüter f.d. Haushaltsf...	1,0	0,9	1,0	1,0	1,0	0,8	0,8
Verbrauchsgüter f.d. Haushaltsführung...	0,5	0,5	0,4	0,5	0,6	0,5	0,5
Dienstleistungen f.d. Haushaltsführung..	0,7	1,3	0,6	0,5	0,3	0,4	1,0
Gesundheitspflege.....	3,8	3,4	6,2	2,7	2,0	1,8	5,6
Gebrauchsgüter f.d. Gesundheitspflege...	0,8	0,7	1,1	0,7	0,6	0,6	1,1
Verbrauchsgüter f.d. Gesundheitspflege...	1,1	0,8	1,2	0,7	0,7	0,6	1,6
Dienstleistungen f.d. Gesundheitspflege...	2,0	1,9	6,0	1,3	0,7	0,6	2,7
Verkehr.....	13,5	13,9	14,9	15,4	15,7	11,5	9,7
Kraftwagen.....	5,8	6,1	6,9	6,3	6,9	(4,2)	4,2
Kraft- und Fahrräder.....	0,4	0,3	0,5	0,5	0,7	(0,3)	0,2
Ersatzteile und Zubehör.....	0,6	0,6	0,5	0,6	0,8	0,5	0,4
Kraftstoffe und Schmiermittel.....	3,1	2,9	3,2	3,5	4,0	3,0	1,9
Wartung, Rep. an Kfz, Kraft-,Fahrrädern...	1,5	1,7	1,6	1,7	1,6	1,3	1,2
Garagen- und Stellplatzmieten.....	0,3	0,2	0,2	0,3	0,3	0,3	0,3
Sonstige Dienstleistungen.....	0,5	0,6	0,4	0,8	0,5	0,3	0,2
Personenbeförd., Verkehrsdienstl.....	1,4	1,4	1,4	1,6	1,0	1,6	1,4
Nachrichtenübermittlung.....	2,5	2,4	2,2	2,6	2,4	3,2	2,5
Telefon-, Faxgeräte, Anrufbeantworter...	0,2	0,2	0,2	0,2	0,2	0,1	0,1
Dienstleistungen f.d. Nachrichtenüberm...	2,3	2,2	2,0	2,3	2,2	3,1	2,4
Freizeit, Unterhaltung und Kultur.....	11,8	11,8	12,8	12,6	10,8	10,5	11,6
Rundfunkempfangsgeräte u.ä.....	0,2	0,2	0,2	0,3	0,2	0,2	0,1
Fernseh- und Videogeräte, TV-Antennen...	0,4	0,2	0,3	0,4	0,4	(0,3)	0,4
Foto-, Filmausrüstungen, opt. Geräte....	0,3	0,2	0,3	0,3	0,3	0,3	0,2
Datenverarbeitungsgeräte und Zubehör...	0,7	0,7	1,0	0,9	0,7	0,8	0,3
Bild- und Tonträger.....	0,3	0,3	0,4	0,4	0,3	0,4	0,2
Sonst. langl. Gebrauchsgüter u.							
Ausrüst. f. Kultur, Sport, Camping u.ä.	0,5	0,8	0,7	0,6	0,5	0,4	0,3
Spielwaren, Hobbys.....	0,7	0,7	0,8	0,8	0,8	0,6	0,5
Blumen und Gärten.....	0,8	0,7	0,7	0,7	0,7	0,6	0,9
Haustiere.....	0,4	0,4	0,3	0,4	0,4	0,5	0,3
Freizeit- und Kulturdienstl.....	2,8	2,8	2,7	3,0	2,8	2,6	2,6
Bücher.....	0,6	0,7	0,8	0,7	0,5	0,5	0,6
Zeitungen, Zeitschriften u.ä.....	0,9	0,7	0,9	0,8	0,8	1,0	1,1
Sonstige Verbrauchsgüter.....	0,2	0,3	0,3	0,2	0,2	0,3	0,2
Rep. f. Freiz., Unterhalt. und Kultur...	0,2	0,2	0,2	0,2	0,2	0,2	0,2
Pauschalreisen.....	2,9	2,8	3,1	3,0	2,0	1,9	3,6
Bildungswesen.....	0,5	0,8	0,6	0,7	0,5	0,5	0,3
Nachhilfeunterricht.....	0,0	0,1	0,1	0,1	0,1	(0,0)	0,0
Gebühren.....	0,5	0,7	0,6	0,7	0,4	0,5	0,2
Beherbergungs- und Gaststättendienstl...	5,0	5,2	5,3	5,6	4,6	4,1	4,6
Verpflegungsdienstleistungen.....	4,1	4,2	4,2	4,6	3,8	3,4	3,6
Beherbergungsdienstleistungen.....	1,0	1,0	1,1	1,1	0,7	0,7	1,0
Andere Waren und Dienstleistungen.....	4,3	4,2	4,0	4,5	4,1	3,8	4,6
Schmuck, Uhren und Edelmetalle.....	0,5	0,5	0,5	0,5	0,4	0,3	0,5
Sonst. persönl. Gebrauchsgegenstände...	0,3	0,3	0,3	0,3	0,3	0,2	0,3
Dienstleistungen für die Körperpflege...	0,9	0,8	0,7	0,9	0,8	0,7	1,2
Körperpflegeartikel und -geräte.....	0,9	0,9	0,9	1,0	1,0	0,9	0,7
Sonstige Dienstleistungen.....	1,7	1,7	1,6	1,7	1,6	1,6	1,7
Privater Verbrauch	100	100	100	100	100	100	100

1) Gewerbetreibender, freiberuflich Tätiger und Landwirt.

Früheres Bundesgebiet

4 Aufwendungen privater Haushalte für den Privaten Verbrauch 1988
4.2 soziale Stellung des/der Haupteinkommensbezieher(s) und Haushaltstyp

Gegenstand der Nachweisung	Haushalte insgesamt	Davon nach der sozialen Stellung des/der Haupteinkommensbezieher(s)					
		Selbstständiger ¹⁾	Beamter	Angestellter	Arbeiter	Arbeitsloser	Nicht-erwerbstätiger
4.2.1 Alleinlebende Frau							
Erfaßte Haushalte (Anzahl)	7049	143	552	2557	149	226	3422
Hochgerechnete Haushalte (1 000)	6999	166	189	1721	438	281	4203
je Haushalt und Monat in DM							
Nahrungsmittel, Getränke, Tabakwaren....	304	328	324	319	289	267	301
Bekleidung und Schuhe.....	152	224	257	203	129	91	131
Herrnbekleidung.....	3	/	(7)	6	/	/	3
Damenbekleidung.....	103	159	186	144	84	60	85
Bekleidung für Kinder (unter 18 Jahren).....	3	/	(4)	3	/	/	3
Sonstige Bekleidung und Zubehör.....	10	(10)	13	12	(9)	(7)	10
Schuhe und Schuhzubehör.....	26	(36)	41	32	(25)	15	23
Reparaturen, Reinigung, Ausleihe.....	7	(13)	6	7	(5)	(3)	7
Wohnen, Energie, Wohnungsinstandhaltung..	956	1185	939	905	812	799	894
Wohnungsmieten u.ä.....	748	919	762	725	655	635	768
Energie.....	141	173	136	129	131	120	147
Elektrizität und Gas/Flüssiges.....	85	109	84	75	77	77	89
Fern-/Zentralheizung und Warmwasser....	41	(53)	47	48	(42)	39	37
Sonstige Brennstoffe.....	16	/	/	(6)	/	/	21
Aufwand f.d. Wohnungsinstandhaltung....	66	(74)	41	50	(26)	(44)	60
Inneneusst., Haushaltsgeräte, -gegenst... Möbel und Einrichtungsgegenstände.....	160	246	257	187	86	99	153
Teppiche und andere Bodenbeläge.....	51	(80)	112	83	(20)	(34)	38
Kühl- und Gefriermöbel.....	13	/	(18)	11	/	/	14
Sonstige größere Haushaltsgeräte.....	5	/	/	(4)	/	/	(6)
Kleine elektrische Haushaltsgeräte.....	14	(9)	8	7	(6)	(4)	5
Heimtextilien.....	6	(13)	20	15	(9)	(7)	12
Sonst. Gebrauchsgüter f.d. Haushaltsf... Verbrauchsgüter f.d. Haushaltsführung...	19	26	39	25	(16)	11	16
Dienstleistungen f.d. Haushaltsführung...	14	(19)	15	14	14	10	14
Dienstleistungen f.d. Haushaltsführung...	26	(56)	21	12	/	(8)	34
Gesundheitspflege.....	117	156	386	80	49	39	131
Gebrauchsgüter f.d. Gesundheitspflege...	24	(46)	45	21	/	(12)	26
Verbrauchsgüter f.d. Gesundheitspflege..	38	33	54	28	21	13	45
Dienstleistungen f.d. Gesundheitspflege..	55	(77)	287	31	(17)	(14)	60
Verkehr.....	226	400	508	341	327	237	188
Kraftwagen.....	72	/	/	(105)	/	/	(43)
Kraft- und Fahrräder.....	4	/	/	(9)	/	/	(1)
Ersatzteile und Zubehör.....	7	(12)	14	12	(16)	(4)	4
Kraftstoffe und Schmiermittel.....	48	81	110	90	(71)	50	24
Wartung, Rep. an Kfz, Kraft-, Fahrrädern.	27	(44)	53	41	(33)	(24)	20
Gepäcke- und Stallplatzmieten.....	8	(15)	13	12	(9)	(6)	6
Sonstige Dienstleistungen.....	7	(23)	13	10	(21)	(3)	3
Personenbeförd., Verkehrsdienstl.....	53	(82)	73	63	(53)	45	47
Nachrichtenübermittlung.....	82	130	108	92	79	87	75
Telefon-, Faxgeräte, Anrufbeantworter...	3	/	(7)	5	/	/	2
Dienstleistungen f.d. Nachrichtenüberm...	79	119	101	88	76	85	73
Freizeit, Unterhaltung und Kultur.....	302	433	502	345	231	208	283
Rundfunkempfangsgeräte u.ä.....	4	/	(7)	6	/	/	3
Fernseh- und Videogeräte, TV-Antennen...	7	/	(10)	(6)	/	/	8
Foto-, Filmausrüstungen, opt. Geräte....	5	/	8	8	/	(4)	4
Datenverarbeitungsgeräte und Zubehör....	7	/	(26)	13	/	(14)	3
Bild- und Tonträger.....	7	(12)	19	12	(7)	10	3
Sonst. langl. Gebrauchsgüter u. Ausrüst. f. Kultur, Sport, Camping u.ä.	6	/	(12)	10	/	/	4
Spielwaren, Hobbys.....	11	(11)	19	15	(11)	(8)	9
Blumen und Gärten.....	23	31	25	19	(13)	11	27
Haustiere.....	12	(29)	13	15	(14)	(15)	10
Freizeit- und Kulturdienstl.....	77	108	124	97	72	51	68
Bücher.....	19	36	42	25	(12)	16	15
Zeitungen, Zeitschriften u.ä.....	28	30	37	25	21	19	30
Sonstige Verbrauchsgüter.....	6	12	14	7	(5)	6	5
Rep. f. Freiz., Unterhalt. und Kultur...	4	/	(5)	4	/	(3)	4
Pauschalreisen.....	85	(105)	141	82	(45)	(38)	90
Bildungswesen.....	10	(28)	21	19	/	(10)	6
Nachhilfeunterricht.....	(0)	/	/	/	/	/	/
Gebühren.....	10	(26)	20	18	/	(10)	5
Beherbergungs- und Gaststättendienstl....	106	167	180	146	110	65	85
Verpflegungsdienstleistungen.....	87	138	151	129	100	57	68
Beherbergungsdienstleistungen.....	18	(29)	29	22	/	(8)	17
Andere Waren und Dienstleistungen.....	131	202	185	147	79	77	129
Schmuck, Uhren und Edelmetalle.....	15	(54)	23	19	(5)	(8)	13
Sonst. persönl. Gebrauchsgüter.....	8	(7)	12	10	(4)	(5)	8
Dienstleistungen für die Körperpflege...	38	42	42	37	26	17	40
Körperpflegeartikel und -geräte.....	28	34	48	43	24	23	21
Sonstige Dienstleistungen.....	43	(85)	60	38	(21)	25	47
Privater Verbrauch	2545	3478	3669	2783	2186	1980	2435

1) Gewerbetreibender, freiberuflich Tätiger und Landwirt.

Früheres Bundesgebiet

4 Aufwendungen privater Haushalte für den Privaten Verbrauch 1998
4.2 soziale Stellung des/der Haupteinkommensbezieher(s) und Haushaltstyp

Gegenstand der Nachweisung	Haushalte insgesamt	Davon nach der sozialen Stellung des/der Haupteinkommensbezieher(s)					
		Selbstständiger ¹⁾	Beamter	Angestellter	Arbeiter	Arbeitsloser	Nicht-erwerbstätiger
4.2.1 Alleinlebende Frau							
Erfaßte Haushalte (Anzahl)	7049	143	552	2557	149	226	3422
Hochgerechnete Haushalte (1 000)	6999	166	189	1721	438	281	4209
je Haushalt und Monat in Prozent							
Nahrungsmittel, Getränke, Tabakwaren.....	12,0	9,4	8,8	11,5	13,2	13,5	12,3
Bekleidung und Schuhe.....	6,0	6,4	7,0	7,3	5,9	4,6	5,4
Herrnbekleidung.....	0,1	/	(0,2)	0,2	/	/	0,1
Damenbekleidung.....	4,0	4,6	5,1	5,2	3,8	3,0	3,5
Bekleidung für Kinder (unter 18 Jahren).....	0,1	/	(0,1)	0,1	/	/	0,1
Sonstige Bekleidung und Zubehör.....	0,4	(0,3)	0,4	0,4	(0,4)	(0,3)	0,4
Schuhe und Schuhzubehör.....	1,0	(1,0)	1,1	1,2	(1,1)	0,8	0,9
Reparaturen, Reinigung, Ausleihe.....	0,3	(0,4)	0,2	0,3	(0,2)	(0,2)	0,3
Wohnen, Energie, Wohnungsinstandhaltung..	37,5	33,5	25,8	32,5	37,0	40,4	40,8
Wohnungsmieten u.ä.....	29,4	26,4	20,8	26,1	29,8	32,1	31,5
Energie.....	5,5	6,0	3,7	4,6	5,0	5,1	6,0
Elektrizität und Gas/Flüssiggas.....	3,3	3,1	2,3	2,7	3,5	3,9	3,6
Fern-/Zentralheizung und Warmwasser....	1,6	(1,5)	1,3	1,7	(1,9)	2,0	1,5
Sonstige Brennstoffe.....	0,6	/	/	(0,2)	/	/	0,9
Aufwend. f.d. Wohnungsinstandhaltung....	2,6	(2,1)	1,1	1,8	(1,2)	(2,2)	3,3
Innenausst., Haushaltsgeräte, -gegenst... Möbel und Einrichtungsgegenstände.....	6,3	7,1	7,0	6,7	3,9	5,0	6,3
Tappiche und andere Bodenbeläge.....	2,0	(2,6)	3,0	3,0	(0,9)	(1,7)	1,6
Kühl- und Gefriermöbel.....	0,5	/	(0,5)	0,4	/	/	0,6
Sonstige größere Haushaltsgeräte.....	0,2	/	/	(0,1)	/	/	(0,2)
Kleine elektrische Haushaltsgeräte.....	0,5	/	(0,8)	0,6	/	/	0,5
Heimtextilien.....	0,2	(0,3)	0,2	0,3	(0,3)	(0,2)	0,2
Sonst. Gebrauchsgüter f.d. Haushaltsf... Verbrauchsgüter f.d. Haushaltsführung...	0,5	(0,4)	0,5	0,5	(0,4)	(0,4)	0,5
Dienstleistungen f.d. Haushaltsführung..	0,8	0,7	1,1	0,9	(0,7)	0,6	0,7
Dienstleistungen f.d. Haushaltsführung..	0,5	0,4	0,4	0,5	0,6	0,5	0,6
Gesundheitspflege.....	1,0	(1,3)	1,2	0,8	/	(0,8)	1,1
Gebrauchsgüter f.d. Gesundheitspflege...	1,5	1,0	1,5	1,0	0,9	0,8	1,8
Dienstleistungen f.d. Gesundheitspflege...	2,2	(2,2)	7,8	1,1	(0,8)	(0,7)	2,5
Verkehr.....	8,9	11,5	13,9	12,2	14,9	12,0	6,1
Kraftwagen.....	2,8	/	/	(3,8)	/	/	(1,8)
Kraft- und Fahrräder.....	0,2	/	/	(0,3)	/	/	(0,1)
Ersatzteile und Zubehör.....	0,3	(0,4)	0,4	0,4	(0,7)	(0,2)	0,2
Kraftstoffe und Schmiermittel.....	1,9	2,6	3,0	3,2	(3,2)	2,5	1,0
Wartung, Rep. an Kfz, Kraft-,Fahrrädern...	1,1	(1,3)	1,4	1,5	(1,5)	(1,2)	0,8
Garagen- und Stellplatzmieten.....	0,3	(0,4)	0,4	0,4	(0,4)	(0,3)	0,3
Sonstige Dienstleistungen.....	0,3	(0,7)	0,4	0,4	(0,9)	(0,1)	0,1
Personenbeförd., Verkehrsdienstl.....	2,1	(2,3)	2,0	2,3	(2,4)	2,3	1,9
Nachrichtenübermittlung.....	3,2	3,7	2,9	3,3	3,6	4,4	3,1
Telefon-, Faxgeräte, Anrufbeantworter...	0,1	/	(0,2)	0,2	/	/	0,1
Dienstleistungen f.d. Nachrichtenüberm...	3,1	3,4	2,8	3,1	3,5	4,3	3,0
Freizeit, Unterhaltung und Kultur.....	11,8	12,4	13,7	12,4	10,5	10,5	11,6
Rundfunkempfangsgeräte u.ä.....	0,1	/	(0,2)	0,2	/	/	0,1
Fernseh- und Videogeräte, TV-Antennen...	0,3	/	(0,3)	(0,2)	/	/	0,3
Foto-, Filmausrüstungen, opt. Geräte...	0,2	/	0,2	0,3	/	(0,2)	0,1
Datenverarbeitungsgeräte und Zubehör....	0,3	/	(0,7)	0,5	/	(0,7)	0,2
Bild- und Tonträger.....	0,3	(0,4)	0,5	0,4	(0,3)	0,5	0,1
Sonst. langl. Gebrauchsgüter u. Ausrüst. f. Kultur, Sport, Camping u.ä.	0,2	/	(0,3)	0,4	/	/	0,2
Spielwaren, Hobbys.....	0,4	(0,3)	0,5	0,5	(0,5)	(0,4)	0,4
Blumen und Gärten.....	0,9	0,8	0,7	0,7	(0,6)	0,6	1,1
Haustiere.....	0,5	(0,8)	0,4	0,5	(0,6)	(0,7)	0,4
Freizeit- und Kulturdienstl.....	3,0	3,1	3,4	3,6	3,3	2,6	2,8
Bücher.....	0,7	1,0	1,1	0,9	(0,5)	0,8	0,6
Zeitungen, Zeitschriften u.ä.....	1,1	0,9	1,0	0,9	0,9	0,9	1,2
Sonstige Verbrauchsgüter.....	0,2	0,3	0,4	0,2	(0,2)	0,3	0,2
Rep. f. Freiz., Unterhalt. und Kultur...	0,2	/	(0,1)	0,1	/	(0,2)	0,2
Pauschalreisen.....	3,3	(3,0)	3,8	3,0	(2,1)	(1,9)	3,7
Bildungswesen.....	0,4	(0,8)	0,6	0,7	/	(0,5)	0,2
Nachhilfeunterricht.....	(0,0)	/	/	/	/	/	/
Gebühren.....	0,4	(0,8)	0,6	0,6	/	(0,5)	0,2
Beherbergungs- und Gaststättendienstl....	4,1	4,8	4,9	5,2	5,0	3,3	3,5
Verpflegungsdienstleistungen.....	3,4	4,0	4,1	4,4	4,5	2,8	2,8
Beherbergungsdienstleistungen.....	0,7	(0,8)	0,8	0,8	/	(0,4)	0,7
Andere Waren und Dienstleistungen.....	5,2	6,8	5,1	5,3	3,6	3,9	5,3
Schmuck, Uhren und Edelmetalle.....	0,6	(1,5)	0,6	0,7	(0,2)	(0,4)	0,5
Sonst. persönl. Gebrauchsgegenstände...	0,3	(0,2)	0,3	0,4	(0,2)	(0,2)	0,3
Dienstleistungen für die Körperpflege...	1,5	1,2	1,2	1,3	1,2	0,8	1,7
Körperpflegeartikel und -geräte.....	1,1	1,0	1,3	1,5	1,1	1,2	0,9
Sonstige Dienstleistungen.....	1,7	(1,9)	1,6	1,4	(0,9)	1,3	1,9
Privater Verbrauch	100	100	100	100	100	100	100

1) Gewerbetreibender, freiberuflich Tätiger und Landwirt.

Früheres Bundesgebiet

4 Aufwendungen privater Haushalte für den Privaten Verbrauch 1998
4.2 soziale Stellung des/der Haupteinkommensbezieher(s) und Haushaltstyp

Gegenstand der Nachweisung	Haushalte insgesamt	Davon nach der sozialen Stellung des/der Haupteinkommensbezieher(s)						
		Selbstständiger ¹⁾	Beamter	Angestellter	Arbeiter	Arbeitsloser	Nicht-erwerbstätiger	
4.2.2 Alleinlebender Mann								
Erfaßte Haushalte (Anzahl)	4096	267	519	1379	344	275	1322	
Hochgerechnete Haushalte (1 000)	3801	279	169	920	847	332	1265	
je Haushalt und Monat in DM								
Nahrungsmittel, Getränke, Tabakwaren.....	306	321	322	309	313	297	299	
Bekleidung und Schuhe.....	98	107	146	130	94	55	81	
Herrenbekleidung.....	63	70	97	86	61	36	48	
Damenbekleidung.....	5	/	(7)	6	(3)	/	6	
Bekleidung für Kinder (unter 18 Jahren).....	1	/	/	(2)	/	/	(1)	
Sonstige Bekleidung und Zubehör.....	6	(9)	7	7	(5)	(3)	4	
Schuhe und Schuhzubehör.....	18	16	27	22	19	11	14	
Reparaturen, Reinigung, Ausleihe.....	6	7	6	7	6	(4)	7	
Wohnen, Energie, Wohnungsinstandhaltung..	943	1167	942	898	875	796	1009	
Wohnungsmieten u.ä.....	735	874	784	734	653	565	800	
Energie.....	127	135	124	122	121	106	139	
Elektrizität und Gas/Flüssiges.....	80	89	78	76	77	67	87	
Fern-/Zentralheizung und Warmwasser....	34	36	37	39	33	34	31	
Sonstige Brennstoffe.....	13	/	(8)	(8)	/	/	21	
Aufwend. f.d. Wohnungsinstandhaltung....	80	(157)	35	42	(102)	(126)	70	
Innenausst., Haushaltsgeräte, -gegenst... Möbel und Einrichtungsgegenstände.....	137	219	170	151	111	72	139	
Teppiche und andere Bodenbeläge.....	49	(90)	61	66	(54)	(29)	28	
Kühi- und Gefriermöbel.....	10	/	(11)	(17)	(4)	/	(8)	
Sonstige größere Haushaltsgeräte.....	(3)	/	/	(5)	/	/	/	
Kleine elektrische Haushaltsgeräte.....	14	/	(25)	(10)	/	/	19	
Heimtextilien.....	5	(7)	7	5	(6)	(3)	6	
Sonst. Gebrauchsgüter f.d. Haushaltsf... Verbrauchsgüter f.d. Haushaltsführung... Dienstleistungen f.d. Haushaltsführung..	6 17 10 22	(8) 21 11 (35)	7 27 10 18	7 22 10 10	(4) 16 9 (7)	(3) 10 8 (4)	6 15 10 43	
Gesundheitspflege.....	77	84	224	66	36	17	109	
Gebrauchsgüter f.d. Gesundheitspflege...	16	(18)	(30)	15	(7)	(3)	25	
Verbrauchsgüter f.d. Gesundheitspflege..	23	23	38	15	14	6	36	
Dienstleistungen f.d. Gesundheitspflege..	38	(43)	156	36	(14)	(8)	48	
Verkehr.....	382	377	532	610	366	146	270	
Kraftwagen.....	126	/	/	(252)	/	/	/	
Kraft- und Fahrräder.....	12	/	/	(15)	/	/	(8)	
Ersatzteile und Zubehör.....	18	(34)	22	22	23	(10)	10	
Kraftstoffe und Schmiermittel.....	94	106	140	131	115	41	59	
Wartung, Rep. an Kfz, Kraft-, Fahrrädern.	53	74	74	75	56	(24)	37	
Garagen- und Stellplatzmieten.....	11	(14)	14	13	(14)	(5)	8	
Sonstige Dienstleistungen.....	14	(20)	19	26	12	(4)	6	
Personenbeförd., Verkehrsdienstl.....	54	65	61	77	47	44	42	
Nachrichtenübermittlung.....	89	116	111	106	79	78	77	
Telefon-, Faxgeräte, Anrufbeantworter...	6	(10)	(11)	9	(5)	/	4	
Dienstleistungen f.d. Nachrichtenüberm...	83	105	100	97	74	75	73	
Freizeit, Unterhaltung und Kultur.....	359	402	524	443	321	194	336	
Rundfunkempfangsgeräte u.ä.....	9	(10)	(9)	16	(10)	/	5	
Fernseh- und Videogeräte, TV-Antennen...	11	/	(12)	(11)	/	/	(9)	
Foto-, Filmausrüstungen, opt. Geräte...	8	(7)	12	13	(7)	(2)	7	
Datenverarbeitungsgeräte und Zubehör...	32	(23)	47	55	(28)	(22)	20	
Bild- und Tonträger.....	16	17	27	27	15	11	7	
Sonst. langl. Gebrauchsgüter u. Ausrüst. f. Kultur, Sport, Camping u.ä.	12 22	(15) (21)	(18) 38	14 28	(8) 19	/	15 22	
Spielwaren, Hobbys.....	22	(21)	38	28	19	(9)	22	
Blumen und Gärten.....	13	10	12	11	10	8	18	
Haustiere.....	6	(6)	(4)	5	(8)	(9)	5	
Freizeit- und Kulturdienstl.....	95	114	120	115	99	59	80	
Bücher.....	22	27	37	27	15	12	24	
Zeitungen, Zeitschriften u.ä.....	31	34	40	32	28	25	32	
Sonstige Verbrauchsgüter.....	5	6	8	5	6	4	5	
Rep. f. Freiz., Unterhalt. und Kultur...	6	(5)	(7)	6	(7)	(3)	6	
Pauschalreisen.....	71	(93)	134	77	(46)	(18)	83	
Bildungswesen.....	11	(12)	(10)	20	(9)	/	7	
Nachhilfeunterricht.....	/	-	/	/	/	/	/	
Gebühren.....	11	(12)	(10)	20	(9)	/	6	
Beherbergungs- und Gaststättendienstl....	188	236	268	256	170	86	156	
Verpflegungsdienstleistungen.....	182	202	227	216	155	82	132	
Beherbergungsdienstleistungen.....	25	(34)	40	40	(15)	(4)	23	
Andere Waren und Dienstleistungen.....	110	103	132	104	102	67	129	
Schmuck, Uhren und Edelmetalle.....	12	(14)	15	13	(21)	(4)	7	
Sonst. persönl. Gebrauchsgegenstände...	6	(5)	9	5	(5)	(1)	7	
Dienstleistungen für die Körperpflege...	14	13	14	15	13	8	14	
Körperpflegeartikel und -geräte.....	16	15	22	20	18	11	12	
Sonstige Dienstleistungen.....	62	55	71	61	46	42	87	
Privater Verbrauch	2700	3145	3381	3086	2476	1811	2612	

1) Gewerbetreibender, freiberuflich Tätiger und Landwirt.

Früheres Bundesgebiet

4 Aufwendungen privater Haushalte für den Privaten Verbrauch 1998
4.2 soziale Stellung des/der Haupteinkommensbezieher(s) und Haushaltstyp

Gegenstand der Nachweisung	Haushalte insgesamt	Davon nach der sozialen Stellung des/der Haupteinkommensbezieher(s)					
		Selbstständiger ¹⁾	Beamter	Angestellter	Arbeiter	Arbeitsloser	Nicht-erwerbstätiger
4.2.2 Alleinlebender Mann							
Erfafte Haushalte (Anzahl)	4096	257	519	1379	344	275	1322
Hochgerechnete Haushalte (1 000)	3801	279	169	920	847	332	1255
je Haushalt und Monat in Prozent							
Nahrungsmittel, Getränke, Tabakwaren.....	11,3	10,2	9,5	9,8	12,7	16,4	11,5
Bekleidung und Schuhe.....	3,6	3,4	4,3	4,2	3,8	3,0	3,1
Herrnbekleidung.....	2,3	2,2	2,9	2,9	2,5	2,0	1,8
Damenbekleidung.....	0,2	/	(0,2)	0,2	(0,1)	/	0,2
Bekleidung für Kinder (unter 18 Jahren).....	0,0	/	/	(0,0)	/	/	(0,0)
Sonstige Bekleidung und Zubehör.....	0,2	(0,3)	0,2	0,2	(0,2)	(0,2)	0,2
Schuhe und Schuhzubehör.....	0,7	0,5	0,8	0,7	0,8	0,6	0,6
Reparaturen, Reinigung, Ausleihe.....	0,2	0,2	0,2	0,2	0,2	(0,2)	0,3
Wohnen, Energie, Wohnungsinstandhaltung..	34,9	37,1	27,9	29,1	36,4	44,0	38,6
Wohnungsmieten u.ä.....	27,2	27,8	23,2	23,8	26,4	31,2	30,6
Energie.....	4,7	4,3	3,7	4,0	4,9	5,8	5,3
Elektrizität und Gas/Flüssiges.....	3,0	2,8	2,3	2,5	3,1	3,7	3,3
Fern-/Zentralheizung und Warmwasser....	1,3	1,2	1,1	1,2	1,3	1,9	1,2
Sonstige Brennstoffe.....	0,5	/	(0,2)	(0,2)	/	/	0,8
Aufwand. f.d. Wohnungsinstandhaltung....	3,0	(5,0)	1,0	1,4	(4,1)	(6,9)	2,7
Innenausst., Haushaltsgeräte, -gegenst...	5,1	7,0	5,0	4,9	4,5	4,0	5,3
Möbel und Einrichtungsgegenstände.....	1,8	(2,9)	1,8	2,1	(2,2)	(1,6)	1,1
Tappiche und andere Bodenbeläge.....	0,4	/	(0,3)	(0,5)	(0,2)	/	(0,3)
Kühl- und Gefriermöbel.....	(0,1)	/	/	(0,2)	/	/	/
Sonstige größere Haushaltsgeräte.....	0,5	/	(0,7)	(0,3)	/	/	0,7
Kleine elektrische Haushaltsgeräte.....	0,2	(0,2)	0,2	0,2	(0,2)	(0,1)	0,2
Heimtextilien.....	0,2	(0,2)	0,2	0,2	(0,2)	(0,2)	0,2
Sonst. Gebrauchsgüter f.d. Haushaltsf...	0,6	0,7	0,8	0,7	0,7	0,6	0,6
Verbrauchsgüter f.d. Haushaltsführung...	0,4	0,3	0,3	0,3	0,4	0,4	0,4
Dienstleistungen f.d. Haushaltsführung..	0,8	(1,1)	0,5	0,3	(0,3)	(0,2)	1,6
Gesundheitspflege.....	2,9	2,7	6,6	2,1	1,4	0,9	4,2
Gebrauchsgüter f.d. Gesundheitspflege...	0,6	(0,6)	(0,9)	0,5	(0,3)	(0,2)	0,9
Verbrauchsgüter f.d. Gesundheitspflege...	0,8	0,7	1,1	0,5	0,6	0,3	1,4
Dienstleistungen f.d. Gesundheitspflege...	1,4	(1,4)	4,6	1,2	(0,6)	(0,4)	1,8
Verkehr.....	14,2	12,0	15,7	19,8	14,8	8,0	10,3
Kraftwagen.....	4,7	/	/	(8,2)	/	/	/
Kraft- und Fahrräder.....	0,4	/	/	(0,5)	/	/	(0,3)
Ersatzteile und Zubehör.....	0,7	(1,1)	0,6	0,7	0,9	(0,5)	0,4
Kraftstoffe und Schmiermittel.....	3,5	3,4	4,1	4,2	4,7	2,3	2,3
Wartung, Rep. an Kfz, Kraft-,Fahrrädern...	2,0	2,4	2,2	2,4	2,2	(1,3)	1,4
Garagen- und Stellplatzmieten.....	0,4	(0,5)	0,4	0,4	(0,6)	(0,3)	0,3
Sonstige Dienstleistungen.....	0,5	(0,6)	0,5	0,8	0,5	(0,2)	0,2
Personenbeförd., Verkehrsdienstl.....	2,0	2,1	1,8	2,5	1,9	2,4	1,6
Nachrichtenübermittlung.....	3,3	3,7	3,3	3,4	3,2	4,3	3,0
Telefon-, Faxgeräte, Anrufbeantworter...	0,2	(0,3)	(0,3)	0,3	(0,2)	/	0,2
Dienstleistungen f.d. Nachrichtenüberm...	3,1	3,3	3,0	3,1	3,0	4,1	2,8
Freizeit, Unterhaltung und Kultur.....	13,3	12,8	15,5	14,4	13,0	10,7	12,9
Rundfunkempfangsgeräte u.ä.....	0,3	(0,3)	(0,3)	0,5	(0,4)	/	0,2
Fernseh- und Videogeräte, TV-Antennen...	0,4	/	(0,4)	(0,4)	/	/	(0,3)
Foto-, Filmausrüstungen, opt. Geräte....	0,3	(0,2)	0,4	0,4	(0,3)	(0,1)	0,3
Datenverarbeitungsgeräte und Zubehör....	1,2	(0,7)	1,4	1,8	(1,1)	(1,2)	0,8
Bild- und Tonträger.....	0,6	0,5	0,8	0,9	0,6	0,6	0,3
Sonst. langl. Gebrauchsgüter u. Ausrüst. f. Kultur, Sport, Camping u.ä.	0,4	(0,5)	(0,5)	0,4	(0,3)	/	0,6
Spielwaren, Hobbys.....	0,8	(0,7)	1,1	0,9	0,8	(0,5)	0,8
Blumen und Gärten.....	0,5	0,3	0,4	0,4	0,4	0,6	0,7
Haustiere.....	0,2	(0,2)	(0,1)	0,2	(0,3)	(0,5)	0,2
Freizeit- und Kulturdienstl.....	3,5	3,6	3,5	3,7	4,0	3,2	3,1
Bücher.....	0,8	0,9	1,1	0,9	0,6	0,8	0,9
Zeitungen, Zeitschriften u.ä.....	1,2	1,1	1,2	1,0	1,1	1,4	1,2
Sonstige Verbrauchsgüter.....	0,2	0,2	0,2	0,2	0,2	0,2	0,2
Rep. f. Freiz., Unterhalt. und Kultur...	0,2	(0,2)	(0,2)	0,2	(0,3)	(0,2)	0,2
Pauschalreisen.....	2,6	(3,0)	4,0	2,5	(1,9)	(1,0)	3,2
Bildungswesen.....	0,4	(0,4)	(0,3)	0,6	(0,4)	/	0,3
Nachhilfeunterricht.....	/	/	/	/	/	/	/
Gebühren.....	0,4	(0,4)	(0,3)	0,6	(0,4)	/	0,2
Beherbergungs- und Gaststättendienstl....	7,0	7,5	7,9	8,3	6,9	4,8	6,0
Verpflegungsdienstleistungen.....	6,0	6,4	6,7	7,0	6,3	4,5	5,1
Beherbergungsdienstleistungen.....	0,9	(1,1)	1,2	1,3	(0,6)	(0,2)	0,9
Andere Waren und Dienstleistungen.....	4,1	3,3	3,9	3,4	4,1	3,7	4,9
Schmuck, Uhren und Edelmetalle.....	0,5	(0,5)	0,4	0,4	(0,8)	(0,2)	0,3
Sonst. persönl. Gebrauchsgegenstände...	0,2	(0,2)	0,3	0,2	(0,2)	(0,1)	0,3
Dienstleistungen für die Körperpflege...	0,5	0,4	0,4	0,5	0,5	0,4	0,6
Körperpflegeartikel und -geräte.....	0,6	0,5	0,7	0,6	0,7	0,6	0,5
Sonstige Dienstleistungen.....	2,3	1,7	2,1	1,7	1,8	2,3	3,3
Privater Verbrauch	100	100	100	100	100	100	100

1) Gewerbetreibender, freiberuflich Tätiger und Landwirt.

Früheres Bundesgebiet

4 Aufwendungen privater Haushalte für den Privaten Verbrauch 1998
4.2 soziale Stellung des/der Haupteinkommensbezieher(s) und Haushaltstyp

Gegenstand der Nachweisung	Haushalte insgesamt	Davon nach der sozialen Stellung des/der Haupteinkommensbezieher(s)						Nicht-erwerbstätiger
		Selbstständiger ¹⁾	Beamter	Angestellter	Arbeiter	Arbeitsloser		
4.2.3 Alleinerziehende mit ledigen Kindern unter 18 Jahren								
Erfaßte Haushalte (Anzahl)	1782	(92)	168	973	(78)	146	325	
Hochgerechnete Haushalte (1 000)	835	(34)	31	356	(120)	99	196	
je Haushalt und Monat in DM								
Nahrungsmittel, Getränke, Tabakwaren.....	519	(658)	619	523	(477)	468	524	
Bekleidung und Schuhe.....	205	(319)	292	243	(152)	153	161	
Herrnbekleidung.....	8	(22)	(14)	7	(19)	/	(2)	
Damenbekleidung.....	74	(109)	121	101	(37)	47	48	
Bekleidung für Kinder (unter 18 Jahren).....	68	(99)	88	74	(58)	54	62	
Sonstige Bekleidung und Zubehör.....	8	(12)	(8)	8	(5)	(14)	5	
Schuhe und Schuhzubehör.....	43	(69)	55	47	(32)	32	40	
Reparaturen, Reinigung, Ausleihe.....	4	(9)	(6)	5	/	(3)	3	
Wohnen, Energie, Wohnungsinstandhaltung..	1078	(1567)	1379	1128	(975)	943	975	
Wohnungsmieten u.ä.....	868	(1238)	1100	903	(781)	773	794	
Energie.....	176	(256)	212	181	(169)	159	163	
Elektrizität und Gas/Flüssiges.....	113	(161)	143	113	(112)	96	110	
Fern-/Zentralheizung und Warmwasser....	51	(62)	(51)	56	(46)	(51)	43	
Sonstige Brennstoffe.....	12	/	/	(12)	/	(10)	(9)	
Aufwend. f.d. Wohnungsinstandhaltung....	34	(73)	(67)	44	/	/	(19)	
Innenausst., Haushaltsgeräte, -gegenst...	174	(359)	323	211	(124)	94	122	
Möbel und Einrichtungsgegenstände.....	64	(63)	(118)	85	(48)	(26)	48	
Teppiche und andere Bodenbeläge.....	9	/	/	10	/	/	(7)	
Kühl- und Gefrierarmöbel.....	(4)	/	/	/	/	/	/	
Sonstige größere Haushaltsgeräte.....	13	/	/	19	/	/	(5)	
Kleine elektrische Haushaltsgeräte.....	8	(7)	(12)	8	(5)	(5)	(5)	
Heimtextilien.....	14	(25)	(22)	18	(10)	(8)	10	
Sonst. Gebrauchsgüter f.d. Haushaltsf...	25	(38)	38	28	(19)	18	19	
Verbrauchsgüter f.d. Haushaltsführung...	19	(26)	29	20	(15)	14	18	
Dienstleistungen f.d. Haushaltsführung...	19	(156)	(51)	17	/	(4)	9	
Gesundheitspflege.....	77	(164)	472	66	(71)	27	48	
Gebrauchsgüter f.d. Gesundheitspflege...	17	/	(34)	15	/	(7)	(9)	
Verbrauchsgüter f.d. Gesundheitspflege...	19	(30)	71	20	(15)	(10)	15	
Dienstleistungen f.d. Gesundheitspflege...	41	(125)	367	29	/	(10)	24	
Verkehr.....	317	(606)	567	368	(319)	214	183	
Kraftwagen.....	(100)	/	/	(117)	/	/	/	
Kraft- und Fahrräder.....	12	/	/	(14)	/	/	(7)	
Ersatzteile und Zubehör.....	12	(26)	(15)	13	(19)	(10)	68	
Kraftstoffe und Schmiermittel.....	86	(127)	132	99	(102)	68	49	
Wartung, Rep. an Kfz, Kraft-, Fahrrädern...	38	(46)	(61)	48	(36)	(39)	16	
Garagen- und Stellplatzmieten.....	9	/	(12)	11	/	(6)	(7)	
Sonstige Dienstleistungen.....	9	(13)	(22)	11	(5)	(5)	(6)	
Personenbeförd., Verkehrsdienstl.....	50	(85)	66	56	(35)	49	42	
Nachrichtenübermittlung.....	101	(141)	130	103	(84)	98	97	
Telefon-, Faxgeräte, Anrufbeantworter...	6	/	/	6	/	/	(5)	
Dienstleistungen f.d. Nachrichtenüberm...	95	(129)	124	97	(76)	96	92	
Freizeit, Unterhaltung und Kultur.....	364	(647)	721	418	(298)	269	248	
Rundfunkempfangsgeräte u.ä.....	6	/	(15)	7	/	/	(4)	
Fernseh- und Videogeräte, TV-Antennen...	(7)	/	/	(7)	/	/	(5)	
Foto-, Filmausrüstungen, opt. Geräte....	8	(17)	(9)	9	/	(10)	(11)	
Datenverarbeitungsgeräte und Zubehör....	26	/	(40)	31	/	(32)	(11)	
Bild- und Tonträger.....	13	(20)	28	14	(10)	(9)	11	
Sonst. langl. Gebrauchsgüter u. Ausrüst. f. Kultur, Sport, Camping u.ä.	14	(16)	(90)	15	/	/	(8)	
Spielwaren, Hobbys.....	39	(56)	54	37	(52)	29	35	
Blumen und Gärten.....	17	(28)	31	20	(13)	(11)	14	
Haustiere.....	15	(19)	(21)	16	(14)	(14)	13	
Freizeit- und Kulturdienstl.....	91	(150)	153	108	(82)	58	59	
Bücher.....	26	(45)	52	30	(17)	(15)	23	
Zeitungen, Zeitschriften u.ä.....	26	(31)	45	26	(24)	31	18	
Sonstige Verbrauchsgüter.....	13	(18)	20	14	(11)	11	(1)	
Rep. f. Freiz., Unterhalt. und Kultur...	4	/	(9)	5	/	/	(29)	
Pauschalreisen.....	59	(164)	(144)	77	/	/	/	
Bildungswesen.....	38	(82)	(51)	45	(34)	(23)	26	
Nachhilfeunterricht.....	9	/	(14)	(9)	/	/	/	
Gebühren.....	30	(56)	(37)	36	/	(19)	24	
Beherbergungs- und Gestättendienstl....	116	(217)	216	139	(94)	79	71	
Verpflegungsdienstleistungen.....	98	(175)	168	118	(83)	61	63	
Beherbergungsdienstleistungen.....	18	(41)	(48)	21	/	/	(8)	
Andere Waren und Dienstleistungen.....	174	(252)	307	210	(132)	140	117	
Schmuck, Uhren und Edelmetalle.....	11	(30)	(21)	12	/	(9)	6	
Sonst. persönl. Gebrauchsgegenstände....	10	(8)	(18)	14	(3)	(10)	7	
Dienstleistungen für die Körperpflege...	26	(28)	49	32	(20)	19	18	
Körperpflegemittel und -geräte.....	40	(48)	53	45	(25)	33	38	
Sonstige Dienstleistungen.....	88	(138)	172	107	(75)	69	49	
Privater Verbrauch	3160	(5011)	5078	3455	(2762)	2508	2572	

1) Gewerbetreibender, freiberuflich Tätiger und Landwirt.

4 Aufwendungen privater Haushalte für den Privaten Verbrauch 1998
4.2 soziale Stellung des/der Haupteinkommensbezieher(s) und Haushaltstyp

Gegenstand der Nachweisung	Haushalte insgesamt	Davon nach der sozialen Stellung des/der Haupteinkommensbezieher(s)					Arbeitsloser	Nicht-erwerbstätiger
		Selbstständiger ¹⁾	Beamter	Angestellter	Arbeiter			
4.2.3 Alleinerziehende mit ledigen Kindern unter 18 Jahren								
Erfasste Haushalte	(Anzahl)	1782	(92)	168	973	(78)	146	325
Hochgerechnete Haushalte	(1 000)	835	(34)	31	358	(120)	99	195
je Haushalt und Monat in Prozent								
Nahrungsmittel, Getränke, Tabakwaren.....	16,4	(13,1)	12,2	16,1	(17,3)	18,7	20,4	
Bekleidung und Schuhe.....	6,5	(6,4)	5,8	7,0	(5,5)	8,1	6,3	
Herrenbekleidung.....	0,3	(0,4)	0,3	0,2	(0,7)	/	(0,1)	
Damenbekleidung.....	2,3	(2,2)	2,4	2,8	(1,3)	1,9	1,9	
Bekleidung für Kinder (unter 18 Jahren).....	2,2	(2,0)	1,7	2,1	(2,1)	2,1	2,4	
Sonstige Bekleidung und Zubehör.....	0,3	(0,2)	(0,2)	0,2	(0,2)	(0,6)	0,2	
Schuhe und Schuhzubehör.....	1,3	(1,4)	1,1	1,4	(1,1)	1,3	1,5	
Reparaturen, Reinigung, Ausleihe.....	0,1	(0,2)	(0,1)	0,1	/	(0,1)	0,1	
Wohnen, Energie, Wohnungsinstandhaltung..	34,0	(31,3)	27,2	32,6	(35,3)	37,6	37,9	
Wohnungsmieten u.ä.....	27,4	(24,7)	21,7	26,1	(28,3)	30,8	30,9	
Energie.....	5,6	(5,1)	4,2	5,2	(6,1)	6,3	6,3	
Elektrizität und Gas/Flüssiggas.....	3,6	(3,2)	2,8	3,3	(4,1)	3,8	4,3	
Fern-/Zentralheizung und Warmwasser....	1,6	(1,2)	(1,0)	1,6	(1,6)	(2,0)	1,7	
Sonstige Brennstoffe.....	0,4	/	/	(0,4)	/	/	(0,3)	
Aufwend. f.d. Wohnungsinstandhaltung....	1,1	(1,5)	(1,3)	1,3	/	(0,4)	(0,7)	
Innenausst., Haushaltsgeräte, -gegenst....	5,5	(7,2)	6,4	6,1	(4,5)	3,8	4,7	
Möbel und Einrichtungsgegenstände.....	2,0	(1,3)	(2,3)	2,5	(1,7)	(1,0)	1,9	
Teppiche und andere Bodenbeläge.....	0,3	/	/	0,3	/	/	(0,3)	
Kühl- und Gefriermöbel.....	(0,1)	/	/	/	/	/	/	
Sonstige größere Haushaltsgeräte.....	0,4	/	/	0,5	/	/	(0,2)	
Kleine elektrische Haushaltsgeräte.....	0,2	(0,1)	(0,2)	0,2	(0,2)	(0,2)	(0,2)	
Haumtextilien.....	0,4	(0,5)	(0,4)	0,5	(0,4)	(0,3)	0,4	
Sonst. Gebrauchsgüter f.d. Haushaltsf....	0,8	(0,8)	0,7	0,9	(0,7)	0,7	0,7	
Verbrauchsgüter f.d. Haushaltsführung...	0,6	(0,5)	0,6	0,6	(0,6)	0,6	0,7	
Dienstleistungen f.d. Haushaltsführung..	0,6	(3,1)	(1,0)	0,5	/	(0,2)	0,4	
Gesundheitspflege.....	2,4	(3,3)	9,3	1,9	(2,6)	1,1	1,9	
Gebrauchsgüter f.d. Gesundheitspflege...	0,5	/	(0,7)	0,5	/	(0,3)	(0,4)	
Verbrauchsgüter f.d. Gesundheitspflege..	0,6	(0,6)	1,4	0,6	(0,5)	(0,4)	0,6	
Dienstleistungen f.d. Gesundheitspflege..	1,3	(2,5)	7,2	0,9	/	(0,4)	0,9	
Verkehr.....	10,0	(12,1)	11,2	10,7	(11,6)	8,6	7,1	
Kraftwagen.....	(3,2)	/	/	(3,4)	/	/	/	
Kraft- und Fahrräder.....	0,4	/	/	(0,4)	/	/	/	
Ersatzteile und Zubehör.....	0,4	(0,5)	(0,3)	0,4	(0,7)	(0,4)	(0,3)	
Kraftstoffe und Schmiermittel.....	2,7	(2,5)	2,6	2,9	(3,7)	2,7	1,9	
Wartung, Rep. an Kfz, Kraft-, Fahrrädern..	1,2	(0,9)	(1,2)	1,4	(1,3)	(1,5)	0,6	
Garagen- und Stellplatzmieten.....	0,3	/	(0,2)	0,3	/	(0,2)	(0,3)	
Sonstige Dienstleistungen.....	0,3	(0,3)	(0,4)	0,3	(0,2)	(0,2)	(0,2)	
Personenbeförd., Verkehrsdienstl.....	1,6	(1,7)	1,3	1,6	(1,3)	2,0	1,6	
Nachrichtenübermittlung.....	3,2	(2,8)	2,6	3,0	(3,0)	3,9	3,8	
Telefon-, Faxgeräte, Anrufbeantworter...	0,2	/	/	0,2	/	/	(0,2)	
Dienstleistungen f.d. Nachrichtenüberm..	3,0	(2,6)	2,5	2,8	(2,7)	3,8	3,6	
Freizeit, Unterhaltung und Kultur.....	11,5	(12,9)	14,2	12,1	(10,8)	10,7	9,6	
Rundfunkempfangsgeräte u.ä.....	0,2	/	(0,3)	0,2	/	/	(0,2)	
Fernseh- und Videogeräte, TV-Antennen...	(0,2)	/	/	(0,2)	/	/	/	
Foto-, Filmausrüstungen, opt. Geräte....	0,2	(0,3)	(0,2)	0,3	/	(0,4)	(0,2)	
Datenverarbeitungsgeräte und Zubehör....	0,8	/	(0,8)	0,9	/	(1,3)	(0,4)	
Bild- und Tonträger.....	0,4	(0,4)	0,5	0,4	(0,4)	(0,4)	0,4	
Sonst. langl. Gebrauchsgüter u. Ausrüst. f. Kultur, Sport, Camping u.ä.	0,5	(0,3)	(1,8)	0,4	/	/	(0,3)	
Spielwaren, Hobbys.....	1,2	(1,1)	1,1	1,1	(1,3)	1,2	1,4	
Blumen und Gärten.....	0,5	(0,6)	0,6	0,6	(0,5)	(0,5)	0,5	
Haustiere.....	0,5	(0,4)	(0,4)	0,6	(0,5)	(0,6)	0,5	
Freizeit- und Kulturdienstl.....	2,9	(3,0)	3,0	3,1	(3,0)	2,3	2,3	
Bücher.....	0,8	(0,9)	1,0	0,9	(0,6)	(0,6)	0,8	
Zeitungen, Zeitschriften u.ä.....	0,8	(0,6)	0,9	0,8	(0,9)	1,2	0,7	
Sonstige Verbrauchsgüter.....	0,4	(0,4)	0,4	0,4	(0,4)	0,4	0,4	
Rep. f. Freiz., Unterhalt. und Kultur...	0,1	/	(0,2)	0,1	/	/	(0,1)	
Pauschalreisen.....	1,9	(3,3)	(2,8)	2,2	/	/	(1,1)	
Bildungswesen.....	1,2	(1,6)	(1,0)	1,3	(1,2)	(0,9)	1,0	
Nachhilfeunterricht.....	0,3	/	(0,3)	(0,3)	/	/	/	
Gebühren.....	0,9	(1,1)	(0,7)	1,0	/	(0,8)	0,9	
Beherbergungs- und Gaststättendienstl....	3,7	(4,3)	4,3	4,0	(3,4)	3,2	2,8	
Verpflegungsdienstleistungen.....	3,1	(3,5)	3,3	3,4	(3,0)	2,4	2,5	
Beherbergungsdienstleistungen.....	0,6	(0,8)	(1,0)	0,6	/	/	(0,3)	
Andere Waren und Dienstleistungen.....	5,5	(5,0)	6,0	6,1	(4,8)	5,6	4,6	
Schmuck, Uhren und Edelmetalle.....	0,3	(0,6)	(0,4)	0,3	/	(0,4)	0,2	
Sonst. persönl. Gebrauchsgegenstände...	0,3	(0,2)	(0,4)	0,4	(0,1)	(0,4)	0,3	
Dienstleistungen für die Körperpflege...	0,8	(0,6)	0,8	0,9	(0,7)	0,7	0,7	
Körperpflegeartikel und -geräte.....	1,3	(1,0)	1,0	1,3	(0,9)	1,3	1,5	
Sonstige Dienstleistungen.....	2,8	(2,7)	3,4	3,1	(2,7)	2,8	1,9	
Privater Verbrauch	100	100	100	100	100	100	100	

1) Gewerbetreibender, freiberuflich Tätiger und Landwirt.

Früheres Bundesgebiet

4 Aufwendungen privater Haushalte für den Privaten Verbrauch 1998
4.2 soziale Stellung des/der Haupteinkommensbezieher(in) und Haushaltstyp

Gegenstand der Nachweisung	Haushalte insgesamt	Davon nach der sozialen Stellung des/der Haupteinkommensbezieher(in)						
		Selbstständiger ¹⁾	Beamter	Angestellter	Arbeiter	Arbeitsloser	Nicht-erwerbstätiger	
4.2.4 Alleinerziehende mit 1 ledigen Kind unter 18 Jahren								
Erfaßte Haushalte (Anzahl)	1045	(51)	105	627	(59)	(91)	118	
Hochgerechnete Haushalte (1 000)	538	(19)	21	241	(90)	(69)	99	
je Haushalt und Monat in DM								
Nahrungsmittel, Getränke, Tabakwaren.....	468	(644)	550	473	(440)	(431)	455	
Bekleidung und Schuhe.....	185	(270)	269	222	(146)	(148)	121	
Herrenbekleidung.....	9	/	(13)	7	/	/	/	
Damenbekleidung.....	75	(114)	(128)	109	(96)	(45)	44	
Bekleidung für Kinder (unter 18 Jahren).....	52	(51)	(68)	58	(50)	(48)	(41)	
Sonstige Bekleidung und Zubehör.....	8	(13)	(8)	8	/	(16)	(5)	
Schuhe und Schuhzubehör.....	36	(63)	(46)	41	(30)	(31)	(27)	
Reparaturen, Reinigung, Ausleihe.....	4	(12)	(7)	5	/	(4)	(3)	
Wohnen, Energie, Wohnungsinstandhaltung..	973	(1581)	1235	1019	(904)	(892)	805	
Wohnungsmieten u.ä.....	786	(1289)	987	819	(720)	(727)	686	
Energie.....	161	(234)	194	167	(159)	(154)	135	
Elektrizität und Gas/Flüssiges.....	99	(136)	128	102	(99)	(87)	90	
Fern-/Zentralheizung und Warmwasser....	50	(43)	(52)	56	/	(55)	(38)	
Sonstige Brennstoffe.....	(12)	/	/	(9)	/	/	/	
Aufwand f.d. Wohnungsinstandhaltung....	26	/	(54)	34	/	/	/	
Innenausst., Haushaltsgeräte, -gegenst... Möbel und Einrichtungsgegenstände.....	152	(426)	312	180	(122)	(90)	67	
Teppiche und andere Bodenbeläge.....	52	/	(112)	67	/	(26)	(19)	
Kühl- und Gefriermöbel.....	8	/	/	(9)	/	/	/	
Sonstige größere Haushaltsgeräte.....	/	/	/	/	/	/	/	
Kleine elektrische Haushaltsgeräte.....	14	/	(12)	(19)	/	/	(4)	
Heimtextilien.....	8	/	(27)	7	/	(6)	(7)	
Sonst. Gebrauchsgüter f.d. Haushaltsf... Verbrauchsgüter f.d. Haushaltsführung...	19	(36)	(32)	18	(17)	(19)	(13)	
Dienstleistungen f.d. Haushaltsführung..	22	(29)	(27)	26	(14)	(14)	(14)	
Gesundheitspflege.....	17	(226)	(31)	11	/	(3)	(5)	
Gesundheitspflege.....	74	(158)	(472)	63	(67)	(28)	(42)	
Gebrauchsgüter f.d. Gesundheitspflege...	15	/	(36)	16	/	/	/	
Verbrauchsgüter f.d. Gesundheitspflege..	19	(33)	(66)	21	(14)	(11)	(13)	
Dienstleistungen f.d. Gesundheitspflege..	40	/	(370)	26	/	/	(20)	
Verkehr.....	280	(559)	490	331	(244)	(231)	125	
Kraftwagen.....	(73)	/	/	/	/	/	/	
Kraft- und Fahrräder.....	(8)	/	/	(12)	/	/	/	
Ersatzteile und Zubehör.....	12	/	(13)	12	/	(11)	/	
Kraftstoffe und Schmiermittel.....	81	(149)	(123)	92	(95)	(59)	(35)	
Wartung, Rep. an Kfz, Kraft-,Fahrrädern...	37	(49)	(58)	42	/	(48)	(15)	
Gerägen- und Stellplatzmieten.....	9	/	/	11	/	/	/	
Sonstige Dienstleistungen.....	8	/	(24)	10	/	(4)	/	
Personenbeförd., Verkehrsdienstl.....	52	(91)	(63)	57	(33)	(51)	(49)	
Nachrichtenübermittlung.....	98	(154)	132	98	(89)	(92)	93	
Telefon-, Faxgeräte, Anrufbeantworter...	6	/	/	(6)	/	/	/	
Dienstleistungen f.d. Nachrichtenüberm...	92	(137)	125	92	(78)	(90)	90	
Freizeit, Unterhaltung und Kultur.....	334	(564)	724	380	(275)	(242)	212	
Rundfunkempfangsgeräte u.ä.....	5	/	/	(5)	/	/	/	
Fernseh- und Videogeräte, TV-Antennen...	(7)	/	(7)	9	/	/	(4)	
Foto-, Filmausrüstungen, opt. Geräte...	7	/	(9)	9	/	/	/	
Datenverarbeitungsgeräte und Zubehör....	21	/	(34)	29	/	/	13	
Bild- und Tonträger.....	12	(20)	(28)	13	(10)	(6)	(10)	
Sonst. langl. Gebrauchsgüter u. Ausrüst. f. Kultur, Sport, Camping u.ä.	13	/	(128)	10	/	/	/	
Spielwaren, Hobbys.....	96	(37)	(46)	33	(58)	(29)	(27)	
Blumen und Gärten.....	16	(36)	(27)	18	(11)	(12)	(12)	
Haustiere.....	14	/	(19)	15	/	(16)	(12)	
Freizeit- und Kulturdienstl.....	84	(124)	139	99	(80)	(69)	48	
Bücher.....	25	(50)	(46)	30	(15)	(12)	(20)	
Zeitungen, Zeitschriften u.ä.....	23	(32)	40	25	(25)	(22)	13	
Sonstige Verbrauchsgüter.....	10	(14)	(16)	11	(10)	(9)	(8)	
Rep. f. Freiz., Unterhalt. und Kultur...	4	/	(9)	4	/	/	/	
Pauschalreisen.....	56	/	(153)	73	/	/	/	
Bildungswesen.....	31	/	(27)	37	/	(19)	(14)	
Nachhilfeunterricht.....	(6)	/	/	(6)	/	/	/	
Gebühren.....	25	/	(18)	31	/	(16)	(13)	
Beherbergungs- und Gaststättendienstl....	117	(219)	205	135	(104)	(85)	71	
Verpflegungsdienstleistungen.....	99	(167)	161	116	(91)	(60)	63	
Beherbergungsdienstleistungen.....	19	/	(44)	19	/	/	/	
Andere Waren und Dienstleistungen.....	171	(296)	278	200	(142)	(137)	103	
Schmuck, Uhren und Edelmetalle.....	10	/	(22)	11	/	(8)	(3)	
Sonst. persönl. Gebrauchsgegenstände....	9	/	(16)	10	/	(12)	(6)	
Dienstleistungen für die Körperpflege...	26	(27)	(41)	30	(22)	(19)	(18)	
Körperpflegeartikel und -geräte.....	39	(52)	53	46	(23)	(36)	(32)	
Sonstige Dienstleistungen.....	87	(167)	(146)	102	(85)	(62)	(45)	
Privater Verbrauch	2883	(4922)	4695	3138	(2572)	(2396)	2108	

1) Gewerbetreibender, freiberuflich Tätiger und Landwirt.

Früheres Bundesgebiet

4 Aufwendungen privater Haushalte für den Privaten Verbrauch 1998
4.2 soziale Stellung des/der Haupteinkommensbezieher(s) und Haushaltstyp

Gegenstand der Nachweisung	Haushalte insgesamt	Davon nach der sozialen Stellung des/der Haupteinkommensbezieher(s)						
		Selbstständiger ¹⁾	Beamter	Angestellter	Arbeiter	Arbeitsloser	Nicht-erwerbstätiger	
4.2.4 Alleinerziehende mit 1 ledigen Kind unter 18 Jahren								
Erfafte Haushalte	(Anzahl)	1045	(51)	106	627	(63)	(91)	118
Hochgerechnete Haushalte	(1 000)	538	(19)	21	241	(90)	(89)	98
je Haushalt und Monat in Prozent								
Nahrungsmittel, Getränke, Tabakwaren.....	16,2	(13,1)	11,7	15,1	(17,1)	(18,0)	21,8	
Bekleidung und Schuhe.....	6,4	(5,5)	5,7	7,1	(5,7)	(6,2)	5,8	
Herrenbekleidung.....	0,3	/	(0,3)	0,2	/	/	/	
Damenbekleidung.....	2,6	(2,3)	(2,7)	3,3	(1,4)	(1,9)	2,1	
Bekleidung für Kinder (unter 18 Jahren).....	1,8	(1,0)	(1,4)	1,8	(2,0)	(2,0)	(1,9)	
Sonstige Bekleidung und Zubehör.....	0,3	(0,3)	(0,2)	0,3	/	(0,7)	(0,2)	
Schuhe und Schuhzubehör.....	1,3	(1,3)	(1,0)	1,3	(1,2)	(1,3)	(1,3)	
Reparaturen, Reinigung, Ausleihe.....	0,1	(0,2)	(0,2)	0,1	/	(0,2)	(0,1)	
Wohnen, Energie, Wohnungsinstandhaltung..	33,7	(32,1)	26,3	32,5	(36,2)	(37,2)	38,2	
Wohnungsmieten u.ä.....	27,2	(26,2)	21,0	26,1	(28,0)	(30,3)	31,6	
Energie.....	5,6	(4,7)	4,1	5,3	(8,2)	(6,4)	6,4	
Elektrizität und Gas/Flüssiggas.....	3,4	(2,8)	2,7	3,2	(3,8)	(3,6)	4,3	
Fern-/Zentralheizung und Warmwasser....	1,8	(0,9)	(1,1)	1,8	/	(2,3)	(1,8)	
Sonstige Brennstoffe.....	(0,4)	/	/	(0,3)	/	/	/	
Aufwend. f.d. Wohnungsinstandhaltung....	0,9	/	(1,2)	1,1	/	/	/	
Innenausst., Haushaltsgeräte, -gegenst...	5,3	(8,7)	6,6	5,7	(4,7)	(3,7)	3,2	
Möbel und Einrichtungsgegenstände.....	1,8	/	(2,4)	2,1	/	(1,0)	(0,9)	
Teppiche und andere Bodenbeläge.....	0,3	/	/	(0,3)	/	/	/	
Kühl- und Gefriermöbel.....	/	/	/	/	/	/	/	
Sonstige größere Haushaltsgeräte.....	0,5	/	/	(0,6)	/	/	/	
Kleine elektrische Haushaltsgeräte.....	0,2	/	(0,3)	0,2	/	/	(0,2)	
Haar- und Kosmetiktextilien.....	0,5	/	(0,6)	0,6	/	(0,3)	(0,3)	
Sonst. Gebrauchsgüter f.d. Haushaltsf...	0,8	(0,7)	(0,7)	0,8	(0,6)	(0,8)	(0,6)	
Verbrauchsgüter f.d. Haushaltsführung...	0,6	(0,6)	(0,6)	0,6	(0,5)	(0,6)	(0,7)	
Dienstleistungen f.d. Haushaltsführung...	0,6	(4,6)	(0,7)	0,4	/	(0,1)	(0,3)	
Gesundheitspflege.....	2,6	(3,2)	(10,0)	2,0	(2,6)	(1,2)	(2,0)	
Gebrauchsgüter f.d. Gesundheitspflege...	0,5	/	(0,8)	0,5	/	/	/	
Verbrauchsgüter f.d. Gesundheitspflege...	0,7	(0,7)	(1,4)	0,7	(0,6)	(0,5)	(0,6)	
Dienstleistungen f.d. Gesundheitspflege...	1,4	/	(7,9)	0,8	/	/	(0,9)	
Verkehr.....	9,7	(11,4)	10,4	10,5	(9,5)	(9,7)	5,9	
Kraftwagen.....	(2,5)	/	/	/	/	/	/	
Kraft- und Fahrräder.....	(0,3)	/	/	(0,4)	/	/	/	
Ersatzteile und Zubehör.....	0,4	/	(0,3)	0,4	/	(0,5)	/	
Kraftstoffe und Schmiermittel.....	2,8	(3,0)	(2,6)	2,9	(3,7)	(2,6)	(1,7)	
Wartung, Rep. an Kfz, Kraft-,Fahrrädern...	1,3	(1,0)	(1,2)	1,3	/	(2,0)	(0,7)	
Garagen- und Stellplatzmieten.....	0,3	/	/	0,4	/	/	/	
Sonstige Dienstleistungen.....	0,3	/	(0,5)	0,3	/	(0,2)	/	
Personenbeförd., Verkehrsdienstl.....	1,8	(1,9)	(1,3)	1,8	(1,3)	(2,1)	(2,3)	
Nachrichtenübermittlung.....	3,4	(3,1)	2,8	3,1	(3,4)	(3,8)	4,4	
Telefon-, Faxgeräte, Anrufbeantworter...	0,2	/	/	(0,2)	/	/	/	
Dienstleistungen f.d. Nachrichtenüberm...	3,2	(2,8)	2,7	2,9	(3,0)	(3,7)	4,3	
Freizeit, Unterhaltung und Kultur.....	11,6	(11,5)	15,4	12,1	(10,7)	(10,1)	10,1	
Rundfunkempfangsgeräte u.ä.....	0,2	/	/	(0,2)	/	/	/	
Fernseh- und Videogeräte, TV-Antennen...	(0,3)	/	/	(0,2)	/	/	/	
Foto-, Filmausrüstungen, opt. Geräte...	0,3	/	(0,2)	0,3	/	/	(0,2)	
Datenverarbeitungsgeräte und Zubehör...	0,7	/	(0,7)	0,9	/	/	/	
Bild- und Tonträger.....	0,4	(0,4)	(0,6)	0,4	(0,4)	(0,2)	(0,5)	
Sonst. lanpl. Gebrauchsgüter u. Ausrüst. f. Kultur, Sport, Camping u.ä.	0,5	/	(2,7)	0,3	/	/	/	
Spielwaren, Hobbys.....	1,3	(0,8)	(1,0)	1,0	(2,2)	(1,2)	(1,3)	
Blumen und Gärten.....	0,5	(0,7)	(0,6)	0,6	(0,4)	(0,5)	(0,5)	
Haustiere.....	0,5	/	(0,4)	0,5	/	(0,7)	(0,6)	
Freizeit- und Kulturdienstl.....	2,9	(2,5)	3,0	3,1	(3,1)	(2,5)	2,3	
Bücher.....	0,9	(1,0)	(1,0)	0,9	(0,6)	(0,5)	(1,0)	
Zeitungen, Zeitschriften u.ä.....	0,8	(0,7)	0,9	0,8	(1,0)	(0,8)	0,6	
Sonstige Verbrauchsgüter.....	0,4	(0,3)	(0,3)	0,3	(0,4)	(0,4)	(0,4)	
Rep. f. Freizeit-, Unterhalt. und Kultur...	0,1	/	(0,2)	0,1	/	/	/	
Pauschalreisen.....	2,0	/	(3,3)	2,3	/	/	/	
Bildungswesen.....	1,1	/	(0,6)	1,2	/	(0,8)	(0,7)	
Nachhilfeunterricht.....	(0,2)	/	/	(0,2)	/	/	/	
Gebühren.....	0,9	/	(0,4)	1,0	/	(0,7)	(0,8)	
Beharbergungs- und Gaststättendienstl....	4,1	(4,4)	4,4	4,3	(4,1)	(3,6)	3,4	
Verpflegungsdienstleistungen.....	3,4	(3,4)	3,4	3,7	(3,6)	(2,5)	3,0	
Beharbergungsdienstleistungen.....	0,7	/	(0,9)	0,6	/	/	/	
Andere Waren und Dienstleistungen.....	5,9	(6,0)	5,9	6,4	(5,5)	(5,7)	4,9	
Schmuck, Uhren und Edelmetalle.....	0,4	/	(0,5)	0,3	/	(0,3)	(0,1)	
Sonst. persönl. Gebrauchsgegenstände...	0,3	/	(0,3)	0,3	/	(0,5)	(0,3)	
Dienstleistungen für die Körperpflege...	0,9	(0,5)	(0,9)	1,0	(0,9)	(0,8)	(0,8)	
Körperpflegeartikel und -geräte.....	1,3	(1,1)	1,1	1,5	(0,9)	(1,5)	(1,5)	
Sonstige Dienstleistungen.....	3,0	(3,4)	(3,1)	3,2	(3,3)	(2,6)	(2,1)	
Privater Verbrauch	100	100	100	100	100	100	100	

1) Gewerbetreibender, freiberuflich Tätiger und Landwirt.

Früheres Bundesgebiet

4 Aufwendungen privater Haushalte für den Privaten Verbrauch 1998
4.2 soziale Stellung des/der Haupteinkommensbezieher(s) und Haushaltstyp

Gegenstand der Nachweisung	Haushalte insgesamt	Davon nach der sozialen Stellung des/der Haupteinkommensbezieher(s)						Nicht-erwerbstätiger
		Selbstständiger ¹⁾	Beamter	Angestellter	Arbeiter	Arbeitsloser		
4.2.5 Paare ohne Kind								
Erfafte Haushalte (Anzahl)	14561	631	1430	4266	1035	336	6863	
Hochgerechnete Haushalte (1 000)	8705	509	399	2139	1271	292	4095	
je Haushalt und Monat in DM								
Nahrungsmittel, Getränke, Tabakwaren....	624	710	683	645	631	570	598	
Bekleidung und Schuhe.....	266	338	366	337	243	187	222	
Herrn- und Damenbekleidung.....	76	96	111	109	68	47	61	
Bekleidung für Kinder (unter 18 Jahren).....	120	158	171	151	108	88	101	
Sonstige Bekleidung und Zubehör.....	6	9	6	6	7	(6)	7	
Schuhe und Schuhzubehör.....	13	15	14	15	14	8	12	
Reparaturen, Reinigung, Ausleihe.....	40	48	53	51	39	31	33	
	9	14	12	11	7	6	8	
Wohnen, Energie, Wohnungsinstandhaltung..	1492	1871	1704	1482	1311	1343	1498	
Wohnungsmieten u.ä.....	1133	1449	1273	1131	1006	1015	1130	
Energie.....	210	267	217	200	194	207	213	
Elektrizität und Gas/Flüssiggas.....	138	172	149	132	127	136	141	
Fern-/Zentralheizung und Warmwasser....	34	37	37	43	34	31	29	
Sonstige Brennstoffe.....	38	57	32	25	33	(39)	44	
Aufwand f.d. Wohnungsinstandhaltung....	149	165	213	151	110	121	155	
Inneneusst., Haushaltsgeräte, -gegenst... Möbel und Einrichtungsgegenstände.....	352	491	492	415	335	215	303	
Teppiche und andere Bodenbeläge.....	146	221	220	198	158	73	104	
Kühl- und Gefriermöbel.....	25	(20)	33	29	18	(15)	26	
Sonstige größere Haushaltsgeräte.....	10	/	(9)	9	(10)	/	11	
Kleine elektrische Haushaltsgeräte.....	34	(39)	42	30	31	(28)	36	
Heimtextilien.....	11	11	12	12	12	8	10	
Sonst. Gebrauchsgüter f.d. Haushaltsf... Verbrauchsgüter f.d. Haushaltsführung... Dienstleistungen f.d. Haushaltsführung..	25 48 24 29	29 58 27 80	37 71 26 42	28 59 24 24	21 48 25 11	19 32 18 15	23 40 22 31	
Gesundheitspflege.....	221	246	531	150	106	100	270	
Gebrauchsgüter f.d. Gesundheitspflege..	48	56	74	41	40	(41)	51	
Verbrauchsgüter f.d. Gesundheitspflege..	65	53	88	45	36	32	85	
Dienstleistungen f.d. Gesundheitspflege..	109	137	369	65	28	27	135	
Verkehr.....	695	878	1036	958	777	440	482	
Kraftwagen.....	344	(524)	(521)	448	(415)	/	239	
Kraft- und Fahrräder.....	16	(15)	(23)	30	(21)	/	7	
Ersatzteile und Zubehör.....	26	31	34	33	33	25	19	
Kraftstoffe und Schmiermittel.....	140	158	203	196	161	108	97	
Wartung, Rep. an Kfz, Kraft-,Fahrrädern.	73	107	119	95	71	43	56	
Garagen- und Stellplatzmieten.....	14	13	15	17	15	(13)	12	
Sonstige Dienstleistungen.....	22	30	27	49	18	8	9	
Personenbeförd., Verkehrsdienstl.....	58	91	93	90	41	32	44	
Nachrichtenübermittlung.....	103	133	130	119	103	92	89	
Telefon-, Faxgeräte, Anrufbeantworter...	7	(14)	8	10	9	(5)	4	
Dienstleistungen f.d. Nachrichtenüberm...	96	119	120	108	94	87	85	
Freizeit, Unterhaltung und Kultur.....	575	682	847	700	502	419	504	
Rundfunkempfangsgeräte u.ä.....	9	(17)	11	13	6	(8)	7	
Fernseh- und Videogeräte, TV-Antennen...	19	(17)	28	23	(20)	(18)	17	
Foto-, Filmausrüstungen, opt. Geräte....	13	18	21	17	13	(11)	10	
Datenverarbeitungsgeräte und Zubehör....	27	45	61	46	25	(16)	12	
Bild- und Tonträger.....	11	12	21	19	11	9	7	
Sonst. langl. Gebrauchsgüter u. Ausrüst. f. Kultur, Sport, Camping u.ä.	25	24	46	43	22	(20)	15	
Spielwaren, Hobbys.....	28	38	50	32	28	17	23	
Blumen und Gärten.....	42	51	50	42	36	35	42	
Haustiere.....	17	24	21	22	26	16	11	
Freizeit- und Kulturdienstl.....	128	153	175	154	124	95	109	
Bücher.....	25	36	57	35	18	11	18	
Zeitungen, Zeitschriften u.ä.....	44	44	55	45	37	35	45	
Sonstige Verbrauchsgüter.....	7	11	13	10	6	6	6	
Rep. f. Freiz., Unterhalt. und Kultur...	9	11	8	8	6	(9)	9	
Pauschalreisen.....	170	171	228	190	125	(113)	173	
Bildungswesen.....	13	24	23	25	11	(10)	5	
Nachhilfeunterricht.....	(0)	/	/	/	/	/	/	
Gebühren.....	13	24	23	25	11	(10)	5	
Beherbergungs- und Gaststättendienstl....	270	330	396	353	229	200	224	
Verpflegungsdienstleistungen.....	211	259	315	281	194	157	168	
Beherbergungsdienstleistungen.....	59	71	81	72	35	(43)	56	
Andere Waren und Dienstleistungen.....	196	237	252	232	179	129	179	
Schmuck, Uhren und Edelmetalle.....	28	30	38	38	25	10	23	
Sonst. persönl. Gebrauchsgegenstände....	14	20	17	18	10	7	14	
Dienstleistungen für die Körperpflege...	48	57	50	49	39	38	51	
Körperpflegeartikel und -geräte.....	38	50	53	50	38	29	29	
Sonstige Dienstleistungen.....	68	80	94	78	62	47	82	
Privater Verbrauch	4807	6038	6461	5415	4420	3704	4374	

1) Gewerbetreibender, freiberuflich Tätiger und Landwirt.

Früheres Bundesgebiet

4 Aufwendungen privater Haushalte für den Privaten Verbrauch 1998
4.2 soziale Stellung des/der Haupteinkommensbezieher(s) und Haushaltstyp

Gegenstand der Nachweisung	Haushalte insgesamt	Davon nach der sozialen Stellung des/der Haupteinkommensbezieher(s)					
		Selbstständiger ¹⁾	Beamter	Angestellter	Arbeiter	Arbeitsloser	Nicht-erwerbstätiger
4.2.5 Paare ohne Kind							
Erfaßte Haushalte (Anzahl)	14561	631	1430	4266	1036	396	6863
Hochgerechnete Haushalte (1 000)	8705	509	399	2139	1271	292	4096
ja Haushalt und Monat in Prozent							
Nahrungsmittel, Getränke, Tabakwaren....	13,0	11,8	10,6	11,9	14,3	15,4	13,7
Bekleidung und Schuhe.....	5,5	5,6	5,7	6,2	5,5	5,0	5,1
Herrenbekleidung.....	1,6	1,6	1,7	1,9	1,5	1,3	1,4
Damenbekleidung.....	2,5	2,6	2,6	2,8	2,4	2,4	2,3
Bekleidung für Kinder (unter 18 Jahren).	0,1	0,1	0,1	0,1	0,1	(0,2)	0,1
Sonstige Bekleidung und Zubehör.....	0,3	0,2	0,2	0,3	0,3	0,2	0,3
Schuhe und Schuhzubehör.....	0,8	0,8	0,8	0,9	0,9	0,8	0,8
Reparaturen, Reinigung, Ausleihe.....	0,2	0,2	0,2	0,2	0,2	0,2	0,2
Wohnen, Energie, Wohnungsinstandhaltung..	31,0	31,0	26,4	27,4	29,6	36,3	34,2
Wohnungsmieten u.ä.....	23,6	24,0	19,7	20,9	22,8	27,4	25,8
Energie.....	4,4	4,4	3,4	3,7	4,4	5,6	4,9
Elektrizität und Gas/Flüssiggas.....	2,9	2,8	2,3	2,4	2,9	3,7	3,2
Fern-/Zentralheizung und Warmwasser....	0,7	0,6	0,6	0,8	0,8	0,8	0,7
Sonstige Brennstoffe.....	0,8	0,9	0,5	0,5	0,7	(1,1)	1,0
Aufwand f.d. Wohnungsinstandhaltung....	3,1	2,6	3,3	2,8	2,5	3,3	3,5
Innenaust., Haushaltsgeräte, -gegenst...	7,3	8,1	7,6	7,7	7,6	5,8	6,9
Möbel und Einrichtungsgegenstände.....	3,0	3,7	3,4	3,7	3,6	2,0	2,4
Teppiche und andere Bodenbeläge.....	0,6	(0,3)	0,5	0,5	0,4	(0,4)	0,5
Kühl- und Gefriermöbel.....	0,2	/	(0,1)	0,2	(0,2)	/	0,2
Sonstige größere Haushaltsgeräte.....	0,7	(0,6)	0,7	0,6	0,7	(0,8)	0,8
Kleine elektrische Haushaltsgeräte.....	0,2	0,2	0,2	0,2	0,3	0,2	0,2
Heimtextilien.....	0,5	0,5	0,6	0,5	0,5	0,6	0,5
Sonst. Gebrauchsgüter f.d. Haushaltsf...	1,0	1,0	1,1	1,1	1,1	0,9	0,9
Verbrauchsgüter f.d. Haushaltsführung...	0,5	0,4	0,4	0,4	0,6	0,6	0,5
Dienstleistungen f.d. Haushaltsführung..	0,6	1,3	0,6	0,4	0,2	0,4	0,7
Gesundheitspflege.....	4,6	4,1	3,2	2,8	2,4	2,7	6,2
Gebrauchsgüter f.d. Gesundheitspflege...	1,0	0,9	1,2	0,8	0,9	(1,1)	1,2
Verbrauchsgüter f.d. Gesundheitspflege..	1,3	0,9	1,4	0,8	0,9	0,9	1,9
Dienstleistungen f.d. Gesundheitspflege..	2,3	2,3	5,7	1,2	0,6	0,7	3,1
Verkehr.....	14,5	15,2	16,0	17,7	17,6	11,9	11,0
Kraftwagen.....	7,2	(8,7)	(8,1)	8,3	(9,4)	/	5,5
Kraft- und Fahrräder.....	0,3	(0,2)	(0,4)	0,6	(0,5)	/	0,2
Ersatzteile und Zubehör.....	0,5	0,5	0,5	0,6	0,6	0,7	0,4
Kraftstoffe und Schmiermittel.....	2,9	2,8	3,1	3,6	3,7	2,9	2,2
Wartung, Rep. an Kfz, Kraft-, Fahrrädern.	1,5	1,8	1,8	1,7	1,6	1,2	1,3
Garagen- und Stellplatzmieten.....	0,9	0,2	0,2	0,3	0,3	(0,3)	0,3
Sonstige Dienstleistungen.....	0,9	0,5	0,4	0,9	0,4	0,3	0,2
Personenbeförd., Verkehrsdienstl.....	1,2	1,5	1,4	1,7	0,9	0,9	1,0
Nachrichtenübermittlung.....	2,1	2,2	2,0	2,2	2,3	2,5	2,0
Telefon-, Faxgeräte, Anrufbeantworter...	0,1	(0,2)	0,1	0,2	0,2	(0,1)	0,1
Dienstleistungen f.d. Nachrichtenüberm...	2,0	2,0	1,9	2,0	2,1	2,3	1,9
Freizeit, Unterhaltung und Kultur.....	12,0	11,3	13,1	12,9	11,4	11,3	11,5
Rundfunkempfangsgeräte u.ä.....	0,2	(0,3)	0,2	0,2	0,1	(0,2)	0,2
Fernseh- und Videogeräte, TV-Antennen...	0,4	(0,3)	0,4	0,4	(0,5)	(0,5)	0,4
Foto-, Filmausrüstungen, opt. Geräte...	0,3	0,3	0,3	0,3	0,3	(0,3)	0,2
Datenverarbeitungsgeräte und Zubehör...	0,6	0,7	0,9	0,9	0,6	(0,4)	0,3
Bild- und Tonträger.....	0,2	0,2	0,3	0,3	0,2	0,2	0,2
Sonst. lanpl. Gebrauchsgüter u. Ausrüst. f. Kultur, Sport, Camping u.ä.	0,5	0,4	0,7	0,8	0,5	(0,5)	0,4
Spielwaren, Hobbys.....	0,6	0,6	0,8	0,6	0,6	0,5	0,5
Blumen und Gärten.....	0,9	0,8	0,8	0,8	0,8	0,9	1,0
Haustiere.....	0,4	0,4	0,3	0,4	0,6	0,4	0,3
Freizeit- und Kulturdienstl.....	2,7	2,7	2,7	2,8	2,8	2,8	2,5
Bücher.....	0,5	0,6	0,9	0,6	0,4	0,3	0,4
Zeitungen, Zeitschriften u.ä.....	0,9	0,7	0,9	0,8	0,8	1,0	1,1
Sonstige Verbrauchsgüter.....	0,2	0,2	0,2	0,2	0,1	0,2	0,1
Rep. f. Freiz., Unterhalt. und Kultur...	0,2	0,2	0,1	0,1	0,1	(0,2)	0,2
Pauschalreisen.....	3,5	2,8	3,5	3,5	2,8	(3,1)	3,9
Bildungswesen.....	0,3	0,4	0,4	0,5	0,2	(0,3)	0,1
Nachhilfeunterricht.....	(0,0)	/	/	/	/	/	/
Gebühren.....	0,3	0,4	0,3	0,5	0,2	(0,3)	0,1
Beherbergungs- und Gaststättendienstl...	5,6	5,5	6,1	6,5	5,2	5,4	5,1
Verpflegungsdienstleistungen.....	4,4	4,3	4,9	5,2	4,4	4,2	3,8
Beherbergungsdienstleistungen.....	1,2	1,2	1,3	1,3	0,8	(1,2)	1,3
Andere Waren und Dienstleistungen.....	4,1	3,9	3,9	4,3	3,9	3,5	4,1
Schmuck, Uhren und Edelmetalle.....	0,6	0,5	0,6	0,7	0,6	0,3	0,6
Sonst. persönl. Gebrauchsgegenstände...	0,3	0,3	0,3	0,3	0,2	0,2	0,3
Dienstleistungen für die Körperpflege...	1,0	0,9	0,8	0,9	0,9	1,0	1,2
Körperpflegeartikel und -geräte.....	0,8	0,8	0,8	0,9	0,9	0,8	0,7
Sonstige Dienstleistungen.....	1,4	1,3	1,4	1,4	1,4	1,3	1,4
Privater Verbrauch	100	100	100	100	100	100	100

1) Gewerbetreibender, freiberuflich Tätiger und Landwirt.

Früheres Bundesgebiet

4 Aufwendungen privater Haushalte für den Privaten Verbrauch 1998
4.2 soziale Stellung des/der Haupteinkommensbezieher(in) und Haushaltstyp

Gegenstand der Nachweisung	Haushalte insgesamt	Davon nach der sozialen Stellung des/der Haupteinkommensbezieher(in)						
		Selbstständiger ¹⁾	Beamter	Angestellter	Arbeiter	Arbeitsloser	Nicht-erwerbstätiger	
4.2.6 Paare mit 1 ledigen Kind unter 18 Jahren								
Erfasste Haushalte (Anzahl)	4731	348	829	2349	855	109	143	
Hochgerechnete Haushalte (1 000)	2071	169	162	776	755	110	99	
je Haushalt und Monat in DM								
Nahrungsmittel, Getränke, Tabakwaren.....	727	755	788	740	719	632	654	
Bekleidung und Schuhe.....	293	387	359	333	242	146	269	
Herrenbekleidung.....	64	82	79	77	49	(31)	80	
Damenbekleidung.....	92	140	120	103	73	(34)	91	
Bekleidung für Kinder (unter 18 Jahren).	68	77	75	74	58	(36)	62	
Sonstige Bekleidung und Zubehör.....	11	8	13	13	9	(7)	(8)	
Schuhe und Schuhabehör.....	54	66	65	59	47	(35)	45	
Reparaturen, Reinigung, Ausleihe.....	6	14	6	7	4	(3)	(5)	
Wohnen, Energie, Wohnungsinstandhaltung..	1424	1829	1644	1458	1309	1077	1297	
Wohnungsmieten u.ä.....	1098	1386	1255	1137	1007	824	1049	
Energie.....	208	231	227	209	204	184	190	
Elektrizität und Gas/Flüssiges.....	141	168	153	142	137	117	121	
Fern-/Zentralheizung und Warmwasser....	43	42	40	45	42	(50)	(31)	
Sonstige Brennstoffe.....	24	(22)	34	22	24	(69)	(68)	
Aufwend. f.d. Wohnungsinstandhaltung....	119	212	162	122	99			
Innenausst., Haushaltsgeräte, -gegenst... Möbel und Einrichtungsgegenstände.....	355	420	491	436	263	166	301	
Teppiche und andere Bodenbeläge.....	163	189	245	216	104	(59)	(142)	
Kühl- und Gefriermöbel.....	22	(21)	26	32	13	/	/	
Sonstige größere Haushaltsgeräte.....	7	/	/	(11)	/	/	/	
Kleine elektrische Haushaltsgeräte.....	30	(27)	33	34	29	(7)	(19)	
Heimtextilien.....	11	13	13	11	10	(7)	(7)	
Sonst. Gebrauchsgüter f.d. Haushaltsf... Verbrauchsgüter f.d. Haushaltsführung... Dienstleistungen f.d. Haushaltsführung..	24 54 26 19	26 66 30 46	31 70 29 35	26 60 27 20	22 47 24 8	(11) (24) (18) (9)	(21) 45 26 (28)	
Gesundheitspflege.....	139	140	475	139	78	(42)	152	
Gebrauchsgüter f.d. Gesundheitspflege...	25	(19)	41	32	18	/	(13)	
Verbrauchsgüter f.d. Gesundheitspflege..	36	39	66	38	29	(18)	33	
Dienstleistungen f.d. Gesundheitspflege.	79	82	368	69	32	(14)	(105)	
Verkehr.....	707	672	867	792	633	367	776	
Kraftwagen.....	304	/	(413)	348	(258)	/	/	
Kraft- und Fahrräder.....	22	(27)	(27)	21	(26)	/	/	
Ersatzteile und Zubehör.....	32	35	39	34	32	(14)	(26)	
Kraftstoffe und Schmiermittel.....	180	183	198	189	185	(90)	131	
Wartung, Rep. an Kfz, Kraft-,Fahrrädern.	73	105	92	78	67	(21)	(44)	
Garagen- und Stallplatzmieten.....	13	(14)	13	15	12	(12)	/	
Sonstige Dienstleistungen.....	30	59	21	40	20	(4)	(17)	
Personenbeförd., Verkehrsdienstl.....	52	47	64	66	32	(61)	82	
Nachrichtenübermittlung.....	115	137	123	123	100	109	133	
Telefon-, Faxgeräte, Anrufbeantworter...	8	(12)	9	9	7	/	/	
Dienstleistungen f.d. Nachrichtenüberm...	107	125	114	114	93	100	122	
Freizeit, Unterhaltung und Kultur.....	533	566	738	604	466	275	450	
Rundfunkempfangsgeräte u.ä.....	10	(17)	13	11	7	/	(6)	
Fernseh- und Videogeräte, TV-Antennen...	15	/	(19)	17	(12)	/	/	
Foto-, Filmausrüstungen, opt. Geräte....	15	15	21	19	12	(7)	(12)	
Datenverarbeitungsgeräte und Zubehör....	44	(44)	57	48	39	(34)	(38)	
Bild- und Tonträger.....	17	16	25	19	14	(8)	(16)	
Sonst. langl. Gebrauchsgüter u. Ausrüst. f. Kultur, Sport, Camping u.ä.	29	(21)	65	33	26	/	(8)	
Spielwaren, Hobbys.....	51	50	57	58	46	(31)	36	
Blumen und Gärten.....	32	37	41	34	27	(16)	32	
Haustiere.....	17	22	19	17	18	(15)	(10)	
Freizeit- und Kulturdienstl.....	122	131	151	132	116	65	91	
Bücher.....	27	36	40	32	18	(15)	28	
Zeitungen, Zeitschriften u.ä.....	37	36	49	42	32	23	37	
Sonstige Verbrauchsgüter.....	11	13	15	13	9	(7)	17	
Rep. f. Freiz., Unterhalt. und Kultur... Pauschalreisen.....	7 99	(9) (112)	9 155	8 122	5 72	(2) /	(6) (99)	
Bildungswesen.....	28	35	34	31	25	/	(24)	
Nachhilfeunterricht.....	3	/	(5)	(3)	(2)	/	/	
Gebühren.....	25	(31)	29	28	22	/	(22)	
Beherbergungs- und Gestättendienstl.... Verpflegungsdienstleistungen..... Beherbergungsdienstleistungen.....	221 181 40	282 228 (54)	279 230 49	265 213 52	178 149 28	(81) (72) /	161 138 (23)	
Andere Waren und Dienstleistungen..... Schmuck, Uhren und Edelmetalle..... Sonst. persönl. Gebrauchsgegenstände... Dienstleistungen für die Körperpflege... Körperpflegeartikel und -geräte..... Sonstige Dienstleistungen.....	219 21 18 35 58 87	266 26 19 44 64 114	255 25 24 43 71 93	258 25 21 39 66 105	183 15 13 31 50 73	108 (8) (11) (16) (34) (39)	167 (20) (17) 29 55 46	
Privater Verbrauch	4761	5489	6052	5188	4186	3013	4384	

1) Gewerbetreibender, freiberuflich Tätiger und Landwirt.

Früheres Bundesgebiet

4 Aufwendungen privater Haushalte für den Privaten Verbrauch 1998
4.2 soziale Stellung des/der Haupteinkommensbezieher(in) und Haushaltstyp

Gegenstand der Nachweisung	Haushalte insgesamt	Davon nach der sozialen Stellung des/der Haupteinkommensbezieher(in)					
		Selbst- ständiger ¹⁾	Beamter	Angestellter	Arbeiter	Arbeitsloser	Nicht- erwerbs- tätiger
4.2.6 Paare mit 1 ledigen Kind unter 18 Jahren							
Erfaßte Haushalte (Anzahl)	4731	346	829	2349	955	109	143
Hochgerechnete Haushalte (1 000)	2071	169	162	776	755	110	99
je Haushalt und Monat in Prozent							
Nahrungsmittel, Getränke, Tabakwaren.....	15,3	13,7	13,0	14,3	17,2	21,0	14,9
Bekleidung und Schuhe.....	6,2	7,1	5,9	6,4	5,8	4,9	6,1
Herrenbekleidung.....	1,4	1,5	1,3	1,5	1,2	(1,0)	1,4
Damenbekleidung.....	1,9	2,6	2,0	2,0	1,8	(1,1)	2,1
Bekleidung für Kinder (unter 18 Jahren).....	1,4	1,4	1,2	1,4	1,4	(1,2)	1,4
Sonstige Bekleidung und Zubehör.....	0,2	0,2	0,2	0,3	0,2	(0,2)	(0,1)
Schuhe und Schuhzubehör.....	1,1	1,2	1,1	1,1	1,1	(1,1)	1,0
Reparaturen, Reinigung, Ausleihe.....	0,1	0,2	0,1	0,1	0,1	(0,1)	(0,1)
Wohnen, Energie, Wohnungsinstandhaltung..	29,9	33,3	27,2	28,3	31,3	35,7	29,6
Wohnungsmieten u.ä.....	23,1	25,3	20,7	21,9	24,0	27,4	23,9
Energie.....	4,4	4,2	3,7	4,0	4,3	6,1	4,1
Elektrizität und Gas/Flüssiges.....	3,0	3,1	2,5	2,7	3,3	3,9	2,8
Fern-/Zentralheizung und Warmwasser....	0,9	0,8	0,7	0,9	1,0	(1,7)	(0,7)
Sonstige Brennstoffe.....	0,5	(0,4)	0,6	0,4	0,6	/	/
Aufwend. f.d. Wohnungsinstandhaltung....	2,5	3,9	2,7	2,3	2,4	(2,3)	(1,6)
Innenausst., Haushaltsgeräte, -gegenst...	7,5	7,7	8,1	8,4	6,3	5,5	6,9
Möbel und Einrichtungsgegenstände.....	3,4	3,4	4,1	4,2	2,5	(2,0)	(3,2)
Teppiche und andere Bodenbeläge.....	0,5	(0,4)	0,4	0,6	0,3	/	/
Kühl- und Gefriermöbel.....	0,2	/	/	(0,2)	/	/	/
Sonstige größere Haushaltsgeräte.....	0,6	(0,5)	0,5	0,7	0,7	/	(0,4)
Kleine elektrische Haushaltsgeräte.....	0,2	0,2	0,2	0,2	0,3	(0,2)	(0,2)
Heimtextilien.....	0,5	0,5	0,5	0,5	0,5	(0,4)	(0,5)
Sonst. Gebrauchsgüter f.d. Haushaltsf...	1,1	1,2	1,2	1,1	1,1	(0,8)	1,0
Verbrauchsgüter f.d. Haushaltsführung...	0,5	0,5	0,5	0,5	0,6	(0,6)	0,6
Dienstleistungen f.d. Haushaltsführung..	0,4	0,8	0,6	0,4	0,2	(0,3)	(0,6)
Gesundheitspflege.....	2,9	2,6	7,8	2,7	1,9	(1,4)	3,5
Gebrauchsgüter f.d. Gesundheitspflege...	0,5	(0,4)	0,7	0,6	0,4	/	(0,3)
Verbrauchsgüter f.d. Gesundheitspflege...	0,7	0,7	1,1	0,7	0,7	(0,6)	0,8
Dienstleistungen f.d. Gesundheitspflege..	1,7	1,5	6,1	1,3	0,8	(0,5)	(2,4)
Verkehr.....	14,8	12,2	14,3	15,3	15,1	12,2	17,7
Kraftwagen.....	6,4	/	(6,8)	6,7	(6,2)	/	/
Kraft- und Fahrräder.....	0,5	(0,5)	(0,4)	0,4	(0,5)	/	/
Ersetzteile und Zubehör.....	0,7	0,6	0,6	0,7	0,6	(0,5)	(0,6)
Kraftstoffe und Schmiermittel.....	3,8	3,3	3,3	3,6	4,4	(3,0)	3,0
Wartung, Rep. an Kfz., Kraft-,Fahrrädern.	1,5	1,9	1,5	1,5	1,6	(0,7)	(1,0)
Gerägen- und Stellplatzmieten.....	0,3	(0,3)	0,2	0,3	0,3	(0,4)	/
Sonstige Dienstleistungen.....	0,6	1,1	0,3	0,8	0,6	(0,1)	(0,4)
Personenbeförd., Verkehrsdienstl.....	1,1	0,8	1,1	1,3	0,8	(2,0)	1,9
Nachrichtenübermittlung.....	2,4	2,5	2,0	2,4	2,4	3,4	3,0
Telefon-, Faxgeräte, Anrufbeantworter...	0,2	(0,2)	0,1	0,2	0,2	/	/
Dienstleistungen f.d. Nachrichtenüberm...	2,2	2,3	1,9	2,2	2,2	3,3	2,8
Freizeit, Unterhaltung und Kultur.....	11,2	10,3	12,2	11,6	10,9	9,1	10,3
Rundfunkempfangsgeräte u.ä.....	0,2	(0,3)	0,2	0,2	0,2	/	(0,1)
Fernseh- und Videogeräte, TV-Antennen...	0,3	/	(0,3)	0,3	(0,3)	/	/
Foto-, Filmausrüstungen, opt. Geräte...	0,3	0,3	0,3	0,4	0,3	(0,2)	(0,3)
Datenverarbeitungsgeräte und Zubehör...	0,9	(0,8)	0,9	0,9	0,9	(1,1)	(0,9)
Bild- und Tonträger.....	0,4	0,3	0,4	0,4	0,3	(0,3)	(0,4)
Sonst. lanpl. Gebrauchsgüter u.							
Ausrüst. f. Kultur, Sport, Camping u.ä.	0,6	(0,4)	1,1	0,6	0,6	/	(0,2)
Spielwaren, Hobbys.....	1,1	0,9	0,9	1,1	1,1	(1,0)	0,8
Blumen und Gärten.....	0,7	0,7	0,7	0,7	0,7	(0,5)	0,7
Haustiere.....	0,4	0,4	0,3	0,3	0,4	(0,5)	(0,2)
Freizeit- und Kulturdienstl.....	2,6	2,4	2,5	2,5	2,8	2,2	2,1
Bücher.....	0,6	0,7	0,7	0,6	0,4	(0,5)	0,6
Zeitungen, Zeitschriften u.ä.....	0,8	0,7	0,8	0,8	0,8	0,8	0,8
Sonstige Verbrauchsgüter.....	0,2	0,2	0,3	0,2	0,2	(0,2)	0,4
Rep. f. Freiz., Unterhalt. und Kultur...	0,1	(0,2)	0,1	0,2	0,1	(0,1)	(0,1)
Pauschalreisen.....	2,1	(2,0)	2,6	2,3	1,7	/	(2,1)
Bildungswesen.....	0,6	0,6	0,6	0,6	0,6	/	(0,6)
Nachhilfeunterricht.....	0,1	/	(0,1)	(0,1)	(0,1)	/	/
Gebühren.....	0,5	(0,6)	0,5	0,5	0,5	/	(0,5)
Beherbergungs- und Gaststättendienstl...	4,6	5,1	4,6	5,1	4,2	(2,7)	3,7
Verpflegungsdienstleistungen.....	3,8	4,2	3,8	4,1	3,6	(2,4)	3,1
Beherbergungsdienstleistungen.....	0,8	(1,0)	0,8	1,0	0,7	/	(0,5)
Andere Waren und Dienstleistungen.....	4,6	4,9	4,2	5,0	4,4	3,6	3,8
Schmuck, Uhren und Edelmetalle.....	0,4	0,5	0,4	0,5	0,4	(0,3)	(0,5)
Sonst. persönl. Gebrauchsgegenstände...	0,4	0,3	0,4	0,4	0,3	(0,4)	(0,4)
Dienstleistungen für die Körperpflege...	0,7	0,8	0,7	0,8	0,7	(0,5)	0,7
Körperpflegeartikel und -geräte.....	1,2	1,2	1,2	1,3	1,2	(1,1)	1,3
Sonstige Dienstleistungen.....	1,8	2,1	1,5	2,0	1,7	(1,3)	1,0
Privater Verbrauch	100	100	100	100	100	100	100

1) Gewerbetreibender, freiberuflich Tätiger und Landwirt.

4 Aufwendungen privater Haushalte für den Privaten Verbrauch 1998
4.2 soziale Stellung des/der Haupteinkommensbezieher(s) und Haushaltstyp

Gegenstand der Nachweisung	Haushalte insgesamt	Davon nach der sozialen Stellung des/der Haupteinkommensbezieher(s)						
		Selbstständiger ¹⁾	Beamter	Angestellter	Arbeiter	Arbeitsloser	Nicht-erwerbstätiger	
4.2.7 Paare mit 2 ledigen Kindern unter 18 Jahren								
Erfaßte Haushalte (Anzahl)	7078	598	1351	3577	1400	(92)	(61)	
Hochgerechnete Haushalte (1 000)	2567	249	230	992	969	(77)	(50)	
je Haushalt und Monat in DM								
Nahrungsmittel, Getränke, Tabakwaren.....	855	939	907	853	894	(783)	(761)	
Bekleidung und Schuhe.....	343	489	416	371	278	(201)	(212)	
Herrenbekleidung.....	85	100	79	75	46	(29)	(33)	
Damenbekleidung.....	92	140	115	100	72	(56)	(47)	
Bekleidung für Kinder (unter 18 Jahren).....	97	136	117	101	84	(60)	(62)	
Sonstige Bekleidung und Zubehör.....	12	14	15	13	10	(11)	(18)	
Schuhe und Schuhzubehör.....	72	92	85	75	62	(41)	(49)	
Reparaturen, Reinigung, Ausleihe.....	5	8	6	6	4	(4)	(4)	
Wohnen, Energie, Wohnungsinstandhaltung..	1655	1977	1844	1749	1454	(1549)	(1370)	
Wohnungsmieten u.ä.....	1275	1540	1413	1330	1139	(1172)	(1024)	
Energie.....	233	287	237	230	222	(215)	(221)	
Elektrizität und Gas/Flüssiggas.....	165	204	179	166	150	(142)	(188)	
Fern-/Zentralheizung und Warmwasser....	36	28	27	35	39	(50)	/	
Sonstige Brennstoffe.....	33	55	31	29	33	/	/	
Aufwend. f.d. Wohnungsinstandhaltung....	147	150	193	189	93	(162)	(125)	
Innenaust., Haushaltsgeräte, -gegenst... Möbel und Einrichtungsgegenstände.....	391	521	501	416	303	(167)	(773)	
Teppiche und andere Bodenbeläge.....	171	222	226	180	124	(52)	(546)	
Kühl- und Gefriermöbel.....	24	(32)	31	28	16	/	/	
Sonstige größere Haushaltsgeräte.....	6	/	(6)	(6)	/	/	/	
Kleine elektrische Haushaltsgeräte.....	31	(31)	38	34	28	(7)	(7)	
Heintextilien.....	11	13	14	11	10	(13)	(7)	
Sonst. Gebrauchsgüter f.d. Haushaltsf... Verbrauchsgüter f.d. Haushaltsführung... Dienstleistungen f.d. Haushaltsführung..	26 61 29 31	37 63 33 79	36 76 32 42	26 65 30 36	22 57 28 12	(31) (28) (8)	(39) (22) (65)	
Gesundheitspflege.....	155	186	500	139	87	(65)	(195)	
Gebrauchsgüter f.d. Gesundheitspflege... Verbrauchsgüter f.d. Gesundheitspflege... Dienstleistungen f.d. Gesundheitspflege..	32 35 89	43 41 102	51 71 378	33 34 73	26 26 35	/	(46) (136)	
Verkehr.....	760	832	978	810	689	(395)	(308)	
Kraftwagen.....	333	(385)	(480)	333	(315)	/	/	
Kraft- und Fahrräder.....	33	(28)	44	33	32	/	/	
Ersatzteile und Zubehör.....	36	32	42	38	37	(26)	(15)	
Kraftstoffe und Schmiermittel.....	188	184	210	197	183	(140)	(98)	
Wartung, Rep. an Kfz, Kraft-,Fahrrädern. Geräte- und Stellplatzmieten..... Sonstige Dienstleistungen..... Personenbeförd., Verkehrsdienstl.....	77 12 33 48	94 12 36 62	90 8 32 72	89 11 48 61	60 19 19 29	(37) (7) (43)	(82) (9) (28)	
Nachrichtenübermittlung.....	113	142	122	120	97	(107)	(92)	
Telefon-, Faxgeräte, Anrufbeantworter... Dienstleistungen f.d. Nachrichtenüberm...	8 105	(12) 131	10 112	8 112	6 91	/	(90)	
Freizeit, Unterhaltung und Kultur.....	646	961	821	698	505	(363)	(363)	
Rundfunkempfangsgeräte u.ä..... Fernseh- und Videosgeräte, TV-Antennen... Foto-, Filmausrüstungen, opt. Geräte... Datenverarbeitungsgeräte und Zubehör... Bild- und Tonträger..... Sonst. langl. Gebrauchsgüter u. Ausrüst. f. Kultur, Sport, Camping u.ä. Spielwaren, Hobbys..... Blumen und Gärten..... Haustiere..... Freizeit- und Kulturdienstl..... Bücher..... Zeitungen, Zeitschriften u.ä..... Sonstige Verbrauchsgüter..... Rep. f. Freiz., Unterhalt. und Kultur... Pauschalreisen.....	13 15 15 48 20 49 68 35 17 148 33 41 18 8 116	(17) (16) 18 52 22 171 73 44 27 177 46 49 23 14 210	17 19 19 75 24 51 78 43 16 176 51 53 24 10 164	14 17 16 52 23 44 72 41 15 160 38 46 19 9 132	12 14 13 37 16 26 62 27 17 129 21 34 15 7 76	(37) (39) (9) (48) (14)	/	
Bildungswesen.....	37	67	43	42	23	(37)	(48)	
Nachhilfeunterricht..... Gebühren.....	5 32	(9) 58	(6) 37	5 37	(5) 19	/	(40)	
Beherbergungs- und Gaststättendienstl... Verpflegungsdienstleistungen..... Beherbergungsdienstleistungen.....	242 192 50	330 266 64	319 248 71	269 210 60	187 154 33	(151) (108)	(125) (93)	
Andere Waren und Dienstleistungen.....	247	289	285	275	209	(179)	(149)	
Schmuck, Uhren und Edelmetalle..... Sonst. persönl. Gebrauchsgegenstände... Dienstleistungen für die Körperpflege... Körperpflegeartikel und -geräte..... Sonstige Dienstleistungen.....	20 15 37 67 118	22 17 47 67 136	25 19 43 64 134	25 16 40 61 134	15 13 32 51 98	(7) (13) (20) (47) (51)	(7) (6) (21) (46) (64)	
Privater Verbrauch	5444	6794	6736	5744	4666	(3998)	(4421)	

1) Gewerbetreibender, freiberuflich Tätiger und Landwirt.

Früheres Bundesgebiet

4 Aufwendungen privater Haushalte für den Privaten Verbrauch 1998
4.2 soziale Stellung des/der Haupteinkommensbezieher(in) und Haushaltstyp

Gegenstand der Nachweisung	Haushalte insgesamt	Davon nach der sozialen Stellung des/der Haupteinkommensbezieher(in)						
		Selbst- ständiger ¹⁾	Beamter	Angestellter	Arbeiter	Arbeitsloser	Nicht- erwerbs- tätiger	
4.2.7 Paare mit 2 ledigen Kindern unter 18 Jahren								
Erfafte Haushalte	(Anzahl)	7079	588	1351	3577	1400	(82)	(61)
Hochgerechnete Haushalte	(1 000)	2567	249	230	992	969	(77)	(50)
je Haushalt und Monat in Prozent								
Nahrungsmittel, Getränke, Tabakwaren.....	15,7	14,0	13,5	14,9	17,9	(19,6)	(17,2)	
Bekleidung und Schuhe.....	6,3	7,3	6,2	6,5	6,0	(5,0)	(4,8)	
Herrenbekleidung.....	1,2	1,5	1,2	1,3	1,0	(0,7)	(0,7)	
Damenbekleidung.....	1,7	2,1	1,7	1,7	1,5	(1,4)	(1,1)	
Bekleidung für Kinder (unter 18 Jahren).....	1,8	2,0	1,7	1,8	1,8	(1,5)	(1,4)	
Sonstige Bekleidung und Zubehör.....	0,2	0,2	0,2	0,2	0,2	(0,3)	(0,4)	
Schuhe und Schuhzubehör.....	1,3	1,4	1,3	1,3	1,3	(1,0)	(1,1)	
Reparaturen, Reinigung, Ausleihe.....	0,1	0,1	0,1	0,1	0,1	(0,1)	(0,1)	
Wohnen, Energie, Wohnungsinstandhaltung..	30,4	29,4	27,4	30,5	31,2	(38,8)	(31,0)	
Wohnungsmieten u.ä.....	23,4	22,9	21,0	23,2	24,4	(29,3)	(23,2)	
Energie.....	4,3	4,3	3,5	4,0	4,8	(5,4)	(5,0)	
Elektrizität und Gas/Flüssiggas.....	3,0	3,0	2,7	2,9	3,2	(3,8)	(4,3)	
Fern-/Zentralheizung und Warmwasser....	0,6	0,4	0,4	0,6	0,8	(1,2)	/	
Sonstige Brennstoffe.....	0,6	0,8	0,5	0,5	0,7	/	/	
Aufwend. f.d. Wohnungsinstandhaltung....	2,7	2,2	2,9	3,3	2,0	(4,1)	(2,8)	
Innenausst., Haushaltsgeräte, -gegenst...	7,2	7,7	7,4	7,3	6,5	(4,2)	(17,5)	
Möbel und Einrichtungsgegenstände.....	3,1	3,3	3,4	3,1	2,7	(1,3)	(12,4)	
Teppiche und andere Bodenbeläge.....	0,4	(0,5)	0,5	0,5	0,3	/	/	
Kühl- und Gefriermöbel.....	0,1	/	(0,1)	(0,1)	(0,1)	/	/	
Sonstige größere Haushaltsgeräte.....	0,6	(0,5)	0,6	0,6	0,6	/	/	
Kleine elektrische Haushaltsgeräte.....	0,2	0,2	0,2	0,2	0,2	(0,2)	(0,2)	
Heimtextilien.....	0,5	0,6	0,5	0,5	0,5	(0,3)	(0,2)	
Sonst. Gebrauchsgüter f.d. Haushaltsf....	1,1	0,9	1,1	1,1	1,2	(0,8)	(0,8)	
Verbrauchsgüter f.d. Haushaltsführung...	0,5	0,5	0,5	0,5	0,6	(0,7)	(0,5)	
Dienstleistungen f.d. Haushaltsführung..	0,6	1,2	0,6	0,6	0,3	(0,2)	(1,5)	
Gesundheitspflege.....	2,9	2,8	7,4	2,4	1,9	(1,6)	(4,4)	
Gebrauchsgüter f.d. Gesundheitspflege...	0,6	0,6	0,8	0,6	0,6	/	/	
Verbrauchsgüter f.d. Gesundheitspflege..	0,6	0,6	1,1	0,6	0,6	(0,6)	(1,0)	
Dienstleistungen f.d. Gesundheitspflege..	1,6	1,5	5,6	1,3	0,7	(0,8)	(3,1)	
Verkehr.....	14,0	12,4	14,5	14,1	14,8	(9,9)	(7,0)	
Kraftwagen.....	8,1	(5,7)	(7,1)	8,8	(6,8)	/	/	
Kraft- und Fahrräder.....	0,6	(0,4)	0,7	0,6	0,7	/	/	
Ersatzteile und Zubehör.....	0,7	0,5	0,6	0,7	0,8	(0,7)	(0,3)	
Kraftstoffe und Schmiermittel.....	3,5	2,7	3,1	3,4	3,8	(3,5)	(2,2)	
Wartung, Rep. an Kfz, Kraft-,Fahrrädern..	1,4	1,4	1,3	1,5	1,3	(0,9)	(1,9)	
Garagen- und Stallplatzmieten.....	0,2	0,2	0,1	0,2	0,3	/	/	
Sonstige Dienstleistungen.....	0,6	0,5	0,5	0,8	0,4	(0,2)	(0,2)	
Personenbeförd., Verkehrsdienstl.....	0,9	0,9	1,1	1,1	0,6	(1,1)	(0,6)	
Nachrichtenübermittlung.....	2,1	2,1	1,8	2,1	2,1	(2,7)	(2,1)	
Telefon-, Faxgeräte, Anrufbeantworter...	0,1	(0,2)	0,2	0,1	0,1	/	/	
Dienstleistungen f.d. Nachrichtenüberm...	1,9	1,9	1,7	1,9	1,9	(2,7)	(2,0)	
Freizeit, Unterhaltung und Kultur.....	11,9	14,3	12,2	12,1	10,8	(9,1)	(8,9)	
Rundfunkempfangsgeräte u.ä.....	0,2	(0,3)	0,2	0,2	0,3	/	/	
Fernseh- und Videogeräte, TV-Antennen...	0,3	(0,2)	0,3	0,3	0,3	/	/	
Foto-, Filmausrüstungen, opt. Geräte...	0,3	0,3	0,3	0,3	0,3	/	/	
Datenverarbeitungsgeräte und Zubehör....	0,9	0,8	1,1	0,9	0,8	(0,2)	/	
Bild- und Tonträger.....	0,4	0,3	0,4	0,4	0,3	(1,2)	(0,4)	
Sonst. langl. Gebrauchsgüter u. Ausrüst. f. Kultur, Sport, Camping u.ä.	0,9	2,5	0,8	0,8	0,6	(0,9)	/	
Spielwaren, Hobbys.....	1,2	1,1	1,2	1,3	1,3	(1,0)	(1,2)	
Blumen und Gärten.....	0,6	0,7	0,6	0,7	0,6	(0,4)	(0,5)	
Haustiere.....	0,3	0,4	0,2	0,3	0,4	(0,2)	(0,5)	
Freizeit- und Kulturdienstl.....	2,7	2,6	2,6	2,8	2,8	(2,3)	(2,0)	
Bücher.....	0,6	0,7	0,8	0,7	0,5	(0,5)	(0,6)	
Zeitungen, Zeitschriften u.ä.....	0,8	0,7	0,8	0,8	0,7	(0,7)	(0,6)	
Sonstige Verbrauchsgüter.....	0,3	0,3	0,4	0,3	0,3	(0,4)	(0,4)	
Rep. f. Freiz., Unterhalt. und Kultur...	0,2	0,2	0,2	0,2	0,1	(0,1)	/	
Pauschalreisen.....	2,1	3,1	2,4	2,3	1,6	/	/	
Bildungswesen.....	0,7	1,0	0,6	0,7	0,5	(0,9)	(1,1)	
Nachhilfeunterricht.....	0,1	(0,1)	(0,1)	0,1	(0,1)	/	/	
Gebühren.....	0,6	0,9	0,5	0,6	0,4	(0,7)	(0,9)	
Beherbergungs- und Gaststättendienstl....	4,4	4,9	4,7	4,7	4,0	(3,8)	(2,8)	
Verpflegungsdienstleistungen.....	3,5	4,0	3,7	3,6	3,3	(2,7)	(2,1)	
Beherbergungsdienstleistungen.....	0,9	0,9	1,1	1,0	0,7	/	/	
Andere Waren und Dienstleistungen.....	4,5	4,3	4,2	4,8	4,5	(4,5)	(3,2)	
Schmuck, Uhren und Edelmetalle.....	0,4	0,3	0,4	0,4	0,3	(0,2)	(0,2)	
Sonst. persönl. Gebrauchsgegenstände...	0,3	0,3	0,3	0,3	0,3	(0,3)	(0,1)	
Dienstleistungen für die Körperpflege...	0,7	0,7	0,8	0,7	0,7	(0,5)	(0,5)	
Körperpflegeartikel und -geräte.....	1,0	1,0	1,0	1,1	1,1	(1,2)	(1,0)	
Sonstige Dienstleistungen.....	2,2	2,0	2,0	2,3	2,1	(2,3)	(1,4)	
Privater Verbrauch	100	100	100	100	100	100	100	

1) Gewerbetreibender, freiberuflich Tätiger und Landwirt.

4 Aufwendungen privater Haushalte für den Privaten Verbrauch 1998
4.2 soziale Stellung des/der Haupteinkommensbezieher(s) und Haushaltstyp

Gegenstand der Nachweisung	Haushalte insgesamt	Davon nach der sozialen Stellung des/der Haupteinkommensbezieher(s)						
		Selbstständiger ¹⁾	Beamter	Angestellter	Arbeiter	Arbeitsloser	Nicht-erwerbstätiger	
4.2.8 Paare mit 3 und mehr ledigen Kindern unter 18 Jahren								
Erfaßte Haushalte (Anzahl)	2788	362	584	1238	528	(43)	(33)	
Hochgerechnete Haushalte (1 000)	875	141	87	304	301	(22)	(20)	
je Haushalt und Monat in DM								
Nahrungsmittel, Getränke, Tabakwaren.....	991	1032	1046	993	971	(856)	(881)	
Bekleidung und Schuhe.....	379	465	484	407	308	(247)	(196)	
Herrenbekleidung.....	61	74	75	71	44	(46)	/	
Damenbekleidung.....	87	118	113	84	65	(36)	/	
Bekleidung für Kinder (unter 18 Jahren).....	126	143	156	133	109	(72)	(68)	
Sonstige Bekleidung und Zubehör.....	15	18	17	15	12	/	/	
Schuhe und Schuhzubehör.....	85	105	97	88	73	(78)	(54)	
Reparaturen, Reinigung, Ausleihe.....	6	8	7	6	4	/	/	
Wohnen, Energie, Wohnungsinstandhaltung..	1928	2332	2058	1945	1744	(1525)	(1473)	
Wohnungsmieten u.ä.....	1496	1769	1605	1509	1366	(1214)	(1164)	
Energie.....	254	280	257	256	239	(231)	(253)	
Elektrizität und Gas/Flüssiggas.....	187	222	198	191	165	(150)	(178)	
Fern-/Zentralheizung und Warmwasser....	30	(17)	(17)	28	38	/	/	
Sonstige Brennstoffe.....	37	(40)	(43)	37	(36)	/	/	
Aufwand f.d. Wohnungsinstandhaltung....	179	283	193	180	140	/	/	
Innenausst., Haushaltsgeräte, -gegenst...	407	536	518	424	325	(214)	(195)	
Möbel und Einrichtungsgegenstände.....	148	182	200	163	113	/	/	
Teppiche und andere Bodenbeläge.....	27	(26)	52	24	25	/	/	
Kühl- und Gefriermöbel.....	(7)	/	/	(6)	/	/	/	
Sonstige größere Haushaltsgeräte.....	44	(57)	49	42	(42)	/	/	
Kleine elektrische Haushaltsgeräte.....	11	11	13	12	11	/	/	
Heimtextilien.....	28	32	29	29	28	/	/	
Sonst. Gebrauchsgüter f.d. Haushaltsf...	63	72	81	67	62	(46)	(46)	
Verbrauchsgüter f.d. Haushaltsführung...	33	36	34	34	32	(25)	(22)	
Dienstleistungen f.d. Haushaltsführung..	45	114	48	47	14	/	/	
Gesundheitspflege.....	189	189	705	152	88	(37)	(203)	
Gebrauchsgüter f.d. Gesundheitspflege...	39	49	63	40	26	/	/	
Verbrauchsgüter f.d. Gesundheitspflege..	33	39	80	30	25	(11)	(27)	
Dienstleistungen f.d. Gesundheitspflege..	117	107	561	81	37	/	/	
Verkehr.....	780	892	980	829	669	(586)	(288)	
Kraftwagen.....	322	/	(482)	(300)	(278)	/	/	
Kraft- und Fahrräder.....	27	(17)	(31)	29	(28)	/	/	
Ersatzteile und Zubehör.....	43	48	41	45	41	/	/	
Kraftstoffe und Schmiermittel.....	201	205	223	207	193	(196)	/	
Wartung, Rep. an Kfz, Kraft-,Fahrrädern.	92	116	103	108	65	(73)	/	
Garagen- und Stellplatzmieten.....	7	(7)	(7)	7	(7)	/	/	
Sonstige Dienstleistungen.....	35	30	24	56	22	/	/	
Personenbeförd., Verkehrsdienstl.....	54	47	70	75	35	(28)	(37)	
Nachrichtenübermittlung.....	121	136	134	129	106	(97)	(90)	
Telefon-, Faxgeräte, Anrufbeantworter...	8	(9)	(16)	8	(6)	/	/	
Dienstleistungen f.d. Nachrichtenüberm...	113	127	118	121	100	(96)	(90)	
Freizeit, Unterhaltung und Kultur.....	700	817	891	786	547	(377)	(389)	
Rundfunkempfangsgeräte u.ä.....	14	(13)	26	14	12	/	/	
Fernseh- und Videogeräte, TV-Antennen...	14	(17)	(19)	(17)	(11)	/	/	
Foto-, Filmausrüstungen, opt. Geräte....	19	19	21	21	16	/	/	
Datenverarbeitungsgeräte und Zubehör...	53	(42)	82	57	46	/	/	
Bild- und Tonträger.....	21	18	30	25	15	(17)	/	
Sonst. langl. Gebrauchsgüter u.								
Ausrüst. f. Kultur, Sport, Camping u.ä.	50	57	61	55	43	/	/	
Spielwaren, Hobbys.....	77	81	96	87	64	(42)	(56)	
Blumen und Gärten.....	36	45	45	40	27	(28)	/	
Haustiere.....	23	29	26	21	21	/	/	
Freizeit- und Kulturdienstl.....	164	198	201	178	136	(78)	(67)	
Bücher.....	42	48	55	51	28	(30)	(29)	
Zeitungen, Zeitschriften u.ä.....	44	43	58	49	36	(30)	(31)	
Sonstige Verbrauchsgüter.....	27	25	32	31	24	(24)	(20)	
Rep. f. Freiz., Unterhalt. und Kultur...	10	9	13	10	12	/	/	
Pauschalreisen.....	107	172	126	130	57	/	/	
Bildungswesen.....	62	94	71	71	34	/	/	
Nachhilfeunterricht.....	8	(8)	(8)	8	(10)	/	/	
Gebühren.....	54	86	84	63	24	/	/	
Beherbergungs- und Gaststättendienstl....	236	259	317	263	197	(89)	(76)	
Verpflegungsdienstleistungen.....	180	190	230	199	158	(85)	(68)	
Beherbergungsdienstleistungen.....	56	69	87	64	39	/	/	
Andere Waren und Dienstleistungen.....	270	314	321	306	214	(157)	(157)	
Schmuck, Uhren und Edelmetalle.....	20	26	25	25	13	/	/	
Sonst. persönl. Gebrauchsgegenstände....	15	15	22	15	13	/	/	
Dienstleistungen für die Körperpflege...	34	39	43	36	30	(18)	/	
Körperpflegeartikel und -geräte.....	59	65	66	61	53	(51)	(39)	
Sonstige Dienstleistungen.....	142	168	165	168	106	(57)	(85)	
Privater Verbrauch	6065	7067	7503	6305	5204	(4210)	(4074)	

1) Gewerbetreibender, freiberuflich Tätiger und Landwirt.

Früheres Bundesgebiet

4 Aufwendungen privater Haushalte für den Privaten Verbrauch 1998
4.2 soziale Stellung des/der Haupteinkommensbezieher(in) und Haushaltstyp

Gegenstand der Nachweisung	Haushalte insgesamt	Davon nach der sozialen Stellung des/der Haupteinkommensbezieher(in)						
		Selbstständiger ¹⁾	Beamter	Angestellter	Arbeiter	Arbeitsloser	Nicht-erwerbstätiger	
4.2.8 Paare mit 3 und mehr ledigen Kindern unter 18 Jahren								
Erfaßte Haushalte	(Anzahl)	2788	362	584	1238	528	(43)	(33)
Hochgerechnete Haushalte	(1 000)	875	141	87	304	301	(22)	(20)
je Haushalt und Monat in Prozent								
Nahrungsmittel, Getränke, Tabakwaren....	16,3	14,6	13,9	15,7	18,7	(20,3)	(21,6)	
Bekleidung und Schuhe.....	6,3	6,6	6,2	6,5	5,9	(5,9)	(4,8)	
Herrnbekleidung.....	1,0	1,0	1,0	1,1	0,8	(1,1)	/	
Damenbekleidung.....	1,4	1,7	1,5	1,5	1,2	(0,8)	/	
Bekleidung für Kinder (unter 18 Jahren).....	2,1	2,0	2,1	2,1	2,1	(1,7)	(1,7)	
Sonstige Bekleidung und Zubehör.....	0,2	0,3	0,2	0,2	0,2	/	/	
Schuhe und Schuhzubehör.....	1,4	1,5	1,3	1,4	1,4	(1,8)	(1,3)	
Reparaturen, Reinigung, Ausleihe.....	0,1	0,1	0,1	0,1	0,1	/	/	
Wohnen, Energie, Wohnungsinstandhaltung..	31,8	33,0	27,4	30,9	33,5	(36,2)	(36,2)	
Wohnungsmieten u.ä.....	24,7	25,0	21,4	23,9	26,2	(28,8)	(28,6)	
Energie.....	4,2	4,0	3,4	4,1	4,6	(5,5)	(6,2)	
Elektrizität und Gas/Flüssiges.....	3,1	3,1	2,6	3,0	3,2	(3,8)	(4,4)	
Fern-/Zentralheizung und Warmwasser....	0,5	(0,2)	(0,2)	0,4	0,7	/	/	
Sonstige Brennstoffe.....	0,6	(0,6)	(0,6)	0,6	(0,7)	/	/	
Aufwand f.d. Wohnungsinstandhaltung....	2,9	4,0	2,6	2,8	2,7	/	/	
Innenausst., Haushaltsgeräte, -gegenst...	6,7	7,6	6,9	6,7	6,2	(5,1)	(4,8)	
Möbel und Einrichtungsgegenstände.....	2,4	2,6	2,7	2,6	2,2	/	/	
Teppiche und andere Bodenbeläge.....	0,4	(0,4)	0,7	0,4	0,5	/	/	
Kühl- und Gefriermöbel.....	(0,1)	/	/	(0,1)	/	/	/	
Sonstige größere Haushaltsgeräte.....	0,7	(0,8)	0,6	0,7	(0,8)	/	/	
Kleine elektrische Haushaltsgeräte.....	0,2	0,2	0,2	0,2	0,2	/	/	
Heimtextilien.....	0,5	0,5	0,4	0,5	0,5	/	/	
Sonst. Gebrauchsgüter f.d. Haushaltsf...	1,0	1,0	1,1	1,1	1,0	(1,1)	(1,1)	
Verbrauchsgüter f.d. Haushaltsführung...	0,5	0,5	0,5	0,5	0,6	(0,6)	(0,5)	
Dienstleistungen f.d. Haushaltsführung..	0,7	1,6	0,6	0,7	0,3	/	/	
Gesundheitspflege.....	3,1	2,7	9,4	2,4	1,7	(0,9)	(5,0)	
Gebrauchsgüter f.d. Gesundheitspflege...	0,6	0,7	0,8	0,6	0,5	/	/	
Verbrauchsgüter f.d. Gesundheitspflege..	0,6	0,5	1,1	0,5	0,5	(0,3)	(0,7)	
Dienstleistungen f.d. Gesundheitspflege..	1,9	1,5	7,5	1,3	0,7	/	/	
Verkehr.....	12,9	12,6	13,1	13,1	12,9	(13,9)	(7,1)	
Kraftwagen.....	5,3	/	(6,4)	(4,8)	(5,3)	/	/	
Kraft- und Fahrräder.....	0,4	(0,2)	(0,4)	0,5	(0,5)	/	/	
Ersatzteile und Zubehör.....	0,7	0,7	0,5	0,7	0,8	/	/	
Kraftstoffe und Schmiermittel.....	3,3	2,9	3,0	3,3	3,7	(4,7)	/	
Wartung, Rep. an Kfz, Kraft-,Fahrrädern.	1,5	1,6	1,4	1,7	1,2	(1,7)	/	
Garagen- und Stellplatzmieten.....	0,1	(0,1)	(0,1)	0,1	(0,1)	/	/	
Sonstige Dienstleistungen.....	0,6	0,4	0,3	0,9	0,4	/	/	
Personenbeförd., Verkehrsdienstl.....	0,9	0,7	0,9	1,2	0,7	(0,7)	(0,9)	
Nachrichtenübermittlung.....	2,0	1,9	1,8	2,0	2,0	(2,3)	(2,2)	
Telefon-, Faxgeräte, Anrufbeantworter...	0,1	(0,1)	(0,2)	0,1	(0,1)	/	/	
Dienstleistungen f.d. Nachrichtenüberm..	1,9	1,8	1,6	1,9	1,9	(2,3)	(2,2)	
Freizeit, Unterhaltung und Kultur.....	11,5	11,6	11,9	12,5	10,5	(9,0)	(9,5)	
Rundfunkempfangsgeräte u.ä.....	0,2	(0,2)	0,4	0,2	0,2	/	/	
Fernseh- und Videogeräte, TV-Antennen...	0,2	(0,2)	(0,3)	(0,3)	(0,2)	/	/	
Foto-, Filmausrüstungen, opt. Geräte...	0,3	0,3	0,3	0,3	0,3	/	/	
Datenverarbeitungsgeräte und Zubehör...	0,9	(0,6)	1,1	0,9	0,9	/	/	
Bild- und Tonträger.....	0,3	0,3	0,4	0,4	0,3	(0,4)	/	
Sonst. lanql. Gebrauchsgüter u. Ausrüst. f. Kultur, Sport, Camping u.ä.	0,8	0,8	0,8	0,9	0,8	/	/	
Spielwaren, Hobbys.....	1,3	1,1	1,3	1,4	1,2	(1,0)	(1,4)	
Blumen und Gärten.....	0,6	0,6	0,6	0,6	0,5	(0,7)	/	
Haustiere.....	0,4	0,4	0,3	0,3	0,4	/	/	
Freizeit- und Kulturdienstl.....	2,7	2,8	2,7	2,8	2,6	(1,9)	(1,6)	
Bücher.....	0,7	0,7	0,7	0,8	0,5	(0,7)	(0,7)	
Zeitungen, Zeitschriften u.ä.....	0,7	0,6	0,8	0,8	0,7	(0,7)	(0,8)	
Sonstige Verbrauchsgüter.....	0,4	0,4	0,4	0,5	0,5	(0,6)	(0,5)	
Rep. f. Freiz., Unterhalt. und Kultur...	0,2	0,1	0,2	0,2	0,2	/	/	
Pauschalreisen.....	1,8	2,4	1,7	2,1	1,1	/	/	
Bildungswesen.....	1,0	1,3	1,0	1,1	0,7	/	/	
Nachhilfeunterricht.....	0,1	(0,1)	(0,1)	0,1	(0,2)	/	/	
Gebühren.....	0,9	1,2	0,8	1,0	0,5	/	/	
Beherbungs- und Gaststättendienstl....	3,9	3,7	4,2	4,2	3,8	(2,1)	(1,9)	
Verpflegungsdienstleistungen.....	3,0	2,7	3,1	3,2	3,0	(2,0)	(1,4)	
Beherbungsleistungen.....	0,9	1,0	1,2	1,0	0,7	/	/	
Andere Waren und Dienstleistungen.....	4,5	4,4	4,3	4,9	4,1	(3,7)	(3,9)	
Schmuck, Uhren und Edelmetalle.....	0,3	0,4	0,3	0,4	0,2	/	/	
Sonst. persönl. Gebrauchsgegenstände...	0,2	0,2	0,3	0,2	0,2	/	/	
Dienstleistungen für die Körperpflege...	0,6	0,6	0,6	0,6	0,6	(0,4)	/	
Körperpflegeartikel und -geräte.....	1,0	0,9	0,9	1,0	1,0	(1,2)	(1,0)	
Sonstige Dienstleistungen.....	2,3	2,4	2,2	2,7	2,0	(1,4)	(2,1)	
Privater Verbrauch	100	100	100	100	100	100	100	

1) Gewerbetreibender, freiberuflich Tätiger und Landwirt.

4 Aufwendungen privater Haushalte für den Privaten Verbrauch 1998
4.3 soziale Stellung des/der Haupteinkommensbezieher(s) und monatliches Haushaltsnettoeinkommen

Gegenstand der Nachweisung	Haushalte insgesamt	Davon nach der sozialen Stellung des/der Haupteinkommensbezieher(s)					
		Selbstständiger ¹⁾	Beamter	Angestellter	Arbeiter	Arbeitsloser	Nicht-erwarteter
4.3.1 Monatliches Haushaltsnettoeinkommen unter 1 800 DM							
Erfaßte Haushalte (Anzahl)	1761	(44)	/	208	(62)	308	1132
Hochgerechnete Haushalte (1 000)	2560	(69)	/	231	(206)	425	1623
je Haushalt und Monat in DM							
Nahrungsmittel, Getränke, Tabakwaren.....	288	(308)	/	253	(249)	284	269
Bekleidung und Schuhe.....	72	(117)	/	104	(90)	53	68
Herrenbekleidung.....	11	/	/	(16)	/	16	8
Damenbekleidung.....	36	/	/	54	(47)	(18)	34
Bekleidung für Kinder (unter 18 Jahren).....	2	/	/	(3)	/	/	(2)
Sonstige Bekleidung und Zubehör.....	5	/	/	(7)	/	(6)	4
Schuhe und Schuhzubehör.....	14	/	/	19	(14)	10	14
Reparaturen, Reinigung, Ausleihe.....	4	/	/	(4)	/	(3)	5
Wohnen, Energie, Wohnungsinstandhaltung..	630	(723)	/	575	(630)	638	632
Wohnungsmieten u.ä.....	507	(588)	/	477	(507)	498	511
Energie.....	108	(122)	/	92	(117)	103	112
Elektrizität und Gas/Flüssiges.....	87	(88)	/	53	(63)	67	68
Fern-/Zentralheizung und Warmwasser.....	37	/	/	37	(50)	/	(8)
Sonstige Brennstoffe.....	(6)	/	/	/	/	/	9
Aufwand f.d. Wohnungsinstandhaltung....	13	/	/	/	/	(36)	/
Innenausst., Haushaltsgeräte, -gegenst... Möbel und Einrichtungsgegenstände.....	60	(116)	/	84	(47)	52	59
Teppiche und andere Bodenbeläge.....	15	/	/	(42)	/	(14)	11
Kühl- und Gefriermöbel.....	3	/	/	/	/	/	(3)
Sonstige größere Haushaltsgeräte.....	(3)	/	/	/	/	/	/
Kleine elektrische Haushaltsgeräte.....	(8)	/	/	/	/	/	(9)
Haumtextilien.....	3	/	/	(3)	/	(3)	3
Sonst. Gebrauchsgüter f.d. Haushaltsf... Verbrauchsgüter f.d. Haushaltsführung... Dienstleistungen f.d. Haushaltsführung..	8 9 7	 (15) /	 /	 9 (3)	 (8) /	 8 (4)	 9 8
Gesundheitspflege.....	37	(123)	/	49	(33)	18	38
Gebrauchsgüter f.d. Gesundheitspflege... Verbrauchsgüter f.d. Gesundheitspflege.. Dienstleistungen f.d. Gesundheitspflege..	7 17 14	 (39) /	 /	 15 (21)	 (10) /	 7 (10)	 19 12
Verkehr.....	106	(395)	/	199	(173)	96	79
Kraftwagen.....	/	/	/	/	/	/	/
Kraft- und Fahrräder.....	(3)	/	/	/	/	/	/
Erstattete und Zubehör.....	4	/	/	(5)	/	(5)	3
Kraftstoffe und Schmiermittel.....	27	(64)	/	52	(59)	(28)	17
Wartung, Rep. an Kfz, Kraft-, Fahrrädern. Garagen- und Stellplatzmieten..... Sonstige Dienstleistungen..... Personenbeförd., Verkehrsdienstl.....	12 3 2 37	 /	 /	 (16) /	 /	 (4) (2)	 (3) 1 33
Nachrichtenübermittlung.....	65	(103)	/	83	(77)	71	58
Telefon-, Faxgeräte, Anrufbeantworter... Dienstleistungen f.d. Nachrichtenüberm...	3 62	 (88)	 /	 77	 (73)	 69	 (2) 56
Freizeit, Unterhaltung und Kultur.....	170	(340)	/	227	(169)	143	162
Rundfunkempfangsgeräte u.ä.....	(3)	/	/	/	/	/	(2)
Fernseh- und Videogeräte, TV-Antennen... Foto-, Filmausrüstungen, opt. Geräte... Datenverarbeitungsgeräte und Zubehör... Bild- und Tonträger..... Sonst. langl. Gebrauchsgüter u. Ausrüst. f. Kultur, Sport, Camping u.ä. Spielwaren, Hobbys..... Blumen und Gärten..... Haustiere..... Freizeit- und Kulturdienstl..... Bücher..... Zeitungen, Zeitschriften u.ä..... Sonstige Verbrauchsgüter..... Rep. f. Freiz., Unterhalt. und Kultur... Pauschalreisen.....	8 7 9 7 49 11 19 4 3 33	 /	 /	 (8) (13) 8 (8) 54 19 14 7 /	 /	 (6) (5) (12) 41 7 19 4 /	 8 10 6 40 11 18 4 3 33
Bildungswesen.....	11	/	/	(23)	/	(4)	8
Nachhilfeunterricht..... Gebühren.....	/	/	/	(23)	/	(4)	8
Beherbergungs- und Gaststättendienstl... Verpflegungsdienstleistungen..... Beherbergungsdienstleistungen.....	62 55 7	(114) (93) /	/	97 89 (8)	(80) (67) /	51 49 /	56 48 7
Andere Waren und Dienstleistungen..... Schmuck, Uhren und Edelmetalle..... Sonst. persönl. Gebrauchsgegenstände... Dienstleistungen für die Körperpflege... Körperpflegeartikel und -geräte..... Sonstige Dienstleistungen.....	58 4 3 17 15 19	(104) /	/	70 (7) (6) 16 24 (18)	(48) /	49 (3) (2) 9 14 22	58 3 3 20 14 18
Privater Verbrauch	1540	(2475)	/	1764	(1625)	1469	1478

1) Gewerbetreibender, freiberuflich Tätiger und Landwirt.

Früheres Bundesgebiet

4 Aufwendungen privater Haushalte für den Privaten Verbrauch 1998
4.3 soziale Stellung des/der Haupteinkommensbezieher(s) und monatliches Haushaltsnettoeinkommen

Gegenstand der Nachweisung	Haushalte insgesamt	Davon nach der sozialen Stellung des/der Haupteinkommensbezieher(s)						
		Selbst- ständiger ¹⁾	Beamter	Angestellter	Arbeiter	Arbeitsloser	Nicht- erwerbs- tätiger	
4.3.1 Monatliches Haushaltsnettoeinkommen unter 1 800 DM								
Erfasste Haushalte	(Anzahl)	1761	(44)	/	206	(62)	306	1132
Hochgerechnete Haushalte	(1 000)	2560	(69)	/	231	(206)	425	1623
je Haushalt und Monat in Prozent								
Nahrungsmittel, Getränke, Tabakwaren.....	17,5	(12,4)	/	14,3	(15,3)	19,4	18,2	
Bekleidung und Schuhe.....	4,7	(4,7)	/	5,9	(5,5)	3,7	4,6	
Herrnbekleidung.....	0,7	/	/	(0,9)	/	1,1	0,6	
Damenbekleidung.....	2,3	/	/	3,1	(2,9)	(1,2)	2,3	
Bekleidung für Kinder (unter 18 Jahren).....	0,2	/	/	(0,2)	/	/	(0,1)	
Sonstige Bekleidung und Zubehör.....	0,3	/	/	(0,4)	/	(0,4)	0,3	
Schuhe und Schuhzubehör.....	0,9	/	/	1,1	(0,9)	0,7	1,0	
Reparaturen, Reinigung, Ausleihe.....	0,3	/	/	(0,2)	/	(0,2)	0,3	
Wohnen, Energie, Wohnungsinstandhaltung..	40,9	(29,2)	/	32,6	(38,8)	49,7	42,7	
Wohnungsmieten u.ä.....	32,9	(23,8)	/	27,1	(31,2)	34,2	34,5	
Energie.....	7,1	(4,9)	/	5,2	(7,2)	7,1	7,6	
Elektrizität und Gas/Flüssiges.....	4,3	(3,5)	/	3,0	(3,9)	4,6	4,6	
Fern-/Zentralheizung und Warmwasser....	2,4	/	/	2,1	(3,1)	2,3	2,4	
Sonstige Brennstoffe.....	(0,4)	/	/	/	/	/	(0,5)	
Aufwend. f.d. Wohnungsinstandhaltung....	0,9	/	/	/	/	(2,5)	0,6	
Innenausst., Haushaltsgeräte, -gegenst...	3,9	(4,7)	/	4,8	(2,9)	3,5	4,0	
Möbel und Einrichtungsgegenstände.....	1,0	/	/	(2,4)	/	(1,0)	0,7	
Teppiche und andere Bodenbeläge.....	0,2	/	/	/	/	/	(0,2)	
Kühl- und Gefriermöbel.....	(0,2)	/	/	/	/	/	/	
Sonstige größere Haushaltsgeräte.....	(0,5)	/	/	/	/	/	(0,6)	
Kleine elektrische Haushaltsgeräte.....	0,2	/	/	(0,2)	/	(0,2)	0,2	
Heimtextilien.....	0,3	/	/	(0,3)	/	(0,3)	0,3	
Sonst. Gebrauchsgüter f.d. Haushaltsf...	0,5	/	/	0,8	(0,6)	0,5	0,5	
Verbrauchsgüter f.d. Haushaltsführung...	0,6	(0,6)	/	0,5	(0,6)	0,6	0,6	
Dienstleistungen f.d. Haushaltsführung...	0,5	/	/	(0,2)	/	(0,2)	0,6	
Gesundheitspflege.....	2,4	(5,0)	/	2,8	(2,0)	1,2	2,6	
Gebrauchsgüter f.d. Gesundheitspflege...	0,4	/	/	(0,8)	/	/	0,4	
Verbrauchsgüter f.d. Gesundheitspflege..	1,1	(1,8)	/	0,8	(0,6)	0,5	1,3	
Dienstleistungen f.d. Gesundheitspflege..	0,9	/	/	(1,2)	/	(0,7)	0,8	
Verkehr.....	6,8	(16,0)	/	11,3	(10,6)	6,6	5,0	
Kraftwagen.....	/	/	/	/	/	/	/	
Kraft- und Fahrräder.....	(0,2)	/	/	/	/	/	/	
Ersatzteile und Zubehör.....	0,3	/	/	(0,3)	/	(0,3)	0,2	
Kraftstoffe und Schmiermittel.....	1,7	(2,6)	/	2,9	(3,6)	(1,9)	1,1	
Wartung, Rep. an Kfz, Kraft-,Fahrrädern...	0,8	/	/	(0,9)	/	(0,7)	0,5	
Garagen- und Stellplatzmieten.....	0,2	/	/	/	/	(0,3)	(0,2)	
Sonstige Dienstleistungen.....	0,1	/	/	(0,2)	/	(0,1)	0,1	
Personenbeförd., Verkehrsdienstl.....	2,4	(2,2)	/	2,7	(2,5)	2,8	2,3	
Nachrichtenübermittlung.....	4,2	(4,2)	/	4,7	(4,8)	4,9	3,9	
Telefon-, Faxgeräte, Anrufbeantworter...	0,2	/	/	(0,4)	/	/	(0,1)	
Dienstleistungen f.d. Nachrichtenüberm...	4,0	(3,6)	/	4,3	(4,5)	4,7	3,8	
Freizeit, Unterhaltung und Kultur.....	11,0	(13,7)	/	12,8	(10,4)	9,8	10,9	
Rundfunkempfangsgeräte u.ä.....	(0,2)	/	/	/	/	/	(0,1)	
Fernseh- und Videogeräte, TV-Antennen...	(0,4)	/	/	/	/	/	(0,4)	
Foto-, Filmapparaturen, opt. Geräte.....	0,2	/	/	/	/	(0,1)	0,2	
Datenverarbeitungsgeräte und Zubehör...	0,5	/	/	/	/	(0,8)	0,3	
Bild- und Tonträger.....	0,4	/	/	0,9	(0,6)	0,6	0,2	
Sonst. langl. Gebrauchsgüter u. Ausrüst. f. Kultur, Sport, Camping u.ä.	0,5	/	/	(0,4)	/	/	(0,7)	
Spielwaren, Hobbys.....	0,5	/	/	(0,7)	(0,8)	(0,4)	0,4	
Blumen und Gärten.....	0,6	/	/	0,4	(0,3)	0,4	0,7	
Haustiere.....	0,5	/	/	(0,5)	/	(0,8)	0,4	
Freizeit- und Kulturdienstl.....	2,8	(3,0)	/	3,0	(2,7)	2,8	2,7	
Bücher.....	0,7	(1,3)	/	1,1	(0,5)	0,5	0,7	
Zeitungen, Zeitschriften u.ä.....	1,2	(1,1)	/	0,8	(1,5)	1,3	1,2	
Sonstige Verbrauchsgüter.....	0,3	(0,7)	/	0,4	(0,3)	0,2	0,3	
Rep. f. Freiz., Unterhalt. und Kultur...	0,2	/	/	/	/	(0,1)	0,2	
Pauschalreisen.....	2,1	/	/	(2,6)	/	/	2,3	
Bildungswesen.....	0,7	/	/	(1,3)	/	(0,3)	0,5	
Nachhilfeunterricht.....	/	/	/	/	/	/	/	
Gebühren.....	0,7	/	/	(1,3)	/	(0,3)	0,5	
Beherbergungs- und Gaststättendienstl....	4,0	(4,6)	/	5,5	(4,9)	3,5	3,8	
Verpflegungsdienstleistungen.....	3,6	(3,8)	/	5,1	(4,1)	3,4	3,3	
Beherbergungsdienstleistungen.....	0,5	/	/	(0,5)	/	/	0,5	
Andere Waren und Dienstleistungen.....	3,8	(4,2)	/	4,0	(2,9)	3,4	3,9	
Schmuck, Uhren und Edelmetalle.....	0,2	/	/	(0,4)	/	(0,2)	0,2	
Sonst. persönl. Gebrauchsgegenstände...	0,2	/	/	(0,3)	/	(0,1)	0,2	
Dienstleistungen für die Körperpflege...	1,1	(0,7)	/	0,9	(0,9)	0,6	1,4	
Körperpflegeartikel und -geräte.....	1,0	(0,8)	/	1,3	(1,0)	0,9	1,0	
Sonstige Dienstleistungen.....	1,2	(2,2)	/	(1,0)	/	1,6	1,2	
Privater Verbrauch	100	100	100	100	100	100	100	

1) Gewerbetreibender, freiberuflich Tätiger und Landwirt.

4 Aufwendungen privater Haushalte für den Privaten Verbrauch 1998
4.3 soziale Stellung des/der Haupteinkommensbezieher(in) und monatliches Haushaltsnettoeinkommen

Gegenstand der Nachweisung	Haushalte insgesamt	Davon nach der sozialen Stellung des/der Haupteinkommensbezieher(in)					
		Selbstständiger ¹⁾	Beamter	Angestellter	Arbeiter	Arbeitsloser	Nicht-erwerbstätiger
4.3.2 Monatliches Haushaltsnettoeinkommen von 1 800 bis unter 2 500 DM							
Erfaßte Haushalte (Anzahl)	2651	(63)	(69)	784	159	253	1323
Hochgerechnete Haushalte (1 000)	3248	(71)	(38)	817	444	298	1778
je Haushalt und Monat in DM							
Nahrungsmittel, Getränke, Tabakwaren.....	341	(362)	(216)	323	340	399	341
Bekleidung und Schuhe.....	113	(89)	(140)	137	109	102	109
Herrenbekleidung.....	16	(31)	(26)	17	(21)	(21)	13
Damenbekleidung.....	56	(30)	(79)	74	(42)	38	57
Bekleidung für Kinder (unter 18 Jahren).....	6	/	/	6	(6)	(14)	5
Sonstige Bekleidung und Zubehör.....	7	/	/	9	(8)	(5)	7
Schuhe und Schuhzubehör.....	22	(18)	(29)	26	21	21	21
Reparaturen, Reinigung, Ausleihe.....	6	/	(4)	5	(5)	(3)	7
Wohnen, Energie, Wohnungsinstandhaltung..	802	(945)	(592)	715	710	837	847
Wohnungsmieten u.ä.....	644	(794)	(500)	576	577	676	677
Energie.....	130	(134)	(88)	121	123	150	132
Elektrizität und Gas/Flüssiges.....	83	(79)	(54)	72	78	100	86
Fern-/Zentralheizung und Warmwasser....	41	(50)	(34)	47	(42)	41	39
Sonstige Brennstoffe.....	6	/	/	/	/	/	(8)
Aufwend. f.d. Wohnungsinstandhaltung....	27	/	/	18	/	(12)	38
Innenausst., Haushaltsgeräte, -gegenst...	113	(52)	(56)	104	85	91	131
Möbel und Einrichtungsgegenstände.....	38	/	(24)	35	(31)	(31)	44
Teppiche und andere Bodenbeläge.....	7	/	/	(8)	/	/	7
Kühl- und Gefriermöbel.....	(3)	/	/	/	/	/	(5)
Sonstige größere Haushaltsgeräte.....	12	/	/	(14)	/	/	(13)
Kleine elektrische Haushaltsgeräte.....	5	/	/	5	(6)	(3)	5
Heimtextilien.....	8	/	/	8	(7)	(4)	10
Sonst. Gebrauchsgüter f.d. Haushaltsf...	14	(14)	(14)	17	(17)	13	13
Verbrauchsgüter f.d. Haushaltsführung...	13	(11)	(7)	11	11	13	14
Dienstleistungen f.d. Haushaltsführung...	13	/	/	4	(2)	(5)	21
Gesundheitspflege.....	59	(34)	(101)	43	36	31	76
Gebrauchsgüter f.d. Gesundheitspflege...	12	/	/	10	/	(9)	18
Verbrauchsgüter f.d. Gesundheitspflege..	27	(12)	(23)	20	21	11	35
Dienstleistungen f.d. Gesundheitspflege..	20	/	(70)	14	(11)	(11)	24
Verkehr.....	187	(331)	(340)	244	316	185	126
Kraftwagen.....	(39)	/	/	/	/	/	/
Kraft- und Fahrräder.....	(4)	/	/	/	/	/	/
Ersatzteile und Zubehör.....	9	/	/	11	(19)	(16)	4
Kraftstoffe und Schmiermittel.....	55	(96)	(99)	88	96	62	30
Wartung, Rep. an Kfz, Kraft-Fahrrädern...	24	(48)	(22)	31	(40)	(20)	17
Garagen- und Stellplatzmieten.....	9	/	/	9	(13)	(9)	8
Sonstige Dienstleistungen.....	6	/	(16)	7	(17)	(5)	3
Personenbeförd., Verkehrsdienstl.....	48	(26)	(72)	56	(50)	44	43
Nachrichtenübermittlung.....	78	(107)	(99)	91	79	91	70
Telefon-, Faxgeräte, Anrufbeantworter...	3	/	/	(8)	/	/	(2)
Dienstleistungen f.d. Nachrichtenüberm...	75	(100)	(97)	85	75	88	68
Freizeit, Unterhaltung und Kultur.....	240	(234)	(294)	265	244	210	235
Rundfunkempfangsgeräte u.ä.....	3	/	/	(5)	/	/	(3)
Fernseh- und Videogeräte, TV-Antennen...	(7)	/	/	(5)	/	/	(7)
Foto-, Filmausrüstungen, opt. Geräte...	5	/	/	5	(8)	(9)	3
Datenverarbeitungsgeräte und Zubehör...	11	/	/	(17)	/	(14)	(6)
Bild- und Tonträger.....	7	(14)	(17)	13	(8)	8	4
Sonst. langleb. Gebrauchsgüter u. Ausrüst. f. Kultur, Sport, Camping u.ä.	5	/	/	10	/	/	4
Spielwaren, Hobbys.....	12	/	(14)	16	(14)	15	9
Blumen und Gärten.....	15	(6)	(7)	11	(8)	11	19
Haustiere.....	10	/	/	10	(9)	(12)	9
Freizeit- und Kulturdienstl.....	67	(70)	(79)	82	75	60	61
Bücher.....	14	(14)	(43)	17	(11)	11	13
Zeitungen, Zeitschriften u.ä.....	23	(21)	(24)	19	21	19	27
Sonstige Verbrauchsgüter.....	5	(6)	(18)	6	(6)	7	5
Rep. f. Freiz., Unterhalt. und Kultur...	3	/	/	3	/	(4)	3
Pauschalreisen.....	53	/	/	46	/	(26)	64
Bildungswesen.....	9	/	/	16	/	(10)	6
Nachhilfeunterricht.....	/	/	/	/	/	/	/
Gebühren.....	9	/	/	16	/	(10)	5
Beherbergungs- und Gaststättendienstl...	94	(130)	(130)	114	109	82	89
Verpflegungsdienstleistungen.....	80	(111)	(120)	102	101	61	68
Beherbergungsdienstleistungen.....	14	/	/	12	/	(21)	14
Andere Waren und Dienstleistungen.....	90	(76)	(88)	101	69	77	93
Schmuck, Uhren und Edelmetalle.....	7	/	/	9	(3)	(5)	8
Sonst. persönl. Gebrauchsgegenstände....	5	/	(9)	6	(5)	(3)	5
Dienstleistungen für die Körperpflege...	27	(16)	(23)	24	19	16	39
Körperpflegeartikel und -geräte.....	26	(20)	(29)	33	22	23	19
Sonstige Dienstleistungen.....	27	(26)	(24)	30	(19)	31	27
Privater Verbrauch	2127	(2386)	(2073)	2154	2096	2117	2118

1) Gewerbetreibender, freiberuflich Tätiger und Landwirt.

Früheres Bundesgebiet

4 Aufwendungen privater Haushalte für den Privaten Verbrauch 1998
4.3 soziale Stellung des/der Haupteinkommensbezieher(in) und monatliches Haushaltsnettoeinkommen

Gegenstand der Nachweisung	Haushalte insgesamt	Davon nach der sozialen Stellung des/der Haupteinkommensbezieher(in)						
		Selbstständiger ¹⁾	Beamter	Angestellter	Arbeiter	Arbeitsloser	Nicht-erwerbstätiger	
4.3.2 Monatliches Haushaltsnettoeinkommen von 1 800 bis unter 2 500 DM								
Erfasste Haushalte	(Anzahl)	2651	(63)	(69)	784	159	263	1323
Hochgerechnete Haushalte	(1 000)	3246	(71)	(38)	617	444	298	1778
je Haushalt und Monat in Prozent								
Nahrungsmittel, Getränke, Tabakwaren.....	16,1	(15,2)	(10,4)	15,0	16,2	18,9	16,1	
Bekleidung und Schuhe.....	5,3	(3,7)	(6,8)	6,4	4,8	4,8	5,2	
Herrenbekleidung.....	0,8	(1,3)	(1,3)	0,8	(1,0)	(1,0)	0,8	
Damenbekleidung.....	2,6	(1,3)	(3,8)	3,4	(2,0)	1,8	2,7	
Bekleidung für Kinder (unter 18 Jahren).....	0,3	/	/	0,3	(0,3)	(0,7)	0,2	
Sonstige Bekleidung und Zubehör.....	0,3	/	/	0,4	(0,4)	(0,2)	0,3	
Schuhe und Schuhzubehör.....	1,0	(0,8)	(1,4)	1,2	1,0	1,0	1,0	
Reparaturen, Reinigung, Ausleihe.....	0,3	/	(0,2)	0,2	(0,2)	(0,1)	0,3	
Wohnen, Energie, Wohnungsinstandhaltung..	37,7	(39,6)	(28,5)	33,2	33,9	39,5	40,0	
Wohnungsmieten u.ä.....	30,3	(33,3)	(24,1)	26,7	27,5	31,9	32,0	
Energie.....	6,1	(5,6)	(4,2)	5,6	5,9	7,1	6,2	
Elektrizität und Gas/Flüssiggas.....	3,9	(3,3)	(2,6)	3,4	3,7	4,7	4,0	
Fern-/Zentralheizung und Warmwasser....	1,9	(2,1)	(1,6)	2,2	(2,0)	2,0	1,8	
Sonstige Brennstoffe.....	0,3	/	/	/	/	/	(0,4)	
Aufwand f.d. Wohnungsinstandhaltung....	1,3	/	/	0,8	/	(0,6)	1,8	
Innenausst., Haushaltsgeräte, -gegenst...	5,3	(2,2)	(2,7)	4,8	4,0	4,3	6,2	
Möbel und Einrichtungsgegenstände.....	1,8	/	(1,2)	1,6	(1,5)	(1,5)	2,1	
Teppiche und andere Bodenbeläge.....	0,3	/	/	(0,4)	/	/	0,3	
Kühl- und Gefriermöbel.....	(0,2)	/	/	/	/	/	(0,2)	
Sonstige größere Haushaltsgeräte.....	0,6	/	/	(0,7)	/	/	(0,6)	
Kleine elektrische Haushaltsgeräte.....	0,2	/	/	0,2	(0,3)	(0,2)	0,2	
Heimtextilien.....	0,4	/	/	0,3	(0,3)	(0,2)	0,5	
Sonst. Gebrauchsgüter f.d. Haushaltsf....	0,7	(0,6)	(0,7)	0,8	(0,8)	0,6	0,6	
Verbrauchsgüter f.d. Haushaltsführung...	0,6	(0,5)	(0,3)	0,5	0,5	0,6	0,7	
Dienstleistungen f.d. Haushaltsführung..	0,6	/	/	0,2	(0,1)	(0,2)	1,0	
Gesundheitspflege.....	2,8	(1,4)	(4,9)	2,0	1,7	1,5	3,6	
Gebrauchsgüter f.d. Gesundheitspflege...	0,6	/	/	0,5	/	(0,4)	0,8	
Verbrauchsgüter f.d. Gesundheitspflege..	1,3	(0,5)	(1,1)	0,9	1,0	0,5	1,7	
Dienstleistungen f.d. Gesundheitspflege..	0,9	/	(3,4)	0,8	(0,5)	(0,5)	1,2	
Verkehr.....	8,8	(13,9)	(16,4)	11,3	15,1	8,8	5,9	
Kraftwagen.....	(1,8)	/	/	/	/	/	/	
Kraft- und Fahrräder.....	(0,2)	/	/	/	/	/	/	
Ersatzteile und Zubehör.....	0,4	/	/	0,5	(0,9)	(0,7)	0,2	
Kraftstoffe und Schmiermittel.....	2,6	(4,0)	(4,5)	4,1	4,6	2,9	1,4	
Wartung, Rep. an Kfz, Kraft-, Fahrrädern.	1,1	(2,0)	(1,1)	1,4	(1,9)	(1,0)	0,8	
Garagen- und Stellplatzmieten.....	0,4	/	/	0,4	(0,6)	(0,4)	0,4	
Sonstige Dienstleistungen.....	0,3	/	(0,8)	0,3	(0,8)	(0,2)	0,1	
Personenbeförd., Verkehrsdienstl.....	2,2	(1,1)	(3,5)	2,6	(2,4)	2,1	2,0	
Nachrichtenübermittlung.....	3,7	(4,5)	(4,8)	4,2	3,8	4,3	3,3	
Telefon-, Faxgeräte, Anrufbeantworter...	0,1	/	/	(0,3)	/	/	(0,1)	
Dienstleistungen f.d. Nachrichtenüberm..	3,5	(4,2)	(4,7)	3,9	3,6	4,2	3,2	
Freizeit, Unterhaltung und Kultur.....	11,3	(9,8)	(14,2)	12,3	11,6	9,9	11,1	
Rundfunkempfangsgeräte u.ä.....	0,2	/	/	(0,2)	/	/	(0,1)	
Fernseh- und Videogeräte, TV-Antennen...	(0,3)	/	/	(0,2)	/	/	(0,3)	
Foto-, Filmausrüstungen, opt. Geräte....	0,2	/	/	0,2	(0,4)	(0,4)	0,1	
Datenverarbeitungsgeräte und Zubehör....	0,5	/	/	(0,8)	/	(0,6)	(0,3)	
Bild- und Tonträger.....	0,3	(0,6)	(0,8)	0,6	(0,4)	0,4	0,2	
Sonst. lanpl. Gebrauchsgüter u. Ausrüst. f. Kultur, Sport, Camping u.ä.	0,2	/	/	0,4	/	/	0,2	
Spaßwaren, Hobbys.....	0,6	/	(0,7)	0,7	(0,7)	0,7	0,4	
Blumen und Gärten.....	0,7	(0,3)	(0,3)	0,5	(0,4)	0,5	0,3	
Haustiere.....	0,5	/	/	0,5	(0,5)	(0,6)	0,4	
Freizeit- und Kulturdienstl.....	3,1	(2,9)	(3,8)	3,8	3,6	2,8	2,9	
Bücher.....	0,7	(0,6)	(2,1)	0,8	(0,5)	0,6	0,6	
Zeitungen, Zeitschriften u.ä.....	1,1	(0,9)	(1,1)	0,9	1,0	0,8	1,3	
Sonstige Verbrauchsgüter.....	0,2	(0,3)	(0,9)	0,3	(0,3)	0,3	0,2	
Rep. f. Freiz., Unterhalt. und Kultur...	0,2	/	/	0,1	/	(0,2)	0,1	
Pauschalreisen.....	2,6	/	/	2,1	/	(1,2)	3,0	
Bildungswesen.....	0,4	/	/	0,8	/	(0,5)	0,3	
Nachhilfeunterricht.....	0,4	/	/	0,7	/	(0,6)	0,3	
Gebühren.....	0,4	/	/	0,7	/	(0,6)	0,3	
Beherbungs- und Gaststättendienstl....	4,4	(5,5)	(6,3)	5,3	5,2	3,9	3,9	
Verpflegungsdienstleistungen.....	3,8	(4,6)	(5,8)	4,7	4,8	2,9	3,3	
Beherbungsleistungen.....	0,6	/	/	0,6	/	(1,0)	0,7	
Andere Waren und Dienstleistungen.....	4,2	(3,2)	(4,3)	4,7	3,3	3,6	4,4	
Schmuck, Uhren und Edelmetalle.....	0,3	/	/	0,4	(0,2)	(0,2)	0,4	
Sonst. persönl. Gegenstände.....	0,3	/	(0,4)	0,3	(0,2)	(0,1)	0,3	
Dienstleistungen für die Körperpflege...	1,3	(0,7)	(1,1)	1,1	0,9	0,7	1,6	
Körperpflegeartikel und -geräte.....	1,1	(0,8)	(1,4)	1,5	1,0	1,1	0,8	
Sonstige Dienstleistungen.....	1,3	(1,1)	(1,2)	1,4	(0,9)	1,4	1,3	
Privater Verbrauch	100	100	100	100	100	100	100	

1) Gewerbetreibender, freiberuflich Tätiger und Landwirt.

4 Aufwendungen privater Haushalte für den Privaten Verbrauch 1998
 4.3 soziale Stellung des/der Haupteinkommensbezieher(s) und monatliches Haushaltsnettoeinkommen

Gegenstand der Nachweisung	Haushalte insgesamt	Davon nach der sozialen Stellung des/der Haupteinkommensbezieher(s)						
		Selbstständiger ¹⁾	Beamter	Angestellter	Arbeiter	Arbeitsloser	Nicht-erwerbstätiger	
4.3.3 Monatliches Haushaltsnettoeinkommen von 2 500 bis unter 3 000 DM								
Erfaßte Haushalte (Anzahl)	2534	(84)	(78)	975	205	151	1043	
Hochgerechnete Haushalte (1 000)	2504	(82)	(38)	618	453	154	1159	
je Haushalt und Monat in DM								
Nahrungsmittel, Getränke, Tabakwaren.....	391	(401)	(342)	343	413	436	396	
Bekleidung und Schuhe.....	141	(107)	(153)	174	123	128	134	
Herrenbekleidung.....	25	(39)	(37)	25	42	(22)	18	
Damenbekleidung.....	66	(31)	(67)	93	31	50	69	
Bekleidung für Kinder (unter 18 Jahren).....	9	(18)	/	9	(12)	(20)	6	
Sonstige Bekleidung und Zubehör.....	8	(5)	(13)	9	(7)	(7)	8	
Schuhe und Schuhzubehör.....	27	(19)	(28)	32	27	26	26	
Reparaturen, Reinigung, Ausleihe.....	5	(3)	(4)	6	(5)	(4)	6	
Wohnen, Energie, Wohnungsinstandhaltung..	905	(957)	(742)	796	780	1003	1000	
Wohnungsmieten u.ä.....	731	(803)	(617)	654	631	802	800	
Energie.....	144	(145)	(123)	126	136	154	157	
Elektrizität und Gas/Flüssiggas.....	89	(99)	(76)	74	90	96	96	
Fern-/Zentralheizung und Warmwasser....	43	(38)	(47)	49	41	(49)	40	
Sonstige Brennstoffe.....	12	/	/	(3)	/	/	(21)	
Aufwend. f.d. Wohnungsinstandhaltung....	29	/	/	16	(13)	(46)	43	
Innenausst., Haushaltsgeräte, -gegenst... Möbel und Einrichtungsgegenstände.....	146	(142)	(104)	174	135	89	145	
Teppiche und andere Bodenbeläge.....	51	(34)	(39)	96	(61)	(17)	35	
Kühl- und Gefriermöbel.....	12	/	/	(16)	/	/	12	
Sonstige größere Haushaltsgeräte.....	(4)	/	/	/	/	/	/	
Kleine elektrische Haushaltsgeräte.....	13	/	/	(10)	(7)	(7)	(14)	
Heimtextilien.....	6	(8)	/	5	(7)	(7)	6	
Sonst. Gebrauchsgüter f.d. Haushaltsf... Verbrauchsgüter f.d. Haushaltsführung..	10	(7)	/	12	(5)	(7)	12	
Dienstleistungen f.d. Haushaltsführung..	19	(14)	(19)	22	14	16	19	
Gesundheitspflege.....	14	(13)	(14)	14	13	16	15	
Gebrauchsgüter f.d. Gesundheitspflege... Verbrauchsgüter f.d. Gesundheitspflege..	75	(40)	(116)	50	64	84	94	
Dienstleistungen f.d. Gesundheitspflege..	23	/	(30)	13	(26)	(45)	24	
Verkehr.....	302	(301)	(284)	485	339	236	199	
Kraftwagen.....	(105)	/	/	(239)	/	/	/	
Kraft- und Fahrräder.....	(6)	/	/	(10)	/	/	(4)	
Ersatzteile und Zubehör.....	12	(19)	(12)	13	(20)	23	5	
Kraftstoffe und Schmiermittel.....	75	(105)	(132)	100	105	94	44	
Wartung, Rep. an Kfz, Kraft-,Fahrrädern. Garagen- und Stellplatzmieten.....	35	(37)	(68)	46	(42)	(20)	27	
Sonstige Dienstleistungen.....	12	/	/	12	(18)	(10)	11	
Personenbeförd., Verkehrsdienstl.....	10	(38)	(10)	11	(10)	(20)	5	
Nachrichtenübermittlung.....	48	(58)	(34)	55	57	(42)	40	
Telefon-, Faxgeräte, Anrufbeantworter... Dienstleistungen f.d. Nachrichtenüberm...	86	(110)	(108)	93	93	92	76	
Freizeit, Unterhaltung und Kultur.....	4	/	/	(4)	/	/	(3)	
Rundfunkempfangsgeräte u.ä.....	82	(103)	(105)	89	88	88	73	
Fernseh- und Videogeräte, TV-Antennen... Foto-, Filmausrüstungen, opt. Geräte... Datenverarbeitungsgeräte und Zubehö... Bild- und Tonträger.....	303	(243)	(478)	332	298	290	289	
Sonst. persönl. Gebrauchsgüter u. Ausrüst. f. Kultur, Sport, Camping u.ä.	6	/	/	(4)	/	/	(4)	
Spielwaren, Hobbys.....	9	/	/	(6)	/	/	(10)	
Blumen und Gärten.....	6	/	/	9	(8)	(5)	4	
Haustiere.....	11	/	/	19	(14)	(15)	(6)	
Freizeit- und Kulturdienstl.....	10	(9)	(24)	14	13	(12)	5	
Bücher.....	8	/	/	8	/	/	(5)	
Zeitungen, Zeitschriften u.ä.....	15	(13)	(16)	17	18	(13)	13	
Sonstige Verbrauchsgüter.....	19	(12)	(12)	15	13	(13)	25	
Rep. f. Freiz., Unterhalt. und Kultur... Pauschalreisen.....	19	(13)	/	13	(10)	(15)	9	
Bildungswesen.....	11	(13)	/	13	(10)	(15)	9	
Nachhilfeunterricht.....	82	(81)	(107)	94	91	86	74	
Gebühren.....	17	(14)	(33)	23	17	(21)	14	
Beherbergungs- und Gaststättendienstl... Verpflegungsdienstleistungen.....	17	(14)	(33)	23	17	(21)	14	
Beherbergungsdienstleistungen.....	101	(128)	(147)	128	115	74	82	
Andere Waren und Dienstleistungen.....	119	(158)	(162)	148	126	88	100	
Schmuck, Uhren und Edelmetalle.....	10	/	(9)	14	(7)	(11)	10	
Sonst. persönl. Gebrauchsgegenstände... Dienstleistungen für die Körperpflege... Körperpflegeartikel und -geräte.....	6	/	(6)	7	(5)	(6)	6	
Sonstige Dienstleistungen.....	29	(17)	(17)	26	18	20	38	
Sonstige Dienstleistungen.....	25	(23)	(32)	36	19	25	22	
Sonstige Dienstleistungen.....	40	(39)	(49)	35	43	(43)	38	
Privater Verbrauch	2580	(2562)	(2613)	2734	2484	2629	2551	

1) Gewerbetreibender, freiberuflich Tätiger und Landwirt.

4 Aufwendungen privater Haushalte für den Privaten Verbrauch 1998
4.3 soziale Stellung des/der Haupteinkommensbezieher(s) und monatliches Haushaltsnettoeinkommen

Gegenstand der Nachweisung	Haushalte insgesamt	Davon nach der sozialen Stellung des/der Haupteinkommensbezieher(s)						
		Selbstständiger ¹⁾	Beamter	Angestellter	Arbeiter	Arbeitsloser	Nicht-erwerbstätiger	
4.3.3 Monatliches Haushaltsnettoeinkommen von 2 500 bis unter 3 000 DM								
Erfafte Haushalte	(Anzahl)	2534	(84)	(76)	975	205	151	1043
Hochgerechnete Haushalte	(1 000)	2504	(82)	(38)	618	453	154	1159
je Haushalt und Monat in Prozent								
Nahrungsmittel, Getränke, Tabakwaren.....	15,1	(15,6)	(13,1)	12,6	16,6	18,8	15,5	
Bekleidung und Schuhe.....	5,4	(4,2)	(5,9)	6,4	5,0	4,9	5,2	
Herrenbekleidung.....	1,0	(1,3)	(1,4)	0,9	1,7	(0,8)	0,7	
Damenbekleidung.....	2,6	(1,2)	(2,5)	3,4	1,2	1,9	2,7	
Bekleidung für Kinder (unter 18 Jahren).....	0,4	(0,7)	/	0,3	(0,5)	(0,8)	0,2	
Sonstige Bekleidung und Zubehör.....	0,3	(0,2)	(0,5)	0,3	(0,3)	(0,3)	0,3	
Schuhe und Schuhzubehör.....	1,1	(0,7)	(1,1)	1,2	1,1	1,0	1,0	
Reparaturen, Reinigung, Ausleihe.....	0,2	(0,1)	(0,1)	0,2	(0,2)	(0,1)	0,2	
Wohnen, Energie, Wohnungsinstandhaltung..	34,9	(37,3)	(28,4)	29,1	31,4	38,1	39,2	
Wohnungsmieten u.ä.....	28,2	(31,3)	(23,6)	23,9	25,4	30,5	31,4	
Energie.....	5,6	(5,7)	(4,7)	4,6	5,5	5,9	5,2	
Elektrizität und Gas/Flüssiggas.....	3,4	(3,9)	(2,9)	2,7	3,6	3,6	3,8	
Fern-/Zentralheizung und Warmwasser....	1,7	(1,5)	(1,8)	1,8	1,6	(1,9)	1,6	
Sonstige Brennstoffe.....	0,5	/	/	(0,1)	/	/	(0,8)	
Aufwend. f.d. Wohnungsinstandhaltung....	1,1	/	/	0,6	(0,5)	(1,8)	1,7	
Innenausst., Haushaltsgeräte, -gegenst...	5,6	(5,5)	(4,0)	6,4	5,4	3,4	5,7	
Möbel und Einrichtungsgegenstände.....	2,0	(1,3)	(1,2)	3,1	(2,5)	(0,6)	1,4	
Teppiche und andere Bodenbeläge.....	0,5	/	/	(0,6)	/	/	0,5	
Kühl- und Gefriermöbel.....	(0,2)	/	/	/	/	/	/	
Sonstige größere Haushaltsgeräte.....	0,5	/	/	(0,4)	/	/	(0,5)	
Kleine elektrische Haushaltsgeräte.....	0,2	(0,3)	/	0,2	(0,3)	(0,3)	0,2	
Heimtextilien.....	0,4	(0,3)	/	0,5	(0,2)	(0,3)	0,5	
Sonst. Gebrauchsgüter f.d. Haushaltsf...	0,7	(0,5)	(0,7)	0,8	0,8	0,6	0,8	
Verbrauchsgüter f.d. Haushaltsführung...	0,6	(0,5)	(0,5)	0,5	0,5	0,6	0,6	
Dienstleistungen f.d. Haushaltsführung..	0,6	/	/	0,2	(0,3)	(0,3)	1,0	
Gesundheitspflege.....	2,9	(1,5)	(4,4)	1,8	2,6	3,2	3,7	
Gebrauchsgüter f.d. Gesundheitspflege...	0,9	/	/	0,5	(1,1)	(1,7)	0,9	
Verbrauchsgüter f.d. Gesundheitspflege...	1,2	(0,7)	(1,1)	0,8	0,9	0,8	1,6	
Dienstleistungen f.d. Gesundheitspflege...	0,9	/	(2,9)	0,5	(0,6)	(0,7)	1,2	
Verkehr.....	11,7	(11,7)	(10,9)	17,7	13,7	9,0	7,8	
Kraftwagen.....	(4,1)	/	/	(8,7)	/	/	/	
Kraft- und Fahrräder.....	(0,2)	/	/	(0,3)	/	/	(0,2)	
Ersatzteile und Zubehör.....	0,5	(0,8)	(0,5)	0,5	(0,8)	(0,9)	0,2	
Kraftstoffe und Schmiermittel.....	2,9	(4,1)	(5,1)	3,7	4,2	3,6	1,7	
Wartung, Rep. an Kfz, Kraft-, Fahrrädern.	1,3	(1,5)	(2,2)	1,7	(1,7)	(0,8)	1,1	
Garagen- und Stallplatzmieten.....	0,5	/	/	0,4	(0,6)	(0,4)	0,4	
Sonstige Dienstleistungen.....	0,4	(1,5)	(0,4)	0,4	(0,4)	(0,8)	0,2	
Personenbeförd., Verkehrsdienstl.....	1,8	(2,3)	(1,3)	2,0	2,3	(1,6)	1,6	
Nachrichtenübermittlung.....	3,3	(4,3)	(4,1)	3,4	3,7	3,5	3,0	
Telefon-, Faxgeräte, Anrufbeantworter...	0,2	/	/	(0,2)	/	/	(0,1)	
Dienstleistungen f.d. Nachrichtenüberm...	3,2	(4,0)	(4,0)	3,3	3,5	3,4	2,9	
Freizeit, Unterhaltung und Kultur.....	11,7	(9,5)	(18,3)	12,2	12,0	11,0	11,3	
Rundfunkempfangsgeräte u.ä.....	0,2	/	/	(0,2)	/	/	(0,2)	
Fernseh- und Videogeräte, TV-Antennen...	0,4	/	/	(0,2)	/	/	(0,4)	
Foto-, Filmausrüstungen, opt. Geräte...	0,2	/	/	0,3	/	/	0,2	
Datenverarbeitungsgeräte und Zubehör....	0,4	/	/	0,7	(0,5)	(0,6)	(0,2)	
Bild- und Tonträger.....	0,4	(0,4)	(0,9)	0,5	0,5	(0,5)	0,2	
Sonst. langl. Gebrauchsgüter u. Ausrüst. f. Kultur, Sport, Camping u.ä.	0,3	/	/	0,3	/	/	(0,2)	
Spielwaren, Hobbys.....	0,9	(0,5)	(0,6)	0,6	0,7	(0,5)	0,5	
Blumen und Gärten.....	0,7	(0,5)	(0,5)	0,5	0,5	(0,5)	1,0	
Haustiere.....	0,4	(0,5)	/	0,5	(0,4)	(0,6)	0,4	
Freizeit- und Kulturdienstl.....	3,2	(3,2)	(4,1)	3,4	3,7	2,5	2,9	
Bücher.....	0,7	(0,5)	(1,3)	0,8	0,7	(0,8)	0,5	
Zeitungen, Zeitschriften u.ä.....	1,2	(1,1)	(1,2)	0,9	1,1	1,3	1,3	
Sonstige Verbrauchsgüter.....	0,2	(0,3)	(0,6)	0,2	0,2	0,3	0,2	
Rep. f. Freiz., Unterhalt. und Kultur...	0,2	/	/	0,1	(0,3)	/	0,2	
Pauschalreisen.....	2,6	/	/	2,7	(1,7)	(2,1)	3,0	
Bildungswesen.....	0,4	/	/	0,8	/	(0,7)	0,2	
Nachhilfeunterricht.....	(0,0)	/	/	/	/	/	/	
Gebühren.....	0,4	/	/	0,7	/	(0,7)	0,2	
Beherbergungs- und Gaststättendienstl....	4,6	(6,2)	(6,2)	5,4	5,1	3,3	3,9	
Verpflegungsdienstleistungen.....	3,9	(5,0)	(5,6)	4,7	4,6	2,8	3,2	
Beherbergungsdienstleistungen.....	0,7	/	/	0,7	/	/	0,7	
Andere Waren und Dienstleistungen.....	4,3	(3,5)	(4,3)	4,3	4,0	4,0	4,4	
Schmuck, Uhren und Edelmetalle.....	0,4	/	(0,4)	0,5	(0,3)	(0,4)	0,4	
Sonst. persönl. Gebrauchsgegenstände...	0,2	/	(0,2)	0,3	(0,2)	(0,2)	0,2	
Dienstleistungen für die Körperpflege...	1,1	(0,7)	(0,7)	0,9	0,7	0,8	1,6	
Körperpflegeartikel und -geräte.....	1,0	(0,9)	(1,2)	1,3	0,7	1,0	0,9	
Sonstige Dienstleistungen.....	1,6	(1,5)	(1,9)	1,3	2,0	(1,8)	1,5	
Privater Verbrauch	100	100	100	100	100	100	100	

1) Gewerbetreibender, freiberuflich Tätiger und Landwirt.

4 Aufwendungen privater Haushalte für den Privaten Verbrauch 1998
 4.3 soziale Stellung des/der Haupteinkommensbezieher(s) und monatliches Haushaltsnettoeinkommen

Gegenstand der Nachweisung	Haushalte insgesamt	Davon nach der sozialen Stellung des/der Haupteinkommensbezieher(s)						Nicht-erwerbstätiger
		Selbstständiger ¹⁾	Beamter	Angestellter	Arbeiter	Arbeitsloser		
4.3.4 Monatliches Haushaltsnettoeinkommen von 3 000 bis unter 4 000 DM								
Erfafte Haushalte (Anzahl)	5508	162	291	1974	534	252	2296	
Hochgerechnete Haushalte (1 000)	4575	139	101	1132	886	223	2096	
je Haushalt und Monat in DM								
Nahrungsmittel, Getränke, Tabakwaren.....	473	466	345	439	551	581	453	
Bekleidung und Schuhe.....	175	210	187	200	168	179	162	
Herrenbekleidung.....	36	(36)	41	35	47	38	32	
Damenbekleidung.....	77	84	94	96	51	67	79	
Bekleidung für Kinder (unter 18 Jahren).....	13	(21)	(7)	18	21	23	6	
Sonstige Bekleidung und Zubehör.....	10	(9)	8	10	8	9	10	
Schuhe und Schuhzubehör.....	32	45	33	35	34	37	27	
Reparaturen, Reinigung, Ausleihe.....	7	(14)	4	7	6	5	7	
Wohnen, Energie, Wohnungsinstandhaltung..	1102	1179	822	943	964	1380	1225	
Wohnungsmieten u.ä.....	848	950	665	757	749	936	932	
Energie.....	171	169	136	150	169	206	181	
Elektrizität und Gas/Flüssiggas.....	107	105	75	90	109	124	115	
Fern-/Zentralheizung und Warmwasser....	42	(36)	55	54	45	50	33	
Sonstige Brennstoffe.....	22	(28)	(7)	(7)	(16)	(32)	33	
Aufwend. f.d. Wohnungsinstandhaltung....	83	(60)	(23)	36	46	(237)	112	
Innenausst., Haushaltsgeräte, -gegenst..	212	217	150	219	188	169	226	
Möbel und Einrichtungsgegenstände.....	84	(57)	58	99	87	(63)	81	
Teppiche und andere Bodenbeläge.....	14	/	/	12	(8)	(15)	18	
Kühl- und Gefriermöbel.....	8	/	/	(9)	/	/	(9)	
Sonstige größere Haushaltsgeräte.....	21	/	(9)	22	(12)	(20)	22	
Kleine elektrische Haushaltsgeräte.....	8	(12)	(9)	7	9	(7)	7	
Heimtextilien.....	14	(25)	8	14	11	(11)	16	
Sonst. Gebrauchsgüter f.d. Haushaltsf..	26	34	27	29	25	26	24	
Verbrauchsgüter f.d. Haushaltsführung..	18	17	13	17	20	18	17	
Dienstleistungen f.d. Haushaltsführung..	20	(19)	(3)	10	8	12	32	
Gesundheitspflege.....	92	85	167	69	57	62	121	
Gebrauchsgüter f.d. Gesundheitspflege..	21	(12)	(14)	20	(14)	(18)	25	
Verbrauchsgüter f.d. Gesundheitspflege..	38	27	29	26	23	23	54	
Dienstleistungen f.d. Gesundheitspflege..	33	(26)	124	23	21	(22)	42	
Verkehr.....	384	329	436	473	516	438	275	
Kraftwagen.....	137	/	/	(170)	/	/	(95)	
Kraft- und Fahrräder.....	10	/	/	(11)	(17)	/	(8)	
Ersatzteile und Zubehör.....	17	(24)	(14)	18	26	(12)	12	
Kraftstoffe und Schmiermittel.....	94	110	131	118	132	104	60	
Wartung, Rep. an Kfz, Kraft-,Fahrrädern.	50	(51)	67	56	69	51	37	
Garagen- und Stallplatzmieten.....	13	(10)	(17)	15	16	(12)	12	
Sonstige Dienstleistungen.....	11	(23)	12	15	17	(7)	5	
Personenbeförd., Verkehrsdienstl.....	52	(66)	51	68	47	47	45	
Nachrichtenübermittlung.....	91	101	105	104	92	95	82	
Telefon-, Faxgeräte, Anrufbeantworter...	5	/	(10)	6	(5)	/	4	
Dienstleistungen f.d. Nachrichtenüberm..	87	94	95	98	87	92	79	
Freizeit, Unterhaltung und Kultur.....	374	376	442	403	346	374	366	
Rundfunkempfangsgeräte u.ä.....	6	/	(4)	8	(7)	(8)	4	
Fernseh- und Videogeräte, TV-Antennen...	10	/	/	10	/	/	10	
Foto-, Filmausrüstungen, opt. Geräte....	8	(7)	(11)	9	11	(9)	6	
Datenverarbeitungsgeräte und Zubehö...r	18	/	(32)	24	26	(22)	9	
Bild- und Tonträger.....	10	(11)	23	17	12	12	5	
Sonst. langl. Gebrauchsgüter u. Ausrüst. f. Kultur, Sport, Camping u.ä.	11	/	(15)	15	(8)	(19)	8	
Spielwaren, Hobbys.....	24	(20)	29	29	30	24	18	
Blumen und Gärten.....	24	19	14	19	16	24	31	
Haustiere.....	13	(16)	(11)	16	17	(14)	10	
Freizeit- und Kulturdienstl.....	95	111	118	110	104	84	81	
Bücher.....	19	(24)	32	27	14	19	16	
Zeitungen, Zeitschriften u.ä.....	33	31	32	29	27	31	38	
Sonstige Verbrauchsgüter.....	7	8	9	8	7	8	5	
Rep. f. Freiz., Unterhalt. und Kultur...	6	(5)	(3)	5	6	(5)	8	
Pauschalreisen.....	91	(71)	(99)	78	(50)	(88)	117	
Bildungswesen.....	12	(12)	(14)	21	(16)	(14)	6	
Nachhilfeunterricht.....	(1)	/	/	(1)	/	/	/	
Gebühren.....	11	(12)	(14)	20	(14)	(12)	5	
Beherbungs- und Gaststättendienstl....	156	183	202	185	155	142	139	
Verpflegungsdienstleistungen.....	131	159	179	156	138	118	111	
Beherbungsleistungen.....	26	(24)	(23)	29	(16)	(24)	28	
Andere Waren und Dienstleistungen.....	144	126	129	153	134	130	146	
Schmuck, Uhren und Edelmetalle.....	14	(20)	10	14	9	(14)	17	
Sonst. persönl. Gebrauchsgegenstände...	9	(8)	(8)	11	9	(9)	9	
Dienstleistungen für die Körperpflege...	34	32	27	32	22	24	42	
Körperpflegeartikel und -geräte.....	31	37	38	42	29	33	24	
Sonstige Dienstleistungen.....	55	(29)	46	53	65	49	53	
Privater Verbrauch	3215	3264	3000	3208	3187	3565	3201	

1) Gewerbetreibender, freiberuflich Tätiger und Landwirt.

Früheres Bundesgebiet

4 Aufwendungen privater Haushalte für den Privaten Verbrauch 1998
4.3 soziale Stellung des/der Haupteinkommensbezieher(s) und monatliches Haushaltsnettoeinkommen

Gegenstand der Nachweisung	Haushalte insgesamt	Davon nach der sozialen Stellung des/der Haupteinkommensbezieher(s)						
		Selbstständiger ¹⁾	Beamter	Angestellter	Arbeiter	Arbeitsloser	Nicht-erwerbstätiger	
4.3.4 Monatliches Haushaltsnettoeinkommen von 3 000 bis unter 4 000 DM								
Erfasste Haushalte (Anzahl)	5508	162	291	1974	534	262	2295	
Hochgerechnete Haushalte (1 000)	4575	139	101	1132	886	223	2095	
je Haushalt und Monat in Prozent								
Nahrungsmittel, Getränke, Tabakwaren.....	14,7	14,3	11,5	13,7	17,3	16,3	14,2	
Bekleidung und Schuhe.....	5,4	6,4	8,2	6,2	5,3	5,0	5,0	
Herrenbekleidung.....	1,1	(1,1)	1,4	1,1	1,5	1,1	1,0	
Damenbekleidung.....	2,4	2,6	3,1	3,0	1,6	1,9	2,5	
Bekleidung für Kinder (unter 18 Jahren).....	0,4	(0,7)	(0,2)	0,6	0,7	0,6	0,2	
Sonstige Bekleidung und Zubehör.....	0,3	(0,3)	0,3	0,3	0,3	0,3	0,3	
Schuhe und Schuhzubehör.....	1,0	1,4	1,1	1,1	1,1	1,0	0,9	
Reparaturen, Reinigung, Ausleihe.....	0,2	(0,4)	0,1	0,2	0,2	0,1	0,2	
Wohnen, Energie, Wohnungsinstandhaltung..	34,3	36,1	27,4	29,4	30,3	39,7	38,3	
Wohnungsmieten u.ä.....	26,4	29,1	22,2	23,6	23,5	26,3	29,1	
Energie.....	5,3	5,2	4,5	4,7	5,3	5,8	5,6	
Elektrizität und Gas/Flüssiggas.....	3,3	3,2	2,5	2,9	3,4	3,6	3,6	
Fern-/Zentralheizung und Warmwasser....	1,3	(1,1)	1,8	1,7	1,4	1,4	1,0	
Sonstige Brennstoffe.....	0,7	(0,9)	/	(0,2)	(0,5)	(0,9)	1,0	
Aufwend. f.d. Wohnungsinstandhaltung....	2,6	(1,9)	(0,8)	1,1	1,4	(6,7)	3,5	
Innenausst., Haushaltsgeräte, -gegenst...	6,6	6,6	5,0	6,8	5,9	4,7	7,0	
Möbel und Einrichtungsgegenstände.....	2,6	(1,8)	1,9	3,1	2,7	(1,5)	2,5	
Tappiche und andere Bodenbeläge.....	0,4	/	/	0,4	(0,2)	(0,4)	0,6	
Kühl- und Gefriermöbel.....	0,2	/	/	(0,3)	/	/	(0,3)	
Sonstige größere Haushaltsgeräte.....	0,6	/	/	0,7	(0,4)	(0,6)	0,7	
Kleine elektrische Haushaltsgeräte.....	0,2	(0,4)	(0,3)	0,2	0,3	(0,2)	0,2	
Haumtextilien.....	0,4	(0,8)	0,3	0,4	0,4	(0,3)	0,5	
Sonst. Gebrauchsgüter f.d. Haushaltsf...	0,8	1,0	0,9	0,9	0,8	0,7	0,7	
Verbrauchsgüter f.d. Haushaltsführung...	0,5	0,5	0,4	0,5	0,6	0,5	0,5	
Dienstleistungen f.d. Haushaltsführung..	0,6	(0,6)	(0,1)	0,3	0,3	0,3	1,0	
Gesundheitspflege.....	2,9	2,0	5,6	2,2	1,8	1,8	3,8	
Gebrauchsgüter f.d. Gesundheitspflege...	0,6	(0,4)	(0,5)	0,6	(0,4)	(0,5)	0,8	
Verbrauchsgüter f.d. Gesundheitspflege..	1,2	0,8	1,0	0,8	0,7	0,6	1,7	
Dienstleistungen f.d. Gesundheitspflege..	1,0	(0,8)	4,1	0,7	0,6	(0,6)	1,3	
Verkehr.....	11,9	10,1	14,5	14,7	16,2	12,3	8,6	
Kraftwagen.....	4,3	/	/	(5,3)	/	/	(3,0)	
Kraft- und Fahrräder.....	0,3	/	/	(0,3)	(0,5)	/	(0,3)	
Ersatzteile und Zubehör.....	0,5	(0,7)	(0,5)	0,6	0,8	(0,3)	0,4	
Kraftstoffe und Schmiermittel.....	2,9	3,4	4,4	3,7	4,1	2,9	1,9	
Wartung, Rep. an Kfz, Kraft-, Fahrrädern.	1,6	(1,6)	2,2	1,8	2,2	1,4	1,2	
Garagen- und Stellplatzmieten.....	0,4	(0,3)	(0,6)	0,5	0,5	(0,3)	0,4	
Sonstige Dienstleistungen.....	0,3	(0,7)	0,4	0,5	0,5	(0,2)	0,2	
Personenbeförd., Verkehrsdienstl.....	1,6	(2,0)	1,7	2,1	1,5	1,3	1,4	
Nachrichtenübermittlung.....	2,8	3,1	3,5	3,2	2,9	2,7	2,6	
Telefon-, Faxgeräte, Anrufbeantworter...	0,1	/	(0,3)	0,2	(0,2)	/	0,1	
Dienstleistungen f.d. Nachrichtenüberm...	2,7	2,9	3,2	3,1	2,7	2,6	2,5	
Freizeit, Unterhaltung und Kultur.....	11,6	11,5	14,7	12,6	10,8	10,5	11,4	
Rundfunkempfangsgeräte u.ä.....	0,2	/	(0,1)	0,3	(0,2)	(0,2)	0,1	
Fernseh- und Videogeräte, TV-Antennen...	0,3	/	/	0,3	/	/	0,3	
Foto-, Filmausrüstungen, opt. Geräte....	0,2	(0,2)	(0,4)	0,3	0,3	(0,3)	0,2	
Datenverarbeitungsgeräte und Zubehör...	0,5	/	(1,1)	0,7	0,8	(0,8)	0,3	
Bild- und Tonträger.....	0,3	(0,3)	0,8	0,5	0,4	0,3	0,2	
Sonst. langl. Gebrauchsgüter u. Ausrüst. f. Kultur, Sport, Camping u.ä.	0,3	/	(0,5)	0,5	(0,3)	(0,5)	0,2	
Spielwaren, Hobbys.....	0,7	(0,6)	1,0	0,9	0,9	0,7	0,6	
Blumen und Gärten.....	0,7	0,6	0,5	0,6	0,5	0,7	1,0	
Haustiere.....	0,4	(0,5)	(0,4)	0,5	0,5	(0,4)	0,3	
Freizeit- und Kulturdienstl.....	2,9	3,4	3,9	3,4	3,3	2,4	2,5	
Bücher.....	0,6	(0,8)	1,1	0,8	0,4	0,5	0,5	
Zeitungen, Zeitschriften u.ä.....	1,0	0,9	1,1	0,9	0,8	0,9	1,2	
Sonstige Verbrauchsgüter.....	0,2	0,3	0,3	0,2	0,2	0,2	0,2	
Rep. f. Freiz., Unterhalt. und Kultur...	0,2	(0,2)	(0,1)	0,1	0,2	(0,1)	0,2	
Pauschalreisen.....	2,8	(2,2)	(3,3)	2,4	(1,6)	(2,5)	3,6	
Bildungswesen.....	0,4	(0,4)	(0,5)	0,7	(0,5)	(0,4)	0,2	
Nachhilfeunterricht.....	(0,0)	/	/	(0,0)	/	/	/	
Gebühren.....	0,3	(0,4)	(0,5)	0,6	(0,4)	(0,3)	0,2	
Beherbergungs- und Gaststättendienstl...	4,9	5,6	5,7	5,8	4,9	4,0	4,4	
Verpflegungsdienstleistungen.....	4,1	4,9	5,0	4,9	4,3	3,3	3,5	
Beherbergungsdienstleistungen.....	0,8	(0,7)	(0,8)	0,9	(0,5)	(0,7)	0,9	
Andere Waren und Dienstleistungen.....	4,5	3,9	4,3	4,8	4,2	3,7	4,6	
Schmuck, Uhren und Edelmetalle.....	0,4	(0,6)	0,3	0,4	0,3	(0,4)	0,5	
Sonst. persönl. Gebrauchsgegenstände...	0,3	(0,2)	(0,3)	0,3	0,3	(0,3)	0,3	
Dienstleistungen für die Körperpflege...	1,1	1,0	0,9	1,0	0,7	0,7	1,3	
Körperpflegeartikel und -geräte.....	1,0	1,1	1,3	1,3	0,9	0,9	0,8	
Sonstige Dienstleistungen.....	1,7	(0,9)	1,5	1,7	2,0	1,4	1,7	
Privater Verbrauch	100	100	100	100	100	100	100	

1) Gewerbetreibender, freiberuflich Tätiger und Landwirt.

Früheres Bundesgebiet

4 Aufwendungen privater Haushalte für den Privaten Verbrauch 1998
4.3 soziale Stellung des/der Haupteinkommensbezieher(s) und monatliches Haushaltsnettoeinkommen

Gegenstand der Nachweisung	Haushalte insgesamt	Davon nach der sozialen Stellung des/der Haupteinkommensbezieher(s)						Nicht-erwerbs-tätiger
		Selbst-ständiger ¹⁾	Beamter	Angestellter	Arbeiter	Arbeitsloser		
4.3.5 Monatliches Haushaltsnettoeinkommen von 4 000 bis unter 5 000 DM								
Erfaßte Haushalte (Anzahl)	6054	289	458	2134	1012	175	2006	
Hochgerachnete Haushalte (1 000)	3950	180	133	1037	1064	122	1415	
je Haushalt und Monat in DM								
Nahrungsmittel, Getränke, Tabakwaren....	584	585	486	562	694	630	523	
Bekleidung und Schuhe.....	217	209	237	246	222	215	192	
Herrnbekleidung.....	50	53	51	54	53	49	46	
Damenbekleidung.....	98	70	106	103	68	76	89	
Bekleidung für Kinder (unter 18 Jahren).....	24	35	21	27	40	(27)	7	
Sonstige Bekleidung und Zubehör.....	11	9	9	12	10	(11)	12	
Schuhe und Schuorzubehör.....	40	36	44	43	47	45	31	
Reparaturen, Reinigung, Ausleihe.....	7	6	6	7	5	(8)	8	
Wohnen, Energie, Wohnungsinstandhaltung..	1301	1354	985	1152	1177	1626	1499	
Wohnungsmieten u.ä.....	998	1074	797	909	900	1258	1123	
Energie.....	197	213	157	176	201	206	210	
Elektrizität und Gas/Flüssiggas.....	126	138	96	111	128	139	136	
Fern-/Zentralheizung und Warmwasser....	42	(53)	(50)	54	46	(27)	23	
Sonstige Brennstoffe.....	29	(22)	(11)	11	27	(39)	45	
Aufwend. f.d. Wohnungsinstandhaltung....	107	(67)	31	68	75	(162)	167	
Inneneusst., Haushaltsgeräte, -gegenst...	270	290	277	285	241	294	278	
Möbel und Einrichtungsgegenstände.....	107	(155)	141	136	102	(129)	78	
Teppiche und andere Bodenbeläge.....	21	(7)	(14)	16	11	/	34	
Kühl- und Gefriermöbel.....	7	/	/	(7)	(5)	/	(9)	
Sonstige größere Haushaltsgeräte.....	26	(27)	(28)	23	22	(9)	32	
Kleine elektrische Haushaltsgeräte.....	9	(7)	7	9	10	(9)	9	
Heintextilien.....	19	13	16	21	17	(23)	21	
Sonst. Gebrauchsgüter f.d. Haushaltsf...	37	30	34	38	39	40	35	
Verbrauchsgüter f.d. Haushaltsführung...	22	19	18	21	24	22	21	
Dienstleistungen f.d. Haushaltsführung...	21	26	9	14	10	(14)	36	
Gesundheitspflege.....	121	106	219	85	69	78	184	
Gebrauchsgüter f.d. Gesundheitspflege...	31	(25)	27	27	15	(19)	47	
Verbrauchsgüter f.d. Gesundheitspflege..	43	27	44	29	28	35	88	
Dienstleistungen f.d. Gesundheitspflege..	47	54	148	29	26	(23)	69	
Verkehr.....	494	579	564	561	538	602	384	
Kraftwagen.....	189	/	/	(187)	(197)	/	(169)	
Kraft- und Fahrräder.....	17	/	/	25	(25)	/	(6)	
Ersetzteile und Zubehör.....	22	29	20	26	27	(22)	14	
Kraftstoffe und Schmiermittel.....	128	121	143	148	162	160	84	
Wartung, Rep. an Kfz, Kraft-,Fahrrädern.	60	69	66	65	62	91	61	
Garagen- und Stellplatzmieten.....	14	(14)	19	17	17	(13)	10	
Sonstige Dienstleistungen.....	14	12	11	25	13	(10)	8	
Personenbeförd., Verkehrsdienstl.....	49	72	62	68	35	42	42	
Nachrichtenübermittlung.....	99	112	115	110	96	110	89	
Telefon-, Faxgeräte, Anrufbeantworter...	6	/	(9)	7	6	/	4	
Dienstleistungen f.d. Nachrichtenüberm...	93	109	106	103	90	102	85	
Freizeit, Unterhaltung und Kultur.....	451	414	562	492	420	451	439	
Rundfunkempfangsgeräte u.ä.....	6	/	(12)	8	7	/	3	
Fernseh- und Videogeräte, TV-Antennen...	15	(14)	15	16	(17)	/	16	
Foto-, Filmausrüstungen, opt. Geräte....	10	(6)	12	13	10	(11)	7	
Datenverarbeitungsgeräte und Zubehör...	26	(19)	68	44	28	(28)	9	
Bild- und Tonträger.....	12	12	23	17	15	12	5	
Sonst. langl. Gebrauchsgüter u. Ausrüst. f. Kultur, Sport, Camping u.ä.	13	(13)	(16)	14	19	(14)	8	
Spielwaren, Hobbys.....	29	22	39	32	39	27	19	
Blumen und Gärten.....	31	23	19	26	25	37	40	
Haustiere.....	14	(15)	12	17	16	(16)	11	
Freizeit- und Kulturdienstl.....	110	109	119	116	111	119	104	
Bücher.....	22	24	33	29	18	21	18	
Zeitungen, Zeitschriften u.ä.....	37	32	39	34	32	37	42	
Sonstige Verbrauchsgüter.....	9	12	11	9	10	11	6	
Rep. f. Freiz., Unterhalt. und Kultur...	6	(7)	(5)	5	5	(9)	7	
Pauschalreisen.....	111	(109)	150	111	68	(93)	142	
Bildungswesen.....	17	(25)	23	25	14	(25)	9	
Nachhilfeunterricht.....	2	/	/	(2)	(3)	/	/	
Gebühren.....	15	(22)	22	24	12	(24)	8	
Beherbergungs- und Gaststättendienstl....	189	181	221	203	169	178	177	
Verpflegungsdienstleistungen.....	150	160	184	168	142	157	139	
Beherbergungsdienstleistungen.....	33	(21)	36	35	27	(21)	38	
Andere Waren und Dienstleistungen.....	169	149	163	175	156	196	174	
Schmuck, Uhren und Edelmetalle.....	18	(18)	13	20	10	(14)	23	
Sonst. persönl. Gebrauchsgegenstände....	13	(10)	12	13	10	(11)	15	
Dienstleistungen für die Körperpflege...	38	30	32	36	32	35	46	
Körperpflegeartikel und -geräte.....	38	38	45	44	42	41	29	
Sonstige Dienstleistungen.....	62	53	61	61	62	95	62	
Privater Verbrauch	3906	4004	3651	3886	3796	4405	3946	

1) Gewerbetreibender, freiberuflich Tätiger und Landwirt.

Früheres Bundesgebiet

4 Aufwendungen privater Haushalte für den Privaten Verbrauch 1998
4.3 soziale Stellung des/der Haupteinkommensbezieher(s) und monatliches Haushaltsnettoeinkommen

Gegenstand der Nachweisung	Haushalte insgesamt	Davon nach der sozialen Stellung des/der Haupteinkommensbezieher(s)						
		Selbstständiger ¹⁾	Beamter	Angestellter	Arbeiter	Arbeitsloser	Nicht-erwerbstätiger	
4.3.5 Monatliches Haushaltsnettoeinkommen von 4 000 bis unter 5 000 DM								
Erfasste Haushalte	(Anzahl)	6054	269	458	2134	1012	175	2006
Hochgerechnete Haushalte	(1 000)	3950	180	133	1037	1064	122	1415
Je Haushalt und Monat in Prozent								
Nahrungsmittel, Getränke, Tabakwaren.....	15,0	14,6	12,6	14,4	18,3	14,3	13,2	
Bekleidung und Schuhe.....	5,6	5,2	6,2	6,3	5,9	4,9	4,8	
Herrenbekleidung.....	1,3	1,3	1,3	1,4	1,4	1,1	1,2	
Damenbekleidung.....	2,2	1,8	2,7	2,7	1,8	1,7	2,3	
Bekleidung für Kinder (unter 18 Jahren).....	0,6	0,9	0,6	0,7	1,1	(0,6)	0,2	
Sonstige Bekleidung und Zubehör.....	0,3	0,2	0,2	0,3	0,3	(0,2)	0,3	
Schuhe und Schuhzubehör.....	1,0	0,9	1,1	1,1	1,2	1,0	0,8	
Reparaturen, Reinigung, Ausleihe.....	0,2	0,2	0,2	0,2	0,1	(0,2)	0,2	
Wohnen, Energie, Wohnungsinstandhaltung..	33,3	33,8	25,6	29,6	31,0	36,9	38,0	
Wohnungsmieten u.ä.....	26,5	26,8	20,7	23,9	23,7	28,6	28,6	
Energie.....	5,0	5,3	4,1	4,5	5,3	4,7	5,3	
Elektrizität und Gas/Flüssiggas.....	3,2	3,4	2,5	2,9	3,4	3,2	3,5	
Fern-/Zentralheizung und Warmwasser....	1,1	(1,3)	1,3	1,4	1,2	(0,6)	0,7	
Sonstige Brennstoffe.....	0,7	(0,5)	(0,3)	0,3	0,7	(0,9)	1,1	
Aufwend. f.d. Wohnungsinstandhaltung....	2,7	(1,7)	0,8	1,7	2,0	(3,7)	4,2	
Innenausst., Haushaltsgeräte, -gegenst...	6,9	7,2	7,2	7,3	6,3	6,7	7,0	
Möbel und Einrichtungsgegenstände.....	2,7	(3,9)	3,7	3,5	2,7	(2,9)	2,0	
Teppiche und andere Bodenbeläge.....	0,5	(0,2)	(0,4)	0,4	0,3	/	0,9	
Kühl- und Gefriermöbel.....	0,2	/	/	(0,2)	(0,1)	/	(0,2)	
Sonstige größere Haushaltsgeräte.....	0,7	(0,7)	(0,7)	0,5	0,6	/	0,8	
Kleine elektrische Haushaltsgeräte.....	0,2	(0,2)	0,2	0,2	0,3	(0,2)	0,2	
Heimtextilien.....	0,5	0,3	0,4	0,5	0,4	(0,5)	0,5	
Sonst. Gebrauchsgüter f.d. Haushaltsf...	0,9	0,8	0,9	1,0	1,0	0,9	0,9	
Verbrauchsgüter f.d. Haushaltsführung...	0,6	0,5	0,5	0,5	0,6	0,5	0,5	
Dienstleistungen f.d. Haushaltsführung..	0,5	0,6	0,2	0,4	0,3	(0,3)	0,9	
Gesundheitspflege.....	3,1	2,6	5,7	2,2	1,8	1,8	4,7	
Gebrauchsgüter f.d. Gesundheitspflege...	0,8	(0,6)	0,7	0,7	0,4	(0,4)	1,2	
Verbrauchsgüter f.d. Gesundheitspflege...	1,1	0,7	1,1	0,7	0,7	0,8	1,7	
Dienstleistungen f.d. Gesundheitspflege...	1,2	1,3	3,8	0,7	0,7	(0,5)	1,8	
Verkehr.....	12,6	14,5	14,6	14,4	14,2	13,7	9,7	
Kraftwagen.....	4,8	/	/	(4,8)	(5,2)	/	(4,3)	
Kraft- und Fahrräder.....	0,4	/	/	0,6	(0,7)	/	(0,2)	
Ersatzteile und Zubehör.....	0,6	0,7	0,5	0,7	0,7	(0,5)	0,4	
Kraftstoffe und Schmiermittel.....	3,3	3,0	3,7	3,8	4,3	3,6	2,1	
Wartung, Rep. an Kfz, Kraft-, Fahrrädern...	1,5	1,7	1,7	1,7	1,6	2,1	1,9	
Garagen- und Stellplatzmieten.....	0,4	(0,4)	0,5	0,4	0,5	(0,3)	0,3	
Sonstige Dienstleistungen.....	0,4	0,3	0,3	0,7	0,4	(0,2)	0,2	
Personenbeförd., Verkehrsdienstl.....	1,3	1,8	1,6	1,8	0,9	1,0	1,1	
Nachrichtenübermittlung.....	2,5	2,8	3,0	2,8	2,5	2,5	2,3	
Telefon-, Faxgeräte, Anrufbeantworter...	0,1	/	(0,2)	0,2	0,2	/	0,1	
Dienstleistungen f.d. Nachrichtenüberm...	2,4	2,7	2,7	2,6	2,4	2,3	2,2	
Freizeit, Unterhaltung und Kultur.....	11,5	10,3	14,6	12,6	11,1	10,2	11,1	
Rundfunkempfangsgeräte u.ä.....	0,2	/	(0,3)	0,2	0,2	/	0,1	
Fernseh- und Videogeräte, TV-Antennen...	0,4	/	(0,4)	0,4	(0,5)	/	0,4	
Foto-, Filmausrüstungen, opt. Geräte....	0,2	(0,2)	0,3	0,3	0,3	(0,3)	0,2	
Datenverarbeitungsgeräte und Zubehör...	0,7	(0,5)	1,5	1,1	0,7	(0,6)	0,2	
Bild- und Tonträger.....	0,3	0,3	0,8	0,4	0,4	0,3	0,1	
Sonst. langl. Gebrauchsgüter u. Ausrüst. f. Kultur, Sport, Camping u.ä.	0,3	(0,3)	(0,4)	0,4	0,5	(0,3)	0,2	
Spielwaren, Hobbys.....	0,7	0,6	1,0	0,8	1,0	0,6	0,5	
Blumen und Gärten.....	0,8	0,6	0,5	0,7	0,7	0,8	1,0	
Haustiere.....	0,4	(0,4)	0,3	0,4	0,4	(0,4)	0,3	
Freizeit- und Kulturdienstl.....	2,8	2,7	3,1	3,0	2,9	2,7	2,6	
Bücher.....	0,6	0,6	0,8	0,8	0,5	0,5	0,5	
Zeitungen, Zeitschriften u.ä.....	0,9	0,8	1,0	0,9	0,9	0,8	1,1	
Sonstige Verbrauchsgüter.....	0,2	0,3	0,3	0,2	0,3	0,3	0,2	
Rep. f. Freiz., Unterhalt. und Kultur...	0,2	(0,2)	(0,1)	0,1	0,1	(0,2)	0,2	
Pauschalreisen.....	2,8	(2,7)	3,9	2,8	1,8	(2,1)	3,6	
Bildungswesen.....	0,4	(0,6)	0,6	0,7	0,4	(0,6)	0,2	
Nachhilfeunterricht.....	0,0	/	/	(0,0)	(0,1)	/	/	
Gebühren.....	0,4	(0,8)	0,8	0,5	0,3	(0,5)	0,2	
Beherbergungs- und Gaststättendienstl....	4,7	4,5	5,7	5,2	4,5	4,0	4,5	
Verpflegungsdienstleistungen.....	3,8	4,0	4,8	4,3	3,7	3,6	3,5	
Beherbergungsdienstleistungen.....	0,8	(0,5)	0,9	0,9	0,7	(0,5)	1,0	
Andere Waren und Dienstleistungen.....	4,3	3,7	4,2	4,5	4,1	4,5	4,4	
Schmuck, Uhren und Edelmetalle.....	0,5	(0,5)	0,3	0,5	0,3	(0,3)	0,6	
Sonst. persönl. Gebrauchsgegenstände...	0,3	(0,2)	0,3	0,3	0,3	(0,2)	0,4	
Dienstleistungen für die Körperpflege...	1,0	0,7	0,8	0,9	0,8	0,8	1,2	
Körperpflegeartikel und -geräte.....	1,0	0,9	1,2	1,1	1,1	0,9	0,7	
Sonstige Dienstleistungen.....	1,6	1,3	1,6	1,6	1,6	2,2	1,6	
Privater Verbrauch	100	100	100	100	100	100	100	

1) Gewerbetreibender, freiberuflich Tätiger und Landwirt.

4 Aufwendungen privater Haushalte für den Privaten Verbrauch 1998
4.3 soziale Stellung des/der Haupteinkommensbezieher(in) und monatliches Haushaltsnettoeinkommen

Gegenstand der Nachweisung	Haushalte insgesamt	Davon nach der sozialen Stellung des/der Haupteinkommensbezieher(in)					Nicht- erwerbs- tätiger
		Selb- ständiger ¹⁾	Beamter	Angestellter	Arbeiter	Arbeitslos	
4.3.6 Monatliches Haushaltsnettoeinkommen von 5 000 bis unter 6 000 DM							
Erfaßte Haushalte (Anzahl)	6000	280	591	2328	1099	(97)	1806
Hochgerechnete Haushalte (1 000)	3276	188	157	987	939	(71)	934
je Haushalt und Monat in DM							
Nahrungsmittel, Getränke, Tabakwaren....	656	689	587	644	751	(782)	569
Bekleidung und Schuhe.....	265	275	263	285	268	(260)	239
Herrenbekleidung.....	52	64	61	67	63	(68)	56
Damenbekleidung.....	104	93	105	113	87	(86)	115
Bekleidung für Kinder (unter 18 Jahren)...	32	50	31	34	48	(39)	9
Sonstige Bekleidung und Zubehör.....	13	11	11	13	13	(11)	14
Schuhe und Schuhzubehör.....	46	49	49	51	52	(57)	34
Reparaturen, Reinigung, Ausleihe.....	8	8	6	7	5	(6)	10
Wohnen, Energie, Wohnungsinstandhaltung..	1470	1631	1201	1338	1426	(1635)	1653
Wohnungsmieten u.ä.....	1134	1305	957	1031	1094	(1262)	1270
Energie.....	212	234	178	199	215	(250)	220
Elektrizität und Gas/Flüssiggas.....	139	168	113	126	146	(183)	142
Fern-/Zentralheizung und Warmwasser....	38	(33)	46	48	37	/	28
Sonstige Brennstoffe.....	35	(33)	(19)	26	32	/	50
Aufwend. f.d. Wohnungsinstandhaltung....	124	92	67	108	117	(123)	164
Innenausst., Haushaltsgeräte, -gegenst...	301	217	308	304	289	(427)	316
Möbel und Einrichtungsgegenstände.....	111	80	132	135	103	(162)	91
Teppiche und andere Bodenbeläge.....	21	/	(25)	20	19	/	26
Kühl- und Gefriermöbel.....	10	/	/	(10)	(12)	/	(11)
Sonstige größere Haushaltsgeräte.....	33	(8)	(28)	20	37	/	47
Kleine elektrische Haushaltsgeräte.....	11	(8)	8	11	11	(11)	11
Heimtextilien.....	21	19	17	22	18	(23)	24
Sonst. Gebrauchsgüter f.d. Haushaltsf...	45	42	51	43	49	(57)	42
Verbrauchsgüter f.d. Haushaltsführung...	24	24	22	24	27	(30)	22
Dienstleistungen f.d. Haushaltsführung...	24	29	21	17	14	(24)	42
Gesundheitspflege.....	150	106	265	99	94	(83)	254
Gebrauchsgüter f.d. Gesundheitspflege...	38	(24)	41	29	34	(20)	59
Verbrauchsgüter f.d. Gesundheitspflege..	47	37	63	34	32	(34)	79
Dienstleistungen f.d. Gesundheitspflege.	63	45	172	37	28	(29)	116
Verkehr.....	649	699	653	670	658	(697)	580
Kraftwagen.....	281	/	/	248	(270)	/	(318)
Kraft- und Fahrräder.....	23	/	(23)	30	(33)	/	(6)
Ersatzteile und Zubehör.....	29	31	21	32	38	(27)	18
Kraftstoffe und Schmiermittel.....	154	149	166	170	185	(173)	109
Wartung, Rep. an Kfz, Kraft-,Fahrrädern.	71	72	77	80	62	(110)	66
Garagen- und Stellplatzmieten.....	14	(13)	17	15	14	/	11
Sonstige Dienstleistungen.....	19	14	20	28	20	(17)	11
Personenbeförd., Verkehrsdienstl.....	52	53	67	68	37	(54)	47
Nachrichtenübermittlung.....	108	132	109	114	105	(127)	97
Telefon-, Faxgeräte, Anrufbeantworter...	7	(14)	(7)	8	7	/	6
Dienstleistungen f.d. Nachrichtenüberm...	101	118	102	107	98	(117)	92
Freizeit, Unterhaltung und Kultur.....	531	443	575	562	495	(564)	543
Rundfunkempfangsgeräte u.ä.....	11	(30)	(9)	11	11	/	8
Fernseh- und Videogeräte, TV-Antennen...	16	/	(14)	15	(19)	/	(17)
Foto-, Filmausrüstungen, opt. Geräte...	12	(14)	15	15	11	(11)	10
Datenverarbeitungsgeräte und Zubehör....	31	(22)	51	41	34	(88)	11
Bild- und Tonträger.....	14	13	21	20	12	(19)	8
Sonst. lengl. Gebrauchsgüter u.						/	
Ausrüst. f. Kultur, Sport, Camping u.ä.	22	(13)	28	21	24	/	18
Spielwaren, Hobbys.....	34	38	36	36	42	(27)	23
Blumen und Gärten.....	35	32	28	32	29	(42)	45
Haustiere.....	18	18	19	17	19	(17)	12
Freizeit- und Kulturdienstl.....	125	109	132	137	124	(131)	115
Bücher.....	25	30	33	31	20	(36)	22
Zeitungen, Zeitschriften u.ä.....	41	36	40	39	37	(49)	48
Sonstige Verbrauchsgüter.....	10	12	11	12	10	(11)	7
Rep. f. Freiz., Unterhalt. und Kultur...	9	(8)	6	6	8	/	14
Pauschalreisen.....	129	(60)	131	128	93	/	186
Bildungswesen.....	20	(22)	26	29	17	(38)	11
Nachhilfeunterricht.....	2	/	/	(2)	(3)	/	/
Gebühren.....	19	(20)	23	27	15	(36)	11
Beherbergungs- und Gaststättendienstl...	226	204	249	238	211	(245)	226
Verpflegungsdienstleistungen.....	182	173	209	196	174	(188)	172
Beherbergungsdienstleistungen.....	44	(31)	39	42	37	(57)	54
Andere Waren und Dienstleistungen.....	198	193	207	206	185	(210)	201
Schmuck, Uhren und Edelmetalle.....	23	16	22	27	21	(18)	22
Sonst. persönl. Gebrauchsgegenstände....	13	11	14	14	11	(14)	13
Dienstleistungen für die Körperpflege...	42	36	37	41	35	(39)	53
Körperpflegeartikel und -geräte.....	43	44	49	50	44	(45)	32
Sonstige Dienstleistungen.....	77	86	85	73	73	(93)	81
Privater Verbrauch	4567	4611	4445	4491	4499	(5068)	4630

1) Gewerbetreibender, freiberuflich Tätiger und Landwirt.

Früheres Bundesgebiet

4 Aufwendungen privater Haushalte für den Privaten Verbrauch 1998
4.3 soziale Stellung des/der Haupteinkommensbezieher(in) und monatliches Haushaltsnettoeinkommen

Gegenstand der Nachweisung	Haushalte insgesamt	Davon nach der sozialen Stellung des/der Haupteinkommensbezieher(in)						
		Selbst- ständiger ¹⁾	Beamter	Angestellter	Arbeiter	Arbeitsloser	Nicht- erwerbs- tätiger	
4.3.6 Monatliches Haushaltsnettoeinkommen von 5 000 bis unter 6 000 DM								
Erfaßte Haushalte	(Anzahl)	6000	280	691	2328	1099	(97)	1805
Hochgerechnete Haushalte	(1 000)	3276	188	157	987	939	(71)	934
je Haushalt und Monat in Prozent								
Nahrungsmittel, Getränke, Tabakwaren.....	14,4	14,9	13,2	14,3	16,7	(15,4)	12,1	
Bekleidung und Schuhe.....	5,8	6,0	5,9	6,3	6,0	(5,1)	5,1	
Herrenbekleidung.....	1,4	1,4	1,4	1,5	1,4	(1,3)	1,2	
Damenbekleidung.....	2,3	2,0	2,4	2,5	1,9	(1,7)	2,5	
Bekleidung für Kinder (unter 18 Jahren)...	0,7	1,1	0,7	0,8	1,1	(0,6)	0,2	
Sonstige Bekleidung und Zubehör.....	0,3	0,2	0,3	0,3	0,3	(0,2)	0,3	
Schuhe und Schuhzubehör.....	1,0	1,1	1,1	1,1	1,2	(1,1)	0,7	
Reparaturen, Reinigung, Ausleihe.....	0,2	0,2	0,1	0,2	0,1	(0,1)	0,2	
Wohnen, Energie, Wohnungsinstandhaltung..	32,2	35,4	27,0	29,8	31,7	(32,3)	35,2	
Wohnungsmieten u.ä.....	24,8	28,3	21,5	23,0	24,3	(24,9)	27,1	
Energie.....	4,6	5,1	4,0	4,4	4,8	(4,9)	4,7	
Elektrizität und Gas/Flüssiggas.....	3,1	3,6	2,5	2,8	3,3	(3,6)	3,0	
Fern-/Zentralheizung und Warmwasser....	0,8	(0,7)	1,0	1,1	0,8	/	0,6	
Sonstige Brennstoffe.....	0,8	(0,7)	(0,4)	0,6	0,7	/	1,1	
Aufwend. f.d. Wohnungsinstandhaltung....	2,7	2,0	1,5	2,4	2,6	(2,4)	3,5	
Innenausst., Haushaltsgeräte, -gegenst...	6,6	4,7	6,9	6,8	6,4	(8,4)	6,7	
Möbel und Einrichtungsgegenstände.....	2,4	1,7	3,0	3,0	2,3	(3,2)	1,9	
Teppiche und andere Bodenbeläge.....	0,5	/	(0,6)	0,4	0,4	/	0,6	
Kühl- und Gefriermöbel.....	0,2	/	/	(0,2)	(0,3)	/	(0,2)	
Sonstige größere Haushaltsgeräte.....	0,7	(0,2)	(0,6)	0,5	0,8	/	1,0	
Kleine elektrische Haushaltsgeräte.....	0,2	(0,2)	0,2	0,3	0,2	(0,2)	0,2	
Heimtextilien.....	0,5	0,4	0,4	0,5	0,4	(0,5)	0,5	
Sonst. Gebrauchsgüter f.d. Haushaltsf...	1,0	0,9	1,1	1,0	1,1	(1,1)	0,9	
Verbrauchsgüter f.d. Haushaltsführung...	0,5	0,5	0,5	0,5	0,6	(0,6)	0,5	
Dienstleistungen f.d. Haushaltsführung..	0,5	0,6	0,5	0,4	0,3	(0,5)	0,9	
Gesundheitspflege.....	3,3	2,3	6,0	2,2	2,1	(1,6)	5,4	
Gebrauchsgüter f.d. Gesundheitspflege...	0,9	(0,5)	0,9	0,6	0,8	(0,4)	1,3	
Verbrauchsgüter f.d. Gesundheitspflege..	1,0	0,8	1,2	0,8	0,7	(0,7)	1,7	
Dienstleistungen f.d. Gesundheitspflege.	1,4	1,0	3,9	0,8	0,6	(0,6)	2,5	
Verkehr.....	14,1	15,2	14,7	14,9	14,6	(13,8)	12,4	
Kraftwagen.....	6,2	/	/	5,5	(6,0)	/	(6,8)	
Kraft- und Fahrräder.....	0,5	/	(0,5)	0,7	(0,7)	/	(0,1)	
Ersatzteile und Zubehör.....	0,6	0,7	0,5	0,7	0,9	(0,5)	0,4	
Kraftstoffe und Schmiermittel.....	3,4	3,2	3,7	3,8	4,1	(3,4)	2,2	
Wartung, Rep. an Kfz, Kraft-,Fahrrädern.	1,6	1,6	1,7	1,8	1,4	(2,2)	1,4	
Garagen- und Stellplatzmieten.....	0,3	(0,3)	0,4	0,3	0,3	/	0,2	
Sonstige Dienstleistungen.....	0,4	0,3	0,4	0,6	0,5	(0,3)	0,2	
Personenbeförd., Verkehrsdienstl.....	1,1	1,2	1,5	1,5	0,8	(1,1)	1,0	
Nachrichtenübermittlung.....	2,4	2,9	2,5	2,5	2,3	(2,5)	2,1	
Telefon-, Faxgeräte, Anrufbeantworter...	0,2	(0,3)	(0,2)	0,2	0,2	/	0,1	
Dienstleistungen f.d. Nachrichtenüberm..	2,2	2,6	2,3	2,4	2,2	(2,3)	2,0	
Freizeit, Unterhaltung und Kultur.....	11,6	9,6	12,9	12,5	11,0	(11,1)	11,6	
Rundfunkempfangsgeräte u.ä.....	0,2	(0,7)	(0,2)	0,2	0,2	/	0,2	
Fernseh- und Videogeräte, TV-Antennen...	0,4	/	(0,3)	0,3	(0,4)	/	(0,4)	
Foto-, Filmausrüstungen, opt. Geräte....	0,3	(0,3)	0,3	0,3	0,2	(0,2)	0,2	
Datenverarbeitungsgeräte und Zubehör...	0,7	(0,5)	1,1	0,9	0,8	(1,7)	0,2	
Bild- und Tonträger.....	0,3	0,3	0,5	0,5	0,3	(0,4)	0,2	
Sonst. lanql. Gebrauchsgüter u.								
Ausrüst. f. Kultur, Sport, Camping u.ä.	0,5	(0,3)	0,6	0,5	0,5	/	0,4	
Spielwaren, Hobbys.....	0,7	0,8	0,8	0,8	0,9	(0,5)	0,5	
Blumen und Gärten.....	0,8	0,7	0,6	0,7	0,6	(0,8)	1,0	
Haustiere.....	0,4	0,4	0,4	0,4	0,4	(0,3)	0,3	
Freizeit- und Kulturdienstl.....	2,7	2,4	3,0	3,1	2,8	(2,6)	2,4	
Bücher.....	0,6	0,7	0,7	0,7	0,4	(0,7)	0,5	
Zeitungen, Zeitschriften u.ä.....	0,9	0,8	0,9	0,9	0,8	(1,0)	1,0	
Sonstige Verbrauchsgüter.....	0,2	0,3	0,3	0,3	0,2	(0,2)	0,2	
Rep. f. Freiz., Unterhalt. und Kultur...	0,2	(0,2)	0,1	0,1	0,2	/	0,3	
Pauschalreisen.....	2,8	(1,3)	3,0	2,9	2,1	/	4,0	
Bildungswesen.....	0,4	(0,5)	0,6	0,7	0,4	(0,8)	0,2	
Nachhilfeunterricht.....	0,0	/	/	(0,0)	(0,1)	/	/	
Gebühren.....	0,4	(0,4)	0,5	0,6	0,3	(0,7)	0,2	
Beherbergungs- und Gaststättendienstl...	4,8	4,4	5,6	5,3	4,7	(4,8)	4,8	
Verpflegungsdienstleistungen.....	4,0	3,8	4,7	4,4	3,9	(3,7)	3,7	
Beherbergungsdienstleistungen.....	1,0	(0,7)	0,9	0,9	0,8	(1,1)	1,2	
Andere Waren und Dienstleistungen.....	4,3	4,2	4,7	4,6	4,1	(4,1)	4,3	
Schmuck, Uhren und Edelmetalle.....	0,5	0,3	0,5	0,6	0,5	(0,4)	0,5	
Sonst. persönl. Gebrauchsgegenstände...	0,3	0,2	0,3	0,3	0,3	(0,3)	0,3	
Dienstleistungen für die Körperpflege...	0,9	0,8	0,8	0,9	0,8	(0,8)	1,1	
Körperpflegeartikel und -geräte.....	0,9	0,9	1,1	1,1	1,0	(0,9)	0,7	
Sonstige Dienstleistungen.....	1,7	1,9	1,9	1,6	1,6	(1,8)	1,7	
Privater Verbrauch	100	100	100	100	100	100	100	

1) Gewerbetreibender, freiberuflich Tätiger und Landwirt.

Früheres Bundesgebiet

4 Aufwendungen privater Haushalte für den Privaten Verbrauch 1998
4.3 soziale Stellung des/der Haupteinkommensbezieher(s) und monatliches Haushaltsnettoeinkommen

Gegenstand der Nachweisung	Haushalte insgesamt	Davon nach der sozialen Stellung des/der Haupteinkommensbezieher(s)						
		Selbstständiger ¹⁾	Beamter	Angestellter	Arbeiter	Arbeitsloser	Nicht-erwerbstätiger	
4.3.7 Monatliches Haushaltsnettoeinkommen von 6 000 bis unter 7 000 DM								
Erfafte Haushalte (Anzahl)	5446	290	759	2235	990	(71)	1101	
Hochgerechnete Haushalte (1 000)	2622	200	172	894	749	(49)	558	
je Haushalt und Monat in DM								
Nahrungsmittel, Getränke, Tabakwaren.....	703	692	690	678	797	(753)	618	
Bekleidung und Schuhe.....	291	300	311	310	286	(245)	263	
Herrenbekleidung.....	70	73	76	78	64	(65)	63	
Damenbekleidung.....	114	109	115	119	99	(98)	128	
Bekleidung für Kinder (unter 18 Jahren).....	35	42	40	37	49	(28)	8	
Sonstige Bekleidung und Zubehör.....	15	12	13	14	15	(8)	17	
Schuhe und Schuhzubehör.....	50	53	59	55	53	(37)	36	
Reparaturen, Reinigung, Ausleihe.....	8	10	8	8	6	(9)	10	
Wohnen, Energie, Wohnungsinstandhaltung..	1625	1621	1429	1516	1670	(1923)	1774	
Wohnungsmieten u.ä.....	1263	1291	1115	1178	1317	(1387)	1352	
Energie.....	221	257	204	197	227	(248)	242	
Elektrizität und Gas/Flüssiggas.....	150	158	134	139	156	(174)	158	
Fern-/Zentralheizung und Warmwasser....	32	(47)	41	38	24	/	26	
Sonstige Brennstoffe.....	40	(52)	(28)	21	46	/	58	
Aufwend. f.d. Wohnungsinstandhaltung....	140	74	110	140	125	(287)	180	
Innenausst., Haushaltsgeräte, -gegenst... Möbel und Einrichtungsgegenstände.....	351 139	349 117	362 159	378 180	324 115	(228) (71)	352 112	
Teppiche und andere Bodenbeläge.....	29	(32)	27	29	27	/	31	
Kühl- und Gefriermöbel.....	8	/	/	(8)	(10)	/	(7)	
Sonstige größere Haushaltsgeräte.....	33	(31)	(29)	33	33	/	34	
Kleine elektrische Haushaltsgeräte.....	11	(8)	11	11	11	(13)	10	
Heimtextilien.....	24	27	24	22	26	(19)	26	
Sonst. Gebrauchsgüter f.d. Haushaltsf... Verbrauchsgüter f.d. Haushaltsführung... Dienstleistungen f.d. Haushaltsführung..	55 26 27	43 27 62	56 25 23	51 25 18	59 27 17	(44) (29) (13)	61 25 47	
Gesundheitspflege.....	173	198	303	109	105	(106)	323	
Gebrauchsgüter f.d. Gesundheitspflege...	39	(44)	42	29	36	(50)	57	
Verbrauchsgüter f.d. Gesundheitspflege..	50	37	57	35	35	(32)	100	
Dienstleistungen f.d. Gesundheitspflege..	83	117	204	45	34	/	168	
Verkehr.....	745	620	834	778	810	(707)	627	
Kraftwagen.....	341	/	(410)	329	(388)	/	(318)	
Kraft- und Fahrräder.....	24	/	(37)	21	(38)	/	(11)	
Ersatzteile und Zubehör.....	33	(30)	28	31	41	(29)	27	
Kraftstoffe und Schmiermittel.....	172	149	178	189	195	(170)	119	
Wartung, Rep. an Kfz, Kraft-, Fahrrädern..	80	81	79	87	74	(95)	75	
Garagen- und Stellplatzmieten.....	12	(12)	14	15	9	/	11	
Sonstige Dienstleistungen.....	25	40	22	33	24	(9)	10	
Personenbeförd., Verkehrsdienstl.....	59	56	67	73	41	(104)	55	
Nachrichtenübermittlung.....	111	130	120	117	99	(106)	108	
Telefon-, Faxgeräte, Anrufbeantworter...	8	(10)	11	8	8	/	(5)	
Dienstleistungen f.d. Nachrichtenüberm...	103	120	109	109	91	(93)	102	
Freizeit, Unterhaltung und Kultur.....	607	554	681	614	568	(550)	650	
Rundfunkempfangsgeräte u.ä.....	12	(9)	11	18	10	/	12	
Fernseh- und Videogeräte, TV-Antennen...	20	(12)	(19)	18	(23)	/	(21)	
Foto-, Filmausrüstungen, opt. Geräte....	15	(13)	17	16	13	(19)	14	
Datenverarbeitungsgeräte und Zubehör....	37	(44)	47	45	35	(55)	21	
Bild- und Tonträger.....	17	19	21	19	18	(17)	9	
Sonst. langl. Gebrauchsgüter u. Ausrüst. f. Kultur, Sport, Camping u.ä.	26 40	(22) 39	19 39	27 41	38 44	/	13 33	
Spielwaren, Hobbys.....	39	33	37	34	37	(38)	53	
Blumen und Gärten.....	19	24	17	17	23	(23)	15	
Haustiere.....	139	128	153	146	136	(125)	133	
Freizeit- und Kulturdienstl.....	30	37	37	34	23	(22)	28	
Bücher.....	44	39	46	44	38	(48)	52	
Zeitungen, Zeitschriften u.ä.....	11	14	13	12	11	(12)	10	
Sonstige Verbrauchsgüter.....	10	(10)	8	10	9	/	10	
Rep. f. Freiz., Unterhalt. und Kultur... Pauschalreisen.....	19 149	(10) (112)	8 198	10 136	110	/	225	
Bildungswesen.....	27	(45)	28	32	25	/	12	
Nachhilfeunterricht.....	2	/	(5)	(2)	(3)	/	/	
Gebühren.....	24	(42)	23	30	22	/	11	
Beherbergungs- und Gaststättendienstl... Verpflegungsdienstleistungen..... Beherbergungsdienstleistungen.....	255 206 49	224 184 (40)	282 231 52	281 227 53	220 187 32	(218) (184) /	266 198 68	
Andere Waren und Dienstleistungen.....	224	207	230	218	215	(183)	253	
Schmuck, Uhren und Edelmetalle.....	25	24	30	21	26	(17)	30	
Sonst. persönl. Gebrauchsgegenstände...	14	13	18	15	12	(9)	16	
Dienstleistungen für die Körperpflege...	44	42	43	42	39	(41)	54	
Körperpflegeartikel und -geräte.....	47	50	51	51	51	(45)	34	
Sonstige Dienstleistungen.....	93	77	89	89	87	(72)	119	
Privater Verbrauch	5110	4940	5269	5091	5118	(5049)	5245	

1) Gewerbetreibender, freiberuflich Tätiger und Landwirt.

Früheres Bundesgebiet

4 Aufwendungen privater Haushalte für den Privaten Verbrauch 1998
4.3 soziale Stellung des/der Haupteinkommensbezieher(in) und monatliches Haushaltsnettoeinkommen

Gegenstand der Nachweisung	Haushalte insgesamt	Davon nach der sozialen Stellung des/der Haupteinkommensbezieher(in)					Nicht-erwerbstätiger	
		Selbstständiger ¹⁾	Beamter	Angestellter	Arbeiter	Arbeitsloser		
4.3.7 Monatliches Haushaltsnettoeinkommen von 6 000 bis unter 7 000 DM								
Erfasste Haushalte	(Anzahl)	5446	290	759	2235	990	(71)	1101
Hochgerechnete Haushalte	(1 000)	2622	200	172	894	749	(49)	558
je Haushalt und Monat in Prozent								
Nahrungsmittel, Getränke, Tabakwaren.....	13,7	14,0	13,1	13,5	15,6	(14,9)	11,8	
Bekleidung und Schuhe.....	5,7	5,1	5,9	6,2	5,6	(4,9)	5,0	
Herrenbekleidung.....	1,4	1,5	1,4	1,5	1,2	(1,3)	1,2	
Damenbekleidung.....	2,2	2,2	2,2	2,4	1,9	(1,9)	2,4	
Bekleidung für Kinder (unter 18 Jahren).....	0,7	0,8	0,8	0,7	1,0	(0,5)	0,2	
Sonstige Bekleidung und Zubehör.....	0,3	0,3	0,2	0,3	0,3	(0,2)	0,3	
Schuhe und Schuhzubehör.....	1,0	1,1	1,1	1,1	1,0	(0,7)	0,7	
Reparaturen, Reinigung, Ausleihe.....	0,2	0,2	0,1	0,2	0,1	(0,2)	0,2	
Wohnen, Energie, Wohnungsinstandhaltung..	31,8	32,8	27,1	30,1	32,6	(38,1)	33,8	
Wohnungsmieten u.ä.....	24,7	26,1	21,2	23,4	25,7	(27,5)	25,8	
Energie.....	4,3	5,2	3,9	3,9	4,4	(4,9)	4,6	
Elektrizität und Gas/Flüssiggas.....	2,9	3,2	2,6	2,8	3,1	(3,4)	3,0	
Fern-/Zentralheizung und Warmwasser....	0,6	(0,9)	0,8	0,7	0,5	/	0,5	
Sonstige Brennstoffe.....	0,8	(1,0)	(0,5)	0,4	0,9	/	1,1	
Aufwand f.d. Wohnungsinstandhaltung....	2,7	1,5	2,1	2,8	2,4	(5,7)	3,4	
Innenausst., Haushaltsgeräte, -gegenst...	6,9	7,1	6,9	7,5	6,3	(4,5)	6,7	
Möbel und Einrichtungsgegenstände.....	2,7	2,4	3,0	3,8	2,2	(1,4)	2,1	
Teppiche und andere Bodenbeläge.....	0,6	(0,7)	0,5	0,6	0,5	/	0,6	
Kühl- und Gefriermöbel.....	0,2	/	/	(0,2)	(0,2)	/	(0,1)	
Sonstige größere Haushaltsgeräte.....	0,6	(0,6)	(0,5)	0,7	0,6	/	0,7	
Kleine elektrische Haushaltsgeräte.....	0,2	(0,2)	0,2	0,2	0,2	(0,3)	0,2	
Heimtextilien.....	0,6	0,5	0,5	0,4	0,5	(0,4)	0,5	
Sonst. Gebrauchsgüter f.d. Haushaltsf...	1,1	0,9	1,1	1,0	1,1	(0,9)	1,2	
Verbrauchsgüter f.d. Haushaltsführung...	0,5	0,5	0,5	0,5	0,5	(0,6)	0,5	
Dienstleistungen f.d. Haushaltsführung..	0,5	1,3	0,4	0,4	0,3	(0,3)	0,9	
Gesundheitspflege.....	3,4	4,0	5,7	2,2	2,1	(2,1)	6,2	
Gebrauchsgüter f.d. Gesundheitspflege...	0,8	(0,9)	0,8	0,6	0,7	(1,0)	1,1	
Verbrauchsgüter f.d. Gesundheitspflege...	1,0	0,7	1,1	0,7	0,7	(0,6)	1,9	
Dienstleistungen f.d. Gesundheitspflege...	1,6	2,4	3,9	0,9	0,7	/	3,2	
Verkehr.....	14,6	12,6	15,8	15,5	15,8	(14,0)	11,9	
Kraftwagen.....	6,7	/	(7,8)	6,5	(7,6)	/	(5,1)	
Kraft- und Fahrräder.....	0,5	/	(0,7)	0,4	(0,7)	/	(0,2)	
Ersatzteile und Zubehör.....	0,6	(0,6)	0,5	0,6	0,8	(0,6)	0,5	
Kraftstoffe und Schmiermittel.....	3,4	3,0	3,4	3,8	3,8	(3,4)	2,3	
Wartung, Rep. an Kfz, Kraft-,Fahrrädern...	1,6	1,6	1,5	1,7	1,4	(1,9)	1,4	
Garagen- und Stellplatzmieten.....	0,2	(0,2)	0,3	0,3	0,2	/	0,2	
Sonstige Dienstleistungen.....	0,5	0,8	0,4	0,7	0,5	(0,2)	0,2	
Personenbeförd., Verkehrsdienstl.....	1,1	1,1	1,3	1,4	0,8	(2,1)	1,0	
Nachrichtenübermittlung.....	2,2	2,6	2,3	2,3	1,9	(2,1)	2,1	
Telefon-, Faxgeräte, Anrufbeantworter...	0,1	(0,2)	0,2	0,2	0,1	/	(0,1)	
Dienstleistungen f.d. Nachrichtenüberm...	2,0	2,4	2,1	2,2	1,8	(2,0)	2,0	
Freizeit, Unterhaltung und Kultur.....	11,9	11,2	12,9	12,2	11,1	(10,9)	12,4	
Rundfunkempfangsgeräte u.ä.....	0,2	(0,2)	0,2	0,3	0,2	/	0,2	
Fernseh- und Videogeräte, TV-Antennen...	0,4	(0,2)	(0,4)	0,4	(0,4)	/	(0,4)	
Foto-, Filmausrüstungen, opt. Geräte....	0,3	(0,3)	0,3	0,3	0,2	(0,4)	0,3	
Datenverarbeitungsgeräte und Zubehör...	0,7	(0,9)	0,9	0,9	0,7	(1,1)	0,4	
Bild- und Tonträger.....	0,3	0,4	0,4	0,4	0,3	(0,3)	0,2	
Sonst. langl. Gebrauchsgüter u. Ausrüst. f. Kultur, Sport, Camping u.ä.	0,5	(0,4)	0,4	0,5	0,7	/	0,2	
Spielwaren, Hobbys.....	0,8	0,8	0,7	0,8	0,9	(0,5)	0,6	
Blumen und Gärten.....	0,8	0,7	0,7	0,7	0,7	(0,7)	1,0	
Haustiere.....	0,4	0,5	0,3	0,3	0,5	(0,4)	0,3	
Freizeit- und Kulturdienstl.....	2,7	2,6	2,9	2,9	2,7	(2,5)	2,5	
Bücher.....	0,6	0,8	0,7	0,7	0,4	(0,4)	0,5	
Zeitungen, Zeitschriften u.ä.....	0,9	0,8	0,9	0,9	0,7	(1,0)	1,0	
Sonstige Verbrauchsgüter.....	0,2	0,3	0,3	0,2	0,2	(0,2)	0,2	
Rep. f. Freiz., Unterhalt. und Kultur...	0,2	(0,2)	0,2	0,2	0,2	/	0,2	
Pauschalreisen.....	2,9	(2,3)	3,7	2,7	2,2	/	4,3	
Bildungswesen.....	0,5	(0,8)	0,5	0,6	0,5	/	0,2	
Nachhilfeunterricht.....	0,0	/	(0,1)	(0,0)	(0,1)	/	/	
Gebühren.....	0,5	(0,8)	0,4	0,6	0,4	/	0,2	
Beherbergungs- und Gaststättendienstl...	5,0	4,5	5,4	5,6	4,3	(4,3)	5,1	
Verpflegungsdienstleistungen.....	4,0	3,7	4,4	4,5	3,7	(3,6)	3,8	
Beherbergungsdienstleistungen.....	1,0	(0,8)	1,0	1,1	0,6	/	1,3	
Andere Waren und Dienstleistungen.....	4,4	4,2	4,4	4,3	4,2	(3,6)	4,8	
Schmuck, Uhren und Edelmetalle.....	0,5	0,5	0,6	0,4	0,5	(0,3)	0,6	
Sonst. persönl. Gebrauchsgegenstände...	0,3	0,3	0,3	0,3	0,2	(0,2)	0,3	
Dienstleistungen für die Körperpflege...	0,9	0,9	0,8	0,8	0,8	(0,8)	1,0	
Körperpflegeartikel und -geräte.....	0,9	1,0	1,0	1,0	1,0	(0,9)	0,6	
Sonstige Dienstleistungen.....	1,8	1,6	1,7	1,8	1,7	(1,4)	2,3	
Privater Verbrauch	100	100	100	100	100	100	100	

1) Gewerbetreibender, freiberuflich Tätiger und Landwirt.

4 Aufwendungen privater Haushalte für den Privaten Verbrauch 1998
 4.3 soziale Stellung des/der Haupteinkommensbezieher(s) und monatliches Haushaltsnettoeinkommen

Gegenstand der Nachweisung	Haushalte insgesamt	Davon nach der sozialen Stellung des/der Haupteinkommensbezieher(s)						Nicht- erwerbs- tätiger
		Selb- ständiger ¹⁾	Beamter	Angestellter	Arbeiter	Arbeitsloser		
4.3.8 Monatliches Haushaltsnettoeinkommen von 7 000 bis unter 8 000 DM								
Erfafte Haushalte (Anzahl)	4738	282	888	2079	834	(38)	817	
Hochgerechnete Haushalte (1 000)	2024	180	194	787	464	(21)	378	
je Haushalt und Monat in DM								
Nahrungsmittel, Getränke, Tabakwaren.....	748	781	734	740	831	(689)	659	
Bekleidung und Schuhe.....	335	340	370	347	324	(287)	305	
Herrnbekleidung.....	83	78	87	88	74	(69)	84	
Damenbekleidung.....	130	113	141	135	119	(138)	137	
Bekleidung für Kinder (unter 18 Jahren)...	40	57	52	42	51	/	12	
Sonstige Bekleidung und Zubehör.....	16	20	15	15	17	/	17	
Schuhe und Schuhzubehör.....	56	62	66	59	58	(45)	43	
Reparaturen, Reinigung, Ausleihe.....	9	11	10	9	6	/	11	
Wohnen, Energie, Wohnungsinstandhaltung..	1773	1826	1648	1704	1828	(2090)	1872	
Wohnungsmieten u.ä.....	1359	1470	1274	1310	1408	(1579)	1381	
Energie.....	234	263	220	219	240	(272)	248	
Elektrizität und Gas/Flüssiges.....	183	178	159	152	170	(187)	168	
Fern-/Zentralheizung und Warmwasser....	29	(37)	34	33	22	/	24	
Sonstige Brennstoffe.....	42	(49)	26	34	48	/	56	
Aufwend. f.d. Wohnungsinstandhaltung....	180	93	154	175	180	(238)	242	
Innenausst., Haushaltsgeräte, -gegenst...	393	334	365	417	363	(341)	423	
Möbel und Einrichtungsgegenstände.....	166	141	160	196	148	/	147	
Teppiche und andere Bodenbeläge.....	28	(23)	23	28	33	/	30	
Kühl- und Gefriermöbel.....	9	/	/	(10)	/	/	(11)	
Sonstige größere Haushaltsgeräte.....	34	/	27	35	(32)	/	44	
Kleine elektrische Haushaltsgeräte.....	12	14	11	12	19	/	14	
Heimtextilien.....	28	16	32	27	29	/	33	
Sonst. Gebrauchsgüter f.d. Haushaltsf...	62	51	57	63	67	(68)	61	
Verbrauchsgüter f.d. Haushaltsführung...	27	27	26	26	30	(32)	27	
Dienstleistungen f.d. Haushaltsführung...	25	32	23	20	8	/	56	
Gesundheitspflege.....	220	195	405	143	120	(95)	425	
Gebrauchsgüter f.d. Gesundheitspflege...	49	(56)	50	41	43	/	69	
Verbrauchsgüter f.d. Gesundheitspflege..	57	43	69	41	38	(28)	115	
Dienstleistungen f.d. Gesundheitspflege..	114	97	286	61	39	/	242	
Verkehr.....	848	796	880	853	984	(570)	896	
Kraftwagen.....	408	/	(410)	378	(530)	/	(351)	
Kraft- und Fahrräder.....	27	/	(31)	23	(44)	/	/	
Ersatzteile und Zubehör.....	35	30	37	35	46	/	23	
Kraftstoffe und Schmiermittel.....	186	189	195	196	213	(135)	129	
Wartung, Rep. an Kfz, Kraft-,Fahrrädern.	89	89	90	97	82	(112)	79	
Garagen- und Stallplatzmieten.....	11	(9)	12	14	(7)	/	10	
Sonstige Dienstleistungen.....	27	15	25	35	24	/	20	
Personenbeförd., Verkehrsdienstl.....	66	83	79	75	38	(30)	70	
Nachrichtenübermittlung.....	117	133	122	115	115	(137)	114	
Telefon-, Faxgeräte, Anrufbeantworter...	9	(8)	10	8	(12)	/	(7)	
Dienstleistungen f.d. Nachrichtenüberm...	109	126	112	107	103	(132)	108	
Freizeit, Unterhaltung und Kultur.....	681	653	714	718	586	(673)	720	
Rundfunkempfangsgeräte u.ä.....	12	(11)	15	13	13	/	(11)	
Fernseh- und Videogeräte, TV-Antennen...	18	/	(19)	19	(18)	/	(15)	
Foto-, Filmausrüstungen, opt. Geräte...	16	(25)	17	16	15	/	12	
Datenverarbeitungsgeräte und Zubehör....	45	(52)	61	49	28	/	46	
Bild- und Tonträger.....	19	22	21	20	22	/	12	
Sonst. langl. Gebrauchsgüter u.								
Ausrüst. f. Kultur, Sport, Camping u.ä.	45	(28)	32	76	18	/	28	
Spielwaren, Hobbys.....	45	51	50	47	43	(65)	35	
Blumen und Gärten.....	45	37	42	43	43	(50)	57	
Haustiere.....	21	24	15	20	23	/	21	
Freizeit- und Kulturdienstl.....	147	135	151	150	147	(139)	144	
Bücher.....	35	40	42	36	24	(39)	38	
Zeitungen, Zeitschriften u.ä.....	47	42	49	44	43	(50)	57	
Sonstige Verbrauchsgüter.....	12	14	15	13	13	(13)	9	
Rep. f. Freiz., Unterhalt. und Kultur...	9	(11)	9	7	8	/	11	
Pauschalreisen.....	167	(144)	178	165	128	/	225	
Bildungswesen.....	30	42	32	37	28	/	15	
Nachhilfeunterricht.....	3	/	(3)	(2)	(3)	/	/	
Gebühren.....	28	(35)	29	34	25	/	14	
Beherbergungs- und Gaststättendienstl....	292	264	297	303	263	(263)	316	
Verpflegungsdienstleistungen.....	231	204	240	240	215	(211)	241	
Beherbergungsdienstleistungen.....	61	(59)	57	63	48	/	75	
Andere Waren und Dienstleistungen.....	236	205	253	240	222	(225)	250	
Schmuck, Uhren und Edelmetalle.....	28	26	32	30	25	/	29	
Sonst. persönl. Gebrauchsgegenstände....	16	12	17	18	14	/	18	
Dienstleistungen für die Körperpflege...	47	42	43	46	45	(34)	58	
Körperpflegeartikel und -geräte.....	50	47	54	55	51	(33)	37	
Sonstige Dienstleistungen.....	94	79	107	91	87	(118)	108	
Privater Verbrauch	5674	5569	5820	5618	5665	(5402)	5795	

1) Gewerbetreibender, freiberuflich Tätiger und Landwirt.

4 Aufwendungen privater Haushalte für den Privaten Verbrauch 1998
4.3 soziale Stellung des/der Haupteinkommensbezieher(s) und monatliches Haushaltsnettoeinkommen

Gegenstand der Nachweisung	Haushalte insgesamt	Davon nach der sozialen Stellung des/der Haupteinkommensbezieher(s)					
		Selbstständiger ¹⁾	Beamter	Angestellter	Arbeiter	Arbeitsloser	Nicht-erwerbstätiger
4.3.8 Monatliches Haushaltsnettoeinkommen von 7 000 bis unter 8 000 DM							
Erfasste Haushalte	(Anzahl) 4738	282	888	2079	634	(38)	817
Hochgerechnete Haushalte	(1 000) 2024	180	194	787	464	(21)	378
je Haushalt und Monat in Prozent							
Nahrungsmittel, Getränke, Tabakwaren.....	13,2	14,0	12,6	13,2	14,7	(12,7)	11,4
Bekleidung und Schuhe.....	5,9	6,1	6,4	6,2	5,7	(5,3)	5,3
Herrnkleidung.....	1,5	1,4	1,5	1,6	1,3	(1,3)	1,5
Damenbekleidung.....	2,3	2,0	2,4	2,4	2,1	(2,6)	2,4
Bekleidung für Kinder (unter 18 Jahren).....	0,7	1,0	0,9	0,7	0,9	/	0,2
Sonstige Bekleidung und Zubehör.....	0,3	0,4	0,3	0,3	0,3	/	0,3
Schuhe und Schuhzubehör.....	1,0	1,1	1,1	1,0	1,0	(0,8)	0,7
Reparaturen, Reinigung, Ausleihe.....	0,2	0,2	0,2	0,2	0,1	/	0,2
Wohnen, Energie, Wohnungsinstandhaltung..	31,3	32,8	28,3	30,3	32,3	(38,7)	32,3
Wohnungsmieten u.ä.....	24,0	26,4	21,9	23,9	24,8	(29,2)	23,8
Energie.....	4,1	4,7	3,8	3,9	4,2	(5,0)	4,3
Elektrizität und Gas/Flüssiggas.....	2,9	3,2	2,7	2,7	3,0	(3,5)	2,9
Fern-/Zentralheizung und Warmwasser... Sonstige Brennstoffe.....	0,5 0,7	(0,7) (0,9)	0,6 0,4	0,6 0,6	0,4 0,9	/ /	0,4 1,0
Aufwend. f.d. Wohnungsinstandhaltung....	3,2	1,7	2,7	3,1	3,2	(4,4)	4,2
Innenausst., Haushaltsgeräte, -gegenst... Möbel und Einrichtungsgegenstände..... Teppiche und andere Bodenbeläge..... Kühl- und Gefriermöbel..... Sonstige größere Haushaltsgeräte..... Kleine elektrische Haushaltsgeräte..... Heimtextilien..... Sonst. Gebrauchsgüter f.d. Haushaltsf... Verbrauchsgüter f.d. Haushaltsführung... Dienstleistungen f.d. Haushaltsführung..	6,9 2,9 0,5 0,2 0,6 0,2 0,5 1,1 0,5 0,4	6,0 2,5 (0,4) /	6,3 2,8 0,4 /	7,4 3,5 0,5 (0,2)	6,4 2,8 0,8 /	(6,3) /	7,3 2,5 0,5 (0,2)
Gesundheitspflege..... Gebrauchsgüter f.d. Gesundheitspflege... Verbrauchsgüter f.d. Gesundheitspflege... Dienstleistungen f.d. Gesundheitspflege..	3,9 0,9 1,0 2,0	3,5 (1,0) 0,8 1,7	7,0 0,9 1,2 4,9	2,5 0,7 0,7 1,1	2,1 0,8 0,7 0,7	(1,8) /	7,3 1,2 2,0 4,2
Verkehr..... Kraftwagen..... Kraft- und Fahrräder..... Ersatzteile und Zubehör..... Kraftstoffe und Schmiermittel..... Wartung, Rep. an Kfz, Kraft-,Fahrrädern... Garagen- und Stallplatzmieten..... Sonstige Dienstleistungen..... Personenbeförd., Verkehrsdienstl.....	14,9 7,2 0,5 0,6 3,3 1,6 0,2 0,5 1,2	14,3 /	15,1 (7,0) (0,5)	15,2 6,7 0,4 0,6 3,5 1,7 0,2 0,6 1,3	17,4 (9,4) (0,8) 0,8 3,8 1,4 (0,1) 0,4 0,7	(10,6) /	12,0 (6,1) /
Nachrichtenübermittlung..... Telefon-, Faxgeräte, Anrufbeantworter... Dienstleistungen f.d. Nachrichtenüberm...	2,1 0,2 1,9	2,4 (0,1) 2,3	2,1 0,2 1,9	2,1 0,1 1,9	2,0 (0,2) 1,8	(2,5) /	2,0 (0,1) 1,9
Freizeit, Unterhaltung und Kultur..... Rundfunkempfangsgeräte u.ä..... Fernseh- und Videogeräte, TV-Antennen... Foto-, Filmausrüstungen, opt. Geräte... Datenverarbeitungsgeräte und Zubehör... Bild- und Tonträger..... Sonst. langl. Gebrauchsgüter u. Ausrüst. f. Kultur, Sport, Camping u.ä. Spielwaren, Hobbys..... Blumen und Gärten..... Haustiere..... Freizeit- und Kulturdienstl..... Bücher..... Zeitungen, Zeitschriften u.ä..... Sonstige Verbrauchsgüter..... Rep. f. Freiz., Unterhalt. und Kultur... Pauschalreisen.....	12,0 0,2 0,3 0,3 0,8 0,3 0,8 0,8 0,4 2,6 0,6 0,8 0,2 0,2 2,9	11,7 (0,2) /	12,3 0,3 (0,3) 0,3 0,3 0,4 0,5 0,9 0,4	12,8 0,2 0,3 0,3 0,9 0,4 1,4 0,6 0,4 2,7 0,6 0,8 0,2 0,1 2,9	10,3 0,2 (0,3) 0,3 0,5 0,6 0,4 2,6 0,4 2,6 0,4 0,8 0,2 0,1 2,3	(12,5) /	12,4 (0,2) (0,3) 0,2 0,8 0,2 0,2 0,5 0,2 2,5 0,7 1,0 0,2 0,2 3,9
Bildungswesen..... Nachhilfeunterricht..... Gebühren.....	0,5 0,0 0,5	0,7 /	0,6 (0,0) 0,5	0,7 (0,0) 0,6	0,5 (0,1) 0,4	/	0,3 /
Beherbergungs- und Gaststättendienstl... Verpflegungsdienstleistungen..... Beherbergungsdienstleistungen.....	5,1 4,1 1,1	4,7 3,7 (1,1)	5,1 4,1 1,0	5,4 4,3 1,1	4,6 3,8 0,8	(4,9) (3,9)	5,5 4,2 1,3
Andere Waren und Dienstleistungen..... Schmuck, Uhren und Edelmetalle..... Sonst. persönl. Gebrauchsgegenstände... Dienstleistungen für die Körperpflege... Körperpflegeartikel und -geräte..... Sonstige Dienstleistungen.....	4,2 0,5 0,3 0,8 0,9 1,7	3,7 0,5 0,2 0,7 0,8 1,4	4,4 0,6 0,3 0,7 0,9 1,8	4,3 0,5 0,3 0,8 1,0 1,8	3,9 0,4 0,3 0,8 0,9 1,5	(4,2) /	4,3 0,5 0,3 1,0 0,6 1,9
Privater Verbrauch	100	100	100	100	100	100	100

1) Gewerbetreibender, freiberuflich Tätiger und Landwirt.

Früheres Bundesgebiet

4 Aufwendungen privater Haushalte für den Privaten Verbrauch 1998
4.3 soziale Stellung des/der Haupteinkommensbeziehers(in) und monatliches Haushaltsnettoeinkommen

Gegenstand der Nachweisung	Haushalte insgesamt	Davon nach der sozialen Stellung des/der Haupteinkommensbeziehers(in)					
		Selbstständiger ¹⁾	Beamter	Angestellter	Arbeiter	Arbeitsloser	Nicht-erwerbstätiger
4.3.9 Monatliches Haushaltsnettoeinkommen von 8 000 bis unter 10 000 DM							
Erfaßte Haushalte (Anzahl)	6691	444	1569	3164	535	(30)	949
Hochgerechnete Haushalte (1 000)	2473	246	325	1110	371	(18)	402
je Haushalt und Monat in DM							
Nahrungsmittel, Getränke, Tabakwaren.....	796	805	839	794	873	(704)	694
Bekleidung und Schuhe.....	386	387	411	400	375	(345)	338
Herrn- und Damenbekleidung.....	101	96	99	109	95	(89)	90
Bekleidung für Kinder (unter 18 Jahren).....	148	142	158	146	139	(181)	158
Sonstige Bekleidung und Zubehör.....	45	51	58	49	53	/	14
Schuhe und Schuhzubehör.....	17	16	16	17	18	/	15
Reparaturen, Reinigung, Ausleihe.....	65	71	70	69	64	/	50
	10	10	10	10	7	/	11
Wohnen, Energie, Wohnungsinstandhaltung..	1975	1967	1881	1874	2181	(1969)	2148
Wohnungsmieten u.ä.....	1477	1536	1447	1419	1569	(1375)	1543
Energie.....	247	268	234	240	246	(292)	264
Elektrizität und Gas/Flüssiggas.....	171	192	174	169	160	(170)	171
Fern-/Zentralheizung und Warmwasser....	28	40	24	31	(18)	/	24
Sonstige Brennstoffe.....	49	(34)	36	41	68	/	70
Aufwend. f.d. Wohnungsinstandhaltung....	251	164	200	214	367	/	340
Innenausst., Haushaltsgeräte, -gegenst...	486	497	516	451	543	(574)	496
Möbel und Einrichtungsgegenstände.....	214	212	239	201	269	/	173
Teppiche und andere Bodenbeläge.....	33	(28)	34	32	(36)	/	35
Kühl- und Gefriermöbel.....	10	/	(11)	(9)	/	/	(12)
Sonstige größere Haushaltsgeräte.....	41	(52)	42	34	51	/	44
Kleine elektrische Haushaltsgeräte.....	13	13	14	13	12	/	14
Heimtextilien.....	33	28	38	32	34	/	33
Sonst. Gebrauchsgüter f.d. Haushaltsf...	71	55	71	71	79	(79)	70
Verbrauchsgüter f.d. Haushaltsführung...	30	29	31	29	31	(36)	29
Dienstleistungen f.d. Haushaltsführung...	42	69	37	30	22	/	85
Gesundheitspflege.....	282	214	510	167	129	(149)	604
Gebrauchsgüter f.d. Gesundheitspflege...	57	33	60	45	40	/	116
Verbrauchsgüter f.d. Gesundheitspflege...	66	50	86	44	34	(53)	147
Dienstleistungen f.d. Gesundheitspflege...	160	132	363	77	55	/	340
Verkehr.....	926	754	1009	925	1086	(1938)	770
Kraftwagen.....	431	(314)	497	389	(563)	/	(394)
Kraft- und Fahrräder.....	31	(28)	34	36	32	/	(8)
Ersatzteile und Zubehör.....	36	24	36	35	52	/	30
Kraftstoffe und Schmiermittel.....	202	172	214	212	242	(195)	148
Wartung, Rep. an Kfz, Kraft-, Fahrrädern.	105	98	112	111	102	/	93
Garagen- und Stellplatzmieten.....	11	(13)	9	13	(8)	/	8
Sonstige Dienstleistungen.....	40	33	28	53	41	/	18
Personenbeförd., Verkehrsdienstl.....	69	72	80	76	39	/	71
Nachrichtenübermittlung.....	134	155	131	132	125	(126)	135
Telefon-, Faxgeräte, Anrufbeantworter...	13	(19)	12	12	(16)	/	9
Dienstleistungen f.d. Nachrichtenüberm...	121	136	119	121	109	(126)	126
Freizeit, Unterhaltung und Kultur.....	783	707	810	775	693	(819)	790
Rundfunkempfangsgeräte u.ä.....	15	(15)	16	16	(15)	/	(12)
Fernseh- und Videogeräte, TV-Antennen...	23	(17)	22	25	(23)	/	(23)
Foto-, Filmausrüstungen, opt. Geräte...	17	10	15	20	17	/	13
Datenverarbeitungsgeräte und Zubehör...	48	54	62	52	41	/	29
Bild- und Tonträger.....	20	18	23	23	18	/	14
Sonst. langl. Gebrauchsgüter u. Ausrüst. f. Kultur, Sport, Camping u.ä.	34	23	54	34	38	/	19
Spielwaren, Hobbys.....	48	36	57	50	48	/	41
Blumen und Gärten.....	52	44	49	51	53	(77)	59
Haustiere.....	22	31	22	21	23	/	17
Freizeit- und Kulturdienstl.....	171	171	176	174	155	(202)	170
Bücher.....	39	39	50	39	29	(27)	42
Zeitschriften, Zeitschriften u.ä.....	52	50	55	50	46	(62)	63
Sonstige Verbrauchsgüter.....	15	14	18	15	14	(23)	11
Rep. f. Freiz., Unterhalt. und Kultur...	11	8	10	10	10	/	15
Pauschalreisen.....	198	179	180	196	163	/	262
Bildungswesen.....	38	42	46	40	40	/	22
Nachhilfeunterricht.....	3	(3)	(4)	3	(4)	/	/
Gebühren.....	35	39	42	37	37	/	22
Beherbungs- und Gaststättendienstl....	350	320	350	353	318	(572)	383
Verpflegungsdienstleistungen.....	280	266	275	284	267	(464)	286
Beherbungsleistungen.....	70	54	75	69	51	/	97
Andere Waren und Dienstleistungen.....	280	251	259	273	304	(304)	311
Schmuck, Uhren und Edelmetalle.....	38	24	34	36	59	/	36
Sonst. persönl. Gebrauchsgegenstände...	22	13	17	18	31	/	30
Dienstleistungen für die Körperpflege...	53	57	51	50	51	(58)	61
Körperpflegeartikel und -geräte.....	55	56	61	58	57	(58)	42
Sonstige Dienstleistungen.....	112	101	95	111	106	(141)	142
Privater Verbrauch	6416	6099	6762	6184	6668	(7535)	6689

1) Gewerbetreibender, freiberuflich Tätiger und Landwirt.

Früheres Bundesgebiet

4 Aufwendungen privater Haushalte für den Privaten Verbrauch 1998
4.3 soziale Stellung des/der Haupteinkommensbezieher(s) und monatliches Haushaltsnettoeinkommen

Gegenstand der Nachweisung	Haushalte insgesamt	Davon nach der sozialen Stellung des/der Haupteinkommensbezieher(s)						
		Selbst- ständiger ¹⁾	Beamter	Angestellter	Arbeiter	Arbeitsloser	Nicht- erwerbs- tätiger	
4.3.9 Monatliches Haushaltsnettoeinkommen von 8 000 bis unter 10 000 DM								
Erfasste Haushalte	(Anzahl)	6691	444	1569	3164	535	(30)	949
Hochgerechnete Haushalte	(1 000)	2473	246	325	1110	371	(18)	402
je Haushalt und Monat in Prozent								
Nahrungsmittel, Getränke, Tabakwaren.....	12,4	13,2	12,4	12,8	13,1	(9,3)	10,4	
Bekleidung und Schuhe.....	6,0	6,3	6,1	6,5	5,6	(4,6)	5,0	
Herrenbekleidung.....	1,6	1,6	1,5	1,8	1,4	(1,2)	1,3	
Damenbekleidung.....	2,3	2,3	2,3	2,4	2,1	(2,4)	2,4	
Bekleidung für Kinder (unter 18 Jahren).	0,7	0,8	0,9	0,8	0,8	/	0,2	
Sonstige Bekleidung und Zubehör.....	0,3	0,3	0,2	0,3	0,3	/	0,2	
Schuhe und Schuhzubehör.....	1,0	1,2	1,0	1,1	1,0	/	0,8	
Reparaturen, Reinigung, Ausleihs.....	0,1	0,2	0,1	0,2	0,1	/	0,2	
Wohnen, Energie, Wohnungsinstandhaltung..	30,8	32,3	27,8	30,3	32,7	(26,1)	32,1	
Wohnungsmieten u.ä.....	23,0	25,2	21,4	23,0	23,5	(18,2)	23,1	
Energie.....	3,9	4,4	3,5	3,9	3,7	(3,9)	3,9	
Elektrizität und Gas/Flüssiggas.....	2,7	3,2	2,6	2,7	2,4	(2,3)	2,6	
Fern-/Zentralheizung und Warmwasser....	0,4	0,7	0,3	0,5	(0,3)	/	0,4	
Sonstige Brennstoffe.....	0,8	(0,8)	0,5	0,7	1,0	/	1,0	
Aufwend. f.d. Wohnungsinstandhaltung....	3,9	2,7	3,0	3,5	5,5	/	5,1	
Innenausst., Haushaltsgeräte, -gegenst...	7,6	8,2	7,6	7,3	8,1	(7,6)	7,4	
Möbel und Einrichtungsgegenstände.....	3,3	3,5	3,5	3,2	4,0	/	2,6	
Teppiche und andere Bodenbeläge.....	0,5	(0,5)	0,5	0,5	(0,5)	/	0,5	
Kühl- und Gefriermöbel.....	0,2	/	(0,2)	/	/	/	(0,2)	
Sonstige größere Haushaltsgeräte.....	0,6	(0,8)	0,6	(0,1)	/	/	0,7	
Kleine elektrische Haushaltsgeräte.....	0,2	0,2	0,2	0,2	0,2	/	0,2	
Heimtextilien.....	0,5	0,5	0,6	0,5	0,5	/	0,5	
Sonst. Gebrauchsgüter f.d. Haushaltsf...	1,1	0,9	1,1	1,1	1,2	(1,1)	1,0	
Verbrauchsgüter f.d. Haushaltsführung...	0,5	0,5	0,5	0,5	0,5	(0,5)	0,4	
Dienstleistungen f.d. Haushaltsführung..	0,7	1,1	0,5	0,5	0,3	/	1,3	
Gesundheitspflege.....	4,4	3,5	7,5	2,7	1,9	(2,0)	9,0	
Gebrauchsgüter f.d. Gesundheitspflege...	0,9	0,5	0,9	0,7	0,6	/	1,7	
Verbrauchsgüter f.d. Gesundheitspflege..	1,0	0,8	1,3	0,7	0,5	(0,7)	2,2	
Dienstleistungen f.d. Gesundheitspflege..	2,5	2,2	5,4	1,3	0,8	/	5,1	
Verkehr.....	14,4	12,4	14,9	15,0	16,3	(25,7)	11,5	
Kraftwagen.....	6,7	(5,2)	7,4	6,3	(8,4)	/	(6,9)	
Kraft- und Fahrräder.....	0,5	(0,5)	0,5	0,6	(0,8)	/	(0,1)	
Ersatzteile und Zubehör.....	0,6	0,4	0,5	0,6	0,8	/	0,5	
Kraftstoffe und Schmiermittel.....	3,2	2,8	3,2	3,4	3,6	(2,6)	2,2	
Wartung, Rep. an Kfz, Kraft-,Fahrrädern.	1,6	1,6	1,6	1,8	1,5	/	1,4	
Garagen- und Stellplatzmieten.....	0,2	(0,2)	0,1	0,2	(0,1)	/	0,1	
Sonstige Dienstleistungen.....	0,6	0,5	0,4	0,9	0,6	/	0,3	
Personenbeförd., Verkehrsdienstl.....	1,1	1,2	1,2	1,2	0,6	/	1,1	
Nachrichtenübermittlung.....	2,1	2,5	1,9	2,1	1,9	(1,7)	2,0	
Telefon-, Faxgeräte, Anrufbeantworter...	0,2	(0,3)	0,2	0,2	(0,2)	/	0,1	
Dienstleistungen f.d. Nachrichtenüberm...	1,9	2,2	1,8	2,0	1,6	(1,7)	1,9	
Freizeit, Unterhaltung und Kultur.....	11,9	11,6	12,0	12,5	10,4	(10,9)	11,8	
Rundfunkempfangsgeräte u.ä.....	0,2	(0,2)	0,2	0,3	(0,2)	/	0,2	
Fernseh- und Videogeräte, TV-Antennen...	0,4	(0,3)	0,3	0,4	(0,3)	/	(0,3)	
Foto-, Filmausrüstungen, opt. Geräte...	0,3	0,2	0,2	0,3	/	/	0,2	
Datenverarbeitungsgeräte und Zubehör....	0,8	0,9	0,9	0,8	0,6	/	0,4	
Bild- und Tonträger.....	0,3	0,3	0,3	0,4	0,3	/	0,2	
Sonst. langl. Gebrauchsgüter u.								
Ausrüst. f. Kultur, Sport, Camping u.ä.	0,5	0,4	0,8	0,5	0,6	/	0,3	
Spielwaren, Hobbys.....	0,7	0,6	0,8	0,8	0,7	/	0,6	
Blumen und Gärten.....	0,8	0,7	0,7	0,8	0,8	(1,0)	0,9	
Haustiere.....	0,3	0,5	0,3	0,3	0,3	/	0,3	
Freizeit- und Kulturdienstl.....	2,7	2,8	2,6	2,8	2,3	(2,7)	2,3	
Bücher.....	0,6	0,6	0,7	0,6	0,4	(0,4)	0,6	
Zeitungen, Zeitschriften u.ä.....	0,8	0,8	0,8	0,8	0,7	(0,8)	0,9	
Sonstige Verbrauchsgüter.....	0,2	0,2	0,3	0,2	0,2	(0,3)	0,2	
Rep. f. Freiz., Unterhalt. und Kultur...	0,2	0,1	0,1	0,2	0,1	/	0,2	
Pauschalreisen.....	3,1	2,9	2,7	3,2	2,4	/	3,9	
Bildungswesen.....	0,6	0,7	0,7	0,6	0,6	/	0,3	
Nachhilfeunterricht.....	0,0	(0,1)	(0,1)	0,1	(0,1)	/	/	
Gebühren.....	0,5	0,6	0,6	0,6	0,5	/	0,3	
Beherbergungs- und Gaststättendienstl....	5,5	5,2	5,2	5,7	4,8	(7,6)	5,7	
Verpflegungsdienstleistungen.....	4,4	4,4	4,1	4,6	4,0	(6,2)	4,3	
Beherbergungsdienstleistungen.....	1,1	0,9	1,1	1,1	0,8	/	1,4	
Andere Waren und Dienstleistungen.....	4,4	4,1	3,8	4,4	4,6	(4,0)	4,6	
Schmuck, Uhren und Edelmetalle.....	0,6	0,4	0,5	0,6	0,9	/	0,5	
Sonst. persönl. Gebrauchsgegenstände...	0,3	0,2	0,3	0,3	0,5	/	0,5	
Dienstleistungen für die Körperpflege...	0,8	0,9	0,8	0,8	0,8	(0,8)	0,9	
Körperpflegeartikel und -geräts.....	0,9	0,9	0,9	0,9	0,9	(0,8)	0,6	
Sonstige Dienstleistungen.....	1,7	1,7	1,4	1,8	1,5	(1,9)	2,1	
Privater Verbrauch	100	100	100	100	100	100	100	

1) Gewerbetreibender, freiberuflich Tätiger und Landwirt.

4 Aufwendungen privater Haushalte für den Privaten Verbrauch 1998
 4.3 soziale Stellung des/der Haupteinkommensbezieher(in) und monatliches Haushaltsnettoeinkommen

Gegenstand der Nachweisung	Haushalte insgesamt	Davon nach der sozialen Stellung des/der Haupteinkommensbezieher(in)					Nicht-erwerbs-tätiger
		Selbst-ständiger ¹⁾	Beamter	Angestellter	Arbeiter	Arbeitsloser	
4.3.10 Monatliches Haushaltsnettoeinkommen von 10 000 bis unter 15 000 DM							
Erfaßte Haushalte (Anzahl)	6137	686	1706	2769	256	(94)	686
Hochgerechnete Haushalte (1 000)	2101	340	346	930	191	(16)	278
je Haushalt und Monat in DM							
Nahrungsmittel, Getränke, Tabakwaren.....	876	895	926	881	938	(680)	745
Bekleidung und Schuhe.....	457	467	468	485	410	(299)	378
Herrenbekleidung.....	121	117	124	130	104	(81)	105
Damenbekleidung.....	178	177	174	185	155	(114)	178
Bekleidung für Kinder (unter 18 Jahren), Sonstige Bekleidung und Zubehör.....	54	64	65	58	56	/	13
Schuhe und Schuhzubehör.....	18	18	19	19	16	/	19
Schuhe und Schuhzubehör.....	74	78	76	80	69	(61)	49
Reparaturen, Reinigung, Ausleihe.....	13	15	11	13	10	/	13
Wohnen, Energie, Wohnungsinstandhaltung..	2209	2359	2196	2076	2397	(2796)	2323
Wohnungsmieten u.ä.....	1678	1802	1683	1599	1798	(1613)	1729
Energie.....	272	306	270	257	260	(277)	295
Elektrizität und Gas/Flüssiggas.....	194	221	202	187	169	(166)	195
Fern-/Zentralheizung und Warmwasser....	23	21	21	28	(17)	/	21
Sonstige Brennstoffe.....	55	64	47	42	(74)	/	79
Aufwend. f.d. Wohnungsinstandhaltung....	259	251	262	220	339	/	299
Inneneusst., Haushaltsgeräte, -gegenst...	580	577	601	580	521	(634)	594
Möbel und Einrichtungsgegenstände.....	238	218	251	256	201	/	210
Tappiche und andere Bodenbeläge.....	42	(28)	47	41	(40)	/	60
Kühl- und Gefriermöbel.....	9	/	(8)	(9)	/	/	(14)
Sonstige größere Haushaltsgeräte.....	48	45	52	41	(51)	/	61
Kleine elektrische Haushaltsgeräte.....	16	14	16	15	17	/	16
Heimtextilien.....	39	34	38	40	50	/	32
Sonst. Gebrauchsgüter f.d. Haushaltsf...	83	83	88	81	101	(79)	69
Verbrauchsgüter f.d. Haushaltsführung...	33	35	33	33	35	(24)	30
Dienstleistungen f.d. Haushaltsführung...	73	114	68	61	22	/	100
Gesundheitspflege.....	423	241	787	233	173	(111)	1017
Gebrauchsgüter f.d. Gesundheitspflege...	69	54	101	52	(55)	/	117
Verbrauchsgüter f.d. Gesundheitspflege...	78	56	105	52	47	(29)	179
Dienstleistungen f.d. Gesundheitspflege...	276	130	581	129	72	/	721
Verkehr.....	1200	1065	1213	1224	1606	(861)	1004
Kraftwagen.....	574	(454)	589	550	(931)	/	(546)
Kraft- und Fahrräder.....	44	(30)	31	39	/	/	(18)
Ersatzteile und Zubehö... ..	48	52	50	45	66	/	38
Kraftstoffe und Schmiermittel.....	233	216	244	246	273	(204)	168
Wartung, Rep. an Kfz, Kraft-,Fahrrädern...	131	147	142	138	91	/	105
Garegen- und Stallplatzmieten.....	10	12	9	11	/	/	(9)
Sonstige Dienstleistungen.....	69	58	38	91	40	/	19
Personenbeförd., Verkehrsdienstl.....	98	95	111	105	44	/	103
Nachrichtenübermittlung.....	151	162	155	151	130	(149)	148
Telefon-, Faxgeräte, Anrufbeantworter...	12	(14)	14	13	(8)	/	(8)
Dienstleistungen f.d. Nachrichtenüberm...	139	147	141	138	122	(139)	140
Freizeit, Unterhaltung und Kultur.....	984	1022	1059	975	731	(801)	1059
Rundfunkempfangsgeräte u.ä.....	20	15	22	20	(34)	/	(12)
Fernseh- und Videogeräte, TV-Antennen...	26	(18)	29	26	(22)	/	(36)
Foto-, Filmausrüstungen, opt. Geräte...	21	19	25	23	(17)	/	18
Datenverarbeitungsgeräte und Zubehö... ..	85	44	90	73	(45)	/	46
Bild- und Tonträger.....	24	21	32	25	20	/	16
Sonst. langl. Gebrauchsgüter u. Ausrüst. f. Kultur, Sport, Camping u.ä.	72	152	76	54	(50)	/	47
Spielwaren, Hobbys.....	58	54	70	60	41	/	54
Blumen und Gärten.....	60	68	57	56	59	(44)	70
Haustiere.....	23	28	24	22	27	/	15
Freizeit- und Kulturdienstl.....	210	217	213	212	173	(160)	215
Bücher.....	52	55	67	50	27	(24)	67
Zeitungen, Zeitschriften u.ä.....	61	51	71	60	45	(52)	74
Sonstige Verbrauchsgüter.....	18	21	22	17	13	(12)	14
Rep. f. Freiz., Unterhalt. und Kultur...	13	13	15	11	(15)	/	14
Pauschalreisen.....	262	248	247	265	(142)	/	370
Bildungswesen.....	55	69	57	63	(37)	/	17
Nachhilfeunterricht.....	5	(6)	6	5	/	/	/
Gebühren.....	50	63	51	58	(36)	/	17
Beherbergungs- und Gaststättendienstl....	429	416	432	451	342	(416)	430
Verpflegungsdienstleistungen.....	332	320	332	348	290	(316)	323
Beherbergungsdienstleistungen.....	97	95	100	103	(52)	/	106
Andere Waren und Dienstleistungen.....	330	321	307	340	286	(208)	373
Schmuck, Uhren und Edelmetalle.....	43	39	39	47	45	/	41
Sonst. persönl. Gebrauchsgegenstände....	26	26	21	27	22	/	29
Dienstleistungen für die Körperpflege...	58	59	53	58	48	(45)	67
Körperpflegeartikel und -geräte.....	63	64	64	68	61	(50)	48
Sonstige Dienstleistungen.....	140	133	129	140	109	(72)	189
Privater Verbrauch	7693	7593	8203	7458	7573	(6985)	8087

1) Gewerbetreibender, freiberuflich Tätiger und Landwirt.

Früheres Bundesgebiet

4 Aufwendungen privater Haushalte für den Privaten Verbrauch 1998
4.3 soziale Stellung des/der Haupteinkommensbezieher(s) und monatliches Haushaltsnettoeinkommen

Gegenstand der Nachweisung	Haushalte insgesamt	Davon nach der sozialen Stellung des/der Haupteinkommensbezieher(s)						
		Selbstständiger ¹⁾	Beamter	Angestellter	Arbeiter	Arbeitsloser	Nicht-erwerbstätiger	
4.3.10 Monatliches Haushaltsnettoeinkommen von 10 000 bis unter 15 000 DM								
Erfasste Haushalte	(Anzahl)	8137	686	1706	2769	256	(34)	686
Hochgerechnete Haushalte	(1 000)	2101	340	346	930	191	(16)	278
je Haushalt und Monat in Prozent								
Nahrungsmittel, Getränke, Tabakwaren....	11,4	11,8	11,3	11,8	12,4	(9,7)		9,2
Bekleidung und Schuhe.....	5,9	6,1	5,7	6,5	5,4	(4,3)		4,7
Herrenbekleidung.....	1,6	1,5	1,5	1,7	1,4	(1,2)		1,3
Damenbekleidung.....	2,3	2,3	2,1	2,5	2,0	(1,6)		2,2
Bekleidung für Kinder (unter 18 Jahren).	0,7	0,8	0,8	0,8	0,7	/		0,2
Sonstige Bekleidung und Zubehör.....	0,2	0,2	0,2	0,3	0,2	/		0,2
Schuhe und Schuhzubehör.....	1,0	1,0	0,9	1,1	0,9	(0,9)		0,6
Reparaturen, Reinigung, Ausleihe.....	0,2	0,2	0,1	0,2	0,1	/		0,2
Wohnen, Energie, Wohnungsinstandhaltung..	28,7	31,1	26,8	27,8	31,7	(40,0)		28,7
Wohnungsmieten u.ä.....	21,8	23,7	20,3	21,4	23,7	(23,1)		21,4
Energie.....	3,5	4,0	3,3	3,4	3,4	(4,0)		3,7
Elektrizität und Gas/Flüssiggas.....	2,5	2,9	2,5	2,5	2,2	(2,4)		2,4
Fern-/Zentralheizung und Warmwasser....	0,3	0,3	0,3	0,4	(0,2)	/		0,3
Sonstige Brennstoffe.....	0,7	0,8	0,6	0,6	(1,0)	/		1,0
Aufwend. f.d. Wohnungsinstandhaltung....	3,4	3,3	3,2	3,0	4,5	/		3,7
Innenausst., Haushaltsgeräte, -gegenst... Möbel und Einrichtungsgegenstände.....	7,5 3,1	7,6 2,9	7,3 3,1	7,8 3,4	6,9 2,6	(9,1)		7,3 2,6
Teppiche und andere Bodenbeläge.....	0,5	(0,4)	0,6	0,5	(0,5)	/		0,7
Kühl- und Gefriermöbel.....	0,1	/	(0,1)	(0,1)	/	/		(0,2)
Sonstige größere Haushaltsgeräte.....	0,8	0,6	0,6	0,6	(0,7)	/		0,8
Kleine elektrische Haushaltsgeräte.....	0,2	0,2	0,2	0,2	0,2	/		0,2
Heimtextilien.....	0,5	0,4	0,5	0,5	0,7	/		0,4
Sonst. Gebrauchsgüter f.d. Haushaltsf... Verbrauchsgüter f.d. Haushaltsführung..	1,1 0,4	1,1 0,5	1,1 0,4	1,1 0,4	1,3 0,5	(1,1)		0,9 0,4
Dienstleistungen f.d. Haushaltsführung..	1,0	1,5	0,8	0,8	0,3	(0,3)		1,2
Gesundheitspflege.....	5,5	3,2	9,6	3,1	2,3	(1,6)		12,6
Gebrauchsgüter f.d. Gesundheitspflege...	0,9	0,7	1,2	0,7	(0,7)	/		1,4
Verbrauchsgüter f.d. Gesundheitspflege..	1,0	0,7	1,3	0,7	0,6	(0,4)		2,2
Dienstleistungen f.d. Gesundheitspflege..	3,6	1,7	7,1	1,7	0,9	/		8,9
Verkehr.....	15,8	14,0	14,8	16,4	21,2	(12,3)		12,4
Kraftwagen.....	7,5	(6,0)	7,2	7,4	(12,3)	/		(6,7)
Kraft- und Fahrräder.....	0,6	(0,4)	0,4	0,5	/	/		(0,2)
Ersatzteile und Zubehör.....	0,6	0,7	0,6	0,6	0,9	/		0,5
Kraftstoffe und Schmiermittel.....	3,0	2,9	3,0	3,3	3,6	(2,9)		2,1
Wartung, Rep. an Kfz, Kraft-,Fahrrädern.	1,7	1,9	1,7	1,9	1,2	/		1,3
Garagen- und Stellplatzmieten.....	0,1	0,2	0,1	0,1	/	/		(0,1)
Sonstige Dienstleistungen.....	0,8	0,8	0,5	1,2	0,5	/		0,2
Personenbeförd., Verkehrsdienstl.....	1,3	1,2	1,4	1,4	0,6	/		1,3
Nachrichtenübermittlung.....	2,0	2,1	1,9	2,0	1,7	(2,1)		1,8
Telefon, Faxgeräte, Anrufbeantworter...	0,2	(0,2)	0,2	0,2	(0,1)	/		(0,1)
Dienstleistungen f.d. Nachrichtenüberm..	1,8	1,9	1,7	1,8	1,6	(2,0)		1,7
Freizeit, Unterhaltung und Kultur.....	12,8	13,5	12,9	13,1	9,7	(11,5)		13,1
Rundfunkempfangsgeräte u.ä.....	0,3	0,2	0,3	0,3	(0,4)	/		(0,2)
Fernseh- und Videogeräte, TV-Antennen...	0,3	(0,2)	0,4	0,3	(0,3)	/		(0,4)
Foto-, Filmausrüstungen, opt. Geräte....	0,3	0,3	0,3	0,3	(0,2)	/		0,2
Datenverarbeitungsgeräte und Zubehör...	0,8	0,6	1,1	1,0	(0,6)	/		0,6
Bild- und Tonträger.....	0,3	0,3	0,4	0,3	0,3	/		0,2
Sonst. langl. Gebrauchsgüter u. Ausrüst. f. Kultur, Sport, Camping u.ä.	0,9	2,0	0,9	0,7	(0,7)	/		0,6
Spielwaren, Hobbys.....	0,8	0,7	0,9	0,8	0,5	/		0,7
Blumen und Gärten.....	0,8	0,8	0,7	0,7	0,8	(0,6)		0,8
Haustiere.....	0,3	0,4	0,3	0,3	0,4	/		0,2
Freizeit- und Kulturdienstl.....	2,7	2,9	2,6	2,8	2,3	(2,3)		2,7
Bücher.....	0,7	0,7	0,8	0,7	0,4	(0,3)		0,7
Zeitungen, Zeitschriften u.ä.....	0,8	0,7	0,9	0,8	0,6	(0,7)		0,9
Sonstige Verbrauchsgüter.....	0,2	0,3	0,3	0,2	0,2	(0,2)		0,2
Rep. f. Freiz., Unterhalt. und Kultur...	0,2	0,2	0,2	0,1	(0,2)	/		0,2
Pauschalreisen.....	3,4	3,3	3,0	3,6	(1,9)	/		4,6
Bildungswesen.....	0,7	0,9	0,7	0,9	(0,5)	/		0,2
Nachhilfeunterricht.....	0,1	(0,1)	0,1	0,1	/	/		/
Gebühren.....	0,7	0,8	0,6	0,8	(0,5)	/		0,2
Beherbergungs- und Gaststättendienstl....	5,6	5,5	5,3	6,0	4,5	(5,8)		5,3
Verpflegungsdienstleistungen.....	4,3	4,2	4,1	4,7	3,8	(4,5)		4,0
Beherbergungsdienstleistungen.....	1,3	1,3	1,2	1,4	(0,7)	/		1,3
Andere Waren und Dienstleistungen.....	4,3	4,2	3,7	4,6	3,8	(3,0)		4,6
Schmuck, Uhren und Edelmetalle.....	0,6	0,5	0,5	0,6	0,6	/		0,5
Sonst. persönl. Gebrauchsgegenstände...	0,3	0,3	0,3	0,4	0,3	/		0,4
Dienstleistungen für die Körperpflege...	0,7	0,8	0,6	0,8	0,6	(0,6)		0,8
Körperpflegeartikel und -geräte.....	0,8	0,8	0,8	0,9	0,8	(0,7)		0,6
Sonstige Dienstleistungen.....	1,8	1,7	1,6	1,9	1,4	(1,0)		2,3
Privater Verbrauch	100	100	100	100	100	100		100

1) Gewerbetreibender, freiberuflich Tätiger und Landwirt.

Früheres Bundesgebiet

4 Aufwendungen privater Haushalte für den Privaten Verbrauch 1998
4.3 soziale Stellung des/der Haupteinkommensbezieher(s) und monatliches Haushaltsnettoeinkommen

Gegenstand der Nachweisung	Haushalte insgesamt	Davon nach der sozialen Stellung des/der Haupteinkommensbezieher(s)						Nicht-erwerbstätiger
		Selbstständiger ¹⁾	Beamter	Angestellter	Arbeiter	Arbeitsloser		
4.3.11 Monatliches Haushaltsnettoeinkommen von 15 000 bis unter 35 000 DM								
Erfasste Haushalte (Anzahl)	1724	534	326	682	(31)	/	/	146
Hochgerechnete Haushalte (1 000)	623	229	74	233	(27)	/	/	59
je Haushalt und Monat in DM								
Nahrungsmittel, Getränke, Tabakwaren.....	951	974	1008	960	(842)	/	/	808
Bekleidung und Schuhe.....	822	676	609	632	(419)	/	/	484
Herrenbekleidung.....	176	157	201	194	(116)	/	/	129
Damenbekleidung.....	261	287	223	242	(153)	/	/	226
Bekleidung für Kinder (unter 18 Jahren).	62	80	54	62	/	/	/	(21)
Sonstige Bekleidung und Zubehör.....	23	23	22	22	/	/	/	(24)
Schuhe und Schuhzubehör.....	90	95	92	94	(62)	/	/	65
Reparaturen, Reinigung, Ausleihe.....	20	24	17	18	/	/	/	(20)
Wohnen, Energie, Wohnungsinstandhaltung..	2639	2920	2570	2458	(1811)	/	/	2715
Wohnungsmieten u.ä.....	1913	2063	1867	1838	(1481)	/	/	1881
Energie.....	317	342	318	291	(272)	/	/	338
Elektrizität und Gas/Flüssiggas.....	225	239	244	218	(115)	/	/	224
Fern-/Zentralheizung und Warmwasser....	28	(26)	(28)	24	/	/	/	(30)
Sonstige Brennstoffe.....	66	78	(46)	49	/	/	/	(85)
Aufwend. f.d. Wohnungsinstandhaltung....	409	515	385	329	/	/	/	(495)
Innenausst., Haushaltsgeräte, -gegenst... Möbel und Einrichtungsgegenstände.....	872 382	898 383	841 321	806 336	(1796) /	/	/	665 (189)
Teppiche und andere Bodenbeläge.....	64	(48)	(49)	94	/	/	/	(51)
Kühl- und Gefriermöbel.....	(11)	/	/	(10)	/	/	/	/
Sonstige größere Haushaltsgeräte.....	57	53	(60)	42	/	/	/	(72)
Kleine elektrische Haushaltsgeräte.....	17	16	19	18	/	/	/	(16)
Heimtextilien.....	56	56	87	50	/	/	/	(42)
Sonst. Gebrauchsgüter f.d. Haushaltsf... Verbrauchsgüter f.d. Haushaltsführung..	93 36	91 37	118 37	93 36	(65) (27)	/	/	83 38
Dienstleistungen f.d. Haushaltsführung..	155	204	143	127	/	/	/	157
Gesundheitspflege.....	783	423	1688	630	(168)	/	/	1735
Gebrauchsgüter f.d. Gesundheitspflege..	123	90	230	114	/	/	/	(175)
Verbrauchsgüter f.d. Gesundheitspflege..	96	69	140	86	(48)	/	/	208
Dienstleistungen f.d. Gesundheitspflege..	544	264	1318	430	/	/	/	1353
Verkehr.....	1542	1502	1632	1801	(1416)	/	/	1557
Kraftwagen.....	890	(801)	(851)	(932)	/	/	/	/
Kraft- und Fahrräder.....	36	(22)	(71)	(23)	/	/	/	/
Ersatzteile und Zubehör.....	45	51	42	43	/	/	/	(41)
Kraftstoffe und Schmiermittel.....	245	236	287	261	(214)	/	/	181
Wartung, Rep. an Kfz, Kraft-, Fahrrädern.	147	164	145	142	/	/	/	(128)
Garagen- und Stellplatzmieten.....	13	(13)	(9)	15	/	/	/	/
Sonstige Dienstleistungen.....	97	59	64	173	/	/	/	(26)
Personenbeförd., Verkehrsdienstl.....	169	155	164	206	/	/	/	139
Nachrichtenübermittlung.....	186	175	208	195	(97)	/	/	203
Telefon-, Faxgeräte, Anrufbeantworter..	14	(13)	(19)	16	/	/	/	/
Dienstleistungen f.d. Nachrichtenüberm..	172	162	189	179	(96)	/	/	191
Freizeit, Unterhaltung und Kultur.....	1201	1199	1341	1253	(614)	/	/	1067
Rundfunkempfangsgeräte u.ä.....	29	20	(12)	46	/	/	/	/
Fernseh- und Videogeräte, TV-Antennen...	38	(26)	(38)	(58)	/	/	/	/
Foto-, Filmausrüstungen, opt. Geräte....	28	25	30	26	/	/	/	(53)
Datenverarbeitungsgeräte und Zubehör....	73	69	108	77	/	/	/	(40)
Bild- und Tonträger.....	24	20	34	27	/	/	/	(20)
Sonst. langl. Gebrauchsgüter u. Ausrüst. f. Kultur, Sport, Camping u.ä.	61	41	82	81	/	/	/	(28)
Spielwaren, Hobbys.....	75	88	76	70	/	/	/	(58)
Blumen und Gärten.....	77	80	78	77	(52)	/	/	76
Haustiere.....	29	38	20	26	/	/	/	(18)
Freizeit- und Kulturdienstl.....	261	292	260	250	(130)	/	/	246
Bücher.....	69	59	134	65	/	/	/	62
Zeitungen, Zeitschriften u.ä.....	66	60	77	70	(35)	/	/	74
Sonstige Verbrauchsgüter.....	20	18	28	22	/	/	/	19
Rep. f. Freiz., Unterhalt. und Kultur... Pauschalreisen.....	20 331	23 339	22 344	19 339	/	/	/	(18) (324)
Bildungswesen.....	76	101	56	72	/	/	/	(40)
Nachhilfeunterricht.....	9	(14)	/	(7)	/	/	/	/
Gebühren.....	68	86	51	65	/	/	/	(37)
Beherbungs- und Gaststättendienstl.... Verpflegungsdienstleistungen.....	569 426	573 437	567 414	622 459	(293) (279)	/	/	474 396
Beherbungs- und Gaststättendienstleistungen.....	143	136	153	164	/	/	/	(138)
Andere Waren und Dienstleistungen..... Schmuck, Uhren und Edelmetalle.....	482 73	468 82	441 50	492 71	(374) /	/	/	607 (97)
Sonst. persönl. Gebrauchsgegenstände...	27	25	29	28	/	/	/	(28)
Dienstleistungen für die Körperpflege...	72	77	67	73	(46)	/	/	64
Körperpflegeartikel und -geräte.....	71	69	77	75	(67)	/	/	56
Sonstige Dienstleistungen.....	239	214	218	245	(194)	/	/	362
Privater Verbrauch	10004	9910	10961	9920	(7863)	/	/	10355

1) Gewerbetreibender, freiberuflich Tätiger und Landwirt.

Früheres Bundesgebiet

4 Aufwendungen privater Haushalte für den Privaten Verbrauch 1998
4.3 soziale Stellung des/der Haupteinkommensbezieher(s) und monatliches Haushaltsnettoeinkommen

Gegenstand der Nachweisung	Haushalte insgesamt	Davon nach der sozialen Stellung des/der Haupteinkommensbezieher(s)					Nicht-erwerbstätiger
		Selbstständiger ¹⁾	Beamter	Angestellter	Arbeiter	Arbeitsloser	
4.3.11 Monatliches Haushaltsnettoeinkommen von 15 000 bis unter 35 000 DM							
Erfafte Haushalte (Anzahl)	1724	534	326	682	(31)	/	146
Hochgerechnete Haushalte (1 000)	623	229	74	233	(27)	/	59
je Haushalt und Monat in Prozent							
Nahrungsmittel, Getränke, Tabakwaren.....	9,5	9,8	9,2	9,7	(10,7)	/	7,8
Bekleidung und Schuhe.....	6,2	6,8	5,6	6,4	(5,3)	/	4,7
Herrenbekleidung.....	1,8	1,7	1,8	2,0	(1,5)	/	1,2
Damenbekleidung.....	2,5	2,9	2,0	2,4	(1,9)	/	2,2
Bekleidung für Kinder (unter 18 Jahren).	0,6	0,8	0,5	0,6	/	/	(0,2)
Sonstige Bekleidung und Zubehör.....	0,2	0,2	0,2	0,2	/	/	(0,2)
Schuhe und Schuhzubehör.....	0,9	1,0	0,8	0,9	(0,8)	/	0,6
Reparaturen, Reinigung, Ausleihe.....	0,2	0,2	0,2	0,2	/	/	(0,2)
Wohnen, Energie, Wohnungsinstandhaltung..	26,4	29,5	23,4	24,8	(23,0)	/	26,2
Wohnungsmieten u.ä.....	19,1	20,8	17,0	18,5	(18,8)	/	18,2
Energie.....	3,2	3,5	2,9	2,9	(3,5)	/	3,3
Elektrizität und Gas/Flüssiggas.....	2,2	2,4	2,2	2,2	(1,5)	/	2,2
Fern-/Zentralheizung und Warmwasser....	0,3	(0,3)	(0,3)	0,2	/	/	(0,3)
Sonstige Brennstoffe.....	0,7	0,8	(0,4)	0,5	/	/	(0,8)
Aufwend. f.d. Wohnungsinstandhaltung....	4,1	5,2	3,5	3,3	/	/	(4,8)
Innenausst., Haushaltsgeräte, -gegenst...	8,7	9,1	7,7	8,1	(22,8)	/	6,4
Möbel und Einrichtungsgegenstände.....	3,8	3,9	2,9	3,4	/	/	(1,8)
Teppiche und andere Bodenbeläge.....	0,6	(0,5)	(0,4)	0,9	/	/	(0,5)
Kühl- und Gefriermöbel.....	(0,1)	/	/	(0,1)	/	/	/
Sonstige größere Haushaltsgeräte.....	0,6	/	(0,5)	0,4	/	/	(0,7)
Kleine elektrische Haushaltsgeräte.....	0,2	0,2	0,2	0,2	/	/	(0,2)
Heimtextilien.....	0,6	0,6	0,8	0,5	/	/	(0,4)
Sonst. Gebrauchsgüter f.d. Haushaltsf...	0,9	0,9	1,1	0,9	(0,8)	/	0,8
Verbrauchsgüter f.d. Haushaltsführung...	0,4	0,4	0,3	0,4	(0,3)	/	0,4
Dienstleistungen f.d. Haushaltsführung...	1,6	2,1	1,3	1,3	/	/	1,5
Gesundheitspflege.....	7,6	4,3	15,4	6,3	(2,1)	/	16,8
Gebrauchsgüter f.d. Gesundheitspflege...	1,2	0,9	2,1	1,1	/	/	(1,7)
Verbrauchsgüter f.d. Gesundheitspflege..	1,0	0,7	1,3	0,9	(0,6)	/	2,0
Dienstleistungen f.d. Gesundheitspflege.	5,4	2,7	12,0	4,3	/	/	13,1
Verkehr.....	16,4	15,2	14,9	18,2	(18,0)	/	15,0
Kraftwagen.....	8,9	(8,1)	(7,8)	(9,4)	/	/	/
Kraft- und Fahrräder.....	0,4	(0,2)	(0,6)	(0,3)	/	/	/
Ersatzteile und Zubehör.....	0,4	0,5	0,4	0,4	/	/	(0,4)
Kraftstoffe und Schmiermittel.....	2,5	2,4	2,6	2,6	(2,7)	/	1,8
Wartung, Rep. an Kfz, Kraft-,Fahrrädern.	1,5	1,7	1,3	1,4	/	/	(1,2)
Garagen- und Stellplatzmieten.....	0,1	(0,1)	(0,1)	0,2	/	/	/
Sonstige Dienstleistungen.....	1,0	0,6	0,6	1,7	/	/	(0,3)
Personenbeförd., Verkehrsdienstl.....	1,7	1,6	1,5	2,1	/	/	1,3
Nachrichtenübermittlung.....	1,9	1,8	1,9	2,0	(1,2)	/	2,0
Telefon-, Faxgeräte, Anrufbeantworter...	0,1	(0,1)	(0,2)	0,2	/	/	/
Dienstleistungen f.d. Nachrichtenüberm...	1,7	1,6	1,7	1,8	(1,2)	/	1,8
Freizeit, Unterhaltung und Kultur.....	12,0	12,1	12,2	12,6	(7,8)	/	10,3
Rundfunkempfangsgeräte u.ä.....	0,3	0,2	(0,1)	0,5	/	/	/
Fernseh- und Videogeräte, TV-Antennen...	0,4	(0,3)	(0,3)	(0,8)	/	/	/
Foto-, Filmausrüstungen, opt. Geräte....	0,9	0,3	0,3	0,3	/	/	(0,5)
Datenverarbeitungsgeräte und Zubehör...	0,7	0,7	1,0	0,8	/	/	(0,4)
Bild- und Tonträger.....	0,2	0,2	0,3	0,3	/	/	(0,2)
Sonst. langl. Gebrauchsgüter u. Ausrüst. f. Kultur, Sport, Camping u.ä.	0,6	0,4	0,7	0,8	/	/	(0,3)
Spielwaren, Hobbys.....	0,8	0,9	0,7	0,7	/	/	(0,5)
Blumen und Gärten.....	0,8	0,8	0,7	0,8	(0,7)	/	0,7
Haustiere.....	0,3	0,4	0,2	0,3	/	/	(0,2)
Freizeit- und Kulturdienstl.....	2,6	2,9	2,4	2,5	(1,7)	/	2,4
Bücher.....	0,7	0,6	1,2	0,7	/	/	0,6
Zeitungen, Zeitschriften u.ä.....	0,7	0,6	0,7	0,7	(0,5)	/	0,7
Sonstige Verbrauchsgüter.....	0,2	0,2	0,3	0,2	/	/	0,2
Rep. f. Freiz., Unterhalt. und Kultur...	0,2	0,2	0,2	0,2	/	/	(0,2)
Pauschalreisen.....	3,3	3,4	3,1	3,4	/	/	(3,1)
Bildungswesen.....	0,8	1,0	0,5	0,7	/	/	(0,4)
Nachhilfeunterricht.....	0,1	(0,1)	/	(0,1)	/	/	/
Gebühren.....	0,7	0,9	0,5	0,7	/	/	(0,4)
Beherbergungs- und Gaststättendienstl...	5,7	5,8	5,2	6,3	(3,7)	/	4,6
Verpflegungsdienstleistungen.....	4,3	4,4	3,8	4,6	(3,5)	/	3,2
Beherbergungsdienstleistungen.....	1,4	1,4	1,4	1,6	/	/	(1,3)
Andere Waren und Dienstleistungen.....	4,8	4,7	4,0	5,0	(4,8)	/	5,9
Schmuck, Uhren und Edelmetalle.....	0,7	0,8	0,5	0,7	/	/	(0,8)
Sonst. persönl. Gebrauchsgegenstände...	0,3	0,3	0,3	0,3	/	/	(0,3)
Dienstleistungen für die Körperpflege...	0,7	0,8	0,6	0,7	(0,6)	/	0,6
Körperpflegeartikel und -geräts.....	0,7	0,7	0,7	0,8	(0,8)	/	0,5
Sonstige Dienstleistungen.....	2,4	2,2	2,0	2,5	(2,5)	/	3,5
Privater Verbrauch	100	100	100	100	100	100	100

1) Gewerbetreibender, freiberuflich Tätiger und Landwirt.

4 Aufwendungen privater Haushalte für den Privaten Verbrauch 1998
 4.4 soziale Stellung des/der Haupteinkommensbezieher(s) und differenzierter Regionstyp

Gegenstand der Nachweisung	Haushalte insgesamt	Davon nach der sozialen Stellung des/der Haupteinkommensbezieher(s)						
		Selbstständiger ¹⁾	Beamter	Angestellter	Arbeiter	Arbeitsloser	Nicht-erwerbstätiger	
4.4.1 Hochverdichtete Agglomerationsräume								
Erfafte Haushalte (Anzahl)	18014	821	2277	7643	1619	519	5135	
Hochgerechnete Haushalte (1 000)	10769	599	503	3361	1891	540	3876	
je Haushalt und Monat in DM								
Nahrungsmittel, Getränke, Tabakwaren.....	578	722	717	624	667	470	470	
Bekleidung und Schuhe.....	245	351	364	312	228	139	180	
Herrenbekleidung.....	58	88	91	76	56	33	38	
Damenbekleidung.....	101	129	141	127	76	51	87	
Bekleidung für Kinder (unter 18 Jahren).....	23	46	43	31	33	15	7	
Sonstige Bekleidung und Zubehör.....	12	17	16	14	11	8	10	
Schuhe und Schuhzubehör.....	42	58	63	53	45	27	29	
Reparaturen, Reinigung, Ausleihe.....	9	13	9	10	6	5	9	
Wohnen, Energie, Wohnungsinstandhaltung..	1280	1703	1564	1349	1188	1026	1197	
Wohnungsmieten u.ä.....	982	1324	1186	1042	912	791	912	
Energie.....	189	240	215	192	190	160	179	
Elektrizität und Gas/Flüssiges.....	129	171	155	132	129	107	120	
Fern-/Zentralheizung und Warmwasser....	39	41	38	44	42	37	35	
Sonstige Brennstoffe.....	20	(28)	22	16	19	(16)	24	
Aufwend. f.d. Wohnungsinstandhaltung....	108	139	163	115	86	75	106	
Innenausst., Haushaltsgeräte, -gegenst...	287	469	405	349	260	128	227	
Möbel und Einrichtungsgegenstände.....	117	213	163	163	112	39	69	
Teppiche und andere Bodenbeläge.....	19	28	31	22	16	(8)	17	
Kühl- und Gefrieröbel.....	8	(8)	(8)	8	(6)	/	9	
Sonstige größere Haushaltsgeräte.....	26	(26)	33	27	27	(15)	26	
Kleine elektrische Haushaltsgeräte.....	9	10	12	11	11	5	7	
Heimtextilien.....	20	29	33	23	17	11	17	
Sonst. Gebrauchsgüter f.d. Haushaltsf...	37	53	60	47	38	19	26	
Verbrauchsgüter f.d. Haushaltsführung...	21	26	26	23	22	15	18	
Dienstleistungen f.d. Haushaltsführung...	30	76	40	26	10	11	37	
Gesundheitspflege.....	165	210	570	131	85	47	189	
Gebrauchsgüter f.d. Gesundheitspflege...	35	36	61	34	26	15	40	
Verbrauchsgüter f.d. Gesundheitspflege..	46	44	78	36	31	17	63	
Dienstleistungen f.d. Gesundheitspflege..	83	130	431	61	28	16	87	
Verkehr.....	580	768	877	753	657	282	312	
Kraftwagen.....	240	(340)	413	324	(233)	/	125	
Kraft- und Fahrräder.....	18	(14)	22	21	38	(8)	6	
Ersatzteile und Zubehör.....	22	34	30	27	33	10	11	
Kraftstoffe und Schmiermittel.....	125	168	188	165	157	79	66	
Wartung, Rep. an Kfz, Kraft-,Fahrrädern..	62	97	99	81	57	42	41	
Garagen- und Stellplatzmieten.....	13	12	14	14	16	(8)	10	
Sonstige Dienstleistungen.....	21	30	25	41	17	5	6	
Personenbeförd., Verkehrsdienstl.....	60	74	86	80	47	43	46	
Nachrichtenübermittlung.....	104	139	133	119	100	90	84	
Telefon-, Faxgeräte, Anrufbeantworter...	7	(14)	11	9	7	(4)	3	
Dienstleistungen f.d. Nachrichtenüberm...	97	125	122	110	93	85	81	
Freizeit, Unterhaltung und Kultur.....	504	659	771	612	462	296	401	
Rundfunkempfangsgeräte u.ä.....	10	14	14	14	9	(4)	6	
Fernseh- und Videogeräte, TV-Antennen...	16	(13)	20	18	17	(14)	13	
Foto-, Filmausrüstungen, opt. Geräte....	11	10	16	14	11	6	7	
Datenverarbeitungsgeräte und Zubehör....	28	36	55	43	30	28	10	
Bild- und Tonträger.....	14	15	27	20	15	10	6	
Sonst. langl. Gebrauchsgüter u. Ausrüst. f. Kultur, Sport, Camping u.ä.	20	26	40	26	18	(7)	13	
Spielwaren, Hobbys.....	30	47	52	38	34	14	18	
Blumen und Gärten.....	32	40	40	34	26	17	32	
Haustiere.....	14	24	17	17	16	11	9	
Freizeit- und Kulturdienstl.....	116	159	166	138	119	72	89	
Bücher.....	25	33	50	34	18	14	19	
Zeitungen, Zeitschriften u.ä.....	37	41	51	39	33	28	37	
Sonstige Verbrauchsgüter.....	9	12	16	12	8	7	6	
Rep. f. Freiz., Unterhalt. und Kultur...	7	9	10	8	8	4	6	
Pauschalreisen.....	135	179	197	159	97	58	129	
Bildungswesen.....	23	46	38	38	19	15	8	
Nachhilfeunterricht.....	2	(4)	4	3	(2)	/	(0)	
Gebühren.....	21	42	34	35	17	(13)	7	
Beherbergungs- und Gaststättendienstl....	225	303	341	286	196	129	171	
Verpflegungsdienstleistungen.....	177	242	267	227	166	105	129	
Beherbergungsdienstleistungen.....	47	60	75	60	30	(24)	42	
Andere Waren und Dienstleistungen.....	185	237	250	220	161	96	163	
Schmuck, Uhren und Edelmetalle.....	21	36	32	28	16	7	17	
Sonst. persönl. Gebrauchsgegenstände....	12	18	17	15	10	6	11	
Dienstleistungen für die Körperpflege...	41	50	46	43	34	22	44	
Körperpflegeartikel und -geräte.....	39	50	55	50	39	25	26	
Sonstige Dienstleistungen.....	72	83	100	83	63	36	66	
Privater Verbrauch	4156	5605	6030	4793	4023	2718	3403	

1) Gewerbetreibender, freiberuflich Tätiger und Landwirt.

4 Aufwendungen privater Haushalte für den Privaten Verbrauch 1998
4.4 soziale Stellung des/der Haupteinkommensbezieher(s) und differenzierter Regionstyp

Gegenstand der Nachweisung	Haushalte insgesamt	Davon nach der sozialen Stellung des/der Haupteinkommensbezieher(s)						
		Selbstständiger ¹⁾	Beamter	Angestellter	Arbeiter	Arbeitsloser	Nicht-erwerbstätiger	
4.4.1 Hochverdichtete Agglomerationsräume								
Erfaßte Haushalte	(Anzahl)	18014	821	2277	7643	1619	519	5135
Hochgerechnete Haushalte	(1 000)	10769	589	503	3361	1891	540	3876
je Haushalt und Monat in Prozent								
Nahrungsmittel, Getränke, Tabakwaren.....	13,9	12,9	11,9	13,0	16,6	17,3	13,9	
Bekleidung und Schuhe.....	5,9	6,3	6,0	6,5	5,7	5,1	5,3	
Herrenbekleidung.....	1,4	1,6	1,5	1,6	1,4	1,2	1,1	
Damenbekleidung.....	2,4	2,3	2,3	2,7	1,9	1,9	2,8	
Bekleidung für Kinder (unter 18 Jahren).	0,6	0,8	0,7	0,7	0,8	0,6	0,2	
Sonstige Bekleidung und Zubehör.....	0,3	0,3	0,3	0,3	0,3	0,3	0,3	
Schuhe und Schuhzubehör.....	1,0	1,0	1,0	1,1	1,1	1,0	0,8	
Reparaturen, Reinigung, Ausleihe.....	0,2	0,2	0,2	0,2	0,2	0,2	0,3	
Wohnen, Energie, Wohnungsinstandhaltung..	30,8	30,4	25,9	28,1	29,5	37,7	35,2	
Wohnungsmieten u.ä.....	23,6	23,6	19,7	21,7	22,7	29,1	26,8	
Energie.....	4,6	4,3	3,6	4,0	4,7	5,9	5,3	
Elektrizität und Gas/Flüssiggas.....	3,1	3,1	2,6	2,8	3,2	4,0	3,5	
Fern-/Zentralheizung und Warmwasser....	1,0	0,7	0,6	0,9	1,1	1,4	1,0	
Sonstige Brennstoffe.....	0,5	(0,5)	0,4	0,3	0,5	(0,6)	0,7	
Aufwend. f.d. Wohnungsinstandhaltung....	2,6	2,5	2,7	2,4	2,1	2,7	3,1	
Innenausst., Haushaltsgeräte, -gegenst...	6,9	8,4	8,7	7,3	6,5	4,7	6,7	
Möbel und Einrichtungsgegenstände.....	2,8	3,8	2,7	3,4	2,8	1,4	2,0	
Teppiche und andere Bodenbeläge.....	0,5	0,5	0,5	0,5	0,4	(0,3)	0,5	
Kühl- und Gefriermöbel.....	0,2	(0,1)	(0,1)	0,2	(0,1)	/	0,3	
Sonstige größere Haushaltsgeräte.....	0,6	(0,5)	0,5	0,6	0,7	(0,6)	0,9	
Kleine elektrische Haushaltsgeräte.....	0,2	0,2	0,2	0,2	0,3	0,2	0,2	
Heimtextilien.....	0,5	0,5	0,5	0,5	0,4	0,2	0,2	
Sonst. Gebrauchsgüter f.d. Haushaltsf...	0,9	0,9	1,0	1,0	0,9	0,4	0,5	
Verbrauchsgüter f.d. Haushaltsführung...	0,5	0,5	0,4	0,5	0,6	0,6	0,5	
Dienstleistungen f.d. Haushaltsführung...	0,7	1,4	0,7	0,5	0,3	0,4	1,1	
Gesundheitspflege.....	4,0	3,7	9,5	2,7	2,1	1,7	5,6	
Gebrauchsgüter f.d. Gesundheitspflege...	0,8	0,6	1,0	0,7	0,6	0,5	1,2	
Verbrauchsgüter f.d. Gesundheitspflege...	2,1	0,8	1,3	0,8	0,8	0,8	1,8	
Dienstleistungen f.d. Gesundheitspflege...	1,0	2,3	7,1	1,3	0,7	0,6	2,6	
Verkehr.....	13,5	13,7	14,5	15,7	16,3	10,4	9,2	
Kraftwagen.....	5,8	(6,1)	6,8	6,8	(7,3)	/	3,7	
Kraft- und Fahrräder.....	0,4	(0,2)	0,4	0,4	0,9	(0,3)	0,2	
Ersatzteile und Zubehör.....	0,5	0,6	0,5	0,6	0,8	0,4	0,3	
Kraftstoffe und Schmiermittel.....	3,0	3,0	3,1	3,5	3,9	2,9	1,9	
Wartung, Rep. an Kfz, Kraft-,Fahrrädern.	1,5	1,7	1,6	1,7	1,4	1,5	1,2	
Garagen- und Stallplatzmieten.....	0,3	0,2	0,2	0,3	0,4	(0,3)	0,3	
Sonstige Dienstleistungen.....	0,5	0,5	0,4	0,8	0,4	0,2	0,2	
Personenbeförd., Verkehrsdienstl.....	1,4	1,3	1,4	1,7	1,2	1,6	1,3	
Nachrichtenübermittlung.....	2,5	2,5	2,2	2,5	2,5	3,3	2,6	
Telefon-, Faxgeräte, Anrufbeantworter...	0,2	(0,2)	0,2	0,2	0,2	(0,2)	0,1	
Dienstleistungen f.d. Nachrichtenüberm...	2,3	2,2	2,0	2,3	2,3	3,1	2,4	
Freizeit, Unterhaltung und Kultur.....	12,1	11,8	12,8	12,8	11,5	10,9	11,8	
Rundfunkempfangsgeräte u.ä.....	0,2	0,3	0,2	0,3	0,2	(0,1)	0,2	
Fernseh- und Videogeräte, TV-Antennen...	0,4	(0,2)	0,3	0,4	0,4	(0,5)	0,4	
Foto-, Filmausrüstungen, opt. Geräte...	0,3	0,2	0,3	0,3	0,3	0,2	0,2	
Datenverarbeitungsgeräte und Zubehör...	0,7	0,6	0,9	0,9	0,7	1,0	0,3	
Bild- und Tonträger.....	0,3	0,3	0,4	0,4	0,4	0,4	0,2	
Sonst. langl. Gebrauchsgüter u.								
Ausrüst. f. Kultur, Sport, Camping u.ä.	0,5	0,5	0,7	0,5	0,5	(0,3)	0,4	
Spielwaren, Hobbys.....	0,7	0,8	0,9	0,8	0,9	0,5	0,5	
Blumen und Gärten.....	0,8	0,7	0,7	0,7	0,6	0,6	0,9	
Haustiere.....	0,3	0,4	0,3	0,4	0,4	0,4	0,3	
Freizeit- und Kulturdienstl.....	2,8	2,8	2,8	2,9	3,0	2,7	2,6	
Bücher.....	0,6	0,6	0,8	0,7	0,4	0,5	0,5	
Zeitungen, Zeitschriften u.ä.....	0,9	0,7	0,9	0,8	0,8	1,0	1,1	
Sonstige Verbrauchsgüter.....	0,2	0,2	0,3	0,2	0,2	0,3	0,2	
Rep. f. Freiz., Unterhalt. und Kultur...	0,2	0,2	0,2	0,2	0,2	0,2	0,2	
Pauschalreisen.....	3,3	3,2	3,3	3,3	2,4	2,1	3,8	
Bildungswesen.....	0,6	0,8	0,6	0,8	0,5	0,5	0,2	
Nachhilfeunterricht.....	0,0	(0,1)	0,1	0,1	(0,1)	/	(0,0)	
Gebühren.....	0,5	0,7	0,6	0,7	0,4	(0,5)	0,2	
Beherbergungs- und Gaststätdienstl....	5,4	5,4	5,7	6,0	4,9	4,7	5,0	
Verpflegungsdienstleistungen.....	4,3	4,3	4,4	4,7	4,1	3,9	3,8	
Beherbergungsdienstleistungen.....	1,1	1,1	1,2	1,2	0,8	(0,8)	1,2	
Andere Waren und Dienstleistungen.....	4,5	4,2	4,1	4,6	4,0	3,5	4,8	
Schmuck, Uhren und Edelmetalle.....	0,5	0,6	0,5	0,6	0,4	0,3	0,5	
Sonst. persönl. Gebrauchsgüter.....	0,3	0,3	0,3	0,3	0,2	0,2	0,3	
Dienstleistungen für die Körperpflege...	1,0	0,9	0,8	0,9	0,8	0,8	0,8	
Körperpflegeartikel und -geräte.....	0,9	0,9	0,9	1,0	1,0	0,9	0,8	
Sonstige Dienstleistungen.....	1,7	1,5	1,7	1,7	1,6	1,3	1,9	
Privater Verbrauch	100	100	100	100	100	100	100	

1) Gewerbetreibender, freiberuflich Tätiger und Landwirt.

4 Aufwendungen privater Haushalte für den Privaten Verbrauch 1998
4.4 soziale Stellung des/der Haupteinkommensbezieher(in) und differenzierter Regionstyp

Gegenstand der Nachweisung	Haushalte insgesamt	Davon nach der sozialen Stellung des/der Haupteinkommensbezieher(in)						
		Selbst- ständiger ¹⁾	Beamter	Angestellter	Arbeiter	Arbeitsloser	Nicht- erwerbs- tätiger	
4.4.2 Agglomerationsräume mit herausragenden Zentren								
Erfasste Haushalte (Anzahl)	9054	642	1277	3703	782	279	2371	
Hochgerechnete Haushalte (1 000)	5651	415	349	1754	877	289	1967	
je Haushalt und Monat in DM								
Nahrungsmittel, Getränke, Tabakwaren.....	553	652	690	604	632	435	444	
Bekleidung und Schuhe.....	229	343	332	283	205	135	162	
Herrenbekleidung.....	53	73	81	57	54	29	33	
Damenbekleidung.....	96	138	132	121	64	53	78	
Bekleidung für Kinder (unter 18 Jahren).....	21	44	38	26	31	(14)	6	
Sonstige Bekleidung und Zubehör.....	11	13	12	13	11	7	10	
Schuhe und Schuhzubehör.....	33	58	60	47	39	26	27	
Reparaturen, Reinigung, Ausleihe.....	9	15	10	9	6	5	9	
Wohnen, Energie, Wohnungsinstandhaltung..	1268	1641	1509	1331	1230	1024	1144	
Wohnungsmieten u.ä.....	978	1311	1160	1040	923	797	874	
Energie.....	181	220	206	183	185	155	167	
Elektrizität und Gas/Flüssiggas.....	117	152	142	124	126	94	99	
Fern-/Zentralheizung und Warmwasser....	44	45	42	46	42	47	43	
Sonstige Brennstoffe.....	19	(23)	22	13	(17)	/	26	
Aufwend. f.d. Wohnungsinstandhaltung....	109	111	143	107	123	(72)	103	
Innenausst., Haushaltsgeräte, -gegenst... Möbel und Einrichtungsgegenstände.....	271 105	352 120	413 184	334 149	213 89	138 (44)	217 66	
Teppiche und andere Bodenbeläge.....	19	(13)	26	25	9	(13)	20	
Kühl- und Gefriermöbel.....	7	/	(6)	7	(7)	/	(7)	
Sonstige größere Haushaltsgeräte.....	22	(28)	37	26	(17)	/	19	
Kleine elektrische Haushaltsgeräte.....	9	11	12	11	9	(6)	7	
Haumtextilien.....	19	24	27	22	15	(9)	16	
Sonst. Gebrauchsgüter f.d. Haushaltsf... Verbrauchsgüter f.d. Haushaltsführung... Dienstleistungen f.d. Haushaltsführung..	39 21 29	50 26 74	62 26 33	48 23 24	34 22 12	24 15 (12)	28 18 34	
Gesundheitspflege.....	163	183	431	145	68	68	185	
Gebrauchsgüter f.d. Gesundheitspflege... Verbrauchsgüter f.d. Gesundheitspflege.. Dienstleistungen f.d. Gesundheitspflege.	36 43 84	37 45 101	59 63 308	35 36 74	25 24 19	(32) 15 (21)	37 59 88	
Verkehr.....	510	740	778	654	471	373	321	
Kraftwagen.....	182	(306)	(305)	214	(134)	/	(127)	
Kraft- und Fahrräder.....	18	(18)	(32)	31	(16)	/	(6)	
Ersatzteile und Zubehör.....	19	28	28	24	22	(12)	12	
Kraftstoffe und Schmiermittel.....	109	143	172	146	134	59	55	
Wartung, Rep. an Kfz, Kraft-,Fahrrädern. Garagen- und Stallplatzmieten.....	62 13	80 15	97 13	79 16	78 12	(29) (9)	36 11	
Sonstige Dienstleistungen.....	22	37	22	39	15	(11)	8	
Personenbeförd., Verkehrsdienstl.....	84	113	108	105	61	70	67	
Nachrichtenübermittlung.....	108	151	126	122	99	92	90	
Telefon-, Faxgeräte, Anrufbeantworter... Dienstleistungen f.d. Nachrichtenüberm..	7 101	(13) 138	11 116	9 113	(7) 93	/ 90	5 85	
Freizeit, Unterhaltung und Kultur.....	545	716	815	634	455	339	452	
Rundfunkempfangsgeräte u.ä.....	9	(9)	13	11	14	/	6	
Fernseh- und Videogeräte, TV-Antennen... Foto-, Filmausrüstungen, opt. Geräte... Datenverarbeitungsgeräte und Zubehör... Bild- und Tonträger.....	14 13 34 16	(11) 15 46 22	20 20 72 25	14 16 46 21	16 13 32 16	(8) (34) 11	8 17 8	
Sonst. langl. Gebrauchsgüter u. Ausrüst. f. Kultur, Sport, Camping u.ä. Spielwaren, Hobbys.....	21 30	28 39	54 49	29 35	17 34	(9) 21	11 19	
Blumen und Gärten.....	32	45	40	33	24	20	32	
Haustiere.....	17	27	19	19	19	(15)	12	
Freizeit- und Kulturdienstl.....	133	181	174	157	124	81	106	
Bücher.....	30	46	59	35	19	19	23	
Zeitungen, Zeitschriften u.ä.....	38	43	51	40	33	29	35	
Sonstige Verbrauchsgüter..... Rep. f. Freiz., Unterhalt. und Kultur... Pauschalreisen.....	10 7 141	15 12 177	16 8 196	11 8 158	10 6 77	8 (5) (61)	7 6 149	
Bildungswesen.....	24	57	36	32	16	(14)	13	
Nachhilfeunterricht.....	2	(7)	(4)	2	(2)	/	/	
Gebühren.....	22	51	33	30	15	(13)	13	
Beherbergungs- und Gaststätdienstl.... Verpflegungsdienstleistungen..... Beherbergungsdienstleistungen.....	229 182 47	337 264 72	338 261 76	284 228 57	189 158 30	128 102 (26)	169 131 38	
Andere Waren und Dienstleistungen.....	183	233	246	213	172	109	152	
Schmuck, Uhren und Edelmetalle..... Sonst. persönl. Gebrauchsgegenstände... Dienstleistungen für die Körperpflege... Körperpflegeartikel und -geräte..... Sonstige Dienstleistungen.....	23 12 38 40 70	27 12 50 52 91	33 16 42 55 99	25 14 39 51 84	31 10 28 39 65	(12) (4) 20 27 46	17 11 41 28 54	
Privater Verbrauch	4082	5404	5714	4637	3751	2855	3348	

1) Gewerbetreibender, freiberuflich Tätiger und Landwirt.

Früheres Bundesgebiet

4 Aufwendungen privater Haushalte für den Privaten Verbrauch 1998
4.4 soziale Stellung des/der Haupteinkommensbezieher(s) und differenzierter Regionstyp

Gegenstand der Nachweisung	Haushalte insgesamt	Davon nach der sozialen Stellung des/der Haupteinkommensbezieher(s)						
		Selbstständiger ¹⁾	Beamter	Angestellter	Arbeiter	Arbeitsloser	Nicht-erwerbstätiger	
4.4.2 Agglomerationsräume mit herausragenden Zentren								
Erfasste Haushalte	(Anzahl)	9054	642	1277	3703	782	279	2371
Hochgerechnete Haushalte	(1 000)	6651	415	348	1754	877	289	1987
Je Haushalt und Monat in Prozent								
Nahrungsmittel, Getränke, Tabakwaren.....	13,5	12,1	12,1	13,0	15,8	15,2	13,3	
Bekleidung und Schuhe.....	5,6	6,4	5,8	6,1	5,5	4,7	4,8	
Herrnkleidung.....	1,3	1,4	1,4	1,4	1,4	1,0	1,0	
Damenkleidung.....	2,3	2,6	2,3	2,6	1,7	1,8	2,3	
Bekleidung für Kinder (unter 18 Jahren).....	0,5	0,8	0,7	0,6	0,8	(0,5)	0,2	
Sonstige Bekleidung und Zubehör.....	0,3	0,2	0,2	0,3	0,3	0,3	0,3	
Schuhe und Schuhzubehör.....	1,0	1,1	1,0	1,0	1,1	0,9	0,8	
Reparaturen, Reinigung, Ausleihe.....	0,2	0,3	0,2	0,2	0,2	0,2	0,3	
Wohnen, Energie, Wohnungsinstandhaltung.....	31,1	30,4	26,4	28,7	32,8	35,9	34,2	
Wohnungsmieten u.ä.....	24,0	24,3	20,3	22,4	24,6	27,9	26,1	
Energie.....	4,4	4,1	3,6	4,0	4,9	5,4	5,0	
Elektrizität und Gas/Flüssiggas.....	2,9	2,8	2,5	2,7	3,4	3,3	3,0	
Fern-/Zentralheizung und Warmwasser.....	1,1	0,8	0,7	1,0	1,1	1,6	1,3	
Sonstige Brennstoffe.....	0,5	(0,4)	0,4	0,3	(0,5)	/	0,8	
Aufwand. f.d. Wohnungsinstandhaltung.....	2,7	2,0	2,5	2,3	3,3	(2,5)	3,1	
Innenausst., Haushaltsgeräte, -gegenst.....	6,6	6,5	7,2	7,2	5,7	4,8	6,5	
Möbel und Einrichtungsgegenstände.....	2,6	2,2	3,2	3,2	2,4	(1,5)	2,0	
Teppiche und andere Bodenbeläge.....	0,5	(0,2)	0,5	0,5	0,2	(0,5)	0,6	
Kühl- und Gefriermöbel.....	0,2	/	(0,1)	0,2	/	/	(0,2)	
Sonstige größere Haushaltsgeräte.....	0,5	(0,5)	0,6	0,6	(0,4)	/	0,6	
Kleine elektrische Haushaltsgeräte.....	0,2	0,2	0,2	0,2	0,2	(0,2)	0,2	
Heimtextilien.....	0,5	0,5	0,5	0,5	0,4	(0,3)	0,5	
Sonst. Gebrauchsgüter f.d. Haushaltsf.....	0,9	0,9	1,1	1,0	0,9	0,8	0,8	
Verbrauchsgüter f.d. Haushaltsführung.....	0,5	0,5	0,5	0,5	0,6	0,5	0,5	
Dienstleistungen f.d. Haushaltsführung.....	0,7	1,4	0,6	0,5	0,3	(0,4)	1,0	
Gesundheitspflege.....	4,0	3,4	7,5	3,1	1,8	2,4	5,5	
Gebrauchsgüter f.d. Gesundheitspflege.....	0,9	0,7	1,0	0,8	0,7	(1,1)	1,1	
Verbrauchsgüter f.d. Gesundheitspflege.....	1,1	0,8	1,1	0,8	0,6	0,5	1,8	
Dienstleistungen f.d. Gesundheitspflege.....	2,1	1,9	5,4	1,6	0,5	(0,7)	2,6	
Verkehr.....	12,5	13,7	13,6	14,1	12,6	13,1	9,6	
Kraftwagen.....	4,5	(5,7)	(5,3)	4,6	(3,6)	/	(3,8)	
Kraft- und Fahrräder.....	0,4	(0,3)	(0,8)	0,7	(0,4)	/	(0,2)	
Ersatzteile und Zubehör.....	0,5	0,5	0,5	0,5	0,6	(0,4)	0,3	
Kraftstoffe und Schmiermittel.....	2,7	2,6	3,0	3,2	3,6	2,1	1,6	
Wartung, Rep. an Kfz, Kraft-,Fahrrädern.....	1,5	1,5	1,7	1,7	2,1	(1,0)	1,1	
Garagen- und Stellplatzmieten.....	0,3	0,3	0,2	0,4	0,3	(0,3)	0,3	
Sonstige Dienstleistungen.....	0,5	0,7	0,4	0,8	0,4	(0,4)	0,2	
Personenbeförd., Verkehrsdienstl.....	2,1	2,1	1,9	2,3	1,6	2,4	2,0	
Nachrichtenübermittlung.....	2,6	2,8	2,2	2,6	2,7	3,2	2,7	
Telefon-, Faxgeräte, Anrufbeantworter.....	0,2	(0,2)	0,2	0,2	(0,2)	/	0,2	
Dienstleistungen f.d. Nachrichtenüberm.....	2,5	2,5	2,0	2,4	2,5	3,1	2,5	
Freizeit, Unterhaltung und Kultur.....	13,3	13,3	14,3	13,7	12,1	11,9	13,5	
Rundfunkempfangsgeräte u.ä.....	0,2	(0,2)	0,2	0,2	0,4	/	0,2	
Fernseh- und Videogeräte, TV-Antennen.....	0,3	(0,2)	0,3	0,3	(0,5)	/	0,3	
Foto-, Filmausrüstungen, opt. Geräte.....	0,3	0,3	0,3	0,3	0,3	(0,3)	0,2	
Datenverarbeitungsgeräte und Zubehör.....	0,3	0,9	1,3	1,0	0,9	(1,2)	0,5	
Bild- und Tonträger.....	0,4	0,4	0,4	0,4	0,4	0,4	0,2	
Sonst. lanpl. Gebrauchsgüter u. Ausrüst. f. Kultur, Sport, Camping u.ä.....	0,5	0,5	0,9	0,6	0,5	(0,3)	0,3	
Spielwaren, Hobbys.....	0,7	0,7	0,9	0,8	0,9	0,7	0,6	
Blumen und Gärten.....	0,8	0,8	0,7	0,7	0,6	0,7	1,0	
Haustiere.....	0,4	0,5	0,3	0,4	0,5	(0,5)	0,4	
Freizeit- und Kulturdienstl.....	3,3	3,3	3,0	3,4	3,3	2,8	3,2	
Bücher.....	0,7	0,8	1,0	0,8	0,5	0,7	0,7	
Zeitungen, Zeitschriften u.ä.....	0,9	0,8	0,9	0,9	0,9	1,0	1,1	
Sonstige Verbrauchsgüter.....	0,2	0,3	0,3	0,2	0,3	0,3	0,2	
Rep. f. Freiz., Unterhalt. und Kultur.....	0,2	0,2	0,1	0,2	0,2	(0,2)	0,2	
Pauschalreisen.....	3,5	3,3	3,4	3,4	2,0	(2,1)	4,4	
Bildungswesen.....	0,6	1,1	0,6	0,7	0,4	(0,5)	0,4	
Nachhilfeunterricht.....	0,0	(0,1)	(0,1)	0,0	(0,0)	/	/	
Gebühren.....	0,5	0,9	0,8	0,7	0,4	(0,4)	0,4	
Beherbungs- und Gaststättendienstl.....	5,6	6,2	5,9	6,1	5,0	4,5	5,1	
Verpflegungsdienstleistungen.....	4,5	4,9	4,6	4,9	4,2	3,6	3,9	
Beherbungsleistungen.....	1,1	1,3	1,3	1,2	0,8	(0,9)	1,1	
Andere Waren und Dienstleistungen.....	4,5	4,3	4,3	4,6	4,6	3,8	4,5	
Schmuck, Uhren und Edelmetalle.....	0,6	0,5	0,6	0,5	0,8	(0,4)	0,5	
Sonst. persönl. Gebrauchsgegenstände.....	0,3	0,2	0,3	0,3	0,3	(0,1)	0,3	
Dienstleistungen für die Körperpflege.....	0,9	0,9	0,7	0,8	0,8	0,7	1,2	
Körperpflegeartikel und -geräte.....	1,0	1,0	1,0	1,1	1,0	0,9	0,8	
Sonstige Dienstleistungen.....	1,7	1,7	1,7	1,8	1,7	1,6	1,6	
Privater Verbrauch	100	100	100	100	100	100	100	

1) Gewerbetreibender, freiberuflich Tätiger und Landwirt.

4 Aufwendungen privater Haushalte für den Privaten Verbrauch 1998
4.4 soziale Stellung des/der Haupteinkommensbezieher(in) und differenzierter Regionstyp

Gegenstand der Nachweisung	Haushalte insgesamt	Davon nach der sozialen Stellung des/der Haupteinkommensbezieher(in)					
		Selbstständiger ¹⁾	Beamter	Angestellter	Arbeiter	Arbeitsloser	Nicht-erwerbstätiger
4.4.3 Verstärkerte Räume höherer Dichte							
Erfasste Haushalte (Anzahl)	8113	493	1185	3096	978	224	2139
Hochgerechnete Haushalte (1 000)	4897	295	266	1333	1004	202	1797
je Haushalt und Monat in DM							
Nahrungsmittel, Getränke, Tabakwaren.....	574	728	752	619	658	471	455
Bekleidung und Schuhe.....	237	350	379	295	233	124	168
Herrenbekleidung.....	55	91	99	71	54	30	35
Damenbekleidung.....	95	129	146	117	75	44	82
Bekleidung für Kinder (unter 18 Jahren).....	25	45	47	35	36	(13)	5
Sonstige Bekleidung und Zubehör.....	12	14	16	13	14	(7)	10
Schuhe und Schuhzubehör.....	43	62	62	52	47	25	29
Reparaturen, Reinigung, Ausleiha.....	7	10	10	7	6	(4)	7
Wohnen, Energie, Wohnungsinstandhaltung..	1358	1877	1627	1411	1308	1037	1257
Wohnungsmieten u.ä.....	1045	1448	1281	1079	1011	819	966
Energie.....	198	281	216	195	199	170	165
Elektrizität und Gas/Flüssiges.....	126	187	161	125	122	106	118
Fern-/Zentralheizung und Warmwasser....	37	35	28	43	38	41	32
Sonstige Brennstoffe.....	35	(58)	28	27	39	/	37
Aufwend. f.d. Wohnungsinstandhaltung....	115	149	150	137	97	(48)	106
Innenausst., Haushaltsgeräte, -gegenst...	293	455	450	349	288	165	220
Möbel und Einrichtungsgegenstände.....	121	189	199	162	135	(64)	69
Teppiche und andere Bodenbeläge.....	20	(13)	29	21	17	(16)	21
Kühl- und Gefriermöbel.....	8	/	(8)	(11)	(7)	/	(8)
Sonstige größere Haushaltsgeräte.....	27	(59)	35	29	19	/	26
Kleine elektrische Haushaltsgeräte.....	9	10	13	10	9	(5)	7
Heimtextilien.....	20	26	31	24	20	(8)	15
Sonst. Gebrauchsgüter f.d. Haushaltsf...	40	48	60	49	47	21	27
Verbrauchsgüter f.d. Haushaltsführung...	21	24	27	23	22	14	18
Dienstleistungen f.d. Haushaltsführung...	28	82	48	21	12	(15)	31
Gesundheitspflege.....	164	182	500	119	86	47	202
Gebrauchsgüter f.d. Gesundheitspflege...	33	29	79	32	24	(9)	37
Verbrauchsgüter f.d. Gesundheitspflege..	46	45	75	36	29	19	61
Dienstleistungen f.d. Gesundheitspflege..	86	108	347	52	34	(19)	105
Verkehr.....	575	686	861	718	709	416	351
Kraftwagen.....	253	/	(372)	303	(329)	/	(165)
Kraft- und Fahrräder.....	17	(16)	40	22	(26)	/	(7)
Ersatzteile und Zubehör.....	23	33	34	23	35	(13)	10
Kraftstoffe und Schmiermittel.....	130	165	208	167	172	92	67
Wartung, Rep. an Kfz, Kraft-,Fahrrädern.	65	88	95	82	75	(43)	42
Garagen- und Stellplatzmieten.....	10	(8)	11	11	13	(8)	7
Sonstige Dienstleistungen.....	21	38	28	38	21	(10)	7
Personenbeförd., Verkehrsdienstl.....	54	102	74	66	38	48	45
Nachrichtenübermittlung.....	102	136	134	115	99	97	84
Telefon-, Faxgeräte, Anrufbeantworter...	6	(10)	10	8	7	/	3
Dienstleistungen f.d. Nachrichtenüberm...	95	125	124	106	92	92	81
Freizeit, Unterhaltung und Kultur.....	479	663	760	581	439	281	376
Rundfunkempfangsgeräte u.ä.....	9	(12)	13	12	9	/	5
Fernseh- und Videogeräte, TV-Antennen...	13	(14)	23	16	(13)	/	(11)
Foto-, Filmausrüstungen, opt. Geräts...	10	12	17	15	10	(4)	5
Datenverarbeitungsgeräte und Zubehö...	28	40	66	42	27	(16)	12
Bild- und Tonträger.....	12	17	21	18	13	7	5
Sonst. langl. Gebrauchsgüter u.							
Ausrüst. f. Kultur, Sport, Camping u.ä.	26	24	31	50	23	(25)	10
Spielwaren, Hobbys.....	30	40	52	39	33	19	17
Blumen und Gärten.....	33	41	43	34	31	18	32
Haustiere.....	14	20	18	17	16	(12)	9
Freizeit- und Kulturdienstl.....	111	159	189	132	112	70	83
Bücher.....	26	45	49	33	20	16	18
Zeitungen, Zeitschriften u.ä.....	38	45	54	40	33	27	38
Sonstige Verbrauchsgüter.....	10	17	18	11	9	6	6
Rep. f. Freiz., Unterhalt. und Kultur...	8	10	10	6	7	(5)	8
Pauschalreisen.....	112	165	176	115	84	(42)	115
Bildungswesen.....	23	56	41	30	25	(21)	10
Nachhilfeunterricht.....	2	(6)	(5)	2	(2)	/	/
Gebühren.....	22	51	36	28	22	(20)	10
Beherbergungs- und Gaststättendienstl....	197	300	298	248	183	108	146
Verpflegungsdienstleistungen.....	161	242	245	203	153	93	116
Beherbergungsdienstleistungen.....	36	58	54	45	30	(14)	30
Andere Waren und Dienstleistungen.....	174	248	246	201	157	100	149
Schmuck, Uhren und Edelmetalle.....	19	25	23	23	14	(7)	18
Sonst. persönl. Gebrauchsgegenstände...	10	13	16	12	11	(5)	8
Dienstleistungen für die Körperpflege...	38	45	44	39	32	19	40
Körperpflegeartikel und -geräte.....	37	46	56	48	38	26	24
Sonstige Dienstleistungen.....	70	119	107	78	60	42	59
Privater Verbrauch	4177	5681	6049	4686	4184	2867	3418

1) Gewerbetreibender, freiberuflich Tätiger und Landwirt.

Früheres Bundesgebiet

4 Aufwendungen privater Haushalte für den Privaten Verbrauch 1998
4.4 soziale Stellung des/der Haupteinkommensbezieher(s) und differenzierter Regionstyp

Gegenstand der Nachweisung	Haushalte insgesamt	Davon nach der sozialen Stellung des/der Haupteinkommensbezieher(s)					
		Selbstständiger ¹⁾	Beamter	Angestellter	Arbeiter	Arbeitsloser	Nicht-erwerbstätiger
4.4.3 Verstädterte Räume höherer Dichte							
Erfaßte Haushalte (Anzahl)	8113	493	1185	3096	976	224	2139
Hochgerechnete Haushalte (1 000)	4897	295	266	1339	1004	202	1797
je Haushalt und Monat in Prozent							
Nahrungsmittel, Getränke, Tabakwaren....	13,8	12,8	12,4	13,2	15,7	16,4	13,3
Bekleidung und Schuhe.....	5,7	6,2	6,3	6,3	5,6	4,3	4,9
Herrenbekleidung.....	1,3	1,6	1,6	1,5	1,3	1,1	1,0
Damenbekleidung.....	2,3	2,3	2,4	2,4	1,8	1,5	2,4
Bekleidung für Kinder (unter 18 Jahren).	0,6	0,8	0,8	0,7	0,9	(0,4)	0,2
Sonstige Bekleidung und Zubehör.....	0,3	0,2	0,3	0,3	0,3	(0,2)	0,3
Schuhe und Schuhzubehör.....	1,0	1,1	1,0	1,1	1,1	0,9	0,8
Reparaturen, Reinigung, Ausleihe.....	0,2	0,2	0,2	0,2	0,1	(0,1)	0,2
Wohnen, Energie, Wohnungsinstandhaltung..	32,5	33,0	28,9	30,1	31,3	36,2	36,8
Wohnungsmieten u.ä.....	25,0	25,5	20,8	23,0	24,2	28,6	29,3
Energie.....	4,7	4,9	3,6	4,2	4,8	5,9	5,4
Elektrizität und Gas/Flüssiges.....	3,0	3,3	2,7	2,7	2,9	3,7	3,4
Fern-/Zentralheizung und Warmwasser....	0,9	0,6	0,5	0,9	0,9	1,4	0,9
Sonstige Brennstoffe.....	0,8	(1,0)	0,5	0,6	0,9	/	1,1
Aufwend. f.d. Wohnungsinstandhaltung....	2,8	2,6	2,6	2,9	2,3	(1,7)	3,1
Innenaust., Haushaltsgeräte, -gegenst... Möbel und Einrichtungsgegenstände.....	7,0 2,9	8,0 3,3	7,4 3,3	7,4 3,5	6,9 3,2	5,8 (2,2)	6,4 2,0
Tepiche und andere Bodenbeläge.....	0,5	(0,2)	0,5	0,4	0,4	(0,6)	0,6
Kühl- und Gefriermöbel.....	0,2	/	(0,1)	(0,2)	(0,2)	/	(0,2)
Sonstige größere Haushaltsgeräte.....	0,7	(1,0)	0,6	0,6	0,5	/	0,8
Kleine elektrische Haushaltsgeräte.....	0,2	0,2	0,2	0,2	0,2	(0,2)	0,2
Heimtextilien.....	0,5	0,5	0,5	0,5	0,5	(0,3)	0,4
Sonst. Gebrauchsgüter f.d. Haushaltsf... Verbrauchsgüter f.d. Haushaltsführung...	1,0 0,5	0,8 0,4	1,0 0,4	1,1 0,5	1,1 0,5	0,7 0,5	0,8 0,5
Dienstleistungen f.d. Haushaltsführung..	0,7	1,4	0,8	0,4	0,3	(0,5)	0,9
Gesundheitspflege.....	3,8	3,2	8,3	2,5	2,1	1,6	5,9
Gebrauchsgüter f.d. Gesundheitspflege...	0,8	0,5	1,9	0,7	0,6	(0,3)	1,1
Verbrauchsgüter f.d. Gesundheitspflege..	1,1	0,8	1,2	0,8	0,7	0,7	1,8
Dienstleistungen f.d. Gesundheitspflege..	2,0	1,9	5,7	1,1	0,8	(0,7)	3,1
Verkehr.....	13,8	12,1	14,2	15,3	17,0	14,5	10,9
Kraftwagen.....	6,1	/	(6,1)	6,5	(7,9)	/	(4,8)
Kraft- und Fahrräder.....	0,4	(0,3)	0,7	0,5	(0,6)	/	(0,2)
Ersatzteile und Zubehör.....	0,6	0,6	0,6	0,6	0,8	(0,5)	0,3
Kraftstoffe und Schmiermittel.....	3,1	2,9	3,4	3,6	4,1	3,2	2,0
Wartung, Rep. an Kfz, Kraft-,Fahrrädern.	1,6	1,5	1,6	1,7	1,8	(1,5)	1,2
Garagen- und Stellplatzmieten.....	0,2	(0,1)	0,2	0,2	0,3	(0,3)	0,2
Sonstige Dienstleistungen.....	0,5	0,7	0,5	0,8	0,5	(0,3)	0,2
Personenbeförd., Verkehrsdienstl.....	1,3	1,8	1,2	1,4	0,9	1,7	1,3
Nachrichtenübermittlung.....	2,4	2,4	2,2	2,4	2,4	3,4	2,4
Telefon-, Faxgeräte, Anrufbeantworter...	0,1	(0,2)	0,2	0,2	0,2	/	0,1
Dienstleistungen f.d. Nachrichtenüberm..	2,3	2,2	2,0	2,3	2,2	3,2	2,4
Freizeit, Unterhaltung und Kultur.....	11,5	11,7	12,6	12,4	10,6	9,8	11,0
Rundfunkempfangsgeräte u.ä.....	0,2	(0,2)	0,2	0,3	0,2	/	0,1
Fernseh- und Videogeräte, TV-Antennen...	0,3	(0,2)	0,4	0,3	(0,3)	/	(0,3)
Foto-, Filmausrüstungen, opt. Geräte...	0,2	0,2	0,3	0,3	0,2	(0,2)	0,2
Datenverarbeitungsgeräte und Zubehör...	0,7	0,7	1,1	0,9	0,6	(0,5)	0,4
Bild- und Tonträger.....	0,3	0,3	0,4	0,4	0,3	0,3	0,1
Sonst. langl. Gebrauchsgüter u. Ausrüst. f. Kultur, Sport, Camping u.ä.	0,6 0,7	0,4 0,7	0,5 0,9	1,1 0,8	0,5 0,8	(0,9) 0,7	0,3 0,5
Spielwaren, Hobbys.....	0,8	0,7	0,7	0,7	0,7	0,6	0,9
Blumen und Gärten.....	0,3	0,4	0,3	0,4	0,4	(0,4)	0,3
Haustiere.....	2,7	2,8	2,8	2,8	2,7	2,4	2,4
Freizeit- und Kulturdienstl.....	0,6	0,8	0,8	0,7	0,5	0,6	0,5
Bücher.....	0,9	0,8	0,9	0,9	0,8	0,9	1,1
Zeitungen, Zeitschriften u.ä.....	0,2	0,3	0,3	0,2	0,2	0,2	0,2
Sonstige Verbrauchsgüter.....	0,2	0,2	0,2	0,1	0,2	(0,2)	0,2
Rep. f. Freiz., Unterhalt. und Kultur...	2,7	2,9	2,9	2,5	2,0	(1,5)	3,4
Pauschalreisen.....	0,6	1,0	0,7	0,6	0,6	(0,7)	0,3
Bildungswesen.....	0,0	(0,1)	(0,1)	0,1	(0,1)	/	/
Nachhilfeunterricht.....	0,5	0,9	0,6	0,6	0,5	(0,7)	0,3
Gebühren.....	4,7	5,3	4,9	5,3	4,4	3,8	4,3
Beherbungs- und Gaststättendienstl.... Verpflegungsdienstleistungen.....	3,9 0,9	4,3 1,0	4,0 0,9	4,3 1,0	3,7 0,7	3,3 (0,5)	3,4 0,9
Beherbungsleistungen.....	4,2	4,4	4,1	4,3	3,7	3,5	4,4
Schmuck, Uhren und Edelmetalle.....	0,5	0,4	0,4	0,5	0,3	(0,2)	0,5
Sonst. persönl. Gebrauchsgegenstände...	0,2	0,2	0,3	0,3	0,3	(0,2)	0,2
Dienstleistungen für die Körperpflege...	0,9	0,8	0,7	0,8	0,8	0,7	1,2
Körperpflegeartikel und -geräts.....	0,8	0,8	0,9	0,9	0,9	0,9	0,7
Sonstige Dienstleistungen.....	1,7	2,1	1,8	1,7	1,4	1,5	1,7
Privater Verbrauch	100	100	100	100	100	100	100

1) Gewerbetreibender, freiberuflich Tätiger und Landwirt.

Früheres Bundesgebiet

4 Aufwendungen privater Haushalte für den Privaten Verbrauch 1998
4.4 soziale Stellung des/der Haupteinkommensbezieher(s) und differenzierter Regionstyp

Gegenstand der Nachweisung	Haushalte insgesamt	Davon nach der sozialen Stellung des/der Haupteinkommensbezieher(s)					
		Selbstständiger ¹⁾	Beamter	Angestellter	Arbeiter	Arbeitsloser	Nicht-erwerbstätiger
4.4.4 Verstädterte Räume mittlerer Dichte mit großen Oberzentren							
Erfasste Haushalte (Anzahl)	5727	369	841	2029	880	174	1434
Hochgerechnete Haushalte (1 000)	3546	226	189	852	812	187	1281
je Haushalt und Monat in DM							
Nahrungsmittel, Getränke, Tabakwaren.....	581	738	750	633	692	467	440
Bekleidung und Schuhe.....	240	320	369	303	261	118	169
Herrenbekleidung.....	54	70	88	70	62	(26)	35
Damenbekleidung.....	99	125	142	123	93	45	83
Bekleidung für Kinder (unter 18 Jahren).....	28	50	53	38	41	(13)	7
Sonstige Bekleidung und Zubehör.....	11	11	14	13	12	(5)	11
Schuhe und Schuhzubehör.....	42	55	65	54	49	25	26
Reparaturen, Reinigung, Ausleihe.....	6	9	7	6	5	(3)	7
Wohnen, Energie, Wohnungsinstandhaltung..	1458	1939	1786	1478	1488	1060	1351
Wohnungsmieten u.ä.....	1130	1503	1333	1158	1170	812	1028
Energie.....	199	262	233	198	205	180	181
Elektrizität und Gas/Flüssiggas.....	133	184	166	131	134	120	121
Fern-/Zentralheizung und Warmwasser....	28	(19)	27	33	27	(37)	25
Sonstige Brennstoffe.....	38	(59)	40	34	44	/	34
Aufwand. f.d. Wohnungsinstandhaltung....	130	174	160	121	113	(68)	143
Innenausst., Haushaltsgeräte, -gegenst....	273	336	442	319	300	116	212
Möbel und Einrichtungsgegenstände.....	106	105	205	141	125	(34)	68
Teppiche und andere Bodenbeläge.....	18	(31)	22	22	17	/	15
Kühl- und Gefriermöbel.....	6	/	/	(5)	(8)	/	(5)
Sonstige größere Haushaltsgeräte.....	30	(34)	44	25	37	/	28
Kleine elektrische Haushaltsgeräte.....	9	12	11	11	10	(7)	8
Heimtextilien.....	19	20	24	25	22	(8)	15
Sonst. Gebrauchsgüter f.d. Haushaltsf....	41	53	67	50	46	22	28
Verbrauchsgüter f.d. Haushaltsführung....	22	28	27	24	26	16	18
Dienstleistungen f.d. Haushaltsführung....	21	43	34	17	10	(6)	26
Gesundheitspflege.....	147	121	466	115	97	37	172
Gebrauchsgüter f.d. Gesundheitspflege....	31	(28)	55	31	37	(7)	27
Verbrauchsgüter f.d. Gesundheitspflege....	43	32	83	36	33	16	55
Dienstleistungen f.d. Gesundheitspflege....	72	61	327	49	28	(14)	89
Verkehr.....	615	918	1062	778	732	257	366
Kraftwagen.....	300	/	(558)	366	(359)	/	(188)
Kraft- und Fahrräder.....	14	(22)	(41)	20	(19)	/	(4)
Ersatzteile und Zubehör.....	28	39	39	31	38	(31)	15
Kraftstoffe und Schmiermittel.....	140	164	217	186	186	109	69
Wartung, Rep. an Kfz, Kraft-,Fahrrädern....	65	122	97	82	66	(28)	42
Garagen- und Stellplatzmieten.....	8	(9)	9	10	8	(8)	7
Sonstige Dienstleistungen.....	21	27	28	34	25	(10)	8
Personenbeförd., Verkehrsdienstl.....	40	64	74	48	30	(25)	33
Nachrichtenübermittlung.....	101	134	129	113	101	88	84
Telefon-, Faxgeräte, Anrufbeantworter....	7	(10)	12	9	(8)	/	4
Dienstleistungen f.d. Nachrichtenüberm....	94	124	117	104	93	85	80
Freizeit, Unterhaltung und Kultur.....	475	707	739	570	463	257	371
Rundfunkempfangsgeräte u.ä.....	8	(9)	13	11	9	/	4
Fernseh- und Videogeräte, TV-Antennen....	16	/	(18)	23	(14)	/	(13)
Foto-, Filmausrüstungen, opt. Geräte....	11	25	15	13	14	(10)	5
Datenverarbeitungsgeräte und Zubehör....	27	(47)	74	40	28	(11)	10
Bild- und Tonträger.....	13	16	24	20	17	(14)	5
Sonst. langl. Gebrauchsgüter u. Ausrüst. f. Kultur, Sport, Camping u.ä.	27	(168)	44	23	20	(5)	10
Spielwaren, Hobbys.....	33	36	50	40	43	(16)	21
Blumen und Gärten.....	33	44	48	35	31	15	32
Haustiere.....	16	22	19	18	19	(17)	12
Freizeit- und Kulturdienstl.....	104	117	149	132	113	62	78
Bücher.....	24	32	45	32	20	14	18
Zeitungen, Zeitschriften u.ä.....	38	41	52	41	34	23	38
Sonstige Verbrauchsgüter.....	9	12	17	12	10	6	5
Rep. f. Freiz., Unterhalt. und Kultur....	7	8	12	8	8	(5)	5
Pauschalreisen.....	108	(112)	162	123	82	(46)	114
Bildungswesen.....	18	31	35	29	16	(9)	7
Nachhilfeunterricht.....	2	/	(3)	(2)	(2)	/	7
Gebühren.....	16	28	32	27	13	(9)	7
Beherbergungs- und Gaststättendienstl....	184	224	313	233	194	78	135
Verpflegungsdienstleistungen.....	154	183	253	193	169	70	110
Beherbergungsdienstleistungen.....	31	(41)	60	40	25	/	26
Andere Waren und Dienstleistungen.....	172	228	232	210	168	90	144
Schmuck, Uhren und Edelmetalle.....	21	34	23	31	16	(5)	18
Sonst. persönl. Gebrauchsgegenstände....	14	14	18	17	14	(5)	11
Dienstleistungen für die Körperpflege....	37	39	45	39	39	16	39
Körperpflegeartikel und -geräte.....	36	44	53	47	41	25	23
Sonstige Dienstleistungen.....	65	98	93	75	64	38	53
Privater Verbrauch	4264	5696	6323	4782	4512	2578	3452

1) Gewerbetreibender, freiberuflich Tätiger und Landwirt.

Früheres Bundesgebiet

4 Aufwendungen privater Haushalte für den Privaten Verbrauch 1998
4.4 soziale Stellung des/der Haupteinkommensbezieher(s) und differenzierter Regionstyp

Gegenstand der Nachweisung	Haushalte insgesamt	Davon nach der sozialen Stellung des/der Haupteinkommensbezieher(s)					
		Selbstständiger ¹⁾	Beamter	Angestellter	Arbeiter	Arbeitsloser	Nicht-erwerbstätiger
4.4.4 Verstädterte Räume mittlerer Dichte mit großen Oberzentren							
Erfafte Haushalte (Anzahl)	5727	369	841	2029	880	174	1434
Hochgerechnete Haushalte (1 000)	3546	226	189	852	812	187	1281
je Haushalt und Monat in Prozent							
Nahrungsmittel, Getränke, Tabakwaren.....	13,6	13,0	11,9	13,2	15,3	18,1	12,8
Bekleidung und Schuhe.....	5,6	5,6	5,8	6,3	5,8	4,6	4,9
Herrenbekleidung.....	1,3	1,2	1,4	1,5	1,4	(1,0)	1,0
Damenbekleidung.....	2,3	2,2	2,2	2,6	2,1	1,7	2,4
Bekleidung für Kinder (unter 18 Jahren).....	0,7	0,9	0,8	0,8	0,9	(0,5)	0,2
Sonstige Bekleidung und Zubehör.....	0,3	0,2	0,2	0,3	0,3	(0,2)	0,3
Schuhe und Schuhzubehör.....	1,0	1,0	1,0	1,1	1,1	1,0	0,8
Reparaturen, Reinigung, Ausleihe.....	0,1	0,2	0,1	0,1	0,1	(0,1)	0,2
Wohnen, Energie, Wohnungsinstandhaltung.....	34,2	34,0	28,3	30,9	33,0	41,1	39,2
Wohnungsmieten u.ä.....	26,5	26,4	22,0	24,2	25,9	31,5	29,8
Energie.....	4,7	4,6	3,7	4,1	4,6	7,0	5,2
Elektrizität und Gas/Füllgas.....	3,1	3,2	2,6	2,7	3,0	4,7	3,5
Fern-/Zentralheizung und Warmwasser.....	0,7	(0,3)	0,4	0,7	0,6	(1,4)	0,7
Sonstige Brennstoffe.....	0,9	(1,0)	0,6	0,7	1,0	/	1,0
Aufwand f.d. Wohnungsinstandhaltung.....	3,0	3,1	2,5	2,5	2,5	(2,6)	4,1
Innenaust., Haushaltsgeräte, -gegenst.....	6,4	5,9	7,0	6,7	6,7	4,5	6,1
Möbel und Einrichtungsgegenstände.....	2,5	1,8	3,2	2,9	2,8	(1,3)	2,0
Teppiche und andere Bodenbeläge.....	0,4	(0,5)	0,3	0,5	0,4	/	0,4
Kühl- und Gefriermöbel.....	0,1	/	/	/	/	/	(0,1)
Sonstige größere Haushaltsgeräte.....	0,7	(0,6)	0,7	(0,1)	(0,2)	/	0,8
Kleine elektrische Haushaltsgeräte.....	0,2	0,2	0,2	0,2	0,2	(0,3)	0,2
Heimtextilien.....	0,5	0,4	0,4	0,5	0,5	(0,3)	0,4
Sonst. Gebrauchsgüter f.d. Haushaltsf.....	1,0	0,9	1,1	1,1	1,0	0,8	0,8
Verbrauchsgüter f.d. Haushaltsführung.....	0,5	0,5	0,4	0,5	0,6	0,6	0,5
Dienstleistungen f.d. Haushaltsführung.....	0,5	0,8	0,5	0,4	0,2	(0,2)	0,8
Gesundheitspflege.....	3,4	2,1	7,4	2,4	2,2	1,4	5,0
Gebrauchsgüter f.d. Gesundheitspflege.....	0,7	(0,5)	0,9	0,6	0,8	(0,3)	0,8
Verbrauchsgüter f.d. Gesundheitspflege.....	1,0	0,6	1,3	0,7	0,7	0,6	1,6
Dienstleistungen f.d. Gesundheitspflege.....	1,7	1,1	5,2	1,0	0,6	(0,5)	2,6
Verkehr.....	14,4	16,1	16,8	16,3	16,2	10,0	10,6
Kraftwagen.....	7,0	/	(8,8)	7,7	(7,9)	/	(5,5)
Kraft- und Fahrräder.....	0,3	(0,4)	(0,6)	0,4	(0,4)	/	(0,1)
Ersatzteile und Zubehör.....	0,7	0,7	0,6	0,7	0,8	(1,2)	0,4
Kraftstoffe und Schmiermittel.....	3,9	2,9	3,4	3,9	4,1	4,2	2,0
Wartung, Rep. an Kfz, Kraft-, Fahrrädern.....	1,5	2,1	1,5	1,7	1,5	(1,1)	1,2
Garagen- und Stellplatzmieten.....	0,2	(0,2)	0,1	0,2	0,2	(0,2)	0,2
Sonstige Dienstleistungen.....	0,5	0,5	0,4	0,7	0,6	(0,4)	0,2
Personenbeförd., Verkehrsdienstl.....	0,8	1,1	1,2	1,0	0,7	(1,0)	1,0
Nachrichtenübermittlung.....	2,4	2,4	2,0	2,4	2,2	3,4	2,4
Telefon-, Faxgeräte, Anrufbeantworter.....	0,2	(0,2)	0,2	0,2	(0,2)	/	0,1
Dienstleistungen f.d. Nachrichtenüberm.....	2,2	2,2	1,9	2,2	2,1	3,3	2,3
Freizeit, Unterhaltung und Kultur.....	11,1	12,4	11,7	11,9	10,3	10,0	10,8
Rundfunkempfangsgeräte u.ä.....	0,2	(0,2)	0,2	0,2	0,2	/	0,1
Fernseh- und Videogeräte, TV-Antennen.....	0,4	/	(0,3)	0,5	(0,3)	/	(0,4)
Foto-, Filmapparaturen, opt. Geräte.....	0,3	0,4	0,2	0,3	0,3	(0,4)	0,1
Datenverarbeitungsgeräte und Zubehör.....	0,6	(0,8)	1,2	0,8	0,6	(0,4)	0,3
Bild- und Tonträger.....	0,3	0,3	0,4	0,4	0,4	(0,5)	0,1
Sonst. langl. Gebrauchsgüter u. Ausrüst. f. Kultur, Sport, Camping u.ä.....	0,6	(2,9)	0,7	0,5	0,4	(0,2)	0,3
Spielwaren, Hobbys.....	0,8	0,6	0,8	0,8	1,0	(0,6)	0,6
Blumen und Gärten.....	0,8	0,8	0,7	0,7	0,7	0,6	0,9
Haustiere.....	0,4	0,4	0,3	0,4	0,4	(0,7)	0,3
Freizeit- und Kulturdienstl.....	2,4	2,1	2,4	2,8	2,5	2,4	2,2
Bücher.....	0,6	0,7	0,7	0,7	0,4	0,5	0,5
Zeitungen, Zeitschriften u.ä.....	0,9	0,7	0,8	0,9	0,7	0,9	1,1
Sonstige Verbrauchsgüter.....	0,2	0,2	0,3	0,2	0,2	0,2	0,2
Rep. f. Freiz., Unterhalt. und Kultur.....	0,2	0,1	0,2	0,2	0,2	(0,2)	0,2
Pauschalreisen.....	2,5	(2,0)	2,6	2,6	1,8	(1,8)	3,3
Bildungswesen.....	0,4	0,5	0,5	0,6	0,3	(0,4)	0,2
Nachhilfeunterricht.....	0,0	/	(0,0)	(0,0)	(0,1)	/	/
Gebühren.....	0,4	0,5	0,5	0,6	0,3	(0,4)	0,2
Beherrbergungs- und Gaststättendienstl.....	4,3	3,9	4,9	4,9	4,3	3,0	3,9
Verpflegungsdienstleistungen.....	3,6	3,2	4,0	4,0	3,7	2,7	3,2
Beherrbergungsdienstleistungen.....	0,7	(0,7)	0,9	0,8	0,6	/	0,7
Andere Waren und Dienstleistungen.....	4,0	4,0	3,7	4,4	3,7	3,5	4,2
Schmuck, Uhren und Edelmetalle.....	0,5	0,6	0,4	0,6	0,3	(0,2)	0,5
Sonst. persönl. Gebrauchsgegenstände.....	0,3	0,2	0,3	0,4	0,3	(0,2)	0,3
Dienstleistungen für die Körperpflege.....	0,9	0,7	0,7	0,8	0,7	0,6	1,1
Körperpflegeartikel und -geräte.....	0,8	0,8	0,8	1,0	0,9	1,0	0,7
Sonstige Dienstleistungen.....	1,5	1,7	1,5	1,6	1,4	1,5	1,5
Privater Verbrauch	100	100	100	100	100	100	100

1) Gewerbetreibender, freiberuflich Tätiger und Landwirt.

Früheres Bundesgebiet

4 Aufwendungen privater Haushalte für den Privaten Verbrauch 1998
4.4 soziale Stellung des/der Haupteinkommensbezieher(s) und differenzierter Regionstyp

Gegenstand der Nachweisung	Haushalte insgesamt	Davon nach der sozialen Stellung des/der Haupteinkommensbezieher(s)						Nicht-erwerbstätiger
		Selbstständiger ¹⁾	Beamter	Angestellter	Arbeiter	Arbeitsloser		
4.4.5 Verstädterte Räume mittlerer Dichte ohne große Oberzentren								
Erfasste Haushalte (Anzahl)	2905	200	362	1072	416	(85)	770	
Hochgerechnete Haushalte (1 000)	1855	102	65	477	447	(77)	667	
je Haushalt und Monat in DM								
Nahrungsmittel, Getränke, Tabakwaren....	586	798	727	638	673	(516)	448	
Bekleidung und Schuhe.....	242	389	348	299	247	(139)	174	
Herrenbekleidung.....	57	108	93	67	61	(37)	37	
Damenbekleidung.....	95	141	130	116	82	(52)	63	
Bekleidung für Kinder (unter 18 Jahren).....	29	53	42	42	41	(23)	9	
Sonstige Bekleidung und Zubehör.....	12	(16)	15	13	14	(4)	9	
Schuhe und Schuhzubehör.....	42	64	60	53	45	(19)	30	
Reparaturen, Reinigung, Ausleihe.....	6	(7)	7	8	5	(4)	6	
Wohnen, Energie, Wohnungsinstandhaltung..	1467	1876	1835	1507	1436	(1159)	1384	
Wohnungsmieten u.ä.....	1155	1472	1432	1196	1131	(901)	1087	
Energie.....	199	267	219	196	197	(177)	192	
Elektrizität und Gas/Flüssiggas.....	138	196	157	133	144	(123)	127	
Fern-/Zentralheizung und Warmwasser....	26	(27)	(24)	31	(25)	(29)	22	
Sonstige Brennstoffe.....	35	(44)	(38)	32	(28)	/	42	
Aufwend. f.d. Wohnungsinstandhaltung....	113	(137)	184	116	109	(80)	106	
Innenausst., Haushaltsgeräte, -gegenst...	308	406	459	342	296	(159)	274	
Möbel und Einrichtungsgegenstände.....	127	(165)	218	143	105	(72)	120	
Teppiche und andere Bodenbeläge.....	31	(41)	(24)	36	(37)	/	(24)	
Kühl- und Gefriermöbel.....	(5)	/	/	(7)	/	/	/	
Sonstige größere Haushaltsgeräte.....	24	(24)	(39)	24	(33)	/	(20)	
Kleine elektrische Haushaltsgeräte.....	9	(10)	13	11	10	(10)	7	
Heimtextilien.....	19	(21)	36	24	22	(6)	13	
Sonst. Gebrauchsgüter f.d. Haushaltsf...	43	46	61	50	49	(22)	34	
Verbrauchsgüter f.d. Haushaltsführung...	21	26	27	22	24	(18)	16	
Dienstleistungen f.d. Haushaltsführung..	27	63	29	24	12	(7)	35	
Gesundheitspflege.....	152	163	469	113	79	(36)	200	
Gebrauchsgüter f.d. Gesundheitspflege...	31	(43)	60	29	19	/	37	
Verbrauchsgüter f.d. Gesundheitspflege..	44	43	80	32	29	(24)	62	
Dienstleistungen f.d. Gesundheitspflege..	77	(77)	329	51	32	/	102	
Verkehr.....	620	586	1222	811	769	(292)	350	
Kraftwagen.....	300	/	(702)	(393)	(395)	/	/	
Kraft- und Fahrräder.....	26	/	(50)	(20)	(58)	/	/	
Ersatzteile und Zubehör.....	29	(41)	41	36	35	(15)	17	
Kraftstoffe und Schmiermittel.....	139	168	213	183	179	(98)	76	
Wartung, Rep. an Kfz, Kraft-,Fahrrädern.	60	94	121	80	47	(45)	42	
Garagen- und Stellplatzmieten.....	9	(16)	(12)	11	(8)	/	6	
Sonstige Dienstleistungen.....	20	(39)	27	37	21	(4)	5	
Personenbeförd., Verkehrsdienstl.....	38	(35)	56	51	33	(29)	32	
Nachrichtenübermittlung.....	100	109	139	110	99	(92)	88	
Telefon-, Faxgeräte, Anrufbeantworter...	6	/	(19)	6	(6)	/	(5)	
Dienstleistungen f.d. Nachrichtenüberm...	94	101	125	104	93	(91)	83	
Freizeit, Unterhaltung und Kultur.....	453	527	740	547	427	(307)	356	
Rundfunkempfangsgeräte u.ä.....	8	(40)	(9)	7	(6)	/	(5)	
Fernseh- und Videogeräte, TV-Antennen...	16	/	(32)	(17)	(20)	/	(13)	
Foto-, Filmausrüstungen, opt. Geräte....	10	(17)	16	14	11	/	5	
Datenverarbeitungsgeräte und Zubehör...	25	(23)	42	35	(37)	/	(10)	
Bild- und Tonträger.....	11	(10)	24	15	12	(12)	5	
Sonst. langl. Gebrauchsgüter u.								
Ausrüst. f. Kultur, Sport, Camping u.ä.	15	(33)	27	24	(15)	/	(7)	
Spielwaren, Hobbys.....	31	33	47	43	38	(14)	17	
Blumen und Gärten.....	31	37	40	34	29	(15)	31	
Haustiere.....	16	(16)	18	18	19	(14)	12	
Freizeit- und Kulturdienstl.....	108	123	148	129	106	(94)	87	
Bücher.....	24	36	55	32	16	(16)	17	
Zeitungen, Zeitschriften u.ä.....	39	40	52	41	35	(35)	39	
Sonstige Verbrauchsgüter.....	9	12	16	11	10	(9)	7	
Rep. f. Freiz., Unterhalt. und Kultur...	8	(15)	10	8	(7)	/	8	
Pauschalreisen.....	101	(184)	203	117	65	/	93	
Bildungswesen.....	21	(42)	45	26	27	/	(9)	
Nachhilfeunterricht.....	2	/	/	(2)	/	/	/	
Gebühren.....	19	(40)	39	24	(22)	/	(8)	
Beherbergungs- und Gaststättendienstl....	193	247	289	225	216	(113)	142	
Verpflegungsdienstleistungen.....	162	196	233	187	189	(104)	118	
Beherbergungsdienstleistungen.....	31	(51)	55	38	(27)	/	24	
Andere Waren und Dienstleistungen.....	175	240	261	207	185	(108)	133	
Schmuck, Uhren und Edelmetalle.....	20	(31)	34	23	18	(15)	15	
Sonst. persönl. Gebrauchsgegenstände...	13	(9)	14	16	17	(12)	8	
Dienstleistungen für die Körperpflege...	37	41	44	41	35	(23)	36	
Körperpflegeartikel und -geräte.....	36	45	53	46	41	(29)	22	
Sonstige Dienstleistungen.....	70	114	116	81	73	(28)	51	
Privater Verbrauch	4317	5484	6535	4825	4455	(2928)	3558	

1) Gewerbetreibender, freiberuflich Tätiger und Landwirt.

4 Aufwendungen privater Haushalte für den Privaten Verbrauch 1998
4.4 soziale Stellung des/der Haupteinkommensbezieher(in) und differenzierter Regionstyp

Gegenstand der Nachweisung	Haushalte insgesamt	Davon nach der sozialen Stellung des/der Haupteinkommensbezieher(in)						
		Selb- ständiger ¹⁾	Beamter	Angestellter	Arbeiter	Arbeitsloser	Nicht- erwerbs- tätiger	
4.4.5 Verstädterte Räume mittlerer Dichte ohne große Oberzentren								
Erfaßte Haushalte	(Anzahl)	2905	200	362	1072	416	(85)	770
Hochgerechnete Haushalte	(1 000)	1855	102	85	477	447	(77)	667
je Haushalt und Monat in Prozent								
Nahrungsmittel, Getränke, Tabakwaren....	13,6	14,6	11,1	13,2	15,1	(17,6)	12,6	
Bekleidung und Schuhe.....	5,6	7,1	5,3	6,2	5,6	(4,7)	4,9	
Herrenbekleidung.....	1,3	2,0	1,4	1,4	1,4	(1,3)	1,0	
Damenbekleidung.....	2,2	2,6	2,0	2,4	1,8	(1,8)	2,3	
Bekleidung für Kinder (unter 18 Jahren).	0,7	1,0	0,6	0,9	0,9	(0,8)	0,2	
Sonstige Bekleidung und Zubehör.....	0,3	(0,3)	0,2	0,3	0,3	(0,1)	0,3	
Schuhe und Schuhzubehör.....	1,0	1,2	0,9	1,1	1,0	(0,7)	0,9	
Reparaturen, Reinigung, Ausleihe.....	0,1	(0,1)	0,1	0,2	0,1	(0,1)	0,2	
Wohnen, Energie, Wohnungsinstandhaltung..	34,0	34,2	28,1	31,2	32,2	(39,6)	38,9	
Wohnungsmieten u.ä.....	26,7	26,8	21,9	24,8	25,4	(30,8)	30,5	
Energie.....	4,6	4,9	3,4	4,1	4,4	(6,0)	5,4	
Elektrizität und Gas/Flüssiggas.....	3,2	3,6	2,4	2,8	3,2	(4,2)	3,6	
Fern-/Zentralheizung und Warmwasser...	0,6	(0,5)	(0,4)	0,6	(0,6)	(1,0)	0,6	
Sonstige Brennstoffe.....	0,8	(0,8)	(0,6)	0,7	(0,6)	/	1,2	
Aufwand f.d. Wohnungsinstandhaltung....	2,6	(2,5)	2,8	2,4	2,4	(2,7)	3,0	
Innenausst., Haushaltsgeräte, -gegenst...	7,1	7,4	7,0	7,1	6,6	(5,4)	7,7	
Möbel und Einrichtungsgegenstände.....	3,0	(3,0)	3,3	3,0	2,4	(2,5)	3,4	
Teppiche und andere Bodenbeläge.....	0,7	(0,7)	(0,4)	0,7	(0,8)	/	(0,7)	
Kühl- und Gefriermöbel.....	(0,1)	/	/	(0,2)	/	/	/	
Sonstige größere Haushaltsgeräte.....	0,6	(0,4)	(0,6)	0,5	(0,7)	/	(0,5)	
Kleine elektrische Haushaltsgeräte.....	0,2	(0,2)	0,2	0,2	0,2	(0,3)	0,2	
Heimtextilien.....	0,4	(0,4)	0,6	0,5	0,5	(0,2)	0,4	
Sonst. Gebrauchsgüter f.d. Haushaltsf...	1,0	0,8	0,9	1,0	1,1	(0,7)	1,0	
Verbrauchsgüter f.d. Haushaltsführung...	0,5	0,5	0,4	0,5	0,5	(0,6)	0,5	
Dienstleistungen f.d. Haushaltsführung...	0,6	1,2	0,4	0,5	0,3	(0,2)	1,0	
Gesundheitspflege.....	3,5	3,0	7,2	2,3	1,8	(1,2)	5,6	
Gebrauchsgüter f.d. Gesundheitspflege...	0,7	(0,8)	0,9	0,6	0,4	/	1,0	
Verbrauchsgüter f.d. Gesundheitspflege...	1,0	0,8	1,2	0,7	0,6	(0,8)	1,7	
Dienstleistungen f.d. Gesundheitspflege...	1,8	(1,4)	5,0	1,1	0,7	/	2,9	
Verkehr.....	14,4	10,7	18,7	16,8	17,3	(10,0)	9,8	
Kraftwagen.....	7,0	/	(10,7)	(8,1)	(8,9)	/	/	
Kraft- und Fahrräder.....	0,6	/	(0,8)	(0,4)	(1,3)	/	/	
Ersatzteile und Zubehör.....	0,7	(0,8)	0,6	0,7	0,8	(0,5)	0,5	
Kraftstoffe und Schmiermittel.....	3,2	3,1	3,3	3,8	3,9	(3,4)	2,1	
Wartung, Rep. an Kfz, Kraft-,Fahrrädern.	1,4	1,7	1,9	1,7	1,1	(1,6)	1,2	
Garagen- und Stellplatzmieten.....	0,2	(0,3)	(0,2)	0,2	(0,2)	/	0,2	
Sonstige Dienstleistungen.....	0,5	(0,7)	0,4	0,8	0,5	(0,1)	0,1	
Personenbeförd., Verkehrsdienstl.....	0,9	(0,6)	0,9	1,1	0,7	(1,0)	0,9	
Nachrichtenübermittlung.....	2,3	2,0	2,1	2,3	2,2	(3,2)	2,5	
Telefon, Faxgeräte, Anrufbeantworter...	0,1	/	(0,2)	0,1	(0,1)	/	(0,1)	
Dienstleistungen f.d. Nachrichtenüberm...	2,2	1,8	1,9	2,1	2,1	(3,1)	2,3	
Freizeit, Unterhaltung und Kultur.....	10,5	11,4	11,3	11,3	9,6	(10,5)	10,0	
Rundfunkempfangsgeräte u.ä.....	0,2	(0,7)	(0,1)	0,2	(0,1)	/	(0,1)	
Fernseh- und Videogeräte, TV-Antennen...	0,4	/	(0,5)	(0,3)	(0,4)	/	(0,4)	
Foto-, Filmausrüstungen, opt. Geräte...	0,2	(0,3)	0,2	0,3	0,2	/	0,2	
Datenverarbeitungsgeräte und Zubehör...	0,6	(0,4)	0,6	0,7	(0,8)	/	(0,3)	
Bild- und Tonträger.....	0,3	(0,2)	0,4	0,3	0,3	(0,4)	0,1	
Sonst. lanagl. Gebrauchsgüter u.	0,4	(0,6)	0,4	0,5	(0,3)	/	(0,2)	
Ausrüst. f. Kultur, Sport, Camping u.ä.	0,7	0,6	0,7	0,9	0,9	(0,5)	0,5	
Spielwaren, Hobbys.....	0,7	0,7	0,6	0,7	0,6	(0,5)	0,9	
Blumen und Gärten.....	0,4	(0,3)	0,3	0,4	0,4	(0,5)	0,3	
Haustiere.....	2,5	2,2	2,3	2,7	2,4	(3,2)	2,5	
Freizeit- und Kulturdienstl.....	0,5	0,7	0,8	0,7	0,4	(0,6)	0,5	
Bücher.....	0,9	0,7	0,8	0,9	0,8	(1,2)	1,1	
Zeitungen, Zeitschriften u.ä.....	0,2	0,2	0,2	0,2	0,2	(0,3)	0,2	
Sonstige Verbrauchsgüter.....	0,2	(0,3)	0,2	0,2	(0,2)	/	0,2	
Rep. f. Freiz., Unterhalt. und Kultur...	2,3	(3,4)	3,1	2,4	1,5	/	2,6	
Bildungswesen.....	0,5	(0,8)	0,7	0,5	0,6	/	(0,2)	
Nachhilfeunterricht.....	0,1	/	/	(0,0)	/	/	/	
Gebühren.....	0,4	(0,7)	0,6	0,6	(0,5)	/	(0,2)	
Beherbergungs- und Gaststättendienstl...	4,5	4,5	4,4	4,7	4,9	(3,8)	4,0	
Verpflegungsdienstleistungen.....	3,8	3,6	3,6	3,9	4,2	(3,5)	3,3	
Beherbergungsdienstleistungen.....	0,7	(0,9)	0,8	0,8	(0,6)	/	0,7	
Andere Waren und Dienstleistungen.....	4,1	4,4	4,0	4,3	4,1	(3,7)	3,7	
Schmuck, Uhren und Edelmetalle.....	0,5	(0,6)	0,5	0,5	0,4	(0,5)	0,4	
Sonst. persönl. Gebrauchsgegenstände...	0,3	(0,2)	0,2	0,3	0,4	(0,4)	0,2	
Dienstleistungen für die Körperpflege...	0,9	0,8	0,7	0,8	0,8	(0,8)	1,0	
Körperpflegeartikel und -geräte.....	0,8	0,8	0,8	1,0	0,9	(1,0)	0,6	
Sonstige Dienstleistungen.....	1,6	2,1	1,8	1,7	1,6	(1,0)	1,4	
Privater Verbrauch	100	100	100	100	100	100	100	

1) Gewerbetreibender, freiberuflich Tätiger und Landwirt.

4 Aufwendungen privater Haushalte für den Privaten Verbrauch 1998
4.4 soziale Stellung des/der Haupteinkommensbezieher(s) und differenzierter Regionstyp

Gegenstand der Nachweisung	Haushalte insgesamt	Davon nach der sozialen Stellung des/der Haupteinkommensbezieher(s)					
		Selbstständiger ¹⁾	Beamter	Angestellter	Arbeiter	Arbeitsloser	Nicht-erwerbstätiger
4.4.6 Ländliche Räume höherer Dichte							
Erfasste Haushalte (Anzahl)	4304	498	614	1390	672	101	1028
Hochgerechnete Haushalte (1 000)	2574	241	143	628	613	77	870
je Haushalt und Monat in DM							
Nahrungsmittel, Getränke, Tabakwaren.....	565	750	706	591	627	478	435
Bekleidung und Schuhe.....	243	358	367	298	238	(140)	164
Herrenbekleidung.....	58	89	93	75	57	(26)	35
Damenbekleidung.....	99	135	145	117	89	(54)	79
Bekleidung für Kinder (unter 18 Jahren).....	28	51	51	38	36	(18)	7
Sonstige Bekleidung und Zubehör.....	11	14	13	12	10	(10)	11
Schuhe und Schuhzubehör.....	41	61	60	50	41	(28)	26
Reparaturen, Reinigung, Ausleihe.....	6	8	6	6	5	(4)	6
Wohnen, Energie, Wohnungsinstandhaltung..	1565	2179	1802	1518	1545	1821	1385
Wohnungsmieten u.ä.....	1188	1580	1426	1189	1187	981	1057
Energie.....	202	272	212	190	212	162	188
Elektrizität und Gas/Flüssiggas.....	122	168	135	116	127	(112)	108
Fern-/Zentralheizung und Warmwasser....	29	(28)	26	34	29	(24)	25
Sonstige Brennstoffe.....	52	76	51	40	56	/	55
Aufwand f.d. Wohnungsinstandhaltung....	176	327	164	138	146	(678)	140
Innenausst., Haushaltsgeräte, -gegenst...	305	400	501	395	300	328	227
Möbel und Einrichtungsgegenstände.....	115	145	228	141	118	(159)	62
Teppiche und andere Bodenbeläge.....	24	(16)	53	25	18	/	23
Kühl- und Gefriermöbel.....	6	/	/	(8)	/	/	(7)
Sonstige größere Haushaltsgeräte.....	30	(30)	(41)	31	35	/	23
Kleine elektrische Haushaltsgeräte.....	9	13	10	9	9	(6)	8
Heimtextilien.....	22	27	36	24	19	(14)	19
Sonst. Gebrauchsgüter f.d. Haushaltsf...	50	58	71	51	58	(29)	40
Verbrauchsgüter f.d. Haushaltsführung...	23	29	27	23	25	(19)	18
Dienstleistungen f.d. Haushaltsführung..	27	77	31	22	12	(5)	28
Gesundheitspflege.....	163	249	479	112	83	(51)	190
Gebrauchsgüter f.d. Gesundheitspflege...	36	88	68	28	23	(8)	34
Verbrauchsgüter f.d. Gesundheitspflege..	41	41	70	32	30	(25)	53
Dienstleistungen f.d. Gesundheitspflege..	86	119	342	52	30	(18)	104
Verkehr.....	579	859	953	667	655	(431)	336
Kraftwagen.....	243	(402)	(462)	(242)	(274)	/	(148)
Kraft- und Fahrräder.....	20	(24)	(18)	(28)	(31)	/	(7)
Ersatzteile und Zubehör.....	27	28	44	31	37	(20)	15
Kraftstoffe und Schmiermittel.....	147	196	214	184	183	(103)	76
Wartung, Rep. an Kfz, Kraft-,Fahrrädern.	69	107	105	88	68	(41)	40
Garagen- und Stellplatzmieten.....	11	(13)	10	12	12	/	8
Sonstige Dienstleistungen.....	20	35	36	30	22	(11)	6
Personenbeförd., Verkehrsdienstl.....	42	54	63	51	29	(48)	36
Nachrichtenübermittlung.....	99	132	123	112	96	95	79
Telefon-, Faxgeräte, Anrufbeantworter...	6	(8)	(11)	7	(7)	/	(3)
Dienstleistungen f.d. Nachrichtenüberm...	93	124	112	106	89	90	78
Freizeit, Unterhaltung und Kultur.....	464	628	793	534	426	322	355
Rundfunkempfangsgeräte u.ä.....	9	(9)	22	13	11	/	(3)
Fernseh- und Videogeräte, TV-Antennen...	14	(17)	(18)	(16)	(12)	/	(12)
Foto-, Filmausrüstungen, opt. Geräte....	10	14	20	13	9	(8)	7
Datenverarbeitungsgeräte und Zubehör....	25	41	66	35	20	(19)	10
Bild- und Tonträger.....	12	15	22	17	13	(9)	5
Sonst. langl. Gebrauchsgüter u.							
Ausrüst. f. Kultur, Sport, Camping u.ä.	26	32	73	30	36	/	7
Spielwaren, Hobbys.....	27	38	42	35	29	(16)	16
Blumen und Gärten.....	31	41	40	30	28	(24)	31
Haustiere.....	16	26	19	16	19	(18)	12
Freizeit- und Kulturdienstl.....	118	168	167	141	113	(86)	86
Bücher.....	23	40	41	29	19	(14)	16
Zeitungen, Zeitschriften u.ä.....	39	43	51	39	37	(28)	39
Sonstige Verbrauchsgüter.....	10	19	16	11	9	(7)	6
Rep. f. Freiz., Unterhalt. und Kultur...	6	9	11	5	5	/	6
Pauschalreisen.....	97	116	186	102	66	/	101
Bildungswesen.....	20	34	40	31	21	/	5
Nachhilfeunterricht.....	2	(4)	/	(3)	/	/	/
Gebühren.....	18	30	38	28	19	/	4
Beherbergungs- und Gaststättendienstl...	197	297	302	236	182	(130)	140
Verpflegungsdienstleistungen.....	167	239	254	206	158	(109)	118
Beherbergungsdienstleistungen.....	29	58	48	31	24	/	22
Andere Waren und Dienstleistungen.....	191	239	234	211	204	(193)	146
Schmuck, Uhren und Edelmetalle.....	18	24	27	21	18	(12)	13
Sonst. persönl. Gebrauchsgegenstände...	15	15	20	20	13	(11)	12
Dienstleistungen für die Körperpflege...	36	41	43	37	30	(22)	37
Körperpflegeartikel und -geräte.....	39	51	57	50	40	(32)	24
Sonstige Dienstleistungen.....	84	108	86	83	103	(117)	61
Privater Verbrauch	4392	6124	6300	4644	4377	4005	3463

1) Gewerbetreibender, freiberuflich Tätiger und Landwirt.

Früheres Bundesgebiet

4 Aufwendungen privater Haushalte für den Privaten Verbrauch 1998
4.4 soziale Stellung des/der Haupteinkommensbezieher(s) und differenzierter Regionstyp

Gegenstand der Nachweisung	Haushalte insgesamt	Davon nach der sozialen Stellung des/der Haupteinkommensbezieher(s)					
		Selbstständiger ¹⁾	Beamter	Angestellter	Arbeiter	Arbeitsloser	Nicht-erwerbstätiger
4.4.6 Ländliche Räume höherer Dichte							
Erfasste Haushalte (Anzahl)	4304	499	614	1390	672	101	1029
Hochgerechnete Haushalte (1 000)	2574	241	143	628	613	77	870
je Haushalt und Monat in Prozent							
Nahrungsmittel, Getränke, Tabakwaren.....	12,9	12,2	11,2	12,7	14,3	11,9	12,6
Bekleidung und Schuhe.....	5,5	5,8	5,8	6,4	5,4	(3,5)	4,7
Herrenbekleidung.....	1,3	1,5	1,5	1,6	1,3	(0,8)	1,0
Damenbekleidung.....	2,3	2,2	2,3	2,5	2,0	(1,9)	2,3
Bekleidung für Kinder (unter 18 Jahren).....	0,6	0,8	0,8	0,8	0,8	(0,5)	0,2
Sonstige Bekleidung und Zubehör.....	0,3	0,2	0,2	0,3	0,2	(0,2)	0,3
Schuhe und Schuhzubehör.....	0,9	1,0	0,9	1,1	0,9	(0,7)	0,8
Reparaturen, Reinigung, Ausleihe.....	0,1	0,1	0,1	0,1	0,1	(0,1)	0,2
Wohnen, Energie, Wohnungsinstandhaltung..	35,7	35,6	28,6	32,7	35,3	45,5	40,0
Wohnungsmieten u.ä.....	27,0	25,8	22,6	25,6	27,1	24,5	30,5
Energie.....	4,6	4,4	3,4	4,1	4,8	4,0	5,4
Elektrizität und Gas/Flüssiges.....	2,8	2,7	2,1	2,5	2,9	(2,8)	3,1
Fern-/Zentralheizung und Warmwasser....	0,6	(0,5)	0,4	0,7	0,7	(0,6)	0,7
Sonstige Brennstoffe.....	1,2	1,2	0,8	0,9	1,3	/	1,6
Aufwend. f.d. Wohnungsinstandhaltung....	4,0	5,3	2,6	3,0	3,3	(16,9)	4,0
Innenausst., Haushaltsgeräte, -gegenst...	6,9	6,5	7,9	7,2	6,9	8,2	6,6
Möbel und Einrichtungsgegenstände.....	2,5	2,4	3,6	3,0	2,7	(4,0)	1,8
Teppiche und andere Bodenbeläge.....	0,5	(0,3)	0,8	0,5	0,4	/	0,7
Kühl- und Gefriermöbel.....	0,1	/	/	(0,2)	/	/	(0,2)
Sonstige größere Haushaltsgeräte.....	0,7	(0,5)	(0,6)	0,7	0,8	/	0,7
Kleine elektrische Haushaltsgeräte.....	0,2	0,2	0,2	0,2	0,2	(0,2)	0,2
Heimtextilien.....	0,5	0,4	0,6	0,5	0,4	(0,4)	0,5
Sonst. Gebrauchsgüter f.d. Haushaltsf...	1,1	1,0	1,1	1,1	1,3	(0,7)	1,1
Verbrauchsgüter f.d. Haushaltsführung...	0,5	0,5	0,4	0,5	0,6	(0,5)	0,5
Dienstleistungen f.d. Haushaltsführung...	0,6	1,3	0,5	0,5	0,3	(0,1)	0,8
Gesundheitspflege.....	3,7	4,1	7,6	2,4	1,9	(1,3)	5,5
Gebrauchsgüter f.d. Gesundheitspflege...	0,8	1,4	1,1	0,6	0,5	(0,2)	1,0
Verbrauchsgüter f.d. Gesundheitspflege...	0,9	0,7	1,1	0,7	0,7	(0,6)	1,5
Dienstleistungen f.d. Gesundheitspflege...	2,0	2,0	5,4	1,1	0,7	(0,5)	3,0
Verkehr.....	13,2	14,0	15,1	14,4	15,0	(10,8)	9,7
Kraftwagen.....	5,5	(6,6)	(7,3)	(5,2)	(6,3)	/	(4,3)
Kraft- und Fahrräder.....	0,5	(0,4)	(0,3)	(0,6)	(0,7)	/	(0,2)
Ersatzteile und Zubehör.....	0,6	0,5	0,7	0,7	0,8	(0,5)	0,4
Kraftstoffe und Schmiermittel.....	3,4	3,2	3,4	4,0	4,2	(2,6)	2,2
Wartung, Rep. an Kfz, Kraft-, Fahrrädern...	1,6	1,7	1,7	1,9	1,6	(1,0)	1,2
Garagen- und Stellplatzmieten.....	0,2	(0,2)	0,2	0,3	0,3	/	0,2
Sonstige Dienstleistungen.....	0,5	0,6	0,6	0,6	0,5	(0,3)	0,2
Personenbeförd., Verkehrsdienstl.....	0,9	0,9	1,0	1,1	0,7	(1,2)	1,0
Nachrichtenübermittlung.....	2,3	2,2	2,0	2,4	2,2	2,4	2,3
Telefon-, Faxgeräte, Anrufbeantworter...	0,1	(0,1)	(0,2)	0,1	(0,2)	/	(0,1)
Dienstleistungen f.d. Nachrichtenüberm...	2,1	2,0	1,8	2,3	2,0	2,2	2,2
Freizeit, Unterhaltung und Kultur.....	10,6	10,3	12,6	11,5	9,7	8,0	10,2
Rundfunkempfangsgeräte u.ä.....	0,2	(0,1)	0,3	0,3	0,3	/	(0,1)
Fernseh- und Videogeräte, TV-Antennen...	0,3	(0,3)	(0,3)	(0,3)	(0,3)	/	(0,3)
Foto-, Filmausrüstungen, opt. Geräte...	0,2	0,2	0,3	0,3	0,2	(0,2)	0,2
Datenverarbeitungsgeräte und Zubehör...	0,6	0,7	1,1	0,8	0,5	(0,5)	0,3
Bild- und Tonträger.....	0,3	0,2	0,4	0,4	0,3	(0,2)	0,1
Sonst. lanpl. Gebrauchsgüter u. Ausrüst. f. Kultur, Sport, Camping u.ä.	0,6	0,5	1,2	0,7	0,8	/	0,2
Spielwaren, Hobbys.....	0,6	0,6	0,7	0,8	0,7	(0,4)	0,5
Blumen und Gärten.....	0,7	0,7	0,6	0,6	0,6	(0,6)	0,9
Haustiere.....	0,4	0,4	0,3	0,3	0,4	(0,4)	0,3
Freizeit- und Kulturdienstl.....	2,7	2,7	2,6	3,0	2,6	(2,2)	2,5
Bücher.....	0,5	0,7	0,7	0,6	0,4	(0,4)	0,5
Zeitungen, Zeitschriften u.ä.....	0,9	0,7	0,8	0,8	0,8	(0,7)	1,1
Sonstige Verbrauchsgüter.....	0,2	0,3	0,2	0,2	0,2	(0,2)	0,2
Rep. f. Freiz., Unterhalt. und Kultur...	0,1	0,1	0,2	0,1	0,1	/	0,2
Pauschalreisen.....	2,2	1,9	2,9	2,2	1,5	/	2,9
Bildungswesen.....	0,5	0,6	0,6	0,7	0,5	/	0,1
Nachhilfeunterricht.....	0,0	(0,1)	/	(0,1)	/	/	/
Gebühren.....	0,4	0,5	0,6	0,6	0,4	/	0,1
Beherbergungs- und Gaststättendienstl...	4,5	4,8	4,8	5,1	4,1	(3,2)	4,0
Verpflegungsdienstleistungen.....	3,8	3,9	4,0	4,4	3,6	(2,7)	3,4
Beherbergungsdienstleistungen.....	0,7	0,9	0,8	0,7	0,5	/	0,6
Andere Waren und Dienstleistungen.....	4,3	3,9	3,7	4,5	4,7	(4,8)	4,2
Schmuck, Uhren und Edelmetalle.....	0,4	0,4	0,4	0,4	0,4	(0,3)	0,4
Sonst. persönl. Gebrauchsgegenstände...	0,3	0,2	0,3	0,4	0,3	(0,3)	0,3
Dienstleistungen für die Körperpflege...	0,8	0,7	0,7	0,8	0,7	(0,5)	1,1
Körperpflegeartikel und -geräte.....	0,9	0,8	0,9	1,1	0,9	(0,8)	0,7
Sonstige Dienstleistungen.....	1,9	1,8	1,4	1,8	2,3	(2,9)	1,8
Privater Verbrauch	100	100	100	100	100	100	100

1) Gewerbetreibender, freiberuflich Tätiger und Landwirt.

4 Aufwendungen privater Haushalte für den Privaten Verbrauch 1998
4.4 soziale Stellung des/der Haupteinkommensbezieher(s) und differenzierter Regionstyp

Gegenstand der Nachweisung	Haushalte insgesamt	Davon nach der sozialen Stellung des/der Haupteinkommensbezieher(s)						Nicht-erwerbstätiger
		Selbstständiger ¹⁾	Beamter	Angestellter	Arbeiter	Arbeitsloser		
4.4.7 Ländliche Räume geringerer Dichte								
Erfafte Haushalte (Anzahl)	1127	114	186	397	172	(32)	226	
Hochgerechnete Haushalte (1 000)	662	47	47	171	149	(28)	220	
je Haushalt und Monat in DM								
Nahrungsmittel, Getränke, Tabakwaren.....	591	815	769	592	704	(585)	429	
Bekleidung und Schuhe.....	234	376	369	264	249	(191)	148	
Herrnbekleidung.....	52	(104)	96	59	56	/	26	
Damenbekleidung.....	93	120	134	106	85	/	77	
Bekleidung für Kinder (unter 18 Jahren).....	34	(79)	57	38	51	/	(7)	
Sonstige Bekleidung und Zubehör.....	9	(11)	13	9	(7)	/	10	
Schuhe und Schuhzubehör.....	40	(56)	64	46	46	/	23	
Reparaturen, Reinigung, Ausleihe.....	5	(5)	(5)	5	(3)	/	(6)	
Wohnen, Energie, Wohnungsinstandhaltung..	1472	2317	1789	1459	1479	(1223)	1262	
Wohnungsmieten u.ä.....	1144	1822	1365	1134	1122	(869)	1010	
Energie.....	197	274	228	210	196	(151)	170	
Elektrizität und Gas/Flüssiggas.....	127	189	165	129	138	(86)	103	
Fern-/Zentralheizung und Warmwasser....	28	/	(21)	37	(29)	/	(25)	
Sonstige Brennstoffe.....	41	(67)	(43)	(44)	(29)	/	(42)	
Aufwend. f.d. Wohnungsinstandhaltung....	131	(220)	196	116	(161)	/	81	
Innenausst., Haushaltsgeräte, -gegenst... Möbel und Einrichtungsgegenstände.....	306	551	334	354	295	(184)	275	
Teppiche und andere Bodenbeläge.....	102	(245)	119	142	(59)	/	(74)	
Kühl- und Gefriermöbel.....	35	/	(18)	(70)	/	/	(27)	
Sonstige größere Haushaltsgeräte.....	(9)	/	/	/	/	/	/	
Kleine elektrische Haushaltsgeräte.....	31	/	(22)	(17)	(25)	/	(46)	
Heimtextilien.....	9	(12)	(11)	9	(13)	/	(8)	
Sonst. Gebrauchsgüter f.d. Haushaltsf... Verbrauchsgüter f.d. Haushaltsführung...	20	(37)	24	21	14	/	17	
Dienstleistungen f.d. Haushaltsführung...	52	(87)	81	53	54	(44)	36	
Dienstleistungen f.d. Haushaltsführung...	22	32	26	22	23	(19)	19	
Dienstleistungen f.d. Haushaltsführung...	26	(48)	(30)	18	(11)	/	38	
Gesundheitspflege.....	163	198	488	95	85	(125)	201	
Gebrauchsgüter f.d. Gesundheitspflege...	33	(25)	(59)	28	(23)	/	(36)	
Verbrauchsgüter f.d. Gesundheitspflege..	48	62	73	33	25	/	69	
Dienstleistungen f.d. Gesundheitspflege..	82	(113)	336	34	(37)	/	96	
Verkehr.....	593	1536	966	708	544	(396)	280	
Kraftwagen.....	(235)	/	/	/	/	/	/	
Kraft- und Fahrräder.....	(11)	/	/	/	/	/	/	
Ersatzteile und Zubehör.....	28	(43)	35	32	39	/	(15)	
Kraftstoffe und Schmiermittel.....	159	202	237	201	203	(159)	71	
Wartung, Rep. an Kfz, Kraft-,Fahrrädern.	82	(117)	104	98	89	/	56	
Garagen- und Stellplatzmieten.....	11	/	/	(13)	(12)	/	(9)	
Sonstige Dienstleistungen.....	19	(35)	36	22	(24)	/	(8)	
Personenbeförd., Verkehrsdienstl.....	47	(36)	64	56	(35)	/	48	
Nachrichtenübermittlung.....	102	155	137	108	96	(100)	82	
Telefon-, Faxgeräte, Anrufbeantworter...	5	/	/	(6)	/	/	/	
Dienstleistungen f.d. Nachrichtenüberm...	97	140	127	102	92	(96)	80	
Freizeit, Unterhaltung und Kultur.....	464	691	713	519	448	(288)	352	
Rundfunkempfangsgeräte u.ä.....	9	/	(13)	(5)	(8)	/	/	
Fernseh- und Videogeräte, TV-Antennen...	(18)	/	/	(16)	/	/	/	
Foto-, Filmausrüstungen, opt. Geräte...	12	(22)	(22)	13	(12)	/	(6)	
Datenverarbeitungsgeräte und Zubehör...	22	(19)	(53)	37	(22)	/	/	
Bild- und Tonträger.....	12	(20)	23	15	13	/	(5)	
Sonst. langl. Gebrauchsgüter u. Ausrüst. f. Kultur, Sport, Camping u.ä.	13	(21)	(24)	(17)	(16)	/	/	
Spielwaren, Hobbys.....	39	(61)	72	41	48	/	22	
Blumen und Gärten.....	29	39	39	31	25	(26)	27	
Haustiere.....	21	(25)	(23)	17	(38)	/	(11)	
Freizeit- und Kulturdienstl.....	118	173	165	134	130	(64)	83	
Bücher.....	23	(34)	38	31	20	/	15	
Zeitungen, Zeitschriften u.ä.....	40	48	59	39	33	(32)	42	
Sonstige Verbrauchsgüter.....	10	(14)	17	12	12	/	5	
Rep. f. Freiz., Unterhalt. und Kultur...	8	/	(8)	7	(9)	/	(8)	
Pauschalreisen.....	89	(143)	(136)	105	(46)	/	(92)	
Bildungswesen.....	16	(33)	(19)	28	(15)	/	/	
Nachhilfeunterricht.....	/	/	/	/	/	/	/	
Gebühren.....	15	(30)	(18)	27	(14)	/	/	
Beherbungs- und Gaststättendienstl....	193	285	328	227	191	(104)	132	
Verpflegungsdienstleistungen.....	163	239	270	190	172	(85)	108	
Beherbungsleistungen.....	30	(46)	(57)	37	(19)	/	(23)	
Andera Waren und Dienstleistungen.....	191	251	226	212	181	(280)	151	
Schmuck, Uhren und Edelmetalle.....	19	(29)	26	23	(15)	/	(13)	
Sonst. persönl. Gebrauchsgegenstände...	17	(38)	20	19	(10)	/	(15)	
Dienstleistungen für die Körperpflege...	33	31	45	36	25	/	37	
Körperpflegeartikel und -geräte.....	41	51	56	49	47	(42)	24	
Sonstige Dienstleistungen.....	82	(102)	78	85	84	(180)	62	
Privater Verbrauch	4326	7208	6118	4567	4227	(3478)	3315	

1) Gewerbetreibender, freiberuflich Tätiger und Landwirt.

Früheres Bundesgebiet

4 Aufwendungen privater Haushalte für den Privaten Verbrauch 1998
4.4 soziale Stellung des/der Haupteinkommensbezieher(in) und differenzierter Regionstyp

Gegenstand der Nachweisung	Haushalte insgesamt	Davon nach der sozialen Stellung des/der Haupteinkommensbezieher(in)					Nicht-erwerbs-tätiger
		Selbst-ständiger ¹⁾	Beamter	Angestellter	Arbeiter	Arbeitsloser	
4.4.7 Ländliche Räume geringerer Dichte							
Erfafte Haushalte (Anzahl)	1127	114	186	397	172	(32)	226
Hochgerechnete Haushalte (1 000)	662	47	47	171	149	(28)	220
je Haushalt und Monat in Prozent							
Nahrungsmittel, Getränke, Tabakwaren....	13,7	11,3	12,6	13,0	16,6	(16,8)	12,9
Bekleidung und Schuhe.....	5,4	5,2	6,0	5,8	5,9	(5,5)	4,5
Herrenbekleidung.....	1,2	(1,4)	1,6	1,3	1,3	/	0,8
Damenbekleidung.....	2,1	1,7	2,2	2,3	2,0	/	2,3
Bekleidung für Kinder (unter 18 Jahren).....	0,8	(1,1)	0,9	0,8	1,2	/	(0,2)
Sonstige Bekleidung und Zubehör.....	0,2	(0,2)	0,2	0,2	(0,2)	/	0,3
Schuhe und Schuhzubehör.....	0,9	(0,8)	1,1	1,0	1,1	/	0,7
Reparaturen, Reinigung, Ausleihe.....	0,1	(0,1)	(0,1)	0,1	(0,1)	/	(0,2)
Wohnen, Energie, Wohnungsinstandhaltung..	34,0	32,1	29,2	32,0	35,0	(35,2)	38,1
Wohnungsmieten u.ä.....	26,5	25,3	22,3	24,8	26,5	(26,0)	30,5
Energie.....	4,6	3,8	3,7	4,6	4,6	(4,3)	5,1
Elektrizität und Gas/Flüssiges.....	2,9	2,6	2,7	2,8	3,3	(2,5)	3,1
Fern-/Zentralheizung und Warmwasser....	0,7	/	(0,3)	0,8	(0,7)	/	(0,7)
Sonstige Brennstoffe.....	1,0	(0,9)	(0,7)	(1,0)	(0,7)	/	(1,3)
Aufwend. f.d. Wohnungsinstandhaltung....	3,0	(3,1)	3,2	2,5	(3,8)	/	2,5
Innenausst., Haushaltsgeräte, -gegenst...	7,1	7,6	5,5	7,8	5,6	(5,3)	8,3
Möbel und Einrichtungsgegenstände.....	2,4	(3,4)	1,9	3,1	(1,4)	/	(2,2)
Teppiche und andere Bodenbeläge.....	0,8	/	(0,3)	(1,5)	/	/	(0,8)
Kühl- und Gefriermöbel.....	(0,2)	/	/	/	/	/	/
Sonstige größere Haushaltsgeräte.....	0,7	/	(0,4)	(0,4)	(0,6)	/	(1,4)
Kleine elektrische Haushaltsgeräte.....	0,2	(0,2)	(0,2)	0,2	(0,3)	/	(0,2)
Heimtextilien.....	0,5	(0,5)	0,4	0,5	0,3	/	0,5
Sonst. Gebrauchsgüter f.d. Haushaltsf... Verbrauchsgüter f.d. Haushaltsführung... Dienstleistungen f.d. Haushaltsführung..	1,2 0,5 0,6	(1,2) 0,4 (0,7)	1,3 0,4 (0,5)	1,2 0,5 0,4	1,3 0,5 (0,3)	(1,3) (0,5) /	1,1 0,6 1,1
Gesundheitspflege.....	3,8	2,8	7,7	2,1	2,0	(3,8)	6,1
Gebrauchsgüter f.d. Gesundheitspflege... Verbrauchsgüter f.d. Gesundheitspflege... Dienstleistungen f.d. Gesundheitspflege..	0,9 1,1 1,9	(0,3) 0,9 (1,6)	1,0 1,2 5,5	0,6 0,7 0,7	(0,5) 0,6 (0,9)	/ /	(1,1) 2,1 2,9
Verkehr.....	13,7	21,3	15,8	15,5	12,9	(11,4)	8,4
Kraftwagen.....	(5,4)	/	/	/	/	/	/
Kraft- und Fahrräder.....	(0,3)	/	/	/	/	/	/
Ersatzteile und Zubehör.....	0,6	(0,6)	0,6	0,7	0,9	/	(0,5)
Kraftstoffe und Schmiermittel.....	3,7	2,8	3,9	4,4	4,8	(4,6)	2,1
Wartung, Rep. an Kfz, Kraft-, Fahrrädern. Garagen- und Stellplatzmieten.....	1,9 0,2	(1,6) /	1,7 /	2,1 (0,3)	2,1 (0,3)	/	1,7 (0,3)
Sonstige Dienstleistungen.....	0,4	(0,5)	0,6	0,5	(0,6)	/	(0,2)
Personenbeförd., Verkehrsdienstl.....	1,1	(0,5)	1,0	1,2	(0,8)	/	1,5
Nachrichtenübermittlung.....	2,4	2,1	2,2	2,4	2,3	(2,9)	2,5
Telefon-, Faxgeräte, Anrufbeantworter... Dienstleistungen f.d. Nachrichtenüberm...	0,1 2,2	/	/	(0,1) 2,2	/	/	/
Freizeit, Unterhaltung und Kultur.....	10,7	9,6	11,6	11,4	10,6	(8,3)	10,6
Rundfunkempfangsgeräte u.ä.....	0,2	/	(0,2)	(0,1)	(0,2)	/	/
Fernseh- und Videogeräte, TV-Antennen... Foto-, Filmausrüstungen, opt. Geräte... Datenverarbeitungsgeräte und Zubehör... Bild- und Tonträger.....	(0,4) 0,3 0,5 0,3	/	/	(0,4) (0,3) (0,3) 0,8	/	/	(0,2) /
Sonst. lengl. Gebrauchsgüter u. Ausrüst. f. Kultur, Sport, Camping u.ä. Spielwaren, Hobbys.....	0,3 0,9 0,7	(0,3) (0,8) 0,5	(0,4) 1,2 0,6	(0,4) 0,9 0,7	(0,4) 1,1 0,6	/	/
Blumen und Gärten.....	0,7	0,5	0,6	0,7	0,6	(0,7)	0,8
Haustiere.....	0,5	(0,4)	(0,4)	0,4	(0,9)	/	(0,3)
Freizeit- und Kulturdienstl.....	2,7	2,4	2,7	2,9	3,1	(1,8)	2,5
Bücher.....	0,6	(0,5)	0,6	0,7	0,5	/	0,5
Zeitungen, Zeitschriften u.ä.....	0,9	0,7	1,0	0,8	0,8	(0,9)	1,3
Sonstige Verbrauchsgüter.....	0,2	(0,2)	0,3	0,3	0,3	/	0,2
Rep. f. Freiz., Unterhalt. und Kultur... Pauschalreisen.....	0,2 2,1	/	(0,1) (2,2)	0,1 2,3	(0,2) (1,1)	/	(0,2) (2,8)
Bildungswesen.....	0,4	(0,5)	(0,3)	0,6	(0,4)	/	/
Nachhilfeunterricht..... Gebühren.....	/	/	/	/	/	/	/
Beherbergungs- und Gaststättendienstl... Verpflegungsdienstleistungen..... Beherbergungsdienstleistungen.....	4,5 3,8 0,7	4,0 3,3 (0,6)	5,4 4,4 (0,9)	5,0 4,1 0,8	4,5 (2,5) (0,5)	(3,0) (2,5) /	4,0 3,3 (0,7)
Andere Waren und Dienstleistungen.....	4,4	3,5	3,7	4,6	4,3	(8,1)	4,5
Schmuck, Uhren und Edelmetalle..... Sonst. persönl. Gebrauchsgegenstände... Dienstleistungen für die Körperpflege... Körperpflegeartikel und -geräte..... Sonstige Dienstleistungen.....	0,4 0,4 0,8 0,9 1,9	(0,4) (0,5) 0,4 0,7 (1,4)	0,4 0,3 0,7 0,9 1,3	0,5 0,4 0,8 1,1 1,9	(0,4) (0,2) /	(0,4) (0,5) /	0,4 (0,5) 1,1 0,7 1,9
Privater Verbrauch	100	100	100	100	100	100	100

1) Gewerbetreibender, freiberuflich Tätiger und Landwirt.

Früheres Bundesgebiet

5 Aufwendungen privater Haushalte für den Privaten Verbrauch 1998
5.2 Haushaltsgröße und soziale Stellung des/der Haupteinkommensbezieher(in)

Gegenstand der Nachweisung	Haushalte insgesamt		Davon mit ... Person(en)									
			1		2		3		4		5 und mehr	
	DM	%	DM	%	DM	%	DM	%	DM	%	DM	%
5.2.1 Haushalte von Selbständigen												
Erfaßte Haushalte (Anzahl)	3138		400		730		600		813		595	
Hochgerechnete Haushalte (1 000)	1924		445		569		327		359		224	
je Haushalt und Monat												
Nahrungsmittel, Getränke, Tabakwaren....	719	12,7	324	9,9	701	11,8	800	13,2	945	13,7	1072	14,7
Bekleidung und Schuhe.....	349	6,1	151	4,6	337	5,7	408	6,7	482	7,0	473	6,5
Herrenbekleidung.....	85	1,5	45	1,4	91	1,5	101	1,7	108	1,6	85	1,2
Damenbekleidung.....	132	2,3	62	1,9	158	2,7	164	2,7	150	2,2	127	1,7
Bekleidung für Kinder (unter 18 Jahren).....	48	0,8	(2)	(0,1)	10	0,2	49	0,8	110	1,6	132	1,8
Sonstige Bekleidung und Zubehör.....	14	0,3	9	0,3	16	0,3	13	0,2	17	0,2	17	0,2
Schuhe und Schuhzubehör.....	59	1,0	23	0,7	48	0,8	65	1,1	87	1,3	103	1,4
Reparaturen, Reinigung, Ausleihs.....	12	0,2	9	0,3	14	0,2	15	0,2	10	0,1	9	0,1
Wohnen, Energie, Wohnungsinstandhaltung..	1828	32,2	1166	35,7	1851	31,1	1955	32,3	2112	30,6	2441	33,5
Wohnungsmieten u.ä.....	1413	24,9	891	27,3	1441	24,2	1514	25,0	1634	23,7	1877	25,8
Energie.....	251	4,4	149	4,6	262	4,4	273	4,5	306	4,4	302	4,2
Elektrizität und Gas/Flüssiges.....	172	3,0	97	3,0	169	2,8	194	3,2	219	3,2	225	3,1
Fern-/Zentralheizung und Warmwasser.....	35	0,6	43	1,3	39	0,6	40	0,7	30	0,4	(15)	(0,2)
Sonstige Brennstoffe.....	43	0,8	/	/	55	0,9	(39)	(0,6)	57	0,8	83	0,9
Aufwand f.d. Wohnungsinstandhaltung.....	164	2,9	(126)	(3,9)	148	2,5	168	2,8	172	2,5	262	3,6
Innenaust., Haushaltsgeräte, -gegenst... Möbel und Einrichtungsgegenstände..... Teppiche und andere Bodenbeläge..... Kühl- und Gefriermöbel..... Sonstige größere Haushaltsgeräte..... Kleine elektrische Haushaltsgeräte..... Haumtextilien..... Sonst. Gebrauchsgüter f.d. Haushaltsf... Verbrauchsgüter f.d. Haushaltsführung... Dienstleistungen f.d. Haushaltsführung..	416 166 22 (7) 33 11 26 53 26 72	7,3 2,9 0,4 (0,1) 0,6 0,2 0,5 0,9 0,5 1,3	229 90 (20) / (22) 8 (9) 23 12 43	7,0 2,8 (0,6) / (0,7) (0,2) 0,3 0,7 0,4 1,3	487 215 (19) / 37 11 30 57 27 85	8,2 3,6 (0,3) / 0,6 0,2 0,5 0,9 0,5 1,4	422 175 (23) / (27) 13 29 61 30 57	7,0 2,9 (0,4) / (0,4) 0,2 0,5 1,0 0,5 0,9	476 178 29 37 37 12 34 63 34 79	6,9 2,6 0,4 / 0,5 0,2 0,5 0,9 0,5 1,1	502 162 (25) / 47 12 35 72 36 101	6,9 2,2 (0,3) / 0,6 0,2 0,5 1,0 0,5 1,4
Gesundheitspflege..... Gebrauchsgüter f.d. Gesundheitspflege... Verbrauchsgüter f.d. Gesundheitspflege.. Dienstleistungen f.d. Gesundheitspflege.	191 41 43 108	3,4 0,7 0,8 1,9	111 (28) 27 56	3,4 (0,9) 0,8 1,7	250 54 52 145	4,2 0,9 0,9 2,4	193 29 49 114	3,2 0,5 0,8 1,9	197 44 46 108	2,9 0,6 0,7 1,6	191 44 40 107	2,6 0,6 0,5 1,5
Verkehr..... Kraftwagen..... Kraft- und Fahrräder..... Ersatzteile und Zubehör..... Kraftstoffe und Schmiermittel..... Wartung, Rep. an Kfz, Kraft-, Fahrrädern. Garagen- und Stellplatzmieten..... Sonstige Dienstleistungen..... Personenbeförd., Verkehrsdienstl.....	788 349 18 33 166 96 12 34 80	13,9 6,1 0,3 0,6 2,9 1,7 0,2 0,6 1,4	386 / / 26 101 63 15 21 71	11,8 / / 0,8 3,1 1,9 0,4 0,7 2,2	937 (453) / (16) 30 168 103 29 96	15,7 (8,1) / (0,3) 0,5 2,8 1,7 0,5 1,6	771 (275) / (21) 39 190 107 11 48 80	12,8 (4,5) / (0,4) 0,6 3,1 1,8 0,2 0,8 1,3	937 (441) / (28) 36 197 105 10 44 75	13,6 (6,4) / (0,4) 0,5 2,9 1,5 0,1 0,6 1,1	991 (488) / (33) 44 204 116 (6) 35 66	13,6 (6,7) / (0,5) 0,6 2,8 1,6 (0,1) 0,5 0,9
Nachrichtenübermittlung..... Telefon-, Faxgeräte, Anrufbeantworter... Dienstleistungen f.d. Nachrichtenüberm..	138 12 127	2,4 0,2 2,2	121 (11) 110	3,7 (0,3) 3,4	134 (13) 120	2,2 (0,2) 2,0	157 (13) 145	2,6 (0,2) 2,4	150 12 138	2,2 0,2 2,0	138 (7) 131	1,9 (0,1) 1,8
Freizeit, Unterhaltung und Kultur..... Rundfunkempfangsgeräte u.ä..... Fernseh- und Videogeräte, TV-Antennen... Foto-, Filmausrüstungen, opt. Geräte... Datenverarbeitungsgeräte und Zubehör... Bild- und Tonträger..... Sonst. jangl. Gebrauchsgüter u. Ausrüst. f. Kultur, Sport, Camping u.ä. Spielwaren, Hobbys..... Blumen und Gärten..... Haustiere..... Freizeit- und Kulturdienstl..... Bücher..... Zeitungen, Zeitschriften u.ä..... Sonstige Verbrauchsgüter..... Rep. f. Freiz., Unterhalt. und Kultur... Pauschalreisen.....	673 14 14 14 40 17 44 42 42 24 158 39 42 14 10 160	11,8 0,2 0,2 0,2 0,7 0,3 0,8 0,7 0,7 0,4 2,8 0,7 0,7 0,3 0,2 2,8	414 (8) / (8) (22) 15 (12) 17 18 15 112 30 32 8 (6) (98)	12,6 (0,3) / (0,3) (0,7) 0,5 (0,4) 0,5 0,5 (0,5) 3,4 0,9 1,0 0,3 (0,2) (3,0)	672 (16) (16) 17 42 13 23 38 49 25 162 38 43 11 10 169	11,3 (0,3) (0,3) 0,3 0,7 0,2 0,4 0,6 0,8 0,4 2,7 0,6 0,7 0,2 0,2 2,8	684 (12) (12) 12 39 18 28 40 51 23 163 39 44 13 10 182	11,3 (0,2) (0,2) (0,2) 0,7 0,3 0,5 0,7 0,8 0,4 2,7 0,6 0,7 0,2 0,2 3,0	909 17 17 16 53 22 45 49 28 186 45 50 22 15 199	13,2 0,2 0,2 (0,2) 0,2 0,8 0,9 0,7 0,4 2,7 0,6 0,7 0,3 0,2 2,9	793 15 15 (18) 18 45 19 45 44 31 192 48 46 25 11 169	10,9 0,2 0,2 (0,2) 0,2 0,6 0,3 0,6 0,6 2,5 0,7 0,6 0,3 0,2 2,3
Bildungswesen..... Nachhilfeunterricht..... Gebühren.....	46 5 42	0,8 0,1 0,7	(18) / (17)	(0,6) / (0,5)	29 / 28	0,5 / 0,5	56 (7) 49	0,9 (0,1) 0,8	70 (10) 60	1,0 (0,1) 0,9	93 (10) 83	1,3 (0,1) 1,1
Beherbungs- und Gaststättendienstl.... Verpflegungsdienstleistungen..... Beherbungsdienstleistungen.....	296 237 59	5,2 4,2 1,0	210 178 32	6,4 5,4 1,0	324 254 69	5,4 4,3 1,2	331 268 63	5,5 4,4 1,0	343 271 72	5,0 3,9 1,0	272 212 60	3,7 2,9 0,8
Andere Waren und Dienstleistungen..... Schmuck, Uhren und Edelmetalle..... Sonst. persönl. Gebrauchsgegenstände... Dienstleistungen für die Körperpflege... Körperpflegeartikel und -geräte..... Sonstige Dienstleistungen.....	237 30 15 46 49 97	4,2 0,5 0,3 0,8 0,9 1,7	140 29 6 24 22 59	4,3 0,9 0,2 0,7 0,7 1,8	237 31 19 56 49 81	4,0 0,5 0,3 0,9 0,8 1,4	268 36 15 53 61 103	4,4 0,6 0,2 0,9 1,0 1,7	282 27 18 51 63 123	4,1 0,4 0,3 0,7 0,9 1,8	315 26 18 43 63 166	4,3 0,4 0,2 0,6 0,9 2,3
Privater Verbrauch	5682	100	3269	100	5958	100	6045	100	6903	100	7280	100

Früheres Bundesgebiet

5 Aufwendungen privater Haushalte für den Privaten Verbrauch 1998
5.2 Haushaltsgröße und soziale Stellung des/der Haupteinkommensbezieher(in)

Gegenstand der Nachweisung	Haushalte insgesamt		Davon mit ... Person(en)										
			1		2		3		4		5 und mehr		
	DM	%	DM	%	DM	%	DM	%	DM	%	DM	%	
5.2.2 Haushalte von Landwirten													
Erfaßte Haushalte	(Anzahl)	476	/		(70)		(84)		122		192		
Hochgerechnete Haushalte	(1 000)	194	/		(39)		(30)		47		59		
je Haushalt und Monat													
Nahrungsmittel, Getränke, Tabakwaren.....	778	14,2	/	/	(648)	(14,2)	(680)	(14,2)	909	16,8	953	14,3	
Bekleidung und Schuhe.....	302	5,5	/	/	(204)	(4,5)	(249)	(5,2)	416	7,7	382	5,7	
Herrenbekleidung.....	68	1,3	/	/	(62)	(1,4)	(54)	(1,1)	110	2,0	82	0,9	
Damenbekleidung.....	95	1,7	-	-	(65)	(1,4)	(98)	(2,0)	145	2,7	105	1,6	
Bekleidung für Kinder (unter 18 Jahren)..	54	1,0	-	-	/	/	(31)	(0,6)	(62)	(1,1)	104	1,6	
Sonstige Bekleidung und Zubehör.....	13	0,2	/	/	/	/	(8)	(0,2)	(16)	(0,3)	17	0,3	
Schuhe und Schuhzubehör.....	64	1,2	/	/	(46)	(1,0)	(47)	(1,0)	77	1,4	88	1,3	
Reparaturen, Reinigung, Ausleihe.....	7	0,1	/	/	(7)	(0,1)	(11)	(0,2)	(6)	(0,1)	(6)	(0,1)	
Wohnen, Energie, Wohnungsinstandhaltung..	2404	43,9	/	/	(1929)	(42,4)	(2128)	(44,4)	2255	41,6	2646	39,6	
Wohnungsmieten u.ä.....	1794	32,8	/	/	(1573)	(34,5)	(1786)	(37,3)	1737	32,0	2120	31,7	
Energie.....	284	5,2	/	/	(295)	(6,5)	(232)	(4,8)	328	6,0	297	4,4	
Elektrizität und Gas/Flüssiggas.....	198	3,6	/	/	(173)	(3,8)	(157)	(3,3)	220	4,1	223	3,3	
Fern-/Zentralheizung und Warmwasser....	(7)	(0,1)	-	-	/	/	/	/	(94)	(1,7)	(72)	(1,1)	
Sonstige Brennstoffe.....	82	1,5	/	/	/	/	/	/	(191)	(3,5)	(230)	(3,4)	
Aufwend. f.d. Wohnungsinstandhaltung....	326	6,0	/	/	/	/	(109)	(2,3)	(191)	(3,5)	(230)	(3,4)	
Innenausst., Haushaltsgeräte, -gegenst..	351	6,4	/	/	(343)	(7,5)	(387)	(7,7)	345	6,4	406	6,1	
Möbel und Einrichtungsgenstände.....	103	1,9	-	-	/	/	(186)	(3,9)	(63)	(1,2)	(142)	(2,1)	
Teppiche und andere Bodenbeläge.....	(26)	(0,5)	/	/	/	/	/	/	/	/	/	/	
Kühl- und Gefriermöbel.....	/	/	-	-	/	/	/	/	/	/	/	/	
Sonstige größere Haushaltsgeräte.....	(33)	(0,6)	-	-	/	/	/	/	/	/	(39)	(0,6)	
Kleine elektrische Haushaltsgeräte.....	10	0,2	/	/	(14)	(0,3)	(6)	(0,1)	(8)	(0,2)	(12)	(0,2)	
Heimtextilien.....	29	0,5	/	/	(41)	(0,9)	(15)	(0,3)	(28)	(0,5)	36	0,5	
Sonst. Gebrauchsgüter f.d. Haushaltsf..	52	0,9	/	/	(70)	(1,5)	(35)	(0,7)	(53)	(1,0)	53	0,8	
Verbrauchsgüter f.d. Haushaltsführung..	32	0,6	/	/	(27)	(0,6)	(30)	(0,6)	35	0,6	36	0,5	
Dienstleistungen f.d. Haushaltsführung..	55	1,0	/	/	(51)	(1,1)	(34)	(0,7)	(54)	(1,0)	55	0,8	
Gesundheitspflege.....	100	1,8	/	/	(85)	(1,9)	(101)	(2,1)	92	1,7	127	1,8	
Gebrauchsgüter f.d. Gesundheitspflege..	28	0,5	/	/	/	/	(33)	(0,7)	(28)	(0,5)	(29)	(0,4)	
Verbrauchsgüter f.d. Gesundheitspflege..	32	0,6	/	/	(26)	(0,6)	(33)	(0,7)	33	0,6	34	0,5	
Dienstleistungen f.d. Gesundheitspflege..	41	0,7	/	/	/	/	(39)	(0,8)	(31)	(0,6)	(63)	(0,9)	
Verkehr.....	630	11,5	/	/	(694)	(15,2)	(375)	(7,8)	391	7,2	1035	15,5	
Kraftwagen.....	(300)	(5,5)	-	-	/	/	/	/	/	/	/	/	
Kraft- und Fahrräder.....	(10)	(0,2)	-	-	/	/	/	/	/	/	/	/	
Ersatzteile und Zubehör.....	38	0,7	/	/	(41)	(0,9)	(41)	(0,9)	(40)	(0,7)	(34)	(0,5)	
Kraftstoffe und Schmiermittel.....	167	3,0	/	/	(165)	(3,6)	(164)	(3,4)	163	3,0	189	2,8	
Wartung, Rep. an Kfz, Kraft-, Fahrrädern.	79	1,4	/	/	(73)	(1,6)	(87)	(1,8)	(70)	(1,3)	87	1,3	
Garagen- und Stellplatzmieten.....	/	/	-	-	/	/	/	/	/	/	/	/	
Sonstige Dienstleistungen.....	15	0,3	/	/	/	/	(39)	(0,8)	(3)	(0,0)	(26)	(0,4)	
Personenbeförd., Verkehrsdienstl.....	22	0,4	/	/	/	/	(23)	(0,5)	(18)	(0,3)	(34)	(0,5)	
Nachrichtenübermittlung.....	114	2,1	/	/	(119)	(2,6)	(120)	(2,5)	118	2,2	120	1,8	
Telefon-, Faxgeräte, Anrufbeantworter..	(11)	(0,2)	-	-	/	/	/	/	/	/	(13)	(0,2)	
Dienstleistungen f.d. Nachrichtenübern..	103	1,9	/	/	(117)	(2,6)	(106)	(2,2)	100	1,8	107	1,6	
Freizeit, Unterhaltung und Kultur.....	423	7,7	/	/	(263)	(5,8)	(421)	(8,8)	489	9,0	526	7,9	
Rundfunkempfangsgeräte u.ä.....	(5)	(0,1)	/	/	/	/	/	/	/	/	(7)	(0,1)	
Fernseh- und Videogeräte, TV-Antennen...	(17)	(0,3)	/	/	/	/	/	/	/	/	/	/	
Foto-, Filmausrüstungen, opt. Geräte...	7	0,1	-	-	/	/	/	/	(7)	(0,1)	(19)	(0,2)	
Datenverarbeitungsgeräte und Zubehör....	(40)	(0,7)	/	/	/	/	/	/	/	/	(44)	(0,7)	
Bild- und Tonträger.....	10	0,2	/	/	/	/	/	/	(11)	(0,2)	(10)	(0,1)	
Sonst. langl. Gebrauchsgüter u.	(15)	(0,3)	/	/	/	/	/	/	/	/	(24)	(0,4)	
Ausrüst. f. Kultur, Sport, Camping u.ä.	35	0,6	/	/	(22)	(0,5)	(30)	(0,6)	(42)	(0,8)	46	0,7	
Spielwaren, Hobbys.....	35	0,6	/	/	(31)	(0,7)	(30)	(0,6)	48	0,9	35	0,5	
Blumen und Gärten.....	21	0,4	/	/	(13)	(0,3)	(20)	(0,4)	(33)	(0,6)	19	0,3	
Haustiere.....	98	1,8	/	/	(59)	(1,3)	(107)	(2,2)	102	1,9	121	1,8	
Freizeit- und Kulturdienstl.....	20	0,4	/	/	(15)	(0,3)	(16)	(0,3)	(26)	(0,5)	23	0,3	
Bücher.....	45	0,8	/	/	(41)	(0,9)	(49)	(1,0)	43	0,8	46	0,7	
Zeitungen, Zeitschriften u.ä.....	13	0,2	/	/	(5)	(0,1)	(6)	(0,1)	(15)	(0,3)	22	0,3	
Sonstige Verbrauchsgüter.....	(4)	(0,1)	-	-	/	/	/	/	/	/	(7)	(0,1)	
Rep. f. Freiz., Unterhalt. und Kultur...	58	1,1	/	/	/	/	/	/	(81)	(1,5)	(93)	(1,4)	
Pauschalreisen.....	32	0,6	/	/	/	/	/	/	(29)	(0,5)	(47)	(0,7)	
Bildungswesen.....	28	0,5	/	/	/	/	/	/	(25)	(0,5)	(40)	(0,6)	
Nachhilfeunterricht.....													
Gebühren.....	166	3,0	/	/	(104)	(2,3)	(199)	(4,1)	187	3,5	203	3,0	
Beherbergungs- und Gaststättendienstl....	145	2,6	/	/	(82)	(1,8)	(178)	(3,7)	156	2,9	185	2,8	
Verpflegungsdienstleistungen.....	(21)	(0,4)	-	-	/	/	/	/	/	/	(18)	(0,3)	
Beherbergungsdienstleistungen.....	172	3,2	/	/	(136)	(3,0)	(130)	(2,7)	195	3,6	233	3,5	
Schmuck, Uhren und Edelmetalle.....	17	0,3	/	/	(16)	(0,4)	(17)	(0,3)	(21)	(0,4)	(16)	(0,2)	
Sonst. persönl. Gebrauchsgegenstände....	13	0,2	/	/	/	/	(9)	(0,2)	(10)	(0,2)	(21)	(0,3)	
Dienstleistungen für die Körperpflege...	35	0,6	/	/	(27)	(0,6)	(34)	(0,7)	43	0,8	42	0,6	
Körperpflegeartikel und -geräte.....	38	0,7	/	/	(26)	(0,6)	(33)	(0,7)	46	0,8	48	0,7	
Sonstige Dienstleistungen.....	69	1,3	/	/	(51)	(1,1)	(37)	(0,8)	(76)	(1,4)	106	1,6	
Privater Verbrauch		5471	100	/	100	(4554)	100	(4794)	100	5426	100	6679	100

5 Aufwendungen privater Haushalte für den Privaten Verbrauch 1998
5.2 Haushaltsgröße und soziale Stellung des/der Haupteinkommenbezieher(s)

Gegenstand der Nachweisung	Haushalte insgesamt		Davon mit ... Person(en)									
			1		2		3		4		5 und mehr	
	DM	%	DM	%	DM	%	DM	%	DM	%	DM	%
5.2.5 Haushalte von Beamten												
Erfaßte Haushalte (Anzahl)	6742		1071		1611		1343		1856		861	
Hochgerechnete Haushalte (1 000)	1582		357		449		307		336		133	
je Haushalt und Monat												
Nahrungsmittel, Getränke, Tabakwaren.....	722	11,9	323	9,1	672	10,7	843	12,8	956	13,3	1094	13,8
Bekleidung und Schuhe.....	360	5,9	205	5,8	357	5,7	401	6,1	442	6,1	480	6,1
Herrenbekleidung.....	90	1,5	50	1,4	103	1,6	109	1,7	98	1,4	92	1,2
Damenbekleidung.....	139	2,3	102	2,9	168	2,7	149	2,3	137	1,9	127	1,6
Bekleidung für Kinder (unter 18 Jahren).	45	0,7	3	0,1	8	0,1	7	0,1	9	0,1	10	0,1
Sonstige Bekleidung und Zubehör.....	15	0,2	10	0,3	19	0,3	16	0,2	18	0,2	19	0,2
Schuhe und Schuhzubehör.....	62	1,0	34	1,0	52	0,8	70	1,1	84	1,2	96	1,2
Reparaturen, Reinigung, Ausleihe.....	9	0,1	6	0,2	11	0,2	10	0,1	8	0,1	7	0,1
Wohnen, Energie, Wohnungsinstandhaltung..	1632	27,0	941	26,6	1676	26,6	1797	27,3	1934	26,8	2192	27,8
Wohnungsmieten u.ä.....	1258	20,8	772	21,9	1258	20,0	1386	21,1	1478	20,5	1710	21,7
Energie.....	216	3,6	130	3,7	216	3,4	248	3,8	254	3,5	273	3,5
Elektrizität und Gas/Flüssiggas.....	153	2,5	81	2,3	147	2,3	179	2,7	191	2,6	209	2,7
Fern-/Zentralheizung und Warmwasser....	34	0,6	42	1,2	38	0,6	32	0,5	26	0,4	16	0,2
Sonstige Brennstoffe.....	29	0,5	(7)	(0,2)	31	0,5	37	0,6	37	0,5	47	0,6
Aufwand. f.d. Wohnungsinstandhaltung....	158	2,6	38	1,1	203	3,2	163	2,5	202	2,8	209	2,6
Innenausst., Haushaltsgeräte, -gegenst... Möbel und Einrichtungsgegenstände.....	428	7,1	216	6,1	470	7,5	479	7,3	521	7,2	507	6,4
Teppiche und andere Bodenbeläge.....	186	3,1	88	2,5	207	3,3	228	3,5	224	3,1	186	2,4
Kühl- und Gefriermöbel.....	30	0,5	(15)	(0,4)	31	0,5	26	0,4	41	0,6	47	0,6
Sonstige größere Haushaltsgeräte.....	7	0,1	/	/	(9)	(0,1)	(8)	(0,1)	(8)	(0,1)	(11)	(0,1)
Kleine elektrische Haushaltsgeräte.....	36	0,6	(23)	(0,7)	42	0,7	31	0,5	40	0,6	53	0,7
Heimtextilien.....	12	0,2	7	0,2	12	0,2	13	0,2	15	0,2	15	0,2
Sonst. Gebrauchsgüter f.d. Haushaltsf... Verbrauchsgüter f.d. Haushaltsföhrung..	30	0,5	14	0,4	35	0,6	35	0,5	37	0,5	29	0,4
Dienstleistungen f.d. Haushaltsföhrung..	63	1,0	33	0,9	68	1,1	67	1,0	78	1,1	80	1,0
	26	0,4	13	0,4	26	0,4	31	0,5	33	0,5	36	0,5
	37	0,6	19	0,6	40	0,6	41	0,6	45	0,6	50	0,6
Gesundheitspflege.....	499	8,2	310	8,8	519	8,3	504	7,7	580	8,0	719	9,1
Gebrauchsgüter f.d. Gesundheitspflege... Verbrauchsgüter f.d. Gesundheitspflege..	64	1,1	38	1,1	70	1,1	62	0,9	76	1,0	86	1,1
Dienstleistungen f.d. Gesundheitspflege..	74	1,2	47	1,3	84	1,3	79	1,2	79	1,1	87	1,1
	361	6,0	225	6,4	366	5,8	363	5,5	425	5,9	546	6,9
Verkehr.....	903	14,9	520	14,7	986	15,7	954	14,5	1086	15,1	1066	13,5
Kraftwagen.....	421	6,9	(204)	(5,8)	484	7,7	(424)	(6,5)	541	7,5	(479)	(6,1)
Kraft- und Fahrräder.....	31	0,5	(15)	(0,4)	(24)	(0,4)	(43)	(0,6)	43	0,6	41	0,5
Ersatzteile und Zubehör.....	33	0,5	17	0,5	33	0,5	37	0,6	43	0,6	43	0,5
Kraftstoffe und Schmiermittel.....	196	3,2	124	3,5	198	3,1	223	3,4	228	3,2	244	3,1
Wartung, Rep. an Kfz, Kraft-,Fahrrädern. Garagen- und Stellplatzmieten.....	100	1,6	63	1,8	114	1,8	109	1,7	102	1,4	122	1,5
Sonstige Dienstleistungen.....	12	0,2	14	0,4	15	0,2	12	0,2	8	0,1	(7)	(0,1)
Personenbeförd., Verkehrsdienstl.....	27	0,4	16	0,4	26	0,4	28	0,4	37	0,5	29	0,4
	83	1,4	67	1,9	93	1,5	77	1,2	85	1,2	101	1,3
Nachrichtenübermittlung.....	131	2,2	110	3,1	131	2,1	140	2,1	136	1,9	151	1,9
Telefon-, Faxgeräte, Anrufbeantworter... Dienstleistungen f.d. Nachrichtenüberm...	11	0,2	9	0,3	10	0,2	11	0,2	13	0,2	16	0,2
	120	2,0	100	2,8	121	1,9	130	2,0	123	1,7	135	1,7
Freizeit, Unterhaltung und Kultur.....	774	12,8	512	14,5	828	13,2	807	12,3	878	12,2	953	12,1
Rundfunkempfangsgeräte u.ä.....	14	0,2	8	0,2	11	0,2	14	0,2	18	0,3	28	0,3
Fernseh- und Videogeräte, TV-Antennen... Foto-, Filmausrüstungen, opt. Geräte...	20	0,3	(11)	(0,3)	27	0,4	20	0,3	22	0,3	(21)	(0,3)
Datenverarbeitungsgeräte und Zubehör... Bild- und Tonträger.....	18	0,3	10	0,3	20	0,3	20	0,3	19	0,3	19	0,2
Sonst. langl. Gebrauchsgüter u. Ausrüst. f. Kultur, Sport, Camping u.ä. Spielwaren, Hobbys.....	63	1,0	36	1,0	60	0,9	73	1,1	76	1,1	86	1,1
Blumen und Gärten.....	25	0,4	23	0,6	21	0,3	25	0,4	26	0,3	38	0,5
Hauttiere.....	44	0,7	15	0,4	51	0,8	50	0,8	55	0,8	54	0,7
Freizeit- und Kulturdienstl.....	50	0,8	28	0,8	48	0,8	48	0,7	68	0,9	83	1,1
Bücher.....	41	0,7	19	0,5	48	0,8	48	0,7	47	0,7	49	0,6
Zeitungen, Zeitschriften u.ä.....	18	0,3	9	0,2	22	0,3	19	0,3	19	0,3	29	0,4
Sonstige Verbrauchsgüter.....	165	2,7	122	3,5	170	2,7	168	2,6	186	2,6	206	2,6
Rep. f. Freiz., Unterhalt. und Kultur... Pauschalreisen.....	50	0,8	39	1,1	57	0,9	46	0,7	53	0,7	61	0,8
	52	0,9	38	1,1	54	0,9	57	0,9	56	0,8	60	0,8
	17	0,3	11	0,3	13	0,2	15	0,2	23	0,3	30	0,4
	10	0,2	6	0,2	8	0,1	11	0,2	13	0,2	14	0,2
	186	3,1	137	3,9	218	3,5	193	2,9	195	2,7	175	2,2
Bildungswesen.....	38	0,6	16	0,4	24	0,4	46	0,7	53	0,7	83	1,1
Nachhilfeunterricht.....	4	0,1	/	/	/	/	(5)	(0,1)	7	0,1	10	0,1
Gebühren.....	34	0,6	16	0,4	23	0,4	41	0,6	47	0,6	73	0,9
Beherbergungs- und Gaststättendienstl... Verpflegungsdienstleistungen.....	323	5,3	221	6,3	377	6,0	330	5,0	339	4,7	355	4,5
Beherbergungsdienstleistungen.....	257	4,2	187	5,3	301	4,8	263	4,0	266	3,7	262	3,3
	66	1,1	34	1,0	77	1,2	67	1,0	74	1,0	94	1,2
Andere Waren und Dienstleistungen..... Schmuck, Uhren und Edelmetalle.....	245	4,0	160	4,5	260	4,0	270	4,1	284	3,9	298	3,8
Sonst. persönl. Gebrauchsgegenstände... Dienstleistungen für die Körperpflege...	29	0,5	19	0,5	37	0,6	32	0,5	28	0,4	24	0,3
Körperpflegeartikel und -geräte..... Sonstige Dienstleistungen.....	17	0,3	10	0,3	16	0,3	21	0,3	20	0,3	21	0,3
	44	0,7	29	0,8	49	0,8	49	0,7	49	0,7	46	0,6
	55	0,9	36	1,0	52	0,8	65	1,0	66	0,9	66	0,8
	99	1,6	65	1,8	96	1,5	102	1,6	121	1,7	141	1,8
Privater Verbrauch	6052	100	3533	100	6290	100	6572	100	7209	100	7838	100

Früheres Bundesgebiet

5 Aufwendungen privater Haushalte für den Privaten Verbrauch 1998
5.2 Haushaltsgröße und soziale Stellung des/der Haupteinkommensbezieher(s)

Gegenstand der Nachweisung	Haushalte insgesamt		Davon mit ... Person(en)									
			1		2		3		4		5 und mehr	
			DM	%	DM	%	DM	%	DM	%	DM	%
5.2.6 Haushalte von Angestellten und Arbeitern												
Erfasste Haushalte (Anzahl)	24847		4429		6473		5167		6322		2456	
Hochgerechnete Haushalte (1 000)	14370		3926		4160		2835		2573		875	
je Haushalt und Monat												
Nahrungsmittel, Getränke, Tabakwaren.....	635	14,1	311	11,4	617	12,9	769	15,2	879	15,7	1024	16,9
Bekleidung und Schuhe.....	273	6,1	154	5,7	288	6,0	314	6,2	348	6,2	378	6,2
Herrnbekleidung.....	66	1,5	36	1,3	80	1,7	78	1,5	73	1,3	70	1,1
Damenbekleidung.....	105	2,3	74	2,7	130	2,7	115	2,3	102	1,8	95	1,6
Bekleidung für Kinder (unter 18 Jahren). Sonstige Bekleidung und Zubehör.....	34 13	0,8 0,3	2 9	0,1 0,3	10 14	0,2 0,3	44 14	0,9 0,3	83 13	1,5 0,2	112 16	1,8 0,3
Schuhe und Schuhzubehör..... Reparaturen, Reinigung, Ausleihe.....	49 7	1,1 0,2	26 7	1,0 0,2	45 9	0,9 0,2	55 7	1,1 0,1	71 6	1,3 0,1	81 6	1,3 0,1
Wohnen, Energie, Wohnungsinstandhaltung..	1363	30,3	887	32,6	1370	28,6	1532	30,2	1698	30,4	1937	32,0
Wohnungsmieten u.ä.....	1055	23,5	704	25,9	1052	22,0	1172	23,1	1308	23,4	1528	25,2
Energie.....	194	4,3	126	4,6	193	4,0	227	4,5	237	4,3	261	4,3
Elektrizität und Gas/Flüssiggas..... Fern-/Zentralheizung und Warmwasser.... Sonstige Brennstoffe.....	129 39 26	2,9 0,9 0,6	78 42 8	2,8 1,5 0,3	126 42 25	2,6 0,9 0,5	153 39 36	3,0 0,8 0,7	166 35 36	3,0 0,6 0,6	187 31 43	3,1 0,5 0,7
Aufwand f.d. Wohnungsinstandhaltung....	114	2,5	57	2,1	125	2,6	132	2,6	159	2,8	147	2,4
Innenausst., Haushaltsgeräte, -gegenst... Möbel und Einrichtungsgegenstände..... Teppiche und andere Bodenbeläge..... Kühl- und Gefriermöbel..... Sonstige größere Haushaltsgeräte..... Kleine elektrische Haushaltsgeräte..... Heimtextilien..... Sonst. Gebrauchsgüter f.d. Haushaltsf... Verbrauchsgüter f.d. Haushaltsführung... Dienstleistungen f.d. Haushaltsführung..	313 138 21 7 27 10 21 46 23 18	6,9 3,1 0,5 0,2 0,6 0,2 0,5 1,0 0,5 0,4	151 66 10 (4) 12 6 10 21 12 10	5,5 2,4 0,4 (0,1) 0,4 0,2 0,4 0,8 0,4 0,4	366 174 24 9 29 12 25 51 24 18	7,6 3,8 0,5 0,2 0,6 0,2 0,5 1,1 0,5 0,4	375 166 27 9 32 12 25 54 28 21	7,4 3,3 0,5 0,2 0,6 0,2 0,5 1,1 0,5 0,4	382 158 27 7 33 11 27 63 30 26	6,8 2,8 0,5 0,1 0,6 0,2 0,5 1,1 0,5 0,5	380 136 21 (9) 43 12 28 61 34 35	6,3 2,2 0,4 (0,2) 0,7 0,2 0,5 1,0 0,6 0,6
Gesundheitspflege.....	110	2,4	63	2,3	129	2,7	124	2,5	125	2,2	132	2,2
Gebrauchsgüter f.d. Gesundheitspflege... Verbrauchsgüter f.d. Gesundheitspflege... Dienstleistungen f.d. Gesundheitspflege.	30 33 47	0,7 0,7 1,0	15 21 27	0,6 0,8 1,0	39 40 50	0,8 0,8 1,1	33 39 52	0,7 0,8 1,0	32 34 58	0,6 0,6 1,1	37 32 63	0,6 0,5 1,0
Verkehr.....	697	15,5	408	15,0	802	16,8	763	15,1	854	15,3	817	13,5
Kraftwagen.....	294	6,5	136	5,0	375	7,8	318	6,3	372	6,7	310	5,1
Kraft- und Fahrräder..... Ersatzteile und Zubehör..... Kraftstoffe und Schmiermittel..... Wartung, Rep. an Kfz, Kraft-,Fahrrädern. Garagen- und Stellplatzmieten..... Sonstige Dienstleistungen..... Personenbeförd., Verkehrsdienstl.....	26 30 166 75 13 31 62	0,6 0,7 3,7 1,7 0,3 0,7 1,4	11 17 103 51 12 15 62	0,4 0,6 3,8 1,9 0,4 0,6 2,3	25 30 173 79 16 35 71	0,5 0,6 3,6 1,7 0,3 0,7 1,5	35 35 195 85 14 32 56	0,7 0,7 3,8 1,7 0,3 0,6 1,1	40 40 205 86 12 41 55	0,7 0,7 3,7 1,5 0,2 0,7 1,0	43 43 217 97 8 45 62	0,7 0,7 3,6 1,6 0,1 0,7 1,0
Nachrichtenübermittlung..... Telefon-, Faxgeräte, Anrufbeantworter... Dienstleistungen f.d. Nachrichtenüberm..	110 8 102	2,4 0,2 2,3	91 6 86	3,3 0,2 3,1	114 9 105	2,4 0,2 2,2	118 9 109	2,3 0,2 2,2	118 8 110	2,1 0,1 2,0	126 7 119	2,1 0,1 2,0
Freizeit, Unterhaltung und Kultur.....	537	11,9	350	12,9	583	12,4	572	11,3	645	11,5	685	11,3
Rundfunkempfangsgeräte u.ä.....	11	0,3	9	0,3	10	0,2	12	0,2	15	0,3	18	0,3
Fernseh- und Videogeräte, TV-Antennen... Foto-, Filmausrüstungen, opt. Geräte... Datenverarbeitungsgeräte und Zubehör... Bild- und Tonträger..... Sonst. langl. Gebrauchsgüter u. Ausrüst. f. Kultur, Sport, Camping u.ä. Spielwaren, Hobbys..... Blumen und Gärten..... Haustiere..... Freizeit- und Kulturdienstl..... Bücher..... Zeitungen, Zeitschriften u.ä..... Sonstige Verbrauchsgüter..... Rep. f. Freiz., Unterhalt. und Kultur... Pauschalreisen.....	17 13 37 17 26 37 31 18 130 27 37 11 7 117	0,4 0,3 0,8 0,4 0,6 0,8 0,4 0,4 2,9 0,6 0,8 0,2 0,2 2,6	9 9 9 9 10 11 15 11 99 22 27 6 5 69	0,3 0,3 0,3 0,3 0,4 0,4 0,4 0,4 3,6 0,8 1,0 0,2 0,2 2,5	10 20 15 15 37 29 31 23 137 29 40 8 7 153	0,2 0,4 0,3 0,3 0,8 0,6 0,7 0,5 2,9 0,6 0,8 0,2 0,1 3,2	12 20 30 30 173 29 40 18 134 26 40 10 8 126	0,2 0,4 0,6 0,6 3,6 0,6 0,8 0,4 2,6 0,5 0,8 0,2 0,2 2,5	15 18 15 17 152 31 42 17 152 17 42 17 9 127	0,3 0,3 0,3 0,4 2,7 0,6 0,8 0,3 2,7 0,5 0,8 0,3 0,2 2,3	18 17 47 21 44 68 36 22 163 40 46 26 11 110	0,3 0,3 0,8 0,3 2,7 0,7 0,6 0,4 2,7 0,7 0,8 0,4 0,2 1,8
Bildungswesen..... Nachhilfeunterricht..... Gebühren.....	28 2 25	0,6 0,1 0,6	15 /	0,6 /	21 (1)	0,4 (0,0)	34 3	0,7 0,1	40 5	0,7 0,1	60 9	1,0 0,1
Beherbergungs- und Gaststättendienstl... Verpflegungsdienstleistungen..... Beherbergungsdienstleistungen.....	237 195 42	5,3 4,3 0,9	173 149 23	6,3 5,5 0,9	280 228 52	5,8 4,8 1,1	244 200 44	4,8 4,0 0,9	251 202 49	4,5 3,6 0,9	251 200 51	4,1 3,3 0,8
Andere Waren und Dienstleistungen..... Schmuck, Uhren und Edelmetalle..... Sonst. persönl. Gebrauchsgegenstände... Dienstleistungen für die Körperpflege... Körperpflegeartikel und -geräte..... Sonstige Dienstleistungen.....	196 23 14 37 46 76	4,4 0,5 0,3 0,8 1,0 1,7	119 16 7 25 30 41	4,4 0,6 0,3 0,9 1,1 1,5	204 29 14 43 45 73	4,3 0,6 0,3 0,9 0,9 1,5	221 23 18 42 54 82	4,4 0,5 0,4 0,8 1,1 1,6	247 23 17 40 57 110	4,4 0,4 0,3 0,7 1,0 2,0	265 20 38 58 134	4,4 0,3 0,6 1,0 1,2
Privater Verbrauch	4498	100	2722	100	4784	100	5066	100	5586	100	6056	100

Früheres Bundesgebiet

5 Aufwendungen privater Haushalte für den Privaten Verbrauch 1998
5.2 Haushaltsgröße und soziale Stellung des/der Haupteinkommensbezieher(in)

Gegenstand der Nachweisung	Haushalte insgesamt		Davon mit ... Person(en)									
			1		2		3		4		5 und mehr	
			DM	%	DM	%	DM	%	DM	%	DM	%
5.2.7 Haushalte von Angestellten												
Erfaßte Haushalte	(Anzahl)	19330	3936		5323		3794		4566		1711	
Hochgerechnete Haushalte	(1 000)	8578	2641		2665		1496		1334		440	
je Haushalt und Monat												
Nahrungsmittel, Getränke, Tabakwaren.....	618	13,1	313	10,9	620	12,1	777	14,2	895	14,6	1049	15,6
Bekleidung und Schuhe.....	300	6,3	178	6,2	319	6,2	358	6,6	396	6,5	425	6,3
Herrenbekleidung.....	72	1,5	33	1,2	89	1,7	91	1,7	89	1,4	83	1,2
Damenbekleidung.....	122	2,6	96	3,3	145	2,8	134	2,4	119	1,9	108	1,6
Bekleidung für Kinder (unter 18 Jahren).....	33	0,7	2	0,1	10	0,2	50	0,9	88	1,4	122	1,8
Sonstige Bekleidung und Zubehör.....	13	0,3	10	0,3	14	0,3	15	0,3	15	0,2	16	0,2
Schuhe und Schuhzubehör.....	52	1,1	29	1,0	50	1,0	61	1,1	78	1,3	88	1,3
Reparaturen, Reinigung, Ausleihe.....	8	0,2	7	0,2	10	0,2	8	0,2	7	0,1	7	0,1
Wohnen, Energie, Wohnungsinstandhaltung..	1391	29,4	902	31,2	1424	27,9	1598	29,2	1845	30,1	2048	30,5
Wohnungsmieten u.ä.....	1080	22,8	728	25,2	1092	21,4	1237	22,6	1403	22,9	1602	23,9
Energie.....	192	4,1	127	4,4	195	3,8	231	4,2	243	4,0	275	4,1
Elektrizität und Gas/Flüssiges.....	128	2,7	75	2,6	128	2,5	157	2,9	176	2,9	203	3,0
Fern-/Zentralheizung und Warmwasser....	42	0,9	45	1,6	45	0,9	41	0,7	33	0,5	28	0,4
Sonstige Brennstoffe.....	22	0,5	6	0,2	22	0,4	33	0,6	33	0,5	44	0,7
Aufwand f.d. Wohnungsinstandhaltung....	119	2,5	47	1,6	136	2,7	130	2,4	159	3,2	170	2,5
Innenausst., Haushaltsgeräte, -gegenst...	341	7,2	175	6,0	391	7,7	426	7,8	446	7,3	439	6,5
Möbel und Einrichtungsgegenstände.....	155	3,3	77	2,7	187	3,7	198	3,6	191	3,1	164	2,4
Teppiche und andere Bodenbeläge.....	24	0,5	13	0,4	28	0,6	28	0,5	35	0,6	23	0,3
Kühl- und Gefriermöbel.....	8	0,2	(4)	(0,1)	10	0,2	11	0,2	8	0,1	(10)	(0,2)
Sonstige größere Haushaltsgeräte.....	27	0,6	14	0,5	29	0,6	31	0,6	35	0,6	46	0,7
Kleine elektrische Haushaltsgeräte.....	10	0,2	6	0,2	12	0,2	13	0,2	12	0,2	13	0,2
Heimtextilien.....	23	0,5	12	0,4	27	0,5	28	0,5	29	0,5	30	0,4
Sonst. Gebrauchsgüter f.d. Haushaltsf...	48	1,0	24	0,8	54	1,1	60	1,1	67	1,1	56	1,0
Verbrauchsgüter f.d. Haushaltsführung...	23	0,5	13	0,4	24	0,5	29	0,5	32	0,5	36	0,5
Dienstleistungen f.d. Haushaltsführung...	23	0,5	11	0,4	22	0,4	28	0,5	36	0,6	51	0,8
Gesundheitspflege.....	127	2,7	75	2,6	146	2,9	148	2,7	156	2,5	171	2,6
Gebrauchsgüter f.d. Gesundheitspflege...	33	0,7	19	0,7	40	0,8	36	0,7	36	0,6	46	0,7
Verbrauchsgüter f.d. Gesundheitspflege...	35	0,7	23	0,8	42	0,8	42	0,8	39	0,6	35	0,5
Dienstleistungen f.d. Gesundheitspflege...	59	1,3	33	1,1	64	1,2	69	1,3	81	1,3	90	1,3
Verkehr.....	726	15,4	435	15,0	856	16,8	800	14,6	885	14,4	954	14,2
Kraftwagen.....	299	6,3	156	5,4	382	7,6	329	6,0	358	5,8	373	5,5
Kraft- und Fahrräder.....	24	0,5	(11)	(0,4)	28	0,5	21	0,4	37	0,6	41	0,6
Ersatzteile und Zubehör.....	28	0,6	16	0,5	30	0,6	33	0,6	38	0,6	45	0,7
Kraftstoffe und Schmiermittel.....	167	3,5	104	3,6	182	3,6	193	3,5	213	3,5	224	3,3
Wartung, Rep. an Kfz, Kraft-, Fahrrädern...	82	1,7	53	1,8	87	1,7	94	1,7	102	1,7	119	1,8
Garagen- und Stellplatzmieten.....	13	0,3	12	0,4	16	0,3	14	0,3	11	0,2	8	0,1
Sonstige Dienstleistungen.....	38	0,8	16	0,5	44	0,9	43	0,8	55	0,9	63	0,9
Personenbeförd., Verkehrsdienstl.....	76	1,6	68	2,3	87	1,7	71	1,3	71	1,2	82	1,2
Nachrichtenübermittlung.....	117	2,5	97	3,4	119	2,3	130	2,4	132	2,2	142	2,1
Telefon-, Faxgeräte, Anrufbeantworter...	8	0,2	6	0,2	9	0,2	10	0,2	10	0,2	9	0,1
Dienstleistungen f.d. Nachrichtenüberm...	109	2,3	91	3,1	110	2,1	120	2,2	123	2,0	133	2,0
Freizeit, Unterhaltung und Kultur.....	596	12,6	379	13,1	661	13,0	659	12,0	756	12,3	811	12,1
Rundfunkempfangsgeräte u.ä.....	12	0,3	9	0,3	12	0,2	14	0,2	17	0,3	16	0,2
Fernseh- und Videogeräte, TV-Antennen...	17	0,4	8	0,3	21	0,4	21	0,4	21	0,3	20	0,3
Foto-, Filmausrüstungen, opt. Geräte....	15	0,3	10	0,3	16	0,3	18	0,3	17	0,3	19	0,3
Datenverarbeitungsgeräte und Zubehör...	42	0,9	28	1,0	44	0,9	45	0,8	57	0,9	56	0,8
Bild- und Tonträger.....	19	0,4	17	0,6	18	0,4	19	0,3	23	0,4	26	0,4
Sonst. lanpl. Gebrauchsgüter u. Ausrüst. f. Kultur, Sport, Camping u.ä.	30	0,6	12	0,4	37	0,7	32	0,6	43	0,7	52	0,8
Spielwaren, Hobbys.....	38	0,8	20	0,7	32	0,6	46	0,8	64	1,0	79	1,2
Blumen und Gärten.....	34	0,7	17	0,6	39	0,8	40	0,7	46	0,7	43	0,6
Haustiere.....	17	0,4	11	0,4	22	0,4	18	0,3	17	0,3	23	0,3
Freizeit- und Kulturdienstl.....	140	3,0	104	3,6	148	2,9	146	2,7	171	2,8	189	2,8
Bücher.....	33	0,7	25	0,9	36	0,7	33	0,6	39	0,6	51	0,8
Zeitungen, Zeitschriften u.ä.....	40	0,8	28	1,0	42	0,8	44	0,8	48	0,8	52	0,8
Sonstige Verbrauchsgüter.....	11	0,2	8	0,2	10	0,2	12	0,2	18	0,3	29	0,4
Rep. f. Freiz., Unterhalt. und Kultur...	7	0,2	4	0,2	8	0,1	9	0,2	9	0,2	12	0,2
Pauschalreisen.....	141	3,0	80	2,8	176	3,5	162	3,0	165	2,7	144	2,1
Bildungswesen.....	33	0,7	19	0,7	27	0,5	40	0,7	52	0,8	78	1,2
Nachhilfeunterricht.....	2	0,1	/	/	(1)	(0,0)	4	0,1	8	0,1	9	0,1
Gebühren.....	31	0,7	19	0,6	26	0,5	37	0,7	46	0,8	69	1,0
Beherbergungs- und Gaststättendienstl....	266	5,6	184	6,4	318	6,2	285	5,2	298	4,9	289	4,3
Verpflegungsdienstleistungen.....	215	4,6	155	5,4	255	5,0	230	4,2	234	3,8	225	3,4
Beherbergungsdienstleistungen.....	51	1,1	28	1,0	63	1,2	55	1,0	64	1,0	64	1,0
Andere Waren und Dienstleistungen.....	213	4,5	132	4,6	225	4,4	250	4,6	277	4,5	310	4,6
Schmuck, Uhren und Edelmetalle.....	26	0,5	17	0,6	33	0,7	28	0,5	27	0,4	26	0,4
Sonst. persönl. Gebrauchsgegenstände...	15	0,3	9	0,3	16	0,3	21	0,4	18	0,3	17	0,2
Dienstleistungen für die Körperpflege...	41	0,9	29	1,0	46	0,9	47	0,9	44	0,7	41	0,6
Körperpflegeartikel und -geräte.....	50	1,0	35	1,2	50	1,0	61	1,1	62	1,0	69	0,9
Sonstige Dienstleistungen.....	82	1,7	42	1,5	79	1,5	93	1,7	125	2,0	163	2,4
Privater Verbrauch	4730	100	2888	100	5105	100	5471	100	6138	100	6715	100

Früheres Bundesgebiet

5 Aufwendungen privater Haushalte für den Privaten Verbrauch 1998
5.2 Haushaltsgröße und soziale Stellung des/der Haupteinkommensbezieher(s)

Gegenstand der Nachweisung	Haushalte insgesamt		Davon mit ... Person(en)									
			1		2		3		4		5 und mehr	
	DM	%	DM	%	DM	%	DM	%	DM	%	DM	%
5.2.8 Haushalte von Arbeitern												
Erfaßte Haushalte (Anzahl)	5517		493		1150		1379		1756		745	
Hochgerechnete Haushalte (1 000)	5794		1285		1495		1339		1239		435	
je Haushalt und Monat												
Nahrungsmittel, Getränke, Tabakwaren.....	661	15,9	305	12,8	612	14,5	760	18,5	862	17,3	1000	18,5
Bekleidung und Schuhe.....	233	5,6	106	4,5	233	5,5	284	5,7	297	5,9	331	6,1
Herrnkleidung.....	57	1,4	41	1,7	65	1,5	63	1,4	57	1,1	56	1,0
Damenbekleidung.....	79	1,9	30	1,3	102	2,4	94	2,0	84	1,7	81	1,5
Bekleidung für Kinder (unter 18 Jahren), Sonstige Bekleidung und Zubehör.....	36 12	0,9 0,3	(2) 7	(0,1) 0,3	9 13	0,2 0,3	38 14	0,8 0,3	77 12	1,5 0,2	101 15	1,9 0,3
Schuhe und Schuhzubehör.....	45	1,1	21	0,9	37	0,9	49	1,1	63	1,3	74	1,4
Reparaturen, Reinigung, Ausleihe.....	6	0,1	5	0,2	7	0,2	6	0,1	5	0,1	5	0,1
Wohnen, Energie, Wohnungsinstandhaltung..	1322	31,8	854	35,9	1275	30,3	1458	31,6	1540	30,8	1825	33,9
Wohnungsmieten u.ä.....	1018	24,5	653	27,4	980	23,3	1099	23,8	1203	24,1	1454	27,0
Energie.....	196	4,7	124	5,2	189	4,5	223	4,8	232	4,6	247	4,6
Elektrizität und Gas/Flüssiggas.....	129	3,1	77	3,2	123	2,9	148	3,2	155	3,1	171	3,2
Fern-/Zentralheizung und Warmwasser....	36	0,9	36	1,5	36	0,9	37	0,8	37	0,7	39	0,6
Sonstige Brennstoffe.....	31	0,7	(11)	(0,4)	30	0,7	38	0,8	39	0,8	42	0,8
Aufwend. f.d. Wohnungsinstandhaltung....	107	2,6	76	3,2	106	2,5	135	2,9	105	2,1	124	2,3
Innenausst., Haushaltsgeräte, -gegenst...	270	6,5	102	4,3	320	7,6	318	6,9	313	6,3	321	6,0
Möbel und Einrichtungsgegenstände.....	113	2,7	42	1,8	153	3,8	131	2,8	121	2,4	108	2,0
Teppiche und andere Bodenbeläge.....	17	0,4	(4)	(0,2)	17	0,4	27	0,6	19	0,4	20	0,4
Kühl- und Gefriermöbel.....	7	0,2	/	/	(9)	(0,2)	(8)	(0,2)	(6)	(0,1)	(8)	(0,1)
Sonstige größere Haushaltsgeräte.....	27	0,6	(9)	(0,4)	31	0,7	34	0,7	30	0,6	40	0,7
Kleine elektrische Haushaltsgeräte.....	10	0,2	6	0,3	12	0,3	10	0,2	10	0,2	11	0,2
Heimtextilien.....	19	0,4	(6)	(0,2)	20	0,5	21	0,5	26	0,5	26	0,5
Sonst. Gebrauchsgüter f.d. Haushaltsf...	43	1,0	16	0,7	45	1,1	48	1,0	60	1,2	57	1,1
Verbrauchsgüter f.d. Haushaltsführung...	23	0,6	11	0,4	24	0,6	26	0,6	29	0,6	32	0,6
Dienstleistungen f.d. Haushaltsführung..	11	0,3	(6)	(0,3)	10	0,2	12	0,3	14	0,3	19	0,4
Gesundheitspflege.....	84	2,0	39	1,7	98	2,3	99	2,1	92	1,8	93	1,7
Gebrauchsgüter f.d. Gesundheitspflege...	26	0,6	(8)	(0,3)	36	0,9	30	0,7	27	0,5	28	0,5
Verbrauchsgüter f.d. Gesundheitspflege..	29	0,7	16	0,7	35	0,8	35	0,8	28	0,6	29	0,6
Dienstleistungen f.d. Gesundheitspflege..	28	0,7	(15)	(0,6)	26	0,6	34	0,7	36	0,7	36	0,7
Verkehr.....	654	15,7	359	14,8	707	16,8	721	15,6	821	16,4	679	12,6
Kraftwagen.....	266	6,9	/	/	(361)	(8,6)	(304)	(6,6)	387	7,8	(246)	(4,6)
Kraft- und Fahrräder.....	30	0,7	/	/	(19)	(0,4)	39	0,8	52	1,0	(31)	(0,6)
Ersatzteile und Zubehör.....	33	0,8	21	0,9	31	0,7	36	0,8	41	0,8	41	0,8
Kraftstoffe und Schmiermittel.....	165	4,0	100	4,2	155	3,7	196	4,2	196	3,9	209	3,9
Wartung, Rep. an Kfz, Kraft-/Fahrrädern..	66	1,6	48	2,0	66	1,6	75	1,6	69	1,4	76	1,4
Garagen- und Stallplatzmieten.....	13	0,3	12	0,5	14	0,3	13	0,3	13	0,3	(7)	(0,1)
Sonstige Dienstleistungen.....	20	0,5	15	0,6	17	0,4	19	0,4	25	0,5	27	0,5
Personenbeförd., Verkehrsdienstl.....	42	1,0	49	2,1	42	1,0	38	0,8	38	0,8	42	0,8
Nachrichtenübermittlung.....	99	2,4	79	3,3	105	2,5	106	2,3	102	2,0	110	2,0
Telefon-, Faxgeräte, Anrufbeantworter...	7	0,2	(5)	(0,2)	9	0,2	8	0,2	6	0,1	(8)	(0,1)
Dienstleistungen f.d. Nachrichtenüberm...	92	2,2	75	3,1	96	2,3	98	2,1	96	1,9	105	1,9
Freizeit, Unterhaltung und Kultur.....	450	10,8	290	12,2	472	11,2	474	10,3	524	10,5	558	10,3
Rundfunkempfangsgeräte u.ä.....	10	0,2	(8)	(0,3)	6	0,1	11	0,2	12	0,2	20	0,4
Fernseh- und Videogeräte, TV-Antennen...	16	0,4	/	/	(19)	(0,4)	18	0,4	16	0,3	(14)	(0,3)
Foto-, Filmausrüstungen, opt. Geräte...	11	0,3	(8)	(0,3)	13	0,3	11	0,2	12	0,2	15	0,3
Datenverarbeitungsgeräte und Zubehör...	29	0,7	(19)	(0,8)	24	0,6	30	0,7	38	0,8	38	0,7
Bild- und Tonträger.....	14	0,3	13	0,5	12	0,3	17	0,4	17	0,3	16	0,3
Sonst. langl. Gebrauchsgüter u. Ausrüst. f. Kultur, Sport, Camping u.ä.	21	0,5	(8)	(0,3)	21	0,5	21	0,4	28	0,6	35	0,7
Spielwaren, Hobbys.....	35	0,8	16	0,7	27	0,6	38	0,8	55	1,1	56	1,0
Blumen und Gärten.....	28	0,7	11	0,4	34	0,8	32	0,7	32	0,6	30	0,6
Haustiere.....	18	0,4	10	0,4	25	0,6	18	0,4	18	0,4	21	0,4
Freizeit- und Kulturdienstl.....	116	2,8	90	3,8	118	2,8	121	2,6	130	2,6	137	2,5
Bücher.....	19	0,5	14	0,6	18	0,4	19	0,4	22	0,4	28	0,5
Zeitungen, Zeitschriften u.ä.....	34	0,8	26	1,1	35	0,8	36	0,8	36	0,7	39	0,7
Sonstige Verbrauchsgüter.....	9	0,2	5	0,2	6	0,1	8	0,2	15	0,3	22	0,4
Rep. f. Freiz., Unterhalt. und Kultur...	7	0,2	(6)	(0,3)	6	0,1	8	0,2	8	0,2	11	0,2
Pauschalreisen.....	83	2,0	(46)	(1,9)	110	2,6	87	1,9	86	1,7	78	1,4
Bildungswesen.....	20	0,5	(8)	(0,3)	12	0,3	27	0,6	27	0,5	42	0,8
Nachhilfeunterricht.....	2	0,1	/	/	/	/	(2)	(0,0)	5	0,1	(8)	(0,2)
Gebühren.....	18	0,4	(8)	(0,3)	11	0,3	25	0,5	22	0,4	33	0,6
Beherbergungs- und Gaststättendienstl....	192	4,8	150	6,3	211	5,0	199	4,3	200	4,0	212	3,9
Verpflegungsdienstleistungen.....	164	3,9	136	5,7	179	4,3	167	3,6	167	3,3	175	3,2
Beherbergungsdienstleistungen.....	28	0,7	(13)	(0,6)	32	0,8	32	0,7	33	0,7	37	0,7
Andere Waren und Dienstleistungen.....	170	4,1	94	4,0	168	4,0	187	4,1	215	4,3	221	4,1
Schmuck, Uhren und Edelmetalle.....	18	0,4	15	0,6	22	0,5	19	0,4	18	0,4	14	0,3
Sonst. persönl. Gegenstände.....	11	0,3	5	0,2	10	0,2	15	0,3	15	0,3	14	0,3
Dienstleistungen für die Körperpflege...	32	0,8	17	0,7	37	0,9	37	0,8	35	0,7	35	0,6
Körperpflegeartikel und -geräte.....	40	1,0	20	0,8	36	0,9	47	1,0	52	1,0	53	1,0
Sonstige Dienstleistungen.....	68	1,6	37	1,5	62	1,5	70	1,5	94	1,9	105	2,0
Privater Verbrauch	4154	100	2381	100	4213	100	4613	100	4992	100	5391	100

Früheres Bundesgebiet

5 Aufwendungen privater Haushalte für den Privaten Verbrauch 1998
5.2 Haushaltsgröße und soziale Stellung des/der Haupteinkommensbezieher(in)

Gegenstand der Nachweisung	Haushalte insgesamt		Davon mit ... Person(en)									
			1		2		3		4		5 und mehr	
			DM	%	DM	%	DM	%	DM	%	DM	%
5.2.9 Haushalte von Arbeitslosen												
Erfasste Haushalte (Anzahl)	1414		501		470		242		197		(64)	
Hochgerechnete Haushalte (1 000)	1400		613		412		228		107		(38)	
je Haushalt und Monat												
Nahrungsmittel, Getränke, Tabakwaren....	488	16,4	283	15,0	528	15,3	663	18,5	785	19,4	(730)	(18,1)
Bekleidung und Schuhe.....	134	4,7	71	3,8	175	5,1	167	4,7	205	5,1	(299)	(7,4)
Herrnbekleidung.....	31	1,1	21	1,1	39	1,1	37	1,0	(36)	(0,9)	(64)	(1,6)
Damenbekleidung.....	50	1,8	28	1,5	77	2,2	53	1,5	59	1,5	(74)	(1,8)
Bekleidung für Kinder (unter 18 Jahren)..	15	0,5	(1)	(0,1)	13	0,4	29	0,8	53	1,3	(89)	(1,7)
Sonstige Bekleidung und Zubehör.....	7	0,3	5	0,3	10	0,3	7	0,2	(12)	(0,3)	(7)	(0,2)
Schuhe und Schuhzubehör.....	26	0,9	13	0,7	31	0,9	37	1,0	41	1,0	(81)	(2,0)
Reparaturen, Reinigung, Ausleihe.....	4	0,2	4	0,2	6	0,2	(5)	(0,1)	(4)	(0,1)	(4)	(0,1)
Wohnen, Energie, Wohnungsinstandhaltung..	1087	38,2	798	42,2	1258	36,5	1298	36,2	1514	37,4	(1430)	(35,5)
Wohnungsmieten u.ä.....	817	28,7	597	31,6	948	27,6	963	26,9	1157	28,6	(1108)	(27,8)
Energie.....	164	5,8	112	6,0	197	5,7	203	5,7	228	5,7	(218)	(5,4)
Elektrizität und Gas/Flüssiggas.....	107	3,7	72	3,8	125	3,6	140	3,9	148	3,6	(150)	(3,7)
Fern-/Zentralheizung und Warmwasser....	38	1,3	36	1,9	38	1,1	(41)	(1,2)	(48)	(1,2)	(40)	(1,0)
Sonstige Brennstoffe.....	19	0,7	/	/	(34)	(1,0)	(22)	(0,6)	/	/	/	/
Aufwend. f.d. Wohnungsinstandhaltung....	106	3,7	(88)	(4,7)	112	3,3	(132)	(3,7)	(129)	(3,2)	/	/
Innenaust., Haushaltsgeräte, -gegenst... Möbel und Einrichtungsgegenstände.....	148	5,2	85	4,5	200	5,8	191	5,3	178	4,4	(249)	(6,2)
Teppiche und andere Bodenbeläge.....	52	1,8	31	1,6	72	2,1	(66)	(1,8)	(47)	(1,2)	(89)	(2,2)
Kühl- und Gefriermöbel.....	12	0,4	(9)	(0,5)	(13)	(0,4)	(16)	(0,4)	/	/	/	/
Sonstige größere Haushaltsgeräte.....	(4)	(0,2)	/	/	/	/	/	/	/	/	/	/
Kleine elektrische Haushaltsgeräte.....	16	0,6	/	/	(26)	(0,8)	/	/	/	/	/	/
Haar- und Kosmetikartikel.....	6	0,2	(3)	(0,2)	7	0,2	(10)	(0,3)	(8)	(0,2)	/	/
Heimtextilien.....	10	0,3	5	0,3	16	0,5	11	0,3	(13)	(0,3)	(7)	(0,2)
Sonst. Gebrauchsgüter f.d. Haushaltsf... Verbrauchsgüter f.d. Haushaltsführung...	22	0,8	11	0,6	30	0,9	31	0,9	34	0,8	(35)	(0,9)
Dienstleistungen f.d. Haushaltsführung..	16	0,5	9	0,5	17	0,5	22	0,6	30	0,7	(23)	(0,6)
Dienstleistungen f.d. Haushaltsführung..	10	0,4	(6)	(0,3)	12	0,4	(15)	(0,4)	(12)	(0,3)	(27)	(0,7)
Gesundheitspflege.....	51	1,8	27	1,4	84	2,4	53	1,5	69	1,7	(30)	(0,7)
Gebrauchsgüter f.d. Gesundheitspflege...	16	0,6	(7)	(0,4)	32	0,9	(17)	(0,5)	/	/	/	/
Verbrauchsgüter f.d. Gesundheitspflege..	18	0,6	9	0,5	28	0,8	21	0,6	23	0,6	(11)	(0,3)
Dienstleistungen f.d. Gesundheitspflege..	17	0,6	(11)	(0,6)	24	0,7	(15)	(0,4)	(33)	(0,8)	/	/
Verkehr.....	328	11,5	188	9,9	392	11,4	506	14,1	438	10,8	(514)	(12,8)
Kraftwagen.....	(120)	(4,2)	/	/	/	/	/	/	/	/	/	/
Kraft- und Fahrräder.....	(8)	(0,3)	/	/	(5)	(0,1)	/	/	/	/	/	/
Ersatzteile und Zubehör.....	15	0,5	7	0,4	22	0,6	(17)	(0,5)	(24)	(0,6)	(26)	(0,7)
Kraftstoffe und Schmiermittel.....	85	3,0	45	2,4	98	2,9	122	3,4	142	3,5	(175)	(4,3)
Wartung, Rep. an Kfz, Kraft-,Fahrrädern..	38	1,3	24	1,3	53	1,5	34	1,0	(60)	(1,5)	(62)	(1,5)
Garagen- und Stallplatzmieten.....	8	0,3	(5)	(0,3)	(10)	(0,3)	(9)	(0,2)	(15)	(0,4)	/	/
Sonstige Dienstleistungen.....	8	0,3	3	0,2	10	0,3	(13)	(0,4)	(11)	(0,3)	/	/
Personenbeförd., Verkehrsdienstl.....	46	1,6	45	2,4	38	1,1	57	1,6	(61)	(1,5)	(50)	(1,2)
Nachrichtenübermittlung.....	92	3,2	82	4,3	95	2,8	106	2,9	104	2,6	(96)	(2,4)
Telefon-, Faxgeräte, Anrufbeantworter...	4	0,1	(3)	(0,1)	(5)	(0,2)	/	/	/	/	/	/
Dienstleistungen f.d. Nachrichtenüberm...	88	3,1	79	4,2	90	2,6	102	2,8	101	2,5	(89)	(2,2)
Freizeit, Unterhaltung und Kultur.....	299	10,5	200	10,6	392	11,4	332	9,3	398	9,8	(407)	(10,1)
Rundfunkempfangsgeräte u.ä.....	5	0,2	(2)	(0,1)	(9)	(0,3)	/	/	/	/	/	/
Fernseh- und Videogeräte, TV-Antennen...	(10)	(0,3)	/	/	(15)	(0,4)	/	/	/	/	/	/
Foto-, Filmausrüstungen, opt. Geräte...	7	0,3	(3)	(0,2)	(12)	(0,3)	(10)	(0,3)	(8)	(0,2)	/	/
Datenverarbeitungsgeräte und Zubehör....	24	0,8	18	1,0	(21)	(0,6)	(29)	(0,8)	(41)	(1,0)	/	/
Bild- und Tonträger.....	11	0,4	11	0,6	9	0,3	12	0,3	(14)	(0,3)	(11)	(0,3)
Sonst. langl. Gebrauchsgüter u. Ausrüst. f. Kultur, Sport, Camping u.ä. Spielwaren, Hobbys.....	11	0,4	(3)	(0,1)	(19)	(0,6)	(4)	(0,1)	(43)	(1,1)	/	/
Blumen und Gärten.....	17	0,6	8	0,4	19	0,6	25	0,7	34	0,8	(31)	(0,8)
Haustiere.....	18	0,6	10	0,5	29	0,9	22	0,6	15	0,4	(22)	(0,5)
Freizeit- und Kulturdienstl.....	14	0,5	12	0,8	16	0,5	15	0,4	(15)	(0,4)	(12)	(0,3)
Bücher.....	74	2,6	55	2,9	91	2,6	82	2,3	100	2,5	(82)	(2,0)
Zeitungen, Zeitschriften u.ä.....	15	0,5	14	0,7	13	0,4	22	0,6	(19)	(0,5)	(24)	(0,6)
Sonstige Verbrauchsgüter.....	28	1,0	22	1,2	32	0,9	33	0,9	34	0,9	(32)	(0,8)
Rep. f. Freiz., Unterhalt. und Kultur... Pauschalreisen.....	7	0,3	5	0,3	6	0,2	8	0,2	16	0,4	(18)	(0,5)
Pauschalreisen.....	53	1,9	(27)	(1,4)	94	2,7	(49)	(1,4)	(43)	(1,1)	/	/
Bildungswesen.....	14	0,5	(7)	(0,4)	(14)	(0,4)	(22)	(0,6)	(37)	(0,9)	/	/
Nachhilfeunterricht.....	(1)	(0,0)	/	/	/	/	/	/	/	/	/	/
Gebühren.....	13	0,5	(7)	(0,4)	(13)	(0,4)	(21)	(0,6)	(31)	(0,8)	/	/
Beherbergungs- und Gaststättendienstl... Verpflegungsdienstleistungen..... Beherbergungsdienstleistungen.....	118	4,1	76	4,0	172	5,0	117	3,3	152	3,8	(101)	(2,5)
Verpflegungsdienstleistungen.....	98	3,4	71	3,7	136	4,0	98	2,7	113	2,8	(76)	(1,9)
Beherbergungsdienstleistungen.....	20	0,7	(8)	(0,3)	(35)	(1,0)	(19)	(0,5)	/	/	/	/
Andere Waren und Dienstleistungen.....	108	3,8	72	3,8	132	3,8	130	3,6	165	4,1	(148)	(3,7)
Schmuck, Uhren und Edelmetalle.....	9	0,3	(6)	(0,3)	9	0,3	(15)	(0,4)	(8)	(0,2)	(16)	(0,4)
Sonst. persönl. Gebrauchsgegenstände...	6	0,2	3	0,2	8	0,2	(8)	(0,2)	(14)	(0,4)	/	/
Dienstleistungen für die Körperpflege...	20	0,7	12	0,6	31	0,9	24	0,7	22	0,6	(19)	(0,5)
Körperpflegeartikel und -geräte.....	26	0,9	17	0,9	30	0,9	34	1,0	44	1,1	(48)	(1,2)
Sonstige Dienstleistungen.....	46	1,6	34	1,8	54	1,6	49	1,4	76	1,9	(54)	(1,3)
Privater Verbrauch	2847	100	1889	100	3442	100	3585	100	4044	100	(4025)	100

Früheres Bundesgebiet

5 Aufwendungen privater Haushalte für den Privaten Verbrauch 1998
5.2 Haushaltsgröße und soziale Stellung des/der Haupteinkommensbezieher(s)

Gegenstand der Nachweisung	Haushalte		Davon mit ... Person(en)											
			insgesamt		1		2		3		4		5 und mehr	
	DM	%	DM	%	DM	%	DM	%	DM	%	DM	%	DM	%
5.2.10 Haushalte von Nichterwerbstätigen														
Erfafte Haushalte	(Anzahl)	13103	4744	7206	816	239	(98)							
Hochgerechnete Haushalte	(1 000)	10679	5458	4454	574	144	(47)							
je Haushalt und Monat														
Nahrungsmittel, Getränke, Tabakwaren.....	454	13,3	300	12,1	590	13,8	731	14,8	799	15,6	(941)	(17,1)		
Bekleidung und Schuhe.....	171	5,0	119	4,8	217	5,1	272	5,5	266	5,2	(271)	(4,9)		
Herrnbekleidung.....	36	1,0	13	0,5	59	1,4	69	1,4	50	1,0	(49)	(0,9)		
Damenbekleidung.....	83	2,4	67	2,7	99	2,3	110	2,2	91	1,8	(77)	(1,4)		
Bekleidung für Kinder (unter 18 Jahren).	7	0,2	3	0,1	7	0,2	26	0,5	48	0,9	(72)	(1,3)		
Sonstige Bekleidung und Zubehör.....	10	0,3	9	0,3	11	0,3	14	0,3	17	0,3	(11)	(0,2)		
Schuhe und Schuhzubehör.....	28	0,8	21	0,8	33	0,8	46	0,9	54	1,1	(58)	(1,1)		
Reparaturen, Reinigung, Ausleihe.....	8	0,2	7	0,3	8	0,2	8	0,2	6	0,1	(3)	(0,1)		
Wohnen, Energie, Wohnungsinstandhaltung..	1244	36,4	998	40,3	1473	34,3	1666	33,7	1669	32,5	(1789)	(32,5)		
Wohnungsmieten u.ä.....	953	27,9	775	31,3	1114	26,0	1287	26,0	1227	23,9	(1355)	(24,6)		
Energie.....	179	5,3	145	5,9	210	4,9	233	4,7	256	5,0	(295)	(5,3)		
Elektrizität und Gas/Flüssiggas.....	115	3,4	89	3,6	138	3,2	158	3,2	187	3,6	(198)	(3,6)		
Fern-/Zentralheizung und Warmwasser....	33	1,0	36	1,4	30	0,7	27	0,6	(28)	(0,5)	(42)	(0,8)		
Sonstige Brennstoffe.....	32	0,9	21	0,9	42	1,0	47	1,0	(42)	(0,8)	/	/		
Aufwend. f.d. Wohnungsinstandhaltung....	112	3,3	77	3,1	148	3,4	145	2,9	186	3,6	(140)	(2,5)		
Innenausst., Haushaltsgeräte, -gegenst... Möbel und Einrichtungsgegenstände.....	226	6,6	149	6,0	297	6,9	318	6,4	555	10,8	(293)	(5,3)		
Teppiche und andere Bodenbeläge.....	19	0,6	12	0,5	25	0,6	23	0,5	(77)	(1,5)	/	/		
Kühl- und Gefriermöbel.....	8	0,2	(5)	(0,2)	10	0,2	(8)	(0,2)	/	/	/	/		
Sonstige größere Haushaltsgeräte.....	25	0,7	15	0,6	37	0,9	30	0,6	(23)	(0,4)	/	/		
Kleine elektrische Haushaltsgeräte.....	7	0,2	5	0,2	10	0,2	10	0,2	(8)	(0,2)	(11)	(0,2)		
Heimtextilien.....	16	0,5	11	0,4	22	0,5	23	0,5	15	0,3	(17)	(0,3)		
Sonst. Gebrauchsgüter f.d. Haushaltsf... Verbrauchsgüter f.d. Haushaltsführung...	28	0,8	16	0,6	40	0,9	49	1,0	65	1,3	(49)	(0,9)		
Dienstleistungen f.d. Haushaltsführung...	18	0,5	13	0,5	22	0,5	28	0,6	29	0,6	(30)	(0,6)		
Verkehr.....	330	9,7	176	7,1	469	10,9	640	12,9	470	9,2	(852)	(15,5)		
Kraftwagen.....	143	4,2	(56)	(2,3)	230	5,4	(286)	(5,8)	/	/	/	/		
Kraft- und Fahrräder.....	6	0,2	(3)	(0,1)	7	0,2	(18)	(0,4)	/	/	/	/		
Ersatzteile und Zubehör.....	12	0,4	6	0,2	18	0,4	28	0,6	28	0,6	(36)	(0,6)		
Kraftstoffe und Schmiermittel.....	66	1,9	32	1,3	94	2,2	144	2,9	132	2,6	(186)	(3,0)		
Wartung, Rep. an Kfz, Kraft-, Fahrrädern. Garagen- und Stellplatzmieten.....	41	1,2	24	1,0	56	1,3	74	1,5	75	1,5	(88)	(1,6)		
Sonstige Dienstleistungen.....	9	0,3	7	0,3	12	0,3	11	0,2	(12)	(0,2)	(24)	(0,4)		
Personenbeförd., Verkehrsdienstl.....	46	1,4	46	1,9	45	1,0	58	1,2	64	1,2	(64)	(1,2)		
Nachrichtenübermittlung.....	85	2,5	76	3,1	90	2,1	126	2,6	112	2,2	(146)	(2,7)		
Telefon-, Faxgeräte, Anrufbeantworter... Dienstleistungen f.d. Nachrichtenüberm...	4	0,1	3	0,1	4	0,1	(9)	(0,2)	(6)	(0,1)	/	/		
Freizeit, Unterhaltung und Kultur.....	395	11,6	296	11,9	493	11,5	530	10,7	559	10,9	(518)	(9,4)		
Rundfunkempfangsgeräte u.ä.....	5	0,1	3	0,1	7	0,2	(8)	(0,2)	(15)	(0,3)	/	/		
Fernseh- und Videogeräte, TV-Antennen... Foto-, Filmeinstellungen, opt. Geräte... Datenverarbeitungsgeräte und Zubehör...	12	0,4	8	0,3	16	0,4	(18)	(0,4)	/	/	/	/		
Bild- und Tonträger.....	7	0,2	4	0,2	9	0,2	11	0,2	(10)	(0,2)	(16)	(0,3)		
Sonst. langl. Gebrauchsgüter u. Ausrüst. f. Kultur, Sport, Camping u.ä.	12	0,3	7	0,3	13	0,3	29	0,6	(42)	(0,8)	(44)	(0,8)		
Spielwaren, Hobbys.....	6	0,2	4	0,2	7	0,2	15	0,3	15	0,3	(20)	(0,4)		
Blumen und Gärten.....	11	0,3	9	0,4	11	0,3	15	0,3	25	0,5	(33)	(0,6)		
Freizeit- und Kulturdienstl.....	89	2,6	71	2,9	107	2,5	117	2,4	121	2,4	(132)	(2,4)		
Bücher.....	19	0,6	17	0,7	19	0,4	32	0,7	30	0,6	(42)	(0,8)		
Zeitungen, Zeitschriften u.ä.....	38	1,1	31	1,2	45	1,0	47	0,9	41	0,8	(39)	(0,7)		
Sonstige Verbrauchsgüter.....	6	0,2	5	0,2	6	0,1	13	0,3	15	0,3	(24)	(0,4)		
Rep. f. Freiz., Unterhalt. und Kultur... Pauschalreisen.....	7	0,2	4	0,2	9	0,2	8	0,2	(6)	(0,1)	(15)	(0,3)		
Bildungswesen.....	9	0,3	6	0,2	6	0,1	37	0,8	35	0,7	(139)	(2,5)		
Nachhilfeunterricht.....	0	0,0	/	/	/	/	(2)	(0,0)	/	/	/	/		
Gebühren.....	8	0,2	6	0,2	6	0,1	35	0,7	(30)	(0,6)	(131)	(2,4)		
Beherrbergungs- und Gaststättendienstl... Verpflegungsdienstleistungen..... Beherrbergungsdienstleistungen.....	157	4,6	101	4,1	219	5,1	208	4,2	177	3,5	(145)	(2,6)		
Andere Waren und Dienstleistungen.....	123	3,6	83	3,3	165	3,9	170	3,4	139	2,7	(130)	(2,4)		
Schmuck, Uhren und Edelmetalle.....	34	1,0	18	0,7	54	1,2	38	0,8	(39)	(0,8)	/	/		
Sonst. persönl. Gebrauchsgegenstände... Dienstleistungen für die Körperpflege... Körperpflegeartikel und -geräte..... Sonstige Dienstleistungen.....	153	4,5	129	5,2	177	4,1	187	3,8	178	3,5	(163)	(3,0)		
Privater Verbrauch	3414	100	2475	100	4289	100	4946	100	5128	100	(5508)	100		

Früheres Bundesgebiet

5 Aufwendungen privater Haushalte für den Privaten Verbrauch 1998
5.2 Haushaltsgröße und soziale Stellung des/der Haupteinkommensbeziehers(in)

Gegenstand der Nachweisung	Haushalte insgesamt		Davon mit ... Person(en)									
			1		2		3		4		5 und mehr	
	DM	%	DM	%	DM	%	DM	%	DM	%	DM	%
5.2.11 Haushalte von Rentnern und Pensionären												
Erfaßte Haushalte	(Anzahl)	11380		3690		6890		597		149		(54)
Hochgerechnete Haushalte	(1 000)	9109		4434		4154		417		81		(22)
je Haushalt und Monat												
Nahrungsmittel, Getränke, Tabakwaren....	469	13,1	308	12,0	597	13,6	790	14,4	896	13,7	(1118)	(15,2)
Bekleidung und Schuhe.....	178	5,0	123	4,8	221	5,0	297	5,4	308	4,7	(339)	(4,6)
Herrenbekleidung.....	38	1,1	12	0,5	61	1,4	82	1,5	69	1,1	(63)	(0,9)
Damenbekleidung.....	87	2,4	70	2,7	100	2,3	125	2,3	120	1,8	(120)	(1,6)
Bekleidung für Kinder (unter 18 Jahren).....	5	0,2	3	0,1	6	0,1	16	0,3	(42)	(0,7)	(70)	(0,9)
Sonstige Bekleidung und Zubehör.....	11	0,3	9	0,4	12	0,3	16	0,3	(16)	(0,2)	(16)	(0,2)
Schuhe und Schuhzubehör.....	28	0,8	21	0,8	33	0,8	46	0,8	55	0,9	(66)	(0,9)
Reparaturen, Reinigung, Ausleihe.....	8	0,2	8	0,3	8	0,2	10	0,2	(6)	(0,1)	(5)	(0,1)
Wohnen, Energie, Wohnungsinstandhaltung..	1291	36,2	1030	40,2	1500	34,3	1798	32,8	2057	31,6	(2074)	(28,2)
Wohnungsmieten u.ä.....	984	27,6	796	31,1	1131	25,8	1401	25,5	1462	22,4	(1496)	(20,3)
Energie.....	186	5,2	151	5,9	214	4,9	254	4,6	283	4,3	(338)	(4,6)
Elektrizität und Gas/Flüssiggas.....	119	3,3	91	3,6	141	3,2	173	3,2	201	3,1	(201)	(2,7)
Fern-/Zentralheizung und Warmwasser....	33	0,9	37	1,4	29	0,7	23	0,4	(16)	(0,2)	/	/
Sonstige Brennstoffe.....	34	1,0	23	0,9	44	1,0	57	1,0	(66)	(1,0)	/	/
Aufwend. f.d. Wohnungsinstandhaltung....	122	3,4	84	3,3	155	3,5	143	2,6	(312)	(4,8)	(241)	(3,3)
Innenausst., Haushaltsgeräte, -gegenst...	240	5,7	157	6,1	304	7,0	349	6,4	869	13,3	(417)	(5,7)
Möbel und Einrichtungsgegenstände.....	74	2,1	36	1,4	102	2,3	123	2,2	(472)	(7,2)	(136)	(1,8)
Teppiche und andere Bodenbeläge.....	21	0,6	13	0,5	26	0,6	27	0,5	(126)	(1,9)	/	/
Kühl- und Gefriermöbel.....	8	0,2	(6)	(0,2)	10	0,2	(12)	(0,2)	/	/	/	/
Sonstige größere Haushaltsgeräte.....	27	0,8	15	0,6	38	0,9	35	0,6	/	/	/	/
Kleine elektrische Haushaltsgeräte.....	8	0,2	6	0,2	10	0,2	12	0,2	(10)	(0,2)	/	/
Heimtextilien.....	17	0,5	11	0,4	23	0,5	24	0,4	(17)	(0,3)	(27)	(0,4)
Sonst. Gebrauchsgüter f.d. Haushaltsf...	30	0,8	18	0,6	41	0,9	56	1,0	93	1,4	(67)	(0,9)
Verbrauchsgüter f.d. Haushaltsführung...	19	0,5	14	0,5	22	0,5	31	0,6	35	0,5	(38)	(0,5)
Dienstleistungen f.d. Haushaltsführung...	36	1,0	40	1,6	32	0,7	29	0,5	(72)	(1,1)	(30)	(0,4)
Gesundheitspflege.....	208	5,8	133	5,2	272	6,2	293	5,3	503	7,7	(413)	(5,6)
Gebrauchsgüter f.d. Gesundheitspflege...	40	1,1	27	1,1	52	1,2	48	0,9	(46)	(0,7)	(32)	(1,3)
Verbrauchsgüter f.d. Gesundheitspflege...	66	1,9	46	1,8	85	1,9	85	1,5	108	1,7	(83)	(1,1)
Dienstleistungen f.d. Gesundheitspflege...	102	2,9	59	2,3	136	3,1	160	2,9	(349)	(5,4)	(237)	(3,2)
Verkehr.....	351	9,8	180	7,0	482	11,0	749	13,6	591	9,1	(1502)	(20,4)
Kraftwagen.....	158	4,4	(58)	(2,3)	241	5,5	(348)	(6,4)	/	/	/	/
Kraft- und Fahrräder.....	6	0,2	(3)	(0,1)	7	0,2	(20)	(0,4)	/	/	/	/
Ersatzteile und Zubehör.....	13	0,4	6	0,2	18	0,4	34	0,6	(36)	(0,6)	(38)	(0,5)
Kraftstoffe und Schmiermittel.....	68	1,9	31	1,2	95	2,2	163	3,0	181	2,5	(249)	(3,4)
Wartung, Rep. an Kfz, Kraft-, Fahrrädern...	43	1,2	24	0,9	56	1,3	93	1,7	(86)	(1,3)	(135)	(1,8)
Garagen- und Stellplatzmieten.....	10	0,3	7	0,3	12	0,3	11	0,2	/	/	/	/
Sonstige Dienstleistungen.....	7	0,2	3	0,1	9	0,2	25	0,5	(15)	(0,2)	(44)	(0,6)
Personenbeförd., Verkehrsdienstl.....	46	1,3	47	1,8	44	1,0	55	1,0	71	1,1	(67)	(0,9)
Nachrichtenübermittlung.....	85	2,4	76	3,0	89	2,0	131	2,4	122	1,9	(171)	(2,3)
Telefon-, Faxgeräte, Anrufbeantworter...	4	0,1	3	0,1	4	0,1	(10)	(0,2)	/	/	/	/
Dienstleistungen f.d. Nachrichtenüberm...	81	2,3	73	2,9	84	1,9	121	2,2	113	1,7	(169)	(2,3)
Freizeit, Unterhaltung und Kultur.....	415	11,6	308	12,0	503	11,5	608	11,1	684	10,5	(706)	(9,6)
Rundfunkempfangsgeräte u.ä.....	5	0,1	3	0,1	7	0,2	(10)	(0,2)	(25)	(0,4)	/	/
Fernseh- und Videogeräte, TV-Antennen...	14	0,4	9	0,4	17	0,4	(22)	(0,4)	/	/	/	/
Foto-, Filmausrüstungen, opt. Geräte...	7	0,2	4	0,2	9	0,2	11	0,2	(13)	(0,2)	/	/
Datenverarbeitungsgeräte und Zubehör...	10	0,3	3	0,1	13	0,3	34	0,6	(53)	(0,8)	/	/
Bild- und Tonträger.....	6	0,2	4	0,1	7	0,1	15	0,3	(17)	(0,3)	(20)	(0,3)
Sonst. langl. Gebrauchsgüter u. Ausrüst. f. Kultur, Sport, Camping u.ä.	10	0,3	4	0,2	15	0,3	15	0,3	(21)	(0,3)	/	/
Spielwaren, Hobbys.....	19	0,5	13	0,5	22	0,5	36	0,6	(43)	(0,7)	(66)	(0,9)
Blumen und Gärten.....	35	1,0	27	1,1	41	0,9	46	0,8	49	0,7	(27)	(0,4)
Haustiere.....	11	0,3	10	0,4	11	0,3	16	0,3	(32)	(0,5)	(42)	(0,6)
Freizeit- und Kulturdienstl.....	94	2,6	75	2,9	109	2,5	129	2,3	149	2,3	(209)	(2,8)
Bücher.....	18	0,5	17	0,7	18	0,4	34	0,6	34	0,5	(51)	(0,7)
Zeitungen, Zeitschriften u.ä.....	40	1,1	33	1,3	46	1,1	53	1,0	48	0,7	(56)	(0,8)
Sonstige Verbrauchsgüter.....	6	0,2	5	0,2	6	0,1	13	0,2	13	0,2	(30)	(0,4)
Rep. f. Freiz., Unterhalt. und Kultur...	7	0,2	5	0,2	9	0,2	10	0,2	(8)	(0,1)	/	/
Pauschalreisen.....	138	3,8	98	3,8	173	4,0	167	3,0	(126)	(1,9)	/	/
Bildungswesen.....	6	0,2	4	0,2	5	0,1	32	0,6	(32)	(0,5)	(160)	(2,2)
Nachhilfeunterricht.....	(0)	(0,0)	/	/	/	/	/	/	/	/	/	/
Gebühren.....	6	0,2	4	0,1	5	0,1	30	0,6	(27)	(0,4)	(157)	(2,1)
Beherbergungs- und Gaststättendienstl....	165	4,6	104	4,0	222	5,1	237	4,3	241	3,7	(228)	(3,1)
Verpflegungsdienstleistungen.....	128	3,6	84	3,3	167	3,8	192	3,5	184	2,8	(212)	(2,9)
Beherbergungsdienstleistungen.....	37	1,0	20	0,8	55	1,3	45	0,8	(58)	(0,9)	/	/
Andere Waren und Dienstleistungen.....	162	4,5	139	5,4	181	4,1	200	3,6	213	3,3	(221)	(3,0)
Schmuck, Uhren und Edelmetalle.....	18	0,5	13	0,5	23	0,5	24	0,4	(21)	(0,3)	/	/
Sonst. persönl. Gebrauchsgegenstände.....	11	0,3	8	0,3	13	0,3	13	0,2	(12)	(0,2)	(13)	(0,2)
Dienstleistungen für die Körperpflege...	44	1,2	37	1,4	51	1,2	47	0,8	44	0,7	(27)	(0,4)
Körperpflegeartikel und -geräte.....	25	0,7	20	0,8	29	0,7	40	0,7	55	0,8	(57)	(0,8)
Sonstige Dienstleistungen.....	63	1,8	61	2,4	64	1,5	76	1,4	81	1,2	(101)	(1,4)
Privater Verbrauch	3570	100	2561	100	4377	100	5484	100	6518	100	(7349)	100

Früheres Bundesgebiet

5 Aufwendungen privater Haushalte für den Privaten Verbrauch 1998
5.2 Haushaltsgröße und soziale Stellung des/der Haupteinkommensbezieher(s)

Gegenstand der Nachweisung	Haushalte insgesamt		Davon mit ... Person(en)										
			1		2		3		4		5 und mehr		
			DM	%	DM	%	DM	%	DM	%	DM	%	DM
5.2.12 Haushalte von Rentnern													
Erfaßte Haushalte	(Anzahl)	8923	3262	5156	393	(86)	(26)						
Hochgerechnete Haushalte	(1 000)	7949	4171	3398	308	(68)	(14)						
je Haushalt und Monat													
Nahrungsmittel, Getränke, Tabakwaren.....	447	13,7	306	12,5	586	14,4	745	14,6	(826)	(14,8)	(1094)	(18,2)	
Bekleidung und Schuhe.....	164	5,0	119	4,9	207	5,1	273	5,3	(263)	(4,7)	(291)	(4,8)	
Herrenbekleidung.....	33	1,0	10	0,4	57	1,4	71	1,4	(52)	(0,9)	/	/	
Damenbekleidung.....	81	2,5	69	2,8	93	2,3	114	2,2	(104)	(1,8)	/	/	
Bekleidung für Kinder (unter 18 Jahren).	5	0,2	3	0,1	6	0,1	16	0,3	(40)	(0,7)	/	/	
Sonstige Bekleidung und Zubehör.....	10	0,3	9	0,4	11	0,3	17	0,3	(18)	(0,3)	/	/	
Schuhe und Schuhzubehör.....	27	0,8	21	0,9	32	0,8	44	0,9	(44)	(0,8)	/	/	
Reparaturen, Reinigung, Ausleihe.....	8	0,2	8	0,3	8	0,2	10	0,2	(5)	(0,1)	/	/	
Wohnen, Energie, Wohnungsinstandhaltung..	1241	38,0	1007	41,3	1467	36,1	1748	34,3	(1936)	(34,7)	(1794)	(29,9)	
Wohnungsmieten u.ä.....	949	29,0	782	32,1	1107	27,2	1365	26,7	(1347)	(24,1)	(1282)	(21,3)	
Energie.....	180	5,5	148	6,1	211	5,2	249	4,9	(257)	(4,6)	(339)	(5,6)	
Elektrizität und Gas/Flüssiggas.....	115	3,5	90	3,7	139	3,4	168	3,3	(195)	(3,5)	(164)	(2,7)	
Fern-/Zentralheizung und Warmwasser....	33	1,0	37	1,5	29	0,7	(24)	(0,5)	/	/	/	/	
Sonstige Brennstoffe.....	33	1,0	22	0,9	43	1,1	(57)	(1,1)	/	/	/	/	
Aufwend. f.d. Wohnungsinstandhaltung....	112	3,4	77	3,2	149	3,7	134	2,6	(332)	(5,9)	/	/	
Innenausst., Haushaltsgeräte, -gegenst... Möbel und Einrichtungsgegenstände.....	223	6,8	150	6,1	288	7,1	350	6,9	(927)	(16,6)	(407)	(6,8)	
Teppiche und andere Bodenbeläge.....	70	2,2	35	1,4	100	2,5	139	2,7	(499)	(9,0)	/	/	
Kühl- und Gefriermöbel.....	19	0,6	13	0,5	24	0,6	(25)	(0,5)	/	/	/	/	
Sonstige größere Haushaltsgeräte.....	8	0,2	(6)	(0,2)	10	0,2	/	/	/	/	/	/	
Kleine elektrische Haushaltsgeräte.....	24	0,7	14	0,6	36	0,9	(31)	(0,6)	/	/	/	/	
Heimtextilien.....	7	0,2	5	0,2	9	0,2	12	0,2	(9)	(0,2)	/	/	
Sonst. Gebrauchsgüter f.d. Haushaltsf... Verbrauchsgüter f.d. Haushaltsführung... Dienstleistungen f.d. Haushaltsführung..	16 27 18 33	0,5 0,8 0,5 1,0	11 15 13 37	0,4 0,6 0,5 1,5	21 37 22 28	0,5 0,9 0,5 0,7	25 47 29 30	0,5 0,9 0,6 0,6	(17) (95) (36) (83)	(0,3) (1,7) (0,6) (1,5)	/	/	/
Gesundheitspflege.....	131	4,0	106	4,3	159	3,9	152	3,0	(150)	(2,7)	(156)	(2,6)	
Gebrauchsgüter f.d. Gesundheitspflege... Verbrauchsgüter f.d. Gesundheitspflege.. Dienstleistungen f.d. Gesundheitspflege..	34 51 46	1,0 1,6 1,4	25 41 40	1,0 1,7 1,7	45 63 52	1,1 1,5 1,3	46 55 51	0,9 1,1 1,0	(28) (61) (60)	(0,5) (1,1) (1,1)	/	/	
Verkehr.....	304	9,3	156	6,4	442	10,9	730	14,3	(448)	(8,0)	(971)	(16,2)	
Kraftwagen.....	129	4,0	(42)	(1,7)	214	5,3	/	/	/	/	/	/	
Kraft- und Fahrräder.....	5	0,2	(2)	(0,1)	6	0,2	/	/	/	/	/	/	
Ersatzteile und Zubehör.....	12	0,4	5	0,2	18	0,4	33	0,7	(31)	(0,6)	/	/	
Kraftstoffe und Schmiermittel.....	62	1,9	29	1,2	92	2,3	159	3,0	(130)	(2,3)	/	/	
Wartung, Rep. an Kfz, Kraft-, Fahrrädern. Garagen- und Stellplatzmieten.....	38 9	1,2 0,3	22 7	0,9 0,3	53 12	1,3 0,3	90 (9)	1,8 (0,2)	(82) (1,1)	/	/	/	
Sonstige Dienstleistungen.....	6	0,2	3	0,1	9	0,2	20	0,4	(15)	(0,3)	/	/	
Personenbeförd., Verkehrsdienstl.....	43	1,3	45	1,8	39	1,0	49	1,0	(55)	(1,0)	/	/	
Nachrichtenübermittlung.....	81	2,5	74	3,0	85	2,1	126	2,5	(109)	(1,9)	(177)	(3,0)	
Telefon-, Faxgeräte, Anrufbeantworter... Dienstleistungen f.d. Nachrichtenüberm...	4 77	0,1 2,4	3 71	0,1 2,9	4 81	0,1 2,0	(12) 114	(0,2) 2,2	/	/	(101)	(1,8)	
Freizeit, Unterhaltung und Kultur.....	376	11,5	293	12,0	461	11,3	543	10,6	(521)	(9,3)	(518)	(8,6)	
Rundfunkempfangsgeräte u.ä.....	5	0,1	3	0,1	7	0,2	(9)	(0,2)	/	/	/	/	
Fernseh- und Videogeräte, TV-Antennen... Foto-, Filmausrüstungen, opt. Geräte... Datenverarbeitungsgeräte und Zubehör... Bild- und Ionträger.....	13 8 8 5	0,4 0,2 0,2 0,2	9 4 3 3	0,4 0,2 0,1 0,1	16 9 11 6	0,4 0,2 0,3 0,1	(24) (8) (24) 14	(0,5) (0,2) (0,5) 0,3	/	/	/	/	
Sonst. langl. Gebrauchsgüter u. Ausrüst. f. Kultur, Sport, Camping u.ä. Spielwaren, Hobbys..... Blumen und Gärten..... Haustiere.....	7 16 32 11	0,2 0,5 1,0 0,3	4 11 26 9	0,2 0,5 1,1 0,4	12 19 39 11	0,3 0,5 1,0 0,3	(9) 31 45 15	(0,2) 0,6 0,9 0,3	/	/	(41) (43) (39)	(0,7) (0,8) (0,7)	
Freizeit- und Kulturdienstl.....	87	2,7	71	2,9	102	2,5	117	2,3	(116)	(2,1)	(168)	(2,8)	
Bücher.....	16	0,5	15	0,6	16	0,4	27	0,5	(28)	(0,5)	/	/	
Zeitungen, Zeitschriften u.ä.....	38	1,1	31	1,3	44	1,1	50	1,0	(43)	(0,8)	(48)	(0,8)	
Sonstige Verbrauchsgüter..... Rep. f. Freiz., Unterhalt. und Kultur... Pauschalreisen.....	5 7 122	0,2 0,2 3,7	4 4 94	0,2 0,2 3,9	5 9 155	0,1 0,2 3,8	12 10 146	0,2 0,2 2,9	(13) (0,2)	(0,2)	/	/	
Bildungswesen.....	5	0,2	4	0,1	4	0,1	30	0,6	(20)	(0,4)	/	/	
Nachhilfeunterricht.....	(0)	(0,0)	/	/	/	/	/	/	/	/	/	/	
Gebühren.....	5	0,2	3	0,1	4	0,1	28	0,5	(16)	(0,3)	/	/	
Beherbergungs- und Gaststättendienstl... Verpflegungsdienstleistungen..... Beherbergungsdienstleistungen.....	147 115 32	4,5 3,5 1,0	95 78 17	3,9 3,2 0,7	203 153 51	5,0 3,8 1,2	218 181 (37)	4,3 3,5 (0,7)	(189) (139)	(3,4) (2,5)	/	/	
Andere Waren und Dienstleistungen.....	147	4,5	129	5,3	165	4,1	188	3,7	(191)	(3,4)	(172)	(2,9)	
Schmuck, Uhren und Edelmetalle.....	15	0,5	11	0,5	19	0,5	21	0,4	(15)	(0,3)	/	/	
Sonst. persönl. Gebrauchsgegenstände... Dienstleistungen für die Körperpflege... Körperpflegeartikel und -geräte..... Sonstige Dienstleistungen.....	9 43 24 56	0,3 1,3 0,7 1,7	7 37 20 54	0,3 1,5 0,8 2,2	11 50 28 57	0,3 1,2 0,7 1,4	11 45 38 73	0,2 0,9 0,7 1,4	(9) (40) (50)	(0,2) (0,7) (0,9)	/	/	
Privater Verbrauch		3267	100	2438	100	4067	100	5102	100	(5578)	100	(6010)	100

5 Aufwendungen privater Haushalte für den Privaten Verbrauch 1998
5.2 Haushaltsgröße und soziale Stellung des/der Haupteinkommensbeziehers(in)

Gegenstand der Nachweisung	Haushalte		Davon mit ... Person(en)									
	insgesamt		1		2		3		4		5 und mehr	
	DM	%	DM	%	DM	%	DM	%	DM	%	DM	%
5.2.13 Haushalte von Pensionären												
Erfaßte Haushalte (Anzahl)	2457		428		1734		204		(63)		(28)	
Hochgerechnete Haushalte (1 000)	1160		263		756		109		(23)		(8)	
je Haushalt und Monat												
Nahrungsmittel, Getränke, Tabakwaren....	619	11,0	352	7,8	649	11,3	917	14,0	(1069)	(12,1)	(1160)	(12,2)
Bekleidung und Schuhe.....	271	4,8	178	3,9	284	4,9	364	5,5	(422)	(4,8)	(418)	(4,4)
Herrnbekleidung.....	72	1,3	35	0,8	78	1,4	114	1,7	(111)	(1,3)	/	/
Damenbekleidung.....	126	2,2	89	2,0	133	2,3	157	2,4	(161)	(1,8)	/	/
Bekleidung für Kinder (unter 18 Jahren).	9	0,2	(3)	(0,1)	8	0,1	(17)	(0,3)	(48)	(0,5)	/	/
Sonstige Bekleidung und Zubehör.....	15	0,3	13	0,3	15	0,3	16	0,2	(10)	(0,1)	/	/
Schuhe und Schuhzubehör.....	39	0,7	27	0,6	40	0,7	51	0,8	(84)	(0,9)	(92)	(1,0)
Reparaturen, Reinigung, Ausleihe.....	10	0,2	11	0,3	10	0,2	10	0,2	(9)	(0,1)	/	/
Wohnen, Energie, Wohnungsinstandhaltung..	1640	29,1	1390	30,8	1652	28,6	1939	29,6	(2360)	(26,6)	(2533)	(26,6)
Wohnungsmieten u.ä.....	1226	21,7	1004	22,3	1240	21,5	1503	22,9	(1749)	(19,8)	(1842)	(19,3)
Energie.....	227	4,0	191	4,3	229	4,0	267	4,1	(347)	(3,9)	(337)	(3,5)
Elektrizität und Gas/Flüssiggas.....	149	2,6	117	2,6	152	2,6	187	2,9	(216)	(2,4)	(263)	(2,8)
Fern-/Zentralheizung und Warmwasser...	31	0,6	37	0,8	31	0,5	(23)	(0,4)	/	/	/	/
Sonstige Brennstoffe.....	47	0,8	(38)	(0,8)	46	0,8	(57)	(0,8)	/	/	/	/
Aufwend. f.d. Wohnungsinstandhaltung....	187	3,3	194	4,3	184	3,2	169	2,6	(263)	(3,0)	/	/
Innenausst., Haushaltsgeräte, -gegenst...	358	6,3	263	5,8	381	6,6	346	5,3	(726)	(8,2)	(434)	(4,6)
Möbel und Einrichtungsgegenstände.....	100	1,8	(51)	(1,1)	110	1,9	(79)	(1,2)	(403)	(4,6)	/	/
Teppiche und andere Bodenbeläge.....	30	0,5	(12)	(0,3)	34	0,6	(33)	(0,5)	/	/	/	/
Kühl- und Gefriermöbel.....	(11)	(0,2)	/	/	(14)	(0,2)	/	/	/	/	/	/
Sonstige größere Haushaltsgeräte.....	45	0,8	(36)	(0,8)	49	0,9	(46)	(0,7)	/	/	/	/
Kleine elektrische Haushaltsgeräte.....	12	0,2	10	0,2	13	0,2	(11)	(0,2)	(13)	(0,1)	/	/
Haumtextilien.....	27	0,5	20	0,4	31	0,5	20	0,3	(17)	(0,2)	/	/
Sonst. Gebrauchsgüter f.d. Haushaltsf...	59	0,9	33	0,7	55	1,0	82	1,3	(88)	(1,0)	(54)	(0,6)
Verbrauchsgüter f.d. Haushaltsführung...	25	0,4	16	0,3	26	0,4	35	0,5	(37)	(0,4)	(34)	(0,4)
Dienstleistungen f.d. Haushaltsführung..	54	1,0	82	1,8	48	0,8	26	0,4	(45)	(0,5)	/	/
Gesundheitspflege.....	734	13,0	555	12,3	782	13,5	692	10,5	(1383)	(15,6)	(832)	(8,7)
Gebrauchsgüter f.d. Gesundheitspflege...	78	1,4	69	1,5	83	1,4	(57)	(0,9)	(88)	(1,0)	/	/
Verbrauchsgüter f.d. Gesundheitspflege...	172	3,0	131	2,9	185	3,2	168	2,6	(227)	(2,6)	(159)	(1,7)
Dienstleistungen f.d. Gesundheitspflege..	484	8,6	356	7,9	513	8,9	467	7,1	(1067)	(12,1)	/	/
Verkehr.....	670	11,9	585	12,6	650	11,4	802	12,2	(949)	(10,7)	(2369)	(24,8)
Kraftwagen.....	356	6,3	/	/	(366)	(6,3)	/	/	/	/	/	/
Kraft- und Fahrräder.....	(12)	(0,2)	/	/	(8)	(0,1)	/	/	/	/	/	/
Ersatzteile und Zubehör.....	21	0,4	(11)	(0,2)	21	0,4	(34)	(0,5)	(48)	(0,5)	/	/
Kraftstoffe und Schmiermittel.....	113	2,0	75	1,7	109	1,9	192	2,9	(238)	(2,7)	(242)	(2,5)
Wartung, Rep. an Kfz, Kraft-,Fahrrädern.	73	1,3	64	1,4	69	1,2	99	1,5	(147)	(1,7)	/	/
Garagen- und Stellplatzmieten.....	15	0,3	16	0,4	14	0,2	(16)	(0,2)	/	/	/	/
Sonstige Dienstleistungen.....	13	0,2	9	0,2	10	0,2	38	0,6	(17)	(0,2)	/	/
Personenbeförd., Verkehrsdienstl.....	68	1,2	77	1,7	63	1,1	72	1,1	(111)	(1,3)	(54)	(0,6)
Nachrichtenübermittlung.....	112	2,0	114	2,5	105	1,8	143	2,2	(156)	(1,8)	(160)	(1,7)
Telefon-, Faxgeräte, Anrufbeantworter...	5	0,1	(6)	(0,1)	4	0,1	/	/	/	/	/	/
Dienstleistungen f.d. Nachrichtenüberm...	107	1,9	108	2,4	100	1,7	138	2,1	(143)	(1,6)	(156)	(1,6)
Freizeit, Unterhaltung und Kultur.....	679	12,0	551	12,2	691	12,0	793	12,1	(1089)	(12,3)	(1009)	(10,6)
Rundfunkempfangsgeräte u.ä.....	9	0,2	(9)	(0,2)	7	0,1	(12)	(0,2)	/	/	/	/
Fernseh- und Videogeräte, TV-Antennen...	20	0,4	/	/	20	0,4	/	/	/	/	/	/
Foto-, Filmausrüstungen, opt. Geräte...	12	0,2	(8)	(0,2)	13	0,2	(17)	(0,3)	(14)	(0,2)	/	/
Datenverarbeitungsgeräte und Zubehö...	22	0,4	(10)	(0,2)	18	0,3	(60)	(0,9)	/	/	/	/
Bild- und Tonträger.....	10	0,2	10	0,2	8	0,1	19	0,3	(28)	(0,3)	/	/
Sonst. langl. Gebrauchsgüter u.												
Ausrüst. f. Kultur, Sport, Camping u.ä.	26	0,5	(9)	(0,2)	31	0,5	(31)	(0,5)	/	/	/	/
Spielwaren, Hobbys.....	37	0,7	31	0,7	36	0,6	49	0,7	(50)	(0,6)	(123)	(1,3)
Blumen und Gärten.....	49	0,9	39	0,9	53	0,9	45	0,7	(64)	(0,7)	/	/
Haustiere.....	12	0,2	(13)	(0,3)	10	0,2	(14)	(0,2)	(15)	(0,2)	/	/
Freizeit- und Kulturdienstl.....	142	2,5	136	3,0	137	2,4	162	2,5	(232)	(2,6)	(275)	(2,9)
Bücher.....	34	0,6	42	0,9	28	0,5	52	0,8	(49)	(0,6)	(71)	(0,7)
Zeitung, Zeitschriften u.ä.....	56	1,0	53	1,2	56	1,0	62	0,9	(60)	(0,7)	(68)	(0,7)
Sonstige Verbrauchsgüter.....	9	0,2	9	0,2	8	0,1	16	0,2	(14)	(0,2)	(26)	(0,3)
Rep. f. Freizeit, Unterhalt. und Kultur...	11	0,2	(12)	(0,3)	10	0,2	(10)	(0,2)	/	/	/	/
Pauschalreisen.....	229	4,1	156	3,5	255	4,4	(228)	(3,5)	/	/	/	/
Bildungswesen.....	12	0,2	(9)	(0,2)	6	0,1	(40)	(0,6)	(62)	(0,7)	/	/
Nachhilfeunterricht.....	/	/	/	/	/	/	/	/	/	/	/	/
Gebühren.....	12	0,2	(9)	(0,2)	6	0,1	(38)	(0,6)	(55)	(0,6)	/	/
Beherbergungs- und Gaststättendienstl...	288	5,1	234	5,2	306	5,3	290	4,4	(370)	(4,2)	(204)	(2,1)
Verpflegungsdienstleistungen.....	217	3,8	174	3,9	230	4,0	223	3,4	(293)	(3,3)	(172)	(1,8)
Beherbergungsdienstleistungen.....	71	1,3	60	1,3	76	1,3	(67)	(1,0)	/	/	/	/
Andere Waren und Dienstleistungen.....	262	4,6	294	6,5	253	4,4	234	3,6	(269)	(3,0)	(300)	(3,1)
Schmuck, Uhren und Edelmetalle.....	40	0,7	43	1,0	41	0,7	33	0,5	(36)	(0,4)	/	/
Sonst. persönl. Gebrauchsgegenstände...	22	0,4	25	0,6	22	0,4	17	0,3	(19)	(0,2)	/	/
Dienstleistungen für die Körperpflege...	53	0,9	37	0,8	59	1,0	52	0,8	(56)	(0,6)	/	/
Körperpflegeartikel und -geräte.....	35	0,6	23	0,5	36	0,6	47	0,7	(65)	(0,7)	(55)	(0,6)
Sonstige Dienstleistungen.....	111	2,0	167	3,7	96	1,7	84	1,3	(94)	(1,1)	(181)	(1,9)
Privater Verbrauch	5646	100	4504	100	5770	100	6561	100	(8855)	100	(9538)	100

Früheres Bundesgebiet

6 Aufwendungen privater Haushalte für den Privaten Verbrauch 1998
nach dem Alter des/der Haupteinkommensbeziehers(in)

Gegenstand der Nachweisung	Haushalte insgesamt	Alter des/der Haupteinkommensbeziehers(in) von ... bis unter ... Jahre						70 und mehr
		unter 25	25 - 35	35 - 45	45 - 55	55 - 65	65 - 70	
6.1 Haushalte insgesamt								
Erfaßte Haushalte (Anzahl)	49244	767	8510	13579	9602	8346	2936	5504
Hochgerechnete Haushalte (1 000)	29954	748	5040	6279	4897	5634	1884	5474
je Haushalt und Monat in DM								
Nahrungsmittel, Getränke, Tabakwaren.....	573	351	505	667	724	608	531	401
Bekleidung und Schuhe.....	240	174	229	272	305	260	206	153
Herrenbekleidung.....	56	43	58	57	74	69	51	27
Damenbekleidung.....	98	85	88	89	121	117	98	80
Bekleidung für Kinder (unter 18 Jahren).....	25	(5)	27	56	34	10	7	3
Sonstige Bekleidung und Zubehör.....	12	8	9	12	15	14	11	10
Schuhe und Schuhzubehör.....	42	29	42	53	52	41	32	25
Reparaturen, Reinigung, Ausleihe.....	8	4	5	6	9	10	8	8
Wohnen, Energie, Wohnungsinstandhaltung..	1352	782	1105	1406	1550	1526	1436	1209
Wohnungsmieten u.ä.....	1041	641	865	1091	1194	1160	1097	923
Energie.....	192	117	157	195	226	213	202	176
Elektrizität und Gas/Flüssiges.....	127	68	99	134	154	142	130	111
Fern-/Zentralheizung und Warmwasser....	36	40	43	39	38	33	32	32
Sonstige Brennstoffe.....	29	(9)	14	22	35	38	40	33
Aufwend. f.d. Wohnungsinstandhaltung....	119	24	84	120	131	152	137	110
Innenausst., Haushaltsgeräte, -gegenst...	287	154	263	307	340	334	285	207
Möbel und Einrichtungsgegenstände.....	114	68	127	132	136	136	98	53
Teppiche und andere Bodenbeläge.....	21	(7)	16	18	24	28	26	18
Kühl- und Gefriermöbel.....	7	/	5	7	6	9	(8)	8
Sonstige größere Haushaltsgeräte.....	26	(14)	23	27	29	28	33	24
Kleine elektrische Haushaltsgeräte.....	9	6	8	10	11	10	9	7
Heimtextilien.....	20	11	15	20	26	24	22	14
Sonst. Gebrauchsgüter f.d. Haushaltsf...	40	22	40	47	49	45	39	22
Verbrauchsgüter f.d. Haushaltsführung...	21	12	18	24	26	23	21	15
Dienstleistungen f.d. Haushaltsführung..	28	7	10	23	33	30	28	46
Gesundheitspflege.....	161	82	84	125	192	205	219	193
Gebrauchsgüter f.d. Gesundheitspflege...	34	18	17	27	42	49	41	36
Verbrauchsgüter f.d. Gesundheitspflege..	45	20	25	30	44	54	65	67
Dienstleistungen f.d. Gesundheitspflege..	82	43	42	68	106	101	113	90
Verkehr.....	566	526	624	648	714	639	446	255
Kraftwagen.....	242	(239)	254	261	292	306	(212)	110
Kraft- und Fahrräder.....	18	(20)	27	25	21	17	(5)	(3)
Ersatzteile und Zubehör.....	23	19	29	28	31	23	19	8
Kraftstoffe und Schmiermittel.....	128	115	160	159	168	127	91	44
Wartung, Rep. an Kfz, Kraft-,Fahrrädern..	64	47	65	71	86	72	52	33
Garagen- und Stellplatzmieten.....	11	9	12	12	13	12	11	8
Sonstige Dienstleistungen.....	21	17	23	29	34	20	7	4
Personenbeförd., Verkehrsdienstl.....	58	61	56	62	70	62	47	44
Nachrichtenübermittlung.....	103	103	111	110	119	104	90	78
Telefon-, Faxgeräte, Anrufbeantworter...	7	8	7	8	8	7	5	3
Dienstleistungen f.d. Nachrichtenüberm...	97	94	104	102	111	97	85	75
Freizeit, Unterhaltung und Kultur.....	497	315	453	547	602	560	469	354
Rundfunkempfangsgeräte u.ä.....	9	(14)	10	11	14	8	8	4
Fernseh- und Videogeräte, TV-Antennen...	15	(11)	12	13	19	18	17	12
Foto-, Filmausrüstungen, opt. Geräte....	11	10	14	12	12	12	9	5
Datenverarbeitungsgeräte und Zubehör...	29	32	40	41	40	24	11	5
Bild- und Tonträger.....	13	19	19	19	16	10	7	4
Sonst. langl. Gebrauchsgüter u. Ausrüst. f. Kultur, Sport, Camping u.ä.	22	12	22	35	24	28	10	5
Spielwaren, Hobbys.....	30	19	37	46	31	27	22	14
Blumen und Gärten.....	32	12	21	29	37	41	37	33
Haustiere.....	15	10	16	18	21	15	12	9
Freizeit- und Kulturdienstl.....	117	76	111	131	143	129	103	81
Bücher.....	26	19	27	31	32	26	21	16
Zeitungen, Zeitschriften u.ä.....	38	21	30	37	43	42	41	39
Sonstige Verbrauchsgüter.....	9	8	10	14	12	8	7	5
Rep. f. Freiz., Unterhalt. und Kultur...	7	3	5	7	9	9	7	6
Pauschalreisen.....	123	49	80	102	150	163	156	118
Bildungswesen.....	22	18	26	32	37	19	7	3
Nachhilfeunterricht.....	2	/	(1)	3	4	1	/	/
Gebühren.....	20	17	25	28	33	18	7	3
Beherbergungs- und Gaststättendienstl...	211	144	208	221	265	239	186	142
Verpflegungsdienstleistungen.....	171	131	179	181	214	187	141	111
Beherbergungsdienstleistungen.....	40	13	30	40	51	53	45	31
Andere Waren und Dienstleistungen.....	182	85	172	205	203	188	160	158
Schmuck, Uhren und Edelmetalle.....	21	9	18	22	26	25	19	17
Sonst. persönl. Gebrauchsgegenstände...	12	6	12	13	15	14	11	10
Dienstleistungen für die Körperpflege...	39	20	27	33	43	46	45	45
Körperpflegeartikel und -geräte.....	38	31	46	47	46	36	28	21
Sonstige Dienstleistungen.....	71	18	69	91	73	68	57	66
Privater Verbrauch	4192	2733	3781	4540	5051	4682	4035	3153

Früheres Bundesgebiet

6 Aufwendungen privater Haushalte für den Privaten Verbrauch 1998
nach dem Alter des/der Haupteinkommensbezieher(s)

Gegenstand der Nachweisung	Haushalte insgesamt	Alter des/der Haupteinkommensbezieher(s) von ... bis unter ... Jahre						
		unter 25	25 - 35	35 - 45	45 - 55	55 - 65	65 - 70	70 und mehr
6.1 Haushalte insgesamt								
Erfasste Haushalte (Anzahl)	49244	767	8510	13579	9602	8346	2936	5504
Hochgerechnete Haushalte (1 000)	29964	748	5040	6279	4897	5634	1884	5474
je Haushalt und Monat in Prozent								
Nahrungsmittel, Getränke, Tabakwaren....	13,7	12,8	13,4	14,7	14,3	13,0	13,1	12,7
Bekleidung und Schuhe.....	5,7	6,4	6,1	6,0	6,0	5,6	5,1	4,8
Herrenbekleidung.....	1,3	1,6	1,5	1,3	1,5	1,5	1,3	0,8
Damenbekleidung.....	2,3	3,1	2,3	2,0	2,4	2,5	2,4	2,5
Bekleidung für Kinder (unter 18 Jahren).....	0,6	(0,2)	0,7	1,2	0,7	0,2	0,2	0,1
Sonstige Bekleidung und Zubehör.....	0,3	0,3	0,2	0,3	0,3	0,3	0,3	0,3
Schuhe und Schuhzubehör.....	1,0	1,1	1,1	1,2	1,0	0,8	0,8	0,8
Reparaturen, Reinigung, Ausleihe.....	0,2	0,1	0,1	0,1	0,2	0,2	0,2	0,3
Wohnen, Energie, Wohnungsinstandhaltung..	32,2	28,6	29,2	31,0	30,7	32,6	35,6	38,3
Wohnungsmieten u.ä.....	24,8	23,5	22,9	24,0	23,6	24,8	27,2	29,3
Energie.....	4,6	4,3	4,1	4,3	4,5	4,6	5,0	5,6
Elektrizität und Gas/Flüssiggas.....	3,0	2,5	2,6	3,0	3,0	3,0	3,2	3,5
Fern-/Zentralheizung und Warmwasser... ..	0,9	1,5	1,1	0,9	0,7	0,7	0,8	1,0
Sonstige Brennstoffe.....	0,7	(0,3)	0,4	0,5	0,7	0,8	1,0	1,1
Aufwand f.d. Wohnungsinstandhaltung....	2,8	0,9	2,2	2,6	2,6	3,3	3,4	3,5
Innenausst., Haushaltsgüter, -gegenst... ..	6,8	5,6	6,9	6,8	6,7	7,1	7,1	6,6
Möbel und Einrichtungsgegenstände.....	2,7	2,5	3,4	2,9	2,7	2,9	2,4	1,7
Teppiche und andere Bodenbeläge.....	0,5	(0,3)	0,4	0,4	0,5	0,6	0,7	0,6
Kühl- und Gefriermöbel.....	0,2	/	0,1	0,2	0,1	0,2	(0,2)	0,2
Sonstige größere Haushaltsgüter.....	0,6	(0,5)	0,6	0,6	0,6	0,6	0,8	0,8
Kleine elektrische Haushaltsgüter.....	0,2	0,2	0,2	0,2	0,2	0,2	0,2	0,2
Heimtextilien.....	0,5	0,4	0,4	0,4	0,5	0,5	0,5	0,4
Sonst. Gebrauchsgüter f.d. Haushaltsf... ..	1,0	0,8	1,1	1,0	1,0	1,0	1,0	0,7
Verbrauchsgüter f.d. Haushaltsführung... ..	0,5	0,4	0,5	0,5	0,5	0,5	0,5	0,5
Dienstleistungen f.d. Haushaltsführung... ..	0,7	0,2	0,3	0,5	0,6	0,6	0,7	1,5
Gesundheitspflege.....	3,8	3,0	2,2	2,8	3,8	4,4	5,4	6,1
Gebrauchsgüter f.d. Gesundheitspflege... ..	0,8	0,7	0,4	0,6	0,8	1,1	1,0	1,1
Verbrauchsgüter f.d. Gesundheitspflege... ..	1,1	0,7	0,7	0,7	0,9	1,1	1,6	2,1
Dienstleistungen f.d. Gesundheitspflege... ..	2,0	1,6	1,1	1,5	2,1	2,2	2,8	2,9
Verkehr.....	13,5	19,3	16,5	14,3	14,1	13,7	11,0	8,1
Kraftwagen.....	5,8	(8,7)	6,7	5,8	5,8	6,5	(5,3)	3,5
Kraft- und Fahrräder.....	0,4	(0,7)	0,7	0,6	0,4	0,4	(0,1)	(0,1)
Ersatzteile und Zubehör.....	0,6	0,7	0,8	0,6	0,6	0,5	0,5	0,3
Kraftstoffe und Schmiermittel.....	3,1	4,2	4,2	3,5	3,3	2,7	2,3	1,4
Wartung, Rep. an Kfz, Kraft-,Fahrrädern... ..	1,5	1,7	1,7	1,6	1,7	1,5	1,3	1,0
Garagen- und Stellplatzmieten.....	0,3	0,3	0,3	0,3	0,3	0,3	0,3	0,3
Sonstige Dienstleistungen.....	0,5	0,6	0,6	0,6	0,7	0,4	0,2	0,1
Personenbeförd., Verkehrsdienstl.....	1,4	2,2	1,5	1,4	1,4	1,3	1,2	1,4
Nachrichtenübermittlung.....	2,5	3,8	2,9	2,4	2,4	2,2	2,2	2,5
Telefon-, Faxgeräte, Anrufbeantworter... ..	0,2	0,3	0,2	0,2	0,2	0,1	0,1	0,1
Dienstleistungen f.d. Nachrichtenüberm... ..	2,3	3,4	2,7	2,2	2,2	2,1	2,1	2,4
Freizeit, Unterhaltung und Kultur.....	11,8	11,5	12,0	12,0	11,9	12,0	11,6	11,2
Rundfunkempfangsgeräte u.ä.....	0,2	(0,5)	0,3	0,2	0,3	0,2	0,2	0,1
Fernseh- und Videogeräte, TV-Antennen... ..	0,4	(0,4)	0,3	0,3	0,4	0,4	0,4	0,4
Foto-, Filmausrüstungen, opt. Geräte... ..	0,3	0,4	0,4	0,3	0,2	0,3	0,2	0,1
Datenverarbeitungsgeräte und Zubehör... ..	0,7	1,2	1,1	0,9	0,8	0,5	0,3	0,2
Bild- und Tonträger.....	0,3	0,7	0,5	0,4	0,3	0,2	0,2	0,1
Sonst. langl. Gebrauchsgüter u. Ausrüst. f. Kultur, Sport, Camping u.ä.	0,5	0,4	0,6	0,8	0,5	0,6	0,2	0,2
Spielwaren, Hobbys.....	0,7	0,7	1,0	1,0	0,6	0,6	0,5	0,4
Blumen und Gärten.....	0,8	0,5	0,6	0,6	0,7	0,9	0,9	1,0
Haustiere.....	0,4	0,4	0,4	0,4	0,4	0,3	0,3	0,3
Freizeit- und Kulturdienstl.....	2,8	2,8	2,9	2,9	2,8	2,7	2,5	2,6
Bücher.....	0,6	0,7	0,7	0,7	0,6	0,6	0,5	0,5
Zeitungen, Zeitschriften u.ä.....	0,9	0,8	0,8	0,8	0,9	0,9	1,0	1,2
Sonstige Verbrauchsgüter.....	0,2	0,3	0,3	0,3	0,2	0,2	0,2	0,1
Rep. f. Freiz., Unterhalt. und Kultur... ..	0,2	0,1	0,1	0,2	0,2	0,2	0,2	0,2
Pauschalreisen.....	2,9	1,8	2,1	2,3	3,0	3,5	3,9	3,8
Bildungswesen.....	0,5	0,6	0,7	0,7	0,7	0,4	0,2	0,1
Nachhilfeunterricht.....	0,0	/	(0,0)	0,1	0,1	0,0	/	/
Gebühren.....	0,5	0,6	0,7	0,6	0,7	0,4	0,2	0,1
Beherbergungs- und Gaststätdienstl....	5,0	5,3	5,5	4,9	5,2	5,1	4,6	4,5
Verpflegungsdienstleistungen.....	4,1	4,8	4,7	4,0	4,2	4,0	3,5	3,5
Beherbergungsdienstleistungen.....	1,0	0,5	0,8	0,9	1,0	1,1	1,1	1,0
Andere Waren und Dienstleistungen.....	4,3	3,1	4,6	4,5	4,0	4,0	4,0	5,0
Schmuck, Uhren und Edelmetalle.....	0,5	0,3	0,5	0,5	0,5	0,5	0,5	0,5
Sonst. persönl. Gebrauchsgegenstände... ..	0,3	0,2	0,3	0,3	0,3	0,3	0,3	0,3
Dienstleistungen für die Körperpflege... ..	0,9	0,7	0,7	0,7	0,8	1,0	1,1	1,4
Körperpflegeartikel und -geräte.....	0,9	1,1	1,2	1,0	0,9	0,8	0,7	0,7
Sonstige Dienstleistungen.....	1,7	0,7	1,8	2,0	1,4	1,4	1,4	2,1
Privater Verbrauch	100	100	100	100	100	100	100	100

Früheres Bundesgebiet

6 Aufwendungen privater Haushalte für den Privaten Verbrauch 1998
6.2 Alter und soziale Stellung des/der Haupteinkommensbezieher(s)

Gegenstand der Nachweisung	Haushalte insgesamt	Alter des/der Haupteinkommensbezieher(s) von ... bis unter ... Jahre						
		unter 25	25 - 35	35 - 45	45 - 55	55 - 65	65 - 70	70 und mehr
6.2.1 Haushalte von Selbständigen								
Erfaßte Haushalte (Anzahl)	3138	/	377	1116	903	617	(74)	(38)
Hochgerechnete Haushalte (1 000)	1924	/	268	602	498	450	(61)	(34)
je Haushalt und Monat in DM								
Nahrungsmittel, Getränke, Tabakwaren.....	719	/	602	730	801	707	(656)	(628)
Bekleidung und Schuhe.....	349	/	311	348	375	355	(251)	(421)
Herrenbekleidung.....	85	/	81	74	93	99	(47)	/
Damenbekleidung.....	132	/	104	115	137	153	(138)	(279)
Bekleidung für Kinder (unter 18 Jahren).....	48	/	50	74	53	15	/	/
Sonstige Bekleidung und Zubehör.....	14	/	10	13	15	18	(11)	/
Schuhe und Schuhzubehör.....	59	/	59	64	63	53	(37)	/
Reparaturen, Reinigung, Ausleihe.....	12	/	7	9	12	17	(11)	/
Wohnen, Energie, Wohnungsinstandhaltung..	1828	/	1535	1735	1962	1946	(2183)	(1902)
Wohnungsmieten u.ä.....	1413	/	1089	1367	1517	1524	(1683)	(1521)
Energie.....	251	/	192	229	275	287	(277)	(258)
Elektrizität und Gas/Flüssiggas.....	172	/	128	157	194	199	(158)	(180)
Fern-/Zentralheizung und Warmwasser....	35	/	33	41	34	30	/	/
Sonstige Brennstoffe.....	43	/	(31)	30	47	58	/	/
Aufwend. f.d. Wohnungsinstandhaltung....	164	/	254	139	170	135	(223)	/
Inneneusst., Haushaltsgeräte, -gegenst...	418	/	365	400	434	464	(427)	(353)
Möbel und Einrichtungsgegenstände.....	168	/	157	172	165	181	/	/
Teppiche und andere Bodenbeläge.....	22	-	(23)	20	23	(24)	/	/
Kühl- und Gefriermöbel.....	(7)	-	/	(6)	/	(10)	/	-
Sonstige größere Haushaltsgeräte.....	33	-	(45)	32	30	(29)	/	/
Kleine elektrische Haushaltsgeräte.....	11	-	12	9	13	11	/	/
Heimtextilien.....	26	/	14	23	35	28	(27)	/
Sonst. Gebrauchsgüter f.d. Haushaltsf...	53	/	45	54	51	60	(51)	/
Verbrauchsgüter f.d. Haushaltsführung...	26	/	22	27	29	26	(27)	(25)
Dienstleistungen f.d. Haushaltsführung..	72	/	29	56	84	94	(83)	/
Gesundheitspflege.....	191	/	111	172	191	262	(216)	(231)
Gebrauchsgüter f.d. Gesundheitspflege...	41	/	(18)	37	32	67	/	/
Verbrauchsgüter f.d. Gesundheitspflege..	43	/	29	34	46	58	(43)	(75)
Dienstleistungen f.d. Gesundheitspflege..	108	/	64	100	113	137	(119)	/
Verkehr.....	788	/	963	686	786	760	(1365)	(679)
Kraftwagen.....	349	/	/	(252)	(314)	(305)	/	/
Kraft- und Fahrräder.....	18	/	(17)	23	(18)	(16)	/	/
Ersetzteile und Zubehör.....	33	/	35	35	34	29	/	/
Kraftstoffe und Schmiermittel.....	166	/	169	163	181	162	(124)	(101)
Wartung, Rep. an Kfz, Kraft-, Fahrrädern.	96	/	79	87	102	112	(117)	/
Garagen- und Stellplatzmieten.....	12	/	(13)	13	12	11	/	/
Sonstige Dienstleistungen.....	34	/	33	41	38	24	(7)	/
Personenbeförd., Verkehrsdienstl.....	80	/	53	71	88	102	(60)	/
Nachrichtenübermittlung.....	138	/	133	135	148	135	(135)	(123)
Telefon-, Faxgeräte, Anrufbeantworter...	12	/	(8)	14	10	(13)	/	/
Dienstleistungen f.d. Nachrichtenüberm...	127	/	125	121	139	123	(115)	(123)
Freizeit, Unterhaltung und Kultur.....	673	/	544	703	708	687	(703)	(499)
Rundfunkempfangsgeräte u.ä.....	14	-	(18)	11	15	(9)	/	/
Fernseh- und Videogeräte, TV-Antennen...	14	-	/	(13)	(13)	(14)	/	/
Foto-, Filmausrüstungen, opt. Geräte...	14	/	22	15	11	11	/	/
Datenverarbeitungsgeräte und Zubehör....	40	/	(55)	40	39	31	/	/
Bild- und Tonträger.....	17	/	21	20	17	12	/	/
Sonst. langl. Gebrauchsgüter u. Ausrüst. f. Kultur, Sport, Camping u.ä.	44	/	26	88	33	19	/	/
Spielwaren, Hobbys.....	42	/	37	52	35	42	(26)	/
Blumen und Gärten.....	42	/	27	35	41	57	(57)	(60)
Haustiere.....	24	/	16	24	25	23	(34)	/
Freizeit- und Kulturdienstl.....	158	/	123	152	173	180	(131)	(113)
Bücher.....	39	/	38	39	41	36	(32)	(50)
Zeitungen, Zeitschriften u.ä.....	42	/	33	40	48	43	(44)	(48)
Sonstige Verbrauchsgüter.....	14	/	12	15	15	11	(20)	/
Rep. f. Freiz., Unterhalt. und Kultur...	10	/	(6)	9	13	11	/	/
Pauschalreisen.....	160	/	(94)	149	189	186	/	/
Bildungswesen.....	46	/	(23)	48	70	39	/	/
Nachhilfeunterricht.....	5	-	/	(6)	(7)	(3)	/	/
Gebühren.....	42	/	(22)	43	63	36	/	/
Beherbergungs- und Gaststättendienstl....	296	/	244	272	333	333	(213)	(283)
Verpflegungsdienstleistungen.....	237	/	209	220	270	252	(168)	(234)
Beherbergungsdienstleistungen.....	59	/	(35)	52	63	81	/	/
Andere Waren und Dienstleistungen.....	237	/	203	236	256	248	(210)	(194)
Schmuck, Uhren und Edelmetalle.....	30	/	18	25	43	31	(28)	/
Sonst. persönl. Gebrauchsgegenstände...	15	/	14	14	13	21	(10)	/
Dienstleistungen für die Körperpflege...	46	/	32	39	47	58	(53)	(89)
Körperpflegeartikel und -geräte.....	49	/	51	53	53	43	(33)	(22)
Sonstige Dienstleistungen.....	97	/	90	105	100	96	(86)	/
Privater Verbrauch	5682	/	5023	5464	6066	5936	(6361)	(5317)

Früheres Bundesgebiet

5 Aufwendungen privater Haushalte für den Privaten Verbrauch 1998
6.2 Alter und soziale Stellung des/der Haupteinkommensbezieher(s)

Gegenstand der Nachweisung	Haushalte insgesamt	Alter des/der Haupteinkommensbezieher(s) von ... bis unter ... Jahre							
		unter 25	25 - 35	35 - 45	45 - 55	55 - 65	65 - 70	70 und mehr	
6.2.1 Haushalte von Selbständigen									
Erfaßte Haushalte	(Anzahl)	3138	/	377	1116	903	617	(74)	(38)
Hochgerechnete Haushalte	(1 000)	1924	/	268	602	498	450	(61)	(34)
je Haushalt und Monat in Prozent									
Nahrungsmittel, Getränke, Tabakwaren....	12,7	/	12,0	13,4	13,2	11,9	(10,3)	(11,8)	
Bekleidung und Schuhe.....	6,1	/	6,2	6,4	6,2	6,0	(3,9)	(7,9)	
Herrenbekleidung.....	1,6	/	1,6	1,4	1,5	1,7	(0,7)	/	
Damenbekleidung.....	2,3	/	2,1	2,1	2,3	2,6	(2,2)	(5,2)	
Bekleidung für Kinder (unter 18 Jahren)	0,8	/	1,0	1,4	0,9	0,2	/	/	
Sonstige Bekleidung und Zubehör.....	0,3	/	0,2	0,2	0,3	0,3	(0,2)	/	
Schuhe und Schuhzubehör.....	1,0	/	1,2	1,2	1,0	0,9	(0,6)	/	
Reparaturen, Reinigung, Ausleihe.....	0,2	/	0,1	0,2	0,2	0,3	(0,2)	/	
Wohnen, Energie, Wohnungsinstandhaltung..	32,2	/	30,6	31,7	32,4	32,8	(34,3)	(35,8)	
Wohnungsmieten u.ä.....	24,9	/	21,7	25,0	25,0	25,7	(26,5)	(28,6)	
Energie.....	4,4	/	3,8	4,2	4,5	4,8	(4,4)	(4,8)	
Elektrizität und Gas/Flüssiges.....	3,0	/	2,5	2,9	3,2	3,3	(2,5)	(3,4)	
Fern-/Zentralheizung und Warmwasser....	0,6	/	0,7	0,8	0,6	0,5	/	/	
Sonstige Brennstoffe.....	0,8	/	(0,6)	0,6	0,8	1,0	/	/	
Aufwand. f.d. Wohnungsinstandhaltung....	2,9	/	5,1	2,5	2,8	2,3	(3,5)	/	
Innenaust., Haushaltsgeräte, -gegenst...	7,3	/	7,1	7,9	7,2	7,8	(6,7)	(6,6)	
Möbel und Einrichtungsgegenstände.....	2,9	/	3,1	3,1	2,7	3,1	/	/	
Teppiche und andere Bodenbeläge.....	0,4	-	(0,5)	0,4	0,4	(0,4)	/	/	
Kühl- und Gefriermöbel.....	(0,1)	-	/	(0,1)	/	/	/	/	
Sonstige größere Haushaltsgeräte.....	0,6	-	(0,9)	0,6	0,5	(0,2)	/	/	
Kleine elektrische Haushaltsgeräte.....	0,2	/	0,2	0,2	0,2	(0,5)	/	/	
Heimtextilien.....	0,5	/	0,3	0,4	0,6	0,5	(0,4)	/	
Sonst. Gebrauchsgüter f.d. Haushaltsf...	0,9	/	0,9	1,0	0,8	1,0	(0,8)	/	
Verbrauchsgüter f.d. Haushaltsführung...	0,5	/	0,4	0,5	0,5	0,4	(0,4)	(0,5)	
Dienstleistungen f.d. Haushaltsführung..	1,3	/	0,6	1,0	1,4	1,6	(1,3)	/	
Gesundheitspflege.....	3,4	/	2,2	3,1	3,2	4,4	(3,4)	(4,3)	
Gebrauchsgüter f.d. Gesundheitspflege...	0,7	/	(0,4)	0,7	0,5	1,1	/	/	
Verbrauchsgüter f.d. Gesundheitspflege..	0,8	/	0,6	0,6	0,8	1,0	(0,7)	(1,4)	
Dienstleistungen f.d. Gesundheitspflege..	1,9	/	1,3	1,8	1,9	2,3	(1,9)	/	
Verkehr.....	13,9	/	19,2	12,5	13,0	12,8	(21,3)	(12,8)	
Kraftwagen.....	6,1	/	/	(4,6)	(5,2)	(5,1)	/	/	
Kraft- und Fahrräder.....	0,3	/	(0,3)	0,4	(0,3)	(0,3)	/	/	
Ersatzteile und Zubehör.....	0,6	/	0,7	0,6	0,6	0,5	/	/	
Kraftstoffe und Schmiermittel.....	2,9	/	3,4	3,0	3,0	2,7	(1,9)	(1,9)	
Wartung, Rep. an Kfz, Kraft-,Fahrrädern.	1,7	/	1,6	1,6	1,7	1,9	(1,8)	/	
Garagen- und Stellplatzmieten.....	0,2	/	(0,3)	0,2	0,2	0,2	/	/	
Sonstige Dienstleistungen.....	0,6	/	0,7	0,7	0,6	0,4	(0,1)	/	
Personenbeförd., Verkehrsdienstl.....	1,4	/	1,0	1,3	1,4	1,7	(0,9)	/	
Nachrichtenübermittlung.....	2,4	/	2,6	2,5	2,4	2,3	(2,1)	(2,3)	
Telefon-, Faxgeräte, Anrufbeantworter...	0,2	/	(0,2)	0,3	0,2	(0,2)	/	/	
Dienstleistungen f.d. Nachrichtenüberm...	2,2	/	2,5	2,2	2,3	2,1	(1,8)	(2,3)	
Freizeit, Unterhaltung und Kultur.....	11,8	/	10,8	12,9	11,7	11,6	(11,0)	(9,4)	
Rundfunkempfangsgeräte u.ä.....	0,2	-	(0,4)	0,2	0,2	(0,1)	/	/	
Fernseh- und Videogeräte, TV-Antennen...	0,2	-	/	(0,2)	(0,2)	(0,2)	/	/	
Foto-, Filmausrüstungen, opt. Geräte....	0,2	/	0,4	0,3	0,2	0,2	/	/	
Datenverarbeitungsgeräte und Zubehör...	0,7	/	(1,1)	0,7	0,6	0,5	/	/	
Bild- und Tonträger.....	0,3	/	0,4	0,4	0,3	0,2	/	/	
Sonst. lanql. Gebrauchsgüter u.									
Ausrüst. f. Kultur, Sport, Camping u.ä.	0,8	/	0,5	1,6	0,5	0,3	/	/	
Spielwaren, Hobbys.....	0,7	/	0,7	1,0	0,6	0,7	(0,4)	/	
Blumen und Gärten.....	0,7	/	0,5	0,6	0,7	1,0	(0,9)	(1,1)	
Haustiere.....	0,4	/	0,3	0,4	0,4	0,4	(0,5)	/	
Freizeit- und Kulturdienstl.....	2,8	/	2,5	2,8	2,8	3,0	(2,1)	(2,1)	
Bücher.....	0,7	/	0,7	0,7	0,7	0,6	(0,5)	(0,9)	
Zeitungen, Zeitschriften u.ä.....	0,7	/	0,6	0,7	0,8	0,7	(0,7)	(0,9)	
Sonstige Verbrauchsgüter.....	0,3	/	0,2	0,3	0,3	0,2	(0,3)	/	
Rep. f. Freiz., Unterhalt. und Kultur...	0,2	/	(0,1)	0,2	0,2	0,2	/	/	
Pauschalreisen.....	2,8	/	(1,9)	2,7	3,1	3,1	/	/	
Bildungswesen.....	0,8	/	(0,5)	0,9	1,2	0,7	/	/	
Nachhilfeunterricht.....	0,1	-	/	(0,1)	(0,1)	(0,1)	/	/	
Gebühren.....	0,7	/	(0,4)	0,8	1,0	0,6	/	/	
Beherbergungs- und Gaststättendienstl...	5,2	/	4,8	5,0	5,5	5,6	(3,4)	(5,3)	
Verpflegungsdienstleistungen.....	4,2	/	4,2	4,0	4,5	4,2	(2,6)	(4,4)	
Beherbergungsdienstleistungen.....	1,0	/	(0,7)	1,0	1,0	1,4	/	/	
Andere Waren und Dienstleistungen.....	4,2	/	4,0	4,3	4,2	4,2	(3,3)	(3,7)	
Schmuck, Uhren und Edelmetalle.....	0,5	/	0,3	0,5	0,7	0,5	(0,4)	/	
Sonst. persönl. Gebrauchsgegenstände...	0,3	/	0,3	0,3	0,2	0,4	(0,2)	/	
Dienstleistungen für die Körperpflege...	0,8	/	0,6	0,7	0,8	1,0	(0,8)	(1,7)	
Körperpflegeartikel und -geräts.....	0,9	/	1,0	1,0	0,9	0,7	(0,5)	(0,4)	
Sonstige Dienstleistungen.....	1,7	/	1,8	1,9	1,6	1,6	(1,4)	/	
Privater Verbrauch	100	100	100	100	100	100	100	100	

Früheres Bundesgebiet

6 Aufwendungen privater Haushalte für den Privaten Verbrauch 1998
6.2 Alter und soziale Stellung des/der Haupteinkommensbeziehers(in)

Gegenstand der Nachweisung	Haushalte insgesamt	Alter des/der Haupteinkommensbeziehers(in) von ... bis unter ... Jahre						
		unter 25	25 - 35	35 - 45	45 - 55	55 - 65	65 - 70	70 und mehr
6.2.2 Haushalte von Arbeitnehmern								
Erfasste Haushalte (Anzahl)	31589	526	7305	11725	7966	4028	(36)	/
Hochgerechnete Haushalte (1 000)	15952	540	4145	5020	3742	2486	(17)	/
je Haushalt und Monat in DM								
Nahrungsmittel, Getränke, Tabakwaren.....	644	388	518	687	752	659	(541)	/
Bekleidung und Schuhe.....	282	196	240	283	324	302	(332)	/
Herrenbekleidung.....	68	48	61	60	80	84	(98)	/
Damenbekleidung.....	108	97	94	92	130	132	(143)	/
Bekleidung für Kinder (unter 18 Jahren).	35	(5)	27	57	34	11	/	/
Sonstige Bekleidung und Zubehör.....	13	9	10	12	16	17	/	/
Schuhe und Schuhzubehör.....	50	31	43	55	55	47	(51)	/
Reparaturen, Reinigung, Ausleihe.....	7	5	5	6	10	11	/	/
Wohnen, Energie, Wohnungsinstandhaltung..	1390	871	1129	1431	1575	1574	(1539)	/
Wohnungsmieten u.ä.....	1075	708	887	1106	1211	1203	(1167)	/
Energie.....	196	133	160	198	226	219	(221)	/
Elektrizität und Gas/Flüssiggas.....	131	76	102	136	155	146	(155)	/
Fern-/Zentralheizung und Warmwasser....	39	46	45	38	35	35	/	/
Sonstige Brennstoffe.....	26	(12)	14	23	36	39	/	/
Aufwend. f.d. Wohnungsinstandhaltung....	119	29	82	128	138	152	/	/
Innenausst., Haushaltsgeräte, -gegenst... Möbel und Einrichtungsgegenstände.....	324 143	192 92	282 139	319 138	361 149	379 162	(272)	/
Teppiche und andere Bodenbeläge.....	22	(7)	17	20	25	36	/	/
Kühl- und Gefriermöbel.....	7	/	6	8	7	10	/	/
Sonstige größere Haushaltsgeräte.....	28	(18)	24	28	31	29	/	/
Kleine elektrische Haushaltsgeräte.....	10	6	9	10	12	12	/	/
Heimtextilien.....	22	13	16	21	27	28	/	/
Sonst. Gebrauchsgüter f.d. Haushaltsf... Verbrauchsgüter f.d. Haushaltsführung... Dienstleistungen f.d. Haushaltsführung..	48 23 20	27 14 8	43 19 9	50 24 21	53 27 29	50 25 28	(23) (24)	/
Gesundheitspflege.....	148	104	90	130	200	214	(210)	/
Gebrauchsgüter f.d. Gesundheitspflege...	33	23	19	28	44	55	/	/
Verbrauchsgüter f.d. Gesundheitspflege..	37	24	27	32	45	55	(66)	/
Dienstleistungen f.d. Gesundheitspflege..	78	57	45	70	111	104	/	/
Verkehr.....	717	659	662	697	781	769	(605)	/
Kraftwagen.....	306	(327)	270	289	327	369	/	/
Kraft- und Fahrräder.....	27	/	30	28	24	24	/	/
Ersatzteile und Zubehör.....	30	23	30	30	33	28	/	/
Kraftstoffe und Schmiermittel.....	169	138	171	171	182	151	(133)	/
Wartung, Rep. an Kfz, Kraft-,Fahrrädern.	78	55	69	74	92	84	/	/
Garagen- und Stellplatzmieten.....	13	12	13	12	14	14	/	/
Sonstige Dienstleistungen.....	30	17	24	31	38	30	/	/
Personenbeförd., Verkehrsdienstl.....	64	62	56	62	72	70	(98)	/
Nachrichtenübermittlung.....	112	108	112	109	119	110	(106)	/
Telefon-, Faxgeräte, Anrufbeantworter...	8	(9)	8	8	9	8	/	/
Dienstleistungen f.d. Nachrichtenüberm...	104	99	104	101	110	102	(103)	/
Freizeit, Unterhaltung und Kultur.....	561	345	474	586	640	622	(624)	/
Rundfunkempfangsgeräte u.ä.....	12	(15)	10	12	14	10	/	/
Fernseh- und Videogeräte, TV-Antennen...	17	(13)	13	14	21	25	/	/
Foto-, Filmausrüstungen, opt. Geräte...	14	11	15	13	14	14	/	/
Datenverarbeitungsgeräte und Zubehör....	39	30	40	43	43	26	/	/
Bild- und Tonträger.....	18	21	20	19	18	12	/	/
Sonst. lanpl. Gebrauchsgüter u. Ausrüst. f. Kultur, Sport, Camping u.ä.	28	(14)	21	32	26	37	/	/
Spielwaren, Hobbys.....	38	20	39	49	33	28	/	/
Blumen und Gärten.....	32	15	23	30	39	45	(49)	/
Haustiere.....	18	11	17	18	21	15	/	/
Freizeit- und Kulturdienstl.....	134	87	118	138	151	138	(90)	/
Bücher.....	30	17	27	32	32	29	(45)	/
Zeitungen, Zeitschriften u.ä.....	39	22	31	39	45	45	(43)	/
Sonstige Verbrauchsgüter.....	11	7	10	14	12	8	/	/
Rep. f. Freiz., Unterhalt. und Kultur...	8	(3)	6	8	9	9	/	/
Peuschalreisen.....	124	58	88	106	162	180	/	/
Bildungswesen.....	29	(14)	25	32	36	22	/	/
Nachhilfeunterricht.....	3	/	(1)	4	4	(1)	/	/
Gebühren.....	26	(14)	24	28	32	20	/	/
Beherbergungs- und Gaststätdienstl.... Verpflegungsdienstleistungen..... Beherbergungsdienstleistungen.....	245 201 44	161 146 (15)	220 189 32	233 190 43	283 227 56	272 214 58	(337) (278)	/
Andere Waren und Dienstleistungen.....	201	95	183	215	212	206	(213)	/
Schmuck, Uhren und Edelmetalle.....	24	10	19	23	27	30	/	/
Sonst. persönl. Gebrauchsgegenstände...	14	7	13	13	16	15	/	/
Dienstleistungen für die Körperpflege...	38	24	29	35	46	49	(45)	/
Körperpflegeartikel und -geräte.....	47	35	48	48	48	41	(33)	/
Sonstige Dienstleistungen.....	79	21	74	95	75	72	/	/
Privater Verbrauch	4652	3123	3934	4702	5285	5126	(4789)	/

Früheres Bundesgebiet

6 Aufwendungen privater Haushalte für den Privaten Verbrauch 1998
6.2 Alter und soziale Stellung des/der Haupteinkommensbezieher(in)

Gegenstand der Nachweisung	Haushalte insgesamt	Alter des/der Haupteinkommensbezieher(in) von ... bis unter ... Jahre						
		unter 25	25 - 35	35 - 45	45 - 55	55 - 65	65 - 70	70 und mehr
6.2.2 Haushalte von Arbeitnehmern								
Erfaßte Haushalte (Anzahl)	31589	526	7305	11725	7966	4028	(35)	/
Hochgerechnete Haushalte (1 000)	15952	540	4145	5020	3742	2486	(17)	/
je Haushalt und Monat in Prozent								
Nahrungsmittel, Getränke, Tabakwaren.....	13,8	12,4	13,2	14,6	14,2	12,9	(11,3)	/
Bekleidung und Schuhe.....	6,1	6,3	6,1	6,0	6,1	5,9	(6,9)	/
Herrnbekleidung.....	1,5	1,6	1,6	1,3	1,5	1,6	(2,0)	/
Damenbekleidung.....	2,3	3,1	2,4	2,0	2,5	2,6	(3,0)	/
Bekleidung für Kinder (unter 18 Jahren).	0,8	(0,2)	0,7	1,2	0,6	0,2	/	/
Sonstige Bekleidung und Zubehör.....	0,3	0,3	0,2	0,3	0,3	0,3	/	/
Schuhe und Schuhzubehör.....	1,1	1,0	1,1	1,2	1,0	0,9	(1,1)	/
Reparaturen, Reinigung, Ausleihe.....	0,2	0,2	0,1	0,1	0,2	0,2	/	/
Wohnen, Energie, Wohnungsinstandhaltung..	29,9	27,9	28,7	30,4	29,8	30,7	(32,1)	/
Wohnungsmieten u.ä.....	23,1	22,7	22,5	23,5	22,9	23,5	(24,4)	/
Energie.....	4,2	4,3	4,1	4,2	4,3	4,3	(4,6)	/
Elektrizität und Gas/Flüssiggas.....	2,8	2,4	2,6	2,9	2,9	2,8	(3,2)	/
Fern-/Zentralheizung und Warmwasser....	0,8	1,5	1,1	0,8	0,7	0,7	/	/
Sonstige Brennstoffe.....	0,6	(0,4)	0,4	0,5	0,7	0,8	/	/
Aufwend. f.d. Wohnungsinstandhaltung....	2,6	0,9	2,1	2,7	2,6	3,0	/	/
Innenausst., Haushaltsgeräte, -gegenst...	7,0	5,8	7,2	6,8	6,8	7,4	(5,7)	/
Möbel und Einrichtungsgegenstände.....	3,1	2,6	3,5	2,9	2,8	3,2	/	/
Teppiche und andere Bodenbeläge.....	0,5	(0,2)	0,4	0,4	0,5	0,7	/	/
Kühl- und Gefriermöbel.....	0,2	/	0,1	0,2	0,1	0,2	/	/
Sonstige größere Haushaltsgeräte.....	0,6	(0,6)	0,6	0,6	0,6	0,6	/	/
Kleine elektrische Haushaltsgeräte.....	0,2	0,2	0,2	0,2	0,2	0,2	/	/
Heimtextilien.....	0,5	0,4	0,4	0,5	0,5	0,5	/	/
Sonst. Gebrauchsgüter f.d. Haushaltsf...	1,0	0,9	1,1	1,1	1,0	1,0	(0,5)	/
Verbrauchsgüter f.d. Haushaltsführung..	0,5	0,4	0,5	0,5	0,5	0,5	(0,5)	/
Dienstleistungen f.d. Haushaltsführung..	0,4	0,3	0,2	0,4	0,5	0,5	/	/
Gesundheitspflege.....	3,2	3,3	2,3	2,8	3,8	4,2	(4,4)	/
Gebrauchsgüter f.d. Gesundheitspflege...	0,7	0,7	0,5	0,6	0,8	1,1	/	/
Verbrauchsgüter f.d. Gesundheitspflege..	0,8	0,8	0,7	0,7	0,9	1,1	(1,4)	/
Dienstleistungen f.d. Gesundheitspflege.	1,7	1,8	1,1	1,5	2,1	2,0	/	/
Verkehr.....	15,4	21,1	16,8	14,8	14,8	15,0	(12,6)	/
Kraftwagen.....	8,6	(10,5)	6,9	6,1	6,2	7,2	/	/
Kraft- und Fahrräder.....	0,6	/	0,8	0,6	0,5	0,5	/	/
Ersatzteile und Zubehör.....	0,7	0,7	0,8	0,6	0,6	0,6	/	/
Kraftstoffe und Schmiermittel.....	3,6	4,4	4,3	3,6	3,4	2,9	(2,8)	/
Wartung, Rep. an Kfz, Kraft-,Fahrrädern.	1,7	1,8	1,8	1,6	1,7	1,6	/	/
Geragen- und Stellplatzmieten.....	0,3	0,4	0,3	0,3	0,3	0,3	/	/
Sonstige Dienstleistungen.....	0,6	0,5	0,5	0,7	0,7	0,6	/	/
Personenbeförd., Verkehrsdienstl.....	1,4	2,0	1,4	1,3	1,4	1,4	(2,0)	/
Nachrichtenübermittlung.....	2,4	3,5	2,8	2,3	2,2	2,1	(2,2)	/
Telefon-, Faxgeräte, Anrufbeantworter...	0,2	(0,3)	0,2	0,2	0,2	0,1	/	/
Dienstleistungen f.d. Nachrichtenüberm...	2,2	3,2	2,6	2,2	2,1	2,0	(2,1)	/
Freizeit, Unterhaltung und Kultur.....	12,1	11,0	12,0	12,0	12,1	12,1	(13,0)	/
Rundfunkempfangsgeräte u.ä.....	0,2	(0,5)	0,3	0,2	0,3	0,2	/	/
Fernseh- und Videogeräte, TV-Antennen...	0,4	(0,4)	0,3	0,3	0,4	0,5	/	/
Foto-, Filmausrüstungen, opt. Geräte....	0,3	0,3	0,4	0,3	0,3	0,3	/	/
Datenverarbeitungsgeräte und Zubehör...	0,8	1,0	1,0	0,9	0,8	0,5	/	/
Bild- und Tonträger.....	0,4	0,7	0,5	0,4	0,3	0,2	/	/
Sonst. langl. Gebrauchsgüter u.								
Ausrüst. f. Kultur, Sport, Camping u.ä.	0,6	(0,4)	0,5	0,7	0,5	0,7	/	/
Spielwaren, Hobbys.....	0,8	0,7	1,0	1,0	0,6	0,5	/	/
Blumen und Gärten.....	0,7	0,5	0,6	0,6	0,7	0,9	(1,0)	/
Haustiere.....	0,4	0,3	0,4	0,4	0,4	0,3	/	/
Freizeit- und Kulturdienstl.....	2,9	2,8	3,0	2,9	2,9	2,7	(1,9)	/
Bücher.....	0,6	0,5	0,7	0,7	0,6	0,6	(0,9)	/
Zeitungen, Zeitschriften u.ä.....	0,8	0,7	0,8	0,8	0,9	0,9	(0,9)	/
Sonstige Verbrauchsgüter.....	0,2	0,2	0,2	0,3	0,2	0,2	/	/
Rep. f. Freiz., Unterhalt. und Kultur...	0,2	(0,1)	0,1	0,2	0,2	0,2	/	/
Pauschalreisen.....	2,7	1,9	2,2	2,2	3,1	3,5	/	/
Bildungswesen.....	0,6	(0,5)	0,6	0,7	0,7	0,4	/	/
Nachhilfeunterricht.....	0,1	/	(0,0)	0,1	0,1	(0,0)	/	/
Gebühren.....	0,6	(0,4)	0,6	0,6	0,6	0,4	/	/
Beherbergungs- und Gaststättendienstl...	5,3	5,1	5,6	4,9	5,4	5,3	(7,0)	/
Verpflegungsdienstleistungen.....	4,3	4,7	4,8	4,0	4,3	4,2	(5,8)	/
Beherbergungsdienstleistungen.....	1,0	(0,5)	0,8	0,9	1,1	1,1	/	/
Andere Waren und Dienstleistungen.....	4,3	3,1	4,6	4,6	4,0	4,0	(4,4)	/
Schmuck, Uhren und Edelmetalle.....	0,5	0,3	0,5	0,5	0,5	0,6	/	/
Sonst. persönl. Gebrauchsgegenstände...	0,3	0,2	0,3	0,3	0,3	0,3	/	/
Dienstleistungen für die Körperpflege...	0,8	0,8	0,7	0,7	0,9	0,9	(0,9)	/
Körperpflegeartikel und -geräte.....	1,0	1,1	1,2	1,0	0,9	0,8	(0,7)	/
Sonstige Dienstleistungen.....	1,7	0,7	1,9	2,0	1,4	1,4	/	/
Privater Verbrauch	100	100	100	100	100	100	100	100

Früheres Bundesgebiet

6 Aufwendungen privater Haushalte für den Privaten Verbrauch 1998
6.2 Alter und soziale Stellung des/der Haupteinkommensbezieher(s)

Gegenstand der Nachweisung	Haushalte insgesamt	Alter des/der Haupteinkommensbezieher(s) von ... bis unter ... Jahre						
		unter 25	25 - 35	35 - 45	45 - 55	55 - 65	65 - 70	70 und mehr
6.2.3 Haushalte von Beamten								
Erfasste Haushalte (Anzahl)	6742	(63)	1260	2297	2126	986	/	-
Hochgerechnete Haushalte (1 000)	1582	(34)	370	449	465	260	/	-
je Haushalt und Monat in DM								
Nahrungsmittel, Getränke, Tabakwaren.....	722	(279)	490	758	882	763	/	-
Bekleidung und Schuhe.....	360	(188)	257	359	437	388	/	-
Herrenbekleidung.....	90	(48)	65	76	114	114	/	-
Damenbekleidung.....	139	(84)	108	119	170	170	/	-
Bekleidung für Kinder (unter 18 Jahren).	45	/	24	74	53	14	/	-
Sonstige Bekleidung und Zubehör.....	15	(8)	9	14	17	18	/	-
Schuhe und Schuhzubehör.....	62	(33)	45	70	72	58	/	-
Reparaturen, Reinigung, Ausleihe.....	9	/	5	7	11	13	/	-
Wohnen, Energie, Wohnungsinstandhaltung..	1632	(745)	1126	1643	1887	1989	/	-
Wohnungsmieten u.ä.....	1258	(632)	901	1269	1455	1474	/	-
Energie.....	216	(105)	155	213	248	263	/	-
Elektrizität und Gas/Flüssiggas.....	153	(62)	101	151	183	187	/	-
Fern-/Zentralheizung und Warmwasser....	34	(42)	43	33	27	32	/	-
Sonstige Brennstoffe.....	29	/	(12)	29	37	44	/	-
Aufwend. f.d. Wohnungsinstandhaltung....	158	/	69	160	185	252	/	-
Innenausst., Haushaltsgeräte, -gegenst... Möbel und Einrichtungsgegenstände.....	428 186	(227) (137)	315 162	426 187	507 209	478 187	/	-
Tappiche und andere Bodenbeläge.....	30	/	21	29	38	33	/	-
Kühl- und Gefriermöbel.....	7	-	(6)	(9)	(7)	(10)	/	-
Sonstige größere Haushaltsgeräte.....	36	/	24	37	44	42	/	-
Kleine elektrische Haushaltsgeräte.....	12	/	9	12	14	13	/	-
Heimtextilien.....	30	/	20	30	38	33	/	-
Sonst. Gebrauchsgüter f.d. Haushaltsf... Verbrauchsgüter f.d. Haushaltsführung... Dienstleistungen f.d. Haushaltsführung...	63 26 37	(23) (12) /	47 18 9	65 28 31	72 32 56	72 27 60	/	-
Gesundheitspflege.....	499	(214)	275	429	642	717	/	-
Gebrauchsgüter f.d. Gesundheitspflege...	64	/	24	49	92	103	/	-
Verbrauchsgüter f.d. Gesundheitspflege..	74	(34)	38	63	93	112	/	-
Dienstleistungen f.d. Gesundheitspflege.	361	(173)	213	317	456	502	/	-
Verkehr.....	903	(507)	699	879	1049	1034	/	-
Kraftwagen.....	421	/	(301)	403	507	(511)	/	-
Kraft- und Fahrräder.....	31	/	(25)	33	33	(24)	/	-
Ersatzteile und Zubehör.....	33	/	26	39	35	33	/	-
Kraftstoffe und Schmiermittel.....	196	(125)	174	196	222	193	/	-
Wartung, Rep. an Kfz, Kraft-,Fahrrädern.	100	(53)	76	93	115	122	/	-
Garagen- und Stellplatzmieten.....	12	/	13	12	12	12	/	-
Sonstige Dienstleistungen.....	27	(3)	21	26	33	28	/	-
Personenbeförd., Verkehrsdienstl.....	83	(83)	57	78	93	110	/	-
Nachrichtenübermittlung.....	131	(83)	117	125	142	146	/	-
Telefon-, Faxgeräte, Anrufbeantworter...	11	/	8	12	13	11	/	-
Dienstleistungen f.d. Nachrichtenüberm...	120	(80)	109	112	130	135	/	-
Freizeit, Unterhaltung und Kultur.....	774	(361)	546	753	922	919	/	-
Rundfunkempfangsgeräte u.ä.....	14	/	9	16	17	10	/	-
Fernseh- und Videogeräte, TV-Antennen...	20	/	(14)	20	21	(27)	/	-
Foto-, Filmausrüstungen, opt. Geräte....	18	/	17	16	19	21	/	-
Datenverarbeitungsgeräte und Zubehör....	63	/	50	62	77	63	/	-
Bild- und Tonträger.....	25	(17)	25	27	24	23	/	-
Sonst. langl. Gebrauchsgüter u. Ausrüst. f. Kultur, Sport, Camping u.ä.	44 50	/	24 39	50 62	51 54	51 46	/	-
Spielwaren, Hobbys.....	41	(14)	23	36	54	56	/	-
Blumen und Gärten.....	18	(12)	16	16	25	14	/	-
Haustiere.....	165	/	130	165	192	180	/	-
Freizeit- und Kulturdienstl.....	50	(91)	35	47	62	58	/	-
Bücher.....	52	(27)	36	50	61	67	/	-
Zeitungen, Zeitschriften u.ä.....	17	(7)	13	19	18	16	/	-
Sonstige Verbrauchsgüter.....	10	/	6	9	13	13	/	-
Rep. f. Freiz., Unterhalt. und Kultur...	186	/	110	157	234	275	/	-
Pauschalreisen.....	38	/	21	34	57	37	/	-
Bildungswesen.....	4	-	7	4	6	/	/	-
Nachhilfeunterricht.....	34	/	20	30	51	35	/	-
Gebühren.....	323	(188)	239	298	384	394	/	-
Beherbergungs- und Gaststätdienstl.... Verpflegungsdienstleistungen.....	257 66	(155) /	206 33	243 55	300 84	290 104	/	-
Beherbergungsdienstleistungen.....	245	(106)	186	264	264	278	/	-
Andere Waren und Dienstleistungen..... Schmuck, Uhren und Edelmetalle..... Sonst. persönl. Gebrauchsgegenstände... Dienstleistungen für die Körperpflege... Körperpflegeartikel und -geräte..... Sonstige Dienstleistungen.....	29 17 44 55 99	(5) (15) (30) (93) (23)	18 12 31 50 74	27 18 42 58 119	37 18 62 61 96	40 21 54 49 115	/	-
Privater Verbrauch	6052	(2883)	4265	5967	7172	7144	/	-

Früheres Bundesgebiet

6 Aufwendungen privater Haushalte für den Privaten Verbrauch 1998
6.2 Alter und soziale Stellung des/der Haupteinkommensbezieher(s)

Gegenstand der Nachweisung	Haushalte insgesamt	Alter des/der Haupteinkommensbezieher(s) von ... bis unter ... Jahre						
		unter 25	25 - 35	35 - 45	45 - 55	55 - 65	65 - 70	70 und mehr
6.2.3 Haushalte von Beamten								
Erfasste Haushalte (Anzahl)	6742	(63)	1260	2297	2126	986	/	-
Hochgerechnete Haushalte (1 000)	1582	(34)	370	449	465	260	/	-
je Haushalt und Monat in Prozent								
Nahrungsmittel, Getränke, Tabakwaren....	11,9	(9,7)	11,5	12,7	12,3	10,7	/	-
Bekleidung und Schuhe.....	5,9	(6,5)	6,0	6,0	6,1	5,4	/	-
Herrenbekleidung.....	1,5	(1,7)	1,5	1,3	1,6	1,6	/	-
Damenbekleidung.....	2,3	(2,9)	2,5	2,0	2,4	2,4	/	-
Bekleidung für Kinder (unter 18 Jahren).	0,7	/	0,6	1,2	0,7	0,2	/	-
Sonstige Bekleidung und Zubehör.....	0,2	(0,3)	0,2	0,2	0,2	0,9	/	-
Schuhe und Schuhzubehör.....	1,0	(1,2)	1,0	1,2	1,0	0,8	/	-
Reparaturen, Reinigung, Ausleihe.....	0,1	/	0,1	0,1	0,1	0,2	/	-
Wohnen, Energie, Wohnungsinstandhaltung..	27,0	(25,9)	26,4	27,5	26,3	27,8	/	-
Wohnungsmieten u.ä.....	20,8	(21,9)	21,1	21,3	20,3	20,6	/	-
Energie.....	3,6	(3,7)	3,6	3,6	3,6	3,7	/	-
Elektrizität und Gas/Flüssiges.....	2,5	(2,1)	2,4	2,5	2,6	2,6	/	-
Fern-/Zentralheizung und Warmwasser....	0,6	(1,5)	1,0	0,6	0,4	0,4	/	-
Sonstige Brennstoffe.....	0,5	/	(0,3)	0,5	0,5	0,6	/	-
Aufwand f.d. Wohnungsinstandhaltung....	2,6	/	1,6	2,7	2,6	3,5	/	-
Innenausst., Haushaltsgeräte, -gegenst...	7,1	(7,9)	7,4	7,1	7,1	6,7	/	-
Möbel und Einrichtungsgegenstände.....	3,1	(4,7)	3,8	3,1	2,9	2,6	/	-
Teppiche und andere Bodenbeläge.....	0,5	/	0,5	0,5	0,5	0,5	/	-
Kühl- und Gefriermöbel.....	0,1	-	(0,1)	(0,1)	(0,1)	(0,1)	/	-
Sonstige größere Haushaltsgeräte.....	0,6	/	0,6	0,6	0,6	0,6	/	-
Kleine elektrische Haushaltsgeräte.....	0,2	/	0,2	0,2	0,2	0,2	/	-
Heimtextilien.....	0,5	/	0,5	0,5	0,5	0,5	/	-
Sonst. Gebrauchsgüter f.d. Haushaltsf...	1,0	(0,8)	1,1	1,1	1,0	1,0	/	-
Verbrauchsgüter f.d. Haushaltsführung...	0,4	(0,4)	0,4	0,5	0,4	0,4	/	-
Dienstleistungen f.d. Haushaltsführung...	0,6	/	0,2	0,5	0,8	0,6	/	-
Gesundheitspflege.....	8,2	(7,4)	6,4	7,2	8,9	10,0	/	-
Gebrauchsgüter f.d. Gesundheitspflege...	1,1	/	0,6	0,8	1,3	1,4	/	-
Verbrauchsgüter f.d. Gesundheitspflege...	1,2	(1,2)	0,9	1,1	1,3	1,6	/	-
Dienstleistungen f.d. Gesundheitspflege...	6,0	(6,0)	5,0	5,3	6,4	7,0	/	-
Verkehr.....	14,9	(17,6)	16,2	14,7	14,6	14,5	/	-
Kraftwagen.....	6,9	/	(7,0)	6,7	7,1	(7,2)	/	-
Kraft- und Fahrräder.....	0,5	/	(0,6)	0,6	0,5	(0,3)	/	-
Ersatzteile und Zubehör.....	0,5	/	0,6	0,6	0,5	0,5	/	-
Kraftstoffe und Schmiermittel.....	3,2	(4,3)	4,1	3,3	3,1	2,7	/	-
Wartung, Rep. an Kfz, Kraft-,Fahrrädern.	1,6	(1,8)	1,8	1,6	1,6	1,7	/	-
Garagen- und Stellplatzmieten.....	0,2	/	0,3	0,2	0,2	0,2	/	-
Sonstige Dienstleistungen.....	0,4	(0,1)	0,5	0,4	0,5	0,4	/	-
Personenbeförd., Verkehrsdienstl.....	1,4	(2,9)	1,3	1,3	1,3	1,5	/	-
Nachrichtenübermittlung.....	2,2	(2,9)	2,8	2,1	2,0	2,0	/	-
Telefon-, Faxgeräte, Anrufbeantworter...	0,2	/	0,2	0,2	0,2	0,2	/	-
Dienstleistungen f.d. Nachrichtenüberm...	2,0	(2,8)	2,6	1,9	1,8	1,9	/	-
Freizeit, Unterhaltung und Kultur.....	12,8	(12,5)	12,8	12,6	12,8	12,9	/	-
Rundfunkempfangsgeräte u.ä.....	0,2	/	0,2	0,3	0,2	0,1	/	-
Fernseh- und Videogeräte, TV-Antennen...	0,3	/	(0,3)	0,3	0,3	(0,4)	/	-
Foto-, Filmausrüstungen, opt. Geräte...	0,3	/	0,4	0,3	0,3	0,3	/	-
Datenverarbeitungsgeräte und Zubehör...	1,0	/	1,2	1,0	1,1	0,9	/	-
Bild- und Tonträger.....	0,4	(0,6)	0,6	0,5	0,3	0,3	/	-
Sonst. langl. Gebrauchsgüter u. Ausrüst. f. Kultur, Sport, Camping u.ä.	0,7	/	0,6	0,8	0,7	0,7	/	-
Spielwaren, Hobbys.....	0,8	(0,5)	0,9	1,0	0,8	0,6	/	-
Blumen und Gärten.....	0,7	(0,4)	0,5	0,6	0,8	0,8	/	-
Haustiere.....	0,3	/	0,4	0,3	0,4	0,2	/	-
Freizeit- und Kulturdienstl.....	2,7	(3,2)	3,0	2,8	2,7	2,5	/	-
Bücher.....	0,8	(0,9)	0,8	0,8	0,9	0,8	/	-
Zeitungen, Zeitschriften u.ä.....	0,9	(0,8)	0,8	0,8	0,8	0,8	/	-
Sonstige Verbrauchsgüter.....	0,3	(0,2)	0,3	0,3	0,3	0,3	/	-
Rep. f. Freiz., Unterhalt. und Kultur...	0,2	/	0,1	0,1	0,2	0,2	/	-
Pauschalreisen.....	3,1	/	2,6	2,6	3,3	3,9	/	-
Bildungswesen.....	0,6	/	0,5	0,6	0,8	0,5	/	-
Nachhilfeunterricht.....	0,1	/	/	0,1	0,1	/	/	-
Gebühren.....	0,6	/	0,5	0,5	0,7	0,5	/	-
Beherbungs- und Gaststätdienstl....	5,3	(5,8)	5,6	5,0	5,4	5,5	/	-
Verpflegungsdienstleistungen.....	4,2	(5,4)	4,8	4,1	4,2	4,1	/	-
Beherbungs-dienstleistungen.....	1,1	/	0,8	0,9	1,2	1,5	/	-
Andere Waren und Dienstleistungen.....	4,0	(3,7)	4,4	4,4	3,7	3,9	/	-
Schmuck, Uhren und Edelmetalle.....	0,5	(0,2)	0,4	0,6	0,5	0,6	/	-
Sonst. persönl. Gebrauchsgegenstände...	0,3	(0,5)	0,3	0,3	0,2	0,3	/	-
Dienstleistungen für die Körperpflege...	0,7	(1,0)	0,7	0,7	0,7	0,8	/	-
Körperpflegeartikel und -geräte.....	0,9	(1,2)	1,2	1,0	0,9	0,7	/	-
Sonstige Dienstleistungen.....	1,6	(0,8)	1,7	2,0	1,3	1,6	/	-
Privater Verbrauch	100	100	100	100	100	100	100	100

Früheres Bundesgebiet

6 Aufwendungen privater Haushalte für den Privaten Verbrauch 1998
6.2 Alter und soziale Stellung des/der Haupteinkommensbezieher(s)

Gegenstand der Nachweisung	Haushalte insgesamt	Alter des/der Haupteinkommensbezieher(s) von ... bis unter ... Jahre							
		unter 25	25 - 35	35 - 45	45 - 55	55 - 65	65 - 70		
6.2.4 Haushalte von Angestellten und Arbeitern									
Erfaßte Haushalte (Anzahl)	24847	463	6045	9428	5840	3042	(25)	/	
Hochgerechnete Haushalte (1 000)	14370	505	3775	4571	3277	2226	(14)	/	
je Haushalt und Monat in DM									
Nahrungsmittel, Getränke, Tabakwaren.....	635	396	520	680	734	647	(511)	/	
Bekleidung und Schuhe.....	273	196	238	275	308	292	(283)	/	
Herrnbekleidung.....	66	48	61	58	75	80	/	/	
Damenbekleidung.....	105	98	92	90	124	128	/	/	
Bekleidung für Kinder (unter 18 Jahren).....	34	(5)	27	56	32	11	/	/	
Sonstige Bekleidung und Zubehör.....	13	9	10	12	15	16	/	/	
Schuhe und Schuhzubehör.....	49	31	43	54	53	46	/	/	
Reparaturen, Reinigung, Ausleihe.....	7	4	5	6	9	10	/	/	
Wohnen, Energie, Wohnungsinstandhaltung..	1363	879	1129	1410	1531	1525	(1435)	/	
Wohnungsmieten u.ä.....	1055	714	885	1090	1176	1171	(1073)	/	
Energie.....	194	135	161	196	223	214	(213)	/	
Elektrizität und Gas/Flüssiggas.....	129	77	102	135	151	141	(143)	/	
Fern-/Zentralheizung und Warmwasser....	39	46	45	39	36	35	/	/	
Sonstige Brennstoffe.....	26	(12)	14	23	36	38	/	/	
Aufwend. f.d. Wohnungsinstandhaltung....	114	31	84	124	132	140	/	/	
Innenausst., Haushaltsgeräte, -gegenst...	313	179	279	309	340	367	/	/	
Möbel und Einrichtungsgegenstände.....	138	78	137	133	141	159	/	/	
Teppiche und andere Bodenbeläge.....	21	(7)	16	19	23	36	/	/	
Kühl- und Gefriermöbel.....	7	/	6	7	7	9	/	/	
Sonstige größere Haushaltsgeräte.....	27	(18)	24	27	30	28	/	/	
Kleine elektrische Haushaltsgeräte.....	10	6	9	10	12	11	/	/	
Heimtextilien.....	21	13	16	21	26	27	/	/	
Sonst. Gebrauchsgüter f.d. Haushaltsf...	46	27	43	48	50	47	/	/	
Verbrauchsgüter f.d. Haushaltsführung...	23	14	19	24	27	25	/	/	
Dienstleistungen f.d. Haushaltsführung...	18	8	9	20	25	24	/	/	
Gesundheitspflege.....	110	96	72	100	137	155	(121)	/	
Gebrauchsgüter f.d. Gesundheitspflege...	30	(24)	18	26	37	50	/	/	
Verbrauchsgüter f.d. Gesundheitspflege...	33	23	26	28	38	48	(61)	/	
Dienstleistungen f.d. Gesundheitspflege...	47	(49)	28	46	62	57	/	/	
Verkehr.....	697	670	659	679	743	738	/	/	
Kraftwagen.....	294	(341)	267	277	301	352	/	/	
Kraft- und Fahrräder.....	26	/	30	27	23	24	/	/	
Ersatzteile und Zubehör.....	30	24	31	29	33	27	/	/	
Kraftstoffe und Schmiermittel.....	166	139	171	169	176	146	/	/	
Wartung, Rep. an Kfz, Kraft-,Fahrrädern...	75	55	68	72	89	79	/	/	
Garagen- und Stellplatzmieten.....	13	(12)	13	12	15	14	/	/	
Sonstige Dienstleistungen.....	31	18	24	32	38	30	/	/	
Personenbeförd., Verkehrsdienstl.....	62	61	55	61	69	65	/	/	
Nachrichtenübermittlung.....	110	110	111	108	115	105	/	/	
Telefon-, Faxgeräte, Anrufbeantworter...	8	(9)	8	8	8	7	/	/	
Dienstleistungen f.d. Nachrichtenüberm...	102	100	103	100	107	98	/	/	
Freizeit, Unterhaltung und Kultur.....	537	344	467	547	601	587	(520)	/	
Rundfunkempfangsgeräte u.ä.....	11	(15)	10	11	14	10	/	/	
Fernseh- und Videogeräte, TV-Antennen...	17	(12)	13	13	21	24	/	/	
Foto-, Filmausrüstungen, opt. Geräte...	13	11	14	13	13	14	/	/	
Datenverarbeitungsgeräte und Zubehör...	37	(30)	39	42	38	22	/	/	
Bild- und Tonträger.....	17	21	20	19	17	11	/	/	
Sonst. langl. Gebrauchsgüter u.									
Ausrüst. f. Kultur, Sport, Camping u.ä.	26	(13)	21	30	23	36	/	/	
Spielwaren, Hobbys.....	37	21	39	48	30	25	/	/	
Blumen und Gärten.....	31	15	23	30	37	43	/	/	
Haustiere.....	18	11	17	18	20	16	/	/	
Freizeit- und Kulturdienstl.....	130	87	116	135	145	133	(89)	/	
Bücher.....	27	16	26	30	28	26	/	/	
Zeitungen, Zeitschriften u.ä.....	37	22	30	38	43	42	/	/	
Sonstige Verbrauchsgüter.....	11	7	9	14	11	7	/	/	
Rep. f. Freiz., Unterhalt. und Kultur...	7	(4)	6	8	9	8	/	/	
Pauschalreisen.....	117	(59)	85	101	152	169	/	/	
Bildungswesen.....	28	(15)	25	31	33	20	/	/	
Nachhilfeunterricht.....	2	/	(1)	3	4	(1)	/	/	
Gebühren.....	25	(14)	25	28	29	19	/	/	
Beherbergungs- und Gaststättendienstl...	237	160	218	226	269	258	/	/	
Verpflegungsdienstleistungen.....	195	146	187	185	217	205	/	/	
Beherbergungsdienstleistungen.....	42	(15)	32	41	52	52	/	/	
Andere Waren und Dienstleistungen.....	196	95	182	210	205	197	(192)	/	
Schmuck, Uhren und Edelmetalle.....	23	10	19	23	25	28	/	/	
Sonst. persönl. Gebrauchsgegenstände...	14	6	13	13	16	14	/	/	
Dienstleistungen für die Körperpflege...	37	23	29	34	45	48	(45)	/	
Körperpflegeartikel und -geräte.....	46	35	47	48	47	40	/	/	
Sonstige Dienstleistungen.....	76	20	74	93	72	67	/	/	
Privater Verbrauch	4498	3139	3901	4578	5017	4890	(4255)	/	

Früheres Bundesgebiet

6 Aufwendungen privater Haushalte für den Privaten Verbrauch 1998
6.2 Alter und soziale Stellung des/der Haupteinkommensbezieher(s)

Gegenstand der Nachweisung	Haushalte insgesamt	Alter des/der Haupteinkommensbezieher(s) von ... bis unter ... Jahre						
		unter 25	25 - 35	35 - 45	45 - 55	55 - 65	65 - 70	70 und mehr
6.2.4 Haushalte von Angestellten und Arbeitern								
Erfasste Haushalte (Anzahl)	24847	463	6045	9428	5840	3042	(25)	/
Hochgerechnete Haushalte (1 000)	14370	505	3775	4571	3277	2226	(14)	/
je Haushalt und Monat in Prozent								
Nahrungsmittel, Getränke, Tabakwaren....	14,1	12,6	13,3	14,9	14,6	13,2	(12,0)	/
Bekleidung und Schuhe.....	6,1	6,3	6,1	6,0	6,1	6,0	(6,7)	/
Herrenbekleidung.....	1,5	1,5	1,6	1,3	1,5	1,6	/	/
Damenbekleidung.....	2,3	3,1	2,4	2,0	2,5	2,6	/	/
Bekleidung für Kinder (unter 18 Jahren)...	0,8	(0,2)	0,7	1,2	0,6	0,2	/	/
Sonstige Bekleidung und Zubehör.....	0,3	0,3	0,2	0,3	0,3	0,3	/	/
Schuhe und Schuhzubehör.....	1,1	1,0	1,1	1,2	1,1	0,9	/	/
Reparaturen, Reinigung, Ausleihe.....	0,2	0,1	0,1	0,1	0,2	0,2	/	/
Wohnen, Energie, Wohnungsinstandhaltung..	30,3	28,0	28,9	30,8	30,6	31,2	(33,7)	/
Wohnungsmieten u.ä.....	23,5	22,7	22,7	23,8	23,4	23,9	(25,2)	/
Energie.....	4,3	4,3	4,1	4,3	4,4	4,4	(5,0)	/
Elektrizität und Gas/Flüssiggas.....	2,9	2,4	2,6	2,9	3,0	2,9	(3,4)	/
Fern-/Zentralheizung und Warmwasser....	0,9	1,5	1,1	0,9	0,7	0,7	/	/
Sonstige Brennstoffe.....	0,6	(0,4)	0,4	0,5	0,7	0,8	/	/
Aufwand f.d. Wohnungsinstandhaltung....	2,5	1,0	2,1	2,7	2,6	2,8	/	/
Innenausst., Haushaltsgeräte, -gegenst...	6,9	6,7	7,1	6,7	6,8	7,5	/	/
Möbel und Einrichtungsgegenstände.....	3,1	2,5	3,5	2,9	2,8	3,2	/	/
Teppiche und andere Bodenbeläge.....	0,5	(0,2)	0,4	0,4	0,5	0,7	/	/
Kühl- und Gefriermöbel.....	0,2	/	0,1	0,2	0,1	0,2	/	/
Sonstige größere Haushaltsgeräte.....	0,6	(0,6)	0,6	0,6	0,6	0,6	/	/
Kleine elektrische Haushaltsgeräte.....	0,2	0,2	0,2	0,2	0,2	0,2	/	/
Heimtextilien.....	0,5	0,4	0,4	0,4	0,5	0,6	/	/
Sonst. Gebrauchsgüter f.d. Haushaltsf...	1,0	0,9	1,1	1,0	1,0	1,0	/	/
Verbrauchsgüter f.d. Haushaltsführung...	0,5	0,4	0,5	0,5	0,5	0,5	/	/
Dienstleistungen f.d. Haushaltsführung...	0,4	0,3	0,2	0,4	0,5	0,5	/	/
Gesundheitspflege.....	2,4	3,1	1,8	2,2	2,7	3,2	(2,8)	/
Gebrauchsgüter f.d. Gesundheitspflege...	0,7	(0,8)	0,5	0,6	0,7	1,0	/	/
Verbrauchsgüter f.d. Gesundheitspflege...	0,7	0,7	0,7	0,6	0,8	1,0	(1,4)	/
Dienstleistungen f.d. Gesundheitspflege...	1,0	(1,5)	0,7	1,0	1,2	1,2	/	/
Verkehr.....	15,5	21,3	16,9	14,8	14,8	15,1	/	/
Kraftwagen.....	6,5	(10,9)	6,8	6,1	6,0	7,2	/	/
Kraft- und Fahrräder.....	0,6	/	0,8	0,6	0,5	0,5	/	/
Ersatzteile und Zubehör.....	0,7	0,8	0,8	0,6	0,7	0,6	/	/
Kraftstoffe und Schmiermittel.....	3,7	4,4	4,4	3,7	3,5	3,0	/	/
Wartung, Rep. an Kfz, Kraft-,Fahrrädern...	1,7	1,8	1,7	1,6	1,8	1,6	/	/
Garagen- und Stellplatzmieten.....	0,3	(0,4)	0,3	0,3	0,3	0,3	/	/
Sonstige Dienstleistungen.....	0,7	0,6	0,6	0,7	0,8	0,6	/	/
Personenbeförd., Verkehrsdienstl.....	1,4	1,9	1,4	1,3	1,4	1,3	/	/
Nachrichtenübermittlung.....	2,4	3,5	2,8	2,4	2,3	2,2	/	/
Telefon-, Faxgeräte, Anrufbeantworter...	0,2	(0,3)	0,2	0,2	0,2	0,1	/	/
Dienstleistungen f.d. Nachrichtenüberm...	2,3	3,2	2,6	2,2	2,1	2,0	/	/
Freizeit, Unterhaltung und Kultur.....	11,9	10,9	12,0	12,0	12,0	12,0	(12,2)	/
Rundfunkempfangsgeräte u.ä.....	0,3	(0,5)	0,3	0,2	0,3	0,2	/	/
Fernseh- und Videogeräte, TV-Antennen...	0,4	(0,4)	0,3	0,3	0,4	0,5	/	/
Foto-, Filmausrüstungen, opt. Geräte...	0,3	0,4	0,4	0,3	0,3	0,3	/	/
Datenverarbeitungsgeräte und Zubehör...	0,8	(1,0)	1,0	0,9	0,8	0,4	/	/
Bild- und Tonträger.....	0,4	0,7	0,5	0,4	0,3	0,2	/	/
Sonst. langl. Gebrauchsgüter u. Ausrüst. f. Kultur, Sport, Camping u.ä.	0,6	(0,4)	0,5	0,7	0,5	0,7	/	/
Spielwaren, Hobbys.....	0,8	0,7	1,0	1,0	0,6	0,5	/	/
Blumen und Gärten.....	0,7	0,5	0,6	0,7	0,7	0,8	/	/
Haustiere.....	0,4	0,3	0,4	0,4	0,4	0,3	/	/
Freizeit- und Kulturdienstl.....	2,9	2,8	3,0	2,9	2,9	2,7	(2,1)	/
Bücher.....	0,6	0,5	0,7	0,7	0,6	0,5	/	/
Zeitungen, Zeitschriften u.ä.....	0,8	0,7	0,8	0,8	0,9	0,9	/	/
Sonstige Verbrauchsgüter.....	0,2	0,2	0,2	0,3	0,2	0,2	/	/
Rep. f. Freiz., Unterhalt. und Kultur...	0,2	(0,1)	0,1	0,2	0,2	0,2	/	/
Pauschalreisen.....	2,6	(1,9)	2,2	2,2	3,0	3,5	/	/
Bildungswesen.....	0,6	(0,5)	0,7	0,7	0,7	0,4	/	/
Nachhilfeunterricht.....	0,1	/	(0,0)	0,1	0,1	(0,0)	/	/
Gebühren.....	0,6	(0,5)	0,6	0,6	0,6	0,4	/	/
Beherbergungs- und Gaststättendienstl...	5,3	5,1	5,6	4,9	5,4	5,3	/	/
Verpflegungsdienstleistungen.....	4,3	4,6	4,8	4,0	4,3	4,2	/	/
Beherbergungsdienstleistungen.....	0,9	(0,5)	0,8	0,9	1,0	1,1	/	/
Andere Waren und Dienstleistungen.....	4,4	3,0	4,7	4,6	4,1	4,0	(4,5)	/
Schmuck, Uhren und Edelmetalle.....	0,5	0,3	0,5	0,5	0,5	0,6	/	/
Sonst. persönl. Gebrauchsgegenstände...	0,3	0,2	0,3	0,3	0,3	0,3	/	/
Dienstleistungen für die Körperpflege...	0,8	0,7	0,7	0,8	0,9	1,0	(1,0)	/
Körperpflegeartikel und -geräte.....	1,0	1,1	1,2	1,0	0,9	0,8	/	/
Sonstige Dienstleistungen.....	1,7	0,6	1,9	2,0	1,4	1,4	/	/
Privater Verbrauch	100	100	100	100	100	100	100	100

Früheres Bundesgebiet

6 Aufwendungen privater Haushalte für den Privaten Verbrauch 1998
6.2 Alter und soziale Stellung des/der Haupteinkommensbezieher(s)

Gegenstand der Nachweisung	Haushalte insgesamt	Alter des/der Haupteinkommensbezieher(s) von ... bis unter ... Jahre						
		unter 25	25 - 35	35 - 45	45 - 55	55 - 65	65 - 70	70 und mehr
6.2.5 Haushalte von Angestellten								
Erfafte Haushalte (Anzahl)	19330	342	4699	7260	4560	2442	/	/
Hochgerechnete Haushalte (1 000)	8576	290	2373	2664	1957	1279	/	/
je Haushalt und Monat in DM								
Nahrungsmittel, Getränke, Tabakwaren.....	618	357	486	666	723	660	/	/
Bekleidung und Schuhe.....	300	202	256	307	340	328	/	/
Herrenbekleidung.....	72	44	65	65	82	90	/	/
Damenbekleidung.....	122	108	108	109	141	150	/	/
Bekleidung für Kinder (unter 18 Jahren).....	33	(5)	23	56	32	10	/	/
Sonstige Bekleidung und Zubehör.....	13	8	10	13	17	16	/	/
Schuhe und Schuhzubehör.....	52	34	45	57	56	49	/	/
Reparaturen, Reinigung, Ausleihe.....	8	3	6	7	11	12	/	/
Wohnen, Energie, Wohnungsinstandhaltung..	1391	838	1116	1443	1584	1622	/	/
Wohnungsmieten u.ä.....	1080	672	882	1124	1218	1237	/	/
Energie.....	192	124	152	195	228	218	/	/
Elektrizität und Gas/Flüssiggas.....	128	77	95	135	154	147	/	/
Fern-/Zentralheizung und Warmwasser....	42	42	45	41	39	39	/	/
Sonstige Brennstoffe.....	22	/	12	19	35	32	/	/
Aufwand f.d. Wohnungsinstandhaltung....	119	(41)	82	124	138	167	/	/
Innenausst., Haushaltsgeräte, -gegenst...	341	199	295	341	376	409	/	/
Möbel und Einrichtungsgegenstände.....	155	94	150	152	161	173	/	/
Teppiche und andere Bodenbeläge.....	24	(6)	20	20	25	43	/	/
Kühl- und Gefriermöbel.....	8	/	(5)	9	8	(9)	/	-
Sonstige größere Haushaltsgeräte.....	27	(17)	23	29	29	27	/	/
Kleine elektrische Haushaltsgeräte.....	10	7	8	10	13	13	/	/
Heimtextilien.....	23	14	17	22	29	31	/	/
Sonst. Gebrauchsgüter f.d. Haushaltsf...	48	27	43	50	53	53	/	/
Verbrauchsgüter f.d. Haushaltsführung...	23	13	18	24	27	26	/	/
Dienstleistungen f.d. Haushaltsführung...	23	(9)	10	26	32	33	/	/
Gesundheitspflege.....	127	128	78	117	165	182	/	/
Gebrauchsgüter f.d. Gesundheitspflege...	33	(36)	19	28	44	50	/	/
Verbrauchsgüter f.d. Gesundheitspflege...	35	24	28	31	41	53	/	/
Dienstleistungen f.d. Gesundheitspflege...	59	(68)	32	58	81	78	/	-
Verkehr.....	726	777	662	728	776	753	/	/
Kraftwagen.....	299	/	257	294	307	338	/	-
Kraft- und Fahrräder.....	24	/	31	25	23	(11)	/	-
Ersatzteile und Zubehör.....	28	20	29	29	28	26	/	/
Kraftstoffe und Schmiermittel.....	167	135	185	171	178	153	/	/
Wartung, Rep. an Kfz, Kraft-,Fahrrädern...	82	82	70	80	97	88	/	/
Garagen- und Stellplatzmieten.....	13	(11)	12	13	15	14	/	/
Sonstige Dienstleistungen.....	38	15	28	41	48	40	/	/
Personenbeförd., Verkehrsdienstl.....	76	65	70	76	78	83	/	/
Nachrichtenübermittlung.....	117	111	114	117	124	115	/	/
Telefon-, Faxgeräte, Anrufbeantworter...	8	(10)	8	8	9	8	/	-
Dienstleistungen f.d. Nachrichtenüberm...	109	101	107	108	115	107	/	/
Freizeit, Unterhaltung und Kultur.....	596	336	495	603	680	702	/	/
Rundfunkempfangsgeräte u.ä.....	12	(9)	11	12	14	15	/	-
Fernseh- und Videogeräte, TV-Antennen...	17	/	12	13	21	29	/	-
Foto-, Filmausrüstungen, opt. Geräte.....	15	(9)	15	14	15	17	/	-
Datenverarbeitungsgeräte und Zubehör....	42	(30)	41	45	50	27	/	-
Bild- und Tonträger.....	19	20	22	21	18	12	/	-
Sonst. lanpl. Gebrauchsgüter u. Ausrüst. f. Kultur, Sport, Camping u.ä.	30	(12)	22	33	23	55	/	/
Spielwaren, Hobbys.....	38	19	36	51	33	28	/	/
Blumen und Gärten.....	34	14	24	33	40	48	/	/
Haustiere.....	17	13	15	18	22	15	/	-
Freizeit- und Kulturdienstl.....	140	81	120	143	161	150	/	/
Bücher.....	33	19	30	36	35	33	/	/
Zeitungen, Zeitschriften u.ä.....	40	19	32	41	47	44	/	/
Sonstige Verbrauchsgüter.....	11	7	10	15	11	9	/	/
Rep. f. Freiz., Unterhalt. und Kultur...	7	(4)	6	7	9	10	/	/
Pauschalreisen.....	141	(85)	101	121	182	210	/	/
Bildungswesen.....	33	(19)	29	37	40	26	/	-
Nachhilfeunterricht.....	2	/	(1)	3	4	(2)	/	-
Gebühren.....	31	(18)	28	34	36	25	/	-
Beherbergungs- und Gaststättendienstl....	266	159	241	256	306	298	/	/
Verpflegungsdienstleistungen.....	215	148	203	206	241	233	/	/
Beherbergungsdienstleistungen.....	51	(11)	38	51	64	65	/	/
Andere Waren und Dienstleistungen.....	219	97	183	230	231	232	/	/
Schmuck, Uhren und Edelmetalle.....	26	10	23	23	28	37	/	/
Sonst. persönl. Gebrauchsgegenstände....	15	6	14	15	19	16	/	/
Dienstleistungen für die Körperpflege...	41	25	31	38	49	54	/	/
Körperpflegeartikel und -geräte.....	50	37	50	52	52	44	/	/
Sonstige Dienstleistungen.....	82	19	66	102	84	81	/	/
Privater Verbrauch	4730	3222	3957	4844	5344	5327	/	/

Früheres Bundesgebiet

6 Aufwendungen privater Haushalte für den Privaten Verbrauch 1998
6.2 Alter und soziale Stellung des/der Haupteinkommensbezieher(s)

Gegenstand der Nachweisung	Haushalte insgesamt	Alter des/der Haupteinkommensbezieher(s) von ... bis unter ... Jahre						
		unter 25	25 - 35	35 - 45	45 - 55	55 - 65	65 - 70	70 und mehr
6.2.5 Haushalte von Angestellten								
Erfaßte Haushalte (Anzahl)	19330	342	4699	7260	4560	2442	/	/
Hochgerechnete Haushalte (1 000)	8576	290	2373	2684	1957	1279	/	/
je Haushalt und Monat in Prozent								
Nahrungsmittel, Getränke, Tabakwaren.....	13,1	11,1	12,3	13,8	13,5	12,4	/	/
Bekleidung und Schuhe.....	6,3	6,3	6,5	6,3	6,4	6,2	/	/
Herrenbekleidung.....	1,5	1,4	1,6	1,3	1,5	1,7	/	/
Damenbekleidung.....	2,6	3,3	2,7	2,2	2,6	2,8	/	/
Bekleidung für Kinder (unter 18 Jahren)	0,7	(0,1)	0,6	1,2	0,6	0,2	/	/
Sonstige Bekleidung und Zubehör.....	0,3	0,3	0,3	0,3	0,3	0,3	/	/
Schuhe und Schuhzubehör.....	1,1	1,1	1,1	1,2	1,1	0,9	/	/
Reparaturen, Reinigung, Ausleihe.....	0,2	0,1	0,2	0,1	0,2	0,2	/	/
Wohnen, Energie, Wohnungsinstandhaltung..	29,4	26,0	28,2	29,8	29,6	30,4	/	/
Wohnungsmieten u.ä.....	22,8	20,9	22,3	23,2	22,8	23,2	/	/
Energie.....	4,1	3,9	3,8	4,0	4,3	4,1	/	/
Elektrizität und Gas/Flüssiges.....	2,7	2,4	2,4	2,8	2,9	2,8	/	/
Fern-/Zentralheizung und Warmwasser....	0,9	1,3	1,1	0,9	0,7	0,7	/	/
Sonstige Brennstoffe.....	0,5	/	0,3	0,4	0,7	0,6	/	/
Aufwend. f.d. Wohnungsinstandhaltung....	2,5	(1,3)	2,1	2,6	2,6	3,1	/	/
Innenausst., Haushaltsgeräte, -gegenst...	7,2	6,2	7,5	7,0	7,0	7,7	/	/
Möbel und Einrichtungsgenstände.....	3,3	2,9	3,8	3,1	3,0	3,3	/	/
Teppiche und andere Bodenbeläge.....	0,5	(0,2)	0,5	0,4	0,5	0,8	/	/
Kühl- und Gefriermöbel.....	0,2	/	(0,1)	0,2	0,2	(0,2)	/	/
Sonstige größere Haushaltsgeräte.....	0,6	(0,5)	0,6	0,6	0,5	0,5	/	/
Kleine elektrische Haushaltsgeräte.....	0,2	0,2	0,2	0,2	0,2	0,2	/	/
Heimtextilien.....	0,5	0,4	0,4	0,4	0,5	0,6	/	/
Sonst. Gebrauchsgüter f.d. Haushaltsf...	1,0	0,8	1,1	1,0	1,0	1,0	/	/
Verbrauchsgüter f.d. Haushaltsführung...	0,5	0,4	0,5	0,5	0,5	0,5	/	/
Dienstleistungen f.d. Haushaltsführung..	0,5	(0,3)	0,2	0,5	0,6	0,6	/	/
Gesundheitspflege.....	2,7	4,0	2,0	2,4	3,1	3,4	/	/
Gebrauchsgüter f.d. Gesundheitspflege...	0,7	(1,1)	0,5	0,6	0,8	0,9	/	/
Verbrauchsgüter f.d. Gesundheitspflege..	0,7	0,7	0,7	0,6	0,8	1,0	/	/
Dienstleistungen f.d. Gesundheitspflege..	1,3	(2,1)	0,8	1,2	1,5	1,5	/	/
Verkehr.....	15,4	24,1	16,7	15,0	14,5	14,1	/	/
Kraftwagen.....	6,3	/	6,5	6,1	5,8	6,3	/	/
Kraft- und Fahrräder.....	0,5	/	0,8	0,5	0,4	(0,2)	/	/
Ersatzteile und Zubehör.....	0,6	0,6	0,7	0,6	0,5	0,5	/	/
Kraftstoffe und Schmiermittel.....	3,5	4,2	4,2	3,5	3,3	2,9	/	/
Wartung, Rep. an Kfz, Kraft-,Fahrrädern.	1,7	1,9	1,8	1,6	1,8	1,6	/	/
Garagen- und Stellplatzmieten.....	0,3	(0,3)	0,3	0,3	0,3	0,3	/	/
Sonstige Dienstleistungen.....	0,8	0,5	0,7	0,8	0,9	0,8	/	/
Personenbeförd., Verkehrsdienstl.....	1,6	2,0	1,8	1,6	1,5	1,6	/	/
Nachrichtenübermittlung.....	2,5	3,4	2,9	2,4	2,3	2,2	/	/
Telefon-, Faxgeräte, Anrufbeantworter...	0,2	(0,3)	0,2	0,2	0,2	0,2	/	/
Dienstleistungen f.d. Nachrichtenüberm...	2,3	3,1	2,7	2,2	2,1	2,0	/	/
Freizeit, Unterhaltung und Kultur.....	12,6	10,4	12,5	12,4	12,7	13,2	/	/
Rundfunkempfangsgeräte u.ä.....	0,3	(0,3)	0,3	0,2	0,3	0,3	/	/
Fernseh- und Videogeräte, TV-Antennen...	0,4	/	0,3	0,3	0,4	0,6	/	/
Foto-, Filmausrüstungen, opt. Geräte...	0,3	(0,3)	0,4	0,3	0,3	0,3	/	/
Datenverarbeitungsgeräte und Zubehör...	0,9	(0,9)	1,0	0,9	0,9	0,5	/	/
Bild- und Tonträger.....	0,4	0,6	0,6	0,4	0,3	0,2	/	/
Sonst. langl. Gebrauchsgüter u.							/	/
Ausrüst. f. Kultur, Sport, Camping u.ä.	0,6	(0,4)	0,5	0,7	0,4	1,0	/	/
Spielwaren, Hobbys.....	0,8	0,6	0,9	1,0	0,6	0,5	/	/
Blumen und Gärten.....	0,7	0,4	0,6	0,7	0,7	0,9	/	/
Haustiere.....	0,4	0,4	0,4	0,4	0,4	0,3	/	/
Freizeit- und Kulturdienstl.....	3,0	2,5	3,0	3,0	3,0	2,8	/	/
Bücher.....	0,7	0,6	0,8	0,7	0,6	0,6	/	/
Zeitungen, Zeitschriften u.ä.....	0,8	0,6	0,8	0,8	0,9	0,8	/	/
Sonstige Verbrauchsgüter.....	0,2	0,2	0,2	0,3	0,2	0,2	/	/
Rep. f. Freiz., Unterhalt. und Kultur...	0,2	(0,1)	0,1	0,1	0,2	0,2	/	/
Pauschalreisen.....	3,0	(2,0)	2,6	2,5	3,4	3,9	/	/
Bildungswesen.....	0,7	(0,6)	0,7	0,8	0,8	0,5	/	/
Nachhilfeunterricht.....	0,1	/	(0,0)	0,1	0,1	(0,0)	/	/
Gebühren.....	0,7	(0,6)	0,7	0,7	0,7	0,5	/	/
Beherbergungs- und Gaststätdienstl....	5,6	4,9	6,1	5,3	5,7	5,6	/	/
Verpflegungsdienstleistungen.....	4,6	4,6	5,1	4,2	4,5	4,4	/	/
Beherbergungsdienstleistungen.....	1,1	(0,3)	1,0	1,0	1,2	1,2	/	/
Andere Waren und Dienstleistungen.....	4,5	3,0	4,6	4,7	4,3	4,4	/	/
Schmuck, Uhren und Edelmetalle.....	0,5	0,3	0,6	0,5	0,5	0,7	/	/
Sonst. persönl. Gebrauchsgegenstände...	0,3	0,2	0,3	0,3	0,3	0,3	/	/
Dienstleistungen für die Körperpflege...	0,9	0,8	0,8	0,8	0,9	1,0	/	/
Körperpflegeartikel und -geräte.....	1,0	1,2	1,3	1,1	1,0	0,8	/	/
Sonstige Dienstleistungen.....	1,7	0,6	1,7	2,1	1,6	1,5	/	/
Privater Verbrauch	100	100	100	100	100	100	100	100

B Aufwendungen privater Haushalte für den Privaten Verbrauch 1998
B.2 Alter und soziale Stellung des/der Haupteinkommensbezieher(s)(in)

Gegenstand der Nachweisung	Haushalte insgesamt	Alter des/der Haupteinkommensbezieher(s)(in) von ... bis unter ... Jahre						
		unter 25	25 - 35	35 - 45	45 - 55	55 - 65	65 - 70	70 und mehr
6.2.6 Haushalte von Arbeitern								
Erfafte Haushalte (Anzahl)	5517	121	1346	2158	1280	600	/	-
Hochgerechnete Haushalte (1 000)	5794	215	1403	1907	1320	947	/	-
je Haushalt und Monat in DM								
Nahrungsmittel, Getränke, Tabakwaren.....	661	447	578	700	750	629	/	-
Bekleidung und Schuhe.....	233	189	208	232	262	243	/	-
Herrenbekleidung.....	57	(55)	54	49	64	67	/	-
Damenbekleidung.....	79	(86)	66	63	99	98	/	-
Bekleidung für Kinder (unter 18 Jahren).	36	(5)	35	55	31	11	/	-
Sonstige Bekleidung und Zubehör.....	12	(9)	9	10	14	17	/	-
Schuhe und Schuhzubehör.....	45	(27)	41	49	47	41	/	-
Reparaturen, Reinigung, Ausleihe.....	6	(6)	4	5	7	8	/	-
Wohnen, Energie, Wohnungsinstandhaltung..	1322	935	1152	1364	1453	1394	/	-
Wohnungsmieten u.ä.....	1018	769	891	1042	1115	1082	/	-
Energie.....	196	149	175	197	216	208	/	-
Elektrizität und Gas/Flüssiggas.....	129	76	112	134	146	133	/	-
Fern-/Zentralheizung und Warmwasser....	36	(51)	44	36	32	29	/	-
Sonstige Brennstoffe.....	31		18	28	38	46	/	-
Aufwend. f.d. Wohnungsinstandhaltung....	107	(16)	86	125	122	104	/	-
Innenausst., Haushaltsgeräte, -gegenst...	270	153	251	264	288	311	/	-
Möbel und Einrichtungsgegenstände.....	113	(57)	116	106	111	139	/	-
Teppiche und andere Bodenbeläge.....	17	/	10	17	20	(27)	/	-
Kühl- und Gefriermöbel.....	7	/	(7)	(6)	(6)	/	/	-
Sonstige größere Haushaltsgeräte.....	27	/	25	26	31	(29)	/	-
Kleine elektrische Haushaltsgeräte.....	10	(5)	9	10	11	9	/	-
Heimtextilien.....	19	(12)	14	19	21	22	/	-
Sonst. Gebrauchsgüter f.d. Haushaltsf...	43	(28)	43	45	47	39	/	-
Verbrauchsgüter f.d. Haushaltsführung...	23	15	19	24	27	24	/	-
Dienstleistungen f.d. Haushaltsführung...	11	(7)	8	12	14	11	/	-
Gesundheitspflege.....	84	54	61	77	97	119	/	-
Gebrauchsgüter f.d. Gesundheitspflege...	26	(9)	17	22	28	49	/	-
Verbrauchsgüter f.d. Gesundheitspflege...	29	(22)	22	25	34	41	/	-
Dienstleistungen f.d. Gesundheitspflege...	28	(22)	22	29	34	29	/	-
Verkehr.....	654	525	653	611	699	716	/	-
Kraftwagen.....	286	/	(283)	254	(292)	(372)	/	-
Kraft- und Fahrräder.....	30	/	29	31	(21)	(41)	/	-
Ersatzteile und Zubehör.....	33	(29)	33	30	39	29	/	-
Kraftstoffe und Schmiermittel.....	185	145	181	166	172	136	/	-
Wartung, Rep. an Kfz, Kraft-,Fahrrädern.	66	(46)	65	60	76	68	/	-
Garagen- und Stellplatzmieten.....	13	(13)	13	11	14	13	/	-
Sonstige Dienstleistungen.....	20	(22)	18	19	24	16	/	-
Personenbeförd., Verkehrsdienstl.....	42	(55)	32	40	54	42	/	-
Nachrichtenübermittlung.....	99	108	105	95	103	99	/	-
Telefon-, Faxgeräte, Anrufbeantworter...	7	/	8	7	6	(6)	/	-
Dienstleistungen f.d. Nachrichtenüberm...	92	100	97	88	96	87	/	-
Freizeit, Unterhaltung und Kultur.....	450	354	419	470	483	431	/	-
Rundfunkempfangsgeräte u.ä.....	10	/	9	10	14	(3)	/	-
Fernseh- und Videogeräte, TV-Antennen...	16	/	(15)	13	21	(18)	/	-
Foto-, Filmausrüstungen, opt. Geräte...	11	(14)	11	14	10	9	/	-
Datenverarbeitungsgeräte und Zubehör...	29	(31)	35	36	21	(14)	/	-
Bild- und Tonträger.....	14	(23)	16	15	14	10	/	-
Sonst. langl. Gebrauchsgüter u.								
Ausrüst. f. Kultur, Sport, Camping u.ä.	21	/	19	28	23	(10)	/	-
Spielwaren, Hobbys.....	35	(23)	43	43	27	22	/	-
Blumen und Gärten.....	28	(16)	21	25	33	37	/	-
Haustiere.....	18	(8)	21	18	18	16	/	-
Freizeit- und Kulturdienstl.....	116	95	110	124	121	111	/	-
Bücher.....	19	(13)	18	21	19	17	/	-
Zeitungen, Zeitschriften u.ä.....	34	26	27	34	38	40	/	-
Sonstige Verbrauchsgüter.....	9	(6)	9	12	10	5	/	-
Rep. f. Freiz., Unterhalt. und Kultur...	7	/	6	8	8	7	/	-
Pauschalreisen.....	83	(49)	59	72	106	113	/	-
Bildungswesen.....	20	/	20	23	23	(11)	/	-
Nachhilfeunterricht.....	2	/	/	4	(3)	/	/	-
Gebühren.....	18	/	19	19	20	(11)	/	-
Beherbergungs- und Gaststättendienstl....	192	163	181	184	214	203	/	-
Verpflegungsdienstleistungen.....	164	142	160	156	181	168	/	-
Beherbergungsdienstleistungen.....	28	/	21	28	33	35	/	-
Andere Waren und Dienstleistungen.....	170	91	180	184	157	150	/	-
Schmuck, Uhren und Edelmetalle.....	18	(9)	13	22	21	17	/	-
Sonst. persönl. Gebrauchsgegenstände...	11	(6)	13	10	13	11	/	-
Dienstleistungen für die Körperpflege...	32	(21)	25	29	39	40	/	-
Körperpflegeartikel und -geräte.....	40	(32)	43	42	39	33	/	-
Sonstige Dienstleistungen.....	68	(23)	86	80	54	49	/	-
Privater Verbrauch	4154	3029	3807	4205	4532	4300	/	-

Früheres Bundesgebiet

6 Aufwendungen privater Haushalte für den Privaten Verbrauch 1998
6.2 Alter und soziale Stellung des/der Haupteinkommensbezieher(s)

Gegenstand der Nachweisung	Haushalte insgesamt	Alter des/der Haupteinkommensbezieher(s) von ... bis unter ... Jahre						
		unter 25	25 - 35	35 - 45	45 - 55	55 - 65	65 - 70	70 und mehr
6.2.6 Haushalte von Arbeitern								
Erfasste Haushalte (Anzahl)	5517	121	1346	2168	1280	600	/	-
Hochgerechnete Haushalte (1 000)	5794	215	1403	1907	1320	947	/	-
je Haushalt und Monat in Prozent								
Nahrungsmittel, Getränke, Tabakwaren.....	15,9	14,8	15,2	16,7	16,6	14,6	/	-
Bekleidung und Schuhe.....	5,6	6,2	5,5	5,5	5,8	5,6	/	-
Herrenbekleidung.....	1,4	(1,8)	1,4	1,2	1,4	1,6	/	-
Damenbekleidung.....	1,9	(2,8)	1,7	1,5	2,2	2,3	/	-
Bekleidung für Kinder (unter 18 Jahren).....	0,9	(0,2)	0,9	1,3	0,7	0,3	/	-
Sonstige Bekleidung und Zubehör.....	0,3	(0,3)	0,2	0,2	0,3	0,4	/	-
Schuhe und Schuhzubehör.....	1,1	(0,9)	1,1	1,2	1,0	1,0	/	-
Reparaturen, Reinigung, Ausleihe.....	0,1	(0,2)	0,1	0,1	0,1	0,2	-	-
Wohnen, Energie, Wohnungsinstandhaltung..	31,8	30,9	30,3	32,4	32,0	32,4	/	-
Wohnungsmieten u.ä.....	24,5	25,4	23,4	24,8	24,6	25,2	/	-
Energie.....	4,7	4,9	4,6	4,7	4,8	4,8	/	-
Elektrizität und Gas/Flüssiggas.....	3,1	2,5	3,0	3,2	3,2	3,1	/	-
Fern-/Zentralheizung und Warmwasser.....	0,9	(1,7)	1,1	0,8	0,7	0,7	-	-
Sonstige Brennstoffe.....	0,7	/	0,5	0,7	0,8	1,1	/	-
Aufwend. f.d. Wohnungsinstandhaltung....	2,6	(0,5)	2,3	3,0	2,7	2,4	-	-
Innenausst., Haushaltsgeräte, -gegenst...	6,5	5,1	6,6	6,3	6,4	7,2	/	-
Möbel und Einrichtungsgegenstände.....	2,7	(1,9)	3,0	2,5	2,4	3,2	-	-
Teppiche und andere Bodenbeläge.....	0,4	/	0,3	0,4	0,4	(0,6)	-	-
Kühl- und Gefriermöbel.....	0,2	/	(0,2)	(0,1)	(0,1)	/	-	-
Sonstige größere Haushaltsgeräte.....	0,6	/	0,7	0,6	0,7	(0,7)	-	-
Kleine elektrische Haushaltsgeräte.....	0,2	(0,2)	0,2	0,2	0,2	0,2	-	-
Heimtextilien.....	0,4	(0,4)	0,4	0,5	0,5	0,5	-	-
Sonst. Gebrauchsgüter f.d. Haushaltsf...	1,0	(0,9)	1,1	1,1	1,0	0,9	/	-
Verbrauchsgüter f.d. Haushaltsführung...	0,6	0,5	0,5	0,6	0,6	0,6	/	-
Dienstleistungen f.d. Haushaltsführung...	0,3	(0,2)	0,2	0,3	0,3	0,3	-	-
Gesundheitspflege.....	2,0	1,8	1,6	1,8	2,1	2,8	/	-
Gebrauchsgüter f.d. Gesundheitspflege...	0,6	(0,3)	0,4	0,5	0,6	1,1	/	-
Verbrauchsgüter f.d. Gesundheitspflege...	0,7	(0,7)	0,6	0,6	0,8	1,0	/	-
Dienstleistungen f.d. Gesundheitspflege...	0,7	(0,7)	0,6	0,7	0,8	0,7	/	-
Verkehr.....	15,7	17,3	17,2	14,5	15,3	16,7	/	-
Kraftwagen.....	6,9	/	(7,4)	6,0	(6,4)	(8,6)	-	-
Kraft- und Fahrräder.....	0,7	/	0,8	0,7	(0,5)	(1,0)	-	-
Ersatzteile und Zubehör.....	0,8	(1,0)	0,9	0,7	0,9	0,7	-	-
Kraftstoffe und Schmiermittel.....	4,0	4,8	4,7	3,9	3,8	3,2	/	-
Wartung, Rep. an Kfz, Kraft-,Fahrrädern...	1,6	(1,5)	1,7	1,4	1,7	1,6	-	-
Garagen- und Stellplatzmieten.....	0,3	(0,4)	0,3	0,3	0,3	0,3	-	-
Sonstige Dienstleistungen.....	0,5	(0,7)	0,5	0,6	0,5	0,4	-	-
Personenbeförd., Verkehrsdienstl.....	1,0	(1,8)	0,8	0,9	1,2	1,0	-	-
Nachrichtenübermittlung.....	2,4	3,6	2,8	2,3	2,3	2,2	/	-
Telefon-, Faxgeräte, Anrufbeantworter...	0,2	/	0,2	0,2	0,1	(0,1)	-	-
Dienstleistungen f.d. Nachrichtenüberm...	2,2	3,3	2,5	2,1	2,1	2,0	/	-
Freizeit, Unterhaltung und Kultur.....	10,8	11,7	11,0	11,2	10,7	10,0	/	-
Rundfunkempfangsgeräte u.ä.....	0,2	/	0,2	0,2	0,3	(0,1)	-	-
Fernseh- und Videogeräte, TV-Antennen...	0,4	/	(0,4)	0,3	0,5	(0,4)	-	-
Foto-, Filmausrüstungen, opt. Geräte...	0,3	(0,4)	0,4	0,3	0,2	0,2	-	-
Datenverarbeitungsgeräte und Zubehör...	0,7	(1,0)	0,9	0,9	0,5	(0,3)	-	-
Bild- und Tonträger.....	0,3	(0,8)	0,4	0,4	0,3	0,2	-	-
Sonst. langl. Gebrauchsgüter u. Ausrüst. f. Kultur, Sport, Camping u.ä.	0,5	/	0,5	0,6	0,5	(0,2)	-	-
Spielwaren, Hobbys.....	0,8	(0,7)	1,1	1,0	0,6	0,5	-	-
Blumen und Gärten.....	0,7	(0,5)	0,6	0,6	0,7	0,9	/	-
Haustiere.....	0,4	(0,3)	0,5	0,4	0,4	0,4	-	-
Freizeit- und Kulturdienstl.....	2,8	3,1	2,9	2,9	2,7	2,6	/	-
Bücher.....	0,5	(0,4)	0,5	0,5	0,4	0,4	-	-
Zeitungen, Zeitschriften u.ä.....	0,8	0,9	0,7	0,8	0,8	0,9	/	-
Sonstige Verbrauchsgüter.....	0,2	(0,2)	0,2	0,3	0,2	0,1	-	-
Rep. f. Freiz., Unterhalt. und Kultur...	0,2	/	0,1	0,2	0,2	0,2	-	-
Pauschalreisen.....	2,0	(1,6)	1,5	1,7	2,3	2,6	/	-
Bildungswesen.....	0,5	/	0,5	0,6	0,5	(0,3)	-	-
Nachhilfeunterricht.....	0,1	/	/	0,1	(0,1)	/	-	-
Gebühren.....	0,4	/	0,5	0,5	0,4	(0,3)	-	-
Beherbergungs- und Gaststättendienstl...	4,6	5,4	4,7	4,4	4,7	4,7	/	-
Verpflegungsdienstleistungen.....	3,9	4,7	4,2	3,7	4,0	3,9	/	-
Beherbergungsdienstleistungen.....	0,7	/	0,5	0,7	0,7	0,8	-	-
Andere Waren und Dienstleistungen.....	4,1	3,0	4,7	4,4	3,7	3,5	/	-
Schmuck, Uhren und Edelmetalle.....	0,4	(0,3)	0,3	0,5	0,6	0,4	/	-
Sonst. persönl. Gebrauchsgegenstände...	0,3	(0,2)	0,3	0,2	0,3	0,3	-	-
Dienstleistungen für die Körperpflege...	0,8	(0,7)	0,7	0,7	0,9	0,9	/	-
Körperpflegeartikel und -geräte.....	1,0	1,0	1,1	1,0	0,9	0,8	/	-
Sonstige Dienstleistungen.....	1,6	(0,7)	2,3	1,9	1,2	1,1	/	-
Privater Verbrauch	100	100	100	100	100	100	100	100

Früheres Bundesgebiet

6 Aufwendungen privater Haushalte für den Privaten Verbrauch 1998
6.2 Alter und soziale Stellung des/der Haupteinkommensbezieher(in)

Gegenstand der Nachweisung	Haushalte insgesamt	Alter des/der Haupteinkommensbezieher(in) von ... bis unter ... Jahre						
		unter 25	25 - 35	35 - 45	45 - 55	55 - 65	65 - 70	70 und mehr
6.2.7 Haushalte von Arbeitslosen								
Erfaßte Haushalte (Anzahl)	1414	/	213	395	291	497	-	-
Hochgerechnete Haushalte (1 000)	1400	/	214	395	290	463	-	-
je Haushalt und Monat in DM								
Nahrungsmittel, Getränke, Tabakwaren.....	468	/	412	448	473	523	-	-
Bekleidung und Schuhe.....	134	/	113	107	116	179	-	-
Herrenbekleidung.....	31	/	(29)	20	23	46	-	-
Damenbekleidung.....	50	/	36	31	42	77	-	-
Bekleidung für Kinder (unter 18 Jahren).....	15	/	(13)	23	(14)	10	-	-
Sonstige Bekleidung und Zubehör.....	7	/	(10)	7	7	7	-	-
Schuhe und Schuhzubehör.....	26	/	22	23	25	32	-	-
Reparaturen, Reinigung, Ausleihe.....	4	/	(3)	2	4	7	-	-
Wohnen, Energie, Wohnungsinstandhaltung..	1087	/	857	919	999	1433	-	-
Wohnungsmieten u.ä.....	817	/	677	723	788	1010	-	-
Energie.....	154	/	133	142	169	200	-	-
Elektrizität und Gas/Flüssiggas.....	107	/	80	95	111	129	-	-
Fern-/Zentralheizung und Warmwasser....	38	/	(42)	39	45	33	-	-
Sonstige Brennstoffe.....	19	/	/	(8)	(12)	(38)	-	-
Aufwend. f.d. Wohnungsinstandhaltung....	106	/	(47)	(55)	(42)	223	-	-
Innenausst., Haushaltsgeräte, -gegenst...	148	/	86	133	102	219	-	-
Möbel und Einrichtungsgegenstände.....	52	/	(24)	59	(24)	77	-	-
Teppiche und andere Bodenbeläge.....	12	/	/	(3)	(12)	(22)	-	-
Kühl- und Gefriermöbel.....	(4)	/	/	/	/	/	-	-
Sonstige größere Haushaltsgeräte.....	16	/	/	(15)	/	(23)	-	-
Kleine elektrische Haushaltsgeräte.....	6	/	(4)	5	(4)	8	-	-
Heimtextilien.....	10	/	(7)	6	7	16	-	-
Sonst. Gebrauchsgüter f.d. Haushaltsf...	22	/	16	21	17	30	-	-
Verbrauchsgüter f.d. Haushaltsführung...	16	/	13	14	15	19	-	-
Dienstleistungen f.d. Haushaltsführung...	10	/	(5)	7	(7)	19	-	-
Gesundheitspflege.....	51	/	25	27	46	90	-	-
Gebrauchsgüter f.d. Gesundheitspflege...	16	/	(4)	(3)	(14)	36	-	-
Verbrauchsgüter f.d. Gesundheitspflege..	18	/	12	11	16	28	-	-
Dienstleistungen f.d. Gesundheitspflege...	17	/	(10)	(14)	(15)	26	-	-
Verkehr.....	328	/	265	256	232	494	-	-
Kraftwagen.....	(120)	/	/	/	/	/	-	-
Kraft- und Fahrräder.....	(8)	/	/	/	/	(13)	-	-
Ersatzteile und Zubehör.....	15	/	(19)	7	(11)	21	-	-
Kraftstoffe und Schmiermittel.....	85	/	107	70	78	96	-	-
Wartung, Rep. an Kfz, Kraft-,Fahrrädern...	38	/	(38)	44	24	44	-	-
Garagen- und Stellplatzmieten.....	8	/	(6)	(9)	(7)	(10)	-	-
Sonstige Dienstleistungen.....	8	/	(12)	7	(9)	6	-	-
Personenbeförd., Verkehrsdienstl.....	46	/	48	56	47	38	-	-
Nachrichtanübermittlung.....	92	/	106	91	94	86	-	-
Telefon-, Faxgeräte, Anrufbeantworter...	4	/	/	(4)	/	(4)	-	-
Dienstleistungen f.d. Nachrichtenüberm...	88	/	102	87	90	82	-	-
Freizeit, Unterhaltung und Kultur.....	299	/	238	251	246	414	-	-
Rundfunkempfangsgeräte u.ä.....	5	/	/	(3)	(7)	(5)	-	-
Fernseh- und Videogeräte, TV-Antennen...	(10)	/	/	/	/	(11)	-	-
Foto-, Filmausrüstungen, opt. Geräte....	7	/	(12)	(6)	(4)	9	-	-
Datenverarbeitungsgeräte und Zubehör....	24	/	(33)	28	(23)	(18)	-	-
Bild- und Tonträger.....	11	/	10	13	10	9	-	-
Sonst. langl. Gebrauchsgüter u.								
Ausrüst. f. Kultur, Sport, Camping u.ä.	11	/	/	(8)	(3)	(21)	-	-
Spielwaren, Hobbys.....	17	/	18	21	14	15	-	-
Blumen und Gärten.....	18	/	9	11	13	32	-	-
Haustiere.....	14	/	(11)	12	16	14	-	-
Freizeit- und Kulturdienstl.....	74	/	63	58	66	101	-	-
Bücher.....	15	/	12	16	16	17	-	-
Zeitungen, Zeitschriften u.ä.....	28	/	24	24	24	37	-	-
Sonstige Verbrauchsgüter.....	7	/	6	8	8	6	-	-
Rep. f. Freiz., Unterhalt. und Kultur...	5	/	(3)	(4)	(3)	8	-	-
Pauschalreisen.....	53	/	(21)	(26)	(30)	109	-	-
Bildungswesen.....	14	/	(11)	(16)	(18)	(13)	-	-
Nachhilfeunterricht.....	(1)	/	/	/	/	/	-	-
Gebühren.....	13	/	(11)	(15)	(16)	(12)	-	-
Beharbergungs- und Gaststättendienstl....	118	/	100	81	85	185	-	-
Verpflegungsdienstleistungen.....	98	/	88	70	78	146	-	-
Beharbergungsdienstleistungen.....	20	-	(12)	(11)	(9)	39	-	-
Andere Waren und Dienstleistungen.....	108	/	105	104	84	133	-	-
Schmuck, Uhren und Edelmetalle.....	9	/	(8)	6	(9)	11	-	-
Sonst. persönl. Gebrauchsgegenstände....	6	/	(6)	7	(5)	7	-	-
Dienstleistungen für die Körperpflege...	20	/	17	12	16	33	-	-
Körperpflegeartikel und -geräte.....	26	/	27	26	25	28	-	-
Sonstige Dienstleistungen.....	46	/	48	53	29	53	-	-
Privater Verbrauch	2847	/	2318	2434	2494	3770	-	-

Früheres Bundesgebiet

6 Aufwendungen privater Haushalte für den Privaten Verbrauch 1998
6.2 Alter und soziale Stellung des/der Haupteinkommensbezieher(s)

Gegenstand der Nachweisung	Haushalte insgesamt	Alter des/der Haupteinkommensbezieher(s) von ... bis unter ... Jahre						
		unter 25	25 - 35	35 - 45	45 - 55	55 - 65	65 - 70	70 und mehr
6.2.7 Haushalte von Arbeitslosen								
Erfaßte Haushalte (Anzahl)	1414	/	213	395	291	497	-	-
Hochgerechnete Haushalte (1 000)	1400	/	214	395	290	463	-	-
je Haushalt und Monat in Prozent								
Nahrungsmittel, Getränke, Tabakwaren.....	16,4	/	17,8	18,4	19,0	19,9	-	-
Bekleidung und Schuhe.....	4,7	/	4,9	4,4	4,7	4,8	-	-
Herrnbekleidung.....	1,1	/	(1,3)	0,8	0,9	1,2	-	-
Damenbekleidung.....	1,8	/	1,6	1,3	1,7	2,0	-	-
Bekleidung für Kinder (unter 18 Jahren).....	0,5	/	(0,6)	0,9	(0,6)	0,3	-	-
Sonstige Bekleidung und Zubehör.....	0,3	/	(0,4)	0,3	0,3	0,2	-	-
Schuhe und Schuhzubehör.....	0,9	/	0,9	1,0	1,0	0,9	-	-
Reparaturen, Reinigung, Ausleihe.....	0,2	/	(0,1)	0,1	0,2	0,2	-	-
Wohnen, Energie, Wohnungsinstandhaltung..	38,2	/	37,0	37,8	40,0	38,0	-	-
Wohnungsmieten u.ä.....	28,7	/	29,2	29,7	31,6	26,8	-	-
Energie.....	5,8	/	5,8	5,8	6,8	5,3	-	-
Elektrizität und Gas/Flüssiggas.....	3,7	/	3,5	3,9	4,5	3,4	-	-
Fern-/Zentralheizung und Warmwasser....	1,3	/	(1,8)	1,6	1,8	0,9	-	-
Sonstige Brennstoffe.....	0,7	/	/	(0,3)	(0,5)	(1,0)	-	-
Aufwend. f.d. Wohnungsinstandhaltung....	3,7	/	(2,0)	(2,3)	(1,7)	5,9	-	-
Innenausst., Haushaltsgeräte, -gegenst...	5,2	/	3,7	5,5	4,1	5,8	-	-
Möbel und Einrichtungsgegenstände.....	1,8	/	(1,0)	2,4	(1,0)	2,0	-	-
Teppiche und andere Bodenbeläge.....	0,4	/	/	(0,1)	(0,5)	(0,6)	-	-
Kühl- und Gefriermöbel.....	(0,2)	/	/	/	/	/	-	-
Sonstige größere Haushaltsgeräte.....	0,6	/	/	(0,6)	/	(0,6)	-	-
Kleine elektrische Haushaltsgeräte.....	0,2	/	(0,2)	0,2	(0,2)	0,2	-	-
Heimtextilien.....	0,3	/	(0,3)	0,2	0,3	0,4	-	-
Sonst. Gebrauchsgüter f.d. Haushaltsf...	0,9	/	0,7	0,9	0,7	0,8	-	-
Verbrauchsgüter f.d. Haushaltsführung...	0,5	/	0,5	0,6	0,6	0,5	-	-
Dienstleistungen f.d. Haushaltsführung..	0,4	/	(0,2)	0,3	(0,3)	0,5	-	-
Gesundheitspflege.....	1,8	/	1,1	1,1	1,8	2,4	-	-
Gebrauchsgüter f.d. Gesundheitspflege...	0,5	/	(0,2)	(0,1)	(0,6)	1,0	-	-
Verbrauchsgüter f.d. Gesundheitspflege..	0,6	/	0,5	0,4	0,7	0,8	-	-
Dienstleistungen f.d. Gesundheitspflege..	0,6	/	(0,4)	(0,6)	(0,6)	0,7	-	-
Verkehr.....	11,5	/	11,4	10,5	9,3	13,1	-	-
Kraftwagen.....	(4,2)	/	/	/	/	/	-	-
Kraft- und Fahrräder.....	(0,3)	/	/	/	/	(0,3)	-	-
Ersatzteile und Zubehör.....	0,5	/	(0,8)	0,3	(0,5)	0,6	-	-
Kraftstoffe und Schmiermittel.....	3,0	/	4,6	2,9	3,1	2,5	-	-
Wartung, Rep. an Kfz, Kraft-Fahrrädern.	1,3	/	(1,7)	1,8	1,0	1,2	-	-
Garagen- und Stellplatzmieten.....	0,3	/	(0,3)	(0,4)	(0,3)	(0,3)	-	-
Sonstige Dienstleistungen.....	0,3	/	(0,5)	0,3	(0,4)	0,1	-	-
Personenbeförd., Verkehrsdienstl.....	1,6	/	2,0	2,3	1,9	1,0	-	-
Nachrichtenübermittlung.....	3,2	/	4,6	3,7	3,8	2,3	-	-
Telefon-, Faxgeräte, Anrufbeantworter...	0,1	/	/	(0,1)	/	(0,1)	-	-
Dienstleistungen f.d. Nachrichtenüberm...	3,1	/	4,4	3,6	3,6	2,2	-	-
Freizeit, Unterhaltung und Kultur.....	10,5	/	10,2	10,3	9,9	11,0	-	-
Rundfunkempfangsgeräte u.ä.....	0,2	/	/	(0,1)	(0,3)	(0,1)	-	-
Fernseh- und Videogeräte, TV-Antennen...	(0,3)	/	/	/	/	(0,3)	-	-
Foto-, Filmausrüstungen, opt. Geräte....	0,3	/	(0,5)	(0,2)	(0,2)	0,2	-	-
Datenverarbeitungsgeräte und Zubehör...	0,8	/	(1,4)	1,2	(0,9)	(0,5)	-	-
Bild- und Tonträger.....	0,4	/	0,5	0,5	0,4	0,2	-	-
Sonst. langl. Gebrauchsgüter u.								
Ausrüst. f. Kultur, Sport, Camping u.ä.	0,4	/	/	(0,3)	(0,1)	(0,6)	-	-
Spielwaren, Hobbys.....	0,6	/	0,8	0,9	0,6	0,4	-	-
Blumen und Gärten.....	0,6	/	0,4	0,5	0,5	0,8	-	-
Haustiere.....	0,5	/	(0,5)	0,5	0,7	0,4	-	-
Freizeit- und Kulturdienstl.....	2,6	/	2,7	2,4	2,7	2,7	-	-
Bücher.....	0,5	/	0,5	0,7	0,7	0,5	-	-
Zeitungen, Zeitschriften u.ä.....	1,0	/	1,1	1,0	1,0	1,0	-	-
Sonstige Verbrauchsgüter.....	0,3	/	0,2	0,3	0,3	0,2	-	-
Rep. f. Freiz., Unterhalt. und Kultur...	0,2	/	(0,1)	(0,2)	(0,1)	0,2	-	-
Pauschalreisen.....	1,9	/	(0,9)	(1,1)	(1,2)	2,9	-	-
Bildungswesen.....	0,5	/	(0,5)	(0,6)	(0,7)	(0,3)	-	-
Nachhilfeunterricht.....	(0,0)	/	/	/	/	/	-	-
Gebühren.....	0,5	/	(0,5)	(0,6)	(0,6)	(0,3)	-	-
Beherbergungs- und Gaststättendienstl...	4,1	/	4,3	3,3	3,4	4,9	-	-
Verpflegungsdienstleistungen.....	3,4	/	3,8	2,9	3,1	3,9	-	-
Beherbergungsdienstleistungen.....	0,7	-	(0,5)	(0,4)	(0,4)	1,0	-	-
Andere Waren und Dienstleistungen.....	3,8	/	4,6	4,3	3,4	3,5	-	-
Schmuck, Uhren und Edelmetalle.....	0,3	/	(0,3)	0,3	(0,4)	0,3	-	-
Sonst. persönl. Gebrauchsgegenstände...	0,2	/	(0,3)	0,3	(0,2)	0,2	-	-
Dienstleistungen für die Körperpflege...	0,7	/	0,7	0,5	0,7	0,9	-	-
Körperpflegeartikel und -geräte.....	0,9	/	1,2	1,1	1,0	0,8	-	-
Sonstige Dienstleistungen.....	1,6	/	2,1	2,2	1,1	1,4	-	-
Privater Verbrauch	100	100	100	100	100	100	100	100

Früheres Bundesgebiet

6 Aufwendungen privater Haushalte für den Privaten Verbrauch 1998
6.2 Alter und soziale Stellung des/der Haupteinkommensbezieher(s)

Gegenstand der Nachweisung	Haushalte insgesamt	Alter des/der Haupteinkommensbezieher(s) von ... bis unter ... Jahre						
		unter 25	25 - 35	35 - 45	45 - 55	55 - 65	65 - 70	70 und mehr
6.2.8 Haushalte von Nichterwerbstätigen								
Erfaßte Haushalte (Anzahl)	13103	210	615	343	442	3204	2827	5462
Hochgerechnete Haushalte (1 000)	10679	160	413	261	367	2235	1806	5438
je Haushalt und Monat in DM								
Nahrungsmittel, Getränke, Tabakwaren.....	454	235	367	456	526	549	526	399
Bekleidung und Schuhe.....	171	109	127	129	160	212	204	151
Herrenbekleidung.....	36	(26)	29	17	32	51	50	27
Damenbekleidung.....	83	48	47	39	65	100	96	78
Bekleidung für Kinder (unter 18 Jahren). Sonstige Bekleidung und Zubehör.....	7 10	/ (6)	17 5	32 7	17 9	8 12	7 11	3 10
Schuhe und Schuhzubehör.....	28	24	26	30	30	32	32	25
Reparaturen, Reinigung, Ausleihe.....	8	(1)	3	4	7	8	8	8
Wohnen, Energie, Wohnungsinstandhaltung..	1244	519	717	906	1175	1407	1410	1205
Wohnungsmieten u.ä.....	953	449	601	732	908	1070	1078	919
Energie.....	179	66	110	145	191	195	199	176
Elektrizität und Gas/Flüssiggas.....	115	41	66	99	127	129	129	110
Fern-/Zentralheizung und Warmwasser....	33	(24)	38	38	43	33	32	32
Sonstige Brennstoffe.....	32	/	(6)	(8)	(21)	33	39	33
Aufwend. f.d. Wohnungsinstandhaltung....	112	/	(6)	(29)	76	142	134	110
Innenausst., Haushaltsgeräte, -gegenst... Möbel und Einrichtungsgegenstände.....	226 71	68 (30)	101 38	119 45	188 52	283 110	280 97	206 53
Teppiche und andere Bodenbeläge.....	19	/	(5)	(4)	(24)	21	26	18
Kühl- und Gefriermöbel.....	8	/	/	/	/	9	(8)	8
Sonstige größere Haushaltsgeräte.....	25	/	(7)	(10)	(18)	28	33	24
Kleine elektrische Haushaltsgeräte.....	7	(4)	4	(4)	6	10	9	7
Heimtextilien.....	16	(4)	7	10	14	21	22	14
Sonst. Gebrauchsgüter f.d. Haushaltsf... Verbrauchsgüter f.d. Haushaltsführung... Dienstleistungen f.d. Haushaltsführung..	28 18 33	11 6 (3)	18 12 8	18 16 9	34 18 20	40 22 21	39 20 27	22 16 45
Gesundheitspflege.....	190	24	37	73	223	206	219	193
Gebrauchsgüter f.d. Gesundheitspflege... Verbrauchsgüter f.d. Gesundheitspflege... Dienstleistungen f.d. Gesundheitspflege..	36 60 93	(6) 12 /	6 15 16	(16) 23 34	52 56 116	42 57 107	41 66 112	36 66 90
Verkehr.....	330	167	210	219	317	502	413	253
Kraftwagen.....	143	/	/	/	/	245	(185)	108
Kraft- und Fahrräder.....	6	/	(15)	/	/	11	(6)	(3)
Ersatzteile und Zubehör.....	12	(6)	12	(9)	17	18	18	8
Kraftstoffe und Schmiermittel.....	66	53	67	51	87	99	90	44
Wartung, Rep. an Kfz, Kraft-Fahrrädern. Garagen- und Stellplatzmieten..... Sonstige Dienstleistungen..... Personenbeförd., Verkehrsdienstl.....	41 9 7 46	(28) / (6) (6) 62	25 7 7 65	25 (5) (7) 39	46 (8) (7) 39	57 11 13 48	50 11 11 49	33 8 4 44
Nachrichtenübermittlung.....	85	85	98	92	101	94	89	78
Telefon-, Faxgeräte, Anrufbeantworter... Dienstleistungen f.d. Nachrichtenüberm..	4 81	/ (4) 79	(4) 93	(4) 88	(5) 97	6 88	4 84	3 75
Freizeit, Unterhaltung und Kultur.....	395	250	296	273	343	496	460	353
Rundfunkempfangsgeräte u.ä.....	5	/	(4)	(6)	(9)	6	7	4
Fernseh- und Videogeräte, TV-Antennen... Foto-, Filmausrüstungen, opt. Geräte... Datenverarbeitungsgeräte und Zubehör... Bild- und Tonträger..... Sonst. langl. Gebrauchsgüter u. Ausrüst. f. Kultur, Sport, Camping u.ä. Spielwaren, Hobbys..... Blumen und Gärten..... Haustiere..... Freizeit- und Kulturdienstl..... Bücher..... Zeitungen, Zeitschriften u.ä..... Sonstige Verbrauchsgüter..... Rep. f. Freiz., Unterhalt. und Kultur... Pauschalreisen.....	12 7 12 6 11 18 32 11 89 19 38 6 7 123	/ (10) (45) 14 (6) 16 6 (5) 47 29 17 12 / (28)	/ (8) 8 34 15 33 22 8 12 63 28 20 12 3 (24)	(10) (10) 12 11 63 20 21 9 (3) (48)	(10) (10) 17 22 19 81 21 32 9 (5) 70	20 26 37 14 114 23 39 7 8 151	10 22 37 12 102 20 41 6 154	5 14 32 8 80 16 39 5 6 118
Bildungswesen.....	9	33	39	24	18	12	7	3
Nachhilfaunterricht.....	0	/	/	/	/	/	/	/
Gebühren.....	8	33	38	22	(17)	12	7	3
Beherbergungs- und Gaststättendienstl... Verpflegungsdienstleistungen..... Beherbergungsdienstleistungen.....	157 123 34	113 106 (7)	122 108 14	97 86 (11)	133 111 (22)	195 151 44	184 138 45	141 110 31
Andere Waren und Dienstleistungen.....	153	54	85	85	130	168	158	158
Schmuck, Uhren und Edelmetalle..... Sonst. persönl. Gebrauchsgegenstände... Dienstleistungen für die Körperpflege... Körperpflegeartikel und -geräte..... Sonstige Dienstleistungen.....	17 10 41 25 59	(5) (4) 11 21 (12)	6 8 14 32 25	6 4 5 27 32	14 9 25 28 54	20 13 42 31 60	18 11 45 27 56	16 10 45 21 66
Privater Verbrauch	3414	1656	2199	2473	3315	4124	3949	3140

Früheres Bundesgebiet

6 Aufwendungen privater Haushalte für den Privaten Verbrauch 1998
6.2 Alter und soziale Stellung des/der Haupteinkommensbezieher(s)

Gegenstand der Nachweisung	Haushalte insgesamt	Alter des/der Haupteinkommensbezieher(s) von ... bis unter ... Jahre						
		unter 25	25 - 35	35 - 45	45 - 55	55 - 65	65 - 70	70 und mehr
6.2.8 Haushalte von Nichterwerbstätigen								
Erfasste Haushalte (Anzahl)	13103	210	615	343	442	3204	2827	5462
Hochgerechnete Haushalte (1 000)	10679	160	413	261	367	2235	1806	5438
je Haushalt und Monat in Prozent								
Nahrungsmittel, Getränke, Tabakwaren....	13,3	14,2	16,7	18,4	15,9	13,3	13,3	12,7
Bekleidung und Schuhe.....	5,0	6,6	5,8	5,2	4,8	5,1	5,2	4,8
Herrnbekleidung.....	1,0	(1,6)	1,3	0,7	1,0	1,2	1,3	0,8
Damenbekleidung.....	2,4	2,9	2,1	1,6	2,0	2,4	2,4	2,5
Bekleidung für Kinder (unter 18 Jahren).....	0,2	/	0,8	1,3	0,5	0,2	0,2	0,1
Sonstige Bekleidung und Zubehör.....	0,3	(0,3)	0,2	0,3	0,3	0,3	0,3	0,3
Schuhe und Schutzzubehör.....	0,8	1,5	1,2	1,2	0,9	0,8	0,8	0,8
Reparaturen, Reinigung, Ausleihe.....	0,2	(0,1)	0,1	0,2	0,2	0,2	0,2	0,3
Wohnen, Energie, Wohnungsinstandhaltung..	36,4	31,3	32,6	36,7	35,4	34,1	35,7	38,4
Wohnungsmieten u.ä.....	27,9	27,1	27,3	29,6	27,4	26,0	27,2	29,3
Energie.....	5,3	4,0	5,0	5,9	5,8	4,7	5,0	5,6
Elektrizität und Gas/Flüssiggas.....	3,4	2,6	3,0	4,0	3,8	3,1	3,3	3,5
Fern-/Zentralheizung und Warmwasser....	1,0	(1,5)	1,7	1,5	1,3	0,8	0,8	1,0
Sonstige Brennstoffe.....	0,9	/	(0,3)	(0,3)	(0,6)	0,8	1,0	1,1
Aufwend. f.d. Wohnungsinstandhaltung....	3,3	/	(0,3)	(1,2)	2,3	3,4	3,4	3,5
Innenausst., Haushaltgeräte, -gegenst...	6,6	4,1	4,6	4,8	5,7	6,9	7,1	6,6
Möbel und Einrichtungsgegenstände.....	2,1	(1,8)	1,7	1,8	1,6	2,7	2,5	1,7
Teppiche und andere Bodenbeläge.....	0,6	/	(0,2)	(0,2)	(0,7)	0,5	0,7	0,6
Kühl- und Gefriermöbel.....	0,2	/	/	/	/	0,2	(0,2)	0,2
Sonstige größere Haushaltgeräte.....	0,7	/	(0,3)	(0,4)	(0,5)	0,7	0,8	0,8
Kleine elektrische Haushaltgeräte.....	0,2	(0,3)	0,2	(0,2)	0,2	0,2	0,2	0,2
Heimtextilien.....	0,5	(0,2)	0,3	0,4	0,4	0,5	0,6	0,4
Sonst. Gebrauchsgüter f.d. Haushaltsf...	0,8	0,7	0,8	0,7	1,0	1,0	1,0	0,7
Verbrauchsgüter f.d. Haushaltsführung...	0,5	0,4	0,5	0,6	0,5	0,5	0,5	0,5
Dienstleistungen f.d. Haushaltsführung...	1,0	(0,2)	0,4	0,4	0,6	0,5	0,7	1,4
Gesundheitspflege.....	5,6	1,4	1,7	3,0	6,7	5,0	5,6	6,1
Gebrauchsgüter f.d. Gesundheitspflege...	1,1	(0,4)	0,3	(0,7)	1,6	1,0	1,0	1,1
Verbrauchsgüter f.d. Gesundheitspflege...	1,8	0,8	0,7	0,9	1,7	1,4	1,7	2,1
Dienstleistungen f.d. Gesundheitspflege...	2,7	/	0,7	1,4	3,5	2,6	2,8	2,9
Verkehr.....	9,7	10,1	9,5	8,9	9,6	12,2	10,5	8,0
Kraftwagen.....	4,2	/	/	/	/	6,0	(4,7)	3,4
Kraft- und Fahrräder.....	0,2	/	(0,7)	/	/	0,3	(0,1)	(0,1)
Ersatzteile und Zubehör.....	0,4	(0,4)	0,6	(0,3)	0,5	0,4	0,5	0,3
Kraftstoffe und Schmiermittel.....	1,9	3,2	3,1	2,1	2,6	2,4	2,3	1,4
Wartung, Rep. an Kfz, Kraft-,Fahrrädern...	1,2	(1,7)	1,1	1,0	1,4	1,4	1,3	1,0
Garagen- und Stellplatzmieten.....	0,3	/	(0,2)	(0,3)	(0,2)	0,3	0,3	0,3
Sonstige Dienstleistungen.....	0,2	(0,3)	0,3	(0,3)	0,4	0,3	0,2	0,1
Personenbeförd., Verkehrsdienstl.....	1,4	3,7	3,0	1,6	1,4	1,2	1,2	1,4
Nachrichtenübermittlung.....	2,5	5,1	4,4	3,7	3,1	2,3	2,2	2,5
Telefon-, Faxgeräte, Anrufbeantworter...	0,1	/	(0,2)	(0,2)	(0,1)	0,1	0,1	0,1
Dienstleistungen f.d. Nachrichtenüberm...	2,4	4,8	4,3	3,5	2,9	2,1	2,1	2,4
Freizeit, Unterhaltung und Kultur.....	11,6	15,1	13,4	11,0	10,3	12,0	11,6	11,2
Rundfunkempfangsgeräte u.ä.....	0,1	/	(0,2)	(0,2)	(0,3)	0,2	0,2	0,1
Fernseh- und Videogeräte, TV-Antennen...	0,4	/	/	/	(0,3)	0,3	0,4	0,4
Foto-, Filmausrüstungen, opt. Geräte....	0,2	(0,6)	0,4	(0,2)	(0,2)	0,2	0,2	0,1
Datenverarbeitungsgeräte und Zubehör...	0,3	(2,7)	1,6	(0,8)	(0,6)	0,5	0,2	0,2
Bild- und Tonträger.....	0,2	0,8	0,7	0,5	0,3	0,2	0,2	0,1
Sonst. langl. Gebrauchsgüter u. Ausrüst. f. Kultur, Sport, Camping u.ä.	0,3	(0,4)	1,5	(0,4)	(0,3)	0,5	0,2	0,2
Spielwaren, Hobbys.....	0,5	1,0	1,0	1,1	0,5	0,6	0,5	0,4
Blumen und Gärten.....	0,9	0,4	0,4	0,5	0,7	0,9	0,9	1,0
Haustiere.....	0,3	(0,3)	0,6	0,4	0,6	0,3	0,3	0,3
Freizeit- und Kulturdienstl.....	2,6	2,8	2,9	2,6	2,4	2,8	2,6	2,6
Bücher.....	0,6	1,7	1,3	0,8	0,6	0,6	0,5	0,5
Zeitungen, Zeitschriften u.ä.....	1,1	1,0	0,9	0,8	1,0	0,9	1,0	1,2
Sonstige Verbrauchsgüter.....	0,2	0,7	0,6	0,4	0,3	0,2	0,2	0,1
Rep. f. Freiz., Unterhalt. und Kultur...	0,2	/	0,1	(0,1)	(0,2)	0,2	0,2	0,2
Pauschalreisen.....	3,6	(1,7)	(1,1)	(1,9)	2,1	3,7	3,9	3,8
Bildungswesen.....	0,3	2,0	1,8	1,0	0,5	0,3	0,2	0,1
Nachhilfeunterricht.....	0,0	/	/	/	/	/	/	/
Gebühren.....	0,2	2,0	1,7	0,9	(0,5)	0,3	0,2	0,1
Beherbergungs- und Gaststättendienstl....	4,6	6,8	5,5	3,9	4,0	4,7	4,6	4,5
Verpflegungsdienstleistungen.....	3,6	6,4	4,9	3,5	3,3	3,7	3,5	3,5
Beherbergungsdienstleistungen.....	1,0	(0,4)	0,6	(0,5)	(0,7)	1,1	1,1	1,0
Andere Waren und Dienstleistungen.....	4,5	3,3	3,9	3,4	3,9	4,1	4,0	5,0
Schmuck, Uhren und Edelmetalle.....	0,5	(0,3)	0,3	0,3	0,4	0,5	0,5	0,5
Sonst. persönl. Gebrauchsgüter.....	0,3	(0,3)	0,4	0,2	0,3	0,3	0,3	0,3
Dienstleistungen für die Körperpflege...	1,2	0,7	0,6	0,6	0,8	1,0	1,1	1,4
Körperpflegeartikel und -geräte.....	0,7	1,3	1,4	1,1	0,9	0,8	0,7	0,7
Sonstige Dienstleistungen.....	1,7	(0,7)	1,1	1,3	1,6	1,5	1,4	2,1
Privater Verbrauch	100	100	100	100	100	100	100	100

Früheres Bundesgebiet

6 Aufwendungen privater Haushalte für den Privaten Verbrauch 1998
6.2 Alter und soziale Stellung des/der Haupteinkommensbezieher(s)

Gegenstand der Nachweisung	Haushalte insgesamt	Alter des/der Haupteinkommensbezieher(s) von ... bis unter ... Jahre						
		unter 25	25 - 35	35 - 45	45 - 55	55 - 65	65 - 70	70 und mehr
6.2.9 Haushalte von Rentnern und Pensionären								
Erfasste Haushalte (Anzahl)	11380	-	/	(98)	302	2869	2790	5303
Hochgerechnete Haushalte (1 000)	9109	-	/	(81)	220	1901	1760	5132
je Haushalt und Monat in DM								
Nahrungsmittel, Getränke, Tabakwaren.....	469	-	/	(475)	583	569	530	407
Bekleidung und Schuhe.....	178	-	/	(138)	183	218	205	154
Herrenbekleidung.....	38	-	/	(28)	40	54	50	28
Damenbekleidung.....	87	-	/	(53)	77	101	97	79
Bekleidung für Kinder (unter 18 Jahren).	5	-	/	(16)	(16)	8	7	3
Sonstige Bekleidung und Zubehör.....	11	-	/	(8)	11	13	11	10
Schuhe und Schuhzubehör.....	28	-	/	(23)	33	33	32	25
Reparaturen, Reinigung, Ausleihe.....	8	-	/	(4)	7	8	8	9
Wohnen, Energie, Wohnungsinstandhaltung..	1291	-	/	(861)	1239	1422	1410	1213
Wohnungsmieten u.ä.....	984	-	/	(672)	956	1080	1077	924
Energie.....	186	-	/	(141)	192	200	200	176
Elektrizität und Gas/Flüssiggas.....	119	-	/	(93)	131	133	129	110
Fern-/Zentralheizung und Warmwasser....	33	-	/	(40)	(40)	33	32	32
Sonstige Brennstoffe.....	34	-	/	(17)	(21)	34	39	34
Aufwand. f.d. Wohnungsinstandhaltung....	122	-	/	(48)	91	142	133	113
Innenausst., Haushaltsgeräte, -gegenst...	240	-	/	(146)	219	287	283	210
Möbel und Einrichtungsgegenstände.....	74	-	/	(45)	56	112	99	53
Teppiche und andere Bodenbeläge.....	21	-	/	(32)	21	21	26	19
Kühl- und Gefriermöbel.....	8	-	/	(9)	(9)	(8)	(8)	8
Sonstige größere Haushaltsgeräte.....	27	-	/	(16)	30	32	32	25
Kleine elektrische Haushaltsgeräte.....	8	-	/	(6)	(7)	10	9	7
Heimtextilien.....	17	-	/	(13)	15	22	22	14
Sonst. Gebrauchsgüter f.d. Haushaltsf...	30	-	/	(24)	45	41	39	22
Verbrauchsgüter f.d. Haushaltsführung...	19	-	/	(17)	21	22	20	17
Dienstleistungen f.d. Haushaltsführung..	36	-	/	(15)	23	21	27	46
Gesundheitspflege.....	208	-	/	(132)	260	226	221	196
Gebrauchsgüter f.d. Gesundheitspflege...	40	-	/	(30)	(36)	47	41	37
Verbrauchsgüter f.d. Gesundheitspflege..	66	-	/	(47)	78	62	67	68
Dienstleistungen f.d. Gesundheitspflege..	102	-	/	(56)	147	117	114	91
Verkehr.....	351	-	/	(313)	406	515	421	265
Kraftwagen.....	158	-	/	(11)	(11)	249	(190)	115
Kraft- und Fahrräder.....	6	-	/	(6)	(6)	12	(6)	(3)
Ersatzteile und Zubehör.....	13	-	/	(11)	22	19	18	9
Kraftstoffe und Schmiermittel.....	68	-	/	(69)	108	103	91	46
Wartung, Rep. an Kfz, Kraft-Fahrrädern.	43	-	/	(35)	45	59	50	34
Garagen- und Stellplatzmieten.....	10	-	/	(10)	(10)	12	12	8
Sonstige Dienstleistungen.....	7	-	/	(17)	18	12	7	4
Personenbeförd., Verkehrsdienstl.....	46	-	/	(41)	45	49	46	45
Nachrichtenübermittlung.....	85	-	/	(105)	109	96	89	79
Telefon-, Faxgeräte, Anrufbeantworter...	4	-	/	(7)	(7)	6	4	3
Dienstleistungen f.d. Nachrichtenüberm..	81	-	/	(100)	101	90	84	76
Freizeit, Unterhaltung und Kultur.....	415	-	/	(366)	402	510	466	365
Rundfunkempfangsgeräte u.ä.....	5	-	/	(11)	(11)	7	7	4
Fernseh- und Videogeräte, TV-Antennen...	14	-	/	(14)	(14)	14	17	12
Foto-, Filmausrüstungen, opt. Geräte...	7	-	/	(9)	(9)	10	10	5
Datenverarbeitungsgeräte und Zubehör....	10	-	/	(26)	(26)	18	9	5
Bild- und Tonträger.....	6	-	/	(15)	11	8	7	4
Sonst. langl. Gebrauchsgüter u.								
Ausrüst. f. Kultur, Sport, Camping u.ä.	10	-	/	(8)	(8)	21	10	6
Spielwaren, Hobbys.....	19	-	/	(21)	20	27	22	14
Blumen und Gärten.....	35	-	/	(16)	27	38	37	33
Haustiere.....	11	-	/	(17)	24	14	12	9
Freizeit- und Kulturdienstl.....	94	-	/	(78)	95	116	103	83
Bücher.....	18	-	/	(18)	24	22	20	15
Zeitungen, Zeitschriften u.ä.....	40	-	/	(27)	38	40	42	40
Sonstige Verbrauchsgüter.....	6	-	/	(9)	10	7	6	5
Rep. f. Freiz., Unterhalt. und Kultur...	7	-	/	(6)	(6)	8	8	7
Pauschalreisen.....	136	-	/	(85)	(78)	160	157	123
Bildungswesen.....	6	-	/	(18)	(18)	11	7	3
Nachhilfeunterricht.....	(0)	-	/	(16)	(16)	11	7	3
Gebühren.....	6	-	/	(16)	(16)	11	7	3
Beherbergungs- und Gaststättendienstl....	165	-	/	(121)	161	201	186	146
Verpflegungsdienstleistungen.....	128	-	/	(111)	133	155	140	114
Beherbergungsdienstleistungen.....	37	-	/	(28)	(28)	46	46	32
Andere Waren und Dienstleistungen.....	162	-	/	(92)	156	170	160	161
Schmuck, Uhren und Edelmetalle.....	18	-	/	(7)	16	22	19	17
Sonst. persönl. Gebrauchsgegenstände....	11	-	/	(6)	10	14	11	10
Dienstleistungen für die Körperpflege...	44	-	/	(19)	30	44	45	45
Körperpflegeartikel und -geräte.....	25	-	/	(27)	35	32	28	22
Sonstige Dienstleistungen.....	63	-	/	(32)	65	58	57	68
Privater Verbrauch	3570	-	/	(2761)	3735	4223	3979	3198

Früheres Bundesgebiet

6 Aufwendungen privater Haushalte für den Privaten Verbrauch 1998
6.2 Alter und soziale Stellung des/der Haupteinkommensbezieher(s)

Gegenstand der Nachweisung	Haushalte insgesamt	Alter des/der Haupteinkommensbezieher(s) von ... bis unter ... Jahre						
		unter 25	25 - 35	35 - 45	45 - 55	55 - 65	65 - 70	70 und mehr
6.2.9 Haushalte von Rentnern und Pensionären								
Erfafte Haushalte (Anzahl)	11380	-	/	(99)	302	2869	2790	5303
Hochgerechnete Haushalte (1 000)	9109	-	/	(81)	220	1901	1760	5132
je Haushalt und Monat in Prozent								
Nahrungsmittel, Getränke, Tabakwaren.....	13,1	-	/	(17,2)	15,6	13,5	13,3	12,7
Bekleidung und Schuhe.....	5,0	-	/	(5,0)	4,9	5,2	5,2	4,8
Herrenbekleidung.....	1,1	-	/	(1,0)	1,1	1,3	1,3	0,9
Damenbekleidung.....	2,4	-	/	(1,9)	2,1	2,4	2,4	2,5
Bekleidung für Kinder (unter 18 Jahren).....	0,2	-	/	(0,6)	(0,4)	0,2	0,2	0,1
Sonstige Bekleidung und Zubehör.....	0,3	-	/	(0,3)	0,3	0,3	0,3	0,3
Schuhe und Schuhzubehör.....	0,8	-	/	(1,1)	0,9	0,8	0,8	0,8
Reparaturen, Reinigung, Ausleihe.....	0,2	-	/	(0,1)	0,2	0,2	0,2	0,3
Wohnen, Energie, Wohnungsinstandhaltung..	36,2	-	/	(31,2)	33,2	33,7	35,4	37,9
Wohnungsmieten u.ä.....	27,6	-	/	(24,3)	25,6	25,6	27,1	28,9
Energie.....	5,2	-	/	(5,1)	5,1	4,7	5,0	5,5
Elektrizität und Gas/Flüssiggas.....	3,3	-	/	(3,4)	3,5	3,1	3,2	3,5
Fern-/Zentralheizung und Warmwasser....	0,9	-	/	(1,4)	(1,1)	0,8	0,8	1,0
Sonstige Brennstoffe.....	1,0	-	/	(0,6)	0,8	0,8	1,0	1,1
Aufwand. f.d. Wohnungsinstandhaltung....	3,4	-	/	(1,7)	2,4	3,4	3,3	3,5
Inneneinst., Haushaltsgeräte, -gegenst... Möbel und Einrichtungsgegenstände.....	6,7	-	/	(5,3)	5,9	6,8	7,1	6,6
Teppiche und andere Bodenbeläge.....	2,1	-	/	(1,6)	1,5	2,6	2,5	1,7
Kühl- und Gefriermöbel.....	0,6	-	/	/	(0,9)	0,5	0,7	0,6
Sonstige größere Haushaltsgeräte.....	0,2	-	/	/	/	(0,2)	(0,2)	0,2
Kleine elektrische Haushaltsgeräte.....	0,8	-	/	/	(0,4)	0,7	0,8	0,8
Heimtextilien.....	0,2	-	/	(0,2)	0,2	0,2	0,2	0,2
Sonst. Gebrauchsgüter f.d. Haushaltsf... Verbrauchsgüter f.d. Haushaltsführung...	0,5	-	/	(0,5)	0,4	0,5	0,6	0,4
Dienstleistungen f.d. Haushaltsführung..	0,8	-	/	(0,9)	1,2	1,0	1,0	0,7
Dienstleistungen f.d. Haushaltsführung..	0,6	-	/	(0,6)	0,6	0,5	0,5	0,5
Dienstleistungen f.d. Haushaltsführung..	1,0	-	/	(0,5)	0,6	0,5	0,7	1,4
Gesundheitspflege.....	5,8	-	/	(4,8)	7,0	5,4	5,6	6,1
Gebrauchsgüter f.d. Gesundheitspflege...	1,1	-	/	(1,1)	(1,0)	1,1	1,0	1,2
Verbrauchsgüter f.d. Gesundheitspflege...	1,9	-	/	(1,7)	2,1	1,5	1,7	2,1
Dienstleistungen f.d. Gesundheitspflege...	2,9	-	/	(2,0)	3,9	2,8	2,9	2,8
Verkehr.....	9,8	-	/	(11,3)	10,9	12,2	10,6	8,3
Kraftwagen.....	4,4	-	/	/	/	5,9	(4,8)	3,6
Kraft- und Fahrräder.....	0,2	-	/	/	/	0,3	(0,1)	(0,1)
Ersatzteile und Zubehör.....	0,4	-	/	(0,4)	0,6	0,5	0,5	0,3
Kraftstoffe und Schmiermittel.....	1,9	-	/	(2,5)	2,9	2,4	2,3	1,4
Wartung, Rep. an Kfz, Kraft-,Fahrrädern...	1,2	-	/	(1,3)	1,2	1,4	1,3	1,1
Garagen- und Stellplatzmieten.....	0,3	-	/	/	(0,3)	0,3	0,3	0,3
Sonstige Dienstleistungen.....	0,2	-	/	(0,6)	0,5	0,3	0,2	0,1
Personenbeförd., Verkehrsdienstl.....	1,3	-	/	(1,5)	1,2	1,2	1,2	1,4
Nachrichtenübermittlung.....	2,4	-	/	(3,8)	2,9	2,9	2,2	2,5
Telefon-, Faxgeräte, Anrufbeantworter...	0,1	-	/	/	(0,2)	0,1	0,1	0,1
Dienstleistungen f.d. Nachrichtenüberm...	2,3	-	/	(3,6)	2,7	2,1	2,1	2,4
Freizeit, Unterhaltung und Kultur.....	11,6	-	/	(13,2)	10,8	12,1	11,7	11,4
Rundfunkempfangsgeräte u.ä.....	0,1	-	/	(0,3)	0,2	0,2	0,2	0,1
Fernseh- und Videogeräte, TV-Antennen...	0,4	-	/	/	/	0,3	0,4	0,4
Foto-, Filmausrüstungen, opt. Geräte....	0,2	-	/	/	(0,2)	0,2	0,2	0,2
Datenverarbeitungsgeräte und Zubehör....	0,3	-	/	/	(0,7)	0,4	0,2	0,2
Bild- und Tonträger.....	0,2	-	/	(0,5)	0,3	0,2	0,2	0,1
Sonst. langl. Gebrauchsgüter u. Ausrüst. f. Kultur, Sport, Camping u.ä.	0,3	-	/	/	(0,2)	0,5	0,3	0,2
Spielwaren, Hobbys.....	0,5	-	/	(0,7)	0,5	0,6	0,6	0,4
Blumen und Gärten.....	1,0	-	/	(0,6)	0,7	0,9	0,9	1,0
Haustiere.....	0,3	-	/	(0,6)	0,6	0,3	0,3	0,3
Freizeit- und Kulturdienstl.....	2,6	-	/	(2,8)	2,5	2,8	2,6	2,6
Bücher.....	0,5	-	/	(0,6)	0,6	0,5	0,5	0,5
Zeitungen, Zeitschriften u.ä.....	1,1	-	/	(1,0)	1,0	0,9	1,1	1,2
Sonstige Verbrauchsgüter.....	0,2	-	/	(0,3)	0,3	0,2	0,2	0,1
Rep. f. Freiz., Unterhalt. und Kultur...	0,2	-	/	/	(0,2)	0,2	0,2	0,2
Pauschalreisen.....	3,8	-	/	(3,1)	(2,1)	3,8	3,9	3,8
Bildungswesen.....	0,2	-	/	/	(0,5)	0,3	0,2	0,1
Nachhilfeunterricht.....	(0,0)	-	/	/	/	/	/	/
Gebühren.....	0,2	-	/	/	(0,4)	0,3	0,2	0,1
Beherbergungs- und Gaststättendienstl.... Verpflegungsdienstleistungen.....	4,6	-	/	(4,4)	4,3	4,8	4,7	4,6
Beherbergungsdienstleistungen.....	3,6	-	/	(4,0)	3,6	3,7	3,5	3,6
Beherbergungsdienstleistungen.....	1,0	-	/	/	(0,8)	1,1	1,2	1,0
Andere Waren und Dienstleistungen..... Schmuck, Uhren und Edelmetalle.....	4,5	-	/	(3,3)	4,2	4,0	4,0	5,0
Sonst. persönl. Gebrauchsgegenstände....	0,5	-	/	(0,3)	0,4	0,5	0,5	0,5
Dienstleistungen für die Körperpflege...	0,3	-	/	(0,2)	0,3	0,3	0,3	0,3
Körperpflegeartikel und -geräte.....	1,2	-	/	(0,7)	0,8	1,0	1,1	1,4
Sonstige Dienstleistungen.....	0,7	-	/	(1,0)	0,9	0,8	0,7	0,7
Sonstige Dienstleistungen.....	1,8	-	/	(1,2)	1,8	1,4	1,4	2,1
Privater Verbrauch	100	100	100	100	100	100	100	100

Früheres Bundesgebiet

6 Aufwendungen privater Haushalte für den Priveten Verbrauch 1998
6.2 Alter und soziale Stellung des/der Haupteinkommensbezieher(in)

Gegenstand der Nachweisung	Haushalte insgesamt	Alter des/der Haupteinkommensbezieher(in) von ... bis unter ... Jahre						
		unter 25	25 - 35	35 - 45	45 - 55	55 - 65	65 - 70	70 und mehr
6.2.10 Haushalte von Rentnern								
Erfafte Haushalte (Anzahl)	8923	-	/	(72)	184	2074	2235	4342
Hochgerechnete Haushalte (1 000)	7949	-	/	(69)	169	1520	1523	4651
je Haushalt und Monat in DM								
Nahrungsmittel, Getränke, Tabakwaren.....	447	-	/	(448)	527	542	512	393
Bekleidung und Schuhe.....	164	-	/	(130)	151	199	194	144
Herrenbekleidung.....	33	-	/	(23)	(31)	47	46	24
Damenbekleidung.....	81	-	/	(53)	62	93	94	75
Bekleidung für Kinder (unter 18 Jahren).....	5	-	/	/	(12)	8	6	3
Sonstige Bekleidung und Zubehör.....	10	-	/	(7)	(11)	12	11	9
Schuhe und Schuhzubehör.....	27	-	/	(30)	27	31	30	24
Reparaturen, Reinigung, Ausleihe.....	8	-	/	(4)	(7)	8	7	8
Wohnen, Energie, Wohnungsinstandhaltung..	1241	-	/	(797)	1148	1350	1365	1176
Wohnungsmieten u.ä.....	949	-	/	(617)	880	1036	1046	897
Energie.....	180	-	/	(136)	180	193	193	172
Elektrizität und Gas/Flüssiggas.....	115	-	/	(86)	120	128	125	107
Fern-/Zentralheizung und Warmwasser....	33	-	/	(43)	(42)	33	32	32
Sonstige Brennstoffe.....	33	-	/	/	/	32	37	32
Aufwend. f.d. Wohnungsinstandhaltung....	112	-	/	/	(88)	121	126	107
Innenausst., Haushaltsgeräte, -gegenst...	223	-	/	(147)	192	268	269	195
Möbel und Einrichtungsgegenstände.....	70	-	/	/	(47)	108	96	61
Teppiche und andere Bodenbeläge.....	19	-	/	/	/	20	25	17
Kühl- und Gefriermöbel.....	8	-	/	/	/	(9)	(8)	7
Sonstige größere Haushaltsgeräte.....	24	-	/	/	/	26	30	23
Kleine elektrische Haushaltsgeräte.....	7	-	/	/	(6)	9	9	6
Heimtextilien.....	16	-	/	(14)	(14)	20	21	13
Sonst. Gebrauchsgüter f.d. Haushaltsf...	27	-	/	(24)	42	37	36	20
Verbrauchsgüter f.d. Haushaltsführung...	18	-	/	(17)	20	21	19	16
Dienstleistungen f.d. Haushaltsführung..	33	-	/	/	(25)	19	25	41
Gesundheitspflege.....	131	-	/	(88)	111	124	132	134
Gebrauchsgüter f.d. Gesundheitspflege...	34	-	/	/	(24)	35	36	33
Verbrauchsgüter f.d. Gesundheitspflege..	51	-	/	(28)	35	46	49	54
Dienstleistungen f.d. Gesundheitspflege.	46	-	/	(28)	(52)	43	47	47
Verkehr.....	304	-	/	(273)	338	454	390	226
Kraftwagen.....	129	-	/	/	/	(210)	(175)	(88)
Kraft- und Fahrräder.....	5	-	/	/	/	(12)	(5)	(3)
Ersatzteile und Zubehör.....	12	-	/	/	(19)	18	17	8
Kraftstoffe und Schmiermittel.....	62	-	/	(59)	92	94	86	42
Wartung, Rep. an Kfz, Kraft-,Fahrrädern.	38	-	/	/	(34)	53	46	31
Garagen- und Stellplatzmieten.....	9	-	/	/	(10)	11	11	8
Sonstige Dienstleistungen.....	6	-	/	/	(14)	11	7	4
Personenbeförd., Verkehrsdienstl.....	43	-	/	(45)	35	45	42	43
Nachrichtenübermittlung.....	81	-	/	(101)	102	91	85	76
Telefon-, Faxgeräte, Anrufbeantworter...	4	-	/	/	/	6	4	3
Dienstleistungen f.d. Nachrichtenü berm...	77	-	/	(98)	94	85	80	73
Freizeit, Unterhaltung und Kultur.....	376	-	/	(334)	322	460	429	335
Rundfunkempfangsgeräte u.ä.....	5	-	/	/	(6)	6	6	3
Fernseh- und Videogeräte, TV-Antennen...	13	-	/	/	/	12	18	11
Foto-, Filmausrüstungen, opt. Geräte...	6	-	/	/	(9)	8	9	4
Datenverarbeitungsgeräte und Zubehör....	8	-	/	/	(19)	15	8	6
Bild- und Tonträger.....	5	-	/	(10)	(9)	7	7	4
Sonst. langl. Gebrauchsgüter u.	7	-	/	/	/	14	9	5
Ausrüst. f. Kultur, Sport, Camping u.ä.	16	-	/	(20)	(16)	22	20	12
Spielwaren, Hobbys.....	32	-	/	(16)	24	36	35	31
Blumen und Gärten.....	11	-	/	(17)	(24)	13	12	9
Haustiere.....	87	-	/	(77)	85	106	97	77
Freizeit- und Kulturdienstl.....	16	-	/	(19)	20	20	17	15
Bücher.....	38	-	/	(25)	35	37	39	37
Zeitungen, Zeitschriften u.ä.....	5	-	/	(8)	10	7	6	4
Sonstige Verbrauchsgüter.....	7	-	/	/	(6)	8	7	6
Rep. f. Freiz., Unterhalt. und Kultur...	122	-	/	/	(47)	149	139	111
Bildungswesen.....	5	-	/	/	(13)	10	6	3
Nachhilfeunterricht.....	(0)	-	/	/	/	/	/	/
Gebühren.....	5	-	/	/	(11)	10	6	3
Beherbergungs- und Gaststättendienstl....	147	-	/	(98)	123	177	169	132
Verpflegungsdienstleistungen.....	115	-	/	(90)	101	138	129	103
Beherbergungsdienstleistungen.....	32	-	/	/	(22)	39	40	28
Andere Waren und Dienstleistungen.....	147	-	/	(78)	143	152	150	146
Schmuck, Uhren und Edelmetalle.....	15	-	/	/	(11)	19	17	13
Sonst. persönl. Gebrauchsgegenstände....	9	-	/	(6)	(9)	12	11	8
Dienstleistungen für die Körperpflege...	43	-	/	(17)	27	43	44	43
Körperpflegeartikel und -geräte.....	24	-	/	(24)	33	29	27	21
Sonstige Dienstleistungen.....	56	-	/	(27)	63	49	51	61
Privater Verbrauch	3267	-	/	(2503)	3169	3828	3701	2960

Früheres Bundesgebiet

6 Aufwendungen privater Haushalte für den Privaten Verbrauch 1998
6.2 Alter und soziale Stellung des/der Haupteinkommensbezieher(in)

Gegenstand der Nachweisung	Haushalte insgesamt	Alter des/der Haupteinkommensbezieher(in) von ... bis unter ... Jahre						
		unter 25	25 - 35	35 - 45	45 - 55	55 - 65	65 - 70	70 und mehr
6.2.10 Haushalte von Rentnern								
Erfasste Haushalte (Anzahl)	8923	-	/	(72)	184	2074	2235	4342
Hochgerechnete Haushalte (1 000)	7949	-	/	(69)	169	1520	1523	4651
je Haushalt und Monat in Prozent								
Nahrungsmittel, Getränke, Tabakwaren....	13,7	-	/	(17,9)	16,6	14,1	13,8	13,3
Bekleidung und Schuhe.....	5,0	-	/	(5,2)	4,8	5,2	5,2	4,9
Herrenbekleidung.....	1,0	-	/	(0,9)	(1,0)	1,2	1,2	0,8
Damenbekleidung.....	2,5	-	/	(2,1)	2,0	2,4	2,5	2,5
Bekleidung für Kinder (unter 18 Jahren)	0,2	-	/	/	(0,4)	0,2	0,2	0,1
Sonstige Bekleidung und Zubehör.....	0,3	-	/	(0,3)	(0,3)	0,3	0,3	0,3
Schuhe und Schuhzubehör.....	0,8	-	/	(1,2)	0,9	0,8	0,8	0,8
Reparaturen, Reinigung, Ausleihe.....	0,2	-	/	(0,1)	(0,2)	0,2	0,2	0,3
Wohnen, Energie, Wohnungsinstandhaltung..	38,0	-	/	(31,9)	36,2	35,3	36,9	39,7
Wohnungsmieten u.ä.....	29,0	-	/	(24,7)	27,8	27,1	28,3	30,3
Energie.....	5,5	-	/	(5,4)	5,7	5,0	5,2	5,8
Elektrizität und Gas/Flüssiggas.....	3,5	-	/	(3,4)	3,8	3,3	3,4	3,6
Fern-/Zentralheizung und Warmwasser....	1,0	-	/	(1,7)	(1,3)	0,9	0,9	1,1
Sonstige Brennstoffe.....	1,0	-	/	/	/	0,8	1,0	1,1
Aufwend. f.d. Wohnungsinstandhaltung....	3,4	-	/	/	(2,8)	3,2	3,4	3,6
Innenausst., Haushaltsgeräte, -gegenst...	6,8	-	/	(5,9)	6,1	7,0	7,3	6,6
Möbel und Einrichtungsgegenstände.....	2,2	-	/	/	(1,5)	2,8	2,6	1,7
Tepiche und andere Bodenbeläge.....	0,6	-	/	/	/	0,5	0,7	0,6
Kühl- und Gefriermöbel.....	0,2	-	/	/	/	(0,2)	(0,2)	0,3
Sonstige größere Haushaltsgeräte.....	0,7	-	/	/	/	0,7	0,8	0,8
Kleine elektrische Haushaltsgeräte.....	0,2	-	/	/	(0,2)	0,2	0,2	0,2
Haumtextilien.....	0,5	-	/	(0,6)	(0,4)	0,5	0,6	0,4
Sonst. Gebrauchsgüter f.d. Haushaltsf...	0,8	-	/	(1,0)	1,3	1,0	1,0	0,7
Verbrauchsgüter f.d. Haushaltsführung...	0,5	-	/	(0,7)	0,6	0,6	0,5	0,5
Dienstleistungen f.d. Haushaltsführung...	1,0	-	/	/	(0,8)	0,5	0,7	1,4
Gesundheitspflege.....	4,0	-	/	(3,5)	3,5	3,2	3,6	4,5
Gebrauchsgüter f.d. Gesundheitspflege...	1,0	-	/	/	(0,8)	0,9	1,0	1,1
Verbrauchsgüter f.d. Gesundheitspflege..	1,6	-	/	(1,1)	1,1	1,2	1,3	1,8
Dienstleistungen f.d. Gesundheitspflege..	1,4	-	/	(1,2)	(1,6)	1,1	1,3	1,6
Verkehr.....	9,3	-	/	(10,9)	10,7	11,9	10,5	7,6
Kraftwagen.....	4,0	-	/	/	/	(5,5)	(4,7)	(3,0)
Kraft- und Fahrräder.....	0,2	-	/	/	/	(0,3)	(0,1)	(0,1)
Ersatzteile und Zubehör.....	0,4	-	/	/	(0,6)	0,5	0,5	0,3
Kraftstoffe und Schmiermittel.....	1,9	-	/	(2,4)	2,9	2,5	2,9	1,4
Wartung, Rep. an Kfz, Kraft-,Fahrrädern.	1,2	-	/	/	(1,1)	1,4	1,3	1,0
Garagen- und Stellplatzmieten.....	0,3	-	/	/	(0,3)	0,3	0,3	0,3
Sonstige Dienstleistungen.....	0,2	-	/	/	(0,4)	0,3	0,2	0,1
Personenbeförd., Verkehrsdienstl.....	1,3	-	/	(1,8)	1,1	1,2	1,1	1,4
Nachrichtenübermittlung.....	2,5	-	/	(4,0)	3,2	2,4	2,3	2,6
Telefon-, Faxgeräte, Anrufbeantworter...	0,1	-	/	/	/	0,2	0,1	0,1
Dienstleistungen f.d. Nachrichtenüberm...	2,4	-	/	(3,9)	3,0	2,2	2,2	2,5
Freizeit, Unterhaltung und Kultur.....	11,5	-	/	(13,4)	10,2	12,0	11,6	11,3
Rundfunkempfangsgeräte u.ä.....	0,1	-	/	/	(0,2)	0,2	0,2	0,1
Fernseh- und Videogeräte, TV-Antennen...	0,4	-	/	/	/	0,3	0,5	0,4
Foto-, Filmausrüstungen, opt. Geräte...	0,2	-	/	/	(0,3)	0,2	0,2	0,1
Datenverarbeitungsgeräte und Zubehör...	0,2	-	/	/	(0,6)	0,4	0,2	0,2
Bild- und Tonträger.....	0,2	-	/	(0,4)	(0,3)	0,2	0,2	0,1
Sonst. langl. Gebrauchsgüter u. Ausrüst. f. Kultur, Sport, Camping u.ä.	0,2	-	/	/	/	0,4	0,2	0,2
Spielwaren, Hobbys.....	0,5	-	/	(0,8)	(0,5)	0,6	0,5	0,4
Blumen und Gärten.....	1,0	-	/	(0,6)	0,7	0,9	0,9	1,1
Haustiere.....	0,3	-	/	(0,7)	(0,8)	0,3	0,3	0,3
Freizeit- und Kulturdienstl.....	2,7	-	/	(3,1)	2,7	2,8	2,6	2,6
Bücher.....	0,5	-	/	(0,8)	0,6	0,5	0,5	0,5
Zeitungen, Zeitschriften u.ä.....	1,1	-	/	(1,0)	1,1	1,0	1,1	1,3
Sonstige Verbrauchsgüter.....	0,2	-	/	(0,3)	0,3	0,2	0,1	0,1
Rep. f. Freiz., Unterhalt. und Kultur...	0,2	-	/	/	(0,2)	0,2	0,2	0,2
Pauschalreisen.....	3,7	-	/	/	(1,5)	3,9	3,8	3,8
Bildungswesen.....	0,2	-	/	/	(0,4)	0,3	0,2	0,1
Nachhilfeunterricht.....	(0,0)	-	/	/	/	/	/	/
Gebühren.....	0,2	-	/	/	(0,4)	0,3	0,2	0,1
Beherbergungs- und Gaststättendienstl...	4,5	-	/	(3,9)	3,9	4,6	4,6	4,5
Verpflegungsdienstleistungen.....	3,5	-	/	(3,6)	3,2	3,6	3,5	3,5
Beherbergungsdienstleistungen.....	1,0	-	/	/	(0,7)	1,0	1,1	1,0
Andere Waren und Dienstleistungen.....	4,5	-	/	(3,1)	4,5	4,0	4,0	4,9
Schmuck, Uhren und Edelmetalle.....	0,5	-	/	/	(0,3)	0,5	0,5	0,4
Sonst. persönl. Gebrauchsgegenstände...	0,3	-	/	(0,2)	(0,3)	0,3	0,3	0,3
Dienstleistungen für die Körperpflege...	1,3	-	/	(0,7)	0,9	1,1	1,2	1,5
Körperpflegeartikel und -geräte.....	0,7	-	/	(0,9)	1,1	0,8	0,7	0,7
Sonstige Dienstleistungen.....	1,7	-	/	(1,1)	2,0	1,3	1,4	2,0
Privater Verbrauch	100	100	100	100	100	100	100	100

6 Aufwendungen privater Haushalte für den Privaten Verbrauch 1998
6.2 Alter und soziale Stellung des/der Haupteinkommensbezieher(s)

Gegenstand der Nachweisung	Haushalte insgesamt	Alter des/der Haupteinkommensbezieher(s) von ... bis unter ... Jahre						
		unter 25	25 - 35	35 - 45	45 - 55	55 - 65	65 - 70	70 und mehr
6.2.11 Haushalte von Pensionären								
Erfafte Haushalte (Anzahl)	2457	-	/	(27)	118	795	555	961
Hochgerechnete Haushalte (1 000)	1160	-	/	(12)	50	381	236	490
je Haushalt und Monat in DM								
Nahrungsmittel, Getränke, Tabakwaren.....	619	-	/	(626)	775	677	647	549
Bekleidung und Schuhe.....	271	-	/	(182)	291	294	280	250
Herrenbekleidung.....	72	-	/	/	(69)	81	81	62
Damenbekleidung.....	126	-	/	/	(128)	134	120	123
Bekleidung für Kinder (unter 18 Jahren).....	9	-	/	/	(29)	10	9	6
Sonstige Bekleidung und Zubehör.....	15	-	/	/	(9)	16	17	13
Schuhe und Schuhzubehör.....	39	-	/	/	(50)	43	42	34
Reparaturen, Reinigung, Ausleihe.....	10	-	/	/	(6)	9	11	12
Wohnen, Energie, Wohnungsinstandhaltung..	1640	-	/	(1219)	1547	1708	1701	1578
Wohnungsmieten u.ä.....	1226	-	/	(981)	1215	1258	1278	1182
Energie.....	227	-	/	(171)	232	225	240	224
Elektrizität und Gas/Flüssiges.....	149	-	/	(133)	169	152	152	144
Fern-/Zentralheizung und Warmwasser....	31	-	/	/	(32)	32	33	30
Sonstige Brennstoffe.....	47	-	/	/	/	41	(56)	50
Aufwend. f.d. Wohnungsinstandhaltung....	187	-	/	/	(100)	225	183	172
Innenausst., Haushaltsgeräte, -gegenst...	358	-	/	(140)	309	362	377	356
Möbel und Einrichtungsgegenstände.....	100	-	/	/	(84)	126	117	74
Teppiche und andere Bodenbeläge.....	30	-	/	/	/	25	(36)	31
Kühl- und Gefriermöbel.....	(11)	-	/	/	/	45	/	(12)
Sonstige größere Haushaltsgeräte.....	45	-	/	/	/	45	(45)	46
Kleine elektrische Haushaltsgeräte.....	12	-	/	/	(10)	13	13	11
Heimtextilien.....	27	-	/	/	(21)	30	31	25
Sonst. Gebrauchsgüter f.d. Haushaltsf...	53	-	/	/	(55)	57	61	48
Verbrauchsgüter f.d. Haushaltsführung...	25	-	/	(19)	25	27	26	23
Dienstleistungen f.d. Haushaltsführung...	54	-	/	/	(18)	27	38	87
Gesundheitspflege.....	734	-	/	(397)	766	632	796	791
Gebrauchsgüter f.d. Gesundheitspflege...	78	-	/	/	(73)	92	69	74
Verbrauchsgüter f.d. Gesundheitspflege...	172	-	/	/	223	127	180	199
Dienstleistungen f.d. Gesundheitspflege...	484	-	/	/	(469)	413	547	518
Verkehr.....	670	-	/	(535)	637	755	617	638
Kraftwagen.....	356	-	/	/	/	(403)	/	(370)
Kraft- und Fahrräder.....	(12)	-	/	/	/	(16)	/	/
Ersatzteile und Zubehör.....	21	-	/	/	(30)	22	22	17
Kraftstoffe und Schmiermittel.....	113	-	/	/	183	138	122	83
Wartung, Rep. an Kfz, Kraft-,Fahrrädern.	73	-	/	/	(80)	83	76	64
Garagen- und Stellplatzmieten.....	15	-	/	/	/	14	14	16
Sonstige Dienstleistungen.....	13	-	/	/	(33)	17	12	8
Personenbeförd., Verkehrsdienstl.....	68	-	/	/	(77)	63	74	69
Nachrichtenübermittlung.....	112	-	/	(131)	131	115	112	106
Telefon-, Faxgeräte, Anrufbeantworter...	5	-	/	/	/	(5)	(4)	(5)
Dienstleistungen f.d. Nachrichtenüberm...	107	-	/	(111)	127	110	108	102
Freizeit, Unterhaltung und Kultur.....	679	-	/	(542)	672	706	709	648
Rundfunkempfangsgeräte u.ä.....	9	-	/	/	/	(8)	(11)	(7)
Fernseh- und Videogeräte, TV-Antennen...	20	-	/	/	/	(20)	(13)	(21)
Foto-, Filmausrüstungen, opt. Geräte...	12	-	/	/	(7)	16	13	10
Datenverarbeitungsgeräte und Zubehör...	22	-	/	/	(53)	32	(16)	(13)
Bild- und Tonträger.....	10	-	/	/	(18)	11	12	7
Sonst. langl. Gebrauchsgüter u. Ausrüst. f. Kultur, Sport, Camping u.ä.	26	-	/	/	(21)	47	(15)	16
Spielwaren, Hobbys.....	37	-	/	/	(34)	48	37	30
Blumen und Gärten.....	49	-	/	/	(40)	46	51	52
Haustiere.....	12	-	/	/	(22)	16	10	8
Freizeit- und Kulturdienstl.....	142	-	/	(80)	127	158	139	134
Bücher.....	34	-	/	/	(36)	32	42	32
Zeitschriften, Zeitschriften u.ä.....	56	-	/	(38)	49	51	59	60
Sonstige Verbrauchsgüter.....	9	-	/	/	(9)	10	10	8
Rep. f. Freiz., Unterhalt. und Kultur...	11	-	/	/	(6)	10	9	12
Pauschalreisen.....	229	-	/	/	(185)	200	273	237
Bildungswesen.....	12	-	/	/	(34)	16	(14)	(5)
Nachhilfeunterricht.....	/	-	/	/	/	/	/	/
Gebühren.....	12	-	/	/	(33)	16	(13)	(5)
Beherbergungs- und Gaststättendienstl...	288	-	/	(253)	287	295	295	281
Verpflegungsdienstleistungen.....	217	-	/	(232)	240	224	211	212
Beherbergungsdienstleistungen.....	71	-	/	/	(47)	71	84	69
Andere Waren und Dienstleistungen.....	262	-	/	(175)	199	238	226	306
Schmuck, Uhren und Edelmetalle.....	40	-	/	/	(33)	32	30	53
Sonst. persönl. Gebrauchsgegenstände...	22	-	/	/	(14)	23	13	28
Dienstleistungen für die Körperpflege...	53	-	/	/	(39)	49	53	58
Körperpflegeartikel und -geräte.....	35	-	/	/	39	41	36	29
Sonstige Dienstleistungen.....	111	-	/	/	(74)	93	96	138
Privater Verbrauch	5646	-	/	(4224)	5648	5798	5774	5503

Früheres Bundesgebiet

6 Aufwendungen privater Haushalte für den Privaten Verbrauch 1998
6.2 Alter und soziale Stellung des/der Haupteinkommensbezieher(s)

Gegenstand der Nachweisung	Haushalte insgesamt	Alter des/der Haupteinkommensbezieher(s) von ... bis unter ... Jahre						
		unter 25	25 - 35	35 - 45	45 - 55	55 - 65	65 - 70	70 und mehr
6.2.11 Haushalte von Pensionären								
Erfaßte Haushalte	(Anzahl) 2457	-	/	(27)	118	795	555	961
Hochgerechnete Haushalte	(1 000) 1160	-	/	(12)	50	381	236	490
je Haushalt und Monat in Prozent								
Nahrungsmittel, Getränke, Tabakwaren....	11,0	-	/	(14,8)	13,7	11,7	11,2	9,9
Bekleidung und Schuhe.....	4,8	-	/	(4,3)	5,1	5,1	4,9	4,5
Herrenbekleidung.....	1,3	-	/	/	(1,2)	1,4	1,4	1,1
Damenbekleidung.....	2,2	-	/	/	(2,3)	2,3	2,1	2,2
Bekleidung für Kinder (unter 18 Jahren)	0,2	-	/	/	(0,5)	0,2	0,2	0,1
Sonstige Bekleidung und Zubehör.....	0,3	-	/	/	(0,2)	0,3	0,3	0,2
Schuhe und Schuhzubehör.....	0,7	-	/	/	(0,9)	0,8	0,7	0,6
Reparaturen, Reinigung, Ausleihe.....	0,2	-	/	/	(0,1)	0,2	0,2	0,2
Wohnen, Energie, Wohnungsinstandhaltung..	29,1	-	/	(28,9)	27,4	29,5	29,5	28,7
Wohnungsmieten u.ä.....	21,7	-	/	(23,2)	21,5	21,7	22,1	21,5
Energie.....	4,0	-	/	(4,1)	4,1	3,9	4,2	4,1
Elektrizität und Gas/Flüssiges.....	2,6	-	/	(3,1)	3,0	2,6	2,6	2,6
Fern-/Zentralheizung und Warmwasser....	0,6	-	/	/	(0,6)	0,6	0,6	0,5
Sonstige Brennstoffe.....	0,8	-	/	/	/	0,7	(1,0)	0,9
Aufwend. f.d. Wohnungsinstandhaltung....	3,3	-	/	/	(1,8)	3,9	3,2	3,1
Innenaust., Haushaltsgeräte, -gegenst...	6,3	-	/	(3,3)	5,5	6,2	6,5	6,5
Möbel und Einrichtungsgegenstände.....	1,8	-	/	/	(1,5)	2,2	2,0	1,3
Täppiche und andere Bodenbeläge.....	0,5	-	/	/	/	0,4	(0,6)	0,6
Kühl- und Gefriermöbel.....	(0,2)	-	/	/	/	(0,2)	/	(0,2)
Sonstige größere Haushaltsgeräte.....	0,8	-	/	/	/	0,8	(0,8)	0,8
Kleine elektrische Haushaltsgeräte.....	0,2	-	/	/	(0,2)	0,2	0,2	0,2
Heimtextilien.....	0,5	-	/	/	(0,4)	0,5	0,5	0,5
Sonst. Gebrauchsgüter f.d. Haushaltsf...	0,9	-	/	/	(1,0)	1,0	1,1	0,9
Verbrauchsgüter f.d. Haushaltsführung...	0,4	-	/	(0,4)	0,4	0,5	0,5	0,4
Dienstleistungen f.d. Haushaltsführung..	1,0	-	/	/	(0,3)	0,5	0,7	1,6
Gesundheitspflege.....	13,0	-	/	(9,2)	13,6	10,9	13,8	14,4
Gebrauchsgüter f.d. Gesundheitspflege...	1,4	-	/	/	(1,3)	1,6	1,2	1,3
Verbrauchsgüter f.d. Gesundheitspflege..	3,0	-	/	/	4,0	2,2	3,1	3,6
Dienstleistungen f.d. Gesundheitspflege.	8,6	-	/	/	(8,3)	7,1	9,5	9,4
Verkehr.....	11,9	-	/	(12,7)	11,3	13,0	10,7	11,6
Kraftwagen.....	6,3	-	/	/	/	(7,0)	/	(6,7)
Kraft- und Fahrräder.....	(0,2)	-	/	/	/	(0,3)	/	/
Ersatzteile und Zubehör.....	0,4	-	/	/	(0,5)	0,4	0,4	0,3
Kraftstoffe und Schmiermittel.....	2,0	-	/	/	2,9	2,4	2,1	1,5
Wartung, Rep. an Kfz, Kraft-,Fahrrädern.	1,3	-	/	/	(1,4)	1,4	1,3	1,2
Garagen- und Stellplatzmieten.....	0,3	-	/	/	/	0,2	0,2	0,3
Sonstige Dienstleistungen.....	0,2	-	/	/	(0,6)	0,3	0,2	0,1
Personenbeförd., Verkehrsdienstl.....	1,2	-	/	/	(1,4)	1,1	1,3	1,3
Nachrichtenübermittlung.....	2,0	-	/	(3,1)	2,3	2,0	1,9	1,9
Telefon-, Faxgeräte, Anrufbeantworter...	0,1	-	/	/	/	(0,1)	(0,1)	(0,1)
Dienstleistungen f.d. Nachrichtenüberm..	1,9	-	/	(2,6)	2,2	1,9	1,9	1,8
Freizeit, Unterhaltung und Kultur.....	12,0	-	/	(12,8)	11,9	12,2	12,3	11,8
Rundfunkempfangsgeräte u.ä.....	0,2	-	/	/	/	(0,1)	(0,2)	(0,1)
Fernseh- und Videogeräte, TV-Antennen...	0,4	-	/	/	/	(0,3)	(0,2)	(0,4)
Foto-, Filmausrüstungen, opt. Geräte....	0,2	-	/	/	(0,1)	0,3	0,2	0,2
Datenverarbeitungsgeräte und Zubehör...	0,4	-	/	/	(0,9)	0,6	(0,3)	(0,2)
Bild- und Tonträger.....	0,2	-	/	/	(0,3)	0,2	0,2	0,1
Sonst. langl. Gebrauchsgüter u.								
Ausrüst. f. Kultur, Sport, Camping u.ä.	0,5	-	/	/	(0,4)	0,8	(0,3)	0,3
Spielwaren, Hobbys.....	0,7	-	/	/	(0,6)	0,8	0,6	0,5
Blumen und Gärten.....	0,9	-	/	/	(0,7)	0,8	0,9	0,9
Haustiere.....	0,2	-	/	/	(0,4)	0,3	0,2	0,2
Freizeit- und Kulturdienstl.....	2,5	-	/	(1,9)	2,3	2,7	2,4	2,4
Bücher.....	0,6	-	/	/	(0,8)	0,6	0,7	0,6
Zeitungen, Zeitschriften u.ä.....	1,0	-	/	(0,9)	0,9	0,9	1,0	1,1
Sonstige Verbrauchsgüter.....	0,2	-	/	/	(0,2)	0,2	0,2	0,1
Rep. f. Freiz., Unterhalt. und Kultur...	0,2	-	/	/	(0,1)	0,2	0,2	0,2
Pauschalreisen.....	4,1	-	/	/	(3,3)	3,5	4,7	4,3
Bildungswesen.....	0,2	-	/	/	(0,6)	0,3	(0,2)	(0,1)
Nachhilfeunterricht.....	/	-	/	/	/	/	/	/
Gebühren.....	0,2	-	/	/	(0,6)	0,3	(0,2)	(0,1)
Beherbergungs- und Gestättendienstl....	5,1	-	/	(6,0)	5,1	5,1	5,1	5,1
Verpflegungsdienstleistungen.....	3,8	-	/	(5,5)	4,3	3,9	3,7	3,9
Beherbergungsdienstleistungen.....	1,3	-	/	/	(0,8)	1,2	1,5	1,3
Andere Waren und Dienstleistungen.....	4,6	-	/	(4,1)	3,5	4,1	3,9	5,6
Schmuck, Uhren und Edelmetalle.....	0,7	-	/	/	(0,6)	0,5	0,5	1,0
Sonst. persönl. Gebrauchsgegenstände...	0,4	-	/	/	(0,2)	0,4	0,2	0,5
Dienstleistungen für die Körperpflege...	0,9	-	/	/	(0,7)	0,8	0,9	1,1
Körperpflegeartikel und -geräte.....	0,6	-	/	/	0,7	0,7	0,6	0,5
Sonstige Dienstleistungen.....	2,0	-	/	/	(1,3)	1,6	1,7	2,5
Privater Verbrauch	100	100	100	100	100	100	100	100

Früheres Bundesgebiet

6 Aufwendungen privater Haushalte für den Privaten Verbrauch 1998
6.3 Alter des/der Haupteinkommensbezieher(s) und monatliches Haushaltsnettoeinkommen

Gegenstand der Nachweisung	Haushalte insgesamt	Alter des/der Haupteinkommensbezieher(s) von ... bis unter ... Jahre						
		unter 25	25 - 35	35 - 45	45 - 55	55 - 65	65 - 70	70 und mehr
6.3.1 Monatliches Haushaltsnettoeinkommen unter 1 800 DM								
Erfafte Haushalte (Anzahl)	1761	228	457	243	171	263	102	297
Hochgerechnete Haushalte (1 000)	2560	249	440	333	239	391	151	757
je Haushalt und Monat in DM								
Nahrungsmittel, Getränke, Tabakwaren.....	269	194	265	286	322	310	285	251
Bekleidung und Schuhe.....	72	98	76	58	72	70	(75)	66
Herrnbekleidung.....	11	(21)	16	(12)	(13)	(13)	/	(3)
Damenbekleidung.....	35	52	34	(23)	(26)	34	(38)	38
Bekleidung für Kinder (unter 18 Jahren).....	2	/	(4)	(3)	/	/	/	/
Sonstige Bekleidung und Zubehör.....	5	(6)	6	(4)	(8)	(5)	(4)	(4)
Schuhe und Schuhzubehör.....	14	15	14	12	(16)	13	(15)	14
Reparaturen, Reinigung, Ausleihe.....	4	(2)	3	(3)	(5)	(4)	(4)	6
Wohnen, Energie, Wohnungsinstandhaltung..	630	472	560	658	676	704	671	649
Wohnungsmieten u.ä.....	507	407	457	507	546	573	535	518
Energie.....	109	64	97	105	123	122	124	119
Elektrizität und Gas/Flüssiges.....	67	35	55	70	81	77	80	70
Fern-/Zentralheizung und Warmwasser....	37	(28)	40	31	(40)	39	(39)	37
Sonstige Brennstoffe.....	(6)	/	/	/	/	/	/	/
Aufwend. f.d. Wohnungsinstandhaltung....	13	/	(6)	(45)	(7)	(9)	/	(12)
Innenausst., Haushaltsgeräte, -gegenst..	60	59	51	66	65	53	(77)	63
Möbel und Einrichtungsgegenstände.....	15	(21)	18	(25)	(24)	(5)	/	/
Teppiche und andere Bodenbeläge.....	3	/	/	/	/	/	/	/
Kühl- und Gefriermöbel.....	(3)	/	/	/	/	/	/	/
Sonstige größere Haushaltsgeräte.....	(8)	/	/	/	/	/	/	/
Kleine elektrische Haushaltsgeräte.....	3	(5)	(3)	(2)	(2)	(3)	/	(3)
Heimtextilien.....	5	(5)	5	(3)	(7)	(5)	/	(4)
Sonst. Gebrauchsgüter f.d. Haushaltsf..	8	8	9	9	(8)	10	(6)	6
Verbrauchsgüter f.d. Haushaltsführung...	9	8	8	11	9	11	(11)	10
Dienstleistungen f.d. Haushaltsführung...	7	(1)	(3)	(5)	(7)	(5)	(11)	(12)
Gesundheitspflege.....	37	18	24	30	42	51	(41)	46
Gebrauchsgüter f.d. Gesundheitspflege...	7	(5)	(4)	/	/	(14)	/	(7)
Verbrauchsgüter f.d. Gesundheitspflege...	17	10	10	10	(16)	18	(17)	25
Dienstleistungen f.d. Gesundheitspflege...	14	/	(10)	(17)	(15)	(18)	/	(14)
Verkehr.....	105	167	155	114	96	122	(98)	98
Kraftwagen.....	/	/	/	/	/	/	/	/
Kraft- und Fahrräder.....	(3)	/	/	/	/	/	/	/
Ersatzteile und Zubehör.....	4	(6)	7	(3)	(4)	(3)	/	/
Kraftstoffe und Schmiermittel.....	27	48	58	(25)	(27)	(19)	(24)	(6)
Wartung, Rep. an Kfz, Kraft-,Fahrrädern.	12	(14)	(26)	(14)	(22)	(8)	/	/
Garagen- und Stallplatzmieten.....	3	/	(3)	/	/	(3)	/	/
Sonstige Dienstleistungen.....	2	(2)	5	(4)	(2)	(2)	/	/
Personenbeförd., Verkehrsdienstl.....	37	56	41	49	33	30	(28)	30
Nachrichtenübermittlung.....	65	76	87	75	69	69	(61)	49
Telefon-, Faxgeräte, Anrufbeantworter...	3	(7)	(4)	/	/	/	/	/
Dienstleistungen f.d. Nachrichtenüberm..	62	69	84	71	61	57	(56)	48
Freizeit, Unterhaltung und Kultur.....	170	185	197	181	162	182	(110)	153
Rundfunkempfangsgeräte u.ä.....	(3)	/	/	/	/	/	/	/
Fernseh- und Videogeräte, TV-Antennen...	(6)	/	/	/	/	/	/	/
Foto-, Filmausrüstungen, opt. Geräte....	3	(4)	(6)	(4)	/	/	/	/
Datenverarbeitungsgeräte und Zubehör...	8	(23)	13	(12)	/	/	/	/
Bild- und Tonträger.....	6	18	11	11	(4)	(2)	/	(1)
Sonst. langl. Gebrauchsgüter u.								
Ausrüst. f. Kultur, Sport, Camping u.ä.	8	(5)	(28)	/	/	/	/	/
Spielwaren, Hobbys.....	7	10	11	(13)	(6)	(6)	(8)	(3)
Blumen und Gärten.....	9	5	5	5	(7)	10	(12)	13
Haustiere.....	7	(7)	(8)	(10)	(9)	(10)	/	(5)
Freizeit- und Kulturdienstl.....	43	43	46	44	45	45	(37)	40
Bücher.....	11	18	18	14	(8)	12	(5)	6
Zeitungen, Zeitschriften u.ä.....	19	14	18	18	18	19	(18)	21
Sonstige Verbrauchsgüter.....	4	7	7	4	(5)	4	(7)	2
Rep. f. Freiz., Unterhalt. und Kultur...	3	/	(3)	/	/	(4)	/	/
Pauschalreisen.....	33	(24)	/	/	/	(43)	/	(47)
Bildungswesen.....	11	(15)	37	(10)	/	/	/	/
Nachhilfeunterricht.....	/	/	/	/	/	/	/	/
Gebühren.....	11	(15)	36	(10)	/	/	/	/
Beherbergungs- und Gaststättendienstl....	62	82	90	61	69	55	(52)	43
Verpflegungsdienstleistungen.....	55	73	81	55	63	50	(41)	37
Beherbergungsdienstleistungen.....	7	(9)	(9)	/	/	/	/	/
Andere Waren und Dienstleistungen.....	58	50	55	51	61	66	(62)	60
Schmuck, Uhren und Edelmetalle.....	4	(5)	5	(3)	(3)	(2)	(7)	(3)
Sonst. persönl. Gebrauchsgegenstände...	3	(3)	5	(3)	(2)	(2)	/	(2)
Dienstleistungen für die Körperpflege...	17	12	11	10	13	17	(24)	27
Körperpflegeartikel und -geräte.....	15	23	19	16	15	14	(13)	12
Sonstige Dienstleistungen.....	19	(8)	15	20	(28)	31	(13)	16
Privater Verbrauch	1540	1406	1598	1590	1638	1674	1533	1429

Früheres Bundesgebiet

6 Aufwendungen privater Haushalte für den Privaten Verbrauch 1998
6.3 Alter des/der Haupteinkommensbezieher(in) und monatliches Haushaltsnettoeinkommen

Gegenstand der Nachweisung	Haushalte insgesamt	Alter des/der Haupteinkommensbezieher(in) von ... bis unter ... Jahre						
		unter 25	25 - 35	35 - 45	45 - 55	55 - 65	65 - 70	70 und mehr
6.3.1 Monatliches Haushaltsnettoeinkommen unter 1 800 DM								
Erfasste Haushalte (Anzahl)	1761	228	457	243	171	263	102	297
Hochgerechnete Haushalte (1 000)	2560	249	440	333	239	391	151	757
je Haushalt und Monat in Prozent								
Nahrungsmittel, Getränke, Tabakwaren.....	17,5	13,1	16,6	17,9	19,6	18,5	18,6	17,6
Bekleidung und Schuhe.....	4,7	7,0	4,8	3,7	4,4	4,2	(4,9)	4,6
Herrenbekleidung.....	0,7	(1,5)	1,0	(0,8)	(0,8)	(0,8)	/	(0,2)
Damenbekleidung.....	2,3	3,7	2,1	(1,5)	(1,6)	2,0	(2,5)	2,7
Bekleidung für Kinder (unter 19 Jahren).....	0,2	/	(0,3)	(0,2)	/	/	/	/
Sonstige Bekleidung und Zubehör.....	0,3	(0,4)	0,3	(0,2)	(0,5)	(0,3)	(0,3)	(0,3)
Schuhe und Schuhabehör.....	0,9	1,1	0,8	0,8	(1,0)	0,8	(1,0)	1,0
Reparaturen, Reinigung, Ausleihe.....	0,3	(0,1)	0,2	(0,2)	(0,3)	(0,3)	(0,3)	0,4
Wohnen, Energie, Wohnungsinstandhaltung..	40,9	33,6	35,0	41,3	41,3	42,1	43,8	45,4
Wohnungsmieten u.ä.....	32,9	28,9	28,6	31,9	33,3	34,2	34,9	36,3
Energie.....	7,1	4,5	6,1	6,6	7,5	7,3	8,1	8,3
Elektrizität und Gas/Flüssiggas.....	4,3	2,5	3,4	4,4	4,9	4,6	5,2	4,9
Fern-/Zentralheizung und Warmwasser....	2,4	(2,0)	2,5	1,9	(2,4)	2,3	(2,6)	2,6
Sonstige Brennstoffe.....	(0,4)	/	/	/	/	/	/	/
Aufwend. f.d. Wohnungsinstandhaltung....	0,9	/	(0,4)	(2,8)	(0,4)	(0,5)	/	(0,8)
Innenausst., Haushaltsgeräte, -gegenst...	3,9	4,2	3,2	4,2	3,9	3,2	(6,0)	4,4
Möbel und Einrichtungsgegenstände.....	1,0	(1,5)	1,1	(1,6)	(1,4)	(0,3)	/	/
Teppiche und andere Bodenbeläge.....	0,2	/	/	/	/	/	/	/
Kühl- und Gefriermöbel.....	(0,2)	/	/	/	/	/	/	/
Sonstige größere Haushaltsgeräte.....	(0,5)	/	/	/	/	/	/	/
Kleine elektrische Haushaltsgeräte.....	0,2	(0,3)	(0,2)	(0,2)	(0,1)	(0,2)	/	(0,2)
Heimtextilien.....	0,3	(0,4)	0,3	(0,2)	(0,4)	(0,3)	/	(0,3)
Sonst. Gebrauchsgüter f.d. Haushaltsf...	0,6	0,6	0,6	0,5	(0,5)	0,6	(0,4)	0,4
Verbrauchsgüter f.d. Haushaltsführung...	0,6	0,4	0,5	0,7	0,6	0,6	(0,7)	0,7
Dienstleistungen f.d. Haushaltsführung...	0,5	(0,1)	(0,2)	(0,3)	(0,4)	(0,3)	(0,7)	(0,9)
Gesundheitspflege.....	2,4	1,3	1,5	1,9	2,6	3,0	(2,7)	3,2
Gebrauchsgüter f.d. Gesundheitspflege...	0,4	(0,4)	(0,2)	/	/	(0,8)	/	(0,5)
Verbrauchsgüter f.d. Gesundheitspflege...	1,1	0,7	0,6	0,7	(1,0)	1,1	(1,1)	1,7
Dienstleistungen f.d. Gesundheitspflege...	0,9	/	(0,5)	(1,0)	(0,9)	(1,1)	/	(1,0)
Verkehr.....	6,8	11,9	9,7	7,2	5,9	7,3	(6,4)	3,4
Kraftwagen.....	/	/	/	/	/	/	/	/
Kraft- und Fahrräder.....	(0,2)	/	/	/	/	/	/	/
Ersatzteile und Zubehör.....	0,3	(0,4)	0,4	(0,2)	(0,2)	(0,2)	/	/
Kraftstoffe und Schmiermittel.....	1,7	3,4	3,6	(1,6)	(1,7)	(1,1)	(1,5)	(0,4)
Wartung, Rep. an Kfz, Kraft-,Fahrrädern.	0,8	(1,0)	(1,6)	(0,9)	(1,3)	(0,5)	/	/
Garagen- und Stellplatzmieten.....	0,2	/	(0,2)	/	/	(0,2)	/	/
Sonstige Dienstleistungen.....	0,1	(0,1)	0,3	(0,2)	(0,1)	(0,1)	/	/
Personenbeförd., Verkehrsdienstl.....	2,4	4,0	2,6	3,1	2,0	1,8	(1,8)	2,1
Nachrichtenübermittlung.....	4,2	5,4	5,5	4,7	3,9	3,5	(4,0)	3,4
Telefon-, Faxgeräte, Anrufbeantworter...	0,2	(0,5)	(0,2)	/	/	/	/	/
Dienstleistungen f.d. Nachrichtenüberm...	4,0	4,9	5,2	4,4	3,7	3,4	(3,6)	3,3
Freizeit, Unterhaltung und Kultur.....	11,0	13,1	12,3	11,4	9,9	10,9	(7,2)	10,7
Rundfunkempfangsgeräte u.ä.....	(0,2)	/	/	/	/	/	/	/
Fernseh- und Videogeräte, TV-Antennen...	(0,4)	/	/	/	/	/	/	/
Foto-, Filmausrüstungen, opt. Geräte....	0,2	(0,3)	(0,4)	(0,2)	/	/	/	/
Datenverarbeitungsgeräte und Zubehör...	0,6	(1,6)	0,8	(0,8)	/	/	/	/
Bild- und Tonträger.....	0,4	1,3	0,7	0,7	(0,2)	(0,1)	/	(0,1)
Sonst. langl. Gebrauchsgüter u. Ausrüst. f. Kultur, Sport, Camping u.ä.	0,5	(0,3)	(1,8)	/	/	/	/	/
Spiele, Spielzeug, Hobbys.....	0,5	0,7	0,7	(0,8)	(0,3)	(0,4)	(0,5)	(0,2)
Blumen und Gärten.....	0,6	0,4	0,3	0,3	(0,4)	0,6	(0,8)	0,9
Haustiere.....	0,5	(0,5)	(0,5)	(0,6)	(0,5)	(0,6)	/	(0,3)
Freizeit- und Kulturdienstl.....	2,8	3,0	2,9	2,8	2,7	2,7	(2,4)	2,8
Bücher.....	0,7	1,3	1,1	0,9	(0,5)	0,7	(0,3)	0,5
Zeitschriften, Zeitschriften u.ä.....	1,2	1,0	1,1	1,2	1,1	1,1	(1,2)	1,5
Sonstige Verbrauchsgüter.....	0,3	0,5	0,5	0,3	(0,3)	0,2	(0,4)	0,1
Rep. f. Freiz., Unterhalt. und Kultur...	0,2	/	(0,2)	/	/	(0,2)	/	/
Pauschalreisen.....	2,1	(1,7)	(1,1)	/	/	(2,5)	/	(3,3)
Bildungswesen.....	0,7	(1,0)	2,3	(0,7)	/	/	/	/
Nachhilfeunterricht.....	/	/	/	/	/	/	/	/
Gebühren.....	0,7	(1,0)	2,3	(0,7)	/	/	/	/
Beherbungs- und Gaststättendienstl....	4,0	5,8	5,6	3,8	4,2	3,3	(3,4)	3,0
Verpflegungsdienstleistungen.....	3,6	5,2	5,1	3,5	3,9	3,0	(2,7)	2,6
Beherbungsleistungen.....	0,5	(0,7)	(0,6)	/	/	/	/	/
Andere Waren und Dienstleistungen.....	3,8	3,6	3,4	3,2	3,7	3,9	(4,0)	4,2
Schmuck, Uhren und Edelmetalle.....	0,2	(0,4)	0,3	(0,2)	(0,2)	(0,1)	(0,5)	(0,2)
Sonst. persönl. Gebrauchsgegenstände...	0,2	(0,2)	0,3	(0,2)	(0,1)	(0,1)	/	(0,1)
Dienstleistungen für die Körperpflege...	1,1	0,8	0,7	0,6	0,8	1,0	(1,6)	1,3
Körperpflegeartikel und -geräte.....	1,0	1,6	1,2	1,0	0,9	0,8	(0,8)	0,8
Sonstige Dienstleistungen.....	1,2	(0,6)	0,9	1,3	(1,7)	1,8	(0,9)	1,1
Privater Verbrauch	100	100	100	100	100	100	100	100

6 Aufwendungen privater Haushalte für den Privaten Verbrauch 1998
 6.3 Alter des/der Haupteinkommensbezieher(in) und monatliches Haushaltsnettoeinkommen

Gegenstand der Nachweisung	Haushalte insgesamt	Alter des/der Haupteinkommensbezieher(in) von ... bis unter ... Jahre						
		unter 25	25 - 35	35 - 45	45 - 55	55 - 65	65 - 70	70 und mehr
6.3.2 Monatliches Haushaltsnettoeinkommen von 1 800 bis unter 2 500 DM								
Erfafte Haushalte (Anzahl)	2651	152	673	395	245	420	204	562
Hochgerechnete Haushalte (1 000)	3246	154	624	432	290	496	229	1021
je Haushalt und Monat in DM								
Nahrungsmittel, Getränke, Tabakwaren....	341	272	322	366	379	370	397	308
Bekleidung und Schuhe.....	113	142	129	106	101	116	112	104
Herrnbekleidung.....	16	(19)	27	18	(20)	14	(17)	9
Damenbekleidung.....	56	89	61	35	40	63	58	67
Bekleidung für Kinder (unter 18 Jahren).....	6	/	7	19	(5)	(4)	/	(2)
Sonstige Bekleidung und Zubehör.....	7	(4)	6	9	(7)	8	(6)	8
Schuhe und Schuhzubehör.....	22	25	25	22	22	20	22	20
Reparaturen, Reinigung, Ausleihe.....	6	(3)	3	4	6	6	(5)	8
Wohnen, Energie, Wohnungsinstandhaltung..	802	626	700	787	795	853	897	852
Wohnungsmieten u.ä.....	644	511	580	642	640	667	719	679
Energie.....	130	110	112	135	136	147	138	129
Elektrizität und Gas/Flüssiggas.....	83	58	68	86	92	96	89	83
Fern-/Zentralheizung und Warmwasser....	41	(52)	42	45	42	43	35	37
Sonstige Brennstoffe.....	6	/	/	/	/	(8)	/	(9)
Aufwend. f.d. Wohnungsinstandhaltung....	27	/	7	(9)	(19)	(39)	(40)	45
Innenausst., Haushaltsgeräte, -gegenst..	113	86	90	93	91	133	197	118
Möbel und Einrichtungsgegenstände.....	38	(23)	35	41	(22)	(46)	(109)	(26)
Teppiche und andere Bodenbeläge.....	7	/	(5)	(1)	/	(10)	/	(8)
Kühl- und Gefriermöbel.....	(3)	/	/	/	/	/	/	/
Sonstige größere Haushaltsgeräte.....	12	/	(9)	/	/	(17)	/	(13)
Kleine elektrische Haushaltsgeräte.....	5	(4)	5	(4)	(5)	8	(4)	5
Heimtextilien.....	8	(7)	5	5	(8)	10	(15)	10
Sonst. Gebrauchsgüter f.d. Haushaltsf..	14	(17)	16	16	17	16	12	11
Verbrauchsgüter f.d. Haushaltsführung...	13	9	10	12	14	13	15	14
Dienstleistungen f.d. Haushaltsführung...	13	(4)	5	(4)	(4)	9	(13)	29
Gesundheitspflege.....	59	34	38	32	49	64	61	88
Gebrauchsgüter f.d. Gesundheitspflege...	12	/	7	(6)	(13)	(10)	(14)	20
Verbrauchsgüter f.d. Gesundheitspflege..	27	15	17	14	20	29	29	42
Dienstleistungen f.d. Gesundheitspflege..	20	(15)	13	12	(16)	25	(19)	26
Verkehr.....	187	216	264	247	289	164	125	106
Kraftwagen.....	(33)	/	/	/	/	/	/	/
Kraft- und Fahrräder.....	(4)	/	/	/	/	/	/	/
Ersatzteile und Zubehör.....	9	(5)	15	(8)	(16)	(16)	(6)	(2)
Kraftstoffe und Schmiermittel.....	55	98	95	74	61	63	(38)	19
Wartung, Rep. an Kfz, Kraft-,Fahrrädern.	24	(31)	29	28	(37)	25	(25)	(14)
Garagen- und Stellplatzmieten.....	9	/	10	(8)	(12)	(11)	(12)	(7)
Sonstige Dienstleistungen.....	6	(4)	14	(7)	(5)	(7)	(2)	(2)
Personenbeförd., Verkehrsdienstl.....	46	55	64	45	42	41	42	40
Nachrichtenübermittlung.....	78	81	97	87	82	76	70	65
Telefon-, Faxgeräte, Anrufbeantworter...	3	/	(6)	(4)	/	(3)	/	/
Dienstleistungen f.d. Nachrichtenüberm..	75	74	91	82	79	73	67	65
Freizeit, Unterhaltung und Kultur.....	240	231	265	243	244	231	239	230
Rundfunkempfangsgeräte u.ä.....	9	/	(4)	/	/	/	/	(1)
Fernseh- und Videogeräte, TV-Antennen...	(7)	/	/	/	/	/	/	/
Foto-, Filmausrüstungen, opt. Geräte....	5	(14)	9	(4)	(4)	(3)	/	(1)
Datenverarbeitungsgeräte und Zubehör....	11	/	22	(19)	(18)	/	/	/
Bild- und Tonträger.....	7	16	12	10	(10)	6	(4)	(2)
Sonst. langl. Gebrauchsgüter u. Ausrüst. f. Kultur, Sport, Camping u.ä.	5	/	11	(3)	/	(5)	/	/
Spielwaren, Hobbys.....	12	(12)	17	20	(11)	10	(9)	7
Blumen und Gärten.....	15	(6)	9	10	11	17	16	22
Haustiere.....	10	(5)	12	9	(15)	11	(8)	8
Freizeit- und Kulturdienstl.....	67	64	80	66	66	72	67	58
Bücher.....	14	(16)	19	15	13	15	(10)	11
Zeitungen, Zeitschriften u.ä.....	23	14	18	23	24	22	26	29
Sonstige Verbrauchsgüter.....	5	(8)	8	7	6	5	(3)	3
Rep. f. Freiz., Unterhalt. und Kultur...	3	/	(4)	(5)	(4)	(3)	/	(3)
Pauschalreisen.....	53	/	33	(40)	(48)	(52)	(51)	77
Bildungswesen.....	9	(13)	21	(14)	(7)	(4)	/	(2)
Nachhilfeunterricht.....	/	/	/	/	/	/	/	/
Gebühren.....	9	(13)	21	(13)	(7)	(4)	/	(2)
Beherbergungs- und Gaststättendienstl....	94	98	121	92	96	92	85	80
Verpflegungsdienstleistungen.....	80	93	111	81	85	70	67	66
Beherbergungsdienstleistungen.....	14	/	10	(12)	(11)	(22)	(18)	(14)
Andere Waren und Dienstleistungen.....	90	64	91	87	71	87	80	103
Schmuck, Uhren und Edelmetalle.....	7	(5)	7	7	(6)	7	(5)	9
Sonst. persönl. Gebrauchsgegenstände....	5	(5)	7	5	(5)	5	(4)	5
Dienstleistungen für die Körperpflege...	27	17	19	17	17	30	31	40
Körperpflegeartikel und -geräte.....	23	26	32	25	21	22	18	17
Sonstige Dienstleistungen.....	27	(11)	25	36	21	23	(22)	32
Privater Verbrauch	2127	1864	2139	2174	2203	2190	2260	2057

Früheres Bundesgebiet

6 Aufwendungen privater Haushalte für den Privaten Verbrauch 1998
6.3 Alter des/der Haupteinkommensbezieher(in) und monatliches Haushaltsnettoeinkommen

Gegenstand der Nachweisung	Haushalte insgesamt	Alter des/der Haupteinkommensbezieher(in) von ... bis unter ... Jahre							
		unter 25	25 - 35	35 - 45	45 - 55	55 - 65	65 - 70	70 und mehr	
6.3.2 Monatliches Haushaltsnettoeinkommen von 1 800 bis unter 2 500 DM									
Erfaßte Haushalte	(Anzahl)	2651	152	673	395	245	420	204	562
Hochgerechnete Haushalte	(1 000)	3246	154	624	432	290	496	229	1021
je Haushalt und Monat in Prozent									
Nahrungsmittel, Getränke, Tabakwaren....	16,1	14,6	15,0	17,8	17,2	16,9	17,6	15,0	
Bekleidung und Schuhe.....	5,3	7,6	6,0	4,9	4,6	5,3	4,9	5,1	
Herrnbekleidung.....	0,8	(1,0)	1,2	0,8	(0,9)	0,7	(0,8)	0,4	
Damenbekleidung.....	2,6	4,8	2,9	1,6	1,8	2,9	2,6	2,8	
Bekleidung für Kinder (unter 18 Jahren)	0,3	/	0,3	0,9	(0,2)	(0,2)	/	(0,1)	
Sonstige Bekleidung und Zubehör.....	0,3	(0,2)	0,3	0,4	(0,3)	0,3	(0,3)	0,4	
Schuhe und Schuhzubehör.....	1,0	1,3	1,2	1,0	1,0	0,9	1,0	1,0	
Reparaturen, Reinigung, Ausleihe.....	0,3	(0,2)	0,2	0,2	0,3	0,3	(0,2)	0,4	
Wohnen, Energie, Wohnungsinstandhaltung..	37,7	33,6	32,7	36,2	36,1	38,9	39,7	41,4	
Wohnungsmieten u.ä.....	30,3	27,4	27,1	29,5	29,0	30,4	31,8	33,0	
Energie.....	6,1	5,9	5,3	6,2	6,2	6,7	6,1	6,3	
Elektrizität und Gas/Flüssiggas.....	3,9	3,1	3,2	4,0	4,2	4,4	4,0	4,0	
Fern-/Zentralheizung und Warmwasser....	1,9	(2,8)	1,9	2,1	1,9	2,0	1,5	1,8	
Sonstige Brennstoffe.....	0,3	/	/	/	/	(0,3)	/	(0,4)	
Aufwend. f.d. Wohnungsinstandhaltung....	1,3	/	0,3	(0,4)	(0,9)	(1,8)	(1,8)	2,2	
Innenausst., Haushaltsgeräte, -gegenst..	5,3	4,6	4,2	4,3	4,1	6,1	8,7	5,8	
Möbel und Einrichtungsgegenstände.....	1,8	(1,2)	1,6	1,9	(1,0)	(2,1)	(4,8)	(1,3)	
Teppiche und andere Bodenbeläge.....	0,3	/	(0,2)	(0,1)	/	(0,5)	/	(0,4)	
Kühl- und Gefriermöbel.....	(0,2)	/	/	/	/	/	/	/	
Sonstige größere Haushaltsgeräte.....	0,6	/	(0,4)	/	/	(0,8)	/	(0,6)	
Kleine elektrische Haushaltsgeräte.....	0,2	(0,2)	0,2	(0,2)	(0,2)	0,3	(0,2)	0,2	
Haumtextilien.....	0,4	(0,4)	0,2	0,2	(0,3)	0,5	(0,7)	0,5	
Sonst. Gebrauchsgüter f.d. Haushaltsf..	0,7	(0,9)	0,7	0,7	0,8	0,7	0,5	0,5	
Verbrauchsgüter f.d. Haushaltsführung...	0,6	0,5	0,5	0,6	0,6	0,6	0,6	0,7	
Dienstleistungen f.d. Haushaltsführung..	0,6	(0,2)	0,2	(0,2)	(0,2)	0,4	(0,6)	1,4	
Gesundheitspflege.....	2,8	1,8	1,8	1,5	2,2	2,9	2,7	4,3	
Gebrauchsgüter f.d. Gesundheitspflege...	0,6	/	0,3	(0,3)	(0,6)	(0,5)	(0,6)	1,0	
Verbrauchsgüter f.d. Gesundheitspflege..	1,3	0,8	0,8	0,6	0,9	1,3	1,2	2,1	
Dienstleistungen f.d. Gesundheitspflege..	0,9	(0,8)	0,6	0,6	(0,7)	1,1	(0,8)	1,3	
Verkehr.....	8,8	11,6	12,4	11,4	13,1	7,5	5,5	5,1	
Kraftwagen.....	(1,6)	/	/	/	/	/	/	/	
Kraft- und Fahrräder.....	(0,2)	/	/	/	/	/	/	/	
Ersatzteile und Zubehör.....	0,4	(0,3)	0,7	(0,3)	(0,7)	(0,7)	(0,3)	(0,1)	
Kraftstoffe und Schmiermittel.....	2,6	5,3	4,4	3,4	2,8	2,4	(1,7)	0,9	
Wartung, Rep. an Kfz, Kraft-,Fahrrädern.	1,1	(1,7)	1,3	1,3	(1,7)	1,2	(1,1)	(0,7)	
Garagen- und Stallplatzmieten.....	0,4	/	0,5	(0,4)	(0,5)	(0,5)	(0,5)	(0,3)	
Sonstige Dienstleistungen.....	0,3	(0,2)	0,6	(0,3)	(0,2)	(0,3)	(0,1)	(0,1)	
Personenbeförd., Verkehrsdienstl.....	2,2	2,9	3,0	2,1	1,9	1,9	1,8	2,0	
Nachrichtenübermittlung.....	3,7	4,4	4,5	4,0	3,7	3,5	3,1	3,2	
Telefon-, Faxgeräte, Anrufbeantworter...	0,1	/	(0,3)	(0,2)	/	(0,1)	/	/	
Dienstleistungen f.d. Nachrichtenüberm..	3,5	4,0	4,3	3,8	3,6	3,3	3,0	3,1	
Freizeit, Unterhaltung und Kultur.....	11,9	12,4	12,4	11,2	11,1	10,6	10,3	11,2	
Rundfunkempfangsgeräte u.ä.....	0,2	/	(0,2)	/	/	/	/	(0,1)	
Fernseh- und Videogeräte, TV-Antennen...	(0,3)	/	/	/	/	/	/	/	
Foto-, Filmausrüstungen, opt. Geräte...	0,2	(0,8)	0,4	(0,2)	(0,2)	(0,1)	/	(0,1)	
Datenverarbeitungsgeräte und Zubehör....	0,5	/	1,0	(0,9)	(0,8)	/	/	/	
Bild- und Tonträger.....	0,3	0,9	0,6	0,4	(0,5)	0,3	(0,2)	(0,1)	
Sonst. langl. Gebrauchsgüter u.									
Ausrüst. f. Kultur, Sport, Camping u.ä.	0,2	/	0,5	(0,2)	/	(0,2)	/	/	
Spielwaren, Hobbys.....	0,6	(0,5)	0,8	0,8	(0,5)	0,4	(0,4)	0,3	
Blumen und Gärten.....	0,7	(0,3)	0,4	0,5	0,5	0,8	0,7	1,0	
Haustiere.....	0,5	(0,3)	0,5	0,4	(0,7)	0,5	(0,3)	0,4	
Freizeit- und Kulturdienstl.....	3,1	3,4	3,7	3,0	3,0	3,3	3,0	2,8	
Bücher.....	0,7	(0,8)	0,9	0,7	0,6	0,7	(0,4)	0,5	
Zeitungen, Zeitschriften u.ä.....	1,1	0,8	0,8	1,0	1,1	1,0	1,2	1,4	
Sonstige Verbrauchsgüter.....	0,2	(0,4)	0,4	0,3	0,3	0,2	(0,1)	0,2	
Rep. f. Freiz., Unterhalt. und Kultur...	0,2	/	(0,2)	(0,2)	(0,2)	(0,1)	/	(0,1)	
Pauschalreisen.....	2,5	/	1,6	(1,8)	(2,2)	(2,4)	(2,3)	3,7	
Bildungswesen.....	0,4	(0,7)	1,0	(0,7)	(0,3)	(0,2)	/	(0,1)	
Nachhilfeunterricht.....	/	/	/	/	/	/	/	/	
Gebühren.....	0,4	(0,7)	1,0	(0,6)	(0,3)	(0,2)	/	(0,1)	
Beherbergungs- und Gaststättendienstl....	4,4	5,3	5,7	4,2	4,4	4,2	3,8	3,9	
Verpflegungsdienstleistungen.....	3,8	5,0	5,2	3,7	3,8	3,2	3,0	3,2	
Beherbergungsdienstleistungen.....	0,6	/	0,5	(0,5)	(0,5)	(1,0)	(0,8)	(0,7)	
Andere Waren und Dienstleistungen.....	4,2	3,4	4,3	4,0	3,2	4,0	3,5	5,0	
Schmuck, Uhren und Edelmetalle.....	0,3	(0,3)	0,3	0,3	(0,3)	0,3	(0,2)	0,4	
Sonst. persönl. Gebrauchsgegenstände....	0,3	(0,3)	0,3	0,2	(0,2)	0,2	(0,2)	0,2	
Dienstleistungen für die Körperpflege...	1,3	0,8	0,9	0,7	0,8	1,4	1,4	2,0	
Körperpflegeartikel und -geräte.....	1,1	1,4	1,5	1,1	0,9	1,0	0,8	0,8	
Sonstige Dienstleistungen.....	1,3	(0,6)	1,2	1,6	0,9	1,1	(1,0)	1,6	
Privater Verbrauch	100	100	100	100	100	100	100	100	

Früheres Bundesgebiet

6 Aufwendungen privater Haushalte für den Privaten Verbrauch 1998
6.3 Alter des/der Haupteinkommensbezieher(in) und monatliches Haushaltsnettoeinkommen

Gegenstand oder Nachweisung	Haushalte insgesamt	Alter des/der Haupteinkommensbezieher(in) von ... bis unter ... Jahre						
		unter 25	25 - 35	35 - 45	45 - 55	55 - 65	65 - 70	70 und mehr
6.3.3 Monatliches Haushaltsnettoeinkommen von 2 500 bis unter 3 000 DM								
Erfasste Haushalte (Anzahl)	2534	102	625	524	255	369	186	483
Hochgerechnete Haushalte (1 000)	2504	105	480	465	272	344	169	670
je Haushalt und Monat in DM								
Nahrungsmittel, Getränke, Tabakwaren.....	391	346	368	419	430	433	427	360
Bekleidung und Schuhe.....	141	(166)	155	137	140	162	133	121
Herrenbekleidung.....	25	(40)	37	25	21	34	(24)	12
Damenbekleidung.....	68	(79)	66	50	68	77	68	68
Bekleidung für Kinder (unter 18 Jahren).....	9	/	11	20	(14)	(6)	/	(2)
Sonstige Bekleidung und Zubehör.....	8	(7)	6	9	6	11	(8)	8
Schuhe und Schuhzubehör.....	27	(29)	31	30	25	28	28	24
Reparaturen, Reinigung, Ausleihe.....	5	(4)	4	4	7	7	(5)	6
Wohnen, Energie, Wohnungsinstandhaltung..	905	716	795	815	904	970	1044	1007
Wohnungsmieten u.ä.....	731	605	661	681	716	778	835	806
Energie.....	144	(103)	123	135	168	161	160	155
Elektrizität und Gas/Flüssiggas.....	89	(61)	77	85	93	102	105	93
Fern-/Zentralheizung und Warmwasser....	43	(40)	42	43	60	45	(40)	37
Sonstige Brennstoffe.....	12	/	(3)	(7)	/	/	/	(25)
Aufwend. f.d. Wohnungsinstandhaltung....	29	/	(12)	19	(28)	(31)	(48)	46
Innenhaust., Haushaltsgeräte, -gegenst...	146	(96)	166	169	112	137	144	143
Möbel und Einrichtungsgenstände.....	51	(40)	61	79	(33)	(42)	(32)	(28)
Teppiche und andere Bodenbeläge.....	12	/	(18)	(11)	(12)	(10)	/	(13)
Kühl- und Gefriermöbel.....	(4)	/	/	/	/	(13)	/	/
Sonstige größere Haushaltsgeräte.....	13	/	(11)	(17)	/	/	/	(14)
Kleine elektrische Haushaltsgeräte.....	6	/	5	7	(8)	7	(8)	5
Haumtextilien.....	10	(6)	8	10	(7)	14	(17)	10
Sonst. Gebrauchsgüter f.d. Haushaltsf...	19	(16)	20	19	17	24	21	15
Verbrauchsgüter f.d. Haushaltsführung...	14	(13)	12	15	16	16	16	14
Dienstleistungen f.d. Haushaltsführung..	16	/	6	9	(13)	10	(19)	35
Gesundheitspflege.....	75	(27)	40	50	57	110	109	107
Gebrauchsgüter f.d. Gesundheitspflege...	23	/	6	(16)	(16)	(50)	(36)	27
Verbrauchsgüter f.d. Gesundheitspflege..	30	(15)	16	19	27	33	39	47
Dienstleistungen f.d. Gesundheitspflege..	23	/	17	16	(14)	27	(34)	33
Verkehr.....	302	(926)	358	316	339	379	225	119
Kraftwagen.....	(105)	/	/	/	/	/	/	/
Kraft- und Fahrräder.....	(6)	/	(15)	/	/	/	/	(2)
Ersatzteile und Zubehör.....	12	(11)	19	14	(20)	(10)	(11)	(2)
Kraftstoffe und Schmiermittel.....	75	(116)	123	86	87	71	53	31
Wartung, Rep. an Kfz, Kraft-, Fahrrädern.	35	(36)	44	38	30	42	(30)	26
Garagen- und Stellplatzmieten.....	12	/	10	9	(16)	18	(16)	9
Sonstige Dienstleistungen.....	10	(28)	14	11	(12)	(8)	(6)	(3)
Personenbeförd., Verkehrsdienstl.....	48	(64)	51	62	46	48	42	34
Nachrichtenübermittlung.....	86	(115)	99	97	86	81	74	70
Telefon-, Faxgeräte, Anrufbeantworter...	4	/	(4)	(7)	/	/	/	/
Dienstleistungen f.d. Nachrichtenüberm...	82	(109)	95	90	84	77	71	68
Freizeit, Unterhaltung und Kultur.....	303	355	340	310	269	318	319	265
Rundfunkempfangsgeräte u.ä.....	6	/	(9)	(7)	/	/	/	/
Fernseh- und Videogeräte, TV-Antennen...	9	/	(7)	/	/	/	/	/
Foto-, Filmausrüstungen, opt. Geräte...	6	/	9	9	(5)	(6)	/	(2)
Datenverarbeitungsgeräte und Zubehör...	11	/	23	(17)	(4)	/	/	/
Bild- und Tonträger.....	10	(19)	20	14	5	5	(6)	(3)
Sonst. langl. Gebrauchsgüter u. Ausrüst. f. Kultur, Sport, Camping u.ä.	8	/	14	(11)	/	(3)	/	(3)
Spielwaren, Hobbys.....	15	(18)	20	22	10	13	(11)	11
Blumen und Gärten.....	19	(7)	11	13	15	23	25	29
Haustiere.....	11	(10)	13	11	(18)	(9)	(12)	(7)
Freizeit- und Kulturdienstl.....	82	(97)	100	86	75	95	76	63
Bücher.....	17	(16)	23	21	18	14	16	12
Zeitungen, Zeitschriften u.ä.....	30	(26)	26	27	29	31	30	37
Sonstige Verbrauchsgüter.....	6	(8)	7	8	7	5	5	4
Rep. f. Freiz., Unterhalt. und Kultur...	5	/	(2)	(5)	(4)	(9)	(6)	(4)
Pauschalreisen.....	67	/	54	(50)	(61)	88	(82)	77
Bildungswesen.....	12	/	24	14	(11)	(9)	/	/
Nachhilfeunterricht.....	(1)	/	/	/	/	/	/	/
Gebühren.....	11	/	22	13	(10)	(9)	/	/
Beherbergungs- und Gaststättendienstl....	119	(136)	161	129	97	123	107	88
Verpflegungsdienstleistungen.....	101	(122)	145	113	89	98	83	70
Beherbergungsdienstleistungen.....	17	/	16	(16)	/	(25)	(24)	(17)
Andere Waren und Dienstleistungen.....	110	(80)	106	120	95	111	97	121
Schmuck, Uhren und Edelmetalle.....	10	(7)	11	8	(11)	(11)	(9)	11
Sonst. persönl. Gebrauchsgegenstände...	6	(9)	7	6	(5)	(9)	(4)	5
Dienstleistungen für die Körperpflege...	29	(20)	20	21	23	34	40	41
Körperpflegeartikel und -geräte.....	25	(28)	34	29	25	23	19	20
Sonstige Dienstleistungen.....	40	(15)	36	57	31	35	26	44
Privater Verbrauch	2590	2979	2613	2579	2539	2832	2684	2395

Früheres Bundesgebiet

6 Aufwendungen privater Haushalte für den Privaten Verbrauch 1998
6.3 Alter des/der Haupteinkommensbezieher(s) und monatliches Haushaltsnettoeinkommen

Gegenstand der Nachweisung	Haushalte insgesamt	Alter des/der Haupteinkommensbezieher(s) von ... bis unter ... Jahre							
		unter 25	25 - 35	35 - 45	45 - 55	55 - 65	65 - 70	70 und mehr	
6.3.3 Monatliches Haushaltsnettoeinkommen von 2 500 bis unter 3 000 DM									
Erfaßte Haushalte	(Anzahl)	2534	102	625	524	255	359	186	483
Hochgerechnete Haushalte	(1 000)	2504	106	480	466	272	344	188	870
je Haushalt und Monat in Prozent									
Nahrungsmittel, Getränke, Tabakwaren.....	15,1	11,6	14,1	16,3	16,9	15,3	15,9	14,6	
Bekleidung und Schuhe.....	5,4	(5,5)	5,9	5,3	5,5	5,7	5,0	5,1	
Herrenbekleidung.....	1,0	(1,4)	1,4	1,0	0,8	1,2	(0,8)	0,6	
Damenbekleidung.....	2,6	(2,7)	2,5	2,0	2,6	2,7	2,5	2,8	
Bekleidung für Kinder (unter 18 Jahren).	0,4	/	0,4	0,8	(0,5)	(0,2)	/	(0,1)	
Sonstige Bekleidung und Zubehör.....	0,3	(0,2)	0,2	0,3	0,2	0,4	(0,3)	0,3	
Schuhe und Schuhzubehör.....	1,1	(1,0)	1,2	1,2	1,0	1,0	1,0	1,0	
Reparaturen, Reinigung, Ausleihe.....	0,2	(0,1)	0,2	0,2	0,3	0,2	(0,2)	0,3	
Wohnen, Energie, Wohnungsinstandhaltung..	34,9	24,0	30,4	31,6	35,6	34,2	38,9	42,1	
Wohnungsmieten u.ä.....	28,2	20,3	25,3	25,6	28,2	27,5	31,1	33,6	
Energie.....	5,6	(3,4)	4,7	5,2	6,2	5,7	6,0	6,5	
Elektrizität und Gas/Flüssiges.....	3,4	(2,1)	3,0	3,3	3,7	3,6	3,9	3,9	
Fern-/Zentralheizung und Warmwasser....	1,7	(1,4)	1,6	1,7	2,4	1,6	(1,5)	1,5	
Sonstige Brennstoffe.....	0,6	/	(0,1)	(0,3)	/	/	/	(1,1)	
Aufwend. f.d. Wohnungsinstandhaltung....	1,1	/	(0,4)	0,7	(1,2)	(1,1)	(1,8)	1,9	
Inneneinst., Haushaltsgeräte, -gegenst...	5,6	(3,2)	6,4	6,6	4,4	4,8	5,4	6,0	
Möbel und Einrichtungsgenstände.....	2,0	(1,4)	3,1	3,1	(1,3)	(1,5)	(1,2)	(1,2)	
Teppiche und andere Bodenbeläge.....	0,5	/	(0,7)	(0,4)	(0,5)	(0,3)	/	(0,5)	
Kühl- und Gefriermöbel.....	(0,2)	/	/	/	/	/	/	/	
Sonstige größere Haushaltsgeräte.....	0,5	/	(0,4)	(0,6)	/	(0,5)	/	(0,6)	
Kleine elektrische Haushaltsgeräte.....	0,2	/	0,2	0,3	(0,2)	0,2	(0,3)	0,2	
Haartextilien.....	0,4	(0,2)	0,4	0,4	(0,3)	0,5	(0,6)	0,4	
Sonst. Gebrauchsgüter f.d. Haushaltsf...	0,7	(0,5)	0,8	0,7	0,7	0,9	0,8	0,6	
Verbrauchsgüter f.d. Haushaltsführung...	0,6	(0,4)	0,5	0,6	0,6	0,6	0,6	0,6	
Dienstleistungen f.d. Haushaltsführung..	0,6	/	0,2	0,3	(0,5)	0,4	(0,7)	1,5	
Gesundheitspflege.....	2,9	(0,9)	1,5	1,9	2,3	3,9	4,1	4,5	
Gebrauchsgüter f.d. Gesundheitspflege...	0,9	/	0,2	(0,6)	(0,6)	(1,8)	(1,3)	1,1	
Verbrauchsgüter f.d. Gesundheitspflege..	1,2	(0,5)	0,6	0,7	1,1	1,2	1,4	2,0	
Dienstleistungen f.d. Gesundheitspflege..	0,8	/	0,7	0,6	(0,6)	0,9	(1,3)	1,4	
Verkehr.....	11,7	(31,1)	13,7	12,3	13,3	13,4	8,4	5,0	
Kraftwagen.....	(4,1)	/	/	/	/	/	/	/	
Kraft- und Fahrräder.....	(0,2)	/	(0,6)	/	/	/	/	/	
Ersatzteile und Zubehör.....	0,5	(0,4)	0,7	0,6	(0,8)	(0,4)	(0,4)	(0,1)	
Kraftstoffe und Schmiermittel.....	2,8	(3,9)	4,7	3,3	3,4	2,5	2,0	1,3	
Wartung, Rep. an Kfz, Kraft-, Fahrrädern.	1,3	(1,2)	1,7	1,5	1,2	1,5	(1,1)	1,1	
Garagen- und Stallplatzmieten.....	0,5	/	0,4	0,4	(0,6)	0,6	(0,6)	0,4	
Sonstige Dienstleistungen.....	0,4	(0,9)	0,5	0,4	(0,5)	(0,3)	(0,2)	(0,1)	
Personenbeförd., Verkehrsdienstl.....	1,8	(2,1)	2,0	2,4	1,8	1,7	1,6	1,4	
Nachrichtenübermittlung.....	3,3	(3,9)	3,8	3,8	3,4	2,9	2,7	2,9	
Telefon-, Faxgeräte, Anrufbeantworter...	0,2	/	(0,1)	(0,3)	/	/	/	/	
Dienstleistungen f.d. Nachrichtenüberm...	3,2	(3,7)	3,6	3,5	3,3	2,7	2,7	2,8	
Freizeit, Unterhaltung und Kultur.....	11,7	11,9	13,0	12,0	10,6	11,2	11,9	11,1	
Rundfunkempfangsgeräte u.ä.....	0,2	/	(0,4)	(0,3)	/	/	/	/	
Fernseh- und Videogeräte, TV-Antennen...	0,4	/	(0,3)	/	/	/	/	/	
Foto-, Filmausrüstungen, opt. Geräte...	0,2	/	0,4	0,4	(0,2)	(0,2)	/	(0,1)	
Datenverarbeitungsgeräte und Zubehör...	0,4	/	0,3	(0,7)	(0,2)	/	/	/	
Bild- und Tonträger.....	0,4	(0,6)	0,8	0,5	0,2	0,2	(0,2)	(0,1)	
Sonst. lanq. Gebrauchsgüter u.									
Ausrüst. f. Kultur, Sport, Camping u.ä.	0,9	/	0,5	(0,4)	/	(0,1)	/	(0,1)	
Spielwaren, Hobbys.....	0,6	(0,6)	0,7	0,9	0,4	0,5	(0,4)	0,5	
Blumen und Gärten.....	0,7	(0,2)	0,4	0,5	0,6	0,8	0,9	1,2	
Haustiere.....	0,4	(0,3)	0,5	0,4	(0,7)	(0,3)	(0,4)	(0,3)	
Freizeit- und Kulturdienstl.....	3,2	(3,3)	3,8	3,3	3,0	3,4	2,8	2,6	
Bücher.....	0,7	(0,6)	0,9	0,8	0,7	0,6	0,6	0,6	
Zeitungen, Zeitschriften u.ä.....	1,2	(0,9)	1,0	1,0	1,1	1,1	1,1	1,5	
Sonstige Verbrauchsgüter.....	0,2	(0,3)	0,3	0,3	0,3	0,2	0,2	0,2	
Rep. f. Freiz., Unterhalt. und Kultur...	0,2	/	(0,1)	(0,2)	(0,1)	(0,3)	(0,2)	(0,2)	
Pauschalreisen.....	2,6	/	2,1	(1,9)	(2,4)	3,1	(3,4)	3,2	
Bildungswesen.....	0,4	/	0,9	0,6	(0,4)	(0,3)	/	/	
Nachhilfeunterricht.....	(0,0)	/	/	/	/	/	/	/	
Gebühren.....	0,4	/	0,8	0,5	(0,4)	(0,3)	/	/	
Beherbungs- und Gaststättendienstl....	4,6	(4,6)	6,2	5,0	3,8	4,3	4,0	3,7	
Verpflegungsdienstleistungen.....	3,9	(4,1)	5,6	4,4	3,5	3,5	3,1	2,8	
Beherbungsleistungen.....	0,7	/	0,6	(0,6)	/	(0,8)	(0,9)	(0,7)	
Andere Waren und Dienstleistungen.....	4,3	(2,7)	4,1	4,7	3,7	3,9	3,8	6,0	
Schmuck, Uhren und Edelmetalle.....	0,4	(0,3)	0,4	0,3	(0,4)	(0,4)	(0,3)	0,6	
Sonst. persönl. Gebrauchsgegenstände...	0,2	(0,3)	0,3	0,2	(0,2)	(0,3)	(0,2)	0,2	
Dienstleistungen für die Körperpflege...	1,1	(0,7)	0,8	0,8	0,9	1,2	1,5	1,7	
Körperpflegeartikel und -geräte.....	1,0	(0,9)	1,3	1,1	1,0	0,8	0,7	0,8	
Sonstige Dienstleistungen.....	1,6	(0,5)	1,4	2,2	1,2	1,2	1,0	1,8	
Privater Verbrauch	100	100	100	100	100	100	100	100	

Früheres Bundesgebiet

6 Aufwendungen privater Haushalte für den Privaten Verbrauch 1998
6.3 Alter des/der Haupteinkommensbezieher(s) und monatliches Haushaltsnettoeinkommen

Gegenstand der Nachweisung	Haushalte insgesamt	Alter des/der Haupteinkommensbezieher(s) von ... bis unter ... Jahre						
		unter 25	25 - 35	35 - 45	45 - 55	55 - 65	65 - 70	70 und mehr
6.3.4 Monatliches Haushaltsnettoeinkommen von 3 000 bis unter 4 000 DM								
Erfaßte Haushalte (Anzahl)	5508	(82)	1187	1091	589	955	512	1092
Hochgerechnete Haushalte (1 000)	4576	(84)	826	756	491	868	400	1151
je Haushalt und Monat in DM								
Nahrungsmittel, Getränke, Tabakwaren.....	473	(430)	451	520	513	510	504	404
Bekleidung und Schuhe.....	175	(197)	192	170	184	181	172	150
Herrenbekleidung.....	36	(57)	44	32	34	42	38	27
Damenbekleidung.....	77	(78)	78	60	83	86	84	78
Bekleidung für Kinder (unter 18 Jahren).....	13	/	20	29	17	9	(5)	3
Sonstige Bekleidung und Zubehör.....	10	(8)	8	9	12	12	9	10
Schuhe und Schuhzubehör.....	32	(35)	37	35	32	33	29	25
Reparaturen, Reinigung, Ausleihe.....	7	/	5	5	8	9	7	8
Wohnen, Energie, Wohnungsinstandhaltung..	1102	(825)	919	986	984	1231	1315	1209
Wohnungsmieten u.ä.....	848	(572)	731	780	773	920	989	919
Energie.....	171	(142)	149	169	172	181	178	179
Elektrizität und Gas/Flüssiges.....	107	(76)	88	107	111	112	119	112
Fern-/Zentralheizung und Warmwasser....	42	(65)	50	53	51	37	33	31
Sonstige Brennstoffe.....	22	(11)	(9)	(9)	(10)	32	(27)	37
Aufwend. f.d. Wohnungsinstandhaltung....	83	/	40	38	39	130	147	111
Innenausst., Haushaltsgeräte, -gegenst...	212	(275)	181	218	170	246	222	214
Möbel und Einrichtungsgegenstände.....	84	(163)	85	93	54	112	67	70
Teppiche und andere Bodenbeläge.....	14	/	10	7	(13)	17	(22)	16
Kühl- und Gefriermöbel.....	8	/	/	/	/	(9)	/	(9)
Sonstige größere Haushaltsgeräte.....	21	(10)	32	(14)	22	(30)	20	20
Kleine elektrische Haushaltsgeräte.....	8	(8)	8	8	9	7	7	7
Haartextilien.....	14	(12)	13	11	15	18	20	13
Sonst. Gebrauchsgüter f.d. Haushaltsf...	26	(27)	28	28	30	29	29	19
Verbrauchsgüter f.d. Haushaltsführung...	18	(16)	16	19	21	19	19	16
Dienstleistungen f.d. Haushaltsführung...	20	/	6	11	13	12	18	46
Gesundheitspflege.....	92	(53)	61	55	84	103	141	121
Gebrauchsgüter f.d. Gesundheitspflege...	21	/	12	13	18	28	32	25
Verbrauchsgüter f.d. Gesundheitspflege...	38	(18)	22	21	28	42	53	59
Dienstleistungen f.d. Gesundheitspflege...	33	/	27	21	37	33	56	37
Verkehr.....	384	(727)	519	427	406	395	308	241
Kraftwagen.....	137	/	(183)	(128)	/	/	/	/
Kraft- und Fahrräder.....	10	/	(16)	(19)	(5)	(11)	/	/
Ersatzteile und Zubehör.....	17	(36)	24	15	23	17	18	8
Kraftstoffe und Schmiermittel.....	94	(150)	149	121	101	84	74	42
Wartung, Rep. an Kfz, Kraft-,Fahrrädern.	50	(73)	61	59	80	46	35	30
Garagen- und Stellplatzmieten.....	13	/	13	15	18	15	13	9
Sonstige Dienstleistungen.....	11	(36)	15	16	14	10	5	4
Personenbeförd., Verkehrsdienstl.....	52	(85)	56	54	74	49	43	43
Nachrichtenübermittlung.....	91	(148)	112	97	95	85	80	75
Telefon-, Faxgeräte, Anrufbeantworter...	5	/	7	5	(4)	(4)	(4)	(3)
Dienstleistungen f.d. Nachrichtenüberm...	87	(135)	104	92	91	81	77	73
Freizeit, Unterhaltung und Kultur.....	374	(327)	406	357	360	395	398	346
Rundfunkempfangsgeräte u.ä.....	6	/	8	6	(10)	(4)	(4)	(4)
Fernseh- und Videogeräte, TV-Antennen...	10	/	(8)	(9)	(9)	(11)	(17)	(10)
Foto-, Filmausrüstungen, opt. Geräte...	8	/	12	7	7	8	(7)	5
Datenverarbeitungsgeräte und Zubehör...	18	(25)	37	25	(19)	(14)	(8)	(5)
Bild- und Tonträger.....	10	(18)	21	16	10	6	5	4
Sonst. langl. Gebrauchsgüter u.	11	/	17	11	(13)	12	(10)	(6)
Ausrüst. f. Kultur, Sport, Camping u.ä.	24	(36)	38	30	23	19	18	15
Spielwaren, Hobbys.....	24	(13)	13	16	20	30	33	32
Blumen und Gärten.....	24	(16)	20	14	16	11	14	7
Haustiere.....	13	(88)	108	102	107	96	87	77
Freizeit- und Kulturdienstl.....	19	(19)	24	25	21	17	15	14
Bücher.....	33	(23)	26	29	30	35	39	40
Zeitungen, Zeitschriften u.ä.....	7	(8)	9	9	8	5	5	4
Sonstige Verbrauchsgüter.....	6	/	4	6	6	7	7	5
Rep. f. Freiz., Unterhalt. und Kultur...	91	/	62	52	60	119	131	121
Pauschalreisen.....	12	/	22	23	16	5	(5)	(3)
Bildungswesen.....	(1)	/	/	(3)	/	/	/	(3)
Nachhilfeunterricht.....	11	/	21	20	14	5	(4)	(3)
Gebühren.....	156	(195)	187	153	161	160	145	133
Beherbergungs- und Gaststättendienstl...	131	(188)	180	136	133	133	109	108
Verpflegungsdienstleistungen.....	26	/	27	17	28	28	36	25
Beherbergungsdienstleistungen.....	144	(113)	163	138	130	126	145	164
Andere Waren und Dienstleistungen.....	14	(9)	12	11	14	16	18	17
Schmuck, Uhren und Edelmetalle.....	9	(7)	9	8	10	10	11	8
Sonst. persönl. Gebrauchsgüter.....	34	(23)	24	25	31	38	42	45
Dienstleistungen für die Körperpflege...	31	(43)	40	37	35	28	25	21
Körperpflegeartikel und -geräte.....	55	(31)	78	55	39	34	48	63
Sonstige Dienstleistungen.....	3215	(3313)	3212	3145	3104	3449	3435	3051
Privater Verbrauch								

6 Aufwendungen privater Haushalte für den Privaten Verbrauch 1998
 6.3 Alter des/der Haupteinkommensbezieher(in) und monatliches Haushaltsnettoeinkommen

Gegenstand der Nachweisung	Haushalte insgesamt	Alter des/der Haupteinkommensbezieher(in) von ... bis unter ... Jahre							
		unter 25	25 - 35	35 - 45	45 - 55	55 - 65	65 - 70	70 und mehr	
6.3.4 Monatliches Haushaltsnettoeinkommen von 3 000 bis unter 4 000 DM									
Erfasste Haushalte	(Anzahl)	5508	(82)	1187	1091	589	955	512	1092
Hochgerechnete Haushalte	(1 000)	4575	(84)	826	756	491	868	400	1151
je Haushalt und Monat in Prozent									
Nahrungsmittel, Getränke, Tabakwaren.....	14,7	(13,0)	14,0	16,5	16,5	14,8	14,7	13,2	
Bekleidung und Schuhe.....	5,4	(6,0)	6,0	5,4	5,9	5,5	5,0	4,9	
Herrenbekleidung.....	1,1	(2,0)	1,4	1,0	1,1	1,2	1,1	0,9	
Damenbekleidung.....	2,4	(2,4)	2,4	1,9	2,7	2,5	2,4	2,5	
Bekleidung für Kinder (unter 18 Jahren).....	0,4	/	0,6	0,9	0,5	0,3	(0,2)	0,1	
Sonstige Bekleidung und Zubehör.....	0,3	(0,2)	0,2	0,3	0,4	0,3	0,3	0,3	
Schuhe und Schuhzubehör.....	1,0	(1,0)	1,2	1,1	1,0	1,0	0,8	0,8	
Reparaturen, Reinigung, Ausleihe.....	0,2	/	0,1	0,2	0,3	0,3	0,2	0,3	
Wohnen, Energie, Wohnungsinstandhaltung..	34,3	(24,9)	28,6	31,4	31,7	35,7	38,3	39,6	
Wohnungsmieten u.ä.....	26,4	(20,3)	22,7	24,8	24,9	26,7	28,8	30,1	
Energie.....	5,3	(4,3)	4,6	5,4	5,5	5,3	5,2	5,9	
Elektrizität und Gas/Flüssiggas.....	3,9	(2,3)	2,7	3,4	3,6	3,2	3,4	3,7	
Fern-/Zentralheizung und Warmwasser....	1,3	(2,0)	1,5	1,7	1,7	1,1	0,9	1,0	
Sonstige Brennstoffe.....	0,7	/	(0,3)	(0,3)	(0,3)	0,9	(0,8)	1,2	
Aufwand. f.d. Wohnungsinstandhaltung....	2,6	/	1,2	1,2	1,3	3,8	4,3	3,6	
Innenausst., Haushaltsgeräte, -gegenst...	6,6	(8,3)	5,6	6,9	5,5	7,1	6,5	7,0	
Möbel und Einrichtungsgegenstände.....	2,6	(4,9)	2,7	3,0	1,8	3,2	1,9	2,3	
Teppiche und andere Bodenbeläge.....	0,4	/	0,3	0,2	(0,4)	0,5	(0,7)	0,5	
Kühl- und Gefriermöbel.....	0,2	/	/	/	/	(0,3)	/	(0,3)	
Sonstige größere Haushaltsgeräte.....	0,6	/	(0,3)	1,0	(0,4)	0,6	(0,9)	0,6	
Kleine elektrische Haushaltsgeräte.....	0,2	(0,2)	0,3	0,3	0,3	0,2	0,2	0,2	
Heimtextilien.....	0,4	(0,3)	0,4	0,3	0,5	0,5	0,6	0,4	
Sonst. Gebrauchsgüter f.d. Haushaltsf...	0,8	(0,8)	0,9	0,9	0,9	0,9	0,8	0,6	
Verbrauchsgüter f.d. Haushaltsführung...	0,5	(0,5)	0,5	0,6	0,7	0,6	0,6	0,5	
Dienstleistungen f.d. Haushaltsführung..	0,6	/	0,2	0,4	0,4	0,3	0,5	1,5	
Gesundheitspflege.....	2,9	(1,6)	1,9	1,7	2,7	3,0	4,1	4,0	
Gebrauchsgüter f.d. Gesundheitspflege...	0,6	/	0,4	0,4	0,6	0,8	0,9	0,8	
Verbrauchsgüter f.d. Gesundheitspflege...	1,2	(0,5)	0,7	0,7	0,9	1,2	1,5	1,9	
Dienstleistungen f.d. Gesundheitspflege...	1,0	/	0,8	0,7	1,2	1,0	1,6	1,2	
Verkehr.....	11,9	(21,9)	16,1	13,6	13,1	11,5	9,0	7,9	
Kraftwagen.....	4,3	/	(5,7)	(4,1)	/	/	/	/	
Kraft- und Fahrräder.....	0,3	/	(0,5)	(0,6)	(0,2)	(0,3)	/	/	
Ersatzteile und Zubehör.....	0,5	(1,1)	0,8	0,5	0,7	0,5	0,5	0,3	
Kraftstoffe und Schmiermittel.....	2,9	(4,5)	4,6	3,8	3,3	2,4	2,2	1,4	
Wartung, Rep. an Kfz, Kraft-,Fahrrädern.	1,6	(2,2)	1,9	1,9	2,6	1,3	1,0	1,0	
Garagen- und Stellplatzmieten.....	0,4	/	0,4	0,5	0,6	0,4	0,4	0,3	
Sonstige Dienstleistungen.....	0,3	(1,1)	0,5	0,5	0,5	0,3	0,1	0,1	
Personenbeförd., Verkehrsdienstl.....	1,6	(2,0)	1,7	1,7	2,4	1,4	1,2	1,4	
Nachrichtenübermittlung.....	2,8	(4,5)	3,5	3,1	3,1	2,5	2,3	2,5	
Telefon-, Faxgeräte, Anrufbeantworter...	0,1	/	0,2	0,2	(0,1)	(0,1)	(0,1)	(0,1)	
Dienstleistungen f.d. Nachrichtenüberm...	2,7	(4,1)	3,2	2,9	2,9	2,3	2,2	2,4	
Freizeit, Unterhaltung und Kultur.....	11,6	(9,9)	12,6	11,3	11,6	11,4	11,6	11,4	
Rundfunkempfangsgeräte u.ä.....	0,2	/	0,3	0,2	(0,3)	(0,1)	(0,1)	(0,1)	
Fernseh- und Videogeräte, TV-Antennen...	0,3	/	(0,2)	(0,3)	(0,3)	(0,3)	(0,5)	(0,3)	
Foto-, Filmausrüstungen, opt. Geräte....	0,2	/	0,4	0,2	0,2	0,2	(0,2)	0,2	
Datenverarbeitungsgeräte und Zubehör...	0,5	(0,8)	1,1	0,8	(0,6)	(0,4)	(0,2)	(0,2)	
Bild- und Tonträger.....	0,3	(0,5)	0,6	0,5	0,3	0,2	0,2	0,1	
Sonst. langl. Gebrauchsgüter u. Ausrüst. f. Kultur, Sport, Camping u.ä.	0,3	/	0,5	0,4	(0,4)	0,3	(0,3)	(0,2)	
Spielewaren, Hobbys.....	0,7	(1,1)	1,2	0,9	0,7	0,5	0,5	0,5	
Blumen und Gärten.....	0,7	(0,4)	0,4	0,5	0,6	0,9	1,0	1,1	
Haustiere.....	0,4	(0,5)	0,6	0,4	0,5	0,3	0,4	0,2	
Freizeit- und Kulturdienstl.....	2,9	(2,7)	3,4	3,3	3,4	2,8	2,5	2,5	
Bücher.....	0,6	(0,6)	0,8	0,8	0,7	0,5	0,4	0,4	
Zeitungen, Zeitschriften u.ä.....	1,0	(0,7)	0,8	0,9	1,0	1,0	1,1	1,3	
Sonstige Verbrauchsgüter.....	0,2	(0,2)	0,3	0,3	0,3	0,2	0,1	0,1	
Rep. f. Freiz., Unterhalt. und Kultur...	0,2	/	0,1	0,2	0,2	0,2	0,2	0,1	
Pauschalreisen.....	2,8	/	1,9	1,6	1,9	3,5	3,8	4,0	
Bildungswesen.....	0,4	/	0,7	0,7	0,5	0,2	(0,2)	(0,1)	
Nachhilfeunterricht.....	(0,0)	-	/	(0,1)	/	/	/	/	
Gebühren.....	0,3	/	0,7	0,6	0,4	0,1	(0,1)	(0,1)	
Beherbergungs- und Gaststättendienstl....	4,9	(5,9)	5,8	4,9	5,2	4,6	4,2	4,4	
Verpflegungsdienstleistungen.....	4,1	(5,7)	5,0	4,3	4,3	3,8	3,2	3,5	
Beherbergungsdienstleistungen.....	0,8	/	0,8	0,6	0,9	0,8	1,0	0,8	
Andere Waren und Dienstleistungen.....	4,5	(3,4)	5,1	4,4	4,2	3,7	4,2	5,1	
Schmuck, Uhren und Edelmetalle.....	0,4	(0,3)	0,4	0,4	0,5	0,5	0,5	0,6	
Sonst. persönl. Gebrauchsgegenstände...	0,3	(0,2)	0,3	0,3	0,3	0,3	0,3	0,3	
Dienstleistungen für die Körperpflege...	1,1	(0,7)	0,7	0,8	1,0	1,1	1,2	1,5	
Körperpflegeartikel und -geräte.....	1,0	(1,3)	1,2	1,2	1,1	0,8	0,7	0,7	
Sonstige Dienstleistungen.....	1,7	(0,9)	2,4	1,8	1,2	1,0	1,4	2,1	
Privater Verbrauch	100	100	100	100	100	100	100	100	

6 Aufwendungen privater Haushalte für den Privaten Verbrauch 1998
6.3 Alter des/der Haupteinkommensbezieher(in) und monatliches Haushaltsnettoeinkommen

Gegenstand der Nachweisung	Haushalte insgesamt	Alter des/der Haupteinkommensbezieher(in) von ... bis unter ... Jahre						
		unter 25	25 - 35	35 - 45	45 - 55	55 - 65	65 - 70	70 und mehr
6.3.5 Monatliches Haushaltsnettoeinkommen von 4 000 bis unter 5 000 DM								
Erfafte Haushalte (Anzahl)	6054	(62)	1284	1540	773	992	496	907
Hochgerechnete Haushalte (1 000)	3950	(53)	770	876	492	748	297	713
je Haushalt und Monat in DM								
Nahrungsmittel, Getränke, Tabakwaren....	584	(487)	575	657	648	587	559	476
Bekleidung und Schuhe.....	217	(217)	297	223	235	225	211	171
Herrenbekleidung.....	50	(49)	62	41	53	59	56	37
Damenbekleidung.....	86	(108)	83	73	94	98	97	84
Bekleidung für Kinder (unter 18 Jahren).....	24	/	35	48	24	9	7	4
Sonstige Bekleidung und Zubehör.....	11	(7)	9	9	13	13	12	11
Schuhe und Schuhzubehör.....	40	(38)	43	48	45	38	32	26
Reparaturen, Reinigung, Ausleihe.....	7	/	5	5	7	8	7	9
Wohnen, Energie, Wohnungsinstandhaltung..	1301	(1005)	1061	1169	1337	1406	1518	1520
Wohnungsmieten u.ä.....	998	(805)	845	913	1006	1098	1135	1113
Energie.....	197	(183)	169	195	208	202	215	210
Elektrizität und Gas/Flüssiges.....	126	(114)	108	123	133	133	135	136
Fern-/Zentralheizung und Warmwasser....	42	(47)	51	52	48	35	30	26
Sonstige Brennstoffe.....	29	/	(10)	21	(26)	34	(50)	49
Aufwand. f.d. Wohnungsinstandhaltung....	107	/	47	61	123	107	168	196
Innenausst., Haushaltsgeräte, -gegenst...	270	(325)	259	242	255	304	308	277
Möbel und Einrichtungsgegenstände.....	107	(199)	120	99	103	134	101	73
Teppiche und andere Bodenbeläge.....	21	/	11	13	22	25	(30)	38
Kühl- und Gefriermöbel.....	7	/	(5)	(8)	/	/	/	(11)
Sonstige größere Haushaltsgeräte.....	26	/	27	25	(15)	26	(39)	30
Kleine elektrische Haushaltsgeräte.....	9	/	8	9	9	11	10	9
Heimtextilien.....	19	/	14	18	21	24	27	18
Sonst. Gebrauchsgüter f.d. Haushaltsf...	37	(35)	40	39	37	37	49	27
Verbrauchsgüter f.d. Haushaltsführung...	22	(16)	20	22	24	23	21	20
Dienstleistungen f.d. Haushaltsführung..	21	/	8	11	17	19	23	52
Gesundheitspflege.....	121	(104)	72	80	127	139	184	179
Gebrauchsgüter f.d. Gesundheitspflege...	31	/	16	19	47	32	56	38
Verbrauchsgüter f.d. Gesundheitspflege...	43	(38)	25	25	32	51	67	75
Dienstleistungen f.d. Gesundheitspflege...	47	/	32	35	48	55	62	65
Verkehr.....	494	(533)	598	529	522	474	515	326
Kraftwagen.....	189	/	(205)	(183)	(183)	(203)	/	/
Kraft- und Fahrräder.....	17	/	(33)	17	(27)	(8)	/	/
Ersatzteile und Zubehör.....	22	(17)	33	25	24	17	17	12
Kraftstoffe und Schmiermittel.....	128	(146)	172	156	132	117	109	61
Wartung, Rep. an Kfz, Kraft-Fahrrädern...	60	(55)	70	61	61	62	53	50
Garagen- und Stallplatzmieten.....	14	/	14	18	18	14	13	10
Sonstige Dienstleistungen.....	14	(60)	22	16	18	8	6	6
Personenbeförd., Verkehrsdienstl.....	49	(115)	49	53	60	44	39	42
Nachrichtenübermittlung.....	99	(118)	111	102	109	93	85	85
Telefon-, Faxgeräte, Anrufbeantworter...	6	/	6	8	(8)	(6)	(2)	(4)
Dienstleistungen f.d. Nachrichtenüberm...	93	(112)	105	96	101	87	83	82
Freizeit, Unterhaltung und Kultur.....	451	(505)	473	468	447	454	472	394
Rundfunkempfangsgeräte u.ä.....	6	/	10	8	(6)	(5)	(4)	(2)
Fernseh- und Videogeräte, TV-Antennen...	15	/	(15)	(9)	(18)	(19)	(14)	(18)
Foto-, Filmausrüstungen, opt. Geräte...	10	/	14	11	8	10	8	5
Datenverarbeitungsgeräte und Zubehör...	26	/	47	36	30	13	(10)	(7)
Bild- und Tonträger.....	12	(24)	19	17	15	7	5	4
Sonst. langl. Gebrauchsgüter u. Ausrüst. f. Kultur, Sport, Camping u.ä.	13	/	18	22	9	11	(9)	(6)
Spielwaren, Hobbys.....	29	(25)	39	43	23	23	18	14
Blumen und Gärten.....	31	(29)	19	25	29	41	41	38
Haustiere.....	14	/	16	16	18	15	11	8
Freizeit- und Kulturdienstl.....	110	(100)	110	121	112	114	108	94
Bücher.....	22	(23)	27	25	22	20	21	15
Zeitungen, Zeitschriften u.ä.....	37	(31)	30	34	38	39	43	44
Sonstige Verbrauchsgüter.....	9	(9)	11	12	10	6	7	5
Rep. f. Freiz., Unterhalt. und Kultur...	6	/	5	5	5	9	7	6
Pauschalreisen.....	111	/	92	84	104	124	165	131
Bildungswesen.....	17	/	22	24	24	13	(8)	(2)
Nachhilfeunterricht.....	2	/	/	(3)	(3)	/	/	/
Gebühren.....	15	/	20	21	21	11	(8)	(2)
Beherbergungs- und Gestättendienstl....	183	(223)	202	181	174	180	184	173
Verpflegungsdienstleistungen.....	150	(200)	174	150	142	143	140	138
Beherbergungsdienstleistungen.....	33	/	28	31	32	37	44	35
Andere Waren und Dienstleistungen.....	169	(120)	177	166	158	181	145	172
Schmuck, Uhren und Edelmetalle.....	18	(15)	16	15	13	22	16	25
Sonst. persönl. Gebrauchsgegenstände...	13	(5)	13	12	10	15	9	15
Dienstleistungen für die Körperpflege...	38	(27)	29	30	37	44	48	48
Körperpflegeartikel und -geräte.....	38	(41)	50	41	40	36	28	24
Sonstige Dienstleistungen.....	62	(32)	69	68	57	64	44	60
Privater Verbrauch	3906	(3673)	3781	3841	4035	4055	4190	3775

6 Aufwendungen privater Haushalte für den Privaten Verbrauch 1998
6.3 Alter des/der Haupteinkommensbezieher(s) und monatliches Haushaltsnettoeinkommen

Gegenstand der Nachweisung	Haushalte insgesamt	Alter des/der Haupteinkommensbezieher(s) von ... bis unter ... Jahre							
		unter 25	25 - 35	35 - 45	45 - 55	55 - 65	65 - 70	70 und mehr	
6.3.5 Monatliches Haushaltsnettoeinkommen von 4 000 bis unter 5 000 DM									
Erfaßte Haushalte	(Anzahl)	8054	(62)	1284	1540	773	992	486	907
Hochgerechnete Haushalte	(1 000)	3950	(63)	770	878	492	748	297	713
je Haushalt und Monat in Prozent									
Nahrungsmittel, Getränke, Tabakwaren.....	15,0	(13,3)	15,2	17,1	15,1	14,5	13,3	12,6	
Bekleidung und Schuhe.....	5,8	(5,9)	6,3	5,8	5,8	5,6	5,0	4,5	
Herrnbekleidung.....	1,3	(1,3)	1,8	1,1	1,3	1,5	1,3	1,0	
Damenbekleidung.....	2,2	(3,0)	2,2	1,9	2,3	2,4	2,3	2,2	
Bekleidung für Kinder (unter 18 Jahren).	0,6	/	0,9	1,2	0,6	0,2	0,2	0,1	
Sonstige Bekleidung und Zubehör.....	0,9	(0,2)	0,2	0,2	0,3	0,3	0,3	0,3	
Schuhe und Schuhzubehör.....	1,0	(1,0)	1,1	1,2	1,1	0,9	0,8	0,7	
Reparaturen, Reinigung, Ausleihs.....	0,2	/	0,1	0,1	0,2	0,2	0,2	0,2	
Wohnen, Energie, Wohnungsinstandhaltung..	33,9	(27,4)	28,1	30,4	33,1	34,7	36,2	40,3	
Wohnungsmieten u.ä.....	25,5	(21,8)	22,3	23,8	24,9	27,1	27,1	29,5	
Energie.....	5,0	(4,4)	4,5	5,1	5,1	5,0	5,1	5,6	
Elektrizität und Gas/Flüssiges.....	3,2	(3,1)	2,8	3,2	3,3	3,3	3,2	3,6	
Fern-/Zentralheizung und Warmwasser....	1,1	(1,3)	1,4	1,3	1,2	0,9	0,7	0,7	
Sonstige Brennstoffe.....	0,7	/	(0,3)	0,5	(0,7)	0,8	(1,2)	1,3	
Aufwend. f.d. Wohnungsinstandhaltung....	2,7	/	1,2	1,6	3,0	2,6	4,0	5,2	
Innenausst., Haushaltsgeräte, -gegenst...	6,8	(8,9)	6,7	6,3	6,3	7,5	7,4	7,3	
Möbel und Einrichtungsgegenstände.....	2,7	(5,4)	3,2	2,6	2,5	3,3	2,4	1,9	
Teppiche und andere Bodenbeläge.....	0,5	/	0,3	0,3	0,5	0,6	(0,7)	1,0	
Kühl- und Gefriermöbel.....	0,2	/	(0,1)	(0,2)	/	/	/	(0,3)	
Sonstige größere Haushaltsgeräte.....	0,7	/	0,7	0,7	(0,4)	0,6	(0,9)	0,8	
Kleine elektrische Haushaltsgeräte.....	0,2	/	0,2	0,2	0,2	0,3	0,2	0,2	
Haumtextilien.....	0,5	/	0,4	0,5	0,5	0,6	0,5	0,5	
Sonst. Gebrauchsgüter f.d. Haushaltsf...	0,9	(0,9)	1,1	1,0	0,9	0,9	1,2	0,7	
Verbrauchsgüter f.d. Haushaltsführung...	0,8	(0,4)	0,5	0,6	0,6	0,6	0,5	0,5	
Dienstleistungen f.d. Haushaltsführung..	0,5	/	0,2	0,3	0,4	0,5	0,6	1,4	
Gesundheitspflege.....	3,1	(2,8)	1,9	2,1	3,1	3,4	4,4	4,7	
Gebrauchsgüter f.d. Gesundheitspflege...	0,8	/	0,4	0,5	1,2	0,8	1,3	1,0	
Verbrauchsgüter f.d. Gesundheitspflege..	1,1	(1,0)	0,7	0,7	0,8	1,3	1,6	2,0	
Dienstleistungen f.d. Gesundheitspflege..	1,2	/	0,8	0,9	1,2	1,4	1,5	1,7	
Verkehr.....	12,8	(14,5)	15,8	13,8	12,9	11,7	12,9	8,6	
Kraftwagen.....	4,8	/	(5,4)	(4,8)	(4,5)	(5,0)	/	/	
Kraft- und Fahrräder.....	0,4	/	(0,9)	0,4	(0,7)	(0,2)	/	/	
Ersatzteile und Zubehör.....	0,6	(0,5)	0,9	0,7	0,6	0,4	0,4	0,3	
Kraftstoffe und Schmiermittel.....	3,3	(4,0)	4,5	4,1	3,3	2,9	2,6	1,6	
Wartung, Rep. an Kfz, Kraft-Fahrrädern.	1,5	(1,5)	1,8	1,6	1,5	1,5	1,3	1,3	
Garagen- und Stellplatzmieten.....	0,4	/	0,4	0,5	0,4	0,3	0,3	0,3	
Sonstige Dienstleistungen.....	0,4	(1,6)	0,6	0,4	0,4	0,2	0,2	0,2	
Personenbeförd., Verkehrsdienstl.....	1,3	(3,1)	1,3	1,4	1,5	1,1	0,9	1,1	
Nachrichtenübermittlung.....	2,5	(3,2)	2,9	2,7	2,7	2,3	2,0	2,3	
Telefon-, Faxgeräte, Anrufbeantworter...	0,1	/	0,2	0,1	(0,2)	(0,1)	(0,1)	(0,1)	
Dienstleistungen f.d. Nachrichtenüberm...	2,4	(3,1)	2,8	2,5	2,5	2,1	2,0	2,2	
Freizeit, Unterhaltung und Kultur.....	11,5	(13,7)	12,5	12,2	11,1	11,2	11,3	10,4	
Rundfunkempfangsgeräte u.ä.....	0,2	/	0,3	0,2	(0,2)	(0,1)	(0,1)	(0,1)	
Fernseh- und Videogeräte, TV-Antennen...	0,4	/	(0,4)	(0,2)	(0,4)	(0,5)	(0,3)	(0,4)	
Foto-, Filmausrüstungen, opt. Geräte...	0,2	/	0,4	0,3	0,2	0,2	0,2	0,1	
Datenverarbeitungsgeräte und Zubehör...	0,7	/	1,3	0,9	0,7	0,3	(0,2)	(0,2)	
Bild- und Tonträger.....	0,3	(0,7)	0,5	0,4	0,4	0,2	0,1	0,1	
Sonst. lanpl. Gebrauchsgüter u.									
Ausrüst. f. Kultur, Sport, Camping u.ä.	0,3	/	0,5	0,6	0,2	0,3	(0,2)	(0,2)	
Spielwaren, Hobbys.....	0,7	(0,7)	1,0	1,1	0,6	0,6	0,4	0,4	
Blumen und Gärten.....	0,8	(0,8)	0,5	0,7	0,7	1,0	1,0	1,0	
Haustiere.....	0,4	/	0,4	0,4	0,5	0,4	0,3	0,2	
Freizeit- und Kulturdienstl.....	2,8	(2,7)	2,9	3,1	2,8	2,8	2,8	2,5	
Bücher.....	0,6	(0,6)	0,7	0,6	0,6	0,5	0,5	0,4	
Zeitungen, Zeitschriften u.ä.....	0,9	(0,8)	0,8	0,9	0,9	1,0	1,0	1,2	
Sonstige Verbrauchsgüter.....	0,2	(0,2)	0,3	0,3	0,2	0,2	0,2	0,1	
Rep. f. Freiz., Unterhalt. und Kultur...	0,2	/	0,1	0,1	0,1	0,2	0,2	0,2	
Pauschalreisen.....	2,8	/	2,4	2,2	2,6	3,1	3,9	3,5	
Bildungswesen.....	0,4	/	0,6	0,6	0,6	0,3	(0,2)	(0,1)	
Nachhilfeunterricht.....	0,0	-	/	(0,1)	(0,1)	/	/	/	
Gebühren.....	0,4	/	0,5	0,6	0,5	0,3	(0,2)	(0,1)	
Beherbungs- und Gaststättendienstl....	4,7	(6,1)	5,3	4,7	4,3	4,4	4,4	4,6	
Verpflegungsdienstleistungen.....	3,8	(5,4)	4,6	3,9	3,5	3,5	3,3	3,7	
Beherbungsleistungen.....	0,8	/	0,7	0,8	0,8	0,9	1,0	0,9	
Andere Waren und Dienstleistungen.....	4,3	(3,3)	4,7	4,3	3,9	4,5	3,5	4,5	
Schmuck, Uhren und Edelmetalle.....	0,5	(0,4)	0,4	0,4	0,3	0,5	0,4	0,7	
Sonst. persönl. Gebrauchsgegenstände...	0,3	(0,1)	0,4	0,3	0,2	0,4	0,2	0,4	
Dienstleistungen für die Körperpflege...	1,0	(0,7)	0,8	0,8	0,9	1,1	1,1	1,3	
Körperpflegeartikel und -geräte.....	1,0	(1,1)	1,3	1,1	1,0	0,9	0,7	0,8	
Sonstige Dienstleistungen.....	1,6	(0,9)	1,8	1,8	1,4	1,6	1,1	1,6	
Privater Verbrauch	100	100	100	100	100	100	100	100	

6 Aufwendungen privater Haushalte für den Privaten Verbrauch 1998
6.3 Alter des/der Haupteinkommensbezieher(in) und monatliches Haushaltsnettoeinkommen

Gegenstand der Nachweisung	Haushalte insgesamt	Alter des/der Haupteinkommensbezieher(in) von ... bis unter ... Jahre							
		unter 25	25 - 35	35 - 45	45 - 55	55 - 65	65 - 70	70 und mehr	
6.3.6 Monatliches Haushaltsnettoeinkommen von 5 000 bis unter 6 000 DM									
Erfasste Haushalte	(Anzahl)	6000	(40)	1202	1722	956	959	427	694
Hochgerechnete Haushalte	(1 000)	3276	(27)	595	782	560	647	225	440
je Haushalt und Monat in DM									
Nahrungsmittel, Getränke, Tabakwaren.....	656	(599)	634	720	736	647	611	512	
Bekleidung und Schuhe.....	265	(286)	292	278	250	268	263	216	
Herrenbekleidung.....	62	(74)	76	55	58	67	67	49	
Damenbekleidung.....	104	(136)	104	87	95	121	123	109	
Bekleidung für Kinder (unter 18 Jahren).....	32	/	43	63	30	11	9	6	
Sonstige Bekleidung und Zubehör.....	13	/	11	11	13	16	16	12	
Schuhe und Schuhzubehör.....	46	(49)	53	57	46	44	39	28	
Reparaturen, Reinigung, Ausleihe.....	8	/	6	5	8	9	9	11	
Wohnen, Energie, Wohnungsinstandhaltung..	1470	(1134)	1283	1395	1440	1611	1674	1603	
Wohnungsmieten u.ä.....	1134	(946)	974	1089	1109	1240	1304	1233	
Energie.....	212	(165)	179	204	228	224	224	227	
Elektrizität und Gas/Flüssiggas.....	139	(96)	118	137	148	151	149	142	
Fern-/Zentralheizung und Warmwasser.....	38	/	46	43	42	32	25	29	
Sonstige Brennstoffe.....	35	/	16	24	38	42	(50)	57	
Aufwend. f.d. Wohnungsinstandhaltung.....	124	/	130	101	103	147	145	143	
Innenausst., Haushaltsgeräte, -gegenst...	301	(231)	309	294	281	337	309	290	
Möbel und Einrichtungsgegenstände.....	111	(97)	144	116	99	131	91	54	
Teppiche und andere Bodenbeläge.....	21	/	18	17	16	31	(20)	(28)	
Kühl- und Gefriermöbel.....	10	/	(10)	(8)	(11)	(11)	/	(10)	
Sonstige größere Haushaltsgeräte.....	33	/	28	21	35	32	(45)	(56)	
Kleine elektrische Haushaltsgeräte.....	11	/	10	10	12	12	12	10	
Heimtextilien.....	21	/	18	19	20	24	27	22	
Sonst. Gebrauchsgüter f.d. Haushaltsf...	45	(54)	49	50	40	45	47	36	
Verbrauchsgüter f.d. Haushaltsführung...	24	(20)	23	26	26	26	23	20	
Dienstleistungen f.d. Haushaltsführung...	24	/	10	17	22	26	30	55	
Gesundheitspflege.....	150	(47)	95	109	113	168	218	288	
Gebrauchsgüter f.d. Gesundheitspflege...	39	/	23	31	30	48	47	73	
Verbrauchsgüter f.d. Gesundheitspflege...	47	(26)	31	30	39	53	73	90	
Dienstleistungen f.d. Gesundheitspflege...	63	/	41	48	44	67	99	126	
Verkehr.....	643	(601)	636	637	609	637	612	459	
Kraftwagen.....	281	/	(394)	(221)	(218)	(321)	/	/	
Kraft- und Fahrräder.....	23	/	(30)	49	(17)	(8)	/	/	
Ersatzteile und Zubehör.....	29	/	37	32	32	29	21	13	
Kraftstoffe und Schmiermittel.....	154	(239)	196	174	154	141	113	81	
Wartung, Rep. an Kfz, Kraft-,Fahrrädern...	71	(144)	82	70	79	64	70	53	
Garagen- und Stellplatzmieten.....	14	/	15	15	16	11	(10)	12	
Sonstige Dienstleistungen.....	19	/	27	23	24	15	11	8	
Personenbeförd., Verkehrsdienstl.....	52	(51)	56	52	60	47	44	47	
Nachrichtenübermittlung.....	108	(161)	121	109	115	100	99	92	
Telefon-, Faxgeräte, Anrufbeantworter...	7	/	9	7	7	8	(7)	(3)	
Dienstleistungen f.d. Nachrichtenüberm...	101	(146)	112	102	108	92	91	89	
Freizeit, Unterhaltung und Kultur.....	531	(558)	541	536	503	559	572	482	
Rundfunkempfangsgeräte u.ä.....	11	/	15	11	11	(6)	(30)	(5)	
Fernseh- und Videogeräte, TV-Antennen...	16	/	(9)	15	(21)	(17)	(25)	(18)	
Foto-, Filmausrüstungen, opt. Geräte...	12	/	15	13	12	13	8	7	
Datenverarbeitungsgeräte und Zubehör...	31	/	47	46	29	18	(17)	(2)	
Bild- und Tonträger.....	14	(26)	21	19	14	9	8	6	
Sonst. langl. Gebrauchsgüter u.	22	/	27	28	18	20	(12)	(14)	
Ausrüst. f. Kultur, Sport, Camping u.ä.	34	(30)	50	45	26	27	23	18	
Spielwaren, Hobbys.....	35	(14)	25	29	31	43	46	46	
Blumen und Gärten.....	16	/	19	18	20	15	14	9	
Haustiere.....	125	(127)	130	135	126	125	119	103	
Freizeit- und Kulturdienstl.....	25	(18)	28	28	25	24	23	21	
Bücher.....	41	(28)	34	38	39	45	49	50	
Zeitungen, Zeitschriften u.ä.....	10	(8)	11	15	9	7	7	6	
Sonstige Verbrauchsgüter.....	9	/	8	7	8	8	(12)	17	
Rep. f. Freiz., Unterhalt. und Kultur...	129	/	100	90	114	180	180	159	
Pauschalreisen.....	20	/	22	34	23	15	(5)	(5)	
Bildungswesen.....	2	/	/	(3)	(4)	/	/	/	
Nachhilfeunterricht.....	19	/	22	31	19	15	(5)	(5)	
Gebühren.....	226	(201)	239	219	215	237	241	211	
Beherbergungs- und Gaststättendienstl...	182	(179)	202	184	175	182	177	163	
Verpflegungsdienstleistungen.....	44	/	37	35	40	55	64	48	
Beherbergungsdienstleistungen.....	198	(151)	216	215	179	182	187	200	
Andere Waren und Dienstleistungen.....	23	/	23	21	22	28	25	19	
Schmuck, Uhren und Edelmetalle.....	13	/	17	12	13	11	19	9	
Sonst. persönl. Gebrauchsgegenstände...	42	(32)	33	35	40	48	51	55	
Dienstleistungen für die Körperpflege...	43	(57)	57	50	43	34	34	28	
Körperpflegeartikel und -geräte.....	77	(29)	86	97	61	61	58	89	
Sonstige Dienstleistungen.....	4567	(3981)	4588	4537	4465	4761	4791	4359	
Privater Verbrauch									

6 Aufwendungen privater Haushalte für den Privaten Verbrauch 1998
6.3 Alter des/der Haupteinkommensbezieher(s) und monatliches Haushaltsnettoeinkommen

Gegenstand der Nachweisung	Haushalte insgesamt	Alter des/der Haupteinkommensbezieher(s) von ... bis unter ... Jahre							
		unter 25	25 - 35	35 - 45	45 - 55	55 - 65	65 - 70	70 und mehr	
6.3.6 Monatliches Haushaltsnettoeinkommen von 5 000 bis unter 6 000 DM									
Erfaßte Haushalte	(Anzahl)	6000	(40)	1202	1722	956	959	427	694
Hochgerechnete Haushalte	(1 000)	3276	(27)	595	782	560	647	225	440
je Haushalt und Monat in Prozent									
Nahrungsmittel, Getränke, Tabakwaren....	14,4	(15,1)	13,8	15,9	16,5	13,6	12,8	11,7	
Bekleidung und Schuhe.....	5,8	(7,2)	6,4	6,1	5,6	5,6	5,5	5,0	
Herrenbekleidung.....	1,4	(1,9)	1,7	1,2	1,3	1,4	1,4	1,1	
Damenbekleidung.....	2,3	(3,4)	2,3	1,9	2,1	2,6	2,6	2,5	
Bekleidung für Kinder (unter 18 Jahren).....	0,7	/	0,9	1,4	0,7	0,2	0,2	0,1	
Sonstige Bekleidung und Zubehör.....	0,3	/	0,2	0,2	0,3	0,3	0,3	0,3	
Schuhe und Schuhzubehör.....	1,0	(1,2)	1,1	1,3	1,0	0,9	0,8	0,6	
Reparaturen, Reinigung, Ausleihe.....	0,2	/	0,1	0,1	0,2	0,2	0,2	0,3	
Wohnen, Energie, Wohnungsinstandhaltung..	32,2	(28,5)	28,0	30,7	32,2	33,8	34,9	36,8	
Wohnungsmieten u.ä.....	24,8	(23,8)	21,2	24,0	24,9	26,0	27,2	29,3	
Energie.....	4,6	(4,2)	3,9	4,5	5,1	4,7	4,7	5,2	
Elektrizität und Gas/Flüssiggas.....	3,1	(2,4)	2,6	3,0	3,3	3,2	3,1	3,3	
Fern-/Zentralheizung und Warmwasser....	0,8	/	1,0	0,9	0,9	0,7	0,6	0,7	
Sonstige Brennstoffe.....	0,8	/	0,3	0,5	0,9	0,9	(1,1)	1,3	
Aufwand f.d. Wohnungsinstandhaltung....	2,7	/	2,8	2,2	2,3	3,1	3,0	3,3	
Innenausst., Haushaltsgeräte, -gegenst...	6,6	(5,8)	6,7	6,3	6,3	7,1	6,5	6,7	
Möbel und Einrichtungsgegenstände.....	2,4	(2,4)	3,1	2,5	2,2	2,7	1,9	1,2	
Tepiche und andere Bodenbeläge.....	0,5	/	0,4	0,4	0,4	0,7	(0,4)	(0,6)	
Kühl- und Gefriermöbel.....	0,2	/	(0,2)	(0,2)	(0,3)	(0,2)	/	(0,2)	
Sonstige größere Haushaltsgeräte.....	0,7	/	0,6	0,5	0,8	0,7	(0,9)	(1,3)	
Kleine elektrische Haushaltsgeräte.....	0,2	/	0,2	0,2	0,3	0,2	0,2	0,2	
Haumtextilien.....	0,5	/	0,4	0,4	0,4	0,5	0,6	0,5	
Sonst. Gebrauchsgüter f.d. Haushaltsf...	1,0	(1,4)	1,1	1,1	0,9	0,9	1,0	0,8	
Verbrauchsgüter f.d. Haushaltsführung...	0,5	(0,5)	0,5	0,6	0,6	0,5	0,5	0,5	
Dienstleistungen f.d. Haushaltsführung...	0,5	/	0,2	0,4	0,5	0,5	0,6	1,3	
Gesundheitspflege.....	3,3	(1,2)	2,1	2,4	2,5	3,5	4,6	6,6	
Gebrauchsgüter f.d. Gesundheitspflege...	0,9	/	0,6	0,7	0,7	1,0	1,0	1,7	
Verbrauchsgüter f.d. Gesundheitspflege...	1,0	(0,7)	0,7	0,7	0,9	1,1	1,5	2,1	
Dienstleistungen f.d. Gesundheitspflege...	1,4	/	0,9	1,1	1,0	1,4	2,1	2,9	
Verkehr.....	14,1	(15,1)	18,2	14,0	13,6	13,4	12,8	10,5	
Kraftwagen.....	6,2	/	(8,6)	(4,9)	(4,9)	(6,8)	/	/	
Kraft- und Fahrräder.....	0,5	/	(0,7)	1,1	(0,4)	(0,2)	/	/	
Ersatzteile und Zubehör.....	0,6	/	0,8	0,7	0,7	0,6	0,4	0,3	
Kraftstoffe und Schmiermittel.....	3,4	(6,0)	4,3	3,8	3,7	3,0	2,3	1,9	
Wartung, Rep. an Kfz, Kraft-, Fahrrädern.	1,6	(3,6)	1,8	1,6	1,8	1,3	1,5	1,2	
Garagen- und Stellplatzmieten.....	0,3	/	0,3	0,3	0,4	0,2	(0,2)	0,3	
Sonstige Dienstleistungen.....	0,4	/	0,6	0,5	0,6	0,3	0,2	0,2	
Personenbeförd., Verkehrsdienstl.....	1,1	(1,3)	1,2	1,2	1,3	1,0	0,9	1,1	
Nachrichtenübermittlung.....	2,4	(4,1)	2,6	2,4	2,6	2,1	2,1	2,1	
Telefon-, Faxgeräte, Anrufbeantworter...	0,2	/	0,2	0,2	0,2	0,2	(0,2)	(0,1)	
Dienstleistungen f.d. Nachrichtenüberm...	2,2	(3,7)	2,4	2,2	2,4	1,9	1,9	2,0	
Freizeit, Unterhaltung und Kultur.....	11,6	(14,0)	11,8	11,8	11,3	11,7	11,8	11,1	
Rundfunkempfangsgeräte u.ä.....	0,2	/	0,3	0,2	0,2	(0,1)	(0,6)	(0,1)	
Fernseh- und Videogeräte, TV-Antennen...	0,4	/	(0,2)	0,3	(0,5)	(0,4)	(0,5)	(0,4)	
Foto-, Filmausrüstungen, opt. Geräte...	0,3	/	0,4	0,3	0,3	0,3	0,2	0,2	
Datenverarbeitungsgeräte und Zubehör...	0,7	/	1,0	1,0	0,7	0,4	(0,3)	(0,0)	
Bild- und Tonträger.....	0,3	(0,6)	0,5	0,4	0,3	0,2	0,2	0,1	
Sonst. lanpl. Gebrauchsgüter u. Ausrüst. f. Kultur, Sport, Camping u.ä.	0,5	/	0,6	0,6	0,4	0,4	(0,2)	(0,3)	
Spielwaren, Hobbys.....	0,7	(0,8)	1,1	1,0	0,6	0,6	0,6	0,4	
Blumen und Gärten.....	0,8	(0,3)	0,5	0,6	0,7	0,9	1,0	1,1	
Haustiere.....	0,4	/	0,4	0,4	0,5	0,3	0,3	0,2	
Freizeit- und Kulturdienstl.....	2,7	(3,2)	2,8	3,0	2,8	2,6	2,6	2,4	
Bücher.....	0,6	(0,5)	0,6	0,6	0,6	0,5	0,5	0,5	
Zeitungen, Zeitschriften u.ä.....	0,9	(0,7)	0,7	0,8	0,9	0,9	1,0	1,1	
Sonstige Verbrauchsgüter.....	0,2	(0,2)	0,2	0,3	0,2	0,1	0,1	0,1	
Rep. f. Freiz., Unterhalt. und Kultur...	0,2	/	0,2	0,1	0,2	0,2	(0,3)	0,4	
Pauschalreisen.....	2,8	/	2,2	2,0	2,6	3,8	3,8	3,6	
Bildungswesen.....	0,4	/	0,5	0,8	0,5	0,3	(0,1)	(0,1)	
Nachhilfeunterricht.....	0,0	/	/	(0,1)	(0,1)	/	/	/	
Gebühren.....	0,4	/	0,5	0,7	0,4	0,3	(0,1)	(0,1)	
Beherbergungs- und Gaststättendienstl...	4,9	(5,1)	5,2	4,8	4,8	5,0	5,0	4,8	
Verpflegungsdienstleistungen.....	4,0	(4,6)	4,4	4,0	3,9	3,8	3,7	3,7	
Beherbergungsdienstleistungen.....	1,0	/	0,8	0,8	0,9	1,1	1,3	1,1	
Andere Waren und Dienstleistungen.....	4,3	(3,8)	4,7	4,7	4,0	3,8	3,9	4,6	
Schmuck, Uhren und Edelmetalle.....	0,5	/	0,5	0,5	0,5	0,6	0,5	0,4	
Sonst. persönl. Gebrauchsgegenstände...	0,3	/	0,4	0,3	0,3	0,2	0,4	0,2	
Dienstleistungen für die Körperpflege...	0,9	(0,8)	0,7	0,8	0,9	1,0	1,1	1,3	
Körperpflegeartikel und -geräte.....	0,9	(1,4)	1,2	1,1	1,0	0,7	0,7	0,6	
Sonstige Dienstleistungen.....	1,7	(0,7)	1,9	2,1	1,4	1,3	1,2	2,0	
Privater Verbrauch	100	100	100	100	100	100	100	100	

6 Aufwendungen privater Haushalte für den Privaten Verbrauch 1998
6.3 Alter des/der Haupteinkommensbezieher(in) und monatliches Haushaltsnettoeinkommen

Gegenstand der Nachweisung	Haushalte insgesamt	Alter des/der Haupteinkommensbezieher(in) von ... bis unter ... Jahre						
		unter 25	25 - 35	35 - 45	45 - 55	55 - 65	65 - 70	70 und mehr
6.3.7 Monatliches Haushaltsnettoeinkommen von 6 000 bis unter 7 000 DM								
Erfaßte Haushalte (Anzahl)	5446	(32)	966	1742	1078	910	278	440
Hochgerachnete Haushalte (1 000)	2622	(23)	448	691	554	541	121	242
je Haushalt und Monat in DM								
Nahrungsmittel, Getränke, Tabakwaren.....	703	(761)	621	764	781	698	642	535
Bekleidung und Schuhe.....	291	(372)	267	308	299	284	294	225
Herrnbekleidung.....	70	(109)	78	65	71	75	78	47
Damenbekleidung.....	114	(127)	111	95	119	128	142	115
Bekleidung für Kinder (unter 18 Jahren).....	35	/	37	67	34	12	(9)	(5)
Sonstige Bekleidung und Zubehör.....	15	/	11	14	15	19	16	14
Schuhe und Schuhzubehör.....	50	(86)	53	61	51	42	39	33
Reparaturen, Reinigung, Ausleihe.....	8	/	6	6	9	10	10	12
Wohnen, Energie, Wohnungsinstandhaltung..	1625	(1630)	1436	1579	1591	1780	1766	1762
Wohnungsmieten u.ä.....	1283	(1303)	1124	1252	1252	1359	1357	1312
Energie.....	221	(219)	185	208	233	241	263	234
Elektrizität und Gas/Flüssiggas.....	150	(124)	118	151	161	162	152	153
Fern-/Zentralheizung und Warmwasser....	32	/	40	34	32	27	(30)	22
Sonstige Brennstoffe.....	40	/	26	24	40	51	(81)	(58)
Aufwend. f.d. Wohnungsinstandhaltung....	140	/	127	118	108	180	145	217
Inneneinst., Haushaltsgeräte, -gegenst...	351	(268)	371	321	336	393	343	355
Möbel und Einrichtungsgegenstände.....	139	/	183	131	123	158	89	104
Teppiche und andere Bodenbeläge.....	29	/	18	23	32	38	(46)	(31)
Kühl- und Gefriermöbel.....	8	/	/	(8)	(6)	(14)	/	/
Sonstige größere Haushaltsgeräte.....	33	/	34	24	37	32	(46)	(35)
Kleine elektrische Haushaltsgeräte.....	11	/	11	11	10	12	12	9
Heimtextilien.....	24	/	21	25	25	24	28	25
Sonst. Gebrauchsgüter f.d. Haushaltsf...	55	/	62	52	53	54	54	56
Verbrauchsgüter f.d. Haushaltsführung...	26	(20)	24	28	26	27	28	22
Dienstleistungen f.d. Haushaltsführung...	27	/	13	19	24	35	35	67
Gesundheitspflege.....	173	(138)	105	124	142	211	253	387
Gebrauchsgüter f.d. Gesundheitspflege...	39	/	22	26	33	66	(39)	66
Verbrauchsgüter f.d. Gesundheitspflege...	50	(57)	32	32	42	59	94	118
Dienstleistungen f.d. Gesundheitspflege...	83	/	51	66	67	86	120	205
Verkehr.....	745	(1201)	820	757	671	671	669	458
Kraftwagen.....	341	/	(349)	(328)	(266)	(468)	/	/
Kraft- und Fahrräder.....	24	/	(47)	20	(12)	(34)	/	/
Ersatzteile und Zubehör.....	33	/	46	37	25	31	(29)	20
Kraftstoffe und Schmiermittel.....	172	(280)	204	188	185	155	128	85
Wartung, Rep. an Kfz, Kraft-,Fahrrädern...	80	/	79	74	79	97	58	88
Garagen- und Stellplatzmieten.....	12	/	11	12	13	13	(10)	(9)
Sonstige Dienstleistungen.....	25	/	26	37	31	13	12	5
Personenbeförd., Verkehrsdienstl.....	59	/	58	61	60	62	49	51
Nachrichtenübermittlung.....	111	(110)	113	109	117	110	102	104
Telefon-, Faxgeräte, Anrufbeantworter...	8	/	8	8	8	(8)	/	(6)
Dienstleistungen f.d. Nachrichtenüberm...	103	(95)	105	100	109	102	100	98
Freizeit, Unterhaltung und Kultur.....	607	(491)	549	601	636	641	722	542
Rundfunkempfangsgeräte u.ä.....	12	/	10	13	13	11	/	(13)
Fernseh- und Videogeräte, TV-Antennen...	20	/	(17)	16	(23)	(21)	(36)	(14)
Foto-, Filmausrüstungen, opt. Geräte...	15	/	20	14	14	13	(13)	(13)
Datenverarbeitungsgeräte und Zubehör...	37	/	47	46	45	28	(16)	(12)
Bild- und Tonträger.....	17	/	21	21	19	11	9	7
Sonst. langl. Gebrauchsgüter u. Ausrüst. f. Kultur, Sport, Camping u.ä.	26	/	25	33	36	20	(9)	(7)
Spielwaren, Hobbys.....	40	/	45	51	34	34	42	21
Blumen und Gärten.....	39	(35)	32	31	37	49	57	49
Haustiere.....	19	/	15	23	21	20	(20)	(9)
Freizeit- und Kulturdienstl.....	139	(116)	131	144	145	141	134	127
Bücher.....	30	/	34	31	30	25	30	27
Zeitungen, Zeitschriften u.ä.....	44	(31)	38	39	46	46	52	54
Sonstige Verbrauchsgüter.....	11	/	11	15	11	11	8	7
Rep. f. Freiz., Unterhalt. und Kultur...	10	/	10	9	10	10	(11)	10
Pauschalreisen.....	149	/	94	113	153	201	281	173
Bildungswesen.....	27	/	29	34	34	21	(11)	(8)
Nachhilfeunterricht.....	2	/	/	(4)	(4)	/	/	/
Gebühren.....	24	/	28	30	29	19	(10)	(7)
Beherbergungs- und Gestättendienstl....	255	(295)	265	242	248	230	242	238
Verpflegungsdienstleistungen.....	206	(218)	226	197	201	220	176	186
Beherbergungsdienstleistungen.....	49	/	39	45	47	60	(66)	52
Andere Waren und Dienstleistungen.....	224	(171)	228	228	197	216	215	290
Schmuck, Uhren und Edelmetalle.....	26	/	25	21	24	28	25	32
Sonst. persönl. Gebrauchsgegenstände...	14	/	15	14	13	18	16	12
Dienstleistungen für die Körperpflege...	44	(39)	36	38	44	50	56	56
Körperpflegeartikel und -geräte.....	47	(45)	59	55	46	39	35	30
Sonstige Dienstleistungen.....	93	/	94	100	70	83	83	160
Privater Verbrauch	5110	(5390)	4836	5065	5051	5504	5258	4904

Früheres Bundesgebiet

6 Aufwendungen privater Haushalte für den Privaten Verbrauch 1998
6.3 Alter des/der Haupteinkommensbezieher(s) und monatliches Haushaltsnettoeinkommen

Gegenstand der Nachweisung	Haushalte insgesamt	Alter des/der Haupteinkommensbezieher(s) von ... bis unter ... Jahre						
		unter 25	25 - 35	35 - 45	45 - 55	55 - 65	65 - 70	70 und mehr
6.3.7 Monatliches Haushaltsnettoeinkommen von 6 000 bis unter 7 000 DM								
Erfaßte Haushalte	(Anzahl) 5446	(32)	966	1742	1078	910	276	440
Hochgerechnete Haushalte	(1 000) 2622	(23)	448	691	554	541	121	242
je Haushalt und Monat in Prozent								
Nahrungsmittel, Getränke, Tabakwaren.....	13,7	(14,1)	12,9	15,1	15,6	12,7	12,2	10,9
Bekleidung und Schuhe.....	5,7	(6,9)	6,1	6,1	5,9	5,2	5,6	4,6
Herrenbekleidung.....	1,4	(2,0)	1,6	1,3	1,4	1,4	1,5	1,0
Damenbekleidung.....	2,2	(2,4)	2,3	1,9	2,4	2,3	2,7	2,3
Bekleidung für Kinder (unter 18 Jahren).	0,7	/	0,9	1,9	0,7	0,2	(0,2)	(0,1)
Sonstige Bekleidung und Zubehör.....	0,3	/	0,2	0,3	0,3	0,2	0,3	0,3
Schuhe und Schuhabehör.....	1,0	(1,6)	1,1	1,2	1,0	0,8	0,7	0,7
Reparaturen, Reinigung, Ausleihe.....	0,2	/	0,1	0,1	0,2	0,2	0,2	0,2
Wohnen, Energie, Wohnungsinstandhaltung..	31,8	(30,2)	29,7	31,2	31,5	32,3	33,6	35,9
Wohnungsmieten u.ä.....	24,7	(24,2)	23,3	24,7	24,8	24,7	25,8	26,8
Energie.....	4,3	(4,1)	3,8	4,1	4,6	4,4	5,0	4,8
Elektrizität und Gas/Flüssiggas.....	2,9	(2,3)	2,4	3,0	3,2	2,9	2,9	3,1
Fern-/Zentralheizung und Warmwasser.....	0,6	/	0,9	0,7	0,6	0,5	(0,6)	0,4
Sonstige Brennstoffe.....	0,8	/	0,5	0,5	0,8	0,9	(1,5)	(1,2)
Aufwend. f.d. Wohnungsinstandhaltung....	2,7	/	2,6	2,3	2,1	3,3	2,8	4,4
Inneneinst., Haushaltsgeräte, -gegenst...	6,9	(5,0)	7,7	6,3	6,6	7,1	6,5	7,2
Möbel und Einrichtungsgegenstände.....	2,7	/	3,8	2,6	2,4	2,9	1,7	2,1
Teppiche und andere Bodenbeläge.....	0,6	/	0,4	0,5	0,6	0,7	(0,9)	(0,5)
Kühl- und Gefriermöbel.....	0,2	/	/	(0,2)	(0,1)	(0,2)	/	/
Sonstige größere Haushaltsgeräte.....	0,8	/	0,7	0,5	0,7	0,6	(0,9)	(0,7)
Kleine elektrische Haushaltsgeräte.....	0,2	/	0,2	0,2	0,2	0,2	0,2	0,2
Heimtextilien.....	0,5	/	0,4	0,5	0,5	0,4	0,6	0,5
Sonst. Gebrauchsgüter f.d. Haushaltsf...	1,1	/	1,3	1,0	1,0	1,0	1,0	1,2
Verbrauchsgüter f.d. Haushaltsführung...	0,5	(0,4)	0,5	0,5	0,5	0,5	0,5	0,4
Dienstleistungen f.d. Haushaltsführung...	0,5	/	0,3	0,4	0,5	0,6	0,7	1,4
Gesundheitspflege.....	3,4	(2,6)	2,2	2,4	2,8	3,8	4,8	7,9
Gebrauchsgüter f.d. Gesundheitspflege...	0,8	/	0,5	0,5	0,7	1,2	(0,7)	1,3
Verbrauchsgüter f.d. Gesundheitspflege...	1,0	(1,1)	0,7	0,6	0,8	1,1	1,8	2,4
Dienstleistungen f.d. Gesundheitspflege...	1,6	/	1,1	1,3	1,3	1,6	2,3	4,2
Verkehr.....	14,6	(22,3)	17,0	14,9	13,3	15,8	12,7	9,3
Kraftwagen.....	6,7	/	(7,2)	(6,5)	(5,3)	(8,5)	/	/
Kraft- und Fahrräder.....	0,5	/	(1,0)	0,4	(0,2)	(0,6)	/	/
Ersatzteile und Zubehör.....	0,6	/	0,9	0,7	0,5	0,6	(0,6)	0,4
Kraftstoffe und Schmiermittel.....	3,4	(5,2)	4,2	3,7	3,7	2,8	2,4	1,7
Wartung, Rep. an Kfz, Kraft-,Fahrrädern.	1,6	/	1,6	1,5	1,6	1,8	1,3	1,4
Garagen- und Stellplatzmieten.....	0,2	/	0,2	0,2	0,3	0,2	(0,2)	(0,2)
Sonstige Dienstleistungen.....	0,6	/	0,5	0,7	0,6	0,2	0,2	0,1
Personenbeförd., Verkehrsdienstl.....	1,1	/	1,2	1,2	1,2	1,1	0,9	1,0
Nachrichtenübermittlung.....	2,2	(2,0)	2,3	2,1	2,3	2,0	1,9	2,1
Telefon-, Faxgeräte, Anrufbeantworter...	0,1	/	0,2	0,2	0,1	(0,1)	/	(0,1)
Dienstleistungen f.d. Nachrichtenüberm...	2,0	(1,8)	2,2	2,0	2,2	1,9	1,9	2,0
Freizeit, Unterhaltung und Kultur.....	11,9	(9,1)	11,4	11,9	12,6	11,6	13,7	11,1
Rundfunkempfangsgeräte u.ä.....	0,2	/	0,2	0,3	0,2	0,2	/	(0,3)
Fernseh- und Videogeräte, TV-Antennen...	0,4	/	(0,4)	0,3	(0,5)	(0,4)	(0,7)	(0,3)
Foto-, Filmausrüstungen, opt. Geräte...	0,3	/	0,4	0,3	0,3	0,2	(0,2)	(0,3)
Datenverarbeitungsgeräte und Zubehör...	0,7	/	1,0	0,9	0,9	0,5	(0,3)	(0,2)
Bild- und Tonträger.....	0,3	/	0,4	0,4	0,4	0,2	0,2	0,1
Sonst. langl. Gebrauchsgüter u.								
Ausrüst. f. Kultur, Sport, Camping u.ä.	0,5	/	0,6	0,7	0,7	0,4	(0,2)	(0,1)
Spielwaren, Hobbys.....	0,8	/	0,9	1,0	0,7	0,6	0,9	0,4
Blumen und Gärten.....	0,8	(0,7)	0,7	0,6	0,7	0,9	1,1	1,0
Haustiere.....	0,4	/	0,3	0,5	0,4	0,4	(0,4)	(0,2)
Freizeit- und Kulturdienstl.....	2,7	(2,1)	2,7	2,8	2,9	2,6	2,5	2,6
Bücher.....	0,6	/	0,7	0,6	0,6	0,6	0,6	0,5
Zeitungen, Zeitschriften u.ä.....	0,9	(0,6)	0,8	0,8	0,9	0,8	1,0	1,1
Sonstige Verbrauchsgüter.....	0,2	/	0,2	0,3	0,2	0,2	0,2	0,1
Rep. f. Freiz., Unterhalt. und Kultur...	0,2	/	0,2	0,2	0,2	0,2	(0,2)	0,2
Pauschalreisen.....	2,9	/	1,9	2,2	3,0	3,7	5,3	3,5
Bildungswesen.....	0,5	/	0,6	0,7	0,7	0,4	(0,2)	(0,2)
Nachhilfeunterricht.....	0,0	/	/	(0,1)	(0,1)	/	/	/
Gebühren.....	0,5	/	0,6	0,6	0,6	0,4	(0,2)	(0,1)
Beherbungs- und Gaststättendienstl....	5,0	(4,4)	5,5	4,8	4,9	5,1	4,6	4,9
Verpflegungsdienstleistungen.....	4,0	(4,0)	4,7	3,9	4,0	4,0	3,3	3,8
Beherbungsleistungen.....	1,0	/	0,8	0,9	0,9	1,1	(1,2)	1,1
Andere Waren und Dienstleistungen.....	4,4	(3,2)	4,7	4,5	3,9	3,9	4,1	5,9
Schmuck, Uhren und Edelmetalle.....	0,6	/	0,5	0,4	0,5	0,5	0,5	0,6
Sonst. persönl. Gebrauchsgegenstände...	0,3	/	0,3	0,3	0,3	0,3	0,3	0,3
Dienstleistungen für die Körperpflege...	0,9	(0,7)	0,7	0,8	0,9	0,9	1,1	1,1
Körperpflegeartikel und -geräte.....	0,9	(0,8)	1,2	1,1	0,9	0,7	0,7	0,6
Sonstige Dienstleistungen.....	1,8	/	1,9	2,0	1,4	1,5	1,6	3,3
Privater Verbrauch	100	100	100	100	100	100	100	100

Früheres Bundesgebiet

6 Aufwendungen privater Haushalte für den Privaten Verbrauch 1998
6.3 Alter des/der Haupteinkommensbezieher(in) und monatliches Haushaltsnettoeinkommen

Gegenstand der Nachweisung	Haushalte insgesamt	Alter des/der Haupteinkommensbezieher(in) von ... bis unter ... Jahre							
		unter 25	25 - 35	35 - 45	45 - 55	55 - 65	65 - 70	70 und mehr	
6.3.8 Monatliches Haushaltsnettoeinkommen von 7 000 bis unter 8 000 DM									
Erfaßte Haushalte (Anzahl)	4738	/	701	1664	1024	781	224	320	
Hochgerechnete Haushalte (1 000)	2024	/	310	564	463	421	94	162	
je Haushalt und Monat in DM									
Nahrungsmittel, Getränke, Tabakwaren.....	748	/	652	818	817	731	654	583	
Bekleidung und Schuhe.....	335	/	334	380	334	337	313	251	
Herrnbekleidung.....	83	/	85	76	82	99	87	61	
Damenbekleidung.....	130	/	132	113	131	151	142	122	
Bekleidung für Kinder (unter 18 Jahren).....	40	/	42	79	38	11	(12)	(6)	
Sonstige Bekleidung und Zubehör.....	16	/	13	17	18	17	19	15	
Schuhe und Schuhzubehör.....	56	/	57	69	57	49	40	35	
Reparaturen, Reinigung, Ausleihe.....	9	/	6	7	9	11	13	12	
Wohnen, Energie, Wohnungsinstandhaltung..	1773	/	1526	1785	1790	1856	1945	1821	
Wohnungsmieten u.ä.....	1359	/	1208	1393	1369	1395	1451	1348	
Energie.....	234	/	196	226	243	256	248	238	
Elektrizität und Gas/Flüssiggas.....	163	/	132	165	176	170	175	154	
Fern-/Zentralheizung und Warmwasser.....	29	/	41	29	25	30	(24)	(23)	
Sonstige Brennstoffe.....	42	/	(24)	33	43	56	(50)	(62)	
Aufwend. f.d. Wohnungsinstandhaltung.....	180	/	122	166	178	205	246	235	
Innenaust., Haushaltsgüter, -gegenst...	393	/	425	359	372	438	483	323	
Möbel und Einrichtungsgegenstände.....	166	/	209	148	167	181	(191)	(74)	
Teppiche und andere Bodenbeläge.....	28	/	33	21	24	38	(44)	(23)	
Kühl- und Gefrieröfen.....	9	/	/	(9)	/	(15)	/	/	
Sonstige größere Haushaltsgüter.....	34	/	(36)	31	27	41	(61)	(26)	
Kleine elektrische Haushaltsgüter.....	12	/	11	11	13	14	(16)	9	
Heimtextilien.....	28	/	25	25	29	31	29	37	
Sonst. Gebrauchsgüter f.d. Haushaltsf... Verbrauchsgüter f.d. Haushaltsführung... Dienstleistungen f.d. Haushaltsführung..	62 27 25	/	70 23 10	67 29 19	55 31 21	64 27 27	70 25 40	42 21 84	
Gesundheitspflege.....	220	/	140	152	195	264	439	462	
Gebrauchsgüter f.d. Gesundheitspflege... Verbrauchsgüter f.d. Gesundheitspflege.. Dienstleistungen f.d. Gesundheitspflege.	49 57 114	/	42 39 65	35 38 78	52 48 96	58 69 138	(67) 112 260	69 133 260	
Verkehr.....	848	/	1204	786	778	912	390	553	
Kraftwagen.....	408	/	(724)	(326)	(304)	(489)	/	/	
Kraft- und Fahrräder.....	27	/	(95)	37	(24)	(20)	/	/	
Ersatzteile und Zubehör.....	35	/	43	40	33	31	(16)	(17)	
Kraftstoffe und Schmiermittel.....	188	/	221	196	202	171	143	91	
Wartung, Rep. an Kfz, Kraft-Fahrrädern. Garagen- und Stellplatzmieten..... Sonstige Dienstleistungen..... Personenbeförd., Verkehrsdienstl.....	89 11 27 66	/	82 15 31 52	83 10 26 68	102 10 33 68	97 10 28 66	83 (8) (12) 67	68 (12) (8) 75	
Nachrichtenübermittlung.....	117	/	131	114	119	115	110	110	
Telefon-, Faxgeräte, Anrufbeantworter... Dienstleistungen f.d. Nachrichtenüberm...	9 109	/	13 118	10 104	8 110	(7) 108	/	/	
Freizeit, Unterhaltung und Kultur.....	681	/	619	672	661	772	654	685	
Rundfunkempfangsgeräte u.ä..... Fernseh- und Videogeräte, TV-Antennen... Foto-, Filmausrüstungen, opt. Geräte... Datenverarbeitungsgeräte und Zubehör... Bild- und Tonträger..... Sonst. langl. Gebrauchsgüter u. Ausrüst. f. Kultur, Sport, Camping u.ä. Spielwaren, Hobbys..... Blumen und Gärten..... Haustiere..... Freizeit- und Kulturdienstl..... Bücher..... Zeitschriften, Zeitschriften u.ä..... Sonstige Verbrauchsgüter..... Rep. f. Freiz., Unterhalt. und Kultur... Pauschalreisen.....	12 18 16 45 19 45 45 21 147 35 47 12 9 167	/	12 (20) 26 59 27 21 40 20 138 31 40 11 5 118	14 17 18 51 21 33 33 37 22 157 38 43 17 9 132	13 (19) 11 48 18 26 33 43 34 142 34 43 17 9 183	13 (17) 15 42 18 115 (10) (11) 18 149 38 51 9 8 191	/	(11) /	(8) (22) 9 (12) (27) 137 27 56 7 (13) 257
Bildungswesen.....	30	/	31	40	38	22	(17)	(5)	
Nachhilfeunterricht..... Gebühren.....	3 28	/	/	(6) 34	(4) 34	/	/	(5)	
Beherbergungs- und Gaststättendienstl... Verpflegungsdienstleistungen..... Beherbergungsdienstleistungen.....	232 231 61	/	283 236 47	273 223 50	286 225 62	318 245 73	315 249 (65)	307 221 (87)	
Andere Waren und Dienstleistungen.....	236	/	244	250	219	215	214	298	
Schmuck, Uhren und Edelmetalle..... Sonst. persönl. Gebrauchsgegenstände... Dienstleistungen für die Körperpflege... Körperpflegeartikel und -geräte..... Sonstige Dienstleistungen.....	28 16 47 50 94	/	32 17 37 60 97	26 18 48 54 112	28 13 48 50 78	27 19 57 45 68	(26) (12) 56 38 82	36 17 59 30 158	
Privater Verbrauch	5674	/	5589	5609	5608	5980	5534	5399	

Früheres Bundesgebiet

6 Aufwendungen privater Haushalte für den Privaten Verbrauch 1998
6.3 Alter des/der Haupteinkommensbezieher(s) und monatliches Haushaltsnettoeinkommen

Gegenstand der Nachweisung	Haushalte insgesamt	Alter des/der Haupteinkommensbezieher(s) von ... bis unter ... Jahre							
		unter 25	25 - 35	35 - 45	45 - 55	55 - 65	65 - 70	70 und mehr	
6.3.8 Monatliches Haushaltsnettoeinkommen von 7 000 bis unter 8 000 DM									
Erfafte Haushalte	(Anzahl)	4738	/	701	1664	1024	781	224	320
Hochgerechnete Haushalte	(1 000)	2024	/	310	584	463	421	94	152
je Haushalt und Monat in Prozent									
Nahrungsmittel, Getränke, Tabakwaren....	13,2	/	11,7	14,6	14,6	12,2	11,8	10,8	
Bekleidung und Schuhe.....	5,9	/	6,0	6,4	6,0	5,6	5,7	4,7	
Herrenbekleidung.....	1,5	/	1,5	1,3	1,5	1,7	1,6	1,1	
Damenbekleidung.....	2,3	/	2,4	2,0	2,3	2,5	2,6	2,3	
Bekleidung für Kinder (unter 18 Jahren).	0,7	/	0,7	1,4	0,7	0,2	(0,2)	(0,1)	
Sonstige Bekleidung und Zubehör.....	0,3	/	0,2	0,3	0,3	0,3	0,3	0,3	
Schuhe und Schuhzubehör.....	1,0	/	1,0	1,2	1,0	0,8	0,7	0,7	
Reparaturen, Reinigung, Ausleihe.....	0,2	/	0,1	0,1	0,2	0,2	0,2	0,2	
Wohnen, Energie, Wohnungsinstandhaltung..	31,3	/	27,3	31,8	31,9	31,0	35,1	33,7	
Wohnungsmieten u.ä.....	24,0	/	21,6	24,8	24,4	23,3	26,2	25,0	
Energie.....	4,1	/	3,5	4,0	4,3	4,3	4,5	4,4	
Elektrizität und Gas/Flüssiges.....	2,9	/	2,4	2,9	3,1	2,9	3,2	2,8	
Fern-/Zentralheizung und Warmwasser....	0,7	/	0,7	0,5	0,4	0,5	(0,4)	(0,4)	
Sonstige Brennstoffe.....	0,7	/	(0,4)	0,6	0,8	0,9	(0,9)	(1,2)	
Aufwand f.d. Wohnungsinstandhaltung....	3,2	/	2,2	2,9	3,2	3,4	4,4	4,3	
Innenaust., Haushaltsgeräte, -gegenst...	6,9	/	7,6	6,4	6,6	7,3	8,7	6,0	
Möbel und Einrichtungsgegenstände.....	2,9	/	3,7	2,6	3,0	3,0	(3,5)	(1,4)	
T Teppiche und andere Bodenbeläge.....	0,5	/	0,6	0,4	0,4	0,6	(0,8)	(0,4)	
Kühl- und Gefriermöbel.....	0,2	/	/	(0,2)	/	(0,3)	/	/	
Sonstige größere Haushaltsgeräte.....	0,6	/	(0,6)	0,6	0,5	0,7	(1,1)	(0,5)	
Kleine elektrische Haushaltsgeräte.....	0,2	/	0,2	0,2	0,2	0,2	(0,3)	0,2	
Heimtextilien.....	0,5	/	0,5	0,5	0,5	0,5	0,5	0,7	
Sonst. Gebrauchsgüter f.d. Haushaltsf...	1,1	/	1,3	1,2	1,0	1,1	1,3	0,8	
Verbrauchsgüter f.d. Haushaltsführung...	0,5	/	0,4	0,5	0,5	0,5	0,5	0,4	
Dienstleistungen f.d. Haushaltsführung..	0,4	/	0,2	0,3	0,4	0,5	0,7	1,6	
Gesundheitspflege.....	3,9	/	2,5	2,7	3,5	4,4	7,9	8,6	
Gebrauchsgüter f.d. Gesundheitspflege...	0,9	/	0,8	0,6	0,9	1,0	(1,2)	1,3	
Verbrauchsgüter f.d. Gesundheitspflege..	1,0	/	0,6	0,7	0,9	1,2	2,0	2,5	
Dienstleistungen f.d. Gesundheitspflege..	2,0	/	1,2	1,4	1,7	2,3	4,7	4,8	
Verkehr.....	14,9	/	21,5	14,0	13,9	15,3	7,1	10,2	
Kraftwagen.....	7,2	/	(13,0)	(5,8)	(5,4)	(8,2)	/	/	
Kraft- und Fahrräder.....	0,5	/	(0,6)	0,7	(0,4)	(0,3)	/	/	
Ersatzteile und Zubehör.....	0,6	/	0,8	0,7	0,6	0,5	(0,3)	(0,3)	
Kraftstoffe und Schmiermittel.....	3,3	/	4,0	3,5	3,6	2,9	2,6	1,7	
Wartung, Rep. an Kfz, Kraft-,Fahrrädern.	1,6	/	1,5	1,6	1,8	1,6	1,6	1,3	
Garagen- und Stallplatzmieten.....	0,2	/	0,3	0,2	0,2	0,2	(0,1)	(0,2)	
Sonstige Dienstleistungen.....	0,5	/	0,6	0,5	0,6	0,5	(0,2)	(0,2)	
Personenbeförd., Verkehrsdienstl.....	1,2	/	0,9	1,2	1,2	1,1	1,2	1,4	
Nachrichtenübermittlung.....	2,1	/	2,3	2,0	2,1	1,9	2,0	2,0	
Telefon-, Faxgeräte, Anrufbeantworter...	0,2	/	0,2	0,2	0,2	(0,1)	/	/	
Dienstleistungen f.d. Nachrichtenüberm...	1,9	/	2,1	1,9	2,0	1,8	1,8	2,0	
Freizeit, Unterhaltung und Kultur.....	12,0	/	11,1	12,0	11,8	12,9	11,8	12,7	
Rundfunkempfangsgeräte u.ä.....	0,2	/	0,2	0,2	0,2	(0,2)	/	(0,2)	
Fernseh- und Videogeräte, TV-Antennen...	0,3	/	(0,4)	0,3	(0,3)	(0,3)	/	/	
Foto-, Filmausrüstungen, opt. Geräte....	0,3	/	0,5	0,3	0,2	0,3	(0,3)	(0,1)	
Datenverarbeitungsgeräte und Zubehör...	0,8	/	1,0	0,9	0,9	0,7	(0,2)	(0,4)	
Bild- und Tonträger.....	0,3	/	0,5	0,4	0,3	0,3	(0,2)	0,2	
Sonst. langl. Gebrauchsgüter u.									
Ausrüst. f. Kultur, Sport, Camping u.ä.	0,8	/	0,4	0,6	0,5	1,9	(0,4)	(0,2)	
Spielwaren, Hobbys.....	0,8	/	0,9	1,2	0,8	0,6	0,6	0,5	
Blumen und Gärten.....	0,8	/	0,7	0,7	0,8	0,9	1,0	1,1	
Haustiere.....	0,4	/	0,4	0,4	0,4	0,3	(0,2)	(0,5)	
Freizeit- und Kulturdienstl.....	2,6	/	2,6	2,8	2,5	2,5	2,5	2,5	
Bücher.....	0,6	/	0,6	0,7	0,6	0,6	0,6	0,5	
Zeitungen, Zeitschriften u.ä.....	0,8	/	0,7	0,8	0,8	0,9	1,1	1,0	
Sonstige Verbrauchsgüter.....	0,2	/	0,2	0,3	0,2	0,1	0,2	0,1	
Rep. f. Freiz., Unterhalt. und Kultur...	0,2	/	0,1	0,2	0,2	0,1	(0,2)	(0,2)	
Pauschalreisen.....	2,9	/	2,1	2,3	3,3	3,2	(4,0)	4,8	
Bildungswesen.....	0,5	/	0,6	0,7	0,7	0,4	(0,3)	(0,1)	
Nachhilfeunterricht.....	0,0	/	/	(0,1)	(0,1)	/	/	/	
Gebühren.....	0,5	/	0,6	0,6	0,6	0,4	(0,3)	(0,1)	
Beherbergungs- und Gaststättendienstl...	5,1	/	5,1	4,9	5,1	5,3	5,7	5,7	
Verpflegungsdienstleistungen.....	4,1	/	4,2	4,0	4,0	4,1	4,5	4,1	
Beherbergungsdienstleistungen.....	1,1	/	0,8	0,9	1,1	1,2	(1,2)	(1,6)	
Andere Waren und Dienstleistungen.....	4,2	/	4,4	4,5	3,9	3,6	3,9	5,5	
Schmuck, Uhren und Edelmetalle.....	0,5	/	0,6	0,5	0,5	0,4	(0,5)	0,7	
Sonst. persönl. Gebrauchsgegenstände...	0,3	/	0,3	0,3	0,2	0,3	(0,2)	0,3	
Dienstleistungen für die Körperpflege...	0,8	/	0,7	0,7	0,9	1,0	1,0	1,1	
Körperpflegeartikel und -geräte.....	0,9	/	1,1	1,0	0,9	0,7	0,7	0,6	
Sonstige Dienstleistungen.....	1,7	/	1,7	2,0	1,4	1,1	1,5	2,9	
Privater Verbrauch	100	100	100	100	100	100	100	100	

Früheres Bundesgebiet

6 Aufwendungen privater Haushalte für den Privaten Verbrauch 1998
6.3 Alter des/der Haupteinkommensbezieher(in) und monatliches Haushaltsnettoeinkommen

Gegenstand oder Nachweisung	Haushalte insgesamt	Alter des/der Haupteinkommensbezieher(in) von ... bis unter ... Jahre							
		unter 25	25 - 35	35 - 45	45 - 55	55 - 65	65 - 70	70 und mehr	
6.3.9 Monatliches Haushaltsnettoeinkommen von 8 000 bis unter 10 000 DM									
Erfaßte Haushalte (Anzahl)	6691	(25)	833	2306	1779	1124	256	368	
Hochgerechnete Haushalte (1 000)	2473	(19)	323	698	663	496	99	175	
je Haushalt und Monat in DM									
Nahrungsmittel, Getränke, Tabakwaren.....	796	(746)	688	844	874	780	717	604	
Bekleidung und Schuhe.....	386	(550)	372	395	414	374	343	312	
Herrenbekleidung.....	101	/	104	96	104	109	95	79	
Damenbekleidung.....	148	/	136	120	166	165	152	152	
Bekleidung für Kinder (unter 18 Jahren).....	45	/	44	82	48	13	(15)	(7)	
Sonstige Bekleidung und Zubehör.....	17	/	13	14	19	18	17	17	
Schuhe und Schuhzubehör.....	65	/	67	74	69	56	54	45	
Reparaturen, Reinigung, Ausleihe.....	10	/	8	7	10	13	10	11	
Wohnen, Energie, Wohnungsinstandhaltung..	1975	(1893)	1765	2015	1935	2036	2191	2077	
Wohnungsmieten u.ä.....	1477	(1580)	1329	1489	1481	1520	1636	1485	
Energie.....	247	(262)	202	235	264	255	294	268	
Elektrizität und Gas/Flüssiggas.....	171	(200)	143	171	183	171	182	185	
Fern-/Zentralheizung und Warmwasser....	28	/	29	27	26	29	(35)	(27)	
Sonstige Brennstoffe.....	49	/	(28)	38	54	55	(73)	(75)	
Aufwand f.d. Wohnungsinstandhaltung....	251	/	234	291	191	261	261	344	
Innenausst., Haushaltsgeräte, -gegenst... Möbel und Einrichtungsgenstände.....	486	(465)	553	466	471	503	615	442	
Teppiche und andere Bodenbeläge.....	214	/	292	211	206	214	215	109	
Kühl- und Gefriermöbel.....	33	/	32	33	22	46	(44)	(28)	
Sonstige größere Haushaltsgeräte.....	10	/	/	(10)	(10)	(11)	/	/	
Kleine elektrische Haushaltsgeräte.....	41	/	54	39	41	39	(23)	(42)	
Heimtextilien.....	13	/	13	12	15	14	13	13	
Sonst. Gebrauchsgüter f.d. Haushaltsf... Verbrauchsgüter f.d. Haushaltsführung... Dienstleistungen f.d. Haushaltsführung..	33 71 30 42	/	26 78 26 21	32 69 29 31	35 72 32 38	39 71 31 39	27 82 31 76	28 52 28 130	
Gesundheitspflege.....	282	/	167	210	243	333	566	627	
Gebrauchsgüter f.d. Gesundheitspflege... Verbrauchsgüter f.d. Gesundheitspflege... Dienstleistungen f.d. Gesundheitspflege..	57 66 160	/	32 36 99	43 42 125	54 57 132	72 80 181	84 124 357	109 173 345	
Verkehr.....	926	(1294)	915	915	972	968	835	707	
Kraftwagen.....	431	/	(354)	413	450	(483)	/	/	
Kraft- und Fahrräder.....	31	/	(62)	34	29	(21)	/	/	
Ersetzteile und Zubehör.....	36	/	36	37	38	32	(31)	27	
Kraftstoffe und Schmiermittel.....	202	/	228	208	222	190	158	109	
Wartung, Rep. an Kfz, Kraft-,Fahrrädern. Garagen- und Stellplatzmieten..... Sonstige Dienstleistungen..... Personenbeförd., Verkehrsdiensl.....	105 11 40 69	/	113 11 42 70	102 9 45 66	105 12 44 71	108 12 41 69	104 (11) 13 73	85 (7) 14 77	
Nachrichtenübermittlung.....	134	(172)	127	130	137	135	143	133	
Telefon-, Faxgeräte, Anrufbeantworter... Dienstleistungen f.d. Nachrichtenüberm...	13 121	/	11 116	14 116	13 124	12 123	(16) 127	(8) 125	
Freizeit, Unterhaltung und Kultur.....	763	(750)	713	759	763	788	855	755	
Rundfunkempfangsgeräte u.ä..... Fernseh- und Videogeräte, TV-Antennen... Foto-, Filmausrüstungen, opt. Geräte... Datenverarbeitungsgeräte und Zubehör... Bild- und Tonträger..... Sonst. langl. Gebrauchsgüter u. Ausrüst. f. Kultur, Sport, Camping u.ä. Spielwaren, Hobbys..... Blumen und Gärten..... Haustiere..... Freizeit- und Kulturdienstl..... Bücher..... Zeitschriften, Zeitschriften u.ä..... Sonstige Verbrauchsgüter..... Rep. f. Freiz., Unterhalt. und Kultur... Pauschalreisen.....	15 23 17 48 20 34 48 52 22 171 39 52 15 11 198	/	14 (20) 21 64 26 42 60 48 21 151 37 40 13 7 150	18 16 18 53 23 56 67 46 22 166 44 49 20 10 153	19 27 18 50 20 24 37 51 25 178 35 54 14 10 201	9 28 16 42 16 19 35 57 19 189 36 56 11 11 242	(12) /	(6) (25) (12) (23) 9 (15) 42 59 (24) 161 42 63 10 (9) 326	(7) (5) (12) (23) 9 (21) 34 60 (16) 154 48 67 10 21 249
Bildungswesen.....	38	/	30	44	51	31	(22)	(7)	
Nachhilfeunterricht..... Gebühren.....	3 35	/	/	4 40	4 47	(2) 29	/	/	
Beherbergungs- und Gaststättendienstl... Verpflegungsdienstleistungen..... Beherbergungsdienstleistungen.....	350 280 70	(385) (340)	358 298 60	307 245 62	357 294 63	381 303 78	388 289 (99)	371 290 111	
Andere Waren und Dienstleistungen.....	280	(143)	273	306	251	261	286	361	
Schmuck, Uhren und Edelmetalle..... Sonst. persönl. Gebrauchsgegenstände... Dienstleistungen für die Körperpflege... Körperpflegeartikel und -geräte..... Sonstige Dienstleistungen.....	38 22 53 55 112	/	33 23 41 63 113	45 20 45 63 135	32 20 58 57 85	40 20 60 49 92	38 19 59 44 126	35 42 65 35 183	
Privater Verbrauch	6416	(6657)	5961	6391	6468	6589	6859	6395	

Früheres Bundesgebiet

6 Aufwendungen privater Haushalte für den Privaten Verbrauch 1998
6.3 Alter des/der Haupteinkommensbezieher(s) und monatliches Haushaltsnettoeinkommen

Gegenstand der Nachweisung	Haushalte insgesamt	Alter des/der Haupteinkommensbezieher(s) von ... bis unter ... Jahre						
		unter 25	25 - 35	35 - 45	45 - 55	55 - 65	65 - 70	70 und mehr
6.3.9 Monatliches Haushaltsnettoeinkommen von 8 000 bis unter 10 000 DM								
Erfaßte Haushalte	(Anzahl) 6691	(25) 833	2306	1779	1124	258	369	
Hochgerechnete Haushalte	(1 000) 2473	(19) 323	698	663	496	99	175	
je Haushalt und Monat in Prozent								
Nahrungsmittel, Getränke, Tabakwaren....	12,4	(11,2)	11,5	13,2	13,5	11,8	10,4	9,4
Bekleidung und Schuhe.....	6,0	(8,3)	6,2	6,2	6,4	5,7	5,0	4,9
Herrenbekleidung.....	1,6	/	1,7	1,6	1,6	1,7	1,4	1,2
Damenbekleidung.....	2,3	/	2,3	1,9	2,8	2,5	2,2	2,4
Bekleidung für Kinder (unter 18 Jahren).	0,7	/	0,7	1,3	0,7	0,2	(0,2)	(0,1)
Sonstige Bekleidung und Zubehör.....	0,3	/	0,2	0,2	0,3	0,3	0,2	0,3
Schuhe und Schuhzubehör.....	1,0	/	1,1	1,2	1,1	0,8	0,8	0,7
Reparaturen, Reinigung, Ausleihe.....	0,1	/	0,1	0,1	0,2	0,2	0,1	0,2
Wohnen, Energie, Wohnungsinstandhaltung..	30,8	(28,4)	29,6	31,5	29,9	30,8	31,9	32,5
Wohnungsmieten u.ä.....	23,0	(23,7)	22,9	23,3	22,9	23,1	23,8	22,9
Energie.....	3,9	(3,9)	3,4	3,7	4,1	3,9	4,3	4,2
Elektrizität und Gas/Flüssiggas.....	2,7	(3,0)	2,4	2,7	2,8	2,6	2,6	2,6
Fern-/Zentralheizung und Warmwasser....	0,4	/	0,5	0,4	0,4	0,4	(0,6)	(0,4)
Sonstige Brennstoffe.....	0,8	/	(0,5)	0,6	0,8	0,8	(1,1)	(1,2)
Aufwend. f.d. Wohnungsinstandhaltung....	3,9	/	3,9	4,6	2,9	4,0	3,8	5,4
Innenausst., Haushaltsgeräte, -gegenst...	7,6	(7,0)	9,3	7,3	7,3	7,6	7,5	6,9
Möbel und Einrichtungsgegenstände.....	3,3	/	4,9	3,3	3,2	3,3	3,1	1,7
Teppiche und andere Bodenbeläge.....	0,5	/	0,5	0,5	0,3	0,7	(0,6)	(0,4)
Kühl- und Gefriermöbel.....	0,2	/	/	(0,1)	(0,2)	(0,2)	/	/
Sonstige größere Haushaltsgeräte.....	0,8	/	0,9	0,6	0,6	0,6	(0,3)	(0,7)
Kleine elektrische Haushaltsgeräte.....	0,2	/	0,2	0,2	0,2	0,2	0,2	0,2
Haumtextilien.....	0,5	/	0,4	0,5	0,5	0,6	0,4	0,4
Sonst. Gebrauchsgüter f.d. Haushaltsf...	1,1	/	1,3	1,1	1,1	1,1	1,2	0,8
Verbrauchsgüter f.d. Haushaltsführung...	0,5	/	0,4	0,5	0,5	0,5	0,4	0,4
Dienstleistungen f.d. Haushaltsführung...	0,7	/	0,3	0,5	0,6	0,6	1,1	2,0
Gesundheitspflege.....	4,4	/	2,8	3,3	3,8	5,0	8,2	9,8
Gebrauchsgüter f.d. Gesundheitspflege...	0,9	/	0,5	0,7	0,8	1,1	1,2	1,7
Verbrauchsgüter f.d. Gesundheitspflege...	1,0	/	0,6	0,7	0,9	1,2	1,8	2,7
Dienstleistungen f.d. Gesundheitspflege...	2,5	/	1,7	2,0	2,0	2,7	5,2	5,4
Verkehr.....	14,4	(19,4)	15,4	14,3	15,0	14,7	12,2	11,1
Kraftwagen.....	6,7	/	(5,9)	6,5	7,0	(7,5)	/	/
Kraft- und Fahrräder.....	0,5	/	(1,0)	0,5	0,4	(0,3)	/	/
Ersatzteile und Zubehör.....	0,6	/	0,6	0,6	0,6	0,5	(0,5)	0,4
Kraftstoffe und Schmiermittel.....	3,2	/	3,8	3,2	3,4	2,9	2,3	1,7
Wartung, Rep. an Kfz, Kraft-,Fahrrädern.	1,6	/	1,9	1,6	1,6	1,6	1,5	1,3
Garagen- und Stellplatzmieten.....	0,2	/	0,2	0,1	0,2	0,2	(0,2)	(0,1)
Sonstige Dienstleistungen.....	0,6	/	0,7	0,7	0,7	0,6	0,2	0,2
Personenbeförd., Verkehrsdienstl.....	1,1	/	1,2	1,0	1,1	1,1	1,1	1,2
Nachrichtenübermittlung.....	2,1	(2,6)	2,1	2,0	2,1	2,0	2,1	2,1
Telefon-, Faxgeräte, Anrufbeantworter...	0,2	/	0,2	0,2	0,2	0,2	(0,2)	(0,1)
Dienstleistungen f.d. Nachrichtenüberm...	1,9	(2,6)	1,9	1,8	1,9	1,9	1,9	2,0
Freizeit, Unterhaltung und Kultur.....	11,9	(11,3)	12,0	11,9	11,8	12,0	12,5	11,8
Rundfunkempfangsgeräte u.ä.....	0,2	/	0,2	0,3	0,3	0,1	(0,2)	(0,1)
Fernseh- und Videogeräte, TV-Antennen...	0,4	/	(0,3)	0,3	0,4	0,4	/	(0,4)
Foto-, Filmausrüstungen, opt. Geräte...	0,3	/	0,3	0,3	0,3	0,2	(0,2)	(0,2)
Datenverarbeitungsgeräte und Zubehör...	0,8	/	1,1	0,8	0,8	0,6	(0,6)	(0,4)
Bild- und Tonträger.....	0,3	/	0,4	0,4	0,3	0,2	0,2	0,1
Sonst. langl. Gebrauchsgüter u.								
Ausrüst. f. Kultur, Sport, Camping u.ä.	0,5	/	0,7	0,9	0,4	0,3	(0,2)	(0,3)
Spielwaren, Hobbys.....	0,7	/	1,0	1,0	0,6	0,5	0,6	0,5
Blumen und Gärten.....	0,8	/	0,8	0,7	0,8	0,9	0,9	0,9
Haustiere.....	0,3	/	0,4	0,3	0,4	0,3	(0,3)	(0,2)
Freizeit- und Kulturdienstl.....	2,7	(2,1)	2,5	2,5	2,8	2,9	2,4	2,4
Bücher.....	0,6	/	0,6	0,7	0,5	0,6	0,6	0,8
Zeitungen, Zeitschriften u.ä.....	0,8	/	0,7	0,8	0,8	0,9	0,9	1,1
Sonstige Verbrauchsgüter.....	0,2	/	0,2	0,3	0,2	0,2	0,2	0,2
Rep. f. Freiz., Unterhalt. und Kultur...	0,2	/	0,1	0,2	0,2	0,2	(0,1)	0,3
Pauschalreisen.....	3,1	/	2,5	2,4	3,1	3,7	4,7	3,9
Bildungswesen.....	0,6	/	0,5	0,7	0,8	0,5	(0,3)	(0,1)
Nachhilfeunterricht.....	0,0	/	/	0,1	0,1	(0,0)	/	/
Gebühren.....	0,5	/	0,5	0,6	0,7	0,4	(0,3)	(0,1)
Beherbergungs- und Gaststättendienstl....	5,5	(5,5)	6,0	4,8	5,5	6,8	5,7	6,8
Verpflegungsdienstleistungen.....	4,4	(5,1)	5,0	3,8	4,5	4,8	4,2	4,1
Beherbergungsdienstleistungen.....	1,1	/	1,0	1,0	1,0	1,2	(1,4)	1,7
Andere Waren und Dienstleistungen.....	4,4	(2,2)	4,6	4,8	3,9	4,0	4,2	5,6
Schmuck, Uhren und Edelmetalle.....	0,6	/	0,6	0,7	0,5	0,6	0,6	0,6
Sonst. persönl. Gebrauchsgegenstände...	0,3	/	0,4	0,3	0,3	0,3	0,3	0,7
Dienstleistungen für die Körperpflege...	0,8	/	0,7	0,7	0,9	0,9	0,9	1,0
Körperpflegeartikel und -geräte.....	0,9	/	1,1	1,0	0,9	0,7	0,6	0,5
Sonstige Dienstleistungen.....	1,7	/	1,9	2,1	1,3	1,4	1,8	2,9
Privater Verbrauch	100	100	100	100	100	100	100	100

6 Aufwendungen privater Haushalte für den Privaten Verbrauch 1998
6.3 Alter des/der Haupteinkommensbezieher(in) und monatliches Haushaltsnettoeinkommen

Gegenstand der Nachweisung	Haushalte insgesamt	Alter des/der Haupteinkommensbezieher(in) von ... bis unter ... Jahre						
		unter 25	25 - 35	35 - 45	45 - 55	55 - 65	65 - 70	70 und mehr
6.3.10 Monatliches Haushaltsnettoeinkommen von 10 000 bis unter 15 000 DM								
Erfasste Haushalte (Anzahl)	6137	/	486	1927	2077	1148	205	278
Hochgerechnete Haushalte (1 000)	2101	/	181	552	663	491	84	118
je Haushalt und Monat in DM								
Nahrungsmittel, Getränke, Tabakwaren.....	876	/	697	897	978	847	782	663
Bekleidung und Schuhe.....	457	/	402	476	498	441	369	362
Herrnbekleidung.....	121	/	111	106	136	131	115	82
Damenbekleidung.....	178	/	149	163	188	193	166	184
Bekleidung für Kinder (unter 18 Jahren).....	54	/	46	98	60	18	(11)	(10)
Sonstige Bekleidung und Zubehör.....	18	/	18	17	20	19	15	21
Schuhe und Schuhzubehör.....	74	/	69	82	81	66	49	48
Reparaturen, Reinigung, Ausleihe.....	13	/	10	10	14	15	13	15
Wohnen, Energie, Wohnungsinstandhaltung..	2209	/	2015	2148	2206	2322	2510	2139
Wohnungsmieten u.ä.....	1678	/	1523	1649	1696	1724	1896	1601
Energie.....	272	/	218	248	288	292	314	278
Elektrizität und Gas/Flüssiggas.....	194	/	142	185	208	208	195	183
Fern-/Zentralheizung und Warmwasser....	23	/	28	23	23	23	/	(27)
Sonstige Brennstoffe.....	55	/	(47)	40	57	60	(104)	(68)
Aufwand f.d. Wohnungsinstandhaltung....	259	/	274	261	222	306	301	255
Innenaust., Haushaltsgeräte, -gegenst...	580	/	628	586	554	573	683	585
Möbel und Einrichtungsgegenstände.....	238	/	308	258	227	215	(277)	(167)
Teppiche und andere Bodenbeläge.....	42	/	(42)	37	38	42	/	(58)
Kühl- und Gefriermöbel.....	9	/	/	(6)	(6)	(13)	/	/
Sonstige größere Haushaltsgeräte.....	48	/	(52)	46	44	45	(73)	(71)
Kleine elektrische Haushaltsgeräte.....	16	/	15	14	16	16	(17)	14
Haumtextilien.....	39	/	37	37	40	44	35	26
Sonst. Gebrauchsgüter f.d. Haushaltsf...	83	/	99	85	79	88	76	54
Verbrauchsgüter f.d. Haushaltsführung...	33	/	23	33	36	32	31	30
Dienstleistungen f.d. Haushaltsführung...	73	/	95	69	68	78	88	153
Gesundheitspflege.....	423	/	236	308	371	460	742	1183
Gebrauchsgüter f.d. Gesundheitspflege...	69	/	31	58	63	86	(91)	134
Verbrauchsgüter f.d. Gesundheitspflege..	78	/	45	52	70	84	158	211
Dienstleistungen f.d. Gesundheitspflege.	276	/	160	197	238	290	493	838
Verkehr.....	1200	/	1403	1197	1200	1204	1168	794
Kraftwagen.....	574	/	(786)	560	539	(580)	/	/
Kraft- und Fahrräder.....	44	/	/	42	38	(84)	/	/
Ersatzteile und Zubehör.....	48	/	51	51	53	37	(65)	(29)
Kraftstoffe und Schmiermittel.....	233	/	245	245	254	220	187	118
Wartung, Rep. an Kfz, Kraft-Fahrrädern.	131	/	118	128	129	149	143	83
Garagen- und Stellplatzmieten.....	10	/	(11)	9	11	9	/	(11)
Sonstige Dienstleistungen.....	63	/	63	75	75	52	23	12
Personenbeförd., Verkehrsdienstl.....	98	/	80	87	102	113	79	115
Nachrichtenübermittlung.....	151	/	141	149	157	153	146	139
Telefon-, Faxgeräte, Anrufbeantworter...	12	/	(12)	14	12	12	/	(8)
Dienstleistungen f.d. Nachrichtenüberm...	139	/	128	135	145	140	141	132
Freizeit, Unterhaltung und Kultur.....	984	/	810	1002	985	1029	952	1014
Rundfunkempfangsgeräte u.ä.....	20	/	(14)	19	27	16	/	/
Fernseh- und Videogeräte, TV-Antennen...	26	/	(33)	19	26	29	/	/
Foto-, Filmausrüstungen, opt. Geräte...	21	/	26	22	19	26	(12)	(14)
Datenverarbeitungsgeräte und Zubehör...	65	/	73	78	72	55	(25)	(31)
Bild- und Tonträger.....	24	/	21	29	26	20	19	11
Sonst. langl. Gebrauchsgüter u.								
Ausrüst. f. Kultur, Sport, Camping u.ä.	72	/	35	130	54	69	(13)	(12)
Spielwaren, Hobbys.....	58	/	56	78	53	45	49	57
Blumen und Gärten.....	60	/	50	51	58	70	75	76
Haustiere.....	23	/	23	24	26	20	(15)	(12)
Freizeit- und Kulturdienstl.....	210	/	178	204	224	211	211	204
Bücher.....	52	/	47	51	52	54	54	66
Zeitungen, Zeitschriften u.ä.....	61	/	52	56	60	64	67	80
Sonstige Verbrauchsgüter.....	18	/	15	22	18	15	13	12
Rep. f. Freiz., Unterhalt. und Kultur...	13	/	8	12	13	14	(12)	(12)
Pauschalreisen.....	262	/	179	208	258	320	(340)	388
Bildungswesen.....	65	/	30	55	78	52	(12)	(5)
Nachhilfeunterricht.....	5	/	/	6	8	(2)	/	(5)
Gebühren.....	50	/	30	50	70	50	(11)	(5)
Beherbergungs- und Gaststättendienstl...	429	/	378	405	455	450	378	427
Verpflegungsdienstleistungen.....	332	/	306	316	360	334	299	314
Beherbergungsdienstleistungen.....	97	/	72	90	95	116	(79)	114
Andere Waren und Dienstleistungen.....	330	/	328	340	321	310	350	423
Schmuck, Uhren und Edelmetalle.....	43	/	44	39	46	44	48	39
Sonst. persönl. Gebrauchsgegenstände...	26	/	25	19	30	26	19	38
Dienstleistungen für die Körperpflege...	58	/	47	51	61	60	65	76
Körperpflegeartikel und -geräte.....	63	/	67	68	68	59	43	42
Sonstige Dienstleistungen.....	140	/	145	163	116	121	176	227
Privater Verbrauch	7639	/	7068	7562	7803	7840	8093	7728

Früheres Bundesgebiet

6 Aufwendungen privater Haushalte für den Privaten Verbrauch 1998
6.3 Alter des/der Haupteinkommensbezieher(in) und monatliches Haushaltsnettoeinkommen

Gegenstand der Nachweisung	Haushalte insgesamt	Alter des/der Haupteinkommensbezieher(in) von ... bis unter ... Jahre							
		unter 25	25 - 35	35 - 45	45 - 55	55 - 65	65 - 70	70 und mehr	
6.3.10 Monatliches Haushaltsnettoeinkommen von 10 000 bis unter 15 000 DM									
Erfaßte Haushalte	(Anzahl)	6137	/	485	1927	2077	1148	205	278
Hochgerechnete Haushalte	(1 000)	2101	/	181	552	663	491	84	118
je Haushalt und Monat in Prozent									
Nahrungsmittel, Getränke, Tabakwaren.....	11,4	/	9,9	11,9	12,5	10,8	9,7	8,6	
Bekleidung und Schuhe.....	5,9	/	5,7	6,3	6,4	5,6	4,6	4,7	
Herrenbekleidung.....	1,6	/	1,6	1,4	1,7	1,7	1,4	1,1	
Damenbekleidung.....	2,3	/	2,1	2,2	2,4	2,5	2,1	2,4	
Bekleidung für Kinder (unter 18 Jahren).	0,7	/	0,7	1,3	0,8	0,2	(0,1)	(0,1)	
Sonstige Bekleidung und Zubehör.....	0,2	/	0,2	0,2	0,3	0,2	0,2	0,3	
Schuhe und Schuhzubehör.....	1,0	/	1,0	1,1	1,0	0,8	0,6	0,6	
Reparaturen, Reinigung, Ausleihe.....	0,2	/	0,1	0,1	0,2	0,2	0,2	0,2	
Wohnen, Energie, Wohnungsinstandhaltung..	28,7	/	28,5	28,4	28,3	29,6	31,0	27,6	
Wohnungsmieten u.ä.....	21,8	/	21,6	21,8	21,7	22,0	23,4	20,7	
Energie.....	3,5	/	3,1	3,3	3,7	3,7	3,9	3,6	
Elektrizität und Gas/Flüssiggas.....	2,5	/	2,0	2,4	2,7	2,7	2,4	2,4	
Fern-/Zentralheizung und Warmwasser....	0,3	/	0,4	0,3	0,3	0,3	/	(0,3)	
Sonstige Brennstoffe.....	0,7	/	(0,7)	0,6	0,7	0,8	(1,3)	(0,9)	
Aufwend. f.d. Wohnungsinstandhaltung....	3,4	/	3,9	3,3	2,8	3,9	3,7	3,3	
Innenausst., Haushaltsgeräte, -gegenst...	7,5	/	8,9	7,7	7,1	7,3	8,4	7,6	
Möbel und Einrichtungsgegenstände.....	3,1	/	4,4	3,4	2,9	2,7	(3,4)	(2,2)	
Teppiche und andere Bodenbeläge.....	0,5	/	(0,6)	0,5	0,5	0,5	/	(0,7)	
Kühl- und Gefriermöbel.....	0,1	/	/	(0,1)	(0,1)	(0,2)	/	/	
Sonstige größere Haushaltsgeräte.....	0,6	/	(0,7)	0,6	0,6	0,6	(0,9)	(0,9)	
Kleine elektrische Haushaltsgeräte.....	0,2	/	0,2	0,2	0,2	0,2	(0,2)	0,2	
Heimtextilien.....	0,5	/	0,5	0,5	0,5	0,6	0,4	0,3	
Sonst. Gebrauchsgüter f.d. Haushaltsf...	1,1	/	1,4	1,1	1,0	1,1	0,9	0,7	
Verbrauchsgüter f.d. Haushaltsführung...	0,4	/	0,4	0,4	0,5	0,4	0,4	0,4	
Dienstleistungen f.d. Haushaltsführung...	1,0	/	0,5	0,9	0,9	1,0	1,1	2,0	
Gesundheitspflege.....	5,5	/	3,3	4,1	4,8	5,9	9,2	15,3	
Gebrauchsgüter f.d. Gesundheitspflege...	0,9	/	0,4	0,8	0,8	1,1	(1,1)	1,7	
Verbrauchsgüter f.d. Gesundheitspflege...	1,0	/	0,6	0,7	0,9	1,1	2,0	2,7	
Dienstleistungen f.d. Gesundheitspflege...	3,6	/	2,3	2,6	3,1	3,7	6,1	10,8	
Verkehr.....	15,6	/	19,9	15,8	15,4	15,4	14,4	10,3	
Kraftwagen.....	7,5	/	(11,1)	7,4	6,9	(7,1)	/	/	
Kraft- und Fahrräder.....	0,6	/	/	0,6	0,5	(0,8)	/	/	
Ersatzteile und Zubehör.....	0,6	/	0,7	0,7	0,7	0,5	(0,8)	(0,4)	
Kraftstoffe und Schmiermittel.....	3,0	/	3,5	3,2	3,3	2,8	2,3	1,5	
Wartung, Rep. an Kfz, Kraft-,Fahrrädern.	1,7	/	1,7	1,7	1,7	1,9	1,8	1,1	
Garagen- und Stellplatzmieten.....	0,1	/	(0,2)	0,1	0,1	0,1	/	(0,1)	
Sonstige Dienstleistungen.....	0,8	/	0,9	1,0	1,0	0,7	0,3	0,2	
Personenbeförd., Verkehrsdienstl.....	1,3	/	1,1	1,2	1,3	1,4	1,0	1,5	
Nachrichtenübermittlung.....	2,0	/	2,0	2,0	2,0	2,0	1,8	1,8	
Telefon-, Faxgeräte, Anrufbeantworter...	0,2	/	(0,2)	0,2	0,2	0,2	/	(0,1)	
Dienstleistungen f.d. Nachrichtenüberm...	1,8	/	1,8	1,8	1,9	1,8	1,7	1,7	
Freizeit, Unterhaltung und Kultur.....	12,8	/	11,5	13,2	12,6	13,1	11,8	13,1	
Rundfunkempfangsgeräte u.ä.....	0,3	/	(0,2)	0,2	0,3	0,2	/	/	
Fernseh- und Videogeräte, TV-Antennen...	0,3	/	(0,5)	0,3	0,3	0,4	/	/	
Foto-, Filmausrüstungen, opt. Geräte...	0,3	/	0,4	0,3	0,2	0,3	(0,1)	(0,2)	
Datenverarbeitungsgeräte und Zubehör...	0,8	/	1,0	1,0	0,9	0,7	(0,3)	(0,4)	
Bild- und Tonträger.....	0,3	/	0,3	0,4	0,3	0,3	0,2	0,1	
Sonst. lanagl. Gebrauchsgüter u.									
Ausrüst. f. Kultur, Sport, Camping u.ä.	0,9	/	0,5	1,7	0,7	0,9	(0,2)	(0,2)	
Spielwaren, Hobbys.....	0,8	/	0,8	1,0	0,7	0,6	0,6	0,7	
Blumen und Gärten.....	0,8	/	0,7	0,7	0,7	0,9	0,6	0,7	
Haustiere.....	0,3	/	0,3	0,3	0,3	0,3	(0,2)	(0,2)	
Freizeit- und Kulturdienstl.....	2,7	/	2,5	2,7	2,9	2,7	2,6	2,6	
Bücher.....	0,7	/	0,7	0,7	0,7	0,7	0,7	0,8	
Zeitungen, Zeitschriften u.ä.....	0,8	/	0,7	0,7	0,8	0,8	0,8	1,0	
Sonstige Verbrauchsgüter.....	0,2	/	0,2	0,3	0,2	0,2	0,2	0,2	
Rep. f. Freiz., Unterhalt. und Kultur...	0,2	/	0,1	0,2	0,2	0,2	(0,1)	(0,2)	
Pauschalreisen.....	3,4	/	2,5	2,8	3,3	4,1	(4,2)	5,0	
Bildungswesen.....	0,7	/	0,4	0,7	1,0	0,7	(0,2)	(0,1)	
Nachhilfeunterricht.....	0,1	/	/	0,1	0,1	(0,0)	/	/	
Gebühren.....	0,7	/	0,4	0,7	0,9	0,6	(0,1)	(0,1)	
Beherbergungs- und Gaststättendienstl...	5,6	/	5,3	5,4	5,8	5,7	4,7	5,5	
Verpflegungsdienstleistungen.....	4,3	/	4,3	4,2	4,6	4,3	3,7	4,1	
Beherbergungsdienstleistungen.....	1,3	/	1,0	1,2	1,2	1,5	(1,0)	1,5	
Andere Waren und Dienstleistungen.....	4,3	/	4,6	4,5	4,1	4,0	4,3	5,5	
Schmuck, Uhren und Edelmetalle.....	0,6	/	0,6	0,5	0,6	0,6	0,6	0,5	
Sonst. persönl. Gebrauchsgegenstände...	0,3	/	0,4	0,3	0,4	0,3	0,2	0,5	
Dienstleistungen für die Körperpflege...	0,7	/	0,7	0,7	0,8	0,8	0,8	1,0	
Körperpflegeartikel und -geräte.....	0,8	/	0,9	0,9	0,9	0,7	0,5	0,5	
Sonstige Dienstleistungen.....	1,8	/	2,1	2,2	1,5	1,5	2,2	2,9	
Privater Verbrauch	100	100	100	100	100	100	100	100	

6 Aufwendungen privater Haushalte für den Privaten Verbrauch 1998
6.3 Alter des/der Haupteinkommensbezieher(s) und monatliches Haushaltsnettoeinkommen

Gegenstand der Nachweisung	Haushalte insgesamt	Alter des/der Haupteinkommensbezieher(s) von ... bis unter ... Jahre							
		unter 25	25 - 35	35 - 45	45 - 55	55 - 65	65 - 70	70 und mehr	
6.3.11 Monatliches Haushaltsnettoeinkommen von 15 000 bis unter 35 000 DM									
Erfaßte Haushalte	(Anzahl)	1724	/	(97)	425	655	435	(46)	(63)
Hochgerechnete Haushalte	(1 000)	623	/	(43)	127	209	190	(17)	(34)
je Haushalt und Monat in DM									
Nahrungsmittel, Getränke, Tabakwaren.....	951	/	(728)	961	1040	963	(794)	(671)	
Bekleidung und Schuhe.....	622	/	(496)	643	658	631	(533)	(532)	
Herrenbekleidung.....	176	/	(170)	148	179	210	(140)	(107)	
Damenbekleidung.....	251	/	(171)	229	255	269	(270)	(310)	
Bekleidung für Kinder (unter 18 Jahren).	62	/	(54)	127	75	21	/	/	
Sonstige Bekleidung und Zubehör.....	23	/	(16)	19	25	27	/	(18)	
Schuhe und Schuhzubehör.....	90	/	(74)	101	104	78	(63)	(64)	
Reparaturen, Reinigung, Ausleihe.....	20	/	(12)	18	18	25	(17)	(19)	
Wohnen, Energie, Wohnungsinstandhaltung..	2639	/	(2719)	2651	2635	2668	(2786)	(2358)	
Wohnungsmieten u.ä.....	1913	/	(1493)	1999	1944	1934	(1978)	(1817)	
Energie.....	317	/	(220)	288	327	341	(418)	(288)	
Elektrizität und Gas/Flüssiggas.....	225	/	(124)	208	240	242	(249)	(200)	
Fern-/Zentralheizung und Warmwasser....	26	/	(30)	(28)	(23)	(24)	/	/	
Sonstige Brennstoffe.....	66	/	/	(52)	64	(75)	/	/	
Aufwend. f.d. Wohnungsinstandhaltung....	409	/	(1007)	364	364	393	(389)	(253)	
Innenausst., Haushaltsgeräte, -gegenst...	872	/	(1071)	905	904	859	(673)	(534)	
Möbel und Einrichtungsgegenstände.....	382	/	(662)	425	377	373	/	/	
Teppiche und andere Bodenbeläge.....	64	/	(42)	74	74	(79)	/	/	
Kühl- und Gefriermöbel.....	(11)	/	/	/	(8)	/	/	/	
Sonstige größere Haushaltsgeräte.....	57	/	/	(51)	59	(43)	/	/	
Kleine elektrische Haushaltsgeräte.....	17	/	(17)	15	21	15	/	(14)	
Heimtextilien.....	56	/	(39)	47	71	53	/	(29)	
Sonst. Gebrauchsgüter f.d. Haushaltsf...	93	/	(82)	101	101	96	(93)	(41)	
Verbrauchsgüter f.d. Haushaltsführung...	36	/	(26)	36	39	37	(36)	(28)	
Dienstleistungen f.d. Haushaltsführung..	155	/	(67)	173	155	155	(146)	(214)	
Gesundheitspflege.....	753	/	(483)	419	746	754	(1482)	(1506)	
Gebrauchsgüter f.d. Gesundheitspflege...	123	/	(29)	55	115	173	/	(82)	
Verbrauchsgüter f.d. Gesundheitspflege..	96	/	(109)	64	89	102	(156)	(178)	
Dienstleistungen f.d. Gesundheitspflege..	544	/	(345)	300	542	489	(1251)	(1246)	
Verkehr.....	1642	/	(1512)	1786	1579	1615	(2767)	(1385)	
Kraftwagen.....	890	/	/	(983)	(780)	(852)	/	/	
Kraft- und Fahrräder.....	36	/	/	(33)	(48)	/	/	/	
Ersatzteile und Zubehör.....	45	/	(42)	55	43	44	/	/	
Kraftstoffe und Schmiermittel.....	245	/	(243)	258	275	234	(212)	(99)	
Wartung, Rep. an Kfz, Kraft-Fahrrädern.	147	/	(79)	139	172	155	(168)	(67)	
Garagen- und Stallplatzmieten.....	13	/	/	(11)	(9)	(14)	/	/	
Sonstige Dienstleistungen.....	97	/	(97)	140	101	85	/	(27)	
Personenbeförd., Verkehrsdienstl.....	169	/	(75)	165	148	218	(166)	(168)	
Nachrichtenübermittlung.....	186	/	(159)	171	191	194	(216)	(193)	
Telefon-, Faxgeräte, Anrufbeantworter...	14	/	/	(17)	14	(14)	/	/	
Dienstleistungen f.d. Nachrichtenüberm...	172	/	(146)	154	177	179	(195)	(184)	
Freizeit, Unterhaltung und Kultur.....	1201	/	(753)	1156	1279	1306	(1175)	(904)	
Rundfunkempfangsgeräte u.ä.....	29	/	/	(21)	28	(38)	/	/	
Fernseh- und Videogeräte, TV-Antennen...	38	/	/	(23)	(29)	(69)	/	/	
Foto-, Filmausrüstungen, opt. Geräte...	28	/	(21)	22	26	23	/	/	
Datenverarbeitungsgeräte und Zubehör...	73	/	(57)	85	77	82	/	/	
Bild- und Tonträger.....	24	/	(21)	28	29	21	/	/	
Sonst. langl. Gebrauchsgüter u.	61	/	(46)	63	56	79	/	/	
Ausrüst. f. Kultur, Sport, Camping u.ä.	75	/	(56)	91	67	85	/	(29)	
Spielwaren, Hobbys.....	77	/	(42)	77	78	85	(71)	(78)	
Blumen und Gärten.....	29	/	(10)	28	33	28	/	/	
Haustiere.....	261	/	(188)	258	277	282	(188)	(197)	
Freizeit- und Kulturdienstl.....	69	/	(36)	71	85	64	(51)	(43)	
Bücher.....	66	/	(43)	63	76	63	(73)	(59)	
Zeitungen, Zeitschriften u.ä.....	20	/	(14)	25	22	18	(22)	(14)	
Sonstige Verbrauchsgüter.....	20	/	(15)	16	27	18	/	/	
Rep. f. Freiz., Unterhalt. und Kultur...	331	/	/	286	369	352	/	/	
Bildungswesen.....	76	/	(44)	78	97	73	/	/	
Nachhilfeunterricht.....	9	/	/	/	(13)	/	/	/	
Gebühren.....	88	/	(42)	72	85	64	/	/	
Beherbergungs- und Gaststättendienstl....	569	/	(360)	505	639	607	(547)	(429)	
Verpflegungsdienstleistungen.....	426	/	(321)	360	487	454	(351)	(284)	
Beherbergungsdienstleistungen.....	143	/	(39)	145	152	153	/	(145)	
Andere Waren und Dienstleistungen.....	482	/	(298)	442	491	523	(627)	(543)	
Schmuck, Uhren und Edelmetalle.....	73	/	(19)	60	92	75	/	(70)	
Sonst. persönl. Gebrauchsgegenstände...	27	/	(16)	27	24	33	/	/	
Dienstleistungen für die Körperpflege...	72	/	(46)	61	71	82	(71)	(97)	
Körperpflegeartikel und -geräte.....	71	/	(58)	82	78	65	(53)	(44)	
Sonstige Dienstleistungen.....	239	/	(160)	212	226	268	(350)	(307)	
Privater Verbrauch	10004	/	(8624)	9716	10250	10203	(11642)	(9079)	

Früheres Bundesgebiet

6 Aufwendungen privater Haushalte für den Privaten Verbrauch 1998
6.3 Alter des/der Haupteinkommensbezieher(in) und monatliches Haushaltsnettoeinkommen

Gegenstand der Nachweisung	Haushalte insgesamt	Alter des/der Haupteinkommensbezieher(in) von ... bis unter ... Jahre						
		unter 25	25 - 35	35 - 45	45 - 55	55 - 65	65 - 70	70 und mehr
6.3.11 Monatliches Haushaltsnettoeinkommen von 15 000 bis unter 35 000 DM								
Erfasste Haushalte	(Anzahl) 1724	/	(97)	425	655	435	(46)	(63)
Hochgerachnete Haushalte	(1 000) 623	/	(43)	127	209	190	(17)	(34)
je Haushalt und Monat in Prozent								
Nahrungsmittel, Getränke, Tabakwaren.....	9,5	/	(8,4)	9,9	10,1	9,4	(6,8)	(7,4)
Bekleidung und Schuhe.....	6,2	/	(5,8)	6,6	6,4	6,2	(4,6)	(5,9)
Herrenbekleidung.....	1,8	/	(2,0)	1,5	1,7	2,1	(1,2)	(1,2)
Damenbekleidung.....	2,5	/	(2,0)	2,4	2,5	2,6	(2,3)	(3,4)
Bekleidung für Kinder (unter 18 Jahren).....	0,6	/	(0,6)	1,3	0,7	0,2	/	/
Sonstige Bekleidung und Zubehör.....	0,2	/	(0,2)	0,2	0,2	0,3	/	(0,2)
Schuhe und Schuhzubehör.....	0,9	/	(0,9)	1,0	1,0	0,8	(0,5)	(0,7)
Reparaturen, Reinigung, Ausleihe.....	0,2	/	(0,1)	0,2	0,2	0,2	(0,1)	(0,2)
Wohnen, Energie, Wohnungsinstandhaltung..	26,4	/	(31,5)	27,3	25,7	26,1	(23,9)	(26,0)
Wohnungsmieten u.ä.....	19,1	/	(17,3)	20,6	19,0	19,0	(17,0)	(20,0)
Energie.....	3,2	/	(2,5)	3,0	3,2	3,3	(3,6)	(3,2)
Elektrizität und Gas/Flüssiggas.....	2,2	/	(1,4)	2,1	2,3	2,4	(2,1)	(2,2)
Fern-/Zentralheizung und Warmwasser....	0,3	/	(0,3)	(0,3)	(0,2)	(0,2)	/	/
Sonstige Brennstoffe.....	0,7	/	/	(0,5)	0,6	(0,7)	/	/
Aufwend. f.d. Wohnungsinstandhaltung....	4,1	/	(11,7)	3,7	3,5	3,9	(3,3)	(2,8)
Innenausst., Haushaltgeräte, -gegenst...	8,7	/	(12,4)	9,3	8,8	8,4	(5,8)	(5,9)
Möbel und Einrichtungsgegenstände.....	3,8	/	(7,7)	4,4	3,7	3,7	/	/
Teppiche und andere Bodenbeläge.....	0,6	-	/	(0,4)	0,7	(0,7)	/	/
Kühl- und Gefriermöbel.....	(0,1)	-	/	/	(0,1)	/	/	/
Sonstige größere Haushaltgeräte.....	0,6	-	/	(0,5)	0,6	(0,4)	/	/
Kleine elektrische Haushaltgeräte.....	0,2	/	(0,2)	0,2	0,2	0,1	/	(0,2)
Heimtextilien.....	0,6	/	(0,4)	0,5	0,7	0,5	/	(0,3)
Sonst. Gebrauchsgüter f.d. Haushaltsf...	0,9	/	(0,7)	1,0	1,0	0,9	(0,8)	(0,5)
Verbrauchsgüter f.d. Haushaltsführung..	0,4	/	(0,3)	0,4	0,4	0,4	(0,3)	(0,3)
Dienstleistungen f.d. Haushaltsführung..	1,6	/	(0,8)	1,8	1,5	1,5	(1,3)	(2,4)
Gesundheitspflege.....	7,6	/	(5,6)	4,3	7,3	7,5	(12,7)	(16,6)
Gebrauchsgüter f.d. Gesundheitspflege...	1,2	/	(0,3)	0,6	1,1	1,7	/	(0,9)
Verbrauchsgüter f.d. Gesundheitspflege..	1,0	/	(1,3)	0,7	0,9	1,0	(1,3)	(2,0)
Dienstleistungen f.d. Gesundheitspflege..	5,4	/	(4,0)	3,1	5,3	4,8	(10,7)	(13,7)
Verkehr.....	16,4	/	(17,5)	18,4	15,3	15,8	(23,8)	(15,3)
Kraftwagen.....	8,9	/	/	(10,1)	(7,6)	(8,4)	/	/
Kraft- und Fahrräder.....	0,4	-	/	(0,3)	(0,5)	/	/	/
Ersatzteile und Zubehör.....	0,4	/	(0,5)	0,6	0,4	0,4	/	/
Kraftstoffe und Schmiermittel.....	2,5	/	(2,8)	2,7	2,7	2,3	(1,8)	(1,1)
Wartung, Rep. an Kfz, Kraft-,Fahrrädern.	1,5	/	(0,9)	1,4	1,7	1,5	(1,4)	(0,7)
Garagen- und Stellplatzmieten.....	0,1	/	/	(0,1)	(0,1)	(0,1)	/	/
Sonstige Dienstleistungen.....	1,0	/	(1,1)	1,4	1,0	0,8	/	(0,3)
Personenbeförd., Verkehrsdienstl.....	1,7	/	(0,8)	1,7	1,4	2,1	(1,4)	(1,8)
Nachrichtenübermittlung.....	1,9	/	(1,8)	1,8	1,9	1,9	(1,9)	(2,1)
Telefon-, Faxgeräte, Anrufbeantworter...	0,1	-	/	(0,2)	0,1	(0,1)	/	/
Dienstleistungen f.d. Nachrichtenüberm..	1,7	/	(1,7)	1,6	1,7	1,8	(1,7)	(2,0)
Freizeit, Unterhaltung und Kultur.....	12,0	/	(8,7)	11,9	12,5	12,8	(10,1)	(10,0)
Rundfunkempfangsgeräte u.ä.....	0,3	-	/	(0,2)	0,3	(0,4)	/	/
Fernseh- und Videogeräte, TV-Antennen...	0,4	/	/	(0,2)	(0,3)	(0,7)	/	/
Foto-, Filmausrüstungen, opt. Geräte....	0,3	/	(0,2)	0,2	0,3	0,2	/	/
Datenverarbeitungsgeräte und Zubehör....	0,7	/	(0,7)	0,9	0,7	0,8	/	/
Bild- und Tonträger.....	0,2	/	(0,2)	0,3	0,3	0,2	/	/
Sonst. langl. Gebrauchsgüter u.								
Ausrüst. f. Kultur, Sport, Camping u.ä.	0,6	/	(0,5)	0,6	0,5	0,8	/	/
Spielwaren, Hobbys.....	0,8	/	(0,7)	0,9	0,7	0,8	/	(0,3)
Blumen und Gärten.....	0,8	/	(0,5)	0,8	0,8	0,8	(0,6)	(0,9)
Haustiere.....	0,3	/	(0,1)	0,3	0,3	0,3	/	/
Freizeit- und Kulturdienstl.....	2,6	/	(2,2)	2,7	2,7	2,8	(1,6)	(2,2)
Bücher.....	0,7	/	(0,4)	0,7	0,8	0,6	(0,4)	(0,5)
Zeitungen, Zeitschriften u.ä.....	0,7	/	(0,5)	0,7	0,7	0,6	(0,6)	(0,7)
Sonstige Verbrauchsgüter.....	0,2	/	(0,2)	0,3	0,2	0,2	(0,2)	(0,1)
Rep. f. Freiz., Unterhalt. und Kultur...	0,2	/	(0,2)	0,2	0,3	0,2	/	/
Pauschalreisen.....	3,3	/	/	2,9	3,6	3,5	/	/
Bildungswesen.....	0,8	-	(0,5)	0,8	0,9	0,7	/	/
Nachhilfeunterricht.....	0,1	-	/	/	(0,1)	/	/	/
Gebühren.....	0,7	-	(0,5)	0,7	0,8	0,6	/	/
Beherbergungs- und Gaststättendienstl....	5,7	/	(4,2)	5,2	6,2	5,9	(4,7)	(4,7)
Verpflegungsdienstleistungen.....	4,3	/	(3,7)	3,7	4,7	4,5	(3,0)	(3,1)
Beherbergungsdienstleistungen.....	1,4	/	(0,5)	1,5	1,5	1,5	/	(1,6)
Andere Waren und Dienstleistungen.....	4,8	/	(3,5)	4,6	4,8	5,1	(5,4)	(6,0)
Schmuck, Uhren und Edelmetalle.....	0,7	/	(0,2)	0,6	0,9	0,7	/	(0,8)
Sonst. persönl. Gebrauchsgegenstände...	0,3	/	(0,2)	0,3	0,2	0,3	/	/
Dienstleistungen für die Körperpflege...	0,7	/	(0,5)	0,6	0,7	0,6	(0,6)	(1,1)
Körperpflegeartikel und -geräte.....	0,7	/	(0,7)	0,8	0,8	0,8	(0,5)	(0,5)
Sonstige Dienstleistungen.....	2,4	/	(1,9)	2,2	2,2	2,6	(3,3)	(3,4)
Privater Verbrauch	100	100	100	100	100	100	100	100

Früheres Bundesgebiet

7 Aufwendungen privater Haushalte für den Privaten Verbrauch 1998
nach monatlichem Haushaltsnettoeinkommen

Gegenstand der Nachweisung	Haushalte insgesamt	Monatliches Haushaltsnettoeinkommen von ... bis unter ... DM							
		unter	1 800	2 500	3 000	4 000	5 000	7 000	10 000
		1 800	2 500	3 000	4 000	5 000	7 000	10 000	35 000
7.1 Haushalte insgesamt									
Erfasste Haushalte (Anzahl)	49244	1761	2651	2534	5508	6054	11446	11429	7861
Hochgerechnete Haushalte (1 000)	29954	2560	3246	2504	4575	3950	5898	4486	2724
je Haushalt und Monat in DM									
Nahrungsmittel, Getränke, Tabakwaren.....	573	269	341	391	473	584	677	775	894
Bekleidung und Schuhe.....	240	72	113	141	175	217	277	363	495
Herrnbekleidung.....	56	11	16	25	36	50	66	93	133
Damenbekleidung.....	98	35	56	66	77	86	108	140	194
Bekleidung für Kinder (unter 18 Jahren).....	25	2	6	9	13	24	33	43	56
Sonstige Bekleidung und Zubehör.....	12	5	7	8	10	11	14	15	19
Schuhe und Schuhzubehör.....	42	14	22	27	32	40	48	61	77
Reparaturen, Reinigung, Ausleiha.....	8	4	6	5	7	7	8	9	14
Wohnen, Energie, Wohnungsinstandhaltung..	1352	630	802	905	1102	1301	1539	1886	2307
Wohnungsmieten u.ä.....	1041	507	644	731	848	998	1192	1424	1731
Energie.....	192	109	130	144	171	197	216	241	289
Elektrizität und Gas/Flüssiggas.....	127	67	83	89	107	126	144	167	201
Fern-/Zentralheizung und Warmwasser....	36	37	41	43	42	42	35	28	24
Sonstige Brennstoffe.....	29	(6)	6	12	22	29	37	46	57
Aufwend. f.d. Wohnungsinstandhaltung....	119	19	27	29	83	107	131	219	289
Innenaust., Haushaltsgeräte, -gegenst...	287	80	113	146	212	270	323	444	647
Möbel und Einrichtungsgegenstände.....	114	15	38	51	84	107	123	192	271
Teppiche und andere Bodenbeläge.....	21	3	7	12	14	21	25	31	47
Kühl- und Gefriermöbel.....	7	(3)	(3)	(4)	8	7	9	10	9
Sonstige größere Haushaltsgeräte.....	26	(8)	12	13	21	26	33	38	50
Kleine elektrische Haushaltsgeräte.....	9	3	5	6	8	9	11	13	16
Heimtextilien.....	20	5	8	10	14	19	22	31	43
Sonst. Gebrauchsgüter f.d. Haushaltsf...	40	8	14	19	26	37	49	67	85
Verbrauchsgüter f.d. Haushaltsführung...	21	9	13	14	18	22	25	29	34
Dienstleistungen f.d. Haushaltsführung..	28	7	13	16	20	21	26	35	92
Gesundheitspflege.....	161	37	59	75	92	121	160	254	501
Gebrauchsgüter f.d. Gesundheitspflege..	34	7	12	23	21	31	39	53	81
Verbrauchsgüter f.d. Gesundheitspflege..	45	17	27	30	38	43	49	62	82
Dienstleistungen f.d. Gesundheitspflege..	82	14	20	23	33	47	72	139	338
Verkehr.....	566	105	187	302	384	494	688	891	1301
Kraftwagen.....	242	/	(33)	(105)	137	189	308	421	646
Kraft- und Fahrräder.....	18	(3)	(4)	(6)	10	17	24	29	42
Ersatzteile und Zubehör.....	23	4	9	12	17	22	31	35	47
Kraftstoffe und Schmiermittel.....	128	27	55	75	94	128	162	195	236
Wartung, Rep. an Kfz, Kraft-,Fahrrädern.	64	12	24	35	50	60	75	98	135
Garagen- und Stellplatzmieten.....	11	3	9	12	13	14	13	11	11
Sonstige Dienstleistungen.....	21	2	6	10	11	14	22	34	71
Personenbeförd., Verkehrsdienstl.....	58	37	46	48	52	49	55	68	114
Nachrichtenübermittlung.....	103	65	78	86	91	99	109	126	159
Telefon-, Faxgeräte, Anrufbeantworter...	7	3	3	4	5	6	7	11	13
Dienstleistungen f.d. Nachrichtenüberm..	97	62	75	82	87	93	102	115	146
Freizeit, Unterhaltung und Kultur.....	497	170	240	303	374	451	565	726	1033
Rundfunkempfangsgeräte u.ä.....	9	(3)	3	6	6	6	11	14	22
Fernseh- und Videogeräte, TV-Antennen...	15	(6)	(7)	9	10	15	18	21	29
Foto-, Filmausrüstungen, opt. Geräte....	11	3	6	6	8	10	13	16	23
Datenverarbeitungsgeräte und Zubehör....	29	8	11	11	18	26	34	47	67
Bild- und Tonträger.....	13	6	7	10	10	12	15	20	24
Sonst. langl. Gebrauchsgüter u.									
Ausrüst. f. Kultur, Sport, Camping u.ä.	22	8	5	8	11	13	23	39	69
Spielwaren, Hobbys.....	30	7	12	15	24	29	37	46	62
Blumen und Gärten.....	32	9	15	19	24	31	37	49	64
Haustiere.....	15	7	10	11	13	14	18	21	24
Freizeit- und Kulturdienstl.....	117	43	67	82	95	110	131	160	221
Bücher.....	26	11	14	17	19	22	27	37	56
Zeitungen, Zeitschriften u.ä.....	38	19	23	30	33	37	42	50	62
Sonstige Verbrauchsgüter.....	9	4	5	6	7	9	11	14	18
Rep. f. Freiz., Unterhalt. und Kultur...	7	3	3	5	6	6	9	10	14
Pauschalreisen.....	123	33	53	67	91	111	138	184	278
Bildungswesen.....	22	11	9	12	12	17	23	35	60
Nachhilfeunterricht.....	2	/	/	(1)	(1)	2	2	3	6
Gebühren.....	20	11	9	11	11	15	21	32	54
Beherbungs- und Gaststättendienstl....	211	62	94	119	156	183	239	324	461
Verpflegungsdienstleistungen.....	171	55	80	101	131	150	193	258	354
Beherbungs- und Gaststättendienstl....	40	7	14	17	26	33	46	66	107
Andere Waren und Dienstleistungen.....	182	58	90	110	144	169	209	260	365
Schmuck, Uhren und Edelmetalle.....	21	4	7	10	14	18	24	34	50
Sonst. persönl. Gebrauchsgegenstände....	12	3	5	6	9	13	14	19	26
Dienstleistungen für die Körperpflege...	39	17	27	29	34	38	43	50	61
Körperpflegeartikel und -geräte.....	38	15	23	25	31	38	45	53	65
Sonstige Dienstleistungen.....	71	19	27	40	55	62	85	104	163
Privater Verbrauch	4192	1540	2127	2590	3215	3906	4809	6082	8221

Früheres Bundesgebiet

7 Aufwendungen privater Haushalte für den Privaten Verbrauch 1998
nach monatlichem Haushaltsnettoeinkommen

Gegenstand der Nachweisung	Haushalte insgesamt	Monatliches Haushaltsnettoeinkommen von ... bis unter ... DM								
		unter	1 800	2 500	3 000	4 000	5 000	7 000	10 000	
		1 800	2 500	3 000	4 000	5 000	7 000	10 000	35 000	
7.1 Haushalte insgesamt										
Erfasste Haushalte	(Anzahl)	49244	1761	2651	2534	5508	6054	11446	11429	7861
Hochgerechnete Haushalte	(1 000)	29954	2660	3246	2504	4575	3950	5898	4496	2724
je Haushalt und Monat in Prozent										
Nahrungsmittel, Getränke, Tabakwaren.....	13,7	17,5	16,1	15,1	14,7	15,0	14,1	12,7	10,9	
Bekleidung und Schuhe.....	5,7	4,7	5,3	5,4	5,4	5,6	5,8	6,0	6,0	
Herrenbekleidung.....	1,3	0,7	0,8	1,0	1,1	1,3	1,4	1,5	1,6	
Damenbekleidung.....	2,3	2,3	2,6	2,5	2,4	2,2	2,3	2,3	2,4	
Bekleidung für Kinder (unter 18 Jahren).	0,6	0,2	0,3	0,4	0,4	0,6	0,7	0,7	0,7	
Sonstige Bekleidung und Zubehör.....	0,3	0,3	0,3	0,3	0,3	0,3	0,3	0,3	0,3	
Schuhe und Schuhzubehör.....	1,0	0,9	1,0	1,1	1,0	1,0	1,0	1,0	0,9	
Reparaturen, Reinigung, Ausleihe.....	0,2	0,3	0,3	0,2	0,2	0,2	0,2	0,2	0,2	
Wohnen, Energie, Wohnungsinstandhaltung..	32,2	40,9	37,7	34,9	34,3	33,3	32,0	31,0	28,1	
Wohnungsmieten u.ä.....	24,8	32,9	30,3	28,2	26,4	25,5	24,8	23,4	21,1	
Energie.....	4,6	7,1	6,1	5,6	5,9	5,0	4,5	4,0	3,4	
Elektrizität und Gas/Flüssiggas.....	3,0	4,3	3,9	3,4	3,3	3,2	3,0	2,7	2,4	
Fern-/Zentralheizung und Warmwasser....	0,9	2,4	1,9	1,7	1,3	1,1	0,7	0,5	0,3	
Sonstige Brennstoffe.....	0,7	(0,4)	0,3	0,5	0,7	0,7	0,8	0,8	0,7	
Aufwend. f.d. Wohnungsinstandhaltung....	2,8	0,9	1,3	1,1	2,6	2,7	2,7	3,6	3,6	
Innenausst., Haushaltsgeräte, -gegenst...	6,8	3,9	5,3	5,6	6,6	6,9	6,7	7,3	7,9	
Möbel und Einrichtungsgegenstände.....	2,7	1,0	1,8	2,0	2,6	2,7	2,6	3,2	3,3	
Teppiche und andere Bodenbeläge.....	0,5	0,2	0,3	0,5	0,4	0,5	0,5	0,5	0,6	
Kühl- und Gefriermöbel.....	0,2	(0,2)	(0,2)	(0,2)	0,2	0,2	0,2	0,2	0,1	
Sonstige größere Haushaltsgeräte.....	0,6	(0,5)	0,6	0,5	0,6	0,7	0,7	0,6	0,6	
Kleine elektrische Haushaltsgeräte.....	0,2	0,2	0,2	0,2	0,2	0,2	0,2	0,2	0,2	
Heimtextilien.....	0,5	0,3	0,4	0,4	0,4	0,5	0,5	0,5	0,5	
Sonst. Gebrauchsgüter f.d. Haushaltsf...	1,0	0,5	0,7	0,7	0,8	0,9	1,0	1,1	1,0	
Verbrauchsgüter f.d. Haushaltsführung...	0,5	0,6	0,6	0,6	0,5	0,6	0,5	0,5	0,4	
Dienstleistungen f.d. Haushaltsführung..	0,7	0,5	0,6	0,6	0,6	0,5	0,5	0,6	1,1	
Gesundheitspflege.....	3,8	2,4	2,8	2,9	2,9	3,1	3,3	4,2	6,1	
Gebrauchsgüter f.d. Gesundheitspflege..	0,8	0,4	0,6	0,9	0,6	0,8	0,8	0,9	1,0	
Verbrauchsgüter f.d. Gesundheitspflege..	1,1	1,1	1,3	1,2	1,2	1,1	1,0	1,0	1,0	
Dienstleistungen f.d. Gesundheitspflege..	2,0	0,9	0,9	0,9	1,0	1,2	1,5	2,3	4,1	
Verkehr.....	13,5	6,8	8,8	11,7	11,9	12,6	14,3	14,6	15,8	
Kraftwagen.....	5,8	/	(1,6)	(4,1)	4,3	4,8	5,4	6,9	7,9	
Kraft- und Fahrräder.....	0,4	(0,2)	(0,2)	(0,2)	0,3	0,4	0,5	0,5	0,5	
Ersatzteile und Zubehör.....	0,6	0,3	0,4	0,5	0,5	0,6	0,6	0,6	0,6	
Kraftstoffe und Schmiermittel.....	3,1	1,7	2,6	2,9	2,9	3,3	3,4	3,2	2,9	
Wartung, Rep. an Kfz, Kraft-,Fahrrädern.	1,5	0,8	1,1	1,3	1,6	1,5	1,6	1,6	1,6	
Garagen- und Stellplatzmieten.....	0,3	0,2	0,4	0,5	0,4	0,4	0,3	0,2	0,1	
Sonstige Dienstleistungen.....	0,5	0,1	0,3	0,4	0,3	0,4	0,5	0,6	0,9	
Personenbeförd., Verkehrsdienstl.....	1,4	2,4	2,2	1,8	1,6	1,3	1,1	1,1	1,4	
Nachrichtenübermittlung.....	2,5	4,2	3,7	3,3	2,8	2,5	2,3	2,1	1,9	
Telefon-, Faxgeräte, Anrufbeantworter...	0,2	0,2	0,1	0,2	0,1	0,1	0,2	0,2	0,2	
Dienstleistungen f.d. Nachrichtenüberm...	2,3	4,0	3,5	3,2	2,7	2,4	2,1	1,9	1,8	
Freizeit, Unterhaltung und Kultur.....	11,8	11,0	11,3	11,7	11,6	11,5	11,7	11,9	12,6	
Rundfunkempfangsgeräte u.ä.....	0,2	(0,2)	0,2	0,2	0,2	0,2	0,2	0,2	0,3	
Fernseh- und Videogeräte, TV-Antennen...	0,4	(0,4)	(0,3)	0,4	0,3	0,4	0,4	0,3	0,3	
Foto-, Filmausrüstungen, opt. Geräte...	0,3	0,2	0,2	0,2	0,2	0,2	0,3	0,3	0,3	
Datenverarbeitungsgeräte und Zubehör...	0,7	0,5	0,5	0,4	0,5	0,7	0,7	0,8	0,8	
Bild- und Tonträger.....	0,3	0,4	0,3	0,4	0,3	0,3	0,3	0,3	0,3	
Sonst. langl. Gebrauchsgüter u.										
Ausrüst. f. Kultur, Sport, Camping u.ä.	0,5	0,5	0,2	0,3	0,3	0,3	0,5	0,6	0,8	
Spielwaren, Hobbys.....	0,7	0,5	0,6	0,6	0,7	0,7	0,8	0,8	0,8	
Blumen und Gärten.....	0,8	0,8	0,7	0,7	0,7	0,8	0,8	0,8	0,8	
Haustiere.....	0,4	0,5	0,5	0,4	0,4	0,4	0,4	0,3	0,3	
Freizeit- und Kulturdienstl.....	2,8	2,8	3,1	3,2	2,9	2,8	2,7	2,6	2,7	
Bücher.....	0,6	0,7	0,7	0,7	0,6	0,6	0,6	0,6	0,7	
Zeitschriften, Zeitschriften u.ä.....	0,9	1,2	1,1	1,2	1,0	0,9	0,9	0,8	0,8	
Sonstige Verbrauchsgüter.....	0,2	0,3	0,2	0,2	0,2	0,2	0,2	0,2	0,2	
Rep. f. Freiz., Unterhalt. und Kultur...	0,2	0,2	0,2	0,2	0,2	0,2	0,2	0,2	0,2	
Pauschalreisen.....	2,9	2,1	2,5	2,6	2,8	2,8	2,9	3,0	3,4	
Bildungswesen.....	0,5	0,7	0,4	0,4	0,4	0,4	0,5	0,6	0,7	
Nachhilfeunterricht.....	0,0	/	/	(0,0)	(0,0)	0,0	0,0	0,0	0,1	
Gebühren.....	0,5	0,7	0,4	0,4	0,3	0,4	0,4	0,5	0,7	
Beherbergungs- und Gaststättendienstl....	5,0	4,0	4,4	4,6	4,9	4,7	5,0	5,3	5,6	
Verpflegungsdienstleistungen.....	4,1	3,6	3,8	3,9	4,1	3,8	4,0	4,2	4,3	
Beherbergungsdienstleistungen.....	1,0	0,5	0,6	0,7	0,8	0,8	1,0	1,1	1,3	
Andere Waren und Dienstleistungen.....	4,3	3,8	4,2	4,3	4,5	4,3	4,4	4,3	4,4	
Schmuck, Uhren und Edelmetalle.....	0,5	0,2	0,3	0,4	0,4	0,5	0,5	0,6	0,6	
Sonst. persönl. Gebrauchsgegenstände...	0,3	0,2	0,3	0,2	0,3	0,3	0,3	0,3	0,3	
Dienstleistungen für die Körperpflege...	0,9	1,1	1,3	1,1	1,1	1,0	0,9	0,8	0,7	
Körperpflegeartikel und -geräte.....	0,9	1,0	1,1	1,0	1,0	1,0	0,9	0,9	0,8	
Sonstige Dienstleistungen.....	1,7	1,2	1,3	1,5	1,7	1,6	1,8	1,7	2,0	
Privater Verbrauch 100		100	100	100	100	100	100	100	100	

7 Aufwendungen privater Haushalte für den Privaten Verbrauch 1998
7.2 monatliches Haushaltsnettoeinkommen und soziale Stellung des/der Haupteinkommensbezieher(s)

Gegenstand der Nachweisung	Haushalte insgesamt	Monatliches Haushaltsnettoeinkommen von ... bis unter ... DM							
		unter	1 800	2 500	3 000	4 000	5 000	7 000	10 000
		1 800	2 500	3 000	4 000	5 000	7 000	10 000	35 000
7.2.1 Haushalte von Selbständigen									
Erfaßte Haushalte (Anzahl)	3138	(44)	(63)	(84)	162	268	570	726	1220
Hochgerechnete Haushalte (1 000)	1924	(69)	(71)	(82)	139	180	389	426	569
je Haushalt und Monat in DM									
Nahrungsmittel, Getränke, Tabakwaren.....	719	(308)	(362)	(401)	466	585	691	795	927
Bekleidung und Schuhe.....	349	(117)	(89)	(107)	210	209	288	367	551
Herrnbekleidung.....	85	/	(31)	(33)	(36)	53	69	88	137
Damenbekleidung.....	132	/	(30)	(31)	84	70	101	130	221
Bekleidung für Kinder (unter 18 Jahren).....	48	/	/	(18)	(21)	35	46	53	70
Sonstige Bekleidung und Zubehör.....	14	/	/	(5)	(9)	9	12	18	20
Schuhe und Schuhzubehör.....	59	/	(18)	(19)	45	36	52	67	85
Reparaturen, Reinigung, Ausleihe.....	12	/	/	(3)	(14)	6	9	11	18
Wohnen, Energie, Wohnungsinstandhaltung..	1828	(723)	(945)	(957)	1179	1354	1626	1907	2585
Wohnungsmieten u.ä.....	1413	(589)	(794)	(803)	950	1074	1297	1508	1907
Energie.....	251	(122)	(134)	(146)	169	213	246	265	320
Elektrizität und Gas/Flüssiggas.....	172	(88)	(79)	(99)	105	138	163	188	228
Fern-/Zentralheizung und Warmwasser....	35	/	(50)	(38)	(35)	(53)	40	39	23
Sonstige Brennstoffe.....	43	/	/	/	(28)	(22)	(43)	40	69
Aufwend. f.d. Wohnungsinstandhaltung....	164	/	/	/	(60)	(67)	83	134	357
Innenausst., Haushaltsgeräte, -gegenst...	416	(116)	(52)	(142)	217	290	285	428	706
Möbel und Einrichtungsgegenstände.....	166	/	/	(34)	(57)	(155)	99	182	285
Teppiche und andere Bodenbeläge.....	22	/	/	/	/	(7)	(19)	(26)	36
Kühl- und Gefriermöbel.....	(7)	/	/	/	/	/	/	(13)	(8)
Sonstige größere Haushaltsgeräte.....	33	/	/	/	/	(27)	(20)	(37)	48
Kleine elektrische Haushaltsgeräte.....	11	/	/	(8)	(12)	(7)	8	13	15
Heimtextilien.....	26	/	/	(7)	(25)	13	23	23	43
Sonst. Gebrauchsgüter f.d. Haushaltsf...	53	/	(14)	(14)	34	30	43	53	86
Verbrauchsgüter f.d. Haushaltsführung...	26	(15)	(11)	(13)	17	19	25	28	36
Dienstleistungen f.d. Haushaltsführung...	72	/	/	/	(19)	26	46	53	150
Gesundheitspflege.....	191	(123)	(34)	(40)	65	106	153	206	314
Gebrauchsgüter f.d. Gesundheitspflege...	41	/	/	/	(12)	(25)	34	42	69
Verbrauchsgüter f.d. Gesundheitspflege...	43	(39)	(12)	(17)	27	27	37	47	61
Dienstleistungen f.d. Gesundheitspflege...	108	/	/	/	(26)	54	82	117	184
Verkehr.....	788	(395)	(331)	(301)	329	579	659	772	1241
Kraftwagen.....	349	/	/	/	/	/	/	(338)	(594)
Kraft- und Fahrräder.....	18	/	/	/	/	/	(18)	(20)	27
Ersatzteile und Zubehör.....	33	/	/	(19)	(24)	29	30	26	52
Kraftstoffe und Schmiermittel.....	166	(64)	(96)	(105)	110	121	149	179	224
Wartung, Rep. an Kfz, Kraft-Fahrrädern...	96	/	(48)	(37)	(51)	69	76	95	154
Garagen- und Stellplatzmieten.....	12	/	/	/	(10)	(14)	13	11	12
Sonstige Dienstleistungen.....	34	/	/	(38)	(23)	12	27	26	58
Personenbeförd., Verkehrsdienstl.....	80	(54)	(26)	(58)	(66)	72	55	77	119
Nachrichtenübermittlung.....	138	(103)	(107)	(110)	101	112	131	146	167
Telefon-, Faxgeräte, Anrufbeantworter...	12	/	/	/	/	/	(12)	(14)	14
Dienstleistungen f.d. Nachrichtenüberm...	127	(88)	(100)	(103)	94	109	119	132	153
Freizeit, Unterhaltung und Kultur.....	673	(340)	(234)	(243)	376	414	500	684	1093
Rundfunkempfangsgeräte u.ä.....	14	/	/	/	/	/	(19)	13	17
Fernseh- und Videogeräte, TV-Antennen...	14	/	/	/	/	/	(10)	(18)	(21)
Foto-, Filmausrüstungen, opt. Geräte...	14	/	/	/	(7)	(6)	13	16	22
Datenverarbeitungsgeräte und Zubehör...	40	/	/	/	/	(19)	33	53	54
Bild- und Tonträger.....	17	/	(14)	(9)	(11)	12	16	19	20
Sonst. langl. Gebrauchsgüter u.									
Ausrüst. f. Kultur, Sport, Camping u.ä.	44	/	/	/	/	(13)	18	25	107
Spielwaren, Hobbys.....	42	/	/	(13)	(20)	22	38	43	67
Blumen und Gärten.....	42	/	(6)	(12)	19	23	33	41	73
Haustiere.....	24	/	/	(13)	(16)	(15)	21	28	32
Freizeit- und Kulturdienstl.....	158	(75)	(70)	(81)	111	109	119	156	247
Bücher.....	39	(33)	(14)	(14)	(24)	24	34	39	57
Zeitungen, Zeitschriften u.ä.....	42	(27)	(21)	(27)	31	32	38	46	55
Sonstige Verbrauchsgüter.....	14	(16)	(6)	(8)	8	12	13	14	20
Rep. f. Freiz., Unterhalt. und Kultur...	10	/	/	/	(5)	(7)	9	9	17
Pauschalreisen.....	160	/	/	/	(71)	(109)	87	164	286
Bildungswesen.....	46	/	/	/	(12)	(25)	34	42	82
Nachhilfeunterricht.....	5	/	/	/	/	/	/	(4)	9
Gebühren.....	42	/	/	/	(12)	(22)	31	37	73
Beherbergungs- und Gaststättendienstl...	296	(114)	(130)	(158)	183	181	214	296	479
Verpflegungsdienstleistungen.....	237	(93)	(111)	(128)	159	160	179	240	367
Beherbergungsdienstleistungen.....	59	/	/	/	(24)	(21)	35	56	112
Andere Waren und Dienstleistungen.....	237	(104)	(76)	(90)	126	149	200	232	380
Schmuck, Uhren und Edelmetalle.....	30	/	/	/	(20)	(18)	20	25	55
Sonst. persönl. Gebrauchsgegenstände...	15	/	/	/	(8)	(10)	12	13	26
Dienstleistungen für die Körperpflege...	46	(17)	(16)	(17)	32	30	39	51	67
Körperpflegeartikel und -geräte.....	49	(19)	(20)	(23)	37	38	47	52	66
Sonstige Dienstleistungen.....	97	(54)	(26)	(39)	(29)	53	82	92	166
Privater Verbrauch	5682	(2475)	(2386)	(2562)	3264	4004	4781	5875	8526

Früheres Bundesgebiet

7 Aufwendungen privater Haushalte für den Privaten Verbrauch 1998
7.2 monatliches Haushaltsnettoeinkommen und soziale Stellung des/der Haupteinkommensbezieher(s)

Gegenstand der Nachweisung	Haushalte insgesamt	Monatliches Haushaltsnettoeinkommen von ... bis unter ... DM								
		unter	1 800	2 500	3 000	4 000	5 000	7 000	10 000	
		1 800	2 500	3 000	4 000	5 000	7 000	10 000	35 000	
7.2.1 Haushalte von Selbständigen										
Erfaßte Haushalte	(Anzahl)	3138	(44)	(83)	(84)	162	269	570	726	1220
Hochgerechnete Haushalte	(1 000)	1924	(69)	(71)	(82)	139	180	389	426	569
je Haushalt und Monat in Prozent										
Nahrungsmittel, Getränke, Tabakwaren....	12,7	(12,4)	(15,2)	(15,6)	14,3	14,6	14,4	13,5	10,9	
Bekleidung und Schuhe.....	6,1	(4,7)	(3,7)	(4,2)	6,4	5,2	6,0	6,2	6,5	
Herrnbekleidung.....	1,5	/	(1,3)	(1,3)	(1,1)	1,3	1,4	1,5	1,6	
Damenbekleidung.....	2,3	/	(1,3)	(1,2)	2,6	1,8	2,1	2,2	2,6	
Bekleidung für Kinder (unter 18 Jahren).....	0,8	/	/	(0,7)	(0,7)	0,9	1,0	0,9	0,8	
Sonstige Bekleidung und Zubehör.....	0,3	/	/	(0,2)	(0,3)	0,2	0,2	0,3	0,2	
Schuhe und Schuhzubehör.....	1,0	/	(0,8)	(0,7)	1,4	0,9	1,1	1,1	1,0	
Reparaturen, Reinigung, Ausleihe.....	0,2	/	/	(0,1)	(0,4)	0,2	0,2	0,2	0,2	
Wohnen, Energie, Wohnungsinstandhaltung..	32,2	(29,2)	(39,6)	(37,3)	36,1	33,8	34,0	32,5	30,3	
Wohnungsmieten u.ä.....	24,9	(23,8)	(33,3)	(31,3)	29,1	26,8	27,1	25,7	22,4	
Energie.....	4,4	(4,9)	(5,6)	(5,7)	5,2	5,3	5,1	4,6	3,8	
Elektrizität und Gas/Flüssiges.....	3,0	(3,5)	(3,3)	(3,9)	3,2	3,4	3,4	3,2	2,7	
Fern-/Zentralheizung und Warmwasser....	0,6	/	(2,1)	(1,5)	(1,1)	(1,3)	0,8	0,7	0,3	
Sonstige Brennstoffe.....	0,8	/	/	/	(0,9)	(0,5)	(0,9)	0,7	0,8	
Aufwend. f.d. Wohnungsinstandhaltung....	2,9	/	/	/	(1,9)	(1,7)	1,7	2,3	4,2	
Innenausst., Haushaltsgeräte, -gegenst...	7,3	(4,7)	(2,2)	(5,5)	6,6	7,2	6,0	7,3	8,3	
Möbel und Einrichtungsgegenstände.....	2,9	/	/	(1,3)	(1,8)	(3,9)	2,1	3,1	3,3	
Teppiche und andere Bodenbeläge.....	0,4	/	/	/	/	(0,2)	(0,4)	(0,4)	0,4	
Kühl- und Gefriermöbel.....	(0,1)	/	/	/	/	/	/	(0,2)	(0,1)	
Sonstige größere Haushaltsgeräte.....	0,6	/	/	/	/	(0,7)	(0,4)	(0,6)	0,6	
Kleine elektrische Haushaltsgeräte.....	0,2	/	/	(0,3)	(0,4)	(0,2)	0,2	0,2	0,2	
Heimtextilien.....	0,5	/	/	(0,3)	(0,8)	0,3	0,5	0,4	0,5	
Sonst. Gebrauchsgüter f.d. Haushaltsf...	0,9	/	(0,6)	(0,5)	1,0	0,8	0,9	0,9	1,0	
Verbrauchsgüter f.d. Haushaltsführung...	0,5	(0,6)	(0,5)	(0,5)	0,5	0,5	0,5	0,5	0,4	
Dienstleistungen f.d. Haushaltsführung..	1,3	/	/	/	(0,6)	0,6	1,0	0,9	1,8	
Gesundheitspflege.....	3,4	(5,0)	(1,4)	(1,5)	2,0	2,6	3,2	3,5	3,7	
Gebrauchsgüter f.d. Gesundheitspflege...	0,7	/	/	/	(0,4)	(0,6)	0,7	0,7	0,8	
Verbrauchsgüter f.d. Gesundheitspflege..	0,8	(1,6)	(0,5)	(0,7)	0,8	0,7	0,8	0,8	0,7	
Dienstleistungen f.d. Gesundheitspflege.	1,9	/	/	/	(0,8)	1,3	1,7	2,0	2,2	
Verkehr.....	13,9	(16,0)	(13,9)	(11,7)	10,1	14,5	13,8	13,1	14,6	
Kraftwagen.....	6,1	/	/	/	/	/	/	(5,8)	(7,0)	
Kraft- und Fahrräder.....	0,3	/	/	/	/	/	(0,4)	(0,3)	0,3	
Ersetzteile und Zubehör.....	0,6	/	/	(0,8)	(0,7)	0,7	0,6	0,4	0,6	
Kraftstoffe und Schmiermittel.....	2,9	(2,6)	(4,0)	(4,1)	3,4	3,0	3,1	3,1	2,6	
Wartung, Rep. an Kfz, Kraft-,Fahrrädern.	1,7	/	(2,0)	(1,5)	(1,6)	1,7	1,6	1,6	1,8	
Garagen- und Stellplatzmieten.....	0,2	/	/	/	(0,3)	(0,4)	0,3	0,2	0,1	
Sonstige Dienstleistungen.....	0,6	/	/	(1,5)	(0,7)	0,3	0,6	0,4	0,7	
Personenbeförd., Verkehrsdienstl.....	1,4	(2,2)	(1,1)	(2,3)	(2,0)	1,8	1,1	1,3	1,4	
Nachrichtenübermittlung.....	2,4	(4,2)	(4,5)	(4,3)	3,1	2,8	2,7	2,5	2,0	
Telefon-, Faxgeräte, Anrufbeantworter...	0,2	/	/	/	/	/	(0,3)	(0,2)	0,2	
Dienstleistungen f.d. Nachrichtenüberm...	2,2	(3,6)	(4,2)	(4,0)	2,9	2,7	2,5	2,2	1,8	
Freizeit, Unterhaltung und Kultur.....	11,8	(13,7)	(9,8)	(9,5)	11,5	10,3	10,5	11,6	12,8	
Rundfunkempfangsgeräte u.ä.....	0,2	/	/	/	/	/	(0,4)	0,2	0,2	
Fernseh- und Videogeräte, TV-Antennen...	0,2	/	/	/	/	/	(0,2)	(0,3)	(0,2)	
Foto-, Filmausrüstungen, opt. Geräte....	0,2	/	/	/	(0,2)	(0,2)	0,3	0,3	0,3	
Datenverarbeitungsgeräte und Zubehör...	0,7	/	/	/	/	(0,5)	0,7	0,9	0,6	
Bild- und Tonträger.....	0,3	/	(0,6)	(0,4)	(0,3)	0,3	0,3	0,3	0,2	
Sonst. langl. Gebrauchsgüter u.										
Ausrüst. f. Kultur, Sport, Camping u.ä.	0,8	/	/	/	/	(0,3)	0,4	0,4	1,3	
Spielwaren, Hobbys.....	0,7	/	/	(0,5)	(0,6)	0,6	0,8	0,7	0,8	
Blumen und Gärten.....	0,7	/	(0,3)	(0,5)	0,6	0,6	0,7	0,7	0,9	
Haustiere.....	0,4	/	/	(0,5)	(0,5)	(0,4)	0,4	0,5	0,4	
Freizeit- und Kulturdienstl.....	2,8	(3,0)	(2,9)	(3,2)	3,4	2,7	2,5	2,7	2,9	
Bücher.....	0,7	(1,3)	(0,6)	(0,5)	(0,8)	0,6	0,7	0,7	0,7	
Zeitungen, Zeitschriften u.ä.....	0,7	(1,1)	(0,9)	(1,1)	0,9	0,8	0,8	0,8	0,6	
Sonstige Verbrauchsgüter.....	0,3	(0,7)	(0,3)	(0,3)	0,3	0,3	0,3	0,2	0,2	
Rep. f. Freiz., Unterhalt. und Kultur...	0,2	/	/	/	(0,2)	(0,2)	0,2	0,2	0,2	
Pauschalreisen.....	2,8	/	/	/	(2,2)	(2,7)	1,8	2,8	3,3	
Bildungswesen.....	0,8	/	/	/	(0,4)	(0,6)	0,7	0,7	1,0	
Nachhilfeunterricht.....	0,1	/	/	/	/	/	/	(0,1)	0,1	
Gebühren.....	0,7	/	/	/	(0,4)	(0,6)	0,7	0,6	0,9	
Beherbergungs- und Gaststättendienstl....	5,2	(4,6)	(5,5)	(6,2)	5,6	4,5	4,5	5,0	5,6	
Verpflegungsdienstleistungen.....	4,2	(3,8)	(4,6)	(5,0)	4,9	4,0	3,7	4,1	4,3	
Beherbergungsdienstleistungen.....	1,0	/	/	/	(0,7)	(0,5)	0,7	1,0	1,3	
Andere Waren und Dienstleistungen.....	4,2	(4,2)	(3,2)	(3,5)	3,9	3,7	4,2	3,9	4,5	
Schmuck, Uhren und Edelmetalle.....	0,5	/	/	/	(0,6)	(0,5)	0,4	0,4	0,7	
Sonst. persönl. Gebrauchsgegenstände...	0,3	/	/	/	(0,2)	(0,2)	0,3	0,2	0,3	
Dienstleistungen für die Körperpflege...	0,8	(0,7)	(0,7)	(0,7)	1,0	0,7	0,8	0,9	0,8	
Körperpflegeartikel und -geräte.....	0,9	(0,8)	(0,8)	(0,9)	1,1	0,9	1,0	0,9	0,8	
Sonstige Dienstleistungen.....	1,7	(2,2)	(1,1)	(1,5)	(0,9)	1,3	1,7	1,6	1,9	
Privater Verbrauch 100	100	100	100	100	100	100	100	100	100	

7 Aufwendungen privater Haushalte für den Privaten Verbrauch 1998
7.2 monatliches Haushaltsnettoeinkommen und soziale Stellung des/der Haupteinkommensbezieher(s/in)

Gegenstand der Nachweisung	Haushalte insgesamt	Monatliches Haushaltsnettoeinkommen von ... bis unter ... DM							
		unter 1 800	1 800 - 2 500	2 500 - 3 000	3 000 - 4 000	4 000 - 5 000	5 000 - 7 000	7 000 - 10 000	10 000 - 35 000
		1 800	2 500	3 000	4 000	5 000	7 000	10 000	35 000
7.2.2 Haushalte von Arbeitnehmern									
Erfasste Haushalte (Anzahl)	31589	277	1012	1256	2799	3604	8002	8869	5770
Hochgerechnete Haushalte (1 000)	15952	443	1099	1109	2119	2234	3897	3251	1800
je Haushalt und Monat in DM									
Nahrungsmittel, Getränke, Tabakwaren.....	644	250	326	372	481	620	707	796	911
Bekleidung und Schuhe.....	282	97	123	153	186	234	287	373	497
Herrenbekleidung.....	68	(16)	19	32	40	53	68	95	137
Damenbekleidung.....	108	51	81	67	77	86	105	140	188
Bekleidung für Kinder (unter 18 Jahren).....	35	(3)	6	10	19	33	41	49	59
Sonstige Bekleidung und Zubehör.....	13	(7)	8	8	9	10	14	16	19
Schuhe und Schuhzubehör.....	50	17	24	30	35	45	53	64	80
Reparaturen, Reinigung, Ausleihe.....	7	(4)	5	5	6	6	7	9	13
Wohnen, Energie, Wohnungsinstandhaltung..	1390	601	709	788	946	1154	1462	1849	2199
Wohnungsmieten u.ä.....	1075	491	574	644	749	898	1136	1402	1672
Energie.....	186	103	121	130	157	187	207	234	267
Elektrizität und Gas/Flüssiggas.....	131	58	74	80	97	118	139	164	193
Fern-/Zentralheizung und Warmwasser....	39	43	44	46	50	50	38	28	25
Sonstige Brennstoffe.....	26	/	(3)	(4)	10	19	30	42	49
Aufwand. f.d. Wohnungsinstandhaltung....	119	(6)	15	14	40	69	119	212	260
Innenausst., Haushaltsgeräte, -gegenst...	324	66	95	156	203	263	324	442	636
Möbel und Einrichtungsgegenstände.....	143	(24)	33	74	92	120	135	201	279
Teppiche und andere Bodenbeläge.....	22	/	(5)	14	10	14	24	31	49
Kühl- und Gefriermöbel.....	7	/	/	/	(7)	(6)	10	9	8
Sonstige größere Haushaltsgeräte.....	28	/	(12)	(12)	18	23	30	36	47
Kleine elektrische Haushaltsgeräte.....	10	(3)	6	6	8	10	11	12	16
Heimtextilien.....	22	(5)	7	9	13	19	22	31	44
Sonst. Gebrauchsgüter f.d. Haushaltsf...	48	11	17	19	28	39	50	69	88
Verbrauchsgüter f.d. Haushaltsführung...	23	9	11	13	18	22	26	29	34
Dienstleistungen f.d. Haushaltsführung..	20	(3)	3	6	9	12	17	24	30
Gesundheitspflege.....	148	41	42	58	69	85	117	199	443
Gebrauchsgüter f.d. Gesundheitspflege...	33	(13)	7	19	17	21	33	45	77
Verbrauchsgüter f.d. Gesundheitspflege..	37	12	20	22	25	30	36	47	70
Dienstleistungen f.d. Gesundheitspflege.	78	(16)	14	17	27	34	49	106	296
Verkehr.....	717	187	277	419	489	550	726	940	1357
Kraftwagen.....	306	/	/	(168)	178	194	306	438	664
Kraft- und Fahrräder.....	27	/	(8)	(7)	14	25	30	34	51
Ersatzteile und Zubehör.....	30	(4)	14	16	21	26	34	39	47
Kraftstoffe und Schmiermittel.....	169	56	91	103	124	154	183	211	262
Wartung, Rep. an Kfz, Kraft-,Fahrrädern.	78	(28)	34	45	62	64	76	101	134
Garagen- und Stellplatzmieten.....	13	(4)	10	13	16	17	14	11	11
Sonstige Dienstleistungen.....	30	(4)	12	11	16	19	26	39	84
Personenbeförd., Verkehrsdienstl.....	64	44	54	55	58	52	56	67	114
Nachrichtenübermittlung.....	112	81	88	94	99	103	110	124	157
Telefon-, Faxgeräte, Anrufbeantworter...	8	(5)	5	5	6	7	8	11	13
Dienstleistungen f.d. Nachrichtenüberm...	104	75	81	89	93	97	102	113	143
Freizeit, Unterhaltung und Kultur.....	561	200	257	324	381	462	565	725	1011
Rundfunkempfangsgeräte u.ä.....	12	/	(4)	7	8	8	11	14	25
Fernseh- und Videogeräte, TV-Antennen...	17	/	(8)	(7)	10	16	18	22	30
Foto-, Filmausrüstungen, opt. Geräte....	14	(7)	8	9	10	12	14	17	23
Datenverarbeitungsgeräte und Zubehör...	39	(9)	18	17	25	37	40	48	75
Bild- und Tonträger.....	18	14	11	14	15	16	18	21	26
Sonst. langl. Gebrauchsgüter u.	28	(5)	8	11	12	17	27	44	62
Ausrüst. f. Kultur, Sport, Camping u.ä.	38	14	15	17	29	36	40	49	62
Spielwaren, Hobbys.....	32	7	10	14	17	26	33	47	60
Blumen und Gärten.....	18	(10)	10	12	16	18	19	21	24
Haustiere.....	134	49	79	94	108	114	136	161	214
Freizeit- und Kulturdienstl.....	30	14	16	21	22	24	28	36	56
Bücher.....	39	18	20	26	28	34	40	48	62
Zeitungen, Zeitschriften u.ä.....	11	6	6	6	8	10	11	14	18
Sonstige Verbrauchsgüter.....	8	(3)	4	5	5	5	8	9	14
Rep. f. Freiz., Unterhalt. und Kultur...	124	(37)	42	63	67	93	121	172	260
Pauschalreisen.....	29	(26)	13	17	19	20	26	37	60
Bildungswesen.....	3	/	/	/	(2)	2	3	3	5
Nachhilfeunterricht.....	26	(26)	12	16	17	18	24	34	55
Gebühren.....	245	89	112	139	173	188	240	320	460
Beherbungs- und Gaststättendienstl....	201	78	103	124	150	157	198	258	355
Verpflegungsdienstleistungen.....	44	(11)	10	16	23	31	42	62	105
Beherbungsleistungen.....	201	60	89	109	144	165	206	259	352
Schmuck, Uhren und Edelmetalle.....	24	(6)	6	11	12	15	24	35	48
Sonst. persönl. Gebrauchsgegenstände...	14	(4)	6	6	10	12	14	19	26
Dienstleistungen für die Körperpflege...	38	15	22	22	28	34	39	48	58
Körperpflegeartikel und -geräte.....	47	20	28	29	37	43	49	56	68
Sonstige Dienstleistungen.....	79	14	25	41	58	62	81	100	152
Privater Verbrauch	4652	1698	2128	2628	3189	3846	4770	6064	8082

Früheres Bundesgebiet

7 Aufwendungen privater Haushalte für den Privaten Verbrauch 1998
7.2 monatliches Haushaltsnettoeinkommen und soziale Stellung des/der Haupteinkommensbezieher(s)

Gegenstand der Nachweisung	Haushalte insgesamt	Monatliches Haushaltsnettoeinkommen von ... bis unter ... DM								
		unter 1 800	1 800 2 500	2 500 3 000	3 000 4 000	4 000 5 000	5 000 7 000	7 000 10 000	10 000 35 000	
		1 800	2 500	3 000	4 000	5 000	7 000	10 000	35 000	
7.2.2 Haushalte von Arbeitnehmern										
Erfaßte Haushalte	(Anzahl)	31589	277	1012	1256	2799	3604	8002	8869	5770
Hochgerechnete Haushalte	(1 000)	15952	443	1099	1109	2119	2234	3897	3251	1800
je Haushalt und Monat in Prozent										
Nahrungsmittel, Getränke, Tabakwaren....	13,8	14,7	15,3	14,1	15,1	16,1	14,8	13,1	11,3	
Bekleidung und Schuhe.....	6,1	5,7	5,8	5,8	5,8	6,1	6,0	6,2	6,2	
Herrenbekleidung.....	1,5	(0,9)	0,9	1,2	1,3	1,4	1,4	1,8	1,7	
Damenbekleidung.....	2,3	3,0	2,9	2,5	2,4	2,2	2,2	2,9	2,3	
Bekleidung für Kinder (unter 18 Jahren).....	0,8	(0,2)	0,3	0,4	0,6	0,9	0,9	0,9	0,7	
Sonstige Bekleidung und Zubehör.....	0,3	(0,4)	0,4	0,3	0,3	0,3	0,3	0,3	0,2	
Schuhe und Schuhzubehör.....	1,1	1,0	1,1	1,1	1,1	1,2	1,1	1,1	1,0	
Reparaturen, Reinigung, Ausleihe.....	0,2	(0,2)	0,2	0,2	0,2	0,1	0,1	0,1	0,2	
Wohnen, Energie, Wohnungsinstandhaltung..	29,9	35,4	33,3	30,0	29,7	30,0	30,7	30,5	27,2	
Wohnungsmieten u.ä.....	23,1	29,0	27,0	24,5	23,5	23,3	23,8	23,1	20,7	
Energie.....	4,2	6,1	5,7	4,9	4,9	4,9	4,3	3,9	3,3	
Elektrizität und Gas/Flüssiggas.....	2,8	3,4	3,5	3,1	3,0	3,1	2,9	2,7	2,4	
Fern-/Zentralheizung und Warmwasser.....	0,8	2,5	2,1	1,7	1,6	1,3	0,8	0,5	0,3	
Sonstige Brennstoffe.....	0,6	/	(0,1)	(0,1)	0,3	0,5	0,6	0,7	0,6	
Aufwend. f.d. Wohnungsinstandhaltung....	2,6	(0,4)	0,7	0,5	1,2	1,8	2,5	3,5	3,2	
Innenausst., Haushaltsgeräte, -gegenst...	7,0	3,9	4,4	5,9	6,4	6,8	6,8	7,3	7,9	
Möbel und Einrichtungsgegenstände.....	3,1	(1,4)	1,6	2,8	2,9	3,1	2,8	3,3	3,5	
Teppiche und andere Bodenbeläge.....	0,5	/	(0,2)	0,5	0,3	0,4	0,5	0,5	0,6	
Kühl- und Gefriermöbel.....	0,2	/	/	/	(0,2)	(0,2)	0,2	0,1	0,1	
Sonstige größere Haushaltsgeräte.....	0,6	/	(0,5)	(0,5)	0,6	0,6	0,6	0,6	0,6	
Kleine elektrische Haushaltsgeräte.....	0,2	(0,2)	0,3	0,2	0,3	0,2	0,2	0,2	0,2	
Heimtextilien.....	0,5	(0,3)	0,3	0,4	0,4	0,5	0,5	0,5	0,5	
Sonst. Gebrauchsgüter f.d. Haushaltsf...	1,0	0,7	0,8	0,7	0,9	1,0	1,1	1,1	1,1	
Verbrauchsgüter f.d. Haushaltsführung..	0,5	0,5	0,5	0,5	0,6	0,6	0,5	0,5	0,4	
Dienstleistungen f.d. Haushaltsführung..	0,4	(0,2)	0,2	0,2	0,3	0,3	0,4	0,4	0,9	
Gesundheitspflege.....	3,2	2,4	2,0	2,2	2,2	2,2	2,5	3,3	5,5	
Gebrauchsgüter f.d. Gesundheitspflege..	0,7	(0,8)	0,3	0,7	0,5	0,6	0,7	0,7	1,0	
Verbrauchsgüter f.d. Gesundheitspflege..	0,8	0,7	1,0	0,8	0,8	0,8	0,7	0,8	0,9	
Dienstleistungen f.d. Gesundheitspflege..	1,7	(0,9)	0,7	0,6	0,8	0,9	1,0	1,8	3,7	
Verkehr.....	15,4	11,0	13,0	15,9	15,3	14,3	15,2	15,5	16,8	
Kraftwagen.....	6,6	/	/	(6,4)	5,6	5,0	6,4	7,2	8,2	
Kraft- und Fahrräder.....	0,6	/	(0,4)	(0,3)	0,4	0,6	0,6	0,6	0,6	
Ersatzteile und Zubehör.....	0,7	(0,3)	0,7	0,6	0,7	0,7	0,7	0,6	0,6	
Kraftstoffe und Schmiermittel.....	3,6	3,3	4,3	3,9	3,9	4,0	3,8	3,5	3,1	
Wartung, Rep. an Kfz, Kraft-,Fahrrädern.	1,7	(1,6)	1,6	1,7	1,9	1,7	1,6	1,7	1,7	
Garagen- und Stellplatzmieten.....	0,3	(0,2)	0,5	0,5	0,5	0,4	0,3	0,2	0,1	
Sonstige Dienstleistungen.....	0,6	(0,2)	0,5	0,4	0,5	0,5	0,5	0,6	1,0	
Personenbeförd., Verkehrsdienstl.....	1,4	2,6	2,6	2,1	1,8	1,4	1,2	1,1	1,4	
Nachrichtenübermittlung.....	2,4	4,7	4,1	3,6	3,1	2,7	2,3	2,0	1,9	
Telefon-, Faxgeräte, Anrufbeantworter...	0,2	(0,3)	0,2	0,2	0,2	0,2	0,2	0,2	0,2	
Dienstleistungen f.d. Nachrichtenüberm...	2,2	4,4	3,8	3,4	2,9	2,5	2,1	1,9	1,8	
Freizeit, Unterhaltung und Kultur.....	12,1	11,8	12,1	12,3	11,9	12,0	11,8	12,0	12,5	
Rundfunkempfangsgeräte u.ä.....	0,2	/	(0,2)	0,3	0,2	0,2	0,2	0,2	0,3	
Fernseh- und Videogeräte, TV-Antennen...	0,4	/	(0,4)	(0,3)	0,3	0,4	0,4	0,4	0,4	
Foto-, Filmausrüstungen, opt. Geräte...	0,3	(0,4)	0,3	0,3	0,3	0,3	0,3	0,3	0,3	
Datenverarbeitungsgeräte und Zubehör...	0,8	(0,5)	0,9	0,7	0,8	1,0	0,8	0,8	0,9	
Bild- und Tonträger.....	0,4	0,8	0,5	0,5	0,5	0,4	0,4	0,4	0,3	
Sonst. langl. Gebrauchsgüter u.										
Ausrüst. f. Kultur, Sport, Camping u.ä.	0,6	(0,3)	0,4	0,4	0,4	0,4	0,6	0,7	0,8	
Spielwaren, Hobbys.....	0,8	0,8	0,7	0,7	0,9	0,9	0,8	0,8	0,8	
Blumen und Gärten.....	0,7	0,4	0,5	0,5	0,5	0,7	0,7	0,8	0,7	
Haustiere.....	0,4	(0,5)	0,5	0,4	0,5	0,4	0,3	0,3	0,3	
Freizeit- und Kulturdienstl.....	2,9	2,9	3,7	3,6	3,4	3,0	2,9	2,7	2,6	
Bücher.....	0,6	0,8	0,7	0,8	0,7	0,6	0,6	0,6	0,7	
Zeitungen, Zeitschriften u.ä.....	0,8	1,1	0,9	1,0	0,9	0,9	0,8	0,8	0,8	
Sonstige Verbrauchsgüter.....	0,2	0,3	0,3	0,2	0,2	0,3	0,2	0,2	0,2	
Rep. f. Freiz., Unterhalt. und Kultur...	0,2	(0,2)	0,2	0,2	0,2	0,1	0,2	0,1	0,2	
Pauschalreisen.....	2,7	(2,2)	2,0	2,4	2,1	2,4	2,5	2,8	3,2	
Bildungswesen.....	0,6	(1,5)	0,6	0,6	0,6	0,5	0,5	0,6	0,7	
Nachhilfeunterricht.....	0,1	/	/	/	(0,1)	0,1	0,1	0,1	0,1	
Gebühren.....	0,6	(1,5)	0,6	0,6	0,5	0,5	0,5	0,6	0,7	
Beherbungs- und Gaststättendienstl....	5,3	5,2	5,3	5,3	5,4	4,9	5,0	5,3	5,7	
Verpflegungsdienstleistungen.....	4,3	4,6	4,8	4,7	4,7	4,1	4,2	4,3	4,4	
Beherbungsleistungen.....	1,0	(0,6)	0,5	0,6	0,7	0,8	0,9	1,0	1,3	
Andere Waren und Dienstleistungen.....	4,3	3,5	4,1	4,2	4,5	4,3	4,3	4,3	4,4	
Schmuck, Uhren und Edelmetalle.....	0,5	(0,3)	0,3	0,4	0,4	0,4	0,5	0,6	0,6	
Sonst. persönl. Gebrauchsgegenstände...	0,3	(0,2)	0,3	0,2	0,3	0,3	0,3	0,3	0,3	
Dienstleistungen für die Körperpflege...	0,8	0,9	1,0	0,9	0,9	0,9	0,8	0,8	0,7	
Körperpflegeartikel und -geräte.....	1,0	1,2	1,3	1,1	1,2	1,1	1,0	0,9	0,8	
Sonstige Dienstleistungen.....	1,7	0,9	1,2	1,6	1,8	1,6	1,7	1,7	1,9	
Privater Verbrauch 100	100	100	100	100	100	100	100	100	100	

7 Aufwendungen privater Haushalte für den Privaten Verbrauch 1998
7.2 monatliches Haushaltsnettoeinkommen und soziale Stellung des/der Haupteinkommensbezieher(s)

Gegenstand der Nachweisung	Haushalte insgesamt	Monatliches Haushaltsnettoeinkommen von ... bis unter ... DM							
		unter 1 800	1 800 2 500	2 500 3 000	3 000 4 000	4 000 5 000	5 000 7 000	7 000 10 000	10 000 35 000
7.2.3 Haushalte von Beamten									
Erfaßte Haushalte (Anzahl)	6742	/	(69)	(76)	291	458	1350	2457	2032
Hochgerechnete Haushalte (1 000)	1582	/	(38)	(38)	101	133	328	519	420
je Haushalt und Monat in DM									
Nahrungsmittel, Getränke, Tabakwaren....	722	/	(216)	(342)	345	486	641	800	941
Bekleidung und Schuhe.....	360	/	(140)	(153)	187	237	288	396	493
Herrenbekleidung.....	90	/	(26)	(37)	41	51	68	94	138
Damenbekleidung.....	139	/	(79)	(67)	94	106	110	152	182
Bekleidung für Kinder (unter 18 Jahren).....	45	/	/	/	(7)	21	36	58	63
Sonstige Bekleidung und Zubehör.....	15	/	/	(13)	8	9	12	16	19
Schuhe und Schuhzubehör.....	62	/	(29)	(28)	33	44	54	68	79
Reparaturen, Reinigung, Ausleihe.....	9	/	(4)	(4)	4	6	7	10	12
Wohnen, Energie, Wohnungsinstandhaltung..	1632	/	(592)	(742)	822	985	1320	1794	2262
Wohnungsmieten u.ä.....	1258	/	(500)	(617)	665	797	1040	1382	1699
Energie.....	216	/	(88)	(123)	135	157	191	229	279
Elektrizität und Gas/Flüssiggas.....	153	/	(54)	(76)	75	96	124	169	210
Fern-/Zentralheizung und Warmwasser.....	34	/	(34)	(47)	55	50	43	28	22
Sonstige Brennstoffe.....	29	/	/	/	/	(11)	24	33	47
Aufwend. f.d. Wohnungsinstandhaltung....	158	/	/	/	(23)	31	89	189	284
Innenausst., Haushaltsgeräte, -gegenst... Möbel und Einrichtungsgegenstände.....	428	/	(56)	(104)	150	277	336	460	643
Tapete und andere Bodenbeläge.....	186	/	(24)	(33)	58	141	146	210	263
Kühl- und Gefriermöbel.....	30	/	/	/	/	(14)	26	30	47
Sonstige größere Haushaltsgeräte.....	7	/	/	/	/	/	(7)	(9)	(8)
Kleine elektrische Haushaltsgeräte.....	36	/	/	/	/	(28)	28	36	53
Heimtextilien.....	12	/	/	/	(9)	7	10	13	17
Sonst. Gebrauchsgüter f.d. Haushaltsf... Verbrauchsgüter f.d. Haushaltsführung...	30	/	/	/	8	16	21	36	47
Dienstleistungen f.d. Haushaltsführung..	63	/	(14)	(19)	27	34	54	66	93
Gesundheitspflege.....	26	/	(7)	(14)	13	18	24	29	34
Gebrauchsgüter f.d. Gesundheitspflege... Verbrauchsgüter f.d. Gesundheitspflege.. Dienstleistungen f.d. Gesundheitspflege..	37	/	/	/	(3)	9	22	31	61
Gesundheitspflege.....	499	/	(101)	(116)	167	219	285	471	945
Gebrauchsgüter f.d. Gesundheitspflege... Verbrauchsgüter f.d. Gesundheitspflege.. Dienstleistungen f.d. Gesundheitspflege..	64	/	/	/	(14)	27	41	56	124
Verkehr.....	74	/	(23)	(30)	29	44	55	80	111
Kraftwagen.....	361	/	(70)	(78)	124	148	189	335	710
Kraft- und Fahrräder.....	903	/	(340)	(284)	436	564	748	961	1287
Ersatzteile und Zubehör.....	421	/	/	/	/	/	(339)	464	635
Kraftstoffe und Schmiermittel.....	31	/	/	/	/	/	(30)	33	38
Wartung, Rep. an Kfz, Kraft-, Fahrrädern... Garagen- und Stellplatzmieten..... Sonstige Dienstleistungen..... Personenbeförd., Verkehrsdienstl.....	33	/	/	(12)	(14)	20	25	37	48
Garagen- und Stellplatzmieten.....	196	/	(93)	(132)	131	143	172	207	251
Sonstige Dienstleistungen.....	100	/	(22)	(58)	67	66	78	103	142
Personenbeförd., Verkehrsdienstl.....	12	/	/	/	(17)	19	15	10	9
Nachrichtenübermittlung..... Telefon-, Faxgeräte, Anrufbeantworter... Dienstleistungen f.d. Nachrichtenüberm...	27	/	(16)	(10)	12	11	21	27	42
Nachrichtenübermittlung.....	83	/	(72)	(34)	51	62	67	79	120
Nachrichtenübermittlung.....	131	/	(99)	(108)	105	115	115	127	164
Telefon-, Faxgeräte, Anrufbeantworter... Dienstleistungen f.d. Nachrichtenüberm...	11	/	/	/	(10)	(9)	9	11	15
Freizeit, Unterhaltung und Kultur..... Rundfunkempfangsgeräte u.ä..... Fernseh- und Videogeräte, TV-Antennen... Foto-, Filmausrüstungen, opt. Geräte... Datenverarbeitungsgeräte und Zubehör... Bild- und Tonträger..... Sonst. langl. Gebrauchsgüter u. Ausrüst. f. Kultur, Sport, Camping u.ä. Spielwaren, Hobbys..... Blumen und Gärten..... Haustiere..... Freizeit- und Kulturdienstl..... Bücher..... Zeitungen, Zeitschriften u.ä..... Sonstige Verbrauchsgüter..... Rep. f. Freiz., Unterhalt. und Kultur... Pauschalreisen.....	120	/	(97)	(105)	95	106	106	116	150
Freizeit, Unterhaltung und Kultur.....	774	/	(294)	(478)	442	562	631	774	1108
Rundfunkempfangsgeräte u.ä.....	14	/	/	/	(4)	(12)	10	15	20
Fernseh- und Videogeräte, TV-Antennen...	20	/	/	/	/	(14)	(17)	21	30
Foto-, Filmausrüstungen, opt. Geräte...	18	/	/	/	(11)	12	16	15	26
Datenverarbeitungsgeräte und Zubehör...	63	/	/	/	(32)	58	49	62	93
Bild- und Tonträger.....	25	/	(17)	(24)	23	23	21	22	32
Sonst. langl. Gebrauchsgüter u. Ausrüst. f. Kultur, Sport, Camping u.ä.	44	/	/	/	(15)	(16)	24	45	77
Spielwaren, Hobbys.....	50	/	(14)	(16)	29	39	38	54	71
Blumen und Gärten.....	41	/	(7)	(12)	14	19	33	46	61
Haustiere.....	18	/	/	/	(11)	12	18	19	23
Freizeit- und Kulturdienstl.....	165	/	(79)	(107)	118	119	143	167	221
Bücher.....	50	/	(43)	(33)	32	33	35	47	79
Zeitungen, Zeitschriften u.ä.....	52	/	(24)	(32)	32	39	43	53	72
Sonstige Verbrauchsgüter.....	17	/	(18)	(14)	9	11	12	17	23
Rep. f. Freiz., Unterhalt. und Kultur... Pauschalreisen.....	10	/	/	/	(3)	(5)	7	10	16
Bildungswesen..... Nachhilfeunterricht..... Gebühren.....	186	/	/	/	(99)	150	166	179	264
Bildungswesen.....	38	/	/	/	(14)	23	27	41	57
Nachhilfeunterricht.....	4	/	/	/	/	/	(4)	3	6
Gebühren.....	34	/	/	/	(14)	22	23	37	51
Beherbergungs- und Gaststättendienstl... Verpflegungsdienstleistungen..... Beherbergungsdienstleistungen.....	323	/	(130)	(162)	202	221	266	330	466
Beherbergungs- und Gaststättendienstl... Verpflegungsdienstleistungen..... Beherbergungsdienstleistungen.....	257	/	(120)	(147)	179	184	221	262	347
Beherbergungsdienstleistungen.....	66	/	/	/	(23)	36	46	68	109
Andere Waren und Dienstleistungen..... Schmuck, Uhren und Edelmetalle..... Sonst. persönl. Gebrauchsgegenstände... Dienstleistungen für die Körperpflege... Körperpflegeartikel und -geräte..... Sonstige Dienstleistungen.....	245	/	(88)	(119)	129	163	219	257	331
Andere Waren und Dienstleistungen.....	29	/	/	(9)	10	13	26	33	41
Schmuck, Uhren und Edelmetalle.....	17	/	(9)	(6)	(8)	12	16	17	23
Sonst. persönl. Gebrauchsgegenstände...	44	/	(23)	(17)	27	32	40	48	56
Dienstleistungen für die Körperpflege...	55	/	(29)	(32)	38	45	50	59	68
Körperpflegeartikel und -geräte..... Sonstige Dienstleistungen.....	99	/	(24)	(43)	46	61	87	100	145
Privater Verbrauch	6052	/	(2073)	(2613)	3000	3851	4876	6410	8687

7 Aufwendungen privater Haushalte für den Privaten Verbrauch 1998
7.2 monatliches Haushaltsnettoeinkommen und soziale Stellung des/der Haupteinkommensbezieher(s)

Gegenstand der Nachweisung	Haushalte insgesamt	Monatliches Haushaltsnettoeinkommen von ... bis unter ... DM								
		unter 1 800	1 800 - 2 500	2 500 - 3 000	3 000 - 4 000	4 000 - 5 000	5 000 - 7 000	7 000 - 10 000	10 000 - 35 000	
		1 800	2 500	3 000	4 000	5 000	7 000	10 000	35 000	
7.2.3 Haushalte von Beamten										
Erfaßte Haushalte	(Anzahl)	6742	/	(69)	(76)	291	458	1350	2457	2032
Hochgerechnete Haushalte	(1 000)	1582	/	(38)	(38)	101	133	328	519	420
je Haushalt und Monat in Prozent										
Nahrungsmittel, Getränke, Tabakwaren.....	11,9	/	(10,4)	(13,1)	11,5	12,6	13,1	12,5	10,8	
Bekleidung und Schuhe.....	5,9	/	(6,8)	(5,9)	6,2	6,2	5,9	6,2	5,7	
Herrenbekleidung.....	1,5	/	(1,3)	(1,4)	1,4	1,3	1,4	1,5	1,6	
Damenbekleidung.....	2,3	/	(3,8)	(2,5)	3,1	2,7	2,3	2,4	2,1	
Bekleidung für Kinder (unter 18 Jahren).....	0,7	/	/	/	(0,2)	0,6	0,7	0,9	0,7	
Sonstige Bekleidung und Zubehör.....	0,2	/	/	(0,5)	0,3	0,2	0,3	0,2	0,2	
Schuhe und Schuhzubehör.....	1,0	/	(1,4)	(1,1)	1,1	1,1	1,1	1,1	0,9	
Reparaturen, Reinigung, Ausleihe.....	0,1	/	(0,2)	(0,1)	0,1	0,2	0,1	0,2	0,1	
Wohnen, Energie, Wohnungsinstandhaltung..	27,0	/	(28,5)	(28,4)	27,4	25,6	27,1	28,0	26,0	
Wohnungsmieten u.ä.....	20,8	/	(24,1)	(23,5)	22,2	20,7	21,3	21,6	19,6	
Energie.....	3,6	/	(4,2)	(4,7)	4,5	4,1	3,9	3,6	3,2	
Elektrizität und Gas/Flüssiggas.....	2,5	/	(2,6)	(2,9)	2,5	2,5	2,5	2,6	2,4	
Fern-/Zentralheizung und Warmwasser....	0,6	/	(1,6)	(1,8)	1,8	1,3	0,9	0,4	0,3	
Sonstige Brennstoffe.....	0,5	/	/	/	/	(0,3)	0,5	0,5	0,5	
Aufwend. f.d. Wohnungsinstandhaltung....	2,6	/	/	/	(0,8)	0,8	1,8	2,9	3,3	
Innenausst., Haushaltsgeräte, -gegenst...	7,1	/	(2,7)	(4,0)	5,0	7,2	6,9	7,2	7,4	
Möbel und Einrichtungsgegenstände.....	3,1	/	(1,2)	(1,2)	1,9	3,7	3,0	3,3	3,0	
Teppiche und andere Bodenbeläge.....	0,5	/	/	/	/	(0,4)	0,5	0,5	0,5	
Kühl- und Gefriermöbel.....	0,1	/	/	/	/	/	(0,1)	(0,1)	(0,1)	
Sonstige größere Haushaltsgeräte.....	0,6	/	/	/	/	(0,7)	0,6	0,6	0,6	
Kleine elektrische Haushaltsgeräte.....	0,2	/	/	/	(0,3)	0,2	0,2	0,2	0,2	
Heimtextilien.....	0,5	/	/	/	0,3	0,4	0,4	0,6	0,5	
Sonst. Gebrauchsgüter f.d. Haushaltsf...	1,0	/	(0,7)	(0,7)	0,9	0,9	1,1	1,0	1,1	
Verbrauchsgüter f.d. Haushaltsführung...	0,4	/	(0,3)	(0,5)	0,4	0,5	0,5	0,5	0,4	
Dienstleistungen f.d. Haushaltsführung...	0,6	/	/	/	(0,1)	0,2	0,5	0,5	0,9	
Gesundheitspflege.....	8,2	/	(4,9)	(4,4)	5,6	5,7	5,8	7,3	10,9	
Gebrauchsgüter f.d. Gesundheitspflege...	1,1	/	/	/	(0,5)	0,7	0,8	0,9	1,4	
Verbrauchsgüter f.d. Gesundheitspflege...	1,2	/	(1,1)	(1,1)	1,0	1,1	1,1	1,2	1,3	
Dienstleistungen f.d. Gesundheitspflege...	6,0	/	(3,4)	(2,9)	4,1	3,8	3,9	5,2	8,2	
Verkehr.....	14,9	/	(16,4)	(10,9)	14,5	14,6	15,3	15,0	14,8	
Kraftwagen.....	6,9	/	/	/	/	/	(7,0)	7,2	7,3	
Kraft- und Fahrräder.....	0,5	/	/	/	/	/	(0,6)	0,5	0,4	
Ersatzteile und Zubehör.....	0,5	/	/	(0,5)	(0,5)	0,5	0,5	0,6	0,6	
Kraftstoffe und Schmiermittel.....	3,2	/	(4,5)	(5,1)	4,4	3,7	3,5	3,2	2,9	
Wartung, Rep. an Kfz, Kraft-,Fahrrädern...	1,6	/	(1,1)	(2,2)	2,2	1,7	1,6	1,6	1,6	
Garagen- und Stellplatzmieten.....	0,2	/	/	/	(0,6)	0,5	0,3	0,2	0,1	
Sonstige Dienstleistungen.....	0,4	/	(0,8)	(0,4)	0,4	0,3	0,4	0,4	0,5	
Personenbeförd., Verkehrsdienstl.....	1,4	/	(3,5)	(1,3)	1,7	1,6	1,4	1,2	1,4	
Nachrichtenübermittlung.....	2,2	/	(4,8)	(4,1)	3,5	3,0	2,4	2,0	1,9	
Telefon-, Faxgeräte, Anrufbeantworter...	0,2	/	/	/	(0,3)	(0,2)	0,2	0,2	0,2	
Dienstleistungen f.d. Nachrichtenüberm...	2,0	/	(4,7)	(4,0)	3,2	2,7	2,2	1,8	1,7	
Freizeit, Unterhaltung und Kultur.....	12,8	/	(14,2)	(18,3)	14,7	14,6	12,9	12,1	12,8	
Rundfunkempfangsgeräte u.ä.....	0,2	/	/	/	(0,1)	(0,3)	0,2	0,2	0,2	
Fernseh- und Videogeräte, TV-Antennen...	0,3	/	/	/	/	(0,4)	(0,3)	0,3	0,4	
Foto-, Filmausrüstungen, opt. Geräte....	0,3	/	/	/	(0,4)	0,3	0,3	0,2	0,3	
Datenverarbeitungsgeräte und Zubehör...	1,0	/	/	/	(1,1)	1,5	1,0	1,0	1,1	
Bild- und Tonträger.....	0,4	/	(0,8)	(0,9)	0,8	0,6	0,4	0,4	0,4	
Sonst. lanagl. Gebrauchsgüter u.										
Ausrüst. f. Kultur, Sport, Camping u.ä.	0,7	/	/	/	(0,5)	(0,4)	0,5	0,7	0,9	
Spielwaren, Hobbys.....	0,8	/	(0,7)	(0,6)	1,0	1,0	0,8	0,8	0,8	
Blumen und Gärten.....	0,7	/	(0,3)	(0,5)	0,5	0,5	0,7	0,7	0,7	
Haustiere.....	0,3	/	/	/	(0,4)	0,3	0,4	0,3	0,3	
Freizeit- und Kulturdienstl.....	2,7	/	(3,8)	(4,1)	3,9	3,1	2,9	2,6	2,5	
Bücher.....	0,8	/	(2,1)	(1,3)	1,1	0,8	0,7	0,7	0,9	
Zeitungen, Zeitschriften u.ä.....	0,9	/	(1,1)	(1,2)	1,1	1,0	0,9	0,8	0,8	
Sonstige Verbrauchsgüter.....	0,3	/	(0,9)	(0,6)	0,3	0,3	0,3	0,3	0,3	
Rep. f. Freiz., Unterhalt. und Kultur...	0,2	/	/	/	(0,1)	(0,1)	0,2	0,1	0,2	
Pauschalreisen.....	3,1	/	/	/	(3,3)	3,9	3,4	2,8	3,0	
Bildungswesen.....	0,6	/	/	/	(0,5)	0,6	0,6	0,6	0,7	
Nachhilfeunterricht.....	0,1	/	/	/	/	/	(0,1)	0,1	0,1	
Gebühren.....	0,6	/	/	/	(0,5)	0,6	0,5	0,6	0,6	
Beherbergungs- und Gaststättendienstl...	5,3	/	(6,3)	(6,2)	6,7	5,7	5,5	5,1	5,2	
Verpflegungsdienstleistungen.....	4,2	/	(5,8)	(5,6)	6,0	4,8	4,5	4,1	4,0	
Beherbergungsdienstleistungen.....	1,1	/	/	/	(0,8)	0,9	0,9	1,1	1,3	
Andere Waren und Dienstleistungen.....	4,0	/	(4,3)	(4,3)	4,3	4,2	4,5	4,0	3,8	
Schmuck, Uhren und Edelmetalle.....	0,5	/	/	(0,4)	0,3	0,3	0,5	0,5	0,5	
Sonst. persönl. Gebrauchsgegenstände...	0,3	/	(0,4)	(0,2)	(0,3)	0,3	0,3	0,3	0,3	
Dienstleistungen für die Körperpflege...	0,7	/	(1,1)	(0,7)	0,9	0,8	0,8	0,8	0,6	
Körperpflegeartikel und -geräte.....	0,9	/	(1,4)	(1,2)	1,3	1,2	1,0	0,9	0,8	
Sonstige Dienstleistungen.....	1,6	/	(1,2)	(1,9)	1,5	1,6	1,8	1,6	1,7	
Privater Verbrauch	100	100	100	100	100	100	100	100	100	

Früheres Bundesgebiet

7 Aufwendungen privater Haushalte für den Privaten Verbrauch 1998
7.2 monatliches Haushaltsnettoeinkommen und soziale Stellung des/der Haupteinkommensbezieher(s/in)

Gegenstand der Nachweisung	Haushalte insgesamt	Monatliches Haushaltsnettoeinkommen von ... bis unter ... DM							
		unter 1 800	1 800 - 2 500	2 500 - 3 000	3 000 - 4 000	4 000 - 5 000	5 000 - 7 000	7 000 - 10 000	10 000 - 35 000
		1 800	2 500	3 000	4 000	5 000	7 000	10 000	35 000
7.2.4 Haushalte von Angestellten und Arbeitern									
Erfasste Haushalte (Anzahl)	24847	268	943	1180	2508	3146	6652	6412	9738
Hochgerechnete Haushalte (1 000)	14370	437	1061	1071	2018	2101	3669	2732	1380
je Haushalt und Monat in DM									
Nahrungsmittel, Getränke, Tabakwaren.....	635	251	330	373	488	629	713	796	902
Bekleidung und Schuhe.....	273	97	122	153	186	234	287	369	498
Herrenbekleidung.....	66	(16)	19	32	40	54	68	95	137
Damenbekleidung.....	105	51	61	67	76	85	105	137	190
Bekleidung für Kinder (unter 18 Jahren).....	34	(3)	6	10	19	34	42	48	58
Sonstige Bekleidung und Zubehör.....	13	(7)	9	8	9	11	14	16	19
Schuhe und Schuhzubehör.....	49	17	24	30	35	45	53	63	80
Reparaturen, Reinigung, Ausleihe.....	7	(4)	5	5	6	6	7	8	14
Wohnen, Energie, Wohnungsinstandhaltung..	1363	601	713	790	953	1165	1475	1859	2180
Wohnungsmieten u.ä.....	1055	491	576	645	754	904	1144	1406	1664
Energie.....	194	104	122	130	159	189	209	235	263
Elektrizität und Gas/Flüssiggas.....	129	58	75	80	98	120	141	163	188
Fern-/Zentralheizung und Warmwasser....	39	43	45	46	50	50	37	28	25
Sonstige Brennstoffe.....	26	(3)	(4)	(4)	11	19	31	44	50
Aufwend. f.d. Wohnungsinstandhaltung....	114	(6)	15	15	40	72	122	218	252
Innenausst., Haushaltsgeräte, -gegenst...	313	67	96	158	206	262	323	439	633
Möbel und Einrichtungsgegenstände.....	198	(24)	34	75	94	119	134	199	284
Teppiche und andere Bodenbeläge.....	21	/	(5)	10	10	13	23	31	49
Kühl- und Gefriermöbel.....	7	/	/	/	(8)	(6)	10	3	9
Sonstige größere Haushaltsgeräte.....	27	/	(12)	(12)	18	23	31	36	46
Kleine elektrische Haushaltsgeräte.....	10	(3)	6	6	8	10	11	12	16
Haumtextilien.....	21	(5)	7	10	13	19	22	31	44
Sonst. Gebrauchsgüter f.d. Haushaltsf...	46	11	17	19	28	39	50	69	86
Verbrauchsgüter f.d. Haushaltsführung...	23	9	11	13	18	22	26	29	34
Dienstleistungen f.d. Haushaltsführung..	18	(3)	3	6	9	12	16	22	66
Gesundheitspflege.....	110	42	40	56	64	77	102	147	290
Gebrauchsgüter f.d. Gesundheitspflege..	30	(13)	7	19	17	21	32	43	63
Verbrauchsgüter f.d. Gesundheitspflege..	33	12	20	22	25	29	34	41	57
Dienstleistungen f.d. Gesundheitspflege..	47	(16)	13	15	22	27	36	63	170
Verkehr.....	697	186	274	424	492	550	724	936	1378
Kraftwagen.....	294	/	/	(173)	(180)	192	303	433	673
Kraft- und Fahrräder.....	26	/	(7)	(7)	14	25	30	34	55
Ersatzteile und Zubehör.....	30	(4)	15	16	22	27	35	39	47
Kraftstoffe und Schmiermittel.....	168	55	91	102	124	155	184	212	252
Wartung, Rep. an Kfz, Kraft-,Fahrrädern.	75	(28)	35	44	62	63	76	101	131
Garagen- und Stellplatzmieten.....	13	(4)	10	13	15	17	14	11	11
Sonstige Dienstleistungen.....	31	(4)	11	11	16	19	26	41	97
Personenbeförd., Verkehrsdienstl.....	62	44	54	56	59	51	55	64	112
Nachrichtenübermittlung.....	110	80	86	93	99	103	109	123	154
Telefon-, Faxgeräte, Anrufbeantworter...	8	(5)	(5)	5	5	6	8	11	13
Dienstleistungen f.d. Nachrichtenüberm..	102	75	81	88	93	96	102	112	142
Freizeit, Unterhaltung und Kultur.....	537	199	256	318	378	456	559	715	981
Rundfunkempfangsgeräte u.ä.....	11	/	(4)	(8)	8	8	11	14	27
Fernseh- und Videogeräte, TV-Antennen...	17	/	(8)	(7)	10	16	18	22	30
Foto-, Filmausrüstungen, opt. Geräte....	13	(7)	6	9	10	12	14	18	22
Datenverarbeitungsgeräte und Zubehör...	37	(9)	19	17	25	36	39	46	70
Bild- und Tonträger.....	17	14	11	14	15	16	17	21	25
Sonst. langl. Gebrauchsgüter u.									
Ausrüst. f. Kultur, Sport, Camping u.ä.	26	(5)	7	11	12	17	27	44	57
Spielwaren, Hobbys.....	37	13	15	17	29	35	41	48	59
Blumen und Gärten.....	31	7	10	14	18	26	33	47	60
Haustiere.....	18	(10)	10	12	16	16	19	21	24
Freizeit- und Kulturdienstl.....	130	49	79	93	107	113	136	160	212
Bücher.....	27	14	15	20	21	24	27	34	49
Zeitungen, Zeitschriften u.ä.....	37	18	20	26	28	33	40	47	59
Sonstige Verbrauchsgüter.....	11	6	6	6	8	10	11	14	17
Rep. f. Freiz., Unterhalt. und Kultur...	7	(3)	4	5	5	5	8	9	13
Pauschalreisen.....	117	(37)	42	61	66	89	117	171	258
Bildungswesen.....	28	(26)	13	17	19	20	26	37	61
Nachhilfeunterricht.....	2	/	/	/	(2)	(2)	2	3	5
Gebühren.....	25	(26)	12	16	17	18	24	34	56
Beherbungs- und Gaststättendienstl....	237	89	112	138	172	186	238	318	462
Verpflegungsdienstleistungen.....	195	79	102	123	148	155	196	258	357
Beherbungsdiensleistungen.....	42	(11)	10	16	23	31	42	61	104
Andere Waren und Dienstleistungen.....	196	59	88	109	145	166	205	259	359
Schmuck, Uhren und Edelmetalle.....	23	(6)	7	11	12	15	24	36	51
Sonst. persönl. Gebrauchsgegenstände...	14	(4)	6	6	10	12	13	19	27
Dienstleistungen für die Körperpflege...	37	15	22	23	28	34	39	48	59
Körperpflegeartikel und -geräte.....	46	20	28	29	37	43	49	56	68
Sonstige Dienstleistungen.....	76	14	25	41	59	62	80	100	155
Privater Verbrauch	4498	1698	2130	2629	3199	3846	4760	5999	7898

Früheres Bundesgebiet

7 Aufwendungen privater Haushalte für den Privaten Verbrauch 1998
7.2 monatliches Haushaltsnettoeinkommen und soziale Stellung des/der Haupteinkommensbezieher(s)

Gegenstand der Nachweisung	Haushalte insgesamt	Monatliches Haushaltsnettoeinkommen von ... bis unter ... DM							
		unter 1 800	1 800 - 2 500	2 500 - 3 000	3 000 - 4 000	4 000 - 5 000	5 000 - 7 000	7 000 - 10 000	10 000 - 35 000
7.2.4 Haushalte von Angestellten und Arbeitern									
Erfaßte Haushalte	(Anzahl) 24847	268	943	1180	2508	3146	6652	6412	3738
Hochgerechnete Haushalte	(1 000) 14370	437	1061	1071	2018	2101	3569	2732	1380
je Haushalt und Monat in Prozent									
Nahrungsmittel, Getränke, Tabakwaren.....	14,1	14,8	15,5	14,2	15,2	16,4	15,0	13,3	11,4
Bekleidung und Schuhe.....	8,1	5,7	5,8	5,8	5,8	6,1	6,0	6,1	6,3
Herrnbekleidung.....	1,5	(0,9)	0,9	1,2	1,3	1,4	1,4	1,6	1,7
Damenbekleidung.....	2,9	3,0	2,8	2,5	2,4	2,2	2,2	2,3	2,4
Bekleidung für Kinder (unter 18 Jahren).....	0,8	(0,2)	0,3	0,4	0,6	0,9	0,8	0,8	0,7
Sonstige Bekleidung und Zubehör.....	0,3	(0,4)	0,4	0,3	0,3	0,3	0,3	0,3	0,2
Schuhe und Schuhzubehör.....	1,1	1,0	1,1	1,1	1,1	1,2	1,1	1,1	1,0
Reparaturen, Reinigung, Ausleihs.....	0,2	(0,2)	0,2	0,2	0,2	0,1	0,1	0,1	0,2
Wohnen, Energie, Wohnungsinstandhaltung..	30,3	35,4	33,5	30,0	29,8	30,3	31,0	31,0	27,6
Wohnungsmieten u.ä.....	23,5	28,9	27,1	24,5	23,6	23,5	24,0	23,4	21,1
Energie.....	4,9	6,1	5,7	4,9	5,0	4,9	4,4	3,9	3,3
Elektrizität und Gas/Flüssiggas.....	2,9	3,4	3,5	3,1	3,1	3,1	3,0	2,7	2,4
Fern-/Zentralheizung und Warmwasser....	0,9	2,5	2,1	1,7	1,6	1,3	0,8	0,6	0,3
Sonstige Brennstoffe.....	0,6	/	(0,1)	(0,2)	0,3	0,6	0,6	0,7	0,6
Aufwend. f.d. Wohnungsinstandhaltung....	2,5	(0,4)	0,7	0,6	1,3	1,9	2,6	3,6	3,2
Innenausst., Haushaltsgeräte, -gegenst...	6,9	3,9	4,5	6,0	6,4	6,8	6,8	7,3	8,0
Möbel und Einrichtungsgegenstände.....	3,1	(1,4)	1,6	2,9	2,9	3,1	2,8	3,3	3,6
Teppiche und andere Bodenbeläge.....	0,5	/	(0,2)	0,5	0,3	0,4	0,5	0,6	0,6
Kühl- und Gefriermöbel.....	0,2	/	/	/	(0,2)	0,2	0,2	0,2	0,1
Sonstige größere Haushaltsgeräte.....	0,6	/	(0,6)	(0,5)	0,6	0,6	0,6	0,6	0,6
Kleine elektrische Haushaltsgeräte.....	0,2	(0,2)	0,3	0,2	0,3	0,3	0,2	0,2	0,2
Heimtextilien.....	0,5	(0,3)	0,3	0,4	0,4	0,5	0,5	0,5	0,6
Sonst. Gebrauchsgüter f.d. Haushaltsf...	1,0	0,7	0,8	0,7	0,9	1,0	1,0	1,2	1,1
Verbrauchsgüter f.d. Haushaltsführung...	0,5	0,5	0,5	0,5	0,6	0,6	0,5	0,5	0,4
Dienstleistungen f.d. Haushaltsführung..	0,4	(0,2)	0,2	0,2	0,3	0,3	0,3	0,4	0,8
Gesundheitspflege.....	2,4	2,5	1,9	2,1	2,0	2,0	2,1	2,5	3,7
Gebrauchsgüter f.d. Gesundheitspflege...	0,7	(0,8)	0,3	0,7	0,5	0,5	0,7	0,7	0,8
Verbrauchsgüter f.d. Gesundheitspflege..	0,7	0,7	0,9	0,8	0,8	0,7	0,7	0,7	0,7
Dienstleistungen f.d. Gesundheitspflege..	1,0	(0,9)	0,8	0,6	0,7	0,7	0,8	1,1	2,2
Verkehr.....	15,5	11,0	12,9	16,1	15,4	14,3	15,2	15,6	17,5
Kraftwagen.....	6,5	/	/	(6,6)	(5,6)	5,0	5,4	7,2	8,5
Kraft- und Fahrräder.....	0,6	/	(0,3)	0,3	0,4	0,6	0,6	0,6	0,7
Ersatzteile und Zubehör.....	0,7	(0,3)	0,7	0,6	0,7	0,7	0,7	0,7	0,6
Kraftstoffe und Schmiermittel.....	3,7	3,2	4,3	3,9	3,9	4,0	3,9	3,5	3,2
Wartung, Rep. an Kfz, Kraft-,Fahrrädern.	1,7	(1,7)	1,6	1,7	1,9	1,6	1,6	1,7	1,7
Garagen- und Stellplatzmieten.....	0,3	(0,2)	0,5	0,5	0,5	0,4	0,3	0,2	0,1
Sonstige Dienstleistungen.....	0,7	(0,2)	0,5	0,4	0,5	0,5	0,6	0,7	1,2
Personenbeförd., Verkehrsdienstl.....	1,4	2,8	2,5	2,1	1,8	1,3	1,2	1,1	1,4
Nachrichtenübermittlung.....	2,4	4,7	4,0	3,5	3,1	2,7	2,3	2,1	2,0
Telefon-, Faxgeräte, Anrufbeantworter...	0,2	(0,3)	(0,2)	0,2	0,2	0,2	0,2	0,2	0,2
Dienstleistungen f.d. Nachrichtenüberm..	2,3	4,4	3,8	3,4	2,9	2,5	2,1	1,9	1,8
Freizeit, Unterhaltung und Kultur.....	11,9	11,7	12,0	12,1	11,8	11,9	11,7	11,8	12,4
Rundfunkempfangsgeräte u.ä.....	0,3	/	(0,2)	(0,3)	0,2	0,2	0,2	0,2	0,3
Fernseh- und Videogeräte, TV-Antennen...	0,4	/	(0,4)	(0,3)	0,3	0,4	0,4	0,4	0,4
Foto-, Filmausrüstungen, opt. Geräte....	0,3	(0,4)	0,3	0,3	0,3	0,3	0,3	0,3	0,3
Datenverarbeitungsgeräte und Zubehör...	0,8	(0,5)	0,9	0,6	0,8	0,9	0,8	0,8	0,9
Bild- und Tonträger.....	0,4	0,8	0,5	0,5	0,5	0,4	0,4	0,4	0,3
Sonst. langl. Gebrauchsgüter u. Ausüst. f. Kultur, Sport, Camping u.ä.	0,6	(0,3)	0,3	0,4	0,4	0,4	0,6	0,7	0,7
Spielwaren, Hobbys.....	0,8	0,8	0,7	0,7	0,9	0,9	0,9	0,8	0,7
Blumen und Gärten.....	0,7	0,4	0,5	0,5	0,6	0,7	0,7	0,8	0,8
Haustiere.....	0,4	(0,6)	0,5	0,5	0,5	0,4	0,4	0,4	0,3
Freizeit- und Kulturdienstl.....	2,9	2,9	3,7	3,5	3,4	2,9	2,9	2,7	2,7
Bücher.....	0,6	0,8	0,7	0,8	0,7	0,6	0,6	0,6	0,6
Zeitungen, Zeitschriften u.ä.....	0,8	1,1	0,9	1,0	0,9	0,9	0,8	0,8	0,7
Sonstige Verbrauchsgüter.....	0,2	0,3	0,3	0,2	0,2	0,3	0,2	0,2	0,2
Rep. f. Freiz., Unterhalt. und Kultur...	0,2	(0,2)	0,2	0,2	0,2	0,1	0,2	0,1	0,2
Pauschalreisen.....	2,6	(2,2)	2,0	2,3	2,1	2,3	2,5	2,8	3,3
Bildungswesen.....	0,6	(1,5)	0,6	0,7	0,6	0,6	0,5	0,6	0,8
Nachhilfeunterricht.....	0,1	/	/	/	(0,1)	(0,1)	0,1	0,1	0,1
Gebühren.....	0,6	(1,5)	0,6	0,6	0,5	0,5	0,5	0,6	0,7
Beherbungs- und Gaststättendienstl....	5,3	5,2	5,3	5,3	5,4	4,8	5,0	5,3	5,8
Verpflegungsdienstleistungen.....	4,3	4,6	4,8	4,7	4,6	4,0	4,1	4,3	4,5
Beherbungs- und Gaststättendienstl...	0,9	(0,6)	0,5	0,6	0,7	0,8	0,9	1,0	1,3
Andere Waren und Dienstleistungen.....	4,4	3,5	4,1	4,2	4,5	4,3	4,3	4,3	4,5
Schmuck, Uhren und Edelmetalle.....	0,5	(0,3)	0,3	0,4	0,4	0,4	0,5	0,6	0,6
Sonst. persönl. Gegenstände.....	0,3	(0,2)	0,3	0,2	0,3	0,3	0,3	0,3	0,3
Dienstleistungen für die Körperpflege...	0,8	0,9	1,0	0,9	0,9	0,9	0,8	0,8	0,7
Körperpflegeartikel und -geräte.....	1,0	1,2	1,3	1,1	1,1	1,1	1,0	0,9	0,9
Sonstige Dienstleistungen.....	1,7	0,8	1,2	1,6	1,8	1,6	1,7	1,7	2,0
Privater Verbrauch 100		100	100	100	100	100	100	100	100

7 Aufwendungen privater Haushalte für den Privaten Verbrauch 1998
7.2 monatliches Haushaltsnettoeinkommen und soziale Stellung des/der Haupteinkommensbezieher(s)

Gegenstand der Nachweisung	Haushalte insgesamt	Monatliches Haushaltsnettoeinkommen von ... bis unter ... DM								
		unter 1 800	1 800 - 2 500	2 500 - 3 000	3 000 - 4 000	4 000 - 5 000	5 000 - 7 000	7 000 - 10 000	10 000 - 35 000	
		1 800	2 500	3 000	4 000	5 000	7 000	10 000	35 000	
7.2.5 Haushalte von Angestellten										
Erfaßte Haushalte	(Anzahl)	19330	206	784	975	1974	2134	4563	5243	3451
Hochgerechnete Haushalte	(1 000)	8576	231	617	618	1132	1037	1881	1897	1163
je Haushalt und Monat in DM										
Nahrungsmittel, Getränke, Tabakwaren.....		618	253	323	343	439	562	660	772	897
Bekleidung und Schuhe.....		300	104	137	174	200	246	297	378	514
Herrenbekleidung.....		72	(16)	17	25	36	54	72	101	143
Damenbekleidung.....		122	54	74	93	98	103	116	141	197
Bekleidung für Kinder (unter 18 Jahren)...		33	(3)	6	9	18	27	36	46	59
Sonstige Bekleidung und Zubehör.....		13	(7)	9	9	10	12	13	16	20
Schuhe und Schuhzubehör.....		52	19	26	32	35	43	53	65	83
Reparaturen, Reinigung, Ausleihe.....		8	(4)	5	6	7	7	8	10	14
Wohnen, Energie, Wohnungsinstandhaltung..		1931	575	715	796	943	1152	1423	1804	2152
Wohnungsmieten u.ä.....		1080	477	576	654	757	908	1101	1374	1647
Energie.....		192	92	121	126	150	176	198	232	263
Elektrizität und Gas/Flüssiggas.....		128	53	72	74	90	111	132	162	193
Fern-/Zentralheizung und Warmwasser....		42	37	47	49	54	54	43	32	27
Sonstige Brennstoffe.....		22	/	/	(3)	(7)	11	24	38	44
Aufwand. f.d. Wohnungsinstandhaltung....		119	/	18	16	36	68	123	198	242
Innenausst., Haushaltsgeräte, -gegenst...		341	84	104	174	219	285	339	437	625
Möbel und Einrichtungsgegenstände.....		155	(42)	35	86	99	136	157	198	272
Teppiche und andere Bodenbeläge.....		24	/	(8)	(16)	12	16	24	30	52
Kühl- und Gefriermöbel.....		8	/	/	/	(9)	(7)	9	10	10
Sonstige größere Haushaltsgeräte.....		27	/	(14)	(10)	22	23	26	34	41
Kleine elektrische Haushaltsgeräte.....		10	(3)	5	5	7	9	11	13	16
Heimtextilien.....		23	(4)	8	12	14	21	22	30	42
Sonst. Gebrauchsgüter f.d. Haushaltsf...		48	14	17	22	29	38	47	68	84
Verbrauchsgüter f.d. Haushaltsführung...		23	9	11	14	17	21	25	29	33
Dienstleistungen f.d. Haushaltsführung...		23	(3)	4	5	10	14	17	26	75
Gesundheitspflege.....		127	49	43	50	69	85	104	157	312
Gebrauchsgüter f.d. Gesundheitspflege...		33	(14)	10	13	20	27	29	44	64
Verbrauchsgüter f.d. Gesundheitspflege...		35	15	20	21	26	29	35	43	59
Dienstleistungen f.d. Gesundheitspflege...		59	(21)	14	15	23	28	40	71	189
Verkehr.....		726	199	244	485	473	561	722	895	1340
Kraftwagen.....		299	/	/	(239)	(170)	(187)	287	384	626
Kraft- und Fahrräder.....		24	/	/	(10)	(11)	25	26	31	37
Ersatzteile und Zubehör.....		28	(5)	11	13	18	26	31	35	44
Kraftstoffe und Schmiermittel.....		187	52	88	100	118	148	179	206	249
Wartung, Rep. an Kfz, Kraft-,Fahrrädern.		82	(16)	31	46	56	65	83	105	139
Garagen- und Stellplatzmieten.....		13	/	9	12	15	17	15	13	12
Sonstige Dienstleistungen.....		38	(4)	7	11	15	25	30	46	108
Personenbeförd., Verkehrsdienstl.....		76	48	56	55	68	68	70	75	125
Nachrichtenübermittlung.....		117	83	91	93	104	110	116	125	160
Telefon-, Faxgeräte, Anrufbeantworter...		8	(6)	(6)	(4)	6	7	8	10	14
Dienstleistungen f.d. Nachrichtenüberm...		109	77	85	89	98	103	108	115	146
Freizeit, Unterhaltung und Kultur.....		596	227	265	332	403	492	586	751	1030
Rundfunkempfangsgeräte u.ä.....		12	/	(5)	(4)	8	8	12	15	25
Fernseh- und Videogeräte, TV-Antennen...		17	/	(5)	(6)	10	15	16	22	32
Foto-, Filmausrüstungen, opt. Geräte...		15	/	5	9	9	13	16	19	24
Datenverarbeitungsgeräte und Zubehör...		42	/	(17)	19	24	44	43	51	74
Bild- und Tonträger.....		19	17	13	14	17	17	20	22	26
Sonst. langl. Gebrauchsgüter u.		30	(8)	10	8	15	14	24	51	59
Ausrüst. f. Kultur, Sport, Camping u.ä.		38	(13)	16	17	29	32	39	49	62
Spielwaren, Hobbys.....		34	8	11	15	19	26	33	47	60
Blumen und Gärten.....		17	(8)	10	13	16	17	17	20	23
Freizeit- und Kulturdienstl.....		140	54	82	94	110	116	141	164	220
Bücher.....		33	19	17	23	27	29	32	38	53
Zeitungen, Zeitschriften u.ä.....		40	14	19	25	29	34	41	48	62
Sonstige Verbrauchsgüter.....		11	7	6	6	8	9	12	14	18
Rep. f. Freiz., Unterhalt. und Kultur...		7	/	3	4	5	5	8	9	13
Pauschalreisen.....		141	(45)	46	75	78	111	132	183	280
Bildungswesen.....		33	(23)	16	21	21	25	31	38	66
Nachhilfeunterricht.....		2	/	/	/	(1)	(2)	2	3	6
Gebühren.....		31	(23)	16	19	20	24	29	35	59
Beherbergungs- und Gaststättendienstl...		266	97	114	148	185	203	258	332	485
Verpflegungsdienstleistungen.....		215	89	102	128	156	168	211	266	370
Beherbergungsdienstleistungen.....		51	(8)	12	19	29	35	48	66	115
Andere Waren und Dienstleistungen.....		213	70	101	117	153	175	212	259	371
Schmuck, Uhren und Edelmetalle.....		26	(7)	9	14	14	20	25	34	52
Sonst. persönl. Gebrauchsgegenstände...		15	(6)	6	7	11	13	15	18	27
Dienstleistungen für die Körperpflege...		41	16	24	26	32	36	41	48	61
Körperpflegeartikel und -geräte.....		50	24	33	36	42	44	50	57	69
Sonstige Dienstleistungen.....		82	(18)	30	35	53	61	81	102	161
Privater Verbrauch		4730	1764	2154	2734	3208	3896	4747	5949	7952

Früheres Bundesgebiet

7 Aufwendungen privater Haushalte für den Privaten Verbrauch 1998
7.2 monatliches Haushaltsnettoeinkommen und soziale Stellung des/der Haupteinkommensbeziehers(in)

Gegenstand der Nachweisung	Haushalte insgesamt	Monatliches Haushaltsnettoeinkommen von ... bis unter ... DM							
		unter 1 800	1 800 - 2 500	2 500 - 3 000	3 000 - 4 000	4 000 - 5 000	5 000 - 7 000	7 000 - 10 000	10 000 - 36 000
		1 800	2 500	3 000	4 000	5 000	7 000	10 000	36 000
7.2.5 Haushalte von Angestellten									
Erfaßte Haushalte (Anzahl)	19330	206	784	975	1974	2134	4563	5243	3451
Hochgerechnete Haushalte (1 000)	8576	231	617	618	1132	1037	1881	1897	1163
je Haushalt und Monat in Prozent									
Nahrungsmittel, Getränke, Tabakwaren....	13,1	14,3	15,0	12,6	13,7	14,4	13,9	13,0	11,3
Bekleidung und Schuhe.....	6,3	5,9	6,4	6,4	6,2	6,3	6,3	6,4	6,5
Herrenbekleidung.....	1,5	(0,9)	0,8	0,8	1,1	1,4	1,5	1,7	1,8
Damenbekleidung.....	2,6	3,1	3,4	3,4	3,0	2,7	2,4	2,4	2,5
Bekleidung für Kinder (unter 18 Jahren).	0,7	(0,2)	0,3	0,3	0,6	0,7	0,7	0,8	0,7
Sonstige Bekleidung und Zubehör.....	0,3	(0,4)	0,4	0,3	0,3	0,3	0,3	0,3	0,2
Schuhe und Schuhzubehör.....	1,1	1,1	1,2	1,2	1,1	1,1	1,1	1,1	1,0
Reparaturen, Reinigung, Ausleihe.....	0,2	(0,2)	0,2	0,2	0,2	0,2	0,2	0,2	0,2
Wohnen, Energie, Wohnungsinstandhaltung..	29,4	32,6	33,2	29,1	29,4	29,6	30,0	30,3	27,1
Wohnungsmieten u.ä.....	22,8	27,1	26,7	23,9	23,6	23,3	23,2	23,1	20,7
Energie.....	4,1	5,2	5,6	4,6	4,7	4,5	4,2	3,9	3,3
Elektrizität und Gas/Flüssiggas.....	2,7	3,0	3,4	2,7	2,8	2,9	2,8	2,7	2,4
Fern-/Zentralheizung und Warmwasser....	0,9	2,1	2,2	1,8	1,7	1,4	0,9	0,5	0,3
Sonstige Brennstoffe.....	0,5	/	/	(0,1)	(0,2)	0,3	0,5	0,6	0,5
Aufwend. f.d. Wohnungsinstandhaltung....	2,5	/	0,8	0,6	1,1	1,7	2,6	3,3	3,0
Innenaust., Haushaltsgeräte, -gegenst...	7,2	4,8	4,8	6,4	6,8	7,3	7,1	7,3	7,9
Möbel und Einrichtungsgegenstände.....	3,3	(2,4)	1,6	3,1	3,1	3,5	3,3	3,3	3,4
Teppiche und andere Bodenbeläge.....	0,5	/	(0,4)	(0,5)	0,4	0,4	0,5	0,5	0,6
Kühl- und Gefriermöbel.....	0,2	/	/	/	(0,3)	(0,2)	0,2	0,2	0,1
Sonstige größere Haushaltsgeräte.....	0,6	/	(0,7)	(0,4)	0,7	0,6	0,6	0,5	0,5
Kleine elektrische Haushaltsgeräte.....	0,2	(0,2)	0,2	0,2	0,2	0,2	0,2	0,2	0,2
Heimtextilien.....	0,5	(0,3)	0,3	0,5	0,4	0,5	0,5	0,5	0,5
Sonst. Gebrauchsgüter f.d. Haushaltsf...	1,0	0,8	0,8	0,8	0,9	1,0	1,0	1,1	1,1
Verbrauchsgüter f.d. Haushaltsführung...	0,5	0,5	0,5	0,5	0,5	0,5	0,5	0,5	0,4
Dienstleistungen f.d. Haushaltsführung...	0,5	(0,2)	0,2	0,2	0,3	0,4	0,4	0,4	0,9
Gesundheitspflege.....	2,7	2,8	2,0	1,8	2,2	2,2	2,2	2,6	3,9
Verbrauchsgüter f.d. Gesundheitspflege...	0,7	(0,8)	0,5	0,5	0,6	0,7	0,6	0,7	0,8
Verbrauchsgüter f.d. Gesundheitspflege..	0,7	0,8	0,9	0,8	0,8	0,7	0,7	0,7	0,7
Dienstleistungen f.d. Gesundheitspflege...	1,3	(1,2)	0,6	0,5	0,7	0,7	0,9	1,2	2,4
Verkehr.....	15,4	11,3	11,3	17,7	14,7	14,4	15,2	15,0	16,9
Kraftwagen.....	6,3	/	/	(8,7)	(5,3)	(4,8)	6,0	6,5	7,9
Kraft- und Fahrräder.....	0,5	/	/	(0,3)	(0,3)	0,6	0,5	0,5	0,5
Ersatzteile und Zubehör.....	0,6	(0,3)	0,5	0,5	0,6	0,7	0,7	0,6	0,6
Kraftstoffe und Schmiermittel.....	3,5	2,9	4,1	3,7	3,7	3,8	3,8	3,5	3,1
Wartung, Rep. an Kfz, Kraft-,Fahrrädern.	1,7	(0,9)	1,4	1,7	1,8	1,7	1,8	1,8	1,7
Garagen- und Stellplatzmieten.....	0,3	/	0,4	0,4	0,5	0,4	0,3	0,2	0,1
Sonstige Dienstleistungen.....	0,8	(0,2)	0,3	0,4	0,5	0,7	0,6	0,8	1,4
Personenbeförd., Verkehrsdienstl.....	1,6	2,7	2,6	2,0	2,1	1,8	1,5	1,3	1,6
Nachrichtenübermittlung.....	2,5	4,7	4,2	3,4	3,2	2,8	2,4	2,1	2,0
Telefon-, Faxgeräte, Anrufbeantworter...	0,2	(0,4)	(0,3)	(0,2)	0,2	0,2	0,2	0,2	0,2
Dienstleistungen f.d. Nachrichtenüberm...	2,3	4,3	3,9	3,3	3,1	2,6	2,3	1,9	1,8
Freizeit, Unterhaltung und Kultur.....	12,6	12,8	12,3	12,2	12,6	12,6	12,4	12,6	13,0
Rundfunkempfangsgeräte u.ä.....	0,3	/	(0,2)	(0,2)	0,3	0,2	0,2	0,2	0,3
Fernseh- und Videogeräte, TV-Antennen...	0,4	/	(0,2)	(0,2)	0,3	0,4	0,3	0,4	0,4
Foto-, Filmausrüstungen, opt. Geräte...	0,3	/	0,2	0,3	0,3	0,3	0,3	0,3	0,3
Datenverarbeitungsgeräte und Zubehör...	0,9	/	(0,8)	0,7	0,7	1,1	0,9	0,9	0,9
Bild- und Tonträger.....	0,4	0,9	0,6	0,5	0,5	0,4	0,4	0,4	0,3
Sonst. lanagl. Gebrauchsgüter u. Ausrüst. f. Kultur, Sport, Camping u.ä.	0,6	(0,4)	0,4	0,3	0,5	0,4	0,5	0,9	0,7
Spielwaren, Hobbys.....	0,8	(0,7)	0,7	0,6	0,9	0,8	0,8	0,8	0,8
Blumen und Gärten.....	0,7	0,4	0,5	0,5	0,6	0,7	0,7	0,8	0,8
Haustiere.....	0,4	(0,5)	0,5	0,5	0,5	0,4	0,4	0,3	0,3
Freizeit- und Kulturdienstl.....	3,0	3,0	3,8	3,4	3,4	3,0	3,0	2,8	2,8
Bücher.....	0,7	1,1	0,8	0,8	0,8	0,8	0,7	0,6	0,7
Zeitungen, Zeitschriften u.ä.....	0,8	0,8	0,9	0,9	0,9	0,9	0,9	0,8	0,8
Sonstige Verbrauchsgüter.....	0,2	0,4	0,3	0,2	0,2	0,2	0,3	0,2	0,2
Rep. f. Freiz., Unterhalt. und Kultur...	0,2	/	0,1	0,1	0,1	0,1	0,2	0,1	0,2
Pauschalreisen.....	3,0	(2,6)	2,1	2,7	2,4	2,8	2,8	3,1	3,5
Bildungswesen.....	0,7	(1,3)	0,8	0,8	0,7	0,7	0,6	0,6	0,8
Nachhilfeunterricht.....	0,1	/	/	/	(0,0)	(0,0)	0,0	0,0	0,1
Gebühren.....	0,7	(1,3)	0,7	0,7	0,6	0,6	0,6	0,6	0,7
Beherbergungs- und Gaststättendienstl....	5,6	5,5	5,3	5,4	5,8	5,2	5,4	5,6	6,1
Verpflegungsdienstleistungen.....	4,6	5,1	4,7	4,7	4,9	4,3	4,4	4,5	4,7
Beherbergungsdienstleistungen.....	1,1	(0,5)	0,6	0,7	0,9	0,9	1,0	1,1	1,4
Andere Waren und Dienstleistungen.....	4,5	4,0	4,7	4,3	4,8	4,5	4,5	4,4	4,7
Schmuck, Uhren und Edelmetalle.....	0,5	(0,4)	0,4	0,5	0,4	0,5	0,5	0,6	0,7
Sonst. persönl. Gebrauchsgegenstände...	0,3	(0,3)	0,3	0,3	0,3	0,3	0,3	0,3	0,3
Dienstleistungen für die Körperpflege...	0,9	0,9	1,1	0,9	1,0	0,9	0,9	0,8	0,8
Körperpflegeartikel und -geräte.....	1,0	1,3	1,5	1,3	1,3	1,1	1,1	1,0	0,9
Sonstige Dienstleistungen.....	1,7	(1,0)	1,4	1,3	1,7	1,6	1,7	1,7	2,0
Privater Verbrauch	100	100	100	100	100	100	100	100	100

Früheres Bundesgebiet

7 Aufwendungen privater Haushalte für den Privaten Verbrauch 1998
7.2 monatliches Haushaltsnettoeinkommen und soziale Stellung des/der Haupteinkommensbezieher(s)

Gegenstand der Nachweisung	Haushalte insgesamt	Monatliches Haushaltsnettoeinkommen von ... bis unter ... DM							
		unter 1 800	1 800 - 2 500	2 500 - 3 000	3 000 - 4 000	4 000 - 5 000	5 000 - 7 000	7 000 - 10 000	10 000 - 35 000
		1 800	2 500	3 000	4 000	5 000	7 000	10 000	35 000
7.2.6 Haushalte von Arbeitern									
Erfaßte Haushalte (Anzahl)	5517	(82)	169	205	534	1012	2089	1169	287
Hochgerechnete Haushalte (1 000)	5794	(206)	444	453	886	1054	1688	835	218
je Haushalt und Monat in DM									
Nahrungsmittel, Getränke, Tabakwaren.....	661	(249)	340	413	551	694	772	850	927
Bekleidung und Schuhe.....	233	(90)	103	123	168	222	276	347	411
Herrenbekleidung.....	57	/	(21)	42	47	53	53	83	106
Damenbekleidung.....	79	(47)	(42)	31	51	68	92	128	155
Bekleidung für Kinder (unter 18 Jahren).....	36	/	(6)	(12)	21	40	48	52	54
Sonstige Bekleidung und Zubehör.....	12	/	(8)	(7)	8	10	14	17	19
Schuhe und Schuhzubehör.....	45	(14)	21	27	34	47	53	60	68
Reparaturen, Reinigung, Ausleihe.....	6	/	(5)	(5)	6	5	6	6	10
Wohnen, Energie, Wohnungsinstandhaltung..	1322	(630)	710	780	964	1177	1534	1985	2325
Wohnungsmieten u.ä.....	1018	(507)	577	631	749	900	1193	1479	1759
Energie.....	196	(117)	123	136	169	201	220	243	261
Elektrizität und Gas/Flüssiggas.....	129	(63)	78	90	109	128	151	166	162
Fern-/Zentralheizung und Warmwasser....	36	(50)	(42)	41	45	46	31	20	(17)
Sonstige Brennstoffe.....	31	/	/	/	(16)	27	38	57	(82)
Aufwend. f.d. Wohnungsinstandhaltung....	107	/	/	(13)	46	75	120	263	305
Innenausst., Haushaltsgeräte, -gegenst...	270	(47)	85	135	188	241	304	443	677
Möbel und Einrichtungsgenstände.....	113	/	(31)	(61)	87	102	108	202	347
Teppiche und andere Bodenbeläge.....	17	/	/	/	(8)	11	22	34	(38)
Kühl- und Gefriermöbel.....	7	/	/	/	/	(5)	(11)	(8)	/
Sonstige größere Haushaltsgeräte.....	27	/	/	/	(12)	22	35	40	(69)
Kleine elektrische Haushaltsgeräte.....	10	/	(6)	(7)	9	10	11	11	17
Heimtextilien.....	19	/	(7)	(5)	11	17	21	31	50
Sonst. Gebrauchsgüter f.d. Haushaltsf...	43	(9)	(17)	14	26	39	53	72	87
Verbrauchsgüter f.d. Haushaltsführung...	23	(9)	11	13	20	24	27	31	34
Dienstleistungen f.d. Haushaltsführung..	11	/	(2)	(8)	8	10	15	14	22
Gesundheitspflege.....	84	(33)	36	64	57	69	99	124	173
Gebrauchsgüter f.d. Gesundheitspflege...	26	/	/	(28)	(14)	15	35	42	56
Verbrauchsgüter f.d. Gesundheitspflege..	29	(10)	21	22	23	28	33	37	47
Dienstleistungen f.d. Gesundheitspflege.	28	/	(11)	(15)	21	26	31	46	70
Verkehr.....	854	(173)	316	339	516	538	726	1029	1583
Kraftwagen.....	286	/	/	/	/	(197)	322	(545)	(924)
Kraft- und Fahrräder.....	30	/	/	/	(17)	(25)	35	42	/
Ersatzteile und Zubehör.....	33	/	(19)	(20)	26	27	39	49	61
Kraftstoffe und Schmiermittel.....	165	(59)	96	105	132	162	189	226	266
Wartung, Rep. an Kfz, Kraft-,Fahrrädern.	66	/	(40)	(42)	69	62	67	91	91
Garagen- und Stellplatzmieten.....	13	/	(13)	(16)	16	17	12	8	(7)
Sonstige Dienstleistungen.....	20	/	(17)	(10)	17	13	22	31	37
Personenbeförd., Verkehrsdienstl.....	42	(40)	(50)	57	47	35	39	39	44
Nachrichtenübermittlung.....	99	(77)	79	93	92	96	102	119	126
Telefon-, Faxgeräte, Anrufbeantworter...	7	/	/	/	(5)	6	7	14	(7)
Dienstleistungen f.d. Nachrichtenüberm..	92	(73)	75	88	87	90	95	105	119
Freizeit, Unterhaltung und Kultur.....	450	(169)	244	299	346	420	527	633	717
Rundfunkempfangsgeräte u.ä.....	10	/	/	/	(7)	7	10	14	(34)
Fernseh- und Videogeräte, TV-Antennen...	16	/	/	/	/	(17)	21	20	(20)
Foto-, Filmausrüstungen, opt. Geräte....	11	/	(8)	(8)	11	10	12	16	(16)
Datenverarbeitungsgeräte und Zubehör....	29	/	/	(14)	26	28	35	34	(45)
Bild- und Tonträger.....	14	(10)	(8)	13	12	15	15	20	19
Sonst. langl. Gebrauchsgüter u.									
Ausrüst. f. Kultur, Sport, Camping u.ä.	21	/	/	/	(8)	19	30	27	(47)
Spielwaren, Hobbys.....	35	(13)	(14)	18	30	39	43	45	42
Blumen und Gärten.....	28	(5)	(8)	13	16	26	33	47	58
Haustiere.....	18	/	(9)	(10)	17	16	21	23	29
Freizeit- und Kulturdienstl.....	116	(44)	75	91	104	111	130	151	168
Bücher.....	19	(9)	(11)	17	14	18	21	26	26
Zeitungen, Zeitschriften u.ä.....	34	(24)	21	27	27	32	38	44	44
Sonstige Verbrauchsgüter.....	9	(4)	(6)	5	7	10	10	14	13
Rep. f. Freiz., Unterhalt. und Kultur...	7	/	/	(7)	6	5	9	9	(14)
Pauschalreisen.....	83	/	/	(42)	(50)	88	101	143	(142)
Bildungswesen.....	20	/	/	/	(16)	14	21	33	(37)
Nachhilfeunterricht.....	2	/	/	/	/	(3)	(3)	(3)	/
Gebühren.....	18	/	/	/	(14)	12	18	30	(35)
Beherbergungs- und Gaststättendienstl....	192	(80)	109	126	155	169	215	287	336
Verpflegungsdienstleistungen.....	164	(67)	101	115	138	142	180	238	288
Beherbergungsdienstleistungen.....	28	/	/	/	(16)	27	35	49	(47)
Andere Waren und Dienstleistungen.....	170	(48)	69	98	134	156	198	259	297
Schmuck, Uhren und Edelmetalle.....	18	/	(3)	(7)	9	10	23	40	44
Sonst. persönl. Gebrauchsgegenstände....	11	/	(5)	(5)	9	10	12	22	24
Dienstleistungen für die Körperpflege...	32	(15)	19	18	22	32	37	48	48
Körperpflegeartikel und -geräte.....	40	(16)	22	19	29	42	48	53	62
Sonstige Dienstleistungen.....	68	/	(19)	49	65	62	79	96	119
Privater Verbrauch	4154	(1625)	2096	2484	3187	3796	4774	6111	7608

Früheres Bundesgebiet

7 Aufwendungen privater Haushalte für den Privaten Verbrauch 1998
7.2 monatliches Haushaltsnettoeinkommen und soziale Stellung des/der Haupteinkommensbezieher(in)

Gegenstand der Nachweisung	Haushalte insgesamt	Monatliches Haushaltsnettoeinkommen von ... bis unter ... DM							
		unter 1 800	1 800 - 2 500	2 500 - 3 000	3 000 - 4 000	4 000 - 5 000	5 000 - 7 000	7 000 - 10 000	10 000 - 35 000
		1 800	2 500	3 000	4 000	5 000	7 000	10 000	35 000
7.2.6 Haushalte von Arbeitern									
Erfaßte Haushalte (Anzahl)	5517	(62)	159	205	534	1012	2089	1169	287
Hochgerechnete Haushalte (1 000)	5794	(206)	444	453	886	1064	1688	835	218
je Haushalt und Monat in Prozent									
Nahrungsmittel, Getränke, Tabakwaren....	15,9	(15,3)	16,2	16,6	17,3	18,3	16,2	13,9	12,2
Bekleidung und Schuhe.....	5,6	(5,5)	4,9	5,0	5,3	5,9	5,8	5,7	5,4
Herrnbekleidung.....	1,4	/	(1,0)	1,7	1,5	1,4	1,3	1,4	1,4
Damenbekleidung.....	1,9	(2,9)	(2,0)	1,2	1,6	1,8	1,9	2,1	2,0
Bekleidung für Kinder (unter 18 Jahren).	0,9	/	(0,3)	(0,5)	0,7	1,1	1,0	0,8	0,7
Sonstige Bekleidung und Zubehör.....	0,3	/	(0,4)	(0,3)	0,3	0,3	0,3	0,3	0,3
Schuhe und Schuhzubehör.....	1,1	(0,9)	1,0	1,1	1,1	1,2	1,1	1,0	0,9
Reparaturen, Reinigung, Ausleihe.....	0,1	/	(0,2)	(0,2)	0,2	0,1	0,1	0,1	0,1
Wohnen, Energie, Wohnungsinstandhaltung..	31,8	(38,8)	33,9	31,4	30,3	31,0	32,1	32,5	30,6
Wohnungsmieten u.ä.....	24,5	(31,2)	27,5	25,4	23,5	23,7	25,0	24,2	23,1
Energie.....	4,7	(7,2)	5,9	5,5	5,3	5,3	4,6	4,0	3,4
Elektrizität und Gas/Flüssiggas.....	3,1	(3,9)	3,7	3,6	3,4	3,4	3,2	2,7	2,1
Fern-/Zentralheizung und Warmwasser....	0,9	(3,1)	(2,0)	1,6	1,4	1,2	0,7	0,3	(0,2)
Sonstige Brennstoffe.....	0,7	/	/	/	(0,5)	0,7	0,8	0,9	(1,1)
Aufwend. f.d. Wohnungsinstandhaltung....	2,6	/	/	(0,5)	1,4	2,0	2,5	4,3	4,0
Innenausst., Haushaltsgeräte, -gegenst...	5,5	(2,9)	4,0	5,4	5,9	5,3	6,4	7,3	8,9
Möbel und Einrichtungsgegenstände.....	2,7	/	(1,5)	(2,5)	2,7	2,7	2,3	3,3	4,6
Teppiche und andere Bodenbeläge.....	0,4	/	/	/	(0,2)	0,3	0,5	0,6	(0,5)
Kühl- und Gefriermöbel.....	0,2	/	/	/	/	(0,1)	(0,2)	(0,1)	/
Sonstige größere Haushaltsgeräte.....	0,6	/	/	/	(0,4)	0,6	0,7	0,7	(0,9)
Kleine elektrische Haushaltsgeräte.....	0,2	/	(0,3)	(0,3)	0,3	0,3	0,2	0,2	0,2
Heimtextilien.....	0,4	/	(0,3)	(0,2)	0,4	0,4	0,4	0,5	0,7
Sonst. Gebrauchsgüter f.d. Haushaltsf...	1,0	(0,6)	(0,8)	0,6	0,8	1,0	1,1	1,2	1,3
Verbrauchsgüter f.d. Haushaltsführung..	0,6	(0,6)	0,5	0,5	0,6	0,6	0,6	0,5	0,4
Dienstleistungen f.d. Haushaltsführung..	0,3	/	(0,1)	(0,3)	0,3	0,3	0,3	0,2	0,3
Gesundheitspflege.....	2,0	(2,0)	1,7	2,6	1,8	1,8	2,1	2,0	2,3
Gebrauchsgüter f.d. Gesundheitspflege..	0,6	/	/	(1,1)	(0,4)	0,4	0,7	0,7	0,7
Verbrauchsgüter f.d. Gesundheitspflege..	0,7	(0,6)	1,0	0,9	0,7	0,7	0,7	0,6	0,6
Dienstleistungen f.d. Gesundheitspflege..	0,7	/	(0,5)	(0,6)	0,6	0,7	0,6	0,7	0,9
Verkehr.....	15,7	(10,6)	15,1	13,7	16,2	14,2	15,2	16,8	20,8
Kraftwagen.....	6,9	/	/	/	/	(5,2)	6,7	(8,9)	(12,1)
Kraft- und Fahrräder.....	0,7	/	/	/	(0,5)	(0,7)	0,7	0,7	/
Ersatzteile und Zubehör.....	0,8	/	(0,9)	(0,8)	0,5	0,7	0,8	0,8	0,8
Kraftstoffe und Schmiermittel.....	4,0	(3,6)	4,6	4,2	4,1	4,3	4,0	3,7	3,5
Wartung, Rep. an Kfz, Kraft-,Fahrrädern.	1,6	/	(1,9)	(1,7)	1,7	1,6	1,4	1,5	1,2
Garagen- und Stellplatzmieten.....	0,3	/	(0,6)	(0,6)	0,5	0,5	0,2	0,1	(0,1)
Sonstige Dienstleistungen.....	0,5	/	(0,8)	(0,4)	0,5	0,5	0,2	0,1	(0,1)
Personenbeförd., Verkehrsdienstl.....	1,0	(2,5)	(2,4)	2,3	1,5	0,9	0,8	0,6	0,6
Nachrichtenübermittlung.....	2,4	(4,8)	3,8	3,7	2,9	2,5	2,1	2,0	1,7
Telefon-, Faxgeräte, Anrufbeantworter...	0,2	/	/	/	(0,2)	0,2	0,2	0,2	(0,1)
Dienstleistungen f.d. Nachrichtenüberm...	2,2	(4,5)	3,6	3,5	2,7	2,4	2,0	1,7	1,6
Freizeit, Unterhaltung und Kultur.....	10,8	(10,4)	11,6	12,0	10,8	11,1	11,0	10,4	9,4
Rundfunkempfangsgeräte u.ä.....	0,2	/	/	/	(0,2)	0,2	0,2	0,2	(0,4)
Fernseh- und Videogeräte, TV-Antennen...	0,4	/	/	/	/	(0,5)	0,4	0,3	(0,3)
Foto-, Filmausrüstungen, opt. Geräte...	0,3	/	(0,4)	(0,3)	0,3	0,3	0,2	0,3	(0,2)
Datenverarbeitungsgeräte und Zubehör...	0,7	/	/	(0,5)	0,8	0,7	0,7	0,6	(0,6)
Bild- und Tonträger.....	0,3	(0,6)	(0,4)	0,5	0,4	0,4	0,3	0,3	0,2
Sonst. langl. Gebrauchsgüter u. Ausrüst. f. Kultur, Sport, Camping u.ä.	0,5	/	/	/	(0,3)	0,5	0,6	0,4	(0,6)
Spielwaren, Hobbys.....	0,8	(0,8)	(0,7)	0,7	0,9	1,0	0,9	0,7	0,6
Blumen und Gärten.....	0,7	(0,3)	(0,4)	0,5	0,5	0,7	0,7	0,8	0,8
Haustiere.....	0,4	/	(0,5)	(0,4)	0,5	0,4	0,4	0,4	0,4
Freizeit- und Kulturdienstl.....	2,8	(2,7)	3,6	3,7	3,3	2,9	2,7	2,5	2,2
Bücher.....	0,5	(0,5)	(0,5)	0,7	0,4	0,5	0,4	0,4	0,3
Zeitungen, Zeitschriften u.ä.....	0,8	(1,5)	1,0	1,1	0,8	0,9	0,8	0,7	0,6
Sonstige Verbrauchsgüter.....	0,2	(0,3)	(0,3)	0,2	0,2	0,3	0,2	0,2	0,2
Rep. f. Freiz., Unterhalt. und Kultur...	0,2	/	/	(0,3)	0,2	0,1	0,2	0,1	(0,2)
Pauschalreisen.....	2,0	/	/	(1,7)	(1,8)	1,8	2,1	2,3	(1,9)
Bildungswesen.....	0,5	/	/	/	(0,5)	0,4	0,4	0,5	(0,5)
Nachhilfeunterricht.....	0,1	/	/	/	/	(0,1)	(0,1)	(0,1)	/
Gebühren.....	0,4	/	/	/	(0,4)	0,3	0,4	0,5	(0,5)
Beherbungs- und Gaststättendienstl....	4,6	(4,9)	5,2	5,1	4,9	4,5	4,5	4,7	4,4
Verpflegungsdienstleistungen.....	3,9	(4,1)	4,8	4,6	4,3	3,7	3,8	3,9	3,8
Beherbungs- und Gaststättendienstl...	0,7	/	/	/	(0,5)	0,7	0,7	0,8	(0,6)
Andere Waren und Dienstleistungen.....	4,1	(2,9)	3,3	4,0	4,2	4,1	4,1	4,2	3,9
Schmuck, Uhren und Edelmetalle.....	0,4	/	(0,2)	(0,3)	0,3	0,3	0,5	0,7	0,6
Sonst. persönl. Gebrauchsgegenstände...	0,3	/	(0,2)	(0,2)	0,3	0,3	0,2	0,4	0,3
Dienstleistungen für die Körperpflege...	0,8	(0,9)	0,9	0,7	0,7	0,8	0,8	0,8	0,6
Körperpflegeartikel und -geräte.....	1,0	(1,0)	1,0	0,7	0,9	1,1	1,0	0,9	0,8
Sonstige Dienstleistungen.....	1,6	/	(0,9)	2,0	2,0	1,6	1,7	1,6	1,6
Privater Verbrauch	100	100	100	100	100	100	100	100	100

Früheres Bundesgebiet

7 Aufwendungen privater Haushalte für den Privaten Verbrauch 1998
7.2 monatliches Haushaltsnettoeinkommen und soziale Stellung des/der Haupteinkommensbezieher(s)

Gegenstand der Nachweisung	Haushalte insgesamt	Monatliches Haushaltsnettoeinkommen von ... bis unter ... DM							
		unter	1 800	2 500	3 000	4 000	5 000	7 000	10 000
		1 800	2 500	3 000	4 000	5 000	7 000	10 000	35 000
7.2.7 Haushalte von Arbeitslosen									
Erfasste Haushalte (Anzahl)	1414	308	253	151	252	175	168	(68)	(39)
Hochgerechnete Haushalte (1 000)	1400	425	298	154	223	122	120	(39)	(18)
je Haushalt und Monat in DM									
Nahrungsmittel, Getränke, Tabakwaren.....	468	284	399	496	581	630	770	(696)	(694)
Bekleidung und Schuhe.....	134	53	102	129	179	215	254	(314)	(311)
Herrnbekleidung.....	31	16	(21)	(22)	38	49	67	(78)	(83)
Damenbekleidung.....	50	(18)	38	50	67	78	90	(158)	(123)
Bekleidung für Kinder (unter 18 Jahren).....	15	/	(14)	(20)	23	(27)	(31)	(17)	/
Sonstige Bekleidung und Zubehör.....	7	(6)	(5)	(7)	9	(11)	(10)	(12)	(62)
Schuhe und Schuhzubehör.....	26	10	21	26	37	45	49	(41)	/
Reparaturen, Reinigung, Ausleihe.....	4	(3)	(3)	(4)	5	(8)	(7)	(8)	/
Wohnen, Energie, Wohnungsinstandhaltung..	1087	638	837	1003	1380	1626	1753	(2093)	(2794)
Wohnungsmieten u.ä.....	817	498	676	802	936	1258	1313	(1483)	(1628)
Energie.....	164	103	150	154	206	206	248	(282)	(281)
Elektrizität und Gas/Flüssiggas.....	107	67	100	96	124	139	179	(179)	(177)
Fern-/Zentralheizung und Warmwasser.....	38	33	41	(49)	50	(27)	(32)	/	/
Sonstige Brennstoffe.....	19	/	/	/	(32)	(39)	/	/	/
Aufwend. f.d. Wohnungsinstandhaltung....	106	(36)	(12)	(46)	(237)	(162)	190	(268)	(885)
Innenausst., Haushaltsgeräte, -gegenst...	148	52	91	89	169	294	345	(451)	(627)
Möbel und Einrichtungsgegenstände.....	52	(14)	(31)	(17)	(53)	(129)	(125)	(204)	/
Teppiche und andere Bodenbeläge.....	12	/	/	/	(15)	/	(34)	/	/
Kühl- und Gefriermöbel.....	(4)	/	/	/	/	/	/	/	/
Sonstige größere Haushaltsgeräte.....	16	/	/	/	(20)	/	/	/	/
Kleine elektrische Haushaltsgeräte.....	6	(3)	(3)	(7)	(7)	(9)	(12)	(12)	/
Haumtextilien.....	10	(4)	(4)	(7)	(11)	(23)	(21)	(25)	/
Sonst. Gebrauchsgüter f.d. Haushaltsf...	22	7	13	15	26	40	52	(73)	(88)
Verbrauchsgüter f.d. Haushaltsführung...	16	8	13	16	18	22	30	(34)	(25)
Dienstleistungen f.d. Haushaltsführung...	10	(4)	(5)	(7)	12	(14)	(19)	(29)	/
Gesundheitspflege.....	51	18	31	84	62	78	92	(120)	(155)
Gebrauchsgüter f.d. Gesundheitspflege...	16	/	(9)	(45)	(18)	(19)	(32)	(27)	/
Verbrauchsgüter f.d. Gesundheitspflege...	18	7	11	20	23	35	33	(40)	(32)
Dienstleistungen f.d. Gesundheitspflege...	17	(10)	(11)	(18)	(22)	(23)	(27)	(54)	/
Verkehr.....	328	96	185	236	438	602	701	(1214)	(1325)
Kraftwagen.....	(120)	/	/	/	/	/	/	/	/
Kraft- und Fahrräder.....	(8)	/	/	/	/	/	/	/	/
Ersetzteile und Zubehör.....	15	(5)	(18)	(23)	(12)	(22)	(27)	(39)	/
Kraftstoffe und Schmiermittel.....	85	(28)	62	94	104	160	172	(163)	(211)
Wartung, Rep. an Kfz, Kraft-,Fahrrädern.	38	(11)	(20)	(20)	51	91	104	(87)	/
Garagen- und Stellplatzmieten.....	8	(4)	(9)	(10)	(12)	(13)	(10)	/	/
Sonstige Dienstleistungen.....	8	(2)	(5)	(20)	(7)	(10)	(13)	(15)	/
Personenbeförd., Verkehrsdienstl.....	46	41	44	(42)	47	42	74	(40)	(69)
Nachrichtenübermittlung.....	92	71	91	92	95	110	118	(132)	(153)
Telefon-, Faxgeräte, Anrufbeantworter...	4	/	/	/	/	/	/	/	/
Dienstleistungen f.d. Nachrichtenüberm...	88	69	88	88	92	102	109	(129)	(144)
Freizeit, Unterhaltung und Kultur.....	299	143	210	290	374	451	558	(742)	(923)
Rundfunkempfangsgeräte u.ä.....	5	/	/	/	(8)	/	/	/	/
Fernseh- und Videogeräte, TV-Antennen...	(10)	/	/	/	/	/	/	/	/
Foto-, Filmausrüstungen, opt. Geräte...	7	(2)	(9)	(5)	(9)	(11)	(14)	(22)	/
Datenverarbeitungsgeräte und Zubehör...	24	(12)	(14)	(15)	(22)	(28)	(75)	(82)	/
Bild- und Tonträger.....	11	9	8	(12)	12	12	18	(14)	/
Sonst. langl. Gebrauchsgüter u.									
Ausrüst. f. Kultur, Sport, Camping u.ä.	11	/	/	/	(19)	(14)	(36)	/	/
Spielwaren, Hobbys.....	17	(6)	15	(13)	24	27	26	(51)	(33)
Blumen und Gärten.....	18	5	11	(13)	24	37	40	(63)	(46)
Haustiere.....	14	(12)	(12)	(15)	(14)	(16)	(19)	(18)	/
Freizeit- und Kulturdienstl.....	74	41	60	66	84	119	129	(168)	(162)
Bücher.....	15	7	11	(21)	19	21	31	(33)	(25)
Zeitungen, Zeitschriften u.ä.....	28	19	19	34	31	37	49	(56)	(51)
Sonstige Verbrauchsgüter.....	7	4	7	8	8	11	11	(18)	(11)
Rep. f. Freiz., Unterhalt. und Kultur...	5	(2)	(4)	/	(5)	(9)	(7)	/	/
Pauschalreisen.....	53	/	(26)	(56)	(88)	(93)	(76)	/	/
Bildungswesen.....	14	(4)	(10)	(18)	(14)	(25)	(35)	(34)	/
Nachhilfeunterricht.....	(1)	/	/	/	/	/	/	/	/
Gebühren.....	13	(4)	(10)	(17)	(12)	(24)	(31)	(32)	/
Beherbergungs- und Gaststättendienstl...	118	51	82	88	142	178	234	(408)	(405)
Verpflegungsdienstleistungen.....	98	49	61	74	118	157	186	(330)	(314)
Beherbergungsdienstleistungen.....	20	/	(21)	/	(24)	(21)	(47)	/	/
Andere Waren und Dienstleistungen.....	108	49	77	106	130	196	199	(262)	(227)
Schmuck, Uhren und Edelmetalle.....	9	(3)	(5)	(11)	(14)	(14)	(18)	(21)	/
Sonst. persönl. Gebrauchsgegenstände...	6	(2)	(3)	(6)	(9)	(11)	(12)	(23)	/
Dienstleistungen für die Körperpflege...	20	9	16	20	24	35	40	(45)	(46)
Körperpflegeartikel und -geräte.....	26	14	23	25	33	41	45	(45)	(49)
Sonstige Dienstleistungen.....	46	22	31	(43)	49	95	84	(129)	(94)
Privater Verbrauch	2847	1459	2117	2629	3565	4405	5060	(6407)	(7666)

Früheres Bundesgebiet

7 Aufwendungen privater Haushalte für den Privaten Verbrauch 1998
7.2 monatliches Haushaltsnettoeinkommen und soziale Stellung des/der Haupteinkommensbezieher(in)

Gegenstand der Nachweisung	Haushalte insgesamt	Monatliches Haushaltsnettoeinkommen von ... bis unter ... DM								
		unter	1 800	2 500	3 000	4 000	5 000	7 000	10 000	
		1 800	2 500	3 000	4 000	5 000	7 000	10 000	35 000	
7.2.7 Haushalte von Arbeitslosen										
Erfasste Haushalte	(Anzahl)	1414	308	253	151	252	175	168	(68)	(39)
Hochgerechnete Haushalte	(1 000)	1400	425	298	154	223	122	120	(39)	(18)
je Haushalt und Monat in Prozent										
Nahrungsmittel, Getränke, Tabakwaren....	16,4	19,4	18,9	18,9	16,3	14,3	15,2	(10,9)	(9,1)	
Bekleidung und Schuhe.....	4,7	3,7	4,8	4,9	5,0	4,9	5,0	(4,9)	(4,1)	
Herrenbekleidung.....	1,1	1,1	(1,0)	(0,8)	1,1	1,1	1,3	(1,2)	(1,1)	
Damenbekleidung.....	1,8	(1,2)	1,8	1,9	1,9	1,7	1,8	(2,5)	(1,6)	
Bekleidung für Kinder (unter 18 Jahren)...	0,5	/	(0,7)	(0,8)	0,6	(0,6)	(0,6)	(0,3)	/	
Sonstige Bekleidung und Zubehör.....	0,3	(0,4)	(0,2)	(0,3)	0,3	(0,2)	(0,2)	(0,2)	/	
Schuhe und Schuhzubehör.....	0,9	0,7	1,0	1,0	1,0	1,0	1,0	(0,6)	(0,8)	
Reparaturen, Reinigung, Ausleihe.....	0,2	(0,2)	(0,1)	(0,1)	0,1	(0,2)	(0,1)	(0,1)	/	
Wohnen, Energie, Wohnungsinstandhaltung..	38,2	43,7	39,5	38,1	38,7	36,9	34,6	(31,7)	(36,5)	
Wohnungsmieten u.ä.....	28,7	34,2	31,9	30,5	26,3	28,6	26,0	(23,1)	(21,2)	
Energie.....	5,8	7,1	7,1	5,9	5,8	4,7	4,9	(4,4)	(3,7)	
Elektrizität und Gas/Flüssiggas.....	3,7	4,6	4,7	3,6	3,5	3,2	3,5	(2,8)	(2,3)	
Fern-/Zentralheizung und Warmwasser....	1,3	2,3	2,0	(1,9)	1,4	(0,6)	(0,6)	/	/	
Sonstige Brennstoffe.....	0,7	/	/	/	(0,9)	(0,9)	/	/	/	
Aufwand. f.d. Wohnungsinstandhaltung....	3,7	(2,5)	(0,6)	(1,8)	(6,7)	(3,7)	3,8	(4,2)	(11,5)	
Innenausst., Haushaltsgeräte, -gegenst...	5,2	3,5	4,3	3,4	4,7	5,7	5,8	(7,0)	(8,2)	
Möbel und Einrichtungsgegenstände.....	1,8	(1,0)	(1,5)	(0,6)	(1,5)	(2,9)	(2,5)	(3,2)	/	
Teppiche und andere Bodenbeläge.....	0,4	/	/	/	(0,4)	/	(0,7)	/	/	
Kühl- und Gefriermöbel.....	(0,2)	/	/	/	/	/	/	/	/	
Sonstige größere Haushaltsgeräte.....	0,6	/	/	/	(0,6)	/	/	/	/	
Kleine elektrische Haushaltsgeräte.....	0,2	(0,2)	(0,2)	(0,3)	(0,2)	(0,2)	(0,2)	(0,2)	/	
Heimtextilien.....	0,3	(0,3)	(0,2)	(0,3)	(0,3)	(0,5)	(0,4)	(0,5)	/	
Sonst. Gebrauchsgüter f.d. Haushaltsf...	0,8	0,5	0,8	0,6	0,7	0,9	1,0	(1,1)	(1,2)	
Verbrauchsgüter f.d. Haushaltsführung...	0,5	0,6	0,6	0,6	0,5	0,5	0,6	(0,5)	(0,3)	
Dienstleistungen f.d. Haushaltsführung..	0,4	(0,2)	(0,2)	(0,3)	0,3	(0,3)	(0,4)	(0,5)	/	
Gesundheitspflege.....	1,8	1,2	1,5	3,2	1,8	1,8	1,8	(1,9)	(2,0)	
Gebrauchsgüter f.d. Gesundheitspflege..	0,6	/	(0,4)	(1,7)	(0,5)	(0,4)	(0,6)	(0,4)	(0,4)	
Verbrauchsgüter f.d. Gesundheitspflege..	0,6	0,5	0,5	0,8	0,5	0,8	0,7	(0,6)	(0,4)	
Dienstleistungen f.d. Gesundheitspflege..	0,6	(0,7)	(0,5)	(0,7)	(0,6)	(0,5)	(0,5)	(0,8)	/	
Verkehr.....	11,5	6,6	8,8	9,0	12,3	13,7	13,9	(19,0)	(17,3)	
Kraftwagen.....	(4,2)	/	/	/	/	/	/	/	/	
Kraft- und Fahrräder.....	(0,3)	/	/	/	/	/	/	/	/	
Ersatzteile und Zubehör.....	0,5	(0,3)	(0,7)	(0,9)	(0,3)	(0,5)	(0,5)	(0,5)	/	
Kraftstoffe und Schmiermittel.....	3,0	(1,9)	2,9	3,6	2,9	3,6	3,4	(2,5)	(2,8)	
Wartung, Rep. an Kfz, Kraft-,Fahrrädern.	1,3	(0,7)	(1,0)	(0,8)	1,4	2,1	2,1	(1,4)	/	
Garagen- und Stellplatzmieten.....	0,3	(0,3)	(0,4)	(0,4)	(0,3)	(0,3)	(0,2)	/	/	
Sonstige Dienstleistungen.....	0,3	(0,1)	(0,2)	(0,8)	(0,2)	(0,2)	(0,3)	(0,2)	/	
Personenbeförd., Verkehrsdienstl.....	1,6	2,8	2,1	(1,6)	1,3	1,0	1,5	(0,6)	(0,9)	
Nachrichtenübermittlung.....	3,2	4,9	4,3	3,5	2,7	2,5	2,3	(2,1)	(2,0)	
Telefon-, Faxgeräte, Anrufbeantworter...	0,1	/	/	/	/	/	/	/	/	
Dienstleistungen f.d. Nachrichtenüberm...	3,1	4,7	4,2	3,4	2,6	2,3	2,2	(2,0)	(1,9)	
Freizeit, Unterhaltung und Kultur.....	10,5	9,8	9,9	11,0	10,5	10,2	11,0	(11,6)	(12,0)	
Rundfunkempfangsgeräte u.ä.....	0,2	/	/	/	(0,2)	/	/	/	/	
Fernseh- und Videogeräte, TV-Antennen...	(0,3)	/	/	/	/	/	/	/	/	
Foto-, Filmausrüstungen, opt. Geräte...	0,3	(0,1)	(0,4)	(0,2)	(0,3)	(0,3)	(0,3)	(0,3)	/	
Datenverarbeitungsgeräte und Zubehör...	0,8	(0,8)	(0,6)	(0,6)	(0,6)	(0,6)	(1,5)	(1,3)	/	
Bild- und Tonträger.....	0,4	0,6	0,4	(0,5)	0,3	0,3	0,4	(0,2)	/	
Sonst. langl. Gebrauchsgüter u.										
Ausrüst. f. Kultur, Sport, Camping u.ä.	0,4	/	/	/	(0,5)	(0,3)	(0,7)	/	/	
Spielwaren, Hobbys.....	0,6	(0,4)	0,7	(0,5)	0,7	0,6	0,5	(0,8)	(0,4)	
Blumen und Gärten.....	0,6	0,4	0,5	(0,5)	0,7	0,8	0,8	(1,0)	(0,6)	
Haustiere.....	0,5	(0,8)	(0,6)	(0,6)	(0,4)	(0,4)	(0,4)	(0,3)	/	
Freizeit- und Kulturdienstl.....	2,6	2,8	2,8	2,5	2,4	2,7	2,6	(2,6)	(2,1)	
Bücher.....	0,5	0,5	0,5	(0,8)	0,5	0,5	0,6	(0,5)	(0,3)	
Zeitung, Zeitschriften u.ä.....	1,0	1,3	0,9	1,3	0,9	0,8	1,0	(0,9)	(0,7)	
Sonstige Verbrauchsgüter.....	0,3	0,2	0,3	0,3	0,2	0,3	0,2	(0,3)	(0,1)	
Rep. f. Freiz., Unterhalt. und Kultur...	0,2	(0,1)	(0,2)	/	(0,1)	(0,2)	(0,1)	/	/	
Pauschalreisen.....	1,9	/	(1,2)	(2,1)	(2,6)	(2,1)	(1,5)	/	/	
Bildungswesen.....	0,5	(0,3)	(0,5)	(0,7)	(0,4)	(0,6)	(0,7)	(0,5)	/	
Nachhilfeunterricht.....	(0,0)	/	/	/	/	/	/	/	/	
Gebühren.....	0,5	(0,3)	(0,5)	(0,7)	(0,3)	(0,5)	(0,6)	(0,5)	/	
Beherbergungs- und Gaststättendienstl...	4,1	3,5	3,9	3,3	4,0	4,0	4,6	(6,4)	(5,3)	
Verpflegungsdienstleistungen.....	3,4	3,4	2,9	2,8	3,3	3,6	3,7	(5,1)	(4,1)	
Beherbergungsdienstleistungen.....	0,7	/	(1,0)	/	(0,7)	(0,5)	(0,9)	/	/	
Andere Waren und Dienstleistungen.....	3,8	3,4	3,6	4,0	3,7	4,5	3,9	(4,1)	(3,0)	
Schmuck, Uhren und Edelmetalle.....	0,3	(0,2)	(0,2)	(0,4)	(0,4)	(0,3)	(0,4)	(0,3)	/	
Sonst. persönl. Gebrauchsgegenstände...	0,2	(0,1)	(0,1)	(0,2)	(0,3)	(0,2)	(0,2)	(0,4)	/	
Dienstleistungen für die Körperpflege...	0,7	0,6	0,7	0,8	0,7	0,8	0,8	(0,7)	(0,6)	
Körperpflegeartikel und -geräte.....	0,9	0,9	1,1	1,0	0,9	0,9	0,9	(0,7)	(0,6)	
Sonstige Dienstleistungen.....	1,6	1,5	1,4	(1,6)	1,4	2,2	1,7	(2,0)	(1,2)	
Privater Verbrauch	100	100	100	100	100	100	100	100	100	

Früheres Bundesgebiet

7 Aufwendungen privater Haushalte für den Privaten Verbrauch 1998
7.2 monatliches Haushaltsnettoeinkommen und soziale Stellung des/der Haupteinkommensbezieher(s)

Gegenstand der Nachweisung	Haushalte insgesamt	Monatliches Haushaltsnettoeinkommen von ... bis unter ... DM							
		unter 1 800	1 800 - 2 500	2 500 - 3 000	3 000 - 4 000	4 000 - 5 000	5 000 - 7 000	7 000 - 10 000	10 000 -
		1 800	2 500	3 000	4 000	5 000	7 000	10 000	35 000
7.2.8 Haushalte von Nichterwerbstätigen									
Erfaßte Haushalte (Anzahl)	13103	1132	1323	1043	2295	2006	2706	1768	832
Hochgerechnete Haushalte (1 000)	10679	1623	1778	1159	2095	1415	1492	780	337
je Haushalt und Monat in DM									
Nahrungsmittel, Getränke, Tabakwaren.....	454	269	341	396	453	523	588	677	756
Bekleidung und Schuhe.....	171	88	109	134	162	192	248	322	396
Herrnbekleidung.....	36	8	13	18	32	46	59	87	109
Damenbekleidung.....	83	34	57	69	79	89	120	148	186
Bekleidung für Kinder (unter 18 Jahren).....	7	(2)	5	6	6	7	9	13	14
Sonstige Bekleidung und Zubehör.....	10	4	7	8	10	12	15	16	20
Schuhe und Schuhabehör.....	28	14	21	26	27	31	35	47	52
Reparaturen, Reinigung, Ausleihe.....	8	5	7	6	7	8	10	11	14
Wohnen, Energie, Wohnungsinstandhaltung..	1244	632	847	1000	1225	1499	1698	2014	2391
Wohnungsmieten u.ä.....	953	511	677	800	932	1123	1300	1465	1756
Energie.....	179	112	132	157	181	210	228	256	303
Elektrizität und Gas/Flüssiggas.....	115	68	85	96	115	136	148	169	200
Fern-/Zentralheizung und Warmwasser....	33	36	39	40	33	29	27	24	23
Sonstige Brennstoffe.....	32	(8)	(8)	(21)	33	45	53	63	80
Aufwand f.d. Wohnungsinstandhaltung....	112	9	38	43	112	167	170	293	333
Innenausst., Haushaltsgeräte, -gegenst...	226	59	131	145	226	276	329	461	606
Möbel und Einrichtungsgegenstände.....	71	11	44	35	81	78	99	160	207
Teppiche und andere Bodenbeläge.....	19	(3)	7	12	18	34	28	33	59
Kühl- und Gefriermöbel.....	8	(9)	(5)	/	(9)	(9)	(10)	(12)	(15)
Sonstige größere Haushaltsgeräte.....	25	(9)	(13)	(14)	22	32	42	44	63
Kleine elektrische Haushaltsgeräte.....	7	3	5	6	7	9	10	14	16
Heimtextilien.....	16	4	10	12	16	21	24	33	34
Sonst. Gebrauchsgüter f.d. Haushaltsf...	28	7	13	19	24	35	45	66	71
Verbrauchsgüter f.d. Haushaltsführung...	18	9	14	15	17	21	23	28	31
Dienstleistungen f.d. Haushaltsführung..	33	8	21	26	32	36	44	71	110
Gesundheitspflege.....	190	38	76	94	121	184	280	517	1142
Gebrauchsgüter f.d. Gesundheitspflege...	36	6	16	24	25	47	58	93	127
Verbrauchsgüter f.d. Gesundheitspflege..	60	19	35	40	54	68	87	132	184
Dienstleistungen f.d. Gesundheitspflege.	93	12	24	30	42	69	135	292	831
Verkehr.....	330	73	126	199	275	384	537	734	1100
Kraftwagen.....	143	/	/	/	(95)	(169)	(318)	(373)	(624)
Kraft- und Fahrräder.....	6	/	/	(4)	(8)	(6)	(8)	(12)	(19)
Ersatzteile und Zubehör.....	12	3	4	6	12	14	21	27	38
Kraftstoffe und Schmiermittel.....	66	17	30	44	60	84	109	138	170
Wartung, Rep. an Kfz, Kraft-,Fahrrädern.	41	8	17	27	37	51	69	86	109
Garagen- und Stellplatzmieten.....	9	(3)	8	11	12	10	11	9	(10)
Sonstige Dienstleistungen.....	7	1	3	5	5	8	11	19	20
Personenbeförd., Verkehrsdienstl.....	46	33	43	40	45	42	50	70	109
Nachrichtenübermittlung.....	85	58	70	76	82	89	101	125	158
Telefon-, Faxgeräte, Anrufbeantworter...	4	(2)	(2)	(3)	4	4	5	8	(9)
Dienstleistungen f.d. Nachrichtenüberm...	81	56	68	73	79	85	96	117	149
Freizeit, Unterhaltung und Kultur.....	395	162	235	289	366	439	583	756	1060
Rundfunkempfangsgeräte u.ä.....	5	(2)	(3)	(4)	4	3	10	12	(12)
Fernseh- und Videogeräte, TV-Antennen...	12	(7)	(7)	(10)	10	16	19	19	(33)
Foto-, Filmausrüstungen, opt. Geräte....	7	3	3	4	6	7	12	13	24
Datenverarbeitungsgeräte und Zubehör....	12	5	(6)	(6)	9	9	15	37	45
Bild- und Tonträger.....	6	4	4	5	5	5	8	13	17
Sonst. langl. Gebrauchsgüter u. Ausrüst. f. Kultur, Sport, Camping u.ä.	11	(11)	4	(5)	8	8	16	23	44
Spielwaren, Hobbys.....	18	6	9	13	18	19	26	38	55
Blumen und Gärten.....	32	10	19	25	31	40	48	58	71
Haustiere.....	11	6	9	9	10	11	13	19	16
Freizeit- und Kulturdienstl.....	89	40	61	74	81	104	122	157	220
Bücher.....	19	11	13	14	16	18	24	40	58
Zeitungen, Zeitschriften u.ä.....	38	18	27	34	38	42	50	60	74
Sonstige Verbrauchsgüter.....	6	4	5	5	5	6	8	10	15
Rep. f. Freiz., Unterhalt. und Kultur...	7	3	3	4	6	7	12	13	15
Pauschalreisen.....	123	33	64	76	117	142	201	244	362
Bildungswesen.....	9	8	6	5	6	9	12	19	21
Nachhilfeunterricht.....	0	/	/	/	/	/	/	/	/
Gebühren.....	8	8	5	5	5	8	11	18	20
Beherbergungs- und Gaststättendienstl...	157	56	83	100	139	177	241	350	437
Verpflegungsdienstleistungen.....	123	48	69	82	111	139	182	264	325
Beherbergungsdienstleistungen.....	34	7	14	18	28	38	60	86	112
Andere Waren und Dienstleistungen.....	153	58	93	113	146	174	221	281	414
Schmuck, Uhren und Edelmetalle.....	17	3	8	10	17	23	25	33	51
Sonst. persönl. Gebrauchsgegenstände...	10	3	5	6	9	15	14	24	29
Dienstleistungen für die Körperpflege...	41	20	33	38	42	46	53	60	66
Körperpflegeartikel und -geräte.....	25	14	19	22	24	29	32	40	49
Sonstige Dienstleistungen.....	59	18	27	38	53	62	96	125	219
Privater Verbrauch	3414	1478	2118	2551	3201	3946	4898	6255	8483

Früheres Bundesgebiet

7 Aufwendungen privater Haushalte für den Privaten Verbrauch 1998
7.2 monatliches Haushaltsnettoeinkommen und soziale Stellung des/der Haupteinkommensbezieher(s)

Gegenstand der Nachweisung	Haushalte insgesamt	Monatliches Haushaltsnettoeinkommen von ... bis unter ... DM								
		unter 1 800	1 800 - 2 500	2 500 - 3 000	3 000 - 4 000	4 000 - 5 000	5 000 - 7 000	7 000 - 10 000	10 000 - 35 000	
		1 800	2 500	3 000	4 000	5 000	7 000	10 000	35 000	
7.2.8 Haushalte von Nichterwerbstätigen										
Erfasste Haushalte	(Anzahl)	13103	1132	1323	1043	2295	2006	2706	1766	832
Hochgerechnete Haushalte	(1 000)	10679	1623	1778	1159	2095	1415	1492	780	337
je Haushalt und Monat in Prozent										
Nahrungsmittel, Getränke, Tabakwaren....	13,3	18,2	16,1	15,5	14,2	13,2	12,0	10,8	8,9	
Bekleidung und Schuhe.....	5,0	4,6	5,2	5,2	5,0	4,9	5,1	5,1	4,7	
Herrnbekleidung.....	1,0	0,6	0,6	0,7	1,0	1,2	1,2	1,4	1,3	
Damenbekleidung.....	2,4	2,3	2,7	2,7	2,5	2,3	2,5	2,4	2,2	
Bekleidung für Kinder (unter 18 Jahren).....	0,2	(0,1)	0,2	0,2	0,2	0,2	0,2	0,2	0,2	
Sonstige Bekleidung und Zubehör.....	0,3	0,3	0,3	0,3	0,3	0,3	0,3	0,3	0,2	
Schuhe und Schuhzubehör.....	0,8	1,0	1,0	1,0	0,9	0,8	0,7	0,7	0,6	
Reparaturen, Reinigung, Ausleihe.....	0,2	0,3	0,3	0,2	0,2	0,2	0,2	0,2	0,2	
Wohnen, Energie, Wohnungsinstandhaltung..	36,4	42,7	40,0	39,2	38,3	38,0	34,7	32,2	28,2	
Wohnungsmieten u.ä.....	27,9	34,5	32,0	31,4	29,1	28,5	26,6	23,4	20,7	
Energie.....	5,3	7,6	6,2	6,2	5,6	5,3	4,7	4,1	3,6	
Elektrizität und Gas/Flüssiggas.....	3,4	4,6	4,0	3,8	3,6	3,5	3,0	2,7	2,4	
Fern-/Zentralheizung und Warmwasser....	1,0	2,4	1,8	1,6	1,0	0,7	0,6	0,4	0,3	
Sonstige Brennstoffe.....	0,9	(0,5)	(0,4)	(0,8)	1,0	1,1	1,1	1,0	0,9	
Aufwend. f.d. Wohnungsinstandhaltung....	3,3	0,6	1,8	1,7	3,5	4,2	3,5	4,7	3,9	
Innenausst., Haushaltsgeräte, -gegenst...	6,6	4,0	6,2	5,7	7,0	7,0	6,7	7,4	7,1	
Möbel und Einrichtungsgegenstände.....	2,1	0,7	2,1	1,4	2,5	2,0	2,0	2,6	2,4	
Teppiche und andere Bodenbeläge.....	0,6	(0,2)	0,3	0,5	0,6	0,9	0,6	0,5	0,7	
Kühl- und Gefriermöbel.....	0,2	/	(0,2)	/	(0,3)	(0,2)	(0,2)	(0,2)	(0,2)	
Sonstige größere Haushaltsgeräte.....	0,7	(0,6)	(0,6)	(0,5)	0,7	0,8	0,9	0,7	0,7	
Kleine elektrische Haushaltsgeräte.....	0,2	0,2	0,2	0,2	0,2	0,2	0,2	0,2	0,2	
Heimtextilien.....	0,5	0,3	0,5	0,5	0,5	0,5	0,5	0,5	0,4	
Sonst. Gebrauchsgüter f.d. Haushaltsf...	0,8	0,5	0,6	0,8	0,7	0,9	1,0	1,1	0,8	
Verbrauchsgüter f.d. Haushaltsführung...	0,5	0,6	0,7	0,6	0,5	0,5	0,5	0,5	0,4	
Dienstleistungen f.d. Haushaltsführung..	1,0	0,6	1,0	1,0	1,0	0,9	0,9	1,1	1,3	
Gesundheitspflege.....	5,6	2,6	3,6	3,7	3,8	4,7	5,7	8,3	13,5	
Gebrauchsgüter f.d. Gesundheitspflege...	1,1	0,4	0,8	0,9	0,8	1,2	1,2	1,5	1,5	
Verbrauchsgüter f.d. Gesundheitspflege..	1,8	1,3	1,7	1,6	1,7	1,7	1,8	2,1	2,2	
Dienstleistungen f.d. Gesundheitspflege..	2,7	0,8	1,2	1,2	1,3	1,8	2,7	4,7	9,8	
Verkehr.....	9,7	5,0	5,9	7,8	8,6	9,7	12,2	11,7	13,0	
Kraftwagen.....	4,2	/	/	/	(3,0)	(4,3)	(6,5)	(6,0)	(7,4)	
Kraft- und Fahrräder.....	0,2	/	/	(0,2)	(0,3)	(0,2)	(0,2)	(0,2)	(0,2)	
Ersatzteile und Zubehör.....	0,4	0,2	0,2	0,2	0,4	0,4	0,4	0,4	0,5	
Kraftstoffe und Schmiermittel.....	1,9	1,1	1,4	1,7	1,9	2,1	2,2	2,2	2,0	
Wartung, Rep. an Kfz, Kraft-,Fahrrädern.	1,2	0,5	0,8	1,1	1,2	1,3	1,4	1,4	1,3	
Garagen- und Stellplatzmieten.....	0,3	(0,2)	0,4	0,4	0,4	0,3	0,2	0,1	(0,1)	
Sonstige Dienstleistungen.....	0,2	0,1	0,1	0,2	0,2	0,2	0,2	0,3	0,2	
Personenbeförd., Verkehrsdienstl.....	1,4	2,3	2,0	1,6	1,4	1,1	1,0	1,1	1,3	
Nachrichtenübermittlung.....	2,5	3,9	3,3	3,0	2,6	2,3	2,1	2,0	1,9	
Telefon-, Faxgeräte, Anrufbeantworter...	0,1	(0,1)	(0,1)	(0,1)	0,1	0,1	0,1	0,1	(0,1)	
Dienstleistungen f.d. Nachrichtenüberm..	2,4	3,8	3,2	2,9	2,5	2,2	2,0	1,9	1,8	
Freizeit, Unterhaltung und Kultur.....	11,6	10,9	11,1	11,3	11,4	11,1	11,9	12,1	12,5	
Rundfunkempfangsgeräte u.ä.....	0,1	(0,1)	(0,1)	(0,2)	0,1	0,1	0,2	0,2	(0,1)	
Fernseh- und Videogeräte, TV-Antennen...	0,4	(0,4)	(0,3)	(0,4)	0,3	0,4	0,4	0,3	(0,4)	
Foto-, Filmausrüstungen, opt. Geräte...	0,2	0,2	0,1	0,2	0,2	0,2	0,2	0,2	0,3	
Datenverarbeitungsgeräte und Zubehör...	0,3	0,3	(0,3)	(0,2)	0,3	0,2	0,2	0,2	0,3	
Bild- und Tonträger.....	0,2	0,2	0,2	0,2	0,2	0,2	0,3	0,6	0,5	
Sonst. langl. Gebrauchsgüter u.						0,1	0,2	0,2	0,2	
Ausrüst. f. Kultur, Sport, Camping u.ä.	0,3	(0,7)	0,2	(0,2)	0,2	0,2	0,3	0,4	0,5	
Spielwaren, Hobbys.....	0,5	0,4	0,4	0,5	0,6	0,5	0,5	0,6	0,6	
Blumen und Gärten.....	0,9	0,7	0,9	1,0	1,0	1,0	1,0	0,9	0,8	
Haustiere.....	0,3	0,4	0,4	0,4	0,3	0,3	0,3	0,3	0,2	
Freizeit- und Kulturdienstl.....	2,6	2,7	2,9	2,9	2,5	2,6	2,5	2,5	2,6	
Bücher.....	0,6	0,7	0,6	0,5	0,5	0,5	0,5	0,6	0,7	
Zeitungen, Zeitschriften u.ä.....	1,1	1,2	1,3	1,3	1,2	1,1	1,0	1,0	0,8	
Sonstige Verbrauchsgüter.....	0,2	0,3	0,2	0,2	0,2	0,2	0,2	0,2	0,2	
Rep. f. Freiz., Unterhalt. und Kultur...	0,2	0,2	0,1	0,2	0,2	0,2	0,2	0,2	0,2	
Pauschalreisen.....	3,6	2,3	3,0	3,0	3,6	3,6	4,1	3,9	4,3	
Bildungswesen.....	0,3	0,5	0,3	0,2	0,2	0,2	0,2	0,3	0,3	
Nachhilfeunterricht.....	0,0	/	/	/	/	/	/	/	/	
Gebühren.....	0,2	0,3	0,3	0,2	0,2	0,2	0,2	0,3	0,2	
Beherbergungs- und Gaststättendienstl....	4,6	3,8	3,9	3,9	4,4	4,5	4,9	5,6	5,2	
Verpflegungsdienstleistungen.....	3,6	3,3	3,3	3,2	3,5	3,5	3,7	4,2	3,8	
Beherbergungsdienstleistungen.....	1,0	0,5	0,7	0,7	0,9	1,0	1,2	1,4	1,3	
Andere Waren und Dienstleistungen.....	4,5	3,9	4,4	4,4	4,6	4,4	4,5	4,5	4,9	
Schmuck, Uhren und Edelmetalle.....	0,5	0,2	0,4	0,4	0,5	0,6	0,5	0,5	0,6	
Sonst. persönl. Gebrauchsgegenstände...	0,3	0,2	0,3	0,2	0,3	0,4	0,3	0,4	0,3	
Dienstleistungen für die Körperpflege...	1,2	1,4	1,6	1,5	1,3	1,2	1,1	1,0	0,8	
Körperpflegeartikel und -geräte.....	0,7	1,0	0,9	0,9	0,8	0,7	0,7	0,6	0,6	
Sonstige Dienstleistungen.....	1,7	1,2	1,3	1,5	1,7	1,6	2,0	2,0	2,6	
Privater Verbrauch 100		100	100	100	100	100	100	100	100	

7 Aufwendungen privater Haushalte für den Privaten Verbrauch 1998
7.2 monatliches Haushaltsnettoeinkommen und soziale Stellung des/der Haupteinkommensbezieher(s)

Gegenstand der Nachweisung	Haushalte insgesamt	Monatliches Haushaltsnettoeinkommen von ... bis unter ... DM							
		unter 1 800	1 800 2 500	2 500 3 000	3 000 4 000	4 000 5 000	5 000 7 000	7 000 10 000	10 000 35 000
		1 800	2 500	3 000	4 000	5 000	7 000	10 000	35 000
7.2.9 Haushalte von Rentnern und Pensionären									
Erfaßte Haushalte (Anzahl)	11380	509	987	847	2063	1880	2590	1710	794
Hochgerechnete Haushalte (1 000)	9108	1013	1443	964	1892	1324	1417	744	311
je Haushalt und Monat in DM									
Nahrungsmittel, Getränke, Tabakwaren.....	469	272	338	393	456	526	589	674	756
Bekleidung und Schuhe.....	178	69	106	131	159	194	248	317	394
Herrenbekleidung.....	38	(5)	12	18	32	47	60	85	105
Damenbekleidung.....	87	37	57	70	78	89	120	148	188
Bekleidung für Kinder (unter 18 Jahren).	5	(1)	2	4	4	6	9	12	14
Sonstige Bekleidung und Zubehör.....	11	5	7	8	10	12	15	16	20
Schuhe und Schuhzubehör.....	28	15	20	25	26	31	35	46	52
Reparaturen, Reinigung, Ausleihe.....	8	6	7	6	8	8	10	11	14
Wohnen, Energie, Wohnungsinstandhaltung..	1291	653	849	992	1225	1502	1691	2006	2331
Wohnungsmieten u.ä.....	984	521	676	792	930	1121	1290	1459	1735
Energie.....	186	120	133	159	180	209	228	258	300
Elektrizität und Gas/Flüssiggas.....	119	72	86	95	115	136	148	169	196
Fern-/Zentralheizung und Warmwasser....	33	38	39	41	32	27	27	24	23
Sonstige Brennstoffe.....	34	(10)	(8)	(22)	33	46	53	64	81
Aufwand f.d. Wohnungsinstandhaltung....	122	(12)	40	41	115	173	173	290	296
Innenaust., Haushaltsgeräte, -gegenst...	240	65	132	142	228	277	326	457	610
Möbel und Einrichtungsgegenstände.....	74	(9)	42	31	81	78	96	160	207
Teppiche und andere Bodenbeläge.....	21	(4)	(7)	(13)	17	34	29	33	62
Kühl- und Gefriermöbel.....	8	/	(5)	/	(9)	(8)	(10)	(12)	(14)
Sonstige größere Haushaltsgeräte.....	27	(12)	(13)	(15)	23	32	43	43	61
Kleine elektrische Haushaltsgeräte.....	8	(3)	5	6	7	9	10	13	16
Heimtextilien.....	17	5	9	12	16	21	25	32	35
Sonst. Gebrauchsgüter f.d. Haushaltsf...	30	8	12	17	24	35	49	65	71
Verbrauchsgüter f.d. Haushaltsführung..	19	10	14	15	17	21	23	28	31
Dienstleistungen f.d. Haushaltsführung..	36	11	23	28	33	37	42	69	112
Gesundheitspflege.....	208	47	81	103	126	175	282	531	1170
Gebrauchsgüter f.d. Gesundheitspflege...	40	(7)	18	28	27	41	58	95	134
Verbrauchsgüter f.d. Gesundheitspflege..	68	24	38	42	56	69	88	135	193
Dienstleistungen f.d. Gesundheitspflege..	102	15	25	33	43	65	135	301	844
Verkehr.....	351	66	126	200	278	394	578	741	1073
Kraftwagen.....	158	/	/	/	(104)	(179)	(301)	(382)	(603)
Kraft- und Fahrräder.....	6	/	/	/	(6)	(6)	(8)	(11)	(19)
Ersatzteile und Zubehör.....	13	(3)	4	5	12	14	22	27	39
Kraftstoffe und Schmiermittel.....	68	(12)	27	43	59	84	108	137	166
Wartung, Rep. an Kfz, Kraft-,Fahrrädern.	43	(5)	18	29	34	52	69	87	103
Garagen- und Stellplatzmieten.....	10	(3)	9	11	12	10	11	9	(11)
Sonstige Dienstleistungen.....	7	(1)	2	4	5	8	11	19	20
Personenbeförd., Verkehrsdienstl.....	46	31	41	38	45	40	48	69	112
Nachrichtenübermittlung.....	85	54	69	74	79	88	100	124	156
Telefon-, Faxgeräte, Anrufbeantworter...	4	/	(2)	(3)	3	4	5	8	(9)
Dienstleistungen f.d. Nachrichtenüberm...	81	52	67	71	76	84	95	116	147
Freizeit, Unterhaltung und Kultur.....	415	155	236	292	369	443	583	743	1088
Rundfunkempfangsgeräte u.ä.....	5	/	(2)	(4)	4	3	10	12	(12)
Fernseh- und Videogeräte, TV-Antennen...	14	/	(7)	(10)	11	16	19	19	(35)
Foto-, Filmausrüstungen, opt. Geräte...	7	(2)	(3)	(3)	6	7	11	13	25
Datenverarbeitungsgeräte und Zubehör...	10	/	(2)	(3)	7	9	14	28	44
Bild- und Tonträger.....	6	(2)	3	4	4	5	8	13	17
Sonst. lanql. Gebrauchsgüter u.	10	/	(3)	(4)	8	8	16	24	45
Ausrüst. f. Kultur, Sport, Camping u.ä.	19	5	8	12	18	18	27	38	56
Spielwaren, Hobbys.....	35	12	20	26	32	41	48	58	73
Blumen und Gärten.....	11	6	9	10	9	11	13	19	15
Haustiere.....	94	49	62	75	83	105	121	155	218
Freizeit- und Kulturdienstl.....	18	7	12	13	15	18	23	36	58
Bücher.....	40	20	28	35	39	43	50	60	74
Zeitschriften, Zeitschriften u.ä.....	6	2	4	5	5	6	8	10	15
Sonstige Verbrauchsgüter.....	7	(3)	3	5	6	7	12	13	14
Rep. f. Freiz., Unterhalt. und Kultur...	136	(40)	69	84	122	146	202	245	387
Pauschalreisen.....	6	(2)	(2)	(4)	4	8	8	16	20
Bildungswesen.....	(0)	-	-	/	/	/	/	/	/
Nachhilfeunterricht.....	6	(2)	(2)	(4)	4	7	8	16	19
Gebühren.....	165	50	81	100	141	180	241	345	435
Beherbergungs- und Gaststättendienstl...	128	42	66	80	112	141	181	260	320
Verpflegungsdienstleistungen.....	37	(8)	15	20	29	39	59	85	115
Beherbergungsdienstleistungen.....	162	61	97	116	147	172	222	282	423
Andere Waren und Dienstleistungen.....	18	(3)	9	10	18	23	26	33	51
Schmuck, Uhren und Edelmetalle.....	11	(3)	5	6	9	15	14	22	30
Sonst. persönl. Gebrauchsgegenstände...	44	24	36	40	43	47	54	60	67
Dienstleistungen für die Körperpflege...	25	13	18	21	23	29	32	39	48
Körperpflegeartikel und -geräte.....	63	17	28	39	54	58	95	128	226
Sonstige Dienstleistungen.....	3570	1494	2117	2548	3212	3958	4867	6236	8458
Privater Verbrauch	3570	1494	2117	2548	3212	3958	4867	6236	8458

7 Aufwendungen privater Haushalte für den Privaten Verbrauch 1998
7.2 monatliches Haushaltsnettoeinkommen und soziale Stellung des/der Haupteinkommensbezieher(s)

Gegenstand der Nachweisung	Haushalte insgesamt	Monatliches Haushaltsnettoeinkommen von ... bis unter ... DM								
		unter 1 800	1 800 2 500	2 500 3 000	3 000 4 000	4 000 5 000	5 000 7 000	7 000 10 000	10 000 35 000	
		1 800	2 500	3 000	4 000	5 000	7 000	10 000	35 000	
7.2.9 Haushalte von Rentnern und Pensionären										
Erfaßte Haushalte	(Anzahl)	11380	509	987	847	2063	1880	2590	1710	794
Hochgerechnete Haushalte	(1 000)	9109	1013	1443	964	1892	1324	1417	744	311
je Haushalt und Monat in Prozent										
Nahrungsmittel, Getränke, Tabakwaren.....	13,1	18,2	16,0	15,4	14,2	13,3	12,1	10,8	8,9	
Bekleidung und Schuhe.....	5,0	4,6	5,0	5,2	5,0	4,9	5,1	5,1	4,7	
Herrenbekleidung.....	1,1	(0,4)	0,6	0,7	1,0	1,2	1,2	1,4	1,2	
Damenbekleidung.....	2,4	2,5	2,7	2,7	2,4	2,3	2,5	2,4	2,2	
Bekleidung für Kinder (unter 18 Jahren)...	0,2	(0,1)	0,1	0,2	0,1	0,2	0,2	0,2	0,2	
Sonstige Bekleidung und Zubehör.....	0,3	0,3	0,3	0,3	0,3	0,3	0,3	0,3	0,2	
Schuhe und Schuhzubehör.....	0,8	1,0	1,0	1,0	0,8	0,8	0,7	0,7	0,6	
Reparaturen, Reinigung, Ausleihe.....	0,2	0,4	0,4	0,2	0,2	0,2	0,2	0,2	0,2	
Wohnen, Energie, Wohnungsinstandhaltung..	38,2	43,7	40,1	38,9	38,1	37,9	34,7	32,2	27,6	
Wohnungsmieten u.ä.....	27,6	34,9	31,9	31,1	28,9	28,3	26,5	23,4	20,6	
Energie.....	5,2	8,0	6,3	6,2	5,6	5,3	4,7	4,1	3,9	
Elektrizität und Gas/Flüssiggas.....	3,3	4,8	4,1	3,7	3,6	3,4	3,0	2,7	2,9	
Fern-/Zentralheizung und Warmwasser....	0,9	2,5	1,8	1,6	1,0	0,7	0,6	0,4	0,3	
Sonstige Brennstoffe.....	1,0	(0,6)	(0,4)	(0,8)	1,0	1,2	1,1	1,0	1,0	
Aufwand f.d. Wohnungsinstandhaltung....	3,4	(0,8)	1,9	1,6	3,6	4,4	3,6	4,6	3,5	
Innenausst., Haushaltsgeräte, -gegenst... Möbel und Einrichtungsgegenstände.....	6,7	4,4	5,2	5,6	7,1	7,0	6,7	7,3	7,2	
Tappiche und andere Bodenbeläge.....	2,1	(0,6)	2,0	1,2	2,5	2,0	2,0	2,6	2,5	
Kühl- und Gefriermöbel.....	0,6	(0,2)	(0,4)	(0,5)	0,5	0,9	0,6	0,5	0,7	
Sonstige größere Haushaltsgeräte.....	0,2	/	(0,2)	/	(0,3)	(0,2)	(0,2)	(0,2)	(0,2)	
Kleine elektrische Haushaltsgeräte.....	0,8	(0,8)	(0,6)	(0,6)	0,7	0,8	0,9	0,7	0,7	
Heimtextilien.....	0,2	(0,2)	0,2	0,2	0,2	0,2	0,2	0,2	0,2	
Sonst. Gebrauchsgüter f.d. Haushaltsf... Verbrauchsgüter f.d. Haushaltsführung...	0,5	0,3	0,4	0,5	0,5	0,5	0,5	0,5	0,4	
Dienstleistungen f.d. Haushaltsführung...	0,8	0,5	0,6	0,7	0,7	0,9	1,0	1,0	0,8	
Dienstleistungen f.d. Haushaltsführung...	0,5	0,7	0,7	0,6	0,5	0,5	0,5	0,5	0,4	
Dienstleistungen f.d. Haushaltsführung...	1,0	0,7	1,1	1,1	1,0	0,9	0,9	1,1	1,3	
Gesundheitspflege.....	5,8	3,1	3,8	4,0	3,9	4,4	5,8	8,5	13,8	
Gebrauchsgüter f.d. Gesundheitspflege...	1,1	(0,5)	0,9	1,1	0,8	1,0	1,2	1,5	1,6	
Verbrauchsgüter f.d. Gesundheitspflege...	1,9	1,6	1,8	1,7	1,7	1,7	1,8	2,2	2,3	
Dienstleistungen f.d. Gesundheitspflege...	2,9	1,0	1,2	1,3	1,3	1,6	2,8	4,8	10,0	
Verkehr.....	9,8	4,4	5,9	7,9	8,6	9,9	11,9	11,9	12,7	
Kraftwagen.....	4,4	/	/	/	(3,2)	(4,5)	(6,2)	(6,1)	(7,1)	
Kraft- und Fahrräder.....	0,2	/	/	/	(0,2)	(0,2)	(0,2)	(0,2)	(0,2)	
Ersatzteile und Zubehör.....	0,4	(0,2)	0,2	0,2	0,4	0,4	0,4	0,4	0,5	
Kraftstoffe und Schmiermittel.....	1,9	(0,8)	1,3	1,7	1,8	2,1	2,2	2,2	2,0	
Wartung, Rep. an Kfz, Kraft-,Fahrrädern...	1,2	(0,3)	0,9	1,1	1,1	1,3	1,4	1,4	1,2	
Garagen- und Stellplatzmieten.....	0,3	(0,2)	0,4	0,4	0,4	0,3	0,2	0,1	(0,1)	
Sonstige Dienstleistungen.....	0,2	(0,1)	0,1	0,2	0,2	0,2	0,2	0,3	0,2	
Personenbeförd., Verkehrsdienstl.....	1,3	2,1	1,9	1,5	1,4	1,0	1,0	1,1	1,3	
Nachrichtenübermittlung.....	2,4	3,6	3,2	2,9	2,5	2,2	2,1	2,0	1,8	
Telefon-, Faxgeräte, Anrufbeantworter...	0,1	/	(0,1)	(0,1)	0,1	0,1	0,1	0,1	(0,1)	
Dienstleistungen f.d. Nachrichtenüberm...	2,3	3,5	3,2	2,8	2,4	2,1	2,0	1,9	1,7	
Freizeit, Unterhaltung und Kultur.....	11,6	10,4	11,2	11,4	11,5	11,2	12,0	11,9	12,9	
Rundfunkempfangsgeräte u.ä.....	0,1	/	(0,1)	(0,1)	0,1	0,1	0,2	0,2	(0,1)	
Fernseh- und Videogeräte, TV-Antennen...	0,4	/	(0,3)	(0,4)	0,3	0,4	0,4	0,3	(0,4)	
Foto-, Filmausrüstungen, opt. Geräte...	0,2	(0,2)	(0,1)	(0,1)	0,2	0,2	0,2	0,2	0,3	
Datenverarbeitungsgeräte und Zubehör...	0,3	/	(0,1)	(0,1)	0,2	0,2	0,3	0,4	0,5	
Bild- und Tonträger.....	0,2	(0,1)	0,1	0,2	0,1	0,1	0,2	0,2	0,2	
Sonst. langl. Gebrauchsgüter u. Ausrüst. f. Kultur, Sport, Camping u.ä.	0,3	/	(0,2)	(0,2)	0,2	0,2	0,3	0,4	0,6	
Spzialwaren, Hobbys.....	0,5	0,3	0,4	0,5	0,5	0,5	0,5	0,6	0,7	
Blumen und Gärten.....	1,0	0,8	0,9	1,0	1,0	1,0	1,0	0,9	0,9	
Haustiere.....	0,3	0,4	0,4	0,4	0,3	0,3	0,3	0,3	0,2	
Freizeit- und Kulturdienstl.....	2,6	2,9	2,9	2,9	2,6	2,6	2,5	2,5	2,6	
Bücher.....	0,5	0,5	0,6	0,5	0,5	0,4	0,5	0,6	0,7	
Zeitungen, Zeitschriften u.ä.....	1,1	1,3	1,3	1,4	1,2	1,1	1,0	1,0	0,9	
Sonstige Verbrauchsgüter.....	0,2	0,2	0,2	0,2	0,2	0,2	0,2	0,2	0,2	
Rep. f. Freiz., Unterhalt. und Kultur...	0,2	(0,2)	0,1	0,2	0,2	0,2	0,3	0,2	0,2	
Pauschalreisen.....	3,8	(2,7)	3,3	3,3	3,8	3,7	4,2	3,9	4,6	
Bildungswesen.....	0,2	(0,1)	(0,1)	(0,2)	0,1	0,2	0,2	0,3	0,2	
Nachhilfeunterricht.....	(0,0)	-	/	/	/	/	/	/	/	
Gebühren.....	0,2	(0,1)	(0,1)	(0,2)	0,1	0,2	0,2	0,3	0,2	
Beherbergungs- und Gestättendienstl.... Verpflegungsdienstleistungen.....	4,6	3,3	3,8	3,9	4,4	4,6	4,9	5,5	5,1	
Beherbergungsdienstleistungen.....	3,5	2,8	3,1	3,2	3,5	3,6	3,7	4,2	3,8	
Beherbergungsdienstleistungen.....	1,0	(0,5)	0,7	0,8	0,9	1,0	1,2	1,4	1,4	
Andere Waren und Dienstleistungen..... Schmuck, Uhren und Edelmetalle.....	4,5	4,1	4,6	4,6	4,6	4,4	4,6	4,5	5,0	
Sonst. persönl. Gebrauchsgegenstände...	0,5	(0,2)	0,4	0,4	0,5	0,6	0,5	0,5	0,6	
Dienstleistungen für die Körperpflege...	0,3	(0,2)	0,2	0,2	0,3	0,4	0,3	0,4	0,4	
Körperpflegeartikel und -geräte.....	1,2	1,6	1,7	1,6	1,4	1,2	1,1	1,0	0,8	
Sonstige Dienstleistungen.....	0,7	0,9	0,9	0,8	0,7	0,7	0,7	0,6	0,6	
Sonstige Dienstleistungen.....	1,8	1,2	1,3	1,5	1,7	1,5	2,0	2,1	2,7	
Privater Verbrauch 100		100	100	100	100	100	100	100	100	

7 Aufwendungen privater Haushalte für den Privaten Verbrauch 1998
7.2 monatliches Haushaltsnettoeinkommen und soziale Stellung des/der Haupteinkommensbezieher(s)

Gegenstand der Nachweisung	Haushalte insgesamt	Monatliches Haushaltsnettoeinkommen von ... bis unter ... DM							
		unter 1 800	1 800 - 2 500	2 500 - 3 000	3 000 - 4 000	4 000 - 5 000	5 000 - 7 000	7 000 - 10 000	10 000 - 35 000
		1 800	2 500	3 000	4 000	5 000	7 000	10 000	35 000
7.2.10 Haushalte von Rentnern									
Erfaßte Haushalte (Anzahl)	8923	509	982	829	1923	1626	1844	868	342
Hochgerechnete Haushalte (1 000)	7949	1013	1438	951	1790	1166	1054	394	143
je Haushalt und Monat in DM									
Nahrungsmittel, Getränke, Tabakwaren.....	447	272	338	394	454	528	590	674	727
Bekleidung und Schuhe.....	164	69	106	132	160	194	245	329	383
Herrenbekleidung.....	33	(6)	12	18	32	46	59	83	100
Damenbekleidung.....	81	37	57	70	80	90	117	158	182
Bekleidung für Kinder (unter 18 Jahren).....	5	(1)	2	4	4	6	9	12	(13)
Sonstige Bekleidung und Zubehör.....	10	5	7	8	10	12	15	18	22
Schuhe und Schuhzubehör.....	27	15	20	25	26	31	34	47	52
Reparaturen, Reinigung, Ausleihe.....	8	8	7	6	8	8	10	11	15
Wohnen, Energie, Wohnungsinstandhaltung..	1241	653	850	993	1239	1537	1767	2106	2319
Wohnungsmieten u.ä.....	949	521	676	793	939	1145	1347	1514	1781
Energie.....	180	120	134	159	181	210	233	274	290
Elektrizität und Gas/Flüssiggas.....	115	72	86	96	116	137	153	172	187
Fern-/Zentralheizung und Warmwasser....	33	38	40	42	32	26	23	25	(25)
Sonstige Brennstoffe.....	33	(10)	(8)	(22)	34	47	56	77	(78)
Aufwend. f.d. Wohnungsinstandhaltung....	112	(12)	40	41	119	182	187	318	249
Innenausst., Haushaltsgeräte, -gegenst...	223	65	132	142	228	282	332	506	641
Möbel und Einrichtungsgegenstände.....	70	(8)	43	31	82	82	105	188	242
Teppiche und andere Bodenbeläge.....	18	(4)	(7)	(13)	17	36	30	35	(71)
Kühl- und Gefriermöbel.....	8	/	(5)	/	(9)	(8)	(9)	(15)	/
Sonstige größere Haushaltsgeräte.....	24	(12)	(13)	(15)	23	31	42	42	(55)
Kleine elektrische Haushaltsgeräte.....	7	(3)	5	6	7	9	10	14	17
Heimtextilien.....	16	5	9	12	15	22	23	37	36
Sonst. Gebrauchsgüter f.d. Haushaltsf...	27	8	12	17	23	36	47	68	69
Verbrauchsgüter f.d. Haushaltsführung...	18	10	14	15	17	21	23	29	30
Dienstleistungen f.d. Haushaltsführung...	33	11	23	28	34	37	42	79	109
Gesundheitspflege.....	131	47	81	102	114	158	196	267	547
Gebrauchsgüter f.d. Gesundheitspflege...	34	(7)	18	28	26	41	60	92	116
Verbrauchsgüter f.d. Gesundheitspflege...	51	24	38	42	52	63	66	82	117
Dienstleistungen f.d. Gesundheitspflege...	46	15	25	31	37	54	71	93	314
Verkehr.....	304	66	126	201	268	380	545	808	1120
Kraftwagen.....	129	/	/	/	(97)	(168)	(273)	(433)	(650)
Kraft- und Fahrräder.....	5	/	/	/	(6)	(6)	(6)	/	/
Ersatzteile und Zubehör.....	12	(3)	4	5	12	15	23	33	36
Kraftstoffe und Schmiermittel.....	62	(12)	27	43	58	84	110	142	181
Wartung, Rep. an Kfz, Kraft-,Fahrrädern...	38	(5)	18	30	35	51	68	92	96
Garagen- und Stellplatzmieten.....	9	(3)	9	11	11	9	9	8	(9)
Sonstige Dienstleistungen.....	6	(1)	2	4	5	8	10	20	19
Personenbeförd., Verkehrsdienstl.....	43	31	41	38	43	39	47	66	110
Nachrichtenübermittlung.....	81	54	68	74	79	88	101	124	158
Telefon-, Faxgeräte, Anrufbeantworter...	4	/	(2)	(3)	3	4	6	(10)	(11)
Dienstleistungen f.d. Nachrichtenüberm...	77	52	67	71	76	83	95	114	146
Freizeit, Unterhaltung und Kultur.....	376	155	236	290	372	435	573	740	1065
Rundfunkempfangsgeräte u.ä.....	5	/	(2)	(3)	4	3	11	(10)	(9)
Fernseh- und Videogeräte, TV-Antennen...	13	/	(7)	(10)	11	(16)	19	(17)	(38)
Foto-, Filmausrüstungen, opt. Geräte....	6	(2)	(3)	(3)	6	7	10	12	35
Datenverarbeitungsgeräte und Zubehör....	8	/	(2)	(3)	7	9	14	30	(24)
Bild- und Tonträger.....	5	(2)	3	4	4	5	8	13	17
Sonst. langl. Gebrauchsgüter u.									
Ausrüst. f. Kultur, Sport, Camping u.ä.	7	/	(3)	(4)	8	8	10	30	(21)
Spielwaren, Hobbys.....	15	5	8	12	17	17	26	31	49
Blumen und Gärten.....	32	12	20	27	32	42	49	57	81
Haustiere.....	11	6	9	10	9	12	14	25	17
Freizeit- und Kulturdienstl.....	87	43	62	72	82	105	119	160	213
Bücher.....	16	7	12	13	15	17	22	33	60
Zeitungen, Zeitschriften u.ä.....	38	20	28	35	39	43	49	61	68
Sonstige Verbrauchsgüter.....	5	2	4	5	5	6	8	9	15
Rep. f. Freiz., Unterhalt. und Kultur...	7	(3)	3	5	6	7	14	13	(12)
Pauschalreisen.....	122	(40)	69	85	124	138	202	240	406
Bildungswesen.....	5	(2)	(2)	(4)	4	8	8	15	(21)
Nachhilfeunterricht.....	(0)	-	/	/	/	/	/	/	/
Gebühren.....	5	(2)	(2)	(4)	4	8	7	15	(20)
Beherbergungs- und Gaststättendienstl....	147	50	81	99	139	174	236	358	464
Verpflegungsdienstleistungen.....	115	42	68	79	110	136	179	267	343
Beherbergungsdienstleistungen.....	32	(8)	15	20	28	38	57	91	121
Andere Waren und Dienstleistungen.....	147	61	97	116	142	165	219	309	421
Schmuck, Uhren und Edelmetalle.....	15	(3)	9	10	14	19	25	34	38
Sonst. persönl. Verbrauchsgegenstände...	9	(3)	5	6	9	11	15	22	36
Dienstleistungen für die Körperpflege...	43	24	36	40	44	47	54	63	69
Körperpflegeartikel und -geräte.....	24	19	18	21	23	28	32	39	52
Sonstige Dienstleistungen.....	56	17	28	39	52	60	93	150	226
Privater Verbrauch	3267	1494	2117	2547	3201	3948	4811	6236	7865

Früheres Bundesgebiet

7 Aufwendungen privater Haushalte für den Privaten Verbrauch 1998
7.2 monatliches Haushaltsnettoeinkommen und soziale Stellung des/der Haupteinkommensbezieher(s)

Gegenstand der Nachweisung	Haushalte insgesamt	Monatliches Haushaltsnettoeinkommen von ... bis unter ... DM								
		unter	1 800	2 500	3 000	4 000	5 000	7 000	10 000	
		1 800	2 500	3 000	4 000	5 000	7 000	10 000	35 000	
7.2.10 Haushalte von Rentnern										
Erfaßte Haushalte	(Anzahl)	8923	509	982	829	1923	1626	1844	868	342
Hochgerechnete Haushalte	(1 000)	7949	1013	1438	951	1790	1166	1054	394	143
je Haushalt und Monat in Prozent										
Nahrungsmittel, Getränke, Tabakwaren....	13,7	18,2	16,0	15,5	14,2	13,4	12,3	10,8	9,2	
Bekleidung und Schuhe.....	5,0	4,6	5,0	5,2	5,0	4,9	5,1	5,3	4,9	
Herrenbekleidung.....	1,0	(0,4)	0,6	0,7	1,0	1,2	1,2	1,3	1,3	
Damenbekleidung.....	2,5	2,5	2,7	2,8	2,5	2,3	2,4	2,5	2,9	
Bekleidung für Kinder (unter 18 Jahren)...	0,2	(0,1)	0,1	0,2	0,1	0,2	0,2	0,2	(0,2)	
Sonstige Bekleidung und Zubehör.....	0,3	0,3	0,3	0,3	0,3	0,3	0,3	0,3	0,3	
Schuhe und Schuhzubehör.....	0,8	1,0	0,9	1,0	0,8	0,8	0,7	0,8	0,7	
Reparaturen, Reinigung, Ausleihe.....	0,2	0,4	0,4	0,2	0,2	0,2	0,2	0,2	0,2	
Wohnen, Energie, Wohnungsinstandhaltung..	38,0	43,7	40,1	39,0	38,7	38,9	36,7	33,8	29,5	
Wohnungsmieten u.ä.....	29,0	34,9	32,0	31,1	29,3	29,0	28,0	24,3	22,6	
Energie.....	5,5	8,0	6,3	6,3	5,7	5,3	4,8	4,4	3,7	
Elektrizität und Gas/Flüssiggas.....	3,5	4,8	4,1	3,8	3,6	3,5	3,2	2,8	2,4	
Fern-/Zentralheizung und Warmwasser....	1,0	2,5	1,9	1,6	1,0	0,7	0,5	0,4	(0,3)	
Sonstige Brennstoffe.....	1,0	(0,6)	(0,4)	(0,9)	1,1	1,2	1,2	1,2	(1,0)	
Aufwend. f.d. Wohnungsinstandhaltung....	3,4	(0,8)	1,9	1,6	3,7	4,6	3,9	5,1	3,2	
Innenausst., Haushaltsgeräte, -gegenst... Möbel und Einrichtungsgegenstände.....	6,8	4,4	6,2	5,6	7,1	7,1	6,9	8,1	8,2	
Tepiche und andere Bodenbeläge.....	2,2	(0,6)	2,0	1,2	2,6	2,1	2,2	3,0	3,1	
Kühl- und Gefriermöbel.....	0,6	(0,2)	(0,4)	(0,5)	0,5	0,9	0,6	0,6	(0,9)	
Sonstige größere Haushaltsgeräte.....	0,2	/	(0,2)	/	(0,3)	(0,2)	(0,2)	(0,2)	/	
Kleine elektrische Haushaltsgeräte.....	0,7	(0,8)	(0,6)	(0,6)	0,7	0,8	0,9	0,7	(0,7)	
Heimtextilien.....	0,2	(0,2)	0,2	0,2	0,2	0,2	0,2	0,2	0,2	
Sonst. Gebrauchsgüter f.d. Haushaltsf... Verbrauchsgüter f.d. Haushaltsführung...	0,5	0,3	0,4	0,5	0,5	0,6	0,5	0,6	0,5	
Dienstleistungen f.d. Haushaltsführung..	0,8	0,5	0,6	0,7	0,7	0,9	1,0	1,1	0,9	
Dienstleistungen f.d. Haushaltsführung..	0,5	0,7	0,7	0,6	0,5	0,5	0,5	0,5	0,4	
Gesundheitspflege.....	1,0	1,1	1,1	1,1	1,1	0,9	0,9	1,3	1,4	
Gesundheitspflege.....	4,0	3,1	3,8	4,0	3,6	4,0	4,1	4,3	7,0	
Verbrauchsgüter f.d. Gesundheitspflege...	1,0	(0,5)	0,9	1,1	0,8	1,0	1,2	1,5	1,5	
Dienstleistungen f.d. Gesundheitspflege..	1,6	1,6	1,8	1,7	1,6	1,6	1,4	1,3	1,5	
Verkehr.....	1,4	1,0	1,2	1,2	1,1	1,4	1,5	1,5	4,0	
Verkehr.....	9,3	4,4	5,9	7,9	8,4	9,6	11,3	13,0	14,2	
Kraftwagen.....	4,0	/	/	/	(3,0)	(4,3)	(5,7)	(6,9)	(8,3)	
Kraft- und Fahrräder.....	0,2	/	/	/	(0,2)	(0,1)	(0,1)	/	/	
Ersatzteile und Zubehör.....	0,4	(0,2)	0,2	0,2	0,4	0,4	0,5	0,5	0,5	
Kraftstoffe und Schmiermittel.....	1,9	(0,8)	1,3	1,7	1,8	2,1	2,3	2,3	2,3	
Wartung, Rep. an Kfz, Kraft-,Fahrrädern...	1,2	(0,3)	0,9	1,2	1,1	1,3	1,4	1,6	1,2	
Garagen- und Stellplatzmieten.....	0,3	(0,2)	0,4	0,4	0,4	0,2	0,2	0,1	(0,1)	
Sonstige Dienstleistungen.....	0,2	(0,1)	0,1	0,2	0,2	0,2	0,2	0,3	0,2	
Personenbeförd., Verkehrsdienstl.....	1,3	2,1	1,9	1,5	1,4	1,0	1,0	1,1	1,4	
Nachrichtenübermittlung.....	2,5	3,6	3,2	2,9	2,5	2,2	2,1	2,0	2,0	
Telefon-, Faxgeräte, Anrufbeantworter...	0,1	/	(0,1)	(0,1)	0,1	0,1	0,1	(0,2)	(0,1)	
Dienstleistungen f.d. Nachrichtenüberm...	2,4	3,5	3,2	2,8	2,4	2,1	2,0	1,8	1,9	
Freizeit, Unterhaltung und Kultur.....	11,5	10,4	11,1	11,4	11,6	11,0	11,9	11,9	13,5	
Rundfunkempfangsgeräte u.ä.....	0,1	/	(0,1)	(0,1)	0,1	0,1	0,2	(0,2)	(0,1)	
Fernseh- und Videogeräte, TV-Antennen...	0,4	/	(0,3)	(0,4)	0,4	(0,4)	0,4	(0,3)	(0,5)	
Foto-, Filmausrüstungen, opt. Geräte...	0,2	(0,2)	(0,1)	(0,1)	0,2	0,2	0,2	0,2	0,4	
Datenverarbeitungsgeräte und Zubehör...	0,2	/	(0,1)	(0,1)	0,2	0,2	0,3	0,5	(0,3)	
Bild- und Tonträger.....	0,2	(0,1)	0,1	0,2	0,1	0,1	0,2	0,2	0,2	
Sonst. langl. Gebrauchsgüter u. Ausrüst. f. Kultur, Sport, Camping u.ä.	0,2	/	(0,2)	(0,2)	0,2	0,2	0,2	0,5	(0,3)	
Spielwaren, Hobbys.....	0,5	0,3	0,4	0,5	0,5	0,4	0,5	0,5	0,6	
Blumen und Gärten.....	1,0	0,8	0,9	1,0	1,0	1,1	1,0	0,9	1,0	
Haustiere.....	0,3	0,4	0,4	0,4	0,3	0,3	0,3	0,4	0,2	
Freizeit- und Kulturdienstl.....	2,7	2,9	2,9	2,8	2,6	2,7	2,5	2,6	2,7	
Bücher.....	0,5	0,5	0,6	0,5	0,5	0,4	0,5	0,5	0,8	
Zeitungen, Zeitschriften u.ä.....	1,1	1,3	1,3	1,4	1,2	1,1	1,0	1,0	0,9	
Sonstige Verbrauchsgüter.....	0,2	0,2	0,2	0,2	0,2	0,2	0,2	0,1	0,2	
Rep. f. Freiz., Unterhalt. und Kultur...	0,2	(0,2)	0,1	0,2	0,2	0,2	0,3	0,2	(0,2)	
Pauschalreisen.....	3,7	(2,7)	3,3	3,3	3,9	3,5	4,2	3,8	5,2	
Bildungswesen.....	0,2	(0,1)	(0,1)	(0,1)	0,1	0,2	0,2	0,2	(0,3)	
Nachhilfeunterricht.....	(0,0)	-	/	/	/	/	/	/	/	
Gebühren.....	0,2	(0,1)	(0,1)	(0,1)	0,1	0,2	0,2	0,2	(0,3)	
Beherbergungs- und Gaststättendienstl...	4,5	3,3	3,8	3,9	4,3	4,4	4,9	5,7	5,9	
Verpflegungsdienstleistungen.....	3,6	2,8	3,1	3,1	3,5	3,4	3,7	4,3	4,4	
Beherbergungsdienstleistungen.....	1,0	(0,5)	0,7	0,8	0,9	1,0	1,2	1,5	1,5	
Andere Waren und Dienstleistungen.....	4,5	4,1	4,6	4,6	4,4	4,2	4,5	5,0	5,4	
Schmuck, Uhren und Edelmetalle.....	0,5	(0,2)	0,4	0,4	0,5	0,5	0,5	0,5	0,5	
Sonst. persönl. Gebrauchsgegenstände...	0,3	(0,2)	0,2	0,2	0,3	0,3	0,3	0,4	0,5	
Dienstleistungen für die Körperpflege...	1,3	1,6	1,7	1,6	1,4	1,2	1,1	1,0	0,9	
Körperpflegeartikel und -geräte.....	0,7	0,9	0,9	0,8	0,7	0,7	0,7	0,6	0,7	
Sonstige Dienstleistungen.....	1,7	1,2	1,3	1,6	1,6	1,5	1,9	2,4	2,9	
Privater Verbrauch 100		100	100	100	100	100	100	100	100	

7 Aufwendungen privater Haushalte für den Privaten Verbrauch 1998
7.2 monatliches Haushaltsnettoeinkommen und soziale Stellung des/der Haupteinkommensbezieher(s)

Gegenstand der Nachweisung	Haushalte insgesamt	Monatliches Haushaltsnettoeinkommen von ... bis unter ... DM							
		unter 1 800	1 800 - 2 500	2 500 - 3 000	3 000 - 4 000	4 000 - 5 000	5 000 - 7 000	7 000 - 10 000	10 000 - 35 000
7.2.11 Haushalte von Pensionären									
Erfaßte Haushalte (Anzahl)	2457	-	/	/	140	254	746	842	452
Hochgerechnete Haushalte (1 000)	1160	-	/	/	103	158	363	351	168
je Haushalt und Monat in DM									
Nahrungsmittel, Getränke, Tabakwaren.....	619	-	/	/	484	517	586	674	781
Bekleidung und Schuhe.....	271	-	/	/	139	194	256	304	403
Herrenbekleidung.....	72	-	/	/	(35)	54	61	87	110
Damenbekleidung.....	126	-	/	/	(55)	86	126	136	193
Bekleidung für Kinder (unter 18 Jahren).....	9	-	/	/	(4)	(3)	8	11	15
Sonstige Bekleidung und Zubehör.....	15	-	/	/	(11)	12	15	15	19
Schuhe und Schuhzubehör.....	39	-	/	/	(26)	31	36	44	53
Reparaturen, Reinigung, Ausleihe.....	10	-	/	/	(7)	9	9	11	14
Wohnen, Energie, Wohnungsinstandhaltung..	1640	-	/	/	972	1245	1470	1895	2342
Wohnungsmieten u.ä.....	1226	-	/	/	766	940	1122	1397	1696
Energie.....	227	-	/	/	160	203	213	239	309
Elektrizität und Gas/Flüssiggas.....	149	-	/	/	107	128	133	165	204
Fern-/Zentralheizung und Warmwasser....	31	-	/	/	(46)	35	37	29	(21)
Sonstige Brennstoffe.....	47	-	/	/	/	(40)	43	51	(83)
Aufwend. f.d. Wohnungsinstandhaltung....	187	-	/	/	(45)	102	135	259	336
Innenausst., Haushaltsgeräte, -gegenst...	358	-	/	/	221	238	311	403	584
Möbel und Einrichtungsgegenstände.....	100	-	/	/	/	(52)	71	130	178
Teppiche und andere Bodenbeläge.....	30	-	/	/	/	(26)	(24)	31	(55)
Kühl- und Gefriermöbel.....	(11)	-	/	/	/	/	(11)	(9)	/
Sonstige größere Haushaltsgeräte.....	45	-	/	/	/	(35)	47	45	(67)
Kleine elektrische Haushaltsgeräte.....	12	-	/	/	(12)	(9)	11	13	15
Haumtextilien.....	27	-	/	/	(25)	(17)	28	27	35
Sonst. Gebrauchsgüter f.d. Haushaltsf...	53	-	/	/	(28)	30	55	62	73
Verbrauchsgüter f.d. Haushaltsführung...	25	-	/	/	17	21	23	27	33
Dienstleistungen f.d. Haushaltsführung...	54	-	/	/	(22)	33	41	59	114
Gesundheitspflege.....	734	-	/	/	335	297	529	826	1700
Gebrauchsgüter f.d. Gesundheitspflege...	78	-	/	/	(49)	(41)	56	98	149
Verbrauchsgüter f.d. Gesundheitspflege..	172	-	/	/	129	114	154	195	258
Dienstleistungen f.d. Gesundheitspflege..	484	-	/	/	(158)	143	320	534	1294
Verkehr.....	670	-	/	/	435	497	673	866	1033
Kraftwagen.....	356	-	/	/	/	/	(383)	(325)	(562)
Kraft- und Fahrräder.....	(12)	-	/	/	/	/	/	(8)	/
Ersatzteile und Zubehör.....	21	-	/	/	(10)	(13)	18	20	42
Kraftstoffe und Schmiermittel.....	113	-	/	/	(68)	82	104	131	154
Wartung, Rep. an Kfz, Kraft-,Fahrrädern..	73	-	/	/	(28)	58	73	81	109
Garagen- und Stallplatzmieten.....	15	-	/	/	(23)	(17)	17	10	(12)
Sonstige Dienstleistungen.....	13	-	/	/	(2)	(7)	11	18	20
Personenbeförd., Verkehrsdienstl.....	68	-	/	/	(67)	47	53	73	113
Nachrichtenübermittlung.....	112	-	/	/	83	88	100	124	155
Telefon-, Faxgeräte, Anrufbeantworter...	5	-	/	/	/	/	(5)	(6)	(7)
Dienstleistungen f.d. Nachrichtenüberm...	107	-	/	/	79	86	95	118	148
Freizeit, Unterhaltung und Kultur.....	679	-	/	/	323	498	610	746	1108
Rundfunkempfangsgeräte u.ä.....	9	-	/	/	/	/	(6)	13	(14)
Fernseh- und Videogeräte, TV-Antennen...	20	-	/	/	/	/	(20)	(20)	(31)
Foto-, Filmausrüstungen, opt. Geräte...	12	-	/	/	/	/	(5)	15	16
Datenverarbeitungsgeräte und Zubehör....	22	-	/	/	/	/	(14)	25	(61)
Bild- und Tonträger.....	10	-	/	/	(5)	(5)	8	13	17
Sonst. langl. Gebrauchsgüter u. Ausrüst. f. Kultur, Sport, Camping u.ä.	26	-	/	/	/	(4)	33	17	66
Spielwaren, Hobbys.....	37	-	/	/	(21)	24	29	46	62
Blumen und Gärten.....	49	-	/	/	25	36	46	59	66
Haustiere.....	12	-	/	/	(8)	(10)	12	13	13
Freizeit- und Kulturdienstl.....	142	-	/	/	85	101	126	151	223
Bücher.....	34	-	/	/	(18)	24	28	39	57
Zeitungen, Zeitschriften u.ä.....	56	-	/	/	38	45	53	59	79
Sonstige Verbrauchsgüter.....	9	-	/	/	(5)	6	8	11	15
Rep. f. Freiz., Unterhalt. und Kultur...	11	-	/	/	(7)	(6)	8	14	16
Pauschalreisen.....	229	-	/	/	(85)	(202)	203	252	371
Bildungswesen.....	12	-	/	/	/	/	(9)	17	(20)
Nachhilfeunterricht.....	/	-	/	/	/	/	/	/	/
Gebühren.....	12	-	/	/	/	/	(8)	17	(19)
Beherbergungs- und Gaststätdienstl....	288	-	/	/	180	227	255	331	410
Verpflegungsdienstleistungen.....	217	-	/	/	134	179	190	252	301
Beherbergungsdienstleistungen.....	71	-	/	/	(46)	(48)	65	78	109
Andere Waren und Dienstleistungen.....	262	-	/	/	230	225	230	251	424
Schmuck, Uhren und Edelmetalle.....	40	-	/	/	(72)	(52)	27	31	62
Sonst. persönl. Gegenstandsgegenstände...	22	-	/	/	(7)	(51)	14	21	25
Dienstleistungen für die Körperpflege...	53	-	/	/	33	46	53	56	65
Körperpflegeartikel und -geräte.....	35	-	/	/	25	30	32	39	45
Sonstige Dienstleistungen.....	111	-	/	/	(93)	46	103	103	227
Privater Verbrauch	5646	-	/	/	3402	4031	5030	6236	8961

Früheres Bundesgebiet

7 Aufwendungen privater Haushalte für den Privaten Verbrauch 1998
7.2 monatliches Haushaltsnettoeinkommen und soziale Stellung des/der Haupteinkommensbezieher(s)

Gegenstand der Nachweisung	Haushalte insgesamt	Monatliches Haushaltsnettoeinkommen von ... bis unter ... DM							
		unter 1 800	1 800 - 2 500	2 500 - 3 000	3 000 - 4 000	4 000 - 5 000	5 000 - 7 000	7 000 - 10 000	10 000 - 35 000
		1 800	2 500	3 000	4 000	5 000	7 000	10 000	35 000
7.2.11 Haushalte von Pensionären									
Erfaßte Haushalte (Anzahl)	2457	-	/	/	140	254	746	842	452
Hochgerechnete Haushalte (1 000)	1160	-	/	/	103	158	363	351	168
je Haushalt und Monat in Prozent									
Nahrungsmittel, Getränke, Tabakwaren.....	11,0	-	/	/	14,2	12,8	11,6	10,8	8,7
Bekleidung und Schuhe.....	4,8	-	/	/	4,1	4,8	5,1	4,9	4,5
Herrenbekleidung.....	1,3	-	/	/	(1,0)	1,3	1,2	1,4	1,2
Damenbekleidung.....	2,2	-	/	/	(1,5)	2,1	2,5	2,2	2,1
Bekleidung für Kinder (unter 18 Jahren).....	0,2	-	/	/	(0,1)	(0,1)	0,2	0,2	0,2
Sonstige Bekleidung und Zubehör.....	0,3	-	/	/	(0,3)	0,3	0,3	0,2	0,2
Schuhe und Schuhzubehör.....	0,7	-	/	/	(0,8)	0,8	0,7	0,7	0,6
Reparaturen, Reinigung, Ausleihe.....	0,2	-	/	/	(0,2)	0,2	0,2	0,2	0,2
Wohnen, Energie, Wohnungsinstandhaltung..	29,1	-	/	/	28,6	30,9	29,2	30,4	26,1
Wohnungsmieten u.ä.....	21,7	-	/	/	22,5	23,3	22,3	22,4	18,9
Energie.....	4,0	-	/	/	4,7	5,0	4,2	3,8	3,5
Elektrizität und Gas/Flüssiggas.....	2,6	-	/	/	3,1	3,2	2,6	2,7	2,3
Fern-/Zentralheizung und Warmwasser....	0,6	-	/	/	(1,3)	0,9	0,7	0,4	(0,2)
Sonstige Brennstoffe.....	0,8	-	/	/	/	(1,0)	0,8	0,8	(0,3)
Aufwend. f.d. Wohnungsinstandhaltung....	3,3	-	/	/	(1,3)	2,5	2,7	4,1	3,8
Innenausst., Haushaltsgeräte, -gegenst..	6,3	-	/	/	6,5	5,9	6,2	6,5	6,5
Möbel und Einrichtungsgegenstände.....	1,8	-	/	/	/	(1,3)	1,4	2,1	2,0
Teppiche und andere Bodenbeläge.....	0,5	-	/	/	/	(0,6)	(0,5)	0,5	(0,6)
Kühl- und Gefriermöbel.....	(0,2)	-	/	/	/	/	(0,2)	(0,1)	/
Sonstige größere Haushaltsgeräte.....	0,8	-	/	/	/	(0,9)	0,9	0,7	(0,7)
Kleine elektrische Haushaltsgeräte.....	0,2	-	/	/	(0,4)	(0,2)	0,2	0,2	0,2
Heimtextilien.....	0,5	-	/	/	(0,7)	(0,4)	0,6	0,4	0,4
Sonst. Gebrauchsgüter f.d. Haushaltsf....	0,9	-	/	/	(0,8)	0,7	1,1	1,0	0,8
Verbrauchsgüter f.d. Haushaltsführung...	0,4	-	/	/	0,5	0,5	0,5	0,4	0,4
Dienstleistungen f.d. Haushaltsführung...	1,0	-	/	/	(0,7)	0,8	0,8	0,9	1,3
Gesundheitspflege.....	13,0	-	/	/	9,9	7,4	10,5	13,2	19,0
Gebrauchsgüter f.d. Gesundheitspflege...	1,4	-	/	/	(1,4)	(1,0)	1,1	1,6	1,7
Verbrauchsgüter f.d. Gesundheitspflege...	3,0	-	/	/	3,8	2,8	3,1	3,1	2,9
Dienstleistungen f.d. Gesundheitspflege...	8,6	-	/	/	(4,6)	3,5	6,4	8,6	14,4
Verkehr.....	11,9	-	/	/	12,8	12,3	13,4	10,7	11,5
Kraftwagen.....	6,3	-	/	/	/	/	(7,6)	(5,2)	(6,3)
Kraft- und Fahrräder.....	(0,2)	-	/	/	/	/	/	(0,1)	/
Ersatzteile und Zubehör.....	0,4	-	/	/	(0,3)	(0,3)	0,4	0,3	0,5
Kraftstoffe und Schmiermittel.....	2,0	-	/	/	(2,0)	2,0	2,1	2,1	1,7
Wartung, Rep. an Kfz, Kraft-,Fahrrädern.	1,3	-	/	/	(0,8)	1,4	1,4	1,3	1,2
Garagen- und Stellplatzmieten.....	0,3	-	/	/	(0,7)	(0,4)	0,3	0,2	(0,1)
Sonstige Dienstleistungen.....	0,2	-	/	/	(0,1)	(0,2)	0,2	0,3	0,2
Personenbeförd., Verkehrsdienstl.....	1,2	-	/	/	(2,0)	1,2	1,0	1,2	1,3
Nachrichtenübermittlung.....	2,0	-	/	/	2,4	2,2	2,0	2,0	1,7
Telefon-, Faxgeräte, Anrufbeantworter...	0,1	-	/	/	/	/	(0,1)	(0,1)	(0,1)
Dienstleistungen f.d. Nachrichtenüberm...	1,9	-	/	/	2,3	2,1	1,9	1,9	1,7
Freizeit, Unterhaltung und Kultur.....	12,0	-	/	/	9,5	12,4	12,1	12,0	12,4
Rundfunkempfangsgeräte u.ä.....	0,2	-	/	/	/	/	(0,1)	0,2	(0,2)
Fernseh- und Videogeräte, TV-Antennen...	0,4	-	/	/	/	/	(0,4)	(0,3)	(0,4)
Foto-, Filmausrüstungen, opt. Geräte....	0,2	-	/	/	/	(0,1)	0,3	0,2	0,2
Datenverarbeitungsgeräte und Zubehör...	0,4	-	/	/	/	/	(0,3)	0,4	(0,7)
Bild- und Tonträger.....	0,2	-	/	/	(0,2)	(0,1)	0,2	0,2	0,2
Sonst. langl. Gebrauchsgüter u.									
Ausrüst. f. Kultur, Sport, Camping u.ä.	0,5	-	/	/	/	(0,1)	0,6	0,3	0,7
Spielwaren, Hobbys.....	0,7	-	/	/	(0,6)	0,6	0,6	0,7	0,7
Blumen und Gärten.....	0,9	-	/	/	0,7	0,9	0,9	0,9	0,7
Haustiere.....	0,2	-	/	/	(0,2)	(0,2)	0,2	0,2	0,2
Freizeit- und Kulturdienstl.....	2,5	-	/	/	2,5	2,5	2,5	2,4	2,5
Bücher.....	0,6	-	/	/	(0,5)	0,6	0,6	0,6	0,6
Zeitungen, Zeitschriften u.ä.....	1,0	-	/	/	1,1	1,1	1,0	1,0	0,9
Sonstige Verbrauchsgüter.....	0,2	-	/	/	(0,2)	0,2	0,2	0,2	0,2
Rep. f. Freiz., Unterhalt. und Kultur...	0,2	-	/	/	(0,2)	(0,2)	0,2	0,2	0,2
Pauschalreisen.....	4,1	-	/	/	(2,5)	(5,0)	4,0	4,0	4,1
Bildungswesen.....	0,2	-	/	/	/	/	(0,2)	0,3	(0,2)
Nachhilfeunterricht.....	/	-	/	/	/	/	/	/	/
Gebühren.....	0,2	-	/	/	/	/	(0,2)	0,3	(0,2)
Beherbergungs- und Gaststättendienstl....	5,1	-	/	/	5,3	5,6	5,1	5,3	4,6
Verpflegungsdienstleistungen.....	3,8	-	/	/	3,9	4,4	3,8	4,0	3,4
Beherbergungsdienstleistungen.....	1,3	-	/	/	(1,3)	(1,2)	1,3	1,3	1,2
Andere Waren und Dienstleistungen.....	4,6	-	/	/	6,7	5,6	4,6	4,0	4,7
Schmuck, Uhren und Edelmetalle.....	0,7	-	/	/	(2,1)	(1,3)	0,5	0,5	0,7
Sonst. persönl. Gebrauchsgegenstände...	0,4	-	/	/	(0,2)	(1,3)	0,3	0,3	0,3
Dienstleistungen für die Körperpflege...	0,9	-	/	/	1,0	1,1	1,1	0,9	0,7
Körperpflegeartikel und -geräte.....	0,6	-	/	/	0,7	0,7	0,6	0,6	0,5
Sonstige Dienstleistungen.....	2,0	-	/	/	(2,7)	1,2	2,0	1,7	2,5
Privater Verbrauch 100	100	100	100	100	100	100	100	100	100

Früheres Bundesgebiet

7 Aufwendungen privater Haushalte für den Privaten Verbrauch 1998
7.3 monatliches Haushaltsnettoeinkommen und Haushaltsgröße

Gegenstand der Nachweisung	Haushalte insgesamt	Monatliches Haushaltsnettoeinkommen von ... bis unter ... DM							
		unter 1 800	1 800 - 2 500	2 500 - 3 000	3 000 - 4 000	4 000 - 5 000	5 000 - 7 000	7 000 - 10 000	10 000 - 35 000
		1 800	2 500	3 000	4 000	5 000	7 000	10 000	35 000
7.3.1 1-Personenhaushalte									
Erfasste Haushalte (Anzahl)	11145	1602	1978	1592	2394	1406	1393	568	214
Hochgerechnete Haushalte (1 000)	10800	2344	2451	1577	2091	998	846	347	146
je Haushalt und Monat in DM									
Nahrungsmittel, Getränke, Tabakwaren.....	305	253	296	306	323	332	351	367	402
Bekleidung und Schuhe.....	133	69	110	133	155	173	206	253	273
Herrenbekleidung.....	24	11	14	22	26	38	44	75	82
Damenbekleidung.....	68	35	59	70	82	85	103	112	(133)
Bekleidung für Kinder (unter 18 Jahren).....	2	(1)	2	3	3	4	4	(4)	/
Sonstige Bekleidung und Zubehör.....	9	5	8	8	10	11	12	16	(11)
Schuhe und Schuhzubehör.....	23	14	21	25	26	28	31	34	33
Reparaturen, Reinigung, Ausleihe.....	7	4	7	6	8	7	11	12	11
Wohnen, Energie, Wohnungsinstandhaltung..	951	615	779	879	1061	1265	1371	1758	1945
Wohnungsmieten u.ä.....	744	499	630	717	816	966	1076	1168	1368
Energie.....	136	105	122	131	147	169	171	182	229
Elektrizität und Gas/Flüssiggas.....	83	64	76	78	88	101	104	119	163
Fern-/Zentralheizung und Warmwasser....	38	36	41	41	39	37	39	37	(28)
Sonstige Brennstoffe.....	14	(6)	(6)	(13)	20	30	28	(26)	/
Aufwend. f.d. Wohnungsinstandhaltung....	71	10	26	30	98	130	125	408	(348)
Innenausst., Haushaltsgeräte, gegenst...	152	58	111	130	171	239	258	395	450
Möbel und Einrichtungsgegenstände.....	50	14	36	40	61	82	94	172	(93)
Teppiche und andere Bodenbeläge.....	12	(3)	7	10	12	28	21	(17)	/
Kühl- und Gefriermöbel.....	4	/	(3)	/	(6)	(8)	(5)	/	/
Sonstige größere Haushaltsgeräte.....	14	(9)	11	11	11	19	27	(35)	(44)
Kleine elektrische Haushaltsgeräte.....	6	3	5	6	7	8	9	10	(12)
Heimtextilien.....	10	4	8	9	13	17	15	23	(19)
Sonst. Gebrauchsgüter f.d. Haushaltsf...	19	7	14	17	22	28	31	41	48
Verbrauchsgüter f.d. Haushaltsführung...	12	9	12	12	13	15	15	17	15
Dienstleistungen f.d. Haushaltsführung..	24	7	15	21	26	36	52	73	133
Gesundheitspflege.....	103	36	66	69	91	148	230	370	665
Gebrauchsgüter f.d. Gesundheitspflege...	21	7	14	16	20	37	45	84	(58)
Verbrauchsgüter f.d. Gesundheitspflege..	32	16	30	29	34	44	52	70	67
Dienstleistungen f.d. Gesundheitspflege.	49	13	21	24	37	67	133	216	541
Verkehr.....	281	92	190	253	351	419	540	541	1083
Kraftwagen.....	91	/	(38)	(61)	(121)	(154)	(242)	/	/
Kraft- und Fahrräder.....	7	(3)	(5)	(6)	(10)	(15)	(8)	/	/
Ersatzteile und Zubehör.....	11	3	8	9	16	14	20	21	(40)
Kraftstoffe und Schmiermittel.....	64	23	52	70	78	88	106	124	160
Wartung, Rep. an Kfz, Kraft-,Fahrrädern.	37	8	25	38	49	59	61	96	95
Garagen- und Stellplatzmieten.....	9	3	9	11	11	12	13	15	(15)
Sonstige Dienstleistungen.....	9	2	6	8	11	12	19	22	51
Personenbeförd., Verkehrsdienstl.....	53	37	48	51	58	66	70	91	97
Nachrichtenübermittlung.....	85	64	78	84	89	96	110	136	137
Telefon-, Faxgeräte, Anrufbeantworter...	4	(3)	3	4	4	5	8	(12)	(9)
Dienstleistungen f.d. Nachrichtenüberm...	80	61	75	80	84	91	103	124	128
Freizeit, Unterhaltung und Kultur.....	322	165	249	317	374	423	523	644	741
Rundfunkempfangsgeräte u.ä.....	6	(3)	3	7	6	5	12	(18)	(11)
Fernseh- und Videogeräte, TV-Antennen...	9	(6)	(7)	(8)	8	(11)	(16)	(15)	/
Foto-, Filmausrüstungen, opt. Geräte....	6	3	4	6	8	7	12	15	(21)
Datenverarbeitungsgeräte und Zubehör...	16	7	12	10	15	32	29	(50)	(56)
Bild- und Tonträger.....	10	6	7	10	11	12	16	18	15
Sonst. langl. Gebrauchsgüter u. Ausrüst. f. Kultur, Sport, Camping u.ä.	8	8	5	8	9	8	11	(15)	(14)
Spielwaren, Hobbys.....	15	6	10	13	20	20	22	40	38
Blumen und Gärten.....	20	8	16	20	23	28	33	35	51
Haustiere.....	10	7	9	10	11	12	13	18	(18)
Freizeit- und Kulturdienstl.....	84	42	70	85	99	104	128	145	185
Bücher.....	20	11	15	19	22	25	33	55	57
Zeitung, Zeitschriften u.ä.....	29	19	24	31	33	36	44	47	49
Sonstige Verbrauchsgüter.....	6	4	5	5	6	7	9	10	11
Rep. f. Freiz., Unterhalt. und Kultur...	5	3	3	5	5	6	8	10	(13)
Pauschalreisen.....	80	32	59	80	99	111	137	155	(184)
Bildungswesen.....	10	9	8	11	10	10	17	(17)	(14)
Nachhilfeunterricht.....	(0)	/	/	/	/	/	/	/	/
Gebühren.....	10	9	8	10	9	10	17	(17)	(13)
Beherbergungs- und Gaststättendienstl....	134	60	97	128	158	184	229	310	354
Verpflegungsdienstleistungen.....	114	54	85	110	135	157	187	241	273
Beherbergungsdienstleistungen.....	20	7	12	18	23	27	42	69	(81)
Andere Waren und Dienstleistungen.....	124	55	91	112	142	166	218	314	367
Schmuck, Uhren und Edelmetalle.....	14	4	7	11	16	20	24	73	(60)
Sonst. persönl. Gegenstandsgegenstände...	7	3	5	6	10	11	12	18	(28)
Dienstleistungen für die Körperpflege...	29	17	29	29	34	34	38	36	41
Körperpflegeartikel und -geräte.....	24	14	22	25	27	30	30	32	31
Sonstige Dienstleistungen.....	50	17	28	41	54	70	114	154	207
Privater Verbrauch	2599	1476	2075	2423	2923	3454	4064	5105	6432

Früheres Bundesgebiet

7 Aufwendungen privater Haushalte für den Privaten Verbrauch 1998
7.3 monatliches Haushaltsnettoeinkommen und Haushaltsgröße

Gegenstand der Nachweisung	Haushalte insgesamt	Monatliches Haushaltsnettoeinkommen von ... bis unter ... DM								
		unter	1 800	2 500	3 000	4 000	5 000	7 000	10 000	
		1 800	2 500	3 000	4 000	5 000	7 000	10 000	35 000	
7.3.1 1-Personenhaushalte										
Erfasste Haushalte	(Anzahl)	11145	1802	1978	1582	2394	1406	1393	566	214
Hochgerechnete Haushalte	(1 000)	10800	2344	2451	1577	2091	998	896	347	146
je Haushalt und Monat in Prozent										
Nahrungsmittel, Getränke, Tabakwaren....	11,7	17,1	14,9	12,7	11,0	9,6	8,6	7,2	6,2	
Bekleidung und Schuhe.....	5,1	4,7	5,3	5,5	5,3	5,0	5,1	5,0	4,3	
Herrenbekleidung.....	0,9	0,7	0,7	0,9	0,9	1,1	1,1	1,5	1,3	
Damenbekleidung.....	2,6	2,3	2,8	2,9	2,8	2,5	2,5	2,2	(2,1)	
Bekleidung für Kinder (unter 18 Jahren).....	0,1	(0,1)	0,1	0,1	0,1	0,1	0,1	(0,1)	/	
Sonstige Bekleidung und Zubehör.....	0,3	0,3	0,4	0,3	0,4	0,3	0,3	0,3	(0,2)	
Schuhe und Schuhzubehör.....	0,9	0,9	1,0	1,0	0,9	0,8	0,8	0,7	0,5	
Reparaturen, Reinigung, Ausleihe.....	0,3	0,3	0,3	0,2	0,3	0,2	0,3	0,2	0,2	
Wohnen, Energie, Wohnungsinstandhaltung..	36,6	41,6	37,5	36,3	36,3	36,6	33,7	34,4	30,2	
Wohnungsmieten u.ä.....	28,6	33,8	30,4	29,6	27,9	28,0	26,5	22,9	21,3	
Energie.....	5,2	7,1	5,9	5,4	5,0	4,9	4,2	3,6	3,6	
Elektrizität und Gas/Flüssiggas.....	3,2	4,4	3,6	3,2	3,0	2,9	2,6	2,3	2,5	
Fern-/Zentralheizung und Warmwasser....	1,5	2,4	2,0	1,7	1,3	1,1	0,9	0,7	(0,4)	
Sonstige Brennstoffe.....	0,6	(0,4)	(0,3)	(0,5)	0,7	0,9	0,7	(0,5)	/	
Aufwend. f.d. Wohnungsinstandhaltung....	2,7	0,7	1,3	1,3	3,4	3,8	3,1	8,0	(5,4)	
Innenausst., Haushaltsgeräte, -gegenst...	5,8	3,9	5,4	5,4	5,8	6,9	6,6	7,7	7,0	
Möbel und Einrichtungsgegenstände.....	1,9	0,9	1,7	1,6	2,1	2,4	2,3	3,4	(1,5)	
Teppiche und andere Bodenbeläge.....	0,5	(0,2)	0,3	0,4	0,4	0,8	0,5	(0,3)	/	
Kühl- und Gefriermöbel.....	0,2	/	(0,2)	/	(0,2)	(0,2)	(0,1)	/	/	
Sonstige größere Haushaltsgeräte.....	0,5	(0,6)	0,5	0,5	0,4	0,6	0,7	(0,7)	(0,7)	
Kleine elektrische Haushaltsgeräte.....	0,2	0,2	0,2	0,2	0,2	0,2	0,2	0,2	(0,2)	
Heimtextilien.....	0,4	0,3	0,4	0,4	0,4	0,5	0,4	0,5	(0,3)	
Sonst. Gebrauchsgüter f.d. Haushaltsf...	0,7	0,5	0,7	0,7	0,8	0,8	0,8	0,8	0,8	
Verbrauchsgüter f.d. Haushaltsführung..	0,5	0,6	0,6	0,5	0,5	0,4	0,4	0,3	0,2	
Dienstleistungen f.d. Haushaltsführung..	0,9	0,5	0,7	0,8	0,9	1,1	1,3	1,4	2,1	
Gesundheitspflege.....	4,0	2,4	3,2	2,8	3,1	4,3	5,7	7,3	10,3	
Gebrauchsgüter f.d. Gesundheitspflege...	0,8	0,5	0,7	0,6	0,7	1,1	1,1	1,6	(0,9)	
Verbrauchsgüter f.d. Gesundheitspflege..	1,2	1,1	1,4	1,2	1,2	1,3	1,3	1,4	1,0	
Dienstleistungen f.d. Gesundheitspflege..	1,9	0,9	1,0	1,0	1,3	1,9	3,3	4,2	8,4	
Verkehr.....	10,8	6,2	9,2	10,4	12,0	12,1	13,3	10,6	16,8	
Kraftwagen.....	3,5	/	(1,8)	(2,5)	(4,1)	(4,4)	(6,0)	/	/	
Kraft- und Fahrräder.....	0,3	(0,2)	(0,2)	(0,2)	(0,3)	(0,4)	(0,2)	/	/	
Ersatzteile und Zubehör.....	0,4	0,2	0,4	0,4	0,5	0,4	0,5	0,4	(0,6)	
Kraftstoffe und Schmiermittel.....	2,5	1,6	2,5	2,9	2,6	2,6	2,8	2,4	2,5	
Wartung, Rep. an Kfz, Kraft-,Fahrrädern.	1,4	0,5	1,2	1,6	1,7	1,7	1,6	1,7	1,5	
Garagen- und Stellplatzmieten.....	0,4	0,2	0,4	0,4	0,4	0,3	0,3	0,3	(0,2)	
Sonstige Dienstleistungen.....	0,3	0,1	0,3	0,3	0,4	0,3	0,5	0,4	0,8	
Personenbeförd., Verkehrsdienstl.....	2,1	2,5	2,3	2,1	2,0	1,9	1,7	1,8	1,5	
Nachrichtenübermittlung.....	3,3	4,3	3,8	3,4	3,0	2,8	2,7	2,7	2,1	
Telefon-, Faxgeräte, Anrufbeantworter...	0,2	(0,2)	0,2	0,2	0,1	0,1	0,2	(0,2)	(0,1)	
Dienstleistungen f.d. Nachrichtenüberm..	3,1	4,1	3,6	3,3	2,9	2,6	2,5	2,4	2,0	
Freizeit, Unterhaltung und Kultur.....	12,4	11,2	12,0	13,1	12,8	12,2	12,9	12,6	11,5	
Rundfunkempfangsgeräte u.ä.....	0,2	(0,2)	0,2	0,3	0,2	0,2	0,3	(0,3)	(0,2)	
Fernseh- und Videogeräte, TV-Antennen...	0,3	(0,4)	(0,4)	(0,3)	0,3	(0,3)	(0,4)	(0,3)	/	
Foto-, Filmausrüstungen, opt. Geräte....	0,2	0,2	0,2	0,2	0,3	0,2	0,3	0,3	(0,3)	
Datenverarbeitungsgeräte und Zubehör...	0,6	0,4	0,6	0,4	0,5	0,9	0,7	(1,0)	(0,9)	
Bild- und Tonträger.....	0,4	0,4	0,3	0,4	0,4	0,3	0,4	0,3	0,2	
Sonst. lanql. Gebrauchsgüter u. Ausrüst. f. Kultur, Sport, Camping u.ä.	0,3	0,6	0,2	0,3	0,3	0,2	0,3	(0,3)	(0,2)	
Spielwaren, Hobbys.....	0,6	0,4	0,5	0,5	0,7	0,6	0,5	0,8	0,6	
Blumen und Gärten.....	0,8	0,6	0,7	0,8	0,8	0,8	0,8	0,7	0,8	
Haustiere.....	0,4	0,5	0,4	0,4	0,4	0,3	0,3	0,4	(0,3)	
Freizeit- und Kulturdienstl.....	3,2	2,9	3,4	3,5	3,4	3,0	3,2	2,8	2,9	
Bücher.....	0,8	0,7	0,7	0,8	0,7	0,7	0,8	1,1	0,9	
Zeitungen, Zeitschriften u.ä.....	1,1	1,3	1,1	1,3	1,1	1,0	1,1	0,9	0,8	
Sonstige Verbrauchsgüter.....	0,2	0,3	0,2	0,2	0,2	0,2	0,2	0,2	0,2	
Rep. f. Freiz., Unterhalt. und Kultur...	0,2	0,2	0,1	0,2	0,2	0,2	0,2	0,2	(0,2)	
Pauschalreisen.....	3,1	2,2	2,9	3,3	3,4	3,2	3,4	3,0	(2,9)	
Bildungswesen.....	0,4	0,6	0,4	0,4	0,3	0,3	0,4	(0,3)	(0,2)	
Nachhilfeunterricht.....	(0,0)	/	/	/	/	/	/	/	/	
Gebühren.....	0,4	0,6	0,4	0,4	0,3	0,3	0,4	(0,3)	(0,2)	
Beherbungs- und Gaststättendienstl....	5,2	4,1	4,7	5,3	5,4	5,3	5,6	6,1	5,5	
Verpflegungsdienstleistungen.....	4,4	3,6	4,1	4,6	4,6	4,6	4,6	4,7	4,2	
Beherbungsleistungen.....	0,8	0,5	0,6	0,7	0,8	0,8	1,0	1,3	(1,3)	
Andere Waren und Dienstleistungen.....	4,8	3,7	4,4	4,6	4,8	4,8	5,4	6,1	5,7	
Schmuck, Uhren und Edelmetalle.....	0,5	0,2	0,3	0,4	0,6	0,6	0,6	1,4	(0,9)	
Sonst. persönl. Gebrauchsgegenstände...	0,3	0,2	0,2	0,2	0,3	0,3	0,3	0,3	(0,4)	
Dienstleistungen für die Körperpflege...	1,1	1,2	1,4	1,2	1,2	1,0	0,9	0,7	0,6	
Körperpflegeartikel und -geräte.....	0,9	1,0	1,1	1,0	0,9	0,9	0,7	0,6	0,5	
Sonstige Dienstleistungen.....	1,9	1,2	1,3	1,7	1,8	2,0	2,8	3,0	3,2	
Privater Verbrauch	100	100	100	100	100	100	100	100	100	

7 Aufwendungen privater Haushalte für den Privaten Verbrauch 1998
7.3 monatliches Haushaltsnettoeinkommen und Haushaltsgröße

Gegenstand der Nachweisung	Haushalte insgesamt	Monatliches Haushaltsnettoeinkommen von ... bis unter ... DM							
		unter 1 800	1 800 2 500	2 500 3 000	3 000 4 000	4 000 5 000	5 000 7 000	7 000 10 000	10 000 35 000
7.3.2 2-Personenhaushalte									
Erfaßte Haushalte (Anzahl)	16490	133	535	669	2090	2528	4409	3800	2327
Hochgerechnete Haushalte (1 000)	10045	176	630	655	1741	1735	2502	1677	929
je Haushalt und Monat in DM									
Nahrungsmittel, Getränke, Tabakwaren.....	609	425	457	504	556	594	637	681	740
Bekleidung und Schuhe.....	258	94	117	150	187	221	273	348	459
Herrenbekleidung.....	71	(14)	23	32	48	60	77	100	134
Damenbekleidung.....	117	(40)	49	65	82	98	123	162	216
Bekleidung für Kinder (unter 18 Jahren)...	9	(12)	13	11	8	8	8	9	10
Sonstige Bekleidung und Zubehör.....	13	(9)	6	7	9	11	15	18	21
Schuhe und Schuhzubehör.....	40	(15)	22	29	33	36	41	50	60
Reparaturen, Reinigung, Ausleihe.....	9	(4)	3	5	7	7	9	11	17
Wohnen, Energie, Wohnungsinstandhaltung..	1452	746	871	938	1143	1370	1538	1817	2189
Wohnungsmieten u.ä.....	1107	598	681	745	884	1043	1184	1359	1617
Energie.....	206	139	159	161	185	199	215	234	261
Elektrizität und Gas/Flüssiges.....	135	83	104	105	117	127	143	155	178
Fern-/Zentralheizung und Warmwasser....	36	(47)	42	42	40	38	34	32	30
Sonstige Brennstoffe.....	35	/	(7)	(14)	29	35	39	47	52
Aufwand f.d. Wohnungsinstandhaltung....	140	/	38	32	74	128	139	224	304
Innenausst., Haushaltsgeräte, -gegenst...	340	84	127	202	240	291	332	477	680
Möbel und Einrichtungsgegenstände.....	141	(23)	50	88	93	125	123	211	309
Teppiche und andere Bodenbeläge.....	24	/	(6)	(20)	17	18	28	36	40
Kühi- und Gefriermöbel.....	9	/	/	/	(11)	(18)	11	11	(10)
Sonstige größere Haushaltsgeräte.....	34	/	(16)	(19)	28	30	37	41	57
Kleine elektrische Haushaltsgeräte.....	11	(4)	6	5	8	10	11	13	16
Heimtextilien.....	24	(9)	8	16	17	21	25	32	44
Sonst. Gebrauchsgüter f.d. Haushaltsf...	46	(14)	15	21	29	38	52	66	83
Verbrauchsgüter f.d. Haushaltsführung..	23	13	14	18	21	23	24	26	30
Dienstleistungen f.d. Haushaltsführung...	28	(9)	8	11	15	18	23	40	92
Gesundheitspflege.....	209	(32)	49	91	109	132	189	319	622
Gebrauchsgüter f.d. Gesundheitspflege...	45	/	(7)	30	25	34	48	65	109
Verbrauchsgüter f.d. Gesundheitspflege...	60	(17)	22	38	50	53	62	82	99
Dienstleistungen f.d. Gesundheitspflege...	103	(9)	14	24	35	45	79	172	414
Verkehr.....	654	152	175	387	416	501	734	906	1320
Kraftwagen.....	312	/	/	/	(189)	(207)	367	463	699
Kraft- und Fahrräder.....	15	/	/	/	(8)	(16)	19	23	(23)
Ersatzteile und Zubehör.....	24	(10)	13	16	17	21	28	32	41
Kraftstoffe und Schmiermittel.....	136	(54)	65	76	99	123	155	177	207
Wartung, Rep. an Kfz, Kraft-Fahrrädern.	71	(25)	22	31	55	60	77	91	136
Garagen- und Stellplatzmieten.....	14	/	11	13	14	14	14	13	15
Sonstige Dienstleistungen.....	21	(4)	5	8	10	15	20	31	64
Personenbeförd., Verkehrsdienstl.....	60	(35)	42	40	44	46	55	75	136
Nachrichtenübermittlung.....	104	76	78	86	89	95	108	120	149
Telefon-, Faxgeräte, Anrufbeantworter...	7	/	(2)	(3)	5	5	8	10	14
Dienstleistungen f.d. Nachrichtenüberm...	97	74	76	83	84	90	100	110	136
Freizeit, Unterhaltung und Kultur.....	556	214	212	293	380	465	598	782	1014
Rundfunkempfangsgeräte u.ä.....	9	/	(3)	(6)	6	5	12	11	17
Fernseh- und Videogeräte, TV-Antennen...	18	/	/	(12)	12	21	20	21	32
Foto-, Filmausrüstungen, opt. Geräte...	13	(5)	(7)	6	7	10	14	18	25
Datenverarbeitungsgeräte und Zubehör...	27	/	(8)	(16)	14	19	31	42	51
Bild- und Tonträger.....	12	(4)	6	7	9	10	13	17	17
Sonst. langl. Gebrauchsgüter u.	24	/	(5)	(6)	14	13	23	47	54
Ausrüst. f. Kultur, Sport, Camping u.ä.	27	(15)	14	15	19	21	29	37	55
Spielwaren, Hobbys.....	39	(12)	13	18	28	36	42	55	67
Blumen und Gärten.....	18	(13)	11	14	15	15	18	22	23
Haustiere.....	125	52	58	79	91	111	132	166	215
Freizeit- und Kulturdienstl.....	25	(13)	12	15	16	19	25	36	55
Bücher.....	43	18	24	30	36	40	45	53	62
Zeitungen, Zeitschriften u.ä.....	8	(9)	6	7	5	7	7	10	13
Sonstige Verbrauchsgüter.....	8	/	(4)	5	6	6	10	9	13
Rep. f. Freiz., Unterhalt. und Kultur...	160	/	(34)	57	101	133	177	239	315
Pauschalreisen.....	15	/	(11)	(12)	11	13	14	20	27
Bildungswesen.....	1	/	/	/	(1)	(1)	(0)	/	/
Nachhilfeunterricht.....	14	/	(10)	(11)	9	12	13	19	26
Gebühren.....	255	76	92	114	168	197	265	380	517
Beherbergungs- und Gaststättendienstl...	201	69	72	94	136	157	213	298	397
Verpflegungsdienstleistungen.....	54	/	(20)	(20)	31	40	52	82	130
Beherbergungsdienstleistungen.....	193	89	84	106	146	163	199	248	372
Andere Waren und Dienstleistungen.....	26	(5)	7	8	14	20	29	37	59
Schmuck, Uhren und Edelmetalle.....	14	(5)	5	7	9	14	14	18	28
Sonst. persönl. Gebrauchsgegenstände...	46	(19)	25	32	39	44	49	57	67
Dienstleistungen für die Körperpflege...	38	(20)	22	24	30	35	40	48	58
Körperpflegeartikel und -geräte.....	69	(39)	24	35	55	50	67	88	160
Sonstige Dienstleistungen.....	4643	2001	2268	2885	3445	4042	4887	6098	8082
Privater Verbrauch									

Früheres Bundesgebiet

7 Aufwendungen privater Haushalte für den Privaten Verbrauch 1998
7.3 monatliches Haushaltsnettoeinkommen und Haushaltsgröße

Gegenstand der Nachweisung	Haushalte insgesamt	Monatliches Haushaltsnettoeinkommen von ... bis unter ... DM							
		unter 1 800	1 800 2 500	2 500 3 000	3 000 4 000	4 000 5 000	5 000 7 000	7 000 10 000	10 000 35 000
		1 800	2 500	3 000	4 000	5 000	7 000	10 000	35 000
7.3.2 2-Personenhaushalte									
Erfaßte Haushalte	(Anzahl) 16490	133	535	668	2090	2528	4409	3900	2327
Hochgerechnete Haushalte	(1 000) 10045	176	630	655	1741	1735	2502	1677	929
je Haushalt und Monat in Prozent									
Nahrungsmittel, Getränke, Tabakwaren....	13,1	21,2	20,2	17,6	16,1	14,7	13,0	11,2	9,2
Bekleidung und Schuhe.....	5,6	4,7	5,1	5,2	5,4	5,5	5,6	5,7	5,7
Herrenbekleidung.....	1,5	(0,7)	1,0	1,1	1,4	1,5	1,6	1,6	1,7
Damenbekleidung.....	2,5	(2,0)	2,2	2,3	2,4	2,4	2,5	2,7	2,7
Bekleidung für Kinder (unter 18 Jahren)...	0,2	(0,6)	0,6	0,4	0,2	0,2	0,2	0,1	0,1
Sonstige Bekleidung und Zubehör.....	0,3	(0,5)	0,3	0,2	0,3	0,3	0,3	0,3	0,3
Schuhe und Schuhzubehör.....	0,9	(0,7)	1,0	1,0	1,0	0,9	0,8	0,8	0,7
Reparaturen, Reinigung, Ausleihe.....	0,2	(0,2)	0,2	0,2	0,2	0,2	0,2	0,2	0,2
Wohnen, Energie, Wohnungsinstandhaltung..	31,3	37,3	38,4	32,5	33,2	33,9	31,5	29,8	27,0
Wohnungsmieten u.ä.....	23,8	29,9	30,0	25,8	25,7	25,8	24,2	22,3	20,0
Energie.....	4,4	7,0	6,8	5,6	5,4	4,9	4,4	3,8	3,2
Elektrizität und Gas/Flüssiggas.....	2,9	4,1	4,6	3,6	3,4	3,1	2,9	2,5	2,2
Fern-/Zentralheizung und Warmwasser....	0,8	(2,3)	1,9	1,5	1,2	0,9	0,7	0,5	0,4
Sonstige Brennstoffe.....	0,8	/	(0,3)	(0,5)	0,8	0,9	0,8	0,8	0,6
Aufwand f.d. Wohnungsinstandhaltung....	3,0	/	1,6	1,1	2,2	3,2	2,8	3,7	3,8
Innenausst., Haushaltsgeräte, -gegenst... Möbel und Einrichtungsgenstände.....	7,3 3,0	4,2 (1,2)	5,6 /	7,0 3,1	7,0 2,7	7,2 3,1	6,8 2,5	7,8 3,5	8,4 3,8
Teppiche und andere Bodenbeläge.....	0,5	/	(0,3)	(0,7)	0,5	0,4	0,5	0,6	0,5
Kühl- und Gefrierzettel.....	0,2	/	/	/	(0,3)	(0,2)	0,2	0,2	(0,1)
Sonstige größere Haushaltsgeräte.....	0,7	/	(0,7)	(0,7)	0,8	0,7	0,8	0,7	0,7
Kleine elektrische Haushaltsgeräte.....	0,2	(0,2)	0,3	0,2	0,2	0,2	0,2	0,2	0,2
Heimtextilien.....	0,5	(0,4)	0,4	0,5	0,5	0,5	0,5	0,5	0,5
Sonst. Gebrauchsgüter f.d. Haushaltsf... Verbrauchsgüter f.d. Haushaltsführung...	1,0 0,5	(0,7) 0,7	0,7 0,6	0,7 0,6	0,8 0,6	0,9 0,6	1,1 0,5	1,1 0,4	1,0 0,4
Dienstleistungen f.d. Haushaltsführung..	0,6	(0,5)	0,4	0,4	0,4	0,5	0,5	0,7	1,1
Gesundheitspflege.....	4,6	(1,6)	1,9	3,2	3,2	3,3	3,9	5,2	7,7
Gebrauchsgüter f.d. Gesundheitspflege... Verbrauchsgüter f.d. Gesundheitspflege... Dienstleistungen f.d. Gesundheitspflege..	1,0 1,3 2,2	/ (0,9) (0,5)	(0,3) 1,0 0,6	1,0 1,3 0,8	0,7 1,4 1,0	0,8 1,3 1,1	1,0 1,3 1,6	1,1 1,3 2,8	1,1 1,2 5,1
Verkehr.....	14,1	7,6	7,7	13,4	12,1	12,4	15,0	14,9	16,3
Kraftwagen.....	6,7	/	/	/	(4,9)	(5,1)	7,5	7,6	8,6
Kraft- und Fahrräder.....	0,3	/	/	/	(0,2)	(0,4)	0,4	0,4	(0,3)
Ersatzteile und Zubehör.....	0,5	(0,5)	0,6	0,6	0,5	0,5	0,6	0,5	0,5
Kraftstoffe und Schmiermittel.....	2,9	(2,7)	2,9	2,6	2,9	3,1	3,2	2,9	2,6
Wartung, Rep. an Kfz, Kraft-,Fahrrädern. Garagen- und Stellplatzmieten.....	1,5 0,3	(1,3) /	1,0 0,5	1,1 0,5	1,8 0,4	1,5 0,4	1,6 0,3	1,5 0,2	1,7 0,2
Sonstige Dienstleistungen.....	0,5	(0,2)	0,2	0,3	0,3	0,4	0,4	0,5	0,8
Personenbeförd., Verkehrsdienstl.....	1,3	(1,8)	1,8	1,4	1,3	1,1	1,1	1,2	1,7
Nachrichtenübermittlung.....	2,2	3,8	3,4	3,0	2,6	2,3	2,2	2,0	1,8
Telefon-, Faxgeräte, Anrufbeantworter... Dienstleistungen f.d. Nachrichtenüberm..	0,2 2,1	/ 3,7	(0,1) 3,4	(0,1) 2,9	0,1 2,4	0,1 2,2	0,2 2,0	0,2 1,8	0,2 1,7
Freizeit, Unterhaltung und Kultur.....	12,0	10,7	9,3	10,2	11,0	11,5	12,2	12,8	12,5
Rundfunkempfangsgeräte u.ä.....	0,2	/	(0,1)	(0,2)	0,2	0,1	0,2	0,2	0,2
Fernseh- und Videogeräte, TV-Antennen... Foto-, Filmausrüstungen, opt. Geräte... Datenverarbeitungsgeräte und Zubehör... Bild- und Tonträger.....	0,4 0,3 0,6 0,3	/ (0,3) /	/ (0,3) (0,4)	(0,4) 0,2 (0,6)	0,3 0,2 0,4	0,5 0,2 0,5	0,4 0,3 0,6	0,3 0,3 0,7	0,4 0,3 0,6
Sonst. lanagl. Gebrauchsgüter u. Ausrüst. f. Kultur, Sport, Camping u.ä. Spielwaren, Hobbys.....	0,5 0,6	/ (0,8)	(0,2) 0,6	(0,2) 0,5	0,4 0,5	0,3 0,5	0,3 0,6	0,3 0,6	0,3 0,7
Blumen und Gärten.....	0,8	(0,6)	0,6	0,6	0,8	0,9	0,9	0,9	0,8
Haustiere.....	0,4	(0,6)	0,5	0,5	0,4	0,4	0,4	0,4	0,3
Freizeit- und Kulturdienstl.....	2,7	2,6	2,5	2,8	2,6	2,7	2,7	2,7	2,7
Bücher.....	0,5	(0,6)	0,5	0,5	0,5	0,5	0,5	0,6	0,7
Zeitungen, Zeitschriften u.ä.....	0,9	0,9	1,1	1,1	1,0	1,0	0,9	0,9	0,8
Sonstige Verbrauchsgüter.....	0,2	(0,4)	0,2	0,2	0,2	0,2	0,1	0,2	0,2
Rep. f. Freiz., Unterhalt. und Kultur... Pauschalreisen.....	0,2 3,5	/ /	(0,2) (1,5)	0,2 2,0	0,2 2,9	0,2 3,3	0,2 3,6	0,2 3,9	0,2 3,9
Bildungswesen.....	0,3	/	(0,5)	(0,4)	0,3	0,3	0,3	0,3	0,3
Nachhilfeunterricht.....	0,0	/	/	/	(0,0)	(0,0)	(0,0)	/	/
Gebühren.....	0,3	/	(0,4)	(0,4)	0,3	0,3	0,3	0,3	0,3
Beherbergungs- und Gaststättendienstl... Verpflegungsdienstleistungen..... Beherbergungsdienstleistungen.....	5,5 4,3 1,2	3,8 3,4 /	4,1 3,2 (0,9)	4,0 3,3 (0,7)	4,9 4,0 0,9	4,9 3,9 1,0	5,4 4,4 1,1	6,2 4,9 1,3	6,4 4,8 1,6
Andere Waren und Dienstleistungen.....	4,2	4,4	3,7	3,7	4,2	4,0	4,1	4,1	4,6
Schmuck, Uhren und Edelmetalle..... Sonst. persönl. Gebrauchsgegenstände... Dienstleistungen für die Körperpflege... Körperpflegeartikel und -geräte..... Sonstige Dienstleistungen.....	0,6 1,0 1,0 0,8 1,5	(0,3) (0,3) (1,0) 1,0 (1,9)	0,3 0,2 1,1 1,0 1,0	0,3 0,2 1,1 0,8 1,2	0,4 0,2 1,1 0,9 1,6	0,5 0,3 1,1 0,9 1,2	0,6 0,3 1,0 0,8 1,4	0,6 0,3 0,9 0,8 1,4	0,7 0,4 0,8 0,7 2,0
Privater Verbrauch 100	100	100	100	100	100	100	100	100	100

Früheres Bundesgebiet

7 Aufwendungen privater Haushalte für den Privaten Verbrauch 1998
7.3 monatliches Haushaltsnettoeinkommen und Haushaltsgröße

Gegenstand der Nachweisung	Haushalte insgesamt	Monatliches Haushaltsnettoeinkommen von ... bis unter ... DM							
		unter	1 000	2 500	3 000	4 000	5 000	7 000	10 000
		1 800	2 500	3 000	4 000	5 000	7 000	10 000	35 000
7.3.3 3-Personenhaushalte									
Erfaßte Haushalte (Anzahl)	8168	/	112	206	605	1039	2289	2424	1475
Hochgerechnete Haushalte (1 000)	4271	/	136	204	429	624	1209	1057	583
je Haushalt und Monat in DM									
Nahrungsmittel, Getränke, Tabakwaren.....	766	/	550	586	660	717	766	824	923
Bekleidung und Schuhe.....	314	/	134	161	194	245	293	369	524
Herrnbekleidung.....	79	/	(18)	(24)	36	53	68	100	165
Damenbekleidung.....	117	/	(36)	45	58	81	109	146	213
Bekleidung für Kinder (unter 18 Jahren)...	42	/	(41)	42	50	49	41	36	40
Sonstige Bekleidung und Zubehör.....	14	/	(5)	(9)	8	11	15	17	19
Schuhe und Schuhzubehör.....	55	/	(30)	36	38	47	53	61	81
Reparaturen, Reinigung, Ausleihe.....	8	/	(3)	(4)	4	5	7	9	17
Wohnen, Energie, Wohnungsinstandhaltung..	1589	/	854	966	1112	1235	1548	1863	2338
Wohnungsmieten u.ä.....	1218	/	695	774	855	960	1193	1424	1749
Energie.....	232	/	147	172	199	212	227	250	298
Elektrizität und Gas/Flüssiggas.....	158	/	99	114	131	144	153	170	212
Fern-/Zentralheizung und Warmwasser....	37	/	(39)	53	55	45	36	29	24
Sonstige Brennstoffe.....	37	/	/	/	(13)	23	38	50	62
Aufwend. f.d. Wohnungsinstandhaltung....	139	/	/	(19)	59	62	128	189	291
Innenausst., Haushaltsgeräte, -gegenst...	368	/	97	106	269	279	342	440	630
Möbel und Einrichtungsgegenstände.....	160	/	(34)	(33)	127	119	145	202	262
Teppiche und andere Bodenbeläge.....	26	/	/	/	(12)	22	26	26	52
Kühl- und Gefriermöbel.....	9	/	/	/	/	(6)	(11)	(9)	(10)
Sonstige größere Haushaltsgeräte.....	31	/	/	/	(36)	23	30	34	43
Kleine elektrische Haushaltsgeräte.....	12	/	(9)	(6)	8	11	11	13	18
Heimtextilien.....	25	/	(7)	(6)	13	21	23	33	40
Sonst. Gebrauchsgüter f.d. Haushaltsf...	54	/	(12)	19	31	42	50	68	87
Verbrauchsgüter f.d. Haushaltsführung...	28	/	(17)	17	21	24	28	31	36
Dienstleistungen f.d. Haushaltsführung..	25	/	(5)	(7)	10	11	18	24	80
Gesundheitspflege.....	167	/	(32)	78	63	80	120	210	425
Gebrauchsgüter f.d. Gesundheitspflege...	35	/	/	(46)	17	18	33	41	65
Verbrauchsgüter f.d. Gesundheitspflege..	45	/	(11)	21	25	31	40	55	85
Dienstleistungen f.d. Gesundheitspflege..	87	/	/	(11)	20	31	47	114	275
Verkehr.....	747	/	194	419	436	488	707	948	1215
Kraftwagen.....	314	/	/	/	(138)	(149)	279	441	570
Kraft- und Fahrräder.....	27	/	/	/	(19)	(18)	28	37	(40)
Ersatzteile und Zubehör.....	33	/	(7)	(15)	20	27	36	37	50
Kraftstoffe und Schmiermittel.....	185	/	(72)	111	128	164	188	218	245
Wartung, Rep. an Kfz, Kraft-,Fahrrädern.	84	/	(19)	(29)	38	60	86	106	131
Garagen- und Stellplatzmieten.....	13	/	/	(16)	17	15	13	11	10
Sonstige Dienstleistungen.....	30	/	(4)	(24)	13	18	25	37	65
Personenbeförd., Verkehrsdienstl.....	60	/	(47)	47	63	37	52	62	102
Nachrichtanübermittlung.....	123	/	85	99	110	108	114	133	167
Telefon-, Faxgeräte, Anrufbeantworter...	9	/	/	/	(6)	8	8	11	13
Dienstleistungen f.d. Nachrichtenüberm...	114	/	79	94	104	100	106	122	155
Freizeit, Unterhaltung und Kultur.....	579	/	219	220	357	456	541	679	999
Rundfunkempfangsgeräte u.ä.....	11	/	/	/	(8)	8	9	14	24
Fernseh- und Videogeräte, TV-Antennen...	18	/	/	/	(11)	(9)	20	22	28
Foto-, Filmausrüstungen, opt. Geräte....	14	/	(11)	(8)	10	11	14	15	22
Datenverarbeitungsgeräte und Zubehör....	39	/	/	(4)	36	28	36	43	71
Bild- und Tonträger.....	18	/	(6)	11	12	15	17	21	26
Sonst. langl. Gebrauchsgüter u.									
Ausrüst. f. Kultur, Sport, Camping u.ä.	25	/	/	/	9	20	22	29	55
Spielwaren, Hobbys.....	41	/	(21)	26	41	41	40	40	54
Blumen und Gärten.....	38	/	(11)	17	17	28	34	47	69
Haustiere.....	18	/	(13)	(9)	16	17	17	19	25
Freizeit- und Kulturdienstl.....	134	/	54	64	92	113	130	153	207
Bücher.....	29	/	(10)	12	20	23	26	32	53
Zeitungen, Zeitschriften u.ä.....	42	/	(16)	26	27	34	42	49	63
Sonstige Verbrauchsgüter.....	11	/	(8)	8	10	10	11	11	16
Rep. f. Freiz., Unterhalt. und Kultur...	9	/	/	(3)	5	5	9	11	12
Pauschalreisen.....	132	/	/	/	41	94	114	171	275
Bildungswesen.....	36	/	/	(18)	23	28	32	39	66
Nachhilfeunterricht.....	3	/	/	/	/	(3)	(3)	3	(6)
Gebühren.....	33	/	/	(15)	21	25	29	36	60
Beherbergungs- und Gaststättendienstl....	245	/	(55)	73	127	167	229	307	452
Verpflegungsdienstleistungen.....	201	/	(51)	68	112	143	186	251	356
Beherbergungsdienstleistungen.....	45	/	/	/	(15)	24	43	56	96
Andere Waren und Dienstleistungen.....	218	/	89	102	142	171	209	251	363
Schmuck, Uhren und Edelmetalle.....	24	/	(9)	(11)	10	15	22	28	52
Sonst. persönl. Gegenstände.....	17	/	(11)	(6)	9	13	16	21	29
Dienstleistungen für die Körperpflege...	42	/	(14)	19	25	35	41	52	64
Körperpflegeartikel und -geräte.....	59	/	(29)	30	46	49	52	57	70
Sonstige Dienstleistungen.....	81	/	(26)	35	52	59	77	92	148
Privater Verbrauch	5154	/	2320	2827	3492	3973	4900	6063	8103

Früheres Bundesgebiet

7 Aufwendungen privater Haushalte für den Privaten Verbrauch 1998
7.3 monatliches Haushaltsnettoeinkommen und Haushaltsgröße

Gegenstand der Nachweisung	Haushalte insgesamt	Monatliches Haushaltsnettoeinkommen von ... bis unter ... DM								
		unter	1 800	2 500	3 000	4 000	5 000	6 000	7 000	10 000
		1 800	2 500	3 000	4 000	5 000	7 000	10 000	35 000	
7.3.3 3-Personenhaushalte										
Erfasste Haushalte	(Anzahl)	8168	/	112	206	505	1039	2289	2424	1475
Hochgerechnete Haushalte	(1 000)	4271	/	135	204	429	624	1209	1057	583
je Haushalt und Monat in Prozent										
Nahrungsmittel, Getränke, Tabakwaren.....	14,9	/	23,7	20,7	18,9	18,0	15,6	13,6	11,4	
Bekleidung und Schuhe.....	6,1	/	5,8	5,7	5,6	6,2	6,0	6,1	6,5	
Herrenbekleidung.....	1,5	/	(0,8)	(0,9)	1,0	1,3	1,4	1,7	1,9	
Damenbekleidung.....	2,3	/	(1,5)	1,6	1,7	2,0	2,2	2,4	2,6	
Bekleidung für Kinder (unter 18 Jahren).....	0,8	/	(1,8)	1,5	1,4	1,2	0,8	0,6	0,5	
Sonstige Bekleidung und Zubehör.....	0,3	/	(0,2)	(0,3)	0,2	0,3	0,3	0,3	0,2	
Schuhe und Schuhzubehör.....	1,1	/	(1,3)	1,3	1,1	1,2	1,1	1,0	1,0	
Reparaturen, Reinigung, Ausleihe.....	0,2	/	(0,1)	(0,1)	0,1	0,1	0,1	0,1	0,2	
Wohnen, Energie, Wohnungsinstandhaltung..	30,8	/	35,8	34,2	31,9	31,1	31,6	30,7	28,8	
Wohnungsmieten u.ä.....	23,6	/	29,9	27,4	24,5	24,2	24,3	23,5	21,6	
Energie.....	4,5	/	5,3	6,1	5,7	5,3	4,6	4,1	3,7	
Elektrizität und Gas/Flüssiggas.....	3,1	/	4,3	4,0	3,7	3,6	3,1	2,8	2,6	
Fern-/Zentralheizung und Warmwasser.....	0,7	/	(1,7)	1,9	1,6	1,1	0,7	0,5	0,3	
Sonstige Brennstoffe.....	0,7	/	/	/	(0,4)	0,6	0,8	0,8	0,8	
Aufwand f.d. Wohnungsinstandhaltung....	2,7	/	/	(0,7)	1,7	1,6	2,6	3,1	3,5	
Innenausst., Haushaltsgeräte, -gegenst...	7,1	/	4,2	3,8	7,7	7,0	7,0	7,3	7,8	
Möbel und Einrichtungsgegenstände.....	3,1	/	(1,5)	(1,1)	3,6	3,0	3,0	3,3	3,2	
Teppiche und andere Bodenbeläge.....	0,5	/	/	/	(0,3)	0,5	0,5	0,4	0,6	
Kühl- und Gefriermöbel.....	0,2	/	/	/	/	(0,2)	(0,2)	(0,1)	(0,1)	
Sonstige größere Haushaltsgeräte.....	0,6	/	/	/	(1,0)	0,6	0,6	0,5	0,5	
Kleine elektrische Haushaltsgeräte.....	0,2	/	(0,1)	(0,2)	0,2	0,3	0,2	0,2	0,2	
Heimtextilien.....	0,5	/	(0,3)	(0,2)	0,4	0,5	0,5	0,5	0,5	
Sonst. Gebrauchsgüter f.d. Haushaltsf...	1,0	/	(0,5)	0,7	0,9	1,1	1,0	1,1	1,1	
Verbrauchsgüter f.d. Haushaltsführung...	0,5	/	(0,7)	0,6	0,6	0,6	0,6	0,5	0,4	
Dienstleistungen f.d. Haushaltsführung..	0,5	/	(0,2)	(0,2)	0,3	0,3	0,4	0,4	1,0	
Gesundheitspflege.....	3,2	/	(1,4)	2,8	1,8	2,0	2,4	3,5	5,2	
Gebrauchsgüter f.d. Gesundheitspflege...	0,7	/	(1,6)	0,5	0,4	0,4	0,7	0,7	0,8	
Verbrauchsgüter f.d. Gesundheitspflege...	0,9	/	(0,5)	0,7	0,7	0,8	0,8	0,9	1,1	
Dienstleistungen f.d. Gesundheitspflege.	1,7	/	/	(0,4)	0,6	0,8	0,9	1,3	3,4	
Verkehr.....	14,5	/	8,3	14,8	12,5	12,3	14,4	15,6	15,0	
Kraftwagen.....	6,1	/	/	/	(3,9)	(3,8)	5,7	7,3	7,0	
Kraft- und Fahrräder.....	0,5	/	/	/	(0,5)	(0,4)	0,6	0,6	(0,5)	
Ersatzteile und Zubehör.....	0,6	/	(0,3)	(0,5)	0,6	0,7	0,7	0,6	0,6	
Kraftstoffe und Schmiermittel.....	3,6	/	(3,1)	3,9	3,7	4,1	3,8	3,6	3,0	
Wartung, Rep. an Kfz, Kraft-,Fahrrädern.	1,6	/	(0,8)	(1,0)	1,1	1,5	1,7	1,8	1,6	
Garagen- und Stellplatzmieten.....	0,2	/	(0,6)	(0,6)	0,5	0,4	0,3	0,2	0,1	
Sonstige Dienstleistungen.....	0,6	/	(0,2)	(0,8)	0,4	0,5	0,5	0,6	0,8	
Personenbeförd., Verkehrsdienstl.....	1,2	/	(2,0)	1,7	1,8	0,9	1,1	1,0	1,3	
Nachrichtenübermittlung.....	2,4	/	3,7	3,5	3,2	2,7	2,3	2,2	2,1	
Telefon-, Faxgeräte, Anrufbeantworter...	0,2	/	/	/	(0,2)	0,2	0,2	0,2	0,2	
Dienstleistungen f.d. Nachrichtenüberm...	2,2	/	3,4	3,3	3,0	2,5	2,2	2,0	1,9	
Freizeit, Unterhaltung und Kultur.....	11,2	/	9,4	7,8	10,2	11,5	11,0	11,2	12,3	
Rundfunkempfangsgeräte u.ä.....	0,2	/	/	/	(0,2)	0,2	0,2	0,2	0,3	
Fernseh- und Videogeräte, TV-Antennen...	0,4	/	/	/	(0,3)	(0,2)	0,4	0,4	0,3	
Foto-, Filmausrüstungen, opt. Geräte...	0,3	/	(0,5)	(0,3)	0,3	0,3	0,3	0,3	0,3	
Datenverarbeitungsgeräte und Zubehör...	0,8	/	/	(0,1)	1,0	0,7	0,7	0,7	0,9	
Bild- und Tonträger.....	0,3	/	(0,3)	0,4	0,3	0,4	0,4	0,4	0,3	
Sonst. langl. Gebrauchsgüter u.										
Ausrüst. f. Kultur, Sport, Camping u.ä.	0,5	/	/	/	0,3	0,5	0,4	0,5	0,7	
Spielwaren, Hobbys.....	0,8	/	(0,9)	0,9	1,2	1,0	0,8	0,7	0,7	
Blumen und Gärten.....	0,7	/	(0,5)	0,6	0,5	0,7	0,7	0,8	0,9	
Haustiere.....	0,3	/	(0,5)	(0,3)	0,5	0,4	0,3	0,3	0,3	
Freizeit- und Kulturdienstl.....	2,6	/	2,3	2,3	2,6	2,8	2,7	2,5	2,5	
Bücher.....	0,6	/	(0,4)	0,4	0,6	0,6	0,5	0,5	0,7	
Zeitungen, Zeitschriften u.ä.....	0,8	/	(0,7)	0,9	0,8	0,9	0,8	0,8	0,8	
Sonstige Verbrauchsgüter.....	0,2	/	(0,3)	0,3	0,3	0,2	0,2	0,2	0,2	
Rep. f. Freiz., Unterhalt. und Kultur...	0,2	/	/	(0,1)	0,1	0,1	0,2	0,2	0,2	
Pauschalreisen.....	2,6	/	/	/	1,2	2,4	2,3	2,8	3,4	
Bildungswesen.....	0,7	/	(0,6)	0,7	0,7	0,7	0,6	0,6	0,8	
Nachhilfeunterricht.....	0,1	/	/	/	/	(0,1)	(0,1)	0,0	(0,1)	
Gebühren.....	0,6	/	(0,5)	0,6	0,6	0,6	0,6	0,6	0,7	
Beherbergungs- und Gaststättendienstl...	4,8	/	(2,4)	2,6	3,6	4,2	4,7	5,1	5,6	
Verpflegungsdienstleistungen.....	3,9	/	(2,2)	2,4	3,2	3,6	3,8	4,1	4,4	
Beherbergungsdienstleistungen.....	0,9	/	/	/	(0,4)	0,6	0,9	0,9	1,2	
Andere Waren und Dienstleistungen.....	4,2	/	3,8	3,6	4,1	4,3	4,3	4,1	4,5	
Schmuck, Uhren und Edelmetalle.....	0,5	/	(0,4)	(0,4)	0,3	0,4	0,5	0,5	0,6	
Sonst. persönl. Verbrauchsgegenstände...	0,3	/	(0,5)	(0,2)	0,3	0,3	0,3	0,3	0,4	
Dienstleistungen für die Körperpflege...	0,8	/	(0,6)	0,7	0,7	0,9	0,8	0,9	0,8	
Körperpflegeartikel und -geräte.....	1,0	/	(1,2)	1,1	1,3	1,2	1,1	0,9	0,9	
Sonstige Dienstleistungen.....	1,6	/	(1,1)	1,2	1,5	1,5	1,6	1,5	1,8	
Privater Verbrauch 100	100	100	100	100	100	100	100	100	100	

7 Aufwendungen privater Haushalte für den Privaten Verbrauch 1998
7.3 monatliches Haushaltsnettoeinkommen und Haushaltsgröße

Gegenstand der Nachweisung	Haushalte insgesamt	Monatliches Haushaltsnettoeinkommen von ... bis unter ... DM							
		unter 1 800	1 800 2 500	2 500 3 000	3 000 4 000	4 000 5 000	5 000 7 000	7 000 10 000	10 000 35 000
7.3.4 Haushalte mit 4 und mehr Personen									
Erfasste Haushalte (Anzahl)	13441	/	(26)	(68)	419	1081	3355	4639	3845
Hochgerechnete Haushalte (1 000)	4838	/	(31)	(69)	314	594	1341	1415	1066
je Haushalt und Monat in DM									
Nahrungsmittel, Getränke, Tabakwaren.....	925	/	(653)	(687)	753	839	876	948	1079
Bekleidung und Schuhe.....	373	/	(154)	(181)	215	253	314	403	540
Herrnkleidung.....	76	/	/	(26)	33	43	56	84	128
Damenbekleidung.....	107	/	/	(41)	49	58	83	117	174
Bekleidung für Kinder (unter 18 Jahren).....	93	/	/	(48)	62	77	91	98	111
Sonstige Bekleidung und Zubehör.....	15	/	/	(7)	11	10	12	17	20
Schuhe und Schuhzubehör.....	76	/	/	(53)	56	61	67	81	96
Reparaturen, Reinigung, Ausleihe.....	7	/	/	/	4	4	5	7	11
Wohnen, Energie, Wohnungsinstandhaltung..	1830	/	(987)	(998)	1132	1233	1637	2011	2449
Wohnungsmieten u.ä.....	1414	/	(799)	(788)	851	959	1277	1563	1871
Energie.....	253	/	(187)	(209)	215	222	235	258	301
Elektrizität und Gas/Flüssiggas.....	180	/	(121)	(134)	141	147	163	190	221
Fern-/Zentralheizung und Warmwasser....	32	/	/	(62)	58	58	35	22	18
Sonstige Brennstoffe.....	41	/	/	/	(16)	17	38	45	62
Aufwend. f.d. Wohnungsinstandhaltung....	164	/	/	/	66	53	124	190	277
Innenausst., Haushaltsgeräte, -gegenst...	406	/	(61)	(108)	257	249	323	421	653
Möbel und Einrichtungsgegenstände.....	161	/	/	/	133	85	123	167	266
Teppiche und andere Bodenbeläge.....	29	/	/	/	(10)	19	23	31	47
Kühl- und Gefriermöbel.....	8	/	/	/	/	(5)	8	10	8
Sonstige größere Haushaltsgeräte.....	36	/	/	/	(23)	30	32	38	48
Kleine elektrische Haushaltsgeräte.....	12	/	/	(12)	7	9	10	13	16
Heimtextilien.....	28	/	/	/	11	17	22	30	46
Sonst. Gebrauchsgüter f.d. Haushaltsf...	64	/	/	(28)	27	42	55	72	91
Verbrauchsgüter f.d. Haushaltsführung...	32	/	/	(22)	25	27	30	33	38
Dienstleistungen f.d. Haushaltsführung..	37	/	/	/	20	14	20	27	33
Gesundheitspflege.....	187	/	/	(68)	50	89	99	181	414
Gebrauchsgüter f.d. Gesundheitspflege...	38	/	/	/	(8)	25	26	40	70
Verbrauchsgüter f.d. Gesundheitspflege..	40	/	/	(13)	21	26	30	41	67
Dienstleistungen f.d. Gesundheitspflege..	109	/	/	/	22	38	43	100	277
Verkehr.....	858	/	/	(258)	357	601	880	916	1361
Kraftwagen.....	371	/	/	/	/	(239)	264	416	646
Kraft- und Fahrräder.....	40	/	/	/	(18)	23	39	37	64
Ersatzteile und Zubehör.....	40	/	/	/	20	33	37	41	52
Kraftstoffe und Schmiermittel.....	205	/	/	(91)	134	170	187	216	265
Wartung, Rep. an Kfz, Kraft-,Fahrrädern..	92	/	/	/	47	63	70	103	142
Garagen- und Stellplatzmieten.....	10	/	/	/	17	18	11	7	7
Sonstige Dienstleistungen.....	39	/	/	/	12	13	25	39	81
Personenbeförd., Verkehrsdiensl.....	62	/	/	(58)	43	41	48	58	104
Nachrichtenübermittlung.....	124	/	(87)	(103)	96	107	106	126	166
Telefon-, Faxgeräte, Anrufbeantworter...	9	/	/	/	(4)	5	6	11	13
Dienstleistungen f.d. Nachrichtenüberm...	116	/	(87)	(98)	93	102	101	115	153
Freizeit, Unterhaltung und Kultur.....	692	/	(210)	(309)	362	451	551	716	1109
Rundfunkempfangsgeräte u.ä.....	16	/	/	/	(6)	9	12	17	26
Fernseh- und Videogeräte, TV-Antennen...	18	/	/	/	/	(13)	14	21	28
Foto-, Filmausrüstungen, opt. Geräte....	15	/	/	/	9	14	13	15	22
Datenverarbeitungsgeräte und Zubehör...	51	/	/	/	32	34	40	55	80
Bild- und Tonträger.....	21	/	/	(8)	14	15	16	22	30
Sonst. langl. Gebrauchsgüter u. Ausrüst. f. Kultur, Sport, Camping u.ä.	46	/	/	/	(10)	16	34	41	98
Spielwaren, Hobbys.....	62	/	/	(34)	51	52	57	64	76
Blumen und Gärten.....	39	/	/	(15)	12	24	32	46	60
Haustiere.....	20	/	/	(18)	11	14	19	22	26
Freizeit- und Kulturdienstl.....	159	/	/	(92)	93	118	132	162	240
Bücher.....	37	/	/	(14)	18	24	29	38	59
Zeitungen, Zeitschriften u.ä.....	45	/	/	(30)	27	33	38	48	62
Sonstige Verbrauchsgüter.....	20	/	/	(13)	16	16	17	21	25
Rep. f. Freiz., Unterhalt. und Kultur...	10	/	/	/	(6)	6	9	9	17
Pauschalreisen.....	133	/	/	/	(46)	63	89	135	261
Bildungswesen.....	51	/	/	/	24	27	36	54	91
Nachhilfeunterricht.....	7	/	/	/	/	(5)	6	7	10
Gebühren.....	44	/	/	/	20	22	31	47	81
Beherbergungs- und Gaststättendienstl....	261	/	/	(70)	124	160	204	274	432
Verpflegungsdienstleistungen.....	208	/	/	(64)	102	127	164	221	335
Beherbergungsdienstleistungen.....	54	/	/	/	(22)	33	40	53	97
Andere Waren und Dienstleistungen.....	255	/	(109)	(136)	144	189	223	267	359
Schmuck, Uhren und Edelmetalle.....	22	/	/	(8)	9	11	16	25	40
Sonst. persönl. Gebrauchsgegenstände....	17	/	/	/	11	13	13	19	22
Dienstleistungen für die Körperpflege...	40	/	/	(21)	22	29	34	44	57
Körperpflegeartikel und -geräte.....	58	/	/	(27)	40	47	55	60	73
Sonstige Dienstleistungen.....	117	/	/	(71)	61	89	105	119	168
Privater Verbrauch	5963	/	(2524)	(2932)	3515	4199	5050	6319	8653

Früheres Bundesgebiet

7 Aufwendungen privater Haushalte für den Privaten Verbrauch 1998
7.3 monatliches Haushaltsnettoeinkommen und Haushaltsgröße

Gegenstand der Nachweisung	Haushalte insgesamt	Monatliches Haushaltsnettoeinkommen von ... bis unter ... DM								
		unter	1 800	2 500	3 000	4 000	5 000	7 000	10 000	
		1 800	2 500	3 000	4 000	5 000	7 000	10 000	35 000	
7.3.4 Haushalte mit 4 und mehr Personen										
Erfafte Haushalte	(Anzahl)	13441	/	(26)	(68)	419	1081	3355	4639	3845
Hochgerchnete Haushalte	(1 000)	4838	/	(31)	(69)	314	594	1341	1415	1066
je Haushalt und Monat in Prozent										
Nahrungsmittel, Getränke, Tabakwaren.....	15,5	/	(25,9)	(23,4)	21,4	20,0	17,4	15,0	12,5	
Bekleidung und Schuhe.....	6,3	/	(6,1)	(6,2)	6,1	6,0	6,2	6,4	6,2	
Herrnbekleidung.....	1,3	/	/	(0,9)	0,9	1,0	1,1	1,3	1,5	
Damenbekleidung.....	1,8	/	/	(1,4)	1,4	1,4	1,7	1,8	2,0	
Bekleidung für Kinder (unter 18 Jahren).....	1,6	/	/	(1,6)	1,8	1,8	1,8	1,5	1,3	
Sonstige Bekleidung und Zubehör.....	0,2	/	/	(0,2)	0,3	0,2	0,2	0,3	0,2	
Schuhe und Schuhzubehör.....	1,3	/	/	(1,8)	1,6	1,4	1,3	1,3	1,1	
Reparaturen, Reinigung, Ausleihe.....	0,1	/	/	/	0,1	0,1	0,1	0,1	0,1	
Wohnen, Energie, Wohnungsinstandhaltung..	30,7	/	(39,1)	(34,0)	32,2	29,4	32,4	31,8	28,3	
Wohnungsmieten u.ä.....	23,7	/	(31,7)	(26,9)	24,2	22,8	25,3	24,7	21,6	
Energie.....	4,2	/	(7,4)	(6,9)	6,1	5,3	4,7	4,1	3,5	
Elektrizität und Gas/Flüssiggas.....	3,0	/	(4,8)	(4,6)	4,0	3,5	3,2	3,0	2,6	
Fern-/Zentralheizung und Warmwasser....	0,6	/	/	(2,1)	1,7	1,4	0,7	0,3	0,2	
Sonstige Brennstoffe.....	0,7	/	/	/	(0,5)	0,4	0,8	0,7	0,7	
Aufwand. f.d. Wohnungsinstandhaltung....	2,7	/	/	/	1,9	1,3	2,5	3,0	3,2	
Innenausst., Haushaltsgeräte, -gegenst...	6,8	/	(2,4)	(3,7)	7,3	5,9	6,4	6,7	7,6	
Möbel und Einrichtungsgegenstände.....	2,7	/	/	/	3,8	2,0	2,4	2,6	3,1	
Teppiche und andere Bodenbeläge.....	0,5	/	/	/	(0,3)	0,5	0,5	0,5	0,5	
Kühl- und Gefriermöbel.....	0,1	-	/	/	/	(0,1)	0,1	0,2	0,1	
Sonstige größere Haushaltsgeräte.....	0,6	/	/	/	(0,6)	0,7	0,6	0,6	0,6	
Kleine elektrische Haushaltsgeräte.....	0,2	/	/	(0,4)	0,2	0,2	0,2	0,2	0,2	
Heimtextilien.....	0,5	/	/	/	0,3	0,4	0,4	0,5	0,5	
Sonst. Gebrauchsgüter f.d. Haushaltsf...	1,1	/	/	(1,0)	0,8	1,0	1,1	1,1	1,1	
Verbrauchsgüter f.d. Haushaltsführung...	0,5	/	/	(0,8)	0,7	0,6	0,6	0,5	0,4	
Dienstleistungen f.d. Haushaltsführung..	0,6	/	/	/	0,6	0,3	0,4	0,4	1,1	
Gesundheitspflege.....	3,1	/	/	(2,3)	1,4	2,1	2,0	2,9	4,8	
Gebrauchsgüter f.d. Gesundheitspflege...	0,6	/	/	/	(0,2)	0,6	0,5	0,6	0,8	
Verbrauchsgüter f.d. Gesundheitspflege...	0,7	/	/	(0,4)	0,6	0,6	0,6	0,6	0,8	
Dienstleistungen f.d. Gesundheitspflege..	1,8	/	/	/	0,6	0,9	0,9	1,6	3,2	
Verkehr.....	14,4	/	/	(8,8)	10,1	14,3	13,5	14,5	15,7	
Kraftwagen.....	6,2	-	/	/	/	(5,7)	5,2	6,6	7,5	
Kraft- und Fahrräder.....	0,7	/	/	/	(0,5)	0,5	0,8	0,6	0,7	
Ersatzteile und Zubehör.....	0,7	/	/	/	0,6	0,8	0,7	0,7	0,6	
Kraftstoffe und Schmiermittel.....	3,4	/	/	(3,1)	3,8	4,1	3,7	3,4	3,1	
Wartung, Rep. an Kfz, Kraft-,Fahrrädern.	1,5	/	/	/	1,3	1,5	1,4	1,6	1,6	
Garagen- und Stellplatzmieten.....	0,2	/	/	/	0,5	0,4	0,2	0,1	0,1	
Sonstige Dienstleistungen.....	0,7	/	/	/	0,3	0,3	0,5	0,6	0,9	
Personenbeförd., Verkehrsdienstl.....	1,0	/	/	(2,0)	1,2	1,0	0,9	0,9	1,2	
Nachrichtenübermittlung.....	2,1	/	(3,5)	(3,5)	2,7	2,5	2,1	2,0	1,9	
Telefon-, Faxgeräte, Anrufbeantworter...	0,1	-	/	/	(0,1)	0,1	0,1	0,2	0,1	
Dienstleistungen f.d. Nachrichtenüberm...	1,9	/	(3,4)	(3,3)	2,6	2,4	2,0	1,8	1,8	
Freizeit, Unterhaltung und Kultur.....	11,6	/	(8,3)	(10,5)	10,3	10,7	10,9	11,3	12,8	
Rundfunkempfangsgeräte u.ä.....	0,3	/	/	/	(0,2)	0,2	0,3	0,3	0,3	
Fernseh- und Videogeräte, TV-Antennen...	0,3	/	/	/	/	(0,3)	0,3	0,3	0,3	
Foto-, Filmausrüstungen, opt. Geräte...	0,3	/	/	/	0,2	0,3	0,3	0,2	0,3	
Datenverarbeitungsgeräte und Zubehör...	0,9	-	/	/	0,9	0,8	0,8	0,9	0,9	
Bild- und Tonträger.....	0,3	/	/	(0,3)	0,4	0,4	0,3	0,3	0,4	
Sonst. langl. Gebrauchsgüter u.										
Ausrüst. f. Kultur, Sport, Camping u.ä.	0,8	-	/	/	(0,3)	0,4	0,7	0,7	1,1	
Spielwaren, Hobbys.....	1,0	/	/	(1,1)	1,4	1,2	1,1	1,0	0,9	
Blumen und Gärten.....	0,7	/	/	(0,5)	0,4	0,6	0,6	0,7	0,7	
Haustiere.....	0,3	/	/	(0,6)	0,3	0,3	0,4	0,3	0,3	
Freizeit- und Kulturdienstl.....	2,7	/	/	(3,2)	2,6	2,8	2,6	2,6	2,8	
Bücher.....	0,6	/	/	(0,5)	0,5	0,6	0,6	0,6	0,7	
Zeitungen, Zeitschriften u.ä.....	0,7	/	/	(1,0)	0,8	0,8	0,8	0,8	0,7	
Sonstige Verbrauchsgüter.....	0,3	/	/	(0,4)	0,5	0,4	0,3	0,3	0,3	
Rep. f. Freiz., Unterhalt. und Kultur...	0,2	/	/	/	(0,2)	0,2	0,2	0,1	0,2	
Pauschalreisen.....	2,2	/	/	/	(1,3)	1,5	1,8	2,1	3,0	
Bildungswesen.....	0,9	/	/	/	0,7	0,6	0,7	0,8	1,1	
Nachhilfeunterricht.....	0,1	/	/	/	0,1	(0,1)	0,1	0,1	0,1	
Gebühren.....	0,7	/	/	/	0,6	0,5	0,6	0,7	0,9	
Beherbergungs- und Gaststättendienstl....	4,4	/	/	(2,4)	3,5	3,8	4,0	4,3	5,0	
Verpflegungsdienstleistungen.....	3,5	/	/	(2,2)	2,9	3,0	3,2	3,5	3,9	
Beherbergungsdienstleistungen.....	0,9	-	/	/	(0,6)	0,8	0,8	0,8	1,1	
Andere Waren und Dienstleistungen.....	4,3	/	(4,3)	(4,6)	4,1	4,5	4,4	4,2	4,2	
Schmuck, Uhren und Edelmetalle.....	0,4	/	/	(0,3)	0,3	0,3	0,3	0,4	0,5	
Sonst. persönl. Gegenstände.....	0,3	/	/	/	0,3	0,3	0,3	0,3	0,3	
Dienstleistungen für die Körperpflege...	0,7	/	/	(0,7)	0,6	0,7	0,7	0,7	0,7	
Körperpflegeartikel und -geräte.....	1,0	/	/	(0,9)	1,1	1,1	1,1	1,0	0,8	
Sonstige Dienstleistungen.....	2,0	/	/	(2,4)	1,7	2,1	2,1	1,9	1,9	
Privater Verbrauch	100	100	100	100	100	100	100	100	100	

Früheres Bundesgebiet


7 Aufwendungen privater Haushalte für den Privaten Verbrauch 1998
7.3 monatliches Haushaltsnettoeinkommen und Haushaltsgröße

Gegenstand der Nachweisung	Haushalte insgesamt	Monatliches Haushaltsnettoeinkommen von ... bis unter ... DM							
		unter	1 800	2 500	3 000	4 000	5 000	7 000	10 000
		1 800	2 500	3 000	4 000	5 000	7 000	10 000	35 000
7.3.5 Haushalte mit 5 und mehr Personen									
Erfafte Haushalte (Anzahl)	4074	-	/	/	(71)	243	843	1446	1450
Hochgerechnete Haushalte (1 000)	1318	-	/	/	(56)	120	328	425	374
je Haushalt und Monat in DM									
Nahrungsmittel, Getränke, Tabakwaren....	1028	-	/	/	(743)	941	963	1034	1184
Bekleidung und Schuhe.....	398	-	/	/	(215)	249	315	416	537
Herrenbekleidung.....	74	-	/	/	(41)	34	47	76	114
Damenbekleidung.....	102	-	/	/	(47)	50	70	103	157
Bekleidung für Kinder (unter 18 Jahren)...	115	-	/	/	(53)	89	107	121	136
Sonstige Bekleidung und Zubehör.....	16	-	/	/	(6)	10	12	19	19
Schuhe und Schuhzubehör.....	85	-	/	/	(63)	82	74	91	101
Reparaturen, Reinigung, Ausleihe.....	6	-	-	/	(4)	(4)	4	6	10
Wohnen, Energie, Wohnungsinstandhaltung..	2028	-	/	/	(1188)	1321	1734	2114	2582
Wohnungsmieten u.ä.....	1588	-	/	/	(900)	1034	1357	1667	2011
Energie.....	269	-	/	/	(201)	231	250	270	311
Elektrizität und Gas/Flüssiges.....	195	-	/	/	(128)	157	177	202	228
Fern-/Zentralheizung und Warmwasser....	27	-	/	/	(60)	61	36	17	16
Sonstige Brennstoffe.....	47	-	-	/	/	(13)	38	52	67
Aufwend. f.d. Wohnungsinstandhaltung....	171	-	-	/	/	(56)	127	177	260
Inneneusst., Haushaltsgeräte, -gegenst...	407	-	/	/	(194)	253	298	401	603
Möbel und Einrichtungsgegenstände.....	142	-	-	/	(38)	(75)	95	145	224
Teppiche und andere Bodenbeläge.....	26	-	/	/	/	(25)	19	34	28
Kühl- und Gefriermöbel.....	9	-	/	-	/	/	(7)	(12)	(10)
Sonstige größere Haushaltsgeräte.....	43	-	-	/	/	(44)	38	40	49
Kleine elektrische Haushaltsgeräte.....	12	-	/	/	/	(8)	11	12	16
Heimtextilien.....	28	-	-	/	(10)	19	20	30	40
Sonst. Gebrauchsgüter f.d. Haushaltsf...	64	-	/	/	(19)	35	53	65	82
Verbrauchsgüter f.d. Haushaltsführung...	34	-	/	/	(25)	30	31	35	41
Dienstleistungen f.d. Haushaltsführung...	47	-	/	/	(16)	(15)	25	28	104
Gesundheitspflege.....	203	-	/	/	(41)	74	92	182	396
Gebrauchsgüter f.d. Gesundheitspflege...	44	-	/	/	/	(20)	22	46	74
Verbrauchsgüter f.d. Gesundheitspflege...	39	-	/	/	(18)	19	26	37	62
Dienstleistungen f.d. Gesundheitspflege...	120	-	/	/	/	35	43	99	260
Verkehr.....	864	-	/	/	(439)	566	606	846	1296
Kraftwagen.....	356	-	-	/	/	/	(191)	(328)	620
Kraft- und Fahrräder.....	36	-	/	/	/	(22)	(27)	46	41
Ersetzteile und Zubehör.....	42	-	/	/	(27)	28	35	40	58
Kraftstoffe und Schmiermittel.....	214	-	/	/	(149)	151	189	221	264
Wartung, Rep. an Kfz, Kraft-,Fahrrädern.	102	-	-	/	(48)	63	76	107	142
Garagen- und Stellplatzmieten.....	7	-	-	/	/	(12)	8	6	6
Sonstige Dienstleistungen.....	40	-	-	/	/	(11)	26	39	71
Personenbeförd., Verkehrsdienstl.....	66	-	/	/	(47)	54	54	60	93
Nachrichtenübermittlung.....	131	-	/	/	(99)	117	110	129	161
Telefon-, Faxgeräte, Anrufbeantworter...	8	-	-	/	/	(5)	(5)	10	10
Dienstleistungen f.d. Nachrichtenüberm...	123	-	/	/	(97)	112	105	119	151
Freizeit, Unterhaltung und Kultur.....	716	-	/	/	(293)	466	518	728	1042
Rundfunkempfangsgeräte u.ä.....	18	-	-	/	/	(9)	12	17	30
Fernseh- und Videogeräte, TV-Antennen...	17	-	-	/	/	/	(10)	18	23
Foto-, Filmausrüstungen, opt. Geräte...	17	-	-	/	/	(15)	14	16	24
Datenverarbeitungsgeräte und Zubehör...	51	-	/	/	/	(38)	30	66	64
Bild- und Tonträger.....	22	-	/	/	(10)	13	16	22	32
Sonst. langl. Gebrauchsgüter u.									
Ausrüst. f. Kultur, Sport, Camping u.ä.	43	-	-	/	/	(12)	37	45	63
Spielwaren, Hobbys.....	69	-	/	/	(54)	50	57	70	86
Blumen und Gärten.....	38	-	/	/	(10)	17	28	42	54
Haustiere.....	24	-	/	/	(10)	16	21	28	28
Freizeit- und Kulturdienstl.....	169	-	/	/	(78)	101	128	171	241
Bücher.....	43	-	/	/	(11)	26	33	41	65
Zeitungen, Zeitschriften u.ä.....	46	-	/	/	(26)	31	37	48	62
Sonstige Verbrauchsgüter.....	26	-	/	/	(26)	22	23	26	29
Rep. f. Freiz., Unterhalt. und Kultur...	11	-	-	/	/	(6)	11	10	17
Pauschalreisen.....	124	-	-	/	/	(88)	62	107	224
Bildungswesen.....	70	-	/	/	/	(39)	51	70	103
Nachhilfeunterricht.....	9	-	-	/	/	(12)	(8)	8	11
Gebühren.....	61	-	/	/	/	(28)	43	62	93
Beherbergungs- und Gaststätdienstl....	257	-	/	/	(81)	132	175	258	403
Verpflegungsdienstleistungen.....	202	-	-	/	(66)	111	142	207	306
Beherbergungsdienstleistungen.....	54	-	-	/	/	(22)	33	51	96
Andere Waren und Dienstleistungen.....	270	-	/	/	(104)	186	219	267	378
Schmuck, Uhren und Edelmetalle.....	21	-	-	/	(8)	(10)	10	22	36
Sonst. persönl. Gebrauchsgegenstände...	16	-	-	/	/	(14)	13	15	22
Dienstleistungen für die Körperpflege...	38	-	/	/	(16)	25	30	40	52
Körperpflegeartikel und -geräte.....	59	-	/	/	(39)	48	52	58	73
Sonstige Dienstleistungen.....	136	-	/	/	(35)	89	113	131	195
Privater Verbrauch	6371	-	/	/	(3423)	4334	5081	6444	8686

Früheres Bundesgebiet

7 Aufwendungen privater Haushalte für den Privaten Verbrauch 1998
7.3 monatliches Haushaltsnettoeinkommen und Haushaltsgröße

Gegenstand der Nachweisung	Haushalte insgesamt	Monatliches Haushaltsnettoeinkommen von ... bis unter ... DM								
		unter	1 800	2 500	3 000	4 000	5 000	7 000	10 000	
		1 800	2 500	3 000	4 000	5 000	7 000	10 000	35 000	
7.3.5 Haushalte mit 5 und mehr Personen										
Erfaßte Haushalte	(Anzahl)	4074	-	/	/	(71)	243	843	1446	1450
Hochgerechnete Haushalte	(1 000)	1318	-	/	/	(56)	120	328	425	374
je Haushalt und Monat in Prozent										
Nahrungsmittel, Getränke, Tabakwaren.....	16,1	-	/	/	(21,7)	21,7	19,0	16,0	13,4	
Bekleidung und Schuhe.....	6,3	-	/	/	(6,9)	5,8	6,2	6,5	6,2	
Herrenbekleidung.....	1,2	-	/	/	(1,2)	0,8	0,9	1,2	1,3	
Damenbekleidung.....	1,6	-	/	/	(1,4)	1,2	1,4	1,6	1,8	
Bekleidung für Kinder (unter 18 Jahren).....	1,8	-	/	/	(1,6)	2,1	2,1	1,9	1,6	
Sonstige Bekleidung und Zubehör.....	0,2	-	/	/	(0,2)	0,2	0,2	0,3	0,2	
Schuhe und Schuhzubehör.....	1,3	-	/	/	(1,8)	1,4	1,5	1,4	1,2	
Reparaturen, Reinigung, Ausleihe.....	0,1	-	/	/	(0,1)	(0,1)	0,1	0,1	0,1	
Wohnen, Energie, Wohnungsinstandhaltung..	31,8	-	/	/	(34,7)	30,5	34,1	32,8	29,8	
Wohnungsmieten u.ä.....	24,9	-	/	/	(26,3)	23,9	26,7	25,9	23,2	
Energie.....	4,2	-	/	/	(5,9)	5,3	4,9	4,2	3,6	
Elektrizität und Gas/Flüssiggas.....	3,1	-	/	/	(3,7)	3,6	3,5	3,1	2,6	
Fest-/Zentralheizung und Warmwasser....	0,4	-	/	/	(1,8)	1,4	0,7	0,9	0,2	
Sonstige Brennstoffe.....	0,7	-	/	/	/	(0,3)	0,8	0,8	0,8	
Aufwand f.d. Wohnungsinstandhaltung....	2,7	-	/	/	/	(1,3)	2,5	2,8	3,0	
Innenaust., Haushaltsgeräte, -gegenst...	6,4	-	/	/	(5,7)	5,8	5,9	6,2	7,0	
Möbel und Einrichtungsgegenstände.....	2,2	-	/	/	(1,1)	(1,7)	1,9	2,3	2,8	
Teppiche und andere Bodenbeläge.....	0,4	-	/	/	/	(0,6)	0,4	0,5	0,9	
Kühl- und Gefriermöbel.....	0,1	-	/	/	/	/	(0,1)	(0,2)	(0,1)	
Sonstige größere Haushaltsgeräte.....	0,7	-	/	/	/	(1,0)	0,7	0,6	0,5	
Kleine elektrische Haushaltsgeräte.....	0,2	-	/	/	/	(0,2)	0,2	0,2	0,2	
Heimtextilien.....	0,4	-	/	/	(0,3)	0,4	0,4	0,5	0,5	
Sonst. Gebrauchsgüter f.d. Haushaltsf...	1,0	-	/	/	(0,6)	0,8	1,0	1,0	1,1	
Verbrauchsgüter f.d. Haushaltsführung...	0,5	-	/	/	(0,7)	0,7	0,6	0,6	0,5	
Dienstleistungen f.d. Haushaltsführung..	0,7	-	/	/	(0,5)	(0,3)	0,5	0,4	1,2	
Gesundheitspflege.....	3,2	-	/	/	(1,2)	1,7	1,8	2,8	4,6	
Gebrauchsgüter f.d. Gesundheitspflege...	0,7	-	/	/	/	(0,5)	0,4	0,7	0,9	
Verbrauchsgüter f.d. Gesundheitspflege..	0,6	-	/	/	(0,5)	0,4	0,5	0,6	0,7	
Dienstleistungen f.d. Gesundheitspflege..	1,9	-	/	/	/	0,8	0,9	1,5	3,0	
Verkehr.....	13,6	-	/	/	(12,8)	13,1	11,8	13,1	15,0	
Kraftwagen.....	5,8	-	/	/	/	/	(3,8)	(5,1)	7,2	
Kraft- und Fahrräder.....	0,6	-	/	/	/	(0,5)	0,7	0,7	0,5	
Ersatzteile und Zubehör.....	0,7	-	/	/	(0,8)	0,7	0,6	0,6	0,7	
Kraftstoffe und Schmiermittel.....	3,4	-	/	/	/	3,5	3,7	3,4	3,0	
Wartung, Rep. an Kfz, Kraft-, Fahrrädern.	1,6	-	/	/	(1,4)	1,5	1,5	1,7	1,6	
Garagen- und Stellplatzmieten.....	0,1	-	/	/	/	(0,3)	0,2	0,1	0,1	
Sonstige Dienstleistungen.....	0,6	-	/	/	/	(0,2)	0,5	0,6	0,8	
Personenbeförd., Verkehrsdienstl.....	1,0	-	/	/	(1,4)	1,2	1,1	0,8	1,1	
Nachrichtenübermittlung.....	2,0	-	/	/	(2,9)	2,7	2,2	2,0	1,9	
Telefon-, Faxgeräte, Anrufbeantworter...	0,1	-	/	/	/	(0,1)	(0,1)	0,2	0,1	
Dienstleistungen f.d. Nachrichtenüberm..	1,9	-	/	/	(2,8)	2,6	2,1	1,8	1,7	
Freizeit, Unterhaltung und Kultur.....	11,2	-	/	/	(8,6)	10,5	10,2	11,3	12,0	
Rundfunkempfangsgeräte u.ä.....	0,3	-	/	/	/	(0,2)	0,2	0,3	0,3	
Fernseh- und Videogeräte, TV-Antennen...	0,3	-	/	/	/	/	(0,2)	0,3	0,3	
Foto-, Filmausrüstungen, opt. Geräte...	0,3	-	/	/	/	(0,4)	0,3	0,2	0,3	
Datenverarbeitungsgeräte und Zubehör...	0,8	-	/	/	/	(0,9)	0,6	1,0	0,7	
Bild- und Tonträger.....	0,3	-	/	/	(0,3)	0,3	0,3	0,3	0,4	
Sonst. lanpl. Gebrauchsgüter u.	0,7	-	/	/	/	(0,3)	0,7	0,7	0,7	
Ausrüst. f. Kultur, Sport, Camping u.ä.	1,1	-	/	/	(1,6)	1,1	1,1	1,1	1,0	
Spielwaren, Hobbys.....	0,6	-	/	/	(0,3)	0,4	0,5	0,6	0,6	
Blumen und Gärten.....	0,4	-	/	/	(0,3)	0,4	0,4	0,4	0,3	
Haustiere.....	2,6	-	/	/	(2,3)	2,3	2,5	2,7	2,8	
Freizeit- und Kulturdienstl.....	0,7	-	/	/	(0,3)	0,6	0,7	0,6	0,7	
Bücher.....	0,7	-	/	/	(0,8)	0,7	0,7	0,7	0,7	
Zeitungen, Zeitschriften u.ä.....	0,4	-	/	/	(0,7)	0,5	0,4	0,4	0,3	
Sonstige Verbrauchsgüter.....	0,2	-	/	/	/	(0,1)	0,2	0,2	0,2	
Rep. f. Freiz., Unterhalt. und Kultur...	1,9	-	/	/	/	(2,0)	1,2	1,7	2,6	
Pauschalreisen.....	1,1	-	/	/	/	(0,9)	1,0	1,1	1,2	
Bildungswesen.....	0,1	-	/	/	/	(0,3)	(0,1)	0,1	0,1	
Nachhilfeunterricht.....	1,0	-	/	/	/	(0,6)	0,8	1,0	1,1	
Gebühren.....	4,0	-	/	/	(2,4)	3,0	3,4	4,0	4,6	
Beherbergungs- und Gaststättendienstl...	3,2	-	/	/	(1,9)	2,6	2,8	3,2	3,5	
Verpflegungsdienstleistungen.....	0,9	-	/	/	/	(0,5)	0,7	0,8	1,1	
Beherbergungsdienstleistungen.....	4,2	-	/	/	(3,0)	4,3	4,3	4,1	4,4	
Andere Waren und Dienstleistungen.....	0,3	-	/	/	(0,2)	(0,2)	0,2	0,3	0,4	
Schmuck, Uhren und Edelmetalle.....	0,2	-	/	/	/	(0,3)	0,3	0,2	0,2	
Sonst. persönl. Gebrauchsgegenstände...	0,6	-	/	/	(0,5)	0,6	0,6	0,6	0,6	
Dienstleistungen für die Körperpflege...	0,9	-	/	/	(1,1)	1,1	1,0	0,8	0,8	
Körperpflegeartikel und -geräte.....	2,1	-	/	/	(1,0)	2,1	2,2	2,0	2,3	
Sonstige Dienstleistungen.....	Privater Verbrauch	100	100	100	100	100	100	100	100	



Neue Länder und Berlin - Ost

B Aufwendungen privater Haushalte für den Privaten Verbrauch 1998
nach Haushaltstyp

Gegenstand der Nachweisung	Haushalte insgesamt	Darunter nach Haushaltstyp							
		Alleinlebender Mann	Alleinlebende Frau	Alleinerziehend	der. mit 1 Kind 1)	Paare 2)	davon		
							ohne Kind	mit Kind(ern)3)	
B.1 Haushalte insgesamt									
Erfasste Haushalte (Anzahl)	12906	763	1732	659	432	7534	4281	3253	
Hochgerechnete Haushalte (1 000)	6826	674	1512	274	192	3215	2016	1199	
je Haushalt und Monat in DM									
Nahrungsmittel, Getränke, Tabakwaren.....	590	277	272	458	423	632	563	749	
Bekleidung und Schuhe.....	194	79	114	190	179	227	200	273	
Herrenbekleidung.....	44	49	4	7	(6)	56	59	51	
Damenbekleidung.....	79	(4)	75	72	75	83	88	76	
Bekleidung für Kinder (unter 18 Jahren).	22	(1)	3	63	56	32	6	75	
Sonstige Bekleidung und Zubehör.....	9	4	7	7	6	10	10	10	
Schuhe und Schuhzubehör.....	35	16	20	38	32	41	32	57	
Reparaturen, Reinigung, Ausleihe.....	5	3	5	3	3	6	6	4	
Wohnen, Energie, Wohnungsinstandhaltung..	1000	659	669	832	784	1119	1037	1257	
Wohnungsmieten u.ä.....	715	518	504	629	595	795	731	902	
Energie.....	169	116	124	160	152	185	171	210	
Elektrizität und Gas/Flüssiggas.....	98	64	57	88	80	111	101	130	
Fern-/Zentralheizung und Warmwasser....	57	45	61	67	88	57	56	59	
Sonstige Brennstoffe.....	14	(8)	(6)	(6)	/	17	14	22	
Aufwend. f.d. Wohnungsinstandhaltung....	116	25	41	44	36	139	135	146	
Innenausst., Haushaltsgeräte, -gegenst...	275	103	173	181	168	336	343	324	
Möbel und Einrichtungsgegenstände.....	134	38	79	79	77	170	173	165	
Teppiche und andere Bodenbeläge.....	14	(7)	10	(11)	(13)	17	18	14	
Kühl- und Gefriermöbel.....	7	/	(4)	/	/	9	9	8	
Sonstige größere Haushaltsgeräte.....	26	(13)	19	(23)	(15)	30	31	28	
Kleine elektrische Haushaltsgeräte.....	8	4	5	5	4	10	10	10	
Heimtextilien.....	18	4	13	12	12	22	25	18	
Sonst. Gebrauchsgüter f.d. Haushaltsf...	36	13	17	19	18	46	47	45	
Verbrauchsgüter f.d. Haushaltsführung...	21	10	14	20	19	24	22	28	
Dienstleistungen f.d. Haushaltsführung..	10	9	12	8	5	9	9	10	
Gesundheitspflege.....	84	55	67	49	48	96	112	75	
Gebrauchsgüter f.d. Gesundheitspflege...	23	12	22	13	(14)	24	29	15	
Verbrauchsgüter f.d. Gesundheitspflege..	33	16	28	14	13	39	47	25	
Dienstleistungen f.d. Gesundheitspflege..	29	27	17	21	21	35	36	34	
Verkehr.....	464	362	115	211	200	565	496	682	
Kraftwagen.....	204	/	/	/	/	268	242	312	
Kraft- und Fahrräder.....	8	/	(2)	(8)	/	12	4	24	
Ersatzteile und Zubehör.....	19	18	3	8	6	23	20	28	
Kraftstoffe und Schmiermittel.....	106	82	19	69	66	128	104	167	
Wartung, Rep. an Kfz, Kraft-,Fahrrädern.	55	49	10	25	24	64	58	74	
Geragen- und Stellplatzmieten.....	7	8	2	(8)	(5)	9	10	7	
Sonstige Dienstleistungen.....	15	9	3	7	7	17	10	29	
Personenbeförd., Verkehrsdienstl.....	48	41	48	38	38	46	48	40	
Nachrichtenübermittlung.....	84	76	64	77	73	86	81	96	
Telefon-, Faxgeräte, Anrufbeantworter...	5	(4)	(1)	(3)	(2)	6	4	7	
Dienstleistungen f.d. Nachrichtenüberm...	79	72	53	74	71	81	76	88	
Freizeit, Unterhaltung und Kultur.....	422	299	269	350	327	484	460	524	
Rundfunkempfangsgeräte u.ä.....	8	(7)	(2)	(7)	(8)	9	7	12	
Fernseh- und Videogeräte, TV-Antennen...	15	(10)	(12)	(10)	/	17	17	15	
Foto-, Filmausrüstungen, opt. Geräte...	9	8	4	6	(6)	10	9	12	
Datenverarbeitungsgeräte und Zubehör...	22	21	4	23	(17)	26	16	41	
Bild- und Tonträger.....	13	15	6	16	17	14	11	19	
Sonst. langl. Gebrauchsgüter u.	12	8	3	11	(9)	16	14	21	
Ausrüst. f. Kultur, Sport, Camping u.ä.	20	17	7	27	23	26	17	42	
Spielwaren, Hobbys.....	31	13	21	17	16	37	39	33	
Blumen und Gärten.....	13	6	8	13	13	14	12	16	
Haustiere.....	13	6	8	13	13	14	12	16	
Freizeit- und Kulturdienstl.....	88	76	62	81	78	96	87	111	
Bücher.....	21	17	15	21	19	21	19	25	
Zeitungen, Zeitschriften u.ä.....	31	24	25	23	8	34	35	33	
Sonstige Verbrauchsgüter.....	8	4	4	12	8	9	5	15	
Rep. f. Freiz., Unterhalt. und Kultur...	6	3	3	4	(3)	7	7	7	
Pauschalreisen.....	126	72	93	80	78	150	166	123	
Bildungswesen.....	15	(7)	4	21	16	14	7	26	
Nachhilfeunterricht.....	1	-	/	(6)	/	1	/	(3)	
Gebühren.....	14	(7)	4	15	(12)	13	7	23	
Beherbergungs- und Gaststättendienstl....	141	123	59	105	90	171	150	207	
Verpflegungsdienstleistungen.....	116	104	51	91	80	138	120	168	
Beherbergungsdienstleistungen.....	25	19	8	14	(11)	34	30	39	
Andere Waren und Dienstleistungen.....	137	77	96	129	123	161	137	203	
Schmuck, Uhren und Edelmetalle.....	14	7	9	10	8	18	19	17	
Sonst. persönl. Gebrauchsgegenstände...	10	7	7	8	8	10	9	12	
Dienstleistungen für die Körperpflege...	33	10	33	24	22	37	40	31	
Körperpflegeartikel und -geräte.....	29	13	19	33	32	34	29	41	
Sonstige Dienstleistungen.....	50	40	27	55	51	63	40	101	
Privater Verbrauch	3346	2105	1902	2603	2430	3895	3686	4416	

1) Kind unter 18 Jahren. 2) Ehepaare und nichteheliche Lebensgemeinschaften. 3) Kind des/der Haupteinkommensbezieher(s) oder des/der Ehepartners(in)/Lebensgefährten(in) unter 18 Jahren.

8 Aufwendungen privater Haushalte für den Privaten Verbrauch 1998
nach Haushaltstyp

Gegenstand der Nachweisung	Haushalte insgesamt	Darunter nach Haushaltstyp						davon	
		Alleinlebender Mann	Alleinlebende Frau	Alleinerziehend(1)	dar. mit 1 Kind 1)	Paare 2)	davon		
							ohne Kind	mit Kind(ern)3)	
8.1 Haushalte insgesamt									
Erfasste Haushalte (Anzahl)	12906	763	1732	669	432	7634	4281	3253	
Hochgerechnete Haushalte (1 000)	6826	674	1512	274	192	3215	2016	1199	
je Haushalt und Monat in Prozent									
Nahrungsmittel, Getränke, Tabakwaren.....	15,8	13,1	14,3	17,6	17,4	16,2	15,7	17,0	
Bekleidung und Schuhe.....	5,8	3,7	6,0	7,3	7,4	5,8	5,6	6,2	
Herrenbekleidung.....	1,3	2,3	0,2	0,3	(0,3)	1,4	1,6	1,1	
Damenbekleidung.....	2,3	(0,2)	4,0	2,8	3,1	2,1	2,4	1,7	
Bekleidung für Kinder (unter 18 Jahren).	0,7	(0,0)	0,2	2,4	2,3	0,8	0,2	1,7	
Sonstige Bekleidung und Zubehör.....	0,3	0,2	0,4	0,3	0,3	0,3	0,3	0,2	
Schuhe und Schuhzubehör.....	1,0	0,8	1,0	1,4	1,3	1,1	0,9	1,3	
Reparaturen, Reinigung, Ausleihe.....	0,1	0,2	0,3	0,1	0,1	0,1	0,2	0,1	
Wohnen, Energie, Wohnungsinstandhaltung..	29,9	31,3	35,2	32,0	32,3	28,7	28,9	28,5	
Wohnungsmieten u.ä.....	21,4	24,6	26,5	24,1	24,5	20,4	20,4	20,4	
Energie.....	5,1	5,5	6,5	6,1	6,3	4,8	4,8	4,8	
Elektrizität und Gas/Flüssiggas.....	2,9	3,0	3,0	3,4	3,3	2,9	2,8	2,9	
Fern-/Zentralheizung und Warmwasser....	1,7	2,1	3,2	2,6	2,8	1,5	1,6	1,3	
Sonstige Brennstoffe.....	0,4	(0,3)	(0,3)	(0,2)	/	0,4	0,4	0,5	
Aufwend. f.d. Wohnungsinstandhaltung....	3,5	1,2	2,2	1,7	1,5	3,6	3,8	3,3	
Innenausst., Haushaltsgeräte, -gegenst... Möbel und Einrichtungsgegenstände.....	8,2 4,0	4,9 1,8	9,1 4,1	7,0 3,0	6,9 3,2	8,6 4,4	9,6 4,8	7,3 3,7	
Teppiche und andere Bodenbeläge.....	0,4	(0,3)	0,5	(0,4)	(0,5)	0,4	0,5	0,3	
Kühl- und Gefriermöbel.....	0,2	/	(0,2)	/	/	0,2	0,3	0,2	
Sonstige größere Haushaltsgeräte.....	0,8	(0,6)	1,0	(0,9)	(0,6)	0,8	0,8	0,6	
Kleine elektrische Haushaltsgeräte.....	0,2	0,2	0,3	0,2	0,2	0,2	0,3	0,2	
Heimtextilien.....	0,5	0,2	0,7	0,5	0,5	0,6	0,7	0,4	
Sonst. Gebrauchsgüter f.d. Haushaltsf... Verbrauchsgüter f.d. Haushaltsführung... Dienstleistungen f.d. Haushaltsführung..	1,1 0,6 0,3	0,6 0,5 0,4	0,9 0,7 0,7	0,7 0,8 0,3	0,7 0,8 0,2	1,2 0,6 0,2	1,3 0,6 0,2	1,0 0,6 0,2	
Gesundheitspflege.....	2,5	2,6	3,5	1,9	2,0	2,5	3,1	1,7	
Gebrauchsgüter f.d. Gesundheitspflege... Verbrauchsgüter f.d. Gesundheitspflege.. Dienstleistungen f.d. Gesundheitspflege.	0,7 1,0 0,9	0,6 0,7 1,3	1,1 1,5 0,9	0,5 0,5 0,8	(0,6) 0,5 0,9	0,6 1,0 0,9	0,8 1,3 1,0	0,4 0,6 0,8	
Verkehr.....	13,9	16,7	6,0	8,1	8,2	14,5	13,8	15,4	
Kraftwagen.....	6,1	/	/	/	/	6,9	6,8	7,1	
Kraft- und Fahrräder.....	0,2	/	(0,1)	(0,3)	/	0,3	0,1	0,5	
Ersatzteile und Zubehör.....	0,6	0,9	0,1	0,3	0,2	0,6	0,5	0,6	
Kraftstoffe und Schmiermittel.....	3,2	3,9	1,0	2,6	2,7	3,3	2,9	3,8	
Wartung, Rep. an Kfz, Kraft-,Fahrrädern. Garagen- und Stellplatzmieten..... Sonstige Dienstleistungen..... Personenbeförd., Verkehrsdienstl.....	1,6 0,2 0,4 1,4	2,3 0,4 0,4 1,9	0,5 0,1 0,2 2,6	1,0 (0,2) 0,3 1,6	1,0 (0,2) 0,3 1,6	1,6 0,2 0,4 1,2	1,6 0,3 0,9 1,3	1,7 0,2 0,7 0,9	
Nachrichtenübermittlung.....	2,5	3,6	3,4	3,0	3,0	2,2	2,3	2,2	
Telefon-, Faxgeräte, Anrufbeantworter... Dienstleistungen f.d. Nachrichtenüberm..	0,1 2,4	(0,2) 3,4	(0,1) 3,3	(0,1) 2,8	(0,1) 2,9	0,1 2,1	0,1 2,1	0,2 2,0	
Freizeit, Unterhaltung und Kultur.....	12,6	14,2	14,2	13,4	13,5	12,4	12,8	11,9	
Rundfunkempfangsgeräte u.ä..... Fernseh- und Videogeräte, TV-Antennen... Foto-, Filmausrüstungen, opt. Geräte... Datenverarbeitungsgeräte und Zubehör... Bild- und Tonträger..... Sonst. langl. Gebrauchsgüter u. Ausrüst. f. Kultur, Sport, Camping u.ä. Spielwaren, Hobbys..... Blumen und Gärten..... Haustiere..... Freizeit- und Kulturdienstl..... Bücher..... Zeitungen, Zeitschriften u.ä..... Sonstige Verbrauchsgüter..... Rep. f. Freiz., Unterhalt. und Kultur... Pauschalreisen.....	0,2 0,5 0,3 0,7 0,4 0,4 0,6 0,9 0,4 2,6 0,8 0,9 0,2 0,2 0,2 3,8	(0,3) (0,5) 0,4 1,0 0,7 0,4 0,8 0,6 0,3 3,6 0,8 1,1 0,2 0,2 0,1 3,4	(0,1) (0,6) 0,2 0,2 0,3 0,2 0,4 0,8 3,3 3,1 0,8 0,9 0,4 0,2 0,2 4,9	(0,3) (0,4) / (0,2) 0,6 (0,4) 1,1 0,6 0,5 3,1 0,8 0,9 0,4 0,2 0,2 3,1	(0,3) (0,4) / (0,2) 0,6 (0,2) (0,4) 1,0 0,7 3,2 0,8 0,9 0,3 0,3 0,2 3,2	0,2 0,2 0,4 0,3 0,4 0,4 0,7 0,4 0,9 2,5 0,5 0,9 0,3 0,2 0,2 3,8	0,2 0,2 0,5 0,2 0,3 0,3 0,5 2,4 0,5 1,1 0,3 1,0 0,1 4,6	0,3 0,3 0,3 0,9 0,4 0,6 0,7 0,8 2,5 0,6 0,8 0,7 0,3 0,2 0,2 2,8	
Bildungswesen.....	0,4	(0,3)	0,2	0,8	0,7	0,4	0,2	0,6	
Nachhilfeunterricht..... Gebühren.....	0,0 0,4	- (0,3)	/ 0,2	(0,2) 0,6	/ (0,5)	0,0 0,3	/ 0,2	(0,1) 0,6	
Beherbergungs- und Gaststättendienstl... Verpflegungsdienstleistungen..... Beherbergungsdienstleistungen.....	4,2 3,5 0,8	5,8 5,0 0,9	3,1 2,7 0,4	4,0 3,5 0,5	3,7 3,3 (0,4)	4,4 3,5 0,9	4,2 3,3 0,8	4,7 3,8 0,9	
Andere Waren und Dienstleistungen.....	4,1	3,7	5,1	5,0	5,1	4,1	3,8	4,6	
Schmuck, Uhren und Edelmetalle..... Sonst. persönl. Gebrauchsgegenstände... Dienstleistungen für die Körperpflege... Körperpflegeartikel und -geräte... Sonstige Dienstleistungen.....	0,4 0,3 1,0 0,9 1,5	0,3 0,4 0,5 0,6 1,9	0,5 0,4 1,8 1,0 1,4	0,4 0,3 0,9 1,3 2,1	0,4 0,3 0,9 1,3 2,1	0,5 0,3 0,9 0,9 1,6	0,5 0,3 1,1 0,8 1,1	0,4 0,3 0,7 0,9 2,3	
Privater Verbrauch	100	100	100	100	100	100	100	100	

1) Kind unter 18 Jahren. 2) Ehepaare und nichteheliche Lebensgemeinschaften. 3) Kind des/der Haupteinkommensbeziehers(in) oder des/der Ehepartners(in)/Lebensgefährten(in) unter 18 Jahren.

8 Aufwendungen privater Haushalte für den Privaten Verbrauch 1998
8.2 Haushaltstyp und monatliches Haushaltsnettoeinkommen

Gegenstand der Nachweisung	Haushalte insgesamt	Darunter nach Haushaltstyp							
		Alleinlebender Mann	Alleinlebende Frau	Alleinerziehend)	dar.		davon		
					mit 1 Kind 1)	Paare 2)		ohne Kind	mit Kind(ern)3)
8.2.1 Monatliches Haushaltsnettoeinkommen unter 1 800 DM									
Erfaßte Haushalte (Anzahl)	857	204	579	(39)	(35)	(30)	(27)	/	
Hochgerechnete Haushalte (1 000)	921	195	657	(30)	(25)	(34)	(32)	/	
je Haushalt und Monat in DM									
Nahrungsmittel, Getränke, Tabakwaren.....	254	258	238	(375)	(357)	(407)	(401)	/	
Bekleidung und Schuhe.....	69	48	74	(89)	(91)	(71)	(67)	/	
Herrnbekleidung.....	7	26	(2)	/	/	/	/	/	
Damenbekleidung.....	38	/	49	(29)	(31)	(32)	/	/	
Bekleidung für Kinder (unter 18 Jahren).....	2	/	(2)	(32)	(33)	/	/	/	
Sonstige Bekleidung und Zubehör.....	4	(2)	5	/	/	/	/	/	
Schuhe und Schuhzubehör.....	13	(12)	14	(22)	(19)	/	/	/	
Reparaturen, Reinigung, Ausleihe.....	4	(2)	4	/	/	/	/	/	
Wohnen, Energie, Wohnungsinstandhaltung..	551	509	554	(622)	(624)	(661)	(641)	/	
Wohnungsmieten u.ä.....	430	392	434	(486)	(497)	(539)	(515)	/	
Energie.....	110	100	110	(132)	(124)	(127)	(124)	/	
Elektrizität und Gas/Flüssiges.....	51	54	48	(78)	(81)	(82)	(82)	/	
Fern-/Zentralheizung und Warmwasser.....	53	37	59	/	/	/	/	/	
Sonstige Brennstoffe.....	(6)	/	(4)	/	/	/	/	/	
Aufwend. f.d. Wohnungsinstandhaltung....	10	(17)	(9)	/	/	/	/	/	
Innenausst., Haushaltsgeräte, -gegenst...	87	67	96	(85)	(71)	(43)	/	/	
Möbel und Einrichtungsgegenstände.....	33	(26)	37	/	/	/	/	/	
Teppiche und andere Bodenbeläge.....	(6)	/	(6)	/	/	/	/	/	
Kühl- und Gefriermöbel.....	/	/	/	/	/	/	/	/	
Sonstige größere Haushaltsgeräte.....	(10)	/	(12)	/	/	/	/	/	
Kleine elektrische Haushaltsgeräte.....	3	(4)	3	/	/	/	/	/	
Heimtextilien.....	6	/	7	/	/	/	/	/	
Sonst. Gebrauchsgüter f.d. Haushaltsf..	10	10	10	/	/	/	/	/	
Verbrauchsgüter f.d. Haushaltsführung...	11	10	11	(16)	(17)	/	/	/	
Dienstleistungen f.d. Haushaltsführung...	7	(2)	8	/	/	/	/	/	
Gesundheitspflege.....	32	28	33	(27)	/	/	/	/	
Gebrauchsgüter f.d. Gesundheitspflege...	7	/	9	/	/	/	/	/	
Verbrauchsgüter f.d. Gesundheitspflege...	14	8	16	/	/	/	/	/	
Dienstleistungen f.d. Gesundheitspflege...	11	(18)	8	/	/	/	/	/	
Verkehr.....	104	186	76	(81)	(84)	(164)	(169)	/	
Kraftwagen.....	/	/	/	/	/	/	/	/	
Kraft- und Fahrräder.....	/	/	/	/	/	/	/	/	
Ersatzteile und Zubehör.....	3	(13)	(1)	/	/	/	/	/	
Kraftstoffe und Schmiermittel.....	21	49	9	/	/	/	/	/	
Wartung, Rep. an Kfz, Kraft-,Fahrrädern.	9	(24)	(3)	/	/	/	/	/	
Garagen- und Stellplatzmieten.....	(3)	/	/	/	/	/	/	/	
Sonstige Dienstleistungen.....	2	(5)	(1)	/	/	/	/	/	
Personenbeförd., Verkehrsdienstl.....	99	35	38	/	/	/	/	/	
Nachrichtenübermittlung.....	54	59	52	(64)	(59)	(63)	(62)	/	
Telefon-, Faxgeräte, Anrufbeantworter...	(1)	/	/	/	/	/	/	/	
Dienstleistungen f.d. Nachrichtenüberm...	53	57	51	(64)	(59)	(61)	(60)	/	
Freizeit, Unterhaltung und Kultur.....	170	189	163	(117)	(106)	(231)	(236)	/	
Rundfunkempfangsgeräte u.ä.....	(2)	/	/	/	/	/	/	/	
Fernseh- und Videogeräte, TV-Antennen...	(4)	/	/	/	/	/	/	/	
Foto-, Filmausrüstungen, opt. Geräte...	(2)	/	(1)	/	/	/	/	/	
Datenverarbeitungsgeräte und Zubehör...	(6)	(21)	/	/	/	/	/	/	
Bild- und Tonträger.....	7	13	5	/	/	/	/	/	
Sonst. lanql. Gebrauchsgüter u.	(2)	/	(1)	/	/	/	/	/	
Ausrüst. f. Kultur, Sport, Camping u.ä.	8	(13)	5	(31)	/	/	/	/	
Spielwaren, Hobbys.....	12	9	13	/	/	/	/	/	
Blumen und Gärten.....	8	(5)	9	/	/	/	/	/	
Haustiere.....	8	54	47	(34)	(35)	(43)	/	/	
Freizeit- und Kulturdienstl.....	47	12	8	/	/	/	/	/	
Bücher.....	9	18	18	(10)	(11)	(20)	/	/	
Zeitungen, Zeitschriften u.ä.....	19	3	3	/	/	/	/	/	
Sonstige Verbrauchsgüter.....	(2)	(2)	(1)	/	/	/	/	/	
Rep. f. Freiz., Unterhalt. und Kultur...	(2)	(19)	46	/	/	/	/	/	
Peuschelreisen.....	39	/	/	/	/	/	/	/	
Bildungswesen.....	4	(4)	(2)	/	/	/	/	/	
Nachhilfeunterricht.....	/	/	/	/	/	/	/	/	
Gebühren.....	4	(4)	(2)	/	/	/	/	/	
Beherbungs- und Gestättendienstl....	49	75	37	/	/	/	/	/	
Verpflegungsdienstleistungen.....	42	66	32	/	/	/	/	/	
Beherbungsleistungen.....	(7)	/	(4)	/	/	/	/	/	
Andere Waren und Dienstleistungen.....	59	46	64	(51)	(52)	(59)	(66)	/	
Schmuck, Uhren und Edelmetalle.....	4	(5)	4	/	/	/	/	/	
Sonst. persönl. Gebrauchsgegenstände...	3	(1)	4	/	/	/	/	/	
Dienstleistungen für die Körperpflege...	21	8	25	(14)	/	/	/	/	
Körperpflegeartikel und -geräte.....	14	11	15	(16)	(16)	/	/	/	
Sonstige Dienstleistungen.....	17	(21)	18	/	/	/	/	/	
Privater Verbrauch	1433	1468	1390	(1566)	(1521)	(1924)	(1906)	/	

1) Kind unter 18 Jahren. 2) Ehepaare und nichteheliche Lebensgemeinschaften. 3) Kind des/der Haupteinkommensbeziehers(in) oder des/der Ehepartners(in)/Lebensgefährten(in) unter 18 Jahren.

8 Aufwendungen privater Haushalte für den Privaten Verbrauch 1998
8.2 Haushaltstyp und monatliches Haushaltsnettoeinkommen

Gegenstand der Nachweisung	Haushalte insgesamt	Darunter nach Haushaltstyp							
		Alleinlebender Mann	Alleinlebende Frau	Alleinerziehend(1)	dar. mit 1 Kind (1)	Paare 2)	davon		
							ohne Kind	mit Kind(ern)3)	
8.2.1 Monatliches Haushaltsnettoeinkommen unter 1 800 DM									
Erfaßte Haushalte	(Anzahl)	857	204	579	(39)	(36)	(30)	(27)	/
Hochgerechnete Haushalte	(1 000)	921	195	657	(30)	(25)	(34)	(32)	/
je Haushalt und Monat in Prozent									
Nahrungsmittel, Getränke, Tabakwaren.....	17,7	17,5	17,1	(23,9)	(23,5)	(21,2)	(21,0)	/	/
Bekleidung und Schuhe.....	4,8	3,3	5,3	(5,7)	(6,0)	(3,7)	(3,5)	/	/
Herrnbekleidung.....	0,5	1,8	(0,1)	/	/	/	/	/	/
Damenbekleidung.....	2,7	/	3,5	(1,8)	(2,1)	(1,7)	/	/	/
Bekleidung für Kinder (unter 18 Jahren).	0,2	/	(0,1)	(2,0)	(2,1)	/	/	/	/
Sonstige Bekleidung und Zubehör.....	0,3	(0,1)	0,3	/	/	/	/	/	/
Schuhe und Schuhzubehör.....	0,9	(0,8)	1,0	(1,4)	(1,3)	/	/	/	/
Reparaturen, Reinigung, Ausleihe.....	0,2	(0,2)	0,3	/	/	/	/	/	/
Wohnen, Energie, Wohnungsinstandhaltung..	38,4	34,7	39,9	(39,7)	(41,0)	(34,4)	(33,7)	/	/
Wohnungsmieten u.ä.....	30,0	28,7	31,3	(31,0)	(32,7)	(27,7)	(27,0)	/	/
Energie.....	7,7	6,8	7,9	(8,4)	(8,1)	(6,6)	(6,5)	/	/
Elektrizität und Gas/Flüssiggas.....	3,6	3,7	3,4	(4,9)	(4,0)	(4,2)	(4,3)	/	/
Fern-/Zentralheizung und Warmwasser....	3,7	2,5	4,2	/	/	/	/	/	/
Sonstige Brennstoffe.....	(0,4)	/	(0,3)	/	/	/	/	/	/
Aufwand f.d. Wohnungsinstandhaltung....	0,7	(1,1)	(0,7)	/	/	/	/	/	/
Innenaust., Haushaltsgeräte, -gegenst...	6,1	4,6	6,9	(6,4)	(4,7)	(2,3)	/	/	/
Möbel und Einrichtungsgegenstände.....	2,3	(1,8)	2,6	/	/	/	/	/	/
Teppiche und andere Bodenbeläge.....	(0,4)	/	(0,4)	/	/	/	/	/	/
Kühl- und Gefriermöbel.....	/	/	/	/	/	/	/	/	/
Sonstige größere Haushaltsgeräte.....	(0,7)	/	(0,8)	/	/	/	/	/	/
Kleine elektrische Haushaltsgeräte.....	0,2	(0,3)	0,2	/	/	/	/	/	/
Haartextilien.....	0,4	/	0,5	/	/	/	/	/	/
Sonst. Gebrauchsgüter f.d. Haushaltsf...	0,7	0,7	0,7	/	/	/	/	/	/
Verbrauchsgüter f.d. Haushaltsführung...	0,7	0,7	0,8	(1,0)	(1,1)	/	/	/	/
Dienstleistungen f.d. Haushaltsführung..	0,5	(0,1)	0,6	/	/	/	/	/	/
Gesundheitspflege.....	2,2	1,9	2,4	(1,7)	/	/	/	/	/
Gebrauchsgüter f.d. Gesundheitspflege...	0,5	/	0,7	/	/	/	/	/	/
Verbrauchsgüter f.d. Gesundheitspflege..	1,0	0,6	1,1	/	/	/	/	/	/
Dienstleistungen f.d. Gesundheitspflege.	0,8	(1,2)	0,6	/	/	/	/	/	/
Verkehr.....	7,2	12,7	5,5	(6,2)	(5,5)	(8,5)	(8,9)	/	/
Kraftwagen.....	/	/	/	/	/	/	/	/	/
Kraft- und Fahrräder.....	/	/	/	/	/	/	/	/	/
Ersatzteile und Zubehör.....	0,2	(0,9)	(0,1)	/	/	/	/	/	/
Kraftstoffe und Schmiermittel.....	1,4	3,4	0,6	/	/	/	/	/	/
Wartung, Rep. an Kfz, Kraft-,Fahrrädern.	0,6	(1,6)	(0,2)	/	/	/	/	/	/
Garagen- und Stellplatzmieten.....	(0,2)	/	/	/	/	/	/	/	/
Sonstige Dienstleistungen.....	0,1	(0,4)	(0,0)	/	/	/	/	/	/
Personenbeförd., Verkehrsdienstl.....	2,7	2,4	2,7	/	/	/	/	/	/
Nachrichtenübermittlung.....	3,8	4,0	3,7	(4,1)	(3,9)	(3,3)	(3,3)	/	/
Telefon-, Faxgeräte, Anrufbeantworter...	(0,1)	/	/	/	/	/	/	/	/
Dienstleistungen f.d. Nachrichtenüberm...	3,7	3,9	3,7	(4,1)	(3,9)	(3,2)	(3,1)	/	/
Freizeit, Unterhaltung und Kultur.....	11,8	12,9	11,8	(7,5)	(7,0)	(12,0)	(12,4)	/	/
Rundfunkempfangsgeräte u.ä.....	(2,3)	/	/	/	/	/	/	/	/
Fernseh- und Videogeräte, TV-Antennen...	(0,3)	/	/	/	/	/	/	/	/
Foto-, Filmausrüstungen, opt. Geräte....	(0,1)	/	(0,1)	/	/	/	/	/	/
Datenverarbeitungsgeräte und Zubehör....	(0,4)	(1,4)	/	/	/	/	/	/	/
Bild- und Tonträger.....	0,5	0,9	0,4	/	/	/	/	/	/
Sonst. langl. Gebrauchsgüter u.	(0,1)	/	(0,1)	/	/	/	/	/	/
Ausrüst. f. Kultur, Sport, Camping u.ä.	0,5	(0,9)	0,4	(2,0)	/	/	/	/	/
Spielwaren, Hobbys.....	0,8	0,6	0,9	/	/	/	/	/	/
Blumen und Gärten.....	0,6	(0,4)	0,6	/	/	/	/	/	/
Haustiere.....	3,3	3,7	3,4	(2,2)	(2,3)	(2,2)	/	/	/
Freizeit- und Kulturdienstl.....	0,6	0,8	0,6	/	/	/	/	/	/
Bücher.....	1,3	1,3	1,4	(0,6)	(0,7)	(1,1)	/	/	/
Zeitungen, Zeitschriften u.ä.....	0,2	0,2	0,2	/	/	/	/	/	/
Sonstige Verbrauchsgüter.....	(0,1)	(0,1)	(0,1)	/	/	/	/	/	/
Rep. f. Freiz., Unterhalt. und Kultur...	2,7	(1,3)	3,2	/	/	/	/	/	/
Pauschalreisen.....	0,3	(0,3)	(0,2)	/	/	/	/	/	/
Bildungswesen.....	/	/	/	/	/	/	/	/	/
Nachhilfeunterricht.....	0,2	(0,3)	(0,2)	/	/	/	/	/	/
Gebühren.....	3,4	5,1	2,8	/	/	/	/	/	/
Beherbergungs- und Gaststättendienstl....	2,9	4,4	2,3	/	/	/	/	/	/
Verpflegungsdienstleistungen.....	(0,5)	/	(0,3)	/	/	/	/	/	/
Beherbergungsdienstleistungen.....	4,1	3,2	4,6	(3,3)	(3,4)	(3,1)	(2,9)	/	/
Andere Waren und Dienstleistungen.....	0,3	(0,3)	0,3	/	/	/	/	/	/
Schmuck, Uhren und Edelmetalle.....	0,2	(0,1)	0,3	/	/	/	/	/	/
Sonst. persönl. Gebrauchsgegenstände....	1,5	0,5	1,8	(0,9)	/	/	/	/	/
Dienstleistungen für die Körperpflege...	1,0	0,8	1,1	(1,0)	(1,1)	/	/	/	/
Körperpflegeartikel und -geräte.....	1,2	(1,4)	1,1	/	/	/	/	/	/
Sonstige Dienstleistungen.....	100	100	100	100	100	100	100	100	100

1) Kind unter 18 Jahren. 2) Ehepaare und nichteheliche Lebensgemeinschaften. 3) Kind des/der Haupteinkommensbeziehers(in) oder des/der Ehepartners(in)/Lebensgefährten(in) unter 18 Jahren.

8 Aufwendungen privater Haushalte für den Privaten Verbrauch 1998
8.2 Haushaltstyp und monatliches Haushaltsnettoeinkommen

Gegenstand der Nachweisung	Haushalte insgesamt	Darunter nach Haushaltstyp							
		Alleinlebender Mann	Alleinlebende Frau	Alleinerziehend)	dar. mit 1 Kind 1)	Paare 2)	davon		
							ohne Kind	mit Kind(ern)3)	
8.2.2 Monatliches Haushaltsnettoeinkommen von 1 800 bis unter 2 500 DM									
Erfasste Haushalte (Anzahl)	1177	225	552	159	130	192	168	/	
Hochgerechnete Haushalte (1 000)	1026	231	496	85	73	174	152	/	
je Haushalt und Monat in DM									
Nahrungsmittel, Getränke, Tabakwaren.....	398	274	289	423	412	497	490	/	
Bekleidung und Schuhe.....	113	73	125	136	134	118	115	/	
Herrenbekleidung.....	19	44	(4)	(4)	/	33	33	/	
Damenbekleidung.....	55	/	82	53	55	46	48	/	
Bekleidung für Kinder (unter 18 Jahren).	6	/	(3)	43	41	(5)	/	/	
Sonstige Bekleidung und Zubehör.....	7	(4)	9	(5)	(5)	(5)	(5)	/	
Schuhe und Schuhzubehör.....	22	17	22	29	27	25	23	/	
Reparaturen, Reinigung, Ausleihe.....	5	(4)	6	(2)	(2)	(4)	(3)	/	
Wohnen, Energie, Wohnungsinstandhaltung..	679	646	662	708	699	740	740	/	
Wohnungsmieten u.ä.....	518	507	496	546	537	668	668	/	
Energie.....	134	116	132	147	148	150	149	/	
Elektrizität und Gas/Flüssiggas.....	66	65	69	76	75	75	73	/	
Fern-/Zentralheizung und Warmwasser....	61	47	64	68	(71)	68	69	/	
Sonstige Brennstoffe.....	(7)	/	/	/	/	/	/	/	
Aufwend. f.d. Wohnungsinstandhaltung....	27	(23)	34	(16)	/	(22)	(25)	/	
Innenausst., Haushaltsgeräte, -gegenst... Möbel und Einrichtungsgegenstände.....	165	89	228	103	98	148	160	/	
Teppiche und andere Bodenbeläge.....	76	(23)	117	(34)	(29)	(59)	(66)	/	
Kühl- und Gefriermöbel.....	9	/	(11)	/	/	(8)	(10)	/	
Sonstige größere Haushaltsgeräte.....	(5)	/	/	/	/	/	/	/	
Kleine elektrische Haushaltsgeräte.....	(15)	/	(25)	/	/	/	/	/	
Haumtextilien.....	6	(4)	6	(5)	(5)	(8)	(8)	/	
Sonst. Gebrauchsgüter f.d. Haushaltsf... Verbrauchsgüter f.d. Haushaltsführung... Dienstleistungen f.d. Haushaltsführung..	11 18 14 9	(4) 12 (5)	15 20 15	(8) 16 (3)	(8) 18 (2)	(11) 23 (3)	(12) 23 (4)	/	
Gesundheitspflege.....	61	41	78	27	26	61	67	/	
Gebrauchsgüter f.d. Gesundheitspflege...	16	(6)	25	(5)	/	(12)	(13)	/	
Verbrauchsgüter f.d. Gesundheitspflege..	27	19	37	12	(12)	24	25	/	
Dienstleistungen f.d. Gesundheitspflege.	17	(17)	16	(9)	(9)	(26)	(28)	/	
Verkehr.....	197	268	100	154	155	392	391	/	
Kraftwagen.....	(4)	/	/	/	/	/	/	/	
Kraft- und Fahrräder.....	9	(17)	(2)	(4)	(3)	(19)	(17)	/	
Ersatzteile und Zubehör.....	46	70	21	62	(52)	74	69	/	
Kraftstoffe und Schmiermittel.....	24	(46)	10	(15)	(16)	(32)	(30)	/	
Wartung, Rep. an Kfz, Kraft-,Fahrrädern.	4	(7)	(2)	/	/	(7)	(8)	/	
Garagen- und Stellplatzmieten.....	5	(8)	(4)	(6)	(7)	(4)	(4)	/	
Sonstige Dienstleistungen.....	44	41	49	(37)	(38)	37	40	/	
Personenbeförd., Verkehrsdienstl.....	72	79	70	72	71	68	68	/	
Telefon-, Faxgeräte, Anrufbeantworter...	(2)	/	/	/	/	/	/	/	
Dienstleistungen f.d. Nachrichtenüberm..	70	76	69	70	68	67	66	/	
Freizeit, Unterhaltung und Kultur.....	278	278	292	266	267	283	285	/	
Rundfunkempfangsgeräte u.ä.....	(4)	(7)	(2)	/	/	/	/	/	
Fernseh- und Videogeräte, TV-Antennen...	(7)	/	/	/	/	/	/	/	
Foto-, Filmausrüstungen, opt. Geräte....	6	(9)	(4)	(7)	(7)	(8)	(8)	/	
Datenverarbeitungsgeräte und Zubehör...	9	(15)	(5)	/	/	/	/	/	
Bild- und Tonträger.....	8	14	5	(12)	(12)	(6)	(6)	/	
Sonst. langl. Gebrauchsgüter u. Ausrüst. f. Kultur, Sport, Camping u.ä. Spielwaren, Hobbys..... Blumen und Gärten..... Haustiere..... Freizeit- und Kulturdienstl..... Bücher..... Zeitungen, Zeitschriften u.ä..... Sonstige Verbrauchsgüter..... Rep. f. Freiz., Unterhalt. und Kultur... Pauschalreisen.....	6 11 21 7 67 15 26 4 4 84	(9) (16) 15 (5) 73 15 24 2 (3) (62)	(4) 7 24 6 67 15 27 4 (4) 104	(7) 21 13 (14) 65 (16) 20 8 (2) (47)	/	/	(11) 22 (8) 65 14 28 4 (5) (84)	(9) 23 (7) 65 (12) 29 (3) (5) (88)	/
Bildungswesen.....	5	(9)	(2)	(12)	(12)	/	/	/	
Nachhilfeunterricht.....	/	/	/	/	/	/	/	/	
Gebühren.....	5	(9)	(2)	(10)	(9)	/	/	/	
Beherbergungs- und Gaststättendienstl....	77	118	62	72	70	69	65	/	
Verpflegungsdienstleistungen.....	67	99	55	65	62	57	54	/	
Beherbergungsdienstleistungen.....	11	(19)	(7)	/	/	/	/	/	
Andere Waren und Dienstleistungen.....	90	67	100	116	120	81	79	/	
Schmuck, Uhren und Edelmetalle.....	8	(5)	9	(9)	(9)	(8)	(9)	/	
Sonst. persönl. Gebrauchsgegenstände....	6	(12)	4	(7)	(7)	(5)	(5)	/	
Dienstleistungen für die Körperpflege... Körperpflegeartikel und -geräte..... Sonstige Dienstleistungen.....	28 19 29	10 13 28	39 19 29	20 33 47	(20) 34 (50)	24 21 23	25 21 (19)	/	
Privater Verbrauch	2076	1912	1999	2090	2061	2461	2402	/	

1) Kind unter 18 Jahren. 2) Ehepaare und nichteheliche Lebensgemeinschaften. 3) Kind des/der Haupteinkommensbeziehers(in) oder des/der Ehepartners(in)/Lebensgefährten(in) unter 18 Jahren.

B Aufwendungen privater Haushalte für den Privaten Verbrauch 1998
 B.2 Haushaltstyp und monatliches Haushaltsnettoeinkommen

Gegenstand der Nachweisung	Haushalte insgesamt	Darunter nach Haushaltstyp					davon		
		Alleinlebender Mann	Alleinlebende Frau	Alleinerziehend)	dar. mit 1 Kind 1)	Paare 2)	ohne Kind	mit Kind(ern)3)	
B.2.2 Monatliches Haushaltsnettoeinkommen von 1 800 bis unter 2 500 DM									
Erfaßte Haushalte	(Anzahl)	1177	225	552	159	130	192	168	/
Hochgerechnete Haushalte	(1 000)	1026	231	496	85	73	174	152	/
je Haushalt und Monat in Prozent									
Nahrungsmittel, Getränke, Tabakwaren.....	16,3	14,3	14,4	20,2	20,0	20,2	20,4	/	
Bekleidung und Schuhe.....	5,5	3,8	6,3	6,5	6,5	4,8	4,8	/	
Herrenbekleidung.....	0,9	2,3	(0,2)	(0,2)	/	1,3	1,4	/	
Damenbekleidung.....	2,6	/	4,1	2,5	2,7	1,9	2,0	/	
Bekleidung für Kinder (unter 18 Jahren).....	0,3	/	(0,1)	2,1	2,0	(0,2)	/	/	
Sonstige Bekleidung und Zubehör.....	0,3	(0,2)	0,4	(0,2)	(0,2)	(0,2)	(0,2)	/	
Schuhe und Schuhzubehör.....	1,1	0,9	1,1	1,4	1,3	1,0	0,9	/	
Reparaturen, Reinigung, Ausleihs.....	0,2	(0,2)	0,3	(0,1)	(0,1)	(0,1)	(0,1)	/	
Wohnen, Energie, Wohnungsinstandhaltung..	32,7	33,8	33,1	33,9	33,9	30,1	30,8	/	
Wohnungsmieten u.ä.....	26,0	26,5	24,8	26,1	26,1	23,1	23,6	/	
Energie.....	5,6	6,1	6,6	7,0	7,2	6,1	6,2	/	
Elektrizität und Gas/Flüssiggas.....	3,2	3,4	3,0	3,7	3,6	3,1	3,0	/	
Fern-/Zentralheizung und Warmwasser....	3,0	2,5	3,2	3,3	(3,4)	2,8	2,9	/	
Sonstige Brennstoffe.....	(0,3)	/	/	/	/	/	/	/	
Aufwend. f.d. Wohnungsinstandhaltung....	1,3	(1,2)	1,7	(0,7)	/	(0,9)	(1,0)	/	
Innenausst., Haushaltsgeräte, -gegenst...	7,9	3,6	11,4	4,9	4,8	6,0	6,7	/	
Möbel und Einrichtungsgegenstände.....	3,7	(1,2)	5,9	(1,6)	(1,4)	(2,4)	(2,8)	/	
Teppiche und andere Bodenbeläge.....	0,4	/	(0,5)	/	/	(0,4)	(0,4)	/	
Kühl- und Gefriermöbel.....	(0,3)	/	/	/	/	/	/	/	
Sonstige größere Haushaltsgeräte.....	(0,7)	/	(1,2)	/	/	/	/	/	
Kleine elektrische Haushaltsgeräte.....	0,3	(0,2)	0,3	(0,2)	(0,2)	(0,3)	(0,4)	/	
Heimtextilien.....	0,5	(0,2)	0,8	(0,4)	(0,4)	(0,5)	(0,5)	/	
Sonst. Gebrauchsgüter f.d. Haushaltsf...	0,9	0,6	1,0	0,7	(0,7)	0,9	0,9	/	
Verbrauchsgüter f.d. Haushaltsführung...	0,7	0,5	0,7	0,8	0,9	0,7	0,7	/	
Dienstleistungen f.d. Haushaltsführung...	0,4	(0,2)	0,7	(0,1)	(0,1)	(0,1)	(0,2)	/	
Gesundheitspflege.....	2,9	2,1	3,9	1,3	1,2	2,5	2,8	/	
Gebrauchsgüter f.d. Gesundheitspflege...	0,8	(0,3)	1,2	(0,3)	/	(0,5)	(0,6)	/	
Verbrauchsgüter f.d. Gesundheitspflege...	1,3	1,0	1,8	0,6	(0,6)	1,0	1,1	/	
Dienstleistungen f.d. Gesundheitspflege...	0,8	(0,9)	0,8	(0,4)	(0,4)	(1,1)	(1,2)	/	
Verkehr.....	9,5	13,5	5,0	7,4	7,5	15,9	13,8	/	
Kraftwagen.....	/	/	/	/	/	/	/	/	
Kraft- und Fahrräder.....	(0,2)	/	/	/	/	/	/	/	
Ersetzteile und Zubehör.....	0,4	(0,9)	(0,1)	(0,2)	(0,1)	(0,8)	(0,7)	/	
Kraftstoffe und Schmiermittel.....	2,2	3,7	1,0	2,5	(2,5)	3,0	2,9	/	
Wartung, Rep. an Kfz, Kraft-Fahrrädern...	1,1	(2,4)	0,5	(0,7)	(0,8)	(1,3)	(1,9)	/	
Garagen- und Stellplatzmieten.....	0,2	(0,3)	(0,1)	/	/	(0,3)	(0,3)	/	
Sonstige Dienstleistungen.....	0,2	(0,4)	(0,2)	(0,3)	(0,3)	(0,1)	(0,2)	/	
Personenbeförd., Verkehrsdienstl.....	2,1	2,2	2,4	(1,8)	(1,9)	1,5	1,7	/	
Nachrichtenübermittlung.....	3,5	4,1	3,5	3,5	3,4	2,8	2,8	/	
Telefon-, Faxgeräte, Anrufbeantworter...	(0,1)	/	/	/	/	/	/	/	
Dienstleistungen f.d. Nachrichtenüberm...	3,4	3,9	3,4	3,3	3,3	2,7	2,8	/	
Freizeit, Unterhaltung und Kultur.....	13,4	14,5	14,1	12,7	12,9	11,5	11,9	/	
Rundfunkempfangsgeräte u.ä.....	(0,2)	(0,3)	(0,1)	/	/	/	/	/	
Fernseh- und Videogeräte, TV-Antennen...	(0,4)	/	/	/	/	/	/	/	
Foto-, Filmeinstellungen, opt. Geräte...	0,3	(0,5)	(0,2)	(0,3)	(0,4)	(0,3)	(0,4)	/	
Datenverarbeitungsgeräte und Zubehör...	0,4	(0,8)	(0,2)	/	/	/	/	/	
Bild- und Tonträger.....	0,4	0,7	0,3	(0,6)	(0,6)	(0,3)	(0,2)	/	
Sonst. langl. Gebrauchsgüter u. Ausrüst. f. Kultur, Sport, Camping u.ä.	0,3	(0,5)	(0,2)	(0,3)	/	/	/	/	
Spielwaren, Hobbys.....	0,5	(0,9)	0,3	1,0	(0,9)	(0,4)	(0,4)	/	
Blumen und Gärten.....	1,0	0,8	1,2	0,6	0,7	0,9	0,9	/	
Haustiere.....	0,3	(0,3)	0,3	(0,7)	(0,5)	(0,3)	(0,3)	/	
Freizeit- und Kulturdienstl.....	3,2	3,8	3,3	3,1	3,2	2,6	2,7	/	
Bücher.....	0,7	0,8	0,7	(0,8)	(0,8)	0,5	(0,5)	/	
Zeitungen, Zeitschriften u.ä.....	1,2	1,3	1,3	1,0	1,0	1,1	1,2	/	
Sonstige Verbrauchsgüter.....	0,2	0,1	0,2	0,4	0,3	0,2	(0,1)	/	
Rep. f. Freiz., Unterhalt. und Kultur...	0,2	(0,2)	(0,2)	(0,1)	(0,1)	(0,2)	(0,2)	/	
Pauschalreisen.....	4,0	(3,3)	5,2	(2,2)	(2,5)	(3,4)	(3,6)	/	
Bildungswesen.....	0,3	(0,5)	(0,1)	(0,6)	(0,6)	/	/	/	
Nachhilfeunterricht.....	/	/	/	/	/	/	/	/	
Gebühren.....	0,2	(0,5)	(0,1)	(0,5)	(0,5)	/	/	/	
Beherbergungs- und Gaststättendienstl....	3,7	6,2	3,1	3,4	3,4	2,8	2,7	/	
Verpflegungsdienstleistungen.....	3,2	5,2	2,8	3,1	3,0	2,3	2,3	/	
Beherbergungsdienstleistungen.....	0,5	(1,0)	(0,4)	/	/	/	/	/	
Andere Waren und Dienstleistungen.....	4,3	3,5	5,0	5,6	5,8	3,3	3,3	/	
Schmuck, Uhren und Edelmetalle.....	0,4	(0,2)	0,4	(0,4)	(0,4)	(0,3)	(0,4)	/	
Sonst. persönl. Gebrauchsgegenstände...	0,3	(0,6)	0,2	(0,3)	(0,4)	(0,2)	(0,2)	/	
Dienstleistungen für die Körperpflege...	1,3	0,5	2,0	1,0	(1,0)	1,0	1,0	/	
Körperpflegeartikel und -geräte.....	0,9	0,7	1,0	1,6	1,6	0,9	0,9	/	
Sonstige Dienstleistungen.....	1,4	1,5	1,4	2,3	(2,4)	0,9	(0,8)	/	
Privater Verbrauch	100	100	100	100	100	100	100	100	

1) Kind unter 18 Jahren. 2) Ehepaare und nichteheliche Lebensgemeinschaften. 3) Kind des/der Haupteinkommensbezieher(s) oder des/der Ehepartners(in)/Lebensgefährten(in) unter 18 Jahren.

8 Aufwendungen privater Haushalte für den Privaten Verbrauch 1998
8.2 Haushaltstyp und monatliches Haushaltsnettoeinkommen

Gegenstand der Nachweisung	Haushalte insgesamt	Darunter nach Haushaltstyp						davon	
		Alleinlebender Mann	Alleinlebende Frau	Alleinerziehend	dar.		Paare 2)	ohne Kind	mit Kind(ern)3)
					mit 1 Kind 1)				
8.2.3 Monatliches Haushaltsnettoeinkommen von 2 500 bis unter 3 000 DM									
Erfaßte Haushalte	(Anzahl)	1018	142	281	135	(90)	383	303	(80)
Hochgerechnete Haushalte	(1 000)	721	119	182	61	(41)	296	234	(62)
je Haushalt und Monat in DM									
Nahrungsmittel, Getränke, Tabakwaren.....	423	296	294	455	(421)	529	515	(580)	
Bekleidung und Schuhe.....	143	84	153	217	(227)	144	142	(152)	
Herrnbekleidung.....	28	56	(5)	(6)	/	36	41	(20)	
Damenbekleidung.....	63	/	104	94	(106)	54	58	(42)	
Bekleidung für Kinder (unter 18 Jahren).....	13	/	(3)	63	(74)	14	(6)	(45)	
Sonstige Bekleidung und Zubehör.....	7	(8)	9	(8)	(7)	7	8	(4)	
Schuhe und Schuhzubehör.....	26	(15)	27	38	(33)	27	24	(38)	
Reparaturen, Reinigung, Ausleihe.....	5	(3)	6	(3)	(3)	5	6	/	
Wohnen, Energie, Wohnungsinstandhaltung..	792	680	789	777	(769)	853	845	(882)	
Wohnungsmieten u.ä.....	595	510	578	611	(602)	638	629	(668)	
Energie.....	147	123	126	153	(151)	163	155	(190)	
Elektrizität und Gas/Flüssiges.....	78	63	62	91	(82)	91	86	(112)	
Fern-/Zentralheizung und Warmwasser....	62	(55)	62	(57)	(64)	64	62	(73)	
Sonstige Brennstoffe.....	(6)	/	/	/	/	(7)	/	/	
Aufwend. f.d. Wohnungsinstandhaltung....	50	(27)	(85)	(13)	/	53	(61)	/	
Innenaust., Haushaltsgeräte, -gegenst...	152	113	198	159	(200)	243	272	(134)	
Möbel und Einrichtungsgegenstände.....	83	(36)	(86)	(77)	(109)	115	132	/	
Teppiche und andere Bodenbeläge.....	10	/	(8)	/	/	(10)	(10)	/	
Kühl- und Gefriermöbel.....	(6)	/	/	/	/	/	/	/	
Sonstige größere Haushaltsgeräte.....	21	/	(21)	/	/	(26)	(31)	/	
Kleine elektrische Haushaltsgeräte.....	6	(3)	(6)	(3)	/	8	9	/	
Haumtextilien.....	16	(8)	16	(12)	(15)	20	23	(11)	
Sonst. Gebrauchsgüter f.d. Haushaltsf...	23	(12)	23	17	(16)	30	33	(19)	
Verbrauchsgüter f.d. Haushaltsführung...	17	9	19	22	(22)	18	18	(19)	
Dienstleistungen f.d. Haushaltsführung...	9	(9)	(16)	(3)	(3)	8	(8)	/	
Gesundheitspflege.....	75	54	93	34	(32)	89	104	(33)	
Gebrauchsgüter f.d. Gesundheitspflege...	20	/	(37)	/	/	17	20	/	
Verbrauchsgüter f.d. Gesundheitspflege...	33	(19)	38	13	(12)	42	48	(16)	
Dienstleistungen f.d. Gesundheitspflege...	22	(23)	18	(14)	(11)	30	35	/	
Verkehr.....	260	272	152	152	(159)	334	346	(292)	
Kraftwagen.....	/	/	/	/	/	/	/	/	
Kraft- und Fahrräder.....	(4)	/	/	/	/	/	/	/	
Ersatzteile und Zubehör.....	14	(24)	(3)	(11)	(11)	17	(17)	(18)	
Kraftstoffe und Schmiermittel.....	71	105	29	(70)	(73)	83	78	(104)	
Wartung, Rep. an Kfz, Kraft-,Fahrrädern.	36	(60)	(16)	(26)	(27)	43	41	(50)	
Garagen- und Stellplatzmieten.....	8	(9)	(4)	/	/	(11)	(12)	/	
Sonstige Dienstleistungen.....	11	(12)	(3)	(6)	(8)	10	(5)	/	
Personenbeförd., Verkehrsdienstl.....	44	(26)	61	(30)	(32)	36	39	(23)	
Nachrichtenübermittlung.....	75	70	73	73	(68)	74	71	(88)	
Telefon-, Faxgeräte, Anrufbeantworter...	(3)	/	/	/	/	/	/	/	
Dienstleistungen f.d. Nachrichtenüberm...	72	66	71	71	(67)	72	69	(85)	
Freizeit, Unterhaltung und Kultur.....	329	366	387	324	(334)	290	292	(283)	
Rundfunkempfangsgeräte u.ä.....	(5)	/	/	/	/	(4)	(4)	/	
Fernseh- und Videogeräte, TV-Antennen...	(8)	/	/	/	/	/	/	/	
Foto-, Filmausrüstungen, opt. Geräte....	8	(18)	(9)	(5)	/	(4)	(4)	/	
Datenverarbeitungsgeräte und Zubehör...	15	(22)	/	/	/	(20)	(14)	/	
Bild- und Tonträger.....	11	(16)	7	(28)	(33)	7	6	(11)	
Sonst. lengl. Gebrauchsgüter u. Ausrüst. f. Kultur, Sport, Camping u.ä.	8	/	(6)	(11)	/	(6)	(6)	/	
Spielwaren, Hobbys.....	14	(11)	9	(31)	(29)	14	11	(26)	
Blumen und Gärten.....	25	14	30	17	(18)	28	31	(18)	
Haustiere.....	11	/	(8)	(16)	(19)	12	(11)	(15)	
Freizeit- und Kulturdienstl.....	75	86	78	83	(87)	70	69	(74)	
Bücher.....	16	(12)	25	22	(19)	9	8	(12)	
Zeitungen, Zeitschriften u.ä.....	27	24	33	24	(27)	27	28	(22)	
Sonstige Verbrauchsgüter.....	5	(3)	5	10	(8)	4	3	(8)	
Rep. f. Freiz., Unterhalt. und Kultur...	5	(5)	(3)	(2)	/	(7)	(7)	/	
Pauschalreisen.....	96	(119)	160	(47)	(50)	(72)	(82)	/	
Bildungswesen.....	8	/	(10)	(14)	/	(3)	/	/	
Nachhilfeunterricht.....	/	/	/	/	/	/	/	/	
Gebühren.....	7	/	(9)	(9)	/	(3)	/	/	
Beherbungs- und Gaststättendienstl....	93	139	78	103	(101)	90	95	(69)	
Verpflegungsdienstleistungen.....	79	120	66	91	(91)	73	75	(84)	
Beherbungsleistungen.....	14	(13)	(11)	/	/	(17)	(20)	/	
Andere Waren und Dienstleistungen.....	102	87	118	131	(130)	97	93	(110)	
Schmuck, Uhren und Edelmetalle.....	12	(3)	22	(8)	(8)	12	(12)	(12)	
Sonst. persönl. Gebrauchsgegenstände...	8	/	9	(13)	(15)	7	(7)	(8)	
Dienstleistungen für die Körperpflege...	27	11	40	23	(20)	28	32	(13)	
Körperpflegeartikel und -geräte.....	22	13	23	32	(33)	23	22	(27)	
Sonstige Dienstleistungen.....	33	(56)	24	(55)	(53)	27	21	(50)	
Privater Verbrauch	2492	2140	2344	2440	(2453)	2746	2778	(2627)	

1) Kind unter 18 Jahren. 2) Ehepaare und nichteheliche Lebensgemeinschaften. 3) Kind des/der Haupteinkommensbezieher(s) oder des/der Ehepartners(in)/Lebensgefährten(in) unter 18 Jahren.

8 Aufwendungen privater Haushalte für den Privaten Verbrauch 1998
8.2 Haushaltstyp und monatliches Haushaltsnettoeinkommen

Gegenstand der Nachweisung	Haushalts insgesamt	Darunter nach Haushaltstyp						davon	
		Alleinlebender Mann	Alleinlebende Frau	Alleinerziehend)	dar. mit 1 Kind 1)	Paare 2)	davon		
							ohne Kind	mit Kind(ern)3)	
8.2.3 Monatliches Haushaltsnettoeinkommen von 2 500 bis unter 3 000 DM									
Erfaßte Haushalte	(Anzahl)	1018	142	281	135	(90)	383	303	(80)
Hochgerechnete Haushalte	(1 000)	721	119	182	61	(41)	296	234	(62)
je Haushalt und Monat in Prozent									
Nahrungsmittel, Getränke, Tabakwaren.....	17,0	13,8	12,5	18,7	(17,2)	19,3	18,5	(22,1)	
Bekleidung und Schuhe.....	5,7	3,9	6,5	8,8	(9,3)	5,3	5,1	(5,8)	
Herrnbekleidung.....	1,1	2,6	(0,2)	(0,2)	/	1,3	1,5	(0,8)	
Damenbekleidung.....	2,5	/	4,4	3,8	(4,3)	2,0	2,1	(1,6)	
Bekleidung für Kinder (unter 18 Jahren).	0,5	/	(0,1)	2,8	(3,0)	0,6	(0,2)	(1,7)	
Sonstige Bekleidung und Zubehör.....	0,3	(0,4)	0,4	(0,3)	(0,3)	0,3	0,3	(0,2)	
Schuhe und Schuhzubehör.....	1,0	(0,7)	1,1	1,6	(1,3)	1,0	0,9	(1,5)	
Reparaturen, Reinigung, Ausleihe.....	0,2	(0,1)	0,2	(0,1)	(0,1)	0,2	0,2	/	
Wohnen, Energie, Wohnungsinstandhaltung..	31,8	30,8	33,6	31,9	(31,4)	31,1	30,4	(33,6)	
Wohnungsmieten u.ä.....	23,9	23,8	24,6	25,0	(24,5)	23,2	22,7	(25,4)	
Energie.....	5,9	5,7	5,4	6,3	(6,1)	5,9	5,6	(7,2)	
Elektrizität und Gas/Flüssiges.....	3,1	3,0	2,7	3,7	(3,4)	3,3	3,1	(4,2)	
Fern-/Zentralheizung und Warmwasser....	2,6	(2,6)	2,6	(2,3)	(2,6)	2,3	2,2	(2,8)	
Sonstige Brennstoffe.....	(0,3)	/	/	/	/	(0,3)	/	/	
Aufwend. f.d. Wohnungsinstandhaltung....	2,0	(1,3)	(3,6)	(0,5)	/	1,9	(2,2)	/	
Innenausst., Haushaltsgeräte, -gegenst...	7,7	5,3	8,4	6,5	(8,1)	8,9	9,8	(5,1)	
Möbel und Einrichtungsgegenstände.....	3,3	(1,7)	(3,7)	(3,2)	(4,5)	4,2	4,7	/	
Teppiche und andere Bodenbeläge.....	0,4	/	(0,4)	/	/	(0,4)	(0,4)	/	
Kühl- und Gefriermöbel.....	(0,2)	/	/	/	/	/	/	/	
Sonstige größere Haushaltsgeräte.....	0,8	/	(0,9)	/	/	(1,0)	(1,1)	/	
Kleine elektrische Haushaltsgeräte.....	0,2	(0,1)	(0,2)	(0,1)	/	0,3	0,3	/	
Heimtextilien.....	0,6	(0,4)	0,7	(0,5)	(0,8)	0,7	0,8	(0,4)	
Sonst. Gebrauchsgüter f.d. Haushaltsf...	0,9	(0,6)	1,0	0,7	(0,8)	1,1	1,2	(0,7)	
Verbrauchsgüter f.d. Haushaltsführung...	0,7	0,4	0,8	0,9	(0,9)	0,7	0,6	(0,7)	
Dienstleistungen f.d. Haushaltsführung..	0,4	(0,4)	(0,7)	(0,1)	(0,1)	0,3	(0,3)	/	
Gesundheitspflege.....	3,0	2,5	4,0	1,4	(1,3)	3,2	3,7	(1,2)	
Gebrauchsgüter f.d. Gesundheitspflege...	0,8	/	(1,6)	/	/	0,6	0,7	/	
Verbrauchsgüter f.d. Gesundheitspflege..	1,3	(0,9)	1,6	0,5	(0,5)	1,5	1,7	(0,6)	
Dienstleistungen f.d. Gesundheitspflege..	0,9	(1,1)	0,8	(0,6)	(0,5)	1,1	1,3	/	
Verkehr.....	10,4	12,7	6,5	6,2	(6,5)	12,2	12,4	(11,1)	
Kraftwagen.....	/	/	/	/	/	/	/	/	
Kraft- und Fahrräder.....	(0,1)	/	/	/	/	/	/	/	
Ersatzteile und Zubehör.....	0,6	(1,1)	(0,1)	(0,4)	(0,4)	0,6	(0,6)	(0,7)	
Kraftstoffe und Schmiermittel.....	2,8	4,9	1,2	(2,9)	(3,0)	3,0	2,8	(3,9)	
Wartung, Rep. an Kfz, Kraft-,Fahrrädern.	1,4	(2,8)	(0,7)	(1,0)	(1,1)	1,6	1,5	(1,9)	
Garagen- und Stellplatzmieten.....	0,3	(0,4)	(0,2)	/	/	(0,4)	(0,4)	/	
Sonstige Dienstleistungen.....	0,4	(0,6)	(0,1)	(0,2)	(0,3)	0,4	(0,2)	/	
Personenbeförd., Verkehrsdienstl.....	1,8	(1,2)	2,6	(1,2)	(1,3)	1,3	1,4	(0,9)	
Nachrichtenübermittlung.....	3,0	3,3	3,1	3,0	(2,8)	2,7	2,6	(3,3)	
Telefon-, Faxgeräte, Anrufbeantworter...	(0,1)	/	/	/	/	/	/	/	
Dienstleistungen f.d. Nachrichtenüberm...	2,9	3,1	3,0	2,9	(2,7)	2,6	2,5	(3,2)	
Freizeit, Unterhaltung und Kultur.....	13,2	17,1	16,5	13,3	(13,6)	10,6	10,6	(10,8)	
Rundfunkempfangsgeräte u.ä.....	(0,2)	/	/	/	/	(0,1)	(0,1)	/	
Fernseh- und Videogeräte, TV-Antennen...	(0,3)	/	/	/	/	/	/	/	
Foto-, Filmausrüstungen, opt. Geräte....	0,3	(0,8)	(0,4)	(0,2)	/	(0,1)	(0,1)	/	
Datenverarbeitungsgeräte und Zubehör....	0,6	(1,0)	/	/	/	(0,7)	(0,5)	/	
Bild- und Tonträger.....	0,4	(0,7)	0,3	(1,2)	(1,3)	0,3	0,2	(0,4)	
Sonst. langl. Gebrauchsgüter u.									
Ausrüst. f. Kultur, Sport, Camping u.ä.	0,3	/	(0,3)	(0,5)	/	(0,2)	(0,2)	/	
Spielwaren, Hobbys.....	0,6	(0,5)	0,4	(1,3)	(1,2)	0,5	0,4	(1,0)	
Blumen und Gärten.....	1,0	0,6	1,3	0,7	(0,7)	1,0	1,1	(0,6)	
Haustiere.....	0,4	/	(0,3)	(0,7)	(0,8)	0,4	(0,4)	(0,6)	
Freizeit- und Kulturdienstl.....	3,0	4,0	3,3	3,4	(3,6)	2,8	2,5	(2,8)	
Bücher.....	0,6	(0,6)	1,1	0,9	(0,8)	0,3	0,3	(0,5)	
Zeitungen, Zeitschriften u.ä.....	1,1	1,1	1,4	1,0	(1,1)	1,0	1,0	(0,8)	
Sonstige Verbrauchsgüter.....	0,2	(0,2)	0,2	0,4	(0,3)	0,2	0,1	(0,3)	
Rep. f. Freiz., Unterhalt. und Kultur...	0,2	(0,2)	(0,1)	(0,1)	/	(0,3)	(0,3)	/	
Pauschalreisen.....	3,9	(5,5)	6,8	(1,9)	(2,0)	(2,6)	(2,9)	/	
Bildungswesen.....	0,3	/	(0,4)	(0,6)	/	(0,1)	/	/	
Nachhilfeunterricht.....	/	/	/	/	/	/	/	/	
Gebühren.....	0,3	/	(0,4)	(0,4)	/	(0,1)	/	/	
Beherbungs- und Gaststättendienstl....	3,7	6,2	3,3	4,2	(4,1)	3,3	3,4	(2,6)	
Verpflegungsdienstleistungen.....	3,2	5,6	2,8	3,7	(3,7)	2,6	2,7	(2,4)	
Beherbungsleistungen.....	0,6	(0,6)	(0,5)	/	/	(0,6)	(0,7)	/	
Andere Waren und Dienstleistungen.....	4,1	4,1	5,1	5,4	(5,3)	3,5	3,3	(4,2)	
Schmuck, Uhren und Edelmetalle.....	0,5	/	0,9	(0,3)	(0,3)	0,4	(0,4)	(0,5)	
Sonst. persönl. Gebrauchsgegenstände...	0,3	(0,1)	0,4	(0,8)	(0,6)	0,3	(0,3)	(0,3)	
Dienstleistungen für die Körperpflege...	1,1	0,5	1,7	0,9	(0,8)	1,0	1,1	(0,5)	
Körperpflegeartikel und -geräte.....	0,9	0,6	1,0	1,3	(1,4)	0,8	0,8	(1,0)	
Sonstige Dienstleistungen.....	1,3	(2,6)	1,0	(2,2)	(2,2)	1,0	0,7	(1,9)	
Privater Verbrauch	100	100	100	100	100	100	100	100	

1) Kind unter 18 Jahren. 2) Ehepaare und nichteheliche Lebensgemeinschaften. 3) Kind des/der Haupteinkommensbeziehers(in) oder des/der Ehepartners(in)/Lebensgefährten(in) unter 18 Jahren.

8 Aufwendungen privater Haushalte für den Privaten Verbrauch 1998
8.2 Haushaltstyp und monatliches Haushaltsnettoeinkommen

Gegenstand der Nachweisung	Haushalte insgesamt	Darunter nach Haushaltstyp							
		Alleinlebender Mann	Alleinlebende Frau	Alleinerziehende	dar.		Paare 2)	davon	
					mit 1 Kind 1)	ohne Kind		mit Kind(ern)3)	
B.2.4 Monatliches Haushaltsnettoeinkommen von 3 000 bis unter 4 000 DM									
Erfasste Haushalte	(Anzahl) 2420	(97)	224	193	112	1653	1261	382	
Hochgerechnete Haushalte	(1 000) 1305	(62)	122	61	34	888	576	212	
je Haushalt und Monat in DM									
Nahrungsmittel, Getränke, Tabakwaren.....	550	(304)	314	488	448	586	551	696	
Bekleidung und Schuhe.....	178	(106)	174	240	244	177	171	197	
Herrenbekleidung.....	42	(64)	(7)	(10)	(12)	47	51	37	
Damenbekleidung.....	71	/	113	92	(100)	66	71	50	
Bekleidung für Kinder (unter 18 Jahren).....	19	/	(8)	75	70	18	6	57	
Sonstige Bekleidung und Zubehör.....	9	(8)	12	(10)	(12)	9	9	6	
Schuhe und Schuhzubehör.....	33	(17)	27	49	46	33	29	43	
Reparaturen, Reinigung, Ausleihe.....	5	(3)	6	(4)	(4)	4	5	3	
Wohnen, Energie, Wohnungsinstandhaltung..	932	(851)	933	949	958	926	824	932	
Wohnungsmieten u.ä.....	680	(670)	632	714	710	682	676	699	
Energie.....	171	(152)	145	180	172	174	168	191	
Elektrizität und Gas/Flüssiggas.....	94	(91)	76	95	95	96	97	93	
Fern-/Zentralheizung und Warmwasser....	64	(46)	60	77	(86)	62	58	76	
Sonstige Brennstoffe.....	14	/	/	/	/	15	(13)	(22)	
Aufwend. f.d. Wohnungsinstandhaltung....	81	(29)	(156)	(55)	(77)	71	80	42	
Inneneinst., Haushaltsgeräte, -gegenst...	251	(178)	236	211	191	270	298	181	
Möbel und Einrichtungsgegenstände.....	112	/	(98)	(96)	(73)	125	143	70	
Teppiche und andere Bodenbeläge.....	14	/	(24)	(11)	/	15	18	(7)	
Kühl- und Gefriermöbel.....	(6)	/	/	/	/	(7)	(7)	/	
Sonstige größere Haushaltsgeräte.....	29	/	/	/	/	28	31	(20)	
Kleine elektrische Haushaltsgeräte.....	8	(6)	(7)	(7)	(7)	9	9	7	
Heimtextilien.....	18	/	24	(17)	(17)	19	22	9	
Sonst. Gebrauchsgüter f.d. Haushaltsf...	35	(20)	28	23	(26)	37	40	29	
Verbrauchsgüter f.d. Haushaltsführung...	21	(11)	18	22	22	21	20	25	
Dienstleistungen f.d. Haushaltsführung...	8	(23)	(13)	(5)	(7)	7	7	8	
Gesundheitspflege.....	92	(54)	127	60	61	97	113	45	
Gebrauchsgüter f.d. Gesundheitspflege...	26	/	(45)	(19)	(18)	26	31	(10)	
Verbrauchsgüter f.d. Gesundheitspflege..	38	(17)	36	18	(21)	43	50	21	
Dienstleistungen f.d. Gesundheitspflege..	28	(24)	(45)	(22)	(22)	28	32	15	
Verkehr.....	364	(358)	284	263	296	380	367	421	
Kraftwagen.....	(120)	/	/	/	/	(142)	(148)	/	
Kraft- und Fahrräder.....	(4)	/	/	/	/	(4)	(3)	/	
Ersatzteile und Zubehör.....	18	(20)	(9)	(12)	(9)	19	18	25	
Kraftstoffe und Schmiermittel.....	100	(91)	44	85	(91)	104	91	147	
Wartung, Rep. an Kfz, Kraft-, Fahrrädern.	55	(78)	(32)	(29)	(34)	52	50	60	
Garagen- und Stellplatzmieten.....	9	/	(5)	(8)	/	10	10	(10)	
Sonstige Dienstleistungen.....	11	(13)	(5)	(6)	(7)	9	7	16	
Personenbeförd., Verkehrsdienstl.....	47	(50)	63	40	(39)	40	41	34	
Nachrichtenübermittlung.....	79	(83)	78	84	85	76	74	84	
Telefon-, Faxgeräte, Anrufbeantworter...	4	/	/	/	/	4	(4)	/	
Dienstleistungen f.d. Nachrichtenüberm...	74	(76)	75	80	83	72	69	80	
Freizeit, Unterhaltung und Kultur.....	413	(362)	414	449	423	420	431	385	
Rundfunkempfangsgeräte u.ä.....	7	/	/	(8)	/	8	8	(6)	
Fernseh- und Videogeräte, TV-Antennen...	12	/	/	/	/	(14)	(15)	/	
Foto-, Filmausrüstungen, opt. Geräte....	8	/	(10)	(7)	(5)	8	7	9	
Osterverarbeitungsgeräte und Zubehör....	18	/	/	(20)	/	15	10	31	
Bild- und Tonträger.....	11	(16)	9	15	(15)	11	9	16	
Sonst. langl. Gebrauchsgüter u. Ausrüst. f. Kultur, Sport, Camping u.ä.	11	/	(7)	(14)	(13)	12	12	(13)	
Sozialwaren, Hobbys.....	18	(23)	10	24	(20)	19	15	31	
Blumen und Gärten.....	32	(17)	33	21	(25)	34	37	22	
Haustiere.....	11	/	(12)	(13)	(15)	11	10	13	
Freizeit- und Kulturdienstl.....	63	(81)	91	96	93	80	79	84	
Bücher.....	18	(27)	27	23	(24)	16	15	17	
Zeitungen, Zeitschriften u.ä.....	32	(27)	32	21	21	34	36	28	
Sonstige Verbrauchsgüter.....	7	(4)	5	15	(11)	6	4	12	
Rep. f. Freiz., Unterhalt. und Kultur...	6	/	(8)	(6)	(4)	6	6	(6)	
Pauschalreisen.....	139	(122)	(156)	(156)	(139)	148	167	87	
Bildungswesen.....	12	/	(12)	(23)	(25)	10	(7)	(17)	
Nachhilfeunterricht.....	(1)	/	/	/	/	/	/	/	
Gebühren.....	11	/	(12)	(19)	(20)	9	(7)	(14)	
Beherbergungs- und Gaststättendienstl...	127	(154)	103	142	125	130	128	136	
Verpflegungsdienstleistungen.....	105	(131)	88	121	107	106	105	108	
Beherbergungsdienstleistungen.....	22	/	(15)	(21)	/	24	23	(27)	
Andere Waren und Dienstleistungen.....	125	(99)	153	151	141	125	116	154	
Schmuck, Uhren und Edelmetalle.....	14	(18)	(17)	(13)	(12)	14	15	10	
Sonst. persönl. Gebrauchsgegenstände....	8	(6)	(13)	(6)	(6)	8	8	10	
Dienstleistungen für die Körperpflege...	34	(12)	39	30	(31)	36	40	24	
Körperpflegeartikel und -geräte.....	28	(12)	27	38	36	29	26	36	
Sonstige Dienstleistungen.....	40	(51)	56	64	(57)	38	27	73	
Privater Verbrauch	3122	(2562)	2827	3061	2995	3196	3181	3246	

1) Kind unter 18 Jahren. 2) Ehepaare und nichteheliche Lebensgemeinschaften. 3) Kind des/der Haupteinkommensbezieher(s) oder des/der Ehepartners(in)/Lebensgefährten(in) unter 18 Jahren.

8 Aufwendungen privater Haushalte für den Privaten Verbrauch 1998
8.2 Haushaltstyp und monatliches Haushaltsnettoeinkommen

Gegenstand der Nachweisung	Haushalte insgesamt	Darunter nach Haushaltstyp							
		Alleinlebender Mann	Alleinlebende Frau	Alleinerziehend(1)	dar.		Paare 2)	davon	
					mit 1 Kind 1)	ohne Kind		mit Kind(ern)3)	
B.2.4 Monatliches Haushaltsnettoeinkommen von 3 000 bis unter 4 000 DM									
Erfaßte Haushalte (Anzahl)	2420	(97)	224	193	112	1653	1261	392	
Hochgerechnete Haushalte (1 000)	1305	(62)	122	61	34	888	676	212	
je Haushalt und Monat in Prozent									
Nahrungsmittel, Getränke, Tabakwaren.....	17,6	(11,9)	11,1	16,0	14,9	18,3	17,3	21,4	
Bekleidung und Schuhe.....	5,7	(4,2)	6,1	7,9	8,1	5,5	5,4	6,1	
Herrnbekleidung.....	1,3	(2,5)	(0,3)	(0,3)	(0,4)	1,5	1,6	1,1	
Damenbekleidung.....	2,3	/	4,0	3,0	(3,4)	2,1	2,2	1,5	
Bekleidung für Kinder (unter 18 Jahren).....	0,6	/	(0,3)	2,4	2,3	0,6	0,2	1,8	
Sonstige Bekleidung und Zubehör.....	0,3	(0,3)	0,4	(0,3)	(0,4)	0,3	0,3	0,2	
Schuhe und Schuhzubehör.....	1,1	(0,7)	1,0	1,6	1,5	1,0	0,9	1,3	
Reparaturen, Reinigung, Ausleihe.....	0,1	(0,1)	0,2	(0,1)	(0,1)	0,1	0,1	0,1	
Wohnen, Energie, Wohnungsinstandhaltung..	29,8	(33,4)	33,0	31,0	32,0	28,0	29,0	28,7	
Wohnungsmieten u.ä.....	21,8	(26,3)	22,9	23,3	23,7	21,3	21,3	21,6	
Energie.....	5,5	(6,0)	5,1	5,9	5,7	5,4	5,3	5,9	
Elektrizität und Gas/Flüssiggas.....	3,0	(3,6)	2,7	3,1	3,2	3,0	3,0	2,9	
Fern-/Zentralheizung und Warmwasser....	2,0	(1,8)	2,1	2,5	(2,2)	2,0	1,8	2,3	
Sonstige Brennstoffe.....	0,4	/	/	/	/	0,5	(0,4)	(0,7)	
Aufwend. f.d. Wohnungsinstandhaltung....	2,6	(1,1)	(5,5)	(1,8)	(2,6)	2,2	2,5	1,3	
Innenausst., Haushaltsgeräte, -gegenst..	8,0	(7,0)	8,3	6,9	6,4	8,4	9,4	6,6	
Möbel und Einrichtungsgegenstände.....	3,6	/	(3,5)	(3,1)	(2,4)	3,9	4,5	2,2	
Teppiche und andere Bodenbeläge.....	0,5	/	(0,8)	(0,3)	/	0,5	0,6	(0,2)	
Kühl- und Gefriermöbel.....	(0,2)	/	/	/	/	(0,2)	(0,2)	/	
Sonstige größere Haushaltsgeräte.....	0,9	/	/	/	/	0,9	1,0	(0,6)	
Kleine elektrische Haushaltsgeräte.....	0,3	(0,3)	(0,3)	(0,2)	(0,2)	0,3	0,3	0,2	
Heimtextilien.....	0,6	/	0,9	(0,6)	(0,6)	0,8	0,7	0,3	
Sonst. Gebrauchsgüter f.d. Haushaltsf...	1,1	(0,8)	1,0	0,7	(0,9)	1,2	1,2	0,9	
Verbrauchsgüter f.d. Haushaltsführung...	0,7	(0,4)	0,6	0,7	0,7	0,7	0,6	0,8	
Dienstleistungen f.d. Haushaltsführung..	0,3	(0,9)	(0,5)	(0,2)	(0,2)	0,2	0,2	0,3	
Gesundheitspflege.....	2,9	(2,1)	4,5	1,9	2,0	3,0	3,6	1,4	
Gebrauchsgüter f.d. Gesundheitspflege...	0,8	/	(1,6)	(0,6)	(0,6)	0,8	1,0	(0,3)	
Verbrauchsgüter f.d. Gesundheitspflege...	1,2	(0,7)	1,3	0,6	(0,7)	1,3	1,6	0,6	
Dienstleistungen f.d. Gesundheitspflege...	0,9	(0,9)	(1,6)	(0,7)	(0,7)	0,9	1,0	0,4	
Verkehr.....	11,6	(14,0)	10,1	8,6	9,9	11,9	11,5	13,0	
Kraftwagen.....	(3,9)	/	/	/	/	(4,4)	(4,6)	/	
Kraft- und Fahrräder.....	(0,1)	/	/	/	/	(0,1)	(0,1)	/	
Ersatzteile und Zubehör.....	0,6	(0,8)	(0,3)	(0,4)	(0,3)	0,6	0,6	0,8	
Kraftstoffe und Schmiermittel.....	3,2	(3,6)	1,6	2,8	(3,0)	3,3	2,9	4,5	
Wartung, Rep. an Kfz, Kraft-,Fahrrädern.	1,8	(3,1)	(1,1)	(1,0)	(1,1)	1,6	1,6	1,8	
Garagen- und Stellplatzmieten.....	0,3	/	(0,2)	/	(0,3)	0,3	0,3	(0,3)	
Sonstige Dienstleistungen.....	0,3	(0,5)	(0,2)	(0,2)	(0,2)	0,3	0,2	0,5	
Personenbeförd., Verkehrsdienstl.....	1,5	(2,0)	2,2	1,3	(1,3)	1,2	1,3	1,0	
Nachrichtenübermittlung.....	2,5	(3,3)	2,8	2,8	2,8	2,4	2,3	2,6	
Telefon-, Faxgeräte, Anrufbeantworter...	0,1	/	/	/	/	0,1	(0,1)	/	
Dienstleistungen f.d. Nachrichtenüberm..	2,4	(3,0)	2,6	2,6	2,8	2,3	2,2	2,5	
Freizeit, Unterhaltung und Kultur.....	13,2	(14,2)	14,7	14,7	14,1	13,1	13,6	11,9	
Rundfunkempfangsgeräte u.ä.....	0,2	/	/	(0,3)	/	0,2	0,3	(0,2)	
Fernseh- und Videogeräte, TV-Antennen...	0,4	/	/	/	/	(0,4)	(0,5)	/	
Foto-, Filmausrüstungen, opt. Geräte...	0,3	/	(0,4)	(0,2)	(0,2)	0,2	0,2	0,3	
Datenverarbeitungsgeräte und Zubehör...	0,6	/	/	(0,7)	/	0,5	0,3	1,0	
Bild- und Tonträger.....	0,4	(0,6)	0,3	0,5	(0,5)	0,3	0,3	0,5	
Sonst. lanagl. Gebrauchsgüter u.									
Ausrüst. f. Kultur, Sport, Camping u.ä.	0,4	/	(0,3)	(0,4)	(0,4)	0,4	0,4	(0,4)	
Spielwaren, Hobbys.....	0,6	(0,9)	0,3	0,8	(0,7)	0,6	0,5	1,0	
Blumen und Gärten.....	1,0	(0,7)	1,2	0,7	(0,8)	1,1	1,2	0,7	
Haustiere.....	0,3	/	(0,4)	(0,4)	(0,5)	0,3	0,3	0,4	
Freizeit- und Kulturdienstl.....	2,7	(3,2)	3,2	3,1	3,1	2,5	2,5	2,6	
Bücher.....	0,6	(1,0)	1,0	0,7	(0,8)	0,5	0,5	0,5	
Zeitungen, Zeitschriften u.ä.....	1,0	(1,0)	1,1	0,7	0,7	1,1	1,1	0,9	
Sonstige Verbrauchsgüter.....	0,2	(0,2)	0,2	0,5	(0,4)	0,2	0,1	0,4	
Rep. f. Freiz., Unterhalt. und Kultur...	0,2	/	(0,2)	(0,2)	(0,1)	0,2	0,2	(0,2)	
Pauschalreisen.....	4,4	(4,8)	(5,5)	(5,1)	(4,7)	4,6	5,3	2,7	
Bildungswesen.....	0,4	/	(0,4)	(0,8)	(0,8)	0,3	(0,2)	(0,5)	
Nachhilfeunterricht.....	(0,0)	/	/	/	/	/	/	/	
Gebühren.....	0,3	/	(0,4)	(0,6)	(0,7)	0,3	(0,2)	(0,4)	
Beherbergungs- und Gaststättendienstl...	4,1	(6,0)	3,6	4,6	4,2	4,1	4,0	4,2	
Verpflegungsdienstleistungen.....	3,4	(5,1)	3,1	4,0	3,6	3,3	3,3	3,3	
Beherbergungsdienstleistungen.....	0,7	/	(0,5)	(0,7)	/	0,7	0,7	(0,8)	
Andere Waren und Dienstleistungen.....	4,0	(3,9)	5,4	4,9	4,7	3,9	3,7	4,7	
Schmuck, Uhren und Edelmetalle.....	0,4	(0,7)	(0,6)	(0,4)	(0,4)	0,4	0,5	0,3	
Sonst. persönl. Gebrauchsgegenstände...	0,3	(0,2)	(0,5)	(0,2)	(0,2)	0,3	0,2	0,3	
Dienstleistungen für die Körperpflege...	1,1	(0,5)	1,4	1,0	(1,0)	1,1	1,3	0,7	
Körperpflegeartikel und -geräte.....	0,9	(0,5)	1,0	1,2	1,2	0,9	0,8	1,1	
Sonstige Dienstleistungen.....	1,3	(2,0)	2,0	2,1	(1,9)	1,2	0,8	2,3	
Privater Verbrauch	100	100	100	100	100	100	100	100	

1) Kind unter 18 Jahren. 2) Ehepaare und nichteheliche Lebensgemeinschaften. 3) Kind des/der Haupteinkommensbeziehers(in) oder des/der Ehepartners(in)/Lebensgefährten(in) unter 18 Jahren.

8 Aufwendungen privater Haushalte für den Privaten Verbrauch 1998
8.2 Haushaltstyp und monatliches Haushaltsnettoeinkommen

Gegenstand der Nachweisung	Haushalte insgesamt	Darunter nach Haushaltstyp							
		Alleinlebender Mann	Alleinlebende Frau	Alleinerziehend)	dar.		davon		
					mit 1 Kind 1)	Paare 2)	ohne Kind	mit Kind(ern)3)	
8.2.5 Monatliches Haushaltsnettoeinkommen von 4 000 bis unter 5 000 DM									
Erfaßte Haushalte (Anzahl)	2438	(42)	(58)	(79)	(40)	1920	1215	705	
Hochgerechnete Haushalte (1 000)	1030	(25)	(31)	(22)	(10)	751	465	286	
je Haushalt und Monat in DM									
Nahrungsmittel, Getränke, Tabakwaren.....	643	(283)	(310)	(551)	(523)	651	588	765	
Bekleidung und Schuhe.....	224	(138)	(207)	(264)	(262)	223	207	250	
Herrenbekleidung.....	52	(98)	/	/	/	54	59	45	
Damenbekleidung.....	87	/	(146)	(86)	(113)	83	92	67	
Bekleidung für Kinder (unter 18 Jahren).....	28	/	/	(96)	(85)	31	7	71	
Sonstige Bekleidung und Zubehör.....	10	/	(12)	(11)	/	10	11	9	
Schuhe und Schuhzubehör.....	41	(28)	(34)	(51)	(42)	41	32	55	
Reparaturen, Reinigung, Ausleihe.....	5	/	(6)	(8)	(13)	5	6	3	
Wohnen, Energie, Wohnungsinstandhaltung..	1108	(908)	(1145)	(1069)	(924)	1125	1134	1110	
Wohnungsmieten u.ä.....	789	(723)	(915)	(783)	(688)	784	763	816	
Energie.....	183	(124)	(145)	(196)	(196)	182	175	192	
Elektrizität und Gas/Flüssiggas.....	109	(81)	(96)	(106)	(87)	109	103	117	
Fern-/Zentralheizung und Warmwasser....	59	(42)	(47)	(83)	(106)	58	58	62	
Sonstige Brennstoffe.....	15	/	/	/	/	15	(16)	(13)	
Aufwand f.d. Wohnungsinstandhaltung....	135	/	(84)	/	/	159	195	102	
Innenausst., Haushaltsgeräte, -gegenst...	337	(355)	(317)	(223)	(212)	348	387	284	
Möbel und Einrichtungsgegenstände.....	166	/	/	(99)	/	176	190	152	
Teppiche und andere Bodenbeläge.....	17	/	/	/	/	17	21	10	
Kühl- und Gefriermöbel.....	(9)	/	/	/	/	(9)	(10)	/	
Sonstige größere Haushaltsgeräte.....	32	/	/	/	/	30	37	(19)	
Kleine elektrische Haushaltsgeräte.....	10	/	/	(6)	/	10	11	9	
Haumtextilien.....	22	/	(28)	(14)	/	23	28	16	
Sonst. Gebrauchsgüter f.d. Haushaltsf...	47	/	(28)	(23)	(27)	49	55	39	
Verbrauchsgüter f.d. Haushaltsführung...	25	(13)	(22)	(21)	(20)	25	24	27	
Dienstleistungen f.d. Haushaltsführung...	9	/	/	/	/	9	11	6	
Gesundheitspflege.....	93	(88)	(178)	(117)	(207)	90	109	58	
Gebrauchsgüter f.d. Gesundheitspflege...	24	/	/	/	/	22	27	13	
Verbrauchsgüter f.d. Gesundheitspflege..	38	(21)	(36)	(21)	(22)	39	49	23	
Dienstleistungen f.d. Gesundheitspflege.	31	/	/	(45)	/	29	33	23	
Verkehr.....	553	(491)	(205)	(281)	(312)	541	521	574	
Kraftwagen.....	252	/	/	/	/	(254)	(259)	(247)	
Kraft- und Fahrräder.....	8	/	/	/	/	9	(6)	(15)	
Ersatzteile und Zubehör.....	24	/	/	(13)	/	22	19	28	
Kraftstoffe und Schmiermittel.....	129	(160)	(46)	(97)	(104)	124	106	154	
Wartung, Rep. an Kfz, Kraft-,Fahrrädern.	68	(127)	/	(57)	(44)	65	65	65	
Garagen- und Stellplatzmieten.....	9	/	/	/	/	9	9	9	
Sonstige Dienstleistungen.....	15	/	/	/	/	13	9	20	
Personenbeförd., Verkehrsdienstl.....	49	(89)	(94)	(46)	(50)	44	47	37	
Nachrichtenübermittlung.....	90	(102)	(91)	(82)	(88)	86	84	89	
Telefon-, Faxgeräte, Anrufbeantworter...	5	/	/	/	/	5	(4)	(7)	
Dienstleistungen f.d. Nachrichtenüberm...	84	(92)	(89)	(78)	(84)	80	79	82	
Freizeit, Unterhaltung und Kultur.....	463	(496)	(377)	(581)	(667)	469	477	455	
Rundfunkempfangsgeräte u.ä.....	10	/	/	/	/	9	7	12	
Fernseh- und Videogeräte, TV-Antennen...	17	/	/	/	/	17	(19)	(13)	
Foto-, Filmausrüstungen, opt. Geräte...	10	/	/	/	/	10	9	12	
Datenverarbeitungsgeräte und Zubehör...	23	/	/	/	/	20	15	28	
Bild- und Tonträger.....	14	/	(16)	(18)	(24)	13	10	18	
Sonst. langl. Gebrauchsgüter u. Ausrüst. f. Kultur, Sport, Camping u.ä.	12	/	/	(20)	/	13	12	15	
Spielwaren, Hobbys.....	26	/	(12)	(38)	(36)	27	19	41	
Blumen und Gärten.....	36	(14)	(36)	(21)	(20)	37	41	29	
Haustiere.....	13	/	/	(11)	/	13	12	14	
Freizeit- und Kulturdienstl.....	99	(94)	(93)	(119)	(132)	98	95	102	
Bücher.....	22	(29)	(34)	(40)	(44)	21	20	22	
Zeitungen, Zeitschriften u.ä.....	34	(30)	(31)	(33)	(36)	35	36	34	
Sonstige Verbrauchsgüter.....	9	/	(7)	(18)	(13)	9	5	14	
Rep. f. Freiz., Unterhalt. und Kultur...	6	/	/	/	/	6	7	5	
Pauschalreisen.....	132	/	/	(125)	/	142	170	96	
Bildungswesen.....	15	/	/	(44)	/	12	(5)	22	
Nachhilfeunterricht.....	(1)	/	/	/	/	/	/	/	
Gebühren.....	14	/	/	(41)	/	11	(5)	20	
Beherbergungs- und Gaststättendienstl...	168	(214)	(139)	(159)	(154)	176	166	192	
Verpflegungsdienstleistungen.....	136	(164)	(93)	(132)	(144)	141	131	157	
Beherbergungsdienstleistungen.....	33	/	/	/	/	35	35	35	
Andere Waren und Dienstleistungen.....	163	(146)	(220)	(158)	(194)	165	149	190	
Schmuck, Uhren und Edelmetalle.....	18	/	/	(12)	/	18	21	14	
Sonst. persönl. Gebrauchsgegenstände...	14	/	(83)	(8)	/	13	12	14	
Dienstleistungen für die Körperpflege...	36	(14)	(40)	(30)	(39)	37	43	28	
Körperpflegeartikel und -geräte.....	34	(27)	(37)	(37)	(39)	33	30	37	
Sonstige Dienstleistungen.....	61	(87)	(47)	(71)	(90)	64	43	97	
Privater Verbrauch	3856	(3229)	(3205)	(3530)	(3585)	3885	3827	3980	

1) Kind unter 18 Jahren. 2) Ehepaare und nichteheliche Lebensgemeinschaften. 3) Kind des/der Haupteinkommensbezieher(s) oder des/der Ehepartners(in)/Lebensgefährten(in) unter 18 Jahren.

8 Aufwendungen privater Haushalte für den Privaten Verbrauch 1998
8.2 Haushaltstyp und monatliches Haushaltsnettoeinkommen

Gegenstand der Nachweisung	Haushalte insgesamt	Darunter nach Haushaltstyp						
		Alleinlebender Mann	Alleinlebende Frau	Alleinerziehend(1)	dar. mit 1 Kind 1)	Paare 2)	davon	
							ohne Kind	mit Kind(ern)3)
8.2.5 Monatliches Haushaltsnettoeinkommen von 4 000 bis unter 5 000 DM								
Erfaßte Haushalte	(Anzahl) 2438	(42)	(58)	(79)	(40)	1920	1215	706
Hochgerechnete Haushalte	(1 000)	1030	(25)	(31)	(22)	(10)	751	465
je Haushalt und Monat in Prozent								
Nahrungsmittel, Getränke, Tabakwaren....	16,7	(8,8)	(9,7)	(15,6)	(14,6)	16,8	15,4	19,0
Bekleidung und Schuhe.....	5,8	(4,3)	(6,5)	(7,5)	(7,3)	5,8	5,4	6,3
Herrnbekleidung.....	1,4	(3,0)	/	/	/	1,4	1,6	1,1
Damenbekleidung.....	2,3	/	(4,6)	(2,4)	(3,2)	2,1	2,4	1,7
Bekleidung für Kinder (unter 18 Jahren).....	0,7	/	/	(2,7)	(2,4)	0,8	0,2	1,8
Sonstige Bekleidung und Zubehör.....	0,3	/	(0,4)	(0,3)	/	0,3	0,3	0,2
Schuhe und Schuhzubehör.....	1,1	(0,9)	(1,1)	(1,4)	(1,2)	1,1	0,8	1,4
Reparaturen, Reinigung, Ausleihe.....	0,1	/	(0,2)	(0,2)	(0,4)	0,1	0,2	0,1
Wohnen, Energie, Wohnungsinstandhaltung..	28,7	(28,1)	(35,7)	(30,3)	(25,8)	28,9	29,6	27,9
Wohnungsmieten u.ä.....	20,5	(22,4)	(28,5)	(22,2)	(18,6)	20,2	20,0	20,5
Energie.....	4,8	(3,8)	(4,5)	(5,6)	(5,5)	4,7	4,6	4,8
Elektrizität und Gas/Flüssiggas.....	2,8	(2,5)	(3,0)	(3,0)	(2,4)	2,8	2,7	2,9
Fern-/Zentralheizung und Warmwasser....	1,5	(1,3)	(1,5)	(2,3)	(2,9)	1,5	1,5	1,6
Sonstige Brennstoffe.....	0,4	/	/	/	/	0,4	(0,4)	(0,3)
Aufwend. f.d. Wohnungsinstandhaltung....	3,5	/	(2,6)	/	/	4,1	5,1	2,6
Innenausst., Haushaltsgaräte, -gegenst... Möbel und Einrichtungsgegenstände.....	8,7	(11,0)	(9,9)	(6,3)	(5,9)	9,0	10,1	7,1
Teppiche und andere Bodenbeläge.....	4,3	/	/	(2,8)	/	4,5	5,0	3,8
Kühl- und Gefriermöbel.....	0,4	/	/	/	/	0,4	0,6	0,3
Sonstige größere Haushaltsgaräte.....	(0,2)	/	/	/	/	(0,2)	(0,3)	/
Kleine elektrische Haushaltsgaräte.....	0,8	/	/	/	/	0,8	1,0	(0,5)
Heimtextilien.....	0,3	/	/	(0,2)	/	0,3	0,3	0,2
Sonst. Gebrauchsgüter f.d. Haushaltsf... Verbrauchsgüter f.d. Haushaltsführung...	0,6	/	(0,9)	(0,4)	/	0,6	0,7	0,4
Dienstleistungen f.d. Haushaltsführung...	1,2	/	(0,9)	(0,7)	(0,7)	1,3	1,4	1,0
Dienstleistungen f.d. Haushaltsführung...	0,6	(0,4)	(0,7)	(0,6)	(0,6)	0,6	0,6	0,7
Dienstleistungen f.d. Haushaltsführung...	0,2	/	/	/	/	0,2	0,3	0,2
Gesundheitspflege.....	2,4	(2,7)	(5,5)	(3,3)	(5,8)	2,3	2,9	1,5
Gebrauchsgüter f.d. Gesundheitspflege...	0,6	/	/	/	/	0,6	0,7	0,3
Verbrauchsgüter f.d. Gesundheitspflege...	1,0	(0,7)	(1,1)	(0,6)	(0,6)	1,0	1,3	0,6
Dienstleistungen f.d. Gesundheitspflege...	0,8	/	/	(1,3)	/	0,7	0,9	0,6
Verkehr.....	14,3	(15,2)	(6,4)	(8,0)	(8,7)	13,9	13,6	14,4
Kraftwagen.....	6,5	/	/	/	/	(6,5)	(6,8)	(6,2)
Kraft- und Fahrräder.....	0,2	/	/	/	/	0,2	(0,1)	(0,4)
Ersatzteile und Zubehör.....	0,6	/	/	(0,4)	/	0,6	0,5	0,7
Kraftstoffe und Schmiermittel.....	3,3	(4,9)	(1,4)	(2,8)	(2,9)	3,2	2,8	3,9
Wartung, Rep. an Kfz, Kraft-,Fahrrädern.	1,8	(3,9)	/	(1,6)	(1,2)	1,7	1,7	1,6
Garagen- und Stellplatzmieten.....	0,2	/	/	/	/	0,2	0,2	0,2
Sonstige Dienstleistungen.....	0,4	/	/	/	/	0,3	0,2	0,5
Personenbeförd., Verkehrsdiensl.....	1,3	(2,8)	(2,9)	(1,3)	(1,4)	1,1	1,2	0,9
Nachrichtenübermittlung.....	2,3	(3,2)	(2,8)	(2,3)	(2,4)	2,2	2,2	2,2
Telefon-, Faxgeräte, Anrufbeantworter...	0,1	/	/	/	/	0,1	(0,1)	(0,2)
Dienstleistungen f.d. Nachrichtenüberm...	2,2	(2,9)	(2,8)	(2,2)	(2,4)	2,1	2,1	2,1
Freizeit, Unterhaltung und Kultur.....	12,0	(15,4)	(11,8)	(16,5)	(18,6)	12,1	12,5	11,4
Rundfunkempfangsgeräte u.ä.....	0,2	/	/	/	/	0,2	0,2	0,3
Fernseh- und Videogeräte, TV-Antennen...	0,4	/	/	/	/	0,4	(0,5)	(0,3)
Foto-, Filmausrüstungen, opt. Geräte....	0,3	/	/	/	/	0,3	0,2	0,3
Datenverarbeitungsgeräte und Zubehö... Bild- und Tonträger.....	0,6	/	/	/	/	0,5	0,4	0,7
Sonst. langl. Gebrauchsgüter u. Ausrüst. f. Kultur, Sport, Camping u.ä.	0,4	/	(0,5)	(0,5)	(0,7)	0,3	0,3	0,4
Spielwaren, Hobbys.....	0,7	/	/	(0,6)	/	0,3	0,3	0,4
Blumen und Gärten.....	0,9	(0,4)	(0,4)	(1,1)	(1,0)	0,7	0,5	1,0
Haustiere.....	0,3	/	(1,1)	(0,6)	(0,5)	0,9	1,1	0,7
Freizeit- und Kulturdienstl.....	0,3	/	/	(0,3)	/	0,3	0,3	0,4
Bücher.....	2,6	(2,9)	(2,9)	(3,4)	(3,7)	2,5	2,6	2,6
Zeitungen, Zeitschriften u.ä.....	0,6	(0,9)	(1,1)	(1,1)	(1,2)	0,5	0,5	0,5
Sonstige Verbrauchsgüter.....	0,9	(0,9)	(1,0)	(0,9)	(1,0)	0,9	0,9	0,8
Rep. f. Freiz., Unterhalt. und Kultur...	0,2	/	(0,2)	(0,5)	(0,4)	0,2	0,1	0,4
Pauschalreisen.....	0,2	/	/	/	/	0,2	0,2	0,1
Pauschalreisen.....	3,4	/	/	(3,5)	/	3,6	4,4	2,4
Bildungswesen.....	0,4	/	/	(1,3)	/	0,3	(0,1)	0,6
Nachhilfeunterricht.....	(0,0)	/	/	/	/	/	/	/
Gebühren.....	0,4	/	/	(1,2)	/	0,3	(0,1)	0,5
Beherbergungs- und Gaststättendienstl...	4,4	(5,6)	(4,3)	(4,5)	(4,3)	4,5	4,3	4,8
Verpflegungsdienstleistungen.....	3,5	(5,1)	(2,9)	(3,7)	(4,0)	3,6	3,4	3,9
Beherbergungsdienstleistungen.....	0,9	/	/	/	/	0,9	0,9	0,9
Andere Waren und Dienstleistungen.....	4,2	(4,5)	(6,9)	(4,5)	(5,4)	4,2	3,9	4,8
Schmuck, Uhren und Edelmetalle.....	0,5	/	/	(0,3)	/	0,5	0,6	0,4
Sonst. persönl. Verbrauchsgegenstände...	0,4	/	(2,6)	(0,2)	/	0,3	0,3	0,3
Dienstleistungen für die Körperpflege...	0,9	(0,4)	(1,3)	(0,8)	(1,1)	1,0	1,1	0,7
Körperpflegeartikel und -geräte.....	0,8	(0,8)	(1,1)	(1,1)	(1,1)	0,8	0,8	0,8
Sonstige Dienstleistungen.....	1,6	(2,7)	(1,5)	(2,0)	(2,5)	1,6	1,1	2,4
Privater Verbrauch	100	100	100	100	100	100	100	100

1) Kind unter 18 Jahren. 2) Ehepaare und nichteheliche Lebensgemeinschaften. 3) Kind des/der Haupteinkommensbezieher(s) in) oder des/der Ehepartners(in)/Lebensgefährten(in) unter 18 Jahren.

8 Aufwendungen privater Haushalte für den Privaten Verbrauch 1998
8.2 Haushaltstyp und monatliches Haushaltsnettoeinkommen

Gegenstand der Nachweisung	Haushalte insgesamt	Darunter nach Haushaltstyp					davon	
		Alleinlebender Mann	Alleinlebende Frau	Alleinerziehende	der. mit 1 Kind 1)	Paare 2)	ohne Kind	mit Kind(ern)3)
8.2.6 Monatliches Haushaltsnettoeinkommen von 5 000 bis unter 7 000 DM								
Erfasste Haushalte (Anzahl)	2994	(37)	(27)	(44)	/	2151	892	1259
Hochgerechnete Haushalte (1 000)	1140	(29)	(17)	(11)	/	714	308	406
je Haushalt und Monat in DM								
Nahrungsmittel, Getränke, Tabakwaren.....	710	(288)	(363)	(557)	/	705	605	780
Bekleidung und Schuhe.....	285	(129)	(283)	(270)	/	287	264	304
Herrenbekleidung.....	69	(34)	/	/	/	66	81	55
Damenbekleidung.....	106	/	/	(97)	/	101	118	87
Bekleidung für Kinder (unter 18 Jahren).....	42	/	/	(91)	/	52	7	85
Sonstige Bekleidung und Zubehör.....	12	/	/	/	/	12	12	11
Schuhe und Schuhzubehör.....	50	/	/	(49)	/	52	40	61
Reparaturen, Reinigung, Ausleihe.....	5	/	/	/	/	5	6	4
Wohnen, Energie, Wohnungsinstandhaltung..	1357	(939)	(970)	(1142)	/	1356	1304	1395
Wohnungsmieten u.ä.....	925	(753)	(687)	(839)	/	936	866	990
Energie.....	208	(117)	(137)	(177)	/	206	189	218
Elektrizität und Gas/Flüssiggas.....	131	(52)	(78)	(87)	/	129	118	138
Fern-/Zentralheizung und Warmwasser....	52	/	/	/	/	51	51	51
Sonstige Brennstoffe.....	24	/	/	/	/	25	(20)	29
Aufwend. f.d. Wohnungsinstandhaltung....	225	/	/	/	/	214	250	187
Innenausst., Haushaltsgeräte, -gegenst... Möbel und Einrichtungsgegenstände.....	385 196	(215) /	(322) /	(451) /	/	405 212	465 257	360 179
Teppiche und andere Bodenbeläge.....	19	/	/	/	/	20	25	16
Kühl- und Gefriermöbel.....	(7)	/	/	/	/	(7)	(6)	(9)
Sonstige größere Haushaltsgeräte.....	95	/	/	/	/	36	36	35
Kleine elektrische Haushaltsgeräte.....	11	/	/	/	/	11	12	10
Heimtextilien.....	23	/	/	(18)	/	24	29	21
Sonst. Gebrauchsgüter f.d. Haushaltsf... Verbrauchsgüter f.d. Haushaltsführung... Dienstleistungen f.d. Haushaltsführung..	54 28 13	/	/	(35) (23)	/	57 27 10	65 24 11	51 30 9
Gesundheitspflege.....	105	(320)	(106)	(175)	/	97	119	80
Gebrauchsgüter f.d. Gesundheitspflege... Verbrauchsgüter f.d. Gesundheitspflege.. Dienstleistungen f.d. Gesundheitspflege..	30 37 38	/	/	(23)	/	25 36 37	34 46 39	18 27 35
Verkehr.....	724	(495)	(218)	(652)	/	695	639	738
Kraftwagen.....	343	/	/	/	/	342	(310)	(366)
Kraft- und Fahrräder.....	10	/	/	/	/	12	(5)	17
Ersatzteile und Zubehör.....	30	/	/	/	/	28	28	29
Kraftstoffe und Schmiermittel.....	174	(181)	/	(118)	/	165	144	182
Wartung, Rep. an Kfz, Kraft-,Fahrrädern. Garagen- und Stellplatzmieten..... Sonstige Dienstleistungen..... Personenbeförd., Verkehrsdienstl.....	83 8 24 51	/	/	/	/	73 7 21 47	71 10 15 56	75 5 25 40
Nachrichtenübermittlung.....	100	(120)	(90)	(108)	/	96	94	97
Telefon-, Faxgeräte, Anrufbeantworter... Dienstleistungen f.d. Nachrichtenüberm...	7 92	/	(79)	(100)	/	8 88	(7) 87	9 88
Freizeit, Unterhaltung und Kultur.....	574	(575)	(674)	(709)	/	573	586	563
Rundfunkempfangsgeräte u.ä..... Fernseh- und Videogeräte, TV-Antennen... Foto-, Filmausrüstungen, opt. Geräte.... Datenverarbeitungsgeräte und Zubehör... Bild- und Tonträger..... Sonst. langl. Gebrauchsgüter u. Ausrüst. f. Kultur, Sport, Camping u.ä. Spielwaren, Hobbys..... Blumen und Gärten..... Haustiere..... Freizeit- und Kulturdienstl..... Bücher..... Zeitungen, Zeitschriften u.ä..... Sonstige Verbrauchsgüter..... Rep. f. Freiz., Unterhalt. und Kultur... Pauschalreisen.....	11 23 13 35 18 20 30 41 18 116 27 36 11 7 168	/	/	(42) (25)	/	11 22 12 38 18 23 35 41 16 115 25 35 12 7 163	8 (23) 12 27 16 25 22 47 15 108 24 37 7 7 209	14 20 20 46 20 22 45 17 121 25 33 16 8 128
Bildungswesen..... Nachhilfeunterricht..... Gebühren.....	24 (2) 23	/	/	/	/	21 (2) 19	(9) /	30 (3) 27
Beherbungs- und Gaststättendienstl.... Verpflegungsdienstleistungen..... Beherbungs- und Gaststättendienstleistungen.....	216 175 42	(264) (215)	(122) (93)	(214) (161)	/	223 177 46	203 159 43	239 181 48
Anderer Waren und Dienstleistungen..... Schmuck, Uhren und Edelmetalle..... Sonst. persönl. Gebrauchsgegenstände.... Dienstleistungen für die Körperpflege... Körperpflegeartikel und -geräte..... Sonstige Dienstleistungen.....	190 20 11 39 41 79	(158) /	(282) /	(209) /	/	206 21 11 39 42 92	186 24 11 43 38 69	222 20 12 35 45 110
Privater Verbrauch	4670	(3508)	(3432)	(4519)	/	4654	4474	4807

1) Kind unter 18 Jahren. 2) Ehepaare und nichteheliche Lebensgemeinschaften. 3) Kind des/der Haupteinkommensbezieher(s) oder des/der Ehepartners(in)/Lebensgefährten(in) unter 18 Jahren.

8 Aufwendungen privater Haushalte für den Privaten Verbrauch 1998
8.2 Haushaltstyp und monatliches Haushaltsnettoeinkommen

Gegenstand der Nachweisung	Haushalte insgesamt	Darunter nach Haushaltstyp						davon	
		Alleinlebender Mann	Alleinlebende Frau	Alleinerziehend)	der.		ohne Kind	mit Kind(ern)3)	
					mit 1 Kind 1)	Paare 2)			
8.2.6 Monatliches Haushaltsnettoeinkommen von 5 000 bis unter 7 000 DM									
Erfaßte Haushalte	(Anzahl) 2994	(37)	(27)	(44)	/	2151	892	1259	
Hochgerechnete Haushalte	(1 000) 1140	(29)	(17)	(11)	/	714	308	406	
je Haushalt und Monat in Prozent									
Nahrungsmittel, Getränke, Tabakwaren.....	15,2	(8,2)	(10,6)	(12,3)	/	15,1	13,5	16,2	
Bekleidung und Schuhe.....	6,1	(3,7)	(8,2)	(6,0)	/	6,1	5,9	6,3	
Herrenbekleidung.....	1,5	(2,7)	/	/	/	1,4	1,8	1,1	
Damenbekleidung.....	2,3	/	/	(2,1)	/	2,2	2,6	1,8	
Bekleidung für Kinder (unter 18 Jahren).	0,9	/	/	(2,0)	/	1,1	0,2	1,8	
Sonstige Bekleidung und Zubehör.....	0,3	/	/	/	/	0,2	0,3	0,2	
Schuhe und Schuhzubehör.....	1,1	/	/	(1,1)	/	1,1	0,9	1,3	
Reparaturen, Reinigung, Ausleihe.....	0,1	/	/	/	/	0,1	0,1	0,1	
Wohnen, Energie, Wohnungsinstandhaltung..	29,1	(26,8)	(28,3)	(25,3)	/	29,1	29,2	29,0	
Wohnungsmieten u.ä.....	19,8	(21,5)	(20,0)	(18,6)	/	20,1	19,3	20,6	
Energie.....	4,4	(3,3)	(4,0)	(3,9)	/	4,4	4,2	4,5	
Elektrizität und Gas/Flüssiggas.....	2,8	(1,6)	(2,3)	(1,9)	/	2,8	2,6	2,9	
Fern-/Zentralheizung und Warmwasser....	1,1	/	/	/	/	1,1	1,1	1,1	
Sonstige Brennstoffe.....	0,5	/	/	/	/	0,5	(0,5)	0,6	
Aufwend. f.d. Wohnungsinstandhaltung....	4,8	/	/	/	/	4,6	5,6	3,9	
Innenausst., Haushaltsgeräte, -gegenst...	8,3	(6,1)	(9,4)	(10,0)	/	8,7	10,4	7,5	
Möbel und Einrichtungsgegenstände.....	4,2	/	/	/	/	4,6	5,7	3,7	
Teppiche und andere Bodenbeläge.....	0,4	/	/	/	/	0,4	0,6	0,3	
Kühl- und Gefriermöbel.....	(0,2)	/	-	/	/	(0,2)	(0,1)	(0,2)	
Sonstige größere Haushaltsgeräte.....	0,7	/	/	/	/	0,8	0,8	0,7	
Kleine elektrische Haushaltsgeräte.....	0,2	/	/	/	/	0,2	0,3	0,2	
Heimtextilien.....	0,5	/	/	(0,4)	/	0,5	0,7	0,4	
Sonst. Gebrauchsgüter f.d. Haushaltsf...	1,2	/	/	(0,8)	/	1,2	1,4	1,1	
Verbrauchsgüter f.d. Haushaltsführung...	0,6	(0,3)	/	(0,5)	/	0,6	0,5	0,6	
Dienstleistungen f.d. Haushaltsführung...	0,3	/	/	/	/	0,2	0,3	0,2	
Gesundheitspflege.....	2,3	(9,1)	(3,1)	(3,9)	/	2,1	2,7	1,7	
Gebrauchsgüter f.d. Gesundheitspflege...	0,7	/	/	/	/	0,5	0,8	0,4	
Verbrauchsgüter f.d. Gesundheitspflege...	0,8	(0,6)	/	(0,5)	/	0,8	1,0	0,6	
Dienstleistungen f.d. Gesundheitspflege...	0,8	/	/	/	/	0,8	0,9	0,7	
Verkehr.....	15,5	(14,1)	(6,4)	(14,4)	/	14,9	14,3	15,4	
Kraftwagen.....	7,3	/	-	/	/	7,3	(6,9)	(7,6)	
Kraft- und Fahrräder.....	0,2	/	/	/	/	0,3	(0,1)	0,4	
Ersatzteile und Zubehör.....	0,6	/	/	/	/	0,6	0,6	0,6	
Kraftstoffe und Schmiermittel.....	3,7	(5,2)	/	(2,6)	/	3,5	3,2	3,8	
Wartung, Rep. an Kfz, Kraft-,Fahrrädern.	1,8	/	/	/	/	1,6	1,6	1,6	
Garagen- und Stellplatzmieten.....	0,2	/	/	/	/	0,2	0,2	0,1	
Sonstige Dienstleistungen.....	0,6	/	/	/	/	0,4	0,3	0,5	
Personenbeförd., Verkehrsdienstl.....	1,1	(1,7)	/	(1,7)	/	1,0	1,3	0,8	
Nachrichtenübermittlung.....	2,1	(3,4)	(2,6)	(2,4)	/	2,1	2,1	2,0	
Telefon-, Faxgeräte, Anrufbeantworter...	0,2	/	/	/	/	0,2	(0,1)	0,2	
Dienstleistungen f.d. Nachrichtenüberm...	2,0	(3,2)	(2,3)	(2,2)	/	1,9	2,0	1,8	
Freizeit, Unterhaltung und Kultur.....	12,3	(16,4)	(19,6)	(15,7)	/	12,3	13,1	11,7	
Rundfunkempfangsgeräte u.ä.....	0,2	/	/	/	/	0,2	0,2	0,3	
Fernseh- und Videogeräte, TV-Antennen...	0,5	/	/	/	/	0,5	(0,5)	0,4	
Foto-, Filmausrüstungen, opt. Geräte....	0,3	/	/	/	/	0,3	0,3	0,2	
Datenverarbeitungsgeräte und Zubehör...	0,8	/	/	/	/	0,8	0,6	1,0	
Bild- und Tonträger.....	0,4	/	/	(0,5)	/	0,4	0,4	0,4	
Sonst. langl. Gebrauchsgüter u.									
Ausrüst. f. Kultur, Sport, Camping u.ä.	0,4	/	/	/	/	0,5	0,6	0,5	
Spielwaren, Hobbys.....	0,6	/	/	(0,9)	/	0,7	0,5	0,9	
Blumen und Gärten.....	0,9	/	/	(0,6)	/	0,8	1,1	0,7	
Haustiere.....	0,4	/	/	/	/	0,3	0,3	0,3	
Freizeit- und Kulturdienstl.....	2,5	(4,0)	(2,9)	(3,6)	/	2,5	2,4	2,5	
Bücher.....	0,6	/	/	(1,0)	/	0,5	0,5	0,5	
Zeitungen, Zeitschriften u.ä.....	0,8	(1,9)	/	(0,8)	/	0,7	0,8	0,7	
Sonstige Verbrauchsgüter.....	0,2	(0,3)	/	(0,5)	/	0,3	0,2	0,3	
Rep. f. Freiz., Unterhalt. und Kultur...	0,2	/	/	/	/	0,2	0,2	0,2	
Pauschalreisen.....	3,6	/	/	/	/	3,5	4,7	2,7	
Bildungswesen.....	0,5	/	/	/	/	0,4	(0,2)	0,6	
Nachhilfeunterricht.....	(0,0)	/	/	/	/	(0,0)	/	(0,1)	
Gebühren.....	0,5	/	/	/	/	0,4	(0,2)	0,6	
Beherbergungs- und Gaststättendienstl...	4,6	(7,5)	(3,6)	(4,7)	/	4,8	4,5	5,0	
Verpflegungsdienstleistungen.....	3,7	(6,1)	(2,9)	(3,6)	/	3,8	3,6	4,0	
Beherbergungsdienstleistungen.....	0,9	/	/	/	/	1,0	1,0	1,0	
Andere Waren und Dienstleistungen.....	4,1	(4,5)	(8,2)	(4,6)	/	4,4	4,1	4,6	
Schmuck, Uhren und Edelmetalle.....	0,4	/	/	/	/	0,5	0,5	0,4	
Sonst. persönl. Gebrauchsgegenstände...	0,2	/	/	/	/	0,2	0,2	0,2	
Dienstleistungen für die Körperpflege...	0,8	(0,4)	/	(0,7)	/	0,8	1,0	0,7	
Körperpflegeartikel und -geräte.....	0,9	(0,4)	(0,9)	(1,1)	/	0,9	0,9	0,9	
Sonstige Dienstleistungen.....	1,7	(2,8)	/	(2,4)	/	2,0	1,5	2,3	
Privater Verbrauch	100	100	100	100	100	100	100	100	

1) Kind unter 18 Jahren. 2) Ehepaare und nichteheliche Lebensgemeinschaften. 3) Kind des/der Haupteinkommensbeziehers(in) oder des/der Ehepartners(in)/Lebensgefährten(in) unter 18 Jahren.

8 Aufwendungen privater Haushalte für den Privaten Verbrauch 1998
8.2 Haushaltstyp und monatliches Haushaltsnettoeinkommen

Gegenstand der Nachweisung	Haushalte insgesamt	Darunter nach Haushaltstyp						
		Alleinlebender Mann	Alleinlebende Frau	Alleinerziehend)	der.		davon	
					mit 1 Kind 1)	Paare 2)	ohne Kind	mit Kind(ern)3)
8.2.7 Monatliches Haushaltsnettoeinkommen von 7 000 bis unter 10 000 DM								
Erfaßte Haushalte (Anzahl)	1537	/	/	/	/	927	321	606
Hochgerechnete Haushalte (1 000)	514	/	/	/	/	268	111	156
je Haushalt und Monat in DM								
Nahrungsmittel, Getränke, Tabakwaren.....	779	/	/	/	/	721	615	797
Bekleidung und Schuhe.....	364	/	/	/	/	360	364	367
Herrenbekleidung.....	93	/	/	/	/	86	106	72
Damenbekleidung.....	134	/	/	/	/	135	178	105
Bekleidung für Kinder (unter 18 Jahren).....	45	/	/	/	/	56	(7)	90
Sonstige Bekleidung und Zubehör.....	16	/	/	/	/	14	15	13
Schuhe und Schuhzubehör.....	69	/	/	/	/	61	48	71
Reparaturen, Reinigung, Ausleihe.....	7	/	/	/	/	7	9	5
Wohnen, Energie, Wohnungsinstandhaltung..	1595	/	/	/	/	1497	1364	1691
Wohnungsmieten u.ä.....	1078	/	/	/	/	1047	950	1116
Energie.....	224	/	/	/	/	209	176	232
Elektrizität und Gas/Flüssiggas.....	154	/	/	/	/	144	119	161
Fern-/Zentralheizung und Warmwasser....	43	/	/	/	/	47	49	46
Sonstige Brennstoffe.....	27	/	/	/	/	(19)	/	(25)
Aufwend. f.d. Wohnungsinstandhaltung....	293	/	/	/	/	241	238	244
Innenausst., Haushaltsgeräte, -gegenst... Möbel und Einrichtungsgegenstände.....	511	/	/	/	/	516	502	526
Tapis und andere Bodenbeläge.....	276	/	/	/	/	288	270	301
Kühl- und Gefriermöbel.....	23	/	/	/	/	20	(18)	22
Sonstige größere Haushaltsgeräte.....	(11)	/	/	/	/	(14)	/	/
Kleine elektrische Haushaltsgeräte.....	44	/	/	/	/	39	(38)	(40)
Haumtextilien.....	12	/	/	/	/	11	9	13
Sonst. Gebrauchsgüter f.d. Haushaltsf... Verbrauchsgüter f.d. Haushaltsführung..	39	/	/	/	/	31	39	25
Dienstleistungen f.d. Haushaltsführung..	65	/	/	/	/	68	78	63
	32	/	/	/	/	30	28	32
	17	/	/	/	/	13	10	16
Gesundheitspflege.....	116	/	/	/	/	121	120	122
Gebrauchsgüter f.d. Gesundheitspflege...	27	/	/	/	/	24	25	23
Verbrauchsgüter f.d. Gesundheitspflege..	39	/	/	/	/	38	45	33
Dienstleistungen f.d. Gesundheitspflege.	50	/	/	/	/	59	49	66
Verkehr.....	1098	/	/	/	/	965	879	1027
Kraftwagen.....	598	/	/	/	/	(499)	/	(518)
Kraft- und Fahrräder.....	23	/	/	/	/	(27)	/	(44)
Ersatzteile und Zubehör.....	36	/	/	/	/	31	26	35
Kraftstoffe und Schmiermittel.....	210	/	/	/	/	190	165	207
Wartung, Rep. an Kfz, Kraft-,Fahrrädern.	119	/	/	/	/	106	98	111
Garagen- und Stellplatzmieten.....	8	/	/	/	/	8	(12)	(6)
Sonstige Dienstleistungen.....	37	/	/	/	/	42	25	54
Personenbeförd., Verkehrsdienstl.....	68	/	/	/	/	62	77	51
Nachrichtenübermittlung.....	121	/	/	/	/	110	109	115
Telefon-, Faxgeräte, Anrufbeantworter...	10	/	/	/	/	9	(7)	(11)
Dienstleistungen f.d. Nachrichtenübern...	111	/	/	/	/	101	97	104
Freizeit, Unterhaltung und Kultur.....	716	/	/	/	/	729	741	720
Rundfunkempfangsgeräte u.ä.....	15	/	/	/	/	15	(11)	17
Fernseh- und Videogeräte, TV-Antennen...	26	/	/	/	/	(26)	(32)	(22)
Foto-, Filmausrüstungen, opt. Geräte....	15	/	/	/	/	13	14	13
Datenverarbeitungsgeräte und Zubehör....	58	/	/	/	/	47	(29)	60
Bild- und Tonträger.....	21	/	/	/	/	23	21	24
Sonst. langl. Gebrauchsgüter u. Ausrüst. f. Kultur, Sport, Camping u.ä.	23	/	/	/	/	29	(24)	33
Spielwaren, Hobbys.....	33	/	/	/	/	39	20	53
Blumen und Gärten.....	52	/	/	/	/	51	58	45
Haustiere.....	25	/	/	/	/	20	(21)	20
Freizeit- und Kulturdienstl.....	132	/	/	/	/	134	122	142
Bücher.....	39	/	/	/	/	39	39	40
Zeitungen, Zeitschriften u.ä.....	41	/	/	/	/	40	42	39
Sonstige Verbrauchsgüter.....	13	/	/	/	/	13	7	18
Rep. f. Freiz., Unterhalt. und Kultur...	9	/	/	/	/	10	(9)	10
Pauschalreisen.....	215	/	/	/	/	230	294	184
Bildungswesen.....	41	/	/	/	/	31	(18)	39
Nachhilfeunterricht.....	(3)	/	/	/	/	(2)	/	/
Gebühren.....	37	/	/	/	/	28	(18)	36
Beherbergungs- und Gaststättendienstl....	262	/	/	/	/	272	255	285
Verpflegungsdienstleistungen.....	211	/	/	/	/	220	202	232
Beherbergungsdienstleistungen.....	51	/	/	/	/	52	52	53
Andere Waren und Dienstleistungen.....	224	/	/	/	/	235	216	248
Schmuck, Uhren und Edelmetalle.....	23	/	/	/	/	23	30	18
Sonst. persönl. Gebrauchsgegenstände....	17	/	/	/	/	14	12	15
Dienstleistungen für die Körperpflege...	48	/	/	/	/	47	52	44
Körperpflegeartikel und -geräte.....	47	/	/	/	/	47	46	48
Sonstige Dienstleistungen.....	90	/	/	/	/	104	76	124
Privater Verbrauch	5819	/	/	/	/	5657	5178	5827

1) Kind unter 18 Jahren. 2) Ehepaare und nichteheliche Lebensgemeinschaften. 3) Kind des/der Haupteinkommensbeziehers(in) oder des/der Ehepartners(in)/Lebensgefährten(in) unter 18 Jahren.

8 Aufwendungen privater Haushalte für den Privaten Verbrauch 1998
8.2 Haushaltstyp und monatliches Haushaltsnettoeinkommen

Gegenstand der Nachweisung	Haushalte insgesamt	Darunter nach Haushaltstyp					davon	
		Alleinlebender Mann	Alleinlebende Frau	Alleinerziehend)	dar. mit 1 Kind 1)	Paare 2)	ohne Kind	mit Kind(ern)3)
8.2.7 Monatliches Haushaltsnettoeinkommen von 7 000 bis unter 10 000 DM								
Erfaßte Haushalte	(Anzahl) 1537	/	/	/	/	927	321	606
Hochgerechnete Haushalte	(1 000) 514	/	/	/	/	269	111	156
je Haushalt und Monat in Prozent								
Nahrungsmittel, Getränke, Tabakwaren.....	13,4	/	/	/	/	13,0	11,9	13,7
Bekleidung und Schuhe.....	6,1	/	/	/	/	6,5	7,0	6,1
Herrenbekleidung.....	1,6	/	/	/	/	1,5	2,1	1,2
Damenbekleidung.....	2,3	/	/	/	/	2,4	3,4	1,8
Bekleidung für Kinder (unter 18 Jahren).....	0,8	/	/	/	/	1,0	(0,1)	1,6
Sonstige Bekleidung und Zubehör.....	0,3	/	/	/	/	0,3	0,3	0,2
Schuhe und Schuhzubehör.....	1,0	/	/	/	/	1,1	0,9	1,2
Reparaturen, Reinigung, Ausleihe.....	0,1	/	/	/	/	0,1	0,2	0,1
Wohnen, Energie, Wohnungsinstandhaltung..	27,4	/	/	/	/	26,9	26,3	27,3
Wohnungsmieten u.ä.....	18,5	/	/	/	/	18,8	18,3	19,1
Energie.....	3,9	/	/	/	/	3,8	3,4	4,0
Elektrizität und Gas/Flüssiggas.....	2,6	/	/	/	/	2,6	2,3	2,8
Fern-/Zentralheizung und Warmwasser....	0,7	/	/	/	/	0,8	0,9	0,8
Sonstige Brennstoffe.....	0,5	/	/	/	/	(0,3)	/	(0,4)
Aufwend. f.d. Wohnungsinstandhaltung....	5,0	/	/	/	/	4,3	4,6	4,2
Innenausst., Haushaltsgeräte, -gegenst...	8,8	/	/	/	/	9,3	9,7	9,0
Möbel und Einrichtungsgegenstände.....	4,7	/	/	/	/	5,2	5,2	5,2
Teppiche und andere Bodenbeläge.....	0,4	/	/	/	/	0,4	(0,3)	0,4
Kühl- und Gefriermöbel.....	(0,2)	/	/	/	/	(0,3)	/	/
Sonstige größere Haushaltsgeräte.....	0,8	/	/	/	/	0,7	(0,7)	(0,7)
Kleine elektrische Haushaltsgeräte.....	0,2	/	/	/	/	0,2	0,2	0,2
Heimtextilien.....	0,8	/	/	/	/	0,6	0,8	0,4
Sonst. Gebrauchsgüter f.d. Haushaltsf...	1,1	/	/	/	/	1,2	1,5	1,1
Verbrauchsgüter f.d. Haushaltsführung...	0,5	/	/	/	/	0,5	0,5	0,6
Dienstleistungen f.d. Haushaltsführung..	0,3	/	/	/	/	0,2	0,2	0,3
Gesundheitspflege.....	2,0	/	/	/	/	2,2	2,3	2,1
Gebrauchsgüter f.d. Gesundheitspflege...	0,5	/	/	/	/	0,4	0,5	0,4
Verbrauchsgüter f.d. Gesundheitspflege..	0,7	/	/	/	/	0,7	0,9	0,6
Dienstleistungen f.d. Gesundheitspflege..	0,9	/	/	/	/	1,1	1,0	1,1
Verkehr.....	18,9	/	/	/	/	17,4	17,0	17,6
Kraftwagen.....	10,3	/	/	/	/	(9,0)	/	(8,9)
Kraft- und Fahrräder.....	0,4	/	/	/	/	(0,5)	/	(0,8)
Ersatzteile und Zubehör.....	0,6	/	/	/	/	0,6	0,5	0,6
Kraftstoffe und Schmiermittel.....	3,6	/	/	/	/	3,4	3,2	3,6
Wartung, Rep. an Kfz, Kraft-,Fahrrädern.	2,0	/	/	/	/	1,9	1,9	1,9
Garagen- und Stellplatzmieten.....	0,1	/	/	/	/	0,1	(0,2)	(0,1)
Sonstige Dienstleistungen.....	0,6	/	/	/	/	0,8	0,5	0,9
Personenbeförd., Verkehrsdienstl.....	1,2	/	/	/	/	1,1	1,5	0,9
Nachrichtenübermittlung.....	2,1	/	/	/	/	2,0	2,0	2,0
Telefon-, Faxgeräte, Anrufbeantworter...	0,2	/	/	/	/	0,2	(0,1)	(0,2)
Dienstleistungen f.d. Nachrichtenüberm..	1,9	/	/	/	/	1,8	1,9	1,8
Freizeit, Unterhaltung und Kultur.....	12,3	/	/	/	/	13,1	14,3	12,4
Rundfunkempfangsgeräte u.ä.....	0,3	/	/	/	/	0,3	(0,2)	0,3
Fernseh- und Videogeräte, TV-Antennen...	0,4	/	/	/	/	(0,5)	(0,6)	(0,4)
Foto-, Filmausrüstungen, opt. Geräte...	0,2	/	/	/	/	0,2	0,3	0,2
Datenverarbeitungsgeräte und Zubehör...	1,0	/	/	/	/	0,8	(0,5)	1,0
Bild- und Tonträger.....	0,4	/	/	/	/	0,4	0,4	0,4
Sonst. Insgl. Gebrauchsgüter u. Ausrüst. f. Kultur, Sport, Camping u.ä.	0,4	/	/	/	/	0,5	(0,5)	0,6
Spielwaren, Hobbys.....	0,6	/	/	/	/	0,7	0,4	0,9
Blumen und Gärten.....	0,9	/	/	/	/	0,9	1,1	0,8
Haustiere.....	0,4	/	/	/	/	0,4	(0,4)	0,3
Freizeit- und Kulturdienstl.....	2,3	/	/	/	/	2,4	2,3	2,4
Bücher.....	0,7	/	/	/	/	0,7	0,8	0,7
Zeitungen, Zeitschriften u.ä.....	0,7	/	/	/	/	0,7	0,8	0,7
Sonstige Verbrauchsgüter.....	0,2	/	/	/	/	0,2	0,1	0,3
Rep. f. Freiz., Unterhalt. und Kultur...	0,1	/	/	/	/	0,2	(0,2)	0,2
Pauschalreisen.....	3,7	/	/	/	/	4,1	5,7	3,2
Bildungswesen.....	0,7	/	/	/	/	0,6	(0,4)	0,7
Nachhilfeunterricht.....	(0,1)	/	/	/	/	(0,0)	/	/
Gebühren.....	0,6	/	/	/	/	0,5	(0,3)	0,6
Beherbergungs- und Gaststättendienstl...	4,6	/	/	/	/	4,9	4,9	4,9
Verpflegungsdienstleistungen.....	3,6	/	/	/	/	4,0	3,8	4,0
Beherbergungsdienstleistungen.....	0,9	/	/	/	/	0,9	1,0	0,9
Andere Waren und Dienstleistungen.....	3,8	/	/	/	/	4,2	4,2	4,3
Schmuck, Uhren und Edelmetalle.....	0,4	/	/	/	/	0,4	0,6	0,3
Sonst. persönl. Gebrauchsgegenstände...	0,3	/	/	/	/	0,2	0,2	0,3
Dienstleistungen für die Körperpflege...	0,8	/	/	/	/	0,9	1,0	0,8
Körperpflegeartikel und -geräte.....	0,8	/	/	/	/	0,8	0,9	0,8
Sonstige Dienstleistungen.....	1,5	/	/	/	/	1,9	1,5	2,1
Privater Verbrauch	100	100	100	100	100	100	100	100

1) Kind unter 18 Jahren. 2) Ehepaare und nichteheliche Lebensgemeinschaften. 3) Kind des/der Haupteinkommensbeziehers(in) oder des/der Ehepartners(in)/Lebensgefährten(in) unter 18 Jahren.

8 Aufwendungen privater Haushalte für den Privaten Verbrauch 1998
8.2 Haushaltstyp und monatliches Haushaltsnettoeinkommen

Gegenstand der Nachweisung	Haushalte insgesamt	Darunter nach Haushaltstyp						
		Alleinlebender Mann	Alleinlebende Frau	Alleinerziehende	dar.		davon	
					mit 1 Kind 1)	Paare 2)	ohne Kind	mit Kind(ern)3)
8.2.8 Monatliches Haushaltsnettoeinkommen von 10 000 bis unter 35 000 DM								
Erfasste Haushalte (Anzahl)	466	/	/	/	-	278	(94)	184
Hochgerechnete Haushalte (1 000)	169	/	/	/	-	90	(37)	53
je Haushalt und Monat in DM								
Nahrungsmittel, Getränke, Tabakwaren.....	825	/	/	/	-	774	(671)	847
Bekleidung und Schuhe.....	433	/	/	/	-	426	(433)	420
Herrnbekleidung.....	118	/	/	/	-	107	(140)	84
Damenbekleidung.....	167	/	/	/	-	153	(192)	126
Bekleidung für Kinder (unter 18 Jahren).....	49	/	/	/	-	67	(13)	105
Sonstige Bekleidung und Zubehör.....	18	/	/	/	-	16	(12)	(18)
Schuhe und Schuhzubehör.....	71	/	/	/	-	74	(64)	81
Reparaturen, Reinigung, Ausleihe.....	9	/	/	/	-	9	(12)	6
Wohnen, Energie, Wohnungsinstandhaltung..	1926	/	/	/	-	1762	(1451)	1981
Wohnungsmieten u.ä.....	1259	/	/	/	-	1191	(1065)	1279
Energie.....	274	/	/	/	-	270	(224)	303
Elektrizität und Gas/Flüssiggas.....	207	/	/	/	-	199	(164)	223
Fern-/Zentralheizung und Warmwasser....	44	/	/	/	-	(46)	(44)	(48)
Sonstige Brennstoffe.....	(23)	/	/	/	-	(25)	/	/
Aufwend. f.d. Wohnungsinstandhaltung....	393	/	/	/	-	301	(162)	399
Innenausst., Haushaltsgeräte, -gegenst... Möbel und Einrichtungsgegenstände.....	667 392	/	/	/	-	592 323	(596) (338)	588 313
Teppiche und andere Bodenbeläge.....	24	/	/	/	-	(25)	/	(27)
Kühl- und Gefriermöbel.....	/	/	/	/	-	/	/	/
Sonstige größere Haushaltsgeräte.....	(37)	/	/	/	-	(44)	/	(49)
Kleine elektrische Haushaltsgeräte.....	12	/	/	/	-	11	(6)	(15)
Heimtextilien.....	41	/	/	/	-	36	(45)	29
Sonst. Gebrauchsgüter f.d. Haushaltsf... Verbrauchsgüter f.d. Haushaltsführung... Dienstleistungen f.d. Haushaltsführung..	79 40 30	/	/	/	-	74 38 24	(76) (37) (9)	73 38 (35)
Gesundheitspflege.....	215	/	/	/	-	237	(306)	188
Gebrauchsgüter f.d. Gesundheitspflege... Verbrauchsgüter f.d. Gesundheitspflege.. Dienstleistungen f.d. Gesundheitspflege.	67 45 104	/	/	/	-	66 45 126	(117) (55) (133)	(30) 38 120
Verkehr.....	1464	/	/	/	-	1622	(2098)	1266
Kraftwagen.....	(836)	/	/	/	-	(1014)	/	/
Kraft- und Fahrräder.....	(73)	/	/	/	-	/	/	/
Ersatzteile und Zubehör.....	52	/	/	/	-	27	(19)	(34)
Kraftstoffe und Schmiermittel.....	226	/	/	/	-	186	(165)	201
Wartung, Rep. an Kfz, Kraft-,Fahrrädern. Garagen- und Stellplatzmieten..... Sonstige Dienstleistungen..... Personenbeförd., Verkehrsdienstl.....	121 (10) 70 76	/	/	/	-	115 (9) 81 76	(125) (9) (66) (64)	108 /
Nachrichtenübermittlung.....	141	/	/	/	-	135	(129)	139
Telefon-, Faxgeräte, Anrufbeantworter... Dienstleistungen f.d. Nachrichtenüberm..	(11) 130	/	/	/	-	(9) 126	/	/
Freizeit, Unterhaltung und Kultur.....	960	/	/	/	-	929	(848)	976
Rundfunkempfangsgeräte u.ä.....	20	/	/	/	-	(19)	/	(22)
Fernseh- und Videogeräte, TV-Antennen... Foto-, Filmausrüstungen, opt. Geräte... Datenverarbeitungsgeräte und Zubehör... Bild- und Tonträger..... Sonst. langl. Gebrauchsgüter u. Ausrüst. f. Kultur, Sport, Camping u.ä. Spielwaren, Hobbys..... Blumen und Gärten..... Haustiere..... Freizeit- und Kulturdienstl..... Bücher..... Zeitungen, Zeitschriften u.ä..... Sonstige Verbrauchsgüter..... Rep. f. Freiz., Unterhalt. und Kultur... Pauschalreisen.....	(95) 26 60 25 37 46 61 24 154 50 47 15 12 290	/	/	/	-	/	/	/
(54) / (76)								
(55) 54								
(49) 59								
(20) 23								
(124) 153								
(56) 44								
(51) 42								
(9) 18								
(11) (9)								
305 (272) (329)								
Bildungswesen.....	41	/	/	/	-	(38)	/	(55)
Nachhilfeunterricht..... Gebühren.....	/	/	/	/	-	/	/	/
36 (31) (44)								
Beherbergungs- und Gaststättendienstl... Verpflegungsdienstleistungen..... Beherbergungsdienstleistungen.....	297 247 50	/	/	/	-	304 254 (50)	(307) (252) (54)	301 254 (47)
Andere Waren und Dienstleistungen.....	312	/	/	/	-	321	(285)	347
Schmuck, Uhren und Edelmetalle..... Sonst. persönl. Gebrauchsgegenstände... Dienstleistungen für die Körperpflege... Körperpflegeartikel und -geräte..... Sonstige Dienstleistungen.....	44 22 54 62 139	/	/	/	-	55 20 50 51 146	(63) (21) (56) (49) (96)	49 (19) 45 62 182
Privater Verbrauch	7282	/	/	/	-	7132	(7137)	7129

1) Kind unter 18 Jahren. 2) Ehepaare und nichteheliche Lebensgemeinschaften. 3) Kind des/der Haupteinkommensbezieher(s) oder des/der Ehepartners(in)/Lebensgefährten(in) unter 18 Jahren.

8 Aufwendungen privater Haushalte für den Privaten Verbrauch 1998
8.2 Haushaltstyp und monatliches Haushaltsnettoeinkommen

Gegenstand der Nachweisung	Haushalte insgesamt	Darunter nach Haushaltstyp						davon	
		Alleinlebender Mann	Alleinlebende Frau	Alleinerziehend(1)	dar. mit 1 Kind 1)	Paare 2)	davon		
							ohne Kind	mit Kind(ern)3)	
8.2.8 Monatliches Haushaltsnettoeinkommen von 10 000 bis unter 35 000 DM									
Erfaßte Haushalte	(Anzahl)	465	/	/	/	-	278	(94)	184
Hochgerechnete Haushalte	(1 000)	189	/	/	/	-	90	(37)	53
je Haushalt und Monat in Prozent									
Nahrungsmittel, Getränke, Tabakwaren.....	11,3	/	/	/	-	10,9	(9,4)	11,9	
Bekleidung und Schuhe.....	5,9	/	/	/	-	6,0	(6,1)	5,9	
Herrenbekleidung.....	1,6	/	/	/	-	1,5	(2,0)	1,2	
Damenbekleidung.....	2,3	/	/	/	-	2,1	(2,7)	1,8	
Bekleidung für Kinder (unter 18 Jahren).....	0,7	-	/	/	-	0,9	(0,2)	1,5	
Sonstige Bekleidung und Zubehör.....	0,2	/	/	/	-	0,2	(0,2)	(0,3)	
Schuhe und Schuhzubehör.....	1,0	/	/	/	-	1,0	(0,9)	1,1	
Reparaturen, Reinigung, Ausleihe.....	0,1	/	/	-	-	0,1	(0,2)	0,1	
Wohnen, Energie, Wohnungsinstandhaltung..	26,5	/	/	/	-	24,7	(20,3)	27,8	
Wohnungsmieten u.ä.....	17,3	/	/	/	-	16,7	(14,9)	17,9	
Energie.....	3,8	/	/	/	-	3,8	(3,1)	4,2	
Elektrizität und Gas/Flüssiggas.....	2,8	/	/	/	-	2,8	(2,3)	3,1	
Fern-/Zentralheizung und Warmwasser....	0,6	/	/	-	-	(0,6)	(0,6)	(0,7)	
Sonstige Brennstoffe.....	(0,3)	-	-	-	-	(0,4)	/	/	
Aufwand f.d. Wohnungsinstandhaltung....	5,4	/	/	/	-	4,2	(2,3)	5,6	
Innenausst., Haushaltsgeräte, -gegenst...	9,2	/	/	/	-	8,3	(8,4)	8,3	
Möbel und Einrichtungsgegenstände.....	5,4	/	/	/	-	4,5	(4,7)	4,4	
Teppiche und andere Bodenbeläge.....	0,3	-	-	-	-	(0,4)	/	(0,4)	
Kühl- und Gefriermöbel.....	/	/	/	/	-	/	/	/	
Sonstige größere Haushaltsgeräte.....	(0,5)	-	-	-	-	(0,5)	/	(0,7)	
Kleine elektrische Haushaltsgeräte.....	0,2	/	/	-	-	/	(0,1)	(0,2)	
Haustextilien.....	0,6	/	/	-	-	0,2	(0,6)	0,4	
Sonst. Gebrauchsgüter f.d. Haushaltsf...	1,1	/	/	/	-	1,0	(1,1)	1,0	
Verbrauchsgüter f.d. Haushaltsführung...	0,5	/	/	/	-	0,5	(0,5)	0,5	
Dienstleistungen f.d. Haushaltsführung..	0,4	-	/	-	-	0,3	(0,1)	(0,5)	
Gesundheitspflege.....	3,0	/	/	/	-	3,3	(4,3)	2,6	
Gebrauchsgüter f.d. Gesundheitspflege...	0,9	/	/	/	-	0,9	(1,6)	(0,4)	
Verbrauchsgüter f.d. Gesundheitspflege..	0,6	/	/	/	-	0,6	(0,8)	0,5	
Dienstleistungen f.d. Gesundheitspflege..	1,4	/	/	/	-	1,8	(1,9)	1,7	
Verkehr.....	20,1	/	/	/	-	22,7	(29,4)	18,0	
Kraftwagen.....	(11,5)	/	/	/	-	(14,2)	/	/	
Kraft- und Fahrräder.....	(1,0)	-	-	-	-	/	/	/	
Ersatzteile und Zubehör.....	0,7	/	/	/	-	0,4	(0,3)	(0,5)	
Kraftstoffe und Schmiermittel.....	3,1	/	/	/	-	2,6	(2,3)	2,8	
Wartung, Rep. an Kfz, Kraft-,Fahrrädern.	1,7	/	/	/	-	1,6	(1,8)	1,5	
Garagen- und Stellplatzmieten.....	(0,1)	-	-	-	-	(0,1)	/	/	
Sonstige Dienstleistungen.....	1,0	/	/	/	-	1,1	(0,9)	(1,3)	
Personenbeförd., Verkehrsdienstl.....	1,0	/	/	/	-	1,1	(0,9)	1,2	
Nachrichtenübermittlung.....	1,9	/	/	/	-	1,9	(1,8)	1,9	
Telefon-, Faxgeräte, Anrufbeantworter...	(0,2)	/	/	/	-	(0,1)	/	/	
Dienstleistungen f.d. Nachrichtenüberm..	1,8	/	/	/	-	1,8	(1,7)	1,8	
Freizeit, Unterhaltung und Kultur.....	13,2	/	/	/	-	12,9	(11,9)	13,7	
Rundfunkempfangsgeräte u.ä.....	0,3	-	-	-	-	(0,3)	/	(0,3)	
Fernseh- und Videogeräte, TV-Antennen...	(1,3)	-	-	-	-	/	/	/	
Foto-, Filmausrüstungen, opt. Geräte....	0,4	/	/	/	-	0,4	(0,3)	(0,5)	
Datenverarbeitungsgeräte und Zubehör...	0,8	/	/	/	-	0,9	(1,0)	(0,8)	
Bild- und Tonträger.....	0,3	/	/	/	-	0,3	(0,3)	0,4	
Sonst. langl. Gebrauchsgüter u. Ausrüst. f. Kultur, Sport, Camping u.ä.	0,5	/	-	-	-	(0,8)	/	(1,1)	
Spielwaren, Hobbys.....	0,6	/	/	/	-	0,8	(0,8)	0,8	
Blumen und Gärten.....	0,8	/	/	/	-	0,9	(0,7)	1,0	
Haustiere.....	0,3	-	/	/	-	0,3	(0,3)	0,3	
Freizeit- und Kulturdienstl.....	2,1	/	/	/	-	2,0	(1,7)	2,2	
Bücher.....	0,7	/	/	/	-	0,7	(0,8)	0,6	
Zeitungen, Zeitschriften u.ä.....	0,6	/	/	/	-	0,6	(0,7)	0,6	
Sonstige Verbrauchsgüter.....	0,2	/	/	/	-	0,2	(0,1)	0,3	
Rep. f. Freiz., Unterhalt. und Kultur...	0,2	/	/	-	-	(0,2)	/	(0,1)	
Pauschalreisen.....	4,0	/	/	-	-	4,3	(3,8)	(4,6)	
Bildungswesen.....	0,8	-	/	/	-	(0,5)	/	(0,8)	
Nachhilfeunterricht.....	/	-	/	/	-	/	/	/	
Gebühren.....	0,5	-	/	/	-	(0,4)	/	(0,6)	
Beharbergungs- und Gaststättendienstl...	4,1	/	/	/	-	4,3	(4,3)	4,2	
Verpflegungsdienstleistungen.....	3,4	/	/	/	-	3,6	(3,5)	3,6	
Beharbergungsdienstleistungen.....	0,7	/	/	-	-	(0,7)	(0,8)	(0,7)	
Andere Waren und Dienstleistungen.....	4,3	/	/	/	-	4,5	(4,0)	4,9	
Schmuck, Uhren und Edelmetalle.....	0,6	/	/	/	-	0,8	(0,9)	0,7	
Sonst. persönl. Gebrauchsgegenstände...	0,3	/	/	/	-	0,3	(0,3)	(0,3)	
Dienstleistungen für die Körperpflege...	0,7	/	/	-	-	0,7	(0,8)	0,6	
Körperpflegeartikel und -geräte.....	0,7	/	/	/	-	0,7	(0,7)	0,7	
Sonstige Dienstleistungen.....	1,9	/	/	/	-	2,1	(1,3)	2,5	
Privater Verbrauch		100	100	100	100	100	100	100	

1) Kind unter 18 Jahren. 2) Ehepaare und nichteheliche Lebensgemeinschaften. 3) Kind des/der Haupteinkommensbeziehers(in) oder des/der Ehepartners(in)/Lebensgefährten(in) unter 18 Jahren.

9 Aufwendungen privater Haushalte für den Privaten Verbrauch 1998
von Paaren nach Anzahl der ledigen Kinder unter 18 Jahren

Gegenstand der Nachweisung	Paar(e) insgesamt		Davon							
			ohne Kind		mit ... Kind(ern)2)					
					1		2 und mehr		dar.: 2 Kinder	
	DM	%	DM	%	DM	%	DM	%	DM	%
9.1 Haushalte insgesamt										
Erfasste Haushalte (Anzahl)	7534		4281		1277		1976		1725	
Hochgerechnete Haushalte (1 000)	3215		2016		504		695		611	
je Haushalt und Monat										
Nahrungsmittel, Getränke, Tabakwaren.....	632	16,2	563	15,7	679	16,4	800	17,4	781	17,2
Bekleidung und Schuhe.....	227	5,8	200	5,6	262	6,3	281	6,1	277	6,1
Herrnbekleidung.....	56	1,4	59	1,6	56	1,3	47	1,0	47	1,0
Damenbekleidung.....	83	2,1	88	2,4	83	2,0	72	1,6	73	1,6
Bekleidung für Kinder (unter 18 Jahren).....	32	0,8	6	0,2	60	1,4	86	1,9	83	1,8
Sonstige Bekleidung und Zubehör.....	10	0,3	10	0,3	9	0,2	10	0,2	10	0,2
Schuhe und Schuhzubehör.....	41	1,1	32	0,9	50	1,2	63	1,4	61	1,3
Reparaturen, Reinigung, Ausleihe.....	5	0,1	6	0,2	4	0,1	4	0,1	3	0,1
Wohnen, Energie, Wohnungsinstandhaltung..	1119	28,7	1037	28,9	1180	28,4	1313	28,5	1287	28,3
Wohnungsmieten u.ä.....	795	20,4	731	20,4	852	20,5	938	20,4	918	20,2
Energie.....	185	4,8	171	4,8	198	4,8	219	4,8	214	4,7
Elektrizität und Gas/Flüssiggas.....	111	2,9	101	2,8	120	2,9	136	3,0	134	3,0
Fern-/Zentralheizung und Warmwasser....	57	1,5	56	1,6	60	1,4	58	1,3	57	1,3
Sonstige Brennstoffe.....	17	0,4	14	0,4	18	0,4	25	0,5	23	0,5
Aufwand. f.d. Wohnungsinstandhaltung....	139	3,6	136	3,8	130	3,1	157	3,4	154	3,4
Innenausst., Haushaltsgeräte, -gegenst... Möbel und Einrichtungsgegenstände.....	336	8,6	343	9,6	305	7,3	338	7,3	342	7,5
Teppiche und andere Bodenbeläge.....	17	0,4	18	0,5	11	0,3	16	0,3	15	0,3
Kühl- und Gefriermöbel.....	9	0,2	9	0,3	(7)	(0,2)	(8)	(0,2)	(8)	(0,2)
Sonstige größere Haushaltsgeräte.....	30	0,8	31	0,9	25	0,6	31	0,7	30	0,7
Kleine elektrische Haushaltsgeräte.....	10	0,2	10	0,3	10	0,2	9	0,2	9	0,2
Heimtextilien.....	22	0,6	25	0,7	18	0,4	17	0,4	17	0,4
Sonst. Gebrauchsgüter f.d. Haushaltsf... Verbrauchsgüter f.d. Haushaltsführung..	46	1,2	47	1,3	42	1,0	46	1,0	46	1,0
Dienstleistungen f.d. Haushaltsführung..	9	0,2	9	0,2	10	0,2	10	0,2	9	0,2
Gesundheitspflege.....	98	2,5	112	3,1	74	1,8	76	1,7	77	1,7
Gebrauchsgüter f.d. Gesundheitspflege... Verbrauchsgüter f.d. Gesundheitspflege..	24	0,6	29	0,8	15	0,4	16	0,3	16	0,3
Dienstleistungen f.d. Gesundheitspflege..	39	1,0	47	1,3	26	0,6	25	0,5	25	0,5
Dienstleistungen f.d. Gesundheitspflege..	35	0,9	36	1,0	32	0,8	36	0,8	36	0,8
Verkehr.....	565	14,5	496	13,8	656	15,8	700	15,2	689	15,2
Kraftwagen.....	268	6,9	242	6,8	(265)	(6,4)	345	7,5	339	7,5
Kraft- und Fahrräder.....	12	0,3	4	0,1	(34)	(0,8)	16	0,4	16	0,4
Ersatzteile und Zubehör.....	23	0,6	20	0,5	30	0,7	27	0,6	27	0,6
Kraftstoffe und Schmiermittel.....	128	3,3	104	2,9	169	4,1	166	3,6	165	3,6
Wartung, Rep. an Kfz, Kraft-,Fahrrädern. Garagen- und Stellplatzmieten.....	64	1,6	58	1,6	74	1,8	74	1,6	74	1,6
Sonstige Dienstleistungen.....	9	0,2	10	0,3	9	0,2	6	0,1	6	0,1
Personenbeförd., Verkehrsdienstl.....	17	0,4	10	0,3	32	0,8	26	0,6	27	0,6
Personenbeförd., Verkehrsdienstl.....	45	1,2	48	1,3	42	1,0	39	0,8	38	0,8
Nachrichtenübermittlung.....	86	2,2	81	2,3	96	2,3	95	2,1	92	2,0
Telefon-, Faxgeräte, Anrufbeantworter... Dienstleistungen f.d. Nachrichtenüberm...	6	0,1	4	0,1	7	0,2	8	0,2	7	0,2
Dienstleistungen f.d. Nachrichtenüberm...	81	2,1	76	2,1	90	2,2	88	1,9	85	1,9
Freizeit, Unterhaltung und Kultur.....	484	12,4	460	12,8	496	11,9	544	11,8	541	11,9
Rundfunkempfangsgeräte u.ä.....	9	0,2	7	0,2	10	0,2	14	0,3	14	0,3
Fernseh- und Videogeräte, TV-Antennen... Foto-, Filmausrüstungen, opt. Geräte...	17	0,4	17	0,5	15	0,4	16	0,3	16	0,4
Datenverarbeitungsgeräte und Zubehör... Bild- und Tonträger.....	10	0,3	9	0,2	15	0,3	10	0,2	10	0,2
Bild- und Tonträger.....	25	0,6	16	0,4	38	0,9	42	0,9	43	1,0
Bild- und Tonträger.....	14	0,4	11	0,3	19	0,5	19	0,4	19	0,4
Sonst. langl. Gebrauchsgüter u. Ausrüst. f. Kultur, Sport, Camping u.ä.	16	0,4	14	0,4	20	0,5	22	0,5	22	0,5
Spielwaren, Hobbys.....	26	0,7	17	0,5	33	0,8	48	1,0	45	1,0
Blumen und Gärten.....	37	0,9	39	1,1	32	0,8	34	0,7	35	0,8
Haustiere.....	14	0,3	12	0,3	16	0,4	16	0,3	15	0,3
Freizeit- und Kulturdienstl.....	96	2,5	87	2,4	104	2,5	116	2,5	116	2,6
Bücher.....	21	0,5	19	0,5	22	0,5	27	0,6	26	0,6
Zeitungen, Zeitschriften u.ä.....	34	0,9	36	1,0	30	0,7	35	0,8	34	0,7
Sonstige Verbrauchsgüter.....	9	0,2	5	0,1	11	0,3	17	0,4	16	0,4
Rep. f. Freiz., Unterhalt. und Kultur... Pauschalreisen.....	7	0,2	7	0,2	7	0,2	7	0,1	7	0,2
Pauschalreisen.....	150	3,8	166	4,6	124	3,0	122	2,6	122	2,7
Bildungswesen.....	14	0,4	7	0,2	20	0,5	31	0,7	31	0,7
Nachhilfeunterricht.....	1	0,0	/	/	(3)	(0,1)	(3)	(0,1)	(3)	(0,1)
Gebühren.....	13	0,3	7	0,2	17	0,4	28	0,6	28	0,6
Beherbungs- und Gaststättendienstl... Verpflegungsdienstleistungen.....	171	4,4	150	4,2	192	4,6	217	4,7	218	4,8
Verpflegungsdienstleistungen.....	138	3,5	120	3,3	155	3,7	177	3,8	179	3,9
Beherbungs- und Gaststättendienstl... Andere Waren und Dienstleistungen.....	34	0,9	30	0,8	38	0,9	40	0,9	39	0,9
Schmuck, Uhren und Edelmetalle..... Sonst. persönl. Gebrauchsgegenstände...	161	4,1	137	3,8	195	4,7	209	4,5	207	4,6
Dienstleistungen für die Körperpflege... Körperpflegeartikel und -geräte.....	18	0,5	19	0,5	18	0,4	16	0,4	17	0,4
Körperpflegeartikel und -geräte.....	10	0,3	9	0,3	13	0,3	12	0,3	12	0,3
Sonstige Dienstleistungen.....	37	0,9	40	1,1	34	0,8	29	0,6	30	0,7
Sonstige Dienstleistungen.....	34	0,9	29	0,8	41	1,0	41	0,9	41	0,9
Sonstige Dienstleistungen.....	63	1,6	40	1,1	90	2,2	110	2,4	108	2,4
Privater Verbrauch	3895	100	3585	100	4154	100	4605	100	4542	100

1) Ehepaare und nichteheliche Lebensgemeinschaften. 2) Kind des/der Haupteinkommensbezieher(s) oder des/der Ehepartners(in)/ Lebensgefährten(in) unter 18 Jahren.

9 Aufwendungen privater Haushalte für den Privaten Verbrauch 1998
9.2 Paare nach Anzahl der ledigen Kinder unter 18 Jahren und monatliches Haushaltsnettoeinkommen

Gegenstand der Nachweisung	Paare ¹⁾ insgesamt		Davon							
			ohne Kind		mit ... Kind(en) ²⁾					
	DM	%			DM	%	1		2 und mehr	
			DM	%			DM	%	DM	%
9.2.1 Monatliches Haushaltsnettoeinkommen unter 1 800 DM										
Erfaßte Haushalte (Anzahl)	(30)	(27)	/	/	/	/	/	/	/	/
Hochgerechnete Haushalte (1 000)	(34)	(32)	/	/	/	/	/	/	/	/
je Haushalt und Monat										
Nahrungsmittel, Getränke, Tabakwaren.....	(407)	(21,2)	(401)	(21,0)	/	/	/	/	/	/
Bekleidung und Schuhe.....	(71)	(3,7)	(67)	(3,5)	/	/	/	/	/	/
Herrnbekleidung.....	/	/	/	/	/	/	/	/	/	/
Damenbekleidung.....	(32)	(1,7)	/	/	/	/	/	/	/	/
Bekleidung für Kinder (unter 18 Jahren).	/	/	/	/	/	/	/	/	/	/
Sonstige Bekleidung und Zubehör.....	/	/	/	/	/	/	/	/	/	/
Schuhe und Schuhzubehör.....	/	/	/	/	/	/	/	/	/	/
Reparaturen, Reinigung, Ausleihe.....	/	/	/	/	/	/	/	/	/	/
Wohnen, Energie, Wohnungsinstandhaltung..	(661)	(34,4)	(641)	(33,7)	/	/	/	/	/	/
Wohnungsmieten u.ä.....	(533)	(27,7)	(515)	(27,0)	/	/	/	/	/	/
Energie.....	(127)	(6,6)	(124)	(6,5)	/	/	/	/	/	/
Elektrizität und Gas/Flüssiggas.....	(82)	(4,2)	(82)	(4,3)	/	/	/	/	/	/
Fern-/Zentralheizung und Warmwasser....	/	/	/	/	/	/	/	/	/	/
Sonstige Brennstoffe.....	/	/	/	/	/	/	/	/	/	/
Aufwand f.d. Wohnungsinstandhaltung....	/	/	/	/	/	/	/	/	/	/
Innenausst., Haushaltsgeräte, -gegenst... Möbel und Einrichtungsgegenstände.....	(43)	(2,3)	/	/	/	/	/	/	/	/
Teppiche und andere Bodenbeläge.....	/	/	/	/	/	/	/	/	/	/
Kühl- und Gefriermöbel.....	/	/	/	/	/	/	/	/	/	/
Sonstige größere Haushaltsgeräte.....	/	/	/	/	/	/	/	/	/	/
Kleine elektrische Haushaltsgeräte.....	/	/	/	/	/	/	/	/	/	/
Heimtextilien.....	/	/	/	/	/	/	/	/	/	/
Sonst. Gebrauchsgüter f.d. Haushaltsf... Verbrauchsgüter f.d. Haushaltsführung...	/	/	/	/	/	/	/	/	/	/
Dienstleistungen f.d. Haushaltsführung..	/	/	/	/	/	/	/	/	/	/
Gesundheitspflege.....	/	/	/	/	/	/	/	/	/	/
Gebrauchsgüter f.d. Gesundheitspflege...	/	/	/	/	/	/	/	/	/	/
Verbrauchsgüter f.d. Gesundheitspflege..	/	/	/	/	/	/	/	/	/	/
Dienstleistungen f.d. Gesundheitspflege.	/	/	/	/	/	/	/	/	/	/
Verkehr.....	(164)	(8,5)	(169)	(8,9)	/	/	/	/	/	/
Kraftwagen.....	/	/	/	/	/	/	/	/	/	/
Kraft- und Fahrräder.....	/	/	/	/	/	/	/	/	/	/
Ersatzteile und Zubehör.....	/	/	/	/	/	/	/	/	/	/
Kraftstoffe und Schmiermittel.....	/	/	/	/	/	/	/	/	/	/
Wartung, Rep. an Kfz, Kraft-,Fahrrädern.	/	/	/	/	/	/	/	/	/	/
Garagen- und Stellplatzmieten.....	/	/	/	/	/	/	/	/	/	/
Sonstige Dienstleistungen.....	/	/	/	/	/	/	/	/	/	/
Personenbeförd., Verkehrsdienstl.....	/	/	/	/	/	/	/	/	/	/
Nachrichtenübermittlung.....	(63)	(3,3)	(62)	(3,3)	/	/	/	/	/	/
Telefon-, Faxgeräte, Anrufbeantworter...	/	/	/	/	/	/	/	/	/	/
Dienstleistungen f.d. Nachrichtenüberm..	(61)	(3,2)	(60)	(3,1)	/	/	/	/	/	/
Freizeit, Unterhaltung und Kultur.....	(231)	(12,0)	(236)	(12,4)	/	/	/	/	/	/
Rundfunkempfangsgeräte u.ä.....	/	/	/	/	/	/	/	/	/	/
Fernseh- und Videogeräte, TV-Antennen...	/	/	/	/	/	/	/	/	/	/
Foto-, Filmausrüstungen, opt. Geräte....	/	/	/	/	/	/	/	/	/	/
Datenverarbeitungsgeräte und Zubehör...	/	/	/	/	/	/	/	/	/	/
Bild- und Tonträger.....	/	/	/	/	/	/	/	/	/	/
Sonst. langl. Gebrauchsgüter u. Ausrüst. f. Kultur, Sport, Camping u.ä.	/	/	/	/	/	/	/	/	/	/
Spielwaren, Hobbys.....	/	/	/	/	/	/	/	/	/	/
Blumen und Gärten.....	/	/	/	/	/	/	/	/	/	/
Haustiere.....	/	/	/	/	/	/	/	/	/	/
Freizeit- und Kulturdienstl.....	(43)	(2,2)	/	/	/	/	/	/	/	/
Bücher.....	/	/	/	/	/	/	/	/	/	/
Zeitungen, Zeitschriften u.ä.....	(20)	(1,1)	/	/	/	/	/	/	/	/
Sonstige Verbrauchsgüter.....	/	/	/	/	/	/	/	/	/	/
Rep. f. Freiz., Unterhalt. und Kultur...	/	/	/	/	/	/	/	/	/	/
Pauschalreisen.....	/	/	/	/	/	/	/	/	/	/
Bildungswesen.....	/	/	/	/	/	/	/	/	/	/
Nachhilfeunterricht.....	/	/	/	/	/	/	/	/	/	/
Gebühren.....	/	/	/	/	/	/	/	/	/	/
Beherbungs- und Gaststättendienstl.... Verpflegungsdienstleistungen.....	/	/	/	/	/	/	/	/	/	/
Beherbungsleistungen.....	/	/	/	/	/	/	/	/	/	/
Andere Waren und Dienstleistungen.....	(59)	(3,1)	(56)	(2,9)	/	/	/	/	/	/
Schmuck, Uhren und Edelmetalle.....	/	/	/	/	/	/	/	/	/	/
Sonst. persönl. Gebrauchsgegenstände...	/	/	/	/	/	/	/	/	/	/
Dienstleistungen für die Körperpflege...	/	/	/	/	/	/	/	/	/	/
Körperpflegeartikel und -geräte.....	/	/	/	/	/	/	/	/	/	/
Sonstige Dienstleistungen.....	/	/	/	/	/	/	/	/	/	/
Privater Verbrauch	(1924)	100	(1906)	100	/	100	/	100	/	100

1) Ehepaare und nichteheliche Lebensgemeinschaften. 2) Kind des/der Haupteinkommensbeziehers(in) oder des/der Ehepartners(in)/Lebensgefährten(in) unter 18 Jahren.

9 Aufwendungen privater Haushalte für den Privaten Verbrauch 1998
9.2 Paare nach Anzahl der ledigen Kinder unter 18 Jahren und monatliches Haushaltsnettoeinkommen

Gegenstand der Nachweisung	Paare1)		Davon							
			insgesamt		ohne Kind		mit ... Kind(ern)2)			
	DM	%	DM	%	DM	%	DM	%	DM	%
9.2.2 Monatliches Haushaltsnettoeinkommen von 1 800 bis unter 2 500 DM										
Erfaßte Haushalte	(Anzahl)	192	168	/	/	/	/	/	/	/
Hochgerechnete Haushalte	(1 000)	174	152	/	/	/	/	/	/	/
je Haushalt und Monat										
Nahrungsmittel, Getränke, Tabakwaren.....	497	20,2	490	20,4	/	/	/	/	/	/
Bekleidung und Schuhe.....	118	4,8	115	4,8	/	/	/	/	/	/
Herrenbekleidung.....	33	1,3	33	1,4	/	/	/	/	/	/
Damenbekleidung.....	46	1,9	49	2,0	/	/	/	/	/	/
Bekleidung für Kinder (unter 18 Jahren).	(5)	(0,2)	/	/	/	/	/	/	/	/
Sonstige Bekleidung und Zubehör.....	(5)	(0,2)	(5)	(0,2)	/	/	/	/	/	/
Schuhe und Schuhzubehör.....	25	1,0	23	0,9	/	/	/	/	/	/
Reparaturen, Reinigung, Ausleihe.....	(4)	(0,1)	(3)	(0,1)	/	/	/	/	/	/
Wohnen, Energie, Wohnungsinstandhaltung..	740	30,1	740	30,8	/	/	/	/	/	/
Wohnungsmieten u.ä.....	568	23,1	568	23,6	/	/	/	/	/	/
Energie.....	150	6,1	149	6,2	/	/	/	/	/	/
Elektrizität und Gas/Flüssiggas.....	75	3,1	73	3,0	/	/	/	/	/	/
Fern-/Zentralheizung und Warmwasser....	68	2,8	69	2,9	/	/	/	/	/	/
Sonstige Brennstoffe.....	/	/	/	/	/	/	/	/	/	/
Aufwend. f.d. Wohnungsinstandhaltung....	(22)	(0,9)	(25)	(1,0)	/	/	/	/	/	/
Innenausst., Haushaltsgeräte, -gegenst... Möbel und Einrichtungsgegenstände.....	148 (59)	6,0 (2,4)	160 (66)	6,7 (2,8)	/	/	/	/	/	/
Teppiche und andere Bodenbeläge.....	(9)	(0,4)	(10)	(0,4)	/	/	/	/	/	/
Kühl- und Gefriermöbel.....	/	/	/	/	/	/	/	/	/	/
Sonstige größere Haushaltsgeräte.....	/	/	/	/	/	/	/	/	/	/
Kleine elektrische Haushaltsgeräte.....	(8)	(0,3)	(8)	(0,4)	/	/	/	/	/	/
Heimtextilien.....	(11)	(0,5)	(12)	(0,5)	/	/	/	/	/	/
Sonst. Gebrauchsgüter f.d. Haushaltsf... Verbrauchsgüter f.d. Haushaltsführung... Dienstleistungen f.d. Haushaltsführung..	23 16 (3)	0,9 0,7 (0,1)	23 16 (4)	0,9 0,7 (0,2)	/	/	/	/	/	/
Gesundheitspflege.....	61	2,5	67	2,8	/	/	/	/	/	/
Gebrauchsgüter f.d. Gesundheitspflege... Verbrauchsgüter f.d. Gesundheitspflege.. Dienstleistungen f.d. Gesundheitspflege..	(12) 24 (26)	(0,5) 1,0 (1,1)	(13) 25 (28)	(0,6) 1,1 (1,2)	/	/	/	/	/	/
Verkehr.....	392	15,9	391	13,8	/	/	/	/	/	/
Kraftwagen.....	/	/	/	/	/	/	/	/	/	/
Kraft- und Fahrräder.....	/	/	/	/	/	/	/	/	/	/
Ersatzteile und Zubehör.....	(19)	(0,8)	(17)	(0,7)	/	/	/	/	/	/
Kraftstoffe und Schmiermittel.....	74	3,0	69	2,9	/	/	/	/	/	/
Wartung, Rep. an Kfz, Kraft-,Fahrrädern. Garagen- und Stellplatzmieten.....	(32) (7)	(1,3) (0,3)	(30) (8)	(1,3) (0,3)	/	/	/	/	/	/
Sonstige Dienstleistungen.....	(4)	(0,1)	(4)	(0,2)	/	/	/	/	/	/
Personenbeförd., Verkehrsdienstl.....	37	1,5	40	1,7	/	/	/	/	/	/
Nachrichtenübermittlung.....	68	2,8	68	2,8	/	/	/	/	/	/
Telefon-, Faxgeräte, Anrufbeantworter... Dienstleistungen f.d. Nachrichtenüberm..	/	/	/	/	/	/	/	/	/	/
67	2,7	66	2,8	/	/	/	/	/	/	
Freizeit, Unterhaltung und Kultur.....	283	11,5	285	11,9	/	/	/	/	/	/
Rundfunkempfangsgeräte u.ä.....	/	/	/	/	/	/	/	/	/	/
Fernseh- und Videogeräte, TV-Antennen... Foto-, Filmausrüstungen, opt. Geräte... Datenverarbeitungsgeräte und Zubehö... Bild- und Tonträger.....	/	/	/	/	/	/	/	/	/	/
(8)	(0,3)	(8)	(0,4)	/	/	/	/	/	/	
(6)	(0,3)	(6)	(0,2)	/	/	/	/	/	/	
Sonst. langl. Gebrauchsgüter u. Ausrüst. f. Kultur, Sport, Camping u.ä. Spielwaren, Hobbys.....	/	/	/	/	/	/	/	/	/	
(11)	(0,4)	(9)	(0,4)	/	/	/	/	/	/	
22	0,9	23	0,9	/	/	/	/	/	/	
(8)	(0,3)	(7)	(0,3)	/	/	/	/	/	/	
65	2,6	65	2,7	/	/	/	/	/	/	
14	0,5	(12)	(0,5)	/	/	/	/	/	/	
28	1,1	29	1,2	/	/	/	/	/	/	
4	0,2	(3)	(0,1)	/	/	/	/	/	/	
(5)	(0,2)	(5)	(0,2)	/	/	/	/	/	/	
(84)	(3,4)	(88)	(3,6)	/	/	/	/	/	/	
Bildungswesen.....	/	/	/	/	/	/	/	/	/	
Nachhilfeunterricht.....	/	/	/	/	/	/	/	/	/	
Gebühren.....	/	/	/	/	/	/	/	/	/	
Beherbergungs- und Gaststättendienstl... Verpflegungsdienstleistungen..... Beherbergungsdienstleistungen.....	69 57 /	2,8 2,3 /	65 54 /	2,7 2,3 /	/	/	/	/	/	
Andere Waren und Dienstleistungen.....	81	3,3	79	3,3	/	/	/	/	/	
(8)	(0,3)	(9)	(0,4)	/	/	/	/	/	/	
(5)	(0,2)	(5)	(0,2)	/	/	/	/	/	/	
24	1,0	25	1,0	/	/	/	/	/	/	
21	0,9	21	0,9	/	/	/	/	/	/	
23	0,9	(19)	(0,8)	/	/	/	/	/	/	
Privater Verbrauch	2461	100	2402	100	/	100	/	100	/	100

1) Ehepaare und nichteheliche Lebensgemeinschaften. 2) Kind des/der Haupteinkommensbeziehers(in) oder des/der Ehepartners(in)/ Lebensgefährten(in) unter 18 Jahren.

9 Aufwendungen privater Haushalte für den Privaten Verbrauch 1998
9.2 Paare nach Anzahl der ledigen Kinder unter 18 Jahren und monatliches Haushaltsnettoeinkommen

Gegenstand der Nachweisung	Paare ¹⁾ insgesamt		Davon								
			ohne Kind		mit ... Kind(ern) ²⁾						
	DM	%	DM	%	1		2 und mehr		dar.: 2 Kinder		
				DM	%	DM	%	DM	%	DM	%
9.2.3 Monatliches Haushaltsnettoeinkommen von 2 500 bis unter 3 000 DM											
Erfasste Haushalte	(Anzahl)	383	303	(45)	(35)	(32)					
Hochgerechnete Haushalte	(1 000)	296	234	(38)	(24)	(22)					
je Haushalt und Monat											
Nahrungsmittel, Getränke, Tabakwaren.....	529	19,3	515	18,5	(555)	(20,4)	(618)	(25,0)	(605)	(24,4)	
Bekleidung und Schuhe.....	144	5,3	142	5,1	(158)	(5,8)	(143)	(5,8)	(146)	(5,9)	
Herrenbekleidung.....	36	1,3	41	1,5	(24)	(0,9)	/	/	/	/	
Damenbekleidung.....	54	2,0	58	2,1	(47)	(1,7)	(33)	(1,3)	(34)	(1,4)	
Bekleidung für Kinder (unter 18 Jahren).....	14	0,5	(6)	(0,2)	(45)	(1,7)	(44)	(1,8)	(45)	(1,8)	
Sonstige Bekleidung und Zubehör.....	7	0,3	8	0,3	/	/	/	/	/	/	
Schuhe und Schuhzubehör.....	27	1,0	24	0,9	(37)	(1,4)	(43)	(1,8)	(44)	(1,8)	
Reparaturen, Reinigung, Ausleihe.....	5	0,2	6	0,2	/	/	/	/	/	/	
Wohnen, Energie, Wohnungsinstandhaltung..	853	31,1	845	30,4	(931)	(34,1)	(805)	(32,5)	(815)	(32,9)	
Wohnungsmieten u.ä.....	638	23,2	629	22,7	(703)	(25,8)	(614)	(24,8)	(628)	(25,4)	
Energie.....	163	5,9	155	5,6	(192)	(7,0)	(187)	(7,6)	(185)	(7,5)	
Elektrizität und Gas/Flüssiggas.....	91	3,3	86	3,1	(123)	(4,5)	(93)	(3,8)	(92)	(3,7)	
Fern-/Zentralheizung und Warmwasser.....	64	2,3	62	2,2	(66)	(2,4)	/	/	/	/	
Sonstige Brennstoffe.....	(7)	(0,3)	/	/	/	/	/	/	/	/	
Aufwend. f.d. Wohnungsinstandhaltung....	53	1,9	(61)	(2,2)	/	/	/	/	/	/	
Innenausst., Haushaltsgeräte, -gegenst... Möbel und Einrichtungsgenstände.....	243	8,9	272	9,8	(155)	(5,7)	(102)	(4,1)	(95)	(3,9)	
Teppiche und andere Bodenbeläge.....	115	4,2	132	4,7	/	/	/	/	/	/	
Kühl- und Gefriermöbel.....	(10)	(0,4)	(10)	(0,4)	/	/	/	/	/	/	
Sonstige größere Haushaltsgeräte.....	(26)	(1,0)	(31)	(1,1)	/	/	/	/	/	/	
Kleine elektrische Haushaltsgeräte.....	8	0,3	9	0,3	/	/	/	/	/	/	
Heimtextilien.....	20	0,7	23	0,8	/	/	/	/	/	/	
Sonst. Gebrauchsgüter f.d. Haushaltsf... Verbrauchsgüter f.d. Haushaltsführung...	30	1,1	33	1,2	(22)	(0,8)	/	/	/	/	
Dienstleistungen f.d. Haushaltsführung..	18	0,7	18	0,6	(18)	(0,6)	(21)	(0,9)	(22)	(0,9)	
Gesundheitspflege.....	89	3,2	104	3,7	(34)	(1,2)	(30)	(1,2)	(31)	(1,3)	
Gebrauchsgüter f.d. Gesundheitspflege...	17	0,6	20	0,7	/	/	/	/	/	/	
Verbrauchsgüter f.d. Gesundheitspflege..	42	1,5	48	1,7	(19)	(0,7)	(13)	(0,5)	/	/	
Dienstleistungen f.d. Gesundheitspflege..	30	1,1	35	1,3	/	/	/	/	/	/	
Verkehr.....	334	12,2	346	12,4	(285)	(10,5)	(302)	(12,2)	(319)	(12,9)	
Kraftwagen.....	/	/	/	/	/	/	/	/	/	/	
Kraft- und Fahrräder.....	/	/	/	/	/	/	/	/	/	/	
Ersatzteile und Zubehör.....	17	0,6	(17)	(0,6)	/	/	/	/	/	/	
Kraftstoffe und Schmiermittel.....	89	3,0	78	2,8	(117)	(4,3)	(83)	(3,4)	(84)	(3,4)	
Wartung, Rep. an Kfz, Kraft-,Fahrrädern. Garagen- und Stellplatzmieten.....	49	1,6	41	1,5	/	/	/	/	/	/	
Sonstige Dienstleistungen.....	(11)	(0,4)	(12)	(0,4)	/	/	/	/	/	/	
Personenbeförd., Verkehrsdienstl.....	10	0,4	(5)	(0,2)	/	/	/	/	/	/	
Personenbeförd., Verkehrsdienstl.....	36	1,3	39	1,4	(18)	(0,7)	/	/	/	/	
Nachrichtenübermittlung.....	74	2,7	71	2,6	(99)	(3,6)	(71)	(2,9)	(68)	(2,7)	
Telefon-, Faxgeräte, Anrufbeantworter...	/	/	/	/	/	/	/	/	/	/	
Dienstleistungen f.d. Nachrichtenüberm..	72	2,6	69	2,5	(96)	(3,5)	(69)	(2,8)	(68)	(2,7)	
Freizeit, Unterhaltung und Kultur.....	290	10,6	292	10,5	(317)	(11,6)	(231)	(9,4)	(234)	(9,4)	
Rundfunkempfangsgeräte u.ä.....	(4)	(0,1)	(4)	(0,1)	/	/	/	/	/	/	
Fernseh- und Videogeräte, TV-Antennen...	/	/	/	/	/	/	/	/	/	/	
Foto-, Filmausrüstungen, opt. Geräte.....	(4)	(0,1)	(4)	(0,1)	/	/	/	/	/	/	
Datenverarbeitungsgeräte und Zubehör....	(20)	(0,7)	(14)	(0,5)	/	/	/	/	/	/	
Bild- und Tonträger.....	7	0,3	6	0,2	(14)	(0,5)	/	/	/	/	
Sonst. lanpl. Gebrauchsgüter u. Ausrüst. f. Kultur, Sport, Camping u.ä.	(6)	(0,2)	(6)	(0,2)	/	/	/	/	/	/	
Spielwaren, Hobbys.....	14	0,5	11	0,4	(27)	(1,0)	(25)	(1,0)	(26)	(1,1)	
Blumen und Gärten.....	28	1,0	31	1,1	(18)	(0,7)	(14)	(0,6)	(14)	(0,6)	
Haustiere.....	12	0,4	(11)	(0,4)	/	/	/	/	/	/	
Freizeit- und Kulturdienstl.....	70	2,6	69	2,5	(77)	(2,8)	(71)	(2,9)	(74)	(3,0)	
Bücher.....	9	0,3	8	0,3	(14)	(0,5)	/	/	/	/	
Zeitschriften, Zeitschriften u.ä.....	27	1,0	28	1,0	(20)	(0,7)	(25)	(1,0)	(22)	(0,9)	
Sonstige Verbrauchsgüter.....	4	0,2	3	0,1	(8)	(0,3)	(6)	(0,2)	(5)	(0,2)	
Rep. f. Freiz., Unterhalt. und Kultur... Pauschalreisen.....	(7)	(0,3)	(7)	(0,3)	/	/	/	/	/	/	
Bildungswesen.....	(3)	(0,1)	/	/	/	/	/	/	/	/	
Nachhilfeunterricht.....	/	/	/	/	/	/	/	/	/	/	
Gebühren.....	(3)	(0,1)	/	/	/	/	/	/	/	/	
Beherbungs- und Gaststättendienstl.... Verpflegungsdienstleistungen.....	90	3,3	95	3,4	(67)	(2,5)	(70)	(2,8)	(67)	(2,7)	
Beherbungs- und Gaststättendienstl....	73	2,6	75	2,7	(62)	(2,3)	(67)	(2,7)	(63)	(2,5)	
Beherbungs- und Gaststättendienstl....	(17)	(0,6)	(20)	(0,7)	/	/	/	/	/	/	
Andere Waren und Dienstleistungen.....	97	3,5	93	3,3	(119)	(4,3)	(97)	(3,9)	(93)	(3,8)	
Schmuck, Uhren und Edelmetalle.....	12	0,4	(12)	(0,4)	/	/	/	/	/	/	
Sonst. persönl. Gebrauchsgegenstände...	7	0,3	(7)	(0,3)	/	/	/	/	/	/	
Dienstleistungen für die Körperpflege...	28	1,0	32	1,1	(14)	(0,5)	/	/	/	/	
Körperpflegeartikel und -geräte.....	23	0,8	22	0,8	(30)	(1,1)	(21)	(0,9)	(15)	(0,6)	
Sonstige Dienstleistungen.....	27	1,0	21	0,7	(56)	(2,1)	/	/	/	/	
Privater Verbrauch		2746	100	2778	100	(2727)	100	(2472)	100	(2478)	100

1) Ehepaare und nichteheliche Lebensgemeinschaften. 2) Kind des/der Haupteinkommensbeziehers(in) oder des/der Ehepartners(in)/ Lebensgefährten(in) unter 18 Jahren.

9 Aufwendungen privater Haushalte für den Privaten Verbrauch 1998
9.2 Paare nach Anzahl der ledigen Kinder unter 18 Jahren und monatliches Haushaltsnettoeinkommen

Gegenstand der Nachweisung	Paare ¹⁾ insgesamt		Davon							
			ohne Kind		mit ... Kind(ern) ²⁾					
	DM	%			DM	%	1		2 und mehr	
9.2.4 Monatliches Haushaltsnettoeinkommen von 3 000 bis unter 4 000 DM										
Erfasste Haushalte (Anzahl)	1653		1261		190		202		183	
Hochgerechnete Haushalte (1 000)	888		676		109		103		94	
je Haushalt und Monat										
Nahrungsmittel, Getränke, Tabakwaren.....	586	18,3	551	17,3	664	20,7	729	22,2	717	22,0
Bekleidung und Schuhe.....	177	5,5	171	5,4	184	6,0	201	6,1	193	5,9
Herrenbekleidung.....	47	1,5	51	1,6	41	1,3	33	1,0	30	0,9
Damenbekleidung.....	66	2,1	71	2,2	52	1,6	48	1,5	48	1,5
Bekleidung für Kinder (unter 18 Jahren).....	18	0,6	6	0,2	53	1,6	62	1,9	58	1,8
Sonstige Bekleidung und Zubehör.....	9	0,3	9	0,3	(7)	(0,2)	(6)	(0,2)	(6)	(0,2)
Schuhe und Schuhzubehör.....	33	1,0	29	0,9	38	1,2	49	1,5	48	1,5
Reparaturen, Reinigung, Ausleihe.....	4	0,1	5	0,1	(3)	(0,1)	(3)	(0,1)	(3)	(0,1)
Wohnen, Energie, Wohnungsinstandhaltung..	926	29,0	924	29,0	925	28,8	940	28,6	943	29,0
Wohnungsmieten u.ä.....	682	21,3	676	21,3	689	21,8	699	21,3	702	21,6
Energie.....	174	5,4	188	5,3	175	5,5	208	6,3	210	6,5
Elektrizität und Gas/Flüssiggas.....	96	3,0	97	3,0	88	2,8	98	3,0	98	3,0
Fern-/Zentralheizung und Warmwasser....	62	2,0	58	1,8	66	2,0	87	2,6	88	2,7
Sonstige Brennstoffe.....	15	0,5	(13)	(0,4)	/	/	/	/	/	/
Aufwand f.d. Wohnungsinstandhaltung....	71	2,2	80	2,5	(51)	(1,6)	(32)	(1,0)	(31)	(1,0)
Innenausst., Haushaltsgeräte, -gegenst... Möbel und Einrichtungsgegenstände.....	270	8,4	298	9,4	198	6,2	183	5,0	155	4,8
Teppiche und andere Bodenbeläge.....	16	0,5	18	0,6	(6)	(0,2)	(8)	(0,2)	/	/
Kühl- und Gefriermöbel.....	(7)	(0,2)	(7)	(0,2)	/	/	/	/	/	/
Sonstige größere Haushaltsgeräte.....	28	0,9	31	1,0	/	/	/	/	/	/
Kleine elektrische Haushaltsgeräte.....	9	0,3	9	0,3	(7)	(0,2)	(7)	(0,2)	(6)	(0,2)
Heimtextilien.....	19	0,6	22	0,7	(10)	(0,3)	(8)	(0,2)	(8)	(0,3)
Sonst. Gebrauchsgüter f.d. Haushaltsf... Verbrauchsgüter f.d. Haushaltsführung...	37	1,2	40	1,2	34	1,1	25	0,8	25	0,8
Dienstleistungen f.d. Haushaltsführung...	21	0,7	20	0,6	24	0,8	25	0,8	27	0,8
Gesundheitspflege.....	97	3,0	113	3,6	53	1,6	38	1,1	38	1,2
Gebrauchsgüter f.d. Gesundheitspflege...	26	0,8	31	1,0	(14)	(0,4)	(5)	(0,2)	(6)	(0,2)
Verbrauchsgüter f.d. Gesundheitspflege..	43	1,3	50	1,6	22	0,7	20	0,6	19	0,6
Dienstleistungen f.d. Gesundheitspflege.	28	0,9	32	1,0	(16)	(0,5)	(13)	(0,4)	(13)	(0,4)
Verkehr.....	380	11,9	367	11,5	418	13,0	423	12,9	421	12,9
Kraftwagen.....	(142)	(4,4)	(148)	(4,6)	/	/	/	/	/	/
Kraft- und Fahrräder.....	(4)	(0,1)	(3)	(0,1)	/	/	/	/	/	/
Ersatzteile und Zubehör.....	19	0,6	18	0,6	(19)	(0,6)	(31)	(1,0)	(32)	(1,0)
Kraftstoffe und Schmiermittel.....	104	3,3	91	2,9	156	4,9	137	4,2	132	4,1
Wartung, Rep. an Kfz, Kraft-, Fahrrädern..	52	1,6	50	1,6	59	1,8	60	1,8	55	1,7
Garagen- und Stellplatzmieten.....	10	0,3	10	0,3	(10)	(0,3)	(9)	(0,3)	(9)	(0,3)
Sonstige Dienstleistungen.....	9	0,3	7	0,2	(16)	(0,5)	(17)	(0,5)	(17)	(0,5)
Personenbeförd., Verkehrsdienstl.....	40	1,2	41	1,3	34	1,1	34	1,0	35	1,1
Nachrichtenübermittlung.....	76	2,4	74	2,3	83	2,6	84	2,5	82	2,5
Telefon-, Faxgeräte, Anrufbeantworter...	4	0,1	(4)	(0,1)	/	/	/	/	/	/
Dienstleistungen f.d. Nachrichtenüberm...	72	2,3	69	2,2	81	2,5	79	2,4	77	2,4
Freizeit, Unterhaltung und Kultur.....	420	13,1	431	13,6	385	12,0	385	11,7	378	11,8
Rundfunkempfangsgeräte u.ä.....	8	0,2	8	0,3	(6)	(0,2)	(7)	(0,2)	(6)	(0,2)
Fernseh- und Videogeräte, TV-Antennen...	(14)	(0,4)	(15)	(0,5)	/	/	/	/	/	/
Foto-, Filmvorrichtungen, opt. Geräte...	8	0,2	7	0,2	(9)	(0,3)	(10)	(0,3)	(10)	(0,3)
Datenverarbeitungsgeräte und Zubehör...	15	0,5	10	0,3	(28)	(0,9)	(34)	(1,1)	(31)	(1,0)
Bild- und Tonträger.....	11	0,3	9	0,3	16	0,5	16	0,5	16	0,5
Sonst. langl. Gebrauchsgüter u. Ausrüst. f. Kultur, Sport, Camping u.ä.	12	0,4	12	0,4	(15)	(0,5)	(11)	(0,3)	(11)	(0,3)
Spielwaren, Hobbys.....	19	0,6	15	0,5	26	0,8	37	1,1	36	1,1
Blumen und Gärten.....	34	1,1	37	1,2	24	0,8	20	0,6	21	0,7
Haustiere.....	11	0,3	10	0,3	16	0,5	(10)	(0,3)	(10)	(0,3)
Freizeit- und Kulturdienstl.....	80	2,5	79	2,5	80	2,5	89	2,7	89	2,7
Bücher.....	16	0,5	15	0,5	17	0,5	18	0,5	17	0,5
Zeitschriften, Zeitschriften u.ä.....	34	1,1	35	1,1	28	0,9	29	0,9	28	0,9
Sonstige Verbrauchsgüter.....	6	0,2	4	0,1	10	0,3	15	0,4	13	0,4
Rep. f. Freiz., Unterhalt. und Kultur...	6	0,2	6	0,2	(7)	(0,2)	(4)	(0,1)	(3)	(0,1)
Pauschreisen.....	148	4,6	167	5,3	(94)	(2,9)	(79)	(2,4)	(81)	(2,5)
Bildungswesen.....	10	0,3	(7)	(0,2)	(17)	(0,5)	(18)	(0,5)	(19)	(0,6)
Nachhilfeunterricht.....	/	/	/	/	/	/	/	/	/	/
Gebühren.....	9	0,3	(7)	(0,2)	(12)	(0,4)	(16)	(0,5)	(17)	(0,5)
Beherbergungs- und Gaststättendienstl....	130	4,1	128	4,0	123	3,8	147	4,5	151	4,6
Verpflegungsdienstleistungen.....	106	3,3	105	3,3	98	3,1	119	3,6	120	3,7
Beherbergungsdienstleistungen.....	24	0,7	23	0,7	(25)	(0,8)	(28)	(0,9)	(30)	(0,9)
Andere Waren und Dienstleistungen.....	125	3,9	116	3,7	151	4,7	157	4,8	155	4,8
Schmuck, Uhren und Edelmetalle.....	14	0,4	15	0,5	(10)	(0,3)	(10)	(0,3)	(9)	(0,3)
Sonst. persönl. Gebrauchsgegenstände...	8	0,3	8	0,2	(11)	(0,3)	(9)	(0,3)	(8)	(0,3)
Dienstleistungen für die Körperpflege...	36	1,1	40	1,3	27	0,8	21	0,6	22	0,7
Körperpflegeartikel und -geräte.....	29	0,9	26	0,8	36	1,1	37	1,1	38	1,2
Sonstige Dienstleistungen.....	38	1,2	27	0,8	67	2,1	80	2,4	79	2,4
Privater Verbrauch	3196	100	3181	100	3211	100	3282	100	3250	100

1) Ehepaare und nichteheliche Lebensgemeinschaften. 2) Kind des/der Haupteinkommensbeziehers(in) oder des/der Ehepartners(in)/Lebensgefährten(in) unter 18 Jahren.

9 Aufwendungen privater Haushalte für den Privaten Verbrauch 1998
9.2 Paare nach Anzahl der ledigen Kinder unter 18 Jahren und monatliches Haushaltsnettoeinkommen

Gegenstand der Nachweisung	Paar(e) insgesamt		Davon							
			ohne Kind		mit ... Kind(ern)2)				der.: 2 Kinder	
	DM	%	DM	%	DM	%	DM	%	DM	%
9.2.5 Monatliches Haushaltsnettoeinkommen von 4 000 bis unter 5 000 DM										
Erfasste Haushalte	(Anzahl)	1920	1215	289	416	368				
Hochgerechnete Haushalte	(1 000)	751	465	117	169	147				
je Haushalt und Monat										
Nahrungsmittel, Getränke, Tabakwaren.....	651	16,8	588	15,4	682	17,4	805	20,0	790	19,8
Bekleidung und Schuhe.....	223	5,8	207	5,4	247	6,3	253	6,3	255	6,4
Herrenbekleidung.....	54	1,4	59	1,6	48	1,2	43	1,1	43	1,1
Damenbekleidung.....	83	2,1	92	2,4	76	1,9	61	1,5	65	1,6
Bekleidung für Kinder (unter 18 Jahren).....	31	0,8	7	0,2	58	1,5	79	2,0	78	2,0
Sonstige Bekleidung und Zubehör.....	10	0,3	11	0,3	10	0,2	8	0,2	8	0,2
Schuhe und Schuhzubehör.....	41	1,1	32	0,8	50	1,3	59	1,5	58	1,4
Reparaturen, Reinigung, Ausleihe.....	5	0,1	6	0,2	4	0,1	3	0,1	3	0,1
Wohnen, Energie, Wohnungsinstandhaltung..	1125	28,9	1134	29,6	1107	28,3	1112	27,6	1087	27,2
Wohnungsmieten u.ä.....	784	20,2	763	20,0	801	20,4	827	20,5	806	20,2
Energie.....	182	4,7	175	4,6	191	4,9	193	4,8	190	4,8
Elektrizität und Gas/Flüssiggas.....	109	2,8	103	2,7	115	2,9	119	3,0	117	2,9
Fern-/Zentralheizung und Warmwasser....	58	1,5	56	1,5	61	1,6	63	1,6	62	1,5
Sonstige Brennstoffe.....	15	0,4	(16)	(0,4)	/	/	(11)	(0,3)	(11)	(0,3)
Aufwend. f.d. Wohnungsinstandhaltung....	159	4,1	195	5,1	115	2,9	93	2,3	91	2,3
Innenausst., Haushaltsgeräte, -gegenst... Möbel und Einrichtungsgegenstände.....	348	9,0	387	10,1	289	7,4	281	7,0	297	7,4
Tappiche und andere Bodenbeläge.....	176	4,5	190	5,0	188	4,3	141	3,5	156	3,9
Kühl- und Gefriermöbel.....	17	0,4	21	0,6	(10)	(0,3)	(10)	(0,3)	(11)	(0,3)
Sonstige größere Haushaltsgeräte.....	(9)	(0,2)	(10)	(0,3)	/	/	/	/	/	/
Kleine elektrische Haushaltsgeräte.....	30	0,8	37	1,0	(17)	(0,4)	(20)	(0,5)	(19)	(0,5)
Haumtextilien.....	10	0,3	11	0,3	8	0,2	9	0,2	9	0,2
Sonst. Gebrauchsgüter f.d. Haushaltsf... Verbrauchsgüter f.d. Haushaltsführung...	23	0,6	28	0,7	16	0,4	15	0,4	16	0,4
Dienstleistungen f.d. Haushaltsführung..	49	1,3	55	1,4	35	0,9	41	1,0	42	1,1
Gesundheitspflege.....	25	0,6	24	0,6	27	0,7	28	0,7	28	0,7
Verkehr.....	9	0,2	11	0,3	(4)	(0,1)	8	0,2	8	0,2
Gesundheitspflege.....	90	2,3	109	2,9	53	1,3	62	1,5	65	1,6
Gebrauchsgüter f.d. Gesundheitspflege...	22	0,6	27	0,7	(9)	(0,2)	15	0,4	17	0,4
Verbrauchsgüter f.d. Gesundheitspflege...	39	1,0	49	1,3	24	0,6	22	0,6	22	0,6
Dienstleistungen f.d. Gesundheitspflege...	29	0,7	33	0,9	20	0,5	25	0,6	26	0,6
Verkehr.....	541	13,9	521	13,6	576	14,7	573	14,2	554	13,9
Kraftwagen.....	(254)	(6,5)	(259)	(6,8)	/	/	/	/	/	/
Kraft- und Fahrräder.....	9	0,2	(6)	(0,1)	/	/	/	/	/	/
Ersatzteile und Zubehör.....	22	0,6	19	0,5	31	0,8	26	0,6	22	0,6
Kraftstoffe und Schmiermittel.....	124	3,2	106	2,8	158	4,0	150	3,7	149	3,7
Wartung, Rep. an Kfz, Kraft-,Fahrrädern, Garagen- und Stellplatzmieten.....	65	1,7	65	1,7	74	1,9	60	1,5	62	1,6
Sonstige Dienstleistungen.....	9	0,2	9	0,2	(8)	(0,2)	(9)	(0,2)	(9)	(0,2)
Personenbeförd., Verkehrsdienstl.....	13	0,3	9	0,2	22	0,6	19	0,5	19	0,5
Nachrichtenübermittlung.....	44	1,1	47	1,2	43	1,1	34	0,8	33	0,8
Nachrichtenübermittlung.....	86	2,2	84	2,2	86	2,2	91	2,3	86	2,1
Telefon-, Faxgeräte, Anrufbeantworter... Dienstleistungen f.d. Nachrichtenüberm...	5	0,1	(4)	(0,1)	/	/	(9)	(0,2)	(5)	(0,1)
Dienstleistungen f.d. Nachrichtenüberm...	80	2,1	79	2,1	81	2,1	82	2,0	81	2,0
Freizeit, Unterhaltung und Kultur.....	469	12,1	477	12,5	471	12,0	444	11,0	450	11,3
Rundfunkempfangsgeräte u.ä.....	9	0,2	7	0,2	(13)	(0,3)	(11)	(0,3)	(13)	(0,3)
Fernseh- und Videogeräte, TV-Antennen... Foto-, Filmausrüstungen, opt. Geräte...	17	0,4	(19)	(0,5)	(14)	(0,4)	(12)	(0,3)	(13)	(0,3)
Datenverarbeitungsgeräte und Zubehör.... Bild- und Tonträger.....	20	0,5	9	0,2	(16)	(0,4)	8	0,2	8	0,2
Sonst. langl. Gebrauchsgüter u. Ausrüst. f. Kultur, Sport, Camping u.ä.	13	0,3	10	0,3	20	0,5	16	0,4	17	0,4
Spielwaren, Hobbys.....	13	0,3	12	0,3	(16)	(0,4)	15	0,4	(15)	(0,4)
Blumen und Gärten.....	27	0,7	19	0,5	39	1,0	42	1,0	40	1,0
Haustiere.....	37	0,9	41	1,1	29	0,7	29	0,7	31	0,8
Freizeit- und Kulturdienstl.....	13	0,3	12	0,3	15	0,4	14	0,3	13	0,3
Bücher.....	98	2,5	96	2,5	102	2,6	103	2,6	105	2,6
Zeitungen, Zeitschriften u.ä.....	21	0,5	20	0,5	18	0,4	25	0,6	24	0,6
Sonstige Verbrauchsgüter.....	35	0,9	36	0,9	30	0,8	36	0,9	35	0,9
Rep. f. Freiz., Unterhalt. und Kultur... Pauschalreisen.....	9	0,2	5	0,1	11	0,3	17	0,4	16	0,4
Pauschalreisen.....	6	0,2	7	0,2	(5)	(0,1)	5	0,1	6	0,1
Pauschalreisen.....	142	3,6	170	4,4	(119)	(3,0)	80	2,0	83	2,1
Bildungswesen.....	12	0,3	(5)	(0,1)	(15)	(0,4)	27	0,7	27	0,7
Nachhilfeunterricht.....	/	/	/	/	/	/	/	/	/	/
Gebühren.....	11	0,3	(5)	(0,1)	(15)	(0,4)	25	0,6	(25)	(0,6)
Beherbungs- und Gaststättendienstl.... Verpflegungsdienstleistungen.....	176	4,5	166	4,3	204	5,2	184	4,6	186	4,7
Beherbungs- und Gaststättendienstl.... Verpflegungsdienstleistungen.....	141	3,6	131	3,4	167	4,3	150	3,7	155	3,9
Beherbungs- und Gaststättendienstl.... Verpflegungsdienstleistungen.....	35	0,9	35	0,9	(37)	(0,9)	(34)	(0,8)	(31)	(0,8)
Andere Waren und Dienstleistungen.....	165	4,2	149	3,9	188	4,8	191	4,8	201	5,0
Schmuck, Uhren und Edelmetalle.....	18	0,5	21	0,6	16	0,4	12	0,3	13	0,3
Sonst. persönl. Gebrauchsgüter.....	13	0,3	12	0,3	12	0,3	15	0,4	16	0,4
Dienstleistungen für die Körperpflege... Körperpflegeartikel und -geräte.....	37	1,0	43	1,1	30	0,8	26	0,7	27	0,7
Sonstige Dienstleistungen.....	33	0,8	30	0,8	38	1,0	37	0,9	37	0,9
Sonstige Dienstleistungen.....	64	1,6	43	1,1	92	2,3	101	2,5	108	2,7
Privater Verbrauch	3885	100	3827	100	3917	100	4024	100	3998	100

1) Ehepaare und nichteheliche Lebensgemeinschaften. 2) Kind des/der Haupteinkommensbeziehers(in) oder des/der Ehepartners(in)/ Lebensgefährten(in) unter 18 Jahren.

9 Aufwendungen privater Haushalte für den Privaten Verbrauch 1998
9.2 Paare nach Anzahl der ledigen Kinder unter 18 Jahren und monatliches Haushaltsnettoeinkommen

Gegenstand der Nachweisung	Paare 1)		Davon							
			insgesamt		ohne Kind		mit ... Kind(ern)2)			
	DM	%	DM	%	DM	%	DM	%	DM	%
9.2.6 Monatliches Haushaltsnettoeinkommen von 5 000 bis unter 7 000 DM										
Erfaßte Haushalte	(Anzahl)	2151	892	455	804	702				
Hochgerechnete Haushalte	(1 000)	714	308	149	256	226				
je Haushalt und Monat										
Nahrungsmittel, Getränke, Tabakwaren.....	705	15,1	605	13,5	705	14,9	824	17,0	904	16,6
Bekleidung und Schuhe.....	287	6,1	264	5,9	304	6,4	303	6,2	300	6,2
Herrenbekleidung.....	66	1,4	81	1,8	67	1,4	48	1,0	49	1,0
Damenbekleidung.....	101	2,2	118	2,6	102	2,2	79	1,6	80	1,6
Bekleidung für Kinder (unter 18 Jahren).....	52	1,1	7	0,2	65	1,4	97	2,0	93	1,9
Sonstige Bekleidung und Zubehör.....	12	0,2	12	0,3	11	0,2	11	0,2	11	0,2
Schuhe und Schuhzubehör.....	52	1,1	40	0,9	55	1,2	65	1,3	63	1,3
Reparaturen, Reinigung, Ausleihe.....	5	0,1	6	0,1	4	0,1	3	0,1	3	0,1
Wohnen, Energie, Wohnungsinstandhaltung..	1356	29,1	1304	29,2	1350	28,6	1421	29,2	1414	29,3
Wohnungsmieten u.ä.....	936	20,1	866	19,3	952	20,2	1012	20,8	999	20,7
Energie.....	206	4,4	189	4,2	212	4,5	222	4,6	218	4,5
Elektrizität und Gas/Flüssiggas.....	129	2,8	118	2,6	133	2,8	140	2,9	141	2,9
Fern-/Zentralheizung und Warmwasser....	51	1,1	51	1,1	54	1,2	50	1,0	47	1,0
Sonstige Brennstoffe.....	25	0,5	(20)	(0,5)	(25)	(0,5)	(32)	(0,7)	(30)	(0,6)
Aufwand f.d. Wohnungsinstandhaltung....	214	4,6	250	5,6	185	3,9	188	3,9	197	4,1
Inneneusst., Haushaltsgeräte, -gegenst... Möbel und Einrichtungsgegenstände.....	405	8,7	465	10,4	366	7,8	356	7,3	362	7,5
Teppiche und andere Bodenbeläge.....	212	4,6	257	5,7	187	4,0	174	3,6	179	3,7
Kühl- und Gefriermöbel.....	20	0,4	25	0,6	(14)	(0,3)	18	0,4	18	0,4
Sonstige größere Haushaltsgeräte.....	(7)	(0,2)	(6)	(0,1)	/	/	(8)	(0,2)	(9)	(0,2)
Kleine elektrische Haushaltsgeräte.....	36	0,8	36	0,8	(31)	(0,7)	38	0,8	(39)	(0,8)
Heimtextilien.....	11	0,2	12	0,3	14	0,3	8	0,2	9	0,2
Sonst. Gebrauchsgüter f.d. Haushaltsf... Verbrauchsgüter f.d. Haushaltsführung..	24	0,5	29	0,7	23	0,5	19	0,4	19	0,4
Dienstleistungen f.d. Haushaltsführung..	57	1,2	65	1,4	50	1,1	51	1,1	52	1,1
Gesundheitspflege.....	27	0,6	24	0,5	28	0,6	31	0,6	30	0,6
Gesundheitspflege f.d. Gesundheitspflege... Verbrauchsgüter f.d. Gesundheitspflege.. Dienstleistungen f.d. Gesundheitspflege..	10	0,2	11	0,3	11	0,2	8	0,2	8	0,2
Verkehr.....	97	2,1	119	2,7	98	2,1	69	1,4	67	1,4
Kraftwagen.....	25	0,5	34	0,8	24	0,5	14	0,3	13	0,3
Kraft- und Fahrräder.....	36	0,8	46	1,0	31	0,7	26	0,5	25	0,5
Ersatzteile und Zubehör.....	37	0,8	39	0,9	43	0,9	30	0,6	29	0,6
Kraftstoffe und Schmiermittel.....	696	14,9	639	14,3	788	16,7	709	14,6	717	14,8
Wartung, Rep. an Kfz., Kraft-, Fahrrädern. Garagen- und Stellplatzmieten.....	342	7,3	(310)	(6,9)	/	/	(350)	(7,2)	(363)	(7,5)
Sonstige Dienstleistungen.....	12	0,3	(5)	(0,1)	(16)	(0,3)	(17)	(0,4)	(16)	(0,3)
Personenbeförd., Verkehrsdienstl.....	28	0,6	28	0,6	33	0,7	26	0,5	27	0,6
Nachrichtenübermittlung.....	165	3,5	144	3,2	187	4,0	179	3,7	176	3,6
Telefon-, Faxgeräte, Anrufbeantworter... Dienstleistungen f.d. Nachrichtenüberm...	73	1,6	71	1,6	77	1,6	73	1,5	72	1,5
Freizeit, Unterhaltung und Kultur.....	7	0,2	10	0,2	(7)	(0,1)	(4)	(0,1)	(5)	(0,1)
Rundfunkempfangsgeräte u.ä.....	21	0,4	15	0,3	27	0,6	24	0,5	24	0,5
Fernseh- und Videogeräte, TV-Antennen... Foto-, Filmausrüstungen, opt. Geräte... Datenverarbeitungsgeräte und Zubehör... Bild- und Tonträger.....	47	1,0	56	1,3	47	1,0	35	0,7	34	0,7
Sonst. langl. Gebrauchsgüter u. Ausrüst. f. Kultur, Sport, Camping u.ä. Spielwaren, Hobbys.....	96	2,1	94	2,1	103	2,2	93	1,9	92	1,9
Blumen und Gärten.....	8	0,2	(7)	(0,1)	(11)	(0,2)	(8)	(0,2)	(9)	(0,2)
Haustiere.....	88	1,9	87	2,0	92	2,0	85	1,7	83	1,7
Freizeit- und Kulturdienstl.....	573	12,3	566	12,3	532	11,3	581	12,0	576	11,9
Bücher.....	11	0,2	8	0,2	(11)	(0,2)	15	0,3	16	0,3
Zeitschriften, Zeitschriften u.ä.....	22	0,5	(23)	(0,5)	(17)	(0,4)	(22)	(0,5)	(23)	(0,5)
Sonstige Verbrauchsgüter.....	12	0,3	12	0,3	14	0,3	10	0,2	11	0,2
Rep. f. Freiz., Unterhalt. und Kultur... Pauschalreisen.....	38	0,8	27	0,6	40	0,9	50	1,0	52	1,1
Bildungsreisen.....	18	0,4	16	0,4	21	0,4	19	0,4	20	0,4
Bildungswesen.....	23	0,5	25	0,6	22	0,5	22	0,4	21	0,4
Nachhilfeunterricht.....	35	0,7	22	0,5	30	0,6	53	1,1	49	1,0
Gebühren.....	41	0,9	47	1,1	36	0,8	36	0,7	38	0,7
Beherbergungs- und Gaststättendienstl... Verpflegungsdienstleistungen.....	16	0,3	15	0,3	15	0,3	17	0,4	17	0,3
Beherbergungsdienstleistungen.....	115	2,5	108	2,4	117	2,5	123	2,5	124	2,6
Andere Waren und Dienstleistungen.....	25	0,5	24	0,5	23	0,5	27	0,5	26	0,5
Schmuck, Uhren und Edelmetalle.....	35	0,7	22	0,5	30	0,6	53	1,1	49	1,0
Sonst. persönl. Gebrauchsgegenstände... Körperpflegeartikel und -geräte..... Sonstige Dienstleistungen.....	41	0,9	47	1,1	36	0,8	36	0,7	38	0,7
Private Verbrauch	4664	100	4474	100	4718	100	4859	100	4833	100

1) Ehepaare und nichteheliche Lebensgemeinschaften. 2) Kind des/der Haupteinkommensbezieher(s) oder des/der Ehepartners(in)/ Lebensgefährten(in) unter 18 Jahren.

Neue Länder und Berlin-Ost

9 Aufwendungen privater Haushalte für den Privaten Verbrauch 1998
9.2 Paare nach Anzahl der ledigen Kinder unter 18 Jahren und monatliches Haushaltsnettoeinkommen

Gegenstand der Nachweisung	Paare) insgesamt		Davon								
			ohne Kind		mit ... Kind(ern)2)				dar.: 2 Kinder		
	DM	%	DM	%	DM	%	DM	%	DM	%	
9.2.7 Monatliches Haushaltsnettoeinkommen von 7 000 bis unter 10 000 DM											
Erfaßte Haushalte	(Anzahl)	927		321		225		381		321	
Hochgerechnete Haushalte	(1 000)	268		111		57		99		84	
je Haushalt und Monat											
Nahrungsmittel, Getränke, Tabakwaren....		721	13,0	615	11,9	737	13,2	832	13,9	815	13,9
Bekleidung und Schuhe.....		360	6,5	364	7,0	378	6,8	345	5,8	346	5,9
Herrenbekleidung.....		86	1,5	106	2,1	86	1,5	63	1,1	64	1,1
Damenbekleidung.....		135	2,4	178	3,4	130	2,3	91	1,5	95	1,6
Bekleidung für Kinder (unter 18 Jahren).		56	1,0	(7)	(0,1)	78	1,4	98	1,6	94	1,6
Sonstige Bekleidung und Zubehör.....		14	0,3	16	0,3	12	0,2	13	0,2	14	0,2
Schuhe und Schuhzubehör.....		61	1,1	48	0,9	65	1,2	74	1,2	75	1,3
Reparaturen, Reinigung, Ausleihe.....		7	0,1	9	0,2	7	0,1	4	0,1	5	0,1
Wohnen, Energie, Wohnungsinstandhaltung..		1497	26,9	1364	26,3	1416	25,4	1692	28,4	1641	28,1
Wohnungsmieten u.ä.....		1047	18,8	950	18,3	1010	18,1	1176	19,7	1149	19,7
Energie.....		209	3,8	176	3,4	209	3,7	245	4,1	236	4,0
Elektrizität und Gas/Flüssiggas.....		144	2,6	119	2,3	137	2,5	175	2,9	172	2,9
Fern-/Zentralheizung und Warmwasser....		47	0,8	49	0,9	(56)	(1,0)	40	0,7	(38)	(0,7)
Sonstige Brennstoffe.....		(18)	(0,3)	/	/	/	/	(30)	(0,5)	(26)	(0,4)
Aufwend. f.d. Wohnungsinstandhaltung....		241	4,3	239	4,6	197	3,5	270	4,5	256	4,4
Innenaust., Haushaltsgeräte, -gegenst... Möbel und Einrichtungsgegenstände.....		516	9,3	502	9,7	485	8,7	549	9,2	541	9,3
Teppiche und andere Bodenbeläge.....		288	5,2	270	5,2	276	4,9	316	5,3	321	5,5
Kühl- und Gefriermöbel.....		20	0,4	(18)	(0,3)	(9)	(0,2)	(29)	(0,5)	(29)	(0,5)
Sonstige größere Haushaltsgeräte.....		(14)	(0,3)	/	/	/	/	/	/	/	/
Kleine elektrische Haushaltsgeräte.....		39	0,7	(38)	(0,7)	(39)	(0,7)	(41)	(0,7)	(38)	(0,6)
Haar- und Kosmetikartikel.....		11	0,2	9	0,2	(12)	(0,2)	14	0,2	12	0,2
Haar- und Kosmetikartikel.....		31	0,6	39	0,8	26	0,5	24	0,4	24	0,4
Sonst. Gebrauchsgüter f.d. Haushaltsf... Verbrauchsgüter f.d. Haushaltsführung... Dienstleistungen f.d. Haushaltsführung..		68	1,2	78	1,5	62	1,1	63	1,1	62	1,1
		30	0,5	28	0,5	29	0,5	34	0,6	34	0,6
		13	0,2	10	0,2	(17)	(0,3)	15	0,3	11	0,2
Gesundheitspflege.....		121	2,2	120	2,3	111	2,0	129	2,2	129	2,2
Gebrauchsgüter f.d. Gesundheitspflege...		24	0,4	25	0,5	(14)	(0,2)	28	0,5	(29)	(0,5)
Verbrauchsgüter f.d. Gesundheitspflege...		38	0,7	45	0,9	33	0,6	33	0,6	33	0,6
Dienstleistungen f.d. Gesundheitspflege..		59	1,1	49	1,0	64	1,1	67	1,1	67	1,2
Verkehr.....		965	17,4	879	17,0	1013	18,1	1034	17,3	1011	17,3
Kraftwagen.....		(499)	(9,0)	/	/	/	/	(553)	(8,3)	(524)	(9,0)
Kraft- und Fahrräder.....		(27)	(0,5)	/	/	/	/	(29)	(0,5)	(31)	(0,5)
Ersatzteile und Zubehör.....		31	0,6	26	0,5	40	0,7	32	0,5	34	0,6
Kraftstoffe und Schmiermittel.....		190	3,4	165	3,2	216	3,9	202	3,4	204	3,5
Wartung, Rep. an Kfz, Kraft-, Fahrrädern.		106	1,9	98	1,9	118	2,1	108	1,8	110	1,9
Garagen- und Stellplatzmieten.....		8	0,1	(12)	(0,2)	(9)	(0,2)	(4)	(0,1)	/	/
Sonstige Dienstleistungen.....		42	0,8	25	0,5	52	0,9	55	0,9	58	1,0
Personenbeförd., Verkehrsdienstl.....		62	1,1	77	1,5	50	0,9	62	0,9	46	0,8
Nachrichtenübermittlung.....		110	2,0	103	2,0	114	2,0	115	1,9	110	1,9
Telefon-, Faxgeräte, Anrufbeantworter...		9	0,2	(7)	(0,1)	(11)	(0,2)	(10)	(0,2)	(9)	(0,2)
Dienstleistungen f.d. Nachrichtenüberm..		101	1,8	97	1,9	103	1,8	105	1,8	101	1,7
Freizeit, Unterhaltung und Kultur.....		729	13,1	741	14,3	722	12,9	718	12,0	706	12,1
Rundfunkempfangsgeräte u.ä.....		15	0,3	(11)	(0,2)	(15)	(0,3)	(18)	(0,3)	(19)	(0,3)
Fernseh- und Videogeräte, TV-Antennen...		(26)	(0,5)	(32)	(0,6)	/	/	(22)	(0,4)	(23)	(0,4)
Foto-, Filmausrüstungen, opt. Geräte...		13	0,2	14	0,3	(15)	(0,3)	11	0,2	11	0,2
Datenverarbeitungsgeräte und Zubehör...		47	0,8	(28)	(0,5)	(76)	(1,4)	51	0,8	54	0,9
Bild- und Tonträger.....		23	0,4	21	0,4	23	0,4	24	0,4	24	0,4
Sonst. lempl. Gebrauchsgüter u. Ausrüst. f. Kultur, Sport, Camping u.ä.		29	0,5	(24)	(0,5)	(21)	(0,4)	40	0,7	36	0,6
Spielwaren, Hobbys.....		39	0,7	20	0,4	51	0,9	54	0,9	54	0,9
Blumen und Gärten.....		51	0,9	58	1,1	46	0,8	45	0,8	46	0,8
Haustiere.....		20	0,4	(21)	(0,4)	(12)	(0,2)	24	0,4	24	0,4
Freizeit- und Kulturdienstl.....		134	2,4	122	2,3	141	2,5	143	2,4	140	2,4
Bücher.....		39	0,7	39	0,8	35	0,6	42	0,7	39	0,7
Zeitungen, Zeitschriften u.ä.....		40	0,7	42	0,8	39	0,7	40	0,7	39	0,7
Sonstige Verbrauchsgüter.....		13	0,2	7	0,1	15	0,3	20	0,3	19	0,3
Rep. f. Freiz., Unterhalt. und Kultur...		10	0,2	(9)	(0,2)	(11)	(0,2)	10	0,2	11	0,2
Pauschalreisen.....		230	4,1	294	5,7	(200)	(3,8)	175	2,9	168	2,9
Bildungswesen.....		31	0,6	(18)	(0,4)	(39)	(0,7)	39	0,7	38	0,7
Nachhilfeunterricht.....		(2)	(0,0)	/	/	/	/	/	/	/	/
Gebühren.....		28	0,5	(18)	(0,3)	(37)	(0,7)	35	0,6	34	0,6
Beherbergungs- und Gaststättendienstl.... Verpflegungsdienstleistungen..... Beherbergungsdienstleistungen.....		272	4,9	255	4,9	317	5,7	267	4,5	272	4,7
		220	4,0	202	3,9	239	4,3	228	3,8	236	4,0
		52	0,9	52	1,0	(78)	(1,4)	38	0,6	(38)	(0,6)
Andere Waren und Dienstleistungen..... Schmuck, Uhren und Edelmetalle..... Sonst. persönl. Gebrauchsgegenstände... Dienstleistungen für die Körperpflege... Körperpflegeartikel und -geräte..... Sonstige Dienstleistungen.....		235	4,2	216	4,2	253	4,5	245	4,1	236	4,0
		23	0,4	30	0,6	18	0,3	18	0,3	18	0,3
		14	0,2	12	0,2	18	0,3	13	0,2	13	0,2
		47	0,9	52	1,0	56	1,0	37	0,6	38	0,6
		47	0,8	46	0,9	52	0,9	45	0,8	45	0,8
		104	1,9	76	1,5	110	2,0	132	2,2	123	2,1
Privater Verbrauch		5557	100	5178	100	5586	100	5965	100	5847	100

1) Ehepaare und nichteheliche Lebensgemeinschaften. 2) Kind des/der Haupteinkommensbezieher(s) oder des/der Ehepartners(in)/ Lebensgefährten(in) unter 18 Jahren.

9 Aufwendungen privater Haushalte für den Privaten Verbrauch 1998
 9.2 Paare nach Anzahl der ledigen Kinder unter 18 Jahren und monatliches Haushaltsnettoeinkommen

Gegenstand der Nachweisung	Paare ¹⁾ insgesamt		Davon									
			ohne Kind		mit ... Kind(ern) ²⁾							
	DM	%			DM	%	1		2 und mehr		dar.: 2 Kinder	
					DM	%	DM	%	DM	%	DM	%
9.2.8 Monatliches Haushaltsnettoeinkommen von 10 000 bis unter 35 000 DM												
Erfaßte Haushalte	(Anzahl)	278	(94)	(55)	129	110						
Hochgerechnete Haushalte	(1 000)	90	(37)	(16)	37	31						
je Haushalt und Monat												
Nahrungsmittel, Getränke, Tabakwaren.....	774	10,9	(671)	(9,4)	(809)	(10,8)	864	12,4	817	11,9		
Bekleidung und Schuhe.....	426	6,0	(433)	(6,1)	(421)	(5,6)	420	6,0	395	5,8		
Herrenbekleidung.....	107	1,5	(140)	(2,0)	(107)	(1,4)	74	1,1	71	1,0		
Damenbekleidung.....	153	2,1	(192)	(2,7)	(190)	(2,5)	120	1,7	123	1,8		
Bekleidung für Kinder (unter 18 Jahren).....	67	0,9	(13)	(0,2)	(75)	(1,0)	118	1,7	110	1,6		
Sonstige Bekleidung und Zubehör.....	18	0,2	(12)	(0,2)	(18)	(0,2)	(18)	(0,3)	(16)	(0,2)		
Schuhe und Schuhzubehör.....	74	1,0	(64)	(0,9)	(72)	(1,0)	85	1,2	71	1,0		
Reparaturen, Reinigung, Ausleihe.....	9	0,1	(12)	(0,2)	(9)	(0,1)	(5)	(0,1)	(5)	(0,1)		
Wohnen, Energie, Wohnungsinstandhaltung..	1762	24,7	(1451)	(20,3)	(2003)	(26,9)	1971	28,2	1859	27,1		
Wohnungsmieten u.ä.....	1191	16,7	(1065)	(14,9)	(1326)	(17,8)	1258	18,0	1200	17,5		
Energie.....	270	3,8	(224)	(3,1)	(302)	(4,0)	303	4,3	289	4,2		
Elektrizität und Gas/Flüssiggas.....	199	2,8	(164)	(2,3)	(220)	(2,9)	224	3,2	209	3,1		
Fern-/Zentralheizung und Warmwasser....	(46)	(0,6)	(44)	(0,6)	/	/	(41)	(0,6)	(47)	(0,7)		
Sonstige Brennstoffe.....	(25)	(0,4)	/	/	/	/	/	/	/	/		
Aufwand f.d. Wohnungsinstandhaltung....	301	4,2	(162)	(2,3)	(375)	(5,0)	(410)	(5,9)	(369)	(5,4)		
Innenausst., Haushaltsgeräte, -gegenst..	592	8,3	(596)	(8,4)	(551)	(7,4)	604	8,6	661	9,6		
Möbel und Einrichtungsgegenstände.....	323	4,5	(338)	(4,7)	(215)	(2,9)	(355)	(5,1)	(404)	(5,9)		
Teppiche und andere Bodenbeläge.....	(25)	(0,4)	/	/	/	/	(17)	(0,2)	(18)	(0,3)		
Kühl- und Gefriermöbel.....	/	/	/	/	/	/	/	/	/	/		
Sonstige größere Haushaltsgeräte.....	(44)	(0,6)	/	/	/	/	/	/	/	/		
Kleine elektrische Haushaltsgeräte.....	11	0,2	(6)	(0,1)	(19)	(0,2)	(13)	(0,2)	(13)	(0,2)		
Haumtextilien.....	36	0,5	(45)	(0,6)	(30)	(0,4)	(29)	(0,4)	(27)	(0,4)		
Sonst. Gebrauchsgüter f.d. Haushaltsf... Verbrauchsgüter f.d. Haushaltsführung...	74 38	1,0 0,5	(76) (37)	(1,1) (0,5)	(80) (33)	(1,1) (0,4)	70 41	1,0 0,6	75 37	(1,1) 0,5		
Dienstleistungen f.d. Haushaltsführung...	24	0,3	(9)	(0,1)	/	/	(26)	(0,4)	(23)	(0,3)		
Gesundheitspflege.....	237	3,3	(306)	(4,3)	(161)	(2,2)	200	2,9	223	3,2		
Gebrauchsgüter f.d. Gesundheitspflege...	66	0,9	(117)	(1,6)	(39)	(0,5)	(33)	(0,5)	(37)	(0,5)		
Verbrauchsgüter f.d. Gesundheitspflege..	45	0,6	(55)	(0,8)	(39)	(0,5)	37	0,5	(40)	(0,6)		
Dienstleistungen f.d. Gesundheitspflege..	126	1,8	(133)	(1,9)	(98)	(1,3)	(130)	(1,9)	(145)	(2,1)		
Verkehr.....	1622	22,7	(2098)	(29,4)	(1630)	(21,9)	1138	16,3	1081	15,5		
Kraftwagen.....	(1014)	(14,2)	/	/	/	/	/	/	/	/		
Kraft- und Fahrräder.....	/	/	/	/	/	/	/	/	/	/		
Ersatzteile und Zubehör.....	27	0,4	(19)	(0,3)	(50)	(0,7)	(27)	(0,4)	(26)	(0,4)		
Kraftstoffe und Schmiermittel.....	186	2,6	(168)	(2,3)	(187)	(2,5)	207	3,0	218	3,2		
Wartung, Rep. an Kfz, Kraft-, Fahrrädern.	115	1,6	(125)	(1,8)	(111)	(1,5)	(106)	(1,5)	(111)	(1,6)		
Garagen- und Stellplatzmieten.....	(9)	(0,1)	/	/	/	/	/	/	/	/		
Sonstige Dienstleistungen.....	81	1,1	(66)	(0,9)	(197)	(2,6)	(46)	(0,7)	(49)	(0,7)		
Personenbeförd., Verkehrsdienstl.....	78	1,1	(64)	(0,9)	(103)	(1,4)	77	1,1	(56)	(0,8)		
Nachrichtenübermittlung.....	135	1,9	(129)	(1,8)	(153)	(2,1)	132	1,9	132	1,9		
Telefon-, Faxgeräte, Anrufbeantworter...	(9)	(0,1)	/	/	/	/	/	/	/	/		
Dienstleistungen f.d. Nachrichtenüberm..	126	1,8	(121)	(1,7)	(139)	(1,9)	125	1,8	124	1,8		
Freizeit, Unterhaltung und Kultur.....	923	12,9	(848)	(11,9)	(1076)	(14,4)	933	13,4	965	14,4		
Rundfunkempfangsgeräte u.ä.....	(19)	(0,3)	/	/	/	/	(25)	(0,4)	(30)	(0,4)		
Fernseh- und Videogeräte, TV-Antennen...	/	/	/	/	/	/	/	/	/	/		
Foto-, Filmausrüstungen, opt. Geräte...	32	0,4	(25)	(0,3)	(87)	(1,2)	(14)	(0,2)	(16)	(0,2)		
Datenverarbeitungsgeräte und Zubehör....	64	0,9	(72)	(1,0)	/	/	(60)	(0,9)	(62)	(0,9)		
Bild- und Tonträger.....	23	0,3	(20)	(0,3)	(23)	(0,3)	26	0,4	(28)	(0,4)		
Sonst. langl. Gebrauchsgüter u. Ausrüst. f. Kultur, Sport, Camping u.ä.	(54)	(0,8)	/	/	/	/	(59)	(0,9)	(66)	(1,0)		
Spielwaren, Hobbys.....	55	0,8	(55)	(0,8)	(37)	(0,5)	62	0,9	(61)	(0,9)		
Blumen und Gärten.....	61	0,9	(49)	(0,7)	(57)	(0,8)	74	1,1	77	1,1		
Haustiere.....	22	0,3	(20)	(0,3)	(36)	(0,5)	(18)	(0,3)	(15)	(0,2)		
Freizeit- und Kulturdienstl.....	141	2,0	(124)	(1,7)	(151)	(2,0)	155	2,2	160	2,3		
Bücher.....	49	0,7	(56)	(0,8)	(42)	(0,6)	46	0,7	(48)	(0,7)		
Zeitungen, Zeitschriften u.ä.....	46	0,6	(51)	(0,7)	(43)	(0,6)	41	0,6	41	0,6		
Sonstige Verbrauchsgüter.....	14	0,2	(9)	(0,1)	(12)	(0,2)	21	0,3	(21)	(0,3)		
Rep. f. Freiz., Unterhalt. und Kultur...	(11)	(0,2)	/	/	/	/	(10)	(0,1)	(10)	(0,1)		
Pauschalreisen.....	305	4,3	(272)	(3,8)	/	/	(315)	(4,5)	(346)	(5,0)		
Bildungswesen.....	(38)	(0,5)	/	/	/	/	(65)	(0,9)	(62)	(0,9)		
Nachhilfeunterricht.....	/	/	/	/	/	/	/	/	/	/		
Gebühren.....	(31)	(0,4)	/	/	/	/	(50)	(0,7)	(53)	(0,8)		
Beherbergungs- und Gaststättendienstl....	304	4,3	(307)	(4,3)	(271)	(3,6)	314	4,5	315	4,6		
Verpflegungsdienstleistungen.....	254	3,6	(252)	(3,5)	(222)	(3,0)	258	3,8	272	4,0		
Beherbergungsdienstleistungen.....	(50)	(0,7)	(54)	(0,8)	/	/	(46)	(0,7)	(43)	(0,6)		
Andere Waren und Dienstleistungen.....	321	4,5	(285)	(4,0)	(349)	(4,7)	345	4,9	347	5,1		
Schmuck, Uhren und Edelmetalle.....	55	0,8	(63)	(0,9)	(46)	(0,6)	(51)	(0,7)	(56)	(0,8)		
Sonst. persönl. Gebrauchsgegenstände...	20	0,3	(21)	(0,3)	(27)	(0,4)	(15)	(0,2)	(14)	(0,2)		
Dienstleistungen für die Körperpflege...	50	0,7	(56)	(0,8)	(54)	(0,7)	41	0,6	41	0,6		
Körperpflegeartikel und -geräte.....	51	0,7	(49)	(0,7)	(48)	(0,6)	54	0,8	52	0,8		
Sonstige Dienstleistungen.....	146	2,1	(96)	(1,3)	(174)	(2,3)	186	2,8	(184)	(2,7)		
Privater Verbrauch		7132	100	(7137)	100	(7457)	100	6988	100	6855	100	

1) Ehepaare und nichteheliche Lebensgemeinschaften. 2) Kind des/der Haupteinkommensbezieher(s) oder des/der Ehepartners(in)/ Lebensgefährten(in) unter 18 Jahren.

Neue Länder und Berlin-Ost

10 Aufwendungen privater Haushalte für den Privaten Verbrauch 1998
nach sozialer Stellung des/der Haupteinkommensbeziehers(in)

Gegenstand der Nachweisung	Haushalte insgesamt	Davon nach der sozialen Stellung des/der Haupteinkommensbeziehers(in)					
		Selbst- ständiger ¹⁾	Beamter	Angestellter	Arbeiter	Arbeitsloser	Nicht- erwerbs- tätiger
10.1 Haushalte insgesamt							
Erfaßte Haushalte (Anzahl)	12906	338	626	5320	1888	961	3773
Hochgerechnete Haushalte (1 000)	6826	295	148	1912	1443	594	2445
je Haushalt und Monat in DM							
Nahrungsmittel, Getränke, Tabakwaren.....	530	570	636	618	625	452	412
Bekleidung und Schuhe.....	194	256	310	268	196	125	137
Herrenbekleidung.....	44	68	74	61	48	23	29
Damenbekleidung.....	79	88	115	110	65	48	66
Bekleidung für Kinder (unter 18 Jahren).....	22	37	42	34	32	18	5
Sonstige Bekleidung und Zubehör.....	9	10	13	12	10	6	8
Schuhe und Schuhzubehör.....	35	46	59	47	38	26	24
Reparaturen, Reinigung, Ausleihe.....	5	7	6	6	4	3	5
Wohnen, Energie, Wohnungsinstandhaltung..	1000	1268	1174	1144	1054	823	856
Wohnungsmieten u.ä.....	715	933	876	804	756	613	609
Energie.....	169	213	181	187	179	156	147
Elektrizität und Gas/Flüssiggas.....	98	143	114	111	106	88	80
Fern-/Zentralheizung und Warmwasser....	57	48	58	62	51	60	57
Sonstige Brennstoffe.....	14	(21)	(10)	14	21	(11)	10
Aufwend. f.d. Wohnungsinstandhaltung....	116	123	117	152	119	54	100
Innenausst., Haushaltsgeräte, -gegenst... Möbel und Einrichtungsgegenstände.....	275 134	319 147	389 192	354 187	260 127	202 99	229 102
Teppiche und andere Bodenbeläge.....	14	(14)	(14)	17	13	12	13
Kühl- und Gefriermöbel.....	7	/	/	7	(7)	(5)	6
Sonstige größere Haushaltsgeräte.....	26	(40)	(40)	29	26	(17)	24
Kleine elektrische Haushaltsgeräte.....	8	10	10	9	8	6	7
Heimtextilien.....	18	21	26	22	14	12	18
Sonst. Gebrauchsgüter f.d. Haushaltsf... Verbrauchsgüter f.d. Haushaltsführung... Dienstleistungen f.d. Haushaltsführung...	36 21 10	33 28 17	58 26 13	48 26 9	34 23 7	26 18 6	29 17 14
Gesundheitspflege.....	84	135	266	82	49	41	100
Gebrauchsgüter f.d. Gesundheitspflege... Verbrauchsgüter f.d. Gesundheitspflege... Dienstleistungen f.d. Gesundheitspflege...	23 33 29	(50) 30 54	43 47 176	25 30 28	11 24 14	10 16 14	27 43 31
Verkehr.....	464	811	999	672	528	247	243
Kraftwagen.....	204	/	(518)	304	228	/	(101)
Kraft- und Fahrräder.....	8	/	(25)	12	8	(5)	(2)
Ersatzteile und Zubehör.....	19	20	40	27	28	11	9
Kraftstoffe und Schmiermittel.....	106	149	193	152	146	76	44
Wartung, Rep. an Kfz, Kraft-,Fahrrädern... Garagen- und Stellplatzmieten..... Sonstige Dienstleistungen..... Personenbeförd., Verkehrsdienstl.....	55 7 15 48	79 (8) 22 42	100 10 22 92	80 9 27 59	63 7 15 33	42 5 11 43	28 6 6 49
Nachrichtenübermittlung.....	84	124	109	98	83	78	69
Telefon-, Faxgeräte, Anrufbeantworter... Dienstleistungen f.d. Nachrichtenüberm...	5 79	(8) 117	(8) 101	7 91	5 78	(4) 74	3 67
Freizeit, Unterhaltung und Kultur.....	422	529	660	540	379	300	357
Rundfunkempfangsgeräte u.ä.....	8	(6)	17	11	8	7	5
Fernseh- und Videogeräte, TV-Antennen... Foto-, Filmausrüstungen, opt. Geräte... Datenverarbeitungsgeräte und Zubehör... Bild- und Tonträger..... Sonst. langl. Gebrauchsgüter u. Ausrüst. f. Kultur, Sport, Camping u.ä. Spielwaren, Hobbys..... Blumen und Gärten..... Haustiere..... Freizeit- und Kulturdienstl..... Bücher..... Zeitschriften, Zeitschriften u.ä..... Sonstige Verbrauchsgüter..... Rep. f. Freiz., Unterhalt. und Kultur... Pauschalreisen.....	15 9 22 13 12 20 31 13 88 21 31 8 6 126	(56) 18 (33) 12 (16) 27 35 20 102 30 31 11 (7) 126	(12) 16 72 24 22 30 37 16 132 38 38 13 7 186	18 12 34 18 19 27 37 14 110 28 34 10 7 162	13 10 23 16 12 24 28 17 88 16 27 8 5 84	(13) 4 24 10 7 21 11 15 26 7 5 5 61	11 5 8 7 8 72 17 32 5 5 134
Bildungswesen.....	15	30	29	25	19	8	3
Nachhilfeunterricht..... Gebühren.....	1 14	/ (25)	/ 26	1 24	(2) 17	/ 8	/ 3
Beherbergungs- und Gaststätdienstl.... Verpflegungsdienstleistungen..... Beherbergungsdienstleistungen.....	141 116 25	211 173 (38)	230 194 37	199 162 37	149 123 26	82 70 12	91 75 17
Andere Waren und Dienstleistungen..... Schmuck, Uhren und Edelmetalle..... Sonst. persönl. Gebrauchsgegenstände... Dienstleistungen für die Körperpflege... Körperpflegeartikel und -geräte..... Sonstige Dienstleistungen.....	137 14 10 33 29 50	164 23 9 40 37 55	212 23 17 37 47 88	179 19 12 38 39 72	129 12 9 27 30 52	95 8 7 21 23 35	111 13 8 36 21 33
Privater Verbrauch	3346	4419	5015	4179	3472	2454	2610

1) Gewerbetreibender, freiberuflich Tätiger und Landwirt.

10 Aufwendungen privater Haushalte für den Privaten Verbrauch 1998
nach sozialer Stellung des/der Haupteinkommensbezieher(s)

Gegenstand der Nachweisung	Haushalte insgesamt	Davon nach der sozialen Stellung des/der Haupteinkommensbezieher(s)					
		Selbstständiger ¹⁾	Beamter	Angestellter	Arbeiter	Arbeitsloser	Nicht-erwerbstätiger
10.1 Haushalte insgesamt							
Erfasste Haushalte (Anzahl)	12906	338	626	5320	1888	961	3773
Hochgerechnete Haushalte (1 000)	6826	285	148	1912	1443	594	2445
je Haushalt und Monat in Prozent							
Nahrungsmittel, Getränke, Tabakwaren....	15,8	12,9	12,7	14,8	18,0	18,4	15,8
Bekleidung und Schuhe.....	5,8	5,8	6,2	6,4	5,7	5,1	5,3
Herrenbekleidung.....	1,3	1,5	1,5	1,4	1,4	1,0	1,1
Damenbekleidung.....	2,3	2,0	2,3	2,6	1,9	2,0	2,5
Bekleidung für Kinder (unter 18 Jahren).....	0,7	0,8	0,8	0,8	0,9	0,7	0,2
Sonstige Bekleidung und Zubehör.....	0,3	0,2	0,3	0,3	0,3	0,3	0,3
Schuhe und Schuhzubehör.....	1,0	1,0	1,2	1,1	1,1	1,1	0,9
Reparaturen, Reinigung, Ausleihe.....	0,1	0,2	0,1	0,1	0,1	0,1	0,2
Wohnen, Energie, Wohnungsinstandhaltung..	29,9	28,7	23,4	27,4	30,4	33,5	32,8
Wohnungsmieten u.ä.....	21,4	21,1	17,5	19,2	21,8	25,0	23,3
Energie.....	5,1	4,8	3,6	4,5	5,1	6,4	5,6
Elektrizität und Gas/Flüssiggas.....	2,9	3,2	2,3	2,7	3,1	3,5	3,1
Fern-/Zentralheizung und Warmwasser....	1,7	1,1	1,2	1,5	1,5	2,4	2,2
Sonstige Brennstoffe.....	0,4	(0,5)	(0,2)	0,3	0,6	(0,4)	0,4
Aufwend. f.d. Wohnungsinstandhaltung....	3,5	2,8	2,3	3,6	3,4	2,2	3,8
Innenausst., Haushaltsgeräte, -gegenst...	8,2	7,2	7,8	8,5	7,5	8,2	8,8
Möbel und Einrichtungsgegenstände.....	4,0	3,3	3,8	4,5	3,7	4,0	3,9
Teppiche und andere Bodenbeläge.....	0,4	(0,3)	(0,3)	0,4	0,4	0,5	0,5
Kühl- und Gefriermöbel.....	0,2	/	/	0,2	(0,2)	(0,2)	0,2
Sonstige größere Haushaltsgeräte.....	0,8	(0,9)	(0,8)	0,7	0,7	(0,7)	0,9
Kleine elektrische Haushaltsgeräte.....	0,2	0,2	0,2	0,2	0,2	0,2	0,3
Heimtextilien.....	0,5	0,5	0,5	0,5	0,4	0,5	0,7
Sonst. Gebrauchsgüter f.d. Haushaltsf...	1,1	0,8	1,1	1,2	1,0	1,1	1,1
Verbrauchsgüter f.d. Haushaltsführung..	0,6	0,6	0,5	0,6	0,7	0,7	0,6
Dienstleistungen f.d. Haushaltsführung...	0,3	0,4	0,3	0,2	0,2	0,2	0,5
Gesundheitspflege.....	2,5	3,1	5,3	2,0	1,4	1,7	3,9
Gebrauchsgüter f.d. Gesundheitspflege...	0,7	(1,1)	0,9	0,6	0,3	0,4	1,0
Verbrauchsgüter f.d. Gesundheitspflege...	1,0	0,7	0,9	0,7	0,7	0,7	1,7
Dienstleistungen f.d. Gesundheitspflege...	0,9	1,2	3,5	0,7	0,4	0,6	1,2
Verkehr.....	13,9	18,4	19,9	16,1	15,2	10,1	9,3
Kraftwagen.....	8,1	/	(10,3)	7,3	6,6	/	(3,9)
Kraft- und Fahrräder.....	0,2	/	(0,5)	0,3	0,2	(0,2)	(0,1)
Ersatzteile und Zubehör.....	0,6	0,4	0,8	0,6	0,8	0,5	0,3
Kraftstoffe und Schmiermittel.....	3,2	3,4	3,3	3,6	4,2	3,1	1,7
Wartung, Rep. an Kfz, Kraft-,Fahrrädern...	1,6	1,8	2,0	1,9	1,8	1,7	1,1
Garagen- und Stellplatzmieten.....	0,2	(0,2)	0,2	0,2	0,2	0,2	0,2
Sonstige Dienstleistungen.....	0,4	0,5	0,4	0,7	0,4	0,4	0,2
Personenbeförd., Verkehrsdienstl.....	1,4	0,9	1,8	1,4	1,0	1,8	1,9
Nachrichtenübermittlung.....	2,5	2,8	2,2	2,3	2,4	3,2	2,7
Telefon-, Faxgeräte, Anrufbeantworter...	0,1	(0,2)	(0,2)	0,2	0,1	(0,2)	0,1
Dienstleistungen f.d. Nachrichtenüberm...	2,4	2,6	2,0	2,2	2,2	3,0	2,6
Freizeit, Unterhaltung und Kultur.....	12,6	12,0	13,2	12,9	10,9	12,2	13,7
Rundfunkempfangsgeräte u.ä.....	0,2	(0,1)	0,3	0,3	0,2	0,3	0,2
Fernseh- und Videogeräte, TV-Antennen...	0,5	(1,3)	(0,2)	0,4	0,4	(0,5)	0,4
Foto-, Filmausrüstungen, opt. Geräte...	0,3	0,4	0,3	0,3	0,3	0,2	0,2
Datenverarbeitungsgeräte und Zubehör...	0,7	(0,7)	1,4	0,8	0,7	1,0	0,3
Bild- und Tonträger.....	0,4	0,3	0,5	0,4	0,5	0,4	0,3
Sonst. langl. Gebrauchsgüter u. Ausrüst. f. Kultur, Sport, Camping u.ä.	0,4	(0,4)	0,4	0,5	0,4	0,3	0,2
Spielwaren, Hobbys.....	0,6	0,6	0,6	0,7	0,7	0,7	0,4
Blumen und Gärten.....	0,9	0,8	0,7	0,9	0,8	0,9	1,2
Haustiere.....	0,4	0,4	0,3	0,3	0,5	0,5	0,3
Freizeit- und Kulturdienstl.....	2,6	2,3	2,6	2,6	2,5	2,8	2,8
Bücher.....	0,8	0,7	0,8	0,7	0,5	0,6	0,6
Zeitungen, Zeitschriften u.ä.....	0,9	0,7	0,7	0,8	0,8	1,1	1,2
Sonstige Verbrauchsgüter.....	0,2	0,2	0,3	0,2	0,2	0,3	0,2
Rep. f. Freiz., Unterhalt. und Kultur...	0,2	(0,2)	0,1	0,2	0,1	0,2	0,2
Pauschalreisen.....	3,8	2,8	3,7	3,9	2,4	2,5	5,1
Bildungswesen.....	0,4	0,7	0,6	0,6	0,5	0,3	0,1
Nachhilfeunterricht.....	0,0	/	/	0,0	(0,0)	/	/
Gebühren.....	0,4	(0,6)	0,5	0,6	0,5	0,3	0,1
Beherbergungs- und Gaststätdienstl....	4,2	4,8	4,6	4,8	4,3	3,4	3,5
Verpflegungsdienstleistungen.....	3,5	3,9	3,9	3,9	3,6	2,9	2,9
Beherbergungsdienstleistungen.....	0,8	(0,9)	0,7	0,9	0,7	0,5	0,6
Andere Waren und Dienstleistungen.....	4,1	3,7	4,2	4,3	3,7	3,9	4,3
Schmuck, Uhren und Edelmetalle.....	0,4	0,5	0,5	0,4	0,3	0,3	0,5
Sonst. persönl. Gebrauchsgegenstände...	0,3	0,2	0,3	0,3	0,3	0,3	0,3
Dienstleistungen für die Körperpflege...	1,0	0,9	0,7	0,9	0,8	0,9	1,4
Körperpflegeartikel und -geräte.....	0,9	0,8	0,9	0,9	0,9	0,9	0,8
Sonstige Dienstleistungen.....	1,5	1,3	1,8	1,7	1,5	1,4	1,3
Privater Verbrauch	100	100	100	100	100	100	100

1) Gewerbetreibender, freiberuflich Tätiger und Landwirt.

Neue Länder und Berlin-Ost

10 Aufwendungen privater Haushalte für den Privaten Verbrauch 1998
10.2 soziale Stellung des/der Haupteinkommensbezieher(s) und Haushaltstyp

Gegenstand der Nachweisung	Haushalte insgesamt	Davon nach der sozialen Stellung des/der Haupteinkommensbezieher(s)					Nicht-erwerbstätiger
		Selbstständiger ¹⁾	Beamter	Angestellter	Arbeiter	Arbeitsloser	
10.2.1 Alleinlebende Frau							
Erfaßte Haushalte (Anzahl)	1732	/	(41)	415	(33)	202	1029
Hochgerechnete Haushalte (1 000)	1512	/	(18)	228	(67)	151	1027
je Haushalt und Monat in DM							
Nahrungsmittel, Getränke, Tabakwaren....	272	/	(291)	279	(236)	267	271
Bekleidung und Schuhe.....	114	/	(222)	166	(128)	85	105
Herrenbekleidung.....	4	/	/	(5)	/	(3)	3
Damenbekleidung.....	75	/	(168)	115	(88)	54	68
Bekleidung für Kinder (unter 18 Jahren).....	3	/	/	(3)	/	(4)	3
Sonstige Bekleidung und Zubehör.....	7	/	/	11	/	(7)	7
Schuhe und Schuhzubehör.....	20	/	(34)	28	/	14	19
Reparaturen, Reinigung, Ausleihe.....	5	/	/	5	/	(3)	6
Wohnen, Energie, Wohnungsinstandhaltung..	669	/	(705)	678	(558)	640	674
Wohnungsmieten u.ä.....	504	/	(570)	523	(442)	500	501
Energie.....	124	/	(117)	127	(103)	131	122
Elektrizität und Gas/Flüssiggas.....	57	/	(71)	56	(55)	62	57
Fern-/Zentralheizung und Warmwasser.....	61	/	(46)	67	/	60	59
Sonstige Brennstoffe.....	(6)	/	/	/	/	/	(6)
Aufwend. f.d. Wohnungsinstandhaltung....	41	/	/	(28)	/	(9)	51
Innenausst., Haushaltsgeräte, -gegenst...	173	/	(147)	171	(114)	147	180
Möbel und Einrichtungsgegenstände.....	79	/	/	75	/	(79)	83
Teppiche und andere Bodenbeläge.....	10	/	/	(10)	/	/	10
Kühl- und Gefriermöbel.....	(4)	/	/	/	/	/	(5)
Sonstige größere Haushaltsgeräte.....	19	/	/	(16)	/	/	(19)
Kleine elektrische Haushaltsgeräte.....	5	/	/	(6)	/	(2)	5
Heimtextilien.....	13	/	/	19	/	(12)	13
Sonst. Gebrauchsgüter f.d. Haushaltsf...	17	/	(33)	23	/	12	17
Verbrauchsgüter f.d. Haushaltsführung...	14	/	(15)	15	(17)	15	13
Dienstleistungen f.d. Haushaltsführung...	12	/	/	(4)	/	(5)	16
Gesundheitspflege.....	67	/	(249)	53	(22)	32	74
Gebrauchsgüter f.d. Gesundheitspflege...	22	/	/	16	/	(13)	25
Verbrauchsgüter f.d. Gesundheitspflege...	28	/	(27)	23	(14)	12	32
Dienstleistungen f.d. Gesundheitspflege...	17	/	/	13	/	(8)	17
Verkehr.....	115	/	(549)	242	(210)	91	67
Kraftwagen.....	/	/	/	/	/	/	/
Kraft- und Fahrräder.....	(2)	/	/	/	/	/	/
Ersatzteile und Zubehör.....	3	/	/	(8)	/	(3)	(1)
Kraftstoffe und Schmiermittel.....	19	/	(66)	57	/	(27)	7
Wartung, Rep. an Kfz, Kraft-,Fahrrädern.	10	/	/	30	/	(15)	4
Garagen- und Stellplatzmieten.....	2	/	/	(5)	/	/	(2)
Sonstige Dienstleistungen.....	3	/	/	11	/	(2)	(1)
Personenbeförd., Verkehrsdienstl.....	48	/	(86)	63	/	36	47
Nachrichtenübermittlung.....	64	/	(80)	69	(53)	61	62
Telefon-, Faxgeräte, Anrufbeantworter...	(1)	/	/	/	/	/	(1)
Dienstleistungen f.d. Nachrichtenüberm...	63	/	(76)	67	(53)	60	61
Freizeit, Unterhaltung und Kultur.....	269	/	(428)	322	(191)	170	265
Rundfunkempfangsgeräte u.ä.....	(2)	/	/	(5)	/	/	(2)
Fernseh- und Videogeräte, TV-Antennen...	(12)	/	/	/	/	/	(4)
Foto-, Filmausrüstungen, opt. Geräte...	4	/	/	(6)	/	/	3
Datenverarbeitungsgeräte und Zubehör....	4	/	/	(13)	/	/	(1)
Bild- und Tonträger.....	6	/	(24)	11	/	(6)	4
Sonst. langl. Gebrauchsgüter u. Ausrüst. f. Kultur, Sport, Camping u.ä.	3	/	/	(8)	/	/	(3)
Spielwaren, Hobbys.....	7	/	(11)	11	/	(7)	6
Blumen und Gärten.....	21	/	(19)	21	(14)	14	22
Haustiere.....	8	/	/	10	/	(13)	7
Freizeit- und Kulturdienstl.....	62	/	(91)	79	(48)	52	61
Bücher.....	15	/	(29)	20	/	9	15
Zeitungen, Zeitschriften u.ä.....	25	/	(31)	22	(14)	22	27
Sonstige Verbrauchsgüter.....	4	/	(11)	5	/	4	4
Rep. f. Freiz., Unterhalt. und Kultur...	3	/	/	(3)	/	(2)	3
Pauschalreisen.....	93	/	/	101	/	(20)	104
Bildungswesen.....	4	/	/	(14)	/	/	2
Nachhilfeunterricht.....	/	/	/	/	/	/	/
Gebühren.....	4	/	/	(14)	/	/	2
Beherbergungs- und Gaststättendienstl...	59	/	(126)	96	/	40	53
Verpflegungsdienstleistungen.....	51	/	(104)	83	/	36	45
Beherbergungsdienstleistungen.....	8	/	/	(12)	/	/	8
Andere Waren und Dienstleistungen.....	96	/	(124)	108	(67)	70	97
Schmuck, Uhren und Edelmetalle.....	9	/	/	11	/	(4)	9
Sonst. persönl. Gebrauchsgegenstände...	7	/	/	7	/	(6)	8
Dienstleistungen für die Körperpflege...	33	/	(21)	31	(22)	20	36
Körperpflegeartikel und -geräte.....	19	/	(50)	30	(24)	17	16
Sonstige Dienstleistungen.....	27	/	(24)	29	/	23	28
Privater Verbrauch	1902	/	(2928)	2199	(1626)	1607	1849

1) Gewerbetreibender, freiberuflich Tätiger und Landwirt.

Neue Länder und Berlin-Ost

10 Aufwendungen privater Haushalte für den Privaten Verbrauch 1998
10.2 soziale Stellung des/der Haupteinkommensbezieher(s) und Haushaltstyp

Gegenstand der Nachweisung	Haushalte insgesamt	Davon nach der sozialen Stellung des/der Haupteinkommensbezieher(s)					
		Selbstständiger ¹⁾	Beamter	Angestellter	Arbeiter	Arbeitsloser	Nicht-erwerbstätiger
10.2.1 Alleinlebende Frau							
Erfaßte Haushalte (Anzahl)	1732	/	(41)	415	(33)	202	1029
Hochgerechnete Haushalte (1 000)	1512	/	(18)	228	(67)	151	1027
je Haushalt und Monat in Prozent							
Nahrungsmittel, Getränke, Tabakwaren.....	14,3	/	(10,0)	12,7	(14,5)	16,6	14,7
Bekleidung und Schuhe.....	6,0	/	(7,6)	7,6	(7,8)	5,3	5,7
Herrenbekleidung.....	0,2	/	/	(0,2)	/	(0,2)	0,2
Damenbekleidung.....	4,0	/	(5,7)	5,2	(5,4)	3,4	3,7
Bekleidung für Kinder (unter 18 Jahren).....	0,2	/	/	(0,2)	/	(0,2)	0,1
Sonstige Bekleidung und Zubehör.....	0,4	/	/	0,5	/	(0,4)	0,4
Schuhe und Schuhzubehör.....	1,0	/	(1,2)	1,3	/	0,9	1,0
Reparaturen, Reinigung, Ausleihe.....	0,3	/	/	0,2	/	(0,2)	0,3
Wohnen, Energie, Wohnungsinstandhaltung..	36,2	/	(24,1)	30,8	(34,3)	39,8	36,5
Wohnungsmieten u.ä.....	26,5	/	(19,5)	23,8	(27,2)	31,1	27,1
Energie.....	6,5	/	(4,0)	5,8	(6,3)	8,1	6,6
Elektrizität und Gas/Flüssiggas.....	3,0	/	(2,4)	2,5	(3,4)	3,9	3,1
Fern-/Zentralheizung und Warmwasser....	3,2	/	(1,6)	3,0	/	3,8	3,2
Sonstige Brennstoffe.....	(0,3)	/	/	/	/	/	(0,3)
Aufwend. f.d. Wohnungsinstandhaltung....	2,2	/	/	(1,3)	/	(0,5)	2,7
Innenausst., Haushaltsgeräte, -gegenst...	9,1	/	(5,0)	7,8	(7,0)	9,1	9,7
Möbel und Einrichtungsgegenstände.....	4,1	/	/	3,4	/	(4,9)	4,5
Teppiche und andere Bodenbeläge.....	0,5	/	/	(0,4)	/	/	0,6
Kühl- und Gefriermöbel.....	(0,2)	/	/	/	/	/	(0,3)
Sonstige größere Haushaltsgeräte.....	1,0	/	/	(0,7)	/	/	(1,0)
Kleine elektrische Haushaltsgeräte.....	0,3	/	/	(0,3)	/	(0,1)	0,3
Heimtextilien.....	0,7	/	/	0,9	/	(0,8)	0,7
Sonst. Gebrauchsgüter f.d. Haushaltsf...	0,9	/	(1,1)	1,0	/	0,7	0,9
Verbrauchsgüter f.d. Haushaltsführung...	0,7	/	(0,5)	0,7	(1,1)	0,9	0,7
Dienstleistungen f.d. Haushaltsführung...	0,7	/	/	(0,2)	/	(0,3)	0,8
Gesundheitspflege.....	3,5	/	(8,5)	2,4	(1,3)	2,0	4,0
Gebrauchsgüter f.d. Gesundheitspflege...	1,1	/	/	0,7	/	(0,8)	1,3
Verbrauchsgüter f.d. Gesundheitspflege..	1,5	/	(0,9)	1,1	(0,8)	0,7	1,7
Dienstleistungen f.d. Gesundheitspflege.	0,9	/	/	0,6	/	(0,5)	0,9
Verkehr.....	6,0	/	(18,8)	11,0	(12,9)	5,7	3,6
Kraftwagen.....	/	/	/	/	/	/	/
Kraft- und Fahrräder.....	(0,1)	/	/	/	/	/	/
Ersatzteile und Zubehör.....	0,1	/	/	(0,3)	/	(0,2)	(0,1)
Kraftstoffe und Schmiermittel.....	1,0	/	(2,2)	2,6	/	(1,7)	0,4
Wartung, Rep. an Kfz, Kraft-,Fahrrädern.	0,5	/	/	1,4	/	(1,0)	0,2
Garagen- und Stellplatzmieten.....	0,1	/	/	(0,2)	/	/	(0,1)
Sonstige Dienstleistungen.....	0,2	/	/	0,5	/	(0,1)	(0,1)
Personenbeförd., Verkehrsdienstl.....	2,5	/	(2,9)	2,9	/	2,2	2,6
Nachrichtenübermittlung.....	3,4	/	(2,7)	3,1	(3,3)	3,8	3,4
Telefon-, Faxgeräte, Anrufbeantworter...	(0,1)	/	/	/	/	/	(0,1)
Dienstleistungen f.d. Nachrichtenüberm...	3,3	/	(2,6)	3,0	(3,3)	3,7	3,3
Freizeit, Unterhaltung und Kultur.....	14,2	/	(14,6)	14,6	(11,7)	10,6	14,3
Rundfunkempfangsgeräte u.ä.....	(0,1)	/	/	(0,2)	/	/	(0,1)
Fernseh- und Videogeräte, TV-Antennen...	(0,6)	/	/	/	/	/	(0,2)
Foto-, Filmausrüstungen, opt. Geräte....	0,2	/	/	(0,3)	/	/	0,2
Datenverarbeitungsgeräte und Zubehör....	0,2	/	/	(0,6)	/	/	(0,1)
Bild- und Tonträger.....	0,3	/	(0,8)	0,5	/	(0,4)	0,2
Sonst. langl. Gebrauchsgüter u. Ausrüst. f. Kultur, Sport, Camping u.ä.	0,2	/	/	(0,4)	/	/	(0,1)
Spielwaren, Hobbys.....	0,4	/	(0,4)	0,5	/	(0,5)	0,3
Blumen und Gärten.....	1,1	/	(0,7)	1,0	(0,9)	0,9	1,2
Haustiere.....	0,4	/	/	0,5	/	(0,8)	0,4
Freizeit- und Kulturdienstl.....	3,3	/	(3,1)	3,6	(3,0)	3,2	3,3
Bücher.....	0,8	/	(1,0)	0,9	/	0,6	0,8
Zeitungen, Zeitschriften u.ä.....	1,3	/	(1,1)	1,0	(0,8)	1,4	1,4
Sonstige Verbrauchsgüter.....	0,2	/	(0,4)	0,2	/	0,3	0,2
Rep. f. Freiz., Unterhalt. und Kultur...	0,2	/	/	(0,1)	/	(0,1)	0,2
Pauschalreisen.....	4,9	/	/	4,6	/	(1,2)	5,6
Bildungswesen.....	0,2	/	/	(0,6)	/	/	0,1
Nachhilfeunterricht.....	/	/	/	/	/	/	/
Gebühren.....	0,2	/	/	(0,6)	/	/	0,1
Beherbergungs- und Gaststättendienstl...	3,1	/	(4,3)	4,4	/	2,5	2,8
Verpflegungsdienstleistungen.....	2,7	/	(3,6)	3,8	/	2,2	2,4
Beherbergungsdienstleistungen.....	0,4	/	/	(0,6)	/	/	0,4
Andere Waren und Dienstleistungen.....	5,1	/	(4,2)	4,9	(4,1)	4,4	5,2
Schmuck, Uhren und Edelmetalle.....	0,5	/	/	0,5	/	(0,3)	0,5
Sonst. persönl. Gebrauchsgegenstände....	0,4	/	/	0,4	/	(0,4)	0,4
Dienstleistungen für die Körperpflege...	1,8	/	(0,7)	1,4	(1,4)	1,3	1,9
Körperpflegeartikel und -geräte.....	1,0	/	(1,7)	1,4	(1,5)	1,0	0,9
Sonstige Dienstleistungen.....	1,4	/	(0,8)	1,3	/	1,4	1,5
Privater Verbrauch	100	100	100	100	100	100	100

1) Gewerbetreibender, freiberuflich Tätiger und Landwirt.

10 Aufwendungen privater Haushalte für den Privaten Verbrauch 1998
10.2 soziale Stellung des/der Haupteinkommensbezieher(in) und Haushaltstyp

Gegenstand der Nachweisung	Haushalte insgesamt	Davon nach der sozialen Stellung des/der Haupteinkommensbezieher(in)					Nicht- erwerbs- tätiger
		Selb- ständiger ¹⁾	Beamter	Angestellter	Arbeiter	Arbeitsloser	
10.2.2 Alleinlebender Mann							
Erfaßte Haushalte (Anzahl)	763	(33)	(42)	199	130	112	247
Hochgerechnete Haushalte (1 000)	674	(46)	(18)	108	218	83	201
je Haushalt und Monat in DM							
Nahrungsmittel, Getränke, Tabakwaren.....	277	(239)	(278)	268	293	287	267
Bekleidung und Schuhe.....	78	(97)	(140)	120	62	(54)	72
Herrenbekleidung.....	49	/	(93)	82	(38)	(32)	40
Damenbekleidung.....	(4)	/	/	/	/	/	(8)
Bekleidung für Kinder (unter 18 Jahren).....	(1)	/	/	/	/	/	/
Sonstige Bekleidung und Zubehör.....	4	/	/	(7)	(4)	/	(4)
Schuhe und Schuhzubehör.....	16	/	(29)	19	(15)	(14)	15
Reparaturen, Reinigung, Ausleihe.....	3	/	/	(4)	(2)	(3)	(4)
Wohnen, Energie, Wohnungsinstandhaltung..	859	(747)	(746)	731	594	651	666
Wohnungsmieten u.ä.....	518	(598)	(609)	598	471	491	509
Energie.....	116	(114)	(112)	112	107	122	125
Elektrizität und Gas/Flüssiges.....	64	(85)	(67)	60	57	69	68
Fern-/Zentralheizung und Warmwasser....	45	/	(45)	48	(47)	(42)	47
Sonstige Brennstoffe.....	(6)	/	/	/	/	/	/
Aufwend. f.d. Wohnungsinstandhaltung....	25	/	/	(21)	(15)	(38)	(32)
Innenausst., Haushaltsgeräte, -gegenst...	103	(127)	(163)	129	70	(106)	112
Möbel und Einrichtungsgegenstände.....	38	/	/	(51)	(32)	(50)	(27)
Teppiche und andere Bodenbeläge.....	(7)	/	/	(13)	/	/	/
Kühl- und Gefriermöbel.....	/	/	/	/	/	/	/
Sonstige größere Haushaltsgeräte.....	(13)	/	/	/	/	/	/
Kleine elektrische Haushaltsgeräte.....	4	/	/	(7)	/	(4)	(4)
Heimtextilien.....	4	/	/	(4)	/	/	(7)
Sonst. Gebrauchsgüter f.d. Haushaltsf...	13	/	/	17	(8)	(17)	16
Verbrauchsgüter f.d. Haushaltsführung...	10	/	(12)	11	(9)	(11)	11
Dienstleistungen f.d. Haushaltsführung...	9	/	/	(2)	/	/	(26)
Gesundheitspflege.....	55	/	(177)	41	(16)	(18)	79
Gebrauchsgüter f.d. Gesundheitspflege...	12	/	/	(8)	/	/	(9)
Verbrauchsgüter f.d. Gesundheitspflege...	16	/	(35)	13	(7)	(8)	30
Dienstleistungen f.d. Gesundheitspflege...	27	/	/	(19)	/	/	(40)
Verkehr.....	352	(1521)	(493)	451	288	155	169
Kraftwagen.....	/	/	/	/	/	/	/
Kraft- und Fahrräder.....	/	/	/	/	/	/	/
Ersatzteile und Zubehör.....	18	/	/	(22)	(26)	(12)	(11)
Kraftstoffe und Schmiermittel.....	82	(158)	(167)	117	(93)	(69)	95
Wartung, Rep. an Kfz, Kraft-,Fahrädern...	49	/	/	63	(47)	(27)	(34)
Garagen- und Stellplatzmieten.....	8	/	/	(18)	/	/	(8)
Sonstige Dienstleistungen.....	9	/	/	(23)	(10)	/	(4)
Personenbeförd., Verkehrsdienstl.....	41	/	(81)	56	(26)	(38)	49
Nachrichtenübermittlung.....	76	(146)	(82)	98	66	65	63
Telefon-, Faxgeräte, Anrufbeantworter...	(4)	/	/	/	/	/	/
Dienstleistungen f.d. Nachrichtenüberm...	72	(137)	(71)	95	63	62	60
Freizeit, Unterhaltung und Kultur.....	299	(305)	(544)	393	262	250	286
Rundfunkempfangsgeräte u.ä.....	(7)	/	/	/	/	/	/
Fernseh- und Videogeräte, TV-Antennen...	(10)	/	/	/	/	/	/
Foto-, Filmausrüstungen, opt. Geräte...	8	/	/	(8)	/	/	(5)
Datenverarbeitungsgeräte und Zubehör...	21	/	/	(27)	/	(30)	(9)
Bild- und Tonträger.....	15	/	/	24	(16)	(12)	9
Sonst. langl. Gebrauchsgüter u.							
Ausrüst. f. Kultur, Sport, Camping u.ä.	8	/	/	(11)	/	/	(2)
Spielwaren, Hobbys.....	17	/	/	(38)	(18)	(8)	(12)
Blumen und Gärten.....	13	/	(9)	14	(9)	(10)	22
Haustiere.....	6	/	/	(5)	(5)	(6)	(6)
Freizeit- und Kulturdienstl.....	78	(83)	(140)	94	71	64	79
Bücher.....	17	/	(19)	28	(9)	(17)	19
Zeitungen, Zeitschriften u.ä.....	24	(24)	(31)	28	18	27	27
Sonstige Verbrauchsgüter.....	4	/	/	5	(2)	(4)	4
Rep. f. Freiz., Unterhalt. und Kultur...	3	/	/	(6)	/	/	(2)
Pauschalreisen.....	72	/	/	(82)	/	/	(87)
Bildungswesen.....	(7)	/	/	(23)	/	/	(2)
Nachhilfeunterricht.....	-	/	/	-	/	/	-
Gebühren.....	(7)	/	/	(23)	/	/	(2)
Beherbergungs- und Gaststättendienstl....	123	(170)	(193)	176	124	(53)	106
Verpflegungsdienstleistungen.....	104	(130)	(163)	147	105	(52)	91
Beherbergungsdienstleistungen.....	19	/	/	(29)	/	/	(14)
Andere Waren und Dienstleistungen.....	77	(78)	(107)	97	65	50	97
Schmuck, Uhren und Edelmetalle.....	7	/	/	(16)	(4)	/	(5)
Sonst. persönl. Gebrauchsgegenstände...	7	/	/	(6)	/	/	(16)
Dienstleistungen für die Körperpflege...	10	/	(14)	11	(8)	(5)	13
Körperpflegemittel und -geräte.....	13	(12)	(22)	18	(11)	(11)	13
Sonstige Dienstleistungen.....	40	/	/	46	(29)	(25)	50
Privater Verbrauch	2105	(3633)	(2933)	2527	1835	1690	1918

1) Gewerbetreibender, freiberuflich Tätiger und Landwirt.

10 Aufwendungen privater Haushalte für den Privaten Verbrauch 1998
10.2 soziale Stellung des/der Haupteinkommensbezieher(s) und Haushaltstyp

Gegenstand der Nachweisung	Haushalte insgesamt	Davon nach der sozialen Stellung des/der Haupteinkommensbezieher(s)					
		Selbstständiger ¹⁾	Beamter	Angestellter	Arbeiter	Arbeitsloser	Nicht-erwerbstätiger
10.2.2 Alleinlebender Mann							
Erfaßte Haushalte (Anzahl)	763	(33)	(42)	199	130	112	247
Hochgerechnete Haushalte (1 000)	674	(46)	(18)	108	218	83	201
je Haushalt und Monat in Prozent							
Nahrungsmittel, Getränke, Tabakwaren.....	13,1	(6,6)	(9,5)	10,6	16,0	17,0	13,9
Bekleidung und Schuhe.....	3,7	(2,7)	(4,8)	4,8	3,4	(3,2)	3,8
Herrnbekleidung.....	2,3	/	(3,2)	3,3	(2,1)	(1,9)	2,1
Damenbekleidung.....	(0,2)	/	/	/	/	/	(0,4)
Bekleidung für Kinder (unter 18 Jahren).....	(0,0)	/	/	/	/	/	/
Sonstige Bekleidung und Zubehör.....	0,2	/	/	(0,3)	(0,2)	/	(0,2)
Schuhe und Schuhzubehör.....	0,8	/	(1,0)	0,7	(0,8)	(0,8)	0,8
Reparaturen, Reinigung, Ausleihe.....	0,2	/	/	(0,2)	(0,1)	(0,2)	(0,2)
Wohnen, Energie, Wohnungsinstandhaltung..	31,3	(20,6)	(25,4)	28,9	32,4	38,5	34,7
Wohnungsmieten u.ä.....	24,6	(16,5)	(20,8)	23,7	25,7	29,0	26,5
Energie.....	5,5	(3,1)	(3,8)	4,4	5,9	7,2	6,5
Elektrizität und Gas/Flüssiggas.....	3,0	(2,3)	(2,3)	2,4	3,1	4,1	3,5
Fern-/Zentralheizung und Warmwasser....	2,1	/	(1,5)	1,9	(2,6)	(2,5)	2,4
Sonstige Brennstoffe.....	(0,3)	/	/	/	/	/	/
Aufwend. f.d. Wohnungsinstandhaltung....	1,2	/	/	(0,8)	(0,8)	(2,2)	(1,7)
Innenausst., Haushaltgeräte, -gegenst...	4,9	(3,5)	(5,5)	5,1	3,8	(6,3)	5,9
Möbel und Einrichtungsgegenstände.....	1,8	/	/	(2,0)	(1,7)	(3,0)	(1,4)
Teppiche und andere Bodenbeläge.....	(0,3)	/	/	(0,5)	/	/	/
Kühl- und Gefriermöbel.....	/	/	/	/	/	/	/
Sonstige größere Haushaltgeräte.....	(0,6)	/	/	/	/	/	/
Kleine elektrische Haushaltgeräte.....	0,2	/	/	(0,3)	/	(0,2)	(0,2)
Haustextilien.....	0,2	/	/	(0,2)	/	/	(0,4)
Sonst. Gebrauchsgüter f.d. Haushaltsf...	0,6	/	/	0,7	(0,4)	(1,0)	0,8
Verbrauchsgüter f.d. Haushaltsführung...	0,5	/	(0,4)	0,4	(0,5)	(0,7)	0,6
Dienstleistungen f.d. Haushaltsführung..	0,4	/	/	(0,1)	/	/	(1,4)
Gesundheitspflege.....	2,6	/	(6,0)	1,6	(0,9)	(1,1)	4,1
Gebrauchsgüter f.d. Gesundheitspflege...	0,6	/	/	(0,3)	/	/	(0,5)
Verbrauchsgüter f.d. Gesundheitspflege...	0,7	/	(1,2)	0,5	(0,4)	(0,5)	1,6
Dienstleistungen f.d. Gesundheitspflege...	1,3	/	/	(0,8)	/	/	(2,1)
Verkehr.....	16,7	(41,9)	(16,8)	17,9	15,7	9,2	8,8
Kraftwagen.....	/	/	/	/	/	/	/
Kraft- und Fahrräder.....	/	/	/	/	/	/	/
Ersatzteile und Zubehör.....	0,9	/	/	(0,9)	(1,4)	(0,7)	(0,6)
Kraftstoffe und Schmiermittel.....	3,9	(4,4)	(5,7)	4,6	(5,0)	(3,5)	1,9
Wartung, Rep. an Kfz, Kraft-,Fahrrädern.	2,3	/	/	2,5	(2,6)	(1,6)	(1,8)
Garagen- und Stellplatzmieten.....	0,4	/	/	(0,7)	/	/	(0,4)
Sonstige Dienstleistungen.....	0,4	/	/	(0,9)	(0,6)	/	(0,2)
Personenbeförd., Verkehrsdienstl.....	1,9	/	(2,8)	2,2	(1,4)	(2,3)	2,6
Nachrichtenübermittlung.....	3,6	(4,0)	(2,8)	3,9	3,6	3,9	3,3
Telefon-, Faxgeräte, Anrufbeantworter...	(0,2)	/	/	/	/	/	/
Dienstleistungen f.d. Nachrichtenüberm...	3,4	(3,8)	(2,4)	3,7	3,4	3,7	3,1
Freizeit, Unterhaltung und Kultur.....	14,2	(8,4)	(18,5)	15,6	14,3	14,8	14,9
Rundfunkempfangsgeräte u.ä.....	(0,3)	/	/	/	/	/	/
Fernseh- und Videogeräte, TV-Antennen...	(0,5)	/	/	/	/	/	/
Foto-, Filmausrüstungen, opt. Geräte....	0,4	/	/	(0,3)	/	/	(0,3)
Datenverarbeitungsgeräte und Zubehö...	1,0	/	/	(1,1)	/	(1,8)	(0,5)
Bild- und Tonträger.....	0,7	/	/	1,0	(0,9)	(0,7)	0,5
Sonst. langl. Gebrauchsgüter u.	/	/	/	/	/	/	/
Ausrüst. f. Kultur, Sport, Camping u.ä.	0,4	/	/	(0,4)	/	/	(0,1)
Spielwaren, Hobbys.....	0,8	/	/	(1,5)	(1,0)	(0,5)	(0,6)
Blumen und Gärten.....	0,6	/	(0,3)	0,6	(0,5)	(0,6)	1,1
Haustiere.....	0,3	/	/	(0,2)	(0,3)	(0,3)	(0,3)
Freizeit- und Kulturdienstl.....	3,6	(2,3)	(4,8)	3,7	3,9	3,2	3,8
Bücher.....	0,8	/	(0,7)	1,1	(0,5)	(1,0)	1,0
Zeitungen, Zeitschriften u.ä.....	1,1	(0,7)	(1,1)	1,1	1,0	1,8	1,4
Sonstige Verbrauchsgüter.....	0,2	/	/	0,2	(0,1)	(0,2)	0,2
Rep. f. Freiz., Unterhalt. und Kultur...	0,1	/	/	(0,2)	/	/	(0,1)
Pauschalreisen.....	3,4	/	/	(3,2)	/	/	(4,6)
Bildungswesen.....	(0,3)	/	/	(0,9)	/	/	(0,1)
Nachhilfeunterricht.....	/	/	/	/	/	/	/
Gebühren.....	(0,3)	/	/	(0,9)	/	/	(0,1)
Beherbergungs- und Gaststättendienstl...	5,8	(4,7)	(6,6)	7,0	6,8	(3,1)	5,6
Verpflegungsdienstleistungen.....	5,0	(3,6)	(5,6)	5,8	5,7	(3,1)	4,8
Beherbergungsdienstleistungen.....	0,9	/	/	(1,1)	/	/	(0,7)
Andera Waren und Dienstleistungen.....	3,7	(2,1)	(3,7)	3,9	3,0	3,0	5,1
Schmuck, Uhren und Edelmetalle.....	0,3	/	/	(0,6)	(0,2)	/	(0,3)
Sonst. persönl. Gebrauchsgegenstände...	0,4	/	/	(0,2)	/	/	(0,8)
Dienstleistungen für die Körperpflege...	0,5	/	(0,5)	0,4	(0,4)	(0,3)	0,7
Körperpflegeartikel und -geräte.....	0,6	(0,3)	(0,7)	0,7	(0,6)	(0,6)	0,7
Sonstige Dienstleistungen.....	1,9	/	/	1,8	(1,6)	(1,5)	2,6
Privater Verbrauch	100	100	100	100	100	100	100

1) Gewerbetreibender, freiberuflich Tätiger und Landwirt.

10 Aufwendungen privater Haushalte für den Privaten Verbrauch 1998
10.2 soziale Stellung des/der Haupteinkommensbezieher(s) und Haushaltstyp

Gegenstand der Nachweisung	Haushalte insgesamt	Davon nach der sozialen Stellung des/der Haupteinkommensbezieher(s)					
		Seibständiger ¹⁾	Beamter	Angestellter	Arbeiter	Arbeitsloser	Nicht-erwerbstätiger
10.2.3 Alleinerziehende mit ledigen Kindern unter 18 Jahren							
Erfaßte Haushalte (Anzahl)	659	/	/	374	(38)	165	(40)
Hochgerechnete Haushalte (1 000)	274	/	/	121	(39)	82	(18)
je Haushalt und Monat in DM							
Nahrungsmittel, Getränke, Tabakwaren....	458	/	/	469	(447)	436	(469)
Bekleidung und Schuhe.....	190	/	/	223	(169)	142	(169)
Herrenbekleidung.....	7	/	/	(7)	/	(8)	/
Damenbekleidung.....	72	/	/	88	/	47	(66)
Bekleidung für Kinder (unter 18 Jahren).....	53	/	/	70	(64)	47	(49)
Sonstige Bekleidung und Zubehör.....	7	/	/	9	/	(4)	/
Schuhe und Schuhzubehör.....	38	/	/	44	(21)	34	(42)
Reparaturen, Reinigung, Ausleihe.....	3	/	/	4	/	(3)	/
Wohnen, Energie, Wohnungsinstandhaltung..	832	/	/	871	(755)	759	(867)
Wohnungsmieten u.ä.....	629	/	/	649	(580)	592	(604)
Energie.....	160	/	/	165	(153)	151	(147)
Elektrizität und Gas/Flüssiggas.....	88	/	/	85	(90)	85	(83)
Fern-/Zentralheizung und Warmwasser....	67	/	/	74	/	(59)	(61)
Sonstige Brennstoffe.....	(6)	/	/	/	/	/	/
Aufwend. f.d. Wohnungsinstandhaltung....	44	/	/	57	/	(17)	/
Innenausst., Haushaltsgeräte, -gegenst... Möbel und Einrichtungsgegenstände.....	181 79	/	/	220 110	(120)	145 (60)	(86)
Teppiche und andere Bodenbeläge.....	(11)	/	/	(14)	/	/	/
Kühl- und Gefriermöbel.....	/	/	/	/	/	/	/
Sonstige größere Haushaltsgeräte.....	(23)	/	/	(20)	/	/	/
Kleine elektrische Haushaltsgeräte.....	5	/	/	5	/	(4)	/
Haumtextilien.....	12	/	/	16	/	(9)	/
Sonst. Gebrauchsgüter f.d. Haushaltsf... Verbrauchsgüter f.d. Haushaltsführung... Dienstleistungen f.d. Haushaltsführung...	19 20 8	/	/	22 19 8	/	16 19 (5)	(16) (23) /
Gesundheitspflege..... Gebrauchsgüter f.d. Gesundheitspflege... Verbrauchsgüter f.d. Gesundheitspflege... Dienstleistungen f.d. Gesundheitspflege...	49 13 14 21	/	/	52 (17) 17 18	(45)	28 (4) 10 (14)	(29) /
Verkehr..... Kraftwagen..... Kraft- und Fahrräder..... Ersatzteile und Zubehör..... Kraftstoffe und Schmiermittel..... Wartung, Rep. an Kfz, Kraft-,Fahrrädern. Garagen- und Stellplatzmieten..... Sonstige Dienstleistungen..... Personenbeförd., Verkehrsdiensl.....	211 /	/	/	249 /	(152)	160 /	(138)
Nachrichtenübermittlung..... Telefon-, Faxgeräte, Anrufbeantworter... Dienstleistungen f.d. Nachrichtenüberm...	77 (3) 74	/	/	78 (3) 75	(63)	75 /	(94) /
Freizeit, Unterhaltung und Kultur..... Rundfunkempfangsgeräte u.ä..... Fernseh- und Videogeräte, TV-Antennen... Foto-, Filmausrüstungen, opt. Geräte... Datenverarbeitungsgeräte und Zubehör... Bild- und Tonträger..... Sonst. langl. Gebrauchsgüter u. Ausrüst. f. Kultur, Sport, Camping u.ä. Spielwaren, Hobbys..... Blumen und Gärten..... Haustiere..... Freizeit- und Kulturdienstl..... Bücher..... Zeitungen, Zeitschriften u.ä..... Sonstige Verbrauchsgüter..... Rep. f. Freiz., Unterhalt. und Kultur... Pauschalreisen.....	350 (7) (10) 6 23 14 11 27 17 13 81 21 23 12 4 80	/	/	412 (10) /	(312)	268 /	(235)
Bildungswesen..... Nachhilfeunterricht..... Gebühren.....	21 (6) 15	/	/	21 /	/	(16) /	/
Beherbergungs- und Gaststättendienstl... Verpflegungsdienstleistungen..... Beherbergungsdienstleistungen.....	105 91 14	/	/	135 115 (20)	(56) (55)	82 72 /	(74) (68)
Andere Waren und Dienstleistungen..... Schmuck, Uhren und Edelmetalle..... Sonst. persönl. Gebrauchsgegenstände... Dienstleistungen für die Körperpflege... Körperpflegeartikel und -geräte..... Sonstige Dienstleistungen.....	129 10 8 24 33 55	/	/	152 12 7 29 35 68	(105)	100 (4) (7) 20 28 40	(129) /
Privater Verbrauch	2603	/	/	2883	(2234)	2211	(2305)

1) Gewerbetreibender, freiberuflich Tätiger und Landwirt.

10 Aufwendungen privater Haushalte für den Privaten Verbrauch 1998
10.2 soziale Stellung des/der Haupteinkommensbeziehers(in) und Haushaltstyp

Gegenstand der Nachweisung	Haushalte insgesamt	Davon nach der sozialen Stellung des/der Haupteinkommensbeziehers(in)					
		Selbst- ständiger ¹⁾	Beamter	Angestellter	Arbeiter	Arbeitsloser	Nicht- erwerbs- tätiger
10.2.3 Alleinerziehende mit ledigen Kindern unter 18 Jahren							
Erfafte Haushalte (Anzahl)	669	/	/	374	(38)	165	(40)
Hochgerechnete Haushalte (1 000)	274	/	/	121	(39)	82	(18)
je Haushalt und Monat in Prozent							
Nahrungsmittel, Getränke, Tabakwaren....	17,6	/	/	16,3	(20,0)	19,7	(20,3)
Bekleidung und Schuhe.....	7,3	/	/	7,7	(7,6)	6,4	(7,3)
Herrenbekleidung.....	0,3	/	/	(0,3)	/	(0,3)	/
Damenbekleidung.....	2,8	/	/	3,1	/	2,1	(2,9)
Bekleidung für Kinder (unter 18 Jahren).....	2,4	/	/	2,4	(2,9)	2,1	(2,1)
Sonstige Bekleidung und Zubehör.....	0,3	/	/	0,3	/	(0,2)	/
Schuhe und Schuhzubehör.....	1,4	/	/	1,5	(1,0)	1,5	(1,8)
Reparaturen, Reinigung, Ausleihe.....	0,1	/	/	0,1	/	(0,1)	/
Wohnen, Energie, Wohnungsinstandhaltung..	32,0	/	/	30,2	(33,8)	34,3	(37,6)
Wohnungsmieten u.ä.....	24,1	/	/	22,5	(26,0)	26,8	(26,2)
Energie.....	6,1	/	/	5,7	(6,9)	6,8	(6,4)
Elektrizität und Gas/Flüssiggas.....	3,4	/	/	3,0	(4,0)	3,8	(3,8)
Fern-/Zentralheizung und Warmwasser....	2,6	/	/	2,6	/	(2,7)	(2,6)
Sonstige Brennstoffe.....	(0,2)	-	-	/	/	/	/
Aufwend. f.d. Wohnungsinstandhaltung....	1,7	/	/	2,0	/	(0,8)	/
Innenausst., Haushaltsgeräte, -gegenst...	7,0	/	/	7,6	(5,4)	6,6	(3,7)
Möbel und Einrichtungsgegenstände.....	3,0	/	/	3,8	/	(2,7)	/
Teppiche und andere Bodenbeläge.....	(0,4)	/	/	(0,5)	/	/	/
Kühl- und Gefriermöbel.....	/	-	-	/	/	/	/
Sonstige größere Haushaltsgeräte.....	(0,9)	/	/	(0,7)	/	/	/
Kleine elektrische Haushaltsgeräte.....	0,2	/	/	0,2	/	(0,2)	/
Heimtextilien.....	0,5	/	/	0,6	/	(0,4)	/
Sonst. Gebrauchsgüter f.d. Haushaltsf...	0,7	/	/	0,7	/	0,7	(0,7)
Verbrauchsgüter f.d. Haushaltsführung...	0,8	/	/	0,7	(0,9)	0,9	(1,0)
Dienstleistungen f.d. Haushaltsführung...	0,3	/	/	0,3	/	(0,2)	/
Gesundheitspflege.....	1,9	/	/	1,8	(2,0)	1,3	(1,3)
Gebrauchsgüter f.d. Gesundheitspflege...	0,5	/	/	(0,6)	/	(0,2)	/
Verbrauchsgüter f.d. Gesundheitspflege...	0,5	/	/	0,6	(0,4)	0,5	(0,7)
Dienstleistungen f.d. Gesundheitspflege...	0,8	/	/	0,6	/	(0,6)	/
Verkehr.....	8,1	/	/	8,6	(6,8)	7,2	(5,9)
Kraftwagen.....	/	-	-	/	/	/	/
Kraft- und Fahrräder.....	(0,3)	/	-	/	-	/	/
Ersatzteile und Zubehör.....	0,3	/	/	0,2	/	(0,4)	/
Kraftstoffe und Schmiermittel.....	2,6	/	/	2,7	(3,1)	2,5	/
Wartung, Rep. an Kfz, Kraft-,Fahrrädern...	1,0	/	/	1,0	/	(0,8)	/
Garagen- und Stellplatzmieten.....	(0,2)	/	/	(0,2)	/	/	/
Sonstige Dienstleistungen.....	0,3	/	/	0,4	/	(0,3)	/
Personenbeförd., Verkehrsdienstl.....	1,5	/	/	1,6	/	1,5	(1,3)
Nachrichtenübermittlung.....	3,0	/	/	2,7	(2,8)	3,4	(4,1)
Telefon-, Faxgeräte, Anrufbeantworter...	(0,1)	/	-	(0,1)	/	/	/
Dienstleistungen f.d. Nachrichtenüberm...	2,9	/	/	2,6	(2,8)	3,2	(4,0)
Freizeit, Unterhaltung und Kultur.....	13,4	/	/	14,3	(13,9)	12,1	(10,2)
Rundfunkempfangsgeräte u.ä.....	(0,3)	/	-	(0,3)	/	/	/
Fernseh- und Videogeräte, TV-Antennen...	(0,4)	/	-	/	/	/	/
Foto-, Filmausrüstungen, opt. Geräte...	0,2	/	/	(0,3)	/	(0,2)	/
Datenverarbeitungsgeräte und Zubehör...	0,9	/	/	(0,7)	/	/	/
Bild- und Tonträger.....	0,6	/	/	0,5	/	(0,5)	/
Sonst. langl. Gebrauchsgüter u.							
Ausrüst. f. Kultur, Sport, Camping u.ä.	0,4	/	/	0,5	/	(0,3)	/
Spielewaren, Hobbys.....	1,1	/	/	0,9	/	1,3	(1,4)
Blumen und Gärten.....	0,6	/	/	0,7	(0,6)	0,7	(0,4)
Haustiere.....	0,5	/	/	0,4	/	(0,5)	/
Freizeit- und Kulturdienstl.....	3,1	/	/	3,4	(3,0)	3,0	(2,6)
Bücher.....	0,8	/	/	0,8	(0,8)	0,7	(0,7)
Zeitungen, Zeitschriften u.ä.....	0,9	/	/	0,8	(1,1)	0,8	(0,7)
Sonstige Verbrauchsgüter.....	0,4	/	/	0,4	(0,3)	0,5	(0,5)
Rep. f. Freiz., Unterhalt. und Kultur...	0,2	/	/	(0,2)	/	(0,2)	/
Pauschalreisen.....	3,1	/	/	3,9	/	(2,1)	/
Bildungswesen.....	0,8	/	/	0,7	/	(0,7)	/
Nachhilfeunterricht.....	(0,2)	/	/	/	/	/	/
Gebühren.....	0,6	/	/	(0,6)	/	(0,7)	/
Beherbergungs- und Gaststättendienstl....	4,0	/	/	4,7	(2,5)	3,7	(3,2)
Verpflegungsdienstleistungen.....	3,5	/	/	4,0	(2,5)	3,3	(3,0)
Beherbergungsdienstleistungen.....	0,5	/	/	(0,7)	/	/	/
Andere Heran und Dienstleistungen.....	5,0	/	/	5,3	(4,7)	4,5	(5,6)
Schmuck, Uhren und Edelmetalle.....	0,4	/	/	0,4	/	(0,2)	/
Sonst. persönl. Gebrauchsgegenstände...	0,3	/	/	0,2	/	(0,3)	/
Dienstleistungen für die Körperpflege...	0,9	/	/	1,0	(0,9)	0,9	(1,7)
Körperpflegeartikel und -geräte.....	1,3	/	/	1,2	(1,3)	1,3	(1,7)
Sonstige Dienstleistungen.....	2,1	/	/	2,4	/	1,8	(2,0)
Privater Verbrauch	100	100	100	100	100	100	100

1) Gewerbetreibender, freiberuflich Tätiger und Landwirt.

Neue Länder und Berlin-Ost

10 Aufwendungen privater Haushalte für den Privaten Verbrauch 1998
10.2 soziale Stellung des/der Haupteinkommensbezieher(in) und Haushaltstyp

Gegenstand der Nachweisung	Haushalte insgesamt	Davon nach der sozialen Stellung des/der Haupteinkommensbezieher(in)					
		Selbstständiger ¹⁾	Beamter	Angestellter	Arbeiter	Arbeitsloser	Nicht-erwerbstätiger
10.2.4 Paare ohne Kind							
Erfaßte Haushalte (Anzahl)	4281	(60)	117	1251	357	235	2261
Hochgerechnete Haushalte (1 000)	2016	(71)	27	472	291	115	1039
je Haushalt und Monat in DM							
Nahrungsmittel, Getränke, Tabakwaren.....	563	(537)	562	595	595	560	541
Bekleidung und Schuhe.....	200	(255)	308	271	187	150	170
Herrenbekleidung.....	59	(69)	91	81	56	42	50
Damenbekleidung.....	88	(121)	127	124	78	64	73
Bekleidung für Kinder (unter 18 Jahren).....	6	/	/	7	(6)	(8)	5
Sonstige Bekleidung und Zubehör.....	10	/	(23)	12	11	7	9
Schuhe und Schuhzubehör.....	32	(37)	(54)	41	31	27	28
Reparaturen, Reinigung, Ausleihe.....	6	(12)	(8)	7	5	4	5
Wohnen, Energie, Wohnungsinstandhaltung..	1037	(1200)	1178	1119	1007	943	1004
Wohnungsmieten u.ä.....	731	(886)	873	783	712	683	704
Energie.....	171	(171)	172	180	167	167	168
Elektrizität und Gas/Flüssiggas.....	101	(109)	108	104	101	102	98
Fern-/Zentralheizung und Warmwasser....	56	(46)	(61)	62	50	54	57
Sonstige Brennstoffe.....	14	/	/	(14)	(16)	/	13
Aufwand f.d. Wohnungsinstandhaltung....	135	/	(133)	156	127	(93)	132
Innenausst., Haushaltsgeräte, -gegenst...	343	(277)	403	434	391	294	297
Möbel und Einrichtungsgegenstände.....	173	/	(209)	238	211	(143)	138
Teppiche und andere Bodenbeläge.....	18	/	/	21	(21)	(16)	17
Kühl- und Gefriermöbel.....	9	/	/	(9)	/	/	(8)
Sonstige größere Haushaltsgeräte.....	31	/	/	32	(43)	(24)	30
Kleine elektrische Haushaltsgeräte.....	10	/	(8)	9	9	(9)	10
Heimtextilien.....	25	(34)	(26)	27	24	14	25
Sonst. Gebrauchsgüter f.d. Haushaltsf...	47	(38)	60	65	43	50	40
Verbrauchsgüter f.d. Haushaltsführung...	22	(19)	27	25	23	20	20
Dienstleistungen f.d. Haushaltsführung...	9	/	(6)	8	(7)	(8)	10
Gesundheitspflege.....	112	(154)	294	99	54	76	130
Gebrauchsgüter f.d. Gesundheitspflege...	29	(49)	(76)	31	(12)	(19)	31
Verbrauchsgüter f.d. Gesundheitspflege...	47	(49)	46	38	31	31	56
Dienstleistungen f.d. Gesundheitspflege...	36	(53)	(173)	29	11	(26)	42
Verkehr.....	496	(779)	1169	668	568	399	372
Kraftwagen.....	242	/	/	(308)	/	/	(178)
Kraft- und Fahrräder.....	4	/	/	(8)	/	/	(3)
Ersatzteile und Zubehör.....	20	/	(46)	28	27	(18)	14
Kraftstoffe und Schmiermittel.....	104	(139)	206	147	135	111	70
Wartung, Rep. an Kfz, Kraft-,Fahrrädern.	58	(48)	(103)	83	64	60	44
Garagen- und Stellplatzmieten.....	10	/	(14)	13	(8)	(10)	9
Sonstige Dienstleistungen.....	10	/	(14)	22	6	(9)	6
Personenbeförd., Verkehrsdienstl.....	48	(40)	(135)	59	28	33	48
Nachrichtenübermittlung.....	81	(95)	107	95	82	81	79
Telefon-, Faxgeräte, Anrufbeantworter...	4	/	/	6	(5)	/	3
Dienstleistungen f.d. Nachrichtenüberm...	76	(93)	98	88	77	76	69
Freizeit, Unterhaltung und Kultur.....	460	(398)	639	580	356	389	442
Rundfunkempfangsgeräte u.ä.....	7	/	/	7	(7)	(7)	8
Fernseh- und Videogeräte, TV-Antennen...	17	/	/	(22)	(20)	/	15
Foto-, Filmausrüstungen, opt. Geräte...	9	/	(19)	13	(10)	(5)	6
Datenverarbeitungsgeräte und Zubehör...	16	/	(62)	28	(13)	(20)	10
Bild- und Tonträger.....	11	(13)	(26)	15	12	7	8
Sonst. langl. Gebrauchsgüter u. Ausrüst. f. Kultur, Sport, Camping u.ä.	14	/	(25)	24	(10)	(9)	10
Spielwaren, Hobbys.....	17	(20)	(28)	21	13	18	15
Blumen und Gärten.....	39	(44)	39	44	31	38	39
Haustiere.....	12	/	(15)	15	17	(11)	9
Freizeit- und Kulturdienstl.....	87	(88)	132	104	74	93	82
Bücher.....	19	(29)	(45)	25	19	13	17
Zeitungen, Zeitschriften u.ä.....	35	(25)	42	37	25	33	37
Sonstige Verbrauchsgüter.....	5	(5)	(9)	6	3	6	5
Rep. f. Freiz., Unterhalt. und Kultur...	7	/	(8)	8	(6)	(6)	6
Pauschalreisen.....	166	/	(153)	212	(102)	(113)	174
Bildungswesen.....	7	/	/	12	(12)	(4)	2
Nachhilfeunterricht.....	/	/	/	/	/	/	/
Gebühren.....	7	/	/	12	(12)	/	2
Beherbergungs- und Gaststättendienstl....	150	(241)	248	209	142	121	123
Verpflegungsdienstleistungen.....	120	(199)	208	161	118	97	97
Beherbergungsdienstleistungen.....	30	/	(39)	41	(24)	(25)	26
Andere Waren und Dienstleistungen.....	137	(154)	173	179	127	113	123
Schmuck, Uhren und Edelmetalle.....	19	(34)	(20)	24	14	(14)	17
Sonst. persönl. Gebrauchsgegenstände...	9	/	(11)	11	15	(5)	7
Dienstleistungen für die Körperpflege...	40	(42)	39	44	39	33	40
Körperpflegeartikel und -geräte.....	29	(39)	44	37	27	29	25
Sonstige Dienstleistungen.....	40	(31)	(59)	56	38	31	34
Privater Verbrauch	3585	(4110)	5095	4248	3522	3121	3277

1) Gewerbetreibender, freiberuflich Tätiger und Landwirt.

10 Aufwendungen privater Haushalte für den Privaten Verbrauch 1998
10.2 soziale Stellung des/der Haupteinkommensbezieher(s) und Haushaltstyp

Gegenstand der Nachweisung	Haushalte insgesamt	Davon nach der sozialen Stellung des/der Haupteinkommensbezieher(s)					
		Selbstständiger ¹⁾	Beamter	Angestellter	Arbeiter	Arbeitsloser	Nicht-erwerbstätiger
10.2.4 Paare ohne Kind							
Erfaßte Haushalte (Anzahl)	4281	(60)	117	1251	357	235	2261
Hochgerechnete Haushalte (1 000)	2016	(71)	27	472	291	115	1098
je Haushalt und Monat in Prozent							
Nahrungsmittel, Getränke, Tabakwaren.....	15,7	(13,1)	11,0	14,0	16,9	18,0	16,5
Bekleidung und Schuhe.....	5,6	(6,2)	6,0	6,4	5,3	4,8	5,2
Herrenbekleidung.....	1,6	(1,7)	1,8	1,9	1,6	1,3	1,5
Damenbekleidung.....	2,4	(2,9)	2,5	2,9	2,2	2,1	2,2
Bekleidung für Kinder (unter 18 Jahren).	0,2	/	/	0,2	(0,2)	(0,2)	0,2
Sonstige Bekleidung und Zubehör.....	0,3	/	(0,4)	0,3	0,3	0,2	0,3
Schuhe und Schuhzubehör.....	0,9	(0,9)	(1,1)	1,0	0,9	0,9	0,8
Reparaturen, Reinigung, Ausleihe.....	0,2	(0,3)	(0,1)	0,2	0,1	0,1	0,1
Wohnen, Energie, Wohnungsinstandhaltung..	28,9	(29,2)	23,1	26,3	28,6	30,2	30,6
Wohnungsmieten u.ä.....	20,4	(21,5)	17,1	18,4	20,2	21,9	21,5
Energie.....	4,8	(4,2)	3,4	4,2	4,7	5,3	5,1
Elektrizität und Gas/Flüssiggas.....	2,8	(2,7)	2,1	2,5	2,9	3,3	3,0
Fern-/Zentralheizung und Warmwasser....	1,6	(1,1)	(1,2)	1,5	1,4	1,7	1,7
Sonstige Brennstoffe.....	0,4	/	/	(0,3)	(0,5)	/	0,4
Aufwend. f.d. Wohnungsinstandhaltung....	3,8	/	(2,6)	3,7	3,6	(3,0)	4,0
Innenausst., Haushaltsgeräte, -gegenst...	9,6	(6,7)	7,9	10,2	11,1	9,4	9,1
Möbel und Einrichtungsgegenstände.....	4,8	/	(4,1)	5,6	6,0	(4,6)	4,2
Teppiche und andere Bodenbeläge.....	0,5	/	/	0,5	(0,6)	(0,5)	0,5
Kühl- und Gefriermöbel.....	0,3	/	/	(0,2)	/	/	(0,2)
Sonstige größere Haushaltsgeräte.....	0,9	/	/	0,8	(1,2)	(0,8)	0,9
Kleine elektrische Haushaltsgeräte.....	0,3	/	(0,2)	0,2	0,3	(0,3)	0,3
Heimtextilien.....	0,7	(0,8)	(0,5)	0,6	0,7	0,4	0,8
Sonst. Gebrauchsgüter f.d. Haushaltsf...	1,3	(0,9)	1,2	1,5	1,2	1,6	1,2
Verbrauchsgüter f.d. Haushaltsführung...	0,6	(0,5)	0,5	0,6	0,7	0,6	0,6
Dienstleistungen f.d. Haushaltsführung..	0,2	/	(0,1)	0,2	(0,2)	(0,2)	0,3
Gesundheitspflege.....	3,1	(3,8)	5,8	2,3	1,5	2,4	4,0
Gebrauchsgüter f.d. Gesundheitspflege...	0,8	/	(1,5)	0,7	(0,4)	(0,6)	0,9
Verbrauchsgüter f.d. Gesundheitspflege..	1,3	(1,2)	0,9	0,9	0,9	1,0	1,7
Dienstleistungen f.d. Gesundheitspflege..	1,0	(1,3)	(3,4)	0,7	0,3	(0,8)	1,3
Verkehr.....	13,8	(18,0)	22,9	15,7	16,1	12,5	11,4
Kraftwagen.....	6,8	/	/	(7,2)	/	/	(5,4)
Kraft- und Fahrräder.....	0,1	/	/	(0,2)	/	/	(0,1)
Ersatzteile und Zubehör.....	0,5	/	(0,9)	0,7	0,8	(0,6)	0,4
Kraftstoffe und Schmiermittel.....	2,9	(3,4)	4,0	3,5	3,8	3,6	2,1
Wartung, Rep. an Kfz, Kraft-,Fahrrädern.	1,6	(1,2)	(2,0)	2,0	1,8	1,9	1,3
Garagen- und Stellplatzmieten.....	0,3	/	(0,3)	0,3	(0,2)	(0,3)	0,3
Sonstige Dienstleistungen.....	0,3	/	(0,3)	0,5	0,2	(0,3)	0,2
Personenbeförd., Verkehrsdienstl.....	1,3	(1,0)	(2,7)	1,4	0,8	1,1	1,6
Nachrichtenübermittlung.....	2,3	(2,3)	2,1	2,2	2,3	2,6	2,2
Telefon-, Faxgeräte, Anrufbeantworter...	0,1	/	/	0,1	(0,1)	/	0,1
Dienstleistungen f.d. Nachrichtenüberm..	2,1	(2,3)	1,9	2,1	2,2	2,4	2,1
Freizeit, Unterhaltung und Kultur.....	12,8	(9,7)	12,5	13,7	10,1	12,5	13,5
Rundfunkempfangsgeräte u.ä.....	0,2	/	/	0,2	(0,2)	(0,2)	0,2
Fernseh- und Videogeräte, TV-Antennen...	0,5	/	/	(0,5)	(0,6)	/	0,5
Foto-, Filmausrüstungen, opt. Geräte...	0,2	/	(0,4)	0,3	(0,3)	(0,2)	0,2
Datenverarbeitungsgeräte und Zubehör....	0,4	/	(1,2)	0,6	(0,4)	(0,8)	0,3
Bild- und Tonträger.....	0,3	(0,3)	(0,5)	0,3	0,3	0,2	0,3
Sonst. inagl. Gebrauchsgüter u.							
Ausrüst. f. Kultur, Sport, Camping u.ä.	0,4	/	(0,5)	0,6	(0,3)	(0,3)	0,3
Spielwaren, Hobbys.....	0,5	(0,5)	(0,5)	0,5	0,4	0,6	0,5
Blumen und Gärten.....	1,1	(1,1)	0,8	1,0	0,9	1,2	1,2
Haustiere.....	0,3	/	(0,3)	0,4	0,5	(0,4)	0,3
Freizeit- und Kulturdienstl.....	2,4	(2,1)	(2,6)	2,5	2,1	3,0	2,5
Bücher.....	0,5	(0,7)	(0,9)	0,6	0,4	0,4	0,5
Zeitungen, Zeitschriften u.ä.....	1,0	(0,6)	0,8	0,9	0,7	1,0	1,1
Sonstige Verorauchsgüter.....	0,1	(0,1)	(0,2)	0,2	0,1	0,2	0,1
Rep. f. Freiz., Unterhalt. und Kultur...	0,2	/	(0,2)	0,2	(0,2)	(0,2)	0,2
Pauschalreisen.....	4,6	/	(3,0)	5,0	(2,9)	(3,6)	5,3
Bildungswesen.....	0,2	/	/	0,3	(0,3)	(0,1)	0,1
Nachhilfeunterricht.....	/	/	/	/	/	/	/
Gebühren.....	0,2	/	/	0,3	(0,3)	/	0,1
Beherbergungs- und Gaststättendienstl....	4,2	(5,9)	4,9	4,8	4,0	3,9	3,8
Verpflegungsdienstleistungen.....	3,3	(4,7)	4,1	3,8	3,4	3,1	3,0
Beherbergungsdienstleistungen.....	0,8	/	(0,8)	1,0	(0,7)	(0,8)	0,8
Andere Waren und Dienstleistungen.....	3,8	(3,7)	3,4	4,1	3,6	3,6	3,8
Schmuck, Uhren und Edelmetalle.....	0,5	(0,8)	(0,4)	0,6	0,4	(0,5)	0,5
Sonst. persönl. Gebrauchsgegenstände...	0,3	/	(0,2)	0,3	0,4	(0,2)	0,2
Dienstleistungen für die Körperpflege...	1,1	(1,0)	0,8	1,0	0,9	1,1	1,2
Körperpflegeartikel und -geräte.....	0,8	(0,9)	0,9	0,9	0,8	0,9	0,8
Sonstige Dienstleistungen.....	1,1	(0,7)	(1,2)	1,3	1,1	1,0	1,0
Privater Verbrauch	100	100	100	100	100	100	100

1) Gewerbetreibender, freiberuflich Tätiger und Landwirt.

Neue Länder und Berlin-Ost

10 Aufwendungen privater Haushalte für den Privaten Verbrauch 1998
10.2 soziale Stellung des/der Haupteinkommensbeziehers(in) und Haushaltstyp

Gegenstand der Nachweisung	Haushalte insgesamt	Davon nach der sozialen Stellung des/der Haupteinkommensbeziehers(in)					
		Selbstständiger ¹⁾	Beamter	Angestellter	Arbeiter	Arbeitsloser	Nicht-erwerbstätiger
10.2.5 Paare mit 1 ledigen Kind unter 18 Jahren							
Erfasste Haushalte (Anzahl)	1277	(47)	109	724	321	(54)	/
Hochgerechnete Haushalte (1 000)	504	(33)	22	216	179	(40)	/
je Haushalt und Monat in DM							
Nahrungsmittel, Getränke, Tabakwaren.....	679	(651)	714	698	673	(615)	/
Bekleidung und Schuhe.....	262	(291)	334	308	221	(144)	/
Herrenbekleidung.....	56	(73)	(62)	68	45	(23)	/
Damenbekleidung.....	83	(100)	113	103	63	(41)	/
Bekleidung für Kinder (unter 18 Jahren).....	60	(47)	78	66	56	(46)	/
Sonstige Bekleidung und Zubehör.....	9	/	(11)	10	9	/	/
Schuhe und Schuhzubehör.....	50	(49)	64	56	45	(30)	/
Reparaturen, Reinigung, Ausleihe.....	4	/	(6)	5	3	/	/
Wohnen, Energie, Wohnungsinstandhaltung..	1180	(1404)	1127	1227	1125	(1075)	/
Wohnungsmieten u.ä.....	852	(1053)	838	867	822	(777)	/
Energie.....	198	(250)	195	204	189	(169)	/
Elektrizität und Gas/Flüssiggas.....	120	(181)	110	120	113	(105)	/
Fern-/Zentralheizung und Warmwasser....	60	/	(75)	67	54	(58)	/
Sonstige Brennstoffe.....	18	/	/	(17)	(22)	/	/
Aufwend. f.d. Wohnungsinstandhaltung....	130	/	(94)	155	113	/	/
Innenausst., Haushaltsgeräte, -gegenst...	305	(524)	391	319	258	(224)	/
Möbel und Einrichtungsgegenstände.....	156	(337)	(163)	159	135	(83)	/
Teppiche und andere Bodenbeläge.....	11	/	/	11	(10)	/	/
Kühl- und Gefriermöbel.....	(7)	/	/	/	/	/	/
Sonstige größere Haushaltsgeräte.....	25	/	/	25	(22)	/	/
Kleine elektrische Haushaltsgeräte.....	10	/	(13)	11	8	/	/
Heimtextilien.....	18	/	(27)	22	12	(21)	/
Sonst. Gebrauchsgüter f.d. Haushaltsf..	42	(46)	59	47	35	(39)	/
Verbrauchsgüter f.d. Haushaltsführung..	28	(25)	29	26	26	(23)	/
Dienstleistungen f.d. Haushaltsführung..	10	/	(20)	12	(6)	/	/
Gesundheitspflege.....	74	(90)	223	79	53	(36)	/
Gebrauchsgüter f.d. Gesundheitspflege..	15	/	(30)	20	(11)	/	/
Verbrauchsgüter f.d. Gesundheitspflege..	26	(20)	55	29	23	(16)	/
Dienstleistungen f.d. Gesundheitspflege.	32	/	(138)	31	19	/	/
Verkehr.....	658	(1077)	1456	722	513	(286)	/
Kraftwagen.....	(265)	/	/	(310)	/	/	/
Kraft- und Fahrräder.....	(34)	/	/	(21)	/	/	/
Ersatzteile und Zubehör.....	30	/	(75)	32	27	/	/
Kraftstoffe und Schmiermittel.....	169	(166)	205	174	177	(107)	/
Wartung, Rep. an Kfz, Kraft-,Fahrrädern.	74	/	(85)	82	72	(51)	/
Garagen- und Stellplatzmieten.....	9	/	/	9	(7)	/	/
Sonstige Dienstleistungen.....	32	/	(28)	43	22	/	/
Personenbeförd., Verkehrsdienstl.....	42	(52)	(80)	51	28	(35)	/
Nachrichtenübermittlung.....	96	(123)	117	101	85	(85)	/
Telefon- Faxgeräte, Anrufbeantworter...	7	/	/	(9)	(4)	/	/
Dienstleistungen f.d. Nachrichtenüberm..	90	(120)	111	92	81	(82)	/
Freizeit, Unterhaltung und Kultur.....	496	(541)	707	566	406	(341)	/
Rundfunkempfangsgeräte u.ä.....	10	/	/	11	(10)	/	/
Fernseh- und Videogeräte, TV-Antennen...	15	/	/	(17)	(9)	/	/
Foto-, Filmausrüstungen, opt. Geräte....	15	/	(19)	14	10	/	/
Datenverarbeitungsgeräte und Zubehör....	38	/	(121)	45	(31)	/	/
Bild- und Tonträger.....	19	(12)	(27)	22	16	(15)	/
Sonst. langl. Gebrauchsgüter u.							
Ausrüst. f. Kultur, Sport, Camping u.ä.	20	/	(22)	22	(11)	/	/
Spielwaren, Hobbys.....	33	(22)	(55)	36	30	(27)	/
Blumen und Gärten.....	32	(41)	36	37	27	(24)	/
Haustiere.....	16	/	(14)	14	17	(20)	/
Freizeit- und Kulturdienstl.....	104	(120)	128	115	94	(73)	/
Bücher.....	22	(19)	(37)	27	15	(16)	/
Zeitungen, Zeitschriften u.ä.....	30	(38)	36	33	25	(24)	/
Sonstige Verbrauchsgüter.....	11	(13)	(13)	12	10	(11)	/
Rep. f. Freiz., Unterhalt. und Kultur...	7	/	(7)	10	(5)	/	/
Pauschalreisen.....	124	/	(156)	151	(96)	/	/
Bildungswesen.....	20	/	/	25	(18)	/	/
Nachhilfeunterricht.....	(3)	/	/	/	/	/	/
Gebühren.....	17	/	/	23	(14)	/	/
Beherbergungs- und Gaststättendienstl....	192	(248)	237	218	173	(95)	/
Verpflegungsdienstleistungen.....	155	(184)	200	177	138	(76)	/
Beherbergungsdienstleistungen.....	38	/	(37)	41	(35)	/	/
Andere Waren und Dienstleistungen.....	195	(207)	293	220	163	(154)	/
Schmuck, Uhren und Edelmetalle.....	18	/	(26)	21	15	/	/
Sonst. persönl. Gebrauchsgegenstände....	13	/	(32)	16	10	/	/
Dienstleistungen für die Körperpflege...	34	(39)	(45)	39	29	(21)	/
Körperpflegeartikel und -geräte.....	41	(46)	59	46	36	(24)	/
Sonstige Dienstleistungen.....	90	(90)	(132)	98	73	(93)	/
Privater Verbrauch	4154	(5171)	5614	4484	3687	(3060)	/

1) Gewerbetreibender, freiberuflich Tätiger und Landwirt.

10 Aufwendungen privater Haushalte für den Privaten Verbrauch 1998
10.2 soziale Stellung des/der Haupteinkommensbezieher(s) und Haushaltstyp

Gegenstand der Nachweisung	Haushalte insgesamt	Davon nach der sozialen Stellung des/der Haupteinkommensbezieher(s)					
		Selbstständiger ¹⁾	Beamter	Angestellter	Arbeiter	Arbeitsloser	Nicht-erwerbstätiger
10.2.5 Paare mit 1 ledigen Kind unter 18 Jahren							
Erfasste Haushalte (Anzahl)	1277	(47)	109	724	321	(54)	/
Hochgerechnete Haushalte (1 000)	504	(33)	22	216	179	(40)	/
je Haushalt und Monat in Prozent							
Nahrungsmittel, Getränke, Tabakwaren.....	16,4	(12,6)	12,7	15,6	18,3	(20,1)	/
Bekleidung und Schuhe.....	6,3	(5,6)	6,0	6,9	6,0	(4,7)	/
Herrnbekleidung.....	1,3	(1,5)	(1,1)	1,5	1,2	(0,8)	/
Damenbekleidung.....	2,0	(1,9)	2,0	2,3	1,7	(1,3)	/
Bekleidung für Kinder (unter 18 Jahren).....	1,4	(0,9)	1,4	1,5	1,5	(1,5)	/
Sonstige Bekleidung und Zubehör.....	0,2	/	(0,2)	0,2	0,3	/	/
Schuhe und Schuhzubehör.....	1,2	(0,9)	1,1	1,3	1,2	(1,0)	/
Reparaturen, Reinigung, Ausleihe.....	0,1	/	(0,1)	0,1	0,1	/	/
Wohnen, Energie, Wohnungsinstandhaltung..	28,4	(27,2)	20,1	27,4	30,5	(35,1)	/
Wohnungsmieten u.ä.....	20,5	(20,4)	14,9	19,3	22,3	(25,4)	/
Energie.....	4,8	(4,8)	3,5	4,6	3,1	(5,5)	/
Elektrizität und Gas/Flüssiggas.....	2,9	(3,5)	2,0	2,7	3,1	(3,4)	/
Fern-/Zentralheizung und Warmwasser....	1,4	/	(1,3)	1,5	1,5	(1,9)	/
Sonstige Brennstoffe.....	0,4	/	/	(0,4)	(0,6)	/	/
Aufwand. f.d. Wohnungsinstandhaltung....	3,1	/	(1,7)	3,5	3,1	/	/
Innenausst., Haushaltsgeräte, -gegenst...	7,3	(10,1)	7,0	7,1	7,0	(7,3)	/
Möbel und Einrichtungsgegenstände.....	3,7	(6,5)	(3,0)	3,5	3,7	(3,0)	/
Teppiche und andere Bodenbeläge.....	0,3	/	/	0,2	(0,3)	/	/
Kühl- und Gefriermöbel.....	(0,2)	/	/	/	/	/	/
Sonstige größere Haushaltsgeräte.....	0,6	/	/	0,5	(0,6)	/	/
Kleine elektrische Haushaltsgeräte.....	0,2	/	(0,2)	0,2	0,2	/	/
Heimtextilien.....	0,4	/	(0,5)	0,5	0,3	(0,7)	/
Sonst. Gebrauchsgüter f.d. Haushaltsf...	1,0	(0,9)	1,0	1,0	0,9	(1,3)	/
Verbrauchsgüter f.d. Haushaltsführung...	0,6	(0,5)	0,5	0,6	0,7	(0,7)	/
Dienstleistungen f.d. Haushaltsführung...	0,2	/	(0,4)	0,3	(0,2)	/	/
Gesundheitspflege.....	1,8	(1,7)	4,0	1,8	1,4	(1,2)	/
Gebrauchsgüter f.d. Gesundheitspflege..	0,4	(0,4)	(0,5)	0,4	(0,3)	/	/
Verbrauchsgüter f.d. Gesundheitspflege..	0,6	(0,4)	1,0	0,6	0,6	(0,5)	/
Dienstleistungen f.d. Gesundheitspflege..	0,8	/	(2,5)	0,7	0,5	/	/
Verkehr.....	15,8	(20,8)	25,9	16,1	13,9	(9,3)	/
Kraftwagen.....	(6,4)	/	/	(6,9)	/	/	/
Kraft- und Fahrräder.....	(0,8)	/	/	(0,5)	/	/	/
Ersatzteile und Zubehör.....	0,7	/	(1,3)	0,7	0,7	/	/
Kraftstoffe und Schmiermittel.....	4,1	(3,2)	3,6	3,9	4,8	(3,5)	/
Wartung, Rep. an Kfz, Kraft-,Fahrrädern.	1,8	/	(1,5)	1,8	2,0	(1,7)	/
Garagen- und Stellplatzmieten.....	0,2	/	/	0,2	(0,2)	/	/
Sonstige Dienstleistungen.....	0,8	/	(0,5)	1,0	0,6	/	/
Personenbeförd., Verkehrsdienstl.....	1,0	(1,0)	(1,4)	1,1	0,8	(1,1)	/
Nachrichtenübermittlung.....	2,3	(2,4)	2,1	2,3	2,3	(2,8)	/
Telefon-, Faxgeräte, Anrufbeantworter...	0,2	/	/	(0,2)	(0,1)	/	/
Dienstleistungen f.d. Nachrichtenüberm...	2,2	(2,3)	2,0	2,0	2,2	(2,7)	/
Freizeit, Unterhaltung und Kultur.....	11,9	(10,5)	12,6	12,6	11,0	(11,2)	/
Rundfunkempfangsgeräte u.ä.....	0,2	/	/	0,2	(0,3)	/	/
Fernseh- und Videogeräte, TV-Antennen...	0,4	/	/	(0,4)	(0,3)	/	/
Foto-, Filmausrüstungen, opt. Geräte....	0,3	/	(0,3)	0,3	0,3	/	/
Datenverarbeitungsgeräte und Zubehör....	0,9	/	(2,2)	1,0	(0,8)	/	/
Bild- und Tonträger.....	0,5	(0,2)	(0,5)	0,5	0,4	(0,5)	/
Sonst. langl. Gebrauchsgüter u.							
Ausrüst. f. Kultur, Sport, Camping u.ä.	0,5	/	(0,4)	0,5	(0,3)	/	/
Spielwaren, Hobbys.....	0,8	(0,4)	(1,0)	0,8	0,8	(0,9)	/
Blumen und Gärten.....	0,8	(0,8)	0,6	0,8	0,7	(0,8)	/
Haustiere.....	0,4	/	(0,3)	0,3	0,4	(0,7)	/
Freizeit- und Kulturdienstl.....	2,5	(2,3)	2,3	2,6	2,5	(2,4)	/
Bücher.....	0,5	(0,4)	(0,7)	0,6	0,4	(0,5)	/
Zeitungen, Zeitschriften u.ä.....	0,7	(0,7)	0,6	0,7	0,7	(0,8)	/
Sonstige Verbrauchsgüter.....	0,3	(0,2)	(0,2)	0,3	0,3	(0,4)	/
Rep. f. Freiz., Unterhalt. und Kultur...	0,2	/	(0,1)	0,2	(0,1)	/	/
Pauschalreisen.....	3,0	/	(2,8)	3,4	(2,6)	/	/
Bildungswesen.....	0,5	/	/	0,6	(0,5)	/	/
Nachhilfeunterricht.....	(0,1)	/	/	/	/	/	/
Gebühren.....	0,4	/	/	0,5	(0,4)	/	/
Beherbergungs- und Gaststätdienstl....	4,6	(4,8)	4,2	4,9	4,7	(3,1)	/
Verpflegungsdienstleistungen.....	3,7	(3,6)	3,6	3,9	3,7	(2,5)	/
Beherbergungsdienstleistungen.....	0,9	/	(0,7)	0,9	(1,0)	/	/
Andere Waren und Dienstleistungen.....	4,7	(4,0)	5,2	4,9	4,4	(5,0)	/
Schmuck, Uhren und Edelmetalle.....	0,4	/	(0,5)	0,5	0,4	/	/
Sonst. persönl. Gebrauchsgegenstände....	0,3	/	(0,6)	0,3	0,3	/	/
Dienstleistungen für die Körperpflege...	0,8	(0,7)	(0,8)	0,9	0,8	(0,7)	/
Körperpflegeartikel und -geräte.....	1,0	(0,9)	1,0	1,0	1,0	(0,8)	/
Sonstige Dienstleistungen.....	2,2	(1,7)	(2,4)	2,2	2,0	(3,0)	/
Privater Verbrauch	100	100	100	100	100	100	100

1) Gewerbetreibender, freiberuflich Tätiger und Landwirt.

10 Aufwendungen privater Haushalte für den Privaten Verbrauch 1998
10.2 soziale Stellung des/der Haupteinkommensbezieher(in) und Haushaltstyp

Gegenstand der Nachweisung	Haushalte insgesamt	Davon nach der sozialen Stellung des/der Haupteinkommensbezieher(in)					Nicht-erwerbstätiger
		Selbständiger ¹⁾	Beamter	Angestellter	Arbeiter	Arbeitsloser	
10.2.6 Paare mit 2 ledigen Kindern unter 18 Jahren							
Erfaßte Haushalte (Anzahl)	1725	(70)	139	959	506	(41)	/
Hochgerechnete Haushalte (1 000)	611	(42)	23	259	259	(24)	/
je Haushalt und Monat in DM							
Nahrungsmittel, Getränke, Tabakwaren.....	781	(764)	845	783	787	(674)	/
Bekleidung und Schuhe.....	277	(284)	355	307	249	(180)	/
Herrnbekleidung.....	47	(47)	70	54	40	(25)	/
Damenbekleidung.....	73	(66)	96	85	63	(42)	/
Bekleidung für Kinder (unter 18 Jahren).....	83	(88)	99	89	78	(50)	/
Sonstige Bekleidung und Zubehör.....	10	(10)	(11)	10	9	/	/
Schuhe und Schuhzubehör.....	61	(67)	76	65	56	(49)	/
Reparaturen, Reinigung, Ausleihe.....	3	(5)	(5)	4	2	/	/
Wohnen, Energie, Wohnungsinstandhaltung..	1287	(1434)	1377	1313	1247	(1099)	/
Wohnungsmieten u.ä.....	918	(1046)	1003	928	894	(769)	/
Energie.....	214	(242)	209	213	210	(231)	/
Elektrizität und Gas/Flüssiggas.....	134	(169)	149	139	124	(126)	/
Fern-/Zentralheizung und Warmwasser....	57	(53)	(63)	58	54	(87)	/
Sonstige Brennstoffe.....	23	/	/	(16)	(32)	/	/
Aufwend. f.d. Wohnungsinstandhaltung....	154	(146)	(165)	172	144	/	/
Innenausst., Haushaltsgeräte, -gegenst... Möbel und Einrichtungsgegenstände.....	342	(373)	445	418	266	(220)	/
Teppiche und andere Bodenbeläge.....	177	(207)	(236)	234	118	/	/
Kühl- und Gefriermöbel.....	15	/	/	20	(12)	/	/
Sonstige größere Haushaltsgeräte.....	(8)	/	/	(7)	-	-	-
Kleine elektrische Haushaltsgeräte.....	30	/	/	37	(25)	/	/
Heimtextilien.....	9	/	(11)	10	8	/	/
Sonst. Gebrauchsgüter f.d. Haushaltsf... Verbrauchsgüter f.d. Haushaltsführung... Dienstleistungen f.d. Haushaltsführung..	17 46 30 9	(30) (44) (39) /	(19) 65 32 (11)	19 51 30 10	15 42 28 8	/	/
Gesundheitspflege.....	77	(85)	325	82	51	(50)	/
Gebrauchsgüter f.d. Gesundheitspflege... Verbrauchsgüter f.d. Gesundheitspflege... Dienstleistungen f.d. Gesundheitspflege.	16 25 36	/	(28) 55 (243)	19 27 35	12 19 19	/	/
Verkehr.....	689	(417)	1037	732	692	(308)	/
Kraftwagen.....	339	/	/	(341)	(377)	/	/
Kraft- und Fahrräder.....	16	/	/	(19)	(14)	/	/
Ersatzteile und Zubehör.....	27	(20)	(27)	27	28	/	/
Kraftstoffe und Schmiermittel.....	165	(146)	207	176	157	(127)	/
Wartung, Rep. an Kfz, Kraft-,Fahrrädern. Garagen- und Stellplatzmieten..... Sonstige Dienstleistungen..... Personenbeförd., Verkehrsdienstl.....	74 6 27 36	(70) /	(88) /	81 7 (15) 56	85 (5) 33 48	(74) /	/
Nachrichtenübermittlung.....	92	(119)	108	97	80	(107)	/
Telefon-, Faxgeräte, Anrufbeantworter... Dienstleistungen f.d. Nachrichtenüberm..	7 85	/	/	(8) 89	(5) 75	/	/
Freizeit, Unterhaltung und Kultur.....	541	(527)	834	620	453	(419)	/
Rundfunkempfangsgeräte u.ä.....	14	/	(11)	17	(12)	/	/
Fernseh- und Videogeräte, TV-Antennen... Foto-, Filmausrüstungen, opt. Geräte... Datenverarbeitungsgeräte und Zubehör... Bild- und Tonträger..... Sonst. langl. Gebrauchsgüter u. Ausrüst. f. Kultur, Sport, Camping u.ä. Spielwaren, Hobbys..... Blumen und Gärten..... Haustiere..... Freizeit- und Kulturdienstl..... Bücher..... Zeitungen, Zeitschriften u.ä..... Sonstige Verbrauchsgüter..... Rep. f. Freiz., Unterhalt. und Kultur... Pauschalreisen.....	16 10 43 19 22 45 35 15 118 26 34 16 7 122	/	(18) (15) (108) 27	11 54 22	9 34 17	/	/
Bildungswesen.....	31	(43)	(56)	28	31	/	-
Nachhilfeunterricht.....	(3)	/	/	(3)	/	/	-
Gebühren.....	28	(39)	(46)	26	29	/	-
Beherbergungs- und Gaststättendienstl... Verpflegungsdienstleistungen..... Beherbergungsdienstleistungen.....	218 179 39	(226) (198) /	253 222 (31)	255 207 48	189 153 36	(96) (83) /	/
Andere Waren und Dienstleistungen.....	207	(213)	290	235	175	(155)	/
Schmuck, Uhren und Edelmetalle..... Sonst. persönl. Gebrauchsgegenstände... Dienstleistungen für die Körperpflege... Körperpflegeartikel und -geräte..... Sonstige Dienstleistungen.....	17 12 30 41 108	(26) (18) (34) (41) (95)	(50) (13) 44 48 135	15 11 33 45 130	15 9 25 36 90	(18) /	/
Privater Verbrauch	4542	(4483)	5926	4969	4220	(3323)	/

1) Gewerbetreibender, freiberuflich Tätiger und Landwirt.

10 Aufwendungen privater Haushalte für den Privaten Verbrauch 1998
10.2 soziale Stellung des/der Haupteinkommensbezieher(s) und Haushaltstyp

Gegenstand der Nachweisung	Haushalte insgesamt	Davon nach der sozialen Stellung des/der Haupteinkommensbezieher(s)						Nicht-erwerbstätiger
		Selbständiger ¹⁾	Beamter	Angestellter	Arbeiter	Arbeitsloser		
10.2.6 Paare mit 2 ledigen Kindern unter 18 Jahren								
Erfaßte Haushalte	(Anzahl) 1725	(70)	139	959	506	(41)	/	
Hochgerechnete Haushalte	(1 000) 611	(42)	23	259	259	(24)	/	
je Haushalt und Monat in Prozent								
Nahrungsmittel, Getränke, Tabakwaren.....	17,2	(17,0)	14,3	16,1	18,7	(20,3)	/	
Bekleidung und Schuhe.....	6,1	(6,3)	6,0	6,3	5,9	(5,4)	/	
Herrn- und Damenbekleidung.....	1,0	(1,1)	1,2	1,1	0,9	(0,7)	/	
Bekleidung für Kinder (unter 18 Jahren).....	1,6	(1,5)	1,6	1,8	1,5	(1,3)	/	
Sonstige Bekleidung und Zubehör.....	1,8	(2,0)	1,7	1,8	1,9	(1,5)	/	
Schuhe und Schuhzubehör.....	0,2	(0,2)	(0,2)	0,2	0,2	/	/	
Reparaturen, Reinigung, Ausleihe.....	1,3	(1,5)	1,3	1,3	1,3	(1,5)	/	
Wohnen, Energie, Wohnungsinstandhaltung..	28,3	(32,0)	23,2	27,0	29,6	(33,1)	/	
Wohnungsmieten u.ä.....	20,2	(23,3)	16,9	19,1	21,2	(23,2)	/	
Energie.....	4,7	(5,4)	3,5	4,4	5,0	(6,9)	/	
Elektrizität und Gas/Flüssiggas.....	3,0	(3,8)	2,5	2,9	2,9	(3,8)	/	
Fern-/Zentralheizung und Warmwasser....	1,3	(1,2)	(0,9)	1,2	1,3	(2,6)	/	
Sonstige Brennstoffe.....	0,5	/	/	(0,3)	(0,8)	/	/	
Aufwend. f.d. Wohnungsinstandhaltung....	3,4	(3,3)	(2,8)	3,5	3,4	/	/	
Innenausst., Haushaltsgeräte, -gegenst...	7,5	(8,3)	7,5	8,6	6,3	(6,6)	/	
Möbel und Einrichtungsgegenstände.....	3,9	(4,6)	(4,0)	4,8	2,8	/	/	
Teppiche und andere Bodenbeläge.....	0,3	/	/	0,4	(0,3)	/	/	
Kühl- und Gefriermöbel.....	(0,2)	/	/	(0,1)	/	/	/	
Sonstige größere Haushaltsgeräte.....	0,7	/	/	0,8	(0,6)	/	/	
Kleine elektrische Haushaltsgeräte.....	0,2	/	(0,2)	0,2	0,2	/	/	
Heimtextilien.....	0,4	(0,7)	(0,3)	0,4	0,4	/	/	
Sonst. Verbrauchsgüter f.d. Haushaltsf...	1,0	(1,0)	1,1	1,1	1,0	(0,8)	/	
Verbrauchsgüter f.d. Haushaltsführung...	0,7	(0,9)	0,5	0,6	0,7	(0,9)	/	
Dienstleistungen f.d. Haushaltsführung..	0,2	/	(0,2)	0,2	0,2	/	/	
Gesundheitspflege.....	1,7	(1,9)	5,5	1,7	1,2	(1,5)	/	
Gebrauchsgüter f.d. Gesundheitspflege...	0,3	/	(0,5)	0,4	0,3	/	/	
Verbrauchsgüter f.d. Gesundheitspflege..	0,5	(0,7)	0,9	0,6	0,5	(0,5)	/	
Dienstleistungen f.d. Gesundheitspflege..	0,8	(0,9)	(4,1)	0,7	0,5	/	/	
Verkehr.....	15,2	(9,3)	17,5	15,0	16,4	(9,2)	/	
Kraftwagen.....	7,5	/	/	(7,0)	(8,9)	/	/	
Kraft- und Fahrräder.....	0,4	/	/	(0,4)	(0,3)	/	/	
Ersatzteile und Zubehör.....	0,6	(0,5)	(0,4)	0,6	0,7	/	/	
Kraftstoffe und Schmiermittel.....	3,6	(3,3)	3,5	3,6	3,7	(3,8)	/	
Wartung, Rep. an Kfz, Kraft-,Fahrrädern.	1,6	(1,6)	(1,5)	1,7	1,5	(2,2)	/	
Garagen- und Stellplatzmieten.....	0,1	/	/	0,2	(0,1)	/	/	
Sonstige Dienstleistungen.....	0,6	/	(0,3)	0,7	0,5	/	/	
Personenbeförd., Verkehrsdienstl.....	0,8	(0,6)	1,0	1,0	0,6	(0,7)	/	
Nachrichtenübermittlung.....	2,0	(2,7)	1,8	2,0	1,9	(3,2)	/	
Telefon-, Faxgeräte, Anrufbeantworter...	0,2	/	/	(0,2)	(0,1)	/	/	
Dienstleistungen f.d. Nachrichtenüberm..	1,9	(2,4)	1,7	1,8	1,8	(3,0)	/	
Freizeit, Unterhaltung und Kultur.....	11,9	(11,7)	14,1	12,7	10,7	(12,6)	/	
Rundfunkempfangsgeräte u.ä.....	0,3	/	(0,2)	0,3	(0,3)	/	/	
Fernseh- und Videosgeräte, TV-Antennen...	0,4	/	/	(0,4)	(0,3)	/	/	
Foto-, Filmausrüstungen, opt. Geräte.....	0,2	(0,2)	(0,3)	0,2	0,2	/	/	
Datenverarbeitungsgeräte und Zubehör....	1,0	/	(1,8)	1,1	0,8	/	/	
Bild- und Tonträger.....	0,4	(0,3)	0,4	0,4	0,4	(0,3)	/	
Sonst. langl. Verbrauchsgüter u.								
Ausrüst. f. Kultur, Sport, Camping u.ä.	0,5	/	(0,8)	0,4	0,4	/	/	
Spielwaren, Hobbys.....	1,0	(1,0)	0,9	1,0	1,0	(1,4)	/	
Blumen und Gärten.....	0,8	(1,0)	0,8	0,8	0,7	(0,5)	/	
Haustiere.....	0,3	(0,5)	(0,3)	0,3	0,4	(0,2)	/	
Freizeit- und Kulturdienstl.....	2,6	(2,7)	2,4	2,6	2,5	(2,1)	/	
Bücher.....	0,6	(0,8)	0,6	0,7	0,4	/	/	
Zeitungen, Zeitschriften u.ä.....	0,7	(0,7)	0,6	0,8	0,7	(0,7)	/	
Sonstige Verbrauchsgüter.....	0,4	(0,4)	0,3	0,4	0,4	(0,4)	/	
Rep. f. Freiz., Unterhalt. und Kultur...	0,2	/	(0,2)	0,2	0,1	/	/	
Pauschalreisen.....	2,7	/	(4,2)	3,2	2,0	/	/	
Bildungswesen.....	0,7	(1,0)	(0,9)	0,6	0,7	/	-	
Nachhilfeunterricht.....	(0,1)	/	/	(0,1)	/	/	-	
Gebühren.....	0,6	(0,9)	(0,8)	0,5	0,7	/	-	
Beherbungs- und Gaststättendienstl....	4,8	(5,0)	4,3	5,2	4,5	(2,9)	/	
Verpflegungsdienstleistungen.....	3,9	(4,4)	3,7	4,2	3,6	(2,5)	/	
Beherbungsleistungen.....	0,9	/	(0,5)	1,0	0,9	/	/	
Andere Waren und Dienstleistungen.....	4,6	(4,7)	4,9	4,8	4,2	(4,7)	/	
Schmuck, Uhren und Edelmetalle.....	0,4	(0,6)	(0,8)	0,3	0,4	/	/	
Sonst. persönl. Gebrauchsgegenstände...	0,3	(0,4)	(0,2)	0,2	0,2	/	/	
Dienstleistungen für die Körperpflege...	0,7	(0,8)	0,7	0,7	0,6	(0,5)	/	
Körperpflegeartikel und -geräte.....	0,9	(0,9)	0,8	0,9	0,9	(0,9)	/	
Sonstige Dienstleistungen.....	2,4	(2,1)	2,3	2,7	2,1	(2,0)	/	
Privater Verbrauch	100	100	100	100	100	100	100	

1) Gewerbetreibender, freiberuflich Tätiger und Landwirt.

Neue Länder und Berlin-Ost

10 Aufwendungen privater Haushalte für den Privaten Verbrauch 1998
10.2 soziale Stellung des/der Haupteinkommensbezieher(s) und Haushaltstyp

Gegenstand der Nachweisung	Haushalte insgesamt	Davon nach der sozialen Stellung des/der Haupteinkommensbezieher(s)					Nicht-erwerbstätiger
		Selbstständiger(l)	Beamter	Angestellter	Arbeiter	Arbeitsloser	
10.2.7 Paare mit 3 und mehr ledigen Kindern unter 18 Jahren							
Erfaßte Haushalte (Anzahl)	251	/	/	123	(70)	/	/
Hochgerechnete Haushalte (1 000)	83	/	/	28	(34)	/	/
je Haushalt und Monat in DM							
Nahrungsmittel, Getränke, Tabakwaren.....	939	/	/	900	(938)	/	/
Bekleidung und Schuhe.....	313	/	/	321	(271)	/	/
Herrenbekleidung.....	48	/	/	54	(41)	/	/
Damenbekleidung.....	81	/	/	73	(51)	/	/
Bekleidung für Kinder (unter 18 Jahren).....	111	/	/	109	(96)	/	/
Sonstige Bekleidung und Zubehör.....	10	/	/	(10)	(8)	/	/
Schuhe und Schuhzubehör.....	77	/	/	72	(70)	/	/
Reparaturen, Reinigung, Ausleihe.....	4	/	/	(4)	(4)	/	/
Wohnen, Energie, Wohnungsinstandhaltung..	1511	/	/	1525	(1379)	/	/
Wohnungsmieten u.ä.....	1081	/	/	1109	(1041)	/	/
Energie.....	251	/	/	252	(227)	/	/
Elektrizität und Gas/Flüssiggas.....	153	/	/	143	(138)	/	/
Fern-/Zentralheizung und Warmwasser....	(63)	/	/	(79)	/	/	/
Sonstige Brennstoffe.....	(35)	/	/	/	/	/	/
Aufwend. f.d. Wohnungsinstandhaltung....	179	/	/	(264)	(111)	/	/
Innenausst., Haushaltsgeräte, -gegenst...	312	/	/	346	(249)	/	/
Möbel und Einrichtungsgegenstände.....	129	/	/	(157)	(84)	/	/
Teppiche und andere Bodenbeläge.....	(16)	/	/	/	/	/	/
Kühl- und Gefriermöbel.....	/	/	/	/	/	/	/
Sonstige größere Haushaltsgeräte.....	(33)	/	/	/	/	/	/
Kleine elektrische Haushaltsgeräte.....	(12)	/	/	(8)	(13)	/	/
Heimtextilien.....	17	/	/	(11)	(20)	/	/
Sonst. Gebrauchsgüter f.d. Haushaltsf...	44	/	/	59	(34)	/	/
Verbrauchsgüter f.d. Haushaltsführung...	30	/	/	30	(25)	/	/
Dienstleistungen f.d. Haushaltsführung...	(20)	/	/	(21)	/	/	/
Gesundheitspflege.....	74	/	/	84	(50)	/	/
Gebrauchsgüter f.d. Gesundheitspflege...	(13)	/	/	(20)	/	/	/
Verbrauchsgüter f.d. Gesundheitspflege...	25	/	/	24	(23)	/	/
Dienstleistungen f.d. Gesundheitspflege...	36	/	/	(40)	(20)	/	/
Verkehr.....	781	/	/	895	(794)	/	/
Kraftwagen.....	/	/	/	/	/	/	/
Kraft- und Fahrräder.....	(19)	/	/	/	/	/	/
Ersatzteile und Zubehör.....	29	/	/	(20)	(45)	/	/
Kraftstoffe und Schmiermittel.....	178	/	/	192	(179)	/	/
Wartung, Rep. an Kfz, Kraft-,Fahrrädern.	74	/	/	(89)	(48)	/	/
Garagen- und Stellplatzmieten.....	(5)	/	/	/	/	/	/
Sonstige Dienstleistungen.....	23	/	/	(37)	(18)	/	/
Personenbeförd., Verkehrsdienstl.....	58	/	/	(67)	(48)	/	/
Nachrichtenübermittlung.....	118	/	/	116	(108)	/	/
Telefon-, Faxgeräte, Anrufbeantworter...	/	/	/	/	/	/	/
Dienstleistungen f.d. Nachrichtenüberm...	103	/	/	106	(86)	/	/
Freizeit, Unterhaltung und Kultur.....	565	/	/	633	(473)	/	/
Rundfunkempfangsgeräte u.ä.....	(10)	/	/	(12)	/	/	/
Fernseh- und Videogeräte, TV-Antennen...	/	/	/	/	/	/	/
Foto-, Filmausrüstungen, opt. Geräte...	(9)	/	/	(8)	/	/	/
Datenverarbeitungsgeräte und Zubehör...	(34)	/	/	(34)	/	/	/
Bild- und Tonträger.....	16	/	/	(24)	(13)	/	/
Sonst. langl. Gebrauchsgüter u.	/	/	/	/	/	/	/
Ausrüst. f. Kultur, Sport, Camping u.ä.	(27)	/	/	(41)	/	/	/
Spielwaren, Hobbys.....	65	/	/	59	(48)	/	/
Blumen und Gärten.....	29	/	/	28	(28)	/	/
Haustiere.....	22	/	/	(20)	(27)	/	/
Freizeit- und Kulturdienstl.....	113	/	/	134	(98)	/	/
Bücher.....	35	/	/	42	(28)	/	/
Zeitschriften, Zeitschriften u.ä.....	42	/	/	41	(48)	/	/
Sonstige Verbrauchsgüter.....	25	/	/	24	(24)	/	/
Rep. f. Freiz., Unterhalt. und Kultur...	(6)	/	/	(7)	/	/	/
Pauschalreisen.....	(117)	/	/	(148)	(76)	/	/
Bildungswesen.....	34	/	/	(44)	(24)	/	/
Nachhilfeunterricht.....	/	/	/	/	/	/	/
Gebühren.....	(27)	/	/	(38)	(19)	/	/
Beherbergungs- und Gaststättendienstl....	208	/	/	222	(190)	/	/
Verpflegungsdienstleistungen.....	167	/	/	185	(137)	/	/
Beherbergungsdienstleistungen.....	(42)	/	/	(37)	/	/	/
Andere Waren und Dienstleistungen.....	219	/	/	261	(187)	/	/
Schmuck, Uhren und Edelmetalle.....	15	/	/	(18)	(12)	/	/
Sonst. persönl. Gebrauchsgegenstände...	13	/	/	(15)	(10)	/	/
Dienstleistungen für die Körperpflege...	29	/	/	(25)	(28)	/	/
Körperpflegeartikel und -geräte.....	44	/	/	46	(39)	/	/
Sonstige Dienstleistungen.....	118	/	/	156	(97)	/	/
Privater Verbrauch	5074	/	/	5448	(4663)	/	/

1) Gewerbetreibender, freiberuflich Tätiger und Landwirt.

10 Aufwendungen privater Haushalte für den Privaten Verbrauch 1998
10.2 soziale Stellung des/der Haupteinkommensbeziehers(in) und Haushaltstyp

Gegenstand der Nachweisung	Haushalte insgesamt	Davon nach der sozialen Stellung des/der Haupteinkommensbeziehers(in)						
		Selbst- ständiger ¹⁾	Beamter	Angestellter	Arbeiter	Arbeitsloser	Nicht- erwerbs- tätiger	
10.2.7 Paare mit 3 und mehr ledigen Kindern unter 18 Jahren								
Erfafte Haushalte	(Anzahl)	251	/	/	123	(70)	/	/
Hochgerechnete Haushalte	(1 000)	83	/	/	28	(34)	/	/
je Haushalt und Monat in Prozent								
Nahrungsmittel, Getränke, Tabakwaren.....	18,5	/	/	18,5	(20,1)	/	/	
Bekleidung und Schuhe.....	6,2	/	/	5,9	(5,8)	/	/	
Herrenbekleidung.....	1,0	/	/	1,0	(0,9)	/	/	
Damenbekleidung.....	1,2	/	/	1,3	(1,1)	/	/	
Bekleidung für Kinder (unter 18 Jahren).....	2,2	/	/	2,0	(2,1)	/	/	
Sonstige Bekleidung und Zubehör.....	0,2	/	/	(0,2)	(0,2)	/	/	
Schuhe und Schuhzubehör.....	1,5	/	/	1,3	(1,5)	/	/	
Reparaturen, Reinigung, Ausleihe.....	0,1	/	/	(0,1)	(0,1)	/	/	
Wohnen, Energie, Wohnungsinstandhaltung..	29,8	/	/	29,8	(29,6)	/	/	
Wohnungsmieten u.ä.....	21,3	/	/	20,4	(22,3)	/	/	
Energie.....	4,9	/	/	4,6	(4,9)	/	/	
Elektrizität und Gas/Flüssiggas.....	3,0	/	/	2,6	(3,0)	/	/	
Fern-/Zentralheizung und Warmwasser....	(1,2)	/	/	(1,4)	/	/	/	
Sonstige Brennstoffe.....	(0,7)	/	/	/	/	/	/	
Aufwend. f.d. Wohnungsinstandhaltung....	3,5	/	/	(4,8)	(2,4)	/	/	
Innenausst., Haushaltsgeräte, -gegenst...	6,1	/	/	6,4	(5,3)	/	/	
Möbel und Einrichtungsgegenstände.....	2,6	/	/	(2,9)	(1,8)	/	/	
Teppiche und andere Bodenbeläge.....	(0,3)	/	/	/	/	/	/	
Kühl- und Gefriermöbel.....	/	/	/	/	/	/	/	
Sonstige größere Haushaltsgeräte.....	(0,7)	/	/	/	/	/	/	
Kleine elektrische Haushaltsgeräte.....	(0,2)	/	/	(0,1)	(0,3)	/	/	
Heimtextilien.....	0,3	/	/	(0,2)	(0,4)	/	/	
Sonst. Gebrauchsgüter f.d. Haushaltsf...	0,9	/	/	1,1	(0,7)	/	/	
Verbrauchsgüter f.d. Haushaltsführung...	0,6	/	/	0,5	(0,5)	/	/	
Dienstleistungen f.d. Haushaltsführung...	(0,4)	/	/	(0,4)	/	/	/	
Gesundheitspflege.....	1,5	/	/	1,6	(1,1)	/	/	
Gebrauchsgüter f.d. Gesundheitspflege...	(0,3)	/	/	(0,4)	/	/	/	
Verbrauchsgüter f.d. Gesundheitspflege..	0,5	/	/	0,4	(0,5)	/	/	
Dienstleistungen f.d. Gesundheitspflege..	0,7	/	/	(0,7)	(0,4)	/	/	
Verkehr.....	15,4	/	/	16,4	(17,0)	/	/	
Kraftwagen.....	/	/	/	/	/	/	/	
Kraft- und Fahrräder.....	(0,4)	/	/	/	/	/	/	
Ersatzteile und Zubehör.....	0,6	/	/	(0,4)	(1,0)	/	/	
Kraftstoffe und Schmiermittel.....	3,5	/	/	3,5	(3,8)	/	/	
Wartung, Rep. an Kfz, Kraft-,Fahrrädern.	1,5	/	/	(1,6)	(1,0)	/	/	
Garagen- und Stellplatzmieten.....	(0,1)	/	/	/	/	/	/	
Sonstige Dienstleistungen.....	0,5	/	/	(0,7)	(0,4)	/	/	
Personenbeförd., Verkehrsdienstl.....	1,1	/	/	(1,2)	(1,0)	/	/	
Nachrichtenübermittlung.....	2,3	/	/	2,1	(2,3)	/	/	
Telefon-, Faxgeräte, Anrufbeantworter...	/	/	/	/	/	/	/	
Dienstleistungen f.d. Nachrichtenüberm...	2,0	/	/	1,9	(1,9)	/	/	
Freizeit, Unterhaltung und Kultur.....	11,1	/	/	11,6	(10,1)	/	/	
Rundfunkempfangsgeräte u.ä.....	(0,2)	/	/	(0,2)	/	/	/	
Fernseh- und Videogeräte, TV-Antennen...	/	/	/	/	/	/	/	
Foto-, Filmausrüstungen, opt. Geräte....	(0,2)	/	/	(0,1)	/	/	/	
Datenverarbeitungsgeräte und Zubehör....	(0,7)	/	/	(0,6)	/	/	/	
Bild- und Tonträger.....	0,3	/	/	(0,4)	(0,3)	/	/	
Sonst. langl. Gebrauchsgüter u.	/	/	/	/	/	/	/	
Ausrüst. f. Kultur, Sport, Camping u.ä.	(0,5)	/	/	(0,8)	/	/	/	
Spielwaren, Hobbys.....	1,3	/	/	1,1	(1,0)	/	/	
Blumen und Gärten.....	0,6	/	/	0,5	(0,6)	/	/	
Haustiere.....	0,4	/	/	(0,4)	(0,6)	/	/	
Freizeit- und Kulturdienstl.....	2,2	/	/	2,5	(2,1)	/	/	
Bücher.....	0,7	/	/	0,8	(0,6)	/	/	
Zeitungen, Zeitschriften u.ä.....	0,8	/	/	0,7	(0,9)	/	/	
Sonstige Verbrauchsgüter.....	0,5	/	/	0,4	(0,5)	/	/	
Rep. f. Freiz., Unterhalt. und Kultur...	(0,1)	/	/	(0,1)	/	/	/	
Pauschalreisen.....	(2,3)	/	/	(2,7)	(1,6)	/	/	
Bildungswesen.....	0,7	/	/	(0,8)	(0,5)	/	/	
Nachhilfeunterricht.....	/	/	/	/	/	/	/	
Gebühren.....	(0,5)	/	/	(0,7)	(0,4)	/	/	
Beherbergungs- und Gaststätdendienstl....	4,1	/	/	4,1	(4,1)	/	/	
Verpflegungsdienstleistungen.....	3,3	/	/	3,4	(2,9)	/	/	
Beherbergungsdienstleistungen.....	(0,8)	/	/	(0,7)	/	/	/	
Andere Waren und Dienstleistungen.....	4,3	/	/	4,8	(4,0)	/	/	
Schmuck, Uhren und Edelmetalle.....	0,3	/	/	(0,3)	(0,3)	/	/	
Sonst. persönl. Gebrauchsgegenstände....	0,2	/	/	(0,3)	(0,2)	/	/	
Dienstleistungen für die Körperpflege...	0,6	/	/	(0,5)	(0,6)	/	/	
Körperpflegeartikel und -geräte.....	0,9	/	/	0,8	(0,8)	/	/	
Sonstige Dienstleistungen.....	2,3	/	/	2,9	(2,1)	/	/	
Privater Verbrauch	100	100	100	100	100	100	100	

1) Gewerbetreibender, freiberuflich Tätiger und Landwirt.

10 Aufwendungen privater Haushalte für den Privaten Verbrauch 1998
 10.3 soziale Stellung des/der Haupteinkommensbezieher(in) und monatliches Haushaltsnettoeinkommen

Gegenstand der Nachweisung	Haushalte insgesamt	Davon nach der sozialen Stellung des/der Haupteinkommensbezieher(in)					
		Selbstständiger ¹⁾	Beamter	Angestellter	Arbeiter	Arbeitsloser	Nicht-erwerbstätiger
10.3.1 Monatliches Haushaltsnettoeinkommen unter 1 800 DM							
Erfaßte Haushalte (Anzahl)	857	/	/	(84)	(55)	246	463
Hochgerechnete Haushalte (1 000)	921	/	/	(72)	(103)	195	537
je Haushalt und Monat in DM							
Nahrungsmittel, Getränke, Tabakwaren.....	254	/	/	(234)	(240)	278	251
Bekleidung und Schuhe.....	69	/	/	(87)	(77)	61	68
Herrenbekleidung.....	7	/	/	(11)	(15)	(9)	(5)
Damenbekleidung.....	38	/	/	(48)	/	28	42
Bekleidung für Kinder (unter 18 Jahren).....	2	/	/	/	/	(5)	(1)
Sonstige Bekleidung und Zubehör.....	4	/	/	(6)	/	(4)	4
Schuhe und Schuhzubehör.....	13	/	/	(16)	(18)	13	12
Reparaturen, Reinigung, Ausleihe.....	4	/	/	/	/	(2)	4
Wohnen, Energie, Wohnungsinstandhaltung..	551	/	/	(564)	(474)	577	555
Wohnungsmieten u.ä.....	430	/	/	(452)	(385)	435	435
Energie.....	110	/	/	(105)	(83)	125	110
Elektrizität und Gas/Flüssiggas.....	51	/	/	(51)	(48)	61	48
Fern-/Zentralheizung und Warmwasser....	53	/	/	(48)	(36)	53	58
Sonstige Brennstoffe.....	(6)	/	/	/	/	/	/
Aufwend. f.d. Wohnungsinstandhaltung....	10	/	/	/	/	(17)	(10)
Innenausst., Haushaltsgeräte, -gegenst...	87	/	/	(64)	(81)	120	82
Möbel und Einrichtungsgegenstände.....	33	/	/	(23)	/	(60)	24
Teppiche und andere Bodenbeläge.....	(6)	/	/	/	/	/	(5)
Kühl- und Gefriermöbel.....	/	/	/	/	/	/	/
Sonstige größere Haushaltsgeräte.....	(10)	/	/	/	/	/	(11)
Kleine elektrische Haushaltsgeräte.....	3	/	/	/	/	(2)	3
Heimtextilien.....	6	/	/	/	/	(9)	6
Sonst. Gebrauchsgüter f.d. Haushaltsf...	10	/	/	(13)	/	10	10
Verbrauchsgüter f.d. Haushaltsführung...	11	/	/	(12)	(8)	13	10
Dienstleistungen f.d. Haushaltsführung...	7	/	/	/	/	(6)	9
Gesundheitspflege.....	32	/	/	(20)	(11)	20	42
Gebrauchsgüter f.d. Gesundheitspflege..	7	/	/	/	/	(4)	(9)
Verbrauchsgüter f.d. Gesundheitspflege..	14	/	/	(12)	(7)	8	17
Dienstleistungen f.d. Gesundheitspflege..	11	/	/	/	/	(8)	15
Verkehr.....	104	/	/	(120)	(297)	87	54
Kraftwagen.....	/	/	/	/	/	/	/
Kraft- und Fahrräder.....	/	/	/	/	/	/	/
Ersatzteile und Zubehör.....	3	/	/	/	/	(5)	(2)
Kraftstoffe und Schmiermittel.....	21	/	/	(36)	(58)	34	(6)
Wartung, Rep. an Kfz, Kraft-,Fahrrädern.	9	/	/	/	/	(12)	(3)
Garagen- und Stellplatzmieten.....	(3)	/	/	/	/	/	/
Sonstige Dienstleistungen.....	2	/	/	/	/	(2)	(1)
Personenbeförd., Verkehrsdienstl.....	39	/	/	(51)	(29)	32	42
Nachrichtenübermittlung.....	64	/	/	(60)	(53)	59	52
Telefon-, Faxgeräte, Anrufbeantworter...	(1)	/	/	/	/	/	/
Dienstleistungen f.d. Nachrichtenüberm...	53	/	/	(59)	(51)	59	51
Freizeit, Unterhaltung und Kultur.....	170	/	/	(218)	(155)	154	173
Rundfunkempfangsgeräte u.ä.....	(2)	/	/	/	/	/	/
Fernseh- und Videogeräte, TV-Antennen...	(4)	/	/	/	/	/	/
Foto-, Filmausrüstungen, opt. Geräte...	(2)	/	/	/	/	/	(1)
Datenverarbeitungsgeräte und Zubehör....	(6)	/	/	/	/	(12)	(3)
Bild- und Tonträger.....	7	/	/	(14)	(7)	(8)	5
Sonst. langl. Gebrauchsgüter u. Ausrüst. f. Kultur, Sport, Camping u.ä.	(2)	/	/	/	/	/	(1)
Spielwaren, Hobbys.....	8	/	/	(24)	/	(9)	6
Blumen und Gärten.....	12	/	/	(11)	(8)	10	13
Haustiere.....	8	/	/	(10)	/	(11)	(8)
Freizeit- und Kulturdienstl.....	47	/	/	(57)	(50)	45	47
Bücher.....	9	/	/	(11)	/	10	9
Zeitungen, Zeitschriften u.ä.....	19	/	/	(14)	(12)	20	21
Sonstige Verbrauchsgüter.....	3	/	/	(5)	/	4	3
Rep. f. Freiz., Unterhalt. und Kultur...	(2)	/	/	/	/	(3)	(2)
Pauschalreisen.....	39	/	/	/	/	/	(49)
Bildungswesen.....	4	/	/	/	/	/	(3)
Nachhilfeunterricht.....	/	/	/	/	/	/	/
Gebühren.....	4	/	/	/	/	/	(2)
Beherbungs- und Gaststättendienstl....	49	/	/	(71)	(70)	36	47
Verpflegungsdienstleistungen.....	42	/	/	(69)	(59)	35	38
Beherbungsleistungen.....	(7)	/	/	/	/	/	(9)
Andere Waren und Dienstleistungen.....	59	/	/	(61)	(54)	51	63
Schmuck, Uhren und Edelmetalle.....	4	/	/	(8)	/	(5)	(3)
Sonst. persönl. Gebrauchsgegenstände...	3	/	/	/	/	(2)	4
Dienstleistungen für die Körperpflege...	21	/	/	(17)	(11)	12	27
Körperpflegeartikel und -geräte.....	14	/	/	(19)	(14)	13	14
Sonstige Dienstleistungen.....	17	/	/	(15)	(23)	18	15
Privater Verbrauch	1433	/	/	(1505)	(1518)	1448	1390

1) Gewerbetreibender, freiberuflich Tätiger und Landwirt.

10 Aufwendungen privater Haushalte für den Privaten Verbrauch 1998
10.3 soziale Stellung des/der Haupteinkommensbezieher(s) und monatliches Haushaltsnettoeinkommen

Gegenstand der Nachweisung	Haushalte insgesamt	Davon nach der sozialen Stellung des/der Haupteinkommensbezieher(s)					
		Selbstständiger ¹⁾	Beamter	Angestellter	Arbeiter	Arbeitsloser	Nicht-erwerbstätiger
10.3.1 Monatliches Haushaltsnettoeinkommen unter 1 800 DM							
Erfaßte Haushalte (Anzahl)	857	/	/	(84)	(55)	246	463
Hochgerechnete Haushalte (1 000)	921	/	/	(72)	(103)	195	537
je Haushalt und Monat in Prozent							
Nahrungsmittel, Getränke, Tabakwaren.....	17,7	/	/	(15,6)	(15,8)	19,2	18,1
Bekleidung und Schuhe.....	4,8	/	/	(5,8)	(5,1)	4,2	4,9
Herrenbekleidung.....	0,5	/	/	(0,7)	(1,0)	(0,6)	(0,4)
Damenbekleidung.....	2,7	/	/	(3,2)	/	2,0	3,0
Bekleidung für Kinder (unter 18 Jahren).	0,2	/	/	/	/	(0,4)	(0,1)
Sonstige Bekleidung und Zubehör.....	0,3	/	/	(0,4)	/	(0,2)	0,3
Schuhe und Schuhzubehör.....	0,9	/	/	(1,1)	(1,2)	0,9	0,9
Reparaturen, Reinigung, Ausleihe.....	0,2	/	-	/	/	(0,1)	0,3
Wohnen, Energie, Wohnungsinstandhaltung..	38,4	/	/	(37,5)	(31,2)	39,9	39,9
Wohnungsmieten u.ä.....	30,0	/	/	(30,0)	(25,4)	30,1	31,3
Energie.....	7,7	/	/	(7,0)	(5,5)	8,6	7,9
Elektrizität und Gas/Flüssiggas.....	3,6	/	/	(3,4)	(3,1)	4,2	3,5
Fern-/Zentralheizung und Warmwasser....	3,7	/	/	(3,2)	(2,4)	3,7	4,2
Sonstige Brennstoffe.....	(0,4)	/	-	/	/	/	/
Aufwand. f.d. Wohnungsinstandhaltung....	0,7	-	-	/	/	(1,2)	(0,7)
Innenausst., Haushaltgeräte, -gegenst...	6,1	/	/	(4,3)	(5,3)	8,3	5,9
Möbel und Einrichtungsgegenstände.....	2,3	/	/	(1,5)	/	(4,2)	1,7
Teppiche und andere Bodenbeläge.....	(0,4)	-	-	/	/	/	(0,4)
Kühl- und Gefriermöbel.....	/	-	-	/	/	/	/
Sonstige größere Haushaltgeräte.....	(0,7)	-	-	/	/	/	(0,8)
Kleine elektrische Haushaltgeräte.....	0,2	/	/	/	/	(0,2)	0,2
Heimtextilien.....	0,4	-	-	/	/	(0,6)	0,4
Sonst. Gebrauchsgüter f.d. Haushaltsf...	0,7	/	/	(0,9)	/	0,7	0,7
Verbrauchsgüter f.d. Haushaltsführung...	0,7	/	/	(0,8)	(0,5)	0,9	0,8
Dienstleistungen f.d. Haushaltsführung..	0,5	/	-	/	/	(0,4)	0,7
Gesundheitspflege.....	2,2	/	/	(1,3)	(0,7)	1,4	3,0
Gebrauchsgüter f.d. Gesundheitspflege...	0,5	/	-	/	/	(0,2)	(0,7)
Verbrauchsgüter f.d. Gesundheitspflege..	1,0	/	/	(0,8)	(0,5)	0,6	1,3
Dienstleistungen f.d. Gesundheitspflege.	0,8	/	/	/	/	(0,5)	1,1
Verkehr.....	7,2	/	/	(8,0)	(19,5)	6,0	3,9
Kraftwagen.....	/	-	-	/	/	/	/
Kraft- und Fahrräder.....	/	-	-	/	/	/	/
Ersatzteile und Zubehör.....	0,2	/	/	/	/	(0,3)	(0,1)
Kraftstoffe und Schmiermittel.....	1,4	/	/	(2,4)	(3,7)	2,3	(0,4)
Wartung, Rep. an Kfz, Kraft-,Fahrzeu...	0,6	/	/	/	/	(0,8)	(0,2)
Garagen- und Stellplatzmieten.....	(0,2)	-	-	/	/	/	/
Sonstige Dienstleistungen.....	0,1	-	-	/	/	(0,1)	(0,0)
Personenbeförd., Verkehrsdienstl.....	2,7	/	/	(3,4)	(1,9)	2,2	3,0
Nachrichtenübermittlung.....	3,8	/	/	(4,0)	(3,5)	4,1	3,8
Telefon-, Faxgeräte, Anrufbeantworter...	(0,1)	/	/	/	/	/	/
Dienstleistungen f.d. Nachrichtenüberm...	3,7	/	/	(3,9)	(3,4)	4,0	3,7
Freizeit, Unterhaltung und Kultur.....	11,8	/	/	(14,5)	(10,2)	10,7	12,4
Rundfunkempfangsgeräte u.ä.....	(0,2)	-	-	/	/	/	/
Fernseh- und Videogeräte, TV-Antennen...	(0,3)	-	-	/	/	/	/
Foto-, Filmausrüstungen, opt. Geräte...	(0,1)	-	-	/	/	/	(0,1)
Datenverarbeitungsgeräte und Zubehör....	(0,4)	-	-	/	/	(0,8)	(0,2)
Bild- und Tonträger.....	0,5	/	/	(0,9)	(0,5)	(0,6)	0,4
Sonst. langl. Gebrauchsgüter u. Ausrüst. f. Kultur, Sport, Camping u.ä.	(0,1)	-	-	/	/	/	(0,1)
Spielwaren, Hobbys.....	0,5	/	/	(1,6)	/	(0,6)	0,5
Blumen und Gärten.....	0,8	/	/	(0,7)	(0,5)	0,7	1,0
Haustiere.....	0,6	-	-	(0,7)	/	(0,8)	(0,6)
Freizeit- und Kulturdienstl.....	3,3	/	/	(3,8)	(3,3)	3,1	3,4
Bücher.....	0,6	/	/	(0,8)	/	0,7	0,6
Zeitungen, Zeitschriften u.ä.....	1,3	/	/	(0,9)	(0,8)	1,4	1,5
Sonstige Verbrauchsgüter.....	0,2	/	/	(0,3)	/	0,3	0,2
Rep. f. Freiz., Unterhalt. und Kultur...	(0,1)	/	/	/	/	(0,2)	(0,1)
Pauschalreisen.....	2,7	-	-	/	/	/	(3,6)
Bildungswesen.....	0,3	/	/	/	/	/	(0,2)
Nachhilfeunterricht.....	/	-	-	/	/	/	/
Gebühren.....	0,2	/	/	/	/	/	(0,2)
Beherbergungs- und Gaststätdienstl....	3,4	/	/	(4,7)	(4,6)	2,5	3,4
Verpflegungsdienstleistungen.....	2,9	/	/	(4,6)	(3,9)	2,4	2,7
Beherbergungsdienstleistungen.....	(0,5)	/	-	/	/	/	(0,7)
Andere Waren und Dienstleistungen.....	4,1	/	/	(4,1)	(3,6)	3,5	4,5
Schmuck, Uhren und Edelmetalle.....	0,3	-	-	(0,5)	/	(0,4)	(0,2)
Sonst. persönl. Gebrauchsgegenstände....	0,2	-	-	/	/	(0,1)	0,3
Dienstleistungen für die Körperpflege...	1,5	/	/	(1,1)	(0,8)	0,8	1,9
Körperpflegeartikel und -geräte.....	1,0	/	/	(1,2)	(1,0)	0,9	1,0
Sonstige Dienstleistungen.....	1,2	/	/	(1,0)	(1,5)	1,3	1,1
Privater Verbrauch	100	100	100	100	100	100	100

1) Gewerbetreibender, freiberuflich Tätiger und Landwirt.

10 Aufwendungen privater Haushalte für den Privaten Verbrauch 1998
10.3 soziale Stellung des/der Haupteinkommensbeziehers(in) und monatliches Haushaltsnettoeinkommen

Gegenstand der Nachweisung	Haushalte insgesamt	Davon nach der sozialen Stellung des/der Haupteinkommensbeziehers(in)					
		Selbstständiger ¹⁾	Beamter	Angestellter	Arbeiter	Arbeitsloser	Nicht-erwerbstätiger
10.3.2 Monatliches Haushaltsnettoeinkommen von 1 800 bis unter 2 500 DM							
Erfaßte Haushalte (Anzahl)	1177	/	/	287	103	202	555
Hochgerechnete Haushalte (1 000)	1026	/	/	158	141	133	558
je Haushalt und Monat in DM							
Nahrungsmittel, Getränke, Tabakwaren.....	338	/	/	324	347	399	330
Bekleidung und Schuhe.....	113	/	/	141	(85)	113	114
Herrnbekleidung.....	19	/	/	(18)	(33)	(19)	14
Damenbekleidung.....	55	/	/	74	(22)	48	61
Bekleidung für Kinder (unter 18 Jahren).....	6	/	/	(13)	/	(16)	3
Sonstige Bekleidung und Zubehör.....	7	/	/	7	(5)	(6)	7
Schuhe und Schuhzubehör.....	22	/	/	26	(17)	19	23
Reparaturen, Reinigung, Ausleihe.....	5	/	/	4	(3)	(4)	6
Wohnen, Energie, Wohnungsinstandhaltung..	679	/	/	656	613	755	685
Wohnungsmieten u.ä.....	518	/	/	506	477	587	514
Energie.....	134	/	/	139	123	154	132
Elektrizität und Gas/Flüssiggas.....	65	/	/	64	65	80	63
Fern-/Zentralheizung und Warmwasser....	61	/	/	67	(55)	63	61
Sonstige Brennstoffe.....	(7)	/	/	/	/	/	(9)
Aufwend. f.d. Wohnungsinstandhaltung....	27	/	/	(17)	/	(14)	38
Innenausst., Haushaltsgeräte, -gegenst...	165	/	/	108	(51)	127	220
Möbel und Einrichtungsgegenstände.....	76	/	/	(41)	/	(48)	113
Tepiche und andere Bodenbeläge.....	9	/	/	(8)	/	/	(11)
Kühl- und Gefriermöbel.....	(5)	/	/	/	/	/	/
Sonstige größere Haushaltsgeräte.....	(15)	/	/	/	/	/	(19)
Kleine elektrische Haushaltsgeräte.....	6	/	/	(6)	/	(5)	7
Heimtextilien.....	11	/	/	7	(5)	(8)	15
Sonst. Gebrauchsgüter f.d. Haushaltsf...	18	/	/	18	(10)	22	20
Verbrauchsgüter f.d. Haushaltsführung...	14	/	/	14	(12)	17	14
Dienstleistungen f.d. Haushaltsführung..	9	/	/	(3)	/	(4)	15
Gesundheitspflege.....	61	/	/	38	(20)	35	85
Gebrauchsgüter f.d. Gesundheitspflege...	16	/	/	(11)	/	(13)	22
Verbrauchsgüter f.d. Gesundheitspflege..	27	/	/	18	(10)	13	39
Dienstleistungen f.d. Gesundheitspflege.	17	/	/	(9)	/	(8)	24
Verkehr.....	197	/	/	412	(270)	230	112
Kraftwagen.....	/	/	/	/	/	/	/
Kraft- und Fahrräder.....	(4)	/	/	/	/	/	/
Ersatzteile und Zubehör.....	9	/	/	(19)	(23)	(6)	(3)
Kraftstoffe und Schmiermittel.....	46	/	/	85	(85)	55	20
Wartung, Rep. an Kfz, Kraft-,Fahrrädern.	24	/	/	44	(39)	(26)	13
Garagen- und Stellplatzmieten.....	4	/	/	(5)	/	(6)	(4)
Sonstige Dienstleistungen.....	5	/	/	(16)	/	(4)	(2)
Personenbeförd., Verkehrsdiensl.....	44	/	/	43	(33)	39	48
Nachrichtenübermittlung.....	72	/	/	72	(71)	72	67
Telefon-, Faxgeräte, Anrufbeantworter...	(2)	/	/	/	/	/	(2)
Dienstleistungen f.d. Nachrichtenüberm..	70	/	/	71	(68)	69	66
Freizeit, Unterhaltung und Kultur.....	278	/	/	307	259	247	286
Rundfunkempfangsgeräte u.ä.....	(4)	/	/	/	/	(4)	(3)
Fernseh- und Videogeräte, TV-Antennen...	(7)	/	/	/	/	/	/
Foto-, Filmausrüstungen, opt. Geräte....	6	/	/	(5)	/	(4)	(5)
Datenverarbeitungsgeräte und Zubehör...	9	/	/	(18)	/	(14)	(3)
Bild- und Tonträger.....	8	/	/	12	(18)	6	5
Sonst. langl. Gebrauchsgüter u.							
Ausrüst. f. Kultur, Sport, Camping u.ä.	6	/	/	(8)	/	(6)	(4)
Spielwaren, Hobbys.....	11	/	/	13	(18)	14	8
Blumen und Gärten.....	21	/	/	17	(13)	18	25
Haustiere.....	7	/	/	(8)	(7)	(8)	7
Freizeit- und Kulturdienstl.....	67	/	/	79	69	65	66
Bücher.....	15	/	/	19	(10)	11	16
Zeitungen, Zeitschriften u.ä.....	26	/	/	21	(19)	26	29
Sonstige Verbrauchsgüter.....	4	/	/	5	(3)	6	4
Rep. f. Freiz., Unterhalt. und Kultur...	4	/	/	(4)	/	(4)	(4)
Pauschalreisen.....	84	/	/	(87)	/	(51)	102
Bildungswesen.....	5	/	/	(12)	/	(6)	(2)
Nachhilfeunterricht.....	/	/	/	/	/	/	/
Gebühren.....	5	/	/	(12)	/	(6)	(2)
Beherbergungs- und Gaststättendienstl....	77	/	/	99	(105)	62	66
Verpflegungsdienstleistungen.....	67	/	/	83	(84)	53	59
Beherbergungsdienstleistungen.....	11	/	/	(16)	/	/	(8)
Anders Waren und Dienstleistungen.....	90	/	/	99	54	81	99
Schmuck, Uhren und Edelmetalle.....	8	/	/	11	/	(5)	9
Sonst. persönl. Gebrauchsgegenstände...	6	/	/	(5)	(7)	(5)	7
Dienstleistungen für die Körperpflege...	28	/	/	23	(14)	22	33
Körperpflegeartikel und -geräte.....	19	/	/	26	(15)	23	17
Sonstige Dienstleistungen.....	29	/	/	34	(14)	25	33
Privater Verbrauch	2076	/	/	2269	1879	2127	2067

1) Gewerbetreibender, freiberuflich Tätiger und Landwirt.

10 Aufwendungen privater Haushalte für den Privaten Verbrauch 1998
10.3 soziale Stellung des/der Haupteinkommensbezieher(s) und monatliches Haushaltsnettoeinkommen

Gegenstand der Nachweisung	Haushalte insgesamt	Davon nach der sozialen Stellung des/der Haupteinkommensbezieher(s)					
		Selbstständiger ¹⁾	Beamter	Angestellter	Arbeiter	Arbeitsloser	Nicht-erwerbstätiger
10.3.2 Monatliches Haushaltsnettoeinkommen von 1 800 bis unter 2 500 DM							
Erfafte Haushalte (Anzahl)	1177	/	/	267	103	202	555
Hochgerechnete Haushalte (1 000)	1026	/	/	158	141	133	558
je Haushalt und Monat in Prozent							
Nahrungsmittel, Getränke, Tabakwaren....	16,3	/	/	14,3	18,5	18,8	16,0
Bekleidung und Schuhe.....	5,5	/	/	6,2	(4,5)	5,3	5,5
Herrenbekleidung.....	0,9	/	/	(0,7)	(1,7)	(0,9)	0,7
Damenbekleidung.....	2,6	/	/	3,3	(1,2)	2,3	2,9
Bekleidung für Kinder (unter 18 Jahren).....	0,3	/	/	(0,5)	/	(0,8)	0,1
Sonstige Bekleidung und Zubehör.....	0,3	/	/	0,3	(0,3)	(0,3)	0,4
Schuhe und Schuhzubehör.....	1,1	/	/	1,1	(0,9)	0,9	1,1
Reparaturen, Reinigung, Ausleihe.....	0,2	/	/	0,2	(0,2)	(0,2)	0,3
Wohnen, Energie, Wohnungsinstandhaltung..	32,7	/	/	28,9	32,6	35,5	33,1
Wohnungsmieten u.ä.....	25,0	/	/	22,3	25,4	27,6	24,9
Energie.....	6,5	/	/	5,9	6,5	7,2	6,4
Elektrizität und Gas/Flüssiggas.....	3,2	/	/	2,8	3,5	3,8	3,0
Fern-/Zentralheizung und Warmwasser....	3,0	/	/	3,0	(2,9)	3,0	2,9
Sonstige Brennstoffe.....	(0,3)	/	/	/	/	/	(0,4)
Aufwend. f.d. Wohnungsinstandhaltung....	1,3	/	/	(0,7)	/	(0,7)	1,9
Innenausst., Haushaltsgeräte, -gegenst...	7,9	/	/	4,8	(2,7)	6,0	10,7
Möbel und Einrichtungsgegenstände.....	3,7	/	/	(1,8)	/	(2,3)	5,5
Teppiche und andere Bodenbeläge.....	0,4	/	/	(0,4)	/	/	(0,5)
Kühl- und Gefriermöbel.....	(0,3)	/	/	/	/	/	/
Sonstige größere Haushaltsgeräte.....	(0,7)	/	/	/	/	/	(0,9)
Kleine elektrische Haushaltsgeräte.....	0,3	/	/	(0,3)	/	(0,2)	0,3
Heimtextilien.....	0,5	/	/	0,3	(0,3)	(0,4)	0,7
Sonst. Gebrauchsgüter f.d. Haushaltsf...	0,9	/	/	0,8	(0,5)	1,0	1,0
Verbrauchsgüter f.d. Haushaltsführung...	0,7	/	/	0,6	(0,6)	0,8	0,7
Dienstleistungen f.d. Haushaltsführung..	0,4	/	/	(0,1)	/	(0,2)	0,7
Gesundheitspflege.....	2,9	/	/	1,7	(1,0)	1,6	4,1
Gebrauchsgüter f.d. Gesundheitspflege...	0,8	/	/	(0,5)	/	(0,6)	1,0
Verbrauchsgüter f.d. Gesundheitspflege..	1,3	/	/	0,8	(0,5)	0,6	1,9
Dienstleistungen f.d. Gesundheitspflege.	0,8	/	/	(0,4)	/	(0,4)	1,2
Verkehr.....	9,5	/	/	18,2	(14,4)	10,8	5,4
Kraftwagen.....	/	/	/	/	/	/	/
Kraft- und Fahrräder.....	(0,2)	/	/	/	/	/	/
Ersatzteile und Zubehör.....	0,4	/	/	(0,8)	(1,2)	(0,3)	(0,2)
Kraftstoffe und Schmiermittel.....	2,2	/	/	3,7	(4,5)	2,6	1,0
Wartung, Rep. an Kfz, Kraft-, Fahrrädern.	1,1	/	/	1,9	(2,1)	(1,2)	0,6
Garagen- und Stellplatzmieten.....	0,2	/	/	(0,2)	/	(0,3)	(0,2)
Sonstige Dienstleistungen.....	0,2	/	/	(0,7)	/	(0,2)	(0,1)
Personenbeförd., Verkehrsdienstl.....	2,1	/	/	1,9	(1,8)	1,8	2,3
Nachrichtenübermittlung.....	3,5	/	/	3,2	(3,8)	3,4	3,3
Telefon-, Faxgeräte, Anrufbeantworter...	(0,1)	/	/	/	/	/	(0,1)
Dienstleistungen f.d. Nachrichtenüberm...	3,4	/	/	3,1	(3,6)	3,3	3,2
Freizeit, Unterhaltung und Kultur.....	13,4	/	/	13,5	13,8	11,6	13,9
Rundfunkempfangsgeräte u.ä.....	(0,2)	/	/	/	/	(0,2)	(0,1)
Fernseh- und Videogeräte, TV-Antennen...	(0,4)	/	/	/	/	/	/
Foto-, Filmausrüstungen, opt. Geräte....	0,3	/	/	(0,2)	/	(0,2)	(0,3)
Datenverarbeitungsgeräte und Zubehör....	0,4	/	/	(0,8)	/	(0,7)	(0,1)
Bild- und Tonträger.....	0,4	/	/	0,5	(1,0)	0,3	0,3
Sonst. langl. Gebrauchsgüter u. Ausrüst. f. Kultur, Sport, Camping u.ä.	0,3	/	/	(0,4)	/	(0,3)	(0,2)
Spielwaren, Hobbys.....	0,5	/	/	0,6	(1,0)	0,7	0,4
Blumen und Gärten.....	1,0	/	/	0,8	(0,7)	0,8	1,2
Haustiere.....	0,3	/	/	(0,4)	(0,4)	(0,4)	0,3
Freizeit- und Kulturdienstl.....	3,2	/	/	3,2	3,7	3,1	3,2
Bücher.....	0,7	/	/	0,8	(0,5)	0,5	0,8
Zeitungen, Zeitschriften u.ä.....	1,2	/	/	0,9	(1,0)	1,2	1,4
Sonstige Verbrauchsgüter.....	0,2	/	/	0,2	(0,1)	0,3	0,2
Rep. f. Freiz., Unterhalt. und Kultur...	0,2	/	/	(0,2)	/	(0,2)	(0,2)
Pauschalreisen.....	4,0	/	/	(3,8)	/	(2,4)	5,0
Bildungswesen.....	0,3	/	/	(0,5)	/	(0,3)	(0,1)
Nachhilfeunterricht.....	/	/	/	/	/	/	/
Gebühren.....	0,2	/	/	(0,5)	/	(0,3)	(0,1)
Beherbergungs- und Gaststättendienstl...	3,7	/	/	4,4	(5,6)	2,9	3,2
Verpflegungsdienstleistungen.....	3,2	/	/	3,7	(4,5)	2,5	2,8
Beherbergungsdienstleistungen.....	0,5	/	/	(0,7)	/	/	(0,4)
Andere Waren und Dienstleistungen.....	4,3	/	/	4,4	2,9	3,8	4,8
Schmuck, Uhren und Edelmetalle.....	0,4	/	/	0,5	/	(0,3)	0,4
Sonst. persönl. Gebrauchsgegenstände...	0,3	/	/	(0,2)	(0,4)	(0,2)	0,3
Dienstleistungen für die Körperpflege...	1,3	/	/	1,0	(0,8)	1,0	1,6
Körperpflegeartikel und -geräte.....	0,9	/	/	1,1	(0,8)	1,1	0,8
Sonstige Dienstleistungen.....	1,4	/	/	1,5	(0,7)	1,2	1,6
Privater Verbrauch	100	100	100	100	100	100	100

1) Gewerbetreibender, freiberuflich Tätiger und Landwirt.

10 Aufwendungen privater Haushalte für den Privaten Verbrauch 1998
 10.3 soziale Stellung des/der Haupteinkommensbezieher(s) und monatliches Haushaltsnettoeinkommen

Gegenstand der Nachweisung	Haushalte insgesamt	Davon nach der sozialen Stellung des/der Haupteinkommensbezieher(s)					
		Selbstständiger ¹⁾	Beamter	Angestellter	Arbeiter	Arbeitsloser	Nicht-erwerbstätiger
10.3.3 Monatliches Haushaltsnettoeinkommen von 2 500 bis unter 3 000 DM							
Erfasste Haushalte (Anzahl)	1018	/	/	311	114	120	447
Hochgerechnete Haushalte (1 000)	721	/	/	155	144	72	334
je Haushalt und Monat in DM							
Nahrungsmittel, Getränke, Tabakwaren.....	423	/	/	388	456	496	414
Bekleidung und Schuhe.....	143	/	/	175	118	130	142
Herrenbekleidung.....	28	/	/	27	(36)	(20)	27
Damenbekleidung.....	63	/	/	81	(39)	53	69
Bekleidung für Kinder (unter 18 Jahren).....	13	/	/	22	(16)	(22)	7
Sonstige Bekleidung und Zubehör.....	7	/	/	9	(6)	(6)	8
Schuhe und Schuhzubehör.....	26	/	/	31	(18)	(26)	26
Reparaturen, Reinigung, Ausleihe.....	5	/	/	4	(3)	(4)	5
Wohnen, Energie, Wohnungsinstandhaltung..	792	/	/	766	749	853	805
Wohnungsmieten u.ä.....	595	/	/	596	570	625	591
Energie.....	147	/	/	148	151	168	141
Elektrizität und Gas/Flüssiggas.....	78	/	/	76	87	91	72
Fern-/Zentralheizung und Warmwasser....	52	/	/	66	(51)	(70)	64
Sonstige Brennstoffe.....	(6)	/	/	/	/	/	/
Aufwend. f.d. Wohnungsinstandhaltung....	50	/	/	(22)	(28)	(60)	72
Innenausst., Haushaltsgeräte, -gegenst...	192	/	/	240	149	141	206
Möbel und Einrichtungsgegenstände.....	83	/	/	128	(56)	(51)	85
Teppiche und andere Bodenbeläge.....	10	/	/	(12)	/	/	(7)
Kühl- und Gefriermöbel.....	(6)	/	/	/	/	/	/
Sonstige größere Haushaltsgeräte.....	21	/	/	(24)	/	/	(23)
Kleine elektrische Haushaltsgeräte.....	6	/	/	(6)	(4)	(6)	7
Heimtextilien.....	16	/	/	13	(10)	(15)	20
Sonst. Gebrauchsgüter f.d. Haushaltsf...	23	/	/	25	(14)	(23)	27
Verbrauchsgüter f.d. Haushaltsführung...	17	/	/	17	(19)	17	17
Dienstleistungen f.d. Haushaltsführung...	9	/	/	(7)	/	(4)	15
Gesundheitspflege.....	75	/	/	50	(29)	(39)	111
Gebrauchsgüter f.d. Gesundheitspflege...	20	/	/	(16)	/	(14)	27
Verbrauchsgüter f.d. Gesundheitspflege..	33	/	/	22	(15)	(15)	50
Dienstleistungen f.d. Gesundheitspflege...	22	/	/	(12)	(12)	(11)	34
Verkehr.....	260	/	/	258	319	240	223
Kraftwagen.....	/	/	/	/	/	/	/
Kraft- und Fahrräder.....	(4)	/	/	/	/	/	/
Ersatzteile und Zubehör.....	14	/	/	(16)	(20)	(14)	(10)
Kraftstoffe und Schmiermittel.....	71	/	/	85	(105)	(89)	43
Wartung, Rep. an Kfz, Kraft-,Fahrrädern.	36	/	/	39	(47)	(44)	27
Garagen- und Stellplatzmieten.....	8	/	/	(9)	(10)	/	(7)
Sonstige Dienstleistungen.....	11	/	/	(15)	(13)	(10)	(9)
Personenbeförd., Verkehrsdiensl.....	44	/	/	47	(19)	(40)	53
Nachrichtenübermittlung.....	75	/	/	78	71	86	72
Telefon-, Faxgeräte, Anrufbeantworter...	(3)	/	/	/	/	/	(3)
Dienstleistungen f.d. Nachrichtenüberm...	72	/	/	76	70	79	70
Freizeit, Unterhaltung und Kultur.....	329	/	/	337	295	298	350
Rundfunkempfangsgeräte u.ä.....	(5)	/	/	(7)	/	/	(3)
Fernseh- und Videogeräte, TV-Antennen...	(8)	/	/	/	/	/	/
Foto-, Filmausrüstungen, opt. Geräte...	8	/	/	(8)	/	/	(6)
Datenverarbeitungsgeräte und Zubehör...	15	/	/	(26)	/	/	(4)
Bild- und Tonträger.....	11	/	/	14	(19)	(13)	7
Sonst. langl. Gebrauchsgüter u.							
Ausrüst. f. Kultur, Sport, Camping u.ä.	8	/	/	(9)	/	/	(6)
Spielwaren, Hobbys.....	14	/	/	16	(21)	(16)	10
Blumen und Gärten.....	25	/	/	19	(19)	(19)	32
Haustiere.....	11	/	/	(10)	(14)	(14)	8
Freizeit- und Kulturdienstl.....	75	/	/	83	71	72	74
Bücher.....	16	/	/	19	(8)	(18)	17
Zeitungen, Zeitschriften u.ä.....	27	/	/	25	22	25	32
Sonstige Verbrauchsgüter.....	5	/	/	7	(3)	(9)	4
Rep. f. Freiz., Unterhalt. und Kultur...	5	/	/	(6)	/	/	(5)
Pauschalreisen.....	96	/	/	(79)	/	(55)	133
Bildungswesen.....	8	/	/	(16)	/	(16)	(4)
Nachhilfeunterricht.....	/	/	/	/	/	/	/
Gebühren.....	7	/	/	(16)	/	/	(4)
Beherbergungs- und Gaststättendienstl....	93	/	/	118	87	82	82
Verpflegungsdienstleistungen.....	79	/	/	101	79	70	89
Beherbergungsdienstleistungen.....	14	/	/	(17)	/	/	(13)
Andere Waren und Dienstleistungen.....	102	/	/	105	94	93	106
Schmuck, Uhren und Edelmetalle.....	12	/	/	10	(6)	(6)	17
Sonst. persönl. Gebrauchsgegenstände...	8	/	/	9	(8)	(8)	7
Dienstleistungen für die Körperpflege...	27	/	/	22	(20)	(20)	34
Körperpflegeartikel und -geräte.....	22	/	/	28	(19)	22	21
Sonstige Dienstleistungen.....	33	/	/	36	(41)	(37)	28
Privater Verbrauch	2492	/	/	2532	2371	2475	2517

1) Gewerbetreibender, freiberuflich Tätiger und Landwirt.

10 Aufwendungen privater Haushalte für den Privaten Verbrauch 1998
10.3 soziale Stellung des/der Haupteinkommensbezieher(in) und monatliches Haushaltsnettoeinkommen

Gegenstand der Nachweisung	Haushalte insgesamt	Davon nach der sozialen Stellung des/der Haupteinkommensbezieher(in)					
		Selbstständiger ¹⁾	Beamter	Angestellter	Arbeiter	Arbeitsloser	Nicht-erwerbstätiger
10.3.3 Monatliches Haushaltsnettoeinkommen von 2 500 bis unter 3 000 DM							
Erfafte Haushalte (Anzahl)	1018	/	/	311	114	120	447
Hochgerechnete Haushalte (1 000)	721	/	/	155	144	72	334
je Haushalt und Monat in Prozent							
Nahrungsmittel, Getränke, Tabakwaren....	17,0	/	/	15,4	19,2	20,0	16,4
Bekleidung und Schuhe.....	5,7	/	/	6,9	5,0	5,3	5,6
Herrenbekleidung.....	1,1	/	/	1,1	(1,5)	(0,8)	1,1
Damenbekleidung.....	2,5	/	/	3,2	(1,6)	2,1	2,7
Bekleidung für Kinder (unter 18 Jahren)...	0,5	/	/	0,9	(0,7)	(0,9)	0,3
Sonstige Bekleidung und Zubehör.....	0,3	/	/	0,4	(0,2)	(0,2)	0,3
Schuhe und Schuhzubehör.....	1,0	/	/	1,2	(0,8)	(1,1)	1,0
Reparaturen, Reinigung, Ausleihe.....	0,2	/	/	0,2	(0,1)	(0,1)	0,2
Wohnen, Energie, Wohnungsinstandhaltung...	31,8	/	/	30,2	31,6	34,5	32,0
Wohnungsmieten u.ä.....	23,9	/	/	23,5	24,0	25,3	23,5
Energie.....	5,9	/	/	5,8	6,4	6,8	5,6
Elektrizität und Gas/Flüssiges.....	3,1	/	/	3,0	3,7	3,7	2,9
Fern-/Zentralheizung und Warmwasser...	2,5	/	/	2,6	(2,1)	(2,8)	2,5
Sonstige Brennstoffe.....	(0,3)	/	/	/	/	/	/
Aufwend. f.d. Wohnungsinstandhaltung....	2,0	/	/	(0,9)	(1,2)	(2,4)	2,9
Innenausst., Haushaltgeräte, -gegenst...	7,7	/	/	9,5	6,3	5,7	8,2
Möbel und Einrichtungsgegenstände.....	3,3	/	/	5,1	(2,3)	(2,1)	3,4
Tappiche und andere Bodenbeläge.....	0,4	/	/	(0,5)	/	/	(0,3)
Kühl- und Gefriermöbel.....	(0,2)	/	/	/	/	/	/
Sonstige größere Haushaltgeräte.....	0,8	/	/	(1,0)	/	/	(0,9)
Kleine elektrische Haushaltgeräte.....	0,2	/	/	(0,2)	(0,2)	(0,2)	0,3
Heimtextilien.....	0,6	/	/	0,5	(0,4)	(0,6)	0,8
Sonst. Gebrauchsgüter f.d. Haushaltsf...	0,9	/	/	1,0	(0,6)	(0,9)	1,1
Verbrauchsgüter f.d. Haushaltsführung...	0,7	/	/	0,7	(0,8)	0,7	0,7
Dienstleistungen f.d. Haushaltsführung...	0,4	/	/	(0,3)	/	(0,2)	0,6
Gesundheitspflege.....	3,0	/	/	2,0	(1,2)	(1,6)	4,4
Gebrauchsgüter f.d. Gesundheitspflege...	0,8	/	/	(0,6)	/	(0,6)	1,1
Verbrauchsgüter f.d. Gesundheitspflege...	1,3	/	/	0,9	(0,6)	(0,6)	2,0
Dienstleistungen f.d. Gesundheitspflege...	0,9	/	/	(0,5)	(0,5)	(0,4)	1,3
Verkehr.....	10,4	/	/	10,2	13,5	9,7	8,9
Kraftwagen.....	/	/	/	/	/	/	/
Kraft- und Fahrräder.....	(0,1)	/	/	/	/	/	/
Ersatzteile und Zubehör.....	0,6	/	/	(0,6)	(0,9)	(0,5)	(0,4)
Kraftstoffe und Schmiermittel.....	2,8	/	/	3,4	(4,4)	(3,6)	1,7
Wartung, Rep. an Kfz, Kraft-,Fahrrädern...	1,4	/	/	1,6	(2,0)	(1,8)	1,1
Garagen- und Stellplatzmieten.....	0,3	/	/	(0,3)	(0,4)	/	(0,3)
Sonstige Dienstleistungen.....	0,4	/	/	(0,6)	(0,5)	(0,4)	(0,4)
Personenbeförd., Verkehrsdienstl.....	1,8	/	/	1,8	(0,8)	(1,6)	2,1
Nachrichtenübermittlung.....	3,0	/	/	3,1	3,0	3,5	2,9
Telefon-, Faxgeräte, Anrufbeantworter...	(0,1)	/	/	/	/	/	(0,1)
Dienstleistungen f.d. Nachrichtenüberm...	2,9	/	/	3,0	3,0	3,2	2,8
Freizeit, Unterhaltung und Kultur.....	13,2	/	/	13,3	12,4	12,1	13,9
Rundfunkempfangsgeräte u.ä.....	(0,2)	/	/	(0,3)	/	/	(0,1)
Fernseh- und Videogeräte, TV-Antennen...	(0,3)	/	/	/	/	/	/
Foto-, Filmausrüstungen, opt. Geräte...	0,3	/	/	(0,3)	/	/	(0,2)
Datenverarbeitungsgeräte und Zubehör...	0,6	/	/	(1,0)	/	/	(0,2)
Bild- und Tonträger.....	0,4	/	/	0,6	(0,8)	(0,5)	0,3
Sonst. langl. Gebrauchsgüter u. Ausrüst. f. Kultur, Sport, Camping u.ä.	0,3	/	/	(0,4)	/	/	(0,2)
Spielwaren, Hobbys.....	0,6	/	/	0,6	(0,9)	(0,7)	0,4
Blumen und Gärten.....	1,0	/	/	0,8	(0,8)	(0,8)	1,3
Haustiere.....	0,4	/	/	(0,4)	(0,6)	(0,6)	0,3
Freizeit- und Kulturdienstl.....	3,0	/	/	3,3	3,0	2,9	2,9
Bücher.....	0,6	/	/	0,8	(0,3)	(0,6)	0,7
Zeitungen, Zeitschriften u.ä.....	1,1	/	/	1,0	0,9	1,0	1,3
Sonstige Verbrauchsgüter.....	0,2	/	/	0,3	(0,1)	(0,4)	0,2
Rep. f. Freiz., Unterhalt. und Kultur...	0,2	/	/	(0,2)	/	/	(0,2)
Pauschalreisen.....	3,9	/	/	(3,1)	/	(2,2)	5,3
Bildungswesen.....	0,3	/	/	(0,7)	/	(0,6)	(0,2)
Nachhilfeunterricht.....	/	/	/	/	/	/	/
Gebühren.....	0,3	/	/	(0,6)	/	/	(0,2)
Beherbergungs- und Gaststättendienstl...	3,7	/	/	4,7	3,7	3,3	3,2
Verpflegungsdienstleistungen.....	3,2	/	/	4,0	3,3	2,8	2,7
Beherbergungsdienstleistungen.....	0,6	/	/	(0,7)	/	/	(0,6)
Andere Waren und Dienstleistungen.....	4,1	/	/	4,1	4,0	3,8	4,3
Schmuck, Uhren und Edelmetalle.....	0,6	/	/	0,4	(0,3)	(0,3)	0,7
Sonst. persönl. Gebrauchsgegenstände...	0,3	/	/	0,4	(0,3)	(0,3)	0,3
Dienstleistungen für die Körperpflege...	1,1	/	/	0,9	(0,8)	(0,8)	1,4
Körperpflegeartikel und -geräte.....	0,9	/	/	1,1	(0,8)	0,9	0,8
Sonstige Dienstleistungen.....	1,3	/	/	1,4	(1,7)	(1,5)	1,1
Privater Verbrauch	100	100	100	100	100	100	100

1) Gewerbetreibender, freiberuflich Tätiger und Landwirt.

10 Aufwendungen privater Haushalte für den Privaten Verbrauch 1998
10.3 soziale Stellung des/der Haupteinkommensbezieher(s) und monatliches Haushaltsnettoeinkommen

Gegenstand der Nachweisung	Haushalte insgesamt	Davon nach der sozialen Stellung des/der Haupteinkommensbezieher(s)					Nicht- erwerbs- tätiger
		Selb- ständiger ¹⁾	Beamter	Angestellter	Arbeiter	Arbeitsloser	
10.3.4 Monatliches Haushaltsnettoeinkommen von 3 000 bis unter 4 000 DM							
Erfaßte Haushalte	(Anzahl) 2420	(44)	(50)	669	398	194	1065
Hochgerechnete Haushalte	(1 000) 1305	(39)	(15)	271	308	106	567
je Haushalt und Monat in DM							
Nahrungsmittel, Getränke, Tabakwaren....	550	(467)	(405)	530	643	609	507
Bekleidung und Schuhe.....	178	(118)	(208)	214	180	179	163
Herrnbekleidung.....	42	/	(67)	38	44	39	44
Damenbekleidung.....	71	(43)	(68)	92	58	57	71
Bekleidung für Kinder (unter 18 Jahren).....	19	/	/	29	30	29	7
Sonstige Bekleidung und Zubehör.....	9	/	/	11	8	(8)	9
Schuhe und Schuhzubehör.....	33	(24)	(38)	39	37	42	27
Reparaturen, Reinigung, Ausleihe.....	5	/	/	5	4	(4)	5
Wohnen, Energie, Wohnungsinstandhaltung..	932	(930)	(690)	873	899	967	973
Wohnungsmieten u.ä.....	680	(769)	(543)	685	656	722	689
Energie.....	171	(147)	(138)	184	187	174	168
Elektrizität und Gas/Flüssiggas.....	94	(90)	(86)	82	94	99	100
Fern-/Zentralheizung und Warmwasser....	64	(54)	(73)	76	70	66	54
Sonstige Brennstoffe.....	14	/	/	(7)	(23)	/	(14)
Aufwend. f.d. Wohnungsinstandhaltung....	81	/	/	44	55	(71)	116
Innenausst., Haushaltsgeräte, -gegenst...	251	(186)	(192)	191	254	254	283
Möbel und Einrichtungsgegenstände.....	112	/	/	72	114	(124)	132
Teppiche und andere Bodenbeläge.....	14	/	/	(11)	(12)	(10)	18
Kühl- und Gefriermöbel.....	(6)	/	/	/	/	/	(7)
Sonstige größere Haushaltsgeräte.....	28	/	/	(23)	(33)	(30)	27
Kleine elektrische Haushaltsgeräte.....	8	/	/	8	7	(9)	9
Heimtextilien.....	18	/	/	15	14	(11)	23
Sonst. Gebrauchsgüter f.d. Haushaltsf...	35	(20)	(36)	30	34	38	37
Verbrauchsgüter f.d. Haushaltsführung...	21	(20)	(21)	21	23	22	19
Dienstleistungen f.d. Haushaltsführung...	8	/	/	7	7	(5)	11
Gesundheitspflege.....	92	(39)	(153)	73	46	52	134
Gebrauchsgüter f.d. Gesundheitspflege...	26	/	/	24	(10)	(7)	41
Verbrauchsgüter f.d. Gesundheitspflege...	38	(16)	(35)	27	26	24	55
Dienstleistungen f.d. Gesundheitspflege...	28	/	/	22	10	(21)	39
Verkehr.....	364	(323)	(924)	472	315	327	333
Kraftwagen.....	(120)	/	/	/	/	/	(150)
Kraft- und Fahrräder.....	(4)	/	/	(6)	/	/	(4)
Ersatzteile und Zubehör.....	18	/	/	19	27	(20)	12
Kraftstoffe und Schmiermittel.....	100	(109)	(123)	125	138	112	64
Wartung, Rep. an Kfz, Kraft-,Fahrrädern.	55	/	(57)	62	64	72	42
Garagen- und Stallplatzmieten.....	9	/	/	10	(8)	(8)	9
Sonstige Dienstleistungen.....	11	/	/	11	10	(37)	6
Personenbeförd., Verkehrsdiensl.....	47	(32)	(71)	56	31	72	47
Nachrichtenübermittlung.....	79	(93)	(109)	88	75	89	73
Telefon-, Faxgeräte, Anrufbeantworter...	4	/	/	(5)	(5)	/	(4)
Dienstleistungen f.d. Nachrichtenüberm...	74	(88)	(90)	84	70	83	69
Freizeit, Unterhaltung und Kultur.....	413	(259)	(465)	427	372	428	436
Rundfunkempfangsgeräte u.ä.....	7	/	/	(6)	(7)	/	(7)
Fernseh- und Videogeräte, TV-Antennen...	12	/	/	(8)	/	/	(12)
Foto-, Filmausrüstungen, opt. Geräte...	8	/	/	11	10	(6)	5
Datenverarbeitungsgeräte und Zubehör...	18	/	/	25	(23)	(42)	(8)
Bild- und Tonträger.....	11	/	(20)	14	13	13	9
Sonst. lanql. Gebrauchsgüter u.	11	/	/	/	/	/	/
Ausrüst. f. Kultur, Sport, Camping u.ä.	11	/	/	17	(10)	(14)	9
Spielwaren, Hobbys.....	18	/	(22)	23	17	24	16
Blumen und Gärten.....	32	(23)	(16)	27	27	32	38
Haustiere.....	11	/	/	11	13	(10)	8
Freizeit- und Kulturdienstl.....	83	(72)	(106)	95	81	90	78
Bücher.....	18	(17)	(25)	20	15	20	18
Zeitungen, Zeitschriften u.ä.....	32	(22)	(29)	30	26	30	38
Sonstige Verbrauchsgüter.....	7	(7)	(6)	9	7	10	5
Rep. f. Freiz., Unterhalt. und Kultur...	6	/	/	6	(4)	(6)	7
Pauschalreisen.....	139	/	/	126	(103)	(103)	178
Bildungswesen.....	12	/	/	25	(15)	(9)	(3)
Nachhilfeunterricht.....	(1)	/	/	/	/	/	/
Gebühren.....	11	/	/	23	(13)	(9)	(3)
Beherbergungs- und Gaststättendienstl....	127	(121)	(178)	154	123	130	115
Verpflegungsdienstleistungen.....	105	(118)	(148)	124	106	104	94
Beherbergungsdienstleistungen.....	22	/	/	30	(17)	(26)	20
Andere Waren und Dienstleistungen.....	125	(104)	(105)	150	114	117	123
Schmuck, Uhren und Edelmetalle.....	14	/	/	15	11	(9)	16
Sonst. persönl. Gebrauchsgegenstände...	8	/	/	10	7	(7)	9
Dienstleistungen für die Körperpflege...	34	(22)	(20)	34	26	29	41
Körperpflegeartikel und -geräte.....	28	(23)	(36)	35	29	30	25
Sonstige Dienstleistungen.....	40	(47)	(34)	57	41	42	32
Privater Verbrauch	3122	(2723)	(3440)	3199	3037	3162	3144

1) Gewerbetreibender, freiberuflich Tätiger und Landwirt.

10 Aufwendungen privater Haushalte für den Privaten Verbrauch 1998
10.3 soziale Stellung des/der Haupteinkommensbezieher(in) und monatliches Haushaltsnettoeinkommen

Gegenstand der Nachweisung	Haushalte insgesamt	Davon nach der sozialen Stellung des/der Haupteinkommensbezieher(in)					
		Selbstständiger ¹⁾	Beamter	Angestellter	Arbeiter	Arbeitsloser	Nicht-erwerbstätiger
10.3.4 Monatliches Haushaltsnettoeinkommen von 3 000 bis unter 4 000 DM							
Erfasste Haushalte (Anzahl)	2420	(44)	(50)	669	398	194	1065
Hochgerechnete Haushalte (1 000)	1305	(39)	(15)	271	308	105	567
je Haushalt und Monat in Prozent							
Nahrungsmittel, Getränke, Tabakwaren.....	17,6	(17,2)	(11,8)	16,6	21,2	19,3	16,1
Bekleidung und Schuhe.....	5,7	(4,3)	(6,0)	6,7	5,9	5,7	5,2
Herrenbekleidung.....	1,3	/	(2,0)	1,2	1,5	1,2	1,4
Damenbekleidung.....	2,3	(1,6)	(2,0)	2,9	1,9	1,8	2,3
Bekleidung für Kinder (unter 18 Jahren).....	0,6	/	/	0,9	1,0	0,9	0,2
Sonstige Bekleidung und Zubehör.....	0,9	/	/	0,3	0,3	(0,3)	0,3
Schuhe und Schuhzubehör.....	1,1	(0,9)	(1,1)	1,2	1,2	1,3	0,9
Reparaturen, Reinigung, Ausleihe.....	0,1	/	/	0,2	0,1	(0,1)	0,2
Wohnen, Energie, Wohnungsinstandhaltung..	29,8	(36,4)	(20,1)	27,3	29,6	30,6	31,0
Wohnungsmieten u.ä.....	21,8	(28,2)	(15,8)	20,8	21,6	22,8	21,9
Energie.....	5,5	(5,4)	(4,0)	5,1	6,2	5,5	5,3
Elektrizität und Gas/Flüssiggas.....	3,0	(3,3)	(1,9)	2,6	3,1	3,1	3,2
Fern-/Zentralheizung und Warmwasser....	2,0	(2,0)	(2,1)	2,4	2,3	2,1	1,7
Sonstige Brennstoffe.....	0,4	/	/	(0,2)	(0,8)	/	(0,4)
Aufwand f.d. Wohnungsinstandhaltung....	2,6	/	/	1,4	1,8	(2,2)	3,7
Innenausst., Haushaltsgeräte, -gegenst...	8,0	(6,8)	(5,6)	6,0	8,4	8,0	9,0
Möbel und Einrichtungsgegenstände.....	3,8	/	/	2,3	3,8	(3,9)	4,2
Teppiche und andere Bodenbeläge.....	0,5	/	/	(0,4)	(0,4)	(0,3)	0,6
Kühl- und Gefriermöbel.....	(0,2)	/	/	/	/	/	(0,2)
Sonstige größere Haushaltsgeräte.....	0,9	/	/	(0,7)	(1,1)	(1,0)	0,9
Kleine elektrische Haushaltsgeräte.....	0,3	/	/	0,2	0,2	(0,3)	0,3
Heimtextilien.....	0,6	/	/	0,5	0,5	(0,3)	0,7
Sonst. Gebrauchsgüter f.d. Haushaltsf...	1,1	(0,7)	(1,0)	0,9	1,1	1,2	1,2
Verbrauchsgüter f.d. Haushaltsführung...	0,7	(0,7)	(0,6)	0,7	0,8	0,7	0,6
Dienstleistungen f.d. Haushaltsführung...	0,3	/	/	0,2	0,2	(0,1)	0,3
Gesundheitspflege.....	2,9	(1,4)	(4,5)	2,3	1,6	1,6	4,3
Gebrauchsgüter f.d. Gesundheitspflege...	0,8	/	/	0,7	(0,3)	(0,2)	1,3
Verbrauchsgüter f.d. Gesundheitspflege...	1,2	(0,6)	(1,0)	0,9	0,8	0,8	1,7
Dienstleistungen f.d. Gesundheitspflege...	0,9	/	/	0,7	0,3	(0,7)	1,2
Verkehr.....	11,6	(11,9)	(26,9)	14,8	10,4	10,4	10,6
Kraftwagen.....	(3,8)	/	/	/	/	/	(4,8)
Kraft- und Fahrräder.....	(0,1)	/	-	(0,2)	/	/	(0,1)
Ersatzteile und Zubehör.....	0,6	/	/	0,6	0,9	(0,6)	0,4
Kraftstoffe und Schmiermittel.....	3,2	(4,0)	(3,6)	3,9	4,6	3,5	2,0
Wartung, Rep. an Kfz, Kraft-,Fahrrädern...	1,8	/	(1,7)	1,9	2,1	2,3	1,3
Garagen- und Stallplatzmieten.....	0,3	/	/	0,3	(0,3)	(0,2)	0,3
Sonstige Dienstleistungen.....	0,3	/	/	0,3	0,3	(1,2)	0,2
Personenbeförd., Verkehrsdienstl.....	1,5	(1,2)	(2,1)	1,7	1,0	2,3	1,5
Nachrichtenübermittlung.....	2,5	(3,4)	(3,2)	2,8	2,5	2,8	2,3
Telefon-, Faxgeräte, Anrufbeantworter...	0,1	/	/	(0,1)	(0,2)	/	(0,1)
Dienstleistungen f.d. Nachrichtenüberm...	2,4	(3,2)	(2,8)	2,6	2,3	2,6	2,2
Freizeit, Unterhaltung und Kultur.....	13,2	(9,5)	(13,5)	13,4	12,2	13,5	13,9
Rundfunkempfangsgeräte u.ä.....	0,2	/	/	(0,2)	(0,2)	/	(0,2)
Fernseh- und Videogeräte, TV-Antennen...	0,4	/	/	(0,3)	/	/	(0,4)
Foto-, Filmausrüstungen, opt. Geräte...	0,3	/	/	0,3	0,3	(0,2)	0,2
Datenverarbeitungsgeräte und Zubehör....	0,6	/	/	0,8	(0,8)	(1,3)	(0,2)
Bild- und Tonträger.....	0,4	/	(0,8)	0,4	0,4	0,4	0,3
Sonst. langl. Gebrauchsgüter u. Ausrüst. f. Kultur, Sport, Camping u.ä.	0,4	/	/	0,5	(0,3)	(0,5)	0,3
Spielwaren, Hobbys.....	0,6	/	(0,6)	0,7	0,6	0,7	0,5
Blumen und Gärten.....	1,0	(0,9)	(0,5)	0,8	0,9	1,0	1,2
Haustiere.....	0,3	/	/	0,3	0,4	(0,3)	0,3
Freizeit- und Kulturdienstl.....	2,7	(2,7)	(3,1)	3,0	2,7	2,8	2,5
Bücher.....	0,6	(0,6)	(0,7)	0,6	0,5	0,6	0,6
Zeitungen, Zeitschriften u.ä.....	1,0	(0,8)	(0,8)	1,0	0,9	0,9	1,2
Sonstige Verbrauchsgüter.....	0,2	(0,2)	(0,2)	0,3	0,2	0,3	0,2
Rep. f. Freiz., Unterhalt. und Kultur...	0,2	/	/	0,2	(0,1)	(0,2)	0,2
Pauschalreisen.....	4,4	/	/	3,9	(3,4)	(3,2)	5,7
Bildungswesen.....	0,4	/	/	0,8	(0,5)	(0,3)	(0,1)
Nachhilfeunterricht.....	(0,0)	-	/	/	/	/	/
Gebühren.....	0,3	/	/	0,7	(0,4)	(0,3)	(0,1)
Beherbergungs- und Gaststättendienstl....	4,1	(4,4)	(5,2)	4,8	4,1	4,1	3,6
Verpflegungsdienstleistungen.....	3,4	(4,3)	(4,3)	3,9	3,5	3,3	3,0
Beherbergungsdienstleistungen.....	0,7	/	/	0,9	(0,6)	(0,8)	0,6
Andere Waren und Dienstleistungen.....	4,0	(3,8)	(3,0)	4,7	3,8	3,7	3,9
Schmuck, Uhren und Edelmetalle.....	0,4	/	/	0,5	0,4	(0,3)	0,5
Sonst. persönl. Gebrauchsgegenstände...	0,3	/	/	0,3	0,2	(0,2)	0,3
Dienstleistungen für die Körperpflege...	1,1	(0,8)	(0,6)	1,1	0,9	0,9	1,3
Körperpflegeartikel und -geräte.....	0,9	(0,8)	(1,0)	1,1	1,0	0,9	0,8
Sonstige Dienstleistungen.....	1,3	(1,7)	(1,0)	1,8	1,3	1,3	1,0
Privater Verbrauch	100	100	100	100	100	100	100

1) Gewerbetreibender, freiberuflich Tätiger und Landwirt.

10 Aufwendungen privater Haushalte für den Privaten Verbrauch 1998
10.3 soziale Stellung des/der Haupteinkommensbezieher(s) und monatliches Haushaltsnettoeinkommen

Gegenstand der Nachweisung	Haushalte insgesamt	Davon nach der sozialen Stellung des/der Haupteinkommensbezieher(s)					Nicht-erwerbstätiger
		Selbstständiger ¹⁾	Beamter	Angestellter	Arbeiter	Arbeitsloser	
10.3.5 Monatliches Haushaltsnettoeinkommen von 4 000 bis unter 5 000 DM							
Erfaßte Haushalte (Anzahl)	2438	(46)	(67)	952	472	108	793
Hochgerechnete Haushalte (1 000)	1030	(36)	(18)	328	305	52	292
je Haushalt und Monat in DM							
Nahrungsmittel, Getränke, Tabakwaren.....	643	(574)	(480)	666	702	662	572
Bekleidung und Schuhe.....	224	(229)	(284)	251	221	195	198
Herrenbekleidung.....	52	(56)	(48)	54	49	(41)	57
Damenbekleidung.....	87	(79)	(137)	100	72	(71)	89
Bekleidung für Kinder (unter 18 Jahren).....	28	(36)	(33)	34	41	(26)	7
Sonstige Bekleidung und Zubehör.....	10	/	(8)	11	10	(10)	10
Schuhe und Schuhzubehör.....	41	(46)	(51)	46	44	(42)	30
Reparaturen, Reinigung, Ausleihe.....	5	/	(7)	5	4	(6)	5
Wohnen, Energie, Wohnungsinstandhaltung..	1108	(1192)	(864)	1001	1106	1206	1216
Wohnungsmieten u.ä.....	789	(783)	(688)	745	813	853	808
Energie.....	183	(238)	(146)	183	183	177	180
Elektrizität und Gas/Flüssiggas.....	108	(156)	(67)	102	112	112	110
Fern-/Zentralheizung und Warmwasser....	59	/	(78)	70	54	(52)	52
Sonstige Brennstoffe.....	15	/	/	(11)	(17)	/	(19)
Aufwend. f.d. Wohnungsinstandhaltung....	136	/	/	73	110	(176)	227
Innenausst., Haushaltsgeräte, -gegenst...	337	(303)	(218)	314	348	467	341
Möbel und Einrichtungsgegenstände.....	166	/	(82)	160	184	(269)	143
Teppiche und andere Bodenbeläge.....	17	/	/	14	(13)	/	23
Kühl- und Gefriermöbel.....	(9)	/	/	(8)	/	/	(11)
Sonstige größere Haushaltsgeräte.....	32	/	/	23	(39)	/	38
Kleine elektrische Haushaltsgeräte.....	10	/	(6)	9	10	(10)	10
Heimtextilien.....	22	/	(28)	18	17	(19)	29
Sonst. Gebrauchsgüter f.d. Haushaltsf...	47	(36)	(33)	48	43	(56)	50
Verbrauchsgüter f.d. Haushaltsführung...	25	(23)	(19)	27	25	28	22
Dienstleistungen f.d. Haushaltsführung...	9	/	/	7	8	(14)	14
Gesundheitspflege.....	93	(166)	(237)	81	57	86	126
Gebrauchsgüter f.d. Gesundheitspflege...	24	/	/	25	12	(21)	31
Verbrauchsgüter f.d. Gesundheitspflege...	38	(38)	(39)	31	26	(31)	58
Dienstleistungen f.d. Gesundheitspflege...	31	/	(175)	25	18	(34)	38
Verkehr.....	553	(363)	(587)	626	564	390	510
Kraftwagen.....	252	/	/	(292)	(231)	/	(280)
Kraft- und Fahrräder.....	8	/	/	(11)	(9)	/	/
Ersatzteile und Zubehör.....	24	/	(16)	21	33	(18)	18
Kraftstoffe und Schmiermittel.....	129	(154)	(129)	139	159	110	85
Wartung, Rep. an Kfz, Kraft-,Fahrrädern.	68	(117)	(64)	74	68	(56)	57
Garagen- und Stellplatzmieten.....	9	/	/	11	(9)	/	9
Sonstige Dienstleistungen.....	15	/	(26)	22	14	(12)	7
Personenbeförd., Verkehrsdienstl.....	49	(48)	(105)	56	40	(35)	51
Nachrichtenübermittlung.....	90	(118)	(104)	94	91	88	79
Telefon-, Faxgeräte, Anrufbeantworter...	5	/	(7)	(7)	(6)	/	(4)
Dienstleistungen f.d. Nachrichtenüberm...	84	(112)	(99)	88	85	84	75
Freizeit, Unterhaltung und Kultur.....	463	(335)	(553)	490	395	471	514
Rundfunkempfangsgeräte u.ä.....	10	/	/	10	(9)	/	(8)
Fernseh- und Videogeräte, TV-Antennen...	17	/	/	(14)	(12)	/	(28)
Foto-, Filmausrüstungen, opt. Geräte...	10	/	/	9	13	(7)	7
Datenverarbeitungsgeräte und Zubehör...	23	/	/	29	20	(43)	(13)
Bild- und Tonträger.....	14	(17)	(29)	16	15	(16)	10
Sonst. langl. Gebrauchsgüter u.							
Ausrüst. f. Kultur, Sport, Camping u.ä.	12	/	/	17	(12)	/	8
Spielwaren, Hobbys.....	26	(20)	(26)	27	31	(37)	18
Blumen und Gärten.....	36	(32)	(24)	36	30	38	44
Haustiere.....	13	/	(13)	13	16	(9)	10
Fraizeit- und Kulturdienstl.....	99	(71)	(138)	106	97	92	97
Bücher.....	22	(25)	(44)	25	16	(27)	22
Zeitungen, Zeitschriften u.ä.....	34	(36)	(38)	33	31	37	39
Sonstige Verbrauchsgüter.....	9	(12)	(11)	10	11	(11)	5
Rep. f. Freiz., Unterhalt. und Kultur...	6	/	/	8	5	(9)	6
Pauschalreisen.....	132	/	(145)	138	79	(98)	199
Bildungswesen.....	15	/	/	17	26	/	(2)
Nachhilfeunterricht.....	(1)	/	/	/	/	/	/
Gebühren.....	14	/	/	15	24	/	(2)
Beherbergungs- und Gaststättendienstl...	168	(184)	(192)	183	178	130	144
Verpflegungsdienstleistungen.....	135	(147)	(157)	151	143	106	111
Beherbergungsdienstleistungen.....	33	/	(35)	32	(36)	/	33
Andere Waren und Dienstleistungen.....	163	(193)	(182)	175	154	181	149
Schmuck, Uhren und Edelmetalle.....	18	/	(17)	17	13	(21)	23
Sonst. persönl. Gegenstände.....	14	/	(24)	12	13	(26)	15
Dienstleistungen für die Körperpflege...	36	(36)	(27)	38	30	(30)	42
Körperpflegeartikel und -geräte.....	34	(38)	(50)	39	32	(37)	28
Sonstige Dienstleistungen.....	61	(94)	(64)	69	65	(69)	42
Privater Verbrauch	3856	(3674)	(3727)	3897	3841	3885	3852

1) Gewerbetreibender, freiberuflich Tätiger und Landwirt.

10 Aufwendungen privater Haushalte für den Privaten Verbrauch 1998
10.3 soziale Stellung des/der Haupteinkommensbeziehers(in) und monatliches Haushaltsnettoeinkommen

Gegenstand der Nachweisung	Haushalte insgesamt	Davon nach der sozialen Stellung des/der Haupteinkommensbeziehers(in)					
		Selbstständiger ¹⁾	Beamter	Angestellter	Arbeiter	Arbeitsloser	Nicht-erwerbstätiger
10.3.5 Monatliches Haushaltsnettoeinkommen von 4 000 bis unter 5 000 DM							
Erfasste Haushalte	(Anzahl) 2438	(46)	(67)	952	472	108	793
Hochgerachneta Haushalte	(1 000) 1030	(36)	(18)	328	305	52	292
je Haushalt und Monat in Prozent							
Nahrungsmittel, Getränke, Tabakwaren....	16,7	(15,6)	(12,9)	17,1	18,3	17,0	14,9
Bekleidung und Schuhe.....	5,8	(6,2)	(7,6)	6,4	5,8	5,0	5,2
Herrenbekleidung.....	1,4	(1,5)	(1,3)	1,4	1,3	(1,0)	1,5
Damenbekleidung.....	2,3	(2,2)	(3,7)	2,6	1,9	(1,8)	2,3
Bekleidung für Kinder (unter 18 Jahren)...	0,7	(1,0)	(0,9)	0,9	1,1	(0,7)	0,2
Sonstige Bekleidung und Zubehör.....	0,3	/	(0,2)	0,3	0,3	(0,3)	0,3
Schuhe und Schuhzubehör.....	1,1	(1,2)	(1,4)	1,2	1,1	(1,1)	0,8
Reparaturen, Reinigung, Ausleihe.....	0,1	/	(0,2)	0,1	0,1	(0,1)	0,1
Wohnen, Energie, Wohnungsinstandhaltung..	28,7	(32,4)	(23,2)	25,7	28,8	31,0	31,6
Wohnungsmieten u.ä.....	20,5	(21,3)	(18,5)	19,1	21,2	22,0	21,0
Energie.....	4,8	(6,5)	(3,9)	4,7	4,8	4,5	4,7
Elektrizität und Gas/Flüssiggas.....	2,8	(4,2)	(1,8)	2,6	2,9	2,9	2,9
Fern-/Zentralheizung und Warmwasser....	1,5	/	(2,1)	1,8	1,4	(1,4)	1,3
Sonstige Brennstoffe.....	0,4	/	/	(0,3)	(0,4)	/	(0,5)
Aufwand f.d. Wohnungsinstandhaltung....	3,5	/	/	1,9	2,9	(4,5)	5,9
Innenausst., Haushaltsgeräte, -gegenst...	8,7	(8,3)	(5,8)	8,0	9,1	12,0	8,9
Möbel und Einrichtungsgegenstände.....	4,3	/	(2,2)	4,1	4,8	(6,9)	3,7
Teppiche und andere Bodenbeläge.....	0,4	/	/	0,4	(0,3)	/	0,6
Kühl- und Gefriermöbel.....	(0,2)	/	/	(0,2)	/	/	(0,3)
Sonstige größere Haushaltsgeräte.....	0,8	/	/	0,6	(1,0)	/	1,0
Kleine elektrische Haushaltsgeräte.....	0,3	/	(0,2)	0,2	0,3	(0,3)	0,3
Heimtextilien.....	0,6	/	(0,8)	0,5	0,5	(0,5)	0,8
Sonst. Gebrauchsgüter f.d. Haushaltsf...	1,2	(1,0)	(0,9)	1,2	1,1	(1,4)	1,3
Verbrauchsgüter f.d. Haushaltsführung...	0,6	(0,8)	(0,5)	0,7	0,6	0,7	0,6
Dienstleistungen f.d. Haushaltsführung...	0,2	/	/	0,2	0,2	(0,4)	0,4
Gesundheitspflege.....	2,4	(4,5)	(6,3)	2,1	1,5	2,2	3,3
Gebrauchsgüter f.d. Gesundheitspflege...	0,6	/	/	0,6	0,3	(0,5)	0,9
Verbrauchsgüter f.d. Gesundheitspflege...	1,0	(1,0)	(1,0)	0,8	0,7	(0,8)	1,5
Dienstleistungen f.d. Gesundheitspflege...	0,8	/	(4,7)	0,6	0,5	(0,9)	1,0
Verkehr.....	14,3	(9,9)	(15,8)	16,1	14,7	10,0	13,2
Kraftwagen.....	6,5	/	/	(7,5)	(6,0)	/	(7,3)
Kraft- und Fahrräder.....	0,2	/	/	(0,3)	(0,2)	/	/
Ersatzteile und Zubehör.....	0,6	/	(0,4)	0,5	0,9	(0,5)	0,5
Kraftstoffe und Schmiermittel.....	3,3	(4,2)	(3,5)	3,6	4,2	2,8	2,2
Wartung, Rep. an Kfz, Kraft-,Fahrrädern...	1,8	(3,2)	(1,7)	1,9	1,8	(1,5)	1,5
Garagen- und Stallplatzmieten.....	0,2	/	/	0,3	(0,2)	/	0,2
Sonstige Dienstleistungen.....	0,4	/	(0,7)	0,6	0,4	(0,3)	0,2
Personanbeförd., Verkehrsdienstl.....	1,3	(1,3)	(2,8)	1,4	1,0	(0,9)	1,3
Nachrichtenübermittlung.....	2,3	(3,2)	(2,8)	2,4	2,4	2,3	2,0
Telefon-, Faxgeräte, Anrufbeantworter...	0,1	/	/	(0,2)	(0,1)	/	(0,1)
Dienstleistungen f.d. Nachrichtenüberm...	2,2	(3,1)	(2,7)	2,2	2,2	2,2	1,9
Freizeit, Unterhaltung und Kultur.....	12,0	(9,1)	(14,8)	12,6	10,9	12,1	13,9
Rundfunkempfangsgeräte u.ä.....	0,2	/	/	0,3	(0,2)	/	(0,2)
Fernseh- und Videogeräte, TV-Antennen...	0,4	/	/	(0,3)	(0,3)	/	(0,7)
Foto-, Filmausrüstungen, opt. Geräte...	0,3	/	/	0,2	0,3	(0,2)	0,2
Datenverarbeitungsgeräte und Zubehör...	0,6	/	/	0,7	0,5	(1,1)	(0,3)
Bild- und Tonträger.....	0,4	(0,5)	(0,8)	0,4	0,4	(0,4)	0,3
Sonst. langl. Gebrauchsgüter u. Ausrüst. f. Kultur, Sport, Camping u.ä.	0,3	/	/	0,4	(0,3)	/	0,2
Spielwaren, Hobbys.....	0,7	(0,5)	(0,7)	0,7	0,8	(1,0)	0,5
Blumen und Gärten.....	0,9	(0,9)	(0,6)	0,9	0,8	1,0	1,1
Haustiers.....	0,3	/	(0,4)	0,3	0,4	(0,2)	0,3
Freizeit- und Kulturdienstl.....	2,6	(1,9)	(3,7)	2,7	2,5	2,4	2,5
Bücher.....	0,6	(0,7)	(1,2)	0,6	0,4	(0,7)	0,6
Zeitungen, Zeitschriften u.ä.....	0,9	(1,0)	(1,0)	0,9	0,8	1,0	1,0
Sonstige Verbrauchsgüter.....	0,2	(0,3)	(0,3)	0,3	0,3	(0,3)	0,1
Rep. f. Freiz., Unterhalt. und Kultur...	0,2	/	/	0,2	0,1	(0,2)	0,1
Pauschalreisen.....	3,4	/	(3,9)	3,5	2,1	(2,5)	5,2
Bildungswesen.....	0,4	/	/	0,4	0,6	/	(0,1)
Nachhilfeunterricht.....	(0,0)	/	/	/	/	/	/
Gebühren.....	0,4	/	/	0,4	0,6	/	(0,1)
Beherbergungs- und Gaststättendienstl....	4,4	(5,0)	(5,2)	4,7	4,6	3,4	3,7
Verpflegungsdienstleistungen.....	3,5	(4,0)	(4,2)	3,9	3,7	2,7	2,9
Beherbergungsdienstleistungen.....	0,9	/	(0,9)	0,8	(0,9)	/	0,8
Andere Waren und Dienstleistungen.....	4,2	(5,3)	(4,9)	4,5	4,0	4,7	3,9
Schmuck, Uhren und Edelmetalle.....	0,5	/	(0,4)	0,4	0,3	(0,5)	0,6
Sonst. persönl. Gebrauchsgegenstände...	0,4	/	(0,6)	0,3	0,3	(0,7)	0,4
Dienstleistungen für die Körperpflege...	0,9	(1,0)	(0,7)	1,0	0,8	(0,8)	1,1
Körperpflegeartikel und -geräte.....	0,9	(1,0)	(1,3)	1,0	0,8	(0,9)	0,7
Sonstige Dienstleistungen.....	1,6	(2,5)	(1,7)	1,8	1,7	(1,8)	1,1
Privater Verbrauch	100	100	100	100	100	100	100

1) Gewerbetreibender, freiberuflich Tätiger und Landwirt.

Neue Länder und Berlin-Ost

10 Aufwendungen privater Haushalte für den Privaten Verbrauch 1998
10.3 soziale Stellung des/der Haupteinkommensbezieher(s) und monatliches Haushaltsnettoeinkommen

Gegenstand der Nachweisung	Haushalte insgesamt	Davon nach der sozialen Stellung des/der Haupteinkommensbezieher(s)						
		Selbstständiger ¹⁾	Beamter	Angestellter	Arbeiter	Arbeitsloser	Nicht-erwerbstätiger	
10.3.6 Monatliches Haushaltsnettoeinkommen von 5 000 bis unter 7 000 DM								
Erfaßte Haushalte (Anzahl)	2994	(90)	202	1665	585	(74)	378	
Hochgerechnete Haushalte (1 000)	1140	(67)	41	519	350	(31)	131	
je Haushalt und Monat in DM								
Nahrungsmittel, Getränke, Tabakwaren....	710	(647)	693	707	766	(751)	597	
Bekleidung und Schuhe.....	285	(274)	297	307	276	(229)	234	
Herrenbekleidung.....	69	(71)	59	74	65	(54)	69	
Damenbekleidung.....	106	(85)	104	120	91	(84)	105	
Bekleidung für Kinder (unter 18 Jahren).....	42	(52)	58	42	51	(32)	(9)	
Sonstige Bekleidung und Zubehör.....	12	(9)	(11)	13	13	(9)	11	
Schuhe und Schuhzubehör.....	50	(50)	59	53	52	(45)	34	
Reparaturen, Reinigung, Ausleihe.....	5	(7)	6	6	4	(4)	6	
Wohnen, Energie, Wohnungsinstandhaltung..	1357	(1294)	1128	1312	1419	(1395)	1482	
Wohnungsmieten u.ä.....	925	(949)	818	885	988	(968)	921	
Energie.....	208	(227)	192	205	212	(208)	203	
Elektrizität und Gas/Flüssiggas.....	131	(146)	110	125	138	(127)	134	
Fern-/Zentralheizung und Warmwasser....	52	(51)	76	60	41	(54)	49	
Sonstige Brennstoffe.....	24	/	/	20	(33)	/	(20)	
Aufwend. f.d. Wohnungsinstandhaltung....	225	(118)	(119)	222	217	(158)	358	
Innenausst., Haushaltsgeräte, -gegenst...	386	(384)	357	435	326	(420)	353	
Möbel und Einrichtungsgegenstände.....	196	(221)	176	236	158	(213)	128	
Teppiche und andere Bodenbeläge.....	19	/	(11)	22	18	/	(15)	
Kühl- und Gefriermöbel.....	(7)	/	/	(7)	/	/	/	
Sonstige größere Haushaltsgeräte.....	35	/	(40)	37	(27)	/	(47)	
Kleine elektrische Haushaltsgeräte.....	11	(9)	(10)	11	11	(13)	15	
Heimtextilien.....	23	(26)	20	27	17	(29)	26	
Sonst. Gebrauchsgüter f.d. Haushaltsf...	54	(39)	49	58	48	(60)	60	
Verbrauchsgüter f.d. Haushaltsführung...	28	(27)	26	28	29	(29)	24	
Dienstleistungen f.d. Haushaltsführung...	13	(13)	(13)	9	10	(10)	33	
Gesundheitspflege.....	105	(210)	218	91	70	(81)	172	
Gebrauchsgüter f.d. Gesundheitspflege...	30	/	(30)	27	17	(25)	49	
Verbrauchsgüter f.d. Gesundheitspflege...	37	(33)	45	33	32	(33)	68	
Dienstleistungen f.d. Gesundheitspflege...	38	(87)	143	31	21	(23)	57	
Verkehr.....	724	(606)	1132	668	819	(802)	602	
Kraftwagen.....	343	/	/	(251)	(455)	/	/	
Kraft- und Fahrräder.....	10	/	/	14	(7)	/	/	
Ersatzteile und Zubehör.....	30	(18)	(43)	32	33	(30)	17	
Kraftstoffe und Schmiermittel.....	174	(192)	200	180	186	(188)	100	
Wartung, Rep. an Kfz, Kraft-,Fahrrädern.	83	(70)	84	93	77	(148)	55	
Garagen- und Stellplatzmieten.....	8	/	(10)	10	(6)	/	(11)	
Sonstige Dienstleistungen.....	24	(14)	34	30	20	(14)	16	
Personenbeförd., Verkehrsdienstl.....	51	(25)	74	59	35	(51)	71	
Nachrichtenübermittlung.....	100	(123)	96	102	93	(113)	95	
Telefon-, Faxgeräte, Anrufbeantworter...	7	/	/	8	(7)	/	(5)	
Dienstleistungen f.d. Nachrichtenüberm...	92	(119)	90	93	86	(100)	90	
Freizeit, Unterhaltung und Kultur.....	574	(641)	640	608	469	(617)	656	
Rundfunkempfangsgeräte u.ä.....	11	/	(14)	10	10	/	(11)	
Fernseh- und Videogeräte, TV-Antennen...	23	/	25	(20)	/	/	(28)	
Foto-, Filmausrüstungen, opt. Geräte...	13	(18)	(19)	14	10	/	(12)	
Datenverarbeitungsgeräte und Zubehör...	35	/	(76)	33	32	/	(30)	
Bild- und Tonträger.....	18	(16)	27	19	18	(15)	13	
Sonst. langl. Gebrauchsgüter u. Ausrüst. f. Kultur, Sport, Camping u.ä.	20	/	(24)	22	17	/	(22)	
Spielwaren, Hobbys.....	30	(55)	35	30	29	(26)	17	
Blumen und Gärten.....	41	(35)	35	42	37	(39)	51	
Haustiere.....	18	(25)	(17)	16	19	(27)	15	
Freizeit- und Kulturdienstl.....	116	(125)	134	121	107	(114)	108	
Bücher.....	27	(36)	33	30	20	(23)	29	
Zeitungen, Zeitschriften u.ä.....	36	(32)	38	38	30	(40)	44	
Sonstige Verbrauchsgüter.....	11	(15)	14	11	12	(13)	7	
Rep. f. Freiz., Unterhalt. und Kultur...	7	/	(14)	7	6	(11)	11	
Pauschalreisen.....	168	(193)	(148)	187	102	(187)	258	
Bildungswesen.....	24	(34)	(19)	25	28	/	(10)	
Nachhilfeunterricht.....	(2)	/	/	(1)	/	/	/	
Gebühren.....	23	/	(17)	24	26	/	(9)	
Beherbergungs- und Gaststättendienstl...	216	(292)	222	228	204	(194)	169	
Verpflegungsdienstleistungen.....	175	(216)	181	187	164	(173)	128	
Beherbergungsdienstleistungen.....	42	(77)	(30)	41	40	/	(40)	
Andere Waren und Dienstleistungen.....	190	(177)	242	200	168	(186)	200	
Schmuck, Uhren und Edelmetalle.....	20	(34)	25	20	18	(13)	20	
Sonst. persönl. Gebrauchsgegenstände...	11	(9)	(16)	13	9	(19)	9	
Dienstleistungen für die Körperpflege...	39	(35)	42	41	35	(32)	46	
Körperpflegeartikel und -geräte.....	41	(48)	47	43	40	(39)	27	
Sonstige Dienstleistungen.....	79	(51)	112	84	67	(81)	98	
Privater Verbrauch	4670	(4680)	5044	4682	4636	(4748)	4569	

1) Gewerbetreibender, freiberuflich Tätiger und Landwirt.

10 Aufwendungen privater Haushalte für den Privaten Verbrauch 1998
10.3 soziale Stellung des/der Haupteinkommensbezieher(s) und monatliches Haushaltsnettoeinkommen

Gegenstand der Nachweisung	Haushalte insgesamt	Davon nach der sozialen Stellung des/der Haupteinkommensbezieher(s)						
		Selbstständiger ¹⁾	Beamter	Angestellter	Arbeiter	Arbeitsloser	Nicht-erwerbstätiger	
10.3.6 Monatliches Haushaltsnettoeinkommen von 5 000 bis unter 7 000 DM								
Erfasste Haushalte	(Anzahl)	2994	(90)	202	1665	585	(74)	378
Hochgerechnete Haushalte	(1 000)	1140	(67)	41	519	350	(31)	131
je Haushalt und Monat in Prozent								
Nahrungsmittel, Getränke, Tabakwaren.....	15,2	(13,8)	13,7	15,1	16,5	(15,8)	13,1	
Bekleidung und Schuhe.....	6,1	(5,8)	5,9	6,6	5,9	(4,8)	5,1	
Herrenbekleidung.....	1,5	(1,5)	1,2	1,6	1,4	(1,1)	1,5	
Damenbekleidung.....	2,3	(1,8)	2,1	2,6	2,0	(1,8)	2,3	
Bekleidung für Kinder (unter 18 Jahren).....	0,9	(1,1)	1,2	0,9	1,1	(0,7)	(0,2)	
Sonstige Bekleidung und Zubehör.....	0,3	(0,2)	(0,2)	0,3	0,3	(0,2)	0,2	
Schuhe und Schuhzubehör.....	1,1	(1,1)	1,2	1,1	1,1	(1,0)	0,8	
Reparaturen, Reinigung, Ausleihe.....	0,1	(0,1)	0,1	0,1	0,1	(0,1)	0,1	
Wohnen, Energie, Wohnungsinstandhaltung..	29,1	(27,6)	22,4	28,0	30,6	(28,1)	32,4	
Wohnungsmieten u.ä.....	19,8	(20,3)	16,2	18,9	21,3	(20,4)	20,2	
Energie.....	4,4	(4,8)	3,8	4,4	4,6	(4,4)	4,4	
Elektrizität und Gas/Flüssiggas.....	2,8	(3,1)	2,2	2,7	3,0	(2,7)	2,9	
Fern-/Zentralheizung und Warmwasser....	1,1	(1,1)	1,5	1,3	0,9	(1,1)	1,1	
Sonstige Brennstoffe.....	0,5	/	/	0,4	(0,7)	/	(0,4)	
Aufwend. f.d. Wohnungsinstandhaltung....	4,8	(2,5)	(2,4)	4,7	4,7	(3,3)	7,8	
Innenausst., Haushaltsgeräte, -gegenst..	8,3	(8,2)	7,1	9,3	7,0	(8,8)	7,7	
Möbel und Einrichtungsgegenstände.....	4,2	(4,7)	3,5	5,0	3,4	(4,5)	2,8	
Teppiche und andere Bodenbeläge.....	0,4	/	(0,2)	0,5	0,4	/	(0,3)	
Kühl- und Gefriermöbel.....	(0,2)	/	/	(0,2)	/	/	/	
Sonstige größere Haushaltsgeräte.....	0,7	/	(0,8)	0,8	(0,6)	/	(1,0)	
Kleine elektrische Haushaltsgeräte.....	0,2	(0,2)	(0,2)	0,2	0,2	(0,3)	0,3	
Heimtextilien.....	0,5	(0,5)	0,4	0,6	0,4	(0,6)	0,6	
Sonst. Gebrauchsgüter f.d. Haushaltsf....	1,2	(0,8)	1,0	1,2	1,0	(1,3)	1,3	
Verbrauchsgüter f.d. Haushaltsführung...	0,6	(0,6)	0,5	0,6	0,6	(0,6)	0,5	
Dienstleistungen f.d. Haushaltsführung..	0,3	(0,3)	(0,3)	0,2	0,2	(0,2)	0,7	
Gesundheitspflege.....	2,3	(4,5)	4,3	1,9	1,5	(1,7)	3,8	
Gebrauchsgüter f.d. Gesundheitspflege...	0,7	/	(0,8)	0,6	0,4	(0,5)	1,1	
Verbrauchsgüter f.d. Gesundheitspflege..	0,8	(0,7)	0,9	0,7	0,7	(0,7)	1,4	
Dienstleistungen f.d. Gesundheitspflege..	0,8	(1,9)	2,8	0,7	0,4	(0,5)	1,2	
Verkehr.....	15,5	(12,9)	22,4	14,3	17,7	(16,9)	13,2	
Kraftwagen.....	7,3	/	/	(5,4)	(9,8)	/	/	
Kraft- und Fahrräder.....	0,2	/	/	0,3	(0,1)	/	/	
Ersatzteile und Zubehör.....	0,6	(0,4)	(0,9)	0,7	0,7	(0,6)	0,4	
Kraftstoffe und Schmiermittel.....	3,7	(4,1)	4,0	3,8	4,0	(4,0)	2,2	
Wartung, Rep. an Kfz, Kraft-,Fahrrädern.	1,8	(1,5)	1,7	2,0	1,7	(3,1)	1,2	
Garagen- und Stellplatzmieten.....	0,2	/	(0,2)	0,2	(0,1)	/	(0,2)	
Sonstige Dienstleistungen.....	0,5	(0,3)	0,7	0,6	0,4	(0,3)	0,3	
Personenbeförd., Verkehrsdienstl.....	1,1	(0,5)	1,5	1,3	0,8	(1,1)	1,6	
Nachrichtenübermittlung.....	2,1	(2,6)	1,9	2,2	2,0	(2,4)	2,1	
Telefon-, Faxgeräte, Anrufbeantworter...	0,2	/	/	0,2	(0,2)	/	(0,1)	
Dienstleistungen f.d. Nachrichtenüberm..	2,0	(2,5)	1,8	2,0	1,9	(2,1)	2,0	
Freizeit, Unterhaltung und Kultur.....	12,3	(13,7)	12,7	13,0	10,1	(13,0)	14,4	
Rundfunkempfangsgeräte u.ä.....	0,2	/	(0,3)	0,2	0,2	/	(0,2)	
Fernseh- und Videogeräte, TV-Antennen...	0,5	/	/	0,5	(0,4)	/	(0,6)	
Foto-, Filmausrüstungen, opt. Geräte....	0,3	(0,4)	(0,4)	0,3	0,2	/	(0,3)	
Datenverarbeitungsgeräte und Zubehör...	0,8	/	(1,5)	0,7	0,7	/	(0,7)	
Bild- und Tonträger.....	0,4	(0,3)	0,5	0,4	0,4	(0,3)	0,3	
Sonst. langl. Gebrauchsgüter u. Ausrüst. f. Kultur, Sport, Camping u.ä.	0,4	/	(0,5)	0,5	0,4	/	(0,5)	
Spielwaren, Hobbys.....	0,6	(1,2)	0,7	0,6	0,6	(0,6)	0,4	
Blumen und Gärten.....	0,9	(0,7)	0,7	0,9	0,8	(0,8)	1,1	
Haustiere.....	0,4	(0,5)	(0,3)	0,3	0,4	(0,6)	0,3	
Freizeit- und Kulturdienstl.....	2,5	(2,7)	2,7	2,6	2,3	(2,4)	2,4	
Bücher.....	0,6	(0,8)	0,7	0,6	0,4	(0,5)	0,6	
Zeitungen, Zeitschriften u.ä.....	0,8	(0,7)	0,8	0,8	0,6	(0,8)	1,0	
Sonstige Verbrauchsgüter.....	0,2	(0,3)	0,3	0,2	0,3	(0,3)	0,2	
Rep. f. Freiz., Unterhalt. und Kultur...	0,2	/	(0,3)	0,2	0,1	(0,2)	0,2	
Pauschalreisen.....	3,6	(4,1)	(2,9)	4,0	2,2	(3,9)	5,6	
Bildungswesen.....	0,5	(0,7)	(0,4)	0,5	0,6	/	(0,2)	
Nachhilfeunterricht.....	(0,0)	/	/	(0,0)	/	/	/	
Gebühren.....	0,5	/	(0,3)	0,5	0,6	/	(0,2)	
Beherbergungs- und Gaststättendienstl....	4,6	(6,2)	4,4	4,9	4,4	(4,1)	3,7	
Verpflegungsdienstleistungen.....	3,7	(4,6)	3,8	4,0	3,5	(3,6)	2,8	
Beherbergungsdienstleistungen.....	0,9	(1,6)	(0,6)	0,9	0,9	/	(0,9)	
Andere Waren und Dienstleistungen.....	4,1	(3,8)	4,8	4,3	3,6	(3,9)	4,4	
Schmuck, Uhren und Edelmetalle.....	0,4	(0,7)	0,5	0,4	0,4	(0,3)	0,4	
Sonst. persönl. Gebrauchsgegenstände....	0,2	(0,2)	(0,3)	0,3	0,2	(0,4)	0,2	
Dienstleistungen für die Körperpflege...	0,8	(0,8)	0,8	0,9	0,7	(0,7)	1,0	
Körperpflegeartikel und -geräte.....	0,9	(1,0)	0,9	0,9	0,9	(0,8)	0,6	
Sonstige Dienstleistungen.....	1,7	(1,1)	2,2	1,8	1,4	(1,7)	2,1	
Privater Verbrauch		100	100	100	100	100	100	

1) Gewerbetreibender, freiberuflich Tätiger und Landwirt.

10 Aufwendungen privater Haushalte für den Privaten Verbrauch 1998
10.3 soziale Stellung des/der Haupteinkommensbezieher(in) und monatliches Haushaltsnettoeinkommen

Gegenstand der Nachweisung	Haushalte insgesamt	Davon nach der sozialen Stellung des/der Haupteinkommensbezieher(in)					
		Selbstständiger ¹⁾	Beamter	Angestellter	Arbeiter	Arbeitsloser	Nicht-erwerbstätiger
10.3.7 Monatliches Haushaltsnettoeinkommen von 7 000 bis unter 10 000 DM							
Erfaßte Haushalte (Anzahl)	1537	(72)	190	1065	137	/	(61)
Hochgerechnete Haushalte (1 000)	514	(52)	38	318	80	/	(22)
je Haushalt und Monat in DM							
Nahrungsmittel, Getränke, Tabakwaren.....	779	(684)	786	775	902	/	(618)
Bekleidung und Schuhe.....	354	(374)	379	368	302	/	(243)
Herrenbekleidung.....	93	(86)	100	98	78	/	(67)
Damenbekleidung.....	134	(144)	128	143	100	/	(113)
Bekleidung für Kinder (unter 18 Jahren).....	45	(59)	55	44	47	/	/
Sonstige Bekleidung und Zubehör.....	16	(15)	20	15	(21)	/	(11)
Schuhe und Schuhzubehör.....	59	(63)	69	61	51	/	(40)
Reparaturen, Reinigung, Ausleihe.....	7	(8)	7	7	(4)	/	(6)
Wohnen, Energie, Wohnungsinstandhaltung..	1595	(1420)	1501	1573	1814	/	(1692)
Wohnungsmieten u.ä.....	1078	(1102)	1104	1057	1173	/	(926)
Energie.....	224	(211)	211	223	246	/	(215)
Elektrizität und Gas/flüssiges.....	154	(151)	140	153	170	/	(134)
Fern-/Zentralheizung und Warmwasser....	43	/	(45)	49	(27)	/	/
Sonstige Brennstoffe.....	27	/	/	(20)	/	/	/
Aufwend. f.d. Wohnungsinstandhaltung....	293	(107)	185	293	396	/	(551)
Innenausst., Haushaltsgeräte, -gegenst... Möbel und Einrichtungsgegenstände.....	511 276	(483) (230)	626 339	520 281	377 (207)	/	(640) (368)
Teppiche und andere Bodenbeläge.....	23	/	(22)	26	(19)	/	/
Kühl- und Gefriermöbel.....	(11)	/	/	(11)	/	/	/
Sonstige größere Haushaltsgeräte.....	44	/	(64)	44	/	/	/
Kleine elektrische Haushaltsgeräte.....	12	(11)	(16)	11	(13)	/	/
Heimtextilien.....	33	(27)	40	33	(25)	/	(51)
Sonst. Gebrauchsgüter f.d. Haushaltsf... Verbrauchsgüter f.d. Haushaltsführung... Dienstleistungen f.d. Haushaltsführung..	65 32 17	(46) (38) (30)	83 32 (13)	70 36 14	49 36 (18)	/	(65) (25) (34)
Gesundheitspflege.....	116	(113)	276	106	77	/	(140)
Gebrauchsgüter f.d. Gesundheitspflege... Verbrauchsgüter f.d. Gesundheitspflege.. Dienstleistungen f.d. Gesundheitspflege.	27 39 50	(31) (34) (48)	(37) 58 180	27 39 41	(22) 31 (24)	/	(28) (57) (55)
Verkehr.....	1098	(1779)	1154	1113	783	/	(443)
Kraftwagen.....	598	/	/	609	/	/	/
Kraft- und Fahrräder.....	23	/	/	(19)	/	/	/
Ersatzteile und Zubehör.....	36	(12)	60	37	(37)	/	(22)
Kraftstoffe und Schmiermittel.....	210	(183)	234	209	241	/	(136)
Wartung, Rep. an Kfz, Kraft-,Fahrrädern. Garagen- und Stellplatzmieten..... Sonstige Dienstleistungen..... Personenbeförd., Verkehrsdienstl.....	119 8 37 58	(123) /	147 (11) 21 121	116 9 41 74	(108) /	/	(152) /
Nachrichtenübermittlung.....	121	(151)	131	118	113	/	(107)
Telefon-, Faxgeräte, Anrufbeantworter... Dienstleistungen f.d. Nachrichtenüberm..	10 111	/	/	9 108	/	/	/
Freizeit, Unterhaltung und Kultur.....	716	(648)	728	756	581	/	(763)
Rundfunkempfangsgeräte u.ä.....	15	/	(12)	17	(12)	/	/
Fernseh- und Videogeräte, TV-Antennen... Foto-, Filmausrüstungen, opt. Geräte... Datenverarbeitungsgeräte und Zubehör... Bild- und Tonträger..... Sonst. langl. Gebrauchsgüter u. Ausrüst. f. Kultur, Sport, Camping u.ä. Spielwaren, Hobbys..... Blumen und Gärten..... Haustiere..... Freizeit- und Kulturdienstl..... Bücher..... Zeitungen, Zeitschriften u.ä..... Sonstige Verbrauchsgüter..... Rep. f. Freiz., Unterhalt. und Kultur... Pauschalreisen.....	26 15 58 21 23 33 52 25 132 39 41 13 9 215	/	(7) (94) (13) (26) (24) (45) (24) (46) (38) (16) (6) (166)	27 (20) (94) 23 25 37 45 18 135 41 43 14 (6) (182)	27 16 58 23 25 34 56 18 138 38 42 13 10 242	/	/
Bildungswesen.....	41	/	(42)	45	(34)	/	/
Nachhilfeunterricht.....	(3)	/	/	(2)	/	/	/
Gebühren.....	37	/	(37)	42	(32)	/	/
Beherbergungs- und Gaststättendienstl... Verpflegungsdienstleistungen..... Beherbergungsdienstleistungen.....	262 211 51	(247) (215) /	265 217 (48)	288 225 62	186 158 (27)	/	(195) (180) /
Andere Waren und Dienstleistungen.....	224	(179)	248	234	199	/	(217)
Schmuck, Uhren und Edelmetalle..... Sonst. persönl. Gebrauchsgegenstände... Dienstleistungen für die Körperpflege... Körperpflegeartikel und -geräte..... Sonstige Dienstleistungen.....	23 17 48 47 90	(17) (10) (47) (44) (61)	26 (21) 43 52 107	24 17 51 50 92	(18) (12) 39 38 92	/	(45) (41) (34) (74)
Privater Verbrauch	5819	(6117)	6136	5895	5368	/	(5068)

1) Gewerbetreibender, freiberuflich Tätiger und Landwirt.

10 Aufwendungen privater Haushalte für den Privaten Verbrauch 1998
10.3 soziale Stellung des/der Haupteinkommensbezieher(s) und monatliches Haushaltsnettoeinkommen

Gegenstand der Nachweisung	Haushalte insgesamt	Davon nach der sozialen Stellung des/der Haupteinkommensbezieher(s)					Nicht-erwerbstätiger	
		Selbstständiger ¹⁾	Beamter	Angestellter	Arbeiter	Arbeitsloser		
10.3.7 Monatliches Haushaltsnettoeinkommen von 7 000 bis unter 10 000 DM								
Erfasste Haushalte	(Anzahl)	1637	(72)	190	1065	197	/	(61)
Hochgerechnete Haushalte	(1 000)	514	(52)	38	318	80	/	(22)
je Haushalt und Monat in Prozent								
Nahrungsmittel, Getränke, Tabakwaren....	13,4	(11,2)	12,8	13,1	16,8	/		(12,2)
Bekleidung und Schuhe.....	6,1	(6,1)	6,2	6,2	5,6	/		(4,8)
Herrenbekleidung.....	1,6	(1,4)	1,6	1,7	1,5	/		(1,3)
Damenbekleidung.....	2,3	(2,4)	2,1	2,4	1,9	/		(2,2)
Bekleidung für Kinder (unter 18 Jahren).....	0,8	(1,0)	0,9	0,7	0,9	/		/
Sonstige Bekleidung und Zubehör.....	0,3	(0,2)	0,3	0,3	(0,4)	/		(0,2)
Schuhe und Schuhzubehör.....	1,0	(1,0)	1,1	1,0	1,0	/		(0,8)
Reparaturen, Reinigung, Ausleihe.....	0,1	(0,1)	0,1	0,1	(0,1)	/		(0,1)
Wohnen, Energie, Wohnungsinstandhaltung..	27,4	(23,2)	24,5	26,7	33,8	/		(33,4)
Wohnungsmieten u.ä.....	18,5	(18,0)	18,0	17,9	21,8	/		(18,3)
Energie.....	3,9	(3,4)	3,4	3,8	4,6	/		(4,2)
Elektrizität und Gas/Flüssiggas.....	2,6	(2,5)	2,3	2,6	3,2	/		(2,6)
Fern-/Zentralheizung und Warmwasser....	0,7	/	(0,7)	0,8	(0,5)	/		/
Sonstige Brennstoffe.....	0,5	/	/	(0,3)	/	/		/
Aufwand f.d. Wohnungsinstandhaltung....	5,0	(1,8)	3,0	5,0	7,4	/		(10,9)
Innenausst., Haushaltsgeräte, -gegenst...	8,8	(7,8)	10,2	8,8	7,0	/		(12,6)
Möbel und Einrichtungsgegenstände.....	4,7	(3,8)	5,5	4,8	(3,9)	/		(7,2)
Teppiche und andere Bodenbeläge.....	0,4	/	(0,4)	0,4	(0,3)	/		/
Kühl- und Gefriermöbel.....	(0,2)	/	/	(0,2)	/	/		/
Sonstige größere Haushaltsgeräte.....	0,8	/	(1,0)	0,7	/	/		/
Kleine elektrische Haushaltsgeräte.....	0,2	(0,2)	(0,3)	0,2	(0,2)	/		/
Heimtextilien.....	0,6	(0,4)	0,7	0,6	(0,5)	/		(1,0)
Sonst. Gebrauchsgüter f.d. Haushaltsf...	1,1	(0,7)	1,3	1,2	0,9	/		(1,3)
Verbrauchsgüter f.d. Haushaltsführung...	0,5	(0,6)	0,5	0,5	0,7	/		(0,5)
Dienstleistungen f.d. Haushaltsführung...	0,3	(0,5)	(0,2)	0,2	(0,3)	/		(0,7)
Gesundheitspflege.....	2,0	(1,9)	4,5	1,8	1,4	/		(2,8)
Gebrauchsgüter f.d. Gesundheitspflege...	0,5	(0,5)	(0,6)	0,5	(0,4)	/		(0,5)
Verbrauchsgüter f.d. Gesundheitspflege...	0,7	(0,8)	1,0	0,7	0,6	/		(1,1)
Dienstleistungen f.d. Gesundheitspflege...	0,8	(0,8)	2,9	0,7	(0,4)	/		(1,1)
Verkehr.....	18,9	(29,1)	18,8	18,9	14,6	/		(8,7)
Kraftwagen.....	10,3	/	/	10,3	/	/		/
Kraft- und Fahrräder.....	0,4	/	/	(0,3)	/	/		/
Ersatzteile und Zubehör.....	0,6	(0,2)	1,0	0,6	(0,7)	/		(0,9)
Kraftstoffe und Schmiermittel.....	3,6	(3,0)	3,8	3,5	4,5	/		(2,7)
Wartung, Rep. an Kfz, Kraft-,Fahrrädern...	2,0	(2,0)	2,4	2,0	(2,0)	/		(3,0)
Garagen- und Stellplatzmieten.....	0,1	/	(0,2)	0,1	/	/		/
Sonstige Dienstleistungen.....	0,6	(0,7)	0,3	0,7	(0,7)	/		(0,3)
Personenbeförd., Verkehrsdienstl.....	1,2	(0,8)	2,0	1,3	(0,7)	/		(0,9)
Nachrichtenübermittlung.....	2,1	(2,5)	2,1	2,0	2,1	/		(2,1)
Telefon-, Faxgeräte, Anrufbeantworter...	0,2	/	/	0,2	/	/		/
Dienstleistungen f.d. Nachrichtenüberm...	1,9	(2,1)	2,0	1,8	2,0	/		(2,0)
Freizeit, Unterhaltung und Kultur.....	12,3	(10,6)	11,9	12,8	10,8	/		(15,1)
Rundfunkempfangsgeräte u.ä.....	0,3	/	(0,2)	0,3	(0,2)	/		/
Fernseh- und Videogeräte, TV-Antennen...	0,4	/	/	0,5	/	/		/
Foto-, Filmausrüstungen, opt. Geräte....	0,2	(0,1)	(0,3)	0,3	(0,1)	/		/
Datenverarbeitungsgeräte und Zubehör...	1,0	/	(1,5)	1,0	(0,5)	/		/
Bild- und Tonträger.....	0,4	(0,2)	0,4	0,4	0,3	/		(0,3)
Sonst. langl. Gebrauchsgüter u. Ausrüst. f. Kultur, Sport, Camping u.ä.	0,4	/	(0,4)	0,4	(0,3)	/		/
Spielwaren, Hobbys.....	0,6	(0,4)	0,6	0,6	(0,7)	/		(0,5)
Blumen und Gärten.....	0,9	(0,7)	0,7	0,9	0,8	/		(1,3)
Haustiere.....	0,4	(0,4)	(0,4)	0,3	(1,0)	/		/
Freizeit- und Kulturdienstl.....	2,3	(2,0)	2,2	2,3	2,1	/		(2,6)
Bücher.....	0,7	(0,8)	0,7	0,7	0,8	/		(0,5)
Zeitungen, Zeitschriften u.ä.....	0,7	(0,5)	0,7	0,7	0,7	/		(1,1)
Sonstige Verbrauchsgüter.....	0,2	(0,3)	0,2	0,2	0,3	/		(0,1)
Rep. f. Freiz., Unterhalt. und Kultur...	0,1	/	(0,1)	0,2	(0,1)	/		/
Pauschalreisen.....	3,7	(2,7)	(3,0)	4,1	(2,5)	/		(5,8)
Bildungswesen.....	0,7	/	(0,7)	0,8	(0,6)	/		/
Nachhilfeunterricht.....	(0,1)	/	/	(0,0)	/	/		/
Gebühren.....	0,6	/	(0,6)	0,7	(0,6)	/		/
Beherbergungs- und Gaststätdienstl....	4,5	(4,0)	4,3	4,9	3,5	/		(3,8)
Verpflegungsdienstleistungen.....	3,6	(3,5)	3,5	3,8	3,0	/		(3,6)
Beherbergungsdienstleistungen.....	0,9	/	(0,8)	1,1	(0,5)	/		/
Andere Waren und Dienstleistungen.....	3,8	(2,9)	4,0	4,0	3,7	/		(4,3)
Schmuck, Uhren und Edelmetalle.....	0,4	(0,3)	0,4	0,4	(0,3)	/		/
Sonst. persönl. Gebrauchsgegenstände...	0,3	(0,2)	(0,3)	0,3	(0,2)	/		(0,8)
Dienstleistungen für die Körperpflege...	0,8	(0,8)	0,7	0,9	0,7	/		(0,8)
Körperpflegeartikel und -geräte.....	0,8	(0,7)	0,8	0,8	0,7	/		(0,7)
Sonstige Dienstleistungen.....	1,5	(1,0)	1,7	1,6	1,7	/		(1,5)
Privater Verbrauch		100	100	100	100	100		100

1) Gewerbetreibender, freiberuflich Tätiger und Landwirt.

10 Aufwendungen privater Haushalte für den Privaten Verbrauch 1998
 10.3 soziale Stellung des/der Haupteinkommensbezieher(in) und monatliches Haushaltsnettoeinkommen

Gegenstand der Nachweisung	Haushalte insgesamt	Davon nach der sozialen Stellung des/der Haupteinkommensbezieher(in)					Nicht-erwerbs-tätiger
		Selbst-ständiger ¹⁾	Beamter	Angestellter	Arbeiter	Arbeitsloser	
10.3.8 Monatliches Haushaltsnettoeinkommen von 10 000 bis unter 35 000 DM							
Erfaßte Haushalte (Anzahl)	465	(54)	(84)	287	/	/	/
Hochgerechnete Haushalte (1 000)	169	(39)	(20)	92	/	/	/
je Haushalt und Monat in DM							
Nahrungsmittel, Getränke, Tabakwaren.....	825	(763)	(865)	852	/	/	/
Bekleidung und Schuhe.....	433	(482)	(455)	448	/	/	/
Herrenbekleidung.....	118	(148)	(121)	120	/	/	/
Damenbekleidung.....	167	(171)	(172)	178	/	/	/
Bekleidung für Kinder (unter 18 Jahren).....	49	(45)	(46)	56	/	/	/
Sonstige Bekleidung und Zubehör.....	18	/	(20)	16	/	/	/
Schuhe und Schuhzubehör.....	71	(79)	(88)	69	/	/	/
Reparaturen, Reinigung, Ausleihe.....	9	(16)	(9)	8	/	/	/
Wohnen, Energie, Wohnungsinstandhaltung..	1926	(2093)	(1742)	1944	/	/	/
Wohnungsmieten u.ä.....	1259	(1448)	(1279)	1234	/	/	/
Energie.....	274	(337)	(230)	285	/	/	/
Elektrizität und Gas/Flüssiggas.....	207	(261)	(190)	196	/	/	/
Fern-/Zentralheizung und Warmwasser....	44	/	/	(42)	/	/	/
Sonstige Brennstoffe.....	(23)	/	/	(27)	/	-	-
Aufwend. f.d. Wohnungsinstandhaltung....	393	(309)	(234)	444	/	-	/
Innenausst., Haushaltsgeräte, -gegenst...	667	(431)	(557)	781	/	/	/
Möbel und Einrichtungsgegenstände.....	392	(163)	(252)	487	/	/	/
Teppiche und andere Bodenbeläge.....	24	/	/	(27)	/	-	/
Kühl- und Gefriermöbel.....	/	/	/	/	-	-	/
Sonstige größere Haushaltsgeräte.....	(37)	/	/	(40)	/	/	/
Kleine elektrische Haushaltsgeräte.....	12	/	(10)	16	/	/	/
Heimtextilien.....	41	(33)	(38)	49	/	/	/
Sonst. Gebrauchsgüter f.d. Haushaltsf...	79	(51)	(103)	89	/	/	/
Verbrauchsgüter f.d. Haushaltsführung...	40	(49)	(38)	37	/	/	/
Dienstleistungen f.d. Haushaltsführung...	30	/	(34)	24	/	/	/
Gesundheitspflege.....	215	(198)	(617)	167	/	/	/
Gebrauchsgüter f.d. Gesundheitspflege...	67	/	(140)	63	/	/	/
Verbrauchsgüter f.d. Gesundheitspflege...	45	(48)	(72)	40	/	/	/
Dienstleistungen f.d. Gesundheitspflege...	104	(86)	(404)	63	/	/	/
Verkehr.....	1464	(1400)	(1205)	1495	/	/	/
Kraftwagen.....	(836)	/	/	(817)	/	-	/
Kraft- und Fahrräder.....	(73)	/	/	/	-	-	/
Ersatzteile und Zubehör.....	52	/	(51)	55	/	/	/
Kraftstoffe und Schmiermittel.....	228	(159)	(256)	250	/	/	/
Wartung, Rep. an Kfz, Kraft-,Fahrrädern.	121	(57)	(133)	152	/	/	/
Garagen- und Stallplatzmieten.....	(10)	/	/	(8)	/	/	/
Sonstige Dienstleistungen.....	70	/	(19)	96	/	/	/
Personenbeförd., Verkehrsdienstl.....	76	(55)	(106)	84	/	/	/
Nachrichtenübermittlung.....	141	(126)	(133)	151	/	/	/
Telefon-, Faxgeräte, Anrufbeantworter...	(11)	/	/	(12)	/	-	/
Dienstleistungen f.d. Nachrichtenüberm...	130	(117)	(122)	138	/	/	/
Freizeit, Unterhaltung und Kultur.....	960	(1135)	(1064)	922	/	/	/
Rundfunkempfangsgeräte u.ä.....	20	/	/	(22)	/	-	/
Fernseh- und Videogeräte, TV-Antennen...	(95)	/	/	/	/	/	/
Foto-, Filmausrüstungen, opt. Geräte...	26	/	(22)	22	/	/	/
Datenverarbeitungsgeräte und Zubehör...	60	/	(112)	71	/	/	/
Bild- und Tonträger.....	25	(12)	(28)	29	/	/	/
Sonst. lanql. Gebrauchsgüter u. Ausrüst. f. Kultur, Sport, Camping u.ä.	37	/	(48)	(37)	/	/	/
Spielwaren, Hobbys.....	46	(33)	(37)	52	/	/	/
Blumen und Gärten.....	61	(70)	(72)	57	/	/	/
Haustiere.....	24	(29)	(16)	22	/	-	/
Freizeit- und Kulturdienstl.....	154	(147)	(188)	157	/	/	/
Bücher.....	50	(40)	(61)	56	/	/	/
Zeitungen, Zeitschriften u.ä.....	47	(36)	(51)	51	/	/	/
Sonstige Verbrauchsgüter.....	15	(10)	(19)	18	/	/	/
Rep. f. Freiz., Unterhalt. und Kultur...	12	/	(7)	(9)	/	/	/
Pauschalreisen.....	290	/	(360)	296	/	/	/
Bildungswesen.....	41	/	(47)	(39)	/	-	/
Nachhilfeunterricht.....	/	/	/	/	/	-	/
Gebühren.....	36	/	(47)	(38)	/	-	/
Beherbergungs- und Gaststättendienstl....	297	(268)	(349)	320	/	/	/
Verpflegungsdienstleistungen.....	247	(240)	(301)	254	/	/	/
Beherbergungsdienstleistungen.....	50	/	(48)	66	/	/	/
Andere Waren und Dienstleistungen.....	312	(274)	(317)	330	/	/	/
Schmuck, Uhren und Edelmetalle.....	44	/	(46)	45	/	/	/
Sonst. persönl. Gebrauchsgegenstände...	22	(22)	(30)	21	/	/	/
Dienstleistungen für die Körperpflege...	54	(68)	(56)	51	/	/	/
Körperpflegeartikel und -geräte.....	52	(49)	(55)	55	/	/	/
Sonstige Dienstleistungen.....	139	(78)	(130)	158	/	/	/
Privater Verbrauch	7282	(7210)	(7351)	7449	/	/	/

1) Gewerbetreibender, freiberuflich Tätiger und Landwirt.

10 Aufwendungen privater Haushalte für den Privaten Verbrauch 1998
10.3 soziale Stellung des/der Haupteinkommensbezieher(s) und monatliches Haushaltsnettoeinkommen

Gegenstand der Nachweisung	Haushalte insgesamt	Davon nach der sozialen Stellung des/der Haupteinkommensbezieher(s)					
		Selbstständiger ¹⁾	Beamter	Angestellter	Arbeiter	Arbeitsloser	Nicht-erwerbstätiger
10.3.8 Monatliches Haushaltsnettoeinkommen von 10 000 bis unter 35 000 DM							
Erfaßte Haushalte (Anzahl)	465	(54)	(84)	287	/	/	/
Hochgerechnete Haushalte (1 000)	169	(39)	(20)	92	/	/	/
je Haushalt und Monat in Prozent							
Nahrungsmittel, Getränke, Tabakwaren....	11,3	(10,6)	(11,8)	11,4	/	/	/
Bekleidung und Schuhe.....	5,9	(6,7)	(6,2)	6,0	/	/	/
Herrenbekleidung.....	1,6	(2,1)	(1,5)	1,6	/	/	/
Damenbekleidung.....	2,3	(2,4)	(2,3)	2,4	/	/	/
Bekleidung für Kinder (unter 18 Jahren).....	0,7	(0,6)	(0,6)	0,8	/	/	/
Sonstige Bekleidung und Zubehör.....	0,2	/	(0,3)	0,2	/	/	/
Schuhe und Schuhzubehör.....	1,0	(1,1)	(1,2)	0,9	/	/	/
Reparaturen, Reinigung, Ausleihe.....	0,1	(0,2)	(0,1)	0,1	/	/	/
Wohnen, Energie, Wohnungsinstandhaltung..	26,5	(29,0)	(23,7)	26,1	/	/	/
Wohnungsmieten u.ä.....	17,3	(20,1)	(17,4)	16,6	/	/	/
Energie.....	3,8	(4,7)	(3,1)	3,6	/	/	/
Elektrizität und Gas/Flüssiggas.....	2,8	(3,6)	(2,6)	2,8	/	/	/
Fern-/Zentralheizung und Warmwasser....	0,8	/	/	(0,8)	/	/	/
Sonstige Brennstoffe.....	(0,3)	/	/	(0,4)	/	/	/
Aufwend. f.d. Wohnungsinstandhaltung....	5,4	(4,9)	(3,2)	6,0	/	/	/
Innenausst., Haushaltsgeräte, -gegenst... Möbel und Einrichtungsgegenstände.....	9,2 5,4	(6,0) (2,3)	(7,6) (3,4)	10,5 6,5	/	/	/
Teppiche und andere Bodenbeläge.....	0,3	/	/	(0,4)	/	/	/
Kühl- und Gefriermöbel.....	/	/	/	/	/	/	/
Sonstige größere Haushaltsgeräte.....	(0,5)	/	/	(0,5)	/	/	/
Kleine elektrische Haushaltsgeräte.....	0,2	/	(0,1)	0,2	/	/	/
Heimtextilien.....	0,6	(0,5)	(0,5)	0,7	/	/	/
Sonst. Gebrauchsgüter f.d. Haushaltsf... Verbrauchsgüter f.d. Haushaltsführung... Dienstleistungen f.d. Haushaltsführung..	1,1 0,5 0,4	(0,7) (0,7) (0,4)	(1,4) (0,5) (0,5)	1,2 0,5 0,3	/	/	/
Gesundheitspflege.....	3,0	(2,7)	(8,4)	2,2	/	/	/
Gebrauchsgüter f.d. Gesundheitspflege...	0,9	/	(1,3)	0,9	/	/	/
Verbrauchsgüter f.d. Gesundheitspflege..	0,6	(0,7)	(1,0)	0,5	/	/	/
Dienstleistungen f.d. Gesundheitspflege..	1,4	(1,2)	(5,5)	0,8	/	/	/
Verkehr.....	20,1	(19,4)	(16,4)	20,1	/	/	/
Kraftwagen.....	(11,5)	/	/	(11,0)	/	/	/
Kraft- und Fahrräder.....	(1,0)	/	/	/	/	/	/
Ersatzteile und Zubehör.....	0,7	/	(0,7)	0,7	/	/	/
Kraftstoffe und Schmiermittel.....	3,1	(2,2)	(3,5)	3,4	/	/	/
Wartung, Rep. an Kfz, Kraft-,Fahrrädern. Garagen- und Stallplatzmieten..... Sonstige Dienstleistungen..... Personenbeförd., Verkehrsdienstl.....	1,7 (0,1) 1,0 1,0	(0,8) /	(1,8) /	2,0 (0,1) 1,3 1,1	/	/	/
Nachrichtenübermittlung.....	1,9	(1,7)	(1,8)	2,0	/	/	/
Telefon-, Faxgeräte, Anrufbeantworter...	(0,2)	/	/	(0,2)	/	/	/
Dienstleistungen f.d. Nachrichtenüberm..	1,8	(1,6)	(1,7)	1,9	/	/	/
Freizeit, Unterhaltung und Kultur.....	13,2	(15,7)	(14,5)	12,4	/	/	/
Rundfunkempfangsgeräte u.ä.....	0,3	/	/	(0,3)	/	/	/
Fernseh- und Videogeräte, TV-Antennen...	(1,3)	/	/	/	/	/	/
Foto-, Filmausrüstungen, opt. Geräte...	0,4	/	(0,3)	0,3	/	/	/
Datenverarbeitungsgeräte und Zubehör....	0,8	/	(1,5)	1,0	/	/	/
Bild- und Tonträger.....	0,3	(0,2)	(0,4)	0,4	/	/	/
Sonst. langl. Gebrauchsgüter u. Ausrüst. f. Kultur, Sport, Camping u.ä. Spielwaren, Hobbys..... Blumen und Gärten..... Haustiere..... Freizeit- und Kulturdienstl..... Bücher..... Zeitungen, Zeitschriften u.ä..... Sonstige Verbrauchsgüter..... Rep. f. Freiz., Unterhalt. und Kultur... Pauschalreisen.....	0,5 0,6 0,8 0,3 2,1 0,7 0,6 0,2 0,2 4,0	/	(0,7) (0,5) (1,0) (0,2) (2,8) (0,8) (0,7) (0,3) (0,1) (4,9)	(0,5) 0,7 0,8 0,3 2,1 0,7 0,7 0,2 (0,1) 4,0	/	/	/
Bildungswesen.....	0,6	/	(0,6)	(0,5)	/	/	/
Nachhilfeunterricht.....	/	/	/	/	/	/	/
Gebühren.....	0,5	/	(0,6)	(0,5)	/	/	/
Beherbergungs- und Gaststättendienstl....	4,1	(3,7)	(4,7)	4,3	/	/	/
Verpflegungsdienstleistungen.....	3,4	(3,3)	(4,1)	3,4	/	/	/
Beherbergungsdienstleistungen.....	0,7	/	(0,7)	0,9	/	/	/
Andere Waren und Dienstleistungen.....	4,3	(3,8)	(4,3)	4,4	/	/	/
Schmuck, Uhren und Edelmetalle.....	0,6	/	(0,6)	0,6	/	/	/
Sonst. persönl. Gebrauchsgegenstände....	0,3	(0,3)	(0,4)	0,3	/	/	/
Dienstleistungen für die Körperpflege...	0,7	(0,9)	(0,8)	0,7	/	/	/
Körperpflegeartikel und -geräte.....	0,7	(0,7)	(0,7)	0,7	/	/	/
Sonstige Dienstleistungen.....	1,9	(1,1)	(1,8)	2,1	/	/	/
Privater Verbrauch	100	100	100	100	100	100	100

1) Gewerbetreibender, freiberuflich Tätiger und Landwirt.

10 Aufwendungen privater Haushalte für den Privaten Verbrauch 1998
10.4 soziale Stellung des/der Haupteinkommensbezieher(s) und differenzierter Regionstyp

Gegenstand der Nachweisung	Haushalte insgesamt	Davon nach der sozialen Stellung des/der Haupteinkommensbezieher(s)						
		Selbstständiger ¹⁾	Beamter	Angestellter	Arbeiter	Arbeitsloser	Nicht-erwerbstätiger	
10.4.1 Agglomerationsräume mit herausragenden Zentren								
Erfaßte Haushalte (Anzahl)	5153	122	245	2158	680	367	1591	
Hochgerechnete Haushalte (1 000)	2736	127	69	772	524	237	1007	
je Haushalt und Monat in DM								
Nahrungsmittel, Getränke, Tabakwaren.....	514	513	635	607	607	428	405	
Bekleidung und Schuhe.....	189	222	322	285	184	123	134	
Herrnbekleidung.....	42	(58)	74	59	46	22	28	
Damenbekleidung.....	78	(79)	124	109	60	51	68	
Bekleidung für Kinder (unter 18 Jahren).	20	(33)	40	33	30	16	4	
Sonstige Bekleidung und Zubehör.....	9	(7)	14	12	9	6	8	
Schuhe und Schuhzubehör.....	34	(38)	63	46	36	25	23	
Reparaturen, Reinigung, Ausleihe.....	5	(7)	6	6	4	3	6	
Wohnen, Energie, Wohnungsinstandhaltung..	951	1258	1120	1062	977	805	837	
Wohnungsmieten u.ä.....	689	882	837	772	711	606	598	
Energie.....	164	219	176	179	162	152	143	
Elektrizität und Gas/Flüssiggas.....	94	144	107	103	101	89	78	
Fern-/Zentralheizung und Warmwasser....	59	(57)	62	66	58	57	56	
Sonstige Brennstoffe.....	11	/	/	10	(14)	(12)	9	
Aufwend. f.d. Wohnungsinstandhaltung....	99	(156)	(106)	111	94	47	97	
Innenausst., Haushaltsgeräte, -gegenst...	265	369	411	329	241	204	220	
Möbel und Einrichtungsgegenstände.....	124	(174)	195	160	117	106	92	
Teppiche und andere Bodenbeläge.....	14	(20)	(13)	18	13	(11)	12	
Kühl- und Gefriermöbel.....	7	/	/	(7)	(8)	/	(6)	
Sonstige größere Haushaltsgeräte.....	28	/	(60)	32	(24)	(15)	24	
Kleine elektrische Haushaltsgeräte.....	8	(11)	10	9	7	5	8	
Heimtextilien.....	17	(18)	25	20	13	12	18	
Sonst. Gebrauchsgüter f.d. Haushaltsf...	35	(30)	69	47	30	23	30	
Verbrauchsgüter f.d. Haushaltsführung...	21	26	26	25	22	18	16	
Dienstleistungen f.d. Haushaltsführung..	11	(21)	(14)	10	6	(7)	15	
Gesundheitspflege.....	92	145	303	87	47	45	109	
Gebrauchsgüter f.d. Gesundheitspflege...	25	(52)	(55)	26	10	(10)	29	
Verbrauchsgüter f.d. Gesundheitspflege..	35	(30)	50	32	25	16	46	
Dienstleistungen f.d. Gesundheitspflege.	33	(63)	198	30	12	20	34	
Verkehr.....	473	566	924	683	589	227	266	
Kraftwagen.....	207	/	/	302	(293)	/	(112)	
Kraft- und Fahrräder.....	10	/	/	14	(7)	/	(2)	
Ersatzteile und Zubehör.....	19	(12)	36	28	28	13	8	
Kraftstoffe und Schmiermittel.....	98	140	172	142	135	70	41	
Wartung, Rep. an Kfz, Kraft-,Fahrrädern.	54	(58)	102	78	61	44	31	
Garagen- und Stellplatzmieten.....	9	/	(10)	12	8	(5)	7	
Sonstige Dienstleistungen.....	15	(22)	22	30	13	10	5	
Personenbeförd., Verkehrsdienstl.....	62	(49)	127	78	44	41	60	
Nachrichtenübermittlung.....	85	137	114	99	81	77	70	
Telefon-, Faxgeräte, Anrufbeantworter...	5	/	(10)	7	(5)	(4)	3	
Dienstleistungen f.d. Nachrichtenüberm..	80	129	104	92	76	74	67	
Freizeit, Unterhaltung und Kultur.....	458	616	743	580	392	300	386	
Rundfunkempfangsgeräte u.ä.....	7	/	(14)	11	8	(6)	4	
Fernseh- und Videogeräte, TV-Antennen...	17	/	/	17	(15)	/	(10)	
Foto-, Filmausrüstungen, opt. Geräte...	10	(21)	(13)	14	13	(4)	5	
Datenverarbeitungsgeräte und Zubehör....	23	(27)	(84)	37	19	(24)	9	
Bild- und Tonträger.....	14	(12)	29	18	16	13	8	
Sonst. langl. Gebrauchsgüter u.								
Ausrüst. f. Kultur, Sport, Camping u.ä.	13	/	(19)	22	13	(6)	7	
Spielwaren, Hobbys.....	20	(20)	34	28	24	16	13	
Blumen und Gärten.....	31	33	37	36	27	18	31	
Haustiere.....	12	(20)	18	13	14	11	8	
Freizeit- und Kulturdienstl.....	92	118	145	113	91	69	76	
Bücher.....	22	(32)	42	29	15	17	18	
Zeitungen, Zeitschriften u.ä.....	32	32	43	36	28	26	32	
Sonstige Verbrauchsgüter.....	8	(10)	16	10	8	8	5	
Rep. f. Freiz., Unterhalt. und Kultur...	6	/	(8)	7	6	(7)	4	
Pauschalreisen.....	150	(151)	232	189	93	(65)	164	
Bildungswesen.....	16	(39)	(30)	27	18	(6)	4	
Nachhilfeunterricht.....	(1)	/	/	(1)	/	/	/	
Gebühren.....	14	(30)	(26)	25	17	(5)	4	
Beherbergungs- und Gaststättendienstl....	147	201	247	216	155	87	91	
Verpflegungsdienstleistungen.....	119	161	206	171	128	75	74	
Beherbergungsdienstleistungen.....	28	(40)	(41)	44	27	(12)	17	
Andere Waren und Dienstleistungen.....	142	170	231	187	126	98	119	
Schmuck, Uhren und Edelmetalle.....	14	(22)	25	18	10	10	13	
Sonst. persönl. Gebrauchsgüter.....	11	(7)	19	13	10	8	11	
Dienstleistungen für die Körperpflege...	34	42	38	39	26	20	37	
Körperpflegeartikel und -geräte.....	30	36	50	41	30	22	22	
Sonstige Dienstleistungen.....	53	(62)	100	76	50	37	36	
Privater Verbrauch	3332	4235	5079	4142	3417	2399	2652	

1) Gewerbetreibender, freiberuflich Tätiger und Landwirt.

10 Aufwendungen privater Haushalte für den Privaten Verbrauch 1998
10.4 soziale Stellung des/der Haupteinkommensbezieher(in) und differenzierter Regionstyp

Gegenstand der Nachweisung	Haushalte insgesamt	Davon nach der sozialen Stellung des/der Haupteinkommensbezieher(in)						
		Selbstständiger ¹⁾	Beamter	Angestellter	Arbeiter	Arbeitsloser	Nicht-erwerbstätiger	
10.4.1 Agglomerationsräume mit herausragenden Zentren								
Erfasste Haushalte	(Anzahl)	5153	122	245	2158	680	357	1591
Hochgerechnete Haushalte	(1 000)	2736	127	89	772	524	237	1007
je Haushalt und Monat in Prozent								
Nahrungsmittel, Getränke, Tabakwaren....	15,4	12,1	12,6	14,7	17,8	17,8	15,3	
Bekleidung und Schuhe.....	5,7	5,2	6,3	6,4	5,4	6,1	5,1	
Herrenbekleidung.....	1,3	(1,4)	1,5	1,4	1,3	0,9	1,1	
Damenbekleidung.....	2,3	(1,9)	2,4	2,6	1,8	2,1	2,5	
Bekleidung für Kinder (unter 18 Jahren).....	0,6	(0,8)	0,8	0,8	0,9	0,7	0,2	
Sonstige Bekleidung und Zubehör.....	0,3	(0,2)	0,3	0,3	0,3	0,2	0,3	
Schuhe und Schuhzubehör.....	1,0	(0,8)	1,2	1,1	1,1	1,1	0,9	
Reparaturen, Reinigung, Ausleihe.....	0,2	(0,2)	0,1	0,1	0,1	0,1	0,2	
Wohnen, Energie, Wohnungsinstandhaltung..	28,6	29,7	22,1	25,6	28,6	33,5	31,6	
Wohnungsmieten u.ä.....	20,7	20,8	18,5	18,6	20,8	26,2	22,5	
Energie.....	4,8	5,2	3,5	4,3	5,0	6,3	5,4	
Elektrizität und Gas/Flüssiges.....	2,8	3,4	2,1	2,5	2,9	3,4	2,9	
Fern-/Zentralheizung und Warmwasser....	1,8	(1,3)	1,2	1,6	1,7	2,4	2,1	
Sonstige Brennstoffe.....	0,3	/	/	0,2	(0,4)	(0,6)	0,4	
Aufwend. f.d. Wohnungsinstandhaltung....	3,0	(3,7)	(2,1)	2,7	2,8	2,0	3,7	
Innenausst., Haushaltgeräte, -gegenst... Möbel und Einrichtungsgegenstände.....	8,0 3,7	8,7 (4,1)	8,1 3,8	7,9 3,9	7,0 3,4	8,5 4,4	8,3 3,5	
Teppiche und andere Bodenbeläge.....	0,4	(0,5)	(0,3)	0,4	0,4	(0,4)	0,5	
Kühl- und Gefriermittel.....	0,2	/	/	(0,2)	(0,2)	/	(0,2)	
Sonstige größere Haushaltgeräte.....	0,8	/	(1,2)	0,8	(0,7)	(0,6)	0,9	
Kleine elektrische Haushaltgeräte.....	0,2	(0,2)	0,2	0,2	0,2	0,2	0,3	
Haumtextilien.....	0,5	(0,4)	0,5	0,5	0,4	0,5	0,7	
Sonst. Gebrauchsgüter f.d. Haushaltsf... Verbrauchsgüter f.d. Haushaltsführung... Dienstleistungen f.d. Haushaltsführung..	1,1 0,6 0,3	(0,7) (0,5) (0,5)	1,2 0,5 (0,3)	1,1 0,6 0,2	0,9 0,6 0,2	1,0 0,7 (0,3)	1,1 0,6 0,6	1,1 0,6 0,6
Gesundheitspflege..... Gebrauchsgüter f.d. Gesundheitspflege... Verbrauchsgüter f.d. Gesundheitspflege... Dienstleistungen f.d. Gesundheitspflege..	2,8 0,7 1,0 1,0	3,4 (1,2) (0,7) (1,5)	6,0 (1,1) 1,0 3,9	2,1 (0,6) 0,8 0,7	1,4 0,3 0,7 0,4	1,9 (0,4) 0,7 0,8	4,1 1,1 1,7 1,3	
Verkehr..... Kraftwagen..... Kraft- und Fahrräder..... Ersatzteile und Zubehör..... Kraftstoffe und Schmiermittel..... Wartung, Rep. an Kfz, Kraft-,Fahrrädern. Geräte- und Stellplatzmieten..... Sonstige Dienstleistungen..... Personenbeförd., Verkehrsdienstl.....	14,2 6,2 0,3 0,6 2,9 1,6 0,3 0,6 1,8	13,4 / / (0,3) 3,3 (1,4) / (0,5) (1,1)	18,2 / / 0,7 3,4 2,0 (0,2) 0,4 2,5	16,5 7,3 0,3 0,7 3,4 1,9 0,3 0,7 1,9	17,2 (8,6) (0,2) 0,8 3,9 1,8 0,2 0,4 1,3	9,6 / / 0,5 2,9 1,8 (0,2) 0,4 1,7	10,0 (4,2) (0,1) 0,3 1,5 1,2 0,9 0,2 2,3	
Nachrichtenübermittlung..... Telefon-, Faxgeräte, Anrufbeantworter... Dienstleistungen f.d. Nachrichtenüberm...	2,6 0,2 2,4	3,2 / 3,0	2,2 (0,2) 2,0	2,4 0,2 2,2	2,4 (0,1) 2,2	3,2 (0,2) 3,1	2,7 0,1 2,5	
Freizeit, Unterhaltung und Kultur..... Rundfunkempfangsgeräte u.ä..... Fernseh- und Videogeräte, TV-Antennen... Foto-, Filmausrüstungen, opt. Geräte... Datenverarbeitungsgeräte und Zubehör... Bild- und Tonträger..... Sonst. langl. Gebrauchsgüter u. Ausrüst. f. Kultur, Sport, Camping u.ä. Spielwaren, Hobbys..... Blumen und Gärten..... Haustiere..... Freizeit- und Kulturdienstl..... Bücher..... Zeitungen, Zeitschriften u.ä..... Sonstige Verbrauchsgüter..... Rep. f. Freiz., Unterhalt. und Kultur... Pauschalreisen.....	13,7 0,2 0,6 0,3 0,7 0,4 0,4 0,4 0,6 0,9 0,4 2,8 0,7 1,0 0,2 0,2 4,5	14,5 / / (0,5) (0,6) (0,3) / (0,5) (0,5) 0,8 2,8 (0,7) 0,8 (0,2) / (3,6)	14,6 (0,3) / (0,2) (1,7) 0,6 (0,4) 0,7 0,7 0,4 2,9 0,8 0,9 0,3 (0,2) 4,6	14,0 0,3 0,4 0,3 0,9 0,4 0,5 0,5 0,7 0,9 0,3 2,7 0,7 0,9 0,3 0,2 4,6	11,5 0,2 (0,5) 0,4 0,6 0,5 0,4 0,4 0,8 2,7 0,5 0,8 0,2 (0,3) 2,7	12,5 (0,3) / (0,2) (1,0) 0,5 (0,3) 0,7 0,8 0,5 2,9 0,7 1,1 0,3 (0,3) (2,7)	14,9 0,2 0,4 1,5 1,2 0,9 0,2 0,3 0,2 6,2	
Bildungswesen..... Nachhilfeunterricht..... Gebühren.....	0,5 (0,0) 0,4	(0,9) / (0,7)	(0,6) / (0,5)	0,6 / 0,6	0,5 / 0,5	(0,3) / (0,2)	0,2 / 0,2	
Beherbungs- und Gaststättendienstl... Verpflegungsdienstleistungen..... Beherbungsleistungen.....	4,4 3,6 0,8	4,7 3,8 (1,0)	4,9 4,1 (0,8)	5,2 4,1 1,1	4,5 3,8 0,8	3,6 3,1 (0,5)	3,4 2,8 0,6	
Andere Waren und Dienstleistungen..... Schmuck, Uhren und Edelmetalle..... Sonst. persönl. Gebrauchsgegenstände... Dienstleistungen für die Körperpflege... Körperpflegeartikel und -geräte..... Sonstige Dienstleistungen.....	4,3 0,4 0,3 1,0 0,9 1,6	4,0 (0,5) (0,2) 1,0 0,8 (1,5)	4,5 0,5 0,4 0,8 1,0 2,0	4,5 0,4 0,3 0,9 1,0 1,8	3,7 0,3 0,3 0,8 0,9 1,5	4,0 0,4 0,3 0,8 0,9 1,5	4,5 0,5 0,4 1,4 0,8 1,4	
Privater Verbrauch	100	100	100	100	100	100	100	100

1) Gewerbetreibender, freiberuflich Tätiger und Landwirt.

10 Aufwendungen privater Haushalte für den Privaten Verbrauch 1998
10.4 soziale Stellung des/der Haupteinkommensbezieher(in) und differenzierter Regionstyp

Gegenstand der Nachweisung	Haushalte insgesamt	Davon nach der sozialen Stellung des/der Haupteinkommensbezieher(in)					
		Selbst- ständiger ¹⁾	Beamter	Angestellter	Arbeiter	Arbeitsloser	Nicht- erwerbs- tätiger
10.4.2 Verstärkerte Räume höherer Dichte							
Erfaßte Haushalte (Anzahl)	1092	(28)	(52)	449	182	(95)	306
Hochgerechnete Haushalte (1 000)	601	(26)	(12)	166	141	(61)	206
je Haushalt und Monat in DM							
Nahrungsmittel, Getränke, Tabakwaren.....	523	(710)	(596)	606	600	(436)	404
Bekleidung und Schuhe.....	178	(226)	(256)	261	173	(118)	126
Herrnbekleidung.....	41	/	(58)	57	49	(26)	24
Damenbekleidung.....	70	/	(92)	110	49	(41)	61
Bekleidung für Kinder (unter 18 Jahren).....	20	/	(38)	33	(27)	(14)	(5)
Sonstige Bekleidung und Zubehör.....	9	/	(10)	12	(10)	(7)	8
Schuhe und Schuhzubehör.....	33	(37)	(48)	45	34	(28)	23
Reparaturen, Reinigung, Ausleihe.....	5	/	(10)	5	(4)	(3)	5
Wohnen, Energie, Wohnungsinstandhaltung..	1026	(1302)	(1096)	1099	1151	(781)	914
Wohnungsmieten u.ä.....	712	(934)	(819)	784	792	(587)	607
Energie.....	188	(223)	(192)	186	169	(147)	149
Elektrizität und Gas/Flüssiggas.....	95	(124)	(99)	107	106	(83)	79
Fern-/Zentralheizung und Warmwasser....	85	/	(86)	85	(40)	(53)	58
Sonstige Brennstoffe.....	(17)	/	/	(18)	/	/	(12)
Aufwend. f.d. Wohnungsinstandhaltung....	145	/	/	128	(191)	(48)	158
Innenausst., Haushaltsgeräte, -gegenst... Möbel und Einrichtungsgegenstände.....	286	(518)	(210)	364	305	(183)	225
Teppiche und andere Bodenbeläge.....	151	/	/	211	(149)	(85)	106
Kühl- und Gefriermöbel.....	13	/	/	(18)	(20)	/	(8)
Sonstige größere Haushaltsgeräte.....	(5)	/	/	/	/	/	/
Kleine elektrische Haushaltsgeräte.....	28	/	/	(24)	(44)	/	(22)
Heimtextilien.....	9	/	/	9	(10)	(7)	9
Heimtextilien.....	17	/	(10)	19	(14)	(10)	19
Sonst. Gebrauchsgüter f.d. Haushaltsf... Verbrauchsgüter f.d. Haushaltsführung..	35	/	(63)	41	35	(22)	31
Dienstleistungen f.d. Haushaltsführung..	21	(28)	(23)	26	23	(17)	17
Dienstleistungen f.d. Haushaltsführung..	8	/	/	8	(9)	/	9
Gesundheitspflege.....	79	/	(245)	70	43	(37)	110
Gebrauchsgüter f.d. Gesundheitspflege... Verbrauchsgüter f.d. Gesundheitspflege..	26	/	/	21	(11)	/	41
Dienstleistungen f.d. Gesundheitspflege..	30	/	(49)	27	23	(20)	39
Dienstleistungen f.d. Gesundheitspflege..	24	/	(136)	22	(10)	/	30
Verkehr.....	431	(337)	(971)	773	497	(274)	152
Kraftwagen.....	(179)	/	/	(412)	/	/	/
Kraft- und Fahrräder.....	(6)	/	/	(17)	/	/	/
Ersatzteile und Zubehör.....	19	/	/	22	(33)	(14)	(9)
Kraftstoffe und Schmiermittel.....	106	/	(213)	153	145	(78)	42
Wartung, Rep. an Kfz, Kraft-,Fahrrädern. Garagen- und Stellplatzmieten.....	56	/	(76)	86	(62)	(34)	25
Sonstige Dienstleistungen.....	9	/	/	(11)	(9)	/	(7)
Personenbeförd., Verkehrsdienstl.....	15	/	/	25	(18)	(21)	(4)
Personenbeförd., Verkehrsdienstl.....	40	/	(44)	49	(29)	(46)	41
Nachrichtenübermittlung.....	80	(133)	(76)	89	83	(73)	67
Telefon-, Faxgeräte, Anrufbeantworter... Dienstleistungen f.d. Nachrichtenüberm...	(6)	/	/	(5)	/	/	/
Dienstleistungen f.d. Nachrichtenüberm...	74	(106)	(72)	84	74	(71)	84
Freizeit, Unterhaltung und Kultur.....	390	(643)	(520)	498	323	(262)	354
Rundfunkempfangsgeräte u.ä.....	5	/	/	(8)	/	/	/
Fernseh- und Videogeräte, TV-Antennen... Foto-, Filmausrüstungen, opt. Geräte....	(13)	/	/	(20)	/	/	/
Datenverarbeitungsgeräte und Zubehör....	7	/	/	10	(6)	/	(3)
Bild- und Tonträger.....	23	/	/	27	(18)	/	(6)
Sonst. langl. Gebrauchsgüter u. Ausrüst. f. Kultur, Sport, Camping u.ä.	12	/	(16)	18	14	(8)	6
Spielwaren, Hobbys.....	10	/	/	18	(11)	/	(3)
Blumen und Gärten.....	22	/	(17)	27	26	(21)	12
Haustiere.....	28	(38)	(32)	35	25	(19)	27
Freizeit- und Kulturdienstl.....	13	/	/	16	(15)	(14)	(8)
Bücher.....	84	(102)	(112)	106	85	(65)	69
Zeitschriften, Zeitschriften u.ä.....	18	/	(34)	24	17	(11)	13
Sonstige Verbrauchsgüter.....	31	(36)	(30)	32	27	(26)	33
Rep. f. Freiz., Unterhalt. und Kultur... Pauschalreisen.....	7	/	(8)	9	7	(6)	4
Pauschalreisen.....	5	/	/	7	(4)	/	(6)
Pauschalreisen.....	114	/	/	142	(58)	/	147
Bildungswesen.....	14	/	/	29	(13)	/	(2)
Nachhilfeunterricht.....	/	/	/	/	/	/	/
Gebühren.....	12	/	/	27	(12)	/	/
Beherbergungs- und Gaststättendienstl... Verpflegungsdienstleistungen.....	123	(141)	(180)	186	120	(72)	88
Beherbergungsdienstleistungen.....	103	(138)	(157)	154	100	(61)	71
Beherbergungsdienstleistungen.....	20	/	/	32	(20)	/	(16)
Andera Waren und Dienstleistungen..... Schmuck, Uhren und Edelmetalle.....	131	(155)	(237)	175	124	(108)	101
Sonst. persönl. Gebrauchsgegenstände....	8	/	/	14	(14)	(5)	13
Dienstleistungen für die Körperpflege... Körperpflegeartikel und -geräte.....	13	/	(36)	12	(9)	(4)	5
Sonstige Dienstleistungen.....	30	/	(33)	36	23	(18)	33
Sonstige Dienstleistungen.....	28	/	(34)	41	26	(20)	20
Sonstige Dienstleistungen.....	52	/	(129)	72	52	(60)	30
Privater Verbrauch	3260	(4320)	(4395)	4152	3432	(2330)	2542

1) Gewerbetreibender, freiberuflich Tätiger und Landwirt.

10 Aufwendungen privater Haushalte für den Privaten Verbrauch 1998
10.4 soziale Stellung des/der Haupteinkommensbezieher(in) und differenzierter Regionstyp

Gegenstand der Nachweisung	Haushalte insgesamt	Davon nach der sozialen Stellung des/der Haupteinkommensbezieher(in)					
		Selbstständiger(l)	Beamter	Angestellter	Arbeiter	Arbeitsloser	Nicht-erwerbstätiger
10.4.2 Verstädterte Räume höherer Dichte							
Erfaßte Haushalte (Anzahl)	1092	(28)	(52)	449	162	(95)	306
Hochgerechnete Haushalte (1 000)	601	(26)	(12)	156	141	(61)	206
je Haushalt und Monat in Prozent							
Nahrungsmittel, Getränke, Tabakwaren.....	16,0	(16,4)	(13,6)	14,6	17,5	(18,7)	15,9
Bekleidung und Schuhe.....	5,5	(5,2)	(5,8)	6,3	5,0	(5,1)	5,0
Herrenbekleidung.....	1,3	/	(1,3)	1,4	1,4	(1,1)	1,0
Damenbekleidung.....	2,1	/	(2,1)	2,6	1,4	(1,8)	2,4
Bekleidung für Kinder (unter 18 Jahren).....	0,6	/	(0,9)	0,8	(0,8)	(0,6)	(0,2)
Sonstige Bekleidung und Zubehör.....	0,3	/	(0,2)	0,3	(0,3)	(0,3)	0,3
Schuhe und Schuhzubehör.....	1,0	(0,8)	(1,1)	1,1	1,0	(1,2)	0,9
Reparaturen, Reinigung, Ausleihe.....	0,1	/	(0,2)	0,1	(0,1)	(0,1)	0,2
Wohnen, Energie, Wohnungsinstandhaltung..	31,4	(30,1)	(25,0)	26,5	33,5	(33,5)	35,9
Wohnungsmieten u.ä.....	21,9	(21,6)	(18,6)	18,9	23,1	(25,2)	23,9
Energie.....	5,1	(5,2)	(4,4)	4,5	4,9	(6,3)	5,9
Elektrizität und Gas/Flüssiges.....	2,9	(2,9)	(2,2)	2,8	3,1	(3,5)	3,1
Fern-/Zentralheizung und Warmwasser....	1,7	/	(1,9)	1,6	(1,2)	(2,3)	2,3
Sonstige Brennstoffe.....	(0,5)	/	/	(0,4)	/	/	(0,5)
Aufwend. f.d. Wohnungsinstandhaltung....	4,4	/	/	3,1	(5,6)	(2,0)	6,2
Innenausst., Haushaltsgeräte, -gegenst...	8,8	(12,0)	(4,8)	8,8	8,9	(7,0)	8,9
Möbel und Einrichtungsgegenstände.....	4,6	/	/	5,1	(4,3)	(3,7)	4,2
Teppiche und andere Bodenbeläge.....	0,4	/	/	(0,4)	(0,6)	/	(0,3)
Kühl- und Gefriermöbel.....	(0,2)	/	/	/	/	/	/
Sonstige größere Haushaltsgeräte.....	0,8	/	/	(0,6)	(1,3)	/	(0,9)
Kleine elektrische Haushaltsgeräte.....	0,3	/	/	0,2	(0,3)	(0,3)	0,4
Heimtextilien.....	0,5	/	(0,2)	0,5	(0,4)	(0,4)	0,8
Sonst. Verbrauchsgüter f.d. Haushaltsf...	1,1	/	(1,2)	1,0	1,0	(1,0)	1,2
Verbrauchsgüter f.d. Haushaltsführung...	0,6	(0,6)	(0,5)	0,6	0,7	(0,7)	0,7
Dienstleistungen f.d. Haushaltsführung...	0,2	/	/	0,1	(0,2)	/	0,4
Gesundheitspflege.....	2,4	/	(5,6)	1,7	1,2	(1,6)	4,3
Gebrauchsgüter f.d. Gesundheitspflege...	0,8	/	/	0,5	(0,3)	/	1,6
Verbrauchsgüter f.d. Gesundheitspflege...	0,9	/	(1,1)	0,8	0,7	(0,9)	1,5
Dienstleistungen f.d. Gesundheitspflege...	0,7	/	(3,1)	0,5	(0,3)	/	1,2
Verkehr.....	13,2	(7,8)	(22,1)	18,6	14,5	(11,7)	6,0
Kraftwagen.....	(5,5)	/	/	(3,9)	/	/	/
Kraft- und Fahrräder.....	(0,2)	/	/	(0,4)	/	/	/
Ersatzteile und Zubehör.....	0,6	/	/	0,5	(0,9)	(0,8)	(0,4)
Kraftstoffe und Schmiermittel.....	3,2	/	(4,8)	3,7	4,2	(3,4)	1,6
Wartung, Rep. an Kfz, Kraft-,Fahrrädern.	1,7	/	(1,7)	2,1	(1,8)	(1,5)	1,0
Garagen- und Stellplatzmieten.....	0,3	/	/	(0,3)	(0,3)	/	(0,3)
Sonstige Dienstleistungen.....	0,5	/	/	0,6	(0,5)	(0,9)	(0,2)
Personenbeförd., Verkehrsdienstl.....	1,2	/	(1,0)	1,2	(0,8)	(2,0)	1,6
Nachrichtenübermittlung.....	2,5	(3,1)	(1,7)	2,1	2,4	(3,1)	2,6
Telefon-, Faxgeräte, Anrufbeantworter...	(0,2)	/	/	(0,1)	/	/	/
Dienstleistungen f.d. Nachrichtenüberm...	2,3	(2,5)	(1,6)	2,0	2,1	(3,0)	2,5
Freizeit, Unterhaltung und Kultur.....	12,0	(14,9)	(11,8)	12,0	9,4	(11,2)	13,9
Rundfunkempfangsgeräte u.ä.....	0,1	/	/	(0,2)	/	/	/
Fernseh- und Videogeräte, TV-Antennen...	(0,4)	/	/	(0,5)	/	/	/
Foto-, Filmausrüstungen, opt. Geräte....	0,2	/	/	0,2	(0,2)	/	(0,1)
Datenverarbeitungsgeräte und Zubehör....	0,7	/	/	0,7	(0,5)	/	(0,3)
Bild- und Tonträger.....	0,4	/	(0,4)	0,4	0,4	(0,4)	0,2
Sonst. langl. Verbrauchsgüter u.							
Ausrüst. f. Kultur, Sport, Camping u.ä.	0,3	/	/	0,4	(0,3)	/	(0,1)
Spielwaren, Hobbys.....	0,7	/	(0,4)	0,6	0,8	(0,9)	0,5
Blumen und Gärten.....	0,9	(0,9)	(0,7)	0,8	0,7	(0,8)	1,1
Haustiere.....	0,4	/	/	0,4	(0,4)	(0,6)	(0,3)
Freizeit- und Kulturdienstl.....	2,6	(2,4)	(2,8)	2,6	2,5	(2,8)	2,7
Bücher.....	0,8	/	(0,8)	0,6	0,5	(0,5)	0,6
Zeitungen, Zeitschriften u.ä.....	0,9	(0,8)	(0,7)	0,8	0,8	(1,1)	1,3
Sonstige Verbrauchsgüter.....	0,2	/	(0,2)	0,2	0,2	(0,2)	0,1
Rep. f. Freiz., Unterhalt. und Kultur...	0,2	/	/	0,2	(0,1)	/	(0,2)
Pauschalreisen.....	3,5	/	/	3,4	(1,7)	/	5,8
Bildungswesen.....	0,4	/	/	0,7	(0,4)	/	(0,1)
Nachhilfeunterricht.....	/	/	/	/	/	/	/
Gebühren.....	0,4	/	/	0,7	(0,3)	/	/
Beherbergungs- und Gaststättendienstl...	3,8	(3,3)	(4,1)	4,5	3,5	(3,1)	3,4
Verpflegungsdienstleistungen.....	3,2	(3,2)	(3,6)	3,7	2,9	(2,6)	2,8
Beherbergungsdienstleistungen.....	0,6	/	/	0,8	(0,6)	/	(0,6)
Andere Waren und Dienstleistungen.....	4,0	(3,6)	(5,4)	4,2	3,6	(4,6)	4,0
Schmuck, Uhren und Edelmetalle.....	0,4	/	/	0,3	(0,4)	(0,2)	0,5
Sonst. persönl. Gebrauchsgegenstände...	0,3	/	(0,8)	0,3	(0,3)	(0,2)	0,2
Dienstleistungen für die Körperpflege...	0,9	/	(0,7)	0,9	0,7	(0,8)	1,3
Körperpflegeartikel und -geräte.....	0,8	/	(0,8)	1,0	0,8	(0,9)	0,8
Sonstige Dienstleistungen.....	1,6	/	(2,9)	1,7	1,5	(2,6)	1,2
Privater Verbrauch	100	100	100	100	100	100	100

1) Gewerbetreibender, freiberuflich Tätiger und Landwirt.

10 Aufwendungen privater Haushalte für den Privaten Verbrauch 1998
10.4 soziale Stellung des/der Haupteinkommensbezieher(in) und differenzierter Regionstyp

Gegenstand der Nachweisung	Haushalte insgesamt	Davon nach der sozialen Stellung des/der Haupteinkommensbezieher(in)						
		Selbstständiger ¹⁾	Beamter	Angestellter	Arbeiter	Arbeitsloser	Nicht-erwerbstätiger	
10.4.3 Verstädterte Räume mittlerer Dichte mit großen Oberzentren								
Erfafte Haushalte (Anzahl)	3438	101	176	1394	476	281	1010	
Hochgerechnete Haushalte (1 000)	1841	70	33	525	372	164	677	
je Haushalt und Monat in DM								
Nahrungsmittel, Getränke, Tabakwaren.....	523	594	651	614	606	481	403	
Bekleidung und Schuhe.....	204	(338)	322	275	211	127	144	
Herrenbekleidung.....	48	(93)	79	64	52	27	31	
Damenbekleidung.....	83	(121)	119	112	74	47	70	
Bekleidung für Kinder (unter 18 Jahren).....	22	(40)	49	33	35	18	6	
Sonstige Bekleidung und Zubehör.....	10	(17)	(13)	13	10	6	8	
Schuhe und Schuhzubehör.....	36	(58)	56	47	38	26	25	
Reparaturen, Reinigung, Ausleihe.....	5	(10)	(6)	6	4	4	5	
Wohnen, Energie, Wohnungsinstandhaltung..	993	1191	1244	1206	1024	840	814	
Wohnungsmieten u.ä.....	715	901	908	825	750	625	602	
Energie.....	166	194	182	188	181	155	141	
Elektrizität und Gas/Flüssiggas.....	95	139	116	114	103	88	73	
Fern-/Zentralheizung und Warmwasser....	58	(44)	(56)	61	54	58	60	
Sonstige Brennstoffe.....	13	/	/	(13)	(24)	/	(8)	
Aufwend. f.d. Wohnungsinstandhaltung....	111	(97)	(155)	193	93	(60)	70	
Innenausst., Haushaltsgeräte, -gegenst... Möbel und Einrichtungsgegenstände.....	263	(208)	417	376	243	188	204	
Teppiche und andere Bodenbeläge.....	129	(46)	216	209	122	(77)	87	
Kühl- und Gefriermöbel.....	13	/	(25)	15	(11)	(15)	12	
Sonstige größere Haushaltsgeräte.....	6	/	/	(7)	/	/	(5)	
Kleine elektrische Haushaltsgeräte.....	23	/	(32)	26	(17)	(18)	24	
Heimtextilien.....	8	(11)	(9)	10	7	(6)	6	
Sonst. Gebrauchsgüter f.d. Haushaltsf... Verbrauchsgüter f.d. Haushaltsführung... Dienstleistungen f.d. Haushaltsführung..	36 21 9	(35) (32) (14)	56 29 (9)	50 25 9	36 23 7	31 18 (6)	26 16 11	
Gesundheitspflege.....	78	(145)	201	84	50	35	86	
Gebrauchsgüter f.d. Gesundheitspflege..	20	(53)	(29)	25	14	(7)	19	
Verbrauchsgüter f.d. Gesundheitspflege..	31	(32)	45	31	21	15	41	
Dienstleistungen f.d. Gesundheitspflege..	27	(60)	127	28	15	(12)	27	
Verkehr.....	459	(1567)	867	600	512	318	219	
Kraftwagen.....	202	/	/	(249)	(201)	/	/	
Kraft- und Fahrräder.....	6	/	/	(10)	(5)	/	/	
Ersetzteile und Zubehör.....	17	(35)	(45)	24	24	(9)	8	
Kraftstoffe und Schmiermittel.....	107	(161)	212	152	153	81	43	
Wartung, Rep. an Kfz, Kraft-,Fahrrädern.	56	(75)	112	80	79	41	27	
Garagen- und Stellplatzmieten.....	6	/	(11)	8	(5)	(4)	8	
Sonstige Dienstleistungen.....	16	(34)	(15)	25	18	(14)	7	
Personenbeförd., Verkehrsdienstl.....	48	(55)	70	53	32	80	47	
Nachrichtenübermittlung.....	84	(125)	117	100	82	77	69	
Telefon-, Faxgeräte, Anrufbeantworter... Dienstleistungen f.d. Nachrichtenüberm...	4 80	/	/	6	(5)	/	(3)	
Freizeit, Unterhaltung und Kultur.....	413	426	698	530	411	324	328	
Rundfunkempfangsgeräte u.ä.....	9	/	(22)	13	(9)	(12)	(5)	
Fernseh- und Videogeräte, TV-Antennen... Foto-, Filmausrüstungen, opt. Geräte... Datenverarbeitungsgeräte und Zubehör... Bild- und Tonträger..... Sonst. langl. Gebrauchsgüter u. Ausrüst. f. Kultur, Sport, Camping u.ä. Spielwaren, Hobbys..... Blumen und Gärten..... Haustiere..... Freizeit- und Kulturdienstl..... Bücher..... Zeitungen, Zeitschriften u.ä..... Sonstige Verbrauchsgüter..... Rep. f. Freiz., Unterhalt. und Kultur... Pauschalreisen.....	14 9 23 13 12 20 31 12 88 21 30 7 5 119	/	(21) (18) (78) (12) /	(17) (14) (14) (23) (36) (37) (17) (95) (23) (27) (13) /	21 12 31 18 20 32 37 14 112 36 33 13 /	(13) (13) (27) (18) (9) 24 29 15 89 28 25 8 5	(7) (4) (27) 8 (10) 18 24 13 71 14 28 8 (3) (71)	7 5 (7) 7 8 11 28 8 71 17 31 4 5 118
Bildungswesen.....	15	(24)	(36)	24	26	(9)	(3)	
Nachhilfeunterricht.....	(1)	/	/	(2)	/	/	/	
Gebühren.....	14	(22)	(31)	23	(23)	(9)	(3)	
Beherbergungs- und Gestättendienstl... Verpflegungsdienstleistungen..... Beherbergungsdienstleistungen.....	141 117 24	(255) (211) (44)	224 192 (32)	195 160 36	161 134 27	84 69 (15)	87 72 15	
Andere Waren und Dienstleistungen..... Schmuck, Uhren und Edelmetalle..... Sonst. persönl. Gebrauchsgegenstände... Dienstleistungen für die Körperpflege... Körperpflegemittel und -geräte..... Sonstige Dienstleistungen.....	136 16 9 34 29 49	175 (29) (14) (41) (47) (43)	195 26 (11) 40 38 72	176 19 11 38 38 70	133 14 9 28 30 53	92 (7) (5) 22 24 33	110 15 7 36 20 33	
Privater Verbrauch	3308	5049	4972	4181	3459	2576	2466	

1) Gewerbetreibender, freiberuflich Tätiger und Landwirt.

10 Aufwendungen privater Haushalte für den Privaten Verbrauch 1998
10.4 soziale Stellung des/der Haupteinkommensbezieher(s) und differenzierter Regionstyp

Gegenstand der Nachweisung	Haushalte insgesamt	Davon nach der sozialen Stellung des/der Haupteinkommensbezieher(s)					
		Selbstständiger ¹⁾	Beamter	Angestellter	Arbeiter	Arbeitsloser	Nicht-erwerbstätiger
10.4.3 Verstädterte Räume mittlerer Dichte mit großen Oberzentren							
Erfaßte Haushalte (Anzahl)	3438	101	176	1394	476	281	1010
Hochgerechnete Haushalte (1 000)	1841	70	33	525	372	164	677
je Haushalt und Monat in Prozent							
Nahrungsmittel, Getränke, Tabakwaren.....	15,8	11,8	13,1	14,7	17,5	18,7	16,3
Bekleidung und Schuhe.....	6,2	(6,7)	6,5	6,6	6,1	4,9	5,8
Herrenbekleidung.....	1,4	(1,8)	1,6	1,5	1,5	1,1	1,3
Damenbekleidung.....	2,5	(2,4)	2,4	2,7	2,1	1,8	2,8
Bekleidung für Kinder (unter 18 Jahren).	0,7	(0,8)	1,0	0,8	1,0	0,7	0,2
Sonstige Bekleidung und Zubehör.....	0,3	(0,3)	(0,3)	0,3	0,3	0,2	0,3
Schuhe und Schuhzubehör.....	1,1	(1,1)	1,1	1,1	1,1	1,0	1,0
Reparaturen, Reinigung, Ausleihe.....	0,2	(0,2)	(0,1)	0,1	0,1	0,1	0,2
Wohnen, Energie, Wohnungsinstandhaltung..	30,0	23,6	25,0	28,9	29,6	32,6	33,0
Wohnungsmieten u.ä.....	21,6	17,8	18,3	19,7	21,7	24,3	24,4
Energie.....	5,0	3,8	3,7	4,5	5,2	6,0	5,7
Elektrizität und Gas/Flüssiges.....	2,9	(2,8)	2,3	2,7	3,0	3,4	3,0
Fern-/Zentralheizung und Warmwasser....	1,8	(0,9)	(1,1)	1,4	1,6	2,3	2,4
Sonstige Brennstoffe.....	0,4	/	/	(0,3)	(0,7)	/	(0,3)
Aufwend. f.d. Wohnungsinstandhaltung....	3,4	(1,9)	(3,1)	4,6	2,7	(2,3)	2,9
Innenausst., Haushaltsgeräte, -gegenst...	8,0	(4,1)	8,4	9,0	7,0	7,3	8,3
Möbel und Einrichtungsgegenstände.....	3,9	(0,9)	4,3	5,0	3,5	(3,0)	3,5
Teppiche und andere Bodenbeläge.....	0,4	/	(0,5)	0,4	(0,3)	(0,6)	0,5
Kühl- und Gefriermöbel.....	0,2	/	/	(0,2)	/	/	(0,2)
Sonstige größere Haushaltsgeräte.....	0,7	/	(0,6)	0,6	(0,5)	(0,7)	1,0
Kleine elektrische Haushaltsgeräte.....	0,2	(0,2)	(0,2)	0,2	0,2	(0,2)	0,3
Heimtextilien.....	0,6	(0,5)	(0,6)	0,6	0,4	0,5	0,6
Sonst. Gebrauchsgüter f.d. Haushaltsf...	1,1	(0,7)	1,1	1,2	1,0	1,2	1,0
Verbrauchsgüter f.d. Haushaltsführung...	0,6	(0,6)	0,6	0,6	0,7	0,7	0,7
Dienstleistungen f.d. Haushaltsführung..	0,3	(0,3)	(0,2)	0,2	0,2	(0,2)	0,5
Gesundheitspflege.....	2,4	(2,9)	4,0	2,0	1,5	1,4	3,5
Gebrauchsgüter f.d. Gesundheitspflege...	0,6	(1,0)	(0,6)	0,6	0,4	(0,3)	0,8
Verbrauchsgüter f.d. Gesundheitspflege...	0,9	(0,5)	0,9	0,7	0,6	0,6	1,7
Dienstleistungen f.d. Gesundheitspflege...	0,8	(1,2)	2,5	0,7	0,4	(0,5)	1,1
Verkehr.....	13,9	(31,0)	17,4	14,4	14,8	12,3	8,9
Kraftwagen.....	6,1	/	/	(5,9)	(5,8)	/	/
Kraft- und Fahrräder.....	0,2	/	/	(0,2)	(0,1)	/	/
Ersetzteile und Zubehör.....	0,5	(0,7)	(0,9)	0,6	0,7	(0,4)	0,3
Kraftstoffe und Schmiermittel.....	3,2	(3,2)	4,3	3,6	4,4	3,2	1,7
Wartung, Rep. an Kfz, Kraft-,Fahrrädern.	1,7	(1,5)	2,2	1,9	2,1	1,6	1,1
Gerägen- und Stellplatzmieten.....	0,2	/	(0,2)	0,2	(0,2)	(0,2)	0,2
Sonstige Dienstleistungen.....	0,5	(0,7)	(0,3)	0,6	0,5	(0,5)	0,3
Personenbeförd., Verkehrsdienstl.....	1,4	(1,1)	1,4	1,3	0,9	2,3	1,9
Nachrichtenübermittlung.....	2,5	(2,5)	2,3	2,4	2,4	3,0	2,8
Telefon-, Faxgeräte, Anrufbeantworter...	0,1	/	/	0,1	(0,1)	/	(0,1)
Dienstleistungen f.d. Nachrichtenüberm...	2,4	(2,4)	2,1	2,2	2,2	2,9	2,7
Freizeit, Unterhaltung und Kultur.....	12,5	8,4	14,0	12,7	11,9	12,6	13,3
Rundfunkempfangsgeräte u.ä.....	0,3	/	(0,4)	0,3	(0,3)	(0,5)	(0,2)
Fernseh- und Videogeräte, TV-Antennen...	0,4	/	/	0,5	(0,4)	/	(0,3)
Foto-, Filmausrüstungen, opt. Geräte...	0,3	(0,4)	(0,4)	0,3	0,3	(0,2)	0,2
Datenverarbeitungsgeräte und Zubehör....	0,7	(1,6)	(1,6)	0,8	1,0	(1,0)	(0,3)
Bild- und Tonträger.....	0,4	(0,2)	0,4	0,4	0,5	0,3	0,3
Sonst. lengl. Gebrauchsgüter u.							
Ausrüst. f. Kultur, Sport, Camping u.ä.	0,4	/	(0,5)	0,5	0,3	(0,4)	0,3
Spielwaren, Hobbys.....	0,6	(0,7)	0,6	0,6	0,7	0,7	0,4
Blumen und Gärten.....	0,8	(0,7)	0,7	0,8	0,8	0,9	1,1
Haustiere.....	0,4	(0,3)	(0,3)	0,3	0,4	0,5	0,3
Freizeit- und Kulturdienstl.....	2,7	(1,9)	2,5	2,7	2,6	2,8	2,9
Bücher.....	0,6	(0,5)	0,7	0,7	0,5	0,5	0,7
Zeitungen, Zeitschriften u.ä.....	0,9	(0,5)	0,7	0,8	0,7	1,1	1,3
Sonstige Verbrauchsgüter.....	0,2	(0,3)	0,3	0,2	0,2	0,3	0,2
Rep. f. Freiz., Unterhalt. und Kultur...	0,2	/	(0,2)	0,2	0,1	(0,1)	0,2
Pauschalreisen.....	3,6	(1,4)	(4,2)	3,6	3,0	(2,8)	4,7
Bildungswesen.....	0,5	(0,5)	(0,7)	0,6	0,7	(0,3)	(0,1)
Nachhilfeunterricht.....	(0,0)	/	/	(0,0)	/	/	/
Gebühren.....	0,4	(0,4)	(0,6)	0,5	(0,7)	(0,3)	(0,1)
Beherbergungs- und Gaststättendienstl...	4,3	(5,1)	4,5	4,7	4,6	3,3	3,5
Verpflegungsdienstleistungen.....	3,5	(4,2)	3,9	3,8	3,9	2,7	2,9
Beherbergungsdienstleistungen.....	0,7	(0,9)	(0,6)	0,8	0,8	(0,6)	0,6
Andere Waren und Dienstleistungen.....	4,1	3,5	3,9	4,2	3,8	3,6	4,5
Schmuck, Uhren und Edelmetalle.....	0,5	(0,6)	0,5	0,5	0,4	(0,3)	0,6
Sonst. persönl. Gebrauchsgegenstände...	0,3	(0,3)	(0,2)	0,3	0,3	(0,2)	0,3
Dienstleistungen für die Körperpflege...	1,0	(0,8)	0,8	0,9	0,8	0,9	1,4
Körperpflegeartikel und -geräte.....	0,9	(0,8)	0,9	0,9	0,9	0,9	0,8
Sonstige Dienstleistungen.....	1,5	(0,9)	1,5	1,7	1,5	1,3	1,3
Privater Verbrauch	100	100	100	100	100	100	100

1) Gewerbetreibender, freiberuflich Tätiger und Landwirt.

10 Aufwendungen privater Haushalte für den Privaten Verbrauch 1998
10.4 soziale Stellung des/der Haupteinkommensbezieher(s) und differenzierter Regionstyp

Gegenstand der Nachweisung	Haushalte insgesamt	Davon nach der sozialen Stellung des/der Haupteinkommensbezieher(s)					Nicht- erwerbs- tätiger
		Selb- ständiger ¹⁾	Beamter	Angestellter	Arbeiter	Arbeitsloser	
10.4.4 Verstädterte Räume mittlerer Dichte ohne große Oberzentren							
Erfafte Haushalte (Anzahl)	715	/	(30)	294	127	(47)	189
Hochgerechnete Haushalte (1 000)	333	/	(5)	89	76	(32)	115
je Haushalt und Monat in DM							
Nahrungsmittel, Getränke, Tabakwaren.....	550	/	(650)	629	647	(459)	441
Bekleidung und Schuhe.....	191	/	(297)	281	195	(113)	135
Herrenbekleidung.....	42	/	(82)	55	49	(19)	28
Damenbekleidung.....	79	/	(105)	111	65	(48)	62
Bekleidung für Kinder (unter 18 Jahren).....	20	/	/	33	(27)	/	(6)
Sonstige Bekleidung und Zubehör.....	10	/	/	13	(13)	/	8
Schuhe und Schuhzubehör.....	34	/	(61)	45	37	(22)	23
Reparaturen, Reinigung, Ausleihe.....	5	/	/	5	(3)	/	(6)
Wohnen, Energie, Wohnungsinstandhaltung..	1037	/	(1192)	1163	1188	(821)	873
Wohnungsmieten u.ä.....	794	/	(932)	814	830	(607)	608
Energie.....	178	/	(178)	200	190	(172)	152
Elektrizität und Gas/Flüssiggas.....	107	/	(120)	120	121	(82)	93
Fern-/Zentralheizung und Warmwasser....	52	/	/	58	(44)	(73)	48
Sonstige Brennstoffe.....	(19)	/	/	(21)	/	/	/
Aufwand. f.d. Wohnungsinstandhaltung....	125	/	/	149	(188)	/	(113)
Innenausst., Haushaltsgeräte, -gegenst...	370	/	(140)	466	239	(168)	465
Möbel und Einrichtungsgegenstände.....	211	/	/	277	(114)	/	(283)
Teppiche und andere Bodenbeläge.....	19	/	/	(23)	/	/	(26)
Kühl- und Gefriermöbel.....	/	/	/	/	/	/	/
Sonstige größere Haushaltsgeräte.....	29	/	/	(33)	/	/	(32)
Kleine elektrische Haushaltsgeräte.....	9	/	/	13	(7)	/	(10)
Heimtextilien.....	25	/	/	22	(17)	/	38
Sonst. Gebrauchsgüter f.d. Haushaltsf...	39	/	(47)	53	33	(30)	31
Verbrauchsgüter f.d. Haushaltsführung..	21	/	(30)	25	21	(21)	17
Dienstleistungen f.d. Haushaltsführung..	13	/	/	10	(6)	/	(23)
Gesundheitspflege.....	85	/	(218)	89	45	(62)	103
Gebrauchsgüter f.d. Gesundheitspflege...	23	/	/	(31)	(11)	/	(19)
Verbrauchsgüter f.d. Gesundheitspflege..	36	/	(39)	30	21	(17)	51
Dienstleistungen f.d. Gesundheitspflege..	27	/	/	28	(12)	/	33
Verkehr.....	448	/	(1055)	520	420	(176)	309
Kraftwagen.....	(169)	/	/	/	/	/	/
Kraft- und Fahrräder.....	(13)	/	/	/	/	/	/
Ersatzteile und Zubehör.....	25	/	/	27	(25)	/	(25)
Kraftstoffe und Schmiermittel.....	117	/	(244)	178	148	(72)	51
Wartung, Rep. an Kfz, Kraft-,Fahrrädern.	70	/	/	88	(87)	(57)	(35)
Garagen- und Stellplatzmieten.....	8	/	/	(9)	/	/	(5)
Sonstige Dienstleistungen.....	15	/	/	23	(22)	(7)	(7)
Personenbeförd., Verkehrsdienstl.....	32	/	/	39	(21)	(27)	38
Nachrichtenübermittlung.....	82	/	(111)	93	86	(77)	70
Telefon-, Faxgeräte, Anrufbeantworter...	(3)	/	/	(6)	/	/	/
Dienstleistungen f.d. Nachrichtenüberm...	79	/	(98)	87	81	(76)	70
Freizeit, Unterhaltung und Kultur.....	411	/	(589)	554	357	(283)	351
Rundfunkempfangsgeräte u.ä.....	8	/	/	(11)	(13)	/	/
Fernseh- und Videogeräte, TV-Antennen...	(21)	/	/	/	/	/	/
Foto-, Filmausrüstungen, opt. Geräte....	7	/	/	(10)	(6)	/	(7)
Datenverarbeitungsgeräte und Zubehör....	23	/	/	(44)	/	/	/
Bild- und Tonträger.....	10	/	/	15	(11)	(9)	(6)
Sonst. langl. Gebrauchsgüter u. Ausrüst. f. Kultur, Sport, Camping u.ä.	10	/	/	(15)	(16)	/	(5)
Spielwaren, Hobbys.....	20	/	/	38	(20)	(15)	(6)
Blumen und Gärten.....	35	/	(43)	38	31	(27)	38
Haustiere.....	11	/	/	10	(12)	/	(12)
Freizeit- und Kulturdienstl.....	88	/	(146)	115	91	(75)	69
Bücher.....	19	/	(38)	27	(14)	(12)	12
Zeitungen, Zeitschriften u.ä.....	34	/	(35)	37	27	(27)	37
Sonstige Verbrauchsgüter.....	8	/	(13)	11	(11)	(8)	4
Rep. f. Freiz., Unterhalt. und Kultur...	6	/	/	(8)	(4)	/	(7)
Pauschalreisen.....	111	/	/	159	(57)	/	(122)
Bildungswesen.....	13	/	/	(27)	(19)	/	/
Nachhilfeunterricht.....	/	/	/	/	/	/	/
Gebühren.....	13	/	/	(25)	(18)	/	/
Beherbergungs- und Gaststättendienstl....	149	/	(244)	194	157	(74)	113
Verpflegungsdienstleistungen.....	127	/	(222)	160	132	(70)	99
Beherbergungsdienstleistungen.....	21	/	/	(33)	/	/	(14)
Andere Waren und Dienstleistungen.....	137	/	(176)	178	126	(102)	116
Schmuck, Uhren und Edelmetalle.....	12	/	/	17	(16)	/	(8)
Sonst. persönl. Gebrauchsgegenstände....	8	/	/	14	(9)	/	(3)
Dienstleistungen für die Körperpflege...	36	/	(33)	37	26	(29)	38
Körperpflegeartikel und -geräte.....	28	/	(37)	38	27	(29)	20
Sonstige Dienstleistungen.....	54	/	/	72	(48)	(35)	47
Privater Verbrauch	3473	/	(4695)	4173	3479	(2352)	2979

1) Gewerbetreibender, freiberuflich Tätiger und Landwirt.

10 Aufwendungen privater Haushalte für den Privaten Verbrauch 1998
10.4 soziale Stellung des/der Haupteinkommensbezieher(s) und differenzierter Regionstyp

Gegenstand der Nachweisung	Haushalte insgesamt	Davon nach der sozialen Stellung des/der Haupteinkommensbezieher(s)						
		Selbstständiger ¹⁾	Beamter	Angestellter	Arbeiter	Arbeitsloser	Nicht-erwerbstätiger	
10.4.4 Verstädterte Räume mittlerer Dichte ohne große Oberzentren								
Erfasste Haushalte	(Anzahl)	715	/	(30)	294	127	(47)	199
Hochgerechnete Haushalte	(1 000)	333	/	(5)	89	76	(32)	115
je Haushalt und Monat in Prozent								
Nahrungsmittel, Getränke, Tabakwaren.....	15,8	/	(13,8)	15,1	18,6	(19,5)	14,8	
Bekleidung und Schuhe.....	5,5	/	(6,3)	6,3	5,6	(4,8)	4,5	
Herrenbekleidung.....	1,2	/	(1,7)	1,3	1,4	(0,8)	1,0	
Damenbekleidung.....	2,3	/	(2,2)	2,7	1,9	(2,1)	2,1	
Bekleidung für Kinder (unter 18 Jahren).....	0,6	/	/	0,8	(0,8)	/	(0,2)	
Sonstige Bekleidung und Zubehör.....	0,3	/	/	0,3	(0,4)	/	0,3	
Schuhe und Schuhzubehör.....	1,0	/	(1,3)	1,1	/	(0,9)	0,8	
Reparaturen, Reinigung, Ausleihe.....	0,1	/	/	0,1	(0,1)	/	(0,2)	
Wohnen, Energie, Wohnungsinstandhaltung..	29,9	/	(25,4)	27,9	34,1	(34,9)	29,3	
Wohnungsmieten u.ä.....	21,1	/	(19,9)	19,5	23,9	(25,8)	20,4	
Energie.....	5,1	/	(3,8)	4,8	5,5	(7,3)	5,1	
Elektrizität und Gas/Flüssiggas.....	3,1	/	(2,5)	2,9	3,5	(3,5)	3,1	
Fern-/Zentralheizung und Warmwasser....	1,5	/	/	1,4	(1,3)	(3,1)	1,6	
Sonstige Brennstoffe.....	(0,6)	/	/	(0,5)	/	/	/	
Aufwand f.d. Wohnungsinstandhaltung....	3,6	/	/	3,6	(4,8)	/	(3,8)	
Innenausst., Haushaltsgeräte, -gegenst...	10,6	/	(3,0)	11,2	6,9	(7,2)	15,6	
Möbel und Einrichtungsgegenstände.....	6,1	/	/	6,6	(3,3)	/	(9,5)	
Teppiche und andere Bodenbeläge.....	0,5	/	/	(0,6)	/	/	(0,3)	
Kühl- und Gefriermöbel.....	/	/	/	/	/	/	(1,1)	
Sonstige größere Haushaltsgeräte.....	0,8	/	/	(0,8)	/	/	(0,3)	
Kleine elektrische Haushaltsgeräte.....	0,3	/	/	0,3	(0,2)	/	1,3	
Heimtextilien.....	0,7	/	/	0,5	(0,5)	/	1,0	
Sonst. Gebrauchsgüter f.d. Haushaltsf...	1,1	/	(1,0)	1,3	0,9	(1,3)	0,6	
Verbrauchsgüter f.d. Haushaltsführung...	0,6	/	(0,6)	0,6	0,6	(0,9)	0,6	
Dienstleistungen f.d. Haushaltsführung...	0,4	/	/	0,2	(0,2)	/	(0,8)	
Gesundheitspflege.....	2,5	/	(4,6)	2,1	1,3	(2,6)	3,5	
Gebrauchsgüter f.d. Gesundheitspflege...	0,7	/	/	(0,7)	(0,3)	/	(0,8)	
Verbrauchsgüter f.d. Gesundheitspflege...	1,0	/	(0,8)	0,7	0,6	(0,7)	1,7	
Dienstleistungen f.d. Gesundheitspflege...	0,8	/	/	0,7	(0,3)	/	1,1	
Verkehr.....	12,9	/	(22,5)	12,4	12,1	(7,5)	10,4	
Kraftwagen.....	(4,9)	/	/	/	/	/	/	
Kraft- und Fahrräder.....	(0,4)	/	/	/	/	/	(0,8)	
Ersatzteile und Zubehör.....	0,7	/	/	0,6	(0,7)	/	1,7	
Kraftstoffe und Schmiermittel.....	3,4	/	(5,2)	4,3	4,3	(3,1)	(1,2)	
Wartung, Rep. an Kfz, Kraft-,Fahrrädern...	2,0	/	/	2,1	(2,5)	(2,4)	(0,2)	
Garagen- und Stellplatzmieten.....	0,2	/	/	(0,2)	/	/	(0,2)	
Sonstige Dienstleistungen.....	0,4	/	/	0,6	(0,6)	/	(0,2)	
Personenbeförd., Verkehrsdienstl.....	0,9	/	/	0,9	(0,6)	(1,1)	1,3	
Nachrichtenübermittlung.....	2,4	/	(2,4)	2,2	2,5	(3,3)	2,4	
Telefon-, Faxgeräte, Anrufbeantworter...	(0,1)	/	/	(0,1)	/	/	2,3	
Dienstleistungen f.d. Nachrichtenüberm...	2,3	/	(2,1)	2,1	2,3	(3,2)	11,8	
Freizeit, Unterhaltung und Kultur.....	11,8	/	(12,6)	13,3	10,3	(12,5)	11,8	
Rundfunkempfangsgeräte u.ä.....	0,2	/	/	(0,3)	(0,4)	/	/	
Fernseh- und Videogeräte, TV-Antennen...	(0,6)	/	/	/	/	/	(0,2)	
Foto-, Filmausrüstungen, opt. Geräte...	0,2	/	/	(0,2)	(0,2)	/	(0,2)	
Datenverarbeitungsgeräte und Zubehö...	0,7	/	/	(1,1)	/	/	/	
Bild- und Tonträger.....	0,3	/	/	0,4	(0,3)	(0,4)	(0,2)	
Sonst. langl. Gebrauchsgüter u. Ausrüst. f. Kultur, Sport, Camping u.ä.	0,3	/	/	(0,4)	(0,5)	/	(0,2)	
Spielwaren, Hobbys.....	0,6	/	/	0,9	(0,6)	(0,6)	(0,2)	
Blumen und Gärten.....	1,0	/	(0,9)	0,9	0,9	(1,2)	1,3	
Haustiere.....	0,3	/	/	0,3	(0,3)	/	(0,4)	
Freizeit- und Kulturdienstl.....	2,5	/	(3,1)	2,7	2,6	(3,2)	2,3	
Bücher.....	0,6	/	(0,8)	0,6	(0,4)	(0,5)	0,4	
Zeitungen, Zeitschriften u.ä.....	1,0	/	(0,7)	0,9	0,8	(1,2)	1,2	
Sonstige Verbrauchsgüter.....	0,2	/	(0,3)	0,3	(0,3)	(0,3)	0,2	
Rep. f. Freiz., Unterhalt. und Kultur...	0,2	/	/	(0,2)	(0,1)	/	(0,2)	
Pauschalreisen.....	3,2	/	/	3,7	(1,6)	/	(4,1)	
Bildungswesen.....	0,4	/	/	(0,6)	(0,6)	/	/	
Nachhilfeunterricht.....	/	/	/	/	/	/	/	
Gebühren.....	0,4	/	/	(0,6)	(0,5)	/	/	
Beherbergungs- und Gaststättendienstl....	4,3	/	(5,2)	4,6	4,5	(3,2)	3,8	
Verpflegungsdienstleistungen.....	3,7	/	(4,7)	3,8	3,8	(3,0)	3,3	
Beherbergungsdienstleistungen.....	0,6	/	/	(0,8)	/	/	(0,5)	
Andere Waren und Dienstleistungen.....	4,0	/	(3,8)	4,3	3,6	(4,3)	3,9	
Schmuck, Uhren und Edelmetalle.....	0,3	/	/	0,4	(0,5)	/	(0,3)	
Sonst. persönl. Gebrauchsgegenstände...	0,2	/	/	0,3	(0,3)	/	(0,1)	
Dienstleistungen für die Körperpflege...	1,0	/	(0,7)	0,9	0,7	(1,2)	1,3	
Körperpflegeartikel und -geräte.....	0,8	/	(0,8)	0,9	0,8	(1,2)	0,7	
Sonstige Dienstleistungen.....	1,5	/	/	1,7	(1,4)	(1,5)	1,6	
Privater Verbrauch	100	100	100	100	100	100	100	

1) Gewerbetreibender, freiberuflich Tätiger und Landwirt.

10 Aufwendungen privater Haushalte für den Privaten Verbrauch 1998
10.4 soziale Stellung des/der Haupteinkommensbezieher(s) und differenzierter Regionstyp

Gegenstand der Nachweisung	Haushalte insgesamt	Davon nach der sozialen Stellung des/der Haupteinkommensbezieher(s)					
		Selbstständiger ¹⁾	Beamter	Angestellter	Arbeiter	Arbeitsloser	Nicht-erwerbstätiger
10.4.5 Ländliche Räume höherer Dichte							
Erfasste Haushalte (Anzahl)	934	/	(44)	372	187	(68)	239
Hochgerechnete Haushalte (1 000)	548	/	(11)	146	146	(47)	184
je Haushalt und Monat in DM							
Nahrungsmittel, Getränke, Tabakwaren.....	587	/	(581)	641	730	(508)	450
Bekleidung und Schuhe.....	204	/	(240)	270	235	(146)	141
Herrenbekleidung.....	47	/	(49)	65	58	(26)	31
Damenbekleidung.....	76	/	(86)	100	74	(46)	67
Bekleidung für Kinder (unter 18 Jahren).....	27	/	(37)	41	38	(26)	(5)
Sonstige Bekleidung und Zubehör.....	10	/	/	11	(14)	(8)	8
Schuhe und Schuhzubehör.....	40	/	(58)	49	48	(37)	25
Reparaturen, Reinigung, Ausleihe.....	4	/	/	5	(4)	(2)	4
Wohnen, Energie, Wohnungsinstandhaltung..	1153	/	(1203)	1284	1289	(930)	961
Wohnungsmieten u.ä.....	798	/	(847)	878	891	(668)	657
Energie.....	130	/	(167)	202	207	(187)	186
Elektrizität und Gas/Flüssiggas.....	119	/	(126)	134	128	(112)	97
Fern-/Zentralheizung und Warmwasser....	45	/	/	45	(37)	(70)	50
Sonstige Brennstoffe.....	25	/	/	(23)	(42)	/	(19)
Aufwend. f.d. Wohnungsinstandhaltung....	165	/	(189)	204	(190)	(77)	138
Innenausst., Haushaltsgeräte, -gegenst...	308	/	(368)	368	341	(296)	216
Möbel und Einrichtungsgegenstände.....	152	/	(241)	212	(151)	(161)	(91)
Teppiche und andere Bodenbeläge.....	15	/	/	(21)	(13)	/	(12)
Kühl- und Gefriermöbel.....	(10)	/	/	/	/	/	/
Sonstige größere Haushaltsgeräte.....	27	/	/	(27)	/	/	(16)
Kleine elektrische Haushaltsgeräte.....	9	/	/	9	(13)	/	(6)
Heimtextilien.....	19	/	(18)	22	17	(13)	20
Sonst. Gebrauchsgüter f.d. Haushaltsf...	40	/	(40)	55	45	(23)	31
Verbrauchsgüter f.d. Haushaltsführung...	23	/	(23)	26	27	(22)	18
Dienstleistungen f.d. Haushaltsführung..	13	/	/	9	(17)	/	(15)
Gesundheitspflege.....	78	/	(280)	76	63	(42)	93
Gebrauchsgüter f.d. Gesundheitspflege...	20	/	/	29	(8)	/	(26)
Verbrauchsgüter f.d. Gesundheitspflege..	34	/	(38)	25	33	(19)	45
Dienstleistungen f.d. Gesundheitspflege..	24	/	(213)	21	(22)	/	(22)
Verkehr.....	440	/	(1036)	697	521	(207)	198
Kraftwagen.....	(180)	/	/	(326)	/	/	/
Kraft- und Fahrräder.....	(8)	/	/	/	/	/	/
Ersatzteile und Zubehör.....	24	/	/	34	(37)	(15)	(7)
Kraftstoffe und Schmiermittel.....	122	/	(213)	161	177	(93)	48
Wartung, Rep. an Kfz, Kraft-,Fahrrädern.	58	/	(99)	95	71	(41)	(20)
Garagen- und Stellplatzmieten.....	5	/	/	(6)	/	/	(3)
Sonstige Dienstleistungen.....	14	/	/	26	(17)	/	(4)
Personenbeförd., Verkehrsdienstl.....	28	/	(28)	38	20	(21)	30
Nachrichtenübermittlung.....	83	/	(102)	92	89	(88)	69
Telefon-, Faxgeräte, Anrufbeantworter...	(4)	/	/	(5)	/	/	/
Dienstleistungen f.d. Nachrichtenüberm...	79	/	(102)	85	85	(83)	66
Freizeit, Unterhaltung und Kultur.....	383	/	(512)	473	410	(317)	296
Rundfunkempfangsgeräte u.ä.....	7	/	/	(9)	(8)	/	(4)
Fernseh- und Videogeräte, TV-Antennen...	(11)	/	/	/	/	/	/
Foto-, Filmausrüstungen, opt. Geräte....	8	/	/	7	(10)	/	(7)
Datenverarbeitungsgeräte und Zubehör....	20	/	/	39	(20)	/	/
Bild- und Tonträger.....	11	/	(19)	17	12	(12)	5
Sonst. langl. Gebrauchsgüter u.							
Ausrüst. f. Kultur, Sport, Camping u.ä.	13	/	/	12	(21)	/	(3)
Spielwaren, Hobbys.....	23	/	(23)	28	23	(23)	(18)
Blumen und Gärten.....	32	/	(29)	37	31	(23)	30
Haustiere.....	20	/	/	15	39	(13)	(10)
Freizeit- und Kulturdienstl.....	84	/	(126)	101	88	(64)	70
Bücher.....	19	/	(27)	30	17	(11)	12
Zeitungen, Zeitschriften u.ä.....	29	/	(32)	33	25	(22)	30
Sonstige Verbrauchsgüter.....	8	/	(7)	11	10	(8)	3
Rep. f. Freiz., Unterhalt. und Kultur...	4	/	/	6	(3)	/	(4)
Pauschalreisen.....	94	/	/	115	(86)	/	(91)
Bildungswesen.....	14	/	/	27	(15)	/	/
Nachhilfeunterricht.....	/	/	/	/	/	/	/
Gebühren.....	13	/	/	25	(13)	/	/
Beherbergungs- und Gaststättendienstl...	145	/	(199)	184	173	(86)	109
Verpflegungsdienstleistungen.....	115	/	(154)	147	133	(76)	82
Beherbergungsdienstleistungen.....	30	/	/	(37)	(40)	/	(21)
Andere Waren und Dienstleistungen.....	130	/	(183)	154	137	(90)	104
Schmuck, Uhren und Edelmetalle.....	16	/	(41)	21	(10)	(7)	(18)
Sonst. persönl. Gebrauchsgegenstände...	8	/	/	13	(7)	/	(3)
Dienstleistungen für die Körperpflege...	33	/	(36)	33	35	(21)	34
Körperpflegeartikel und -geräte.....	31	/	(46)	39	34	(25)	21
Sonstige Dienstleistungen.....	43	/	(54)	58	52	(17)	27
Privater Verbrauch	3527	/	(4732)	4297	4003	(2722)	2632

1) Gewerbetreibender, freiberuflich Tätiger und Landwirt.

10 Aufwendungen privater Haushalte für den Privaten Verbrauch 1998
10.4 soziale Stellung des/der Haupteinkommensbezieher(s) und differenzierter Regionstyp

Gegenstand der Nachweisung	Haushalte insgesamt	Davon nach der sozialen Stellung des/der Haupteinkommensbezieher(s)					
		Selbstständiger ¹⁾	Beamter	Angestellter	Arbeiter	Arbeitsloser	Nicht-erwerbstätiger
10.4.5 Ländliche Räume höherer Dichte							
Erfasste Haushalte (Anzahl)	934	/	(44)	372	187	(68)	239
Hochgerechnete Haushalte (1 000)	548	/	(11)	146	146	(47)	184
je Haushalt und Monat in Prozent							
Nahrungsmittel, Getränke, Tabakwaren.....	16,6	/	(12,5)	14,9	18,2	(18,7)	17,1
Bekleidung und Schuhe.....	5,8	/	(5,1)	6,3	5,9	(5,3)	5,3
Herrenbekleidung.....	1,3	/	(1,0)	1,5	1,4	(0,9)	1,2
Damenbekleidung.....	2,1	/	(1,8)	2,3	1,8	(1,7)	2,5
Bekleidung für Kinder (unter 18 Jahren).....	0,8	/	(0,8)	1,0	0,9	(1,0)	(0,2)
Sonstige Bekleidung und Zubehör.....	0,3	/	/	0,3	(0,3)	(0,3)	0,3
Schuhe und Schuhzubehör.....	1,1	/	(1,2)	1,1	1,2	(1,4)	1,0
Reparaturen, Reinigung, Ausleihe.....	0,1	/	/	0,1	(0,1)	(0,1)	0,2
Wohnen, Energie, Wohnungsinstandhaltung..	32,7	/	(25,4)	29,9	32,2	(34,2)	36,5
Wohnungsmieten u.ä.....	22,6	/	(17,9)	20,4	22,3	(24,5)	25,0
Energie.....	5,4	/	(3,5)	4,7	5,2	(6,9)	6,3
Elektrizität und Gas/Flüssiggas.....	3,4	/	(2,7)	3,1	3,2	(4,1)	3,7
Fern-/Zentralheizung und Warmwasser.....	1,3	/	/	1,0	(0,9)	(2,6)	1,9
Sonstige Brennstoffe.....	0,7	/	/	(0,5)	(1,0)	/	(0,7)
Aufwend. f.d. Wohnungsinstandhaltung....	4,7	/	(4,0)	4,7	(4,8)	(2,8)	5,2
Innenausst., Haushaltsgeräte, -gegenst... Möbel und Einrichtungsgegenstände.....	8,7 4,3	/	(7,8) (5,1)	9,0 4,9	8,5 (3,8)	(10,9) (5,9)	8,2 (3,5)
Teppiche und andere Bodenbeläge.....	0,4	/	/	(0,5)	(0,3)	/	(0,5)
Kühl- und Gefriermöbel.....	(0,3)	/	/	/	/	/	/
Sonstige größere Haushaltsgeräte.....	0,8	/	/	(0,6)	/	/	(0,6)
Kleine elektrische Haushaltsgeräte.....	0,3	/	/	0,2	(0,3)	/	(0,2)
Haar- und Kosmetiktextilien.....	0,6	/	(0,3)	0,5	0,4	(0,5)	0,8
Sonst. Gebrauchsgüter f.d. Haushaltsf... Verbrauchsgüter f.d. Haushaltsführung... Dienstleistungen f.d. Haushaltsführung..	1,1 0,7 0,4	/	(0,8) (0,5) /	1,3 0,6 0,2	1,1 0,7 (0,4)	(0,8) (0,8) /	1,2 0,7 (0,6)
Gesundheitspflege.....	2,2	/	(5,8)	1,8	1,6	(1,5)	3,5
Gebrauchsgüter f.d. Gesundheitspflege... Verbrauchsgüter f.d. Gesundheitspflege... Dienstleistungen f.d. Gesundheitspflege..	0,6 1,0 0,7	/	/	0,7 0,6 0,5	(0,2) 0,8 (0,6)	/	(1,0) 1,7 (0,8)
Verkehr.....	12,5	/	(21,9)	16,2	13,0	(7,6)	7,5
Kraftwagen.....	(5,1)	/	/	(7,6)	/	/	/
Kraft- und Fahrräder.....	(0,2)	/	/	/	/	/	/
Ersatzteile und Zubehör.....	0,7	/	/	0,8	(0,9)	(0,5)	(0,3)
Kraftstoffe und Schmiermittel.....	3,5	/	(4,5)	3,7	4,4	(3,4)	1,8
Wartung, Rep. an Kfz, Kraft-,Fahrrädern. Garagen- und Stellplatzmieten.....	1,7 0,1	/	(2,1) /	2,2 (0,1)	1,8 /	(1,5) /	(0,8) (0,1)
Sonstige Dienstleistungen..... Personenbeförd., Verkehrsdienstl.....	0,4 0,8	/	/	0,6 0,9	(0,4) 0,5	/	(0,2) 1,2
Nachrichtenübermittlung.....	2,4	/	(2,2)	2,1	2,2	(3,3)	2,6
Telefon-, Faxgeräte, Anrufbeantworter... Dienstleistungen f.d. Nachrichtenüberm...	(0,1) 2,2	/	/	(0,1) 2,0	/	/	/
Freizeit, Unterhaltung und Kultur.....	10,9	/	(10,8)	11,0	10,2	(11,6)	11,2
Rundfunkempfangsgeräte u.ä.....	0,2	/	/	(0,2)	(0,2)	/	(0,1)
Fernseh- und Videogeräte, TV-Antennen... Foto-, Filmausrüstungen, opt. Geräte... Datenverarbeitungsgeräte und Zubehör... Bild- und Tonträger.....	(0,3) 0,2 0,6 0,3	/	/	/	/	/	/
Sonst. langl. Gebrauchsgüter u. Ausrüst. f. Kultur, Sport, Camping u.ä. Spielwaren, Hobbys..... Blumen und Gärten..... Haustiere..... Freizeit- und Kulturdienstl..... Bücher..... Zeitungen, Zeitschriften u.ä..... Sonstige Verbrauchsgüter..... Rep. f. Freiz., Unterhalt. und Kultur... Pauschalreisen.....	0,4 0,6 0,9 0,6 2,4 0,5 0,8 0,2 0,1 2,7	/	/	0,3 0,7 0,9 0,3 2,4 0,7 0,8 0,3 0,1 2,7	(0,5) 0,8 0,8 1,0 2,2 0,4 0,7 0,7 (0,1) (0,1) (2,1)	/	(0,1) (0,7) (0,8) (0,5) (2,4) (0,4) (0,8) (0,3) (0,2) (3,4)
Bildungswesen.....	0,4	/	/	0,6	(0,4)	/	/
Nachhilfeunterricht..... Gebühren.....	/	/	/	/	/	/	/
Beherbergungs- und Gaststättendienstl... Verpflegungsdienstleistungen..... Beherbergungsdienstleistungen.....	4,1 3,3 0,8	/	(4,2) (3,3) /	4,3 3,4 (0,9)	4,3 3,3 (1,0)	(3,2) (2,8) /	3,9 3,1 (0,8)
Andere Waren und Dienstleistungen..... Schmuck, Uhren und Edelmetalle..... Sonst. persönl. Gebrauchsgüter..... Dienstleistungen für die Körperpflege... Körperpflegeartikel und -geräte..... Sonstige Dienstleistungen.....	3,7 0,5 0,2 0,9 0,9 1,2	/	(3,9) (0,9) /	3,8 0,5 0,3 0,8 0,9 1,4	3,4 (0,2) (0,2) 0,9 0,8 1,3	(3,3) (0,3) /	4,0 (0,7) (0,1) 1,3 0,8 1,0
Privater Verbrauch	100	100	100	100	100	100	100

1) Gewerbetreibender, freiberuflich Tätiger und Landwirt.

10 Aufwendungen privater Haushalte für den Privaten Verbrauch 1998
10.4 soziale Stellung des/der Haupteinkommensbezieher(s) und differenzierter Regionstyp

Gegenstand der Nachweisung	Haushalte insgesamt	Davon nach der sozialen Stellung des/der Haupteinkommensbezieher(s)						
		Selbstständiger ¹⁾	Beamter	Angestellter	Arbeiter	Arbeitsloser	Nicht-erwerbstätiger	
10.4.6 Ländliche Räume geringerer Dichte								
Erfaßte Haushalte (Anzahl)	1574	(45)	(79)	653	256	113	428	
Hochgerechnete Haushalte (1 000)	768	(30)	(18)	225	183	54	256	
je Haushalt und Monat in DM								
Nahrungsmittel, Getränke, Tabakwaren.....	558	(614)	(658)	653	639	440	428	
Bekleidung und Schuhe.....	198	(245)	(326)	271	190	125	139	
Herrnbekleidung.....	43	(69)	(91)	57	39	(17)	34	
Damenbekleidung.....	79	(64)	(106)	111	65	(51)	66	
Bekleidung für Kinder (unter 18 Jahren).....	27	(46)	(48)	41	38	(23)	(4)	
Sonstige Bekleidung und Zubehör.....	8	/	(17)	10	(8)	(7)	6	
Schuhe und Schuhzubehör.....	36	(55)	(58)	48	36	(24)	25	
Reparaturen, Reinigung, Ausleihe.....	4	/	(5)	5	(3)	(4)	4	
Wohnen, Energie, Wohnungsinstandhaltung..	1044	(1352)	(1284)	1210	1017	810	914	
Wohnungsmieten u.ä.....	741	(1075)	(1008)	828	734	583	640	
Energie.....	178	(218)	(200)	198	172	155	182	
Elektrizität und Gas/Flüssiggas.....	104	(169)	(135)	117	107	75	86	
Fern-/Zentralheizung und Warmwasser....	58	/	(49)	62	49	(69)	62	
Sonstige Brennstoffe.....	16	/	/	(19)	(17)	/	(14)	
Aufwend. f.d. Wohnungsinstandhaltung....	126	/	(76)	184	(111)	(61)	112	
Innenausst., Haushaltsgeräte, -gegenst...	266	(228)	(454)	313	257	211	235	
Möbel und Einrichtungsgenstände.....	128	/	(239)	155	(138)	(115)	99	
Teppiche und andere Bodenbeläge.....	13	/	/	15	(10)	/	(13)	
Kühl- und Gefriermöbel.....	(8)	/	/	/	/	/	/	
Sonstige größere Haushaltsgeräte.....	24	/	/	(28)	(24)	/	(27)	
Kleine elektrische Haushaltsgeräte.....	8	/	(11)	7	(6)	(6)	8	
Heimtextilien.....	18	/	(42)	20	15	(11)	18	
Sonst. Gebrauchsgüter f.d. Haushaltsf...	37	(30)	(72)	47	33	(30)	30	
Verbrauchsgüter f.d. Haushaltsführung...	23	(31)	(24)	26	25	18	18	
Dienstleistungen f.d. Haushaltsführung...	9	/	(23)	8	(5)	(4)	11	
Gesundheitspflege.....	81	(134)	(261)	73	50	(33)	100	
Gebrauchsgüter f.d. Gesundheitspflege...	22	/	/	19	(11)	/	28	
Verbrauchsgüter f.d. Gesundheitspflege...	29	(16)	(47)	28	21	(17)	40	
Dienstleistungen f.d. Gesundheitspflege...	30	/	(188)	26	(18)	(7)	33	
Verkehr.....	495	(324)	(1507)	774	461	169	293	
Kraftwagen.....	(255)	/	/	(417)	/	/	/	
Kraft- und Fahrräder.....	(7)	/	/	(10)	/	/	/	
Ersatzteile und Zubehör.....	20	/	(35)	28	27	(7)	9	
Kraftstoffe und Schmiermittel.....	118	(176)	(200)	174	141	(69)	51	
Wartung, Rep. an Kfz, Kraft-, Fahrrädern.	46	/	(97)	74	34	(36)	24	
Garagen- und Stellplatzmieten.....	5	/	/	7	(5)	/	(4)	
Sonstige Dienstleistungen.....	12	/	(42)	28	(9)	/	(2)	
Personenbeförd., Verkehrsdienstl.....	31	/	(74)	36	23	(30)	32	
Nachrichtenübermittlung.....	83	(94)	(103)	98	84	78	68	
Telefon-, Faxgeräte, Anrufbeantworter...	4	/	/	(7)	/	/	/	
Dienstleistungen f.d. Nachrichtenüberm...	79	(89)	(100)	91	82	70	66	
Freizeit, Unterhaltung und Kultur.....	373	(368)	(475)	497	304	263	330	
Rundfunkempfangsgeräte u.ä.....	8	/	/	(9)	(9)	/	(9)	
Fernseh- und Videogeräte, TV-Antennen...	16	/	/	(15)	/	/	(24)	
Foto-, Filmausrüstungen, opt. Geräte...	7	/	/	11	(5)	/	(6)	
Datenverarbeitungsgeräte und Zubehör...	19	/	/	32	(20)	/	(8)	
Bild- und Tonträger.....	13	/	(22)	16	17	(7)	8	
Sonst. langl. Gebrauchsgüter u.	9	/	/	12	(10)	/	(4)	
Ausrüst. f. Kultur, Sport, Camping u.ä.	18	(16)	(26)	26	21	(16)	8	
Spielwaren, Hobbys.....	32	(46)	(40)	37	25	(22)	34	
Blumen und Gärten.....	13	/	(11)	18	14	(8)	10	
Freizeit- und Kulturdienstl.....	82	(76)	(107)	101	79	69	88	
Bücher.....	20	(23)	(33)	25	14	(20)	18	
Zeitungen, Zeitschriften u.ä.....	29	(31)	(32)	32	24	26	30	
Sonstige Verbrauchsgüter.....	7	(10)	(10)	10	7	(7)	4	
Rep. f. Freiz., Unterhalt. und Kultur...	6	/	/	8	(4)	(3)	(6)	
Pauschalreisen.....	95	/	/	146	(46)	(51)	94	
Bildungswesen.....	12	/	(36)	17	(15)	/	(3)	
Nachhilfeunterricht.....	/	/	/	/	/	/	/	
Gebühren.....	12	/	/	16	(14)	/	(3)	
Beherbergungs- und Gaststättendienstl....	126	(232)	(225)	169	109	(69)	93	
Verpflegungsdienstleistungen.....	106	(175)	(187)	145	95	(62)	76	
Beherbergungsdienstleistungen.....	20	/	/	23	(15)	/	(17)	
Andere Waren und Dienstleistungen.....	130	(133)	(184)	177	131	80	94	
Schmuck, Uhren und Edelmetalle.....	14	/	(15)	21	12	(6)	9	
Sonst. persönl. Gebrauchsgegenstände...	9	/	(18)	10	(8)	(5)	7	
Dienstleistungen für die Körperpflege...	31	(28)	(34)	36	26	(22)	33	
Körperpflegeartikel und -geräte.....	28	(25)	(49)	37	28	(24)	20	
Sonstige Dienstleistungen.....	49	(58)	(70)	71	57	(23)	25	
Privater Verbrauch	3366	(3744)	(6513)	4250	3257	2294	2696	

1) Gewerbetreibender, freiberuflich Tätiger und Landwirt.

10 Aufwendungen privater Haushalte für den Privaten Verbrauch 1998
10.4 soziale Stellung des/der Haupteinkommensbezieher(in) und differenzierter Regionstyp

Gegenstand der Nachweisung	Haushalte insgesamt	Davon nach der sozialen Stellung des/der Haupteinkommensbezieher(in)					
		Selbstständiger ¹⁾	Beamter	Angestellter	Arbeiter	Arbeitsloser	Nicht-erwerbstätiger
10.4.6 Ländliche Räume geringerer Dichte							
Erfaßte Haushalte (Anzahl)	1574	(45)	(79)	653	256	113	428
Hochgerechnete Haushalte (1 000)	768	(30)	(18)	225	183	54	256
je Haushalt und Monat in Prozent							
Nahrungsmittel, Getränke, Tabakwaren....	16,6	(16,4)	(11,9)	15,4	19,6	19,2	15,9
Bekleidung und Schuhe.....	5,9	(6,5)	(5,9)	6,4	5,8	5,5	5,2
Herrenbekleidung.....	1,3	(1,8)	(1,6)	1,3	1,2	(0,7)	1,3
Damenbekleidung.....	2,3	(1,7)	(1,9)	2,6	2,0	(2,2)	2,5
Bekleidung für Kinder (unter 18 Jahren).	0,8	(1,2)	(0,9)	1,0	1,2	(1,0)	(0,1)
Sonstige Bekleidung und Zubehör.....	0,2	/	(0,3)	0,2	(0,2)	(0,3)	0,2
Schuhe und Schuhzubehör.....	1,1	(1,5)	(1,0)	1,1	1,1	(1,0)	0,9
Reparaturen, Reinigung, Ausleihe.....	0,1	/	(0,1)	0,1	(0,1)	(0,2)	0,2
Wohnen, Energie, Wohnungsinstandhaltung..	31,0	(36,1)	(23,3)	28,5	31,2	35,3	33,9
Wohnungsmieten u.ä.....	22,0	(28,7)	(18,3)	19,5	22,5	25,9	23,8
Energie.....	5,3	(5,8)	(3,6)	4,7	5,3	6,8	6,0
Elektrizität und Gas/Flüssiggas.....	3,1	(4,5)	(2,5)	2,8	3,3	3,3	3,2
Fern-/Zentralheizung und Warmwasser....	1,7	/	(0,9)	1,5	1,5	(3,0)	2,3
Sonstige Brennstoffe.....	0,5	/	/	(0,4)	(0,5)	/	(0,5)
Aufwend. f.d. Wohnungsinstandhaltung...	3,7	/	(1,4)	4,3	(3,4)	(2,7)	4,1
Inneneusst., Haushaltsgeräte, -gegenst...	7,9	(6,1)	(8,2)	7,4	7,9	9,2	8,7
Möbel und Einrichtungsgegenstände.....	3,8	/	(4,3)	3,6	(4,2)	(5,0)	3,7
Teppiche und andere Bodenbeläge.....	0,4	/	/	0,4	(0,3)	/	(0,5)
Kühl- und Gefriermöbel.....	(0,2)	/	/	/	/	/	/
Sonstige größere Haushaltsgeräte.....	0,7	/	/	(0,7)	(0,7)	/	(1,0)
Kleine elektrische Haushaltsgeräte.....	0,2	/	(0,2)	0,2	(0,2)	(0,3)	0,3
Heimtextilien.....	0,5	/	(0,8)	0,5	0,5	(0,5)	0,7
Sonst. Gebrauchsgüter f.d. Haushaltsf...	1,1	(0,8)	(1,3)	1,1	1,0	(1,3)	1,1
Verbrauchsgüter f.d. Haushaltsführung...	0,7	(0,8)	(0,4)	0,6	0,8	0,8	0,7
Dienstleistungen f.d. Haushaltsführung...	0,3	/	(0,4)	0,2	(0,1)	(0,2)	0,4
Gesundheitspflege.....	2,4	(3,6)	(4,7)	1,7	1,5	(1,5)	3,7
Gebrauchsgüter f.d. Gesundheitspflege...	0,6	/	/	0,4	(0,3)	/	1,0
Verbrauchsgüter f.d. Gesundheitspflege...	0,9	(0,4)	(0,8)	0,6	0,6	(0,7)	1,5
Dienstleistungen f.d. Gesundheitspflege...	0,9	/	(3,4)	0,6	(0,5)	(0,3)	1,2
Verkehr.....	14,7	(8,7)	(27,3)	18,2	14,2	7,4	10,9
Kraftwagen.....	(7,6)	/	/	(9,8)	/	/	/
Kraft- und Fahrräder.....	(0,2)	/	/	(0,2)	/	/	/
Ersatzteile und Zubehör.....	0,6	/	(0,6)	0,7	0,8	(0,3)	0,3
Kraftstoffe und Schmiermittel.....	3,5	(4,7)	(3,6)	4,1	4,3	(3,0)	1,9
Wartung, Rep. an Kfz, Kraft-,Fahrrädern.	1,4	/	(1,8)	1,7	1,1	(1,6)	0,9
Garagen- und Stellplatzmieten.....	0,1	/	/	0,2	(0,1)	/	(0,2)
Sonstige Dienstleistungen.....	0,4	/	(0,8)	0,7	(0,3)	/	(0,1)
Personenbeförd., Verkehrsdienstl.....	0,9	/	(1,3)	0,9	0,7	(1,3)	1,2
Nachrichtenübermittlung.....	2,5	(2,5)	(1,9)	2,3	2,6	3,4	2,5
Telefon-, Faxgeräte, Anrufbeantworter...	0,1	/	/	(0,2)	/	/	/
Dienstleistungen f.d. Nachrichtenüberm...	2,3	(2,4)	(1,8)	2,1	2,5	3,0	2,4
Freizeit, Unterhaltung und Kultur.....	11,1	(9,8)	(8,6)	11,7	9,3	11,5	12,2
Rundfunkempfangsgeräte u.ä.....	0,2	/	/	(0,2)	(0,3)	/	(0,3)
Fernseh- und Videogeräte, TV-Antennen...	0,5	/	/	(0,3)	/	/	(0,9)
Foto-, Filmausrüstungen, opt. Geräte...	0,2	/	/	0,3	(0,1)	/	(0,2)
Datenverarbeitungsgeräte und Zubehör...	0,6	/	/	0,8	(0,6)	/	(0,3)
Bild- und Tonträger.....	0,4	/	(0,4)	0,4	0,5	(0,3)	0,3
Sonst. langl. Gebrauchsgüter u.							
Ausrüst. f. Kultur, Sport, Camping u.ä.	0,3	/	/	0,3	(0,3)	/	(0,1)
Spielwaren, Hobbys.....	0,5	(0,4)	(0,5)	0,6	0,6	(0,7)	0,3
Blumen und Gärten.....	1,0	(1,2)	(0,7)	0,9	0,8	(1,0)	1,3
Haustiere.....	0,4	/	(0,2)	0,4	0,4	(0,4)	0,4
Freizeit- und Kulturdienstl.....	2,4	(2,0)	(1,9)	2,4	2,4	3,0	2,6
Bücher.....	0,6	(0,6)	(0,6)	0,6	0,4	(0,9)	0,7
Zeitungen, Zeitschriften u.ä.....	0,9	(0,8)	(0,6)	0,8	0,7	1,1	1,1
Sonstige Verbrauchsgüter.....	0,2	(0,3)	(0,2)	0,2	0,2	(0,3)	0,2
Rep. f. Freiz., Unterhalt. und Kultur...	0,2	/	/	0,2	(0,1)	(0,1)	(0,2)
Pauschalreisen.....	2,8	/	/	3,4	(1,4)	(2,2)	3,5
Bildungswesen.....	0,4	/	(0,7)	0,4	(0,5)	/	(0,1)
Nachhilfeunterricht.....	/	/	/	/	/	/	/
Gebühren.....	0,3	/	/	0,4	(0,4)	/	(0,1)
Beherbergungs- und Gaststättendienstl...	3,7	(6,2)	(4,1)	4,0	3,4	(3,0)	3,5
Verpflegungsdienstleistungen.....	3,2	(4,7)	(3,4)	3,4	2,9	(2,7)	2,8
Beherbergungsdienstleistungen.....	0,6	/	/	0,5	(0,5)	/	(0,6)
Andere Waren und Dienstleistungen.....	3,9	(3,6)	(3,3)	4,2	4,0	3,5	3,5
Schmuck, Uhren und Edelmetalle.....	0,4	/	(0,3)	0,5	0,4	(0,3)	0,3
Sonst. persönl. Gebrauchsgegenstände...	0,3	/	(0,3)	0,2	(0,3)	(0,2)	0,3
Dienstleistungen für die Körperpflege...	0,9	(0,8)	(0,6)	0,8	0,8	(0,9)	1,2
Körperpflegeartikel und -geräte.....	0,8	(0,7)	(0,9)	0,9	0,8	(1,0)	0,7
Sonstige Dienstleistungen.....	1,4	(1,5)	(1,3)	1,7	1,8	(1,0)	0,9
Privater Verbrauch	100	100	100	100	100	100	100

1) Gewerbetreibender, freiberuflich Tätiger und Landwirt.

11 Aufwendungen privater Haushalte für den Privaten Verbrauch 1998
nach Haushaltsgröße

Gegenstand der Nachweisung	Haushalte insgesamt		Davon mit ... Person(en)									
			1		2		3		4		5 und mehr	
	DM	%	DM	%	DM	%	DM	%	DM	%	DM	%
11.1 Haushalte insgesamt												
Erfasste Haushalte (Anzahl)	12906		2495		5000		2433		2519		459	
Hochgerechnete Haushalte (1 000)	6826		2185		2418		1154		910		159	
je Haushalt und Monat												
Nahrungsmittel, Getränke, Tabakwaren.....	530	15,8	273	13,9	545	15,8	698	16,0	811	17,1	986	17,9
Bekleidung und Schuhe.....	194	5,8	103	5,2	197	5,7	282	6,0	294	6,2	345	6,3
Herrnbekleidung.....	44	1,3	18	0,9	52	1,5	64	1,5	58	1,2	67	1,2
Damenbekleidung.....	79	2,3	53	2,7	88	2,6	97	2,2	88	1,9	90	1,6
Bekleidung für Kinder (unter 18 Jahren).....	22	0,7	2	0,1	10	0,3	37	0,8	72	1,5	95	1,7
Sonstige Bekleidung und Zubehör.....	9	0,3	6	0,3	10	0,3	11	0,3	12	0,2	13	0,2
Schuhe und Schuhzubehör.....	35	1,0	19	0,9	32	0,9	47	1,1	60	1,3	75	1,4
Reparaturen, Reinigung, Ausleihe.....	5	0,1	5	0,2	5	0,2	5	0,1	4	0,1	5	0,1
Wohnen, Energie, Wohnungsinstandhaltung..	1000	29,9	666	33,9	1011	29,3	1234	28,3	1363	28,8	1631	29,6
Wohnungsmieten u.ä.....	715	21,4	508	25,9	717	20,8	859	19,7	950	20,1	1123	20,4
Energie.....	169	5,1	121	6,2	169	4,9	204	4,7	220	4,7	280	5,1
Elektrizität und Gas/Flüssiggas.....	98	2,9	59	3,0	98	2,8	127	2,9	139	2,9	180	3,3
Fern-/Zentralheizung und Warmwasser....	57	1,7	56	2,8	58	1,7	58	1,3	57	1,2	55	1,0
Sonstige Brennstoffe.....	14	0,4	6	0,3	13	0,4	19	0,4	24	0,5	(45)	(0,8)
Aufwend. f.d. Wohnungsinstandhaltung....	116	3,5	36	1,9	126	3,6	171	3,9	193	4,1	228	4,1
Innenausst., Haushaltsgeräte, -gegenst...	275	8,2	151	7,7	315	9,1	348	7,9	361	7,6	367	6,7
Möbel und Einrichtungsgegenstände.....	134	4,0	66	3,4	156	4,5	175	4,0	182	3,9	173	3,1
Teppiche und andere Bodenbeläge.....	14	0,4	9	0,5	17	0,5	15	0,3	18	0,3	(18)	(0,3)
Kühl- und Gefriermöbel.....	7	0,2	(4)	(0,2)	8	0,2	(7)	(0,2)	(8)	(0,2)	/	/
Sonstige größere Haushaltsgeräte.....	26	0,8	17	0,9	29	0,8	32	0,7	33	0,7	(31)	(0,6)
Kleine elektrische Haushaltsgeräte.....	8	0,2	5	0,2	9	0,3	10	0,2	10	0,2	12	0,2
Heimtextilien.....	18	0,5	11	0,5	23	0,7	20	0,5	21	0,4	20	0,4
Sonst. Gebrauchsgüter f.d. Haushaltsf...	36	1,1	16	0,8	43	1,3	48	1,1	48	1,0	48	0,9
Verbrauchsgüter f.d. Haushaltsführung...	21	0,6	13	0,6	21	0,6	27	0,6	31	0,7	32	0,6
Dienstleistungen f.d. Haushaltsführung...	10	0,3	11	0,6	8	0,2	11	0,3	11	0,2	19	0,4
Gesundheitspflege.....	84	2,5	63	3,2	102	3,0	88	2,0	83	1,7	100	1,8
Gebrauchsgüter f.d. Gesundheitspflege...	23	0,7	19	0,9	27	0,8	25	0,6	19	0,4	21	0,4
Verbrauchsgüter f.d. Gesundheitspflege...	33	1,0	24	1,2	42	1,2	33	0,8	28	0,6	32	0,6
Dienstleistungen f.d. Gesundheitspflege...	29	0,9	20	1,0	33	1,0	30	0,7	35	0,7	47	0,9
Verkehr.....	464	13,9	188	9,6	468	13,6	729	16,7	711	15,0	952	15,5
Kraftwagen.....	204	6,1	(63)	(3,2)	221	6,4	328	7,5	314	6,6	(381)	(6,9)
Kraft- und Fahrräder.....	8	0,2	(2)	(0,1)	4	0,1	20	0,5	16	0,3	(19)	(0,3)
Ersatzteile und Zubehör.....	19	0,6	7	0,4	18	0,5	34	0,8	30	0,6	35	0,6
Kraftstoffe und Schmiermittel.....	106	3,2	39	2,0	100	2,9	173	4,0	182	3,8	205	3,7
Wartung, Rep. an Kfz, Kraft-,Fahrrädern...	55	1,6	22	1,1	56	1,6	85	2,0	86	1,8	99	1,8
Garagen- und Stellplatzmieten.....	7	0,2	4	0,2	9	0,3	10	0,2	8	0,1	(8)	(0,1)
Sonstige Dienstleistungen.....	15	0,4	5	0,2	10	0,3	29	0,7	30	0,6	38	0,7
Personenbeförd., Verkehrsdienstl.....	48	1,4	46	2,3	49	1,4	50	1,2	46	1,0	67	1,2
Nachrichtenübermittlung.....	84	2,5	68	3,4	81	2,4	101	2,3	100	2,1	129	2,3
Telefon-, Faxgeräte, Anrufbeantworter...	5	0,1	2	0,1	4	0,1	7	0,2	7	0,1	(13)	(0,2)
Dienstleistungen f.d. Nachrichtenüberm...	79	2,4	66	3,3	77	2,2	94	2,2	93	2,0	116	2,1
Freizeit, Unterhaltung und Kultur.....	422	12,6	278	14,2	442	12,8	520	11,9	552	11,7	624	11,3
Rundfunkempfangsgeräte u.ä.....	8	0,2	4	0,2	7	0,2	12	0,3	13	0,3	12	0,2
Fernseh- und Videogeräte, TV-Antennen...	15	0,5	(11)	(0,6)	16	0,5	21	0,5	15	0,3	(24)	(0,4)
Foto-, Filmausrüstungen, opt. Geräte....	9	0,3	5	0,3	9	0,3	14	0,3	11	0,2	11	0,2
Datenverarbeitungsgeräte und Zubehör...	22	0,7	9	0,5	17	0,5	38	0,9	42	0,9	46	0,8
Bild- und Tonträger.....	13	0,4	9	0,4	11	0,3	18	0,4	19	0,4	19	0,3
Sonst. langl. Gebrauchsgüter u.ä.....	12	0,4	5	0,2	13	0,4	15	0,4	20	0,4	24	0,4
Spielwaren, Hobbys.....	20	0,6	10	0,5	17	0,5	26	0,6	39	0,8	50	0,9
Blumen und Gärten.....	31	0,9	19	0,9	36	1,0	39	0,9	38	0,8	34	0,6
Haustiere.....	13	0,4	7	0,4	13	0,4	15	0,4	21	0,4	23	0,4
Freizeit- und Kulturdienstl.....	88	2,6	66	3,4	86	2,5	106	2,4	119	2,5	124	2,3
Bücher.....	21	0,6	16	0,8	19	0,6	24	0,6	28	0,6	45	0,8
Zeitungen, Zeitschriften u.ä.....	31	0,9	25	1,3	33	1,0	33	0,8	35	0,7	42	0,8
Sonstige Verbrauchsgüter.....	8	0,2	4	0,2	5	0,2	10	0,2	15	0,3	26	0,5
Rep. f. Freiz., Unterhalt. und Kultur...	5	0,2	3	0,2	7	0,2	7	0,2	7	0,1	9	0,2
Pauschalreisen.....	126	3,8	86	4,4	153	4,4	141	3,2	129	2,7	135	2,4
Bildungswesen.....	15	0,4	5	0,3	9	0,3	24	0,6	36	0,8	50	0,9
Nachhilfeunterricht.....	1	0,0	/	/	(0)	(0,0)	(3)	(0,1)	(2)	(0,1)	/	/
Gebühren.....	14	0,4	5	0,3	8	0,2	21	0,5	33	0,7	44	0,8
Beherbungs- und Gaststättendienstl....	141	4,2	78	4,0	142	4,1	185	4,2	223	4,7	201	3,7
Verpflegungsdienstleistungen.....	116	3,5	67	3,4	114	3,3	150	3,4	184	3,9	165	3,0
Beherbungsleistungen.....	25	0,8	11	0,6	28	0,8	35	0,8	39	0,8	36	0,7
Andere Waren und Dienstleistungen.....	137	4,1	90	4,6	134	3,9	174	4,0	195	4,1	225	4,1
Schmuck, Uhren und Edelmetalle.....	14	0,4	9	0,4	17	0,5	18	0,4	17	0,4	16	0,3
Sonst. persönl. Gebrauchsgegenstände...	10	0,3	7	0,4	9	0,3	12	0,3	12	0,3	13	0,2
Dienstleistungen für die Körperpflege...	33	1,0	26	1,3	38	1,1	38	0,9	34	0,7	34	0,6
Körperpflegeartikel und -geräte.....	29	0,9	17	0,9	30	0,9	39	0,9	42	0,9	46	0,8
Sonstige Dienstleistungen.....	50	1,5	31	1,6	40	1,2	68	1,6	91	1,9	116	2,1
Privater Verbrauch	3346	100	1965	100	3447	100	4361	100	4729	100	5509	100

11 Aufwendungen privater Haushalte für den Privaten Verbrauch 1998
11.2 Haushaltsgröße und soziale Stellung des/der Haupteinkommensbezieher(s)

Gegenstand der Nachweisung	Haushalte insgesamt		Davon mit ... Person(en)									
			1		2		3		4		5 und mehr	
			DM	%	DM	%	DM	%	DM	%	DM	%
11.2.1 Haushalte von Selbständigen												
Erfafte Haushalte (Anzahl)	338		(45)		(82)		(78)		103		(30)	
Hochgerechnete Haushalte (1 000)	285		(65)		(85)		(63)		59		(14)	
je Haushalt und Monat												
Nahrungsmittel, Getränke, Tabakwaren.....	570	12,9	(270)	(7,5)	(526)	(13,3)	(640)	(12,4)	766	16,4	(1116)	(16,3)
Bekleidung und Schuhe.....	256	5,8	(95)	(2,6)	(243)	(6,1)	(289)	(5,6)	345	7,4	(582)	(8,5)
Herrnbekleidung.....	88	1,5	/	/	(59)	(1,5)	(79)	(1,5)	(73)	(1,6)	/	/
Damenbekleidung.....	88	2,0	/	/	(115)	(2,9)	(102)	(2,0)	(97)	(2,1)	(168)	(2,5)
Bekleidung für Kinder (unter 18 Jahren).....	37	0,8	/	/	(12)	(0,3)	(35)	(0,7)	(89)	(1,9)	(142)	(2,1)
Sonstige Bekleidung und Zubehör.....	10	0,2	/	/	(11)	(0,3)	(12)	(0,2)	(11)	(0,2)	/	/
Schuhe und Schuhzubehör.....	46	1,0	(16)	(0,4)	(35)	(0,9)	(54)	(1,1)	(71)	(1,5)	(101)	(1,5)
Reparaturen, Reinigung, Ausleihe.....	7	0,2	/	/	(11)	(0,3)	(6)	(0,1)	(5)	(0,1)	/	/
Wohnen, Energie, Wohnungsinstandhaltung..	1268	28,7	(792)	(22,0)	(1185)	(30,0)	(1495)	(28,0)	1482	31,8	(2102)	(30,6)
Wohnungsmieten u.ä.....	933	21,1	(607)	(16,9)	(884)	(22,4)	(1101)	(21,3)	1082	23,2	(1384)	(20,2)
Energie.....	213	4,8	(139)	(3,8)	(171)	(4,3)	(264)	(5,1)	244	5,2	(459)	(6,7)
Elektrizität und Gas/Flüssiggas.....	143	3,2	(80)	(2,2)	(110)	(2,8)	(188)	(3,6)	173	3,7	(315)	(4,6)
Fern-/Zentralheizung und Warmwasser....	48	1,1	/	/	(46)	(1,2)	(39)	(0,7)	(51)	(1,1)	/	/
Sonstige Brennstoffe.....	(21)	(0,5)	/	/	/	/	/	/	/	/	/	/
Aufwand f.d. Wohnungsinstandhaltung....	123	2,8	/	/	(130)	(3,3)	(130)	(2,5)	(156)	(3,4)	/	/
Innenausst., Haushaltgeräte, -gegenst...	319	7,2	(168)	(4,7)	(254)	(6,4)	(456)	(8,8)	420	9,0	(382)	(5,6)
Möbel und Einrichtungsgegenstände.....	147	3,3	/	/	(112)	(2,8)	(226)	(4,4)	(240)	(5,2)	/	/
Teppiche und andere Bodenbeläge.....	(14)	(0,3)	/	/	/	/	/	/	/	/	/	/
Kühl- und Gefriermöbel.....	/	/	/	/	/	/	/	/	/	/	/	/
Sonstige größere Haushaltgeräte.....	(40)	(0,9)	/	/	/	/	/	/	/	/	/	/
Kleine elektrische Haushaltsgeräte.....	10	0,2	/	/	(15)	(0,4)	(9)	(0,2)	(9)	(0,2)	/	/
Haumtextilien.....	21	0,5	/	/	(31)	(0,8)	(17)	(0,3)	(31)	(0,7)	/	/
Sonst. Gebrauchsgüter f.d. Haushaltsf...	33	0,8	/	/	(34)	(0,9)	(45)	(0,9)	(45)	(1,0)	(46)	(0,7)
Verbrauchsgüter f.d. Haushaltsführung...	28	0,6	(18)	(0,5)	(18)	(0,5)	(31)	(0,6)	42	0,9	(57)	(0,8)
Dienstleistungen f.d. Haushaltsführung...	17	0,4	/	/	/	/	(29)	(0,6)	(9)	(0,2)	/	/
Gesundheitspflege.....	135	3,1	(161)	(4,5)	(148)	(3,8)	(136)	(2,6)	(80)	(1,7)	(160)	(2,3)
Gebrauchsgüter f.d. Gesundheitspflege...	(50)	(1,1)	/	/	(58)	(1,5)	(53)	(1,0)	(11)	(0,2)	/	/
Verbrauchsgüter f.d. Gesundheitspflege...	30	0,7	(12)	(0,3)	(43)	(1,1)	(27)	(0,5)	(33)	(0,7)	(38)	(0,6)
Dienstleistungen f.d. Gesundheitspflege...	54	1,2	/	/	(47)	(1,2)	(56)	(1,1)	(36)	(0,8)	/	/
Verkehr.....	811	18,4	(1248)	(34,7)	(692)	(17,5)	(883)	(17,1)	(439)	(9,4)	(744)	(10,9)
Kraftwagen.....	/	/	/	/	/	/	/	/	/	/	/	/
Kraft- und Fahrräder.....	/	/	/	/	/	/	/	/	/	/	/	/
Ersatzteile und Zubehör.....	20	0,4	/	/	/	/	(49)	(0,9)	(19)	(0,4)	/	/
Kraftstoffe und Schmiermittel.....	149	3,4	(134)	(3,7)	(129)	(3,3)	(168)	(3,3)	(165)	(3,5)	(192)	(2,8)
Wartung, Rep. an Kfz, Kraft-,Fahrrädern...	79	1,8	(81)	(2,3)	(50)	(1,3)	(117)	(2,3)	(85)	(1,8)	/	/
Garagen- und Stellplatzmieten.....	(8)	(0,2)	/	/	/	/	/	/	/	/	/	/
Sonstige Dienstleistungen.....	22	0,5	/	/	(8)	(0,2)	(38)	(0,7)	(44)	(0,9)	/	/
Personenbeförd., Verkehrsdienstl.....	42	0,9	/	/	(41)	(1,0)	(49)	(1,0)	(34)	(0,7)	/	/
Nachrichtenübermittlung.....	124	2,8	(146)	(4,1)	(95)	(2,4)	(147)	(2,8)	118	2,5	(129)	(1,9)
Telefon-, Faxgeräte, Anrufbeantworter...	(8)	(0,2)	/	/	/	/	/	/	/	/	/	/
Dienstleistungen f.d. Nachrichtenüberm...	117	2,6	(140)	(3,9)	(92)	(2,3)	(130)	(2,5)	110	2,4	(128)	(1,9)
Freizeit, Unterhaltung und Kultur.....	529	12,0	(444)	(12,3)	(416)	(10,5)	(671)	(13,0)	532	11,4	(971)	(14,2)
Rundfunkempfangsgeräte u.ä.....	(6)	(0,1)	/	/	/	/	/	/	/	/	/	/
Fernseh- und Videogeräte, TV-Antennen...	(56)	(1,3)	/	/	/	/	/	/	/	/	/	/
Foto-, Filmausrüstungen, opt. Geräte...	18	0,4	/	/	(21)	(0,5)	/	/	(7)	(0,2)	/	/
Daterverarbeitungsgeräte und Zubehör...	(33)	(0,7)	/	/	/	/	/	/	(11)	(0,2)	/	/
Bild- und Tonträger.....	12	0,3	/	/	(12)	(0,3)	(10)	(0,2)	(14)	(0,3)	/	/
Sonst. langl. Gebrauchsgüter u. Ausrüst. f. Kultur, Sport, Camping u.ä.	(16)	(0,4)	/	/	/	/	/	/	(34)	(0,7)	/	/
Spielewaren, Hobbys.....	27	0,6	/	/	(20)	(0,5)	(19)	(0,4)	(40)	(0,9)	/	/
Blumen und Gärten.....	35	0,8	(12)	(0,3)	(41)	(1,0)	(42)	(0,8)	(41)	(0,9)	(60)	(0,9)
Haustiere.....	20	0,4	/	/	(16)	(0,4)	(18)	(0,4)	(32)	(0,7)	/	/
Freizeit- und Kulturdienstl.....	102	2,3	(79)	(2,2)	(92)	(2,3)	(106)	(2,1)	120	2,6	(173)	(2,5)
Bücher.....	30	0,7	/	/	(28)	(0,7)	(34)	(0,7)	(37)	(0,8)	(50)	(0,7)
Zeiten, Zeitschriften u.ä.....	31	0,7	(24)	(0,7)	(27)	(0,7)	(41)	(0,8)	(30)	(0,6)	(52)	(0,8)
Sonstige Verbrauchsgüter.....	11	0,2	/	/	(6)	(0,2)	(13)	(0,2)	(17)	(0,4)	(26)	(0,4)
Rep. f. Freiz., Unterhalt. und Kultur...	(7)	(0,2)	/	/	/	/	/	/	/	/	/	/
Pauschalreisen.....	126	2,8	/	/	/	/	(231)	(4,5)	(109)	(2,3)	/	/
Bildungswesen.....	30	0,7	/	/	/	/	/	/	(44)	(0,9)	/	/
Nachhilfeunterricht.....	/	/	/	/	/	/	/	/	/	/	/	/
Gebühren.....	(25)	(0,6)	/	/	/	/	/	/	(41)	(0,9)	/	/
Beherbergungs- und Gaststättendienstl...	211	4,8	(140)	(3,9)	(224)	(5,7)	(213)	(4,1)	(240)	(5,2)	(342)	(5,0)
Verpflegungsdienstleistungen.....	173	3,9	(111)	(3,1)	(180)	(4,6)	(172)	(3,3)	(206)	(4,4)	(294)	(4,3)
Beherbergungsdienstleistungen.....	(38)	(0,9)	/	/	/	/	/	/	/	/	/	/
Andere Waren und Dienstleistungen.....	164	3,7	(120)	(3,3)	(145)	(3,7)	(188)	(3,6)	192	4,1	(270)	(3,9)
Schmuck, Uhren und Edelmetalle.....	23	0,5	/	/	(30)	(0,8)	(22)	(0,4)	(21)	(0,5)	/	/
Sonst. persönl. Gebrauchsgegenstände...	9	0,2	/	/	(8)	(0,2)	(8)	(0,2)	(16)	(0,4)	/	/
Dienstleistungen für die Körperpflege...	40	0,9	(33)	(0,9)	(37)	(0,9)	(49)	(0,9)	(38)	(0,8)	(58)	(0,8)
Körperpflegeartikel und -geräte.....	37	0,8	(23)	(0,6)	(38)	(1,0)	(44)	(0,9)	(41)	(0,9)	(51)	(0,7)
Sonstige Dienstleistungen.....	55	1,3	(47)	(1,3)	(32)	(0,8)	(65)	(1,3)	(75)	(1,6)	/	/
Privater Verbrauch	4419	100	(3599)	100	(3947)	100	(5160)	100	4658	100	(6859)	100

Neue Länder und Berlin-Ost

11 Aufwendungen privater Haushalte für den Privaten Verbrauch 1998
11.2 Haushaltsgröße und soziale Stellung des/der Haupteinkommensbeziehers(in)

Gegenstand der Nachweisung	Haushalte insgesamt		Davon mit ... Person(en)									
			1		2		3		4		5 und mehr	
			DM	%	DM	%	DM	%	DM	%	DM	%
11.2.2 Haushalte von Arbeitnehmern												
Erfasste Haushalte (Anzahl)	7834		860		2215		2055		2311		393	
Hochgerechnete Haushalte (1 000)	3503		658		1032		886		796		131	
je Haushalt und Monat												
Nahrungsmittel, Getränke, Tabakwaren.....	622	15,8	278	13,2	565	15,1	711	16,0	820	17,1	983	17,7
Bekleidung und Schuhe.....	241	6,1	121	5,7	234	6,2	274	6,2	296	6,2	329	5,9
Herrenbekleidung.....	56	1,4	31	1,5	60	1,6	66	1,5	58	1,2	65	1,2
Damenbekleidung.....	91	2,3	55	2,6	107	2,8	102	2,3	90	1,9	85	1,5
Bekleidung für Kinder (unter 18 Jahren).	34	0,9	(2)	(0,1)	13	0,3	39	0,9	72	1,5	90	1,6
Sonstige Bekleidung und Zubehör.....	11	0,3	7	0,4	11	0,3	12	0,3	12	0,2	11	0,2
Schuhe und Schuhzubehör.....	43	1,1	21	1,0	37	1,0	48	1,1	60	1,2	74	1,3
Reparaturen, Reinigung, Ausleihe.....	5	0,1	4	0,2	6	0,2	5	0,1	4	0,1	5	0,1
Wohnen, Energie, Wohnungsinstandhaltung..	1108	28,2	649	30,7	1030	27,5	1227	27,7	1370	28,5	1627	29,3
Wohnungsmieten u.ä.....	788	20,1	513	24,3	734	19,6	858	19,4	949	19,7	1133	20,4
Energie.....	183	4,7	115	5,4	173	4,6	203	4,6	218	4,5	266	4,8
Elektrizität und Gas/Flüssiggas.....	109	2,8	57	2,7	99	2,6	124	2,8	138	2,9	171	3,1
Fern-/Zentralheizung und Warmwasser....	57	1,5	54	2,6	60	1,6	59	1,3	55	1,1	54	1,0
Sonstige Brennstoffe.....	17	0,4	(4)	(0,2)	14	0,4	19	0,4	24	0,5	(41)	(0,7)
Aufwend. f.d. Wohnungsinstandhaltung....	137	3,5	21	1,0	123	3,3	167	3,8	203	4,2	227	4,1
Innenausst., Haushaltsgeräte, -gegenst... Möbel und Einrichtungsgegenstände.....	316	8,1	124	5,9	363	9,7	359	8,1	357	7,4	390	7,0
Teppiche und andere Bodenbeläge.....	162	4,1	54	2,6	194	5,2	189	4,3	177	3,7	194	3,5
Kühl- und Gefriermöbel.....	15	0,4	8	0,4	19	0,5	15	0,3	16	0,3	(21)	(0,4)
Sonstige größere Haushaltsgeräte.....	7	0,2	/	/	(8)	(0,2)	(7)	(0,2)	(9)	(0,2)	/	/
Kleine elektrische Haushaltsgeräte.....	28	0,7	(14)	(0,6)	31	0,8	29	0,7	34	0,7	(34)	(0,6)
Haumtextilien.....	9	0,2	5	0,2	8	0,2	11	0,2	10	0,2	12	0,2
Sonst. Gebrauchsgüter f.d. Haushaltsf... Verbrauchsgüter f.d. Haushaltsführung...	19	0,5	9	0,4	23	0,6	21	0,5	20	0,4	20	0,4
Dienstleistungen f.d. Haushaltsführung..	43	1,1	16	0,8	49	1,3	49	1,1	50	1,0	50	0,9
Gesundheitspflege.....	24	0,6	12	0,6	23	0,6	27	0,6	31	0,6	31	0,6
Gebrauchsgüter f.d. Gesundheitspflege... Verbrauchsgüter f.d. Gesundheitspflege.. Dienstleistungen f.d. Gesundheitspflege..	8	0,2	3	0,1	8	0,2	10	0,2	11	0,2	14	0,2
77	2,0	44	2,1	82	2,2	83	1,9	85	1,8	100	1,8	
20	0,5	10	0,5	24	0,6	22	0,5	21	0,4	21	0,4	
28	0,7	16	0,7	32	0,9	32	0,7	29	0,6	33	0,6	
28	0,7	18	0,9	26	0,7	29	0,7	36	0,8	46	0,8	
Verkehr.....	627	16,0	304	14,4	584	15,6	757	17,1	755	15,7	920	16,6
Kraftwagen.....	282	7,2	(98)	(4,6)	277	7,4	342	7,7	349	7,3	(423)	(7,6)
Kraft- und Fahrräder.....	11	0,3	/	/	(6)	(0,2)	15	0,3	17	0,4	(22)	(0,4)
Ersatzteile und Zubehör.....	28	0,7	16	0,8	24	0,6	36	0,8	32	0,7	40	0,7
Kraftstoffe und Schmiermittel.....	152	3,9	79	3,8	132	3,5	187	4,2	186	3,9	215	3,9
Wartung, Rep. an Kfz, Kraft-,Fahrrädern.	74	1,9	42	2,0	69	1,8	89	2,0	86	1,8	105	1,9
Garagen- und Stellplatzmieten.....	8	0,2	7	0,3	10	0,3	10	0,2	7	0,1	(6)	(0,1)
Sonstige Dienstleistungen.....	22	0,6	12	0,6	14	0,4	29	0,6	31	0,6	44	0,8
Personenbeförd., Verkehrsdienstl.....	50	1,3	48	2,3	51	1,4	49	1,1	47	1,0	64	1,2
Nachrichtenübermittlung.....	92	2,3	72	3,4	89	2,4	100	2,3	98	2,0	129	2,3
Telefon-, Faxgeräte, Anrufbeantworter... Dienstleistungen f.d. Nachrichtenüberm..	8	0,2	(3)	(0,1)	5	0,1	7	0,2	7	0,1	(15)	(0,3)
88	2,2	69	3,3	84	2,2	93	2,1	91	1,9	114	2,0	
Freizeit, Unterhaltung und Kultur.....	479	12,2	309	14,6	473	12,6	518	11,7	563	11,7	600	10,8
Rundfunkempfangsgeräte u.ä.....	10	0,3	(7)	(0,3)	7	0,2	13	0,3	14	0,3	(13)	(0,2)
Fernseh- und Videogeräte, TV-Antennen... Foto-, Filmausrüstungen, opt. Geräte.... Datenverarbeitungsgeräte und Zubehör.... Bild- und Tonträger.....	16	0,4	(7)	(0,4)	19	0,5	18	0,4	15	0,3	(21)	(0,4)
11	0,3	10	0,5	12	0,3	12	0,3	12	0,2	10	0,2	
31	0,8	16	0,8	22	0,6	39	0,9	44	0,9	49	0,9	
17	0,4	15	0,7	15	0,4	19	0,4	20	0,4	20	0,4	
Sonst. langl. Gebrauchsgüter u. Ausrüst. f. Kultur, Sport, Camping u.ä. Spielwaren, Hobbys..... Blumen und Gärten..... Haustiere..... Freizeit- und Kulturdienstl..... Bücher..... Zeitungen, Zeitschriften u.ä..... Sonstige Verbrauchsgüter..... Rep. f. Freiz., Unterhalt. und Kultur... Pauschalreisen.....	16	0,4	9	0,4	17	0,5	16	0,4	20	0,4	28	0,5
26	0,7	17	0,8	19	0,5	27	0,6	39	0,8	42	0,7	
33	0,8	15	0,7	35	0,9	39	0,9	39	0,8	33	0,6	
15	0,4	7	0,3	16	0,4	15	0,3	21	0,4	23	0,4	
102	2,6	78	3,7	92	2,5	111	2,5	121	2,5	121	2,2	
24	0,6	17	0,8	21	0,6	24	0,5	28	0,6	46	0,8	
31	0,8	21	1,0	31	0,8	33	0,7	36	0,7	40	0,7	
9	0,2	4	0,2	6	0,2	10	0,2	15	0,3	25	0,4	
6	0,2	3	0,1	6	0,2	7	0,2	7	0,1	7	0,1	
131	3,3	84	4,0	156	4,1	136	3,1	133	2,8	123	2,2	
Bildungswesen.....	23	0,6	11	0,5	14	0,4	25	0,6	36	0,8	51	0,9
Nachhilfeunterricht.....	2	0,0	/	/	/	/	(2)	(0,1)	(2)	(0,1)	/	/
Gebühren.....	21	0,5	11	0,5	13	0,3	23	0,5	34	0,7	46	0,8
Beherbergungs- und Gaststättendienstl.... Verpflegungsdienstleistungen..... Beherbergungsdienstleistungen.....	180	4,6	116	5,5	166	4,4	197	4,4	228	4,7	191	3,4
147	3,8	99	4,7	136	3,6	159	3,6	187	3,9	155	2,8	
33	0,8	17	0,8	30	0,8	38	0,9	41	0,9	(36)	(0,7)	
Andere Waren und Dienstleistungen..... Schmuck, Uhren und Edelmetalle..... Sonst. persönl. Gegenstände..... Dienstleistungen für die Körperpflege... Körperpflegeartikel und -geräte..... Sonstige Dienstleistungen.....	160	4,1	85	4,0	152	4,0	180	4,1	200	4,1	226	4,1
16	0,4	9	0,4	18	0,5	18	0,4	17	0,4	15	0,3	
11	0,3	6	0,3	12	0,3	13	0,3	11	0,2	12	0,2	
33	0,8	18	0,9	38	1,0	38	0,9	34	0,7	32	0,6	
36	0,9	21	1,0	34	0,9	40	0,9	42	0,9	46	0,8	
64	1,6	31	1,5	50	1,3	71	1,6	94	2,0	120	2,2	
Privater Verbrauch	3923	100	2113	100	3751	100	4431	100	4808	100	5545	100

11 Aufwendungen privater Haushalte für den Privaten Verbrauch 1998
11.2 Haushaltsgröße und soziale Stellung des/der Haupteinkommensbezieher(s)

Gegenstand der Nachweisung	Haushalte insgesamt		Davon mit ... Person(en)									
			1		2		3		4		5 und mehr	
	DM	%	DM	%	DM	%	DM	%	DM	%	DM	%
11.2.3 Haushalte von Beamten												
Erfasste Haushalte (Anzahl)	626		(83)		147		161		197		(38)	
Hochgerechnete Haushalte (1 000)	148		(36)		34		36		35		(7)	
je Haushalt und Monat												
Nahrungsmittel, Getränke, Tabakwaren....	636	12,7	(285)	(9,7)	653	11,0	740	13,3	893	14,7	(987)	(13,3)
Bekleidung und Schuhe.....	310	6,2	(182)	(6,2)	306	6,1	359	6,5	372	6,1	(427)	(5,7)
Herrenbekleidung.....	74	1,5	(49)	(1,7)	76	1,5	88	1,6	83	1,4	(87)	(1,2)
Damenbekleidung.....	115	2,3	(88)	(3,0)	130	2,6	130	2,3	114	1,9	(107)	(1,4)
Bekleidung für Kinder (unter 18 Jahren).....	42	0,8	/	/	(18)	(0,4)	57	1,0	79	1,3	(115)	(1,5)
Sonstige Bekleidung und Zubehör.....	13	0,3	(10)	(0,3)	(20)	(0,4)	(10)	(0,2)	14	0,2	/	/
Schuhe und Schuhzubehör.....	59	1,2	(32)	(1,1)	54	1,1	67	1,2	76	1,2	(100)	(1,3)
Reparaturen, Reinigung, Ausleihe.....	6	0,1	/	/	(9)	(0,2)	(7)	(0,1)	6	0,1	/	/
Wohnen, Energie, Wohnungsinstandhaltung..	1174	23,4	(725)	(24,7)	1141	22,6	1221	22,0	1490	24,6	(1791)	(24,1)
Wohnungsmieten u.ä.....	876	17,5	(589)	(20,1)	858	17,0	926	16,7	1071	17,7	(1192)	(16,0)
Energie.....	181	3,6	(114)	(3,9)	170	3,4	199	3,6	221	3,6	(279)	(3,7)
Elektrizität und Gas/Flüssiggas.....	114	2,3	(69)	(2,4)	100	2,0	117	2,1	155	2,6	(181)	(2,4)
Fern-/Zentralheizung und Warmwasser....	58	1,2	(45)	(1,5)	(66)	(1,3)	(70)	(1,3)	(51)	(0,8)	/	/
Sonstige Brennstoffe.....	(10)	(0,2)	/	/	/	/	/	/	/	/	/	/
Aufwend. f.d. Wohnungsinstandhaltung....	117	2,3	/	/	(114)	(2,3)	(95)	(1,7)	(199)	(3,3)	/	/
Innenausst., Haushaltsgeräte, -gegenst... Möbel und Einrichtungsgegenstände.....	389	7,8	(155)	(5,3)	390	7,5	470	8,5	442	7,3	(924)	(12,4)
Teppiche und andere Bodenbeläge.....	192	3,8	(64)	(2,2)	(195)	(3,9)	(218)	(3,9)	219	3,6	/	/
Kühl- und Gefriermöbel.....	(14)	(0,3)	/	/	(15)	(0,3)	/	/	(15)	(0,2)	/	/
Sonstige größere Haushaltsgeräte.....	/	/	/	/	/	/	/	/	/	/	/	/
Kleine elektrische Haushaltsgeräte.....	(40)	(0,8)	/	/	/	/	(33)	(0,6)	(42)	(0,7)	/	/
Heimtextilien.....	10	0,2	/	/	(8)	(0,2)	(14)	(0,2)	(12)	(0,2)	/	/
Sonst. Gebrauchsgüter f.d. Haushaltsf... Verbrauchsgüter f.d. Haushaltsführung...	26	0,5	(15)	(0,5)	(24)	(0,5)	(38)	(0,7)	27	0,4	/	/
Dienstleistungen f.d. Haushaltsführung...	58	1,1	(23)	(0,8)	58	1,2	75	1,4	71	1,2	(73)	(1,0)
Gesundheitspflege.....	266	5,3	(214)	(7,3)	291	5,8	228	4,1	325	5,4	(319)	(4,3)
Verbrauchsgüter f.d. Gesundheitspflege...	43	0,9	/	/	(61)	(1,2)	(39)	(0,7)	(46)	(0,8)	/	/
Dienstleistungen f.d. Gesundheitspflege...	47	0,9	(31)	(1,0)	44	0,9	56	1,0	54	0,9	(74)	(1,0)
Verkehr.....	999	19,9	(522)	(17,8)	1220	24,2	1163	21,0	998	16,5	(1520)	(20,4)
Kraftwagen.....	(518)	(10,3)	/	/	/	/	/	/	/	/	/	/
Kraft- und Fahrräder.....	(25)	(0,5)	/	/	/	/	/	/	/	/	/	/
Ersatzteile und Zubehör.....	40	0,8	/	/	(38)	(0,7)	(67)	(1,2)	32	0,5	(79)	(1,1)
Kraftstoffe und Schmiermittel.....	193	3,9	(115)	(3,9)	183	3,6	205	3,7	243	4,0	(322)	(4,3)
Wartung, Rep. an Kfz, Kraft-, Fahrrädern...	100	2,0	(65)	(2,2)	97	1,9	98	1,8	102	1,7	(283)	(3,8)
Garagen- und Stellplatzmieten.....	10	0,2	/	/	(15)	(0,3)	(14)	(0,2)	(7)	(0,1)	/	/
Sonstige Dienstleistungen.....	22	0,4	(12)	(0,4)	(13)	(0,3)	(40)	(0,7)	(23)	(0,4)	/	/
Personenbeförd., Verkehrsdienstl.....	92	1,8	(84)	(2,9)	129	2,6	83	1,5	72	1,2	(101)	(1,4)
Nachrichtenübermittlung.....	109	2,2	(81)	(2,8)	102	2,0	119	2,2	118	1,9	(186)	(2,5)
Telefon-, Faxgeräte, Anrufbeantworter...	(8)	(0,2)	/	/	/	/	/	/	/	/	/	/
Dienstleistungen f.d. Nachrichtenüberm...	101	2,0	(73)	(2,5)	94	1,9	119	2,0	111	1,8	(150)	(2,1)
Freizeit, Unterhaltung und Kultur.....	660	13,2	(485)	(16,5)	624	12,4	716	12,9	792	13,1	(780)	(10,5)
Rundfunkempfangsgeräte u.ä.....	17	0,3	/	/	/	/	(33)	(0,6)	(14)	(0,2)	/	/
Fernseh- und Videogeräte, TV-Antennen...	(12)	(0,2)	/	/	/	/	/	/	/	/	/	/
Foto-, Filmausrüstungen, opt. Geräte...	16	0,3	/	/	(17)	(0,3)	(22)	(0,4)	(18)	(0,3)	/	/
Datenverarbeitungsgeräte und Zubehör...	72	1,4	/	/	(68)	(1,4)	(106)	(1,9)	(105)	(1,7)	/	/
Bild- und Tonträger.....	24	0,5	(20)	(0,7)	26	0,5	25	0,4	24	0,4	(27)	(0,4)
Sonst. langl. Gebrauchsgüter u. Ausrüst. f. Kultur, Sport, Camping u.ä.	22	0,4	/	/	(22)	(0,4)	(18)	(0,3)	(38)	(0,6)	/	/
Spielwaren, Hobbys.....	30	0,6	(10)	(0,3)	(28)	(0,5)	39	0,7	40	0,7	(47)	(0,6)
Blumen und Gärten.....	37	0,7	(14)	(0,5)	37	0,7	45	0,8	52	0,9	(35)	(0,5)
Haustiere.....	16	0,3	/	/	(15)	(0,3)	(16)	(0,3)	25	0,4	/	/
Freizeit- und Kulturdienstl.....	132	2,6	(115)	(3,9)	126	2,5	142	2,6	144	2,4	(141)	(1,9)
Bücher.....	38	0,8	(24)	(0,8)	46	0,9	35	0,6	44	0,7	(48)	(0,7)
Zeitschriften, Zeitschriften u.ä.....	38	0,7	(31)	(1,1)	42	0,8	36	0,7	40	0,7	(44)	(0,6)
Sonstige Verbrauchsgüter.....	13	0,3	(8)	(0,3)	11	0,2	13	0,2	18	0,3	(24)	(0,3)
Rep. f. Freiz., Unterhalt. und Kultur...	7	0,1	/	/	(8)	(0,1)	(10)	(0,2)	(10)	(0,2)	/	/
Pauschalreisen.....	186	3,7	(209)	(7,1)	(150)	(3,0)	(169)	(3,0)	(206)	(3,4)	/	/
Bildungswesen.....	29	0,6	/	/	(21)	(0,4)	(24)	(0,4)	(60)	(1,0)	/	/
Nachhilfeunterricht.....	/	/	/	/	/	/	/	/	/	/	/	/
Gebühren.....	26	0,5	/	/	(19)	(0,4)	(23)	(0,4)	(53)	(0,9)	/	/
Beherbergungs- und Gaststättendienstl....	230	4,6	(159)	(5,4)	232	4,6	252	4,5	284	4,7	(210)	(2,8)
Verpflegungsdienstleistungen.....	194	3,9	(133)	(4,5)	196	3,9	209	3,8	241	4,0	(178)	(2,4)
Beherbergungsdienstleistungen.....	37	0,7	/	/	(36)	(0,7)	(43)	(0,8)	(43)	(0,7)	/	/
Andere Waren und Dienstleistungen.....	212	4,2	(116)	(4,0)	177	3,5	255	4,6	289	4,8	(267)	(3,6)
Schmuck, Uhren und Edelmetalle.....	23	0,5	(8)	(0,3)	(19)	(0,4)	(25)	(0,5)	41	0,7	/	/
Sonst. persönl. Gegenstände.....	17	0,3	/	/	(10)	(0,2)	(24)	(0,4)	(24)	(0,4)	/	/
Dienstleistungen für die Körperpflege...	37	0,7	(18)	(0,6)	40	0,8	46	0,8	45	0,7	(41)	(0,6)
Körperpflegeartikel und -geräte.....	47	0,9	(36)	(1,2)	44	0,9	58	1,0	47	0,8	(52)	(0,7)
Sonstige Dienstleistungen.....	88	1,8	(44)	(1,5)	85	1,6	102	1,8	131	2,2	(137)	(1,8)
Privater Verbrauch	5015	100	(2931)	100	5048	100	5546	100	6065	100	(7442)	100

Neue Länder und Berlin-Ost

11 Aufwendungen privater Haushalte für den Privaten Verbrauch 1998
11.2 Haushaltsgröße und soziale Stellung des/der Haupteinkommensbezieher(s)

Gegenstand der Nachweisung	Haushalte insgesamt		Davon mit ... Person(en)									
			1		2		3		4		5 und mehr	
	DM	%	DM	%	DM	%	DM	%	DM	%	DM	%
11.2.4 Haushalte von Angestellten und Arbeitern												
Erfaßte Haushalte (Anzahl)	7208		777		2068		1894		2114		355	
Hochgerechnete Haushalte (1 000)	3354		622		998		850		761		123	
je Haushalt und Monat												
Nahrungsmittel, Getränke, Tabakwaren....	621	16,0	278	13,4	565	15,2	710	16,2	817	17,2	982	18,1
Bekleidung und Schuhe.....	237	6,1	117	5,7	231	6,2	270	6,2	293	6,2	324	6,0
Herrenbekleidung.....	55	1,4	30	1,4	59	1,6	66	1,5	57	1,2	64	1,2
Damenbekleidung.....	90	2,3	53	2,6	106	2,9	101	2,3	89	1,9	84	1,5
Bekleidung für Kinder (unter 18 Jahren)...	34	0,9	(2)	(0,1)	13	0,3	38	0,9	72	1,5	89	1,6
Sonstige Bekleidung und Zubehör.....	11	0,3	7	0,4	10	0,3	12	0,3	12	0,2	11	0,2
Schuhe und Schuhzubehör.....	43	1,1	21	1,0	36	1,0	47	1,1	59	1,2	72	1,3
Reparaturen, Reinigung, Ausleihe.....	5	0,1	4	0,2	6	0,2	5	0,1	4	0,1	5	0,1
Wohnen, Energie, Wohnungsinstandhaltung..	1105	28,5	646	31,2	1026	27,7	1227	28,0	1364	28,7	1617	29,8
Wohnungsmieten u.ä.....	784	20,2	509	24,6	730	19,7	855	19,5	944	19,9	1129	20,8
Energie.....	183	4,7	115	5,6	173	4,7	203	4,6	218	4,6	266	4,9
Elektrizität und Gas/Flüssiggas.....	109	2,8	57	2,7	99	2,7	124	2,8	138	2,9	171	3,1
Fern-/Zentralheizung und Warmwasser....	57	1,5	55	2,6	60	1,6	59	1,3	55	1,2	54	1,0
Sonstige Brennstoffe.....	17	0,4	(4)	(0,2)	14	0,4	20	0,4	25	0,5	(41)	(0,8)
Aufwend. f.d. Wohnungsinstandhaltung....	138	3,6	21	1,0	124	3,3	170	3,9	203	4,3	222	4,1
Innenausst., Haushaltsgeräte, -gegenst... Möbel und Einrichtungsgegenstände.....	313	8,1	122	5,9	362	9,8	354	8,1	353	7,4	358	6,6
Teppiche und andere Bodenbeläge.....	161	4,2	54	2,6	193	5,2	187	4,3	175	3,7	173	3,2
Kühl- und Gefriermöbel.....	7	0,2	/	/	(8)	(0,2)	(7)	(0,2)	(9)	(0,2)	/	/
Sonstige größere Haushaltsgeräte.....	28	0,7	(13)	(0,6)	31	0,8	29	0,7	34	0,7	(29)	(0,5)
Kleine elektrische Haushaltsgeräte.....	9	0,2	5	0,2	8	0,2	11	0,2	10	0,2	12	0,2
Heimtextilien.....	19	0,5	9	0,4	23	0,6	20	0,5	19	0,4	19	0,4
Sonst. Gebrauchsgüter f.d. Haushaltsf... Verbrauchsgüter f.d. Haushaltsführung...	42	1,1	15	0,7	49	1,3	48	1,1	49	1,0	48	0,9
Dienstleistungen f.d. Haushaltsführung..	24	0,6	12	0,6	23	0,6	27	0,6	31	0,6	30	0,6
Gesundheitspflege.....	68	1,8	34	1,7	75	2,0	76	1,7	74	1,6	87	1,6
Gebrauchsgüter f.d. Gesundheitspflege...	19	0,5	9	0,4	23	0,6	21	0,5	20	0,4	21	0,4
Verbrauchsgüter f.d. Gesundheitspflege..	27	0,7	15	0,7	32	0,9	31	0,7	27	0,6	30	0,6
Dienstleistungen f.d. Gesundheitspflege..	22	0,6	11	0,5	21	0,6	24	0,6	28	0,6	35	0,6
Verkehr.....	510	15,7	291	14,1	562	15,2	740	16,9	744	15,7	885	16,3
Kraftwagen.....	271	7,0	/	/	(262)	(7,1)	330	7,5	343	7,2	(407)	(7,5)
Kraft- und Fahrräder.....	10	0,3	/	/	(5)	(0,1)	14	0,3	17	0,4	(23)	(0,4)
Ersatzteile und Zubehör.....	27	0,7	16	0,8	24	0,6	35	0,8	32	0,7	38	0,7
Kraftstoffe und Schmiermittel.....	150	3,9	77	3,7	131	3,5	186	4,2	184	3,9	209	3,8
Wartung, Rep. an Kfz, Kraft-,Fahrrädern.	73	1,9	40	1,9	68	1,8	89	2,0	85	1,8	94	1,7
Garagen- und Stellplatzmieten.....	8	0,2	(7)	(0,3)	10	0,3	10	0,2	7	0,1	(6)	(0,1)
Sonstige Dienstleistungen.....	22	0,6	12	0,6	14	0,4	28	0,6	31	0,7	45	0,8
Personenbeförd., Verkehrsdienstl.....	48	1,2	46	2,2	49	1,3	48	1,1	46	1,0	62	1,1
Nachrichtenübermittlung.....	91	2,4	71	3,4	88	2,4	99	2,3	97	2,0	125	2,3
Telefon-, Faxgeräte, Anrufbeantworter...	6	0,2	(2)	(0,1)	5	0,1	7	0,2	7	0,1	(14)	(0,3)
Dienstleistungen f.d. Nachrichtenüberm..	85	2,2	69	3,3	83	2,2	92	2,1	90	1,9	111	2,0
Freizeit, Unterhaltung und Kultur.....	471	12,2	299	14,5	468	12,6	510	11,6	552	11,6	589	10,8
Rundfunkempfangsgeräte u.ä.....	10	0,3	(7)	(0,3)	7	0,2	12	0,3	14	0,3	(13)	(0,2)
Fernseh- und Videogeräte, TV-Antennen...	16	0,4	(7)	(0,4)	19	0,5	19	0,4	15	0,3	(22)	(0,4)
Foto-, Filmausrüstungen, opt. Geräte...	11	0,3	10	0,5	11	0,3	12	0,3	11	0,2	9	0,2
Datenverarbeitungsgeräte und Zubehör...	30	0,8	18	0,8	21	0,6	35	0,8	41	0,9	50	0,9
Bild- und Tonträger.....	17	0,4	15	0,7	14	0,4	19	0,4	20	0,4	19	0,4
Sonst. langl. Gebrauchsgüter u. Ausrüst. f. Kultur, Sport, Camping u.ä.	16	0,4	9	0,4	17	0,5	16	0,4	19	0,4	26	0,5
Spielwaren, Hobbys.....	26	0,7	17	0,8	18	0,5	26	0,6	39	0,8	41	0,8
Blumen und Gärten.....	33	0,8	15	0,7	35	0,9	39	0,9	38	0,8	33	0,6
Haustiere.....	15	0,4	7	0,3	16	0,4	16	0,3	20	0,4	23	0,4
Freizeit- und Kulturdienstl.....	101	2,6	75	3,7	91	2,5	110	2,5	120	2,5	120	2,2
Bücher.....	23	0,6	16	0,8	20	0,6	24	0,5	27	0,6	46	0,8
Zeitungen, Zeitschriften u.ä.....	31	0,8	21	1,0	31	0,8	33	0,7	36	0,7	40	0,7
Sonstige Verbrauchsgüter.....	9	0,2	4	0,2	6	0,2	10	0,2	15	0,3	25	0,5
Rep. f. Freiz., Unterhalt. und Kultur...	6	0,2	3	0,2	6	0,2	7	0,2	7	0,1	7	0,1
Pauschalreisen.....	128	3,3	77	3,7	156	4,2	194	3,1	130	2,7	117	2,1
Bildungswesen.....	22	0,6	11	0,5	13	0,4	25	0,6	35	0,7	52	1,0
Nachhilfeunterricht.....	1	0,0	/	/	/	/	(2)	(0,1)	(2)	(0,0)	/	/
Gebühren.....	21	0,5	11	0,5	13	0,3	29	0,5	39	0,7	47	0,9
Beherbergungs- und Gaststättendienstl....	177	4,6	114	5,5	164	4,4	195	4,4	225	4,7	190	3,5
Verpflegungsdienstleistungen.....	145	3,7	97	4,7	134	3,6	157	3,6	184	3,9	154	2,8
Beherbergungsdienstleistungen.....	32	0,8	17	0,8	30	0,8	38	0,9	41	0,9	(36)	(0,7)
Andere Waren und Dienstleistungen.....	158	4,1	84	4,0	151	4,1	177	4,0	195	4,1	224	4,1
Schmuck, Uhren und Edelmetalle.....	16	0,4	9	0,4	18	0,5	18	0,4	18	0,3	15	0,3
Sonst. persönl. Gegenstände.....	11	0,3	5	0,3	12	0,3	12	0,3	11	0,2	12	0,2
Dienstleistungen für die Körperpflege...	33	0,9	18	0,9	38	1,0	38	0,9	34	0,7	32	0,6
Körperpflegeartikel und -geräte.....	35	0,9	21	1,0	34	0,9	40	0,9	42	0,9	45	0,8
Sonstige Dienstleistungen.....	63	1,6	31	1,5	49	1,3	69	1,6	93	2,0	119	2,2
Privater Verbrauch	3875	100	2066	100	3708	100	4384	100	4751	100	5434	100

11 Aufwendungen privater Haushalte für den Privaten Verbrauch 1998
11.2 Haushaltsgröße und soziale Stellung des/der Hauptinkommensbezieher(s)

Gegenstand der Nachweisung	Haushalte insgesamt		Davon mit ... Person(en)									
			1		2		3		4		5 und mehr	
	DM	%	DM	%	DM	%	DM	%	DM	%	DM	%
11.2.5 Haushalte von Angestellten												
Erfaßte Haushalte (Anzahl)	5320		614		1655		1388		1436		227	
Hochgerechnete Haushalte (1 000)	1912		336		638		479		399		58	
je Haushalt und Monat												
Nahrungsmittel, Getränke, Tabakwaren.....	618	14,8	276	12,0	563	14,3	718	15,0	822	16,0	978	16,2
Bekleidung und Schuhe.....	268	6,4	151	6,8	269	6,6	302	6,3	329	6,4	355	5,9
Herrenbekleidung.....	51	1,4	30	1,3	54	1,6	70	1,5	67	1,3	73	1,2
Damenbekleidung.....	110	2,6	80	3,5	122	3,1	119	2,5	105	2,0	100	1,7
Bekleidung für Kinder (unter 18 Jahren).....	34	0,8	(3)	(0,1)	14	0,4	41	0,9	76	1,5	90	1,5
Sonstige Bekleidung und Zubehör.....	12	0,3	10	0,4	12	0,3	13	0,3	12	0,2	14	0,2
Schuhe und Schuhzubehör.....	47	1,1	25	1,1	40	1,0	52	1,1	64	1,3	74	1,2
Reparaturen, Reinigung, Ausleihe.....	6	0,1	4	0,2	6	0,2	6	0,1	5	0,1	4	0,1
Wohnen, Energie, Wohnungsinstandhaltung..	1144	27,4	695	30,2	1057	26,8	1273	26,5	1414	27,6	1766	29,3
Wohnungsmieten u.ä.....	804	19,2	547	23,7	752	19,1	873	18,2	966	18,9	1188	19,7
Energie.....	187	4,5	122	5,3	175	4,5	208	4,3	220	4,3	291	4,8
Elektrizität und Gas/Flüssiggas.....	111	2,7	57	2,5	99	2,5	128	2,7	144	2,8	183	3,0
Fern-/Zentralheizung und Warmwasser....	62	1,5	61	2,6	63	1,6	65	1,4	57	1,1	(63)	(1,0)
Sonstige Brennstoffe.....	14	0,3	(5)	(0,2)	13	0,3	15	0,3	19	0,4	(45)	(0,7)
Aufwand f.d. Wohnungsinstandhaltung....	152	3,6	26	1,1	130	3,3	193	4,0	228	4,4	287	4,8
Innenausst., Haushaltsgeräte, -gegenst...	354	8,5	158	6,8	377	9,6	404	8,4	413	8,1	408	6,8
Möbel und Einrichtungsgegenstände.....	187	4,5	67	2,9	203	5,1	222	4,6	217	4,2	202	3,4
Teppiche und andere Bodenbeläge.....	17	0,4	(11)	(0,5)	20	0,5	16	0,3	19	0,4	(27)	(0,4)
Kühl- und Gefriermöbel.....	7	0,2	/	/	(8)	(0,2)	(8)	(0,2)	(8)	(0,2)	/	/
Sonstige größere Haushaltsgeräte.....	29	0,7	(17)	(0,7)	28	0,7	30	0,6	40	0,8	(34)	(0,6)
Kleine elektrische Haushaltsgeräte.....	9	0,2	6	0,3	8	0,2	11	0,2	11	0,2	(13)	(0,2)
Heimtextilien.....	22	0,5	15	0,6	24	0,6	25	0,5	23	0,4	16	0,3
Sonst. Gebrauchsgüter f.d. Haushaltsf...	48	1,2	21	0,9	55	1,4	52	1,1	55	1,1	58	1,0
Verbrauchsgüter f.d. Haushaltsführung...	25	0,6	14	0,6	24	0,6	28	0,6	31	0,6	33	0,5
Dienstleistungen f.d. Haushaltsführung...	9	0,2	3	0,1	8	0,2	12	0,2	10	0,2	(18)	(0,3)
Gesundheitspflege.....	82	2,0	49	2,1	89	2,3	92	1,9	87	1,7	90	1,5
Gebrauchsgüter f.d. Gesundheitspflege...	25	0,6	14	0,6	29	0,7	28	0,6	24	0,5	(24)	(0,4)
Verbrauchsgüter f.d. Gesundheitspflege...	30	0,7	20	0,9	34	0,9	32	0,7	30	0,6	27	0,4
Dienstleistungen f.d. Gesundheitspflege...	28	0,7	15	0,6	26	0,7	31	0,7	34	0,7	39	0,6
Verkehr.....	672	16,1	310	13,4	599	15,2	871	18,1	800	15,6	1049	17,4
Kraftwagen.....	304	7,3	/	/	(274)	(7,0)	(425)	(8,8)	(360)	(7,0)	/	/
Kraft- und Fahrräder.....	12	0,3	/	/	(7)	(0,2)	(14)	(0,3)	21	0,4	(33)	(0,5)
Ersatzteile und Zubehör.....	27	0,6	12	0,5	24	0,6	38	0,8	30	0,6	34	0,6
Kraftstoffe und Schmiermittel.....	152	3,6	76	3,3	134	3,4	190	4,0	191	3,7	221	3,7
Wartung, Rep. an Kfz, Kraft-, Fahrrädern...	80	1,9	41	1,8	73	1,9	102	2,1	95	1,9	114	1,9
Garagen- und Stellplatzmieten.....	9	0,2	(9)	(0,4)	11	0,3	9	0,2	8	0,2	(7)	(0,1)
Sonstige Dienstleistungen.....	27	0,7	15	0,6	18	0,5	38	0,7	36	0,7	72	1,2
Personenbeförd., Verkehrsdienstl.....	59	1,4	61	2,6	58	1,5	57	1,2	59	1,1	75	1,2
Nachrichtenübermittlung.....	98	2,3	78	3,4	93	2,4	106	2,2	106	2,1	129	2,1
Telefon-, Faxgeräte, Anrufbeantworter...	7	0,2	(2)	(0,1)	5	0,1	9	0,2	8	0,1	(13)	(0,2)
Dienstleistungen f.d. Nachrichtenüberm...	91	2,2	76	3,3	88	2,2	97	2,0	99	1,9	116	1,9
Freizeit, Unterhaltung und Kultur.....	540	12,9	345	15,0	599	13,7	583	12,1	634	12,4	704	11,7
Rundfunkempfangsgeräte u.ä.....	11	0,3	(7)	(0,3)	7	0,2	13	0,3	16	0,3	(16)	(0,3)
Fernseh- und Videogeräte, TV-Antennen...	18	0,4	(9)	(0,4)	19	0,5	21	0,4	18	0,3	/	/
Foto-, Filmausrüstungen, opt. Geräte...	12	0,3	6	0,3	13	0,3	13	0,3	14	0,3	(9)	(0,2)
Datenverarbeitungsgeräte und Zubehör...	34	0,8	(18)	(0,8)	25	0,6	42	0,9	49	1,0	(79)	(1,3)
Bild- und Tonträger.....	18	0,4	15	0,6	14	0,4	20	0,4	22	0,4	22	0,4
Sonst. langl. Gebrauchsgüter u. Ausrüst. f. Kultur, Sport, Camping u.ä.	19	0,5	9	0,4	21	0,5	19	0,4	21	0,4	(31)	(0,5)
Spielwaren, Hobbys.....	27	0,7	19	0,8	21	0,5	29	0,6	41	0,8	44	0,7
Blumen und Gärten.....	37	0,9	19	0,8	38	1,0	41	0,9	43	0,8	37	0,6
Haustiere.....	14	0,3	8	0,4	15	0,4	15	0,3	16	0,3	19	0,3
Freizeit- und Kulturdienstl.....	110	2,6	84	3,6	101	2,6	119	2,5	131	2,6	139	2,3
Bücher.....	28	0,7	23	1,0	25	0,6	30	0,6	34	0,7	41	0,7
Zeitungen, Zeitschriften u.ä.....	34	0,8	24	1,0	34	0,9	36	0,8	39	0,8	40	0,7
Sonstige Verbrauchsgüter.....	10	0,2	5	0,2	7	0,2	11	0,2	16	0,3	25	0,4
Rep. f. Freiz., Unterhalt. und Kultur...	7	0,2	4	0,2	7	0,2	9	0,2	8	0,1	(16)	(0,1)
Pauschalreisen.....	162	3,9	95	4,1	192	4,9	164	3,4	167	3,3	(176)	(2,9)
Bildungswesen.....	25	0,6	17	0,7	14	0,3	29	0,6	42	0,8	(53)	(0,9)
Nachhilfeunterricht.....	1	0,0	/	/	/	/	(2)	(0,0)	(3)	(0,0)	/	/
Gebühren.....	24	0,6	17	0,7	13	0,3	27	0,6	39	0,8	(47)	(0,8)
Beherbergungs- und Gaststättendienstl...	199	4,8	121	5,3	183	4,6	224	4,7	254	5,0	228	3,8
Verpflegungsdienstleistungen.....	182	3,9	104	4,5	147	3,7	180	3,7	207	4,0	190	3,1
Beherbergungsdienstleistungen.....	37	0,9	18	0,8	36	0,9	44	0,9	47	0,9	(38)	(0,6)
Andere Waren und Dienstleistungen.....	179	4,3	105	4,6	167	4,2	201	4,2	222	4,3	269	4,5
Schmuck, Uhren und Edelmetalle.....	19	0,4	13	0,6	21	0,5	20	0,4	17	0,3	21	0,4
Sonst. persönl. Gebrauchsgegenstände...	12	0,3	7	0,3	11	0,3	15	0,3	13	0,2	15	0,2
Dienstleistungen für die Körperpflege...	38	0,9	25	1,1	41	1,1	43	0,9	38	0,7	31	0,5
Körperpflegeartikel und -geräte.....	39	0,9	26	1,1	37	0,9	44	0,9	47	0,9	50	0,8
Sonstige Dienstleistungen.....	72	1,7	35	1,5	56	1,4	79	1,7	107	2,1	152	2,5
Privater Verbrauch	4179	100	2304	100	3939	100	4803	100	5124	100	6029	100

11 Aufwendungen privater Haushalte für den Privaten Verbrauch 1998
11.2 Haushaltsgröße und soziale Stellung des/der Haupteinkommensbezieher(in)

Gegenstand der Nachweisung	Haushalte insgesamt		Davon mit ... Person(en)									
			1		2		3		4		5 und mehr	
	DM	%	DM	%	DM	%	DM	%	DM	%	DM	%
11.2.6 Haushalte von Arbeitern												
Erfaßte Haushalte (Anzahl)	1888		163		413		506		678		128	
Hochgerechnete Haushalte (1 000)	1443		286		360		371		362		85	
je Haushalt und Monat												
Nahrungsmittel, Getränke, Tabakwaren.....	625	18,0	280	15,7	570	17,3	699	18,2	811	18,7	986	20,1
Bekleidung und Schuhe.....	196	5,7	78	4,3	183	5,5	229	6,0	263	5,8	296	6,0
Herrenbekleidung.....	48	1,4	30	1,7	50	1,5	60	1,6	47	1,1	55	1,1
Damenbekleidung.....	85	1,9	(22)	(1,2)	78	2,4	78	2,0	72	1,7	69	1,4
Bekleidung für Kinder (unter 18 Jahren).	32	0,9	/	/	(10)	(0,3)	34	0,9	67	1,5	88	1,8
Sonstige Bekleidung und Zubehör.....	10	0,3	(4)	(0,2)	10	0,3	12	0,3	11	0,3	(8)	(0,2)
Schuhe und Schuhzubehör.....	38	1,1	16	0,9	30	0,9	41	1,1	53	1,2	70	1,4
Reparaturen, Reinigung, Ausleihe.....	4	0,1	(3)	(0,2)	5	0,1	4	0,1	3	0,1	(5)	(0,1)
Wohnen, Energie, Wohnungsinstandhaltung..	1054	30,4	585	32,8	973	29,5	1169	30,4	1309	30,2	1484	30,3
Wohnungsmieten u.ä.....	756	21,9	464	26,0	691	20,9	831	21,6	918	21,2	1077	22,0
Energie.....	179	5,1	106	6,0	169	5,1	197	5,1	215	5,0	243	5,0
Elektrizität und Gas/Flüssiggas.....	106	3,1	56	3,2	100	3,0	119	3,1	130	3,0	159	3,2
Fern-/Zentralheizung und Warmwasser....	51	1,5	(47)	(2,7)	53	1,6	51	1,3	53	1,2	(46)	(0,9)
Sonstige Brennstoffe.....	21	0,6	/	/	(17)	(0,5)	(26)	(0,7)	(31)	(0,7)	/	/
Aufwend. f.d. Wohnungsinstandhaltung....	119	3,4	(15)	(0,8)	113	3,4	141	3,7	176	4,1	(164)	(3,3)
Innenausst., Haushaltsgeräte, -gegenst... Möbel und Einrichtungsgegenstände.....	260	7,5	81	4,5	336	10,2	289	7,5	286	6,6	314	6,4
Tappiche und andere Bodenbeläge.....	127	3,7	(38)	(2,1)	177	5,4	142	3,7	129	3,0	(147)	(3,0)
Kühl- und Gefriermöbel.....	13	0,4	/	/	(18)	(0,6)	(13)	(0,4)	12	0,3	(16)	(0,3)
Sonstige größere Haushaltsgeräte.....	(7)	(0,2)	/	/	/	/	/	/	(10)	(0,2)	/	/
Kleine elektrische Haushaltsgeräte.....	26	0,7	/	/	(36)	(1,1)	(28)	(0,7)	(27)	(0,6)	/	/
Heimtextilien.....	8	0,2	(3)	(0,2)	8	0,2	10	0,3	9	0,2	(10)	(0,2)
Sonst. Gebrauchsgüter f.d. Haushaltsf... Verbrauchsgüter f.d. Haushaltsführung...	14	0,4	/	/	21	0,6	14	0,4	15	0,3	(22)	(0,5)
Dienstleistungen f.d. Haushaltsführung..	34	1,0	(9)	(0,5)	37	1,1	42	1,1	42	1,0	40	0,8
Gesundheitspflege.....	23	0,7	11	0,6	22	0,7	26	0,7	30	0,7	28	0,6
Gesundheitspflege.....	7	0,2	/	/	6	0,2	7	0,2	12	0,3	(9)	(0,2)
Gesundheitspflege.....	49	1,4	17	1,0	50	1,5	57	1,5	59	1,4	84	1,7
Gesundheitspflege.....	11	0,3	/	/	(12)	(0,3)	12	0,3	15	0,3	(19)	(0,4)
Gesundheitspflege.....	24	0,7	9	0,5	28	0,8	29	0,8	24	0,5	33	0,7
Gesundheitspflege.....	14	0,4	/	/	11	0,3	16	0,4	21	0,5	(31)	(0,6)
Verkehr.....	528	15,2	269	15,1	497	15,1	569	14,8	689	15,7	736	15,0
Kraftwagen.....	228	6,6	/	/	/	/	(208)	(5,4)	(324)	(7,5)	/	/
Kraft- und Fahrräder.....	8	0,2	/	/	/	/	(13)	(0,3)	(12)	(0,3)	/	/
Ersatzteile und Zubehör.....	28	0,8	(20)	(1,1)	24	0,7	31	0,8	34	0,8	(41)	(0,8)
Kraftstoffe und Schmiermittel.....	146	4,2	79	4,4	125	3,8	182	4,7	175	4,0	198	4,0
Wartung, Rep. an Kfz, Kraft-,Fahrrädern.	63	1,8	(40)	(2,2)	59	1,8	72	1,9	74	1,7	(77)	(1,6)
Garagen- und Stellplatzmieten.....	7	0,2	/	/	(7)	(0,2)	(10)	(0,3)	(5)	(0,1)	/	/
Sonstige Dienstleistungen.....	15	0,4	(8)	(0,4)	5	0,2	18	0,5	26	0,6	(21)	(0,4)
Personenbeförd., Verkehrsdienstl.....	33	1,0	(29)	(1,6)	32	1,0	36	0,9	32	0,7	(51)	(1,0)
Nachrichtenübermittlung.....	83	2,4	63	3,5	80	2,4	90	2,3	87	2,0	122	2,5
Telefon-, Faxgeräte, Anrufbeantworter...	5	0,1	/	/	(5)	(0,2)	(4)	(0,1)	(6)	(0,1)	/	/
Dienstleistungen f.d. Nachrichtenüberm..	78	2,2	60	3,4	75	2,3	86	2,2	81	1,9	107	2,2
Freizeit, Unterhaltung und Kultur.....	379	10,9	245	13,7	344	10,4	416	10,8	463	10,7	487	9,9
Rundfunkempfangsgeräte u.ä.....	8	0,2	/	/	(5)	(0,2)	(9)	(0,2)	11	0,2	/	/
Fernseh- und Videogeräte, TV-Antennen...	13	0,4	/	/	(18)	(0,5)	(15)	(0,4)	(12)	(0,3)	/	/
Foto-, Filmsausrüstungen, opt. Geräte...	10	0,3	(14)	(0,8)	(9)	(0,3)	10	0,3	9	0,2	(9)	(0,2)
Datenverarbeitungsgeräte und Zubehör...	23	0,7	/	/	(14)	(0,4)	(28)	(0,7)	33	0,8	(24)	(0,5)
Bild- und Tonträger.....	16	0,5	(14)	(0,8)	15	0,5	17	0,4	17	0,4	(17)	(0,3)
Sonst. langl. Gebrauchsgüter u. Ausrüst. f. Kultur, Sport, Camping u.ä.	12	0,4	(9)	(0,5)	(9)	(0,3)	11	0,3	17	0,4	(22)	(0,4)
Spielwaren, Hobbys.....	24	0,7	(15)	(0,8)	14	0,4	23	0,6	38	0,8	38	0,8
Blumen und Gärten.....	28	0,8	10	0,5	29	0,9	35	0,9	33	0,8	28	0,6
Haustiere.....	17	0,5	(5)	(0,3)	18	0,5	15	0,4	26	0,6	(27)	(0,6)
Freizeit- und Kulturdienstl.....	88	2,5	65	3,7	73	2,2	98	2,6	108	2,6	105	2,1
Bücher.....	16	0,5	(9)	(0,5)	13	0,4	16	0,4	20	0,5	(50)	(1,0)
Zeitungen, Zeitschriften u.ä.....	27	0,8	17	0,9	25	0,8	28	0,7	32	0,7	40	0,8
Sonstige Verbrauchsgüter.....	8	0,2	(2)	(0,1)	4	0,1	9	0,2	15	0,3	24	0,5
Rep. f. Freiz., Unterhalt. und Kultur...	5	0,1	/	/	(5)	(0,2)	5	0,1	5	0,1	(7)	(0,1)
Pauschalreisen.....	84	2,4	(56)	(3,2)	(32)	(2,8)	95	2,5	89	2,1	(63)	(1,3)
Bildungswesen.....	19	0,5	/	/	(13)	(0,4)	21	0,5	28	0,8	(52)	(1,1)
Nachhilfeunterricht.....	(2)	(0,0)	/	/	/	/	/	/	/	/	/	/
Gebühren.....	17	0,5	/	/	(12)	(0,4)	(18)	(0,5)	26	0,6	(47)	(1,0)
Beherbergungs- und Gaststättendienstl....	149	4,3	105	5,9	131	4,0	157	4,1	193	4,5	156	3,2
Verpflegungsdienstleistungen.....	123	3,6	89	5,0	110	3,3	128	3,3	158	3,7	121	2,5
Beherbergungsdienstleistungen.....	26	0,7	(16)	(0,9)	(20)	(0,6)	29	0,8	35	0,8	/	/
Andere Waren und Dienstleistungen.....	129	3,7	58	3,3	122	3,7	146	3,8	166	3,8	193	3,7
Schmuck, Uhren und Edelmetalle.....	12	0,3	(4)	(0,2)	12	0,4	16	0,4	14	0,3	(10)	(0,2)
Sonst. persönl. Gebrauchsgüter.....	9	0,3	(4)	(0,2)	14	0,4	8	0,2	9	0,2	(10)	(0,2)
Dienstleistungen für die Körperpflege...	27	0,8	11	0,6	32	1,0	32	0,8	29	0,7	33	0,7
Körperpflegeartikel und -geräte.....	30	0,9	14	0,8	27	0,8	34	0,9	37	0,9	41	0,8
Sonstige Dienstleistungen.....	52	1,5	(26)	(1,4)	36	1,1	56	1,5	77	1,8	90	1,8
Privater Verbrauch	3472	100	1786	100	3298	100	3842	100	4338	100	4899	100

11 Aufwendungen privater Haushalte für den Privaten Verbrauch 1998
11.2 Haushaltsgröße und soziale Stellung des/der Haupteinkommensbezieher(s)

Gegenstand der Nachweisung	Haushalte insgesamt		Davon mit ... Person(en)										
			1		2		3		4		5 und mehr		
	DM	%	DM	%	DM	%	DM	%	DM	%	DM	%	
11.2.7 Haushalte von Arbeitslosen													
Erfasste Haushalte (Anzahl)	961		314		377		157		(86)		(27)		
Hochgerechnete Haushalte (1 000)	594		234		207		96		(45)		(11)		
je Haushalt und Monat													
Nahrungsmittel, Getränke, Tabakwaren.....	452	18,4	274	16,8	492	18,1	625	19,1	(713)	(20,7)	(935)	(24,5)	
Bekleidung und Schuhe.....	125	5,1	74	4,5	138	5,1	174	5,3	(190)	(5,5)	(284)	(7,4)	
Herrnbekleidung.....	23	1,0	13	0,8	28	1,0	(32)	(1,0)	(32)	(0,9)	/	/	
Damenbekleidung.....	48	2,0	36	2,2	59	2,2	56	1,7	(48)	(1,4)	/	/	
Bekleidung für Kinder (unter 18 Jahren).....	18	0,7	(3)	(0,2)	16	0,6	35	1,1	(46)	(1,3)	(105)	(2,7)	
Sonstige Bekleidung und Zubehör.....	6	0,3	5	0,3	7	0,2	(5)	(0,2)	(12)	(0,4)	/	/	
Schuhe und Schuhzubehör.....	26	1,1	14	0,9	26	1,0	41	1,3	(48)	(1,4)	/	/	
Reparaturen, Reinigung, Ausleihe.....	3	0,1	3	0,2	4	0,1	(4)	(0,1)	(3)	(0,1)	/	/	
Wohnen, Energie, Wohnungsinstandhaltung..	823	33,5	644	39,3	870	32,0	982	30,1	(1130)	(32,8)	(1118)	(29,3)	
Wohnungsmieten u.ä.....	613	25,0	497	30,4	634	23,4	734	22,5	(812)	(23,6)	(800)	(21,0)	
Energie.....	156	5,4	128	7,8	160	5,9	174	5,3	(230)	(6,7)	(250)	(6,5)	
Elektrizität und Gas/Flüssiggas.....	86	3,5	64	3,9	89	3,3	106	3,3	(124)	(3,6)	(135)	(3,5)	
Fern-/Zentralheizung und Warmwasser.....	60	2,4	54	3,3	60	2,2	(62)	(1,9)	(83)	(2,4)	/	/	
Sonstige Brennstoffe.....	(11)	(0,4)	(9)	(0,6)	(10)	(0,4)	/	/	/	/	/	/	
Aufwand. f.d. Wohnungsinstandhaltung....	54	2,2	(19)	(1,2)	76	2,8	(74)	(2,3)	(87)	(2,5)	/	/	
Innenausst., Haushaltsgeräte, -gegenst... Möbel und Einrichtungsgegenstände.....	202	8,2	132	8,1	245	9,0	257	7,9	(254)	(7,4)	(156)	(4,1)	
Teppiche und andere Bodenbeläge.....	99	4,0	(69)	(4,2)	118	4,3	(131)	(4,0)	(121)	(3,5)	/	/	
Kühl- und Gefriermöbel.....	12	0,5	(11)	(0,7)	(14)	(0,5)	(7)	(0,2)	/	/	/	/	
Sonstige größere Haushaltsgeräte.....	(5)	(0,2)	/	/	/	/	/	/	/	/	/	/	
Kleine elektrische Haushaltsgeräte.....	(17)	(0,7)	/	/	(26)	(1,0)	/	/	/	/	/	/	
Haar- und Kosmetikgerätschaften.....	8	0,2	(3)	(0,2)	7	0,3	(7)	(0,2)	(9)	(0,3)	/	/	
Haar- und Kosmetikgerätschaften.....	12	0,5	(9)	(0,5)	13	0,5	(18)	(0,6)	(11)	(0,3)	/	/	
Sonst. Gebrauchsgüter f.d. Haushaltsf... Verbrauchsgüter f.d. Haushaltsführung...	26	1,1	14	0,8	35	1,3	34	1,0	(31)	(0,9)	/	/	
Dienstleistungen f.d. Haushaltsführung..	18	0,7	13	0,8	20	0,7	22	0,7	(30)	(0,9)	/	/	
Dienstleistungen f.d. Haushaltsführung..	8	0,2	(4)	(0,3)	7	0,2	(8)	(0,3)	(7)	(0,2)	/	/	
Gesundheitspflege.....	41	1,7	27	1,7	54	2,0	43	1,3	(49)	(1,4)	/	/	
Gesundheitspflege f.d. Gesundheitspflege... Verbrauchsgüter f.d. Gesundheitspflege.. Dienstleistungen f.d. Gesundheitspflege..	10 16 14	0,4 0,7 0,6	(9) 10 (8)	(0,6) 0,6 (0,5)	(12) 22 20	(0,5) 0,8 0,7	(10) 19 (14)	(0,3) 0,6 (0,4)	/ (18) (22)	/ (0,5) (0,6)	/ / /	/ / /	
Verkehr.....	247	10,1	114	6,9	299	11,0	422	12,9	(317)	(9,2)	(308)	(8,1)	
Kraftwagen.....	/	/	/	/	/	/	/	/	/	/	/	/	
Kraft- und Fahrräder.....	(5)	(0,2)	/	/	/	/	/	/	/	/	/	/	
Ersatzteile und Zubehör.....	11	0,5	(6)	(0,4)	13	0,5	(21)	(0,6)	(13)	(0,4)	/	/	
Kraftstoffe und Schmiermittel.....	76	3,1	38	2,3	90	3,3	106	3,2	(129)	(3,7)	/	/	
Wartung, Rep. an Kfz, Kraft-,Fahrrädern. Garagen- und Stellplatzmieten.....	42 5	1,7 0,2	(19) /	(1,2) /	47 (8)	1,7 (0,3)	(49) (8)	(1,5) (0,2)	(101) /	(2,9) /	/	/	
Sonstige Dienstleistungen.....	11	0,4	(2)	(0,1)	10	0,4	(36)	(1,1)	(5)	(0,1)	/	/	
Personenbeförd., Verkehrsdienstl.....	43	1,8	37	2,3	39	1,4	(73)	(2,2)	(32)	(0,9)	/	/	
Nachrichtenübermittlung.....	78	3,2	63	3,8	78	2,9	91	2,8	(109)	(3,2)	(137)	(3,6)	
Telefon-, Faxgeräte, Anrufbeantworter... Dienstleistungen f.d. Nachrichtenüberm...	(4) 74	(0,2) 3,0	/	/	(4) 74	(0,2) 2,7	/	/	/	/	/	/	
Freizeit, Unterhaltung und Kultur.....	300	12,2	199	12,1	331	12,2	407	12,5	(420)	(12,2)	(465)	(12,2)	
Rundfunkempfangsgeräte u.ä.....	7	0,3	/	/	(6)	(0,2)	/	/	/	/	/	/	
Fernseh- und Videogeräte, TV-Antennen... Foto-, Filmausrüstungen, opt. Geräte... Datenverarbeitungsgeräte und Zubehör... Bild- und Tonträger.....	(13) 4 24 10	(0,5) 0,2 1,0 0,4	/	(1) (16) 8	(0,1) (1,0) 0,5	(5) (27) 9	(0,2) (1,0) 0,3	(9) (24) (15)	(0,3) (0,7) (0,5)	(8) (53) (15)	(0,2) (1,6) (0,4)	/	/
Sonst. langl. Gebrauchsgüter u. Ausrüst. f. Kultur, Sport, Camping u.ä. Spielwaren, Hobbys..... Blumen und Gärten..... Haustiere..... Freizeit- und Kulturdienstl..... Bücher..... Zeiten, Zeitschriften u.ä..... Sonstige Verbrauchsgüter..... Rep. f. Freiz., Unterhalt. und Kultur... Pauschalreisen.....	7 17 21 11 89 15 26 7 5 61	0,3 0,7 0,9 0,5 2,8 0,6 1,1 0,3 0,2 2,5	(5) 8 13 (10)	(0,3) 0,8 (0,6)	(7) 17 28 10	(0,3) 0,6 1,0 0,4	(12) (31) 27 (17)	(0,4) (0,9) 0,8 (0,5)	/	(36) (22) (10)	(1,0) (0,6) (0,3)	/	/
Freizeit- und Kulturdienstl.....	89	2,8	53	3,2	78	2,9	77	2,4	(85)	(2,6)	(106)	(2,8)	
Bücher.....	15	0,6	12	0,7	15	0,5	20	0,6	(19)	(0,5)	/	/	
Zeiten, Zeitschriften u.ä.....	26	1,1	24	1,5	27	1,0	28	0,9	(28)	(0,8)	(50)	(1,3)	
Sonstige Verbrauchsgüter.....	7	0,3	4	0,3	7	0,2	11	0,3	(14)	(0,4)	(31)	(0,8)	
Rep. f. Freiz., Unterhalt. und Kultur... Pauschalreisen.....	5 61	0,2 2,5	(2) (28)	(0,2) (1,7)	(7) 81	(0,2) 3,0	(6) (91)	(0,2) (2,8)	(6) (87)	(0,2) (2,5)	/	/	
Bildungswesen.....	8	0,3	/	/	(10)	(0,4)	(13)	(0,4)	(17)	(0,5)	/	/	
Nachhilfeunterricht..... Gebühren.....	/	/	/	/	/	/	/	/	/	/	/	/	
Beherbergungs- und Gaststättendienstl.... Verpflegungsdienstleistungen..... Beherbergungsdienstleistungen.....	82 70 12	3,4 2,9 0,5	45 42 /	2,7 2,6 /	96 80 (16)	3,5 2,9 (0,6)	118 94 /	3,6 2,9 /	(115) (105) /	(3,3) (3,0) /	(177) (147) /	(4,8) (3,8) /	
Andere Waren und Dienstleistungen..... Schmuck, Uhren und Edelmetalle..... Sonst. persönl. Gebrauchsgegenstände... Dienstleistungen für die Körperpflege... Körperpflegeartikel und -geräte..... Sonstige Dienstleistungen.....	95 8 7 21 23 35	3,9 0,3 0,3 0,9 0,9 1,4	63 (5) (5) 15 15 24	3,9 (0,3) (0,3) 0,9 0,9 1,4	101 10 5 27 27 31	3,7 0,4 0,2 1,0 1,0 1,1	132 (9) (9) 25 30 59	4,1 (0,3) (0,3) 0,8 0,9 1,8	(130) (4) (24) (19) (30) (54)	(3,8) (0,1) (0,7) (0,5) (0,9) (1,6)	(178) /	(4,7) /	
Privater Verbrauch	2454	100	1636	100	2715	100	3263	100	(3444)	100	(3818)	100	

11 Aufwendungen privater Haushalte für den Privaten Verbrauch 1998
 11.2 Haushaltsgröße und soziale Stellung des/der Haupteinkommensbezieher(s)

Gegenstand der Nachweisung	Haushalte insgesamt		Davon mit ... Person(en)									
			1		2		3		4		5 und mehr	
			DM	%	DM	%	DM	%	DM	%	DM	%
11.2.8 Haushalte von Nichterwerbstätigen												
Erfasste Haushalte (Anzahl)	3773		1276		2326		143		/		/	
Hochgerechnete Haushalte (1 000)	2445		1228		1094		109		/		/	
je Haushalt und Monat												
Nahrungsmittel, Getränke, Tabakwaren.....	412	15,8	271	14,5	538	16,5	690	16,1	/	/	/	/
Bekleidung und Schuhe.....	137	5,3	99	5,3	169	5,2	227	5,3	/	/	/	/
Herrnbekleidung.....	29	1,1	9	0,5	49	1,5	60	1,4	/	/	/	/
Damenbekleidung.....	66	2,5	58	3,1	74	2,3	91	2,1	/	/	/	/
Bekleidung für Kinder (unter 18 Jahren).....	5	0,2	2	0,1	6	0,2	(18)	(0,4)	/	/	/	/
Sonstige Bekleidung und Zubehör.....	8	0,3	7	0,4	9	0,3	(9)	(0,2)	/	/	/	/
Schuhe und Schuhzubehör.....	24	0,9	18	1,0	28	0,8	43	1,0	/	/	/	/
Reparaturen, Reinigung, Ausleihe.....	5	0,2	5	0,3	5	0,1	(6)	(0,1)	/	/	/	/
Wohnen, Energie, Wohnungsinstandhaltung..	856	32,8	673	36,2	1007	30,9	1359	31,7	/	/	/	/
Wohnungsmieten u.ä.....	609	23,3	502	27,0	703	21,6	846	19,7	/	/	/	/
Energie.....	147	5,6	123	6,6	168	5,1	206	4,8	/	/	/	/
Elektrizität und Gas/Flüssiggas.....	80	3,1	58	3,1	98	3,0	132	3,1	/	/	/	/
Fern-/Zentralheizung und Warmwasser.....	57	2,2	57	3,1	57	1,7	(55)	(1,3)	/	/	/	/
Sonstige Brennstoffe.....	10	0,4	(7)	(0,4)	13	0,4	/	/	/	/	/	/
Aufwend. f.d. Wohnungsinstandhaltung....	100	3,8	48	2,6	137	4,2	(308)	(7,2)	/	/	/	/
Innenausst., Haushaltsgeräte, -gegenst...	229	8,8	189	9,1	288	8,8	256	6,0	/	/	/	/
Möbel und Einrichtungsgegenstände.....	102	3,9	74	4,0	132	4,0	(72)	(1,7)	/	/	/	/
Teppiche und andere Bodenbeläge.....	13	0,5	9	0,5	17	0,5	(12)	(0,3)	/	/	/	/
Kühl- und Gefriermöbel.....	6	0,2	(4)	(0,2)	(8)	(0,2)	/	/	/	/	/	/
Sonstige größere Haushaltsgeräte.....	24	0,9	(18)	(1,0)	29	0,9	(40)	(0,9)	/	/	/	/
Kleine elektrische Haushaltsgeräte.....	7	0,3	5	0,3	10	0,3	(13)	(0,3)	/	/	/	/
Haemtextilien.....	18	0,7	12	0,6	24	0,7	(20)	(0,5)	/	/	/	/
Sonst. Gebrauchsgüter f.d. Haushaltsf...	29	1,1	17	0,9	40	1,2	55	1,3	/	/	/	/
Verbrauchsgüter f.d. Haushaltsführung...	17	0,6	12	0,7	20	0,6	26	0,6	/	/	/	/
Dienstleistungen f.d. Haushaltsführung..	14	0,5	17	0,9	9	0,3	(11)	(0,3)	/	/	/	/
Gesundheitspflege.....	100	3,9	75	4,0	126	3,9	139	3,2	/	/	/	/
Gebrauchsgüter f.d. Gesundheitspflege...	27	1,0	22	1,2	30	0,9	(44)	(1,0)	/	/	/	/
Verbrauchsgüter f.d. Gesundheitspflege..	43	1,7	32	1,7	55	1,7	59	1,4	/	/	/	/
Dienstleistungen f.d. Gesundheitspflege..	31	1,2	21	1,1	41	1,3	(36)	(0,8)	/	/	/	/
Verkehr.....	243	9,3	84	4,5	375	11,5	682	15,9	/	/	/	/
Kraftwagen.....	(101)	(3,9)	/	/	(176)	(5,4)	/	/	/	/	/	/
Kraft- und Fahrräder.....	(2)	(0,1)	/	/	(3)	(0,1)	/	/	/	/	/	/
Ersatzteile und Zubehör.....	9	0,3	3	0,2	14	0,4	(21)	(0,5)	/	/	/	/
Kraftstoffe und Schmiermittel.....	44	1,7	12	0,6	70	2,1	123	2,9	/	/	/	/
Wartung, Rep. an Kfz, Kraft-,Fahrrädern.	28	1,1	9	0,5	46	1,4	(66)	(1,6)	/	/	/	/
Garagen- und Stellplatzmieten.....	6	0,2	3	0,2	9	0,3	/	/	/	/	/	/
Sonstige Dienstleistungen.....	5	0,2	2	0,1	8	0,2	(16)	(0,4)	/	/	/	/
Personenbeförd., Verkehrsdienstl.....	48	1,9	48	2,6	50	1,5	39	0,9	/	/	/	/
Nachrichtenübermittlung.....	69	2,7	62	3,3	74	2,3	96	2,2	/	/	/	/
Telefon-, Faxgeräte, Anrufbeantworter...	3	0,1	(2)	(0,1)	4	0,1	/	/	/	/	/	/
Dienstleistungen f.d. Nachrichtenüberm...	67	2,6	61	3,3	70	2,2	92	2,2	/	/	/	/
Freizeit, Unterhaltung und Kultur.....	357	13,7	268	14,4	436	13,4	549	12,8	/	/	/	/
Rundfunkempfangsgeräte u.ä.....	5	0,2	(2)	(0,1)	7	0,2	/	/	/	/	/	/
Fernseh- und Videogeräte, TV-Antennen...	11	0,4	(4)	(0,2)	15	0,5	/	/	/	/	/	/
Foto-, Filmausrüstungen, opt. Geräte.....	5	0,2	4	0,2	6	0,2	(16)	(0,4)	/	/	/	/
Datenverarbeitungsgeräte und Zubehör....	8	0,3	(3)	(0,1)	11	0,3	(25)	(0,6)	/	/	/	/
Bild- und Tonträger.....	7	0,3	5	0,3	9	0,3	(18)	(0,4)	/	/	/	/
Sonst. langl. Gebrauchsgüter u.												
Ausrüst. f. Kultur, Sport, Camping u.ä.	6	0,2	3	0,1	10	0,3	/	/	/	/	/	/
Spielwaren, Hobbys.....	12	0,4	7	0,4	16	0,5	(24)	(0,6)	/	/	/	/
Blumen und Gärten.....	30	1,2	22	1,2	38	1,2	49	1,1	/	/	/	/
Haustiere.....	8	0,3	6	0,3	10	0,3	(15)	(0,3)	/	/	/	/
Freizeit- und Kulturdienstl.....	72	2,8	83	3,4	81	2,5	89	2,1	/	/	/	/
Bücher.....	17	0,6	15	0,8	17	0,5	(23)	(0,5)	/	/	/	/
Zeitungen, Zeitschriften u.ä.....	32	1,2	27	1,4	37	1,1	37	0,9	/	/	/	/
Sonstige Verbrauchsgüter.....	5	0,2	4	0,2	5	0,1	8	0,2	/	/	/	/
Rep. f. Freiz., Unterhalt. und Kultur...	5	0,2	3	0,2	6	0,2	(7)	(0,2)	/	/	/	/
Pauschalreisen.....	134	5,1	101	5,4	168	5,1	(174)	(4,1)	/	/	/	/
Bildungswesen.....	9	0,1	2	0,1	3	0,1	(16)	(0,4)	/	/	/	/
Nachhilfeunterricht.....	/	/	/	/	/	/	/	/	/	/	/	/
Gebühren.....	3	0,1	2	0,1	3	0,1	(13)	(0,3)	/	/	/	/
Beherbergungs- und Gaststättendienstl....	91	3,5	61	3,3	121	3,7	128	3,0	/	/	/	/
Verpflegungsdienstleistungen.....	75	2,9	53	2,8	95	2,9	113	2,6	/	/	/	/
Beherbergungsdienstleistungen.....	17	0,6	9	0,5	26	0,8	/	/	/	/	/	/
Andera Waren und Dienstleistungen.....	111	4,3	97	5,2	122	3,7	151	3,5	/	/	/	/
Schmuck, Uhren und Edelmetalle.....	13	0,5	9	0,5	17	0,5	(23)	(0,5)	/	/	/	/
Sonst. persönl. Gebrauchsgegenstände....	8	0,3	9	0,5	7	0,2	(9)	(0,2)	/	/	/	/
Dienstleistungen für die Körperpflege...	36	1,4	32	1,7	39	1,2	38	0,9	/	/	/	/
Körperpflegeartikel und -geräte.....	21	0,8	15	0,8	26	0,8	29	0,7	/	/	/	/
Sonstige Dienstleistungen.....	33	1,3	31	1,7	33	1,0	53	1,2	/	/	/	/
Privater Verbrauch	2610	100	1861	100	3259	100	4292	100	/	100	/	100

Neue Länder und Berlin-Ost

11 Aufwendungen privater Haushalte für den Privaten Verbrauch 1998
11.2 Haushaltsgröße und soziale Stellung des/der Haupteinkommensbezieher(s)

Gegenstand der Nachweisung	Haushalte insgesamt		Davon mit ... Person(en)									
			1		2		3		4		5 und mehr	
			DM	%	DM	%	DM	%	DM	%	DM	%
11.2.9 Haushalte von Rentnern												
Erfaßte Haushalte (Anzahl)	3556		1167		2252		122		/		/	
Hochgerechnete Haushalte (1 000)	2316		1168		1042		99		/		/	
je Haushalt und Monat												
Nahrungsmittel, Getränke, Tabakwaren.....	415	15,7	273	14,5	543	16,5	709	15,7	/	/	/	/
Bekleidung und Schuhe.....	138	5,2	100	5,3	170	5,2	234	5,2	/	/	/	/
Herrnbekleidung.....	30	1,1	9	0,5	50	1,5	65	1,5	/	/	/	/
Damenbekleidung.....	67	2,5	59	3,1	73	2,2	95	2,1	/	/	/	/
Bekleidung für Kinder (unter 18 Jahren).....	5	0,2	2	0,1	6	0,2	(16)	(0,4)	/	/	/	/
Sonstige Bekleidung und Zubehör.....	8	0,3	7	0,4	9	0,3	(9)	(0,2)	/	/	/	/
Schuhe und Schuhzubehör.....	24	0,9	18	1,0	28	0,8	43	1,0	/	/	/	/
Reparaturen, Reinigung, Ausleihe.....	5	0,2	5	0,3	5	0,2	(6)	(0,1)	/	/	/	/
Wohnen, Energie, Wohnungsinstandhaltung..	868	32,9	683	36,3	1019	31,0	1422	31,8	/	/	/	/
Wohnungsmieten u.ä.....	615	23,9	508	27,0	708	21,5	871	19,5	/	/	/	/
Energie.....	149	5,7	125	6,6	189	5,1	212	4,7	/	/	/	/
Elektrizität und Gas/Flüssiggas.....	81	3,1	58	3,1	99	3,0	138	3,1	/	/	/	/
Fern-/Zentralheizung und Warmwasser....	58	2,2	59	3,1	57	1,7	(54)	(1,2)	/	/	/	/
Sonstige Brennstoffe.....	11	0,4	(7)	(0,4)	13	0,4	/	/	/	/	/	/
Aufwend. f.d. Wohnungsinstandhaltung....	104	3,9	50	2,6	142	4,3	(339)	(7,6)	/	/	/	/
Inneneinst., Haushaltsgeräte, -gegenst...	233	8,8	174	9,3	295	9,0	270	6,0	/	/	/	/
Möbel und Einrichtungsgegenstände.....	102	3,9	76	4,0	135	4,1	(75)	(1,7)	/	/	/	/
Teppiche und andere Bodenbeläge.....	13	0,5	10	0,5	17	0,5	/	/	/	/	/	/
Kühl- und Gefriermöbel.....	6	0,2	(5)	(0,2)	(8)	(0,3)	/	/	/	/	/	/
Sonstige größere Haushaltsgeräte.....	25	0,9	(19)	(1,0)	30	0,9	/	/	/	/	/	/
Kleine elektrische Haushaltsgeräte.....	8	0,3	5	0,3	10	0,3	(14)	(0,3)	/	/	/	/
Haumtextilien.....	19	0,7	13	0,7	25	0,8	(21)	(0,5)	/	/	/	/
Sonst. Gebrauchsgüter f.d. Haushaltsf....	30	1,1	17	0,9	41	1,2	58	1,3	/	/	/	/
Verbrauchsgüter f.d. Haushaltsführung...	17	0,6	13	0,7	20	0,6	27	0,6	/	/	/	/
Dienstleistungen f.d. Haushaltsführung..	14	0,5	18	1,0	10	0,3	(13)	(0,3)	/	/	/	/
Gesundheitspflege.....	104	3,9	77	4,1	130	4,0	150	3,3	/	/	/	/
Gebrauchsgüter f.d. Gesundheitspflege...	28	1,1	23	1,2	31	1,0	(48)	(1,1)	/	/	/	/
Verbrauchsgüter f.d. Gesundheitspflege..	45	1,7	33	1,7	57	1,7	63	1,4	/	/	/	/
Dienstleistungen f.d. Gesundheitspflege.	31	1,2	21	1,1	42	1,3	(38)	(0,9)	/	/	/	/
Verkehr.....	244	9,3	83	4,4	375	11,4	736	16,5	/	/	/	/
Kraftwagen.....	(105)	(4,0)	/	/	(183)	(5,6)	/	/	/	/	/	/
Kraft- und Fahrräder.....	(2)	(0,1)	/	/	(3)	(0,1)	/	/	/	/	/	/
Ersatzteile und Zubehör.....	9	0,3	3	0,1	14	0,4	(22)	(0,5)	/	/	/	/
Kraftstoffe und Schmiermittel.....	43	1,6	12	0,6	69	2,1	129	2,9	/	/	/	/
Wartung, Rep. an Kfz, Kraft-,Fahrrädern.	28	1,1	9	0,5	45	1,4	(70)	(1,6)	/	/	/	/
Gerägen- und Stellplatzmieten.....	6	0,2	3	0,2	8	0,3	/	/	/	/	/	/
Sonstige Dienstleistungen.....	5	0,2	2	0,1	8	0,2	(17)	(0,4)	/	/	/	/
Personenbeförd., Verkehrsdienstl.....	46	1,7	47	2,5	45	1,4	(39)	(0,8)	/	/	/	/
Nachrichtenübermittlung.....	69	2,6	62	3,3	73	2,2	98	2,1	/	/	/	/
Telefon-, Faxgeräte, Anrufbeantworter...	3	0,1	(2)	(0,1)	4	0,1	/	/	/	/	/	/
Dienstleistungen f.d. Nachrichtenüberm..	66	2,6	61	3,2	69	2,1	92	2,1	/	/	/	/
Freizeit, Unterhaltung und Kultur.....	360	13,7	271	14,4	439	13,3	569	12,7	/	/	/	/
Rundfunkempfangsgeräte u.ä.....	5	0,2	(2)	(0,1)	8	0,2	/	/	/	/	/	/
Fernseh- und Videogeräte, TV-Antennen...	11	0,4	(4)	(0,2)	18	0,5	/	/	/	/	/	/
Foto-, Filmausrüstungen, opt. Geräte....	5	0,2	4	0,2	6	0,2	(17)	(0,4)	/	/	/	/
Datenverarbeitungsgeräte und Zubehör...	6	0,2	(1)	(0,1)	10	0,3	(23)	(0,5)	/	/	/	/
Bild- und Tonträger.....	7	0,3	5	0,3	8	0,2	(17)	(0,4)	/	/	/	/
Sonst. langl. Gebrauchsgüter u.												
Ausrüst. f. Kultur, Sport, Camping u.ä.	6	0,2	(3)	(0,1)	10	0,3	/	/	/	/	/	/
Spielwaren, Hobbys.....	11	0,4	7	0,4	15	0,5	(21)	(0,5)	/	/	/	/
Blumen und Gärten.....	31	1,2	23	1,2	39	1,2	49	1,1	/	/	/	/
Haustiere.....	8	0,3	7	0,3	10	0,3	(15)	(0,3)	/	/	/	/
Freizeit- und Kulturdienstl.....	73	2,8	63	3,3	82	2,5	92	2,1	/	/	/	/
Bücher.....	16	0,6	15	0,8	17	0,5	(21)	(0,5)	/	/	/	/
Zeitungen, Zeitschriften u.ä.....	32	1,2	27	1,4	37	1,1	39	0,9	/	/	/	/
Sonstige Verbrauchsgüter.....	4	0,2	4	0,2	4	0,1	(8)	(0,2)	/	/	/	/
Rep. f. Freiz., Unterhalt. und Kultur...	5	0,2	3	0,2	6	0,2	(7)	(0,2)	/	/	/	/
Pauschalreisen.....	138	5,2	104	5,5	172	5,2	(192)	(4,3)	/	/	/	/
Bildungswesen.....	2	0,1	(2)	(0,1)	2	0,1	(16)	(0,4)	/	/	/	/
Nachhilfeunterricht.....	/	/	/	/	/	/	/	/	/	/	/	/
Gebühren.....	2	0,1	(2)	(0,1)	2	0,1	/	/	/	/	/	/
Beherbergungs- und Gaststättendienstl....	92	3,5	61	3,2	122	3,7	129	2,9	/	/	/	/
Verpflegungsdienstleistungen.....	75	2,8	52	2,8	96	2,9	114	2,6	/	/	/	/
Beherbergungsdienstleistungen.....	17	0,6	9	0,5	26	0,8	/	/	/	/	/	/
Andere Waren und Dienstleistungen.....	112	4,2	99	5,2	123	3,7	147	3,3	/	/	/	/
Schmuck, Uhren und Edelmetalle.....	13	0,5	9	0,5	17	0,5	(25)	(0,6)	/	/	/	/
Sonst. persönl. Gebrauchsgegenstände...	8	0,3	9	0,5	7	0,2	(8)	(0,2)	/	/	/	/
Dienstleistungen für die Körperpflege	37	1,4	33	1,8	40	1,2	40	0,9	/	/	/	/
Körperpflegeartikel und -geräte.....	20	0,8	16	0,8	25	0,8	27	0,6	/	/	/	/
Sonstige Dienstleistungen.....	33	1,2	31	1,7	34	1,0	(47)	(1,0)	/	/	/	/
Privater Verbrauch	2636	100	1885	100	3292	100	4473	100	/	100	/	100

12 Aufwendungen privater Haushalte für den Privaten Verbrauch 1998
nach dem Alter des/der Haupteinkommensbeziehers(in)

Gegenstand der Nachweisung	Haushalte insgesamt	Alter des/der Haupteinkommensbeziehers(in) von ... bis unter ... Jahre						
		unter 25	26 - 35	36 - 45	46 - 55	56 - 65	66 - 75	76 und mehr
12.1 Haushalte insgesamt								
Erfaßte Haushalte (Anzahl)	12906	228	1901	3530	2305	2718	1039	1185
Hochgerechnete Haushalte (1 000)	6826	201	947	1484	1184	1366	494	1210
je Haushalt und Monat in DM								
Nahrungsmittel, Getränke, Tabakwaren.....	530	329	497	663	634	519	471	356
Bekleidung und Schuhe.....	194	144	197	241	240	186	159	120
Herrenbekleidung.....	44	33	48	48	61	46	39	22
Damenbekleidung.....	79	71	66	78	101	85	75	62
Bekleidung für Kinder (unter 18 Jahren)	22	(8)	34	53	19	9	5	3
Sonstige Bekleidung und Zubehör.....	9	(5)	7	10	12	11	9	7
Schuhe und Schuhzubehör.....	35	24	38	48	41	30	27	21
Reparaturen, Reinigung, Ausleihe.....	5	(3)	3	4	6	6	5	6
Wohnen, Energie, Wohnungsinstandhaltung..	1000	658	934	1143	1172	974	948	812
Wohnungsmieten u.ä.....	715	510	698	821	808	693	675	577
Energie.....	169	123	156	191	195	169	160	139
Elektrizität und Gas/Flüssiggas.....	98	64	93	114	119	98	90	72
Fern-/Zentralheizung und Warmwasser....	57	46	53	59	58	59	60	56
Sonstige Brennstoffe.....	14	/	11	19	18	13	(9)	(11)
Aufwend. f.d. Wohnungsinstandhaltung....	116	(25)	80	131	169	111	113	96
Inneneusst., Haushaltsgeräte, -gegenst...	275	147	218	295	328	330	263	207
Möbel und Einrichtungsgegenstände.....	134	(79)	106	150	162	172	112	86
Teppiche und andere Bodenbeläge.....	14	(13)	10	15	15	17	17	12
Kühl- und Gefriermöbel.....	7	/	(5)	8	(8)	(7)	/	(7)
Sonstige größere Haushaltsgeräte.....	26	/	21	27	31	26	32	25
Kleine elektrische Haushaltsgeräte.....	8	(3)	7	8	9	10	8	6
Heimtextilien.....	18	(6)	12	17	23	22	21	17
Sonst. Gebrauchsgüter f.d. Haushaltsf...	36	16	33	37	45	45	37	22
Verbrauchsgüter f.d. Haushaltsführung...	21	12	20	26	25	22	19	14
Dienstleistungen f.d. Haushaltsführung...	10	(4)	6	9	10	9	11	18
Gesundheitspflege.....	84	34	56	74	86	92	110	109
Gebrauchsgüter f.d. Gesundheitspflege...	23	(4)	13	18	26	27	31	29
Verbrauchsgüter f.d. Gesundheitspflege...	33	12	20	24	33	37	46	48
Dienstleistungen f.d. Gesundheitspflege...	29	(18)	24	32	28	28	33	33
Verkehr.....	464	270	610	596	643	414	305	158
Kraftwagen.....	204	/	305	267	275	(183)	(135)	/
Kraft- und Fahrräder.....	8	/	8	14	14	(5)	/	/
Ersatzteile und Zubehör.....	19	(27)	27	25	27	15	11	5
Kraftstoffe und Schmiermittel.....	106	100	145	142	152	91	58	22
Wartung, Rep. an Kfz, Kraft-,Fahrrädern...	55	(33)	59	67	89	52	36	18
Garagen- und Stellplatzmieten.....	7	(5)	7	7	9	8	8	5
Sonstige Dienstleistungen.....	15	(6)	18	24	27	8	5	4
Personenbeförd., Verkehrsdienstl.....	48	55	41	49	50	52	48	47
Nachrichtenübermittlung.....	84	73	94	91	101	78	73	64
Telefon-, Faxgeräte, Anrufbeantworter...	5	/	6	6	6	4	(3)	(2)
Dienstleistungen f.d. Nachrichtenüberm...	79	70	88	85	94	74	70	62
Freizeit, Unterhaltung und Kultur.....	422	264	395	491	499	439	410	316
Rundfunkempfangsgeräte u.ä.....	8	/	8	12	8	8	(5)	(3)
Fernseh- und Videogeräte, TV-Antennen...	15	/	11	23	19	15	(18)	(7)
Foto-, Filmausrüstungen, opt. Geräte...	9	(5)	14	8	14	7	8	3
Datenverarbeitungsgeräte und Zubehör....	22	(23)	29	34	37	14	(7)	(3)
Bild- und Tonträger.....	13	16	18	18	14	10	8	4
Sonst. langl. Gebrauchsgüter u. Ausrüst. f. Kultur, Sport, Camping u.ä.	12	(8)	13	17	14	12	7	6
Spielwaren, Hobbys.....	20	14	30	30	19	18	12	8
Blumen und Gärten.....	31	15	22	29	36	39	37	27
Haustiere.....	13	(14)	14	16	19	10	10	6
Freizeit- und Kulturdienstl.....	88	58	92	104	99	85	81	67
Bücher.....	21	15	20	24	25	20	17	16
Zeitungen, Zeitschriften u.ä.....	31	15	23	31	34	33	33	33
Sonstige Verbrauchsgüter.....	8	6	9	12	8	5	4	4
Rep. f. Freiz., Unterhalt. und Kultur...	6	(3)	4	6	8	6	5	4
Pauschalreisen.....	126	(54)	87	118	133	156	156	126
Bildungswesen.....	15	(12)	21	26	24	6	(3)	(1)
Nachhilfeunterricht.....	1	-	/	3	(2)	/	/	/
Gebühren.....	14	(12)	20	23	22	6	(2)	(1)
Beherbergungs- und Gaststättendienstl....	141	92	166	184	168	121	115	82
Verpflegungsdienstleistungen.....	116	77	139	150	138	99	89	68
Beherbergungsdienstleistungen.....	25	(15)	27	33	30	22	27	14
Andere Waren und Dienstleistungen.....	137	75	159	160	145	130	115	110
Schmuck, Uhren und Edelmetalle.....	14	(7)	12	17	16	14	18	12
Sonst. persönl. Gebrauchsgegenstände...	10	(7)	11	11	9	11	6	7
Dienstleistungen für die Körperpflege...	33	14	22	31	37	38	36	38
Körperpflegeartikel und -geräte.....	29	26	35	36	34	26	24	18
Sonstige Dienstleistungen.....	50	21	78	65	48	40	32	34
Privater Verbrauch	3346	2096	3347	3953	4029	3280	2971	2336

12 Aufwendungen privater Haushalte für den Privaten Verbrauch 1998
nach dem Alter des/der Haupteinkommensbezieher(s)

Gegenstand der Nachweisung	Haushalte insgesamt	Alter des/der Haupteinkommensbezieher(s) von ... bis unter ... Jahre						
		unter 25	25 - 35	35 - 45	45 - 55	55 - 65	65 - 70	70 und mehr
12.1 Haushalte insgesamt								
Erfasste Haushalte (Anzahl)	12906	228	1901	3530	2305	2718	1039	1185
Hochgerechnete Haushalte (1 000)	6826	201	947	1484	1184	1366	434	1210
je Haushalt und Monat in Prozent								
Nahrungsmittel, Getränke, Tabakwaren.....	15,8	15,7	14,9	16,8	15,7	15,8	15,8	15,2
Bekleidung und Schuhe.....	5,8	5,9	5,9	6,1	6,0	5,7	5,4	5,2
Herrenbekleidung.....	1,3	1,6	1,4	1,2	1,5	1,4	1,3	1,0
Damenbekleidung.....	2,3	3,4	2,0	2,0	2,5	2,6	2,5	2,8
Bekleidung für Kinder (unter 18 Jahren).....	0,7	(0,3)	1,0	1,3	0,5	0,3	0,2	0,1
Sonstige Bekleidung und Zubehör.....	0,3	(0,3)	0,2	0,2	0,3	0,3	0,3	0,3
Schuhe und Schuhzubehör.....	1,0	1,2	1,1	1,2	1,0	0,9	0,9	0,9
Reparaturen, Reinigung, Ausleihe.....	0,1	(0,2)	0,1	0,1	0,1	0,2	0,2	0,2
Wohnen, Energie, Wohnungsinstandhaltung..	29,9	31,4	27,9	28,9	29,1	29,6	31,9	34,8
Wohnungsmieten u.ä.....	21,4	24,3	20,8	20,8	20,1	21,1	22,7	24,7
Energie.....	5,1	5,9	4,7	4,8	4,8	5,2	5,4	5,9
Elektrizität und Gas/Flüssiggas.....	2,9	3,0	2,8	2,9	2,9	3,0	3,0	3,1
Fern-/Zentralheizung und Warmwasser... ..	1,7	2,2	1,6	1,6	1,5	1,8	2,0	2,4
Sonstige Brennstoffe.....	0,4	/	0,3	0,5	0,4	0,4	(0,3)	(0,5)
Aufwand f.d. Wohnungsinstandhaltung....	3,5	(1,2)	2,4	3,3	4,2	3,4	3,8	4,1
Innenausst., Haushaltsgeräte, -gegenst... ..	8,2	7,0	6,5	7,5	8,2	10,0	8,8	8,9
Möbel und Einrichtungsgegenstände.....	4,0	(3,8)	3,2	3,8	4,0	5,2	3,8	3,7
Teppiche und andere Bodenbeläge.....	0,4	(0,6)	0,3	0,4	0,4	0,5	0,6	0,5
Kühl- und Gefriermöbel.....	0,2	/	(0,1)	0,2	(0,2)	(0,2)	/	(0,3)
Sonstige größere Haushaltsgeräte.....	0,8	/	0,6	0,7	0,8	0,8	1,1	1,1
Kleine elektrische Haushaltsgeräte.....	0,2	(0,2)	0,2	0,2	0,2	0,3	0,3	0,3
Heimtextilien.....	0,5	(0,3)	0,3	0,4	0,6	0,7	0,7	0,7
Sonst. Gebrauchsgüter f.d. Haushaltsf... ..	1,1	0,7	1,0	0,9	1,1	1,4	1,3	0,9
Verbrauchsgüter f.d. Haushaltsführung... ..	0,6	0,6	0,6	0,7	0,6	0,7	0,6	0,6
Dienstleistungen f.d. Haushaltsführung... ..	0,3	(0,2)	0,2	0,2	0,3	0,3	0,4	0,8
Gesundheitspflege.....	2,5	1,6	1,7	1,9	2,1	2,8	3,7	4,7
Gebrauchsgüter f.d. Gesundheitspflege... ..	0,7	(0,2)	0,4	0,5	0,6	0,8	1,1	1,2
Verbrauchsgüter f.d. Gesundheitspflege... ..	1,0	0,6	0,6	0,6	0,8	1,1	1,5	2,0
Dienstleistungen f.d. Gesundheitspflege... ..	0,9	(0,8)	0,7	0,8	0,7	0,8	1,1	1,4
Verkehr.....	13,9	12,9	18,2	15,1	16,0	12,6	10,3	6,8
Kraftwagen.....	6,1	/	9,1	6,8	6,8	(5,6)	(4,5)	/
Kraft- und Fahrräder.....	0,2	/	0,3	0,4	0,3	(0,2)	/	/
Ersatzteile und Zubehör.....	0,6	(1,3)	0,8	0,6	0,7	0,5	0,4	0,2
Kraftstoffe und Schmiermittel.....	3,2	4,8	4,3	3,6	3,8	2,8	2,0	1,0
Wartung, Rep. an Kfz, Kraft-,Fahrrädern... ..	1,6	(1,6)	1,8	1,7	2,2	1,6	1,2	0,8
Garagen- und Stellplatzmieten.....	0,2	(0,2)	0,2	0,2	0,2	0,2	0,3	0,2
Sonstige Dienstleistungen.....	0,4	(0,3)	0,5	0,6	0,7	0,2	0,2	0,2
Personenbeförd., Verkehrsdienstl.....	1,4	2,6	1,2	1,2	1,2	1,6	1,6	2,0
Nachrichtenübermittlung.....	2,5	3,5	2,8	2,3	2,5	2,4	2,4	2,7
Telefon-, Faxgeräte, Anrufbeantworter... ..	0,1	/	0,2	0,1	0,2	0,1	(0,1)	(0,1)
Dienstleistungen f.d. Nachrichtenüberm... ..	2,4	3,3	2,6	2,1	2,3	2,3	2,4	2,7
Freizeit, Unterhaltung und Kultur.....	12,6	12,6	11,8	12,2	12,1	13,3	13,8	13,5
Rundfunkempfangsgeräte u.ä.....	0,2	/	0,2	0,3	0,2	0,3	(0,2)	(0,1)
Fernseh- und Videogeräte, TV-Antennen... ..	0,5	/	0,3	0,6	0,5	0,4	(0,6)	(0,3)
Foto-, Filmausrüstungen, opt. Geräte... ..	0,3	(0,2)	0,4	0,2	0,3	0,2	0,3	0,1
Datenverarbeitungsgeräte und Zubehör... ..	0,7	(1,1)	0,9	0,9	0,9	0,4	(0,2)	(0,1)
Bild- und Tonträger.....	0,4	0,8	0,5	0,5	0,4	0,3	0,3	0,2
Sonst. langl. Gebrauchsgüter u. Ausrüst. f. Kultur, Sport, Camping u.ä.	0,4	(0,4)	0,4	0,4	0,3	0,4	0,2	0,2
Spielwaren, Hobbys.....	0,6	0,6	0,9	0,8	0,5	0,6	0,4	0,3
Blumen und Gärten.....	0,9	0,7	0,7	0,7	0,9	1,2	1,3	1,2
Haustiere.....	0,4	(0,7)	0,4	0,4	0,5	0,3	0,3	0,3
Freizeit- und Kulturdienstl.....	2,6	2,8	2,7	2,6	2,5	2,6	2,7	2,9
Bücher.....	0,6	0,7	0,6	0,6	0,6	0,6	0,6	0,7
Zeitungen, Zeitschriften u.ä.....	0,9	0,7	0,7	0,8	0,9	1,0	1,1	1,4
Sonstige Verbrauchsgüter.....	0,2	0,3	0,3	0,3	0,2	0,2	0,1	0,2
Rep. f. Freiz., Unterhalt. und Kultur... ..	0,2	(0,1)	0,1	0,1	0,2	0,2	0,2	0,2
Pauschalreisen.....	3,8	(2,6)	2,6	3,0	3,3	4,7	5,3	5,4
Bildungswesen.....	0,4	(0,6)	0,6	0,7	0,6	0,2	(0,1)	(0,1)
Nachhilfeunterricht.....	0,0	-	/	0,1	(0,0)	/	/	/
Gebühren.....	0,4	(0,6)	0,6	0,6	0,5	0,2	(0,1)	(0,1)
Beherbungs- und Gaststättendienstl... ..	4,2	4,4	5,0	4,6	4,2	3,7	3,9	3,5
Verpflegungsdienstleistungen.....	3,5	3,7	4,1	3,8	3,4	3,0	3,0	2,9
Beherbungsleistungen.....	0,8	(0,7)	0,8	0,8	0,7	0,7	0,9	0,6
Andere Waren und Dienstleistungen.....	4,1	3,6	4,7	4,1	3,6	4,0	3,9	4,7
Schmuck, Uhren und Edelmetalle.....	0,4	(0,3)	0,4	0,4	0,4	0,4	0,5	0,5
Sonst. persönl. Gebrauchsgegenstände... ..	0,3	(0,3)	0,3	0,3	0,2	0,3	0,2	0,3
Dienstleistungen für die Körperpflege... ..	1,0	0,7	0,7	0,8	0,9	1,2	1,2	1,6
Körperpflegeartikel und -geräte.....	0,9	1,2	1,1	0,9	0,9	0,8	0,8	0,8
Sonstige Dienstleistungen.....	1,6	1,0	2,3	1,7	1,2	1,2	1,1	1,5
Privater Verbrauch	100	100	100	100	100	100	100	100

12 Aufwendungen privater Haushalte für den Privaten Verbrauch 1998
12.2 Alter und soziale Stellung des/der Haupteinkommensbezieher(s)

Gegenstand der Nachweisung	Haushalte insgesamt	Alter des/der Haupteinkommensbezieher(s) von ... bis unter ... Jahre						
		unter 25	25 - 35	35 - 45	45 - 55	55 - 65	65 - 70	70 und mehr
12.2.1 Haushalte von Selbständigen								
Erfaßte Haushalte (Anzahl)	338	-	(52)	155	(87)	(43)	/	-
Hochgerechnete Haushalte (1 000)	286	-	(50)	105	(79)	(50)	/	-
je Haushalt und Monat in DM								
Nahrungsmittel, Getränke, Tabakwaren.....	570	-	(445)	638	(698)	(506)	/	-
Bekleidung und Schuhe.....	256	-	(216)	292	(292)	(169)	/	-
Herrenbekleidung.....	68	-	(65)	61	(86)	(60)	/	-
Damenbekleidung.....	88	-	(68)	96	(107)	(65)	/	-
Bekleidung für Kinder (unter 18 Jahren).....	37	-	(36)	59	(27)	/	/	-
Sonstige Bekleidung und Zubehör.....	10	-	/	(14)	(11)	/	/	-
Schuhe und Schuhzubehör.....	46	-	(35)	56	(50)	(25)	/	-
Reparaturen, Reinigung, Ausleihe.....	7	-	/	(6)	(10)	/	/	-
Wohnen, Energie, Wohnungsinstandhaltung..	1268	-	(1053)	1298	(1431)	(1155)	/	-
Wohnungsmieten u.ä.....	933	-	(830)	973	(980)	(869)	/	-
Energie.....	219	-	(179)	205	(253)	(196)	/	-
Elektrizität und Gas/Flüssiggas.....	143	-	(135)	131	(178)	(119)	/	-
Fern-/Zentralheizung und Warmwasser.....	48	-	/	(52)	(45)	/	/	-
Sonstige Brennstoffe.....	(21)	-	/	/	/	/	/	-
Aufwend. f.d. Wohnungsinstandhaltung....	129	-	/	(120)	(198)	/	/	-
Innenausst., Haushaltsgeräte, -gegenst...	319	-	(275)	339	(342)	(286)	/	-
Möbel und Einrichtungsgegenstände.....	147	-	(132)	(187)	(139)	/	/	-
Teppiche und andere Bodenbeläge.....	(14)	-	/	/	/	/	/	-
Kühl- und Gefriermöbel.....	/	-	/	/	/	/	/	-
Sonstige größere Haushaltsgeräte.....	(40)	-	/	/	/	/	/	-
Kleine elektrische Haushaltsgeräte.....	10	-	/	(7)	(10)	/	/	-
Heimtextilien.....	21	-	/	(23)	(28)	/	/	-
Sonst. Gebrauchsgüter f.d. Haushaltsf...	33	-	(32)	31	(44)	(22)	/	-
Verbrauchsgüter f.d. Haushaltsführung...	28	-	(19)	33	(31)	(24)	/	-
Dienstleistungen f.d. Haushaltsführung..	17	-	/	(20)	(25)	/	/	-
Gesundheitspflege.....	136	-	(60)	137	(168)	(158)	/	-
Gebrauchsgüter f.d. Gesundheitspflege...	(50)	-	/	(42)	(87)	/	/	-
Verbrauchsgüter f.d. Gesundheitspflege..	30	-	(11)	24	(41)	(44)	/	-
Dienstleistungen f.d. Gesundheitspflege..	54	-	/	(71)	(57)	/	/	-
Verkehr.....	811	-	(1719)	442	(987)	(395)	/	-
Kraftwagen.....	/	-	/	/	/	/	/	-
Kraft- und Fahrräder.....	/	-	/	/	/	/	/	-
Ersatzteile und Zubehör.....	20	-	(22)	(13)	(31)	/	/	-
Kraftstoffe und Schmiermittel.....	149	-	(147)	142	(169)	(138)	/	-
Wartung, Rep. an Kfz, Kraft-,Fahrrädern.	79	-	(41)	(83)	(108)	/	/	-
Garagen- und Stellplatzmieten.....	(8)	-	/	/	/	/	/	-
Sonstige Dienstleistungen.....	22	-	/	(31)	(29)	/	/	-
Personenbeförd., Verkehrsdienstl.....	42	-	(70)	(35)	(45)	/	/	-
Nachrichtenübermittlung.....	124	-	(162)	99	(129)	(130)	/	-
Telefon-, Faxgeräte, Anrufbeantworter...	(8)	-	/	/	/	/	/	-
Dienstleistungen f.d. Nachrichtenüberm..	117	-	(153)	94	(117)	(126)	/	-
Freizeit, Unterhaltung und Kultur.....	529	-	(404)	572	(662)	(351)	/	-
Rundfunkempfangsgeräte u.ä.....	(6)	-	/	/	/	/	/	-
Fernseh- und Videogeräte, TV-Antennen...	(56)	-	/	/	/	/	/	-
Foto-, Filmausrüstungen, opt. Geräte...	18	-	/	(10)	(29)	/	/	-
Datenverarbeitungsgeräte und Zubehör...	(33)	-	/	(11)	/	/	/	-
Bild- und Tonträger.....	12	-	(15)	(14)	(9)	/	/	-
Sonst. lanpl. Gebrauchsgüter u. Ausrüst. f. Kultur, Sport, Camping u.ä.	(18)	-	/	(21)	/	/	/	-
Spielwaren, Hobbys.....	27	-	/	38	(28)	/	/	-
Blumen und Gärten.....	35	-	(35)	30	(45)	(33)	/	-
Haustiere.....	20	-	/	(21)	(22)	/	/	-
Freizeit- und Kulturdienstl.....	102	-	(89)	103	(113)	(91)	/	-
Bücher.....	30	-	(28)	40	(27)	(18)	/	-
Zeitungen, Zeitschriften u.ä.....	31	-	(19)	32	(34)	(36)	/	-
Sonstige Verbrauchsgüter.....	11	-	(12)	14	(10)	/	/	-
Rep. f. Freiz., Unterhalt. und Kultur...	(7)	-	/	(7)	/	/	/	-
Pauschalreisen.....	126	-	/	(102)	(227)	/	/	-
Bildungswesen.....	30	-	/	(36)	(28)	/	/	-
Nachhilfeunterricht.....	/	-	/	/	/	/	/	-
Gebühren.....	(26)	-	/	(31)	/	/	/	-
Beherbergungs- und Gaststättendienstl....	211	-	(210)	242	(208)	(158)	/	-
Verpflegungsdienstleistungen.....	173	-	(166)	196	(172)	(137)	/	-
Beherbergungsdienstleistungen.....	(38)	-	/	(46)	/	/	/	-
Andere Waren und Dienstleistungen.....	164	-	(159)	187	(152)	(142)	/	-
Schmuck, Uhren und Edelmetalle.....	23	-	/	(26)	(21)	/	/	-
Sonst. persönl. Gebrauchsgegenstände...	9	-	/	(13)	(7)	/	/	-
Dienstleistungen für die Körperpflege...	40	-	(18)	40	(51)	(46)	/	-
Körperpflegeartikel und -geräte.....	37	-	(39)	42	(34)	(30)	/	-
Sonstige Dienstleistungen.....	56	-	(61)	66	(39)	(53)	/	-
Privater Verbrauch	4419	-	(4753)	4283	(4995)	(3455)	/	-

Neue Länder und Berlin-Ost

12 Aufwendungen privater Haushalte für den Privaten Verbrauch 1998
12.2 Alter und soziale Stellung des/der Haupteinkommensbezieher(s)

Gegenstand der Nachweisung	Haushalte insgesamt	Alter des/der Haupteinkommensbezieher(s) von ... bis unter ... Jahre						
		unter 25	25 - 35	35 - 45	45 - 55	55 - 65	65 - 70	70 und mehr
12.2.1 Haushalte von Selbständigen								
Erfasste Haushalte (Anzahl)	338	-	(52)	155	(87)	(43)	/	-
Hochgerechnete Haushalte (1 000)	285	-	(50)	105	(78)	(50)	/	-
je Haushalt und Monat in Prozent								
Nahrungsmittel, Getränke, Tabakwaren.....	12,9	-	(9,4)	14,8	(12,0)	(14,6)	/	-
Bekleidung und Schuhe.....	5,8	-	(4,5)	6,8	(5,8)	(4,9)	/	-
Herrenbekleidung.....	1,5	-	(1,4)	1,4	(1,7)	(1,7)	/	-
Damenbekleidung.....	2,0	-	(1,4)	2,2	(2,1)	(1,9)	/	-
Bekleidung für Kinder (unter 18 Jahren).....	0,8	-	(0,8)	1,4	(0,5)	/	/	-
Sonstige Bekleidung und Zubehör.....	0,2	-	/	(0,3)	(0,2)	/	/	-
Schuhe und Schuhzubehör.....	1,0	-	(0,7)	1,3	(1,0)	(0,7)	/	-
Reparaturen, Reinigung, Ausleihe.....	0,2	-	/	(0,1)	(0,2)	/	-	-
Wohnen, Energie, Wohnungsinstandhaltung..	28,7	-	(22,2)	30,3	(28,6)	(33,4)	/	-
Wohnungsmieten u.ä.....	21,1	-	(17,5)	22,7	(19,6)	(25,1)	/	-
Energie.....	4,8	-	(3,8)	4,8	(5,1)	(5,7)	/	-
Elektrizität und Gas/Flüssiggas.....	3,2	-	(2,8)	3,0	(3,6)	(3,4)	/	-
Fern-/Zentralheizung und Warmwasser....	1,1	-	/	(1,2)	(0,9)	/	/	-
Sonstige Brennstoffe.....	(0,5)	-	/	/	/	/	/	-
Aufwand f.d. Wohnungsinstandhaltung....	2,8	-	/	(2,8)	(4,0)	/	/	-
Inneneinst., Haushaltsgeräte, -gegenst...	7,2	-	(5,8)	7,9	(6,9)	(8,3)	/	-
Möbel und Einrichtungsgegenstände.....	3,3	-	(2,8)	(4,4)	(2,7)	/	/	-
Teppiche und andere Bodenbeläge.....	(0,3)	-	/	/	/	/	/	-
Kühl- und Gefriermöbel.....	/	-	/	/	/	/	/	-
Sonstige größere Haushaltsgeräte.....	(0,9)	-	/	/	/	/	/	-
Kleine elektrische Haushaltsgeräte.....	0,2	-	/	(0,2)	(0,2)	/	/	-
Heimtextilien.....	0,5	-	/	(0,5)	(0,5)	/	/	-
Sonst. Gebrauchsgüter f.d. Haushaltsf...	0,8	-	(0,7)	0,7	(0,8)	(0,6)	/	-
Verbrauchsgüter f.d. Haushaltsführung...	0,6	-	(0,4)	0,8	(0,6)	(0,7)	/	-
Dienstleistungen f.d. Haushaltsführung..	0,4	-	/	(0,5)	(0,5)	/	/	-
Gesundheitspflege.....	3,1	-	(1,3)	3,2	(3,3)	(4,6)	/	-
Gebrauchsgüter f.d. Gesundheitspflege...	(1,1)	-	/	(1,0)	(1,3)	/	/	-
Verbrauchsgüter f.d. Gesundheitspflege..	0,7	-	(0,2)	0,6	(0,8)	(1,3)	/	-
Dienstleistungen f.d. Gesundheitspflege..	1,2	-	/	(1,7)	(1,1)	/	/	-
Verkehr.....	18,4	-	(36,2)	10,3	(19,8)	(11,4)	/	-
Kraftwagen.....	/	-	/	/	/	/	/	-
Kraft- und Fahrräder.....	/	-	/	/	/	/	/	-
Ersatzteile und Zubehör.....	0,4	-	(0,5)	(0,3)	(0,6)	(4,0)	/	-
Kraftstoffe und Schmiermittel.....	3,4	-	(3,1)	3,3	(3,4)	/	/	-
Wartung, Rep. an Kfz, Kraft-, Fahrrädern.	1,8	-	(0,9)	(1,9)	(2,2)	/	/	-
Garagen- und Stellplatzmieten.....	(0,2)	-	/	/	/	/	/	-
Sonstige Dienstleistungen.....	0,5	-	/	(0,7)	(0,6)	/	/	-
Personenbeförd., Verkehrsdienstl.....	0,9	-	(1,5)	(0,8)	(0,9)	/	/	-
Nachrichtenübermittlung.....	2,8	-	(3,4)	2,3	(2,6)	(3,8)	/	-
Telefon-, Faxgeräte, Anrufbeantworter...	(0,2)	-	/	/	/	/	/	-
Dienstleistungen f.d. Nachrichtenüberm...	2,6	-	(3,2)	2,2	(2,3)	(3,6)	/	-
Freizeit, Unterhaltung und Kultur.....	12,0	-	(8,5)	13,4	(13,2)	(10,2)	/	-
Rundfunkempfangsgeräte u.ä.....	(0,1)	-	/	/	/	/	/	-
Fernseh- und Videogeräte, TV-Antennen...	(1,3)	-	/	/	/	/	/	-
Foto-, Filmausrüstungen, opt. Geräte....	0,4	-	/	(0,2)	(0,6)	/	/	-
Datenverarbeitungsgeräte und Zubehör....	(0,7)	-	/	(0,3)	/	/	/	-
Bild- und Tonträger.....	0,3	-	(0,3)	(0,3)	(0,2)	/	/	-
Sonst. langl. Gebrauchsgüter u.	/	-	/	/	/	/	/	-
Ausrüst. f. Kultur, Sport, Camping u.ä.	(0,4)	-	/	(0,5)	/	/	/	-
Spielwaren, Hobbys.....	0,6	-	/	0,9	(0,6)	/	/	-
Blumen und Gärten.....	0,8	-	(0,7)	0,7	(0,9)	(1,0)	/	-
Haustiere.....	0,4	-	/	(0,5)	(0,4)	/	/	-
Freizeit- und Kulturdienstl.....	2,3	-	(1,9)	2,4	(2,3)	(2,8)	/	-
Bücher.....	0,7	-	(0,6)	0,8	(0,5)	(0,5)	/	-
Zeitungen, Zeitschriften u.ä.....	0,7	-	(0,4)	0,7	(0,7)	(1,0)	/	-
Sonstige Verbrauchsgüter.....	0,2	-	(0,2)	0,3	(0,2)	/	/	-
Rep. f. Freiz., Unterhalt. und Kultur...	(0,2)	-	/	(0,2)	/	/	/	-
Pauschalreisen.....	2,8	-	/	(2,4)	(4,5)	/	/	-
Bildungswesen.....	0,7	-	/	(0,8)	(0,6)	/	/	-
Nachhilfeunterricht.....	/	-	/	/	/	/	/	-
Gebühren.....	(0,6)	-	/	(0,7)	/	/	/	-
Beherbergungs- und Gaststättendienstl....	4,8	-	(4,4)	5,7	(4,2)	(4,6)	/	-
Verpflegungsdienstleistungen.....	3,9	-	(3,5)	4,6	(3,4)	(4,0)	/	-
Beherbergungsdienstleistungen.....	(0,9)	-	/	(1,1)	/	/	/	-
Andere Waren und Dienstleistungen.....	3,7	-	(3,3)	4,4	(3,1)	(4,1)	/	-
Schmuck, Uhren und Edelmetalle.....	0,6	-	/	(0,6)	(0,4)	/	/	-
Sonst. persönl. Gebrauchsgegenstände....	0,2	-	/	(0,3)	(0,1)	/	/	-
Dienstleistungen für die Körperpflege...	0,9	-	(0,4)	0,9	(1,0)	(1,3)	/	-
Körperpflegeartikel und -geräte.....	0,8	-	(0,8)	1,0	(0,7)	(0,9)	/	-
Sonstige Dienstleistungen.....	1,3	-	(1,3)	1,6	(0,8)	(1,5)	/	-
Privater Verbrauch	100	100	100	100	100	100	100	100

Neue Länder und Berlin-Ost

12 Aufwendungen privater Haushalte für den Privaten Verbrauch 1998
12.2 Alter und soziale Stellung des/der Haupteinkommensbezieher(s)

Gegenstand der Nachweisung	Haushalte insgesamt	Alter des/der Haupteinkommensbezieher(s) von ... bis unter ... Jahre						
		unter 25	25 - 35	35 - 45	45 - 55	55 - 65	65 - 70	70 und mehr
12.2.2 Haushalte von Arbeitnehmern								
Erfaßte Haushalte (Anzahl)	7834	147	1635	3042	1912	1082	/	-
Hochgerechnete Haushalte (1 000)	3503	150	760	1186	892	512	/	-
je Haushalt und Monat in DM								
Nahrungsmittel, Getränke, Tabakwaren.....	622	351	518	697	674	588	/	-
Bekleidung und Schuhe.....	241	156	210	254	262	241	/	-
Herrenbekleidung.....	56	(36)	52	51	67	62	/	-
Damenbekleidung.....	91	76	71	83	112	110	/	-
Bekleidung für Kinder (unter 18 Jahren).	34	/	36	56	20	11	/	-
Sonstige Bekleidung und Zubehör.....	11	(7)	8	10	14	14	/	-
Schuhe und Schuhzubehör.....	43	28	40	50	44	38	/	-
Reparaturen, Reinigung, Ausleihe.....	5	(4)	3	4	6	7	/	-
Wohnen, Energie, Wohnungsinstandhaltung..	1108	698	960	1185	1237	1045	/	-
Wohnungsmieten u.ä.....	788	536	716	845	843	739	/	-
Energie.....	183	132	159	186	197	181	/	-
Elektrizität und Gas/Flüssiges.....	109	69	94	117	120	107	/	-
Fern-/Zentralheizung und Warmwasser....	57	(46)	54	60	58	59	/	-
Sonstige Brennstoffe.....	17	/	11	20	19	(15)	/	-
Aufwend. f.d. Wohnungsinstandhaltung....	137	(30)	85	143	158	126	/	-
Innenausst., Haushaltsgeräte, -gegenst...	316	169	237	313	363	403	/	-
Möbel und Einrichtungsgegenstände.....	162	(90)	119	160	185	213	/	-
Teppiche und andere Bodenbeläge.....	15	(16)	10	15	18	20	/	-
Kühl- und Gefriermöbel.....	7	/	(4)	8	(10)	(7)	/	-
Sonstige größere Haushaltsgeräte.....	28	/	22	29	30	36	/	-
Kleine elektrische Haushaltsgeräte.....	9	(3)	7	9	11	10	/	-
Heimtextilien.....	19	(7)	13	17	24	27	/	-
Sonst. Gebrauchsgüter f.d. Haushaltsf...	43	(17)	36	40	50	57	/	-
Verbrauchsgüter f.d. Haushaltsführung...	24	13	20	26	27	25	/	-
Dienstleistungen f.d. Haushaltsführung..	8	(5)	6	8	10	10	/	-
Gesundheitspflege.....	77	36	62	75	87	96	/	-
Gebrauchsgüter f.d. Gesundheitspflege...	20	/	14	18	25	28	/	-
Verbrauchsgüter f.d. Gesundheitspflege...	28	12	22	26	34	39	/	-
Dienstleistungen f.d. Gesundheitspflege.	28	(20)	26	31	28	28	/	-
Verkehr.....	627	292	500	670	696	544	/	-
Kraftwagen.....	292	/	277	317	302	(241)	/	-
Kraft- und Fahrräder.....	11	/	10	15	(9)	(6)	/	-
Ersatzteile und Zubehör.....	29	(39)	29	31	31	19	/	-
Kraftstoffe und Schmiermittel.....	152	114	166	154	168	122	/	-
Wartung, Rep. an Kfz, Kraft-,Fahrrädern.	74	(38)	62	71	95	74	/	-
Garagen- und Stellplatzmieten.....	8	(8)	8	7	10	10	/	-
Sonstige Dienstleistungen.....	22	(7)	21	26	28	10	/	-
Personenbeförd., Verkehrsdienstl.....	50	(35)	37	51	53	63	/	-
Nachrichtenübermittlung.....	92	72	90	92	102	83	/	-
Telefon-, Faxgeräte, Anrufbeantworter...	6	/	6	6	7	(4)	/	-
Dienstleistungen f.d. Nachrichtenübera...	86	68	84	86	95	79	/	-
Freizeit, Unterhaltung und Kultur.....	479	267	417	501	515	520	/	-
Rundfunkempfangsgeräte u.ä.....	10	/	8	13	9	8	/	-
Fernseh- und Videogeräte, TV-Antennen...	15	/	10	15	20	(18)	/	-
Foto-, Filmausrüstungen, opt. Geräte....	11	(5)	14	9	14	10	/	-
Datenverarbeitungsgeräte und Zubehör...	31	(19)	29	36	38	15	/	-
Bild- und Tonträger.....	17	(15)	19	19	16	12	/	-
Sonst. langl. Gebrauchsgüter u.								
Ausrüst. f. Kultur, Sport, Camping u.ä.	16	(6)	14	18	16	20	/	-
Spielwaren, Hobbys.....	26	(13)	32	31	19	22	/	-
Blumen und Gärten.....	33	17	23	31	39	45	/	-
Haustiere.....	15	(16)	13	16	19	11	/	-
Freizeit- und Kulturdienstl.....	102	57	96	110	105	98	/	-
Bücher.....	24	(11)	20	24	27	24	/	-
Zeitungen, Zeitschriften u.ä.....	31	15	24	32	35	36	/	-
Sonstige Verbrauchsgüter.....	9	(4)	9	12	9	6	/	-
Rep. f. Freiz., Unterhalt. und Kultur...	6	(3)	5	6	7	7	/	-
Pauschalreisen.....	131	(62)	98	129	141	186	/	-
Bildungswesen.....	23	/	21	28	27	9	/	-
Nachhilfeunterricht.....	2	/	/	(3)	(1)	/	/	-
Gebühren.....	21	/	20	25	26	9	/	-
Beherbungs- und Gaststättendienstl....	180	91	177	195	188	162	/	-
Verpflegungsdienstleistungen.....	147	76	148	158	153	132	/	-
Beherbungsleistungen.....	33	(15)	29	36	35	30	/	-
Andere Waren und Dienstleistungen.....	160	78	168	168	159	157	/	-
Schmuck, Uhren und Edelmetalle.....	16	(8)	12	18	17	18	/	-
Sonst. persönl. Gebrauchsgegenstände...	11	(8)	12	10	11	11	/	-
Dienstleistungen für die Körperpflege...	33	16	24	32	39	44	/	-
Körperpflegeartikel und -geräts.....	36	25	37	38	37	30	/	-
Sonstige Dienstleistungen.....	64	(21)	82	70	55	53	/	-
Privater Verbrauch	3923	2219	3459	4178	4310	3847	/	-

12 Aufwendungen privater Haushalte für den Privaten Verbrauch 1998
12.2 Alter und soziale Stellung des/der Haupteinkommensbezieher(s)

Gegenstand der Nachweisung	Haushalte insgesamt	Alter des/der Haupteinkommensbezieher(s) von ... bis unter ... Jahre						
		unter 25	25 - 35	35 - 45	45 - 55	55 - 65	65 - 70	70 und mehr
12.2.2 Haushalte von Arbeitnehmern								
Erfafte Haushalte (Anzahl)	7834	147	1835	3042	1912	1092	/	-
Hochgerechnete Haushalte (1 000)	3503	150	760	1186	892	512	/	-
je Haushalt und Monat in Prozent								
Nahrungsmittel, Getränke, Tabakwaren....	15,8	15,8	15,0	16,7	15,6	15,3	/	-
Bekleidung und Schuhe.....	6,1	7,0	6,1	6,1	6,1	6,3	/	-
Herrnbekleidung.....	1,4	(1,6)	1,5	1,2	1,6	1,6	/	-
Damenbekleidung.....	2,3	3,4	2,1	2,0	2,6	2,8	/	-
Bekleidung für Kinder (unter 18 Jahren).....	0,9	/	1,0	1,3	0,5	0,3	/	-
Sonstige Bekleidung und Zubehör.....	0,3	(0,3)	0,2	0,2	0,3	0,4	/	-
Schuhe und Schuhzubehör.....	1,1	1,2	1,2	1,2	1,0	1,0	/	-
Reparaturen, Reinigung, Ausleihe.....	0,1	(0,2)	0,1	0,1	0,1	0,2	/	-
Wohnen, Energie, Wohnungsinstandhaltung..	28,2	31,5	27,7	28,4	28,7	27,2	/	-
Wohnungsmieten u.ä.....	20,1	24,1	20,7	20,2	19,5	19,2	/	-
Energie.....	4,7	6,0	4,6	4,7	4,6	4,7	/	-
Elektrizität und Gas/Flüssiges.....	2,8	3,1	2,7	2,8	2,8	2,8	/	-
Fern-/Zentralheizung und Warmwasser....	1,5	(2,1)	1,8	1,4	1,4	1,5	/	-
Sonstige Brennstoffe.....	0,4	/	0,3	0,5	0,4	(0,4)	/	-
Aufwend. f.d. Wohnungsinstandhaltung....	3,5	(1,4)	2,5	3,4	4,6	3,3	/	-
Innenausst., Haushaltsgeräte, -gegenst...	8,1	7,6	6,9	7,5	8,4	10,5	/	-
Möbel und Einrichtungsgegenstände.....	4,1	(4,1)	3,4	3,8	4,3	5,5	/	-
Teppiche und andere Bodenbeläge.....	0,4	(0,7)	0,3	0,4	0,4	0,5	/	-
Kühl- und Gefriermöbel.....	0,2	/	(0,1)	0,2	(0,2)	(0,2)	/	-
Sonstige größere Haushaltsgeräte.....	0,7	/	0,6	0,7	0,7	0,9	/	-
Kleine elektrische Haushaltsgeräte.....	0,2	(0,2)	0,2	0,2	0,2	0,3	/	-
Heimtextilien.....	0,5	(0,3)	0,4	0,4	0,6	0,7	/	-
Sonst. Gebrauchsgüter f.d. Haushaltsf...	1,1	(0,8)	1,0	1,0	1,2	1,5	/	-
Verbrauchsgüter f.d. Haushaltsführung...	0,6	0,6	0,6	0,6	0,6	0,6	/	-
Dienstleistungen f.d. Haushaltsführung..	0,2	(0,2)	0,2	0,2	0,2	0,3	/	-
Gesundheitspflege.....	2,0	1,6	1,8	1,8	2,0	2,5	/	-
Gebrauchsgüter f.d. Gesundheitspflege...	0,5	/	0,4	0,4	0,6	0,7	/	-
Verbrauchsgüter f.d. Gesundheitspflege..	0,7	0,8	0,6	0,6	0,8	1,0	/	-
Dienstleistungen f.d. Gesundheitspflege..	0,7	(0,9)	0,8	0,8	0,6	0,7	/	-
Verkehr.....	16,0	13,2	17,3	16,0	16,1	14,1	/	-
Kraftwagen.....	7,2	/	8,0	7,6	7,0	(6,3)	/	-
Kraft- und Fahrräder.....	0,3	/	0,3	0,4	(0,2)	(0,2)	/	-
Ersatzteile und Zubehör.....	0,7	(1,5)	0,9	0,7	0,7	0,5	/	-
Kraftstoffe und Schmiermittel.....	3,8	5,1	4,5	3,7	3,9	3,2	/	-
Wartung, Rep. an Kfz, Kraft-, Fahrrädern..	1,9	(1,7)	1,8	1,7	2,2	1,9	/	-
Garagen- und Stellplatzmieten.....	0,2	(0,3)	0,2	0,2	0,2	0,2	/	-
Sonstige Dienstleistungen.....	0,6	(0,3)	0,6	0,6	0,6	0,3	/	-
Personenbeförd., Verkehrsdienstl.....	1,3	(1,6)	1,1	1,2	1,2	1,6	/	-
Nachrichtenübermittlung.....	2,3	3,3	2,6	2,2	2,4	2,2	/	-
Telefon-, Faxgeräte, Anrufbeantworter...	0,2	/	0,2	0,1	0,2	(0,1)	/	-
Dienstleistungen f.d. Nachrichtenüberw...	2,2	3,0	2,4	2,1	2,2	2,1	/	-
Freizeit, Unterhaltung und Kultur.....	12,2	12,0	12,0	12,0	12,0	13,5	/	-
Rundfunkempfangsgeräte u.ä.....	0,3	/	0,2	0,3	0,2	0,2	/	-
Fernseh- und Videogeräte, TV-Antennen...	0,4	/	0,3	0,4	0,5	(0,5)	/	-
Foto-, Filmausrüstungen, opt. Geräte....	0,3	(0,2)	0,4	0,2	0,3	0,3	/	-
Datenverarbeitungsgeräte und Zubehör...	0,8	(0,9)	0,8	0,9	0,9	0,4	/	-
Bild- und Tonträger.....	0,4	(0,7)	0,5	0,5	0,4	0,3	/	-
Sonst. langl. Gebrauchsgüter u.								
Ausrüst. f. Kultur, Sport, Camping u.ä.	0,4	(0,3)	0,4	0,4	0,4	0,5	/	-
Spielwaren, Hobbys.....	0,7	(0,6)	0,9	0,7	0,4	0,6	/	-
Blumen und Gärten.....	0,8	0,8	0,7	0,7	0,9	1,2	/	-
Haustiere.....	0,4	(0,7)	0,4	0,4	0,4	0,3	/	-
Freizeit- und Kulturdienstl.....	2,6	2,6	2,8	2,6	2,4	2,5	/	-
Bücher.....	0,6	(0,5)	0,6	0,6	0,6	0,6	/	-
Zeitungen, Zeitschriften u.ä.....	0,8	0,7	0,7	0,8	0,8	0,9	/	-
Sonstige Verbrauchsgüter.....	0,2	(0,2)	0,3	0,3	0,2	0,2	/	-
Rep. f. Freiz., Unterhalt. und Kultur...	0,2	(0,1)	0,1	0,1	0,2	0,2	/	-
Pauschalreisen.....	3,3	(2,8)	2,8	3,1	3,3	4,8	/	-
Bildungswesen.....	0,6	/	0,6	0,7	0,6	0,2	/	-
Nachhilfeunterricht.....	0,0	/	/	(0,1)	(0,0)	/	/	-
Gebühren.....	0,5	/	0,8	0,6	0,6	0,2	/	-
Beherbungs- und Gaststättendienstl....	4,6	4,1	5,1	4,7	4,4	4,2	/	-
Verpflegungsdienstleistungen.....	3,8	3,4	4,3	3,8	3,5	3,4	/	-
Beherbungsleistungen.....	0,8	(0,7)	0,8	0,9	0,8	0,8	/	-
Andere Waren und Dienstleistungen.....	4,1	3,5	4,8	4,0	3,7	4,1	/	-
Schmuck, Uhren und Edelmetalle.....	0,4	(0,4)	0,4	0,4	0,4	0,5	/	-
Sonst. persönl. Gebrauchsgegenstände...	0,3	(0,3)	0,4	0,3	0,2	0,3	/	-
Dienstleistungen für die Körperpflege...	0,8	0,7	0,7	0,8	0,9	1,2	/	-
Körperpflegeartikel und -geräte.....	0,9	1,1	1,1	0,9	0,9	0,8	/	-
Sonstige Dienstleistungen.....	1,6	(1,0)	2,4	1,7	1,3	1,4	/	-
Privater Verbrauch	100	100	100	100	100	100	100	100

12 Aufwendungen privater Haushalte für den Privaten Verbrauch 1998
12.2 Alter und soziale Stellung des/der Haupteinkommensbezieher(s)

Gegenstand der Nachweisung	Haushalte insgesamt	Alter des/der Haupteinkommensbezieher(s) von ... bis unter ... Jahre						
		unter 25	25 - 35	35 - 45	45 - 55	55 - 65	65 - 70	70 und mehr
12.2.3 Haushalte von Beamten								
Erfaßte Haushalte (Anzahl)	626	(27)	192	230	151	(26)	-	-
Hochgerechnete Haushalte (1 000)	149	(11)	54	41	35	(7)	-	-
je Haushalt und Monat in DM								
Nahrungsmittel, Getränke, Tabakwaren.....	636	(344)	488	796	770	(589)	-	-
Bekleidung und Schuhe.....	310	(180)	260	363	350	(380)	-	-
Herrenbekleidung.....	74	/	60	74	102	/	-	-
Damenbekleidung.....	115	/	94	124	131	/	-	-
Bekleidung für Kinder (unter 18 Jahren).....	42	/	37	80	(21)	/	-	-
Sonstige Bekleidung und Zubehör.....	13	/	(12)	13	(17)	/	-	-
Schuhe und Schuhzubehör.....	59	/	52	65	71	/	-	-
Reparaturen, Reinigung, Ausleihs.....	6	/	(5)	6	(8)	/	-	-
Wohnen, Energie, Wohnungsinstandhaltung..	1174	(745)	933	1406	1404	(1187)	-	-
Wohnungsmieten u.ä.....	876	(604)	743	981	1029	(931)	-	-
Energie.....	181	(112)	145	211	217	(204)	-	-
Elektrizität und Gas/Flüssiges.....	114	(54)	91	136	132	(158)	-	-
Fern-/Zentralheizung und Warmwasser....	58	/	53	64	(65)	/	-	-
Sonstige Brennstoffe.....	(10)	/	/	/	/	/	-	-
Aufwend. f.d. Wohnungsinstandhaltung....	117	/	(45)	213	(159)	/	-	-
Innenausst., Haushaltsgeräte, -gegenst...	389	(146)	309	470	521	(282)	-	-
Möbel und Einrichtungsgegenstände.....	192	/	136	254	(274)	/	-	-
Teppiche und andere Bodenbeläge.....	(14)	/	/	(14)	(18)	/	-	-
Kühl- und Gefriermöbel.....	/	/	/	/	/	/	-	-
Sonstige größere Haushaltsgeräte.....	(40)	/	(45)	(38)	/	/	-	-
Kleine elektrische Haushaltsgeräte.....	10	/	(8)	15	(11)	/	-	-
Haar- und Kosmetikartikel.....	26	/	(19)	28	(41)	/	-	-
Sonst. Gebrauchsgüter f.d. Haushaltsf... ..	58	/	42	62	90	(59)	-	-
Verbrauchsgüter f.d. Haushaltsführung... ..	26	/	21	29	34	/	-	-
Dienstleistungen f.d. Haushaltsführung... ..	13	/	(9)	(14)	(12)	/	-	-
Gesundheitspflege.....	266	/	185	338	239	(671)	-	-
Gebrauchsgüter f.d. Gesundheitspflege... ..	43	/	(23)	(53)	(25)	/	-	-
Verbrauchsgüter f.d. Gesundheitspflege... ..	47	/	38	53	59	(56)	-	-
Dienstleistungen f.d. Gesundheitspflege... ..	176	/	124	231	156	/	-	-
Verkehr.....	999	(484)	988	1195	933	(1057)	-	-
Kraftwagen.....	(518)	/	/	/	/	/	-	-
Kraft- und Fahrräder.....	(25)	/	/	(60)	/	/	-	-
Ersetzteile und Zubehör.....	40	/	(31)	57	(29)	/	-	-
Kraftstoffe und Schmiermittel.....	193	(234)	160	214	215	(155)	-	-
Wartung, Rep. an Kfz, Kraft-Fahrrädern... ..	100	/	66	124	113	/	-	-
Garagen- und Stellplatzmieten.....	10	/	(10)	(12)	/	/	-	-
Sonstige Dienstleistungen.....	22	/	(17)	25	(34)	/	-	-
Personenbeförd., Verkehrsdienstl.....	92	/	93	83	91	(175)	-	-
Nachrichtenübermittlung.....	109	(82)	104	115	116	(123)	-	-
Telefon-, Faxgeräte, Anrufbeantworter... ..	(8)	/	/	/	/	/	-	-
Dienstleistungen f.d. Nachrichtenüberm... ..	101	(77)	98	105	107	(103)	-	-
Freizeit, Unterhaltung und Kultur.....	660	(322)	527	815	734	(914)	-	-
Rundfunkempfangsgeräte u.ä.....	17	/	(15)	(17)	/	/	-	-
Fernseh- und Videogeräte, TV-Antennen... ..	(12)	/	/	/	/	/	-	-
Foto-, Filmausrüstungen, opt. Geräte... ..	16	/	(16)	(15)	(21)	/	-	-
Datenverarbeitungsgeräte und Zubehör... ..	72	/	(55)	(125)	(60)	/	-	-
Bild- und Tonträger.....	24	/	29	26	19	/	-	-
Sonst. langl. Gebrauchsgüter u. Ausrüst. f. Kultur, Sport, Camping u.ä.	22	/	(21)	(41)	(13)	/	-	-
Spielwaren, Hobbys.....	30	/	31	42	(25)	/	-	-
Blumen und Gärten.....	37	/	23	45	46	(78)	-	-
Haustiere.....	16	/	(9)	20	(24)	/	-	-
Freizeit- und Kulturdienstl.....	132	(84)	114	142	145	(219)	-	-
Bücher.....	38	/	35	37	46	/	-	-
Zeitungen, Zeitschriften u.ä.....	38	/	32	37	47	(67)	-	-
Sonstige Verbrauchsgüter.....	13	/	11	17	13	/	-	-
Rep. f. Freiz., Unterhalt. und Kultur... ..	7	/	(6)	(8)	(12)	/	-	-
Pauschalreisen.....	186	/	(126)	(228)	(228)	/	-	-
Bildungswesen.....	29	/	(18)	(43)	(45)	/	-	-
Nachhilfeunterricht.....	/	/	/	/	/	/	-	-
Gebühren.....	26	/	(18)	(35)	(41)	/	-	-
Beherbergungs- und Gaststättendienstl... ..	230	(146)	208	251	251	(305)	-	-
Verpflegungsdienstleistungen.....	194	(120)	176	206	213	(271)	-	-
Beherbergungsdienstleistungen.....	37	/	(32)	(44)	(39)	/	-	-
Andere Waren und Dienstleistungen.....	212	(67)	201	258	212	(254)	-	-
Schmuck, Uhren und Edelmetalle.....	23	/	(18)	36	(23)	/	-	-
Sonst. persönl. Gebrauchsgegenstände... ..	17	/	(12)	28	(18)	/	-	-
Dienstleistungen für die Körperpflege... ..	37	/	27	44	48	(58)	-	-
Körperpflegeartikel und -geräte.....	47	(34)	47	51	46	(47)	-	-
Sonstige Dienstleistungen.....	88	/	97	99	78	(122)	-	-
Privater Verbrauch	5015	(2730)	4213	6048	5575	(5745)	-	-

12 Aufwendungen privater Haushalte für den Privaten Verbrauch 1998
12.2 Alter und soziale Stellung des/der Haupteinkommensbezieher(s)

Gegenstand der Nachweisung	Haushalte insgesamt	Alter des/der Haupteinkommensbezieher(s) von ... bis unter ... Jahre						
		unter 25	25 - 35	35 - 45	45 - 55	55 - 65	65 - 70	70 und mehr
12.2.3 Haushalte von Beamten								
Erfaßte Haushalte (Anzahl)	626	(27)	192	230	151	(26)	-	-
Hochgerechnete Haushalte (1 000)	148	(11)	54	41	36	(7)	-	-
je Haushalt und Monat in Prozent								
Nahrungsmittel, Getränke, Tabakwaren....	12,7	(12,6)	11,6	13,2	13,8	(10,2)	-	-
Bekleidung und Schuhe.....	6,2	(6,6)	6,2	6,0	6,3	(6,6)	-	-
Herrnbekleidung.....	1,5	/	1,4	1,2	1,8	/	-	-
Damenbekleidung.....	2,3	/	2,2	2,0	2,3	/	-	-
Bekleidung für Kinder (unter 18 Jahren).....	0,8	/	0,9	1,3	(0,4)	/	-	-
Sonstige Bekleidung und Zubehör.....	0,3	/	(0,3)	0,2	(0,3)	/	-	-
Schuhe und Schuhzubehör.....	1,2	/	1,2	1,1	1,3	/	-	-
Reparaturen, Reinigung, Ausleiha.....	0,1	/	(0,1)	0,1	(0,1)	/	-	-
Wohnen, Energie, Wohnungsinstandhaltung..	23,4	(27,3)	22,1	23,2	25,2	(20,3)	-	-
Wohnungsmieten u.ä.....	17,5	(22,1)	17,6	16,2	18,5	(16,2)	-	-
Energie.....	3,6	(4,1)	3,4	3,6	3,9	(3,6)	-	-
Elektrizität und Gas/Flüssiges.....	2,3	(2,0)	2,2	2,2	2,4	(2,8)	-	-
Fern-/Zentralheizung und Warmwasser....	1,2	/	1,2	1,1	(1,2)	/	-	-
Sonstige Brennstoffe.....	(0,2)	/	/	/	/	/	-	-
Aufwand f.d. Wohnungsinstandhaltung....	2,3	/	(1,1)	3,5	(2,8)	/	-	-
Innenausst., Haushaltsgeräte, -gegenst...	7,8	(6,4)	7,2	7,8	9,3	(4,9)	-	-
Möbel und Einrichtungsgegenstände.....	3,8	/	3,2	4,2	(4,9)	/	-	-
Teppiche und andere Bodenbeläge.....	(0,3)	/	/	(0,2)	(0,3)	/	-	-
Kühl- und Gefriermöbel.....	/	/	/	/	/	/	-	-
Sonstige größere Haushaltsgeräte.....	(0,8)	/	(1,1)	(0,6)	/	/	-	-
Kleine elektrische Haushaltsgeräte.....	0,2	/	(0,2)	0,3	(0,2)	/	-	-
Heimtextilien.....	0,5	/	(0,5)	0,5	(0,7)	/	-	-
Sonst. Gebrauchsgüter f.d. Haushaltsf...	1,1	/	1,0	1,0	1,6	(1,0)	-	-
Verbrauchsgüter f.d. Haushaltsführung...	0,5	/	0,5	0,6	0,6	/	-	-
Dienstleistungen f.d. Haushaltsführung...	0,3	/	(0,2)	(0,2)	(0,2)	/	-	-
Gesundheitspflege.....	5,3	/	4,4	5,6	4,3	(11,7)	-	-
Gebrauchsgüter f.d. Gesundheitspflege...	0,9	/	(0,6)	(0,8)	(0,4)	/	-	-
Verbrauchsgüter f.d. Gesundheitspflege...	0,9	/	0,9	0,9	1,1	(1,0)	-	-
Dienstleistungen f.d. Gesundheitspflege...	3,5	/	3,0	3,8	2,8	/	-	-
Verkehr.....	19,9	(17,7)	23,4	19,8	16,7	(18,4)	-	-
Kraftwagen.....	(10,3)	/	/	/	/	/	-	-
Kraft- und Fahrräder.....	(0,5)	/	/	(1,0)	/	/	-	-
Ersatzteile und Zubehör.....	0,8	/	(0,7)	0,9	(0,5)	/	-	-
Kraftstoffe und Schmiermittel.....	3,9	(8,8)	3,8	3,5	3,9	(2,7)	-	-
Wartung, Rep. an Kfz, Kraft-Fahrrädern.	2,0	/	1,6	2,0	2,0	/	-	-
Garagen- und Stallplatzmieten.....	0,2	/	(0,2)	(0,2)	(0,2)	/	-	-
Sonstige Dienstleistungen.....	0,4	/	(0,4)	0,4	(0,6)	/	-	-
Personenbeförd., Verkehrsdienstl.....	1,8	/	2,2	1,4	1,6	(3,1)	-	-
Nachrichtenübermittlung.....	2,2	(3,0)	2,5	1,9	2,1	(2,1)	-	-
Telefon-, Faxgeräte, Anrufbeantworter...	(0,2)	/	/	/	/	/	-	-
Dienstleistungen f.d. Nachrichtenüberm...	2,0	(2,8)	2,3	1,7	1,9	(1,8)	-	-
Freizeit, Unterhaltung und Kultur.....	13,2	(11,8)	12,5	13,5	13,2	(15,9)	-	-
Rundfunkempfangsgeräte u.ä.....	0,3	/	(0,4)	(0,3)	/	/	-	-
Fernseh- und Videogeräte, TV-Antennen...	(0,2)	/	/	/	/	/	-	-
Foto-, Filmausrüstungen, opt. Geräte...	0,3	/	(0,4)	(0,2)	(0,4)	/	-	-
Datenverarbeitungsgeräte und Zubehör...	1,4	/	(1,3)	(2,1)	(1,1)	/	-	-
Bild- und Tonträger.....	0,5	/	0,7	0,4	0,3	/	-	-
Sonst. lanql. Gebrauchsgüter u. Ausrüst. f. Kultur, Sport, Camping u.ä.	0,4	/	(0,5)	(0,7)	(0,2)	/	-	-
Spielwaren, Hobbys.....	0,6	/	0,7	0,7	(0,5)	/	-	-
Blumen und Gärten.....	0,7	/	0,5	0,7	0,8	(1,4)	-	-
Haustiere.....	0,3	/	(0,2)	0,3	(0,4)	/	-	-
Freizeit- und Kulturdienstl.....	2,6	(3,1)	2,7	2,3	2,6	(3,8)	-	-
Bücher.....	0,8	/	0,8	0,6	0,8	/	-	-
Zeitungen, Zeitschriften u.ä.....	0,7	/	0,8	0,6	0,8	(1,2)	-	-
Sonstige Verbrauchsgüter.....	0,3	/	0,9	0,3	0,2	/	-	-
Rep. f. Freiz., Unterhalt. und Kultur...	0,1	/	(0,1)	(0,1)	(0,2)	/	-	-
Pauschalreisen.....	3,7	/	(3,0)	(3,8)	(4,1)	/	-	-
Bildungswesen.....	0,6	/	(0,4)	(0,7)	(0,8)	/	-	-
Nachhilfeunterricht.....	/	/	/	/	/	/	-	-
Gebühren.....	0,5	/	(0,4)	(0,6)	(0,7)	/	-	-
Beherbergungs- und Gaststättendienstl....	4,6	(5,3)	4,9	4,1	4,5	(5,3)	-	-
Verpflegungsdienstleistungen.....	3,9	(4,4)	4,2	3,4	3,9	(4,7)	-	-
Beherbergungsdienstleistungen.....	0,7	/	(0,8)	(0,7)	(0,7)	/	-	-
Andere Waren und Dienstleistungen.....	4,2	(2,4)	4,8	4,3	3,8	(4,4)	-	-
Schmuck, Uhren und Edelmetalle.....	0,5	/	(0,4)	0,6	(0,4)	/	-	-
Sonst. persönl. Gebrauchsgegenstände...	0,3	/	(0,3)	0,5	(0,3)	/	-	-
Dienstleistungen für die Körperpflege...	0,7	/	0,6	0,7	0,9	(1,0)	-	-
Körperpflegeartikel und -geräte.....	0,9	(1,3)	1,1	0,8	0,8	(0,8)	-	-
Sonstige Dienstleistungen.....	1,8	/	2,3	1,6	1,4	(2,1)	-	-
Privater Verbrauch	100	100	100	100	100	100	100	100

12 Aufwendungen privater Haushalte für den Privaten Verbrauch 1998
12.2 Alter und soziale Stellung des/der Haupteinkommensbezieher(s)

Gegenstand der Nachweisung	Haushalte insgesamt	Alter des/der Haupteinkommensbezieher(s) von ... bis unter ... Jahre						
		unter 25	25 - 35	35 - 45	45 - 55	55 - 65	65 - 70	70 und mehr
12.2.4 Haushalte von Angestellten und Arbeitern								
Erfaßte Haushalte (Anzahl)	7208	120	1443	2812	1761	1066	/	-
Hochgerechnete Haushalte (1 000)	3354	139	706	1145	857	505	/	-
je Haushalt und Monat in DM								
Nahrungsmittel, Getränke, Tabakwaren.....	621	352	520	693	670	588	/	-
Bekleidung und Schuhe.....	237	154	207	250	259	239	/	-
Herrnbekleidung.....	55	(36)	51	50	68	62	/	-
Damenbekleidung.....	90	76	70	81	111	108	/	-
Bekleidung für Kinder (unter 18 Jahren).....	34	/	36	56	20	11	/	-
Sonstige Bekleidung und Zubehör.....	11	(7)	7	10	19	14	/	-
Schuhe und Schuhzubehör.....	43	(27)	39	49	42	38	/	-
Reparaturen, Reinigung, Ausleihe.....	5	(4)	3	4	6	7	/	-
Wohnen, Energie, Wohnungsinstandhaltung..	1105	695	962	1177	1230	1043	/	-
Wohnungsmieten u.ä.....	784	530	714	840	835	736	/	-
Energie.....	183	134	160	196	196	180	/	-
Elektrizität und Gas/Flüssiggas.....	109	70	94	117	119	106	/	-
Fern-/Zentralheizung und Warmwasser....	57	(46)	54	59	58	59	/	-
Sonstige Brennstoffe.....	17	/	12	20	18	(15)	/	-
Aufwend. f.d. Wohnungsinstandhaltung....	138	(30)	88	141	199	127	/	-
Innenausst., Haushaltsgeräte, -gegenst...	313	171	232	307	357	405	/	-
Möbel und Einrichtungsgegenstände.....	161	(93)	117	156	182	216	/	-
Teppiche und andere Bodenbeläge.....	15	(16)	10	15	18	20	/	-
Kühl- und Gefriermöbel.....	7	/	(4)	(8)	(10)	(7)	-	-
Sonstige größere Haushaltsgeräte.....	28	/	21	29	30	35	-	-
Kleine elektrische Haushaltsgeräte.....	9	(3)	7	9	11	10	/	-
Heimtextilien.....	19	(7)	12	17	23	27	/	-
Sonst. Gebrauchsgüter f.d. Haushaltsf...	42	(17)	34	39	48	57	/	-
Verbrauchsgüter f.d. Haushaltsführung...	24	(13)	20	26	26	25	/	-
Dienstleistungen f.d. Haushaltsführung...	8	/	6	8	10	9	/	-
Gesundheitspflege.....	68	(23)	52	66	80	87	/	-
Gebrauchsgüter f.d. Gesundheitspflege...	19	/	13	17	25	25	/	-
Verbrauchsgüter f.d. Gesundheitspflege...	27	(11)	21	25	33	38	/	-
Dienstleistungen f.d. Gesundheitspflege...	22	/	19	24	22	24	/	-
Verkehr.....	610	277	570	651	686	536	/	-
Kraftwagen.....	271	/	(252)	306	297	(236)	-	-
Kraft- und Fahrräder.....	10	/	(10)	14	(9)	(6)	-	-
Ersatzteile und Zubehör.....	27	(31)	29	27	31	19	-	-
Kraftstoffe und Schmiermittel.....	150	(104)	156	152	168	122	/	-
Wartung, Rep. an Kfz, Kraft-,Fahrrädern.	73	(32)	61	68	94	73	/	-
Garagen- und Stellplatzmieten.....	8	/	8	7	10	10	-	-
Sonstige Dienstleistungen.....	22	(7)	21	26	28	10	/	-
Personenbeförd., Verkehrsdienstl.....	48	(33)	33	50	52	61	/	-
Nachrichtenübermittlung.....	91	71	89	91	101	83	/	-
Telefon-, Faxgeräte, Anrufbeantworter...	6	/	6	6	7	(4)	-	-
Dienstleistungen f.d. Nachrichtenüberm...	85	67	83	85	95	79	/	-
Freizeit, Unterhaltung und Kultur.....	471	262	408	490	507	514	/	-
Rundfunkempfangsgeräte u.ä.....	10	/	8	13	9	8	-	-
Fernseh- und Videogeräte, TV-Antennen...	16	/	(10)	15	20	(18)	-	-
Foto-, Filmausrüstungen, opt. Geräte....	11	(5)	14	9	14	10	-	-
Datenverarbeitungsgeräte und Zubehör...	30	/	27	33	37	15	-	-
Bild- und Tonträger.....	17	(16)	18	19	18	12	/	-
Sonst. langl. Gebrauchsgüter u.								
Ausrüst. f. Kultur, Sport, Camping u.ä.	16	/	13	17	16	20	/	-
Spielwaren, Hobbys.....	26	(14)	32	30	19	22	/	-
Blumen und Gärten.....	33	(17)	24	30	39	44	/	-
Haustiere.....	15	(17)	13	16	19	11	/	-
Freizeit- und Kulturdienstl.....	101	55	95	109	104	96	/	-
Bücher.....	23	(11)	19	24	27	24	/	-
Zeitungen, Zeitschriften u.ä.....	31	15	24	32	35	36	/	-
Sonstige Verbrauchsgüter.....	9	(4)	9	12	9	6	/	-
Rep. f. Freiz., Unterhalt. und Kultur...	6	/	5	6	7	7	-	-
Pauschalreisen.....	128	/	96	125	138	184	/	-
Bildungswesen.....	22	/	21	27	27	9	-	-
Nachhilfeunterricht.....	1	/	/	(3)	(1)	/	-	-
Gebühren.....	21	/	20	25	25	9	-	-
Beherbergungs- und Gaststättendienstl....	177	87	175	192	185	160	/	-
Verpflegungsdienstleistungen.....	145	72	146	157	150	130	/	-
Beherbergungsdienstleistungen.....	32	/	29	36	35	30	-	-
Andere Waren und Dienstleistungen.....	158	79	165	165	157	155	/	-
Schmuck, Uhren und Edelmetalle.....	16	(9)	12	17	17	18	/	-
Sonst. persönl. Gebrauchsgegenstände...	11	(8)	12	10	10	11	-	-
Dienstleistungen für die Körperpflege...	33	(16)	24	32	39	44	/	-
Körperpflegeartikel und -geräte.....	35	24	36	37	37	30	/	-
Sonstige Dienstleistungen.....	63	(22)	81	68	54	52	/	-
Privater Verbrauch	3875	2180	3402	4111	4259	3820	/	-

12 Aufwendungen privater Haushalte für den Privaten Verbrauch 1998
12.2 Alter und soziale Stellung des/der Haupteinkommensbezieher(s)

Gegenstand der Nachweisung	Haushalte insgesamt	Alter des/der Haupteinkommensbezieher(s) von ... bis unter ... Jahre						
		unter 25	25 - 35	35 - 45	45 - 55	55 - 65	65 - 70	70 und mehr
12.2.4 Haushalte von Angestellten und Arbeitern								
Erfaßte Haushalte (Anzahl)	7208	120	1443	2812	1761	1068	/	-
Hochgerechnete Haushalte (1 000)	3354	139	706	1145	857	505	/	-
je Haushalt und Monat in Prozent								
Nahrungsmittel, Getränke, Tabakwaren.....	16,0	16,1	15,3	16,9	15,7	15,4	/	-
Bekleidung und Schuhe.....	6,1	7,1	6,1	6,1	6,1	6,3	/	-
Herrenbekleidung.....	1,4	(1,6)	1,5	1,2	1,5	1,6	/	-
Damenbekleidung.....	2,3	3,5	2,0	2,0	2,6	2,8	/	-
Bekleidung für Kinder (unter 18 Jahren).....	0,9	/	1,1	1,4	0,5	0,9	/	-
Sonstige Bekleidung und Zubehör.....	0,3	(0,3)	0,2	0,2	0,3	0,4	/	-
Schuhe und Schuhzubehör.....	1,1	(1,3)	1,1	1,2	1,0	1,0	/	-
Reparaturen, Reinigung, Ausleihe.....	0,1	(0,2)	0,1	0,1	0,1	0,2	/	-
Wohnen, Energie, Wohnungsinstandhaltung..	28,5	31,9	28,3	28,8	28,9	27,3	/	-
Mohnungsmieten u.ä.....	20,2	24,3	21,0	20,4	19,6	19,3	/	-
Energie.....	4,7	6,1	4,7	4,8	4,6	4,7	/	-
Elektrizität und Gas/Flüssiggas.....	2,8	3,2	2,8	2,8	2,8	2,8	/	-
Fern-/Zentralheizung und Warmwasser....	1,5	(2,1)	1,6	1,4	1,4	1,5	/	-
Sonstige Brennstoffe.....	0,4	/	0,4	0,5	0,4	(0,4)	/	-
Aufwand f.d. Wohnungsinstandhaltung....	3,6	(1,4)	2,6	3,4	4,7	3,3	/	-
Innenausst., Haushaltsgeräte, -gegenst...	8,1	7,8	6,8	7,5	8,4	10,6	/	-
Möbel und Einrichtungsgegenstände.....	4,2	(4,3)	3,5	3,8	4,3	5,6	/	-
Teppiche und andere Bodenbeläge.....	0,4	(0,7)	0,3	0,4	0,4	0,5	/	-
Kühl- und Gefriermöbel.....	0,2	/	(0,1)	(0,2)	(0,2)	(0,2)	/	-
Sonstige größere Haushaltsgeräte.....	0,7	/	0,5	0,7	0,7	0,9	/	-
Kleine elektrische Haushaltsgeräte.....	0,2	(0,2)	0,2	0,2	0,2	0,3	/	-
Heimtextilien.....	0,5	(0,3)	0,4	0,4	0,5	0,7	/	-
Sonst. Gebrauchsgüter f.d. Haushaltsf...	1,1	(0,8)	1,0	0,9	1,1	1,5	/	-
Verbrauchsgüter f.d. Haushaltsführung...	0,6	(0,6)	0,5	0,6	0,6	0,6	/	-
Dienstleistungen f.d. Haushaltsführung...	0,2	/	0,2	0,2	0,2	0,2	/	-
Gesundheitspflege.....	1,8	(1,0)	1,5	1,6	1,9	2,3	/	-
Gebrauchsgüter f.d. Gesundheitspflege...	0,5	/	0,4	0,4	0,6	0,6	/	-
Verbrauchsgüter f.d. Gesundheitspflege...	0,7	(0,5)	0,6	0,6	0,8	1,0	/	-
Dienstleistungen f.d. Gesundheitspflege...	0,6	/	0,8	0,6	0,5	0,6	/	-
Verkehr.....	15,7	12,7	16,8	15,8	16,1	14,0	/	-
Kraftwagen.....	7,0	/	(7,4)	7,4	7,0	(6,2)	/	-
Kraft- und Fahrräder.....	0,3	/	(0,3)	0,3	(0,2)	(0,2)	/	-
Ersatzteile und Zubehör.....	0,7	(1,4)	0,9	0,7	0,7	0,5	/	-
Kraftstoffe und Schmiermittel.....	3,9	(4,8)	4,6	3,7	3,9	3,2	/	-
Wartung, Rep. an Kfz, Kraft-Fahrrädern...	1,9	(1,5)	1,8	1,7	2,2	1,9	/	-
Garagen- und Stellplatzmieten.....	0,2	/	0,2	0,2	0,2	0,3	/	-
Sonstige Dienstleistungen.....	0,6	(0,3)	0,6	0,6	0,6	0,3	/	-
Personenbeförd., Verkehrsdienstl.....	1,2	(1,5)	1,0	1,2	1,2	1,6	/	-
Nachrichtenübermittlung.....	2,4	3,3	2,6	2,2	2,4	2,2	/	-
Telefon-, Faxgeräte, Anrufbeantworter...	0,2	/	0,2	0,1	0,2	(0,1)	/	-
Dienstleistungen f.d. Nachrichtenüberm...	2,2	3,1	2,4	2,1	2,2	2,1	/	-
Freizeit, Unterhaltung und Kultur.....	12,2	12,0	12,0	11,9	11,9	13,5	/	-
Rundfunkempfangsgeräte u.ä.....	0,3	/	0,2	0,3	0,2	0,2	/	-
Fernseh- und Videogeräte, TV-Antennen...	0,4	/	(0,3)	0,4	0,5	(0,5)	/	-
Foto-, Filmausrüstungen, opt. Geräte...	0,3	(0,2)	0,4	0,2	0,3	0,3	/	-
Datenverarbeitungsgeräte und Zubehör...	0,8	/	0,8	0,8	0,9	0,4	/	-
Bild- und Tonträger.....	0,4	(0,7)	0,5	0,5	0,4	0,3	/	-
Sonst. langl. Gebrauchsgüter u. Ausrüst. f. Kultur, Sport, Camping u.ä.	0,4	/	0,4	0,4	0,4	0,5	/	-
Spielwaren, Hobbys.....	0,7	(0,6)	0,9	0,7	0,4	0,6	/	-
Blumen und Gärten.....	0,8	(0,8)	0,7	0,7	0,9	1,2	/	-
Haustiere.....	0,4	(0,8)	0,4	0,4	0,4	0,3	/	-
Freizeit- und Kulturdienstl.....	2,6	2,5	2,8	2,6	2,4	2,5	/	-
Bücher.....	0,6	(0,5)	0,6	0,6	0,6	0,6	/	-
Zeitschriften, Zeitschriften u.ä.....	0,8	0,7	0,7	0,8	0,8	0,9	/	-
Sonstige Verbrauchsgüter.....	0,2	(0,2)	0,3	0,3	0,2	0,2	/	-
Rep. f. Freiz., Unterhalt. und Kultur...	0,2	/	0,1	0,1	0,2	0,2	/	-
Pauschalreisen.....	3,3	/	2,8	3,0	3,2	4,8	/	-
Bildungswesen.....	0,6	/	0,6	0,7	0,8	0,2	/	-
Nachhilfeunterricht.....	0,0	/	/	(0,1)	(0,0)	/	/	-
Gebühren.....	0,5	/	0,6	0,6	0,6	0,2	/	-
Beherbergungs- und Gaststättendienstl...	4,6	4,0	5,1	4,7	4,3	4,2	/	-
Verpflegungsdienstleistungen.....	3,7	3,3	4,3	3,8	3,5	3,4	/	-
Beherbergungsdienstleistungen.....	0,8	/	0,8	0,9	0,8	0,8	/	-
Andere Waren und Dienstleistungen.....	4,1	3,6	4,9	4,0	3,7	4,1	/	-
Schmuck, Uhren und Edelmetalle.....	0,4	(0,4)	0,3	0,4	0,4	0,5	/	-
Sonst. persönl. Gebrauchsgüter.....	0,3	(0,4)	0,4	0,2	0,2	0,3	/	-
Dienstleistungen für die Körperpflege...	0,9	(0,7)	0,7	0,8	0,9	1,2	/	-
Körperpflegeartikel und -geräte.....	0,9	1,1	1,1	0,9	0,9	0,8	/	-
Sonstige Dienstleistungen.....	1,6	(1,0)	2,4	1,7	1,3	1,4	/	-
Privater Verbrauch	100	100	100	100	100	100	100	100

Neue Länder und Berlin-Ost

12 Aufwendungen privater Haushalte für den Privaten Verbrauch 1998
12.2 Alter und soziale Stellung des/der Haupteinkommensbeziehers(in)

Gegenstand der Nachweisung	Haushalte insgesamt	Alter des/der Haupteinkommensbeziehers(in) von ... bis unter ... Jahre						
		unter 25	25 - 35	35 - 45	45 - 55	55 - 65	65 - 70	70 und mehr
12.2.5 Haushalte von Angestellten								
Erfaßte Haushalte (Anzahl)	5320	(73)	994	2003	1365	680	/	-
Hochgerechnete Haushalte (1 000)	1912	(58)	364	618	526	344	/	-
je Haushalt und Monat in DM								
Nahrungsmittel, Getränke, Tabakwaren.....	618	(299)	517	694	658	582	/	-
Bekleidung und Schuhe.....	268	(172)	232	290	286	258	/	-
Herrenbekleidung.....	61	(39)	52	57	70	65	/	-
Damenbekleidung.....	110	(88)	87	102	130	120	/	-
Bekleidung für Kinder (unter 18 Jahren)	34	/	38	61	19	11	/	-
Sonstige Bekleidung und Zubehör.....	12	(7)	8	11	13	15	/	-
Schuhe und Schuhzubehör.....	47	(33)	43	54	46	40	/	-
Reparaturen, Reinigung, Ausleihe.....	6	(2)	4	5	7	7	/	-
Wohnen, Energie, Wohnungsinstandhaltung..	1144	(703)	1015	1227	1234	1065	/	-
Wohnungsmieten u.ä.....	804	(550)	743	868	836	748	/	-
Energie.....	187	(130)	162	200	198	181	/	-
Elektrizität und Gas/Flüssiges.....	111	(70)	96	118	121	107	/	-
Fern-/Zentralheizung und Warmwasser....	62	(52)	58	64	62	63	/	-
Sonstige Brennstoffe.....	14	/	(8)	18	15	(12)	/	-
Aufwend. f.d. Wohnungsinstandhaltung....	152	/	109	158	200	137	/	-
Inneneusst., Haushaltsgeräte, -gegenst...	354	(187)	268	343	401	419	/	-
Möbel und Einrichtungsgegenstände.....	187	(115)	138	179	212	223	/	-
Teppiche und andere Bodenbeläge.....	17	/	13	17	19	20	/	-
Kühl- und Gefriermöbel.....	7	/	(4)	(8)	(10)	/	-	
Sonstige größere Haushaltsgeräte.....	29	/	25	30	30	34	/	-
Kleine elektrische Haushaltsgeräte.....	9	/	7	10	10	10	/	-
Heimtextilien.....	22	(10)	13	19	27	32	/	-
Sonst. Gebrauchsgüter f.d. Haushaltsf...	48	(19)	40	44	54	61	/	-
Verbrauchsgüter f.d. Haushaltsführung...	25	(10)	20	27	28	24	/	-
Dienstleistungen f.d. Haushaltsführung...	9	/	7	9	10	10	/	-
Gesundheitspflege.....	82	(33)	65	77	92	103	/	-
Gebrauchsgüter f.d. Gesundheitspflege...	25	/	18	21	32	33	/	-
Verbrauchsgüter f.d. Gesundheitspflege...	30	(14)	23	27	35	40	/	-
Dienstleistungen f.d. Gesundheitspflege...	28	/	26	29	26	30	/	-
Verkehr.....	672	(261)	674	709	737	577	/	-
Kraftwagen.....	304	/	(335)	332	(317)	(265)	/	-
Kreit- und Fahrräder.....	12	/	(13)	14	(12)	(8)	/	-
Ersatzteile und Zubehör.....	27	(39)	27	26	32	18	/	-
Kraftstoffe und Schmiermittel.....	152	(111)	156	158	165	126	/	-
Wartung, Rep. an Kfz, Kraft-,Fahrrädern.	80	(34)	63	79	102	77	/	-
Garagen- und Stellplatzmieten.....	9	/	9	7	12	11	/	-
Sonstige Dienstleistungen.....	27	/	28	34	31	12	/	-
Personenbeförd., Verkehrsdienstl.....	58	(45)	42	59	65	70	/	-
Nachrichtenübermittlung.....	98	(62)	96	99	105	87	/	-
Telefon-, Faxgeräte, Anrufbeantworter...	7	/	7	7	6	(5)	/	-
Dienstleistungen f.d. Nachrichtenüberm...	91	(76)	89	91	99	82	/	-
Freizeit, Unterhaltung und Kultur.....	540	(298)	461	555	578	583	/	-
Rundfunkempfangsgeräte u.ä.....	11	/	8	15	10	(8)	/	-
Fernseh- und Videogeräte, TV-Antennen...	18	/	(13)	18	19	(22)	/	-
Foto-, Filmausrüstungen, opt. Geräte...	12	/	14	9	15	11	/	-
Datenverarbeitungsgeräte und Zubehör...	34	/	27	42	43	19	/	-
Bild- und Tonträger.....	18	(17)	20	20	17	13	/	-
Sonst. langl. Gebrauchsgüter u.								
Ausrüst. f. Kultur, Sport, Camping u.ä.	19	/	15	20	17	26	/	-
Spielwaren, Hobbys.....	27	(17)	36	31	20	25	/	-
Blumen und Gärten.....	37	(17)	26	34	43	47	/	-
Haustiere.....	14	(16)	14	15	15	11	/	-
Freizeit- und Kulturdienstl.....	110	(63)	105	120	111	104	/	-
Bücher.....	28	(14)	23	30	29	30	/	-
Zeitungen, Zeitschriften u.ä.....	34	(15)	26	34	38	38	/	-
Sonstige Verbrauchsgüter.....	10	(4)	10	13	9	7	/	-
Rep. f. Freiz., Unterhalt. und Kultur...	7	/	6	7	9	8	/	-
Pauschalreisen.....	162	/	119	148	183	215	/	-
Bildungswesen.....	25	/	23	35	26	10	/	-
Nachhilfeunterricht.....	1	/	/	(3)	(1)	/	/	-
Gebühren.....	24	/	22	32	25	10	/	-
Beherbergungs- und Gaststätdienstl....	189	(124)	192	214	208	178	/	-
Verpflegungsdienstleistungen.....	162	(89)	160	176	168	144	/	-
Beherbergungsdienstleistungen.....	97	/	32	39	41	34	/	-
Andere Waren und Dienstleistungen.....	179	(79)	186	190	176	175	/	-
Schmuck, Uhren und Edelmetalle.....	19	(10)	13	20	20	21	/	-
Sonst. persönl. Gebrauchsgegenstände...	12	(9)	10	12	12	13	/	-
Dienstleistungen für die Körperpflege...	38	(15)	26	37	43	48	/	-
Körperpflegeartikel und -geräte.....	39	(29)	42	42	40	33	/	-
Sonstige Dienstleistungen.....	72	(15)	95	80	61	60	/	-
Privater Verbrauch	4178	(2248)	3729	4433	4502	4097	/	-

12 Aufwendungen privater Haushalte für den Privaten Verbrauch 1998
12.2 Alter und soziale Stellung des/der Haupteinkommensbezieher(s)

Gegenstand der Nachweisung	Haushalte insgesamt	Alter des/der Haupteinkommensbezieher(s) von ... bis unter ... Jahre						
		unter 25	25 - 35	35 - 45	45 - 55	55 - 65	65 - 70	70 und mehr
12.2.5 Haushalte von Angestellten								
Erfaßte Haushalte (Anzahl)	5320	(73)	994	2003	1365	880	/	-
Hochgerechnete Haushalte (1 000)	1912	(58)	364	618	525	344	/	-
je Haushalt und Monat in Prozent								
Nahrungsmittel, Getränke, Tabakwaren....	14,8	(13,3)	13,9	15,7	14,6	14,4	/	-
Bekleidung und Schuhe.....	6,4	(7,7)	6,2	6,6	6,4	6,4	/	-
Herrnbekleidung.....	1,4	(1,7)	1,4	1,3	1,6	1,6	/	-
Damenbekleidung.....	2,6	(3,9)	2,3	2,3	2,3	3,0	/	-
Bekleidung für Kinder (unter 18 Jahren).	0,8	/	1,0	1,4	0,4	0,3	/	-
Sonstige Bekleidung und Zubehör.....	0,3	(0,3)	0,2	0,3	0,3	0,4	/	-
Schuhe und Schuhzubehör.....	1,1	(1,5)	1,2	1,2	1,0	1,0	/	-
Reparaturen, Reinigung, Ausleihe.....	0,1	(0,1)	0,1	0,1	0,2	0,2	/	-
Wohnen, Energie, Wohnungsinstandhaltung..	27,4	(31,3)	27,2	27,7	27,4	26,4	/	-
Wohnungsmieten u.ä.....	19,2	(24,4)	19,9	19,6	18,6	18,5	/	-
Energie.....	4,5	(5,8)	4,4	4,5	4,4	4,5	/	-
Elektrizität und Gas/Flüssiges.....	2,7	(3,1)	2,6	2,7	2,7	2,6	/	-
Fern-/Zentralheizung und Warmwasser....	1,5	(2,3)	1,6	1,4	1,4	1,6	/	-
Sonstige Brennstoffe.....	0,3	/	(0,2)	0,4	0,3	(0,3)	/	-
Aufwand f.d. Wohnungsinstandhaltung....	3,6	/	2,9	3,6	4,4	3,4	/	-
Innenausst., Haushaltsgeräte, -gegenst...	8,5	(8,3)	7,2	7,7	8,9	10,4	/	-
Möbel und Einrichtungsgegenstände.....	4,5	(5,1)	3,7	4,0	4,7	5,5	/	-
Teppiche und andere Bodenbeläge.....	0,4	/	0,3	0,4	0,4	0,5	/	-
Kühl- und Gefriermöbel.....	0,2	/	(0,1)	(0,2)	(0,2)	/	-	-
Sonstige größere Haushaltsgeräte.....	0,7	/	0,7	0,7	0,7	0,8	/	-
Kleine elektrische Haushaltsgeräte.....	0,2	/	0,2	0,2	0,2	0,2	/	-
Heimtextilien.....	0,5	(0,4)	0,3	0,4	0,6	0,8	/	-
Sonst. Gebrauchsgüter f.d. Haushaltsf...	1,2	(0,8)	1,1	1,0	1,2	1,5	/	-
Verbrauchsgüter f.d. Haushaltsführung..	0,6	(0,4)	0,5	0,6	0,6	0,6	/	-
Dienstleistungen f.d. Haushaltsführung..	0,2	/	0,2	0,2	0,2	0,3	/	-
Gesundheitspflege.....	2,0	(1,5)	1,8	1,7	2,1	2,5	/	-
Gebrauchsgüter f.d. Gesundheitspflege...	0,6	/	0,4	0,5	0,7	0,8	/	-
Verbrauchsgüter f.d. Gesundheitspflege..	0,7	(0,6)	0,6	0,6	0,8	1,0	/	-
Dienstleistungen f.d. Gesundheitspflege..	0,7	/	0,7	0,7	0,8	0,7	/	-
Verkehr.....	16,1	(11,6)	18,1	16,0	16,4	14,3	/	-
Kraftwagen.....	7,3	/	(9,0)	7,5	(7,0)	(6,3)	-	-
Kraft- und Fahrräder.....	0,3	/	(0,3)	0,3	(0,3)	(0,2)	-	-
Ersatzteile und Zubehör.....	0,6	(1,7)	0,7	0,6	0,7	0,5	/	-
Kraftstoffe und Schmiermittel.....	3,6	(4,9)	4,2	3,6	3,7	3,1	/	-
Wartung, Rep. an Kfz, Kraft-Fahrrädern.	1,9	(1,5)	1,7	1,8	2,3	1,9	/	-
Garagen- und Stellplatzmieten.....	0,2	/	0,2	0,2	0,3	0,3	/	-
Sonstige Dienstleistungen.....	0,7	/	0,8	0,8	0,7	0,3	/	-
Personenbeförd., Verkehrsdienstl.....	1,4	(2,0)	1,1	1,3	1,4	1,7	/	-
Nachrichtenübermittlung.....	2,3	(3,6)	2,6	2,2	2,3	2,2	/	-
Telefon-, Faxgeräte, Anrufbeantworter...	0,2	/	0,2	0,2	0,1	(0,1)	-	-
Dienstleistungen f.d. Nachrichtenüberm...	2,2	(3,4)	2,4	2,1	2,2	2,0	/	-
Freizeit, Unterhaltung und Kultur.....	12,9	(13,3)	12,4	12,5	12,8	14,4	/	-
Rundfunkempfangsgeräte u.ä.....	0,3	/	0,2	0,3	0,2	(0,2)	-	-
Fernseh- und Videogeräte, TV-Antennen...	0,4	/	(0,3)	0,4	0,4	(0,5)	-	-
Foto-, Filmeinstellungen, opt. Geräte...	0,3	/	0,4	0,3	0,3	0,3	-	-
Datenverarbeitungsgeräte und Zubehör...	0,8	/	0,7	0,9	1,0	0,5	-	-
Bild- und Tonträger.....	0,4	(0,8)	0,5	0,4	0,4	0,3	/	-
Sonst. langl. Gebrauchsgüter u.								
Ausrüst. f. Kultur, Sport, Camping u.ä.	0,5	/	0,4	0,4	0,4	0,6	/	-
Spielwaren, Hobbys.....	0,7	(0,8)	1,0	0,7	0,4	0,6	/	-
Blumen und Gärten.....	0,9	(0,7)	0,7	0,8	0,9	1,2	/	-
Haustiere.....	0,3	(0,7)	0,4	0,3	0,3	0,3	/	-
Freizeit- und Kulturdienstl.....	2,6	(2,8)	2,8	2,7	2,5	2,6	/	-
Bücher.....	0,7	(0,6)	0,6	0,7	0,8	0,7	/	-
Zeitungen, Zeitschriften u.ä.....	0,8	(0,7)	0,7	0,8	0,9	1,0	/	-
Sonstige Verbrauchsgüter.....	0,2	(0,2)	0,3	0,3	0,2	0,2	/	-
Rep. f. Freiz., Unterhalt. und Kultur...	0,2	/	0,2	0,2	0,2	0,2	/	-
Pauschalreisen.....	3,8	/	3,2	3,3	4,1	5,3	/	-
Bildungswesen.....	0,6	/	0,6	0,8	0,6	0,3	-	-
Nachhilfeunterricht.....	0,0	-	/	(0,1)	(0,0)	/	-	-
Gebühren.....	0,6	/	0,6	0,7	0,6	0,3	-	-
Beherbergungs- und Gaststättendienstl...	4,8	(5,5)	5,2	4,8	4,6	4,4	/	-
Verpflegungsdienstleistungen.....	3,9	(4,4)	4,3	3,9	3,7	3,6	/	-
Beherbergungsdienstleistungen.....	0,9	/	0,9	0,9	0,9	0,8	-	-
Andere Waren und Dienstleistungen.....	4,3	(3,5)	5,0	4,3	3,9	4,3	/	-
Schmuck, Uhren und Edelmetalle.....	0,4	(0,5)	0,4	0,5	0,4	0,5	/	-
Sonst. persönl. Verbrauchsgegenstände...	0,3	(0,4)	0,3	0,3	0,3	0,3	/	-
Dienstleistungen für die Körperpflege...	0,9	(0,7)	0,7	0,8	1,0	1,2	/	-
Körperpflegeartikel und -geräte.....	0,9	(1,3)	1,1	1,0	0,9	0,8	/	-
Sonstige Dienstleistungen.....	1,7	(0,7)	2,5	1,8	1,4	1,5	/	-
Privater Verbrauch	100	100	100	100	100	100	100	100

Neue Länder und Berlin-Ost

12 Aufwendungen privater Haushalte für den Privaten Verbrauch 1998
12.2 Alter und soziale Stellung des/der Haupteinkommensbezieher(in)

Gegenstand der Nachweisung	Haushalte insgesamt	Alter des/der Haupteinkommensbezieher(in) von ... bis unter ... Jahre						
		unter 25	25 - 35	35 - 45	45 - 55	55 - 65	65 - 70	70 und mehr
12.2.6 Haushalte von Arbeitern								
Erfaßte Haushalte (Anzahl)	1888	(47)	449	809	396	186	/	-
Hochgerechnete Haushalte (1 000)	1443	(81)	342	526	331	162	/	-
je Haushalt und Monat in DM								
Nahrungsmittel, Getränke, Tabakwaren.....	626	(399)	524	693	691	602	/	-
Bekleidung und Schuhe.....	196	(141)	180	203	215	201	/	-
Herrenbekleidung.....	48	(32)	50	41	58	54	-	-
Damenbekleidung.....	66	(66)	51	57	81	85	/	-
Bekleidung für Kinder (unter 18 Jahren).	32	/	34	49	21	(11)	-	-
Sonstige Bekleidung und Zubehör.....	10	/	7	9	14	(11)	-	-
Schuhe und Schunzubehör.....	38	(23)	35	43	36	34	/	-
Reparaturen, Reinigung, Ausleihe.....	4	/	3	3	4	6	/	-
Wohnen, Energie, Wohnungsinstandhaltung..	1054	(688)	905	1118	1223	986	/	-
Wohnungsmieten u.ä.....	766	(517)	682	807	832	712	/	-
Energie.....	179	(137)	157	191	192	178	/	-
Elektrizität und Gas/Flüssiggas.....	106	(70)	92	114	117	106	/	-
Fern-/Zentralheizung und Warmwasser....	51	/	49	54	51	(51)	-	-
Sonstige Brennstoffe.....	21	/	(16)	(22)	(23)	/	-	-
Aufwend. f.d. Wohnungsinstandhaltung....	119	/	66	120	198	(106)	/	-
Innenausst., Haushaltsgeräte, -gegenst...	260	(159)	194	266	286	375	/	-
Möbel und Einrichtungsgegenstände.....	127	/	95	129	133	(201)	/	-
Teppiche und andere Bodenbeläge.....	13	/	(7)	13	(15)	(20)	-	-
Kühl- und Gefriermöbel.....	(7)	/	/	(8)	/	/	-	-
Sonstige größere Haushaltsgeräte.....	26	/	(16)	29	(29)	/	-	-
Kleine elektrische Haushaltsgeräte.....	8	/	6	7	11	(10)	/	-
Heimtextilien.....	14	/	12	14	17	(15)	-	-
Sonst. Verbrauchsgüter f.d. Haushaltsf...	34	(15)	28	33	38	51	/	-
Verbrauchsgüter f.d. Haushaltsführung...	23	(15)	20	25	24	26	/	-
Dienstleistungen f.d. Haushaltsführung..	7	/	5	7	10	(7)	-	-
Gesundheitspflege.....	49	(15)	39	52	61	53	/	-
Verbrauchsgüter f.d. Gesundheitspflege..	11	/	(9)	12	16	(7)	-	-
Verbrauchsgüter f.d. Gesundheitspflege..	24	(9)	18	22	29	35	/	-
Dienstleistungen f.d. Gesundheitspflege.	14	/	11	18	17	(10)	/	-
Verkehr.....	528	(288)	460	584	606	451	/	-
Kraftwagen.....	228	/	(164)	(275)	(265)	/	-	-
Kraft- und Fahrräder.....	8	-	(6)	(14)	/	-	-	-
Ersatzteile und Zubehör.....	28	/	31	29	29	(19)	-	-
Kraftstoffe und Schmiermittel.....	146	(99)	156	144	166	114	/	-
Wartung, Rep. an Kfz, Kraft-,Fahrrädern.	63	/	60	58	82	65	-	-
Garagen- und Stellplatzmieten.....	7	/	(7)	7	(7)	(7)	-	-
Sonstige Dienstleistungen.....	16	/	13	17	21	(5)	-	-
Personenbeförd., Verkehrsdienstl.....	33	/	23	40	31	42	/	-
Nachrichtenübermittlung.....	83	(64)	82	82	95	73	/	-
Telefon-, Faxgeräte, Anrufbeantworter...	5	/	(5)	(4)	(7)	/	-	-
Dienstleistungen f.d. Nachrichtenüberm...	78	(60)	77	77	88	71	/	-
Freizeit, Unterhaltung und Kultur.....	379	(237)	362	414	393	368	/	-
Rundfunkempfangsgeräte u.ä.....	8	/	(8)	10	(6)	/	-	-
Fernseh- und Videogeräte, TV-Antennen...	13	/	(8)	(12)	/	/	-	-
Foto-, Filmausrüstungen, opt. Geräte....	10	/	15	8	(12)	(8)	-	-
Datenverarbeitungsgeräte und Zubehör...	23	/	(28)	23	(27)	/	-	-
Bild- und Tonträger.....	16	(15)	17	18	14	(11)	-	-
Sonst. langl. Verbrauchsgüter u.								
Ausrüst. f. Kultur, Sport, Camping u.ä.	12	/	12	14	(13)	(8)	-	-
Spielwaren, Hobbys.....	24	/	29	29	17	(15)	-	-
Blumen und Gärten.....	28	(18)	21	26	34	39	/	-
Haustiere.....	17	/	12	16	25	(13)	/	-
Freizeit- und Kulturdienstl.....	88	(49)	85	96	92	81	/	-
Bücher.....	16	/	14	18	22	11	/	-
Zeitungen, Zeitschriften u.ä.....	27	(15)	22	29	29	30	-	-
Sonstige Verbrauchsgüter.....	8	(4)	8	11	8	4	-	-
Rep. f. Freiz., Unterhalt. und Kultur...	5	/	(4)	5	(5)	(4)	-	-
Pauschalreisen.....	84	/	(72)	99	(66)	(118)	-	-
Bildungswesen.....	19	/	(19)	18	(28)	/	-	-
Nachhilfeunterricht.....	(2)	/	/	(3)	/	/	-	-
Gebühren.....	17	/	(18)	15	(26)	/	-	-
Beherbergungs- und Gaststättendienstl...	149	(80)	156	167	149	121	/	-
Verpflegungsdienstleistungen.....	123	(53)	131	135	125	100	/	-
Beherbergungsdienstleistungen.....	26	/	(25)	32	(24)	(21)	-	-
Andere Waren und Dienstleistungen.....	129	(80)	143	136	125	113	/	-
Schmuck, Uhren und Edelmetalle.....	12	/	10	13	13	(11)	-	-
Sonst. persönl. Verbrauchsgegenstände...	9	/	14	8	7	(8)	-	-
Dienstleistungen für die Körperpflege...	27	(17)	21	26	32	36	/	-
Körperpflegeartikel und -geräte.....	30	(21)	30	31	32	24	/	-
Sonstige Dienstleistungen.....	52	/	67	57	41	36	-	-
Privater Verbrauch	3472	(2131)	3053	3792	3872	3359	/	-

12 Aufwendungen privater Haushalte für den Privaten Verbrauch 1998
12.2 Alter und soziale Stellung des/der Haupteinkommensbezieher(s)

Gegenstand der Nachweisung	Haushalte insgesamt	Alter des/der Haupteinkommensbezieher(s) von ... bis unter ... Jahre						
		unter 25	25 - 35	35 - 45	45 - 55	55 - 65	65 - 70	70 und mehr
12.2.6 Haushalte von Arbeitern								
Erfasste Haushalte (Anzahl)	1888 (47)	449	809	396	186	/	-	
Hochgerechnete Haushalte (1 000)	1449 (81)	342	526	331	162	/	-	
je Haushalt und Monat in Prozent								
Nahrungsmittel, Getränke, Tabakwaren.....	18,0 (18,3)	17,2	18,6	17,8	17,9	/	-	
Bekleidung und Schuhe.....	5,7 (6,6)	5,9	5,4	5,6	6,0	/	-	
Herrnbekleidung.....	1,4 (1,5)	1,6	1,1	1,5	1,6	/	-	
Damenbekleidung.....	1,9 (3,1)	1,7	1,5	2,1	2,5	/	-	
Bekleidung für Kinder (unter 18 Jahren).....	0,9 /	1,1	1,3	0,6	(0,3)	/	-	
Sonstige Bekleidung und Zubehör.....	0,3 /	0,2	0,2	0,4	(0,3)	/	-	
Schuhe und Schuhzubehör.....	1,1 (1,1)	1,1	1,2	0,9	1,0	/	-	
Reparaturen, Reinigung, Ausleihe.....	0,1 /	0,1	0,1	0,1	0,2	/	-	
Wohnen, Energie, Wohnungsinstandhaltung..	30,4 (32,3)	29,6	30,0	31,6	29,7	/	-	
Wohnungsmieten u.ä.....	21,8 (24,2)	22,3	21,8	21,5	21,2	/	-	
Energie.....	5,1 (6,4)	5,2	5,1	5,0	5,3	/	-	
Elektrizität und Gas/Flüssiges.....	3,1 (3,3)	3,0	3,1	3,0	3,2	/	-	
Fern-/Zentralheizung und Warmwasser....	1,5 /	1,6	1,4	1,3	(1,5)	/	-	
Sonstige Brennstoffe.....	0,6 /	(0,5)	(0,5)	(0,5)	/	-	-	
Aufwand f.d. Wohnungsinstandhaltung....	3,4 /	2,1	3,2	5,1	(3,2)	/	-	
Innenausst., Haushaltsgeräte, -gegenst...	7,5 (7,5)	6,4	7,1	7,4	11,2	/	-	
Möbel und Einrichtungsgegenstände.....	3,7 /	3,1	3,5	3,4	(6,0)	/	-	
Teppiche und andere Bodenbeläge.....	0,4 /	(0,2)	0,3	(0,4)	(0,6)	/	-	
Kühl- und Gefriermöbel.....	(0,2) /	/	(0,2)	/	/	/	-	
Sonstige größere Haushaltsgeräte.....	0,7 /	(0,5)	0,8	(0,7)	/	/	-	
Kleine elektrische Haushaltsgeräte.....	0,2 /	0,2	0,2	0,3	(0,3)	/	-	
Heimtextilien.....	0,4 /	0,4	0,4	0,4	(0,5)	/	-	
Sonst. Gebrauchsgüter f.d. Haushaltsf...	1,0 (0,7)	0,9	0,9	1,0	1,5	/	-	
Verbrauchsgüter f.d. Haushaltsführung..	0,7 (0,7)	0,6	0,7	0,6	0,8	/	-	
Dienstleistungen f.d. Haushaltsführung..	0,2 /	0,2	0,2	0,3	(0,2)	/	-	
Gesundheitspflege.....	1,4 (0,7)	1,3	1,4	1,6	1,6	/	-	
Gebrauchsgüter f.d. Gesundheitspflege...	0,3 /	(0,3)	0,3	0,4	(0,2)	/	-	
Verbrauchsgüter f.d. Gesundheitspflege..	0,7 (0,4)	0,6	0,6	0,8	1,0	/	-	
Dienstleistungen f.d. Gesundheitspflege..	0,4 /	0,4	0,5	0,4	(0,3)	/	-	
Verkehr.....	15,2 (13,5)	15,1	15,7	15,6	13,4	/	-	
Kraftwagen.....	6,6 /	(5,4)	(7,4)	(6,8)	/	/	-	
Kraft- und Fahrräder.....	0,2 /	(0,2)	(0,4)	/	/	/	-	
Ersatzteile und Zubehör.....	0,8 /	1,0	0,8	0,7	(0,6)	/	-	
Kraftstoffe und Schmiermittel.....	4,2 (4,7)	5,1	3,9	4,3	3,4	/	-	
Wartung, Rep. an Kfz, Kraft-,Fahrrädern..	1,8 /	2,0	1,6	2,1	1,3	/	-	
Garagen- und Stellplatzmieten.....	0,2 /	(0,2)	0,2	(0,2)	(0,2)	/	-	
Sonstige Dienstleistungen.....	0,4 /	0,4	0,5	0,6	(0,2)	/	-	
Personenbeförd., Verkehrsdienstl.....	1,0 /	0,7	1,1	0,8	1,3	/	-	
Nachrichtenübermittlung.....	2,4 (3,0)	2,7	2,2	2,5	2,2	/	-	
Telefon-, Faxgeräte, Anrufbeantworter...	0,1 /	(0,2)	(0,1)	(0,2)	/	/	-	
Dienstleistungen f.d. Nachrichtenüberm..	2,2 (2,8)	2,5	2,1	2,3	2,1	/	-	
Freizeit, Unterhaltung und Kultur.....	10,9 (11,1)	11,5	11,1	10,1	10,9	/	-	
Rundfunkempfangsgeräte u.ä.....	0,2 /	(0,3)	0,3	(0,2)	/	/	-	
Fernseh- und Videogeräte, TV-Antennen...	0,4 /	(0,3)	(0,3)	(0,5)	/	/	-	
Foto-, Filmausrüstungen, opt. Geräte....	0,3 /	0,5	0,2	(0,3)	(0,2)	/	-	
Datenverarbeitungsgeräte und Zubehör....	0,7 /	(0,9)	0,6	(0,7)	/	/	-	
Bild- und Tonträger.....	0,5 (0,7)	0,5	0,5	0,4	(0,3)	/	-	
Sonst. langl. Gebrauchsgüter u. Ausrüst. f. Kultur, Sport, Camping u.ä.	0,4 /	0,4	0,4	(0,3)	(0,2)	/	-	
Spielwaren, Hobbys.....	0,7 /	0,9	0,8	0,4	(0,4)	/	-	
Blumen und Gärten.....	0,8 (0,8)	0,7	0,7	0,9	1,2	/	-	
Haustiere.....	0,5 /	0,4	0,4	0,6	(0,4)	/	-	
Freizeit- und Kulturdienstl.....	2,5 (2,3)	2,8	2,6	2,4	2,4	/	-	
Bücher.....	0,5 /	0,5	0,4	0,6	0,3	/	-	
Zeitungen, Zeitschriften u.ä.....	0,8 (0,7)	0,7	0,8	0,8	0,9	/	-	
Sonstige Verbrauchsgüter.....	0,2 (0,2)	0,3	0,3	0,2	0,1	/	-	
Rep. f. Freiz., Unterhalt. und Kultur...	0,1 /	(0,1)	0,1	(0,1)	(0,1)	/	-	
Pauschalreisen.....	2,4 /	(2,3)	2,6	(1,7)	(3,5)	/	-	
Bildungswesen.....	0,5 /	(0,6)	0,5	(0,7)	/	/	-	
Nachhilfeunterricht.....	(0,0) /	/	(0,1)	/	/	/	-	
Gebühren.....	0,5 /	(0,6)	0,4	(0,7)	/	/	-	
Beherbergungs- und Gaststättendienstl....	4,3 (2,8)	5,1	4,5	3,9	3,6	/	-	
Verpflegungsdienstleistungen.....	3,6 (2,5)	4,3	3,6	3,2	3,0	/	-	
Beherbergungsdienstleistungen.....	0,7 /	(0,8)	0,9	(0,6)	(0,6)	/	-	
Andere Waren und Dienstleistungen.....	3,7 (3,7)	4,7	3,6	3,2	3,4	/	-	
Schmuck, Uhren und Edelmetalle.....	0,3 /	0,3	0,4	0,3	(0,3)	/	-	
Sonst. persönl. Verbrauchsgegenstände...	0,3 /	0,5	0,2	0,2	(0,2)	/	-	
Dienstleistungen für die Körperpflege...	0,8 (0,8)	0,7	0,7	0,8	1,1	/	-	
Körperpflegeartikel und -geräte.....	0,9 (1,0)	1,0	0,8	0,8	0,7	/	-	
Sonstige Dienstleistungen.....	1,5 /	2,2	1,5	1,1	1,1	/	-	
Privater Verbrauch	100	100	100	100	100	100	100	100

12 Aufwendungen privater Haushalte für den Privaten Verbrauch 1998
12.2 Alter und soziale Stellung des/der Haupteinkommensbezieher(s)

Gegenstand der Nachweisung	Haushalte insgesamt	Alter des/der Haupteinkommensbezieher(s) von ... bis unter ... Jahre						
		unter 25	25 - 35	35 - 45	45 - 55	55 - 65	65 - 70	70 und mehr
12.2.7 Haushalte von Arbeitslosen								
Erfasste Haushalte (Anzahl)	961	/	127	278	213	328	-	-
Hochgerechnete Haushalte (1 000)	594	/	84	164	145	184	-	-
je Haushalt und Monat in DM								
Nahrungsmittel, Getränke, Tabakwaren.....	452	/	406	482	450	466	-	-
Bekleidung und Schuhe.....	125	/	106	139	113	137	-	-
Herrnbekleidung.....	23	/	(16)	25	20	29	-	-
Damenbekleidung.....	48	/	(32)	42	50	62	-	-
Bekleidung für Kinder (unter 18 Jahren).....	18	/	(27)	30	(10)	(8)	-	-
Sonstige Bekleidung und Zubehör.....	6	/	(3)	6	(6)	9	-	-
Schuhe und Schuhzubehör.....	26	/	25	33	24	24	-	-
Reparaturen, Reinigung, Ausleihe.....	3	/	(3)	(3)	(3)	4	-	-
Wohnen, Energie, Wohnungsinstandhaltung..	823	/	762	838	781	888	-	-
Wohnungsmieten u.ä.....	613	/	583	611	591	654	-	-
Energie.....	156	/	148	155	160	164	-	-
Elektrizität und Gas/Flüssiggas.....	86	/	80	87	83	93	-	-
Fern-/Zentralheizung und Warmwasser...	60	/	(65)	56	64	59	-	-
Sonstige Brennstoffe.....	(11)	-	/	(13)	/	(12)	-	-
Aufwand f.d. Wohnungsinstandhaltung....	54	/	/	72	(30)	70	-	-
Innenausst., Haushaltsgeräte, -gegenst...	202	/	105	163	182	310	-	-
Möbel und Einrichtungsgegenstände.....	99	/	(31)	64	(84)	182	-	-
Teppiche und andere Bodenbeläge.....	12	/	/	(17)	(7)	(17)	-	-
Kühl- und Gefriermöbel.....	(5)	-	/	/	/	/	-	-
Sonstige größere Haushaltsgeräte.....	(17)	-	/	(16)	/	(17)	-	-
Kleine elektrische Haushaltsgeräte.....	6	/	(4)	(5)	(5)	8	-	-
Heimtextilien.....	12	/	(5)	12	(11)	17	-	-
Sonst. Gebrauchsgüter f.d. Haushaltsf...	28	/	(26)	22	21	37	-	-
Verbrauchsgüter f.d. Haushaltsführung...	18	/	18	20	18	18	-	-
Dienstleistungen f.d. Haushaltsführung...	6	/	/	(4)	(9)	(7)	-	-
Gesundheitspflege.....	41	/	(16)	30	42	64	-	-
Gebrauchsgüter f.d. Gesundheitspflege...	10	/	/	(5)	(8)	21	-	-
Verbrauchsgüter f.d. Gesundheitspflege...	16	/	(8)	11	20	24	-	-
Dienstleistungen f.d. Gesundheitspflege...	14	/	(6)	(14)	(15)	19	-	-
Verkehr.....	247	/	205	239	211	315	-	-
Kraftwagen.....	/	/	/	/	/	/	-	-
Kraft- und Fahrräder.....	(5)	-	/	/	/	/	-	-
Ersatzteile und Zubehör.....	11	/	(13)	(10)	(14)	(11)	-	-
Kraftstoffe und Schmiermittel.....	76	/	(88)	77	79	69	-	-
Wartung, Rep. an Kfz, Kraft-,Fahrrädern...	42	/	(37)	36	(57)	39	-	-
Garagen- und Stellplatzmieten.....	5	-	/	(5)	/	(7)	-	-
Sonstige Dienstleistungen.....	11	/	(5)	(10)	(18)	10	-	-
Personenbeförd., Verkehrsdienstl.....	43	/	(22)	41	38	60	-	-
Nachrichtenübermittlung.....	78	/	83	78	84	69	-	-
Telefon-, Faxgeräte, Anrufbeantworter...	(4)	/	/	/	/	/	-	-
Dienstleistungen f.d. Nachrichtenüberm...	74	/	78	73	79	66	-	-
Freizeit, Unterhaltung und Kultur.....	300	/	244	312	283	343	-	-
Rundfunkempfangsgeräte u.ä.....	7	-	/	(5)	/	(9)	-	-
Fernseh- und Videogeräte, TV-Antennen...	(13)	-	/	(17)	/	/	-	-
Foto-, Filmausrüstungen, opt. Geräte...	4	/	/	(4)	(4)	(5)	-	-
Datenverarbeitungsgeräte und Zubehör...	24	/	(20)	(33)	(30)	(15)	-	-
Bild- und Tonträger.....	10	/	(16)	13	8	7	-	-
Sonst. langl. Gebrauchsgüter u. Ausrüst. f. Kultur, Sport, Camping u.ä.	7	/	/	(8)	/	(9)	-	-
Spielwaren, Hobbys.....	17	/	(20)	21	(14)	16	-	-
Blumen und Gärten.....	21	/	(14)	17	20	30	-	-
Haustiere.....	11	/	(15)	10	(15)	(8)	-	-
Freizeit- und Kulturdienstl.....	69	/	65	68	66	75	-	-
Bücher.....	15	/	(11)	17	14	17	-	-
Zeitungen, Zeitschriften u.ä.....	26	/	17	25	30	30	-	-
Sonstige Verbrauchsgüter.....	7	/	(7)	10	7	5	-	-
Rep. f. Freiz., Unterhalt. und Kultur...	5	/	/	(4)	(7)	(6)	-	-
Pauschalreisen.....	61	/	/	(60)	(42)	(100)	-	-
Bildungswesen.....	8	/	/	(11)	(9)	(5)	-	-
Nachhilfeunterricht.....	/	-	-	/	-	/	-	-
Gebühren.....	8	/	/	(10)	(9)	(5)	-	-
Beherbergungs- und Gaststättendienstl....	82	/	77	85	86	97	-	-
Verpflegungsdienstleistungen.....	70	/	69	77	59	74	-	-
Beherbergungsdienstleistungen.....	12	-	/	(8)	/	(22)	-	-
Andere Waren und Dienstleistungen.....	95	/	116	101	75	99	-	-
Schmuck, Uhren und Edelmetalle.....	8	/	(5)	7	(6)	12	-	-
Sonst. persönl. Gebrauchsgegenstände...	7	/	(4)	(12)	(4)	8	-	-
Dienstleistungen für die Körperpflege...	21	/	(14)	17	21	30	-	-
Körperpflegeartikel und -geräte.....	23	/	24	23	23	23	-	-
Sonstige Dienstleistungen.....	35	/	(68)	41	21	26	-	-
Privater Verbrauch	2454	/	2128	2477	2296	2792	-	-

12 Aufwendungen privater Haushalte für den Privaten Verbrauch 1998
12.2 Alter und soziale Stellung des/der Haupteinkommensbezieher(s)

Gegenstand der Nachweisung	Haushalte insgesamt	Alter des/der Haupteinkommensbezieher(s) von ... bis unter ... Jahre						
		unter 25	25 - 35	35 - 45	45 - 55	55 - 65	65 - 70	70 und mehr
12.2.7 Haushalte von Arbeitslosen								
Erfaßte Haushalte (Anzahl)	961	/	127	278	213	328	-	-
Hochgerechnete Haushalte (1 000)	594	/	84	164	145	184	-	-
je Haushalt und Monat in Prozent								
Nahrungsmittel, Getränke, Tabakwaren.....	18,4	/	19,1	19,4	19,6	16,7	-	-
Bekleidung und Schuhe.....	5,1	/	5,0	5,6	4,9	4,9	-	-
Herrenbekleidung.....	1,0	/	(0,8)	1,0	0,9	1,0	-	-
Damenbekleidung.....	2,0	/	(1,5)	1,7	2,2	2,2	-	-
Bekleidung für Kinder (unter 18 Jahren).....	0,7	/	(1,3)	1,2	(0,4)	(0,9)	-	-
Sonstige Bekleidung und Zubehör.....	0,3	/	(0,1)	0,2	(0,2)	0,3	-	-
Schuhe und Schuhzubehör.....	1,1	/	1,2	1,3	1,0	0,9	-	-
Reparaturen, Reinigung, Ausleihe.....	0,1	/	(0,1)	(0,1)	(0,2)	0,2	-	-
Wohnen, Energie, Wohnungsinstandhaltung..	33,5	/	35,8	33,8	34,0	31,8	-	-
Wohnungsmieten u.ä.....	25,0	/	27,4	24,7	25,7	23,4	-	-
Energie.....	6,4	/	7,0	6,2	7,0	5,9	-	-
Elektrizität und Gas/Flüssiges.....	3,5	/	3,8	3,5	3,6	3,3	-	-
Fern-/Zentralheizung und Warmwasser....	2,4	/	(3,0)	2,2	2,8	2,1	-	-
Sonstige Brennstoffe.....	(0,4)	-	/	(0,5)	/	(0,4)	-	-
Aufwend. f.d. Wohnungsinstandhaltung....	2,2	/	/	2,9	(1,3)	2,5	-	-
Innenausst., Haushaltsgeräte, -gegenst...	8,2	/	4,9	6,6	7,9	11,1	-	-
Möbel und Einrichtungsgegenstände.....	4,0	/	(1,4)	2,6	(3,7)	6,5	-	-
Teppiche und andere Bodenbeläge.....	0,5	/	/	(0,7)	(0,3)	(0,6)	-	-
Kühl- und Gefriergeräte.....	(0,2)	-	/	/	/	/	-	-
Sonstige größere Haushaltsgeräte.....	(0,7)	-	/	(0,6)	/	(0,6)	-	-
Kleine elektrische Haushaltsgeräte.....	0,2	/	(0,2)	(0,2)	(0,2)	0,3	-	-
Heimtextilien.....	0,5	/	(0,2)	0,5	(0,5)	0,6	-	-
Sonst. Gebrauchsgüter f.d. Haushaltsf...	1,1	/	(1,2)	0,9	0,9	1,3	-	-
Verbrauchsgüter f.d. Haushaltsführung...	0,7	/	0,8	0,8	0,8	0,8	-	-
Dienstleistungen f.d. Haushaltsführung..	0,2	/	/	(0,2)	(0,4)	(0,2)	-	-
Gesundheitspflege.....	1,7	/	(0,8)	1,2	1,8	2,3	-	-
Gebrauchsgüter f.d. Gesundheitspflege...	0,4	/	/	(0,2)	(0,3)	0,8	-	-
Verbrauchsgüter f.d. Gesundheitspflege..	0,7	/	(0,4)	0,4	0,9	0,8	-	-
Dienstleistungen f.d. Gesundheitspflege..	0,6	/	(0,3)	(0,6)	(0,6)	0,7	-	-
Verkehr.....	10,1	/	9,6	9,7	9,2	11,3	-	-
Kraftwagen.....	/	/	/	/	/	/	-	-
Kraft- und Fahrräder.....	(0,2)	-	/	/	/	/	-	-
Ersatzteile und Zubehör.....	0,5	/	(0,6)	(0,4)	(0,6)	(0,4)	-	-
Kraftstoffe und Schmiermittel.....	3,1	/	(4,2)	3,1	3,5	2,5	-	-
Wartung, Rep. an Kfz, Kraft-,Fahrrädern.	1,7	/	(1,7)	1,5	(2,5)	1,4	-	-
Garagen- und Stellplatzmieten.....	0,2	/	/	(0,2)	/	(0,2)	-	-
Sonstige Dienstleistungen.....	0,4	/	(0,2)	(0,4)	(0,8)	0,4	-	-
Personenbeförd., Verkehrsdiensl.....	1,8	/	(1,0)	1,7	1,7	2,1	-	-
Nachrichtenübermittlung.....	3,2	/	3,9	3,2	3,6	2,5	-	-
Telefon-, Faxgeräte, Anrufbeantworter...	(0,2)	/	/	/	/	/	-	-
Dienstleistungen f.d. Nachrichtenüberm...	3,0	/	3,7	3,0	3,5	2,4	-	-
Freizeit, Unterhaltung und Kultur.....	12,2	/	11,5	12,6	12,3	12,3	-	-
Rundfunkempfangsgeräte u.ä.....	0,3	/	/	(0,2)	/	(0,3)	-	-
Fernseh- und Videogeräte, TV-Antennen...	(0,5)	-	/	(0,7)	/	/	-	-
Foto-, Filmausrüstungen, opt. Geräte...	0,2	/	/	(0,2)	(0,2)	(0,2)	-	-
Datenverarbeitungsgeräte und Zubehör...	1,0	/	(1,0)	(1,3)	(1,3)	(0,6)	-	-
Bild- und Tonträger.....	0,4	/	(0,8)	0,5	0,4	0,3	-	-
Sonst. langl. Gebrauchsgüter u.	/	/	/	/	/	/	-	-
Ausrüst. f. Kultur, Sport, Camping u.ä.	0,3	/	/	(0,3)	/	(0,3)	-	-
Spielwaren, Hobbys.....	0,7	/	(0,9)	0,8	(0,6)	0,6	-	-
Blumen und Gärten.....	0,9	/	(0,7)	0,7	0,9	1,1	-	-
Haustiere.....	0,5	/	(0,7)	0,4	(0,6)	(0,3)	-	-
Freizeit- und Kulturdienstl.....	2,8	/	3,1	2,7	2,9	2,7	-	-
Bücher.....	0,6	/	(0,5)	0,7	0,6	0,6	-	-
Zeitungen, Zeitschriften u.ä.....	1,1	/	0,8	1,0	1,3	1,1	-	-
Sonstige Verbrauchsgüter.....	0,3	/	(0,3)	0,4	0,3	0,2	-	-
Rep. f. Freiz., Unterhalt. und Kultur...	0,2	/	/	(0,2)	(0,3)	(0,2)	-	-
Pauschalreisen.....	2,5	/	/	(2,4)	(1,8)	(3,6)	-	-
Bildungswesen.....	0,3	/	/	(0,5)	(0,4)	(0,2)	-	-
Nachhilfeunterricht.....	/	-	-	/	-	/	-	-
Gebühren.....	0,3	/	/	(0,4)	(0,4)	(0,2)	-	-
Beherbergungs- und Gaststättendienstl...	3,4	/	3,6	3,4	2,9	3,5	-	-
Verpflegungsdienstleistungen.....	2,9	/	3,2	3,1	2,6	2,7	-	-
Beherbergungsdienstleistungen.....	0,5	-	/	(0,3)	/	(0,8)	-	-
Andere Waren und Dienstleistungen.....	3,9	/	5,4	4,1	3,3	3,5	-	-
Schmuck, Uhren und Edelmetalle.....	0,3	/	(0,2)	0,3	(0,3)	0,4	-	-
Sonst. persönl. Gebrauchsgegenstände...	0,3	/	(0,2)	(0,5)	(0,2)	0,3	-	-
Dienstleistungen für die Körperpflege...	0,9	/	(0,7)	0,7	0,9	1,1	-	-
Körperpflegeartikel und -geräte.....	0,9	/	1,1	0,9	1,0	0,8	-	-
Sonstige Dienstleistungen.....	1,4	/	(3,2)	1,7	0,9	0,9	-	-
Privater Verbrauch	100		100	100	100	100	100	100

Neue Länder und Berlin-Ost

12 Aufwendungen privater Haushalte für den Privaten Verbrauch 1998
12.2 Alter und soziale Stellung des/der Haupteinkommensbezieher(s)

Gegenstand der Nachweisung	Haushalte insgesamt	Alter des/der Haupteinkommensbezieher(s) von ... bis unter ... Jahre						
		unter 25	25 - 35	35 - 45	45 - 55	55 - 65	65 - 70	70 und mehr
12.2.8 Haushalte von Nichterwerbstätigen								
Erfaßte Haushalte (Anzahl)	3773	(86)	(87)	(65)	(93)	1255	1032	1185
Hochgerechnete Haushalte (1 000)	2445	(34)	(52)	(30)	(67)	620	431	1210
je Haushalt und Monat in DM								
Nahrungsmittel, Getränke, Tabakwaren....	412	(249)	(333)	(403)	(535)	478	470	356
Bekleidung und Schuhe.....	137	(127)	(129)	(93)	(152)	157	159	120
Herrenbekleidung.....	29	(33)	(30)	/	(34)	37	39	22
Damenbekleidung.....	66	(69)	(47)	(39)	(64)	79	75	62
Bekleidung für Kinder (unter 18 Jahren).	5	/	(16)	/	(12)	7	5	3
Sonstige Bekleidung und Zubehör.....	8	/	(6)	/	(6)	9	9	7
Schuhe und Schuhzubehör.....	24	(14)	(29)	(18)	(30)	27	27	21
Reparaturen, Reinigung, Ausleihe.....	5	/	(2)	/	(5)	5	5	6
Wohnen, Energie, Wohnungsinstandhaltung..	856	(485)	(719)	(623)	(845)	926	945	812
Wohnungsmieten u.ä.....	608	(380)	(432)	(486)	(617)	654	674	577
Energie.....	147	(80)	(107)	(116)	(177)	160	159	139
Elektrizität und Gas/Flüssiggas.....	80	(47)	(54)	(59)	(110)	89	89	72
Fern-/Zentralheizung und Warmwasser....	57	(42)	(44)	(57)	(64)	59	60	56
Sonstige Brennstoffe.....	10	/	/	/	(12)	9	(9)	(11)
Aufwend. f.d. Wohnungsinstandhaltung....	100	/	/	/	(51)	113	112	96
Inneneusst., Haushaltsgeräte, -gegenst...	229	(99)	(75)	(154)	(169)	278	262	207
Möbel und Einrichtungsgegenstände.....	102	/	(22)	/	(48)	140	112	86
Teppiche und andere Bodenbeläge.....	13	/	/	/	/	14	17	12
Kühl- und Gefriermöbel.....	6	/	/	/	(6)	/	/	(7)
Sonstige größere Haushaltsgeräte.....	24	/	/	/	/	18	33	25
Kleine elektrische Haushaltsgeräte.....	7	/	(6)	/	(4)	11	8	6
Heimtextilien.....	18	/	/	/	(22)	21	21	17
Sonst. Gebrauchsgüter f.d. Haushaltsf...	29	(15)	(16)	(11)	(32)	39	37	22
Verbrauchsgüter f.d. Haushaltsführung...	17	(6)	(16)	(12)	(19)	20	19	14
Dienstleistungen f.d. Haushaltsführung...	14	/	/	/	(5)	9	11	18
Gesundheitspflege.....	100	(29)	(37)	(29)	(77)	92	110	109
Gebrauchsgüter f.d. Gesundheitspflege...	27	/	/	/	(4)	25	31	29
Verbrauchsgüter f.d. Gesundheitspflege...	49	(12)	(14)	(14)	(40)	39	46	48
Dienstleistungen f.d. Gesundheitspflege...	31	/	/	/	(22)	28	33	33
Verkehr.....	243	(252)	(351)	(122)	(470)	338	305	158
Kraftwagen.....	(101)	/	/	/	/	(159)	(136)	/
Kraft- und Fahrräder.....	(2)	/	/	/	/	(5)	/	/
Ersatzteile und Zubehör.....	9	/	(18)	/	/	13	11	5
Kraftstoffe und Schmiermittel.....	44	(64)	(65)	(43)	(86)	68	58	22
Wartung, Rep. an Kfz, Kraft-,Fahrrädern.	28	/	(73)	/	(58)	37	36	18
Gerägen- und Stellplatzmieten.....	6	/	/	/	/	8	8	5
Sonstige Dienstleistungen.....	5	/	/	/	/	6	5	4
Personenbeförd., Verkehrsdienstl.....	49	(154)	(98)	(45)	(29)	43	49	47
Nachrichtenübermittlung.....	69	(70)	(95)	(84)	(86)	79	72	64
Telefon-, Faxgeräte, Anrufbeantworter...	3	/	/	/	/	(4)	(3)	(2)
Dienstleistungen f.d. Nachrichtenüberm...	67	(69)	(92)	(78)	(85)	68	70	62
Freizeit, Unterhaltung und Kultur.....	357	(310)	(319)	(272)	(365)	408	410	316
Rundfunkempfangsgeräte u.ä.....	5	/	/	/	/	9	(5)	(3)
Fernseh- und Videogeräte, TV-Antennen...	11	/	/	/	/	(13)	(18)	(7)
Foto-, Filmausrüstungen, opt. Geräte....	5	/	/	/	/	6	8	3
Datenverarbeitungsgeräte und Zubehör...	8	/	(28)	/	/	11	(7)	(3)
Bild- und Tonträger.....	7	(24)	(17)	(17)	(16)	10	8	4
Sonst. langl. Gebrauchsgüter u. Ausrüst. f. Kultur, Sport, Camping u.ä.	6	/	/	/	/	7	7	6
Spielwaren, Hobbys.....	12	(17)	(25)	(24)	(15)	16	12	8
Blumen und Gärten.....	30	(9)	(7)	(12)	(22)	37	37	27
Haustiere.....	8	/	(21)	/	(23)	9	9	6
Freizeit- und Kulturdienstl.....	72	(66)	(65)	(58)	(77)	78	81	67
Bücher.....	17	(31)	(26)	(6)	(15)	18	17	16
Zeitungen, Zeitschriften u.ä.....	32	(17)	(26)	(20)	(28)	31	33	33
Sonstige Verbrauchsgüter.....	5	(9)	(12)	(8)	(5)	5	4	4
Rep. f. Freiz., Unterhalt. und Kultur...	5	/	/	/	/	6	5	4
Pauschalreisen.....	134	/	/	/	/	153	157	126
Bildungswesen.....	3	(30)	(15)	/	/	4	(3)	(1)
Nachhilfeunterricht.....	/	/	/	/	/	/	/	/
Gebühren.....	3	(30)	(15)	/	/	4	(2)	(1)
Beherbergungs- und Gaststättendienstl....	91	(115)	(100)	(89)	(87)	93	116	82
Verpflegungsdienstleistungen.....	75	(97)	(91)	(73)	(79)	76	89	68
Beherbergungsdienstleistungen.....	17	/	/	/	/	16	27	14
Andere Waren und Dienstleistungen.....	111	(63)	(98)	(79)	(106)	116	115	110
Schmuck, Uhren und Edelmetalle.....	13	/	(8)	/	(7)	13	18	12
Sonst. persönl. Gebrauchsgegenstände...	8	/	(6)	/	(8)	11	6	7
Dienstleistungen für die Körperpflege...	36	(12)	(12)	(17)	(31)	36	36	38
Körperpflegeartikel und -geräte.....	21	(30)	(32)	(20)	(24)	23	24	18
Sonstige Dienstleistungen.....	33	(14)	(39)	(25)	(36)	33	32	34
Privater Verbrauch	2610	(1830)	(2331)	(1955)	(2898)	2963	2966	2336

12 Aufwendungen privater Haushalte für den Privaten Verbrauch 1998
12.2 Alter und soziale Stellung des/der Haupteinkommensbezieher(s)

Gegenstand der Nachweisung	Haushalte insgesamt	Alter des/der Haupteinkommensbezieher(s) von ... bis unter ... Jahre						
		unter 25	25 - 35	35 - 45	45 - 55	55 - 65	65 - 70	70 und mehr
12.2.8 Haushalte von Nichterwerbstätigen								
Erfasste Haushalte (Anzahl)	3773	(68)	(87)	(55)	(99)	1255	1032	1186
Hochgerechnete Haushalte (1 000)	2445	(34)	(52)	(30)	(67)	620	491	1210
je Haushalt und Monat in Prozent								
Nahrungsmittel, Getränke, Tabakwaren.....	15,8	(13,6)	(16,8)	(20,6)	(18,4)	16,1	15,8	15,2
Bekleidung und Schuhe.....	5,3	(6,9)	(5,6)	(4,8)	(5,3)	5,3	5,4	5,2
Herrenbekleidung.....	1,1	(1,8)	(1,3)	/	(1,2)	1,2	1,3	1,0
Damenbekleidung.....	2,5	(3,7)	(2,0)	(2,0)	(2,2)	2,5	2,5	2,6
Bekleidung für Kinder (unter 18 Jahren).....	0,2	/	(0,7)	/	(0,4)	0,2	0,2	0,1
Sonstige Bekleidung und Zubehör.....	0,3	/	(0,3)	/	(0,2)	0,3	0,3	0,3
Schuhe und Schuhabehör.....	0,9	(0,8)	(1,3)	(0,9)	(1,0)	0,9	0,9	0,8
Reparaturen, Reinigung, Ausleihe.....	0,2	/	(0,1)	/	(0,2)	0,2	0,2	0,2
Wohnen, Energie, Wohnungsinstandhaltung..	32,8	(26,5)	(30,8)	(31,8)	(29,2)	31,3	31,8	34,8
Wohnungsmieten u.ä.....	23,3	(21,3)	(21,1)	(24,9)	(21,3)	22,1	22,7	24,7
Energie.....	5,6	(4,9)	(4,6)	(5,9)	(6,1)	5,4	5,4	5,9
Elektrizität und Gas/Flüssiggas.....	3,1	(2,5)	(2,3)	(3,0)	(3,8)	3,0	3,0	3,1
Fern-/Zentralheizung und Warmwasser....	2,2	(2,3)	(1,9)	(2,9)	(2,2)	2,0	2,0	2,4
Sonstige Brennstoffe.....	0,4	/	/	/	/	(0,4)	(0,3)	(0,5)
Aufwend. f.d. Wohnungsinstandhaltung....	3,8	/	/	/	(1,7)	3,8	3,8	4,1
Innenausst., Haushaltsgeräte, -gegenst...	8,8	(5,4)	(3,2)	(7,9)	(5,8)	9,4	8,8	8,9
Möbel und Einrichtungsgegenstände.....	3,9	/	(0,9)	/	(1,7)	4,7	3,8	3,7
Teppiche und andere Bodenbeläge.....	0,5	/	/	/	/	0,5	0,6	0,5
Kühl- und Gefriermittel.....	0,2	/	/	/	/	(0,2)	/	(0,3)
Sonstige größere Haushaltsgeräte.....	0,9	/	/	/	/	0,6	1,1	1,1
Kleine elektrische Haushaltsgeräte.....	0,3	/	(0,2)	/	(0,1)	0,4	0,3	0,3
Heimtextilien.....	0,7	/	/	/	(0,8)	0,7	0,7	0,7
Sonst. Gebrauchsgüter f.d. Haushaltsf...	1,1	(0,9)	(0,7)	(0,6)	(1,1)	1,3	1,3	0,9
Verbrauchsgüter f.d. Haushaltsführung...	0,6	(0,3)	(0,7)	(0,6)	(0,7)	0,7	0,6	0,6
Dienstleistungen f.d. Haushaltsführung...	0,5	/	/	/	(0,2)	0,3	0,4	0,8
Gesundheitspflege.....	3,9	(1,6)	(1,6)	(1,5)	(2,6)	3,1	3,7	4,7
Gebrauchsgüter f.d. Gesundheitspflege...	1,0	/	/	/	/	0,8	1,0	1,2
Verbrauchsgüter f.d. Gesundheitspflege..	1,7	(0,6)	(0,6)	(0,7)	(1,4)	1,3	1,5	2,0
Dienstleistungen f.d. Gesundheitspflege.	1,2	/	/	/	(0,6)	1,0	1,1	1,4
Verkehr.....	9,3	(13,8)	(15,0)	(6,2)	(16,2)	11,4	10,3	6,8
Kraftwagen.....	(3,9)	/	/	/	/	(5,4)	(4,6)	/
Kraft- und Fahrräder.....	(0,1)	/	/	/	/	(0,2)	/	/
Ersatzteile und Zubehör.....	0,3	/	(0,8)	/	/	0,4	0,4	0,2
Kraftstoffe und Schmiermittel.....	1,7	(3,5)	(2,8)	(2,2)	(3,0)	2,3	2,0	1,0
Wartung, Rep. an Kfz, Kraft-,Fahrrädern.	1,1	/	(3,1)	/	(2,0)	1,3	1,2	0,8
Garagen- und Stellplatzmieten.....	0,2	/	/	/	/	0,3	0,3	0,2
Sonstige Dienstleistungen.....	0,2	/	/	/	/	0,2	0,2	0,2
Personenbeförd., Verkehrsdienstl.....	1,9	(8,4)	(4,3)	(2,3)	(1,0)	1,4	1,6	2,0
Nachrichtenübermittlung.....	2,7	(3,8)	(4,1)	(4,3)	(3,0)	2,4	2,4	2,7
Telefon-, Faxgeräte, Anrufbeantworter...	0,1	/	/	/	/	(0,1)	(0,1)	(0,1)
Dienstleistungen f.d. Nachrichtenüberm...	2,6	(3,8)	(4,0)	(4,0)	(2,9)	2,3	2,3	2,7
Freizeit, Unterhaltung und Kultur.....	13,7	(17,0)	(13,7)	(13,9)	(12,6)	13,8	13,8	13,5
Rundfunkempfangsgeräte u.ä.....	0,2	/	/	/	/	0,3	(0,2)	(0,1)
Fernseh- und Videogeräte, TV-Antennen...	0,4	/	/	/	/	(0,5)	(0,6)	(0,3)
Foto-, Filmausrüstungen, opt. Geräte....	0,2	/	/	/	/	0,2	0,3	0,1
Datenverarbeitungsgeräte und Zubehör....	0,3	/	(1,2)	/	/	0,4	(0,2)	(0,1)
Bild- und Tonträger.....	0,3	(1,3)	(0,7)	(0,8)	(0,6)	0,3	0,3	0,2
Sonst. langl. Gebrauchsgüter u. Ausrüst. f. Kultur, Sport, Camping u.ä.	0,2	/	/	/	/	0,2	0,2	0,2
Spielwaren, Hobbys.....	0,4	(0,9)	(1,1)	(1,2)	(0,5)	0,5	0,4	0,3
Blumen und Gärten.....	1,2	(0,5)	(0,3)	(0,6)	(0,8)	1,2	1,3	1,2
Haustiere.....	0,3	/	(0,9)	/	(0,8)	0,3	0,3	0,3
Freizeit- und Kulturdienstl.....	2,8	(3,6)	(2,8)	(2,9)	(2,7)	2,6	2,7	2,9
Bücher.....	0,6	(1,7)	(1,1)	(0,3)	(0,5)	0,8	0,6	0,7
Zeitschriften, Zeitschriften u.ä.....	1,2	(0,9)	(1,1)	(1,0)	(1,0)	1,0	1,1	1,4
Sonstige Verbrauchsgüter.....	0,2	(0,5)	(0,5)	(0,4)	(0,2)	0,2	0,1	0,2
Rep. f. Freiz., Unterhalt. und Kultur...	0,2	/	/	/	/	0,2	0,2	0,2
Pauschalreisen.....	5,1	/	/	/	/	5,2	5,3	5,4
Bildungswesen.....	0,1	(1,6)	(0,7)	/	/	0,1	(0,1)	(0,1)
Nachhilfeunterricht.....	/	/	/	/	/	/	/	/
Gebühren.....	0,1	(1,8)	(0,7)	/	/	0,1	(0,1)	(0,1)
Beherbergungs- und Gestättendienstl....	3,5	(6,3)	(4,3)	(4,6)	(3,0)	3,1	3,9	3,5
Verpflegungsdienstleistungen.....	2,9	(5,3)	(3,9)	(3,7)	(2,7)	2,6	3,0	2,9
Beherbergungsdienstleistungen.....	0,6	/	/	/	/	0,5	0,9	0,6
Andere Waren und Dienstleistungen.....	4,3	(3,4)	(4,2)	(4,0)	(3,7)	3,9	3,9	4,7
Schmuck, Uhren und Edelmetalle.....	0,5	/	(0,3)	/	(0,3)	0,4	0,6	0,5
Sonst. persönl. Gebrauchsgegenstände....	0,3	/	(0,3)	/	(0,3)	0,4	0,2	0,3
Dienstleistungen für die Körperpflege...	1,4	(0,6)	(0,5)	(0,9)	(1,1)	1,2	1,2	1,6
Körperpflegeartikel und -geräte.....	0,8	(1,7)	(1,4)	(1,0)	(0,8)	0,8	0,8	0,8
Sonstige Dienstleistungen.....	1,3	(0,8)	(1,7)	(1,3)	(1,2)	1,1	1,1	1,5
Privater Verbrauch	100	100	100	100	100	100	100	100

Neue Länder und Berlin-Ost

12 Aufwendungen privater Haushalte für den Privaten Verbrauch 1998
12.2 Alter und soziale Stellung des/der Haupteinkommensbezieher(s)

Gegenstand der Nachweisung	Haushalte insgesamt	Alter des/der Haupteinkommensbezieher(s) von ... bis unter ... Jahre						
		unter 25	25 - 35	35 - 45	45 - 55	55 - 65	65 - 70	70 und mehr
12.2.9 Haushalte von Rentnern								
Erfaßte Haushalte (Anzahl)	3566	/	/	(39)	(85)	1220	1025	1180
Hochgerechnete Haushalte (1 000)	2316	/	/	(20)	(62)	600	425	1205
je Haushalt und Monat in DM								
Nahrungsmittel, Getränke, Tabakwaren.....	415	/	/	(401)	(547)	482	468	356
Bekleidung und Schuhe.....	138	/	/	(100)	(157)	156	160	121
Herrenbekleidung.....	30	/	/	/	(36)	37	39	22
Damenbekleidung.....	67	/	/	/	(66)	72	76	62
Bekleidung für Kinder (unter 18 Jahren).....	5	/	/	/	(11)	7	6	3
Sonstige Bekleidung und Zubehör.....	8	/	/	/	(6)	8	9	7
Schuhe und Schuhzubehör.....	24	/	/	(18)	(32)	27	27	21
Reparaturen, Reinigung, Ausleihe.....	5	-	/	/	(6)	5	5	6
Wohnen, Energie, Wohnungsinstandhaltung..	868	/	/	(682)	(867)	930	944	811
Wohnungsmieten u.ä.....	615	/	/	(532)	(630)	654	672	576
Energie.....	149	/	/	(130)	(182)	161	158	139
Elektrizität und Gas/Flüssiggas.....	81	/	/	(67)	(115)	90	90	72
Fern-/Zentralheizung und Warmwasser....	58	/	/	(63)	(63)	60	59	58
Sonstige Brennstoffe.....	11	-	-	/	/	(12)	(9)	(11)
Aufwend. f.d. Wohnungsinstandhaltung....	104	-	/	/	(55)	115	113	98
Innenausst., Haushaltgeräte, -gegenst...	233	/	/	(161)	(180)	271	294	208
Möbel und Einrichtungsgegenstände.....	102	-	/	/	(52)	133	113	86
Teppiche und andere Bodenbeläge.....	13	-	-	-	/	14	17	12
Kühl- und Gefriermöbel.....	6	-	-	-	/	(6)	/	(7)
Sonstige größere Haushaltgeräte.....	25	-	-	-	/	19	33	25
Kleine elektrische Haushaltgeräte.....	8	-	-	-	/	11	8	6
Haumtextilien.....	19	-	-	-	(24)	20	21	17
Sonst. Gebrauchsgüter f.d. Haushaltsf...	30	/	/	/	(33)	40	38	22
Verbrauchsgüter f.d. Haushaltsführung..	17	/	/	(14)	(20)	20	19	14
Dienstleistungen f.d. Haushaltsführung..	14	/	-	/	(6)	8	11	18
Gesundheitspflege.....	104	/	/	(32)	(83)	92	111	110
Gebrauchsgüter f.d. Gesundheitspflege...	28	/	/	/	/	25	31	29
Verbrauchsgüter f.d. Gesundheitspflege..	45	/	/	(14)	(43)	39	46	48
Dienstleistungen f.d. Gesundheitspflege.	31	-	/	/	(24)	28	34	33
Verkehr.....	244	/	/	(136)	(504)	345	307	158
Kraftwagen.....	(105)	-	/	-	/	(164)	(138)	/
Kraft- und Fahrräder.....	(2)	-	-	/	/	(5)	/	/
Ersatzteile und Zubehör.....	9	-	-	/	/	13	11	5
Kraftstoffe und Schmiermittel.....	43	/	/	/	(92)	69	58	22
Wartung, Rep. an Kfz, Kraft-,Fahrrädern.	28	/	/	/	(64)	38	36	18
Garagen- und Stellplatzmieten.....	6	-	-	/	/	8	8	5
Sonstige Dienstleistungen.....	5	/	/	/	/	6	5	4
Personenbeförd., Verkehrsdienstl.....	46	/	/	(39)	(29)	43	49	47
Nachrichtenübermittlung.....	69	/	/	(81)	(88)	73	72	64
Telefon-, Faxgeräte, Anrufbeantworter...	3	-	/	/	/	(4)	(3)	(2)
Dienstleistungen f.d. Nachrichtenüberm...	66	/	/	(75)	(86)	68	69	62
Freizeit, Unterhaltung und Kultur.....	360	/	/	(272)	(391)	408	412	317
Rundfunkempfangsgeräte u.ä.....	5	-	/	/	/	9	(5)	(3)
Fernseh- und Videogeräte, TV-Antennen...	11	-	-	/	/	(14)	(18)	(7)
Foto-, Filmausrüstungen, opt. Geräte....	5	-	-	/	/	6	8	3
Datenverarbeitungsgeräte und Zubehör....	6	-	/	/	/	11	(7)	(3)
Bild- und Tonträger.....	7	-	/	/	(17)	10	8	4
Sonst. langl. Gebrauchsgüter u.								
Ausrüst. f. Kultur, Sport, Camping u.ä.	6	-	/	/	/	7	7	6
Spielwaren, Hobbys.....	11	-	/	/	(15)	16	12	8
Blumen und Gärten.....	31	-	/	(12)	(23)	37	37	27
Haustiere.....	8	-	/	/	(25)	9	9	8
Freizeit- und Kulturdienstl.....	73	/	/	(66)	(81)	78	81	67
Bücher.....	16	/	/	/	(15)	18	17	16
Zeitungen, Zeitschriften u.ä.....	32	/	/	(22)	(30)	31	33	33
Sonstige Verbrauchsgüter.....	4	-	/	/	(5)	5	4	4
Rep. f. Freiz., Unterhalt. und Kultur...	5	-	-	/	/	6	5	4
Pauschalreisen.....	139	/	/	/	/	152	159	127
Bildungswesen.....	2	-	-	/	/	4	(3)	(1)
Nachhilfeunterricht.....	/	-	-	/	/	/	/	/
Gebühren.....	2	-	-	/	/	(4)	(2)	(1)
Beherbergungs- und Gaststättendienstl....	92	/	/	(108)	(93)	93	117	82
Verpflegungsdienstleistungen.....	75	/	/	(83)	(84)	77	90	68
Beherbergungsdienstleistungen.....	17	-	-	/	/	16	27	14
Andere Waren und Dienstleistungen.....	112	/	/	(78)	(105)	115	115	110
Schmuck, Uhren und Edelmetalle.....	13	-	/	/	(8)	13	18	12
Sonst. persönl. Gebrauchsgegenstände...	8	-	/	/	(9)	12	6	7
Dienstleistungen für die Körperpflege...	37	/	/	(21)	(33)	36	36	38
Körperpflegeartikel und -geräte.....	20	/	/	(17)	(24)	24	24	18
Sonstige Dienstleistungen.....	33	/	/	/	(32)	31	31	34
Privater Verbrauch	2636	/	/	(2059)	(3020)	2969	2976	2397

12 Aufwendungen privater Haushalte für den Privaten Verbrauch 1998
12.2 Alter und soziale Stellung des/der Haupteinkommensbezieher(s)

Gegenstand der Nachweisung	Haushalte insgesamt	Alter des/der Haupteinkommensbezieher(s) von ... bis unter ... Jahre						
		unter 25	25 - 35	35 - 45	45 - 55	55 - 65	65 - 70	70 und mehr
12.2.9 Haushalte von Rentnern								
Erfaßte Haushalte (Anzahl)	3556	/	/	(39)	(85)	1220	1025	1180
Hochgerechnete Haushalte (1 000)	2316	/	/	(20)	(62)	600	425	1206
je Haushalt und Monat in Prozent								
Nahrungsmittel, Getränke, Tabakwaren.....	15,7	/	/	(19,5)	(18,1)	16,2	15,7	15,2
Bekleidung und Schuhe.....	5,2	/	/	(4,9)	(6,2)	5,3	5,4	5,2
Herrenbekleidung.....	1,1	/	/	/	(1,2)	1,3	1,3	1,0
Damenbekleidung.....	2,5	/	/	/	(2,2)	2,4	2,5	2,6
Bekleidung für Kinder (unter 18 Jahren).	0,2	-	-	/	(0,3)	0,2	0,2	0,1
Sonstige Bekleidung und Zubehör.....	0,3	-	-	/	(0,2)	0,3	0,3	0,3
Schuhe und Schuhzubehör.....	0,9	-	-	(0,9)	(1,0)	0,9	0,9	0,9
Reparaturen, Reinigung, Ausleihe.....	0,2	-	-	/	(0,2)	0,2	0,2	0,2
Wohnen, Energie, Wohnungsinstandhaltung..	32,9	/	/	(33,1)	(28,7)	31,3	31,7	34,7
Wohnungsmieten u.ä.....	23,3	/	/	(25,8)	(20,9)	22,0	22,5	24,6
Energie.....	6,7	/	/	(6,3)	(6,0)	5,4	5,3	5,9
Elektrizität und Gas/Flüssiggas.....	3,1	/	/	(3,2)	(3,8)	3,0	3,0	3,1
Fern-/Zentralheizung und Warmwasser....	2,2	/	/	(3,0)	(2,1)	2,0	2,0	2,4
Sonstige Brennstoffe.....	0,4	-	-	/	/	(0,4)	(0,3)	(0,5)
Aufwend. f.d. Wohnungsinstandhaltung....	3,9	-	-	/	(1,8)	3,9	3,8	4,1
Innenausst., Haushaltsgeräte, -gegenst...	8,8	/	/	(7,8)	(6,0)	9,1	8,9	8,9
Möbel und Einrichtungsgegenstände.....	3,9	-	-	/	(1,7)	4,5	3,8	3,7
Teppiche und andere Bodenbeläge.....	0,5	-	-	/	/	0,5	0,8	0,5
Kühl- und Gefriermöbel.....	0,2	-	-	/	/	(0,2)	/	(0,3)
Sonstige größere Haushaltsgeräte.....	0,9	-	-	/	/	0,6	1,1	1,1
Kleine elektrische Haushaltsgeräte.....	0,3	-	-	/	/	0,4	0,3	0,3
Heimtextilien.....	0,7	-	-	/	(0,8)	0,7	0,7	0,7
Sonst. Gebrauchsgüter f.d. Haushaltsf...	1,1	/	/	/	(1,1)	1,3	1,3	0,8
Verbrauchsgüter f.d. Haushaltsführung...	0,6	/	/	(0,7)	(0,7)	0,7	0,6	0,6
Dienstleistungen f.d. Haushaltsführung...	0,5	/	-	/	(0,2)	0,3	0,4	0,8
Gesundheitspflege.....	3,9	/	/	(1,5)	(2,7)	3,1	3,7	4,7
Gebrauchsgüter f.d. Gesundheitspflege...	1,1	/	/	/	/	0,8	1,1	1,2
Verbrauchsgüter f.d. Gesundheitspflege...	1,7	/	/	(0,7)	(1,4)	1,3	1,6	2,0
Dienstleistungen f.d. Gesundheitspflege.	1,2	-	-	/	(0,8)	1,0	1,1	1,4
Verkehr.....	9,3	/	/	(6,8)	(16,7)	11,6	10,3	6,8
Kraftwagen.....	(4,0)	/	/	-	/	(5,5)	(4,6)	/
Kraft- und Fahrräder.....	(0,1)	-	-	/	/	(0,2)	/	/
Ersatzteile und Zubehör.....	0,3	-	-	/	/	0,4	0,4	0,2
Kraftstoffe und Schmiermittel.....	1,6	/	/	/	(3,1)	2,3	2,0	1,0
Wartung, Rep. an Kfz, Kraft-,Fahrrädern.	1,1	/	/	/	(2,1)	1,3	1,2	0,8
Garagen- und Stellplatzmieten.....	0,2	-	-	/	/	0,3	0,3	0,2
Sonstige Dienstleistungen.....	0,2	/	/	/	/	0,2	0,2	0,2
Personenbeförd., Verkehrsdenstl.....	1,7	/	/	(1,9)	(0,9)	1,4	1,6	2,0
Nachrichtenübermittlung.....	2,6	/	/	(3,9)	(2,9)	2,4	2,4	2,7
Telefon-, Faxgeräte, Anrufbeantworter...	0,1	/	/	/	/	(0,1)	(0,1)	(0,1)
Dienstleistungen f.d. Nachrichtenüberm...	2,5	/	/	(3,6)	(2,9)	2,3	2,3	2,7
Freizeit, Unterhaltung und Kultur.....	13,7	/	/	(13,2)	(12,9)	13,8	13,9	19,6
Rundfunkempfangsgeräte u.ä.....	0,2	-	-	/	/	0,3	(0,2)	(0,1)
Fernseh- und Videogeräte, TV-Antennen...	0,4	-	-	/	/	(0,5)	(0,6)	(0,3)
Foto-, Filmausrüstungen, opt. Geräte....	0,2	-	-	/	/	0,2	0,3	0,1
Datenverarbeitungsgeräte und Zubehör....	0,2	-	-	/	/	0,4	(0,2)	(0,1)
Bild- und Tonträger.....	0,3	-	-	/	(0,6)	0,3	0,3	0,2
Sonst. langl. Gebrauchsgüter u. Ausrüst. f. Kultur, Sport, Camping u.ä.	0,2	-	-	/	/	0,2	0,2	0,2
Spielwaren, Hobbys.....	0,4	-	-	/	(0,5)	0,6	0,4	0,3
Blumen und Gärten.....	1,2	-	-	(0,6)	(0,8)	1,2	1,2	1,2
Haustiere.....	0,3	-	-	/	(0,8)	0,3	0,3	0,3
Freizeit- und Kulturdienstl.....	2,8	/	/	(3,2)	(2,7)	2,6	2,7	2,9
Bücher.....	0,6	/	/	/	(0,5)	0,6	0,6	0,7
Zeitungen, Zeitschriften u.ä.....	1,2	/	/	(1,0)	(1,0)	1,1	1,1	1,4
Sonstige Verbrauchsgüter.....	0,2	/	/	/	(0,2)	0,2	0,2	0,2
Rep. f. Freiz., Unterhalt. und Kultur...	0,2	-	-	/	/	0,2	0,2	0,2
Pauschalreisen.....	5,2	/	/	/	/	5,1	5,3	5,4
Bildungswesen.....	0,1	-	-	/	/	0,1	(0,1)	(0,1)
Nachhilfeunterricht.....	/	-	-	/	/	/	/	/
Gebühren.....	0,1	-	-	/	/	(0,1)	(0,1)	(0,1)
Beherbergungs- und Gaststättendienstl....	3,6	/	/	(5,2)	(3,1)	3,1	3,9	3,6
Verpflegungsdienstleistungen.....	2,8	/	/	(4,0)	(2,8)	2,6	3,0	2,9
Beherbergungsdienstleistungen.....	0,6	-	-	/	/	0,5	0,9	0,6
Andere Waren und Dienstleistungen.....	4,2	/	/	(3,8)	(3,5)	3,9	3,9	4,7
Schmuck, Uhren und Edelmetalle.....	0,5	-	-	/	(0,2)	0,4	0,6	0,5
Sonst. persönl. Gebrauchsgegenstände....	0,3	-	-	/	(0,3)	0,4	0,2	0,3
Dienstleistungen für die Körperpflege...	1,4	-	-	(1,0)	(1,1)	1,2	1,2	1,6
Körperpflegeartikel und -geräte.....	0,8	/	/	(0,8)	(0,8)	0,8	0,8	0,8
Sonstige Dienstleistungen.....	1,2	/	/	/	(1,1)	1,1	1,1	1,5
Privater Verbrauch	100	100	100	100	100	100	100	100

12 Aufwendungen privater Haushalte für den Privaten Verbrauch 1998
12.3 Alter des/der Haupteinkommensbezieher(s) und monatliches Haushaltsnettoeinkommen

Gegenstand der Nachweisung	Haushalte insgesamt	Alter des/der Haupteinkommensbezieher(s) von ... bis unter ... Jahre						
		unter 25	25 - 35	35 - 45	45 - 55	55 - 65	65 - 70	70 und mehr
12.3.1 Monatliches Haushaltsnettoeinkommen unter 1 800 DM								
Erfaßte Haushalte (Anzahl)	857	(88)	126	104	117	228	(78)	117
Höchstgerechnete Haushalte (1 000)	921	(93)	101	96	101	170	(64)	295
je Haushalt und Monat in DM								
Nahrungsmittel, Getränke, Tabakwaren.....	254	(180)	269	289	306	272	(285)	229
Bekleidung und Schuhe.....	89	(99)	67	(47)	(54)	80	(66)	66
Herrn- und Damenbekleidung.....	7	(14)	(21)	(11)	(6)	(5)	/	/
Damenbekleidung.....	38	(57)	(24)	(15)	(30)	46	(38)	(49)
Bekleidung für Kinder (unter 18 Jahren).....	2	/	/	/	/	(4)	/	(4)
Sonstige Bekleidung und Zubehör.....	4	/	(3)	(2)	(3)	(6)	(4)	(4)
Schuhe und Schuhzubehör.....	13	(21)	(13)	(14)	(10)	16	(16)	(10)
Reparaturen, Reinigung, Ausleihe.....	4	/	(1)	/	(2)	3	(5)	(5)
Wohnen, Energie, Wohnungsinstandhaltung..	551	(435)	499	556	579	613	(589)	549
Wohnungsmieten u.ä.....	430	(352)	407	424	443	468	(437)	438
Energie.....	110	(79)	90	107	129	126	(135)	105
Elektrizität und Gas/Flüssiges.....	51	(36)	48	56	67	59	(62)	43
Fern-/Zentralheizung und Warmwasser....	59	(43)	(40)	(44)	(47)	63	(67)	(56)
Sonstige Brennstoffe.....	(6)	/	/	/	/	/	/	/
Aufwend. f.d. Wohnungsinstandhaltung....	10	/	/	/	(7)	(18)	/	/
Innenausst., Haushaltsgeräte, -gegenst...	87	(56)	81	(68)	65	129	(94)	88
Möbel und Einrichtungsgegenstände.....	33	(28)	(36)	/	/	(58)	/	/
Teppiche und andere Bodenbeläge.....	(6)	/	/	/	/	(9)	/	/
Kühl- und Gefriermöbel.....	/	/	/	/	/	/	/	/
Sonstige größere Haushaltsgeräte.....	(10)	/	/	/	/	/	/	/
Kleine elektrische Haushaltsgeräte.....	3	/	/	/	/	(4)	/	/
Heimtextilien.....	6	/	/	(5)	(6)	(12)	/	(5)
Sonst. Gebrauchsgüter f.d. Haushaltsf...	10	(5)	(10)	(12)	(8)	12	(11)	(10)
Verbrauchsgüter f.d. Haushaltsführung...	11	(7)	(10)	(12)	(12)	12	(14)	10
Dienstleistungen f.d. Haushaltsführung...	7	/	/	/	(8)	(3)	/	(12)
Gesundheitspflege.....	32	(15)	(19)	(17)	(24)	31	(32)	50
Gebrauchsgüter f.d. Gesundheitspflege...	7	/	/	/	/	(9)	/	(13)
Verbrauchsgüter f.d. Gesundheitspflege..	14	(7)	(8)	(7)	(10)	15	(19)	(20)
Dienstleistungen f.d. Gesundheitspflege...	11	/	/	/	(10)	(7)	(9)	(17)
Verkehr.....	104	(187)	140	(104)	197	122	(58)	32
Kraftwagen.....	/	/	/	/	/	/	/	/
Kraft- und Fahrräder.....	3	/	(13)	(5)	/	/	/	/
Ersatzteile und Zubehör.....	21	(37)	(54)	(37)	(27)	(18)	/	/
Kraftstoffe und Schmiermittel.....	9	/	(15)	(16)	/	(8)	/	/
Wartung, Rep. an Kfz, Kraft-,Fahrrädern.	(3)	/	/	/	/	/	/	/
Garagen- und Stellplatzmieten.....	2	/	(3)	/	/	(1)	/	/
Sonstige Dienstleistungen.....	39	(47)	(52)	(42)	(28)	44	(40)	(31)
Nachrichtenübermittlung.....	54	(53)	66	58	61	56	(63)	47
Telefon-, Faxgeräte, Anrufbeantworter...	(1)	/	/	/	/	/	/	/
Dienstleistungen f.d. Nachrichtenüberm...	53	(53)	63	57	60	54	(63)	46
Freizeit, Unterhaltung und Kultur.....	170	(173)	218	168	142	178	(171)	167
Rundfunkempfangsgeräte u.ä.....	(2)	/	/	/	/	/	/	/
Fernseh- und Videogeräte, TV-Antennen...	(4)	/	/	/	/	/	/	/
Foto-, Filmausrüstungen, opt. Geräte....	(2)	/	/	/	/	/	/	/
Datenverarbeitungsgeräte und Zubehör....	(6)	/	/	/	/	/	/	/
Bild- und Tonträger.....	7	(10)	(14)	(11)	(5)	(8)	/	/
Sonst. langl. Gebrauchsgüter u. Ausrüst. f. Kultur, Sport, Camping u.ä.	(2)	/	/	/	/	/	/	/
Spielwaren, Hobbys.....	8	(7)	(20)	(10)	(9)	(6)	(7)	(4)
Blumen und Gärten.....	12	(5)	(8)	(8)	(8)	15	(18)	(14)
Haustiere.....	8	(7)	(8)	(6)	(16)	(9)	/	/
Freizeit- und Kulturdienstl.....	47	(49)	60	(41)	43	50	(50)	44
Bücher.....	9	(12)	(12)	(15)	(7)	11	(7)	(6)
Zeitungen, Zeitschriften u.ä.....	19	(9)	15	(16)	21	20	(21)	23
Sonstige Verbrauchsgüter.....	3	(5)	(5)	(5)	(2)	3	(3)	(3)
Rep. f. Freiz., Unterhalt. und Kultur...	(2)	/	/	/	/	(2)	/	/
Pauschalreisen.....	39	/	/	/	/	(43)	/	(48)
Bildungswesen.....	4	(11)	(8)	/	/	/	/	/
Nachhilfeunterricht.....	/	/	/	/	/	/	/	/
Gebühren.....	4	(11)	(8)	/	/	/	/	/
Beherbergungs- und Gaststättendienstl....	49	(54)	74	(61)	(37)	35	(111)	(35)
Verpflegungsdienstleistungen.....	42	(49)	69	(52)	(33)	33	(70)	(28)
Beherbergungsdienstleistungen.....	(7)	/	/	/	/	/	/	/
Andere Waren und Dienstleistungen.....	59	(44)	57	(55)	48	65	(54)	88
Schmuck, Uhren und Edelmetalle.....	4	/	(6)	/	/	(7)	/	(2)
Sonst. persönl. Gebrauchsgegenstände...	3	/	(2)	(2)	(2)	(3)	(8)	(4)
Dienstleistungen für die Körperpflege...	21	(12)	(10)	(10)	(13)	23	(22)	33
Körperpflegeartikel und -geräte.....	14	(18)	16	(13)	(13)	17	(13)	12
Sonstige Dienstleistungen.....	17	(11)	(23)	(24)	(16)	16	(11)	(17)
Privater Verbrauch	1439	(1309)	1488	1439	1515	1584	(1514)	1320

12 Aufwendungen privater Haushalte für den Privaten Verbrauch 1998
12.3 Alter des/der Haupteinkommensbeziehers(in) und monatliches Haushaltsnettoeinkommen

Gegenstand der Nachweisung	Haushalte insgesamt	Alter des/der Haupteinkommensbeziehers(in) von ... bis unter ... Jahre						
		unter 25	25 - 35	35 - 45	45 - 55	55 - 65	65 - 70	70 und mehr
12.3.1 Monatliches Haushaltsnettoeinkommen unter 1 800 DM								
Erfaßte Haushalte (Anzahl)	857	(88)	125	104	117	228	(78)	117
Hochgerechnete Haushalte (1 000)	921	(93)	101	96	101	170	(84)	295
je Haushalt und Monat in Prozent								
Nahrungsmittel, Getränke, Tabakwaren.....	17,7	(13,7)	17,4	20,2	20,2	17,2	(18,8)	17,4
Bekleidung und Schuhe.....	4,8	(7,8)	4,5	(3,3)	(3,8)	5,1	(4,4)	5,0
Herrnbekleidung.....	0,5	(1,0)	(1,4)	(0,8)	(0,4)	(0,3)	/	/
Damenbekleidung.....	2,7	(4,4)	(1,6)	(1,0)	(2,0)	2,9	(2,5)	(3,3)
Bekleidung für Kinder (unter 18 Jahren).....	0,2	/	/	/	/	(0,3)	/	/
Sonstige Bekleidung und Zubehör.....	0,3	/	(0,2)	(0,1)	(0,2)	(0,4)	(0,3)	(0,3)
Schuhe und Schuhzubehör.....	0,9	(1,6)	(0,9)	(1,0)	(0,7)	1,0	(1,0)	(0,8)
Reparaturen, Reinigung, Ausleihe.....	0,2	/	(0,1)	/	(0,1)	0,2	(0,3)	(0,4)
Wohnen, Energie, Wohnungsinstandhaltung..	38,4	(33,3)	33,5	38,8	38,2	38,7	(38,9)	41,6
Wohnungsmieten u.ä.....	30,0	(26,9)	27,3	29,6	29,2	29,6	(28,9)	33,1
Energie.....	7,7	(6,0)	6,1	7,4	8,5	8,0	(8,9)	8,0
Elektrizität und Gas/Flüssiges.....	3,6	(2,7)	3,2	3,9	4,5	3,7	(4,1)	3,3
Fern-/Zentralheizung und Warmwasser....	3,7	(3,3)	(2,7)	(3,1)	(3,1)	4,0	(4,4)	(4,3)
Sonstige Brennstoffe.....	(0,4)	/	/	/	/	/	/	/
Aufwand f.d. Wohnungsinstandhaltung....	0,7	/	/	/	(0,5)	(1,1)	/	/
Innenausst., Haushaltsgeräte, -gegenst...	6,1	(4,3)	5,5	(4,7)	4,3	8,1	(6,2)	6,7
Möbel und Einrichtungsgegenstände.....	2,3	(2,1)	(2,4)	/	/	(4,1)	/	/
Teppiche und andere Bodenbeläge.....	(0,4)	/	/	/	/	(0,6)	/	/
Kühl- und Gefriermöbel.....	/	/	/	/	/	/	/	/
Sonstige größere Haushaltsgeräte.....	(0,7)	/	/	/	/	/	/	/
Kleine elektrische Haushaltsgeräte.....	0,2	/	/	/	/	(0,3)	/	/
Heimtextilien.....	0,4	/	/	(0,3)	(0,4)	(0,8)	/	(0,4)
Sonst. Gebrauchsgüter f.d. Haushaltsf...	0,7	(0,4)	(0,7)	(0,8)	(0,6)	0,8	(0,7)	(0,7)
Verbrauchsgüter f.d. Haushaltsführung...	0,7	(0,5)	(0,7)	(0,9)	(0,8)	0,8	(0,9)	0,8
Dienstleistungen f.d. Haushaltsführung...	0,5	/	/	/	(0,6)	(0,2)	/	(0,9)
Gesundheitspflege.....	2,2	(1,1)	(1,3)	(1,2)	(1,6)	2,0	(2,1)	3,8
Gebrauchsgüter f.d. Gesundheitspflege...	0,5	/	/	/	/	(0,6)	/	(1,0)
Verbrauchsgüter f.d. Gesundheitspflege...	1,0	(0,5)	(0,5)	(0,5)	(0,7)	0,9	(1,3)	(1,5)
Dienstleistungen f.d. Gesundheitspflege...	0,8	/	/	/	(0,7)	(0,4)	(0,6)	(1,3)
Verkehr.....	7,2	(14,3)	9,4	(7,3)	13,0	7,7	(3,8)	2,4
Kraftwagen.....	/	/	/	/	/	/	/	/
Kraft- und Fahrräder.....	/	/	/	/	/	/	/	/
Ersetzteile und Zubehör.....	0,2	/	(0,9)	(0,3)	/	/	/	/
Kraftstoffe und Schmiermittel.....	1,4	(2,8)	(3,6)	(2,6)	(1,8)	(1,1)	/	/
Wartung, Rep. an Kfz, Kraft-Fahrrädern...	0,6	/	(1,0)	(1,1)	/	(0,5)	/	/
Garagen- und Stellplatzmieten.....	(0,2)	/	/	/	/	/	/	/
Sonstige Dienstleistungen.....	0,1	/	(0,2)	/	/	(0,1)	/	/
Personenbeförd., Verkehrsdienstl.....	2,7	(3,6)	(3,5)	(2,9)	(1,9)	2,8	(2,6)	(2,3)
Nachrichtenübermittlung.....	3,8	(4,1)	4,4	4,1	4,0	3,5	(3,5)	3,5
Telefon-, Faxgeräte, Anrufbeantworter...	(0,1)	/	/	/	/	/	/	/
Dienstleistungen f.d. Nachrichtenüberm...	3,7	(4,0)	4,3	4,0	4,0	3,4	(3,5)	3,5
Freizeit, Unterhaltung und Kultur.....	11,8	(13,2)	14,7	11,8	9,4	11,2	(11,3)	11,9
Rundfunkempfangsgeräte u.ä.....	(0,2)	/	/	/	/	/	/	/
Fernseh- und Videogeräte, TV-Antennen...	(0,3)	/	/	/	/	/	/	/
Foto-, Filmausrüstungen, opt. Geräte...	(0,1)	/	/	/	/	/	/	/
Datenverarbeitungsgeräte und Zubehör...	(0,4)	/	/	/	/	/	/	/
Bild- und Tonträger.....	0,5	(0,8)	(1,0)	(0,7)	(0,3)	(0,4)	/	/
Sonst. langl. Gebrauchsgüter u. Ausrüst. f. Kultur, Sport, Camping u.ä.	(0,1)	/	/	/	/	/	/	/
Spielwaren, Hobbys.....	0,5	(0,5)	(1,4)	(0,7)	(0,6)	(0,4)	(0,4)	(0,3)
Blumen und Gärten.....	0,8	(0,4)	(0,6)	(0,6)	(0,5)	1,0	(1,2)	(1,0)
Haustiere.....	0,6	(0,6)	(0,5)	(0,5)	(1,0)	(0,6)	/	/
Freizeit- und Kulturdienstl.....	3,3	(3,7)	4,0	(2,8)	2,8	3,2	(3,3)	3,4
Bücher.....	0,6	(0,9)	(0,8)	(1,1)	(0,5)	0,7	(0,5)	(0,5)
Zeitungen, Zeitschriften u.ä.....	1,3	(0,7)	1,0	(1,1)	1,4	1,2	(1,4)	1,7
Sonstige Verbrauchsgüter.....	0,2	(0,4)	(0,3)	(0,3)	(0,2)	0,2	(0,2)	(0,2)
Rep. f. Freiz., Unterhalt. und Kultur...	(0,1)	/	/	/	/	(0,1)	/	/
Pauschalreisen.....	2,7	/	/	/	/	(2,7)	/	(3,7)
Bildungswesen.....	0,3	(0,9)	(0,5)	/	/	/	/	/
Nachhilfeunterricht.....	/	/	/	/	/	/	/	/
Gebühren.....	0,2	(0,9)	(0,5)	/	/	/	/	/
Beherbungs- und Gaststättendienstl....	3,4	(4,1)	5,0	(4,3)	(2,4)	2,2	(7,3)	(2,6)
Verpflegungsdienstleistungen.....	2,9	(3,8)	4,6	(3,6)	(2,1)	2,1	(4,6)	(2,2)
Beherbungsleistungen.....	(0,5)	/	/	/	/	/	/	/
Andere Waren und Dienstleistungen.....	4,1	(3,4)	3,9	(3,8)	3,2	4,1	(3,8)	5,1
Schmuck, Uhren und Edelmetalle.....	0,3	/	(0,4)	/	/	(0,4)	/	(0,2)
Sonst. persönl. Gebrauchsgegenstände...	0,2	/	(0,2)	(0,2)	(0,1)	(0,2)	(0,4)	(0,3)
Dienstleistungen für die Körperpflege...	1,5	(0,9)	(0,7)	(0,7)	(0,9)	1,4	(1,4)	2,5
Körperpflegeartikel und -geräte.....	1,0	(1,4)	1,1	(0,9)	(0,8)	1,1	(0,8)	0,9
Sonstige Dienstleistungen.....	1,2	(0,8)	(1,6)	(1,7)	(1,1)	1,0	(0,8)	(1,3)
Privater Verbrauch	100	100	100	100	100	100	100	100

Neue Länder und Berlin-Ost

12 Aufwendungen privater Haushalte für den Privaten Verbrauch 1998
12.3 Alter des/der Haupteinkommensbezieher(s) und monatliches Haushaltsnettoeinkommen

Gegenstand der Nachweisung	Haushalte insgesamt	Alter des/der Haupteinkommensbezieher(s) von ... bis unter ... Jahre						
		unter 25	25 - 35	35 - 45	45 - 55	55 - 65	65 - 70	70 und mehr
12.3.2 Monatliches Haushaltsnettoeinkommen von 1 800 bis unter 2 500 DM								
Erlebte Haushalte (Anzahl)	1177	(37)	200	183	144	298	110	205
Hochgerechnete Haushalte (1 000)	1026	(31)	161	138	98	202	88	341
je Haushalt und Monat in DM								
Nahrungsmittel, Getränke, Tabakwaren.....	398	(316)	311	362	386	383	327	304
Bekleidung und Schuhe.....	113	(127)	108	98	123	137	107	105
Herrenbekleidung.....	19	/	(28)	(18)	(20)	26	(11)	(10)
Damenbekleidung.....	55	(69)	43	34	59	87	(61)	58
Bekleidung für Kinder (unter 18 Jahren).....	6	/	(10)	(15)	(9)	(5)	/	/
Sonstige Bekleidung und Zubehör.....	7	/	(4)	(6)	(7)	8	(8)	(7)
Schuhe und Schuhzubehör.....	22	(24)	20	20	23	25	(17)	22
Reparaturen, Reinigung, Ausleihe.....	5	/	(3)	(2)	(5)	8	(6)	6
Wohnen, Energie, Wohnungsinstandhaltung..	679	(605)	631	674	710	728	697	669
Wohnungsmieten u.ä.....	518	(496)	498	526	544	549	523	500
Energie.....	194	(111)	120	133	149	149	136	129
Elektrizität und Gas/Flüssiggas.....	85	(59)	70	63	73	72	54	61
Fern-/Zentralheizung und Warmwasser....	61	/	50	82	(72)	69	(72)	57
Sonstige Brennstoffe.....	(7)	/	/	/	/	/	/	/
Aufwand f.d. Wohnungsinstandhaltung....	27	/	(13)	(16)	(16)	(30)	(33)	(40)
Inneneinst., Haushaltsgeräte, -gegenst...	165	(73)	78	89	81	186	252	235
Möbel und Einrichtungsgegenstände.....	76	/	(33)	(39)	(21)	(75)	(133)	(121)
Teppiche und andere Bodenbeläge.....	9	/	/	/	/	(9)	/	(11)
Kühl- und Gefriermöbel.....	(5)	/	/	/	/	/	/	/
Sonstige größere Haushaltsgeräte.....	(15)	/	/	/	/	/	/	/
Kleine elektrische Haushaltsgeräte.....	6	/	(3)	(3)	(6)	8	(11)	(6)
Heimtextilien.....	11	/	(6)	(5)	(7)	13	(19)	(15)
Sonst. Gebrauchsgüter f.d. Haushaltsf...	18	/	12	18	17	27	(33)	16
Verbrauchsgüter f.d. Haushaltsführung...	14	(13)	11	15	15	18	18	12
Dienstleistungen f.d. Haushaltsführung...	9	/	(2)	(1)	/	(7)	(8)	(20)
Gesundheitspflege.....	61	(34)	24	25	26	60	79	101
Gebrauchsgüter f.d. Gesundheitspflege...	16	/	(7)	(5)	/	(19)	(19)	(27)
Verbrauchsgüter f.d. Gesundheitspflege...	27	(17)	11	12	15	25	35	48
Dienstleistungen f.d. Gesundheitspflege...	17	/	(6)	(8)	(8)	18	(24)	(28)
Verkehr.....	197	(226)	401	199	319	225	118	68
Kraftwagen.....	/	/	/	/	/	/	/	/
Kraft- und Fahrräder.....	(4)	/	/	/	/	/	/	/
Ersatzteile und Zubehör.....	9	/	(15)	(16)	(16)	(6)	/	/
Kraftstoffe und Schmiermittel.....	46	(105)	91	60	81	47	(25)	(8)
Wartung, Rep. an Kfz, Kraft-,Fahrrädern.	24	/	(39)	(26)	(48)	(26)	/	/
Geragen- und Stellplatzmieten.....	4	/	/	/	/	(7)	/	/
Sonstige Dienstleistungen.....	5	/	(16)	(4)	(13)	(2)	/	/
Personenbeförd., Verkehrsdienstl.....	44	(35)	40	32	34	51	(64)	46
Nachrichtenübermittlung.....	72	(63)	93	67	75	73	66	66
Telefon-, Faxgeräte, Anrufbeantworter...	(2)	/	/	/	/	/	/	/
Dienstleistungen f.d. Nachrichtenüberm...	70	(62)	89	65	74	71	66	65
Freizeit, Unterhaltung und Kultur.....	278	(233)	256	283	246	301	362	269
Rundfunkempfangsgeräte u.ä.....	(4)	/	/	(7)	/	/	/	/
Fernseh- und Videogeräte, TV-Antennen...	(7)	/	/	/	/	/	/	/
Foto-, Filmausrüstungen, opt. Geräte....	6	/	(14)	(4)	/	(5)	/	(3)
Datenverarbeitungsgeräte und Zubehör....	9	/	(24)	(15)	/	/	/	/
Bild- und Tonträger.....	8	/	16	11	(13)	7	(6)	(3)
Sonst. langl. Gebrauchsgüter u.								
Ausrüst. f. Kultur, Sport, Camping u.ä.	6	/	(8)	(11)	/	(5)	/	/
Spielwaren, Hobbys.....	11	/	18	17	(13)	12	(7)	(5)
Blumen und Gärten.....	21	(11)	11	13	22	29	25	24
Haustiere.....	7	/	(8)	(9)	(11)	(7)	/	(5)
Freizeit- und Kulturdienstl.....	67	(49)	68	73	(67)	69	70	68
Bücher.....	15	/	13	13	(14)	16	(16)	15
Zeitungen, Zeitschriften u.ä.....	26	(13)	16	24	25	28	29	29
Sonstige Verbrauchsgüter.....	4	(6)	5	5	(4)	4	(4)	4
Rep. f. Freiz., Unterhalt. und Kultur...	4	/	(2)	(6)	/	(3)	/	(4)
Pauschalreisen.....	94	/	(44)	(65)	(39)	97	(173)	(100)
Bildungswesen.....	5	/	(12)	/	/	(3)	/	/
Nachhilfeunterricht.....	/	/	/	/	/	/	/	/
Gebühren.....	6	/	(12)	/	/	(3)	/	/
Beherbergungs- und Gaststättendienstl....	77	(115)	114	85	63	73	(74)	62
Verpflegungsdienstleistungen.....	67	(102)	95	75	54	61	(63)	55
Beherbergungsdienstleistungen.....	11	/	(19)	/	/	(11)	/	/
Andere Waren und Dienstleistungen.....	90	(67)	78	84	77	93	98	100
Schmuck, Uhren und Edelmetalle.....	8	/	(4)	(9)	(6)	(11)	(8)	(8)
Sonst. persönl. Gebrauchsgegenstände...	6	/	(6)	(5)	(6)	6	(5)	(7)
Dienstleistungen für die Körperpflege...	26	/	13	22	22	34	(29)	36
Körperpflegeartikel und -geräte.....	19	(33)	24	20	19	21	22	15
Sonstige Dienstleistungen.....	29	/	31	28	(29)	22	(33)	34
Privater Verbrauch	2076	(1872)	2108	1974	2111	2282	2179	1981

12 Aufwendungen privater Haushalte für den Privaten Verbrauch 1998
12.3 Alter des/der Haupteinkommensbezieher(in) und monatliches Haushaltsnettoeinkommen

Gegenstand der Nachweisung	Haushalte insgesamt	Alter des/der Haupteinkommensbezieher(in) von ... bis unter ... Jahre							
		unter 25	25 - 35	35 - 45	45 - 55	55 - 65	65 - 70	70 und mehr	
12.3.2 Monatliches Haushaltsnettoeinkommen von 1 800 bis unter 2 500 DM									
Erfaßte Haushalte	(Anzahl)	1177	(37)	200	183	144	238	110	205
Hochgerechnete Haushalte	(1 000)	1026	(31)	151	138	98	202	66	341
je Haushalt und Monat in Prozent									
Nahrungsmittel, Getränke, Tabakwaren.....	16,3	(16,9)	14,8	18,3	18,3	18,9	15,0	15,4	
Bekleidung und Schuhe.....	5,5	(6,8)	5,2	4,8	5,8	6,1	4,9	5,3	
Herrenbekleidung.....	0,9	/	(1,3)	(0,9)	(0,9)	1,2	(0,5)	(0,5)	
Damenbekleidung.....	2,6	(3,2)	2,1	1,7	2,8	3,0	(2,8)	3,0	
Bekleidung für Kinder (unter 18 Jahren).....	0,3	/	(0,5)	(0,8)	(0,4)	(0,2)	/	/	
Sonstige Bekleidung und Zubehör.....	0,3	/	(0,2)	(0,3)	(0,3)	0,4	(0,4)	(0,4)	
Schuhe und Schuhzubehör.....	1,1	(1,3)	1,0	1,0	1,1	1,1	(0,8)	1,1	
Reparaturen, Reinigung, Ausleihe.....	0,2	/	(0,1)	(0,1)	(0,2)	0,2	(0,3)	0,3	
Wohnen, Energie, Wohnungsinstandhaltung..	32,7	(32,3)	29,9	34,1	33,6	32,2	32,0	33,8	
Wohnungsmieten u.ä.....	25,0	(26,0)	23,6	26,6	25,8	24,3	24,0	25,2	
Energie.....	6,5	(5,9)	6,7	6,7	7,1	6,6	6,2	6,5	
Elektrizität und Gas/Flüssiges.....	3,2	(3,2)	3,3	3,2	3,5	3,2	2,5	3,1	
Fest-/Zentralheizung und Warmwasser....	3,0	/	2,4	3,2	(3,4)	3,1	(3,3)	2,9	
Sonstige Brennstoffe.....	(0,3)	/	/	/	/	/	/	/	
Aufwand f.d. Wohnungsinstandhaltung....	1,9	/	(0,6)	(0,8)	(0,8)	(1,3)	(1,8)	(2,0)	
Innenausst., Haushaltsgeräte, -gegenst... Möbel und Einrichtungsgegenstände.....	7,8	(9,9)	3,7	4,5	3,9	8,2	11,6	11,9	
Teppiche und andere Bodenbeläge.....	3,7	/	(1,6)	(2,0)	(1,0)	(3,3)	(6,1)	(6,1)	
Kühl- und Gefriermöbel.....	0,4	/	/	/	/	(0,4)	/	(0,5)	
Sonstige größere Haushaltsgeräte.....	(0,3)	/	/	/	/	/	/	/	
Kleine elektrische Haushaltsgeräte.....	(0,7)	/	/	/	/	/	/	/	
Heimtextilien.....	0,3	/	(0,2)	(0,1)	(0,3)	0,4	(0,5)	(0,3)	
Sonst. Gebrauchsgüter f.d. Haushaltsf... Verbrauchsgüter f.d. Haushaltsführung...	0,5	/	(0,3)	(0,3)	(0,3)	0,6	(0,8)	(0,7)	
Dienstleistungen f.d. Haushaltsführung...	0,9	/	0,5	0,6	0,9	1,2	(1,5)	0,8	
Dienstleistungen f.d. Gesundheitspflege...	0,7	(0,7)	0,5	0,8	0,7	0,8	0,7	0,6	
Dienstleistungen f.d. Gesundheitspflege...	0,4	/	(0,1)	(0,1)	/	(0,3)	(0,4)	(1,0)	
Gesundheitspflege.....	2,9	(1,8)	1,1	1,3	1,2	2,6	3,6	5,1	
Gebrauchsgüter f.d. Gesundheitspflege...	0,8	/	(0,3)	(0,2)	/	(0,8)	(0,8)	(1,4)	
Verbrauchsgüter f.d. Gesundheitspflege...	1,3	(0,9)	0,5	0,6	0,7	1,1	1,6	2,3	
Dienstleistungen f.d. Gesundheitspflege...	0,8	/	(0,3)	(0,4)	(0,4)	0,7	(1,1)	(1,4)	
Verkehr.....	8,5	(12,1)	19,0	10,1	15,1	9,9	5,4	3,4	
Kraftwagen.....	/	/	/	/	/	/	/	/	
Kraft- und Fahrräder.....	(0,2)	/	/	/	/	/	/	/	
Ersatzteile und Zubehör.....	0,4	/	(0,7)	(0,8)	(0,8)	(0,2)	/	/	
Kraftstoffe und Schmiermittel.....	2,2	(5,6)	4,3	3,1	3,9	2,1	(1,1)	(0,4)	
Wartung, Rep. an Kfz, Kraft-,Fahrrädern...	1,1	/	(1,9)	(1,3)	(2,3)	(1,1)	/	/	
Garagen- und Stellplatzmieten.....	0,2	/	/	/	/	(0,3)	/	/	
Sonstige Dienstleistungen.....	0,2	/	(0,7)	(0,2)	(0,6)	(0,1)	/	/	
Personenbeförd., Verkehrsdienstl.....	2,1	(1,8)	1,9	1,6	1,6	2,3	(2,9)	2,3	
Nachrichtenübermittlung.....	3,5	(3,4)	4,4	3,4	3,5	3,2	3,0	3,3	
Telefon-, Ferngröße, Anrufbeantworter...	(0,1)	/	/	/	/	/	/	/	
Dienstleistungen f.d. Nachrichtenüberm...	3,4	(3,9)	4,2	3,3	3,5	3,2	3,0	3,3	
Freizeit, Unterhaltung und Kultur.....	13,4	(12,4)	12,1	14,9	11,6	13,3	16,6	13,6	
Rundfunkempfangsgeräte u.ä.....	(0,2)	/	/	(0,3)	/	/	/	/	
Fernseh- und Videogeräte, TV-Antennen...	(0,4)	/	/	/	/	/	/	/	
Foto-, Filmausrüstungen, opt. Geräte...	0,3	/	(0,7)	(0,2)	/	(0,2)	/	(0,2)	
Datenverarbeitungsgeräte und Zubehör...	0,4	/	(1,1)	(0,7)	/	/	/	/	
Bild- und Tonträger.....	0,4	/	0,8	0,5	(0,6)	0,3	(0,3)	(0,2)	
Sonst. langl. Gebrauchsgüter u. Ausrüst. f. Kultur, Sport, Camping u.ä.	0,3	/	(0,4)	(0,5)	/	(0,2)	/	/	
Spielwaren, Hobbys.....	0,5	/	0,8	0,8	(0,5)	0,5	(0,3)	(0,3)	
Blumen und Gärten.....	1,0	(0,6)	0,5	0,6	1,0	1,3	1,1	1,2	
Haustiere.....	0,3	/	(0,4)	(0,5)	(0,5)	(0,3)	/	(0,3)	
Freizeit- und Kulturdienstl.....	3,2	(2,6)	3,2	3,7	(0,7)	3,0	3,2	3,3	
Bücher.....	0,7	/	0,6	0,7	(0,7)	0,7	(0,7)	0,7	
Zeitungen, Zeitschriften u.ä.....	1,2	(0,7)	0,8	1,2	1,2	1,2	1,3	1,5	
Sonstige Verbrauchsgüter.....	0,2	(0,3)	0,2	0,3	(0,2)	0,2	(0,2)	0,2	
Rep. f. Freiz., Unterhalt. und Kultur...	0,2	/	(0,1)	(0,3)	/	(0,1)	/	(0,2)	
Pauschalreisen.....	4,0	/	(2,1)	(3,3)	(1,8)	4,3	(7,9)	(5,1)	
Bildungswesen.....	0,3	/	(0,6)	/	/	(0,1)	/	/	
Nachhilfeunterricht.....	/	/	/	/	/	/	/	/	
Gebühren.....	0,2	/	(0,6)	/	/	(0,1)	/	/	
Beherbergungs- und Gaststättendienstl....	3,7	(6,1)	5,4	4,3	3,0	3,2	(3,4)	3,1	
Verpflegungsdienstleistungen.....	3,2	(5,5)	4,5	3,8	2,5	2,7	(2,9)	2,8	
Beherbergungsdienstleistungen.....	0,6	/	(0,9)	/	/	(0,5)	/	/	
Andere Waren und Dienstleistungen.....	4,3	(3,6)	3,7	4,3	3,7	4,1	4,4	5,0	
Schmuck, Uhren und Edelmetalle.....	0,4	/	(0,2)	(0,4)	(0,3)	(0,5)	(0,3)	(0,4)	
Sonst. persönl. Gebrauchsgegenstände...	0,3	/	(0,3)	(0,3)	(0,3)	0,3	(0,2)	(0,4)	
Dienstleistungen für die Körperpflege...	1,3	/	0,6	1,1	1,0	1,5	(1,3)	1,8	
Körperpflegeartikel und -geräte.....	0,9	(1,8)	1,1	1,0	0,9	0,9	1,0	0,7	
Sonstige Dienstleistungen.....	1,4	/	1,5	1,4	(1,1)	1,0	(1,5)	1,7	
Privater Verbrauch	100	100	100	100	100	100	100	100	

12 Aufwendungen privater Haushalte für den Privaten Verbrauch 1998
12.3 Alter des/der Haupteinkommensbezieher(s) und monatliches Haushaltsnettoeinkommen

Gegenstand der Nachweisung	Haushalte insgesamt	Alter des/der Haupteinkommensbezieher(s) von ... bis unter ... Jahre						
		unter 25	25 - 35	35 - 45	45 - 55	55 - 65	65 - 70	70 und mehr
12.3.3 Monatliches Haushaltsnettoeinkommen von 2 500 bis unter 3 000 DM								
Erfaßte Haushalte (Anzahl)	1018	(28)	159	183	140	257	107	144
Hochgerechnete Haushalte (1 000)	721	(25)	108	119	91	156	56	165
je Haushalt und Monat in DM								
Nahrungsmittel, Getränke, Tabakwaren.....	423	(458)	402	418	454	485	442	353
Bekleidung und Schuhe.....	143	(179)	144	139	147	155	136	127
Herrenbekleidung.....	28	/	(44)	(17)	(28)	31	(32)	(22)
Damenbekleidung.....	69	/	41	54	72	75	(63)	69
Bekleidung für Kinder (unter 18 Jahren).....	19	/	(20)	32	(9)	(8)	/	/
Sonstige Bekleidung und Zubehör.....	7	/	(6)	(7)	(7)	10	(10)	(7)
Schuhe und Schuhzubehör.....	26	/	29	28	26	26	(21)	(25)
Reparaturen, Reinigung, Ausleihe.....	5	/	(3)	(3)	(5)	5	(5)	(5)
Wohnen, Energie, Wohnungsinstandhaltung..	792	(752)	730	784	748	859	816	796
Wohnungsmieten u.ä.....	595	(628)	567	599	577	643	592	576
Energie.....	147	(123)	150	160	149	161	138	127
Elektrizität und Gas/Flüssiggas.....	78	(72)	78	90	77	87	72	66
Fern-/Zentralheizung und Warmwasser....	62	/	60	60	(70)	64	(65)	(60)
Sonstige Brennstoffe.....	(6)	/	/	/	/	/	/	/
Aufwend. f.d. Wohnungsinstandhaltung....	50	/	(13)	(32)	(22)	(56)	(86)	(93)
Innenausst., Haushaltsgeräte, -gegenst...	192	(198)	106	128	174	302	189	203
Möbel und Einrichtungsgegenstände.....	83	/	(45)	(54)	(55)	(158)	(87)	(71)
Teppiche und andere Bodenbeläge.....	10	/	/	(11)	(15)	(15)	/	/
Kühl- und Gefriermöbel.....	(6)	/	/	/	/	/	/	/
Sonstige größere Haushaltsgeräte.....	21	/	/	/	/	(23)	/	/
Kleine elektrische Haushaltsgeräte.....	6	/	(4)	(9)	(6)	(10)	(7)	(6)
Heimtextilien.....	16	/	(7)	(12)	(13)	23	(14)	(20)
Sonst. Gebrauchsgüter f.d. Haushaltsf...	23	/	14	15	25	37	(29)	21
Verbrauchsgüter f.d. Haushaltsführung...	17	/	16	17	16	22	19	15
Dienstleistungen f.d. Haushaltsführung...	9	/	(4)	(3)	(5)	(9)	(8)	(21)
Gesundheitspflege.....	75	/	30	35	58	94	137	111
Gebrauchsgüter f.d. Gesundheitspflege...	20	/	/	(8)	(19)	(24)	(32)	(30)
Verbrauchsgüter f.d. Gesundheitspflege...	33	/	14	11	26	39	54	54
Dienstleistungen f.d. Gesundheitspflege...	22	/	(9)	(16)	(19)	30	(51)	(27)
Verkehr.....	260	(236)	356	166	329	324	270	157
Kraftwagen.....	(4)	/	/	/	/	/	/	/
Kraft- und Fahrräder.....	7	/	/	/	/	/	/	/
Ersatzteile und Zubehör.....	14	/	(31)	(5)	(16)	(11)	/	/
Kraftstoffe und Schmiermittel.....	71	/	129	77	91	70	(55)	(22)
Wartung, Rep. an Kfz, Kraft-,Fahrern...	36	/	(51)	(37)	(37)	47	(25)	(21)
Garagen- und Stellplatzmieten.....	8	/	/	(8)	(8)	(9)	/	/
Sonstige Dienstleistungen.....	11	/	(14)	(6)	(38)	(5)	(3)	/
Personenbeförd., Verkehrsdienstl.....	44	/	41	30	(43)	41	(31)	56
Nachrichtenübermittlung.....	76	(92)	86	74	82	69	71	67
Telefon-, Faxgeräte, Anrufbeantworter...	(3)	/	/	/	/	/	/	/
Dienstleistungen f.d. Nachrichtenüberm...	72	(90)	82	70	81	66	70	65
Freizeit, Unterhaltung und Kultur.....	329	(303)	354	280	318	366	308	339
Rundfunkempfangsgeräte u.ä.....	(5)	/	/	(9)	/	/	/	/
Fernseh- und Videogeräte, TV-Antennen...	(8)	/	/	/	/	/	/	/
Foto-, Filmausrüstungen, opt. Geräte...	8	/	(15)	(6)	(11)	(7)	/	/
Datenverarbeitungsgeräte und Zubehör...	15	/	(46)	(18)	/	/	/	/
Bild- und Tonträger.....	11	/	15	(21)	(12)	8	(8)	(2)
Sonst. langl. Gebrauchsgüter u. Ausrüst. f. Kultur, Sport, Camping u.ä.	8	/	(13)	(7)	/	(6)	/	/
Spielwaren, Hobbys.....	14	/	21	19	(10)	14	(5)	(7)
Blumen und Gärten.....	25	/	13	15	20	35	29	33
Haustiere.....	11	/	(11)	(10)	(14)	(7)	/	(7)
Freizeit- und Kulturdienstl.....	75	(65)	79	72	79	80	69	71
Bücher.....	16	/	15	15	(16)	14	(11)	(19)
Zeitungen, Zeitschriften u.ä.....	27	(19)	19	25	27	28	31	36
Sonstige Verbrauchsgüter.....	5	/	5	7	(6)	5	(4)	(4)
Rep. f. Freiz., Unterhalt. und Kultur...	5	/	(4)	(3)	(14)	(5)	/	(5)
Pauschalreisen.....	96	/	(84)	(46)	(66)	126	(104)	(139)
Bildungswesen.....	8	/	(10)	(11)	/	(6)	/	/
Nachhilfeunterricht.....	/	/	/	/	/	/	/	/
Gebühren.....	7	/	(8)	(9)	/	(6)	/	/
Beherbergungs- und Gaststätterdienstl...	93	(103)	113	96	100	99	(88)	69
Verpflegungsdienstleistungen.....	79	(68)	94	87	91	80	(71)	62
Beherbergungsdienstleistungen.....	14	/	(19)	/	/	(19)	/	/
Andere Waren und Dienstleistungen.....	102	(78)	102	106	91	101	100	113
Schmuck, Uhren und Edelmetalle.....	12	/	(10)	(7)	(11)	(7)	(17)	(24)
Sonst. persönl. Gebrauchsgegenstände...	8	/	(8)	(8)	(6)	(9)	(7)	(6)
Dienstleistungen für die Körperpflege...	27	/	16	18	22	38	(31)	36
Körperpflegeartikel und -geräte.....	22	(30)	27	23	23	22	(29)	18
Sonstige Dienstleistungen.....	33	/	42	50	(30)	26	(22)	(30)
Privater Verbrauch	2492	(2482)	2433	2237	2519	2849	2562	2397

12 Aufwendungen privater Haushalte für den Privaten Verbrauch 1998
12.3 Alter des/der Haupteinkommensbezieher(s) und monatliches Haushaltsnettoeinkommen

Gegenstand der Nachweisung	Haushalte insgesamt	Alter des/der Haupteinkommensbezieher(s) von ... bis unter ... Jahre							
		unter 25	25 - 35	35 - 45	45 - 55	55 - 65	65 - 70	70 und mehr	
12.3.3 Monatliches Haushaltsnettoeinkommen von 2 500 bis unter 3 000 DM									
Erfasste Haushalte	(Anzahl)	1018	(28)	159	183	140	257	107	144
Hochgerechnete Haushalte	(1 000)	721	(25)	108	119	91	156	56	185
je Haushalt und Monat in Prozent									
Nahrungsmittel, Getränke, Tabakwaren.....	17,0	(18,4)	16,5	18,7	18,0	17,0	17,2	15,1	
Bekleidung und Schuhe.....	5,7	(7,2)	5,9	6,2	5,8	5,4	5,3	5,4	
Herrenbekleidung.....	1,1	/	(1,8)	(0,7)	(1,1)	1,1	(1,3)	(1,0)	
Damenbekleidung.....	2,5	/	1,7	2,4	2,9	2,8	(2,5)	2,7	
Bekleidung für Kinder (unter 18 Jahren).	0,5	/	(0,8)	1,4	(0,4)	(0,3)	/	/	
Sonstige Bekleidung und Zubehör.....	0,3	/	(0,2)	(0,3)	(0,3)	0,3	(0,4)	(0,3)	
Schuhe und Schuhzubehör.....	1,0	/	1,2	1,2	1,0	0,9	(0,8)	(1,1)	
Reparaturen, Reinigung, Ausleihe.....	0,2	/	(0,1)	(0,2)	(0,2)	0,2	(0,2)	(0,2)	
Wohnen, Energie, Wohnungsinstandhaltung..	31,8	(30,3)	30,0	35,0	29,7	30,2	31,9	34,1	
Wohnungsmieten u.ä.....	23,9	(25,3)	23,3	26,5	22,9	22,6	23,1	24,6	
Energie.....	5,9	(5,0)	6,2	7,1	5,9	5,8	5,4	5,4	
Elektrizität und Gas/Flüssiggas.....	3,1	(2,9)	3,2	4,0	3,1	3,0	2,8	2,8	
Fern-/Zentralheizung und Warmwasser....	2,5	/	2,5	2,7	(2,8)	2,2	(2,5)	(2,6)	
Sonstige Brennstoffe.....	(0,3)	/	/	/	/	/	/	/	
Aufwend. f.d. Wohnungsinstandhaltung....	2,0	/	(0,5)	(1,4)	(0,9)	(2,0)	(3,3)	(4,0)	
Innenausst., Haushaltsgeräte, -gegenst... Möbel und Einrichtungsgegenstände.....	7,7 3,3	(8,0) /	4,3 (1,8)	5,7 (2,4)	6,9 (2,2)	10,6 (5,5)	7,4 (3,4)	8,7 (3,0)	
Teppiche und andere Bodenbeläge.....	0,4	/	/	(0,5)	(0,6)	(0,5)	/	/	
Kühl- und Gefriermöbel.....	(0,2)	/	/	/	/	/	/	/	
Sonstige größere Haushaltsgeräte.....	0,8	/	/	/	/	(0,8)	/	/	
Kleine elektrische Haushaltsgeräte.....	0,2	/	(0,2)	(0,1)	(0,3)	(0,3)	(0,3)	(0,3)	
Haartextilien.....	0,6	/	(0,3)	(0,5)	(0,5)	0,8	(0,5)	(0,9)	
Sonst. Gebrauchsgüter f.d. Haushaltsf... Verbrauchsgüter f.d. Haushaltsführung... Dienstleistungen f.d. Haushaltsführung..	0,9 0,7 0,4	/	0,6 0,7 (0,2)	0,7 0,8 (0,1)	1,0 0,8 (0,2)	1,3 0,8 (0,3)	(1,1) 0,7 (0,3)	0,9 0,7 (0,9)	
Gesundheitspflege.....	3,0	/	1,2	1,6	2,3	3,3	5,4	4,7	
Gebrauchsgüter f.d. Gesundheitspflege... Verbrauchsgüter f.d. Gesundheitspflege... Dienstleistungen f.d. Gesundheitspflege..	0,8 1,3 0,9	/	/	(0,4) 0,5 (0,4)	(0,8) 1,0 (0,7)	(0,9) 1,4 (0,5)	(1,3) 2,1 (2,0)	(1,3) 2,3 (1,1)	
Verkehr.....	10,4	(11,9)	14,6	7,4	13,1	11,4	10,6	6,7	
Kraftwagen.....	/	/	/	/	/	/	/	/	
Kraft- und Fahrräder.....	(0,1)	/	/	/	/	/	/	/	
Ersatzteile und Zubehör.....	0,6	/	(1,3)	(0,2)	(0,8)	(0,4)	/	/	
Kraftstoffe und Schmiermittel.....	2,8	/	5,3	3,4	3,6	2,4	(2,1)	(0,9)	
Wartung, Rep. an Kfz, Kraft-, Fahrrädern. Garagen- und Stellplatzmieten..... Sonstige Dienstleistungen..... Personenbeförd., Verkehrsdienstl.....	1,4 0,3 0,4 1,8	/	(2,1) /	(1,7) /	(1,5) (0,4) (1,5) (1,7)	1,7 (0,3) (0,2) 1,4	(1,0) /	(0,9) /	
Nachrichtenübermittlung.....	3,0	(3,7)	3,5	3,3	3,2	2,4	2,8	2,9	
Telefon-, Faxgeräte, Anrufbeantworter... Dienstleistungen f.d. Nachrichtenüberm..	(0,1) 2,9	/	/	/	/	/	/	/	
Freizeit, Unterhaltung und Kultur.....	13,2	(12,2)	14,5	12,5	12,6	12,5	12,0	14,6	
Rundfunkempfangsgeräte u.ä.....	(0,2)	/	/	(0,4)	/	/	/	/	
Fernseh- und Videogeräte, TV-Antennen... Foto-, Filmausrüstungen, opt. Geräte... Datenverarbeitungsgeräte und Zubehör... Bild- und Tonträger..... Sonst. lengl. Gebrauchsgüter u. Ausrüst. f. Kultur, Sport, Camping u.ä. Spielwaren, Hobbys..... Blumen und Gärten..... Haustiere..... Freizeit- und Kulturdienstl..... Bücher..... Zeitungen, Zeitschriften u.ä..... Sonstige Verbrauchsgüter..... Rep. f. Freiz., Unterhalt. und Kultur... Pauschalreisen.....	(0,3) 0,3 0,6 0,4 0,3 0,6 0,4 0,6 1,0 0,4 0,6 1,1 0,2 0,2 3,9	/	(0,6) (1,9) 0,6 /	(0,3) (0,8) (0,9) /	(0,4) (0,8) (0,5) /	(0,2) /	(0,2) /	(0,3) /	
Bildungswesen.....	0,3	/	(0,4)	(0,5)	/	(0,2)	/	/	
Nachhilfeunterricht..... Gebühren.....	/	/	/	/	/	/	/	/	
Beherbungs- und Gaststättendienstl... Verpflegungsdienstleistungen..... Beherbungsleistungen.....	3,7 3,2 0,6	(4,2) (2,7) /	4,6 3,9 (0,8)	4,3 3,9 /	4,0 3,6 /	3,5 2,9 (0,7)	(3,5) (2,8) /	2,9 2,6 /	
Andere Waren und Dienstleistungen.....	4,1	(3,1)	4,2	4,7	3,6	3,5	3,9	4,8	
Schmuck, Uhren und Edelmetalle..... Sonst. persönl. Gebrauchsgegenstände... Dienstleistungen für die Körperpflege... Körperpflegeartikel und -geräte..... Sonstige Dienstleistungen.....	0,5 0,3 1,1 0,9 1,3	/	(0,4) (0,3) 0,6 1,1 1,7	(0,3) (0,4) 0,8 1,0 2,2	(0,2) (0,2) 0,9 0,9 /	(0,2) (0,3) 1,3 0,8 0,9	(0,7) (0,3) (1,2) (0,8) (0,8)	(1,0) (0,2) 1,5 0,8 /	
Privater Verbrauch	100	100	100	100	100	100	100	100	

12 Aufwendungen privater Haushalte für den Privaten Verbrauch 1998
12.3 Alter des/dar Haupteinkommensbezieher(in) und monatliches Haushaltsnettoeinkommen

Gegenstand der Nachweisung	Haushalte insgesamt	Alter des/dar Haupteinkommensbezieher(in) von ... bis unter ... Jahre						
		unter 25	25 - 35	35 - 45	45 - 55	55 - 65	65 - 70	70 und mehr
12.3.4 Monatliches Haushaltsnettoeinkommen von 3 000 bis unter 4 000 DM								
Erfaßte Haushalte (Anzahl)	2420	(27)	310	476	320	642	311	334
Hochgerechnete Haushalte (1 000)	1305	(20)	164	231	199	328	125	240
je Haushalt und Monat in DM								
Nahrungsmittel, Getränke, Tabakwaren.....	550	(456)	536	638	598	541	531	465
Bekleidung und Schuhe.....	178	(176)	198	203	183	164	195	152
Herrnbekleidung.....	42	/	44	38	41	42	48	38
Damenbekleidung.....	71	/	64	64	75	71	81	72
Bekleidung für Kinder (unter 18 Jahren).....	19	/	39	46	16	8	(8)	(4)
Sonstige Bekleidung und Zubehör.....	9	/	8	9	9	10	10	9
Schuhe und Schuhzubehör.....	33	/	40	42	37	28	34	23
Reparaturen, Reinigung, Ausleihe.....	5	/	3	4	6	5	5	6
Wohnen, Energie, Wohnungsinstandhaltung..	932	(799)	960	908	925	957	976	962
Wohnungsmieten u.ä.....	680	(618)	628	694	677	704	711	681
Energie.....	171	(171)	168	181	174	170	173	164
Elektrizität und Gas/Flüssiggas.....	94	(93)	87	88	94	95	104	97
Fern-/Zentralheizung und Warmwasser.....	64	/	64	77	74	57	60	53
Sonstige Brennstoffe.....	14	/	(15)	(17)	/	(18)	/	(14)
Aufwand. f.d. Wohnungsinstandhaltung.....	81	/	(69)	33	74	83	91	137
Innenausst., Haushaltsgeräte, -gegenst...	251	(193)	181	211	218	337	281	237
Möbel und Einrichtungsgegenstände.....	112	/	72	78	81	183	128	98
Teppiche und andere Bodenbeläge.....	14	/	(6)	(10)	(10)	18	(14)	(22)
Kühl- und Gefriermöbel.....	(6)	/	/	/	/	/	/	/
Sonstige größere Haushaltsgeräte.....	28	/	(17)	(37)	(39)	(22)	(31)	(25)
Kleine elektrische Haushaltsgeräte.....	8	/	7	8	7	12	7	7
Heimtextilien.....	18	/	11	14	17	19	25	24
Sonst. Gebrauchsgüter f.d. Haushaltsf..	35	/	36	27	31	45	42	28
Verbrauchsgüter f.d. Haushaltsführung..	21	/	22	22	24	21	19	17
Dienstleistungen f.d. Haushaltsführung..	8	/	(4)	8	(6)	9	8	13
Gesundheitspflege.....	92	/	49	52	68	99	139	151
Gebrauchsgüter f.d. Gesundheitspflege...	26	/	(10)	13	(15)	31	50	39
Verbrauchsgüter f.d. Gesundheitspflege..	38	/	20	23	30	41	55	63
Dienstleistungen f.d. Gesundheitspflege..	28	/	(19)	16	21	27	34	49
Verkehr.....	364	(335)	440	422	384	387	339	221
Kraftwagen.....	(120)	/	/	/	/	/	/	/
Kraft- und Fahrräder.....	(4)	/	/	(6)	/	/	/	/
Ersatzteile und Zubehör.....	18	/	27	16	20	21	(13)	(8)
Kraftstoffe und Schmiermittel.....	100	(174)	148	125	128	95	67	39
Wartung, Rep. an Kfz, Kraft-,Fahrrädern.	55	/	69	59	82	56	31	32
Garagen- und Stellplatzmieten.....	9	/	(9)	(9)	(10)	9	(13)	(7)
Sonstige Dienstleistungen.....	11	/	10	18	17	10	(6)	(4)
Personenbeförd., Verkehrsdienstl.....	47	/	36	50	41	48	48	54
Nachrichtenübermittlung.....	79	(89)	86	87	90	72	75	68
Telefon-, Faxgeräte, Anrufbeantworter...	4	/	/	(4)	(7)	(5)	/	/
Dienstleistungen f.d. Nachrichtenüberm..	74	(76)	82	83	83	67	70	66
Freizeit, Unterhaltung und Kultur.....	413	(397)	361	431	390	444	447	393
Rundfunkempfangsgeräte u.ä.....	7	/	(9)	(8)	(5)	(10)	(8)	(2)
Fernseh- und Videogeräte, TV-Antennen...	12	/	/	/	/	(13)	/	/
Foto-, Filmausrüstungen, opt. Geräte.....	8	/	(9)	10	(13)	7	(8)	(4)
Datenverarbeitungsgeräte und Zubehör...	18	/	(21)	30	(28)	(11)	/	/
Bild- und Tonträger.....	11	/	19	15	12	9	9	6
Sonst. lanpl. Gebrauchsgüter u.	11	/	(9)	12	(12)	15	(10)	(9)
Ausrüst. f. Kultur, Sport, Camping u.ä.	18	/	28	25	12	19	14	11
Spielwaren, Hobbys.....	32	/	21	21	31	41	42	33
Blumen und Gärten.....	11	/	15	16	10	9	(6)	(6)
Haustiere.....	83	(83)	83	95	85	82	85	73
Freizeit- und Kulturdienstl.....	18	/	22	17	17	18	18	18
Bücher.....	32	(20)	25	29	30	33	36	41
Zeitungen, Zeitschriften u.ä.....	7	/	11	11	7	5	5	4
Sonstige Verbrauchsgüter.....	6	/	(6)	5	(5)	6	(6)	(6)
Rep. f. Freiz., Unterhalt. und Kultur...	139	/	(76)	129	(101)	166	181	166
Bildungswesen.....	12	/	(25)	26	(15)	(5)	/	/
Nachhilfeunterricht.....	(1)	/	/	/	/	/	/	/
Gebühren.....	11	/	(24)	22	(13)	(5)	/	/
Beherbergungs- und Gaststättendienstl....	127	(132)	148	148	117	118	127	114
Verpflegungsdienstleistungen.....	105	(114)	128	120	99	97	100	98
Beherbergungsdienstleistungen.....	22	/	(20)	(28)	(18)	21	(26)	(19)
Andere Waren und Dienstleistungen.....	125	(81)	157	136	111	112	131	123
Schmuck, Uhren und Edelmetalle.....	14	/	9	14	10	14	21	17
Sonst. persönl. Gebrauchsgegenstände...	8	/	11	8	6	7	7	9
Dienstleistungen für die Körperpflege...	34	/	23	27	33	38	43	42
Körperpflegeartikel und -geräte.....	28	/	39	31	31	24	25	23
Sonstige Dienstleistungen.....	40	/	74	57	31	28	35	31
Privater Verbrauch	3122	(2695)	3040	3261	3097	3297	3232	2889

12 Aufwendungen privater Haushalte für den Privaten Verbrauch 1998
12.3 Alter des/der Haupteinkommensbezieher(in) und monatliches Haushaltsnettoeinkommen

Gegenstand der Nachweisung	Haushalte insgesamt	Alter des/der Haupteinkommensbezieher(in) von ... bis unter ... Jahre							
		unter 25	25 - 35	35 - 45	45 - 55	55 - 65	65 - 70	70 und mehr	
12.3.4 Monatliches Haushaltsnettoeinkommen von 3 000 bis unter 4 000 DM									
Erfaßte Haushalte	(Anzahl)	2420	(27)	310	476	320	642	311	334
Hochgerechnete Haushalte	(1 000)	1305	(20)	164	231	199	328	125	240
je Haushalt und Monat in Prozent									
Nahrungsmittel, Getränke, Tabakwaren.....	17,6	(16,9)	17,6	19,6	19,3	16,7	16,4	16,1	
Bekleidung und Schuhe.....	5,7	(6,5)	6,5	6,2	5,9	5,1	5,7	5,3	
Herrenbekleidung.....	1,3	/	1,5	1,2	1,3	1,3	1,5	1,3	
Damenbekleidung.....	2,3	/	2,1	1,9	2,4	2,2	2,5	2,5	
Bekleidung für Kinder (unter 18 Jahren).	0,6	/	1,9	1,4	0,5	0,3	(0,2)	(0,1)	
Sonstige Bekleidung und Zubehör.....	0,3	/	0,9	0,3	0,3	0,3	0,3	0,3	
Schuhe und Schuhzubehör.....	1,1	/	1,3	1,3	1,2	0,9	1,0	0,8	
Reparaturen, Reinigung, Ausleihe.....	0,1	/	0,1	0,1	0,2	0,1	0,2	0,2	
Wohnen, Energie, Wohnungsinstandhaltung..	29,8	(29,7)	28,3	27,8	29,9	29,6	30,2	33,9	
Wohnungsmieten u.ä.....	21,8	(22,9)	20,5	21,9	21,9	21,8	22,0	22,9	
Energie.....	5,5	(6,3)	5,5	5,6	5,6	5,2	5,4	5,7	
Elektrizität und Gas/Flüssiggas.....	3,0	(3,4)	2,9	2,7	3,0	2,9	3,2	3,4	
Fern-/Zentralheizung und Warmwasser....	2,0	/	2,1	2,3	2,4	1,8	1,9	1,8	
Sonstige Brennstoffe.....	0,4	/	(0,5)	(0,5)	/	(0,5)	/	(0,5)	
Aufwend. f.d. Wohnungsinstandhaltung....	2,6	/	(2,3)	1,0	2,4	2,6	2,8	4,7	
Inneneusst., Haushaltgeräte, -gegenst...	8,0	(7,2)	5,9	5,5	7,0	10,4	8,7	8,2	
Möbel und Einrichtungsgegenstände.....	3,6	/	2,4	2,4	2,6	5,6	4,0	3,3	
Teppiche und andere Bodenbeläge.....	0,5	/	(0,2)	(0,3)	(0,3)	0,6	(0,4)	(0,8)	
Kühl- und Gefriermöbel.....	(0,2)	/	/	/	/	/	/	/	
Sonstige größere Haushaltgeräte.....	0,9	/	(0,6)	(1,1)	(1,2)	(0,7)	(1,0)	(0,9)	
Kleine elektrische Haushaltgeräte.....	0,3	/	0,2	0,3	0,2	0,4	0,2	0,3	
Heimtextilien.....	0,6	/	0,3	0,4	0,5	0,6	0,8	0,8	
Sonst. Gebrauchsgüter f.d. Haushaltsf...	1,1	/	1,2	0,8	1,0	1,4	1,3	1,0	
Verbrauchsgüter f.d. Haushaltsführung...	0,7	/	0,7	0,7	0,8	0,7	0,6	0,8	
Dienstleistungen f.d. Haushaltsführung..	0,3	/	(0,1)	0,2	(0,2)	0,3	0,3	0,5	
Gesundheitspflege.....	2,9	/	1,6	1,6	2,1	3,1	4,3	5,2	
Gebrauchsgüter f.d. Gesundheitspflege...	0,8	/	(0,3)	0,4	(0,5)	1,0	1,6	1,4	
Verbrauchsgüter f.d. Gesundheitspflege..	1,2	/	0,6	0,7	1,0	1,3	1,7	2,2	
Dienstleistungen f.d. Gesundheitspflege..	0,9	/	(0,6)	0,5	0,7	0,8	1,1	1,7	
Verkehr.....	11,6	(12,4)	14,5	13,0	12,4	12,0	10,5	7,7	
Kraftwagen.....	(3,8)	/	/	/	/	/	/	/	
Kraft- und Fahrräder.....	(0,1)	/	/	(0,2)	/	/	/	/	
Ersatzteile und Zubehör.....	0,6	/	0,9	0,5	0,6	0,6	(0,4)	(0,3)	
Kraftstoffe und Schmiermittel.....	3,2	(6,5)	4,9	3,8	4,1	2,9	2,1	1,3	
Wartung, Rep. an Kfz, Kraft-,Fahrrädern.	1,8	/	2,3	1,8	2,6	1,7	1,0	1,1	
Garagen- und Stellplatzmieten.....	0,3	/	(0,3)	(0,3)	(0,3)	0,3	(0,4)	(0,2)	
Sonstige Dienstleistungen.....	0,3	/	0,3	0,5	0,5	0,3	(0,2)	(0,1)	
Personenbeförd., Verkehrsdienstl.....	1,5	/	1,2	1,5	1,3	1,5	1,5	1,9	
Nachrichtenübermittlung.....	2,5	(3,3)	2,8	2,7	2,9	2,2	2,3	2,4	
Telefon-, Faxgeräte, Anrufbeantworter...	0,1	/	/	(0,1)	(0,2)	(0,1)	/	/	
Dienstleistungen f.d. Nachrichtenüberm...	2,4	(2,9)	2,7	2,5	2,7	2,1	2,2	2,3	
Freizeit, Unterhaltung und Kultur.....	13,2	(14,7)	11,9	13,2	12,6	13,7	13,8	13,6	
Rundfunkempfangsgeräte u.ä.....	0,2	/	(0,3)	(0,2)	(0,2)	(0,3)	(0,3)	(0,1)	
Fernseh- und Videogeräte, TV-Antennen...	0,4	/	/	/	/	(0,4)	/	/	
Foto-, Filmausrüstungen, opt. Geräte...	0,3	/	(0,3)	0,3	(0,4)	0,2	(0,2)	(0,1)	
Datenverarbeitungsgeräte und Zubehör...	0,6	/	(0,7)	0,9	(0,9)	(0,4)	/	/	
Bild- und Tonträger.....	0,4	/	0,5	0,5	0,4	0,3	0,3	0,2	
Sonst. langl. Gebrauchsgüter u.									
Ausrüst. f. Kultur, Sport, Camping u.ä.	0,4	/	(0,3)	0,4	(0,4)	0,5	(0,3)	(0,3)	
Spielwaren, Hobbys.....	0,6	/	0,9	0,8	0,4	0,6	0,4	0,4	
Blumen und Gärten.....	1,0	/	0,7	0,7	1,0	1,3	1,3	1,1	
Haustiere.....	0,3	/	0,5	0,5	0,3	0,3	(0,2)	(0,2)	
Freizeit- und Kulturdienstl.....	2,7	(2,4)	2,7	2,9	2,7	2,5	2,6	2,5	
Bücher.....	0,6	/	0,7	0,5	0,5	0,5	0,6	0,6	
Zeitungen, Zeitschriften u.ä.....	1,0	(0,7)	0,8	0,9	1,0	1,0	1,1	1,4	
Sonstige Verbrauchsgüter.....	0,2	/	0,4	0,3	0,2	0,2	0,1	0,1	
Rep. f. Freiz., Unterhalt. und Kultur...	0,2	/	(0,2)	0,2	(0,2)	0,2	(0,2)	(0,2)	
Pauschalreisen.....	4,4	/	(2,5)	4,0	(3,3)	5,1	5,6	5,8	
Bildungswesen.....	0,4	/	(0,8)	0,8	(0,5)	(0,2)	/	/	
Nachhilfeunterricht.....	(0,0)	/	/	/	/	/	/	/	
Gebühren.....	0,3	/	(0,8)	0,7	(0,4)	(0,1)	/	/	
Beherbungs- und Bestättendienstl....	4,1	(4,9)	4,8	4,5	3,8	3,7	3,9	4,0	
Verpflegungsdienstleistungen.....	3,4	(4,2)	4,1	3,7	3,2	3,0	3,1	3,3	
Beherbungsleistungen.....	0,7	/	(0,7)	(0,9)	(0,6)	0,6	(0,8)	(0,9)	
Andere Waren und Dienstleistungen.....	4,0	(3,0)	5,2	4,2	3,6	3,5	4,1	4,3	
Schmuck, Uhren und Edelmetalle.....	0,4	/	0,3	0,4	0,3	0,4	0,7	0,6	
Sonst. persönl. Gebrauchsgegenstände...	0,3	/	0,4	0,2	0,2	0,2	0,2	0,3	
Dienstleistungen für die Körperpflege...	1,1	/	0,8	0,8	1,1	1,2	1,3	1,5	
Körperpflegeartikel und -geräte.....	0,9	/	1,3	1,0	1,0	0,8	0,8	0,8	
Sonstige Dienstleistungen.....	1,3	/	2,4	1,7	1,0	0,9	1,1	1,1	
Privater Verbrauch	100	100	100	100	100	100	100	100	

12 Aufwendungen privater Haushalte für den Privaten Verbrauch 1998
12.3 Alter des/der Haupteinkommensbeziehers(in) und monatliches Haushaltsnettoeinkommen

Gegenstand der Nachweisung	Haushalte insgesamt	Alter des/der Haupteinkommensbeziehers(in) von ... bis unter ... Jahre						
		unter 25	25 - 35	35 - 45	45 - 55	55 - 65	65 - 70	70 und mehr
12.3.5 Monatliches Haushaltsnettoeinkommen von 4 000 bis unter 5 000 DM								
Erfasste Haushalte (Anzahl)	2438	/	353	613	382	540	283	249
Hochgerechnete Haushalte (1 000)	1030	/	147	263	199	217	82	112
je Haushalt und Monat in DM								
Nahrungsmittel, Getränke, Tabakwaren.....	543	/	615	717	684	632	580	509
Bekleidung und Schuhe.....	224	/	232	245	226	222	210	179
Herrenbekleidung.....	52	/	56	45	49	58	62	64
Damenbekleidung.....	87	/	74	76	98	100	95	79
Bekleidung für Kinder (unter 18 Jahren).....	28	/	46	58	20	9	(7)	(5)
Sonstige Bekleidung und Zubehör.....	10	/	8	9	13	13	10	9
Schuhe und Schuhzubehör.....	41	/	43	53	41	36	31	27
Reparaturen, Reinigung, Ausleihe.....	5	/	5	4	6	6	5	5
Wohnen, Energie, Wohnungsinstandhaltung..	1108	/	976	1067	1160	1127	1164	1205
Wohnungsmieten u.ä.....	789	/	758	776	840	738	832	830
Energie.....	183	/	164	190	195	183	166	180
Elektrizität und Gas/Flüssiggas.....	109	/	96	112	117	113	104	105
Fern-/Zentralheizung und Warmwasser....	59	/	60	65	60	58	50	51
Sonstige Brennstoffe.....	15	/	(8)	(12)	(18)	(12)	(12)	/
Aufwend. f.d. Wohnungsinstandhaltung....	135	/	55	101	126	204	165	195
Innenausst., Haushaltsgeräte, -gegenst...	337	/	309	291	331	424	388	321
Möbel und Einrichtungsgegenstände.....	166	/	178	154	152	215	154	(131)
Teppiche und andere Bodenbeläge.....	17	/	(14)	12	(14)	20	(28)	(23)
Kühl- und Gefriermöbel.....	(9)	/	/	/	/	/	/	/
Sonstige größere Haushaltsgeräte.....	32	/	(18)	(27)	(33)	(43)	(51)	(30)
Kleine elektrische Haushaltsgeräte.....	10	/	8	7	13	12	12	(9)
Heimtextilien.....	22	/	20	16	18	27	32	29
Sonst. Gebrauchsgüter f.d. Haushaltsf...	47	/	38	35	52	66	46	44
Verbrauchsgüter f.d. Haushaltsführung...	25	/	23	27	26	26	20	20
Dienstleistungen f.d. Haushaltsführung...	9	/	(4)	8	9	8	16	19
Gesundheitspflege.....	93	/	63	72	83	104	122	144
Gebrauchsgüter f.d. Gesundheitspflege...	24	/	(13)	18	28	27	31	35
Verbrauchsgüter f.d. Gesundheitspflege...	38	/	21	25	37	43	52	68
Dienstleistungen f.d. Gesundheitspflege...	31	/	30	28	18	34	39	41
Verkehr.....	553	/	684	595	589	498	451	409
Kraftwagen.....	252	/	(321)	(262)	/	/	/	/
Kraft- und Fahrräder.....	8	/	(15)	(10)	/	(9)	/	/
Ersatzteile und Zubehör.....	24	/	27	28	25	18	(20)	(14)
Kraftstoffe und Schmiermittel.....	129	/	173	148	138	115	84	58
Wartung, Rep. an Kfz, Kraft-,Fahrrädern...	68	/	77	68	83	61	61	47
Garagen- und Stellplatzmieten.....	9	/	(9)	8	(9)	12	(9)	(8)
Sonstige Dienstleistungen.....	15	/	22	21	16	9	5	(8)
Personenbeförd., Verkehrsdienstl.....	49	/	37	50	45	53	44	67
Nachrichtenübermittlung.....	90	/	96	88	101	89	74	75
Telefon-, Faxgeräte, Anrufbeantworter...	5	/	(5)	(4)	(9)	(6)	/	/
Dienstleistungen f.d. Nachrichtenüberm...	84	/	91	84	92	83	72	73
Freizeit, Unterhaltung und Kultur.....	463	/	421	447	452	479	516	515
Rundfunkempfangsgeräte u.ä.....	10	/	(10)	11	(12)	(7)	(7)	/
Fernseh- und Videogeräte, TV-Antennen...	17	/	/	(13)	(14)	(18)	(39)	/
Foto-, Filmausrüstungen, opt. Geräte...	10	/	18	9	10	8	(8)	(5)
Datenverarbeitungsgeräte und Zubehör...	23	/	(21)	31	(30)	(22)	(12)	/
Bild- und Tonträger.....	14	/	19	18	13	11	10	6
Sonst. langl. Gebrauchsgüter u. Ausrüst. f. Kultur, Sport, Camping u.ä.	12	/	(15)	13	(14)	(13)	(8)	(6)
Spielwaren, Hobbys.....	26	/	37	34	21	22	17	17
Blumen und Gärten.....	36	/	27	27	36	47	45	41
Haustiers.....	13	/	16	14	14	11	(11)	(7)
Freizeit- und Kulturdienstl.....	99	/	104	106	94	94	106	91
Bücher.....	22	/	21	23	21	24	21	22
Zeitungen, Zeitschriften u.ä.....	34	/	27	31	37	36	36	43
Sonstige Verbrauchsgüter.....	9	/	10	14	8	6	5	4
Rep. f. Freiz., Unterhalt. und Kultur...	6	/	(5)	5	(6)	9	(7)	(4)
Pauschalreisen.....	132	/	(80)	97	121	149	186	234
Bildungswesen.....	15	/	(26)	23	(20)	(5)	/	/
Nachhilfeunterricht.....	(1)	/	/	/	/	/	/	/
Gebühren.....	14	/	(26)	20	(19)	(5)	/	/
Beherbergungs- und Gaststättendienstl....	168	/	196	185	170	146	130	166
Verpflegungsdienstleistungen.....	195	/	169	146	135	115	101	126
Beherbergungsdienstleistungen.....	33	/	(26)	38	(35)	29	(29)	(40)
Andere Waren und Dienstleistungen.....	163	/	210	163	147	166	141	139
Schmuck, Uhren und Edelmetalle.....	18	/	15	15	15	20	32	20
Sonst. persönl. Gebrauchsgegenstände...	14	/	23	13	8	22	6	(7)
Dienstleistungen für die Körperpflege...	36	/	26	30	39	42	42	46
Körperpflegeartikel und -geräte.....	34	/	38	37	35	32	26	26
Sonstige Dienstleistungen.....	61	/	108	69	50	50	36	40
Privater Verbrauch	3856	/	3828	3893	3963	3890	3766	3663

12 Aufwendungen privater Haushalte für den Privaten Verbrauch 1998
12.3 Alter des/der Haupteinkommensbezieher(s) und monatliches Haushaltsnettoeinkommen

Gegenstand der Nachweisung	Haushalte insgesamt	Alter des/der Haupteinkommensbezieher(s) von ... bis unter ... Jahre							
		unter 25	25 - 35	35 - 45	45 - 55	55 - 65	65 - 70	70 und mehr	
12.3.5 Monatliches Haushaltsnettoeinkommen von 4 000 bis unter 5 000 DM									
Erfaßte Haushalte	(Anzahl)	2438	/	353	613	382	540	283	249
Hochgerechnete Haushalte	(1 000)	1030	/	147	263	199	217	82	112
je Haushalt und Monat in Prozent									
Nahrungsmittel, Getränke, Tabakwaren.....	16,7	/	16,1	18,4	17,3	16,2	15,4	13,9	
Bekleidung und Schuhe.....	5,8	/	5,1	6,3	6,7	5,7	5,6	4,9	
Herrenbekleidung.....	1,4	/	1,5	1,1	1,2	1,5	1,7	1,5	
Damenbekleidung.....	2,3	/	1,9	2,0	2,5	2,6	2,5	2,2	
Bekleidung für Kinder (unter 18 Jahren).....	0,7	/	1,2	1,5	0,5	0,2	(0,2)	(0,1)	
Sonstige Bekleidung und Zubehör.....	0,3	/	0,2	0,2	0,3	0,3	0,3	0,2	
Schuhe und Schuhzubehör.....	1,1	/	1,1	1,4	1,0	0,9	0,8	0,7	
Reparaturen, Reinigung, Ausleihe.....	0,1	/	0,1	0,1	0,2	0,2	0,1	0,1	
Wohnen, Energie, Wohnungsinstandhaltung..	28,7	/	25,5	27,4	29,3	29,0	31,0	32,9	
Wohnungsmieten u.ä.....	20,5	/	19,8	19,9	21,2	19,0	22,2	22,6	
Energie.....	4,8	/	4,3	4,9	4,9	4,7	4,4	4,9	
Elektrizität und Gas/Flüssiggas.....	2,8	/	2,5	2,9	2,9	2,9	2,8	2,9	
Fern-/Zentralheizung und Warmwasser... ..	1,5	/	1,6	1,7	1,5	1,5	1,3	1,4	
Sonstige Brennstoffe.....	0,4	/	(0,2)	(0,3)	(0,4)	(0,3)	(0,3)	/	
Aufwand f.d. Wohnungsinstandhaltung....	3,5	/	1,4	2,6	3,2	5,3	4,4	5,3	
Innenausst., Haushaltsgeräte, -gegenst... ..	8,7	/	8,1	7,5	8,4	10,9	9,8	8,7	
Möbel und Einrichtungsgegenstände.....	4,3	/	4,6	4,0	3,8	5,5	4,1	(3,6)	
Teppiche und andere Bodenbeläge.....	0,4	/	(0,4)	0,3	(0,3)	0,5	(0,7)	(0,6)	
Kühl- und Gefriermöbel.....	(0,2)	/	/	/	/	/	/	/	
Sonstige größere Haushaltsgeräte.....	0,8	/	(0,5)	(0,7)	(0,8)	(1,1)	(1,4)	(0,8)	
Kleine elektrische Haushaltsgeräte.....	0,3	/	0,2	0,2	0,3	0,3	0,3	(0,2)	
Heimtextilien.....	0,6	/	0,5	0,4	0,4	0,7	0,9	0,8	
Sonst. Gebrauchsgüter f.d. Haushaltsf... ..	1,2	/	1,0	0,9	1,3	1,7	1,2	1,2	
Verbrauchsgüter f.d. Haushaltsführung... ..	0,6	/	0,6	0,7	0,7	0,7	0,5	0,5	
Dienstleistungen f.d. Haushaltsführung... ..	0,2	/	(0,1)	0,2	0,2	0,2	0,4	0,5	
Gesundheitspflege.....	2,4	/	1,7	1,8	2,1	2,7	3,3	3,9	
Gebrauchsgüter f.d. Gesundheitspflege... ..	0,6	/	(0,3)	0,5	0,7	0,7	0,8	0,9	
Verbrauchsgüter f.d. Gesundheitspflege... ..	1,0	/	0,5	0,7	0,9	1,1	1,4	1,9	
Dienstleistungen f.d. Gesundheitspflege... ..	0,8	/	0,8	0,7	0,5	0,9	1,0	1,1	
Verkehr.....	14,3	/	17,9	15,3	14,9	12,8	12,0	11,2	
Kraftwagen.....	6,5	/	(8,4)	(6,7)	/	/	/	/	
Kraft- und Fahrräder.....	0,2	/	(0,4)	(0,3)	/	(0,2)	/	/	
Ersatzteile und Zubehör.....	0,6	/	0,7	0,7	0,6	0,5	(0,5)	(0,4)	
Kraftstoffe und Schmiermittel.....	3,3	/	4,5	3,8	3,5	3,0	2,2	1,6	
Wartung, Rep. an Kfz, Kraft-,Fahrrädern... ..	1,8	/	2,0	1,7	2,1	1,6	1,6	1,3	
Garagen- und Stellplatzmieten.....	0,2	/	(0,2)	0,2	(0,2)	0,3	(0,2)	(0,2)	
Sonstige Dienstleistungen.....	0,4	/	0,6	0,5	0,4	0,2	0,1	(0,2)	
Personenbeförd., Verkehrsdienstl.....	1,3	/	1,0	1,3	1,1	1,4	1,2	1,8	
Nachrichtenübermittlung.....	2,3	/	2,5	2,3	2,5	2,3	2,0	2,0	
Telefon-, Faxgeräte, Anrufbeantworter... ..	0,1	/	(0,1)	(0,1)	(0,2)	(0,2)	/	/	
Dienstleistungen f.d. Nachrichtenüberm... ..	2,2	/	2,4	2,2	2,3	2,1	1,9	2,0	
Freizeit, Unterhaltung und Kultur.....	12,0	/	11,0	11,5	11,4	12,3	13,7	14,1	
Rundfunkempfangsgeräte u.ä.....	0,2	/	(0,3)	0,3	(0,3)	(0,2)	(0,2)	/	
Fernseh- und Videogeräte, TV-Antennen... ..	0,4	/	/	(0,3)	(0,3)	(0,5)	(1,0)	/	
Foto-, Filmausrüstungen, opt. Geräte... ..	0,3	/	0,5	0,2	0,3	0,2	(0,2)	(0,1)	
Datenverarbeitungsgeräte und Zubehör... ..	0,6	/	(0,6)	0,8	(0,8)	(0,6)	(0,3)	/	
Bild- und Tonträger.....	0,4	/	0,5	0,5	0,3	0,3	0,3	0,2	
Sonst. langl. Gebrauchsgüter u. Ausrüst. f. Kultur, Sport, Camping u.ä.	0,3	/	(0,4)	0,3	(0,4)	(0,3)	(0,2)	(0,2)	
Spielwaren, Hobbys.....	0,7	/	1,0	0,9	0,5	0,6	0,4	0,5	
Blumen und Gärten.....	0,9	/	0,7	0,7	0,9	1,2	1,2	1,1	
Haustiere.....	0,3	/	0,4	0,3	0,4	0,3	(0,3)	(0,2)	
Freizeit- und Kulturdienstl.....	2,6	/	2,7	2,7	2,4	2,4	2,8	2,5	
Bücher.....	0,6	/	0,6	0,6	0,5	0,6	0,6	0,6	
Zeitungen, Zeitschriften u.ä.....	0,9	/	0,7	0,8	0,9	0,9	1,0	1,2	
Sonstige Verbrauchsgüter.....	0,2	/	0,3	0,4	0,2	0,2	0,1	0,1	
Rep. f. Freiz., Unterhalt. und Kultur... ..	0,2	/	(0,1)	0,1	(0,2)	0,2	(0,2)	(0,1)	
Pauschalreisen.....	3,4	/	(2,1)	2,5	3,1	3,8	4,9	6,4	
Bildungswesen.....	0,4	-	(0,7)	0,6	(0,5)	(0,1)	/	/	
Nachhilfeunterricht.....	(0,0)	-	/	/	/	/	-	/	
Gebühren.....	0,4	-	(0,7)	0,5	(0,5)	(0,1)	/	/	
Beherbergungs- und Gaststätdienstl....	4,4	/	5,1	4,7	4,3	3,7	3,5	4,5	
Verpflegungsdienstleistungen.....	3,5	/	4,4	3,8	3,4	3,0	2,7	3,4	
Beherbergungsdienstleistungen.....	0,9	/	(0,7)	1,0	(0,9)	0,8	(0,8)	(1,1)	
Andere Haran und Dienstleistungen.....	4,2	/	5,5	4,2	3,7	4,3	3,8	3,8	
Schmuck, Uhren und Edelmetalle.....	0,5	/	0,4	0,4	0,4	0,5	0,9	0,6	
Sonst. persönl. Gebrauchsgegenstände... ..	0,4	/	0,6	0,3	0,2	0,6	0,2	(0,2)	
Dienstleistungen für die Körperpflege... ..	0,9	/	0,7	0,8	1,0	1,1	1,1	1,3	
Körperpflegeartikel und -geräte.....	0,9	/	1,0	1,0	0,9	0,8	0,7	0,7	
Sonstige Dienstleistungen.....	1,6	/	2,8	1,8	1,3	1,3	0,9	1,1	
Privater Verbrauch	100	100	100	100	100	100	100	100	

12 Aufwendungen privater Haushalte für den Privaten Verbrauch 1998
12.3 Alter des/der Haupteinkommensbezieher(s) und monatliches Haushaltsnettoeinkommen

Gegenstand der Nachweisung	Haushalte insgesamt	Alter des/der Haupteinkommensbezieher(s) von ... bis unter ... Jahre						
		unter 25	25 - 35	35 - 45	45 - 55	55 - 65	65 - 70	70 und mehr
12.3.6 Monatliches Haushaltsnettoeinkommen von 5 000 bis unter 7 000 DM								
Erfafte Haushalte (Anzahl)	2994	/	526	1111	614	481	122	122
Hochgerechnete Haushalte (1 000)	1190	/	202	386	269	189	30	52
je Haushalt und Monat in DM								
Nahrungsmittel, Getränke, Tabakwaren....	710	/	637	795	724	655	602	568
Bekleidung und Schuhe.....	285	/	284	296	294	274	242	225
Herrenbekleidung.....	89	/	63	59	82	79	71	65
Damenbekleidung.....	106	/	98	94	120	117	111	97
Bekleidung für Kinder (unter 18 Jahren).	42	/	56	70	24	12	(11)	/
Sonstige Bekleidung und Zubehör.....	12	/	9	12	14	14	(9)	(15)
Schuhe und Schuhzubehör.....	50	/	54	57	47	45	(35)	(36)
Reparaturen, Reinigung, Ausleihe.....	5	/	4	5	6	6	(5)	(8)
Wohnen, Energie, Wohnungsinstandhaltung..	1357	/	1318	1353	1389	1291	1598	1561
Wohnungsmieten u.ä.....	925	/	948	957	908	864	974	915
Energie.....	208	/	190	215	215	198	214	212
Elektrizität und Gas/Flüssiggas.....	131	/	126	134	131	125	153	130
Fern-/Zentralheizung und Warmwasser....	52	/	45	56	57	49	(34)	(55)
Sonstige Brennstoffe.....	24	/	(19)	25	(27)	(23)	/	/
Aufwend. f.d. Wohnungsinstandhaltung....	225	/	179	180	266	229	(409)	(434)
Innenausst., Haushaltsgeräte, -gegenst...	386	/	343	367	425	435	408	297
Möbel und Einrichtungsgegenstände.....	196	/	188	191	227	237	(135)	(58)
Teppiche und andere Bodenbeläge.....	19	/	(16)	19	20	(24)	(27)	/
Kühl- und Gefriermöbel.....	(7)	/	/	(10)	(8)	/	/	/
Sonstige größere Haushaltsgeräte.....	35	/	(36)	30	(35)	(30)	(94)	(46)
Kleine elektrische Haushaltsgeräte.....	11	/	10	10	12	14	(9)	(13)
Heimtextilien.....	23	/	15	20	29	30	(29)	(28)
Sonst. Gebrauchsgüter f.d. Haushaltsf...	54	/	54	47	58	62	80	59
Verbrauchsgüter f.d. Haushaltsführung...	28	/	26	31	29	24	27	23
Dienstleistungen f.d. Haushaltsführung...	13	/	11	9	10	11	(22)	(59)
Gesundheitspflege.....	105	/	89	95	95	122	134	227
Gebrauchsgüter f.d. Gesundheitspflege...	30	/	22	25	30	39	(39)	(69)
Verbrauchsgüter f.d. Gesundheitspflege...	37	/	31	28	36	49	51	79
Dienstleistungen f.d. Gesundheitspflege...	38	/	36	41	29	34	(50)	(79)
Verkehr.....	724	/	798	761	709	637	670	613
Kraftwagen.....	343	/	(420)	(377)	(258)	/	/	/
Kraft- und Fahrräder.....	10	/	(10)	(12)	(12)	/	/	/
Ersatzteile und Zubehör.....	30	/	37	31	37	17	(15)	(14)
Kraftstoffe und Schmiermittel.....	174	/	192	179	197	145	107	(76)
Wartung, Rep. an Kfz, Kraft-Fahrrädern.	83	/	72	79	113	77	(57)	(45)
Garagen- und Stellplatzmieten.....	8	/	(7)	7	9	10	(15)	/
Sonstige Dienstleistungen.....	24	/	22	28	29	14	(13)	(23)
Personenbeförd., Verkehrsdienstl.....	51	/	37	49	53	57	(90)	(53)
Nachrichtenübermittlung.....	100	/	103	99	107	89	104	92
Telefon-, Faxgeräte, Anrufbeantworter...	7	/	(10)	9	(6)	(5)	/	/
Dienstleistungen f.d. Nachrichtenüberm...	92	/	93	90	100	84	97	89
Freizeit, Unterhaltung und Kultur.....	574	/	507	559	581	634	647	666
Rundfunkempfangsgeräte u.ä.....	11	/	(11)	14	(9)	(12)	/	/
Fernseh- und Videogeräte, TV-Antennen...	23	/	(16)	22	(28)	(27)	/	/
Foto-, Filmausrüstungen, opt. Geräte...	13	/	18	10	14	12	(9)	/
Datenverarbeitungsgeräte und Zubehör...	35	/	38	41	37	(20)	/	/
Bild- und Tonträger.....	18	/	21	20	17	17	(16)	(8)
Sonst. langl. Gebrauchsgüter u. Ausrüst. f. Kultur, Sport, Camping u.ä.	20	/	20	19	15	25	(14)	(33)
Spielwaren, Hobbys.....	30	/	40	38	19	26	(23)	(18)
Blumen und Gärten.....	41	/	32	37	49	50	64	45
Haustiere.....	18	/	14	19	21	16	(17)	(13)
Freizeit- und Kulturdienstl.....	116	/	115	121	118	108	103	111
Bücher.....	27	/	25	26	30	24	(31)	(36)
Zeitungen, Zeitschriften u.ä.....	36	/	29	35	36	41	46	46
Sonstige Verbrauchsgüter.....	11	/	13	15	10	7	(7)	(8)
Rep. f. Freiz., Unterhalt. und Kultur...	7	/	5	7	7	7	(13)	(12)
Pauschalreisen.....	168	/	108	137	178	241	(212)	(293)
Bildungswesen.....	24	/	24	28	33	(11)	/	/
Nachhilfeunterricht.....	(2)	/	/	(4)	/	/	/	/
Gebühren.....	23	/	24	24	31	(11)	/	/
Beherbergungs- und Gaststättendienstl....	216	/	241	232	216	182	172	167
Verpflegungsdienstleistungen.....	175	/	193	188	179	148	121	118
Beherbergungsdienstleistungen.....	42	/	48	44	38	34	(51)	(49)
Andere Waren und Dienstleistungen.....	190	/	234	183	168	180	180	249
Schmuck, Uhren und Edelmetalle.....	20	/	20	20	20	20	(18)	(21)
Sonst. persönl. Gebrauchsgegenstände...	11	/	13	11	12	12	(9)	(8)
Dienstleistungen für die Körperpflege...	39	/	31	36	43	45	45	47
Körperpflegeartikel und -geräte.....	41	/	47	44	41	32	33	25
Sonstige Dienstleistungen.....	79	/	123	72	53	70	55	147
Privater Verbrauch	4670	/	4579	4768	4741	4511	4752	4574

12 Aufwendungen privater Haushalte für den Privaten Verbrauch 1998
12.3 Alter des/der Haupteinkommensbezieher(s) und monatliches Haushaltsnettoeinkommen

Gegenstand der Nachweisung	Haushalte insgesamt	Alter des/der Haupteinkommensbezieher(s) von ... bis unter ... Jahre							
		unter 25	25 - 35	35 - 45	45 - 55	55 - 65	65 - 70	70 und mehr	
12.3.6 Monatliches Haushaltsnettoeinkommen von 5 000 bis unter 7 000 DM									
Erfasste Haushalte	(Anzahl)	2984	/	526	1111	614	481	122	122
Hochgerechnete Haushalte	(1 000)	1140	/	202	386	269	189	30	52
je Haushalt und Monat in Prozent									
Nahrungsmittel, Getränke, Tabakwaren.....	15,2	/	13,9	16,7	15,3	14,5	12,7	12,1	
Bekleidung und Schuhe.....	6,1	/	6,2	6,2	6,2	6,1	5,1	4,8	
Herrnbekleidung.....	1,5	/	1,4	1,2	1,7	1,8	1,5	1,4	
Damenbekleidung.....	2,3	/	2,1	2,0	2,5	2,6	2,3	2,1	
Bekleidung für Kinder (unter 18 Jahren).....	0,9	/	1,2	1,5	0,5	0,3	(0,2)	/	
Sonstige Bekleidung und Zubehör.....	0,3	/	0,2	0,2	0,3	0,3	(0,2)	(0,3)	
Schuhe und Schuhzubehör.....	1,1	/	1,2	1,2	1,0	1,0	(0,7)	(0,8)	
Reparaturen, Reinigung, Ausleihe.....	0,1	/	0,1	0,1	0,1	0,1	(0,1)	(0,2)	
Wohnen, Energie, Wohnungsinstandhaltung..	29,1	/	28,8	28,4	29,3	28,6	33,6	33,4	
Wohnungsmieten u.ä.....	19,8	/	20,7	20,1	19,2	19,2	20,5	19,6	
Energie.....	4,4	/	4,2	4,5	4,5	4,4	4,5	4,5	
Elektrizität und Gas/Flüssiggas.....	2,8	/	2,8	2,8	2,8	2,8	3,2	2,8	
Fern-/Zentralheizung und Warmwasser....	1,1	/	1,0	1,2	1,2	1,1	(0,7)	(1,2)	
Sonstige Brennstoffe.....	0,5	/	(0,4)	0,5	(0,6)	(0,5)	/	/	
Aufwend. f.d. Wohnungsinstandhaltung....	4,8	/	3,9	3,8	5,6	5,1	(8,6)	(9,3)	
Innenausst., Haushaltsgeräte, -gegenst... Möbel und Einrichtungsgegenstände.....	8,3	/	7,5	7,7	9,0	9,6	8,6	6,4	
Tepiche und andere Bodenbeläge.....	4,2	/	3,7	4,0	4,8	5,2	(2,8)	(1,2)	
Kühl- und Gefriermöbel.....	0,4	/	(0,4)	0,4	0,4	(0,5)	(0,6)	/	
Sonstige größere Haushaltsgeräte.....	(0,2)	/	/	(0,2)	(0,2)	/	/	/	
Kleine elektrische Haushaltsgeräte.....	0,7	/	(0,8)	0,6	(0,7)	(0,7)	(2,0)	(1,0)	
Heimtextilien.....	0,2	/	0,2	0,2	0,3	0,3	(0,2)	(0,3)	
Sonst. Gebrauchsgüter f.d. Haushaltsf... Verbrauchsgüter f.d. Haushaltsführung..	0,5	/	0,3	0,4	0,6	0,7	(0,6)	(0,6)	
Dienstleistungen f.d. Haushaltsführung..	1,2	/	1,2	1,0	1,2	1,4	1,3	1,3	
Gesundheitspflege.....	0,6	/	0,6	0,6	0,6	0,5	0,6	0,5	
Gebrauchsgüter f.d. Gesundheitspflege... Verbrauchsgüter f.d. Gesundheitspflege..	0,3	/	0,2	0,2	0,2	0,2	(0,5)	(1,3)	
Dienstleistungen f.d. Gesundheitspflege..	2,3	/	1,9	2,0	2,0	2,7	2,8	4,8	
Verkehr.....	0,7	/	0,5	0,5	0,6	0,9	(0,7)	(1,5)	
Kraftwagen.....	0,8	/	0,7	0,6	0,8	1,1	1,1	1,7	
Kraft- und Fahrräder.....	0,8	/	0,8	0,9	0,6	0,8	(1,1)	(1,7)	
Ersatzteile und Zubehör.....	15,5	/	17,4	16,0	15,0	14,1	14,1	13,1	
Kraftstoffe und Schmiermittel.....	7,3	/	(9,2)	(7,9)	(5,4)	/	/	/	
Wartung, Rep. an Kfz, Kraft-,Fahrrädern.	0,2	/	(0,2)	(0,3)	(0,3)	/	/	/	
Garagen- und Stellplatzmieten.....	0,6	/	0,6	0,6	0,8	0,4	(0,3)	(0,3)	
Sonstige Dienstleistungen.....	3,7	/	4,2	3,8	4,2	3,2	2,2	(1,6)	
Personenbeförd., Verkehrsdiens... Nachrichtenübermittlung.....	1,8	/	1,6	1,6	2,4	1,7	(1,2)	(1,0)	
Telefon-, Faxgeräte, Anrufbeantworter... Dienstleistungen f.d. Nachrichtenüberm..	0,2	/	(0,2)	0,1	0,2	0,2	(0,3)	/	
Freizeit, Unterhaltung und Kultur.....	0,5	/	0,5	0,6	0,6	0,3	(0,3)	(0,5)	
Rundfunkempfangsgeräte u.ä.....	1,1	/	0,8	1,0	1,1	1,3	(1,9)	(1,1)	
Fernseh- und Videogeräte, TV-Antennen... Foto-, Filmausrüstungen, opt. Geräte....	2,1	/	2,2	2,1	2,2	2,0	2,2	2,0	
Datenverarbeitungsgeräte und Zubehör... Bild- und Tonträger.....	0,2	/	(0,2)	0,2	(0,1)	(0,1)	/	/	
Sonst. langl. Gebrauchsgüter u. Ausrüst. f. Kultur, Sport, Camping u.ä.	2,0	/	2,0	1,9	2,1	1,9	2,0	1,9	
Spielwaren, Hobbys.....	12,3	/	11,1	11,7	12,3	14,1	13,6	14,3	
Blumen und Gärten.....	0,2	/	(0,2)	0,3	(0,2)	(0,3)	/	/	
Haustiere.....	0,5	/	(0,4)	0,5	(0,6)	(0,6)	/	/	
Freizeit- und Kulturdienstl.....	0,3	/	0,4	0,2	0,3	0,3	(0,2)	/	
Bücher.....	0,8	/	0,8	0,9	0,8	(0,5)	/	/	
Zeitungen, Zeitschriften u.ä.....	0,4	/	0,5	0,4	0,3	0,4	(0,3)	(0,2)	
Sonstige Verbrauchsgüter.....	0,4	/	0,4	0,4	0,3	0,6	(0,3)	(0,7)	
Rep. f. Freiz., Unterhalt. und Kultur... Pauschalreisen.....	0,6	/	0,9	0,8	0,4	0,6	(0,5)	(0,3)	
Bildungswesen.....	0,9	/	0,7	0,8	0,9	1,1	1,4	1,0	
Nachhilfeunterricht.....	0,4	/	0,3	0,4	0,5	0,4	(0,4)	(0,3)	
Gebühren.....	2,5	/	2,5	2,5	2,5	2,4	2,2	2,4	
Beherbergungs- und Gaststättendienstl... Verpflegungsdienstleistungen.....	0,6	/	0,5	0,5	0,6	0,5	(0,6)	(0,8)	
Beherbergungsdienstleistungen.....	0,8	/	0,6	0,7	0,8	0,9	1,0	1,0	
Andere Waren und Dienstleistungen..... Schmuck, Uhren und Edelmetalle.....	0,2	/	0,3	0,3	0,2	0,1	(0,1)	(0,2)	
Sonst. persönl. Gebrauchsgegenstände... Dienstleistungen für die Körperpflege... Körperpflegeartikel und -geräte.....	0,2	/	0,1	0,2	0,2	0,2	(0,3)	(0,3)	
Sonstige Dienstleistungen.....	3,6	/	2,4	2,9	3,7	5,3	(4,5)	(6,3)	
Privater Verbrauch	100	100	100	100	100	100	100	100	

12 Aufwendungen privater Haushalte für den Privaten Verbrauch 1998
12.3 Alter des/der Haupteinkommensbezieher(s) und monatliches Haushaltsnettoeinkommen

Gegenstand der Nachweisung	Haushalte insgesamt	Alter des/der Haupteinkommensbezieher(s) von ... bis unter ... Jahre						
		unter 25	25 - 35	35 - 45	45 - 55	55 - 65	65 - 70	70 und mehr
12.3.7 Monatliches Haushaltsnettoeinkommen von 7 000 bis unter 10 000 DM								
Erfaßte Haushalte (Anzahl)	1537	/	194	665	425	204	(27)	/
Hochgerechnete Haushalte (1 000)	514	/	63	192	161	74	(10)	/
je Haushalt und Monat in DM								
Nahrungsmittel, Getränke, Tabakwaren.....	779	/	621	847	837	660	(702)	/
Bekleidung und Schuhe.....	354	/	324	363	383	318	(237)	/
Herrenbekleidung.....	93	/	87	82	106	96	/	/
Damenbekleidung.....	134	/	112	121	155	143	(109)	/
Bekleidung für Kinder (unter 18 Jahren).....	45	/	50	73	31	(13)	/	/
Sonstige Bekleidung und Zubehör.....	16	/	(12)	14	21	15	/	/
Schuhe und Schuhzubehör.....	59	/	58	68	61	41	(42)	/
Reparaturen, Reinigung, Ausleihe.....	7	/	(5)	6	8	9	/	/
Wohnen, Energie, Wohnungsinstandhaltung..	1595	/	1424	1577	1857	1333	(1547)	/
Wohnungsmieten u.ä.....	1078	/	1018	1159	1087	932	(1010)	/
Energie.....	224	/	185	231	244	197	(210)	/
Elektrizität und Gas/Flüssiges.....	154	/	122	157	170	140	(133)	/
Fern-/Zentralheizung und Warmwasser....	43	/	(48)	43	40	(49)	/	/
Sonstige Brennstoffe.....	27	/	/	(31)	(34)	/	/	/
Aufwand f.d. Wohnungsinstandhaltung....	293	/	222	288	327	204	/	/
Innenausst., Haushaltsgeräte, -gegenst...	511	/	374	527	525	586	(290)	/
Möbel und Einrichtungsgegenstände.....	276	/	184	298	272	323	/	/
Teppiche und andere Bodenbeläge.....	23	/	(17)	22	(25)	(24)	/	/
Kühl- und Gefriermöbel.....	(11)	/	/	/	/	/	/	/
Sonstige größere Haushaltsgeräte.....	44	/	(43)	43	(46)	(47)	/	/
Kleine elektrische Haushaltsgeräte.....	12	/	(8)	14	11	(11)	/	/
Heimtextilien.....	39	/	16	28	40	47	/	/
Sonst. Gebrauchsgüter f.d. Haushaltsf...	85	/	59	61	67	77	(78)	/
Verbrauchsgüter f.d. Haushaltsführung...	32	/	26	33	33	30	(24)	/
Dienstleistungen f.d. Haushaltsführung..	17	/	(15)	13	21	(20)	/	/
Gesundheitspflege.....	116	/	118	114	122	107	(147)	/
Gebrauchsgüter f.d. Gesundheitspflege...	27	/	(21)	29	30	(22)	/	/
Verbrauchsgüter f.d. Gesundheitspflege..	39	/	29	32	46	49	(53)	/
Dienstleistungen f.d. Gesundheitspflege.	50	/	(68)	53	46	(36)	/	/
Verkehr.....	1098	/	1861	1123	966	868	(678)	/
Kraftwagen.....	598	/	/	(593)	(426)	/	/	/
Kraft- und Fahrräder.....	23	/	/	(41)	(15)	/	/	/
Ersatzteile und Zubehör.....	36	/	37	43	34	(23)	/	/
Kraftstoffe und Schmiermittel.....	210	/	209	212	237	159	(134)	/
Wartung, Rep. an Kfz, Kraft-,Fahrrädern.	119	/	84	114	135	109	/	/
Garagen- und Stellplatzmieten.....	8	/	(14)	(6)	(9)	(9)	/	/
Sonstige Dienstleistungen.....	37	/	40	53	34	(9)	/	/
Personenbeförd., Verkehrsdienstl.....	68	/	67	63	76	80	/	/
Nachrichtenübermittlung.....	121	/	136	113	132	110	(120)	/
Telefon-, Faxgeräte, Anrufbeantworter...	10	/	(10)	(9)	(12)	/	/	/
Dienstleistungen f.d. Nachrichtenüberm...	111	/	125	103	120	101	(103)	/
Freizeit, Unterhaltung und Kultur.....	716	/	704	676	762	786	(781)	/
Rundfunkempfangsgeräte u.ä.....	15	/	(12)	18	(15)	(10)	/	/
Fernseh- und Videogeräte, TV-Antennen...	26	/	/	(24)	(22)	/	/	/
Foto-, Filmausrüstungen, opt. Geräte....	15	/	(17)	8	21	(12)	/	/
Datenverarbeitungsgeräte und Zubehör...	58	/	(32)	53	93	(25)	/	/
Bild- und Tonträger.....	21	/	25	23	21	16	/	/
Sonst. langl. Gebrauchsgüter u. Ausrüst. f. Kultur, Sport, Camping u.ä.	23	/	(19)	29	22	(19)	/	/
Spielwaren, Hobbys.....	33	/	41	40	26	26	/	/
Blumen und Gärten.....	52	/	37	45	61	63	(83)	/
Haustiere.....	25	/	(25)	22	36	(12)	/	/
Freizeit- und Kulturdienstl.....	132	/	131	138	137	115	(110)	/
Bücher.....	39	/	34	41	45	36	/	/
Zeitungen, Zeitschriften u.ä.....	41	/	30	38	44	49	(53)	/
Sonstige Verbrauchsgüter.....	13	/	14	16	13	8	/	/
Rep. f. Freiz., Unterhalt. und Kultur...	9	/	(6)	8	11	(8)	/	/
Pauschalreisen.....	215	/	(244)	172	195	(359)	/	/
Bildungswesen.....	41	/	(46)	49	46	(14)	/	/
Nachhilfeunterricht.....	(3)	/	/	/	/	/	/	/
Gebühren.....	37	/	(44)	46	40	(13)	/	/
Beherbergungs- und Gaststättendienstl...	262	/	235	277	279	238	(136)	/
Verpflegungsdienstleistungen.....	211	/	195	226	223	184	(130)	/
Beherbergungsdienstleistungen.....	51	/	(40)	51	56	(54)	/	/
Andere Waren und Dienstleistungen.....	224	/	220	227	217	223	(163)	/
Schmuck, Uhren und Edelmetalle.....	23	/	21	21	23	(23)	/	/
Sonst. persönl. Gebrauchsgegenstände...	17	/	(10)	16	17	(19)	/	/
Dienstleistungen für die Körperpflege...	49	/	31	46	53	57	/	/
Körperpflegeartikel und -geräte.....	47	/	51	47	49	41	(35)	/
Sonstige Dienstleistungen.....	90	/	107	98	76	84	(60)	/
Privater Verbrauch	5819	/	6064	5993	5927	5243	(4687)	/

12 Aufwendungen privater Haushalte für den Privaten Verbrauch 1998
12.3 Alter des/der Haupteinkommensbezieher(s) und monatliches Haushaltsnettoeinkommen

Gegenstand der Nachweisung	Haushalte insgesamt	Alter des/der Haupteinkommensbezieher(s) von ... bis unter ... Jahre							
		unter 25	25 - 35	35 - 45	45 - 55	55 - 65	65 - 70	70 und mehr	
12.3.7 Monatliches Haushaltsnettoeinkommen von 7 000 bis unter 10 000 DM									
Erfaßte Haushalte	(Anzahl)	1537	/	194	685	425	204	(27)	/
Hochgerachnete Haushalte	(1 000)	514	/	63	192	161	74	(10)	/
je Haushalt und Monat in Prozent									
Nahrungsmittel, Getränke, Tabakwaren.....	13,4	/	10,2	14,1	14,1	12,6	(15,0)	/	
Bekleidung und Schuhe.....	6,1	/	5,3	6,1	6,5	6,1	(5,1)	/	
Herrenbekleidung.....	1,6	/	1,4	1,4	1,8	1,8	/	/	
Damenbekleidung.....	2,3	/	1,9	2,0	2,6	2,7	(2,3)	/	
Bekleidung für Kinder (unter 18 Jahren).....	0,8	/	0,8	1,2	0,5	(0,3)	/	/	
Sonstige Bekleidung und Zubehör.....	0,3	/	(0,2)	0,2	0,4	0,3	/	/	
Schuhe und Schuhzubehör.....	1,0	/	1,0	1,1	1,0	0,8	(0,9)	/	
Reparaturen, Reinigung, Ausleihe.....	0,1	/	(0,1)	0,1	0,1	0,2	/	/	
Wohnen, Energie, Wohnungsinstandhaltung..	27,4	/	23,5	28,0	28,0	25,4	(33,0)	/	
Wohnungsmieten u.ä.....	18,5	/	16,8	19,3	18,3	17,8	(21,8)	/	
Energie.....	3,9	/	3,1	3,8	4,1	3,8	(4,5)	/	
Elektrizität und Gas/Flüssiges.....	2,8	/	2,0	2,6	2,9	2,7	(2,8)	/	
Fern-/Zentralheizung und Warmwasser....	0,7	/	(0,8)	0,7	0,7	(0,9)	/	/	
Sonstige Brennstoffe.....	0,5	/	/	(0,5)	(0,6)	/	/	/	
Aufwand f.d. Wohnungsinstandhaltung....	5,0	/	3,7	4,8	5,5	3,9	/	/	
Innenausst., Haushaltsgeräte, -gegenst...	8,8	/	6,2	8,8	8,9	11,2	(6,2)	/	
Möbel und Einrichtungsgegenstände.....	4,7	/	3,0	5,0	4,6	6,2	/	/	
Teppiche und andere Bodenbeläge.....	0,4	/	(0,3)	0,4	(0,4)	(0,5)	/	/	
Kühl- und Gefriermöbel.....	(0,2)	/	/	/	/	/	/	/	
Sonstige größere Haushaltsgeräte.....	0,8	/	(0,7)	0,7	(0,8)	(0,9)	/	/	
Kleine elektrische Haushaltsgeräte.....	0,2	/	(0,1)	0,2	0,2	(0,2)	/	/	
Heimtextilien.....	0,6	/	0,3	0,5	0,7	0,9	/	/	
Sonst. Gebrauchsgüter f.d. Haushaltsf...	1,1	/	1,0	1,0	1,1	1,5	(1,7)	/	
Verbrauchsgüter f.d. Haushaltsführung...	0,5	/	0,4	0,6	0,6	0,6	(0,5)	/	
Dienstleistungen f.d. Haushaltsführung..	0,3	/	(0,2)	0,2	0,4	(0,4)	/	/	
Gesundheitspflege.....	2,0	/	1,9	1,9	2,1	2,0	(3,1)	/	
Gebrauchsgüter f.d. Gesundheitspflege...	0,5	/	(0,3)	0,5	0,5	(0,4)	/	/	
Verbrauchsgüter f.d. Gesundheitspflege..	0,7	/	0,5	0,5	0,8	0,9	(1,1)	/	
Dienstleistungen f.d. Gesundheitspflege..	0,9	/	(1,1)	0,9	0,8	(0,7)	/	/	
Verkehr.....	18,9	/	30,7	18,7	16,3	16,8	(12,3)	/	
Kraftwagen.....	10,3	/	/	(9,9)	(7,2)	/	/	/	
Kraft- und Fahrräder.....	0,4	/	/	(0,7)	(0,3)	/	/	/	
Ersatzteile und Zubehör.....	0,6	/	0,6	0,7	0,6	(0,4)	/	/	
Kraftstoffe und Schmiermittel.....	3,6	/	3,4	3,5	4,0	3,0	(2,9)	/	
Wartung, Rep. an Kfz, Kraft-Fahrrädern.	2,0	/	1,4	1,9	2,3	2,1	/	/	
Garagen- und Stellplatzmieten.....	0,1	/	(0,2)	(0,1)	(0,2)	(0,2)	/	/	
Sonstige Dienstleistungen.....	0,6	/	0,7	0,9	0,6	(0,2)	/	/	
Personenbeförd., Verkehrsdienstl.....	1,2	/	0,9	1,1	1,3	1,5	/	/	
Nachrichtenübermittlung.....	2,1	/	2,2	1,9	2,2	2,1	(2,6)	/	
Telefon-, Faxgeräte, Anrufbeantworter...	0,2	/	(0,2)	(0,2)	(0,2)	/	/	/	
Dienstleistungen f.d. Nachrichtenüberm..	1,9	/	2,1	1,7	2,0	1,9	(2,2)	/	
Freizeit, Unterhaltung und Kultur.....	12,3	/	11,6	11,3	12,9	15,0	(16,2)	/	
Rundfunkempfangsgeräte u.ä.....	0,3	/	(0,2)	0,3	(0,2)	(0,2)	/	/	
Fernseh- und Videogeräte, TV-Antennen...	0,4	/	/	(0,4)	(0,4)	/	/	/	
Foto-, Filmausrüstungen, opt. Geräte....	0,2	/	(0,3)	0,1	0,4	(0,2)	/	/	
Datenverarbeitungsgeräte und Zubehör....	1,0	/	(0,5)	0,9	1,6	(0,5)	/	/	
Bild- und Tonträger.....	0,4	/	0,4	0,4	0,4	0,3	/	/	
Sonst. langl. Gebrauchsgüter u.									
Ausrüst. f. Kultur, Sport, Camping u.ä.	0,4	/	(0,3)	0,5	0,4	(0,4)	/	/	
Spielwaren, Hobbys.....	0,6	/	0,7	0,7	0,4	0,5	/	/	
Blumen und Gärten.....	0,9	/	0,6	0,7	1,0	1,2	(1,8)	/	
Haustiere.....	0,4	/	(0,4)	0,4	0,6	(0,2)	/	/	
Freizeit- und Kulturdienstl.....	2,3	/	2,2	2,3	2,3	2,2	(2,3)	/	
Bücher.....	0,7	/	0,6	0,7	0,8	0,7	/	/	
Zeitungen, Zeitschriften u.ä.....	0,7	/	0,5	0,6	0,7	0,9	(1,1)	/	
Sonstige Verbrauchsgüter.....	0,2	/	0,2	0,3	0,2	0,1	/	/	
Rep. f. Freiz., Unterhalt. und Kultur...	0,1	/	(0,1)	0,1	0,2	(0,1)	/	/	
Pauschalreisen.....	3,7	/	(4,0)	2,9	3,3	(6,8)	/	/	
Bildungswesen.....	0,7	/	(0,8)	0,8	0,8	(0,3)	/	/	
Nachhilfeunterricht.....	(0,1)	/	/	/	/	/	/	/	
Gebühren.....	0,6	/	(0,7)	0,8	0,7	(0,2)	/	/	
Beherbungs- und Gaststättendienstl....	4,5	/	3,9	4,6	4,7	4,5	(2,9)	/	
Verpflegungsdienstleistungen.....	3,6	/	3,2	3,8	3,8	3,5	(2,8)	/	
Beherbungsleistungen.....	0,9	/	(0,7)	0,8	0,9	(1,0)	/	/	
Andere Waren und Dienstleistungen.....	3,8	/	3,6	3,8	3,7	4,3	(3,5)	/	
Schmuck, Uhren und Edelmetalle.....	0,4	/	0,3	0,4	0,4	(0,4)	/	/	
Sonst. persönl. Gebrauchsgegenstände....	0,3	/	(0,2)	0,3	0,3	(0,4)	/	/	
Dienstleistungen für die Körperpflege...	0,8	/	0,5	0,8	0,9	1,1	/	/	
Körperpflegeartikel und -geräte.....	0,8	/	0,8	0,8	0,8	0,8	(0,7)	/	
Sonstige Dienstleistungen.....	1,5	/	1,8	1,6	1,3	1,6	(1,3)	/	
Privater Verbrauch		100	100	100	100	100	100	100	

12 Aufwendungen privater Haushalte für den Privaten Verbrauch 1998
12.3 Alter des/der Haupteinkommensbezieher(s) und monatliches Haushaltsnettoeinkommen

Gegenstand der Nachweisung	Haushalte insgesamt	Alter des/der Haupteinkommensbezieher(s) von ... bis unter ... Jahre						
		unter 25	25 - 35	35 - 45	45 - 55	55 - 65	65 - 70	70 und mehr
12.3.8 Monatliches Haushaltsnettoeinkommen von 10 000 bis unter 35 000 DM								
Erfaßte Haushalte (Anzahl)	465	/	(34)	196	163	(68)	/	/
Hochgerechnete Haushalte (1 000)	169	/	(11)	60	66	(30)	/	/
je Haushalt und Monat in DM								
Nahrungsmittel, Getränke, Tabakwaren.....	825	/	(759)	861	848	(795)	/	/
Bekleidung und Schuhe.....	433	/	(300)	457	467	(380)	/	/
Herrnbekleidung.....	118	-	(72)	104	144	(113)	/	/
Damenbekleidung.....	167	-	(91)	155	195	(169)	/	/
Bekleidung für Kinder (unter 18 Jahren).....	49	-	(61)	90	(25)	/	-	/
Sonstige Bekleidung und Zubehör.....	18	/	/	18	(19)	(19)	-	/
Schuhe und Schuhzubehör.....	71	-	(62)	84	73	(46)	/	/
Reparaturen, Reinigung, Ausleihe.....	9	/	/	7	11	(11)	-	/
Wohnen, Energie, Wohnungsinstandhaltung..	1926	/	(1778)	2046	2059	(1470)	/	/
Wohnungsmieten u.ä.....	1269	/	(1250)	1316	1291	(1096)	/	/
Energie.....	274	/	(280)	272	298	(252)	/	/
Elektrizität und Gas/Flüssiggas.....	207	/	(216)	201	223	(185)	/	/
Fern-/Zentralheizung und Warmwasser....	44	/	/	(39)	(41)	(58)	/	-
Sonstige Brennstoffe.....	(23)	-	/	(32)	/	/	-	-
Aufwend. f.d. Wohnungsinstandhaltung....	393	/	/	468	480	(123)	-	/
Innenausst., Haushaltsgeräte, -gegenst...	667	/	(710)	594	765	(521)	/	/
Möbel und Einrichtungsgegenstände.....	392	/	/	331	(474)	(288)	-	/
Teppiche und andere Bodenbeläge.....	24	-	/	(22)	(28)	/	/	-
Kühl- und Gefriermöbel.....	/	-	/	/	/	/	-	-
Sonstige größere Haushaltsgeräte.....	(37)	-	/	(34)	(26)	/	/	-
Kleine elektrische Haushaltsgeräte.....	12	-	/	(14)	(13)	(9)	-	-
Heimtextilien.....	41	/	/	39	48	(33)	-	/
Sonst. Gebrauchsgüter f.d. Haushaltsf...	79	/	(86)	72	90	(60)	/	/
Verbrauchsgüter f.d. Haushaltsführung...	40	/	(31)	41	44	(31)	-	/
Dienstleistungen f.d. Haushaltsführung...	30	-	/	(37)	(27)	(25)	-	/
Gesundheitspflege.....	215	-	(161)	177	254	(242)	/	/
Gebrauchsgüter f.d. Gesundheitspflege...	87	-	/	(31)	(95)	(93)	/	/
Verbrauchsgüter f.d. Gesundheitspflege...	46	-	(26)	43	52	(42)	/	/
Dienstleistungen f.d. Gesundheitspflege...	104	-	/	103	(107)	(107)	-	/
Verkehr.....	1464	/	(1305)	1057	2139	(978)	/	/
Kraftwagen.....	(836)	-	/	/	/	/	-	-
Kraft- und Fahrräder.....	(73)	-	/	/	/	/	-	-
Ersatzteile und Zubehör.....	52	-	/	40	(69)	(48)	-	/
Kraftstoffe und Schmiermittel.....	226	/	(224)	214	261	(186)	/	/
Wartung, Rep. an Kfz, Kraft-,Fahrrädern.	121	-	/	104	161	(94)	/	/
Garagen- und Stellplatzmieten.....	(10)	-	/	/	(17)	/	/	/
Sonstige Dienstleistungen.....	70	-	/	69	(98)	(23)	-	/
Personenbeförd., Verkehrsdienstl.....	76	/	(56)	80	74	(82)	-	/
Nachrichtenübermittlung.....	141	/	(114)	132	157	(134)	/	/
Telefon-, Faxgeräte, Anrufbeantworter...	(11)	-	/	(11)	/	/	-	-
Dienstleistungen f.d. Nachrichtenüberm...	130	/	(94)	120	147	(128)	/	/
Freizeit, Unterhaltung und Kultur.....	960	/	(707)	1050	974	(853)	/	/
Rundfunkempfangsgeräte u.ä.....	20	/	/	(28)	(12)	/	/	/
Fernseh- und Videogeräte, TV-Antennen...	(95)	/	/	/	/	/	-	-
Foto-, Filmausrüstungen, opt. Geräts...	26	/	/	(15)	(44)	/	-	-
Datenverarbeitungsgeräte und Zubehör...	60	/	/	(58)	(60)	/	-	/
Bild- und Tonträger.....	25	-	(33)	30	22	(20)	/	/
Sonst. langl. Gebrauchsgüter u.	37	-	/	(58)	(33)	/	-	/
Ausrüst. f. Kultur, Sport, Camping u.ä.	46	-	(60)	42	48	(47)	-	/
Spielwaren, Hobbys.....	61	/	(108)	57	58	(51)	/	/
Blumen und Gärten.....	24	-	/	22	(28)	(19)	-	/
Haustiere.....	154	/	(140)	146	153	(180)	/	/
Freizeit- und Kulturdienstl.....	50	/	(49)	50	48	(57)	/	/
Bücher.....	47	/	(37)	40	50	(56)	/	/
Zeitungen, Zeitschriften u.ä.....	15	-	(15)	15	16	(13)	-	/
Sonstige Verbrauchsgüter.....	12	/	/	(8)	(18)	/	-	/
Rep. f. Freiz., Unterhalt. und Kultur...	230	-	/	(277)	(352)	(264)	-	-
Pauschalreisen.....	41	-	/	(53)	(40)	/	-	-
Bildungswesen.....	/	-	/	/	/	/	-	-
Nachhilfeunterricht.....	36	-	/	(43)	(38)	/	-	-
Gebühren.....	297	/	(358)	307	304	(256)	/	/
Beherbungs- und Gaststättendienstl....	247	/	(299)	259	251	(209)	/	/
Beherbungsleistungen.....	50	-	/	(47)	(53)	(47)	-	-
Andere Waren und Dienstleistungen.....	312	/	(352)	333	297	(297)	/	/
Schmuck, Uhren und Edelmetalle.....	44	-	/	62	(37)	(31)	-	/
Sonst. persönl. Gebrauchsgegenstände...	22	-	/	27	(18)	(22)	-	/
Dienstleistungen für die Körperpflege...	54	/	(32)	48	64	(65)	/	/
Körperpflegeartikel und -geräte.....	52	/	(46)	61	53	(38)	/	/
Sonstige Dienstleistungen.....	138	/	(231)	134	125	(151)	-	/
Privater Verbrauch	7282	/	(6574)	7065	8296	(5893)	/	/

12 Aufwendungen privater Haushalte für den Privaten Verbrauch 1998
12.3 Alter des/der Haupteinkommensbezieher(in) und monatliches Haushaltsnettoeinkommen

Gegenstand der Nachweisung	Haushalte insgesamt	Alter des/der Haupteinkommensbezieher(in) von ... bis unter ... Jahre							
		unter 25	25 - 35	35 - 45	45 - 55	55 - 65	65 - 70	70 und mehr	
12.3.8 Monatliches Haushaltsnettoeinkommen von 10 000 bis unter 35 000 DM									
Erfaßte Haushalte	(Anzahl)	465	/	(34)	195	163	(68)	/	/
Hochgerechnete Haushalte	(1 000)	169	/	(11)	60	66	(30)	/	/
je Haushalt und Monat in Prozent									
Nahrungsmittel, Getränke, Tabakwaren.....	11,3	/	(11,5)	12,2	10,2	(12,5)	/	/	
Bekleidung und Schuhe.....	5,9	/	(4,6)	6,5	5,6	(6,5)	/	/	
Herrnbekleidung.....	1,6	-	(1,1)	1,5	1,7	(1,9)	/	/	
Damenbekleidung.....	2,3	-	(1,4)	2,2	2,4	(2,9)	/	/	
Bekleidung für Kinder (unter 18 Jahren).....	0,7	-	(0,9)	1,3	(0,3)	/	-	/	
Sonstige Bekleidung und Zubehör.....	0,2	/	/	0,3	(0,2)	(0,3)	/	/	
Schuhe und Schuhzubehör.....	1,0	-	(1,0)	1,2	0,9	(0,8)	/	/	
Reparaturen, Reinigung, Ausleihe.....	0,1	/	/	0,1	0,1	(0,2)	-	/	
Wohnen, Energie, Wohnungsinstandhaltung..	26,5	/	(27,1)	29,0	24,8	(25,0)	/	/	
Wohnungsmieten u.ä.....	17,3	/	(19,0)	18,6	15,6	(18,6)	/	/	
Energie.....	3,8	/	(4,3)	3,9	3,5	(4,3)	/	/	
Elektrizität und Gas/Flüssiggas.....	2,8	/	(3,3)	2,9	2,7	(3,1)	/	/	
Fern-/Zentralheizung und Warmwasser....	0,6	-	/	(0,6)	(0,5)	(1,0)	/	-	
Sonstige Brennstoffe.....	(0,3)	-	/	(0,5)	/	/	-	-	
Aufwand. f.d. Wohnungsinstandhaltung....	5,4	/	/	6,5	5,8	(2,1)	-	/	
Innenausst., Haushaltsgeräte, -gegenst...	9,2	/	(10,8)	8,4	9,2	(8,8)	/	/	
Möbel und Einrichtungsgegenstände.....	5,4	-	/	4,7	(5,7)	(4,9)	/	/	
Teppiche und andere Bodenbeläge.....	0,3	-	/	(0,3)	(0,3)	/	/	-	
Kühl- und Gefriermöbel.....	/	-	/	/	/	/	-	-	
Sonstige größere Haushaltsgeräte.....	(0,5)	-	/	(0,5)	(0,3)	/	/	-	
Kleine elektrische Haushaltsgeräte.....	0,2	-	/	(0,2)	(0,2)	(0,2)	/	/	
Heimtextilien.....	0,6	/	/	0,5	0,6	(0,8)	/	/	
Sonst. Gebrauchsgüter f.d. Haushaltsf...	1,1	-	(1,3)	1,0	1,1	(1,0)	/	/	
Verbrauchsgüter f.d. Haushaltsführung...	0,5	-	(0,5)	0,6	0,5	(0,5)	-	/	
Dienstleistungen f.d. Haushaltsführung..	0,4	-	/	(0,5)	(0,3)	(0,4)	-	/	
Gesundheitspflege.....	3,0	-	(2,5)	2,5	3,1	(4,1)	/	/	
Gebrauchsgüter f.d. Gesundheitspflege...	0,9	-	/	(0,4)	(1,1)	(1,6)	/	/	
Verbrauchsgüter f.d. Gesundheitspflege..	0,6	-	(0,4)	0,6	0,6	(0,7)	/	/	
Dienstleistungen f.d. Gesundheitspflege..	1,4	-	/	1,5	(1,3)	(1,8)	-	/	
Verkehr.....	20,1	/	(19,9)	15,0	25,7	(16,6)	/	/	
Kraftwagen.....	(11,5)	-	/	/	/	/	-	-	
Kraft- und Fahrräder.....	(1,0)	-	/	/	/	/	-	-	
Ersatzteile und Zubehör.....	0,7	-	/	0,6	(0,8)	(0,8)	/	/	
Kraftstoffe und Schmiermittel.....	3,1	/	(3,4)	3,0	3,2	(3,2)	/	/	
Wartung, Rep. an Kfz, Kraft-Fahrrädern.	1,7	-	/	1,5	1,9	(1,6)	/	/	
Garagen- und Stellplatzmieten.....	(0,1)	-	/	/	(0,2)	/	/	/	
Sonstige Dienstleistungen.....	1,0	-	/	1,0	(1,2)	(0,4)	-	/	
Personenbeförd., Verkehrsdienstl.....	1,0	/	(0,9)	1,1	0,9	(1,4)	-	/	
Nachrichtenübermittlung.....	1,9	/	(1,7)	1,9	1,9	(2,3)	/	/	
Telefon-, Faxgeräte, Anrufbeantworter...	(0,2)	-	/	(0,2)	/	/	/	/	
Dienstleistungen f.d. Nachrichtenüberm..	1,8	/	(1,4)	1,7	1,8	(2,2)	/	/	
Freizeit, Unterhaltung und Kultur.....	13,2	/	(10,8)	14,9	11,7	(14,5)	/	/	
Rundfunkempfangsgeräte u.ä.....	0,3	/	/	(0,4)	(0,1)	/	-	/	
Fernseh- und Videogeräte, TV-Antennen...	(1,3)	/	/	/	/	/	-	/	
Foto-, Filmausrüstungen, opt. Geräte....	0,4	/	/	(0,2)	(0,5)	/	-	/	
Datenverarbeitungsgeräte und Zubehör....	0,8	-	/	(0,8)	(0,7)	/	-	/	
Bild- und Tonträger.....	0,3	-	(0,5)	0,4	0,3	(0,3)	/	/	
Sonst. lanql. Gebrauchsgüter u. Ausrüst. f. Kultur, Sport, Camping u.ä.	0,5	-	/	(0,8)	(0,4)	/	-	/	
Spielwaren, Hobbys.....	0,6	/	(0,9)	0,6	0,6	(0,8)	/	/	
Blumen und Gärten.....	0,8	/	(1,6)	0,8	0,7	(0,9)	/	/	
Haustiere.....	0,3	-	/	0,3	(0,3)	(0,3)	/	/	
Freizeit- und Kulturdienstl.....	2,1	/	(2,1)	2,1	1,8	(3,1)	/	/	
Bücher.....	0,7	/	(0,7)	0,7	0,6	(1,0)	/	/	
Zeitungen, Zeitschriften u.ä.....	0,6	/	(0,6)	0,6	0,6	(0,9)	/	/	
Sonstige Verbrauchsgüter.....	0,2	-	(0,2)	0,2	0,2	(0,2)	-	/	
Rep. f. Freiz., Unterhalt. und Kultur...	0,2	/	/	(0,1)	(0,2)	/	-	/	
Pauschalreisen.....	4,0	-	/	(3,9)	(4,2)	(4,5)	-	-	
Bildungswesen.....	0,6	-	/	(0,7)	(0,5)	/	-	-	
Nachhilfeunterricht.....	/	-	/	/	/	/	-	-	
Gebühren.....	0,5	-	/	(0,6)	(0,5)	/	-	-	
Beherbergungs- und Gaststättendienstl...	4,1	/	(5,4)	4,3	3,7	(4,3)	/	/	
Verpflegungsdienstleistungen.....	3,4	/	(4,5)	3,7	3,0	(3,5)	/	/	
Beherbergungsdienstleistungen.....	0,7	-	/	(0,7)	(0,6)	(0,8)	-	-	
Andere Waren und Dienstleistungen.....	4,9	/	(5,4)	4,7	3,6	(5,0)	/	/	
Schmuck, Uhren und Edelmetalle.....	0,6	-	/	0,9	(0,4)	(0,5)	/	/	
Sonst. persönl. Gebrauchsgegenstände...	0,3	-	/	0,4	(0,2)	(0,4)	/	/	
Dienstleistungen für die Körperpflege...	0,7	/	(0,5)	0,7	0,8	(0,9)	/	/	
Körperpflegeartikel und -geräte.....	0,7	/	(0,7)	0,8	0,6	(0,7)	/	/	
Sonstige Dienstleistungen.....	1,9	/	(3,5)	1,9	1,5	(2,6)	-	/	
Privater Verbrauch	100	100	100	100	100	100	100	100	

13 Aufwendungen privater Haushalte für den Privaten Verbrauch 1998
nach monatlichem Haushaltsnettoeinkommen

Gegenstand der Nachweisung	Haushalte insgesamt	Monatliches Haushaltsnettoeinkommen von ... bis unter ... DM							
		unter 1 800	1 800 - 2 500	2 500 - 3 000	3 000 - 4 000	4 000 - 5 000	5 000 - 7 000	7 000 - 10 000	10 000 - 35 000
		1 800	2 500	3 000	4 000	5 000	7 000	10 000	35 000
13.1 Haushalte insgesamt									
Erfafte Haushalte (Anzahl)	12906	857	1177	1018	2420	2438	2994	1537	465
Hochgerechnete Haushalte (1 000)	6826	921	1026	721	1305	1030	1140	514	169
je Haushalt und Monat in DM									
Nahrungsmittel, Getränke, Tabakwaren.....	530	254	338	423	550	643	710	779	825
Bekleidung und Schuhe.....	194	69	113	143	178	224	285	354	433
Herrnbekleidung.....	44	7	19	28	42	52	69	93	118
Damenbekleidung.....	79	38	55	63	71	87	106	134	167
Bekleidung für Kinder (unter 18 Jahren).....	22	2	6	13	19	28	42	45	49
Sonstige Bekleidung und Zubehör.....	9	4	7	7	9	10	12	16	18
Schuhe und Schuhzubehör.....	35	13	22	26	33	41	50	59	71
Reparaturen, Reinigung, Ausleihe.....	5	4	5	5	5	5	5	7	9
Wohnen, Energie, Wohnungsinstandhaltung..	1000	551	679	792	932	1108	1367	1595	1926
Wohnungsmieten u.ä.....	715	430	518	595	680	789	925	1078	1259
Energie.....	169	110	134	147	171	183	208	224	274
Elektrizität und Gas/Flüssiggas.....	98	51	65	78	94	109	131	154	207
Fern-/Zentralheizung und Warmwasser....	57	53	61	62	64	59	52	43	44
Sonstige Brennstoffe.....	14	(6)	(7)	(6)	14	15	24	27	(23)
Aufwend. f.d. Wohnungsinstandhaltung....	116	10	27	50	81	135	225	293	393
Innenausst., Haushaltsgeräte, -gegenst...	275	87	165	192	251	337	386	511	667
Möbel und Einrichtungsgegenstände.....	134	33	76	83	112	166	196	276	392
Tappiche und andere Bodenbeläge.....	14	(8)	9	10	14	17	19	23	24
Kühl- und Gefriermöbel.....	7	/	(5)	(6)	(8)	(9)	(7)	(11)	/
Sonstige größere Haushaltsgeräte.....	26	(10)	(15)	21	28	32	35	44	(37)
Kleine elektrische Haushaltsgeräte.....	8	3	6	6	8	10	11	12	12
Heimtextilien.....	18	6	11	16	18	22	23	33	41
Sonst. Gebrauchsgüter f.d. Haushaltsf...	36	10	18	23	35	47	54	65	79
Verbrauchsgüter f.d. Haushaltsführung...	21	11	14	17	21	25	28	32	40
Dienstleistungen f.d. Haushaltsführung..	10	7	9	9	8	9	13	17	30
Gesundheitspflege.....	84	32	61	75	92	93	105	116	215
Gebrauchsgüter f.d. Gesundheitspflege...	23	7	16	20	26	24	30	27	67
Verbrauchsgüter f.d. Gesundheitspflege..	33	14	27	33	38	38	37	39	45
Dienstleistungen f.d. Gesundheitspflege.	29	11	17	22	28	31	38	50	104
Verkehr.....	464	104	197	260	364	563	724	1098	1464
Kraftwagen.....	204	/	/	/	(120)	252	343	598	(836)
Kraft- und Fahrräder.....	8	/	(4)	(4)	(4)	8	10	23	(73)
Ersetzteile und Zubehör.....	19	3	9	14	18	24	30	36	52
Kraftstoffe und Schmiermittel.....	106	21	46	71	100	129	174	210	226
Wartung, Rep. an Kfz, Kraft-,Fahrrädern.	55	9	24	36	55	68	83	119	121
Garagen- und Stellplatzmieten.....	7	(3)	4	8	9	9	8	8	(10)
Sonstige Dienstleistungen.....	15	2	5	11	11	15	24	37	70
Personenbeförd., Verkehrsdienstl.....	48	39	44	44	47	49	51	68	76
Nachrichtenübermittlung.....	84	54	72	75	79	90	100	121	141
Telefon-, Faxgeräte, Anrufbeantworter...	5	(1)	(2)	(3)	4	5	7	10	(11)
Dienstleistungen f.d. Nachrichtenüberm...	79	53	70	72	74	84	92	111	130
Freizeit, Unterhaltung und Kultur.....	422	170	278	329	413	463	574	716	960
Rundfunkempfangsgeräte u.ä.....	8	(2)	(4)	(5)	7	10	11	15	20
Fernseh- und Videogeräte, TV-Antennen...	16	(4)	(7)	(8)	12	17	23	26	(95)
Foto-, Filmausrüstungen, opt. Geräte....	9	(2)	6	8	8	10	13	15	26
Datenverarbeitungsgeräte und Zubehör....	22	(6)	9	15	18	23	35	58	60
Bild- und Tonträger.....	13	7	8	11	11	14	18	21	25
Sonst. langl. Gebrauchsgüter u. Ausrüst. f. Kultur, Sport, Camping u.ä.	12	(2)	6	8	11	12	20	23	37
Spielwaren, Hobbys.....	20	8	11	14	18	26	30	33	46
Blumen und Gärten.....	31	12	21	25	32	36	41	52	61
Haustiere.....	13	8	7	11	11	13	18	25	24
Freizeit- und Kulturdienstl.....	88	47	67	75	83	99	116	132	154
Bücher.....	21	9	15	16	18	22	27	39	50
Zeitungen, Zeitschriften u.ä.....	31	19	26	27	32	34	36	41	47
Sonstige Verbrauchsgüter.....	8	3	4	5	7	9	11	13	15
Rep. f. Freiz., Unterhalt. und Kultur...	6	(2)	4	5	6	6	7	9	12
Pauschalreisen.....	126	39	84	96	139	132	168	215	290
Bildungswesen.....	15	4	5	8	12	15	24	41	41
Nachhilfeunterricht.....	1	/	/	/	(1)	(1)	(2)	(3)	/
Gebühren.....	14	4	5	7	11	14	23	37	36
Beherbergungs- und Gaststätdienstl....	141	49	77	93	127	168	216	262	297
Verpflegungsdienstleistungen.....	116	42	67	79	105	136	175	211	247
Beherbergungsdienstleistungen.....	25	(7)	11	14	22	33	42	51	50
Andere Waren und Dienstleistungen.....	137	59	90	102	125	163	190	224	312
Schmuck, Uhren und Edelmetalle.....	14	4	8	12	14	18	20	23	44
Sonst. persönl. Gebrauchsgegenstände...	10	3	6	8	8	14	11	17	22
Dienstleistungen für die Körperpflege...	33	21	28	27	34	36	39	48	54
Körperpflegeartikel und -geräte.....	29	14	19	22	28	34	41	47	52
Sonstige Dienstleistungen.....	50	17	29	33	40	61	79	90	139
Privater Verbrauch	3346	1493	2076	2492	3122	3856	4670	5819	7282

13 Aufwendungen privater Haushalte für den Privaten Verbrauch 1998
nach monatlichem Haushaltsnettoeinkommen

Gegenstand der Nachweisung	Haushalte insgesamt	Monatliches Haushaltsnettoeinkommen von ... bis unter ... DM								
		unter 1 800	1 800 - 2 500	2 500 - 3 000	3 000 - 4 000	4 000 - 5 000	5 000 - 7 000	7 000 - 10 000	10 000 - 35 000	
		1 800	2 500	3 000	4 000	5 000	7 000	10 000	35 000	
13.1 Haushalte insgesamt										
Erfaßte Haushalte (Anzahl)	12906	857	1177	1018	2420	2438	2994	1537	485	
Hochgerechnete Haushalte (1 000)	8826	921	1026	721	1305	1030	1140	514	169	
je Haushalt und Monat in Prozent										
Nahrungsmittel, Getränke, Tabakwaren.....	15,8	17,7	16,3	17,0	17,6	16,7	15,2	13,4	11,3	
Bekleidung und Schuhe.....	5,8	4,8	5,5	5,7	5,7	5,8	6,1	6,1	5,9	
Herrnbekleidung.....	1,3	0,5	0,9	1,1	1,3	1,4	1,5	1,6	1,6	
Damenbekleidung.....	2,3	2,7	2,6	2,5	2,3	2,3	2,3	2,3	2,3	
Bekleidung für Kinder (unter 18 Jahren).....	0,7	0,2	0,3	0,5	0,6	0,7	0,9	0,8	0,7	
Sonstige Bekleidung und Zubehör.....	0,3	0,3	0,3	0,3	0,3	0,3	0,3	0,3	0,2	
Schuhe und Schuhzubehör.....	1,0	0,9	1,1	1,0	1,1	1,1	1,1	1,0	1,0	
Reparaturen, Reinigung, Ausleihe.....	0,1	0,2	0,2	0,2	0,1	0,1	0,1	0,1	0,1	
Wohnen, Energie, Wohnungsinstandhaltung..	29,9	38,4	32,7	31,8	29,8	28,7	29,1	27,4	26,5	
Wohnungsmieten u.ä.....	21,4	30,0	25,0	23,9	21,8	20,5	19,8	18,5	17,3	
Energie.....	5,1	7,7	6,5	5,9	5,5	4,8	4,4	3,9	3,8	
Elektrizität und Gas/Flüssiggas.....	2,9	3,6	3,2	3,1	3,0	2,8	2,8	2,6	2,8	
Fern-/Zentralheizung und Warmwasser... ..	1,7	3,7	3,0	2,5	2,0	1,5	1,1	0,7	0,6	
Sonstige Brennstoffe.....	0,4	(0,4)	(0,3)	(0,3)	0,4	0,4	0,5	0,5	(0,3)	
Aufwend. f.d. Wohnungsinstandhaltung... ..	3,5	0,7	1,3	2,0	2,6	3,5	4,8	5,0	5,4	
Innenausst. Haushaltsgeräte, -gegenst... ..	8,2	6,1	7,9	7,7	8,0	8,7	8,3	8,8	9,2	
Möbel und Einrichtungsgegenstände.....	4,0	2,9	3,7	3,3	3,6	4,3	4,2	4,7	5,4	
Teppiche und andere Bodenbeläge.....	0,4	(0,4)	0,4	0,4	0,5	0,4	0,4	0,4	0,3	
Kühl- und Gefriermöbel.....	0,2	/	(0,3)	(0,2)	(0,2)	(0,2)	(0,2)	(0,2)	/	
Sonstige größere Haushaltsgeräte.....	0,8	(0,7)	(0,7)	0,8	0,9	0,8	0,7	0,8	(0,5)	
Kleine elektrische Haushaltsgeräte.....	0,2	0,2	0,3	0,2	0,3	0,3	0,2	0,2	0,2	
Heimtextilien.....	0,5	0,4	0,5	0,6	0,6	0,6	0,5	0,6	0,6	
Sonst. Gebrauchsgüter f.d. Haushaltsf... ..	1,1	0,7	0,9	0,9	1,1	1,2	1,2	1,1	1,1	
Verbrauchsgüter f.d. Haushaltsführung... ..	0,6	0,7	0,7	0,7	0,7	0,6	0,6	0,5	0,5	
Dienstleistungen f.d. Haushaltsführung... ..	0,3	0,5	0,4	0,4	0,3	0,2	0,3	0,3	0,4	
Gesundheitspflege.....	2,5	2,2	2,9	3,0	2,9	2,4	2,3	2,0	3,0	
Gebrauchsgüter f.d. Gesundheitspflege... ..	0,7	0,5	0,8	0,8	0,8	0,6	0,7	0,5	0,9	
Verbrauchsgüter f.d. Gesundheitspflege... ..	1,0	1,0	1,3	1,3	1,2	1,0	0,8	0,7	0,6	
Dienstleistungen f.d. Gesundheitspflege... ..	0,9	0,8	0,8	0,9	0,9	0,8	0,8	0,9	1,4	
Verkehr.....	13,9	7,2	9,5	10,4	11,6	14,3	15,5	18,9	20,1	
Kraftwagen.....	6,1	/	/	/	(3,8)	6,5	7,3	10,3	(11,5)	
Kraft- und Fahrräder.....	0,2	/	(0,2)	(0,1)	(0,1)	0,2	0,2	0,4	(1,0)	
Ersatzteile und Zubehör.....	0,6	0,2	0,4	0,6	0,6	0,6	0,6	0,6	0,7	
Kraftstoffe und Schmiermittel.....	3,2	1,4	2,2	2,8	3,2	3,3	3,7	3,6	3,1	
Wartung, Rep. an Kfz, Kraft-,Fahrrädern... ..	1,6	0,6	1,1	1,4	1,8	1,8	1,8	2,0	1,7	
Garagen- und Stellplatzmieten.....	0,2	(0,2)	0,2	0,3	0,3	0,2	0,2	0,1	(0,1)	
Sonstige Dienstleistungen.....	0,4	0,1	0,2	0,4	0,3	0,4	0,5	0,6	1,0	
Personenbeförd., Verkehrsdienstl.....	1,4	2,7	2,1	1,8	1,5	1,3	1,1	1,2	1,0	
Nachrichtenübermittlung.....	2,5	3,8	3,5	3,0	2,5	2,3	2,1	2,1	1,8	
Telefon-, Faxgeräte, Anrufbeantworter... ..	0,1	(0,1)	(0,1)	(0,1)	0,1	0,1	0,2	0,2	(0,2)	
Dienstleistungen f.d. Nachrichtenüberm... ..	2,4	3,7	3,4	2,9	2,4	2,2	2,0	1,9	1,8	
Freizeit, Unterhaltung und Kultur.....	12,6	11,8	13,4	13,2	13,2	12,0	12,3	12,3	13,2	
Rundfunkempfangsgeräte u.ä.....	0,2	(0,2)	(0,2)	(0,2)	0,2	0,2	0,2	0,3	0,3	
Fernseh- und Videogeräte, TV-Antennen... ..	0,5	(0,3)	(0,4)	(0,3)	0,4	0,4	0,5	0,4	(1,3)	
Foto-, Filmausrüstungen, opt. Geräte... ..	0,3	(0,1)	0,3	0,3	0,3	0,3	0,3	0,2	0,4	
Datenverarbeitungsgeräte und Zubehör... ..	0,7	(0,4)	0,4	0,6	0,6	0,6	0,8	1,0	0,8	
Bild- und Tonträger.....	0,4	0,5	0,4	0,4	0,4	0,4	0,4	0,4	0,3	
Sonst. langl. Gebrauchsgüter u. Ausrüst. f. Kultur, Sport, Camping u.ä. ..	0,4	(0,1)	0,3	0,3	0,4	0,3	0,4	0,4	0,5	
Spielwaren, Hobbys.....	0,6	0,5	0,5	0,6	0,6	0,7	0,6	0,6	0,6	
Blumen und Gärten.....	0,9	0,8	1,0	1,0	1,0	0,9	0,9	0,9	0,8	
Haustiere.....	0,4	0,6	0,3	0,4	0,3	0,3	0,4	0,4	0,3	
Freizeit- und Kulturdienstl.....	2,6	3,3	3,2	3,0	2,7	2,6	2,5	2,3	2,1	
Bücher.....	0,6	0,6	0,7	0,6	0,6	0,6	0,5	0,7	0,7	
Zeitungen, Zeitschriften u.ä.....	0,9	1,3	1,2	1,1	1,0	0,9	0,8	0,7	0,6	
Sonstige Verbrauchsgüter.....	0,2	0,2	0,2	0,2	0,2	0,2	0,2	0,2	0,2	
Rep. f. Freiz., Unterhalt. und Kultur... ..	0,2	(0,1)	0,2	0,2	0,2	0,2	0,2	0,1	0,2	
Pauschalreisen.....	3,8	2,7	4,0	3,9	4,4	3,4	3,6	3,7	4,0	
Bildungswesen.....	0,4	0,3	0,3	0,3	0,4	0,4	0,5	0,7	0,6	
Nachhilfeunterricht.....	0,0	/	/	/	(0,0)	(0,0)	(0,0)	(0,1)	/	
Gebühren.....	0,4	0,2	0,2	0,3	0,3	0,4	0,5	0,6	0,5	
Beherbergungs- und Gaststättendienstl... ..	4,2	3,4	3,7	3,7	4,1	4,4	4,6	4,5	4,1	
Verpflegungsdienstleistungen.....	3,5	2,9	3,2	3,2	3,4	3,5	3,7	3,6	3,4	
Beherbergungsdienstleistungen.....	0,8	(0,5)	0,5	0,6	0,7	0,9	0,9	0,9	0,7	
Andere Waren und Dienstleistungen.....	4,1	4,1	4,3	4,1	4,0	4,2	4,1	3,8	4,3	
Schmuck, Uhren und Edelmetalle.....	0,4	0,3	0,4	0,5	0,4	0,5	0,4	0,4	0,6	
Sonst. persönl. Gebrauchsgegenstände... ..	0,3	0,2	0,3	0,3	0,3	0,4	0,2	0,3	0,3	
Dienstleistungen für die Körperpflege... ..	1,0	1,5	1,3	1,1	1,1	0,9	0,8	0,8	0,7	
Körperpflegeartikel und -geräte.....	0,9	1,0	0,9	0,9	0,9	0,9	0,9	0,8	0,7	
Sonstige Dienstleistungen.....	1,5	1,2	1,4	1,3	1,3	1,6	1,7	1,5	1,9	
Privater Verbrauch	100	100	100	100	100	100	100	100	100	

13 Aufwendungen privater Haushalte für den Privaten Verbrauch 1998
13.2 monatliches Haushaltsnettoeinkommen und soziale Stellung des/der Haupteinkommensbezieher(s)

Gegenstand der Nachweisung	Haushalte insgesamt	Monatliches Haushaltsnettoeinkommen von ... bis unter ... DM							
		unter 1 800	1 800 - 2 500	2 500 - 3 000	3 000 - 4 000	4 000 - 5 000	5 000 - 7 000	7 000 - 10 000	10 000 - 35 000
		1 800	2 500	3 000	4 000	5 000	7 000	10 000	35 000
13.2.1 Haushalte von Selbständigen									
Erfaßte Haushalte (Anzahl)	338	/	/	/	(44)	(46)	(90)	(72)	(54)
Hochgerechnete Haushalte (1 000)	285	/	/	/	(39)	(36)	(67)	(52)	(39)
je Haushalt und Monat in DM									
Nahrungsmittel, Getränke, Tabakwaren.....	570	/	/	/	(467)	(574)	(647)	(684)	(763)
Bekleidung und Schuhe.....	256	/	/	/	(118)	(229)	(274)	(374)	(482)
Herrenbekleidung.....	58	/	/	/	/	(56)	(71)	(86)	(148)
Damenbekleidung.....	88	/	/	/	(43)	(79)	(85)	(144)	(171)
Bekleidung für Kinder (unter 18 Jahren).....	37	/	/	/	/	(36)	(52)	(59)	(45)
Sonstige Bekleidung und Zubehör.....	10	/	/	/	/	/	(9)	(15)	/
Schuhe und Schuhzubehör.....	46	/	/	/	(24)	(46)	(50)	(63)	(79)
Reparaturen, Reinigung, Ausleihe.....	7	/	/	/	/	/	(7)	(8)	(16)
Wohnen, Energie, Wohnungsinstandhaltung..	1268	/	/	/	(930)	(1192)	(1294)	(1420)	(2033)
Wohnungsmieten u.ä.....	933	/	/	/	(769)	(783)	(949)	(1102)	(1448)
Energie.....	213	/	/	/	(147)	(238)	(227)	(211)	(337)
Elektrizität und Gas/Flüssiggas.....	143	/	/	/	(90)	(156)	(146)	(151)	(261)
Fern-/Zentralheizung und Warmwasser....	48	/	/	/	(54)	/	(51)	/	/
Sonstige Brennstoffe.....	(21)	/	/	/	/	/	/	/	/
Aufwand f.d. Wohnungsinstandhaltung.....	123	-	/	/	/	/	(118)	(107)	(309)
Innenausst., Haushaltsgeräte, -gegenst...	319	/	/	/	(186)	(303)	(384)	(483)	(431)
Möbel und Einrichtungsgegenstände.....	147	/	/	/	/	/	(221)	(230)	(163)
Teppiche und andere Bodenbeläge.....	(14)	/	/	/	/	/	/	/	/
Kühl- und Gefriermöbel.....	/	/	/	/	/	/	/	/	/
Sonstige größere Haushaltsgeräte.....	(40)	/	/	/	/	/	/	/	/
Kleine elektrische Haushaltsgeräte.....	10	/	/	/	/	/	(9)	(11)	/
Heimtextilien.....	21	/	/	/	/	/	(26)	(27)	(33)
Sonst. Gebrauchsgüter f.d. Haushaltsf...	33	/	/	/	(20)	(36)	(39)	(46)	(51)
Verbrauchsgüter f.d. Haushaltsführung...	28	/	/	/	(20)	(23)	(27)	(38)	(49)
Dienstleistungen f.d. Haushaltsführung...	17	/	/	/	/	/	(13)	(30)	/
Gesundheitspflege.....	136	/	/	/	(39)	(166)	(210)	(113)	(198)
Gebrauchsgüter f.d. Gesundheitspflege...	(50)	/	/	/	/	/	/	(31)	/
Verbrauchsgüter f.d. Gesundheitspflege...	30	/	/	/	(16)	(38)	(33)	(34)	(48)
Dienstleistungen f.d. Gesundheitspflege...	54	/	/	/	/	/	(87)	(48)	(86)
Verkehr.....	811	/	/	/	(323)	(363)	(606)	(1779)	(1400)
Kraftwagen.....	/	/	/	/	/	/	/	/	/
Kraft- und Fahrräder.....	/	/	/	/	/	/	/	/	/
Ersatzteile und Zubehör.....	20	/	/	/	/	/	(18)	(12)	/
Kraftstoffe und Schmiermittel.....	149	/	/	/	(109)	(154)	(192)	(183)	(159)
Wartung, Rep. an Kfz, Kraft-,Fahrrädern.	79	/	/	/	/	(117)	(70)	(123)	(57)
Garagen- und Stellplatzmieten.....	(8)	/	/	/	/	/	/	/	/
Sonstige Dienstleistungen.....	22	/	/	/	/	/	(14)	(40)	/
Personenbeförd., Verkehrsdienstl.....	42	/	/	/	(32)	(48)	(25)	(49)	(55)
Nachrichtenübermittlung.....	124	/	/	/	(93)	(118)	(123)	(151)	(125)
Telefon-, Faxgeräte, Anrufbeantworter...	(8)	/	/	/	/	/	/	/	/
Dienstleistungen f.d. Nachrichtenüberm...	117	/	/	/	(88)	(112)	(119)	(129)	(117)
Freizeit, Unterhaltung und Kultur.....	529	/	/	/	(259)	(335)	(641)	(646)	(1135)
Rundfunkempfangsgeräte u.ä.....	(6)	/	/	/	/	/	/	/	/
Fernseh- und Videogeräte, TV-Antennen...	(56)	/	/	/	/	/	/	/	/
Foto-, Filmausrüstungen, opt. Geräte...	18	/	/	/	/	/	(18)	(7)	/
Datenverarbeitungsgeräte und Zubehör...	(33)	/	/	/	/	/	/	/	/
Bild- und Tonträger.....	12	/	/	/	/	(17)	(16)	(13)	(12)
Sonst. langl. Gebrauchsgüter u.	/	/	/	/	/	/	/	/	/
Ausrüst. f. Kultur, Sport, Camping u.ä.	(16)	/	/	/	/	/	/	/	/
Spielwaren, Hobbys.....	27	/	/	/	/	(20)	(55)	(24)	(33)
Blumen und Gärten.....	35	/	/	/	(23)	(32)	(35)	(45)	(70)
Haustiere.....	20	/	/	/	/	/	(25)	(24)	(29)
Freizeit- und Kulturdienstl.....	102	/	/	/	(72)	(71)	(125)	(124)	(147)
Bücher.....	30	/	/	/	(17)	(25)	(38)	(46)	(40)
Zeitungen, Zeitschriften u.ä.....	31	/	/	/	(22)	(36)	(32)	(38)	(36)
Sonstige Verbrauchsgüter.....	11	/	/	/	(7)	(12)	(15)	(16)	(10)
Rep. f. Freiz., Unterhalt. und Kultur...	(7)	/	/	/	/	/	/	/	/
Pauschalreisen.....	126	-	/	/	/	/	(193)	(166)	/
Bildungswesen.....	30	/	/	/	/	/	(34)	/	/
Nachhilfeunterricht.....	/	/	/	/	/	/	/	/	/
Gebühren.....	(25)	/	/	/	/	/	/	/	/
Beherbergungs- und Gaststättendienstl....	211	/	/	/	(121)	(184)	(292)	(247)	(268)
Verpflegungsdienstleistungen.....	173	/	/	/	(118)	(147)	(216)	(215)	(240)
Beherbergungsdienstleistungen.....	(38)	/	/	/	/	/	(77)	/	/
Andere Waren und Dienstleistungen.....	164	/	/	/	(104)	(183)	(177)	(179)	(274)
Schmuck, Uhren und Edelmetalle.....	23	/	/	/	/	/	(34)	(17)	/
Sonst. persönl. Gebrauchsgegenstände...	9	/	/	/	/	/	(9)	(10)	(22)
Dienstleistungen für die Körperpflege...	40	/	/	/	(22)	(36)	(35)	(47)	(68)
Körperpflegeartikel und -geräte.....	37	/	/	/	(23)	(38)	(48)	(44)	(49)
Sonstige Dienstleistungen.....	55	/	/	/	(47)	(94)	(51)	(61)	(78)
Privater Verbrauch	4419	/	/	/	(2723)	(3674)	(4680)	(6117)	(7210)

13 Aufwendungen privater Haushalte für den Privaten Verbrauch 1998
13.2 monatliches Haushaltsnettoeinkommen und soziale Stellung des/der Haupteinkommensbezieher(s)

Gegenstand der Nachweisung	Haushalte insgesamt	Monatliches Haushaltsnettoeinkommen von ... bis unter ... DM								
		unter 1 800	1 800 - 2 500	2 500 - 3 000	3 000 - 4 000	4 000 - 5 000	5 000 - 7 000	7 000 - 10 000	10 000 - 35 000	
		1 800	2 500	3 000	4 000	5 000	7 000	10 000	35 000	
13.2.1 Haushalte von Selbständigen										
Erfaßte Haushalte	(Anzahl)	338	/	/	/	(44)	(46)	(90)	(72)	(54)
Hochgerachnete Haushalte	(1 000)	285	/	/	/	(39)	(36)	(67)	(52)	(39)
je Haushalt und Monat in Prozent										
Nahrungsmittel, Getränke, Tabakwaren.....	12,9	/	/	/	(17,2)	(15,6)	(13,8)	(11,2)	(10,6)	
Bekleidung und Schuhe.....	5,8	/	/	/	(4,3)	(6,2)	(5,8)	(6,1)	(6,7)	
Herrnbekleidung.....	1,5	/	/	/	/	(1,5)	(1,5)	(1,4)	(2,1)	
Damenbekleidung.....	2,0	/	/	/	(1,6)	(2,2)	(1,8)	(2,4)	(2,4)	
Bekleidung für Kinder (unter 18 Jahren).....	0,8	/	/	/	/	(1,0)	(1,1)	(1,0)	(0,6)	
Sonstige Bekleidung und Zubehör.....	0,2	/	/	/	/	/	(0,2)	(0,2)	/	
Schuhe und Schuhzubehör.....	1,0	/	/	/	(0,9)	(1,2)	(1,1)	(1,0)	(1,1)	
Reparaturen, Reinigung, Ausleihe.....	0,2	/	/	/	/	/	(0,1)	(0,1)	(0,2)	
Wohnen, Energie, Wohnungsinstandhaltung..	28,7	/	/	/	(36,4)	(32,4)	(27,6)	(23,2)	(29,0)	
Wohnungsmieten u.ä.....	21,1	/	/	/	(28,2)	(21,3)	(20,3)	(18,0)	(20,1)	
Energie.....	4,8	/	/	/	(5,4)	(6,5)	(4,8)	(3,4)	(4,7)	
Elektrizität und Gas/Flüssiggas.....	3,2	/	/	/	(3,3)	(4,2)	(3,1)	(2,5)	(3,6)	
Fern-/Zentralheizung und Warmwasser....	1,1	/	/	/	(2,0)	/	(1,1)	/	/	
Sonstige Brennstoffe.....	(0,5)	/	/	/	/	/	/	/	/	
Aufwend. f.d. Wohnungsinstandhaltung....	2,8	-	/	/	/	/	(2,5)	(1,8)	(4,3)	
Innenausst., Haushaltsgeräte, -gegenst...	7,2	/	/	/	(6,8)	(8,3)	(8,2)	(7,9)	(6,0)	
Möbel und Einrichtungsgegenstände.....	3,3	/	/	/	/	/	(4,7)	(3,8)	(2,3)	
Teppiche und andere Bodenbeläge.....	(0,3)	-	/	/	/	/	/	/	/	
Kühl- und Gefriermöbel.....	/	-	/	/	/	/	/	/	/	
Sonstige größere Haushaltsgeräte.....	(0,9)	-	/	/	/	/	/	/	/	
Kleine elektrische Haushaltsgeräte.....	0,2	/	/	/	/	/	(0,2)	(0,2)	/	
Haar- und Kosmetikartikel.....	0,5	/	/	/	/	/	(0,5)	(0,4)	(0,5)	
Sonst. Gebrauchsgüter f.d. Haushaltsf...	0,8	/	/	/	(0,7)	(1,0)	(0,8)	(0,7)	(0,7)	
Verbrauchsgüter f.d. Haushaltsführung...	0,6	/	/	/	(0,7)	(0,6)	(0,6)	(0,6)	(0,7)	
Dienstleistungen f.d. Haushaltsführung..	0,4	/	/	/	/	/	(0,3)	(0,5)	/	
Gesundheitspflege.....	3,1	/	/	/	(1,4)	(4,5)	(4,5)	(1,9)	(2,7)	
Gebrauchsgüter f.d. Gesundheitspflege...	(1,1)	/	/	/	/	/	(0,7)	(0,5)	/	
Verbrauchsgüter f.d. Gesundheitspflege..	0,7	/	/	/	(0,6)	(1,0)	(0,7)	(0,6)	(0,7)	
Dienstleistungen f.d. Gesundheitspflege..	1,2	/	/	/	/	/	(1,9)	(0,8)	(1,2)	
Verkehr.....	18,4	/	/	/	(11,9)	(9,9)	(12,9)	(29,1)	(19,4)	
Kraftwagen.....	/	-	/	/	/	/	/	/	/	
Kraft- und Fahrräder.....	/	-	/	/	/	/	/	/	/	
Ersatzteile und Zubehör.....	0,4	/	/	/	/	/	(0,4)	(0,2)	/	
Kraftstoffe und Schmiermittel.....	3,4	/	/	/	(4,0)	(4,2)	(4,1)	(3,0)	(2,2)	
Wartung, Rep. an Kfz, Kraft-,Fahrrädern.	1,8	/	/	/	/	(3,2)	(1,5)	(2,0)	(0,8)	
Garagen- und Stellplatzmieten.....	(0,2)	-	/	/	/	/	/	/	/	
Sonstige Dienstleistungen.....	0,5	-	/	/	/	/	(0,3)	(0,7)	/	
Personenbeförd., Verkehrsdienstl.....	0,9	/	/	/	(1,2)	(1,3)	(0,5)	(0,8)	(0,8)	
Nachrichtenübermittlung.....	2,8	/	/	/	(3,4)	(3,2)	(2,6)	(2,5)	(1,7)	
Telefon-, Faxgeräte, Anrufbeantworter...	(0,2)	-	/	/	/	/	/	/	/	
Dienstleistungen f.d. Nachrichtenüberm...	2,6	/	/	/	(3,2)	(3,1)	(2,5)	(2,1)	(1,6)	
Freizeit, Unterhaltung und Kultur.....	12,0	/	/	/	(9,5)	(9,1)	(13,7)	(10,6)	(15,7)	
Rundfunkempfangsgeräte u.ä.....	(0,1)	-	/	/	/	/	/	/	/	
Fernseh- und Videogeräte, TV-Antennen...	(1,3)	-	/	/	/	/	/	/	/	
Foto-, Filmausrüstungen, opt. Geräte...	0,4	/	/	/	/	/	(0,4)	(0,1)	/	
Datenverarbeitungsgeräte und Zubehör....	(0,7)	-	/	/	/	/	/	/	/	
Bild- und Tonträger.....	0,3	/	/	/	/	(0,5)	(0,3)	(0,2)	(0,2)	
Sonst. langl. Gebrauchsgüter u.										
Ausrüst. f. Kultur, Sport, Camping u.ä.	(0,4)	-	/	/	/	/	/	/	/	
Spielwaren, Hobbys.....	0,6	/	/	/	/	(0,5)	(1,2)	(0,4)	(0,5)	
Blumen und Gärten.....	0,8	/	/	/	(0,9)	(0,9)	(0,7)	(0,7)	(1,0)	
Haustiere.....	0,4	/	/	/	/	/	(0,5)	(0,4)	(0,4)	
Freizeit- und Kulturdienstl.....	2,3	/	/	/	(2,7)	(1,9)	(2,7)	(2,0)	(2,0)	
Bücher.....	0,7	/	/	/	(0,6)	(0,7)	(0,8)	(0,8)	(0,6)	
Zeitungen, Zeitschriften u.ä.....	0,7	/	/	/	(0,8)	(1,0)	(0,7)	(0,6)	(0,5)	
Sonstige Verbrauchsgüter.....	0,2	/	/	/	(0,2)	(0,3)	(0,3)	(0,3)	(0,1)	
Rep. f. Freiz., Unterhalt. und Kultur...	(0,2)	-	/	/	/	/	/	/	/	
Pauschalreisen.....	2,8	-	/	/	/	/	(4,1)	(2,7)	/	
Bildungswesen.....	0,7	/	/	/	/	/	(0,7)	/	/	
Nachhilfeunterricht.....	/	-	/	/	/	/	/	/	/	
Gebühren.....	(0,6)	-	/	/	/	/	/	/	/	
Baherbergungs- und Gaststättendienstl...	4,8	/	/	/	(4,4)	(5,0)	(6,2)	(4,0)	(3,7)	
Verpflegungsdienstleistungen.....	3,9	/	/	/	(4,3)	(4,0)	(4,6)	(3,5)	(3,3)	
Beherbergungsdienstleistungen.....	(0,9)	/	/	/	/	/	(1,6)	/	/	
Andere Waren und Dienstleistungen.....	3,7	/	/	/	(3,8)	(5,3)	(3,8)	(2,9)	(3,8)	
Schmuck, Uhren und Edelmetalle.....	0,5	-	/	/	/	/	(0,7)	(0,3)	/	
Sonst. persönl. Gebrauchsgegenstände...	0,2	-	/	/	/	/	(0,2)	(0,2)	(0,3)	
Dienstleistungen für die Körperpflege...	0,9	/	/	/	(0,8)	(1,0)	(0,8)	(0,8)	(0,9)	
Körperpflegeartikel und -geräte.....	0,8	/	/	/	(0,8)	(1,0)	(1,0)	(0,7)	(0,7)	
Sonstige Dienstleistungen.....	1,3	/	/	/	(1,7)	(2,5)	(1,1)	(1,0)	(1,1)	
Privater Verbrauch	100	100	100	100	100	100	100	100	100	

Neue Länder und Berlin-Ost

13 Aufwendungen privater Haushalte für den Privaten Verbrauch 1998
13.2 monatliches Haushaltsnettoeinkommen und soziale Stellung des/der Haupteinkommensbezieher(in)

Gegenstand der Nachweisung	Haushalte insgesamt	Monatliches Haushaltsnettoeinkommen von ... bis unter ... DM							
		unter 1 800	1 800 2 500	2 500 3 000	3 000 4 000	4 000 5 000	5 000 7 000	7 000 10 000	10 000 35 000
		1 800	2 500	3 000	4 000	5 000	7 000	10 000	35 000
13.2.2 Haushalte von Arbeitnehmern									
Erfafte Haushalte (Anzahl)	7834	142	404	441	1117	1491	2452	1392	395
Hochgerechnete Haushalte (1 000)	3508	176	308	305	594	650	911	436	124
je Haushalt und Monat in DM									
Nahrungsmittel, Getränke, Tabakwaren.....	622	237	332	418	586	677	729	799	857
Bekleidung und Schuhe.....	241	81	115	147	196	238	295	357	429
Herrenbekleidung.....	56	(13)	24	31	42	51	70	86	113
Damenbekleidung.....	91	(41)	51	60	74	88	108	134	170
Bekleidung für Kinder (unter 18 Jahren).....	34	/	9	19	29	38	46	46	52
Sonstige Bekleidung und Zubehör.....	11	(4)	6	8	9	11	13	16	17
Schuhe und Schuhzubehör.....	49	(17)	22	25	38	45	53	60	69
Reparaturen, Reinigung, Ausleihe.....	5	(3)	4	4	4	5	5	7	7
Wohnen, Energie, Wohnungsinstandhaltung..	1108	510	634	757	882	1047	1344	1611	1903
Wohnungsmieten u.ä.....	788	412	493	583	657	776	922	1063	1225
Energie.....	183	92	127	149	176	182	207	226	255
Elektrizität und Gas/Flüssiggas.....	109	48	64	81	88	106	129	155	191
Fern-/Zentralheizung und Warmwasser....	57	(41)	60	59	73	63	53	45	40
Sonstige Brennstoffe.....	17	/	/	(9)	(15)	14	25	26	(24)
Aufwend. f.d. Wohnungsinstandhaltung....	137	/	(15)	25	49	89	216	303	423
Innenausst., Haushaltsgeräte, -gegenst...	316	74	81	194	224	327	389	503	744
Möbel und Einrichtungsgegenstände.....	162	(32)	28	92	94	169	203	273	458
Tapiche und andere Bodenbeläge.....	15	/	(5)	(14)	12	13	20	24	(25)
Kühl- und Gefriermöbel.....	7	/	/	/	(6)	(8)	(8)	(10)	/
Sonstige größere Haushaltsgeräte.....	28	/	/	(22)	28	31	33	39	(41)
Kleine elektrische Haushaltsgeräte.....	9	(4)	(4)	5	7	9	11	12	14
Heimtextilien.....	19	(3)	6	12	15	18	23	32	45
Sonst. Gebrauchsgüter f.d. Haushaltsf...	43	(10)	14	20	32	45	64	67	90
Verbrauchsgüter f.d. Haushaltsführung...	24	9	13	18	22	26	28	31	37
Dienstleistungen f.d. Haushaltsführung...	8	/	(3)	5	7	7	10	15	23
Gesundheitspflege.....	77	15	32	40	61	74	89	116	228
Gebrauchsgüter f.d. Gesundheitspflege...	20	/	(9)	(9)	16	19	24	27	70
Verbrauchsgüter f.d. Gesundheitspflege...	28	(9)	14	18	27	29	33	39	44
Dienstleistungen f.d. Gesundheitspflege...	28	/	(9)	12	18	26	32	50	113
Verkehr.....	627	226	342	303	402	596	747	1056	1538
Kraftwagen.....	282	/	/	/	(116)	(262)	349	540	(883)
Kraft- und Fahrräder.....	11	/	/	/	(5)	10	11	25	(40)
Ersatzteile und Zubehör.....	28	(6)	21	18	23	27	33	39	55
Kraftstoffe und Schmiermittel.....	152	(49)	86	96	132	148	183	217	289
Wartung, Rep. an Kfz, Kraft-Fahrrädern.	74	(17)	42	43	63	71	86	117	142
Garage- und Stellplatzmieten.....	8	/	(4)	(9)	9	10	8	8	(8)
Sonstige Dienstleistungen.....	22	(5)	(12)	14	11	19	26	38	78
Personenbeförd., Verkehrsdienstl.....	50	38	39	34	43	50	50	71	84
Nachrichtenübermittlung.....	92	56	71	75	82	93	98	118	143
Telefon-, Faxgeräte, Anrufbeantworter...	6	/	/	(2)	(5)	6	8	9	(11)
Dienstleistungen f.d. Nachrichtenüberm...	86	54	69	73	77	87	90	109	132
Freizeit, Unterhaltung und Kultur.....	479	184	287	317	399	447	556	722	910
Rundfunkempfangsgeräte u.ä.....	10	/	(6)	(6)	7	10	11	15	(23)
Fernseh- und Videogeräte, TV-Antennen...	16	/	/	/	(11)	(13)	22	26	(27)
Foto-, Filmausrüstungen, opt. Geräte...	11	/	(9)	(10)	10	11	12	15	21
Datenverarbeitungsgeräte und Zubehö...	31	/	(16)	(27)	24	25	35	56	73
Bild- und Tonträger.....	17	(10)	15	16	14	16	19	22	29
Sonst. langl. Gebrauchsgüter u. Ausrüst. f. Kultur, Sport, Camping u.ä.	16	/	(9)	(9)	13	15	21	24	36
Spielwaren, Hobbys.....	26	(11)	15	18	20	29	30	34	49
Blumen und Gärten.....	33	(9)	15	19	27	33	40	52	60
Haustiere.....	15	(8)	7	12	12	14	17	26	23
Freizeit- und Kulturdienstl.....	102	53	71	77	88	102	116	133	159
Bücher.....	24	(8)	15	14	18	22	26	39	54
Zeitungen, Zeitschriften u.ä.....	31	13	20	23	28	32	35	41	50
Sonstige Verbrauchsgüter.....	9	(3)	4	5	8	10	12	13	16
Rep. f. Freiz., Unterhalt. und Kultur...	6	/	(3)	(6)	5	6	7	9	9
Pauschalreisen.....	131	(40)	(72)	69	115	111	153	217	282
Bildungswesen.....	23	/	(9)	(10)	20	21	26	42	42
Nachhilfeunterricht.....	2	-	/	/	/	(1)	(2)	(2)	/
Gebühren.....	21	/	(8)	(9)	18	19	24	40	41
Beherbergungs- und Gaststättendienstl...	180	70	102	103	139	181	218	267	313
Verpflegungsdienstleistungen.....	147	63	85	90	116	147	178	212	254
Beharbergungsdienstleistungen.....	39	/	(18)	(13)	23	34	40	55	59
Anderer Waren und Dienstleistungen.....	160	57	77	99	130	165	190	229	320
Schmuck, Uhren und Edelmetalle.....	16	(5)	8	8	16	19	23	23	42
Sonst. persönl. Gebrauchsgegenstände...	11	(2)	6	8	8	13	12	16	21
Dienstleistungen für die Körperpflege...	33	14	19	21	30	34	39	48	51
Körperpflegeartikel und -geräte.....	36	16	21	24	32	36	42	48	54
Sonstige Dienstleistungen.....	64	(20)	24	38	48	67	78	94	151
Privater Verbrauch	3923	1516	2082	2463	3121	3866	4681	5820	7428

13 Aufwendungen privater Haushalte für den Privaten Verbrauch 1998
13.2 monatliches Haushaltsnettoeinkommen und soziale Stellung des/der Haupteinkommensbezieher(s)

Gegenstand der Nachweisung	Haushalte insgesamt	Monatliches Haushaltsnettoeinkommen von ... bis unter ... DM								
		unter 1 800	1 800 - 2 500	2 500 - 3 000	3 000 - 4 000	4 000 - 5 000	5 000 - 7 000	7 000 - 10 000	10 000 - 35 000	
		1 800	2 500	3 000	4 000	5 000	7 000	10 000	35 000	
13.2.2 Haushalte von Arbeitnehmern										
Erfaßte Haushalte	(Anzahl)	7834	142	404	441	1117	1491	2452	1392	395
Hochgerechnete Haushalte	(1 000)	3503	176	308	305	594	650	911	436	124
je Haushalt und Monat in Prozent										
Nahrungsmittel, Getränke, Tabakwaren....	15,8	15,6	15,9	17,0	18,8	17,5	15,6	13,7	11,5	
Bekleidung und Schuhe.....	6,1	5,4	5,5	6,0	6,3	6,1	6,3	6,1	5,8	
Herrnbekleidung.....	1,4	(0,9)	1,2	1,3	1,3	1,3	1,5	1,6	1,6	
Damenbekleidung.....	2,3	(2,7)	2,4	2,4	2,4	2,3	2,3	2,3	2,3	
Bekleidung für Kinder (unter 18 Jahren).	0,9	/	0,4	0,8	0,9	1,0	1,0	0,8	0,7	
Sonstige Bekleidung und Zubehör.....	0,3	(0,3)	0,3	0,3	0,3	0,3	0,3	0,3	0,2	
Schuhe und Schuhzubehör.....	1,1	(1,1)	1,0	1,0	1,2	1,2	1,1	1,0	0,9	
Reparaturen, Reinigung, Ausleihe.....	0,1	(0,2)	0,2	0,1	0,1	0,1	0,1	0,1	0,1	
Wohnen, Energie, Wohnungsinstandhaltung..	28,2	33,6	30,5	30,7	28,3	27,1	28,7	27,7	25,6	
Wohnungsmieten u.ä.....	20,1	27,2	23,7	23,7	21,1	20,1	19,7	18,6	18,5	
Energie.....	4,7	6,1	6,1	6,1	5,6	4,7	4,4	3,9	3,4	
Elektrizität und Gas/Flüssiggas.....	2,8	3,2	3,1	3,3	2,8	2,7	2,8	2,7	2,6	
Fern-/Zentralheizung und Warmwasser...	1,5	(2,7)	2,9	2,4	2,3	1,6	1,1	0,8	0,5	
Sonstige Brennstoffe.....	0,4	/	/	(0,4)	(0,5)	0,4	0,5	0,4	(0,3)	
Aufwend. f.d. Wohnungsinstandhaltung...	3,5	/	(0,7)	1,0	1,6	2,3	4,6	5,2	5,7	
Innenausst., Haushaltsgeräte, -gegenst...	8,1	4,9	3,9	7,9	7,2	8,5	8,3	8,6	10,0	
Möbel und Einrichtungsgegenstände.....	4,1	(2,1)	1,4	3,7	3,0	4,4	4,3	4,7	5,2	
Teppiche und andere Bodenbeläge.....	0,4	/	(0,3)	(0,6)	0,4	0,3	0,4	0,4	(0,3)	
Kühl- und Gefriermöbel.....	0,2	/	/	/	(0,2)	(0,2)	(0,2)	(0,2)	/	
Sonstige größere Haushaltsgeräte.....	0,7	/	/	(0,9)	0,9	0,8	0,7	0,7	(0,6)	
Kleine elektrische Haushaltsgeräte.....	0,2	(0,2)	(0,2)	0,2	0,2	0,2	0,2	0,2	0,2	
Haumtextilien.....	0,5	(0,2)	0,3	0,5	0,5	0,5	0,5	0,6	0,6	
Sonst. Gebrauchsgüter f.d. Haushaltsf...	1,1	(0,8)	0,7	0,8	1,0	1,2	1,2	1,1	1,2	
Verbrauchsgüter f.d. Haushaltsführung...	0,6	0,6	0,6	0,7	0,7	0,7	0,6	0,5	0,5	
Dienstleistungen f.d. Haushaltsführung...	0,2	/	(0,1)	0,2	0,2	0,2	0,2	0,2	0,3	
Gesundheitspflege.....	2,0	1,0	1,5	1,6	2,0	1,9	1,9	2,0	3,1	
Gebrauchsgüter f.d. Gesundheitspflege...	0,5	/	(0,4)	(0,4)	0,5	0,5	0,5	0,5	0,9	
Verbrauchsgüter f.d. Gesundheitspflege..	0,7	(0,6)	0,7	0,7	0,9	0,7	0,7	0,7	0,6	
Dienstleistungen f.d. Gesundheitspflege..	0,7	/	(0,4)	0,5	0,6	0,7	0,7	0,9	1,5	
Verkehr.....	16,0	14,9	16,4	12,3	12,9	15,4	16,0	18,1	20,7	
Kraftwagen.....	7,2	/	/	/	(3,7)	(6,8)	7,4	9,3	(11,9)	
Kraft- und Fahrräder.....	0,3	/	/	/	(0,2)	0,3	0,2	0,4	(0,5)	
Ersetzteile und Zubehör.....	0,7	(0,4)	1,0	0,7	0,7	0,7	0,7	0,7	0,7	
Kraftstoffe und Schmiermittel.....	3,9	(3,2)	4,1	3,9	4,2	3,8	3,9	3,7	3,3	
Wartung, Rep. an Kfz, Kraft-Fahrrädern.	1,9	(1,1)	2,0	1,8	2,0	1,8	1,8	2,0	1,9	
Garagen- und Stellplatzmieten.....	0,2	/	(0,2)	(0,4)	0,3	0,3	0,2	0,1	(0,1)	
Sonstige Dienstleistungen.....	0,6	(0,3)	(0,6)	0,6	0,3	0,5	0,6	0,7	1,0	
Personenbeförd., Verkehrsdienstl.....	1,3	2,5	1,9	1,4	1,4	1,3	1,1	1,2	1,1	
Nachrichtenübermittlung.....	2,3	3,7	3,4	3,0	2,6	2,4	2,1	2,0	1,9	
Telefon-, Faxgeräte, Anrufbeantworter...	0,2	/	/	(0,1)	(0,2)	0,2	0,2	0,2	(0,2)	
Dienstleistungen f.d. Nachrichtenüberm..	2,2	3,6	3,3	3,0	2,5	2,2	1,9	1,9	1,8	
Freizeit, Unterhaltung und Kultur.....	12,2	12,1	13,8	12,9	12,8	11,6	11,9	12,4	12,2	
Rundfunkempfangsgeräte u.ä.....	0,3	/	(0,3)	(0,2)	0,2	0,3	0,2	0,3	(0,3)	
Fernseh- und Videosgeräte, TV-Antennen...	0,4	/	/	/	(0,4)	(0,3)	0,5	0,4	(0,4)	
Foto-, Filmausrüstungen, opt. Geräte...	0,3	/	(0,4)	(0,4)	0,3	0,3	0,3	0,3	0,3	
Datenverarbeitungsgeräte und Zubehör...	0,8	/	(0,8)	(1,1)	0,8	0,8	0,7	1,0	1,0	
Bild- und Tonträger.....	0,4	(0,6)	0,7	0,7	0,4	0,4	0,4	0,4	0,4	
Sonst. langl. Gebrauchsgüter u. Ausrüst. f. Kultur, Sport, Camping u.ä.	0,4	/	(0,4)	(0,4)	0,4	0,4	0,4	0,4	0,5	
Spielwaren, Hobbys.....	0,7	(0,8)	0,7	0,7	0,6	0,7	0,6	0,6	0,7	
Blumen und Gärten.....	0,8	(0,6)	0,7	0,8	0,9	0,8	0,8	0,9	0,8	
Haustiere.....	0,4	(0,5)	0,4	0,5	0,4	0,4	0,4	0,4	0,3	
Freizeit- und Kulturdienstl.....	2,6	3,5	3,4	3,1	2,8	2,6	2,5	2,3	2,1	
Bücher.....	0,6	(0,6)	0,7	0,6	0,6	0,6	0,6	0,7	0,7	
Zeitungen, Zeitschriften u.ä.....	0,8	0,8	1,0	0,9	0,9	0,8	0,7	0,7	0,7	
Sonstige Verbrauchsgüter.....	0,2	(0,2)	0,2	0,2	0,3	0,3	0,3	0,2	0,2	
Rep. f. Freiz., Unterhalt. und Kultur...	0,2	/	(0,2)	(0,2)	0,2	0,2	0,1	0,2	0,1	
Pauschalreisen.....	3,3	(2,6)	(3,4)	2,8	3,7	2,9	3,9	3,7	3,8	
Bildungswesen.....	0,6	/	(0,4)	(0,4)	0,6	0,5	0,6	0,7	0,6	
Nachhilfeunterricht.....	0,0	-	/	/	/	(0,0)	(0,0)	(0,0)	/	
Gebühren.....	0,5	/	(0,4)	(0,4)	0,6	0,5	0,5	0,7	0,5	
Beherbungs- und Gaststättendienstl....	4,6	4,6	4,9	4,2	4,4	4,7	4,7	4,6	4,2	
Verpflegungsdienstleistungen.....	3,8	4,2	4,1	3,7	3,7	3,8	3,8	3,6	3,4	
Beherbungsleistungen.....	0,8	/	(0,8)	(0,5)	0,7	0,9	0,9	0,9	0,8	
Andere Waren und Dienstleistungen.....	4,1	3,8	3,7	4,0	4,2	4,3	4,1	3,9	4,3	
Schmuck, Uhren und Edelmetalle.....	0,4	(0,3)	0,4	0,3	0,4	0,4	0,4	0,4	0,6	
Sonst. persönl. Gebrauchsgegenstände...	0,3	(0,1)	0,3	0,3	0,3	0,3	0,2	0,3	0,3	
Dienstleistungen für die Körperpflege...	0,8	0,9	0,9	0,9	0,9	0,9	0,8	0,8	0,7	
Körperpflegeartikel und -geräte.....	0,9	1,1	1,0	1,0	1,0	0,9	0,9	0,8	0,7	
Sonstige Dienstleistungen.....	1,6	(1,3)	1,1	1,5	1,5	1,7	1,7	1,6	2,0	
Privater Verbrauch	100	100	100	100	100	100	100	100	100	

13 Aufwendungen privater Haushalte für den Privaten Verbrauch 1998
13.2 monatliches Haushaltsnettoeinkommen und soziale Stellung des/der Haupteinkommensbezieher(in)

Gegenstand der Nachweisung	Haushalte insgesamt	Monatliches Haushaltsnettoeinkommen von ... bis unter ... DM							
		unter	1 800	2 500	3 000	4 000	5 000	7 000	10 000
		1 800	2 500	3 000	4 000	5 000	7 000	10 000	35 000
13.2.3 Haushalte von Beamten									
Erfaßte Haushalte (Anzahl)	626	/	/	/	(50)	(67)	202	190	(84)
Hochgerechnete Haushalte (1 000)	148	/	/	/	(15)	(18)	41	38	(20)
je Haushalt und Monat in DM									
Nahrungsmittel, Getränke, Tabakwaren.....	636	/	/	/	(405)	(480)	693	786	(865)
Bekleidung und Schuhe.....	310	/	/	/	(208)	(284)	297	379	(455)
Herrenbekleidung.....	74	/	/	/	(67)	(48)	59	100	(121)
Damenbekleidung.....	115	/	/	/	(68)	(137)	104	128	(172)
Bekleidung für Kinder (unter 18 Jahren).....	42	-	/	/	/	(33)	58	55	(46)
Sonstige Bekleidung und Zubehör.....	13	-	/	/	/	(8)	(11)	20	(20)
Schuhe und Schuhzubehör.....	59	/	/	/	(38)	(51)	59	69	(88)
Reparaturen, Reinigung, Ausleihe.....	6	-	/	/	/	(7)	6	7	(9)
Wohnen, Energie, Wohnungsinstandhaltung..	1174	/	/	/	(690)	(864)	1128	1501	(1742)
Wohnungsmieten u.ä.....	876	/	/	/	(543)	(688)	818	1104	(1279)
Energie.....	181	/	/	/	(139)	(146)	192	211	(230)
Elektrizität und Gas/Flüssiges.....	114	/	/	/	(66)	(67)	110	140	(190)
Fern-/Zentralheizung und Warmwasser....	58	/	/	/	(73)	(78)	76	(45)	/
Sonstige Brennstoffe.....	(10)	-	-	-	-	-	-	-	/
Aufwand f.d. Wohnungsinstandhaltung....	117	-	/	/	/	/	(119)	185	(234)
Innenausst., Haushaltsgeräte, -gegenst...	389	/	/	/	(192)	(218)	357	626	(557)
Möbel und Einrichtungsgegenstände.....	192	/	/	/	/	(82)	176	399	(252)
Teppiche und andere Bodenbeläge.....	(14)	-	-	-	-	-	(11)	(22)	/
Kühl- und Gefriermöbel.....	/	-	-	-	-	-	/	/	/
Sonstige größere Haushaltsgeräte.....	(40)	-	/	/	/	/	(40)	(64)	/
Kleine elektrische Haushaltsgeräte.....	10	-	/	/	/	(6)	(10)	(16)	(10)
Heimtextilien.....	26	-	/	/	/	(28)	20	40	(38)
Sonst. Gebrauchsgüter f.d. Haushaltsf...	58	/	/	/	(36)	(33)	49	83	(103)
Verbrauchsgüter f.d. Haushaltsführung...	26	/	/	/	(21)	(19)	26	32	(38)
Dienstleistungen f.d. Haushaltsführung...	13	-	/	/	/	/	(13)	(13)	(34)
Gesundheitspflege.....	266	/	/	/	(153)	(237)	218	276	(617)
Gebrauchsgüter f.d. Gesundheitspflege...	43	-	/	/	/	/	(30)	(37)	(140)
Verbrauchsgüter f.d. Gesundheitspflege...	47	/	/	/	(35)	(39)	45	58	(72)
Dienstleistungen f.d. Gesundheitspflege...	176	/	/	/	/	(175)	143	180	(404)
Verkehr.....	999	/	/	/	(924)	(587)	1132	1154	(1205)
Kraftwagen.....	(518)	-	-	-	-	-	/	/	/
Kraft- und Fahrräder.....	(25)	-	-	-	-	-	/	/	/
Ersatzteile und Zubehör.....	40	-	/	/	/	(16)	(43)	60	(51)
Kraftstoffe und Schmiermittel.....	193	/	/	/	(123)	(129)	200	234	(256)
Wartung, Rep. an Kfz, Kraft-,Fahrrädern.	100	/	/	/	(57)	(64)	84	147	(133)
Garagen- und Stallplatzmieten.....	10	-	/	/	/	/	(10)	(11)	/
Sonstige Dienstleistungen.....	22	/	/	/	/	(26)	34	21	(19)
Personenbeförd., Verkehrsdienstl.....	92	/	/	/	(71)	(105)	74	121	(106)
Nachrichtenübermittlung.....	109	/	/	/	(109)	(104)	96	131	(133)
Telefon-, Faxgeräte, Anrufbeantworter...	(8)	-	-	-	-	-	/	/	/
Dienstleistungen f.d. Nachrichtenüberm...	101	/	/	/	(90)	(99)	90	121	(122)
Freizeit, Unterhaltung und Kultur.....	660	/	/	/	(465)	(553)	640	728	(1064)
Rundfunkempfangsgeräte u.ä.....	17	-	/	/	/	/	(14)	(12)	/
Fernseh- und Videogeräte, TV-Antennen...	(12)	-	-	-	-	-	/	/	/
Foto-, Filmausrüstungen, opt. Geräte...	16	-	/	/	/	/	(19)	(20)	(22)
Datenverarbeitungsgeräte und Zubehör...	72	/	/	/	/	/	(75)	(94)	(112)
Bild- und Tonträger.....	24	/	/	/	(20)	(29)	27	23	(26)
Sonst. langl. Gebrauchsgüter u.									
Ausrüst. f. Kultur, Sport, Camping u.ä.	22	-	/	/	/	/	(24)	(26)	(48)
Spielwaren, Hobbys.....	30	/	/	/	(22)	(26)	35	37	(37)
Blumen und Gärten.....	37	/	/	/	(16)	(24)	35	45	(72)
Haustiere.....	16	-	/	/	/	(13)	(17)	(22)	(16)
Freizeit- und Kulturdienstl.....	132	/	/	/	(106)	(138)	134	135	(188)
Bücher.....	38	/	/	/	(25)	(44)	33	41	(61)
Zeitungen, Zeitschriften u.ä.....	38	/	/	/	(29)	(38)	38	43	(51)
Sonstige Verbrauchsgüter.....	13	/	/	/	(6)	(11)	14	14	(19)
Rep. f. Freiz., Unterhalt. und Kultur...	7	/	-	/	/	/	(14)	(6)	(7)
Pauschalreisen.....	186	/	/	/	/	(145)	(148)	(182)	(360)
Bildungswesen.....	29	/	/	/	/	/	(19)	(42)	(47)
Nachhilfeunterricht.....	/	-	-	-	-	-	/	/	/
Gebühren.....	26	/	/	/	/	/	(17)	(37)	(47)
Beherbergungs- und Gaststättendienstl....	230	/	/	/	(178)	(192)	222	265	(349)
Verpflegungsdienstleistungen.....	194	/	/	/	(148)	(157)	191	217	(301)
Beherbergungsdienstleistungen.....	37	-	/	/	/	(35)	(30)	(48)	(48)
Andere Waren und Dienstleistungen.....	212	/	/	/	(105)	(182)	242	248	(317)
Schmuck, Uhren und Edelmetalle.....	23	-	/	/	/	(17)	25	26	(46)
Sonst. persönl. Gebrauchsgegenstände...	17	-	/	/	/	(24)	(16)	(21)	(30)
Dienstleistungen für die Körperpflege...	37	/	/	/	(20)	(27)	42	43	(56)
Körperpflegeartikel und -geräte.....	47	/	/	/	(36)	(50)	47	52	(55)
Sonstige Dienstleistungen.....	88	/	/	/	(34)	(64)	112	107	(130)
Privater Verbrauch	5015	/	/	/	(3440)	(3727)	5044	6136	(7351)

13 Aufwendungen privater Haushalte für den Privaten Verbrauch 1998
13.2 monatliches Haushaltsnettoeinkommen und soziale Stellung des/der Haupteinkommensbezieher(s)

Gegenstand der Nachweisung	Haushalte insgesamt	Monatliches Haushaltsnettoeinkommen von ... bis unter ... DM							
		unter	1 800	2 500	3 000	4 000	5 000	7 000	10 000
		1 800	2 500	3 000	4 000	5 000	7 000	10 000	35 000

13.2.3 Haushalte von Beamten

Erfaßte Haushalte	(Anzahl)	626	/	/	/	(50)	(67)	202	190	(84)
Hochgarachnete Haushalte	(1 000)	148	/	/	/	(15)	(18)	41	38	(20)

je Haushalt und Monat in Prozent

Nahrungsmittel, Getränke, Tabakwaren.....	12,7	/	/	/	(11,8)	(12,9)	13,7	12,8	(11,8)
Bekleidung und Schuhe.....	6,2	/	/	/	(6,0)	(7,6)	5,9	6,2	(6,2)
Herrenbekleidung.....	1,5	/	/	/	(2,0)	(1,3)	1,2	1,6	(1,6)
Damenbekleidung.....	2,3	/	/	/	(2,0)	(3,7)	2,1	2,1	(2,3)
Bekleidung für Kinder (unter 18 Jahren).....	0,8	-	/	/	/	(0,9)	1,2	0,9	(0,6)
Sonstige Bekleidung und Zubehör.....	0,3	-	/	/	/	(0,2)	(0,2)	0,3	(0,3)
Schuhe und Schuhabehör.....	1,2	/	/	/	(1,1)	(1,4)	1,2	1,1	(1,2)
Reparaturen, Reinigung, Ausleihe.....	0,1	-	/	/	/	(0,2)	0,1	0,1	(0,1)
Wohnen, Energie, Wohnungsinstandhaltung..	23,4	/	/	/	(20,1)	(23,2)	22,4	24,5	(23,7)
Wohnungsmieten u.ä.....	17,5	/	/	/	(15,8)	(18,5)	16,2	18,0	(17,4)
Energie.....	3,6	/	/	/	(4,0)	(3,9)	3,8	3,4	(3,1)
Elektrizität und Gas/Flüssiggas.....	2,3	/	/	/	(1,9)	(1,8)	2,2	2,3	(2,6)
Fern-/Zentralheizung und Warmwasser.....	1,2	/	/	/	(2,1)	(2,1)	1,5	(0,7)	/
Sonstige Brennstoffe.....	(0,2)	-	-	-	-	-	-	-	-
Aufwand. f.d. Wohnungsinstandhaltung....	2,3	-	/	/	/	/	(2,4)	3,0	(3,2)
Innenausst., Haushaltsgeräte, -gegenst...	7,8	/	/	/	(5,8)	(5,8)	7,1	10,2	(7,6)
Möbel und Einrichtungsgegenstände.....	3,8	/	/	/	/	(2,2)	3,5	5,5	(3,4)
Teppiche und andere Bodenbeläge.....	(0,3)	-	/	/	/	/	(0,2)	(0,4)	/
Kühl- und Gefriermöbel.....	/	-	-	-	-	-	/	/	/
Sonstige größere Haushaltsgeräte.....	(0,8)	-	/	/	/	/	(0,8)	(1,0)	/
Kleine elektrische Haushaltsgeräte.....	0,2	-	/	/	/	(0,2)	(0,2)	(0,3)	(0,1)
Heimtextilien.....	0,5	-	/	/	/	(0,8)	0,4	0,7	(0,5)
Sonst. Gebrauchsgüter f.d. Haushaltsf...	1,1	/	/	/	(1,0)	(0,9)	1,0	1,3	(1,4)
Verbrauchsgüter f.d. Haushaltsführung...	0,5	/	/	/	(0,6)	(0,5)	0,5	0,5	(0,5)
Dienstleistungen f.d. Haushaltsführung..	0,3	-	/	/	/	/	(0,3)	(0,2)	(0,5)
Gesundheitspflege.....	5,3	/	/	/	(4,5)	(6,3)	4,8	4,5	(8,4)
Gebrauchsgüter f.d. Gesundheitspflege...	0,9	/	/	/	/	/	(0,6)	(0,6)	(1,9)
Verbrauchsgüter f.d. Gesundheitspflege..	0,9	/	/	/	(1,0)	(1,0)	0,9	1,0	(1,0)
Dienstleistungen f.d. Gesundheitspflege..	3,5	/	/	/	/	(4,7)	2,8	2,9	(5,5)
Verkehr.....	19,9	/	/	/	(26,9)	(15,8)	22,4	18,8	(16,4)
Kraftwagen.....	(10,3)	-	-	-	-	-	/	/	/
Kraft- und Fahrräder.....	(0,6)	-	-	-	-	-	/	/	/
Ersatzteile und Zubehör.....	0,8	-	/	/	/	(0,4)	(0,9)	1,0	(0,7)
Kraftstoffe und Schmiermittel.....	3,9	/	/	/	(3,6)	(3,5)	4,0	3,8	(3,5)
Wartung, Rep. an Kfz, Kraft-,Fahrrädern.	2,0	/	/	/	(1,7)	(1,7)	1,7	2,4	(1,8)
Garagen- und Stellplatzmieten.....	0,2	-	/	/	/	/	(0,2)	(0,2)	/
Sonstige Dienstleistungen.....	0,4	/	/	/	/	(0,7)	0,7	0,3	(0,3)
Personenbeförd., Verkehrsdienstl.....	1,6	/	/	/	(2,1)	(2,8)	1,5	2,0	(1,4)
Nachrichtenübermittlung.....	2,2	/	/	/	(3,2)	(2,8)	1,9	2,1	(1,8)
Telefon-, Faxgeräte, Anrufbeantworter...	(0,2)	-	/	/	/	/	/	/	/
Dienstleistungen f.d. Nachrichtenüberm..	2,0	/	/	/	(2,6)	(2,7)	1,8	2,0	(1,7)
Freizeit, Unterhaltung und Kultur.....	13,2	/	/	/	(13,5)	(14,8)	12,7	11,9	(14,5)
Rundfunkempfangsgeräte u.ä.....	0,3	/	/	/	/	/	(0,3)	(0,2)	/
Fernseh- und Videogeräte, TV-Antennen...	(0,2)	-	-	-	-	-	/	/	/
Foto-, Filmausrüstungen, opt. Geräte.....	0,3	/	/	/	/	/	(0,4)	(0,3)	(0,3)
Datenverarbeitungsgeräte und Zubehör...	1,4	/	/	/	/	/	(1,5)	(1,5)	(1,5)
Bild- und Tonträger.....	0,5	/	/	/	(0,6)	(0,8)	0,5	0,4	(0,4)
Sonst. lanql. Gebrauchsgüter u.									
Ausrüst. f. Kultur, Sport, Camping u.ä.	0,4	-	/	/	/	/	(0,5)	(0,4)	(0,7)
Spielwaren, Hobbys.....	0,6	/	/	/	(0,6)	(0,7)	0,7	0,6	(0,5)
Blumen und Gärten.....	0,7	/	/	/	(0,5)	(0,6)	0,7	0,7	(1,0)
Haustiere.....	0,3	-	/	/	/	(0,4)	(0,3)	(0,4)	(0,2)
Freizeit- und Kulturdienstl.....	2,6	/	/	/	(3,1)	(3,7)	2,7	2,2	(2,6)
Bücher.....	0,8	/	/	/	(0,7)	(1,2)	0,7	0,7	(0,8)
Zeitungen, Zeitschriften u.ä.....	0,7	/	/	/	(0,8)	(1,0)	0,8	0,7	(0,7)
Sonstige Verbrauchsgüter.....	0,3	/	/	/	(0,2)	(0,3)	0,3	0,2	(0,3)
Rep. f. Freiz., Unterhalt. und Kultur...	0,1	/	-	-	/	/	(0,3)	(0,1)	(0,1)
Pauschalreisen.....	3,7	/	/	/	/	(3,9)	(2,9)	(3,0)	(4,9)
Bildungswesen.....	0,6	/	/	/	/	/	(0,4)	(0,7)	(0,6)
Nachhilfeunterricht.....	/	-	-	-	-	-	/	/	/
Gebühren.....	0,5	/	/	/	/	/	(0,3)	(0,6)	(0,6)
Beherbergungs- und Gaststättendienstl....	4,6	/	/	/	(5,2)	(5,2)	4,4	4,3	(4,7)
Verpflegungsdienstleistungen.....	3,9	/	/	/	(4,3)	(4,2)	3,8	3,5	(4,1)
Beherbergungsdienstleistungen.....	0,7	-	/	/	/	(0,9)	(0,6)	(0,8)	(0,7)
Andere Waren und Dienstleistungen.....	4,2	/	/	/	(3,0)	(4,9)	4,8	4,0	(4,3)
Schmuck, Uhren und Edelmetalle.....	0,5	-	/	/	/	(0,4)	0,5	0,4	(0,6)
Sonst. persönl. Gebrauchsgegenstände...	0,3	-	/	/	/	(0,6)	(0,3)	(0,3)	(0,4)
Dienstleistungen für die Körperpflege...	0,7	/	/	/	(0,6)	(0,7)	0,8	0,7	(0,8)
Körperpflegeartikel und -geräte.....	0,9	/	/	/	(1,0)	(1,3)	0,9	0,8	(0,7)
Sonstige Dienstleistungen.....	1,8	/	/	/	(1,0)	(1,7)	2,2	1,7	(1,8)
Privater Verbrauch	100	100	100	100	100	100	100	100	100

13 Aufwendungen privater Haushalte für den Privaten Verbrauch 1998
13.2 monatliches Haushaltsnettoeinkommen und soziale Stellung des/der Haupteinkommensbezieher(in)

Gegenstand der Nachweisung	Haushalte insgesamt	Monatliches Haushaltsnettoeinkommen von ... bis unter ... DM							
		unter 1 800	1 800 - 2 500	2 500 - 3 000	3 000 - 4 000	4 000 - 5 000	5 000 - 7 000	7 000 - 10 000	10 000 - 35 000
		1 800	2 500	3 000	4 000	5 000	7 000	10 000	35 000
13.2.4 Haushalte von Angestellten und Arbeitern									
Erfafte Haushalte (Anzahl)	7208	139	390	425	1067	1424	2250	1202	311
Hochgerechnete Haushalte (1 000)	3354	175	299	299	579	632	869	398	104
je Haushalt und Monat in DM									
Nahrungsmittel, Getränke, Tabakwaren.....	621	237	336	421	590	683	731	800	855
Bekleidung und Schuhe.....	237	81	114	148	196	236	294	355	424
Herrnbekleidung.....	55	(13)	24	31	41	51	70	94	111
Damenbekleidung.....	90	(41)	50	61	74	88	108	134	170
Bekleidung für Kinder (unter 18 Jahren).	34	/	9	19	30	38	46	45	54
Sonstige Bekleidung und Zubehör.....	11	(4)	6	8	11	13	16	16	16
Schuhe und Schuhzubehör.....	43	(17)	22	25	38	45	52	59	66
Reparaturen, Reinigung, Ausleihe.....	5	(3)	4	4	4	5	5	7	7
Wohnen, Energie, Wohnungsinstandhaltung..	1105	511	635	758	887	1052	1354	1622	1933
Wohnungsmieten u.ä.....	784	412	492	583	680	778	927	1081	1214
Energie.....	183	92	128	149	177	183	208	227	280
Elektrizität und Gas/Flüssiggas.....	109	48	64	81	88	107	130	157	192
Fern-/Zentralheizung und Warmwasser....	57	(41)	61	59	73	63	52	45	(42)
Sonstige Brennstoffe.....	17	/	/	(9)	(16)	14	25	26	(26)
Aufwand. f.d. Wohnungsinstandhaltung....	138	/	(15)	25	50	91	220	314	459
Innenausst., Haushaltsgeräte, -gegenst... Möbel und Einrichtungsgenstände.....	313	74	81	196	225	330	391	491	780
Teppiche und andere Bodenbeläge.....	161	(31)	28	93	95	171	204	266	436
Kühl- und Gefriermöbel.....	15	/	(6)	(14)	12	13	20	25	(25)
Sonstige größere Haushaltsgeräte.....	7	/	/	(6)	(9)	(8)	(9)	/	/
Kleine elektrische Haushaltsgeräte.....	28	/	(22)	28	31	33	37	37	(41)
Heimtextilien.....	9	(4)	(4)	5	7	10	11	11	15
Sonst. Gebrauchsgüter f.d. Haushaltsf... Verbrauchsgüter f.d. Haushaltsführung..	19	(3)	6	12	15	18	23	32	46
Dienstleistungen f.d. Haushaltsführung..	42	(10)	14	20	32	46	54	65	87
Gesundheitspflege.....	24	9	13	18	22	26	29	31	37
Gebrauchsgüter f.d. Gesundheitspflege... Verbrauchsgüter f.d. Gesundheitspflege.. Dienstleistungen f.d. Gesundheitspflege..	8	/	(3)	5	7	7	10	15	21
Verkehr.....	68	15	29	40	59	69	82	100	155
Kraftwagen.....	19	/	(8)	(9)	17	19	23	26	57
Kraft- und Fahrräder.....	27	(9)	14	18	26	29	32	37	39
Erstatt. und Zubehö... Kraftstoffe und Schmiermittel.....	22	/	(8)	12	16	22	27	37	59
Wartung, Rep. an Kfz, Kraft-, Fahrrädern. Garagen- und Stellplatzmieten.....	610	224	345	287	389	596	729	1047	1601
Sonstige Dienstleistungen..... Personenbeförd., Verkehrsdienstl.....	271	/	/	/	(103)	(263)	333	541	(950)
Telefon-, Faxgeräte, Anrufbeantworter... Dienstleistungen f.d. Nachrichtenüberm..	10	/	/	/	(5)	(10)	11	(25)	/
Freizeit, Unterhaltung und Kultur..... Rundfunkempfangsgeräte u.ä..... Fernseh- und Videogeräte, TV-Antennen... Foto-, Filmausrüstungen, opt. Geräte... Datenverarbeitungsgeräte und Zubehö... Bild- und Tonträger..... Sanst. langl. Gebrauchsgüter u. Ausrüst. f. Kultur, Sport, Camping u.ä. Spielwaren, Hobbys..... Blumen und Gärten..... Haustiere..... Freizeit- und Kulturdienstl..... Bücher..... Zeitungen, Zeitschriften u.ä..... Sonstige Verbrauchsgüter..... Rep. f. Freiz., Unterhalt. und Kultur... Pauschalreisen.....	27	(6)	21	18	23	27	33	37	55
Verkehr.....	150	(48)	85	94	132	149	182	215	247
Wartung, Rep. an Kfz, Kraft-, Fahrrädern. Garagen- und Stellplatzmieten.....	73	(15)	42	43	63	71	86	114	143
Sonstige Dienstleistungen..... Personenbeförd., Verkehrsdienstl.....	8	/	(4)	(9)	9	10	8	7	(8)
Nachrichtenübermittlung..... Telefon-, Faxgeräte, Anrufbeantworter... Dienstleistungen f.d. Nachrichtenüberm..	22	(5)	(12)	14	11	19	26	40	39
Freizeit, Unterhaltung und Kultur..... Rundfunkempfangsgeräte u.ä..... Fernseh- und Videogeräte, TV-Antennen... Foto-, Filmausrüstungen, opt. Geräte... Datenverarbeitungsgeräte und Zubehö... Bild- und Tonträger..... Sanst. langl. Gebrauchsgüter u. Ausrüst. f. Kultur, Sport, Camping u.ä. Spielwaren, Hobbys..... Blumen und Gärten..... Haustiere..... Freizeit- und Kulturdienstl..... Bücher..... Zeitungen, Zeitschriften u.ä..... Sonstige Verbrauchsgüter..... Rep. f. Freiz., Unterhalt. und Kultur... Pauschalreisen.....	48	38	38	33	43	48	49	67	80
Nachrichtenübermittlung..... Telefon-, Faxgeräte, Anrufbeantworter... Dienstleistungen f.d. Nachrichtenüberm..	91	56	71	75	81	93	98	117	145
Freizeit, Unterhaltung und Kultur..... Rundfunkempfangsgeräte u.ä..... Fernseh- und Videogeräte, TV-Antennen... Foto-, Filmausrüstungen, opt. Geräte... Datenverarbeitungsgeräte und Zubehö... Bild- und Tonträger..... Sanst. langl. Gebrauchsgüter u. Ausrüst. f. Kultur, Sport, Camping u.ä. Spielwaren, Hobbys..... Blumen und Gärten..... Haustiere..... Freizeit- und Kulturdienstl..... Bücher..... Zeitungen, Zeitschriften u.ä..... Sonstige Verbrauchsgüter..... Rep. f. Freiz., Unterhalt. und Kultur... Pauschalreisen.....	6	/	/	(2)	(5)	6	8	9	(11)
Freizeit, Unterhaltung und Kultur..... Rundfunkempfangsgeräte u.ä..... Fernseh- und Videogeräte, TV-Antennen... Foto-, Filmausrüstungen, opt. Geräte... Datenverarbeitungsgeräte und Zubehö... Bild- und Tonträger..... Sanst. langl. Gebrauchsgüter u. Ausrüst. f. Kultur, Sport, Camping u.ä. Spielwaren, Hobbys..... Blumen und Gärten..... Haustiere..... Freizeit- und Kulturdienstl..... Bücher..... Zeitungen, Zeitschriften u.ä..... Sonstige Verbrauchsgüter..... Rep. f. Freiz., Unterhalt. und Kultur... Pauschalreisen.....	85	54	69	73	77	86	90	108	134
Freizeit, Unterhaltung und Kultur..... Rundfunkempfangsgeräte u.ä..... Fernseh- und Videogeräte, TV-Antennen... Foto-, Filmausrüstungen, opt. Geräte... Datenverarbeitungsgeräte und Zubehö... Bild- und Tonträger..... Sanst. langl. Gebrauchsgüter u. Ausrüst. f. Kultur, Sport, Camping u.ä. Spielwaren, Hobbys..... Blumen und Gärten..... Haustiere..... Freizeit- und Kulturdienstl..... Bücher..... Zeitungen, Zeitschriften u.ä..... Sonstige Verbrauchsgüter..... Rep. f. Freiz., Unterhalt. und Kultur... Pauschalreisen.....	471	181	285	317	398	444	552	721	881
Bildungswesen..... Nachhilfaunterricht..... Gebühren.....	10	/	(6)	(6)	7	10	11	16	(20)
Bildungswesen..... Nachhilfaunterricht..... Gebühren.....	16	/	/	/	(12)	(13)	23	26	(31)
Bildungswesen..... Nachhilfaunterricht..... Gebühren.....	11	/	(9)	(10)	10	11	12	14	21
Bildungswesen..... Nachhilfaunterricht..... Gebühren.....	30	/	(16)	(25)	24	25	33	52	65
Bildungswesen..... Nachhilfaunterricht..... Gebühren.....	17	(10)	15	16	14	15	18	22	29
Bildungswesen..... Nachhilfaunterricht..... Gebühren.....	16	/	(9)	(9)	13	15	20	24	(34)
Bildungswesen..... Nachhilfaunterricht..... Gebühren.....	26	(11)	15	18	20	29	30	34	51
Bildungswesen..... Nachhilfaunterricht..... Gebühren.....	33	(9)	15	19	27	33	40	53	57
Bildungswesen..... Nachhilfaunterricht..... Gebühren.....	15	(8)	8	12	12	14	17	26	24
Bildungswesen..... Nachhilfaunterricht..... Gebühren.....	101	53	71	77	87	101	116	133	153
Bildungswesen..... Nachhilfaunterricht..... Gebühren.....	23	(8)	15	14	17	21	26	39	52
Bildungswesen..... Nachhilfaunterricht..... Gebühren.....	31	13	20	23	28	32	35	40	50
Bildungswesen..... Nachhilfaunterricht..... Gebühren.....	9	(3)	4	5	8	10	12	13	16
Bildungswesen..... Nachhilfaunterricht..... Gebühren.....	6	/	(3)	(6)	5	6	7	9	9
Bildungswesen..... Nachhilfaunterricht..... Gebühren.....	128	(38)	(68)	69	114	110	153	220	268
Beherbungs- und Gaststättendienstl... Verpflegungsdienstleistungen..... Beherbungs- und Gaststättendienstl... Verpflegungsdienstleistungen.....	22	/	(9)	(10)	20	21	26	42	(41)
Beherbungs- und Gaststättendienstl... Verpflegungsdienstleistungen..... Beherbungs- und Gaststättendienstl... Verpflegungsdienstleistungen.....	1	/	/	/	/	(1)	(2)	(2)	/
Beherbungs- und Gaststättendienstl... Verpflegungsdienstleistungen..... Beherbungs- und Gaststättendienstl... Verpflegungsdienstleistungen.....	21	/	(8)	(9)	18	19	24	40	(39)
Beherbungs- und Gaststättendienstl... Verpflegungsdienstleistungen..... Beherbungs- und Gaststättendienstl... Verpflegungsdienstleistungen.....	177	70	102	103	138	181	218	267	307
Beherbungs- und Gaststättendienstl... Verpflegungsdienstleistungen..... Beherbungs- und Gaststättendienstl... Verpflegungsdienstleistungen.....	145	63	84	90	115	147	178	212	245
Beherbungs- und Gaststättendienstl... Verpflegungsdienstleistungen..... Beherbungs- und Gaststättendienstl... Verpflegungsdienstleistungen.....	32	/	(18)	(13)	23	34	40	55	61
Andere Waren und Dienstleistungen..... Schmuck, Uhren und Edelmetalle..... Sonst. persönl. Gebrauchsgegenstände... Dienstleistungen für die Körperpflege... Körperpflegeartikel und -geräte..... Sonstige Dienstleistungen.....	158	57	78	100	131	165	187	227	321
Andere Waren und Dienstleistungen..... Schmuck, Uhren und Edelmetalle..... Sonst. persönl. Gebrauchsgegenstände... Dienstleistungen für die Körperpflege... Körperpflegeartikel und -geräte..... Sonstige Dienstleistungen.....	16	(5)	8	8	13	15	19	23	42
Andere Waren und Dienstleistungen..... Schmuck, Uhren und Edelmetalle..... Sonst. persönl. Gebrauchsgegenstände... Dienstleistungen für die Körperpflege... Körperpflegeartikel und -geräte..... Sonstige Dienstleistungen.....	11	(2)	6	9	8	12	11	16	19
Andere Waren und Dienstleistungen..... Schmuck, Uhren und Edelmetalle..... Sonst. persönl. Gebrauchsgegenstände... Dienstleistungen für die Körperpflege... Körperpflegeartikel und -geräte..... Sonstige Dienstleistungen.....	33	14	19	21	30	34	38	49	50
Andere Waren und Dienstleistungen..... Schmuck, Uhren und Edelmetalle..... Sonst. persönl. Gebrauchsgegenstände... Dienstleistungen für die Körperpflege... Körperpflegeartikel und -geräte..... Sonstige Dienstleistungen.....	35	16	21	24	32	36	42	47	54
Andere Waren und Dienstleistungen..... Schmuck, Uhren und Edelmetalle..... Sonst. persönl. Gebrauchsgegenstände... Dienstleistungen für die Körperpflege... Körperpflegeartikel und -geräte..... Sonstige Dienstleistungen.....	63	(20)	24	38	48	67	77	92	155
Privater Verbrauch	3875	1512	2084	2455	3113	3870	4664	5789	7443

13 Aufwendungen privater Haushalte für den Privaten Verbrauch 1998
13.2 monatliches Haushaltsnettoeinkommen und soziale Stellung des/der Haupteinkommensbezieher(s)

Gegenstand der Nachweisung	Haushalte insgesamt	Monatliches Haushaltsnettoeinkommen von ... bis unter ... DM								
		unter 1 800	1 800 - 2 500	2 500 - 3 000	3 000 - 4 000	4 000 - 5 000	5 000 - 7 000	7 000 - 10 000	10 000 - 35 000	
		1 800	2 500	3 000	4 000	5 000	7 000	10 000	35 000	
13.2.4 Haushalte von Angestellten und Arbeitern										
Erfafte Haushalte	(Anzahl)	7208	139	390	425	1067	1424	2250	1202	311
Hochgerechnete Haushalte	(1 000)	3354	175	299	299	579	632	869	398	104
je Haushalt und Monat in Prozent										
Nahrungsmittel, Getränke, Tabakwaren.....	16,0	15,7	16,1	17,2	19,0	17,6	15,7	13,8	11,5	
Bekleidung und Schuhe.....	6,1	5,4	5,5	5,0	6,3	6,1	6,3	6,1	5,7	
Herrnbekleidung.....	1,4	(0,9)	1,1	1,3	1,3	1,3	1,5	1,6	1,5	
Damenbekleidung.....	2,3	(2,7)	2,4	2,5	2,4	2,2	2,3	2,3	2,3	
Bekleidung für Kinder (unter 18 Jahren).....	0,9	/	0,4	0,8	0,9	1,0	1,0	0,8	0,7	
Sonstige Bekleidung und Zubehö... ..	0,3	(0,3)	0,3	0,3	0,3	0,3	0,3	0,3	0,2	
Schuhe und Schuhzubehö... ..	1,1	(1,1)	1,0	1,0	1,2	1,2	1,1	1,0	0,9	
Reparaturen, Reinigung, Ausleihe.....	0,1	(0,2)	0,2	0,1	0,1	0,1	0,1	0,1	0,1	
Wohnen, Energie, Wohnungsinstandhaltung..	28,5	33,8	30,5	30,9	28,5	27,2	29,0	28,0	26,0	
Wohnungsmieten u.ä.....	20,2	27,3	23,6	23,8	21,2	20,1	19,9	18,7	16,3	
Energie.....	4,7	6,1	6,2	5,1	5,7	4,7	4,5	3,9	3,5	
Elektrizität und Gas/Flüssiggas.....	2,8	3,2	3,1	3,3	2,8	2,8	2,8	2,7	2,6	
Fern-/Zentralheizung und Warmwasser... ..	1,5	(2,7)	2,9	2,4	2,3	1,6	1,1	0,8	(0,6)	
Sonstige Brennstoffe.....	0,4	/	/	(0,4)	(0,5)	0,4	0,5	0,4	(0,4)	
Aufwend. f.d. Wohnungsinstandhaltung... ..	3,6	/	(0,7)	1,0	1,6	2,3	4,7	5,4	6,2	
Innenausst., Haushaltsgeräte, -gegenst... ..	8,1	4,9	3,9	8,0	7,2	8,5	8,4	8,5	10,5	
Möbel und Einrichtungsgegenstände.....	4,2	(2,1)	1,4	3,8	3,0	4,4	4,4	4,6	6,7	
Teppiche und andere Bodenbeläge.....	0,4	/	(0,3)	(0,6)	0,4	0,3	0,4	0,4	(0,3)	
Kühl- und Gefriermöbel.....	0,2	/	/	/	(0,2)	(0,2)	(0,2)	(0,2)	/	
Sonstige größere Haushaltsgeräte.....	0,7	/	/	(0,9)	0,9	0,8	0,7	0,6	(0,5)	
Kleine elektrische Haushaltsgeräte.....	0,2	(0,2)	(0,2)	0,2	0,2	0,2	0,2	0,2	0,2	
Haustextilien.....	0,5	(0,2)	0,3	0,5	0,5	0,5	0,5	0,5	0,6	
Sonst. Gebrauchsgüter f.d. Haushaltsf... ..	1,1	(0,6)	0,7	0,8	1,0	1,2	1,2	1,1	1,2	
Verbrauchsgüter f.d. Haushaltsführung... ..	0,6	0,6	0,6	0,7	0,7	0,7	0,6	0,5	0,5	
Dienstleistungen f.d. Haushaltsführung... ..	0,2	/	(0,1)	0,2	0,2	0,2	0,2	0,3	0,3	
Gesundheitspflege.....	1,8	1,0	1,4	1,6	1,9	1,8	1,8	1,7	2,1	
Gebrauchsgüter f.d. Gesundheitspflege... ..	0,5	/	(0,4)	(0,4)	0,5	0,5	0,5	0,4	0,8	
Verbrauchsgüter f.d. Gesundheitspflege... ..	0,7	(0,6)	0,7	0,7	0,8	0,7	0,7	0,6	0,5	
Dienstleistungen f.d. Gesundheitspflege... ..	0,6	/	(0,4)	0,5	0,5	0,6	0,6	0,6	0,8	
Verkehr.....	15,7	14,8	16,6	11,7	12,5	15,4	15,6	18,1	21,5	
Kraftwagen.....	7,0	/	/	/	(3,3)	(6,8)	7,1	9,3	(12,8)	
Kraft- und Fahrräder.....	0,3	/	/	/	(0,2)	(0,3)	0,2	(0,4)	/	
Ersatzteile und Zubehö... ..	0,7	(0,4)	1,0	0,7	0,8	0,7	0,7	0,6	0,7	
Kraftstoffe und Schmiermittel.....	3,9	(3,2)	4,1	3,8	4,2	3,8	3,9	3,7	3,3	
Wartung, Rep. an Kfz, Kraft-, Fahrrädern... ..	1,9	(1,0)	2,0	1,8	2,0	1,8	1,9	2,0	1,9	
Garagen- und Stellplatzmieten.....	0,2	/	(0,2)	(0,4)	0,3	0,3	0,2	0,1	(0,1)	
Sonstige Dienstleistungen.....	0,6	(0,3)	(0,6)	0,6	0,3	0,5	0,6	0,7	1,2	
Personenbeförd., Verkehrsdienstl.....	1,2	2,5	1,8	1,4	1,4	1,3	1,1	1,2	1,1	
Nachrichtenübermittlung.....	2,4	3,7	3,4	3,0	2,6	2,4	2,1	2,0	2,0	
Telefon-, Faxgeräte, Anrufbeantworter... ..	0,2	/	/	(0,1)	(0,2)	0,2	0,2	0,1	(0,2)	
Dienstleistungen f.d. Nachrichtenüberm... ..	2,2	3,6	3,3	3,0	2,5	2,2	1,9	1,9	1,8	
Freizeit, Unterhaltung und Kultur.....	12,2	12,0	13,7	12,9	12,8	11,5	11,8	12,6	11,8	
Rundfunkempfangsgeräte u.ä.....	0,3	/	(0,3)	(0,2)	0,2	0,2	0,2	0,3	(0,3)	
Fernseh- und Videogeräte, TV-Antennen... ..	0,4	/	/	/	(0,4)	(0,3)	0,5	0,4	(0,4)	
Foto-, Filmausrüstungen, opt. Geräte... ..	0,3	/	(0,4)	(0,4)	0,3	0,3	0,3	0,2	0,3	
Datenverarbeitungsgeräte und Zubehö... ..	0,8	/	(0,8)	(1,0)	0,8	0,6	0,7	0,9	0,9	
Bild- und Tonträger.....	0,4	(0,6)	0,7	0,7	0,4	0,4	0,4	0,4	0,4	
Sonst. langl. Gebrauchsgüter u. Ausrüst. f. Kultur, Sport, Camping u.ä. ..	0,4	/	(0,5)	(0,4)	0,4	0,4	0,4	0,4	(0,5)	
Spielwaren, Hobbys.....	0,7	(0,8)	0,7	0,7	0,6	0,7	0,6	0,6	0,7	
Blumen und Gärten.....	0,8	(0,6)	0,7	0,8	0,9	0,8	0,9	0,9	0,8	
Haustiere.....	0,4	(0,5)	0,4	0,5	0,4	0,4	0,4	0,4	0,3	
Freizeit- und Kulturdienstl.....	2,6	3,5	3,4	3,1	2,8	2,6	2,5	2,3	2,1	
Bücher.....	0,6	(0,6)	0,7	0,6	0,6	0,5	0,6	0,7	0,7	
Zeitungen, Zeitschriften u.ä.....	0,8	0,8	1,0	0,9	0,9	0,8	0,7	0,7	0,7	
Sonstige Verbrauchsgüter.....	0,2	(0,2)	0,2	0,2	0,3	0,3	0,2	0,2	0,2	
Rep. f. Freiz., Unterhalt. und Kultur... ..	0,2	/	(0,2)	(0,2)	0,2	0,2	0,1	0,2	0,1	
Pauschalreisen.....	3,3	(2,5)	(3,2)	2,8	3,7	2,8	3,3	3,8	3,6	
Bildungswesen.....	0,6	/	(0,4)	(0,4)	0,6	0,5	0,6	0,7	(0,6)	
Nachhilfeunterricht.....	0,0	-	/	/	/	(0,0)	(0,0)	(0,0)	/	
Gebühren.....	0,5	/	(0,4)	(0,4)	0,6	0,5	0,5	0,7	(0,5)	
Beherbungs- und Gaststättendienstl....	4,6	4,6	4,9	4,2	4,4	4,7	4,7	4,6	4,1	
Verpflegungsdienstleistungen.....	3,7	4,2	4,0	3,7	3,7	3,8	3,8	3,7	3,3	
Beherbungsleistungen.....	0,8	/	(0,9)	(0,5)	0,7	0,9	0,9	1,0	0,8	
Andere Waren und Dienstleistungen.....	4,1	3,8	3,7	4,1	4,2	4,3	4,0	3,9	4,3	
Schmuck, Uhren und Edelmetalle.....	0,4	(0,3)	0,4	0,3	0,4	0,4	0,4	0,4	0,6	
Sonst. persönl. Gebrauchsgegenstände... ..	0,3	(0,1)	0,3	0,3	0,3	0,3	0,2	0,3	0,3	
Dienstleistungen für die Körperpflege... ..	0,9	0,9	0,9	0,9	1,0	0,9	0,8	0,8	0,7	
Körperpflegeartikel und -geräte.....	0,9	1,1	1,0	1,0	1,0	0,9	0,9	0,8	0,7	
Sonstige Dienstleistungen.....	1,6	(1,3)	1,2	1,6	1,6	1,7	1,6	1,6	2,1	
Privater Verbrauch 100		100	100	100	100	100	100	100	100	

13 Aufwendungen privater Haushalte für den Privaten Verbrauch 1998
13.2 monatliches Haushaltsnettoeinkommen und soziale Stellung des/der Haupteinkommensbezieher(s/in)

Gegenstand der Nachweisung	Haushalte insgesamt	Monatliches Haushaltsnettoeinkommen von ... bis unter ... DM								
		unter 1 800	1 800 - 2 500	2 500 - 3 000	3 000 - 4 000	4 000 - 5 000	5 000 - 7 000	7 000 - 10 000	10 000 - 36 000	
13.2.5 Haushalte von Angestellten										
Erfafte Haushalte (Anzahl)	5320	(84)	287	311	669	952	1665	1065	287	
Hochgerechnete Haushalte (1 000)	1912	(72)	158	155	271	328	519	318	92	
je Haushalt und Monat in DM										
Nahrungsmittel, Getränke, Tabakwaren.....	618	(234)	324	389	530	666	707	775	852	
Bekleidung und Schuhe.....	268	(87)	141	175	214	251	307	368	449	
Herrenbekleidung.....	61	(11)	(16)	27	38	54	74	98	120	
Damenbekleidung.....	110	(48)	74	81	92	100	120	143	178	
Bekleidung für Kinder (unter 18 Jahren).....	34	/	(13)	22	29	34	42	44	56	
Sonstige Bekleidung und Zubehör.....	12	(6)	7	9	11	11	13	15	16	
Schuhe und Schuhzubehör.....	47	(16)	26	31	39	46	53	61	69	
Reparaturen, Reinigung, Ausleihe.....	6	/	4	4	5	5	6	7	8	
Wohnen, Energie, Wohnungsinstandhaltung..	1144	(664)	656	766	873	1001	1312	1573	1944	
Wohnungsmieten u.ä.....	804	(452)	506	596	665	745	885	1057	1234	
Energie.....	187	(105)	133	148	164	183	205	223	265	
Elektrizität und Gas/Flüssiggas.....	111	(51)	64	76	82	102	125	153	196	
Fern-/Zentralheizung und Warmwasser....	62	(48)	67	66	75	70	60	49	(42)	
Sonstige Brennstoffe.....	14	/	/	/	(7)	(11)	20	(20)	(27)	
Aufwend. f.d. Wohnungsinstandhaltung....	152	/	(17)	(22)	44	73	222	293	444	
Innenausst., Haushaltsgeräte, -gegenst...	354	(64)	108	240	191	314	435	520	781	
Möbel und Einrichtungsgegenstände.....	187	(23)	(41)	128	72	160	236	281	487	
Teppiche und andere Bodenbeläge.....	17	/	(8)	(12)	(11)	14	22	25	(27)	
Kühl- und Gefriermöbel.....	7	/	/	/	/	(8)	(7)	(11)	/	
Sonstige größere Haushaltsgeräte.....	29	/	/	(24)	(23)	23	37	44	(40)	
Kleine elektrische Haushaltsgeräte.....	9	/	(6)	(6)	8	9	11	11	16	
Heimtextilien.....	22	/	7	13	15	18	27	33	49	
Sonst. Verbrauchsgüter f.d. Haushaltsf...	48	(13)	18	25	30	48	58	70	88	
Verbrauchsgüter f.d. Haushaltsführung...	25	(12)	14	17	21	27	28	30	37	
Dienstleistungen f.d. Haushaltsführung..	9	/	(3)	(7)	7	7	9	14	24	
Gesundheitspflege.....	82	(20)	38	50	73	81	91	106	167	
Gebrauchsgüter f.d. Gesundheitspflege...	25	/	(11)	(16)	24	25	27	27	63	
Verbrauchsgüter f.d. Gesundheitspflege..	30	(12)	18	22	27	31	33	39	40	
Dienstleistungen f.d. Gesundheitspflege.	28	/	(9)	(12)	22	25	31	41	63	
Verkehr.....	672	(120)	412	258	472	626	668	1113	1495	
Kraftwagen.....	304	-	/	/	/	(292)	(251)	609	(817)	
Kraft- und Fahrräder.....	12	/	/	/	(6)	(11)	14	(19)	/	
Ersatzteile und Zubehör.....	27	/	(19)	(16)	19	21	32	37	55	
Kraftstoffe und Schmiermittel.....	152	(36)	85	85	125	139	180	209	250	
Wartung, Rep. an Kfz, Kraft-,Fahrrädern.	80	/	44	39	62	74	93	116	152	
Garagen- und Stellplatzmieten.....	9	/	(5)	(9)	10	11	10	9	(8)	
Sonstige Dienstleistungen.....	27	/	(16)	(15)	11	22	30	41	96	
Personenbeförd., Verkehrsdienstl.....	59	(51)	43	47	56	56	59	74	84	
Nachrichtenübermittlung.....	98	(60)	72	78	88	94	102	118	151	
Telefon-, Faxgeräte, Anrufbeantworter...	7	/	/	/	(5)	(7)	8	9	(12)	
Dienstleistungen f.d. Nachrichtenüberm...	91	(59)	71	76	84	88	93	108	138	
Freizeit, Unterhaltung und Kultur.....	540	(218)	307	337	427	490	608	756	922	
Rundfunkempfangsgeräte u.ä.....	11	/	/	(7)	(6)	10	12	17	(22)	
Fernseh- und Videogeräte, TV-Antennen...	18	/	/	/	(8)	(14)	25	27	/	
Foto-, Filmausrüstungen, opt. Geräte....	12	/	(5)	(8)	11	9	14	16	22	
Datenverarbeitungsgeräte und Zubehör...	34	/	(18)	(26)	25	29	33	58	71	
Bild- und Tonträger.....	18	(14)	12	14	14	16	19	23	29	
Sonst. langl. Gebrauchsgüter u.										
Ausrüst. f. Kultur, Sport, Camping u.ä.	19	/	(8)	(9)	17	17	22	25	(37)	
Spielwaren, Hobbys.....	27	(24)	13	16	23	27	30	34	52	
Blumen und Gärten.....	37	(11)	17	19	27	36	42	56	57	
Haustiere.....	14	(10)	(8)	(10)	11	13	16	18	22	
Freizeit- und Kulturdienstl.....	110	(57)	73	83	95	106	121	138	157	
Bücher.....	28	(11)	19	19	20	25	30	38	55	
Zeitungen, Zeitschriften u.ä.....	34	(14)	21	25	30	33	38	42	51	
Sonstige Verbrauchsgüter.....	10	(5)	5	7	9	10	11	13	16	
Rep. f. Freiz., Unterhalt. und Kultur...	7	/	(4)	(6)	6	8	7	10	(9)	
Pauschalreisen.....	162	/	(87)	(79)	126	138	187	242	296	
Bildungswesen.....	25	/	(12)	(16)	25	17	25	45	(39)	
Nachhilfeunterricht.....	1	-	/	/	/	/	(1)	(2)	/	
Gebühren.....	24	/	(12)	(16)	23	15	24	42	(38)	
Beherbungs- und Gaststättendienstl....	199	(71)	99	118	154	189	228	288	320	
Verpflegungsdienstleistungen.....	162	(69)	83	101	124	151	187	225	254	
Beherbungsleistungen.....	37	/	(16)	(17)	30	32	41	62	66	
Andere Waren und Dienstleistungen.....	179	(61)	98	105	150	175	200	234	330	
Schmuck, Uhren und Edelmetalle.....	19	(8)	11	10	15	17	20	24	45	
Sonst. persönl. Gebrauchsgegenstände...	12	/	(5)	9	10	12	13	17	21	
Dienstleistungen für die Körperpflege...	38	(17)	23	22	34	38	41	51	51	
Körperpflegeartikel und -geräte.....	39	(19)	26	28	35	39	43	50	55	
Sonstige Dienstleistungen.....	72	(15)	34	36	57	69	84	92	158	
Privater Verbrauch	4179	(1505)	2269	2532	3199	3897	4682	5896	7449	

13 Aufwendungen privater Haushalte für den Privaten Verbrauch 1998
13.2 monatliches Haushaltsnettoeinkommen und soziale Stellung des/der Haupteinkommensbezieher(in)

Gegenstand der Nachweisung	Haushalte insgesamt	Monatliches Haushaltsnettoeinkommen von ... bis unter ... DM								
		unter 1 800	1 800 - 2 500	2 500 - 3 000	3 000 - 4 000	4 000 - 5 000	5 000 - 7 000	7 000 - 10 000	10 000 - 35 000	
		1 800	2 500	3 000	4 000	5 000	7 000	10 000	35 000	
13.2.5 Haushalte von Angestellten										
Erfaßte Haushalte	(Anzahl)	5320	(84)	287	311	669	952	1665	1065	287
Hochgerechnete Haushalte	(1 000)	1912	(72)	158	155	271	328	519	318	92
je Haushalt und Monat in Prozent										
Nahrungsmittel, Getränke, Tabakwaren....	14,8	(15,6)	14,3	15,4	16,6	17,1	15,1	13,1	11,4	
Bekleidung und Schuhe.....	6,4	(5,8)	6,2	6,9	6,7	6,4	6,6	6,2	6,0	
Herrnbekleidung.....	1,4	(0,7)	(0,7)	1,1	1,2	1,4	1,6	1,7	1,6	
Damenbekleidung.....	2,6	(3,2)	3,3	3,2	2,9	2,6	2,6	2,4	2,4	
Bekleidung für Kinder (unter 18 Jahren).	0,8	/	(0,6)	0,9	0,9	0,9	0,8	0,7	0,8	
Sonstige Bekleidung und Zubehör.....	0,3	(0,4)	0,3	0,4	0,3	0,3	0,3	0,3	0,2	
Schuhe und Schuhzubehör.....	1,1	(1,1)	1,1	1,2	1,2	1,2	1,1	1,0	0,9	
Reparaturen, Reinigung, Ausleihe.....	0,1	/	0,2	0,2	0,2	0,1	0,1	0,1	0,1	
Wohnen, Energie, Wohnungsinstandhaltung..	27,4	(37,5)	28,9	30,2	27,3	25,7	28,0	26,7	26,1	
Wohnungsmieten u.ä.....	19,2	(30,0)	22,3	23,5	20,8	19,1	18,9	17,9	16,6	
Energie.....	4,6	(7,0)	5,9	5,8	5,1	4,7	4,4	3,8	3,6	
Elektrizität und Gas/Flüssiggas.....	2,7	(3,4)	2,8	3,0	2,6	2,6	2,7	2,6	2,6	
Fern-/Zentralheizung und Warmwasser....	1,5	(3,2)	3,0	2,6	2,4	1,8	1,3	0,8	(0,6)	
Sonstige Brennstoffe.....	0,3	/	/	/	(0,2)	(0,3)	0,4	(0,3)	(0,4)	
Aufwend. f.d. Wohnungsinstandhaltung....	3,6	/	(0,7)	(0,9)	1,4	1,9	4,7	5,0	6,0	
Innenausst., Haushaltsgeräte, -gegenst...	8,5	(4,3)	4,8	9,5	6,0	8,0	9,3	8,8	10,5	
Möbel und Einrichtungsgegenstände.....	4,5	(1,5)	(1,8)	5,1	2,3	4,1	5,0	4,8	6,5	
Tspiche und andere Bodenbeläge.....	0,4	/	(0,4)	(0,5)	(0,4)	0,4	0,5	0,4	(0,4)	
Kühl- und Gefriermöbel.....	0,2	/	/	/	/	(0,2)	(0,2)	(0,2)	/	
Sonstige größere Haushaltsgeräte.....	0,7	/	/	(1,0)	(0,7)	0,6	0,8	0,7	(0,5)	
Kleine elektrische Haushaltsgeräte.....	0,2	/	(0,3)	(0,2)	0,2	0,2	0,2	0,2	0,2	
Heimtextilien.....	0,5	/	0,3	0,5	0,5	0,5	0,6	0,6	0,7	
Sonst. Verbrauchsgüter f.d. Haushaltsf...	1,2	(0,8)	0,8	1,0	0,9	1,2	1,2	1,2	1,2	
Verbrauchsgüter f.d. Haushaltsführung...	0,6	(0,8)	0,6	0,7	0,7	0,7	0,6	0,5	0,5	
Dienstleistungen f.d. Haushaltsführung..	0,2	/	(0,1)	(0,3)	0,2	0,2	0,2	0,2	0,3	
Gesundheitspflege.....	2,0	(1,3)	1,7	2,0	2,3	2,1	1,9	1,8	2,2	
Gebrauchsgüter f.d. Gesundheitspflege...	0,6	/	(0,5)	(0,6)	0,7	0,6	0,6	0,5	0,9	
Verbrauchsgüter f.d. Gesundheitspflege..	0,7	(0,8)	0,8	0,9	0,9	0,8	0,7	0,7	0,5	
Dienstleistungen f.d. Gesundheitspflege.	0,7	/	(0,4)	(0,5)	0,7	0,6	0,7	0,7	0,8	
Verkehr.....	16,1	(8,0)	18,2	10,2	14,8	16,1	14,3	18,9	20,1	
Kraftwagen.....	7,3	/	/	/	/	(7,5)	(5,4)	10,3	(11,0)	
Kraft- und Fahrräder.....	0,3	/	/	/	(0,2)	(0,3)	0,3	(0,3)	/	
Ersatzteile und Zubehör.....	0,6	/	(0,8)	(0,6)	0,6	0,5	0,7	0,6	0,7	
Kraftstoffe und Schmiermittel.....	3,6	(2,4)	3,7	3,4	3,9	3,6	3,8	3,5	3,4	
Wartung, Rep. an Kfz, Kraft-,Fahrrädern.	1,9	/	1,9	1,6	1,9	1,9	2,0	2,0	2,0	
Garagen- und Stellplatzmieten.....	0,2	/	(0,2)	(0,3)	0,3	0,3	0,2	0,1	(0,1)	
Sonstige Dienstleistungen.....	0,7	/	(0,7)	(0,6)	0,3	0,6	0,6	0,7	1,3	
Personenbeförd., Verkehrsdienstl.....	1,4	(3,4)	1,9	1,8	1,7	1,4	1,3	1,3	1,1	
Nachrichtenübermittlung.....	2,3	(4,0)	3,2	3,1	2,8	2,4	2,2	2,0	2,0	
Telefon-, Faxgeräte, Anrufbeantworter...	0,2	/	/	/	(0,1)	(0,2)	0,2	0,2	(0,2)	
Dienstleistungen f.d. Nachrichtenüberm..	2,2	(3,9)	3,1	3,0	2,6	2,2	2,0	1,8	1,9	
Freizeit, Unterhaltung und Kultur.....	12,9	(14,5)	13,5	13,3	13,4	12,6	13,0	12,8	12,4	
Rundfunkempfangsgeräte u.ä.....	0,3	/	/	(0,3)	(0,2)	0,3	0,3	0,3	(0,3)	
Fernseh- und Videogeräte, TV-Antennen...	0,4	/	/	/	(0,3)	(0,3)	0,5	0,5	/	
Foto-, Filmausrüstungen, opt. Geräte...	0,3	/	(0,2)	(0,3)	0,3	0,2	0,3	0,3	0,3	
Datenverarbeitungsgeräte und Zubehör....	0,8	/	(0,8)	(1,0)	0,8	0,7	0,7	1,0	1,0	
Bild- und Tonträger.....	0,4	(0,9)	0,5	0,6	0,4	0,4	0,4	0,4	0,4	
Sonst. langl. Verbrauchsgüter u.										
Ausrüst. f. Kultur, Sport, Camping u.ä.	0,5	/	(0,4)	(0,4)	0,5	0,4	0,5	0,4	(0,5)	
Spielwaren, Hobbys.....	0,7	(1,6)	0,6	0,6	0,7	0,7	0,6	0,6	0,7	
Blumen und Gärten.....	0,9	(0,7)	0,8	0,8	0,8	0,9	0,9	0,9	0,8	
Haustiere.....	0,3	(0,7)	(0,4)	(0,4)	0,3	0,3	0,3	0,3	0,3	
Freizeit- und Kulturdienstl.....	2,6	(3,8)	3,2	3,3	3,0	2,7	2,6	2,3	2,1	
Bücher.....	0,7	(0,8)	0,8	0,8	0,6	0,6	0,6	0,7	0,7	
Zeitungen, Zeitschriften u.ä.....	0,8	(0,9)	0,9	1,0	1,0	0,9	0,8	0,7	0,7	
Sonstige Verbrauchsgüter.....	0,2	(0,3)	0,2	0,3	0,3	0,3	0,2	0,2	0,2	
Rep. f. Freiz., Unterhalt. und Kultur...	0,2	/	(0,2)	(0,2)	0,2	0,2	0,2	0,2	(0,1)	
Pauschalreisen.....	3,9	/	(3,8)	(3,1)	3,9	3,5	4,0	4,1	4,0	
Bildungswesen.....	0,6	/	(0,5)	(0,7)	0,8	0,4	0,5	0,8	(0,5)	
Nachhilfeunterricht.....	0,0	-	/	/	/	/	(0,0)	(0,0)	/	
Gebühren.....	0,6	/	(0,5)	(0,6)	0,7	0,4	0,5	0,7	(0,5)	
Beherbergungs- und Gaststättendienstl....	4,8	(4,7)	4,4	4,7	4,8	4,7	4,9	4,9	4,3	
Verpflegungsdienstleistungen.....	3,9	(4,6)	3,7	4,0	3,9	3,9	4,0	3,8	3,4	
Beherbergungsdienstleistungen.....	0,9	/	(0,7)	(0,7)	0,9	0,8	0,9	1,1	0,9	
Andere Waren und Dienstleistungen.....	4,3	(4,1)	4,4	4,1	4,7	4,5	4,3	4,0	4,4	
Schmuck, Uhren und Edelmetalle.....	0,4	(0,5)	0,5	0,4	0,5	0,4	0,4	0,4	0,6	
Sonst. persönl. Gebrauchsgegenstände...	0,3	/	(0,2)	0,4	0,3	0,3	0,3	0,3	0,3	
Dienstleistungen für die Körperpflege...	0,9	(1,1)	1,0	0,9	1,1	1,0	0,9	0,9	0,7	
Körperpflegeartikel und -geräte.....	0,9	(1,2)	1,1	1,1	1,1	1,0	0,9	0,8	0,7	
Sonstige Dienstleistungen.....	1,7	(1,0)	1,5	1,4	1,8	1,8	1,6	1,6	2,1	
Privater Verbrauch	100	100	100	100	100	100	100	100	100	

13 Aufwendungen privater Haushalte für den Privaten Verbrauch 1998
13.2 monatliches Haushaltsnettoeinkommen und soziale Stellung des/der Haupteinkommensbezieher(s)

Gegenstand der Nachweisung	Haushalte insgesamt	Monatliches Haushaltsnettoeinkommen von ... bis unter ... DM							
		unter	1 800	2 500	3 000	4 000	5 000	7 000	10 000
		1 800	2 500	3 000	4 000	5 000	7 000	10 000	35 000
13.2.6 Haushalte von Arbeitern									
Erfafte Haushalte	(Anzahl) 1888	(55)	103	114	398	472	585	137	/
Hochgerechnete Haushalte	(1 000) 1443	(103)	141	144	308	305	350	80	/
je Haushalt und Monat in DM									
Nahrungsmittel, Getränke, Tabakwaren.....	625	(240)	347	456	643	702	766	902	/
Bekleidung und Schuhe.....	196	(77)	(85)	118	180	221	276	302	/
Herrenbekleidung.....	48	(15)	(33)	(36)	44	49	65	78	/
Damenbekleidung.....	65	/	(22)	(39)	58	72	91	100	/
Bekleidung für Kinder (unter 18 Jahren).	32	/	/	(16)	30	41	51	47	/
Sonstige Bekleidung und Zubehör.....	10	/	(5)	(6)	8	10	13	(21)	/
Schuhe und Schuhzubehör.....	38	(18)	(17)	(18)	37	44	52	51	/
Reparaturen, Reinigung, Ausleihe.....	4	/	(3)	(3)	4	4	4	(4)	/
Wohnen, Energie, Wohnungsinstandhaltung..	1054	(474)	613	749	899	1106	1418	1814	/
Wohnungsmieten u.ä.....	756	(385)	477	570	656	813	988	1173	/
Energie.....	179	(83)	123	151	187	183	212	246	/
Elektrizität und Gas/Flüssiggas.....	106	(46)	65	87	94	112	138	170	/
Fern-/Zentralheizung und Warmwasser....	51	(36)	(55)	(51)	70	54	41	(27)	/
Sonstige Brennstoffe.....	21	/	/	/	(23)	(17)	(33)	/	/
Aufwend. f.d. Wohnungsinstandhaltung....	119	/	/	(28)	55	110	217	396	/
Innenausst., Haushaltsgeräte, -gegenst...	260	(81)	(51)	149	254	348	326	377	/
Möbel und Einrichtungsgegenstände.....	127	/	/	(56)	114	184	158	(207)	/
Tappiche und andere Bodenbeläge.....	13	/	/	/	(12)	(13)	18	(19)	/
Kühl- und Gefriermöbel.....	(7)	/	/	/	/	/	/	/	/
Sonstige größere Haushaltsgeräte.....	26	/	/	/	(33)	(39)	(27)	/	/
Kleine elektrische Haushaltsgeräte.....	8	/	/	(4)	7	10	11	(13)	/
Haar- und Kosmetikartikel.....	14	/	(5)	(10)	14	17	17	(25)	/
Sonst. Gebrauchsgüter f.d. Haushaltsf...	34	/	(10)	(14)	34	43	48	45	/
Verbrauchsgüter f.d. Haushaltsführung...	23	(8)	(12)	(19)	23	25	29	36	/
Dienstleistungen f.d. Haushaltsführung...	7	/	/	/	7	8	10	(18)	/
Gesundheitspflege.....	49	(11)	(20)	(29)	46	57	70	77	/
Gebrauchsgüter f.d. Gesundheitspflege...	11	/	/	/	(10)	12	17	(22)	/
Verbrauchsgüter f.d. Gesundheitspflege..	24	(7)	(10)	(15)	26	26	32	31	/
Dienstleistungen f.d. Gesundheitspflege.	14	/	/	(12)	10	18	21	(24)	/
Verkehr.....	528	(297)	(270)	319	315	564	819	783	/
Kraftwagen.....	228	/	/	/	/	(231)	(455)	/	/
Kraft- und Fahrräder.....	8	/	/	/	/	(9)	(7)	/	/
Ersatzteile und Zubehör.....	28	/	(23)	(20)	27	33	33	(37)	/
Kraftstoffe und Schmiermittel.....	146	(56)	(85)	(105)	138	159	186	241	/
Wartung, Rep. an Kfz, Kraft-,Fahrrädern.	63	/	(39)	(47)	64	68	77	(108)	/
Garagen- und Stellplatzmieten.....	7	/	/	(10)	(8)	(9)	(6)	/	/
Sonstige Dienstleistungen.....	15	/	(13)	(19)	10	14	20	(37)	/
Personenbeförd., Verkehrsdienstl.....	33	(29)	(33)	(19)	31	40	36	(38)	/
Nachrichtenübermittlung.....	89	(53)	(71)	71	75	91	93	113	/
Telefon-, Faxgeräte, Anrufbeantworter...	5	/	/	/	(5)	(6)	(7)	/	/
Dienstleistungen f.d. Nachrichtenüberm...	78	(51)	(68)	70	70	85	86	107	/
Freizeit, Unterhaltung und Kultur.....	379	(155)	259	295	372	395	469	581	/
Rundfunkempfangsgeräte u.ä.....	8	/	/	/	(7)	(9)	10	(12)	/
Fernseh- und Videogeräte, TV-Antennen...	13	/	/	/	/	(12)	(20)	/	/
Foto-, Filmausrüstungen, opt. Geräte...	10	/	/	/	10	13	10	(6)	/
Datenverarbeitungsgeräte und Zubehör....	23	/	/	/	(23)	20	32	(28)	/
Bild- und Tonträger.....	16	(7)	(18)	(19)	13	15	18	19	/
Sonst. langl. Gebrauchsgüter u.									
Ausrüst. f. Kultur, Sport, Camping u.ä.	12	/	/	/	(10)	(12)	17	(18)	/
Spielwaren, Hobbys.....	24	/	(18)	(21)	17	31	29	(38)	/
Blumen und Gärten.....	28	(8)	(13)	(19)	27	30	37	42	/
Haustiere.....	17	/	(7)	(14)	13	16	19	(56)	/
Freizeit- und Kulturdienstl.....	88	(50)	69	71	81	97	107	112	/
Bücher.....	16	/	(10)	(8)	15	16	20	42	/
Zeitungen, Zeitschriften u.ä.....	27	(12)	(19)	22	26	31	30	36	/
Sonstige Verbrauchsgüter.....	8	/	(3)	(3)	7	11	12	14	/
Rep. f. Freiz., Unterhalt. und Kultur...	5	/	/	/	(4)	5	6	(6)	/
Pauschalreisen.....	84	/	/	/	(103)	79	102	(132)	/
Bildungswesen.....	19	/	/	/	(15)	25	28	(34)	/
Nachhilfeunterricht.....	(2)	/	/	/	/	/	/	/	/
Gebühren.....	17	/	/	/	(13)	24	26	(32)	/
Beherbergungs- und Gaststättendienstl...	149	(70)	(105)	87	123	178	204	186	/
Verpflegungsdienstleistungen.....	123	(59)	(84)	79	106	143	164	158	/
Beherbergungsdienstleistungen.....	26	/	/	/	(17)	(35)	40	(27)	/
Andere Waren und Dienstleistungen.....	129	(54)	54	94	114	154	168	199	/
Schmuck, Uhren und Edelmetalle.....	12	/	/	(6)	11	13	18	(18)	/
Sonst. persönl. Gebrauchsgegenstände...	9	/	(7)	(8)	7	13	9	(12)	/
Dienstleistungen für die Körperpflege..	27	(11)	(14)	(20)	26	30	35	39	/
Körperpflegeartikel und -geräte.....	30	(14)	(15)	(19)	29	32	40	38	/
Sonstige Dienstleistungen.....	52	(23)	(19)	(41)	41	65	67	92	/
Privater Verbrauch	3472	(1518)	1879	2371	3037	3841	4636	5368	/

13 Aufwendungen privater Haushalte für den Privaten Verbrauch 1998
13.2 monatliches Haushaltsnettoeinkommen und soziale Stellung des/der Haupteinkommensbezieher(s)

Gegenstand der Nachweisung	Haushalte insgesamt	Monatliches Haushaltsnettoeinkommen von ... bis unter ... DM							
		unter 1 800	1 800 - 2 500	2 500 - 3 000	3 000 - 4 000	4 000 - 5 000	5 000 - 7 000	7 000 - 10 000	10 000 - 35 000
		1 800	2 500	3 000	4 000	5 000	7 000	10 000	35 000

13.2.6 Haushalte von Arbeitern

Erfaßte Haushalte	(Anzahl)	1888	(65)	103	114	398	472	585	137	/
Hochgerechnete Haushalte	(1 000)	1443	(103)	141	144	308	305	350	80	/

je Haushalt und Monat in Prozent

Nahrungsmittel, Getränke, Tabakwaren....	18,0	(15,8)	18,5	19,2	21,2	18,3	16,5	18,8	/
Bekleidung und Schuhe.....	5,7	(5,1)	(4,5)	5,0	5,9	5,8	5,9	5,6	/
Herrnbekleidung.....	1,4	(1,0)	(1,7)	(1,5)	1,5	1,3	1,4	1,5	/
Damenbekleidung.....	1,9	/	(1,2)	(1,6)	1,9	1,9	2,0	1,9	/
Bekleidung für Kinder (unter 18 Jahren), Sonstige Bekleidung und Zubehö.....	0,9	/	/	(0,7)	1,0	1,1	1,1	0,9	/
Schuhe und Schuhzubehö.....	0,3	/	(0,3)	(0,2)	0,3	0,3	0,3	(0,4)	/
Reparaturen, Reinigung, Ausleihe.....	1,1	(1,2)	(0,9)	(0,8)	1,2	1,1	1,1	1,0	/
	0,1	/	(0,2)	(0,1)	0,1	0,1	0,1	(0,1)	/
Wohnen, Energie, Wohnungsinstandhaltung..	30,4	(31,2)	32,6	31,6	29,6	28,8	30,6	33,8	/
Wohnungsmieten u.ä.....	21,8	(25,4)	25,4	24,0	21,6	21,2	21,3	21,8	/
Energie.....	5,1	(5,6)	6,5	6,4	6,2	4,8	4,6	4,6	/
Elektrizität und Gas/Flüssiges.....	3,1	(3,1)	3,5	3,7	3,1	2,9	3,0	3,2	/
Fern-/Zentralheizung und Warmwasser...	1,5	(2,4)	(2,9)	/	2,3	1,4	0,9	(0,5)	/
Sonstige Brennstoffe.....	0,6	/	/	/	(0,8)	(0,4)	(0,7)	/	/
Aufwand. f.d. Wohnungsinstandhaltung...	3,4	/	/	(1,2)	1,8	2,9	4,7	7,4	/
Innenausst., Haushaltsgeräte, -gegenst...	7,5	(5,3)	(2,7)	6,3	8,4	9,1	7,0	7,0	/
Möbel und Einrichtungsgegenstände.....	3,7	/	/	(2,3)	3,8	4,8	3,4	(3,9)	/
Teppiche und andere Bodenbeläge.....	0,4	/	/	/	(0,4)	(0,3)	0,4	(0,3)	/
Kühl- und Gefriermöbel.....	(0,2)	/	/	/	/	/	/	/	/
Sonstige größere Haushaltsgeräte.....	0,7	/	/	/	(1,1)	(1,0)	(0,6)	/	/
Kleine elektrische Haushaltsgeräte.....	0,2	/	/	(0,2)	0,2	0,3	0,2	(0,2)	/
Heimtextilien.....	0,4	/	(0,3)	(0,4)	0,5	0,5	0,4	(0,5)	/
Sonst. Gebrauchsgüter f.d. Haushaltsf...	1,0	/	(0,5)	(0,6)	1,1	1,1	1,0	0,9	/
Verbrauchsgüter f.d. Haushaltsführung...	0,7	(0,5)	(0,6)	(0,8)	0,8	0,6	0,6	0,7	/
Dienstleistungen f.d. Haushaltsführung...	0,2	/	/	/	0,2	0,2	0,2	(0,3)	/
Gesundheitspflege.....	1,4	(0,7)	(1,0)	(1,2)	1,5	1,5	1,5	1,4	/
Gebrauchsgüter f.d. Gesundheitspflege...	0,3	/	/	/	(0,3)	0,3	0,4	(0,4)	/
Verbrauchsgüter f.d. Gesundheitspflege..	0,7	(0,5)	(0,5)	(0,6)	0,8	0,7	0,7	0,6	/
Dienstleistungen f.d. Gesundheitspflege.	0,4	/	/	(0,5)	0,3	0,5	0,4	(0,4)	/
Verkehr.....	15,2	(19,5)	(14,4)	13,5	10,4	14,7	17,7	14,6	/
Kraftwagen.....	8,6	/	/	/	/	(8,0)	(9,8)	/	/
Kraft- und Fahrräder.....	0,2	/	/	/	/	(0,2)	(0,1)	/	/
Ersatzteile und Zubehö.....	0,8	/	(1,2)	(0,9)	0,9	0,9	0,7	(0,7)	/
Kraftstoffe und Schmiermittel.....	4,2	(3,7)	(4,5)	(4,4)	4,6	4,2	4,0	4,5	/
Wartung, Rep. an Kfz, Kraft-,Fahrrädern.	1,8	/	(2,1)	(2,0)	2,1	1,8	1,7	(2,0)	/
Garagen- und Stellplatzmieten.....	0,2	/	/	(0,4)	(0,3)	(0,2)	(0,1)	/	/
Sonstige Dienstleistungen.....	0,4	/	(0,5)	(0,5)	0,3	0,4	0,4	(0,7)	/
Personenbeförd., Verkehrsdienstl.....	1,0	(1,9)	(1,8)	(0,8)	1,0	1,0	0,8	(0,7)	/
Nachrichtenübermittlung.....	2,4	(3,5)	(3,8)	3,0	2,5	2,4	2,0	2,1	/
Telefon-, Faxgeräte, Anrufbeantworter...	0,1	/	/	/	(0,2)	(0,1)	(0,2)	/	/
Dienstleistungen f.d. Nachrichtenüberm...	2,2	(3,4)	(3,6)	3,0	2,3	2,2	1,9	2,0	/
Freizeit, Unterhaltung und Kultur.....	10,9	(10,2)	13,8	12,4	12,2	10,3	10,1	10,8	/
Rundfunkempfangsgeräte u.ä.....	0,2	/	/	/	(0,2)	(0,2)	0,2	(0,2)	/
Fernseh- und Videogeräte, TV-Antennen...	0,4	/	/	/	/	(0,3)	(0,4)	/	/
Foto-, Filmausrüstungen, opt. Geräte...	0,3	/	/	/	0,3	0,3	0,2	(0,1)	/
Datenverarbeitungsgeräte und Zubehö...	0,7	/	/	/	(0,8)	0,5	0,7	(0,5)	/
Bild- und Tonträger.....	0,5	(0,5)	(1,0)	(0,8)	0,4	0,4	0,4	0,3	/
Sonst. langl. Gebrauchsgüter u. Ausrüst. f. Kultur, Sport, Camping u.ä.	0,4	/	/	/	(0,3)	(0,3)	0,4	(0,3)	/
Spielwaren, Hobbys.....	0,7	/	(1,0)	(0,9)	0,6	0,8	0,6	(0,7)	/
Blumen und Gärten.....	0,8	(0,5)	(0,7)	(0,8)	0,9	0,8	0,8	0,8	/
Haustiere.....	0,5	/	(0,4)	(0,6)	0,4	0,4	0,4	(1,0)	/
Freizeit- und Kulturdienstl.....	2,5	(3,3)	3,7	3,0	2,7	2,5	2,3	2,1	/
Bücher.....	0,5	/	(0,5)	(0,3)	0,5	0,4	0,4	0,8	/
Zeitungen, Zeitschriften u.ä.....	0,8	(0,8)	(1,0)	0,9	0,9	0,8	0,6	0,7	/
Sonstige Verbrauchsgüter.....	0,2	/	(0,1)	(0,1)	0,2	0,3	0,3	0,3	/
Rep. f. Freiz., Unterhalt. und Kultur...	0,1	/	/	/	(0,1)	0,1	0,1	(0,1)	/
Pauschalreisen.....	2,4	/	/	/	(3,4)	2,1	2,2	(2,5)	/
Bildungswesen.....	0,5	/	/	/	(0,5)	0,6	0,6	(0,6)	/
Nachhilfeunterricht.....	(0,0)	/	/	/	/	/	/	/	/
Gebühren.....	0,5	/	/	/	(0,4)	0,6	0,6	(0,6)	/
Beherbergungs- und Gaststättendienstl...	4,3	(4,6)	(5,6)	3,7	4,1	4,6	4,4	3,5	/
Verpflegungsdienstleistungen.....	3,6	(3,9)	(4,5)	3,3	3,5	3,7	3,5	3,0	/
Beherbergungsdienstleistungen.....	0,7	/	/	/	(0,8)	(0,9)	0,9	(0,5)	/
Andere Waren und Dienstleistungen.....	3,7	(3,6)	2,9	4,0	3,8	4,0	3,6	3,7	/
Schmuck, Uhren und Edelmetalle.....	0,3	/	/	(0,3)	0,4	0,3	0,4	(0,3)	/
Sonst. persönl. Verbrauchsgegenstände...	0,3	/	(0,4)	(0,3)	0,2	0,3	0,2	(0,2)	/
Dienstleistungen für die Körperpflege...	0,8	(0,8)	(0,8)	(0,8)	0,9	0,8	0,7	0,7	/
Körperpflegeartikel und -geräte.....	0,9	(1,0)	(0,8)	(0,8)	1,0	0,8	0,9	0,7	/
Sonstige Dienstleistungen.....	1,5	(1,5)	(0,7)	(1,7)	1,3	1,7	1,4	1,7	/
Privater Verbrauch 100	100	100	100	100	100	100	100	100	100

13 Aufwendungen privater Haushalte für den Privaten Verbrauch 1998
13.2 monatliches Haushaltsnettoeinkommen und soziale Stellung des/der Haupteinkommensbezieher(s)

Gegenstand der Nachweisung	Haushalte insgesamt	Monatliches Haushaltsnettoeinkommen von ... bis unter ... DM							
		unter 1 800	1 800 - 2 500	2 500 - 3 000	3 000 - 4 000	4 000 - 5 000	5 000 - 7 000	7 000 - 10 000	10 000 - 35 000
		1 800	2 500	3 000	4 000	5 000	7 000	10 000	35 000
13.2.7 Haushalte von Arbeitslosen									
Erfaßte Haushalte (Anzahl)	961	246	202	120	194	108	(74)	/	/
Hochgerechnete Haushalte (1 000)	584	185	133	72	105	52	(31)	/	/
je Haushalt und Monat in DM									
Nahrungsmittel, Getränke, Tabakwaren.....	452	278	399	496	609	662	(751)	/	/
Bekleidung und Schuhe.....	125	61	113	130	179	195	(229)	/	/
Herrenbekleidung.....	23	(9)	(19)	(20)	39	(41)	(54)	/	/
Damenbekleidung.....	48	28	49	53	57	(71)	(84)	/	/
Bekleidung für Kinder (unter 18 Jahren).....	18	(5)	(16)	(22)	29	(26)	(32)	/	/
Sonstige Bekleidung und Zubehör.....	6	(4)	(6)	(6)	(8)	(10)	(9)	/	/
Schuhe und Schuhzubehör.....	26	13	19	(26)	42	(42)	(45)	/	/
Reparaturen, Reinigung, Ausleihe.....	3	(2)	(4)	(4)	(4)	(6)	(4)	/	/
Wohnen, Energie, Wohnungsinstandhaltung..	823	577	755	853	967	1206	(1335)	/	/
Wohnungsmieten u.ä.....	613	435	587	625	722	853	(958)	/	/
Energie.....	156	125	154	168	174	177	(208)	/	/
Elektrizität und Gas/Flüssiggas.....	86	61	80	91	99	112	(127)	/	/
Fern-/Zentralheizung und Warmwasser....	60	53	63	(70)	66	(52)	(54)	/	/
Sonstige Brennstoffe.....	(11)	/	/	/	/	/	/	/	/
Aufwand f.d. Wohnungsinstandhaltung....	54	(17)	(14)	(60)	(71)	(176)	(158)	/	-
Innenausst., Haushaltsgeräte, -gegenst...	202	120	127	141	254	467	(420)	/	/
Möbel und Einrichtungsgegenstände.....	99	(60)	(48)	(51)	(124)	(269)	(213)	/	/
Teppiche und andere Bodenbeläge.....	12	/	/	/	(10)	/	/	/	-
Kühl- und Gefriermöbel.....	(5)	/	/	/	/	/	/	/	/
Sonstige größere Haushaltsgeräte.....	(17)	/	/	/	(30)	/	/	/	/
Kleine elektrische Haushaltsgeräte.....	6	(2)	(5)	(6)	(9)	(10)	(13)	/	/
Heimtextilien.....	12	(9)	(8)	(15)	(11)	(19)	(29)	/	/
Sonst. Gebrauchsgüter f.d. Haushaltsf...	26	10	22	(23)	38	(55)	(60)	/	/
Verbrauchsgüter f.d. Haushaltsführung...	18	13	17	17	22	28	(29)	/	/
Dienstleistungen f.d. Haushaltsführung..	6	(6)	(4)	(4)	(5)	(14)	(10)	/	/
Gesundheitspflege.....	41	20	35	(39)	52	86	(81)	/	/
Gebrauchsgüter f.d. Gesundheitspflege...	10	(4)	(13)	(14)	(7)	(21)	(25)	/	/
Verbrauchsgüter f.d. Gesundheitspflege..	16	8	13	(15)	24	(31)	(33)	/	/
Dienstleistungen f.d. Gesundheitspflege..	14	(8)	(8)	(11)	(21)	(34)	(23)	/	/
Verkehr.....	247	87	230	240	327	390	(802)	/	/
Kraftwagen.....	(5)	/	/	/	/	/	/	/	-
Kraft- und Fahrräder.....	(5)	/	/	/	/	/	/	/	-
Ersatzteile und Zubehör.....	11	(5)	(6)	(14)	(20)	(18)	(30)	/	/
Kraftstoffe und Schmiermittel.....	76	34	55	(89)	112	110	(188)	/	/
Wartung, Rep. an Kfz, Kraft-,Fahrrädern.	42	(12)	(26)	(44)	72	(56)	(148)	/	/
Garagen- und Stellplatzmieten.....	5	/	(6)	/	(8)	/	/	/	/
Sonstige Dienstleistungen.....	11	(2)	(4)	(10)	(37)	(12)	(14)	/	/
Personenbeförd., Verkehrsdienstl.....	43	32	39	(40)	72	(35)	(51)	/	/
Nachrichtenübermittlung.....	78	59	72	86	89	88	(113)	/	/
Telefon-, Faxgeräte, Anrufbeantworter...	(4)	/	/	/	/	/	/	/	-
Dienstleistungen f.d. Nachrichtenüberm...	74	59	69	79	83	84	(100)	/	/
Freizeit, Unterhaltung und Kultur.....	300	154	247	298	428	471	(617)	/	/
Rundfunkempfangsgeräte u.ä.....	7	/	(4)	/	/	/	/	/	-
Fernseh- und Videogeräte, TV-Antennen...	(13)	/	/	/	/	/	/	/	-
Foto-, Filmausrüstungen, opt. Geräte....	4	/	(4)	/	(6)	(7)	/	/	/
Datenverarbeitungsgeräte und Zubehör....	24	(12)	(14)	/	(42)	(43)	/	/	/
Bild- und Tonträger.....	10	(8)	6	(13)	13	(16)	(15)	/	/
Sonst. langl. Gebrauchsgüter u. Ausrüst. f. Kultur, Sport, Camping u.ä.	7	/	(6)	/	(14)	/	/	/	/
Spielwaren, Hobbys.....	17	(9)	14	(16)	24	(37)	(26)	/	/
Blumen und Gärten.....	21	10	18	(19)	32	38	(39)	/	/
Haustiere.....	11	(11)	(8)	(14)	(10)	(9)	(27)	/	-
Freizeit- und Kulturdienstl.....	69	45	65	72	90	92	(114)	/	/
Bücher.....	15	10	11	(18)	20	(27)	(23)	/	/
Zeitungen, Zeitschriften u.ä.....	26	20	26	25	30	37	(40)	/	/
Sonstige Verbrauchsgüter.....	7	4	6	(9)	10	(11)	(13)	/	/
Rep. f. Freiz., Unterhalt. und Kultur...	5	(3)	(4)	/	(6)	(9)	(11)	/	/
Pauschalreisen.....	61	/	(51)	(55)	(103)	(98)	(187)	/	/
Bildungswesen.....	8	/	(6)	(16)	(9)	/	/	/	-
Nachhilfeunterricht.....	7	/	/	/	/	/	/	/	-
Gebühren.....	8	/	(6)	/	(9)	/	/	/	-
Beherbergungs- und Gaststätdienstl....	82	36	62	82	130	130	(194)	/	/
Verpflegungsdienstleistungen.....	70	35	53	70	104	106	(173)	/	/
Beherbergungsdienstleistungen.....	12	/	/	/	(26)	/	/	/	/
Andera Waren und Dienstleistungen.....	95	51	81	93	117	181	(185)	/	/
Schmuck, Uhren und Edelmetalle.....	8	(5)	(5)	(8)	(9)	(21)	(13)	/	/
Sonst. persönl. Gebrauchsgegenstände....	7	(2)	(5)	(8)	(7)	(25)	(19)	/	/
Dienstleistungen für die Körperpflege...	21	12	22	(20)	29	(30)	(32)	/	/
Körperpflegeartikel und -geräte.....	23	13	23	22	30	(37)	(39)	/	/
Sonstige Dienstleistungen.....	35	18	26	(37)	42	(68)	(81)	/	/
Privater Verbrauch	2454	1448	2127	2475	3162	3885	(4748)	/	/

13 Aufwendungen privater Haushalte für den Privaten Verbrauch 1998
13.2 monatliches Haushaltsnettoeinkommen und soziale Stellung des/der Haupteinkommensbezieher(in)

Gegenstand der Nachweisung	Haushalte insgesamt	Monatliches Haushaltsnettoeinkommen von ... bis unter ... DM								
		unter 1 800	1 800 - 2 500	2 500 - 3 000	3 000 - 4 000	4 000 - 5 000	5 000 - 7 000	7 000 - 10 000	10 000 - 35 000	
		1 800	2 500	3 000	4 000	5 000	7 000	10 000	35 000	
13.2.7 Haushalte von Arbeitslosen										
Erfaßte Haushalte	(Anzahl)	961	246	202	120	184	108	(74)	/	/
Hochgerechnete Haushalte	(1 000)	594	195	133	72	105	52	(31)	/	/
je Haushalt und Monat in Prozent										
Nahrungsmittel, Getränke, Tabakwaren....	18,4	19,2	18,8	20,0	19,3	17,0	(15,8)	/	/	
Bekleidung und Schuhe.....	5,1	4,2	5,3	5,3	5,7	5,0	(4,8)	/	/	
Herrenbekleidung.....	1,0	(0,6)	(0,9)	(0,8)	1,2	(1,0)	(1,1)	/	/	
Damenbekleidung.....	2,0	2,0	2,3	2,1	1,8	(1,8)	(1,8)	/	/	
Bekleidung für Kinder (unter 18 Jahren).	0,7	(0,4)	(0,8)	(0,9)	0,9	(0,7)	(0,7)	/	/	
Sonstige Bekleidung und Zubehör.....	0,3	(0,2)	(0,3)	(0,2)	(0,3)	(0,3)	(0,2)	/	/	
Schuhe und Schuhzubehör.....	1,1	0,9	0,9	(1,1)	1,3	(1,1)	(1,0)	/	/	
Reparaturen, Reinigung, Ausleihe.....	0,1	(0,1)	(0,2)	(0,1)	(0,1)	(0,1)	(0,1)	/	/	
Wohnen, Energie, Wohnungsinstandhaltung..	33,5	33,9	35,5	34,5	30,6	31,0	(28,1)	/	/	
Wohnungsmieten u.ä.....	25,0	30,1	27,6	25,3	22,8	22,0	(20,4)	/	/	
Energie.....	6,4	8,6	7,2	6,8	5,5	4,5	(4,4)	/	/	
Elektrizität und Gas/Flüssiggas.....	3,5	4,2	3,8	3,7	3,1	2,9	(2,7)	/	/	
Fern-/Zentralheizung und Warmwasser....	2,4	3,7	3,0	(2,8)	2,1	(1,4)	(1,1)	/	/	
Sonstige Brennstoffe.....	(0,4)	/	/	/	/	/	/	/	/	
Aufwend. f.d. Wohnungsinstandhaltung....	2,2	(1,2)	(0,7)	(2,4)	(2,2)	(4,5)	(3,3)	/	-	
Innenausst., Haushaltsgeräte, -gegenst...	8,2	8,3	6,0	5,7	8,0	12,0	(8,8)	/	/	
Möbel und Einrichtungsgegenstände.....	4,0	(4,2)	(2,3)	(2,1)	(3,9)	(6,9)	(4,5)	/	-	
Teppiche und andere Bodenbeläge.....	0,5	/	/	/	(0,3)	/	/	/	-	
Kühl- und Gefriermöbel.....	(0,2)	/	/	/	/	/	/	/	-	
Sonstige größere Haushaltsgeräte.....	(0,7)	/	/	/	(1,0)	/	/	/	-	
Kleine elektrische Haushaltsgeräte.....	0,2	(0,2)	(0,2)	(0,2)	(0,3)	(0,3)	(0,3)	/	/	
Heimtextilien.....	0,5	(0,6)	(0,4)	(0,6)	(0,3)	(0,5)	(0,6)	/	/	
Sonst. Gebrauchsgüter f.d. Haushaltsf...	1,1	0,7	1,0	(0,9)	1,2	(1,4)	(1,3)	/	/	
Verbrauchsgüter f.d. Haushaltsführung...	0,7	0,9	0,8	0,7	0,7	0,7	(0,6)	/	/	
Dienstleistungen f.d. Haushaltsführung..	0,2	(0,4)	(0,2)	(0,2)	(0,1)	(0,4)	(0,2)	/	/	
Gesundheitspflege.....	1,7	1,4	1,6	(1,6)	1,6	2,2	(1,7)	/	/	
Gebrauchsgüter f.d. Gesundheitspflege...	0,4	(0,2)	(0,6)	(0,8)	(0,2)	(0,5)	(0,5)	/	/	
Verbrauchsgüter f.d. Gesundheitspflege...	0,7	0,5	0,6	(0,6)	0,8	(0,8)	(0,7)	/	/	
Dienstleistungen f.d. Gesundheitspflege...	0,6	(0,5)	(0,4)	(0,4)	(0,7)	(0,9)	(0,5)	/	/	
Verkehr.....	10,1	6,0	10,8	9,7	10,4	10,0	(16,9)	/	/	
Kraftwagen.....	/	/	/	/	/	/	/	/	-	
Kraft- und Fahrräder.....	(0,2)	/	/	/	/	/	/	/	-	
Kraft- und Fahrradzubehör.....	0,5	(0,3)	(0,3)	(0,5)	(0,8)	(0,5)	(0,6)	/	/	
Kraftstoffe und Schmiermittel.....	3,1	2,3	2,6	(3,6)	3,5	2,8	(4,0)	/	/	
Wartung, Rep. an Kfz, Kraft-,Fahrrädern.	1,7	(0,8)	(1,2)	(1,8)	2,3	(1,5)	(3,1)	/	/	
Garagen- und Stellplatzmieten.....	0,2	/	(0,3)	/	(0,2)	/	/	/	/	
Sonstige Dienstleistungen.....	0,4	(0,1)	(0,2)	(0,4)	(1,2)	(0,3)	(0,3)	/	/	
Personenbeförd., Verkehrsdienstl.....	1,8	2,2	1,8	(1,6)	2,3	(0,9)	(1,1)	/	/	
Nachrichtenübermittlung.....	3,2	4,1	3,4	3,5	2,8	2,3	(2,4)	/	/	
Telefon-, Faxgeräte, Anrufbeantworter...	(0,2)	/	/	/	/	/	/	/	-	
Dienstleistungen f.d. Nachrichtenüberm...	3,0	4,0	3,3	3,2	2,6	2,2	(2,1)	/	/	
Freizeit, Unterhaltung und Kultur.....	12,2	10,7	11,6	12,1	13,5	12,1	(13,0)	/	/	
Rundfunkempfangsgeräte u.ä.....	0,3	/	(0,2)	/	/	/	/	/	-	
Fernseh- und Videogeräte, TV-Antennen...	(0,5)	/	/	/	/	/	/	/	-	
Foto-, Filmausrüstungen, opt. Geräte....	0,2	/	(0,2)	/	(0,2)	(0,2)	/	/	/	
Datenverarbeitungsgeräte und Zubehör....	1,0	(0,8)	(0,7)	/	(1,3)	(1,1)	/	/	/	
Bild- und Tonträger.....	0,4	(0,6)	0,3	(0,5)	0,4	(0,4)	(0,3)	/	/	
Sonst. langl. Gebrauchsgüter u.										
Ausrüst. f. Kultur, Sport, Camping u.ä.	0,3	/	(0,3)	/	(0,5)	/	/	/	/	
Spielwaren, Hobbys.....	0,7	(0,6)	0,7	(0,7)	0,7	(1,0)	(0,6)	/	/	
Blumen und Gärten.....	0,9	0,7	0,8	(0,8)	1,0	1,0	(0,8)	/	/	
Haustiere.....	0,5	(0,8)	(0,4)	(0,8)	(0,3)	(0,2)	(0,6)	/	-	
Freizeit- und Kulturdienstl.....	2,8	3,1	3,1	2,9	2,8	2,4	(2,4)	/	/	
Bücher.....	0,6	0,7	0,5	(0,6)	0,6	(0,7)	(0,5)	/	/	
Zeitungen, Zeitschriften u.ä.....	1,1	1,4	1,2	1,0	0,9	1,0	(0,8)	/	/	
Sonstige Verbrauchsgüter.....	0,3	0,3	0,3	(0,4)	0,3	(0,3)	(0,3)	/	/	
Rep. f. Freiz., Unterhalt. und Kultur...	0,2	(0,2)	(0,2)	/	(0,2)	(0,2)	(0,2)	/	/	
Pauschalreisen.....	2,5	/	(2,4)	(2,2)	(3,2)	(2,5)	(3,9)	/	/	
Bildungswesen.....	0,3	/	(0,3)	(0,5)	(0,3)	/	/	/	-	
Nachhilfeunterricht.....	/	/	/	/	/	/	/	/	-	
Gebühren.....	0,3	/	(0,3)	/	(0,3)	/	/	/	-	
Beherbergungs- und Gaststättendienstl...	3,4	2,5	2,9	3,3	4,1	3,4	(4,1)	/	/	
Verpflegungsdienstleistungen.....	2,9	2,4	2,5	2,8	3,3	2,7	(3,6)	/	/	
Beherbergungsdienstleistungen.....	0,5	/	/	/	(0,8)	/	/	/	/	
Andere Waren und Dienstleistungen.....	3,9	3,5	3,8	3,8	3,7	4,7	(3,9)	/	/	
Schmuck, Uhren und Edelmetalle.....	0,3	(0,4)	(0,3)	(0,3)	(0,3)	(0,5)	(0,3)	/	/	
Sonst. persönl. Gebrauchsgüter.....	0,3	(0,1)	(0,2)	(0,3)	(0,2)	(0,7)	(0,4)	/	/	
Dienstleistungen für die Körperpflege...	0,9	0,8	1,0	(0,8)	0,9	(0,8)	(0,7)	/	/	
Körperpflegeartikel und -geräte.....	0,9	0,9	1,1	0,9	0,9	(0,9)	(0,8)	/	/	
Sonstige Dienstleistungen.....	1,4	1,3	1,2	(1,5)	1,3	(1,8)	(1,7)	/	/	
Privater Verbrauch	100	100	100	100	100	100	100	100	100	

Neue Länder und Berlin-Ost

13 Aufwendungen privater Haushalte für den Privaten Verbrauch 1998
13.2 monatliches Haushaltsnettoeinkommen und soziale Stellung des/der Haupteinkommensbezieher(s)

Gegenstand der Nachweisung	Haushalte insgesamt	Monatliches Haushaltsnettoeinkommen von ... bis unter ... DM							
		unter	1 800	2 500	3 000	4 000	5 000	7 000	10 000
		1 800	2 500	3 000	4 000	5 000	7 000	10 000	35 000
13.2.8 Haushalte von Nichterwerbstätigen									
Erfaßte Haushalte (Anzahl)	3773	463	555	447	1065	793	378	(61)	/
Hochgerechnete Haushalte (1 000)	2445	537	558	334	567	292	131	(22)	/
je Haushalt und Monat in DM									
Nahrungsmittel, Getränke, Tabakwaren.....	412	251	330	414	507	572	597	(618)	/
Bekleidung und Schuhe.....	137	69	114	142	163	198	234	(243)	/
Herrnbekleidung.....	29	(5)	14	27	44	57	69	(67)	/
Damenbekleidung.....	66	42	61	69	71	89	105	(113)	/
Bekleidung für Kinder (unter 18 Jahren).....	5	(1)	3	7	7	7	(9)	/	/
Sonstige Bekleidung und Zubehör.....	8	4	7	8	9	10	11	(11)	/
Schuhe und Schuhzubehör.....	24	12	23	26	27	30	34	(40)	/
Reparaturen, Reinigung, Ausleihe.....	5	4	6	5	5	5	6	(6)	/
Wohnen, Energie, Wohnungsinstandhaltung..	856	556	685	805	973	1216	1482	(1692)	/
Wohnungsmieten u.ä.....	609	435	514	691	689	808	921	(926)	/
Energie.....	147	110	132	141	168	180	203	(215)	/
Elektrizität und Gas/Flüssiggas.....	80	48	63	72	100	110	134	(134)	/
Fern-/Zentralheizung und Warmwasser.....	57	58	61	64	54	52	49	/	/
Sonstige Brennstoffe.....	10	/	(9)	/	(14)	(19)	(20)	/	/
Aufwend. f.d. Wohnungsinstandhaltung.....	100	(10)	38	72	116	227	358	(551)	/
Innenausst., Haushaltsgeräte, -gegenst...	229	82	220	206	283	341	353	(640)	/
Möbel und Einrichtungsgegenstände.....	102	24	113	85	132	143	128	(366)	/
Teppiche und andere Bodenbeläge.....	13	(5)	(11)	(7)	18	23	(15)	/	/
Kühl- und Gefriermöbel.....	6	/	/	(7)	(11)	/	/	/	/
Sonstige größere Haushaltsgeräte.....	24	(11)	(19)	(23)	27	38	(47)	/	/
Kleine elektrische Haushaltsgeräte.....	7	3	7	7	9	10	15	/	/
Heimtextilien.....	18	6	15	20	23	29	26	(51)	/
Sonst. Gebrauchsgüter f.d. Haushaltsf...	29	10	20	27	37	50	60	(85)	/
Verbrauchsgüter f.d. Haushaltsführung...	17	10	14	17	19	22	24	(25)	/
Dienstleistungen f.d. Haushaltsführung..	14	9	15	15	11	14	33	(34)	/
Gesundheitspflege.....	100	42	85	111	134	126	172	(140)	/
Gebrauchsgüter f.d. Gesundheitspflege...	27	(9)	22	27	41	31	49	(28)	/
Verbrauchsgüter f.d. Gesundheitspflege..	43	17	39	50	55	58	66	(57)	/
Dienstleistungen f.d. Gesundheitspflege..	31	15	24	34	39	38	57	(55)	/
Verkehr.....	243	54	112	223	333	510	602	(443)	/
Kraftwagen.....	(101)	/	/	/	(150)	(280)	/	/	/
Kraft- und Fahrräder.....	(2)	/	/	/	(4)	/	/	/	/
Ersatzteile und Zubehör.....	9	(2)	(3)	(10)	12	18	17	(22)	/
Kraftstoffe und Schmiermittel.....	44	(6)	20	43	64	85	100	(136)	/
Wartung, Rep. an Kfz, Kraft-,Fahrrädern.	28	(3)	13	27	42	57	55	(152)	/
Garagen- und Stellplatzmieten.....	6	/	(4)	(7)	9	9	(11)	/	/
Sonstige Dienstleistungen.....	5	(1)	(2)	(9)	6	7	16	(14)	/
Personenbeförd., Verkehrsdienstl.....	49	42	48	53	47	51	71	(47)	/
Nachrichtenübermittlung.....	69	52	67	72	73	79	95	(107)	/
Telefon-, Faxgeräte, Anrufbeantworter...	3	/	(2)	(3)	(4)	(4)	(5)	/	/
Dienstleistungen f.d. Nachrichtenüberm..	67	51	66	70	69	75	90	(102)	/
Freizeit, Unterhaltung und Kultur.....	357	173	286	350	436	514	656	(763)	/
Rundfunkempfangsgeräte u.ä.....	5	/	(3)	(3)	(7)	(8)	(11)	/	/
Fernseh- und Videogeräte, TV-Antennen...	11	/	/	/	(12)	(28)	(28)	/	/
Foto-, Filmausrüstungen, opt. Geräte...	5	(1)	(5)	(6)	5	7	(12)	/	/
Datenverarbeitungsgeräte und Zubehör...	8	(3)	(3)	(4)	(8)	(13)	(30)	/	/
Bild- und Tonträger.....	7	5	5	7	9	10	13	(17)	/
Sonst. lanagl. Gebrauchsgüter u.									
Ausrüst. f. Kultur, Sport, Camping u.ä.	8	(1)	(4)	(6)	9	8	(22)	/	/
Spielwaren, Hobbys.....	12	6	8	10	16	18	17	(26)	/
Blumen und Gärten.....	30	13	25	32	38	44	51	(63)	/
Haustiere.....	8	(8)	7	8	8	10	15	/	/
Freizeit- und Kulturdienstl.....	72	47	66	74	78	97	108	(133)	/
Bücher.....	17	9	16	17	18	22	29	(26)	/
Zeitungen, Zeitschriften u.ä.....	32	21	29	32	38	39	44	(53)	/
Sonstige Verbrauchsgüter.....	5	3	4	4	5	5	7	(7)	/
Rep. f. Freiz., Unterhalt. und Kultur...	5	(2)	(4)	(5)	7	6	11	/	/
Pauschalreisen.....	134	(49)	102	133	178	199	258	(296)	/
Bildungswesen.....	3	(3)	(2)	(4)	(3)	(2)	(10)	/	/
Nachhilfeunterricht.....	/	/	/	/	/	/	/	/	/
Gebühren.....	3	(2)	(2)	(4)	(3)	(2)	(9)	/	/
Beherbergungs- und Gaststättendienstl...	91	47	66	82	115	144	169	(195)	/
Verpflegungsdienstleistungen.....	75	38	59	69	94	111	128	(180)	/
Beherbergungsdienstleistungen.....	17	(9)	(8)	(13)	20	33	(40)	/	/
Andere Waren und Dienstleistungen.....	111	63	99	108	123	149	200	(217)	/
Schmuck, Uhren und Edelmetalle.....	13	(3)	9	17	16	23	20	/	/
Sonst. persönl. Gebrauchsgegenstände...	8	4	7	7	9	15	9	(45)	/
Dienstleistungen für die Körperpflege...	36	27	33	34	41	42	46	(41)	/
Körperpflegeartikel und -geräte.....	21	14	17	21	25	28	27	(34)	/
Sonstige Dienstleistungen.....	33	15	33	28	32	42	98	(74)	/
Privater Verbrauch	2610	1390	2067	2517	3144	3852	4569	(5068)	/

13 Aufwendungen privater Haushalte für den Privaten Verbrauch 1998
13.2 monatliches Haushaltsnettoeinkommen und soziale Stellung des/der Haupteinkommensbezieher(in)

Gegenstand der Nachweisung	Haushalte insgesamt	Monatliches Haushaltsnettoeinkommen von ... bis unter ... DM								
		unter 1 800	1 800 - 2 500	2 500 - 3 000	3 000 - 4 000	4 000 - 5 000	5 000 - 7 000	7 000 - 10 000	10 000 - 35 000	
		1 800	2 500	3 000	4 000	5 000	7 000	10 000	35 000	
13.2.8 Haushalte von Nichterwerbstätigen										
Erfaßte Haushalte	(Anzahl)	3773	463	555	447	1065	793	378	(61)	/
Hochgerechnete Haushalte	(1 000)	2445	537	558	334	567	292	131	(22)	/
je Haushalt und Monat in Prozent										
Nahrungsmittel, Getränke, Tabakwaren.....	15,8	18,1	16,0	16,4	16,1	14,8	13,1	(12,2)	/	/
Bekleidung und Schuhe.....	5,3	4,9	5,5	5,6	5,2	5,2	5,1	(4,8)	/	/
Herrenbekleidung.....	1,1	(0,4)	0,7	1,1	1,4	1,5	1,5	(1,3)	/	/
Damenbekleidung.....	2,5	3,0	2,9	2,7	2,3	2,3	2,3	(2,2)	/	/
Bekleidung für Kinder (unter 18 Jahren).....	0,2	(0,1)	0,1	0,3	0,2	0,2	(0,2)	/	/	/
Sonstige Bekleidung und Zubehör.....	0,3	0,3	0,4	0,3	0,3	0,3	0,2	(0,2)	/	/
Schuhe und Schuhzubehör.....	0,9	0,9	1,1	1,0	0,9	0,8	0,8	(0,8)	/	/
Reparaturen, Reinigung, Ausleihe.....	0,2	0,3	0,3	0,2	0,2	0,1	0,1	(0,1)	/	/
Wohnen, Energie, Wohnungsinstandhaltung..	32,8	39,9	33,1	32,0	31,0	31,6	32,4	(33,4)	/	/
Wohnungsmieten u.ä.....	23,3	31,3	24,9	23,5	21,9	21,0	20,2	(18,3)	/	/
Energie.....	5,6	7,9	6,4	5,6	5,3	4,7	4,4	(4,2)	/	/
Elektrizität und Gas/Flüssiggas.....	3,1	3,5	3,0	2,9	3,2	2,9	2,9	(2,6)	/	/
Fern-/Zentralheizung und Warmwasser....	2,2	4,2	2,9	2,5	1,7	1,3	1,1	/	/	/
Sonstige Brennstoffe.....	0,4	/	(0,4)	/	(0,4)	(0,5)	(0,4)	/	/	/
Aufwend. f.d. Wohnungsinstandhaltung....	3,8	(0,7)	1,9	2,9	3,7	5,9	7,8	(10,8)	/	/
Innenausst., Haushaltsgeräte, -gegenst...	8,8	5,9	10,7	8,2	9,0	8,9	7,7	(12,6)	/	/
Möbel und Einrichtungsgegenstände.....	3,9	1,7	5,5	3,4	4,2	3,7	2,9	(7,2)	/	/
Teppiche und andere Bodenbeläge.....	0,5	(0,4)	(0,5)	(0,3)	0,6	0,6	(0,3)	/	/	/
Kühl- und Gefriermöbel.....	0,2	/	/	/	(0,2)	(0,3)	/	/	/	/
Sonstige größere Haushaltsgeräte.....	0,9	(0,8)	(0,9)	(0,9)	0,9	1,0	(1,0)	/	/	/
Kleine elektrische Haushaltsgeräte.....	0,3	0,2	0,3	0,3	0,3	0,3	0,3	/	/	/
Heimtextilien.....	0,7	0,4	0,7	0,8	0,7	0,8	0,6	(1,0)	/	/
Sonst. Gebrauchsgüter f.d. Haushaltsf...	1,1	0,7	1,0	1,1	1,2	1,3	1,3	(1,3)	/	/
Verbrauchsgüter f.d. Haushaltsführung...	0,6	0,8	0,7	0,7	0,6	0,6	0,5	(0,5)	/	/
Dienstleistungen f.d. Haushaltsführung...	0,5	0,7	0,7	0,6	0,3	0,4	0,7	(0,7)	/	/
Gesundheitspflege.....	3,9	3,0	4,1	4,4	4,3	3,3	3,8	(2,8)	/	/
Verbrauchsgüter f.d. Gesundheitspflege...	1,0	(0,7)	1,0	1,1	1,3	0,8	1,1	(0,5)	/	/
Dienstleistungen f.d. Gesundheitspflege...	1,7	1,3	1,9	2,0	1,7	1,5	1,4	(1,1)	/	/
Dienstleistungen f.d. Gesundheitspflege...	1,2	1,1	1,2	1,3	1,2	1,0	1,2	(1,1)	/	/
Verkehr.....	9,3	3,9	5,4	8,9	10,6	13,2	13,2	(8,7)	/	/
Kraftwagen.....	(3,9)	/	/	/	(4,8)	(7,3)	/	/	/	/
Kraft- und Fahrräder.....	(0,1)	/	/	/	(0,1)	/	/	/	/	/
Ersatzteile und Zubehör.....	0,3	(0,1)	(0,2)	(0,4)	0,4	0,5	0,4	(0,4)	/	/
Kraftstoffe und Schmiermittel.....	1,7	(0,4)	1,0	1,7	2,0	2,2	2,2	(2,7)	/	/
Wartung, Rep. an Kfz, Kraft-,Fahrrädern...	1,1	(0,2)	0,6	1,1	1,3	1,5	1,2	(3,0)	/	/
Garagen- und Stellplatzmieten.....	0,2	/	(0,2)	(0,3)	0,3	0,2	(0,2)	/	/	/
Sonstige Dienstleistungen.....	0,2	(0,0)	(0,1)	(0,4)	0,2	0,2	0,3	(0,3)	/	/
Personenbeförd., Verkehrsdienstl.....	1,9	3,0	2,3	2,1	1,5	1,3	1,6	(0,9)	/	/
Nachrichtenübermittlung.....	2,7	3,8	3,3	2,9	2,3	2,0	2,1	(2,1)	/	/
Telefon-, Faxgeräte, Anrufbeantworter...	0,1	/	(0,1)	(0,1)	(0,1)	(0,1)	(0,1)	/	/	/
Dienstleistungen f.d. Nachrichtenüberm...	2,6	3,7	3,2	2,8	2,2	1,9	2,0	(2,0)	/	/
Freizeit, Unterhaltung und Kultur.....	13,7	12,4	13,9	13,9	13,9	13,3	14,4	(15,1)	/	/
Rundfunkempfangsgeräte u.ä.....	0,2	/	(0,1)	(0,1)	(0,2)	(0,2)	(0,2)	/	/	/
Fernseh- und Videogeräte, TV-Antennen...	0,4	/	/	/	(0,4)	(0,7)	(0,5)	/	/	/
Foto-, Filmausrüstungen, opt. Geräte....	0,2	(0,1)	(0,3)	(0,2)	0,2	0,2	(0,3)	/	/	/
Datenverarbeitungsgeräte und Zubehör...	0,3	(0,2)	(0,1)	(0,2)	(0,2)	(0,3)	(0,7)	/	/	/
Bild- und Tonträger.....	0,3	0,4	0,3	0,3	0,3	0,3	0,3	(0,3)	/	/
Sonst. langl. Gebrauchsgüter u. Ausrüst. f. Kultur, Sport, Camping u.ä.	0,2	(0,1)	(0,2)	(0,2)	0,3	0,2	(0,5)	/	/	/
Spielwaren, Hobbys.....	0,4	0,5	0,4	0,4	0,5	0,5	0,4	(0,5)	/	/
Blumen und Gärten.....	1,2	1,0	1,2	1,3	1,2	1,1	1,1	(1,3)	/	/
Haustiere.....	0,3	(0,6)	0,3	0,3	0,3	0,3	0,3	/	/	/
Freizeit- und Kulturdienstl.....	2,8	3,4	3,2	2,9	2,5	2,5	2,4	(2,6)	/	/
Bücher.....	0,6	0,6	0,8	0,7	0,6	0,6	0,6	(0,5)	/	/
Zeitungen, Zeitschriften u.ä.....	1,2	1,5	1,4	1,3	1,2	1,0	1,0	(1,1)	/	/
Sonstige Verbrauchsgüter.....	0,2	0,2	0,2	0,2	0,2	0,1	0,2	(0,1)	/	/
Rep. f. Freiz., Unterhalt. und Kultur...	0,2	(0,1)	(0,2)	(0,2)	0,2	0,1	0,2	/	/	/
Pauschalreisen.....	5,1	(3,6)	5,0	5,3	5,7	5,2	5,6	(5,8)	/	/
Bildungswesen.....	0,1	(0,2)	(0,1)	(0,2)	(0,1)	(0,1)	(0,2)	/	/	/
Nachhilfeunterricht.....	/	/	/	/	/	/	/	/	/	/
Gebühren.....	0,1	(0,2)	(0,1)	(0,2)	(0,1)	(0,1)	(0,2)	/	/	/
Beherbergungs- und Gaststättendienstl...	3,5	3,4	3,2	3,2	3,6	3,7	3,7	(3,9)	/	/
Verpflegungsdienstleistungen.....	2,9	2,7	2,8	2,7	3,0	2,9	2,8	(3,6)	/	/
Beherbergungsdienstleistungen.....	0,6	(0,7)	(0,4)	(0,5)	0,6	0,9	(0,9)	/	/	/
Andere Waren und Dienstleistungen.....	4,3	4,5	4,8	4,3	3,9	3,9	4,4	(4,3)	/	/
Schmuck, Uhren und Edelmetalle.....	0,5	(0,2)	0,4	0,7	0,5	0,6	0,4	(0,9)	/	/
Sonst. persönl. Gebrauchsgegenstände...	0,9	0,3	0,3	0,3	0,3	0,4	0,2	(0,8)	/	/
Dienstleistungen für die Körperpflege...	1,4	1,9	1,6	1,4	1,3	1,1	1,0	(0,8)	/	/
Körperpflegeartikel und -geräte.....	0,8	1,0	0,8	0,8	0,8	0,7	0,6	(0,7)	/	/
Sonstige Dienstleistungen.....	1,3	1,1	1,6	1,1	1,0	1,1	2,1	(1,5)	/	/
Privater Verbrauch	100	100	100	100	100	100	100	100	100	100

13 Aufwendungen privater Haushalte für den Privaten Verbrauch 1998
13.2 monatliches Haushaltsnettoeinkommen und soziale Stellung des/der Haupteinkommensbezieher(in)

Gegenstand der Nachweisung	Haushalte insgesamt	Monatliches Haushaltsnettoeinkommen von ... bis unter ... DM							
		unter	1 800	2 500	3 000	4 000	5 000	7 000	10 000
		1 800	2 500	3 000	4 000	5 000	7 000	10 000	35 000
13.2.9 Haushalte von Rentnern									
Erfafte Haushalte (Anzahl)	3556	358	523	420	1043	783	371	(54)	/
Hochgerechnete Haushalte (1 000)	2316	470	536	319	554	288	128	(19)	/
je Haushalt und Monat in DM									
Nahrungsmittel, Getränke, Tabakwaren.....	415	252	327	411	507	573	605	(809)	/
Bekleidung und Schuhe.....	138	68	114	138	163	199	231	(234)	/
Herrnbekleidung.....	30	(3)	14	26	44	57	68	(64)	/
Damenbekleidung.....	67	43	61	68	71	89	103	(114)	/
Bekleidung für Kinder (unter 18 Jahren).....	5	(1)	(3)	(6)	6	7	(8)	/	/
Sonstige Bekleidung und Zubehör.....	8	4	7	8	10	10	11	(7)	/
Schuhe und Schuhzubehör.....	24	12	23	25	27	30	35	(39)	/
Reparaturen, Reinigung, Ausleihe.....	5	5	6	5	5	5	6	(5)	/
Wohnen, Energie, Wohnungsinstandhaltung..	869	567	684	807	976	1217	1496	(1785)	/
Wohnungsmieten u.ä.....	615	441	513	591	689	807	926	(951)	/
Energie.....	149	115	132	141	168	179	204	(231)	/
Elektrizität und Gas/Flüssiges.....	81	49	62	73	100	110	135	(145)	/
Fern-/Zentralheizung und Warmwasser....	58	61	60	64	54	51	49	/	/
Sonstige Brennstoffe.....	11	/	(9)	/	(14)	(18)	(21)	/	/
Aufwend. f.d. Wohnungsinstandhaltung....	104	(10)	39	76	118	230	366	(603)	/
Innenausst., Haushaltsgeräte, -gegenst...	233	88	226	211	284	344	356	(333)	/
Möbel und Einrichtungsgegenstände.....	102	(25)	117	87	131	145	129	(167)	/
Teppiche und andere Bodenbeläge.....	13	(5)	(12)	(8)	18	23	(15)	/	/
Kühl- und Gefriermöbel.....	8	/	/	(7)	(11)	/	/	/	/
Sonstige größere Haushaltsgeräte.....	25	(13)	(20)	(23)	27	38	(47)	/	/
Kleine elektrische Haushaltsgeräte.....	8	(3)	7	7	9	10	15	/	/
Heimtextilien.....	19	7	15	20	24	28	25	(25)	/
Sonst. Gebrauchsgüter f.d. Haushaltsf...	30	10	20	27	38	50	60	(63)	/
Verbrauchsgüter f.d. Haushaltsführung...	17	11	14	17	19	22	24	(27)	/
Dienstleistungen f.d. Haushaltsführung...	14	(10)	15	15	11	14	34	/	/
Gesundheitspflege.....	104	44	87	114	136	127	173	(149)	/
Verbrauchsgüter f.d. Gesundheitspflege...	28	(10)	22	28	41	31	49	/	/
Dienstleistungen f.d. Gesundheitspflege...	45	19	40	51	56	58	66	(57)	/
Dienstleistungen f.d. Gesundheitspflege...	31	15	25	34	40	38	57	(63)	/
Verkehr.....	244	44	111	219	327	513	601	(954)	/
Kraftwagen.....	(105)	/	/	/	(150)	(283)	/	/	/
Kraft- und Fahrräder.....	(2)	/	/	/	(4)	/	/	/	/
Ersatzteile und Zubehör.....	9	/	(3)	(10)	12	16	(23)	/	/
Kraftstoffe und Schmiermittel.....	43	(4)	19	41	63	85	100	(137)	/
Wartung, Rep. an Kfz, Kraft-Fahrrädern...	28	(3)	13	27	38	57	58	(157)	/
Garagen- und Stellplatzmieten.....	6	/	(4)	(7)	9	9	(11)	/	/
Sonstige Dienstleistungen.....	5	/	(2)	(9)	6	7	15	(16)	/
Personenbeförd., Verkehrsdienstl.....	46	35	48	47	46	49	63	(49)	/
Nachrichtenübermittlung.....	69	51	67	70	72	78	93	(103)	/
Telefon-, Faxgeräte, Anrufbeantworter...	3	/	(2)	/	(4)	(4)	/	/	/
Dienstleistungen f.d. Nachrichtenüberm...	66	50	65	68	69	75	89	(99)	/
Freizeit, Unterhaltung und Kultur.....	360	188	288	349	438	516	655	(672)	/
Rundfunkempfangsgeräte u.ä.....	5	/	(3)	(3)	(7)	(8)	(11)	/	/
Fernseh- und Videogeräte, TV-Antennen...	11	/	/	/	(12)	(23)	(28)	/	/
Foto-, Filmausrüstungen, opt. Geräte...	5	(1)	(5)	(6)	5	7	(12)	/	/
Datenverarbeitungsgeräte und Zubehör...	6	/	/	/	(7)	(13)	(30)	/	/
Bild- und Tonträger.....	7	(4)	5	5	9	10	12	(12)	/
Sonst. langl. Gebrauchsgüter u.									
Ausrüst. f. Kultur, Sport, Camping u.ä.	6	/	(4)	(5)	9	8	(21)	/	/
Spielwaren, Hobbys.....	11	6	8	9	15	18	17	(27)	/
Blumen und Gärten.....	31	14	25	33	38	44	52	(47)	/
Haustiere.....	8	(8)	6	8	8	10	15	/	/
Freizeit- und Kulturdienstl.....	73	47	67	73	78	97	109	(132)	/
Bücher.....	16	8	15	16	19	22	30	(23)	/
Zeitungen, Zeitschriften u.ä.....	32	22	29	32	37	39	44	(56)	/
Sonstige Verbrauchsgüter.....	4	3	4	4	5	5	7	(6)	/
Rep. f. Freiz., Unterhalt. und Kultur...	5	(2)	(4)	(5)	6	6	11	/	/
Pauschalreisen.....	138	(48)	106	138	181	202	256	(251)	/
Bildungswesen.....	2	/	(2)	(3)	(3)	(2)	(9)	/	/
Nachhilfeunterricht.....	/	/	/	/	/	/	/	/	/
Gebühren.....	2	/	(2)	(3)	(3)	(2)	(7)	/	/
Beherbergungs- und Gaststättendienstl....	92	45	65	79	115	144	170	(191)	/
Verpflegungsdienstleistungen.....	75	35	57	67	95	110	129	(179)	/
Beherbergungsdienstleistungen.....	17	(10)	(8)	(12)	21	34	(41)	/	/
Andere Waren und Dienstleistungen.....	112	67	97	108	122	149	197	(207)	/
Schmuck, Uhren und Edelmetalle.....	13	(3)	8	18	17	23	20	/	/
Sonst. persönl. Gebrauchsgegenstände...	8	4	7	7	9	15	10	(49)	/
Dienstleistungen für die Körperpflege...	37	29	34	35	41	43	46	(41)	/
Körperpflegeartikel und -geräte.....	20	14	17	20	24	27	27	(37)	/
Sonstige Dienstleistungen.....	33	16	31	28	32	40	95	(58)	/
Privater Verbrauch	2636	1394	2067	2508	3144	3862	4586	(4815)	/

Neue Länder und Berlin-Ost

13 Aufwendungen privater Haushalte für den Privaten Verbrauch 1998
13.2 monatliches Haushaltsnettoeinkommen und soziale Stellung des/der Haupteinkommensbezieher(s)

Gegenstand der Nachweisung	Haushalte insgesamt	Monatliches Haushaltsnettoeinkommen von ... bis unter ... DM							
		unter 1 800	1 800 2 500	2 500 3 000	3 000 4 000	4 000 5 000	5 000 7 000	7 000 10 000	10 000 35 000
		1 800	2 500	3 000	4 000	5 000	7 000	10 000	35 000
13.2.9 Haushalte von Rentnern									
Erfasste Haushalte (Anzahl)	3556	356	523	420	1049	783	371	(54)	/
Hochgerechnete Haushalte (1 000)	2316	470	536	319	554	288	128	(19)	/
je Haushalt und Monat in Prozent									
Nahrungsmittel, Getränke, Tabakwaren.....	15,7	18,1	15,8	16,4	16,1	14,8	13,2	(12,7)	/
Bekleidung und Schuhe.....	5,2	4,9	5,5	5,5	5,2	5,2	5,0	(4,9)	/
Herrenbekleidung.....	1,1	(0,2)	0,7	1,1	1,4	1,5	1,5	(1,3)	/
Damenbekleidung.....	2,5	3,1	2,9	2,7	2,3	2,3	2,2	(2,4)	/
Bekleidung für Kinder (unter 18 Jahren).	0,2	(0,1)	(0,1)	(0,2)	0,2	0,2	(0,2)	/	/
Sonstige Bekleidung und Zubehör.....	0,3	0,3	0,3	0,3	0,3	0,3	0,2	(0,1)	/
Schuhe und Schuhzubehör.....	0,9	0,9	1,1	1,0	0,9	0,8	0,8	(0,8)	/
Reparaturen, Reinigung, Ausleihe.....	0,2	0,3	0,3	0,2	0,2	0,1	0,1	(0,1)	/
Wohnen, Energie, Wohnungsinstandhaltung..	32,9	40,6	33,1	32,2	31,0	31,5	32,6	(37,1)	/
Wohnungsmieten u.ä.....	23,3	31,7	24,8	23,6	21,9	20,9	20,2	(19,7)	/
Energie.....	5,7	8,2	6,4	5,6	5,4	4,6	4,5	(4,8)	/
Elektrizität und Gas/Flüssiggas.....	3,1	3,5	3,0	2,9	3,2	2,9	2,9	(3,0)	/
Fern-/Zentralheizung und Warmwasser....	2,2	4,4	2,9	2,6	1,7	1,3	1,1	/	/
Sonstige Brennstoffe.....	0,4	/	(0,4)	/	(0,4)	(0,5)	(0,5)	/	/
Aufwend. f.d. Wohnungsinstandhaltung....	3,9	(0,7)	1,9	3,0	3,8	6,0	8,0	(12,5)	/
Inneneusst., Haushaltsgeräte, -gegenst...	8,8	6,9	10,9	8,4	9,0	8,9	7,8	(8,2)	/
Möbel und Einrichtungsgegenstände.....	3,9	(1,8)	5,7	3,5	4,2	3,7	2,8	(3,5)	/
Teppiche und andere Bodenbeläge.....	0,5	(0,4)	(0,6)	(0,3)	0,6	0,6	(0,3)	/	/
Kühl- und Gefriermöbel.....	0,2	/	/	/	(0,2)	(0,3)	/	/	/
Sonstige größere Haushaltsgeräte.....	0,9	(0,9)	(1,0)	(0,9)	0,9	1,0	(1,0)	/	/
Kleine elektrische Haushaltsgeräte.....	0,3	(0,2)	0,3	0,3	0,3	0,3	0,3	/	/
Heimtextilien.....	0,7	0,5	0,7	0,8	0,8	0,8	0,5	(0,5)	/
Sonst. Gebrauchsgüter f.d. Haushaltsf...	1,1	0,7	1,0	1,1	1,2	1,3	1,3	(1,3)	/
Verbrauchsgüter f.d. Haushaltsführung..	0,6	0,8	0,7	0,7	0,6	0,6	0,5	(0,6)	/
Dienstleistungen f.d. Haushaltsführung...	0,5	(0,7)	0,7	0,6	0,4	0,4	0,7	/	/
Gesundheitspflege.....	3,9	3,2	4,2	4,5	4,3	3,3	3,8	(3,1)	/
Gebrauchsgüter f.d. Gesundheitspflege...	1,1	(0,7)	1,1	1,1	1,3	0,8	1,1	/	/
Verbrauchsgüter f.d. Gesundheitspflege..	1,7	1,4	1,9	2,0	1,8	1,5	1,4	(1,2)	/
Dienstleistungen f.d. Gesundheitspflege.	1,2	1,1	1,2	1,4	1,3	1,0	1,2	(1,3)	/
Verkehr.....	9,3	3,1	5,4	8,7	10,4	13,3	13,1	(9,6)	/
Kraftwagen.....	(4,0)	/	/	/	(4,8)	(7,3)	/	/	/
Kraft- und Fahrräder.....	(0,1)	/	/	/	(0,1)	/	/	/	/
Ersatzteile und Zubehör.....	0,3	/	(0,2)	(0,4)	0,4	0,5	0,3	(0,5)	/
Kraftstoffe und Schmiermittel.....	1,6	(0,3)	0,9	1,6	2,0	2,2	2,2	(2,8)	/
Wartung, Rep. an Kfz, Kraft-,Fahrrädern.	1,1	(0,2)	0,6	1,1	1,2	1,5	1,2	(3,3)	/
Garagen- und Stallplatzmieten.....	0,2	/	(0,2)	(0,3)	0,3	0,2	(0,2)	/	/
Sonstige Dienstleistungen.....	0,2	/	(0,1)	(0,4)	0,2	0,2	0,3	(0,3)	/
Personenbeförd., Verkehrsdienstl.....	1,7	2,5	2,3	1,9	1,5	1,3	1,4	(1,0)	/
Nachrichtenübermittlung.....	2,6	3,6	3,2	2,8	2,3	2,0	2,0	(2,1)	/
Telefon-, Faxgeräte, Anrufbeantworter...	0,1	/	(0,1)	/	(0,1)	(0,1)	/	/	/
Dienstleistungen f.d. Nachrichtenüberm...	2,5	3,6	3,1	2,7	2,2	1,9	1,9	(2,1)	/
Freizeit, Unterhaltung und Kultur.....	13,7	12,1	13,9	13,9	13,9	13,4	14,3	(14,0)	/
Rundfunkempfangsgeräte u.ä.....	0,2	/	(0,1)	(0,1)	(0,2)	(0,2)	(0,2)	/	/
Fernseh- und Videogeräte, TV-Antennen...	0,4	/	/	/	(0,4)	(0,7)	(0,6)	/	/
Foto-, Filmausrüstungen, opt. Geräte....	0,2	(0,1)	(0,2)	(0,2)	0,2	0,2	(0,3)	/	/
Datenverarbeitungsgeräte und Zubehör...	0,2	/	/	/	(0,2)	(0,3)	(0,7)	/	/
Bild- und Tonträger.....	0,3	(0,3)	0,2	0,2	0,3	0,3	0,3	(0,2)	/
Sonst. langl. Gebrauchsgüter u.									
Ausrüst. f. Kultur, Sport, Camping u.ä.	0,2	/	(0,2)	(0,2)	0,3	0,2	(0,5)	/	/
Spielwaren, Hobbys.....	0,4	0,4	0,4	0,4	0,5	0,5	0,4	(0,6)	/
Blumen und Gärten.....	1,2	1,0	1,2	1,3	1,2	1,1	1,1	(1,0)	/
Haustiere.....	0,3	(0,6)	0,3	0,3	0,2	0,3	0,3	/	/
Freizeit- und Kulturdienstl.....	2,8	3,4	3,2	2,9	2,5	2,5	2,4	(2,7)	/
Bücher.....	0,6	0,5	0,7	0,7	0,6	0,6	0,6	(0,5)	/
Zeitungen, Zeitschriften u.ä.....	1,2	1,6	1,4	1,3	1,2	1,0	1,0	(1,2)	/
Sonstige Verbrauchsgüter.....	0,2	0,2	0,2	0,2	0,2	0,1	0,1	(0,1)	/
Rep. f. Freiz., Unterhalt. und Kultur...	0,2	(0,1)	(0,2)	(0,2)	0,2	0,1	0,2	/	/
Pauschalreisen.....	5,2	(3,6)	5,1	5,5	5,8	5,2	5,6	(5,2)	/
Bildungswesen.....	0,1	/	(0,1)	(0,1)	(0,1)	(0,1)	(0,2)	/	/
Nachhilfeunterricht.....	/	/	/	/	/	/	/	/	/
Gebühren.....	0,1	/	(0,1)	(0,1)	(0,1)	(0,1)	(0,2)	/	/
Beherbergungs- und Gaststättendienstl...	3,5	3,2	3,1	3,1	3,7	3,7	3,7	(4,0)	/
Verpflegungsdienstleistungen.....	2,8	2,5	2,8	2,7	3,0	2,9	2,8	(3,7)	/
Beherbergungsdienstleistungen.....	0,6	(0,7)	(0,4)	(0,5)	0,7	0,9	(0,9)	/	/
Andere Waren und Dienstleistungen.....	4,2	4,8	4,7	4,3	3,9	3,8	4,3	(4,3)	/
Schmuck, Uhren und Edelmetalle.....	0,6	(0,2)	0,4	0,7	0,5	0,6	0,4	/	/
Sonst. persönl. Gebrauchsgegenstände...	0,3	0,3	0,3	0,3	0,3	0,4	0,2	(1,0)	/
Dienstleistungen für die Körperpflege...	1,4	2,1	1,6	1,4	1,3	1,1	1,0	(0,8)	/
Körperpflegeartikel und -geräte.....	0,8	1,0	0,8	0,8	0,8	0,7	0,6	(0,8)	/
Sonstige Dienstleistungen.....	1,2	1,1	1,5	1,1	1,0	1,0	2,1	(1,2)	/
Privater Verbrauch	100	100	100	100	100	100	100	100	100

13 Aufwendungen privater Haushalte für den Privaten Verbrauch 1998
13.3 monatliches Haushaltsnettoeinkommen und Haushaltsgröße

Gegenstand der Nachweisung	Haushalte insgesamt	Monatliches Haushaltsnettoeinkommen von ... bis unter ... DM							
		unter 1 800	1 800 2 500	2 500 3 000	3 000 4 000	4 000 5 000	5 000 7 000	7 000 10 000	10 000 35 000
		1 800	2 500	3 000	4 000	5 000	7 000	10 000	35 000
13.3.1 1-Personenhaushalte									
Erfaßte Haushalte (Anzahl)	2495	783	777	423	321	100	(64)	/	/
Hochgerechnete Haushalte (1 000)	2185	852	727	300	184	56	(46)	/	/
je Haushalt und Monat in DM									
Nahrungsmittel, Getränke, Tabakwaren.....	273	243	284	295	310	298	(316)	/	/
Bekleidung und Schuhe.....	103	68	109	126	151	(176)	(187)	/	/
Herrnbekleidung.....	18	7	17	25	26	(45)	(64)	/	/
Damenbekleidung.....	53	39	57	63	79	(82)	(73)	/	/
Bekleidung für Kinder (unter 18 Jahren).....	2	(1)	2	(2)	(6)	/	/	/	/
Sonstige Bekleidung und Zubehör.....	6	4	7	9	10	(8)	/	/	/
Schuhe und Schuhzubehör.....	19	13	20	22	24	(31)	(29)	/	/
Reparaturen, Reinigung, Ausleihe.....	5	4	5	5	5	(6)	(5)	/	/
Wohnen, Energie, Wohnungsinstandhaltung..	666	544	657	738	905	1039	(951)	/	/
Wohnungsmieten u.ä.....	508	425	499	551	644	829	(728)	/	/
Energie.....	121	108	127	125	148	136	(125)	/	/
Elektrizität und Gas/Flüssiggas.....	59	49	61	63	81	89	(62)	/	/
Fern-/Zentralheizung und Warmwasser....	56	54	59	59	55	(45)	(52)	/	/
Sonstige Brennstoffe.....	6	(5)	(7)	/	/	/	/	/	/
Aufwand f.d. Wohnungsinstandhaltung....	36	11	30	62	113	(74)	/	/	/
Innenausst., Haushaltsgeräte, -gegenst...	151	89	178	165	217	(334)	(255)	/	/
Möbel und Einrichtungsgegenstände.....	66	34	87	66	88	(174)	(79)	/	/
Teppiche und andere Bodenbeläge.....	9	(6)	8	(9)	(19)	/	/	/	/
Kühl- und Gefriermittel.....	(4)	/	/	/	/	/	/	/	/
Sonstige größere Haushaltsgeräte.....	17	(10)	(19)	(19)	(24)	/	/	/	/
Kleine elektrische Haushaltsgeräte.....	5	3	5	5	(7)	(6)	/	/	/
Heimtextilien.....	11	6	12	13	17	(20)	/	/	/
Sonst. Gebrauchsgüter f.d. Haushaltsf...	16	10	18	19	25	(26)	(26)	/	/
Verbrauchsgüter f.d. Haushaltsführung...	13	10	13	15	16	(18)	(13)	/	/
Dienstleistungen f.d. Haushaltsführung...	11	7	12	13	16	(14)	/	/	/
Gesundheitspflege.....	63	32	66	77	102	(138)	(240)	/	/
Gebrauchsgüter f.d. Gesundheitspflege...	19	8	19	27	(34)	/	/	/	/
Verbrauchsgüter f.d. Gesundheitspflege...	24	14	31	30	30	(29)	(27)	/	/
Dienstleistungen f.d. Gesundheitspflege...	20	10	16	20	38	(75)	/	/	/
Verkehr.....	188	102	150	199	309	(333)	(392)	/	/
Kraftwagen.....	(63)	/	/	/	/	/	/	/	/
Kraft- und Fahrräder.....	(2)	/	/	/	/	/	/	/	/
Ersatzteile und Zubehör.....	7	4	7	(11)	(13)	(23)	/	/	/
Kraftstoffe und Schmiermittel.....	39	18	36	59	60	(97)	(130)	/	/
Wartung, Rep. an Kfz, Kraft-Fahrrädern...	22	8	22	33	48	(70)	(45)	/	/
Garagen- und Stellplatzmieten.....	4	(3)	(4)	(6)	(7)	/	/	/	/
Sonstige Dienstleistungen.....	5	(2)	5	(7)	(8)	(15)	/	/	/
Personenbeförd., Verkehrsdienstl.....	46	37	46	47	59	(92)	(78)	/	/
Nachrichtenübermittlung.....	68	54	73	72	80	(96)	(109)	/	/
Telefon-, Faxgeräte, Anrufbeantworter...	2	(1)	(2)	(3)	(5)	/	/	/	/
Dienstleistungen f.d. Nachrichtenüberm...	66	53	71	69	75	(90)	(101)	/	/
Freizeit, Unterhaltung und Kultur.....	278	169	281	378	397	430	(612)	/	/
Rundfunkempfangsgeräte u.ä.....	4	(3)	(3)	(5)	/	/	/	/	/
Fernseh- und Videogeräte, TV-Antennen...	(11)	(4)	(6)	/	/	/	/	/	/
Foto-, Filmausrüstungen, opt. Geräte....	5	(1)	5	(12)	(10)	(5)	/	/	/
Datenvorarbeitungsgeräte und Zubehör....	9	(6)	(8)	(11)	(5)	/	/	/	/
Bild- und Tonträger.....	9	7	8	10	11	(20)	(15)	/	/
Sonst. langl. Gebrauchsgüter u.									
Ausrüst. f. Kultur, Sport, Camping u.ä.	5	(2)	(6)	(8)	(7)	/	/	/	/
Spielwaren, Hobbys.....	10	7	10	10	14	(20)	(41)	/	/
Blumen und Gärten.....	19	12	21	23	28	(25)	(22)	/	/
Haustiere.....	7	8	6	(6)	(11)	(11)	/	/	/
Freizeit- und Kulturdienstl.....	66	48	69	80	88	(93)	(126)	/	/
Bücher.....	16	9	15	20	27	(32)	(39)	/	/
Zeitungen, Zeitschriften u.ä.....	25	19	26	30	30	(31)	(42)	/	/
Sonstige Verbrauchsgüter.....	4	3	4	4	5	(7)	(9)	/	/
Rep. f. Freiz., Unterhalt. und Kultur...	3	(2)	4	(4)	(5)	/	/	/	/
Pauschalreisen.....	86	39	91	144	144	(130)	/	/	/
Bildungswesen.....	5	(3)	(5)	(8)	(9)	/	/	/	/
Nachhilfeunterricht.....	/	/	/	/	/	/	/	/	/
Gebühren.....	5	(3)	(5)	(8)	(9)	/	/	/	/
Beherbergungs- und Gaststättendienstl....	78	45	80	99	120	(173)	(211)	/	/
Verpflegungsdienstleistungen.....	67	40	69	87	102	(125)	(171)	/	/
Beherbergungsdienstleistungen.....	11	(5)	11	(12)	(17)	(48)	/	/	/
Andere Waren und Dienstleistungen.....	90	60	90	106	135	(187)	(204)	/	/
Schmuck, Uhren und Edelmetalle.....	9	4	7	15	17	(12)	/	/	/
Sonst. persönl. Gebrauchsgegenstände...	7	3	6	7	10	(49)	/	/	/
Dienstleistungen für die Körperpflege...	26	21	30	28	30	(28)	(23)	/	/
Körperpflegeartikel und -geräte.....	17	14	17	19	22	(32)	(21)	/	/
Sonstige Dienstleistungen.....	31	17	28	37	55	(65)	(120)	/	/
Privater Verbrauch	1965	1408	1971	2263	2736	3216	(3480)	/	/

13 Aufwendungen privater Haushalte für den Privaten Verbrauch 1998
13.3 monatliches Haushaltsnettoeinkommen und Haushaltsgröße

Gegenstand der Nachweisung	Haushalte insgesamt	Monatliches Haushaltsnettoeinkommen von ... bis unter ... DM							
		unter 1 800	1 800 - 2 500	2 500 - 3 000	3 000 - 4 000	4 000 - 5 000	5 000 - 7 000	7 000 - 10 000	10 000 - 35 000
		1 800	2 500	3 000	4 000	5 000	7 000	10 000	35 000
13.3.1 1-Personenhaushalte									
Erfasste Haushalte	(Anzahl) 2495	783	777	423	321	100	(64)	/	/
Hochgerechnete Haushalte	(1 000) 2185	852	727	300	184	56	(46)	/	/
je Haushalt und Monat in Prozent									
Nahrungsmittel, Getränke, Tabakwaren....	13,9	17,2	14,4	13,0	11,4	9,3	(9,1)	/	/
Bekleidung und Schuhe.....	5,2	4,8	5,5	5,6	5,5	(5,5)	(5,4)	/	/
Herrenbekleidung.....	0,9	0,5	0,8	1,1	1,0	(1,4)	(1,8)	/	/
Damenbekleidung.....	2,7	2,8	2,9	2,8	2,9	(2,5)	(2,1)	/	/
Bekleidung für Kinder (unter 18 Jahren).....	0,1	(0,1)	0,1	(0,1)	(0,2)	/	/	/	/
Sonstige Bekleidung und Zubehör.....	0,3	0,3	0,4	0,4	0,4	(0,2)	/	/	/
Schuhe und Schuhabehör.....	0,9	0,9	1,0	1,0	0,9	(1,0)	(0,8)	/	/
Reparaturen, Reinigung, Ausleihe.....	0,2	0,3	0,3	0,2	0,2	(0,2)	(0,2)	/	/
Wohnen, Energie, Wohnungsinstandhaltung..	33,9	38,6	33,3	32,6	33,1	32,3	(27,3)	/	/
Wohnungsmieten u.ä.....	25,9	30,2	25,3	24,3	23,6	25,8	(20,9)	/	/
Energie.....	8,2	7,7	6,5	5,5	5,4	4,2	(3,6)	/	/
Elektrizität und Gas/Flüssiggas.....	3,0	3,5	3,1	2,8	3,0	2,8	(1,8)	/	/
Fern-/Zentralheizung und Warmwasser....	2,8	3,8	3,0	2,6	2,0	(1,4)	(1,5)	/	/
Sonstige Brennstoffe.....	0,3	(0,4)	(0,4)	/	/	/	/	/	/
Aufwand f.d. Wohnungsinstandhaltung....	1,9	0,8	1,5	2,7	4,1	(2,3)	/	/	/
Innenausst., Haushaltgeräte, -gegenst...	7,7	6,3	9,0	7,3	7,9	(10,4)	(7,3)	/	/
Möbel und Einrichtungsgegenstände.....	3,4	2,4	4,4	2,9	3,2	(5,4)	(2,3)	/	/
Teppiche und andere Bodenbeläge.....	0,5	(0,4)	0,4	(0,4)	(0,7)	/	/	/	/
Kühl- und Gefriermöbel.....	(0,2)	/	/	/	/	/	/	/	/
Sonstige größere Haushaltgeräte.....	0,9	(0,7)	(1,0)	(0,8)	(0,9)	/	/	/	/
Kleine elektrische Haushaltgeräte.....	0,2	0,2	0,3	0,2	(0,3)	(0,2)	/	/	/
Heimtextilien.....	0,5	0,4	0,6	0,6	0,6	(0,6)	/	/	/
Sonst. Gebrauchsgüter f.d. Haushaltsf...	0,8	0,7	0,9	0,8	0,9	(0,8)	(0,7)	/	/
Verbrauchsgüter f.d. Haushaltsführung...	0,6	0,7	0,7	0,7	0,6	(0,6)	(0,4)	/	/
Dienstleistungen f.d. Haushaltsführung..	0,6	0,5	0,6	0,6	0,6	(0,4)	/	/	/
Gesundheitspflege.....	3,2	2,3	3,4	3,4	3,7	(4,3)	(6,9)	/	/
Gebrauchsgüter f.d. Gesundheitspflege...	0,9	0,5	1,0	1,2	(1,3)	/	/	/	/
Verbrauchsgüter f.d. Gesundheitspflege..	1,2	1,0	1,6	1,3	1,1	(0,9)	(0,8)	/	/
Dienstleistungen f.d. Gesundheitspflege..	1,0	0,7	0,8	0,9	1,4	(2,3)	/	/	/
Verkehr.....	9,6	7,2	7,6	8,8	11,3	(10,4)	(11,3)	/	/
Kraftwagen.....	(3,2)	/	/	/	/	/	/	/	/
Kraft- und Fahrräder.....	(0,1)	/	/	/	/	/	/	/	/
Ersatzteile und Zubehör.....	0,4	0,3	0,3	(0,5)	(0,5)	(0,7)	/	/	/
Kraftstoffe und Schmiermittel.....	2,0	1,3	1,8	2,8	2,2	(3,0)	(3,7)	/	/
Wartung, Rep. an Kfz, Kraft-, Fahrrädern.	1,1	0,6	1,1	1,5	1,7	(2,2)	(1,3)	/	/
Garagen- und Stellplatzmieten.....	0,2	(0,2)	(0,2)	(0,3)	(0,2)	/	/	/	/
Sonstige Dienstleistungen.....	0,2	(0,1)	0,3	(0,3)	(0,3)	(0,5)	/	/	/
Personenbeförd., Verkehrsdienstl.....	2,3	2,7	2,4	2,1	2,1	(2,8)	(2,2)	/	/
Nachrichtenübermittlung.....	3,4	3,8	3,7	3,2	2,9	(3,0)	(3,1)	/	/
Telefon-, Faxgeräte, Anrufbeantworter...	0,1	(0,1)	(0,1)	(0,1)	(0,2)	/	/	/	/
Dienstleistungen f.d. Nachrichtenüberm..	3,3	3,7	3,6	3,0	2,7	(2,8)	(2,9)	/	/
Freizeit, Unterhaltung und Kultur.....	14,2	12,0	14,3	16,7	14,5	13,4	(17,6)	/	/
Rundfunkempfangsgeräte u.ä.....	0,2	(0,2)	(0,2)	(0,2)	/	/	/	/	/
Fernseh- und Videogeräte, TV-Antennen...	(0,6)	(0,3)	(0,3)	/	/	/	/	/	/
Foto-, Filmausrüstungen, opt. Geräte....	0,3	(0,1)	0,3	(0,5)	(0,4)	(0,2)	/	/	/
Datenverarbeitungsgeräte und Zubehör...	0,5	(0,4)	(0,4)	(0,5)	(0,2)	/	/	/	/
Bild- und Tonträger.....	0,4	0,5	0,4	0,5	0,4	(0,6)	(0,4)	/	/
Sonst. langl. Gebrauchsgüter u. Ausrüst. f. Kultur, Sport, Camping u.ä.	0,2	(0,1)	(0,3)	(0,4)	(0,3)	/	/	/	/
Spielwaren, Hobbys.....	0,5	0,5	0,5	0,4	0,5	(0,6)	(1,2)	/	/
Blumen und Gärten.....	0,9	0,8	1,1	1,0	1,0	(0,8)	(0,6)	/	/
Haustiere.....	0,4	0,6	0,3	(0,3)	(0,4)	(0,3)	/	/	/
Freizeit- und Kulturdienstl.....	3,4	3,4	3,5	3,5	3,2	(2,9)	(3,6)	/	/
Bücher.....	0,8	0,7	0,8	0,9	1,0	(1,0)	(1,1)	/	/
Zeitungen, Zeitschriften u.ä.....	1,3	1,4	1,3	1,3	1,1	(0,9)	(1,2)	/	/
Sonstige Verbrauchsgüter.....	0,2	0,2	0,2	0,2	0,2	(0,2)	(0,3)	/	/
Rep. f. Freiz., Unterhalt. und Kultur...	0,2	(0,1)	0,2	(0,2)	(0,2)	/	/	/	/
Pauschalreisen.....	4,4	2,8	4,6	6,4	5,3	(4,0)	/	/	/
Bildungswesen.....	0,3	(0,2)	(0,2)	(0,4)	(0,3)	/	/	/	/
Nachhilfeunterricht.....	/	/	/	/	/	/	/	/	/
Gebühren.....	0,3	(0,2)	(0,2)	(0,3)	(0,3)	/	/	/	/
Beherbergungs- und Gaststättendienstl....	4,0	3,2	4,1	4,4	4,4	(5,4)	(6,1)	/	/
Verpflegungsdienstleistungen.....	3,4	2,8	3,5	3,9	3,7	(3,9)	(4,9)	/	/
Beherbergungsdienstleistungen.....	0,6	(0,4)	0,6	(0,5)	(0,6)	(1,5)	/	/	/
Andere Waren und Dienstleistungen.....	4,6	4,2	4,5	4,7	4,9	(5,8)	(5,9)	/	/
Schmuck, Uhren und Edelmetalle.....	0,4	0,3	0,4	0,7	0,6	(0,4)	/	/	/
Sonst. persönl. Gebrauchsgegenstände....	0,4	0,2	0,3	0,3	0,4	(1,5)	/	/	/
Dienstleistungen für die Körperpflege...	1,3	1,5	1,5	1,2	1,1	(0,9)	(0,7)	/	/
Körperpflegeartikel und -geräte.....	0,9	1,0	0,9	0,9	0,8	(1,0)	(0,6)	/	/
Sonstige Dienstleistungen.....	1,6	1,2	1,4	1,6	2,0	(2,0)	(3,4)	/	/
Privater Verbrauch	100	100	100	100	100	100	100	100	100

Neue Länder und Berlin-Ost

13 Aufwendungen privater Haushalte für den Privaten Verbrauch 1998
13.3 monatliches Haushaltsnettoeinkommen und Haushaltsgröße

Gegenstand dar Nachweisung	Haushalte insgesamt	Monatliches Haushaltsnettoeinkommen von ... bis unter ... DM							
		unter	1 800	2 500	3 000	4 000	5 000	7 000	10 000
		1 800	2 500	3 000	4 000	5 000	7 000	10 000	35 000
13.3.2 2-Personenhaushalte									
Erfaßte Haushalte	(Anzahl) 5000	(67)	335	440	1460	1314	956	332	(97)
Hochgerechnete Haushalte	(1 000) 2418	(63)	258	315	772	515	340	116	(38)
je Haushalt und Monat in DM									
Nahrungsmittel, Getränke, Tabakwaren.....	545	(382)	463	495	542	582	597	618	(670)
Bekleidung und Schuhe.....	197	(74)	122	153	176	210	261	361	(431)
Herrenbekleidung.....	52	/	23	34	48	56	77	104	(141)
Damenbekleidung.....	88	(31)	53	68	75	97	118	176	(190)
Bekleidung für Kinder (unter 18 Jahren).....	10	(14)	14	14	9	8	8	(8)	(13)
Sonstige Bekleidung und Zubehör.....	10	/	6	7	10	11	12	16	(12)
Schuhe und Schuhzubehör.....	32	(15)	24	25	30	33	39	49	(62)
Reparaturen, Reinigung, Ausleihe.....	5	/	3	5	5	6	6	9	(12)
Wohnen, Energie, Wohnungsinstandhaltung..	1011	(624)	724	818	937	1128	1297	1379	(1460)
Wohnungsmieten u.ä.....	717	(496)	656	615	678	767	866	958	(1059)
Energie.....	169	(126)	149	155	168	176	191	177	(225)
Elektrizität und Gas/Flüssiggas.....	98	(71)	74	84	96	103	118	122	(167)
Fern-/Zentralheizung und Warmwasser.....	58	(45)	69	62	59	57	51	47	(43)
Sonstige Brennstoffe.....	13	/	(7)	(9)	13	16	(22)	/	/
Aufwand. f.d. Wohnungsinstandhaltung....	125	/	(20)	48	91	186	241	244	(175)
Innenausst., Haushaltsgeräte, -gegenst...	315	(62)	140	241	279	374	454	527	(585)
Möbel und Einrichtungsgegenstände.....	156	/	(53)	116	131	184	247	295	(329)
Teppiche und andere Bodenbeläge.....	17	/	(12)	(10)	17	20	24	(19)	/
Kühl- und Gefriermöbel.....	8	/	/	/	(7)	(10)	(8)	/	/
Sonstige größere Haushaltsgeräte.....	29	/	/	(26)	28	36	39	(38)	/
Kleine elektrische Haushaltsgeräte.....	9	/	(7)	8	9	11	12	9	(7)
Heimtextilien.....	23	/	10	19	21	27	28	39	(44)
Sonst. Gebrauchsgüter f.d. Haushaltsf...	43	(8)	20	28	38	54	63	75	(76)
Verbrauchsgüter f.d. Haushaltsführung...	21	(16)	17	19	20	24	24	27	(38)
Dienstleistungen f.d. Haushaltsführung...	8	/	(4)	7	7	11	12	10	(9)
Gesundheitspflege.....	102	(35)	49	85	107	110	119	118	(321)
Gebrauchsgüter f.d. Gesundheitspflege...	27	/	(9)	17	29	30	34	24	(131)
Verbrauchsgüter f.d. Gesundheitspflege..	42	(11)	20	39	47	47	46	44	(65)
Dienstleistungen f.d. Gesundheitspflege.	33	/	(20)	29	30	33	39	49	(134)
Verkehr.....	968	(134)	265	321	360	527	651	860	(2188)
Kraftwagen.....	221	/	/	/	(134)	(264)	(328)	/	/
Kraft- und Fahrräder.....	4	/	/	/	(3)	(5)	(5)	/	/
Ersatzteile und Zubehör.....	18	/	(14)	15	17	18	26	27	(18)
Kraftstoffe und Schmiermittel.....	100	(50)	68	74	91	107	141	165	(165)
Wartung, Rep. an Kfz, Kraft-, Fahrrädern.	56	/	28	38	56	64	69	99	(124)
Garagen- und Stellplatzmieten.....	9	/	(7)	(9)	9	9	10	(11)	/
Sonstige Dienstleistungen.....	10	/	(5)	10	8	9	15	24	(64)
Personenbeförd., Verkehrsdienstl.....	49	(59)	40	47	43	51	58	77	(64)
Nachrichtenübermittlung.....	81	(61)	71	73	76	85	95	105	(129)
Telefon-, Faxgeräte, Anrufbeantworter...	4	/	/	(2)	5	4	(7)	(8)	/
Dienstleistungen f.d. Nachrichtenüberm...	77	(59)	69	71	71	81	88	98	(121)
Freizeit, Unterhaltung und Kultur.....	442	(176)	272	296	430	476	586	736	(854)
Rundfunkempfangsgeräte u.ä.....	7	/	(5)	(4)	8	8	8	(11)	/
Fernseh- und Videogeräte, TV-Antennen...	16	/	/	/	(15)	(19)	(22)	(32)	/
Foto-, Filmausrüstungen, opt. Geräte....	9	/	(9)	(5)	7	10	11	15	(25)
Datenverarbeitungsgeräte und Zubehör....	17	/	(9)	(14)	14	15	30	(27)	(70)
Bild- und Tonträger.....	11	/	8	11	10	11	16	21	(20)
Sonst. langl. Gebrauchsgüter u.									
Ausrüst. f. Kultur, Sport, Camping u.ä.	13	/	(5)	(7)	12	12	25	(23)	(23)
Spielwaren, Hobbys.....	17	(16)	13	14	15	19	21	20	(54)
Blumen und Gärten.....	36	(10)	19	28	36	40	45	57	(51)
Haustiere.....	13	(15)	9	14	10	12	16	21	(20)
Freizeit- und Kulturdienstl.....	86	(38)	64	70	80	95	108	122	(125)
Bücher.....	19	(11)	14	11	16	21	24	39	(57)
Zeitungen, Zeitschriften u.ä.....	33	(15)	25	27	35	35	38	42	(51)
Sonstige Verbrauchsgüter.....	5	(5)	4	4	5	6	7	7	(9)
Rep. f. Freiz., Unterhalt. und Kultur...	7	/	(4)	6	6	8	6	(9)	(14)
Pauschalreisen.....	153	/	(71)	74	161	166	210	289	(278)
Bildungswesen.....	9	/	(7)	(7)	9	6	10	(18)	/
Nachhilfeunterricht.....	(0)	/	/	/	/	/	/	/	/
Gebühren.....	8	/	(7)	(6)	9	(6)	9	(18)	/
Beherbergungs- und Gaststättendienstl....	142	(103)	68	94	129	162	195	249	(304)
Verpflegungsdienstleistungen.....	114	(68)	58	75	107	128	154	198	(251)
Beherbergungsdienstleistungen.....	28	/	(10)	(18)	22	33	41	51	(53)
Andere Waren und Dienstleistungen.....	134	(54)	90	97	117	152	182	214	(263)
Schmuck, Uhren und Edelmetalle.....	17	/	9	11	15	21	23	29	(62)
Sonst. persönl. Gebrauchsgegenstände...	9	/	6	8	7	12	11	12	(21)
Dienstleistungen für die Körperpflege...	38	(15)	23	29	39	42	43	52	(67)
Körperpflegeartikel und -geräte.....	30	(15)	25	24	27	31	38	46	(48)
Sonstige Dienstleistungen.....	40	(16)	28	25	29	45	68	75	(94)
Privater Verbrauch	3447	(1718)	2271	2678	3162	3812	4445	5184	(7236)

13 Aufwendungen privater Haushalte für den Privaten Verbrauch 1998
13.3 monatliches Haushaltsnettoeinkommen und Haushaltsgröße

Gegenstand der Nachweisung	Haushalte insgesamt	Monatliches Haushaltsnettoeinkommen von ... bis unter ... DM								
		unter 1 800	1 800 - 2 500	2 500 - 3 000	3 000 - 4 000	4 000 - 5 000	5 000 - 7 000	7 000 - 10 000	10 000 - 35 000	
		1 800	2 500	3 000	4 000	5 000	7 000	10 000	35 000	
13.3.2 2-Personenhaushalte										
Erfaßte Haushalte	(Anzahl)	5000	(67)	335	440	1460	1314	955	332	(97)
Hochgerechnete Haushalte	(1 000)	2418	(63)	258	315	772	515	340	116	(38)
je Haushalt und Monat in Prozent										
Nahrungsmittel, Getränke, Tabakwaren.....	15,8	(22,2)	20,4	18,5	17,1	15,3	13,4	11,9	(9,3)	
Bekleidung und Schuhe.....	5,7	(4,3)	5,4	5,7	5,6	5,5	5,9	7,0	(6,0)	
Herrenbekleidung.....	1,5	/	1,0	1,3	1,5	1,5	1,7	2,0	(2,0)	
Damenbekleidung.....	2,6	(1,8)	2,3	2,5	2,4	2,8	2,7	3,4	(2,6)	
Bekleidung für Kinder (unter 18 Jahren).....	0,3	(0,8)	0,6	0,5	0,3	0,2	0,2	(0,2)	(0,2)	
Sonstige Bekleidung und Zubehör.....	0,3	/	0,2	0,3	0,3	0,3	0,3	0,3	(0,2)	
Schuhe und Schuhzubehör.....	0,9	(0,9)	1,1	0,9	1,0	0,9	0,9	0,9	(0,9)	
Reparaturen, Reinigung, Ausleihe.....	0,2	/	0,1	0,2	0,2	0,2	0,1	0,2	(0,2)	
Wohnen, Energie, Wohnungsinstandhaltung..	29,9	(35,4)	31,9	30,5	29,6	29,6	29,2	26,6	(20,2)	
Wohnungsmieten u.ä.....	20,8	(28,9)	24,4	23,0	21,4	20,1	19,5	18,5	(14,6)	
Energie.....	4,9	(7,3)	6,6	5,8	5,3	4,6	4,3	3,4	(3,1)	
Elektrizität und Gas/Flüssiggas.....	2,8	(4,1)	3,2	3,1	3,0	2,7	2,7	2,4	(2,3)	
Fern-/Zentralheizung und Warmwasser....	1,7	(2,6)	3,0	2,3	1,9	1,5	1,1	0,9	(0,6)	
Sonstige Brennstoffe.....	0,4	/	(0,3)	(0,3)	0,4	0,4	(0,5)	/	/	
Aufwend. f.d. Wohnungsinstandhaltung....	3,6	/	(0,9)	1,8	2,9	4,9	5,4	4,7	(2,4)	
Innenausst., Haushaltsgeräte, -gegenst...	9,1	(3,6)	8,2	3,0	8,8	9,8	10,2	10,2	(8,1)	
Möbel und Einrichtungsgegenstände.....	4,5	/	(2,3)	4,3	4,2	4,8	5,6	5,7	(4,5)	
Teppiche und andere Bodenbeläge.....	0,5	/	(0,5)	(0,4)	0,5	0,5	0,5	(0,4)	/	
Kühl- und Gefriermöbel.....	0,2	/	/	/	(0,2)	(0,3)	(0,1)	/	/	
Sonstige größere Haushaltsgeräte.....	0,8	/	/	(1,0)	0,9	0,9	0,9	(0,7)	/	
Kleine elektrische Haushaltsgeräte.....	0,3	/	(0,3)	0,3	0,3	0,3	0,3	0,2	(0,1)	
Haalntextilien.....	0,7	/	0,4	0,7	0,7	0,7	0,6	0,8	(0,6)	
Sonst. Gebrauchsgüter f.d. Haushaltsf...	1,3	(0,5)	0,9	1,1	1,2	1,4	1,4	1,4	(1,1)	
Verbrauchsgüter f.d. Haushaltsführung...	0,6	(1,0)	0,8	0,7	0,6	0,6	0,5	0,5	(0,5)	
Dienstleistungen f.d. Haushaltsführung...	0,2	/	(0,2)	0,3	0,2	0,3	0,3	0,2	(0,1)	
Gesundheitspflege.....	3,0	(2,0)	2,2	3,2	3,4	2,9	2,7	2,3	(4,4)	
Gebrauchsgüter f.d. Gesundheitspflege...	0,8	/	(0,4)	0,6	0,9	0,8	0,8	0,5	(1,8)	
Verbrauchsgüter f.d. Gesundheitspflege...	1,2	(0,6)	0,9	1,5	1,5	1,2	1,0	0,9	(0,8)	
Dienstleistungen f.d. Gesundheitspflege...	1,0	/	(0,9)	1,1	1,0	0,9	0,9	0,9	(1,9)	
Verkehr.....	13,6	(7,8)	11,7	12,0	11,4	13,8	14,6	16,6	(30,2)	
Kraftwagen.....	6,4	/	/	/	(4,2)	(6,9)	(7,4)	/	/	
Kraft- und Fahrräder.....	0,1	/	/	/	(0,1)	(0,1)	(0,1)	/	/	
Ersatzteile und Zubehör.....	0,5	/	(0,6)	0,5	0,5	0,5	0,5	0,5	(0,3)	
Kraftstoffe und Schmiermittel.....	2,9	(2,9)	2,9	2,8	2,9	2,8	3,2	3,2	(2,9)	
Wartung, Rep. an Kfz., Kraft-,Fahrrädern...	1,6	/	1,2	1,4	1,8	1,7	1,5	1,9	(1,7)	
Garagen- und Stellplatzmieten.....	0,3	/	(0,3)	(0,4)	0,3	0,2	0,2	(0,2)	/	
Sonstige Dienstleistungen.....	0,3	/	(0,2)	0,4	0,2	0,2	0,3	0,5	(0,9)	
Personenbeförd., Verkehrsdienstl.....	1,4	(3,4)	1,8	1,8	1,3	1,3	1,3	1,5	(0,9)	
Nachrichtenübermittlung.....	2,4	(3,5)	3,1	2,7	2,4	2,2	2,1	2,0	(1,8)	
Telefon-, Faxgeräte, Anrufbeantworter...	0,1	/	/	(0,1)	0,1	0,1	(0,2)	(0,1)	/	
Dienstleistungen f.d. Nachrichtenüberm...	2,2	(3,5)	3,0	2,7	2,3	2,1	2,0	1,9	(1,7)	
Freizeit, Unterhaltung und Kultur.....	12,8	(10,3)	12,0	11,1	13,6	12,5	13,2	14,2	(11,8)	
Rundfunkempfangsgeräte u.ä.....	0,2	/	(0,2)	(0,2)	0,2	0,2	0,2	(0,2)	/	
Fernseh- und Videogeräte, TV-Antennen...	0,5	/	/	/	(0,5)	(0,5)	(0,5)	(0,5)	/	
Foto-, Filmausrüstungen, opt. Geräte...	0,3	/	(0,4)	(0,2)	0,2	0,3	0,3	0,3	(0,3)	
Datenverarbeitungsgeräte und Zubehö...	0,5	/	(0,4)	(0,5)	0,5	0,4	0,7	(0,5)	(1,0)	
Bild- und Tonträger.....	0,3	/	0,4	0,4	0,3	0,3	0,3	0,4	(0,3)	
Sonst. lanq. Gebrauchsgüter u. Ausrüst. f. Kultur, Sport, Camping u.ä.	0,4	/	(0,2)	(0,3)	0,4	0,3	0,6	(0,4)	(0,3)	
Spielwaren, Hobbys.....	0,5	(0,9)	0,6	0,5	0,5	0,5	0,5	0,4	(0,7)	
Blumen und Gärten.....	1,0	(0,6)	0,8	1,0	1,1	1,0	1,0	1,1	(0,7)	
Haustiere.....	0,4	(0,9)	0,4	0,5	0,3	0,3	0,4	0,4	(0,3)	
Freizeit- und Kulturdienstl.....	2,5	(2,2)	2,8	2,6	2,5	2,5	2,4	2,4	(1,7)	
Bücher.....	0,6	(0,7)	0,6	0,4	0,5	0,6	0,6	0,8	(0,8)	
Zeitsungen, Zeitschriften u.ä.....	1,0	(0,9)	1,1	1,0	1,1	0,9	0,8	0,8	(0,7)	
Sonstige Verbrauchsgüter.....	0,2	(0,3)	0,2	0,2	0,2	0,2	0,2	0,1	(0,1)	
Rep. f. Freiz., Unterhalt. und Kultur...	0,2	/	(0,2)	0,2	0,2	0,2	0,1	(0,2)	(0,2)	
Pauschalreisen.....	4,4	/	(3,1)	2,8	5,1	4,3	4,7	5,6	(3,8)	
Bildungswesen.....	0,3	/	(0,3)	(0,2)	0,3	0,2	0,2	(0,4)	/	
Nachhilfeunterricht.....	(0,0)	/	/	/	/	/	/	/	/	
Gebühren.....	0,2	/	(0,3)	(0,2)	0,3	(0,2)	0,2	(0,3)	/	
Beherbergungs- und Gaststättendienstl...	4,1	(6,0)	3,0	3,5	4,1	4,2	4,4	4,8	(4,2)	
Verpflegungsdienstleistungen.....	3,3	(3,9)	2,6	2,8	3,4	3,4	3,5	3,8	(3,5)	
Beherbergungsdienstleistungen.....	0,8	/	(0,4)	(0,7)	0,7	0,9	0,9	1,0	(0,7)	
Andere Waren und Dienstleistungen.....	3,9	(3,1)	4,0	3,6	3,7	4,0	4,1	4,1	(3,9)	
Schmuck, Uhren und Edelmetalle.....	0,5	/	0,4	0,4	0,5	0,5	0,5	0,6	(0,9)	
Sonst. persönl. Gebrauchsgegenstände...	0,3	/	0,3	0,3	0,2	0,3	0,2	0,2	(0,3)	
Dienstleistungen für die Körperpflege...	1,1	(0,9)	1,0	1,1	1,2	1,1	1,0	1,0	(0,8)	
Körperpflegeartikel und -geräte.....	0,9	(0,9)	1,1	0,9	0,9	0,8	0,9	0,9	(0,7)	
Sonstige Dienstleistungen.....	1,2	(0,9)	1,2	0,9	0,9	1,2	1,5	1,5	(1,3)	
Privater Verbrauch 100	100	100	100	100	100	100	100	100	100	

13 Aufwendungen privater Haushalte für den Privaten Verbrauch 1998
13.3 monatliches Haushaltsnettoeinkommen und Haushaltsgröße

Gegenstand der Nachweisung	Haushalte insgesamt	Monatliches Haushaltsnettoeinkommen von ... bis unter ... DM							
		unter	1 800	2 500	3 000	4 000	5 000	7 000	10 000
		1 800	2 500	3 000	4 000	5 000	7 000	10 000	35 000
13.3.3 3-Personenhaushalte									
Erfasste Haushalte (Anzahl)	2433	/	(53)	110	369	499	834	461	111
Hochgerechnete Haushalte (1 000)	1154	/	(33)	74	214	247	371	166	45
je Haushalt und Monat in DM									
Nahrungsmittel, Getränke, Tabakwaren....	698	/	(506)	556	662	706	725	755	796
Bekleidung und Schuhe.....	262	/	(137)	164	194	242	297	399	396
Herrenbekleidung.....	64	/	(23)	40	40	56	76	97	107
Damenbekleidung.....	97	/	(38)	55	60	87	118	130	170
Bekleidung für Kinder (unter 18 Jahren).	37	/	(36)	(41)	42	38	33	36	(31)
Sonstige Bekleidung und Zubehör.....	11	/	/	(4)	8	12	13	14	(21)
Schuhe und Schuhzubehör.....	47	/	(35)	(38)	40	45	51	55	(60)
Reparaturen, Reinigung, Ausleihe.....	5	/	/	(3)	4	5	6	7	(9)
Wohnen, Energie, Wohnungsinstandhaltung..	1234	/	(808)	888	932	1087	1385	1544	2036
Wohnungsmieten u.ä.....	859	/	(638)	678	706	795	924	1031	1283
Energie.....	204	/	(147)	182	180	198	214	217	294
Elektrizität und Gas/Flüssiggas.....	127	/	(88)	112	96	116	138	143	221
Fern-/Zentralheizung und Warmwasser....	58	/	(59)	(62)	68	62	54	50	(55)
Sonstige Brennstoffe.....	19	/	/	/	(17)	(20)	(22)	(24)	/
Aufwend. f.d. Wohnungsinstandhaltung....	171	/	/	(28)	46	94	247	296	(458)
Innenausst., Haushaltsgeräte, -gegenst...	346	/	(95)	137	234	310	364	505	891
Möbel und Einrichtungsgegenstände.....	175	/	/	(41)	102	152	182	272	(572)
Teppiche und andere Bodenbeläge.....	15	-	/	/	(5)	(12)	16	(24)	(45)
Kühl- und Gefriermöbel.....	(7)	-	/	/	/	/	/	/	/
Sonstige größere Haushaltsgeräte.....	32	/	/	/	(31)	(36)	31	(43)	/
Kleine elektrische Haushaltsgeräte.....	10	/	/	(3)	9	10	13	11	(18)
Heimtextilien.....	20	/	/	(12)	14	16	21	32	(51)
Sonst. Gebrauchsgüter f.d. Haushaltsf...	48	/	(22)	(25)	36	42	54	62	92
Verbrauchsgüter f.d. Haushaltsführung..	27	/	(15)	(21)	24	27	29	30	39
Dienstleistungen f.d. Haushaltsführung...	11	/	/	(6)	(6)	6	12	21	(38)
Gesundheitspflege.....	88	/	(38)	(38)	59	68	109	112	189
Gebrauchsgüter f.d. Gesundheitspflege..	25	/	/	/	18	16	35	25	(68)
Verbrauchsgüter f.d. Gesundheitspflege..	33	/	(15)	(23)	24	31	39	40	45
Dienstleistungen f.d. Gesundheitspflege.	30	/	/	(8)	17	22	35	48	(76)
Verkehr.....	729	/	(365)	241	410	651	842	1095	1544
Kraftwagen.....	328	-	/	/	/	(305)	(412)	(560)	/
Kraft- und Fahrräder.....	20	-	/	/	/	(10)	(10)	/	/
Ersatzteile und Zubehör.....	34	/	/	(21)	20	29	38	41	(109)
Kraftstoffe und Schmiermittel.....	173	/	(89)	(100)	144	160	195	218	237
Wartung, Rep. an Kfz, Kraft-,Fahrrädern.	85	/	/	(43)	58	77	97	139	(97)
Garagen- und Stellplatzmieten.....	10	/	/	/	(10)	(11)	9	(11)	/
Sonstige Dienstleistungen.....	29	/	/	/	22	18	30	33	(107)
Personenbeförd., Verkehrsdienstl.....	50	/	(24)	(22)	58	43	52	63	(70)
Nachrichtenübermittlung.....	101	/	(79)	95	85	93	104	121	160
Telefon-, Faxgeräts, Anrufbeantworter...	7	-	/	/	(4)	(5)	(7)	(13)	/
Dienstleistungen f.d. Nachrichtenüberm...	94	/	(78)	90	81	87	97	108	142
Freizeit, Unterhaltung und Kultur.....	520	/	(233)	311	387	463	564	716	984
Rundfunkempfangsgeräte u.ä.....	12	-	/	/	(7)	(14)	11	(17)	(27)
Fernseh- und Videogeräte, TV-Antennen...	21	-	/	/	(11)	(19)	(28)	(21)	/
Foto-, Filmausrüstungen, opt. Geräte...	14	-	/	/	9	12	15	18	(48)
Datenverarbeitungsgeräte und Zubehör...	38	-	/	/	(28)	31	31	79	(68)
Bild- und Tonträger.....	18	-	/	(16)	16	17	19	21	(27)
Sonst. langl. Gebrauchsgüter u.									
Ausrüst. f. Kultur, Sport, Camping u.ä.	15	/	/	/	(12)	15	16	17	/
Spielwaren, Hobbys.....	26	/	(19)	(28)	22	31	22	33	(32)
Blumen und Gärten.....	39	/	(22)	(24)	26	36	43	55	62
Haustiere.....	15	/	(18)	(14)	13	12	18	13	(32)
Freizeit- und Kulturdienstl.....	106	/	(54)	78	85	105	114	128	154
Bücher.....	24	/	(21)	(19)	19	20	26	31	(44)
Zeitungen, Zeitschriften u.ä.....	33	/	(21)	23	27	34	34	42	44
Sonstige Verbrauchsgüter.....	7	/	(10)	(11)	10	10	11	11	(12)
Rep. f. Freiz., Unterhalt. und Kultur...	7	/	/	(6)	6	4	8	9	(11)
Pauschalreisen.....	141	-	/	/	95	104	168	221	(326)
Bildungswesen.....	24	/	/	(15)	(18)	22	27	33	(27)
Nachhilfeunterricht.....	(3)	-	/	/	/	/	/	/	/
Gebühren.....	21	/	/	(13)	(15)	21	24	27	(25)
Beherbergungs- und Gaststätdienstl....	195	/	(85)	74	121	176	206	283	276
Verpflegungsdienstleistungen.....	150	/	(73)	67	98	142	172	214	233
Beherbergungsdienstleistungen.....	35	-	/	/	(23)	33	34	69	(43)
Andere Waren und Dienstleistungen.....	174	/	(80)	115	130	168	186	227	308
Schmuck, Uhren und Edelmetalle.....	18	/	/	(10)	11	18	21	23	(34)
Sonst. persönl. Gebrauchsgegenstände...	12	/	/	(8)	9	10	12	20	(17)
Dienstleistungen für die Körperpflege...	38	/	(17)	(19)	29	33	42	54	60
Körperpflegeartikel und -geräte.....	39	/	(21)	29	33	38	42	47	49
Sonstige Dienstleistungen.....	68	/	(33)	(49)	49	69	69	83	(147)
Privater Verbrauch	4361	/	(2432)	2634	3232	3985	4811	5729	7607

13 Aufwendungen privater Haushalte für den Privaten Verbrauch 1998
13.3 monatliches Haushaltsnettoeinkommen und Haushaltsgröße

Gegenstand der Nachweisung	Haushalte insgesamt	Monatliches Haushaltsnettoeinkommen von ... bis unter ... DM							
		unter 1 800	1 800 2 500	2 500 3 000	3 000 4 000	4 000 5 000	5 000 7 000	7 000 10 000	10 000 35 000
		1 800	2 500	3 000	4 000	5 000	7 000	10 000	35 000

13.3.3 3-Personenhaushalte

Erfafte Haushalte	(Anzahl)	2433	/	(53)	110	369	499	834	451	111
Hochgerechnete Haushalte	(1 000)	1154	/	(33)	74	214	247	371	166	45

je Haushalt und Monat in Prozent

Nahrungsmittel, Getränke, Tabakwaren.....	16,0	/	(20,8)	21,1	20,5	17,7	15,1	13,2	10,5
Bekleidung und Schuhe.....	6,0	/	(5,6)	6,2	6,0	6,1	6,2	5,9	5,2
Herrenbekleidung.....	1,5	/	/	(0,9)	1,2	1,4	1,6	1,7	1,4
Damenbekleidung.....	2,2	/	(1,6)	(2,1)	1,9	2,2	2,4	2,3	2,2
Bekleidung für Kinder (unter 18 Jahren).....	0,8	/	(1,5)	(1,6)	1,3	0,9	0,7	0,6	(0,4)
Sonstige Bekleidung und Zubehör.....	0,3	/	/	(0,2)	0,2	0,3	0,3	0,2	(0,3)
Schuhe und Schuhzubehör.....	1,1	/	(1,5)	(1,4)	1,3	1,1	1,1	1,0	(0,8)
Reparaturen, Reinigung, Ausleihe.....	0,1	/	/	(0,1)	0,1	0,1	0,1	0,1	(0,1)
Wohnen, Energie, Wohnungsinstandhaltung..	28,3	/	(33,2)	33,7	28,8	27,3	28,8	26,9	26,8
Wohnungsmieten u.ä.....	19,7	/	(26,2)	25,8	21,8	19,9	19,2	18,0	16,9
Energie.....	4,7	/	(5,1)	5,9	5,6	5,0	4,4	3,8	3,9
Elektrizität und Gas/Flüssiggas.....	2,9	/	(3,6)	4,3	3,0	2,9	2,9	2,5	2,9
Fern-/Zentralheizung und Warmwasser....	1,3	/	(2,4)	(2,4)	2,1	1,6	1,1	0,9	(0,7)
Sonstige Brennstoffe.....	0,4	/	/	/	(0,5)	(0,5)	(0,5)	(0,4)	/
Aufwend. f.d. Wohnungsinstandhaltung....	3,9	/	/	(1,1)	1,4	2,4	5,1	5,2	(6,0)
Innenausst., Haushaltsgeräte, -gegenst....	7,9	/	(3,9)	5,2	7,2	7,8	7,6	8,8	11,7
Möbel und Einrichtungsgegenstände.....	4,0	/	/	(1,6)	3,2	3,8	3,8	4,7	(7,5)
Teppiche und andere Bodenbeläge.....	0,3	/	/	/	(0,2)	(0,3)	0,3	(0,4)	(0,6)
Kühl- und Gefriermöbel.....	(0,2)	/	/	/	/	/	/	/	/
Sonstige größere Haushaltsgeräte.....	0,7	/	/	/	(0,9)	(0,9)	0,6	(0,7)	/
Kleine elektrische Haushaltsgeräte.....	0,2	/	/	(0,1)	0,3	0,2	0,3	0,2	(0,2)
Heimtextilien.....	0,5	/	/	(0,4)	0,4	0,4	0,4	0,6	(0,7)
Sonst. Gebrauchsgüter f.d. Haushaltsf....	1,1	/	(0,9)	(0,9)	1,1	1,1	1,1	1,1	1,2
Verbrauchsgüter f.d. Haushaltsführung...	0,6	/	(0,6)	(0,8)	0,7	0,7	0,6	0,5	0,5
Dienstleistungen f.d. Haushaltsführung...	0,3	/	/	(0,2)	(0,2)	0,2	0,2	0,4	(0,5)
Gesundheitspflege.....	2,0	/	(1,6)	(1,5)	1,8	1,7	2,3	2,0	2,5
Gebrauchsgüter f.d. Gesundheitspflege...	0,6	/	/	/	0,6	0,4	0,7	0,4	(0,9)
Verbrauchsgüter f.d. Gesundheitspflege...	0,8	/	(0,6)	(0,9)	0,7	0,8	0,8	0,7	0,6
Dienstleistungen f.d. Gesundheitspflege...	0,7	/	/	(0,3)	0,5	0,5	0,7	0,8	(1,0)
Verkehr.....	16,7	/	(15,0)	9,1	12,7	16,3	17,5	19,1	20,3
Kraftwagen.....	7,5	/	/	/	/	(7,7)	(8,6)	(9,8)	/
Kraft- und Fahrräder.....	0,5	/	/	/	/	(0,2)	(0,2)	/	/
Ersatzteile und Zubehör.....	0,8	/	/	(0,8)	0,6	0,7	0,8	0,7	(1,4)
Kraftstoffe und Schmiermittel.....	4,0	/	(3,6)	(3,8)	4,5	4,0	4,1	3,8	3,1
Wartung, Rep. an Kfz, Kraft-,Fahrrädern.	2,0	/	/	(1,6)	1,8	1,9	2,0	2,4	(1,3)
Garagen- und Stellplatzmieten.....	0,2	/	/	/	(0,3)	(0,3)	0,2	(0,2)	/
Sonstige Dienstleistungen.....	0,7	/	/	/	0,7	0,4	0,6	0,6	(1,4)
Personenbeförd., Verkehrsdienstl.....	1,2	/	(1,0)	(0,8)	1,8	1,1	1,1	1,1	(0,9)
Nachrichtenübermittlung.....	2,3	/	(3,2)	3,6	2,6	2,3	2,2	2,1	2,1
Telefon-, Faxgeräte, Anrufbeantworter...	0,2	/	/	/	(0,1)	(0,1)	(0,2)	(0,2)	/
Dienstleistungen f.d. Nachrichtenüberm...	2,2	/	(3,2)	3,4	2,5	2,2	2,0	1,9	1,9
Freizeit, Unterhaltung und Kultur.....	11,9	/	(9,6)	11,8	12,0	11,6	11,7	12,5	12,9
Rundfunkempfangsgeräte u.ä.....	0,3	/	/	/	(0,2)	(0,3)	0,2	(0,3)	(0,4)
Fernseh- und Videogeräte, TV-Antennen...	0,5	/	/	/	(0,4)	(0,5)	(0,6)	(0,4)	/
Foto-, Filmausrüstungen, opt. Geräte...	0,3	/	/	/	0,3	0,3	0,3	0,3	(0,6)
Datenverarbeitungsgeräte und Zubehö...	0,9	/	/	/	(0,9)	0,8	0,6	1,4	(0,9)
Bild- und Tonträger.....	0,4	/	/	(0,6)	0,5	0,4	0,4	0,4	(0,4)
Sonst. langl. Gebrauchsgüter u.									
Ausrüst. f. Kultur, Sport, Camping u.ä.	0,4	/	/	/	(0,4)	0,4	0,3	0,3	/
Spielwaren, Hobbys.....	0,6	/	(0,8)	(1,1)	0,7	0,8	0,5	0,6	(0,4)
Blumen und Gärten.....	0,9	/	(0,9)	(0,9)	0,8	0,9	0,9	1,0	0,8
Haustiere.....	0,4	/	(0,7)	(0,5)	0,4	0,3	0,4	0,2	(0,4)
Freizeit- und Kulturdienstl.....	2,4	/	(2,2)	3,0	2,6	2,6	2,4	2,2	2,0
Bücher.....	0,6	/	(0,9)	(0,7)	0,6	0,5	0,5	0,5	(0,6)
Zeitungen, Zeitschriften u.ä.....	0,8	/	(0,9)	0,9	0,8	0,8	0,7	0,7	0,6
Sonstige Verbrauchsgüter.....	0,2	/	(0,4)	(0,4)	0,3	0,2	0,2	0,2	(0,2)
Rep. f. Freiz., Unterhalt. und Kultur...	0,2	/	/	(0,2)	0,2	0,1	0,2	0,2	(0,2)
Pauschalreisen.....	3,2	/	/	/	2,9	2,6	3,5	3,9	(4,3)
Bildungswesen.....	0,6	/	/	(0,6)	(0,6)	0,6	0,6	0,6	(0,4)
Nachhilfeunterricht.....	(0,1)	/	/	/	/	/	/	/	/
Gebühren.....	0,5	/	/	(0,5)	(0,5)	0,5	0,5	0,5	(0,3)
Beherbergungs- und Gaststättendienstl...	4,2	/	(3,5)	2,8	3,7	4,4	4,3	4,9	3,6
Verpflegungsdienstleistungen.....	3,4	/	(3,0)	2,5	3,0	3,6	3,6	3,7	3,1
Beherbergungsdienstleistungen.....	0,8	/	/	/	(0,7)	0,8	0,7	1,2	(0,6)
Andere Waren und Dienstleistungen.....	4,0	/	(3,3)	4,4	4,0	4,2	3,9	4,0	4,1
Schmuck, Uhren und Edelmetalle.....	0,4	/	/	(0,4)	0,3	0,5	0,4	0,4	(0,4)
Sonst. persönl. Gebrauchsgegenstände...	0,3	/	/	(0,3)	0,3	0,3	0,2	0,3	(0,2)
Dienstleistungen für die Körperpflege...	0,9	/	(0,7)	(0,7)	0,9	0,8	0,9	0,9	0,8
Körperpflegeartikel und -geräte.....	0,9	/	(0,8)	1,1	1,0	0,9	0,9	0,8	0,6
Sonstige Dienstleistungen.....	1,6	/	(1,3)	(1,9)	1,5	1,7	1,4	1,5	(1,9)
Privater Verbrauch	100	100	100	100	100	100	100	100	100

13 Aufwendungen privater Haushalte für den Privaten Verbrauch 1998
13.3 monatliches Haushaltsnettoeinkommen und Haushaltsgröße

Gegenstand der Nachweisung	Haushalte insgesamt	Monatliches Haushaltsnettoeinkommen von ... bis unter ... DM							
		unter	1 800	2 500	3 000	4 000	5 000	7 000	10 000
		1 800	2 500	3 000	4 000	5 000	7 000	10 000	35 000
13.3.4 Haushalte mit 4 und mehr Personen									
Erfaßte Haushalte (Anzahl)	2978	/	/	(45)	270	525	1141	736	248
Hochgerechnete Haushalte (1 000)	1069	/	/	(31)	135	213	384	219	78
je Haushalt und Monat in DM									
Nahrungsmittel, Getränke, Tabakwaren.....	837	/	/	(612)	745	809	842	911	961
Bekleidung und Schuhe.....	301	/	/	(141)	203	251	305	372	478
Herrenbekleidung.....	59	/	/	(15)	34	42	57	83	114
Damenbekleidung.....	89	/	/	(35)	50	65	87	120	168
Bekleidung für Kinder (unter 18 Jahren)...	75	/	/	(45)	59	74	84	75	82
Sonstige Bekleidung und Zubehör.....	12	/	/	/	7	8	11	19	21
Schuhe und Schuhzubehör.....	62	/	/	(38)	49	59	62	70	85
Reparaturen, Reinigung, Ausleihe.....	4	-	/	/	(4)	3	4	6	8
Wohnen, Energie, Wohnungsinstandhaltung..	1403	/	/	(819)	938	1101	1430	1794	2102
Wohnungsmieten u.ä.....	975	/	/	(621)	698	826	1000	1198	1307
Energie.....	228	/	/	(191)	210	196	226	261	294
Elektrizität und Gas/Flüssiggas.....	145	/	/	(95)	99	120	143	184	229
Fern-/Zentralheizung und Warmwasser....	56	-	/	(84)	92	64	53	37	(33)
Sonstige Brennstoffe.....	27	-	/	/	(19)	(12)	31	(40)	(32)
Aufwand. f.d. Wohnungsinstandhaltung....	198	-	/	/	(30)	79	204	334	501
Innenausst., Haushaltsgeräte, -gegenst... Möbel und Einrichtungsgegenstände.....	362 181	/	/	(106)	166	280	362	531	690
Teppiche und andere Bodenbeläge.....	16	-	/	/	(53)	140	177	283	327
Kühl- und Gefriermöbel.....	9	-	/	/	(6)	(11)	19	25	(16)
Sonstige größere Haushaltsgeräte.....	33	-	/	/	(25)	(21)	35	48	(40)
Kleine elektrische Haushaltsgeräte.....	10	-	/	/	(7)	10	9	14	13
Heimtextilien.....	21	-	/	/	8	15	21	31	38
Sonst. Gebrauchsgüter f.d. Haushaltsf... Verbrauchsgüter f.d. Haushaltsführung..	48 32	-	/	(14)	25	41	49	84	78
Dienstleistungen f.d. Haushaltsführung...	12	-	/	/	(21)	27	32	37	41
Gesundheitspflege.....	85	-	/	(32)	42	68	73	121	197
Gebrauchsgüter f.d. Gesundheitspflege...	20	-	/	/	(8)	17	16	32	(41)
Verbrauchsgüter f.d. Gesundheitspflege...	29	-	/	(12)	21	24	28	37	42
Dienstleistungen f.d. Gesundheitspflege...	37	-	/	/	(15)	27	29	52	114
Verkehr.....	732	-	/	(285)	384	560	713	1016	1196
Kraftwagen.....	324	-	/	/	/	(219)	(319)	(482)	/
Kraft- und Fahrräder.....	17	-	/	/	/	(14)	15	(27)	/
Ersatzteile und Zubehör.....	31	-	/	/	27	32	28	38	40
Kraftstoffe und Schmiermittel.....	185	-	/	(86)	136	152	189	231	267
Wartung, Rep. an Kfz, Kraft-,Fahrrädern.	88	-	/	/	58	68	88	118	144
Garagen- und Stellplatzmieten.....	7	-	/	/	(9)	9	5	(5)	/
Sonstige Dienstleistungen.....	31	-	/	/	(15)	26	27	49	59
Personenbeförd., Verkehrsdienstl.....	49	-	/	(38)	38	42	42	67	84
Nachrichtenübermittlung.....	104	/	/	(70)	85	96	99	128	142
Telefon-, Faxgeräte, Anrufbeantworter...	8	-	/	/	/	(8)	8	(10)	(10)
Dienstleistungen f.d. Nachrichtenüberm..	96	/	/	(67)	81	88	91	117	132
Freizeit, Unterhaltung und Kultur.....	563	/	/	(220)	382	442	568	719	901
Rundfunkempfangsgeräte u.ä.....	13	/	/	/	(6)	(10)	14	16	(22)
Fernseh- und Videogeräte, TV-Antennen...	17	-	/	/	/	(11)	22	(22)	/
Foto-, Filmausrüstungen, opt. Geräte...	11	-	/	/	(9)	8	12	12	(18)
Datenverarbeitungsgeräte und Zubehör....	43	/	/	/	(37)	31	43	57	55
Bild- und Tonträger.....	19	-	/	/	16	16	20	23	26
Sonst. langl. Gebrauchsgüter u. Ausrüst. f. Kultur, Sport, Camping u.ä.	21 41	-	/	/	(10)	14	20	30	46
Spielwaren, Hobbys.....	41	-	/	(23)	32	40	44	41	53
Blumen und Gärten.....	37	-	/	(13)	22	29	36	49	68
Haustiere.....	21	/	/	/	11	14	21	37	22
Freizeit- und Kulturdienstl.....	120	/	/	(68)	92	103	123	140	165
Bücher.....	31	-	/	(8)	18	23	28	47	49
Zeitungen, Zeitschriften u.ä.....	36	/	/	(22)	30	36	35	41	47
Sonstige Verbrauchsgüter.....	17	/	/	(8)	16	16	17	18	20
Rep. f. Freiz., Unterhalt. und Kultur...	7	-	/	/	(4)	5	7	8	(11)
Pauschalreisen.....	130	-	/	/	(73)	84	125	177	287
Bildungswesen.....	38	-	/	/	(19)	28	37	57	63
Nachhilfeunterricht.....	(3)	-	/	/	/	/	(3)	(3)	/
Gebühren.....	35	-	/	/	(16)	26	35	53	(55)
Beherbergungs- und Gaststätdienstl....	219	-	/	(73)	137	174	246	258	321
Verpflegungsdienstleistungen.....	181	-	/	(69)	114	145	196	219	270
Beherbergungsdienstleistungen.....	39	-	/	/	(23)	(29)	50	39	(51)
Andere Waren und Dienstleistungen.....	200	/	/	(96)	148	177	199	224	334
Schmuck, Uhren und Edelmetalle.....	17	-	/	/	10	12	16	19	37
Sonst. persönl. Gebrauchsgegenstände...	12	-	/	(8)	13	10	15	25	25
Dienstleistungen für die Körperpflege...	34	/	/	(15)	22	28	35	42	52
Körperpflegeartikel und -geräte.....	42	/	/	(21)	35	37	44	48	55
Sonstige Dienstleistungen.....	95	/	/	(39)	74	88	94	98	164
Privater Verbrauch	4845	/	/	(2457)	3249	3985	4874	6130	7284

13 Aufwendungen privater Haushalte für den Privaten Verbrauch 1998
13.3 monatliches Haushaltsnettoeinkommen und Haushaltsgröße

Gegenstand der Nachweisung	Haushalte insgesamt	Monatliches Haushaltsnettoeinkommen von ... bis unter ... DM								
		unter 1 800	1 800 - 2 500	2 500 - 3 000	3 000 - 4 000	4 000 - 5 000	5 000 - 7 000	7 000 - 10 000	10 000 - 35 000	
		1 800	2 500	3 000	4 000	5 000	7 000	10 000	35 000	
13.3.4 Haushalte mit 4 und mehr Personen										
Erfaßte Haushalte	(Anzahl)	2978	/	/	(45)	270	525	1141	796	248
Hochgerechnete Haushalte	(1 000)	1069	/	/	(31)	135	213	384	219	78
je Haushalt und Monat in Prozent										
Nahrungsmittel, Getränke, Tabakwaren.....	17,3	/	/	(24,9)	22,9	20,3	17,3	14,9	13,2	
Bekleidung und Schuhe.....	6,2	/	/	(5,7)	6,2	6,3	6,3	6,1	6,6	
Herrenbekleidung.....	1,2	/	/	(0,6)	1,1	1,1	1,2	1,4	1,6	
Damenbekleidung.....	1,8	/	/	(1,4)	1,6	1,6	1,8	2,0	2,3	
Bekleidung für Kinder (unter 18 Jahren).....	1,6	/	/	(1,8)	1,8	1,9	1,7	1,2	1,1	
Sonstige Bekleidung und Zubehör.....	0,2	/	/	/	0,2	0,2	0,2	0,3	0,3	
Schuhe und Schuhzubehör.....	1,3	/	/	(1,6)	1,5	1,5	1,3	1,1	1,2	
Reparaturen, Reinigung, Ausleihe.....	0,1	-	/	/	(0,1)	0,1	0,1	0,1	0,1	
Wohnen, Energie, Wohnungsinstandhaltung..	29,0	/	/	(33,3)	28,9	27,6	29,3	29,3	28,9	
Wohnungsmieten u.ä.....	20,1	/	/	(25,3)	21,5	20,7	20,5	19,6	17,9	
Energie.....	4,7	/	/	(7,8)	6,5	4,9	4,6	4,3	4,0	
Elektrizität und Gas/Flüssiggas.....	3,0	/	/	(3,9)	3,0	3,0	2,9	3,0	3,1	
Fern-/Zentralheizung und Warmwasser....	1,2	-	/	(3,4)	2,8	1,6	1,1	0,6	(0,4)	
Sonstige Brennstoffe.....	0,6	-	/	/	(0,6)	(0,3)	0,6	(0,7)	(0,4)	
Aufwend. f.d. Wohnungsinstandhaltung....	4,1	-	/	/	(0,9)	2,0	4,2	5,5	6,9	
Innenausst., Haushaltsgeräte, -gegenst...	7,5	/	/	(4,3)	5,1	7,0	7,4	8,7	8,1	
Möbel und Einrichtungsgegenstände.....	3,7	-	/	/	(1,6)	3,5	3,6	4,6	4,5	
Teppiche und andere Bodenbeläge.....	0,3	-	/	/	(0,2)	(0,3)	0,4	0,4	(0,2)	
Kühl- und Gefriermöbel.....	0,2	-	/	/	/	/	(0,2)	(0,2)	/	
Sonstige größere Haushaltsgeräte.....	0,7	-	/	/	(0,8)	(0,5)	0,7	0,8	(0,6)	
Kleine elektrische Haushaltsgeräte.....	0,2	-	/	/	(0,2)	0,2	0,2	0,2	0,2	
Heimtextilien.....	0,4	-	/	/	0,2	0,4	0,4	0,5	0,5	
Sonst. Gebrauchsgüter f.d. Haushaltsf...	1,0	-	/	(0,6)	0,8	1,0	1,0	1,0	1,1	
Verbrauchsgüter f.d. Haushaltsführung...	0,7	/	/	(0,9)	0,8	0,7	0,6	0,6	0,6	
Dienstleistungen f.d. Haushaltsführung..	0,3	-	/	/	(0,3)	0,2	0,2	0,3	0,4	
Gesundheitspflege.....	1,8	-	/	(1,3)	1,3	1,7	1,5	2,0	2,7	
Gebrauchsgüter f.d. Gesundheitspflege...	0,4	-	/	/	(0,2)	0,4	0,3	0,5	(0,6)	
Verbrauchsgüter f.d. Gesundheitspflege..	0,6	-	/	(0,5)	0,6	0,6	0,6	0,6	0,6	
Dienstleistungen f.d. Gesundheitspflege.	0,8	-	/	/	(0,5)	0,7	0,6	0,8	1,6	
Verkehr.....	15,1	-	/	(11,6)	11,8	14,1	14,6	16,6	16,4	
Kraftwagen.....	6,7	-	/	/	/	(5,5)	(6,6)	(7,9)	/	
Kraft- und Fahrräder.....	0,3	-	/	/	/	(0,4)	0,3	(0,4)	/	
Ersatzteile und Zubehör.....	0,6	-	/	/	0,8	0,8	0,6	0,6	0,5	
Kraftstoffe und Schmiermittel.....	3,8	-	/	(3,5)	4,2	3,8	3,9	3,8	3,7	
Wartung, Rep. an Kfz, Kraft-,Fahrrädern.	1,8	-	/	/	1,8	1,7	1,8	1,9	2,0	
Garagen- und Stellplatzmieten.....	0,1	-	/	/	(0,3)	0,2	0,1	(0,1)	/	
Sonstige Dienstleistungen.....	0,6	-	/	(0,5)	0,7	0,5	0,5	0,8	0,8	
Personenbeförd., Verkehrsdienstl.....	1,0	-	/	(1,6)	1,1	1,0	0,9	1,1	1,2	
Nachrichtenübermittlung.....	2,2	/	/	(2,8)	2,6	2,4	2,0	2,1	1,9	
Telefon-, Faxgeräte, Anrufbeantworter...	0,2	-	/	/	/	(0,2)	0,2	(0,2)	(0,1)	
Dienstleistungen f.d. Nachrichtenüberm..	2,0	/	/	(2,7)	2,5	2,2	1,9	1,9	1,8	
Freizeit, Unterhaltung und Kultur.....	11,6	/	/	(9,0)	11,8	11,1	11,6	11,7	12,4	
Rundfunkempfangsgeräte u.ä.....	0,3	/	/	/	(0,2)	(0,3)	0,3	0,3	(0,3)	
Fernseh- und Videogeräte, TV-Antennen...	0,3	-	/	/	/	(0,3)	0,5	(0,4)	/	
Foto-, Filmausrüstungen, opt. Geräte...	0,2	-	/	/	(0,3)	0,2	0,2	0,2	(0,2)	
Datenverarbeitungsgeräte und Zubehör...	0,3	/	/	/	(1,1)	0,8	0,9	0,9	0,8	
Bild- und Tonträger.....	0,4	-	/	/	0,5	0,4	0,4	0,4	0,4	
Sonst. langl. Gebrauchsgüter u.										
Ausrüst. f. Kultur, Sport, Camping u.ä.	0,4	-	/	/	(0,3)	0,3	0,4	0,5	0,6	
Spielwaren, Hobbys.....	0,8	-	/	(0,9)	1,0	1,0	0,9	0,7	0,7	
Blumen und Gärten.....	0,8	-	/	(0,5)	0,7	0,7	0,7	0,8	0,9	
Haustiere.....	0,4	/	/	/	0,3	0,4	0,4	0,6	0,3	
Freizeit- und Kulturdienstl.....	2,5	/	/	(2,8)	2,8	2,6	2,5	2,3	2,3	
Bücher.....	0,6	/	/	(0,3)	0,5	0,6	0,6	0,8	0,7	
Zeitungen, Zeitschriften u.ä.....	0,7	/	/	(0,9)	0,9	0,9	0,7	0,7	0,7	
Sonstige Verbrauchsgüter.....	0,3	/	/	(0,3)	0,5	0,4	0,3	0,3	0,3	
Rep. f. Freiz., Unterhalt. und Kultur...	0,1	-	/	/	(0,1)	0,1	0,2	0,1	(0,1)	
Pauschalreisen.....	2,7	-	/	/	(2,3)	2,1	2,6	2,9	3,9	
Bildungswesen.....	0,8	-	/	/	(0,6)	0,7	0,8	0,9	0,9	
Nachhilfeunterricht.....	(0,1)	-	/	/	/	/	(0,1)	(0,1)	/	
Gebühren.....	0,7	-	/	/	(0,5)	0,6	0,7	0,9	(0,8)	
Beherbergungs- und Gaststättendienstl....	4,5	-	/	(3,0)	4,2	4,4	5,0	4,2	4,4	
Verpflegungsdienstleistungen.....	3,7	-	/	(2,8)	3,5	3,6	4,0	3,6	3,7	
Beherbergungsdienstleistungen.....	0,8	-	/	/	(0,7)	(0,7)	1,0	0,6	(0,7)	
Andere Waren und Dienstleistungen.....	4,1	/	/	(3,9)	4,6	4,4	4,1	3,6	4,6	
Schmuck, Uhren und Edelmetalle.....	0,3	-	/	/	0,3	0,3	0,3	0,3	0,5	
Sonst. persönl. Gebrauchsgegenstände...	0,3	-	/	/	(0,2)	0,3	0,2	0,2	0,4	
Dienstleistungen für die Körperpflege...	0,7	/	/	(0,6)	0,7	0,7	0,7	0,7	0,7	
Körperpflegeartikel und -geräte.....	0,9	/	/	(0,9)	1,1	0,9	0,9	0,8	0,8	
Sonstige Dienstleistungen.....	2,0	/	/	(1,6)	2,3	2,2	1,9	1,6	2,2	
Privater Verbrauch	100	100	100	100	100	100	100	100	100	

13 Aufwendungen privater Haushalte für den Privaten Verbrauch 1998
13.3 monatliches Haushaltsnettoeinkommen und Haushaltsgröße

Gegenstand der Nachweisung	Haushalte insgesamt	Monatliches Haushaltsnettoeinkommen von ... bis unter ... DM							
		unter 1 800	1 800 - 2 500	2 500 - 3 000	3 000 - 4 000	4 000 - 5 000	5 000 - 7 000	7 000 - 10 000	10 000 - 35 000
		1 800	2 500	3 000	4 000	5 000	7 000	10 000	35 000
13.3.5 Haushalte mit 5 und mehr Personen									
Erfasste Haushalte (Anzahl)	459	-	/	/	(34)	(70)	156	145	(50)
Hochgerechnete Haushalte (1 000)	159	-	/	/	(14)	(29)	49	45	(18)
je Haushalt und Monat in DM									
Nahrungsmittel, Getränke, Tabakwaren.....	986	-	/	/	(827)	(872)	990	1054	(1150)
Bekleidung und Schuhe.....	345	-	/	/	(245)	(242)	334	368	(594)
Herrenbekleidung.....	67	-	/	/	/	(37)	51	83	(147)
Damenbekleidung.....	90	-	/	/	(50)	(38)	83	107	(186)
Bekleidung für Kinder (unter 18 Jahren).....	95	-	/	/	(86)	(78)	115	88	(100)
Sonstige Bekleidung und Zubehör.....	13	-	/	/	/	(9)	(8)	(14)	(35)
Schuhe und Schuhzubehör.....	75	-	/	/	(58)	(75)	79	70	(114)
Reparaturen, Reinigung, Ausleihe.....	5	-	-	-	/	(5)	(4)	(5)	/
Wohnen, Energie, Wohnungsinstandhaltung..	1631	-	/	/	(925)	(1260)	1426	2042	(2444)
Wohnungsmieten u.ä.....	1123	-	/	/	(682)	(947)	1055	1333	(1499)
Energie.....	280	-	/	/	(200)	(232)	259	327	(371)
Elektrizität und Gas/Flüssiggas.....	180	-	/	/	(114)	(147)	141	218	(310)
Fern-/Zentralheizung und Warmwasser....	55	-	/	/	/	(68)	(67)	(39)	/
Sonstige Brennstoffe.....	(45)	-	-	-	/	/	/	(71)	/
Aufwend. f.d. Wohnungsinstandhaltung....	228	-	-	/	/	(82)	(112)	(382)	(574)
Inneneinst., Haushaltsgeräte, -gegenst...	367	-	/	/	(206)	(168)	391	466	(533)
Möbel und Einrichtungsgegenstände.....	173	-	-	/	/	(43)	(209)	(209)	(283)
Tapete und andere Bodenbeläge.....	(18)	-	-	-	/	/	(23)	(27)	/
Kühl- und Gefriermöbel.....	/	-	-	-	/	/	/	/	/
Sonstige größere Haushaltsgeräte.....	(31)	-	-	-	/	/	/	(49)	/
Kleine elektrische Haushaltsgeräte.....	12	-	/	/	/	(11)	(8)	(16)	/
Haumtextilien.....	20	-	/	/	/	(10)	(16)	(29)	(35)
Sonst. Gebrauchsgüter f.d. Haushaltsf...	48	-	/	/	/	(34)	48	65	(58)
Verbrauchsgüter f.d. Haushaltsführung...	32	-	/	/	(16)	(22)	36	35	(50)
Dienstleistungen f.d. Haushaltsführung..	19	-	-	/	/	/	(7)	(18)	(63)
Gesundheitspflege.....	100	-	/	/	(31)	(77)	77	127	(194)
Gebrauchsgüter f.d. Gesundheitspflege...	21	-	-	/	/	/	(18)	(37)	/
Verbrauchsgüter f.d. Gesundheitspflege..	32	-	/	/	/	(33)	25	38	(46)
Dienstleistungen f.d. Gesundheitspflege.	47	-	-	-	/	(40)	(34)	(53)	(113)
Verkehr.....	852	-	/	/	(371)	(617)	681	1216	(1265)
Kraftwagen.....	(381)	-	-	/	/	/	/	/	/
Kraft- und Fahrräder.....	(19)	-	-	-	/	/	/	/	/
Ersatzteile und Zubehör.....	35	-	-	-	/	(59)	(22)	(29)	(59)
Kraftstoffe und Schmiermittel.....	205	-	-	/	(167)	(158)	194	235	(286)
Wartung, Rep. an Kfz, Kraft-, Fahrrädern.	99	-	-	-	/	(50)	(90)	130	(158)
Garagen- und Stellplatzmieten.....	(8)	-	-	-	/	/	/	/	/
Sonstige Dienstleistungen.....	38	-	-	-	/	(13)	(33)	(32)	/
Personenbeförd., Verkehrsdienstl.....	67	-	/	/	/	(48)	51	88	(124)
Nachrichtenübermittlung.....	129	-	/	/	(106)	(136)	103	149	(162)
Telefon-, Faxgeräte, Anrufbeantworter...	(13)	-	-	/	/	/	/	/	/
Dienstleistungen f.d. Nachrichtenüberm...	116	-	/	/	(103)	(110)	98	134	(148)
Freizeit, Unterhaltung und Kultur.....	624	-	/	/	(456)	(372)	594	758	(963)
Rundfunkempfangsgeräte u.ä.....	12	-	-	-	/	/	(16)	(15)	/
Fernseh- und Videogeräte, TV-Antennen...	(24)	-	-	-	/	/	/	/	/
Foto-, Filmausrüstungen, opt. Geräte...	11	-	-	-	/	/	(8)	(12)	/
Datenverarbeitungsgeräte und Zubehör...	46	-	-	-	/	/	(25)	(80)	/
Bild- und Tonträger.....	19	-	-	-	/	(10)	22	23	(21)
Sonst. langl. Gebrauchsgüter u. Ausrüst. f. Kultur, Sport, Camping u.ä.	24	-	-	-	/	/	(26)	(31)	/
Spielwaren, Hobbys.....	50	-	-	/	(38)	(43)	63	44	(58)
Blumen und Gärten.....	34	-	-	/	/	(18)	34	38	(70)
Haustiere.....	23	-	-	/	/	(17)	(23)	(28)	(29)
Freizeit- und Kulturdienstl.....	124	-	-	/	(86)	(83)	121	147	(184)
Bücher.....	45	-	-	/	/	(24)	34	76	(57)
Zeitungen, Zeitschriften u.ä.....	42	-	/	/	(33)	(38)	41	43	(56)
Sonstige Verbrauchsgüter.....	26	-	/	/	(31)	(21)	27	24	(32)
Rep. f. Freiz., Unterhalt. und Kultur...	9	-	-	-	/	/	(8)	(8)	/
Pauschalreisen.....	135	-	-	-	/	/	(124)	(149)	(311)
Bildungswesen.....	50	-	-	-	/	(39)	(33)	(79)	/
Nachhilfeunterricht.....	/	-	-	-	/	/	/	/	/
Gebühren.....	44	-	-	-	/	(33)	(26)	(75)	/
Beherbergungs- und Gaststättendienstl....	201	-	-	/	(88)	(148)	238	203	(285)
Verpflegungsdienstleistungen.....	165	-	-	/	(82)	(108)	189	168	(258)
Beherbergungsdienstleistungen.....	36	-	-	-	/	/	(48)	(35)	/
Andere Waren und Dienstleistungen.....	225	-	/	/	(139)	(131)	224	247	(407)
Schmuck, Uhren und Edelmetalle.....	16	-	-	/	/	(8)	(15)	(15)	(31)
Sonst. persönl. Gebrauchsgegenstände...	13	-	-	/	/	(5)	(12)	(15)	(22)
Dienstleistungen für die Körperpflege...	34	-	-	/	(19)	(25)	33	38	(58)
Körperpflegeartikel und -geräte.....	46	-	-	/	(29)	(36)	47	50	(62)
Sonstige Dienstleistungen.....	116	-	/	/	/	(56)	116	129	(233)
Privater Verbrauch	5509	-	/	/	(3417)	(4064)	5090	6708	(8065)

13 Aufwendungen privater Haushalte für den Privaten Verbrauch 1998
13.3 monatliches Haushaltsnettoeinkommen und Haushaltsgröße

Gegenstand der Nachweisung	Haushalte insgesamt	Monatliches Haushaltsnettoeinkommen von ... bis unter ... DM							
		unter 1 800	1 800 - 2 500	2 500 - 3 000	3 000 - 4 000	4 000 - 5 000	5 000 - 7 000	7 000 - 10 000	10 000 - 35 000
		1 800	2 500	3 000	4 000	5 000	7 000	10 000	35 000
13.3.5 Haushalte mit 5 und mehr Personen									
Erfaßte Haushalte (Anzahl)	459	-	/	/	(34)	(70)	156	145	(50)
Hochgerechnete Haushalte (1 000)	159	-	/	/	(14)	(29)	49	45	(18)
je Haushalt und Monat in Prozent									
Nahrungsmittel, Getränke, Tabakwaren.....	17,9	-	/	/	(24,2)	(21,5)	19,4	15,7	(14,3)
Bekleidung und Schuhe.....	6,3	-	/	/	(7,2)	(6,0)	6,6	5,5	(7,4)
Herrenbekleidung.....	1,2	-	/	/	(1,4)	(0,9)	1,0	1,2	(1,8)
Damenbekleidung.....	1,6	-	/	/	(2,5)	(1,9)	1,6	1,6	(2,3)
Bekleidung für Kinder (unter 18 Jahren).....	1,7	-	/	/	(1,7)	(0,2)	2,3	1,3	(1,2)
Sonstige Bekleidung und Zubehör.....	0,2	-	/	/	(1,7)	(1,8)	1,4	1,0	(1,4)
Schuhe und Schuhzubehör.....	1,4	-	/	/	(1,7)	(1,8)	1,4	1,0	(1,4)
Reparaturen, Reinigung, Ausleihe.....	0,1	-	/	/	(0,1)	(0,1)	(0,1)	(0,1)	/
Wohnen, Energie, Wohnungsinstandhaltung..	29,6	-	/	/	(27,1)	(31,0)	28,0	30,4	(30,3)
Wohnungsmieten u.ä.....	20,4	-	/	/	(20,0)	(23,3)	20,7	19,9	(18,6)
Energie.....	5,1	-	/	/	(5,9)	(5,7)	5,1	4,9	(4,8)
Elektrizität und Gas/Flüssiggas.....	3,3	-	/	/	(3,3)	(3,6)	2,8	3,2	(3,8)
Fern-/Zentralheizung und Warmwasser....	1,0	-	/	/	(1,7)	(1,7)	(1,3)	(0,6)	/
Sonstige Brennstoffe.....	(0,8)	-	/	/	/	/	/	(1,1)	/
Aufwend. f.d. Wohnungsinstandhaltung....	4,1	-	/	/	(2,0)	(2,2)	(2,2)	(5,7)	(7,1)
Innenausst., Haushaltsgeräte, -gegenst...	6,7	-	/	/	(6,0)	(4,1)	7,7	6,9	(6,6)
Möbel und Einrichtungsgegenstände.....	3,1	-	/	/	(1,1)	(1,1)	(4,1)	(3,1)	(3,5)
Teppiche und andere Bodenbeläge.....	(0,3)	-	/	/	/	/	(0,5)	(0,4)	/
Kühl- und Gefriermöbel.....	/	-	/	/	/	/	/	/	/
Sonstige größere Haushaltsgeräte.....	(0,5)	-	/	/	/	/	/	(0,7)	/
Kleine elektrische Haushaltsgeräte.....	0,2	-	/	/	/	(0,3)	(0,2)	(0,2)	/
Heimtextilien.....	0,4	-	/	/	/	(0,3)	(0,3)	(0,4)	(0,4)
Sonst. Gebrauchsgüter f.d. Haushaltsf...	0,9	-	/	/	(0,8)	(0,8)	0,9	1,0	(0,7)
Verbrauchsgüter f.d. Haushaltsführung...	0,6	-	/	/	(0,5)	(0,5)	0,7	0,5	(0,6)
Dienstleistungen f.d. Haushaltsführung...	0,4	-	/	/	/	/	(0,1)	(0,3)	(0,8)
Gesundheitspflege.....	1,8	-	/	/	(0,9)	(1,9)	1,5	1,9	(2,4)
Gebrauchsgüter f.d. Gesundheitspflege...	0,4	-	/	/	/	/	(0,4)	(0,5)	/
Verbrauchsgüter f.d. Gesundheitspflege..	0,6	-	/	/	(0,8)	(0,8)	0,5	0,6	(0,6)
Dienstleistungen f.d. Gesundheitspflege.	0,9	-	/	/	/	(1,0)	(0,7)	(0,8)	(1,4)
Verkehr.....	15,5	-	/	/	(10,9)	(15,2)	13,4	18,1	(15,7)
Kraftwagen.....	(6,9)	-	/	/	/	/	/	/	/
Kraft- und Fahrräder.....	(0,3)	-	/	/	/	/	/	/	/
Ersatzteile und Zubehör.....	0,6	-	/	/	/	(1,5)	(0,4)	(0,4)	(0,7)
Kraftstoffe und Schmiermittel.....	3,7	-	/	/	(4,9)	(3,9)	3,8	3,5	(3,5)
Wartung, Rep. an Kfz, Kraft-,Fahrrädern.	1,8	-	/	/	(1,2)	(1,8)	1,9	1,9	(2,0)
Garagen- und Stellplatzmieten.....	(0,1)	-	/	/	/	/	/	/	/
Sonstige Dienstleistungen.....	0,7	-	/	/	(0,3)	(0,6)	(0,5)	(0,5)	/
Personenbeförd., Verkehrsdienstl.....	1,2	-	/	/	/	(1,2)	1,0	1,3	(1,5)
Nachrichtenübermittlung.....	2,3	-	/	/	(3,1)	(3,4)	2,0	2,2	(2,0)
Telefon-, Faxgeräte, Anrufbeantworter...	(0,2)	-	/	/	/	/	/	/	/
Dienstleistungen f.d. Nachrichtenüberm...	2,1	-	/	/	(3,0)	(2,7)	1,9	2,0	(1,8)
Freizeit, Unterhaltung und Kultur.....	11,3	-	/	/	(13,3)	(9,2)	11,7	11,3	(11,9)
Rundfunkempfangsgeräte u.ä.....	0,2	-	/	/	/	/	(0,3)	(0,2)	/
Fernseh- und Videogeräte, TV-Antennen...	(0,4)	-	/	/	/	/	/	/	/
Foto-, Filmausrüstungen, opt. Geräte...	0,2	-	/	/	/	/	(0,2)	(0,2)	/
Datenverarbeitungsgeräte und Zubehör...	0,8	-	/	/	/	/	(0,5)	(1,2)	/
Bild- und Tonträger.....	0,3	-	/	/	/	(0,2)	0,4	0,3	(0,3)
Sonst. langl. Gebrauchsgüter u. Ausrüst. f. Kultur, Sport, Camping u.ä.	0,4	-	/	/	/	/	(0,5)	(0,5)	/
Spielwaren, Hobbys.....	0,9	-	/	/	(1,0)	(1,1)	1,2	0,7	(0,7)
Blumen und Gärten.....	0,6	-	/	/	/	(0,4)	0,7	0,6	(0,9)
Haustiere.....	0,4	-	/	/	/	(0,4)	(0,5)	(0,4)	(0,4)
Freizeit- und Kulturdienstl.....	2,3	-	/	/	(2,5)	(2,0)	2,4	2,2	(2,3)
Bücher.....	0,8	-	/	/	/	(0,6)	0,7	1,1	(0,7)
Zeitungen, Zeitschriften u.ä.....	0,8	-	/	/	(1,0)	(0,9)	0,8	0,6	(0,7)
Sonstige Verbrauchsgüter.....	0,5	-	/	/	(0,9)	(0,5)	0,5	0,4	(0,4)
Rep. f. Freiz., Unterhalt. und Kultur...	0,2	-	/	/	/	/	(0,2)	(0,1)	/
Pauschalreisen.....	2,4	-	/	/	/	/	(2,4)	(2,2)	(3,9)
Bildungswesen.....	0,9	-	/	/	/	(1,0)	(0,6)	(1,2)	/
Nachhilfeunterricht.....	/	-	/	/	/	/	/	/	/
Gebühren.....	0,8	-	/	/	/	(0,8)	(0,5)	(1,1)	/
Beherbergungs- und Gaststättendienstl...	3,7	-	/	/	(2,6)	(3,7)	4,7	3,0	(3,5)
Verpflegungsdienstleistungen.....	3,0	-	/	/	(2,4)	(2,7)	3,7	2,5	(3,2)
Beherbergungsdienstleistungen.....	0,7	-	/	/	/	/	(1,0)	(0,5)	/
Andere Waren und Dienstleistungen.....	4,1	-	/	/	(4,1)	(3,2)	4,4	3,7	(5,0)
Schmuck, Uhren und Edelmetalle.....	0,3	-	/	/	/	(0,2)	(0,3)	(0,2)	(0,4)
Sonst. persönl. Gebrauchsgegenstände...	0,2	-	/	/	/	(0,1)	(0,2)	(0,2)	(0,3)
Dienstleistungen für die Körperpflege...	0,6	-	/	/	(0,5)	(0,6)	0,6	0,6	(0,7)
Körperpflegeartikel und -geräte.....	0,8	-	/	/	(0,8)	(0,9)	0,9	0,7	(0,8)
Sonstige Dienstleistungen.....	2,1	-	/	/	/	(1,4)	2,3	1,9	(2,9)
Privater Verbrauch 100	100	100	100	100	100	100	100	100	100

Fachserie 15: Wirtschaftsrechnungen

Laufende Wirtschaftsrechnungen

Die Statistik der laufenden Wirtschaftsrechnungen gibt Aufschluß über die Zusammensetzung der Einnahmen und Ausgaben bei privaten Haushalten. Aufgrund der unterschiedlichen wirtschaftlichen und sozialen Verhältnisse zwischen dem früheren Bundesgebiet einschl. Berlin-West und den neuen Bundesländern einschl. Berlin-Ost werden die Ergebnisse getrennt für die beiden Erhebungsgebiete nachgewiesen und zwar für jeweils drei ausgewählte definitorisch möglichst ähnlich abgegrenzte Haushaltstypen:

Haushaltstyp 1: 2-Personen-Haushalte von Rentnern und Pensionärinnen.

Haushaltstyp 2: 4-Personen-Haushalte von Arbeitnehmern mit mittlerem Einkommen.

Haushaltstyp 3: 4-Personen-Haushalte von Arbeitnehmern mit höherem Einkommen.

Erfaßt werden ebenfalls Ehepaare mit 2 Kindern, davon mindestens 1 Kind unter 15 Jahren. Ein Ehepartner soll Angestellte(r) oder Beamter/Beamtin und der Hauptverdiener in der Familie sein.

Reihe 1: Einnahmen und Ausgaben ausgewählter privater Haushalte

Die *Vierteljahresberichte* über die Budgets der 3 Haushaltstypen bringen jeweils einen Nachweis der Einnahmen und Ausgaben sowie der Käufe nach Güterart, Verwendungszweck, Dauerhaftigkeit und Wert der Güter; außerdem werden die Aufwendungen für Nahrungsmittel, Getränke und Tabakwaren teilweise mit Mengenangaben nachgewiesen.

Der *jährliche Bericht* enthält zusammenfassende Übersichten sowie tiefer gegliederte Nachweisungen über die Käufe der ausgewählten Haushaltstypen. Ferner werden die Veränderungen der Vermögens- und Finanzkonten je Haushalt und Monat dargestellt.

Einkommens- und Verbrauchsstichproben

Einkommens- und Verbrauchsstichproben werden seit 1962/63 in mehrjährigen Abständen durchgeführt (letztmals 1998); die Daten der Erhebung sind z.Z. in der Aufbereitungsphase. Einbezogen sind rd. 69 000 Haushalte aller Bevölkerungsschichten, ausgenommen Haushalte mit besonders hohen monatlichen Haushaltsnettoeinkommen.

Als einzige amtliche Statistik liefern Einkommens- und Verbrauchsstichproben für das jeweilige Erhebungsjahr detaillierte Informationen über Einkommenserzielung und -verwendung der deutschen Haushalte. Dabei fallen Angaben über Zusammensetzung und Verteilung des Haushaltseinkommens, über den Privaten Verbrauch nach Güterarten und Käuferschichten sowie über Umfang und Formen der Ersparnisbildung an. Darüber hinaus werden Daten über die Ausstattung der Haushalte mit langlebigen Gebrauchsgütern, über ihre Wohnverhältnisse und über den Bestand an Vermögen und Schulden veröffentlicht. Diese Informationen werden mit wichtigen sozio-ökonomischen Haushaltsmerkmalen, wie soziale Stellung der Bezugsperson, Haushaltsgröße, Haushaltsnettoeinkommen, Haushaltstyp, Alter der Bezugsperson, kombiniert.

Die Ergebnisse dieser Erhebungen werden in Form von thematisch gegliederten Heften veröffentlicht.

Einzelveröffentlichungen zur Einkommens- und Verbrauchsstichprobe 1993:

- Heft 1: Langlebige Gebrauchsgüter privater Haushalte
- Heft 2: Vermögensbestände und Schulden privater Haushalte
- Heft 3: Aufwendungen privater Haushalte für Nahrungsmittel, Getränke und Tabakwaren sowie Mahlzeiten außer Haus
- Heft 4: Einnahmen und Ausgaben privater Haushalte
- Heft 5: Aufwendungen privater Haushalte für den Privaten Verbrauch
- Heft 6: Einkommensverteilung und Einkommensbezieher in privaten Haushalten
- Heft 7: Aufgabe, Methode und Durchführung
- Sonderheft 1: Private Haushalte mit Garten

Einzelveröffentlichungen zur Einkommens- und Verbrauchsstichprobe 1998:

- Heft 1: Langlebige Gebrauchsgüter privater Haushalte
- Heft 2: Aufwendungen privater Haushalte für Nahrungs- und Genußmittel; Getränke, Tabakwaren, Mahlzeiten außer Haus (vorgesehen)
- Heft 3: Einnahmen und Ausgaben privater Haushalte, Aufwendungen privater Haushalte für den Privaten Verbrauch (Arbeitstitel)
- Heft 4: Aufgabe, Methode und Durchführung EVS 1998 (vorgesehen)
- Heft 5: Aufwendungen privater Haushalte für den Privaten Verbrauch
- Heft 6: Einkommensverteilung in Deutschland (Arbeitstitel)
- Sonderheft 1: Haus- und Grundbesitz sowie Wohnverhältnisse privater Haushalte
- Sonderheft 2: Vermögensbestände und Schulden privater Haushalte (Arbeitstitel)

Klassifikationen

Systematik der Einnahmen und Ausgaben der privaten Haushalte, Ausgabe 1983



Statistisches Bundesamt
Gustav-Stresemann-Ring 11
65189 Wiesbaden

Veröffentlichungen und Prospekte sind durch den Verlag METZLER-POESCHEL, Verlagsauslieferung: SFG-Servicecenter Fachverlage GmbH, Postfach 43 43, 72774 Reutlingen, Tel. 0 70 71 / 93 53 35, erhältlich.

