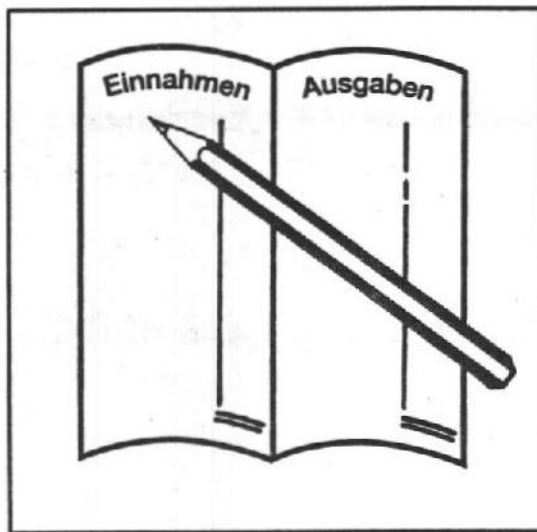




Statistisches Bundesamt

Wirtschaftsrechnungen


Einkommens- und Verbrauchsstichprobe 1998



Fachserie 15

Heft 4


Einnahmen und Ausgaben privater Haushalte



Statistisches Bundesamt

Wirtschaftsrechnungen

Einkommens- und Verbrauchsstichprobe 1998



Fachserie 15

Heft 4

Einnahmen und Ausgaben privater Haushalte

Herausgeber: Statistisches Bundesamt, Wiesbaden



Fachliche Informationen zu dieser Veröffentlichung können Sie direkt beim Statistischen Bundesamt, Zweigstelle Bonn, erfragen:

Gruppe IX C, Telefon: 0 18 88 / 6 43 88 80, Fax: 0 18 88 / 6 43 89 75 oder Postfach 17 03 77, 53029 Bonn,
E-Mail: ixc-info@statistik-bund.de

Verlag: Metzler-Poeschel, Stuttgart

Verlagsauslieferung: SFG – Servicecenter Fachverlage GmbH
Postfach 43 43
72774 Reutlingen
Telefon: 0 70 71 / 93 53 50
Telefax: 0 70 71 / 93 53 35
Internet: <http://www.s-f-g.com>
E-Mail: staba@s-f-g.com

Erscheinungsfolge: unregelmäßig

Erschienen im Mai 2001

Einzelpreis: DM 31,50 / EUR 16,11

Bestellnummer: 2152504 - 98900

Recyclingpapier aus 100 % Altpapier.



Informationen über das Statistische Bundesamt und sein Datenangebot erhalten Sie:

- im Internet: <http://www.statistik-bund.de>

oder bei unserem Informationsservice

65180 Wiesbaden

- Telefon: 06 11 / 75 24 05

- Telefax: 06 11 / 75 33 30

- E-Mail: info@statistik-bund.de

Statist. Bundesamt - Bibliothek



04-13076

© Statistisches Bundesamt, Wiesbaden 2001

Für nichtgewerbliche Zwecke sind Vervielfältigung und unentgeltliche Verbreitung, auch auszugsweise, mit Quellenangabe gestattet. Die Verbreitung, auch auszugsweise, über elektronische Systeme/Datenträger bedarf der vorherigen Zustimmung. Alle übrigen Rechte bleiben vorbehalten.

Inhalt

	Seite
Vorbemerkung	8
 T e x t t e i l	
Erläuterungen	9
Beschreibung der in den Tabellen nachgewiesenen Einkommen, Einnahmen sowie Ausgaben	12
 T a b e l l e n t e i l	
Zusammenfassende Übersichten	
Übersicht über die erfassten und hochgerechneten Haushalte	16
 Deutschland	
1 Einkommen und Einnahmen sowie Ausgaben privater Haushalte 1998	
1.1 Haushaltstyp	19
1.2 Paare nach Anzahl der ledigen Kinder unter 18 Jahren	20
1.3 soziale Stellung des/der Haupteinkommensbeziehers/-bezieherin	21
1.4 Haushaltsgröße	22
1.5 Alter des/der Haupteinkommensbeziehers/-bezieherin	23
1.6 monatliches Haushaltsnettoeinkommen	24
 Früheres Bundesgebiet	
2 Einkommen und Einnahmen sowie Ausgaben privater Haushalte 1998 nach Haushaltstyp	
2.1 Haushalte insgesamt	25
2.2 Haushaltstyp und monatliches Haushaltsnettoeinkommen	
2.2.1 unter 1 800 DM	26
2.2.2 1 800 bis unter 2 500 DM	27
2.2.3 2 500 bis unter 3 000 DM	28
2.2.4 3 000 bis unter 4 000 DM	29
2.2.5 4 000 bis unter 5 000 DM	30
2.2.6 5 000 bis unter 6 000 DM	31
2.2.7 6 000 bis unter 7 000 DM	32
2.2.8 7 000 bis unter 8 000 DM	33
2.2.9 8 000 bis unter 10 000 DM	34
2.2.10 10 000 bis unter 15 000 DM	35
2.2.11 15 000 bis unter 35 000 DM	36
 3 Einkommen und Einnahmen sowie Ausgaben privater Haushalte 1998 von Paaren nach Anzahl der ledigen Kinder unter 18 Jahren	
3.1 Haushalte insgesamt	37
3.2 Paare nach Anzahl der ledigen Kinder unter 18 Jahren und monatliches Haushaltsnettoeinkommen	
3.2.1 unter 1 800 DM	38
3.2.2 1 800 bis unter 2 500 DM	39
3.2.3 2 500 bis unter 3 000 DM	40
3.2.4 3 000 bis unter 4 000 DM	41
3.2.5 4 000 bis unter 5 000 DM	42
3.2.6 5 000 bis unter 6 000 DM	43
3.2.7 6 000 bis unter 7 000 DM	44
3.2.8 7 000 bis unter 8 000 DM	45
3.2.9 8 000 bis unter 10 000 DM	46
3.2.10 10 000 bis unter 15 000 DM	47
3.2.11 15 000 bis unter 35 000 DM	48

4	Einkommen und Einnahmen sowie Ausgaben privater Haushalte 1998 nach sozialer Stellung des/der Haupteinkommensbeziehers/-bezieherin	Seite
4.1	Haushalte insgesamt	49
4.2	soziale Stellung des/der Haupteinkommensbeziehers/-bezieherin und Haushaltstyp	
4.2.1	Alleinlebende Frau	50
4.2.2	Alleinlebender Mann	51
4.2.3	Alleinerziehende mit ledigen Kindern unter 18 Jahren	52
4.2.4	Alleinerziehende mit 1 ledigen Kind unter 18 Jahren	53
4.2.5	Paare ohne Kind	54
4.2.6	Paare mit 1 ledigen Kind unter 18 Jahren	55
4.2.7	Paare mit 2 ledigen Kindern unter 18 Jahren	56
4.2.8	Paare mit 3 und mehr ledigen Kindern unter 18 Jahren	57
4.3	soziale Stellung des/der Haupteinkommensbeziehers/-bezieherin und monatliches Haushaltsnettoeinkommen	
4.3.1	unter 1 800 DM	58
4.3.2	1 800 bis unter 2 500 DM	59
4.3.3	2 500 bis unter 3 000 DM	60
4.3.4	3 000 bis unter 4 000 DM	61
4.3.5	4 000 bis unter 5 000 DM	62
4.3.6	5 000 bis unter 6 000 DM	63
4.3.7	6 000 bis unter 7 000 DM	64
4.3.8	7 000 bis unter 8 000 DM	65
4.3.9	8 000 bis unter 10 000 DM	66
4.3.10	10 000 bis unter 15 000 DM	67
4.3.11	15 000 bis unter 35 000 DM	68
4.4	soziale Stellung des/der Haupteinkommensbeziehers/-bezieherin und differenzierter Regionstyp	
4.4.1	Hochverdichtete Agglomerationsräume	69
4.4.2	Agglomerationsräume mit herausragenden Zentren	70
4.4.3	Verstädterte Räume höherer Dichte	71
4.4.4	Verstädterte Räume mittlerer Dichte mit großen Oberzentren	72
4.4.5	Verstädterte Räume mittlerer Dichte ohne große Oberzentren	73
4.4.6	Ländliche Räume höherer Dichte	74
4.4.7	Ländliche Räume geringerer Dichte	75
5.	Einkommen und Einnahmen sowie Ausgaben privater Haushalte 1998 nach Haushaltsgröße	
5.1	Haushalte insgesamt	76
5.2	Haushaltsgröße und soziale Stellung des/der Haupteinkommensbeziehers/-bezieherin	
5.2.1	Haushalte von Selbständigen	77
5.2.2	Haushalte von Landwirten	78
5.2.3	Haushalte von Gewerbetreibenden, freiberuflich Tätigen	79
5.2.4	Haushalte von Arbeitnehmern	80
5.2.5	Haushalte von Beamten	81
5.2.6	Haushalte von Angestellten und Arbeitern	82
5.2.7	Haushalte von Angestellten	83
5.2.8	Haushalte von Arbeitern	84
5.2.9	Haushalte von Arbeitslosen	85
5.2.10	Haushalte von Nichterwerbstätigen	86
5.2.11	Haushalte von Rentnern und Pensionären	87
5.2.12	Haushalte von Rentnern	88
5.2.13	Haushalte von Pensionären	89
6	Einkommen und Einnahmen sowie Ausgaben privater Haushalte 1998 nach dem Alter des/der Haupteinkommensbeziehers/-bezieherin	
6.1	Haushalte insgesamt	90
6.2	Alter und soziale Stellung des/der Haupteinkommensbeziehers/-bezieherin	
6.2.1	Haushalte von Selbständigen	91
6.2.2	Haushalte von Arbeitnehmern	92
6.2.3	Haushalte von Beamten	93
6.2.4	Haushalte von Angestellten und Arbeitern	94
6.2.5	Haushalte von Angestellten	95
6.2.6	Haushalte von Arbeitern	96
6.2.7	Haushalte von Arbeitslosen	97
6.2.8	Haushalte von Nichterwerbstätigen	98
6.2.9	Haushalte von Rentnern und Pensionären	99
6.2.10	Haushalte von Rentnern	100
6.2.11	Haushalte von Pensionären	101

6.3	Alter des/der Haupteinkommensbeziehers/-bezieherin und monatliches Haushaltsnettoeinkommen		Seite
6.3.1	unter	1 800 DM	102
6.3.2	1 800 bis unter	2 500 DM	103
6.3.3	2 500 bis unter	3 000 DM	104
6.3.4	3 000 bis unter	4 000 DM	105
6.3.5	4 000 bis unter	5 000 DM	106
6.3.6	5 000 bis unter	6 000 DM	107
6.3.7	6 000 bis unter	7 000 DM	108
6.3.8	7 000 bis unter	8 000 DM	109
6.3.9	8 000 bis unter	10 000 DM	110
6.3.10	10 000 bis unter	15 000 DM	111
6.3.11	15 000 bis unter	35 000 DM	112

7 Einkommen und Einnahmen sowie Ausgaben privater Haushalte 1998 nach monatlichem Haushaltsnettoeinkommen

7.1	Haushalte insgesamt		113
7.2	monatliches Haushaltsnettoeinkommen und soziale Stellung des/der Haupteinkommensbeziehers/-bezieherin		
7.2.1	Haushalte von Selbständigen		114
7.2.2	Haushalte von Arbeitnehmern		115
7.2.3	Haushalte von Beamten		116
7.2.4	Haushalte von Angestellten und Arbeitern		117
7.2.5	Haushalte von Angestellten		118
7.2.6	Haushalte von Arbeitern		119
7.2.7	Haushalte von Arbeitslosen		120
7.2.8	Haushalte von Nichterwerbstätigen		121
7.2.9	Haushalte von Rentnern und Pensionären		122
7.2.10	Haushalte von Rentnern		123
7.2.11	Haushalte von Pensionären		124
7.3	monatliches Haushaltsnettoeinkommen und Haushaltsgröße		
7.3.1	1-Personenhaushalte		125
7.3.2	2-Personenhaushalte		126
7.3.3	3-Personenhaushalte		127
7.3.4	Haushalte mit 4 Personen		128
7.3.5	Haushalte mit 5 und mehr Personen		129

Neue Länder und Berlin-Ost

8 Einkommen und Einnahmen sowie Ausgaben privater Haushalte 1998 nach Haushaltstyp

8.1	Haushalte insgesamt		130
8.2	Haushaltstyp und monatliches Haushaltsnettoeinkommen		
8.2.1	unter	1 800 DM	131
8.2.2	1 800 bis unter	2 500 DM	132
8.2.3	2 500 bis unter	3 000 DM	133
8.2.4	3 000 bis unter	4 000 DM	134
8.2.5	4 000 bis unter	5 000 DM	135
8.2.6	5 000 bis unter	7 000 DM	136
8.2.7	7 000 bis unter	10 000 DM	137
8.2.8	10 000 bis unter	35 000 DM	138

9 Einkommen und Einnahmen sowie Ausgaben privater Haushalte 1998 von Paaren nach Anzahl der ledigen Kinder unter 18 Jahren

9.1	Haushalte insgesamt		139
9.2	Paare nach Anzahl der ledigen Kinder unter 18 Jahren und monatliches Haushaltsnettoeinkommen		
9.2.1	unter	1 800 DM	140
9.2.2	1 800 bis unter	2 500 DM	141
9.2.3	2 500 bis unter	3 000 DM	142
9.2.4	3 000 bis unter	4 000 DM	143
9.2.5	4 000 bis unter	5 000 DM	144
9.2.6	5 000 bis unter	7 000 DM	145
9.2.7	7 000 bis unter	10 000 DM	146
9.2.8	10 000 bis unter	35 000 DM	147

10	Einkommen und Einnahmen sowie Ausgaben privater Haushalte 1998 nach sozialer Stellung des/der Haupteinkommensbeziehers/-bezieherin	Seite
10.1	Haushalte insgesamt	148
10.2	soziale Stellung des/der Haupteinkommensbeziehers/-bezieherin und Haushaltstyp	
10.2.1	Alleinlebende Frau	149
10.2.2	Alleinlebender Mann	150
10.2.3	Alleinerziehende mit ledigen Kindern unter 18 Jahren	151
10.2.4	Paare ohne Kind	152
10.2.5	Paare mit 1 ledigen Kind unter 18 Jahren	153
10.2.6	Paare mit 2 ledigen Kindern unter 18 Jahren	154
10.2.7	Paare mit 3 und mehr ledigen Kindern unter 18 Jahren	155
10.3	soziale Stellung des/der Haupteinkommensbeziehers/-bezieherin und monatliches Haushaltsnettoeinkommen	
10.3.1	unter 1 800 DM	156
10.3.2	1 800 bis unter 2 500 DM	157
10.3.3	2 500 bis unter 3 000 DM	158
10.3.4	3 000 bis unter 4 000 DM	159
10.3.5	4 000 bis unter 5 000 DM	160
10.3.6	5 000 bis unter 7 000 DM	161
10.3.7	7 000 bis unter 10 000 DM	162
10.3.8	10 000 bis unter 35 000 DM	163
10.4	soziale Stellung des/der Haupteinkommensbeziehers/-bezieherin und differenzierter Regionstyp	
10.4.1	Agglomerationsräume mit herausragenden Zentren	164
10.4.2	Verstädterte Räume höherer Dichte	165
10.4.3	Verstädterte Räume mittlerer Dichte mit großen Oberzentren	166
10.4.4	Verstädterte Räume mittlerer Dichte ohne große Oberzentren	167
10.4.5	Ländliche Räume höherer Dichte	168
10.4.6	Ländliche Räume geringerer Dichte	169
11	Einkommen und Einnahmen sowie Ausgaben privater Haushalte 1998 nach Haushaltsgröße	
11.1	Haushalte insgesamt	170
11.2	Haushaltsgröße und soziale Stellung des/der Haupteinkommensbeziehers/-bezieherin	
11.2.1	Haushalte von Selbständigen	171
11.2.2	Haushalte von Arbeitnehmern	172
11.2.3	Haushalte von Beamten	173
11.2.4	Haushalte von Angestellten und Arbeitern	174
11.2.5	Haushalte von Angestellten	175
11.2.6	Haushalte von Arbeitern	176
11.2.7	Haushalte von Arbeitslosen	177
11.2.8	Haushalte von Nichterwerbstätigen	178
11.2.9	Haushalte von Rentnern	179
12	Einkommen und Einnahmen sowie Ausgaben privater Haushalte 1998 nach dem Alter des/der Haupteinkommensbeziehers/-bezieherin	
12.1	Haushalte insgesamt	180
12.2	Alter und soziale Stellung des/der Haupteinkommensbeziehers/-bezieherin	
12.2.1	Haushalte von Selbständigen	181
12.2.2	Haushalte von Arbeitnehmern	182
12.2.3	Haushalte von Beamten	183
12.2.4	Haushalte von Angestellten und Arbeitern	184
12.2.5	Haushalte von Angestellten	185
12.2.6	Haushalte von Arbeitern	186
12.2.7	Haushalte von Arbeitslosen	187
12.2.8	Haushalte von Nichterwerbstätigen	188
12.2.9	Haushalte von Rentnern	189
12.3	Alter des/der Haupteinkommensbeziehers/-bezieherin und monatliches Haushaltsnettoeinkommen	
12.3.1	unter 1 800 DM	190
12.3.2	1 800 bis unter 2 500 DM	191
12.3.3	2 500 bis unter 3 000 DM	192
12.3.4	3 000 bis unter 4 000 DM	193
12.3.5	4 000 bis unter 5 000 DM	194
12.3.6	5 000 bis unter 7 000 DM	195
12.3.7	7 000 bis unter 10 000 DM	196
12.3.8	10 000 bis unter 35 000 DM	197

13	Einkommen und Einnahmen sowie Ausgaben privater Haushalte 1998 nach monatlichem Haushaltsnettoeinkommen	Seite
13.1	Haushalte insgesamt	198
13.2	monatliches Haushaltsnettoeinkommen und soziale Stellung des/der Haupteinkommensbeziehers/-bezieherin	
13.2.1	Haushalte von Selbständigen	199
13.2.2	Haushalte von Arbeitnehmern	200
13.2.3	Haushalte von Beamten	201
13.2.4	Haushalte von Angestellten und Arbeitern	202
13.2.5	Haushalte von Angestellten	203
13.2.6	Haushalte von Arbeitern	204
13.2.7	Haushalte von Arbeitslosen	205
13.2.8	Haushalte von Nichterwerbstätigen	206
13.2.9	Haushalte von Rentnern	207
13.3	monatliches Haushaltsnettoeinkommen und Haushaltsgröße	
13.3.1	1-Personenhaushalte	208
13.3.2	2-Personenhaushalte	209
13.3.3	3-Personenhaushalte	210
13.3.4	Haushalte mit 4 Personen	211
13.3.5	Haushalte mit 5 und mehr Personen	212

Gebietsstand

Die Angaben für **Deutschland** beziehen sich auf die Bundesrepublik Deutschland nach dem Gebietsstand seit dem 3.10.1990.

Die Angaben für das **frühere Bundesgebiet** beziehen sich auf die Bundesrepublik Deutschland nach dem Gebietsstand bis zum 03.10.1990; sie schließen Berlin-West ein.

Die Angaben für die **neuen Länder und Berlin-Ost** beziehen sich auf die Länder Brandenburg, Mecklenburg-Vorpommern, Sachsen, Sachsen-Anhalt, Thüringen sowie Berlin-Ost.

Zeichenerklärung

- / = keine Angabe, da der Zahlenwert nicht sicher genug ist.
- () = Aussagewert eingeschränkt, da der Zahlenwert statistisch relativ unsicher ist.
- = nichts vorhanden

Vorbemerkung

Alle fünf Jahre werden in Deutschland private Haushalte durch die Einkommens- und Verbrauchsstichprobe (EVS) zu Ihren Einnahmen und Ausgaben, zur Vermögensbildung sowie der Ausstattung mit technischen Gebrauchsgütern befragt. ¹⁾

Bei der EVS handelt es sich um eine Stichprobe, bei der nicht alle, sondern nur etwa jeder fünfhundertste Haushalt befragt wird. In der Erhebung sind nur solche Haushalte vertreten, die sich auf Grund von Werbemaßnahmen der Statistischen Landesämter und des Statistischen Bundesamtes bereit erklärten, die mit den Erhebungsunterlagen abgefragten Angaben freiwillig zu machen. Die Erhebung unterteilt sich in drei relativ selbständige Einheiten:

- das **Einführungsinterview** (Stichtag 1. Januar),
- das **Haushaltsbuch** mit Einnahmen und Ausgaben eines Quartals,
- das **Feinaufzeichnungsheft** für Nahrungsmittel, Getränke und Tabakwaren.

Das vorliegende Heft enthält schwerpunktmäßig die Darstellung der Einkommen und Einnahmen der in der Einkommens- und Verbrauchsstichprobe 1998 repräsentierten privaten Haushalte. Im einzelnen nachgewiesen werden die unterschiedlichen Einkommensarten (wie Bruttoeinkommen aus unselbständiger und selbständiger Arbeit, Einnahmen aus Vermögen, Einkommen aus öffentlichen und nichtöffentlichen Transferzahlungen u.a.), die Abzüge durch Einkommenssteuern (einschl. Solidaritätszuschlag) und Zahlungen zur Sozialversicherung. Die Ergebnisse beruhen auf den im Statistischen Bundesamt aufbereiteten Daten aus ca. 62 000 Haushaltsbüchern, die auf eine Grundgesamtheit von ca. 37 Mill. Haushalten hochgerechnet wurden. Ergänzend zu den ausführlichen Tabellen für verschiedene Merkmalskombinationen nach Gebietsständen werden einige zusammenfassende Tabellen auch als Bundesergebnis ausgewiesen.

Wie in den früheren Erhebungen werden die Veröffentlichungen der Fachserie 15 mit den Angaben zum Geldvermögen (Heft 2) fortgesetzt. Vorbereitet wird auch das Heft 7 zu Methode und Durchführung der Einkommens- und Verbrauchsstichprobe, welches die methodischen Änderungen erläutert, die sich aus der Neukonzeption der Wirtschaftsrechnungen privater Haushalte ergaben.

1) Rechtsgrundlage für die Erhebung ist das Gesetz über die Statistik der Wirtschaftsrechnungen privater Haushalte in der im Bundesgesetzblatt Teil III, Gliederungsnummer 708-6, veröffentlichten bereinigten Fassung, zuletzt geändert durch Artikel 2 der Verordnung vom 26. März 1991 (BGBl. I S. 846) in Verbindung mit dem Bundesstatistikgesetz (BStatG) vom 22. Januar 1987 (BGBl. I S. 462, 565), zuletzt geändert durch Artikel 4 des Gesetzes vom 2. August 2000 (BGBl. I S. 1253).

Erhoben werden Angaben zu §2 des Gesetzes über die Statistik der Wirtschaftsrechnungen der privaten Haushalte.

Erläuterungen

Haushalt

Als Haushalt wird eine Gruppe von verwandten oder persönlich verbundenen (auch familienfremden) Personen, die sowohl einkommens- als auch verbrauchsmäßig zusammengehören, bezeichnet. Sie müssen i.d.R. zusammen wohnen und über ein oder mehrere Einkommen oder über Einkommensteile gemeinsam verfügen und voll oder überwiegend im Rahmen einer gemeinsamen Hauswirtschaft versorgt werden. Als Haushalt gilt auch eine Einzelperson mit eigenem Einkommen, die für sich allein wirtschaftet. Zeitweilig vom Haushalt getrennt lebende Personen gehören zum Haushalt, wenn sie überwiegend von Mitteln des Haushalts leben oder wenn sie mit ihren eigenen Mitteln den Lebensunterhalt des Haushaltes bestreiten. Haus- und Betriebspersonal, Untermieter und Kostgänger zählen nicht zum Haushalt, in dem sie wohnen bzw. gepflegt werden, ebenso nicht Personen, die sich nur auf Besuch im Haushalt befinden.

Generell nicht in die Erhebung einbezogen werden Personen ohne festen Wohnsitz (Obdachlose), Personen in Gemeinschaftsunterkünften und Anstalten, zu denen u.a. die Bewohner von Alters- und Pflegeheimen gehören, sofern diese innerhalb dieser Einrichtungen über keinen eigenen Haushalt verfügen, sowie die Angehörigen der Bereitschaftspolizei, des Bundesgrenzschutzes und der Bundeswehr, soweit sie nicht einen ständigen Wohnsitz außerhalb der Kaserne haben.

In die Ergebnisdarstellung nicht einbezogen sind Haushalte mit hohem monatlichen Einkommen (Haushaltsnettoeinkommen von 35 000 DM und mehr), da diese sich erfahrungsgemäß nicht in ausreichender Zahl an der Erhebung beteiligen.

Näheres zu dem Haushaltsbegriff der Einkommens- und Verbrauchsstichprobe sowie dem etwas weiter gefassten Haushaltsbegriff der Volkszählung und des Mikrozensus siehe Fachserie 15, Einkommens- und Verbrauchsstichprobe 1993, Heft 7 "Aufgabe, Methode und Durchführung" bzw. Fachserie 1, Reihe 3 "Haushalte und Familien".

Haushaltstyp

Ergebnisse werden für folgende Haushaltstypen nachgewiesen:

- Alleinlebende(r) Frau
 Mann
- Alleinerziehende(r) mit Kind(ern)
- (Ehe-)Paar ohne Kind
 mit Kind(ern)
- Sonstiger Haushalt

Bei der Darstellung nach dem Haushaltstyp werden nur die Haushalte gezählt, denen außer den bei der Typisierung genannten Mitgliedern keine weiteren Personen angehören. Sind weitere Personen (z.B. Schwiegermutter, -vater) vorhanden, werden diese Haushalte stets der Gruppe „Sonstiger Haushalt“ zugeordnet. Als Kinder zählen alle ledigen Kinder unter 18 Jahre der Haupteinkommensbezieher oder deren (Ehe-)Partner. Bei der Auswertung werden die Lebensgemeinschaften den Ehepaaren gleichgestellt.

Haupteinkommensbezieher/-innen

Durch die Festlegung von Haupteinkommensbeziehern wird es möglich, Mehrpersonenhaushalte nach unterschiedlichen Merkmalen (z.B. Alter, Geschlecht, Familienstand, soziale Stellung) einheitlich zu gliedern. Als Haupteinkommensbezieher/in gilt in der Regel die Person, die den höchsten Beitrag zum Haushaltseinkommen leistet.

Soziale Stellung der Haupteinkommensbezieher/-innen

- **Selbständige:** Landwirte/Landwirtinnen sowie Gewerbetreibende, freiberuflich Tätige.
- **Landwirte/Landwirtinnen:** Alle Personen, die einen landwirtschaftlichen Betrieb wirtschaftlich oder organisatorisch als Eigentümer/-in oder Pächter/-in leiten. Den Haushalten von Landwirten/Landwirtinnen zugerechnet wurden Haushalte, deren Einkommen überwiegend aus einem landwirtschaftlichen Betrieb stammen.
- **Gewerbetreibende, freiberuflich Tätige:** Alle Personen, die einen Betrieb oder eine Arbeitsstätte gewerblicher Art wirtschaftlich oder organisatorisch als Eigentümer/-innen oder Pächter/-innen leiten. Freiberuflich Tätige wie Ärzte/Ärztinnen, Rechtsanwälte/Rechtsanwältinnen, Schriftsteller/-innen, freischaffende Künstler/-innen usw. zählen ebenfalls dazu.
- **Arbeitnehmer/-innen:** Beamte/Beamtinnen, Angestellte und Arbeiter/-innen
- **Beamte/Beamtinnen:** Beamte/Beamtinnen des Bundes (auch Berufssoldat(inn)en, Beamte/Beamtinnen des Bundesgrenzschutzes), der Länder, Gemeinden und Körperschaften des öffentlichen Rechts einschließlich Beamtenwärter/-innen und Beamte/Beamtinnen im Vorbereitungsdienst, auch Richter/-innen, Geistliche und Beamte/Beamtinnen der Evangelischen Kirche und der römisch-katholischen Kirche. Geistliche und Sprecher/-innen anderer Religionsbekenntnisse sind als Angestellte erfasst.
- **Angestellte:** Alle nichtbeamteten Gehaltsempfänger/-innen, wie z.B. kaufmännische, technische Büro-, Verwaltungs- oder Behördenangestellte, leitende Angestellte (z.B. Direktoren), ferner sogenannte Versicherungsbeamte/Versicherungsbeamtinnen, Betriebsbeamte/Betriebsbeamtinnen, Bankbeamte/Bankbeamtinnen (soweit sie nicht in einem öffentlich-rechtlichen Dienstverhältnis – z.B. Bundesbank – stehen).
- **Arbeiter/-Innen:** Alle Lohnempfänger/-innen, unabhängig von der Lohnzahlungs- und Lohnabrechnungsperiode, auch Heimarbeiter/-innen.
- **Arbeitslose:** Arbeitslos sind Arbeitnehmer/-innen, die vorübergehend nicht in einem Beschäftigungsverhältnis stehen oder nur eine kurzzeitige Beschäftigung ausüben.
- **Nichterwerbstätige:** Pensionäre/Pensionärinnen, Rentner/-innen, Sozialhilfeempfänger/-innen, Altenteiler/-innen, nicht oder nicht mehr im Erwerbsleben stehende Personen, die vom eigenen Vermögen (Vermietung, Verpachtung) oder von privaten Unterstützungen und dergleichen leben, ferner

Studenten, die einen eigenen Haushalt führen. Die Zuordnung zu den Nichterwerbstätigen erfolgte auch dann, wenn kleinere oder unregelmäßige Einkünfte aus Erwerbstätigkeit vorhanden waren.

- **Rentner/-innen:** Personen mit überwiegendem Einkommen aus Renten der gesetzlichen Rentenversicherung aus eigener früherer Erwerbstätigkeit.
- **Pensionäre/Pensionärinnen:** Bezieher/-innen von Pensionen aus öffentlichen Kassen.

Differenzierter Regionstyp

Durch die rechentechnische Nutzung von Angaben des Gemeindegregisters (GV100) können erstmals für das Erhebungsjahr 1998 über die Gliederung nach Bundesländern und Gebietsständen hinaus regionale Ergebnisse präsentiert werden. Diese umfassen:

- **Hochverdichtete Agglomerationsräume:** Regionen mit Oberzentren mit mehr als 100 000 Einwohnern und Umland-Dichte über 300 Einwohnern je km².
- **Agglomerationsräume mit herausragenden Zentren:** Regionen mit Zentren mit mehr als 100 000 Einwohnern und Umland-Dichte unter 300 Einwohnern je km².
- **Verstädterte Räume höherer Dichte:** Regionen mit Dichte von 100 bis 200 Einwohnern je km²; verstärkte Regionen, die neben der relativ hohen Dichte (mehr als 200 Einwohner je km²) i.d.R. ein großstädtisches Oberzentrum aufweisen.
- **Verstädterte Räume mittlerer Dichte mit großen Oberzentren:** Regionen mit Dichte von 150 bis unter 200 Einwohnern je km², mit Oberzentren mit mehr als 100 000 Einwohnern.
- **Verstädterte Räume mittlerer Dichte ohne große Oberzentren:** Regionen mit Dichte von mehr als 150 bis unter 200 Einwohnern je km², ohne Zentrum mit mehr als 100 000 Einwohnern.
- **Ländliche Räume höherer Dichte:** Regionen mit Dichte über 100 Einwohnern je km², i.d.R. mit einem bedeutsamen Zentrum.
- **Ländliche Räume geringerer Dichte:** Regionen mit Dichte unter 100 Einwohnern je km².

Änderung der Merkmale des Haushaltes

Für jeden Haushalt werden die Darstellungsmerkmale bestimmt, die während der überwiegenden Zeit des Erhebungsquartals gegeben waren. Infolge dieser Regelung ist es z.B. möglich, dass in der Gliederung der Haushalte nach sozialer Stellung des Haupteinkommensbeziehers in Arbeitslosenhaushalten ein Bruttoeinkommen des Haupteinkommensbeziehers aus unselbständiger Arbeit nachgewiesen wird, wenn diese Person nicht die gesamten drei Erhebungsmonate arbeitslos war.

Systematik der Einkommen und Einnahmen

Grundlage ist das systematische Verzeichnis der Einnahmen und Ausgaben der privaten Haushalte 1998 (SEA ' 98). Es wurde in Anlehnung an die internationale Klassifikation der Verwendungszwecke (COICOP - Classification of individual consumption by purpose) der OECD bzw. von Eurostat festgelegt. Damit ist erstmals eine weitgehend internationale Vergleichbarkeit ohne längere Umschlüsselung gegeben.

Für Vergleiche mit Daten aus zurückliegenden Erhebungen wurden diese methodisch weitgehend angepasst.

Verwendete Kategorien:

Einkommen und Einnahmen

Alle Einnahmen der Haushalte aus (selbständiger und unselbständiger) Erwerbstätigkeit, aus Vermögen, aus öffentlichen und nichtöffentlichen Transferzahlungen sowie aus Untervermietung bilden das **Haushaltsbruttoeinkommen**. Das Bruttoeinkommen aus unselbständiger Erwerbstätigkeit enthält nicht die Arbeitgeberbeiträge zur Sozialversicherung. In die Einnahmen aus Vermögen wurde internationalen Gepflogenheiten folgend eine sogenannte unterstellte Eigentüermiete eingerechnet.

Das **Haushaltsnettoeinkommen** errechnet sich, indem vom Haushaltsbruttoeinkommen Steuern zum Einkommen (einschließlich Solidaritätszuschlag) sowie die Pflichtbeiträge zur Sozialversicherung abgesetzt werden. Das so entstandene Haushaltsnettoeinkommen wird ergänzt um Einnahmen des Haushalts aus dem Verkauf von Waren (z. B. Verkauf von Gebrauchtpkw) sowie sonstige Einnahmen. Die so ermittelten **ausgabefähigen Einkommen und Einnahmen** werden auch als verfügbares Einkommen der Haushalte bezeichnet.

Einnahmen aus der Auflösung und Umwandlung von Sach- und Geldvermögen sowie aus Kreditaufnahme sind nicht Bestandteil der Einkommen.

Privater Verbrauch

Im wesentlichen werden darunter die Konsumabgaben der privaten Haushalte subsumiert. Neben dem Kauf von Gütern und Dienstleistungen sind unterstellte Käufe (selbstgenutztes Wohneigentum) enthalten. Nicht enthalten sind die Zahlung von direkten Steuern, Versicherungen, Tilgung und Verzinsung von Krediten und Übertragungen an andere private Haushalte oder Organisationen. Ebenfalls nicht enthalten sind Käufe von Grundstücken und Gebäuden sowie die Ausgaben für die Vermögensbildung

Synonym zum bisherigen Begriff „Privater Verbrauch“ wird in Anlehnung an die Umstellung der Volkswirtschaftlichen Gesamtrechnungen (VGR) auf die neuen Konzepte des Europäischen Systems der Volkswirtschaftlichen Gesamtrechnungen (EVSG 1995) der neue Terminus „Private Konsumausgaben“ verwendet. An der grundlegenden Abgrenzung gegenüber anderen Aggregaten der VGR hat sich jedoch nichts verändert.¹⁾

¹⁾ Siehe Burghardt, M.: „Die Privaten Konsumausgaben im Rahmen der Volkswirtschaftlichen Gesamtrechnungen“ in WiSta 3/2000, S. 165.

Andere Ausgaben

Freiwillige Beiträge zur gesetzlichen Sozialversicherung, Versicherungsprämien/-beiträge, sonstige Steuern, Zinsen für Kredite, sonstige geleistete Übertragungen sowie Ausgaben für die Bildung von Sach- und Geldvermögen bilden die übrigen Ausgaben. Bei der Ergebnisdarstellung in den zusammenfassenden Übersichten sind hier außerdem eventuell auftretende statistische Differenzen mit enthalten.

Ersparnis

Die Ersparnis ergibt sich aus:

	Ausgaben für Vermögensbildung
zuzüglich	Rückzahlung von Krediten
abzüglich	Einnahmen aus Vermögensauflösung und Kreditaufnahmen
abzüglich	Zinsen für Baudarlehen

Hochrechnung

Insgesamt lagen für das Jahr 1998 auswertbare Haushaltsbücher von rund 62 000 Haushalten vor. Die Haushalte wurden geschichtet nach der sozialen Stellung der Haupteinkommensbezieher, einem modifizierten Haushaltstyp und dem monatlichen Haushaltsnettoeinkommen auf die nach gleichen Merkmalen aufbereiteten Daten des Mikrozensus vom April 1998 hochgerechnet (Hochrechnung nach dem Prinzip des minimalen Informationsverlustes von Prof. Dr. Joachim Merz).

Priorität erhielt dabei die genaue Abbildung der besonderen Strukturen nach Bundesländern und den Gebietsständen "Früheres Bundesgebiet" sowie "Neue Bundesländer einschließlich Berlin-Ost". Im Einzelfall kann das durch unterschiedliche Schichtbildung bei der Hochrechnung zu geringen Abweichungen bei den Ergebnissen für Deutschland führen. Diese liegen im Bereich der Toleranzgrenzen normaler Stichprobenfehler.

Die durch die Hochrechnung ermittelten Ergebnisse stehen stellvertretend für 36,8 Mill. Haushalte in Deutschland als Grundgesamtheit – rund 30 Mill. Haushalte des früheren Bundesgebietes und rund 6,8 Mill. Haushalte der neuen Länder und Berlin-Ost.

Symbolisierung

Für die Ergebnisdarstellung wurde das bislang praktizierte Vorgehen beibehalten, wonach Daten, bei denen unter 25 Haushalte beteiligt waren, nicht veröffentlicht werden, (die Angaben werden als "/" ausgewiesen). Waren 25 bis unter 100 Haushalte bei der Berechnung der entsprechenden Durchschnittswerte beteiligt, sind die Werte in Klammern gesetzt.

Auf- und Abrundungen

Die maschinell erstellten Ergebnisse sind bei der Hochrechnung ohne Rücksicht auf die Endsumme auf- bzw. abgerundet worden. Deshalb können sich bei der Summierung von Einzelangaben geringfügige Abweichungen in der Endsumme ergeben.

Beschreibung der in den Tabellen nachgewiesenen Einkommen, Einnahmen sowie Ausgaben

Gegenstand der Nachweisung	Begriffliche Abgrenzung
----------------------------	-------------------------

Einnahmen

Einkommen aus Erwerbstätigkeit

- | | |
|--|--|
| <ul style="list-style-type: none"> • Bruttoeinkommen aus unselbständiger Arbeit | <ul style="list-style-type: none"> Bruttoeinkommen aus hauptberuflicher, nebenberuflicher Arbeit bzw. aus Sachleistungen <ul style="list-style-type: none"> - Grundlohn und -gehalt - Einmalige Zahlungen, z.B. Weihnachts-, Urlaubsgeld - Vermögenswirksame Leistungen des Arbeitgebers - Abfindungen, Entlassungs- und Überbrückungsgelder - Gewinn und Ertragsbeteiligungen, Gratifikationen - Sonstige Zuschläge und Einkommen - Arbeitgeberzuschüsse zur befreienden Lebensversicherung - Arbeitgeberzuschüsse zur freiwilligen oder privaten Krankenversicherung - Arbeitgeberzuschüsse zur Pflegeversicherung bei freiwilliger oder privater Krankenversicherung - Bruttoeinkommen aus unselbständiger Nebenerwerbstätigkeit - Zum Bruttoeinkommen aus unselbständiger Arbeit gehörende Sachleistungen |
| <ul style="list-style-type: none"> • Bruttoeinkommen aus selbständiger Arbeit | <ul style="list-style-type: none"> - Bruttoeinkommen aus selbständiger Arbeit im land- und forstwirtschaftlichen Betrieb lt. Anschreibung errechnet oder lt. Schätzung - Bruttoeinkommen aus selbständiger Arbeit im Gewerbebetrieb oder aus freiberuflicher Arbeit lt. Anschreibung errechnet bzw. lt. Schätzung - Sonstige Einnahmen aus selbständiger Arbeit |

Einnahmen aus Vermögen

- Einnahmen aus Vermietung und Verpachtung von Grundstücken, Gebäuden, Eigentumswohnungen u.ä. (ohne Untervermietung),
- Mietwert von Eigentümerwohnungen, -häusern, Garagen und Stellplätzen (netto)
- Einnahmen aus Geldvermögen
 - Zinsen
 - Dividenden
 - Ausschüttungen

Einnahmen aus Übertragungen

- | | |
|---|---|
| <ul style="list-style-type: none"> • Einkommen aus öffentlichen Transferzahlungen | <ul style="list-style-type: none"> - Bruttorenten aus der gesetzlichen Rentenversicherung - Renten der Zusatzversorgung für Angehörige des öffentlichen Dienstes - Renten der gesetzlichen Unfallversicherung - Übertragungen der gesetzlichen Krankenversicherung - Übertragungen der Arbeitsförderung und sonstige Übertragungen der Sozialversicherung - Übertragungen der Gebietskörperschaften <ul style="list-style-type: none"> - Kindergeld nach dem Bundeskindergeldgesetz - Mutterschaftsgeld nach dem Mutterschutzgesetz - Wohngeld nach dem Wohngeldgesetz - Sozialhilfe nach dem Bundessozialhilfegesetz - Erziehungsgeld nach dem Bundeserziehungsgesetz - Ausbildungsförderung nach dem Bundesausbildungsförderungsgesetz (BAFÖG) - Beschädigtenrenten der Kriegsopferversorgung - Arbeitslosenhilfe - Altersteilzeitgeld - Öffentliche Pensionen und Pensionen der öffentlichen Unternehmen (brutto) |
| <ul style="list-style-type: none"> • Einkommen aus nichtöffentlichen Transferzahlungen | <ul style="list-style-type: none"> - Werks- bzw. Betriebsrenten und -unterstützungen aus eigener früherer Erwerbstätigkeit und sonstigen Ansprüchen (auch Sachbezüge) - Erstattungen und Leistungen der privaten Versicherungen - Streikunterstützungen - Beihilfen, Unterhaltszahlungen, Unterstützungen von Kirchen, Gewerkschaften u. a. Organisationen bzw. von anderen privaten Haushalten - Auszahlungen der privaten Alters-, Pensions- und Sterbekassen |

Beschreibung der in den Tabellen nachgewiesenen Einkommen, Einnahmen sowie Ausgaben

Gegenstand der Nachweisung	Begriffliche Abgrenzung
Einnahmen aus Untervermietung und dem Verkauf von Waren	<ul style="list-style-type: none"> - Einnahmen aus Untervermietung - Einnahmen aus dem Verkauf von Waren, auch gebrauchter oder im Haushalt erzeugt
Einnahmen aus Vermögensumwandlung	
<ul style="list-style-type: none"> • Einnahmen aus der Auflösung von Sachvermögen 	<ul style="list-style-type: none"> - Verkauf von privaten (nicht betrieblichen) Grundstücken, Gebäuden und Eigentumswohnungen - Veräußerung von Betriebsvermögen - Verkauf von Gold u.a. Edelmetall (Münzen, soweit gesetzliches Zahlungsmittel, und Barren)
<ul style="list-style-type: none"> • Einnahmen aus der Auflösung von Geldvermögen 	<ul style="list-style-type: none"> - Abhebungen vom Sparbuch, von Termin- und Festgeldkonten - Auszahlungen von Guthaben bei Bausparkassen - Verkauf von Wertpapieren, Geschäfts- und Genossenschaftsanteilen - Laufende Einnahmen aus privaten Lebens- und Rentenversicherungen - Einmalige und unregelmäßige Einnahmen aus Lebens-, Ausbildungs-, Aussteuer- und Sterbegeldversicherungen - Einnahmen aus der Rückzahlung von an Dritte ausgeliehenen Geldern, z.B. Darlehen, Hypotheken, Kredite
<ul style="list-style-type: none"> • Einnahmen aus Kreditaufnahme 	<ul style="list-style-type: none"> - Aufnahme von Hypotheken, Grundschulden und sonstigen Baudarlehen zur Finanzierung von Haus- und Grundbesitz - Aufnahme von Raten- bzw. Konsumentenkrediten
Sonstige Einnahmen	<ul style="list-style-type: none"> - Rückvergütung auf Warenkäufe - Sonstige Einnahmen <ul style="list-style-type: none"> - Erstattungen, a.n.g.¹⁾ - Einnahmen aus Rückzahlungen (Immobilien) - Einnahmen, a.n.g.¹⁾
Ausgaben (Privater Verbrauch)	
Nahrungsmittel, Getränke, Tabakwaren	<ul style="list-style-type: none"> - Nahrungsmittel, Getränke, Tabakwaren - einschl. Deputate - (ohne Speisen und Getränke in Restaurants, Cafes und an Imbissständen sowie in Kantinen, Schulkantinen und Mensen)
Bekleidung und Schuhe	<ul style="list-style-type: none"> - Bekleidungsstoffe, Damen-, Herrenbekleidung, Bekleidung für Kinder und Jugendliche), andere Bekleidungsartikel und Zubehör, z.B. Arbeitsschutzkleidung, Hüte, Mützen usw., Chemische Reinigung, Waschen, Reparaturen und Miete von Bekleidung - Schuhe u.a. Fußbekleidung, Reparatur und Miete von Schuhen
Wohnung, Wasser, Elektrizität, Gas u.a. Brennstoffe	
<ul style="list-style-type: none"> • Mietzahlungen 	<ul style="list-style-type: none"> - Tatsächliche und unterstellte Mietzahlungen (Wohnungs- bzw. Untermieten) <ul style="list-style-type: none"> - für den Hauptwohnsitz einschl. „kalter Betriebskosten“ - für Zweit- und Freizeitwohnungen einschl. „kalter Betriebskosten“ (auch „Freies Wohnen“ bei Verwandten, Bekannten bzw. durch Deputatswerkwohnungen) - Unterstellte Mietzahlungen (Wohneigentum) für Eigentümerwohnungen, -häuser als Haupt-, Zweit- und Freizeitwohnungen (brutto) einschl. „kalter Betriebskosten“ - Unterstellte Mietzahlungen für Garagen und Stellplätze in Privatbesitz (brutto) einschl. „kalter Betriebskosten“
<ul style="list-style-type: none"> • Energie 	<ul style="list-style-type: none"> - Strom, Gas, flüssige Brennstoffe (ohne Kraftstoffe), einschließlich Abschlagszahlungen, Gebühren für Zähler, Grundgebühr, Umlagen für Gas- bzw. Ölheizungsanlagen, Deputate o.g. Art - Fern-/Zentralheizung und Warmwasser, - Feste Brennstoffe, Stein-, Press-, Braunkohle, Koks, Holzkohle, Deputate o.g. Art

¹⁾ anderweitig nicht genannt

Beschreibung der in den Tabellen nachgewiesenen Einkommen, Einnahmen sowie Ausgaben

Gegenstand der Nachweisung	Begriffliche Abgrenzung
• Regelmäßige Instandhaltung und Reparaturen von Wohnungen	- Erzeugnisse und Dienstleistungen für die regelmäßige Instandhaltung und Reparatur der Wohnung (selbstgenutztes Wohneigentum, Mieter/Untermieter)
Innenausstattung, Haushaltsgeräte und -gegenstände einschl. Instandhaltung	- Möbel, Innenausstattung, Teppiche u.a. Bodenbeläge - Heimtextilien - Haushaltsgeräte - Glaswaren, Tafelgeschirr u.a. Gebrauchsgüter für die Haushaltsführung - Werkzeuge und Geräte für Haus und Garten - Waren und Dienstleistungen für die Haushaltsführung
Gesundheitspflege	- Medizinische Erzeugnisse, Geräte und Ausrüstungen - Medizinische Versorgung außerhalb von Krankenhäusern, z.B. (Zahn-)Arztleistungen - Dienstleistungen der Krankenhäuser und Sanatorien (ohne Pflegeheime und Tierkliniken)
Verkehr	- Kauf von neuen und gebrauchten Kraftfahrzeugen, Kraft- und Fahrrädern - Waren und Dienstleistungen für den Betrieb von Privatfahrzeugen - Ersatzteile und Zubehör - Kraft- und Schmierstoffe - Wartung und Reparaturen - sonstige Dienstleistungen, z.B. Führerscheinegebühren, Vignetten - Verkehrsdienstleistungen - Personenbeförderung im Schienen-, Straßen-, Luft-, See- und Binnenschiffsverkehr - andere Ausgaben für Verkehrsdienstleistungen, z.B. Kosten für private Paket-, Boten- und Zustelldienste, Möbeltransporte, Güterbeförderung und -lagerung
Nachrichtenübermittlung	- Postdienstleistungen - Telefon- und Telefaxgeräte einschließlich Reparatur - Telefon-, Telegraf- und Telefaxdienstleistungen, z.B. Gebühren, Telefonkarten etc.
Freizeit, Unterhaltung und Kultur	- Audiovisuelle, fotografische und Informationsverarbeitungsgeräte und Zubehör (einschließlich Reparaturen) - Sonstige größere, langlebige Gebrauchsgüter für Freizeit und Kultur; Geräte und Artikel für Freizeit Zwecke (einschl. Reparaturen), Gartenerzeugnisse und Verbrauchsgüter für Gartenpflege; Haustiere - Freizeit- und Kulturdienstleistungen - Zeitungen, Bücher und Schreibwaren - Pauschalreisen
Bildungswesen	- Dienstleistungen der Bildungseinrichtungen, z.B. Studien- und Prüfungsgebühren - Dienstleistungen nicht einstuftbarer Bildungseinrichtungen, z.B. Nachhilfeunterricht, Internatskosten
Beherbergungs- und Gaststätten-dienstleistungen	- Verpflegungsdienstleistungen in Restaurants, Cafes, Kantinen, Mensen - Beherbergungsdienstleistungen, z.B. Übernachtungen
Andere Waren und Dienstleistungen	- Körperpflege, z.B. Friseur, Kosmetik - Persönliche Gebrauchsgegenstände, a.n.g. ¹⁾ , z.B. Schmuck, Uhren - Dienstleistungen sozialer Einrichtungen, z.B. Alten- und Behindertenpflege, Kinderbetreuung - Finanzdienstleistungen, a.n.g. ¹⁾ , z.B. Kontoführungsgebühren, Steuerberatung - Sonstige Dienstleistungen, a.n.g. ¹⁾ , z.B. Freud- und Leidkasse, Lohn- und Gehaltspfändung
Ausgaben (ohne Privater Verbrauch)	
Einkommensteuer und Solidaritäts-zuschlag	- vom Arbeitgeber einbehaltene Einkommen-, Lohnsteuer - vom Arbeitgeber einbehaltene Kirchensteuer - Solidaritätszuschlag, sonstige Einkommenssteuer, z.B. Investitionshilfeabgabe

¹⁾ anderweitig nicht genannt

Beschreibung der in den Tabellen nachgewiesenen Einkommen, Einnahmen sowie Ausgaben

Gegenstand der Nachweisung	Begriffliche Abgrenzung
Beiträge zur Sozialversicherung	
• Pflichtbeiträge zur Sozialversicherung	<ul style="list-style-type: none"> - Pflichtbeiträge zur gesetzlichen Rentenversicherung (Arbeitnehmeranteil) - Pflichtbeiträge zur sozialen Pflegeversicherung (Arbeitnehmeranteil) - Pflichtprämien (Beiträge) zur privaten Pflegeversicherung - Pflichtbeiträge zur gesetzlichen Krankenversicherung (Arbeitnehmeranteil) - Arbeitslosenversicherung (Arbeitnehmeranteil)
• Freiwillige Beiträge zur Sozialversicherung	<ul style="list-style-type: none"> - Freiwillige Beiträge zur gesetzlichen Rentenversicherung (Arbeitnehmer- und Arbeitgeberanteil) - Freiwillige Beiträge zur gesetzlichen Krankenversicherung (Arbeitnehmer- und Arbeitgeberanteil)
Sonstige Steuern	<ul style="list-style-type: none"> - Erbschafts-, Schenkungssteuer, Hundesteuer und sonstige Steuern, a.n.g.¹⁾ - Kraftfahrzeugsteuer - Fehlbelegungsabgabe
Versicherungsprämien (-beiträge)	<ul style="list-style-type: none"> - Freiwillige Beiträge zu Pensions-, Alters- und Sterbekassen von Arbeitnehmern - Prämien für private Krankenversicherung - Prämien für Kraftfahrzeugversicherungen - Hausrat-, Haftpflichtversicherungen aller Art - Private Unfall-, zusätzliche private Kranken- und Pflegeversicherungen - Risikolebensversicherungen - Sonstige Versicherungen (z.B. Rechtsschutz-, Gepäck-, Reiseversicherungen usw.)
Sonstige geleistete Übertragungen	<ul style="list-style-type: none"> - Übertragungen an andere private Haushalte, z.B. Unterhaltszahlungen, Geldgeschenke (ohne: Kreditrückzahlungen an private Haushalte) - Pachten für Gärten (auch für Wochenendgrundstücke) - Taschengeld, Geldverluste, sonstige nicht genannte Ausgaben
Tilgung und Verzinsung von Krediten	<ul style="list-style-type: none"> - Tilgung und Verzinsung von Hypotheken, Grundschulden und sonstigen Baudarlehen von Kreditinstituten, Bausparkassen und sonstigen Kreditgebern (einschl. Zinsen für Baudarlehen und Hypotheken) - Tilgung und Verzinsung von Raten- und Konsumentenkrediten von Kreditinstituten und sonstigen Kreditgebern - Zahlung von Überziehungszinsen im Rahmen eines Dispositionskredites
Ausgaben für die Bildung von Sachvermögen	<ul style="list-style-type: none"> - Kauf von Grundstücken, Gebäuden und Eigentumswohnungen, Ausgaben für Hausbau u.ä. (einschl. Nebenkosten: Gebühren für Makler, Notare usw.) - Rückzahlung von Ausgleichszahlungen wegen Rückübertragung von Immobilieneigentum - Ausgaben für werterhöhende bauliche Maßnahmen an Grundstücken, Gebäuden und Eigentumswohnungen oder nicht selbstgenutztes Grundvermögen - Im Geschäft verbleibende Gewinne von Freiberuflern bzw. von selbständigen Gewerbetreibenden - Kauf von Gold u.a. Edelmetall (soweit gesetzliches Zahlungsmittel)
Ausgaben für die Bildung von Geldvermögen	<ul style="list-style-type: none"> - Einzahlungen auf Sparbücher - Vorauszahlungen aller Art - Verleihen von Geld an Privatpersonen - Einzahlungen auf Bausparverträge - Sonstige Anlagen bei Banken/Sparkassen - Instandhaltungsrücklagen bei Eigentumswohnungen - Kauf von Rentenwerten (z.B. Bundesobligationen, -schatzbriefe, Pfandbriefe) - Kauf von Aktien und Bezugsrechten - Kauf von sonstigen Wertpapieren und Vermögensbeteiligungen - Prämien für Lebens-, Ausbildungs-, Aussteuer- und Sterbegeldversicherung (einschl. Beiträge für private Rentenversicherungen, Beiträge von Freiberuflern an Versorgungskassen)

¹⁾ anderweitig nicht genannt

Deutschland

Übersicht über die erfassten und hochgerechneten Haushalte Einkommens- und Verbrauchsstichprobe 1998

- Jahresergebnisse -

Gegenstand der Nachweisung	Haushalte insgesamt		Soziale Stellung des/der Haupteinkommensbeziehers/-bezieherin											
			Selbständige(r) ¹⁾		Beamter/Beamtin		Angestellte(r)		Arbeiter/-in		Arbeitslose(r)		Nichtwerbstätige(r)	
	Haushalte													
	erfasst	hochgerechnet	erfasst	hochgerechnet	erfasst	hochgerechnet	erfasst	hochgerechnet	erfasst	hochgerechnet	erfasst	hochgerechnet	erfasst	hochgerechnet
Anzahl	1 000	Anzahl	1 000	Anzahl	1 000	Anzahl	1 000	Anzahl	1 000	Anzahl	1 000	Anzahl	1 000	

Haushalte insgesamt	62 150	36 780	3 476	2 248	7 368	1 734	24 650	10 452	7 405	7 240	2 375	1 983	16 876	13 124
---------------------------	--------	--------	-------	-------	-------	-------	--------	--------	-------	-------	-------	-------	--------	--------

nach monatlichem Haushaltsnettoeinkommen

von ... bis unter ... DM	erfasst	hochgerechnet	erfasst	hochgerechnet	erfasst	hochgerechnet	erfasst	hochgerechnet	erfasst	hochgerechnet	erfasst	hochgerechnet	erfasst	hochgerechnet
unter 1 800	2 618	3 454	(50)	(67)	/	/	290	316	117	287	554	610	1 595	2 164
1 800 - 2 500	3 828	4 323	(79)	(95)	(83)	(49)	1 071	767	262	616	455	430	1 878	2 366
2 500 - 3 000	3 552	3 223	(94)	(88)	(92)	(43)	1 286	766	319	607	271	227	1 490	1 491
3 000 - 4 000	7 928	5 876	206	176	341	118	2 643	1 399	932	1 206	446	328	3 360	2 649
4 000 - 5 000	8 492	4 986	315	228	525	154	3 086	1 358	1 484	1 372	283	178	2 799	1 694
5 000 - 6 000	7 789	3 955	323	228	687	176	3 254	1 288	1 478	1 135	157	92	1 890	1 037
6 000 - 7 000	6 651	3 045	337	230	865	194	2 974	1 114	1 196	869	(85)	(54)	1 194	584
7 000 - 8 000	5 513	2 271	312	191	965	210	2 618	941	718	514	(44)	(22)	856	393
8 000 - 10 000	7 453	2 723	486	292	1 682	345	3 690	1 255	588	403	(36)	(20)	971	408
10 000 - 15 000	6 539	2 251	731	392	1 780	359	3 019	999	278	203	(39)	(19)	692	277
15 000 - 35 000	1 787	673	543	259	336	75	719	247	(33)	(28)	/	/	151	62

nach Haushaltsgröße

mit ... Person(en)	erfasst	hochgerechnet	erfasst	hochgerechnet	erfasst	hochgerechnet	erfasst	hochgerechnet	erfasst	hochgerechnet	erfasst	hochgerechnet	erfasst	hochgerechnet
1	13 640	12 996	445	518	1 154	396	4 550	2 989	656	1 569	815	829	6 020	6 695
2	21 490	12 484	812	668	1 758	487	6 978	3 279	1 563	1 879	847	624	9 532	5 547
3	10 601	5 389	678	391	1 504	340	5 182	1 971	1 879	1 685	399	325	959	677
4	11 886	4 426	916	425	2 053	373	6 002	1 716	2 434	1 605	223	155	258	152
5 und mehr	4 533	1 485	625	247	899	138	1 938	496	873	501	(91)	(50)	107	53

nach Haushaltstyp

Alleinlebende Frau	8 781	8 487	155	183	593	208	2 972	1 947	182	492	428	419	4 451	5 238
Alleinlebender Mann	4 859	4 509	290	335	561	188	1 578	1 041	474	1 077	387	410	1 569	1 457
Alleinerziehende mit Kind(em) ²⁾	2 441	1 102	110	43	192	37	1 347	460	116	165	311	179	365	218
mit 1 Kind ²⁾	1 477	727	(66)	(27)	125	25	877	315	(76)	(126)	195	124	138	110
mit 2 und mehr Kindern ²⁾	964	375	(44)	(16)	(67)	(11)	470	146	(40)	(40)	116	55	227	108
Paare ohne und mit Kindern ²⁾	36 693	17 422	2 135	1 233	4 576	952	14 487	5 157	5 172	4 063	928	699	9 395	5 319
ohne Kind	18 842	10 721	691	587	1 547	428	5 517	2 600	1 392	1 567	571	410	9 124	5 129
mit 1 Kind ²⁾	6 008	2 567	393	195	938	179	3 073	989	1 276	933	163	157	165	115
mit 2 Kindern ²⁾	8 804	3 176	668	297	1 490	256	4 536	1 238	1 906	1 232	133	101	(71)	(52)
mit 3 und mehr Kindern ²⁾	3 039	958	383	155	601	89	1 361	330	598	331	(61)	(30)	(35)	(22)

nach Alter des/der Haupteinkommensbeziehers/-bezieherin

von ... bis unter ... Jahren	erfasst	hochgerechnet	erfasst	hochgerechnet	erfasst	hochgerechnet	erfasst	hochgerechnet	erfasst	hochgerechnet	erfasst	hochgerechnet	erfasst	hochgerechnet
unter 25	995	980	/	/	(90)	(50)	415	372	168	287	(33)	(57)	276	200
25 - 35	10 411	5 972	429	301	1 452	423	5 693	2 720	1 795	1 760	340	295	702	471
35 - 45	17 109	7 783	1 271	722	2 527	495	9 263	3 254	2 977	2 448	673	563	398	301
45 - 55	11 907	6 085	990	583	2 277	496	5 925	2 477	1 676	1 662	504	430	535	437
55 - 65	11 064	6 961	660	532	1 012	267	3 322	1 612	786	1 079	825	638	4 459	2 832
65 - 70	3 975	2 322	(75)	(63)	/	/	(28)	(14)	/	/	-	-	3 859	2 239
70 und älter	6 689	6 678	(38)	(32)	-	-	/	/	-	-	-	-	6 647	6 644

¹⁾ Gewerbetreibende(r), freiberuflich Tätige(r) und Landwirt(in). ²⁾ Ledige Kinder bis unter 18 Jahre.

Früheres Bundesgebiet

Übersicht über die erfassten und hochgerechneten Haushalte Einkommens- und Verbrauchsstichprobe 1998 - Jahresergebnisse -

Gegenstand der Nachweisung	Haushalte insgesamt		Soziale Stellung des/der Haupteinkommensbeziehers/-bezieherin											
			Selbständige(r) ¹⁾		Beamter/Beamtin		Angestellte(r)		Arbeiter/-in		Arbeitslose(r)		Nichtwerbstätige(r)	
	Haushalte													
	erfasst	hochgerechnet	erfasst	hochgerechnet	erfasst	hochgerechnet	erfasst	hochgerechnet	erfasst	hochgerechnet	erfasst	hochgerechnet	erfasst	hochgerechnet
Anzahl	1 000	Anzahl	1 000	Anzahl	1 000	Anzahl	1 000	Anzahl	1 000	Anzahl	1 000	Anzahl	1 000	

Haushalte insgesamt 49 244 29 954 3 138 1 924 6 742 1 582 19 330 8 576 5 517 5 794 1 414 1 400 13 103 10 679

nach monatlichem Haushaltsnettoeinkommen

von ... bis unter ... DM	erfasst	hochgerechnet	erfasst	hochgerechnet	erfasst	hochgerechnet	erfasst	hochgerechnet	erfasst	hochgerechnet	erfasst	hochgerechnet	erfasst	hochgerechnet
unter 1 800	1 761	2 560	(44)	(69)	/	/	206	231	(62)	(206)	308	425	1 132	1 623
1 800 - 2 500	2 651	3 246	(63)	(71)	(69)	(38)	784	617	159	444	253	298	1 323	1 778
2 500 - 3 000	2 534	2 504	(84)	(82)	(76)	(38)	975	618	205	453	151	154	1 043	1 159
3 000 - 4 000	5 508	4 575	162	139	291	101	1 974	1 132	534	886	252	223	2 295	2 095
4 000 - 5 000	6 054	3 950	269	180	458	133	2 134	1 037	1 012	1 064	175	122	2 006	1 415
5 000 - 6 000	6 000	3 276	280	188	591	157	2 328	987	1 099	939	(97)	(71)	1 605	934
6 000 - 7 000	5 446	2 622	290	200	759	172	2 235	894	990	749	(71)	(49)	1 101	558
7 000 - 8 000	4 738	2 024	282	180	888	194	2 079	787	634	464	(38)	(21)	817	378
8 000 - 10 000	6 691	2 473	444	246	1 569	325	3 164	1 110	535	371	(30)	(18)	949	402
10 000 - 15 000	6 137	2 101	686	340	1 706	346	2 769	930	256	191	(34)	(16)	686	278
15 000 - 35 000	1 724	623	534	229	326	74	682	233	(31)	(27)	/	/	146	59

nach Haushaltsgröße

mit ... Person(en)	erfasst	hochgerechnet	erfasst	hochgerechnet	erfasst	hochgerechnet	erfasst	hochgerechnet	erfasst	hochgerechnet	erfasst	hochgerechnet	erfasst	hochgerechnet
1	11 145	10 800	400	445	1 071	357	3 936	2 641	493	1 285	501	613	4 744	5 458
2	16 490	10 045	730	569	1 611	449	5 323	2 665	1 150	1 495	470	412	7 206	4 454
3	8 168	4 271	600	327	1 343	307	3 794	1 496	1 373	1 339	242	228	816	574
4	9 367	3 520	813	359	1 856	336	4 566	1 334	1 756	1 239	137	107	239	144
5 und mehr	4 074	1 318	595	224	861	133	1 711	440	745	435	(64)	(38)	(98)	(47)

nach Haushaltstyp

Alleinlebende Frau	7 049	6 999	143	166	552	189	2 557	1 721	149	438	226	281	3 422	4 203
Alleinlebender Mann	4 096	3 801	257	279	519	169	1 379	920	344	847	275	332	1 322	1 255
Alleinerziehende mit Kind(ern) ²⁾	1 782	835	(92)	(34)	168	31	973	356	(78)	(120)	146	99	325	195
mit 1 Kind ²⁾	1 045	538	(51)	(19)	105	21	627	241	(53)	(90)	(91)	(69)	118	99
mit 2 und mehr Kindern ²⁾	737	297	(41)	(14)	(63)	(11)	346	115	(25)	(29)	(55)	(31)	207	96
Paare ohne und mit Kindern ²⁾	29 159	14 217	1 937	1 068	4 194	877	11 430	4 210	3 918	3 297	580	500	7 100	4 265
ohne Kind	14 561	8 705	631	509	1 430	399	4 266	2 139	1 035	1 271	336	292	6 863	4 095
mit 1 Kind ²⁾	4 731	2 071	346	169	829	162	2 349	776	955	755	109	110	143	99
mit 2 Kindern ²⁾	7 079	2 567	598	249	1 351	230	3 577	992	1 400	969	(92)	(77)	(61)	(50)
mit 3 und mehr Kindern ²⁾	2 788	875	362	141	584	87	1 238	304	528	301	(43)	(22)	(33)	(20)

nach Alter des/der Haupteinkommensbeziehers/-bezieherin

von ... bis unter ... Jahren	erfasst	hochgerechnet	erfasst	hochgerechnet	erfasst	hochgerechnet	erfasst	hochgerechnet	erfasst	hochgerechnet	erfasst	hochgerechnet	erfasst	hochgerechnet
unter 25	767	748	/	/	(63)	(34)	342	290	121	215	/	/	210	160
25 - 35	8 510	5 040	377	268	1 260	370	4 699	2 373	1 346	1 403	213	214	615	413
35 - 45	13 579	6 279	1 116	602	2 297	449	7 260	2 664	2 168	1 907	395	395	343	261
45 - 55	9 602	4 897	903	498	2 126	465	4 560	1 957	1 280	1 320	291	290	442	367
55 - 65	8 346	5 634	617	450	986	260	2 442	1 279	600	947	497	463	3 204	2 235
65 - 70	2 936	1 884	(74)	(61)	/	/	/	/	/	/	-	-	2 827	1 806
70 und älter	5 504	5 474	(38)	(34)	-	-	/	/	-	-	-	-	5 462	5 438

¹⁾ Gewerbetreibende(r), freiberuflich Tätige(r) und Landwirt(in). ²⁾ Ledige Kinder bis unter 18 Jahre.

Neue Länder und Berlin-Ost

Übersicht über die erfassten und hochgerechneten Haushalte Einkommens- und Verbrauchsstichprobe 1998

- Jahresergebnisse -

Gegenstand der Nachweisung	Haushalte insgesamt		Soziale Stellung des/der Haupteinkommensbeziehers/-bezieherin											
			Selbständige(r) ¹⁾		Beamter/Beamtin		Angestellte(r)		Arbeiter/-in		Arbeitslose(r)		Nichtwerbstätige(r)	
	erfasst	hochgerechnet	erfasst	hochgerechnet	erfasst	hochgerechnet	erfasst	hochgerechnet	erfasst	hochgerechnet	erfasst	hochgerechnet	erfasst	hochgerechnet
	Anzahl	1 000	Anzahl	1 000	Anzahl	1 000	Anzahl	1 000	Anzahl	1 000	Anzahl	1 000	Anzahl	1 000

Haushalte insgesamt	12 906	6 826	338	285	626	148	5 320	1 912	1 888	1 443	961	594	3 773	2 445
---------------------------	--------	-------	-----	-----	-----	-----	-------	-------	-------	-------	-----	-----	-------	-------

nach monatlichem Haushaltsnettoeinkommen

von ... bis unter ... DM	erfasst	hochgerechnet	erfasst	hochgerechnet	erfasst	hochgerechnet	erfasst	hochgerechnet	erfasst	hochgerechnet	erfasst	hochgerechnet	erfasst	hochgerechnet
unter 1 800	857	921	/	/	/	/	(84)	(72)	(55)	(103)	246	195	463	537
1 800 - 2 500	1 177	1 026	/	/	/	/	287	158	103	141	202	133	555	558
2 500 - 3 000	1 018	721	/	/	/	/	311	155	114	144	120	72	447	334
3 000 - 4 000	2 420	1 305	(44)	(39)	(50)	(15)	669	271	398	308	194	105	1 065	567
4 000 - 5 000	2 438	1 030	(46)	(36)	(67)	(18)	952	328	472	305	108	52	793	292
5 000 - 6 000	1 789	704	(43)	(36)	(96)	(21)	926	292	379	233	(60)	(25)	285	96
6 000 - 7 000	1 205	436	(47)	(31)	106	20	739	227	206	117	/	/	(93)	(35)
7 000 - 8 000	775	261	(30)	(21)	(77)	(15)	539	159	(84)	(52)	/	/	(39)	(14)
8 000 - 10 000	762	252	(42)	(32)	113	23	526	159	(53)	(28)	/	/	/	/
10 000 - 15 000	402	142	(45)	(30)	(74)	(16)	250	80	/	/	/	/	/	/
15 000 - 35 000	(63)	(27)	/	/	/	/	(37)	(12)	/	/	-	-	/	/

nach Haushaltsgröße

mit ... Person(en)	erfasst	hochgerechnet	erfasst	hochgerechnet	erfasst	hochgerechnet	erfasst	hochgerechnet	erfasst	hochgerechnet	erfasst	hochgerechnet	erfasst	hochgerechnet
1	2 495	2 185	(45)	(65)	(83)	(36)	614	336	163	285	314	234	1 276	1 228
2	5 000	2 418	(82)	(85)	147	34	1 655	638	413	360	377	207	2 326	1 094
3	2 433	1 154	(78)	(63)	161	36	1 388	479	506	371	157	96	143	109
4	2 519	910	103	59	197	35	1 436	399	678	362	(86)	(45)	/	/
5 und mehr	459	159	(30)	(14)	(38)	(7)	227	58	128	65	(27)	(11)	/	/

nach Haushaltstyp

Alleinlebende Frau	1 732	1 512	/	/	(41)	(18)	415	228	(33)	(67)	202	151	1 029	1 027
Alleinlebender Mann	763	674	(33)	(46)	(42)	(18)	199	108	130	218	112	83	247	201
Alleinerziehende mit Kind(em) ²⁾	659	274	/	/	/	/	374	121	(38)	(39)	165	82	(40)	(18)
mit 1 Kind ²⁾	432	192	/	/	/	/	250	86	/	/	104	57	/	/
mit 2 und mehr Kindern ²⁾	227	83	/	/	/	/	124	35	/	/	(61)	(24)	/	/
Paare ohne und mit Kindern ²⁾	7 534	3 215	198	155	382	76	3 057	977	1 254	763	348	188	2 295	1 057
ohne Kind	4 281	2 016	(60)	(71)	117	27	1 251	472	357	291	235	115	2 261	1 039
mit 1 Kind ²⁾	1 277	504	(47)	(33)	109	22	724	216	321	179	(54)	(40)	/	/
mit 2 Kindern ²⁾	1 725	611	(70)	(42)	139	23	959	259	506	259	(41)	(24)	/	/
mit 3 und mehr Kindern ²⁾	251	83	/	/	/	/	123	28	(70)	(34)	/	/	/	/

nach Alter des/der Haupteinkommensbeziehers/-bezieherin

von ... bis unter ... Jahren	erfasst	hochgerechnet	erfasst	hochgerechnet	erfasst	hochgerechnet	erfasst	hochgerechnet	erfasst	hochgerechnet	erfasst	hochgerechnet	erfasst	hochgerechnet
unter 25	228	201	-	-	(27)	(11)	(73)	(58)	(47)	(81)	/	/	(66)	(34)
25 - 35	1 901	947	(52)	(50)	192	54	994	364	449	342	127	84	(87)	(52)
35 - 45	3 530	1 484	155	105	230	41	2 003	618	809	526	278	164	(55)	(30)
45 - 55	2 305	1 184	(87)	(79)	151	35	1 365	526	396	331	213	145	(93)	(67)
55 - 65	2 718	1 366	(43)	(50)	(26)	(7)	880	344	186	162	328	184	1 255	620
65 - 70	1 039	434	/	/	-	-	/	/	/	/	-	-	1 032	431
70 und älter	1 185	1 210	-	-	-	-	-	-	-	-	-	-	1 185	1 210

¹⁾ Gewerbetreibende(r), freiberuflich Tätige(r) und Landwirt(in). ²⁾ Ledige Kinder bis unter 18 Jahre.

Deutschland

1 Einkommen und Einnahmen sowie Ausgaben privater Haushalte 1998
1.1 Haushaltstyp

Gegenstand der Nachweisung	Haushalte insgesamt	Darunter nach Haushaltstyp							
		Alleinlebender Mann	Alleinlebende Frau	Alleinerziehend)	dar.		Paare 2)	davon	
					mit 1 Kind 1)	ohne Kind		mit Kind(ern)3)	
Haushalte insgesamt									
Erfasste Haushalte (Anzahl)	62 150	4 859	8 781	2 441	1 477	36 693	18 842	17 851	
Hochgerechnete Haushalte (1 000)	36 780	4 509	8 487	1 102	727	17 422	10 721	6 701	
je Haushalt und Monat in DM									
Bruttoeinkommen aus unselbst. Arbeit....	3 486	2 524	1 329	1 970	2 132	4 210	3 339	5 603	
dar.: d. Haupteinkommensbeziehers(in)....	2 762	2 523	1 327	1 947	2 114	3 244	2 401	4 591	
d. Ehegatten(in)/Lebensgefährten(in)	589	-	-	-	-	961	937	999	
Bruttoeinkommen aus selbständiger Arbeit.	439	366	110	162	151	552	434	740	
Einnahmen aus Vermögen	763	435	354	247	203	936	958	901	
dar.: aus Vermietung und Verpachtung....	155	129	73	40	(37)	177	199	143	
unterstellte Mietzhl. f. ETW u.ä....	510	226	214	186	147	641	611	650	
Einkommen aus öffentl. Transferzahlungen.	1 489	930	1 412	1 071	884	1 673	2 079	1 024	
dar.: Bruttorenten d.gesetzl. Rentenvers.	766	479	1 018	72	(57)	819	1 309	34	
öffentliche Pensionen.....	180	139	159	/	/	213	334	19	
Renten d.Zusatzv.d.öffentl.Dienstes	32	17	52	/	/	31	49	(2)	
Renten d.gesetzl.Unfallversicherung	11	(6)	(8)	/	/	13	18	5	
Kriegsopferrenten.....	8	(9)	12	-	-	7	11	/	
Sozialhilfe.....	17	24	15	163	135	7	(4)	(13)	
Arbeitslosenhilfe.....	32	44	21	72	(74)	28	24	34	
lfd. Übertrag. d. Arbeitsförderung.	106	72	37	126	135	126	127	123	
Wohngeld.....	12	12	14	71	56	9	3	20	
Kindergeld.....	119	(4)	4	314	221	164	10	411	
Mutterschaftsgeld.....	3	-	/	/	/	5	(1)	13	
Erziehungsgeld.....	19	(6)	(4)	35	(33)	35	(4)	91	
BAföG.....	7	(6)	/	/	/	4	/	(3)	
Einkommen aus nichtöffentl. Transferzhl..	272	208	219	572	446	287	306	256	
dar.: Werks-, Betriebsrenten.....	43	29	31	/	/	56	90	(2)	
Einnahmen aus Untervermietung.....	2	(3)	3	/	/	1	(1)	(2)	
Haushaltsbruttoeinkommen	6 451	4 466	3 426	4 024	3 820	7 659	7 118	8 525	
abzüglich:									
Einkommensteuer und Solidaritätszuschlag.	694	595	296	271	300	815	736	940	
Pflichtbeiträge zur Sozialversicherung...	642	460	315	367	403	758	648	935	
Haushaltsnettoeinkommen	5 115	3 411	2 815	3 386	3 116	6 086	5 734	6 650	
zuzüglich:									
Einnahmen aus dem Verkauf von Waren.....	69	45	21	28	25	95	92	101	
Sonstige Einnahmen.....	26	26	15	18	17	32	28	39	
Ausgabefähige Einkommen und Einnahmen	5 211	3 481	2 851	3 432	3 158	6 214	5 854	6 790	
Einnahmen aus Vermögensumwandl./Krediten.	1 569	1 286	718	559	392	1 978	1 871	2 149	
Einnahmen a.d. Auflös. v. Sachvermögen..	67	/	(29)	/	/	81	(75)	(90)	
Einnahmen a.d. Auflös. v. Geldvermögen..	1 069	924	565	300	258	1 315	1 420	1 148	
dar.: Abhebungen vom Spargbuch.....	451	338	285	170	135	553	595	486	
Auszahl. v. Guth. b. Bausparkassen.	48	(31)	(18)	(13)	/	65	49	90	
Verkauf von Wertpapieren u.ä.....	280	358	114	(46)	(44)	339	370	288	
lfd./einm. Einnahmen aus LV u.ä....	64	(30)	35	/	/	78	102	41	
Einnahmen aus Kreditaufnahme.....	432	294	123	(222)	(122)	582	376	911	
Aufnahme v. Hypotheken, Grundschulden..	351	(221)	(93)	(169)	/	483	299	778	
Aufnahme v. Raten-/Konsumentenkrediten.	81	73	30	(52)	(43)	99	77	133	
Aufwendungen für den Privaten Verbrauch..	4 031	2 608	2 429	3 016	2 756	4 786	4 570	5 131	
Nahrungsmittel, Getränke, Tabakwaren....	585	301	298	503	454	690	612	815	
Bekleidung und Schuhe.....	231	95	145	203	185	279	253	321	
Wohnen, Energie, Wohnungsinstandhaltung.	1 285	898	904	1 010	917	1 461	1 406	1 548	
Innenausst., Haushaltsgeräte, -gegenst..	284	131	163	174	154	356	348	369	
Gesundheitspflege.....	147	76	109	71	68	178	200	142	
Verkehr.....	544	378	202	293	259	682	650	734	
Nachrichtenübermittlung.....	100	88	79	95	90	104	99	111	
Freizeit, Unterhaltung und Kultur.....	483	349	296	360	334	570	557	592	
Bildungswesen.....	21	10	9	33	26	21	12	36	
Beherbungs- und Gaststättendienstl..	198	179	97	114	111	240	247	229	
Andere Waren und Dienstleistungen.....	174	104	126	162	157	205	186	235	
Andere Ausgaben.....	2 835	2 235	1 210	1 084	910	3 516	3 250	3 941	
Sonstige Steuern a.n.g.....	33	25	15	20	20	39	39	40	
dar.: Kraftfahrzeugsteuer.....	29	22	13	19	19	34	32	38	
Freiw. Beiträge zur gesetzl. RV.....	8	(7)	(2)	(2)	/	9	8	11	
Freiw. Beiträge zur gesetzl. KV.....	88	51	27	28	27	115	101	137	
Versicherungsprämien (-beiträge).....	238	172	113	126	115	286	271	310	
dav.: z. Pensionskassen u.ä.....	12	11	4	(5)	(6)	14	10	20	
f. priv. Krankenversicherung.....	65	57	29	21	18	80	80	80	
f. Kfz-Versicherung.....	70	47	29	40	34	83	79	89	
z. sonst. Privatversicherungen....	91	57	50	60	57	109	102	120	
Sonstige geleistete Übertragungen.....	164	183	137	52	55	180	242	82	
Tilgung u. Verzinsung v. Krediten4)....	473	336	129	227	198	629	449	918	
Rückz. v. Raten-/Konsumentenkred.4)....	100	99	44	92	81	121	97	160	
Tilgung u. Verzinsung v. sonst.									
Krediten, Baudarlehen u.ä.....	373	237	85	136	117	508	352	758	
dar.: Zinsen für Baudarlehen u.ä.....	118	66	25	48	41	163	113	242	
Ausg. f.d. Bildung v. Sachvermögen.....	520	385	155	192	(107)	684	490	983	
dar.: Kauf v. Grundst., Gebäud. u.ä.....	412	(341)	(117)	(168)	/	546	360	845	
Instandsetz. v. Gebäuden u.ä.....	89	31	35	(19)	(10)	114	111	119	
Ausg. f.d. Bildung v. Geldvermögen.....	1 311	1 075	632	436	385	1 573	1 649	1 450	
dar.: Einzahlungen auf Spargbücher.....	390	264	223	135	119	463	493	413	
Einzahl. auf Bausparverträge.....	100	52	45	34	33	121	106	145	
Kauf von Aktien.....	187	198	63	(53)	(59)	222	248	181	
Kauf von Wertpapieren u.ä.....	186	237	89	24	26	219	249	172	
Prämien für Lebensvers. u.ä.....	129	84	43	64	65	158	131	200	
Nachrichtlich: Ersparnis.....	618	444	173	249	257	745	605	970	
Statistische Differenz.....	-87	-75	-70	-109	-116	-109	-94	-134	

1) Kind unter 18 Jahren. 2) Ehepaare und nichteheliche Lebensgemeinschaften. 3) Kind des/der Haupteinkommensbeziehers(in) oder des/der Ehepartners(in)/Lebensgefährten(in) unter 18 Jahren. 4) Einschl. Überziehungszinsen.

Deutschland

1 Einkommen und Einnahmen sowie Ausgaben privater Haushalte 1998
1.2 Paare nach Anzahl der ledigen Kinder unter 18 Jahren

Gegenstand der Nachweisung	Paare 1) insgesamt	Davon			
		ohne Kind	mit ... Kind(ern) 2)		
			1	2 und mehr	dar.: 2 Kinder
Haushalte insgesamt					
Erfasste Haushalte (Anzahl)	36 693	18 842	6 008	11 843	8 804
Hochgerechnete Haushalte (1 000)	17 422	10 721	2 567	4 134	3 176
je Haushalt und Monat in DM					
Bruttoeinkommen aus unselbst. Arbeit....	4 210	3 339	5 327	5 774	5 870
dar.: d. Haupteinkommensbezieher(in)....	3 244	2 401	4 235	4 812	4 821
d. Ehegatten(in)/Lebensgefährten(in)	961	937	1 082	948	1 037
Bruttoeinkommen aus selbständiger Arbeit.	552	434	546	861	740
Einnahmen aus Vermögen	936	958	681	1 038	967
dar.: aus Vermietung und Verpachtung....	177	199	115	160	149
unterstellte Mietzhl. f. ETW u.ä....	641	611	507	803	746
Einkommen aus öffentl. Transferzahlungen.	1 673	2 079	913	1 093	966
dar.: Bruttorenten d. gesetzl. Rentenvers.	819	1 309	58	19	20
öffentliche Pensionen.....	213	334	(27)	(13)	(13)
Renten d. Zusatzv. d. öffentl. Dienstes	31	49	(3)	/	/
Renten d. gesetzl. Unfallversicherung	13	18	(6)	(5)	(4)
Kriegsopferrenten.....	7	11	/	/	/
Sozialhilfe.....	7	(4)	(12)	(13)	(8)
Arbeitslosenhilfe.....	28	24	41	29	30
lfd. Übertrag. d. Arbeitsförderung.	126	127	157	101	105
Kindergeld.....	9	3	14	23	17
Mutterschaftsgeld.....	164	10	223	528	442
Erziehungsgeld.....	5	(1)	19	9	8
Bafög.....	35	/	101	85	76
Einkommen aus nichtöffentl. Transferzhl..	4	(4)	(4)	(2)	/
dar.: Werks-, Betriebsrenten.....	287	306	250	260	243
Einnahmen aus Untervermietung.....	56	90	(4)	/	/
	1	(1)	/	(1)	(1)
Haushaltsbruttoeinkommen	7 659	7 118	7 719	9 026	8 786
abzüglich:					
Einkommensteuer und Solidaritätszuschlag.	815	736	875	980	984
Pflichtbeiträge zur Sozialversicherung...	758	648	917	947	973
Haushaltsnettoeinkommen	6 086	5 734	5 927	7 099	6 829
zuzüglich:					
Einnahmen aus dem Verkauf von Waren.....	95	92	95	105	105
Sonstige Einnahmen.....	32	28	38	40	38
Ausgebefähige Einkommen und Einnahmen	6 214	5 854	6 060	7 243	6 972
Einnahmen aus Vermögenswandel./Krediten.	1 978	1 871	1 976	2 256	2 268
Einnahmen a.d. Auflös. v. Sachvermögen..	81	(75)	/	(96)	(118)
Einnahmen a.d. Auflös. v. Geldvermögen..	1 315	1 420	1 108	1 173	1 169
dar.: Abhebungen vom Sparbuch.....	553	595	492	483	473
Auszahl. v. Guth. b. Bausparkassen.	65	49	105	81	75
Verkauf von Wertpapieren u.ä.....	339	370	241	316	331
lfd./einn. Einnahmen aus LV u.ä....	78	102	(42)	39	35
Einnahmen aus Kreditaufnahme.....	582	376	786	988	981
Aufnahme v. Hypotheken, Grundschulden..	483	299	673	842	849
Aufnahme v. Raten-/Konsumentenkrediten.	99	77	113	145	132
Aufwendungen für den Privaten Verbrauch..	4 786	4 570	4 651	5 430	5 258
Nahrungsmittel, Getränke, Tabakwaren....	690	612	720	874	841
Bekleidung und Schuhe.....	279	253	288	341	331
Wohnen, Energie, Wohnungsinstandhaltung.	1 461	1 406	1 373	1 657	1 582
Innenausst., Haushaltsgeräte, -gegenst..	356	348	345	384	378
Gesundheitspflege.....	178	200	128	151	141
Verkehr.....	682	650	702	755	744
Nachrichtenübermittlung.....	104	99	112	111	109
Freizeit, Unterhaltung und Kultur.....	570	557	526	633	618
Bildungswesen.....	21	12	26	42	36
Beherbergungs- und Gaststättendienstl...	240	247	215	237	237
Andere Waren und Dienstleistungen.....	205	186	216	246	240
Andere Ausgaben.....	3 516	3 250	3 475	4 230	4 135
Sonstige Steuern a.n.g.....	39	39	38	41	39
dar.: Kraftfahrzeugsteuer.....	34	32	35	39	37
Freiw. Beiträge zur gesetzl. RV.....	9	8	7	13	11
Freiw. Beiträge zur gesetzl. KV.....	115	101	105	157	147
Versicherungsprämien (-beiträge).....	286	271	281	328	314
dav.: z. Pensionskassen u.ä.....	14	10	14	24	20
f. priv. Krankenversicherung.....	80	80	71	86	80
f. Kfz-Versicherung.....	83	79	89	89	89
z. sonst. Privatversicherungen.....	109	102	107	129	125
Sonstige geleistete Übertragungen.....	180	242	82	82	81
Tilgung u. Verzinsung v. Krediten 3).....	629	449	749	1 023	981
Rückz. v. Raten-/Konsumentenkred. 3)....	121	97	161	159	153
Tilgung u. Verzinsung v. sonst.					
Krediten, Baudarlehen u.ä.....	508	352	589	863	828
dar.: Zinsen für Baudarlehen u.ä.....	163	113	189	275	261
Ausg. f.d. Bildung v. Sachvermögen.....	684	490	916	1 041	1 020
dar.: Kauf v. Grundst., Gebäud. u.ä.....	546	360	800	873	875
Instandsetz. v. Gebäuden u.ä.....	114	111	91	135	118
Ausg. f.d. Bildung v. Geldvermögen.....	1 573	1 649	1 296	1 546	1 541
dar.: Einzahlungen auf Sparbücher.....	463	493	396	425	429
Einzahl. auf Bausparverträge.....	121	106	142	146	144
Kauf von Aktien.....	222	248	163	193	201
Kauf von Wertpapieren u.ä.....	219	249	142	190	180
Prämien für Lebensvers. u.ä.....	158	131	167	221	209
Nachrichtlich: Ersparnis.....	745	605	797	1 078	1 013
Statistische Differenz.....	-109	-94	-90	-161	-152

1) Ehepaare und nichteheliche Lebensgemeinschaften. 2) Kind des/der Haupteinkommensbezieher(in) oder des/der Ehepartners(in)/Lebensgefährten(in) unter 18 Jahren. 3) Einschl. Überziehungszinsen.

Deutschland

1 Einkommen und Einnahmen sowie Ausgaben privater Haushalte 1998
1.3 soziale Stellung des/der Haupteinkommensbezieher(s)

Gegenstand der Nachweisung	Haushalte insgesamt	Davon nach der sozialen Stellung des/der Haupteinkommensbezieher(s)					
		Selbstständiger ¹⁾	Beamter	Angestellter	Arbeiter	Arbeitsloser	Nicht-erwerbstätiger
Haushalte insgesamt							
Erfasste Haushalte (Anzahl)	62 150	3 476	7 368	24 650	7 405	2 375	16 876
Hochgerechnete Haushalte (1 000)	36 780	2 248	1 734	10 452	7 240	1 983	13 124
je Haushalt und Monat in DM							
Bruttoeinkommen aus unselbst. Arbeit.....	3 486	1 044	7 197	6 907	5 239	353	195
dar.: d. Haupteinkommensbezieher(s).....	2 762	23	5 836	5 698	4 193	158	91
d. Ehegatten(in)/Lebensgefährten(in)	589	848	1 185	1 030	802	129	65
Bruttoeinkommen aus selbständiger Arbeit	439	6 165	131	118	46	32	34
Einnahmen aus Vermögen	763	1 665	1 094	758	632	368	702
dar.: aus Vermietung und Verpachtung.....	155	596	213	153	72	56	134
unterstellte Mietzhl. f. ETW u.ä....	510	906	759	517	516	264	438
Einkommen aus öffentl. Transferzahlungen	1 489	751	864	635	646	1 993	2 768
dar.: Bruttorenten d. gesetzl. Rentenvers.	766	155	53	113	102	91	1 952
öffentliche Pensionen.....	180	/	(43)	18	/	/	479
Renten d. Zusatzv. d. öffentl. Dienstes	32	/	(3)	4	(3)	/	83
Renten d. gesetzl. Unfallversicherung	11	(11)	(4)	8	(8)	(10)	18
Kriegsopferrenten.....	8	/	/	(1)	/	/	22
Sozialhilfe.....	17	/	/	3	(8)	34	35
Arbeitslosenhilfe.....	32	(9)	(3)	10	18	416	6
lfd. Übertrag. d. Arbeitsförderung	106	78	26	67	79	1 049	24
Wohngeld.....	12	13	(2)	5	9	61	14
Kindergeld.....	119	209	209	159	192	117	21
Mutterschaftsgeld.....	3	/	(4)	4	(4)	/	4
Erziehungsgeld.....	19	30	21	19	37	28	9
BAföG.....	7	(6)	(3)	5	(6)	(9)	9
Einkommen aus nichtöffentl. Transferzhl.	272	300	392	254	187	225	318
dar.: Werks-, Betriebsrenten.....	43	/	(2)	5	(3)	(12)	111
Einnahmen aus Untervermietung.....	2	(5)	(2)	2	(1)	/	2
Haushaltsbruttoeinkommen	6 451	9 931	9 681	8 674	6 751	2 973	4 019
abzüglich:							
Einkommensteuer und Solidaritätszuschlag	694	1 077	1 463	1 344	734	32	86
Pflichtbeiträge zur Sozialversicherung...	642	384	240	1 180	1 050	48	177
Haushaltsnettoeinkommen	5 115	8 470	7 977	6 150	4 967	2 892	3 756
zuzüglich:							
Einnahmen aus dem Verkauf von Waren.....	69	53	128	94	74	36	46
Sonstige Einnahmen.....	26	20	55	44	24	13	13
Ausgabefähige Einkommen und Einnahmen	5 211	8 543	8 160	6 288	5 065	2 941	3 815
Einnahmen aus Vermögensumwandl./Krediten	1 569	3 120	2 642	2 003	1 103	872	1 177
Einnahmen a.d. Auflös. v. Sachvermögen..	67	136	(192)	(100)	/	/	(44)
Einnahmen a.d. Auflös. v. Geldvermögen..	1 069	2 136	1 603	1 168	643	716	1 026
dar.: Abhebungen vom Sparbuch.....	451	604	657	500	336	349	437
Auszahl. v. Guth. b. Bausparkassen	48	(42)	101	66	58	(44)	22
Verkauf von Wertpapieren u.ä.....	280	705	440	303	101	184	280
lfd./einn. Einnahmen aus LV u.ä....	64	(139)	63	59	(22)	(29)	83
Einnahmen aus Kreditaufnahme.....	432	857	847	735	431	(143)	108
Aufnahme v. Hypotheken, Grundschulden..	351	(660)	735	624	319	/	(82)
Aufnahme v. Raten-/Konsumentenkrediten	81	(198)	112	111	112	(14)	26
Aufwendungen für den Privaten Verbrauch..	4 031	5 561	5 953	4 617	4 001	2 736	3 261
Nahrungsmittel, Getränke, Tabakwaren....	565	702	713	617	655	464	445
Bekleidung und Schuhe.....	231	342	354	294	225	133	164
Wohnen, Energie, Wohnungsinstandhaltung	1 285	1 790	1 579	1 340	1 265	1 015	1 168
Innenausst., Haushaltsgeräte, -gegenst..	284	410	423	342	265	166	226
Gesundheitspflege.....	147	192	480	117	77	47	173
Verkehr.....	544	757	919	715	620	300	316
Nachrichtenübermittlung.....	100	136	129	114	96	88	82
Freizeit, Unterhaltung und Kultur.....	483	652	761	587	435	302	389
Bildungswesen.....	21	45	37	32	19	13	8
Behrbergungs- und Gaststättendienstl..	198	299	315	253	183	105	145
Andere Waren und Dienstleistungen.....	174	236	243	207	162	103	145
Andere Ausgaben.....	2 835	6 671	4 929	3 746	2 189	1 150	1 787
Sonstige Steuern a.n.g.....	39	47	43	37	41	25	22
dar.: Kraftfahrzeugsteuer.....	29	40	39	33	39	23	19
Freiw. Beiträge zur gesetzl. RV.....	8	79	(4)	6	(1)	/	(2)
Freiw. Beiträge zur gesetzl. KV.....	88	260	40	191	17	(4)	34
Versicherungsprämien (-beiträge).....	238	677	553	254	191	115	153
dav.: z. Pensionskassen u.ä.....	12	124	(2)	13	3	/	(0)
f. priv. Krankenversicherung.....	65	261	345	54	6	(2)	45
f. Kfz-Versicherung.....	70	100	93	85	90	53	42
z. sonst. Privatversicherungen.....	91	191	113	101	93	59	65
Sonstige geleistete Übertragungen.....	164	220	208	130	105	80	221
Tilgung u. Verzinsung v. Krediten ²⁾	473	1 169	942	724	485	181	131
Rückz. v. Raten-/Konsumentenkred.2)....	100	148	131	137	154	68	33
Tilgung u. Verzinsung v. sonst.							
Krediten, Baudarlehen u.ä.....	373	1 021	811	587	330	113	98
dar.: Zinsen für Baudarlehen u.ä.....	118	352	287	191	92	30	25
Ausg. f.d. Bildung v. Sachvermögen.....	520	1 223	1 003	823	402	186	210
dar.: Kauf v. Grundst., Gebäud. u.ä.....	412	744	859	724	336	(139)	131
Instandsetz. v. Gebäud. u.ä.....	89	181	140	98	65	(46)	79
Ausg. f.d. Bildung v. Geldvermögen.....	1 311	2 995	2 136	1 580	947	558	1 014
dar.: Einzahlungen auf Sparbücher.....	390	466	633	466	339	159	346
Einzahl. auf Bausparverträge.....	100	131	218	134	123	37	50
Kauf von Aktien.....	187	608	336	243	82	(89)	125
Kauf von Wertpapieren u.ä.....	186	551	284	210	75	85	166
Prämien für Lebensvers. u.ä.....	129	481	171	162	130	60	47
Nachrichtlich: Ersparnis.....	618	1 915	1 151	934	639	23	153
Statistische Differenz.....	-87	-668	-80	-72	-23	-73	-55

1) Gewerbetreibender, freiberuflich Tätiger und Landwirt. 2) Einschl. Überziehungszinsen.

Deutschland

1 Einkommen und Einnahmen sowie Ausgaben privater Haushalte 1998
1.4 Haushaltsgröße

Gegenstand der Nachweisung	Haushalte insgesamt	Davon mit ... Person(en)				
		1	2	3	4	5 und mehr
Haushalte insgesamt						
Erfasste Haushalte (Anzahl)	62 150	13 640	21 490	10 601	11 886	4 533
Hochgerechnete Haushalte (1 000)	36 780	12 996	12 484	5 389	4 426	1 485
je Haushalt und Monat in DM						
Bruttoeinkommen aus unselbst. Arbeit.....	3 486	1 744	3 255	5 332	6 229	5 799
dar.: d.Haupteinkommensbezieher(in).....	2 762	1 742	2 386	3 919	4 780	4 627
d.Ehegatten(in)/Lebensgefährten(in)	589	-	805	1 015	1 131	756
Bruttoeinkommen aus selbständiger Arbeit	439	199	412	567	772	1 322
Einnahmen aus Vermögen	763	382	887	941	1 082	1 430
dar.: aus Vermietung und Verpachtung.....	155	92	183	194	185	231
unterstellte Mietzhl. f. ETW u.ä....	510	218	567	663	824	1 101
Einkommen aus öffentl. Transferzahlungen.	1 489	1 245	1 965	1 274	1 077	1 640
dar.: Bruttorenten d.gesetzl. Rentenvers.	766	831	1 192	347	91	146
öffentliche Pensionen.....	180	152	304	119	36	(43)
Renten d.Zusatzv.d.öffentl.Dienstes	32	40	45	15	(4)	(9)
Renten d.gesetzl.Unfallversicherung	11	7	18	12	(6)	(9)
Kriegsopferrenten.....	8	11	11	(2)	/	/
Sozialhilfe.....	17	18	14	20	(14)	(29)
Arbeitslosenhilfe.....	32	29	30	43	31	(34)
lfd. Übertrag. d. Arbeitsförderung.	106	49	129	177	124	98
Wohngeld.....	12	13	7	14	17	37
Kindergeld.....	119	4	28	192	413	763
Mutterschaftsgeld.....	3	/	(1)	9	6	(7)
Erziehungsgeld.....	19	/	(2)	51	57	87
BAföG.....	7	5	6	13	7	12
Einkommen aus nichtöffentl. Transferzhl..	272	215	315	305	260	311
dar.: Werks-, Betriebsrenten.....	43	30	80	25	(5)	(8)
Einnahmen aus Untervermietung.....	2	3	2	(2)	(1)	/
Haushaltsbruttoeinkommen	6 451	3 787	6 836	8 422	9 432	10 504
abzüglich:						
Einkommensteuer und Solidaritätszuschlag.	694	400	702	958	1 091	1 049
Pflichtbeiträge zur Sozialversicherung...	642	365	633	931	1 028	957
Haushaltsnettoeinkommen	5 115	3 022	5 501	6 532	7 313	8 498
zuzüglich:						
Einnahmen aus dem Verkauf von Waren.....	69	29	85	83	108	108
Sonstige Einnahmen.....	26	19	26	33	37	40
Ausgabefähige Einkommen und Einnahmen	5 211	3 070	5 613	6 649	7 458	8 646
Einnahmen aus Vermögensumwandl./Krediten.	1 569	915	1 753	1 960	2 273	2 222
Einnahmen a.d. Auflösv. Sachvermögen..	67	(43)	(67)	(89)	(121)	/
Einnahmen a.d. Auflösv. Geldvermögen..	1 069	690	1 311	1 218	1 236	1 319
dar.: Abhebungen vom Sparbuch.....	451	303	553	529	489	483
Auszhl. v. Guth. b. Bausparkassen.	48	(22)	48	75	73	(50)
Verkauf von Wertpapieren u.ä.....	280	198	341	252	356	349
lfd./eimm. Einnahmen aus LV u.ä....	84	33	91	78	50	(85)
Einnahmen aus Kreditaufnahme.....	432	183	375	653	916	854
Aufnahme v. Hypotheken, Grundschulden..	351	(138)	302	551	765	681
Aufnahme v. Raten-/Konsumentenkrediten.	81	45	73	101	151	173
Aufwendungen für den Privaten Verbrauch..	4 031	2 491	4 399	5 005	5 571	6 293
Nahrungsmittel, Getränke, Tabakwaren....	565	299	596	754	871	1 023
Bekleidung und Schuhe.....	231	128	246	304	350	393
Wohnen, Energie, Wohnungsinstandhaltung.	1 285	902	1 364	1 513	1 671	1 935
Innenausst., Haushaltsgeräte, -gegenst..	284	152	332	367	393	408
Gesundheitspflege.....	147	98	186	152	161	192
Verkehr.....	544	263	611	749	824	854
Nachrichtenübermittlung.....	100	82	100	119	118	130
Freizeit, Unterhaltung und Kultur.....	483	314	536	569	649	707
Bildungswesen.....	21	9	14	33	42	68
Beherbergungs- und Gaststättendienstl..	198	125	233	234	253	253
Andere Waren und Dienstleistungen.....	174	118	182	211	238	268
Andere Ausgaben.....	2 835	1 565	3 059	3 663	4 296	4 701
Sonstige Steuern a.n.g.....	33	18	37	42	44	54
dar.: Kraftfahrzeugsteuer.....	29	16	31	39	42	53
Freiw. Beiträge zur gesetzl. RV.....	8	4	8	10	13	21
Freiw. Beiträge zur gesetzl. KV.....	88	36	93	122	155	181
Versicherungsprämien (-beiträge).....	238	133	258	314	342	396
dav.: z. Pensionskassen u.ä.....	12	7	14	16	20	36
f. priv. Krankenversicherung.....	65	39	74	76	87	109
f. Kfz-Versicherung.....	70	35	76	106	103	105
z. sonst. Privatversicherungen.....	91	53	98	115	132	147
Sonstige geleistete Übertragungen.....	164	153	221	133	94	104
Tilgung u. Verzinsung v. Krediten).....	473	201	428	672	943	1 117
Rückz. v. Raten-/Konsumentenkred.1)....	100	63	96	139	149	171
Tilgung u. Verzinsung v. sonst.						
Krediten, Baudarlehen u.ä.....	373	198	332	533	794	946
dar.: Zinsen für Baudarlehen u.ä.....	118	39	105	170	254	313
Ausg. f.d. Bildung v. Sachvermögen.....	520	235	478	806	972	987
dar.: Kauf v. Grundst., Gebäud. u.ä.....	412	195	357	647	813	730
Instandsetz. v. Gebäuden u.ä.....	89	34	103	129	129	196
Ausg. f.d. Bildung v. Geldvermögen.....	1 311	786	1 537	1 563	1 733	1 842
dar.: Einzahlungen auf Sparbücher.....	390	237	466	494	483	461
Einzahl. auf Bausparverträge.....	100	47	101	159	159	174
Kauf von Aktien.....	187	110	227	207	256	262
Kauf von Wertpapieren u.ä.....	186	140	227	167	197	266
Prämien für Lebensvers. u.ä.....	129	57	124	192	232	266
Nachrichtlich: Ersparnis.....	618	267	585	912	1 122	1 410
Statistische Differenz.....	-87	-72	-92	-60	-136	-126

1) Einschl. Überziehungszinsen.

Deutschland

1 Einkommen und Einnahmen sowie Ausgaben privater Haushalte 1998
1.5 Alter des/der Haupteinkommensbezieher(s)

Gegenstand der Nachweisung	Haushalte insgesamt	Alter des/der Haupteinkommensbezieher(s) von ... bis unter ... Jahre						
		unter 25	25 - 35	35 - 45	45 - 55	55 - 65	65 - 70	70 und mehr
Haushalte insgesamt								
Erfasste Haushalte (Anzahl)	62 150	995	10 411	17 109	11 907	11 064	3 975	6 689
Hochgerechnete Haushalte (1 000)	36 780	980	5 972	7 783	6 085	6 961	2 322	6 678
je Haushalt und Monat in DM								
Bruttoeinkommen aus unselbst. Arbeit....	3 486	2 504	4 632	5 202	5 770	3 117	219	43
dar.: d. Haupteinkommensbezieher(s).....	2 762	2 053	3 777	4 217	4 364	2 484	95	20
d. Ehegatten(in)/Lebensgefährten(in)	589	197	780	901	1 050	454	70	10
Bruttoeinkommen aus selbständiger Arbeit.	439	(93)	320	628	750	576	170	46
Einnahmen aus Vermögen	763	179	373	710	994	1 054	917	694
dar.: aus Vermietung und Verpachtung....	155	(33)	62	110	225	253	176	135
unterstellte Mietzhl. f. ETW u.ä....	510	126	269	538	681	662	581	412
Einkommen aus öffentl. Transferzahlungen.	1 489	523	649	809	908	1 801	3 094	2 823
dar.: Bruttorenten d. gesetzl. Rentenvers.	766	(111)	58	73	186	915	2 311	2 137
öffentliche Pensionen.....	180	/	/	(11)	58	279	510	452
Renten d. Zusatzv. d. öffentl. Dienstes	32	/	(2)	(3)	7	43	99	86
Renten d. gesetzl. Unfallversicherung	11	/	(4)	5	13	19	21	15
Kriegsopferrenten.....	8	/	/	/	/	(3)	/	40
Sozialhilfe.....	17	(33)	22	23	20	12	(11)	(7)
Arbeitslosenhilfe.....	32	(24)	24	49	48	43	(8)	/
lfd. Übertrag. d. Arbeitsförderung.	106	(102)	99	113	139	204	(16)	(3)
Wohngeld.....	12	(16)	19	18	11	8	(8)	8
Kindergeld.....	119	32	135	274	173	48	10	(3)
Mutterschaftsgeld.....	3	/	10	5	/	-	-	/
Erziehungsgeld.....	19	(31)	67	29	(2)	/	/	/
BAföG.....	7	(46)	15	4	9	(5)	/	/
Einkommen aus nichtöffentl. Transferzhl..	272	423	300	257	235	254	322	275
dar.: Werks-, Betriebsrenten.....	43	/	(2)	(1)	7	61	153	108
Einnahmen aus Untervermietung.....	2	/	(3)	(3)	(3)	(2)	/	(1)
Haushaltsbruttoeinkommen	6 451	3 722	6 276	7 609	8 659	6 803	4 723	3 883
abzüglich:								
Einkommensteuer und Solidaritätszuschlag.	694	338	819	955	1 181	694	126	82
Pflichtbeiträge zur Sozialversicherung...	642	478	834	891	939	555	205	179
Haushaltsnettoeinkommen	5 115	2 906	4 622	5 762	6 539	5 555	4 392	3 622
zuzüglich:								
Einnahmen aus dem Verkauf von Waren.....	69	59	83	81	72	78	59	33
Sonstige Einnahmen.....	26	18	39	36	30	21	16	11
Ausgabefähige Einkommen und Einnahmen	5 211	2 983	4 744	5 880	6 642	5 654	4 468	3 666
Einnahmen aus Vermögensumwendl./Krediten.	1 569	647	1 535	1 714	1 827	1 814	1 739	1 014
Einnahmen a.d. Auflös. v. Sachvermögen..	67	/	/	(89)	(92)	(85)	/	/
Einnahmen a.d. Auflös. v. Geldvermögen..	1 069	351	847	924	1 161	1 419	1 526	936
dar.: Abhebungen vom Spargbuch.....	451	177	389	414	460	570	622	395
Auszahl. v. Guth. b. Bausparkassen.	48	/	78	56	53	48	(43)	(12)
Verkauf von Wertpapieren u.ä.....	280	(52)	204	208	306	378	366	307
lfd./eintr. Einnahmen aus LV u.ä....	64	/	21	37	47	141	198	29
Einnahmen aus Kreditaufnahme.....	432	(229)	652	701	574	310	(112)	(62)
Aufnahme v. Hypotheken, Grundschulden..	351	/	545	582	458	242	/	(50)
Aufnahme v. Raten-/Konsumentenkrediten.	81	/	108	118	116	68	(26)	(11)
Aufwendungen für den Privaten Verbrauch..	4 031	2 540	3 690	4 419	4 867	4 409	3 849	3 010
Nahrungsmittel, Getränke, Tabakwaren...	565	342	503	666	708	593	517	392
Bekleidung und Schuhe.....	231	163	223	266	294	246	197	147
Wohnen, Energie, Wohnungsinstandhaltung.	1 285	747	1 074	1 351	1 480	1 422	1 340	1 136
Innenausst., Haushaltsgeräte, -gegenst..	284	146	253	304	341	334	286	204
Gesundheitspflege.....	147	55	81	115	173	182	198	178
Verkehr.....	544	464	606	640	697	583	434	244
Nachrichtenübermittlung.....	100	98	109	106	116	99	87	76
Freizeit, Unterhaltung und Kultur.....	483	296	442	530	583	540	458	350
Bildungswesen.....	21	17	24	31	35	16	6	3
Beherbergungs- und Gaststättendienstl..	198	132	203	216	247	216	173	131
Andere Waren und Dienstleistungen.....	174	81	172	196	193	178	151	149
Andere Ausgaben.....	2 835	1 114	2 668	3 291	3 699	3 191	2 440	1 685
Sonstige Steuern a.n.g.....	33	19	32	37	41	38	28	20
dar.: Kraftfahrzeugsteuer.....	29	18	31	34	36	32	24	16
Freiw. Beiträge zur gesetzl. RV.....	8	/	5	9	13	14	(3)	/
Freiw. Beiträge zur gesetzl. KV.....	88	(8)	60	115	141	124	58	16
Versicherungsprämien (-beiträge).....	238	109	207	272	334	272	191	139
dav.: z. Pensionskassen u.ä.....	12	/	9	19	23	14	/	/
f. priv. Krankenversicherung.....	65	15	43	72	99	78	56	41
f. Kfz-Versicherung.....	70	53	79	78	94	76	55	34
z. sonst. Privatversicherungen....	91	39	77	102	118	103	79	63
Sonstige geleistete Übertragungen.....	164	24	48	96	167	224	267	266
Tilgung u. Verzinsung v. Krediten.....	473	117	500	746	724	451	213	70
Rückz. v. Raten-/Konsumentenkred.1)....	100	77	150	147	132	75	53	16
Tilgung u. Verzinsung v. sonst.								
Krediten, Baudarlehen u.ä.....	373	(39)	350	598	592	375	160	54
dar.: Zinsen für Baudarlehen u.ä.....	118	(7)	116	196	194	107	36	13
Ausg. f.d. Bildung v. Sachvermögen.....	520	(221)	696	758	663	429	226	197
dar.: Kauf v. Grundst., Gebäud. u.ä....	412	/	621	652	521	287	(81)	(124)
Instandsetz. v. Gebäuden u.ä.....	89	/	63	83	106	113	143	70
Ausg. f.d. Bildung v. Geldvermögen.....	1 311	616	1 120	1 257	1 616	1 640	1 454	978
dar.: Einzahlungen auf Spargbücher.....	390	236	364	351	434	451	433	360
Einzahl. auf Bausparverträge.....	100	91	118	114	141	108	72	35
Kauf von Aktien.....	187	(102)	169	168	234	251	238	113
Kauf von Wertpapieren u.ä.....	186	(38)	121	157	221	248	225	187
Prämien für Lebensvers. u.ä.....	129	36	105	170	210	163	79	24
Nachrichtlich: Ersparnis.....	618	299	664	851	982	598	118	218
Statistische Differenz.....	-87	-25	-78	-116	-98	-131	-82	-16

1) Einschl. Überziehungszinsen.

Deutschland

1 Einkommen und Einnahmen sowie Ausgaben privater Haushalte 1998
1.6 monatliches Haushaltsnettoeinkommen

Gegenstand der Nachweisung	Haushalte insgesamt	Monatliches Haushaltsnettoeinkommen von ... bis unter ... DM							
		unter 1 800	1 800 - 2 500	2 500 - 3 000	3 000 - 4 000	4 000 - 5 000	5 000 - 7 000	7 000 - 10 000	10 000 -
		1 800	2 500	3 000	4 000	5 000	7 000	10 000	35 000
Haushalte insgesamt									
Erfasste Haushalte (Anzahl)	62 150	2 618	3 828	3 552	7 928	8 492	14 440	12 966	8 326
Hochgerechnete Haushalte (1 000)	36 780	3 454	4 323	3 223	5 876	4 986	7 000	4 994	2 924
je Haushalt und Monat in DM									
Bruttoeinkommen aus unselbst. Arbeit....	3 486	331	1 026	1 659	2 019	3 066	4 623	6 585	8 544
dar.: d. Haupteinkommensbezieher(in)....	2 762	326	999	1 605	1 863	2 574	3 561	4 854	6 161
d. Ehegatten(in)/Lebensgefährten(in)	589	/	(16)	39	128	424	912	1 357	1 850
Bruttoeinkommen aus selbständiger Arbeit	439	44	49	80	97	189	336	687	2 820
Einnahmen aus Vermögen	763	37	94	191	374	575	943	1 475	2 699
dar.: aus Vermietung und Verpachtung....	155	(3)	(7)	(14)	41	65	126	273	958
unterstellte Mietzhl. f. ETW u.ä...	510	22	68	146	283	439	710	1 034	1 349
Einkommen aus öffentl. Transferzahlungen	1 489	1 004	1 257	1 313	1 596	1 593	1 502	1 607	1 977
dar.: Bruttorenten d.gesetzl. Rentenvers.	766	615	913	897	1 068	940	667	494	396
öffentliche Pensionen.....	180	/	(18)	(46)	90	147	258	403	448
Renten d. Zusatzv.d. öffentl. Dienstes	32	(8)	28	33	41	41	36	34	48
Renten d.gesetzl. Unfallversicherung	11	/	(5)	(9)	10	15	14	17	17
Kriegsopferrenten.....	8	/	(10)	(8)	10	12	8	8	(8)
Sozialhilfe.....	17	78	32	25	18	(3)	(2)	/	/
Arbeitslosenhilfe.....	32	31	48	51	38	28	14	(5)	(3)
lfd. Übertrag. d. Arbeitsförderung	106	89	98	93	126	127	118	88	75
Wohngeld.....	12	45	20	16	12	8	5	2	(3)
Kindergeld.....	119	12	32	52	76	125	172	211	247
Mutterschaftsgeld.....	3	/	/	/	(1)	(3)	5	6	(4)
Erziehungsgeld.....	19	/	(9)	(14)	20	29	28	18	11
BAzöG.....	7	15	(8)	(6)	(6)	(6)	7	6	(3)
Einkommen aus nichtöffentl. Transferzhl.	272	141	153	185	198	199	231	338	950
dar.: Werks-, Betriebsrenten.....	43	(7)	15	20	30	39	52	73	107
Einnahmen aus Untervermietung.....	2	(1)	(3)	(4)	(2)	(2)	(2)	(2)	/
Haushaltsbruttoeinkommen	6 451	1 559	2 581	3 432	4 286	5 624	7 638	10 673	16 992
abzüglich:									
Einkommensteuer und Solidaritätszuschlag	694	58	142	276	319	479	822	1 374	2 372
Pflichtbeiträge zur Sozialversicherung...	642	117	277	410	485	665	901	1 059	1 011
Haushaltsnettoeinkommen	5 115	1 384	2 162	2 745	3 483	4 481	5 916	8 241	13 609
zuzüglich:									
Einnahmen aus dem Verkauf von Waren.....	69	11	13	26	43	61	98	116	179
Sonstige Einnahmen.....	26	8	16	16	17	20	30	42	70
Ausgabefähige Einkommen und Einnahmen	5 211	1 403	2 191	2 787	3 543	4 562	6 044	8 400	13 858
Einnahmen aus Vermögensumwendl./Krediten	1 569	352	408	566	872	1 241	1 855	2 853	4 908
Einnahmen a.d. Auflös. v. Sachvermögen..	67	/	/	/	/	/	(77)	(116)	(307)
Einnahmen a.d. Auflös. v. Geldvermögen..	1 069	301	347	455	658	879	1 218	1 879	3 132
dar.: Abhebungen vom Sparbuch.....	451	160	199	245	357	436	566	711	884
Auszahl. v. Guth. b. Bausparkassen.....	48	/	/	/	(21)	38	71	91	122
Verkauf von Wertpapieren u.ä.....	280	(44)	49	73	131	182	270	537	1 174
lfd./sinn. Einnahmen aus LV u.ä...	64	(33)	(20)	(29)	29	62	68	135	140
Einnahmen aus Kreditaufnahme.....	432	(44)	(53)	(109)	188	310	561	858	1 469
Aufnahme v. Hypotheken, Grundschulden..	351	/	/	/	(132)	(238)	462	727	1 295
Aufnahme v. Raten-/Konsumentenkrediten.	81	(19)	(33)	(69)	56	72	99	130	175
Aufwendungen für den Privaten Verbrauch..	4 031	1 512	2 115	2 562	3 191	3 898	4 778	6 035	8 164
Nahrungsmittel, Getränke, Tabakwaren....	565	265	340	398	491	596	681	776	888
Bekleidung und Schuhe.....	231	71	112	141	175	218	278	363	494
Wohnen, Energie, Wohnungsinstandhaltung	1 285	611	772	882	1 062	1 257	1 507	1 849	2 283
Innenausst., Haushaltsgeräte, -gegenst..	284	67	126	152	218	280	334	450	653
Gesundheitspflege.....	147	36	61	75	92	116	152	241	477
Verkehr.....	544	104	190	291	378	513	686	895	1 308
Nachrichtenübermittlung.....	100	63	76	83	89	97	108	126	158
Freizeit, Unterhaltung und Kultur.....	483	170	250	307	383	455	566	726	1 024
Bildungswesen.....	21	9	8	11	12	16	24	34	60
Beherbergungs- und Gaststättendienstl..	198	58	90	114	150	181	236	318	450
Andere Waren und Dienstleistungen.....	174	58	89	108	140	167	206	256	369
Andere Ausgaben.....	2 835	321	570	887	1 330	2 011	3 196	5 270	10 705
Sonstige Steuern a.n.g.....	33	7	17	23	29	33	43	47	56
dar.: Kraftfahrzeugsteuer.....	29	6	16	21	26	30	37	42	48
Freiw. Beiträge zur gesetzl. RV.....	8	/	(1)	(2)	(2)	4	10	12	35
Freiw. Beiträge zur gesetzl. KV.....	88	9	8	12	17	41	93	233	343
Versicherungsprämien (-beiträge).....	238	46	83	110	144	202	275	405	710
dav.: z. Pensionskassen u.ä.....	12	/	/	(2)	2	4	7	22	81
f. priv. Krankenversicherung.....	65	(6)	6	10	17	35	67	137	302
f. Kfz-Versicherung.....	70	14	33	48	57	74	93	107	121
z. sonst. Privatversicherungen.....	91	26	43	51	68	88	108	139	205
Sonstige geleistete Übertragungen.....	164	34	84	110	140	151	185	230	403
Tilgung u. Verzinsung v. Kreditenl)....	473	34	56	87	153	261	544	970	2 024
Rückz. v. Raten-/Konsumentenkred.l)....	100	21	49	65	87	114	135	129	176
Tilgung u. Verzinsung v. sonst. Krediten, Baudarlehen u.ä.....	373	(13)	(8)	22	66	147	409	841	1 848
dar.: Zinsen für Baudarlehen u.ä.....	118	(2)	(2)	5	18	44	119	262	626
Ausg. f.d. Bildung v. Sachvermögen.....	520	/	(21)	(74)	168	345	637	1 056	2 145
dar.: Kauf v. Grundst. Gebäud. u.ä.....	412	/	/	(65)	(130)	276	522	880	1 575
Instandsetz. v. Gebäud. u.ä.....	89	/	(3)	(9)	37	69	111	150	394
Ausg. f.d. Bildung v. Geldvermögen.....	1 311	166	298	469	677	974	1 410	2 316	4 988
dar.: Einzahlungen auf Sparbücher.....	390	58	118	187	261	334	459	667	1 119
Einzahl. auf Bausparverträge.....	100	10	21	33	55	96	132	185	276
Kauf von Aktien.....	187	(23)	(22)	(39)	71	88	148	346	1 015
Kauf von Wertpapieren u.ä.....	186	(14)	36	42	68	125	177	323	892
Prämien für Lebensvers. u.ä.....	129	17	31	58	63	96	151	232	446
Nachrichtlich: Ersparnis.....	618	-130	-33	59	108	295	617	1 227	3 623
Statistische Differenz.....	-87	-79	-86	-96	-106	-106	-75	-53	-103

1) Einschl. Überziehungszinsen.

Früheres Bundesgebiet

2 Einkommen und Einnahmen sowie Ausgaben privater Haushalte 1998
nach Haushaltstyp
2.1 Haushalte insgesamt

Gegenstand der Nachweisung	Haushalte insgesamt	Darunter nach Haushaltstyp							
		Allein- lebender Mann	Allein- lebende Frau	Alleiner- ziehend(1)	dar.		Paare 2)	davon	
					mit 1 Kind 1)	ohne Kind		mit Kind(ern)3)	
Erfasste Haushalte (Anzahl)	49 244	4 096	7 049	1 782	1 045	29 159	14 561	14 598	
Hochgerechnete Haushalte (1 000)	29 954	3 801	6 999	835	538	14 217	8 705	5 513	
je Haushalt und Monat in DM									
Bruttoeinkommen aus unselbst. Arbeit....	3 649	2 664	1 459	1 985	2 184	4 433	3 601	5 746	
dar.: d. Haupteinkommensbeziehers(in)....	2 937	2 663	1 457	1 959	2 165	3 470	2 589	4 860	
d. Ehegatten(in)/Lebensgefährten(in)	572	-	-	-	-	958	1 011	874	
Bruttoeinkommen aus selbständiger Arbeit	475	352	119	185	(167)	605	478	805	
Einnahmen aus Vermögen	858	484	413	307	248	1 045	1 085	983	
dar.: aus Vermietung und Verpachtung....	179	144	86	58	(48)	202	226	163	
unterstellte Mietzhl. f. ETW u.ä....	570	247	251	227	180	713	693	745	
Einkommen aus öffentl. Transferzahlungen.	1 463	941	1 393	1 059	865	1 630	2 029	1 000	
dar.: Bruttorenten d.gesetzl. Rentenvers.	715	461	957	(74)	(63)	743	1 195	30	
öffentliche Pensionen.....	222	164	192	/	/	261	413	21	
Renten d.Zusatzv.d.öffentl.Dienstes	39	20	63	/	/	38	60	(2)	
Renten d.gesetzl.Unfallversicherung	11	(5)	(8)	/	/	13	18	(5)	
Kriegsopferrenten.....	9	(10)	(15)	-	-	8	13	/	
Sozialhilfe.....	19	(28)	17	194	154	7	(4)	(11)	
Arbeitslosenhilfe.....	26	45	19	(54)	(59)	20	18	24	
lfd. Übertrag. d. Arbeitsförderung.	84	66	30	90	(99)	100	102	96	
Wohngeld.....	10	11	10	64	49	8	(2)	18	
Kindergeld.....	119	(4)	3	316	217	168	11	417	
Mutterschaftsgeld.....	3	-	/	/	/	6	(1)	14	
Erziehungsgeld.....	20	-	/	(35)	(34)	38	/	97	
BAföG.....	6	(6)	(4)	/	/	(3)	(3)	(3)	
Einkommen aus nichtöffentl. Transferzhl..	303	225	246	659	519	320	352	271	
dar.: Werks-, Betriebsrenten.....	51	35	36	/	/	68	109	(2)	
Einnahmen aus Untervermietung.....	3	(4)	(4)	/	/	2	(2)	(2)	
Haushaltsbruttoeinkommen	6 752	4 670	3 634	4 199	3 989	8 035	7 547	8 806	
abzüglich:									
Einkommensteuer und Solidaritätszuschlag.	753	645	335	282	318	887	822	990	
Pflichtbeiträge zur Sozialversicherung...	653	476	333	364	406	772	671	931	
Haushaltsnettoeinkommen	5 346	3 549	2 966	3 554	3 265	6 376	6 054	6 885	
zuzüglich:									
Einnahmen aus dem Verkauf von Waren.....	76	47	27	35	33	104	101	110	
Sonstige Einnahmen.....	27	26	14	17	17	33	29	40	
Ausgabefähige Einkommen und Einnahmen	5 448	3 622	3 006	3 605	3 315	6 513	6 183	7 034	
Einnahmen aus Vermögensumwandl./Krediten.	1 714	1 347	788	641	340	2 171	2 063	2 342	
Einnahmen a.d. Auflös. v. Sachvermögen..	81	/	/	/	/	97	(88)	(111)	
Einnahmen a.d. Auflös. v. Geldvermögen..	1 165	955	615	324	238	1 443	1 558	1 261	
dar.: Abhebungen vom Sparbuch.....	487	401	304	189	147	587	636	510	
Auszhl. v. Guth. b. Bausparkassen.	50	(35)	(20)	/	/	67	53	90	
Verkauf von Wertpapieren u.ä.....	302	309	123	(43)	(24)	379	412	328	
lfd./eintr. Einnahmen aus LV u.ä....	77	(34)	43	/	/	94	126	45	
Einnahmen aus Kreditaufnahme.....	468	321	135	(266)	(87)	631	416	970	
Aufnahme v. Hypotheken, Grundschulden..	386	(252)	(101)	/	/	531	332	846	
Aufnahme v. Raten-/Konsumentenkrediten.	82	(69)	34	(60)	(49)	100	84	125	
Aufwendungen für den Privaten Verbrauch..	4 192	2 700	2 545	3 160	2 883	4 993	4 807	5 286	
Nahrungsmittel, Getränke, Tabakwaren....	573	306	304	519	468	703	624	829	
Bekleidung und Schuhe.....	240	98	152	205	185	291	266	330	
Wohnen, Energie, Wohnungsinstandhaltung.	1 352	943	956	1 076	973	1 539	1 492	1 612	
Innenausst., Haushaltsgeräte, -gegenst..	287	137	160	174	152	363	352	380	
Gesundheitspflege.....	161	77	117	77	74	195	221	154	
Verkehr.....	566	382	226	317	280	714	695	743	
Nachrichtenübermittlung.....	103	89	82	101	98	108	103	115	
Freizeit, Unterhaltung und Kultur.....	497	359	302	364	334	590	575	612	
Bildungswesen.....	22	11	10	38	31	22	13	38	
Beherbergungs- und Gaststättendienstl..	211	188	105	116	117	256	270	233	
Andere Waren und Dienstleistungen.....	182	110	131	174	171	213	196	240	
Andere Ausgaben.....	3 057	2 339	1 320	1 203	907	3 802	3 531	4 231	
Sonstige Steuern a.n.g.....	35	26	17	19	20	43	44	42	
dar.: Kraftfahrzeugsteuer.....	31	23	15	18	19	36	34	39	
Freiw. Beiträge zur gesetzl. RV.....	8	(7)	(2)	(2)	/	10	9	11	
Freiw. Beiträge zur gesetzl. KV.....	97	55	30	28	(25)	128	112	152	
Versicherungsprämien (-beiträge).....	253	177	124	132	122	306	297	320	
dav.: z. Pensionskassen u.ä.....	13	11	5	(6)	/	15	11	21	
f. priv. Krankenversicherung.....	75	62	34	27	22	93	95	89	
f. Kfz-Versicherung.....	70	45	31	39	34	83	81	86	
z. sonst. Privatversicherungen.....	95	59	54	60	59	115	110	123	
Sonstige geleistete Übertragungen.....	171	190	141	55	59	187	256	79	
Tilgung u. Verzinsung v. Krediten4)....	526	375	147	258	227	701	505	1 010	
Rückz. v. Raten-/Konsumentenkred.4)....	99	101	46	85	77	120	98	156	
Tilgung u. Verzinsung v. sonst.									
Krediten, Baudarlehen u.ä.....	426	274	101	173	150	581	407	854	
dar.: Zinsen für Baudarlehen u.ä.....	132	74	29	64	55	182	127	269	
Ausg. f.d. Bildung v. Sachvermögen.....	558	364	170	(246)	(65)	747	536	1 081	
dar.: Kauf v. Grundst., Gebäud. u.ä.....	444	(318)	(128)	(207)	/	601	394	928	
Instandsetz. v. Gebäuden u.ä.....	94	35	39	(31)	(9)	120	122	118	
Ausg. f.d. Bildung v. Geldvermögen.....	1 408	1 145	690	463	387	1 680	1 772	1 535	
dar.: Einzahlungen auf Sparbücher.....	412	288	238	141	124	485	521	427	
Einzahl. auf Bausparverträge.....	108	55	53	37	36	129	115	149	
Kauf von Aktien.....	210	209	69	(48)	(50)	249	277	206	
Kauf von Wertpapieren u.ä.....	194	237	100	26	(28)	231	264	178	
Prämien für Lebensvers. u.ä.....	138	87	47	65	68	169	141	213	
Nachrichtlich: Ersparnis.....	646	463	189	262	284	775	623	1 015	
Statistische Differenz.....	-88	-70	-71	-117	-135	-110	-92	-140	

1) Kind unter 18 Jahren. 2) Ehepaare und nichteheliche Lebensgemeinschaften. 3) Kind des/der Haupteinkommensbeziehers(in) oder des/der Ehepartners(in)/Lebensgefährten(in) unter 18 Jahren. 4) Einschl. Überziehungszinsen.

Früheres Bundesgebiet

2 Einkommen und Einnahmen sowie Ausgaben privater Haushalte 1998
2.2 Haushaltstyp und monatliches Haushaltsnettoeinkommen
2.2.1 Monatliches Haushaltsnettoeinkommen unter 1 800 DM

Gegenstand der Nachweisung	Haushalte insgesamt	Darunter nach Haushaltstyp						
		Alleinlebender Mann	Alleinlebende Frau	Alleinerziehende)	dar. mit 1 Kind 1)	Paare 2)	davon	
							ohne Kind	mit Kind(ern)3)
Erfasste Haushalte (Anzahl)	1 761	638	964	(65)	(58)	(78)	(62)	/
Hochgerechnete Haushalte (1 000)	2 560	781	1 562	(68)	(61)	(124)	(93)	/
je Haushalt und Monat in DM								
Bruttoeinkommen aus unselbst. Arbeit....	325	351	306	(345)	/	/	/	/
dar.: d.Haupteinkommensbezieher(in)....	321	351	306	(344)	/	/	/	/
d.Ehegatten(in)/Lebensgefährten(in)	/	-	-	-	/	/	/	/
Bruttoeinkommen aus selbständiger Arbeit	(62)	(67)	(24)	/	/	/	/	/
Einnahmen aus Vermögen	45	40	35	/	/	(171)	/	/
dar.: aus Vermietung und Verpachtung....	/	/	/	/	/	/	/	/
unterstellte Mietzhl. f. ETW u.ä...	(27)	/	(24)	/	/	/	/	/
Einkommen aus öffentl. Transferzahlungen.	970	832	1 027	(1 103)	(1 115)	(969)	(1 011)	/
dar.: Bruttorenten d.gesetzl. Rentenvers.	570	314	742	-	-	-	-	-
öffentliche Pensionen.....	/	/	/	-	-	-	-	-
Renten d.Zusatzv.d.öffentl.Dienstes	(10)	/	(14)	-	-	-	-	-
Renten d.gesetzl.Unfallversicherung	/	/	/	-	-	-	-	-
Kriegsopferrenten.....	/	/	/	-	-	-	-	-
Sozialhilfe.....	95	(111)	87	(398)	(427)	/	/	/
Arbeitslosenhilfe.....	93	175	(58)	/	/	/	/	/
lfd. Übertrag. d. Arbeitsförderung.	76	(118)	(46)	/	/	/	/	/
Wohngeld.....	40	40	35	(100)	/	/	/	/
Kindergeld.....	13	-	-	(237)	(216)	/	/	/
Mutterschaftsgeld.....	-	-	-	/	/	/	/	/
Erziehungsgeld.....	/	-	-	/	/	/	/	/
BAföG.....	(17)	(20)	(12)	/	/	/	/	/
Einkommen aus nichtöffentl. Transferzhl..	159	163	153	(236)	(220)	(169)	(179)	/
dar.: Werks-, Betriebsrenten.....	(9)	/	(13)	/	/	/	/	/
Einnahmen aus Untervermietung.....	(2)	/	/	/	/	-	-	-
Haushaltsbruttoeinkommen	1 563	1 456	1 547	(1 729)	(1 735)	(2 093)	(2 011)	/
abzüglich:								
Einkommensteuer und Solidaritätszuschlag.	84	(40)	24	/	/	/	/	/
Pflichtbeiträge zur Sozialversicherung...	114	99	119	(82)	(86)	(173)	(216)	/
Haushaltsnettoeinkommen	1 365	1 316	1 405	(1 604)	(1 618)	(1 046)	(1 421)	/
zuzüglich:								
Einnahmen aus dem Verkauf von Waren.....	11	(19)	(8)	/	/	/	/	/
Sonstige Einnahmen.....	6	(8)	(6)	/	/	/	/	/
Ausgabefähige Einkommen und Einnahmen	1 383	1 342	1 419	(1 619)	(1 633)	(1 054)	(1 429)	/
Einnahmen aus Vermögensumwandl./Krediten.	421	342	258	/	/	(2 510)	(1 348)	/
Einnahmen a.d. Auflös. v. Sachvermögen..	/	/	-	/	/	/	/	/
Einnahmen a.d. Auflös. v. Geldvermögen..	368	257	243	/	/	(2 241)	(1 081)	/
dar.: Abhebungen vom Sparbuch.....	176	150	154	/	/	/	/	/
Auszhl. v. Guth. b. Bausparkassen.	/	/	/	/	/	-	-	-
Verkauf von Wertpapieren u.ä.....	(55)	(44)	/	/	/	/	/	/
lfd./einn. Einnahmen aus LV u.ä...	(51)	/	/	-	-	/	/	/
Einnahmen aus Kreditaufnahme.....	(41)	/	/	-	-	/	/	/
Aufnahme v. Hypotheken, Grundschulden.	/	/	/	/	/	-	-	-
Aufnahme v. Raten-/Konsumentenkrediten.	/	/	/	/	/	-	-	-
Aufwendungen für den Privaten Verbrauch..	1 540	1 433	1 497	(1 720)	(1 711)	(2 433)	(2 206)	/
Nahrungsmittel, Getränke, Tabakwaren....	269	259	250	(387)	(385)	(475)	(458)	/
Bekleidung und Schuhe.....	72	51	78	(104)	(102)	(103)	(91)	/
Wohnen, Energie, Wohnungsinstandhaltung.	630	571	636	(702)	(697)	(859)	(788)	/
Inneneusst., Haushaltsgeräte, -gegenst..	60	41	67	(47)	(47)	(107)	(103)	/
Gesundheitspflege.....	37	23	43	(18)	(18)	(48)	(42)	/
Verkehr.....	105	116	80	(93)	(95)	(258)	(195)	/
Nachrichtenübermittlung.....	65	66	62	(83)	(84)	(85)	(74)	/
Freizeit, Unterhaltung und Kultur.....	170	175	161	(130)	(131)	(265)	(261)	/
Bildungswesen.....	11	10	9	/	/	/	/	/
Behälter- und Gaststättendienstl....	62	78	52	(52)	(54)	(94)	(89)	/
Andere Waren und Dienstleistungen.....	58	44	61	(99)	(94)	(96)	(95)	/
Andere Ausgaben.....	347	337	244	(146)	(150)	(1 370)	(770)	/
Sonstige Steuern a.n.g.....	7	(9)	(6)	/	/	/	/	/
dar.: Kraftfahrzeugsteuer.....	6	(7)	(5)	/	/	/	/	/
Freiw. Beiträge zur gesetzl. RV.....	/	/	/	/	/	/	/	/
Freiw. Beiträge zur gesetzl. KV.....	11	(13)	(7)	/	/	/	/	/
Versicherungsprämien (-beiträge).....	47	46	38	(34)	(35)	(163)	(138)	/
dav.: z. Pensionskassen u.ä.....	/	/	/	-	-	-	-	-
f. priv. Krankenversicherung.....	(7)	(11)	/	/	/	/	/	/
f. Kfz-Versicherung.....	13	(14)	(10)	/	/	(48)	/	/
z. sonst. Privatversicherungen.....	26	20	26	(24)	(23)	(62)	(58)	/
Sonstige geleistete Übertragungen.....	32	23	36	/	/	(31)	(39)	/
Tilgung u. Verzinsung v. Krediten4).....	48	36	16	/	/	/	/	/
Rückz. v. Raten-/Konsumentenkred.4)....	21	30	14	/	/	/	/	/
Tilgung u. Verzinsung v. sonst.	/	/	/	/	/	/	/	/
Krediten, Baudarlehen u.ä.....	/	/	/	/	/	/	/	/
dar.: Zinsen für Baudarlehen u.ä.....	/	/	/	/	/	/	/	/
Ausg. f.d. Bildung v. Sachvermögen.....	/	/	/	-	-	-	-	-
dar.: Kauf v. Grundst., Gebäud. u.ä.....	/	/	/	-	-	-	-	-
Instandsetz. v. Gebäuden u.ä.....	/	/	/	-	-	-	-	-
Ausg. f.d. Bildung v. Geldvermögen.....	180	162	137	(53)	/	(910)	(347)	/
dar.: Einzahlungen auf Sparbücher.....	58	53	63	/	/	/	/	/
Einzahl. auf Bausparverträge.....	11	(11)	(11)	/	/	/	/	/
Kauf von Aktien.....	(30)	/	/	/	/	/	/	/
Kauf von Wertpapieren u.ä.....	(14)	/	/	/	/	/	/	/
Prämien für Lebensvers. u.ä.....	18	(13)	13	/	/	(93)	/	/
Nachrichtlich: Ersparnis.....	-175	-97	-103	(-79)	(-59)	(-1 436)	(-831)	/
Statistische Differenz.....	-83	-86	-64	(-96)	(-98)	(-239)	(-199)	/

1) Kind unter 18 Jahren. 2) Ehepaare und nichteheliche Lebensgemeinschaften. 3) Kind des/der Haupteinkommensbezieher(in) oder des/der Ehepartners(in)/Lebensgefährten(in) unter 18 Jahren. 4) Einschl. Überziehungszinsen.

Früheres Bundesgebiet

2 Einkommen und Einnahmen sowie Ausgaben privater Haushalte 1998
 2.2 Haushaltstyp und monatliches Haushaltsnettoeinkommen
 2.2.2 Monatliches Haushaltsnettoeinkommen von 1 800 bis unter 2 500 DM

Gegenstand der Nachweisung	Haushalte insgesamt	Darunter nach Haushaltstyp							
		Alleinlebender Mann	Alleinlebende Frau	Alleinerziehend)	dar.		davon		
					mit 1 Kind 1)	Paare 2)	ohne Kind	mit Kind(ern)3)	
Erfasste Haushalte (Anzahl)	2 651	549	1 429	259	195	357	303	(54)	
Hochgerechnete Haushalte (1 000)	3 246	658	1 793	201	154	490	396	(94)	
je Haushalt und Monat in DM									
Bruttoeinkommen aus unselbst. Arbeit.....	1 066	1 691	999	797	955	569	(569)	(570)	
dar.: d.Haupteinkommensbeziehers(in).....	1 036	1 691	999	780	933	(452)	(469)	/	
d.Ehegatten(in)/Lebensgefährten(in)	(18)	-	-	-	-	(117)	(100)	/	
Bruttoeinkommen aus selbständiger Arbeit.	51	(120)	(24)	/	/	(68)	/	/	
Einnahmen aus Vermögen	101	109	108	/	/	(103)	(125)	/	
dar.: aus Vermietung und Verpachtung.....	(8)	(7)	/	/	/	/	/	/	
unterstellte Mietzhl. f. ETW u.ä....	74	(79)	79	/	/	(73)	(90)	/	
Einkommen aus öffentl. Transferzahlungen.	1 198	777	1 263	1 238	1 106	1 519	1 532	(1 466)	
dar.: Bruttorenten d.gesetzl. Rentenvers.	842	538	1 041	/	/	927	1 129	/	
öffentliche Pensionen.....	(23)	/	(36)	/	/	/	/	-	
Renten d.Zusatzv.d.öffentl.Dienstes	37	/	58	/	/	/	/	-	
Renten d.gesetzl.Unfallversicherung	/	/	/	-	-	/	/	-	
Kriegsopferrenten.....	(13)	/	/	-	-	/	/	-	
Sozialhilfe.....	38	/	/	(351)	(279)	/	/	/	
Arbeitslosenhilfe.....	45	/	(17)	(130)	/	(127)	(94)	/	
lfd. Übertrag. d. Arbeitsförderung.	86	(103)	(40)	(127)	(146)	(188)	(146)	/	
Wohngeld.....	21	/	(6)	119	(102)	(50)	(30)	(133)	
Kindergeld.....	31	/	/	271	212	(62)	/	(285)	
Mutterschaftsgeld.....	/	-	-	/	/	/	-	/	
Erziehungsgeld.....	(10)	/	/	/	/	/	/	/	
BAföG.....	(9)	/	/	/	/	/	/	/	
Einkommen aus nichtöffentl. Transferzhl..	179	138	178	287	266	185	171	/	
dar.: Werks-, Betriebsrenten.....	19	(13)	25	/	/	(16)	(20)	/	
Einnahmen aus Untervermietung.....	(3)	/	/	/	/	/	/	-	
Haushaltsbruttoeinkommen	2 598	2 840	2 576	2 376	2 391	2 446	2 453	(2 416)	
abzüglich:									
Einkommensteuer und Solidaritätszuschlag.	153	283	149	(36)	(43)	(61)	(58)	/	
Pflichtbeiträge zur Sozialversicherung...	279	379	283	164	196	177	196	(100)	
Haushaltsnettoeinkommen	2 166	2 179	2 144	2 176	2 152	2 207	2 198	(2 244)	
zuzüglich:									
Einnahmen aus dem Verkauf von Waren.....	15	(16)	(13)	(29)	(31)	/	/	/	
Sonstige Einnahmen.....	14	(17)	9	(11)	(13)	(34)	(41)	/	
Ausgabefähige Einkommen und Einnahmen	2 196	2 212	2 166	2 216	2 196	2 260	2 249	(2 305)	
Einnahmen aus Vermögensumwandl./Krediten.	426	513	390	(156)	(158)	570	570	/	
Einnahmen a.d. Auflös. v. Sachvermögen..	/	-	/	-	-	/	/	/	
Einnahmen a.d. Auflös. v. Geldvermögen..	347	350	336	(127)	(123)	492	476	/	
dar.: Abhebungen vom Sperrbuch.....	198	243	187	(89)	(88)	(241)	(208)	/	
Auszahl. v. Guth. b. Bausparkassen.	/	/	/	/	/	/	/	-	
Verkauf von Wertpapieren u.ä.....	(52)	/	(59)	/	/	/	/	/	
lfd./einn. Einnahmen aus LV u.ä....	(22)	/	/	/	/	/	/	/	
Einnahmen aus Kreditaufnahme.....	(68)	/	(53)	/	/	/	/	/	
Aufnahme v. Hypotheken, Grundschulden..	/	/	/	-	-	/	/	-	
Aufnahme v. Raten-/Konsumentenkrediten.	(39)	/	(47)	/	/	/	/	/	
Aufwendungen für den Privaten Verbrauch...	2 127	2 004	2 101	2 213	2 203	2 331	2 323	(2 361)	
Nahrungsmittel, Getränke, Tabakwaren...	341	290	299	450	421	511	490	(601)	
Bekleidung und Schuhe.....	113	74	124	139	132	112	110	(121)	
Wohnen, Energie, Wohnungsinstandhaltung.	802	721	800	856	851	893	897	(874)	
Innenausst., Haushaltsgeräte, -gegenst..	113	90	119	70	66	136	149	(78)	
Gesundheitspflege.....	59	39	75	28	25	47	53	(19)	
Verkehr.....	187	254	167	163	178	181	173	(213)	
Nachrichtenübermittlung.....	78	82	77	86	87	77	73	(90)	
Freizeit, Unterhaltung und Kultur.....	240	255	247	224	237	199	200	(198)	
Bildungswesen.....	9	(9)	8	(18)	(19)	(7)	(7)	/	
Beherbergungs- und Gaststättendienstl..	94	123	87	71	75	87	94	(58)	
Andere Waren und Dienstleistungen.....	90	67	100	109	113	82	77	(89)	
Andere Ausgaben.....	579	787	550	279	297	568	567	(569)	
Sonstige Steuern a.n.g.....	19	28	15	(11)	(11)	(23)	(22)	/	
dar.: Kraftfahrzeugsteuer.....	17	/	13	(11)	/	(20)	(22)	/	
Freiw. Beiträge zur gesetzl. RV.....	10	(8)	(7)	/	/	(20)	/	/	
Freiw. Beiträge zur gesetzl. KV.....	10	(8)	(7)	/	/	(20)	/	/	
Versicherungsprämien (-beiträge).....	80	105	74	60	64	84	90	(60)	
dav.: z. Pensionskassen u.ä.....	/	/	/	/	/	/	/	-	
f. priv. Krankenversicherung.....	6	(12)	(5)	/	/	/	/	/	
f. Kfz-Versicherung.....	29	42	25	(18)	(19)	37	(38)	/	
z. sonst. Privatversicherungen....	44	50	43	40	42	42	46	(26)	
Sonstige geleistete Übertragungen.....	80	92	98	(22)	(21)	31	36	/	
Tilgung u. Verzinsung v. Krediten4)....	61	103	58	(55)	(58)	(26)	(23)	/	
Rückz. v. Raten-/Konsumentenkred.4)....	51	96	45	(50)	(52)	(21)	(17)	/	
Tilgung u. Verzinsung v. sonst.	(9)	/	/	/	/	/	/	/	
Krediten, Baudarlehen u.ä.....	(2)	/	/	/	/	/	/	/	
dar.: Zinsen für Baudarlehen u.ä.....	/	/	/	/	/	/	/	/	
Ausg. f.d. Bildung v. Sachvermögen.....	/	/	/	-	-	/	/	-	
dar.: Kauf v. Grundst., Gebäud. u.ä.....	/	/	/	-	-	/	/	-	
Instandsetz. v. Gebäuden u.ä.....	/	/	/	-	-	/	/	-	
Ausg. f.d. Bildung v. Geldvermögen.....	302	332	296	121	133	376	370	(400)	
dar.: Einzahlungen auf Sparrbücher.....	114	109	133	(45)	(40)	77	(72)	/	
Einzahl. auf Bausparverträge.....	24	24	19	(9)	/	(45)	(29)	/	
Kauf von Aktien.....	(26)	/	(17)	/	/	/	/	/	
Kauf von Wertpapieren u.ä.....	39	(47)	(48)	/	/	/	/	/	
Prämien für Lebensvers. u.ä.....	30	40	26	(29)	(35)	35	(35)	/	
Nachrichtlich: Ersparnis.....	-40	36	-36	16	28	-166	-175	(-128)	
Statistische Differenz.....	-84	-65	-95	-121	-146	-69	-71	(-59)	

1) Kind unter 18 Jahren. 2) Ehepaare und nichteheliche Lebensgemeinschaften. 3) Kind des/der Haupteinkommensbeziehers(in) oder des/der Ehepartners(in)/Lebensgefährten(in) unter 18 Jahren. 4) Einschl. Überziehungszinsen.

Früheres Bundesgebiet

2 Einkommen und Einnahmen sowie Ausgaben privater Haushalte 1998
2.2 Haushaltstyp und monatliches Haushaltsnettoeinkommen
2.2.3 Monatliches Haushaltsnettoeinkommen von 2 500 bis unter 3 000 DM

Gegenstand der Nachweisung	Haushalte insgesamt	Darunter nach Haushaltstyp							
		Allein- lebender Mann	Allein- lebende Frau	Alleiner- ziehende1)	dar.		Paare 2)	davon	
					mit 1 Kind 1)	ohne Kind		mit Kind(ern)3)	
Erfasste Haushalte (Anzahl)	2 534	479	1 113	257	159	601	464	137	
Hochgerechnete Haushalte (1 000)	2 504	531	1 046	147	94	644	495	149	
je Haushalt und Monat in DM									
Bruttoeinkommen aus unselbst. Arbeit.....	1 741	2 962	1 666	1 304	1 785	974	820	(1 483)	
dar.: d. Haupteinkommensbezieher(in).....	1 692	2 960	1 666	1 290	1 772	854	709	(1 333)	
d. Ehegatten(in)/Lebensgefährten(in)	32	/	/	/	/	118	(109)	(148)	
Bruttoeinkommen aus selbständiger Arbeit.....	95	(197)	(51)	/	/	(93)	/	(206)	
Einnahmen aus Vermögen	212	132	287	(77)	/	213	258	/	
dar.: aus Vermietung und Verpachtung.....	(15)	/	(21)	/	/	/	/	/	
unterstellte Mietzhl. f. ETW u.ä....	164	(94)	224	/	/	169	205	/	
Einkommen aus öffentl. Transferzahlungen.....	1 205	546	1 273	1 066	745	1 667	1 790	1 256	
dar.: Bruttorenten d. gesetzl. Rentenvers.	812	(349)	993	/	/	1 158	1 477	/	
öffentliche Pensionen.....	(57)	/	(107)	/	/	/	/	/	
Renten d. Zusatzv. d. öffentl. Dienstes	41	/	72	/	/	(28)	(36)	/	
Renten d. gesetzl. Unfallversicherung	(8)	/	/	/	/	/	/	/	
Kriegsopferrenten.....	(9)	/	/	/	/	/	/	/	
Sozialhilfe.....	(28)	/	/	(213)	/	/	/	/	
Arbeitslosenhilfe.....	(38)	/	/	/	/	(88)	/	/	
lfd. Übertrag. d. Arbeitsförderung.	71	/	/	(157)	/	(144)	(115)	(241)	
Wohngeld.....	14	/	/	(61)	(21)	(21)	/	(78)	
Kindergeld.....	47	/	/	305	214	74	/	305	
Mutterschaftsgeld.....	/	/	/	/	/	/	/	/	
Erziehungsgeld.....	(13)	/	/	(54)	/	(36)	/	(157)	
BAföG.....	/	/	/	/	/	/	/	/	
Einkommen aus nichtöffentl. Transferzhl.	205	134	193	615	572	186	182	(200)	
dar.: Werks-, Betriebsrenten.....	25	(15)	(34)	/	/	(27)	(35)	/	
Einnahmen aus Untervermietung.....	(5)	/	/	/	/	/	/	/	
Haushaltsbruttoeinkommen	3 464	3 974	3 475	3 153	3 312	3 138	3 110	3 231	
abzüglich:									
Einkommensteuer und Solidaritätszuschlag.	299	584	331	147	(220)	80	(73)	(102)	
Pflichtbeiträge zur Sozialversicherung...	419	641	417	272	375	288	271	344	
Haushaltsnettoeinkommen	2 745	2 749	2 728	2 734	2 717	2 771	2 767	2 785	
zuzüglich:									
Einnahmen aus dem Verkauf von Waren.....	29	(29)	(28)	(29)	(40)	(36)	(30)	/	
Sonstige Einnahmen.....	14	(21)	13	(12)	/	(15)	(10)	/	
Ausgabefähige Einkommen und Einnahmen	2 788	2 799	2 768	2 775	2 771	2 821	2 806	2 871	
Einnahmen aus Vermögensumwandel./Krediten.	630	512	569	(241)	(242)	795	833	(671)	
Einnahmen a. d. Auflös. v. Sachvermögen..	/	/	/	/	/	/	/	/	
Einnahmen a. d. Auflös. v. Geldvermögen..	500	435	464	(207)	(191)	596	632	(477)	
dar.: Abhebungen vom Sparbuch.....	251	176	244	(170)	(139)	331	368	(208)	
Auszahl. v. Guth. b. Bausparkassen.	/	/	/	/	/	/	/	/	
Verkauf von Wertpapieren u.ä.....	(82)	(155)	(47)	/	/	/	/	/	
lfd./einm. Einnahmen aus LV u.ä....	(41)	/	/	/	/	/	/	/	
Einnahmen aus Kreditaufnahme.....	(130)	/	/	/	/	/	/	/	
Aufnahme v. Hypotheken, Grundschulden..	/	/	/	/	/	/	/	/	
Aufnahme v. Raten-/Konsumentenkrediten.	(83)	/	/	/	/	/	/	/	
Aufwendungen für den Privaten Verbrauch..	2 590	2 341	2 464	2 742	2 738	2 922	2 903	2 985	
Nahrungsmittel, Getränke, Tabakwaren...	391	296	312	519	492	543	519	625	
Bekleidung und Schuhe.....	141	94	153	178	185	154	146	178	
Wohnen, Energie, Wohnungsinstandhaltung.	905	772	933	928	886	955	946	986	
Innenausst., Haushaltsgeräte, -gegenst..	146	112	139	135	144	172	189	116	
Gesundheitspflege.....	75	41	83	51	60	92	101	62	
Verkehr.....	302	329	214	268	258	434	429	454	
Nachrichtenübermittlung.....	86	84	83	96	98	84	77	106	
Freizeit, Unterhaltung und Kultur.....	303	335	308	283	289	271	280	241	
Bildungswesen.....	12	(13)	10	(30)	(36)	(7)	(5)	(13)	
Beherbungs- und Gaststättenanstell..	119	175	105	107	127	106	114	78	
Andere Waren und Dienstleistungen.....	110	90	123	146	162	104	97	126	
Andere Ausgaben.....	928	1 079	922	419	445	845	868	772	
Sonstige Steuern a.n.g.....	26	29	22	(22)	(27)	29	27	(36)	
dar.: Kraftfahrzeugsteuer.....	23	(24)	19	(22)	(26)	28	26	(35)	
Freiw. Beiträge zur gesetzl. RV.....	/	/	/	/	/	/	/	/	
Freiw. Beiträge zur gesetzl. KV.....	14	/	(11)	/	/	(19)	/	/	
Versicherungsprämien (-beiträge).....	111	132	99	95	98	113	112	(117)	
dav.: z. Pensionskassen u.ä.....	(2)	/	/	/	/	/	/	/	
f. priv. Krankenversicherung.....	11	(17)	(14)	/	/	(7)	/	/	
f. Kfz-Versicherung.....	46	56	32	(42)	(45)	55	56	(53)	
z. sonst. Privatversicherungen.....	52	52	51	51	52	51	50	(53)	
Sonstige geleistete Übertragungen.....	101	109	123	(17)	(20)	90	99	(61)	
Tilgung u. Verzinsung v. Krediten4).....	88	132	72	(73)	(69)	79	63	(131)	
Rückz. v. Raten-/Konsumentenkred.4)....	64	102	45	(56)	(49)	64	(50)	(112)	
Tilgung u. Verzinsung v. sonst.									
Krediten, Baudarlehen u.ä.....	24	(30)	(27)	/	/	(15)	/	/	
dar.: Zinsen für Baudarlehen u.ä.....	6	(8)	(7)	/	/	(2)	/	/	
Ausg. f. d. Bildung v. Sachvermögen.....	(83)	/	/	/	/	/	/	/	
dar.: Kauf v. Grundst., Gebäud. u.ä.....	/	/	/	/	/	/	/	/	
Instandsetz. v. Gebäuden u.ä.....	(12)	/	/	/	/	/	/	/	
Ausg. f. d. Bildung v. Geldvermögen.....	503	665	520	188	207	481	507	(393)	
dar.: Einzahlungen auf Sparbücher.....	194	213	208	(72)	(60)	207	187	(275)	
Einzahl. auf Bausparverträge.....	32	41	37	(11)	(13)	(24)	(19)	(37)	
Kauf von Aktien.....	(43)	(121)	(26)	/	/	/	/	/	
Kauf von Wertpapieren u.ä.....	48	(82)	(47)	/	/	/	/	/	
Prämien für Lebensvers. u.ä.....	63	97	60	43	(55)	46	42	(62)	
Nachrichtlich: Ersparnis.....	37	281	90	27	52	-206	-223	-149	
Statistische Differenz.....	-101	-110	-49	-145	-169	-151	-132	-214	

1) Kind unter 18 Jahren. 2) Ehepaare und nichteheliche Lebensgemeinschaften. 3) Kind des/der Haupteinkommensbezieher(in) oder des/der Ehepartners(in)/Lebensgefährten(in) unter 18 Jahren. 4) Einschl. Überziehungszinsen.

Früheres Bundesgebiet

2 Einkommen und Einnahmen sowie Ausgaben privater Haushalte 1998
2.2 Haushaltstyp und monatliches Haushaltsnettoeinkommen
2.2.4 Monatliches Haushaltsnettoeinkommen von 3 000 bis unter 4 000 DM

Gegenstand der Nachweisung	Haushalte insgesamt	Darunter nach Haushaltstyp							
		Alleinlebender Mann	Alleinlebende Frau	Alleinerziehend(1)	dar.		Paare 2)	davon	
					- mit 1 Kind 1)			ohne Kind	mit Kind(ern)3)
Erfasste Haushalte (Anzahl)	5 508	796	1 598	459	260	2 336	1 681	655	
Hochgerechnete Haushalte (1 000)	4 575	735	1 356	194	111	1 986	1 472	514	
je Haushalt und Monat in DM									
Bruttoeinkommen aus unselbst. Arbeit.....	2 079	3 154	1 938	2 519	3 267	1 712	1 248	3 042	
dar.: d.Haupteinkommensbezieher(in).....	1 965	3 153	1 936	2 508	3 264	1 513	1 061	2 807	
d.Ehegatten(in)/Lebensgefährten(in)	94	-	-	-	-	198	186	232	
Bruttoeinkommen aus selbständiger Arbeit	103	(160)	(93)	(62)	/	95	77	(144)	
Einnahmen aus Vermögen.....	420	400	552	156	(178)	392	488	117	
dar.: aus Vermietung und Verpachtung.....	51	(75)	70	/	/	34	42	/	
unterstellte Mietzhl. f. ETW u.ä....	316	259	395	(106)	(105)	325	406	(92)	
Einkommen aus öffentl. Transferzahlungen.	1 487	873	1 490	847	469	1 776	2 031	1 045	
dar.: Bruttorenten d.gesetzl. Rentenvers.	980	543	1 084	/	/	1 212	1 617	/	
öffentliche Pensionen.....	114	(113)	193	/	/	(83)	(109)	/	
Renten d.Zusatzv.d.öffentl.Dienstes	53	(36)	92	/	/	44	58	/	
Renten d.gesetzl.Unfallversicherung	(10)	/	/	/	/	(14)	(19)	/	
Kriegsopferrenten.....	(13)	/	/	/	/	(9)	(12)	/	
Sozialhilfe.....	21	/	/	(153)	/	(17)	/	(61)	
Arbeitslosenhilfe.....	27	/	/	/	/	(36)	(30)	(52)	
lfd. Übertrag. d. Arbeitsförderung.	91	(53)	(20)	/	/	147	117	(233)	
Wohngeld.....	10	/	/	(49)	/	13	/	46	
Kindergeld.....	67	/	(4)	331	216	90	(4)	338	
Mutterschaftsgeld.....	/	/	/	/	/	/	/	/	
Erziehungsgeld.....	19	/	/	(36)	/	39	/	151	
BAföG.....	(5)	/	/	/	/	/	/	/	
Einkommen aus nichtöffentl. Transferzhl..	231	188	241	660	562	189	211	129	
dar.: Werks-, Betriebsrenten.....	38	(32)	48	/	/	41	55	/	
Einnahmen aus Untervermietung.....	(2)	/	/	/	/	/	/	/	
Haushaltsbruttoeinkommen	4 323	4 778	4 317	4 247	4 531	4 165	4 056	4 477	
abzüglich:									
Einkommensteuer und Solidaritätszuschlag.	355	674	442	297	432	192	159	285	
Pflichtbeiträge zur Sozialversicherung...	488	643	461	501	650	447	379	641	
Haushaltsnettoeinkommen	3 480	3 462	3 415	3 450	3 450	3 526	3 518	3 551	
zuzüglich:									
Einnahmen aus dem Verkauf von Waren.....	46	(74)	32	(23)	(15)	51	55	42	
Sonstige Einnahmen.....	17	26	14	(24)	(21)	17	14	25	
Ausgabefähige Einkommen und Einnahmen	3 543	3 563	3 461	3 497	3 486	3 595	3 587	3 617	
Einnahmen aus Vermögensumwandl./Kreditan.	964	1 164	924	689	(300)	986	900	1 234	
Einnahmen a.d. Auflös. v. Sachvermögen..	/	/	/	/	/	/	/	/	
Einnahmen a.d. Auflös. v. Geldvermögen..	716	829	710	251	(255)	768	775	749	
dar.: Abhebungen vom Sparbuch.....	377	361	391	(154)	(178)	428	463	327	
Auszhl. v. Guth. b. Bausparkassen.	(21)	/	/	/	/	/	/	/	
Verkauf von Wertpapieren u.ä.....	154	(262)	(145)	/	/	(137)	(85)	/	
lfd./einm. Einnahmen aus LV u.ä....	33	/	(18)	/	/	(49)	(59)	/	
Einnahmen aus Kreditaufnahme.....	211	/	(130)	/	/	(206)	(108)	(486)	
Aufnahme v. Hypotheken, Grundschulden..	(156)	/	/	/	/	/	/	/	
Aufnahme v. Raten-/Konsumentenkreditan.	55	/	/	/	/	(60)	/	(67)	
Aufwendungen für den Privaten Verbrauch..	3 215	2 916	2 926	3 236	3 089	3 534	3 510	3 600	
Nahrungsmittel, Getränke, Tabakwaren....	473	321	324	522	485	606	565	724	
Bekleidung und Schuhe.....	175	108	180	216	205	190	187	201	
Wohnen, Energie, Wohnungsinstandhaltung.	1 102	954	1 119	1 028	938	1 153	1 168	1 112	
Innenausst., Haushaltsgeräte, -gegenst..	212	135	190	176	166	264	249	305	
Gesundheitspflege.....	92	63	106	71	79	100	115	57	
Verkehr.....	384	511	264	362	308	431	432	427	
Nachrichtenübermittlung.....	91	90	88	98	95	92	87	105	
Freizeit, Unterhaltung und Kultur.....	374	406	357	411	415	376	383	356	
Bildungswesen.....	12	(9)	10	43	(52)	11	6	25	
Beherbergungs- und Gaststättendienstl..	156	214	128	125	149	164	174	137	
Andere Waren und Dienstleistungen.....	144	106	161	184	197	147	145	151	
Andere Ausgaben.....	1 400	1 881	1 522	1 061	812	1 209	1 132	1 430	
Sonstige Steuern a.n.g.....	31	31	24	(18)	(20)	35	34	40	
dar.: Kraftfahrzeugsteuer.....	28	27	20	(18)	(20)	33	31	39	
Freiw. Beiträge zur gesetzl. RV.....	(2)	/	/	/	/	(3)	/	/	
Freiw. Beiträge zur gesetzl. KV.....	17	(12)	(19)	/	/	17	(16)	(18)	
Versicherungsrämien (-beiträge).....	145	143	134	122	119	155	151	167	
dav.: z. Pensionskassen u.ä.....	2	/	(3)	/	/	/	/	/	
f. priv. Krankenversicherung.....	20	32	24	/	/	16	(17)	(12)	
f. Kfz-Versicherung.....	53	48	41	46	45	62	60	67	
z. sonst. Privatversicherungen....	70	62	67	63	60	75	73	86	
Sonstige geleistete Übertragungen.....	142	178	204	35	42	108	129	48	
Tilgung u. Verzinsung v. Krediten4)....	160	232	158	214	261	135	115	190	
Rückz. v. Raten-/Konsumentenkred.4)....	85	121	64	112	126	81	57	152	
Tilgung u. Verzinsung v. sonst.									
Kreditan., Baudarlehen u.ä.....	75	111	94	(102)	(136)	53	59	(37)	
dar.: Zinsen für Baudarlehen u.ä.....	21	39	24	(42)	(58)	13	12	(15)	
Ausg. f.d. Bildung v. Sachvermögen.....	195	(332)	(157)	/	/	(160)	(77)	/	
dar.: Kauf v. Grundst., Gebäud. u.ä.....	(155)	/	/	/	/	/	/	/	
Instandsetz. v. Gebäuden u.ä.....	39	/	(31)	/	/	(42)	(50)	/	
Ausg. f.d. Bildung v. Geldvermögen.....	708	951	824	461	356	597	606	569	
dar.: Einzahlungen auf Sparbücher.....	264	329	337	129	142	215	239	147	
Einzahl. auf Bausparverträge.....	59	71	58	34	43	57	58	57	
Kauf von Aktien.....	77	(150)	(45)	/	/	(78)	(51)	/	
Kauf von Wertpapieren u.ä.....	73	(156)	78	(9)	/	(51)	(51)	(53)	
Prämien für Lebensvers. u.ä.....	63	76	52	58	71	67	60	88	
Nachrichtlich: Ersparnis.....	79	313	192	145	262	-108	-113	-94	
Statistische Differenz.....	-109	-71	-63	-111	-115	-162	-156	-179	

1) Kind unter 18 Jahren. 2) Ehepaare und nichteheliche Lebensgemeinschaften. 3) Kind des/der Haupteinkommensbezieher(in) oder des/der Ehepartners(in)/Lebensgefährten(in) unter 18 Jahren. 4) Einschl. Überziehungszinsen.

Früheres Bundesgebiet

2 Einkommen und Einnahmen sowie Ausgaben privater Haushalte 1998
2.2 Haushaltstyp und monatliches Haushaltsnettoeinkommen
2.2.5 Monatliches Haushaltsnettoeinkommen von 4 000 bis unter 5 000 DM

Gegenstand der Nachweisung	Haushalte insgesamt	Darunter nach Haushaltstyp						
		Alleinlebender Mann	Alleinlebende Frau	Alleinerziehend(1)	dar. mit 1 Kind (1)	Paare 2)	davon	
							ohne Kind	mit Kind(ern)3)
Erfasste Haushalte (Anzahl)	6 054	563	843	282	160	3 864	2 200	1 664
Hochgerechnete Haushalte (1 000)	3 950	419	578	97	59	2 447	1 516	931
je Haushalt und Monat in DM								
Bruttoeinkommen aus unselbst. Arbeit....	3 044	3 634	2 337	3 164	3 572	3 092	2 294	4 391
dar.: d. Haupteinkommensbezieher(in)....	2 638	3 634	2 329	3 127	3 546	2 583	1 733	3 966
d. Ehegatten(in)/Lebensgefährten(in)	341	-	-	-	-	508	561	422
Bruttoeinkommen aus selbständiger Arbeit	193	(344)	(204)	(141)	/	172	126	248
Einnahmen aus Vermögen	633	727	885	535	(560)	579	751	300
dar.: aus Vermietung und Verpachtung....	78	(110)	165	/	/	59	80	(26)
unterstellte Mietzhl. f. ETW u.ä...	479	494	549	448	(459)	467	597	255
Einkommen aus öffentl. Transferzahlungen	1 529	1 017	1 725	849	722	1 582	2 056	810
dar.: Bruttorenten d. gesetzl. Rentenvers.	885	530	1 063	/	/	942	1 501	(31)
öffentliche Pensionen.....	186	(226)	392	/	/	145	233	/
Renten d. Zusatztv. d. öffentl. Dienstes	51	(34)	101	/	/	47	75	/
Renten d. gesetzl. Unfallversicherung	13	/	/	/	/	(13)	(20)	/
Kriegsopferrenten.....	12	/	/	/	/	(9)	(15)	/
Sozialhilfe.....	(4)	-	-	/	/	/	/	/
Arbeitslosenhilfe.....	20	/	/	/	/	(18)	(15)	(23)
lfd. Übertrag. d. Arbeitsförderung	93	/	/	/	/	108	112	101
Wohngeld.....	6	/	/	/	/	8	/	20
Kindergeld.....	118	/	/	323	210	149	(5)	384
Mutterschaftsgeld.....	(3)	-	-	/	/	(4)	/	(10)
Erziehungsgeld.....	32	-	-	/	/	49	/	129
BAföG.....	(5)	-	-	/	/	/	/	/
Einkommen aus nichtöffentl. Transferzhl.	225	241	333	797	632	172	205	118
dar.: Werks-, Betriebsrenten.....	50	(41)	(70)	/	/	51	80	/
Einnahmen aus Untervermietung.....	(2)	/	/	/	/	/	/	/
Haushaltsbruttoeinkommen	5 627	5 968	5 488	5 487	5 626	5 599	5 434	5 867
abzüglich:								
Einkommensteuer und Solidaritätszuschlag	492	872	582	478	557	417	374	486
Pflichtbeiträge zur Sozialversicherung...	650	643	467	597	669	686	571	873
Haushaltsnettoeinkommen	4 485	4 453	4 440	4 411	4 399	4 496	4 489	4 509
zuzüglich:								
Einnahmen aus dem Verkauf von Waren.....	62	(70)	(57)	(38)	/	66	66	67
Sonstige Einnahmen.....	19	30	22	(18)	(20)	18	16	22
Ausgabefähige Einkommen und Einnahmen	4 566	4 553	4 519	4 467	4 458	4 580	4 570	4 597
Einnahmen aus Vermögensumwandl./Krediten	1 315	1 514	1 524	(793)	(586)	1 334	1 272	1 435
Einnahmen a.d. Auflös. v. Sachvermögen..	/	/	/	/	/	/	/	/
Einnahmen a.d. Auflös. v. Geldvermögen..	925	995	1 213	(362)	(385)	904	1 025	708
dar.: Abhebungen vom Spargbuch.....	466	446	596	(225)	(251)	478	515	418
Auszahl. v. Guth. b. Bausparkassen.	(36)	/	/	/	/	(47)	/	(63)
Verkauf von Wertpapieren u.ä.....	183	(348)	(238)	/	/	140	186	(66)
lfd./einh. Einnahmen aus LV u.ä....	76	/	/	/	/	(87)	(121)	/
Einnahmen aus Kreditaufnahme.....	325	/	/	/	/	370	(152)	(727)
Aufnahme v. Hypotheken, Grundschulden..	(263)	/	/	/	/	(305)	/	(618)
Aufnahme v. Raten-/Konsumentenkrediten..	62	/	/	/	/	(65)	(38)	(105)
Aufwendungen für den Privaten Verbrauch..	3 906	3 276	3 582	3 878	3 730	4 073	4 058	4 098
Nahrungsmittel, Getränke, Tabakwaren....	584	329	334	535	482	668	598	783
Bekleidung und Schuhe.....	217	123	209	264	247	229	219	245
Wohnen, Energie, Wohnungsinstandhaltung	1 301	1 186	1 321	1 288	1 228	1 308	1 378	1 194
Innenausst., Haushaltsgeräte, -gegenst..	270	175	286	273	267	282	294	262
Gesundheitspflege.....	121	78	198	88	83	115	138	78
Verkehr.....	494	475	378	449	473	537	503	591
Nachrichtenübermittlung.....	99	95	96	112	109	97	92	104
Freizeit, Unterhaltung und Kultur.....	451	437	413	472	459	462	462	462
Bildungswesen.....	17	(10)	10	44	(36)	15	9	24
Beherbungs- und Gaststättendienstl...	183	230	151	138	128	190	204	168
Andere Waren und Dienstleistungen.....	169	137	186	216	219	171	160	188
Andere Ausgaben.....	2 080	2 911	2 497	1 450	1 409	1 967	1 891	2 091
Sonstige Steuern a.n.g.....	34	30	19	(17)	(17)	37	36	39
dar.: Kraftfahrzeugsteuer.....	31	26	15	(16)	(16)	34	32	36
Freiw. Beiträge zur gesetzl. RV.....	(4)	/	/	/	/	(3)	/	(2)
Freiw. Beiträge zur gesetzl. KV.....	45	(72)	83	/	/	33	38	26
Versicherungsprämien (-beiträge).....	206	229	198	158	150	209	208	211
dav.: z. Pensionskassen u.ä.....	5	(14)	(6)	/	/	(3)	(3)	(4)
f. priv. Krankenversicherung.....	40	82	69	(27)	/	30	37	19
f. Kfz-Versicherung.....	70	59	45	55	(49)	78	75	82
z. sonst. Privatversicherungen....	90	74	78	74	71	97	93	104
Sonstige geleistete Übertragungen.....	155	239	252	74	(82)	130	168	68
Tilgung u. Verzinsung v. Krediten4)....	275	405	254	389	(445)	262	201	362
Rückz. v. Raten-/Konsumentenkred.4)....	109	127	44	109	(115)	122	94	166
Tilgung u. Verzinsung v. sonst.								
Krediten, Baudarlehen u.ä.....	166	278	220	(280)	(331)	140	107	196
dar.: Zinsen für Baudarlehen u.ä.....	51	94	79	(62)	(81)	40	33	51
Ausg. f.d. Bildung v. Sachvermögen.....	390	(430)	(440)	/	/	441	287	693
dar.: Kauf v. Grundst., Gebäud. u.ä.....	328	/	/	/	/	(375)	(211)	(643)
Instandsetz. v. Gebäuden u.ä.....	62	(35)	(100)	/	/	65	75	(49)
Ausg. f.d. Bildung v. Geldvermögen.....	971	1 504	1 239	651	591	852	951	690
dar.: Einzahlungen auf Spargbücher.....	334	395	382	227	(263)	319	383	215
Einzahl. auf Bausparverträge.....	95	79	129	60	(65)	93	84	106
Kauf von Aktien.....	92	(201)	(114)	/	/	83	(108)	(43)
Kauf von Wertpapieren u.ä.....	115	297	(223)	(62)	(100)	66	90	27
Prämien für Lebensvers. u.ä.....	97	98	70	82	(91)	105	80	145
Nachrichtlich: Ersparnis.....	271	732	340	322	471	181	133	259
Statistische Differenz.....	-105	-121	-37	-69	-95	-126	-106	-158

1) Kind unter 18 Jahren. 2) Ehepaare und nichteheliche Lebensgemeinschaften. 3) Kind des/der Haupteinkommensbezieher(in) oder des/der Ehepartners(in)/Lebensgefährten(in) unter 18 Jahren. 4) Einschl. Überziehungszinsen.

Früheres Bundesgebiet

2 Einkommen und Einnahmen sowie Ausgaben privater Haushalte 1998
2.2 Haushaltstyp und monatliches Haushaltsnettoeinkommen
2.2.6 Monatliches Haushaltsnettoeinkommen von 5 000 bis unter 6 000 DM

Gegenstand der Nachweisung	Haushalte insgesamt	Darunter nach Haushaltstyp							
		Alleinlebender Mann	Alleinlebende Frau	Alleinerziehender)	dar.		Paare 2)	davon	
					mit 1 Kind 1)	ohne Kind		mit Kind(ern)3)	
Erfasste Haushalte (Anzahl)	6 000	360	484	177	(76)	4 277	2 153	2 124	
Hochgerechnete Haushalte (1 000)	3 276	222	293	48	(22)	2 232	1 311	921	
je Haushalt und Monat in DM									
Bruttoeinkommen aus unselbst. Arbeit....	4 099	4 323	2 902	3 477	(4 437)	4 236	3 484	5 307	
dar.: d.Haupteinkommensbezieher(in)....	3 311	4 323	2 897	3 424	(4 364)	3 331	2 474	4 550	
d.Ehegatten(in)/Lebensgefährten(in)	699	-	-	-	-	903	1 009	751	
Bruttoeinkommen aus selbständiger Arbeit	272	(413)	(244)	/	/	270	262	281	
Einnahmen aus Vermögen	882	882	1 128	763	(760)	852	984	666	
dar.: aus Vermietung und Verpachtung....	118	(201)	302	/	/	90	124	42	
unterstellte Mietzhl. f. ETW u.ä....	665	498	640	(661)	(635)	675	736	588	
Einkommen aus öffentl. Transferzahlungen.	1 534	1 341	2 185	1 049	(1 105)	1 474	1 923	836	
dar.: Bruttorenten d.gesetzl. Rentenvers.	749	(559)	944	/	/	754	1 268	(24)	
öffentliche Pensionen.....	281	(525)	887	/	-	209	342	/	
Renten d.Zusatzv.d.öffentl.Dienstes	46	/	(122)	/	/	41	66	/	
Renten d.gesetzl.Unfallversicherung	(13)	/	/	/	/	(12)	(18)	/	
Kriegsopferrenten.....	(9)	/	/	/	-	(8)	(14)	-	
Sozialhilfe.....	/	/	/	/	-	/	/	/	
Arbeitslosenhilfe.....	(11)	-	-	/	-	(11)	/	(18)	
lfd. Übertrag. d. Arbeitsförderung.	95	/	/	/	/	94	88	103	
Wohngeld.....	4	/	-	/	/	(5)	-	(12)	
Kindergeld.....	149	/	/	401	(234)	170	(8)	399	
Mutterschaftsgeld.....	(4)	-	-	/	-	(6)	/	(14)	
Erziehungsgeld.....	34	-	-	/	-	48	-	116	
Bafög.....	(3)	-	-	/	-	/	/	/	
Einkommen aus nichtöffentl. Transferzhl..	240	309	328	1 143	(470)	202	237	153	
dar.: Werks-, Betriebsrenten.....	60	(71)	(70)	/	-	61	103	/	
Einnahmen aus Untervermietung.....	(4)	/	/	/	-	(4)	/	/	
Haushaltsbruttoeinkommen	7 033	7 279	6 793	6 690	(7 095)	7 039	6 895	7 244	
abzüglich:									
Einkommensteuer und Solidaritätszuschlag.	720	1 188	850	557	(773)	677	650	715	
Pflichtbeiträge zur Sozialversicherung..	816	605	476	600	(727)	866	759	1 017	
Haushaltsnettoeinkommen	5 496	5 485	5 467	5 533	(5 595)	5 497	5 486	5 512	
zuzüglich:									
Einnahmen aus dem Verkauf von Waren.....	98	(75)	(41)	(59)	/	121	146	85	
Sonstige Einnahmen.....	22	(37)	(19)	(25)	/	21	18	25	
Ausgabefähige Einkommen und Einnahmen	5 617	5 597	5 527	5 617	(5 665)	5 638	5 650	5 621	
Einnahmen aus Vermögensumwandl./Krediten.	1 659	1 621	2 142	(599)	/	1 659	1 723	1 568	
Einnahmen a.d. Auflös. v. Sachvermögen..	/	/	/	-	-	/	/	/	
Einnahmen a.d. Auflös. v. Geldvermögen...	1 172	1 310	1 697	(506)	/	1 121	1 270	909	
dar.: Abhebungen vom Spargbuch.....	570	(607)	574	(351)	/	567	626	483	
Auszahl. v. Guth. b. Bausparkassen.	66	/	/	/	/	(51)	(35)	(74)	
Verkauf von Wertpapieren u.ä.....	235	(299)	(465)	/	/	226	269	166	
lfd./einn. Einnahmen aus LV u.ä....	63	/	/	/	/	(59)	(73)	(40)	
Einnahmen aus Kreditaufnahme.....	435	/	/	/	/	492	(332)	636	
Aufnahme v. Hypotheken, Grundschulden..	349	/	/	/	/	(396)	(290)	(548)	
Aufnahme v. Raten-/Konsumentenkrediten.	87	/	/	/	/	96	(102)	(88)	
Aufwendungen für den Privaten Verbrauch..	4 567	3 856	4 178	4 438	(4 034)	4 695	4 705	4 681	
Nahrungsmittel, Getränke, Tabakwaren...	656	327	369	626	(549)	706	636	806	
Bekleidung und Schuhe.....	265	129	275	280	(251)	276	260	299	
Wohnen, Energie, Wohnungsinstandhaltung.	1 470	1 246	1 408	1 498	(1 352)	1 490	1 506	1 466	
Innenausst., Haushaltsgeräte, -gegenst..	301	180	282	303	(213)	312	312	312	
Gesundheitspflege.....	150	147	294	102	(114)	140	171	95	
Verkehr.....	643	580	504	498	(431)	678	709	633	
Nachrichtenübermittlung.....	108	103	110	121	(112)	103	101	106	
Freizeit, Unterhaltung und Kultur.....	531	469	517	510	(494)	548	569	518	
Bildungswesen.....	20	(21)	(14)	71	(37)	17	11	27	
Beherbergungs- und Gaststättendienstl..	226	292	175	176	(192)	230	249	203	
Andere Waren und Dienstleistungen.....	198	164	231	254	(289)	196	183	216	
Andere Ausgaben.....	2 784	3 568	3 571	1 885	(2 060)	2 690	2 740	2 617	
Sonstige Steuern a.n.g.....	51	43	32	(26)	(34)	55	68	37	
dar.: Kraftfahrzeugsteuer.....	37	37	28	(24)	(31)	36	37	35	
Freiw. Beiträge zur gesetzl. RV.....	8	/	/	/	/	(8)	(9)	(7)	
Freiw. Beiträge zur gesetzl. KV.....	79	(202)	148	(105)	/	63	71	53	
Versicherungsprämien (-beiträge).....	259	296	310	215	(222)	251	255	245	
dav.: z. Pensionskassen u.ä.....	5	/	/	/	/	4	(3)	(5)	
f. priv. Krankenversicherung.....	62	152	144	(66)	/	48	57	37	
f. Kfz-Versicherung.....	88	63	61	(53)	(41)	89	88	89	
z. sonst. Privatversicherungen...	105	71	98	89	(112)	110	107	114	
Sonstige geleistete Übertragungen.....	184	386	321	(102)	(164)	160	230	59	
Tilgung u. Verzinsung v. Krediten4)....	444	631	413	587	(595)	443	331	602	
Rückz. v. Raten-/Konsumentenkred.4)....	127	107	62	(116)	(141)	142	117	178	
Tilgung u. Verzinsung v. sonst.									
Krediten, Baudarlehen u.ä.....	317	524	352	(471)	(454)	301	214	424	
dar.: Zinsen für Baudarlehen u.ä.....	86	117	112	(184)	(167)	84	60	118	
Ausg. f.d. Bildung v. Sachvermögen.....	482	(164)	(730)	/	/	506	407	646	
dar.: Kauf v. Grundst., Gebäud. u.ä.....	394	/	/	/	/	422	(319)	(568)	
Instandsetz. v. Gebäuden u.ä.....	87	(85)	(160)	/	/	83	87	76	
Ausg. f.d. Bildung v. Geldvermögen.....	1 276	1 822	1 614	788	(829)	1 204	1 369	968	
dar.: Einzahlungen auf Spargbücher.....	416	516	517	(305)	(314)	409	474	316	
Einzahl. auf Bausparverträge.....	106	84	54	(116)	(187)	111	102	124	
Kauf von Aktien.....	148	(281)	(231)	/	/	130	143	110	
Kauf von Wertpapieren u.ä.....	139	(336)	(275)	/	/	101	133	55	
Prämien für Lebensvers. u.ä.....	142	157	91	131	(116)	145	127	171	
Nachrichtlich: Ersparnis.....	458	879	503	647	(897)	409	325	530	
Statistische Differenz.....	-76	-6	-80	-106	(-31)	-88	-72	-109	

1) Kind unter 18 Jahren. 2) Ehepaare und nichteheliche Lebensgemeinschaften. 3) Kind des/der Haupteinkommensbezieher(in) oder des/der Ehepartners(in)/Lebensgefährten(in) unter 18 Jahren. 4) Einschl. Überziehungszinsen.

Früheres Bundesgebiet

2 Einkommen und Einnahmen sowie Ausgaben privater Haushalte 1998
2.2 Haushaltstyp und monatliches Haushaltsnettoeinkommen
2.2.7 Monatliches Haushaltsnettoeinkommen von 6 000 bis unter 7 000 DM

Gegenstand der Nachweisung	Haushalte insgesamt	Darunter nach Haushaltstyp							
		Allein- lebender Mann	Allein- lebende Frau	Alleiner- ziehend(1)	dar.		Paare 2)	davon	
					mit 1 Kind 1)	ohne Kind		mit Kind(ern)3)	
Erfasste Haushalte (Anzahl)	5 446	266	283	100	(49)	4 021	1 883	2 138	
Hochgerechnete Haushalte (1 000)	2 622	167	164	29	(12)	1 742	974	768	
je Haushalt und Monat in DM									
Bruttoeinkommen aus unselbst. Arbeit.....	5 048	4 715	3 419	(4 193)	(4 514)	5 209	4 622	5 955	
dar.: d.Haupteinkommensbeziher(in).....	3 911	4 715	3 419	(4 065)	(4 475)	3 960	3 138	5 004	
d.Ehegatten(in)/Lebensgefährten(in)	958	-	-	-	-	1 243	1 484	937	
Bruttoeinkommen aus selbständiger Arbeit.	436	(1 405)	-	-	-	368	333	413	
Einnahmen aus Vermögen	1 154	1 185	1 570	(1 020)	(865)	1 115	1 164	1 053	
dar.: aus Vermietung und Verpachtung.....	169	(400)	(437)	-	-	135	169	92	
unterstellte Mietzhl. f. ETW u.ä...	858	603	756	(845)	(615)	867	829	915	
Einkommen aus öffentl. Transferzahlungen.	1 481	979	2 384	(1 067)	(906)	1 471	1 961	849	
dar.: Bruttorenten d.gesetzl. Rentenvers.	568	(332)	(736)	-	-	573	1 009	(21)	
öffentliche Pensionen.....	340	-	(1 192)	-	-	321	566	-	
Renten d.Zusatzv.d.öffentl.Dienstes	40	-	-	-	-	44	76	-	
Renten d.gesetzl.Unfallversicherung	(13)	-	-	-	-	(10)	(14)	-	
Kriegsopferrenten.....	(7)	-	-	-	-	(6)	(10)	-	
Sozialhilfe.....	-	-	-	-	-	-	-	-	
Arbeitslosenhilfe.....	(8)	-	-	-	-	(7)	-	-	
lfd. Übertrag. d. Arbeitsförderung.	95	-	-	-	-	83	93	72	
Wohngeld.....	(3)	-	-	-	-	(4)	-	(8)	
Kindergeld.....	177	-	-	(423)	(217)	197	(10)	435	
Mutterschaftsgeld.....	(6)	-	-	-	-	(9)	-	(18)	
Erziehungsgeld.....	27	-	-	-	-	39	-	89	
BAföG.....	(6)	-	-	-	-	-	-	-	
Einkommen aus nichtöffentl. Transferzhl.	258	340	495	(1 139)	(1 150)	232	276	177	
dar.: Werks-, Betriebsrenten.....	63	-	-	-	-	71	126	-	
Einnahmen aus Untervermietung.....	-	-	-	-	-	-	-	-	
Haushaltsbruttoeinkommen	8 380	8 626	8 148	7 709	(7 794)	8 397	8 359	8 447	
abzüglich:									
Einkommensteuer und Solideritätszuschlag.	971	1 579	1 195	(674)	(896)	937	979	883	
Pflichtbeiträge zur Sozialversicherung...	942	602	483	(609)	(515)	995	922	1 088	
Haushaltsnettoeinkommen	6 467	6 445	6 470	6 426	(6 383)	6 466	6 458	6 476	
zuzüglich:									
Einnahmen aus dem Verkauf von Waren.....	109	(56)	-	-	-	130	132	128	
Sonstige Einnahmen.....	30	(46)	(28)	-	-	34	34	34	
Ausgabefähige Einkommen und Einnahmen	6 606	6 548	6 557	6 458	(6 440)	6 630	6 623	6 638	
Einnahmen aus Vermögensumwandel./Krediten.	2 299	3 611	2 939	(1 968)	-	2 323	2 251	2 415	
Einnahmen a.d. Auflös. v. Sachvermögen..	-	-	-	-	-	-	-	-	
Einnahmen a.d. Auflös. v. Geldvermögen..	1 421	1 525	1 808	(877)	-	1 478	1 735	1 152	
dar.: Abhebungen vom Sparsbuch.....	626	(435)	(807)	(805)	-	664	776	521	
Auszahl. v. Guth. b. Bausparkassen.	68	-	-	-	-	(89)	(75)	(107)	
Verkauf von Wertpapieren u.ä.....	343	(682)	(478)	-	-	335	372	287	
lfd./einn. Einnahmen aus LV u.ä...	105	-	-	-	-	(99)	(148)	(36)	
Einnahmen aus Kreditaufnahme.....	768	-	-	-	-	776	(494)	1 134	
Aufnahme v. Hypotheken, Grundschulden..	666	-	-	-	-	673	(420)	(594)	
Aufnahme v. Raten-/Konsumentenkrediten.	101	-	-	-	-	(102)	(73)	(139)	
Aufwendungen für den Privaten Verbrauch..	5 110	3 969	4 512	4 861	(4 619)	5 234	5 221	5 250	
Nahrungsmittel, Getränke, Tabakwaren....	703	340	364	696	(566)	731	654	829	
Bekleidung und Schuhe.....	291	134	258	(291)	(270)	303	292	318	
Wohnen, Energie, Wohnungsinstandhaltung.	1 625	1 367	1 480	1 632	(1 361)	1 640	1 597	1 694	
Innenausst., Haushaltsgeräte, -gegenst..	351	274	357	(334)	(348)	355	357	352	
Gesundheitspflege.....	173	159	300	(138)	(225)	169	215	111	
Verkehr.....	745	551	541	483	(524)	797	824	762	
Nachrichtenübermittlung.....	111	112	117	116	(133)	107	109	104	
Freizeit, Unterhaltung und Kultur.....	607	571	560	627	(598)	618	646	582	
Bildungswesen.....	27	(14)	(22)	(75)	(60)	22	14	31	
Beherbergungs- und Gaststättendienstl...	255	284	185	(178)	(173)	266	300	224	
Andere Waren und Dienstleistungen.....	224	164	326	292	(360)	226	213	242	
Andere Ausgaben.....	3 891	6 184	5 153	3 591	(2 988)	3 818	3 711	3 953	
Sonstige Steuern a.n.g.....	43	(24)	(21)	(23)	-	45	43	46	
dar.: Kraftfahrzeugsteuer.....	39	(23)	(17)	(23)	-	40	38	43	
Freiw. Beiträge zur gesetzl. RV.....	12	-	-	-	-	(8)	(10)	(5)	
Freiw. Beiträge zur gesetzl. KV.....	120	(214)	(160)	-	-	113	115	111	
Versicherungsprämien (-beiträge).....	308	431	399	(277)	(319)	288	305	267	
dav.: z. Pensionskassen u.ä.....	10	-	-	-	-	7	(6)	8	
f. priv. Krankenversicherung.....	88	247	212	(88)	-	72	90	48	
f. Kfz-Versicherung.....	94	67	(64)	(78)	-	92	95	88	
z. sonst. Privatversicherungen....	117	93	105	(100)	(98)	118	114	123	
Sonstige geleistete Übertragungen.....	210	371	343	(315)	(632)	190	293	61	
Tilgung u. Verzinsung v. Krediten4).....	729	983	600	(772)	(827)	753	579	974	
Rückz. v. Raten-/Konsumentenkred.4)....	136	(175)	(95)	(85)	-	136	130	144	
Tilgung u. Verzinsung v. sonst.									
Krediten, Baudarlehen u.ä.....	593	808	505	(687)	(667)	616	449	830	
dar.: Zinsen für Baudarlehen u.ä.....	174	309	168	(236)	(257)	172	109	252	
Ausg. f.d. Bildung v. Sachvermögen.....	860	(1 942)	(965)	-	-	895	670	1 180	
dar.: Kauf v. Grundst.,Gebäud. u.ä.....	718	-	-	-	-	741	(498)	1 049	
Instandsetz. v. Gebäuden u.ä.....	133	-	(207)	-	-	148	169	120	
Ausg. f.d. Bildung v. Geldvermögen.....	1 609	2 170	2 663	(805)	(1 032)	1 526	1 695	1 310	
dar.: Einzahlungen auf Sparsbücher.....	518	467	724	(372)	(656)	497	563	413	
Einzahl. auf Bausparverträge.....	176	86	(547)	(142)	(105)	152	150	155	
Kauf von Aktien.....	156	(325)	-	-	-	142	161	117	
Kauf von Wertpapieren u.ä.....	244	(639)	(482)	-	-	221	240	196	
Prämien für Lebensvers. u.ä.....	175	196	106	(85)	-	178	163	197	
Nachrichtlich: Ersparnis.....	725	1 175	1 062	(667)	(542)	678	584	797	
Statistische Differenz.....	-97	6	-109	(-25)	(-42)	-99	-57	-151	

1) Kind unter 18 Jahren. 2) Ehepaare und nichteheliche Lebensgemeinschaften. 3) Kind des/der Haupteinkommensbeziher(in) oder des/der Ehepartners(in)/Lebensgefährten(in) unter 18 Jahren. 4) Einschl. Überziehungszinsen.

Früheres Bundesgebiet

2 Einkommen und Einnahmen sowie Ausgaben privater Haushalte 1998
2.2 Haushaltstyp und monatliches Haushaltsnettoeinkommen
2.2.8 Monatliches Haushaltsnettoeinkommen von 7 000 bis unter 8 000 DM

Gegenstand der Nachweisung	Haushalte insgesamt	Darunter nach Haushaltstyp							
		Alleinlebender Mann	Alleinlebende Frau	Alleinerziehender	dar.		Paare 2)	davon	
					mit 1 Kind 1)	ohne Kind		mit Kind(ern)3)	
Erfasste Haushalte (Anzahl)	4 738	149	138	(76)	(39)	3 590	1 601	1 989	
Hochgerechnete Haushalte (1 000)	2 024	92	78	(25)	(14)	1 372	764	608	
je Haushalt und Monat in DM									
Bruttoeinkommen aus unselbst. Arbeit.....	5 814	5 283	(3 604)	(2 957)	(3 762)	5 815	5 187	6 605	
dar.: d. Haupteinkommensbezieher(s) (in).....	4 438	5 283	(3 604)	(2 891)	(3 718)	4 477	3 660	5 503	
d. Ehegatten(in)/Lebensgefährten(in)	1 130	-	-	-	-	1 331	1 525	1 088	
Bruttoeinkommen aus selbständiger Arbeit.	596	(857)	-	-	-	572	557	591	
Einnahmen aus Vermögen	1 369	1 342	1 908	(1 392)	(1 484)	1 331	1 356	1 299	
dar.: aus Vermietung und Verpachtung.....	225	(397)	(881)	-	-	205	239	161	
unterstellte Mietzhl. f. ETW u.ä...	992	(615)	(715)	(996)	(958)	975	912	1 056	
Einkommen aus öffentl. Transferzahlungen.	1 558	(1 783)	(2 079)	(1 600)	(1 150)	1 558	2 075	908	
dar.: Bruttorenten d.gesetzl. Rentenvers.	528	(457)	(756)	-	-	502	884	-	
öffentliche Pensionen.....	404	-	(875)	-	-	415	733	-	
Renten d.Zusatzv.d.öffentl.Dienstes	38	-	-	-	-	41	73	-	
Renten d.gesetzl.Unfallversicherung	(18)	-	-	-	-	(21)	(32)	-	
Kriegsopferrenten.....	(8)	-	-	-	-	(8)	(15)	-	
Sozialhilfe.....	-	-	-	-	-	-	-	-	
Arbeitslosenhilfe.....	-	-	-	-	-	-	-	-	
lfd. Übertrag. d. Arbeitsförderung.	72	-	-	-	-	69	(87)	(47)	
Wohngeld.....	(2)	-	-	-	-	(3)	-	(7)	
Kindergeld.....	195	-	-	(392)	(257)	209	(17)	450	
Mutterschaftsgeld.....	(6)	-	-	-	-	(8)	-	(16)	
Erziehungsgeld.....	24	-	-	-	-	33	-	74	
BAFöG.....	(4)	-	-	-	-	-	-	-	
Einkommen aus nichtöffentl. Transferzhl..	311	(473)	(686)	(1 598)	(1 758)	304	371	219	
dar.: Werks-, Betriebsrenten.....	71	-	-	-	-	78	140	-	
Einnahmen aus Untervermietung.....	-	-	-	-	-	-	-	-	
Haushaltsbruttoeinkommen	9 649	9 756	9 243	(8 592)	(8 954)	9 582	9 548	9 625	
abzüglich:									
Einkommensteuer und Solidaritätszuschlag.	1 183	1 714	1 329	(602)	(781)	1 127	1 162	1 082	
Pflichtbeiträge zur Sozialversicherung...	997	599	450	(482)	(666)	992	931	1 069	
Haushaltsnettoeinkommen	7 468	7 443	7 464	(7 508)	(7 507)	7 463	7 454	7 474	
zuzüglich:									
Einnahmen aus dem Verkauf von Waren.....	111	-	-	-	-	122	152	84	
Sonstige Einnahmen.....	36	(102)	(62)	-	-	35	31	41	
Ausgabefähige Einkommen und Einnahmen	7 615	7 600	7 683	(7 531)	(7 528)	7 620	7 637	7 599	
Einnahmen aus Vermögensumwandl./Krediten.	2 749	(5 730)	(2 165)	(1 015)	-	2 933	2 925	2 942	
Einnahmen a.d. Auflös. v. Sachvermögen..	-	-	-	-	-	-	-	-	
Einnahmen a.d. Auflös. v. Geldvermögen..	1 621	(4 329)	(992)	(876)	-	1 644	1 872	1 357	
dar.: Abhebungen vom Sparsbuch.....	657	(644)	(358)	-	-	697	830	530	
Auszahl. v. Guth. b. Bausparkassen.	(100)	-	-	-	-	(127)	(105)	(155)	
Verkauf von Wertpapieren u.ä.....	435	-	-	-	-	379	408	343	
lfd./einm. Einnahmen aus LV u.ä...	86	-	-	-	-	(101)	(134)	(60)	
Einnahmen aus Kreditaufnahme.....	976	-	-	-	-	1 131	(882)	1 443	
Aufnahme v. Hypotheken, Grundschulden..	821	-	-	-	-	971	(686)	(1 328)	
Aufnahme v. Raten-/Konsumentenkrediten.	154	-	-	-	-	(160)	(196)	(115)	
Aufwendungen für den Privaten Verbrauch..	5 674	4 751	4 679	(5 141)	(4 792)	5 707	5 808	5 580	
Nahrungsmittel, Getränke, Tabakwaren...	748	381	370	(674)	(625)	754	670	860	
Bekleidung und Schuhe.....	335	174	336	(405)	(396)	342	324	364	
Wohnen, Energie, Wohnungsinstandhaltung.	1 773	1 434	1 454	(1 775)	(1 690)	1 757	1 720	1 803	
Innenausst., Haushaltsgeräte, -gegenst..	393	257	423	(307)	(284)	399	418	375	
Gesundheitspflege.....	220	249	472	(299)	(336)	218	275	147	
Verkehr.....	848	737	312	(295)	(278)	858	953	738	
Nachrichtenübermittlung.....	117	113	132	(162)	(180)	112	109	117	
Freizeit, Unterhaltung und Kultur.....	681	714	636	(644)	(479)	703	755	637	
Bildungswesen.....	30	(18)	(15)	(101)	-	28	19	40	
Beherbungs- und Gaststättdienstl..	292	449	216	(182)	(207)	296	338	244	
Andere Waren und Dienstleistungen.....	236	224	314	(297)	(278)	239	227	255	
Andere Ausgaben.....	4 739	8 558	5 197	(3 517)	(3 366)	4 932	4 821	5 073	
Sonstige Steuern a.n.g.....	45	(34)	(21)	-	-	44	48	40	
dar.: Kraftfahrzeugsteuer.....	40	(31)	(19)	-	-	39	39	39	
Freiw. Beiträge zur gesetzl. RV.....	10	-	-	-	-	(10)	(9)	(11)	
Freiw. Beiträge zur gesetzl. KV.....	185	(261)	(147)	-	-	200	190	214	
Versicherungsprämien (-beiträge).....	362	483	430	(361)	(404)	352	379	319	
dav.: z. Pensionskassen u.ä.....	13	-	-	-	-	11	(10)	12	
f. priv. Krankenversicherung.....	118	(256)	(248)	(139)	-	115	136	90	
f. Kfz-Versicherung.....	99	(61)	(72)	(49)	-	92	96	87	
z. sonst. Privatversicherungen.....	133	129	(91)	(127)	(165)	133	136	130	
Sonstige geleistete Übertragungen.....	226	(601)	(206)	(96)	(136)	232	348	85	
Tilgung u. Verzinsung v. Krediten4)....	788	(680)	(734)	(812)	(688)	878	595	1 234	
Rückz. v. Raten-/Konsumentenkred.4)....	122	(145)	(147)	(257)	-	118	97	145	
Tilgung u. Verzinsung v. sonst.									
Krediten, Baudarlehen u.ä.....	666	(535)	(586)	(555)	-	760	498	1 089	
dar.: Zinsen für Baudarlehen u.ä.....	214	(241)	(219)	(249)	-	245	164	347	
Ausg. f.d. Bildung v. Sachvermögen.....	1 132	-	-	-	-	1 249	935	1 644	
dar.: Kauf v. Grundst., Gebäud. u.ä.....	1 001	-	-	-	-	1 116	(766)	1 556	
Instandsetz. v. Gebäuden u.ä.....	111	-	-	-	-	119	154	74	
Ausg. f.d. Bildung v. Geldvermögen.....	1 991	3 428	2 263	(1 940)	(1 855)	1 967	2 317	1 526	
dar.: Einzahlungen auf Sparsbücher.....	602	(656)	(618)	(194)	-	573	676	444	
Einzahl. auf Bausparverträge.....	168	(199)	(107)	(86)	-	169	153	188	
Kauf von Aktien.....	235	-	-	-	-	221	256	177	
Kauf von Wertpapieren u.ä.....	285	(1 047)	-	-	-	269	374	136	
Prämien für Lebensvers. u.ä.....	194	(224)	(111)	(122)	(155)	196	172	227	
Nachrichtlich: Ersparnis.....	948	1 194	1 996	(1 618)	(1 811)	917	759	1 115	
Statistische Differenz.....	-49	21	-27	(-113)	(-102)	-87	-67	-112	

1) Kind unter 18 Jahren. 2) Ehepaare und nichteheliche Lebensgemeinschaften. 3) Kind des/der Haupteinkommensbezieher(s) (in) oder des/der Ehepartners(in)/Lebensgefährten(in) unter 18 Jahren. 4) Einschl. Überziehungszinsen.

Früheres Bundesgebiet

2 Einkommen und Einnahmen sowie Ausgaben privater Haushalte 1998
2.2 Haushaltstyp und monatliches Haushaltsnettoeinkommen
2.2.9 Monatliches Haushaltsnettoeinkommen von 8 000 bis unter 10 000 DM

Gegenstand der Nachweisung	Haushalte insgesamt	Darunter nach Haushaltstyp							
		Alleinlebender Mann	Alleinlebende Frau	Alleinerziehende)	dar.		davon		
					mit 1 Kind 1)	Paare 2)		ohne Kind	mit Kind(ern)3)
Erfasste Haushalte (Anzahl)	6 891	161	118	(57)	/	4 731	1 985	2 806	
Hochgerechnete Haushalte (1 000)	2 473	107	70	(13)	/	1 553	805	748	
je Haushalt und Monat in DM									
Bruttoeinkommen aus unselbst. Arbeit....	7 005	5 254	(4 577)	(5 464)	/	6 985	6 390	7 626	
dar.: d.Haupteinkommensbeziehers(in)....	5 235	5 247	(4 577)	(5 344)	/	5 354	4 449	6 327	
d.Ehegatten(in)/Lebensgefährten(in)	1 354	-	-	-	-	1 619	1 937	1 277	
Bruttoeinkommen aus selbständiger Arbeit.	758	(1 370)	/	/	/	759	683	841	
Einnahmen aus Vermögen	1 664	1 744	2 311	(1 398)	/	1 610	1 709	1 505	
dar.: aus Vermietung und Verpachtung....	334	(647)	(674)	/	/	320	402	231	
unterstellte Mietzhl. f. ETW u.ä....	1 137	698	(968)	(1 121)	/	1 039	1 032	1 171	
Einkommen aus öffentl. Transferzahlungen.	1 665	2 057	(2 379)	(1 177)	/	1 668	2 232	1 061	
dar.: Bruttorenten d.gesetzl. Rentenvers.	442	(559)	(646)	/	/	416	777	(28)	
öffentliche Pensionen.....	489	/	(1 121)	/	/	488	907	(36)	
Renten d.Zusatzv.d.öffentl.Dienstes	35	/	/	/	/	36	67	/	
Renten d.gesetzl.Unfallversicherung	(14)	/	/	/	/	(14)	(18)	/	
Kriegsopferrenten.....	(9)	/	/	/	/	(7)	(13)	/	
Sozialhilfe.....	/	-	-	-	-	/	/	/	
Arbeitslosenhilfe.....	/	-	-	-	-	/	/	/	
lfd. Übertrag. d. Arbeitsförderung.	72	/	/	/	/	64	(83)	44	
Wohngeld.....	(2)	-	-	-	-	/	/	/	
Kindergeld.....	214	/	/	(456)	/	228	18	453	
Mutterschaftsgeld.....	(6)	-	-	-	-	(9)	/	(17)	
Erziehungsgeld.....	16	-	-	-	-	24	-	51	
BAföG.....	(6)	-	-	-	-	/	-	/	
Einkommen aus nichtöffentl. Transferzhl..	385	(750)	(677)	(1 884)	/	400	486	307	
dar.: Werks-, Betriebsrenten.....	84	/	/	-	-	96	183	/	
Einnahmen aus Untervermietung.....	(2)	/	/	-	-	/	/	/	
Haushaltsbruttoeinkommen	11 478	11 177	11 111	(10 564)	/	11 424	11 501	11 340	
abzüglich:									
Einkommensteuer und Solidaritätszuschlag.	1 523	1 813	1 646	(1 256)	/	1 529	1 651	1 399	
Pflichtbeiträge zur Sozialversicherung...	1 056	562	494	(508)	/	1 016	970	1 066	
Haushaltsnettoeinkommen	8 899	8 802	8 971	(8 801)	/	8 878	8 881	8 876	
zuzüglich:									
Einnahmen aus dem Verkauf von Waren.....	136	/	/	/	/	138	101	178	
Sonstige Einnahmen.....	47	(53)	(53)	/	/	48	40	57	
Ausgabefähige Einkommen und Einnahmen	9 082	8 884	9 100	(8 972)	/	9 065	9 022	9 110	
Einnahmen aus Vermögensumwandl./Krediten.	3 012	(5 490)	(2 361)	(1 731)	/	3 090	3 497	2 652	
Einnahmen a.d. Auflös. v. Sachvermögen..	(106)	/	/	/	/	/	/	/	
Einnahmen a.d. Auflös. v. Geldvermögen..	2 127	(3 826)	(1 941)	/	/	2 125	2 635	1 576	
dar.: Abhebungen vom Sparbuch.....	797	(1 745)	(467)	/	/	701	779	618	
Auszahl. v. Guth. b. Bausparkassen.	88	/	/	/	/	(93)	(96)	(90)	
Verkauf von Wertpapieren u.ä....	568	/	/	/	/	658	902	396	
lfd./einm. Einnahmen aus LV u.ä....	201	/	/	/	/	171	(280)	(53)	
Einnahmen aus Kreditaufnahme.....	778	/	/	/	/	886	(757)	1 024	
Aufnahme v. Hypotheken, Grundschulden..	674	/	/	/	/	764	(672)	(863)	
Aufnahme v. Raten-/Konsumentenkrediten.	105	-	/	/	/	122	(85)	(160)	
Aufwendungen für den Privaten Verbrauch..	6 416	5 553	5 361	(6 525)	/	6 371	6 375	6 367	
Nahrungsmittel, Getränke, Tabakwaren....	796	360	355	(671)	/	789	699	886	
Bekleidung und Schuhe.....	386	188	366	(372)	/	391	370	413	
Wohnen, Energie, Wohnungsinstandhaltung.	1 975	2 172	1 888	(1 910)	/	1 918	1 900	1 939	
Innenausst., Haushaltsgeräte, -gegenst..	486	489	399	(396)	/	501	526	474	
Gesundheitspflege.....	282	353	445	(377)	/	299	369	223	
Verkehr.....	926	485	623	(1 012)	/	890	871	910	
Nachrichtenübermittlung.....	134	165	126	(182)	/	125	126	124	
Freizeit, Unterhaltung und Kultur.....	763	600	630	(853)	/	787	806	766	
Bildungswesen.....	38	/	(27)	(92)	/	32	18	46	
Beherbergungs- und Gaststättendienstl..	350	320	217	(299)	/	361	425	293	
Andere Waren und Dienstleistungen.....	280	410	285	(383)	/	278	264	282	
Andere Ausgaben.....	5 735	8 857	6 133	(4 226)	/	5 855	6 211	5 473	
Sonstige Steuern a.n.g.....	49	(28)	(36)	/	/	45	46	45	
dar.: Kraftfahrzeugsteuer.....	45	(26)	(31)	/	/	41	39	43	
Freiw. Beiträge zur gesetzl. RV.....	14	/	/	/	/	12	(9)	(14)	
Freiw. Beiträge zur gesetzl. KV.....	270	(226)	/	/	/	300	280	321	
Versicherungsprämien (-beiträge).....	459	537	728	(448)	/	441	472	408	
dav.: z. Pensionskassen u.ä....	32	/	/	/	/	24	19	29	
f. priv. Krankenversicherung.....	170	(246)	(343)	(226)	/	178	209	144	
f. Kfz-Versicherung.....	107	(70)	(69)	(113)	/	95	97	93	
z. sonst. Privatversicherungen....	149	123	(137)	(108)	/	145	147	142	
Sonstige geleistete Übertragungen.....	236	(582)	(252)	(286)	/	240	378	91	
Tilgung u. Verzinsung v. Krediten4).....	1 144	(1 848)	(968)	(1 115)	/	1 189	967	1 429	
Rückz. v. Raten-/Konsumentenkred.4)....	126	(149)	/	/	/	130	116	144	
Tilgung u. Verzinsung v. sonst.									
Krediten, Baudarlehen u.ä....	1 018	(1 699)	(865)	(862)	/	1 060	850	1 285	
dar.: Zinsen für Baudarlehen u.ä....	303	(343)	(286)	(360)	/	339	257	427	
Ausg. f.d. Bildung v. Sachvermögen.....	940	(1 223)	(749)	/	/	976	834	1 129	
dar.: Kauf v. Grundst., Gebäud. u.ä....	741	/	/	/	/	774	(638)	922	
Instandsetz. v. Gebäuden u.ä....	171	/	/	/	/	169	173	165	
Ausg. f.d. Bildung v. Geldvermögen.....	2 623	4 380	3 207	(1 664)	/	2 653	3 226	2 036	
dar.: Einzahlungen auf Sparbücher.....	735	(891)	(555)	(971)	/	749	879	609	
Einzahl. auf Bausparverträge.....	203	(98)	(117)	(119)	/	192	187	198	
Kauf von Aktien.....	455	(1 121)	/	/	/	469	651	274	
Kauf von Wertpapieren u.ä....	324	(982)	/	/	/	344	473	206	
Prämien für Lebensvers. u.ä....	260	(186)	(356)	(185)	/	242	232	252	
Nachrichtlich: Ersparnis.....	1 393	1 618	2 278	(1 154)	/	1 389	1 272	1 515	
Statistische Differenz.....	-58	-36	-33	(-49)	/	-72	-66	-78	

Früheres Bundesgebiet

2 Einkommen und Einnahmen sowie Ausgaben privater Haushalte 1998
2.2 Haushaltstyp und monatliches Haushaltsnettoeinkommen
2.2.10 Monatliches Haushaltsnettoeinkommen von 10 000 bis unter 15 000 DM

Gegenstand der Nachweisung	Haushalte insgesamt	Darunter nach Haushaltstyp						davon	
		Alleinlebender Mann	Alleinlebende Frau	Alleinerziehend)	dar. mit 1 Kind 1)	Paare 2)	davon		
							ohne Kind	mit Kind(ern)3)	
Erfasste Haushalte (Anzahl)	6 137	102	(57)	(42)	/	4 136	1 744	2 392	
Hochgerechnete Haushalte (.1 000)	2 101	64	(35)	(10)	/	1 261	674	587	
je Haushalt und Monat in DM									
Bruttoeinkommen aus unselbst. Arbeit....	8 442	(5 830)	(4 528)	(4 526)	/	8 326	7 915	8 799	
dar.: d.Haupteinkommensbezieher(in)....	6 156	(5 830)	(4 528)	(4 501)	/	6 298	5 519	7 192	
d.Ehegatten(in)/Lebensgefährten(in)	1 724	-	-	-	/	2 015	2 395	1 578	
Bruttoeinkommen aus selbständiger Arbeit	1 671	(2 509)	/	/	/	1 716	1 418	2 060	
Einnahmen aus Vermögen	2 340	(3 075)	(3 017)	(2 694)	/	2 206	2 373	2 015	
dar.: aus Vermietung und Verpachtung....	657	(1 382)	(1 647)	/	/	585	717	435	
unterstellte Mietzhl. f. ETW u.ä....	1 347	(917)	(985)	(1 245)	/	1 260	1 151	1 385	
Einkommen aus öffentl. Transferzahlungen	1 909	(2 401)	(2 736)	(1 595)	/	1 941	2 421	1 389	
dar.: Bruttorenten d.gesetzl. Rentenvers.	413	/	/	/	/	372	684	(14)	
öffentliche Pensionen.....	489	/	/	/	/	519	917	(61)	
Renten d.Zusatzv.d.öffentl.Dienstes	21	/	/	/	/	23	(43)	/	
Renten d.gesetzl.Unfallversicherung	(18)	/	/	/	/	(11)	/	/	
Kriegsopferrenten.....	(8)	/	/	/	/	(7)	(13)	/	
Sozialhilfe.....	/	/	/	/	/	/	/	/	
Arbeitslosenhilfe.....	/	/	/	/	/	/	/	/	
lfd. Übertrag. d. Arbeitsförderung.	70	/	/	/	/	61	(76)	(44)	
Wohngeld.....	(3)	/	/	/	/	/	/	/	
Kindergeld.....	242	/	/	(456)	/	244	28	492	
Mutterschaftsgeld.....	(4)	/	/	/	/	(6)	/	(12)	
Erziehungsgeld.....	12	/	/	/	/	17	/	37	
BAföG.....	(3)	/	/	/	/	/	/	/	
Einkommen aus nichtöffentl. Transferzhl..	652	(750)	(1 664)	(1 296)	/	719	867	550	
dar.: Werks-, Betriebsrenten.....	117	/	/	/	/	133	247	/	
Einnahmen aus Untervermietung.....	/	/	/	/	/	/	/	/	
Haushaltsbruttoeinkommen	15 015	14 573	(13 618)	(13 841)	/	14 910	14 993	14 814	
abzüglich:									
Einkommensteuer und Solidaritätszuschlag.	2 115	(2 070)	(1 601)	(1 644)	/	2 141	2 226	2 044	
Pflichtbeiträge zur Sozialversicherung...	1 044	553	(405)	(377)	/	961	950	973	
Haushaltsnettoeinkommen	11 855	11 950	(11 611)	(11 820)	/	11 808	11 817	11 798	
zuzüglich:									
Einnahmen aus dem Verkauf von Waren.....	195	/	/	/	/	200	198	202	
Sonstige Einnahmen.....	68	(88)	/	/	/	73	66	82	
Ausgabefähige Einkommen und Einnahmen	12 118	12 252	(11 915)	(12 317)	/	12 082	12 081	12 082	
Einnahmen aus Vermögensumwandl./Krediten.	4 448	(7 927)	(4 000)	/	/	4 431	4 425	4 437	
Einnahmen a.d. Auflös. v. Sachvermögen..	(352)	/	/	/	/	(408)	/	/	
Einnahmen a.d. Auflös. v. Geldvermögen..	2 784	(6 813)	/	/	/	2 834	3 365	2 224	
dar.: Abhebungen vom Sperrbuch.....	938	(3 424)	/	/	/	914	1 081	722	
Auszahl. v. Guth. b. Bausparkassen.	127	/	/	/	/	(132)	(126)	(139)	
Verkauf von Wertpapieren u.ä.....	904	/	/	/	/	958	1 247	626	
lfd./einn. Einnahmen aus LV u.ä....	132	/	/	/	/	143	(204)	(74)	
Einnahmen aus Kreditaufnahme.....	1 312	/	/	/	/	1 188	(749)	1 693	
Aufnahme v. Hypotheken, Grundschulden..	1 163	/	/	/	/	1 080	(636)	1 520	
Aufnahme v. Raten-/Konsumentenkrediten.	150	/	/	/	/	(108)	/	(173)	
Aufwendungen für den Privaten Verbrauch..	7 693	5 979	(6 222)	(8 402)	/	7 631	7 483	7 800	
Nahrungsmittel, Getränke, Tabakwaren....	876	393	(396)	(910)	/	832	721	960	
Bekleidung und Schuhe.....	457	(168)	(355)	(416)	/	461	436	490	
Wohnen, Energie, Wohnungsinstandhaltung.	2 209	1 710	(1 736)	(2 352)	/	2 139	2 062	2 227	
Innenausst., Haushaltsgeräte, -gegenst..	580	(324)	(406)	(945)	/	607	581	636	
Gesundheitspflege.....	423	(358)	(1 176)	(442)	/	444	519	367	
Verkehr.....	1 200	1 321	(813)	(1 239)	/	1 175	1 184	1 164	
Nachrichtenübermittlung.....	151	121	(135)	(179)	/	144	143	145	
Freizeit, Unterhaltung und Kultur.....	984	867	(571)	(1 122)	/	1 000	972	1 032	
Bildungswesen.....	55	/	/	/	/	46	27	69	
Beherbungs- und Gaststättendienstl..	429	445	(235)	(251)	/	439	497	372	
Andere Waren und Dienstleistungen.....	330	270	(368)	(443)	/	344	340	349	
Andere Ausgaben.....	8 875	13 940	(9 923)	(13 922)	/	8 923	8 999	8 835	
Sonstige Steuern a.n.g.....	55	(36)	/	/	/	52	57	47	
dar.: Kraftfahrzeugsteuer.....	48	(33)	/	/	/	43	42	45	
Freiw. Beiträge zur gesetzl. RV.....	29	/	/	/	/	31	(27)	35	
Freiw. Beiträge zur gesetzl. KV.....	350	(282)	/	/	/	373	353	397	
Versicherungsprämien (-beiträge).....	630	(617)	(552)	(827)	/	638	647	628	
dev.: z. Pensionskassen u.ä.....	53	/	/	/	/	56	42	73	
f. priv. Krankenversicherung.....	269	(277)	(275)	(307)	/	294	312	273	
f. Kfz-Versicherung.....	120	(75)	/	/	/	103	102	103	
z. sonst. Privatversicherungen....	188	(172)	(131)	(184)	/	185	190	179	
Sonstige geleistete Übertragungen.....	381	(1 142)	(310)	(260)	/	399	645	117	
Tilgung u. Verzinsung v. Krediten4)....	1 761	(3 786)	(2 628)	(1 809)	/	1 926	1 541	2 367	
Rückz. v. Raten-/Konsumentenkred.4)....	139	/	/	/	/	152	150	153	
Tilgung u. Verzinsung v. sonst. Krediten, Baudarlehen u.ä.....	1 622	(3 705)	(2 496)	(1 700)	/	1 774	1 391	2 214	
dar.: Zinsen für Baudarlehen u.ä.....	501	(696)	(277)	(642)	/	566	460	687	
Ausg. f.d. Bildung v. Sachvermögen.....	1 756	/	/	/	/	1 660	1 311	2 062	
dar.: Kauf v. Grundst., Gebäud. u.ä.....	1 397	/	/	/	/	1 310	(946)	1 728	
Instandsetz. v. Gebäuden u.ä.....	276	/	/	/	/	272	298	241	
Ausg. f.d. Bildung v. Geldvermögen.....	3 914	(7 635)	(5 393)	(2 712)	/	3 843	4 419	3 182	
dar.: Einzahlungen auf Sparbücher.....	954	(929)	(995)	/	/	937	1 050	807	
Einzahl. auf Bausparverträge.....	267	(154)	/	/	/	237	234	241	
Kauf von Aktien.....	744	(1 077)	/	/	/	711	911	480	
Kauf von Wertpapieren u.ä.....	634	(1 722)	/	/	/	685	853	491	
Prämien für Lebensvers. u.ä.....	356	(368)	(235)	/	/	352	325	384	
Nachrichtlich: Ersparnis.....	2 482	3 229	(4 610)	(2 603)	/	2 433	2 386	2 487	
Statistische Differenz.....	-2	(260)	(-230)	(-674)	/	-41	23	-115	

1) Kind unter 18 Jahren. 2) Ehepaare und nichteheliche Lebensgemeinschaften. 3) Kind des/der Haupteinkommensbezieher(in) oder des/der Ehepartners(in)/Lebensgefährten(in) unter 18 Jahren. 4) Einschl. Überziehungszinsen.

Früheres Bundesgebiet

2 Einkommen und Einnahmen sowie Ausgaben privater Haushalte 1998
 2.2 Haushaltstyp und monatliches Haushaltsnettoeinkommen
 2.2.11 Monatliches Haushaltsnettoeinkommen von 15 000 bis unter 35 000 DM

Gegenstand der Nachweisung	Haushalte insgesamt	Darunter nach Haushaltstyp							
		Allein- lebender Mann	Allein- lebende Frau	Alleiner- ziehend(1)	dar.		Paare 2)	davon	
					mit 1 Kind 1)			ohne Kind	mit Kind(ern)3)
Erfasste Haushalte (Anzahl)	1 724	(33)	/	/	/	/	1 108	485	623
Hochgerechnete Haushalte (1 000)	623	(25)	/	/	/	/	368	205	163
je Haushalt und Monat in DM									
Bruttoeinkommen aus unselbst. Arbeit.....	9 043	/	/	/	/	/	8 826	8 986	8 625
dar.: d.Haupteinkommensbeziehers(in).....	6 721	/	/	/	/	/	6 703	6 720	6 683
d.Ehegatten(in)/Lebensgefährten(in)	1 861	/	/	/	/	/	2 115	2 266	1 925
Bruttoeinkommen aus selbständiger Arbeit.....	6 105	/	/	/	/	/	6 733	5 829	7 869
Einnahmen aus Vermögen	4 159	(6 661)	/	/	/	/	4 090	4 680	3 349
dar.: aus Vermietung und Verpachtung.....	1 995	/	/	/	/	/	1 852	2 199	1 416
unterstellte Mietzhl. f. ETW u.ä....	1 508	/	/	/	/	/	1 494	1 503	1 483
Einkommen aus öffentl. Transferzahlungen.....	2 268	/	/	/	/	/	2 201	2 552	1 759
dar.: Bruttorenten d.gesetzl. Rentenvers.....	363	/	/	/	/	/	332	568	/
öffentliche Pensionen.....	459	/	/	/	/	/	(476)	(790)	/
Renten d.Zusatzv.d.öffentl.Dienstes	/	/	/	/	/	/	/	/	/
Renten d.gesetzl.Unfallversicherung	/	/	/	/	/	/	/	/	/
Kriegsopferrenten.....	/	/	/	/	/	/	/	/	/
Sozialhilfe.....	/	/	/	/	/	/	/	/	/
Arbeitslosenhilfe.....	/	/	/	/	/	/	/	/	/
lfd. Übertrag. d. Arbeitsförderung.	(66)	/	/	/	/	/	(68)	/	/
Wohngeld.....	/	/	/	/	/	/	/	/	/
Kindergeld.....	259	/	/	/	/	/	254	(44)	518
Mutterschaftsgeld.....	/	/	/	/	/	/	/	/	/
Erziehungsgeld.....	(7)	/	/	/	/	/	(10)	/	(24)
BAföG.....	/	/	/	/	/	/	/	/	/
Einkommen aus nichtöffentl. Transferzhl..	1 967	/	/	/	/	/	1 970	2 087	1 824
dar.: Werks-, Betriebsrenten.....	(103)	/	/	/	/	/	(128)	(206)	/
Einnahmen aus Untervermietung.....	/	/	/	/	/	/	/	/	/
Haushaltsbruttoeinkommen	23 544	(21 700)	/	/	/	/	23 820	24 133	23 425
abzüglich:									
Einkommensteuer und Solidaritätszuschlag.	3 259	(2 124)	/	/	/	/	3 428	3 589	3 225
Pflichtbeiträge zur Sozialversicherung...	861	(539)	/	/	/	/	806	788	828
Haushaltsnettoeinkommen	19 425	(19 037)	/	/	/	/	19 586	19 757	19 372
zuzüglich:									
Einnahmen aus dem Verkauf von Waren.....	141	/	/	/	/	/	144	(124)	169
Sonstige Einnahmen.....	94	/	/	/	/	/	122	138	102
Ausgabefähige Einkommen und Einnahmen	19 660	(19 300)	/	/	/	/	19 853	20 019	19 643
Einnahmen aus Vermögensumwandel./Krediten.	6 222	/	/	/	/	/	6 492	7 110	5 716
Einnahmen a.d. Auflös. v. Sachvermögen..	/	/	/	/	/	/	/	/	/
Einnahmen a.d. Auflös. v. Geldvermögen..	4 304	/	/	/	/	/	4 551	5 341	3 557
dar.: Abhebungen vom Sparguth.....	860	/	/	/	/	/	814	940	657
Auszahl. v. Guth. b. Bausparkassen.	(107)	/	/	/	/	/	/	/	/
Verkauf von Wertpapieren u.ä.....	2 019	/	/	/	/	/	2 130	(2 472)	(1 700)
lfd./einm. Einnahmen aus LV u.ä....	(178)	/	/	/	/	/	(175)	/	/
Einnahmen aus Kreditaufnahme.....	1 649	/	/	/	/	/	(1 746)	(1 704)	(1 799)
Aufnahme v. Hypotheken, Grundschulden.	1 445	/	/	/	/	/	(1 542)	(1 550)	(1 532)
Aufnahme v. Raten-/Konsumentenkrediten.	(203)	/	/	/	/	/	(204)	/	/
Aufwendungen für den Privaten Verbrauch..	10 004	(7 023)	/	/	/	/	10 144	10 219	10 051
Nahrungsmittel, Getränke, Tabakwaren...	951	(419)	/	/	/	/	929	816	1 070
Bekleidung und Schuhe.....	622	(235)	/	/	/	/	619	571	680
Wohnen, Energie, Wohnungsinstandhaltung.	2 639	(3 015)	/	/	/	/	2 609	2 557	2 674
Innenausst., Haushaltsgeräte, -gegenst..	872	(610)	/	/	/	/	944	956	928
Gesundheitspflege.....	763	(244)	/	/	/	/	765	895	601
Verkehr.....	1 642	(828)	/	/	/	/	1 725	1 905	1 499
Nachrichtenübermittlung.....	186	(152)	/	/	/	/	173	171	176
Freizeit, Unterhaltung und Kultur.....	1 201	(704)	/	/	/	/	1 230	1 200	1 268
Bildungswesen.....	76	/	/	/	/	/	65	27	112
Beherbergungs- und Gaststättendienstl..	569	(392)	/	/	/	/	604	631	571
Anderer Waren und Dienstleistungen.....	482	(414)	/	/	/	/	482	490	471
Anderer Ausgaben.....	16 238	(19 260)	/	/	/	/	16 555	17 183	15 766
Sonstige Steuern a.n.g.....	58	/	/	/	/	/	52	45	61
dar.: Kraftfahrzeugsteuer.....	49	/	/	/	/	/	40	40	39
Freiw. Beiträge zur gesetzl. RV.....	54	/	/	/	/	/	60	(58)	(63)
Freiw. Beiträge zur gesetzl. KV.....	332	/	/	/	/	/	337	321	358
Versicherungsprämien (-beiträge).....	965	(710)	/	/	/	/	982	1 010	948
dav.: z. Pensionskassen u.ä.....	153	/	/	/	/	/	153	(138)	172
f. priv. Krankenversicherung.....	428	/	/	/	/	/	451	459	441
f. Kfz-Versicherung.....	128	/	/	/	/	/	118	121	113
z. sonst. Privatversicherungen....	255	/	/	/	/	/	261	291	222
Sonstige geleistete Übertragungen.....	445	/	/	/	/	/	471	621	283
Tilgung u. Verzinsung v. Krediten4).....	3 047	/	/	/	/	/	3 254	2 916	3 677
Rückz. v. Raten-/Konsumentenkred.4)....	236	/	/	/	/	/	227	182	284
Tilgung u. Verzinsung v. sonst.									
Kredit, Baudarlehen u.ä.....	2 811	/	/	/	/	/	3 026	2 734	3 393
dar.: Zinsen für Baudarlehen u.ä.....	1 041	/	/	/	/	/	1 089	1 014	1 182
Ausg. f.d. Bildung v. Sachvermögen.....	2 902	/	/	/	/	/	3 223	3 084	3 398
dar.: Kauf v. Grundst., Gebäud. u.ä.....	1 652	/	/	/	/	/	2 127	(2 106)	(2 153)
Instandsetz. v. Gebäuden u.ä....	817	/	/	/	/	/	645	552	762
Ausg. f.d. Bildung v. Geldvermögen.....	8 435	(11 456)	/	/	/	/	8 175	9 127	6 978
dar.: Einzahlungen auf Sparguth.....	1 677	/	/	/	/	/	1 618	1 832	1 349
Einzahl. auf Bausparverträge.....	313	/	/	/	/	/	292	319	259
Kauf von Aktien.....	2 004	/	/	/	/	/	1 803	2 271	1 215
Kauf von Wertpapieren u.ä.....	1 523	/	/	/	/	/	1 650	1 999	1 212
Prämien für Lebensvers. u.ä.....	720	/	/	/	/	/	629	556	721
Nachrichtlich: Ersparnis.....	7 120	(9 872)	/	/	/	/	7 071	7 004	7 155
Statistische Differenz.....	-360	(-329)	/	/	/	/	-355	-273	-458

1) Kind unter 18 Jahren. 2) Ehepaare und nichteheliche Lebensgemeinschaften. 3) Kind des/der Haupteinkommensbeziehers(in) oder des/der Ehepartners(in)/Lebensgefährten(in) unter 18 Jahren. 4) Einschl. Überziehungszinsen.

Früheres Bundesgebiet

3 Einkommen und Einnahmen sowie Ausgaben privater Haushalte 1998
von Paaren nach Anzahl der ledigen Kinder unter 18 Jahren
3.1 Haushalte insgesamt

Gegenstand der Nachweisung	Paare ¹⁾ insgesamt	Davon			
		ohne Kind	mit ... Kind(ern) ²⁾		
			1	2 und mehr	dar.: 2 Kinder
Erfasste Haushalte (Anzahl)	29 159	14 561	4 731	9 867	7 079
Hochgerachnete Haushalte (1 000)	14 217	8 705	2 071	3 442	2 567
je Haushalt und Monat in DM					
Bruttoeinkommen aus unselbst. Arbeit.....	4 433	3 601	5 419	5 943	6 049
dar.: d.Haupteinkommensbezieher(in).....	3 470	2 589	4 443	5 111	5 157
d.Ehegatten(in)/Lebensgefährten(in)	958	1 011	967	818	882
Bruttoeinkommen aus selbständiger Arbeit	605	478	611	921	803
Einnahmen aus Vermögen	1 045	1 085	743	1 127	1 063
dar.: aus Vermietung und Verpachtung.....	202	226	137	178	169
unterstellte Mietzhl. f. ETW u.ä....	713	693	544	867	814
Einkommen aus öffentl. Transferzahlungen	1 630	2 029	884	1 069	931
dar.: Bruttorenten d.gesetzl. Rentenvers.	743	1 195	50	(17)	(18)
öffentliche Pensionen.....	261	413	(30)	(15)	(15)
Renten d.Zusatzv.d.öffentl.Dienstes	38	60	(4)	/	/
Renten d.gesetzl.Unfallversicherung	13	18	(6)	(5)	(4)
Kriegsopferrenten.....	8	13	/	/	/
Sozialhilfe.....	7	(4)	(10)	(12)	/
Arbeitslosenhilfe.....	20	18	(30)	20	(19)
lfd.Übertrag. d. Arbeitsförderung	100	102	128	76	81
Wohngeld.....	8	(2)	14	20	13
Kindergeld.....	168	11	222	535	440
Mutterschaftsgeld.....	6	(1)	21	9	8
Erziehungsgeld.....	38	/	111	89	79
BAFöG.....	(3)	(3)	/	/	/
Einkommen aus nichtöffentl. Transferzhl..	320	352	266	273	254
dar.: Werks-, Betriebsrenten.....	68	109	(4)	/	/
Einnahmen aus Untervermietung.....	2	(2)	/	(1)	/
Haushaltsbruttoeinkommen	8 035	7 547	7 925	9 336	9 101
abzüglich:					
Einkommensteuer und Solidaritätszuschlag	887	822	909	1 039	1 054
Pflichtbeiträge zur Sozialversicherung...	772	671	908	944	967
Haushaltsnettoeinkommen	6 376	6 054	6 108	7 353	7 080
zuzüglich:					
Einnahmen aus dem Verkauf von Waren.....	104	101	106	112	112
Sonstige Einnahmen.....	33	29	36	42	41
Ausgabefähige Einkommen und Einnahmen	6 513	6 183	6 250	7 506	7 232
Einnahmen aus Vermögensumwandl./Krediten	2 171	2 063	2 112	2 481	2 544
Einnahmen a.d. Auflö. v. Sachvermögen..	97	(88)	/	(122)	(157)
Einnahmen a.d. Auflö. v. Geldvermögen..	1 443	1 558	1 166	1 319	1 357
dar.: Abhebungen vom Sparbuch.....	587	636	511	511	515
Auszhl. v. Guth. b. Bausparkassen.	67	53	(87)	86	79
Verkauf von Wertpapieren u.ä.....	379	412	379	373	395
lfd./einn. Einnahmen aus LV u.ä....	94	126	(47)	43	(40)
Einnahmen aus Kreditaufnahme.....	631	416	855	1 040	1 030
Aufnahme v. Hypotheken, Grundschulden..	531	332	748	906	908
Aufnahme v. Raten-/Konsumentenkrediten.	100	84	107	135	123
Aufwendungen für den Privaten Verbrauch..	4 993	4 807	4 761	5 602	5 444
Nahrungsmittel, Getränke, Tabakwaren....	703	624	727	890	855
Bekleidung und Schuhe.....	291	266	293	352	343
Wohnen, Energie, Wohnungsinstandhaltung.	1 539	1 492	1 424	1 725	1 655
Innenausst., Haushaltsgeräte, -gegenst..	363	352	355	395	391
Gesundheitspflege.....	195	221	139	164	155
Verkehr.....	714	695	707	765	760
Nachrichtenübermittlung.....	108	103	115	115	113
Freizeit, Unterhaltung und Kultur.....	590	575	533	660	646
Bildungswesen.....	22	13	28	44	37
Beherbergungs- und Gaststättendienstl..	256	270	221	241	242
Andere Waren und Dienstleistungen.....	213	196	219	253	247
Andere Ausgaben.....	3 802	3 531	3 695	4 553	4 501
Sonstige Steuern a.n.g.....	43	44	39	43	42
dar.: Kraftfahrzeugsteuer.....	36	34	36	41	38
Freiw. Beiträge zur gesetzl. RV.....	10	9	7	14	11
Freiw. Beiträge zur gesetzl. KV.....	128	112	114	176	167
Versicherungsprämien (-beiträge).....	306	297	287	340	329
dav.: z. Pensionskassen u.ä.....	15	11	14	26	24
f. priv. Krankenversicherung.....	93	81	81	94	89
f. Kfz-Versicherung.....	83	81	83	88	87
z. sonst. Privatversicherungen....	115	110	108	132	129
Sonstige geleistete Übertragungen.....	187	256	82	77	76
Tilgung u. Verzinsung v. Krediten ³⁾	701	505	822	1 123	1 102
Rückz. v. Raten-/Konsumentenkred.3)....	120	98	158	155	146
Tilgung u. Verzinsung v. sonst.					
Krediten, Baudarlehen u.ä.....	581	407	664	968	957
dar.: Zinsen für Baudarlehen u.ä.....	182	127	215	302	291
Ausg. f.d. Bildung v. Sachvermögen.....	747	536	1 008	1 125	1 106
dar.: Kauf v. Grundst., Gebäud. u.ä.....	601	394	884	955	950
Instandsetz. v. Gebäuden u.ä.....	120	122	91	135	124
Ausg. f.d. Bildung v. Geldvermögen.....	1 680	1 772	1 336	1 655	1 667
dar.: Einzahlungen auf Sparbücher.....	485	521	408	438	443
Einzahl. auf Bausparverträge.....	129	115	147	151	148
Kauf von Aktien.....	249	277	175	224	239
Kauf von Wertpapieren u.ä.....	231	264	143	200	196
Prämien für Lebensvers. u.ä.....	169	141	178	234	222
Nachrichtlich: Ersparnis.....	775	623	839	1 121	1 040
Statistische Differenz.....	-110	-92	-94	-168	-168

1) Ehepaare und nichteheliche Lebensgemeinschaften. 2) Kind des/der Haupteinkommensbezieher(in) oder des/der Ehepartners(in)/Lebensgefährten(in) unter 18 Jahren. 3) Einschl. Überziehungszinsen.

Früheres Bundesgebiet

3 Einkommen und Einnahmen sowie Ausgaben privater Haushalte 1998
 3.2 Paare nach Anzahl der ledigen Kinder unter 18 Jahren und monatliches Haushaltsnettoeinkommen
 3.2.1 Monatliches Haushaltsnettoeinkommen unter 1 800 DM

Gegenstand der Nachweisung	Paare1) insgesamt	Davon			
		ohne Kind	mit ... Kind(ern)2)		
			1	2 und mehr	dar.: 2 Kinder
Erfasste Haushalte (Anzahl)	(78)	(62)	/	/	/
Hochgerechnete Haushalte (1 000)	(124)	(83)	/	/	/
je Haushalt und Monat in DM					
Bruttoeinkommen aus unselbst. Arbeit....	/	/	/	/	/
dar.: d.Haupteinkommensbeziehers(in)....	/	/	/	/	/
d.Ehegatten(in)/Lebensgefährten(in)	/	/	/	/	/
Bruttoeinkommen aus selbständiger Arbeit.	/	/	/	/	/
Einnahmen aus Vermögen	(171)	/	/	/	/
dar.: aus Vermietung und Verpachtung....	/	/	/	/	/
unterstellte Mietzhl. f. ETW u.ä...	/	/	/	/	/
Einkommen aus öffentl. Transferzahlungen.	(969)	(1 011)	/	/	/
dar.: Bruttorenten d.gesetzl. Rentenvers.	/	/	-	-	-
öffentliche Pensionen.....	/	/	-	-	-
Renten d.Zusatzv.d.öffentl.Dienstes	/	/	-	-	-
Renten d.gesetzl.Unfallversicherung	/	/	-	-	-
Kriegsopferrenten.....	-	-	-	-	-
Sozialhilfe.....	/	/	-	-	-
Arbeitslosenhilfe.....	/	/	-	-	-
lfd. Übertrag. d. Arbeitsförderung.	/	/	-	-	-
Wohngeld.....	/	/	/	/	/
Kindergeld.....	/	/	/	/	/
Mutterschaftsgeld.....	-	-	/	/	/
Erziehungsgeld.....	/	/	/	/	/
BAföG.....	/	/	/	/	/
Einkommen aus nichtöffentl. Transferzhl..	(169)	(179)	/	/	/
dar.: Werks-, Betriebsrenten.....	/	/	-	-	-
Einnahmen aus Untervermietung.....	-	-	-	-	-
Haushaltsbruttoeinkommen	(2 093)	(2 011)	/	/	/
abzüglich:					
Einkommensteuer und Solidaritätszuschlag.	/	/	/	/	/
Pflichtbeiträge zur Sozialversicherung...	(173)	(216)	/	/	/
Haushaltsnettoeinkommen	(1 046)	(1 421)	/	/	/
zuzüglich:					
Einnahmen aus dem Verkauf von Waren.....	/	/	/	/	/
Sonstige Einnahmen.....	/	/	/	/	/
Ausgabefähige Einkommen und Einnahmen	(1 054)	(1 429)	/	/	/
Einnahmen aus Vermögensumwandl./Krediten.	(2 510)	(1 348)	/	/	/
Einnahmen a.d. Auflös. v. Sachvermögen..	/	/	/	/	/
Einnahmen a.d. Auflös. v. Geldvermögen..	(2 241)	(1 081)	/	/	/
dar.: Abhebungen vom Sparbuch.....	/	/	-	-	-
Auszl. v. Guth. b. Bausparkassen.	-	-	/	/	/
Verkauf von Wertpapieren u.ä.....	/	/	/	/	/
lfd./einm. Einnahmen aus LV u.ä...	/	/	/	/	/
Einnahmen aus Kreditaufnahme.....	/	-	-	-	-
Aufnahme v. Hypotheken, Grundschulden..	/	-	-	-	-
Aufnahme v. Raten-/Konsumentenkrediten.	-	-	-	-	-
Aufwendungen für den Privaten Verbrauch...	(2 433)	(2 206)	/	/	/
Nahrungsmittel, Getränke, Tabakwaren....	(475)	(458)	/	/	/
Bekleidung und Schuhe.....	(103)	(91)	/	/	/
Wohnen, Energie, Wohnungsinstandhaltung.	(859)	(788)	/	/	/
Innenausst., Haushaltsgeräte, -gegenst..	(107)	(103)	/	/	/
Gesundheitspflege.....	(48)	(42)	/	/	/
Verkehr.....	(258)	(195)	/	/	/
Nachrichtenübermittlung.....	(85)	(74)	/	/	/
Freizeit, Unterhaltung und Kultur.....	(265)	(261)	/	/	/
Bildungswesen.....	/	/	/	/	/
Beherbergungs- und Gaststättendienstl..	(94)	(89)	/	/	/
Andere Waren und Dienstleistungen.....	(96)	(95)	/	/	/
Andere Ausgaben.....	(1 370)	(770)	/	/	/
Sonstige Steuern a.n.g.....	/	/	/	/	/
dar.: Kraftfahrzeugsteuer.....	/	/	/	/	/
Freiw. Beiträge zur gesetzl. RV.....	/	/	/	/	/
Freiw. Beiträge zur gesetzl. KV.....	/	/	/	/	/
Versicherungsprämien (-beiträge).....	(163)	(138)	/	/	/
dav.: z. Pensionskassen u.ä.....	/	-	-	-	-
f. priv. Krankenversicherung.....	/	/	/	/	/
f. Kfz-Versicherung.....	(48)	/	/	/	/
z. sonst. Privatversicherungen....	(62)	(58)	/	/	/
Sonstige geleistete Übertragungen.....	(31)	(39)	/	/	/
Tilgung u. Verzinsung v. Krediten3)....	/	/	-	-	-
Rückz. v. Raten-/Konsumentenkred.3)....	/	/	-	-	-
Tilgung u. Verzinsung v. sonst.	/	/	-	-	-
Krediten, Baudarlehen u.ä.....	/	/	/	/	/
dar.: Zinsen für Baudarlehen u.ä.....	/	/	/	/	/
Ausg. f.d. Bildung v. Sachvermögen.....	/	/	/	/	/
dar.: Kauf v. Grundst., Gebäud. u.ä.....	/	/	-	-	-
Instandsetz. v. Gebäuden u.ä.....	/	/	/	/	/
Ausg. f.d. Bildung v. Geldvermögen.....	(910)	(347)	/	/	/
dar.: Einzahlungen auf Sparbücher.....	/	/	/	/	/
Einzahl. auf Bausparverträge.....	/	/	/	/	/
Kauf von Aktien.....	/	/	/	/	/
Kauf von Wertpapieren u.ä.....	-	-	/	/	/
Prämien für Lebensvers. u.ä.....	(93)	/	/	/	/
Nachrichtlich: Ersparnis.....	(-1 436)	(-831)	/	/	/
Statistische Differenz.....	(-239)	(-199)	/	/	/

1) Ehepaare und nichteheliche Lebensgemeinschaften. 2) Kind des/der Haupteinkommensbeziehers(in) oder des/der Ehepartners(in)/Lebensgefährten(in) unter 18 Jahren. 3) Einschl. Überziehungszinsen.

Früheres Bundesgebiet

3 Einkommen und Einnahmen sowie Ausgaben privater Haushalte 1998
 3.2 Paare nach Anzahl der ledigen Kinder unter 18 Jahren und monatliches Haushaltsnettoeinkommen
 3.2.2 Monatliches Haushaltsnettoeinkommen von 1 800 bis unter 2 500 DM

Gegenstand der Nachweisung	Paare1) insgesamt	Davon			
		ohne Kind	mit ... Kind(ern)2)		
			1	2 und mehr	dar.: 2 Kinder
Erfasste Haushalte (Anzahl)	357	303	(36)	/	/
Hochgerechnete Haushalte (1 000)	490	396	(69)	/	/
je Haushalt und Monat in DM					
Bruttoeinkommen aus unselbst. Arbeit....	569	(569)	/	/	/
dar.: d. Haupteinkommensbeziehers(in)....	(452)	(469)	/	/	/
d. Ehegatten(in)/Lebensgefährten(in)	(117)	(100)	/	/	/
Bruttoeinkommen aus selbständiger Arbeit.	(68)	/	/	/	/
Einnahmen aus Vermögen	(103)	(125)	/	/	/
dar.: aus Vermietung und Verpachtung....	/	/	/	/	/
unterstellte Mietzhl. f. ETW u.ä....	(73)	(90)	/	/	/
Einkommen aus öffentl. Transferzahlungen.	1 519	1 532	(1 295)	/	/
dar.: Bruttorenten d. gesetzl. Rentenvers.	927	1 129	/	/	/
öffentliche Pensionen.....	/	/	/	/	/
Renten d. Zusatzv. d. öffentl. Dienstes	/	/	/	/	/
Renten d. gesetzl. Unfallversicherung	/	/	/	/	/
Kriegsopferrenten.....	/	/	/	/	/
Sozialhilfe.....	/	/	/	/	/
Arbeitslosenhilfe.....	(127)	(94)	/	/	/
lfd. Übertrag. d. Arbeitsförderung.	(188)	(146)	/	/	/
Wohngeld.....	(50)	(30)	/	/	/
Kindergeld.....	(62)	/	(211)	/	/
Mutterschaftsgeld.....	/	/	/	/	/
Erziehungsgeld.....	/	/	/	/	/
BAföG.....	/	/	/	/	/
Einkommen aus nichtöffentl. Transferzhl..	185	171	/	/	/
dar.: Werks-, Betriebsrenten.....	(16)	(20)	/	/	/
Einnahmen aus Untervermietung.....	/	/	/	/	/
Haushaltsbruttoeinkommen	2 446	2 453	(2 337)	/	/
abzüglich:					
Einkommensteuer und Solidaritätszuschlag.	(61)	(58)	/	/	/
Pflichtbeiträge zur Sozialversicherung...	177	196	/	/	/
Haushaltsnettoeinkommen	2 207	2 198	(2 233)	/	/
zuzüglich:					
Einnahmen aus dem Verkauf von Waren.....	/	/	/	/	/
Sonstige Einnahmen.....	(34)	(41)	/	/	/
Ausgabefähige Einkommen und Einnahmen	2 260	2 249	(2 309)	/	/
Einnahmen aus Vermögensumwandl./Krediten.	570	570	/	/	/
Einnahmen a.d. Auflös. v. Sachvermögen..	/	/	/	/	/
Einnahmen a.d. Auflös. v. Geldvermögen..	492	476	/	/	/
dar.: Abhebungen vom Spargbuch.....	(241)	(208)	/	/	/
Auszahl. v. Guth. b. Bausparkassen.	/	/	/	/	/
Verkauf von Wertpapieren u.ä.....	/	/	/	/	/
lfd./eintr. Einnahmen aus LV u.ä....	/	/	/	/	/
Einnahmen aus Kreditaufnahme.....	/	/	/	/	/
Aufnahme v. Hypotheken, Grundschulden..	/	/	/	/	/
Aufnahme v. Raten-/Konsumentenkrediten.	/	/	/	/	/
Aufwendungen für den Privaten Verbrauch..	2 331	2 323	(2 242)	/	/
Nahrungsmittel, Getränke, Tabakwaren....	511	490	(569)	/	/
Bekleidung und Schuhe.....	112	110	(105)	/	/
Wohnen, Energie, Wohnungsinstandhaltung.	893	897	(812)	/	/
Inneneinst., Haushaltsgeräte, -gegenst..	136	149	(83)	/	/
Gesundheitspflege.....	47	53	(14)	/	/
Verkehr.....	181	173	(231)	/	/
Nachrichtenübermittlung.....	77	73	(89)	/	/
Freizeit, Unterhaltung und Kultur.....	199	200	(191)	/	/
Bildungswesen.....	(7)	(7)	/	/	/
Beherbergungs- und Gaststättendienstl..	87	94	(48)	/	/
Andere Waren und Dienstleistungen.....	82	77	(90)	/	/
Andere Ausgaben.....	568	567	(674)	/	/
Sonstige Steuern a.n.g.....	(23)	(22)	/	/	/
dar.: Kraftfahrzeugsteuer.....	(20)	(22)	/	/	/
Freiw. Beiträge zur gesetzl. RV.....	/	/	/	/	/
Freiw. Beiträge zur gesetzl. KV.....	(20)	/	/	/	/
Versicherungsprämien (-beiträge).....	84	90	/	/	/
dav.: z. Pensionskassen u.ä.....	/	/	/	/	/
f. priv. Krankenversicherung.....	/	/	/	/	/
f. Kfz-Versicherung.....	37	(38)	/	/	/
z. sonst. Privatversicherungen....	42	46	/	/	/
Sonstige geleistete Übertragungen.....	31	36	/	/	/
Tilgung u. Verzinsung v. Krediten3)....	(26)	(23)	/	/	/
Rückz. v. Raten-/Konsumentenkred.3)....	(21)	(17)	/	/	/
Tilgung u. Verzinsung v. sonst.	/	/	/	/	/
Krediten, Baudarlehen u.ä.....	/	/	/	/	/
dar.: Zinsen für Baudarlehen u.ä.....	/	/	/	/	/
Ausg. f.d. Bildung v. Sachvermögen.....	/	/	/	/	/
dar.: Kauf v. Grundst., Gebäud. u.ä....	/	/	/	/	/
Instandsetz. v. Gebäuden u.ä.....	/	/	/	/	/
Ausg. f.d. Bildung v. Geldvermögen.....	376	370	/	/	/
dar.: Einzahlungen auf Spargbücher.....	77	(72)	/	/	/
Einzahl. auf Bausparverträge.....	(45)	(29)	/	/	/
Kauf von Aktien.....	/	/	/	/	/
Kauf von Wertpapieren u.ä.....	/	/	/	/	/
Prämien für Lebensvers. u.ä.....	35	(35)	/	/	/
Nachrichtlich: Ersparnis.....	-166	-175	(-63)	/	/
Statistische Differenz.....	-69	-71	(-1)	/	/

1) Ehepaare und nichteheliche Lebensgemeinschaften. 2) Kind des/der Haupteinkommensbeziehers(in) oder des/der Ehepartners(in)/Lebensgefährten(in) unter 18 Jahren. 3) Einschl. Überziehungszinsen.

Früheres Bundesgebiet

3 Einkommen und Einnahmen sowie Ausgaben privater Haushalte 1998
 3.2 Paare nach Anzahl der ledigen Kinder unter 18 Jahren und monatliches Haushaltsnettoeinkommen
 3.2.3 Monatliches Haushaltsnettoeinkommen von 2 500 bis unter 3 000 DM

Gegenstand der Nachweisung	Paare ¹⁾ insgesamt	Davon			
		ohne Kind	mit ... Kind(ern) ²⁾		
			1	2 und mehr	dar.: 2 Kinder
Erfasste Haushalte (Anzahl)	601	464	(91)	(46)	(33)
Hochgerechnete Haushalte (1 000)	644	495	(107)	(42)	(31)
je Haushalt und Monat in DM					
Bruttoeinkommen aus unselbst. Arbeit.....	974	820	(1 530)	(1 363)	/
dar.: d.Haupteinkommensbeziehers(in).....	854	709	(1 371)	/	/
d.Ehegatten(in)/Lebensgefährten(in)	118	(109)	/	/	/
Bruttoeinkommen aus selbständiger Arbeit	(93)	/	/	/	/
Einnahmen aus Vermögen	213	258	/	/	/
dar.: aus Vermietung und Verpachtung.....	/	/	/	/	/
unterstellte Mietzhl. f. ETW u.ä....	189	205	/	/	/
Einkommen aus öffentl. Transferzahlungen.	1 667	1 790	(1 163)	(1 495)	(1 326)
dar.: Bruttorenten d.gesetzl. Rentenvers.	1 158	1 477	/	/	/
öffentliche Pensionen.....	/	/	/	/	/
Renten d.Zusatzv.d.öffentl.Dienstes	(28)	(36)	/	/	/
Renten d.gesetzl.Unfallversicherung	/	/	/	/	/
Kriegsopferrenten.....	/	/	/	/	/
Sozialhilfe.....	/	/	/	/	/
Arbeitslosenhilfe.....	(88)	/	/	/	/
lfd. Übertrag. d. Arbeitsförderung.	(144)	(115)	/	/	/
Wohngeld.....	(21)	/	/	/	/
Kindergeld.....	74	/	(224)	(512)	(442)
Mutterschaftsgeld.....	/	/	/	/	/
Erziehungsgeld.....	(36)	/	(184)	/	/
BAföG.....	/	/	/	/	/
Einkommen aus nichtöffentl. Transferzhl..	186	182	(245)	/	/
dar.: Werks-, Betriebsrenten.....	(27)	(35)	/	/	/
Einnahmen aus Untervermietung.....	/	/	/	/	/
Haushaltsbruttoeinkommen	3 138	3 110	(3 218)	(3 264)	(3 325)
abzüglich:					
Einkommensteuer und Solidaritätszuschlag.	80	(73)	(103)	/	/
Pflichtbeiträge zur Sozialversicherung...	288	271	(347)	(338)	/
Haushaltsnettoeinkommen	2 771	2 767	(2 769)	(2 826)	(2 839)
zuzüglich:					
Einnahmen aus dem Verkauf von Waren.....	(36)	(30)	/	/	/
Sonstige Einnahmen.....	(15)	(10)	/	/	/
Ausgabefähige Einkommen und Einnahmen	2 821	2 806	(2 872)	(2 869)	(2 895)
Einnahmen aus Vermögensumwandl./Krediten.	795	833	(490)	/	/
Einnahmen a.d. Auflös. v. Sachvermögen..	/	/	/	/	/
Einnahmen a.d. Auflös. v. Geldvermögen..	596	632	/	/	/
dar.: Abhebungen vom Sparbuch.....	331	368	/	/	/
Auszahl. v. Guth. b. Bausparkassen.	/	/	/	/	/
Verkauf von Wertpapieren u.ä.....	/	/	/	/	/
lfd./einn. Einnahmen aus LV u.ä....	/	/	/	/	/
Einnahmen aus Kreditaufnahme.....	/	/	/	/	/
Aufnahme v. Hypotheken, Grundschulden..	/	/	/	/	/
Aufnahme v. Raten-/Konsumentenkrediten.	/	/	/	/	/
Aufwendungen für den Privaten Verbrauch..	2 922	2 903	(2 913)	(3 169)	(3 319)
Nahrungsmittel, Getränke, Tabakwaren....	543	519	(578)	(745)	(764)
Bekleidung und Schuhe.....	154	146	(170)	(198)	(225)
Wohnen, Energie, Wohnungsinstandhaltung.	955	946	(970)	(1 028)	(1 024)
Innenausst., Haushaltsgeräte, -gegenst..	172	189	(108)	(137)	(175)
Gesundheitspflege.....	92	101	(45)	(104)	(123)
Verkehr.....	434	429	(517)	(290)	(269)
Nachrichtenübermittlung.....	84	77	(101)	(118)	(132)
Freizeit, Unterhaltung und Kultur.....	271	280	(222)	(290)	(327)
Bildungswesen.....	(7)	(5)	/	/	/
Beherbergungs- und Gaststättendienstl..	106	114	(78)	(78)	(81)
Andere Waren und Dienstleistungen.....	104	97	(110)	(165)	(191)
Andere Ausgaben.....	845	868	(549)	(1 346)	(1 631)
Sonstige Steuern a.n.g.....	29	27	/	/	/
dar.: Kraftfahrzeugsteuer.....	28	26	/	/	/
Freiw. Beiträge zur gesetzl. RV.....	/	/	/	/	/
Freiw. Beiträge zur gesetzl. KV.....	(19)	/	/	/	/
Versicherungsprämien (-beiträge).....	113	112	(87)	(195)	(205)
dav.: z. Pensionskassen u.ä.....	/	/	/	/	/
f. priv. Krankenversicherung.....	(7)	/	/	/	/
f. Kfz-Versicherung.....	55	56	(37)	/	/
z. sonst. Privatversicherungen....	51	50	(39)	(88)	(94)
Sonstige geleistete Übertragungen.....	90	99	(71)	/	/
Tilgung u. Verzinsung v. Krediten ³⁾	79	63	(129)	/	/
Rückz. v. Raten-/Konsumentenkred.3)....	64	(50)	(121)	/	/
Tilgung u. Verzinsung v. sonst.	/	/	/	/	/
Krediten, Baudarlehen u.ä.....	(15)	/	/	/	/
dar.: Zinsen für Baudarlehen u.ä.....	(2)	/	/	/	/
Ausg. f.d. Bildung v. Sachvermögen.....	/	/	/	/	/
dar.: Kauf v. Grundst.,Gebäud. u.ä.....	/	/	/	/	/
Instandsetz. v. Gebäuden u.ä.....	/	/	/	/	/
Ausg. f.d. Bildung v. Geldvermögen.....	481	507	(193)	(910)	/
dar.: Einzahlungen auf Sparbücher.....	207	187	(80)	/	/
Einzahl. auf Bausparverträge.....	(24)	(19)	(36)	/	/
Kauf von Aktien.....	/	/	/	/	/
Kauf von Wertpapieren u.ä.....	/	/	/	/	/
Prämien für Lebensvers. u.ä.....	46	42	(49)	/	/
Nachrichtlich: Ersparnis.....	-206	-223	(-167)	(-102)	(-125)
Statistische Differenz.....	-151	-132	(-101)	(-507)	(-617)

1) Ehepaare und nichteheliche Lebensgemeinschaften. 2) Kind des/der Haupteinkommensbeziehers(in) oder des/der Ehepartners(in)/Lebensgefährten(in) unter 18 Jahren. 3) Einschl. Überziehungszinsen.

Früheres Bundesgebiet

3 Einkommen und Einnahmen sowie Ausgaben privater Haushalte 1998
 3.2 Paare nach Anzahl der ledigen Kinder unter 18 Jahren und monatliches Haushaltsnettoeinkommen
 3.2.4 Monatliches Haushaltsnettoeinkommen von 3 000 bis unter 4 000 DM

Gegenstand der Nachweisung	Paare ¹⁾ insgesamt	Davon			
		ohne Kind	mit ... Kind(ern) ²⁾		
			1	2 und mehr	dar.: 2 Kinder
Erfasste Haushalte (Anzahl)	2 336	1 681	344	311	266
Hochgerechnete Haushalte (1 000)	1 986	1 472	264	250	214
je Haushalt und Monat in DM					
Bruttoeinkommen aus unselbst. Arbeit.....	1 712	1 248	3 254	2 818	2 981
dar.: d.Haupteinkommensbezieher(in).....	1 513	1 061	2 954	2 651	2 809
d.Ehegatten(in)/Lebensgefährten(in)	198	186	295	(165)	(170)
Bruttoeinkommen aus selbständiger Arbeit.	95	77	(124)	(165)	(150)
Einnahmen aus Vermögen	392	488	(83)	(152)	(172)
dar.: aus Vermietung und Verpachtung.....	34	42	/	/	/
unterstellte Mietzhl. f. ETW u.ä...	325	406	(68)	(118)	(134)
Einkommen aus öffentl. Transferzahlungen.	1 776	2 031	892	1 207	1 080
dar.: Bruttorenten d.gesetzl. Rentenvers.	1 212	1 617	/	/	/
öffentliche Pensionen.....	(83)	(109)	/	/	/
Renten d.Zusatzv.d.öffentl.Dienstes	44	58	/	/	/
Renten d.gesetzl.Unfallversicherung	(14)	(19)	/	/	/
Kriegsopferrenten.....	(9)	(12)	/	/	/
Sozialhilfe.....	(17)	/	/	/	/
Arbeitslosenhilfe.....	(36)	(30)	/	(71)	/
lfd. Übertrag. d. Arbeitsförderung.	147	117	(218)	(248)	(235)
Wohngeld.....	13	/	(31)	(61)	(43)
Kindergeld.....	90	(4)	213	470	437
Mutterschaftsgeld.....	/	/	/	/	/
Erziehungsgeld.....	39	-	177	(124)	(115)
BAföG.....	/	/	/	/	/
Einkommen aus nichtöffentl. Transferzhl..	189	211	163	(93)	(105)
dar.: Werks-, Betriebsrenten.....	41	55	/	/	/
Einnahmen aus Untervermietung.....	/	/	/	-	-
Haushaltsbruttoeinkommen	4 165	4 056	4 516	4 436	4 489
abzüglich:					
Einkommensteuer und Solidaritätszuschlag.	192	159	317	251	269
Pflichtbeiträge zur Sozialversicherung...	447	379	668	613	643
Haushaltsnettoeinkommen	3 526	3 518	3 531	3 571	3 577
zuzüglich:					
Einnahmen aus dem Verkauf von Waren.....	51	55	(44)	(39)	(37)
Sonstige Einnahmen.....	17	14	(21)	(29)	(32)
Ausgabefähige Einkommen und Einnahmen	3 595	3 587	3 596	3 640	3 646
Einnahmen aus Vermögensumwandl./Krediten.	986	900	959	(1 526)	(1 245)
Einnahmen a.d. Auflös. v. Sachvermögen..	/	/	-	-	-
Einnahmen a.d. Auflös. v. Geldvermögen..	768	775	640	(863)	(932)
dar.: Abhebungen vom Sparsbuch.....	428	463	(375)	(276)	(272)
Auszahl. v. Guth. b. Bausparkassen.	/	/	/	/	/
Verkauf von Wertpapieren u.ä.....	(137)	(85)	/	/	/
lfd./einm. Einnahmen aus LV u.ä...	(49)	(59)	/	/	/
Einnahmen aus Kreditaufnahme.....	(206)	(108)	/	/	/
Aufnahme v. Hypotheken, Grundschulden..	/	/	/	/	/
Aufnahme v. Raten-/Konsumentenkrediten.	(60)	/	/	/	/
Aufwendungen für den Privaten Verbrauch..	3 534	3 510	3 645	3 554	3 538
Nahrungsmittel, Getränke, Tabakwaren...	606	565	671	780	770
Bekleidung und Schuhe.....	190	187	195	207	211
Wohnen, Energie, Wohnungsinstandhaltung.	1 153	1 168	1 114	1 110	1 090
Innenausst., Haushaltsgeräte, -gegenst..	264	249	330	280	288
Gesundheitspflege.....	100	115	62	52	55
Verkehr.....	431	432	494	357	330
Nachrichtenübermittlung.....	92	87	112	97	96
Freizeit, Unterhaltung und Kultur.....	376	383	354	358	368
Bildungswesen.....	11	6	(22)	27	(27)
Beherbergungs- und Gaststättendienstl..	164	174	143	131	141
Andere Waren und Dienstleistungen.....	147	145	148	154	161
Andere Ausgaben.....	1 209	1 132	1 079	1 801	1 527
Sonstige Steuern a.n.g.....	35	34	34	(46)	(44)
dar.: Kraftfahrzeugsteuer.....	33	31	34	(45)	(44)
Freiw. Beiträge zur gesetzl. RV.....	(3)	/	/	/	/
Freiw. Beiträge zur gesetzl. KV.....	17	(16)	/	/	/
Versicherungsprämien (-beiträge).....	155	151	160	175	176
dav.: z. Pensionskassen u.ä.....	(2)	/	/	/	/
f. priv. Krankenversicherung.....	16	(17)	/	/	/
f. Kfz-Versicherung.....	62	60	70	64	65
z. sonst. Privatversicherungen....	76	73	73	99	99
Sonstige geleistete Übertragungen.....	108	129	54	41	39
Tilgung u. Verzinsung v. Krediten ³⁾	135	115	201	178	174
Rückz. v. Raten-/Konsumentenkred.3)....	81	57	165	139	134
Tilgung u. Verzinsung v. sonst.					
Krediten, Baudarlehen u.ä.....	53	59	/	/	/
dar.: Zinsen für Baudarlehen u.ä.....	13	12	/	/	/
Ausg. f.d. Bildung v. Sachvermögen.....	(180)	(77)	/	/	/
dar.: Kauf v. Grundst., Gebäud. u.ä.....	(42)	/	/	/	/
Instandsetz. v. Gebäuden u.ä.....	(42)	(50)	/	/	/
Ausg. f.d. Bildung v. Geldvermögen.....	597	606	492	649	718
dar.: Einzahlungen auf Sparbücher.....	215	239	173	119	124
Einzahl. auf Bausparverträge.....	57	58	69	45	44
Kauf von Aktien.....	(78)	(51)	/	/	/
Kauf von Wertpapieren u.ä.....	(51)	(51)	/	/	/
Prämien für Lebensvers. u.ä.....	67	60	82	95	102
Nachrichtlich: Ersparnis.....	-108	-113	-157	-28	-15
Statistische Differenz.....	-162	-156	-169	-189	-174

1) Ehepaare und nichteheliche Lebensgemeinschaften. 2) Kind des/der Haupteinkommensbezieher(in) oder des/der Ehepartners(in)/Lebensgefährten(in) unter 18 Jahren. 3) Einschl. Überziehungszinsen.

Früheres Bundesgebiet

3 Einkommen und Einnahmen sowie Ausgaben privater Haushalte 1998
 3.2 Paare nach Anzahl der ledigen Kinder unter 18 Jahren und monatliches Haushaltsnettoeinkommen
 3.2.5 Monatliches Haushaltsnettoeinkommen von 4 000 bis unter 5 000 DM

Gegenstand der Nachweisung	Paare ¹⁾ insgesamt	Davon			
		ohne Kind	mit ... Kind(ern) ²⁾		
			1	2 und mehr	dar.: 2 Kinder
Erfasste Haushalte (Anzahl)	3 864	2 200	726	938	744
Hochgerechnete Haushalte (1 000)	2 447	1 516	407	524	425
je Haushalt und Monat in DM					
Bruttoeinkommen aus unselbst. Arbeit....	3 092	2 294	4 558	4 261	4 442
dar.: d. Haupteinkommensbeziehers(in)....	2 583	1 733	4 037	3 911	4 052
d. Ehegatten(in)/Lebensgefährten(in)	508	561	516	348	399
Bruttoeinkommen aus selbständiger Arbeit	172	126	(238)	257	(196)
Einnahmen aus Vermögen	579	751	319	285	305
dar.: aus Vermietung und Verpachtung....	59	80	(34)	(19)	/
unterstellte Mietzhl. f. ETW u.ä....	467	597	261	250	265
Einkommen aus öffentl. Transferzahlungen	1 582	2 056	673	915	816
dar.: Bruttorenten d. gesetzl. Rentenvers.	942	1 501	/	/	/
öffentliche Pensionen.....	145	233	/	/	/
Renten d. Zusatzv.d. öffentl. Dienstes	47	75	/	/	/
Renten d. gesetzl. Unfallversicherung	(13)	(20)	/	/	/
Kriegsopferrenten.....	(9)	(15)	/	/	/
Sozialhilfe.....	/	/	/	/	/
Arbeitslosenhilfe.....	(18)	(15)	/	/	/
lfd. Übertrag. d. Arbeitsförderung	108	112	(121)	(86)	(95)
Wohngeld.....	8	/	/	33	(18)
Kindergeld.....	149	(5)	221	510	442
Mutterschaftsgeld.....	(4)	/	(15)	/	/
Erziehungsgeld.....	49	/	125	132	119
BAföG.....	/	/	/	/	/
Einkommen aus nichtöffentl. Transferzhl.	172	205	129	109	114
dar.: Werks-, Betriebsrenten.....	51	80	/	/	/
Einnahmen aus Untervermietung.....	/	/	/	/	/
Haushaltsbruttoeinkommen	5 599	5 434	5 918	5 828	5 871
abzüglich:					
Einkommensteuer und Solidaritätszuschlag	417	374	535	448	476
Pflichtbeiträge zur Sozialversicherung...	686	571	887	861	884
Haushaltsnettoeinkommen	4 496	4 489	4 495	4 519	4 512
zuzüglich:					
Einnahmen aus dem Verkauf von Waren.....	66	66	55	75	69
Sonstige Einnahmen.....	18	16	26	19	19
Ausgabefähige Einkommen und Einnahmen	4 580	4 570	4 576	4 613	4 600
Einnahmen aus Vermögensumwandl./Krediten	1 334	1 272	1 468	1 409	1 354
Einnahmen a.d. Auflö. v. Sachvermögen..	/	/	/	/	/
Einnahmen a.d. Auflö. v. Geldvermögen..	904	1 025	781	651	663
dar.: Abhebungen vom Spargbuch.....	478	515	466	380	393
Auszahl. v. Guth. b. Bausparkassen.	(47)	/	/	/	/
Verkauf von Wertpapieren u.ä....	140	186	(65)	(67)	(77)
lfd./einm. Einnahmen aus LV u.ä....	(87)	(121)	/	/	/
Einnahmen aus Kreditaufnahme.....	370	(152)	(688)	(757)	(689)
Aufnahme v. Hypotheken, Grundschulden..	(305)	/	/	/	/
Aufnahme v. Raten-/Konsumentenkrediten.	(65)	(38)	/	(103)	(93)
Aufwendungen für den Privaten Verbrauch.	4 073	4 058	4 014	4 163	4 122
Nahrungsmittel, Getränke, Tabakwaren....	668	598	722	830	804
Bekleidung und Schuhe.....	229	219	244	246	246
Wohnen, Energie, Wohnungsinstandhaltung.	1 308	1 378	1 181	1 205	1 184
Innenausst., Haushaltsgeräte, -gegenst..	282	294	281	247	249
Gesundheitspflege.....	115	138	71	83	85
Verkehr.....	537	503	557	618	624
Nachrichtenübermittlung.....	97	92	104	103	100
Freizeit, Unterhaltung und Kultur.....	462	462	474	453	447
Bildungswesen.....	15	9	23	24	22
Beherbergungs- und Gaststättendienstl...	190	204	175	162	169
Andere Waren und Dienstleistungen.....	171	160	182	192	192
Andere Ausgaben.....	1 967	1 891	2 160	2 037	1 994
Sonstige Steuern a.n.g.....	37	36	38	39	36
dar.: Kraftfahrzeugsteuer.....	34	32	35	37	35
Freiw. Beiträge zur gesetzl. RV.....	(3)	/	/	/	/
Freiw. Beiträge zur gesetzl. KV.....	33	38	(31)	(21)	(17)
Versicherungsprämien (-beiträge).....	209	208	210	211	206
dav.: z. Pensionskassen u.ä.....	(3)	(3)	(7)	/	/
f. priv. Krankenversicherung.....	30	37	(21)	(18)	(14)
f. Kfz-Versicherung.....	78	75	79	85	85
z. sonst. Privatversicherungen....	97	93	103	105	104
Sonstige geleistete Übertragungen.....	130	168	58	77	66
Tilgung u. Verzinsung v. Krediten ³⁾	262	201	383	345	349
Rückz. v. Raten-/Konsumentenkred.3)	122	94	169	164	148
Tilgung u. Verzinsung v. sonst.					
Krediten, Baudarlehen u.ä.....	140	107	213	182	202
dar.: Zinsen für Baudarlehen u.ä.....	40	33	53	50	52
Ausg. f.d. Bildung v. Sachvermögen....	441	287	(707)	(682)	(621)
dar.: Kauf v. Grundst., Gebäud. u.ä.....	(375)	(211)	(667)	(624)	/
Instandsetz. v. Gebäuden u.ä.....	65	75	/	(58)	/
Ausg. f.d. Bildung v. Geldvermögen....	852	951	731	659	696
dar.: Einzahlungen auf Spargbücher....	319	383	251	186	194
Einzahl. auf Bausparverträge.....	33	84	94	114	120
Kauf von Aktien.....	83	(108)	(38)	(47)	(55)
Kauf von Wertpapieren u.ä.....	66	90	(42)	(15)	(15)
Prämien für Lebensvers. u.ä.....	105	80	128	158	158
Nachrichtlich: Ersparnis.....	181	133	300	228	261
Statistische Differenz.....	-126	-106	-131	-178	-162

1) Ehepaare und nichteheliche Lebensgemeinschaften. 2) Kind des/der Haupteinkommensbeziehers(in) oder des/der Ehepartners(in)/Lebensgefährten(in) unter 18 Jahren. 3) Einschl. Überziehungszinsen.

Früheres Bundesgebiet

3 Einkommen und Einnahmen sowie Ausgaben privater Haushalte 1998
 3.2 Paare nach Anzahl der ledigen Kinder unter 18 Jahren und monatliches Haushaltsnettoeinkommen
 3.2.6 Monatliches Haushaltsnettoeinkommen von 5 000 bis unter 6 000 DM

Gegenstand der Nachweisung	Paare ¹⁾ insgesamt	Davon			
		ohne Kind	mit ... Kind(ern) ²⁾		
			1	2 und mehr	dar.: 2 Kinder
Erfasste Haushalte (Anzahl)	4 277	2 153	831	1 293	1 002
Hochgerechnete Haushalte (1 000)	2 232	1 311	370	551	432
je Haushalt und Monat in DM					
Bruttoeinkommen aus selbst. Arbeit....	4 236	3 484	5 588	5 118	5 276
dar.: d.Haupteinkommensbeziehers(in)....	3 331	2 474	4 852	4 481	4 577
d.Ehegatten(in)/Lebensgefährten(in)	903	1 009	931	631	692
Bruttoeinkommen aus selbständiger Arbeit.	270	262	(243)	307	305
Einnahmen aus Vermögen	852	984	629	690	728
dar.: aus Vermietung und Verpachtung....	90	124	(45)	(40)	(49)
unterstellte Mietzhl. f. ETW u.ä....	675	736	545	617	645
Einkommen aus öffentl. Transferzahlungen.	1 474	1 923	717	916	797
dar.: Bruttorenten d.gesetzl. Rentenvers.	754	1 268	/	/	/
öffentliche Pensionen.....	209	342	/	/	/
Renten d.Zusatzv.d.öffentl.Dienstes	41	66	/	/	/
Renten d.gesetzl.Unfallversicherung	(12)	(18)	/	/	/
Kriegsopferrenten.....	(8)	(14)	-	-	-
Sozialhilfe.....	/	/	/	/	/
Arbeitslosenhilfe.....	(11)	/	/	/	/
lfd. Übertrag. d. Arbeitsförderung.	94	88	(155)	(67)	(73)
Wohngeld.....	(5)	-	/	(16)	/
Kindergeld.....	170	(8)	218	521	441
Mutterschaftsgeld.....	(6)	/	(22)	/	/
Erziehungsgeld.....	48	-	104	124	108
BAföG.....	/	/	/	/	-
Einkommen aus nichtöffentl. Transferzhl..	202	237	157	150	136
dar.: Werks-, Betriebsrenten.....	61	103	/	-	-
Einnahmen aus Untervermietung.....	(4)	/	/	/	/
Haushaltsbruttoeinkommen	7 039	6 895	7 334	7 183	7 242
abzüglich:					
Einkommensteuer und Solidaritätszuschlag.	677	650	785	667	702
Pflichtbeiträge zur Sozialversicherung...	866	759	1 044	899	1 022
Haushaltsnettoeinkommen	5 497	5 486	5 505	5 516	5 517
zuzüglich:					
Einnahmen aus dem Verkauf von Waren.....	121	146	118	63	65
Sonstige Einnahmen.....	21	18	28	23	21
Ausgabefähige Einkommen und Einnahmen	5 638	5 650	5 651	5 601	5 603
Einnahmen aus Vermögensumwandl./Krediten.	1 659	1 723	1 427	1 663	1 649
Einnahmen a.d. Auflös. v. Sachvermögen..	/	/	/	/	-
Einnahmen a.d. Auflös. v. Geldvermögen..	1 121	1 270	833	960	1 017
dar.: Abhebungen vom Spargeld.....	567	626	424	522	527
Auszahl. v. Guth. b. Bausparkassen.	(51)	(35)	/	(98)	/
Verkauf von Wertpapieren u.ä.....	226	269	(204)	(141)	(143)
lfd./einn. Einnahmen aus LV u.ä....	(59)	(73)	/	/	/
Einnahmen aus Kreditaufnahme.....	492	(392)	(536)	(703)	(632)
Aufnahme v. Hypotheken, Grundschulden..	(396)	(290)	/	(617)	(544)
Aufnahme v. Raten-/Konsumentenkrediten.	96	(102)	/	(86)	(88)
Aufwendungen für den Privaten Verbrauch..	4 695	4 705	4 535	4 780	4 788
Nahrungsmittel, Getränke, Tabakwaren....	706	636	727	859	827
Bekleidung und Schuhe.....	276	260	282	310	312
Wohnen, Energie, Wohnungsinstandhaltung.	1 490	1 506	1 384	1 521	1 504
Innenausst., Haushaltsgeräte, -gegenst..	312	312	316	310	315
Gesundheitspflege.....	140	171	101	91	93
Verkehr.....	678	709	661	615	639
Nachrichtenübermittlung.....	103	101	109	104	102
Freizeit, Unterhaltung und Kultur.....	548	569	509	524	544
Bildungswesen.....	17	11	22	31	27
Beherbungs- und Gaststättendienstl..	230	248	216	194	205
Anderer Waren und Dienstleistungen.....	196	183	208	221	221
Anderer Ausgaben.....	2 690	2 740	2 565	2 653	2 660
Sonstige Steuern a.n.g.....	55	68	39	35	33
dar.: Kraftfahrzeugsteuer.....	36	37	36	34	31
Freiw. Beiträge zur gesetzl. RV.....	(8)	(9)	/	(8)	/
Freiw. Beiträge zur gesetzl. KV.....	63	71	(49)	55	59
Versicherungsprämien (-beiträge).....	251	255	257	237	237
dav.: z. Pensionskassen u.ä.....	4	(3)	(5)	(5)	(5)
f. priv. Krankenversicherung.....	48	57	47	30	32
f. Kfz-Versicherung.....	69	88	95	85	85
z. sonst. Privatversicherungen....	110	107	110	117	116
Sonstige geleistete Übertragungen.....	160	230	71	52	50
Tilgung u. Verzinsung v. Krediten ³⁾	443	331	553	635	662
Rückz. v. Raten-/Konsumentenkred.3)	142	117	152	196	188
Tilgung u. Verzinsung v. sonst.					
Krediten, Baudarlehen u.ä.....	301	214	401	440	474
dar.: Zinsen für Baudarlehen u.ä.....	84	60	128	111	118
Ausg. f.d. Bildung v. Sachvermögen.....	506	407	(707)	606	(538)
dar.: Kauf v. Grundst., Gebäud. u.ä.....	422	(319)	(658)	(507)	(454)
Instandsetz. v. Gebäuden u.ä.....	83	87	(47)	(95)	(81)
Ausg. f.d. Bildung v. Geldvermögen.....	1 204	1 369	886	1 024	1 073
dar.: Einzahlungen auf Spardbücher.....	409	474	311	319	321
Einzahl. auf Bausparverträge.....	111	102	125	123	129
Kauf von Aktien.....	130	143	(81)	(130)	(154)
Kauf von Wertpapieren u.ä.....	101	133	(30)	72	69
Prämien für Lebensvers. u.ä.....	145	127	170	172	176
Nachrichtlich: Ersparnis.....	409	325	589	491	507
Statistische Differenz.....	-88	-72	-21	-168	-195

1) Ehepaare und nichteheliche Lebensgemeinschaften. 2) Kind des/der Haupteinkommensbeziehers(in) oder des/der Ehepartners(in)/Lebensgefährten(in) unter 18 Jahren. 3) Einschl. Überziehungszinsen.

Früheres Bundesgebiet

3 Einkommen und Einnahmen sowie Ausgaben privater Haushalte 1998
 3.2 Paare nach Anzahl der ledigen Kinder unter 18 Jahren und monatliches Haushaltsnettoeinkommen
 3.2.7 Monatliches Haushaltsnettoeinkommen von 6 000 bis unter 7 000 DM

Gegenstand der Nachweisung	Paare 1) insgesamt	Davon			
		ohne Kind	mit ... Kind(ern)2)		
			1	2 und mehr	dar.: 2 Kinder
Erfasste Haushalte (Anzahl)	4 021	1 883	665	1 473	1 103
Hochgerechnete Haushalte (1 000)	1 742	974	240	527	397
je Haushalt und Monat in DM					
Bruttoeinkommen aus unselbst. Arbeit....	5 209	4 622	6 346	5 776	5 954
dar.: d. Haupteinkommensbezieher(in)....	3 960	3 138	5 054	4 981	5 079
d. Ehegatten(in)/Lebensgefährten(in)	1 243	1 484	1 280	780	369
Bruttoeinkommen aus selbständiger Arbeit.	368	333	(455)	394	376
Einnahmen aus Vermögen	1 115	1 164	923	1 111	1 113
dar.: aus Vermietung und Verpachtung....	135	169	(117)	80	91
unterstellte Mietzhl. f. ETW u.ä...	867	829	755	987	980
Einkommen aus öffentl. Transferzahlungen.	1 471	1 961	681	925	821
dar.: Bruttorenten d. gesetzl. Rentenvers.	573	1 009	/	/	/
öffentliche Pensionen.....	321	566	/	/	/
Renten d. Zusatzv. d. öffentl. Dienstes	44	76	/	/	/
Renten d. gesetzl. Unfallversicherung	(10)	(14)	/	/	/
Kriegsopferrenten.....	(6)	(10)	-	-	-
Sozialhilfe.....	/	/	/	/	/
Arbeitslosenhilfe.....	(7)	/	/	/	/
lfd. Übertrag. d. Arbeitsförderung.	83	93	(72)	(72)	(75)
Wohngeld.....	(4)	/	/	(10)	/
Kindergeld.....	197	(10)	220	532	442
Mutterschaftsgeld.....	(9)	/	/	(11)	/
Erziehungsgeld.....	39	-	71	97	82
BAföG.....	/	/	-	/	/
Einkommen aus nichtöffentl. Transferzhl..	232	276	216	159	152
dar.: Werks-, Betriebsrenten.....	71	126	/	/	/
Einnahmen aus Untervermietung.....	/	/	-	/	/
Haushaltsbruttoeinkommen	8 397	8 359	8 621	8 367	8 411
abzüglich:					
Einkommensteuer und Solidaritätszuschlag.	937	979	1 030	816	852
Pflichtbeiträge zur Sozialversicherung...	995	922	1 143	1 063	1 073
Haushaltsnettoeinkommen	6 466	6 458	6 449	6 488	6 487
zuzüglich:					
Einnahmen aus dem Verkauf von Waren.....	130	132	139	123	150
Sonstige Einnahmen.....	34	34	42	30	30
Ausgabefähige Einkommen und Einnahmen	6 630	6 623	6 630	6 641	6 666
Einnahmen aus Vermögenswandel./Krediten.	2 323	2 251	2 917	2 186	2 375
Einnahmen a.d. Auflös. v. Sachvermögen..	/	/	/	/	/
Einnahmen a.d. Auflös. v. Geldvermögen..	1 478	1 735	1 397	1 040	954
dar.: Abhebungen vom Sparbuch.....	664	776	614	478	459
Auszhl. v. Guth. b. Bausparkassen. (89)	(89)	(75)	/	(91)	/
Verkauf von Wertpapieren u.ä.....	335	372	(387)	(242)	(174)
lfd./einn. Einnahmen aus LV u.ä...	(99)	(148)	/	/	/
Einnahmen aus Kreditaufnahme.....	776	(494)	(1 447)	(991)	(1 227)
Aufnahme v. Hypotheken, Grundschulden..	673	(420)	(1 330)	(842)	(1 078)
Aufnahme v. Raten-/Konsumentenkrediten.	(102)	(73)	/	(150)	(148)
Aufwendungen für den Privaten Verbrauch..	5 234	5 221	5 205	5 271	5 226
Nahrungsmittel, Getränke, Tabakwaren....	731	654	760	861	840
Bekleidung und Schuhe.....	303	292	321	316	311
Wohnen, Energie, Wohnungsinstandhaltung.	1 840	1 567	1 566	1 753	1 714
Innenausst., Haushaltsgeräte, -gegenst..	355	357	371	344	347
Gesundheitspflege.....	169	215	119	107	107
Verkehr.....	797	824	828	732	757
Nachrichtenübermittlung.....	107	109	112	101	101
Freizeit, Unterhaltung und Kultur.....	618	646	594	577	568
Bildungswesen.....	22	14	23	34	29
Behälter- und Gaststättendienstl...	266	300	258	209	213
Andere Waren und Dienstleistungen.....	226	213	253	237	238
Andere Ausgaben.....	3 818	3 711	4 508	3 701	3 983
Sonstige Steuern a.n.g.....	45	43	40	49	47
dar.: Kraftfahrzeugsteuer.....	40	38	37	45	44
Freiw. Beiträge zur gesetzl. RV.....	(8)	(10)	/	(4)	/
Freiw. Beiträge zur gesetzl. KV.....	113	115	120	107	115
Versicherungsprämien (-beiträge).....	288	305	301	252	257
dav.: z. Pensionskassen u.ä.....	7	(6)	(8)	(8)	(8)
f. priv. Krankenversicherung.....	72	90	74	37	41
f. Kfz-Versicherung.....	92	95	94	85	86
z. sonst. Privatversicherungen....	118	114	125	123	122
Sonstige geleistete Übertragungen.....	190	293	87	49	49
Tilgung u. Verzinsung v. Krediten3)....	753	579	1 133	901	918
Rückz. v. Raten-/Konsumentenkred.3)....	136	130	169	133	130
Tilgung u. Verzinsung v. sonst.					
Krediten, Baudarlehen u.ä.....	616	449	964	768	788
dar.: Zinsen für Baudarlehen u.ä.....	172	109	262	247	257
Ausg. f.d. Bildung v. Sachvermögen.....	895	670	(1 271)	1 138	1 433
dar.: Kauf v. Grundst., Gebäud. u.ä.....	741	(498)	(1 170)	(995)	(1 274)
Instandsetz. v. Gebäuden u.ä.....	148	169	(92)	133	(146)
Ausg. f.d. Bildung v. Geldvermögen.....	1 526	1 695	1 550	1 201	1 158
dar.: Einzahlungen auf Sparbücher.....	497	563	488	379	417
Einzahl. auf Bausparverträge.....	152	150	175	147	156
Kauf von Aktien.....	142	161	(195)	82	(84)
Kauf von Wertpapieren u.ä.....	221	240	259	168	68
Prämien für Lebensvers. u.ä.....	178	163	171	209	206
Nachrichtlich: Ersparnis.....	678	584	775	807	878
Statistische Differenz.....	-99	-57	-166	-145	-167

1) Ehepaare und nichteheliche Lebensgemeinschaften. 2) Kind des/der Haupteinkommensbezieher(in) oder des/der Ehepartners(in)/Lebensgefährten(in) unter 18 Jahren. 3) Einschl. Überziehungszinsen.

Früheres Bundesgebiet

3 Einkommen und Einnahmen sowie Ausgaben privater Haushalte 1998
 3.2 Paare nach Anzahl der ledigen Kinder unter 18 Jahren und monatliches Haushaltsnettoeinkommen
 3.2.8 Monatliches Haushaltsnettoeinkommen von 7 000 bis unter 8 000 DM

Gegenstand der Nachweisung	Paare) insgesamt	Davon			
		ohne Kind	mit ... Kind(ern)2)		
			1	2 und mehr	dar.: 2 Kinder
Erfasste Haushalte (Anzahl)	3 590	1 601	567	1 422	1 019
Hochgerechnete Haushalte (1 000)	1 372	764	184	424	302
je Haushalt und Monat in DM					
Bruttoeinkommen aus unselbst. Arbeit....	5 815	5 187	7 157	6 367	6 675
dar.: d.Haupteinkommensbeziehers(in).....	4 477	3 860	5 684	5 425	5 610
d.Ehegatten(in)/Lebensgefährten(in)	1 331	1 525	1 463	925	1 066
Bruttoeinkommen aus selbständiger Arbeit.	572	557	(509)	626	590
Einnahmen aus Vermögen	1 331	1 356	1 132	1 372	1 323
dar.: aus Vermietung und Verpachtung....	205	239	169	158	156
unterstellte Mietzhl. f. ETW u.ä....	975	912	860	1 140	1 096
Einkommen aus öffentl. Transferzahlungen.	1 558	2 075	805	953	829
dar.: Bruttorenten d.gesetzl. Rentenvers.	502	884	/	/	/
öffentliche Pensionen.....	415	793	/	/	/
Renten d.Zusatzv.d.öffentl.Dienstes	41	73	/	/	/
Renten d.gesetzl.Unfallversicherung	(21)	(32)	/	/	/
Kriegsopferrenten.....	(8)	(15)	/	/	/
Sozialhilfe.....	-	-	-	-	-
Arbeitslosenhilfe.....	/	/	/	/	/
lfd. Übertrag. d. Arbeitsförderung.	69	(87)	(47)	(46)	(41)
Wohngeld.....	(3)	/	/	(9)	/
Kindergeld.....	209	(17)	222	549	440
Mutterschaftsgeld.....	(8)	/	/	/	/
Erziehungsgeld.....	33	/	(69)	76	60
BAföG.....	/	/	/	/	/
Einkommen aus nichtöffentl. Transferzhl..	304	371	273	196	216
dar.: Werks-, Betriebsrenten.....	78	140	/	/	/
Einnahmen aus Untervermietung.....	/	/	/	/	/
Haushaltsbruttoeinkommen	9 582	9 548	9 876	9 516	9 635
abzüglich:					
Einkommensteuer und Solidaritätszuschlag.	1 127	1 162	1 282	995	1 078
Pflichtbeiträge zur Sozialversicherung...	992	931	1 148	1 035	1 061
Haushaltsnettoeinkommen	7 463	7 454	7 446	7 486	7 496
zuzüglich:					
Einnahmen aus dem Verkauf von Waren.....	122	152	78	87	74
Sonstige Einnahmen.....	35	31	40	42	41
Ausgabefähige Einkommen und Einnahmen	7 620	7 637	7 565	7 614	7 611
Einnahmen aus Vermögensumwandl./Krediten.	2 933	2 925	3 796	2 572	2 706
Einnahmen a.d. Auflös. v. Sachvermögen..	/	/	/	/	/
Einnahmen a.d. Auflös. v. Geldvermögen..	1 644	1 872	2 045	1 058	1 050
dar.: Abhebungen vom Spargbuch.....	697	830	551	520	517
Auszahl. v. Guth. b. Bausparkassen.	(127)	(105)	/	/	/
Verkauf von Wertpapieren u.ä.....	379	408	(562)	(249)	(273)
lfd./einn. Einnahmen aus LV u.ä....	(101)	(134)	/	/	/
Einnahmen aus Kreditaufnahme.....	1 131	(882)	(1 621)	(1 366)	(1 474)
Aufnahme v. Hypotheken, Grundschulden..	971	(686)	/	(1 230)	(1 345)
Aufnahme v. Raten-/Konsumentenkrediten.	(160)	(196)	/	(136)	/
Aufwendungen für den Privaten Verbrauch..	5 707	5 808	5 239	5 728	5 646
Nahrungsmittel, Getränke, Tabakwaren....	754	670	762	902	875
Bekleidung und Schuhe.....	342	324	342	373	371
Wohnen, Energie, Wohnungsinstandhaltung.	1 757	1 720	1 671	1 860	1 824
Innenausst., Haushaltsgeräte, -gegenst..	399	411	411	359	346
Gesundheitspflege.....	218	275	162	141	146
Verkehr.....	858	953	659	773	757
Nachrichtenübermittlung.....	112	109	124	114	115
Freizeit, Unterhaltung und Kultur.....	703	755	576	664	673
Bildungswesen.....	28	19	32	43	36
Beherbergungs- und Gaststättendienstl..	296	338	242	245	254
Andere Waren und Dienstleistungen.....	239	227	258	254	251
Andere Ausgaben.....	4 932	4 821	6 217	4 577	4 753
Sonstige Steuern a.n.g.....	44	48	34	43	41
dar.: Kraftfahrzeugsteuer.....	39	39	33	41	38
Freiw. Beiträge zur gesetzl. RV.....	(10)	(9)	/	(10)	(7)
Freiw. Beiträge zur gesetzl. KV.....	200	190	198	220	239
Versicherungsprämien (-beiträge).....	952	379	310	323	317
dar.: z. Pensionskassen u.ä.....	11	(10)	(10)	(14)	(11)
f. priv. Krankenversicherung.....	115	136	96	87	86
f. Kfz-Versicherung.....	92	96	81	90	87
z. sonst. Privatversicherungen....	133	136	122	133	133
Sonstige geleistete Übertragungen.....	232	348	85	85	85
Tilgung u. Verzinsung v. Krediten3)....	878	595	1 182	1 257	1 399
Rückz. v. Raten-/Konsumentenkred.3)....	118	97	168	135	141
Tilgung u. Verzinsung v. sonst.					
Krediten, Baudarlehen u.ä.....	760	498	1 014	1 122	1 258
dar.: Zinsen für Baudarlehen u.ä.....	245	164	320	359	380
Ausg. f.d. Bildung v. Sachvermögen.....	1 249	935	(2 397)	1 344	1 323
dar.: Kauf v. Grundst., Gebäud. u.ä.....	1 116	(766)	(2 265)	(1 249)	(1 220)
Instandsetz. v. Gebäuden u.ä.....	119	154	(51)	84	(91)
Ausg. f.d. Bildung v. Geldvermögen.....	1 967	2 317	2 058	1 296	1 341
dar.: Einzahlungen auf Spargbücher.....	573	676	599	376	402
Einzahl. auf Bausparverträge.....	169	153	255	159	151
Kauf von Aktien.....	221	256	(233)	152	(158)
Kauf von Wertpapieren u.ä.....	269	374	(169)	122	118
Prämien für Lebensvers. u.ä.....	196	172	234	224	216
Nachrichtlich: Ersparnis.....	917	759	1 461	966	977
Statistische Differenz.....	-87	-67	-95	-119	-82

1) Ehepaare und nichteheliche Lebensgemeinschaften. 2) Kind des/der Haupteinkommensbeziehers(in) oder des/der Ehepartners(in)/Lebensgefährten(in) unter 18 Jahren. 3) Einschl. Überziehungszinsen.

Früheres Bundesgebiet

3 Einkommen und Einnahmen sowie Ausgaben privater Haushalte 1998
 3.2 Paare nach Anzahl der ledigen Kinder unter 18 Jahren und monatliches Haushaltsnettoeinkommen
 3.2.9 Monatliches Haushaltsnettoeinkommen von 8 000 bis unter 10 000 DM

Gegenstand der Nachweisung	Paare 1) insgesamt	Davon			
		ohne Kind	mit ... Kind(ern) 2)		
			1	2 und mehr	dar.: 2 Kinder
Erfasste Haushalte (Anzahl)	4 791	1 985	770	2 036	1 411
Hochgerechnete Haushalte (1 000)	1 553	805	222	526	369
je Haushalt und Monat in DM					
Bruttoeinkommen aus unselbst. Arbeit.....	6 985	6 390	7 760	7 570	7 851
dar.: d. Haupteinkommensbezieher(in),	5 354	4 449	6 122	6 414	6 554
d. Ehegatten(in)/Lebensgefährten(in)	1 631	1 937	1 616	1 133	1 278
Bruttoeinkommen aus selbständiger Arbeit.	759	683	931	802	805
Einnahmen aus Vermögen	1 610	1 709	1 367	1 563	1 539
dar.: aus Vermietung und Verpachtung.....	320	402	255	221	237
unterstellte Mietzhl. f. ETW u.ä...	1 099	1 032	1 016	1 237	1 192
Einkommen aus öffentl. Transferzahlungen.	1 668	2 232	1 000	1 087	946
dar.: Bruttorenten d. gesetzl. Rentenvers.	416	777	/	(17)	/
öffentliche Pensionen.....	488	907	/	/	/
Renten d. Zusatzv. d. öffentl. Dienstes	36	67	/	/	/
Renten d. gesetzl. Unfallversicherung	(14)	(18)	/	/	/
Kriegsopferrenten.....	(7)	(13)	/	/	/
Sozialhilfe.....	/	/	/	/	/
Arbeitslosenhilfe.....	/	/	/	/	/
lfd. Übertrag. d. Arbeitsförderung.	64	(83)	(56)	(39)	(33)
Wohngeld.....	/	/	/	/	/
Kindergeld.....	228	18	227	549	438
Mutterschaftsgeld.....	(9)	/	/	(14)	(14)
Erziehungsgeld.....	24	/	(60)	47	40
BAföG.....	/	/	/	/	/
Einkommen aus nichtöffentl. Transferzhl.	400	486	374	278	271
dar.: Werks-, Betriebsrenten.....	96	183	/	/	/
Einnahmen aus Untervermietung.....	/	/	/	/	/
Haushaltsbruttoeinkommen	11 424	11 501	11 431	11 302	11 412
abzüglich:					
Einkommensteuer und Solidaritätszuschlag.	1 529	1 651	1 525	1 345	1 432
Pflichtbeiträge zur Sozialversicherung...	1 016	970	1 080	1 060	1 102
Haushaltsnettoeinkommen	8 878	8 881	8 826	8 897	8 878
zuzüglich:					
Einnahmen aus dem Verkauf von Waren.....	138	101	193	172	183
Sonstige Einnahmen.....	48	40	65	53	51
Ausgabefähige Einkommen und Einnahmen	9 065	9 022	9 084	9 121	9 112
Einnahmen aus Vermögensumwandel./Krediten.	3 090	3 497	2 030	2 915	3 161
Einnahmen a.d. Auflös. v. Sachvermögen..	/	/	/	/	/
Einnahmen a.d. Auflös. v. Geldvermögen..	2 125	2 635	1 309	1 688	1 744
dar.: Abhebungen vom Sparbuch.....	701	779	547	645	717
Auszahl. v. Guth. b. Bausparkassen.	(93)	(96)	/	(102)	(93)
Verkauf von Wertpapieren u.ä.....	658	902	(297)	437	420
lfd./einn. Einnahmen aus LV u.ä...	171	(280)	/	(53)	/
Einnahmen aus Kreditaufnahme.....	886	(757)	(712)	1 156	(1 316)
Aufnahme v. Hypotheken, Grundschulden..	764	(672)	/	(988)	(1 160)
Aufnahme v. Raten-/Konsumentenkrediten.	122	(85)	(143)	(168)	(156)
Aufwendungen für den Privaten Verbrauch...	6 371	6 375	6 127	6 468	6 385
Nahrungsmittel, Getränke, Tabakwaren...	789	699	782	930	888
Bekleidung und Schuhe.....	391	370	393	421	412
Wohnen, Energie, Wohnungsinstandhaltung.	1 918	1 900	1 736	2 024	1 955
Innenausst., Haushaltsgeräte, -gegenst..	501	526	443	488	502
Gesundheitspflege.....	299	369	253	211	208
Verkehr.....	890	871	1 034	857	908
Nachrichtenübermittlung.....	125	126	124	124	122
Freizeit, Unterhaltung und Kultur.....	787	806	737	779	758
Bildungswesen.....	32	18	30	53	44
Beherbergungs- und Gaststättdienstl...	361	425	307	288	295
Andere Waren und Dienstleistungen.....	278	264	287	294	294
Andere Ausgaben.....	5 855	6 211	4 963	5 689	5 979
Sonstige Steuern a.n.g.....	45	45	46	44	42
dar.: Kraftfahrzeugsteuer.....	41	39	43	43	40
Freiw. Beiträge zur gesetzl. RV.....	12	(9)	/	(17)	(22)
Freiw. Beiträge zur gesetzl. KV.....	300	280	302	329	336
Versicherungsprämien (-beiträge).....	441	472	440	395	387
dav.: z. Pensionskassen u.ä.....	24	19	(31)	28	28
f. priv. Krankenversicherung.....	178	209	173	132	132
f. Kfz-Versicherung.....	95	97	99	90	90
z. sonst. Privatversicherungen....	145	147	137	144	139
Sonstige geleistete Übertragungen.....	240	378	115	80	86
Tilgung u. Verzinsung v. Krediten 3).....	1 189	967	1 362	1 457	1 454
Rückz. v. Raten-/Konsumentenkred. 3)....	130	116	161	137	111
Tilgung u. Verzinsung v. sonst.					
Krediten, Baudarlehen u.ä.....	1 060	850	1 201	1 320	1 343
dar.: Zinsen für Baudarlehen u.ä.....	339	257	450	418	438
Ausg. f.d. Bildung v. Sachvermögen.....	976	834	749	1 289	1 474
dar.: Kauf v. Grundst., Gebäud. u.ä.....	774	(638)	(525)	1 089	(1 297)
Instandsetz. v. Gebäuden u.ä.....	169	173	(179)	159	138
Ausg. f.d. Bildung v. Geldvermögen.....	2 653	3 226	1 942	2 076	2 178
dar.: Einzahlungen auf Sparbücher.....	749	879	639	596	641
Einzahl. auf Bausparverträge.....	192	187	202	197	205
Kauf von Aktien.....	469	651	312	258	287
Kauf von Wertpapieren u.ä.....	344	473	163	224	273
Prämien für Lebensvers. u.ä.....	242	232	250	253	253
Nachrichtlich: Ersparnis.....	1 389	1 272	1 573	1 490	1 507
Statistische Differenz.....	-72	-66	24	-121	-91

1) Ehepaare und nichteheliche Lebensgemeinschaften. 2) Kind des/der Haupteinkommensbezieher(in) oder des/der Ehepartners(in)/Lebensgefährten(in) unter 18 Jahren. 3) Einschl. Überziehungszinsen.

Früheres Bundesgebiet

3 Einkommen und Einnahmen sowie Ausgaben privater Haushalte 1998
 3.2 Paare nach Anzahl der ledigen Kinder unter 18 Jahren und monatliches Haushaltsnettoeinkommen
 3.2.10 Monatliches Haushaltsnettoeinkommen von 10 000 bis unter 15 000 DM

Gegenstand der Nachweisung	Paare ¹⁾ insgesamt	Davon			
		ohne Kind	mit ... Kind(ern)2)		
			1	2 und mehr	dar.: 2 Kinder
Erfasste Haushalte (Anzahl)	4 136	744	543	1 849	1 192
Hochgerechnete Haushalte (1 000)	1 261	674	144	443	292
je Haushalt und Monat in DM					
Bruttoeinkommen aus unselbst. Arbeit.....	8 326	7 915	9 201	8 668	9 242
dar.: d. Haupteinkommensbezieher(in).....	6 298	5 519	6 932	7 277	7 642
d. Ehegatten(in)/Lebensgefährten(in)	2 015	2 395	2 245	1 361	1 573
Bruttoeinkommen aus selbständiger Arbeit.	1 716	1 418	1 924	2 104	1 983
Einnahmen aus Vermögen	2 206	2 373	1 973	2 027	2 002
dar.: aus Vermietung und Verpachtung.....	585	717	497	414	440
unterstellte Mietzhl. f. ETW u.ä...	1 260	1 151	1 256	1 426	1 368
Einkommen aus öffentl. Transferzahlungen.	1 941	2 421	1 516	1 348	1 161
dar.: Bruttorenten d.gesetzl. Rentenvers.	372	684	/	/	/
öffentliche Pensionen.....	519	917	/	/	/
Renten d.Zusatzv.d.öffentl.Dienstes	23	(43)	/	/	/
Renten d.gesetzl.Unfallversicherung	(11)	/	/	/	/
Kriegsopferrenten.....	(7)	(13)	-	-	-
Sozialhilfe.....	/	/	/	/	/
Arbeitslosenhilfe.....	/	/	/	/	/
lfd. Übertrag. d. Arbeitsförderung.	61	(76)	/	(46)	(43)
Wohngeld.....	/	/	/	/	/
Kindergeld.....	244	28	234	576	441
Mutterschaftsgeld.....	(6)	/	/	(10)	/
Erziehungsgeld.....	17	-	(27)	40	(30)
BAföG.....	/	-	/	-	-
Einkommen aus nichtöffentl. Transferzhl..	719	867	552	549	570
dar.: Werks-, Betriebsrenten.....	133	247	/	/	/
Einnahmen aus Untervermietung.....	/	-	/	/	/
Haushaltsbruttoeinkommen	14 910	14 993	15 176	14 696	14 958
abzüglich:					
Einkommensteuer und Solidaritätszuschlag.	2 141	2 226	2 272	1 969	2 141
Pflichtbeiträge zur Sozialversicherung...	961	950	1 056	946	1 016
Haushaltsnettoeinkommen	11 808	11 817	11 848	11 781	11 800
zuzüglich:					
Einnahmen aus dem Verkauf von Waren.....	200	198	(181)	209	213
Sonstige Einnahmen.....	73	66	75	84	91
Ausgabefähige Einkommen und Einnahmen	12 082	12 081	12 105	12 075	12 105
Einnahmen aus Vermögensumwandl./Krediten.	4 431	4 425	6 073	3 905	4 469
Einnahmen a.d. Auflös. v. Sachvermögen...	(408)	/	/	/	/
Einnahmen a.d. Auflös. v. Geldvermögen...	2 834	3 365	2 974	1 981	2 231
dar.: Abhebungen vom Spargbuch.....	914	1 081	953	647	681
Auszhl. v. Guth. b. Bausparkassen.	(132)	(126)	/	(102)	/
Verkauf von Wertpapieren u.ä.....	958	1 247	(633)	624	739
lfd./einm. Einnahmen aus LV u.ä...	143	(204)	/	(71)	/
Einnahmen aus Kreditaufnahme.....	1 188	(749)	(2 237)	1 516	(1 640)
Aufnahme v. Hypotheken, Grundschulden..	1 080	(896)	(2 150)	(1 316)	(1 479)
Aufnahme v. Raten-/Konsumentenkrediten.	(108)	/	/	(201)	(161)
Aufwendungen für den Privaten Verbrauch..	7 631	7 483	7 576	7 872	7 929
Nahrungsmittel, Getränke, Tabakwaren...	832	721	860	992	951
Bekleidung und Schuhe.....	461	436	487	491	500
Wohnen, Energie, Wohnungsinstandhaltung.	2 139	2 062	2 156	2 251	2 219
Innenausst., Haushaltsgeräte, -gegenst..	607	581	703	614	638
Gesundheitspflege.....	444	519	369	353	356
Verkehr.....	1 175	1 184	1 121	1 177	1 217
Nachrichtenübermittlung.....	144	143	151	143	144
Freizeit, Unterhaltung und Kultur.....	1 000	972	919	1 069	1 114
Bildungswesen.....	46	27	52	75	71
Beherbergungs- und Gaststättendienstl..	439	497	398	363	375
Andere Waren und Dienstleistungen.....	344	340	362	345	343
Andere Ausgaben.....	8 923	8 999	10 676	8 236	8 802
Sonstige Steuern a.n.g.....	52	57	51	45	44
dar.: Kraftfahrzeugsteuer.....	43	42	50	43	43
Freiw. Beiträge zur gesetzl. RV.....	31	(27)	(30)	36	(25)
Freiw. Beiträge zur gesetzl. KV.....	373	353	354	411	413
Versicherungsprämien (-beiträge).....	638	647	614	632	653
dav.: z. Pensionskassen u.ä.....	56	42	(53)	79	85
f. priv. Krankenversicherung.....	294	312	287	269	289
f. Kfz-Versicherung.....	103	102	105	102	99
z. sonst. Privatversicherungen....	185	190	169	182	180
Sonstige geleistete Übertragungen.....	399	645	155	105	110
Tilgung u. Verzinsung v. Krediten3)....	1 926	1 541	2 453	2 340	2 497
Rückz. v. Raten-/Konsumentenkred.3)....	152	150	170	147	132
Tilgung u. Verzinsung v. sonst.					
Krediten, Baudarlehen u.ä.....	1 774	1 991	2 282	2 192	2 364
dar.: Zinsen für Baudarlehen u.ä.....	566	460	656	697	717
Ausg. f.d. Bildung v. Sachvermögen.....	1 660	1 311	3 414	1 622	1 910
dar.: Kauf v. Grundst.,Gebäud. u.ä.....	1 310	(946)	(2 955)	1 330	(1 574)
Instandsetz. v. Gebäuden u.ä.....	272	298	(351)	206	249
Ausg. f.d. Bildung v. Geldvermögen.....	3 843	4 419	3 605	3 405	3 150
dar.: Einzahlungen auf Spargbücher.....	937	1 050	937	765	768
Einzahl. auf Bausparverträge.....	237	234	256	236	206
Kauf von Aktien.....	711	911	520	467	482
Kauf von Wertpapieren u.ä.....	685	853	(643)	441	493
Prämien für Lebensvers. u.ä.....	352	325	373	388	367
Nachrichtlich: Ersparnis.....	2 433	2 386	2 743	2 404	2 369
Statistische Differenz.....	-41	23	-74	-128	-156

1) Ehepaare und nichteheliche Lebensgemeinschaften. 2) Kind des/der Haupteinkommensbezieher(in) oder des/der Ehepartners(in)/Lebensgefährten(in) unter 18 Jahren. 3) Einschl. Überziehungszinsen.

Früheres Bundesgebiet

3 Einkommen und Einnahmen sowie Ausgaben privater Haushalte 1998
 3.2 Paare nach Anzahl der ledigen Kinder unter 18 Jahren und monatliches Haushaltsnettoeinkommen
 3.2.11 Monatliches Haushaltsnettoeinkommen von 15 000 bis unter 35 000 DM

Gegenstand der Nachweisung	Paare 1) insgesamt	Davon			
		ohne Kind	mit ... Kind(ern)2)		
			1	2 und mehr	dar.: 2 Kinder
Erfasste Haushalte (Anzahl)	1 108	485	148	475	288
Hochgerechnete Haushalte (1 000)	368	205	40	122	75
je Haushalt und Monat in DM					
Bruttoeinkommen aus unselbst. Arbeit.....	8 826	8 986	8 417	8 693	9 150
dar.: d. Haupteinkommensbeziehers(in).....	6 703	6 720	(6 334)	6 798	7 025
d. Ehegatten(in)/Lebensgefährten(in)	2 115	2 266	(2 071)	1 877	2 107
Bruttoeinkommen aus selbständiger Arbeit.	6 733	5 829	(7 995)	7 827	7 723
Einnahmen aus Vermögen	4 090	4 680	3 173	3 406	3 330
dar.: aus Vermietung und Verpachtung.....	1 852	2 199	(1 625)	1 347	1 309
unterstellte Mietzhl. f. ETW u.ä....	1 494	1 503	1 252	1 560	1 455
Einkommen aus öffentl. Transferzahlungen.	2 201	2 552	1 697	1 780	1 517
dar.: Bruttorenten d. gesetzl. Rentenvers.	332	568	/	/	/
öffentliche Pensionen.....	(476)	(790)	/	/	/
Renten d. Zusatzv. d. öffentl. Dienstes	/	/	/	/	/
Renten d. gesetzl. Unfallversicherung	/	/	/	/	/
Kriegsopferrenten.....	/	/	/	/	/
Sozialhilfe.....	/	/	/	/	/
Arbeitslosenhilfe.....	/	/	/	/	/
lfd. Übertrag. d. Arbeitsförderung.	(68)	/	/	/	/
Wohngeld.....	/	/	/	/	/
Kindergeld.....	254	(44)	250	607	442
Mutterschaftsgeld.....	/	/	/	/	/
Erziehungsgeld.....	(10)	/	/	/	/
BAföG.....	/	/	/	/	/
Einkommen aus nichtöffentl. Transferzhl..	1 970	2 087	2 020	1 759	1 726
dar.: Werks-, Betriebsrenten.....	(128)	(206)	/	/	/
Einnahmen aus Untervermietung.....	/	/	/	/	/
Haushaltsbruttoeinkommen	23 820	24 133	23 303	23 466	23 447
abzüglich:					
Einkommensteuer und Solidaritätszuschlag.	3 428	3 589	3 006	3 298	3 366
Pflichtbeiträge zur Sozialversicherung...	806	788	860	818	848
Haushaltsnettoeinkommen	19 586	19 757	19 437	19 350	19 233
zuzüglich:					
Einnahmen aus dem Verkauf von Waren.....	144	(124)	(288)	(130)	(127)
Sonstige Einnahmen.....	122	138	(64)	114	(115)
Ausgabefähige Einkommen und Einnahmen	19 853	20 019	19 789	19 594	19 475
Einnahmen aus Vermögensumwandl./Krediten.	6 492	7 110	(3 526)	6 439	7 240
Einnahmen a.d. Auflös. v. Sachvermögen..	/	/	/	/	/
Einnahmen a.d. Auflös. v. Geldvermögen..	4 551	5 341	(2 075)	4 047	5 100
dar.: Abhebungen vom Spargbuch.....	814	940	(563)	686	(722)
Auszahl. v. Guth. b. Bausparkassen.	/	/	/	/	/
Verkauf von Wertpapieren u.ä.....	2 130	(2 472)	/	(2 024)	(2 848)
lfd./einm. Einnahmen aus LV u.ä....	(175)	/	/	/	/
Einnahmen aus Kreditaufnahme.....	(1 748)	(1 704)	/	(1 914)	(1 356)
Aufnahme v. Hypotheken, Grundschulden.	(1 542)	(1 550)	/	(1 672)	/
Aufnahme v. Reten-/Konsumentenkrediten.	(204)	/	/	/	/
Aufwendungen für den Privaten Verbrauch..	10 144	10 219	9 753	10 149	9 963
Nahrungsmittel, Getränke, Tabakwaren....	929	816	886	1 131	1 095
Bekleidung und Schuhe.....	619	571	675	682	679
Wohnen, Energie, Wohnungsinstandhaltung.	2 609	2 557	2 642	2 684	2 550
Innenausst., Haushaltsgeräte, -gegenst..	944	956	807	968	1 046
Gesundheitspflege.....	765	895	741	555	510
Verkehr.....	1 725	1 905	1 723	1 425	1 378
Nachrichtenübermittlung.....	173	171	171	178	177
Freizeit, Unterhaltung und Kultur.....	1 230	1 200	1 032	1 346	1 352
Bildungswesen.....	65	27	(71)	126	116
Beherbergungs- und Gaststättendienstl..	604	631	552	577	613
Andere Waren und Dienstleistungen.....	482	490	453	477	448
Andere Ausgaben.....	16 555	17 183	13 817	16 409	17 309
Sonstige Steuern a.n.g.....	52	45	(41)	67	(81)
dar.: Kraftfahrzeugsteuer.....	40	40	(41)	38	(34)
Freiw. Beiträge zur gesetzl. RV.....	60	(58)	/	(76)	(60)
Freiw. Beiträge zur gesetzl. KV.....	337	321	(256)	392	353
Versicherungsprämien (-beiträge).....	982	1 010	960	944	994
dav.: z. Pensionskassen u.ä.....	153	(138)	(125)	187	(193)
f. priv. Krankenversicherung.....	451	459	(530)	412	424
f. Kfz-Versicherung.....	118	121	(119)	111	118
z. sonst. Privatversicherungen.....	261	291	187	234	259
Sonstige geleistete Übertragungen.....	471	621	(336)	266	367
Tilgung u. Verzinsung v. Krediten3).....	3 254	2 916	3 130	3 858	4 011
Rückz. v. Reten-/Konsumentenkred.3)....	227	182	(273)	288	313
Tilgung u. Verzinsung v. sonst.					
Krediten, Baudarlehen u.ä.....	3 026	2 734	2 857	3 571	3 698
dar.: Zinsen für Baudarlehen u.ä.....	1 089	1 014	1 398	1 111	1 082
Ausg. f.d. Bildung v. Sachvermögen.....	3 223	3 084	(2 827)	3 586	2 573
dar.: Kauf v. Grundst., Gebäud. u.ä.....	2 127	(2 106)	/	(2 496)	(1 722)
Instandsetz. v. Gebäuden u.ä.....	645	552	(832)	740	(532)
Ausg. f.d. Bildung v. Geldvermögen.....	8 175	9 127	6 244	7 221	8 872
dar.: Einzahlungen auf Spargbücher.....	1 618	1 832	(1 458)	1 313	1 485
Einzahl. auf Bausparverträge.....	292	319	(417)	207	237
Kauf von Aktien.....	1 803	2 271	(1 607)	1 085	(1 390)
Kauf von Wertpapieren u.ä.....	1 650	1 999	(565)	1 425	(1 972)
Prämien für Lebensvers. u.ä.....	629	556	775	703	670
Nachrichtlich: Ersparnis.....	7 071	7 004	7 277	7 115	7 134
Statistische Differenz.....	-355	-273	-254	-525	-558

1) Ehepaare und nichteheliche Lebensgemeinschaften. 2) Kind des/der Haupteinkommensbeziehers(in) oder des/der Ehepartners(in)/Lebensgefährten(in) unter 18 Jahren. 3) Einschl. Überziehungszinsen.

Früheres Bundesgebiet

4 Einkommen und Einnahmen sowie Ausgaben privater Haushalte 1998
nach sozialer Stellung des/der Haupteinkommensbeziehers(in)
4.1 Haushalte insgesamt

Gegenstand der Nachweisung	Haushalte insgesamt	Davon nach der sozialen Stellung des/der Haupteinkommensbeziehers(in)					
		Selb- ständiger ¹⁾	Beamter	Angestellter	Arbeiter	Arbeitsloser	Nicht- erwerbs- tätiger
Erfasste Haushalte (Anzahl)	49 244	3 138	6 742	19 330	5 517	1 414	13 103
Hochgerechnete Haushalte (1 000)	29 954	1 924	1 582	8 576	5 794	1 400	10 679
je Haushalt und Monat in DM							
Bruttoeinkommen aus unselbst. Arbeit....	3 649	1 007	7 247	7 125	5 513	405	215
dar.: d.Haupteinkommensbeziehers(in).....	2 937	23	5 944	5 987	4 462	189	100
d.Ehegatten(in)/Lebensgefährten(in)	572	803	1 126	964	790	143	72
Bruttoeinkommen aus selbständiger Arbeit.	475	6 310	153	126	53	(34)	38
Einnahmen aus Vermögen	858	1 729	1 178	842	692	422	815
dar.: aus Vermietung und Verpachtung....	179	604	230	178	84	62	162
unterstellte Mietzhl. f. ETW u.ä...	570	940	817	569	561	303	507
Einkommen aus öffentl. Transferzahlungen.	1 463	722	882	591	591	1 968	2 791
dar.: Bruttorenten d.gesetzl. Rentenvers.	715	157	53	94	90	(66)	1 836
öffentliche Pensionen.....	222	/	(50)	20	/	/	590
Renten d.Zusatzv.d.öffentl.Dienstes	39	/	(4)	5	(4)	/	101
Renten d.gesetzl.Unfallversicherung	11	(11)	(5)	6	(7)	/	18
Kriegsopferrenten.....	9	/	/	/	/	/	25
Sozialhilfe.....	19	/	/	(3)	(9)	41	39
Arbeitslosenhilfe.....	26	/	/	7	(7)	439	(4)
lfd. Übertrag. d. Arbeitsförderung.	84	62	25	48	50	1 041	18
Wohngeld.....	10	(13)	(2)	4	6	53	14
Kindergeld.....	119	212	211	154	190	111	24
Mutterschaftsgeld.....	3	/	(4)	5	(4)	/	/
Erziehungsgeld.....	20	31	23	20	39	(33)	5
BAföG.....	6	/	(2)	4	(4)	/	9
Einkommen aus nichtöffentl. Transferzhl..	303	309	412	272	205	241	373
dar.: Werks-, Betriebsrenten.....	51	/	(2)	6	(3)	(21)	194
Einnahmen aus Untervermietung.....	3	/	(1)	3	/	/	(3)
Haushaltsbruttoeinkommen	6 752	10 082	9 874	8 960	7 055	3 073	4 233
abzüglich:							
Einkommensteuer und Solidaritätszuschlag.	753	1 158	1 480	1 422	799	39	105
Pflichtbeiträge zur Sozialversicherung...	653	381	228	1 191	1 095	49	171
Haushaltsnettoeinkommen	5 346	8 542	8 166	6 347	5 160	2 984	3 958
zuzüglich:							
Einnahmen aus dem Verkauf von Waren.....	76	66	132	102	84	47	47
Sonstige Einnahmen.....	27	16	54	45	23	11	13
Ausgabefähige Einkommen und Einnahmen	5 448	8 624	8 352	6 494	5 268	3 042	4 018
Einnahmen aus Vermögensumwandl./Krediten.	1 714	3 138	2 817	2 147	1 233	1 029	1 296
Einnahmen a.d. Auflös. v. Sachvermögen..	81	/	(220)	(119)	/	/	(51)
Einnahmen a.d. Auflös. v. Geldvermögen..	1 165	2 113	1 694	1 267	707	827	1 125
dar.: Abhebungen vom Sparbuch.....	487	636	681	524	370	407	477
Auszahl. v. Guth. b. Bausparkassen.	50	(38)	104	68	(57)	/	24
Verkauf von Wertpapieren u.ä.....	302	694	461	331	111	(222)	299
lfd./einn. Einnahmen aus LV u.ä...	77	(177)	(70)	70	(24)	(36)	99
Einnahmen aus Kreditaufnahme.....	468	887	904	760	486	(186)	121
Aufnahme v. Hypotheken, Grundschulden.	386	(666)	804	652	374	/	(95)
Aufnahme v. Raten-/Konsumentenkrediten.	82	(221)	100	108	112	/	26
Aufwendungen für den Privaten Verbrauch..	4 192	5 682	6 052	4 730	4 154	2 847	3 414
Nahrungsmittel, Getränke, Tabakwaren...	573	719	722	618	661	468	454
Bekleidung und Schuhe.....	240	349	360	300	233	134	171
Wohnen, Energie, Wohnungsinstandhaltung.	1 352	1 828	1 632	1 391	1 322	1 087	1 244
Innenausst., Haushaltsgeräte, -gegenst..	287	416	428	341	270	148	226
Gesundheitspflege.....	161	191	499	127	84	51	190
Verkehr.....	566	788	903	726	654	328	330
Nachrichtenübermittlung.....	103	138	131	117	99	92	85
Freizeit, Unterhaltung und Kultur.....	497	673	774	596	450	299	395
Bildungswesen.....	22	46	38	33	20	14	9
Behälterbergungs- und Gaststättendienstl..	211	296	323	266	192	118	157
Andere Waren und Dienstleistungen.....	182	237	245	213	170	108	153
Andere Ausgaben.....	3 057	6 650	5 178	3 980	2 370	1 282	1 959
Sonstige Steuern a.n.g.....	35	60	45	38	44	27	24
dar.: Kraftfahrzeugsteuer.....	31	42	40	34	41	25	21
Freiw. Beiträge zur gesetzl. RV.....	8	81	(3)	7	(1)	/	(2)
Freiw. Beiträge zur gesetzl. KV.....	97	255	42	207	22	(4)	40
Versicherungsprämien (-beiträge).....	253	681	564	262	197	110	172
dav.: z. Pensionskassen u.ä.....	13	127	(2)	14	3	/	/
f. priv. Krankenversicherung.....	75	266	355	62	6	/	56
f. Kfz-Versicherung.....	70	96	91	82	90	47	44
z. sonst. Privatversicherungen...	95	193	115	103	98	60	72
Sonstige geleistete Übertragungen.....	171	214	208	131	112	96	233
Tilgung u. Verzinsung v. Krediten ²⁾	526	1 193	984	804	540	210	147
Rückz. v. Raten-/Konsumentenkred.2)....	99	148	120	134	156	66	33
Tilgung u. Verzinsung v. sonst.							
Krediten, Baudarlehen u.ä.....	426	1 044	864	670	384	144	115
dar.: Zinsen für Baudarlehen u.ä.....	132	349	298	214	104	45	28
Ausg. f.d. Bildung v. Sachvermögen.....	558	1 179	1 093	870	445	(255)	218
dar.: Kauf v. Grundst., Gebäud. u.ä.....	444	676	938	770	383	/	132
dar.: Instandsetz. v. Gebäuden u.ä.....	94	202	151	100	62	(51)	86
Ausg. f.d. Bildung v. Geldvermögen.....	1 408	2 977	2 240	1 661	1 009	579	1 123
dar.: Einzahlungen auf Sparbücher.....	412	475	653	480	362	166	369
dar.: Einzahl. auf Bausparverträge.....	108	130	228	139	131	39	58
Kauf von Aktien.....	210	623	345	267	93	(111)	146
Kauf von Wertpapieren u.ä.....	194	504	290	216	79	(90)	183
Prämien für Lebensvers. u.ä.....	138	493	176	172	139	61	50
Nachrichtlich: Ersparnis.....	646	1 861	1 202	975	657	-30	163
Statistische Differenz.....	-88	-570	-61	-69	-24	-58	-58

1) Gewerbetreibender, freiberuflich Tätiger und Landwirt. 2) Einschl. Überziehungszinsen.

Früheres Bundesgebiet

4 Einkommen und Einnahmen sowie Ausgaben privater Haushalte 1998
4.2 soziale Stellung des/der Haupteinkommensbezieher(in) und Haushaltstyp
4.2.1 Alleinlebende Frau

Gegenstand der Nachweisung	Haushalte insgesamt	Davon nach der sozialen Stellung des/der Haupteinkommensbezieher(in)					
		Selbstständiger ¹⁾	Beamter	Angestellter	Arbeiter	Arbeitsloser	Nicht-erwerbstätiger
Erfasste Haushalte (Anzahl)	7 049	143	552	2 557	149	226	3 422
Hochgerechnete Haushalte (1 000)	6 999	166	189	1 721	438	281	4 203
je Haushalt und Monat in DM-							
Bruttoeinkommen aus unselbst. Arbeit.....	1 459	/	4 668	4 560	2 710	(146)	59
dar.: d. Haupteinkommensbezieher(in).....	1 457	/	4 560	4 556	2 710	(146)	59
d. Ehegatten(in)/Lebensgefährten(in)	-	-	-	-	-	-	-
Bruttoeinkommen aus selbständiger Arbeit.....	119	4 443	/	24	/	/	10
Einnahmen aus Vermögen.....	413	(697)	405	284	(243)	(161)	490
dar.: aus Vermietung und Verpachtung.....	86	(216)	(105)	56	/	/	100
unterstellte Mietzhl. f. ETW u.ä....	251	(382)	232	185	(190)	(107)	289
Einkommen aus öffentl. Transferzahlungen.....	1 393	(317)	336	182	(250)	1 318	2 103
dar.: Bruttorenten d. gesetzl. Rentenvers.....	957	/	/	(31)	/	/	1 563
öffentliche Pensionen.....	192	/	/	/	/	/	308
Renten d. Zusatzv. d. öffentl. Dienstes	63	/	/	/	/	/	104
Renten d. gesetzl. Unfallversicherung	(8)	/	/	/	/	/	(10)
Kriegsopferrenten.....	(15)	-	-	/	-	-	(24)
Sozialhilfe.....	17	-	-	/	-	-	(23)
Arbeitslosenhilfe.....	19	-	-	/	-	-	-
lfd. Übertrag. d. Arbeitsförderung.	30	/	-	(7)	/	(51)	-
Wohngeld.....	10	/	/	(3)	/	610	/
Kindergeld.....	3	/	/	(7)	/	(45)	12
Mutterschaftsgeld.....	/	-	-	/	-	-	(2)
Erziehungsgeld.....	/	-	-	/	-	-	-
BaföG.....	(4)	-	-	-	-	-	/
Einkommen aus nichtöffentl. Transferzhl..	246	(588)	273	173	(181)	206	(7)
dar.: Werks-, Betriebsrenten.....	36	/	/	/	/	-	271
Einnahmen aus Untervermietung.....	(4)	/	/	(5)	/	/	58
							(3)
Haushaltsbruttoeinkommen	3 634	6 074	5 691	5 228	3 394	1 862	2 936
abzüglich:							
Einkommensteuer und Solidaritätszuschlag.	335	(691)	1 061	948	388	/	54
Pflichtbeiträge zur Sozialversicherung...	333	122	38	867	552	/	135
Haushaltsnettoeinkommen	2 966	5 260	4 591	3 412	2 454	1 846	2 748
zuzüglich:							
Einnahmen aus dem Verkauf von Waren.....	27	/	(49)	46	/	/	14
Sonstige Einnahmen.....	14	/	34	23	/	(10)	10
Ausgabefähige Einkommen und Einnahmen	3 006	5 312	4 674	3 481	2 511	1 904	2 771
Einnahmen aus Vermögensumwandl./Krediten.	788	(1 397)	1 518	797	(587)	(447)	771
Einnahmen a.d. Auflös. v. Sachvermögen..	/	-	/	/	-	-	/
Einnahmen a.d. Auflös. v. Geldvermögen..	615	(1 233)	925	568	(500)	(440)	620
dar.: Abhebungen vom Sparbuch.....	304	(568)	389	280	(179)	(326)	311
Auszahl. v. Guth. b. Bausparkassen.	(20)	-	/	/	/	/	/
Verkauf von Wertpapieren u.ä.....	123	/	/	116	/	/	125
lfd./einm. Einnahmen aus LV u.ä....	43	/	/	/	/	/	47
Einnahmen aus Kreditaufnahme.....	135	/	/	(221)	/	/	(93)
Aufnahme v. Hypotheken, Grundschulden..	(101)	/	/	/	/	/	/
Aufnahme v. Raten-/Konsumentenkrediten.	34	/	/	(57)	/	/	(17)
Aufwendungen für den Privaten Verbrauch..	2 545	3 478	3 669	2 783	2 196	1 980	2 435
Nahrungsmittel, Getränke, Tabakwaren....	304	328	324	319	289	267	301
Bekleidung und Schuhe.....	152	224	257	203	129	91	131
Wohnen, Energie, Wohnungsinstandhaltung.	956	1 165	939	905	812	799	994
Innenausst., Haushaltsgeräte, -gegenst..	160	246	257	187	86	99	153
Gesundheitspflege.....	117	156	366	80	49	39	131
Verkehr.....	226	400	509	341	327	237	148
Nachrichtenübermittlung.....	82	130	108	92	79	87	75
Freizeit, Unterhaltung und Kultur.....	302	433	502	345	231	208	283
Bildungswesen.....	10	(28)	21	19	/	(10)	6
Beherbergungs- und Gaststättendienstl..	105	167	180	146	110	65	85
Andere Waren und Dienstleistungen.....	131	202	185	147	79	77	129
Andere Ausgaben.....	1 320	3 643	2 635	1 581	993	460	1 154
Sonstige Steuern a.n.g.....	17	(38)	25	20	(26)	(16)	14
dar.: Kraftfahrzeugsteuer.....	15	(38)	19	17	(24)	(15)	12
Freiw. Beiträge zur gesetzl. RV.....	(2)	(46)	/	/	-	/	/
Freiw. Beiträge zur gesetzl. KV.....	30	(216)	/	63	-	/	15
Versicherungsprämien (-beiträge).....	124	459	403	139	93	68	98
dav.: z. Pensionskassen u.ä.....	5	/	-	7	/	/	/
f. priv. Krankenversicherung.....	34	(181)	281	26	-	-	25
f. Kfz-Versicherung.....	31	(61)	58	47	(44)	(29)	21
z. sonst. Privatversicherungen.....	54	(96)	64	58	(48)	39	52
Sonstige geleistete Übertragungen.....	141	(100)	67	64	(61)	(115)	187
Tilgung u. Verzinsung v. Krediten ²⁾	147	(449)	487	271	(228)	(56)	66
Rückz. v. Raten-/Konsumentenkred.2)....	46	(83)	85	84	(102)	(33)	22
Tilgung u. Verzinsung v. sonst.							
Krediten, Baudarlehen u.ä.....	101	(366)	402	187	(125)	/	44
dar.: Zinsen für Baudarlehen u.ä.....	29	(114)	111	64	(38)	/	8
Ausg. f.d. Bildung v. Sachvermögen.....	170	(444)	(642)	(230)	/	/	141
dar.: Kauf v. Grundst., Gebäud. u.ä.....	(128)	/	/	(218)	/	/	/
Instandsetz. v. Gebäuden u.ä.....	39	/	/	(12)	/	/	49
Ausg. f.d. Bildung v. Geldvermögen.....	690	1 893	990	792	572	201	632
dar.: Einzahlungen auf Sparbücher.....	238	(259)	383	258	(167)	(57)	242
Einzahl. auf Bausparverträge.....	53	/	129	80	(55)	(32)	41
Kauf von Aktien.....	69	/	/	104	/	/	(60)
Kauf von Wertpapieren u.ä.....	100	/	(111)	98	/	/	94
Prämien für Lebensvers. u.ä.....	47	(237)	82	77	(53)	(26)	27
Nachrichtlich: Ersparnis.....	189	1 275	489	432	189	-200	60
Statistische Differenz.....	-71	-412	-112	-85	-92	-90	-46

1) Gewerbetreibender, freiberuflich Tätiger und Landwirt. 2) Einschl. Überziehungszinsen.

Früheres Bundesgebiet

4 Einkommen und Einnahmen sowie Ausgaben privater Haushalte 1998
4.2 soziale Stellung des/der Haupteinkommensbezieher(s) und Haushaltstyp
4.2.2 Alleinlebender Mann

Gegenstand der Nachweisung	Haushalte insgesamt	Davon nach der sozialen Stellung des/der Haupteinkommensbezieher(s)						Nicht-erwerbstätiger
		Selbstständiger ¹⁾	Beamter	Angestellter	Arbeiter	Arbeitsloser		
Erfasste Haushalte (Anzahl)	4 096	257	519	1 379	344	275	1 322	
Hochgerechnete Haushalte (1 000)	3 801	279	169	920	847	332	1 255	
je Haushalt und Monat in DM								
Bruttoeinkommen aus unselbst. Arbeit.....	2 664	/	5 123	5 807	4 301	(127)	184	
dar.: d. Haupteinkommensbezieher(s).....	2 663	/	5 119	5 806	4 301	(127)	184	
d. Ehegatten(in)/Lebensgefährten(in)	-	-	-	-	-	-	-	
Bruttoeinkommen aus selbständiger Arbeit.	352	4 382	(32)	(35)	/	/	51	
Einnahmen aus Vermögen	484	1 021	546	446	242	(147)	635	
dar.: aus Vermietung und Verpachtung.....	144	(544)	(144)	148	(40)	/	154	
unterstellte Mietzhl. f. ETW u.ä....	247	(347)	267	207	(163)	(89)	349	
Einkommen aus öffentl. Transferzahlungen.	941	(259)	258	196	(126)	1 337	2 175	
dar.: Bruttorenten d. gesetzl. Rentenvers.	461	/	/	/	/	/	1 374	
öffentliche Pensionen.....	164	/	/	/	/	/	494	
Renten d. Zusatzv. d. öffentl. Dienstes	20	/	/	/	/	/	58	
Renten d. gesetzl. Unfallversicherung	(5)	/	/	/	/	/	/	
Kriegsopferrenten.....	(10)	/	/	/	/	/	(27)	
Sozialhilfe.....	(26)	/	/	/	/	/	(72)	
Arbeitslosenhilfe.....	45	/	/	/	/	500	/	
lfd. Übertrag. d. Arbeitsförderung.	66	/	/	/	/	654	/	
Wohngeld.....	11	/	/	/	/	(42)	(18)	
Kindergeld.....	(4)	/	/	(6)	/	/	/	
Mutterschaftsgeld.....	-	-	-	-	-	-	-	
Erziehungsgeld.....	-	-	-	-	-	-	-	
BAföG.....	(6)	/	/	/	/	/	(18)	
Einkommen aus nichtöffentl. Transferzhl..	225	(157)	243	202	169	(129)	320	
dar.: Werks-, Betriebsrenten.....	35	/	/	/	/	/	100	
Einnahmen aus Untervermietung.....	(4)	/	/	/	/	/	/	
Haushaltsbruttoeinkommen	4 670	5 849	6 204	6 694	4 844	1 779	3 367	
abzüglich:								
Einkommensteuer und Solidaritätszuschlag.	645	549	1 180	1 356	831	/	117	
Pflichtbeiträge zur Sozialversicherung...	476	163	36	942	869	/	121	
Haushaltsnettoeinkommen	3 549	5 137	4 988	4 396	3 143	1 761	3 129	
zuzüglich:								
Einnahmen aus dem Verkauf von Waren.....	47	/	(66)	98	(15)	(20)	39	
Sonstige Einnahmen.....	26	(15)	52	47	(22)	(8)	16	
Ausgabefähige Einkommen und Einnahmen	3 622	5 185	5 106	4 540	3 180	1 790	3 185	
Einnahmen aus Vermögensumwandl./Krediten.	1 347	(1 860)	1 846	1 900	(641)	(471)	1 468	
Einnahmen a.d. Auflös. v. Sachvermögen..	/	/	/	/	-	-	/	
Einnahmen a.d. Auflös. v. Geldvermögen...	955	(1 270)	1 187	1 036	(459)	(457)	1 262	
dar.: Abhebungen vom Sparbuch.....	401	(425)	538	467	(305)	(147)	461	
Auszahl. v. Guth. b. Bausparkassen.	(35)	/	/	/	/	/	/	
Verkauf von Wertpapieren u.ä.....	309	(328)	(408)	276	/	/	(495)	
lfd./eintr. Einnahmen aus LV u.ä....	(34)	/	/	/	/	/	(42)	
Einnahmen aus Kreditaufnahme.....	321	/	/	(668)	/	/	(203)	
Aufnahme v. Hypotheken, Grundschulden..	(252)	/	/	/	/	/	/	
Aufnahme v. Raten-/Konsumentenkrediten.	(69)	/	/	(131)	/	/	/	
Aufwendungen für den Privaten Verbrauch..	2 700	3 145	3 381	3 086	2 476	1 811	2 612	
Nahrungsmittel, Getränke, Tabakwaren...	306	321	322	303	313	297	299	
Bekleidung und Schuhe.....	98	107	146	130	94	55	81	
Wohnen, Energie, Wohnungsinstandhaltung.	943	1 167	942	898	875	796	1 009	
Innenausst., Haushaltsgeräte, -gegenst..	137	219	170	151	111	72	139	
Gesundheitspflege.....	77	84	224	66	35	17	109	
Verkehr.....	382	377	532	610	366	146	270	
Nachrichtenübermittlung.....	89	116	111	106	79	78	77	
Freizeit, Unterhaltung und Kultur.....	359	402	524	443	321	194	336	
Bildungswesen.....	11	(12)	(10)	20	(9)	/	7	
Beherbergungs- und Gaststättendienstl..	188	236	268	256	170	86	156	
Andere Waren und Dienstleistungen.....	110	103	132	104	102	67	129	
Andere Ausgaben.....	2 339	4 122	3 687	3 394	1 413	500	2 100	
Sonstige Steuern a.n.g.....	26	(33)	32	29	(38)	(10)	18	
dar.: Kraftfahrzeugsteuer.....	23	(32)	27	25	(34)	/	16	
Freiw. Beiträge zur gesetzl. RV.....	(7)	(48)	/	/	/	/	/	
Freiw. Beiträge zur gesetzl. KV.....	55	(117)	/	142	/	/	34	
Versicherungsprämien (-beiträge).....	177	522	349	202	128	48	127	
dav.: z. Pensionskassen u.ä.....	11	(108)	-	(11)	/	-	/	
f. priv. Krankenversicherung.....	62	251	218	78	/	/	43	
f. Kfz-Versicherung.....	45	57	60	54	58	(15)	33	
z. sonst. Privatversicherungen...	59	106	71	59	65	31	50	
Sonstige geleistete Übertragungen.....	190	221	253	175	146	(68)	248	
Tilgung u. Verzinsung v. Krediten ²⁾	375	613	692	767	291	(91)	123	
Rückz. v. Raten-/Konsumentenkred.2)...	101	(80)	91	186	139	(47)	32	
Tilgung u. Verzinsung v. sonst.								
Krediten, Baudarlehen u.ä.....	274	(533)	601	580	(152)	/	91	
dar.: Zinsen für Baudarlehen u.ä.....	74	(164)	160	144	(53)	/	24	
Ausg. f.d. Bildung v. Sachvermögen.....	364	(677)	(195)	(677)	/	/	(377)	
dar.: Kauf v. Grundst., Gebäud. u.ä.....	(318)	/	(80)	(651)	/	/	(41)	
Instandsetz. v. Gebäuden u.ä.....	35	/	(26)	/	/	/	/	
Ausg. f.d. Bildung v. Geldvermögen.....	1 145	1 891	2 155	1 393	732	275	1 170	
dar.: Einzahlungen auf Sparbücher.....	288	(212)	455	413	241	(62)	284	
Einzahl. auf Bausparverträge.....	55	(78)	127	72	76	(13)	24	
Kauf von Aktien.....	209	(360)	(440)	345	(124)	/	(145)	
Kauf von Wertpapieren u.ä.....	237	(642)	(243)	196	(116)	/	(299)	
Prämien für Lebensvers. u.ä.....	87	258	121	125	80	(28)	36	
Nachrichtlich: Ersparnis.....	463	1 157	1 035	794	403	-105	179	
Statistische Differenz.....	-70	-222	-116	-39	-67	-51	-59	

1) Gewerbetreibender, freiberuflich Tätiger und Landwirt. 2) Einschl. Überziehungszinsen.

Früheres Bundesgebiet

4 Einkommen und Einnahmen sowie Ausgaben privater Haushalte 1998
4.2 soziale Stellung des/der Haupteinkommensbeziehers(in) und Haushaltstyp
4.2.3 Alleinerziehende mit ledigen Kindern unter 18 Jahren

Gegenstand der Nachweisung	Haushalte insgesamt	Davon nach der sozialen Stellung des/der Haupteinkommensbeziehers(in)					
		Selbstständiger ¹⁾	Beamter	Angestellter	Arbeiter	Arbeitsloser	Nicht-erwerbstätiger
Erfasste Haushalte (Anzahl)	1 782	(92)	168	973	(78)	146	325
Hochgerechnete Haushalte (1 000)	835	(34)	31	356	(120)	99	195
je Haushalt und Monat in DM							
Bruttoeinkommen aus unselbst. Arbeit.....	1 985	/	4 680	3 217	(2 673)	(154)	147
dar.: d.Haupteinkommensbeziehers(in).....	1 959	/	4 664	3 189	(2 627)	(145)	130
d.Ehegatten(in)/Lebensgefährten(in)	-	-	-	-	-	-	-
Bruttoeinkommen aus selbständiger Arbeit.	185	(4 138)	/	(25)	/	/	/
Einnahmen aus Vermögen	307	(1 179)	660	341	/	(163)	(148)
dar.: aus Vermietung und Verpachtung.....	58	(493)	/	(54)	/	/	/
unterstellte Mietzhl. f. ETW u.ä...	227	(556)	(538)	258	/	(140)	(125)
Einkommen aus öffentl. Transferzahlungen.	1 059	(699)	787	637	(786)	1 841	1 707
dar.: Bruttorenten d.gesetzl. Rentenvers.	(74)	/	/	(49)	/	/	(142)
öffentliche Pensionen.....	/	/	/	/	/	/	/
Renten d.Zusatzv.d.öffentl.Dienstes	/	/	/	/	/	/	/
Renten d.gesetzl.Unfallversicherung	/	/	/	/	/	/	/
Kriegsopferrenten.....	-	-	-	-	-	-	-
Sozialhilfe.....	194	/	-	(38)	/	(97)	650
Arbeitslosenhilfe.....	(54)	/	-	/	/	(452)	-
lfd.Übertrag. d. Arbeitsförderung.	90	/	-	/	/	(683)	-
Wohngeld.....	64	/	/	25	/	(78)	162
Kindergeld.....	316	(328)	317	303	(288)	292	366
Mutterschaftsgeld.....	/	-	/	/	/	-	/
Erziehungsgeld.....	(35)	-	/	(35)	/	/	(66)
BAföG.....	/	-	/	/	/	-	/
Einkommen aus nichtöffentl. Transferzhl..	659	(1 034)	837	678	(459)	455	756
dar.: Werks-, Betriebsrenten.....	/	-	/	/	-	-	/
Einnahmen aus Untervermietung.....	/	-	/	/	-	-	/
Haushaltsbruttoeinkommen	4 199	(7 102)	6 978	4 902	(4 165)	2 647	2 782
abzüglich:							
Einkommensteuer und Solidaritätszuschlag.	282	(540)	971	419	(288)	/	/
Pflichtbeiträge zur Sozialversicherung...	364	(143)	45	631	(550)	/	31
Haushaltsnettoeinkommen	3 554	(6 420)	5 963	3 853	(3 326)	2 630	2 740
zuzüglich:							
Einnahmen aus dem Verkauf von Waren.....	35	/	(29)	46	/	(29)	(14)
Sonstige Einnahmen.....	17	/	(25)	20	/	/	(11)
Ausgabefähige Einkommen und Einnahmen	3 605	(6 560)	6 017	3 919	(3 356)	2 673	2 765
Einnahmen aus Vermögensumwandl./Krediten.	641	(3 422)	(2 265)	594	/	(266)	(500)
Einnahmen a.d. Auflös. v. Sachvermögen..	/	/	-	/	/	/	/
Einnahmen a.d. Auflös. v. Geldvermögen..	324	(1 031)	(1 243)	377	/	(226)	(169)
dar.: Abhebungen vom Sparbuch.....	189	/	(1 017)	193	/	(155)	(133)
Auszahl. v. Guth. b. Bausparkassen.	/	/	/	/	/	/	/
Verkauf von Wertpapieren u.ä.....	(43)	/	/	(77)	/	/	/
lfd./einm. Einnahmen aus LV u.ä...	/	/	/	/	/	/	/
Einnahmen aus Kreditaufnahme.....	(266)	/	/	(173)	/	/	/
Aufnahme v. Hypotheken, Grundschulden..	/	/	/	/	/	/	/
Aufnahme v. Raten-/Konsumentenkrediten.	(60)	/	/	(87)	/	/	/
Aufwendungen für den Privaten Verbrauch..	3 160	(5 011)	5 078	3 455	(2 762)	2 508	2 572
Nahrungsmittel, Getränke, Tabakwaren...	519	(658)	619	523	(477)	468	524
Bekleidung und Schuhe.....	205	(319)	292	243	(152)	153	161
Wohnen, Energie, Wohnungsinstandhaltung.	1 076	(1 567)	1 379	1 128	(975)	943	975
Innenausst., Haushaltsgüter, -gegenst..	174	(359)	323	211	(124)	94	122
Gesundheitspflege.....	77	(164)	472	66	(71)	27	48
Verkehr.....	317	(606)	567	369	(319)	214	183
Nachrichtenübermittlung.....	101	(141)	130	103	(84)	98	97
Freizeit, Unterhaltung und Kultur.....	364	(647)	721	418	(299)	269	248
Bildungswesen.....	38	(82)	(51)	45	(34)	(23)	26
Beherbergungs- und Gaststättendienstl..	116	(217)	216	139	(94)	79	71
Andere Waren und Dienstleistungen.....	174	(252)	307	210	(132)	140	117
Andere Ausgaben.....	1 203	(5 519)	3 456	1 159	(816)	527	762
Sonstige Steuern a.n.g.....	19	(34)	(25)	23	/	(15)	(14)
dar.: Kraftfahrzeugsteuer.....	18	(34)	(23)	21	/	/	(14)
Freiw. Beiträge zur gesetzl. RV.....	(2)	/	-	/	/	/	/
Freiw. Beiträge zur gesetzl. KV.....	28	(197)	/	(26)	-	/	(23)
Versicherungsprämien (-beiträge).....	132	(501)	441	123	(97)	85	82
dav.: z. Pensionskassen u.ä.....	(6)	/	-	(4)	-	-	-
f. priv. Krankenversicherung.....	27	(196)	298	/	-	-	/
f. Kfz-Versicherung.....	39	(46)	(68)	46	(37)	(36)	(23)
z. sonst. Privatversicherungen.....	60	(146)	75	64	(60)	49	42
Sonstige geleistete Übertragungen.....	55	(101)	(143)	59	(72)	(15)	34
Tilgung u. Verzinsung v. Krediten ²⁾	258	(825)	607	284	(279)	(154)	97
Rückz. v. Raten-/Konsumentenkred.2)....	85	(155)	(134)	86	(125)	(62)	(49)
Tilgung u. Verzinsung v. sonst.							
Krediten, Baudarlehen u.ä.....	173	(670)	(473)	198	/	/	(48)
dar.: Zinsen für Baudarlehen u.ä.....	64	(285)	(228)	68	/	/	(16)
Ausg. f.d. Bildung v. Sachvermögen.....	(246)	/	/	(97)	/	/	/
dar.: Kauf v. Grundst., Gebäud. u.ä.....	(207)	/	/	/	/	/	/
Instandsetz. v. Gebäuden u.ä.....	(31)	/	/	(56)	/	/	/
Ausg. f.d. Bildung v. Geldvermögen.....	463	(1 268)	826	545	(339)	(252)	300
dar.: Einzahlungen auf Sparbücher.....	141	(114)	(409)	170	(80)	(153)	(80)
Einzahl. auf Bausparverträge.....	37	/	(111)	49	(53)	/	(13)
Kauf von Aktien.....	(48)	/	/	(40)	/	/	/
Kauf von Wertpapieren u.ä.....	26	/	/	(42)	/	/	/
Prämien für Lebensvers. u.ä.....	65	(202)	(103)	80	(66)	(31)	(24)
Nachrichtlich: Ersparnis.....	262	(929)	296	264	(450)	126	91
Statistische Differenz.....	-117	(-547)	-251	-101	(-105)	-97	-69

1) Gewerbetreibender, freiberuflich Tätiger und Landwirt. 2) Einschl. Überziehungszinsen.

Früheres Bundesgebiet

4 Einkommen und Einnahmen sowie Ausgaben privater Haushalte 1998
4.2 soziale Stellung des/der Haupteinkommensbezieher(s) und Haushaltstyp
4.2.4 Alleinerziehende mit 1 ledigem Kind unter 18 Jahren

Gegenstand der Nachweisung	Haushalte insgesamt	Davon nach der sozialen Stellung des/der Haupteinkommensbezieher(s)					
		Selbstständiger ¹⁾	Beamter	Angestellter	Arbeiter	Arbeitsloser	Nicht-erwerbstätiger
Erfasste Haushalte (Anzahl)	1 045	(51)	105	627	(53)	(91)	118
Hochgerechnete Haushalte (1 000)	538	(19)	21	241	(90)	(69)	99
je Haushalt und Monat in DM							
Bruttoeinkommen aus unselbst. Arbeit.....	2 184	/	4 743	3 287	(2 842)	(194)	(157)
dar.: d. Haupteinkommensbezieher(s).....	2 165	/	4 719	3 260	(2 825)	(185)	(151)
d. Ehegatten(in)/Lebensgefährten(in)	-	-	-	-	-	-	-
Bruttoeinkommen aus selbständiger Arbeit	(167)	(4 259)	/	(18)	/	/	/
Einnahmen aus Vermögen	248	(1 274)	(530)	262	/	/	/
dar.: aus Vermietung und Verpachtung.....	(48)	/	/	(37)	/	/	/
unterstellte Mietzhl. f. ETW u.ä....	180	/	(434)	196	/	/	/
Einkommen aus öffentl. Transferzahlungen	865	(455)	653	518	(648)	(1 627)	1 503
dar.: Bruttorenten d. gesetzl. Rentenvers.	(63)	/	/	/	/	/	/
öffentliche Pensionen.....	/	/	/	/	/	/	/
Renten d. Zusatzv. d. öffentl. Dienstes	/	/	/	/	/	/	/
Renten d. gesetzl. Unfallversicherung	/	/	/	/	/	/	/
Kriegsopferrenten.....	/	/	/	/	/	/	/
Sozialhilfe.....	154	-	-	/	/	/	(658)
Arbeitslosenhilfe.....	(59)	-	-	/	/	(453)	-
lfd. Übertrag. d. Arbeitsförderung	(99)	-	-	/	/	(714)	-
Wohngeld.....	49	-	-	(18)	/	(53)	(151)
Kindergeld.....	217	(231)	237	215	(210)	(213)	223
Mutterschaftsgeld.....	/	/	/	/	/	/	/
Erziehungsgeld.....	(34)	/	/	(40)	/	/	/
BAföG.....	/	/	/	/	/	/	/
Einkommen aus nichtöffentl. Transferzhl..	519	(868)	(641)	525	(460)	(450)	(514)
dar.: Werks-, Betriebsrenten.....	/	-	/	/	-	/	/
Einnahmen aus Untervermietung.....	/	-	/	/	-	/	/
Haushaltsbruttoeinkommen	3 989	(6 903)	6 583	4 616	(4 148)	(2 460)	2 269
abzüglich:							
Einkommensteuer und Solidaritätszuschlag	318	/	963	445	(339)	/	/
Pflichtbeiträge zur Sozialversicherung...	406	(201)	46	651	(591)	/	(34)
Haushaltsnettoeinkommen	3 265	(6 073)	5 573	3 520	(3 218)	(2 440)	2 232
zuzüglich:							
Einnahmen aus dem Verkauf von Waren.....	33	/	/	(36)	/	/	/
Sonstige Einnahmen.....	17	/	/	22	/	/	/
Ausgabefähige Einkommen und Einnahmen	3 315	(6 297)	5 617	3 577	(3 252)	(2 486)	2 251
Einnahmen aus Vermögensumwandl./Krediten	340	/	(772)	411	/	(233)	/
Einnahmen a.d. Auflös. v. Sachvermögen..	/	/	/	/	/	/	/
Einnahmen a.d. Auflös. v. Geldvermögen..	238	/	(767)	274	/	(229)	/
dar.: Abhebungen vom Sparbuch.....	147	/	(606)	175	/	/	/
Auszahl. v. Guth. b. Bausparkassen	/	/	/	/	/	/	/
Verkauf von Wertpapieren u.ä.....	(24)	/	/	/	/	/	/
lfd./einm. Einnahmen aus LV u.ä....	/	/	/	/	/	/	/
Einnahmen aus Kreditaufnahme.....	(87)	/	/	(106)	/	/	/
Aufnahme v. Hypotheken, Grundschulden..	/	/	/	/	/	/	/
Aufnahme v. Raten-/Konsumentenkrediten	(49)	/	/	/	/	/	/
Aufwendungen für den Privaten Verbrauch..	2 883	(4 922)	4 695	3 138	(2 572)	(2 396)	2 108
Nahrungsmittel, Getränke, Tabakwaren....	468	(644)	550	473	(440)	(431)	455
Bekleidung und Schuhe.....	185	(270)	269	222	(146)	(148)	121
Wohnen, Energie, Wohnungsinstandhaltung	973	(1 581)	1 235	1 019	(904)	(882)	805
Innenausst., Haushaltsgeräte, -gegenst..	152	(426)	312	180	(122)	(90)	67
Gesundheitspflege.....	74	(158)	(472)	63	(67)	(29)	(42)
Verkehr.....	280	(559)	490	331	(244)	(231)	125
Nachrichtenübermittlung.....	98	(154)	132	98	(89)	(92)	93
Freizeit, Unterhaltung und Kultur.....	334	(564)	724	380	(275)	(242)	212
Bildungswesen.....	31	/	(27)	37	/	(19)	(14)
Behälter- und Gaststättendienstl....	117	(219)	205	135	(104)	(86)	71
Andere Waren und Dienstleistungen.....	171	(296)	278	200	(142)	(137)	103
Andere Ausgaben.....	907	(3 814)	2 044	972	(866)	(431)	314
Sonstige Steuern a.n.g.....	20	/	(27)	23	/	/	/
dar.: Kraftfahrzeugsteuer.....	19	/	(24)	21	/	/	/
Freiw. Beiträge zur gesetzl. RV.....	/	/	-	-	-	-	-
Freiw. Beiträge zur gesetzl. KV.....	(25)	(156)	/	(30)	/	/	/
Versicherungsprämien (-beiträge).....	122	(622)	459	109	(93)	(77)	(45)
dav.: z. Pensionskassen u.ä.....	/	/	/	/	/	/	/
f. priv. Krankenversicherung.....	22	/	(313)	/	/	/	/
f. Kfz-Versicherung.....	34	(57)	(64)	39	/	(32)	/
z. sonst. Privatversicherungen....	59	(203)	(81)	60	(58)	(45)	(31)
Sonstige geleistete Übertragungen.....	59	/	(178)	66	/	/	(24)
Tilgung u. Verzinsung v. Krediten ²⁾	227	(678)	(580)	256	(285)	(100)	(30)
Rückz. v. Raten-/Konsumentenkred.2)....	77	/	(139)	84	(134)	(39)	(22)
Tilgung u. Verzinsung v. sonst.	/	/	/	/	/	/	/
Kredit, Baudarlehen u.ä.....	150	/	(440)	172	/	/	/
dar.: Zinsen für Baudarlehen u.ä.....	55	/	(228)	57	/	/	/
Ausg. f.d. Bildung v. Sachvermögen.....	(65)	/	/	/	/	/	/
dar.: Kauf v. Grundst., Gebäud. u.ä.....	/	/	/	/	/	/	/
Instandsetz. v. Gebäuden u.ä.....	(9)	/	/	/	/	/	/
Ausg. f.d. Bildung v. Geldvermögen.....	387	(1 009)	(592)	457	(376)	(227)	(171)
dar.: Einzahlungen auf Sparbücher.....	124	/	(175)	164	/	(130)	(59)
Einzahl. auf Bausparverträge.....	36	/	(128)	49	/	/	/
Kauf von Aktien.....	(50)	/	/	/	/	/	/
Kauf von Wertpapieren u.ä.....	(28)	/	/	(43)	/	/	/
Prämien für Lebensvers. u.ä.....	68	(219)	(90)	83	(71)	(31)	(22)
Nachrichtlich: Ersparnis.....	284	(748)	322	276	(533)	(83)	(115)
Statistische Differenz.....	-135	(-560)	-349	-122	(-102)	(-109)	-87

1) Gewerbetreibender, freiberuflich Tätiger und Landwirt. 2) Einschl. Überziehungszinsen.

Früheres Bundesgebiet

4 Einkommen und Einnahmen sowie Ausgaben privater Haushalte 1998
4.2 soziale Stellung des/der Haupteinkommensbezieher(s) und Haushaltstyp
4.2.5 Paare ohne Kind

Gegenstand der Nachweisung	Haushalte insgesamt	Davon nach der sozialen Stellung des/der Haupteinkommensbezieher(s)					
		Selbstständiger ¹⁾	Beamter	Angestellter	Arbeiter	Arbeitsloser	Nicht-erwerbstätiger
Paare ohne Kind							
Erfasste Haushalte (Anzahl)	14 561	631	1 430	4 266	1 035	336	6 863
Hochgerechnete Haushalte (1 000)	8 705	509	399	2 139	1 271	292	4 095
je Haushalt und Monat in DM							
Bruttoeinkommen aus unselbst. Arbeit.....	3 601	1 332	8 340	8 680	6 091	520	216
dar.: d.Haupteinkommensbezieher(s).....	2 589	/	6 211	6 436	4 605	261	89
d.Ehegatten(in)/Lebensgefährten(in)	1 011	1 324	2 126	2 244	1 485	259	127
Bruttoeinkommen aus selbständiger Arbeit	478	6 531	240	205	(75)	/	49
Einnahmen aus Vermögen	1 085	2 053	1 289	944	724	853	1 147
dar.: aus Vermietung und Verpachtung.....	226	718	287	220	99	(116)	210
unterstellte Mietzhl. f. ETW u.ä....	693	1 012	811	595	562	626	738
Einkommen aus öffentl. Transferzahlungen	2 029	617	800	564	400	2 371	3 570
dar.: Bruttorenten d.gesetzl. Rentenvers.	1 195	316	(67)	139	(116)	(163)	2 374
öffentliche Pensionen.....	413	/	(96)	(30)	/	/	849
Renten d.Zusatzv.d.öffentl.Dienstes	60	/	/	(9)	/	/	119
Renten d.gesetzl.Unfallversicherung	18	/	/	(7)	/	/	25
Kriegsopferrenten.....	13	/	/	/	/	/	26
Sozialhilfe.....	(4)	/	/	/	/	/	(6)
Arbeitslosenhilfe.....	18	/	/	(11)	/	(332)	(4)
lfd. Übertrag. d. Arbeitsförderung.	102	(71)	(38)	86	(57)	1 611	27
Wohngeld.....	(2)	/	/	/	/	/	(3)
Kindergeld.....	11	(24)	34	16	(11)	/	4
Mutterschaftsgeld.....	(1)	/	/	(3)	/	/	/
Erziehungsgeld.....	/	/	/	/	/	/	/
BAföG.....	(3)	/	/	/	/	/	/
Einkommen aus nichtöffentl. Transferzhl..	352	299	510	274	202	277	435
dar.: Werks-, Betriebsrenten.....	109	/	/	(7)	/	/	222
Einnahmen aus Untervermietung.....	(2)	/	/	(2)	/	/	/
Haushaltsbruttoeinkommen	7 547	10 843	11 180	10 669	7 493	4 054	5 419
abzüglich:							
Einkommensteuer und Solidaritätszuschlag.	822	1 258	1 859	1 868	962	(56)	132
Pflichtbeiträge zur Sozialversicherung...	671	394	330	1 449	1 215	80	207
Haushaltsnettoeinkommen	6 054	9 191	8 990	7 352	5 316	3 938	5 080
zuzüglich:							
Einnahmen aus dem Verkauf von Waren.....	101	(82)	155	137	110	(52)	79
Sonstige Einnahmen.....	29	(12)	60	61	20	(10)	15
Ausgabefähige Einkommen und Einnahmen	6 183	9 286	9 206	7 549	5 446	4 000	5 175
Einnahmen aus Vermögensumwandel./Krediten.	2 063	3 476	3 147	2 756	1 306	1 469	1 697
Einnahmen a.d. Auflös. v. Sachvermögen..	(88)	/	/	/	/	/	/
Einnahmen a.d. Auflös. v. Geldvermögen..	1 558	2 589	2 047	1 719	745	1 365	1 565
dar.: Abhebungen vom Sparbuch.....	636	583	853	696	448	489	659
Auszahl. v. Guth. b. Bausparkassen.	53	/	(64)	(93)	/	/	(35)
Verkauf von Wertpapieren u.ä.....	412	(1 086)	600	423	(77)	(487)	403
lfd./einm. Einnahmen aus LV u.ä....	126	(177)	/	(134)	/	/	151
Einnahmen aus Kreditaufnahme.....	416	/	(876)	899	(446)	/	(87)
Aufnahme v. Hypotheken, Grundschulden.	332	/	(784)	755	/	/	(64)
Aufnahme v. Raten-/Konsumentenkrediten.	84	/	(92)	145	(156)	/	(24)
Aufwendungen für den Privaten Verbrauch..	4 807	6 038	6 461	5 415	4 420	3 704	4 374
Nahrungsmittel, Getränke, Tabakwaren....	624	710	683	645	631	570	598
Bekleidung und Schuhe.....	266	338	366	337	243	187	222
Wohnen, Energie, Wohnungsinstandhaltung.	1 492	1 871	1 704	1 482	1 311	1 343	1 498
Innenausst., Haushaltsgeräte, -gegenst..	352	491	492	415	335	215	303
Gesundheitspflege.....	221	246	531	150	106	100	270
Verkehr.....	695	978	1 036	958	777	440	482
Nachrichtenübermittlung.....	103	133	130	119	103	92	89
Freizeit, Unterhaltung und Kultur.....	575	682	847	700	502	419	504
Bildungswesen.....	13	24	23	25	11	(10)	5
Behälterbergungs- und Gaststätten dienstl..	270	330	396	353	229	200	224
Andere Waren und Dienstleistungen.....	196	237	252	232	173	129	179
Andere Ausgaben.....	3 531	7 226	6 001	4 946	2 405	1 848	2 562
Sonstige Steuern a.n.g.....	44	95	46	46	46	41	35
dar.: Kraftfahrzeugsteuer.....	34	34	39	40	42	38	29
Freiw. Beiträge zur gesetzl. RV.....	9	102	/	(7)	/	/	(2)
Freiw. Beiträge zur gesetzl. KV.....	112	308	55	243	(26)	/	59
Versicherungsprämien (-beiträge).....	297	688	632	320	207	157	242
dav.: z. Pensionskassen u.ä.....	11	(98)	/	18	(4)	/	/
f. priv. Krankenversicherung.....	95	258	398	83	(9)	/	85
f. Kfz-Versicherung.....	81	101	92	98	94	73	64
z. sonst. Privatversicherungen.....	110	231	136	120	99	80	93
Sonstige geleistete Übertragungen.....	256	327	366	214	148	175	298
Tilgung u. Verzinsung v. Krediten ²⁾	505	1 166	995	864	529	317	194
Rückz. v. Raten-/Konsumentenkred.2)....	98	141	141	157	165	(76)	38
Tilgung u. Verzinsung v. sonst.							
Krediten, Baudarlehen u.ä.....	407	1 025	854	708	364	(242)	156
dar.: Zinsen für Baudarlehen u.ä.....	127	376	303	229	99	(61)	40
Ausg. f.d. Bildung v. Sachvermögen.....	536	910	1 080	1 096	431	(108)	206
dar.: Kauf v. Grundst., Gebäud. u.ä.....	394	/	(883)	974	(337)	/	(88)
Instandsetz. v. Gebäuden u.ä.....	122	(200)	196	120	(94)	/	119
Ausg. f.d. Bildung v. Geldvermögen.....	1 772	3 630	2 823	2 156	1 017	1 041	1 525
dar.: Einzahlungen auf Sparbücher.....	521	691	845	597	414	241	483
Einzahl. auf Bausparverträge.....	115	137	259	163	126	(54)	75
Kauf von Aktien.....	277	(956)	507	313	(80)	/	219
Kauf von Wertpapieren u.ä.....	264	(557)	455	327	(62)	(208)	242
Prämien für Lebensvers. u.ä.....	141	494	205	213	136	83	59
Nachrichtlich: Ersparnis.....	623	1 855	1 448	1 131	573	-64	188
Statistische Differenz.....	-92	-503	-110	-56	-73	-83	-64

1) Gewerbetreibender, freiberuflich Tätiger und Landwirt. 2) Einschl. Überziehungszinsen.

Früheres Bundesgebiet

4 Einkommen und Einnahmen sowie Ausgaben privater Haushalte 1998
4.2 soziale Stellung des/der Haupteinkommensbezieher(s) und Haushaltstyp
4.2.6 Paare mit 1 ledigen Kind unter 18 Jahren

Gegenstand der Nachweisung	Haushalte insgesamt	Davon nach der sozialen Stellung des/der Haupteinkommensbezieher(s)						
		Selbstständiger ¹⁾	Beamter	Angestellter	Arbeiter	Arbeitsloser	Nicht-erwerbstätiger	
Paare mit 1 ledigen Kind unter 18 Jahren								
Erfasste Haushalte (Anzahl)	4 731	346	829	2 349	955	109	143	
Hochgerechnete Haushalte (1 000)	2 071	169	162	776	755	110	99	
je Haushalt und Monat in DM								
Bruttoeinkommen aus unselbst. Arbeit.....	5 419	1 113	6 832	7 355	5 433	(512)	(631)	
dar.: d. Haupteinkommensbezieher(s).....	4 443	/	5 555	6 183	4 576	(139)	(289)	
d. Ehegatten(in)/Lebensgefährten(in)	967	1 082	1 271	1 165	845	(368)	(320)	
Bruttoeinkommen aus selbständiger Arbeit.....	611	6 408	130	145	(44)	/	(110)	
Einnahmen aus Vermögen	743	1 263	1 002	809	562	(286)	(804)	
dar.: aus Vermietung und Verpachtung.....	137	426	132	155	(51)	/	(293)	
unterstellte Mietzhl. f. ETW u.ä....	544	750	774	570	482	(227)	(440)	
Einkommen aus öffentl. Transferzahlungen.....	884	748	960	701	648	2 506	2 418	
dar.: Bruttorenten d. gesetzl. Rentenvers.	50	/	/	(18)	/	/	(812)	
öffentliche Pensionen.....	(30)	/	/	/	/	/	(518)	
Renten d. Zusatzv. d. öffentl. Dienstes	(4)	/	/	/	/	/	/	
Renten d. gesetzl. Unfallversicherung	(6)	/	/	/	/	/	/	
Kriegsopferrenten.....	/	/	/	/	/	/	/	
Sozialhilfe.....	(10)	/	/	/	/	/	/	
Arbeitslosenhilfe.....	(30)	/	/	(8)	/	(446)	/	
lfd. Übertrag. d. Arbeitsförderung.	128	/	(58)	51	(88)	(1 205)	/	
Wohngeld.....	14	/	/	/	/	(100)	/	
Kindergeld.....	222	229	229	221	218	222	222	
Mutterschaftsgeld.....	21	/	(19)	(25)	(17)	/	/	
Erziehungsgeld.....	111	(130)	96	88	104	(207)	(234)	
BAföG.....	/	/	/	/	/	/	/	
Einkommen aus nichtöffentl. Transferzhl..	266	213	380	291	182	(169)	(722)	
dar.: Werks-, Betriebsrenten.....	(4)	/	/	/	/	/	/	
Einnahmen aus Untervermietung.....	/	/	/	/	/	/	/	
Haushaltsbruttoeinkommen	7 925	9 745	9 305	9 303	6 870	3 501	4 719	
abzüglich:								
Einkommensteuer und Solidaritätszuschlag.	909	1 008	1 198	1 279	677	/	(109)	
Pflichtbeiträge zur Sozialversicherung...	908	370	215	1 232	1 068	(59)	145	
Haushaltsnettoeinkommen	6 108	8 368	7 892	6 792	5 125	3 401	4 466	
zuzüglich:								
Einnahmen aus dem Verkauf von Waren.....	106	(74)	179	119	98	/	/	
Sonstige Einnahmen.....	36	(12)	56	48	32	/	/	
Ausgabefähige Einkommen und Einnahmen	6 250	8 453	8 127	6 959	5 255	3 443	4 565	
Einnahmen aus Vermögensumwandl./Krediten.	2 112	3 615	2 896	2 564	1 219	(1 796)	(1 889)	
Einnahmen a.d. Auflös. v. Sachvermögen..	/	/	/	/	/	/	/	
Einnahmen a.d. Auflös. v. Geldvermögen...	1 166	1 420	1 695	1 497	757	(611)	(1 014)	
dar.: Abhebungen vom Sparsbuch.....	511	(532)	769	594	361	(523)	(526)	
Auszahl. v. Guth. b. Bausparkassen.....	(97)	/	/	(78)	/	/	/	
Verkauf von Wertpapieren u.ä.....	254	/	(198)	412	(100)	/	/	
lfd./einm. Einnahmen aus LV u.ä....	(47)	/	/	(65)	/	/	/	
Einnahmen aus Kreditaufnahme.....	855	/	(961)	1 002	(461)	/	/	
Aufnahme v. Hypotheken, Grundschulden..	748	/	(836)	(894)	/	/	/	
Aufnahme v. Raten-/Konsumentenkrediten.	107	/	/	(108)	(91)	/	/	
Aufwendungen für den Privaten Verbrauch...	4 761	5 489	6 052	5 188	4 186	3 013	4 384	
Nahrungsmittel, Getränke, Tabakwaren...	727	755	788	740	719	632	654	
Bekleidung und Schuhe.....	293	387	359	333	242	146	269	
Wohnen, Energie, Wohnungsinstandhaltung.	1 424	1 829	1 644	1 468	1 309	1 077	1 297	
Innenausst., Haushaltsgeräte, -gegenst..	355	420	491	436	263	166	301	
Gesundheitspflege.....	139	140	475	139	78	(42)	152	
Verkehr.....	707	672	867	792	633	367	776	
Nachrichtenübermittlung.....	115	137	123	123	100	103	133	
Freizeit, Unterhaltung und Kultur.....	533	566	738	604	456	275	450	
Bildungswesen.....	28	35	34	31	25	/	(24)	
Beherbergungs- und Gaststättendienstl..	221	282	279	285	178	(81)	161	
Andere Waren und Dienstleistungen.....	219	266	255	258	183	108	167	
Andere Ausgaben.....	3 695	7 177	5 033	4 460	2 262	2 133	2 246	
Sonstige Steuern a.n.g.....	39	37	38	39	39	(34)	(37)	
dar.: Kraftfahrzeugsteuer.....	36	37	35	38	36	(24)	(36)	
Freiw. Beiträge zur gesetzl. RV.....	7	(55)	/	(6)	/	/	/	
Freiw. Beiträge zur gesetzl. KV.....	114	222	(34)	223	(18)	/	(65)	
Versicherungsprämien (-beiträge).....	287	665	517	281	198	(124)	164	
dav.: z. Pensionskassen u.ä.....	14	(85)	/	15	(3)	/	/	
f. priv. Krankenversicherung.....	81	318	324	63	(10)	/	(54)	
f. Kfz-Versicherung.....	83	97	82	84	89	(54)	(51)	
z. sonst. Privatversicherungen....	108	164	110	120	96	(64)	59	
Sonstige geleistete Übertragungen.....	82	142	100	75	75	(44)	(114)	
Tilgung u. Verzinsung v. Krediten ²⁾	822	1 633	961	937	633	(255)	(380)	
Rückz. v. Raten-/Konsumentenkred.2)....	158	197	122	141	192	(133)	(53)	
Tilgung u. Verzinsung v. sonst.								
Krediten, Baudarlehen u.ä.....	664	1 436	839	796	441	/	(327)	
dar.: Zinsen für Baudarlehen u.ä.....	215	439	350	278	119	/	(66)	
Ausg. f.d. Bildung v. Sachvermögen.....	1 008	2 096	1 449	1 322	(386)	/	/	
dar.: Kauf v. Grundst., Gebäud. u.ä.....	884	/	(1 289)	1 201	(352)	/	/	
Instandsetz. v. Gebäuden u.ä.....	91	(255)	(158)	117	(33)	/	/	
Ausg. f.d. Bildung v. Geldvermögen.....	1 336	2 327	1 932	1 576	913	(485)	959	
dar.: Einzahlungen auf Sparsbücher.....	408	372	584	522	317	(208)	(190)	
Einzahl. auf Bausparverträge.....	147	152	229	169	135	(29)	(56)	
Kauf von Aktien.....	175	(653)	(188)	218	(45)	/	/	
Kauf von Wertpapieren u.ä.....	143	(139)	244	187	(87)	/	/	
Prämien für Lebensvers. u.ä.....	178	445	187	182	143	(65)	(68)	
Nachrichtlich: Ersparnis.....	839	2 002	1 097	994	594	(109)	-91	
Statistische Differenz.....	-94	-597	-63	-125	27	92	-176	

1) Gewerbetreibender, freiberuflich Tätiger und Landwirt. 2) Einschl. Überziehungszinsen.

Früheres Bundesgebiet

4 Einkommen und Einnahmen sowie Ausgaben privater Haushalte 1998
 4.2 soziale Stellung des/der Haupteinkommensbeziehers(in) und Haushaltstyp
 4.2.7 Paare mit 2 ledigen Kindern unter 18 Jahren

Gegenstand der Nachweisung	Haushalte insgesamt	Davon nach der sozialen Stellung des/der Haupteinkommensbeziehers(in)					
		Selbstständiger ¹⁾	Beamter	Angestellter	Arbeiter	Arbeitsloser	Nicht-erwerbstätiger
Erfasste Haushalte (Anzahl)	7 079	598	1 351	3 577	1 400	(92)	(61)
Hochgerechnete Haushalte (1 000)	2 567	249	230	992	969	(77)	(50)
je Haushalt und Monat in DM							
Bruttoeinkommen aus unselbst. Arbeit.....	6 049	964	7 153	8 117	5 689	(544)	(787)
dar.: d.Haupteinkommensbeziehers(in).....	5 157	/	6 038	7 140	4 874	/	/
d.Ehegatten(in)/Lebensgefährten(in)	882	908	1 107	966	806	(340)	(365)
Bruttoeinkommen aus selbständiger Arbeit	803	7 413	140	136	(38)	/	/
Einnahmen aus Vermögen	1 063	1 629	1 268	1 155	829	(582)	(744)
dar.: aus Vermietung und Verpachtung.....	169	463	148	178	92	/	/
unterstellte Mietzhl. f. ETW u.ä....	814	1 038	1 014	874	693	(415)	(519)
Einkommen aus öffentl. Transferzahlungen	931	827	1 131	836	774	(2 872)	(2 463)
dar.: Bruttorenten d.gesetzl. Rentenvers.	(18)	/	/	/	/	/	/
öffentliche Pensionen.....	(15)	/	/	/	/	/	/
Renten d.Zusatzv.d.öffentl.Dienstes	/	/	/	/	/	/	/
Renten d.gesetzl.Unfallversicherung	(4)	/	/	/	/	/	/
Kriegsopferrenten.....	/	/	/	/	/	/	/
Sozialhilfe.....	/	/	/	/	/	/	/
Arbeitslosenhilfe.....	(19)	/	/	(6)	/	(416)	/
lfd. Übertrag. d. Arbeitsförderung	81	/	(19)	32	(35)	(1 548)	/
Wohngeld.....	13	/	/	(4)	(9)	(85)	/
Kindergeld.....	440	436	446	439	441	(440)	(448)
Mutterschaftsgeld.....	8	/	/	(11)	/	/	/
Erziehungsgeld.....	79	(78)	56	64	91	/	/
BAföG.....	/	/	/	/	/	/	/
Einkommen aus nichtöffentl. Transferzhl..	254	296	384	279	177	(265)	(446)
dar.: Werks-, Betriebsrenten.....	/	/	/	/	/	/	/
Einnahmen aus Untervermietung.....	/	/	/	/	/	/	/
Haushaltsbruttoeinkommen	9 101	11 129	10 077	10 525	7 508	(4 303)	(4 526)
abzüglich:							
Einkommensteuer und Solidaritätszuschlag	1 054	1 441	1 224	1 413	676	/	(77)
Pflichtbeiträge zur Sozialversicherung...	967	391	185	1 265	1 111	(72)	(141)
Haushaltsnettoeinkommen	7 080	9 297	8 667	7 847	5 721	(4 166)	(4 308)
zuzüglich:							
Einnahmen aus dem Verkauf von Waren.....	112	92	182	133	88	/	/
Sonstige Einnahmen.....	41	(24)	57	58	26	/	/
Ausgabefähige Einkommen und Einnahmen	7 232	9 412	8 907	8 038	5 835	(4 228)	(4 346)
Einnahmen aus Vermögensumwandel./Krediten	2 544	3 600	3 146	3 292	1 513	(1 050)	(1 967)
Einnahmen a.d. Auflös. v. Sachvermögen..	(157)	/	/	/	/	/	/
Einnahmen a.d. Auflös. v. Geldvermögen..	1 357	2 493	1 593	1 637	770	(518)	(1 713)
dar.: Abhebungen vom Sparbuch.....	515	513	649	611	405	/	/
Auszhl. v. Guth. b. Bausparkassen.....	79	/	(137)	(95)	/	/	/
Verkauf von Wertpapieren u.ä.....	395	(951)	(286)	526	(153)	/	/
lfd./einn. Einnahmen aus LV u.ä....	(40)	/	/	(38)	/	/	/
Einnahmen aus Kreditaufnahme.....	1 030	(984)	(1 090)	1 392	(738)	/	/
Aufnahme v. Hypotheken, Grundschulden..	908	/	(967)	1 273	(642)	/	/
Aufnahme v. Raten-/Konsumentenkrediten.	123	/	(123)	119	(96)	/	/
Aufwendungen für den Privaten Verbrauch..	5 444	6 734	6 735	5 744	4 666	(3 998)	(4 421)
Nahrungsmittel, Getränke, Tabakwaren....	855	939	907	853	834	(783)	(761)
Bekleidung und Schuhe.....	343	489	416	371	278	(201)	(212)
Wohnen, Energie, Wohnungsinstandhaltung.	1 655	1 977	1 844	1 749	1 454	(1 549)	(1 370)
Innenausst., Haushaltsgüter, -gegenst..	391	521	501	416	303	(167)	(773)
Gesundheitspflege.....	155	186	500	139	87	(65)	(195)
Verkehr.....	760	832	978	810	689	(396)	(308)
Nachrichtenübermittlung.....	113	142	122	120	97	(107)	(92)
Freizeit, Unterhaltung und Kultur.....	646	961	821	698	505	(363)	(393)
Bildungswesen.....	37	67	43	42	23	(37)	(49)
Beherbergungs- und Gaststättendienstl..	242	330	319	269	187	(151)	(125)
Andere Waren und Dienstleistungen.....	247	289	285	275	209	(179)	(143)
Andere Ausgaben.....	4 501	7 032	5 379	5 707	2 766	(1 534)	(2 079)
Sonstige Steuern a.n.g.....	42	56	46	38	42	/	/
dar.: Kraftfahrzeugsteuer.....	38	41	40	37	40	/	/
Freiw. Beiträge zur gesetzl. RV.....	11	92	/	(4)	/	/	/
Freiw. Beiträge zur gesetzl. KV.....	167	307	(38)	316	(27)	/	/
Versicherungsprämien (-beiträge).....	329	729	558	305	216	(188)	(165)
dav.: z. Pensionskassen u.ä.....	24	(164)	/	18	(2)	/	/
f. priv. Krankenversicherung.....	89	269	343	74	(5)	/	(73)
f. Kfz-Versicherung.....	87	94	90	87	(7)	(76)	(30)
z. sonst. Privatversicherungen....	129	202	123	126	121	(99)	(62)
Sonstige geleistete Übertragungen.....	76	164	92	65	67	(25)	(62)
Tilgung u. Verzinsung v. Krediten ²⁾	1 102	1 607	1 255	1 404	728	(408)	(219)
Rückz. v. Raten-/Konsumentankred.2)....	146	193	108	131	165	(113)	/
Tilgung u. Verzinsung v. sonst.							
Krediten, Baudarlehen u.ä.....	957	1 408	1 147	1 273	563	(295)	(202)
dar.: Zinsen für Baudarlehen u.ä.....	291	482	392	388	144	(99)	(68)
Ausg. f.d. Bildung v. Sachvermögen.....	1 106	1 026	1 476	1 528	707	/	/
dar.: Kauf v. Grundst., Gebäud. u.ä.....	950	(618)	(1 351)	1 361	(631)	/	/
Instandsetz. v. Gebäuden u.ä.....	124	(104)	125	165	(72)	/	/
Ausg. f.d. Bildung v. Geldvermögen.....	1 667	3 052	1 911	2 048	978	(510)	(1 234)
dar.: Einzahlungen auf Sparbücher.....	443	396	612	528	326	(202)	(874)
Einzahl. auf Bausparverträge.....	148	134	198	173	126	(66)	/
Kauf von Aktien.....	239	(435)	156	364	(101)	/	/
Kauf von Wertpapieren u.ä.....	196	(635)	242	241	49	/	/
Prämien für Lebensvers. u.ä.....	222	495	200	217	182	(74)	(83)
Nachrichtlich: Ersparnis.....	1 040	1 603	1 104	1 300	756	(130)	(-276)
Statistische Differenz.....	-168	-754	-61	-120	-84	(-254)	(-186)

1) Gewerbetreibender, freiberuflich Tätiger und Landwirt. 2) Einschl. Überziehungszinsen.

Früheres Bundesgebiet

4 Einkommen und Einnahmen sowie Ausgaben privater Haushalte 1998
4.2 soziale Stellung des/der Haupteinkommensbezieher(s) und Haushaltstyp
4.2.8 Paare mit 3 und mehr ledigen Kindern unter 18 Jahren

Gegenstand der Nachweisung	Haushalte insgesamt	Davon nach der sozialen Stellung des/der Haupteinkommensbezieher(s)					
		Selbstständiger ¹⁾	Beamter	Angestellter	Arbeiter	Arbeitsloser	Nicht-erwerbstätiger
Erfasste Haushalte (Anzahl)	2 788	362	584	1 238	528	(43)	(33)
Hochgerechnete Haushalte (1 000)	875	141	87	304	301	(22)	(20)
je Haushalt und Monat in DM							
Bruttoeinkommen aus unselbst. Arbeit.....	5 632	839	7 317	8 202	5 488	/	/
dar.: d.Haupteinkommensbezieher(s).....	4 977	/	6 511	7 547	4 924	/	/
d.Ehegatten(in)/Lebensgefährten(in)	631	787	789	640	531	/	/
Bruttoeinkommen aus selbständiger Arbeit.	1 269	7 260	(123)	173	(69)	/	/
Einnahmen aus Vermögen	1 317	1 953	1 544	1 424	953	/	/
dar.: aus Vermietung und Verpachtung.....	204	494	181	239	(61)	/	/
unterstellte Mietzhl. f. ETW u.ä..	1 022	1 331	1 256	1 062	847	/	/
Einkommen aus öffentl. Transferzahlungen.	1 475	1 321	1 622	1 318	1 349	(3 781)	(3 742)
dar.: Bruttorenten d.gesetzl. Rentenvers.	(14)	/	/	/	/	/	/
öffentliche Pensionen.....	/	/	/	/	/	/	/
Renten d.Zusatzv.d.öffentl.Dienstes	/	/	/	/	/	/	/
Renten d.gesetzl.Unfallversicherung	/	/	/	/	/	/	/
Kriegsopferrrenten.....	/	/	/	/	/	/	/
Sozialhilfe.....	/	/	/	/	/	/	/
Arbeitslosenhilfe.....	(24)	/	/	/	/	(1 072)	/
lfd. Übertrag. d. Arbeitsförderung.	63	/	/	(32)	(42)	(278)	/
Wohngeld.....	39	/	/	(21)	(36)	(934)	(821)
Kindergeld.....	811	834	808	810	794	/	/
Mutterschaftsgeld.....	(10)	/	/	(12)	/	/	/
Erziehungsgeld.....	117	(100)	(73)	73	159	/	/
BAföG.....	/	/	/	/	/	/	/
Einkommen aus nichtöffentl. Transferzhl..	329	318	470	407	221	/	/
dar.: Werks-, Betriebsrenten.....	/	/	/	/	/	/	/
Einnahmen aus Untervermietung.....	/	/	/	/	/	/	/
Haushaltsbruttoeinkommen	10 024	11 694	11 078	11 526	8 080	(5 089)	(5 428)
abzüglich:							
Einkommensteuer und Solidaritätszuschlag.	995	1 046	1 233	1 412	606	/	/
Pflichtbeiträge zur Sozialversicherung...	875	405	168	1 199	1 078	/	(174)
Haushaltsnettoeinkommen	8 154	10 243	9 677	8 915	6 396	(4 936)	(5 097)
zuzüglich:							
Einnahmen aus dem Verkauf von Waren.....	113	(79)	174	153	77	/	/
Sonstige Einnahmen.....	45	(20)	72	67	33	/	/
Ausgabefähige Einkommen und Einnahmen	8 312	10 341	9 923	9 135	6 506	(5 125)	(5 117)
Einnahmen aus Vermögensumwandl./Krediten.	2 295	3 969	2 588	2 248	1 691	/	/
Einnahmen a.d. Auflös. v. Sachvermögen..	/	/	/	/	/	/	/
Einnahmen a.d. Auflös. v. Geldvermögen..	1 207	1 731	1 863	1 325	740	/	/
dar.: Abhebungen vom Sparbuch.....	493	(661)	604	534	376	/	/
Auszahl. v. Guth. b. Bausparkassen.	(107)	/	/	/	/	/	/
Verkauf von Wertpapieren u.ä.....	308	/	(600)	(348)	/	/	/
lfd./einm. Einnahmen aus LV u.ä....	(54)	/	/	/	/	/	/
Einnahmen aus Kreditaufnahme.....	1 068	(2 208)	(654)	(920)	(930)	/	/
Aufnahme v. Hypotheken, Grundschulden..	896	/	(491)	(806)	/	/	/
Aufnahme v. Raten-/Konsumentenkrediten.	(172)	/	/	(114)	/	/	/
Aufwendungen für den Privaten Verbrauch..	6 065	7 067	7 503	6 305	5 204	(4 210)	(4 074)
Nahrungsmittel, Getränke, Tabakwaren....	991	1 032	1 046	993	971	(856)	(881)
Bekleidung und Schuhe.....	379	465	464	407	308	(247)	(196)
Wohnen, Energie, Wohnungsinstandhaltung.	1 928	2 332	2 056	1 945	1 744	(1 525)	(1 473)
Innenausst., Haushaltsgeräte, -gegenst..	407	536	518	424	325	(214)	(195)
Gesundheitspflege.....	189	189	705	152	88	(37)	(203)
Verkehr.....	780	892	980	829	669	(585)	(288)
Nachrichtenübermittlung.....	121	136	134	129	106	(97)	(90)
Freizeit, Unterhaltung und Kultur.....	700	817	891	786	547	(377)	(389)
Bildungswesen.....	62	94	71	71	34	/	/
Beherbergungs- und Gaststätendienstl...	236	259	317	263	197	(89)	(76)
Andere Waren und Dienstleistungen.....	270	314	321	306	214	(157)	(157)
Andere Ausgaben.....	4 708	8 048	5 134	5 077	3 033	(1 561)	(2 297)
Sonstige Steuern a.n.g.....	49	49	50	50	49	/	/
dar.: Kraftfahrzeugsteuer.....	47	49	49	48	47	/	/
Freiw. Beiträge zur gesetzl. RV.....	22	(108)	/	/	/	/	/
Freiw. Beiträge zur gesetzl. KV.....	200	342	(42)	379	314	(130)	(205)
Versicherungsprämien (-beiträge).....	373	699	642	314	232	/	/
dav.: z. Pensionskassen u.ä.....	32	(137)	/	24	/	/	/
f. priv. Krankenversicherung.....	108	260	407	66	66	/	/
f. Kfz-Versicherung.....	91	104	101	90	90	/	/
z. sonst. Privatversicherungen....	142	198	133	134	134	(74)	/
Sonstige geleistete Übertragungen.....	77	123	63	74	70	/	/
Tilgung u. Verzinsung v. Krediten ²⁾	1 184	1 567	1 641	1 317	807	(438)	/
Rückz. v. Raten-/Konsumentenkred.2)...	181	159	135	174	223	/	/
Tilgung u. Verzinsung v. sonst.							
Krediten, Baudarlehen u.ä.....	1 003	1 409	1 506	1 143	584	/	/
dar.: Zinsen für Baudarlehen u.ä.....	335	483	431	419	184	/	/
Ausg. f.d. Bildung v. Sachvermögen.....	1 182	2 569	530	1 118	(888)	/	/
dar.: Kauf v. Grundst., Gebäud. u.ä.....	971	/	(446)	(1 003)	/	/	/
Instandsetz. v. Gebäuden u.ä.....	164	(417)	(84)	113	(91)	/	/
Ausg. f.d. Bildung v. Geldvermögen.....	1 620	2 591	2 158	1 818	962	(738)	/
dar.: Einzahlungen auf Sparbücher.....	423	398	606	512	324	/	/
Einzahl. auf Bausparverträge.....	160	129	242	191	123	/	/
Kauf von Aktien.....	181	(208)	(294)	253	(80)	/	/
Kauf von Wertpapieren u.ä.....	210	(631)	(130)	210	(61)	/	/
Prämien für Lebensvers. u.ä.....	270	610	222	237	185	/	/
Nachrichtlich: Ersparnis.....	1 356	2 276	1 310	1 585	782	(653)	(1 003)
Statistische Differenz.....	-165	-804	-125	1	-40	(-72)	(-363)

1) Gewerbetreibender, freiberuflich Tätiger und Landwirt. 2) Einschl. Überziehungszinsen.

Früheres Bundesgebiet

4 Einkommen und Einnahmen sowie Ausgaben privater Haushalte 1998
 4.3 soziale Stellung des/der Haupteinkommensbezieher(in) und monatliches Haushaltsnettoeinkommen
 4.3.1 Monatliches Haushaltsnettoeinkommen unter 1 800 DM

Gegenstand der Nachweisung	Haushalte insgesamt	Davon nach der sozialen Stellung des/der Haupteinkommensbezieher(in)					
		Selbstständiger ¹⁾	Beamter	Angestellter	Arbeiter	Arbeitsloser	Nicht-erwerbstätiger
Erfasste Haushalte (Anzahl)	1 761	(44)	/	206	(62)	308	1 132
Hochgerechnete Haushalte (1 000)	2 560	(69)	/	231	(206)	425	1 623
je Haushalt und Monat in DM							
Bruttoeinkommen aus unselbst. Arbeit....	325	/	/	1 628	(1 459)	(45)	75
dar.: d.Haupteinkommensbezieher(in)....	321	/	/	1 623	(1 454)	(44)	74
d.Ehegatten(in)/Lebensgefährten(in)	/	/	/	/	/	/	/
Bruttoeinkommen aus selbständiger Arbeit	(62)	(2 022)	/	/	/	/	(8)
Einnahmen aus Vermögen	45	/	/	/	/	/	48
dar.: aus Vermietung und Verpachtung....	/	/	/	/	/	/	/
unterstellte Mietzhl. f. ETW u.ä...	(27)	/	/	/	/	/	(32)
Einkommen aus öffentl. Transferzahlungen.	970	/	/	(162)	(278)	1 149	1 162
dar.: Bruttorenten d.gesetzl. Rentenvers.	570	-	-	-	-	-	897
öffentliche Pensionen.....	/	-	-	-	-	-	/
Renten d.Zusatzv.d.öffentl.Dienstes	(10)	-	-	-	-	-	(15)
Renten d.gesetzl.Unfallversicherung	/	-	-	-	-	-	/
Kriegsopferrenten.....	/	-	-	-	-	-	/
Sozialhilfe.....	95	-	-	-	-	(55)	129
Arbeitslosenhilfe.....	93	/	/	/	/	/	/
lfd. Übertrag. d. Arbeitsförderung.	76	/	/	/	/	553	/
Wohngeld.....	40	/	/	(18)	/	415	/
Kindergeld.....	13	/	/	(21)	/	56	42
Mutterschaftsgeld.....	-	-	-	-	-	-	(11)
Erziehungsgeld.....	/	/	/	/	/	/	/
BaföG.....	(17)	-	-	-	-	-	(24)
Einkommen aus nichtöffentl. Transferzhl..	159	/	/	(126)	/	(72)	190
dar.: Werks-, Betriebsrenten.....	(9)	-	-	-	-	-	(15)
Einnahmen aus Untervermietung.....	(2)	/	/	/	/	/	/
Haushaltsbruttoeinkommen	1 563	(2 854)	/	1 939	(1 879)	1 295	1 484
abzüglich:							
Einkommensteuer und Solidaritätszuschlag.	84	/	/	158	(102)	/	(9)
Pflichtbeiträge zur Sozialversicherung...	114	(211)	/	338	(322)	/	82
Haushaltsnettoeinkommen	1 365	(619)	/	1 443	(1 455)	1 291	1 393
zuzüglich:							
Einnahmen aus dem Verkauf von Waren.....	11	/	/	(18)	/	(17)	(9)
Sonstige Einnahmen.....	6	/	/	(15)	/	(4)	4
Ausgabefähige Einkommen und Einnahmen	1 383	(633)	/	1 476	(1 481)	1 312	1 407
Einnahmen aus Vermögensumwandel./Krediten.	421	(5 184)	/	(456)	/	(210)	281
Einnahmen a.d. Auflös. v. Sachvermögen..	/	/	/	/	/	/	/
Einnahmen a.d. Auflös. v. Geldvermögen..	368	(4 137)	/	(383)	/	(182)	268
dar.: Abhebungen vom Sparbuch.....	176	/	/	(263)	/	(120)	152
Auszhl. v. Guth. b. Bausparkassen.	/	-	-	-	-	-	/
Verkauf von Wertpapieren u.ä.....	(55)	/	/	/	/	/	(42)
lfd./sinn. Einnahmen aus LV u.ä...	(51)	/	/	/	/	/	(25)
Einnahmen aus Kreditaufnahme.....	(41)	/	/	/	/	/	/
Aufnahme v. Hypotheken, Grundschulden..	/	/	/	/	/	/	/
Aufnahme v. Raten-/Konsumentenkrediten.	/	/	/	/	/	/	/
Aufwendungen für den Privaten Verbrauch..	1 540	(2 475)	/	1 764	(1 625)	1 459	1 478
Nahrungsmittel, Getränke, Tabakwaren....	269	(308)	/	253	(249)	284	269
Bekleidung und Schuhe.....	72	(117)	/	104	(90)	53	68
Wohnen, Energie, Wohnungsinstandhaltung.	630	(723)	/	575	(630)	638	632
Innenausst., Haushaltsgeräte, -gegenst..	60	(116)	/	84	(47)	52	59
Gesundheitspflege.....	37	(123)	/	49	(33)	18	38
Verkehr.....	105	(395)	/	199	(173)	96	73
Nachrichtenübermittlung.....	65	(103)	/	83	(77)	71	58
Freizeit, Unterhaltung und Kultur.....	170	(340)	/	227	(169)	143	162
Bildungswesen.....	11	/	/	(23)	/	(4)	8
Beherbergungs- und Gaststättendienstl..	62	(114)	/	97	(80)	51	56
Andere Waren und Dienstleistungen.....	58	(104)	/	70	(48)	49	58
Andere Ausgaben.....	347	(3 871)	/	306	(271)	154	261
Sonstige Steuern a.n.g.....	7	/	/	(12)	/	/	(4)
dar.: Kraftfahrzeugsteuer.....	6	/	/	(12)	/	/	(4)
Freiw. Beiträge zur gesetzl. RV.....	11	/	/	/	/	/	/
Freiw. Beiträge zur gesetzl. KV.....	11	/	/	/	/	/	(11)
Versicherungsprämien (-beiträge).....	47	(250)	/	59	(62)	33	38
dav.: z. Pensionskassen u.ä.....	/	/	/	/	/	/	/
f. priv. Krankenversicherung.....	(7)	/	/	/	/	/	(4)
f. Kfz-Versicherung.....	13	/	/	(25)	/	(10)	9
z. sonst. Privatversicherungen....	26	/	/	(29)	(36)	21	25
Sonstige geleistete Übertragungen.....	32	/	/	(22)	/	(16)	39
Tilgung u. Verzinsung v. Krediten ²⁾	48	/	/	(34)	/	(35)	12
Rückz. v. Raten-/Konsumentenkred.2)....	21	/	/	(33)	/	(26)	9
Tilgung u. Verzinsung v. sonst.	/	/	/	/	/	/	/
Krediten, Baudarlehen u.ä.....	/	/	/	/	/	/	/
dar.: Zinsen für Baudarlehen u.ä.....	/	/	/	/	/	/	/
Ausg. f.d. Bildung v. Sachvermögen.....	/	/	/	/	/	/	/
dar.: Kauf v. Grundst., Gebäud. u.ä.....	/	/	/	/	/	/	/
Instandsetz. v. Gebäuden u.ä.....	/	/	/	/	/	/	/
Ausg. f.d. Bildung v. Geldvermögen.....	180	(1 739)	/	177	(114)	(62)	153
dar.: Einzahlungen auf Sparbücher.....	58	/	/	(70)	/	(19)	65
Einzahl. auf Bausparverträge.....	11	/	/	(26)	/	/	(8)
Kauf von Aktien.....	(30)	/	/	/	/	/	/
Kauf von Wertpapieren u.ä.....	(14)	/	/	/	/	/	/
Prämien für Lebensvers. u.ä.....	18	/	/	(25)	/	(14)	9
Nachrichtlich: Ersparnis.....	-175	(-1 870)	/	-245	(-139)	-114	-115
Statistische Differenz.....	-83	(-529)	/	-138	(-111)	-90	-51

1) Gewerbetreibender, freiberuflich Tätiger und Landwirt. 2) Einschl. Überziehungszinsen.

Früheres Bundesgebiet

4 Einkommen und Einnahmen sowie Ausgaben privater Haushalte 1998
 4.3 soziale Stellung des/der Haupteinkommensbezieher(in) und monatliches Haushaltsnettoeinkommen
 4.3.2 Monatliches Haushaltsnettoeinkommen von 1 800 bis unter 2 500 DM

Gegenstand der Nachweisung	Haushalte insgesamt	Davon nach der sozialen Stellung des/der Haupteinkommensbezieher(in)					
		Selbstständiger ¹⁾	Beamter	Angestellter	Arbeiter	Arbeitsloser	Nicht-erwerbstätiger
Erfasste Haushalte (Anzahl)	2 651	(63)	(69)	784	159	253	1 323
Hochgerechnete Haushalte (1 000)	3 246	(71)	(38)	617	444	298	1 778
je Haushalt und Monat in DM							
Bruttoeinkommen aus unselbst. Arbeit....	1 066	/	(2 173)	3 000	2 909	(178)	101
dar.: d.Haupteinkommensbezieher(in)....	1 036	/	(2 161)	2 963	2 843	(113)	87
d.Ehegatten(in)/Lebensgefährten(in)	(18)	/	/	/	/	/	/
Bruttoeinkommen aus selbständiger Arbeit.	51	(1 906)	/	/	/	/	(11)
Einnahmen aus Vermögen	101	/	/	29	/	(94)	140
dar.: aus Vermietung und Verpachtung....	(8)	/	/	/	/	(77)	103
unterstellte Mietzhl. f. ETW u.ä....	74	/	/	/	/	/	103
Einkommen aus öffentl. Transferzahlungen.	1 198	(204)	(89)	156	(156)	1 666	1 804
dar.: Bruttorenten d.gesetzl. Rentenvers.	842	/	/	/	/	/	1 518
öffentliche Pensionen.....	(23)	-	-	-	-	-	(41)
Renten d.Zusatzv.d.öffentl.Dienstes	37	-	-	-	-	-	66
Renten d.gesetzl.Unfallversicherung	/	-	-	-	-	-	/
Kriegsopferrenten.....	(13)	-	-	-	-	-	(24)
Sozialhilfe.....	38	-	-	-	-	(51)	(50)
Arbeitslosenhilfe.....	45	-	-	-	-	455	/
lfd. Übertrag. d. Arbeitsförderung.	86	/	/	(23)	/	819	/
Wohngeld.....	21	/	/	(8)	/	(67)	21
Kindergeld.....	31	/	/	32	/	(105)	19
Mutterschaftsgeld.....	/	-	-	-	-	-	/
Erziehungsgeld.....	(10)	-	-	-	-	-	/
Bafög.....	(9)	-	-	-	-	-	/
Einkommen aus nichtöffentl. Transferzhl..	179	/	(121)	93	(94)	202	230
dar.: Werks-, Betriebsrenten.....	19	/	-	-	-	-	35
Einnahmen aus Untervermietung.....	(3)	/	-	-	-	-	/
Haushaltsbruttoeinkommen	2 598	(2 501)	(2 442)	3 287	3 200	2 157	2 289
abzüglich:							
Einkommensteuer und Solidaritätszuschlag.	153	/	(244)	460	390	/	(7)
Pflichtbeiträge zur Sozialversicherung...	279	(132)	(37)	632	599	(21)	130
Haushaltsnettoeinkommen	2 166	(2 185)	(2 161)	2 195	2 211	2 121	2 152
zugänglich:							
Einnahmen aus dem Verkauf von Waren.....	15	/	/	(15)	/	(12)	(9)
Sonstige Einnahmen.....	14	/	/	17	/	(9)	15
Ausgabefähige Einkommen und Einnahmen	2 196	(2 236)	(2 216)	2 227	2 254	2 143	2 177
Einnahmen aus Vermögensumwandl./Krediten.	426	(781)	(735)	511	(359)	(311)	412
Einnahmen a.d. Auflös. v. Sachvermögen..	/	-	-	/	-	-	/
Einnahmen a.d. Auflös. v. Geldvermögen..	347	(681)	(716)	375	(140)	(298)	377
dar.: Abhebungen vom Sparbuch.....	198	/	/	166	(108)	(221)	215
Auszahl. v. Guth. b. Bausparkassen.	/	-	-	/	-	-	/
Verkauf von Wertpapieren u.ä.....	(52)	-	-	/	/	/	(55)
lfd./einm. Einnahmen aus LV u.ä....	(22)	-	-	/	-	/	(25)
Einnahmen aus Kreditaufnahme.....	(68)	/	/	/	/	/	/
Aufnahme v. Hypotheken, Grundschulden..	/	-	-	/	/	/	/
Aufnahme v. Raten-/Konsumentenkrediten.	(39)	/	/	/	/	/	/
Aufwendungen für den Privaten Verbrauch..	2 127	(2 386)	(2 079)	2 154	2 096	2 117	2 118
Nahrungsmittel, Getränke, Tabakwaren...	341	(362)	(216)	323	340	399	341
Bekleidung und Schuhe.....	113	(89)	(140)	137	103	102	109
Wohnen, Energie, Wohnungsinstandhaltung.	802	(945)	(592)	715	710	837	847
Innenausst., Haushaltsgeräte, -gegenst..	113	(52)	(56)	104	85	91	131
Gesundheitspflege.....	59	(34)	(101)	43	36	31	76
Verkehr.....	187	(331)	(340)	244	316	185	126
Nachrichtenübermittlung.....	78	(107)	(99)	91	79	91	70
Freizeit, Unterhaltung und Kultur.....	240	(234)	(294)	265	244	210	235
Bildungswesen.....	9	/	/	16	/	(10)	6
Beherbergungs- und Gaststättendienstl..	94	(130)	(130)	114	109	82	83
Andere Waren und Dienstleistungen.....	90	(76)	(88)	101	69	77	99
Andere Ausgaben.....	579	(813)	(1 035)	731	606	390	531
Sonstige Steuern a.n.g.....	19	/	/	21	(30)	(25)	13
dar.: Kraftfahrzeugsteuer.....	17	/	/	20	(30)	(21)	12
Freiw. Beiträge zur gesetzl. RV.....	/	-	-	/	-	-	/
Freiw. Beiträge zur gesetzl. KV.....	10	(186)	/	/	/	/	(9)
Versicherungsprämien (-beiträge).....	80	(214)	(187)	91	107	73	64
dav.: z. Pensionskassen u.ä.....	/	-	-	/	-	-	/
f. priv. Krankenversicherung.....	6	/	(122)	/	/	/	(4)
f. Kfz-Versicherung.....	29	/	/	45	(46)	(33)	19
z. sonst. Privatversicherungen.....	44	(56)	(35)	43	60	39	41
Sonstige geleistete Übertragungen.....	80	/	/	34	(42)	(42)	115
Tilgung u. Verzinsung v. Krediten ²⁾	61	/	/	89	(126)	(70)	33
Rückz. v. Raten-/Konsumentenkred.2)....	51	/	/	84	(116)	(55)	23
Tilgung u. Verzinsung v. sonst.							
Krediten, Baudarlehen u.ä.....	(9)	/	-	/	/	/	/
dar.: Zinsen für Baudarlehen u.ä.....	(2)	/	-	/	/	/	/
Ausg. f.d. Bildung v. Sachvermögen.....	/	-	-	/	/	/	/
dar.: Kauf v. Grundst.,Gebäud. u.ä.....	/	-	-	/	/	/	/
Instandsetz. v. Gebäuden u.ä.....	/	-	-	/	/	/	/
Ausg. f.d. Bildung v. Geldvermögen.....	302	(226)	(737)	448	188	178	294
dar.: Einzahlungen auf Sparbücher.....	114	/	(184)	129	(57)	(61)	135
Einzahl. auf Bausparverträge.....	24	/	(49)	51	(38)	(18)	12
Kauf von Aktien.....	(26)	/	/	(49)	/	/	/
Kauf von Wertpapieren u.ä.....	39	/	/	(29)	/	/	(52)
Prämien für Lebensvers. u.ä.....	30	/	/	44	(42)	(22)	21
Nachrichtlich: Ersparnis.....	-40	(-490)	(65)	69	63	-67	-84
Statistische Differenz.....	-84	(-182)	(-157)	-148	-89	-53	-60

1) Gewerbetreibender, freiberuflich Tätiger und Landwirt. 2) Einschl. Überziehungszinsen.

Früheres Bundesgebiet

4 Einkommen und Einnahmen sowie Ausgaben privater Haushalte 1998
 4.3 soziale Stellung des/der Haupteinkommensbezieher(in) und monatliches Haushaltsnettoeinkommen
 4.3.3 Monatliches Haushaltsnettoeinkommen von 2 500 bis unter 3 000 DM

Gegenstand der Nachweisung	Haushalte insgesamt	Davon nach der sozialen Stellung des/der Haupteinkommensbezieher(in)					
		Selbstständiger ¹⁾	Beamter	Angestellter	Arbeiter	Arbeitsloser	Nicht-erwerbstätiger
Erfasste Haushalte (Anzahl)	2 534	(84)	(76)	975	205	151	1 043
Hochgerechnete Haushalte (1 000)	2 504	(82)	(38)	618	453	154	1 159
je Haushalt und Monat in DM							
Bruttoeinkommen aus unselbst. Arbeit.....	1 741	/	(2 718)	3 919	3 655	(343)	105
dar.: d. Haupteinkommensbezieher(in).....	1 692	/	(2 650)	3 870	3 596	(175)	78
d. Ehegatten(in)/Lebensgefährten(in)	32	/	/	/	/	/	(17)
Bruttoeinkommen aus selbständiger Arbeit.	95	(2 456)	/	(19)	/	/	(16)
Einnahmen aus Vermögen	212	(303)	/	58	(59)	(228)	352
dar.: aus Vermietung und Verpachtung.....	(15)	/	-	/	/	/	(21)
unterstellte Mietzhl. f. ETW u.ä...	164	/	/	(39)	/	(168)	279
Einkommen aus öffentl. Transferzahlungen.	1 205	(240)	(112)	152	283	1 962	2 129
dar.: Bruttorenten d.gesetzl. Rentenvers.	812	/	/	/	/	/	1 733
öffentliche Pensionen.....	(57)	-	-	-	-	-	(123)
Renten d.Zusatzv.d.öffentl.Dienstes	41	-	-	/	-	-	88
Renten d.gesetzl.Unfallversicherung	(8)	-	/	/	/	/	(20)
Kriegsopferrenten.....	(9)	-	/	/	/	-	(38)
Sozialhilfe.....	(28)	-	-	/	/	/	/
Arbeitslosenhilfe.....	(38)	-	-	/	/	(516)	/
lfd. Übertrag. d. Arbeitsförderung.	71	/	-	/	/	987	/
Wohngeld.....	14	/	/	(6)	/	(61)	(16)
Kindergeld.....	47	(85)	/	39	(66)	(151)	30
Mutterschaftsgeld.....	/	-	-	/	/	-	-
Erziehungsgeld.....	(13)	/	-	/	/	/	(10)
BAFöG.....	/	-	-	/	/	/	/
Einkommen aus nichtöffentl. Transferzhl..	205	(109)	(324)	128	(80)	(221)	295
dar.: Werks-, Betriebsrenten.....	25	-	-	/	-	/	52
Einnahmen aus Untervermietung.....	(5)	/	/	/	/	/	/
Haushaltsbruttoeinkommen	3 464	(3 208)	(3 208)	4 281	4 082	2 783	2 904
abzüglich:							
Einkommensteuer und Solidaritätszuschlag.	299	/	(389)	728	557	/	(14)
Pflichtbeiträge zur Sozialversicherung...	419	(237)	(36)	817	756	(35)	152
Haushaltsnettoeinkommen	2 745	(2 780)	(2 783)	2 735	2 769	2 742	2 737
zuzüglich:							
Einnahmen aus dem Verkauf von Waren.....	29	/	/	62	/	/	(19)
Sonstige Einnahmen.....	14	/	/	22	(12)	(12)	(10)
Ausgabefähige Einkommen und Einnahmen	2 788	(2 838)	(2 850)	2 819	2 796	2 763	2 766
Einnahmen aus Vermögensumwandl./Krediten.	630	(555)	(617)	584	(706)	(619)	633
Einnahmen a.d. Auflös. v. Sachvermögen..	/	-	-	/	-	/	/
Einnahmen a.d. Auflös. v. Geldvermögen..	500	(434)	(537)	369	(557)	(489)	552
dar.: Abhebungen vom Spargbuch.....	251	/	/	236	(137)	(303)	296
Auszahl. v. Guth. b. Bausparkassen.	/	/	-	/	/	/	/
Verkauf von Wertpapieren u.ä.....	(82)	/	/	(44)	/	/	(92)
lfd./einm. Einnahmen aus LV u.ä...	(41)	/	/	/	/	/	(75)
Einnahmen aus Kreditaufnahme.....	(130)	/	/	(214)	/	/	/
Aufnahme v. Hypotheken, Grundschulden..	/	/	/	/	/	/	/
Aufnahme v. Raten-/Konsumentenkrediten.	(83)	/	/	(174)	/	/	/
Aufwendungen für den Privaten Verbrauch..	2 590	(2 562)	(2 613)	2 734	2 484	2 629	2 551
Nahrungsmittel, Getränke, Tabakwaren...	391	(401)	(342)	343	413	496	396
Bekleidung und Schuhe.....	141	(107)	(153)	174	123	129	134
Wohnen, Energie, Wohnungsinstandhaltung.	905	(957)	(742)	796	780	1 003	1 000
Innenausst., Haushaltsgeräte, -gegenst..	146	(142)	(104)	174	135	89	145
Gesundheitspflege.....	75	(40)	(116)	50	64	84	94
Verkehr.....	302	(301)	(284)	485	339	236	199
Nachrichtenübermittlung.....	86	(110)	(108)	93	93	92	76
Freizeit, Unterhaltung und Kultur.....	303	(243)	(478)	332	299	290	289
Bildungswesen.....	12	/	/	21	/	(18)	5
Beherbungs- und Gaststättendienstl..	119	(158)	(162)	148	126	88	100
Andere Waren und Dienstleistungen.....	110	(90)	(113)	117	98	106	113
Andere Ausgaben.....	928	(1 054)	(1 048)	800	1 141	886	906
Sonstige Steuern a.n.g.....	26	/	/	21	(41)	(28)	23
dar.: Kraftfahrzeugsteuer.....	23	/	/	19	(38)	(27)	21
Freiw. Beiträge zur gesetzl. RV.....	/	/	-	/	-	-	/
Freiw. Beiträge zur gesetzl. KV.....	14	(174)	/	/	/	/	(13)
Versicherungsprämien (-beiträge).....	111	(267)	(264)	101	128	109	95
dav.: z. Pensionskassen u.ä.....	(2)	/	-	/	/	-	-
f. priv. Krankenversicherung.....	11	/	(168)	/	-	/	(11)
f. Kfz-Versicherung.....	46	(61)	(50)	49	(67)	(52)	33
z. sonst. Privatversicherungen....	52	(81)	(46)	47	57	(56)	51
Sonstige geleistete Übertragungen.....	101	(51)	(21)	53	(93)	(51)	143
Tilgung u. Verzinsung v. Krediten ²⁾	88	(144)	/	119	(148)	(112)	43
Rückz. v. Raten-/Konsumentenkred.2)....	64	(86)	/	100	(121)	(65)	22
Tilgung u. Verzinsung v. sonst.							
Krediten, Baudarlehen u.ä.....	24	/	-	(19)	/	/	(20)
dar.: Zinsen für Baudarlehen u.ä.....	6	/	-	(7)	/	/	(4)
Ausg. f.d. Bildung v. Sachvermögen....	(83)	/	/	/	/	/	/
dar.: Kauf v. Grundst., Gebäud. u.ä.....	/	/	-	/	/	/	/
Instandsetz. v. Gebäuden u.ä.....	(12)	/	-	/	/	/	/
Ausg. f.d. Bildung v. Geldvermögen....	503	(338)	(675)	465	559	(358)	526
dar.: Einzahlungen auf Spargbücher.....	194	/	(213)	180	(218)	(95)	214
Einzahl. auf Bausparverträge.....	32	/	(76)	49	(47)	/	19
Kauf von Aktien.....	(43)	-	/	(36)	/	/	/
Kauf von Wertpapieren u.ä.....	48	/	/	41	/	/	(55)
Prämien für Lebensvers. u.ä.....	63	(99)	(35)	56	78	(41)	61
Nachrichtlich: Ersparnis.....	37	(-79)	(95)	34	161	56	-5
Statistische Differenz.....	-101	(-223)	(-194)	-132	-123	-133	-59

1) Gewerbetreibender, freiberuflich Tätiger und Landwirt. 2) Einschl. Überziehungszinsen.

Früheres Bundesgebiet

4 Einkommen und Einnahmen sowie Ausgaben privater Haushalte 1998
 4.3 soziale Stellung des/der Haupteinkommensbezieher(s) und monatliches Haushaltsnettoeinkommen
 4.3.4 Monatliches Haushaltsnettoeinkommen von 3 000 bis unter 4 000 DM

Gegenstand der Nachweisung	Haushalte insgesamt	Davon nach der sozialen Stellung des/der Haupteinkommensbezieher(s)					
		Selbstständiger ¹⁾	Beamter	Angestellter	Arbeiter	Arbeitsloser	Nicht-erwerbstätiger
Erfasste Haushalte (Anzahl)	5 508	162	291	1 974	534	252	2 295
Hochgerechnete Haushalte (1 000)	4 575	139	101	1 132	886	223	2 095
je Haushalt und Monat in DM							
Bruttoeinkommen aus unselbst. Arbeit.....	2 079	(227)	3 928	4 436	4 160	467	131
dar.: d.Haupteinkommensbezieher(s).....	1 965	/	3 844	4 283	3 980	(212)	85
d.Ehegatten(in)/Lebensgefährten(in)	94	(202)	/	120	162	(168)	36
Bruttoeinkommen aus selbständiger Arbeit.	103	2 712	/	(29)	/	/	(15)
Einnahmen aus Vermögen	420	(645)	(71)	181	204	484	636
dar.: aus Vermietung und Verpachtung.....	51	/	/	(17)	/	/	83
unterstellte Mietzhl. f. ETW u.ä...	316	(415)	/	131	(172)	(383)	477
Einkommen aus öffentl. Transferzahlungen.	1 487	445	147	323	411	2 326	2 615
dar.: Bruttorenten d.gesetzl. Rentenvers.	980	/	-	(38)	/	(112)	2 079
öffentliche Pensionen.....	114	/	/	/	/	-	239
Renten d.Zusatzv.d.öffentl.Dienstes	53	/	/	/	/	/	115
Renten d.gesetzl.Unfallversicherung	(10)	/	/	/	/	/	(18)
Kriegsopferrenten.....	(13)	/	/	/	/	/	(27)
Sozialhilfe.....	21	/	/	(8)	/	/	(31)
Arbeitslosenhilfe.....	27	/	/	(13)	/	(417)	/
lfd. Übertrag. d. Arbeitsförderung.	91	/	/	(38)	(51)	1 279	(15)
Wohngeld.....	10	/	/	(7)	(8)	(62)	(8)
Kindergeld.....	67	(96)	(33)	86	121	181	22
Mutterschaftsgeld.....	/	/	/	/	/	/	/
Erziehungsgeld.....	19	/	/	(18)	(34)	(59)	(8)
BAföG.....	(5)	/	/	/	/	/	/
Einkommen aus nichtöffentl. Transferzhl..	231	(227)	192	220	125	254	282
dar.: Werks-, Betriebsrenten.....	38	/	/	/	/	/	81
Einnahmen aus Untervermietung.....	(2)	/	/	(4)	/	/	/
Haushaltsbruttoeinkommen	4 323	4 261	4 342	5 193	4 925	3 576	3 680
abzüglich:							
Einkommensteuer und Solidaritätszuschlag.	355	(483)	755	804	570	(39)	27
Pflichtbeiträge zur Sozialversicherung...	488	299	49	919	853	(57)	181
Haushaltsnettoeinkommen	3 480	3 479	3 539	3 470	3 503	3 480	3 472
zuzüglich:							
Einnahmen aus dem Verkauf von Waren.....	46	/	(57)	58	(43)	(98)	37
Sonstige Einnahmen.....	17	/	(28)	26	(27)	(15)	9
Ausgabefähige Einkommen und Einnahmen	3 543	3 509	3 624	3 554	3 573	3 593	3 517
Einnahmen aus Vermögensumwandl./Krediten.	964	(2 243)	659	989	774	(1 103)	945
Einnahmen a.d. Auflö. v. Sachvermögen...	/	/	/	/	/	/	/
Einnahmen a.d. Auflö. v. Geldvermögen...	716	(1 390)	589	611	531	(975)	784
dar.: Abhebungen vom Spargbuch.....	377	(610)	(324)	287	261	(498)	449
Auszahl. v. Guth. b. Bausparkassen.	(21)	/	/	/	/	/	/
Verkauf von Wertpapieren u.ä.....	154	/	/	(177)	/	/	127
lfd./eintr. Einnahmen aus LV u.ä...	33	/	/	/	/	/	(46)
Einnahmen aus Kreditaufnahme.....	211	/	/	(370)	(242)	/	(86)
Aufnahme v. Hypotheken, Grundschulden..	(156)	/	/	/	/	/	/
Aufnahme v. Raten-/Konsumentenkrediten.	55	/	/	(81)	/	-	/
Aufwendungen für den Privaten Verbrauch..	3 215	3 264	3 000	3 208	3 187	3 565	3 201
Nahrungsmittel, Getränke, Tabakwaren...	473	466	345	439	551	581	453
Bekleidung und Schuhe.....	175	210	187	200	168	179	162
Wohnen, Energie, Wohnungsinstandhaltung.	1 102	1 179	822	943	964	1 380	1 225
Innenausst., Haushaltsgeräte, -gegenst..	212	217	150	219	188	169	226
Gesundheitspflege.....	92	85	167	69	57	62	121
Verkehr.....	384	329	436	473	516	438	275
Nachrichtenübermittlung.....	91	101	105	104	92	95	82
Freizeit, Unterhaltung und Kultur.....	374	376	442	403	346	374	366
Bildungswesen.....	12	(12)	(14)	21	(16)	(14)	6
Beherbergungs- und Gaststättdienstl...	156	183	202	185	155	142	139
Andere Waren und Dienstleistungen.....	144	126	129	153	134	130	146
Andere Ausgaben.....	1 400	2 838	1 436	1 470	1 286	1 189	1 336
Sonstige Steuern a.n.g.....	31	(44)	(25)	29	40	(42)	25
dar.: Kraftfahrzeugsteuer.....	28	(44)	(17)	25	39	(39)	22
Freiw. Beiträge zur gesetzl. RV.....	(2)	(39)	-	/	/	/	/
Freiw. Beiträge zur gesetzl. KV.....	17	(183)	/	(6)	/	/	19
Versicherungsprämien (-beiträge).....	145	282	365	136	143	135	132
dav.: z. Pensionskassen u.ä.....	2	/	-	(5)	/	-	/
f. priv. Krankenversicherung.....	20	(121)	228	(5)	/	/	21
f. Kfz-Versicherung.....	53	(37)	72	60	65	59	43
z. sonst. Privatversicherungen.....	70	100	65	66	75	72	68
Sonstige geleistete Übertragungen.....	142	(84)	40	62	104	207	204
Tilgung u. Verzinsung v. Krediten ²⁾	160	(177)	167	224	238	174	89
Rückz. v. Raten-/Konsumentenkred.2)....	85	(89)	(111)	123	144	(85)	38
Tilgung u. Verzinsung v. sonst.							
Krediten, Baudarlehen u.ä.....	75	/	(56)	102	(94)	(89)	51
dar.: Zinsen für Baudarlehen u.ä.....	21	/	(23)	39	(28)	(17)	10
Ausg. f.d. Bildung v. Sachvermögen.....	195	/	/	(322)	/	/	133
dar.: Kauf v. Grundst., Gebäud. u.ä.....	(155)	/	/	/	/	/	/
Instandsetz. v. Gebäuden u.ä.....	39	/	/	(14)	/	/	49
Ausg. f.d. Bildung v. Geldvermögen.....	708	1 251	804	691	626	512	733
dar.: Einzahlungen auf Spardbücher.....	264	(178)	287	245	229	(155)	306
Einzahl. auf Bausparverträge.....	59	(39)	92	66	71	(73)	47
Kauf von Aktien.....	77	/	/	134	/	/	(55)
Kauf von Wertpapieren u.ä.....	73	/	(78)	57	(49)	/	(69)
Prämien für Lebensvers. u.ä.....	63	(173)	76	80	88	67	36
Nachrichtlich: Ersparnis.....	79	-82	297	214	195	-318	0
Statistische Differenz.....	-109	-350	-153	-135	-126	-59	-74

1) Gewerbetreibender, freiberuflich Tätiger und Landwirt. 2) Einschl. Überziehungszinsen.

Früheres Bundesgebiet

4 Einkommen und Einnahmen sowie Ausgaben privater Haushalte 1998
 4.3 soziale Stellung des/der Haupteinkommensbeziehers(in) und monatliches Haushaltsnettoeinkommen
 4.3.5 Monatliches Haushaltsnettoeinkommen von 4 000 bis unter 5 000 DM

Gegenstand der Nachweisung	Haushalte insgesamt	Davon nach der sozialen Stellung des/der Haupteinkommensbeziehers(in)					
		Selbstständiger ¹⁾	Beamter	Angestellter	Arbeiter	Arbeitsloser	Nicht-erwerbstätiger
Erfasste Haushalte (Anzahl)	6 054	269	458	2 134	1 012	175	2 006
Hochgerechnete Haushalte (1 000)	3 950	180	133	1 037	1 064	122	1 415
je Haushalt und Monat in DM							
Bruttoeinkommen aus unselbst. Arbeit....	3 044	(441)	4 715	5 385	5 092	(582)	173
dar.: d. Haupteinkommensbeziehers(in)....	2 638	/	4 499	4 795	4 419	(218)	84
d. Ehegatten(in)/Lebensgefährten(in)	341	(360)	(183)	505	585	(308)	53
Bruttoeinkommen aus selbständiger Arbeit	193	3 440	/	66	(13)	/	40
Einnahmen aus Vermögen	633	631	204	358	403	1 023	1 015
dar.: aus Vermietung und Verpachtung....	78	(89)	/	43	(37)	(92)	141
unterstellte Mietzhl. f. ETW u.ä...	479	509	(142)	263	335	839	741
Einkommen aus öffentl. Transferzahlungen.	1 529	554	356	486	552	2 695	3 164
dar.: Bruttorenten d.gesetzl. Rentenvers.	885	(129)	/	80	(66)	/	2 329
öffentliche Pensionen.....	186	/	/	/	/	/	507
Renten d. Zusatzv. d. öffentl. Dienstes	51	/	/	/	/	/	135
Renten d. gesetzl. Unfallversicherung	13	/	/	/	/	/	(26)
Kriegsopferrenten.....	12	/	/	/	/	/	34
Sozialhilfe.....	(4)	/	/	/	/	/	/
Arbeitslosenhilfe.....	20	/	/	(20)	/	(255)	/
lfd. Übertrag. d. Arbeitsförderung.	93	/	/	57	(56)	1 755	(17)
Wohngeld.....	6	/	/	(5)	(8)	/	(4)
Kindergeld.....	118	194	86	134	218	(152)	22
Mutterschaftsgeld.....	(3)	/	/	/	/	/	/
Erziehungsgeld.....	32	(59)	(43)	36	56	/	/
BAföG.....	(5)	/	/	/	/	/	/
Einkommen aus nichtöffentl. Transferzhl..	225	(166)	205	207	111	(316)	326
dar.: Werks-, Betriebsrenten.....	50	/	/	/	/	/	131
Einnahmen aus Untervermietung.....	(2)	/	/	/	/	/	/
Haushaltsbruttoeinkommen	5 627	5 236	5 492	6 503	6 171	4 660	4 720
abzüglich:							
Einkommensteuer und Solidaritätszuschlag.	492	381	910	936	648	(59)	62
Pflichtbeiträge zur Sozialversicherung...	650	357	79	1 062	1 027	(83)	205
Haushaltsnettoeinkommen	4 485	4 498	4 503	4 506	4 496	4 518	4 454
zuzüglich:							
Einnahmen aus dem Verkauf von Waren.....	62	(54)	(68)	98	56	(47)	42
Sonstige Einnahmen.....	19	/	28	27	19	/	14
Ausgabefähige Einkommen und Einnahmen	4 566	4 560	4 600	4 631	4 571	4 579	4 510
Einnahmen aus Vermögensumwandl./Krediten.	1 315	1 532	1 478	1 303	1 028	(2 643)	1 382
Einnahmen a.d. Auflös. v. Sachvermögen..	/	/	/	/	/	/	1 144
Einnahmen a.d. Auflös. v. Geldvermögen..	925	(1 255)	827	882	563	(1 531)	547
dar.: Abhebungen vom Spargbuch.....	466	(460)	523	413	375	(711)	276
Auszahl. v. Guth. b. Bausparkassen.	(36)	/	/	(53)	/	/	184
Verkauf von Wertpapieren u.ä.....	183	/	(94)	213	/	/	222
lfd./einh. Einnahmen aus LV u.ä....	76	/	/	/	/	/	(130)
Einnahmen aus Kreditaufnahme.....	325	/	/	(419)	(389)	/	(116)
Aufnahme v. Hypotheken, Grundschulden..	(263)	/	/	(353)	/	/	/
Aufnahme v. Reten-/Konsumentenkrediten.	62	/	/	(66)	(83)	/	/
Aufwendungen für den Privaten Verbrauch..	3 906	4 004	3 851	3 896	3 796	4 405	3 946
Nahrungsmittel, Getränke, Tabakwaren....	584	585	486	562	694	630	523
Bekleidung und Schuhe.....	217	209	237	246	222	215	192
Wohnen, Energie, Wohnungsinstandhaltung.	1 301	1 354	985	1 152	1 177	1 626	1 499
Innenausst., Haushaltsgeräte, -gegenst..	270	290	277	285	241	294	276
Gesundheitspflege.....	121	106	219	85	69	78	184
Verkehr.....	494	579	564	561	538	602	384
Nachrichtenübermittlung.....	99	112	115	110	96	110	89
Freizeit, Unterhaltung und Kultur.....	451	414	562	492	420	451	439
Bildungswesen.....	17	(25)	23	25	14	(25)	9
Beherbergungs- und Gaststättendienstl..	183	181	221	203	169	178	177
Andere Waren und Dienstleistungen.....	169	149	163	175	156	196	174
Andere Ausgaben.....	2 080	2 301	2 406	2 188	1 893	2 903	2 011
Sonstige Steuern a.n.g.....	34	(35)	31	33	43	(48)	28
dar.: Kraftfahrzeugsteuer.....	(4)	(54)	28	29	39	(43)	25
Freiw. Beiträge zur gesetzl. RV.....	45	/	/	/	/	/	/
Freiw. Beiträge zur gesetzl. KV.....	206	243	(31)	63	/	/	43
Versicherungsprämien (-beiträge).....	5	/	/	185	191	184	194
dav.: z. Pensionskassen u.ä.....	40	(145)	255	25	(7)	(3)	-
f. priv. Krankenversicherung.....	70	79	61	71	85	(76)	59
z. sonst. Privatversicherungen....	90	111	78	83	101	108	84
Sonstige geleistete Übertragungen.....	155	128	108	93	95	(95)	258
Tilgung u. Verzinsung v. Krediten ²⁾	275	204	234	349	402	475	121
Rückz. v. Reten-/Konsumentenkred.2)....	109	(101)	116	155	166	(119)	33
Tilgung u. Verzinsung v. sonst.							
Krediten, Baudarlehen u.ä.....	166	(103)	(118)	195	237	(356)	88
dar.: Zinsen für Baudarlehen u.ä.....	51	(27)	(58)	67	71	(106)	22
Ausg. f.d. Bildung v. Sachvermögen.....	390	(144)	(690)	424	(440)	/	259
dar.: Kauf v. Grundst., Gebäud. u.ä.....	328	/	/	(383)	(376)	/	(174)
Instandsetz. v. Gebäuden u.ä.....	62	/	/	(41)	(64)	/	85
Ausg. f.d. Bildung v. Geldvermögen.....	971	1 114	917	1 038	721	874	1 106
dar.: Einzahlungen auf Sparbücher.....	334	(210)	335	336	265	(388)	396
Einzahl. auf Bausparverträge.....	95	(71)	150	127	108	(75)	61
Kauf von Aktien.....	92	/	(96)	125	(45)	/	(107)
Kauf von Wertpapieren u.ä.....	115	/	(80)	124	(62)	/	152
Prämien für Lebensvers. u.ä.....	97	218	97	115	127	121	43
Nachrichtlich: Ersparnis.....	271	-97	308	442	463	-179	83
Statistische Differenz.....	-105	-213	-179	-150	-90	-87	-65

1) Gewerbetreibender, freiberuflich Tätiger und Landwirt. 2) Einschl. Überziehungszinsen.

Früheres Bundesgebiet

4 Einkommen und Einnahmen sowie Ausgaben privater Haushalte 1998
 4.3 soziale Stellung des/der Haupteinkommensbezieher(s) und monatliches Haushaltsnettoeinkommen
 4.3.6 Monatliches Haushaltsnettoeinkommen von 5 000 bis unter 6 000 DM

Gegenstand der Nachweisung	Haushalte insgesamt	Davon nach der sozialen Stellung des/der Haupteinkommensbezieher(s)						Nicht-erwerbstätiger
		Selbstständiger ¹⁾	Beamter	Angestellter	Arbeiter	Arbeitsloser		
Erfasste Haushalte (Anzahl)	6 000	280	591	2 328	1 099	(97)	1 605	
Hochgerechnete Haushalte (1 000)	3 276	188	157	987	939	(71)	934	
je Haushalt und Monat in DM								
Bruttoeinkommen aus unselbst. Arbeit....	4 099	591	5 483	6 529	6 079	(1 181)	239	
dar.: d. Haupteinkommensbezieher(s).....	3 311	/	4 898	5 458	4 881	(346)	87	
d. Ehegatten(in)/Lebensgefährten(in)	699	(490)	552	979	1 081	(521)	99	
Bruttoeinkommen aus selbständiger Arbeit	272	3 812	(42)	86	(36)	/	(41)	
Einnahmen aus Vermögen.....	882	1 060	464	577	737	(1 035)	1 374	
dar.: aus Vermietung und Verpachtung....	118	(208)	(55)	74	(55)	/	220	
unterstellte Mietzhl. f. ETW u.ä....	665	754	351	449	651	(812)	931	
Einkommen aus öffentl. Transferzahlungen	1 534	748	489	552	580	(3 117)	3 743	
dar.: Bruttorenten d. gesetzl. Rentenvers.	749	(192)	/	100	(87)	/	2 387	
öffentliche Pensionen.....	281	/	/	/	/	/	955	
Renten d. Zusetzv. d. öffentl. Dienstes	46	/	/	/	/	/	154	
Renten d. gesetzl. Unfallversicherung	(13)	/	/	/	/	/	(25)	
Kriegsopferrenten.....	(9)	/	/	/	/	/	(30)	
Sozialhilfe.....	/	/	/	/	/	/	/	
Arbeitslosenhilfe.....	(11)	/	/	/	/	/	/	
lfd. Übertrag. d. Arbeitsförderung.	95	/	/	63	(50)	(2 120)	(37)	
Wohngeld.....	4	/	/	(3)	(3)	/	/	
Kindergeld.....	149	218	142	165	245	(230)	19	
Mutterschaftsgeld.....	(4)	/	/	(8)	/	/	/	
Erziehungsgeld.....	34	(57)	(50)	33	57	/	/	
Bafög.....	(3)	/	/	/	/	/	/	
Einkommen aus nichtöffentl. Transferzhl.	240	(185)	199	187	139	(342)	410	
dar.: Werks-, Betriebsrenten.....	60	/	/	/	/	/	197	
Einnahmen aus Untervermietung.....	(4)	/	/	/	/	/	/	
Haushaltsbruttoeinkommen	7 033	6 426	6 679	7 935	7 573	(5 816)	5 810	
abzüglich:								
Einkommensteuer und Solidaritätszuschlag	720	520	1 018	1 190	853	(161)	122	
Pflichtbeiträge zur Sozialversicherung...	816	373	145	1 238	1 220	(164)	217	
Haushaltsnettoeinkommen	5 496	5 533	5 517	5 507	5 500	(5 491)	5 471	
zuzüglich:								
Einnahmen aus dem Verkauf von Waren.....	98	(103)	(80)	86	88	/	122	
Sonstige Einnahmen.....	22	/	55	30	25	/	9	
Ausgabefähige Einkommen und Einnahmen	5 617	5 645	5 651	5 624	5 613	(5 621)	5 602	
Einnahmen aus Vermögensumwändl./Krediten	1 659	(1 888)	1 637	1 796	1 073	(2 923)	1 963	
Einnahmen a.d. Auflös. v. Sachvermögen..	/	/	/	/	/	/	/	
Einnahmen a.d. Auflös. v. Geldvermögen..	1 172	(1 546)	952	1 020	611	(2 458)	1 761	
dar.: Abhebungen vom Spartbuch.....	570	(817)	575	497	332	(1 412)	773	
Auszahl. v. Guth. b. Bausparkassen.	66	/	/	(84)	/	/	/	
Verkauf von Wertpapieren u.ä.....	235	/	(134)	202	(118)	/	423	
lfd./einm. Einnahmen aus LV u.ä....	63	/	/	(29)	/	/	(110)	
Einnahmen aus Kreditaufnahme.....	435	/	(589)	712	(463)	/	/	
Aufnahme v. Hypotheken, Grundschulden.	349	/	/	(590)	/	/	/	
Aufnahme v. Raten-/Konsumentenkrediten.	87	/	/	(122)	(101)	/	/	
Aufwendungen für den Privaten Verbrauch..	4 567	4 611	4 445	4 491	4 499	(5 068)	4 690	
Nahrungsmittel, Getränke, Tabakwaren...	656	689	587	644	751	(782)	569	
Bekleidung und Schuhe.....	265	275	263	285	268	(260)	239	
Wohnen, Energie, Wohnungsinstandhaltung	1 470	1 631	1 201	1 338	1 426	(1 635)	1 653	
Innenausst., Haushaltsgeräte, -gegenst..	301	217	308	304	289	(427)	316	
Gesundheitspflege.....	150	106	265	99	94	(83)	254	
Verkehr.....	643	699	653	670	658	(697)	580	
Nachrichtenübermittlung.....	108	132	109	114	105	(127)	97	
Freizeit, Unterhaltung und Kultur.....	531	443	575	562	495	(564)	543	
Bildungswesen.....	20	(22)	26	29	17	(38)	11	
Beherbergungs- und Gaststätdienstl.	226	204	249	238	211	(245)	226	
Andere Waren und Dienstleistungen.....	198	193	207	206	185	(210)	201	
Andere Ausgaben.....	2 784	3 311	2 969	3 037	2 193	(3 410)	2 927	
Sonstige Steuern a.n.g.....	51	(214)	35	41	43	(45)	41	
dar.: Kraftfahrzeugsteuer.....	37	(54)	30	37	38	(43)	32	
Freiw. Beiträge zur gesetzl. RV.....	8	(93)	/	(4)	/	/	/	
Freiw. Beiträge zur gesetzl. KV.....	79	262	(46)	129	/	/	65	
Versicherungsprämien (-beiträge).....	259	442	438	236	213	(235)	266	
dav.: z. Pensionskassen u.ä.....	5	/	/	7	(4)	/	/	
f. priv. Krankenversicherung.....	62	(178)	273	36	(6)	/	90	
f. Kfz-Versicherung.....	88	111	77	89	98	(112)	72	
z. sonst. Privatversicherungen....	105	131	89	104	106	(119)	102	
Sonstige geleistete Übertragungen.....	184	133	130	101	108	(149)	371	
Tilgung u. Verzinsung v. Krediten ²⁾	444	488	783	501	586	(411)	178	
Rückz. v. Raten-/Konsumentenkred.2)...	127	(203)	130	131	206	(131)	28	
Tilgung u. Verzinsung v. sonst.								
Krediten, Baudarlehen u.ä.....	317	(286)	652	369	381	(280)	151	
dar.: Zinsen für Baudarlehen u.ä.....	86	(109)	132	115	100	(43)	33	
Ausg. f.d. Bildung v. Sachvermögen.....	482	(370)	(280)	793	(299)	/	322	
dar.: Kauf v. Grundst., Gebäud. u.ä.....	394	/	/	(721)	(249)	/	/	
Instandsetz. v. Gebäuden u.ä.....	87	/	(59)	72	(50)	/	119	
Ausg. f.d. Bildung v. Geldvermögen.....	1 276	1 310	1 255	1 232	929	(1 111)	1 680	
dar.: Einzahlungen auf Sparbücher.....	416	(183)	453	402	323	(416)	564	
Einzahl. auf Bausparverträge.....	106	(50)	130	123	132	(98)	70	
Kauf von Aktien.....	148	/	(153)	182	(72)	/	(154)	
Kauf von Wertpapieren u.ä.....	139	/	(136)	107	(72)	/	243	
Prämien für Lebensvers. u.ä.....	142	331	133	161	161	(156)	65	
Nachrichtlich: Ersparnis.....	458	171	548	614	640	(-2)	185	
Statistische Differenz.....	-76	-389	-125	-108	-5	(67)	-53	

1) Gewerbetreibender, freiberuflich Tätiger und Landwirt. 2) Einschl. Überziehungszinsen.

Früheres Bundesgebiet

4 Einkommen und Einnahmen sowie Ausgaben privater Haushalte 1998
 4.3 soziale Stellung des/der Haupteinkommensbezieher(in) und monatliches Haushaltsnettoeinkommen
 4.3.7 Monatliches Haushaltsnettoeinkommen von 6 000 bis unter 7 000 DM

Gegenstand der Nachweisung	Haushalte insgesamt	Davon nach der sozialen Stellung des/der Haupteinkommensbezieher(in)					
		Selbstständiger ¹⁾	Beamter	Angestellter	Arbeiter	Arbeitsloser	Nicht-erwerbstätiger
Erfasste Haushalte (Anzahl)	5 446	290	759	2 235	990	(71)	1 101
Hochgerechnete Haushalte (1 000)	2 622	200	172	894	749	(49)	558
je Haushalt und Monat in DM							
Bruttoeinkommen aus unselbst. Arbeit.....	5 048	630	6 411	7 481	6 760	(951)	381
dar.: d.Haupteinkommensbezieher(in).....	3 911	/	5 463	6 070	5 066	(386)	136
d.Ehegatten(in)/Lebensgefährten(in)	958	/	886	1 262	1 353	(420)	172
Bruttoeinkommen aus selbständiger Arbeit.	436	4 747	(25)	121	(50)	/	(69)
Einnahmen aus Vermögen	1 154	1 162	753	873	1 147	(1 509)	1 703
dar.: aus Vermietung und Verpachtung.....	169	(256)	(85)	101	109	/	345
unterstellte Mietzhl. f. ETW u.ä...	858	800	595	690	993	(1 026)	1 033
Einkommen aus öffentl. Transferzahlungen.	1 481	775	540	617	697	(3 418)	4 292
dar.: Bruttorenten d.gesetzl. Rentenvers.	568	(158)	/	125	(88)	/	2 279
öffentliche Pensionen.....	340	/	/	/	/	/	1 541
Renten d.Zusatzv.d.öffentl.Dienstes	40	/	/	/	/	/	164
Renten d.gesetzl.Unfallversicherung	(13)	/	/	/	/	/	(25)
Kriegsopferrenten.....	(7)	/	/	/	/	/	(33)
Sozialhilfe.....	/	/	/	/	/	/	/
Arbeitslosenhilfe.....	(8)	/	/	/	/	/	/
lfd. Übertrag. d. Arbeitsförderung.	95	/	/	62	(60)	(2 068)	(46)
Wohngeld.....	(3)	/	/	/	(4)	/	/
Kindergeld.....	177	202	187	177	274	(239)	28
Mutterschaftsgeld.....	(6)	/	/	(7)	/	/	/
Erziehungsgeld.....	27	(43)	(28)	21	47	/	/
BAföG.....	(6)	/	/	/	/	/	/
Einkommen aus nichtöffentl. Transferzhl..	258	214	211	199	157	(687)	482
dar.: Werks-, Betriebsrenten.....	63	/	/	(5)	/	/	282
Einnahmen aus Untervermietung.....	/	/	/	/	/	/	/
Haushaltsbruttoeinkommen	8 380	7 528	7 942	9 293	8 813	(6 640)	6 928
abzüglich:							
Einkommensteuer und Solidaritätszuschlag.	971	683	1 234	1 442	1 012	/	256
Pflichtbeiträge zur Sozialversicherung...	942	345	202	1 370	1 344	(116)	228
Haushaltsnettoeinkommen	6 467	6 499	6 506	6 481	6 456	(6 386)	6 443
zugänglich:							
Einnahmen aus dem Verkauf von Waren.....	109	(54)	145	97	112	/	(134)
Sonstige Einnahmen.....	30	(19)	39	45	27	/	14
Ausgabefähige Einkommen und Einnahmen	6 606	6 573	6 691	6 623	6 594	(6 488)	6 591
Einnahmen aus Vermögensumwendl./Krediten.	2 299	1 959	2 467	2 761	1 660	(3 817)	2 351
Einnahmen a.d. Auflös. v. Sachvermögen..	/	/	/	/	/	/	/
Einnahmen a.d. Auflös. v. Geldvermögen..	1 421	(1 590)	1 585	1 285	953	(2 914)	2 025
dar.: Abhebungen vom Spargbuch.....	626	(220)	802	616	568	(764)	800
Auszhl. v. Guth. d. Bausparkassen.	68	/	/	(87)	/	/	/
Verkauf von Wertpapieren u.ä.....	343	/	(293)	268	(86)	/	551
lfd./einm. Einnahmen aus LV u.ä...	105	/	/	(51)	/	/	(262)
Einnahmen aus Kreditaufnahme.....	768	/	(883)	1 198	(706)	/	/
Aufnahme v. Hypotheken, Grundschulden..	666	/	(834)	(1 082)	/	/	/
Aufnahme v. Raten-/Konsumentenkrediten.	101	/	/	(115)	(135)	/	/
Aufwendungen für den Privaten Verbrauch..	5 110	4 940	5 269	5 031	5 118	(5 049)	5 245
Nahrungsmittel, Getränke, Tabakwaren...	703	692	690	678	797	(753)	618
Bekleidung und Schuhe.....	291	300	311	310	286	(245)	263
Wohnen, Energie, Wohnungsinstandhaltung.	1 625	1 621	1 429	1 516	1 670	(1 923)	1 774
Innenausst., Haushaltsgeräte, -gegenst..	351	349	362	378	324	(228)	352
Gesundheitspflege.....	173	198	303	109	105	(106)	323
Verkehr.....	745	620	834	778	810	(707)	627
Nachrichtenübermittlung.....	111	130	120	117	99	(106)	108
Freizeit, Unterhaltung und Kultur.....	607	554	681	614	568	(550)	650
Bildungswesen.....	27	(45)	28	32	25	/	12
Beherbergungs- und Gaststättendienstl..	255	224	282	281	220	(218)	266
Andere Waren und Dienstleistungen.....	224	207	230	218	215	(183)	253
Andere Ausgaben.....	3 891	4 003	4 110	4 448	3 136	(5 183)	3 795
Sonstige Steuern a.n.g.....	43	39	42	42	52	(42)	34
dar.: Kraftfahrzeugsteuer.....	39	(38)	32	37	48	(42)	30
Freiw. Beiträge zur gesetzl. RV.....	12	(66)	/	(15)	/	/	/
Freiw. Beiträge zur gesetzl. KV.....	120	240	(46)	198	(36)	/	97
Versicherungsprämien (-beiträge).....	308	555	484	267	240	(232)	329
dav.: z. Pensionskassen u.ä.....	10	/	/	11	(4)	/	/
f. priv. Krankenversicherung.....	88	255	298	50	/	/	140
f. Kfz-Versicherung.....	94	92	75	96	109	(101)	76
z. sonst. Privatversicherungen...	117	148	110	110	119	(130)	113
Sonstige geleistete Übertragungen.....	210	210	156	139	149	(489)	396
Tilgung u. Verzinsung v. Krediten ²⁾	729	681	767	813	923	(905)	323
Rückz. v. Raten-/Konsumentenkred.2)....	136	(146)	128	157	175	/	47
Tilgung u. Verzinsung v. sonst.							
Krediten, Baudarlehen u.ä.....	593	535	639	656	748	(766)	276
dar.: Zinsen für Baudarlehen u.ä.....	174	197	167	219	180	(473)	62
Ausg. f.d. Bildung v. Sachvermögen.....	860	(533)	(999)	1 472	521	/	437
dar.: Kauf v. Grundst., Gebäud. u.ä.....	718	/	(753)	1 372	(444)	/	/
Instandsetz. v. Gebäuden u.ä.....	133	/	(246)	100	77	/	202
Ausg. f.d. Bildung v. Geldvermögen.....	1 609	1 680	1 615	1 499	1 215	(2 946)	2 170
dar.: Einzahlungen auf Spargbücher.....	518	352	487	529	411	(622)	705
Einzahl. auf Bausparverträge.....	176	172	149	147	179	(79)	234
Kauf von Aktien.....	156	(285)	(165)	157	(66)	/	(220)
Kauf von Wertpapieren u.ä.....	244	/	173	190	112	/	(434)
Prämien für Lebensvers. u.ä.....	175	363	173	178	192	(126)	86
Nachrichtlich: Ersparnis.....	725	737	746	803	819	(121)	517
Statistische Differenz.....	-97	-412	-221	-92	0	(72)	-98

1) Gewerbetreibender, freiberuflich Tätiger und Landwirt. 2) Einschl. Überziehungszinsen.

Früheres Bundesgebiet

4 Einkommen und Einnahmen sowie Ausgaben privater Haushalte 1998
 4.3 soziale Stellung des/der Haupteinkommensbeziehers(in) und monatliches Haushaltsnettoeinkommen
 4.3.8 Monatliches Haushaltsnettoeinkommen von 7 000 bis unter 8 000 DM

Gegenstand der Nachweisung	Haushalte insgesamt	Davon nach der sozialen Stellung des/der Haupteinkommensbeziehers(in)						Nicht-erwerbstätiger
		Selbstständiger ¹⁾	Beamter	Angestellter	Arbeiter	Arbeitsloser		
Erfasste Haushalte (Anzahl)	4 738	282	888	2 079	634	(38)	817	
Hochgerechnete Haushalte (1 000)	2 024	180	194	787	464	(21)	378	
je Haushalt und Monat in DM								
Bruttoeinkommen aus unselbst. Arbeit....	5 814	1 190	6 930	8 215	7 457	(1 442)	676	
dar.: d. Haupteinkommensbeziehers(in)....	4 438	/	5 818	6 667	5 396	/	(223)	
d. Ehegatten(in)/Lebensgefährten(in)	1 130	867	1 029	1 363	1 585	/	287	
Bruttoeinkommen aus selbständiger Arbeit.	596	5 304	(108)	197	(65)	/	(109)	
Einnahmen aus Vermögen	1 369	1 460	1 071	1 135	1 393	(2 386)	1 879	
dar.: aus Vermietung und Verpachtung....	225	(298)	112	170	145	/	443	
unterstellte Mietzhl. f. ETW u.ä...	992	1 068	854	871	1 145	(1 386)	1 070	
Einkommen aus öffentl. Transferzahlungen.	1 558	685	672	730	925	(3 536)	4 816	
dar.: Bruttorenten d.gesetzl. Rentenvers.	528	(173)	/	168	(190)	/	2 126	
öffentliche Pensionen.....	404	/	/	/	/	/	2 123	
Renten d. Zusatzv.d. öffentl. Dienstes	38	/	/	(12)	/	/	162	
Renten d. gesetzl. Unfallversicherung	(18)	/	/	/	/	/	(47)	
Kriegsopferrenten.....	(8)	/	/	/	/	/	(36)	
Sozialhilfe.....	/	/	/	/	/	/	/	
Arbeitslosenhilfe.....	/	/	/	/	/	/	/	
lfd. Übertrag. d. Arbeitsförderung.	72	/	(30)	61	(50)	(2 175)	/	
Wohngeld.....	(2)	/	/	/	/	/	/	
Kindergeld.....	195	245	240	201	279	/	(34)	
Mutterschaftsgeld.....	(6)	/	/	/	/	/	/	
Erziehungsgeld.....	24	/	(32)	(22)	(42)	/	/	
BAföG.....	(4)	/	/	/	/	/	/	
Einkommen aus nichtöffentl. Transferzhl..	311	298	272	209	242	/	631	
dar.: Werks-, Betriebsrenten.....	71	/	/	(8)	/	/	356	
Einnahmen aus Untervermietung.....	/	/	/	/	/	/	/	
Haushaltsbruttoeinkommen	9 649	8 939	9 054	10 491	10 083	(7 784)	8 112	
abzüglich:								
Einkommensteuer und Solidaritätszuschlag.	1 183	1 022	1 310	1 595	1 175	/	405	
Pflichtbeiträge zur Sozialversicherung...	997	409	253	1 424	1 458	/	255	
Haushaltsnettoeinkommen	7 468	7 508	7 491	7 472	7 449	(7 478)	7 452	
zuzüglich:								
Einnahmen aus dem Verkauf von Waren.....	111	(22)	135	119	125	/	(106)	
Sonstige Einnahmen.....	36	(13)	41	44	31	/	33	
Ausgabefähige Einkommen und Einnahmen	7 615	7 543	7 667	7 636	7 605	(7 639)	7 591	
Einnahmen aus Vermögensumwandel./Krediten.	2 749	(4 194)	2 145	2 818	1 932	/	3 299	
Einnahmen a.d. Auflös. v. Sachvermögen..	/	/	/	/	/	/	/	
Einnahmen a.d. Auflös. v. Geldvermögen..	1 621	(1 703)	1 446	1 547	939	/	2 674	
dar.: Abhebungen vom Sparbuch.....	657	(479)	670	723	396	/	934	
Auszahl. v. Guth. b. Bausparkassen.	(100)	/	/	(124)	/	/	/	
Verkauf von Wertpapieren u.ä.....	435	/	(367)	311	(150)	/	(1 105)	
lfd./einn. Einnahmen aus LV u.ä...	86	/	/	(75)	/	/	(152)	
Einnahmen aus Kreditaufnahme.....	976	/	(471)	1 121	(837)	/	/	
Aufnahme v. Hypotheken, Grundschulden..	821	/	/	(921)	/	/	/	
Aufnahme v. Raten-/Konsumentenkrediten.	154	/	/	(200)	/	/	/	
Aufwendungen für den Privaten Verbrauch...	5 674	5 569	5 820	5 618	5 665	(5 402)	5 795	
Nahrungsmittel, Getränke, Tabakwaren...	748	781	734	740	831	(689)	659	
Bekleidung und Schuhe.....	335	340	370	347	324	(287)	305	
Wohnen, Energie, Wohnungsinstandhaltung.	1 773	1 826	1 648	1 704	1 828	(2 090)	1 872	
Innenausst., Haushaltsgeräte, -gegenst..	393	334	365	417	363	(341)	423	
Gesundheitspflege.....	220	195	405	143	120	(95)	425	
Verkehr.....	848	796	880	853	984	(570)	696	
Nachrichtenübermittlung.....	117	133	122	115	115	(137)	114	
Freizeit, Unterhaltung und Kultur.....	681	653	714	718	586	(673)	720	
Bildungswesen.....	30	42	32	37	28	/	15	
Beherbergungs- und Gaststättendienstl...	292	264	297	303	263	(263)	316	
Andere Waren und Dienstleistungen.....	236	205	253	240	222	(225)	250	
Andere Ausgaben.....	4 739	6 444	4 274	4 907	3 765	(3 652)	5 068	
Sonstige Steuern a.n.g.....	45	(56)	45	41	50	/	43	
dar.: Kraftfahrzeugsteuer.....	40	(53)	39	37	48	/	30	
Freiw. Beiträge zur gesetzl. RV.....	10	(70)	/	(7)	/	/	/	
Freiw. Beiträge zur gesetzl. KV.....	185	277	(39)	304	(60)	/	129	
Versicherungsprämien (-beiträge).....	362	592	550	304	263	(306)	402	
dav.: z. Pensionskassen u.ä.....	13	(61)	/	15	(6)	/	/	
f. priv. Krankenversicherung.....	118	226	340	74	(9)	/	186	
f. Kfz-Versicherung.....	99	101	95	93	119	/	85	
z. sonst. Privatversicherungen....	133	204	113	122	129	(195)	131	
Sonstige geleistete Übertragungen.....	226	158	183	162	172	/	484	
Tilgung u. Verzinsung v. Krediten ²⁾	788	980	788	923	880	(690)	309	
Rückz. v. Raten-/Konsumentenkred.2)....	122	(136)	95	144	132	/	67	
Tilgung u. Verzinsung v. sonst. Krediten, Baudarlehen u.ä.....	666	844	692	779	747	/	242	
dar.: Zinsen für Baudarlehen u.ä.....	214	317	259	235	223	/	88	
Ausg. f.d. Bildung v. Sachvermögen.....	1 132	(1 857)	838	1 213	(909)	/	1 098	
dar.: Kauf v. Grundst., Gebäud. u.ä.....	1 001	/	(720)	1 147	(862)	/	/	
Instandsetz. v. Gebäuden u.ä.....	111	(218)	(118)	65	(47)	/	230	
Ausg. f.d. Bildung v. Geldvermögen.....	1 991	2 456	1 829	1 953	1 428	(2 312)	2 603	
dar.: Einzahlungen auf Sparbücher.....	602	430	593	583	530	/	823	
Einzahl. auf Bausparverträge.....	168	133	223	176	195	/	108	
Kauf von Aktien.....	235	(158)	(244)	264	(128)	/	(308)	
Kauf von Wertpapieren u.ä.....	285	(605)	145	205	(77)	/	628	
Prämien für Lebensvers. u.ä.....	194	421	171	194	209	(213)	77	
Nachrichtlich: Ersparnis.....	948	782	1 051	1 036	1 062	(1 454)	622	
Statistische Differenz.....	-49	-277	-282	-71	107	(71)	28	

1) Gewerbetreibender, freiberuflich Tätiger und Landwirt. 2) Einschl. Überziehungszinsen.

Früheres Bundesgebiet

4 Einkommen und Einnahmen sowie Ausgaben privater Haushalte 1998
 4.3 soziale Stellung des/der Haupteinkommensbeziehers(in) und monatliches Haushaltsnettoeinkommen
 4.3.9 Monatliches Haushaltsnettoeinkommen von 8 000 bis unter 10 000 DM

Gegenstand der Nachweisung	Haushalte insgesamt	Davon nach der sozialen Stellung des/der Haupteinkommensbeziehers(in)					
		Selbstständiger ¹⁾	Beamter	Angestellter	Arbeiter	Arbeitsloser	Nicht-erwerbstätiger
Erfasste Haushalte (Anzahl)	6 691	444	1 569	3 164	535	(30)	949
Hochgerechnete Haushalte (1 000)	2 473	246	325	1 110	371	(18)	402
je Haushalt und Monat in DM							
Bruttoeinkommen aus unselbst. Arbeit....	7 005	1 407	8 068	9 816	8 412	/	734
dar.: d.Haupteinkommensbeziehers(in)....	5 235	/	6 525	7 772	5 680	/	157
d.Ehegatten(in)/Lebensgefährten(in)	1 354	1 120	1 321	1 661	1 786	/	303
Bruttoeinkommen aus selbständiger Arbeit.	758	6 266	157	152	(187)	/	108
Einnahmen aus Vermögen	1 664	1 821	1 405	1 410	1 708	(2 386)	2 405
dar.: aus Vermietung und Verpachtung....	334	590	167	232	258	/	651
unterstellte Mietzhl. f. ETW u.ä....	1 137	1 078	1 123	1 051	1 344	(1 149)	1 228
Einkommen aus öffentl. Transferzahlungen.	1 665	781	879	801	1 117	(4 500)	5 603
dar.: Bruttorenten d.gesetzl. Rentenvers.	442	(241)	(51)	132	(190)	/	1 970
öffentliche Pensionen.....	489	/	/	(41)	/	/	2 839
Renten d.Zusatzv.d.öffentl.Dienstes	35	/	/	(9)	/	/	168
Renten d.gesetzl.Unfallversicherung	(14)	/	/	/	/	/	(42)
Kriegsopferrenten.....	(9)	/	/	/	/	/	(41)
Sozialhilfe.....	/	/	/	/	/	/	/
Arbeitslosenhilfe.....	/	/	/	/	/	/	/
lfd. Übertrag. d. Arbeitsförderung.	72	/	(20)	53	(74)	(2 774)	/
Wohngeld.....	(2)	/	/	/	/	/	/
Kindergeld.....	214	245	276	234	271	/	43
Mutterschaftsgeld.....	(6)	/	/	(6)	/	/	/
Erziehungsgeld.....	16	(40)	(16)	14	(27)	/	/
BAföG.....	(6)	/	/	/	/	/	/
Einkommen aus nichtöffentl. Transferzhl..	385	240	327	274	377	/	832
dar.: Werks-, Betriebsrenten.....	84	/	/	(10)	/	/	453
Einnahmen aus Untervermietung.....	(2)	/	/	/	/	/	/
Haushaltsbruttoeinkommen	11 478	10 518	10 838	12 454	11 802	(9 361)	9 683
abzüglich:							
Einkommensteuer und Solidaritätszuschlag.	1 523	1 075	1 601	2 014	1 380	/	566
Pflichtbeiträge zur Sozialversicherung...	1 056	449	293	1 529	1 616	/	255
Haushaltsnettoeinkommen	8 899	8 994	8 944	8 911	8 806	(8 783)	8 863
zuzüglich:							
Einnahmen aus dem Verkauf von Waren.....	136	(71)	168	143	(134)	/	(110)
Sonstige Einnahmen.....	47	(22)	52	62	33	/	32
Ausgabefähige Einkommen und Einnahmen	9 082	9 087	9 163	9 116	8 973	(9 429)	9 005
Einnahmen aus Vermögensumwandl./Krediten.	3 012	3 001	3 237	2 810	2 382	/	3 880
Einnahmen a.d. Auflös. v. Sachvermögen..	(106)	/	/	/	/	/	/
Einnahmen a.d. Auflös. v. Geldvermögen..	2 127	2 342	1 821	1 766	1 641	/	3 555
dar.: Abhebungen vom Sparbuch.....	797	(993)	643	692	885	/	966
Auszahl. v. Guth. b. Bausparkassen.	88	/	(133)	(92)	/	/	/
Verkauf von Wertpapieren u.ä.....	568	(514)	538	422	(162)	/	1 286
lfd./einm. Einnahmen aus LV u.ä....	201	/	(90)	(177)	/	/	(544)
Einnahmen aus Kreditaufnahme.....	778	/	(1 049)	925	(729)	/	(307)
Aufnahme v. Hypotheken, Grundschulden..	674	/	(911)	841	/	/	/
Aufnahme v. Raten-/Konsumentenkrediten.	105	/	(138)	(84)	/	/	/
Aufwendungen für den Privaten Verbrauch..	6 416	6 099	6 762	6 184	6 668	(7 535)	6 689
Nahrungsmittel, Getränke, Tabakwaren....	796	805	839	794	873	(704)	694
Bekleidung und Schuhe.....	386	387	411	400	375	(345)	338
Wohnen, Energie, Wohnungsstandhaltung.	1 975	1 967	1 881	1 874	2 181	(1 969)	2 148
Innenausst., Haushaltsgeräte, -gegenst..	486	497	516	451	543	(574)	496
Gesundheitspflege.....	282	214	510	167	129	(149)	604
Verkehr.....	926	754	1 009	925	1 086	(1 938)	770
Nachrichtenübermittlung.....	134	155	131	132	125	(126)	135
Freizeit, Unterhaltung und Kultur.....	763	707	810	775	693	(819)	790
Bildungswesen.....	38	42	46	40	40	/	22
Beherbergungs- und Gaststättendienstl..	350	320	350	353	318	(572)	383
Andere Waren und Dienstleistungen.....	280	251	259	273	304	(304)	311
Andere Ausgaben.....	5 735	6 672	5 704	5 740	4 523	(6 799)	6 247
Sonstige Steuern a.n.g.....	49	47	52	48	58	/	41
dar.: Kraftfahrzeugsteuer.....	45	45	48	45	57	/	33
Freiw. Beiträge zur gesetzl. RV.....	14	84	/	(9)	/	/	/
Freiw. Beiträge zur gesetzl. KV.....	270	295	(38)	450	(72)	/	/
Versicherungsprämien (-beiträge).....	459	831	618	368	297	(361)	138
dav.: z. Pensionskassen u.ä.....	32	(207)	/	23	(8)	/	508
f. priv. Krankenversicherung.....	170	313	389	98	(19)	/	/
f. Kfz-Versicherung.....	107	107	97	105	128	/	250
z. sonst. Privatversicherungen....	149	204	132	142	142	/	99
Sonstige geleistete Übertragungen.....	236	220	215	185	127	/	158
Tilgung u. Verzinsung v. Krediten.....	1 144	1 283	1 134	1 314	1 157	/	494
Rückz. v. Raten-/Konsumentenkred.2)....	126	141	127	134	159	/	568
Tilgung u. Verzinsung v. sonst. Krediten, Baudarlehen u.ä.....	1 018	1 142	1 007	1 180	999	/	600
dar.: Zinsen für Baudarlehen u.ä.....	303	393	347	347	272	/	120
Ausg. f.d. Bildung v. Sachvermögen.....	940	1 007	1 222	1 036	(793)	/	572
dar.: Kauf v. Grundst., Gebäud. u.ä.....	741	/	(1 101)	887	/	/	/
Instandsetz. v. Gebäuden u.ä.....	171	(116)	122	148	(179)	/	303
Ausg. f.d. Bildung v. Geldvermögen.....	2 623	2 904	2 420	2 329	2 015	(4 119)	3 922
dar.: Einzahlungen auf Sparbücher.....	735	456	718	722	706	/	977
Einzahl. auf Bausparverträge.....	203	185	226	197	252	/	170
Kauf von Aktien.....	455	(416)	398	366	(339)	/	829
Kauf von Wertpapieren u.ä.....	324	(317)	201	285	(107)	/	704
Prämien für Lebensvers. u.ä.....	260	573	198	242	235	/	194
Nachrichtlich: Ersparnis.....	1 393	1 800	1 192	1 522	1 311	(595)	1 063
Statistische Differenz.....	-58	-683	-66	2	164	(166)	-51

1) Gewerbetreibender, freiberuflich Tätiger und Landwirt. 2) Einschl. Überziehungszinsen.

Früheres Bundesgebiet

4 Einkommen und Einnahmen sowie Ausgaben privater Haushalte 1998
 4.3 soziale Stellung des/der Haupteinkommensbezieher(s) und monatliches Haushaltsnettoeinkommen
 4.3.10 Monatliches Haushaltsnettoeinkommen von 10 000 bis unter 15 000 DM

Gegenstand der Nachweisung	Haushalte insgesamt	Davon nach der sozialen Stellung des/der Haupteinkommensbezieher(s)						Nicht-erwerbstätiger
		Selbstständiger ¹⁾	Beamter	Angestellter	Arbeiter	Arbeitsloser		
Erfasste Haushalte (Anzahl)	6 137	686	1 706	2 769	256	(34)	686	
Hochgerechnete Haushalte (1 000)	2 101	340	346	930	191	(16)	278	
je Haushalt und Monat in DM								
Bruttoeinkommen aus unselbst. Arbeit.....	8 442	1 752	9 976	12 936	9 928	(3 284)	975	
dar.: d. Haupteinkommensbezieher(s).....	6 156	/	7 602	9 676	6 293	/	(265)	
d. Ehegatten(in)/Lebensgefährten(in)	1 724	1 370	1 999	2 178	1 627	/	414	
Bruttoeinkommen aus selbständiger Arbeit.	1 671	8 786	289	289	(460)	/	226	
Einnahmen aus Vermögen	2 340	2 594	1 990	2 054	2 448	(2 717)	3 326	
dar.: aus Vermietung und Verpachtung.....	657	829	404	551	615	/	1 134	
unterstellte Mietzhl. f. ETW u.ä....	1 347	1 458	1 348	1 255	1 551	(1 340)	1 380	
Einkommen aus öffentl. Transferzahlungen.	1 909	919	1 451	1 094	1 395	(4 313)	6 623	
dar.: Bruttorenten d. gesetzl. Rentenvers.	413	(195)	(89)	147	(301)	/	2 062	
öffentliche Pensionen.....	489	/	(97)	(54)	/	/	3 318	
Renten d. Zusatzv. d. öffentl. Dienstes	21	/	/	(4)	/	/	135	
Renten d. gesetzl. Unfallversicherung	(18)	/	/	/	/	/	/	
Kriegsopferrenten.....	(8)	/	/	/	/	/	(48)	
Sozialhilfe.....	/	/	/	/	/	/	/	
Arbeitslosenhilfe.....	/	/	/	/	/	/	/	
lfd. Übertrag. d. Arbeitsförderung.	70	/	(27)	53	/	(2 115)	(94)	
Wohngeld.....	(3)	/	/	/	/	/	/	
Kindergeld.....	242	263	306	252	254	/	68	
Mutterschaftsgeld.....	(4)	/	/	(6)	/	/	/	
Erziehungsgeld.....	12	/	(14)	/	/	/	/	
BAföG.....	(3)	/	/	/	/	/	/	
Einkommen aus nichtöffentl. Transferzhl..	652	254	581	494	793	/	1 590	
dar.: Werks-, Betriebsrenten.....	117	/	/	(15)	/	/	788	
Einnahmen aus Untervermietung.....	/	/	/	/	/	/	/	
Haushaltsbruttoeinkommen	15 015	14 306	14 287	16 268	15 025	(12 480)	12 740	
abzüglich:								
Einkommensteuer und Solidaritätszuschlag.	2 115	1 664	2 192	2 772	1 669	/	784	
Pflichtbeiträge zur Sozialversicherung...	1 044	473	340	1 603	1 823	/	257	
Haushaltsnettoeinkommen	11 855	12 169	11 755	11 893	11 534	(11 707)	11 699	
zuzüglich:								
Einnahmen aus dem Verkauf von Waren.....	195	(92)	186	204	(467)	/	(123)	
Sonstige Einnahmen.....	68	(20)	78	94	(39)	/	48	
Ausgabefähige Einkommen und Einnahmen	12 118	12 280	12 019	12 191	12 039	(11 780)	11 869	
Einnahmen aus Vermögensumwandl./Krediten.	4 448	4 436	4 216	4 316	4 033	/	5 502	
Einnahmen a.d. Auflös. v. Sachvermögen..	(352)	/	/	/	/	/	/	
Einnahmen a.d. Auflös. v. Geldvermögen..	2 784	2 546	2 328	2 611	1 645	/	4 939	
dar.: Abhebungen vom Sparbuch.....	938	770	865	937	(508)	/	1 507	
Auszahl. v. Guth. d. Bausparkassen.	127	/	(134)	(108)	/	/	/	
Verkauf von Wertpapieren u.ä.....	904	(998)	676	802	/	/	1 707	
lfd./einn. Einnahmen aus LV u.ä....	132	/	(118)	(109)	/	/	(244)	
Einnahmen aus Kreditaufnahme.....	1 312	(1 492)	1 422	1 388	/	/	/	
Aufnahme v. Hypotheken, Grundschulden..	1 163	/	(1 292)	1 290	/	/	/	
Aufnahme v. Raten-/Konsumentenkrediten.	150	/	(130)	(98)	/	/	/	
Aufwendungen für den Privaten Verbrauch..	7 693	7 593	8 203	7 458	7 573	(6 985)	8 087	
Nahrungsmittel, Getränke, Tabakwaren....	876	895	926	881	938	(680)	745	
Bekleidung und Schuhe.....	457	467	468	485	410	(299)	378	
Wohnen, Energie, Wohnungsinstandhaltung.	2 209	2 359	2 196	2 076	2 397	(2 796)	2 323	
Innenausst., Haushaltsgeräte, -gegenst..	580	577	601	580	521	(634)	594	
Gesundheitspflege.....	423	241	787	233	173	(111)	1 017	
Verkehr.....	1 200	1 065	1 213	1 224	1 606	(861)	1 004	
Nachrichtenübermittlung.....	151	162	155	151	130	(149)	148	
Freizeit, Unterhaltung und Kultur.....	984	1 022	1 059	975	731	(801)	1 059	
Bildungswesen.....	55	69	57	63	(37)	/	17	
Beherbergungs- und Gaststättdienstl..	429	416	432	451	342	(416)	430	
Andere Waren und Dienstleistungen.....	330	321	307	340	286	(208)	373	
Andere Ausgaben.....	8 875	9 993	7 866	8 887	8 120	(8 547)	9 262	
Sonstige Steuern a.n.g.....	55	41	57	54	64	/	64	
dar.: Kraftfahrzeugsteuer.....	48	41	52	50	(62)	/	38	
Freiw. Beiträge zur gesetzl. RV.....	29	126	(6)	(17)	/	/	/	
Freiw. Beiträge zur gesetzl. KV.....	350	343	48	574	(122)	/	160	
Versicherungsprämien (-beiträge).....	630	990	747	511	391	(391)	619	
dav.: z. Pensionskassen u.ä.....	53	218	/	36	/	/	/	
f. priv. Krankenversicherung.....	269	362	478	183	(51)	/	342	
f. Kfz-Versicherung.....	120	115	114	115	182	/	104	
z. sonst. Privatversicherungen....	188	295	150	176	153	(173)	171	
Sonstige geleistete Übertragungen.....	381	326	352	276	183	/	981	
Tilgung u. Verzinsung v. Krediten ²⁾	1 761	1 940	1 559	2 098	1 207	(1 582)	1 057	
Rückz. v. Raten-/Konsumentenkred.2)....	139	158	125	145	(165)	/	100	
Tilgung u. Verzinsung v. sonst.								
Krediten, Baudarlehen u.ä.....	1 622	1 782	1 435	1 953	1 042	/	958	
dar.: Zinsen für Baudarlehen u.ä.....	501	521	511	619	297	/	214	
Ausg. f.d. Bildung v. Sachvermögen.....	1 756	1 978	1 691	1 839	(2 410)	/	906	
dar.: Kauf v. Grundst., Gebäud. u.ä.....	1 397	(1 187)	1 450	1 569	/	/	/	
Instandsetz. v. Gebäuden u.ä.....	276	(294)	235	265	(318)	/	306	
Ausg. f.d. Bildung v. Geldvermögen.....	3 914	4 250	3 407	3 518	3 740	(5 690)	5 472	
dar.: Einzahlungen auf Sparbücher.....	954	679	991	884	1 071	/	1 361	
Einzahl. auf Bausparverträge.....	267	168	349	255	475	/	194	
Kauf von Aktien.....	744	(1 106)	487	601	(518)	/	1 168	
Kauf von Wertpapieren u.ä.....	634	624	547	603	(480)	/	980	
Prämien für Lebensvers. u.ä.....	356	708	251	345	262	(619)	146	
Nachrichtlich: Ersparnis.....	2 482	3 210	1 930	2 520	3 027	(3 500)	1 719	
Statistische Differenz.....	-2	-870	166	162	380	(260)	23	

1) Gewerbetreibender, freiberuflich Tätiger und Landwirt. 2) Einschl. Überziehungszinsen.

Früheres Bundesgebiet

4 Einkommen und Einnahmen sowie Ausgaben privater Haushalte 1998
4.3 soziale Stellung des/der Haupteinkommensbezieher(s) und monatliches Haushaltsnettoeinkommen
4.3.11 Monatliches Haushaltsnettoeinkommen von 15 000 bis unter 35 000 DM

Gegenstand der Nachweisung	Haushalte insgesamt	Davon nach der sozialen Stellung des/der Haupteinkommensbezieher(s)					
		Selbstständiger ¹⁾	Beamter	Angestellter	Arbeiter	Arbeitsloser	Nicht-erwerbstätiger
Erfasste Haushalte (Anzahl)	1 724	534	326	682	(31)	/	146
Hochgerechnete Haushalte (1 000)	623	229	74	233	(27)	/	59
je Haushalt und Monat in DM							
Bruttoeinkommen aus unselbst. Arbeit.....	9 043	1 808	11 843	16 686	(12 873)	/	(1 680)
dar.: d. Haupteinkommensbezieher(s).....	6 721	/	8 740	13 925	(9 140)	/	/
d. Ehegatten(in)/Lebensgefährten(in)	1 861	1 508	2 550	2 256	/	/	(763)
Bruttoeinkommen aus selbständiger Arbeit.	6 105	15 369	(777)	754	/	-	(720)
Einnahmen aus Vermögen	4 159	4 493	3 667	3 743	(2 101)	/	6 131
dar.: aus Vermietung und Verpachtung.....	1 995	2 405	1 646	1 674	/	-	(2 819)
unterstellte Mietzhl. f. ETW u.ä....	1 508	1 578	1 546	1 470	(1 262)	/	1 451
Einkommen aus öffentl. Transferzahlungen.	2 268	1 120	3 211	1 693	(1 560)	/	8 144
dar.: Bruttorenten d.gesetzl. Rentenvers.	363	(166)	/	(147)	/	/	2 093
öffentliche Pensionen.....	459	/	/	/	/	/	(3 921)
Renten d.Zusatzv.d.öffentl.Dienstes	/	/	/	/	/	/	/
Renten d.gesetzl.Unfallversicherung	/	/	/	/	/	/	/
Kriegsopferrenten.....	/	/	/	/	/	/	/
Sozialhilfe.....	/	/	/	/	/	/	/
Arbeitslosenhilfe.....	/	/	/	/	/	/	/
lfd. Übertrag. d. Arbeitsförderung.	(66)	/	/	/	/	/	/
Wohngeld.....	/	/	/	/	/	/	/
Kindergeld.....	259	288	300	274	/	/	(71)
Mutterschaftsgeld.....	/	/	/	/	/	/	/
Erziehungsgeld.....	(7)	/	/	/	/	/	/
BAföG.....	/	/	/	/	/	/	/
Einkommen aus nichtöffentl. Transferzhl..	1 967	1 023	2 169	1 791	/	/	3 372
dar.: Werks-, Betriebsrenten.....	(103)	/	/	/	/	/	(910)
Einnahmen aus Untervermietung.....	/	/	/	/	/	/	/
Haushaltsbruttoeinkommen	23 544	23 814	21 670	24 670	(24 388)	/	20 049
abzüglich:							
Einkommensteuer und Solidaritätszuschlag.	3 259	2 944	2 932	4 336	(1 993)	/	1 262
Pflichtbeiträge zur Sozialversicherung...	861	437	306	1 496	(1 786)	/	292
Haushaltsnettoeinkommen	19 425	20 433	18 432	18 839	(20 609)	/	18 495
zuzüglich:							
Einnahmen aus dem Verkauf von Waren.....	141	(101)	(130)	175	/	/	/
Sonstige Einnahmen.....	94	(21)	121	182	/	/	(43)
Ausgabefähige Einkommen und Einnahmen	19 660	20 555	18 683	19 195	(20 766)	/	18 718
Einnahmen aus Vermögensumwandl./Krediten.	6 222	5 428	7 214	6 717	/	/	(8 578)
Einnahmen a.d. Auflös. v. Sachvermögen..	/	/	/	/	/	/	/
Einnahmen a.d. Auflös. v. Geldvermögen..	4 304	4 019	4 884	4 092	/	/	(7 140)
dar.: Abhebungen vom Sparbuch.....	860	737	1 111	784	/	/	(1 363)
Auszahl. v. Guth. b. Bausparkassen.	(107)	/	/	/	/	/	/
Verkauf von Wertpapieren u.ä.....	2 019	(1 944)	(1 869)	1 921	/	/	(3 824)
lfd./einn. Einnahmen aus LV u.ä....	(178)	/	/	/	/	/	/
Einnahmen aus Kreditaufnahme.....	1 649	(1 208)	(2 277)	(2 128)	/	/	/
Aufnahme v. Hypotheken, Grundschulden..	1 445	/	(2 135)	(1 924)	/	/	/
Aufnahme v. Raten-/Konsumentenkrediten.	(203)	/	/	/	/	/	/
Aufwendungen für den Privaten Verbrauch..	10 004	9 910	10 961	9 920	(7 863)	/	10 355
Nahrungsmittel, Getränke, Tabakwaren...	951	974	1 008	960	(842)	/	808
Bekleidung und Schuhe.....	622	676	609	632	(419)	/	484
Wohnen, Energie, Wohnungsinstandhaltung.	2 639	2 920	2 570	2 458	(1 811)	/	2 715
Innenausst., Haushaltsgeräte, -gegenst..	872	898	841	806	(1 796)	/	665
Gesundheitspflege.....	763	423	1 688	630	(168)	/	1 735
Verkehr.....	1 642	1 502	1 632	1 801	(1 416)	/	1 557
Nachrichtenübermittlung.....	186	175	208	195	(97)	/	203
Freizeit, Unterhaltung und Kultur.....	1 201	1 199	1 341	1 253	(614)	/	1 067
Bildungswesen.....	76	101	56	72	/	/	(40)
Beherbergungs- und Gaststättendienstl..	569	573	567	622	(293)	/	474
Andere Waren und Dienstleistungen.....	482	468	441	492	(374)	/	607
Andere Ausgaben.....	16 238	17 263	14 497	15 942	(13 272)	/	17 046
Sonstige Steuern a.n.g.....	58	61	68	52	/	/	(58)
dar.: Kraftfahrzeugsteuer.....	49	46	64	46	/	/	(53)
Freiw. Beiträge zur gesetzl. RV.....	54	106	/	(31)	/	/	/
Freiw. Beiträge zur gesetzl. KV.....	332	296	/	520	/	/	(126)
Versicherungsprämien (-beiträge).....	965	1 337	903	742	(257)	/	791
dav.: z. Pensionskassen u.ä.....	153	326	/	78	/	/	/
f. priv. Krankenversicherung.....	428	519	571	340	/	/	(440)
f. Kfz-Versicherung.....	128	135	150	123	/	/	(102)
z. sonst. Privatversicherungen.....	255	356	166	202	(129)	/	242
Sonstige geleistete Übertragungen.....	445	464	466	373	/	/	601
Tilgung u. Verzinsung v. Krediten ²⁾	3 047	3 364	2 553	3 387	/	/	(1 798)
Rückz. v. Raten-/Konsumentenkred.2)....	236	242	(175)	281	/	/	(151)
Tilgung u. Verzinsung v. sonst.							
Krediten, Baudarlehen u.ä.....	2 811	3 122	2 379	3 106	/	/	(1 587)
dar.: Zinsen für Baudarlehen u.ä.....	1 041	1 154	976	1 136	/	/	(636)
Ausg. f.d. Bildung v. Sachvermögen.....	2 902	2 868	3 759	2 977	/	-	(2 852)
dar.: Kauf v. Grundst., Gebäud. u.ä....	1 652	(1 107)	(3 150)	(2 217)	/	/	/
Instandsetz. v. Gebäuden u.ä.....	817	618	(536)	751	/	-	(2 412)
Ausg. f.d. Bildung v. Geldvermögen.....	8 435	8 766	6 667	7 859	(9 625)	/	11 064
dar.: Einzahlungen auf Sparbücher.....	1 677	1 364	1 334	1 432	(5 703)	/	(2 514)
Einzahl. auf Bausparverträge.....	313	258	581	314	/	/	(225)
Kauf von Aktien.....	2 004	2 309	(1 410)	1 967	/	-	(2 370)
Kauf von Wertpapieren u.ä.....	1 523	1 649	(1 410)	1 311	/	/	(2 575)
Prämien für Lebensvers. u.ä.....	720	1 154	265	612	(225)	/	(261)
Nachrichtlich: Ersparnis.....	7 120	8 417	4 788	6 371	(11 082)	/	6 240
Statistische Differenz.....	-360	-1 190	438	50	(402)	/	-106

1) Gewerbetreibender, freiberuflich Tätiger und Landwirt. 2) Einschl. Überziehungszinsen.

Früheres Bundesgebiet

4 Einkommen und Einnahmen sowie Ausgaben privater Haushalte 1998
4.4 soziale Stellung des/der Haupteinkommensbeziehers(in) und differenzierter Regionstyp
4.4.1 Hochverdichtete Agglomerationsräume

Gegenstand der Nachweisung	Haushalte insgesamt	Davon nach der sozialen Stellung des/der Haupteinkommensbeziehers(in)					
		Selbstständiger ¹⁾	Beamter	Angestellter	Arbeiter	Arbeitsloser	Nicht-erwerbstätiger
Erfasste Haushalte (Anzahl)	18 014	821	2 277	7 643	1 619	519	5 135
Hochgerechnete Haushalte (1 000)	10 769	599	503	3 361	1 891	540	3 876
je Haushalt und Monat in DM							
Bruttoeinkommen aus unselbst. Arbeit.....	3 816	1 100	7 395	7 470	5 627	403	196
dar.: d.Haupteinkommensbeziehers(in).....	3 116	/	6 119	6 318	4 645	185	91
d.Ehegatten(in)/Lebensgefährten(in)	579	891	1 137	987	781	(151)	66
Bruttoeinkommen aus selbständiger Arbeit	437	6 748	154	120	(20)	(34)	33
Einnahmen aus Vermögen	778	1 825	1 043	793	497	409	759
dar.: aus Vermietung und Verpachtung.....	194	802	226	189	75	(71)	175
unterstellte Mietzhl. f. ETW u.ä....	478	850	693	509	384	272	441
Einkommen aus öffentl. Transferzahlungen	1 483	646	843	570	535	1 978	2 881
dar.: Bruttorenten d.gesetzl. Rentenvers.	760	(177)	(41)	90	(73)	(52)	1 958
öffentliche Pensionen.....	212	/	(42)	(17)	/	/	562
Renten d.Zusatzv.d.öffentl.Dienstes	40	/	/	(5)	/	/	104
Renten d.gesetzl.Unfallversicherung	10	/	/	(6)	/	/	16
Kriegsopferrenten.....	7	/	/	/	/	/	20
Sozialhilfe.....	18	/	-	(4)	/	/	36
Arbeitslosenhilfe.....	30	/	/	(7)	/	468	(5)
lfd. Übertrag. d. Arbeitsförderung	86	(75)	(18)	41	(48)	1 039	(20)
Wohngeld.....	10	/	/	3	(6)	57	14
Kindergeld.....	110	197	196	147	174	113	21
Mutterschaftsgeld.....	3	/	/	(4)	/	/	/
Erziehungsgeld.....	16	(24)	(18)	17	28	/	(5)
BAföG.....	5	/	/	(3)	/	/	(9)
Einkommen aus nichtöffentl. Transferzhl.	273	247	397	253	140	164	360
dar.: Werks-, Betriebsrenten.....	64	/	/	(7)	/	/	167
Einnahmen aus Untervermietung.....	(2)	/	/	(2)	/	/	(3)
Haushaltsbruttoeinkommen	6 790	10 569	9 834	9 206	6 820	2 989	4 231
abzüglich:							
Einkommensteuer und Solidaritätszuschlag	819	1 282	1 573	1 557	851	(34)	104
Pflichtbeiträge zur Sozialversicherung...	669	322	220	1 218	1 109	47	177
Haushaltsnettoeinkommen	5 302	8 965	8 041	6 431	4 860	2 908	3 950
zuzüglich:							
Einnahmen aus dem Verkauf von Waren.....	67	(48)	106	99	76	(23)	38
Sonstige Einnahmen.....	27	(11)	48	48	23	(10)	13
Ausgabefähige Einkommen und Einnahmen	5 396	9 024	8 195	6 578	4 960	2 941	4 001
Einnahmen aus Vermögensumwandl./Krediten	1 619	2 913	2 442	2 176	1 167	753	1 170
Einnahmen a.d. Auflös. v. Sachvermögen..	(109)	/	/	(146)	/	/	/
Einnahmen a.d. Auflös. v. Geldvermögen..	1 077	2 199	1 507	1 261	604	686	975
dar.: Abhebungen vom Sparbuch.....	442	634	676	495	310	335	415
Auszahl. v. Guth. b. Bausparkassen.....	41	/	(111)	61	/	/	(20)
Verkauf von Wertpapieren u.ä.....	292	(824)	330	343	(106)	(197)	264
lfd./einn. Einnahmen aus LV u.ä....	71	/	(107)	76	/	/	85
Einnahmen aus Kreditaufnahme.....	432	(550)	692	769	(445)	/	(133)
Aufnahme v. Hypotheken, Grundschulden..	355	/	(598)	660	(304)	/	(111)
Aufnahme v. Raten-/Konsumentenkrediten..	77	/	(94)	109	(141)	/	(22)
Aufwendungen für den Privaten Verbrauch..	4 156	5 605	6 030	4 793	4 023	2 718	3 403
Nahrungsmittel, Getränke, Tabakwaren....	578	722	717	624	667	470	470
Bekleidung und Schuhe.....	245	351	364	312	228	139	180
Wohnen, Energie, Wohnungsinstandhaltung.	1 280	1 703	1 564	1 349	1 188	1 026	1 197
Innenausst., Haushaltsgeräte, -gegenst..	287	469	405	349	260	128	227
Gesundheitspflege.....	165	210	570	131	85	47	189
Verkehr.....	560	768	877	753	657	282	312
Nachrichtenübermittlung.....	104	139	133	119	100	90	84
Freizeit, Unterhaltung und Kultur.....	504	659	771	612	462	296	401
Bildungswesen.....	23	46	38	38	19	15	8
Beherbergungs- und Gaststättendienstl..	225	303	341	286	196	129	171
Andere Waren und Dienstleistungen.....	185	237	250	220	161	96	163
Andere Ausgaben.....	2 952	6 886	4 720	4 057	2 117	1 032	1 832
Sonstige Steuern a.n.g.....	34	42	43	38	43	26	26
dar.: Kraftfahrzeugsteuer.....	30	36	37	33	37	25	22
Freiw. Beiträge zur gesetzl. RV.....	8	86	/	6	/	/	(2)
Freiw. Beiträge zur gesetzl. KV.....	113	286	33	241	(26)	/	43
Versicherungsprämien (-beiträge).....	252	682	571	270	196	111	175
dav.: z. Pensionskassen u.ä.....	11	(77)	/	17	4	/	/
f. priv. Krankenversicherung.....	75	292	368	67	(6)	/	55
f. Kfz-Versicherung.....	69	97	86	81	90	47	44
z. sonst. Privatversicherungen.....	97	216	113	105	95	59	76
Sonstige geleistete Übertragungen.....	155	198	201	122	109	105	200
Tilgung u. Verzinsung v. Krediten ²⁾	515	1 383	911	796	459	167	161
Rückz. v. Raten-/Konsumentenkred.2)....	104	139	128	142	167	54	39
Tilgung u. Verzinsung v. sonst.							
Krediten, Baudarlehen u.ä.....	411	1 244	783	654	292	(113)	122
dar.: Zinsen für Baudarlehen u.ä.....	128	368	300	213	85	(27)	29
Ausg. f.d. Bildung v. Sachvermögen.....	527	1 061	900	900	400	(75)	198
dar.: Kauf v. Grundst., Gebäud. u.ä.....	417	/	(729)	816	(345)	/	(102)
Instandsetz. v. Gebäuden u.ä.....	90	(169)	168	83	(55)	/	97
Ausg. f.d. Bildung v. Geldvermögen.....	1 348	3 148	2 058	1 684	884	541	1 027
dar.: Einzahlungen auf Sparbücher.....	398	545	610	480	298	185	355
Einzahl. auf Bausparverträge.....	95	113	190	117	118	(28)	58
Kauf von Aktien.....	200	(701)	315	262	85	/	131
Kauf von Wertpapieren u.ä.....	194	454	303	239	67	(119)	172
Prämien für Lebensvers. u.ä.....	135	554	175	179	123	52	44
Nachrichtlich: Ersparnis.....	644	2 311	1 127	991	490	4	188
Statistische Differenz.....	-94	-554	-112	-96	-12	-56	-64

1) Gewerbetreibender, freiberuflich Tätiger und Landwirt. 2) Einschl. Überziehungszinsen.

Früheres Bundesgebiet

4 Einkommen und Einnahmen sowie Ausgaben privater Haushalte 1998
4.4 soziale Stellung des/der Haupteinkommensbezieher(in) und differenzierter Regionstyp
4.4.2 Agglomerationsräume mit herausragenden Zentren

Gegenstand der Nachweisung	Haushalte insgesamt	Davon nach der sozialen Stellung des/der Haupteinkommensbezieher(in)					
		Selbstständiger ¹⁾	Beamter	Angestellter	Arbeiter	Arbeitsloser	Nicht-erwerbstätiger
Erfasste Haushalte (Anzahl)	9 054	642	1 277	3 703	782	279	2 371
Hochgerechnete Haushalte (1 000)	5 651	415	349	1 754	877	289	1 967
je Haushalt und Monat in DM							
Bruttoeinkommen aus unselbst. Arbeit....	3 636	859	7 042	7 203	5 151	(366)	244
dar.: d.Haupteinkommensbezieher(in)....	2 976	/	5 826	6 086	4 291	(197)	139
d.Ehegatten(in)/Lebensgefährten(in)	555	701	1 071	962	709	(111)	66
Bruttoeinkommen aus selbständiger Arbeit	538	6 285	172	141	(44)	/	43
Einnahmen aus Vermögen	690	1 409	977	691	442	334	650
dar.: aus Vermietung und Verpachtung....	166	553	221	168	(44)	(59)	142
unterstellte Mietzhl. f. ETW u.ä...	411	674	646	429	365	(203)	348
Einkommen aus öffentl. Transferzahlungen.	1 428	659	855	556	562	1 953	2 779
dar.: Bruttorenten d.gesetzl. Rentenvers.	677	(148)	(40)	86	(82)	/	1 780
öffentliche Pensionen.....	225	/	/	(22)	/	/	601
Renten d.Zusatzv.d.öffentl.Dienstes	42	/	/	(7)	/	/	111
Renten d.gesetzl.Unfallversicherung	(8)	/	/	/	/	/	(13)
Kriegsofferrenten.....	(6)	/	/	/	/	/	(17)
Sozialhilfe.....	31	/	/	/	/	(48)	71
Arbeitslosenhilfe.....	28	/	/	(5)	/	485	/
lfd. Übertrag. d. Arbeitsförderung.	86	(61)	(35)	47	(64)	963	(16)
Wohngeld.....	11	/	/	(3)	(6)	(50)	16
Kindergeld.....	102	158	184	129	167	95	23
Mutterschaftsgeld.....	(2)	/	/	(4)	/	/	(7)
Erziehungsgeld.....	19	(29)	(20)	17	42	/	(13)
Bafög.....	(8)	/	/	/	/	/	(13)
Einkommen aus nichtöffentl. Transferzhl..	325	458	405	281	226	257	377
dar.: Werks-, Betriebsrenten.....	55	/	/	(5)	/	/	145
Einnahmen aus Untervermietung.....	(5)	/	/	(6)	/	/	(4)
Haushaltsbruttoeinkommen	6 623	9 671	9 452	8 877	6 426	2 949	4 097
abzüglich:							
Einkommensteuer und Solidaritätszuschlag.	806	1 270	1 468	1 493	754	/	114
Pflichtbeiträge zur Sozialversicherung...	625	335	210	1 180	1 025	(44)	172
Haushaltsnettoeinkommen	5 192	8 065	7 773	6 204	4 647	2 866	3 811
zuzüglich:							
Einnahmen aus dem Verkauf von Waren.....	60	(25)	130	83	46	(94)	34
Sonstige Einnahmen.....	28	(23)	46	42	28	(10)	15
Ausgabefähige Einkommen und Einnahmen	5 279	8 114	7 949	6 330	4 721	2 970	3 860
Einnahmen aus Vermögensumwandi./Krediten.	1 888	3 189	3 160	2 292	1 027	1 638	1 449
Einnahmen a.d. Auflös. v. Sachvermögen..	(54)	/	/	/	/	/	/
Einnahmen a.d. Auflös. v. Geldvermögen..	1 336	2 015	1 907	1 376	734	1 154	1 351
dar.: Abhebungen vom Sparsbuch.....	495	619	629	577	387	(495)	419
Auszahl. v. Guth. b. Bausparkassen.	44	/	(73)	(68)	/	/	/
Verkauf von Wertpapieren u.ä.....	412	(600)	606	372	(127)	/	491
lfd./einm. Einnahmen aus LV u.ä...	95	/	/	(73)	/	/	155
Einnahmen aus Kreditaufnahme.....	498	(1 086)	(1 081)	805	(294)	/	(91)
Aufnahme v. Hypotheken, Grundschulden..	429	/	(964)	(715)	/	/	/
Aufnahme v. Raten-/Konsumentenkrediten.	69	/	(117)	(90)	(91)	/	/
Aufwendungen für den Privaten Verbrauch..	4 082	5 404	5 714	4 637	3 751	2 855	3 348
Nahrungsmittel, Getränke, Tabakwaren....	553	652	690	604	632	435	444
Bekleidung und Schuhe.....	229	343	332	283	205	135	162
Wohnen, Energie, Wohnungsinstandhaltung.	1 268	1 641	1 509	1 331	1 230	1 024	1 144
Innenausst., Haushaltsgeräte, -gegenst..	271	352	413	334	213	138	217
Gesundheitspflege.....	163	183	431	145	68	68	185
Verkehr.....	510	740	778	654	471	373	321
Nachrichtenübermittlung.....	108	151	126	122	99	92	90
Freizeit, Unterhaltung und Kultur.....	545	716	815	634	455	339	452
Bildungswesen.....	24	57	36	32	16	(14)	13
Beherbergungs- und Gaststättendienstl..	229	337	338	294	189	128	169
Andere Waren und Dienstleistungen.....	183	233	246	213	172	109	152
Andere Ausgaben.....	3 171	6 398	5 436	4 055	2 019	1 799	2 017
Sonstige Steuern a.n.g.....	36	112	45	34	40	(18)	22
dar.: Kraftfahrzeugsteuer.....	8	38	33	28	36	(16)	16
Freiw. Beiträge zur gesetzl. RV.....	8	64	/	(8)	/	/	/
Freiw. Beiträge zur gesetzl. KV.....	104	229	65	206	(19)	/	45
Versicherungsprämien (-beiträge).....	253	659	531	266	171	86	159
dav.: z. Pensionskassen u.ä.....	15	127	/	15	/	/	/
f. priv. Krankenversicherung.....	87	299	338	76	/	/	56
f. Kfz-Versicherung.....	60	89	78	75	72	(28)	37
z. sonst. Privatversicherungen....	91	179	113	101	88	55	66
Sonstige geleistete Übertragungen.....	163	232	206	135	115	(89)	197
Tilgung u. Verzinsung v. Krediten2)....	545	1 076	952	864	548	254	118
Rückz. v. Raten-/Konsumentenkred.2)....	103	207	130	125	182	(44)	31
Tilgung u. Verzinsung v. sonst.							
Krediten, Baudarlehen u.ä.....	442	869	822	740	367	(210)	87
dar.: Zinsen für Baudarlehen u.ä.....	143	362	298	226	89	(94)	27
Ausg. f.d. Bildung v. Sachvermögen.....	594	1 004	1 317	926	(177)	/	269
dar.: Kauf v. Grundst., Gebäud. u.ä.....	489	(529)	(1 162)	824	/	/	/
Instandsetz. v. Gebäuden u.ä.....	81	(167)	141	101	(15)	/	72
Ausg. f.d. Bildung v. Geldvermögen.....	1 469	2 987	2 315	1 615	948	747	1 206
dar.: Einzahlungen auf Sperrbücher.....	382	347	633	444	336	(155)	343
Einzahl. auf Bausparverträge.....	90	88	205	123	97	(26)	46
Kauf von Aktien.....	247	(620)	414	269	(105)	/	173
Kauf von Wertpapieren u.ä.....	243	(597)	239	232	(101)	/	268
Prämien für Lebensvers. u.ä.....	140	430	167	162	109	63	79
Nachrichtlich: Ersparnis.....	577	1 517	1 126	888	557	-130	117
Statistische Differenz.....	-86	-499	-41	-70	-21	-46	-56

1) Gewerbetreibender, freiberuflich Tätiger und Landwirt. 2) Einschl. Überziehungszinsen.

Früheres Bundesgebiet

4 Einkommen und Einnahmen sowie Ausgaben privater Haushalte 1998
 4.4 soziale Stellung des/der Haupteinkommensbezieher(s) und differenzierter Regionstyp
 4.4.3 Verstädterte Räume höherer Dichte

Gegenstand der Nachweisung	Haushalte insgesamt	Davon nach der sozialen Stellung des/der Haupteinkommensbezieher(s)						Nicht-erwerbstätiger
		Selbstständiger ¹⁾	Beamter	Angestellter	Arbeiter	Arbeitsloser		
Erfasste Haushalte (Anzahl)	8 113	493	1 185	3 096	976	224	2 139	
Hochgerechnete Haushalte (1 000)	4 897	295	266	1 333	1 004	202	1 797	
je Haushalt und Monat in DM								
Bruttoeinkommen aus unselbst. Arbeit....	3 562	974	7 288	6 831	5 582	(414)	234	
dar.: d.Haupteinkommensbezieher(s).....	2 851	/	5 967	5 738	4 454	(174)	116	
d.Ehegatten(in)/Lebensgefährten(in)	567	797	1 152	938	814	(142)	78	
Bruttoeinkommen aus selbständiger Arbeit.	446	6 471	149	103	(34)	/	30	
Einnahmen aus Vermögen	874	1 649	1 268	830	712	(368)	870	
dar.: aus Vermietung und Verpachtung.....	165	474	277	141	98	/	167	
unterstellte Mietzhl. f. ETW u.ä....	607	1 005	845	602	567	(277)	569	
Einkommen aus öffentl. Transferzahlungen.	1 452	679	911	608	602	1 967	2 703	
dar.: Bruttorenten d.gesetzl. Rentenvers.	703	(124)	(67)	98	(103)	/	1 750	
öffentliche Pensionen.....	231	/	/	(28)	/	/	594	
Renten d.Zusatzv.d.öffentl.Dienstes	37	/	/	(5)	/	/	91	
Renten d.gesetzl.Unfallversicherung	(9)	/	/	/	/	/	(14)	
Kriegsopferrenten.....	(11)	/	/	/	/	/	(27)	
Sozialhilfe.....	19	/	/	/	/	/	(38)	
Arbeitslosenhilfe.....	25	/	/	(8)	/	(474)	/	
lfd. Übertrag. d. Arbeitsförderung.	76	/	(19)	55	(43)	1 023	(17)	
Wohngeld.....	12	/	/	(5)	(6)	(53)	16	
Kindergeld.....	126	236	232	164	198	(109)	26	
Mutterschaftsgeld.....	(3)	/	/	(6)	/	/	/	
Erziehungsgeld.....	21	(32)	(30)	23	43	/	/	
BAföG.....	(6)	/	/	/	/	/	(9)	
Einkommen aus nichtöffentl. Transferzhl..	302	291	389	261	206	301	375	
dar.: Werks-, Betriebsrenten.....	45	/	/	(5)	/	/	113	
Einnahmen aus Untervermietung.....	(3)	/	/	/	/	/	/	
Haushaltsbruttoeinkommen	6 639	10 064	10 006	8 636	7 139	3 110	4 215	
abzüglich:								
Einkommensteuer und Solidaritätszuschlag.	703	1 097	1 458	1 294	805	(41)	105	
Pflichtbeiträge zur Sozialversicherung...	640	366	229	1 166	1 103	(52)	163	
Haushaltsnettoeinkommen	5 296	8 601	8 320	6 177	5 231	3 017	3 946	
zuzüglich:								
Einnahmen aus dem Verkauf von Waren.....	95	(46)	118	122	111	(49)	76	
Sonstige Einnahmen.....	27	(18)	58	47	22	(13)	13	
Ausgabefähige Einkommen und Einnahmen	5 418	8 666	8 496	6 346	5 364	3 079	4 035	
Einnahmen aus Vermögensumwandl./Krediten.	1 657	2 812	2 215	1 971	1 530	(646)	1 335	
Einnahmen a.d. Auflös. v. Sachvermögen..	(75)	/	/	/	/	/	/	
Einnahmen a.d. Auflös. v. Geldvermögen..	1 100	1 728	1 489	1 070	810	(589)	1 180	
dar.: Abhebungen vom Sparbuch.....	498	(763)	589	479	348	(411)	548	
Auszahl. v. Guth. b. Bausparkassen.	58	/	(140)	(74)	/	/	/	
Verkauf von Wertpapieren u.ä.....	267	(349)	(516)	253	(191)	/	293	
lfd./einn. Einnahmen aus LV u.ä....	77	/	/	(57)	/	/	(89)	
Einnahmen aus Kreditaufnahme.....	482	(779)	(629)	847	(714)	/	(58)	
Aufnahme v. Hypotheken, Grundschulden..	397	/	(530)	(707)	/	/	/	
Aufnahme v. Raten-/Konsumentenkrediten.	85	/	(99)	(141)	/	/	/	
Aufwendungen für den Privaten Verbrauch...	4 177	5 681	6 049	4 686	4 184	2 867	3 418	
Nahrungsmittel, Getränke, Tabakwaren...	574	728	752	619	658	471	455	
Bekleidung und Schuhe.....	237	350	379	295	233	124	168	
Wohnen, Energie, Wohnungsinstandhaltung.	1 358	1 877	1 627	1 411	1 308	1 037	1 257	
Innenausst., Haushaltsgeräte, -gegenst..	293	455	450	349	288	165	220	
Gesundheitspflege.....	164	182	500	119	86	47	202	
Verkehr.....	575	686	861	718	709	416	351	
Nachrichtenübermittlung.....	102	136	134	115	99	97	84	
Freizeit, Unterhaltung und Kultur.....	479	663	760	581	439	281	376	
Bildungswesen.....	23	56	41	30	25	(21)	10	
Beherbergungs- und Gaststättendienstl..	197	300	298	248	183	108	146	
Andere Waren und Dienstleistungen.....	174	248	246	201	157	100	149	
Andere Ausgaben.....	2 982	6 472	4 791	3 648	2 753	926	2 007	
Sonstige Steuern a.n.g.....	35	46	46	40	45	(35)	21	
dar.: Kraftfahrzeugsteuer.....	33	44	44	38	43	(29)	20	
Freiw. Beiträge zur gesetzl. RV.....	7	85	/	(4)	/	/	/	
Freiw. Beiträge zur gesetzl. KV.....	88	258	(35)	185	(34)	/	36	
Versicherungsprämien (-beiträge).....	253	814	580	243	195	121	168	
dav.: z. Pensionskassen u.ä.....	18	(227)	/	13	(3)	/	/	
f. priv. Krankenversicherung.....	75	289	360	51	(10)	/	60	
f. Kfz-Versicherung.....	70	108	98	81	90	(52)	41	
z. sonst. Privatversicherungen...	91	190	120	98	92	65	67	
Sonstige geleistete Übertragungen.....	176	239	233	125	87	(55)	258	
Tilgung u. Verzinsung v. Krediten ²⁾	513	1 304	1 010	727	553	200	164	
Rückz. v. Raten-/Konsumentenkred.2)....	90	133	106	120	143	(79)	31	
Tilgung u. Verzinsung v. sonst.								
Krediten, Baudarlehen u.ä.....	423	1 172	903	607	411	(122)	133	
dar.: Zinsen für Baudarlehen u.ä.....	125	332	335	192	105	(39)	32	
Ausg. f.d. Bildung v. Sachvermögen.....	536	1 218	663	806	717	/	161	
dar.: Kauf v. Grundst., Gebäud. u.ä.....	422	/	(491)	704	(650)	/	/	
Instandsetz. v. Gebäuden u.ä.....	98	(205)	172	102	(56)	/	95	
Ausg. f.d. Bildung v. Geldvermögen.....	1 375	2 508	2 217	1 519	1 122	492	1 198	
dar.: Einzahlungen auf Sparbücher.....	431	488	596	487	411	(130)	401	
Einzahl. auf Bausparverträge.....	108	153	248	145	134	(40)	46	
Kauf von Aktien.....	164	(304)	(370)	205	(104)	/	(126)	
Kauf von Wertpapieren u.ä.....	203	(481)	304	207	(109)	/	206	
Prämien für Lebensvers. u.ä.....	125	413	175	164	142	(53)	39	
Nachrichtlich: Ersparnis.....	641	1 886	1 341	889	757	28	155	
Statistische Differenz.....	-84	-676	-129	-18	-43	-68	-55	

1) Gewerbetreibender, freiberuflich Tätiger und Landwirt. 2) Einschl. Überziehungszinsen.

Früheres Bundesgebiet

4 Einkommen und Einnahmen sowie Ausgaben privater Haushalte 1998
4.4 soziale Stellung des/der Haupteinkommensbeziehers(in) und differenzierter Regionstyp
4.4.4 Verstädterte Räume mittlerer Dichte mit großen Oberzentren

Gegenstand der Nachweisung	Haushalte insgesamt	Davon nach der sozialen Stellung des/der Haupteinkommensbeziehers(in)					
		Selbstständiger ¹⁾	Beamter	Angestellter	Arbeiter	Arbeitsloser	Nicht-erwerbstätiger
Erfasste Haushalte (Anzahl)	5 727	369	841	2 029	880	174	1 434
Hochgerechnete Haushalte (1 000)	3 546	226	189	852	812	187	1 281
je Haushalt und Monat in DM							
Bruttoeinkommen aus unselbst. Arbeit....	3 509	928	7 293	6 771	5 852	(361)	209
dar.: d.Haupteinkommensbeziehers(in)....	2 745	/	5 950	5 604	4 566	(175)	72
d.Ehegatten(in)/Lebensgefährten(in)	589	776	1 079	971	923	(119)	85
Bruttoeinkommen aus selbständiger Arbeit	419	5 337	(105)	126	(109)	/	(47)
Einnahmen aus Vermögen	1 023	1 826	1 398	1 031	974	(461)	934
dar.: aus Vermietung und Verpachtung....	164	402	196	177	107	/	160
unterstellte Mietzhl. f. ETW u.ä....	744	1 156	1 064	735	812	(384)	640
Einkommen aus öffentl. Transferzahlungen	1 470	833	896	651	600	1 822	2 712
dar.: Bruttorenten d.gesetzl. Rentenvers.	689	(131)	/	112	(91)	/	1 736
öffentliche Pensionen.....	234	/	/	/	/	/	625
Renten d.Zusatzv.d.öffentl.Dienstes	39	/	/	/	/	/	103
Renten d.gesetzl.Unfallversicherung	12	/	/	/	/	/	(17)
Kriegsopferrenten.....	(14)	/	/	/	/	/	(35)
Sozialhilfe.....	(14)	/	/	/	/	/	(33)
Arbeitslosenhilfe.....	(21)	/	/	/	/	(296)	/
lfd. Übertrag. d. Arbeitsförderung.	92	/	(36)	(60)	(37)	1 108	/
Wohngeld.....	11	/	/	(4)	(5)	(50)	(11)
Kindergeld.....	137	258	248	180	210	(112)	27
Mutterschaftsgeld.....	(3)	/	/	/	/	/	-
Erziehungsgeld.....	21	(41)	(17)	26	(32)	/	/
BAföG.....	(5)	/	/	/	/	/	/
Einkommen aus nichtöffentl. Transferzhl..	299	222	448	266	209	(353)	362
dar.: Werks-, Betriebsrenten.....	37	/	/	/	/	/	93
Einnahmen aus Untervermietung.....	/	/	/	/	/	/	/
Haushaltsbruttoeinkommen	6 721	9 146	10 141	8 847	7 745	3 016	4 266
abzüglich:							
Einkommensteuer und Solidaritätszuschlag.	643	684	1 386	1 252	822	/	96
Pflichtbeiträge zur Sozialversicherung...	653	446	240	1 183	1 160	(40)	166
Haushaltsnettoeinkommen	5 425	8 016	8 515	6 412	5 763	2 939	4 004
zuzüglich:							
Einnahmen aus dem Verkauf von Waren.....	90	(121)	157	117	103	(40)	55
Sonstige Einnahmen.....	23	(6)	65	41	19	/	12
Ausgabefähige Einkommen und Einnahmen	5 538	8 143	8 737	6 570	5 885	2 989	4 071
Einnahmen aus Vermögensumwandel./Krediten.	1 602	3 290	2 642	2 166	1 336	(327)	1 130
Einnahmen a.d. Auflös. v. Sachvermögen..	/	/	/	/	/	/	/
Einnahmen a.d. Auflös. v. Geldvermögen..	1 083	1 984	1 843	1 266	812	(277)	979
dar.: Abhebungen vom Sparbuch.....	484	(504)	651	507	489	(172)	483
Auszhl. v. Guth. b. Bausparkassen.	(42)	/	/	(50)	/	/	/
Verkauf von Wertpapieren u.ä.....	256	(606)	(517)	459	(63)	/	(174)
lfd./einn. Einnahmen aus LV u.ä....	58	/	/	(42)	/	/	(46)
Einnahmen aus Kreditaufnahme.....	462	/	(709)	736	(524)	/	(133)
Aufnahme v. Hypotheken, Grundschulden..	378	/	(599)	(649)	/	/	/
Aufnahme v. Raten-/Konsumentenkrediten.	83	/	/	(88)	/	/	/
Aufwendungen für den Privaten Verbrauch..	4 264	5 696	6 323	4 782	4 512	2 578	3 452
Nahrungsmittel, Getränke, Tabakwaren....	581	738	750	633	692	467	440
Bekleidung und Schuhe.....	240	320	369	303	261	118	169
Wohnen, Energie, Wohnungsinstandhaltung.	1 458	1 939	1 786	1 478	1 488	1 060	1 351
Innenausst., Haushaltsgeräte, -gegenst..	273	336	442	319	300	116	212
Gesundheitspflege.....	147	121	466	115	97	37	172
Verkehr.....	615	918	1 062	778	732	257	366
Nachrichtenübermittlung.....	101	134	129	113	101	88	84
Freizeit, Unterhaltung und Kultur.....	475	707	739	570	463	257	371
Bildungswesen.....	18	31	35	29	16	(9)	7
Behälterbergungs- und Gaststättendienstl..	184	224	313	233	194	78	135
Andere Waren und Dienstleistungen.....	172	228	232	210	168	90	144
Andere Ausgaben.....	2 964	6 307	4 999	4 032	2 742	798	1 819
Sonstige Steuern a.n.g.....	38	41	45	38	51	(33)	29
dar.: Kraftfahrzeugsteuer.....	35	41	43	37	50	(32)	23
Freiw. Beiträge zur gesetzl. RV.....	9	(64)	/	(12)	/	/	/
Freiw. Beiträge zur gesetzl. KV.....	78	291	(41)	169	(17)	/	35
Versicherungsprämien (-beiträge).....	238	466	560	254	205	129	177
dav.: z. Pensionskassen u.ä.....	8	(69)	/	(10)	/	/	/
f. priv. Krankenversicherung.....	62	157	351	50	/	/	54
f. Kfz-Versicherung.....	75	80	96	90	94	(66)	50
z. sonst. Privatversicherungen.....	94	161	113	104	104	62	72
Sonstige geleistete Übertragungen.....	176	173	216	117	136	(45)	253
Tilgung u. Verzinsung v. Krediten ²⁾	522	880	1 001	823	685	(151)	139
Rückz. v. Raten-/Konsumentenkred.2)....	94	98	103	154	150	(51)	23
Tilgung u. Verzinsung v. sonst.							
Krediten, Baudarlehen u.ä.....	428	782	898	670	535	(100)	116
dar.: Zinsen für Baudarlehen u.ä.....	125	282	259	221	123	(18)	30
Ausg. f.d. Bildung v. Sachvermögen.....	564	1 670	898	908	544	/	177
dar.: Kauf v. Grundst., Gebäud. u.ä.....	442	/	(779)	799	(465)	/	/
Instandsetz. v. Gebäud. u.ä.....	105	(332)	(112)	107	(79)	/	88
Ausg. f.d. Bildung v. Geldvermögen.....	1 339	2 720	2 237	1 710	1 102	385	1 006
dar.: Einzahlungen auf Sparbücher.....	448	686	692	469	472	(158)	383
Einzahl. auf Bausparverträge.....	136	142	250	192	166	(56)	72
Kauf von Aktien.....	199	(418)	(295)	335	(92)	/	(152)
Kauf von Wertpapieren u.ä.....	129	(463)	346	159	(56)	/	(84)
Prämien für Lebensvers. u.ä.....	139	451	184	178	173	(59)	42
Nachrichtlich: Ersparnis.....	698	1 698	1 234	1 054	872	243	163
Statistische Differenz.....	-88	-569	57	-77	-33	-59	-71

1) Gewerbetreibender, freiberuflich Tätiger und Landwirt. 2) Einschl. Überziehungszinsen.

Früheres Bundesgebiet

4 Einkommen und Einnahmen sowie Ausgaben privater Haushalte 1998
4.4 soziale Stellung des/der Haupteinkommensbezieher(in) und differenzierter Regionstyp
4.4.5 Verstädterte Räume mittlerer Dichte ohne große Oberzentren

Gegenstand der Nachweisung	Haushalte insgesamt	Davon nach der sozialen Stellung des/der Haupteinkommensbezieher(in)					
		Selbstständiger ¹⁾	Beamter	Angestellter	Arbeiter	Arbeitsloser	Nicht-erwerbstätiger
Erfasste Haushalte (Anzahl)	2 905	200	362	1 072	416	(85)	770
Hochgerechnete Haushalte (1 000)	1 855	102	85	477	447	(77)	667
je Haushalt und Monat in DM							
Bruttoeinkommen aus unselbst. Arbeit.....	3 615	1 258	7 385	6 885	5 512	(594)	232
dar.: d.Haupteinkommensbezieher(in).....	2 849	/	5 929	5 699	4 431	(183)	99
d.Ehegatten(in)/Lebensgefährten(in)	581	1 012	1 141	976	749	/	(87)
Bruttoeinkommen aus selbständiger Arbeit.	448	6 624	(214)	136	(97)	/	(36)
Einnahmen aus Vermögen	1 075	1 617	1 490	1 099	992	(498)	1 043
dar.: aus Vermietung und Verpachtung.....	177	(463)	(249)	200	(121)	/	162
unterstellte Mietzhl. f. ETW u.ä....	780	1 063	1 080	808	792	(459)	708
Einkommen aus öffentl. Transferzahlungen.	1 476	655	933	570	691	(2 094)	2 776
dar.: Bruttorenten d.gesetzl. Rentenvers.	722	/	/	(86)	/	/	1 816
öffentliche Pensionen.....	218	/	/	/	/	/	583
Renten d.Zusatzv.d.öffentl.Dienstes	37	/	/	/	/	/	96
Renten d.gesetzl.Unfallversicherung	(17)	/	/	/	/	/	(36)
Kriegsopferrenten.....	(12)	/	/	/	/	/	(32)
Sozialhilfe.....	(10)	/	/	/	/	/	/
Arbeitslosenhilfe.....	(22)	/	/	/	/	(437)	/
lfd. Übertrag. d. Arbeitsförderung.	78	/	/	(43)	(57)	(999)	(9)
Wohngeld.....	8	/	/	/	/	/	(34)
Kindergeld.....	147	268	210	193	231	(113)	/
Mutterschaftsgeld.....	/	/	/	/	/	/	/
Erziehungsgeld.....	22	/	/	(20)	(45)	/	/
BAföG.....	(7)	/	/	/	/	/	/
Einkommen aus nichtöffentl. Transferzhl..	314	(230)	341	319	222	(163)	399
dar.: Werks-, Betriebsrenten.....	37	/	/	/	/	/	99
Einnahmen aus Untervermietung.....	/	/	/	/	/	/	/
Haushaltsbruttoeinkommen	6 930	10 389	10 363	9 011	7 517	(3 394)	4 486
abzüglich:							
Einkommensteuer und Solidaritätszuschlag.	725	1 747	1 579	1 280	791	/	96
Pflichtbeiträge zur Sozialversicherung...	678	486	259	1 183	1 117	(91)	173
Haushaltsnettoeinkommen	5 527	8 156	8 525	6 548	5 610	(3 255)	4 218
zuzüglich:							
Einnahmen aus dem Verkauf von Waren.....	87	/	(161)	110	(119)	/	(58)
Sonstige Einnahmen.....	21	/	40	37	(22)	/	(10)
Ausgabefähige Einkommen und Einnahmen	5 636	8 202	8 726	6 695	5 750	(3 273)	4 286
Einnahmen aus Vermögensumwandl./Krediten.	1 879	(4 262)	5 651	1 814	1 311	(930)	1 572
Einnahmen a.d. Auflös. v. Sachvermögen..	/	/	/	/	/	/	/
Einnahmen a.d. Auflös. v. Geldvermögen..	1 882	(2 554)	1 881	1 296	691	(762)	1 179
dar.: Abhebungen vom Sparsbuch.....	504	(315)	818	557	428	/	543
Auszahl. v. Guth. b. Bausparkassen.	(66)	/	/	(147)	/	/	/
Verkauf von Wertpapieren u.ä.....	296	/	(290)	(260)	/	/	(262)
lfd./einm. Einnahmen aus LV u.ä....	(103)	/	/	/	/	/	(135)
Einnahmen aus Kreditaufnahme.....	630	/	/	(499)	(620)	/	/
Aufnahme v. Hypotheken, Grundschulden..	(547)	/	/	(343)	/	/	/
Aufnahme v. Raten-/Konsumentenkrediten.	(83)	/	/	(156)	/	/	/
Aufwendungen für den Privaten Verbrauch..	4 317	5 484	6 535	4 825	4 455	(2 928)	3 558
Nahrungsmittel, Getränke, Tabakwaren....	586	798	727	638	673	(516)	448
Bekleidung und Schuhe.....	242	389	348	299	247	(139)	174
Wohnen, Energie, Wohnungsinstandhaltung.	1 467	1 876	1 835	1 507	1 436	(1 159)	1 384
Innenausst., Haushaltsgeräte, -gegenst..	308	406	459	342	296	(158)	274
Gesundheitspflege.....	152	163	469	113	79	(36)	200
Verkehr.....	620	586	1 222	811	769	(292)	350
Nachrichtenübermittlung.....	100	109	139	110	99	(92)	88
Freizeit, Unterhaltung und Kultur.....	453	627	740	547	427	(307)	356
Bildungswesen.....	21	(42)	45	26	27	/	(9)
Beherbergungs- und Gaststättendienstl..	193	247	289	225	216	(113)	142
Andere Waren und Dienstleistungen.....	175	240	261	207	185	(108)	133
Andere Ausgaben.....	3 240	7 620	7 692	3 682	2 611	(1 392)	2 321
Sonstige Steuern a.n.g.....	31	(42)	49	34	42	/	20
dar.: Kraftfahrzeugsteuer.....	31	(42)	49	34	42	/	19
Freiw. Beiträge zur gesetzl. RV.....	(10)	(137)	/	/	/	/	/
Freiw. Beiträge zur gesetzl. KV.....	80	(310)	(37)	178	/	/	(33)
Versicherungsprämien (-beiträge).....	254	612	586	258	233	(111)	185
dav.: z. Pensionskassen u.ä.....	11	(117)	/	(13)	/	/	/
f. priv. Krankenversicherung.....	64	(235)	371	51	/	/	54
f. Kfz-Versicherung.....	77	(80)	88	83	104	(51)	56
z. sonst. Privatversicherungen.....	102	181	126	110	120	(56)	74
Sonstige geleistete Übertragungen.....	187	190	219	151	108	(94)	273
Tilgung u. Verzinsung v. Krediten ²⁾	501	860	1 036	718	671	(322)	128
Rückz. v. Raten-/Konsumentenkred.2)....	99	(108)	124	132	154	(156)	(28)
Tilgung u. Verzinsung v. sonst.							
Krediten, Baudarlehen u.ä.....	401	752	911	586	517	/	100
dar.: Zinsen für Baudarlehen u.ä.....	124	271	261	198	149	/	23
Ausg. f.d. Bildung v. Sachvermögen.....	725	(2 696)	(3 156)	622	(543)	/	(366)
dar.: Kauf v. Grundst.,Gebäud. u.ä.....	582	/	/	(475)	/	/	/
Instandsetz. v. Gebäuden u.ä.....	121	(189)	(146)	146	(110)	/	(84)
Ausg. f.d. Bildung v. Geldvermögen.....	1 452	2 773	2 606	1 718	997	(591)	1 316
dar.: Einzahlungen auf Sparsbücher.....	427	(390)	825	495	329	(137)	433
Einzahl. auf Bausparverträge.....	125	(160)	190	168	145	/	73
Kauf von Aktien.....	219	/	(319)	382	(64)	/	(150)
Kauf von Wertpapieren u.ä.....	168	/	(203)	175	(115)	/	(165)
Prämien für Lebensvers. u.ä.....	141	557	186	178	149	(84)	46
Nachrichtlich: Ersparnis.....	674	1 797	887	1 046	751	(180)	215
Statistische Differenz.....	-42	-640	150	2	-6	(-117)	-21

1) Gewerbetreibender, freiberuflich Tätiger und Landwirt. 2) Einschl. Überziehungszinsen.

Früheres Bundesgebiet

4 Einkommen und Einnahmen sowie Ausgaben privater Haushalte 1998
4.4 soziale Stellung des/der Haupteinkommensbezieher(s) und differenzierter Regionstyp
4.4.6 Ländliche Räume höherer Dichte

Gegenstand der Nachweisung	Haushalte insgesamt	Davon nach der sozialen Stellung des/der Haupteinkommensbezieher(s)						Nicht-erwerbs-tätiger
		Selbst-ständiger ¹⁾	Beamter	Angestellter	Arbeiter	Arbeitsloser		
Erfasste Haushalte (Anzahl)	4 304	499	614	1 390	672	101	1 028	
Hochgerechnete Haushalte (1 000)	2 574	241	143	628	613	77	870	
je Haushalt und Monat in DM								
Bruttoeinkommen aus unselbst. Arbeit....	3 397	939	6 994	6 559	5 210	(381)	194	
dar.: d. Haupteinkommensbezieher(s).....	2 655	/	5 534	5 418	4 142	(217)	68	
d. Ehegatten(in)/Lebensgefährten(in)	547	658	1 175	887	737	/	74	
Bruttoeinkommen aus selbständiger Arbeit.	644	5 924	(143)	168	(86)	/	(55)	
Einnahmen aus Vermögen	1 095	1 968	1 446	1 053	976	(800)	937	
dar.: aus Vermietung und Verpachtung....	185	574	224	193	(95)	/	135	
unterstellte Mietzhl. f. ETW u.ä...	793	1 186	1 049	758	820	(581)	666	
Einkommen aus öffentl. Transferzahlungen.	1 434	943	960	679	638	(2 011)	2 701	
dar.: Bruttorenten d. gesetzl. Rentenvers.	663	(204)	/	(100)	(108)	/	1 741	
öffentliche Pensionen.....	226	/	/	/	/	/	625	
Renten d. Zusatzv. d. öffentl. Dienstes	33	/	/	/	/	/	92	
Renten d. gesetzl. Unfallversicherung	(16)	/	/	/	/	/	(32)	
Kriegsofferrenten.....	(12)	/	/	/	/	/	(35)	
Sozialhilfe.....	(8)	/	/	/	/	/	/	
Arbeitslosenhilfe.....	(13)	/	/	/	/	/	/	
lfd. Übertrag. d. Arbeitsförderung.	75	/	/	(53)	(56)	(1 209)	(15)	
Wohngeld.....	8	/	/	(5)	/	(33)	(10)	
Kindergeld.....	134	233	237	173	189	(140)	21	
Mutterschaftsgeld.....	(6)	/	/	/	/	/	/	
Erziehungsgeld.....	30	(42)	(38)	35	52	/	/	
BAföG.....	(6)	/	/	/	/	/	/	
Einkommen aus nichtöffentl. Transferzhl..	386	356	501	348	365	(400)	417	
dar.: Werks-, Betriebsrenten.....	41	/	/	/	/	/	108	
Einnahmen aus Untervermietung.....	/	/	/	/	/	/	/	
Haushaltsbruttoeinkommen	6 957	10 126	10 043	8 811	7 276	3 616	4 305	
abzüglich:								
Einkommensteuer und Solidaritätszuschlag.	660	946	1 332	1 198	696	/	108	
Pflichtbeiträge zur Sozialversicherung...	646	447	251	1 155	1 052	(52)	165	
Haushaltsnettoeinkommen	5 652	8 733	8 461	6 458	5 529	3 498	4 032	
zuzüglich:								
Einnahmen aus dem Verkauf von Waren.....	79	(109)	184	93	70	/	(50)	
Sonstige Einnahmen.....	25	(17)	78	43	22	/	9	
Ausgabefähige Einkommen und Einnahmen	5 756	8 859	8 722	6 594	5 620	3 590	4 091	
Einnahmen aus Vermögensumwandel./Krediten.	1 868	3 080	3 309	2 110	1 114	(3 485)	1 508	
Einnahmen a.d. Auflös. v. Sachvermögen..	/	/	/	/	/	/	/	
Einnahmen a.d. Auflös. v. Geldvermögen..	1 371	2 557	2 044	1 337	681	(2 685)	1 343	
dar.: Abhebungen vom Sparbuch.....	614	744	945	596	327	(1 377)	672	
Auszahl. v. Guth. b. Bausparkassen.	(85)	/	/	(58)	/	/	/	
Verkauf von Wertpapieren u.ä.....	313	(1 070)	(595)	226	(124)	/	(262)	
lfd./einn. Einnahmen aus LV u.ä...	70	/	/	(67)	/	/	(99)	
Einnahmen aus Kreditaufnahme.....	405	/	(801)	(612)	(452)	/	/	
Aufnahme v. Hypotheken, Grundschulden.	(32)	/	/	(526)	/	/	/	
Aufnahme v. Raten-/Konsumentenkredit.	(84)	/	/	(87)	/	/	/	
Aufwendungen für den Privaten Verbrauch..	4 392	6 124	6 300	4 644	4 377	4 005	3 463	
Nahrungsmittel, Getränke, Tabakwaren...	565	750	706	591	627	478	435	
Bekleidung und Schuhe.....	243	358	367	298	238	(140)	164	
Wohnen, Energie, Wohnungsinstandhaltung.	1 566	2 179	1 802	1 518	1 545	1 821	1 385	
Innenausst., Haushaltsgeräte, -gegenst..	305	400	501	335	300	328	227	
Gesundheitspflege.....	163	249	479	112	83	(51)	190	
Verkehr.....	579	859	953	667	655	(431)	336	
Nachrichtenübermittlung.....	99	132	123	112	96	95	79	
Freizeit, Unterhaltung und Kultur.....	464	628	793	534	426	322	355	
Bildungswesen.....	20	34	40	31	21	/	5	
Beherbergungs- und Gaststättendienstl..	197	297	302	296	182	(130)	140	
Andere Waren und Dienstleistungen.....	191	239	234	211	204	(193)	146	
Andere Ausgaben.....	3 330	6 385	5 772	4 111	2 388	(3 129)	2 200	
Sonstige Steuern a.n.g.....	39	50	45	41	45	(32)	30	
dar.: Kraftfahrzeugsteuer.....	36	49	44	38	44	(25)	25	
Freiw. Beiträge zur gesetzl. RV.....	10	88	/	(7)	/	/	/	
Freiw. Beiträge zur gesetzl. KV.....	81	259	(38)	164	/	/	33	
Versicherungsprämien (-beiträge).....	277	717	569	259	204	(125)	185	
dav.: z. Pensionskassen u.ä.....	20	175	/	(10)	(3)	/	/	
f. priv. Krankenversicherung.....	73	236	341	47	/	/	57	
f. Kfz-Versicherung.....	82	104	117	95	96	(56)	53	
z. sonst. Privatversicherungen....	103	202	109	108	101	(64)	75	
Sonstige geleistete Übertragungen.....	233	250	186	191	108	(312)	346	
Tilgung u. Verzinsung v. Krediten ²⁾	566	1 295	1 152	898	441	(269)	158	
Rückz. v. Raten-/Konsumentenkred.2)...	88	126	106	138	93	(63)	36	
Tilgung u. Verzinsung v. sonst.								
Krediten, Baudarlehen u.ä.....	478	1 109	1 046	760	348	(205)	122	
dar.: Zinsen für Baudarlehen u.ä.....	145	400	266	224	119	(46)	26	
Ausg. f.d. Bildung v. Sachvermögen.....	544	742	1 229	757	(395)	/	(251)	
dar.: Kauf v. Grundst., Gebäud. u.ä.....	423	/	(1 113)	(625)	(329)	/	/	
Instandsetz. v. Gebäuden u.ä.....	97	(221)	(116)	131	(66)	/	(56)	
Ausg. f.d. Bildung v. Geldvermögen.....	1 581	3 044	2 550	1 794	1 182	(977)	1 197	
dar.: Einzahlungen auf Sparbücher.....	426	307	778	527	417	(190)	355	
Einzahl. auf Bausparverträge.....	144	186	398	191	149	(67)	69	
Kauf von Aktien.....	223	(598)	(368)	246	(111)	/	(155)	
Kauf von Wertpapieren u.ä.....	189	(653)	322	199	(57)	/	(126)	
Prämien für Lebensvers. u.ä.....	165	571	171	174	165	(122)	50	
Nachrichtlich: Ersparnis.....	677	1 541	1 355	1 116	785	(-882)	79	
Statistische Differenz.....	-99	-569	-41	-51	-31	-58	-65	

1) Gewerbetreibender, freiberuflich Tätiger und Landwirt. 2) Einschl. Überziehungszinsen.

Früheres Bundesgebiet

4 Einkommen und Einnahmen sowie Ausgaben privater Haushalte 1998
4.4 soziale Stellung des/der Haupteinkommensbezieher(s) und differenzierter Regionstyp
4.4.7 Ländliche Räume geringerer Dichte

Gegenstand der Nachweisung	Haushalte insgesamt	Davon nach der sozialen Stellung des/der Haupteinkommensbezieher(s)						Nicht-erwerbstätiger
		Selbstständiger ¹⁾	Beamter	Angestellter	Arbeiter	Arbeitsloser		
Erfasste Haushalte (Anzahl)	1 127	114	186	397	172	(32)	226	
Hochgerechnete Haushalte (1 000)	662	47	47	171	149	(28)	220	
je Haushalt und Monat in DM								
Bruttoeinkommen aus unselbst. Arbeit....	3 521	(1 527)	7 301	6 355	5 139	/	(211)	
dar.: d.Haupteinkommensbezieher(s).....	2 713	/	5 763	5 204	4 056	/	(99)	
d.Ehegatten(in)/Lebensgefährten(in)	629	(1 027)	(1 289)	934	845	/	/	
Bruttoeinkommen aus selbständiger Arbeit	494	6 081	(134)	(103)	/	/	/	
Einnahmen aus Vermögen	1 061	2 360	1 359	1 036	870	/	944	
dar.: aus Vermietung und Verpachtung....	194	(761)	(186)	(217)	/	/	(173)	
unterstellte Mietzhl. f. ETW u.ä....	760	(1 461)	1 077	714	789	/	605	
Einkommen aus öffentl. Transferzahlungen.	1 561	986	945	672	859	(2 446)	2 869	
dar.: Bruttorenten d.gesetzl. Rentenvers.	705	/	/	/	/	/	1 895	
öffentliche Pensionen.....	(217)	/	/	/	/	/	(638)	
Renten d.Zusatzv.d.öffentl.Dienstes	(32)	/	/	/	/	/	(90)	
Renten d.gesetzl.Unfallversicherung	/	/	/	/	/	/	/	
Kriegsopferrenten.....	/	/	/	/	/	/	/	
Sozialhilfe.....	/	/	/	/	/	/	/	
Arbeitslosenhilfe.....	/	/	/	/	/	/	/	
lfd. Übertrag. d. Arbeitsförderung.	(98)	/	/	/	/	/	/	
Wohngeld.....	(12)	/	/	/	/	/	/	
Kindergeld.....	147	(283)	228	170	250	/	/	
Mutterschaftsgeld.....	/	/	/	/	/	/	/	
Erziehungsgeld.....	(36)	/	/	(25)	(75)	/	/	
BAföG.....	/	/	/	/	/	/	/	
Einkommen aus nichtöffentl. Transferzhl..	287	(255)	485	282	(182)	/	347	
dar.: Werks-, Betriebsrenten.....	(22)	/	/	/	/	/	(62)	
Einnahmen aus Untervermietung.....	/	/	/	/	/	/	/	
Haushaltsbruttoeinkommen	6 926	11 208	10 226	8 456	7 114	(3 686)	4 405	
abzüglich:								
Einkommensteuer und Solidaritätszuschlag.	642	(1 064)	1 369	1 094	688	/	(88)	
Pflichtbeiträge zur Sozialversicherung...	672	752	254	1 179	1 055	/	168	
Haushaltsnettoeinkommen	5 612	9 392	8 602	6 183	5 372	(3 548)	4 150	
zuzüglich:								
Einnahmen aus dem Verkauf von Waren.....	95	/	(175)	(112)	(85)	/	/	
Sonstige Einnahmen.....	40	/	(79)	51	(36)	/	/	
Ausgabefähige Einkommen und Einnahmen	5 747	9 773	8 857	6 345	5 493	(3 673)	4 196	
Einnahmen aus Vermögensumwandel./Krediten.	1 725	(4 728)	(1 778)	2 409	(968)	/	1 148	
Einnahmen a.d. Auflös. v. Sachvermögen..	/	/	/	/	/	/	/	
Einnahmen a.d. Auflös. v. Geldvermögen..	1 187	(1 693)	(1 267)	1 498	(831)	/	1 128	
dar.: Abhebungen vom Sparbuch.....	569	/	(694)	638	(518)	/	(502)	
Auszahl. v. Guth. b. Bausparkassen.	/	/	/	/	/	/	/	
Verkauf von Wertpapieren u.ä.....	(184)	/	/	(254)	/	/	/	
lfd./einn. Einnahmen aus LV u.ä....	/	/	/	/	/	/	/	
Einnahmen aus Kreditaufnahme.....	(523)	/	/	(853)	/	/	/	
Aufnahme v. Hypotheken, Grundschulden..	(294)	/	/	/	/	/	/	
Aufnahme v. Raten-/Konsumentenkrediten.	(229)	/	/	/	/	/	/	
Aufwendungen für den Privaten Verbrauch..	4 326	7 208	6 118	4 567	4 227	(3 478)	3 315	
Nahrungsmittel, Getränke, Tabakwaren...	591	815	769	592	704	(585)	429	
Bekleidung und Schuhe.....	234	376	369	264	249	(191)	148	
Wohnen, Energie, Wohnungsinstandhaltung.	1 472	2 317	1 789	1 459	1 479	(1 223)	1 262	
Innenausst., Haushaltsgeräte, -gegenst..	306	551	334	354	235	(184)	275	
Gesundheitspflege.....	163	199	468	95	85	(125)	201	
Verkehr.....	593	1 536	966	708	544	(396)	280	
Nachrichtenübermittlung.....	102	155	137	108	96	(100)	82	
Freizeit, Unterhaltung und Kultur.....	464	691	713	519	448	(288)	352	
Bildungswesen.....	16	(33)	(19)	28	(15)	/	/	
Beherbergungs- und Gaststättendienstl..	193	285	328	227	191	(104)	132	
Andere Waren und Dienstleistungen.....	191	251	226	212	181	(280)	151	
Andere Ausgaben.....	3 253	7 872	4 727	4 348	2 254	(1 168)	2 043	
Sonstige Steuern a.n.g.....	38	(92)	(44)	39	(45)	/	(21)	
dar.: Kraftfahrzeugsteuer.....	38	(92)	(44)	39	(45)	/	(20)	
Freiw. Beiträge zur gesetzl. RV.....	(6)	/	/	/	/	/	/	
Freiw. Beiträge zur gesetzl. KV.....	55	(154)	/	(125)	/	/	/	
Versicherungsprämien (-beiträge).....	267	716	586	256	212	/	170	
dav.: z. Pensionskassen u.ä.....	(15)	/	/	/	/	/	/	
f. priv. Krankenversicherung.....	72	(232)	360	(42)	/	/	(54)	
f. Kfz-Versicherung.....	77	(127)	(103)	92	(83)	/	(52)	
z. sonst. Privatversicherungen....	102	(169)	123	116	125	/	63	
Sonstige geleistete Übertragungen.....	173	(172)	150	134	(176)	/	222	
Tilgung u. Verzinsung v. Krediten ²⁾	561	(1 093)	1 169	764	650	/	(98)	
Rückz. v. Raten-/Konsumentenkred.2)....	129	(288)	(132)	100	(246)	/	(18)	
Tilgung u. Verzinsung v. sonst.								
Krediten, Baudarlehen u.ä.....	432	(805)	1 037	664	(405)	/	(80)	
dar.: Zinsen für Baudarlehen u.ä.....	157	(350)	387	247	(125)	/	(27)	
Ausg. f.d. Bildung v. Sachvermögen.....	485	(567)	(592)	(1 140)	/	/	/	
dar.: Kauf v. Grundst., Gebäud. u.ä.....	(361)	/	/	(1 018)	/	/	/	
Instandsetz. v. Gebäuden u.ä.....	110	/	/	(118)	/	/	/	
Ausg. f.d. Bildung v. Geldvermögen.....	1 667	5 007	2 160	1 889	1 004	(390)	1 288	
dar.: Einzahlungen auf Sparbücher.....	462	(665)	723	640	266	/	389	
Einzahl. auf Bausparverträge.....	145	(183)	331	152	182	/	(75)	
Kauf von Aktien.....	373	/	/	(243)	/	/	/	
Kauf von Wertpapieren u.ä.....	175	/	(284)	(184)	/	/	/	
Prämien für Lebensvers. u.ä.....	148	(433)	214	172	178	/	44	
Nachrichtlich: Ersparnis.....	831	1 589	1 756	1 137	719	(-86)	427	
Statistische Differenz.....	-106	(-579)	-211	-161	-21	(27)	-15	

1) Gewerbetreibender, freiberuflich Tätiger und Landwirt. 2) Einschl. Überziehungszinsen.

Früheres Bundesgebiet

5 Einkommen und Einnahmen sowie Ausgaben privater Haushalte 1998
nach Haushaltsgröße
5.1 Haushalte insgesamt

Gegenstand der Nachweisung	Haushalte insgesamt	Davon mit ... Person(en)				
		1	2	3	4	5 und mehr
Erfasste Haushalte (Anzahl)	49 244	11 145	16 490	8 168	9 367	4 074
Hochgerechnete Haushalte (1 000)	29 954	10 800	10 045	4 271	3 520	1 318
je Haushalt und Monat in DM						
Bruttoeinkommen aus unselbst. Arbeit....	3 649	1 883	3 505	5 481	6 401	5 937
dar.: d.Haupteinkommensbeziehers(in)....	2 937	1 882	2 560	4 124	5 108	4 820
d.Ehegatten(in)/Lebensgefährten(in)	572	-	876	937	967	706
Bruttoeinkommen aus selbständiger Arbeit.	475	201	458	631	857	1 331
Einnahmen aus Vermögen	858	438	1 013	1 063	1 217	1 498
dar.: aus Vermietung und Verpachtung....	179	106	212	234	213	249
unterstellte Mietzhl. f. ETW u.ä....	570	249	648	737	909	1 149
Einkommen aus öffentl. Transferzahlungen.	1 463	1 234	1 930	1 242	1 055	1 596
dar.: Bruttorenten d.gesetzl. Rentenvers.	715	783	1 102	318	98	136
öffentliche Pensionen.....	222	182	379	153	44	(49)
Renten d.Zusatzv.d.öffentl.Dienstes	39	48	55	17	(5)	/
Renten d.gesetzl.Unfallversicherung	11	(7)	17	(10)	(6)	(9)
Kriegsopferrenten.....	9	13	12	(2)	/	/
Sozialhilfe.....	19	20	16	23	(14)	(29)
Arbeitslosenhilfe.....	26	28	23	30	19	(27)
lfd.Übertrag. d. Arbeitsförderung.	84	42	103	142	90	72
Wohngeld.....	10	10	5	13	14	32
Kindergeld.....	119	4	26	190	411	765
Mutterschaftsgeld.....	3	/	(1)	10	6	(7)
Erziehungsgeld.....	20	/	(2)	56	61	90
BAföG.....	6	5	(5)	(10)	(5)	(10)
Einkommen aus nichtöffentl. Transferzhl..	303	239	364	340	277	324
dar.: Werks-, Betriebsrenten.....	51	36	98	31	(6)	/
Einnahmen aus Untervermietung.....	3	4	(2)	(2)	(1)	/
Haushaltsbruttoeinkommen	6 752	3 999	7 271	8 758	9 808	10 689
abzüglich:						
Einkommensteuer und Solidaritätszuschlag.	753	444	787	1 016	1 168	1 074
Pflichtbeiträge zur Sozialversicherung...	653	383	657	928	1 018	962
Haushaltsnettoeinkommen	5 346	3 171	5 827	6 815	7 621	8 653
zuzüglich:						
Einnahmen aus dem Verkauf von Waren.....	76	34	94	90	120	118
Sonstige Einnahmen.....	27	18	27	33	38	41
Ausgabefähige Einkommen und Einnahmen	5 448	3 223	5 948	6 937	7 779	8 812
Einnahmen aus Vermögensumwandl./Krediten.	1 714	984	1 957	2 105	2 593	2 218
Einnahmen a.d. Auflös. v. Sachvermögen..	81	(49)	(80)	(110)	(163)	/
Einnahmen a.d. Auflös. v. Geldvermögen..	1 165	735	1 453	1 306	1 445	1 285
dar.: Abhebungen vom Spargbuch.....	487	338	597	558	548	483
Auszahl. v. Guth. b. Bausparkassen.	50	(26)	53	71	76	(88)
Verkauf von Wertpapieren u.ä.....	302	189	384	281	428	346
lfd./einm. Einnahmen aus LV u.ä....	77	40	113	95	56	(91)
Einnahmen aus Kreditaufnahme.....	468	201	425	689	985	895
Aufnahme v. Hypotheken, Grundschulden..	386	(154)	345	597	830	738
Aufnahme v. Raten-/Konsumentenkrediten.	82	47	80	93	154	157
Aufwendungen für den Privaten Verbrauch..	4 192	2 599	4 643	5 154	5 810	6 371
Nahrungsmittel, Getränke, Tabakwaren...	573	305	609	766	887	1 028
Bekleidung und Schuhe.....	240	133	258	314	363	398
Wohnen, Energie, Wohnungsinstandhaltung.	1 352	951	1 452	1 589	1 756	2 028
Innenausst., Haushaltsgüter, -gegenst..	287	152	340	368	406	407
Gesundheitspflege.....	161	103	209	167	182	203
Verkehr.....	566	281	654	747	856	864
Nachrichtenübermittlung.....	103	85	104	123	122	131
Freizeit, Unterhaltung und Kultur.....	497	322	556	579	683	716
Bildungswesen.....	22	10	15	36	44	70
Behälterungs- und Gaststättendienstl..	211	134	255	245	263	257
Andere Waren und Dienstleistungen.....	182	124	193	218	249	270
Andere Ausgaben.....	3 057	1 678	3 354	3 942	4 719	4 781
Sonstige Steuern a.n.g.....	35	20	41	45	46	56
dar.: Kraftfahrzeugsteuer.....	31	18	33	41	43	54
Freiw. Beiträge zur gesetzl. RV.....	8	3	8	11	17	23
Freiw. Beiträge zur gesetzl. KV.....	97	39	103	136	174	192
Versicherungsprämien (-beiträge).....	253	142	284	328	359	398
dav.: z. Pensionskassen u.ä.....	13	7	12	18	23	32
f. priv. Krankenversicherung.....	75	43	89	89	99	115
f. Kfz-Versicherung.....	70	36	78	102	100	104
z. sonst. Privatversicherungen....	95	56	106	120	137	148
Sonstige geleistete Übertragungen.....	171	158	236	141	94	95
Tilgung u. Verzinsung v. Krediten1)....	526	227	483	749	1 055	1 163
Rückz. v. Raten-/Konsumentenkred.1)....	99	65	97	135	140	170
Tilgung u. Verzinsung v. sonst.						
Krediten, Baudarlehen u.ä.....	426	162	386	614	915	993
dar.: Zinsen für Baudarlehen u.ä.....	132	45	120	193	285	323
Ausg. f.d. Bildung v. Sachvermögen.....	558	238	538	862	1 070	989
dar.: Kauf v. Grundst., Gebäud. u.ä.....	444	195	405	690	903	755
Instandsetz. v. Gebäuden u.ä.....	94	38	114	134	132	184
Ausg. f.d. Bildung v. Geldvermögen.....	1 408	850	1 661	1 670	1 908	1 864
dar.: Einzahlungen auf Spargbücher.....	412	256	495	512	512	465
Einzahl. auf Bausparverträge.....	108	54	110	169	166	185
Kauf von Aktien.....	210	118	254	233	312	275
Kauf von Wertpapieren u.ä.....	194	148	243	169	217	228
Prämien für Lebensvers. u.ä.....	138	61	134	205	250	279
Nachrichtlich: Ersparnis.....	646	285	604	983	1 155	1 475
Statistische Differenz.....	-88	-70	-92	-53	-157	-122

1) Einschl. Überziehungszinsen.

Früheres Bundesgebiet

5 Einkommen und Einnahmen sowie Ausgaben privater Haushalte 1998
5.2 Haushaltsgröße und soziale Stellung des/der Haupteinkommensbeziehers(in)
5.2.1 Haushalte von Selbständigen

Gegenstand der Nachweisung	Haushalte insgesamt	Davon mit ... Person(en)				
		1	2	3	4	5 und mehr
Erfasste Haushalte (Anzahl)	3 138	400	730	600	813	595
Hochgerechnete Haushalte (1 000)	1 924	445	569	327	359	224
je Haushalt und Monat in DM						
Bruttoeinkommen aus unselbst. Arbeit.....	1 007	/	1 281	1 416	1 268	1 253
dar.: d.Haupteinkommensbeziehers(in).....	23	/	/	/	/	(44)
d.Ehegatten(in)/Lebensgefährten(in)	803	-	1 183	1 076	939	811
Bruttoeinkommen aus selbständiger Arbeit.	6 310	4 405	6 475	6 890	7 448	6 999
Einnahmen aus Vermögen	1 729	900	1 987	1 908	1 906	2 168
dar.: aus Vermietung und Verpachtung.....	604	(421)	632	755	588	547
unterstellte Mietzhl. f. ETW u.ä....	940	360	988	1 004	1 185	1 485
Einkommen aus öffentl. Transferzahlungen.	722	281	622	841	908	1 377
dar.: Bruttorenten d.gesetzl. Rentenvers.	157	(91)	305	(97)	(69)	(138)
öffentliche Pensionen.....	/	/	/	/	/	/
Renten d.Zusatzv.d.öffentl.Dienstes	/	/	/	/	/	/
Renten d.gesetzl.Unfallversicherung	(11)	/	/	/	/	/
Kriegsopferrenten.....	/	/	/	/	/	/
Sozialhilfe.....	/	/	/	/	/	/
Arbeitslosenhilfe.....	/	/	/	/	/	/
lfd. Übertrag. d. Arbeitsförderung.	62	/	(65)	(89)	(71)	/
Wohngeld.....	(13)	/	/	/	/	(31)
Kindergeld.....	212	/	36	198	409	776
Mutterschaftsgeld.....	/	-	-	/	/	/
Erziehungsgeld.....	31	-	-	(67)	(55)	(80)
BAföG.....	/	/	/	/	/	/
Einkommen aus nichtöffentl. Transferzhl..	309	318	310	256	330	338
dar.: Werks-, Betriebsrenten.....	/	/	/	/	/	/
Einnahmen aus Untervermietung.....	/	/	/	/	/	/
Haushaltsbruttoeinkommen	10 082	5 933	10 685	11 311	11 860	12 138
abzüglich:						
Einkommensteuer und Solidaritätszuschlag.	1 158	602	1 284	1 387	1 486	1 084
Pflichtbeiträge zur Sozialversicherung...	381	148	387	447	472	590
Haushaltsnettoeinkommen	8 542	5 183	9 014	9 477	9 903	10 464
zuzüglich:						
Einnahmen aus dem Verkauf von Waren.....	66	(37)	(82)	(60)	71	(79)
Sonstige Einnahmen.....	16	(12)	(13)	(14)	(20)	(27)
Ausgabefähige Einkommen und Einnahmen	8 624	5 232	9 110	9 551	9 993	10 570
Einnahmen aus Vermögensumwandl./Krediten.	3 138	1 687	3 307	4 140	3 576	3 426
Einnahmen a.d. Auflös. v. Sachvermögen..	/	/	/	/	/	/
Einnahmen a.d. Auflös. v. Geldvermögen..	2 113	1 256	2 473	2 661	2 353	1 722
dar.: Abhebungen vom Spargbuch.....	636	(478)	604	1 002	566	605
Auszahl. v. Guth. b. Bausparkassen.	(38)	/	/	/	/	/
Verkauf von Wertpapieren u.ä.....	694	(250)	(990)	(705)	(941)	(413)
lfd./einn. Einnahmen aus LV u.ä....	(177)	/	(165)	/	/	/
Einnahmen aus Kreditaufnahme.....	887	/	(777)	(1 100)	(1 120)	(1 603)
Aufnahme v. Hypotheken, Grundschulden..	(666)	/	/	/	/	/
Aufnahme v. Raten-/Konsumentenkrediten.	(221)	/	/	/	/	/
Aufwendungen für den Privaten Verbrauch..	5 682	3 269	5 958	6 045	6 903	7 280
Nahrungsmittel, Getränke, Tabakwaren...	719	324	701	800	945	1 072
Bekleidung und Schuhe.....	349	151	337	408	482	473
Wohnen, Energie, Wohnungsinstandhaltung.	1 828	1 166	1 851	1 955	2 112	2 441
Innenausst., Haushaltsgeräte, -gegenst..	416	229	487	422	476	502
Gesundheitspflege.....	191	111	250	193	197	191
Verkehr.....	788	386	937	771	937	991
Nachrichtenübermittlung.....	138	121	134	157	150	138
Freizeit, Unterhaltung und Kultur.....	673	414	672	684	909	793
Bildungswesen.....	46	(18)	29	56	70	93
Beherbergungs- und Gaststättendienstl..	296	210	324	331	343	272
Andere Waren und Dienstleistungen.....	237	140	237	268	282	315
Andere Ausgaben.....	6 650	3 943	6 973	8 343	7 455	7 441
Sonstige Steuern a.n.g.....	60	35	91	50	53	57
dar.: Kraftfahrzeugsteuer.....	42	34	36	49	43	56
Freiw. Beiträge zur gesetzl. RV.....	81	(47)	97	69	92	108
Freiw. Beiträge zur gesetzl. KV.....	265	154	295	286	307	308
Versicherungsprämien (-beiträge).....	681	498	713	794	746	690
dav.: z. Pensionskassen u.ä.....	127	(113)	(119)	(136)	144	131
f. priv. Krankenversicherung.....	266	225	268	323	276	241
f. Kfz-Versicherung.....	96	59	98	120	106	112
z. sonst. Privatversicherungen.....	193	102	228	214	221	205
Sonstige geleistete Übertragungen.....	214	176	311	215	160	131
Tilgung u. Verzinsung v. Krediten1)....	1 193	552	1 100	1 764	1 486	1 396
Rückz. v. Raten-/Konsumentenkred.1)....	148	81	141	225	174	147
Tilgung u. Verzinsung v. sonst.						
Krediten, Baudarlehen u.ä.....	1 044	471	959	1 539	1 312	1 249
dar.: Zinsen für Baudarlehen u.ä.....	349	145	353	430	462	448
Ausg. f.d. Bildung v. Sachvermögen.....	1 179	(590)	895	1 976	1 175	1 916
dar.: Kauf v. Grundst., Gebäud. u.ä.....	676	/	(380)	/	(692)	(1 317)
Instandsetz. v. Gebäuden u.ä.....	202	/	(185)	(268)	(158)	(311)
Ausg. f.d. Bildung v. Geldvermögen.....	2 977	1 892	3 471	3 189	3 436	2 836
dar.: Einzahlungen auf Spargbücher.....	475	(229)	668	539	423	463
Einzahl. auf Bausparverträge.....	130	(62)	127	200	140	157
Kauf von Aktien.....	623	(288)	877	(814)	(658)	(309)
Kauf von Wertpapieren u.ä.....	504	(634)	(526)	(233)	538	(533)
Prämien für Lebensvers. u.ä.....	493	250	471	581	686	592
Nachrichtlich: Ersparnis.....	1 861	1 201	1 805	2 360	2 058	2 273
Statistische Differenz.....	-570	-293	-514	-696	-789	-725

1) Einschl. Überziehungszinsen.

Früheres Bundesgebiet

5 Einkommen und Einnahmen sowie Ausgaben privater Haushalte 1998
5.2 Haushaltsgröße und soziale Stellung des/der Haupteinkommensbeziehers(in)
5.2.2 Haushalte von Landwirten

Gegenstand der Nachweisung	Haushalte insgesamt	Davon mit ... Person(en)				
		1	2	3	4	5 und mehr
Erfasste Haushalte (Anzahl)	476	/	(70)	(84)	122	192
Hochgerechnete Haushalte (1 000)	194	/	(39)	(30)	47	59
je Haushalt und Monat in DM						
Bruttoeinkommen aus unselbst. Arbeit....	942	-	/	(770)	(1 156)	(1 598)
dar.: d.Haupteinkommensbeziehers(in)....	(40)	-	/	/	/	/
d.Ehegatten(in)/Lebensgefährten(in)	(442)	-	/	/	(613)	(634)
Bruttoeinkommen aus selbständiger Arbeit	4 182	/	(3 850)	(4 227)	4 273	4 678
Einnahmen aus Vermögen	2 218	/	(2 061)	(2 077)	2 264	2 535
dar.: aus Vermietung und Verpachtung....	476	/	(528)	/	(584)	(476)
unterstellte Mietzhl. f. ETW u.ä....	1 621	/	(1 425)	(1 598)	1 492	1 965
Einkommen aus öffentl. Transferzahlungen	956	/	(598)	(912)	965	1 436
dar.: Bruttorenten d.gesetzl. Rentenvers.	287	/	/	/	/	(373)
öffentliche Pensionen.....	/	-	/	-	-	/
Renten d.Zusatzv.d.öffentl.Dienstes	/	-	/	-	-	/
Renten d.gesetzl.Unfallversicherung	(25)	-	/	/	/	/
Kriegsopferrenten.....	/	-	/	/	/	/
Sozialhilfe.....	-	-	-	-	-	-
Arbeitslosenhilfe.....	-	-	-	-	-	-
lfd. Übertrag. d. Arbeitsförderung	/	-	/	-	-	/
Wohngeld.....	/	-	/	-	-	/
Kindergeld.....	289	-	/	(106)	(305)	625
Mutterschaftsgeld.....	/	-	/	/	/	/
Erziehungsgeld.....	(56)	-	-	/	/	(82)
BAföG.....	/	-	-	/	/	/
Einkommen aus nichtöffentl. Transferzhl..	145	/	/	/	(229)	(142)
dar.: Werks-, Betriebsrenten.....	/	-	-	-	-	/
Einnahmen aus Untervermietung.....	-	-	-	-	-	-
Haushaltsbruttoeinkommen	8 443	/	(6 800)	(8 239)	8 887	10 389
abzüglich:						
Einkommensteuer und Solidaritätszuschlag	336	/	/	/	(550)	(416)
Pflichtbeiträge zur Sozialversicherung...	1 157	/	(858)	(1 103)	1 290	1 400
Haushaltsnettoeinkommen	6 950	/	(5 700)	(7 017)	7 046	8 573
zuzüglich:						
Einnahmen aus dem Verkauf von Waren.....	(92)	/	/	/	/	/
Sonstige Einnahmen.....	(21)	/	/	/	/	/
Ausgabefähige Einkommen und Einnahmen	7 063	/	(5 781)	(7 026)	7 073	8 776
Einnahmen aus Vermögensumwandl./Krediten	2 309	/	(987)	/	(2 493)	(3 355)
Einnahmen a.d. Auflös. v. Sachvermögen..	/	-	/	/	-	-
Einnahmen a.d. Auflös. v. Geldvermögen..	1 644	/	/	/	(2 242)	(1 595)
dar.: Abhebungen vom Sparbuch.....	(767)	/	/	/	/	(707)
Auszhl. v. Guth. b. Bausparkassen	/	-	/	-	/	/
Verkauf von Wertpapieren u.ä.....	/	-	/	-	/	/
lfd./eimm. Einnahmen aus LV u.ä....	/	-	/	-	/	/
Einnahmen aus Kreditaufnahme.....	/	-	/	/	/	/
Aufnahme v. Hypotheken, Grundschulden..	/	-	/	/	/	/
Aufnahme v. Raten-/Konsumentenkrediten..	/	-	/	/	/	/
Aufwendungen für den Privaten Verbrauch..	5 471	/	(4 554)	(4 794)	5 426	6 679
Nahrungsmittel, Getränke, Tabakwaren....	778	/	(648)	(680)	909	953
Bekleidung und Schuhe.....	302	/	(204)	(249)	416	382
Wohnen, Energie, Wohnungsinstandhaltung	2 404	/	(1 929)	(2 128)	2 255	2 646
Innenausst., Haushaltsgeräte, -gegenst..	351	/	(343)	(367)	345	406
Gesundheitspflege.....	100	/	(85)	(101)	92	127
Verkehr.....	630	/	(694)	(375)	391	1 035
Nachrichtenübermittlung.....	114	/	(119)	(120)	118	120
Freizeit, Unterhaltung und Kultur.....	423	/	(263)	(421)	489	526
Bildungswesen.....	32	/	/	/	(29)	(47)
Beherbergungs- und Gaststättendienstl..	166	/	(104)	(199)	187	203
Andere Waren und Dienstleistungen.....	172	/	(136)	(130)	195	233
Andere Ausgaben.....	4 237	/	(2 607)	(3 855)	4 579	5 654
Sonstige Steuern a.n.g.....	83	/	/	(48)	(48)	(89)
dar.: Kraftfahrzeugsteuer.....	62	/	/	(48)	(47)	(87)
Freiw. Beiträge zur gesetzl. RV.....	(24)	-	/	/	/	/
Freiw. Beiträge zur gesetzl. KV.....	/	-	/	/	/	/
Versicherungsprämien (-beiträge).....	294	/	(235)	(357)	(311)	334
dav.: z. Pensionskassen u.ä.....	/	-	/	-	/	/
f. priv. Krankenversicherung.....	/	-	/	-	/	/
f. Kfz-Versicherung.....	107	/	(71)	(164)	(122)	(121)
z. sonst. Privatversicherungen....	150	/	(113)	(174)	(128)	183
Sonstige geleistete Übertragungen.....	167	/	(192)	(188)	(287)	96
Tilgung u. Verzinsung v. Krediten)....	405	/	(543)	(339)	(394)	(427)
Rückz. v. Raten-/Konsumentenkred.1)....	(62)	/	/	/	/	(27)
Tilgung u. Verzinsung v. sonst.	342	/	/	/	(376)	(400)
dar.: Zinsen für Baudarlehen u.ä.....	111	/	/	/	(135)	(120)
Ausg. f.d. Bildung v. Sachvermögen.....	(880)	-	/	/	/	(2 182)
dar.: Kauf v. Grundst.,Gebäud. u.ä.....	/	-	/	/	/	/
Instandsetz. v. Gebäuden u.ä.....	(223)	-	/	/	/	/
Ausg. f.d. Bildung v. Geldvermögen.....	2 370	/	(1 403)	(2 650)	2 809	2 478
dar.: Einzahlungen auf Sparbücher.....	528	/	(735)	(924)	(453)	(414)
Einzahl. auf Bausparverträge.....	148	/	/	(152)	(182)	(198)
Kauf von Aktien.....	(388)	-	/	/	/	/
Kauf von Wertpapieren u.ä.....	(325)	-	/	-	/	/
Prämien für Lebensvers. u.ä.....	250	/	(141)	(248)	(286)	329
Nachrichtlich: Ersparnis.....	1 235	/	(934)	(1 855)	1 286	1 612
Statistische Differenz.....	-336	/	(-393)	(-358)	-438	-202

1) Einschl. Überziehungszinsen.

Früheres Bundesgebiet

5 Einkommen und Einnahmen sowie Ausgaben privater Haushalte 1998
5.2 Haushaltsgröße und soziale Stellung des/der Haupteinkommensbeziehers(in)
5.2.3 Haushalte von Gewerbetreibenden, freiberuflich Tätigen

Gegenstand der Nachweisung	Haushalte insgesamt	Davon mit ... Person(en)				
		1	2	3	4	5 und mehr
Erfasste Haushalte (Anzahl)	2 662	392	660	516	691	403
Hochgerechnete Haushalte (1 000)	1 730	426	531	297	312	165
je Haushalt und Monat in DM						
Bruttoeinkommen aus unselbst. Arbeit....	1 014	/	1 355	1 481	1 285	1 129
dar.: d.Haupteinkommensbeziehers(in)....	(21)	/	/	/	/	/
d.Ehegatten(in)/Lebensgefährten(in)	843	-	1 253	1 148	989	875
Bruttoeinkommen aus selbständiger Arbeit	6 548	4 467	6 686	7 157	7 932	7 835
Einnahmen aus Vermögen	1 674	867	1 982	1 891	1 852	2 036
dar.: aus Vermietung und Verpachtung....	618	(427)	704	795	588	573
unterstellte Mietzhl. f. ETW u.ä...	864	318	956	944	1 138	1 312
Einkommen aus öffentl. Transferzahlungen	695	283	624	834	900	1 355
dar.: Bruttorenten d.gesetzl. Rentenvers.	142	(95)	309	(79)	/	/
öffentliche Pensionen.....	/	/	/	/	/	/
Renten d.Zusatzv.d.öffentl.Dienstes	/	/	/	/	/	/
Renten d.gesetzl.Unfallversicherung	/	/	/	/	/	/
Kriegsopferrenten.....	/	/	/	/	/	/
Sozialhilfe.....	/	/	/	/	/	/
Arbeitslosenhilfe.....	/	/	/	/	/	/
lfd. Übertrag. d. Arbeitsförderung	69	/	(70)	(98)	(81)	/
Wohngeld.....	(12)	/	/	/	/	/
Kindergeld.....	204	/	36	208	425	830
Mutterschaftsgeld.....	/	/	/	/	/	/
Erziehungsgeld.....	28	-	-	(65)	(53)	(79)
BAföG.....	/	/	/	/	/	/
Einkommen aus nichtöffentl. Transferzhl.	328	331	330	256	345	409
dar.: Werks-, Betriebsrenten.....	/	/	/	/	/	/
Einnahmen aus Untervermietung.....	/	/	/	/	/	/
Haushaltsbruttoeinkommen	10 266	5 979	10 967	11 618	12 314	12 768
abzüglich:						
Einkommensteuer und Solidaritätszuschlag	1 251	625	1 360	1 514	1 629	1 325
Pflichtbeiträge zur Sozialversicherung...	294	121	352	381	347	298
Haushaltsnettoeinkommen	8 721	5 234	9 255	9 724	10 338	11 145
zuzüglich:						
Einnahmen aus dem Verkauf von Waren.....	63	(27)	(83)	(66)	78	(54)
Sonstige Einnahmen.....	15	(12)	(14)	(15)	(22)	(17)
Ausgabefähige Einkommen und Einnahmen	8 799	5 272	9 351	9 805	10 438	11 216
Einnahmen aus Vermögensumwandl./Krediten	3 231	1 633	3 476	4 428	3 741	3 451
Einnahmen a.d. Auflös. v. Sachvermögen..	/	/	/	/	/	/
Einnahmen a.d. Auflös. v. Geldvermögen..	2 166	1 183	2 590	2 826	2 369	1 768
dar.: Abhebungen vom Sperrbuch.....	621	(392)	624	1 074	524	(568)
Auszahl. v. Guth. b. Bausparkassen	(34)	/	/	/	/	/
Verkauf von Wertpapieren u.ä.....	741	(260)	(1 056)	(748)	(957)	/
lfd./einm. Einnahmen aus LV u.ä...	(177)	/	(165)	/	/	/
Einnahmen aus Kreditaufnahme.....	917	/	(832)	(1 202)	(1 252)	(1 546)
Aufnahme v. Hypotheken, Grundschulden..	(677)	/	/	/	/	/
Aufnahme v. Raten-/Konsumentenkrediten	(240)	/	/	/	/	/
Aufwendungen für den Privaten Verbrauch..	5 706	3 204	6 060	6 170	7 128	7 496
Nahrungsmittel, Getränke, Tabakwaren...	713	324	705	812	951	1 114
Bekleidung und Schuhe.....	354	155	347	424	492	506
Wohnen, Energie, Wohnungsinstandhaltung	1 763	1 066	1 845	1 938	2 090	2 367
Innenausst., Haushaltsgeräte, -gegenst..	423	231	498	427	496	536
Gesundheitspflege.....	202	113	262	202	213	214
Verkehr.....	805	393	955	811	1 020	975
Nachrichtenübermittlung.....	141	124	135	161	155	144
Freizeit, Unterhaltung und Kultur.....	701	420	702	710	973	889
Bildungswesen.....	48	(19)	29	59	77	109
Beherbergungs- und Gaststättendienstl..	311	217	339	344	367	297
Andere Waren und Dienstleistungen.....	245	143	244	282	296	345
Andere Ausgaben.....	6 920	3 992	7 290	8 792	7 893	8 085
Sonstige Steuern a.n.g.....	59	34	93	50	54	45
dar.: Kraftfahrzeugsteuer.....	39	33	35	50	42	45
Freiw. Beiträge zur gesetzl. RV.....	88	(49)	99	74	104	142
Freiw. Beiträge zur gesetzl. KV.....	291	160	311	310	353	407
Versicherungsprämien (-beiträge).....	724	514	747	838	813	818
dav.: z. Pensionskassen u.ä.....	141	(118)	(128)	(150)	166	(174)
f. priv. Krankenversicherung.....	292	235	284	354	308	321
f. Kfz-Versicherung.....	94	61	99	116	103	109
z. sonst. Privatversicherungen....	198	101	237	218	235	213
Sonstige geleistete Übertragungen.....	220	183	320	218	141	144
Tilgung u. Verzinsung v. Krediten1)....	1 281	568	1 140	1 907	1 652	1 745
Rückz. v. Raten-/Konsumentenkred.1)....	158	85	137	240	198	190
Tilgung u. Verzinsung v. sonst.						
Krediten, Baudarlehen u.ä.....	1 123	483	1 003	1 667	1 454	1 555
dar.: Zinsen für Baudarlehen u.ä.....	376	144	374	465	512	566
Ausg. f.d. Bildung v. Sachvermögen.....	1 213	(616)	957	2 153	1 245	1 820
dar.: Kauf v. Grundst., Gebäud. u.ä.....	678	/	(408)	/	(699)	/
Instandsetz. v. Gebäuden u.ä.....	200	/	(195)	(274)	(173)	(223)
Ausg. f.d. Bildung v. Geldvermögen.....	3 046	1 866	3 622	3 243	3 531	2 963
dar.: Einzahlungen auf Sparrbücher.....	469	(238)	663	500	418	481
Einzahl. auf Bausparverträge.....	129	(62)	132	205	133	142
Kauf von Aktien.....	650	(301)	(912)	(839)	(710)	(249)
Kauf von Wertpapieren u.ä.....	525	(565)	(563)	(256)	595	(647)
Prämien für Lebensvers. u.ä.....	520	255	495	615	746	687
Nachrichtlich: Ersparnis.....	1 932	1 274	1 869	2 410	2 175	2 512
Statistische Differenz.....	-596	-290	-523	-730	-843	-914

1) Einschl. Überziehungszinsen.

Früheres Bundesgebiet

5 Einkommen und Einnahmen sowie Ausgaben privater Haushalte 1998
5.2 Haushaltsgröße und soziale Stellung des/der Haupteinkommensbeziehers(in)
5.2.4 Haushalte von Arbeitnehmern

Gegenstand der Nachweisung	Haushalte insgesamt	Davon mit ... Person(en)				
		1	2	3	4	5 und mehr
Erfasste Haushalte (Anzahl)	31 589	5 500	8 084	6 510	8 178	3 317
Hochgerechnete Haushalte (1 000)	15 952	4 283	4 608	3 142	2 909	1 008
je Haushalt und Monat in DM						
Bruttoeinkommen aus unselbst. Arbeit.....	6 552	4 614	7 219	7 065	7 499	7 416
dar.: d. Haupteinkommensbeziehers(in).....	5 429	4 612	5 468	5 546	6 149	6 278
d. Ehegatten(in)/Lebensgefährten(in)	917	-	1 635	1 079	1 025	714
Bruttoeinkommen aus selbständiger Arbeit.	102	20	143	121	112	177
Einnahmen aus Vermögen	821	322	829	987	1 156	1 412
dar.: aus Vermietung und Verpachtung.....	149	77	168	186	167	195
unterstellte Mietzhl. f. ETW u.ä....	590	191	559	724	899	1 124
Einkommen aus öffentl. Transferzahlungen.	620	191	555	782	891	1 451
dar.: Bruttorenten d.gesetzl. Rentenvers.	88	25	135	131	54	108
öffentliche Pensionen.....	18	(9)	29	(21)	(11)	/
Renten d.Zusatzv.d.öffentl.Dienstes	5	/	9	(4)	(3)	/
Renten d.gesetzl.Unfallversicherung	6	/	(10)	(6)	(6)	(6)
Kriegsopferrenten.....	(1)	/	/	/	/	/
Sozialhilfe.....	5	/	(6)	(4)	/	/
Arbeitslosenhilfe.....	6	/	(10)	(7)	(6)	/
lfd. Übertrag. d. Arbeitsförderung.	46	(10)	67	74	41	41
Wohngeld.....	4	(3)	(2)	4	6	20
Kindergeld.....	173	6	37	192	410	758
Mutterschaftsgeld.....	5	/	(2)	11	(7)	(8)
Erziehungsgeld.....	27	-	(3)	53	58	84
BAföG.....	4	/	(4)	(7)	(5)	(8)
Einkommen aus nichtöffentl. Transferzhl..	262	186	307	288	258	306
dar.: Werks-, Betriebsrenten.....	4	(3)	5	(7)	(3)	/
Einnahmen aus Untervermietung.....	2	(4)	(2)	/	(1)	/
Haushaltsbruttoeinkommen	8 359	5 338	9 056	9 245	9 911	10 763
abzüglich:						
Einkommensteuer und Solidaritätszuschlag.	1 201	969	1 427	1 190	1 215	1 150
Pflichtbeiträge zur Sozialversicherung...	1 061	782	1 181	1 159	1 158	1 113
Haushaltsnettoeinkommen	6 096	3 586	6 448	6 896	7 539	8 500
zuzüglich:						
Einnahmen aus dem Verkauf von Waren.....	98	52	113	99	132	129
Sonstige Einnahmen.....	38	28	42	39	42	47
Ausgabefähige Einkommen und Einnahmen	6 233	3 666	6 603	7 034	7 713	8 676
Einnahmen aus Vermögensumwandel./Krediten.	1 881	1 055	2 144	1 986	2 504	2 068
Einnahmen a.d. Auflös. v. Sachvermögen..	100	/	(121)	(98)	(159)	/
Einnahmen a.d. Auflös. v. Geldvermögen..	1 106	680	1 287	1 184	1 319	1 235
dar.: Abhebungen vom Sparguth.....	483	330	568	519	543	466
Auszahl. v. Guth. b. Bausparkassen.	68	(36)	66	87	88	(94)
Verkauf von Wertpapieren u.ä.....	264	168	296	242	351	350
lfd./einn. Einnahmen aus LV u.ä....	53	(24)	80	60	42	(67)
Einnahmen aus Kreditaufnahme.....	675	320	736	704	1 025	805
Aufnahme v. Hypotheken, Grundschulden..	566	(237)	609	608	897	684
Aufnahme v. Raten-/Konsumentenkrediten.	109	83	127	96	128	122
Aufwendungen für den Privaten Verbrauch..	4 652	2 790	4 931	5 213	5 774	6 299
Nahrungsmittel, Getränke, Tabakwaren....	644	312	623	777	888	1 034
Bekleidung und Schuhe.....	282	159	295	322	359	392
Wohnen, Energie, Wohnungsinstandhaltung.	1 390	891	1 400	1 558	1 725	1 971
Innenausst., Haushaltsgeräte, -gegenst..	324	156	376	385	398	397
Gesundheitspflege.....	148	84	167	162	177	210
Verkehr.....	717	417	820	782	881	850
Nachrichtenübermittlung.....	112	93	116	121	120	129
Freizeit, Unterhaltung und Kultur.....	561	363	616	595	672	720
Bildungswesen.....	29	15	22	35	41	63
Beherbergungs- und Gaststättendienstl..	245	177	289	253	261	265
Andere Waren und Dienstleistungen.....	201	123	209	225	251	270
Andere Ausgaben.....	3 514	2 006	3 886	3 799	4 518	4 435
Sonstige Steuern a.n.g.....	41	27	43	46	47	55
dar.: Kraftfahrzeugsteuer.....	37	23	38	42	44	53
Freiw. Beiträge zur gesetzl. RV.....	4	/	4	(7)	4	(6)
Freiw. Beiträge zur gesetzl. KV.....	123	58	132	140	169	180
Versicherungsprämien (-beiträge).....	268	166	292	299	321	347
dav.: z. Pensionskassen u.ä.....	9	6	11	10	10	12
f. priv. Krankenversicherung.....	71	49	82	69	81	91
f. Kfz-Versicherung.....	86	52	91	104	102	105
z. sonst. Privatversicherungen....	103	59	109	117	129	139
Sonstige geleistete Übertragungen.....	132	111	189	131	86	93
Tilgung u. Verzinsung v. Krediten).....	726	403	704	759	1 049	1 166
Rückz. v. Raten-/Konsumentenkred.1)....	141	119	150	143	140	181
Tilgung u. Verzinsung v. sonst.						
Krediten, Bauloan u.ä.....	585	284	554	616	908	985
dar.: Zinsen für Bauloan u.ä.....	182	82	176	204	270	314
Ausg. f.d. Bildung v. Sachvermögen.....	738	290	840	822	1 110	845
dar.: Kauf v. Grundst., Gebäud. u.ä.....	646	272	732	716	984	690
Instandsetz. v. Gebäuden u.ä.....	91	18	108	116	123	153
Ausg. f.d. Bildung v. Geldvermögen.....	1 481	949	1 682	1 595	1 733	1 745
dar.: Einzahlungen auf Sparguth.....	454	292	521	517	509	484
Einzahl. auf Bausparverträge.....	145	79	149	187	175	195
Kauf von Aktien.....	212	151	230	177	268	285
Kauf von Wertpapieren u.ä.....	174	121	223	166	183	177
Prämien für Lebensvers. u.ä.....	161	88	171	179	210	225
Nachrichtlich: Ersparnis.....	882	505	906	986	1 118	1 373
Statistische Differenz.....	-52	-75	-69	8	-76	10

1) Einschl. Überziehungszinsen.

Früheres Bundesgebiet

5 Einkommen und Einnahmen sowie Ausgaben privater Haushalte 1998
5.2 Haushaltsgröße und soziale Stellung des/der Haupteinkommensbeziehers(in)
5.2.5 Haushalte von Beamten

Gegenstand der Nachweisung	Haushalte insgesamt	Davon mit ... Person(en)				
		1	2	3	4	5 und mehr
Erfasste Haushalte (Anzahl)	6 742	1 071	1 611	1 343	1 856	861
Hochgerechnete Haushalte (1 000)	1 582	357	449	307	336	133
je Haushalt und Monat in DM						
Bruttoeinkommen aus unselbst. Arbeit.....	7 247	4 883	8 056	7 732	7 896	8 114
dar.: d.Haupteinkommensbeziehers(in).....	5 944	4 877	6 084	6 169	6 337	6 826
d.Ehegatten(in)/Lebensgefährten(in)	1 126	-	1 888	1 217	1 267	1 014
Bruttoeinkommen aus selbständiger Arbeit.	153	(18)	220	194	171	151
Einnahmen aus Vermögen	1 178	472	1 258	1 385	1 400	1 774
dar.: aus Vermietung und Verpachtung.....	230	123	288	287	196	274
unterstellte Mietzhl. f. ETW u.ä...	817	249	788	972	1 092	1 389
Einkommen aus öffentl. Transferzahlungen.	882	299	803	987	1 165	1 754
dar.: Bruttorenten d.gesetzl. Rentenvers.	53	/	(71)	(90)	(29)	(89)
öffentliche Pensionen.....	(50)	/	(102)	/	/	/
Renten d.Zusatzv.d.öffentl.Dienstes	(4)	/	/	/	/	/
Renten d.gesetzl.Unfallversicherung	(5)	/	/	/	/	/
Kriegsopferranten.....	/	/	/	/	/	/
Sozialhilfe.....	/	/	/	/	/	/
Arbeitslosenhilfe.....	/	/	/	/	/	/
lfd. Übertrag. d. Arbeitsförderung.	25	-	(36)	(45)	(22)	/
Wohngeld.....	(2)	/	/	/	/	/
Kindergeld.....	211	(8)	48	215	419	777
Mutterschaftsgeld.....	(4)	-	/	(10)	/	/
Erziehungsgeld.....	23	-	/	51	39	(53)
BaföG.....	(2)	-	/	/	/	/
Einkommen aus nichtöffentl. Transferzhl..	412	259	516	425	413	442
dar.: Werks-, Betriebsrenten.....	(2)	/	/	/	/	/
Einnahmen aus Untervermietung.....	(1)	/	/	/	/	/
Haushaltsbruttoeinkommen	9 874	5 933	10 855	10 724	11 045	12 236
abzüglich:						
Einkommensteuer und Solidaritätszuschlag.	1 480	1 117	1 795	1 492	1 442	1 468
Pflichtbeiträge zur Sozialversicherung...	228	37	310	286	262	242
Haushaltsnettoeinkommen	8 166	4 778	8 750	8 946	9 342	10 526
zuzüglich:						
Einnahmen aus dem Verkauf von Waren.....	132	57	146	152	152	183
Sonstige Einnahmen.....	54	42	61	57	52	65
Ausgabefähige Einkommen und Einnahmen	8 352	4 878	8 957	9 156	9 547	10 774
Einnahmen aus Vermögensumwandel./Krediten.	2 817	1 673	3 468	2 799	3 208	2 749
Einnahmen a.d. Auflös. v. Sachvermögen..	(220)	/	/	/	/	/
Einnahmen a.d. Auflös. v. Geldvermögen..	1 694	1 048	2 035	1 801	1 715	1 973
dar.: Abhebungen vom Sparbuch.....	681	460	830	746	671	645
Auszhl. v. Guth. b. Bausparkassen.	104	/	(63)	(167)	(144)	/
Verkauf von Wertpapieren u.ä.....	461	(294)	654	(394)	423	(505)
lfd./einn. Einnahmen aus LV u.ä...	(70)	/	/	/	(60)	/
Einnahmen aus Kreditaufnahme.....	904	(508)	(1 209)	(815)	1 110	(620)
Aufnahme v. Hypotheken, Grundschulden..	804	/	(1 121)	(696)	(988)	(453)
Aufnahme v. Raten-/Konsumentenkrediten.	100	/	(88)	(119)	(122)	/
Aufwendungen für den Privaten Verbrauch..	6 052	3 533	6 290	6 572	7 209	7 898
Nahrungsmittel, Getränke, Tabakwaren...	722	323	672	843	956	1 094
Bekleidung und Schuhe.....	360	205	357	401	442	480
Wohnen, Energie, Wohnungsinstandhaltung.	1 632	941	1 676	1 797	1 934	2 192
Innenausst., Haushaltsgeräte, -gegenst..	428	216	470	479	521	507
Gesundheitspflege.....	499	310	519	504	580	719
Verkehr.....	903	520	986	954	1 086	1 066
Nachrichtenübermittlung.....	131	110	131	140	136	151
Freizeit, Unterhaltung und Kultur.....	774	512	828	807	878	953
Bildungswesen.....	38	16	24	46	53	83
Beherbergungs- und Gaststättendienstl..	323	221	377	330	339	355
Andere Waren und Dienstleistungen.....	245	160	250	270	284	298
Andere Ausgaben.....	5 178	3 132	6 232	5 379	5 587	5 626
Sonstige Steuern a.n.g.....	45	28	46	48	53	57
dar.: Kraftfahrzeugsteuer.....	40	23	39	45	47	56
Freiw. Beiträge zur gesetzl. RV.....	(3)	/	(4)	/	/	/
Freiw. Beiträge zur gesetzl. KV.....	42	(16)	56	53	36	(50)
Versicherungsprämien (-beiträge).....	564	377	617	604	615	661
dav.: z. Pensionskassen u.ä.....	(2)	-	/	/	/	/
f. priv. Krankenversicherung.....	355	251	388	377	376	424
f. Kfz-Versicherung.....	91	59	92	104	108	101
z. sonst. Privatversicherungen....	115	68	132	121	129	135
Sonstige geleistete Übertragungen.....	208	155	343	199	125	124
Tilgung u. Verzinsung v. Krediten!.....	984	584	967	978	1 215	1 541
Rückz. v. Raten-/Konsumentenkred.)....	120	88	138	121	116	146
Tilgung u. Verzinsung v. sonst.						
Krediten, Baudarlehen u.ä.....	864	496	829	857	1 099	1 395
dar.: Zinsen für Baudarlehen u.ä.....	298	134	300	342	374	434
Ausg. f.d. Bildung v. Sachvermögen.....	1 093	(431)	1 415	1 173	1 396	839
dar.: Kauf v. Grundst., Gebäud. u.ä.....	938	(379)	(1 203)	(960)	1 261	(683)
Instandsetz. v. Gebäuden u.ä.....	151	(52)	211	194	134	156
Ausg. f.d. Bildung v. Geldvermögen.....	2 240	1 540	2 784	2 321	2 144	2 345
dar.: Einzahlungen auf Sparbücher.....	653	417	841	676	637	639
Einzahl. auf Bausparverträge.....	228	128	264	269	227	279
Kauf von Aktien.....	345	(224)	495	307	305	(351)
Kauf von Wertpapieren u.ä.....	290	173	414	292	269	233
Prämien für Lebensvers. u.ä.....	176	100	193	178	212	224
Nachrichtlich: Ersparnis.....	1 202	747	1 399	1 330	1 173	1 541
Statistische Differenz.....	-61	-114	-97	4	-41	-1

1) Einschl. Überziehungszinsen.

Früheres Bundesgebiet

5 Einkommen und Einnahmen sowie Ausgaben privater Haushalte 1998
5.2 Haushaltsgröße und soziale Stellung des/der Haupteinkommensbezieher(s)
5.2.6 Haushalte von Angestellten und Arbeitern

Gegenstand der Nachweisung	Haushalte insgesamt	Davon mit ... Person(en)				
		1	2	3	4	5 und mehr
Erfasste Haushalte (Anzahl)	24 847	4 429	6 473	5 167	6 322	2 456
Hochgerechnete Haushalte (1 000)	14 370	3 926	4 160	2 835	2 573	875
je Haushalt und Monat in DM						
Bruttoeinkommen aus unselbst. Arbeit....	6 475	4 590	7 129	6 993	7 440	7 310
dar.: d.Haupteinkommensbezieher(s)(in)....	5 372	4 588	5 402	5 478	6 124	6 195
d.Ehegatten(in)/Lebensgefährten(in)	894	-	1 607	1 064	993	669
Bruttoeinkommen aus selbständiger Arbeit.	96	21	134	113	104	181
Einnahmen aus Vermögen	781	309	783	944	1 125	1 357
dar.: aus Vermietung und Verpachtung....	140	73	155	175	163	183
unterstellte Mietzhl. f. ETW u.ä...	566	186	534	697	874	1 083
Einkommen aus öffentl. Transferzahlungen.	591	181	528	760	855	1 405
dar.: Bruttorenten d.gesetzl. Rentenvers.	92	27	142	136	57	111
öffentliche Pensionsen.....	14	(9)	(21)	(19)	/	/
Renten d.Zusatzv.d.öffentl.Dienstes	5	/	9	(5)	(3)	/
Renten d.gesetzl.Unfallversicherung	7	/	(10)	(6)	(7)	/
Kriegsopferrenten.....	(1)	/	/	/	/	/
Sozialhilfe.....	5	/	(7)	/	/	/
Arbeitslosenhilfe.....	7	/	(11)	(5)	/	/
lfd. Übertrag. d. Arbeitsförderung.	49	(10)	(8)	(8)	(7)	/
Wohngeld.....	5	(3)	70	77	43	45
Kindergeld.....	5	(2)	4	4	6	22
Mutterschaftsgeld.....	169	6	36	189	409	755
Erziehungsgeld.....	5	/	(2)	12	(7)	(8)
BAföG.....	28	-	(3)	53	61	89
Einkommen aus nichtöffentl. Transferzhl..	4	/	(4)	(7)	(6)	(8)
dar.: Werks-, Betriebsrenten.....	245	179	284	274	238	286
Einnahmen aus Untervermietung.....	5	(3)	6	(7)	/	/
Einnahmen aus Untervermietung.....	2	(5)	(2)	/	/	/
Haushaltsbruttoeinkommen	8 192	5 284	8 862	9 085	9 763	10 540
abzüglich:						
Einkommensteuer und Solidaritätszuschlag.	1 171	956	1 388	1 158	1 185	1 102
Pflichtbeiträge zur Sozialversicherung...	1 153	850	1 275	1 253	1 275	1 245
Haushaltsnettoeinkommen	5 868	3 478	6 199	6 673	7 303	8 192
zuzüglich:						
Einnahmen aus dem Verkauf von Waren.....	95	51	110	93	130	121
Sonstige Einnahmen.....	36	27	40	37	40	44
Ausgabefähige Einkommen und Einnahmen	5 999	3 556	6 349	6 804	7 473	8 357
Einnahmen aus Vermögensumwandel./Krediten.	1 778	999	2 002	1 898	2 412	1 965
dar.: Einnahmen a.d. Auflös. v. Sachvermögen..	(87)	/	(110)	/	(130)	/
Einnahmen a.d. Auflös. v. Geldvermögen..	1 042	646	1 206	1 117	1 267	1 123
dar.: Abhebungen vom Sparsbuch.....	462	318	540	494	527	439
Auszahl. v. Guth. b. Bausparkassen.	64	(35)	66	(79)	80	(86)
Verkauf von Wertpapieren u.ä.....	243	156	258	225	341	327
lfd./einm. Einnahmen aus LV u.ä....	52	(20)	81	(61)	(39)	(62)
Einnahmen aus Kreditaufnahme.....	650	303	685	692	1 014	834
dar.: Aufnahme v. Hypotheken, Grundschulden..	540	(217)	554	599	885	(719)
Aufnahme v. Raten-/Konsumentenkrediten.	110	86	131	93	129	(115)
Aufwendungen für den Privaten Verbrauch...	4 498	2 722	4 784	5 066	5 586	6 056
Nahrungsmittel, Getränke, Tabakwaren....	635	311	617	769	879	1 024
Bekleidung und Schuhe.....	273	154	288	314	348	378
Wohnen, Energie, Wohnungsinstandhaltung.	1 363	887	1 370	1 532	1 698	1 937
Innenausst., Haushaltsgeräte, -gegenst..	313	151	366	375	382	380
Gesundheitspflege.....	110	63	129	124	125	132
Verkehr.....	697	408	802	763	854	817
Nachrichtenübermittlung.....	110	91	114	118	118	126
Freizeit, Unterhaltung und Kultur.....	537	350	593	572	645	685
Bildungswesen.....	28	15	21	34	40	60
Beherbergungs- und Gaststättendienstl..	237	173	280	244	251	251
Andere Waren und Dienstleistungen.....	196	119	204	221	247	265
Andere Ausgaben.....	3 331	1 904	3 633	3 628	4 379	4 254
dar.: Sonstige Steuern a.n.g.....	40	27	42	46	46	55
Kraftfahrzeugsteuer.....	37	24	38	42	44	53
Freiw. Beiträge zur gesetzl. RV.....	4	/	(4)	(8)	(4)	(5)
Freiw. Beiträge zur gesetzl. KV.....	132	61	140	149	186	199
Versicherungsprämien (-beiträge).....	236	146	257	266	282	299
dav.: z. Pensionskassen u.ä.....	10	7	11	10	11	14
f. priv. Krankenversicherung.....	39	30	49	35	42	40
f. Kfz-Versicherung.....	85	51	91	104	101	105
z. sonst. Privatversicherung.....	101	59	106	116	129	140
Sonstige geleistete Übertragungen.....	123	107	172	123	81	88
Tilgung u. Verzinsung v. Krediten(1)....	698	387	676	735	1 027	1 109
Rückz. v. Raten-/Konsumentenkred.1)....	143	122	152	146	143	186
Tilgung u. Verzinsung v. sonst.						
Krediten, Baudarlehen u.ä.....	555	265	524	590	883	922
dar.: Zinsen für Baudarlehen u.ä.....	170	77	163	189	257	296
Ausg. f.d. Bildung v. Sachvermögen.....	699	277	778	784	1 072	845
dar.: Kauf v. Grundst., Gebäud. u.ä.....	614	(262)	681	675	948	691
Instandsetz. v. Gebäuden u.ä.....	85	15	97	108	122	152
Ausg. f.d. Bildung v. Geldvermögen.....	1 398	895	1 563	1 517	1 680	1 653
dar.: Einzahlungen auf Sparsbücher.....	432	281	487	499	493	461
Einzahl. auf Bausparverträge.....	136	74	136	178	168	183
Kauf von Aktien.....	197	156	202	163	263	275
Kauf von Wertpapieren u.ä.....	161	116	203	152	171	168
Prämien für Lebensvers. u.ä.....	159	86	168	179	210	225
Nachrichtlich: Ersparnis.....	847	483	853	949	1 110	1 347
Statistische Differenz.....	-51	-71	-66	8	-80	11

1) Einschl. Überziehungszinsen.

Früheres Bundesgebiet

5 Einkommen und Einnahmen sowie Ausgaben privater Haushalte 1998
5.2 Haushaltsgröße und soziale Stellung des/der Haupteinkommensbezieher(s)
5.2.7 Haushalte von Angestellten

Gegenstand der Nachweisung	Haushalte insgesamt	Davon mit ... Person(en)				
		1	2	3	4	5 und mehr
Erfasste Haushalte (Anzahl)	19 330	3 936	5 323	3 794	4 566	1 711
Hochgerechnete Haushalte (1 000)	8 576	2 641	2 665	1 496	1 334	440
je Haushalt und Monat in DM						
Bruttoeinkommen aus unselbst. Arbeit....	7 125	4 995	7 897	7 758	8 633	8 513
dar.: d.Haupteinkommensbezieher(s)(in)....	5 987	4 991	5 974	6 195	7 263	7 467
d.Ehegatten(in)/Lebensgefährten(in)	964	-	1 800	1 144	1 071	744
Bruttoeinkommen aus selbständiger Arbeit.	126	28	173	158	156	228
Einnahmen aus Vermögen	842	341	851	1 096	1 295	1 565
dar.: aus Vermietung und Verpachtung....	178	88	193	251	214	267
unterstellte Mietzhl. f. ETW u.ä...	569	193	545	742	966	1 174
Einkommen aus öffentl. Transferzahlungen.	591	187	576	819	888	1 432
dar.: Bruttorenten d.gesetzl. Rentenvers.	94	22	145	148	65	(113)
öffentliche Pensionen.....	20	(11)	(31)	(23)	/	/
Renten d.Zusatzv.d.öffentl.Dienstas	5	/	9	(5)	/	/
Renten d.gesetzl.Unfallversicherung	6	/	(9)	(5)	(6)	/
Kriegsopferrenten.....	/	/	/	/	/	/
Sozialhilfe.....	(3)	/	(4)	(7)	/	/
Arbeitslosenhilfe.....	7	/	(10)	(10)	(7)	/
lfd. Übertrag. d. Arbeitsförderung.	48	(7)	76	75	42	(45)
Wohngeld.....	4	(3)	(2)	(4)	(5)	(17)
Kindergeld.....	154	7	42	202	411	771
Mutterschaftsgeld.....	5	/	(2)	(13)	(8)	(9)
Erziehungsgeld.....	20	-	(4)	48	49	60
Bafög.....	4	/	(4)	(6)	(5)	/
Einkommen aus nichtöffentl. Transferzhl..	272	183	309	322	291	370
dar.: Werks-, Betriebsrenten.....	6	/	7	(9)	/	/
Einnahmen aus Untervermietung.....	3	(6)	(2)	/	/	/
Haushaltsbruttoeinkommen	8 960	5 739	9 809	10 153	11 264	12 111
abzüglich:						
Einkommensteuer und Solidaritätszuschlag.	1 422	1 090	1 664	1 433	1 562	1 480
Pflichtbeiträge zur Sozialversicherung...	1 191	893	1 344	1 290	1 337	1 279
Haushaltsnettoeinkommen	6 347	3 755	6 801	7 430	8 365	9 352
zuzüglich:						
Einnahmen aus dem Verkauf von Waren.....	102	64	118	95	135	153
Sonstige Einnahmen.....	45	31	52	44	54	62
Ausgabefähige Einkommen und Einnahmen	6 494	3 850	6 971	7 569	8 554	9 567
Einnahmen aus Vermögensumwandl./Krediten.	2 147	1 181	2 403	2 329	3 212	2 534
Einnahmen a.d. Auflös. v. Sachvermögen..	(119)	/	/	/	(248)	/
Einnahmen a.d. Auflös. v. Geldvermögen..	1 267	731	1 500	1 363	1 674	1 520
dar.: Abhebungen vom Sparbuch.....	524	345	620	566	638	529
Auszahl. v. Guth. b. Bausparkassen.	68	(37)	(83)	(67)	(92)	(102)
Verkauf von Wertpapieren u.ä.....	331	172	359	341	521	513
lfd./einn. Einnahmen aus LV u.ä...	70	(27)	114	(80)	(51)	/
Einnahmen aus Kreditaufnahme.....	760	377	786	847	1 290	1 011
Aufnahme v. Hypotheken, Grundschulden..	652	(294)	658	758	1 156	(889)
Aufnahme v. Raten-/Konsumentenkrediten.	108	(83)	128	(89)	134	(122)
Aufwendungen für den Privaten Verbrauch..	4 730	2 888	5 105	5 471	6 138	6 715
Nahrungsmittel, Getränke, Tabakwaren....	618	313	620	777	895	1 049
Bekleidung und Schuhe.....	300	178	319	358	396	425
Wohnen, Energie, Wohnungsinstandhaltung.	1 391	902	1 424	1 598	1 845	2 048
Innenausst., Haushaltsgeräte, -gegenst..	341	175	391	426	446	439
Gesundheitspflege.....	127	75	146	148	156	171
Verkehr.....	726	435	856	800	885	954
Nachrichtenübermittlung.....	117	97	119	130	132	142
Freizeit, Unterhaltung und Kultur.....	596	379	661	659	756	811
Bildungswesen.....	33	19	27	40	52	78
Beherbergungs- und Gaststättendienstl..	266	184	318	285	298	289
Andere Waren und Dienstleistungen.....	213	132	225	250	277	310
Andere Ausgaben.....	3 980	2 212	4 343	4 451	5 755	5 404
Sonstige Steuern a.n.g.....	38	23	43	43	44	56
dar.: Kraftfahrzeugsteuer.....	34	20	37	40	41	53
Freiw. Beiträge zur gesetzl. RV.....	7	/	(6)	(14)	(7)	(8)
Freiw. Beiträge zur gesetzl. KV.....	207	91	206	250	334	371
Versicherungsprämien (-beiträge).....	262	161	291	303	329	346
dav.: z. Pensionskassen u.ä.....	14	9	16	15	18	23
f. priv. Krankenversicherung.....	62	44	72	57	77	75
f. Kfz-Versicherung.....	82	50	91	102	100	100
z. sonst. Privatversicherungen....	103	58	112	128	134	148
Sonstige geleistete Übertragungen.....	131	103	191	128	85	93
Tilgung u. Verzinsung v. Krediten)....	804	444	767	859	1 338	1 396
Rückz. v. Raten-/Konsumentenkred.1)....	134	120	148	126	136	162
Tilgung u. Verzinsung v. sonst.						
Krediten, Baudarlehen u.ä.....	670	324	618	733	1 202	1 234
dar.: Zinsen für Baudarlehen u.ä.....	214	92	200	257	367	417
Ausg. f.d. Bildung v. Sachvermögen.....	870	386	938	1 042	1 441	1 054
dar.: Kauf v. Grundst., Gebäud. u.ä.....	770	(368)	832	898	1 274	(829)
Instandsetz. v. Gebäuden u.ä.....	100	17	105	142	166	223
Ausg. f.d. Bildung v. Geldvermögen.....	1 661	1 001	1 902	1 812	2 177	2 081
dar.: Einzahlungen auf Sparbücher.....	480	312	547	562	573	524
Einzahl. auf Bausparverträge.....	139	77	146	171	189	213
Kauf von Aktien.....	267	188	268	238	400	433
Kauf von Wertpapieren u.ä.....	216	132	281	214	254	227
Prämien für Lebensvers. u.ä.....	172	94	191	198	234	258
Nachrichtlich: Ersparnis.....	975	558	1 009	1 127	1 377	1 580
Statistische Differenz.....	-69	-69	-74	-25	-127	-18

1) Einschl. Überziehungszinsen.

Früheres Bundesgebiet

5 Einkommen und Einnahmen sowie Ausgaben privater Haushalte 1998
5.2 Haushaltsgröße und soziale Stellung des/der Haupteinkommensbeziehers(in)
5.2.8 Haushalte von Arbeitern

Gegenstand der Nachweisung	Haushalte insgesamt	Davon mit ... Person(en)				
		1	2	3	4	5 und mehr
Erfasste Haushalte (Anzahl)	5 517	493	1 150	1 373	1 756	745
Hochgerechnete Haushalte (1 000)	5 794	1 285	1 495	1 339	1 239	435
je Haushalt und Monat in DM						
Bruttoeinkommen aus unselbst. Arbeit....	5 513	3 758	5 759	6 138	6 157	6 094
dar.: d.Haupteinkommensbeziehers(in)....	4 462	3 758	4 382	4 679	4 898	4 910
d.Ehegatten(in)/Lebensgefährten(in)	790	-	1 263	975	910	582
Bruttoeinkommen aus selbständiger Arbeit.	53	/	(65)	(63)	47	(133)
Einnahmen aus Vermögen	692	243	662	775	942	1 146
dar.: aus Vermietung und Verpachtung....	84	(42)	88	91	109	98
unterstellte Mietzhl. f. ETW u.ä...	561	172	515	647	775	992
Einkommen aus öffentl. Transferzahlungen.	591	168	444	694	819	1 377
dar.: Bruttorenten d.gesetzl. Rentenvers.	90	/	135	(122)	(49)	(110)
öffentliche Pensionen.....	/	/	/	/	/	/
Renten d.Zusatzv.d.öffentl.Dienstes	(4)	/	(8)	/	/	/
Renten d.gesetzl.Unfallversicherung	(7)	/	/	/	/	/
Kriegsopferrenten.....	/	-	-	/	/	/
Sozialhilfe.....	(9)	/	/	/	/	/
Arbeitslosenhilfe.....	(7)	/	/	/	/	/
lfd. Übertrag. d. Arbeitsförderung.	50	/	(60)	79	45	(46)
Wohngeld.....	6	/	/	(3)	(8)	(27)
Kindergeld.....	190	/	25	174	406	739
Mutterschaftsgeld.....	(4)	-	/	(10)	/	/
Erziehungsgeld.....	39	-	/	59	74	119
Bafög.....	(4)	-	/	/	/	/
Einkommen aus nichtöffentl. Transferzhl..	205	173	241	220	181	201
dar.: Werks-, Betriebsrenten.....	(3)	/	/	/	/	-
Einnahmen aus Untervermietung.....	/	/	/	/	/	/
Haushaltsbruttoeinkommen	7 055	4 349	7 172	7 891	8 148	8 952
abzüglich:						
Einkommensteuer und Solidaritätszuschlag.	799	680	895	850	779	719
Pflichtbeiträge zur Sozialversicherung...	1 095	761	1 151	1 212	1 208	1 212
Haushaltsnettoeinkommen	5 160	2 908	5 126	5 829	6 160	7 021
zuzüglich:						
Einnahmen aus dem Verkauf von Waren.....	84	(24)	96	91	124	88
Sonstige Einnahmen.....	23	(19)	19	30	26	26
Ausgabefähige Einkommen und Einnahmen	5 268	2 952	5 241	5 950	6 310	7 135
Einnahmen aus Vermögensumwandl./Krediten.	1 233	623	1 286	1 415	1 550	1 390
Einnahmen a.d. Auflös. v. Sachvermögen..	/	-	/	/	/	/
Einnahmen a.d. Auflös. v. Geldvermögen..	707	473	682	843	830	721
dar.: Abhebungen vom Sparbuch.....	370	(262)	397	415	407	348
Auszhl. v. Guth. b. Bausparkassen.	(57)	/	/	/	(68)	/
Verkauf von Wertpapieren u.ä.....	111	/	(77)	(97)	(147)	(138)
lfd./einm. Einnahmen aus LV u.ä...	(24)	/	/	/	/	/
Einnahmen aus Kreditaufnahme.....	486	/	(505)	(519)	(717)	(654)
Aufnahme v. Hypotheken, Grundschulden..	374	/	/	(421)	(594)	/
Aufnahme v. Raten-/Konsumentenkrediten.	112	/	(136)	(98)	(123)	(107)
Aufwendungen für den Privaten Verbrauch..	4 154	2 381	4 213	4 613	4 992	5 391
Nahrungsmittel, Getränke, Tabakwaren....	661	305	612	760	862	1 000
Bekleidung und Schuhe.....	233	106	233	264	297	331
Wohnen, Energie, Wohnungsinstandhaltung.	1 322	854	1 275	1 458	1 540	1 825
Innenausst., Haushaltsgeräte, -gegenst..	270	102	320	318	313	321
Gesundheitspflege.....	84	39	98	99	92	93
Verkehr.....	654	353	707	721	821	679
Nachrichtenübermittlung.....	99	79	105	106	102	110
Freizeit, Unterhaltung und Kultur.....	450	290	472	474	524	558
Bildungswesen.....	20	(8)	12	27	27	42
Beherbergungs- und Gaststättendienstl..	192	150	211	199	200	212
Andere Waren und Dienstleistungen.....	170	94	168	187	215	221
Andere Ausgaben.....	2 370	1 270	2 368	2 708	2 897	3 092
Sonstige Steuern a.n.g.....	44	34	42	49	49	55
dar.: Kraftfahrzeugsteuer.....	41	31	38	45	47	53
Freiw. Beiträge zur gesetzl. RV.....	(1)	/	/	/	/	/
Freiw. Beiträge zur gesetzl. KV.....	22	/	(23)	(36)	(27)	(26)
Versicherungsprämien (-beiträge).....	197	116	197	225	232	252
dav.: z. Pensionskassen u.ä.....	3	/	(3)	(5)	(2)	(4)
f. priv. Krankenversicherung.....	6	/	(8)	(11)	(5)	/
f. Kfz-Versicherung.....	90	53	90	106	102	111
z. sonst. Privatversicherungen....	98	59	96	103	123	132
Sonstige geleistete Übertragungen.....	112	117	139	118	76	82
Tilgung u. Verzinsung v. Krediten1)....	540	270	514	597	692	819
Rückz. v. Raten-/Konsumentenkred.1)....	156	127	157	168	152	211
Tilgung u. Verzinsung v. sonst.						
Krediten, Baudarlehen u.ä.....	384	(143)	356	430	540	607
dar.: Zinsen für Baudarlehen u.ä.....	104	(48)	96	113	138	173
Ausg. f.d. Bildung v. Sachvermögen.....	445	/	493	495	674	(634)
dar.: Kauf v. Grundst.,Gebäud. u.ä.....	383	/	(410)	(425)	(597)	/
Instandsetz. v. Gebäuden u.ä.....	62	/	(83)	69	74	(81)
Ausg. f.d. Bildung v. Geldvermögen.....	1 009	677	960	1 187	1 145	1 222
dar.: Einzahlungen auf Sparbücher.....	362	216	379	429	407	398
Einzahl. auf Bausparverträge.....	131	69	119	185	145	152
Kauf von Aktien.....	93	(89)	(84)	(79)	116	(116)
Kauf von Wertpapieren u.ä.....	79	(82)	63	83	83	(109)
Prämien für Lebensvers. u.ä.....	139	71	128	158	185	192
Nachrichtlich: Ersparnis.....	657	330	584	751	823	1 112
Statistische Differenz.....	-24	-76	-54	44	-30	41

1) Einschl. Überziehungszinsen.

Früheres Bundesgebiet

5 Einkommen und Einnahmen sowie Ausgaben privater Haushalte 1998
5.2 Haushaltsgröße und soziale Stellung des/der Haupteinkommensbezieher(s)
5.2.9 Haushalte von Arbeitslosen

Gegenstand der Nachweisung	Haushalte insgesamt	Davon mit ... Person(en)				
		1	2	3	4	5 und mehr
Haushalte von Arbeitslosen						
Erfasste Haushalte (Anzahl)	1 414	501	470	242	137	(64)
Hochgerechnete Haushalte (1 000)	1 400	613	412	228	107	(38)
je Haushalt und Monat in DM						
Bruttoeinkommen aus unselbst. Arbeit....	405	135	470	840	(678)	(667)
dar.: d.Haupteinkommensbezieher(s)(in)....	189	135	240	(238)	(189)	/
d.Ehegatten(in)/Lebensgefährten(in)	143	-	183	(344)	(341)	/
Bruttoeinkommen aus selbständiger Arbeit.	(34)	(33)	(32)	/	/	/
Einnahmen aus Vermögen	422	154	683	555	(645)	(496)
dar.: aus Vermietung und Verpachtung....	62	/	(93)	(76)	/	/
unterstellte Mietzhl. f. ETW u.ä....	303	(97)	501	(418)	(452)	/
Einkommen aus öffentl. Transferzahlungen.	1 968	1 328	2 191	2 532	3 013	(3 519)
dar.: Bruttorenten d.gesetzl. Rentenvers.	(66)	/	(141)	/	/	/
öffentliche Pensionen.....	/	/	/	/	/	/
Renten d.Zusatzv.d.öffentl.Dienstes	/	/	/	/	/	/
Renten d.gesetzl.Unfallversicherung	/	/	/	/	/	/
Kriegsopferrenten.....	/	/	/	/	/	/
Sozialhilfe.....	41	(38)	/	(63)	/	/
Arbeitslosenhilfe.....	439	478	376	(400)	(431)	(726)
lfd. Übertrag. d. Arbeitsförderung.	1 041	634	1 355	1 325	1 532	(1 099)
Wohngeld.....	53	43	(24)	(80)	(86)	(263)
Kindergeld.....	111	/	55	225	427	(875)
Mutterschaftsgeld.....	/	/	/	/	/	/
Erziehungsgeld.....	(33)	/	/	(100)	(140)	/
BAföG.....	/	/	/	/	/	/
Einkommen aus nichtöffentl. Transferzhl..	241	164	330	271	(279)	(212)
dar.: Werks-, Betriebsrenten.....	(21)	/	/	/	/	/
Einnahmen aus Untervermietung.....	/	/	/	/	/	/
Haushaltsbruttoeinkommen	3 073	1 817	3 707	4 230	4 667	(4 979)
abzüglich:						
Einkommensteuer und Solidaritätszuschlag.	39	/	(48)	(89)	(79)	/
Pflichtbeiträge zur Sozialversicherung...	49	(9)	56	(119)	(92)	(94)
Haushaltsnettoeinkommen	2 984	1 800	3 603	4 022	4 496	(4 836)
zuzüglich:						
Einnahmen aus dem Verkauf von Waren.....	47	(33)	(55)	(65)	/	/
Sonstige Einnahmen.....	11	(9)	(11)	(14)	(19)	/
Ausgabefähige Einkommen und Einnahmen	3 042	1 842	3 669	4 101	4 567	(4 920)
Einnahmen aus Vermögensumwendl./Krediten.	1 029	460	1 504	(1 570)	(1 504)	(475)
Einnahmen a.d. Auflös. v. Sachvermögen..	/	/	/	/	/	/
Einnahmen a.d. Auflös. v. Geldvermögen..	827	449	1 319	(974)	(918)	/
dar.: Abhebungen vom Spargeld.....	407	229	569	(578)	(505)	/
Auszahl. v. Guth. b. Bausparkassen.	/	/	/	/	/	/
Verkauf von Wertpapieren u.ä.....	(222)	/	(399)	/	/	/
lfd./einm. Einnahmen aus LV u.ä....	(36)	/	/	/	/	/
Einnahmen aus Kreditaufnahme.....	(186)	/	/	/	/	/
Aufnahme v. Hypotheken, Grundschulden..	/	/	/	/	/	/
Aufnahme v. Raten-/Konsumentenkrediten.	/	/	/	/	/	/
Aufwendungen für den Privaten Verbrauch..	2 847	1 889	3 442	3 585	4 044	(4 025)
Nahrungsmittel, Getränke, Tabakwaren...	468	283	528	663	785	(730)
Bekleidung und Schuhe.....	134	71	175	167	205	(299)
Wohnen, Energie, Wohnungsinstandhaltung.	1 087	798	1 258	1 298	1 514	(1 430)
Innenausst., Haushaltsgeräte, -gegenst..	148	85	200	191	178	(249)
Gesundheitspflege.....	51	27	84	53	69	(30)
Verkehr.....	328	188	392	506	438	(514)
Nachrichtenübermittlung.....	92	82	95	106	104	(96)
Freizeit, Unterhaltung und Kultur.....	299	200	392	332	398	(407)
Bildungswesen.....	14	(7)	(14)	(22)	(37)	/
Beherbergungs- und Gaststättendienstl..	118	76	172	117	152	(101)
Andere Waren und Dienstleistungen.....	108	72	132	130	165	(148)
Andere Ausgaben.....	1 282	481	1 819	2 018	2 194	(1 381)
Sonstige Steuern a.n.g.....	27	(13)	32	(42)	(35)	/
dar.: Kraftfahrzeugsteuer.....	25	(12)	30	(34)	(34)	/
Freiw. Beiträge zur gesetzl. RV.....	/	/	/	/	/	/
Freiw. Beiträge zur gesetzl. KV.....	(4)	/	/	/	/	/
Versicherungsprämien (-beiträge).....	110	57	137	165	189	(127)
dav.: z. Pensionskassen u.ä.....	/	/	/	/	/	/
f. priv. Krankenversicherung.....	/	/	/	/	/	/
f. Kfz-Versicherung.....	47	22	62	72	(77)	(58)
z. sonst. Privatversicherungen....	60	35	72	86	101	(62)
Sonstige geleistete Übertragungen.....	96	89	143	85	(42)	/
Tilgung u. Verzinsung v. Krediten).....	210	75	261	277	(591)	(343)
Rückz. v. Raten-/Konsumentenkred.1)....	86	41	69	(104)	(120)	/
Tilgung u. Verzinsung v. sonst.						
Krediten, Baudarlehen u.ä.....	144	(35)	192	(173)	(470)	/
dar.: Zinsen für Baudarlehen u.ä.....	45	(8)	50	(28)	(247)	/
Ausg. f.d. Bildung v. Sachvermögen....	(255)	/	(365)	/	/	/
dar.: Kauf v. Grundst., Gebäud. u.ä.....	/	/	/	/	/	/
Instandsetz. v. Gebäuden u.ä.....	(51)	/	(87)	/	/	/
Ausg. f.d. Bildung v. Geldvermögen....	579	241	873	871	731	(659)
dar.: Einzahlungen auf Sparbücher.....	166	(60)	250	251	(228)	(261)
Einzahl. auf Bausparverträge.....	39	(22)	43	(48)	(64)	/
Kauf von Aktien.....	(111)	/	/	/	/	/
Kauf von Wertpapieren u.ä.....	(90)	/	(153)	/	/	/
Prämien für Lebensvers. u.ä.....	61	27	70	117	(95)	(72)
Nachrichtlich: Ersparnis.....	-30	-149	-54	138	171	(572)
Statistische Differenz.....	-58	-69	-89	69	-167	(-11)

1) Einschl. Überziehungszinsen.

Früheres Bundesgebiet

5 Einkommen und Einnahmen sowie Ausgaben privater Haushalte 1998
5.2 Haushaltsgröße und soziale Stellung des/der Haupteinkommensbeziehers(in)
5.2.10 Haushalte von Nichterwerbstätigen

Gegenstand der Nachweisung	Haushalte insgesamt	Davon mit ... Person(en)				
		1	2	3	4	5 und mehr
Erfasste Haushalte (Anzahl)	13 103	4 744	7 206	816	239	(98)
Hochgerechnete Haushalte (1 000)	10 679	5 458	4 454	574	144	(47)
je Haushalt und Monat in DM						
Bruttoeinkommen aus unselbst. Arbeit.....	215	88	227	971	1 426	(924)
dar.: d.Haupteinkommensbeziehers(in).....	100	87	91	215	(414)	/
d.Ehegatten(in)/Lebensgefährten(in)	72	-	116	317	(338)	(402)
Bruttoeinkommen aus selbständiger Arbeit.	38	19	51	(101)	(83)	/
Einnahmen aus Vermögen	815	523	1 110	1 194	1 153	(987)
dar.: aus Vermietung und Verpachtung.....	162	112	206	262	(255)	/
unterstellte Mietzhl. f. ETW u.ä...	507	303	711	785	762	(714)
Einkommen aus öffentl. Transferzahlungen.	2 791	2 120	3 495	3 474	3 265	(4 169)
dar.: Bruttorenten d.gesetzl. Rentenvers.	1 896	1 519	2 294	1 567	1 084	(817)
öffentliche Pensionen.....	590	351	819	998	(834)	(992)
Renten d.Zusatzv.d.öffentl.Dienstes	101	93	114	(97)	/	/
Renten d.gesetzl.Unfallversicherung	18	(10)	25	(33)	/	/
Kriegsopferrenten.....	25	25	27	/	/	/
Sozialhilfe.....	39	35	25	(116)	(188)	/
Arbeitslosenhilfe.....	(4)	/	(6)	/	/	/
lfd. Übertrag. d. Arbeitsförderung.	18	/	29	(75)	/	/
Wohngeld.....	14	13	7	(38)	(112)	(128)
Kindergeld.....	24	(2)	11	163	417	(755)
Mutterschaftsgeld.....	/	/	/	/	/	/
Erziehungsgeld.....	5	/	/	(51)	/	/
BAföG.....	9	10	(6)	(31)	/	/
Einkommen aus nichtöffentl. Transferzhl..	373	282	433	697	515	(722)
dar.: Werks-, Betriebsrenten.....	134	68	211	172	(84)	/
Einnahmen aus Untervermietung.....	(3)	(3)	/	/	-	/
Haushaltsbruttoeinkommen	4 233	3 035	5 317	6 444	6 441	(6 871)
abzüglich:						
Einkommensteuer und Solidaritätszuschlag.	105	68	129	216	244	(228)
Pflichtbeiträge zur Sozialversicherung...	171	131	205	260	259	(201)
Haushaltsnettoeinkommen	3 958	2 835	4 984	5 969	5 938	(6 442)
zuzüglich:						
Einnahmen aus dem Verkauf von Waren.....	47	20	79	(64)	(55)	/
Sonstige Einnahmen.....	13	12	15	(16)	(12)	/
Ausgabefähige Einkommen und Einnahmen	4 018	2 866	5 077	6 049	6 005	(6 559)
Einnahmen aus Vermögensumwandel./Krediten.	1 296	931	1 633	1 814	(2 749)	(1 110)
Einnahmen a.d. Auflös. v. Sachvermögen..	(51)	/	(42)	/	/	/
Einnahmen a.d. Auflös. v. Geldvermögen..	1 125	768	1 506	1 333	(2 120)	(946)
dar.: Abhebungen vom Sparbuch.....	477	346	630	510	(628)	/
Auszahl. v. Guth. b. Bausparkassen.	24	(13)	(37)	/	/	/
Verkauf von Wertpapieren u.ä.....	299	210	395	(278)	/	/
lfd./einm. Einnahmen aus LV u.ä...	99	46	143	(193)	/	/
Einnahmen aus Kreditaufnahme.....	121	(119)	85	/	/	/
Aufnahme v. Hypotheken, Grundschulden..	(95)	/	(59)	/	/	/
Aufnahme v. Raten-/Konsumentenkrediten.	26	(20)	(26)	/	/	/
Aufwendungen für den Privaten Verbrauch..	3 414	2 475	4 289	4 946	5 128	(5 508)
Nahrungsmittel, Getränke, Tabakwaren....	454	300	590	731	799	(941)
Bekleidung und Schuhe.....	171	119	217	272	266	(271)
Wohnen, Energie, Wohnungsinstandhaltung.	1 244	998	1 473	1 666	1 669	(1 789)
Innenausst., Haushaltsgeräte, -gegenst..	226	149	297	318	555	(293)
Gesundheitspflege.....	190	126	258	231	308	(251)
Verkehr.....	330	176	469	640	470	(852)
Nachrichtenübermittlung.....	85	76	90	126	112	(146)
Freizeit, Unterhaltung und Kultur.....	395	296	493	530	559	(518)
Bildungswesen.....	9	6	6	37	35	(139)
Beherbergungs- und Gaststättendienstl...	157	101	219	208	177	(145)
Andere Waren und Dienstleistungen.....	153	129	177	187	178	(163)
Andere Ausgaben.....	1 959	1 371	2 483	2 986	3 837	(2 311)
Sonstige Steuern a.n.g.....	24	15	35	36	(24)	(43)
dar.: Kraftfahrzeugsteuer.....	21	12	28	35	(23)	(41)
Freiw. Beiträge zur gesetzl. RV.....	(2)	/	(2)	/	/	/
Freiw. Beiträge zur gesetzl. KV.....	40	19	58	81	(73)	/
Versicherungsprämien (-beiträge).....	172	105	235	290	278	(336)
dav.: z. Pensionskassen u.ä.....	/	/	/	/	/	/
f. priv. Krankenversicherung.....	56	29	80	100	(107)	(115)
f. Kfz-Versicherung.....	44	24	63	92	61	(91)
z. sonst. Privatversicherungen....	72	52	91	96	110	(129)
Sonstige geleistete Übertragungen.....	233	201	283	182	136	(41)
Tilgung u. Verzinsung v. Krediten1)....	147	79	195	306	451	(857)
Rückz. v. Raten-/Konsumentenkred.1)....	33	24	39	54	(56)	(121)
Tilgung u. Verzinsung v. sonst.						
Krediten, Baudarlehen u.ä.....	115	55	156	252	395	(536)
dar.: Zinsen für Baudarlehen u.ä.....	28	12	38	68	177	(90)
Ausg. f.d. Bildung v. Sachvermögen.....	218	195	195	(559)	(368)	/
dar.: Kauf v. Grundst., Gebäud. u.ä.....	132	(148)	(81)	/	/	/
Instandsetz. v. Gebäuden u.ä.....	86	47	113	(202)	(143)	/
Ausg. f.d. Bildung v. Geldvermögen.....	1 123	756	1 481	1 531	2 496	(785)
dar.: Einzahlungen auf Sparbücher.....	369	251	468	578	1 001	(212)
Einzahl. auf Bausparverträge.....	58	37	74	104	(124)	(129)
Kauf von Aktien.....	146	80	212	(194)	/	/
Kauf von Wertpapieren u.ä.....	183	141	235	(191)	/	/
Prämien für Lebensvers. u.ä.....	50	29	58	172	79	(97)
Nachrichtlich: Ersparnis.....	163	87	200	514	390	(612)
Statistische Differenz.....	-58	-49	-62	-71	-211	(-151)

1) Einschl. Überziehungszinsen.

Früheres Bundesgebiet

5 Einkommen und Einnahmen sowie Ausgaben privater Haushalte 1998
5.2 Haushaltsgröße und soziale Stellung des/der Haupteinkommensbezieher(s)(in)
5.2.11 Haushalte von Rentnern und Pensionären

Gegenstand der Nachweisung	Haushalte insgesamt	Davon mit ... Person(en)				
		1	2	3	4	5 und mehr
Erfasste Haushalte (Anzahl)	11 380	3 690	6 890	597	149	(54)
Hochgerechnete Haushalte (1 000)	9 108	4 434	4 154	417	81	(22)
je Haushalt und Monat in DM						
Bruttoeinkommen aus unselbst. Arbeit....	166	37	176	1 064	1 840	(1 209)
dar.: d.Haupteinkommensbezieher(s)(in)....	47	36	47	(109)	(302)	/
d.Ehegatten(in)/Lebensgefährten(in)	74	-	111	384	(466)	/
Bruttoeinkommen aus selbständiger Arbeit	37	16	49	(122)	/	/
Einnahmen aus Vermögen	870	540	1 139	1 492	1 820	(1 409)
dar.: aus Vermietung und Verpachtung....	165	111	201	333	(431)	/
unterstellte Mietzhl. f. ETW u.ä...	550	319	739	982	1 165	(1 031)
Einkommen aus öffentl. Transferzahlungen.	3 057	2 361	3 655	4 148	4 341	(5 298)
dar.: Bruttorenten d.gesetzl. Rentenvers.	2 086	1 758	2 442	2 094	(1 848)	(1 590)
öffentliche Pensionen.....	661	378	872	1 334	(1 414)	(2 137)
Renten d.Zusatzv.d.öffentl.Dienstes	116	109	121	(132)	/	/
Renten d.gesetzl.Unfallversicherung	19	(10)	26	/	/	/
Kriegsopferrenten.....	26	26	27	/	/	/
Sozialhilfe.....	7	(10)	(4)	/	/	/
Arbeitslosenhilfe.....	(3)	/	(5)	/	/	/
lfd. Übertrag. d. Arbeitsförderung.	13	/	21	(72)	/	/
Wohngeld.....	6	/	9	(2)	/	/
Kindergeld.....	12	/	5	112	296	(613)
Mutterschaftsgeld.....	-	-	-	-	-	-
Erziehungsgeld.....	/	/	/	/	/	/
BAföG.....	(1)	-	/	/	/	/
Einkommen aus nichtöffentl. Transferzhl..	342	238	426	569	(413)	(741)
dar.: Werks-, Betriebsrenten.....	153	79	223	231	(134)	/
Einnahmen aus Untervermietung.....	(1)	(2)	/	/	-	-
Haushaltsbruttoeinkommen	4 474	3 194	5 445	7 396	8 508	(8 766)
abzüglich:						
Einkommensteuer und Solidaritätszuschlag.	113	71	133	280	(391)	(441)
Pflichtbeiträge zur Sozialversicherung...	187	145	213	326	394	(301)
Haushaltsnettoeinkommen	4 174	2 978	5 100	6 790	7 723	(8 024)
zuzüglich:						
Einnahmen aus dem Verkauf von Waren.....	52	20	83	(79)	/	/
Sonstige Einnahmen.....	13	11	15	(18)	/	/
Ausgabefähige Einkommen und Einnahmen	4 240	3 009	5 198	6 886	7 812	(8 179)
Einnahmen aus Vermögensumwandl./Krediten.	1 355	947	1 662	2 079	(4 209)	/
Einnahmen a.d. Auflös. v. Sachvermögen..	(56)	/	(45)	/	/	-
Einnahmen a.d. Auflös. v. Geldvermögen..	1 184	769	1 539	1 628	(3 388)	/
dar.: Abhebungen vom Sparbuch.....	507	349	656	598	(1 032)	/
Auszahl. v. Guth. b. Bausparkassen.	27	(15)	(38)	/	/	/
Verkauf von Wertpapieren u.ä.....	319	216	405	(342)	/	/
lfd./einn. Einnahmen aus LV u.ä...	102	39	146	(252)	/	/
Einnahmen aus Kreditaufnahme.....	116	(127)	(79)	/	/	/
Aufnahme v. Hypotheken, Grundschulden..	(89)	/	(53)	/	/	/
Aufnahme v. Raten-/Konsumentenkrediten.	27	(22)	(26)	/	/	/
Aufwendungen für den Privaten Verbrauch..	3 570	2 561	4 377	5 484	6 518	(7 349)
Nahrungsmittel, Getränke, Tabakwaren....	469	308	597	790	896	(1 119)
Bekleidung und Schuhe.....	178	123	221	297	308	(339)
Wohnen, Energie, Wohnungsinstandhaltung.	1 291	1 030	1 500	1 798	2 057	(2 074)
Innenausst., Haushaltsgeräte, -gegenst..	240	157	304	349	869	(417)
Gesundheitspflege.....	208	133	272	293	503	(413)
Verkehr.....	351	180	482	749	591	(1 502)
Nachrichtenübermittlung.....	85	76	89	131	122	(171)
Freizeit, Unterhaltung und Kultur.....	415	308	503	608	684	(705)
Bildungswesen.....	6	4	5	32	(32)	(160)
Beherbergungs- und Gaststättendienstl..	165	104	222	237	241	(228)
Andere Waren und Dienstleistungen.....	162	139	181	200	213	(221)
Andere Ausgaben.....	2 082	1 439	2 546	3 556	5 840	(2 389)
Sonstige Steuern a.n.g.....	26	16	35	42	(32)	/
dar.: Kraftfahrzeugsteuer.....	22	13	29	40	(30)	/
Freiw. Beiträge zur gesetzl. RV.....	(1)	/	(2)	/	/	/
Freiw. Beiträge zur gesetzl. KV.....	39	16	58	92	(60)	/
Versicherungsprämien (-beiträge).....	185	109	242	350	413	(553)
dav.: z. Pensionskassen u.ä.....	/	/	/	/	/	/
f. priv. Krankenversicherung.....	60	29	84	128	(178)	(217)
f. Kfz-Versicherung.....	48	25	64	108	(85)	(156)
z. sonst. Privatversicherungen.....	77	56	94	112	149	(177)
Sonstige geleistete Übertragungen.....	257	221	300	229	(186)	(60)
Tilgung u. Verzinsung v. Krediten1).....	155	88	193	357	(671)	(494)
Rückz. v. Raten-/Konsumentenkred.1)....	34	27	38	59	(52)	/
Tilgung u. Verzinsung v. sonst.						
Kredit, Baudarlehen u.ä.....	121	61	155	298	(619)	/
dar.: Zinsen für Baudarlehen u.ä.....	29	13	37	76	(284)	/
Ausg. f.d. Bildung v. Sachvermögen.....	225	219	189	(584)	(594)	/
dar.: Kauf v. Grundst., Gebäud. u.ä.....	131	(167)	(70)	/	/	/
Instandsetz. v. Gebäuden u.ä.....	94	52	119	(268)	/	/
Ausg. f.d. Bildung v. Geldvermögen.....	1 195	770	1 526	1 900	3 877	(1 019)
dar.: Einzahlungen auf Sparbücher.....	407	281	489	688	(1 683)	(267)
Einzahl. auf Bausparverträge.....	63	43	75	129	(202)	(127)
Kauf von Aktien.....	157	84	215	(241)	/	/
Kauf von Wertpapieren u.ä.....	197	146	246	(237)	/	/
Prämien für Lebensvers. u.ä.....	51	26	57	223	(116)	(173)
Nachrichtlich: Ersparnis.....	190	116	209	687	650	(87)
Statistische Differenz.....	-57	-43	-63	-75	-337	(-198)

1) Einschl. Überziehungszinsen.

Früheres Bundesgebiet

5 Einkommen und Einnahmen sowie Ausgaben privater Haushalte 1998
5.2 Haushaltsgröße und soziale Stellung des/der Haupteinkommensbezieher(s)
5.2.12 Haushalte von Rentnern

Gegenstand der Nachweisung	Haushalte insgesamt	Davon mit ... Person(en)				
		1	2	3	4	5 und mehr
Erfasste Haushalte (Anzahl)	8 923	3 262	5 156	393	(86)	(26)
Hochgerechnete Haushalte (1 000)	7 949	4 171	3 398	308	(58)	(14)
je Haushalt und Monat in DM						
Bruttoeinkommen aus unselbst. Arbeit....	129	36	152	897	(1 339)	/
dar.: d.Haupteinkommensbezieher(s).....	43	36	47	(102)	/	/
d.Ehegatten(in)/Lebensgefährten(in)	52	-	88	306	/	/
Bruttoeinkommen aus selbständiger Arbeit.	29	15	43	(85)	/	/
Einnahmen aus Vermögen	812	515	1 105	1 424	(1 609)	/
dar.: aus Vermietung und Verpachtung....	157	107	200	(324)	/	/
unterstellte Mietzhl. f. ETW u.ä...	511	304	715	933	(1 062)	/
Einkommen aus öffentl. Transferzahlungen.	2 655	2 171	3 153	3 476	(3 463)	(4 236)
dar.: Bruttorenten d.gesetzl. Rentenvers.	2 304	1 845	2 826	2 715	(2 544)	(2 489)
öffentliche Pensionen.....	74	114	28	/	/	/
Renten d.Zusatzv.d.öffentl.Dianstes	129	116	141	(177)	/	/
Renten d.gesetzl.Unfallversicherung	20	(11)	30	/	/	/
Kriegsopferrenten.....	26	27	26	/	/	/
Sozialhilfe.....	(8)	(10)	(4)	/	/	/
Arbeitslosenhilfe.....	(4)	/	(6)	/	/	/
lfd. Übertrag. d. Arbeitsförderung.	13	/	22	(84)	/	/
Wohngeld.....	7	10	(3)	/	/	/
Kindergeld.....	10	/	(5)	110	(282)	(561)
Mutterschaftsgeld.....	-	-	-	-	-	-
Erziehungsgeld.....	/	/	/	/	/	/
BAföG.....	/	-	/	/	/	/
Einkommen aus nichtöffentl. Transferzhl..	335	235	430	611	(318)	/
dar.: Werks-, Betriebsrenten.....	172	83	266	309	/	/
Einnahmen aus Untervermietung.....	(2)	(2)	/	/	-	-
Haushaltsbruttoeinkommen	3 961	2 974	4 885	6 473	(6 762)	(6 922)
abzüglich:						
Einkommensteuer und Solidaritätszuschlag.	31	22	34	99	(115)	/
Pflichtbeiträge zur Sozialversicherung...	195	152	233	329	(408)	(260)
Haushaltsnettoeinkommen	3 735	2 801	4 618	6 044	(6 239)	(6 595)
zuzüglich:						
Einnahmen aus dem Verkauf von Waren.....	46	18	80	(57)	/	/
Sonstige Einnahmen.....	12	11	13	(5)	/	/
Ausgabefähige Einkommen und Einnahmen	3 793	2 830	4 711	6 107	(6 280)	(6 738)
Einnahmen aus Vermögensumwendl./Krediten.	1 245	891	1 561	2 072	(3 850)	/
Einnahmen a.d. Auflös. v. Sachvermögen..	(61)	/	/	/	/	/
Einnahmen a.d. Auflös. v. Geldvermögen..	1 081	716	1 453	1 578	(2 922)	/
dar.: Abhebungen vom Spargbuch.....	457	317	615	549	/	/
Auszhl. v. Guth. b. Bausparkassen.	(20)	(13)	(28)	/	/	/
Verkauf von Wertpapieren u.ä.....	295	210	390	(228)	/	/
lfd./einm. Einnahmen aus LV u.ä...	99	35	148	(334)	/	/
Einnahmen aus Kreditaufnahme.....	103	(120)	(60)	/	/	/
Aufnahme v. Hypotheken, Grundschulden..	(80)	/	(40)	/	/	/
Aufnahme v. Raten-/Konsumentenkrediten.	(23)	(22)	(20)	/	/	/
Aufwendungen für den Privaten Verbrauch..	3 267	2 438	4 067	5 102	(5 578)	(6 010)
Nahrungsmittel, Getränke, Tabakwaren...	447	306	585	745	(826)	(1 094)
Bekleidung und Schuhe.....	164	119	207	273	(263)	(291)
Wohnen, Energie, Wohnungsinstandhaltung.	1 241	1 007	1 467	1 748	(1 936)	(1 794)
Innenausst., Haushaltsgeräte, -gegenst..	223	150	288	350	(927)	(407)
Gesundheitspflege.....	131	106	159	152	(150)	(156)
Verkehr.....	304	156	442	730	(448)	(971)
Nachrichtenübermittlung.....	81	74	85	126	(109)	(177)
Freizeit, Unterhaltung und Kultur.....	376	293	461	543	(521)	(518)
Bildungswesen.....	5	4	4	30	(20)	/
Beherbergungs- und Gaststättendienstl...	147	95	203	218	(189)	/
Andere Waren und Dienstleistungen.....	147	129	165	188	(191)	(172)
Andere Ausgaben.....	1 829	1 323	2 277	3 174	(4 769)	(1 853)
Sonstige Steuern a.n.g.....	24	15	35	40	/	/
dar.: Kraftfahrzeugsteuer.....	20	12	28	40	/	/
Freiw. Beiträge zur gesetzl. RV.....	(1)	/	(2)	/	/	/
Freiw. Beiträge zur gesetzl. KV.....	36	14	56	107	/	/
Versicherungsprämien (-beiträge).....	135	90	178	227	(258)	/
dav.: z. Pensionskassen u.ä.....	/	/	/	/	/	/
f. priv. Krankenversicherung.....	16	12	19	/	/	/
f. Kfz-Versicherung.....	45	23	65	105	(73)	/
z. sonst. Privatversicherungen.....	74	54	94	102	(112)	/
Sonstige geleistete Übertragungen.....	225	201	260	209	(124)	/
Tilgung u. Verzinsung v. Krediten).....	123	73	168	255	(362)	/
Rückz. v. Raten-/Konsumentenkred.1)....	30	25	33	(86)	/	/
Tilgung u. Verzinsung v. sonst.						
Krediten, Baudarlehen u.ä.....	93	48	135	(189)	(298)	/
dar.: Zinsen für Baudarlehen u.ä.....	21	10	29	(55)	(98)	/
Ausg. f.d. Bildung v. Sachvermögen.....	214	213	173	(659)	/	/
dar.: Kauf v. Grundst., Gebäud. u.ä.....	(125)	/	(54)	/	/	/
Instandsetz. v. Gebäuden u.ä.....	89	49	119	(278)	/	/
Ausg. f.d. Bildung v. Geldvermögen.....	1 069	718	1 405	1 673	(3 543)	/
dar.: Einzahlungen auf Spargbücher.....	360	265	432	574	(1 922)	/
Einzahl. auf Bausparverträge.....	55	43	63	114	(140)	/
Kauf von Aktien.....	140	74	216	(138)	/	/
Kauf von Wertpapieren u.ä.....	182	145	223	(251)	/	/
Prämien für Lebensvers. u.ä.....	47	24	53	262	(108)	/
Nachrichtlich: Ersparnis.....	141	102	156	460	(348)	/
Statistische Differenz.....	-57	-40	-72	-96	(-218)	(-41)

1) Einschl. Überziehungszinsen.

Früheres Bundesgebiet

5 Einkommen und Einnahmen sowie Ausgaben privater Haushalte 1998
5.2 Haushaltsgröße und soziale Stellung des/der Haupteinkommensbeziehers(in)
5.2.13 Haushalte von Pensionären

Gegenstand der Nachweisung	Haushalte insgesamt	Davon mit ... Person(en)				
		1	2	3	4	5 und mehr
Erfasste Haushalte (Anzahl)	2 457	428	1 734	204	(63)	(28)
Hochgerechnete Haushalte (1 000)	1 160	263	756	109	(23)	(8)
je Haushalt und Monat in DM						
Bruttoeinkommen aus unselbst. Arbeit.....	417	(44)	285	1 536	(3 085)	/
dar.: d.Haupteinkommensbeziehers(in).....	71	(44)	50	(127)	/	/
d.Ehegatten(in)/Lebensgefährten(in)	223	-	215	(603)	(934)	/
Bruttoeinkommen aus selbständiger Arbeit.	91	(42)	76	(282)	/	/
Einnahmen aus Vermögen	1 271	933	1 288	1 687	(2 346)	/
dar.: aus Vermietung und Verpachtung.....	222	(173)	205	(359)	/	/
unterstellte Mietzhl. f. ETW u.ä...	819	546	846	1 119	(1 424)	/
Einkommen aus öffentl. Transferzahlungen.	5 817	5 367	5 907	6 042	(6 526)	(7 034)
dar.: Bruttorenten d.gesetzl. Rentenvers.	589	381	716	(341)	/	/
öffentliche Pensionen.....	4 678	4 565	4 666	4 942	(4 815)	(5 506)
Renten d.Zusatzv.d.öffentl.Dienstes	23	/	33	/	/	/
Renten d.gesetzl.Unfallversicherung	(9)	/	(8)	/	/	/
Kriegsopferrenten.....	853	/	34	/	/	/
Sozialhilfe.....	29	/	/	/	/	/
Arbeitslosenhilfe.....	/	/	/	/	/	/
lfd.Übertrag. d. Arbeitsförderung.	(14)	/	/	/	/	/
Wohngeld.....	/	/	/	/	/	/
Kindergeld.....	28	/	(7)	120	(331)	(700)
Mutterschaftsgeld.....	/	/	/	/	/	/
Erziehungsgeld.....	/	/	/	/	/	/
BAföG.....	/	/	/	/	/	/
Einkommen aus nichtöffentl. Transferzhl..	391	289	408	451	(649)	/
dar.: Werks-, Betriebsrenten.....	24	/	(28)	/	/	/
Einnahmen aus Untervermietung.....	/	/	/	/	/	/
Haushaltsbruttoeinkommen	7 988	6 675	7 964	9 999	(12 854)	(11 781)
abzüglich:						
Einkommensteuer und Solidaritätszuschlag.	676	858	579	791	(1 077)	(1 055)
Pflichtbeiträge zur Sozialversicherung...	129	45	121	316	(361)	(369)
Haushaltsnettoeinkommen	7 184	5 771	7 264	8 892	(11 416)	(10 358)
zuzüglich:						
Einnahmen aus dem Verkauf von Waren.....	94	(54)	97	(139)	/	/
Sonstige Einnahmen.....	25	(15)	24	(53)	/	/
Ausgabefähige Einkommen und Einnahmen	7 302	5 841	7 385	9 084	(11 626)	(10 534)
Einnahmen aus Vermögensumwandel./Krediten.	2 109	1 840	2 115	2 097	(5 102)	/
Einnahmen a.d. Auflös. v. Sachvermögen..	/	/	/	/	/	/
Einnahmen a.d. Auflös. v. Geldvermögen..	1 887	1 601	1 923	1 770	(4 547)	/
dar.: Abhebungen vom Sparbuch.....	853	848	838	(736)	(1 860)	/
Auszahl. v. Guth. b. Bausparkassen.	(73)	/	(86)	/	/	/
Verkauf von Wertpapieren u.ä.....	482	(310)	475	/	/	/
lfd./einm. Einnahmen aus LV u.ä...	(122)	/	(136)	/	/	/
Einnahmen aus Kreditaufnahme.....	(203)	/	(164)	/	/	/
Aufnahme v. Hypotheken, Grundschulden..	/	/	/	/	/	/
Aufnahme v. Raten-/Konsumentenkrediten.	(50)	/	/	/	/	/
Aufwendungen für den Privaten Verbrauch..	5 646	4 504	5 770	6 561	(8 855)	(9 538)
Nahrungsmittel, Getränke, Tabakwaren...	619	352	649	917	(1 069)	(1 160)
Bekleidung und Schuhe.....	271	178	284	364	(422)	(418)
Wohnen, Energie, Wohnungsinstandhaltung.	1 640	1 390	1 852	1 939	(2 360)	(2 533)
Innenausst., Haushaltsgeräte, -gegenst..	358	263	381	346	(726)	(434)
Gesundheitspflege.....	734	555	782	692	(1 383)	(832)
Verkehr.....	670	565	660	802	(949)	(2 369)
Nachrichtenübermittlung.....	112	114	105	143	(156)	(160)
Freizeit, Unterhaltung und Kultur.....	679	551	691	793	(1 089)	(1 009)
Bildungswesen.....	12	(9)	6	(40)	(62)	/
Beherbergungs- und Gaststättendienstl..	288	234	306	290	(370)	(204)
Andere Waren und Dienstleistungen.....	262	294	253	234	(269)	(300)
Andere Ausgaben.....	3 817	3 274	3 750	4 634	(8 505)	(3 265)
Sonstige Steuern a.n.g.....	39	32	39	(45)	(54)	/
dar.: Kraftfahrzeugsteuer.....	32	(25)	31	(42)	/	/
Freiw. Beiträge zur gesetzl. RV.....	/	/	/	/	/	/
Freiw. Beiträge zur gesetzl. KV.....	58	(40)	66	/	/	/
Versicherungsprämien (-beiträge).....	527	416	530	695	(798)	(837)
dav.: z. Pensionskassen u.ä.....	/	/	/	/	/	/
f. priv. Krankenversicherung.....	363	288	375	431	(442)	(534)
f. Kfz-Versicherung.....	66	52	62	116	(113)	/
z. sonst. Privatversicherungen....	97	76	93	141	(242)	/
Sonstige geleistete Übertragungen.....	471	550	479	284	(340)	/
Tilgung u. Verzinsung v. Krediten1)....	368	334	305	645	(1 441)	/
Rückz. v. Raten-/Konsumentenkred.1)....	57	(59)	60	(41)	/	/
Tilgung u. Verzinsung v. sonst.						
Kredit, Baudarlehen u.ä.....	311	(275)	245	(604)	(1 418)	/
dar.: Zinsen für Baudarlehen u.ä.....	88	(56)	71	(135)	(746)	/
Ausg. f.d. Bildung v. Sachvermögen.....	300	(312)	263	(374)	/	/
dar.: Kauf v. Grundst., Gebäud. u.ä.....	(174)	/	(143)	/	/	/
Instandsetz. v. Gebäuden u.ä.....	126	(103)	/	(238)	/	/
Ausg. f.d. Bildung v. Geldvermögen.....	2 054	1 590	2 067	2 540	(4 709)	(1 692)
dar.: Einzahlungen auf Sparbücher.....	726	542	741	1 010	(1 089)	/
Einzahl. auf Bausparverträge.....	117	(41)	127	171	(355)	/
Kauf von Aktien.....	277	(245)	214	/	/	/
Kauf von Wertpapieren u.ä.....	301	(175)	349	(197)	/	/
Prämien für Lebensvers. u.ä.....	78	64	75	113	(136)	/
Nachrichtlich: Ersparnis.....	524	340	449	1 326	(1 402)	(195)
Statistische Differenz.....	-52	-97	-20	-14	(-632)	(-455)

1) Einschl. Überziehungszinsen.

Früheres Bundesgebiet

6 Einkommen und Einnahmen sowie Ausgaben privater Haushalte 1998
nach dem Alter des/der Haupteinkommensbeziehers(in)
6.1 Haushalte insgesamt

Gegenstand der Nachweisung	Haushalte insgesamt	Alter des/der Haupteinkommensbeziehers(in) von ... bis unter ... Jahre						
		unter 25	25 - 35	35 - 45	45 - 55	55 - 65	65 - 70	70 und mehr
Erfasste Haushalte (Anzahl)	49 244	767	8 510	13 579	9 602	8 346	2 936	5 504
Hochgerechnete Haushalte (1 000)	29 954	748	5 040	6 279	4 897	5 634	1 884	5 474
je Haushalt und Monat in DM								
Bruttoeinkommen aus selbst. Arbeit.....	3 649	2 657	4 779	5 385	6 038	3 401	232	48
dar.: d.Haupteinkommensbeziehers(in).....	2 937	2 184	3 931	4 488	4 648	2 713	98	22
d.Ehegatten(in)/Lebensgefährten(in)	572	202	763	826	1 029	481	74	12
Bruttoeinkommen aus selbständiger Arbeit.	475	(105)	343	666	812	637	191	57
Einnahmen aus Vermögen	858	209	399	785	1 111	1 202	1 077	800
dar.: aus Vermietung und Verpachtung.....	179	(37)	68	131	258	290	201	160
unterstellte Mietzhl. f. ETW u.ä...	570	146	285	584	755	761	679	474
Einkommen aus öffentl. Transferzahlungen.	1 463	512	618	767	869	1 732	3 119	2 856
dar.: Bruttorenten d.gesetzl. Rentenvers.	715	(124)	55	67	166	805	2 174	2 042
öffentliche Pensionen.....	222	/	/	(14)	71	348	646	545
Renten d.Zusatzv.d.öffentl.Dienstes	39	/	(2)	(3)	9	52	120	105
Renten d.gesetzl.Unfallversicherung	11	/	(4)	(5)	10	19	(22)	15
Kriegsopferrenten.....	9	/	/	/	/	(4)	/	45
Sozialhilfe.....	19	/	23	/	/	/	/	/
Arbeitslosenhilfe.....	26	/	19	25	21	(14)	(11)	(9)
lfd.Übertrag. d.Arbeitsförderung.	84	(86)	83	85	105	167	(12)	/
Wohngeld.....	10	(11)	15	15	10	6	(7)	/
Kindergeld.....	119	(33)	128	270	179	52	12	(3)
Mutterschaftsgeld.....	3	/	10	5	/	/	/	/
Erziehungsgeld.....	20	(32)	68	33	(3)	/	/	/
BAföG.....	6	(40)	15	(3)	5	(4)	/	/
Einkommen aus nichtöffentl. Transferzhl..	303	465	320	271	258	292	387	327
dar.: Werks-, Betriebsrenten.....	51	/	(3)	(2)	8	75	188	128
Einnahmen aus Untervermietung.....	3	/	(3)	(4)	(3)	(2)	/	(1)
Haushaltsbruttoeinkommen	6 752	3 948	6 461	7 877	9 092	7 266	5 008	4 088
abzüglich:								
Einkommensteuer und Solidaritätszuschlag.	753	379	867	1 020	1 279	783	153	99
Pflichtbeiträge zur Sozialversicherung...	853	513	854	896	953	578	197	173
Haushaltsnettoeinkommen	5 346	3 056	4 740	5 961	6 859	5 905	4 658	3 816
zuzüglich:								
Einnahmen aus dem Verkauf von Waren.....	76	(65)	92	91	77	91	59	33
Sonstige Einnahmen.....	27	16	35	39	31	22	17	10
Ausgabefähige Einkommen und Einnahmen	5 448	3 138	4 867	6 091	6 968	6 018	4 734	3 860
Einnahmen aus Vermögensumwandel./Kreditan.	1 714	839	1 645	1 886	1 938	2 042	1 939	1 081
Einnahmen a.d. Auflöds. v. Sachvermögen..	81	/	/	(103)	(115)	(105)	/	/
Einnahmen a.d. Auflöds. v. Geldvermögen..	1 165	426	909	1 028	1 226	1 565	1 721	1 000
dar.: Abhebungen vom Spargbuch.....	487	209	410	452	492	620	677	432
Auszahl. v. Guth. b. Bausparkassen.	50	/	81	57	53	50	(46)	(17)
Verkauf von Wertpapieren u.ä.....	302	(60)	215	237	330	412	431	309
lfd./eimm. Einnahmen aus LV u.ä...	77	/	(28)	40	53	180	230	35
Einnahmen aus Kreditaufnahme.....	468	/	686	756	598	372	(119)	(63)
Aufnahme v. Hypotheken, Grundschulden..	386	/	574	645	476	301	/	/
Aufnahme v. Raten-/Konsumentenkrediten.	82	/	113	110	122	71	(27)	/
Aufwendungen für den Privaten Verbrauch..	4 192	2 733	3 781	4 540	5 051	4 682	4 035	3 153
Nahrungsmittel, Getränke, Tabakwaren...	573	351	505	667	724	608	531	401
Bekleidung und Schuhe.....	240	174	229	272	305	260	206	153
Wohnen, Energie, Wohnungsinstandhaltung.	1 352	782	1 105	1 406	1 550	1 526	1 436	1 209
Innenausst., Haushaltsgeräte, -gegenst.	287	154	263	307	340	334	285	207
Gesundheitspflege.....	161	82	84	125	192	205	219	193
Verkehr.....	566	526	624	648	714	639	446	255
Nachrichtenübermittlung.....	103	103	111	110	119	104	90	78
Freizeit, Unterhaltung und Kultur.....	497	315	453	547	602	560	469	354
Bildungswesen.....	22	18	26	32	37	19	7	3
Beherbergungs- und Gaststättendienstl..	211	144	208	221	265	239	186	142
Andere Waren und Dienstleistungen.....	182	85	172	205	203	188	160	158
Andere Ausgaben.....	3 057	1 291	2 808	3 561	3 949	3 505	2 715	1 808
Sonstige Steuern a.n.g.....	35	19	33	42	42	41	32	21
dar.: Kraftfahrzeugsteuer.....	31	18	32	35	37	36	27	18
Freiw. Beiträge zur gesetzl. RV.....	8	/	(5)	9	15	14	(4)	/
Freiw. Beiträge zur gesetzl. KV.....	97	/	66	129	154	136	69	19
Versicherungsprämien (-beiträge).....	253	114	209	280	355	298	214	158
dav.: z. Pensionskassen u.ä.....	13	/	10	19	27	15	/	/
f. priv. Krankenversicherung.....	75	17	47	81	114	92	69	50
f. Kfz-Versicherung.....	70	55	75	75	92	78	58	37
z. sonst. Privatversicherungen....	95	40	77	105	123	112	86	70
Sonstige geleistete Übertragungen.....	171	28	48	93	174	245	287	276
Tilgung u. Verzinsung v. Krediten).....	526	119	535	825	819	517	220	81
Rückz. v. Raten-/Konsumentenkred.1)....	99	78	150	142	133	77	53	16
Tilgung u. Verzinsung v. sonst.								
Krediten, Baudarlehen u.ä.....	426	(42)	386	682	686	440	166	66
dar.: Zinsen für Baudarlehen u.ä.....	132	(8)	128	220	219	122	39	15
Ausg. f.d. Bildung v. Sachvermögen....	558	(295)	735	847	671	485	259	178
dar.: Kauf v. Grundst./Gebäud. u.ä.....	444	/	659	736	520	336	(87)	(100)
Instandsetz. v. Gebäuden u.ä.....	94	/	63	85	115	118	170	74
Ausg. f.d. Bildung v. Geldvermögen....	1 408	704	1 176	1 336	1 718	1 769	1 631	1 073
dar.: Einzahlungen auf Spargbücher....	412	237	379	367	460	478	498	381
Einzahl. auf Bausparverträge.....	108	116	124	119	146	123	77	40
Kauf von Aktien.....	210	(137)	181	190	259	274	267	139
Kauf von Wertpapieren u.ä.....	194	(40)	123	167	226	249	252	207
Prämien für Lebensvers. u.ä.....	138	39	110	182	223	180	83	26
Nachrichtlich: Ersparnis.....	646	272	673	901	1 051	606	131	237
Statistische Differenz.....	-88	-48	-76	-124	-94	-126	-77	-20

1) Einschl. Überziehungszinsen.

Früheres Bundesgebiet

6 Einkommen und Einnahmen sowie Ausgaben privater Haushalte 1998
6.2 Alter und soziale Stellung des/der Haupteinkommensbezieher(s) in
6.2.1 Haushalte von Selbständigen

Gegenstand der Nachweisung	Haushalte insgesamt	Alter des/der Haupteinkommensbezieher(s) von ... bis unter ... Jahre						
		unter 25	25 - 35	35 - 45	45 - 55	55 - 65	65 - 70	70 und mehr
Erfasste Haushalte (Anzahl)	3 138	/	377	1 116	903	617	(74)	(38)
Hochgerechnete Haushalte (1 000)	1 924	/	268	602	498	450	(61)	(34)
je Haushalt und Monat in DM								
Bruttoeinkommen aus unselbst. Arbeit....	1 007	/	935	953	1 244	1 000	(501)	/
dar.: d.Haupteinkommensbezieher(s).....	23	/	(40)	(40)	/	/	/	/
d.Ehegatten(in)/Lebensgefährten(in)	803	/	873	811	947	718	(322)	/
Bruttoeinkommen aus selbständiger Arbeit	6 310	/	5 117	6 023	6 940	7 131	(4 260)	(5 238)
Einnahmen aus Vermögen	1 729	/	690	1 294	2 034	2 434	(3 151)	(1 694)
dar.: aus Vermietung und Verpachtung....	604	/	(165)	366	787	984	(906)	/
unterstellte Mietzhl. f. ETW u.ä....	940	/	470	813	1 083	1 165	(1 408)	(1 215)
Einkommen aus öffentl. Transferzahlungen.	722	/	647	673	707	654	(1 413)	(2 004)
dar.: Bruttorenten d.gesetzl. Rentenvers.	157	/	/	(61)	(78)	(171)	(1 197)	(1 705)
öffentliche Pensionen.....	/	/	/	/	/	/	/	/
Renten d.Zusatzv.d.öffentl.Dienstes	/	/	/	/	/	/	/	/
Renten d.gesetzl.Unfallversicherung	(11)	/	/	/	/	/	/	/
Kriegsopferrenten.....	/	/	/	/	/	/	/	/
Sozialhilfe.....	/	/	/	/	/	/	/	/
Arbeitslosenhilfe.....	/	/	/	/	/	/	/	/
lfd. Übertrag. d. Arbeitsförderung.	62	/	/	(50)	(98)	/	/	/
Wohngeld.....	(13)	/	/	(14)	/	/	/	/
Kindergeld.....	212	/	172	321	254	90	/	/
Mutterschaftsgeld.....	/	/	/	/	/	/	/	/
Erziehungsgeld.....	31	/	(84)	51	/	/	/	/
BAföG.....	/	/	/	/	/	/	/	/
Einkommen aus nichtöffentl. Transferzhl..	309	/	330	281	325	252	/	/
dar.: Werks-, Betriebsrenten.....	/	/	/	/	/	/	/	/
Einnahmen aus Untervermietung.....	/	/	/	/	/	/	/	/
Haushaltsbruttoeinkommen	10 082	/	7 722	9 235	11 254	11 474	(9 418)	(10 587)
abzüglich:								
Einkommensteuer und Solidaritätszuschlag.	1 158	/	721	939	1 391	1 485	(1 115)	/
Pflichtbeiträge zur Sozialversicherung...	381	/	364	375	407	413	(230)	(121)
Haushaltsnettoeinkommen	8 542	/	6 637	7 921	9 456	9 576	(8 073)	(9 416)
zuzüglich:								
Einnahmen aus dem Verkauf von Waren.....	66	/	(105)	52	(83)	(40)	/	/
Sonstige Einnahmen.....	16	/	(21)	17	13	(17)	/	/
Ausgabefähige Einkommen und Einnahmen	8 624	/	6 763	7 990	9 551	9 633	(8 126)	(9 556)
Einnahmen aus Vermögensumwandel./Krediten.	3 138	/	2 210	2 610	3 914	3 180	(7 494)	/
Einnahmen a.d. Auflös. v. Sachvermögen..	/	/	/	/	/	/	/	/
Einnahmen a.d. Auflös. v. Geldvermögen...	2 113	/	1 156	1 508	2 444	2 683	(6 380)	/
dar.: Abhebungen vom Spargbuch.....	636	/	(366)	572	765	658	/	/
Auszahl. v. Guth. b. Bausparkassen.	(38)	/	/	/	/	/	/	/
Verkauf von Wertpapieren u.ä.....	694	/	/	(458)	(728)	(910)	/	/
lfd./einm. Einnahmen aus LV u.ä....	(177)	/	/	/	/	(380)	/	/
Einnahmen aus Kreditaufnahme.....	887	/	/	(984)	(1 189)	/	/	/
Aufnahme v. Hypotheken, Grundschulden..	(666)	/	/	(802)	/	/	/	/
Aufnahme v. Raten-/Konsumentenkrediten.	(221)	/	/	(183)	/	/	/	/
Aufwendungen für den Privaten Verbrauch..	5 682	/	5 023	5 464	6 066	5 936	(6 361)	(5 317)
Nahrungsmittel, Getränke, Tabakwaren...	719	/	602	730	801	707	(656)	(628)
Bekleidung und Schuhe.....	349	/	311	348	375	355	(251)	(421)
Wohnen, Energie, Wohnungsinstandhaltung.	1 828	/	1 535	1 735	1 962	1 946	(2 183)	(1 902)
Innenausst., Haushaltsgeräte, -gegenst..	416	/	355	400	434	464	(427)	(353)
Gesundheitspflege.....	191	/	111	172	191	262	(216)	(231)
Verkehr.....	788	/	963	685	786	760	(1 355)	(679)
Nachrichtenübermittlung.....	138	/	133	135	148	135	(135)	(123)
Freizeit, Unterhaltung und Kultur.....	673	/	544	703	708	687	(703)	(499)
Bildungswesen.....	46	/	(23)	48	70	39	/	/
Beherbergungs- und Gaststättendienstl..	296	/	244	272	333	333	(213)	(283)
Andere Waren und Dienstleistungen.....	237	/	203	236	256	248	(210)	(194)
Andere Ausgaben.....	6 650	/	4 341	5 678	8 093	7 541	(9 524)	(5 258)
Sonstige Steuern a.n.g.....	60	/	44	85	52	49	(37)	/
dar.: Kraftfahrzeugsteuer.....	42	/	43	33	45	49	(37)	/
Freiw. Beiträge zur gesetzl. RV.....	81	/	(43)	64	101	121	/	/
Freiw. Beiträge zur gesetzl. KV.....	265	/	174	240	272	344	(300)	/
Versicherungsprämien (-beiträge).....	681	/	511	602	863	743	(435)	(482)
dav.: z. Pensionskassen u.ä.....	127	/	(85)	119	179	(131)	/	/
f. priv. Krankenversicherung.....	266	/	215	247	329	271	(168)	/
f. Kfz-Versicherung.....	96	/	99	79	112	103	(69)	/
z. sonst. Privatversicherungen.....	193	/	113	157	244	238	(181)	(171)
Sonstige geleistete Übertragungen.....	214	/	92	126	221	359	(400)	/
Tilgung u. Verzinsung v. Krediten(1)....	1 193	/	698	1 163	1 490	1 343	(892)	/
Rückz. v. Raten-/Konsumentenkred.1)....	148	/	199	153	169	105	/	/
Tilgung u. Verzinsung v. sonst.	/	/	/	/	/	/	/	/
Krediten, Baudarlehen u.ä.....	1 044	/	499	1 011	1 322	1 238	(780)	/
dar.: Zinsen für Baudarlehen u.ä.....	349	/	229	370	437	355	(158)	/
Ausg. f.d. Bildung v. Sachvermögen.....	1 179	/	876	1 302	1 388	1 044	/	/
dar.: Kauf v. Grundst., Gebäud. u.ä.....	676	/	/	(834)	(846)	/	/	/
Instandsetz. v. Gebäuden u.ä.....	202	/	/	(210)	201	237	/	/
Ausg. f.d. Bildung v. Geldvermögen.....	2 977	/	1 903	2 095	3 705	3 539	(6 432)	(3 189)
dar.: Einzahlungen auf Spargbücher.....	475	/	549	333	477	561	(1 082)	/
Einzahl. auf Bausparverträge.....	130	/	98	123	140	134	/	/
Kauf von Aktien.....	623	/	(318)	344	(797)	(807)	/	/
Kauf von Wertpapieren u.ä.....	504	/	(198)	385	623	(419)	/	/
Prämien für Lebensvers. u.ä.....	493	/	203	441	628	641	(360)	/
Nachrichtlich: Ersparnis.....	1 861	/	1 038	1 580	2 232	2 391	(686)	(3 156)
Statistische Differenz.....	-570	/	-392	-542	-693	-664	(-264)	(-158)

1) Einschl. Überziehungszinsen.

Früheres Bundesgebiet

6 Einkommen und Einnahmen sowie Ausgaben privater Haushalte 1998
6.2 Alter und soziale Stellung des/der Haupteinkommensbeziehers(in)
6.2.2 Haushalte von Arbeitnehmern

Gegenstand der Nachweisung	Haushalte insgesamt	Alter des/der Haupteinkommensbeziehers(in) von ... bis unter ... Jahre						
		unter 25	25 - 35	35 - 45	45 - 55	55 - 65	65 - 70	70 und mehr
Erfasste Haushalte (Anzahl)	31 589	526	7 305	11 725	7 966	4 028	(35)	/
Hochgerechnete Haushalte (1 000)	15 952	540	4 145	5 020	3 742	2 486	(17)	/
je Haushalt und Monat in DM								
Bruttoeinkommen aus unselbst. Arbeit....	6 552	3 537	5 676	6 585	7 642	6 966	(5 936)	/
dar.: d.Haupteinkommensbeziehers(in)....	5 429	2 904	4 721	5 586	6 050	5 905	(5 584)	/
d.Ehegatten(in)/Lebensgefährten(in)	917	(265)	858	924	1 184	745	/	-
Bruttoeinkommen aus selbständiger Arbeit.	102	(64)	77	103	131	106	/	-
Einnahmen aus Vermögen	821	278	425	802	1 092	1 229	(1 180)	-
dar.: aus Vermietung und Verpachtung....	149	(49)	69	117	211	274	/	-
unterstellte Mietzhl. f. ETW u.ä....	590	199	306	616	784	808	/	-
Einkommen aus öffentl. Transferzahlungen.	620	492	525	645	668	678	/	-
dar.: Bruttorenten d.gesetzl. Rentenvers.	88	(160)	52	47	102	191	/	-
öffentliche Pensionen.....	18	/	/	(7)	31	(39)	/	-
Renten d.Zusatzv.d.öffentl.Dienstes	5	/	/	(2)	(5)	13	/	-
Renten d.gesetzl.Unfallversicherung	6	/	(4)	(5)	(9)	(12)	/	-
Kriegsopferrenten.....	(1)	/	/	/	/	/	/	-
Sozialhilfe.....	5	/	(5)	(6)	/	/	/	-
Arbeitslosenhilfe.....	6	/	(6)	(6)	(7)	(6)	/	-
lfd. Übertrag. d. Arbeitsförderung.	46	(79)	42	37	54	55	/	-
Wohngeld.....	4	/	5	6	(3)	/	/	-
Kindergeld.....	173	(33)	125	276	179	65	/	-
Mutterschaftsgeld.....	5	/	11	5	/	/	/	-
Erziehungsgeld.....	27	/	64	29	(1)	/	/	-
BAföG.....	4	/	(5)	(1)	(6)	(5)	/	-
Einkommen aus nichtöffentl. Transferzhl.	262	362	290	260	239	232	/	-
dar.: Werks-, Betriebsrenten.....	4	/	(3)	(2)	(6)	11	/	-
Einnahmen aus Untervermietung.....	2	/	(2)	(2)	(3)	/	/	-
Haushaltsbruttoeinkommen	8 359	4 732	6 996	8 396	9 774	9 212	(8 616)	/
abzüglich:								
Einkommensteuer und Solidaritätszuschlag.	1 201	512	1 005	1 159	1 475	1 354	(1 113)	/
Pflichtbeiträge zur Sozialversicherung...	1 061	693	1 004	1 070	1 174	1 051	(647)	/
Haushaltsnettoeinkommen	6 096	3 527	4 986	6 168	7 126	6 806	(6 856)	/
zuzüglich:								
Einnahmen aus dem Verkauf von Waren.....	98	(83)	100	103	87	105	/	-
Sonstige Einnahmen.....	38	21	39	45	36	30	/	-
Ausgabefähige Einkommen und Einnahmen	6 233	3 630	5 126	6 316	7 249	6 941	(6 969)	/
Einnahmen aus Vermögensumwandl./Krediten.	1 881	1 091	1 785	1 935	1 815	2 204	/	-
Einnahmen a.d. Auflös. v. Sachvermögen..	100	/	/	(110)	(104)	/	/	-
Einnahmen a.d. Auflös. v. Geldvermögen..	1 106	518	973	1 034	1 145	1 539	/	-
dar.: Abhebungen vom Spargbuch.....	483	246	449	455	483	646	/	-
Auszahl. v. Guth. b. Bausparkassen.	68	/	91	64	56	(65)	/	-
Verkauf von Wertpapieren u.ä.....	264	/	229	230	303	380	/	-
lfd./einm. Einnahmen aus LV u.ä....	53	/	(19)	43	48	146	/	-
Einnahmen aus Kreditaufnahme.....	675	/	751	791	566	539	/	-
Aufnahme v. Hypotheken, Grundschulden.	566	/	643	677	452	(457)	/	-
Aufnahme v. Raten-/Konsumentenkrediten.	109	/	108	113	113	(82)	/	-
Aufwendungen für den Privaten Verbrauch..	4 652	3 123	3 934	4 702	5 285	5 126	(4 789)	/
Nahrungsmittel, Getränke, Tabakwaren...	644	388	518	687	752	659	(541)	/
Bekleidung und Schuhe.....	282	196	240	283	324	302	(332)	/
Wohnen, Energie, Wohnungsinstandhaltung.	1 390	871	1 129	1 431	1 575	1 574	(1 539)	/
Innenausst., Haushaltsgeräte, -gegenst..	324	182	282	319	361	379	(272)	/
Gesundheitspflege.....	148	104	90	130	200	214	(210)	/
Verkehr.....	717	659	662	697	781	769	(605)	/
Nachrichtenübermittlung.....	112	108	112	109	119	110	(106)	/
Freizeit, Unterhaltung und Kultur.....	561	345	474	566	640	622	(624)	/
Bildungswesen.....	29	(14)	25	32	36	22	/	-
Beherbergungs- und Gaststättdienstl...	245	161	220	233	283	272	(337)	/
Andere Waren und Dienstleistungen.....	201	95	183	215	212	205	(213)	/
Andere Ausgaben.....	3 514	1 640	3 032	3 635	3 797	4 052	(4 060)	/
Sonstige Steuern a.n.g.....	41	23	35	40	44	49	/	-
dar.: Kraftfahrzeugsteuer.....	37	23	34	38	39	42	/	-
Freiw. Beiträge zur gesetzl. RV.....	4	/	(3)	4	5	(6)	/	-
Freiw. Beiträge zur gesetzl. KV.....	123	/	66	130	160	174	/	-
Versicherungsprämien (-beiträge).....	268	140	211	267	325	310	(308)	/
dav.: z. Pensionskassen u.ä.....	9	/	7	10	11	10	/	-
f. priv. Krankenversicherung.....	71	(17)	42	70	99	91	/	-
f. Kfz-Versicherung.....	86	71	81	80	97	90	/	-
z. sonst. Privatversicherungen.....	103	49	81	107	118	118	(97)	/
Sonstige geleistete Übertragungen.....	132	31	51	96	183	280	(407)	/
Tilgung u. Verzinsung v. Kreditenl)....	726	159	584	874	824	643	/	-
Rückz. v. Raten-/Konsumentenkred.1)....	141	102	161	152	139	97	/	-
Tilgung u. Verzinsung v. sonst.								
Krediten, Baudarlehen u.ä.....	585	(57)	424	722	686	546	/	-
dar.: Zinsen für Baudarlehen u.ä.....	182	(11)	137	228	219	148	/	-
Ausg. f.d. Bildung v. Sachvermögen.....	738	/	824	852	623	618	/	-
dar.: Kauf v. Grundst.,Gebäud. u.ä.....	646	/	755	771	501	494	/	-
Instandsetz. v. Gebäuden u.ä.....	91	/	67	80	120	123	/	-
Ausg. f.d. Bildung v. Geldvermögen.....	1 481	871	1 259	1 372	1 632	1 972	(2 680)	/
dar.: Einzahlungen auf Spargbücher.....	454	283	408	404	499	602	/	-
Einzahl. auf Bausparverträge.....	145	152	142	131	162	152	/	-
Kauf von Aktien.....	212	(165)	191	189	211	302	/	-
Kauf von Wertpapieren u.ä.....	174	(52)	126	158	193	281	/	-
Prämien für Lebensvers. u.ä.....	161	49	117	170	198	182	/	-
Nachrichtlich: Ersparnis.....	882	334	744	934	1 045	881	(987)	/
Statistische Differenz.....	-52	-42	-54	-86	-18	-33	(111)	/

1) Einschl. Überziehungszinsen.

Früheres Bundesgebiet

6 Einkommen und Einnahmen sowie Ausgaben privater Haushalte 1998
6.2 Alter und soziale Stellung des/der Haupteinkommensbezieher(s)
6.2.3 Haushalte von Beamten

Gegenstand der Nachweisung	Haushalte insgesamt	Alter des/der Haupteinkommensbezieher(s) von ... bis unter ... Jahre						
		unter 25	25 - 35	35 - 45	45 - 55	55 - 65	65 - 70	70 und mehr
Erfasste Haushalte (Anzahl)	6 742	(63)	1 260	2 297	2 126	986	/	-
Hochgerechnete Haushalte (1 000)	1 582	(34)	370	449	465	260	/	-
je Haushalt und Monat in DM								
Bruttoeinkommen aus unselbst. Arbeit.....	7 247	(2 943)	5 121	6 954	8 683	8 748	/	-
dar.: d.Haupteinkommensbezieher(s).....	5 944	(2 642)	4 211	5 773	6 886	7 424	/	-
d.Ehegatten(in)/Lebensgefährten(in)	1 126	/	867	1 127	1 464	1 004	/	-
Bruttoeinkommen aus selbständiger Arbeit.	153	/	(66)	123	253	161	/	-
Einnahmen aus Vermögen	1 178	/	512	1 057	1 558	1 764	/	-
dar.: aus Vermietung und Verpachtung.....	230	/	(97)	152	298	442	/	-
unterstellte Mietzhl. f. ETW u.ä....	817	/	330	818	1 095	1 097	/	-
Einkommen aus öffentl. Transferzahlungen.	882	(366)	590	877	1 066	1 043	/	-
dar.: Bruttorenten d.gesetzl. Rentenvers.	53	/	/	(24)	(54)	(109)	/	-
öffentliche Pensionen.....	(50)	/	/	/	(93)	(93)	/	-
Renten d.Zusatzv.d.öffentl.Dienstes	(4)	/	/	/	/	/	/	-
Renten d.gesetzl.Unfallversicherung	(5)	/	/	/	/	/	/	-
Kriegsopferrenten.....	/	/	/	/	/	/	/	-
Sozialhilfe.....	/	/	/	/	/	/	/	-
Arbeitslosenhilfe.....	/	/	/	/	/	/	/	-
lfd.Übertrag. d. Arbeitsförderung.	25	/	(17)	(21)	(27)	(32)	/	-
Wohngeld.....	(2)	/	/	/	/	/	/	-
Kindergeld.....	211	/	105	319	258	120	/	-
Mutterschaftsgeld.....	(4)	/	(10)	/	/	/	/	-
Erziehungsgeld.....	23	/	64	26	/	/	/	-
BAföG.....	(2)	/	/	/	/	/	/	-
Einkommen aus nichtöffentl. Transferzhl..	412	(739)	358	399	424	448	/	-
dar.: Werks-, Betriebsrenten.....	(2)	/	/	/	/	/	/	-
Einnahmen aus Untervermietung.....	(1)	/	/	/	/	/	/	-
Haushaltsbruttoeinkommen	9 874	(4 390)	6 649	9 411	11 985	12 166	/	-
abzüglich:								
Einkommensteuer und Solidaritätszuschlag.	1 480	(403)	889	1 286	1 910	2 021	/	-
Pflichtbeiträge zur Sozialversicherung...	228	(77)	155	215	303	237	/	-
Haushaltsnettoeinkommen	8 166	(3 910)	5 605	7 910	9 772	9 908	/	-
zuzüglich:								
Einnahmen aus dem Verkauf von Waren.....	132	/	105	160	146	(111)	/	-
Sonstige Einnahmen.....	54	/	58	59	47	54	/	-
Ausgabefähige Einkommen und Einnahmen	8 352	(3 985)	5 768	8 129	9 965	10 073	/	-
Einnahmen aus Vermögensumwandi./Krediten.	2 817	(2 918)	2 224	2 430	2 947	4 103	/	-
Einnahmen a.d. Auflös. v. Sachvermögen..	(220)	/	/	/	/	/	/	-
Einnahmen a.d. Auflös. v. Geldvermögen..	1 694	/	1 181	1 446	1 913	2 428	/	-
dar.: Abhebungen vom Sparsbuch.....	681	/	580	634	692	849	/	-
Auszahl. v. Guth. b. Bausparkassen.	104	/	(99)	(112)	(101)	/	/	-
Verkauf von Wertpapieren u.ä.....	461	/	(180)	305	677	(793)	/	-
lfd./einm. Einnahmen aus LV u.ä....	(70)	/	/	(68)	(52)	(196)	/	-
Einnahmen aus Kreditaufnahme.....	904	/	(796)	864	757	(1 395)	/	-
Aufnahme v. Hypotheken, Grundschulden..	804	/	(713)	(746)	(645)	(1 320)	/	-
Aufnahme v. Raten-/Konsumentenkrediten.	100	/	(82)	(118)	(112)	/	/	-
Aufwendungen für den Privaten Verbrauch..	6 052	(2 883)	4 265	5 967	7 172	7 144	/	-
Nahrungsmittel, Getränke, Tabakwaren....	722	(279)	490	758	882	763	/	-
Bekleidung und Schuhe.....	360	(188)	257	359	437	388	/	-
Wohnen, Energie, Wohnungsinstandhaltung.	1 632	(745)	1 126	1 643	1 887	1 989	/	-
Innenausst., Haushaltsgeräte, -gegenst..	428	(227)	315	426	507	478	/	-
Gesundheitspflege.....	499	(214)	275	429	642	717	/	-
Verkehr.....	903	(507)	693	879	1 049	1 034	/	-
Nachrichtenübermittlung.....	131	(83)	117	125	142	146	/	-
Freizeit, Unterhaltung und Kultur.....	774	(361)	546	753	922	919	/	-
Bildungswesen.....	38	/	21	34	57	37	/	-
Beherbergungs- und Gaststättdienstl...	323	(168)	239	298	384	394	/	-
Andere Waren und Dienstleistungen.....	245	(106)	186	264	264	278	/	-
Andere Ausgaben.....	5 178	(4 141)	3 758	4 734	5 768	7 060	/	-
Sonstige Steuern a.n.g.....	45	/	35	42	50	56	/	-
dar.: Kraftfahrzeugsteuer.....	40	/	32	38	44	46	/	-
Freiw. Beiträge zur gesetzl. RV.....	(3)	/	/	/	(5)	/	/	-
Freiw. Beiträge zur gesetzl. KV.....	42	/	(34)	32	43	(70)	/	-
Versicherungsprämien (-beiträge).....	564	(332)	385	530	650	749	/	-
dav.: z. Pensionskassen u.ä.....	(2)	/	/	/	/	/	/	-
f. priv. Krankenversicherung.....	355	(147)	231	331	411	496	/	-
f. Kfz-Versicherung.....	91	(89)	75	85	101	105	/	-
z. sonst. Privatversicherungen....	115	(86)	77	111	134	146	/	-
Sonstige geleistete Übertragungen.....	208	/	41	110	276	514	/	-
Tilgung u. Verzinsung v. Krediten).....	984	/	690	1 165	1 165	878	/	-
Rückz. v. Raten-/Konsumentenkred.1)....	120	/	105	132	136	86	/	-
Tilgung u. Verzinsung v. sonst.								
Krediten, Baudarlehen u.ä.....	864	/	585	1 033	1 028	792	/	-
dar.: Zinsen für Baudarlehen u.ä.....	298	/	190	359	360	276	/	-
Ausg. f.d. Bildung v. Sachvermögen.....	1 093	/	1 023	974	829	1 681	/	-
dar.: Kauf v. Grundst., Gebäud. u.ä.....	938	/	(917)	865	(635)	(1 425)	/	-
Instandsetz. v. Gebäud. u.ä.....	151	/	(106)	109	180	252	/	-
Ausg. f.d. Bildung v. Geldvermögen.....	2 240	(976)	1 549	1 878	2 752	3 107	/	-
dar.: Einzahlungen auf Sparsbücher.....	653	(179)	513	552	800	822	/	-
Einzahl. auf Bausparverträge.....	228	(114)	178	202	273	278	/	-
Kauf von Aktien.....	345	/	242	270	362	588	/	-
Kauf von Wertpapieren u.ä.....	290	/	138	217	315	627	/	-
Prämien für Lebensvers. u.ä.....	176	(73)	107	187	216	195	/	-
Nachrichtlich: Ersparnis.....	1 202	(838)	848	1 228	1 438	1 288	/	-
Statistische Differenz.....	-61	(-120)	-32	-141	-28	-28	/	-

1) Einschl. Überziehungszinsen.

Früheres Bundesgebiet

6 Einkommen und Einnahmen sowie Ausgaben privater Haushalte 1998
6.2 Alter und soziale Stellung des/der Haupteinkommensbezieher(in)
6.2.4 Haushalte von Angestellten und Arbeitern

Gegenstand der Nachweisung	Haushalte insgesamt	Alter des/der Haupteinkommensbezieher(in) von ... bis unter ... Jahre						
		unter 25	25 - 35	35 - 45	45 - 55	55 - 65	65 - 70	70 und mehr
Erfasste Haushalte (Anzahl)	24 847	463	6 045	9 428	5 840	3 042	(25)	/
Hochgerechnete Haushalte (1 000)	14 370	505	3 775	4 571	3 277	2 226	(14)	/
je Haushalt und Monat in DM								
Bruttoeinkommen aus unselbst. Arbeit.....	6 475	3 577	5 730	6 548	7 494	6 758	(5 079)	/
dar.: d. Haupteinkommensbezieher(in).....	5 372	2 921	4 771	5 568	5 931	5 727	(4 947)	/
d. Ehegatten(in)/Lebensgefährten(in)	894	(267)	857	904	1 144	714	/	-
Bruttoeinkommen aus selbständiger Arbeit.	96	(66)	78	101	113	100	/	-
Einnahmen aus Vermögen	781	276	416	776	1 025	1 166	/	-
dar.: aus Vermietung und Verpachtung.....	140	(43)	66	114	198	254	/	-
unterstellte Mietzhl. f. ETW u.ä....	566	(203)	304	596	739	774	/	-
Einkommen aus öffentl. Transferzahlungen.	591	500	519	622	611	636	/	-
dar.: Bruttorenten d.gesetzl. Rentenvers.	92	(167)	53	49	108	200	/	-
öffentliche Pensionen.....	14	/	/	(6)	(22)	(33)	/	-
Renten d.Zusatzv.d.öffentl.Dienstes	5	/	/	(2)	(6)	(13)	/	-
Renten d.gesetzl.Unfallversicherung	7	/	(4)	(4)	(9)	(12)	/	-
Kriegsopferrenten.....	(1)	/	/	/	/	/	/	-
Sozialhilfe.....	5	/	(6)	(6)	/	/	/	-
Arbeitslosenhilfe.....	7	/	(6)	(7)	(7)	/	/	-
lfd. Übertrag. d. Arbeitsförderung.	49	(79)	44	39	57	58	/	-
Wohngeld.....	5	/	5	7	(3)	/	/	-
Kindergeld.....	169	(35)	128	272	168	58	/	-
Mutterschaftsgeld.....	5	/	12	(5)	/	/	/	-
Erziehungsgeld.....	28	/	64	30	/	/	/	-
BAföG.....	4	/	(5)	(2)	(6)	(5)	/	-
Einkommen aus nichtöffentl. Transferzhl..	245	336	283	246	213	207	/	-
dar.: Werks-, Betriebsrenten.....	5	/	(3)	(2)	(6)	(12)	/	-
Einnahmen aus Untervermietung.....	2	/	(2)	(2)	(4)	/	/	-
Haushaltsbruttoeinkommen	8 192	4 756	7 030	8 296	9 460	8 866	(7 567)	/
abzüglich:								
Einkommensteuer und Solidaritätszuschlag.	1 171	520	1 016	1 146	1 413	1 276	/	/
Pflichtbeiträge zur Sozialversicherung...	1 153	735	1 088	1 153	1 297	1 147	(736)	/
Haushaltsnettoeinkommen	5 868	3 500	4 926	5 996	6 750	6 443	(5 961)	/
zuzüglich:								
Einnahmen aus dem Verkauf von Waren.....	95	(88)	100	98	79	105	/	-
Sonstige Einnahmen.....	36	(18)	37	44	34	27	/	/
Ausgabefähige Einkommen und Einnahmen	5 999	3 606	5 063	6 138	6 863	6 575	(6 092)	/
Einnahmen aus Vermögensumwandel./Krediten.	1 778	966	1 742	1 886	1 654	1 982	/	/
dar.: Einnahmen a.d. Auflös. v. Sachvermögen..	(87)	/	/	(109)	/	/	/	-
Einnahmen a.d. Auflös. v. Geldvermögen..	1 042	419	952	994	1 036	1 435	/	/
dar.: Abhebungen vom Spargbuch.....	462	198	437	437	453	623	/	/
Auszahl. v. Guth. b. Bausparkassen.	64	/	90	59	(50)	(59)	/	-
Verkauf von Wertpapieren u.ä.....	243	/	233	223	250	331	/	-
lfd./einm. Einnahmen aus LV u.ä....	52	/	(20)	41	(47)	(140)	/	-
Einnahmen aus Kreditaufnahme.....	650	/	747	783	539	439	/	-
dar.: Aufnahme v. Hypotheken, Grundschulden..	540	/	636	671	425	(356)	/	-
Aufnahme v. Raten-/Konsumentenkrediten.	110	/	110	113	114	(83)	/	-
Aufwendungen für den Privaten Verbrauch..	4 498	3 139	3 901	4 578	5 017	4 890	(4 255)	/
Nahrungsmittel, Getränke, Tabakwaren...	635	396	520	680	734	647	(511)	/
Bekleidung und Schuhe.....	273	196	238	275	308	292	(283)	/
Wohnen, Energie, Wohnungsinstandhaltung.	1 363	879	1 129	1 410	1 531	1 525	(1 435)	/
Innenausst., Haushaltsgeräte, -gegenst..	313	179	279	309	340	367	/	/
Gesundheitspflege.....	110	96	72	100	137	155	(121)	/
Verkehr.....	697	670	659	679	743	738	/	/
Nachrichtenübermittlung.....	110	110	111	108	115	105	/	/
Freizeit, Unterhaltung und Kultur.....	537	344	467	547	601	587	(520)	/
Bildungswesen.....	28	(15)	25	31	33	20	/	-
Beherbungs- und Gaststättendienstl..	237	160	218	226	269	258	/	/
Andere Waren und Dienstleistungen.....	196	95	182	210	205	197	(192)	/
Andere Ausgaben.....	3 331	1 470	2 961	3 527	3 517	3 700	(4 105)	/
Sonstige Steuern a.n.g.....	40	23	35	40	44	48	/	/
dar.: Kraftfahrzeugsteuer.....	37	22	34	38	38	42	/	/
Freiw. Beiträge zur gesetzl. RV.....	4	/	(3)	(4)	(5)	(6)	/	-
Freiw. Beiträge zur gesetzl. KV.....	132	/	89	140	177	186	/	-
Versicherungsprämien (-beiträge).....	236	127	193	241	279	258	/	/
dav.: z. Pensionskassen u.ä.....	10	/	8	10	12	11	/	-
f. priv. Krankenversicherung.....	39	/	23	44	54	49	/	-
f. Kfz-Versicherung.....	85	69	81	80	97	89	/	-
z. sonst. Privatversicherungen....	101	47	81	107	115	115	/	/
Sonstige geleistete Übertragungen.....	123	33	52	95	170	253	/	/
Tilgung u. Verzinsung v. Krediten.....	698	159	574	845	776	615	/	/
dar.: Rückz. v. Raten-/Konsumentenkred.1)....	143	100	166	154	139	98	/	/
Tilgung u. Verzinsung v. sonst.								
Krediten, Baudarlehen u.ä.....	555	(59)	408	692	637	517	/	-
dar.: Zinsen für Baudarlehen u.ä.....	170	(11)	132	215	199	133	/	-
Ausg. f.d. Bildung v. Sachvermögen.....	699	/	804	839	594	494	/	-
dar.: Kauf v. Grundst., Gebäud. u.ä.....	614	/	739	762	482	(385)	/	-
Instandsetz. v. Gebäuden u.ä.....	85	/	64	77	112	108	/	-
Ausg. f.d. Bildung v. Geldvermögen.....	1 398	864	1 230	1 322	1 473	1 840	/	-
dar.: Einzahlungen auf Spargbücher.....	432	290	397	389	457	577	/	/
Einzahl. auf Bausparverträge.....	136	155	138	124	147	137	/	/
Kauf von Aktien.....	197	(151)	186	181	189	268	/	-
Kauf von Wertpapieren u.ä.....	161	(55)	125	152	175	241	/	-
Prämien für Lebensvers. u.ä.....	159	48	118	169	195	180	/	/
Nachrichtlich: Ersparnis.....	847	300	734	905	989	833	/	/
Statistische Differenz.....	-51	-37	-57	-80	-17	-34	/	/

1) Einschl. Überziehungszinsen.

Früheres Bundesgebiet

6 Einkommen und Einnahmen sowie Ausgaben privater Haushalte 1998
6.2 Alter und soziale Stellung des/der Haupteinkommensbeziehers(in)
6.2.5 Haushalte von Angestellten

Gegenstand der Nachweisung	Haushalte insgesamt	Alter des/der Haupteinkommensbeziehers(in) von ... bis unter ... Jahre						
		unter 25	25 - 35	35 - 45	45 - 55	55 - 65	65 - 70	70 und mehr
Erfasste Haushalte (Anzahl)	19 330	342	4 699	7 260	4 560	2 442	/	/
Hochgerechnete Haushalte (1 000)	8 576	290	2 373	2 664	1 957	1 279	/	/
je Haushalt und Monat in DM								
Bruttoeinkommen aus unselbst. Arbeit....	7 125	3 363	6 111	7 323	8 254	7 734	/	/
dar.: d.Haupteinkommensbeziehers(in)....	5 987	2 861	5 028	6 272	6 741	6 734	/	/
d.Ehegatten(in)/Lebensgefährten(in)	964	(296)	972	986	1 174	741	/	-
Bruttoeinkommen aus selbständiger Arbeit.	126	/	107	143	144	111	/	-
Einnahmen aus Vermögen	842	219	406	833	1 139	1 357	/	-
dar.: aus Vermietung und Verpachtung....	178	/	71	147	254	357	/	-
unterstellte Mietzhl. f. ETW u.ä....	569	(158)	279	602	770	821	/	-
Einkommen aus öffentl. Transferzahlungen.	591	463	470	607	654	705	/	/
dar.: Bruttorenten d.gesetzl. Rentenvers.	94	(154)	48	46	112	225	/	/
öffentliche Pensionen.....	20	/	/	/	(29)	(52)	-	-
Renten d.Zusatzv.d.öffentl.Dienstes	5	/	/	(3)	(7)	(13)	/	/
Renten d.gesetzl.Unfallversicherung	6	/	/	(3)	(9)	(12)	/	/
Kriegsopferrenten.....	/	/	/	/	/	/	-	-
Sozialhilfe.....	(3)	/	(6)	(4)	/	/	-	-
Arbeitslosenhilfe.....	7	/	(7)	(7)	(4)	/	-	-
lfd. Übertrag. d. Arbeitsförderung.	48	/	39	34	64	66	-	-
Wohngeld.....	4	/	5	5	(2)	/	-	-
Kindergeld.....	154	(27)	96	253	166	69	/	-
Mutterschaftsgeld.....	5	/	11	(5)	/	-	-	-
Erziehungsgeld.....	20	/	47	21	/	/	-	-
BAföG.....	4	/	(6)	/	(3)	/	-	-
Einkommen aus nichtöffentl. Transferzhl..	272	419	281	280	256	232	/	/
dar.: Werks-, Betriebsrenten.....	6	/	/	/	(7)	(18)	/	/
Einnahmen aus Untervermietung.....	3	/	(3)	(3)	(5)	/	-	-
Haushaltsbruttoeinkommen	8 960	4 538	7 378	9 189	10 453	10 140	/	/
abzüglich:								
Einkommensteuer und Solidaritätszuschlag.	1 422	498	1 179	1 422	1 718	1 632	/	/
Pflichtbeiträge zur Sozialversicherung...	1 191	684	1 132	1 208	1 317	1 194	/	/
Haushaltsnettoeinkommen	6 347	3 356	5 067	6 559	7 418	7 314	/	/
zuzüglich:								
Einnahmen aus dem Verkauf von Waren.....	102	(100)	109	110	87	92	/	-
Sonstige Einnahmen.....	45	(17)	47	55	42	35	/	/
Ausgabefähige Einkommen und Einnahmen	6 494	3 473	5 223	6 724	7 547	7 441	/	/
Einnahmen aus Vermögensumwandl./Krediten.	2 147	785	1 959	2 390	1 950	2 594	/	/
Einnahmen a.d. Auflös. v. Sachvermögen..	(119)	/	/	(186)	/	/	/	-
Einnahmen a.d. Auflös. v. Geldvermögen..	1 267	385	1 071	1 210	1 268	1 941	/	/
dar.: Abhebungen vom Spargbuch.....	524	(223)	474	483	536	743	/	/
Auszahl. v. Guth. b. Bausparkassen.	68	/	(74)	62	(69)	(81)	-	-
Verkauf von Wertpapieren u.ä.....	331	/	303	293	340	521	/	-
lfd./eintr. Einnahmen aus LV u.ä.....	70	/	(23)	(52)	(66)	(214)	/	-
Einnahmen aus Kreditaufnahme.....	760	/	821	995	582	(528)	-	-
Aufnahme v. Hypotheken, Grundschulden..	652	/	717	885	(478)	(447)	-	-
Aufnahme v. Raten-/Konsumentenkrediten.	108	/	104	110	104	(82)	-	-
Aufwendungen für den Privaten Verbrauch..	4 730	3 222	3 957	4 844	5 344	5 327	/	/
Nahrungsmittel, Getränke, Tabakwaren....	618	357	486	666	723	660	/	/
Bekleidung und Schuhe.....	300	202	256	307	340	328	/	/
Wohnen, Energie, Wohnungsinstandhaltung.	1 391	838	1 116	1 443	1 584	1 622	/	/
Innenausst., Haushaltsgeräte, -gegenst..	341	199	295	341	376	409	/	/
Gesundheitspflege.....	127	128	78	117	165	182	/	/
Verkehr.....	726	777	862	728	776	753	/	/
Nachrichtenübermittlung.....	117	111	114	117	124	115	/	/
Freizeit, Unterhaltung und Kultur.....	596	336	495	603	680	702	/	/
Bildungswesen.....	33	(19)	29	37	40	26	-	-
Beherbergungs- und Gaststättendienstl..	266	159	241	256	306	298	/	/
Andere Waren und Dienstleistungen.....	213	97	183	230	231	232	/	/
Andere Ausgaben.....	3 980	1 101	3 289	4 376	4 191	4 759	/	/
Sonstige Steuern a.n.g.....	38	(20)	32	37	42	48	/	/
dar.: Kraftfahrzeugsteuer.....	34	(20)	31	34	36	40	/	/
Freiw. Beiträge zur gesetzl. RV.....	7	/	(5)	(6)	(8)	(10)	/	-
Freiw. Beiträge zur gesetzl. KV.....	207	/	100	226	275	303	/	-
Versicherungsprämien (-beiträge).....	262	123	196	271	320	309	/	/
dav.: z. Pensionskassen u.ä.....	14	/	11	15	17	17	/	-
f. priv. Krankenversicherung.....	62	/	33	70	88	71	-	-
f. Kfz-Versicherung.....	82	65	75	80	92	91	/	/
z. sonst. Privatversicherungen.....	103	44	77	106	123	130	/	/
Sonstige geleistete Übertragungen.....	131	29	50	89	184	309	/	/
Tilgung u. Verzinsung v. Krediten1)....	804	147	571	1 014	911	791	/	/
Rückz. v. Raten-/Konsumentenkred.1)....	134	103	145	146	137	94	/	/
Tilgung u. Verzinsung v. sonst.								
Krediten, Baudarlehen u.ä.....	670	/	426	868	774	697	/	-
dar.: Zinsen für Baudarlehen u.ä.....	214	/	142	273	265	192	/	-
Ausg. f.d. Bildung v. Sachvermögen.....	870	/	924	1 140	705	638	/	-
dar.: Kauf v. Grundst., Gebäud. u.ä.....	770	/	861	1 051	559	(490)	-	-
Instandsetz. v. Gebäuden u.ä.....	100	/	62	88	145	146	/	-
Ausg. f.d. Bildung v. Geldvermögen.....	1 661	636	1 411	1 582	1 747	2 351	/	-
dar.: Einzahlungen auf Spargbücher.....	490	278	449	432	515	630	/	/
Einzahl. auf Bausparverträge.....	139	91	144	128	158	137	/	/
Kauf von Aktien.....	267	(111)	249	245	253	400	/	-
Kauf von Wertpapieren u.ä.....	216	(38)	162	196	243	353	/	-
Prämien für Lebensvers. u.ä.....	172	42	114	180	217	227	/	/
Nachrichtlich: Ersparnis.....	975	124	805	1 083	1 148	994	/	/
Statistische Differenz.....	-69	-64	-65	-106	-38	-51	/	/

1) Einschl. Überziehungszinsen.

Früheres Bundesgebiet

6 Einkommen und Einnahmen sowie Ausgaben privater Haushalte 1998
6.2 Alter und soziale Stellung des/der Haupteinkommensbezieher(s)
6.2.6 Haushalte von Arbeitern

Gegenstand der Nachweisung	Haushalte insgesamt	Alter des/der Haupteinkommensbezieher(s) von ... bis unter ... Jahre						
		unter 25	25 - 35	35 - 45	45 - 55	55 - 65	65 - 70	70 und mehr
Erfasste Haushalte (Anzahl)	5 517	121	1 346	2 168	1 280	600	/	-
Hochgerächnete Haushalte (1 000)	5 794	215	1 403	1 907	1 320	947	/	-
je Haushalt und Monat in DM								
Bruttoeinkommen aus unselbst. Arbeit.....	5 513	3 865	5 086	5 466	6 366	5 438	/	-
dar.: d. Haupteinkommensbezieher(s).....	4 462	3 003	4 336	4 585	4 731	4 366	/	-
d. Ehegatten(in)/Lebensgefährten(in)	790	/	663	791	1 099	678	/	-
Bruttoeinkommen aus selbständiger Arbeit.	53	/	(29)	43	(68)	(83)	/	-
Einnahmen aus Vermögen	692	(353)	434	698	856	908	/	-
dar.: aus Vermietung und Verpachtung.....	84	/	57	67	115	115	/	-
unterstellte Mietzhl. f. ETW u.ä....	561	(263)	345	587	694	710	/	-
Einkommen aus öffentl. Transferzahlungen.	591	(550)	602	643	547	542	/	-
dar.: Bruttorenten d. gesetzl. Rentenvers.	90	/	(61)	(54)	(103)	(167)	/	-
öffentliche Pensionen.....	/	/	/	/	/	/	/	-
Renten d. Zusatzv. d. öffentl. Dienstes	(4)	/	/	/	/	/	/	-
Renten d. gesetzl. Unfallversicherung	(7)	/	/	/	/	/	/	-
Kriegsopferrenten.....	/	/	/	/	/	/	/	-
Sozialhilfe.....	(9)	/	/	/	/	/	/	-
Arbeitslosenhilfe.....	(7)	/	/	/	/	/	/	-
lfd. Übertrag. d. Arbeitsförderung.	50	/	(53)	46	(48)	(47)	/	-
Wohngeld.....	6	/	(6)	8	(4)	-	/	-
Kindergeld.....	190	(45)	181	299	171	44	/	-
Mutterschaftsgeld.....	(4)	/	(13)	/	-	-	/	-
Erziehungsgeld.....	39	/	94	42	/	/	/	-
BAföG.....	(4)	/	/	/	(10)	/	/	-
Einkommen aus nichtöffentl. Transferzhl..	205	(224)	287	198	148	173	/	-
dar.: Werks-, Betriebsrenten.....	(3)	/	/	/	/	/	/	-
Einnahmen aus Untervermietung.....	/	/	/	/	/	/	/	-
Haushaltsbruttoeinkommen	7 055	5 049	6 440	7 049	7 988	7 145	/	-
abzüglich:								
Einkommensteuer und Solidaritätszuschlag.	799	549	742	761	960	796	/	-
Pflichtbeiträge zur Sozialversicherung...	1 095	805	1 012	1 077	1 268	1 083	/	-
Haushaltsnettoeinkommen	5 160	3 695	4 686	5 211	5 760	5 266	/	-
zuzüglich:								
Einnahmen aus dem Verkauf von Waren.....	84	/	85	80	66	(122)	-	-
Sonstige Einnahmen.....	23	/	22	28	24	(16)	-	-
Ausgabefähige Einkommen und Einnahmen	5 268	3 786	4 793	5 319	5 849	5 404	/	-
Einnahmen aus Vermögensumwandl./Krediten.	1 233	(1 209)	1 377	1 182	1 216	1 155	-	-
Einnahmen a.d. Auflös. v. Sachvermögen..	/	/	/	/	/	/	/	-
Einnahmen a.d. Auflös. v. Geldvermögen..	707	(464)	752	692	691	751	-	-
dar.: Abhebungen vom Spargbuch.....	370	/	373	373	331	460	-	-
Auszahl. v. Guth. b. Bausparkassen.	(57)	/	(116)	(55)	/	/	-	-
Verkauf von Wertpapieren u.ä.....	111	/	(116)	(124)	(118)	/	-	-
lfd./einm. Einnahmen aus LV u.ä....	(24)	/	/	(26)	/	/	-	-
Einnahmen aus Kreditaufnahme.....	486	/	(620)	488	(474)	/	-	-
Aufnahme v. Hypotheken, Grundschulden..	374	/	(500)	(372)	/	/	-	-
Aufnahme v. Raten-/Konsumentenkrediten.	112	/	(120)	(116)	(128)	/	-	-
Aufwendungen für den Privaten Verbrauch..	4 154	3 029	3 807	4 205	4 532	4 300	/	-
Nahrungsmittel, Getränke, Tabakwaren....	661	447	578	700	750	629	/	-
Bekleidung und Schuhe.....	233	189	208	232	262	243	/	-
Wohnen, Energie, Wohnungsinstandhaltung.	1 322	935	1 152	1 364	1 453	1 394	/	-
Innenausst., Haushaltsgeräte, -gegenst..	270	153	251	264	288	311	/	-
Gesundheitspflege.....	84	54	61	77	97	119	/	-
Verkehr.....	654	525	653	611	693	716	/	-
Nachrichtenübermittlung.....	99	108	105	95	103	93	/	-
Freizeit, Unterhaltung und Kultur.....	450	354	419	470	483	431	/	-
Bildungswesen.....	20	/	20	23	23	(11)	-	-
Behälter- und Gaststättendienstl....	192	163	181	184	214	203	/	-
Andere Waren und Dienstleistungen.....	170	91	180	184	167	150	/	-
Andere Ausgaben.....	2 370	1 967	2 406	2 341	2 517	2 270	/	-
Sonstige Steuern a.n.g.....	44	(27)	40	45	47	49	-	-
dar.: Kraftfahrzeugsteuer.....	41	(25)	39	42	42	44	-	-
Freiw. Beiträge zur gesetzl. RV.....	(1)	/	/	/	/	/	-	-
Freiw. Beiträge zur gesetzl. KV.....	22	/	(16)	(19)	(32)	(27)	-	-
Versicherungsprämien (-beiträge).....	197	(132)	190	200	217	190	/	-
dav.: z. Pensionskassen u.ä.....	3	/	(2)	(4)	(4)	/	-	-
f. priv. Krankenversicherung.....	6	/	(6)	(7)	(5)	/	-	-
f. Kfz-Versicherung.....	90	(76)	92	81	105	86	/	-
z. sonst. Privatversicherungen....	98	(51)	89	108	103	95	/	-
Sonstige geleistete Übertragungen.....	112	(38)	54	103	150	178	-	-
Tilgung u. Verzinsung v. Krediten.....	540	(174)	579	609	575	377	/	-
Rückz. v. Raten-/Konsumentenkred.1)....	156	(96)	201	165	142	104	-	-
Tilgung u. Verzinsung v. sonst.								
Krediten, Baudarlehen u.ä.....	384	/	378	445	433	273	/	-
dar.: Zinsen für Baudarlehen u.ä.....	104	/	115	134	101	54	/	-
Ausg. f.d. Bildung v. Sachvermögen.....	445	/	601	419	429	(299)	-	-
dar.: Kauf v. Grundst., Gebäud. u.ä.....	383	/	(531)	(357)	(367)	-	-	-
Instandsetz. v. Gebäuden u.ä.....	62	/	(66)	62	62	(56)	-	-
Ausg. f.d. Bildung v. Geldvermögen.....	1 009	1 169	925	945	1 067	1 148	/	-
dar.: Einzahlungen auf Spargbücher.....	362	(305)	310	329	371	505	/	-
Einzahl. auf Bausparverträge.....	131	(241)	128	119	130	138	/	-
Kauf von Aktien.....	93	/	79	92	(95)	(90)	-	-
Kauf von Wertpapieren u.ä.....	79	/	63	90	74	(90)	-	-
Prämien für Lebensvers. u.ä.....	139	(55)	125	154	162	118	-	-
Nachrichtlich: Ersparnis.....	657	537	613	657	754	616	/	-
Statistische Differenz.....	-24	-1	-43	-45	15	-11	/	-

1) Einschl. Überziehungszinsen.

Früheres Bundesgebiet

6 Einkommen und Einnahmen sowie Ausgaben privater Haushalte 1998
6.2 Alter und soziale Stellung des/der Haupteinkommensbeziehers(in)
6.2.7 Haushalte von Arbeitslosen

Gegenstand der Nachweisung	Haushalte insgesamt	Alter des/der Haupteinkommensbeziehers(in) von ... bis unter ... Jahre						
		unter 25	25 - 35	35 - 45	45 - 55	55 - 65	65 - 70	70 und mehr
Erfasste Haushalte (Anzahl)	1 414	/	213	395	291	497	-	-
Hochgerechnete Haushalte (1 000)	1 400	/	214	395	290	463	-	-
je Haushalt und Monat in DM								
Bruttoeinkommen aus unselbst. Arbeit.....	405	/	(225)	281	478	575	-	-
dar.: d.Haupteinkommensbeziehers(in).....	189	/	(134)	153	(169)	265	-	-
d.Ehegatten(in)/Lebensgefährten(in)	143	-	(72)	(110)	(175)	197	-	-
Bruttoeinkommen aus selbständiger Arbeit	(34)	-	/	(44)	/	(35)	-	-
Einnahmen aus Vermögen	422	/	(145)	150	330	875	-	-
dar.: aus Vermietung und Verpachtung....	62	-	/	/	(37)	(137)	-	-
unterstellte Mietzhl. f. ETW u.ä...	303	-	(113)	(116)	(251)	609	-	-
Einkommen aus öffentl. Transferzahlungen.	1 968	/	1 907	1 852	1 771	2 277	-	-
dar.: Bruttorenten d.gesetzl. Rentenvers.	(66)	/	/	/	/	(144)	-	-
öffentliche Pensionen.....	/	-	-	/	/	/	-	-
Renten d.Zusatzv.d.öffentl.Dienstes	/	-	-	-	-	/	-	-
Renten d.gesetzl.Unfallversicherung	/	-	-	-	-	/	-	-
Kriegsopferrenten.....	/	-	-	-	-	/	-	-
Sozialhilfe.....	41	/	(70)	(53)	(42)	/	-	-
Arbeitslosenhilfe.....	439	/	(297)	550	530	372	-	-
lfd. Übertrag. d. Arbeitsförderung.	1 041	/	1 051	780	836	1 425	-	-
Wohngeld.....	53	/	(63)	74	(64)	(21)	-	-
Kindergeld.....	111	/	133	163	106	(63)	-	-
Mutterschaftsgeld.....	/	-	/	/	/	/	-	-
Erziehungsgeld.....	(33)	/	(81)	(50)	/	/	-	-
BAföG.....	/	-	/	/	/	/	-	-
Einkommen aus nichtöffentl. Transferzhl..	241	/	247	230	219	263	-	-
dar.: Werks-, Betriebsrenten.....	(21)	-	/	-	-	(64)	-	-
Einnahmen aus Untervermietung.....	/	-	/	/	/	/	-	-
Haushaltsbruttoeinkommen	3 073	/	2 554	2 557	2 831	4 028	-	-
abzüglich:								
Einkommensteuer und Solidaritätszuschlag.	39	/	/	(29)	(40)	(63)	-	-
Pflichtbeiträge zur Sozialversicherung...	49	/	(23)	(34)	(58)	73	-	-
Haushaltsnettoeinkommen	2 984	/	2 518	2 494	2 733	3 892	-	-
zuzüglich:								
Einnahmen aus dem Verkauf von Waren.....	47	/	(44)	(32)	(14)	(83)	-	-
Sonstige Einnahmen.....	11	-	(10)	(15)	(12)	(9)	-	-
Ausgabefähige Einkommen und Einnahmen	3 042	/	2 572	2 541	2 759	3 985	-	-
Einnahmen aus Vermögensumwandl./Krediten.	1 029	/	(271)	705	(1 061)	1 703	-	-
Einnahmen a.d. Auflös. v. Sachvermögen..	/	-	-	-	-	/	-	-
Einnahmen a.d. Auflös. v. Geldvermögen..	827	/	(215)	552	(566)	1 560	-	-
dar.: Abhebungen vom Spargbuch.....	407	/	(157)	(334)	(322)	857	-	-
Auszahl. v. Guth. b. Bausparkassen.	(222)	-	/	/	/	(477)	-	-
Verkauf von Wertpapieren u.ä.....	(36)	-	/	/	/	/	-	-
lfd./einm. Einnahmen aus LV u.ä...	(185)	-	/	/	/	/	-	-
Einnahmen aus Kreditaufnahme.....	/	-	/	/	/	/	-	-
Aufnahme v. Hypotheken, Grundschulden..	/	-	/	/	/	/	-	-
Aufnahme v. Raten-/Konsumentenkrediten.	/	-	/	/	/	/	-	-
Aufwendungen für den Privaten Verbrauch..	2 847	/	2 318	2 434	2 494	3 770	-	-
Nahrungsmittel, Getränke, Tabakwaren....	468	/	412	448	473	523	-	-
Bekleidung und Schuhe.....	134	/	113	107	116	179	-	-
Wohnen, Energie, Wohnungsinstandhaltung.	1 087	/	857	919	999	1 433	-	-
Innenausst., Haushaltsgeräte, -gegenst..	148	/	86	133	102	219	-	-
Gesundheitspflege.....	51	/	25	27	46	90	-	-
Verkehr.....	328	/	265	256	232	494	-	-
Nachrichtenübermittlung.....	92	/	106	91	94	86	-	-
Freizeit, Unterhaltung und Kultur.....	299	/	238	251	246	414	-	-
Bildungswesen.....	14	/	(11)	(16)	(18)	(13)	-	-
Beherbergungs- und Gaststättendienstl..	118	/	100	81	85	185	-	-
Andere Waren und Dienstleistungen.....	108	/	105	104	84	133	-	-
Andere Ausgaben.....	1 282	/	586	866	1 410	1 962	-	-
Sonstige Steuern a.n.g.....	27	/	(28)	(19)	(19)	40	-	-
dar.: Kraftfahrzeugsteuer.....	25	/	(28)	(16)	(18)	36	-	-
Freiw. Beiträge zur gesetzl. RV.....	/	-	/	/	/	/	-	-
Freiw. Beiträge zur gesetzl. KV.....	(4)	-	/	/	/	/	-	-
Versicherungsprämien (-beiträge).....	110	/	81	86	113	150	-	-
dav.: z. Pensionskassen u.ä.....	/	-	/	/	/	/	-	-
f. priv. Krankenversicherung.....	47	/	(34)	35	49	65	-	-
f. Kfz-Versicherung.....	60	/	46	45	59	83	-	-
z. sonst. Privatversicherungen....	96	/	(21)	34	51	212	-	-
Sonstige geleistete Übertragungen.....	210	/	187	143	225	284	-	-
Tilgung u. Verzinsung v. Krediten1)....	66	/	(102)	65	(63)	(56)	-	-
Tilgung u. Verzinsung v. sonst.	144	-	/	(77)	(162)	228	-	-
Krediten, Baudarlehen u.ä.....	45	-	/	(19)	(28)	85	-	-
dar.: Zinsen für Baudarlehen u.ä.....	(255)	-	/	/	/	(157)	-	-
Ausg. f.d. Bildung v. Sachvermögen.....	/	-	/	/	/	/	-	-
dar.: Kauf v. Grundst.,Gebäud. u.ä.....	(51)	-	/	/	/	(122)	-	-
Instandsetz. v. Gebäuden u.ä.....	579	/	239	309	407	1 111	-	-
Ausg. f.d. Bildung v. Geldvermögen.....	166	/	(108)	118	(143)	251	-	-
dar.: Einzahlungen auf Bausparverträge....	39	/	(32)	(19)	(53)	52	-	-
Einzahl. auf Bausparverträge.....	(111)	-	/	/	/	(232)	-	-
Kauf von Aktien.....	(90)	-	/	/	/	(223)	-	-
Kauf von Wertpapieren u.ä.....	61	/	(34)	35	60	101	-	-
Prämien für Lebensvers. u.ä.....	-30	/	144	0	134	-236	-	-
Nachrichtlich: Ersparnis.....	-58	/	-61	-54	-85	-44	-	-
Statistische Differenz.....								

1) Einschl. Überziehungszinsen.

Früheres Bundesgebiet

6 Einkommen und Einnahmen sowie Ausgaben privater Haushalte 1998
6.2 Alter und soziale Stellung des/der Haupteinkommensbezieher(s) in
6.2.8 Haushalte von Nichterwerbstätigen

Gegenstand der Nachweisung	Haushalte insgesamt	Alter des/der Haupteinkommensbezieher(s) von ... bis unter ... Jahre						
		unter 25	25 - 35	35 - 45	45 - 55	55 - 65	65 - 70	70 und mehr
Erfasste Haushalte (Anzahl)	13 103	210	615	343	442	3 204	2 827	5 462
Hochgerechnete Haushalte (1 000)	10 679	160	413	261	367	2 235	1 806	5 438
je Haushalt und Monat in DM								
Bruttoeinkommen aus unselbst. Arbeit....	215	408	627	263	593	504	170	47
dar.: d.Haupteinkommensbezieher(s).....	100	396	512	198	180	212	50	21
d.Ehegatten(in)/Lebensgefährten(in)	72	/	(100)	/	240	199	63	12
Bruttoeinkommen aus selbständiger Arbeit.	38	/	(74)	(56)	(69)	46	53	24
Einnahmen aus Vermögen	815	(16)	79	244	675	992	1 006	794
dar.: aus Vermietung und Verpachtung....	162	/	/	/	(198)	199	177	160
unterstellte Mietzhl. f. ETW u.ä....	507	/	(36)	(148)	421	660	654	470
Einkommen aus öffentl. Transferzahlungen.	2 791	(381)	857	1 691	2 422	3 009	3 195	2 862
dar.: Bruttorenten d.gesetzl. Rentenvers.	1 836	/	(94)	(528)	1 050	1 752	2 221	2 044
öffentliche Pensionen.....	590	/	/	(179)	621	820	671	548
Renten d.Zusatzv.d.öffentl.Dienstes	101	/	/	/	(58)	113	125	105
Renten d.gesetzl.Unfallversicherung	18	/	/	/	/	(25)	(23)	15
Kriegsopferrenten.....	25	/	/	/	/	(6)	/	45
Sozialhilfe.....	39	/	(196)	416	(208)	(30)	(12)	(9)
Arbeitslosenhilfe.....	(4)	/	/	/	/	(7)	/	/
lfd. Übertrag. d. Arbeitsförderung.	18	/	/	/	/	57	(12)	7
Wohngeld.....	14	/	81	91	(44)	9	(7)	/
Kindergeld.....	24	/	121	209	131	27	11	(3)
Mutterschaftsgeld.....	/	/	/	/	/	/	/	/
Erziehungsgeld.....	5	/	(86)	/	/	/	/	/
BAföG.....	9	(147)	126	/	/	/	/	/
Einkommen aus nichtöffentl. Transferzhl..	373	885	649	534	391	372	399	319
dar.: Werks-, Betriebsrenten.....	194	/	/	/	(46)	159	195	129
Einnahmen aus Untervermietung.....	(3)	/	/	/	/	/	/	/
Haushaltsbruttoeinkommen	4 233	1 724	2 298	2 806	4 152	4 926	4 825	4 047
abzüglich:								
Einkommensteuer und Solidaritätszuschlag.	105	/	23	(28)	117	156	112	93
Pflichtbeiträge zur Sozialversicherung...	171	(34)	88	67	153	189	191	173
Haushaltsnettoeinkommen	3 958	1 679	2 187	2 711	3 882	4 581	4 522	3 780
zuzüglich:								
Einnahmen aus dem Verkauf von Waren.....	47	/	25	(27)	(19)	88	59	39
Sonstige Einnahmen.....	13	(7)	(11)	(12)	(20)	17	17	10
Ausgabefähige Einkommen und Einnahmen	4 018	1 699	2 223	2 750	3 921	4 686	4 598	3 823
Einnahmen aus Vermögensumwändl./Krediten.	1 296	(152)	582	1 070	1 212	1 703	1 751	1 083
Einnahmen a.d. Auflös. v. Sachvermögen..	(51)	-	-	/	/	/	/	/
Einnahmen a.d. Auflös. v. Geldvermögen..	1 125	(152)	461	528	926	1 370	1 561	1 001
dar.: Abhebungen vom Spargbuch.....	477	(98)	178	(292)	348	575	642	434
Auszahl. v. Guth. b. Bausparkassen.	24	/	/	/	/	(29)	(48)	(17)
Verkauf von Wertpapieren u.ä.....	299	/	(113)	/	/	334	340	310
lfd./einm. Einnahmen aus LV u.ä....	99	/	/	/	/	196	203	33
Einnahmen aus Kreditaufnahme.....	121	/	/	/	/	(220)	(113)	(64)
Aufnahme v. Hypotheken, Grundschulden..	(95)	/	/	/	/	(185)	/	/
Aufnahme v. Raten-/Konsumentenkrediten.	26	/	/	/	/	(55)	(25)	/
Aufwendungen für den Privaten Verbrauch..	3 414	1 856	2 199	2 473	3 315	4 124	3 949	3 140
Nahrungsmittel, Getränke, Tabakwaren...	454	235	367	456	526	549	526	399
Bekleidung und Schuhe.....	171	109	127	129	160	212	204	151
Wohnen, Energie, Wohnungsinstandhaltung.	1 244	519	717	906	1 175	1 407	1 410	1 205
Innenausst., Haushaltsgeräte, -gegenst..	226	68	101	119	188	283	280	206
Gesundheitspflege.....	190	24	37	79	223	206	219	193
Verkehr.....	330	167	210	219	317	502	413	253
Nachrichtenübermittlung.....	85	85	98	92	101	94	89	78
Freizeit, Unterhaltung und Kultur.....	395	250	296	273	343	496	460	353
Bildungswesen.....	9	33	39	24	18	12	7	3
Beherbergungs- und Gaststättendienstl..	157	113	122	97	133	195	184	141
Andere Waren und Dienstleistungen.....	153	54	85	85	130	168	158	158
Andere Ausgaben.....	1 959	265	706	1 344	1 882	2 403	2 472	1 786
Sonstige Steuern a.n.g.....	24	/	(9)	(16)	24	32	32	21
dar.: Kraftfahrzeugsteuer.....	21	/	(8)	(16)	23	27	26	17
Freiw. Beiträge zur gesetzl. RV.....	(2)	/	/	/	/	(4)	/	/
Freiw. Beiträge zur gesetzl. KV.....	40	/	(28)	(39)	(49)	80	59	18
Versicherungsprämien (-beiträge).....	172	(36)	65	93	171	225	205	156
dav.: z. Pensionskassen u.ä.....	/	/	/	/	/	/	/	/
f. priv. Krankenversicherung.....	56	(14)	(11)	(31)	66	77	65	49
f. Kfz-Versicherung.....	44	/	25	(22)	43	62	57	37
z. sonst. Privatversicherungen....	72	(11)	29	37	62	86	82	70
Sonstige geleistete Übertragungen.....	233	(7)	10	37	118	189	282	275
Tilgung u. Verzinsung v. Krediten)....	147	/	120	125	322	258	196	81
Rückz. v. Raten-/Konsumentenkred.1)....	33	/	34	46	78	53	51	16
Tilgung u. Verzinsung v. sonst.								
Krediten, Baudarlehen u.ä.....	115	/	/	(79)	244	206	145	65
dar.: Zinsen für Baudarlehen u.ä.....	28	/	/	(26)	69	55	35	15
Ausg. f.d. Bildung v. Sachvermögen.....	218	/	/	/	(249)	294	236	175
dar.: Kauf v. Grundst.,Gebäud. u.ä.....	132	/	/	/	/	(205)	(75)	(101)
Instandsetz. v. Gebäuden u.ä.....	86	/	/	/	(20)	88	161	74
Ausg. f.d. Bildung v. Geldvermögen.....	1 123	(206)	355	460	943	1 322	1 458	1 060
dar.: Einzahlungen auf Spargbücher.....	369	(88)	118	109	284	370	467	382
Einzahl. auf Bausparverträge.....	58	(13)	(16)	(31)	64	104	70	40
Kauf von Aktien.....	146	/	(75)	/	(172)	145	210	136
Kauf von Wertpapieren u.ä.....	183	/	(98)	/	(175)	186	190	197
Prämien für Lebensvers. u.ä.....	50	/	(15)	(32)	56	102	73	25
Nachrichtlich: Ersparnis.....	163	61	-1	61	233	116	104	218
Statistische Differenz.....	-58	-71	-100	3	-64	-139	-72	-19

1) Einschl. Überziehungszinsen.

Früheres Bundesgebiet

6 Einkommen und Einnahmen sowie Ausgaben privater Haushalte 1998
6.2 Alter und soziale Stellung des/der Haupteinkommensbeziehers(in)
6.2.9 Haushalte von Rentnern und Pensionären

Gegenstand der Nachweisung	Haushalte insgesamt	Alter des/der Haupteinkommensbeziehers(in) von ... bis unter ... Jahre						
		unter 25	25 - 35	35 - 45	45 - 55	55 - 65	65 - 70	70 und mehr
Erfasste Haushalte (Anzahl)	11 380	-	/	(99)	302	2 869	2 790	5 303
Hochgerechnete Haushalte (1 000)	9 109	-	/	(81)	220	1 901	1 760	5 132
je Haushalt und Monat in DM								
Bruttoeinkommen aus unselbst. Arbeit....	166	-	/	(357)	679	409	172	49
dar.: d.Haupteinkommensbeziehers(in)....	47	-	/	(213)	(147)	93	50	22
d.Ehegatten(in)/Lebensgefährten(in)	74	-	/	/	(320)	216	65	13
Bruttoeinkommen aus selbständiger Arbeit	37	-	/	/	(70)	49	54	25
Einnahmen aus Vermögen	870	-	/	(331)	745	982	998	801
dar.: aus Vermietung und Verpachtung....	165	-	/	/	(191)	181	175	156
unterstellte Mietzhl. f. ETW u.ä....	550	-	/	(203)	498	681	654	474
Einkommen aus öffentl. Transferzahlungen	3 057	-	/	(2 342)	3 065	3 311	3 224	2 921
dar.: Bruttorenten d.gesetzl. Rentenvers.	2 086	-	/	(1 501)	1 569	1 980	2 250	2 102
öffentliche Pensionen.....	661	-	/	(454)	933	930	677	549
Renten d.Zusatzv.d.öffentl.Dienstes	116	-	/	/	(92)	129	127	109
Renten d.gesetzl.Unfallversicherung	19	-	/	/	/	(24)	(21)	15
Kriegsopferrenten.....	26	-	/	/	/	(5)	/	44
Sozialhilfe.....	7	-	/	/	/	(5)	/	(8)
Arbeitslosenhilfe.....	(3)	-	/	/	/	/	/	/
lfd. Übertrag. d. Arbeitsförderung	13	-	/	/	/	38	/	/
Wohngeld.....	6	-	/	/	/	(5)	(6)	6
Kindergeld.....	12	-	/	(77)	107	24	12	(3)
Mutterschaftsgeld.....	-	-	/	/	/	/	/	/
Erziehungsgeld.....	/	-	/	/	/	/	/	/
BAföG.....	(1)	-	/	/	/	/	/	/
Einkommen aus nichtöffentl. Transferzhl..	342	-	/	(322)	278	348	405	322
dar.: Werks-, Betriebsrenten.....	153	-	/	/	(57)	177	200	135
Einnahmen aus Untervermietung.....	(1)	-	/	/	/	/	/	/
Haushaltsbruttoeinkommen	4 474	-	/	(3 388)	4 837	5 102	4 855	4 119
abzüglich:								
Einkommensteuer und Solidaritätszuschlag	113	-	/	/	155	164	113	93
Pflichtbeiträge zur Sozialversicherung...	187	-	/	(136)	210	204	194	178
Haushaltsnettoeinkommen	4 174	-	/	(3 207)	4 471	4 734	4 547	3 848
zuzüglich:								
Einnahmen aus dem Verkauf von Waren.....	52	-	/	/	(24)	97	60	34
Sonstige Einnahmen.....	13	-	/	/	(27)	16	17	10
Ausgabefähige Einkommen und Einnahmen	4 240	-	/	(3 267)	4 522	4 847	4 625	3 893
Einnahmen aus Vermögensumwandel./Krediten	1 355	-	/	(1 187)	1 423	1 617	1 708	1 132
Einnahmen a.d. Auflös. v. Sachvermögen..	(56)	-	/	/	/	/	/	/
Einnahmen a.d. Auflös. v. Geldvermögen..	1 184	-	/	(788)	968	1 279	1 513	1 045
dar.: Abhebungen vom Sparbuch.....	507	-	/	(596)	(339)	568	624	452
Auszhl. v. Guth. b. Bausparkassen.....	27	-	/	/	/	(32)	(49)	(17)
Verkauf von Wertpapieren u.ä.....	319	-	/	/	/	293	345	325
lfd./einn. Einnahmen aus LV u.ä....	102	-	/	/	/	177	209	35
Einnahmen aus Kreditaufnahme.....	116	-	/	/	/	(212)	(116)	(68)
Aufnahme v. Hypotheken, Grundschulden..	(89)	-	/	/	/	(150)	/	/
Aufnahme v. Raten-/Konsumentenkrediten.	27	-	/	/	/	(61)	(25)	/
Aufwendungen für den Privaten Verbrauch.	3 570	-	/	(2 761)	3 735	4 223	3 979	3 198
Nahrungsmittel, Getränke, Tabakwaren...	469	-	/	(475)	583	569	530	407
Bekleidung und Schuhe.....	178	-	/	(138)	183	218	205	154
Wohnen, Energie, Wohnungsinstandhaltung	1 291	-	/	(861)	1 239	1 422	1 410	1 213
Innenausst., Haushaltgeräte, -gegenst..	240	-	/	(146)	219	287	289	210
Gesundheitspflege.....	208	-	/	(132)	260	226	221	196
Verkehr.....	351	-	/	(313)	406	515	421	265
Nachrichtenübermittlung.....	85	-	/	(105)	109	96	89	79
Freizeit, Unterhaltung und Kultur.....	415	-	/	(366)	402	510	466	365
Bildungswesen.....	6	-	/	/	(18)	11	7	3
Beherbergungs- und Gaststättdienstl...	185	-	/	(121)	161	201	186	146
Andere Waren und Dienstleistungen.....	162	-	/	(92)	156	170	160	161
Andere Ausgaben.....	2 082	-	/	(1 777)	2 299	2 374	2 425	1 848
Sonstige Steuern a.n.g.....	26	-	/	/	(25)	33	32	22
dar.: Kraftfahrzeugsteuer.....	22	-	/	/	(24)	28	27	18
Freiw. Beiträge zur gesetzl. RV.....	(1)	-	/	/	/	/	/	/
Freiw. Beiträge zur gesetzl. KV.....	39	-	/	/	(31)	81	59	17
Versicherungsprämien (-beiträge).....	185	-	/	(127)	215	234	206	159
dav.: z. Pensionskassen u.ä.....	/	-	/	/	/	/	/	/
f. priv. Krankenversicherung.....	60	-	/	(52)	90	82	66	49
f. Kfz-Versicherung.....	48	-	/	(24)	55	63	58	38
z. sonst. Privatversicherungen....	77	-	/	(52)	70	89	83	71
Sonstige geleistete Übertragungen.....	257	-	/	(53)	156	197	273	281
Tilgung u. Verzinsung v. Krediten1)....	155	-	/	(204)	390	270	200	83
Rückz. v. Raten-/Konsumentenkred.1)....	34	-	/	(72)	(87)	57	51	16
Tilgung u. Verzinsung v. sonst.								
Krediten, Baudarlehen u.ä.....	121	-	/	/	303	213	149	67
dar.: Zinsen für Baudarlehen u.ä.....	29	-	/	/	80	55	36	15
Ausg. f.d. Bildung v. Sachvermögen.....	225	-	/	/	(339)	296	241	183
dar.: Kauf v. Grundst., Gebäud. u.ä.....	131	-	/	/	/	(205)	(77)	(107)
Instandsetz. v. Gebäuden u.ä.....	94	-	/	/	/	91	164	76
Ausg. f.d. Bildung v. Geldvermögen.....	1 195	-	/	(733)	1 142	1 261	1 411	1 103
dar.: Einzahlungen auf Sparbücher.....	407	-	/	(202)	384	385	478	395
Einzahl. auf Bausparverträge.....	63	-	/	/	(78)	113	72	42
Kauf von Aktien.....	157	-	/	/	/	136	215	143
Kauf von Wertpapieren u.ä.....	197	-	/	/	/	168	191	206
Prämien für Lebensvers. u.ä.....	51	-	/	(55)	70	92	74	26
Nachrichtlich: Ersparnis.....	190	-	/	(319)	368	154	108	221
Statistische Differenz.....	-57	-	/	(-83)	-90	-133	-71	-22

1) Einschl. Überziehungszinsen.

Früheres Bundesgebiet

6 Einkommen und Einnahmen sowie Ausgaben privater Haushalte 1998
6.2 Alter und soziale Stellung des/der Haupteinkommensbeziehers(in)
6.2.10 Haushalte von Rentnern

Gegenstand der Nachweisung	Haushalte insgesamt	Alter des/der Haupteinkommensbeziehers(in) von ... bis unter ... Jahre						
		unter 25	25 - 35	35 - 45	45 - 55	55 - 65	65 - 70	70 und mehr
Erfasste Haushalte (Anzahl)	8 923	-	/	(72)	184	2 074	2 235	4 342
Hochgerechnete Haushalte (1 000)	7 949	-	/	(69)	169	1 520	1 523	4 651
je Haushalt und Monat in DM								
Bruttoeinkommen aus unselbst. Arbeit.....	129	-	/	(347)	(460)	319	151	45
dar.: d.Haupteinkommensbeziehers(in).....	43	-	/	/	(119)	84	51	22
d.Ehegatten(in)/Lebensgefährten(in)	52	-	/	/	(196)	155	59	10
Bruttoeinkommen aus selbständiger Arbeit.....	29	-	/	/	/	33	44	22
Einnahmen aus Vermögen	812	-	/	/	(576)	913	951	752
dar.: aus Vermietung und Verpachtung.....	157	-	/	/	(148)	174	169	149
unterstellte Mietzhl. f. ETW u.ä....	511	-	/	/	(395)	630	625	445
Einkommen aus öffentl. Transferzahlungen.....	2 855	-	/	(2 031)	2 517	2 822	2 794	2 572
dar.: Bruttorenten d.gesetzl. Rentenvers.....	2 304	-	/	(1 683)	2 014	2 421	2 488	2 228
öffentliche Pensionen.....	74	-	/	/	/	(31)	(42)	102
Renten d.Zusatzv.d.öffentl.Dienstes	129	-	/	/	(118)	157	143	117
Renten d.gesetzl.Unfallversicherung	20	-	/	/	/	(23)	(22)	15
Kriegsopferrenten.....	26	-	/	/	/	/	/	41
Sozialhilfe.....	(8)	-	/	/	/	/	/	(8)
Arbeitslosenhilfe.....	(4)	-	/	/	/	/	/	/
lfd. Übertrag. d. Arbeitsförderung.	13	-	/	/	/	(41)	/	/
Wohngeld.....	7	-	/	/	/	(7)	(6)	7
Kindergeld.....	10	-	/	/	(92)	19	(10)	(3)
Mutterschaftsgeld.....	-	-	/	/	/	/	/	/
Erziehungsgeld.....	/	-	/	/	/	/	/	/
BAföG.....	/	-	/	/	/	/	/	/
Einkommen aus nichtöffentl. Transferzhl..	335	-	/	(312)	(200)	340	396	319
dar.: Werks-, Betriebsrenten.....	172	-	/	/	(72)	218	226	146
Einnahmen aus Untervermietung.....	(2)	-	/	/	/	/	/	/
Haushaltsbruttoeinkommen	3 961	-	/	(2 951)	3 787	4 429	4 339	3 711
abzüglich:								
Einkommensteuer und Solidaritätszuschlag.	31	-	/	/	/	46	26	28
Pflichtbeiträge zur Sozialversicherung...	195	-	/	(140)	201	213	206	187
Haushaltsnettoeinkommen	3 735	-	/	(2 805)	3 574	4 171	4 107	3 496
zuzüglich:								
Einnahmen aus dem Verkauf von Waren.....	46	-	/	/	/	95	57	29
Sonstige Einnahmen.....	12	-	/	/	/	14	17	9
Ausgabefähige Einkommen und Einnahmen	3 793	-	/	(2 860)	3 593	4 279	4 181	3 533
Einnahmen aus Vermögensumwandel./Krediten.	1 245	-	/	(1 046)	(1 125)	1 467	1 589	1 062
Einnahmen a.d. Auflös. v. Sachvermögen..	(61)	-	/	/	/	/	/	/
Einnahmen a.d. Auflös. v. Geldvermögen..	1 081	-	/	(743)	(560)	1 111	1 428	976
dar.: Abhebungen vom Spargbuch.....	457	-	/	/	(214)	499	593	406
Auszhl. v. Guth. b. Bausparkassen.....	(20)	-	/	/	/	/	/	/
Verkauf von Wertpapieren u.ä.....	295	-	/	/	/	227	320	322
lfd./einn. Einnahmen aus LV u.ä....	99	-	/	/	/	(172)	211	36
Einnahmen aus Kreditaufnahme.....	103	-	/	/	/	(200)	(82)	(66)
Aufnahme v. Hypotheken, Grundschulden..	(80)	-	/	/	/	/	/	/
Aufnahme v. Raten-/Konsumentenkrediten.	(23)	-	/	/	/	(57)	/	/
Aufwendungen für den Privaten Verbrauch..	3 267	-	/	(2 503)	3 169	3 828	3 701	2 960
Nahrungsmittel, Getränke, Tabakwaren....	447	-	/	(448)	527	542	512	393
Bekleidung und Schuhe.....	164	-	/	(130)	151	199	194	144
Wohnen, Energie, Wohnungsstandhaltung.	1 241	-	/	(797)	1 148	1 350	1 365	1 176
Innenausst., Haushaltsgeräte, -gegenst..	223	-	/	(147)	192	268	269	195
Gesundheitspflege.....	131	-	/	(88)	111	124	132	134
Verkehr.....	304	-	/	(273)	338	454	390	226
Nachrichtenübermittlung.....	81	-	/	(101)	102	91	85	76
Freizeit, Unterhaltung und Kultur.....	376	-	/	(334)	322	460	429	335
Bildungswesen.....	5	-	/	/	(13)	10	6	3
Beherbergungs- und Gaststättendienstl..	147	-	/	(98)	123	177	169	132
Andere Waren und Dienstleistungen.....	147	-	/	(78)	143	152	150	146
Andere Ausgaben.....	1 829	-	/	(1 468)	1 619	2 037	2 162	1 660
Sonstige Steuern a.n.g.....	24	-	/	/	(20)	30	31	21
dar.: Kraftfahrzeugsteuer.....	20	-	/	/	(20)	26	26	17
Freiw. Beiträge zur gesetzl. RV.....	(1)	-	/	/	/	/	/	/
Freiw. Beiträge zur gesetzl. KV.....	36	-	/	/	/	90	55	13
Versicherungsprämien (-beiträge).....	135	-	/	(82)	133	154	157	122
dav.: z. Pensionskassen u.ä.....	/	-	/	/	/	/	/	/
f. priv. Krankenversicherung.....	16	-	/	/	/	(12)	/	/
f. Kfz-Versicherung.....	45	-	/	/	(50)	59	58	36
z. sonst. Privatversicherungen....	74	-	/	(48)	64	82	81	70
Sonstige geleistete Übertragungen.....	225	-	/	(47)	(119)	168	238	247
Tilgung u. Verzinsung v. Krediten).....	123	-	/	(156)	(231)	213	181	68
Rückz. v. Raten-/Konsumentenkred.1)....	30	-	/	(75)	(84)	55	53	12
Tilgung u. Verzinsung v. sonst.								
Krediten, Baudarlehen u.ä.....	93	-	/	/	(148)	158	127	56
dar.: Zinsen für Baudarlehen u.ä.....	21	-	/	/	(39)	36	29	12
Ausg. f.d. Bildung v. Sachvermögen.....	214	-	/	/	/	288	199	184
dar.: Kauf v. Grundst./Gebäud. u.ä.....	(125)	-	/	/	/	(203)	(35)	(114)
Instandsetz. v. Gebäuden u.ä.....	89	-	/	/	/	85	163	70
Ausg. f.d. Bildung v. Geldvermögen.....	1 069	-	/	(582)	676	1 093	1 298	1 005
dar.: Einzahlungen auf Spargbücher.....	360	-	/	(124)	(248)	334	412	359
Einzahl. auf Bausparverträge.....	55	-	/	/	(42)	102	65	37
Kauf von Aktien.....	140	-	/	/	/	(80)	202	143
Kauf von Wertpapieren u.ä.....	182	-	/	/	/	145	184	191
Prämien für Lebensvers. u.ä.....	47	-	/	/	(57)	90	73	23
Nachrichtlich: Ersparnis.....	141	-	/	(222)	146	90	59	183
Statistische Differenz.....	-57	-	/	(-66)	-70	-118	-93	-25

1) Einschl. Überziehungszinsen.

Früheres Bundesgebiet

6 Einkommen und Einnahmen sowie Ausgaben privater Haushalte 1998
6.2 Alter und soziale Stellung des/der Haupteinkommensbezieher(s)
6.2.11 Haushalte von Pensionären

Gegenstand der Nachweisung	Haushalte insgesamt	Alter des/der Haupteinkommensbezieher(s) von ... bis unter ... Jahre						
		unter 25	25 - 35	35 - 45	45 - 55	55 - 65	65 - 70	70 und mehr
Erfasste Haushalte (Anzahl)	2 457	-	/	(27)	118	795	555	961
Hochgerechnete Haushalte (1 000)	1 160	-	/	(12)	50	381	236	480
je Haushalt und Monat in DM								
Bruttoeinkommen aus unselbst. Arbeit.....	417	-	-	/	(1 420)	769	304	(90)
dar.: d. Haupteinkommensbezieher(s).....	71	-	-	/	(243)	126	(45)	(19)
d. Ehegatten(in)/Lebensgefährten(in)	223	-	-	/	(741)	461	(105)	(41)
Bruttoeinkommen aus selbständiger Arbeit.....	91	-	-	/	/	(112)	(114)	(50)
Einnahmen aus Vermögen	1 271	-	/	/	(1 316)	1 261	1 299	1 271
dar.: aus Vermietung und Verpachtung.....	222	-	/	/	(337)	208	211	230
unterstellte Mietzhl. f. ETW u.ä....	819	-	/	/	(847)	886	845	757
Einkommen aus öffentl. Transferzahlungen.....	5 817	-	/	(4 104)	4 915	5 264	5 997	6 309
dar.: Bruttorenten d. gesetzl. Rentenvers.....	589	-	/	/	/	218	719	877
öffentliche Pensionen.....	4 678	-	/	(3 026)	4 026	4 517	4 767	4 874
Renten d. Zusatzv. d. öffentl. Dienstes	23	-	-	/	/	(17)	(27)	(29)
Renten d. gesetzl. Unfallversicherung	(9)	-	-	-	-	/	/	/
Kriegsopferrenten.....	29	-	-	-	-	/	/	67
Sozialhilfe.....	/	-	-	-	-	/	/	-
Arbeitslosenhilfe.....	/	-	-	-	-	/	/	-
lfd. Übertrag. d. Arbeitsförderung.	(14)	-	-	-	-	/	/	-
Wohngeld.....	/	-	-	-	-	/	/	-
Kindergeld.....	28	-	-	/	(158)	44	(22)	/
Mutterschaftsgeld.....	/	-	-	-	-	/	/	-
Erziehungsgeld.....	/	-	-	-	-	/	/	-
BAföG.....	/	-	-	-	-	/	/	-
Einkommen aus nichtöffentl. Transferzhl..	391	-	/	/	(541)	381	461	351
dar.: Werks-, Betriebsrenten.....	24	-	-	/	-	(13)	(36)	(29)
Einnahmen aus Untervermietung.....	/	-	-	-	-	/	/	-
Haushaltsbruttoeinkommen	7 988	-	/	(5 864)	8 386	7 786	8 177	8 074
abzüglich:								
Einkommensteuer und Solidaritätszuschlag.	676	-	-	/	640	638	674	721
Pflichtbeiträge zur Sozialversicherung...	129	-	/	(108)	240	168	120	91
Haushaltsnettoeinkommen	7 184	-	/	(5 489)	7 506	6 980	7 383	7 261
zuzüglich:								
Einnahmen aus dem Verkauf von Waren.....	94	-	-	/	/	(106)	(85)	(91)
Sonstige Einnahmen.....	25	-	-	/	/	25	(19)	22
Ausgabefähige Einkommen und Einnahmen	7 302	-	/	(5 577)	7 661	7 111	7 487	7 374
Einnahmen aus Vermögensumwändl./Krediten.	2 109	-	/	/	(2 428)	2 217	2 477	1 810
Einnahmen a.d. Auflös. v. Sachvermögen...	/	-	-	-	-	/	/	/
Einnahmen a.d. Auflös. v. Geldvermögen..	1 887	-	/	/	(2 347)	1 947	2 064	1 722
dar.: Abhebungen vom Sparbuch.....	853	-	-	-	(763)	840	821	903
Auszahl. v. Guth. b. Bausparkassen.	(73)	-	-	-	-	/	/	/
Verkauf von Wertpapieren u.ä.....	482	-	/	/	/	(554)	(507)	(346)
lfd./einn. Einnahmen aus LV u.ä....	(122)	-	/	/	/	(195)	/	/
Einnahmen aus Kreditaufnahme.....	(203)	-	-	-	-	(261)	/	/
Aufnahme v. Hypotheken, Grundschulden..	/	-	-	-	-	/	/	/
Aufnahme v. Raten-/Konsumentenkrediten.	(50)	-	-	-	-	/	/	/
Aufwendungen für den Privaten Verbrauch...	5 646	-	/	/	5 648	5 798	5 774	5 503
Nahrungsmittel, Getränke, Tabakwaren...	619	-	/	(626)	775	677	647	543
Bekleidung und Schuhe.....	271	-	/	(182)	291	294	280	250
Wohnen, Energie, Wohnungsinstandhaltung.	1 640	-	/	(1 219)	1 547	1 708	1 701	1 578
Innenausst., Haushaltsgeräte, -gegenst..	358	-	/	(140)	309	362	377	356
Gesundheitspflege.....	734	-	/	(387)	766	632	796	791
Verkehr.....	670	-	/	(535)	637	755	617	636
Nachrichtenübermittlung.....	112	-	/	(131)	131	115	112	106
Freizeit, Unterhaltung und Kultur.....	679	-	/	(542)	672	706	709	648
Bildungswesen.....	12	-	-	/	(34)	16	(14)	(5)
Beherbergungs- und Gaststättdienstl..	288	-	/	(253)	287	295	295	281
Andere Waren und Dienstleistungen.....	262	-	/	(175)	199	238	226	306
Andere Ausgaben.....	3 817	-	/	(3 521)	4 599	3 722	4 117	3 669
Sonstige Steuern a.n.g.....	39	-	-	/	(44)	46	38	33
dar.: Kraftfahrzeugsteuer.....	32	-	-	/	(39)	40	32	25
Freiw. Beiträge zur gesetzl. RV.....	/	-	-	/	/	/	/	/
Freiw. Beiträge zur gesetzl. KV.....	58	-	-	/	/	(49)	(83)	59
Versicherungsprämien (-beiträge).....	527	-	/	(384)	494	554	523	515
dav.: z. Pensionskassen u.ä.....	/	-	-	-	-	/	/	/
f. priv. Krankenversicherung.....	363	-	/	(267)	329	358	371	368
f. Kfz-Versicherung.....	66	-	-	/	(71)	79	60	59
z. sonst. Privatversicherungen...	97	-	/	/	(93)	117	92	85
Sonstige geleistete Übertragungen.....	471	-	/	/	(281)	312	497	615
Tilgung u. Verzinsung v. Krediten.....	368	-	/	/	(926)	496	325	223
Rückz. v. Raten-/Konsumentenkred.1)....	57	-	-	/	(98)	88	(39)	(54)
Tilgung u. Verzinsung v. sonst.								
Kredit-, Baudarlehen u.ä.....	311	-	/	/	(828)	429	286	169
dar.: Zinsen für Baudarlehen u.ä.....	88	-	/	/	(217)	131	78	44
Ausg. f.d. Bildung v. Sachvermögen.....	300	-	-	/	/	330	(513)	173
dar.: Kauf v. Grundst., Gebäud. u.ä.....	(174)	-	-	/	/	/	/	/
Instandsetz. v. Gebäuden u.ä.....	126	-	-	/	/	(113)	(167)	129
Ausg. f.d. Bildung v. Geldvermögen.....	2 054	-	/	(1 587)	2 716	1 931	2 138	2 051
dar.: Einzahlungen auf Sparbücher.....	726	-	-	/	(842)	587	903	739
Einzahl. auf Bausparverträge.....	117	-	-	/	(200)	156	113	82
Kauf von Aktien.....	277	-	-	/	/	(359)	(302)	(144)
Kauf von Wertpapieren u.ä.....	301	-	-	/	/	(263)	(263)	(354)
Prämien für Lebensvers. u.ä.....	78	-	-	/	(113)	98	79	58
Nachrichtlich: Ersparnis.....	524	-	/	(864)	1 120	410	421	594
Statistische Differenz.....	-52	-	/	(-180)	-157	-192	74	12

1) Einschl. Überziehungszinsen.

Früheres Bundesgebiet

6 Einkommen und Einnahmen sowie Ausgaben privater Haushalte 1998
6.3 Alter des/der Haupteinkommensbeziehers(in) und monatliches Haushaltsnettoeinkommen
6.3.1 Monatliches Haushaltsnettoeinkommen unter 1 800 DM

Gegenstand der Nachweisung	Haushalte insgesamt	Alter des/der Haupteinkommensbeziehers(in) von ... bis unter ... Jahre						
		unter 65	65 - 35	35 - 45	45 - 55	55 - 65	65 - 70	70 und mehr
Erfasste Haushalte (Anzahl)	1 761	1 362	-	243	171	263	102	297
Hochgerechnete Haushalte (1 000)	2 560	1 652	-	333	239	391	151	757
je Haushalt und Monat in DM								
Bruttoeinkommen aus unselbst. Arbeit....	325	498	-	(476)	(256)	(226)	/	/
dar.: d. Haupteinkommensbeziehers(in)....	321	492	-	(476)	(228)	(225)	/	/
d. Ehegatten(in)/Lebensgefährten(in)	/	/	-	-	/	/	/	/
Bruttoeinkommen aus selbständiger Arbeit.	(62)	(95)	-	(119)	/	/	/	/
Einnahmen aus Vermögen	45	45	-	(47)	/	(77)	/	(47)
dar.: aus Vermietung und Verpachtung....	/	/	-	/	/	/	/	/
unterstellte Mietzhl. f. ETW u.ä...	(27)	(22)	-	/	/	(58)	/	/
Einkommen aus öffentl. Transferzahlungen.	970	747	-	843	1 009	1 066	1 367	1 377
dar.: Bruttorenten d. gesetzl. Rentenvers.	570	203	-	/	(224)	574	(1 253)	1 236
öffentliche Pensionen.....	/	/	-	/	/	/	/	/
Renten d. Zusatzv. d. öffentl. Dienstes	(10)	/	-	/	/	/	/	(20)
Renten d. gesetzl. Unfallversicherung	/	/	-	/	/	/	/	/
Kriegsopferrenten.....	/	/	-	/	/	/	/	/
Sozialhilfe.....	95	123	-	(143)	(198)	(149)	/	(45)
Arbeitslosenhilfe.....	93	144	-	(291)	(290)	(107)	-	-
lfd. Übertrag. d. Arbeitsförderung.	76	117	-	(154)	/	/	-	-
Wohngeld.....	40	42	-	(59)	(47)	(49)	(39)	(34)
Kindergeld.....	13	20	-	(22)	/	/	-	-
Mutterschaftsgeld.....	-	-	-	-	-	-	-	-
Erziehungsgeld.....	/	/	-	/	/	/	-	-
BAföG.....	(17)	(26)	-	/	/	/	-	-
Einkommen aus nichtöffentl. Transferzhl..	159	191	-	(94)	(115)	(90)	(88)	102
dar.: Werks-, Betriebsrenten.....	(9)	/	-	-	-	-	-	(21)
Einnahmen aus Untervermietung.....	(2)	/	-	/	-	/	/	/
Haushaltsbruttoeinkommen	1 563	1 578	-	1 583	1 635	1 561	1 564	1 531
abzüglich:								
Einkommensteuer und Solidaritätszuschlag.	84	128	-	(81)	/	(101)	/	/
Pflichtbeiträge zur Sozialversicherung...	114	122	-	131	(77)	95	111	97
Haushaltsnettoeinkommen	1 365	1 328	-	1 370	1 156	1 366	1 448	1 430
zuzüglich:								
Einnahmen aus dem Verkauf von Waren.....	11	14	-	(18)	/	/	/	/
Sonstige Einnahmen.....	6	8	-	(9)	/	/	/	/
Ausgabefähige Einkommen und Einnahmen	1 383	1 350	-	1 397	1 176	1 381	1 472	1 437
Einnahmen aus Vermögensumw./Krediten.	421	521	-	(321)	(1 121)	(645)	(361)	(214)
Einnahmen a.d. Auflös. v. Sachvermögen..	/	/	-	-	/	/	-	-
Einnahmen a.d. Auflös. v. Geldvermögen..	368	442	-	(277)	(851)	(583)	(361)	(210)
dar.: Abhebungen vom Sparbuch.....	176	189	-	(143)	(225)	(248)	(220)	(140)
Auszahl. v. Guth. b. Bausparkassen.	/	/	-	/	/	/	/	/
Verkauf von Wertpapieren u.ä.....	(55)	(72)	-	/	/	/	/	/
lfd./einn. Einnahmen aus LV u.ä...	(51)	/	-	/	/	/	/	/
Einnahmen aus Kreditaufnahme.....	(41)	(62)	-	/	/	/	/	/
Aufnahme v. Hypotheken, Grundschulden..	/	/	-	/	/	/	/	/
Aufnahme v. Raten-/Konsumentenkrediten.	/	/	-	/	/	/	-	-
Aufwendungen für den Privaten Verbrauch..	1 540	1 591	-	1 590	1 638	1 674	1 533	1 429
Nahrungsmittel, Getränke, Tabakwaren....	269	276	-	285	322	310	285	251
Bekleidung und Schuhe.....	72	74	-	58	72	70	(75)	66
Wohnen, Energie, Wohnungsinstandhaltung.	630	617	-	658	676	704	671	649
Innenausst., Haushaltsgeräte, -gegenst..	60	58	-	66	65	53	(77)	63
Gesundheitspflege.....	37	33	-	30	42	51	(41)	46
Verkehr.....	105	132	-	114	96	122	(98)	48
Nachrichtenübermittlung.....	65	73	-	75	63	59	(61)	49
Freizeit, Unterhaltung und Kultur.....	170	183	-	181	162	182	(110)	153
Bildungswesen.....	11	16	-	(10)	/	/	/	/
Beherbergungs- und Gaststättendienstl..	62	72	-	61	69	55	(52)	43
Andere Waren und Dienstleistungen.....	58	57	-	51	61	66	(62)	60
Andere Ausgaben.....	347	392	-	247	800	472	(319)	254
Sonstige Steuern a.n.g.....	7	8	-	(12)	/	/	/	/
dar.: Kraftfahrzeugsteuer.....	6	7	-	(11)	/	/	/	/
Freiw. Beiträge zur gesetzl. RV.....	/	/	-	/	/	/	/	/
Freiw. Beiträge zur gesetzl. KV.....	11	15	-	/	/	/	/	/
Versicherungsprämien (-beiträge).....	47	52	-	44	(59)	53	(39)	37
dav.: z. Pensionskassen u.ä.....	/	/	-	/	/	/	/	/
f. priv. Krankenversicherung.....	(7)	(11)	-	/	/	/	/	/
f. Kfz-Versicherung.....	13	15	-	(10)	(17)	(11)	/	/
z. sonst. Privatversicherungen....	26	24	-	24	(31)	28	(28)	29
Sonstige geleistete Übertragungen.....	32	20	-	(13)	(43)	(30)	(34)	60
Tilgung u. Verzinsung v. Kreditenl)....	48	70	-	(51)	(75)	(164)	/	/
Rückz. v. Raten-/Konsumentenkred.l)....	21	31	-	(47)	(47)	(20)	/	/
Tilgung u. Verzinsung v. sonst.	/	/	-	/	/	/	-	/
Krediten, Baudarlehen u.ä.....	/	/	-	/	/	/	-	/
dar.: Zinsen für Baudarlehen u.ä.....	/	/	-	/	/	/	-	/
Ausg. f.d. Bildung v. Sachvermögen.....	/	/	-	/	/	/	-	/
dar.: Kauf v. Grundst., Gebäud. u.ä.....	/	/	-	/	/	/	-	/
Instandsetz. v. Gebäuden u.ä.....	/	/	-	/	/	/	-	/
Ausg. f.d. Bildung v. Geldvermögen.....	180	193	-	(106)	(387)	184	(220)	145
dar.: Einzahlungen auf Sperrbücher.....	58	45	-	(27)	(23)	(67)	(106)	(78)
Einzahl. auf Bausparverträge.....	11	12	-	/	/	/	/	/
Kauf von Aktien.....	(30)	(39)	-	/	/	/	/	/
Kauf von Wertpapieren u.ä.....	(14)	(14)	-	/	/	/	/	/
Prämien für Lebensvers. u.ä.....	18	21	-	(26)	(43)	(20)	(18)	(10)
Nachrichtlich: Ersparnis.....	-175	-231	-	-165	-476	-292	(-128)	-64
Statistische Differenz.....	-83	-113	-	-119	-142	-120	-19	-32

1) Einschl. Überziehungszinsen.

Früheres Bundesgebiet

6 Einkommen und Einnahmen sowie Ausgaben privater Haushalte 1998
 6.3. Alter des/der Haupteinkommensbezieher(s) und monatliches Haushaltsnettoeinkommen
 6.3.2 Monatliches Haushaltsnettoeinkommen von 1 800 bis unter 2 500 DM

Gegenstand der Nachweisung	Haushalte insgesamt	Alter des/der Haupteinkommensbezieher(s) von ... bis unter ... Jahre						
		unter 25	25 - 35	35 - 45	45 - 55	55 - 65	65 - 70	70 und mehr
Erfasste Haushalte (Anzahl)	2 851	152	673	395	245	420	204	562
Hochgerechnete Haushalte (1 000)	3 246	154	624	432	290	496	229	1 021
je Haushalt und Monat in DM								
Bruttoeinkommen aus unselbst. Arbeit....	1 066	2 044	2 300	1 791	1 718	813	(55)	(23)
dar.: d. Haupteinkommensbezieher(s) (in)	1 036	1 895	2 260	1 762	1 690	763	/	(19)
d. Ehegatten(in)/Lebensgefährten(in)	(18)	/	/	/	/	/	/	/
Bruttoeinkommen aus selbständiger Arbeit	51	/	(91)	(82)	/	/	/	/
Einnahmen aus Vermögen	101	(5)	27	(46)	(67)	180	(196)	135
dar.: aus Vermietung und Verpachtung....	(8)	-	/	/	/	/	/	/
unterstellte Mietzhl. f. ETW u.ä....	74	/	/	/	/	(133)	(157)	(103)
Einkommen aus öffentl. Transferzahlungen.	1 198	(378)	385	702	784	1 320	1 849	1 940
dar.: Bruttorenten d. gesetzl. Rentenvers.	842	/	/	/	(271)	925	1 596	1 751
öffentliche Pensionen.....	(23)	-	-	/	/	/	/	/
Renten d. Zusatzv. d. öffentl. Dienstes	37	/	/	/	/	(53)	(88)	(66)
Renten d. gesetzl. Unfallversicherung	/	-	/	-	/	/	/	/
Kriegsopferrenten.....	(13)	-	-	-	-	/	/	(38)
Sozialhilfe.....	38	/	(49)	(96)	/	/	/	/
Arbeitslosenhilfe.....	45	/	/	(127)	(107)	(81)	/	-
lfd. Übertrag. d. Arbeitsförderung.	86	/	(104)	(182)	(171)	(137)	-	-
Wohngeld.....	21	/	(24)	(42)	(38)	(15)	/	(6)
Kindergeld.....	31	/	44	107	(36)	/	/	/
Mutterschaftsgeld.....	/	-	/	-	-	-	-	-
Erziehungsgeld.....	(10)	/	(28)	/	/	/	/	-
BAföG.....	(9)	/	/	/	/	/	/	-
Einkommen aus nichtöffentl. Transferzhl..	179	(290)	196	177	(113)	137	(179)	191
dar.: Werks-, Betriebsrenten.....	19	/	/	/	/	(16)	(34)	45
Einnahmen aus Untervermietung.....	(3)	/	/	/	/	/	/	/
Haushaltsbruttoeinkommen	2 598	2 728	3 004	2 800	2 799	2 507	2 302	2 298
abzüglich:								
Einkommensteuer und Solidaritätszuschlag.	153	241	354	247	265	(106)	/	/
Pflichtbeiträge zur Sozialversicherung...	279	374	456	373	369	238	133	143
Haushaltsnettoeinkommen	2 166	2 114	2 194	2 180	2 164	2 163	2 167	2 153
zuzüglich:								
Einnahmen aus dem Verkauf von Waren.....	15	/	(17)	(27)	/	/	/	/
Sonstige Einnahmen.....	14	(12)	18	(9)	(18)	(8)	/	(6)
Ausgabefähige Einkommen und Einnahmen	2 196	2 132	2 229	2 216	2 234	2 177	2 232	2 166
Einnahmen aus Vermögensumwandl./Krediten.	426	(162)	452	398	(579)	475	(441)	391
Einnahmen a.d. Auflös. v. Sachvermögen..	/	-	/	-	/	/	-	-
Einnahmen a.d. Auflös. v. Geldvermögen..	347	(155)	302	341	(300)	441	(390)	366
dar.: Abhebungen vom Spargbuch.....	198	(134)	153	(187)	(184)	200	(240)	234
Auszahl. v. Guth. b. Bausparkassen.	/	/	/	/	/	/	/	/
Verkauf von Wertpapieren u.ä.....	(52)	/	(60)	/	/	/	/	/
lfd./einm. Einnahmen aus LV u.ä....	(22)	/	/	/	/	/	/	/
Einnahmen aus Kreditaufnahme.....	(68)	/	/	/	/	/	/	/
Aufnahme v. Hypotheken, Grundschulden..	/	/	/	-	-	-	-	/
Aufnahme v. Raten-/Konsumentenkrediten.	(39)	/	/	/	/	/	/	/
Aufwendungen für den Privaten Verbrauch...	2 127	1 864	2 139	2 174	2 203	2 190	2 260	2 057
Nahrungsmittel, Getränke, Tabakwaren...	341	272	322	386	379	370	397	308
Bekleidung und Schuhe.....	113	142	129	106	101	116	112	104
Wohnen, Energie, Wohnungsinstandhaltung.	802	626	700	787	795	853	897	852
Innenausst., Haushaltsgeräte, -gegenst..	113	86	90	93	91	133	197	118
Gesundheitspflege.....	59	34	38	32	49	64	61	88
Verkehr.....	187	216	264	247	289	164	125	106
Nachrichtenübermittlung.....	78	81	97	87	82	76	70	65
Freizeit, Unterhaltung und Kultur.....	240	231	265	243	244	231	233	230
Bildungswesen.....	9	(13)	21	(14)	(7)	(4)	/	(2)
Beherbergungs- und Gaststättendienstl..	94	98	121	92	96	92	85	80
Andere Waren und Dienstleistungen.....	90	64	91	87	71	87	80	103
Andere Ausgaben.....	579	484	662	534	706	592	499	536
Sonstige Steuern a.n.g.....	19	(10)	26	(24)	(19)	(23)	(21)	(11)
dar.: Kraftfahrzeugsteuer.....	17	(10)	25	(21)	(19)	(21)	(20)	(9)
Freiw. Beiträge zur gesetzl. RV.....	/	/	/	/	/	/	/	/
Freiw. Beiträge zur gesetzl. KV.....	10	/	(10)	(10)	/	(22)	/	/
Versicherungsprämien (-beiträge).....	80	(70)	96	86	113	84	75	60
dav.: z. Pensionskassen u.ä.....	/	/	/	/	/	/	/	/
f. priv. Krankenversicherung.....	6	/	(10)	/	/	/	/	/
f. Kfz-Versicherung.....	29	(31)	44	29	(48)	31	(27)	(15)
z. sonst. Privatversicherungen...	44	(28)	41	49	58	44	43	43
Sonstige geleistete Übertragungen.....	80	(30)	18	47	(57)	45	62	167
Tilgung u. Verzinsung v. Krediten1)....	61	(69)	90	89	(90)	84	(72)	(8)
Rückz. v. Raten-/Konsumentenkred.1)....	51	(64)	83	80	(83)	47	/	(7)
Tilgung u. Verzinsung v. sonst.	(9)	/	/	/	/	/	/	/
Krediten, Baudarlehen u.ä.....	(2)	/	/	/	/	/	/	/
dar.: Zinsen für Baudarlehen u.ä.....	/	/	/	/	/	/	/	/
Ausg. f.d. Bildung v. Sachvermögen.....	/	/	/	/	/	/	/	/
dar.: Kauf v. Grundst., Gebäud. u.ä.....	/	/	/	/	/	/	/	/
Instandsetz. v. Gebäuden u.ä.....	/	/	/	/	/	/	/	/
Ausg. f.d. Bildung v. Geldvermögen.....	302	304	376	276	231	327	252	286
dar.: Einzahlungen auf Sparbücher.....	114	(135)	110	59	(85)	111	(127)	145
Einzahl. auf Bausparverträge.....	24	(44)	48	(20)	(28)	(25)	/	(9)
Kauf von Aktien.....	(26)	/	(41)	/	/	/	/	/
Kauf von Wertpapieren u.ä.....	39	/	(33)	/	/	/	/	/
Prämien für Lebensvers. u.ä.....	30	(20)	37	41	(45)	41	(28)	13
Nachrichtlich: Ersparnis.....	-40	207	55	-36	-81	-67	-116	-96
Statistische Differenz.....	-84	-54	-121	-94	-96	-130	-86	-36

1) Einschl. Überziehungszinsen.

Früheres Bundesgebiet

6 Einkommen und Einnahmen sowie Ausgaben privater Haushalte 1998
6.3. Alter des/der Haupteinkommensbezieher(s) und monatliches Haushaltsnettoeinkommen
6.3.3 Monatliches Haushaltsnettoeinkommen von 2 500 bis unter 3 000 DM

Gegenstand der Nachweisung	Haushalte insgesamt	Alter des/der Haupteinkommensbezieher(s) von ... bis unter ... Jahre						
		unter 25	25 - 35	35 - 45	45 - 55	55 - 65	65 - 70	70 und mehr
Erfasste Haushalte (Anzahl)	2 534	102	625	524	255	359	186	483
Hochgerechnete Haushalte (1 000)	2 504	105	480	465	272	344	168	670
je Haushalt und Monat in DM								
Bruttoeinkommen aus unselbst. Arbeit....	1 741	(2 939)	3 263	2 763	2 607	1 351	(61)	(25)
dar.: d. Haupteinkommensbezieher(s)....	1 692	(2 788)	3 211	2 709	2 500	1 288	/	(19)
d. Ehegatten(in)/Lebensgefährten(in)	32	/	(41)	/	/	/	/	/
Bruttoeinkommen aus selbständiger Arbeit.	95	/	(132)	(194)	/	/	/	/
Einnahmen aus Vermögen	212	/	49	88	(140)	288	(440)	380
dar.: aus Vermietung und Verpachtung....	(15)	/	/	/	/	/	/	(23)
unterstellte Mietzhl. f. ETW u.ä....	164	/	/	(56)	(111)	(245)	(347)	239
Einkommen aus öffentl. Transferzahlungen.	1 205	(237)	332	548	689	1 439	2 235	2 259
dar.: Bruttorenten d. gesetzl. Rentenvers.	812	/	/	(69)	(180)	972	1 982	1 911
öffentliche Pensionen.....	(57)	-	-	-	-	/	/	(158)
Renten d. Zusatzv. d. öffentl. Dienstes	41	-	-	/	/	(60)	(82)	/
Renten d. gesetzl. Unfallversicherung	(8)	/	/	/	/	/	/	98
Kriegsopferrenten.....	(9)	-	-	-	-	/	/	/
Sozialhilfe.....	(28)	/	(38)	(71)	/	/	/	(34)
Arbeitslosenhilfe.....	(38)	/	/	(83)	/	/	/	/
lfd. Übertrag. d. Arbeitsförderung.	71	/	(56)	(84)	(190)	(161)	/	/
Wohngeld.....	14	/	(21)	(22)	/	/	/	/
Kindergeld.....	47	/	70	119	(81)	/	/	/
Mutterschaftsgeld.....	/	/	/	/	/	/	/	/
Erziehungsgeld.....	(13)	/	(28)	/	/	/	/	/
BAföG.....	/	/	/	/	/	/	/	/
Einkommen aus nichtöffentl. Transferzhl..	205	(418)	199	187	(143)	172	(179)	236
dar.: Werks-, Betriebsrenten.....	25	/	/	/	/	(35)	(54)	57
Einnahmen aus Untervermietung.....	(5)	/	/	/	/	/	-	/
Haushaltsbruttoeinkommen	3 464	3 756	3 979	3 792	3 725	3 341	2 944	2 908
abzüglich:								
Einkommensteuer und Solidaritätszuschlag.	299	(464)	585	469	396	232	/	(17)
Pflichtbeiträge zur Sozialversicherung...	419	(551)	646	580	569	352	168	162
Haushaltsnettoeinkommen	2 745	2 741	2 747	2 743	2 760	2 757	2 758	2 729
zuzüglich:								
Einnahmen aus dem Verkauf von Waren.....	29	/	(20)	(37)	/	(60)	/	/
Sonstige Einnahmen.....	14	/	22	(24)	(8)	(6)	/	(11)
Ausgabefähige Einkommen und Einnahmen	2 788	2 885	2 790	2 804	2 788	2 823	2 775	2 745
Einnahmen aus Vermögensumwandl./Krediten.	630	(704)	500	560	(807)	929	(600)	543
Einnahmen a.d. Auflös. v. Sachvermögen..	/	-	/	-	/	/	-	-
Einnahmen a.d. Auflös. v. Geldvermögen..	500	(187)	421	414	(550)	821	(580)	459
dar.: Abhebungen vom Spargbuch.....	251	/	217	188	(237)	319	(375)	281
Auszahl. v. Guth. b. Bausparkassen.	/	/	/	/	/	/	/	/
Verkauf von Wertpapieren u.ä.....	(82)	/	/	/	/	/	/	/
lfd./einm. Einnahmen aus LV u.ä....	(41)	-	/	/	/	/	/	/
Einnahmen aus Kreditaufnahme.....	(130)	/	/	/	/	/	/	/
Aufnahme v. Hypotheken, Grundschulden..	/	-	/	/	/	/	-	/
Aufnahme v. Raten-/Konsumentenkrediten.	(83)	/	/	/	/	/	/	/
Aufwendungen für den Privaten Verbrauch..	2 590	2 979	2 613	2 579	2 539	2 832	2 684	2 395
Nahrungsmittel, Getränke, Tabakwaren....	391	345	368	419	430	433	427	350
Bekleidung und Schuhe.....	141	(165)	155	137	140	162	133	121
Wohnen, Energie, Wohnungsinstandhaltung.	905	716	795	815	904	970	1 044	1 007
Innenausst., Haushaltsgeräte, -gegenst..	146	(95)	166	169	112	137	144	143
Gesundheitspflege.....	75	(27)	40	50	57	110	109	107
Verkehr.....	302	(926)	358	316	339	379	225	119
Nachrichtenübermittlung.....	86	(115)	99	97	86	81	74	70
Freizeit, Unterhaltung und Kultur.....	303	355	340	310	269	318	319	265
Bildungswesen.....	12	/	24	14	(11)	(9)	/	/
Beherbergungs- und Gaststättendienstl..	119	(136)	161	129	97	123	107	88
Andere Waren und Dienstleistungen.....	110	(80)	106	120	95	111	97	121
Andere Ausgaben.....	928	(695)	831	914	1 143	1 058	844	912
Sonstige Steuern a.n.g.....	26	/	21	27	(32)	(36)	(25)	23
dar.: Kraftfahrzeugsteuer.....	23	/	20	25	(28)	(31)	(23)	(20)
Freiw. Beiträge zur gesetzl. RV.....	14	/	/	/	/	/	/	/
Freiw. Beiträge zur gesetzl. KV.....	14	/	/	/	/	/	/	/
Versicherungsprämien (-beiträge).....	111	(79)	122	133	108	127	116	86
dav.: z. Pensionskassen u.ä.....	(2)	/	/	/	/	/	-	-
f. priv. Krankenversicherung.....	11	/	(14)	/	/	/	/	/
f. Kfz-Versicherung.....	46	(37)	60	48	(53)	53	(43)	28
z. sonst. Privatversicherungen....	52	(25)	47	60	51	63	62	48
Sonstige geleistete Übertragungen.....	101	(26)	28	79	94	89	106	189
Tilgung u. Verzinsung v. Krediten)....	88	(76)	129	123	131	96	(65)	(20)
Rückz. v. Raten-/Konsumentenkred.1)....	64	(76)	111	97	(102)	(45)	/	(9)
Tilgung u. Verzinsung v. sonst.								
Krediten, Baulerlehen u.ä.....	24	-	/	/	/	(50)	/	/
dar.: Zinsen für Baulerlehen u.ä.....	6	-	/	/	/	(15)	/	/
Ausg. f.d. Bildung v. Sachvermögen.....	(83)	-	/	/	/	/	/	/
dar.: Kauf v. Grundst., Gebäud. u.ä.....	/	-	/	/	/	/	/	/
Instandsetz. v. Gebäuden u.ä.....	(12)	-	-	-	-	-	-	-
Ausg. f.d. Bildung v. Geldvermögen.....	503	(486)	493	499	362	672	420	505
dar.: Einzahlungen auf Spargbücher.....	194	(217)	210	175	95	182	(153)	249
Einzahl. auf Bausparverträge.....	32	(53)	58	33	(25)	(38)	(18)	(14)
Kauf von Aktien.....	(43)	/	/	/	/	/	/	/
Kauf von Wertpapieren u.ä.....	48	/	(38)	(34)	/	/	/	/
Prämien für Lebensvers. u.ä.....	63	(27)	53	66	65	188	(24)	17
Nachrichtlich: Ersparnis.....	37	(-141)	139	92	57	-160	-16	60
Statistische Differenz.....	-101	-85	-154	-128	-87	-139	-153	-18

1) Einschl. Überziehungszinsen.

Früheres Bundesgebiet

6 Einkommen und Einnahmen sowie Ausgaben privater Haushalte 1998
 6.3. Alter des/der Haupteinkommensbezieher(s) und monatliches Haushaltsnettoeinkommen
 6.3.4 Monatliches Haushaltsnettoeinkommen von 3 000 bis unter 4 000 DM

Gegenstand der Nachweisung	Haushalte insgesamt	Alter des/der Haupteinkommensbezieher(s) von ... bis unter ... Jahre						
		unter 25	25 - 35	35 - 45	45 - 55	55 - 65	65 - 70	70 und mehr
Erfasste Haushalte (Anzahl)	5 508	(82)	1 187	1 091	589	955	512	1 092
Hochgerechnete Haushalte (1 000)	4 575	(84)	826	756	491	868	400	1 151
je Haushalt und Monat in DM								
Bruttoeinkommen aus unselbst. Arbeit....	2 079	(3 423)	3 887	3 616	3 512	1 703	(94)	(37)
dar.: d. Haupteinkommensbezieher(s).....	1 965	(3 029)	3 697	3 473	3 318	1 579	(61)	(28)
d. Ehegatten(in)/Lebensgefährten(in)	94	/	172	130	(129)	95	/	/
Bruttoeinkommen aus selbständiger Arbeit.	103	/	(118)	176	(178)	(134)	/	(14)
Einnahmen aus Vermögen	420	/	124	195	249	567	663	682
dar.: aus Vermietung und Verpachtung....	51	/	(14)	(18)	(43)	(48)	(60)	104
unterstellte Mietzhl. f. ETW u.ä....	316	/	86	151	172	455	551	483
Einkommen aus öffentl. Transferzahlungen.	1 487	(528)	491	574	681	1 667	2 650	2 675
dar.: Bruttorenten d.gesetzl. Rentenvers.	980	/	/	(37)	(145)	1 015	2 263	2 243
öffentliche Pensionen.....	114	/	/	/	/	(196)	(175)	(214)
Renten d.Zusatzv.d.öffentl.Dienstes	53	/	/	/	/	67	108	119
Renten d.gesetzl.Unfallversicherung	(10)	/	/	/	/	/	/	(14)
Kriegsopferrenten.....	(13)	/	/	/	/	/	/	(46)
Sozialhilfe.....	21	/	(27)	(41)	/	/	/	/
Arbeitslosenhilfe.....	27	/	(18)	(35)	(47)	(64)	/	/
lfd. Übertrag. d. Arbeitsförderung.	91	/	(91)	(127)	(151)	164	/	/
Wohngeld.....	10	/	(20)	24	(12)	/	/	/
Kindergeld.....	67	/	110	178	99	(27)	/	/
Mutterschaftsgeld.....	/	/	/	/	/	/	/	/
Erziehungsgeld.....	19	/	72	(31)	/	/	/	/
BAföG.....	(5)	/	/	/	/	/	/	/
Einkommen aus nichtöffentl. Transferzhl..	231	(469)	236	253	182	154	248	270
dar.: Werks-, Betriebsrenten.....	38	/	/	/	/	44	94	82
Einnahmen aus Untervermietung.....	(2)	/	/	/	/	/	/	/
Haushaltsbruttoeinkommen	4 323	(4 600)	4 857	4 816	4 807	4 229	3 689	3 679
abzüglich:								
Einkommensteuer und Solidaritätszuschlag.	355	(473)	658	590	596	304	(21)	(25)
Pflichtbeiträge zur Sozialversicherung...	488	(662)	733	735	733	420	191	188
Haushaltsnettoeinkommen	3 480	(3 465)	3 467	3 490	3 478	3 504	3 477	3 466
zuzüglich:								
Einnahmen aus dem Verkauf von Waren.....	46	/	67	40	(22)	(59)	/	(29)
Sonstige Einnahmen.....	17	/	33	30	(11)	9	(10)	(8)
Ausgabefähige Einkommen und Einnahmen	3 543	(3 667)	3 567	3 561	3 510	3 572	3 525	3 503
Einnahmen aus Vermögensumwändl./Krediten.	964	(592)	870	1 182	724	1 149	1 238	781
Einnahmen a.d. Auflösl. v. Sachvermögen..	/	/	/	/	/	/	/	/
Einnahmen a.d. Auflösl. v. Geldvermögen..	716	(492)	599	577	495	893	1 073	744
dar.: Abhebungen vom Sperrbuch.....	377	/	233	274	229	534	660	407
Auszahl. v. Guth. b. Bausparkassen.	(21)	/	/	/	/	/	/	/
Verkauf von Wertpapieren u.ä.....	154	/	(251)	(158)	/	(94)	/	(139)
lfd./einm. Einnahmen aus LV u.ä....	33	/	/	/	/	(60)	(107)	(18)
Einnahmen aus Kreditaufnahme.....	211	/	(271)	(568)	/	/	/	/
Aufnahme v. Hypotheken, Grundschulden..	(156)	/	/	/	/	/	/	/
Aufnahme v. Raten-/Konsumentenkrediten.	55	/	(114)	(78)	/	/	/	/
Aufwendungen für den Privaten Verbrauch..	3 215	(3 313)	3 212	3 145	3 104	3 449	3 435	3 051
Nahrungsmittel, Getränke, Tabakwaren...	473	(430)	451	520	513	510	504	404
Bekleidung und Schuhe.....	175	(197)	192	170	184	191	172	150
Wohnen, Energie, Wohnungsinstandhaltung.	1 102	(825)	919	986	984	1 231	1 315	1 209
Innenausst., Haushaltsgeräte, -gegenst..	212	(275)	181	218	170	246	222	214
Gesundheitspflege.....	92	(53)	61	55	84	103	141	121
Verkehr.....	384	(727)	519	427	406	395	308	241
Nachrichtenübermittlung.....	91	(148)	112	97	95	85	80	75
Freizeit, Unterhaltung und Kultur.....	374	(327)	406	357	360	395	398	346
Bildungswesen.....	12	/	22	23	16	5	(5)	(3)
Beherbergungs- und Gaststättendienstl..	156	(195)	187	153	161	160	145	133
Andere Waren und Dienstleistungen.....	144	(113)	163	138	130	126	145	154
Andere Ausgaben.....	1 400	(871)	1 357	1 730	1 261	1 430	1 476	1 263
Sonstige Steuern a.n.g.....	31	(39)	33	36	27	36	32	21
dar.: Kraftfahrzeugsteuer.....	28	(39)	32	33	23	31	29	19
Freiw. Beiträge zur gesetzl. RV.....	(2)	/	/	/	/	/	/	/
Freiw. Beiträge zur gesetzl. KV.....	17	/	(11)	(16)	(20)	(30)	(19)	(9)
Versicherungsprämien (-beiträge).....	145	(105)	165	156	151	149	152	118
dav.: z. Pensionskassen u.ä.....	2	/	(4)	(3)	/	/	/	/
f. priv. Krankenversicherung.....	20	/	29	18	(15)	(21)	(22)	(16)
f. Kfz-Versicherung.....	53	(55)	66	60	53	54	53	36
z. sonst. Privatversicherungen....	70	(29)	65	75	79	71	77	66
Sonstige geleistete Übertragungen.....	142	(20)	35	78	140	146	205	247
Tilgung u. Verzinsung v. Krediten1)....	160	(95)	243	253	181	155	(179)	31
Rückz. v. Raten-/Konsumentenkred.1)....	85	(84)	155	143	113	51	(85)	(11)
Tilgung u. Verzinsung v. sonst.								
Krediten, Baudarlehen u.ä.....	75	/	88	111	(68)	105	(94)	(20)
dar.: Zinsen für Baudarlehen u.ä.....	21	/	36	35	(21)	21	(14)	(5)
Ausg. f.d. Bildung v. Sachvermögen.....	195	/	(189)	(512)	/	(220)	(28)	(62)
dar.: Kauf v. Grundst., Gebäud. u.ä.....	(155)	/	/	/	/	/	/	/
Instandsetz. v. Gebäuden u.ä.....	39	/	/	/	/	(94)	/	(38)
Ausg. f.d. Bildung v. Geldvermögen.....	708	(596)	680	677	581	691	858	774
dar.: Einzahlungen auf Sperrbücher.....	264	(165)	218	256	168	238	321	352
Einzahl. auf Bausparverträge.....	59	(62)	79	62	50	58	(88)	35
Kauf von Aktien.....	77	/	(157)	(77)	/	(57)	/	/
Kauf von Wertpapieren u.ä.....	73	/	63	(75)	(18)	(60)	/	(86)
Prämien für Lebensvers. u.ä.....	63	(27)	67	91	102	79	53	21
Nachrichtlich: Ersparnis.....	79	(107)	206	225	172	-103	-187	81
Statistische Differenz.....	-109	(75)	-132	-133	-131	-158	-147	-30

1) Einschl. Überziehungszinsen.

Früheres Bundesgebiet

6 Einkommen und Einnahmen sowie Ausgaben privater Haushalte 1998
6.3. Alter des/der Haupteinkommensbezieher(in) und monatliches Haushaltsnettoeinkommen
6.3.5 Monatliches Haushaltsnettoeinkommen von 4 000 bis unter 5 000 DM

Gegenstand der Nachweisung	Haushalte insgesamt	Alter des/der Haupteinkommensbezieher(in) von ... bis unter ... Jahre						
		unter 25	25 - 35	35 - 45	45 - 55	55 - 65	65 - 70	70 und mehr
Erfasste Haushalte (Anzahl)	6 054	(62)	1 284	1 540	779	992	496	907
Hochgerechnete Haushalte (1 000)	3 950	(53)	770	876	492	748	297	713
je Haushalt und Monat in DM								
Bruttoeinkommen aus unselbst. Arbeit....	3 044	(4 231)	4 918	4 651	4 355	2 304	(135)	(42)
dar.: d.Haupteinkommensbezieher(in)....	2 638	(3 240)	4 245	4 171	3 721	1 962	(48)	(19)
d.Ehegatten(in)/Lebensgefährten(in)	341	(619)	621	435	460	274	(54)	(11)
Bruttoeinkommen aus selbständiger Arbeit.	193	/	228	300	280	(167)	(70)	(36)
Einnahmen aus Vermögen	633	/	254	373	551	874	995	1 048
dar.: aus Vermietung und Verpachtung....	78	/	(35)	(30)	(74)	107	(117)	146
unterstellte Mietzhl. f. ETW u.ä...	479	/	187	296	438	690	757	737
Einkommen aus öffentl. Transferzahlungen.	1 529	(741)	570	589	739	1 848	3 246	3 275
dar.: Bruttorenten d.gesetzl. Rentenvers.	885	/	/	(41)	(211)	1 046	2 528	2 508
öffentliche Pensionen.....	186	/	/	/	/	319	(461)	465
Renten d.Zusatzv.d.öffentl.Dienstes	51	/	/	/	/	56	160	138
Renten d.gesetzl.Unfallversicherung	13	/	/	/	/	(25)	/	(24)
Kriegsopferrenten.....	12	/	/	/	/	/	/	63
Sozialhilfe.....	(4)	/	/	/	/	/	/	/
Arbeitslosenhilfe.....	20	/	/	(20)	/	(29)	/	/
lfd. Übertrag. d. Arbeitsförderung.	93	/	(86)	84	(113)	221	/	/
Wohngeld.....	6	/	(11)	(12)	(10)	/	/	/
Kindergeld.....	118	/	160	271	149	32	/	/
Mutterschaftsgeld.....	(3)	/	(12)	/	/	/	/	/
Erziehungsgeld.....	32	/	102	49	/	/	/	/
BAföG.....	(5)	/	/	/	/	/	/	/
Einkommen aus nichtöffentl. Transferzhl..	225	(501)	207	176	190	208	273	307
dar.: Werks-, Betriebsrenten.....	50	/	/	/	/	74	143	124
Einnahmen aus Untervermietung.....	(2)	/	/	/	/	/	/	/
Haushaltsbruttoeinkommen	5 627	(5 947)	6 178	6 091	6 118	5 404	4 720	4 710
abzüglich:								
Einkommensteuer und Solidaritätszuschlag.	492	(700)	779	700	717	375	(50)	62
Pflichtbeiträge zur Sozialversicherung...	650	(812)	921	892	868	523	212	214
Haushaltsnettoeinkommen	4 485	(4 435)	4 478	4 498	4 533	4 506	4 458	4 434
zuzüglich:								
Einnahmen aus dem Verkauf von Waren.....	62	/	103	59	(59)	(45)	(101)	(30)
Sonstige Einnahmen.....	19	/	24	25	18	19	(11)	(11)
Ausgabefähige Einkommen und Einnahmen	4 566	(4 455)	4 605	4 582	4 611	4 570	4 570	4 474
Einnahmen aus Vermögensumw./Krediten.	1 315	/	1 210	1 088	1 373	1 746	1 365	1 136
Einnahmen a.d. Auflös. v. Sachvermögen..	925	/	755	618	846	1 361	1 272	938
Einnahmen a.d. Auflös. v. Geldvermögen..	466	/	408	351	395	623	614	481
dar.: Abhebungen vom Spargbuch.....	(36)	/	/	/	/	/	/	/
Auszahl. v. Guth. b. Bausparkassen.	183	/	(168)	(88)	/	(275)	(254)	(172)
Verkauf von Wertpapieren u.ä.....	76	/	/	/	/	(238)	/	(23)
lfd./einn. Einnahmen aus LV u.ä...	325	/	(454)	(470)	(464)	/	/	/
Einnahmen aus Kreditaufnahme.....	(263)	/	(355)	/	/	/	/	/
Aufnahme v. Hypotheken, Grundschulden..	62	/	(99)	(98)	/	/	/	/
Aufnahme v. Raten-/Konsumentenkrediten.								
Aufwendungen für den Privaten Verbrauch.	3 906	(3 673)	3 781	3 841	4 035	4 055	4 190	3 775
Nahrungsmittel, Getränke, Tabakwaren...	584	(487)	575	657	648	587	559	476
Bekleidung und Schuhe.....	217	(217)	237	223	235	225	211	171
Wohnen, Energie, Wohnungsinstandhaltung.	1 301	(1 005)	1 061	1 169	1 337	1 406	1 518	1 520
Innenausst. Haushaltsgeräte, -gegenst..	270	(325)	253	242	255	304	308	277
Gesundheitspflege.....	121	(104)	72	80	127	139	184	179
Verkehr.....	494	(533)	598	529	522	474	515	326
Nachrichtenübermittlung.....	99	(118)	111	102	109	93	85	85
Freizeit, Unterhaltung und Kultur.....	451	(505)	473	468	447	454	472	394
Bildungswesen.....	17	/	22	24	24	13	(8)	(2)
Beherbergungs- und Gaststättendienstl..	183	(223)	202	181	174	180	184	173
Andere Waren und Dienstleistungen.....	169	(120)	177	166	158	181	145	172
Andere Ausgaben.....	2 080	(2 974)	2 184	1 972	2 085	2 339	1 814	1 868
Sonstige Steuern a.n.g.....	34	/	36	36	35	40	35	22
dar.: Kraftfahrzeugsteuer.....	31	/	34	33	32	35	29	20
Freiw. Beiträge zur gesetzl. RV.....	(4)	/	/	/	/	/	/	/
Freiw. Beiträge zur gesetzl. KV.....	46	/	(32)	54	(50)	68	(50)	(19)
Versicherungsprämien (-beiträge).....	206	(252)	208	203	216	220	206	181
dav.: z. Pensionskassen u.ä.....	5	/	(10)	(4)	(9)	/	/	/
f. priv. Krankenversicherung.....	40	/	35	33	(43)	42	(54)	47
f. Kfz-Versicherung.....	70	(134)	81	72	68	74	70	50
z. sonst. Privatversicherungen.....	90	(93)	81	94	96	101	82	84
Sonstige geleistete Übertragungen.....	155	(50)	47	104	116	178	210	321
Tilgung u. Verzinsung v. Krediten.....	275	(173)	431	361	347	229	121	72
Rückz. v. Raten-/Konsumentenkred.1)....	109	/	193	138	149	86	(32)	(11)
Tilgung u. Verzinsung v. sonst.								
Krediten, Baudarlehen u.ä.....	166	/	239	223	197	144	(90)	(61)
dar.: Zinsen für Baudarlehen u.ä.....	51	/	75	78	58	37	(27)	(14)
Ausg. f.d. Bildung v. Sachvermögen.....	330	/	(488)	(414)	(377)	355	(257)	(277)
dar.: Kauf v. Grundst., Gebäud. u.ä.....	328	/	(426)	(381)	/	/	/	/
Instandsetz. v. Gebäuden u.ä.....	62	/	(60)	(31)	(44)	(61)	(103)	(102)
Ausg. f.d. Bildung v. Geldvermögen.....	971	(995)	938	796	935	1 244	934	975
dar.: Einzahlungen auf Spargbücher.....	334	(477)	308	257	290	352	365	446
Einzahl. auf Bausparverträge.....	95	(158)	128	100	124	85	68	49
Kauf von Aktien.....	92	/	124	(58)	(54)	(96)	/	(123)
Kauf von Wertpapieren u.ä.....	115	/	73	100	(134)	(166)	(134)	(105)
Prämien für Lebensvers. u.ä.....	97	(82)	115	134	124	108	38	26
Nachrichtlich: Ersparnis.....	271	(558)	572	404	227	45	-79	174
Statistische Differenz.....	-105	(-138)	-150	-143	-135	-78	-69	-32

1) Einschl. Überziehungszinsen.

Früheres Bundesgebiet

6 Einkommen und Einnahmen sowie Ausgaben privater Haushalte 1998
 6.3. Alter des/der Haupteinkommensbezieher(s) und monatliches Haushaltsnettoeinkommen
 6.3.6 Monatliches Haushaltsnettoeinkommen von 5 000 bis unter 6 000 DM

Gegenstand der Nachweisung	Haushalte insgesamt	Alter des/der Haupteinkommensbezieher(s) von ... bis unter ... Jahre						
		unter 25	25 - 35	35 - 45	45 - 55	55 - 65	65 - 70	70 und mehr
Erfasste Haushalte (Anzahl)	6 000	(40)	1 202	1 722	956	959	427	694
Hochgerechnete Haushalte (1 000)	3 276	(27)	595	782	560	647	225	440
je Haushalt und Monat in DM								
Bruttoeinkommen aus unselbst. Arbeit....	4 099	(5 585)	6 159	5 541	5 549	3 228	(240)	(71)
dar.: d. Haupteinkommensbezieher(s).....	3 311	(3 895)	4 874	4 671	4 362	2 651	(73)	(34)
d. Ehegatten(in)/Lebensgefährten(in)	699	/	1 237	828	959	471	(90)	/
Bruttoeinkommen aus selbständiger Arbeit.	272	/	233	391	333	265	(202)	(89)
Einnahmen aus Vermögen	882	/	408	664	794	1 157	1 377	1 400
dar.: aus Vermietung und Verpachtung....	118	/	(50)	56	122	157	182	232
unterstellte Mietzhl. f. ETW u.ä....	665	/	317	562	632	888	969	897
Einkommen aus öffentl. Transferzahlungen.	1 534	(998)	638	679	662	1 850	3 607	3 885
dar.: Bruttorenten d. gesetzl. Rentenvers.	749	/	/	(58)	(151)	864	2 619	2 600
öffentliche Pensionen.....	281	/	/	/	/	462	(705)	931
Renten d. Zusatzv. d. öffentl. Dienstes	46	/	/	/	/	(55)	161	168
Renten d. gesetzl. Unfallversicherung	(13)	/	/	/	/	/	/	(31)
Kriegsopferrenten.....	(9)	/	/	/	/	/	/	(59)
Sozialhilfe.....	/	/	/	/	/	/	/	/
Arbeitslosenhilfe.....	(11)	/	/	/	/	/	/	/
lfd. Übertrag. d. Arbeitsförderung.	95	/	(82)	(81)	(117)	198	/	/
Wohngeld.....	4	/	/	(8)	/	/	/	/
Kindergeld.....	149	/	196	304	180	42	/	/
Mutterschaftsgeld.....	(4)	/	(17)	/	/	/	/	/
Erziehungsgeld.....	34	/	118	46	/	/	/	/
BAföG.....	(3)	/	/	/	/	/	/	/
Einkommen aus nichtöffentl. Transferzhl..	240	/	209	191	161	250	408	366
dar.: Werks-, Betriebsrenten.....	60	/	/	/	/	86	203	204
Einnahmen aus Untervermietung.....	(4)	/	/	/	/	/	/	/
Haushaltsbruttoeinkommen	7 033	(7 476)	7 652	7 471	7 503	6 753	5 838	5 812
abzüglich:								
Einkommensteuer und Solidaritätszuschlag.	720	(931)	1 045	924	937	591	123	123
Pflichtbeiträge zur Sozialversicherung...	816	(1 096)	1 119	1 029	1 051	667	240	228
Haushaltsnettoeinkommen	5 496	(5 448)	5 489	5 519	5 515	5 495	5 475	5 461
zuzüglich:								
Einnahmen aus dem Verkauf von Waren.....	98	/	130	94	(39)	(144)	(95)	(77)
Sonstige Einnahmen.....	22	/	34	33	20	15	(8)	(9)
Ausgabefähige Einkommen und Einnahmen	5 617	(5 477)	5 652	5 645	5 574	5 654	5 577	5 547
Einnahmen aus Vermögensumwandl./Krediten.	1 659	/	1 942	1 765	969	1 662	1 897	1 912
Einnahmen a.d. Auflös. v. Sachvermögen..	/	/	/	/	/	/	/	/
Einnahmen a.d. Auflös. v. Geldvermögen..	1 172	/	938	1 069	711	1 298	1 841	1 784
dar.: Abhebungen vom Spargbuch.....	570	/	508	549	447	591	706	774
Auszahl. v. Guth. b. Bausparkassen.	66	/	(102)	(68)	/	/	/	/
Verkauf von Wertpapieren u.ä.....	235	/	(114)	(203)	(110)	(273)	(276)	(545)
lfd./einn. Einnahmen aus LV u.ä....	63	/	/	(36)	/	/	(420)	(70)
Einnahmen aus Kreditaufnahme.....	435	/	(1 004)	(668)	(142)	/	/	/
Aufnahme v. Hypotheken, Grundschulden..	349	/	(829)	(574)	/	/	/	/
Aufnahme v. Raten-/Konsumentenkrediten.	87	/	(175)	(94)	/	/	/	/
Aufwendungen für den Privaten Verbrauch.	4 567	(3 981)	4 588	4 537	4 465	4 761	4 791	4 359
Nahrungsmittel, Getränke, Tabakwaren...	656	(599)	634	720	736	647	611	512
Bekleidung und Schuhe.....	265	(286)	292	278	250	268	263	216
Wohnen, Energie, Wohnungsinstandhaltung.	1 470	(1 134)	1 283	1 395	1 440	1 611	1 674	1 603
Innenausst., Haushaltsgeräte, -gegenst..	301	(231)	309	284	281	337	309	290
Gesundheitspflege.....	150	(47)	95	109	113	168	218	288
Verkehr.....	643	(601)	836	637	609	637	612	459
Nachrichtenübermittlung.....	108	(161)	121	109	115	100	99	92
Freizeit, Unterhaltung und Kultur.....	531	(558)	541	536	503	559	572	482
Bildungswesen.....	20	/	22	34	23	15	(5)	(5)
Beherbergungs- und Gaststättendienstl..	226	(201)	239	219	215	237	241	211
Andere Waren und Dienstleistungen.....	198	(151)	216	215	179	182	187	200
Andere Ausgaben.....	2 784	(1 756)	3 049	2 961	2 186	2 677	2 792	3 090
Sonstige Steuern a.n.g.....	51	/	41	77	45	46	34	46
dar.: Kraftfahrzeugsteuer.....	37	/	40	35	37	41	28	32
Freiw. Beiträge zur gesetzl. RV.....	8	/	/	(6)	(8)	(20)	/	/
Freiw. Beiträge zur gesetzl. KV.....	79	/	63	91	86	103	(93)	(36)
Versicherungsprämien (-beiträge).....	259	(271)	247	262	270	267	245	254
dav.: z. Pensionskassen u.ä.....	5	/	(5)	(8)	(5)	/	/	/
f. priv. Krankenversicherung.....	62	/	46	53	58	72	(78)	83
f. Kfz-Versicherung.....	88	/	98	91	95	88	67	68
z. sonst. Privatversicherungen....	105	(107)	98	110	112	103	100	102
Sonstige geleistete Übertragungen.....	184	/	48	88	147	207	323	488
Tilgung u. Verzinsung v. Krediten(1)....	444	/	623	585	511	344	257	113
Rückz. v. Raten-/Konsumentenkred.1)....	127	/	210	151	154	99	(28)	(20)
Tilgung u. Verzinsung v. sonst.								
Krediten, Baudarlehen u.ä.....	317	/	414	434	357	244	(229)	(93)
dar.: Zinsen für Baudarlehen u.ä.....	86	/	115	123	117	52	(27)	(25)
Ausg. f.d. Bildung v. Sachvermögen.....	482	/	(810)	832	(87)	358	(262)	(242)
dar.: Kauf v. Grundst., Gebäud. u.ä.....	394	/	(739)	(756)	/	/	/	/
Instandsetz. v. Gebäud. u.ä.....	87	/	(67)	(72)	(53)	(68)	(243)	(134)
Ausg. f.d. Bildung v. Geldvermögen.....	1 276	(924)	1 211	1 021	1 032	1 333	1 576	1 911
dar.: Einzahlungen auf Sparbücher.....	416	(450)	424	331	291	397	597	645
Einzahl. auf Bausparverträge.....	106	(146)	147	108	112	105	68	57
Kauf von Aktien.....	148	/	174	132	(124)	(167)	(146)	(145)
Kauf von Wertpapieren u.ä.....	139	/	100	68	(80)	(166)	(254)	(297)
Prämien für Lebensvers. u.ä.....	142	/	154	180	181	140	89	41
Nachrichtlich: Ersparnis.....	458	(919)	588	549	543	321	170	329
Statistische Differenz.....	-76	(143)	-43	-88	-107	-122	-108	10

1) Einschl. Überziehungszinsen.

Früheres Bundesgebiet

6 Einkommen und Einnahmen sowie Ausgaben privater Haushalte 1998
 6.3. Alter des/der Haupteinkommensbezieher(s) und monatliches Haushaltsnettoeinkommen
 6.3.7 Monatliches Haushaltsnettoeinkommen von 6 000 bis unter 7 000 DM

Gegenstand der Nachweisung	Haushalte insgesamt	Alter des/der Haupteinkommensbezieher(s) von ... bis unter ... Jahre						
		unter 25	25 - 35	35 - 45	45 - 55	55 - 65	65 - 70	70 und mehr
Erfasste Haushalte (Anzahl)	5 446	(32)	966	1 742	1 078	910	278	440
Hochgerechnete Haushalte (1 000)	2 622	(23)	448	691	554	541	121	242
je Haushalt und Monat in DM								
Bruttoeinkommen aus unselbst. Arbeit....	5 048	(5 673)	6 993	6 291	6 281	3 832	(366)	(74)
dar.: d.Haupteinkommensbezieher(s)(in)....	3 911	(4 170)	5 192	5 104	4 837	2 938	(181)	(30)
d.Ehegatten(in)/Lebensgefährten(in)	958	/	1 661	1 086	1 154	620	(127)	(38)
Bruttoeinkommen aus selbständiger Arbeit	436	/	423	521	467	536	(162)	(78)
Einnahmen aus Vermögen	1 154	/	704	950	1 074	1 475	1 620	1 820
dar.: aus Vermietung und Verpachtung....	169	/	(63)	97	139	260	(302)	379
unterstellte Mietzhl. f. ETW u.ä...	858	/	595	803	854	1 036	1 025	1 023
Einkommen aus öffentl. Transferzahlungen.	1 481	(1 462)	676	718	759	1 918	4 124	4 510
dar.: Bruttorenten d.gesetzl. Rentenvers.	568	/	(97)	(51)	(144)	787	2 629	2 339
öffentliche Pensionen.....	340	/	/	/	/	517	(1 116)	1 728
Renten d.Zusatzv.d.öffentl.Dienstes	40	/	/	/	/	(55)	(160)	203
Renten d.gesetzl.Unfallversicherung	(13)	/	/	/	/	(25)	/	/
Kriegsopferrenten.....	(7)	/	/	/	/	/	/	(75)
Sozialhilfe.....	/	/	/	/	/	/	/	/
Arbeitslosenhilfe.....	(8)	/	/	/	/	/	/	/
lfd. Übertrag. d. Arbeitsförderung.	95	/	(76)	(56)	(103)	(204)	/	/
Wohngeld.....	(3)	/	/	(7)	/	/	/	/
Kindergeld.....	177	/	181	346	194	58	/	/
Mutterschaftsgeld.....	(6)	/	(17)	/	/	/	/	/
Erziehungsgeld.....	27	/	82	45	/	/	/	/
BAföG.....	(6)	/	/	/	/	/	/	/
Einkommen aus nichtöffentl. Transferzhl..	258	/	271	207	184	226	555	471
dar.: Werks-, Betriebsrenten.....	63	/	/	/	/	88	399	260
Einnahmen aus Untervermietung.....	/	/	/	/	/	/	/	/
Haushaltsbruttoeinkommen	8 380	(8 649)	9 070	8 689	8 768	7 989	6 827	6 954
abzüglich:								
Einkommensteuer und Solidaritätszuschlag.	971	(1 010)	1 351	1 094	1 148	786	(179)	317
Pflichtbeiträge zur Sozialversicherung...	942	(1 174)	1 274	1 117	1 128	726	238	209
Haushaltsnettoeinkommen	6 467	(6 466)	6 445	6 478	6 492	6 476	6 410	6 428
zuzüglich:								
Einnahmen aus dem Verkauf von Waren.....	109	/	146	111	60	(111)	/	(136)
Sonstige Einnahmen.....	30	/	53	32	29	22	(10)	(14)
Ausgabefähige Einkommen und Einnahmen	6 606	(6 535)	6 644	6 622	6 581	6 609	6 545	6 578
Einnahmen aus Vermögensumwandel./Krediten.	2 299	/	2 631	2 533	1 774	2 404	2 728	1 883
Einnahmen a.d. Auflös. v. Sachvermögen..	/	/	/	/	/	/	/	/
Einnahmen a.d. Auflös. v. Geldvermögen..	1 421	/	1 313	1 137	1 010	1 921	2 706	1 691
dar.: Abhebungen vom Sparbuch.....	626	/	618	523	481	718	(957)	914
Auszahl. v. Guth. b. Bausparkassen.	68	/	/	(71)	/	/	/	/
Verkauf von Wertpapieren u.ä.....	343	/	(187)	(276)	(159)	(583)	(932)	(440)
lfd./einm. Einnahmen aus LV u.ä...	105	/	/	/	/	(241)	/	/
Einnahmen aus Kreditaufnahme.....	768	/	(1 239)	1 220	(638)	(404)	/	/
Aufnahme v. Hypotheken, Grundschulden..	666	/	(1 148)	(1 064)	/	/	/	/
Aufnahme v. Raten-/Konsumentenkrediten.	101	/	(91)	(157)	/	/	/	/
Aufwendungen für den Privaten Verbrauch..	5 110	(5 390)	4 835	5 065	5 051	5 504	5 258	4 904
Nahrungsmittel, Getränke, Tabakwaren....	703	(761)	621	764	781	698	642	535
Bekleidung und Schuhe.....	291	(372)	297	308	299	284	294	225
Wohnen, Energie, Wohnungsinstandhaltung.	1 625	(1 630)	1 436	1 579	1 591	1 780	1 766	1 762
Innenausst., Haushaltsgeräte, -gegenst..	351	(268)	371	321	336	393	343	355
Gesundheitspflege.....	173	(139)	105	124	142	211	253	387
Verkehr.....	745	(1 201)	820	757	671	871	669	458
Nachrichtenübermittlung.....	111	(110)	113	109	117	110	102	104
Freizeit, Unterhaltung und Kultur.....	607	(491)	549	601	636	641	722	542
Bildungswesen.....	27	/	29	34	34	21	(11)	(8)
Beherbergungs- und Gaststättendienstl..	255	(235)	265	242	248	280	242	238
Andere Waren und Dienstleistungen.....	224	(171)	228	228	197	216	215	290
Andere Ausgaben.....	3 891	(2 367)	4 416	4 239	3 460	3 635	4 033	3 556
Sonstige Steuern a.n.g.....	43	/	38	46	51	42	(35)	31
dar.: Kraftfahrzeugsteuer.....	39	/	34	42	45	37	(32)	28
Freiw. Beiträge zur gesetzl. RV.....	12	/	/	(7)	(9)	(18)	/	/
Freiw. Beiträge zur gesetzl. KV.....	120	/	108	119	113	166	(139)	(53)
Versicherungsprämien (-beiträge).....	308	(292)	276	292	332	319	300	338
dav.: z. Pensionskassen u.ä.....	10	/	(9)	(11)	(13)	(10)	/	/
f. priv. Krankenversicherung.....	88	/	60	78	88	96	(105)	150
f. Kfz-Versicherung.....	94	/	101	88	103	98	(75)	68
z. sonst. Privatversicherungen....	117	/	105	116	129	114	114	120
Sonstige geleistete Übertragungen.....	210	/	88	92	194	314	399	493
Tilgung u. Verzinsung v. Krediten1)....	729	/	913	958	834	535	(315)	(170)
Rückz. v. Raten-/Konsumentenkred.1)....	136	/	176	193	134	99	(41)	(33)
Tilgung u. Verzinsung v. sonst.								
Krediten, Baudarlehen u.ä.....	593	/	737	765	701	436	(274)	(138)
dar.: Zinsen für Baudarlehen u.ä.....	174	/	229	251	175	127	(49)	(32)
Ausg. f.d. Bildung v. Sachvermögen....	860	/	1 406	1 354	671	283	(483)	(424)
dar.: Kauf v. Grundst., Gebäud. u.ä....	718	/	(1 267)	(1 269)	(552)	/	/	/
Instandsetz. v. Gebäuden u.ä.....	133	/	(133)	68	(112)	142	(466)	(179)
Ausg. f.d. Bildung v. Geldvermögen....	1 609	(1 518)	1 569	1 369	1 256	1 958	2 325	2 046
dar.: Einzahlungen auf Sparbücher....	518	/	546	363	413	639	728	727
Einzahl. auf Bausparverträge.....	176	/	181	146	149	232	(234)	(152)
Kauf von Aktien.....	156	/	178	139	(94)	(172)	/	(224)
Kauf von Wertpapieren u.ä.....	244	/	229	184	161	(335)	/	(367)
Prämien für Lebensvers. u.ä.....	175	/	180	197	212	177	76	71
Nachrichtlich: Ersparnis.....	725	(866)	1 028	898	812	245	345	724
Statistische Differenz.....	-97	(-193)	24	-149	-156	-126	-18	1

1) Einschl. Überziehungszinsen.

Früheres Bundesgebiet

6 Einkommen und Einnahmen sowie Ausgaben privater Haushalte 1998
 6.3. Alter des/der Haupteinkommensbezieher(s) und monatliches Haushaltsnettoeinkommen
 6.3.8 Monatliches Haushaltsnettoeinkommen von 7 000 bis unter 8 000 DM

Gegenstand der Nachweisung	Haushalte insgesamt	Alter des/der Haupteinkommensbezieher(s) von ... bis unter ... Jahre						
		unter 25	25 - 35	35 - 45	45 - 55	55 - 65	65 - 70	70 und mehr
Erfasste Haushalte	(Anzahl) 4 738	/	701	1 664	1 024	781	224	320
Hochgerechnete Haushalte	(1 000) 2 024	/	310	564	463	421	94	152
je Haushalt und Monat in DM								
Bruttoeinkommen aus unselbst. Arbeit....	5 814	/	7 187	6 889	7 158	5 139	(601)	(116)
dar.: d. Haupteinkommensbezieher(s).....	4 438	/	5 290	5 481	5 339	3 982	(299)	/
d. Ehegatten(in)/Lebensgefährten(in)	1 130	/	1 732	1 290	1 414	805	(154)	/
Bruttoeinkommen aus selbständiger Arbeit.	596	/	(657)	730	756	477	(236)	/
Einnahmen aus Vermögen	1 369	/	928	1 241	1 314	1 575	1 785	2 056
dar.: aus Vermietung und Verpachtung....	225	/	144	142	200	289	(352)	(493)
unterstellte Mietzhl. f. ETW u.ä....	992	/	689	1 013	1 029	1 105	1 136	1 008
Einkommen aus öffentl. Transferzahlungen.	1 558	/	874	821	727	1 950	4 857	5 113
dar.: Bruttorenten d.gesetzl. Rentenvers.	528	/	(119)	(92)	(191)	723	2 367	2 271
öffentliche Pansionen.....	404	/	/	/	/	586	(1 962)	2 307
Renten d.Zusatzv.d.öffentl.Dienstes	38	/	/	/	/	(54)	(223)	(159)
Renten d.gesetzl.Unfallversicherung	(18)	/	/	/	/	/	/	/
Kriegsopferrenten.....	(8)	/	/	/	/	/	/	(83)
Sozialhilfe.....	/	/	/	/	/	/	/	/
Arbeitslosenhilfe.....	/	/	/	/	/	/	/	/
lfd. Übertrag. d. Arbeitsförderung.	72	/	(35)	(52)	(58)	(169)	/	/
Wohngeld.....	(2)	/	/	/	/	/	/	/
Kindergeld.....	195	/	178	368	215	67	/	/
Mutterschaftsgeld.....	(6)	/	(27)	/	/	/	/	/
Erziehungsgeld.....	24	/	74	39	/	/	/	/
BAföG.....	(4)	/	/	/	/	/	/	/
Einkommen aus nichtöffentl. Transferzhl..	311	/	434	218	172	253	641	701
dar.: Werks-, Betriebsrenten.....	71	/	/	/	/	(96)	(358)	(402)
Einnahmen aus Untervermietung.....	/	/	/	/	/	/	/	/
Haushaltsbruttoeinkommen	9 649	/	10 080	9 901	10 132	9 393	8 100	8 058
abzüglich:								
Einkommensteuer und Solidaritätszuschlag.	1 183	/	1 397	1 295	1 455	1 057	380	401
Pflichtbeiträge zur Sozialversicherung...	997	/	1 215	1 137	1 213	859	257	207
Haushaltsnettoeinkommen	7 468	/	7 468	7 468	7 465	7 477	7 463	7 449
zuzüglich:								
Einnahmen aus dem Verkauf von Waren.....	111	/	143	113	64	(175)	/	/
Sonstige Einnahmen.....	36	/	52	35	35	39	(8)	(16)
Ausgabefähige Einkommen und Einnahmen	7 615	/	7 663	7 617	7 564	7 691	7 502	7 534
Einnahmen aus Vermögensumwandel./Krediten.	2 749	/	3 605	2 689	2 155	2 501	2 653	3 847
Einnahmen a.d. Auflös. v. Sachvermögen..	/	/	/	/	/	/	/	/
Einnahmen a.d. Auflös. v. Geldvermögen..	1 621	/	1 583	1 376	1 234	1 512	2 452	3 563
dar.: Abhebungen vom Sparbuch.....	657	/	586	557	605	730	(951)	847
Auszahl. v. Guth. b. Bausparkassen.	(100)	/	/	(94)	/	/	/	(94)
Verkauf von Wertpapieren u.ä.....	435	/	(337)	293	(228)	(275)	/	(2 111)
lfd./einm. Einnahmen aus LV u.ä....	86	/	/	(43)	/	/	/	/
Einnahmen aus Kreditaufnahme.....	976	/	(1 858)	(1 116)	(677)	(983)	/	/
Aufnahme v. Hypotheken, Grundschulden..	821	/	(1 547)	/	(979)	/	/	/
Aufnahme v. Raten-/Konsumentenkrediten.	154	/	/	(136)	/	/	/	/
Aufwendungen für den Privaten Verbrauch..	5 674	/	5 589	5 609	5 608	5 980	5 534	5 399
Nahrungsmittel, Getränke, Tabakwaren....	748	/	652	818	817	731	654	583
Bekleidung und Schuhe.....	335	/	334	360	334	337	313	251
Wohnen, Energie, Wohnungsinstandhaltung.	1 773	/	1 526	1 795	1 790	1 856	1 945	1 821
Innenausst., Haushaltsgeräte, -gegenst..	393	/	425	359	372	438	483	323
Gesundheitspflege.....	220	/	140	152	195	264	439	462
Verkehr.....	848	/	1 204	786	778	912	390	553
Nachrichtenübermittlung.....	117	/	131	114	119	115	110	110
Freizeit, Unterhaltung und Kultur.....	681	/	619	672	661	772	654	685
Bildungswesen.....	30	/	31	40	38	22	(17)	(5)
Beherbungs- und Gaststättendienstl..	292	/	283	273	286	318	315	307
Andere Waren und Dienstleistungen.....	236	/	244	250	218	215	214	298
Andere Ausgaben.....	4 739	/	5 604	4 818	4 186	4 317	4 508	5 866
Sonstige Steuern a.n.g.....	45	/	42	42	44	63	(35)	(26)
dar.: Kraftfahrzeugsteuer.....	40	/	40	40	40	50	(28)	(24)
Freiw. Beiträge zur gesetzl. RV.....	10	/	/	(12)	(13)	(11)	/	-
Freiw. Beiträge zur gesetzl. KV.....	185	/	155	186	205	234	(182)	(64)
Versicherungsprämien (-beiträge).....	362	/	310	357	354	398	379	410
dav.: z. Pensionskassen u.ä.....	13	/	(13)	(18)	(15)	(12)	-	-
f. priv. Krankenversicherung.....	118	/	87	109	108	127	(162)	206
f. Kfz-Versicherung.....	99	/	101	92	105	109	96	76
z. sonst. Privatversicherungen.....	133	/	110	138	128	151	121	128
Sonstige geleistete Übertragungen.....	226	/	91	108	189	350	402	618
Tilgung u. Verzinsung v. Krediten.....	788	/	1 170	1 062	764	525	(300)	(151)
Rückz. v. Raten-/Konsumentenkred.1)....	122	/	175	151	124	81	(70)	(38)
Tilgung u. Verzinsung v. sonst.								
Krediten, Baudarlehen u.ä.....	666	/	996	910	640	444	(230)	(113)
dar.: Zinsen für Baudarlehen u.ä.....	214	/	326	304	195	129	(86)	(47)
Ausg. f.d. Bildung v. Sachvermögen.....	1 132	/	1 878	1 367	639	982	(214)	(1 355)
dar.: Kauf v. Grundst., Gebäud. u.ä.....	1 001	/	(1 783)	(1 251)	/	/	/	/
Instandsetz. v. Gebäuden u.ä.....	111	/	(66)	100	88	(110)	(201)	(271)
Ausg. f.d. Bildung v. Geldvermögen.....	1 991	/	1 952	1 685	1 978	1 754	2 995	3 242
dar.: Einzahlungen auf Sparbücher.....	602	/	609	435	616	574	887	1 043
Einzahl. auf Bausparverträge.....	168	/	250	168	158	159	(122)	(67)
Kauf von Aktien.....	235	/	390	163	(137)	(200)	/	(312)
Kauf von Wertpapieren u.ä.....	285	/	131	164	332	(174)	(521)	(1 092)
Prämien für Lebensvers. u.ä.....	194	/	171	236	231	194	(81)	46
Nachrichtlich: Ersparnis.....	948	/	1 069	1 121	1 030	632	770	855
Statistische Differenz.....	-49	/	75	-121	-76	-105	112	116

1) Einschl. Überziehungszinsen.

Früheres Bundesgebiet

6 Einkommen und Einnahmen sowie Ausgaben privater Haushalte 1998
6.3. Alter des/der Haupteinkommensbezieher(s) und monatliches Haushaltsnettoeinkommen
6.3.9 Monatliches Haushaltsnettoeinkommen von 8 000 bis unter 10 000 DM

Gegenstand der Nachweisung	Haushalte insgesamt	Alter des/der Haupteinkommensbezieher(s) von ... bis unter ... Jahre						
		unter 25	25 - 35	35 - 45	45 - 55	55 - 65	65 - 70	70 und mehr
Erfasste Haushalte (Anzahl)	6 891	(25)	833	2 306	1 779	1 124	256	368
Hochgerechnete Haushalte (1 000)	2 473	(19)	323	698	663	496	99	175
je Haushalt und Monat in DM								
Bruttoeinkommen aus unselbst. Arbeit....	7 005	(7 853)	8 297	8 079	8 544	6 192	(706)	(279)
dar.: d. Haupteinkommensbezieher(s)....	5 235	/	5 955	6 391	6 239	4 653	(246)	(44)
d. Ehegatten(in)/Lebensgefährten(in)	1 354	/	2 035	1 550	1 620	984	(223)	/
Bruttoeinkommen aus selbständiger Arbeit	758	/	892	804	747	848	(620)	(198)
Einnahmen aus Vermögen	1 664	/	1 234	1 446	1 583	1 856	2 509	2 615
dar.: aus Vermietung und Verpachtung....	334	/	214	214	273	422	653	833
unterstellte Mietzhl. f. ETW u.ä....	1 137	/	896	1 123	1 186	1 220	1 269	1 123
Einkommen aus öffentl. Transferzahlungen	1 665	/	979	956	860	2 024	5 253	5 770
dar.: Bruttorenten d. gesetzl. Rentenvers.	442	/	(151)	(107)	(99)	616	2 068	2 184
öffentliche Pensionen.....	489	/	/	/	(124)	668	2 585	2 925
Renten d. Zusatzv. d. öffentl. Dienstes	35	/	/	/	/	(71)	(144)	(147)
Renten d. gesetzl. Unfallversicherung	(14)	/	/	/	/	/	/	/
Kriegsopferrenten.....	(9)	/	/	/	/	/	/	(85)
Sozialhilfe.....	/	/	/	/	/	/	/	/
Arbeitslosenhilfe.....	/	/	/	/	/	/	/	/
lfd. Übertrag. d. Arbeitsförderung	72	/	(39)	(52)	(65)	(164)	/	/
Wohngeld.....	(2)	/	/	/	/	/	/	/
Kindergeld.....	214	/	191	374	232	96	/	/
Mutterschaftsgeld.....	(6)	/	(23)	(9)	/	/	/	/
Erziehungsgeld.....	16	/	59	28	/	/	/	/
BAföG.....	(6)	/	/	/	(9)	/	/	/
Einkommen aus nichtöffentl. Transferzhl.	385	/	446	344	233	364	816	831
dar.: Werks-, Betriebsrenten.....	84	/	/	/	/	142	(475)	(449)
Einnahmen aus Untervermietung.....	(2)	/	/	/	/	/	/	/
Haushaltsbruttoeinkommen	11 478	(11 995)	11 847	11 632	11 970	11 285	9 905	9 692
abzüglich:								
Einkommensteuer und Solidaritätszuschlag	1 523	/	1 717	1 575	1 777	1 459	780	600
Pflichtbeiträge zur Sozialversicherung...	1 056	(1 633)	1 308	1 167	1 255	903	234	226
Haushaltsnettoeinkommen	8 899	(8 897)	8 823	8 890	8 938	8 923	8 890	8 867
zuzüglich:								
Einnahmen aus dem Verkauf von Waren.....	136	/	111	151	117	163	/	/
Sonstige Einnahmen.....	47	/	69	59	46	33	(24)	(20)
Ausgabefähige Einkommen und Einnahmen	9 082	(9 195)	9 003	9 100	9 101	9 120	9 031	8 989
Einnahmen aus Vermögensumwandl./Krediten	3 012	/	3 593	2 806	2 361	3 088	5 765	3 646
Einnahmen a. d. Auflös. v. Sachvermögen..	(106)	/	/	/	/	/	/	/
Einnahmen a. d. Auflös. v. Geldvermögen..	2 127	/	2 076	1 556	1 687	2 481	5 056	3 630
dar.: Abhebungen vom Spargbuch.....	797	/	911	721	719	829	(1 099)	968
Auszahl. v. Guth. b. Bausparkassen.	88	/	/	(103)	(94)	/	/	/
Verkauf von Wertpapieren u.ä....	568	/	(490)	282	383	762	(1 373)	(1 609)
lfd./einn. Einnahmen aus LV u.ä....	201	/	/	(90)	(74)	(368)	/	/
Einnahmen aus Kreditaufnahme.....	778	/	(1 351)	1 117	(537)	(558)	/	/
Aufnahme v. Hypotheken, Grundschulden..	674	/	(1 226)	(989)	(441)	(558)	/	/
Aufnahme v. Raten-/Konsumentenkrediten..	105	/	(125)	(128)	(96)	(103)	/	/
Aufwendungen für den Privaten Verbrauch..	6 416	(6 657)	5 961	6 391	6 468	6 589	6 859	6 395
Nahrungsmittel, Getränke, Tabakwaren....	796	(746)	688	844	874	780	717	604
Bekleidung und Schuhe.....	386	(550)	372	395	414	374	343	312
Wohnen, Energie, Wohnungsinstandhaltung	1 975	(1 893)	1 765	2 015	1 935	2 036	2 191	2 077
Innenausst., Haushaltsgeräte, -gegenst..	496	(465)	553	466	471	503	515	442
Gesundheitspflege.....	282	/	187	210	243	333	566	627
Verkehr.....	926	(1 294)	915	915	972	968	835	707
Nachrichtenübermittlung.....	134	(172)	127	130	137	135	143	133
Freizeit, Unterhaltung und Kultur.....	763	(750)	713	759	763	788	855	755
Bildungswesen.....	38	/	30	44	51	31	(22)	(7)
Beherbergungs- und Gaststättendienstl..	350	(365)	358	307	357	381	388	371
Andere Waren und Dienstleistungen.....	280	(143)	273	306	251	261	286	361
Andere Ausgaben.....	5 735	(3 515)	6 638	5 563	5 028	5 782	8 103	6 203
Sonstige Steuern a.n.g.....	49	/	46	46	52	53	(58)	31
dar.: Kraftfahrzeugsteuer.....	45	/	45	45	48	49	(41)	(24)
Freiw. Beiträge zur gesetzl. RV.....	14	/	/	(22)	(14)	(10)	/	/
Freiw. Beiträge zur gesetzl. KV.....	270	/	232	307	291	301	(220)	(74)
Versicherungsprämien (-beiträge).....	459	/	408	416	477	497	479	537
dav.: z. Pensionskassen u.ä....	32	/	(48)	39	42	(19)	/	/
f. priv. Krankenversicherung.....	170	/	137	141	162	191	243	276
f. Kfz-Versicherung.....	107	/	101	97	119	114	89	97
z. sonst. Privatversicherungen.....	149	/	122	139	154	172	147	165
Sonstige geleistete Übertragungen.....	236	/	97	127	203	341	580	584
Tilgung u. Verzinsung v. Krediten).....	1 144	/	1 368	1 609	1 053	833	608	467
Rückz. v. Raten-/Konsumentenkred.1)....	126	/	170	144	126	97	(113)	(47)
Tilgung u. Verzinsung v. sonst. Krediten, Baudarlehen u.ä....	1 018	/	1 199	1 465	926	735	(494)	(420)
dar.: Zinsen für Baudarlehen u.ä....	303	/	418	436	279	199	(128)	(76)
Ausg. f. d. Bildung v. Sachvermögen.....	940	/	1 677	1 068	806	681	(956)	(384)
dar.: Kauf v. Grundst., Gebäud. u.ä....	741	/	(1 484)	860	(669)	(494)	/	/
Instandsetz. v. Gebäuden u.ä....	171	/	(164)	178	103	162	(327)	(365)
Ausg. f. d. Bildung v. Geldvermögen.....	2 623	(2 090)	2 798	1 968	2 133	3 067	5 192	4 126
dar.: Einzahlungen auf Spargbücher.....	735	/	867	606	667	775	953	1 032
Einzahl. auf Bausparverträge.....	203	/	248	187	216	214	(144)	132
Kauf von Aktien.....	455	/	449	343	287	520	(1 018)	(1 072)
Kauf von Wertpapieren u.ä....	324	/	307	168	202	383	(995)	(915)
Prämien für Lebensvers. u.ä....	260	/	207	254	272	292	617	59
Nachrichtlich: Ersparnis.....	1 393	(1 593)	1 834	1 403	1 352	1 294	863	1 255
Statistische Differenz.....	-58	/	-4	-48	-34	-163	-166	37

1) Einschl. Überziehungszinsen.

Früheres Bundesgebiet

6 Einkommen und Einnahmen sowie Ausgaben privater Haushalte 1998
6.3 Alter des/der Haupteinkommensbezieher(in) und monatliches Haushaltsnettoeinkommen
6.3.10 Monatliches Haushaltsnettoeinkommen von 10 000 bis 15 000 DM

Gegenstand der Nachweisung	Haushalte insgesamt	Alter des/der Haupteinkommensbezieher(in) von ... bis unter ... Jahre						
		unter 65	65 - 35	35 - 45	45 - 55	55 - 65	65 - 70	70 und mehr
Erfaßte Haushalte (Anzahl)	6 137	5 654	-	1 927	2 077	1 148	205	278
Hochgerechnete Haushalte (1 000)	2 101	1 899	-	552	663	491	84	118
je Haushalt und Monat in DM								
Bruttoeinkommen aus unselbst. Arbeit....	8 442	9 284	-	9 732	9 860	7 955	(953)	(188)
dar.: d.Haupteinkommensbezieher(in)....	6 156	6 795	-	7 370	7 001	5 984	(282)	/
d.Ehegatten(in)/Lebensgefährten(in)	1 724	1 888	-	2 176	2 011	1 297	(295)	/
Bruttoeinkommen aus selbständiger Arbeit	1 871	1 769	-	1 833	1 726	1 893	(932)	(573)
Einnahmen aus Vermögen	2 340	2 220	-	1 908	2 182	2 801	3 936	3 145
dar.: aus Vermietung und Verpachtung....	657	612	-	428	592	932	1 067	1 032
unterstellte Mietzhl. f. ETW u.ä....	1 347	1 345	-	1 295	1 392	1 418	1 585	1 218
Einkommen aus öffentl. Transferzahlungen	1 909	1 434	-	1 260	1 217	1 842	5 549	6 932
dar.: Bruttorenten d.gesetzl. Rentenvers.	413	217	-	(83)	171	423	2 163	2 336
öffentliche Pensionen.....	489	202	-	/	(120)	556	(2 656)	3 589
Renten d.Zusatzv.d.öffentl.Dienstes	21	(12)	-	/	/	(34)	/	(139)
Renten d.gesetzl.Unfallversicherung	(18)	(18)	-	/	(14)	/	/	/
Kriegsopferrenten.....	(8)	/	-	/	/	/	/	(98)
Sozialhilfe.....	/	/	-	/	/	/	/	/
Arbeitslosenhilfe.....	/	/	-	/	/	/	/	/
lfd. Übertrag. d. Arbeitsförderung	70	75	-	(34)	(71)	(124)	/	/
Wohngeld.....	(3)	(3)	-	/	/	/	/	/
Kindergeld.....	242	265	-	394	280	133	(38)	/
Mutterschaftsgeld.....	(4)	(4)	-	(8)	/	/	/	/
Erziehungsgeld.....	12	13	-	(22)	/	/	/	/
BAföG.....	(3)	(3)	-	/	/	/	/	/
Einkommen aus nichtöffentl. Transferzhl..	652	548	-	563	442	495	1 448	1 771
dar.: Werks-, Betriebsrenten.....	117	43	-	/	/	(141)	(786)	(834)
Einnahmen aus Untervermietung.....	/	/	-	/	/	/	/	/
Haushaltsbruttoeinkommen	15 015	15 255	-	15 298	15 429	14 986	12 879	12 669
abzüglich:								
Einkommensteuer und Solidaritätszuschlag	2 115	2 250	-	2 276	2 357	2 135	819	861
Pflichtbeiträge zur Sozialversicherung...	1 044	1 132	-	1 199	1 180	897	246	196
Haushaltsnettoeinkommen	11 855	11 872	-	11 822	11 892	11 955	11 813	11 612
zuzüglich:								
Einnahmen aus dem Verkauf von Waren.....	195	203	-	195	189	154	/	/
Sonstige Einnahmen.....	68	70	-	86	57	56	(12)	(75)
Ausgabefähige Einkommen und Einnahmen	12 118	12 145	-	12 103	12 139	12 165	11 935	11 811
Einnahmen aus Vermögensumwandl./Krediten	4 448	4 251	-	3 836	3 811	4 648	8 143	4 998
Einnahmen a.d. Auflös. v. Sachvermögen..	(352)	(335)	-	/	/	/	/	/
Einnahmen a.d. Auflös. v. Geldvermögen..	2 784	2 482	-	2 114	2 163	3 257	6 560	4 968
dar.: Abhebungen vom Spargbuch.....	938	876	-	760	720	1 191	(2 209)	(1 038)
Auszahl. v. Guth. b. Bausparkassen	127	114	-	(89)	(126)	/	/	/
Verkauf von Wertpapieren u.ä.....	904	753	-	588	661	1 010	(2 410)	(2 253)
lfd./einn. Einnahmen aus LV u.ä....	132	132	-	(54)	(83)	(318)	/	/
Einnahmen aus Kreditaufnahme.....	1 312	1 434	-	1 394	1 405	(1 012)	/	/
Aufnahme v. Hypotheken, Grundschulden..	1 163	1 272	-	(1 229)	(1 171)	(920)	/	/
Aufnahme v. Raten-/Konsumentenkrediten	150	162	-	(165)	(234)	/	/	/
Aufwendungen für den Privaten Verbrauch..	7 693	7 673	-	7 562	7 803	7 840	8 093	7 728
Nahrungsmittel, Getränke, Tabakwaren...	876	894	-	897	978	847	782	663
Bekleidung und Schuhe.....	457	467	-	476	498	441	369	362
Wohnen, Energie, Wohnungsinstandhaltung	2 209	2 200	-	2 148	2 205	2 322	2 510	2 133
Innenausst., Haushaltsgüter, -gegenst..	580	575	-	586	554	573	683	585
Gesundheitspflege.....	423	362	-	308	371	460	742	1 183
Verkehr.....	1 200	1 226	-	1 197	1 200	1 204	1 188	794
Nachrichtenübermittlung.....	151	152	-	149	157	153	146	139
Freizeit, Unterhaltung und Kultur.....	984	983	-	1 002	985	1 029	952	1 014
Bildungswesen.....	55	60	-	55	78	52	(12)	(5)
Beherbergungs- und Gaststättendienstl..	429	431	-	405	455	450	378	427
Andere Waren und Dienstleistungen.....	330	324	-	340	321	310	350	423
Andere Ausgaben.....	8 875	8 790	-	8 511	8 158	8 924	11 777	9 159
Sonstige Steuern a.n.g.....	55	53	-	47	56	57	(67)	(71)
dar.: Kraftfahrzeugsteuer.....	48	50	-	45	52	50	(43)	(29)
Freiw. Beiträge zur gesetzl. RV.....	29	32	-	(24)	38	(40)	/	/
Freiw. Beiträge zur gesetzl. KV.....	350	369	-	388	351	393	(252)	(110)
Versicherungsprämien (-beiträge).....	630	630	-	613	663	656	570	674
dav.: z. Pensionskassen u.ä.....	53	58	-	64	62	(46)	/	/
f. priv. Krankenversicherung.....	269	259	-	255	274	278	299	407
f. Kfz-Versicherung.....	120	123	-	110	137	118	(99)	79
z. sonst. Privatversicherungen...	188	190	-	184	189	214	170	181
Sonstige geleistete Übertragungen.....	381	295	-	124	278	591	1 612	884
Tilgung u. Verzinsung v. Krediten1)....	1 761	1 856	-	2 207	1 784	1 609	(792)	(918)
Rückz. v. Raten-/Konsumentenkred.1)...	139	142	-	162	156	88	/	(159)
Tilgung u. Verzinsung v. sonst.								
Krediten, Baudarlehen u.ä.....	1 622	1 713	-	2 044	1 628	1 521	(762)	(759)
dar.: Zinsen für Baudarlehen u.ä.....	501	538	-	680	520	394	(195)	(122)
Ausg. f.d. Bildung v. Sachvermögen.....	1 756	1 847	-	1 787	1 659	1 564	(882)	(912)
dar.: Kauf v. Grundst., Gebäud. u.ä.....	1 397	1 480	-	1 476	1 320	(1 142)	/	/
Instandsetz. v. Gebäuden u.ä.....	276	278	-	219	254	335	(279)	(246)
Ausg. f.d. Bildung v. Geldvermögen.....	3 314	3 647	-	3 323	3 328	4 014	7 599	5 589
dar.: Einzahlungen auf Sparbücher.....	954	889	-	826	846	881	2 135	1 158
Einzahl. auf Bausparverträge.....	267	279	-	265	261	248	(148)	(160)
Kauf von Aktien.....	744	658	-	521	579	881	(1 658)	(1 480)
Kauf von Wertpapieren u.ä.....	634	566	-	618	496	549	(1 021)	(1 448)
Prämien für Lebensvers. u.ä.....	356	384	-	396	400	390	(114)	(78)
Nachrichtlich: Ersparnis.....	2 482	2 561	-	2 801	2 441	2 145	936	2 299
Statistische Differenz.....	-2	-7	-	-134	-11	49	207	-78

1) Einschl. Überziehungszinsen.

Früheres Bundesgebiet

6 Einkommen und Einnahmen sowie Ausgaben privater Haushalte 1998
 6.3 Alter des/der Haupteinkommensbeziehers(in) und monatliches Haushaltsnettoeinkommen
 6.3.11 Monatliches Haushaltsnettoeinkommen von 15 000 bis unter 35 000 DM

Gegenstand der Nachweisung	Haushalte insgesamt	Alter des/der Haupteinkommensbeziehers(in) von ... bis unter ... Jahre						
		unter 65	65 - 35	35 - 45	45 - 55	55 - 65	65 - 70	70 und mehr
Erfaßte Haushalte (Anzahl)	1 724	1 615	-	425	655	435	(46)	(63)
Hochgerechnete Haushalte (1 000)	623	572	-	127	209	190	(17)	(34)
je Haushalt und Monat in DM								
Bruttoeinkommen aus unselbst. Arbeit.....	9 043	9 791	-	9 410	11 111	8 952	/	/
dar.: d. Haupteinkommensbeziehers(in).....	6 721	7 301	-	7 174	8 135	6 883	/	/
d. Ehegatten(in)/Lebensgefährten(in)	1 861	2 006	-	2 070	2 326	1 585	/	/
Bruttoeinkommen aus selbständiger Arbeit.	6 105	6 356	-	7 608	5 775	6 524	(4 994)	/
Einnahmen aus Vermögen	4 159	3 984	-	3 440	3 924	4 733	(5 633)	(6 361)
dar.: aus Vermietung und Verpachtung.....	1 995	1 933	-	1 595	1 832	2 423	(2 853)	(2 603)
unterstellte Mietzhl. f. ETW u.ä....	1 508	1 513	-	1 450	1 593	1 594	(1 544)	(1 404)
Einkommen aus öffentl. Transferzahlungen.	2 268	1 833	-	1 350	1 879	2 094	(5 736)	(7 823)
dar.: Bruttorenten d.gesetzl. Rentenvers.	363	175	-	/	(110)	(262)	(2 173)	(2 614)
öffentliche Pensionen.....	459	(234)	-	/	(192)	(481)	/	(3 358)
Renten d.Zusatzv.d.öffentl.Dianstes	/	/	-	/	/	/	/	/
Renten d.gesetzl.Unfallversicherung	/	/	-	/	/	/	/	/
Kriegsopferrenten.....	/	/	-	/	/	/	/	/
Sozialhilfe.....	/	/	-	/	/	/	/	/
Arbeitslosenhilfe.....	/	/	-	/	/	/	/	/
lfd. Übertrag. d. Arbeitsförderung.	(66)	(71)	-	/	/	/	/	/
Wohngeld.....	/	/	-	/	/	/	/	/
Kindergeld.....	259	280	-	424	322	158	/	/
Mutterschaftsgeld.....	/	/	-	/	/	/	/	/
Erziehungsgeld.....	(7)	(8)	-	/	/	/	/	/
BAföG.....	/	/	-	/	/	/	/	/
Einkommen aus nichtöffentl. Transferzhl.	1 967	1 903	-	1 542	1 252	1 985	(2 681)	(2 684)
dar.: Werks-, Betriebsrenten.....	(103)	(41)	-	/	/	/	/	/
Einnahmen aus Untervermietung.....	/	/	-	/	/	/	/	/
Haushaltsbruttoeinkommen	23 544	23 870	-	23 355	23 944	24 288	(20 516)	(19 586)
abzüglich:								
Einkommensteuer und Solidaritätszuschlag.	3 259	3 402	-	3 334	3 643	3 535	(1 821)	(1 562)
Pflichtbeiträge zur Sozialversicherung...	861	919	-	923	1 002	782	(298)	(167)
Haushaltsnettoeinkommen	19 425	19 548	-	19 098	19 300	19 971	(18 397)	(17 857)
zuzüglich:								
Einnahmen aus dem Verkauf von Waren.....	141	145	-	(198)	(125)	(102)	/	/
Sonstige Einnahmen.....	94	99	-	203	79	53	/	/
Ausgabefähige Einkommen und Einnahmen	19 660	19 793	-	19 499	19 504	20 126	(18 466)	(18 023)
Einnahmen aus Vermögensumwändl./Krediten.	6 222	6 057	-	5 747	5 680	6 053	(14 388)	(5 026)
Einnahmen a.d. Auflös. v. Sachvermögen..	/	/	-	/	/	/	/	/
Einnahmen a.d. Auflös. v. Geldvermögen..	4 304	4 126	-	3 092	3 925	4 980	(10 403)	(4 323)
dar.: Abhebungen vom Spargbuch.....	860	838	-	(604)	854	959	/	/
Auszahl. v. Guth. b. Bausparkassen.....	(107)	(117)	-	/	/	/	/	/
Verkauf von Wertpapieren u.ä.....	2 019	1 897	-	(1 341)	1 991	(2 354)	/	/
lfd./einm. Einnahmen aus LV u.ä....	(178)	(169)	-	/	/	/	/	/
Einnahmen aus Kreditaufnahme.....	1 649	1 674	-	(1 969)	(1 727)	(1 022)	/	/
Aufnahme v. Hypotheken, Grundschulden..	1 445	(1 454)	-	/	(1 515)	/	/	/
Aufnahme v. Raten-/Konsumentenkrediten.	(203)	(220)	-	/	/	/	/	/
Aufwendungen für den Privaten Verbrauch..	10 004	10 012	-	9 716	10 250	10 203	(11 642)	(9 079)
Nahrungsmittel, Getränke, Tabakwaren....	951	973	-	961	1 040	963	(794)	(671)
Bekleidung und Schuhe.....	622	630	-	643	656	631	(533)	(532)
Wohnen, Energie, Wohnungsinstandhaltung.	2 639	2 651	-	2 651	2 635	2 668	(2 786)	(2 358)
Innenausst., Haushaltsgeräte, -gegenst..	872	899	-	905	904	859	(673)	(534)
Gesundheitspflege.....	763	698	-	419	746	764	(1 482)	(1 506)
Verkehr.....	1 642	1 625	-	1 786	1 573	1 615	(2 767)	(1 385)
Nachrichtenübermittlung.....	186	184	-	171	191	194	(216)	(193)
Freizeit, Unterhaltung und Kultur.....	1 201	1 219	-	1 156	1 279	1 306	(1 175)	(904)
Bildungswesen.....	76	81	-	78	97	73	/	/
Beherbergungs- und Gaststättendienstl..	569	578	-	505	639	607	(547)	(429)
Andere Waren und Dienstleistungen.....	482	475	-	442	491	523	(627)	(543)
Andere Ausgaben.....	16 238	16 228	-	16 034	15 090	16 552	(21 325)	(13 943)
Sonstige Steuern a.n.g.....	58	60	-	43	66	66	/	/
dar.: Kraftfahrzeugsteuer.....	49	51	-	42	48	58	/	/
Freiw. Beiträge zur gesetzl. RV.....	54	59	-	(56)	(45)	(87)	/	/
Freiw. Beiträge zur gesetzl. KV.....	332	345	-	360	337	366	/	/
Versicherungsprämien (-beiträge).....	965	983	-	896	1 093	1 030	(967)	(664)
dav.: z. Pensionskassen u.ä.....	153	166	-	(186)	186	(165)	/	/
f. priv. Krankenversicherung.....	428	428	-	439	432	403	(475)	(407)
f. Kfz-Versicherung.....	128	133	-	96	143	148	/	/
z. sonst. Privatversicherungen....	255	256	-	175	273	314	(333)	(204)
Sonstige geleistete Übertragungen.....	445	434	-	163	379	752	(465)	(621)
Tilgung u. Verzinsung v. Krediten).....	3 047	3 223	-	3 902	3 285	2 788	(1 581)	/
Rückz. v. Raten-/Konsumentenkred.1)....	236	252	-	315	257	176	/	/
Tilgung u. Verzinsung v. sonst.								
Kreditan, Baudarlehen u.ä.....	2 811	2 971	-	3 587	3 028	2 612	/	/
dar.: Zinsen für Baudarlehen u.ä.....	1 041	1 098	-	1 269	1 162	975	/	/
Ausg. f.d. Bildung v. Sachvermögen.....	2 902	2 918	-	3 606	2 241	1 908	/	(1 807)
dar.: Kauf v. Grundst.,Gebäud. u.ä.....	1 652	1 799	-	(2 474)	(1 154)	(738)	/	/
Instandsetz. v. Gebäuden u.ä.....	817	675	-	(642)	752	615	/	/
Ausg. f.d. Bildung v. Geldvermögen.....	8 435	8 206	-	7 007	7 643	9 554	(13 436)	(9 823)
dar.: Einzahlungen auf Spargbücher.....	1 677	1 677	-	1 055	1 384	2 197	/	(1 545)
Einzahl. auf Bausparverträge.....	313	335	-	243	377	320	/	/
Kauf von Aktien.....	2 004	1 951	-	1 650	1 991	2 294	/	/
Kauf von Wertpapieren u.ä.....	1 523	1 339	-	1 091	1 212	1 720	/	/
Prämien für Lebensvers. u.ä.....	720	770	-	737	793	881	/	/
Nachrichtlich: Ersparnis.....	7 120	7 192	-	7 499	6 327	7 222	(4 681)	(7 103)
Statistische Differenz.....	-360	-390	-	-504	-156	-576	(-112)	(27)

1) Einschl. Überziehungszinsen.

Früheres Bundesgebiet

7 Einkommen und Einnahmen sowie Ausgaben privater Haushalte 1998
nach monatlichem Haushaltsnettoeinkommen
7.1 Haushalte insgesamt

Gegenstand der Nachweisung	Haushalte insgesamt	Monatliches Haushaltsnettoeinkommen von ... bis unter ... DM								
		unter	1 800	2 500	3 000	4 000	5 000	7 000	10 000	10 000
		1 800	2 500	3 000	4 000	5 000	7 000	10 000	35 000	
Erfasste Haushalte	(Anzahl)	49 244	1 761	2 651	2 534	5 508	6 054	11 446	11 429	7 861
Hochgerechnete Haushalte	(1 000)	29 954	2 560	3 246	2 504	4 575	3 950	5 898	4 496	2 724
je Haushalt und Monat in DM										
Bruttoeinkommen aus unselbst. Arbeit....	3 649	325	1 066	1 741	2 079	3 044	4 521	6 469	8 580	8 580
dar.: d.Haupteinkommensbeziehers(in)....	2 937	321	1 036	1 692	1 965	2 638	3 578	4 876	6 285	6 285
d.Ehegatten(in)/Lebensgefährten(in)	572	/	(18)	32	94	341	814	1 253	1 755	1 755
Bruttoeinkommen aus selbständiger Arbeit.	475	(62)	51	95	103	193	345	685	2 685	2 685
Einnahmen aus Vermögen	858	45	101	212	420	633	1 003	1 531	2 756	2 756
dar.: aus Vermietung und Verpachtung....	179	/	(8)	(15)	51	78	141	285	963	963
unterstellte Mietzhl. f. ETW u.ä...	570	(27)	74	164	316	479	750	1 072	1 384	1 384
Einkommen aus öffentl. Transferzahlungen.	1 463	970	1 198	1 205	1 487	1 529	1 511	1 617	1 991	1 991
dar.: Bruttorenten d.gesetzl. Rentenvers.	715	570	842	812	980	885	669	480	402	402
öffentliche Pensionen.....	222	/	(23)	(57)	114	186	307	451	482	482
Renten d.Zusatzv.d.öffentl.Dienstes	39	(10)	37	41	53	51	43	37	18	18
Renten d.gesetzl.Unfallversicherung	11	/	/	(8)	(10)	13	13	16	17	17
Kriegsopferrenten.....	9	/	(13)	(9)	(13)	12	8	9	(9)	(9)
Sozialhilfe.....	19	95	38	(28)	21	(4)	(2)	/	/	/
Arbeitslosenhilfe.....	26	93	45	(38)	27	20	10	(3)	/	/
lfd. Übertrag. d. Arbeitsförderung.	84	76	86	71	91	93	95	72	69	69
Wohngeld.....	10	40	21	14	10	6	4	(2)	(2)	(2)
Kindergeld.....	119	13	31	47	67	118	162	205	246	246
Mutterschaftsgeld.....	3	/	/	/	/	(3)	5	6	(3)	(3)
Erziehungsgeld.....	20	/	(10)	(13)	19	32	31	20	11	11
BAföG.....	6	(17)	(9)	/	(5)	(5)	(4)	(5)	(3)	(3)
Einkommen aus nichtöffentl. Transferzhl..	303	159	179	205	231	225	248	351	953	953
dar.: Werks-, Betriebsrenten.....	51	(9)	19	25	38	50	61	79	114	114
Einnahmen aus Untervermietung.....	3	(2)	(3)	(5)	(2)	(2)	(3)	(2)	/	/
Haushaltsbruttoeinkommen	6 752	1 563	2 598	3 464	4 323	5 627	7 631	10 655	16 965	16 965
abzüglich:										
Einkommensteuer und Solidaritätszuschlag.	753	84	153	299	355	492	831	1 370	2 377	2 377
Pflichtbeiträge zur Sozialversicherung...	653	114	279	419	488	650	872	1 029	1 003	1 003
Haushaltsnettoeinkommen	5 346	1 365	2 166	2 745	3 480	4 485	5 928	8 255	13 586	13 586
zuzüglich:										
Einnahmen aus dem Verkauf von Waren.....	76	11	15	29	46	62	103	125	182	182
Sonstige Einnahmen.....	27	6	14	14	17	19	26	42	74	74
Ausgabefähige Einkommen und Einnahmen	5 448	1 383	2 196	2 788	3 543	4 566	6 057	8 422	13 843	13 843
Einnahmen aus Vermögensumwandl./Krediten.	1 714	421	426	630	964	1 315	1 943	2 894	4 854	4 854
Einnahmen a.d. Auflös. v. Sachvermögen..	81	/	/	/	/	/	(77)	(127)	(333)	(333)
Einnahmen a.d. Auflös. v. Geldvermögen..	1 165	368	347	500	716	925	1 283	1 899	3 152	3 152
dar.: Abhebungen vom Sparbuch.....	487	176	198	251	377	466	595	734	920	920
Auszahl. v. Guth. b. Bausparkassen.	50	/	/	/	(21)	(36)	67	93	123	123
Verkauf von Wertpapieren u.ä.....	302	(55)	(52)	(82)	154	183	283	508	1 159	1 159
lfd./einm. Einnahmen aus LV u.ä...	77	(51)	(22)	(41)	33	76	81	149	143	143
Einnahmen aus Kreditaufnahme.....	468	(41)	(68)	(130)	211	325	583	867	1 389	1 389
Aufnahme v. Hypotheken, Grundschulden..	386	/	/	/	(156)	(263)	490	740	1 227	1 227
Aufnahme v. Raten-/Konsumentenkrediten.	82	/	(39)	(83)	55	62	93	127	162	162
Aufwendungen für den Privaten Verbrauch..	4 192	1 540	2 127	2 590	3 215	3 906	4 809	6 082	8 221	8 221
Nahrungsmittel, Getränke, Tabakwaren...	573	269	341	391	473	584	677	775	894	894
Bekleidung und Schuhe.....	240	72	113	141	175	217	277	363	495	495
Wohnen, Energie, Wohnungsinstandhaltung.	1 352	630	802	905	1 102	1 301	1 539	1 885	2 307	2 307
Innenausst., Haushaltsgeräte, -gegenst..	287	60	113	146	212	270	323	444	647	647
Gesundheitspflege.....	161	37	59	75	92	121	160	254	501	501
Verkehr.....	566	105	187	302	384	484	688	891	1 301	1 301
Nachrichtenübermittlung.....	103	65	78	86	91	99	109	126	159	159
Freizeit, Unterhaltung und Kultur.....	497	170	240	303	374	451	565	726	1 033	1 033
Bildungswesen.....	22	11	9	12	12	17	23	35	60	60
Beherbergungs- und Gaststättendienstl..	211	62	94	119	156	183	239	324	461	461
Andere Waren und Dienstleistungen.....	182	58	90	110	144	169	209	260	365	365
Andere Ausgaben.....	3 057	347	579	928	1 400	2 080	3 276	5 287	10 559	10 559
Sonstige Steuern a.n.g.....	35	7	19	26	31	34	48	47	56	56
dar.: Kraftfahrzeugsteuer.....	31	6	17	23	28	31	38	43	48	48
Freiw. Beiträge zur gesetzl. KV.....	8	/	/	/	(2)	(4)	10	12	35	35
Freiw. Beiträge zur gesetzl. RV.....	97	11	10	14	17	45	97	232	346	346
Versicherungsprämien (-beiträge).....	253	47	80	111	145	206	281	415	706	706
dav.: z. Pensionskassen u.ä.....	13	/	/	(2)	2	5	7	24	76	76
f. priv. Krankenversicherung.....	75	(7)	6	11	20	40	73	147	305	305
f. Kfz-Versicherung.....	70	13	29	46	53	70	91	104	122	122
z. sonst. Privatversicherungen.....	95	26	44	52	70	90	110	142	204	204
Sonstige geleistete Übertragungen.....	171	32	80	101	142	155	196	232	395	395
Tilgung u. Verzinsung v. Krediten.....	526	48	61	88	160	275	571	984	2 055	2 055
Rückz. v. Raten-/Konsumentencred.1)....	99	21	51	64	85	109	131	124	161	161
Tilgung u. Verzinsung v. sonst.										
Krediten, Baudarlehen u.ä.....	426	/	(9)	24	75	166	440	859	1 894	1 894
dar.: Zinsen für Baudarlehen u.ä.....	132	/	(2)	6	21	51	125	263	624	624
Ausg. f.d. Bildung v. Sachvermögen.....	558	/	/	(83)	195	390	650	1 027	2 018	2 018
dar.: Kauf v. Grundst., Gebäud. u.ä.....	444	/	/	/	(155)	328	538	858	1 455	1 455
Instandsetz. v. Gebäuden u.ä.....	94	/	/	(12)	39	62	107	144	400	400
Ausg. f.d. Bildung v. Geldvermögen.....	1 408	180	302	503	708	971	1 424	2 339	4 948	4 948
dar.: Einzahlungen auf Sparbücher.....	412	58	114	194	264	334	461	675	1 119	1 119
Einzahl. auf Bausparverträge.....	108	11	24	32	59	95	137	187	278	278
Kauf von Aktien.....	210	(30)	(26)	(43)	77	92	151	356	1 032	1 032
Kauf von Wertpapieren u.ä.....	194	(14)	39	48	73	115	185	306	837	837
Prämien für Lebensvers. u.ä.....	138	18	30	63	63	97	157	230	440	440
Nachrichtlich: Ersparnis.....	646	-175	-40	37	79	271	577	1 193	3 543	3 543
Statistische Differenz.....	-88	-83	-84	-101	-109	-105	-85	-54	-84	-84

1) Einschl. Überziehungszinsen.

Früheres Bundesgebiet

7 Einkommen und Einnahmen sowie Ausgaben privater Haushalte 1998
7.2 monatliches Haushaltsnettoeinkommen und soziale Stellung des/der Haupteinkommensbeziehers(in)
7.2.1 Haushalte von Selbständigen

Gegenstand der Nachweisung	Haushalte insgesamt	Monatliches Haushaltsnettoeinkommen von ... bis unter ... DM								
		unter	1 800	2 500	3 000	4 000	5 000	7 000	10 000	
		1 800	2 500	3 000	4 000	5 000	7 000	10 000	35 000	
Erfasste Haushalte (Anzahl)	3 138	(44)	(63)	(84)	162	269	570	726	1 220	
Hochgerechnete Haushalte (1 000)	1 924	(69)	(71)	(82)	139	180	389	426	569	
je Haushalt und Monat in DM										
Bruttoeinkommen aus unselbst. Arbeit....	1 007	/	/	/	(227)	(441)	611	1 315	1 775	
dar.: d.Haupteinkommensbeziehers(in)....	23	/	/	/	/	/	/	(33)	(30)	
d.Ehegatten(in)/Lebensgefährten(in)	803	/	/	/	(202)	(360)	499	1 013	1 426	
Bruttoeinkommen aus selbständiger Arbeit.	6 310	(2 022)	(1 906)	(2 456)	2 712	3 440	4 294	5 859	11 437	
Einnahmen aus Vermögen	1 729	/	/	(303)	(645)	631	1 112	1 668	3 359	
dar.: aus Vermietung und Verpachtung....	604	/	/	/	/	(69)	233	466	1 464	
unterstellte Mietzhl. f. ETW u.ä...	940	/	/	/	(415)	509	778	1 074	1 506	
Einkommen aus öffentl. Transferzahlungen.	722	/	(204)	(240)	445	554	762	740	1 000	
dar.: Bruttorenten d.gesetzl. Rentenvers.	157	-	-	-	-	(129)	(173)	(212)	183	
öffentliche Pensionen.....	/	-	-	-	-	-	-	-	/	
Renten d.Zusatzv.d.öffentl.Dienstes	/	-	-	-	-	-	-	-	/	
Renten d.gesetzl.Unfallversicherung	(11)	/	-	-	/	/	/	/	/	
Kriegsopferrenten.....	/	-	-	-	-	-	-	-	/	
Sozialhilfe.....	/	-	-	-	-	-	-	-	/	
Arbeitslosenhilfe.....	/	-	-	-	-	-	-	-	/	
lfd. Übertrag. d. Arbeitsförderung.	62	/	/	/	/	/	(70)	(68)	(66)	
Wohngeld.....	(13)	/	/	/	/	/	(20)	/	/	
Kindergeld.....	212	/	/	(85)	(96)	194	210	245	285	
Mutterschaftsgeld.....	/	-	-	-	-	-	-	-	/	
Erziehungsgeld.....	31	/	/	/	/	(59)	(49)	(35)	(11)	
BAföG.....	/	-	-	-	-	-	-	-	/	
Einkommen aus nichtöffentl. Transferzhl..	309	/	/	(109)	(227)	(166)	200	265	563	
dar.: Werks-, Betriebsrenten.....	/	-	-	-	-	-	-	-	/	
Einnahmen aus Untervermietung.....	/	/	/	/	/	/	/	/	/	
Haushaltsbruttoeinkommen	10 082	(2 854)	(2 501)	(3 208)	4 261	5 236	6 994	9 850	18 134	
abzüglich:										
Einkommensteuer und Solidaritätszuschlag.	1 158	/	/	/	(483)	381	604	1 053	2 179	
Pflichtbeiträge zur Sozialversicherung...	381	(211)	(132)	(237)	299	357	359	432	458	
Haushaltsnettoeinkommen	8 542	(619)	(2 165)	(2 780)	3 479	4 498	6 031	8 365	15 497	
zuzüglich:										
Einnahmen aus dem Verkauf von Waren.....	66	/	/	/	/	(54)	(78)	(50)	95	
Sonstige Einnahmen.....	16	/	/	/	/	/	(14)	(18)	20	
Ausgabefähige Einkommen und Einnahmen	8 624	(633)	(2 236)	(2 838)	3 509	4 560	6 123	8 434	15 612	
Einnahmen aus Vermögensumwandl./Krediten.	3 138	(5 184)	(781)	(555)	(2 243)	1 532	1 925	3 505	4 836	
Einnahmen a.d. Auflös. v. Sachvermögen..	/	/	-	-	/	/	/	/	/	
Einnahmen a.d. Auflös. v. Geldvermögen..	2 113	(4 137)	(681)	(434)	(1 390)	(1 255)	1 568	2 072	3 139	
dar.: Abhebungen vom Sparbuch.....	636	/	/	/	(610)	(460)	509	776	757	
Auszahl. v. Guth. b. Bausparkassen.	(38)	-	-	-	/	/	/	/	/	
Verkauf von Wertpapieren u.ä.....	694	/	/	/	/	/	(491)	(452)	1 379	
lfd./einn. Einnahmen aus LV u.ä...	(177)	/	/	/	/	/	/	/	(174)	
Einnahmen aus Kreditaufnahme.....	887	/	/	/	/	/	/	/	(1 378)	
Aufnahme v. Hypotheken, Grundschulden..	(666)	/	/	/	/	/	/	/	(1 022)	
Aufnahme v. Raten-/Konsumentenkrediten.	(221)	/	/	/	/	/	/	/	(356)	
Aufwendungen für den Privaten Verbrauch..	5 682	(2 475)	(2 386)	(2 562)	3 264	4 004	4 781	5 875	8 526	
Nahrungsmittel, Getränke, Tabakwaren....	719	(308)	(362)	(401)	466	585	691	795	927	
Bekleidung und Schuhe.....	349	(117)	(89)	(107)	210	209	288	367	551	
Wohnen, Energie, Wohnungsinstandhaltung.	1 828	(723)	(945)	(957)	1 179	1 354	1 626	1 907	2 585	
Innenausst., Haushaltsgeräte, -gegenst..	416	(116)	(52)	(142)	217	290	285	428	706	
Gesundheitspflege.....	191	(123)	(34)	(40)	65	106	153	206	314	
Verkehr.....	788	(395)	(331)	(301)	329	579	659	772	1 241	
Nachrichtenübermittlung.....	138	(103)	(107)	(110)	101	112	131	146	167	
Freizeit, Unterhaltung und Kultur.....	673	(340)	(234)	(243)	376	414	500	684	1 093	
Bildungswesen.....	46	/	/	/	(12)	(25)	34	42	82	
Behälterbergungs- und Gaststättendienstl..	296	(114)	(130)	(158)	183	181	214	296	479	
Andere Waren und Dienstleistungen.....	237	(104)	(76)	(90)	126	149	200	232	380	
Andere Ausgaben.....	6 650	(3 871)	(813)	(1 054)	2 838	2 301	3 668	6 576	12 920	
Sonstige Steuern a.n.g.....	60	/	/	/	(44)	(35)	124	50	49	
dar.: Kraftfahrzeugsteuer.....	42	/	/	/	(44)	(33)	46	49	43	
Freiw. Beiträge zur gesetzl. RV.....	81	/	/	/	(39)	(54)	79	78	118	
Freiw. Beiträge zur gesetzl. KV.....	265	/	(186)	(174)	(183)	243	250	288	324	
Versicherungsprämien (-beiträge).....	681	(250)	(214)	(267)	282	379	500	730	1 130	
dav.: z. Pensionskassen u.ä.....	127	/	/	/	/	/	(41)	(146)	261	
f. priv. Krankenversicherung.....	266	/	/	/	(121)	(145)	218	276	425	
f. Kfz-Versicherung.....	96	/	/	(61)	(37)	79	101	105	123	
z. sonst. Privatversicherungen.....	193	/	(56)	(81)	100	111	140	204	320	
Sonstige geleistete Übertragungen.....	214	/	/	(51)	(84)	128	173	193	381	
Tilgung u. Verzinsung v. Krediten1).....	1 193	/	/	(144)	(177)	204	587	1 155	2 513	
Rückz. v. Raten-/Konsumentenkred.1)....	148	/	/	(86)	(89)	(101)	173	139	192	
Tilgung u. Verzinsung v. sonst.										
Krediten, Baudarlehen u.ä.....	1 044	/	/	/	/	(103)	414	1 016	2 321	
dar.: Zinsen für Baudarlehen u.ä.....	349	/	/	/	/	(27)	154	361	776	
Ausg. f.d. Bildung v. Sachvermögen.....	1 179	/	-	-	/	(144)	(454)	1 367	2 396	
dar.: Kauf v. Grundst., Gebäud. u.ä.....	676	/	-	-	/	/	/	(959)	(1 155)	
Instandsetz. v. Gebäuden u.ä.....	202	/	-	-	/	/	/	(168)	(159)	
Ausg. f.d. Bildung v. Geldvermögen.....	2 977	(1 739)	(226)	(338)	1 251	1 114	1 501	2 715	6 069	
dar.: Einzahlungen auf Sparbücher.....	475	/	/	/	(178)	(210)	270	445	955	
Einzahl. auf Bausparverträge.....	130	/	/	/	(39)	(71)	113	163	204	
Kauf von Aktien.....	623	/	/	-	/	/	(270)	(307)	1 591	
Kauf von Wertpapieren u.ä.....	504	/	/	/	/	/	(245)	(438)	1 037	
Prämien für Lebensvers. u.ä.....	493	/	/	(99)	(173)	218	347	509	887	
Nachrichtlich: Ersparnis.....	1 861	(-1 870)	(-490)	(-79)	-82	-97	463	1 370	5 307	
Statistische Differenz.....	-570	(-529)	(-182)	(-223)	-350	-213	-401	-511	-999	

1) Einschl. Überziehungszinsen.

Früheres Bundesgebiet

7 Einkommen und Einnahmen sowie Ausgaben privater Haushalte 1998
7.2 monatliches Haushaltsnettoeinkommen und soziale Stellung des/der Haupteinkommensbezieher(s)(in)
7.2.2 Haushalte von Arbeitnehmern

Gegenstand der Nachweisung	Haushalte insgesamt	Monatliches Haushaltsnettoeinkommen von ... bis unter ... DM								
		unter	1 800	2 500	3 000	4 000	5 000	7 000	10 000	
		1 800	2 500	3 000	4 000	5 000	7 000	10 000	35 000	
Erfasste Haushalte	(Anzahl) 31 589	277	1 012	1 256	2 799	3 604	8 002	8 869	5 770	
Hochgerechnete Haushalte	(1 000) 15 952	443	1 099	1 109	2 119	2 234	3 897	3 251	1 800	
je Haushalt und Monat in DM										
Bruttoeinkommen aus unselbst. Arbeit.....	6 552	1 543	2 935	3 770	4 296	5 205	6 636	8 585	12 178	
dar.: d.Haupteinkommensbezieher(s)(in).....	5 429	1 538	2 887	3 716	4 135	4 599	5 362	6 685	9 422	
d.Ehegatten(in)/Lebensgefährten(in)	917	/	/	(41)	135	524	1 119	1 521	2 108	
Bruttoeinkommen aus selbständiger Arbeit.	102	/	(6)	(12)	26	37	71	152	387	
Einnahmen aus Vermögen	821	(11)	32	58	185	370	796	1 354	2 369	
dar.: aus Vermietung und Verpachtung.....	149	/	/	/	(15)	39	82	194	720	
unterstellte Mietzhl. f. ETW u.ä....	590	/	(20)	(37)	144	290	660	1 050	1 344	
Einkommen aus öffentl. Transferzahlungen.	620	217	154	204	351	510	599	838	1 366	
dar.: Bruttorenten d.gesetzl. Rentenvers.	88	/	/	/	(44)	70	94	142	161	
öffentliche Pensionen.....	18	/	/	/	/	/	(12)	(24)	75	
Renten d.Zusatzv.d.öffentl.Dienstes	5	/	/	/	/	(4)	(4)	10	(5)	
Renten d.gesetzl.Unfallversicherung	6	/	/	/	/	/	(7)	(9)	(14)	
Kriegsopferrenten.....	(1)	/	/	/	/	/	/	/	/	
Sozialhilfe.....	5	/	/	/	(10)	/	/	/	/	
Arbeitslosenhilfe.....	6	/	/	/	(12)	(14)	(5)	(2)	/	
lfd. Übertrag. d. Arbeitsförderung.	46	/	(20)	(17)	42	55	57	52	46	
Wohngeld.....	4	(16)	(8)	(6)	7	6	2	(2)	/	
Kindergeld.....	173	(18)	29	49	98	171	208	241	266	
Mutterschaftsgeld.....	5	/	/	/	/	(5)	(6)	7	(5)	
Erziehungsgeld.....	27	/	/	/	24	46	39	22	12	
BAföG.....	4	/	/	/	/	(5)	(4)	(5)	(2)	
Einkommen aus nichtöffentl. Transferzhl..	262	133	94	115	179	161	174	271	884	
dar.: Werks-, Betriebsrenten.....	4	/	/	/	/	(3)	(2)	8	(13)	
Einnahmen aus Untervermietung.....	2	/	/	/	(3)	/	(2)	(2)	/	
Haushaltsbruttoeinkommen	8 359	1 909	3 223	4 163	5 041	6 285	8 278	11 202	17 184	
abzüglich:										
Einkommensteuer und Solidaritätszuschlag.	1 201	132	424	647	704	797	1 127	1 637	2 741	
Pflichtbeiträge zur Sozialversicherung...	1 061	327	598	766	850	987	1 195	1 303	1 319	
Haushaltsnettoeinkommen	6 096	1 451	2 200	2 751	3 487	4 501	5 956	8 261	13 124	
zuzüglich:										
Einnahmen aus dem Verkauf von Waren.....	98	(15)	(23)	41	51	76	96	135	221	
Sonstige Einnahmen.....	38	(15)	15	19	27	23	33	48	96	
Ausgabefähige Einkommen und Einnahmen	6 233	1 480	2 238	2 811	3 565	4 601	6 085	8 444	13 441	
Einnahmen aus Vermögensumwandel./Krediten.	1 881	388	457	635	883	1 183	1 840	2 841	4 644	
Einnahmen a.d. Auflös. v. Sachvermögen..	100	/	/	/	/	/	(85)	(151)	(359)	
Einnahmen a.d. Auflös. v. Geldvermögen..	1 106	325	291	452	577	727	991	1 567	2 709	
dar.: Abhebungen vom Spargbuch.....	483	(237)	152	196	278	402	515	673	857	
Auszahl. v. Guth. b. Bausparkassen.	68	/	/	/	/	(50)	77	107	125	
Verkauf von Wertpapieren u.ä.....	264	/	(48)	(76)	175	128	176	335	913	
lfd./einm. Einnahmen aus LV u.ä....	53	/	/	/	/	(35)	37	102	116	
Einnahmen aus Kreditaufnahme.....	675	/	(135)	(183)	302	418	764	923	1 575	
Aufnahme v. Hypotheken, Grundschulden..	566	/	/	/	/	(343)	651	786	1 458	
Aufnahme v. Raten-/Konsumentenkrediten.	109	/	(59)	(147)	(102)	(75)	113	137	117	
Aufwendungen für den Privaten Verbrauch..	4 652	1 698	2 128	2 628	3 189	3 846	4 770	6 064	8 082	
Nahrungsmittel, Getränke, Tabakwaren....	644	250	326	372	481	620	707	796	911	
Bekleidung und Schuhe.....	282	97	123	153	186	234	287	373	497	
Wohnen, Energie, Wohnungsinstandhaltung.	1 390	601	709	788	946	1 154	1 462	1 849	2 199	
Innenausst., Haushaltsgeräte, -gegenst..	324	66	95	156	203	263	324	442	636	
Gesundheitspflege.....	148	41	42	58	69	85	117	159	243	
Verkehr.....	717	187	277	419	489	550	726	940	1 357	
Nachrichtenübermittlung.....	112	81	86	94	99	103	110	124	157	
Freizeit, Unterhaltung und Kultur.....	561	200	257	324	381	462	565	725	1 011	
Bildungswesen.....	29	(26)	13	17	19	20	26	37	60	
Beherbergungs- und Gaststättendienstl..	245	89	112	139	173	188	240	320	460	
Andere Waren und Dienstleistungen.....	201	80	88	109	144	165	206	259	352	
Andere Ausgaben.....	3 514	296	691	948	1 392	2 061	3 220	5 027	9 817	
Sonstige Steuern a.n.g.....	41	(18)	25	29	34	37	44	48	56	
dar.: Kraftfahrzeugsteuer.....	37	(15)	24	26	31	34	39	45	52	
Freiw. Beiträge zur gesetzl. RV.....	4	/	/	/	/	/	(5)	6	15	
Freiw. Beiträge zur gesetzl. KV.....	123	/	/	/	(5)	32	92	250	392	
Versicherungsprämien (-beiträge).....	268	62	101	117	150	200	257	365	586	
dav.: z. Pensionskassen u.ä.....	9	/	/	(3)	(3)	5	6	13	31	
f. priv. Krankenversicherung.....	71	/	(5)	(7)	14	28	48	114	259	
f. Kfz-Versicherung.....	86	(26)	45	57	62	77	96	106	125	
z. sonst. Privatversicherungen.....	103	32	50	51	70	91	108	133	171	
Sonstige geleistete Übertragungen.....	132	(18)	36	68	79	95	124	174	305	
Tilgung u. Verzinsung v. Krediten1).....	726	(46)	103	128	227	368	697	1 090	2 079	
Rückz. v. Raten-/Konsumentenkred.1)....	141	(45)	96	106	131	158	163	136	162	
Tilgung u. Verzinsung v. sonst.										
Krediten, Baudarlehen u.ä.....	585	/	/	(22)	96	210	534	954	1 917	
dar.: Zinsen für Baudarlehen u.ä.....	182	/	/	(6)	31	69	151	288	642	
Ausg. f.d. Bildung v. Sachvermögen.....	738	/	/	/	(228)	448	766	1 040	2 083	
dar.: Kauf v. Grundst., Gebäud. u.ä.....	646	/	/	/	(207)	397	685	927	1 734	
Instandsetz. v. Gebäuden u.ä.....	91	/	/	/	(18)	51	81	113	341	
Ausg. f.d. Bildung v. Geldvermögen.....	1 481	151	353	511	669	880	1 234	2 053	4 301	
dar.: Einzahlungen auf Spargbücher.....	454	(84)	102	197	240	302	419	651	1 085	
Einzahl. auf Bausparverträge.....	145	(27)	46	49	69	119	143	202	317	
Kauf von Aktien.....	212	/	(43)	(57)	93	85	126	300	781	
Kauf von Wertpapieren u.ä.....	174	/	(20)	43	54	92	123	199	699	
Prämien für Lebensvers. u.ä.....	161	(21)	43	64	83	120	170	216	348	
Nachrichtlich: Ersparnis.....	882	-192	67	88	210	444	706	1 254	3 178	
Statistische Differenz.....	-52	-125	-124	-130	-132	-123	-64	-6	186	

1) Einschl. Überziehungszinsen.

Früheres Bundesgebiet

7 Einkommen und Einnahmen sowie Ausgaben privater Haushalte 1998
7.2 monatliches Haushaltsnettoeinkommen und soziale Stellung des/der Haupteinkommensbezieher(in)
7.2.3 Haushalte vom Beamten

Gegenstand der Nachweisung	Haushalte insgesamt	Monatliches Haushaltsnettoeinkommen von ... bis unter ... DM								
		unter 1 800	1 800 2 500	2 500 3 000	3 000 4 000	4 000 5 000	5 000 7 000	7 000 10 000	10 000 35 000	
		1 800	2 500	3 000	4 000	5 000	7 000	10 000	35 000	
Erfasste Haushalte (Anzahl)	6 742	/	(69)	(76)	291	458	1 350	2 457	2 032	
Hochgerechnete Haushalte (1 000)	1 582	/	(38)	(38)	101	133	328	519	420	
je Haushalt und Monat in DM										
Bruttoeinkommen aus unselbst. Arbeit.....	7 247	/	(2 173)	(2 718)	3 928	4 715	5 968	7 643	10 303	
dar.: d.Haupteinkommensbezieher(in).....	5 944	/	(2 161)	(2 650)	3 844	4 499	5 193	6 261	7 802	
d.Ehegatten(in)/Lebensgefährten(in)	1 126	-	/	/	/	(183)	726	1 212	2 095	
Bruttoeinkommen aus selbständiger Arbeit	153	/	/	/	/	/	(33)	139	375	
Einnahmen aus Vermögen	1 178	/	/	/	(71)	204	615	1 280	2 284	
dar.: aus Vermietung und Verpachtung.....	230	/	/	/	/	/	71	147	622	
unterstellte Mietzhl. f. ETW u.ä....	817	/	/	/	/	(142)	478	1 023	1 383	
Einkommen aus öffentl. Transferzahlungen	882	/	(89)	(112)	147	356	516	801	1 760	
dar.: Bruttorenten d.gesetzl. Rentenvers.	53	-	-	-	-	-	-	(47)	(117)	
öffentliche Pensionen.....	(50)	-	-	-	-	-	-	-	(148)	
Renten d.Zusatzv.d.öffentl.Dienstes	(4)	-	-	-	-	-	-	-	-	
Renten d.gesetzl.Unfallversicherung	(5)	-	-	-	-	-	-	-	-	
Kriegsopferrenten.....	/	-	-	-	-	-	-	-	-	
Sozialhilfe.....	/	-	-	-	-	-	-	-	-	
Arbeitslosenhilfe.....	/	-	-	-	-	-	-	-	-	
lfd. Übertrag. d. Arbeitsförderung	25	-	-	-	-	-	(36)	(24)	(27)	
Wohngeld.....	(2)	-	-	-	-	-	-	-	-	
Kindergeld.....	211	/	-	-	(33)	86	166	263	305	
Mutterschaftsgeld.....	(4)	-	-	-	-	-	-	-	-	
Erziehungsgeld.....	23	/	-	-	-	(43)	39	22	(13)	
BAFöG.....	(2)	-	-	-	-	-	-	-	-	
Einkommen aus nichtöffentl. Transferzhl..	412	/	(121)	(324)	192	205	205	306	860	
dar.: Werks-, Betriebsrenten.....	(2)	-	-	-	-	-	-	-	-	
Einnahmen aus Untervermietung.....	(1)	-	-	-	-	-	-	-	-	
Haushaltsbruttoeinkommen	9 874	/	(2 442)	(3 208)	4 342	5 492	7 339	10 171	15 582	
abzüglich:										
Einkommensteuer und Solidaritätszuschlag	1 480	/	(244)	(389)	755	910	1 131	1 492	2 322	
Pflichtbeiträge zur Sozialversicherung...	228	/	(37)	(36)	49	79	175	278	334	
Haushaltsnettoeinkommen	8 166	/	(2 161)	(2 783)	3 539	4 503	6 034	8 401	12 926	
zuzüglich:										
Einnahmen aus dem Verkauf von Waren.....	132	/	/	/	(57)	(68)	114	155	176	
Sonstige Einnahmen.....	54	/	/	/	(28)	28	47	48	85	
Ausgabefähige Einkommen und Einnahmen	8 352	/	(2 216)	(2 850)	3 624	4 600	6 194	8 604	13 187	
Einnahmen aus Vermögensumwandl./Krediten.	2 817	/	(735)	(617)	659	1 478	2 071	2 829	4 742	
Einnahmen a.d. Auflös. v. Sachvermögen..	(220)	-	-	-	-	-	-	-	-	
Einnahmen a.d. Auflös. v. Geldvermögen..	1 694	/	(716)	(537)	589	827	1 282	1 681	2 776	
dar.: Abhebungen vom Sperrbuch.....	681	/	/	/	(324)	523	694	653	908	
Auszhl. v. Guth. b. Bausparkassen.	104	-	-	-	/	/	(94)	(114)	(147)	
Verkauf von Wertpapieren u.ä.....	461	-	-	-	/	(94)	(217)	474	885	
lfd./einm. Einnahmen aus LV u.ä....	(70)	-	-	-	/	/	/	(75)	(115)	
Einnahmen aus Kreditaufnahme.....	904	-	-	-	/	/	(733)	833	1 572	
Aufnahme v. Hypotheken, Grundschulden..	804	-	-	-	/	/	(665)	(720)	1 440	
Aufnahme v. Raten-/Konsumentenkrediten.	100	-	-	-	/	/	/	(113)	(132)	
Aufwendungen für den Privaten Verbrauch..	6 052	/	(2 073)	(2 613)	3 000	3 851	4 876	6 410	8 687	
Nahrungsmittel, Getränke, Tabakwaren....	722	/	(216)	(342)	345	486	641	800	941	
Bekleidung und Schuhe.....	360	/	(140)	(153)	187	237	288	396	493	
Wohnen, Energie, Wohnungsinstandhaltung.	1 632	/	(592)	(742)	822	985	1 320	1 794	2 262	
Innenausst., Haushaltsgeräte, -gegenst..	428	/	(56)	(104)	150	277	336	460	643	
Gesundheitspflege.....	499	/	(101)	(116)	167	219	285	471	945	
Verkehr.....	903	/	(340)	(284)	436	564	748	961	1 287	
Nachrichtenübermittlung.....	131	/	(99)	(108)	105	115	115	127	164	
Freizeit, Unterhaltung und Kultur.....	774	/	(294)	(478)	442	562	631	774	1 108	
Bildungswesen.....	38	/	/	/	(14)	23	27	41	57	
Beherbergungs- und Gaststättendienstl..	323	/	(130)	(162)	202	221	266	330	456	
Andere Waren und Dienstleistungen.....	245	/	(88)	(113)	129	163	219	257	331	
Andere Ausgaben.....	5 178	/	(1 035)	(1 048)	1 436	2 406	3 565	5 170	9 029	
Sonstige Steuern a.n.g.....	45	/	/	/	(25)	31	38	50	59	
dar.: Kraftfahrzeugsteuer.....	40	/	/	/	(17)	28	31	44	54	
Freiw. Beiträge zur gesetzl. RV.....	(3)	-	-	-	-	-	-	(4)	(6)	
Freiw. Beiträge zur gesetzl. KV.....	42	/	/	/	/	(31)	46	38	53	
Versicherungsprämien (-beiträge).....	564	/	(187)	(264)	365	394	462	593	774	
dav.: z. Pensionskassen u.ä.....	(2)	-	-	-	-	-	-	-	(7)	
f. priv. Krankenversicherung.....	355	/	(122)	(168)	228	255	286	371	494	
f. Kfz-Versicherung.....	91	/	/	(50)	72	61	76	96	120	
z. sonst. Privatversicherungen.....	115	/	(35)	(46)	65	78	100	124	153	
Sonstige geleistete Übertragungen.....	208	/	/	(21)	40	108	143	203	372	
Tilgung u. Verzinsung v. Krediten1)....	984	/	/	/	167	234	775	1 004	1 734	
Rückz. v. Raten-/Konsumentenkred.1)....	120	/	/	/	(111)	116	129	115	133	
Tilgung u. Verzinsung v. sonst.										
Krediten, Baudarlehen u.ä.....	864	/	-	-	(56)	(118)	646	889	1 600	
dar.: Zinsen für Baudarlehen u.ä.....	298	/	-	-	(23)	(56)	150	314	592	
Ausg. f.d. Bildung v. Sachvermögen.....	1 093	/	-	-	/	(690)	656	1 079	2 054	
dar.: Kauf v. Grundst., Gebäud. u.ä.....	938	-	-	-	/	/	(499)	958	1 748	
Instandsetz. v. Gebäuden u.ä.....	151	-	-	-	/	/	(157)	120	288	
Ausg. f.d. Bildung v. Geldvermögen.....	2 240	/	(737)	(675)	804	917	1 443	2 193	3 978	
dar.: Einzahlungen auf Sparbücher.....	653	/	(184)	(213)	287	335	471	671	1 051	
Einzahl. auf Bausparverträge.....	228	/	(49)	(76)	92	150	140	225	389	
Kauf von Aktien.....	345	-	-	-	/	(96)	(162)	340	649	
Kauf von Wertpapieren u.ä.....	290	-	-	-	(78)	(80)	155	180	698	
Prämien für Lebensvers. u.ä.....	176	/	/	(35)	76	97	154	188	253	
Nachrichtlich: Ersparnis.....	1 202	/	(65)	(95)	297	308	652	1 139	2 431	
Statistische Differenz.....	-61	/	(-157)	(-194)	-153	-179	-175	-147	213	

1) Einschl. Überziehungszinsen.

Früheres Bundesgebiet

7 Einkommen und Einnahmen sowie Ausgaben privater Haushalte 1998
7.2 monatliches Haushaltsnettoeinkommen und soziale Stellung des/der Haupteinkommensbezieher(in)
7.2.4 Haushalte von Angestellten und Arbeitern

Gegenstand der Nachweisung	Haushalte insgesamt	Monatliches Haushaltsnettoeinkommen von ... bis unter ... DM							
		unter	1 800	2 500	3 000	4 000	5 000	7 000	10 000
		1 800	2 500	3 000	4 000	5 000	7 000	10 000	35 000
Erfasste Haushalte (Anzahl)	24 847	268	943	1 180	2 508	3 146	6 652	6 412	3 738
Hochgerechnete Haushalte (1 000)	14 370	437	1 061	1 071	2 018	2 101	3 569	2 732	1 380
je Haushalt und Monat in DM									
Bruttoeinkommen aus unselbst. Arbeit.....	6 475	1 548	2 962	3 807	4 315	5 236	6 698	8 764	12 748
dar.: d.Haupteinkommensbezieher(in).....	5 372	1 543	2 913	3 754	4 150	4 605	5 377	6 766	9 915
d.Ehegatten(in)/Lebensgefährten(in)	894	/	/	(40)	138	546	1 155	1 580	2 112
Bruttoeinkommen aus selbständiger Arbeit.	96	/	(6)	(12)	27	39	74	155	391
Einnahmen aus Vermögen	781	(9)	31	58	191	381	813	1 368	2 394
dar.: aus Vermietung und Verpachtung....	140	/	/	/	(15)	40	83	203	749
unterstellte Mietzhl. f. ETW u.ä....	566	/	(20)	(38)	149	300	676	1 055	1 333
Einkommen aus öffentl. Transferzahlungen.	591	217	156	207	361	519	606	845	1 246
dar.: Bruttorenten d.gesetzl. Rentenvers.	92	/	/	/	(46)	73	100	160	174
öffentliche Pensionen.....	14	-	/	/	/	(12)	(24)	(52)	(5)
Renten d.Zusatzv.d.öffentl.Dienstes	5	/	/	/	/	(4)	12	(5)	(5)
Renten d.gesetzl.Unfallversicherung	7	/	/	/	/	(8)	(10)	(14)	(14)
Kriegsopferrenten.....	(1)	-	/	/	/	/	/	/	/
Sozialhilfe.....	5	/	/	/	(10)	/	/	/	/
Arbeitslosenhilfe.....	7	/	/	/	(12)	(15)	(5)	(2)	/
lfd. Übertrag. d. Arbeitsförderung.	49	/	(21)	(18)	44	57	59	57	51
Wohngeld.....	5	(16)	(8)	(6)	7	2	2	(2)	/
Kindergeld.....	169	(18)	30	50	101	176	212	237	254
Mutterschaftsgeld.....	5	-	-	/	/	(5)	(7)	(7)	(6)
Erziehungsgeld.....	28	/	/	/	25	46	39	23	(12)
BAföG.....	4	/	/	/	/	(4)	(6)	(6)	/
Einkommen aus nichtöffentl. Transferzhl..	245	131	93	108	178	158	171	264	891
dar.: Werks-, Betriebsrenten.....	5	-	/	/	/	(4)	(3)	10	(15)
Einnahmen aus Untervermietung.....	2	/	/	/	(3)	/	(2)	(2)	/
Haushaltsbruttoeinkommen	8 192	1 911	3 251	4 197	5 076	6 335	8 364	11 398	17 672
abzüglich:									
Einkommensteuer und Solidaritätszuschlag.	1 171	132	431	656	701	790	1 127	1 665	2 868
Pflichtbeiträge zur Sozialversicherung...	1 153	331	618	791	890	1 044	1 289	1 498	1 619
Haushaltsnettoeinkommen	5 868	1 449	2 202	2 750	3 484	4 501	5 948	8 235	13 185
zuzüglich:									
Einnahmen aus dem Verkauf von Waren.....	95	(15)	(23)	42	51	77	95	132	234
Sonstige Einnahmen.....	36	(15)	14	18	27	23	32	48	100
Ausgabefähige Einkommen und Einnahmen	5 999	1 478	2 238	2 810	3 562	4 601	6 075	8 414	13 518
Einnahmen aus Vermögensumwandl./Krediten.	1 778	384	447	636	895	1 164	1 819	2 605	4 614
Einnahmen a.d. Auflös. v. Sachvermögen..	(87)	-	/	/	/	/	/	(119)	(349)
Einnahmen a.d. Auflös. v. Geldvermögen..	1 042	320	276	448	576	721	965	1 546	2 889
dar.: Abhebungen vom Sparguth.....	462	(239)	142	194	275	394	498	677	842
Auszahl. v. Guth. b. Bausparkassen.	64	/	/	/	/	(48)	75	105	(118)
Verkauf von Wertpapieren u.ä.....	243	/	(45)	(70)	177	131	172	308	921
lfd./einm. Einnahmen aus LV u.ä....	52	/	/	/	/	(35)	(36)	108	(117)
Einnahmen aus Kreditaufnahme.....	650	/	(139)	(187)	314	404	767	940	1 576
Aufnahme v. Hypotheken, Grundschulden..	540	-	/	/	/	(329)	649	799	1 464
Aufnahme v. Raten-/Konsumentenkrediten.	110	/	(60)	(149)	(103)	(75)	118	141	(112)
Aufwendungen für den Privaten Verbrauch..	4 498	1 698	2 130	2 629	3 199	3 846	4 760	5 999	7 898
Nahrungsmittel, Getränke, Tabakwaren...	635	251	330	373	488	629	713	796	902
Bekleidung und Schuhe.....	273	97	122	153	186	234	287	369	498
Wohnen, Energie, Wohnungsinstandhaltung.	1 363	601	713	790	953	1 165	1 475	1 859	2 180
Innenausst., Haushaltsgeräte, -gegenst..	313	67	96	158	206	262	323	439	633
Gesundheitspflege.....	110	42	40	56	64	77	102	147	290
Verkehr.....	697	186	274	424	492	550	724	936	1 378
Nachrichtenübermittlung.....	110	80	86	93	99	103	109	123	154
Freizeit, Unterhaltung und Kultur.....	537	199	256	318	378	456	559	715	981
Bildungswesen.....	28	(26)	13	17	19	20	26	37	61
Beherbungs- und Gaststättendienstl..	237	89	112	138	172	186	238	318	462
Andere Waren und Dienstleistungen.....	196	59	88	109	145	166	205	259	359
Andere Ausgaben.....	3 331	289	679	944	1 389	2 039	3 188	4 999	10 057
Sonstige Steuern a.n.g.....	40	(18)	25	30	34	38	44	48	55
dar.: Kraftfahrzeugsteuer.....	37	(15)	24	27	31	34	40	45	51
Freiw. Beiträge zur gesetzl. RV.....	4	-	/	/	/	/	(5)	(6)	17
Freiw. Beiträge zur gesetzl. KV.....	132	/	/	/	(4)	32	97	291	495
Versicherungsprämien (-beiträge).....	236	60	98	112	139	188	239	322	528
dav.: z. Pensionskassen u.ä.....	10	/	/	(3)	(4)	5	7	16	38
f. priv. Krankenversicherung.....	39	/	/	/	(3)	13	26	65	188
f. Kfz-Versicherung.....	85	(26)	45	57	62	78	97	107	126
z. sonst. Privatversicherungen.....	101	32	50	51	70	92	109	134	176
Sonstige geleistete Übertragungen.....	123	(18)	37	70	81	94	123	168	285
Tilgung u. Verzinsung v. Krediten.....	698	(45)	104	131	230	376	690	1 106	2 184
Rückz. v. Raten-/Konsumentenkred.1)....	143	(45)	97	109	132	160	167	140	171
Tilgung u. Verzinsung v. sonst.									
Krediten, Baudarlehen u.ä.....	555	/	/	(22)	98	216	523	966	2 014
dar.: Zinsen für Baudarlehen u.ä.....	170	/	/	(6)	31	69	151	284	657
Ausg. f.d. Bildung v. Sachvermögen.....	699	-	/	/	(239)	432	776	1 032	2 092
dar.: Kauf v. Grundst., Gebäud. u.ä.....	614	-	/	/	(217)	(379)	702	921	1 730
Instandsetz. v. Gebäuden u.ä.....	85	-	/	/	(19)	52	74	111	358
Ausg. f.d. Bildung v. Geldvermögen.....	1 398	148	339	505	662	878	1 215	2 025	4 400
dar.: Einzahlungen auf Spargbücher.....	432	(65)	99	196	238	300	415	647	1 095
Einzahl. auf Bausparverträge.....	136	(27)	46	48	68	117	143	198	295
Kauf von Aktien.....	197	/	(34)	(49)	93	84	122	293	821
Kauf von Wertpapieren u.ä.....	161	/	(18)	45	53	93	120	202	699
Prämien für Lebensvers. u.ä.....	159	(21)	43	65	83	121	171	222	376
Nachrichtlich: Ersparnis.....	847	-192	67	88	206	453	712	1 275	3 406
Statistische Differenz.....	-51	-125	-123	-128	-131	-120	-54	21	178

1) Einschl. Überziehungszinsen.

Früheres Bundesgebiet

7 Einkommen und Einnahmen sowie Ausgaben privater Haushalte 1998
7.2 monatliches Haushaltsnettoeinkommen und soziale Stellung des/der Haupteinkommensbezieher(in)
7.2.5 Haushalte von Angestellten

Gegenstand der Nachweisung	Haushalte insgesamt	Monatliches Haushaltsnettoeinkommen von ... bis unter ... DM								
		unter	1 800	2 500	3 000	4 000	5 000	7 000	10 000	
		1 800	2 500	3 000	4 000	5 000	7 000	10 000	35 000	
Erfasste Haushalte (Anzahl)	19 330	206	784	975	1 974	2 134	4 563	5 243	3 451	
Hochgerechnete Haushalte (1 000)	8 576	231	617	618	1 132	1 037	1 881	1 897	1 163	
je Haushalt und Monat in DM										
Bruttoeinkommen aus unselbst. Arbeit....	7 125	1 628	3 000	3 919	4 436	5 385	6 981	9 152	13 208	
dar.: d. Haupteinkommensbezieher(in)....	5 987	1 623	2 963	3 870	4 283	4 795	5 749	7 313	10 528	
d. Ehegatten(in)/Lebensgefährten(in)	964	/	/	/	120	505	1 113	1 538	2 194	
Bruttoeinkommen aus selbständiger Arbeit	126	/	/	(19)	(29)	66	103	171	383	
Einnahmen aus Vermögen	842	/	29	58	181	358	718	1 296	2 392	
dar.: aus Vermietung und Verpachtung....	178	/	/	/	(17)	43	87	206	776	
unterstellte Mietzhl. f. ETW u.ä....	569	/	/	(39)	131	263	563	976	1 298	
Einkommen aus öffentl. Transferzahlungen	551	(162)	156	152	323	486	583	771	1 214	
dar.: Bruttorenten d. gesetzl. Rentenvers.	94	/	/	/	(38)	80	112	147	147	
öffentliche Pensionen.....	20	-	-	-	/	/	(17)	(30)	(55)	
Renten d. Zusatzv. d. öffentl. Dienstes	5	-	-	-	/	/	(5)	(10)	(5)	
Renten d. gesetzl. Unfallversicherung	6	-	-	-	/	/	(9)	(7)	(11)	
Kriegsopferrenten.....	/	/	/	/	/	/	/	/	/	
Sozialhilfe.....	(3)	/	/	/	(8)	/	/	/	/	
Arbeitslosenhilfe.....	7	/	/	/	(13)	(20)	(6)	/	/	
lfd. Übertrag. d. Arbeitsförderung	48	/	(23)	/	(38)	57	62	56	51	
Wohngeld.....	4	(18)	(8)	(6)	(7)	(5)	(2)	/	/	
Kindergeld.....	154	(21)	32	39	86	134	170	220	256	
Mutterschaftsgeld.....	5	-	-	-	/	/	(8)	(7)	(6)	
Erziehungsgeld.....	20	/	/	/	(18)	36	28	17	(9)	
BAföG.....	4	/	/	/	/	/	(4)	(5)	/	
Einkommen aus nichtöffentl. Transferzhl.	272	(126)	93	128	220	207	193	247	754	
dar.: Werks-, Betriebsrenten.....	6	-	-	-	/	/	(4)	(9)	(16)	
Einnahmen aus Untervermietung.....	3	/	/	/	(4)	/	(3)	(3)	/	
Haushaltsbruttoeinkommen	8 960	1 939	3 287	4 281	5 193	6 503	8 581	11 640	17 952	
abzüglich:										
Einkommensteuer und Solidaritätszuschlag	1 422	158	460	728	804	936	1 310	1 840	3 085	
Pflichtbeiträge zur Sozialversicherung...	1 191	338	632	817	919	1 062	1 301	1 485	1 581	
Haushaltsnettoeinkommen	6 347	1 443	2 195	2 735	3 470	4 506	5 970	8 315	13 286	
zuzüglich:										
Einnahmen aus dem Verkauf von Waren.....	102	(18)	(15)	62	58	98	91	133	198	
Sonstige Einnahmen.....	45	(15)	17	22	26	27	37	54	112	
Ausgebefähige Einkommen und Einnahmen	6 494	1 476	2 227	2 819	3 554	4 631	6 098	8 502	13 595	
Einnahmen aus Vermögensumwandel./Krediten	2 147	(456)	511	584	989	1 303	2 255	2 813	4 798	
Einnahmen a.d. Auflös. v. Sachvermögen..	(119)	-	/	/	/	/	/	(132)	(353)	
Einnahmen a.d. Auflös. v. Geldvermögen..	1 267	(383)	375	369	611	882	1 146	1 675	2 908	
dar.: Abhebungen vom Spargbuch.....	524	(263)	166	236	287	413	553	705	906	
Auszahl. v. Guth. b. Bausparkassen	68	/	/	/	/	(53)	(86)	106	(108)	
Verkauf von Wertpapieren u.ä.....	331	/	/	(44)	(177)	213	233	376	1 027	
lfd./einn. Einnahmen aus LV u.ä....	70	/	/	/	/	/	(39)	135	(125)	
Einnahmen aus Kreditaufnahme.....	760	/	/	(214)	(370)	(419)	943	1 007	1 536	
Aufnahme v. Hypotheken, Grundschulden..	652	-	/	/	/	(353)	824	875	1 417	
Aufnahme v. Raten-/Konsumentenkrediten.	108	/	/	(174)	(81)	(66)	119	132	(119)	
Aufwendungen für den Privaten Verbrauch..	4 730	1 764	2 154	2 734	3 208	3 896	4 747	5 949	7 952	
Nahrungsmittel, Getränke, Tabakwaren....	618	253	323	343	439	562	660	772	897	
Bekleidung und Schuhe.....	300	104	137	174	200	246	297	378	514	
Wohnen, Energie, Wohnungsinstandhaltung	1 391	575	715	796	943	1 152	1 423	1 804	2 152	
Innenausst., Haushaltsgeräte, -gegenst..	341	84	104	174	219	285	339	437	625	
Gesundheitspflege.....	127	49	43	50	69	85	104	157	312	
Verkehr.....	726	199	244	485	473	561	722	895	1 340	
Nachrichtenübermittlung.....	117	83	91	93	104	110	116	125	160	
Freizeit, Unterhaltung und Kultur.....	596	227	265	332	403	492	586	751	1 030	
Bildungswesen.....	33	(23)	16	21	21	25	31	38	65	
Beherbergungs- und Gaststättendienstl..	266	97	114	148	185	203	258	332	485	
Andere Waren und Dienstleistungen.....	213	70	101	117	153	175	212	259	371	
Andere Ausgaben.....	3 980	306	731	800	1 470	2 188	3 706	5 394	10 302	
Sonstige Steuern a.n.g.....	38	(12)	21	21	29	33	42	45	54	
dar.: Kraftfahrzeugsteuer.....	34	(12)	20	19	25	29	37	42	49	
Freiw. Beiträge zur gesetzl. RV.....	7	-	/	/	/	/	(9)	(8)	20	
Freiw. Beiträge zur gesetzl. KV.....	207	/	/	/	(6)	63	162	390	563	
Versicherungsprämien (-beiträge).....	262	59	91	101	136	185	251	341	557	
dav.: z. Pensionskassen u.ä.....	14	/	/	/	(5)	(7)	9	20	45	
f. priv. Krankenversicherung.....	62	/	/	/	(5)	25	43	88	214	
f. Kfz-Versicherung.....	82	(25)	45	49	60	71	92	100	117	
z. sonst. Privatversicherungen.....	103	(29)	43	47	66	83	107	134	181	
Sonstige geleistete Übertragungen.....	131	(22)	34	53	62	93	119	175	296	
Tilgung u. Verzinsung v. Krediten1)....	804	(34)	89	119	224	349	649	1 152	2 356	
Rückz. v. Raten-/Konsumentenkred.1)....	134	(33)	84	100	123	155	144	138	172	
Tilgung u. Verzinsung v. sonst.										
Krediten, Baudarlehen u.ä.....	670	/	/	(19)	102	195	505	1 014	2 184	
dar.: Zinsen für Baudarlehen u.ä.....	214	/	/	(7)	33	67	164	301	723	
Ausg. f.d. Bildung v. Sachvermögen.....	870	-	/	/	(322)	424	1 116	1 109	2 067	
dar.: Kauf v. Grundst., Gebäud. u.ä.....	770	-	/	/	/	(383)	1 030	995	1 699	
Instandsetz. v. Gebäuden u.ä.....	100	-	/	/	(14)	(41)	85	114	363	
Ausg. f.d. Bildung v. Geldvermögen.....	1 661	177	448	465	691	1 038	1 359	2 173	4 388	
dar.: Einzahlungen auf Spargbücher.....	480	(70)	129	180	245	336	462	664	994	
Einzahl. auf Bausparverträge.....	139	(26)	51	49	66	127	134	188	267	
Kauf von Aktien.....	267	/	(49)	(36)	134	125	170	324	875	
Kauf von Wertpapieren u.ä.....	216	/	(29)	41	57	124	146	252	745	
Prämien für Lebensvers. u.ä.....	172	(25)	44	56	80	115	168	222	399	
Nachrichtlich: Ersparnis.....	975	-245	69	34	214	442	704	1 320	3 292	
Statistische Differenz.....	-69	-138	-148	-132	-135	-150	-100	-28	140	

1) Einschl. Überziehungszinsen.

Früheres Bundesgebiet

7 Einkommen und Einnahmen sowie Ausgaben privater Haushalte 1998
7.2 monatliches Haushaltsnettoeinkommen und soziale Stellung des/der Haupteinkommensbeziehers(in)
7.2.6 Haushalte von Arbeitern

Gegenstand der Nachweisung	Haushalte insgesamt	Monatliches Haushaltsnettoeinkommen von ... bis unter ... DM							
		unter	1 800	2 500	3 000	4 000	5 000	7 000	10 000
		1 800	2 500	3 000	4 000	5 000	7 000	10 000	35 000
Erfasste Haushalte (Anzahl)	5 517	(62)	159	205	534	1 012	2 089	1 169	287
Hochgerechnete Haushalte (1 000)	5 794	(206)	444	453	886	1 064	1 688	835	218
je Haushalt und Monat in DM									
Bruttoeinkommen aus unselbst. Arbeit.....	5 513	(1 459)	2 909	3 655	4 160	5 092	6 381	7 882	10 288
dar.: d.Haupteinkommensbeziehers(in).....	4 462	(1 454)	2 843	3 596	3 980	4 419	4 963	5 522	6 641
d.Ehegatten(in)/Lebensgefährten(in)	790	/	/	/	162	585	1 202	1 674	1 671
Bruttoeinkommen aus selbständiger Arbeit	53	/	/	/	/	(13)	42	119	(438)
Einnahmen aus Vermögen	692	/	/	(59)	204	403	919	1 533	2 406
dar.: aus Vermietung und Verpachtung.....	84	/	/	/	/	(37)	79	195	606
unterstellte Mietzhl. f. ETW u.ä....	561	/	/	/	(172)	335	802	1 233	1 515
Einkommen aus öffentl. Transferzahlungen	591	(278)	(156)	283	411	552	632	1 011	1 415
dar.: Bruttorenten d.gesetzl. Rentenvers.	90	/	/	/	/	(66)	(88)	(190)	(319)
öffentliche Pensionen.....	(4)	/	/	/	/	/	/	/	/
Renten d.Zusatzv.d.öffentl.Dienstes	(7)	/	/	/	/	/	/	/	/
Renten d.gesetzl.Unfallversicherung	(9)	/	/	/	/	/	/	/	/
Kriegsopferrenten.....	(7)	/	/	/	/	/	/	/	/
Sozialhilfe.....	(9)	/	/	/	/	/	/	/	/
Arbeitslosenhilfe.....	(7)	/	/	/	/	/	/	/	/
lfd. Übertrag. d. Arbeitsförderung	50	/	/	/	(51)	(56)	54	(60)	/
Wohngeld.....	6	/	/	/	(8)	(8)	(3)	/	/
Kindergeld.....	190	/	/	(66)	121	218	258	275	245
Mutterschaftsgeld.....	(4)	/	/	/	/	/	/	/	/
Erziehungsgeld.....	39	/	/	/	(34)	56	52	35	/
BAföG.....	(4)	/	/	/	/	/	/	/	/
Einkommen aus nichtöffentl. Transferzhl.	205	/	(94)	(80)	125	111	147	302	1 623
dar.: Werks-, Betriebsrenten.....	(3)	/	/	/	/	/	/	/	/
Einnahmen aus Untervermietung.....	/	/	/	/	/	/	/	/	/
Haushaltsbruttoeinkommen	7 055	(1 879)	3 200	4 082	4 925	6 171	8 123	10 847	16 170
abzüglich:									
Einkommensteuer und Solidaritätszuschlag	799	(102)	390	557	570	648	924	1 266	1 708
Pflichtbeiträge zur Sozialversicherung...	1 095	(322)	599	756	853	1 027	1 275	1 528	1 818
Haushaltsnettoeinkommen	5 160	(1 455)	2 211	2 769	3 503	4 496	5 924	8 053	12 644
zuzüglich:									
Einnahmen aus dem Verkauf von Waren.....	84	/	/	/	(43)	56	99	129	(428)
Sonstige Einnahmen.....	23	/	/	(12)	(27)	19	26	32	(35)
Ausgabefähige Einkommen und Einnahmen	5 268	(1 481)	2 254	2 796	3 573	4 571	6 049	8 213	13 107
Einnahmen aus Vermögensumwandl./Krediten	1 233	/	(359)	(706)	774	1 028	1 334	2 132	3 634
Einnahmen a.d. Auflös. v. Sachvermögen..	/	/	/	/	/	/	/	/	/
Einnahmen a.d. Auflös. v. Geldvermögen..	707	/	(140)	(557)	531	563	763	1 251	1 518
dar.: Abhebungen vom Sparrbuch.....	370	/	(108)	(137)	261	375	437	613	(499)
Auszahl. v. Guth. b. Bausparkassen.	(57)	/	/	/	/	/	(63)	/	/
Verkauf von Wertpapieren u.ä.....	111	/	/	/	/	/	(104)	(155)	/
lfd./einm. Einnahmen aus LV u.ä....	(24)	/	/	/	/	/	(31)	(45)	/
Einnahmen aus Kreditaufnahme.....	486	/	/	/	(242)	(389)	571	(789)	/
Aufnahme v. Hypotheken, Grundschulden..	374	/	/	/	/	/	(454)	(627)	/
Aufnahme v. Raten-/Konsumentenkrediten.	112	/	/	/	/	(83)	(116)	(162)	/
Aufwendungen für den Privaten Verbrauch..	4 154	(1 625)	2 096	2 484	3 187	3 796	4 774	6 111	7 608
Nahrungsmittel, Getränke, Tabakwaren.....	661	(249)	340	413	551	634	772	850	927
Bekleidung und Schuhe.....	233	(90)	103	123	168	222	276	347	411
Wohnen, Energie, Wohnungsinstandhaltung	1 322	(630)	710	780	964	1 177	1 534	1 985	2 325
Innenausst., Haushaltsgeräte, -gegenst..	270	(47)	85	135	188	241	304	443	677
Gesundheitspflege.....	84	(33)	36	64	57	69	99	124	173
Verkehr.....	654	(173)	316	339	516	538	726	1 029	1 583
Nachrichtenübermittlung.....	99	(77)	79	93	92	96	102	119	126
Freizeit, Unterhaltung und Kultur.....	450	(169)	244	299	346	420	527	633	717
Bildungswesen.....	20	/	/	/	(16)	14	21	33	(37)
Beherbergungs- und Gaststättendienstl..	192	(80)	109	126	155	169	215	287	336
Andere Waren und Dienstleistungen.....	170	(48)	69	98	134	156	198	259	297
Andere Ausgaben.....	2 370	(271)	606	1 141	1 286	1 893	2 612	4 102	8 750
Sonstige Steuern a.n.g.....	44	/	(30)	(41)	40	43	47	54	64
dar.: Kraftfahrzeugsteuer.....	41	/	(30)	(38)	39	39	42	52	62
Freiw. Beiträge zur gesetzl. RV.....	(1)	/	/	/	/	/	/	/	/
Freiw. Beiträge zur gesetzl. KV.....	22	/	/	/	/	/	(24)	66	(129)
Versicherungsprämien (-beiträge).....	197	(62)	107	128	143	191	225	278	375
dav.: z. Pensionskassen u.ä.....	3	/	/	/	/	(3)	(4)	(7)	/
f. priv. Krankenversicherung.....	6	/	/	/	/	/	(7)	(13)	(47)
f. Kfz-Versicherung.....	90	/	(46)	(67)	65	85	103	123	174
z. sonst. Privatversicherungen.....	98	(36)	60	57	75	101	112	135	150
Sonstige geleistete Übertragungen.....	112	/	(42)	(93)	104	95	126	152	227
Tilgung u. Verzinsung v. Krediten.....	540	/	(126)	(148)	238	402	736	1 003	1 265
Rückz. v. Raten-/Konsumentenkred.1)....	156	/	(116)	(121)	144	166	192	144	(165)
Tilgung u. Verzinsung v. sonst.									
Krediten, Baudarlehen u.ä.....	384	/	/	/	(94)	237	543	859	1 100
dar.: Zinsen für Baudarlehen u.ä.....	104	/	/	/	(28)	71	135	245	304
Ausg. f.d. Bildung v. Sachvermögen.....	445	/	/	/	/	(440)	398	858	(2 226)
dar.: Kauf v. Grundst., Gebäud. u.ä.....	383	/	/	/	/	(376)	(335)	(752)	/
Instandsetz. v. Gebäuden u.ä.....	62	/	/	/	/	(64)	62	106	(330)
Ausg. f.d. Bildung v. Geldvermögen.....	1 009	(114)	188	559	626	721	1 056	1 689	4 460
dar.: Einzahlungen auf Sparrbücher.....	362	/	(57)	(218)	229	265	362	609	1 638
Einzahl. auf Bausparverträge.....	131	/	(38)	(47)	71	108	153	221	447
Kauf von Aktien.....	93	/	/	/	/	(45)	69	222	(535)
Kauf von Wertpapieren u.ä.....	79	/	/	/	(49)	(62)	90	90	(457)
Prämien für Lebensvers. u.ä.....	139	/	(42)	78	88	127	175	221	258
Nachrichtlich: Ersparnis.....	657	(-133)	63	161	195	463	720	1 173	4 013
Statistische Differenz.....	-24	(-111)	-89	-123	-126	-90	-3	133	383

1) Einschl. Überziehungszinsen.

Früheres Bundesgebiet

7 Einkommen und Einnahmen sowie Ausgaben privater Haushalte 1998
7.2 monatliches Haushaltsnettoeinkommen und soziale Stellung des/der Haupteinkommensbezieher(in)
7.2.7 Haushalte von Arbeitslosen

Gegenstand der Nachweisung	Haushalte insgesamt	Monatliches Haushaltsnettoeinkommen von ... bis unter ... DM								
		unter 1 800	1 800 - 2 500	2 500 - 3 000	3 000 - 4 000	4 000 - 5 000	5 000 - 7 000	7 000 - 10 000	10 000 - 35 000	
Erfasste Haushalte (Anzahl)	1 414	308	253	151	252	175	168	(68)	(39)	
Hochgerechnete Haushalte (1 000)	1 400	425	298	154	223	122	120	(39)	(18)	
je Haushalt und Monat in DM										
Bruttoeinkommen aus unselbst. Arbeit.....	405	(45)	(178)	(343)	467	(582)	1 086	(1 708)	(3 900)	
dar.: d. Haupteinkommensbezieher(in).....	189	(44)	(113)	(175)	(212)	(218)	(362)	(758)	/	
d. Ehegatten(in)/Lebensgefährten(in)	143	/	/	/	(168)	(308)	(480)	(690)	/	
Bruttoeinkommen aus selbständiger Arbeit.	(34)	/	/	/	/	/	/	/	/	
Einnahmen aus Vermögen	422	-	(94)	(228)	484	1 023	1 230	(2 386)	(2 605)	
dar.: aus Vermietung und Verpachtung.....	62	/	/	/	(92)	(178)	(573)	/	/	
unterstellte Mietzhl. f. ETW u.ä....	303	/	(77)	(188)	(383)	839	900	(1 274)	(1 345)	
Einkommen aus öffentl. Transferzahlungen.	1 968	1 149	1 666	1 962	2 326	2 695	3 241	(3 990)	(4 123)	
dar.: Bruttorenten d. gesetzl. Rentenvers.	(66)	/	/	/	(112)	/	/	/	/	
öffentliche Pensionen.....	/	/	/	/	/	/	/	/	/	
Renten d. Zusatz- d. öffentl. Dienstes	/	/	/	/	/	/	/	/	/	
Renten d. gesetzl. Unfallversicherung	/	/	/	/	/	/	/	/	/	
Kriegsopferrenten.....	/	/	/	/	/	/	/	/	/	
Sozialhilfe.....	41	(55)	(51)	/	/	/	/	/	/	
Arbeitslosenhilfe.....	439	553	455	(516)	(417)	(255)	(250)	/	/	
lfd. Übertrag. d. Arbeitsförderung.	1 041	415	819	987	1 279	1 755	2 098	(2 457)	(2 037)	
Wohngeld.....	53	56	(67)	(61)	(62)	/	/	/	/	
Kindergeld.....	111	/	(105)	(151)	181	(152)	234	(145)	/	
Mutterschaftsgeld.....	/	/	/	/	/	/	/	/	/	
Erziehungsgeld.....	(33)	/	/	/	(59)	/	/	/	/	
Bafög.....	/	/	/	/	/	/	/	/	/	
Einkommen aus nichtöffentl. Transferzhl..	241	(72)	202	(221)	254	(316)	(484)	(376)	(2 453)	
dar.: Werks-, Betriebsrenten.....	(21)	/	/	/	/	/	/	/	/	
Einnahmen aus Untervermietung.....	/	/	/	/	/	/	/	/	/	
Haushaltsbruttoeinkommen	3 073	1 295	2 157	2 783	3 576	4 660	6 154	(8 527)	(13 381)	
abzüglich:										
Einkommensteuer und Solidaritätszuschlag.	39	/	/	/	(39)	(59)	(151)	(201)	/	
Pflichtbeiträge zur Sozialversicherung...	49	/	(21)	(35)	(57)	(83)	(145)	(234)	(382)	
Haushaltsnettoeinkommen	2 984	1 291	2 121	2 742	3 480	4 518	5 858	(8 092)	(12 552)	
zuzüglich:										
Einnahmen aus dem Verkauf von Waren.....	47	(17)	(12)	/	(98)	(47)	(98)	/	/	
Sonstige Einnahmen.....	11	(4)	(9)	(12)	(15)	/	(20)	/	/	
Ausgabefähige Einkommen und Einnahmen	3 042	1 312	2 143	2 763	3 593	4 579	5 977	(8 482)	(12 620)	
Einnahmen aus Vermögensumwandl./Krediten.	1 029	(210)	(311)	(619)	(1 103)	(2 643)	(3 290)	(3 175)	/	
Einnahmen a.d. Auflös. v. Sachvermögen..	/	/	/	/	/	/	/	/	/	
Einnahmen a.d. Auflös. v. Geldvermögen..	827	(182)	(298)	(489)	(975)	(1 531)	(2 646)	(3 122)	/	
dar.: Abhebungen vom Spargbuch.....	407	(120)	(221)	(303)	(498)	(711)	(1 146)	(978)	/	
Auszahl. v. Guth. b. Bausparkassen.	/	/	/	/	/	/	/	/	/	
Verkauf von Wertpapieren u.ä.....	(222)	/	/	/	/	/	/	/	/	
lfd./einm. Einnahmen aus LV u.ä....	(36)	/	/	/	/	/	/	/	/	
Einnahmen aus Kreditaufnahme.....	(186)	/	/	/	/	/	/	/	/	
Aufnahme v. Hypotheken, Grundschulden..	/	/	/	/	/	/	/	/	/	
Aufnahme v. Raten-/Konsumentenkrediten.	/	/	/	/	/	/	/	/	/	
Aufwendungen für den Privaten Verbrauch..	2 847	1 459	2 117	2 629	3 565	4 405	5 060	(6 407)	(7 666)	
Nahrungsmittel, Getränke, Tabakwaren....	468	284	399	496	581	630	770	(696)	(694)	
Bekleidung und Schuhe.....	134	53	102	129	179	215	254	(314)	(311)	
Wohnen, Energie, Wohnungsinstandhaltung.	1 087	638	837	1 003	1 380	1 626	1 753	(2 033)	(2 794)	
Innenausst., Haushaltsgeräte, -gegenst..	148	52	91	89	169	294	345	(451)	(627)	
Gesundheitspflege.....	51	18	31	84	62	78	92	(120)	(155)	
Verkehr.....	328	96	185	236	438	602	701	(1 214)	(1 325)	
Nachrichtenübermittlung.....	92	71	91	92	95	110	118	(132)	(153)	
Freizeit, Unterhaltung und Kultur.....	299	143	210	290	374	451	558	(742)	(923)	
Bildungswesen.....	14	(4)	(10)	(18)	(14)	(25)	(35)	(34)	/	
Behälter- und Gaststättendienstl..	118	51	82	88	142	178	234	(408)	(405)	
Andere Waren und Dienstleistungen.....	108	49	77	106	130	196	199	(262)	(227)	
Andere Ausgaben.....	1 282	154	390	886	1 189	2 903	4 138	(5 134)	(8 938)	
Sonstige Steuern a.n.g.....	27	/	(25)	(28)	(42)	(48)	(44)	(44)	/	
dar.: Kraftfahrzeugsteuer.....	25	/	(21)	(27)	(39)	(43)	(43)	(44)	/	
Freiw. Beiträge zur gesetzl. RV.....	/	/	/	/	/	/	/	/	/	
Freiw. Beiträge zur gesetzl. KV.....	(4)	/	/	/	/	/	/	/	/	
Versicherungsprämien (-beiträge).....	110	33	73	109	135	184	234	(332)	(466)	
dav.: z. Pensionskassen u.ä.....	/	/	/	/	/	/	/	/	/	
f. priv. Krankenversicherung.....	47	(10)	(33)	(52)	59	(76)	(108)	(141)	/	
f. Kfz-Versicherung.....	60	21	39	(56)	72	108	124	(181)	(185)	
z. sonst. Privatversicherungen.....	96	(16)	(42)	(51)	207	(95)	(289)	(311)	/	
Sonstige geleistete Übertragungen.....	210	(35)	(70)	(112)	174	475	(614)	(1 074)	(1 591)	
Tilgung u. Verzinsung v. Krediten).....	66	(26)	(55)	(65)	(85)	(119)	(134)	/	/	
Tilgung u. Verzinsung v. sonst.	144	/	/	/	(89)	(356)	(480)	(963)	(1 526)	
Krediten, Baudarlehen u.ä.....	45	/	/	/	(17)	(106)	(220)	(215)	(399)	
dar.: Zinsen für Baudarlehen u.ä.....	(255)	-	-	-	-	-	(1 081)	/	/	
Ausg. f.d. Bildung v. Sachvermögen.....	/	/	/	/	/	/	/	/	/	
dar.: Kauf v. Grundst., Gebäud. u.ä.....	(51)	-	-	-	-	-	/	/	/	
Instandsetz. v. Gebäuden u.ä.....	579	(62)	178	(358)	512	874	1 864	(3 163)	(6 057)	
Ausg. f.d. Bildung v. Geldvermögen.....	166	(19)	(61)	(95)	(155)	(388)	(501)	(585)	/	
dar.: Einzahlungen auf Spargbücher.....	39	/	(18)	/	(73)	(75)	(90)	(135)	/	
Einzahl. auf Bausparverträge.....	(111)	/	/	/	/	/	/	/	/	
Kauf von Aktien.....	(90)	/	/	/	/	/	/	/	/	
Kauf von Wertpapieren u.ä.....	61	(14)	(22)	(41)	67	121	144	(230)	(591)	
Prämien für Lebensvers. u.ä.....										
Nachrichtlich: Ersparnis.....	-30	-114	-67	56	-318	-179	48	(1 049)	(3 612)	
Statistische Differenz.....	-58	-90	-53	-133	-59	-87	69	(116)	(242)	

1) Einschl. Überziehungszinsen.

Früheres Bundesgebiet

7 Einkommen und Einnahmen sowie Ausgaben privater Haushalte 1998
7.2 monatliches Haushaltsnettoeinkommen und soziale Stellung des/der Haupteinkommensbezieher(in)
7.2.8 Haushalte von Nichterwerbstätigen

Gegenstand der Nachweisung	Haushalte insgesamt	Monatliches Haushaltsnettoeinkommen von ... bis unter ... DM							
		unter 1 800	1 800 - 2 500	2 500 - 3 000	3 000 - 4 000	4 000 - 5 000	5 000 - 7 000	7 000 - 10 000	10 000 - 35 000
		1 800	2 500	3 000	4 000	5 000	7 000	10 000	35 000
Erfasste Haushalte (Anzahl)	13 103	1 132	1 323	1 043	2 295	2 006	2 706	1 766	832
Hochgerechnete Haushalte (1 000)	10 679	1 623	1 778	1 159	2 095	1 415	1 492	780	337
je Haushalt und Monat in DM									
Bruttoeinkommen aus unselbst. Arbeit.....	215	75	101	105	131	173	292	706	1 098
dar.: d.Haupteinkommensbezieher(in).....	100	74	87	78	85	84	105	189	309
d.Ehegatten(in)/Lebensgefährten(in)	72	/	/	(17)	36	53	126	295	475
Bruttoeinkommen aus selbständiger Arbeit	38	(8)	(11)	(16)	(15)	40	52	109	312
Einnahmen aus Vermögen	815	48	140	352	636	1 015	1 497	2 150	3 816
dar.: aus Vermietung und Verpachtung.....	162	/	(10)	(21)	83	141	267	550	1 428
unterstellte Mietzhl. f. ETW u.ä....	507	(32)	103	279	477	741	969	1 152	1 392
Einkommen aus öffentl. Transferzahlungen	2 791	1 162	1 804	2 129	2 615	3 164	3 948	5 222	6 889
dar.: Bruttorenten d.gesetzl. Rentenvers.	1 836	897	1 518	1 733	2 079	2 329	2 347	2 046	2 068
öffentliche Pensionen.....	530	/	(41)	(123)	239	507	1 174	2 492	3 423
Renten d.Zusatzv.d.öffentl.Dienstes	101	(15)	66	88	115	135	158	165	117
Renten d.gesetzl.Unfallversicherung	18	/	/	/	(18)	(26)	(25)	(44)	/
Kriegsopferrenten.....	25	/	(24)	(20)	(27)	34	31	39	(50)
Sozialhilfe.....	39	129	(50)	(38)	(31)	/	/	/	/
Arbeitslosenhilfe.....	(4)	/	/	/	/	/	/	/	/
lfd.Übertrag. d. Arbeitsförderung	18	/	/	/	(15)	(17)	(40)	(37)	(97)
Wohngeld.....	14	42	21	(16)	(8)	(4)	/	/	/
Kindergeld.....	24	(11)	19	30	22	22	22	39	69
Mutterschaftsgeld.....	/	/	/	/	/	/	/	/	/
Erziehungsgeld.....	5	/	/	(10)	(8)	/	/	/	/
BAFöG.....	9	(24)	(14)	/	/	/	/	/	/
Einkommen aus nichtöffentl. Transferzhl..	373	190	230	295	282	326	437	735	1 901
dar.: Werks-, Betriebsrenten.....	134	(15)	35	52	81	131	229	406	809
Einnahmen aus Untervermietung.....	(3)	/	/	/	/	/	/	/	/
Haushaltsbruttoeinkommen	4 233	1 484	2 289	2 904	3 680	4 720	6 227	8 921	14 016
abzüglich:									
Einkommensteuer und Solidaritätszuschlag	105	(9)	(7)	(14)	27	62	172	488	868
Pflichtbeiträge zur Sozialversicherung...	171	82	130	152	181	205	221	255	263
Haushaltsnettoeinkommen	3 958	1 393	2 152	2 737	3 472	4 454	5 835	8 179	12 885
zuzüglich:									
Einnahmen aus dem Verkauf von Waren.....	47	(9)	(9)	(19)	37	42	126	108	(139)
Sonstige Einnahmen.....	13	4	15	(10)	9	14	11	33	47
Ausgabefähige Einkommen und Einnahmen	4 018	1 407	2 177	2 766	3 517	4 510	5 972	8 319	13 065
Einnahmen aus Vermögensumwandl./Krediten.	1 296	281	412	633	945	1 382	2 108	3 598	6 039
Einnahmen a.d. Auflös. v. Sachvermögen..	(51)	/	/	/	/	/	/	/	/
Einnahmen a.d. Auflös. v. Geldvermögen..	1 125	268	377	552	784	1 144	1 859	3 128	5 323
dar.: Abhebungen vom Spargbuch.....	477	152	215	296	449	547	783	951	1 482
Auszhl. v. Guth. b. Bausparkassen.....	24	/	/	/	/	/	(43)	/	/
Verkauf von Wertpapieren u.ä.....	299	(42)	(55)	(92)	127	222	470	1 198	2 077
lfd./einm. Einnahmen aus LV u.ä....	99	(25)	(25)	(75)	(46)	(130)	167	354	(221)
Einnahmen aus Kreditaufnahme.....	121	/	/	/	(86)	(116)	(191)	(419)	(482)
Aufnahme v. Hypotheken, Grundschulden..	(95)	/	/	/	/	/	/	(380)	/
Aufnahme v. Raten-/Konsumentenkrediten.	26	/	/	/	/	/	/	/	/
Aufwendungen für den Privaten Verbrauch...	3 414	1 478	2 118	2 551	3 201	3 946	4 898	6 255	8 483
Nahrungsmittel, Getränke, Tabakwaren...	454	269	341	396	453	523	588	677	756
Bekleidung und Schuhe.....	171	68	109	134	162	192	248	322	396
Wohnen, Energie, Wohnungsinstandhaltung.	1 244	632	847	1 000	1 225	1 499	1 698	2 014	2 391
Innenausst., Haushaltsgeräte, -gegenst..	226	59	131	145	226	276	329	461	606
Gesundheitspflege.....	190	38	76	94	121	184	280	517	1 142
Verkehr.....	330	73	126	199	275	384	597	734	1 100
Nachrichtenübermittlung.....	85	58	70	76	82	89	101	125	158
Freizeit, Unterhaltung und Kultur.....	395	162	235	289	366	439	583	756	1 060
Bildungswesen.....	9	8	6	5	6	9	12	19	21
Beherbergungs- und Gaststättendienstl..	157	56	83	100	139	177	241	350	437
Andere Waren und Dienstleistungen.....	153	58	93	113	146	174	221	281	414
Andere Ausgaben.....	1 959	261	531	906	1 336	2 011	3 252	5 675	10 620
Sonstige Steuern a.n.g.....	24	(4)	13	23	25	28	38	42	63
dar.: Kraftfahrzeugsteuer.....	21	(4)	12	21	22	25	32	32	40
Freiw. Beiträge zur gesetzl. RV.....	(2)	/	/	/	/	/	/	/	/
Freiw. Beiträge zur gesetzl. KV.....	40	(11)	(9)	(13)	19	43	77	134	154
Versicherungsprämien (-beiträge).....	172	38	64	95	132	194	290	457	649
dav.: z. Pensionskassen u.ä.....	/	/	/	/	/	/	/	/	/
f. priv. Krankenversicherung.....	56	(4)	(4)	(11)	21	51	109	219	359
f. Kfz-Versicherung.....	44	9	19	33	43	59	74	92	103
z. sonst. Privatversicherungen....	72	25	41	51	68	84	106	145	183
Sonstige geleistete Übertragungen.....	233	39	115	143	204	258	380	489	915
Tilgung u. Verzinsung v. Krediten(1)....	147	12	33	43	89	121	232	442	1 176
Rückz. v. Raten-/Konsumentenkred.1)....	33	9	23	22	38	33	35	67	109
Tilgung u. Verzinsung v. sonst.									
Krediten, Baudarlehen u.ä.....	115	/	/	(20)	51	88	197	375	1 068
dar.: Zinsen für Baudarlehen u.ä.....	28	/	/	(4)	10	22	43	104	287
Ausg. f.d. Bildung v. Sachvermögen.....	218	/	/	/	133	259	365	827	1 210
dar.: Kauf v. Grundst., Gebäud. u.ä.....	132	/	/	/	/	(174)	(215)	(560)	(537)
Instandsetz. v. Gebäud. u.ä.....	86	/	/	/	49	85	150	267	673
Ausg. f.d. Bildung v. Geldvermögen.....	1 123	153	294	526	733	1 106	1 863	3 282	6 448
dar.: Einzahlungen auf Sparbücher.....	369	65	135	214	306	396	617	902	1 562
Einzahl. auf Bausparverträge.....	58	(8)	12	19	47	61	132	140	199
Kauf von Aktien.....	146	/	/	/	(55)	(107)	179	576	1 378
Kauf von Wertpapieren u.ä.....	183	/	(52)	(55)	(69)	152	314	667	1 258
Prämien für Lebensvers. u.ä.....	50	9	21	61	36	43	73	137	167
Nachrichtlich: Ersparnis.....	163	-115	-84	-5	0	83	309	849	2 508
Statistische Differenz.....	-58	-51	-60	-59	-74	-65	-70	-13	0

1) Einschl. Überziehungszinsen.

Früheres Bundesgebiet

7 Einkommen und Einnahmen sowie Ausgaben privater Haushalte 1998
7.2 monatliches Haushaltsnettoeinkommen und soziale Stellung des/der Haupteinkommensbeziehers(in)
7.2.9 Haushalte von Rentnern und Pensionären

Gegenstand der Nachweisung	Haushalte insgesamt	Monatliches Haushaltsnettoeinkommen von ... bis unter ... DM								
		unter 1 800	1 800 2 500	2 500 3 000	3 000 4 000	4 000 5 000	5 000 7 000	7 000 10 000	10 000 35 000	
		1 800	2 500	3 000	4 000	5 000	7 000	10 000	35 000	
Erfasste Haushalte (Anzahl)	11 380	509	987	847	2 063	1 880	2 590	1 710	794	
Hochgerechnete Haushalte (1 000)	9 109	1 013	1 443	964	1 892	1 324	1 417	744	311	
je Haushalt und Monat in DM										
Bruttoeinkommen aus unselbst. Arbeit.....	166	(12)	45	51	82	122	251	592	878	
dar.: d.Haupteinkommensbeziehers(in).....	47	(12)	36	(34)	43	36	64	83	(155)	
d.Ehegatten(in)/Lebensgefährten(in)	74	-	-	-	(31)	54	129	288	405	
Bruttoeinkommen aus selbständiger Arbeit	37	-	(8)	-	(11)	47	109	326	326	
Einnahmen aus Vermögen	870	(36)	135	344	641	1 014	1 469	2 125	3 670	
dar.: aus Vermietung und Verpachtung.....	165	-	-	(21)	78	136	244	526	1 312	
unterstellte Mietzhl. f. ETW u.ä....	550	(26)	101	274	487	746	970	1 152	1 383	
Einkommen aus öffentl. Transferzahlungen.	3 057	1 423	1 941	2 297	2 707	3 263	4 058	5 337	7 155	
dar.: Bruttorenten d.gesetzl. Rentenvers.	2 086	1 313	1 757	1 998	2 247	2 454	2 448	2 096	2 173	
öffentliche Pensionen.....	661	-	-	(100)	230	508	1 202	2 574	3 683	
Renten d.Zusatzv.d.öffentl.Dienstes	116	(21)	76	103	126	142	164	167	127	
Renten d.gesetzl.Unfallversicherung	19	-	-	-	(18)	(24)	(24)	(43)	-	
Kriegsopferrenten.....	26	-	(22)	(21)	(25)	36	32	41	(54)	
Sozialhilfe.....	7	(30)	-	-	-	-	-	-	-	
Arbeitslosenhilfe.....	(3)	-	-	-	-	-	-	-	-	
lfd. Übertrag. d. Arbeitsförderung.	13	-	-	-	-	(15)	(29)	(23)	-	
Wohngeld.....	6	33	(9)	(7)	-	-	-	-	-	
Kindergeld.....	12	-	-	-	(8)	(13)	18	32	59	
Mutterschaftsgeld.....	-	-	-	-	-	-	-	-	-	
Erziehungsgeld.....	-	-	-	-	-	-	-	-	-	
BAZöG.....	(1)	-	-	-	-	-	-	-	-	
Einkommen aus nichtöffentl. Transferzhl..	342	85	171	218	246	288	407	735	1 931	
dar.: Werks-, Betriebsrenten.....	153	(22)	39	61	84	138	237	422	854	
Einnahmen aus Untervermietung.....	(1)	-	-	-	-	-	-	-	-	
Haushaltsbruttoeinkommen	4 474	1 559	2 303	2 921	3 689	4 723	6 233	8 899	13 959	
abzüglich:										
Einkommensteuer und Solidaritätszuschlag.	113	-	-	(13)	22	58	171	480	900	
Pflichtbeiträge zur Sozialversicherung...	187	104	143	168	190	212	227	251	255	
Haushaltsnettoeinkommen	4 174	1 446	2 155	2 740	3 476	4 453	5 835	8 167	12 804	
zuzüglich:										
Einnahmen aus dem Verkauf von Waren.....	52	-	(8)	(20)	38	44	130	107	(137)	
Sonstige Einnahmen.....	13	(4)	(16)	(10)	8	13	11	28	48	
Ausgabefähige Einkommen und Einnahmen	4 240	1 458	2 179	2 770	3 522	4 511	5 977	8 302	12 990	
Einnahmen aus Vermögensumwandel./Krediten.	1 355	251	433	637	941	1 339	2 043	3 541	5 678	
Einnahmen a.d. Auflös. v. Sachvermögen..	(56)	-	-	-	-	-	-	-	-	
Einnahmen a.d. Auflös. v. Geldvermögen..	1 184	240	394	546	797	1 090	1 814	3 201	4 944	
dar.: Abhebungen vom Sparbuch.....	507	148	233	315	460	507	800	982	1 370	
Auszhl. v. Guth. b. Bausparkassen.	27	-	-	-	-	-	(42)	-	-	
Verkauf von Wertpapieren u.ä.....	319	-	(50)	(108)	(124)	(206)	439	1 209	2 174	
lfd./einn. Einnahmen aus LV u.ä....	102	-	(27)	(22)	(45)	(139)	168	(368)	(203)	
Einnahmen aus Kreditaufnahme.....	116	-	-	-	-	-	(169)	(285)	-	
Aufnahme v. Hypotheken, Grundschulden.	(89)	-	-	-	-	-	-	-	-	
Aufnahme v. Raten-/Konsumentenkrediten.	27	-	-	-	-	-	-	-	-	
Aufwendungen für den Privaten Verbrauch...	3 570	1 494	2 117	2 548	3 212	3 958	4 867	6 236	8 458	
Nahrungsmittel, Getränke, Tabakwaren...	469	272	338	393	456	526	589	674	756	
Bekleidung und Schuhe.....	178	69	106	131	159	194	248	317	394	
Wohnen, Energie, Wohnungsinstandhaltung.	1 291	653	849	992	1 225	1 502	1 691	2 006	2 331	
Innenausst., Haushaltsgeräte, gegenst..	240	65	132	142	228	277	326	457	610	
Gesundheitspflege.....	208	47	81	103	126	175	282	531	1 170	
Verkehr.....	351	66	126	200	278	394	578	741	1 073	
Nachrichtenübermittlung.....	85	54	69	74	79	88	100	124	156	
Freizeit, Unterhaltung und Kultur.....	415	155	236	292	369	443	583	743	1 088	
Bildungswesen.....	6	(2)	(2)	(4)	4	8	8	16	20	
Beherbergungs- und Gaststättdienstl...	165	50	81	100	141	180	241	345	435	
Andere Waren und Dienstleistungen.....	162	61	97	116	147	172	222	282	423	
Andere Ausgaben.....	2 082	261	554	920	1 334	1 955	3 218	5 605	10 187	
Sonstige Steuern a.n.g.....	26	-	-	-	-	-	-	-	-	
dar.: Kraftfahrzeugsteuer.....	22	-	14	23	25	28	38	42	65	
Freiw. Beiträge zur gesetzl. RV.....	(1)	-	-	-	-	-	-	-	-	
Freiw. Beiträge zur gesetzl. KV.....	39	-	-	(8)	17	42	76	130	152	
Versicherungsprämien (-beiträge).....	185	39	65	96	132	193	287	458	662	
dav.: z. Pensionskassen u.ä.....	-	-	-	-	-	-	-	-	-	
f. priv. Krankenversicherung.....	60	-	-	(7)	21	50	106	222	375	
f. Kfz-Versicherung.....	48	(9)	19	36	43	58	74	91	102	
z. sonst. Privatversicherungen....	77	29	44	52	68	84	107	145	181	
Sonstige geleistete Übertragungen.....	257	51	128	161	202	266	388	495	946	
Tilgung u. Verzinsung v. Krediten1)....	155	(11)	37	42	89	119	221	433	1 059	
Rückz. v. Raten-/Konsumentenkred.1)...	34	(10)	25	22	36	33	34	67	99	
Tilgung u. Verzinsung v. sonst.	-	-	-	-	-	-	-	-	-	
Krediten, Baudarlehen u.ä.....	121	-	-	(20)	52	86	187	366	1 000	
dar.: Zinsen für Baudarlehen u.ä.....	29	-	-	(4)	10	21	42	97	288	
Ausg. f.d. Bildung v. Sachvermögen.....	225	-	-	-	123	273	340	721	1 150	
dar.: Kauf v. Grundst.,Gebäud. u.ä.....	131	-	-	-	-	-	(185)	(457)	-	
Instandsetz. v. Gebäud. u.ä.....	94	-	-	-	-	-	-	-	-	
Ausg. f.d. Bildung v. Geldvermögen.....	1 195	148	304	515	746	1 034	1 864	3 325	6 108	
dar.: Einzahlungen auf Sparbücher.....	407	78	137	218	320	405	633	923	1 589	
Einzahl. auf Bausparverträge.....	63	-	(11)	(21)	50	58	135	137	205	
Kauf von Aktien.....	157	-	-	-	(53)	(108)	173	581	1 408	
Kauf von Wertpapieren u.ä.....	197	-	-	(52)	(67)	132	298	699	1 318	
Prämien für Lebensvers. u.ä.....	51	11	23	42	36	43	72	139	147	
Nachrichtlich: Ersparnis.....	190	-88	-92	-9	6	66	340	841	2 410	
Statistische Differenz.....	-57	-47	-60	-61	-82	-64	-65	2	24	

1) Einschl. Überziehungszinsen.

Früheres Bundesgebiet

7 Einkommen und Einnahmen sowie Ausgaben privater Haushalte 1998
7.2 monatliches Haushaltsnettoeinkommen und soziale Stellung des/der Haupteinkommensbeziehers(in)
7.2.10 Haushalte von Rentnern

Gegenstand der Nachweisung	Haushalte insgesamt	Monatliches Haushaltsnettoeinkommen von ... bis unter ... DM								
		unter 1 800	1 800 - 2 500	2 500 - 3 000	3 000 - 4 000	4 000 - 5 000	5 000 - 7 000	7 000 - 10 000	10 000 - 35 000	
		1 800	2 500	3 000	4 000	5 000	7 000	10 000	35 000	
Erfasste Haushalte (Anzahl)	8 923	509	982	829	1 923	1 626	1 844	868	342	
Hochgerechnete Haushalte (1 000)	7 949	1 013	1 438	951	1 790	1 166	1 054	394	143	
je Haushalt und Monat in DM										
Bruttoeinkommen aus unselbst. Arbeit.....	129	(12)	45	51	83	125	244	660	(646)	
dar.: d. Haupteinkommensbeziehers(in).....	43	(12)	37	(34)	43	38	66	104	(121)	
d. Ehegatten(in)/Lebensgefährten(in)	52	-	/	/	(32)	51	119	283	(289)	
Bruttoeinkommen aus selbständiger Arbeit	29	/	(8)	/	(11)	54	119	283	(308)	
Einnahmen aus Vermögen	812	(36)	136	347	665	1 081	1 658	2 600	4 667	
dar.: aus Vermietung und Verpachtung.....	157	/	/	(21)	81	150	236	792	1 888	
unterstellte Mietzhl. f. ETW u.ä...	511	(26)	101	276	505	787	1 062	1 214	1 443	
Einkommen aus öffentl. Transferzahlungen.	2 655	1 423	1 940	2 290	2 664	3 149	3 678	4 194	5 054	
dar.: Bruttorenten d. gesetzl. Rentenvers.	2 304	1 313	1 763	2 021	2 359	2 720	3 115	3 370	3 653	
öffentliche Pensionen.....	74	/	/	(66)	(67)	(103)	(130)	(140)	(400)	
Renten d. Zusatzv. d. öffentl. Dienstes	129	(21)	76	104	133	161	215	291	(213)	
Renten d. gesetzl. Unfallversicherung	20	/	/	/	(19)	(27)	(31)	(66)	/	
Kriegsopferrenten.....	26	/	(22)	(21)	(26)	(38)	(35)	(48)	/	
Sozialhilfe.....	(8)	(30)	/	/	/	/	/	/	/	
Arbeitslosenhilfe.....	(4)	/	/	/	/	/	/	/	/	
lfd. Übertrag. d. Arbeitsförderung.	13	/	/	/	/	(16)	(35)	/	/	
Wohngeld.....	7	33	(9)	(7)	/	/	/	/	/	
Kindergeld.....	10	/	/	/	(8)	(14)	19	(26)	(48)	
Mutterschaftsgeld.....	-	-	-	-	-	-	-	-	-	
Erziehungsgeld.....	/	/	/	/	/	/	/	/	/	
BAföG.....	/	/	/	/	/	/	/	/	/	
Einkommen aus nichtöffentl. Transferzhl..	335	85	172	220	255	311	468	1 028	2 810	
dar.: Werks-, Betriebsrenten.....	172	(22)	39	61	89	156	316	781	1 743	
Einnahmen aus Untervermietung.....	(2)	/	/	/	/	/	/	/	/	
Haushaltsbruttoeinkommen	3 961	1 559	2 303	2 918	3 679	4 703	6 104	8 601	13 486	
abzüglich:										
Einkommensteuer und Solidaritätszuschlag.	31	/	/	(10)	(11)	23	45	167	406	
Pflichtbeiträge zur Sozialversicherung...	195	104	144	169	198	230	268	334	300	
Haushaltsnettoeinkommen	3 735	1 446	2 155	2 739	3 471	4 450	5 791	8 100	12 779	
zuzüglich:										
Einnahmen aus dem Verkauf von Waren.....	46	/	(8)	(21)	(39)	(45)	134	(129)	(94)	
Sonstige Einnahmen.....	12	(4)	(16)	(10)	7	12	9	23	(68)	
Ausgabefähige Einkommen und Einnahmen	3 793	1 458	2 179	2 769	3 517	4 507	5 934	8 252	12 940	
Einnahmen aus Vermögensumwandl./Krediten.	1 245	251	433	636	950	1 353	2 185	4 669	6 975	
Einnahmen a.d. Auflös. v. Sachvermögen..	(61)	-	-	/	/	/	/	/	/	
Einnahmen a.d. Auflös. v. Geldvermögen..	1 081	240	394	546	800	1 074	1 937	4 310	5 894	
dar.: Abhebungen vom Spargbuch.....	457	148	232	312	454	489	813	1 085	(1 298)	
Auszahl. v. Guth. b. Bausparkassen.	(20)	/	/	/	/	/	/	/	/	
Verkauf von Wertpapieren u.ä.....	295	/	(50)	(109)	(127)	(215)	483	1 899	(2 882)	
lfd./einn. Einnahmen aus LV u.ä...	99	/	(27)	(23)	(47)	(134)	193	(564)	(253)	
Einnahmen aus Kreditaufnahme.....	103	/	/	/	/	/	(168)	/	/	
Aufnahme v. Hypotheken, Grundschulden..	(80)	/	/	/	/	/	/	/	/	
Aufnahme v. Raten-/Konsumentenkrediten.	(23)	/	/	/	/	/	/	/	/	
Aufwendungen für den Privaten Verbrauch..	3 267	1 494	2 117	2 547	3 201	3 948	4 811	6 236	7 865	
Nahrungsmittel, Getränke, Tabakwaren...	447	272	338	394	454	528	590	674	727	
Bekleidung und Schuhe.....	164	69	106	132	160	194	245	329	383	
Wohnen, Energie, Wohnungsinstandhaltung.	1 241	653	850	993	1 239	1 537	1 767	2 106	2 319	
Innenausst., Haushaltsgeräte, -gegenst..	223	65	132	142	228	282	332	506	641	
Gesundheitspflege.....	131	47	81	102	114	158	196	267	547	
Verkehr.....	304	66	126	201	269	380	545	808	1 120	
Nachrichtenübermittlung.....	81	54	68	74	79	88	101	124	158	
Freizeit, Unterhaltung und Kultur.....	376	155	236	290	372	435	573	740	1 065	
Bildungswesen.....	5	(2)	(2)	(4)	4	8	8	15	(21)	
Beherbergungs- und Gaststättendienstl..	147	50	81	99	139	174	236	358	464	
Andere Waren und Dienstleistungen.....	147	61	97	116	142	165	219	309	421	
Andere Ausgaben.....	1 829	261	554	917	1 344	1 962	3 360	6 703	12 103	
Sonstige Steuern a.n.g.....	24	/	14	23	25	27	36	47	82	
dar.: Kraftfahrzeugsteuer.....	20	/	13	20	22	25	31	32	43	
Freiw. Beiträge zur gesetzl. RV.....	(1)	/	/	/	/	/	/	/	/	
Freiw. Beiträge zur gesetzl. KV.....	36	/	/	(8)	15	39	84	183	268	
Versicherungsprämien (-beiträge).....	135	39	64	92	119	165	218	347	555	
dav.: z. Pensionskassen u.ä.....	/	/	/	/	/	/	/	/	/	
f. priv. Krankenversicherung.....	16	/	/	/	(7)	(17)	(25)	(71)	(233)	
f. Kfz-Versicherung.....	45	(9)	19	36	43	61	78	101	109	
z. sonst. Privatversicherungen....	74	29	44	52	69	87	115	174	211	
Sonstige geleistete Übertragungen.....	225	51	128	162	206	258	404	387	1 073	
Tilgung u. Verzinsung v. Krediten.....	123	(11)	37	41	89	117	226	493	1 040	
Rückz. v. Raten-/Konsumentenkred.1)....	30	(10)	25	(21)	37	30	34	87	(36)	
Tilgung u. Verzinsung v. sonst.	/	/	/	/	/	/	/	/	/	
Krediten, Baudarlehen u.ä.....	93	/	/	(20)	53	87	193	406	1 004	
dar.: Zinsen für Baudarlehen u.ä.....	21	/	/	(4)	10	20	38	103	256	
Ausg. f.d. Bildung v. Sachvermögen.....	214	/	/	/	129	287	399	983	(1 750)	
dar.: Kauf v. Grundst., Gebäud. u.ä.....	(125)	/	/	/	/	/	/	/	/	
Instandsetz. v. Gebäuden u.ä.....	89	/	/	/	52	94	193	299	(1 078)	
Ausg. f.d. Bildung v. Geldvermögen.....	1 069	148	304	514	759	1 068	1 987	4 261	7 330	
dar.: Einzahlungen auf Spargbücher.....	360	78	137	216	324	413	651	965	1 786	
Einzahl. auf Bausparverträge.....	55	/	(11)	(21)	51	60	156	123	144	
Kauf von Aktien.....	140	/	/	/	(55)	(118)	191	922	(1 685)	
Kauf von Wertpapieren u.ä.....	182	/	/	(53)	(71)	(135)	341	1 018	(1 829)	
Prämien für Lebensvers. u.ä.....	47	11	23	42	36	41	72	194	154	
Nachrichtlich: Ersparnis.....	141	-88	-91	-9	17	99	388	965	2 890	
Statistische Differenz.....	-57	-47	-59	-59	-78	-50	-52	-18	-53	

1) Einschl. Überziehungszinsen.

Früheres Bundesgebiet

7 Einkommen und Einnahmen sowie Ausgaben privater Haushalte 1998
7.2 monatliches Haushaltsnettoeinkommen und soziale Stellung des/der Haupteinkommensbezieher(in)
7.2.11 Haushalte von Pensionären

Gegenstand der Nachweisung	Haushalte insgesamt	Monatliches Haushaltsnettoeinkommen von ... bis unter ... DM								
		unter 1 800	1 800 2 500	2 500 3 000	3 000 4 000	4 000 5 000	5 000 7 000	7 000 10 000	10 000 35 000	
		1 800	2 500	3 000	4 000	5 000	7 000	10 000	35 000	
Erfasste Haushalte (Anzahl)	2 457	-	/	/	140	254	746	842	452	
Hochgerechnete Haushalte (1 000)	1 160	-	/	/	103	158	363	351	168	
je Haushalt und Monat in DM										
Bruttoeinkommen aus unselbst. Arbeit.....	417	-	-	/	/	(104)	270	515	1 074	
dar.: d.Haupteinkommensbezieher(in).....	71	-	-	/	/	/	(61)	(60)	(183)	
d.Ehegatten(in)/Lebensgefährten(in)	223	-	-	-	/	/	(159)	293	(504)	
Bruttoeinkommen aus selbständiger Arbeit	91	-	-	-	/	/	(27)	(97)	(341)	
Einnahmen aus Vermögen	1 271	-	-	/	(222)	520	920	1 593	2 823	
dar.: aus Vermietung und Verpachtung.....	222	-	-	-	/	/	91	227	823	
unterstellte Mietzhl. f. ETW u.ä....	819	-	-	/	/	446	702	1 083	1 333	
Einkommen aus öffentl. Transferzahlungen.	5 817	-	/	/	3 446	4 105	5 162	6 620	8 940	
dar.: Bruttorenten d.gesetzl. Rentenvers.	589	-	-	/	(302)	487	507	667	916	
öffentliche Pensionen.....	4 678	-	/	/	3 071	3 498	4 315	5 306	6 472	
Renten d.Zusatzv.d.öffentl.Dienstes	23	-	-	/	/	/	(17)	(27)	(54)	
Renten d.gesetzl.Unfallversicherung	(9)	-	-	-	/	-	/	/	/	
Kriegsopferrenten.....	29	-	-	-	/	/	(24)	(32)	(56)	
Sozialhilfe.....	/	-	-	-	-	-	/	/	-	
Arbeitslosenhilfe.....	/	-	-	-	-	-	/	/	-	
lfd. Übertrag. d. Arbeitsförderung.	(14)	-	-	-	-	-	/	/	/	
Wohngeld.....	/	-	-	-	-	-	/	/	-	
Kindergeld.....	28	-	-	-	/	/	(17)	(38)	(68)	
Mutterschaftsgeld.....	/	-	-	-	-	-	/	/	/	
Erziehungsgeld.....	/	-	-	-	-	-	/	/	/	
BAföG.....	/	-	-	-	-	-	/	/	/	
Einkommen aus nichtöffentl. Transferzhl..	391	-	-	/	(96)	120	228	407	1 184	
dar.: Werks-, Betriebsrenten.....	24	-	-	-	/	/	(9)	(18)	(97)	
Einnahmen aus Untervermietung.....	/	-	-	-	-	-	/	/	/	
Haushaltsbruttoeinkommen	7 988	-	/	/	3 858	4 868	6 607	9 233	14 362	
abzüglich:										
Einkommensteuer und Solidaritätszuschlag.	676	-	/	/	225	313	537	831	1 319	
Pflichtbeiträge zur Sozialversicherung...	129	-	/	/	59	75	106	159	217	
Haushaltsnettoeinkommen	7 184	-	/	/	3 573	4 480	5 964	8 243	12 826	
zuzüglich:										
Einnahmen aus dem Verkauf von Waren.....	94	-	-	/	/	/	(120)	(82)	(174)	
Sonstige Einnahmen.....	25	-	-	/	/	/	16	34	(32)	
Ausgabefähige Einkommen und Einnahmen	7 302	-	/	/	3 613	4 535	6 100	8 359	13 032	
Einnahmen aus Vermögensumwandl./Krediten.	2 109	-	/	/	(782)	1 238	1 631	2 274	4 577	
Einnahmen a.d. Auflös. v. Sachvermögen..	/	-	-	/	/	/	/	/	/	
Einnahmen a.d. Auflös. v. Geldvermögen..	1 887	-	/	/	(743)	1 211	1 459	1 958	4 136	
dar.: Abhebungen vom Spargbuch.....	853	-	/	/	(568)	(640)	762	867	1 431	
Auszhl. v. Guth. b. Bausparkassen.	(73)	-	-	-	/	/	/	/	/	
Verkauf von Wertpapieren u.ä.....	482	-	-	-	/	/	(312)	(435)	(1 572)	
lfd./einm. Einnahmen aus LV u.ä....	(122)	-	-	-	/	/	/	(148)	(161)	
Einnahmen aus Kreditaufnahme.....	(203)	-	-	/	/	/	/	/	/	
Aufnahme v. Hypotheken, Grundschulden..	/	-	-	-	/	/	/	/	/	
Aufnahme v. Raten-/Konsumentenkrediten.	(50)	-	-	/	/	/	/	/	/	
Aufwendungen für den Privaten Verbrauch..	5 646	-	/	/	3 402	4 031	5 030	6 236	8 961	
Nahrungsmittel, Getränke, Tabakwaren....	619	-	/	/	484	517	586	674	781	
Bekleidung und Schuhe.....	271	-	/	/	139	194	256	304	403	
Wohnen, Energie, Wohnungsinstandhaltung.	1 640	-	/	/	972	1 245	1 470	1 895	2 342	
Innenausst., Haushaltsgeräte, -gegenst..	358	-	/	/	221	238	311	403	584	
Gesundheitspflege.....	734	-	/	/	335	297	529	826	1 700	
Verkehr.....	670	-	/	/	435	497	673	666	1 033	
Nachrichtenübermittlung.....	112	-	/	/	83	88	100	124	155	
Freizeit, Unterhaltung und Kultur.....	679	-	/	/	323	498	610	746	1 108	
Bildungswesen.....	12	-	/	/	/	/	(9)	17	(20)	
Beherbergungs- und Gaststättendienstl..	288	-	/	/	180	227	255	331	410	
Andere Waren und Dienstleistungen.....	262	-	/	/	230	225	230	251	424	
Andere Ausgaben.....	3 817	-	/	/	1 157	1 906	2 804	4 372	8 559	
Sonstige Steuern a.n.g.....	39	-	/	/	(29)	(36)	40	36	51	
dar.: Kraftfahrzeugsteuer.....	32	-	-	-	(21)	(31)	33	31	39	
Freiw. Beiträge zur gesetzl. RV.....	/	-	-	-	/	/	/	/	/	
Freiw. Beiträge zur gesetzl. KV.....	58	-	/	/	/	(66)	(51)	69	(54)	
Versicherungsprämien (-beiträge).....	527	-	/	/	345	397	486	584	753	
dav.: z. Pensionskassen u.ä.....	/	-	-	-	-	-	/	/	/	
f. priv. Krankenversicherung.....	363	-	/	/	254	293	341	392	496	
f. Kfz-Versicherung.....	66	-	/	/	(36)	(40)	61	79	97	
z. sonst. Privatversicherungen.....	97	-	/	/	(55)	65	83	113	156	
Sonstige geleistete Übertragungen.....	471	-	/	/	(129)	322	341	616	838	
Tilgung u. Verzinsung v. Kreditenl)....	368	-	/	/	/	(132)	207	365	1 148	
Rückz. v. Raten-/Konsumentenkred.1)....	57	-	/	/	/	(51)	(37)	44	(153)	
Tilgung u. Verzinsung v. sonst. Krediten, Baudarlehen u.ä.....	311	-	-	/	/	(81)	170	322	996	
dar.: Zinsen für Baudarlehen u.ä.....	88	-	-	/	/	(26)	52	91	278	
Ausg. f.d. Bildung v. Sachvermögen.....	300	-	-	-	/	/	(169)	426	(640)	
dar.: Kauf v. Grundst., Gebäud. u.ä.....	(174)	-	-	-	-	-	/	/	/	
Instandsetz. v. Gebäuden u.ä.....	126	-	-	-	-	-	(45)	225	(252)	
Ausg. f.d. Bildung v. Geldvermögen.....	2 054	-	/	/	508	786	1 508	2 275	5 069	
dar.: Einzahlungen auf Spargbücher.....	726	-	/	/	(246)	348	579	876	1 421	
Einzahl. auf Bausparverträge.....	117	-	/	/	/	(47)	75	152	258	
Kauf von Aktien.....	277	-	-	-	/	/	(123)	(200)	(1 172)	
Kauf von Wertpapieren u.ä.....	301	-	-	-	/	/	(173)	341	(885)	
Prämien für Lebensvers. u.ä.....	78	-	/	/	(42)	55	72	78	142	
Nachrichtlich: Ersparnis.....	524	-	/	/	-178	-179	202	701	2 003	
Statistische Differenz.....	-52	-	/	/	-164	-165	-103	25	89	

Früheres Bundesgebiet

7 Einkommen und Einnahmen sowie Ausgaben privater Haushalte 1998
7.3 monatliches Haushaltsnettoeinkommen und Haushaltsgröße
7.3.1 1-Personenhaushalte

Gegenstand der Nachweisung	Haushalte insgesamt	Monatliches Haushaltsnettoeinkommen von ... bis unter ... DM							
		unter 1 800	1 800 - 2 500	2 500 - 3 000	3 000 - 4 000	4 000 - 5 000	5 000 - 7 000	7 000 - 10 000	10 000 -
		1 800	2 500	3 000	4 000	5 000	7 000	10 000	35 000
Erfasste Haushalte (Anzahl)	11 145	1 602	1 978	1 592	2 394	1 406	1 393	566	214
Hochgerechnete Haushalte (1 000)	10 800	2 344	2 451	1 577	2 091	998	846	347	146
je Haushalt und Monat in DM									
Bruttoeinkommen aus unselbst. Arbeit....	1 883	321	1 185	2 102	2 366	2 882	3 733	4 755	5 005
dar.: d.Haupteinkommensbeziehers(in)....	1 882	321	1 185	2 102	2 363	2 877	3 731	4 753	5 005
d.Ehegatten(in)/Lebensgefährten(in)	-	-	-	-	-	-	-	-	-
Bruttoeinkommen aus selbständiger Arbeit.	201	(38)	50	(100)	117	263	524	1 099	(3 227)
Einnahmen aus Vermögen	438	37	108	235	499	818	1 161	1 788	3 733
dar.: aus Vermietung und Verpachtung....	106	/	(9)	(16)	72	142	321	638	2 142
unterstellte Mietzhl. f. ETW u.ä....	249	(23)	79	180	347	526	618	734	910
Einkommen aus öffentl. Transferzahlungen.	1 234	962	1 132	1 028	1 273	1 428	1 764	2 054	2 615
dar.: Bruttorenten d.gesetzl. Rentenvers.	783	599	906	776	894	839	682	594	(780)
öffentliche Pensionen.....	182	/	(29)	(85)	165	322	744	(962)	(787)
Renten d.Zusatzv.d.öffentl.Dienstes	48	(11)	45	53	72	73	72	/	/
Renten d.gesetzl.Unfallversicherung	(7)	/	/	/	/	/	/	/	/
Kriegsopferrenten.....	13	/	(15)	/	(18)	(19)	(18)	/	/
Sozialhilfe.....	20	81	(9)	/	/	/	/	/	/
Arbeitslosenhilfe.....	28	97	(20)	/	/	/	/	/	/
lfd. Übertrag. d. Arbeitsförderung.	42	70	57	(24)	(31)	/	/	/	/
Wohngeld.....	10	37	(6)	/	/	/	/	/	/
Kindergeld.....	4	/	/	/	(4)	(4)	(8)	(18)	/
Mutterschaftsgeld.....	/	/	/	/	/	/	/	/	/
Erziehungsgeld.....	/	/	/	/	/	/	/	/	/
BAföG.....	5	(15)	/	/	/	/	/	/	/
Einkommen aus nichtöffentl. Transferzhl..	239	156	167	173	222	294	358	648	1 681
dar.: Werks-, Betriebsrenten.....	36	(9)	22	27	42	58	68	(116)	/
Einnahmen aus Untervermietung.....	4	/	(4)	(5)	(3)	/	/	/	/
Haushaltsbruttoeinkommen	3 999	1 517	2 647	3 643	4 479	5 690	7 545	10 353	16 269
abzüglich:									
Einkommensteuer und Solidaritätszuschlag.	444	29	185	416	523	704	1 149	1 645	1 922
Pflichtbeiträge zur Sozialversicherung...	383	112	309	492	525	541	536	533	468
Haushaltsnettoeinkommen	3 171	1 375	2 153	2 735	3 431	4 445	5 859	8 175	13 879
zuzüglich:									
Einnahmen aus dem Verkauf von Waren.....	34	12	14	28	47	63	57	(74)	/
Sonstige Einnahmen.....	18	7	11	15	18	25	31	68	(105)
Ausgabefähige Einkommen und Einnahmen	3 223	1 393	2 179	2 778	3 497	4 533	5 946	8 317	14 154
Einnahmen aus Vermögensumwandl./Krediten.	984	286	423	550	1 009	1 519	2 461	4 179	6 154
Einnahmen a.d. Auflös. v. Sachvermögen..	(49)	/	/	/	/	/	/	/	/
Einnahmen a.d. Auflös. v. Geldvermögen..	735	248	340	455	752	1 121	1 583	2 945	5 160
dar.: Abhebungen vom Sparbuch.....	338	152	202	221	381	533	600	885	(2 119)
Auszhl. v. Guth. b. Bausparkassen.	(26)	/	/	/	/	/	/	/	/
Verkauf von Wertpapieren u.ä.....	189	(34)	(57)	(83)	186	284	467	(1 203)	(1 362)
lfd./einm. Einnahmen aus LV u.ä....	40	(23)	(10)	(52)	(19)	(54)	(112)	/	/
Einnahmen aus Kreditaufnahme.....	201	/	(82)	(94)	(202)	(290)	(711)	/	/
Aufnahme v. Hypotheken, Grundschulden..	(154)	/	/	/	/	/	(642)	/	/
Aufnahme v. Raten-/Konsumentenkrediten.	47	/	(44)	(44)	(48)	/	(69)	/	/
Aufwendungen für den Privaten Verbrauch..	2 599	1 476	2 075	2 423	2 923	3 454	4 064	5 105	6 432
Nahrungsmittel, Getränke, Tabakwaren...	305	253	296	306	323	332	351	367	402
Bekleidung und Schuhe.....	133	69	110	133	155	173	206	253	273
Wohnen, Energie, Wohnungsinstandhaltung.	951	615	779	879	1 061	1 265	1 371	1 758	1 945
Innenausst., Haushaltsgeräte, gegenst..	152	58	111	130	171	239	268	395	450
Gesundheitspflege.....	103	36	66	69	91	148	230	370	665
Verkehr.....	281	92	190	253	351	419	540	541	1 083
Nachrichtenübermittlung.....	85	64	78	84	89	96	110	136	137
Freizeit, Unterhaltung und Kultur.....	322	165	249	317	374	423	523	644	741
Bildungswesen.....	10	9	8	11	10	10	17	(17)	(14)
Beherbergungs- und Gaststättendienstl..	134	60	97	128	158	184	229	310	354
Andere Waren und Dienstleistungen.....	124	55	91	112	142	166	218	314	367
Andere Ausgaben.....	1 678	275	614	975	1 648	2 671	4 393	7 409	13 952
Sonstige Steuern a.n.g.....	20	7	18	24	26	23	31	29	(34)
dar.: Kraftfahrzeugsteuer.....	18	6	17	21	22	20	27	27	(32)
Freiw. Beiträge zur gesetzl. RV.....	3	/	/	/	/	/	/	/	/
Freiw. Beiträge zur gesetzl. KV.....	39	(9)	(7)	(10)	16	79	178	204	(226)
Versicherungsprämien (-beiträge).....	142	41	82	110	137	211	348	537	613
dav.: z. Pensionskassen u.ä.....	7	/	(3)	(3)	(3)	(9)	(13)	(80)	/
f. priv. Krankenversicherung.....	43	(5)	(7)	15	27	75	180	269	284
f. Kfz-Versicherung.....	36	11	29	40	43	51	63	68	(63)
z. sonst. Privatversicherungen....	56	24	45	52	65	76	91	120	166
Sonstige geleistete Übertragungen.....	158	32	96	118	195	246	353	436	744
Tilgung u. Verzinsung v. Krediten1).....	227	22	70	92	184	323	619	1 111	3 180
Rückz. v. Raten-/Konsumentenkred.1)....	65	19	59	64	84	79	102	139	(166)
Tilgung u. Verzinsung v. sonst.									
Krediten, Baudarlehen u.ä.....	162	/	(11)	(28)	100	244	517	973	3 014
dar.: Zinsen für Baudarlehen u.ä....	45	/	(3)	(7)	29	85	163	276	596
Ausg. f.d. Bildung v. Sachvermögen.....	238	/	/	(50)	219	436	867	1 651	(1 169)
dar.: Kauf v. Grundst., Gebäud. u.ä....	195	/	/	/	/	(363)	(723)	(1 425)	/
Instandsetz. v. Gebäuden u.ä....	38	/	/	/	(35)	(72)	127	(197)	(486)
Ausg. f.d. Bildung v. Geldvermögen.....	850	146	306	569	869	1 350	1 981	3 416	7 974
dar.: Einzahlungen auf Sparbücher.....	256	60	127	210	334	388	547	753	(1 172)
Einzahl. auf Bausparverträge.....	54	11	21	39	63	108	164	131	(151)
Kauf von Aktien.....	118	(23)	(25)	(58)	82	151	267	(725)	(1 856)
Kauf von Wertpapieren u.ä.....	148	(15)	48	59	106	254	403	737	(1 962)
Prämien für Lebensvers. u.ä.....	61	13	30	72	61	82	132	213	334
Nachrichtlich: Ersparnis.....	285	-101	-17	154	234	505	842	1 723	5 572
Statistische Differenz.....	-70	-72	-87	-69	-66	-72	-49	-18	-76

1) Einschl. Überziehungszinsen.

Früheres Bundesgebiet

7 Einkommen und Einnahmen sowie Ausgaben privater Haushalte 1998
7.3 monatliches Haushaltsnettoeinkommen und Haushaltsgröße
7.3.2 2-Personenhaushalte

Gegenstand der Nachweisung	Haushalte insgesamt	Monatliches Haushaltsnettoeinkommen von ... bis unter ... DM								
		unter	1 800	2 500	3 000	4 000	5 000	7 000	10 000	
		1 800	2 500	3 000	4 000	5 000	7 000	10 000	35 000	
Erfasste Haushalte (Anzahl)	16 490	133	535	668	2 090	2 528	4 409	3 800	2 327	
Hochgerechnete Haushalte (1 000)	10 045	176	630	655	1 741	1 735	2 502	1 677	929	
je Haushalt und Monat in DM										
Bruttoeinkommen aus unselbst. Arbeit....	3 505	(429)	755	1 049	1 478	2 431	3 979	5 823	8 026	
dar.: d.Haupteinkommensbezieher(in)....	2 560	(365)	632	941	1 295	1 858	2 800	4 086	5 701	
d.Ehegatten(in)/Lebensgefährten(in)	876	/	(63)	(82)	157	491	1 107	1 625	2 237	
Bruttoeinkommen aus selbständiger Arbeit.	456	/	(44)	(59)	77	128	301	627	2 516	
Einnahmen aus Vermögen	1 013	/	(91)	222	447	725	1 053	1 540	2 908	
dar.: aus Vermietung und Verpachtung....	212	/	/	/	42	78	143	327	1 066	
unterstellte Mietzhl. f. ETW u.ä...	648	/	(67)	175	367	576	769	975	1 235	
Einkommen aus öffentl. Transferzahlungen.	1 930	1 087	1 365	1 588	1 870	1 962	1 912	2 135	2 442	
dar.: Bruttorenten d.gesetzl. Rentenvers.	1 102	(298)	783	1 197	1 432	1 400	1 131	826	650	
öffentliche Pensionen.....	379	/	/	/	(98)	225	420	804	898	
Renten d.Zusatzv.d.öffentl.Dienstes	55	/	/	(28)	53	68	68	68	34	
Renten d.gesetzl.Unfallversicherung	17	/	/	/	(17)	(19)	18	(24)	(20)	
Kriegsopferrenten.....	12	/	/	/	(12)	(17)	(12)	(14)	(12)	
Sozialhilfe.....	16	(268)	(101)	(39)	/	/	/	/	/	
Arbeitslosenhilfe.....	23	/	(101)	(66)	(34)	(19)	(6)	/	/	
lfd. Übertrag. d. Arbeitsförderung.	103	/	(153)	(110)	114	111	94	82	(76)	
Wohngeld.....	5	(64)	47	(7)	(3)	/	/	/	/	
Kindergeld.....	26	(89)	67	40	25	16	16	22	35	
Mutterschaftsgeld.....	(1)	/	/	/	/	/	/	/	/	
Erziehungsgeld.....	(2)	/	/	/	/	/	/	/	/	
BAföG.....	(5)	/	/	/	/	/	/	/	/	
Einkommen aus nichtöffentl. Transferzhl..	364	(188)	201	245	240	226	263	443	1 212	
dar.: Werks-, Betriebsrenten.....	98	/	(14)	(28)	47	75	109	156	228	
Einnahmen aus Untervermietung.....	(2)	/	/	/	/	/	/	/	/	
Haushaltsbruttoeinkommen	7 271	1 940	2 457	3 167	4 114	5 473	7 512	10 568	17 105	
abzüglich:										
Einkommensteuer und Solidaritätszuschlag.	787	/	(55)	108	195	397	793	1 427	2 520	
Pflichtbeiträge zur Sozialversicherung...	657	(154)	210	298	409	589	826	953	907	
Haushaltsnettoeinkommen	5 827	1 496	2 193	2 761	3 510	4 487	5 893	8 188	13 678	
zuzüglich:										
Einnahmen aus dem Verkauf von Waren.....	94	/	(14)	(29)	50	66	134	126	179	
Sonstige Einnahmen.....	27	/	(29)	(10)	14	16	25	36	80	
Ausgabefähige Einkommen und Einnahmen	5 948	1 506	2 236	2 800	3 574	4 569	6 051	8 349	13 937	
Einnahmen aus Vermögensumwandel./Krediten.	1 957	(835)	418	714	835	1 227	1 949	3 185	5 361	
Einnahmen a.d. Auflös. v. Sachvermögen..	(80)	/	/	/	/	/	/	/	/	
Einnahmen a.d. Auflös. v. Geldvermögen..	1 453	(687)	344	545	712	991	1 452	2 267	3 769	
dar.: Abhebungen vom Spargbuch.....	597	(360)	167	333	416	494	686	806	1 036	
Auszahl. v. Guth. b. Bausparkassen.	53	/	/	/	/	(34)	(63)	(95)	(121)	
Verkauf von Wertpapieren u.ä.....	384	/	/	/	(80)	194	297	675	1 528	
lfd./eintr. Einnahmen aus LV u.ä.....	113	/	/	/	(53)	(113)	97	205	198	
Einnahmen aus Kreditaufnahme.....	425	/	/	/	(108)	(151)	446	790	1 348	
Aufnahme v. Hypotheken, Grundschulden..	345	/	/	/	/	/	(356)	(657)	(1 276)	
Aufnahme v. Raten-/Konsumentenkrediten.	80	/	/	/	(56)	(40)	(90)	(132)	(72)	
Aufwendungen für den Privaten Verbrauch..	4 643	2 001	2 268	2 885	3 445	4 042	4 887	6 098	8 082	
Nahrungsmittel, Getränke, Tabakwaren....	609	425	457	504	556	594	637	681	740	
Bekleidung und Schuhe.....	258	94	117	150	187	221	273	348	459	
Wohnen, Energie, Wohnungsinstandhaltung.	1 452	746	871	938	1 143	1 370	1 538	1 817	2 183	
Innenausst., Haushaltsgeräte, -gegenst..	340	84	127	202	240	291	332	477	680	
Gesundheitspflege.....	209	(32)	43	91	109	132	189	319	622	
Verkehr.....	654	152	175	387	416	501	734	906	1 320	
Nachrichtenübermittlung.....	104	76	78	86	89	95	108	120	149	
Freizeit, Unterhaltung und Kultur.....	556	214	212	293	380	465	598	782	1 014	
Bildungswesen.....	15	/	(11)	(12)	11	13	14	20	27	
Beherbergungs- und Gaststättendienstl..	255	76	92	114	168	197	265	380	517	
Andere Waren und Dienstleistungen.....	193	89	84	106	146	163	199	248	372	
Andere Ausgaben.....	3 354	491	469	776	1 111	1 856	3 177	5 510	11 254	
Sonstige Steuern a.n.g.....	41	/	(20)	26	33	35	56	46	53	
dar.: Kraftfahrzeugsteuer.....	33	/	(19)	25	30	31	38	39	41	
Freiw. Beiträge zur gesetzl. RV.....	8	/	/	/	/	/	(9)	(9)	33	
Freiw. Beiträge zur gesetzl. KV.....	103	/	(14)	(14)	16	38	89	229	336	
Versicherungsprämien (-beiträge).....	284	(92)	79	110	148	202	279	434	735	
dav.: z. Pensionskassen u.ä.....	12	/	/	/	(2)	(3)	5	18	70	
f. priv. Krankenversicherung.....	89	/	/	/	16	34	71	175	345	
f. Kfz-Versicherung.....	78	(25)	30	53	57	74	92	98	107	
z. sonst. Privatversicherungen.....	106	(42)	44	52	72	91	111	143	212	
Sonstige geleistete Übertragungen.....	236	(41)	34	85	117	161	251	354	621	
Tilgung u. Verzinsung v. Krediten1)....	483	(91)	31	68	126	213	458	790	1 837	
Rückz. v. Raten-/Konsumentenkred.1)....	97	/	26	53	65	97	123	108	155	
Tilgung u. Verzinsung v. sonst.										
Krediten, Baudarlehen u.ä.....	386	/	/	(15)	62	116	335	682	1 682	
dar.: Zinsen für Baudarlehen u.ä.....	120	/	/	(3)	15	37	84	210	586	
Ausg. f.d. Bildung v. Sachvermögen.....	538	/	/	/	(83)	260	543	858	2 129	
dar.: Kauf v. Grundst., Gebäud. u.ä.....	405	/	/	/	/	(188)	(418)	680	1 613	
Instandsetz. v. Gebäuden u.ä.....	114	/	/	/	(53)	71	123	158	359	
Ausg. f.d. Bildung v. Geldvermögen.....	1 661	(207)	285	437	585	943	1 491	2 789	5 510	
dar.: Einzahlungen auf Spargbücher.....	495	/	63	163	230	384	514	774	1 256	
Einzahl. auf Bausparverträge.....	110	/	(25)	19	56	83	122	171	257	
Kauf von Aktien.....	254	/	/	/	(45)	(99)	149	475	1 186	
Kauf von Wertpapieren u.ä.....	243	/	/	(38)	(48)	93	174	419	1 104	
Prämien für Lebensvers. u.ä.....	134	(45)	33	45	60	80	139	202	380	
Nachrichtlich: Ersparnis.....	604	(-528)	-103	-178	-55	151	460	1 042	3 529	
Statistische Differenz.....	-92	-151	-83	-147	-146	-102	-64	-73	-37	

1) Einschl. Überziehungszinsen.

Früheres Bundesgebiet

7 Einkommen und Einnahmen sowie Ausgaben privater Haushalte 1998
7.3 monatliches Haushaltsnettoeinkommen und Haushaltsgröße
7.3.3 3-Personenhaushalte

Gegenstand der Nachweisung	Haushalte insgesamt	Monatliches Haushaltsnettoeinkommen von ... bis unter ... DM							
		unter	1 800	2 500	3 000	4 000	5 000	7 000	10 000
		1 800	2 500	3 000	4 000	5 000	7 000	10 000	35 000
Erfasste Haushalte (Anzahl)	8 168	/	112	206	605	1 039	2 289	2 424	1 475
Hochgerechnete Haushalte (1 000)	4 271	/	135	204	429	624	1 209	1 057	583
je Haushalt und Monat in DM									
Bruttoeinkommen aus unselbst. Arbeit....	5 481	/	(525)	1 393	2 809	3 977	5 321	7 262	9 013
dar.: d.Haupteinkommensbezieher(in)....	4 124	/	(426)	1 196	2 484	3 380	4 072	5 223	6 326
d.Ehegatten(in)/Lebensgefährten(in)	937	/	/	(81)	249	465	889	1 347	1 845
Bruttoeinkommen aus selbständiger Arbeit.	631	/	/	(148)	(104)	196	264	605	2 580
Einnahmen aus Vermögen	1 063	/	/	(51)	124	393	892	1 451	2 760
dar.: aus Vermietung und Verpachtung....	234	/	/	/	/	(33)	98	234	1 042
unterstellte Mietzhl. f. ETW u.ä....	737	/	/	/	(99)	337	739	1 106	1 409
Einkommen aus öffentl. Transferzahlungen.	1 242	/	1 426	1 220	1 040	1 009	1 069	1 318	1 844
dar.: Bruttorenten d.gesetzl. Rentenvers.	318	/	/	/	(212)	319	370	366	332
öffentliche Pensionen.....	153	/	/	/	/	/	(85)	276	394
Renten d.Zusätz.v.d.öffentl.Dienstes	17	/	/	/	/	/	(19)	(25)	(17)
Renten d.gesetzl.Unfallversicherung	(10)	/	/	/	/	/	/	(17)	/
Kriegsopferrenten.....	(2)	/	/	/	/	/	/	/	/
Sozialhilfe.....	23	/	(227)	(104)	(76)	/	/	/	/
Arbeitslosenhilfe.....	30	/	/	/	(56)	(42)	(16)	/	/
lfd. Übertrag. d. Arbeitsförderung.	142	/	/	(289)	(165)	(147)	154	99	(102)
Wohngeld.....	13	/	(125)	(70)	(33)	(6)	(3)	/	/
Kindergeld.....	190	/	273	250	233	210	175	162	177
Mutterschaftsgeld.....	10	/	/	/	/	(10)	(13)	(12)	/
Erziehungsgeld.....	56	/	/	(107)	118	85	46	24	(8)
BAföG.....	(10)	/	/	/	/	/	(11)	(10)	/
Einkommen aus nichtöffentl. Transferzhl..	340	/	(313)	316	311	206	230	270	881
dar.: Werks-, Betriebsrenten.....	31	/	/	/	/	/	(24)	(38)	(96)
Einnahmen aus Untervermietung.....	(2)	/	/	/	/	/	/	/	/
Haushaltsbruttoeinkommen	8 758	/	2 370	3 147	4 390	5 782	7 777	10 908	17 080
abzüglich:									
Einkommensteuer und Solidaritätszuschlag.	1 016	/	/	(90)	277	471	798	1 442	2 376
Pflichtbeiträge zur Sozialversicherung...	928	/	(95)	304	585	806	1 025	1 189	1 093
Haushaltsnettoeinkommen	6 815	/	2 250	2 754	3 528	4 505	5 954	8 277	13 611
zuzüglich:									
Einnahmen aus dem Verkauf von Waren.....	90	/	/	(42)	(33)	42	85	129	152
Sonstige Einnahmen.....	33	/	/	/	19	20	27	45	60
Ausgabefähige Einkommen und Einnahmen	6 937	/	2 298	2 811	3 580	4 567	6 067	8 451	13 823
Einnahmen aus Vermögensumwandl./Krediten.	2 105	/	(526)	(787)	872	1 175	1 810	2 536	4 587
Einnahmen a.d. Auflös. v. Sachvermögen..	(110)	/	/	/	/	/	/	/	/
Einnahmen a.d. Auflös. v. Geldvermögen...	1 306	/	(490)	(591)	540	660	1 087	1 672	2 686
dar.: Abhebungen vom Sparbuch.....	558	/	/	(178)	300	373	534	760	802
Auszhl. v. Guth. b. Bausparkassen.	71	/	/	/	/	/	(87)	(87)	(154)
Verkauf von Wertpapieren u.ä.....	281	/	/	/	/	(65)	250	293	827
lfd./einn. Einnahmen aus LV u.ä....	95	/	/	/	/	/	(74)	(134)	(108)
Einnahmen aus Kreditaufnahme.....	689	/	/	/	(315)	(515)	636	759	(1 480)
Aufnahme v. Hypotheken, Grundschulden..	597	/	/	/	/	/	(542)	(655)	(1 399)
Aufnahme v. Raten-/Konsumentenkrediten.	93	/	/	/	/	(87)	(34)	(103)	(81)
Aufwendungen für den Privaten Verbrauch..	5 154	/	2 320	2 827	3 492	3 973	4 900	6 063	8 103
Nahrungsmittel, Getränke, Tabakwaren...	766	/	550	586	660	717	766	824	923
Bekleidung und Schuhe.....	314	/	134	161	194	245	293	369	524
Wohnen, Energie, Wohnungsinstandhaltung.	1 589	/	854	966	1 112	1 235	1 548	1 863	2 338
Innenausst., Haushaltsgeräte, -gegenst..	368	/	97	106	269	279	342	440	630
Gesundheitspflege.....	167	/	(32)	78	63	80	120	210	425
Verkehr.....	747	/	194	419	436	488	707	948	1 215
Nachrichtenübermittlung.....	123	/	85	99	110	108	114	133	167
Freizeit, Unterhaltung und Kultur.....	579	/	219	220	357	456	541	679	999
Bildungswesen.....	36	/	/	(16)	23	28	32	39	66
Beherbergungs- und Gaststättendienstl..	245	/	(55)	73	127	167	229	307	452
Andere Waren und Dienstleistungen.....	218	/	89	102	142	171	209	251	363
Andere Ausgaben.....	3 942	/	(516)	875	1 092	1 872	3 026	4 918	10 339
Sonstige Steuern a.n.g.....	45	/	/	(37)	31	42	43	51	58
dar.: Kraftfahrzeugsteuer.....	41	/	/	(36)	30	39	39	48	55
Freiw. Beiträge zur gesetzl. KV.....	11	/	/	/	/	(5)	(11)	(9)	34
Freiw. Beiträge zur gesetzl. KV.....	136	/	/	/	(20)	(30)	80	226	352
Versicherungsprämien (-beiträge).....	328	/	(55)	108	156	204	270	411	709
dav.: z. Pensionskassen u.ä.....	18	/	/	/	/	(5)	(6)	22	71
f. priv. Krankenversicherung.....	89	/	/	/	(12)	25	47	117	302
f. Kfz-Versicherung.....	102	/	(25)	(57)	72	77	106	122	141
z. sonst. Privatversicherungen....	120	/	(30)	44	71	98	110	149	196
Sonstige geleistete Übertragungen.....	141	/	(18)	(47)	63	67	122	155	352
Tilgung u. Verzinsung v. Krediten1)....	749	/	(41)	(110)	173	323	595	957	1 910
Rückz. v. Raten-/Konsumentenkred.1)....	135	/	(40)	(97)	137	145	138	130	169
Tilgung u. Verzinsung v. sonst.									
Krediten, Baudarlehen u.ä.....	614	/	/	/	(36)	178	457	827	1 741
dar.: Zinsen für Baudarlehen u.ä.....	193	/	/	/	(11)	41	128	260	627
Ausg. f.d. Bildung v. Sachvermögen....	862	/	/	/	/	(476)	648	990	2 422
dar.: Kauf v. Grundst., Gebäud. u.ä.....	690	/	/	/	/	(447)	(577)	830	(1 840)
Instandsetz. v. Gebäuden u.ä.....	134	/	/	/	/	(29)	68	129	568
Ausg. f.d. Bildung v. Geldvermögen....	1 670	/	(349)	172	484	724	1 256	2 120	4 502
dar.: Einzahlungen auf Sparbücher.....	512	/	(146)	(75)	171	255	425	707	1 132
Einzahl. auf Bausparverträge.....	169	/	/	(31)	55	90	146	223	364
Kauf von Aktien.....	233	/	/	/	/	(27)	122	260	886
Kauf von Wertpapieren u.ä.....	169	/	/	/	(34)	52	131	184	532
Prämien für Lebensvers. u.ä.....	205	/	(14)	(41)	73	115	175	276	443
Nachrichtlich: Ersparnis.....	983	/	(-135)	-147	-63	308	561	1 271	3 620
Statistische Differenz.....	-53	/	-12	-104	-132	-103	-50	6	-33

1) Einschl. Überziehungszinsen.

Früheres Bundesgebiet

7 Einkommen und Einnahmen sowie Ausgaben privater Haushalte 1998
7.3 monatliches Haushaltsnettoeinkommen und Haushaltsgröße
7.3.4 Haushalte mit 4 Personen

Gegenstand der Nachweisung	Haushalte insgesamt	Monatliches Haushaltsnettoeinkommen von ... bis unter ... DM							
		unter	1 800	2 500	3 000	4 000	5 000	7 000	10 000
		1 800	2 500	3 000	4 000	5 000	7 000	10 000	35 000
Erfasste Haushalte (Anzahl)	9 367	/	/	(51)	348	838	2 512	3 193	2 395
Hochgerechnete Haushalte (1 000)	3 520	/	/	(55)	258	474	1 013	990	692
je Haushalt und Monat in DM									
Bruttoeinkommen aus unselbst. Arbeit.....	6 401	/	/	(1 290)	2 715	4 343	5 524	7 407	9 775
dar.: d. Haupteinkommensbezieher(in).....	5 108	/	/	(1 129)	2 523	3 909	4 617	5 760	7 273
d. Ehegatten(in)/Lebensgefährten(in)	967	/	/	/	(157)	395	796	1 203	1 686
Bruttoeinkommen aus selbständiger Arbeit.	857	/	/	/	(141)	(207)	353	669	2 637
Einnahmen aus Vermögen	1 217	/	/	/	(174)	317	915	1 484	2 438
dar.: aus Vermietung und Verpachtung.....	213	/	/	/	/	(22)	68	195	676
unterstellte Mietzhl. f. ETW u.ä...	909	/	/	/	(140)	271	807	1 200	1 485
Einkommen aus öffentl. Transferzahlungen.	1 055	/	/	(1 431)	1 223	859	889	983	1 407
dar.: Bruttorenten d. gesetzl. Rentenvers.	98	/	/	/	/	/	(72)	122	141
öffentliche Pensionen.....	44	-	-	-	/	/	/	(31)	(143)
Renten d. Zusatzv. d. öffentl. Dienstes	(5)	-	-	-	/	/	/	(8)	/
Renten d. gesetzl. Unfallversicherung	(6)	-	-	-	/	/	/	/	/
Kriegsopferrenten.....	/	-	-	-	/	/	/	/	/
Sozialhilfe.....	(14)	-	-	-	(93)	/	/	/	/
Arbeitslosenhilfe.....	19	-	-	-	/	/	(14)	/	/
lfd. Übertrag. d. Arbeitsförderung.	90	-	-	-	(255)	(99)	94	54	(57)
Wohngeld.....	14	-	-	-	(59)	(18)	(6)	/	/
Kindergeld.....	411	/	/	(516)	443	438	425	394	372
Mutterschaftsgeld.....	6	-	-	-	/	/	(8)	(8)	/
Erziehungsgeld.....	61	/	/	/	(108)	108	81	35	(16)
BAföG.....	(5)	-	-	-	/	/	/	(8)	/
Einkommen aus nichtöffentl. Transferzhl..	277	/	/	/	147	133	161	229	677
dar.: Werks-, Betriebsrenten.....	(6)	-	-	-	/	/	/	(8)	/
Einnahmen aus Untervermietung.....	(1)	-	-	-	/	/	/	/	/
Haushaltsbruttoeinkommen	9 808	/	/	(3 106)	4 399	5 860	7 843	10 774	16 934
abzüglich:									
Einkommensteuer und Solidaritätszuschlag.	1 168	/	/	/	246	469	780	1 280	2 447
Pflichtbeiträge zur Sozialversicherung...	1 018	/	/	(265)	590	879	1 052	1 159	1 134
Haushaltsnettoeinkommen	7 621	/	/	(2 790)	3 563	4 512	6 010	8 335	13 353
zuzüglich:									
Einnahmen aus dem Verkauf von Waren.....	120	/	/	/	(37)	66	104	132	211
Sonstige Einnahmen.....	38	/	-	/	(27)	18	24	41	72
Ausgabefähige Einkommen und Einnahmen	7 779	/	/	(2 824)	3 627	4 596	6 138	8 508	13 636
Einnahmen aus Vermögensumwandl./Krediten.	2 593	/	/	/	(1 371)	1 353	1 823	2 664	4 926
Einnahmen a. d. Auflös. v. Sachvermögen..	(163)	-	-	-	/	/	/	/	/
Einnahmen a. d. Auflös. v. Geldvermögen..	1 445	/	/	/	(820)	712	956	1 447	2 791
dar.: Abhebungen vom Sparguth.....	548	/	/	/	(248)	387	480	637	776
Auszahl. v. Guth. b. Bausparkassen.	76	-	-	-	/	/	(98)	(88)	(79)
Verkauf von Wertpapieren u.ä.....	428	/	/	/	/	(125)	146	314	1 158
lfd./einm. Einnahmen aus LV u.ä...	56	/	/	/	/	/	(35)	(83)	(91)
Einnahmen aus Kreditaufnahme.....	985	/	/	/	/	(640)	790	1 112	1 597
Aufnahme v. Hypotheken, Grundschulden..	830	/	/	/	/	/	(670)	950	1 312
Aufnahme v. Raten-/Konsumentenkrediten.	154	-	-	-	/	(93)	(120)	(162)	(285)
Aufwendungen für den Privaten Verbrauch..	5 810	/	/	(2 937)	3 536	4 164	5 040	6 265	8 646
Nahrungsmittel, Getränke, Tabakwaren...	887	/	/	(694)	755	814	848	912	1 033
Bekleidung und Schuhe.....	363	/	/	(189)	215	254	314	398	542
Wohnen, Energie, Wohnungsinstandhaltung.	1 756	/	/	(979)	1 120	1 211	1 606	1 967	2 377
Innenausst., Haushaltsgeräte, -gegenst..	406	/	/	(120)	271	248	331	429	681
Gesundheitspflege.....	182	/	/	(74)	52	93	102	181	423
Verkehr.....	856	/	/	(244)	339	610	704	946	1 396
Nachrichtenübermittlung.....	122	/	/	(108)	96	104	105	125	168
Freizeit, Unterhaltung und Kultur.....	683	/	/	(306)	377	450	562	712	1 145
Bildungswesen.....	44	/	/	/	24	24	32	47	84
Beherbergungs- und Gaststättdienstl..	263	/	/	(72)	133	167	213	280	448
Andere Waren und Dienstleistungen.....	249	/	/	(143)	153	190	224	268	349
Andere Ausgaben.....	4 719	/	/	(1 711)	1 630	1 954	3 122	4 961	10 116
Sonstige Steuern a.n.g.....	46	/	/	/	(39)	40	43	48	59
dar.: Kraftfahrzeugsteuer.....	43	/	/	/	(39)	38	40	46	51
Freiw. Beiträge zur gesetzl. RV.....	13	/	/	/	/	/	(6)	(16)	33
Freiw. Beiträge zur gesetzl. KV.....	174	/	/	/	/	(20)	81	257	370
Versicherungsprämien (-beiträge).....	359	/	/	(166)	167	204	255	364	707
dav.: z. Pensionskassen u.ä.....	23	/	-	-	/	/	6	16	80
f. priv. Krankenversicherung.....	99	/	/	/	/	(14)	37	106	286
f. Kfz-Versicherung.....	100	/	/	/	62	86	93	105	133
z. sonst. Privatversicherungen.....	137	/	/	(102)	94	102	118	138	209
Sonstige geleistete Übertragungen.....	94	/	/	/	40	67	59	102	182
Tilgung u. Verzinsung v. Krediten).....	1 055	/	/	/	166	333	752	1 195	2 254
Rückz. v. Raten-/Konsumentenkred.1)....	140	/	/	/	130	145	152	124	155
Tilgung u. Verzinsung v. sonst.									
Krediten, Baudarlehen u.ä.....	915	/	-	-	/	188	600	1 071	2 099
dar.: Zinsen für Baudarlehen u.ä.....	285	/	-	-	/	49	186	333	663
Ausg. f. d. Bildung v. Sachvermögen.....	1 070	/	-	-	/	(559)	816	1 184	1 939
dar.: Kauf v. Grundst., Gebäud. u.ä.....	903	-	-	-	/	/	705	1 040	1 520
Instandsetz. v. Gebäuden u.ä.....	132	/	/	/	/	(57)	104	124	291
Ausg. f. d. Bildung v. Geldvermögen.....	1 908	/	/	(697)	714	729	1 111	1 795	4 573
dar.: Einzahlungen auf Sparguth.....	512	-	-	-	127	189	367	550	1 056
Einzahl. auf Bausparverträge.....	166	/	/	/	40	117	150	190	254
Kauf von Aktien.....	312	-	-	-	/	(50)	113	221	936
Kauf von Wertpapieren u.ä.....	217	-	-	-	/	(16)	81	181	693
Prämien für Lebensvers. u.ä.....	250	/	/	/	92	154	188	229	515
Nachrichtlich: Ersparnis.....	1 155	/	/	(-31)	-20	218	669	1 178	3 177
Statistische Differenz.....	-157	/	/	(-398)	-167	-168	-202	-54	-201

1) Einschl. Überziehungszinsen.

Früheres Bundesgebiet

7 Einkommen und Einnahmen sowie Ausgaben privater Haushalte 1998
7.3 monatliches Haushaltsnettoeinkommen und Haushaltsgröße
7.3.5 Haushalte mit 5 und mehr Personen

Gegenstand der Nachweisung	Haushalte insgesamt	Monatliches Haushaltsnettoeinkommen von ... bis unter ... DM							
		unter	1 800	2 500	3 000	4 000	5 000	7 000	10 000
		1 800	2 500	3 000	4 000	5 000	7 000	10 000	35 000
Erfasste Haushalte (Anzahl)	4 074	-	/	/	(71)	243	843	1 446	1 450
Hochgerechnete Haushalte (1 000)	1 318	-	/	/	(56)	120	328	425	374
je Haushalt und Monat in DM									
Bruttoeinkommen aus unselbst. Arbeit.....	5 937	-	/	/	(1 570)	3 261	4 645	6 261	8 461
dar.: d.Haupteinkommensbezieher(in).....	4 820	-	/	/	(1 361)	3 066	4 086	5 174	6 345
d.Ehegatten(in)/Lebensgefährten(in)	706	-	/	/	/	(159)	461	692	1 228
Bruttoeinkommen aus selbständiger Arbeit.	1 331	-	/	/	/	(480)	433	810	3 144
Einnahmen aus Vermögen	1 498	-	/	/	/	(267)	898	1 595	2 580
dar.: aus Vermietung und Verpachtung.....	249	-	/	/	/	/	(35)	163	657
unterstellte Mietzhl. f. ETW u.ä...	1 149	-	/	/	/	(236)	819	1 345	1 713
Einkommen aus öffentl. Transferzahlungen.	1 596	-	/	/	(2 167)	1 476	1 341	1 433	1 938
dar.: Bruttorenten d.gesetzl. Rentenvers.	136	-	/	/	/	/	(54)	(144)	228
öffentliche Pensionen.....	(49)	-	-	-	-	-	-	-	-
Renten d.Zusatzv.d.öffentl.Dienstes	/	-	-	-	-	-	-	-	-
Renten d.gesetzl.Unfallversicherung	(9)	-	-	-	-	-	-	-	-
Kriegsopferrenten.....	/	-	-	-	-	-	-	-	-
Sozialhilfe.....	(29)	-	-	-	-	-	-	-	-
Arbeitslosenhilfe.....	(27)	-	-	-	-	-	-	-	-
lfd. Übertrag. d. Arbeitsförderung.	72	-	-	-	-	-	(70)	(57)	(49)
Wohngeld.....	32	-	-	-	(179)	(96)	32	(15)	/
Kindergeld.....	765	-	-	-	(735)	797	806	752	736
Mutterschaftsgeld.....	(7)	-	-	-	/	/	/	/	/
Erziehungsgeld.....	90	-	-	-	/	(167)	136	68	(37)
BAföG.....	(10)	-	-	-	/	/	/	/	(10)
Einkommen aus nichtöffentl. Transferzhl..	324	-	-	-	/	(108)	197	235	647
dar.: Werks-, Betriebsrenten.....	/	-	-	-	-	/	/	/	/
Einnahmen aus Untervermietung.....	/	-	-	-	-	/	/	/	/
Haushaltsbruttoeinkommen	10 689	-	/	/	(4 072)	5 599	7 575	10 337	16 771
abzüglich:									
Einkommensteuer und Solidaritätszuschlag.	1 074	-	-	/	(128)	305	586	951	2 069
Pflichtbeiträge zur Sozialversicherung..	962	-	/	/	(380)	734	967	1 038	1 065
Haushaltsnettoeinkommen	8 653	-	/	/	(3 564)	4 559	6 022	8 348	13 636
zuzüglich:									
Einnahmen aus dem Verkauf von Waren.....	118	-	-	/	/	(89)	47	130	192
Sonstige Einnahmen.....	41	-	-	/	/	(16)	25	39	71
Ausgabefähige Einkommen und Einnahmen	8 812	-	/	/	(3 611)	4 665	6 094	8 518	13 900
Einnahmen aus Vermögensumwandl./Krediten.	2 218	-	/	/	/	(1 461)	1 423	2 117	3 370
Einnahmen a.d. Auflös. v. Sachvermögen..	/	-	-	-	-	-	/	/	/
Einnahmen a.d. Auflös. v. Geldvermögen..	1 285	-	/	/	/	(556)	944	1 212	2 081
dar.: Abhebungen vom Sparguth.....	483	-	/	/	/	(293)	461	485	615
Auszahl. v. Guth. b. Bausparkassen.	(88)	-	-	-	-	-	/	/	(148)
Verkauf von Wertpapieren u.ä.....	345	-	-	-	-	-	(243)	(275)	679
lfd./einm. Einnahmen aus LV u.ä....	(91)	-	-	-	-	-	/	/	(175)
Einnahmen aus Kreditaufnahme.....	895	-	-	-	-	-	(465)	(849)	1 228
Aufnahme v. Hypotheken, Grundschulden..	738	-	-	-	-	-	/	(688)	(1 017)
Aufnahme v. Raten-/Konsumentenkrediten.	157	-	-	-	-	-	(96)	(161)	(211)
Aufwendungen für den Privaten Verbrauch..	6 371	-	/	/	(3 423)	4 334	5 081	6 444	8 666
Nahrungsmittel, Getränke, Tabakwaren...	1 028	-	/	/	(743)	941	963	1 034	1 164
Bekleidung und Schuhe.....	398	-	/	/	(215)	249	315	416	537
Wohnen, Energie, Wohnungsinstandhaltung.	2 028	-	/	/	(1 188)	1 321	1 734	2 114	2 582
Innenausst., Haushaltsgeräte, -gegenst..	407	-	/	/	(194)	253	298	401	603
Gesundheitspflege.....	203	-	/	/	(41)	74	92	182	396
Verkehr.....	864	-	/	/	(439)	566	606	846	1 296
Nachrichtenübermittlung.....	131	-	/	/	(99)	117	110	129	161
Freizeit, Unterhaltung und Kultur.....	716	-	/	/	(293)	456	518	728	1 042
Bildungswesen.....	70	-	/	/	/	(39)	51	70	103
Beherbergungs- und Gaststättdienstl..	257	-	/	/	(81)	132	175	258	408
Andere Waren und Dienstleistungen.....	270	-	/	/	(104)	186	219	267	373
Andere Ausgaben.....	4 781	-	/	/	(2 391)	1 983	2 546	4 349	8 669
Sonstige Steuern a.n.g.....	56	-	/	/	/	(47)	53	55	60
dar.: Kraftfahrzeugsteuer.....	54	-	/	/	/	(47)	51	54	57
Freiw. Beiträge zur gesetzl. RV.....	23	-	/	/	/	/	/	(14)	(56)
Freiw. Beiträge zur gesetzl. KV.....	192	-	/	/	/	/	63	216	361
Versicherungsprämien (-beiträge).....	398	-	/	/	(136)	219	245	376	666
dav.: z. Pensionskassen u.ä.....	32	-	-	-	-	-	/	(20)	82
f. priv. Krankenversicherung.....	115	-	-	-	-	-	(25)	102	255
f. Kfz-Versicherung.....	104	-	-	-	(50)	84	90	106	131
z. sonst. Privatversicherungen...	148	-	-	-	(72)	104	124	148	199
Sonstige geleistete Übertragungen.....	95	-	-	-	(40)	108	59	73	160
Tilgung u. Verzinsung v. Krediten).....	1 163	-	/	/	(167)	308	655	1 217	2 014
Rückz. v. Raten-/Konsumentenkred.1)....	170	-	/	/	(147)	213	172	161	174
Tilgung u. Verzinsung v. sonst.									
Krediten, Baudarlehen u.ä.....	993	-	-	-	/	(94)	483	1 056	1 841
dar.: Zinsen für Baudarlehen u.ä.....	323	-	-	-	/	(34)	144	303	654
Ausg. f.d. Bildung v. Sachvermögen.....	989	-	-	-	/	/	(410)	905	1 593
dar.: Kauf v. Grundst., Gebäud. u.ä.....	755	-	-	-	/	/	(316)	(747)	1 042
Instandsetz. v. Gebäuden u.ä.....	184	-	-	-	/	/	(92)	131	408
Ausg. f.d. Bildung v. Geldvermögen.....	1 864	-	/	/	(248)	472	1 055	1 492	3 757
dar.: Einzahlungen auf Sparbücher.....	465	-	/	/	/	156	261	429	860
Einzahl. auf Bausparverträge.....	185	-	/	/	/	90	104	203	288
Kauf von Aktien.....	275	-	/	/	/	/	(92)	131	733
Kauf von Wertpapieren u.ä.....	228	-	-	-	/	/	(230)	106	477
Prämien für Lebensvers. u.ä.....	279	-	/	/	(43)	143	188	248	482
Nachrichtlich: Ersparnis.....	1 475	-	/	/	(10)	68	553	1 194	3 341
Statistische Differenz.....	-122	-	/	/	(-111)	-192	-109	-158	-65

1) Einschl. Überziehungszinsen.

Neue Länder und Berlin-Ost

8 Einkommen und Einnahmen sowie Ausgaben privater Haushalte 1998
nach Haushaltstyp
8.1 Haushalte insgesamt

Gegenstand der Nachweisung	Haushalte insgesamt	Darunter nach Haushaltstyp							
		Alleinlebender Mann	Alleinlebende Frau	Alleinerziehendel)	dar.		Paare 2)	davon	
					mit 1 Kind 1)	ohne Kind		mit Kind(ern)3)	
Erfasste Haushalte (Anzahl)	12 906	763	1 732	659	432	7 534	4 281	3 253	
Hochgerechnete Haushalte (1 000)	6 826	674	1 512	274	192	3 215	2 016	1 199	
je Haushalt und Monat in DM									
Bruttoeinkommen aus unselbst. Arbeit....	2 783	1 845	715	1 840	1 874	3 249	2 237	4 951	
dar.: d.Haupteinkommensbeziehers(in)....	2 020	1 845	715	1 822	1 858	2 295	1 639	3 398	
d.Ehegatten(in)/Lebensgefährten(in)	639	-	-	-	-	947	596	1 536	
Bruttosinkommen aus selbständiger Arbeit	212	(260)	(58)	(104)	/	255	161	413	
Einnahmen aus Vermögen	344	152	100	99	83	436	384	525	
dar.: aus Vermietung und Verpachtung....	42	(24)	(12)	/	/	53	47	64	
unterstellte Mietzhl. f. ETW u.ä...	256	104	59	(80)	(64)	322	260	427	
Einkommen aus öffentl. Transferzahlungen.	1 606	937	1 504	1 102	942	1 841	2 279	1 106	
dar.: Bruttorenten d.gesetzl. Rentenvers.	990	589	1 296	(52)	/	1 144	1 794	52	
öffentliche Pensionen.....	(3)	-	/	/	/	/	/	/	
Renten d.Zusatzv.d.öffentl.Dienstes	(2)	/	/	/	/	/	/	/	
Renten d.gesetzl.Unfallversicherung	13	/	(6)	-	-	13	17	(5)	
Kriegsopferrenten.....	(4)	/	/	-	-	(3)	(5)	-	
Sozialhilfe.....	9	/	/	(69)	/	(7)	/	-	
Arbeitslosenhilfe.....	58	(43)	(34)	(136)	(133)	56	46	74	
lfd. Übertrag. d. Arbeitsförderung.	206	(117)	73	225	(233)	241	235	252	
Wohngeld.....	21	(18)	27	93	82	15	(4)	34	
Kindergeld.....	120	/	(4)	310	230	147	8	381	
Mutterschaftsgeld.....	(2)	-	-	/	/	(4)	/	(9)	
Erziehungsgeld.....	15	-	-	(42)	/	27	-	72	
BAföG.....	13	/	/	/	/	(5)	(6)	/	
Einkommen aus nichtöffentl. Transferzhl..	133	100	88	330	267	132	107	173	
dar.: Werks-, Betriebsrenten.....	(1)	/	/	-	-	(1)	(2)	-	
Einnahmen aus Untervermietung.....	(1)	/	/	/	/	(1)	/	-	
Haushaltsbruttoeinkommen	5 079	3 293	2 466	3 475	3 275	5 914	5 168	7 169	
abzüglich:									
Einkommensteuer und Solidaritätszuschlag.	420	318	117	212	219	486	345	722	
Pflichtbeiträge zur Sozialversicherung...	600	380	230	368	375	700	550	951	
Haushaltsnettoeinkommen	4 059	2 596	2 119	2 895	2 681	4 729	4 272	5 496	
zuzüglich:									
Einnahmen aus dem Verkauf von Waren.....	42	(20)	(7)	(13)	(9)	60	56	66	
Sonstige Einnahmen.....	29	26	16	23	(17)	36	34	38	
Ausgabefähige Einkommen und Einnahmen	4 130	2 642	2 142	2 931	2 707	4 824	4 362	5 600	
Einnahmen aus Vermögensumwandl./Krediten.	868	467	349	314	309	1 126	972	1 385	
Einnahmen a.d. Auflös. v. Sachvermögen..	(11)	/	/	/	-	/	/	/	
Einnahmen a.d. Auflös. v. Geldvermögen..	596	291	310	199	186	757	790	700	
dar.: Abhebungen vom Spargbuch.....	314	145	178	129	(112)	406	435	358	
Auszhl. v. Guth. b. Bausparkassen.....	33	/	/	/	/	46	(34)	(66)	
Verkauf von Wertpapieren u.ä.....	112	(79)	(43)	/	/	145	141	151	
lfd./einm. Einnahmen aus LV u.ä....	11	/	/	/	/	14	(16)	(10)	
Einnahmen aus Kreditaufnahme.....	261	(167)	(33)	(115)	/	354	168	668	
Aufnahme v. Hypotheken, Grundschulden..	182	/	/	/	/	264	(109)	(524)	
Aufnahme v. Raten-/Konsumentenkrediten.	80	(114)	(14)	/	/	90	(59)	144	
Aufwendungen für den Privaten Verbrauch..	3 346	2 105	1 902	2 603	2 430	3 895	3 585	4 416	
Nahrungsmittel, Getränke, Tabakwaren....	530	277	272	458	423	632	563	749	
Bekleidung und Schuhe.....	194	78	114	190	179	227	200	273	
Wohnen, Energie, Wohnungsinstandhaltung.	1 000	659	669	832	784	1 119	1 037	1 257	
Innenausst., Haushaltsgeräte, -gegenst..	275	103	173	181	168	336	343	324	
Gesundheitspflege.....	84	55	67	49	48	98	112	75	
Verkehr.....	464	352	115	211	200	565	496	682	
Nachrichtenübermittlung.....	84	76	64	77	73	86	81	96	
Freizeit, Unterhaltung und Kultur.....	422	299	269	350	327	484	460	524	
Bildungswesen.....	15	(7)	4	21	16	14	7	26	
Beherbergungs- und Gaststättendienstl..	141	123	59	105	90	171	150	207	
Andere Waren und Dienstleistungen.....	137	77	96	129	123	161	137	203	
Andere Ausgaben.....	1 726	1 056	656	730	666	2 150	1 852	2 652	
Sonstige Steuern a.n.g.....	23	15	5	19	17	28	25	34	
dar.: Kraftfahrzeugsteuer.....	22	15	5	18	(16)	26	22	32	
Freiw. Beiträge zur gesetzl. RV.....	6	/	/	/	/	7	(6)	(9)	
Freiw. Beiträge zur gesetzl. KV.....	48	(28)	(12)	(21)	(24)	60	53	71	
Versicherungsprämien (-beiträge).....	159	117	57	114	105	184	149	244	
dev.: z. Pensionskassen u.ä.....	2	/	/	/	/	(3)	(3)	(4)	
f. priv. Krankenversicherung.....	17	(20)	(6)	(9)	/	20	12	32	
f. Kfz-Versicherung.....	72	55	20	44	37	82	70	102	
z. sonst. Privatversicherungen....	67	42	30	60	58	79	63	106	
Sonstige geleistete Übertragungen.....	120	117	120	43	36	133	169	73	
Tilgung u. Verzinsung v. Krediten4)....	249	126	51	137	112	314	214	482	
Rückz. v. Raten-/Konsumentenkred.4)....	103	82	34	99	85	127	97	176	
Tilgung u. Verzinsung v. sonst.									
Kredit-, Baudarlehen u.ä.....	146	(44)	(16)	(38)	(27)	187	117	306	
dar.: Zinsen für Baudarlehen u.ä.....	55	(16)	(4)	(15)	(9)	74	46	119	
Ausg. f.d. Bildung v. Sachvermögen.....	290	(141)	(47)	(102)	/	394	216	694	
dar.: Kauf v. Grundst., Gebäud. u.ä.....	215	/	/	/	/	305	148	569	
Instandsetz. v. Gebäuden u.ä.....	65	/	(24)	/	/	83	65	114	
Ausg. f.d. Bildung v. Geldvermögen.....	830	504	362	293	264	1 030	1 020	1 045	
dar.: Einzahlungen auf Spargbücher.....	299	167	150	118	108	369	379	353	
Einzahl. auf Bausparverträge.....	70	40	17	22	18	86	67	119	
Kauf von Aktien.....	67	(63)	(22)	(13)	(15)	80	66	103	
Kauf von Wertpapieren u.ä.....	105	(40)	56	(19)	(22)	131	134	125	
Prämien für Lebensvers. u.ä.....	81	39	27	56	49	96	76	130	
Nachrichtlich: Ersparnis.....	446	288	106	203	165	538	432	717	
Statistische Differenz.....	-73	-52	-67	-88	-80	-95	-102	-83	

1) Kind unter 18 Jahren. 2) Ehepaare und nichteheliche Lebensgemeinschaften. 3) Kind des/der Haupteinkommensbeziehers(in) oder des/der Ehepartners(in)/Lebensgefährten(in) unter 18 Jahren. 4) Einschl. Überziehungszinsen.

Neue Länder und Berlin-Ost

8 Einkommen und Einnahmen sowie Ausgaben privater Haushalte 1998
 8.2 Haushaltstyp und monatliches Haushaltsnettoeinkommen
 8.2.1 Monatliches Haushaltsnettoeinkommen unter 1 800 DM

Gegenstand der Nachweisung	Haushalte insgesamt	Darunter nach Haushaltstyp							
		Alleinlebender Mann	Alleinlebende Frau	Alleinerziehend)	dar. mit 1 Kind 1)	Paare 2)	davon		
							ohne Kind	mit Kind(ern)3)	
Erfasste Haushalte (Anzahl)	857	204	579	(39)	(35)	(30)	(27)	/	
Hochgerechnete Haushalte (1 000)	921	195	657	(30)	(25)	(34)	(32)	/	
je Haushalt und Monat in DM									
Bruttoeinkommen aus unselbst. Arbeit.....	329	(750)	215	/	/	/	/	-	
dar.: d.Haupteinkommensbeziehers(in).....	326	(750)	215	/	/	/	/	-	
d.Ehegatten(in)/Lebensgefährten(in)	/	/	/	-	-	/	/	-	
Bruttoeinkommen aus selbständiger Arbeit	(27)	/	/	/	/	/	/	/	
Einnahmen aus Vermögen	12	(19)	(8)	/	/	/	/	/	
dar.: aus Vermietung und Verpachtung.....	/	/	/	-	-	/	/	-	
unterstellte Mietzhl. f. ETW u.ä....	(6)	/	/	/	/	/	/	/	
Einkommen aus öffentl. Transferzahlungen.	1 099	718	1 210	(1 265)	(1 274)	(963)	/	/	
dar.: Bruttorenten d.gesetzl. Rentenvers.	742	(237)	950	/	/	/	/	/	
öffentliche Pensionen.....	-	-	-	-	-	-	-	-	
Renten d.Zusatzv.d.öffentl.Dienstes	/	/	/	-	-	-	-	-	
Renten d.gesetzl.Unfallversicherung	/	/	/	-	-	-	-	-	
Kriegsopferrenten.....	-	-	-	-	-	-	-	-	
Sozialhilfe.....	(26)	/	/	/	/	/	/	/	
Arbeitslosenhilfe.....	83	(111)	(64)	/	/	/	/	/	
lfd. Übertrag. d. Arbeitsförderung.	133	(210)	(96)	/	/	/	/	/	
Wohngeld.....	56	(49)	56	/	/	/	/	/	
Kindergeld.....	(12)	/	/	(251)	(220)	/	/	/	
Mutterschaftsgeld.....	/	-	-	/	/	/	/	-	
Erziehungsgeld.....	/	-	-	/	/	/	/	-	
BAföG.....	(15)	/	/	/	/	/	/	-	
Einkommen aus nichtöffentl. Transferzhl..	83	(110)	66	/	/	/	/	-	
dar.: Werks-, Betriebsrenten.....	/	/	/	-	-	-	-	-	
Einnahmen aus Untervermietung.....	/	/	/	-	-	-	-	-	
Haushaltsbruttoeinkommen	1 549	1 676	1 505	(1 589)	(1 607)	(1 628)	(1 633)	/	
abzüglich:									
Einkommensteuer und Solidaritätszuschlag.	22	(60)	(11)	/	/	/	/	/	
Pflichtbeiträge zur Sozialversicherung...	124	171	117	/	/	/	/	/	
Haushaltsnettoeinkommen	1 403	1 445	1 377	(1 551)	(1 563)	(1 508)	(1 512)	/	
zuzüglich:									
Einnahmen aus dem Verkauf von Waren.....	(12)	/	/	/	/	/	/	-	
Sonstige Einnahmen.....	8	(10)	(8)	/	/	/	/	-	
Ausgabefähige Einkommen und Einnahmen	1 423	1 468	1 391	(1 555)	(1 568)	(1 639)	(1 649)	/	
Einnahmen aus Vermögensumwandl./Krediten.	184	(197)	165	/	/	/	/	/	
Einnahmen a.d. Auflös. v. Sachvermögen..	/	-	/	-	-	-	-	-	
Einnahmen a.d. Auflös. v. Geldvermögen...	162	(135)	159	/	/	/	/	/	
dar.: Abhebungen vom Sparbuch.....	122	(92)	120	/	/	/	/	/	
Auszahl. v. Guth. b. Bausparkassen.	/	-	/	-	-	-	-	-	
Verkauf von Wertpapieren u.ä.....	/	/	/	-	-	-	-	-	
lfd./einn. Einnahmen aus LV u.ä....	/	/	/	-	-	-	-	-	
Einnahmen aus Kreditaufnahme.....	/	-	-	-	-	-	-	-	
Aufnahme v. Hypotheken, Grundschulden..	/	-	-	-	-	-	-	-	
Aufnahme v. Raten-/Konsumentenkrediten.	/	/	/	-	-	-	-	-	
Aufwendungen für den Privaten Verbrauch..	1 433	1 468	1 390	(1 566)	(1 521)	(1 924)	(1 906)	/	
Nahrungsmittel, Getränke, Tabakwaren....	254	258	238	(375)	(357)	(407)	(401)	/	
Bekleidung und Schuhe.....	69	48	74	(89)	(91)	(71)	(67)	/	
Wohnen, Energie, Wohnungsinstandhaltung.	551	509	554	(622)	(624)	(661)	(641)	/	
Innenausst., Haushaltsgeräte, -gegenst..	87	67	96	(85)	(71)	(43)	/	/	
Gesundheitspflege.....	32	28	33	(27)	/	/	/	/	
Verkehr.....	104	186	76	(81)	(84)	(164)	(169)	/	
Nachrichtenübermittlung.....	54	59	52	(64)	(59)	(63)	(62)	/	
Freizeit, Unterhaltung und Kultur.....	170	189	163	(117)	(106)	(231)	(236)	/	
Bildungswesen.....	4	(4)	(2)	/	/	/	/	/	
Beherbergungs- und Gaststättendienstl..	49	75	37	/	/	/	/	/	
Andere Waren und Dienstleistungen.....	59	46	64	(51)	(52)	(59)	(56)	/	
Andere Ausgaben.....	241	276	220	(188)	(138)	(516)	/	/	
Sonstige Steuern a.n.g.....	(5)	(13)	(2)	/	/	/	/	-	
dar.: Kraftfahrzeugsteuer.....	(5)	(13)	(2)	/	/	/	/	-	
Freiw. Beiträge zur gesetzl. RV.....	/	/	-	/	/	/	/	-	
Freiw. Beiträge zur gesetzl. KV.....	/	/	-	/	/	/	/	-	
Versicherungsprämien (-beiträge).....	42	64	31	/	/	/	/	/	
dav.: z. Pensionskassen u.ä.....	/	/	/	-	-	-	-	-	
f. priv. Krankenversicherung.....	/	/	/	-	-	-	-	-	
f. Kfz-Versicherung.....	14	(29)	(7)	/	/	/	/	/	
z. sonst. Privatversicherungen....	27	32	23	/	/	/	/	/	
Sonstige geleistete Übertragungen.....	37	(29)	41	/	/	/	/	-	
Tilgung u. Verzinsung v. Krediten4)....	20	(38)	(13)	/	/	/	/	/	
Rückz. v. Raten-/Konsumentenkred.4)....	18	(36)	(13)	/	/	/	/	/	
Tilgung u. Verzinsung v. sonst.	/	/	/	-	-	-	-	-	
Kredit, Baudarlehen u.ä.....	/	/	/	-	-	-	-	-	
dar.: Zinsen für Baudarlehen u.ä.....	/	/	/	-	-	-	-	-	
Ausg. f.d. Bildung v. Sachvermögen.....	/	/	/	-	-	-	-	-	
dar.: Kauf v. Grundst.,Gebäud. u.ä.....	/	/	/	-	-	-	-	-	
Instandsetz. v. Gebäuden u.ä.....	/	/	/	-	-	-	-	-	
Ausg. f.d. Bildung v. Geldvermögen.....	127	113	131	/	/	/	/	/	
dar.: Einzahlungen auf Sparbücher.....	57	(50)	56	/	/	/	/	-	
Einzahl. auf Bausparverträge.....	(7)	/	(5)	-	-	-	-	-	
Kauf von Aktien.....	/	/	/	-	-	-	-	-	
Kauf von Wertpapieren u.ä.....	/	/	/	-	-	-	-	-	
Prämien für Lebensvers. u.ä.....	16	(21)	13	/	/	/	/	/	
Nachrichtlich: Ersparnis.....	-31	-42	-21	(-25)	/	/	/	/	
Statistische Differenz.....	-67	-79	-54	(-70)	(-47)	(-245)	(-213)	/	

1) Kind unter 18 Jahren. 2) Ehepaare und nichteheliche Lebensgemeinschaften. 3) Kind des/der Haupteinkommensbeziehers(in) oder des/der Ehepartners(in)/Lebensgefährten(in) unter 18 Jahren. 4) Einschl. Überziehungszinsen.

Neue Länder und Berlin-Ost

8 Einkommen und Einnahmen sowie Ausgaben privater Haushalte 1998
 8.2 Haushaltstyp und monatliches Haushaltsnettoeinkommen
 8.2.2 Monatliches Haushaltsnettoeinkommen von 1 800 bis unter 2 500 DM

Gegenstand der Nachweisung	Haushalte insgesamt	Darunter nach Haushaltstyp						
		Alleinlebender Mann	Alleinlebende Frau	Alleinerziehende(r)	dar.		davon	
					mit 1 Kind 1)	Paare 2)	ohne Kind	mit Kind(ern)3)
Erfasste Haushalte (Anzahl)	1 177	225	552	159	130	192	168	/
Hochgerachnete Haushalte (1 000)	1 026	231	496	85	73	174	152	/
je Haushalt und Monat in DM								
Bruttoeinkommen aus unselbst. Arbeit.....	855	1 601	592	(1 059)	(1 146)	(522)	(498)	/
dar.: d.Haupteinkommensbezieher(in).....	834	1 601	592	(1 032)	(1 117)	(454)	(442)	/
d.Ehegatten(in)/Lebensgefährten(in)	(12)	-	-	-	-	(68)	(57)	/
Bruttoeinkommen aus selbständiger Arbeit.	(52)	/	/	/	/	/	/	/
Einnahmen aus Vermögen	71	(94)	84	/	/	(36)	(33)	/
dar.: aus Vermietung und Verpachtung.....	/	/	/	/	/	/	/	/
unterstellte Mietzhl. f. ETW u.ä....	48	(78)	(48)	/	/	(25)	(23)	/
Einkommen aus öffentl. Transferzahlungen.	1 470	913	1 678	1 135	1 067	1 790	1 826	/
dar.: Bruttorenten d.gesetzl. Rentenvers.	1 132	(742)	1 553	/	/	(1 150)	(1 306)	/
öffentliche Pensionen.....	/	-	/	-	-	-	-	-
Renten d.Zusatzv.d.öffentl.Dienstes	/	-	/	-	-	-	-	-
Renten d.gesetzl.Unfallversicherung	/	/	/	-	-	/	/	/
Kriegsopferrenten.....	/	/	/	-	-	/	/	/
Sozialhilfe.....	/	-	-	/	/	/	/	/
Arbeitslosenhilfe.....	61	/	/	(165)	/	(158)	(146)	/
lfd. Übertrag. d. Arbeitsförderung.	142	/	(58)	(342)	(351)	(285)	(247)	/
Wohngeld.....	23	/	(6)	125	(123)	(28)	/	/
Kindergeld.....	35	/	/	254	224	(38)	/	/
Mutterschaftsgeld.....	/	-	-	/	/	/	/	-
Erziehungsgeld.....	/	-	-	/	/	/	/	-
BAföG.....	/	-	-	/	/	/	/	-
Einkommen aus nichtöffentl. Transferzhl..	70	(44)	50	209	(193)	(91)	(89)	/
dar.: Werks-, Betriebsrenten.....	/	/	/	-	-	/	/	-
Einnahmen aus Untervermietung.....	/	-	/	/	/	-	-	-
Haushaltsbruttoeinkommen	2 519	2 750	2 452	2 431	2 438	2 455	2 461	/
abzüglich:								
Einkommensteuer und Solidaritätszuschlag.	104	216	86	(43)	(45)	(41)	(39)	/
Pflichtbeiträge zur Sozialversicherung...	265	382	243	(228)	(246)	206	211	/
Haushaltsnettoeinkommen	2 150	2 152	2 123	2 160	2 147	2 207	2 211	/
zuzüglich:								
Einnahmen aus dem Verkauf von Waren.....	(7)	/	/	/	/	/	/	/
Sonstige Einnahmen.....	22	(30)	(22)	(25)	/	(11)	/	/
Ausgabefähige Einkommen und Einnahmen	2 179	2 196	2 147	2 192	2 172	2 233	2 239	/
Einnahmen aus Vermögensumwendl./Krediten.	372	(313)	346	(180)	(140)	(610)	(501)	/
Einnahmen a.d. Auflös. v. Sachvermögen..	/	/	/	-	-	/	/	/
Einnahmen a.d. Auflös. v. Geldvermögen..	340	(244)	336	(151)	(131)	(558)	(446)	/
dar.: Abhebungen vom Spargbuch.....	192	(100)	188	(118)	/	(335)	(236)	/
Auszahl. v. Guth. b. Bausparkassen.	/	-	/	/	/	/	/	/
Verkauf von Wertpapieren u.ä.....	(43)	/	/	/	/	/	/	-
lfd./einm. Einnahmen aus LV u.ä....	/	-	/	/	/	/	/	/
Einnahmen aus Kreditaufnahme.....	/	/	/	/	/	/	/	/
Aufnahme v. Hypotheken, Grundschulden..	/	/	/	/	-	-	-	-
Aufnahme v. Raten-/Konsumentenkrediten.	/	/	/	/	/	/	/	/
Aufwendungen für den Privaten Verbrauch..	2 076	1 912	1 999	2 090	2 061	2 461	2 402	/
Nahrungsmittel, Getränke, Tabakwaren...	338	274	289	423	412	497	490	/
Bekleidung und Schuhe.....	113	73	125	136	134	118	115	/
Wohnen, Energie, Wohnungsinstandhaltung.	679	646	662	708	698	740	740	/
Innenausst., Haushaltsgeräte, gegenst..	165	69	228	103	98	148	160	/
Gesundheitspflege.....	61	41	78	27	26	61	67	/
Verkehr.....	197	258	100	154	155	392	331	/
Nachrichtenübermittlung.....	72	79	70	72	71	68	68	/
Freizeit, Unterhaltung und Kultur.....	278	278	282	266	267	283	285	/
Bildungswesen.....	5	(9)	(2)	(12)	(12)	/	/	/
Beherbergungs- und Gaststättendienstl..	77	118	62	72	70	69	65	/
Andere Waren und Dienstleistungen.....	90	67	100	116	120	81	79	/
Andere Ausgaben.....	564	681	556	390	349	534	441	/
Sonstige Steuern a.n.g.....	12	(11)	(6)	(21)	(19)	(23)	(23)	/
dar.: Kraftfahrzeugsteuer.....	12	(11)	(6)	(21)	(18)	(23)	(23)	/
Freiw. Beiträge zur gesetzl. RV.....	/	/	/	-	-	-	-	-
Freiw. Beiträge zur gesetzl. KV.....	/	/	/	/	/	/	/	/
Versicherungsprämien (-beiträge).....	82	96	59	86	82	120	111	/
dav.: z. Pensionskassen u.ä.....	/	/	/	-	-	-	-	-
f. priv. Krankenversicherung.....	/	/	/	-	-	/	/	/
f. Kfz-Versicherung.....	43	(62)	(24)	(35)	(30)	(68)	(61)	/
z. sonst. Privatversicherungen....	35	29	30	51	52	49	48	/
Sonstige geleistete Übertragungen.....	96	112	125	(21)	(20)	(46)	(49)	/
Tilgung u. Verzinsung v. Krediten4).....	50	(75)	34	(81)	(85)	(49)	(46)	/
Rückz. v. Raten-/Konsumentenkred.4)...	47	(72)	(31)	(77)	(81)	(48)	(45)	/
Tilgung u. Verzinsung v. sonst.	/	/	/	/	/	/	/	/
Krediten, Baudarlehen u.ä.....	/	/	/	/	/	/	/	-
dar.: Zinsen für Baudarlehen u.ä.....	/	/	/	/	/	/	/	-
Ausg. f.d. Bildung v. Sachvermögen.....	(13)	/	/	/	-	/	/	-
dar.: Kauf v. Grundst., Gebäud. u.ä.....	/	/	/	/	-	/	/	-
Instandsetz. v. Gebäuden u.ä.....	/	/	/	-	-	/	/	-
Ausg. f.d. Bildung v. Geldvermögen.....	303	366	317	139	(140)	289	203	/
dar.: Einzahlungen auf Spargbücher.....	124	(107)	136	(62)	(58)	(150)	(62)	/
Einzahl. auf Bausparverträge.....	16	(19)	(14)	/	/	/	/	/
Kauf von Aktien.....	(15)	/	/	/	/	/	/	-
Kauf von Wertpapieren u.ä.....	(27)	/	(43)	/	/	/	/	-
Prämien für Lebensvers. u.ä.....	32	(26)	26	(41)	(42)	(45)	(42)	/
Nachrichtlich: Ersparnis.....	-6	138	12	79	84	-265	-244	/
Statistische Differenz.....	-89	-85	-62	-107	-97	-152	-104	/

1) Kind unter 18 Jahren. 2) Ehepaare und nichteheliche Lebensgemeinschaften. 3) Kind des/der Haupteinkommensbezieher(in) oder des/der Ehepartners(in)/Lebensgefährten(in) unter 18 Jahren. 4) Einschl. Überziehungszinsen.

Neue Länder und Berlin-Ost

8 Einkommen und Einnahmen sowie Ausgaben privater Haushalte 1998
 8.2 Haushaltstyp und monatliches Haushaltsnettoeinkommen
 8.2.3 Monatliches Haushaltsnettoeinkommen von 2 500 bis unter 3 000 DM

Gegenstand der Nachweisung	Haushalte insgesamt	Darunter nach Haushaltstyp							
		Alleinlebender Mann	Alleinlebende Frau	Alleinerziehend)	dar.		Paare 2)	davon	
					mit 1 Kind 1)	ohne Kind		mit Kind(ern)3)	
Erfasste Haushalte (Anzahl)	1 018	142	281	135	(90)	383	303	(80)	
Hochgerechnete Haushalte (1 000)	721	119	182	61	(41)	296	234	(62)	
je Haushalt und Monat in DM									
Bruttoeinkommen aus unselbst. Arbeit....	1 374	(2 554)	1 097	1 822	(2 175)	944	814	(1 438)	
dar.: d.Haupteinkommensbeziehers(in)....	1 291	(2 554)	1 097	1 816	(2 169)	786	650	(1 299)	
d.Ehegatten(in)/Lebensgefährten(in)	(89)	-	-	-	-	(158)	(164)	-	
Bruttoeinkommen aus selbständiger Arbeit.	(38)	-	-	-	-	(49)	-	-	
Einnahmen aus Vermögen	116	(126)	(147)	-	-	121	131	-	
dar.: aus Vermietung und Verpachtung....	-	-	-	-	-	-	-	-	
unterstellte Mietzhl. f. ETW u.ä...	89	(96)	(114)	-	-	93	100	-	
Einkommen aus öffentl. Transferzahlungen.	1 680	(905)	1 936	1 150	(890)	1 991	2 111	(1 534)	
dar.: Bruttorenten d.gesetzl. Rentenvers.	1 179	(712)	1 797	-	-	1 355	1 692	-	
öffentliche Pensionen.....	-	-	-	-	-	-	-	-	
Renten d.Zusatzv.d.öffentl.Dienstes	-	-	-	-	-	-	-	-	
Renten d.gesetzl.Unfallversicherung	-	-	-	-	-	-	-	-	
Kriegsopferrenten.....	-	-	-	-	-	-	-	-	
Sozialhilfe.....	-	-	-	-	-	-	-	-	
Arbeitslosenhilfe.....	82	-	-	-	-	(128)	(87)	-	
lfd. Übertrag. d. Arbeitsförderung.	175	-	-	-	-	(273)	(234)	(418)	
Wohngeld.....	26	-	-	(96)	-	(30)	-	(137)	
Kindergeld.....	71	-	-	326	(257)	(69)	-	(327)	
Mutterschaftsgeld.....	-	-	-	-	-	-	-	-	
Erziehungsgeld.....	(19)	-	-	-	-	-	-	-	
BAföG.....	-	-	-	-	-	-	-	-	
Einkommen aus nichtöffentl. Transferzhl..	96	(93)	(77)	(261)	(265)	(61)	(70)	-	
dar.: Werks-, Betriebsrenten.....	-	-	-	-	-	-	-	-	
Einnahmen aus Untervermietung.....	-	-	-	-	-	-	-	-	
Haushaltsbruttoeinkommen	3 304	3 748	3 268	3 298	(3 401)	3 165	3 177	(3 120)	
abzüglich:									
Einkommensteuer und Solidaritätszuschlag.	182	(446)	193	(162)	(207)	(95)	(107)	(53)	
Pflichtbeiträge zur Sozialversicherung...	373	567	356	(392)	(464)	303	301	(309)	
Haushaltsnettoeinkommen	2 750	2 735	2 719	2 744	(2 729)	2 767	2 770	(2 758)	
zuzüglich:									
Einnahmen aus dem Verkauf von Waren.....	(19)	-	-	-	-	(25)	-	-	
Sonstige Einnahmen.....	18	(23)	(19)	-	-	(13)	(15)	-	
Ausgabefähige Einkommen und Einnahmen	2 786	2 792	2 747	2 776	(2 755)	2 806	2 813	(2 779)	
Einnahmen aus Vermögensumwandl./Krediten.	351	(267)	(376)	(87)	-	452	491	(305)	
Einnahmen a.d. Auflös. v. Sachvermögen..	-	-	-	-	-	-	-	-	
Einnahmen a.d. Auflös. v. Geldvermögen..	307	(213)	(339)	(58)	-	401	432	(282)	
dar.: Abhebungen vom Sparbuch.....	222	-	(240)	-	-	(296)	(310)	-	
Auszahl. v. Guth. b. Bausparkassen.	-	-	-	-	-	-	-	-	
Verkauf von Wertpapieren u.ä.....	(43)	-	-	-	-	-	-	-	
lfd./einn. Einnahmen aus LV u.ä....	-	-	-	-	-	-	-	-	
Einnahmen aus Kreditaufnahme.....	(41)	-	-	-	-	-	-	-	
Aufnahme v. Hypotheken, Grundschulden..	-	-	-	-	-	-	-	-	
Aufnahme v. Raten-/Konsumentenkrediten.	(41)	-	-	-	-	-	-	-	
Aufwendungen für den Privaten Verbrauch..	2 492	2 140	2 344	2 440	(2 453)	2 746	2 778	(2 627)	
Nahrungsmittel, Getränke, Tabakwaren....	423	296	294	455	(421)	529	515	(580)	
Bekleidung und Schuhe.....	143	84	153	217	(227)	144	142	(152)	
Wohnen, Energie, Wohnungsinstandhaltung.	792	660	789	777	(769)	853	845	(882)	
Innenausst., Haushaltsgeräte, -gegenst..	192	113	198	159	(200)	243	272	(134)	
Gesundheitspflege.....	75	54	93	34	(32)	89	104	(33)	
Verkehr.....	260	272	152	152	(159)	334	346	(292)	
Nachrichtenübermittlung.....	75	70	73	73	(68)	74	71	(88)	
Freizeit, Unterhaltung und Kultur.....	329	366	387	324	(334)	290	292	(283)	
Bildungswesen.....	8	-	(10)	(14)	-	(3)	-	-	
Beherbergungs- und Gaststättendienstl..	93	133	78	103	(101)	90	95	(69)	
Andere Waren und Dienstleistungen.....	102	87	118	131	(130)	97	93	(110)	
Andere Ausgaben.....	736	921	859	514	(491)	666	677	(625)	
Sonstige Steuern a.n.g.....	15	(14)	(9)	(15)	-	20	(21)	-	
dar.: Kraftfahrzeugsteuer.....	15	-	(9)	-	-	(20)	(20)	-	
Freiw. Beiträge zur gesetzl. RV.....	-	-	-	-	-	-	-	-	
Freiw. Beiträge zur gesetzl. KV.....	-	-	-	-	-	-	-	-	
Versicherungsprämien (-beiträge).....	111	(130)	66	95	(81)	130	114	(189)	
dav.: z. Pensionskassen u.ä.....	-	-	-	-	-	-	-	-	
f. priv. Krankenversicherung.....	-	-	-	-	-	-	-	-	
f. Kfz-Versicherung.....	54	(66)	(27)	(41)	(30)	63	(61)	(74)	
z. sonst. Privatversicherungen....	53	(58)	33	(53)	(50)	62	50	(109)	
Sonstige geleistete Übertragungen.....	139	(169)	296	(23)	(19)	74	84	(37)	
Tilgung u. Verzinsung v. Krediten4)....	79	(105)	(35)	(131)	(122)	(88)	(78)	(128)	
Rückz. v. Raten-/Konsumentenkred.4)...	68	(93)	(26)	(109)	(89)	(80)	(71)	(111)	
Tilgung u. Verzinsung v. sonst.	-	-	-	-	-	-	-	-	
Krediten, Baudarlehen u.ä.....	(10)	-	-	-	-	-	-	-	
dar.: Zinsen für Baudarlehen u.ä.....	(2)	-	-	-	-	-	-	-	
Ausg. f.d. Bildung v. Sachvermögen.....	(21)	-	-	-	-	-	-	-	
dar.: Kauf v. Grundst., Gebäud. u.ä.....	-	-	-	-	-	-	-	-	
Instandsetz. v. Gebäuden u.ä.....	-	-	-	-	-	-	-	-	
Ausg. f.d. Bildung v. Geldvermögen.....	364	476	413	(238)	(245)	325	347	(239)	
dar.: Einzahlungen auf Sparbücher.....	189	(230)	230	(137)	(148)	153	180	-	
Einzahl. auf Bausparverträge.....	33	(69)	(23)	(17)	-	(28)	(27)	-	
Kauf von Aktien.....	(12)	-	-	-	-	-	-	-	
Kauf von Wertpapieren u.ä.....	(22)	-	-	-	-	-	-	-	
Prämien für Lebensvers. u.ä.....	46	(59)	32	(41)	(39)	52	49	(64)	
Nachrichtlich: Ersparnis.....	112	327	109	293	(302)	-22	-45	(66)	
Statistische Differenz.....	-91	-1	-80	-90	(-115)	-155	-151	(-168)	

1) Kind unter 18 Jahren. 2) Ehepaare und nichteheliche Lebensgemeinschaften. 3) Kind des/der Haupteinkommensbeziehers(in) oder des/der Ehepartners(in)/Lebensgefährten(in) unter 18 Jahren. 4) Einschl. Überziehungszinsen.

Neue Länder und Berlin-Ost

8 Einkommen und Einnahmen sowie Ausgaben privater Haushalte 1998
 8.2 Haushaltstyp und monatliches Haushaltsnettoeinkommen
 8.2.4 Monatliches Haushaltsnettoeinkommen von 3 000 bis unter 4 000 DM

Gegenstand der Nachweisung	Haushalte insgesamt	Darunter nach Haushaltstyp						
		Alleinlebender Mann	Alleinlebende Frau	Alleinerziehend(1)	dar.		davon ohne Kind	davon mit Kind(ern)3
					mit 1 Kind 1)	Paare 2)		
Erfasste Haushalte (Anzahl)	2 420	(97)	224	193	112	1 653	1 261	392
Hochgerechnete Haushalte (1 000)	1 305	(62)	122	61	34	888	676	212
je Haushalt und Monat in DM								
Bruttoeinkommen aus unselbst. Arbeit.....	1 782	(2 229)	1 845	2 627	(3 160)	1 545	1 135	2 853
dar.: d.Haupteinkommensbezieher(in).....	1 496	(2 229)	1 845	2 606	(3 148)	1 240	893	2 348
d.Ehegatten(in)/Lebensgefährten(in)	233	-	-	-	-	303	239	504
Bruttoeinkommen aus selbständiger Arbeit	79	/	/	/	/	(56)	(38)	(111)
Einnahmen aus Vermögen	234	(328)	332	(176)	(237)	228	256	140
dar.: aus Vermietung und Verpachtung.....	(9)	/	/	/	/	(8)	(8)	/
unterstellte Mietzhl. f. ETW u.ä....	183	(269)	(181)	(150)	(195)	185	204	(124)
Einkommen aus öffentl. Transferzahlungen	1 991	(1 309)	1 770	979	690	2 231	2 539	1 247
dar.: Bruttorenten d.gesetzl. Rentenvers.	1 404	(1 112)	1 536	/	/	1 671	2 170	(83)
öffentliche Pensionen.....	/	/	/	/	/	/	/	/
Renten d.Zusatzv.d.öffentl.Dienstes	/	/	/	/	/	/	/	/
Renten d.gesetzl.Unfallversicherung	(10)	/	/	/	/	(9)	(11)	/
Kriegsopferrenten.....	/	/	/	/	/	/	/	/
Sozialhilfe.....	/	/	/	/	/	/	/	/
Arbeitslosenhilfe.....	75	/	/	/	/	/	/	/
lfd. Übertrag. d. Arbeitsförderung.	250	/	/	(242)	/	72	(49)	(145)
Wohngeld.....	18	/	/	(63)	/	254	218	370
Kindergeld.....	101	/	/	342	219	85	/	(50)
Mutterschaftsgeld.....	/	/	/	/	/	/	/	347
Erziehungsgeld.....	(23)	/	/	/	/	(33)	/	(137)
BAföG.....	(9)	/	/	/	/	/	/	/
Einkommen aus nichtöffentl. Transferzhl..	84	(103)	(90)	388	(320)	58	54	(71)
dar.: Werks-, Betriebsrenten.....	(1)	/	/	/	/	/	/	/
Einnahmen aus Untervermietung.....	/	/	/	/	/	/	/	/
Haushaltsbruttoeinkommen	4 170	(4 274)	4 154	4 271	4 560	4 118	4 023	4 424
abzüglich:								
Einkommensteuer und Solidaritätszuschlag.	206	(422)	340	349	(488)	152	122	247
Pflichtbeiträge zur Sozialversicherung...	470	(474)	456	541	652	450	399	614
Haushaltsnettoeinkommen	3 494	(3 377)	3 358	3 381	3 420	3 517	3 502	3 562
zuzüglich:								
Einnahmen aus dem Verkauf von Waren.....	32	/	/	/	/	40	(46)	/
Sonstige Einnahmen.....	19	/	(22)	(29)	/	14	13	(15)
Ausgabefähige Einkommen und Einnahmen	3 545	(3 451)	3 400	3 421	3 451	3 570	3 561	3 598
Einnahmen aus Vermögensumwendl./Krediten.	586	(1 166)	(876)	(350)	(409)	556	596	429
Einnahmen a.d. Auflös. v. Sachvermögen..	/	/	/	/	/	/	/	/
Einnahmen a.d. Auflös. v. Geldvermögen..	491	(565)	(698)	(301)	(362)	492	549	309
dar.: Abhebungen vom Sparbuch.....	297	/	(300)	(182)	/	308	338	(213)
Auszahl. v. Guth. b. Bausparkassen.	/	/	/	/	/	/	/	/
Verkauf von Wertpapieren u.ä.....	(65)	/	/	/	/	(61)	(70)	/
lfd./einm. Einnahmen aus LV u.ä....	(15)	/	/	/	/	/	/	/
Einnahmen aus Kreditaufnahme.....	(89)	/	/	/	/	(56)	(36)	/
Aufnahme v. Hypotheken, Grundschulden..	/	/	/	/	/	/	/	/
Aufnahme v. Raten-/Konsumentenkrediten.	(44)	/	/	/	/	(45)	(35)	/
Aufwendungen für den Privaten Verbrauch..	3 122	(2 552)	2 827	3 061	2 995	3 196	3 181	3 246
Nahrungsmittel, Getränke, Tabakwaren...	550	(304)	314	488	446	586	551	695
Bekleidung und Schuhe.....	178	(106)	174	240	244	177	171	197
Wohnen, Energie, Wohnungsinstandhaltung.	932	(851)	933	949	958	926	924	932
Innenausst., Haushaltsgeräte, -gegenst..	251	(178)	236	211	191	270	298	181
Gesundheitspflege.....	92	(54)	127	60	61	97	113	45
Verkehr.....	364	(358)	284	263	296	380	367	421
Nachrichtenübermittlung.....	79	(83)	78	84	85	76	74	84
Freizeit, Unterhaltung und Kultur.....	413	(362)	414	449	423	420	431	385
Bildungswesen.....	12	/	(12)	(23)	(25)	10	(7)	(17)
Beherbergungs- und Gaststättendienstl..	127	(154)	103	142	125	130	128	135
Andere Waren und Dienstleistungen.....	125	(99)	153	151	141	125	116	154
Andere Ausgaben.....	1 108	(2 097)	1 560	805	943	1 043	1 074	944
Sonstige Steuern a.n.g.....	22	(22)	(11)	(21)	(23)	23	20	33
dar.: Kraftfahrzeugsteuer.....	22	(22)	(10)	(20)	(22)	22	20	32
Freiw. Beiträge zur gesetzl. RV.....	/	/	/	/	/	/	/	/
Freiw. Beiträge zur gesetzl. KV.....	(18)	/	/	/	/	(14)	(15)	/
Versicherungsprämien (-beiträge).....	138	(104)	115	138	(138)	136	117	197
dav.: z. Pensionskassen u.ä.....	/	/	/	/	/	/	/	/
f. priv. Krankenversicherung.....	(5)	/	/	/	/	(3)	/	/
f. Kfz-Versicherung.....	71	(41)	(49)	(57)	(58)	72	63	104
z. sonst. Privatversicherungen.....	62	(44)	55	69	(69)	60	53	84
Sonstige geleistete Übertragungen.....	132	(195)	253	(68)	(87)	126	154	36
Tilgung u. Verzinsung v. Krediten4)....	131	(196)	(90)	142	(141)	134	114	197
Rückz. v. Raten-/Konsumentenkred.4)....	89	(143)	(41)	(108)	(108)	91	74	145
Tilgung u. Verzinsung v. sonst. Krediten, Baudarlehen u.ä.....	42	/	/	/	/	43	(40)	(52)
dar.: Zinsen für Baudarlehen u.ä.....	10	/	/	/	/	10	(9)	(14)
Ausg. f.d. Bildung v. Sachvermögen.....	84	/	/	/	/	(36)	(28)	/
dar.: Kauf v. Grundst., Gebäud. u.ä.....	(57)	/	/	/	/	/	/	/
Instandsetz. v. Gebäuden u.ä.....	(27)	/	/	/	/	(19)	(19)	/
Ausg. f.d. Bildung v. Geldvermögen.....	578	(586)	919	390	(478)	570	623	400
dar.: Einzahlungen auf Sparbücher.....	251	(281)	299	141	(160)	267	300	160
Einzahl. auf Bausparverträge.....	49	(62)	(44)	(40)	(32)	50	48	53
Kauf von Aktien.....	(38)	/	/	/	/	(32)	(38)	/
Kauf von Wertpapieren u.ä.....	45	/	(117)	/	/	43	(47)	(28)
Prämien für Lebensvers. u.ä.....	64	(54)	57	59	(63)	60	55	79
Nachrichtlich: Ersparnis.....	198	(552)	248	207	268	174	161	218
Statistische Differenz.....	-99	(-32)	-111	-96	-78	-113	-97	-162

1) Kind unter 18 Jahren. 2) Ehepaare und nichteheliche Lebensgemeinschaften. 3) Kind des/der Haupteinkommensbezieher(in) oder des/der Ehepartners(in)/Lebensgefährten(in) unter 18 Jahren. 4) Einschli. Überziehungszinsen.

Neue Länder und Berlin-Ost

8 Einkommen und Einnahmen sowie Ausgaben privater Haushalte 1998
8.2 Haushaltstyp und monatliches Haushaltsnettoeinkommen
8.2.5 Monatliches Haushaltsnettoeinkommen von 4 000 bis unter 5 000 DM

Gegenstand der Nachweisung	Haushalte insgesamt	Darunter nach Haushaltstyp						
		Alleinlebender Mann	Alleinlebende Frau	Alleinerziehend)	dar. mit 1 Kind 1)	Paare 2)	davon	
							ohne Kind	mit Kind(ern)3)
Erfasste Haushalte (Anzahl)	2 438	(42)	(58)	(79)	(40)	1 920	1 215	705
Hochgerechnete Haushalte (1 000)	1 030	(25)	(31)	(22)	(10)	751	465	286
je Haushalt und Monat in DM								
Bruttoeinkommen aus unselbst. Arbeit....	3 138	(3 287)	(3 054)	(3 562)	(4 094)	3 048	2 245	4 354
dar.: d. Hauptinkommensbeziehers(in)....	2 318	(3 287)	(3 054)	(3 557)	(4 087)	2 190	1 607	3 139
d. Ehegatten(in)/Lebensgefährten(in)	729	-	-	-	-	851	639	1 196
Bruttoeinkommen aus selbständiger Arbeit	140	/	/	/	/	127	(95)	(178)
Einnahmen aus Vermögen	364	(408)	(679)	(297)	/	361	399	299
dar.: aus Vermietung und Verpachtung....	24	/	/	/	/	17	(22)	/
unterstellte Mietzhl. f. ETW u.ä....	291	/	(458)	/	/	292	305	270
Einkommen aus öffentl. Transferzahlungen.	1 869	/	(1 565)	(796)	(475)	1 956	2 551	988
dar.: Bruttorenten d.gesetzl. Rentenvers.	1 186	/	/	/	/	1 328	2 122	/
öffentliche Pensionen.....	/	-	-	-	-	/	/	/
Renten d.Zusatzv.d.öffentl.Dienstes	/	-	-	-	-	/	/	/
Renten d.gesetzl.Unfallversicherung	(18)	/	/	/	-	(17)	(23)	/
Kriegsopferrenten.....	(7)	/	/	/	-	/	/	-
Sozialhilfe.....	/	-	-	-	-	/	/	/
Arbeitslosenhilfe.....	54	-	/	/	/	(42)	(22)	(75)
lfd. Übertrag. d. Arbeitsförderung.	253	/	/	/	/	240	227	260
Wohngeld.....	11	/	/	/	/	(12)	/	(31)
Kindergeld.....	155	-	/	(369)	(222)	150	(8)	381
Mutterschaftsgeld.....	/	-	-	-	-	/	/	/
Erziehungsgeld.....	(19)	-	-	/	/	(25)	-	(66)
BAföG.....	(11)	-	-	-	-	/	/	/
Einkommen aus nichtöffentl. Transferzhl..	103	/	(180)	(689)	(536)	90	74	115
dar.: Werks-, Betriebsrenten.....	/	-	-	-	-	/	/	-
Einnahmen aus Untervermietung.....	/	-	-	-	-	/	/	/
Haushaltsbruttoeinkommen	5 614	(5 700)	(5 605)	(5 603)	(5 770)	5 582	5 366	5 933
abzüglich:								
Einkommensteuer und Solidaritätszuschlag.	413	(662)	(702)	(554)	(701)	386	301	522
Pflichtbeiträge zur Sozialversicherung...	724	(625)	(477)	(637)	(640)	728	620	903
Haushaltsnettoeinkommen	4 478	(4 414)	(4 426)	(4 413)	(4 430)	4 469	4 445	4 507
zuzüglich:								
Einnahmen aus dem Verkauf von Waren.....	55	/	/	/	/	59	(55)	(64)
Sonstige Einnahmen.....	25	/	/	/	/	25	20	35
Ausgabefähige Einkommen und Einnahmen	4 559	(4 474)	(4 490)	(4 443)	(4 488)	4 553	4 520	4 606
Einnahmen aus Vermögensumwandel./Krediten.	898	/	(1 474)	/	/	916	872	989
Einnahmen a.d. Auflös. v. Sachvermögen..	/	/	-	-	-	/	/	/
Einnahmen a.d. Auflös. v. Geldvermögen..	665	/	/	/	/	705	757	621
dar.: Abhebungen vom Spargbuch.....	338	-	-	-	-	360	388	316
Auszahl. v. Guth. b. Bausparkassen.	(48)	-	-	-	-	/	/	/
Verkauf von Wertpapieren u.ä.....	(129)	/	/	/	/	(140)	(124)	(166)
lfd./einn. Einnahmen aus LV u.ä....	(12)	/	/	/	/	(210)	(115)	(366)
Einnahmen aus Kreditaufnahme.....	(230)	-	-	-	-	(210)	(115)	(366)
Aufnahme v. Hypotheken, Grundschulden..	/	-	-	-	-	/	/	/
Aufnahme v. Raten-/Konsumentenkrediten.	(86)	/	/	/	/	(78)	/	(106)
Aufwendungen für den Privaten Verbrauch..	3 856	(3 229)	(3 205)	(3 530)	(3 585)	3 885	3 827	3 980
Nahrungsmittel, Getränke, Tabakwaren....	643	(283)	(310)	(551)	(523)	651	588	755
Bekleidung und Schuhe.....	224	(138)	(207)	(264)	(262)	223	207	250
Wohnen, Energie, Wohnungsinstandhaltung.	1 108	(908)	(1 145)	(1 069)	(924)	1 125	1 134	1 110
Innenausst., Haushaltgeräte, -gegenst..	337	(355)	(317)	(223)	(212)	348	387	284
Gesundheitspflege.....	93	(88)	(178)	(117)	(207)	90	109	58
Verkehr.....	553	(491)	(205)	(281)	(312)	541	521	574
Nachrichtenübermittlung.....	90	(102)	(91)	(82)	(88)	86	84	89
Freizeit, Unterhaltung und Kultur.....	463	(496)	(377)	(581)	(667)	469	477	455
Bildungswesen.....	15	/	/	(44)	/	12	(5)	22
Beherbergungs- und Gaststättendienstl...	168	(214)	(139)	(159)	(154)	176	166	192
Andere Waren und Dienstleistungen.....	163	(146)	(220)	(158)	(194)	165	149	190
Andere Ausgaben.....	1 701	(1 621)	(2 951)	(1 262)	(1 455)	1 691	1 682	1 705
Sonstige Steuern a.n.g.....	28	/	/	/	/	27	24	31
dar.: Kraftfahrzeugsteuer.....	27	/	/	/	/	26	23	30
Freiw. Beiträge zur gesetzl. RV.....	(6)	-	-	-	-	(6)	/	/
Freiw. Beiträge zur gesetzl. KV.....	27	/	/	/	/	(21)	(19)	(24)
Versicherungsprämien (-beiträge).....	182	(231)	(218)	(221)	(323)	167	147	201
dav.: z. Pensionskassen u.ä.....	/	/	/	/	/	/	/	/
f. priv. Krankenversicherung.....	14	/	/	/	/	(10)	(10)	(10)
f. Kfz-Versicherung.....	85	/	/	(76)	/	79	69	94
z. sonst. Privatversicherungen.....	81	(92)	(82)	(98)	(119)	78	67	96
Sonstige geleistete Übertragungen.....	123	/	(137)	(51)	/	129	169	64
Tilgung u. Verzinsung v. Krediten4)....	211	/	/	(267)	/	209	178	259
Rückz. v. Raten-/Konsumentencred.4)...	133	/	/	(150)	/	131	109	167
Tilgung u. Verzinsung v. sonst.								
Krediten, Baudarlehen u.ä.....	78	/	/	/	/	78	70	92
dar.: Zinsen für Baudarlehen u.ä.....	30	/	/	/	/	31	30	32
Ausg. f.d. Bildung v. Sachvermögen.....	210	/	/	/	/	187	134	(274)
dar.: Kauf v. Grundst.,Gebäud. u.ä.....	(117)	/	/	-	-	(98)	(38)	/
Instandsetz. v. Gebäuden u.ä.....	93	/	/	/	/	90	(96)	(79)
Ausg. f.d. Bildung v. Geldvermögen.....	915	(660)	(1 580)	(609)	(700)	944	1 005	845
dar.: Einzahlungen auf Spargbücher.....	338	/	(476)	(216)	/	348	388	284
Einzahl. auf Bausparverträge.....	86	/	/	(34)	/	86	78	99
Kauf von Aktien.....	47	/	/	/	/	(47)	(41)	(56)
Kauf von Wertpapieren u.ä.....	112	/	/	/	/	114	136	79
Prämien für Lebensvers. u.ä.....	87	/	(75)	(108)	(138)	85	72	106
Nachrichtlich: Ersparnis.....	408	(573)	(992)	(544)	(470)	394	416	357
Statistische Differenz.....	-100	(118)	(-191)	(-49)	(-122)	-106	-116	-91

1) Kind unter 18 Jahren. 2) Ehepaare und nichteheliche Lebensgemeinschaften. 3) Kind des/der Haupteinkommensbeziehers(in) oder des/der Ehepartners(in)/Lebensgefährten(in) unter 18 Jahren. 4) Einschl. Überziehungszinsen.

Neue Länder und Berlin-Ost

8 Einkommen und Einnahmen sowie Ausgaben privater Haushalte 1998
 8.2 Haushaltstyp und monatliches Haushaltsnettoeinkommen
 8.2.6 Monatliches Haushaltsnettoeinkommen von 5 000 bis unter 7 000 DM

Gegenstand der Nachweisung	Haushalte insgesamt	Darunter nach Haushaltstyp							
		Alleinlebender Mann	Alleinlebende Frau	Alleinerziehende1)	dar.		Paare 2)	davon	
					mit 1 Kind 1)	ohne Kind		mit Kind(ern)3)	
Erfasste Haushalte (Anzahl)	2 994	(37)	(27)	(44)	/	2 151	892	1 259	
Hochgerechnete Haushalte (1 000)	1 140	(29)	(17)	(11)	/	714	308	406	
je Haushalt und Monat in DM									
Bruttoeinkommen aus unselbst. Arbeit....	5 150	(5 079)	/	(4 281)	/	5 060	4 054	5 825	
dar.: d. Haupteinkommensbezieher(in)....	3 487	(5 079)	/	(4 228)	/	3 444	2 911	3 850	
d. Ehegatten(in)/Lebensgefährten(in)	1 415	-	/	-	/	1 603	1 143	1 953	
Bruttoeinkommen aus selbständiger Arbeit.	286	/	/	/	/	296	(278)	310	
Einnahmen aus Vermögen	650	(484)	/	/	/	673	705	648	
dar.: aus Vermietung und Verpachtung....	56	/	/	/	/	61	(88)	40	
unterstellte Mietzhl. f. ETW u.ä....	506	/	/	/	/	513	425	579	
Einkommen aus öffentl. Transferzahlungen.	1 435	/	/	(730)	/	1 436	2 085	944	
dar.: Bruttorenten d. gesetzl. Rentenvers.	636	/	/	/	/	646	1 439	(43)	
öffentliche Pensionen.....	/	-	-	-	-	/	/	-	
Renten d. Zusatzv. d. öffentl. Dienstes	/	-	-	-	-	/	/	-	
Renten d. gesetzl. Unfallversicherung	(15)	/	/	-	-	(12)	(21)	/	
Kriegsopferrenten.....	/	-	-	-	-	/	/	-	
Sozialhilfe.....	/	-	-	-	-	/	/	-	
Arbeitslosenhilfe.....	33	-	-	/	/	(21)	/	(28)	
lfd. Übertrag. d. Arbeitsförderung.	248	-	/	/	/	236	286	199	
Wohngeld.....	10	-	/	/	/	(12)	/	(19)	
Kindergeld.....	222	/	/	(338)	/	231	(13)	397	
Mutterschaftsgeld.....	/	-	-	-	-	/	/	-	
Erziehungsgeld.....	17	-	-	/	/	(25)	-	(45)	
BAföG.....	(17)	-	-	-	-	/	/	-	
Einkommen aus nichtöffentl. Transferzhl..	152	/	/	(843)	/	155	159	152	
dar.: Werks-, Betriebsrenten.....	/	-	-	-	-	/	/	-	
Einnahmen aus Untervermietung.....	/	-	-	-	-	/	/	-	
Haushaltsbruttoeinkommen	7 674	(7 531)	(7 174)	(7 040)	/	7 623	7 282	7 882	
abzüglich:									
Einkommensteuer und Solidaritätszuschlag.	780	(1 164)	/	(817)	/	770	657	857	
Pflichtbeiträge zur Sozialversicherung...	1 046	(649)	(617)	(660)	/	1 033	874	1 153	
Haushaltsnettoeinkommen	5 848	(5 717)	(5 541)	(5 564)	/	5 820	5 750	5 872	
zuzüglich:									
Einnahmen aus dem Verkauf von Waren.....	84	/	/	/	/	95	(99)	92	
Sonstige Einnahmen.....	57	/	/	/	/	75	114	46	
Ausgabefähige Einkommen und Einnahmen	5 988	(5 813)	(5 592)	(5 705)	/	5 990	5 963	6 010	
Einnahmen aus Vermögensumwandl./Krediten.	1 409	/	/	/	/	1 613	1 714	1 536	
Einnahmen a.d. Auflös. v. Sachvermögen..	/	-	-	-	-	/	/	-	
Einnahmen a.d. Auflös. v. Geldvermögen..	935	/	/	/	/	1 041	1 426	748	
dar.: Abhebungen vom Sparbuch.....	472	/	/	/	/	523	754	347	
Auszahl. v. Guth. b. Bausparkassen.	(83)	-	-	-	-	(104)	/	(113)	
Verkauf von Wertpapieren u.ä.....	180	/	/	/	/	217	(290)	(161)	
lfd./einm. Einnahmen aus LV u.ä....	(12)	/	/	/	/	(14)	/	-	
Einnahmen aus Kreditaufnahme.....	436	/	-	/	/	517	(226)	(737)	
Aufnahme v. Hypotheken, Grundschulden..	(290)	-	-	/	/	(379)	/	(552)	
Aufnahme v. Raten-/Konsumentenkrediten.	(146)	/	-	/	/	(138)	/	(186)	
Aufwendungen für den Privaten Verbrauch..	4 670	(3 508)	(3 432)	(4 519)	/	4 664	4 474	4 807	
Nahrungsmittel, Getränke, Tabakwaren....	710	(288)	(363)	(557)	/	705	605	780	
Bekleidung und Schuhe.....	285	(129)	(283)	(270)	/	287	264	304	
Wohnen, Energie, Wohnungsinstandhaltung.	1 357	(939)	(970)	(1 142)	/	1 356	1 304	1 395	
Innenausst., Haushaltsgeräte, -gegenst..	386	(215)	(322)	(451)	/	405	465	360	
Gesundheitspflege.....	105	(320)	(106)	(175)	/	97	119	80	
Verkehr.....	724	(495)	(218)	(652)	/	695	639	738	
Nachrichtenübermittlung.....	100	(120)	(90)	(108)	/	96	94	97	
Freizeit, Unterhaltung und Kultur.....	574	(575)	(674)	(709)	/	573	586	563	
Bildungswesen.....	24	/	/	/	/	21	(9)	30	
Beherbungs- und Gaststättendienstl..	216	(264)	(122)	(214)	/	223	203	239	
Andere Waren und Dienstleistungen.....	190	(158)	(282)	(203)	/	206	186	222	
Andere Ausgaben.....	2 743	(3 206)	(3 355)	(3 432)	/	2 980	3 286	2 747	
Sonstige Steuern a.n.g.....	34	/	/	/	/	30	25	33	
dar.: Kraftfahrzeugsteuer.....	33	/	/	/	/	29	25	32	
Freiw. Beiträge zur gesetzl. RV.....	(9)	-	-	-	-	(10)	/	(10)	
Freiw. Beiträge zur gesetzl. KV.....	70	/	/	/	/	66	94	45	
Versicherungsprämien (-beiträge).....	236	(353)	/	(206)	/	222	180	255	
dav.: z. Pensionskassen u.ä.....	(4)	-	-	/	/	(4)	/	/	
f. priv. Krankenversicherung.....	27	/	/	/	/	25	(16)	32	
f. Kfz-Versicherung.....	110	/	/	/	/	97	86	105	
z. sonst. Privatversicherungen.....	94	(87)	/	(94)	/	97	74	114	
Sonstige geleistete Übertragungen.....	130	/	/	(127)	/	142	234	73	
Tilgung u. Verzinsung v. Krediten4)....	431	(599)	/	(386)	/	450	356	522	
Rückz. v. Raten-/Konsumentenkred.4)...	164	/	/	/	/	167	143	185	
Tilgung u. Verzinsung v. sonst.	/	-	-	-	-	/	/	-	
Krediten, Baudarlehen u.ä.....	267	/	/	/	/	283	213	337	
dar.: Zinsen für Baudarlehen u.ä.....	91	/	/	/	/	97	61	123	
Ausg. f.d. Bildung v. Sachvermögen.....	487	/	/	/	/	603	430	734	
dar.: Kauf v. Grundst., Gebäud. u.ä.....	349	/	/	/	/	466	(291)	(599)	
Instandsetz. v. Gebäuden u.ä.....	135	/	/	/	/	137	(138)	135	
Ausg. f.d. Bildung v. Geldvermögen.....	1 346	(1 571)	(1 812)	(922)	/	1 457	1 957	1 076	
dar.: Einzahlungen auf Sparbücher.....	433	/	/	/	/	461	588	364	
Einzahl. auf Bausparverträge.....	120	/	/	/	/	127	103	145	
Kauf von Aktien.....	138	/	/	/	/	124	(141)	111	
Kauf von Wertpapieren u.ä.....	144	/	/	/	/	166	281	79	
Prämien für Lebensvers. u.ä.....	124	/	/	(126)	/	123	107	136	
Nachrichtlich: Ersparnis.....	764	(1 330)	(1 388)	(359)	/	800	967	672	
Statistische Differenz.....	-15	(-71)	(110)	(134)	/	-41	-83	-9	

1) Kind unter 18 Jahren. 2) Ehepaare und nichteheliche Lebensgemeinschaften. 3) Kind des/der Haupteinkommensbezieher(in) oder des/der Ehepartners(in)/Lebensgefährten(in) unter 18 Jahren. 4) Einschl. Überziehungszinsen.

Neue Länder und Berlin-Ost

8 Einkommen und Einnahmen sowie Ausgaben privater Haushalte 1998
 8.2 Haushaltstyp und monatliches Haushaltsnettoeinkommen
 8.2.7 Monatliches Haushaltsnettoeinkommen von 7 000 bis unter 10 000 DM

Gegenstand der Nachweisung	Haushalte insgesamt	Darunter nach Haushaltstyp							
		Alleinlebender Mann	Alleinlebende Frau	Alleinerziehend)	dar.		Paare 2)	davon	
					mit 1 Kind 1)			ohne Kind	mit Kind(ern)3)
Erfasste Haushalte (Anzahl)	1 537	/	/	/	/	/	927	321	606
Hochgerechnete Haushalte (1 000)	514	/	/	/	/	/	268	111	158
je Haushalt und Monat in DM									
Bruttoeinkommen aus unselbst. Arbeit.....	7 432	/	/	/	/	/	7 335	7 157	7 462
dar.: d.Haupteinkommensbeziehers(in).....	4 733	/	/	/	/	/	4 955	5 142	4 822
d.Ehegatten(in)/Lebensgefährten(in)	2 152	-	-	-	-	-	2 362	2 009	2 613
Bruttoeinkommen aus selbständiger Arbeit.	661	/	/	/	/	/	770	(647)	(859)
Einnahmen aus Vermögen	934	/	/	/	/	/	916	850	963
dar.: aus Vermietung und Verpachtung....	143	/	/	/	/	/	165	(175)	158
unterstellte Mietzhl. f. ETW u.ä...	700	/	/	/	/	/	650	522	741
Einkommen aus öffentl. Transferzahlungen.	1 477	/	/	/	/	/	1 384	1 748	1 125
dar.: Bruttorenten d.gesetzl. Rentenvers.	470	/	/	/	/	/	388	894	/
öffentliche Pensionen.....	/	-	-	-	-	-	/	/	/
Renten d.Zusatzv.d.öffentl.Dienstes	/	-	-	-	-	-	/	/	/
Renten d.gesetzl.Unfallversicherung	(29)	-	-	-	-	-	/	/	/
Kriegsopferrenten.....	/	-	-	-	-	-	/	/	/
Sozialhilfe.....	/	-	-	-	-	-	/	/	/
Arbeitslosenhilfe.....	(15)	-	-	-	-	-	/	/	/
lfd. Übertrag. d. Arbeitsförderung.	222	-	-	-	-	-	170	(196)	(152)
Wohngeld.....	(6)	-	-	-	-	-	/	/	/
Kindergeld.....	254	/	/	/	/	/	250	(34)	404
Mutterschaftsgeld.....	/	-	-	-	-	-	/	/	/
Erziehungsgeld.....	(12)	-	-	-	-	-	(20)	-	(34)
BAföG.....	(19)	-	-	-	-	-	/	/	/
Einkommen aus nichtöffentl. Transferzhl..	231	/	/	/	/	/	277	283	272
dar.: Werks-, Betriebsrenten.....	/	-	-	-	-	-	/	/	/
Einnahmen aus Untervermietung.....	/	-	-	-	-	-	/	/	/
Haushaltsbruttoeinkommen	10 735	/	/	/	/	/	10 685	10 689	10 682
abzüglich:									
Einkommensteuer und Solidaritätszuschlag.	1 316	/	/	/	/	/	1 364	1 384	1 350
Pflichtbeiträge zur Sozialversicherung...	1 310	/	/	/	/	/	1 236	1 202	1 260
Haushaltsnettoeinkommen	8 108	/	/	/	/	/	8 086	8 103	8 073
zuzüglich:									
Einnahmen aus dem Verkauf von Waren.....	82	/	-	/	/	/	95	(108)	(87)
Sonstige Einnahmen.....	52	/	/	/	/	/	63	(61)	65
Ausgabefähige Einkommen und Einnahmen	8 243	/	/	/	/	/	8 244	8 271	8 225
Einnahmen aus Vermögensumwandl./Krediten.	2 137	/	/	/	/	/	2 383	1 710	2 863
Einnahmen a.d. Auflös. v. Sachvermögen..	1 166	/	-	/	/	/	/	/	/
Einnahmen a.d. Auflös. v. Geldvermögen..	1 66	/	-	/	/	/	1 303	1 511	1 154
dar.: Abhebungen vom Sparbuch.....	613	/	-	/	/	/	659	(775)	577
Auszhl. v. Guth. b. Bausparkassen.	(53)	-	-	-	-	-	/	/	/
Verkauf von Wertpapieren u.ä.....	246	/	-	/	/	/	(275)	(311)	(249)
lfd./einm. Einnahmen aus LV u.ä....	(13)	-	-	-	-	-	/	/	/
Einnahmen aus Kreditaufnahme.....	964	/	/	/	/	/	(1 074)	/	(1 706)
Aufnahme v. Hypotheken, Grundschulden..	(724)	-	-	-	-	-	(908)	/	(1 469)
Aufnahme v. Raten-/Konsumentenkrediten.	(240)	/	-	-	-	-	(166)	/	(236)
Aufwendungen für den Privaten Verbrauch..	5 819	/	/	/	/	/	5 657	5 178	5 827
Nahrungsmittel, Getränke, Tabakwaren...	779	/	/	/	/	/	721	615	797
Bekleidung und Schuhe.....	354	/	/	/	/	/	360	364	367
Wohnen, Energie, Wohnungsinstandhaltung.	1 595	/	/	/	/	/	1 497	1 364	1 591
Innenausst., Haushaltsgeräte, -gegenst..	511	/	/	/	/	/	516	502	526
Gesundheitspflege.....	116	/	/	/	/	/	121	120	122
Verkehr.....	1 098	/	/	/	/	/	965	879	1 027
Nachrichtenübermittlung.....	121	/	/	/	/	/	110	103	115
Freizeit, Unterhaltung und Kultur.....	716	/	/	/	/	/	729	741	720
Bildungswesen.....	41	-	-	-	-	-	31	(18)	39
Beherbungs- und Gaststättendienstl...	262	/	/	/	/	/	272	255	285
Andere Waren und Dienstleistungen.....	224	/	/	/	/	/	235	216	248
Andere Ausgaben.....	4 628	/	/	/	/	/	5 133	4 864	5 325
Sonstige Steuern a.n.g.....	50	/	/	/	/	/	55	72	42
dar.: Kraftfahrzeugsteuer.....	40	/	/	/	/	/	36	(30)	41
Freiw. Beiträge zur gesetzl. RV.....	(17)	-	-	-	-	-	(16)	/	/
Freiw. Beiträge zur gesetzl. KV.....	237	/	/	/	/	/	286	351	240
Versicherungsprämien (-beiträge).....	318	/	/	/	/	/	299	267	321
dav.: z. Pensionskassen u.ä.....	(8)	-	-	-	-	-	(10)	/	/
f. priv. Krankenversicherung.....	57	/	/	/	/	/	67	(47)	81
f. Kfz-Versicherung.....	135	/	/	/	/	/	107	102	111
z. sonst. Privatversicherungen.....	119	/	/	/	/	/	115	107	120
Sonstige geleistete Übertragungen.....	186	/	/	/	/	/	219	358	120
Tilgung u. Verzinsung v. Krediten4)....	765	/	/	/	/	/	785	616	906
Rückz. v. Raten-/Konsumentenkred.4)....	167	/	/	/	/	/	168	148	182
Tilgung u. Verzinsung v. sonst.									
Krediten, Baudarlehen u.ä.....	598	/	/	/	/	/	617	468	724
dar.: Zinsen für Baudarlehen u.ä.....	228	/	/	/	/	/	264	185	320
Ausg. f.d. Bildung v. Sachvermögen.....	1 009	/	/	/	/	/	1 329	(564)	1 875
dar.: Kauf v. Grundst.,Gebäud. u.ä.....	756	-	-	-	-	-	(1 044)	/	(1 560)
Instandsetz. v. Gebäuden u.ä.....	202	/	/	/	/	/	246	(215)	(268)
Ausg. f.d. Bildung v. Geldvermögen.....	2 047	/	/	/	/	/	2 144	2 623	1 803
dar.: Einzahlungen auf Sparbücher.....	658	/	/	/	/	/	682	718	656
Einzahl. auf Bausparverträge.....	188	/	/	/	/	/	178	168	185
Kauf von Aktien.....	211	/	/	/	/	/	198	(272)	(145)
Kauf von Wertpapieren u.ä.....	353	/	/	/	/	/	442	(596)	333
Prämien für Lebensvers. u.ä.....	191	/	/	/	/	/	174	141	198
Nachrichtlich: Ersparnis.....	1 456	/	/	/	/	/	1 612	1 908	1 401
Statistische Differenz.....	-68	/	/	/	/	/	-63	-61	-63

1) Kind unter 18 Jahren. 2) Ehepaare und nichteheliche Lebensgemeinschaften. 3) Kind des/der Haupteinkommensbeziehers(in) oder des/der Ehepartners(in)/Lebensgefährten(in) unter 18 Jahren. 4) Einschl. Überziehungszinsen.

Neue Länder und Berlin-Ost

8 Einkommen und Einnahmen sowie Ausgaben privater Haushalte 1998
 8.2 Haushaltstyp und monatliches Haushaltsnettoeinkommen
 8.2.8 Monatliches Haushaltsnettoeinkommen von 10 000 bis unter 35 000 DM

Gegenstand der Nachweisung	Haushalte insgesamt	Darunter nach Haushaltstyp						
		Alleinlebender Mann	Alleinlebende Frau	Alleinerziehend)	dar.		davon	
					mit 1 Kind 1)	Paare 2)	ohne Kind	mit Kind(ern)3)
Erfasste Haushalte (Anzahl)	465	/	/	/	-	278	(94)	184
Hochgerechnete Haushalte (1 000)	169	/	/	/	-	90	(37)	53
je Haushalt und Monat in DM								
Bruttoeinkommen aus unselbst. Arbeit.....	9 339	/	/	/	-	9 210	(10 122)	8 567
dar.: d.Haupteinkommensbeziehers(in).....	5 664	/	/	/	-	5 874	(6 940)	5 124
d.Ehegatten(in)/Lebensgefährten(in)	3 110	-	-	-	-	3 315	(3 182)	3 409
Bruttoeinkommen aus selbständiger Arbeit	2 517	/	/	/	-	(2 621)	/	(2 975)
Einnahmen aus Vermögen	1 666	/	/	/	-	1 769	(1 748)	1 784
dar.: aus Vermietung und Verpachtung.....	582	/	/	/	-	(679)	(798)	(596)
unterstellte Mietzhl. f. ETW u.ä....	900	/	/	/	-	871	(702)	990
Einkommen aus öffentl. Transferzahlungen.	1 859	/	/	/	-	1 553	(1 368)	1 682
dar.: Bruttorenten d.gesetzl. Rentenvers.	(260)	/	/	/	-	(217)	/	/
öffentliche Pensionen.....	-	-	-	-	-	-	-	-
Renten d.Zusatzv.d.öffentl.Dienstes	-	-	-	-	-	-	-	-
Renten d.gesetzl.Unfallversicherung	/	/	/	/	-	/	/	/
Kriegsopferrenten.....	/	/	/	/	-	/	/	/
Sozialhilfe.....	/	/	/	/	-	/	/	/
Arbeitslosenhilfe.....	/	/	/	/	-	/	/	/
lfd. Übertrag. d. Arbeitsförderung.	(182)	/	/	/	-	/	/	/
Wohngeld.....	/	/	/	/	-	/	/	/
Kindergeld.....	270	-	-	-	-	280	/	450
Mutterschaftsgeld.....	/	-	-	-	-	/	-	/
Erziehungsgeld.....	/	-	-	-	-	/	-	/
BAföG.....	/	-	-	-	-	/	-	/
Einkommen aus nichtöffentl. Transferzhl..	1 072	-	-	-	-	881	(737)	(982)
dar.: Werks-, Betriebsrenten.....	/	-	-	-	-	/	-	/
Einnahmen aus Untervermietung.....	/	-	-	-	-	/	-	/
Haushaltsbruttoeinkommen	16 454	/	/	/	-	16 037	(16 092)	15 998
abzüglich:								
Einkommensteuer und Solidaritätszuschlag.	2 067	/	/	-	-	2 068	(2 287)	1 914
Pflichtbeiträge zur Sozialversicherung...	1 269	/	/	-	-	1 183	(1 147)	1 208
Haushaltsnettoeinkommen	13 119	/	/	/	-	12 786	(12 658)	12 876
zuzüglich:								
Einnahmen aus dem Verkauf von Waren.....	(119)	-	-	/	-	(60)	/	/
Sonstige Einnahmen.....	83	/	/	-	-	(70)	/	(72)
Ausgabefähige Einkommen und Einnahmen	13 320	/	/	/	-	12 915	(12 756)	13 028
Einnahmen aus Vermögensumwandel./Krediten.	4 309	/	/	/	-	4 339	(6 137)	(3 072)
Einnahmen a.d. Auflös. v. Sachvermögen..	2 122	/	/	/	-	(1 595)	(2 139)	(1 212)
dar.: Abhebungen vom Spargbuch.....	(489)	-	-	-	-	(598)	/	(455)
Auszahl. v. Guth. b. Bausparkassen.	/	-	-	-	-	/	/	/
Verkauf von Wertpapieren u.ä.....	(781)	-	-	-	-	(642)	/	/
lfd./einm. Einnahmen aus LV u.ä....	/	-	-	-	-	/	/	/
Einnahmen aus Kreditaufnahme.....	(2 145)	-	-	-	-	/	/	/
Aufnahme v. Hypotheken, Grundschulden..	/	-	-	-	-	/	/	/
Aufnahme v. Raten-/Konsumentenkrediten.	/	-	-	-	-	/	/	/
Aufwendungen für den Privaten Verbrauch..	7 282	/	/	/	-	7 132	(7 137)	7 129
Nahrungsmittel, Getränke, Tabakwaren....	825	/	/	/	-	774	(671)	847
Bekleidung und Schuhe.....	433	/	/	/	-	426	(433)	420
Wohnen, Energie, Wohnungsinstandhaltung.	1 926	/	/	/	-	1 762	(1 451)	1 981
Innenausst., Haushaltsgeräte, -gegenst..	667	/	/	/	-	592	(596)	588
Gesundheitspflege.....	215	/	/	/	-	237	(306)	188
Verkehr.....	1 464	/	/	/	-	1 622	(2 098)	1 286
Nachrichtenübermittlung.....	141	/	/	/	-	135	(129)	139
Freizeit, Unterhaltung und Kultur.....	960	/	/	/	-	923	(848)	976
Bildungswesen.....	41	-	-	-	-	(38)	/	(55)
Beherbergungs- und Gaststättendienstl..	297	/	/	/	-	304	(307)	301
Andere Waren und Dienstleistungen.....	312	/	/	/	-	321	(285)	347
Andere Ausgaben.....	10 314	/	/	/	-	10 114	(11 660)	9 025
Sonstige Steuern a.n.g.....	49	-	-	-	-	(51)	(41)	(57)
dar.: Kraftfahrzeugsteuer.....	37	-	-	-	-	(33)	(37)	(30)
Freiw. Beiträge zur gesetzl. RV.....	(40)	-	-	-	-	/	/	/
Freiw. Beiträge zur gesetzl. KV.....	375	-	-	-	-	409	(466)	(369)
Versicherungsprämien (-beiträge).....	493	-	-	-	-	489	(553)	444
dav.: z. Pensionskassen u.ä.....	(30)	-	-	-	-	/	/	/
f. priv. Krankenversicherung.....	172	/	/	/	-	170	(197)	(152)
f. Kfz-Versicherung.....	128	/	/	/	-	118	(135)	(107)
z. sonst. Privatversicherungen....	163	/	/	/	-	155	(144)	163
Sonstige geleistete Übertragungen.....	272	/	/	/	-	328	(501)	205
Tilgung u. Verzinsung v. Krediten4)....	1 775	/	/	/	-	1 842	(1 786)	1 881
Rückz. v. Raten-/Konsumentenkred.4)...	370	/	/	/	-	351	(293)	(391)
Tilgung u. Verzinsung v. sonst.								
Krediten, Baudarlehen u.ä.....	1 405	/	/	/	-	1 491	(1 493)	1 490
dar.: Zinsen für Baudarlehen u.ä.....	638	/	/	/	-	722	(918)	584
Ausg. f.d. Bildung v. Sachvermögen....	3 230	/	/	/	-	(3 314)	(4 113)	(2 751)
dar.: Kauf v. Grundst., Gebäud. u.ä.....	(2 770)	-	-	-	-	(3 008)	/	(2 374)
Instandsetz. v. Gebäuden u.ä.....	(259)	-	-	-	-	(209)	/	(270)
Ausg. f.d. Bildung v. Geldvermögen....	4 080	/	/	/	-	3 652	(4 147)	3 304
dar.: Einzahlungen auf Spargbücher.....	1 277	/	/	/	-	1 132	(1 713)	724
Einzahl. auf Bausparverträge.....	(383)	/	/	/	-	201	(139)	244
Kauf von Aktien.....	846	-	-	-	-	(541)	/	(711)
Kauf von Wertpapieren u.ä.....	341	-	-	-	-	(601)	/	(645)
Prämien für Lebensvers. u.ä.....	/	-	-	-	-	355	(374)	342
Nachrichtlich: Ersparnis.....	4 138	/	/	/	-	3 747	(2 991)	4 279
Statistische Differenz.....	33	/	/	/	-	8	(96)	-53

1) Kind unter 18 Jahren. 2) Ehepaare und nichteheliche Lebensgemeinschaften. 3) Kind des/der Haupteinkommensbeziehers(in) oder des/der Ehepartners(in)/Lebensgefährten(in) unter 18 Jahren. 4) Einschl. Überziehungszinsen.

Neue Länder und Berlin-Ost

9 Einkommen und Einnahmen sowie Ausgaben privater Haushalte 1998
 von Paaren nach Anzahl der ledigen Kinder unter 18 Jahren
 9.1 Haushalte insgesamt

Gegenstand der Nachweisung	Paare(1) insgesamt	Davon				
		ohne Kind	mit ... Kind(ern)2)			
			1	2 und mehr	dar.: 2 Kinder	
Erfasste Haushalte (Anzahl)	7 534	4 281	1 277	1 976	1 725	
Hochgerechnete Haushalte (1 000)	3 215	2 016	504	695	611	
je Haushalt und Monat in DM						
Bruttoeinkommen aus unselbst. Arbeit.....	3 249	2 237	4 813	5 051	5 173	
dar.: d. Haupteinkommensbeziehers(in).....	2 295	1 639	3 293	3 475	3 527	
d. Ehegatten(in)/Lebensgefährten(in)	947	596	1 505	1 558	1 632	
Bruttoeinkommen aus selbständiger Arbeit.	255	161	408	416	391	
Einnahmen aus Vermögen	436	384	441	585	577	
dar.: aus Vermietung und Verpachtung.....	53	47	45	78	84	
unterstellte Mietzhl. f. ETW u.ä....	322	260	358	477	462	
Einkommen aus öffentl. Transferzahlungen.	1 841	2 279	1 002	1 182	1 097	
dar.: Bruttorenten d. gesetzl. Rentenvers.	1 144	1 794	(87)	(26)	(27)	
öffentliche Pensionen.....	/	/	/	-	-	
Renten d. Zusatzv. d. öffentl. Dienstes	/	/	/	-	-	
Renten d. gesetzl. Unfallversicherung	13	17	/	/	/	
Kriegsopferrenten.....	(3)	(5)	-	-	-	
Sozialhilfe.....	(7)	/	/	/	/	
Arbeitslosenhilfe.....	56	46	(77)	72	72	
lfd. Übertrag. d. Arbeitsförderung.	241	235	278	233	214	
Wohngeld.....	15	(4)	(23)	43	34	
Kindergeld.....	147	8	230	491	447	
Mutterschaftsgeld.....	(4)	/	/	/	/	
Erziehungsgeld.....	27	-	64	77	71	
BAföG.....	(5)	(6)	/	/	/	
Einkommen aus nichtöffentl. Transferzhl..	132	107	156	186	183	
dar.: Werks-, Betriebsrenten.....	(1)	(2)	-	-	-	
Einnahmen aus Untervermietung.....	(1)	/	/	/	/	
Haushaltsbruttoeinkommen	5 914	5 168	6 822	7 421	7 422	
abzüglich:						
Einkommensteuer und Solidaritätszuschlag.	486	345	723	721	742	
Pflichtbeiträge zur Sozialversicherung...	700	550	925	970	994	
Haushaltsnettoeinkommen	4 729	4 272	5 174	5 730	5 686	
zuzüglich:						
Einnahmen aus dem Verkauf von Waren.....	60	56	51	76	81	
Sonstige Einnahmen.....	36	34	45	34	34	
Ausgabefähige Einkommen und Einnahmen	4 824	4 362	5 269	5 840	5 801	
Einnahmen aus Vermögensumwandl./Krediten.	1 126	972	1 235	1 494	1 516	
Einnahmen a.d. Auflös. v. Sachvermögen..	/	/	/	/	/	
Einnahmen a.d. Auflös. v. Geldvermögen...	757	790	749	664	648	
dar.: Abhebungen vom Spargbuch.....	406	435	394	332	316	
Auszahl. v. Guth. b. Bausparkassen..	46	(34)	/	(61)	(61)	
Verkauf von Wertpapieren u.ä.....	145	141	(165)	141	(144)	
lfd./einn. Einnahmen aus LV u.ä....	14	(16)	/	(9)	/	
Einnahmen aus Kreditaufnahme.....	354	168	(483)	801	836	
Aufnahme v. Hypotheken, Grundschulden..	264	(109)	(369)	(636)	(679)	
Aufnahme v. Raten-/Konsumentenkrediten.	90	(59)	(114)	(165)	(157)	
Aufwendungen für den Privaten Verbrauch...	3 895	3 585	4 154	4 605	4 542	
Nahrungsmittel, Getränke, Tabakwaren...	632	563	679	800	781	
Bekleidung und Schuhe.....	227	200	262	281	277	
Wohnen, Energie, Wohnungsinstandhaltung.	1 119	1 037	1 180	1 313	1 287	
Innenausst., Haushaltsgeräte, -gegenst..	336	343	305	338	342	
Gesundheitspflege.....	98	112	74	76	77	
Verkehr.....	565	496	656	700	689	
Nachrichtenübermittlung.....	86	81	96	95	92	
Freizeit, Unterhaltung und Kultur.....	484	460	496	544	541	
Bildungswesen.....	14	7	20	31	31	
Beherbergungs- und Gaststättendienstl..	171	150	192	217	218	
Andere Waren und Dienstleistungen.....	161	137	195	209	207	
Andere Ausgaben.....	2 150	1 852	2 433	2 812	2 850	
Sonstige Steuern a.n.g.....	28	25	34	34	33	
dar.: Kraftfahrzeugsteuer.....	26	22	31	33	32	
Freiw. Beiträge zur gesetzl. RV.....	7	(6)	(7)	(10)	(8)	
Freiw. Beiträge zur gesetzl. KV.....	60	53	67	75	74	
Versicherungsprämien (-beiträge).....	184	149	245	243	240	
dav.: z. Pensionskassen u.ä.....	(3)	(3)	(4)	(3)	(3)	
f. priv. Krankenversicherung.....	20	12	37	29	27	
f. Kfz-Versicherung.....	82	70	104	101	99	
z. sonst. Privatversicherungen....	79	63	100	111	110	
Sonstige geleistete Übertragungen.....	133	169	77	70	67	
Tilgung u. Verzinsung v. Krediten3)....	314	214	417	529	528	
Rückz. v. Raten-/Konsumentenkred.3)....	127	97	161	187	183	
Tilgung u. Verzinsung v. sonst.						
Krediten, Baudarlehen u.ä.....	187	117	256	342	344	
dar.: Zinsen für Baudarlehen u.ä.....	74	46	101	132	130	
Ausg. f.d. Bildung v. Sachvermögen.....	394	216	558	793	820	
dar.: Kauf v. Grundst., Gebäud. u.ä.....	305	148	(453)	653	705	
Instandsetz. v. Gebäuden u.ä.....	83	65	(94)	129	105	
Ausg. f.d. Bildung v. Geldvermögen.....	1 030	1 020	1 027	1 059	1 080	
dar.: Einzahlungen auf Sparbücher.....	369	379	315	381	390	
Einzahl. auf Bausparverträge.....	86	67	107	127	133	
Kauf von Aktien.....	80	66	135	79	81	
Kauf von Wertpapieren u.ä.....	131	134	136	118	113	
Prämien für Lebensvers. u.ä.....	96	76	118	140	140	
Nachrichtlich: Ersparnis.....	538	432	666	753	781	
Statistische Differenz.....	-95	-102	-83	-83	-74	

1) Ehepaare und nichteheliche Lebensgemeinschaften. 2) Kind des/der Haupteinkommensbeziehers(in) oder des/der Ehepartners(in)/Lebensgefährten(in) unter 18 Jahren. 3) Einschl. Überziehungszinsen.

Neue Länder und Berlin-Ost

9 Einkommen und Einnahmen sowie Ausgaben privater Haushalte 1998
 9.2 Paare nach Anzahl der ledigen Kinder unter 18 Jahren und monatliches Haushaltsnettoeinkommen
 9.2.1 Monatliches Haushaltsnettoeinkommen unter 1 800 DM

Gegenstand der Nachweisung	Paare1) insgesamt	Davon			
		ohne Kind	mit ... Kind(ern)2)		
			1	2 und mehr	dar.: 2 Kinder
Erfasste Haushalte (Anzahl)	(30)	(27)	/	/	/
hochgerechnete Haushalte (1 000)	(34)	(32)	/	/	/
je Haushalt und Monat in DM					
Bruttoeinkommen aus unselbst. Arbeit.....	/	/	-	-	-
dar.: d.Haupteinkommensbeziehers(in).....	/	/	-	-	-
d.Ehegatten(in)/Lebensgefährten(in)	/	/	-	-	-
Bruttoeinkommen aus selbständiger Arbeit	/	/	-	-	-
Einnahmen aus Vermögen	/	/	-	-	-
dar.: aus Vermietung und Verpachtung.....	-	-	-	-	-
unterstellte Mietzhl. f. ETW u.ä...	/	/	-	-	-
Einkommen aus öffentl. Transferzahlungen	(963)	/	/	/	/
dar.: Bruttorenten d.gesetzl. Rentenvers.	/	/	-	-	-
öffentliche Pensionen.....	-	-	-	-	-
Renten d.Zusatzv.d.öffentl.Dienstes	-	-	-	-	-
Renten d.gesetzl.Unfallversicherung	-	-	-	-	-
Kriegsopferrenten.....	-	-	-	-	-
Sozialhilfe.....	/	/	-	-	-
Arbeitslosenhilfe.....	/	/	-	-	-
lfd. Übertrag. d. Arbeitsförderung	/	/	-	-	-
Wohngeld.....	/	/	-	-	-
Kindergeld.....	/	/	-	-	-
Mutterschaftsgeld.....	/	/	-	-	-
Erziehungsgeld.....	/	/	-	-	-
BAföG.....	/	/	-	-	-
Einkommen aus nichtöffentl. Transferzhl..	/	/	-	-	-
dar.: Werks-, Betriebsrenten.....	-	-	-	-	-
Einnahmen aus Untervermietung.....	-	-	-	-	-
Haushaltsbruttoeinkommen	(1 628)	(1 633)	/	/	/
abzüglich:					
Einkommensteuer und Solidaritätszuschlag	/	/	/	-	-
Pflichtbeiträge zur Sozialversicherung...	/	/	/	-	-
Haushaltsnettoeinkommen	(1 508)	(1 512)	/	/	/
zuzüglich:					
Einnahmen aus dem Verkauf von Waren.....	/	/	-	-	-
Sonstige Einnahmen.....	/	/	-	-	-
Ausgabefähige Einkommen und Einnahmen	(1 639)	(1 649)	/	/	/
Einnahmen aus Vermögensumwandl./Krediten.	/	/	/	/	/
Einnahmen a.d. Auflös. v. Sachvermögen..	-	-	-	-	-
Einnahmen a.d. Auflös. v. Geldvermögen..	/	/	/	/	/
dar.: Abhebungen vom Spargbuch.....	/	/	/	/	/
Auszahl. v. Guth. b. Bausparkassen.	-	-	-	-	-
Verkauf von Wertpapieren u.ä.....	-	-	-	-	-
lfd./einm. Einnahmen aus LV u.ä...	-	-	-	-	-
Einnahmen aus Kreditaufnahme.....	/	/	/	/	/
Aufnahme v. Hypotheken, Grundschulden..	/	/	/	/	/
Aufnahme v. Raten-/Konsumentenkrediten.	/	/	/	/	/
Aufwendungen für den Privaten Verbrauch..	(1 924)	(1 906)	/	/	/
Nahrungsmittel, Getränke, Tabakwaren....	(407)	(401)	/	/	/
Bekleidung und Schuhe.....	(71)	(67)	/	/	/
Wohnen, Energie, Wohnungsinstandhaltung.	(661)	(641)	/	/	/
Innenausst., Haushaltsgeräte, -gegenst..	(43)	/	/	/	/
Gesundheitspflege.....	/	/	-	-	-
Verkehr.....	(164)	(169)	/	/	/
Nachrichtenübermittlung.....	(63)	(62)	/	/	/
Freizeit, Unterhaltung und Kultur.....	(231)	(236)	/	/	/
Bildungswesen.....	/	/	/	/	/
Beherbergungs- und Gaststättendienstl..	/	/	/	/	/
Andere Waren und Dienstleistungen.....	(59)	(56)	/	/	/
Andere Ausgaben.....	(516)	/	/	/	/
Sonstige Steuern a.n.g.....	/	/	-	-	-
dar.: Kraftfahrzeugsteuer.....	/	/	-	-	-
Freiw. Beiträge zur gesetzl. RV.....	-	-	-	-	-
Freiw. Beiträge zur gesetzl. KV.....	/	/	/	/	/
Versicherungsprämien (-beiträge).....	/	/	/	/	/
dav.: z. Pensionskassen u.ä.....	-	-	-	-	-
f. priv. Krankenversicherung.....	/	/	-	-	-
f. Kfz-Versicherung.....	/	/	/	/	/
z. sonst. Privatversicherungen....	/	/	/	/	/
Sonstige geleistete Übertragungen.....	/	/	-	-	-
Tilgung u. Verzinsung v. Krediten3)....	/	/	/	/	/
Rückz. v. Raten-/Konsumentenkred.3)....	/	/	-	-	-
Tilgung u. Verzinsung v. sonst.	/	/	-	-	-
Krediten, Baudarlehen u.ä.....	/	/	-	-	-
dar.: Zinsen für Baudarlehen u.ä.....	/	/	-	-	-
Ausg. f.d. Bildung v. Sachvermögen.....	/	-	-	-	-
dar.: Kauf v. Grundst., Gebäud. u.ä.....	/	/	-	-	-
Instandsetz. v. Gebäuden u.ä.....	-	-	-	-	-
Ausg. f.d. Bildung v. Geldvermögen.....	/	/	-	-	-
dar.: Einzahlungen auf Spargbücher.....	/	/	-	-	-
Einzahl. auf Bausparverträge.....	/	/	-	-	-
Kauf von Aktien.....	-	-	-	-	-
Kauf von Wertpapieren u.ä.....	/	/	-	-	-
Prämien für Lebensvers. u.ä.....	/	/	-	-	-
Nachrichtlich: Ersparnis.....	/	/	/	/	/
Statistische Differenz.....	(-245)	(-213)	/	/	/

1) Ehepaare und nichteheliche Lebensgemeinschaften. 2) Kind des/der Haupteinkommensbeziehers(in) oder des/der Ehepartners(in)/Lebensgefährten(in) unter 18 Jahren. 3) Einschl. Überziehungszinsen.

Neue Länder und Berlin-Ost

9 Einkommen und Einnahmen sowie Ausgaben privater Haushalte 1998
 9.2 Paare nach Anzahl der ledigen Kinder unter 18 Jahren und monatliches Haushaltsnettoeinkommen
 9.2.2 Monatliches Haushaltsnettoeinkommen von 1 800 bis unter 2 500 DM

Gegenstand der Nachweisung	Paare ¹⁾ insgesamt	Davon			
		ohne Kind	mit ... Kind(ern) ²⁾		
			1	2 und mehr	der.: 2 Kinder
Erfasste Haushalte (Anzahl)	192	168	/	/	/
Hochgerechnete Haushalte (1 000)	174	152	/	/	/
je Haushalt und Monat in DM					
Bruttoeinkommen aus unselbst. Arbeit.....	(522)	(498)	/	/	/
dar.: d.Haupteinkommensbeziehers(in).....	(454)	(442)	/	/	/
d.Ehegatten(in)/Lebensgefährten(in)	(68)	(57)	/	/	/
Bruttoeinkommen aus selbständiger Arbeit.	/	/	/	/	/
Einnahmen aus Vermögen	(36)	(33)	/	/	/
dar.: aus Vermietung und Verpachtung.....	/	/	/	/	/
unterstellte Mietzhl. f. ETW u.ä....	(25)	(23)	/	/	/
Einkommen aus öffentl. Transferzahlungen.	1 790	1 826	/	/	/
dar.: Bruttorenten d.gesetzl. Rentenvers.	(1 150)	(1 306)	/	/	/
öffentliche Pensionen.....	-	-	-	-	-
Renten d.Zusatzv.d.öffentl.Dienstes	-	-	-	-	-
Renten d.gesetzl.Unfallversicherung	/	/	/	/	/
Kriegsopferrenten.....	/	/	/	/	/
Sozialhilfe.....	/	/	/	/	/
Arbeitslosenhilfe.....	(158)	(146)	/	/	/
lfd. Übertrag. d. Arbeitsförderung.	(285)	(247)	/	/	/
Wohngeld.....	(28)	/	/	/	/
Kindergeld.....	(38)	/	/	/	/
Mutterschaftsgeld.....	/	/	/	/	/
Erziehungsgeld.....	/	/	/	/	/
BAföG.....	/	/	/	/	/
Einkommen aus nichtöffentl. Transferzhl..	(91)	(89)	/	/	/
dar.: Werks-, Betriebsrenten.....	/	/	-	-	-
Einnahmen aus Untervermietung.....	-	-	-	-	-
Haushaltsbruttoeinkommen	2 455	2 461	/	/	/
abzüglich:					
Einkommensteuer und Solidaritätszuschlag.	(41)	(39)	/	/	/
Pflichtbeiträge zur Sozialversicherung...	206	211	/	/	/
Haushaltsnettoeinkommen	2 207	2 211	/	/	/
zuzüglich:					
Einnahmen aus dem Verkauf von Waren.....	/	/	/	-	-
Sonstige Einnahmen.....	(11)	/	/	/	/
Ausgabefähige Einkommen und Einnahmen	2 233	2 239	/	/	/
Einnahmen aus Vermögensumwandl./Krediten.	(610)	(501)	/	/	/
Einnahmen a.d. Auflös. v. Sachvermögen...	/	/	/	/	/
Einnahmen a.d. Auflös. v. Geldvermögen...	(558)	(446)	/	/	/
dar.: Abhebungen vom Sparbuch.....	(335)	(236)	/	/	/
Auszahl. v. Guth. b. Bausparkassen.	/	/	/	-	-
Verkauf von Wertpapieren u.ä.....	/	/	/	-	-
lfd./einm. Einnahmen aus LV u.ä....	/	/	/	-	-
Einnahmen aus Kreditaufnahme.....	/	/	/	-	-
Aufnahme v. Hypotheken, Grundschulden..	-	-	/	-	-
Aufnahme v. Raten-/Konsumentenkrediten.	/	/	/	-	-
Aufwendungen für den Privaten Verbrauch...	2 461	2 402	/	/	/
Nahrungsmittel, Getränke, Tabakwaren...	497	490	/	/	/
Bekleidung und Schuhe.....	118	115	/	/	/
Wohnen, Energie, Wohnungsinstandhaltung.	740	740	/	/	/
Innenausst., Haushaltsgeräte, -gegenst..	148	160	/	/	/
Gesundheitspflege.....	61	67	/	/	/
Verkehr.....	392	331	/	/	/
Nachrichtenübermittlung.....	68	68	/	/	/
Freizeit, Unterhaltung und Kultur.....	283	285	/	/	/
Bildungswesen.....	/	/	/	/	/
Beherbungs- und Gaststättendienstl..	69	65	/	/	/
Andere Waren und Dienstleistungen.....	81	79	/	/	/
Andere Ausgaben.....	534	441	/	/	/
Sonstige Steuern a.n.g.....	(23)	(23)	/	/	/
dar.: Kraftfahrzeugsteuer.....	(23)	(23)	/	/	/
Freiw. Beiträge zur gesetzl. RV.....	-	-	-	/	/
Freiw. Beiträge zur gesetzl. KV.....	/	/	/	/	/
Versicherungsprämien (-beiträge).....	120	111	/	/	/
dav.: z. Pensionskassen u.ä.....	-	-	-	-	-
f. priv. Krankenversicherung.....	/	/	/	-	-
f. Kfz-Versicherung.....	(68)	(61)	/	/	/
z. sonst. Privatversicherungen....	49	48	/	/	/
Sonstige geleistete Übertragungen.....	(46)	(49)	/	/	/
Tilgung u. Verzinsung v. Krediten ³⁾	(49)	(46)	/	/	/
Rückz. v. Raten-/Konsumentenkred.3)....	(48)	(45)	/	/	/
Tilgung u. Verzinsung v. sonst.	/	/	-	-	-
Krediten, Baudarlehen u.ä.....	/	/	-	-	-
dar.: Zinsen für Baudarlehen u.ä.....	/	/	-	-	-
Ausg. f.d. Bildung v. Sachvermögen.....	/	/	-	-	-
dar.: Kauf v. Grundst., Gebäud. u.ä.....	/	/	-	-	-
Instandsetz. v. Gebäuden u.ä.....	/	/	-	-	-
Ausg. f.d. Bildung v. Geldvermögen.....	289	203	/	/	/
dar.: Einzahlungen auf Sparbücher.....	(150)	(62)	/	/	/
Einzahl. auf Bausparverträge.....	/	/	/	-	-
Kauf von Aktien.....	/	/	/	-	-
Kauf von Wertpapieren u.ä.....	/	/	/	-	-
Prämien für Lebensvers. u.ä.....	(45)	(42)	/	/	/
Nachrichtlich: Ersparnis.....	-265	-244	/	/	/
Statistische Differenz.....	-152	-104	/	/	/

1) Ehepaare und nichteheliche Lebensgemeinschaften. 2) Kind des/der Haupteinkommensbeziehers(in) oder des/der Ehepartners(in)/Lebensgefährten(in) unter 18 Jahren. 3) Einschl. Überziehungszinsen.

Neue Länder und Berlin-Ost

9 Einkommen und Einnahmen sowie Ausgaben privater Haushalte 1998
 9.2 Paare nach Anzahl der ledigen Kinder unter 18 Jahren und monatliches Haushaltsnettoeinkommen
 9.2.3 Monatliches Haushaltsnettoeinkommen von 2 500 bis unter 3 000 DM

Gegenstand der Nachweisung	Paare) insgesamt	Davon			
		ohne Kind	mit ... Kind(ern)2)		
			1	2 und mehr	dar.: 2 Kinder
Erfasste Haushalte (Anzahl)	383	303	(45)	(35)	(32)
Hochgerechnete Haushalte (1 000)	296	234	(38)	(24)	(22)
je Haushalt und Monat in DM					
Bruttoeinkommen aus unselbst. Arbeit....	944	814	(1 676)	(1 071)	/
dar.: d.Haupteinkommensbezieher(in)....	786	650	(1 486)	/	/
d.Ehegatten(in)/Lebensgefährten(in)	(158)	(164)	/	/	/
Bruttoeinkommen aus selbständiger Arbeit	(49)	/	/	/	/
Einnahmen aus Vermögen	121	131	/	/	/
dar.: aus Vermietung und Verpachtung....	/	/	/	/	/
unterstellte Mietzhl. f. ETW u.ä...	93	100	/	/	/
Einkommen aus öffentl. Transferzahlungen	1 991	2 111	(1 344)	(1 827)	(1 729)
dar.: Bruttorenten d.gesetzl. Rentenvers.	1 355	1 692	/	/	/
öffentliche Pensionen.....	-	-	-	-	-
Renten d.Zusatzv.d.öffentl.Dienstes	-	-	-	-	-
Renten d.gesetzl.Unfallversicherung	/	/	/	/	/
Kriegsopferrenten.....	/	/	/	/	/
Sozialhilfe.....	/	/	/	/	/
Arbeitslosenhilfe.....	(128)	(87)	/	/	/
lfd. Übertrag. d. Arbeitsförderung	(273)	(234)	/	/	/
Wohngeld.....	(30)	/	/	/	/
Kindergeld.....	(69)	/	(228)	(479)	(450)
Mutterschaftsgeld.....	/	-	-	-	-
Erziehungsgeld.....	/	-	/	/	/
BAföG.....	/	/	/	/	/
Einkommen aus nichtöffentl. Transferzhl..	(61)	(70)	/	/	/
dar.: Werks-, Betriebsrenten.....	/	/	/	/	/
Einnahmen aus Untervermietung.....	/	/	-	-	-
Haushaltsbruttoeinkommen	3 165	3 177	(3 154)	(3 068)	(3 094)
abzüglich:					
Einkommensteuer und Solidaritätszuschlag	(95)	(107)	/	/	/
Pflichtbeiträge zur Sozialversicherung...	303	301	(351)	/	/
Haushaltsnettoeinkommen	2 767	2 770	(2 742)	(2 782)	(2 780)
zuzüglich:					
Einnahmen aus dem Verkauf von Waren.....	(25)	/	/	/	/
Sonstige Einnahmen.....	(13)	(15)	/	/	/
Ausgabefähige Einkommen und Einnahmen	2 806	2 813	(2 773)	(2 787)	(2 785)
Einnahmen aus Vermögensumwandl./Krediten	452	491	/	/	/
Einnahmen a.d. Auflös. v. Sachvermögen..	/	/	-	-	-
Einnahmen a.d. Auflös. v. Geldvermögen..	401	432	/	/	/
dar.: Abhebungen vom Sparbuch.....	(296)	(310)	/	/	/
Auszahl. v. Guth. b. Bausparkassen	/	/	-	-	-
Verkauf von Wertpapieren u.ä.....	/	/	/	/	/
lfd./einn. Einnahmen aus LV u.ä...	/	/	/	/	/
Einnahmen aus Kreditaufnahme.....	/	/	/	/	/
Aufnahme v. Hypotheken, Grundschulden	-	-	/	/	/
Aufnahme v. Raten-/Konsumentenkrediten	/	/	/	/	/
Aufwendungen für den Privaten Verbrauch..	2 746	2 778	(2 727)	(2 472)	(2 478)
Nahrungsmittel, Getränke, Tabakwaren...	529	515	(555)	(618)	(605)
Bekleidung und Schuhe.....	144	142	(158)	(143)	(146)
Wohnen, Energie, Wohnungsinstandhaltung	853	845	(931)	(805)	(816)
Innenausst., Haushaltsgeräte, -gegenst..	243	272	(155)	(102)	(95)
Gesundheitspflege.....	89	104	(34)	(30)	(31)
Verkehr.....	334	346	(285)	(302)	(319)
Nachrichtenübermittlung.....	74	71	(99)	(71)	(68)
Freizeit, Unterhaltung und Kultur.....	290	292	(317)	(231)	(234)
Bildungswesen.....	(3)	/	/	/	/
Beherbergungs- und Gaststättendienstl..	90	95	(67)	(70)	(67)
Andere Waren und Dienstleistungen.....	97	93	(119)	(97)	(93)
Andere Ausgaben.....	666	677	(604)	(656)	(687)
Sonstige Steuern a.n.g.....	20	(21)	/	/	/
dar.: Kraftfahrzeugsteuer.....	(20)	(20)	/	/	/
Freiw. Beiträge zur gesetzl. RV.....	/	/	/	/	/
Freiw. Beiträge zur gesetzl. KV.....	/	/	/	/	/
Versicherungsprämien (-beiträge).....	130	114	(199)	(173)	(183)
dav.: z. Pensionskassen u.ä.....	-	-	-	-	-
f. priv. Krankenversicherung.....	/	/	/	/	/
f. Kfz-Versicherung.....	63	(61)	/	/	/
z. sonst. Privatversicherungen.....	62	50	(105)	(115)	(122)
Sonstige geleistete Übertragungen.....	74	84	/	/	/
Tilgung u. Verzinsung v. Krediten3).....	(88)	(78)	/	/	/
Rückz. v. Raten-/Konsumentenkred.3)...	(80)	(71)	/	/	/
Tilgung u. Verzinsung v. sonst.	/	/	/	/	/
Krediten, Baudarlehen u.ä.....	/	/	/	/	/
dar.: Zinsen für Baudarlehen u.ä.....	/	/	/	/	/
Ausg. f.d. Bildung v. Sachvermögen.....	/	/	/	/	/
dar.: Kauf v. Grundst.,Gebäud. u.ä.....	/	/	/	/	/
Instandsetz. v. Gebäuden u.ä.....	/	/	/	/	/
Ausg. f.d. Bildung v. Geldvermögen.....	325	347	(196)	(306)	(325)
dar.: Einzahlungen auf Sparbücher.....	153	180	/	/	/
Einzahl. auf Bausparverträge.....	(28)	(27)	/	/	/
Kauf von Aktien.....	/	/	/	/	/
Kauf von Wertpapieren u.ä.....	/	/	/	/	/
Prämien für Lebensvers. u.ä.....	52	49	/	/	/
Nachrichtlich: Ersparnis.....	-22	-45	(-29)	(212)	(205)
Statistische Differenz.....	-155	-151	(-204)	(-113)	(-128)

1) Ehepaare und nichteheliche Lebensgemeinschaften. 2) Kind des/der Haupteinkommensbezieher(in) oder des/der Ehepartners(in)/ Lebensgefährten(in) unter 18 Jahren. 3) Einschl. Überziehungszinsen.

Neue Länder und Berlin-Ost

9 Einkommen und Einnahmen sowie Ausgaben privater Haushalte 1998
 9.2 Paare nach Anzahl der ledigen Kinder unter 18 Jahren und monatliches Haushaltsnettoeinkommen
 9.2.4 Monatliches Haushaltsnettoeinkommen von 3 000 bis unter 4 000 DM

Gegenstand der Nachweisung	Paare ¹⁾ insgesamt	Davon			
		ohne Kind	mit ... Kind(ern) ²⁾		
			1	2 und mehr	dar.: 2 Kinder
Erfasste Haushalte (Anzahl)	1 653	1 261	190	202	183
Hochgerechnete Haushalte (1 000)	888	676	109	103	94
je Haushalt und Monat in DM					
Bruttoeinkommen aus unselbst. Arbeit....	1 545	1 135	2 900	2 804	2 887
dar.: d.Haupteinkommensbeziehers(in)....	1 240	893	2 342	2 354	2 411
d.Ehegatten(in)/Lebensgefährten(in)	303	239	(557)	(447)	(473)
Bruttoeinkommen aus selbständiger Arbeit	(56)	(38)	/	/	/
Einnahmen aus Vermögen	228	256	(168)	(112)	(117)
dar.: aus Vermietung und Verpachtung....	(8)	(8)	/	/	/
unterstellte Mietzhl. f. ETW u.ä....	185	204	(141)	(106)	(112)
Einkommen aus öffentl. Transferzahlungen.	2 231	2 539	1 135	1 365	1 286
dar.: Bruttorenten d.gesetzl. Rentenvers.	1 671	2 170	/	/	/
öffentliche Pensionen.....	/	/	/	/	/
Renten d.Zusatzv.d.öffentl.Dienstes	/	/	/	/	/
Renten d.gesetzl.Unfallversicherung	(9)	(11)	/	/	/
Kriegsopferrenten.....	/	/	/	/	/
Sozialhilfe.....	/	/	/	/	/
Arbeitslosenhilfe.....	72	(49)	(135)	(156)	(158)
lfd. Übertrag. d. Arbeitsförderung.	254	218	(409)	(328)	(284)
Wohngeld.....	14	/	/	(83)	(80)
Kindergeld.....	85	/	226	473	443
Mutterschaftsgeld.....	/	/	/	/	/
Erziehungsgeld.....	(33)	-	(105)	(171)	(180)
BAföG.....	/	/	/	/	/
Einkommen aus nichtöffentl. Transferzhl..	58	54	(72)	(70)	(70)
dar.: Werks-, Betriebsrenten.....	/	/	-	-	-
Einnahmen aus Untervermietung.....	/	/	-	-	-
Haushaltsbruttoeinkommen	4 118	4 023	4 428	4 419	4 429
abzüglich:					
Einkommensteuer und Solidaritätszuschlag.	152	122	272	222	223
Pflichtbeiträge zur Sozialversicherung...	450	399	622	605	621
Haushaltsnettoeinkommen	3 517	3 502	3 534	3 593	3 585
zuzüglich:					
Einnahmen aus dem Verkauf von Waren.....	40	(46)	/	/	/
Sonstige Einnahmen.....	14	13	(15)	(15)	(13)
Ausgabefähige Einkommen und Einnahmen	3 570	3 561	3 556	3 642	3 636
Einnahmen aus Vermögensumwandl./Krediten.	556	596	(495)	(360)	(366)
Einnahmen a.d. Auflös. v. Sachvermögen..	/	/	-	-	-
Einnahmen a.d. Auflös. v. Geldvermögen..	492	549	(365)	(250)	(251)
dar.: Abhebungen vom Sparbuch.....	308	338	(310)	(111)	(108)
Auszahl. v. Guth. b. Bausparkassen.	/	/	/	/	/
Verkauf von Wertpapieren u.ä.....	(61)	(70)	/	/	/
lfd./einn. Einnahmen aus LV u.ä....	/	/	/	/	/
Einnahmen aus Kreditaufnahme.....	(56)	(36)	/	/	/
Aufnahme v. Hypotheken, Grundschulden..	/	/	/	/	/
Aufnahme v. Raten-/Konsumentenkrediten.	(45)	(35)	/	/	/
Aufwendungen für den Privaten Verbrauch..	3 196	3 181	3 211	3 282	3 250
Nahrungsmittel, Getränke, Tabakwaren...	586	551	664	729	717
Bekleidung und Schuhe.....	177	171	194	201	193
Wohnen, Energie, Wohnungsinstandhaltung.	926	924	925	940	943
Innenausst., Haushaltsgeräte, -gegenst..	270	298	198	163	155
Gesundheitspflege.....	97	113	53	38	38
Verkehr.....	380	367	418	423	421
Nachrichtenübermittlung.....	76	74	83	84	82
Freizeit, Unterhaltung und Kultur.....	420	431	385	385	378
Bildungswesen.....	10	(7)	(17)	(18)	(19)
Beherbergungs- und Gaststättendienstl...	130	128	123	147	151
Andere Waren und Dienstleistungen.....	125	116	151	157	155
Andere Ausgaben.....	1 043	1 074	1 001	884	915
Sonstige Steuern a.n.g.....	23	20	(30)	(36)	(34)
dar.: Kraftfahrzeugsteuer.....	22	20	(30)	(34)	(32)
Freiw. Beiträge zur gesetzl. RV.....	(14)	/	/	/	/
Freiw. Beiträge zur gesetzl. KV.....	(14)	(15)	/	/	/
Versicherungsprämien (-beiträge).....	136	117	208	185	187
dav.: z. Pensionskassen u.ä.....	/	/	-	/	/
f. priv. Krankenversicherung.....	(3)	/	/	/	/
f. Kfz-Versicherung.....	72	63	(113)	95	95
z. sonst. Privatversicherungen.....	60	53	82	87	89
Sonstige geleistete Übertragungen.....	126	154	(44)	(28)	(26)
Tilgung u. Verzinsung v. Krediten ³⁾	134	114	(196)	198	(209)
Rückz. v. Raten-/Konsumentenkred.3)....	91	74	(135)	(155)	(162)
Tilgung u. Verzinsung v. sonst.					
Krediten, Baudarlehen u.ä.....	43	(40)	/	/	/
dar.: Zinsen für Baudarlehen u.ä.....	10	(9)	/	/	/
Ausg. f.d. Bildung v. Sachvermögen.....	(36)	(28)	/	/	/
dar.: Kauf v. Grundst.,Gebäud. u.ä.....	(19)	(19)	/	/	/
Instandsetz. v. Gebäuden u.ä.....	570	623	393	406	426
Ausg. f.d. Bildung v. Geldvermögen.....	267	300	(124)	(197)	(209)
dar.: Einzahlungen auf Sparbücher.....	50	48	(54)	(52)	(52)
Einzahl. auf Bausparverträge.....	(32)	(38)	/	/	/
Kauf von Aktien.....	43	(47)	/	/	/
Kauf von Wertpapieren u.ä.....	60	55	80	77	80
Prämien für Lebensvers. u.ä.....					
Nachrichtlich: Ersparnis.....	174	161	189	248	273
Statistische Differenz.....	-113	-97	-160	-164	-163

1) Ehepaare und nichteheliche Lebensgemeinschaften. 2) Kind des/der Haupteinkommensbeziehers(in) oder des/der Ehepartners(in)/Lebensgefährten(in) unter 18 Jahren. 3) Einschl. Überziehungszinsen.

Neue Länder und Berlin-Ost

9 Einkommen und Einnahmen sowie Ausgaben privater Haushalte 1998
 9.2 Paare nach Anzahl der ledigen Kinder unter 18 Jahren und monatliches Haushaltsnettoeinkommen
 9.2.5 Monatliches Haushaltsnettoeinkommen von 4 000 bis unter 5 000 DM

Gegenstand der Nachweisung	Paarel) insgesamt	Davon			
		ohne Kind	mit ... Kind(ern)2)		
			1	2 und mehr	dar.: 2 Kinder
Erfasste Haushalte (Anzahl)	1 920	1 215	289	416	368
Hochgerechnete Haushalte (1 000)	751	465	117	169	147
je Haushalt und Monat in DM					
Bruttoeinkommen aus unselbst. Arbeit.....	3 048	2 245	4 595	4 186	4 370
dar.: d.Haupteinkommensbezieher(in).....	2 190	1 607	3 212	3 088	3 183
d.Ehegatten(in)/Lebensgefährten(in)	851	639	1 364	1 080	1 180
Bruttoeinkommen aus selbständiger Arbeit.	127	(95)	/	(190)	(207)
Einnahmen aus Vermögen	361	399	319	285	270
dar.: aus Vermietung und Verpachtung.....	17	(22)	/	/	/
unterstellte Mietzhl. f. ETW u.ä...	292	305	292	255	238
Einkommen aus öffentl. Transferzahlungen.	1 956	2 551	834	1 095	988
dar.: Bruttorenten d.gesetzl. Rentenvers.	1 328	2 122	/	/	/
öffentliche Pensionen.....	/	/	/	-	-
Renten d.Zusatzv.d.öffentl.Dienstes	/	/	/	-	-
Renten d.gesetzl.Unfallversicherung	(17)	(23)	/	/	/
Kriegsopferrenten.....	/	/	/	-	-
Sozialhilfe.....	/	/	/	/	/
Arbeitslosenhilfe.....	(42)	(22)	(56)	(88)	(79)
lfd. Übertrag. d. Arbeitsförderung.	240	227	(271)	(253)	(234)
Wohngeld.....	(12)	/	/	(46)	(29)
Kindergeld.....	150	(8)	226	488	445
Mutterschaftsgeld.....	/	/	/	/	/
Erziehungsgeld.....	(25)	-	/	(85)	(73)
BAföG.....	/	/	/	/	/
Einkommen aus nichtöffentl. Transferzhl..	90	74	148	91	90
dar.: Werks-, Betriebsrenten.....	/	/	-	-	-
Einnahmen aus Untervermietung.....	/	/	/	-	-
Haushaltsbruttoeinkommen	5 582	5 366	6 057	5 847	5 926
abzüglich:					
Einkommensteuer und Solidaritätszuschlag.	386	301	613	460	496
Pflichtbeiträge zur Sozialversicherung...	728	620	939	879	919
Haushaltsnettoeinkommen	4 469	4 445	4 506	4 509	4 511
zuzüglich:					
Einnahmen aus dem Verkauf von Waren.....	59	(55)	(41)	(80)	(77)
Sonstige Einnahmen.....	25	20	(46)	(26)	(27)
Ausgabefähige Einkommen und Einnahmen	4 553	4 520	4 593	4 615	4 614
Einnahmen aus Vermögensumwandl./Krediten.	916	872	(921)	1 036	1 053
Einnahmen a.d. Auflös. v. Sachvermögen..	/	/	/	-	-
Einnahmen a.d. Auflös. v. Geldvermögen..	705	757	(581)	649	640
dar.: Abhebungen vom Spärbuch.....	360	388	(347)	(294)	(266)
Auszahl. v. Guth. b. Bausparkassen.	/	/	/	/	/
Verkauf von Wertpapieren u.ä.....	(140)	(124)	/	/	/
lfd./einm. Einnahmen aus LV u.ä...	/	/	/	/	/
Einnahmen aus Kreditaufnahme.....	(210)	(115)	/	/	/
Aufnahme v. Hypotheken, Grundschulden..	/	/	/	/	/
Aufnahme v. Raten-/Konsumentenkrediten.	(78)	/	/	/	/
Aufwendungen für den Privaten Verbrauch..	3 885	3 827	3 917	4 024	3 998
Nahrungsmittel, Getränke, Tabakwaren...	651	588	682	805	790
Bekleidung und Schuhe.....	223	207	247	253	255
Wohnen, Energie, Wohnungsinstandhaltung.	1 125	1 134	1 107	1 112	1 087
Innenausst., Haushaltsgeräte, -gegenst..	348	387	289	281	297
Gesundheitspflege.....	90	109	53	62	65
Verkehr.....	541	521	576	573	554
Nachrichtenübermittlung.....	86	84	86	91	86
Freizeit, Unterhaltung und Kultur.....	469	477	471	444	450
Bildungswesen.....	12	(5)	(15)	27	27
Beharbergungs- und Gaststättendienstl..	176	166	204	184	186
Andere Waren und Dienstleistungen.....	165	149	188	191	201
Andere Ausgaben.....	1 691	1 682	1 719	1 696	1 726
Sonstige Steuern a.n.g.....	27	24	31	31	32
dar.: Kraftfahrzeugsteuer.....	26	23	(31)	30	32
Freiw. Beiträge zur gesetzl. RV.....	(6)	/	/	/	/
Freiw. Beiträge zur gesetzl. KV.....	(21)	(19)	/	/	/
Versicherungsprämien (-beiträge).....	167	147	199	202	203
dav.: z. Pensionskassen u.ä.....	/	/	/	/	/
f. priv. Krankenversicherung.....	(10)	(10)	/	/	/
f. Kfz-Versicherung.....	79	69	93	95	98
z. sonst. Privatversicherungen.....	78	67	90	100	99
Sonstige geleistete Übertragungen.....	129	169	77	55	59
Tilgung u. Verzinsung v. Krediten3).....	209	178	290	237	227
Rückz. v. Raten-/Konsumentenkred.3)....	131	109	177	160	152
Tilgung u. Verzinsung v. sonst.					
Krediten, Baudarlehen u.ä.....	78	70	(113)	(78)	(75)
dar.: Zinsen für Baudarlehen u.ä.....	31	30	(43)	(25)	(25)
Ausg. f.d. Bildung v. Sachvermögen.....	187	134	/	(205)	(150)
dar.: Kauf v. Grundst., Gebäud. u.ä.....	(98)	(38)	/	/	/
Instandsetz. v. Gebäuden u.ä.....	90	(96)	/	/	/
Ausg. f.d. Bildung v. Geldvermögen.....	944	1 005	714	936	1 023
dar.: Einzahlungen auf Spärbücher.....	348	388	287	281	304
Einzahl. auf Bausparverträge.....	86	78	108	92	98
Kauf von Aktien.....	(47)	(41)	/	/	/
Kauf von Wertpapieren u.ä.....	114	136	(64)	(90)	(103)
Prämien für Lebensvers. u.ä.....	85	72	101	110	110
Nachrichtlich: Ersparnis.....	394	416	413	318	322
Statistische Differenz.....	-106	-116	-122	-69	-56

1) Ehepaare und nichteheliche Lebensgemeinschaften. 2) Kind des/der Haupteinkommensbezieher(in) oder des/der Ehepartners(in)/ Lebensgefährten(in) unter 18 Jahren. 3) Einschl. Überziehungszinsen.

Neue Länder und Berlin-Ost

9 Einkommen und Einnahmen sowie Ausgaben privater Haushalte 1998
 9.2 Paare nach Anzahl der ledigen Kinder unter 18 Jahren und monatliches Haushaltsnettoeinkommen
 9.2.6 Monatliches Haushaltsnettoeinkommen von 5 000 bis unter 7 000 DM

Gegenstand der Nachweisung	Paare ¹⁾ insgesamt	Davon			
		ohne Kind	mit ... Kind(ern) ²⁾		
			1	2 und mehr	dar.: 2 Kinder
Erfasste Haushalte (Anzahl)	2 151	892	455	804	702
Hochgerechnete Haushalte (1 000)	714	308	149	256	226
je Haushalt und Monat in DM					
Bruttoeinkommen aus unselbst. Arbeit....	5 060	4 054	5 987	5 730	5 878
dar.: d.Haupteinkommensbezieher(in)....	3 444	2 911	3 827	3 864	3 929
d.Ehegatten(in)/Lebensgefährten(in)	1 603	1 143	2 134	1 848	1 930
Bruttoeinkommen aus selbständiger Arbeit	296	(278)	(445)	(231)	(215)
Einnahmen aus Vermögen	673	705	607	673	677
dar.: aus Vermietung und Verpachtung....	61	(88)	(53)	(32)	(36)
unterstellte Mietzhl. f. ETW u.ä...	513	425	522	613	613
Einkommen aus öffentl. Transferzahlungen	1 436	2 085	830	1 010	937
dar.: Bruttorenten d.gesetzl. Rentenvers.	646	1 439	/	/	/
öffentliche Pensionen.....	/	/	-	-	-
Renten d.Zusatzv.d.öffentl.Dienstas	/	/	-	-	-
Renten d.gesetzl.Unfallversicherung	(12)	(21)	/	/	/
Kriegsopferrenten.....	/	/	-	-	-
Sozialhilfe.....	/	/	/	/	/
Arbeitslosenhilfe.....	(21)	/	/	(35)	(32)
lfd. Übertrag. d. Arbeitsförderung	236	286	(196)	200	194
Wohngeld.....	(12)	/	/	(24)	(13)
Kindergeld.....	231	(13)	235	492	449
Mutterschaftsgeld.....	/	/	/	/	/
Erziehungsgeld.....	(25)	/	/	(50)	(37)
BaföG.....	/	/	/	/	/
Einkommen aus nichtöffentl. Transferzhl.	155	159	159	148	132
dar.: Werks-, Betriebsrenten.....	/	/	-	-	-
Einnahmen aus Untervermietung.....	/	/	/	/	/
Haushaltsbruttoeinkommen	7 623	7 282	8 036	7 792	7 838
abzüglich:					
Einkommensteuer und Solidaritätszuschlag	770	657	954	800	831
Pflichtbeiträge zur Sozialversicherung...	1 033	874	1 182	1 136	1 185
Haushaltsnettoeinkommen	5 820	5 750	5 900	5 856	5 843
zuzüglich:					
Einnahmen aus dem Verkauf von Waren.....	95	(99)	(70)	(105)	(118)
Sonstige Einnahmen.....	75	114	57	39	40
Ausgabefähige Einkommen und Einnahmen	5 990	5 963	6 026	6 000	6 000
Einnahmen aus Vermögensumwandel./Krediten	1 613	1 714	1 360	1 640	1 707
Einnahmen a.d. Auflös. v. Sachvermögen..	/	/	/	/	/
Einnahmen a.d. Auflös. v. Geldvermögen..	1 041	1 426	926	644	643
dar.: Abhebungen vom Sparbuch.....	523	754	388	323	311
Auszahl. v. Guth. b. Bausparkassen	(104)	/	/	/	/
Verkauf von Wertpapieren u.ä.....	217	(290)	/	(110)	(115)
lfd./einn. Einnahmen aus LV u.ä...	(14)	/	/	/	/
Einnahmen aus Kreditaufnahme.....	517	(226)	/	(917)	(977)
Aufnahme v. Hypotheken, Grundschulden..	(379)	/	/	(728)	/
Aufnahme v. Raten-/Konsumentenkrediten	(138)	/	/	(189)	(199)
Aufwendungen für den Privaten Verbrauch..	4 664	4 474	4 718	4 859	4 833
Nahrungsmittel, Getränke, Tabakwaren....	705	605	705	824	804
Bekleidung und Schuhe.....	287	264	304	303	300
Wohnen, Energie, Wohnungsinstandhaltung	1 356	1 304	1 350	1 421	1 414
Innenausst., Haushaltsgüter, -gegenst..	405	465	366	356	362
Gesundheitspflege.....	97	119	98	69	67
Verkehr.....	695	639	788	709	717
Nachrichtenübermittlung.....	96	94	103	93	92
Freizeit, Unterhaltung und Kultur.....	573	586	532	581	576
Bildungswesen.....	21	(9)	21	35	35
Beherbergungs- und Gaststättendienstl..	223	203	222	250	250
Andere Waren und Dienstleistungen.....	206	186	229	218	215
Andere Ausgaben.....	2 980	3 286	2 593	2 837	2 919
Sonstige Steuern a.n.g.....	30	25	32	33	31
dar.: Kraftfahrzeugsteuer.....	29	25	32	32	31
Freiw. Beiträge zur gesetzl. RV.....	(10)	/	/	/	/
Freiw. Beiträge zur gesetzl. KV.....	86	94	(54)	(40)	(40)
Versicherungsprämien (-beiträge).....	222	180	276	243	236
dav.: z. Pensionskassen u.ä.....	(4)	/	/	/	/
f. priv. Krankenversicherung.....	25	(16)	(49)	(22)	(20)
f. Kfz-Versicherung.....	97	86	101	108	104
z. sonst. Privatversicherungen....	97	74	117	111	111
Sonstige geleistete Übertragungen.....	142	234	88	64	63
Tilgung u. Verzinsung v. Krediten ³⁾	450	356	493	539	546
Rückz. v. Raten-/Konsumentenkred.3)....	167	143	160	199	197
Tilgung u. Verzinsung v. sonst.					
Krediten, Baudarlehen u.ä.....	283	213	334	339	349
dar.: Zinsen für Baudarlehen u.ä.....	97	61	132	118	119
Ausg. f.d. Bildung v. Sachvermögen.....	603	430	(303)	985	1 056
dar.: Kauf v. Grundst.,Gebäud. u.ä.....	466	(291)	(217)	(822)	(911)
Instandsetz. v. Gebäuden u.ä.....	137	(138)	(87)	(163)	(144)
Ausg. f.d. Bildung v. Geldvermögen.....	1 457	1 957	1 340	923	938
dar.: Einzahlungen auf Sparbücher.....	461	588	423	330	323
Einzahl. auf Bausparverträge.....	127	103	143	147	154
Kauf von Aktien.....	124	(141)	(175)	(73)	(75)
Kauf von Wertpapieren u.ä.....	166	281	(110)	61	63
Prämien für Lebensvers. u.ä.....	123	107	136	136	134
Nachrichtlich: Ersparnis.....	800	967	644	689	714
Statistische Differenz.....	-41	-83	74	-57	-45

1) Ehepaare und nichteheliche Lebensgemeinschaften. 2) Kind des/der Haupteinkommensbezieher(in) oder des/der Ehepartners(in)/Lebensgefährten(in) unter 18 Jahren. 3) Einschl. Überziehungszinsen.

Neue Länder und Berlin-Ost

9 Einkommen und Einnahmen sowie Ausgaben privater Haushalte 1998
 9.2 Paare nach Anzahl der ledigen Kinder unter 18 Jahren und monatliches Haushaltsnettoeinkommen
 9.2.7 Monatliches Haushaltsnettoeinkommen von 7 000 bis unter 10 000 DM

Gegenstand der Nachweisung	Paare) insgesamt	Davon			
		ohne Kind	mit ... Kind(ern)2)		
			1	2 und mehr	dar.: 2 Kinder
Erfasste Haushalte (Anzahl)	927	321	225	381	321
Hochgerechnete Haushalte (1 000)	268	111	57	99	84
je Haushalt und Monat in DM					
Bruttoeinkommen aus unselbst. Arbeit....	7 335	7 157	8 144	7 070	7 216
dar.: d.Haupteinkommensbeziehers(in)....	4 955	5 142	5 338	4 525	4 528
d.Ehegatten(in)/Lebensgefährten(in)	2 362	2 009	2 781	2 517	2 656
Bruttoeinkommen aus selbständiger Arbeit.	770	(647)	/	(969)	(1 002)
Einnahmen aus Vermögen	916	850	813	1 050	1 036
dar.: aus Vermietung und Verpachtung....	165	(175)	(130)	(175)	(186)
unterstellte Mietzhl. f. ETW u.ä...	650	522	589	828	800
Einkommen aus öffentl. Transferzahlungen.	1 384	1 748	992	1 202	1 083
dar.: Bruttorenten d.gesetzl. Rentenvers.	388	894	/	/	/
öffentliche Pensionen.....	/	/	/	/	/
Renten d.Zusatzv.d.öffentl.Dienstes	/	/	/	/	/
Renten d.gesetzl.Unfallversicherung	/	/	/	/	/
Kriegsopferrenten.....	/	/	/	/	/
Sozialhilfe.....	/	/	/	/	/
Arbeitslosenhilfe.....	/	/	/	/	/
lfd. Übertrag. d. Arbeitsförderung.	170	(196)	(151)	(152)	(107)
Wohngeld.....	/	/	/	/	/
Kindergeld.....	250	(34)	234	503	453
Mutterschaftsgeld.....	/	/	/	/	/
Erziehungsgeld.....	(20)	/	/	/	/
BAföG.....	/	/	/	/	/
Einkommen aus nichtöffentl. Transferzhl..	277	283	286	264	253
dar.: Werks-, Betriebsrenten.....	/	/	/	/	/
Einnahmen aus Untervermietung.....	/	/	/	/	/
Haushaltsbruttoeinkommen	10 685	10 689	10 903	10 555	10 591
abzüglich:					
Einkommensteuer und Solidaritätszuschlag.	1 364	1 384	1 552	1 233	1 268
Pflichtbeiträge zur Sozialversicherung...	1 236	1 202	1 358	1 203	1 223
Haushaltsnettoeinkommen	8 086	8 103	7 992	8 120	8 100
zuzüglich:					
Einnahmen aus dem Verkauf von Waren.....	95	(108)	(120)	(68)	(68)
Sonstige Einnahmen.....	63	(61)	(82)	55	53
Ausgabefähige Einkommen und Einnahmen	8 244	8 271	8 193	8 243	8 221
Einnahmen aus Vermögensumwandel./Krediten.	2 383	1 710	(3 597)	2 441	2 481
Einnahmen a.d. Auflös. v. Sachvermögen..	/	/	/	/	/
Einnahmen a.d. Auflös. v. Geldvermögen...	1 303	1 511	(1 578)	910	835
dar.: Abhebungen vom Sparbuch.....	659	(775)	(637)	(542)	(519)
Auszhl. v. Guth. b. Bausparkassen.	/	/	/	/	/
Verkauf von Wertpapieren u.ä.....	(275)	(311)	/	(154)	/
lfd./einn. Einnahmen aus LV u.ä...	/	/	/	/	/
Einnahmen aus Kreditaufnahme.....	(1 074)	/	(2 010)	(1 530)	/
Aufnahme v. Hypotheken, Grundschulden..	(908)	/	/	/	/
Aufnahme v. Raten-/Konsumentenkrediten.	(166)	/	/	/	/
Aufwendungen für den Privaten Verbrauch..	5 557	5 178	5 586	5 965	5 847
Nahrungsmittel, Getränke, Tabakwaren...	721	615	737	832	815
Bekleidung und Schuhe.....	360	364	378	395	346
Wohnen, Energie, Wohnungsinstandhaltung.	1 497	1 364	1 416	1 692	1 641
Innenausst., Haushaltsgeräte, -gegenst..	516	502	485	549	541
Gesundheitspflege.....	121	120	111	129	129
Verkehr.....	965	879	1 013	1 034	1 011
Nachrichtenübermittlung.....	110	103	114	115	110
Freizeit, Unterhaltung und Kultur.....	729	741	722	718	706
Bildungswesen.....	31	(18)	(39)	39	38
Beherbergungs- und Gaststättendienstl..	272	255	317	267	272
Andere Waren und Dienstleistungen.....	235	216	253	245	236
Andere Ausgaben.....	5 133	4 864	6 353	4 733	4 834
Sonstige Steuern a.n.g.....	55	72	(32)	48	48
dar.: Kraftfahrzeugsteuer.....	36	(30)	(32)	46	46
Freiw. Beiträge zur gesetzl. RV.....	(16)	/	/	/	/
Freiw. Beiträge zur gesetzl. KV.....	286	351	(255)	231	(227)
Versicherungsprämien (-beiträge).....	299	267	302	333	326
dav.: z. Pensionskassen u.ä.....	(10)	/	/	/	/
f. priv. Krankenversicherung.....	67	(47)	(81)	81	(80)
f. Kfz-Versicherung.....	107	102	106	113	110
z. sonst. Privatversicherungen....	115	107	103	130	127
Sonstige geleistete Übertragungen.....	219	358	113	124	133
Tilgung u. Verzinsung v. Krediten3)....	785	616	850	938	925
Rückz. v. Raten-/Konsumentenkred.3)....	168	148	(222)	159	141
Tilgung u. Verzinsung v. sonst.	/	/	/	/	/
Krediten, Baudarlehen u.ä.....	617	468	628	779	784
dar.: Zinsen für Baudarlehen u.ä.....	264	185	284	341	332
Ausg. f.d. Bildung v. Sachvermögen.....	1 329	(564)	(2 679)	1 412	(1 533)
dar.: Kauf v. Grundst., Gebäud. u.ä.....	(1 044)	/	(2 290)	(1 140)	(1 321)
Instandsetz. v. Gebäuden u.ä.....	246	(215)	(339)	(227)	(159)
Ausg. f.d. Bildung v. Geldvermögen.....	2 144	2 623	2 106	1 629	1 628
dar.: Einzahlungen auf Sparbücher.....	682	718	569	706	728
Einzahl. auf Bausparverträge.....	178	168	191	182	188
Kauf von Aktien.....	198	(272)	(270)	(73)	(83)
Kauf von Wertpapieren u.ä.....	442	(596)	(457)	(261)	(276)
Prämien für Lebensvers. u.ä.....	174	141	164	217	216
Nachrichtlich: Ersparnis.....	1 612	1 908	1 754	1 197	1 273
Statistische Differenz.....	-63	-61	-149	-14	21

1) Ehepaare und nichteheliche Lebensgemeinschaften. 2) Kind des/der Haupteinkommensbeziehers(in) oder des/der Ehepartners(in)/Lebensgefährten(in) unter 18 Jahren. 3) Einschl. Überziehungszinsen.

Neue Länder und Berlin-Ost

9 Einkommen und Einnahmen sowie Ausgaben privater Haushalte 1998
 9.2 Paare nach Anzahl der ledigen Kinder unter 18 Jahren und monatliches Haushaltsnettoeinkommen
 9.2.8 Monatliches Haushaltsnettoeinkommen von 10 000 bis unter 35 000 DM

Gegenstand der Nachweisung	Paare) insgesamt	Davon			
		ohne Kind	mit ... Kind(ern)2)		
			1	2 und mehr	dar.: 2 Kinder
Erfasste Haushalte (Anzahl)	278	(94)	(55)	129	110
Hochgerechnete Haushalte (1 000)	90	(37)	(16)	37	31
je Haushalt und Monat in DM					
Bruttoeinkommen aus unselbst. Arbeit....	9 210	(10 122)	(8 665)	8 525	8 979
dar.: d.Haupteinkommensbeziehers(in)....	5 874	(6 940)	(5 474)	4 973	(5 197)
d.Ehegatten(in)/Lebensgefährten(in)	3 315	(3 182)	(3 181)	3 506	(3 756)
Bruttoeinkommen aus selbständiger Arbeit	(2 621)	/	/	(2 497)	(2 146)
Einnahmen aus Vermögen	1 769	(1 748)	(1 575)	1 874	1 916
dar.: aus Vermietung und Verpachtung....	(679)	(798)	/	(727)	(820)
unterstellte Mietzhl. f. ETW u.ä....	871	(702)	(984)	993	(925)
Einkommen aus öffentl. Transferzahlungen	1 553	(1 368)	(1 540)	1 744	1 735
dar.: Bruttorenten d.gesetzl. Rentenvers.	(217)	/	/	/	/
öffentliche Pensionen.....	-	-	-	-	-
Renten d.Zusatzv.d.öffentl.Dienstes	-	-	-	-	-
Renten d.gesetzl.Unfallversicherung	/	/	/	/	/
Kriegsopferrenten.....	-	-	-	-	-
Sozialhilfe.....	-	-	-	-	-
Arbeitslosenhilfe.....	/	/	/	/	/
lfd. Übertrag. d. Arbeitsförderung	/	/	/	/	/
Wohngeld.....	/	/	/	/	/
Kindergeld.....	280	/	(242)	539	446
Mutterschaftsgeld.....	/	/	/	/	/
Erziehungsgeld.....	/	/	/	/	/
BAföG.....	-	-	-	-	-
Einkommen aus nichtöffentl. Transferzhl.	881	(737)	(706)	(1 101)	(1 248)
dar.: Werks-, Betriebsrenten.....	-	-	-	-	-
Einnahmen aus Untervermietung.....	/	-	-	/	/
Haushaltsbruttoeinkommen	16 037	(16 092)	(16 573)	15 751	16 036
abzüglich:					
Einkommensteuer und Solidaritätszuschlag	2 068	(2 287)	(1 804)	1 961	2 041
Pflichtbeiträge zur Sozialversicherung...	1 183	(1 147)	(1 137)	1 238	1 286
Haushaltsnettoeinkommen	12 786	(12 658)	(13 632)	12 551	12 709
zuzüglich:					
Einnahmen aus dem Verkauf von Waren.....	(60)	/	/	/	/
Sonstige Einnahmen.....	(70)	/	/	(48)	(53)
Ausgabefähige Einkommen und Einnahmen	12 915	(12 756)	(13 869)	12 666	12 840
Einnahmen aus Vermögensumwandel./Krediten	4 339	(6 137)	/	(3 647)	(3 607)
Einnahmen a.d. Auflös. v. Sachvermögen..	/	/	-	-	-
Einnahmen a.d. Auflös. v. Geldvermögen..	(1 595)	(2 139)	/	(1 141)	(1 074)
dar.: Abhebungen vom Spargbuch.....	(598)	/	/	/	/
Auszahl. v. Guth. b. Bausparkassen	/	/	/	/	/
Verkauf von Wertpapieren u.ä.....	(642)	/	/	/	/
lfd./eintr. Einnahmen aus LV u.ä....	/	/	/	/	/
Einnahmen aus Kreditaufnahme.....	/	/	/	/	/
Aufnahme v. Hypotheken, Grundschulden..	/	/	/	/	/
Aufnahme v. Raten-/Konsumentenkrediten.	/	/	/	/	/
Aufwendungen für den Privaten Verbrauch..	7 132	(7 137)	(7 457)	6 988	6 855
Nahrungsmittel, Getränke, Tabakwaren....	774	(671)	(809)	864	817
Bekleidung und Schuhe.....	426	(433)	(421)	420	395
Wohnen, Energie, Wohnungsinstandhaltung	1 762	(1 451)	(2 003)	1 971	1 859
Innenausst., Haushaltsgeräte, -gegenst..	592	(596)	(551)	604	661
Gesundheitspflege.....	237	(306)	(161)	200	223
Verkehr.....	1 622	(2 098)	(1 630)	1 138	1 061
Nachrichtenübermittlung.....	135	(129)	(153)	132	132
Freizeit, Unterhaltung und Kultur.....	923	(848)	(1 076)	933	985
Bildungswesen.....	(38)	/	/	(65)	(62)
Beherbungs- und Gaststättendienstl..	304	(307)	(271)	314	315
Andere Waren und Dienstleistungen.....	321	(285)	(349)	345	347
Andere Ausgaben.....	10 114	(11 660)	(8 152)	9 400	9 703
Sonstige Steuern a.n.g.....	(51)	(41)	/	(25)	(26)
dar.: Kraftfahrzeugsteuer.....	(33)	(37)	/	(25)	(26)
Freiw. Beiträge zur gesetzl. RV.....	/	/	/	/	/
Freiw. Beiträge zur gesetzl. KV.....	409	(466)	(374)	(366)	(379)
Versicherungsprämien (-beiträge).....	489	(553)	(460)	437	450
dav.: z. Pensionskassen u.ä.....	/	/	/	/	/
f. priv. Krankenversicherung.....	170	(197)	(212)	(126)	(136)
f. Kfz-Versicherung.....	118	(135)	(121)	(101)	(101)
z. sonst. Privatversicherungen....	155	(144)	(120)	182	(185)
Sonstige geleistete Übertragungen.....	328	(501)	(232)	(194)	(124)
Tilgung u. Verzinsung v. Krediten3).....	1 842	(1 786)	(1 667)	1 973	(2 095)
Rückz. v. Raten-/Konsumentenkred.3)...	351	(293)	/	(472)	(511)
Tilgung u. Verzinsung v. sonst.					
Krediten, Baudarlehen u.ä.....	1 491	(1 493)	(1 466)	(1 501)	(1 584)
dar.: Zinsen für Baudarlehen u.ä.....	722	(918)	(530)	(607)	(638)
Ausg. f.d. Bildung v. Sachvermögen.....	(3 314)	(4 113)	/	(3 301)	(3 533)
dar.: Kauf v. Grundst., Gebäud. u.ä.....	(3 008)	/	/	/	/
Instandsetz. v. Gebäuden u.ä.....	(209)	/	/	/	/
Ausg. f.d. Bildung v. Geldvermögen.....	3 652	(4 147)	(3 812)	3 086	3 079
dar.: Einzahlungen auf Sparbücher.....	1 132	(1 713)	(933)	(634)	(664)
Einzahl. auf Bausparverträge.....	201	(139)	(138)	(290)	(318)
Kauf von Aktien.....	(541)	/	/	/	/
Kauf von Wertpapieren u.ä.....	(601)	/	/	(617)	(448)
Prämien für Lebensvers. u.ä.....	355	(374)	(390)	(321)	(345)
Nachrichtlich: Ersparnis.....	3 747	(2 991)	(4 684)	4 105	4 461
Statistische Differenz.....	8	(96)	(-5)	-75	-111

1) Ehepaare und nichteheliche Lebensgemeinschaften. 2) Kind des/der Haupteinkommensbeziehers(in) oder des/der Ehepartners(in)/Lebensgefährten(in) unter 18 Jahren. 3) Einschl. Überziehungszinsen.

Neue-Länder und Berlin-Ost

10 Einkommen und Einnahmen sowie Ausgaben privater Haushalte 1998
nach sozialer Stellung des/der Haupteinkommensbeziehers(in)
10.1 Haushalte insgesamt

Gegenstand der Nachweisung	Haushalte insgesamt	Davon nach der sozialen Stellung des/der Haupteinkommensbeziehers(in)					
		Selbstständiger ¹⁾	Beamter	Angestellter	Arbeiter	Arbeitsloser	Nicht-erwerbstätiger
Erfasste Haushalte (Anzahl)	12 906	338	626	5 320	1 888	961	3 773
Hochgerechnete Haushalte (1 000)	6 826	285	148	1 912	1 443	594	2 445
je Haushalt und Monat in DM							
Bruttoeinkommen aus unselbst. Arbeit.....	2 783	1 152	6 555	5 862	4 190	259	120
dar.: d.Haupteinkommensbeziehers(in).....	2 020	/	4 646	4 380	3 136	103	57
d.Ehegatten(in)/Lebensgefährten(in)	639	996	1 724	1 291	837	92	39
Bruttoeinkommen aus selbständiger Arbeit.	212	4 095	(104)	90	(25)	(26)	15
Einnahmen aus Vermögen	344	792	468	416	394	219	230
dar.: aus Vermietung und Verpachtung.....	42	(239)	(76)	44	30	(42)	21
unterstellte Mietzhl. f. ETW u.ä....	256	514	348	316	339	151	150
Einkommen aus öffentl. Transferzahlungen.	1 606	942	772	833	851	2 044	2 678
dar.: Bruttorenten d.gesetzl. Rentenvers.	990	/	/	201	155	143	2 465
öffentliche Pensionen.....	(3)	-	-	/	/	/	/
Renten d.Zusatzv.d.öffentl.Dienstes	(2)	/	/	/	/	/	(4)
Renten d.gesetzl.Unfallversicherung	13	/	/	(14)	(8)	/	16
Kriegsopferrenten.....	(4)	-	-	/	/	-	(10)
Sozialhilfe.....	9	/	/	/	/	(15)	(15)
Arbeitslosenhilfe.....	58	/	/	25	58	358	(17)
lfd. Übertrag. d. Arbeitsförderung.	206	(189)	(54)	157	196	1 092	47
Wohngeld.....	21	(25)	/	10	24	81	14
Kindergeld.....	120	183	204	186	196	127	10
Mutterschaftsgeld.....	(2)	/	/	(3)	/	/	/
Erziehungsgeld.....	15	/	/	16	28	/	(4)
BAföG.....	13	/	/	10	(13)	/	(13)
Einkommen aus nichtöffentl. Transferzhl..	133	138	269	183	125	175	78
dar.: Werks-, Betriebsrenten.....	(1)	-	/	/	/	/	(3)
Einnahmen aus Untervermietung.....	(1)	/	/	/	/	/	/
Haushaltsbruttoeinkommen	5 079	7 123	8 171	7 385	5 586	2 724	3 122
abzüglich:							
Einkommensteuer und Solidaritätszuschlag.	420	435	1 211	960	488	17	6
Pflichtbeiträge zur Sozialversicherung...	600	364	364	1 122	874	48	205
Haushaltsnettoeinkommen	4 059	6 324	6 595	5 303	4 224	2 659	2 911
zuzüglich:							
Einnahmen aus dem Verkauf von Waren.....	42	/	(116)	58	48	(24)	31
Sonstige Einnahmen.....	29	(84)	68	44	28	16	13
Ausgabefähige Einkommen und Einnahmen	4 130	6 411	6 779	5 405	4 300	2 699	2 954
Einnahmen aus Vermögensumwandl./Krediten.	868	1 772	2 339	1 305	675	540	526
Einnahmen a.d. Auflös. v. Sachvermögen..	(11)	/	/	/	/	/	/
Einnahmen a.d. Auflös. v. Geldvermögen..	596	(1 213)	1 144	794	402	502	474
dar.: Abhebungen vom Sparbuch.....	314	(384)	451	422	238	240	275
Auszahl. v. Guth. b. Bausparkassen.	33	/	/	(59)	(37)	/	/
Verkauf von Wertpapieren u.ä.....	112	/	(432)	155	(55)	(88)	63
lfd./einm. Einnahmen aus LV u.ä....	11	/	/	(10)	/	/	(10)
Einnahmen aus Kreditaufnahme.....	261	/	(1 170)	495	(272)	(33)	(38)
Aufnahme v. Hypotheken, Grundschulden..	182	/	/	392	/	/	/
Aufnahme v. Raten-/Konsumentenkrediten.	80	/	(209)	104	(120)	/	(24)
Aufwendungen für den Privaten Verbrauch..	3 346	4 419	5 015	4 179	3 472	2 454	2 610
Nahrungsmittel, Getränke, Tabakwaren...	530	570	636	618	625	452	412
Bekleidung und Schuhe.....	194	256	310	268	196	125	137
Wohnen, Energie, Wohnungsinstandhaltung.	1 000	1 268	1 174	1 144	1 054	823	856
Innenausst., Haushaltsgeräte, -gegenst..	275	319	389	354	260	202	229
Gesundheitspflege.....	84	135	266	82	49	41	100
Verkehr.....	464	811	999	672	528	247	243
Nachrichtenübermittlung.....	84	124	109	98	83	78	69
Freizeit, Unterhaltung und Kultur.....	422	529	660	540	379	300	357
Bildungswesen.....	15	30	29	25	19	8	3
Beherbergungs- und Gaststättendienstl..	141	211	230	199	149	82	91
Andere Waren und Dienstleistungen.....	137	164	212	179	129	95	111
Andere Ausgaben.....	1 726	3 988	4 157	2 630	1 517	878	937
Sonstige Steuern a.n.g.....	23	30	35	32	32	19	11
dar.: Kraftfahrzeugsteuer.....	22	(24)	32	29	31	19	11
Freiw. Beiträge zur gesetzl. RV.....	6	81	/	(6)	/	/	/
Freiw. Beiträge zur gesetzl. KV.....	48	256	(59)	116	(6)	/	6
Versicherungsprämien (-beiträge).....	159	381	472	215	172	127	71
dev.: z. Pensionskassen u.ä.....	2	/	/	6	/	/	/
f. priv. Krankenversicherung.....	17	129	245	19	(4)	/	/
f. Kfz-Versicherung.....	72	105	120	101	92	65	33
z. sonst. Privatversicherungen....	67	131	105	89	76	60	37
Sonstige geleistete Übertragungen.....	120	128	156	123	78	46	157
Tilgung u. Verzinsung v. Krediten ²⁾	249	600	650	401	291	124	70
Rückz. v. Raten-/Konsumentenkred.2)....	103	160	212	143	153	72	37
Tilgung u. Verzinsung v. sonst.							
Krediten, Baudarlehen u.ä.....	146	440	438	258	138	(52)	34
dar.: Zinsen für Baudarlehen u.ä.....	55	210	211	98	45	(12)	10
Ausg. f.d. Bildung v. Sachvermögen.....	290	(996)	1 096	526	244	(55)	58
dar.: Kauf v. Grundst., Gebäud. u.ä.....	215	/	(930)	431	(170)	/	(16)
Instandsetz. v. Gebäuden u.ä.....	65	(61)	(99)	95	74	(40)	42
Ausg. f.d. Bildung v. Geldvermögen.....	830	1 516	1 679	1 210	693	501	562
dar.: Einzahlungen auf Sparbücher.....	299	308	508	407	266	141	258
Einzahl. auf Bausparverträge.....	70	71	156	108	89	40	31
Kauf von Aktien.....	67	(182)	(303)	114	(41)	(48)	(23)
Kauf von Wertpapieren u.ä.....	105	(315)	237	174	51	(57)	61
Prämien für Lebensvers. u.ä.....	81	222	163	121	89	56	29
Nachrichtlich: Ersparnis.....	446	1 130	875	734	507	128	155
Statistische Differenz.....	-73	-224	-55	-100	-12	-93	-66

1) Gewerbetreibender, freiberuflich Tätiger und Landwirt. 2) Einschl. Überziehungszinsen.

Neue Länder und Berlin-Ost

10 Einkommen und Einnahmen sowie Ausgaben privater Haushalte 1998
10.2 soziale Stellung des/der Haupteinkommensbezieher(in) und Haushaltstyp
10.2.1 Alleinlebende Frau

Gegenstand der Nachweisung	Haushalte insgesamt	Davon nach der sozialen Stellung des/der Haupteinkommensbezieher(in)					
		Selbstständiger ¹⁾	Beamter	Angestellter	Arbeiter	Arbeitsloser	Nicht-erwerbstätiger
Erfasste Haushalte (Anzahl)	1 732	/	(41)	415	(33)	202	1 029
Hochgerechnete Haushalte (1 000)	1 512	/	(18)	228	(67)	151	1 027
je Haushalt und Monat in DM							
Bruttoeinkommen aus unselbst. Arbeit....	715	/	(3 625)	3 693	(1 807)	(90)	35
dar.: d.Haupteinkommensbezieher(in)....	715	/	(3 625)	3 693	(1 807)	(90)	35
d.Ehegatten(in)/Lebensgefährten(in)	-	-	-	-	-	-	(7)
Bruttoeinkommen aus selbständiger Arbeit.	(58)	/	/	/	/	/	/
Einnahmen aus Vermögen	100	/	/	99	/	(98)	105
dar.: aus Vermietung und Verpachtung....	(12)	/	/	/	/	/	/
unterstellte Mietzhl. f. ETW u.ä....	59	/	/	(65)	/	(70)	59
Einkommen aus öffentl. Transferzahlungen.	1 504	/	/	193	/	1 315	1 956
dar.: Bruttorenten d.gesetzl. Rentenvers.	1 296	/	/	(39)	/	/	1 883
öffentliche Pensionen.....	/	-	-	/	-	/	/
Renten d.Zusatzv.d.öffentl.Dienstes	/	-	-	/	-	/	/
Renten d.gesetzl.Unfallversicherung	(6)	-	-	/	-	/	/
Kriegsopferrenten.....	/	-	-	/	-	/	/
Sozialhilfe.....	/	-	-	/	-	/	/
Arbeitslosenhilfe.....	(34)	-	-	/	/	(342)	-
lfd.Übertrag. d. Arbeitsförderung.	73	/	/	/	/	687	/
Wohngeld.....	27	/	/	/	/	99	21
Kindergeld.....	(4)	/	/	(17)	/	/	/
Mutterschaftsgeld.....	-	-	-	-	-	-	-
Erziehungsgeld.....	-	-	-	-	-	-	-
BAföG.....	/	-	-	/	-	/	/
Einkommen aus nichtöffentl. Transferzhl..	88	/	/	(177)	/	(127)	55
dar.: Werks-, Betriebsrenten.....	/	-	-	/	-	/	/
Einnahmen aus Untervermietung.....	/	-	-	/	-	/	/
Haushaltsbruttoeinkommen	2 466	/	(4 135)	4 168	(2 171)	1 636	2 158
abzüglich:							
Einkommensteuer und Solidaritätszuschlag.	117	/	(697)	640	/	/	/
Pflichtbeiträge zur Sozialversicherung...	230	/	(31)	727	(352)	(10)	150
Haushaltsnettoeinkommen	2 119	/	(3 406)	2 801	(1 657)	1 624	2 007
zuzüglich:							
Einnahmen aus dem Verkauf von Waren.....	(7)	-	/	/	/	/	(3)
Sonstige Einnahmen.....	16	/	/	(31)	/	(14)	12
Ausgabefähige Einkommen und Einnahmen	2 142	/	(3 607)	2 839	(1 706)	1 647	2 022
Einnahmen aus Vermögensumwandl./Krediten.	349	/	/	377	/	(347)	308
Einnahmen a.d. Auflös. v. Sachvermögen..	/	-	-	-	-	/	/
Einnahmen a.d. Auflös. v. Geldvermögen..	310	/	/	342	/	(340)	283
dar.: Abhebungen vom Spargbuch.....	178	/	/	(204)	/	(130)	172
Auszahl. v. Guth. b. Bausparkassen.	/	-	-	/	-	/	/
Verkauf von Wertpapieren u.ä.....	(43)	/	/	/	/	/	(27)
lfd./einm. Einnahmen aus LV u.ä....	/	-	-	/	-	/	/
Einnahmen aus Kreditaufnahme.....	(33)	/	/	/	/	/	/
Aufnahme v. Hypotheken, Grundschulden..	/	-	-	/	-	/	/
Aufnahme v. Raten-/Konsumentenkrediten.	(14)	/	/	/	-	/	/
Aufwendungen für den Privaten Verbrauch..	1 902	/	(2 928)	2 199	(1 626)	1 607	1 849
Nahrungsmittel, Getränke, Tabakwaren...	272	/	(291)	279	(236)	267	271
Bekleidung und Schuhe.....	114	/	(222)	166	(128)	85	105
Wohnen, Energie, Wohnungsinstandhaltung.	669	/	(705)	678	(558)	640	674
Innenausst., Haushaltsgeräte, -gegenst..	173	/	(147)	171	(114)	147	180
Gesundheitspflege.....	67	/	(249)	53	(22)	32	74
Verkehr.....	115	/	(549)	242	(210)	91	67
Nachrichtenübermittlung.....	64	/	(80)	69	(53)	61	62
Freizeit, Unterhaltung und Kultur.....	269	/	(428)	322	(191)	170	265
Bildungswesen.....	4	/	/	(14)	/	/	2
Beherbergungs- und Gaststättdienstl...	59	/	(126)	96	/	40	53
Andere Waren und Dienstleistungen.....	96	/	(124)	109	(67)	70	97
Andere Ausgaben.....	656	/	(2 348)	1 126	(382)	475	539
Sonstige Steuern a.n.g.....	5	/	/	(19)	/	(7)	(2)
dar.: Kraftfahrzeugsteuer.....	5	/	/	(18)	/	(7)	(2)
Freiw. Beiträge zur gesetzl. RV.....	/	-	-	/	-	/	-
Freiw. Beiträge zur gesetzl. KV.....	(12)	/	/	(51)	/	/	/
Versicherungsprämien (-beiträge).....	57	/	(358)	112	/	53	36
dav.: z. Pensionskassen u.ä.....	/	-	-	/	-	/	/
f. priv. Krankenversicherung.....	(6)	/	(238)	/	/	(17)	(9)
f. Kfz-Versicherung.....	20	/	/	53	/	35	26
z. sonst. Privatversicherungen...	30	/	(44)	46	/	(17)	151
Sonstige geleistete Übertragungen.....	120	/	/	89	/	(48)	25
Tilgung u. Verzinsung v. Krediten ²⁾	51	/	/	142	/	(28)	15
Rückz. v. Raten-/Konsumentencred.2)....	34	/	/	96	/	/	/
Tilgung u. Verzinsung v. sonst.	(16)	-	/	/	-	/	(10)
Krediten, Baudarlehen u.ä.....	(4)	-	/	/	-	/	(2)
dar.: Zinsen für Baudarlehen u.ä.....	(47)	/	/	/	/	/	/
Ausg. f.d. Bildung v. Sachvermögen.....	/	-	-	/	-	/	/
dar.: Kauf v. Grundst.,Gebäud. u.ä.....	(24)	-	/	/	-	/	/
Instandsetz. v. Gebäuden u.ä.....	362	/	(675)	681	/	342	290
Ausg. f.d. Bildung v. Geldvermögen.....	150	/	/	263	/	(112)	127
dar.: Einzahlungen auf Spargbücher.....	17	/	/	40	/	/	11
Einzahl. auf Bausparverträge.....	(22)	-	/	(52)	/	/	/
Kauf von Aktien.....	56	/	/	(144)	/	/	(35)
Kauf von Wertpapieren u.ä.....	27	/	/	67	/	(29)	14
Prämien für Lebensvers. u.ä.....							
Nachrichtlich: Ersparnis.....	106	/	(274)	461	(-15)	45	38
Statistische Differenz.....	-67	/	(-9)	-109	(30)	-88	-58

1) Gewerbetreibender, freiberuflich Tätiger und Landwirt. 2) Einschl. Überziehungszinsen.

Neue Länder und Berlin-Ost

10 Einkommen und Einnahmen sowie Ausgaben privater Haushalte 1998
10.2 soziale Stellung des/der Haupteinkommensbeziehers(in) und Haushaltstyp
10.2.2 Alleinlebender Mann

Gegenstand der Nachweisung	Haushalte insgesamt	Davon nach der sozialen Stellung des/der Haupteinkommensbeziehers(in)					
		Selbstständiger ¹⁾	Beamter	Angestellter	Arbeiter	Arbeitsloser	Nicht-erwerbstätiger
Erfasste Haushalte (Anzahl)	763	(33)	(42)	199	130	112	247
Hochgerechnete Haushalte (1 000)	674	(46)	(18)	108	218	83	201
je Haushalt und Monat in DM							
Bruttoeinkommen aus unselbst. Arbeit....	1 845	/	(4 294)	4 480	3 036	(109)	(57)
dar.: d.Haupteinkommensbeziehers(in)....	1 845	/	(4 294)	4 480	3 036	(109)	(57)
d.Ehegatten(in)/Lebensgefährten(in)	-	-	-	-	-	-	-
Bruttoeinkommen aus selbständiger Arbeit	(260)	(3 619)	-	/	/	/	/
Einnahmen aus Vermögen	152	/	/	(224)	(91)	(183)	142
dar.: aus Vermietung und Verpachtung....	(24)	/	/	/	/	/	/
unterstellte Mietzhl. f. ETW u.ä....	104	/	/	(115)	/	/	(87)
Einkommen aus öffentl. Transferzahlungen	937	/	/	(159)	(138)	1 362	2 105
dar.: Bruttorenten d.gesetzl. Rentenvers.	589	/	/	/	/	/	1 928
öffentliche Pensionen.....	-	-	-	-	-	-	-
Renten d.Zusatzv.d.öffentl.Dienstes	-	-	-	-	-	-	-
Renten d.gesetzl.Unfallversicherung	/	/	/	/	/	/	/
Kriegsopferrenten.....	/	/	/	/	/	/	/
Sozialhilfe.....	/	/	/	/	/	/	/
Arbeitslosenhilfe.....	(43)	/	/	/	/	(330)	/
lfd. Übertrag. d. Arbeitsförderung.	(117)	/	/	/	/	(819)	/
Wohngeld.....	(18)	/	/	/	/	(56)	/
Kindergeld.....	/	/	/	/	/	/	/
Mutterschaftsgeld.....	/	/	/	/	/	/	/
Erziehungsgeld.....	/	/	/	/	/	/	/
BAföG.....	/	/	/	/	/	/	/
Einkommen aus nichtöffentl. Transferzhl..	100	/	/	(72)	(62)	(113)	(135)
dar.: Werks-, Betriebsrenten.....	/	/	/	/	/	/	/
Einnahmen aus Untervermietung.....	/	/	/	/	/	/	/
Haushaltsbruttoeinkommen	3 293	(5 024)	(4 755)	4 974	3 334	1 778	2 445
abzüglich:							
Einkommensteuer und Solidaritätszuschlag	318	/	(833)	872	495	/	/
Pflichtbeiträge zur Sozialversicherung...	380	(72)	(35)	770	623	/	158
Haushaltsnettoeinkommen	2 596	(4 742)	(3 887)	3 333	2 275	1 757	2 287
zuzüglich:							
Einnahmen aus dem Verkauf von Waren.....	(20)	/	/	/	/	/	/
Sonstige Einnahmen.....	26	/	/	(51)	/	/	(13)
Ausgabefähige Einkommen und Einnahmen	2 642	(4 753)	(4 007)	3 433	2 321	1 790	2 311
Einnahmen aus Vermögensumwandl./Krediten.	467	/	/	(467)	(155)	(372)	(329)
Einnahmen a.d. Auflös. v. Sachvermögen..	/	/	/	-	-	/	/
Einnahmen a.d. Auflös. v. Geldvermögen...	291	/	/	(321)	/	(347)	(295)
dar.: Abhebungen vom Sparbuch.....	145	/	/	(137)	/	(211)	(127)
Auszahl. v. Guth. b. Bausparkassen.	/	/	/	/	/	/	/
Verkauf von Wertpapieren u.ä.....	(79)	/	/	/	/	/	/
lfd./einm. Einnahmen aus LV u.ä....	/	/	/	/	/	/	/
Einnahmen aus Kreditaufnahme.....	(167)	/	/	/	/	/	/
Aufnahme v. Hypotheken, Grundschulden..	/	/	/	/	/	/	/
Aufnahme v. Raten-/Konsumentankrediten.	(114)	/	/	/	/	/	/
Aufwendungen für den Privaten Verbrauch..	2 105	(3 633)	(2 933)	2 527	1 835	1 690	1 918
Nahrungsmittel, Getränke, Tabakwaren....	277	(239)	(278)	268	293	287	267
Bekleidung und Schuhe.....	78	(97)	(140)	120	62	(54)	72
Wohnen, Energie, Wohnungsinstandhaltung.	659	(747)	(746)	731	594	651	666
Innenausst., Haushaltsgeräte, -gegenst..	103	(127)	(163)	129	70	(106)	112
Gesundheitspflege.....	55	/	(177)	41	(16)	(18)	79
Verkehr.....	352	(1 521)	(493)	451	288	155	168
Nachrichtenübermittlung.....	76	(146)	(82)	98	66	65	63
Freizeit, Unterhaltung und Kultur.....	299	(305)	(544)	393	262	250	286
Bildungswesen.....	(7)	/	/	(23)	/	/	(2)
Beherbergungs- und Gaststättendienstl..	123	(170)	(193)	176	124	(53)	105
Andere Waren und Dienstleistungen.....	77	(78)	(107)	97	55	50	97
Andere Ausgaben.....	1 056	(3 706)	(2 565)	1 451	651	561	748
Sonstige Steuern a.n.g.....	15	/	/	(22)	(18)	/	(8)
dar.: Kraftfahrzeugsteuer.....	15	/	/	(21)	(18)	/	(8)
Freiw. Beiträge zur gesetzl. RV.....	/	/	/	/	/	/	/
Freiw. Beiträge zur gesetzl. KV.....	(28)	/	/	/	/	/	/
Versicherungsprämien (-beiträge).....	117	(305)	(340)	159	(96)	(140)	46
dav.: z. Pensionskassen u.ä.....	/	/	/	/	/	/	/
f. priv. Krankenversicherung.....	(20)	/	(166)	/	/	-	-
f. Kfz-Versicherung.....	55	/	/	(76)	(62)	(64)	(26)
z. sonst. Privatversicherungen....	42	/	(65)	46	(34)	(76)	20
Sonstige geleistete Übertragungen.....	117	/	/	153	(119)	(38)	108
Tilgung u. Verzinsung v. Krediten ²⁾	126	/	/	(268)	(153)	(40)	(26)
Rückz. v. Raten-/Konsumentankred.2)....	82	/	/	(125)	(139)	(27)	(20)
Tilgung u. Verzinsung v. sonst.							
Krediten, Baudarlehen u.ä.....	(44)	/	/	/	/	/	/
dar.: Zinsen für Baudarlehen u.ä.....	(16)	/	/	/	/	/	/
Ausg. f.d. Bildung v. Sachvermögen.....	(141)	/	/	/	/	/	/
dar.: Kauf v. Grundst.,Gebäud. u.ä.....	/	/	/	/	/	/	/
Instandsetz. v. Gebäuden u.ä.....	/	/	/	/	/	/	/
Ausg. f.d. Bildung v. Geldvermögen.....	504	/	(1 591)	637	239	(281)	524
dar.: Einzahlungen auf Sparbücher.....	167	/	/	(221)	(136)	/	221
Einzahl. auf Bausparverträge.....	40	/	/	(76)	(26)	/	(17)
Kauf von Aktien.....	(63)	/	/	/	/	/	/
Kauf von Wertpapieren u.ä.....	(40)	/	/	(83)	/	/	/
Prämien für Lebensvers. u.ä.....	39	/	/	(54)	(46)	(33)	(14)
Nachrichtlich: Ersparnis.....	288	(545)	(520)	511	260	(-11)	242
Statistische Differenz.....	-52	(-166)	(-252)	-78	-10	-89	-26

1) Gewerbetreibender, freiberuflich Tätiger und Landwirt. 2) Einschl. Überziehungszinsen.

Neue Länder und Berlin-Ost

10 Einkommen und Einnahmen sowie Ausgaben privater Haushalte 1998
10.2 soziale Stellung des/der Haupteinkommensbeziehers(in) und Haushaltstyp
10.2.3 Alleinerziehende mit ledigen Kindern unter 18 Jahren

Gegenstand der Nachweisung	Haushalte insgesamt	Davon nach der sozialen Stellung des/der Haupteinkommensbeziehers(in)					
		Selbständiger ¹⁾	Beamter	Angestellter	Arbeiter	Arbeitsloser	Nicht-erwerbstätiger
Erfasste Haushalte (Anzahl)	659	/	/	374	(38)	165	(40)
Hochgerechnete Haushalte (1 000)	274	/	/	121	(39)	82	(18)
je Haushalt und Monat in DM							
Bruttoeinkommen aus unselbst. Arbeit....	1 840	/	/	3 173	(2 334)	(73)	/
dar.: d.Haupteinkommensbeziehers(in)....	1 822	-	-	3 159	(2 285)	(58)	/
d.Ehegatten(in)/Lebensgefährten(in)	-	-	-	-	-	-	-
Bruttoeinkommen aus selbständiger Arbeit.	(104)	/	/	/	/	/	/
Einnahmen aus Vermögen	99	/	/	106	/	(111)	/
dar.: aus Vermietung und Verpachtung....	/	/	/	/	/	/	/
unterstellte Mietzhl. f. ETW u.ä...	(80)	/	/	(82)	/	(89)	/
Einkommen aus öffentl. Transferzahlungen.	1 102	/	/	551	(827)	1 845	(2 045)
dar.: Bruttorenten d.gesetzl. Rentenvers.	(52)	/	/	/	/	/	/
öffentliche Pensionen.....	/	-	-	/	-	-	-
Renten d.Zusatzv.d.öffentl.Dienstes	/	-	-	/	-	-	-
Renten d.gesetzl.Unfallversicherung	/	-	-	/	-	-	-
Kriegsopferrenten.....	-	-	-	-	-	-	-
Sozialhilfe.....	(69)	/	/	/	/	/	/
Arbeitslosenhilfe.....	(136)	/	/	/	/	(441)	/
lfd. Übertrag. d. Arbeitsförderung.	225	/	/	/	/	716	/
Wohngeld.....	93	/	/	(36)	/	152	(198)
Kindergeld.....	310	/	/	293	(329)	302	(364)
Mutterschaftsgeld.....	/	-	-	/	-	/	-
Erziehungsgeld.....	(42)	-	-	/	-	/	-
BAföG.....	/	-	-	/	-	/	-
Einkommen aus nichtöffentl. Transferzhl..	330	/	/	382	/	313	(303)
dar.: Werks-, Betriebsrenten.....	-	-	-	-	-	-	-
Einnahmen aus Untervermietung.....	/	-	-	/	-	/	-
Haushaltsbruttoeinkommen	3 475	/	/	4 214	(3 363)	2 343	(2 504)
abzüglich:							
Einkommensteuer und Solidaritätszuschlag.	212	/	/	384	(168)	/	-
Pflichtbeiträge zur Sozialversicherung...	368	/	/	653	(488)	/	/
Haushaltsnettoeinkommen	2 895	/	/	3 176	(2 706)	2 332	(2 467)
zuzüglich:							
Einnahmen aus dem Verkauf von Waren.....	(13)	/	/	(21)	/	/	/
Sonstige Einnahmen.....	23	/	/	(30)	/	/	/
Ausgabefähige Einkommen und Einnahmen	2 931	/	/	3 228	(2 732)	2 358	(2 483)
Einnahmen aus Vermögensumwandel./Krediten.	314	/	/	354	/	(240)	/
Einnahmen a.d. Auflös. v. Sachvermögen..	/	-	-	/	-	-	-
Einnahmen a.d. Auflös. v. Geldvermögen..	199	/	/	244	/	(200)	/
dar.: Abhebungen vom Spargbuch.....	129	/	/	(153)	/	(160)	/
Auszahl. v. Guth. b. Bausparkassen.	/	-	-	/	-	/	-
Verkauf von Wertpapieren u.ä.....	/	-	-	/	-	/	-
lfd./einn. Einnahmen aus LV u.ä....	/	-	-	/	-	/	-
Einnahmen aus Kreditaufnahme.....	(115)	/	/	/	/	/	/
Aufnahme v. Hypotheken, Grundschulden..	/	-	-	/	-	/	-
Aufnahme v. Raten-/Konsumentenkrediten.	/	-	-	/	-	/	-
Aufwendungen für den Privaten Verbrauch..	2 603	/	/	2 883	(2 234)	2 211	(2 305)
Nahrungsmittel, Getränke, Tabakwaren....	458	/	/	469	(447)	436	(469)
Bekleidung und Schuhe.....	190	/	/	223	(169)	142	(169)
Wohnen, Energie, Wohnungsinstandhaltung.	832	/	/	871	(755)	759	(867)
Innenausst., Haushaltsgeräte, -gegenst..	181	/	/	220	(120)	145	(86)
Gesundheitspflege.....	49	/	/	52	(45)	28	(29)
Verkehr.....	211	/	/	249	(152)	160	(136)
Nachrichtenübermittlung.....	77	/	/	78	(63)	75	(94)
Freizeit, Unterhaltung und Kultur.....	350	/	/	412	(312)	268	(235)
Bildungswesen.....	21	/	/	21	/	(16)	/
Beherbergungs- und Gaststättdienstl..	105	/	/	135	(56)	82	(74)
Andere Waren und Dienstleistungen.....	129	/	/	152	(105)	100	(129)
Andere Ausgaben.....	730	/	/	829	(433)	471	(312)
Sonstige Steuern a.n.g.....	19	/	/	(18)	/	(16)	/
dar.: Kraftfahrzeugsteuer.....	18	/	/	(17)	/	(16)	/
Freiw. Beiträge zur gesetzl. RV.....	(21)	/	/	/	/	/	/
Freiw. Beiträge zur gesetzl. KV.....	(114)	/	/	/	/	/	/
Versicherungsprämien (-beiträge).....	114	/	/	117	(93)	97	(67)
dav.: z. Pensionskassen u.ä.....	/	-	-	/	-	-	-
f. priv. Krankenversicherung.....	(9)	/	/	/	-	-	-
f. Kfz-Versicherung.....	44	/	/	47	/	(42)	/
z. sonst. Privatversicherungen.....	60	/	/	67	(54)	55	(41)
Sonstige geleistete Übertragungen.....	43	/	/	40	/	(40)	/
Tilgung u. Verzinsung v. Krediten ²⁾	137	/	/	164	/	(104)	/
Rückz. v. Raten-/Konsumentenkred.2)....	99	/	/	113	/	(66)	/
Tilgung u. Verzinsung v. sonst.							
Krediten, Baudarlehen u.ä.....	(38)	/	/	(51)	/	/	-
dar.: Zinsen für Baudarlehen u.ä.....	(15)	/	/	(19)	/	/	-
Ausg. f.d. Bildung v. Sachvermögen.....	(102)	/	/	/	/	/	-
dar.: Kauf v. Grundst.,Gebäud. u.ä.....	/	-	-	/	-	/	-
Instandsetz. v. Gebäuden u.ä.....	/	-	-	/	-	/	-
Ausg. f.d. Bildung v. Geldvermögen.....	293	/	/	385	(176)	163	/
dar.: Einzahlungen auf Spargbücher.....	118	/	/	161	/	(56)	/
Einzahl. auf Bausparverträge.....	22	/	/	30	/	/	/
Kauf von Aktien.....	(13)	/	/	/	/	/	/
Kauf von Wertpapieren u.ä.....	(19)	/	/	(26)	/	/	/
Prämien für Lebensvers. u.ä.....	56	/	/	64	/	(36)	/
Nachrichtlich: Ersparnis.....	203	/	/	258	(260)	64	(117)
Statistische Differenz.....	-88	/	/	-129	(78)	-84	(-61)

1) Gewerbetreibender, freiberuflich Tätiger und Landwirt. 2) Einschl. Überziehungszinsen.

Neue Länder und Berlin-Ost

10 Einkommen und Einnahmen sowie Ausgaben privater Haushalte 1998
10.2 soziale Stellung des/der Haupteinkommensbezieher(s) und Haushaltstyp
10.2.4 Paare ohne Kind

Gegenstand der Nachweisung	Haushalte insgesamt	Davon nach der sozialen Stellung des/der Haupteinkommensbezieher(s)					
		Selbstständiger ¹⁾	Beamter	Angestellter	Arbeiter	Arbeitsloser	Nicht-erwerbstätiger
Erfasste Haushalte (Anzahl)	4 281	(60)	117	1 251	357	235	2 261
Hochgerechnete Haushalte (1 000)	2 016	(71)	27	472	291	115	1 039
je Haushalt und Monat in DM							
Bruttoeinkommen aus unselbst. Arbeit.....	2 237	(1 263)	6 605	6 038	4 199	(310)	125
dar.: d. Haupteinkommensbezieher(s).....	1 639	/	4 715	4 598	3 178	(133)	61
d. Ehegatten(in)/Lebensgefährten(in)	596	(1 254)	(1 890)	1 440	1 013	(178)	64
Bruttoeinkommen aus selbständiger Arbeit.....	161	(3 527)	/	(93)	/	/	18
Einnahmen aus Vermögen	384	(970)	(442)	420	362	298	341
dar.: aus Vermietung und Verpachtung.....	47	/	/	50	(31)	/	26
unterstellte Mietzhl. f. ETW u.ä....	260	(466)	(303)	288	291	221	227
Einkommen aus öffentl. Transferzahlungen.....	2 279	(914)	(704)	969	770	2 624	3 394
dar.: Bruttorenten d. gesetzl. Rentenvers.....	1 794	/	/	440	(258)	(363)	3 151
öffentliche Pensionen.....	/	/	/	/	/	/	/
Renten d. Zusatzv. d. öffentl. Dienstes	/	/	/	/	/	/	/
Renten d. gesetzl. Unfallversicherung	17	/	/	(16)	/	/	21
Kriegsopferrenten.....	(5)	/	/	/	/	/	(11)
Sozialhilfe.....	/	/	/	/	/	/	/
Arbeitslosenhilfe.....	46	/	/	(25)	(71)	(252)	(25)
lfd. Übertrag. d. Arbeitsförderung.....	235	/	/	236	(224)	1 669	79
Wohngeld.....	(4)	/	/	/	/	/	/
Kindergeld.....	8	/	/	18	/	/	/
Mutterschaftsgeld.....	/	/	/	/	/	/	/
Erziehungsgeld.....	/	/	/	/	/	/	/
BAföG.....	(6)	/	/	/	/	/	/
Einkommen aus nichtöffentl. Transferzhl..	107	/	(354)	126	(139)	(159)	77
dar.: Werks-, Betriebsrenten.....	(2)	/	/	/	/	/	(3)
Einnahmen aus Untervermietung.....	/	/	/	/	/	/	/
Haushaltsbruttoeinkommen	5 168	(6 773)	8 252	7 648	5 484	3 418	3 955
abzüglich:							
Einkommensteuer und Solidaritätszuschlag.....	345	(417)	1 186	1 007	513	(33)	(5)
Pflichtbeiträge zur Sozialversicherung...	550	(398)	358	1 143	884	69	256
Haushaltsnettoeinkommen	4 272	(5 958)	6 709	5 498	4 086	3 315	3 694
zuzüglich:							
Einnahmen aus dem Verkauf von Waren.....	56	/	/	70	(41)	/	54
Sonstige Einnahmen.....	34	/	(50)	48	(21)	(20)	14
Ausgabefähige Einkommen und Einnahmen	4 362	(6 254)	6 980	5 616	4 148	3 389	3 762
Einnahmen aus Vermögensumwändl./Krediten.....	972	(1 039)	(1 340)	1 558	732	1 040	751
Einnahmen a.d. Auflös. v. Sachvermögen.....	/	/	/	/	/	/	/
Einnahmen a.d. Auflös. v. Geldvermögen..	790	(1 039)	(1 099)	1 103	482	1 033	683
dar.: Abhebungen vom Sparbuch.....	435	/	(281)	576	(270)	(434)	400
Auszahl. v. Guth. b. Bausparkassen.....	(34)	/	/	/	/	/	/
Verkauf von Wertpapieren u.ä.....	141	/	/	(243)	/	/	(96)
lfd./einm. Einnahmen aus LV u.ä....	(16)	/	/	/	/	/	(15)
Einnahmen aus Kreditaufnahme.....	168	/	/	(455)	/	/	(43)
Aufnahme v. Hypotheken, Grundschulden..	(109)	/	/	/	/	/	/
Aufnahme v. Raten-/Konsumentenkrediten.	(59)	/	/	(79)	/	/	(25)
Aufwendungen für den Privaten Verbrauch..	3 585	(4 110)	5 095	4 248	3 522	3 121	3 277
Nahrungsmittel, Getränke, Tabakwaren...	563	(537)	562	595	595	560	541
Bekleidung und Schuhe.....	200	(255)	308	271	187	150	170
Wohnen, Energie, Wohnungsinstandhaltung.	1 037	(1 200)	1 178	1 119	1 007	943	1 004
Innenausst., Haushaltsgeräte, -gegenst..	343	(277)	403	434	391	294	297
Gesundheitspflege.....	112	(154)	294	99	54	76	130
Verkehr.....	496	(779)	1 169	668	568	389	372
Nachrichtenübermittlung.....	81	(95)	107	95	82	81	73
Freizeit, Unterhaltung und Kultur.....	460	(398)	639	580	356	389	442
Bildungswesen.....	7	/	/	12	(12)	(4)	2
Beherbergungs- und Gaststättendienstl..	150	(241)	248	203	142	121	123
Andere Waren und Dienstleistungen.....	137	(154)	173	173	127	113	123
Andere Ausgaben.....	1 852	(3 422)	3 294	3 010	1 487	1 527	1 318
Sonstige Steuern a.n.g.....	25	/	(33)	40	29	(27)	18
dar.: Kraftfahrzeugsteuer.....	22	/	(32)	28	28	(27)	17
Freiw. Beiträge zur gesetzl. RV.....	(6)	(98)	/	(9)	/	/	/
Freiw. Beiträge zur gesetzl. KV.....	53	(306)	/	145	/	/	(9)
Versicherungsprämien (-beiträge).....	149	(359)	443	209	158	139	97
dav.: z. Pensionskassen u.ä.....	(3)	/	/	(6)	/	/	/
f. priv. Krankenversicherung.....	12	/	(255)	(18)	/	/	/
f. Kfz-Versicherung.....	70	/	(108)	96	85	(82)	50
z. sonst. Privatversicherungen....	63	(122)	(79)	90	67	57	47
Sonstige geleistete Übertragungen.....	169	(117)	(250)	196	104	97	184
Tilgung u. Verzinsung v. Krediten ²⁾	214	(660)	(740)	342	250	(148)	109
Rückz. v. Raten-/Konsumentenkred. ²⁾	97	/	(161)	130	166	(69)	57
Tilgung u. Verzinsung v. sonst.							
Krediten, Baudarlehen u.ä.....	117	/	(578)	213	(84)	(79)	52
dar.: Zinsen für Baudarlehen u.ä.....	46	/	(218)	85	(26)	(15)	17
Ausg. f.d. Bildung v. Sachvermögen.....	216	/	/	592	(136)	/	86
dar.: Kauf v. Grundst., Gebäud. u.ä.....	148	/	/	(491)	/	/	(29)
Instandsetz. v. Gebäuden u.ä.....	65	/	/	(99)	/	/	58
Ausg. f.d. Bildung v. Geldvermögen.....	1 020	(1 769)	1 467	1 475	797	1 006	815
dar.: Einzahlungen auf Sparbücher.....	379	(492)	(533)	454	253	(273)	380
Einzahl. auf Bausparverträge.....	67	/	(92)	105	88	(40)	46
Kauf von Aktien.....	66	/	/	145	/	/	(27)
Kauf von Wertpapieren u.ä.....	134	/	/	235	(103)	/	94
Prämien für Lebensvers. u.ä.....	76	(222)	(156)	119	86	78	40
Nachrichtlich: Ersparnis.....	432	(1 195)	932	767	425	202	242
Statistische Differenz.....	-102	(-239)	-69	-84	-129	-219	-82

1) Gewerbetreibender, freiberuflich Tätiger und Landwirt. 2) Einschl. Überziehungszinsen.

Neue Länder und Berlin-Ost

10 Einkommen und Einnahmen sowie Ausgaben privater Haushalte 1998
 10.2 soziale Stellung des/der Haupteinkommensbeziehers(in) und Haushaltstyp
 10.2.5 Paare mit 1 ledigen Kind unter 18 Jahren

Gegenstand der Nachweisung	Haushalte insgesamt	Davon nach der sozialen Stellung des/der Haupteinkommensbeziehers(in)					
		Selbstständiger ¹⁾	Beamter	Angestellter	Arbeiter	Arbeitsloser	Nicht-erwerbstätiger
Erfasste Haushalte (Anzahl)	1 277	(47)	109	724	321	(54)	/
Hochgerechnete Haushalte (1 000)	504	(33)	22	216	179	(40)	/
je Haushalt und Monat in DM							
Bruttoeinkommen aus unselbst. Arbeit.....	4 813	(1 188)	6 801	6 354	4 678	/	/
dar.: d. Haupteinkommensbeziehers(in).....	3 293	/	4 585	4 407	3 311	/	/
d. Ehegatten(in)/Lebensgefährten(in)	1 505	(1 073)	(2 209)	1 934	1 353	/	/
Bruttoeinkommen aus selbständiger Arbeit.	408	(5 254)	/	(85)	/	/	/
Einnahmen aus Vermögen	441	(680)	(401)	469	409	(272)	/
dar.: aus Vermietung und Verpachtung.....	45	/	/	(52)	/	/	/
unterstellte Mietzhl. f. ETW u.ä....	358	(533)	(331)	358	359	/	/
Einkommen aus öffentl. Transferzahlungen.	1 002	(746)	772	845	783	(2 586)	/
dar.: Bruttorenten d.gesetzl. Rentenvers.	(87)	/	/	(48)	/	/	/
öffentliche Pensionen.....	/	-	-	/	-	-	-
Renten d.Zusatzv.d.öffentl.Dienstes	/	-	-	/	-	-	-
Renten d.gesetzl.Unfallversicherung	/	-	-	/	-	-	-
Kriegsopferrenten.....	-	-	-	-	-	-	-
Sozialhilfe.....	/	-	-	/	-	-	-
Arbeitslosenhilfe.....	(77)	/	/	(35)	(65)	/	/
lfd. Übertrag. d. Arbeitsförderung.	278	/	/	180	(198)	(1 358)	/
Wohngeld.....	(23)	/	/	/	/	/	/
Kindergeld.....	230	(237)	233	233	227	(220)	/
Mutterschaftsgeld.....	/	/	/	/	/	/	/
Erziehungsgeld.....	64	/	/	(53)	(64)	/	/
BAFÖG.....	/	/	/	/	/	/	/
Einkommen aus nichtöffentl. Transferzhl..	156	/	(164)	165	144	/	/
dar.: Werks-, Betriebsrenten.....	-	-	-	-	-	-	-
Einnahmen aus Untervermietung.....	/	/	-	/	-	-	-
Haushaltsbruttoeinkommen	6 822	(8 114)	8 173	7 918	6 055	(3 432)	/
abzüglich:							
Einkommensteuer und Solidaritätszuschlag.	723	(432)	1 139	1 038	552	/	/
Pflichtbeiträge zur Sozialversicherung...	925	(374)	427	1 226	972	(62)	/
Haushaltsnettoeinkommen	5 174	(7 308)	6 607	5 655	4 531	(3 343)	/
zuzüglich:							
Einnahmen aus dem Verkauf von Waren.....	51	/	/	(56)	(52)	/	-
Sonstige Einnahmen.....	45	/	(60)	56	(42)	/	/
Ausgabefähige Einkommen und Einnahmen	5 269	(7 359)	6 804	5 766	4 625	(3 356)	/
Einnahmen aus Vermögensumwandl./Krediten.	1 235	/	(4 095)	1 405	(853)	/	/
Einnahmen a.d. Auflös. v. Sachvermögen..	/	/	-	/	-	-	-
Einnahmen a.d. Auflös. v. Geldvermögen..	749	/	(2 080)	864	(557)	/	/
dar.: Abhebungen vom Sparbuch.....	394	/	/	477	(351)	/	/
Auszahl. v. Guth. d. Bausparkassen.	/	-	/	/	-	-	-
Verkauf von Wertpapieren u.ä.....	(165)	/	/	(150)	/	/	/
lfd./einn. Einnahmen aus LV u.ä....	/	-	/	/	-	-	-
Einnahmen aus Kreditaufnahme.....	(483)	/	/	(534)	/	/	/
Aufnahme v. Hypotheken, Grundschulden..	(369)	/	/	/	/	/	/
Aufnahme v. Raten-/Konsumentenkrediten.	(114)	/	/	/	/	/	/
Aufwendungen für den Privaten Verbrauch..	4 154	(5 171)	5 614	4 484	3 687	(3 060)	/
Nahrungsmittel, Getränke, Tabakwaren...	679	(651)	714	698	673	(615)	/
Bekleidung und Schuhe.....	262	(291)	334	308	221	(144)	/
Wohnen, Energie, Wohnungsinstandhaltung.	1 180	(1 404)	1 127	1 227	1 125	(1 075)	/
Innenausst., Haushaltsgüter, -gegenst..	305	(524)	391	319	258	(224)	/
Gesundheitspflege.....	74	(90)	223	79	53	(36)	/
Verkehr.....	656	(1 077)	1 456	722	513	(286)	/
Nachrichtenübermittlung.....	98	(123)	117	101	85	(85)	/
Freizeit, Unterhaltung und Kultur.....	496	(541)	707	566	406	(341)	/
Bildungswesen.....	20	/	/	25	(18)	/	/
Beherbergungs- und Gaststättendienstl..	192	(248)	237	218	173	(95)	/
Andere Waren und Dienstleistungen.....	195	(207)	293	220	163	(154)	/
Andere Ausgaben.....	2 433	(3 549)	5 322	2 770	1 878	(935)	/
Sonstige Steuern a.n.g.....	34	/	(27)	31	33	/	/
dar.: Kraftfahrzeugsteuer.....	31	/	(26)	30	33	/	/
Freiw. Beiträge zur gesetzl. RV.....	(7)	/	/	/	/	/	/
Freiw. Beiträge zur gesetzl. KV.....	67	/	/	102	/	/	/
Versicherungsprämien (-beiträge).....	245	(402)	529	234	215	(185)	/
dav.: z. Pensionskassen u.ä.....	(4)	/	-	/	/	/	/
f. priv. Krankenversicherung.....	37	/	(261)	(26)	/	/	/
f. Kfz-Versicherung.....	104	/	(140)	104	110	/	/
z. sonst. Privatversicherungen.....	100	(110)	(128)	100	100	(74)	/
Sonstige geleistete Übertragungen.....	77	/	(110)	85	68	(35)	/
Tilgung u. Verzinsung v. Krediten ²⁾	417	(559)	(722)	489	327	(207)	/
Rückz. v. Raten-/Konsumentenkred.2)....	161	/	(274)	161	160	/	/
Tilgung u. Verzinsung v. sonst.							
Krediten, Baudarlehen u.ä.....	256	/	(449)	328	(167)	/	/
dar.: Zinsen für Baudarlehen u.ä.....	101	/	(189)	133	(61)	/	/
Ausg. f.d. Bildung v. Sachvermögen.....	558	/	/	(653)	(455)	/	/
dar.: Kauf v. Grundst., Gebäud. u.ä.....	(453)	/	/	(585)	/	-	-
Instandsetz. v. Gebäuden u.ä.....	(94)	/	/	(58)	/	/	/
Ausg. f.d. Bildung v. Geldvermögen.....	1 027	(1 566)	2 195	1 172	770	(394)	/
dar.: Einzahlungen auf Sparbücher.....	315	/	(433)	331	314	/	/
Einzahl. auf Bausparverträge.....	107	/	(184)	117	106	/	/
Kauf von Aktien.....	135	/	/	(110)	/	/	/
Kauf von Wertpapieren u.ä.....	136	/	(897)	171	(44)	/	-
Prämien für Lebensvers. u.ä.....	118	/	(190)	140	102	/	/
Nachrichtlich: Ersparnis.....	666	(1 134)	329	776	638	(113)	/
Statistische Differenz.....	-83	(17)	-37	-83	-87	(-127)	/

1) Gewerbetreibender, freiberuflich Tätiger und Landwirt. 2) Einschl. Überziehungszinsen.

Neue Länder und Berlin-Ost

10 Einkommen und Einnahmen sowie Ausgaben privater Haushalte 1998
 10.2 soziale Stellung des/der Haupteinkommensbeziehers(in) und Haushaltstyp
 10.2.6 Paare mit 2 ledigen Kindern unter 18 Jahren

Gegenstand der Nachweisung	Haushalte insgesamt	Davon nach der sozialen Stellung des/der Haupteinkommensbeziehers(in)					
		Selbstständiger ¹⁾	Beamter	Angestellter	Arbeiter	Arbeitsloser	Nicht-erwerbstätiger
Erfasste Haushalte (Anzahl)	1 725	(70)	139	959	506	(41)	/
Hochgerechnete Haushalte (1 000)	611	(42)	23	259	259	(24)	/
je Haushalt und Monat in DM							
Bruttoeinkommen aus unselbst. Arbeit....	5 173	(1 676)	7 674	6 630	4 574	/	/
dar.: d.Haupteinkommensbeziehers(in)....	3 527	/	4 747	4 508	3 378	/	/
d.Ehegatten(in)/Lebensgefährten(in)	1 632	(1 661)	2 914	2 107	1 180	/	/
Bruttoeinkommen aus selbständiger Arbeit	391	(4 381)	/	(142)	(29)	/	/
Einnahmen aus Vermögen	577	(826)	(579)	534	547	/	/
dar.: aus Vermietung und Verpachtung....	84	/	/	(58)	(44)	/	/
unterstellte Mietzhl. f. ETW u.ä....	462	(635)	(460)	431	485	/	/
Einkommen aus öffentl. Transferzahlungen.	1 097	(970)	988	912	1 104	(3 001)	/
dar.: Bruttorenten d.gesetzl. Rentenvers.	(27)	/	-	/	/	/	/
öffentliche Pensionen.....	-	-	-	-	-	-	-
Renten d.Zusatzv.d.öffentl.Dienstes	-	-	-	-	-	-	-
Renten d.gesetzl.Unfallversicherung	/	/	/	/	/	-	-
Kriegsopferrenten.....	-	-	-	-	-	-	-
Sozialhilfe.....	/	/	/	/	/	-	-
Arbeitslosenhilfe.....	72	/	/	(35)	(67)	/	/
lfd. Übertrag. d. Arbeitsförderung.	214	/	/	116	235	(1 341)	/
Wohngeld.....	34	/	/	(15)	(41)	/	/
Kindergeld.....	447	(456)	441	444	449	(457)	/
Mutterschaftsgeld.....	/	/	/	/	/	/	/
Erziehungsgeld.....	71	/	/	(47)	(83)	/	/
BAföG.....	/	/	/	/	/	/	/
Einkommen aus nichtöffentl. Transferzhl..	183	/	(364)	211	167	/	/
dar.: Werks-, Betriebsrenten.....	-	-	-	-	-	-	-
Einnahmen aus Untervermietung.....	/	-	/	/	-	-	-
Haushaltsbruttoeinkommen	7 422	(7 927)	9 842	8 430	6 421	(4 679)	/
abzüglich:							
Einkommensteuer und Solidaritätszuschlag.	742	(521)	1 378	1 044	497	/	/
Pflichtbeiträge zur Sozialversicherung...	994	(436)	533	1 274	942	/	/
Haushaltsnettoeinkommen	5 686	(6 970)	7 930	6 112	4 982	(4 562)	/
zuzüglich:							
Einnahmen aus dem Verkauf von Waren.....	81	/	/	61	(121)	/	-
Sonstige Einnahmen.....	34	/	(85)	49	(20)	/	/
Ausgabefähige Einkommen und Einnahmen	5 801	(6 977)	8 103	6 223	5 123	(4 591)	/
Einnahmen aus Vermögensumwandl./Krediten.	1 516	/	(4 525)	1 928	1 020	/	/
Einnahmen a.d. Auflös. v. Sachvermögen..	/	-	-	/	-	/	-
Einnahmen a.d. Auflös. v. Geldvermögen...	648	/	(1 007)	826	497	/	/
dar.: Abhebungen vom Sparguth.....	316	/	(365)	401	(271)	/	/
Auszhl. v. Guth. b. Bausparkassen.	(61)	/	/	/	/	-	-
Verkauf von Wertpapieren u.ä.....	(144)	/	/	(152)	/	-	-
lfd./einn. Einnahmen aus LV u.ä....	/	/	/	/	/	/	/
Einnahmen aus Kreditaufnahme.....	836	/	/	(1 026)	/	/	/
Aufnahme v. Hypotheken, Grundschulden.	(679)	/	/	(892)	/	-	-
Aufnahme v. Raten-/Konsumentenkrediten.	(157)	/	/	(133)	/	-	-
Aufwendungen für den Privaten Verbrauch..	4 542	(4 483)	5 926	4 869	4 220	(3 323)	/
Nahrungsmittel, Getränke, Tabakwaren...	781	(764)	845	783	787	(674)	/
Bekleidung und Schuhe.....	277	(284)	355	307	249	(180)	/
Wohnen, Energie, Wohnungsinstandhaltung.	1 287	(1 434)	1 377	1 313	1 247	(1 099)	/
Innenausst., Haushaltsgeräte, -gegenst..	342	(373)	445	418	266	(220)	/
Gesundheitspflege.....	77	(85)	325	82	51	(50)	/
Verkehr.....	689	(417)	1 037	732	692	(306)	/
Nachrichtenübermittlung.....	92	(119)	108	97	80	(107)	/
Freizeit, Unterhaltung und Kultur.....	541	(527)	834	620	453	(419)	/
Bildungswesen.....	31	(43)	(56)	28	31	/	/
Beherbergungs- und Gaststättendienstl..	218	(226)	253	255	189	(96)	-
Andere Waren und Dienstleistungen.....	207	(213)	290	235	175	(155)	/
Andere Ausgaben.....	2 850	(3 880)	6 835	3 410	1 912	(1 664)	/
Sonstige Steuern a.n.g.....	33	/	(43)	32	35	/	/
dar.: Kraftfahrzeugsteuer.....	32	/	(42)	31	33	/	/
Freiw. Beiträge zur gesetzl. RV.....	(8)	/	/	/	/	/	-
Freiw. Beiträge zur gesetzl. KV.....	74	(289)	/	117	/	/	/
Versicherungsprämien (-beiträge).....	240	(473)	511	236	191	(167)	/
dav.: z. Pensionskassen u.ä.....	(3)	/	/	/	/	-	-
f. priv. Krankenversicherung.....	27	(136)	249	(18)	/	/	/
f. Kfz-Versicherung.....	99	(127)	(121)	105	90	/	/
z. sonst. Privatversicherungen....	110	(202)	132	108	98	(97)	/
Sonstige geleistete Übertragungen.....	67	(111)	(68)	71	61	/	/
Tilgung u. Verzinsung v. Krediten ²⁾	528	(674)	949	594	388	/	/
Rückz. v. Raten-/Konsumentenkred.2)....	183	/	(238)	179	167	/	/
Tilgung u. Verzinsung v. sonst.							
Krediten, Baudarlehen u.ä.....	344	(538)	(710)	415	220	/	/
dar.: Zinsen für Baudarlehen u.ä.....	130	(204)	(315)	168	74	/	/
Ausg. f.d. Bildung v. Sachvermögen.....	820	/	(3 649)	957	(471)	/	-
dar.: Kauf v. Grundst., Gebäud. u.ä.....	705	/	/	(852)	(355)	-	-
Instandsetz. v. Gebäuden u.ä.....	105	/	/	(105)	(115)	-	-
Ausg. f.d. Bildung v. Geldvermögen.....	1 080	(1 112)	1 551	1 398	763	(683)	/
dar.: Einzahlungen auf Sparbücher.....	390	(147)	(563)	547	279	/	/
Einzahl. auf Bausparverträge.....	133	(120)	(230)	149	114	/	/
Kauf von Aktien.....	81	/	/	(111)	/	-	-
Kauf von Wertpapieren u.ä.....	113	/	(308)	140	(70)	/	/
Prämien für Lebensvers. u.ä.....	140	(336)	191	141	106	(98)	/
Nachrichtlich: Ersparnis.....	781	(1 594)	1 308	852	527	(956)	/
Statistische Differenz.....	-74	(-283)	-132	-128	11	(33)	/

1) Gewerbetreibender, freiberuflich Tätiger und Landwirt. 2) Einschl. Überziehungszinsen.

Neue Länder und Berlin-Ost

10 Einkommen und Einnahmen sowie Ausgaben privater Haushalte 1998
10.2 soziale Stellung des/der Haupteinkommensbeziehers(in) und Haushaltstyp
10.2.7 Paare mit 3 und mehr ledigen Kindern unter 18 Jahren

Gegenstand der Nachweisung	Haushalte insgesamt	Davon nach der sozialen Stellung des/der Haupteinkommensbeziehers(in)					
		Selbstständiger ¹⁾	Beamter	Angestellter	Arbeiter	Arbeitsloser	Nicht-erwerbstätiger
Erfasste Haushalte (Anzahl)	251	/	/	123	(70)	/	/
Hochgerechnete Haushalte (1 000)	83	/	/	28	(34)	/	/
je Haushalt und Monat in DM							
Bruttoeinkommen aus unselbst. Arbeit....	4 152	/	/	6 465	(3 809)	/	/
dar.: d.Haupteinkommensbeziehers(in)....	3 092	/	/	4 818	(3 073)	/	/
d.Ehegatten(in)/Lebensgefährten(in)	1 021	/	/	(1 625)	(666)	/	-
Bruttoeinkommen aus selbständiger Arbeit.	(593)	/	/	/	/	/	/
Einnahmen aus Vermögen	648	/	/	(677)	(588)	/	-
dar.: aus Vermietung und Verpachtung....	/	/	/	/	-	/	-
unterstellte Mietzhl. f. ETW u.ä...	591	/	/	(601)	(579)	/	-
Einkommen aus öffentl. Transferzahlungen.	1 806	/	/	1 448	(1 755)	/	/
dar.: Bruttorenten d.gesetzl. Rentenvers.	/	/	/	/	/	/	/
öffentliche Pensionen.....	-	-	-	-	-	-	-
Renten d.Zusatzv.d.öffentl.Dienstes	-	-	-	-	-	-	-
Renten d.gesetzl.Unfallversicherung	/	/	/	/	/	/	/
Kriegsopferrenten.....	-	-	-	-	-	-	-
Sozialhilfe.....	/	/	/	/	/	/	/
Arbeitslosenhilfe.....	/	/	/	/	/	/	/
lfd. Übertrag. d. Arbeitsförderung.	(372)	/	/	/	/	/	/
Wohngeld.....	(109)	/	/	/	(169)	/	/
Kindergeld.....	814	/	/	812	(832)	/	/
Mutterschaftsgeld.....	/	/	/	/	-	/	-
Erziehungsgeld.....	(127)	/	/	/	/	/	/
BAföG.....	/	/	/	/	/	/	/
Einkommen aus nichtöffentl. Transferzhl..	211	/	/	(246)	(150)	/	-
dar.: Werks-, Betriebsrenten.....	-	-	-	-	-	-	-
Einnahmen aus Untervermietung.....	/	-	-	/	-	-	-
Haushaltsbruttoeinkommen	7 411	/	/	9 044	(6 317)	/	/
abzüglich:							
Einkommensteuer und Solidaritätszuschlag.	569	/	/	992	(324)	/	-
Pflichtbeiträge zur Sozialversicherung...	793	/	/	1 213	(795)	/	/
Haushaltsnettoeinkommen	6 049	/	/	6 839	(5 199)	/	/
zuzüglich:							
Einnahmen aus dem Verkauf von Waren.....	(41)	-	/	/	/	/	-
Sonstige Einnahmen.....	(34)	-	/	(54)	/	/	-
Ausgabefähige Einkommen und Einnahmen	6 124	/	/	6 927	(5 288)	/	/
Einnahmen aus Vermögensumwandel./Krediten.	1 334	/	/	(2 449)	(676)	/	/
Einnahmen a.d. Auflös. v. Sachvermögen..	/	/	/	-	-	/	/
Einnahmen a.d. Auflös. v. Geldvermögen..	(786)	/	/	(1 464)	/	/	/
dar.: Abhebungen vom Spargbuch.....	(447)	/	/	(833)	/	/	/
Auszahl. v. Guth. b. Bausparkassen.	/	/	/	/	/	/	/
Verkauf von Wertpapieren u.ä.....	/	-	-	/	/	/	-
lfd./einm. Einnahmen aus LV u.ä...	/	/	/	/	/	/	/
Einnahmen aus Kreditaufnahme.....	(544)	-	/	/	/	-	-
Aufnahme v. Hypotheken, Grundschulden..	/	/	/	/	/	/	/
Aufnahme v. Raten-/Konsumentenkrediten.	/	/	/	/	/	-	-
Aufwendungen für den Privaten Verbrauch..	5 074	/	/	5 448	(4 663)	/	/
Nahrungsmittel, Getränke, Tabakwaren....	939	/	/	900	(938)	/	/
Bekleidung und Schuhe.....	313	/	/	321	(271)	/	/
Wohnen, Energie, Wohnungsinstandhaltung.	1 511	/	/	1 625	(1 379)	/	/
Innenausst., Haushaltsgeräte, -gegenst..	312	/	/	346	(249)	/	/
Gesundheitspflege.....	74	/	/	84	(50)	/	/
Verkehr.....	781	/	/	895	(794)	/	/
Nachrichtenübermittlung.....	118	/	/	116	(108)	/	/
Freizeit, Unterhaltung und Kultur.....	565	/	/	633	(473)	/	/
Bildungswesen.....	34	/	/	(44)	(24)	/	/
Beherbergungs- und Gaststättendienstl..	208	/	/	222	(190)	/	/
Andere Waren und Dienstleistungen.....	219	/	/	261	(187)	/	/
Andere Ausgaben.....	2 527	/	/	4 070	(1 456)	/	/
Sonstige Steuern a.n.g.....	(37)	/	/	(33)	/	/	-
dar.: Kraftfahrzeugsteuer.....	(36)	/	/	(33)	/	/	-
Freiw. Beiträge zur gesetzl. RV.....	/	/	/	/	/	/	-
Freiw. Beiträge zur gesetzl. KV.....	(83)	/	/	(148)	/	/	-
Versicherungsprämien (-beiträge).....	268	/	/	273	(255)	/	/
dav.: z. Pensionskassen u.ä.....	/	/	/	/	-	-	-
f. priv. Krankenversicherung.....	(37)	/	/	/	/	/	-
f. Kfz-Versicherung.....	113	/	/	(113)	(132)	/	-
z. sonst. Privatversicherungen....	114	/	/	122	(107)	/	-
Sonstige geleistete Übertragungen.....	91	/	/	(171)	(50)	/	-
Tilgung u. Verzinsung v. Krediten ²⁾	537	/	/	(753)	(440)	/	/
Rückz. v. Raten-/Konsumentenkred.2)....	210	/	/	(246)	(207)	/	/
Tilgung u. Verzinsung v. sonst.							
Krediten, Baudarlehen u.ä.....	326	/	/	(508)	/	/	/
dar.: Zinsen für Baudarlehen u.ä.....	147	/	/	(206)	/	/	/
Ausg. f.d. Bildung v. Sachvermögen.....	(584)	/	/	(1 267)	/	/	/
dar.: Kauf v. Grundst., Gebäud. u.ä.....	/	/	/	/	/	/	-
Instandsetz. v. Gebäuden u.ä.....	(306)	/	/	/	/	/	-
Ausg. f.d. Bildung v. Geldvermögen.....	907	/	/	1 421	(477)	/	/
dar.: Einzahlungen auf Spargbücher.....	313	/	/	(436)	/	/	/
Einzahl. auf Bausparverträge.....	87	/	/	(132)	(67)	/	/
Kauf von Aktien.....	/	/	/	/	/	/	-
Kauf von Wertpapieren u.ä.....	(155)	/	/	(246)	/	/	-
Prämien für Lebensvers. u.ä.....	140	/	/	(139)	(112)	/	/
Nachrichtlich: Ersparnis.....	546	/	/	787	(313)	/	/
Statistische Differenz.....	-143	/	/	-142	(-154)	/	/

1) Gewerbetreibender, freiberuflich Tätiger und Landwirt. 2) Einschl. Überziehungszinsen.

Neue Länder und Berlin-Ost

10 Einkommen und Einnahmen sowie Ausgaben privater Haushalte 1998
 10.3 soziale Stellung des/der Haupteinkommensbeziehers(in) und monatliches Haushaltsnettoeinkommen
 10.3.1 Monatliches Haushaltsnettoeinkommen unter 1 800 DM

Gegenstand der Nachweisung	Haushalte insgesamt	Davon nach der sozialen Stellung des/der Haupteinkommensbeziehers(in)					
		Selbstständiger ¹⁾	Beamter	Angestellter	Arbeiter	Arbeitsloser	Nicht-erwerbstätiger
Erfasste Haushalte (Anzahl)	857	/	/	(84)	(55)	246	463
Hochgerechnete Haushalte (1 000)	921	/	/	(72)	(103)	195	537
je Haushalt und Monat in DM							
Bruttoeinkommen aus unselbst. Arbeit....	329	-	/	(1 634)	(1 497)	(67)	(32)
dar.: d. Haupteinkommensbeziehers(in)....	326	-	/	(1 623)	(1 492)	(66)	(30)
d. Ehegatten(in)/Lebensgefährten(in)	/	-	/	/	/	/	/
Bruttoeinkommen aus selbständiger Arbeit	(27)	/	-	/	/	/	/
Einnahmen aus Vermögen	12	/	/	/	/	(26)	(8)
dar.: aus Vermietung und Verpachtung....	/	-	-	-	-	-	-
unterstellte Mietzhl. f. ETW u.ä...	(6)	/	-	/	/	(22)	/
Einkommen aus öffentl. Transferzahlungen	1 099	/	/	(170)	(173)	1 203	1 389
dar.: Bruttorenten d. gesetzl. Rentenvers.	742	-	-	-	-	/	1 262
öffentliche Pensionen.....	-	-	-	-	-	-	-
Renten d. Zusatzv. d. öffentl. Dienstes	/	-	-	-	-	-	-
Renten d. gesetzl. Unfallversicherung	/	-	-	-	-	/	/
Kriegsopferrenten.....	-	-	-	-	-	-	-
Sozialhilfe.....	(26)	-	-	-	-	/	(40)
Arbeitslosenhilfe.....	83	/	/	/	/	387	-
lfd. Übertrag. d. Arbeitsförderung.	133	/	/	/	/	575	-
Wohngeld.....	56	/	/	/	/	101	47
Kindergeld.....	(12)	/	/	/	/	(29)	/
Mutterschaftsgeld.....	/	-	-	-	-	/	-
Erziehungsgeld.....	/	-	-	-	-	/	-
BAföG.....	(15)	-	-	-	-	/	(23)
Einkommen aus nichtöffentl. Transferzhl..	83	/	/	(73)	/	(63)	82
dar.: Werks-, Betriebsrenten.....	/	-	-	-	-	-	/
Einnahmen aus Untervermietung.....	/	-	-	-	-	/	/
Haushaltsbruttoeinkommen	1 549	/	/	(1 935)	(1 802)	1 362	1 517
abzüglich:							
Einkommensteuer und Solidaritätszuschlag.	22	/	/	(126)	(98)	/	/
Pflichtbeiträge zur Sozialversicherung...	124	/	/	(355)	(303)	/	103
Haushaltsnettoeinkommen	1 403	/	/	(1 454)	(1 400)	1 353	1 413
zuzüglich:							
Einnahmen aus dem Verkauf von Waren.....	(12)	-	-	/	/	/	/
Sonstige Einnahmen.....	8	-	-	/	/	(10)	(6)
Ausgabefähige Einkommen und Einnahmen	1 423	/	/	(1 547)	(1 433)	1 372	1 421
Einnahmen aus Vermögensumwandel./Krediten.	184	/	/	(146)	/	(226)	136
Einnahmen a.d. Auflös. v. Sachvermögen..	/	-	-	-	-	/	-
Einnahmen a.d. Auflös. v. Geldvermögen..	162	/	/	(145)	/	(219)	131
dar.: Abhebungen vom Spargbuch.....	122	/	/	/	/	(152)	(95)
Auszahl. v. Guth. b. Bausparkassen.	/	-	-	-	-	/	/
Verkauf von Wertpapieren u.ä.....	/	-	-	-	-	/	/
lfd./einm. Einnahmen aus LV u.ä...	/	-	-	-	-	/	/
Einnahmen aus Kreditaufnahme.....	/	/	-	-	/	/	/
Aufnahme v. Hypotheken, Grundschulden..	/	/	-	-	-	-	-
Aufnahme v. Raten-/Konsumentenkrediten.	/	-	-	-	/	/	/
Aufwendungen für den Privaten Verbrauch..	1 433	/	/	(1 505)	(1 518)	1 448	1 390
Nahrungsmittel, Getränke, Tabakwaren...	254	/	/	(234)	(240)	278	251
Bekleidung und Schuhe.....	69	/	/	(87)	(77)	61	69
Wohnen, Energie, Wohnungsinstandhaltung.	551	/	/	(564)	(474)	577	555
Innenausst., Haushaltsgüter, -gegenst..	87	/	/	(64)	(81)	120	82
Gesundheitspflege.....	32	/	/	(20)	(11)	20	42
Verkehr.....	104	/	/	(120)	(297)	87	54
Nachrichtenübermittlung.....	54	/	/	(60)	(53)	59	52
Freizeit, Unterhaltung und Kultur.....	170	/	/	(218)	(155)	154	173
Bildungswesen.....	4	/	/	/	/	/	(3)
Beherbergungs- und Gaststättendienstl..	49	/	/	(71)	(70)	36	47
Andere Waren und Dienstleistungen.....	59	/	/	(61)	(54)	51	63
Andere Ausgaben.....	241	/	/	(268)	(252)	259	214
Sonstige Steuern a.n.g.....	(5)	/	-	/	/	(11)	/
dar.: Kraftfahrzeugsteuer.....	(5)	/	-	/	/	(11)	/
Freiw. Beiträge zur gesetzl. RV.....	/	/	-	-	-	/	/
Freiw. Beiträge zur gesetzl. KV.....	/	/	-	-	-	/	/
Versicherungsprämien (-beiträge).....	42	/	/	(62)	(53)	58	28
dav.: z. Pensionskassen u.ä.....	/	-	-	-	-	-	-
f. priv. Krankenversicherung.....	/	-	-	-	-	-	-
f. Kfz-Versicherung.....	14	/	/	/	/	(26)	/
z. sonst. Privatversicherungen....	27	/	/	(32)	(27)	32	24
Sonstige geleistete Übertragungen.....	37	/	/	(25)	/	(21)	49
Tilgung u. Verzinsung v. Krediten ²⁾	20	/	/	/	/	(33)	(8)
Rückz. v. Raten-/Konsumentenkred.2)....	18	/	/	/	/	(26)	(7)
Tilgung u. Verzinsung v. sonst.							
Krediten, Baudarlehen u.ä.....	/	-	-	-	-	/	/
dar.: Zinsen für Baudarlehen u.ä.....	/	-	-	-	-	/	/
Ausg. f.d. Bildung v. Sachvermögen.....	/	/	-	-	-	/	/
dar.: Kauf v. Grundst., Gebäud. u.ä.....	/	-	-	-	-	/	-
Instandsetz. v. Gebäuden u.ä.....	/	-	-	-	-	-	/
Ausg. f.d. Bildung v. Geldvermögen.....	127	/	/	(146)	(121)	130	124
dar.: Einzahlungen auf Spargbücher.....	57	/	/	/	/	(37)	58
Einzahl. auf Bausparverträge.....	(7)	/	/	/	/	/	(4)
Kauf von Aktien.....	/	/	/	/	/	/	/
Kauf von Wertpapieren u.ä.....	/	/	/	/	/	/	/
Prämien für Lebensvers. u.ä.....	16	-	-	(16)	/	(28)	10
Nachrichtlich: Ersparnis.....	-31	/	/	(25)	(-101)	-60	-4
Statistische Differenz.....	-67	/	/	(-80)	(-59)	-108	-47

1) Gewerbetreibender, freiberuflich Tätiger und Landwirt. 2) Einschl. Überziehungszinsen.

Neue Länder und Berlin-Ost

10 Einkommen und Einnahmen sowie Ausgaben privater Haushalte 1998
 10.3 soziale Stellung des/der Haupteinkommensbeziehers(in) und monatliches Haushaltsnettoeinkommen
 10.3.2 Monatliches Haushaltsnettoeinkommen von 1 800 bis unter 2 500 DM

Gegenstand der Nachweisung	Haushalte insgesamt	Davon nach der sozialen Stellung des/der Haupteinkommensbeziehers(in)					
		Selbstständiger ¹⁾	Beamter	Angestellter	Arbeiter	Arbeitsloser	Nicht-erwerbstätiger
Erfasste Haushalte (Anzahl)	1 177	/	/	287	103	202	555
Hochgerechnete Haushalte (1 000)	1 026	/	/	158	141	133	558
je Haushalt und Monat in DM							
Bruttoeinkommen aus unselbst. Arbeit....	855	/	/	2 784	2 750	(120)	(24)
dar.: d.Haupteinkommensbeziehers(in)....	834	/	/	2 756	2 704	(87)	(16)
d.Ehegatten(in)/Lebensgefährten(in) (12)	/	/	/	/	/	/	/
Bruttoeinkommen aus selbständiger Arbeit (52)	/	/	/	/	/	/	/
Einnahmen aus Vermögen	71	/	/	(32)	(33)	(122)	74
dar.: aus Vermietung und Verpachtung....	/	/	/	/	/	/	/
unterstellte Mietzhl. f. ETW u.ä....	48	/	/	/	/	(106)	(42)
Einkommen aus öffentl. Transferzahlungen.	1 470	/	/	218	(185)	1 748	2 160
dar.: Bruttorenten d.gesetzl. Rentenvers.	1 132	/	/	/	/	/	2 055
öffentliche Pensionen.....	/	/	/	/	/	/	/
Renten d.Zusatzv.d.öffentl.Dienstes	/	/	/	/	/	/	/
Renten d.gesetzl.Unfallversicherung	/	/	/	/	/	/	/
Kriegsopferrenten.....	/	/	/	/	/	/	/
Sozialhilfe.....	/	/	/	/	/	/	/
Arbeitslosenhilfe.....	61	/	/	/	/	(364)	/
lfd. Übertrag. d. Arbeitsförderung.	142	/	/	/	/	954	/
Wohngeld.....	23	/	/	(18)	/	103	(6)
Kindergeld.....	35	/	/	(74)	/	(108)	/
Mutterschaftsgeld.....	/	/	/	/	/	/	/
Erziehungsgeld.....	/	/	/	/	/	/	/
BAföG.....	/	/	/	/	/	/	/
Einkommen aus nichtöffentl. Transferzhl.	70	/	/	(84)	/	160	51
dar.: Werks-, Betriebsrenten.....	/	/	/	/	/	/	/
Einnahmen aus Untervermietung.....	/	/	/	/	/	/	/
Haushaltsbruttoeinkommen	2 519	/	/	3 121	3 024	2 160	2 312
abzüglich:							
Einkommensteuer und Solidaritätszuschlag.	104	/	/	347	(322)	/	/
Pflichtbeiträge zur Sozialversicherung...	265	/	/	592	574	(18)	166
Haushaltsnettoeinkommen	2 150	/	/	2 182	2 127	2 137	2 145
zuzüglich:							
Einnahmen aus dem Verkauf von Waren.....	(7)	/	/	/	/	/	/
Sonstige Einnahmen.....	22	/	/	(38)	/	(23)	(14)
Ausgabefähige Einkommen und Einnahmen	2 179	/	/	2 247	2 156	2 177	2 160
Einnahmen aus Vermögensumwandel./Krediten.	372	/	/	(567)	/	(326)	369
Einnahmen a.d. Auflös. v. Sachvermögen..	/	/	/	/	/	/	/
Einnahmen a.d. Auflös. v. Geldvermögen..	340	/	/	(475)	/	(306)	355
dar.: Abhebungen vom Sparbuch.....	192	/	/	(283)	/	(228)	188
Auszahl. v. Guth. b. Bausparkassen.	/	/	/	/	/	/	/
Verkauf von Wertpapieren u.ä.....	(43)	/	/	/	/	/	/
lfd./einm. Einnahmen aus LV u.ä....	/	/	/	/	/	/	/
Einnahmen aus Kreditaufnahme.....	/	/	/	/	/	/	/
Aufnahme v. Hypotheken, Grundschulden..	/	/	/	/	/	/	/
Aufnahme v. Raten-/Konsumentenkrediten.	/	/	/	/	/	/	/
Aufwendungen für den Privaten Verbrauch..	2 076	/	/	2 269	1 879	2 127	2 067
Nahrungsmittel, Getränke, Tabakwaren....	338	/	/	324	347	399	330
Bekleidung und Schuhe.....	113	/	/	141	(85)	113	114
Wohnen, Energie, Wohnungsinstandhaltung.	679	/	/	656	613	765	685
Innenausst., Haushaltsgeräte, -gegenst..	165	/	/	108	(51)	127	220
Gesundheitspflege.....	61	/	/	38	(20)	35	85
Verkehr.....	197	/	/	412	(270)	230	112
Nachrichtenübermittlung.....	72	/	/	72	(71)	72	67
Freizeit, Unterhaltung und Kultur.....	278	/	/	307	259	247	286
Bildungswesen.....	5	/	/	(12)	/	(6)	(2)
Beherbergungs- und Gaststättendienstl..	77	/	/	99	(105)	62	66
Andere Waren und Dienstleistungen.....	90	/	/	99	54	81	99
Andere Ausgaben.....	564	/	/	767	516	473	520
Sonstige Steuern a.n.g.....	12	/	/	(23)	(16)	(19)	(7)
dar.: Kraftfahrzeugsteuer.....	12	/	/	(22)	(16)	(19)	(7)
Freiw. Beiträge zur gesetzl. RV.....	/	/	/	/	/	/	/
Freiw. Beiträge zur gesetzl. KV.....	/	/	/	/	/	/	/
Versicherungsprämien (-beiträge).....	82	/	/	130	(102)	117	47
dav.: z. Pensionskassen u.ä.....	/	/	/	/	/	/	/
f. priv. Krankenversicherung.....	/	/	/	/	/	/	/
f. Kfz-Versicherung.....	43	/	/	79	(67)	(64)	(18)
z. sonst. Privatversicherungen....	35	/	/	49	(34)	50	28
Sonstige geleistete Übertragungen.....	96	/	/	65	(103)	(33)	120
Tilgung u. Verzinsung v. Krediten ²⁾	50	/	/	102	(103)	(61)	(20)
Rückz. v. Raten-/Konsumentenkred.2)....	47	/	/	100	(102)	(47)	(19)
Tilgung u. Verzinsung v. sonst. Krediten, Baudarlehen u.ä.....	/	/	/	/	/	/	/
dar.: Zinsen für Baudarlehen u.ä.....	/	/	/	/	/	/	/
Ausg. f.d. Bildung v. Sachvermögen.....	(13)	/	/	/	/	/	/
dar.: Kauf v. Grundst., Gebäud. u.ä.....	/	/	/	/	/	/	/
Instandsetz. v. Gebäuden u.ä.....	/	/	/	/	/	/	/
Ausg. f.d. Bildung v. Geldvermögen.....	303	/	/	434	(192)	205	314
dar.: Einzahlungen auf Sparbücher.....	124	/	/	(211)	(91)	(57)	117
dar.: Einzahl. auf Bausparverträge.....	16	/	/	(23)	/	/	(13)
Kauf von Aktien.....	(15)	/	/	/	/	/	/
Kauf von Wertpapieren u.ä.....	(27)	/	/	(49)	/	/	/
Prämien für Lebensvers. u.ä.....	32	/	/	56	(40)	(48)	17
Nachrichtlich: Ersparnis.....	-6	/	/	-19	(112)	-28	-25
Statistische Differenz.....	-89	/	/	-222	-56	-96	-57

1) Gewerbetreibender, freiberuflich Tätiger und Landwirt. 2) Einschl. Überziehungszinsen.

Neue Länder und Berlin-Ost

10 Einkommen und Einnahmen sowie Ausgaben privater Haushalte 1998
 10.3 soziale Stellung des/der Haupteinkommensbeziehers(in) und monatliches Haushaltsnettoeinkommen
 10.3.3 Monatliches Haushaltsnettoeinkommen von 2 500 bis unter 3 000 DM

Gegenstand der Nachweisung	Haushalte insgesamt	Davon nach der sozialen Stellung des/der Haupteinkommensbeziehers(in)					
		Selbstständiger ¹⁾	Beamter	Angestellter	Arbeiter	Arbeitsloser	Nicht-erwerbstätiger
Erfasste Haushalte (Anzahl)	1 018	/	/	311	114	120	447
Hochgerechnete Haushalte (1 000)	721	/	/	155	144	72	334
je Haushalt und Monat in DM							
Bruttoeinkommen aus unselbst. Arbeit....	1 374	/	/	3 225	2 984	(179)	(67)
dar.: d. Haupteinkommensbeziehers(in)....	1 291	/	/	3 154	2 794	(89)	(44)
d. Ehegatten(in)/Lebensgefährten(in)	(69)	/	/	/	/	/	/
Bruttoeinkommen aus selbständiger Arbeit	(38)	/	/	/	/	/	/
Einnahmen aus Vermögen	116	/	/	(52)	(98)	(194)	130
dar.: aus Vermietung und Verpachtung.....	/	/	/	/	/	/	/
unterstellte Mietzhl. f. ETW u.ä....	89	/	/	(37)	(93)	(137)	97
Einkommen aus öffentl. Transferzahlungen	1 680	/	/	499	(567)	2 199	2 671
dar.: Bruttorenten d. gesetzl. Rentenvers.	1 179	/	/	/	/	/	2 473
öffentliche Pensionen.....	/	/	/	/	/	/	/
Renten d. Zusatzv. d. öffentl. Dienstes	/	/	/	/	/	/	/
Renten d. gesetzl. Unfallversicherung	/	/	/	/	/	/	/
Kriegsopferrenten.....	/	/	/	/	/	/	/
Sozialhilfe.....	/	/	/	/	/	/	/
Arbeitslosenhilfe.....	82	/	/	/	/	(495)	/
lfd. Übertrag. d. Arbeitsförderung.	175	/	/	(125)	/	(1 104)	/
Wohngeld.....	26	/	/	(29)	(42)	(77)	/
Kindergeld.....	71	/	/	108	(109)	(180)	(15)
Mutterschaftsgeld.....	/	/	/	/	/	/	/
Erziehungsgeld.....	(19)	/	/	/	/	/	/
BAföG.....	/	/	/	/	/	/	/
Einkommen aus nichtöffentl. Transferzhl.	96	/	/	86	(97)	(238)	66
dar.: Werks-, Betriebsrenten.....	/	/	/	/	/	/	/
Einnahmen aus Untervermietung.....	/	/	/	/	/	/	/
Haushaltsbruttoeinkommen	3 304	/	/	3 882	3 747	2 814	2 946
abzüglich:							
Einkommensteuer und Solidaritätszuschlag	182	/	/	441	(371)	/	/
Pflichtbeiträge zur Sozialversicherung...	373	/	/	692	624	(23)	200
Haushaltsnettoeinkommen	2 750	/	/	2 749	2 751	2 776	2 746
zuzüglich:							
Einnahmen aus dem Verkauf von Waren.....	(19)	/	/	/	/	/	/
Sonstige Einnahmen.....	18	/	/	(18)	/	/	(16)
Ausgabefähige Einkommen und Einnahmen	2 786	/	/	2 789	2 801	2 800	2 779
Einnahmen aus Vermögensumwandl./Krediten	351	/	/	(293)	(215)	(442)	405
Einnahmen a.d. Auflös. v. Sachvermögen..	/	/	/	/	/	/	/
Einnahmen a.d. Auflös. v. Geldvermögen..	307	/	/	(267)	/	(401)	393
dar.: Abhebungen vom Sparbuch.....	222	/	/	(205)	/	(281)	277
Auszahl. v. Guth. b. Bausparkassen.	/	/	/	/	/	/	/
Verkauf von Wertpapieren u.ä.....	(43)	/	/	/	/	/	/
lfd./einn. Einnahmen aus LV u.ä....	/	/	/	/	/	/	/
Einnahmen aus Kreditaufnahme.....	(41)	/	/	/	/	/	/
Aufnahme v. Hypotheken, Grundschulden..	/	/	/	/	/	/	/
Aufnahme v. Raten-/Konsumentenkrediten.	(41)	/	/	/	/	/	/
Aufwendungen für den Privaten Verbrauch..	2 492	/	/	2 532	2 371	2 475	2 517
Nahrungsmittel, Getränke, Tabakwaren....	423	/	/	389	456	496	414
Bekleidung und Schuhe.....	143	/	/	175	118	130	142
Wohnen, Energie, Wohnungsinstandhaltung.	792	/	/	766	749	853	805
Innenausst., Haushaltsgeräte, -gegenst..	192	/	/	240	149	141	206
Gesundheitspflege.....	75	/	/	50	(29)	(39)	111
Verkehr.....	260	/	/	258	319	240	223
Nachrichtenübermittlung.....	75	/	/	78	71	86	72
Freizeit, Unterhaltung und Kultur.....	329	/	/	337	295	298	350
Bildungswesen.....	8	/	/	(16)	/	(16)	(4)
Beherbergungs- und Gaststättendienstl..	93	/	/	118	87	82	82
Andere Waren und Dienstleistungen.....	102	/	/	105	94	93	108
Andere Ausgaben.....	736	/	/	681	674	875	750
Sonstige Steuern a.n.g.....	15	/	/	(19)	(24)	(15)	(10)
dar.: Kraftfahrzeugsteuer.....	15	/	/	(19)	(24)	/	(10)
Freiw. Beiträge zur gesetzl. RV.....	/	/	/	/	/	/	/
Freiw. Beiträge zur gesetzl. KV.....	/	/	/	/	/	/	/
Versicherungsprämien (-beiträge).....	111	/	/	118	(143)	(188)	64
dav.: z. Pensionskassen u.ä.....	/	/	/	/	/	/	/
f. priv. Krankenversicherung.....	/	/	/	/	/	/	/
f. Kfz-Versicherung.....	54	/	/	52	(86)	(84)	(29)
z. sonst. Privatversicherungen....	53	/	/	61	(58)	(103)	35
Sonstige geleistete Übertragungen.....	139	/	/	73	(76)	(37)	225
Tilgung u. Verzinsung v. Krediten ²⁾	79	/	/	85	(127)	(112)	(49)
Rückz. v. Raten-/Konsumentenkred.2)....	68	/	/	76	(117)	(91)	(41)
Tilgung u. Verzinsung v. sonst.	(10)	/	/	/	/	/	/
Krediten, Baudarlehen u.ä.....	(2)	/	/	/	/	/	/
dar.: Zinsen für Baudarlehen u.ä.....	(21)	/	/	/	/	/	/
Ausg. f.d. Bildung v. Sachvermögen.....	/	/	/	/	/	/	/
dar.: Kauf v. Grundst.,Gebäud. u.ä.....	/	/	/	/	/	/	/
Instandsetz. v. Gebäuden u.ä.....	/	/	/	/	/	/	/
Ausg. f.d. Bildung v. Geldvermögen.....	364	/	/	379	(292)	(492)	362
dar.: Einzahlungen auf Sparbücher.....	189	/	/	210	(151)	(174)	205
Einzahl. auf Bausparverträge.....	33	/	/	27	(37)	/	(19)
Kauf von Aktien.....	(12)	/	/	/	/	/	/
Kauf von Wertpapieren u.ä.....	(22)	/	/	(41)	/	/	/
Prämien für Lebensvers. u.ä.....	46	/	/	50	(68)	(55)	28
Nachrichtlich: Ersparnis.....	112	/	/	171	208	186	41
Statistische Differenz.....	-91	/	/	-132	-30	-108	-83

1) Gewerbetreibender, freiberuflich Tätiger und Landwirt. 2) Einschl. Überziehungszinsen.

Neue Länder und Berlin-Ost

10 Einkommen und Einnahmen sowie Ausgaben privater Haushalte 1998
 10.3 soziale Stellung des/der Haupteinkommensbezieher(s) und monatliches Haushaltsnettoeinkommen
 10.3.4 Monatliches Haushaltsnettoeinkommen von 3 000 bis unter 4 000 DM

Gegenstand der Nachweisung	Haushalte insgesamt	Davon nach der sozialen Stellung des/der Haupteinkommensbezieher(s)					
		Selbstständiger ¹⁾	Beamter	Angestellter	Arbeiter	Arbeitsloser	Nicht-erwerbstätiger
Erfasste Haushalte (Anzahl)	2 420	(44)	(50)	669	398	194	1 065
Hochgerechnete Haushalte (1 000)	1 305	(39)	(15)	271	308	105	567
je Haushalt und Monat in DM							
Bruttoeinkommen aus unselbst. Arbeit.....	1 782	/	(3 713)	3 909	3 530	(456)	116
dar.: d.Haupteinkommensbezieher(s).....	1 496	/	(3 633)	3 500	2 935	(140)	55
d.Ehegatten(in)/Lebensgefährten(in)	233	/	/	345	529	(145)	(45)
Bruttoeinkommen aus selbständiger Arbeit.	79	(2 110)	/	(27)	/	/	(13)
Einnahmen aus Vermögen	234	/	/	135	188	(211)	305
dar.: aus Vermietung und Verpachtung.....	(9)	/	/	/	/	/	(11)
unterstellte Mietzhl. f. ETW u.ä....	183	/	/	114	163	(174)	221
Einkommen aus öffentl. Transferzahlungen.	1 991	(808)	(173)	693	838	2 679	3 238
dar.: Bruttorenten d.gesetzl. Rentenvers.	1 404	/	-	(147)	(125)	(205)	3 054
Öffentliche Pensionen.....	/	-	-	/	-	/	/
Renten d.Zusatzv.d.öffentl.Dienstes	/	-	-	/	-	/	/
Renten d.gesetzl.Unfallversicherung	(10)	/	-	/	/	/	(14)
Kriegsopferrenten.....	/	-	-	/	-	-	/
Sozialhilfe.....	/	-	-	/	/	/	/
Arbeitslosenhilfe.....	75	/	-	(49)	(96)	(318)	(29)
lfd. Übertrag. d. Arbeitsförderung.	250	/	/	175	252	1 532	(56)
Wohngeld.....	18	/	/	(17)	(27)	(59)	/
Kindergeld.....	101	(144)	/	147	189	212	(9)
Mutterschaftsgeld.....	/	-	-	/	/	/	/
Erziehungsgeld.....	(23)	/	/	(29)	(48)	/	/
Bafög.....	(9)	/	/	/	/	/	/
Einkommen aus nichtöffentl. Transferzhl..	84	/	(151)	107	(63)	(186)	60
dar.: Werks-, Betriebsrenten.....	(1)	-	-	-	/	/	(3)
Einnahmen aus Untervermietung.....	/	-	-	/	/	/	/
Haushaltsbruttoeinkommen	4 170	(3 711)	(4 145)	4 871	4 627	3 563	3 732
abzüglich:							
Einkommensteuer und Solidaritätszuschlag.	206	/	(603)	537	349	(29)	(5)
Pflichtbeiträge zur Sozialversicherung...	470	(184)	(56)	826	746	(95)	250
Haushaltsnettoeinkommen	3 494	(3 479)	(3 485)	3 509	3 531	3 439	3 478
zugänglich:							
Einnahmen aus dem Verkauf von Waren.....	32	/	/	(31)	/	/	(50)
Sonstige Einnahmen.....	19	/	/	27	(27)	(17)	11
Ausgabefähige Einkommen und Einnahmen	3 545	(3 489)	(3 604)	3 566	3 568	3 465	3 539
Einnahmen aus Vermögensumwandl./Krediten.	586	/	/	567	382	(434)	641
Einnahmen a.d. Auflös. v. Sachvermögen..	/	-	-	/	-	-	/
Einnahmen a.d. Auflös. v. Geldvermögen..	491	/	/	474	342	(405)	558
dar.: Abhebungen vom Sparguth.....	297	/	/	306	(201)	(273)	325
Auszhl. v. Guth. b. Bausparkassen.	/	-	-	/	/	/	/
Verkauf von Wertpapieren u.ä.....	(65)	/	/	/	/	/	(64)
lfd./einm. Einnahmen aus LV u.ä....	(15)	/	-	/	/	/	/
Einnahmen aus Kreditaufnahme.....	(89)	/	/	(93)	/	/	(71)
Aufnahme v. Hypotheken, Grundschulden..	/	/	/	/	/	/	/
Aufnahme v. Raten-/Konsumentenkrediten.	(44)	/	-	/	/	/	/
Aufwendungen für den Privaten Verbrauch..	3 122	(2 723)	(3 440)	3 199	3 037	3 162	3 144
Nahrungsmittel, Getränke, Tabakwaren...	550	(467)	(405)	530	643	609	507
Bekleidung und Schuhe.....	178	(118)	(208)	214	180	179	163
Wohnen, Energie, Wohnungsinstandhaltung.	932	(990)	(690)	873	899	967	973
Innenausst., Haushaltsgeräte, -gegenst..	251	(186)	(192)	191	254	254	283
Gesundheitspflege.....	92	(39)	(153)	73	46	52	134
Verkehr.....	364	(323)	(924)	472	315	327	333
Nachrichtenübermittlung.....	79	(93)	(109)	88	75	89	73
Freizeit, Unterhaltung und Kultur.....	413	(259)	(465)	427	372	428	436
Bildungswesen.....	12	/	/	25	(15)	(9)	(3)
Beherbergungs- und Gaststättendienstl...	127	(121)	(178)	154	123	130	115
Andere Waren und Dienstleistungen.....	125	(104)	(105)	150	114	117	123
Andere Ausgaben.....	1 108	(2 787)	(1 050)	1 055	990	789	1 141
Sonstige Steuern a.n.g.....	22	/	/	27	29	(26)	16
dar.: Kraftfahrzeugsteuer.....	22	/	/	25	28	(26)	15
Freiw. Beiträge zur gesetzl. RV.....	/	-	-	/	/	/	/
Freiw. Beiträge zur gesetzl. KV.....	(18)	(317)	/	/	/	/	/
Versicherungsprämien (-beiträge).....	138	(182)	(321)	172	163	159	96
dav.: z. Pensionskassen u.ä.....	/	/	-	/	/	-	-
f. priv. Krankenversicherung.....	(5)	/	(193)	/	/	/	/
f. Kfz-Versicherung.....	71	/	/	90	93	(76)	49
z. sonst. Privatversicherungen.....	62	(73)	(45)	76	69	81	47
Sonstige geleistete Übertragungen.....	132	/	/	83	67	(78)	202
Tilgung u. Verzinsung v. Krediten ²⁾	131	/	/	149	193	(109)	93
Rückz. v. Raten-/Konsumentenkred.2)....	89	/	/	110	147	(72)	50
Tilgung u. Verzinsung v. sonst.							
Krediten, Baudarlehen u.ä.....	42	/	/	(39)	(46)	/	(43)
dar.: Zinsen für Baudarlehen u.ä.....	10	/	-	(9)	(9)	/	(9)
Ausg. f.d. Bildung v. Sachvermögen.....	84	/	-	/	/	/	(54)
dar.: Kauf v. Grundst.,Gebäud. u.ä.....	(57)	/	-	/	/	/	/
Instandsetz. v. Gebäuden u.ä.....	(27)	/	-	/	/	/	(48)
Ausg. f.d. Bildung v. Geldvermögen.....	578	(660)	(437)	544	494	394	673
dar.: Einzahlungen auf Spargbücher.....	251	/	/	212	204	(147)	332
Einzahl. auf Bausparverträge.....	49	/	(58)	51	65	(38)	42
Kauf von Aktien.....	(38)	/	/	(50)	/	/	/
Kauf von Wertpapieren u.ä.....	45	/	/	(43)	(18)	/	(66)
Prämien für Lebensvers. u.ä.....	64	/	(66)	86	79	84	37
Nachrichtlich: Ersparnis.....	198	(187)	(-221)	175	337	73	169
Statistische Differenz.....	-99	(-167)	(-131)	-121	-76	-52	-105

1) Gewerbetreibender, freiberuflich Tätiger und Landwirt. 2) Einschl. Überziehungszinsen.

Neue Länder und Berlin-Ost

10 Einkommen und Einnahmen sowie Ausgaben privater Haushalte 1998
 10.3 soziale Stellung des/der Haupteinkommensbezieher(s) und monatliches Haushaltsnettoeinkommen
 10.3.5 Monatliches Haushaltsnettoeinkommen von 4 000 bis unter 5 000 DM

Gegenstand der Nachweisung	Haushalte insgesamt	Davon nach der sozialen Stellung des/der Haupteinkommensbezieher(s)					
		Selbstständiger ¹⁾	Beamter	Angestellter	Arbeiter	Arbeitsloser	Nicht-erwerbstätiger
Erfasste Haushalte (Anzahl)	2 438	(46)	(67)	952	472	108	793
hochgerechnete Haushalte (1 000)	1 030	(36)	(18)	328	305	52	292
je Haushalt und Monat in DM							
Bruttoeinkommen aus unselbst. Arbeit....	3 138	/	(4 648)	5 138	4 453	(494)	201
dar.: d. Haupteinkommensbezieher(s).....	2 318	/	(4 175)	3 963	3 252	(107)	59
d. Ehegatten(in)/Lebensgefährten(in)	729	/	/	1 072	1 069	(307)	(94)
Bruttoeinkommen aus selbständiger Arbeit	140	(3 038)	/	(55)	/	/	(29)
Einnahmen aus Vermögen	364	(303)	/	241	388	(590)	461
dar.: aus Vermietung und Verpachtung.....	24	/	/	(13)	(23)	/	(29)
unterstellte Mietzhl. f. ETW u.ä....	291	/	/	190	343	(442)	340
Einkommen aus öffentl. Transferzahlungen.	1 869	(844)	(440)	826	955	3 187	3 974
dar.: Bruttorenten d.gesetzl. Rentenvers.	1 186	/	-	236	(205)	(436)	3 614
öffentliche Pensionen.....	/	-	-	/	/	/	/
Renten d.Zusatzv.d.öffentl.Dienstes	/	-	-	/	-	/	/
Renten d.gesetzl.Unfallversicherung	(18)	-	-	/	/	/	(35)
Kriegsopferrenten.....	(7)	-	-	-	-	-	(26)
Sozialhilfe.....	/	-	-	/	/	/	/
Arbeitslosenhilfe.....	54	/	/	(36)	(61)	/	/
lfd. Übertrag. d. Arbeitsförderung.	253	/	/	206	225	(1 620)	(103)
Wohngeld.....	11	/	/	(5)	(21)	/	/
Kindergeld.....	155	(168)	(117)	189	247	(203)	(12)
Mutterschaftsgeld.....	/	-	-	/	/	/	-
Erziehungsgeld.....	(19)	/	/	(19)	(27)	/	/
BAföG.....	(11)	/	/	/	/	/	/
Einkommen aus nichtöffentl. Transferzhl..	103	/	(208)	103	100	(235)	78
dar.: Werks-, Betriebsrenten.....	/	-	-	-	-	-	/
Einnahmen aus Untervermietung.....	/	/	-	/	/	-	/
Haushaltsbruttoeinkommen	5 614	(4 959)	(5 350)	6 364	5 912	4 576	4 744
abzüglich:							
Einkommensteuer und Solidaritätszuschlag.	413	/	(778)	760	498	/	(9)
Pflichtbeiträge zur Sozialversicherung...	724	(283)	(115)	1 072	942	(114)	306
Haushaltsnettoeinkommen	4 478	(4 518)	(4 457)	4 532	4 473	4 424	4 429
zuzüglich:							
Einnahmen aus dem Verkauf von Waren.....	55	/	/	(35)	(59)	/	(84)
Sonstige Einnahmen.....	25	/	/	37	(24)	/	15
Ausgabefähige Einkommen und Einnahmen	4 559	(4 532)	(4 595)	4 603	4 556	4 474	4 528
Einnahmen aus Vermögensumwandl./Krediten.	898	/	/	883	788	(1 230)	983
Einnahmen a.d. Auflös. v. Sachvermögen..	/	-	-	/	-	/	/
Einnahmen a.d. Auflös. v. Geldvermögen..	665	/	/	628	446	(1 161)	884
dar.: Abhebungen vom Sparguth.....	338	/	/	370	(258)	(277)	421
Auszahl. v. Guth. b. Bausparkassen.	(48)	-	-	/	/	/	/
Verkauf von Wertpapieren u.ä.....	(129)	/	/	(94)	/	/	(185)
lfd./einm. Einnahmen aus LV u.ä....	(12)	-	-	/	/	/	/
Einnahmen aus Kreditaufnahme.....	(230)	/	/	(254)	/	/	/
Aufnahme v. Hypotheken, Grundschulden..	/	/	/	/	/	/	/
Aufnahme v. Raten-/Konsumentenkrediten.	(86)	/	/	(116)	/	/	/
Aufwendungen für den Privaten Verbrauch..	3 856	(3 674)	(3 727)	3 897	3 841	3 885	3 852
Nahrungsmittel, Getränke, Tabakwaren....	643	(574)	(480)	666	702	662	572
Bekleidung und Schuhe.....	224	(229)	(284)	251	221	195	198
Wohnen, Energie, Wohnungsinstandhaltung.	1 108	(1 192)	(864)	1 001	1 106	1 206	1 216
Innenausst., Haushaltsgeräte, -gegenst..	337	(303)	(218)	314	348	467	341
Gesundheitspflege.....	93	(166)	(237)	81	57	86	126
Verkehr.....	553	(363)	(587)	626	564	390	510
Nachrichtenübermittlung.....	90	(118)	(104)	94	91	88	79
Freizeit, Unterhaltung und Kultur.....	463	(335)	(553)	490	395	471	514
Bildungswesen.....	15	/	/	17	25	/	(2)
Beherbergungs- und Gaststättendienstl..	168	(184)	(192)	183	178	130	144
Andere Waren und Dienstleistungen.....	163	(193)	(182)	175	154	181	149
Andere Ausgaben.....	1 701	(1 690)	(2 502)	1 708	1 608	1 969	1 693
Sonstige Steuern a.n.g.....	28	/	/	26	38	(25)	21
dar.: Kraftfahrzeugsteuer.....	27	/	/	25	38	(25)	20
Freiw. Beiträge zur gesetzl. RV.....	(6)	/	/	/	/	/	/
Freiw. Beiträge zur gesetzl. KV.....	27	(221)	(41)	(41)	/	/	(15)
Versicherungsprämien (-beiträge).....	182	(423)	(449)	204	181	(192)	108
dav.: z. Pensionskassen u.ä.....	/	-	-	/	/	/	/
f. priv. Krankenversicherung.....	14	/	(252)	/	/	/	/
f. Kfz-Versicherung.....	85	/	(114)	99	92	(116)	55
z. sonst. Privatversicherungen....	81	(175)	(82)	94	85	(70)	52
Sonstige geleistete Übertragungen.....	123	/	(32)	110	80	(89)	196
Tilgung u. Verzinsung v. Krediten ²⁾	211	/	(187)	240	263	(204)	130
Rückz. v. Raten-/Konsumentenkred.2)...	133	/	(177)	162	168	(61)	74
Tilgung u. Verzinsung v. sonst.							
Krediten, Baudarlehen u.ä.....	78	/	/	78	96	/	(55)
dar.: Zinsen für Baudarlehen u.ä.....	30	/	/	34	35	/	(21)
Ausg. f.d. Bildung v. Sachvermögen.....	210	/	/	(133)	(312)	/	(168)
dar.: Kauf v. Grundst., Gebäuden u.ä.....	(117)	/	/	(74)	/	/	/
Instandsetz. v. Gebäuden u.ä.....	93	/	-	(60)	/	/	(121)
Ausg. f.d. Bildung v. Geldvermögen.....	915	(619)	(787)	949	731	(1 261)	1 054
dar.: Einzahlungen auf Sparguth.....	338	/	(268)	337	265	(322)	442
Einzahl. auf Bausparverträge.....	86	/	(150)	85	108	(60)	69
Kauf von Aktien.....	47	/	/	(53)	/	/	(40)
Kauf von Wertpapieren u.ä.....	112	/	/	112	(48)	/	(147)
Prämien für Lebensvers. u.ä.....	87	(161)	(87)	107	94	(75)	49
Nachrichtlich: Ersparnis.....	408	(286)	(519)	405	483	364	348
Statistische Differenz.....	-100	(-316)	(-171)	-118	-105	-150	-34

1) Gewerbetreibender, freiberuflich Tätiger und Landwirt. 2) Einschl. Überziehungszinsen.

Neue Länder und Berlin-Ost

10 Einkommen und Einnahmen sowie Ausgaben privater Haushalte 1998
 10.3 soziale Stellung des/der Haupteinkommensbeziehers(in) und monatliches Haushaltsnettoeinkommen
 10.3.6 Monatliches Haushaltsnettoeinkommen von 5 000 bis unter 7 000 DM

Gegenstand der Nachweisung	Haushalte insgesamt	Davon nach der sozialen Stellung des/der Haupteinkommensbeziehers(in)					
		Selbstständiger ¹⁾	Beamter	Angestellter	Arbeiter	Arbeitsloser	Nicht-erwerbstätiger
Erfasste Haushalte (Anzahl)	2 994	(90)	202	1 665	585	(74)	378
Hochgerechnete Haushalte (1 000)	1 140	(67)	41	519	350	(31)	131
je Haushalt und Monat in DM							
Bruttoeinkommen aus unselbst. Arbeit....	5 150	(1 122)	6 103	6 699	5 659	(943)	419
dar.: d.Haupteinkommensbeziehers(in)....	3 487	/	4 488	4 735	3 741	(239)	(104)
d.Ehegatten(in)/Lebensgefährten(in)	1 415	(1 059)	1 467	1 765	1 529	(405)	(132)
Bruttoeinkommen aus selbständiger Arbeit	286	(3 641)	/	107	(37)	/	(51)
Einnahmen aus Vermögen	650	(676)	288	509	758	(682)	1 015
dar.: aus Vermietung und Verpachtung....	56	/	/	30	(42)	/	(151)
unterstellte Mietzhl. f. ETW u.ä....	506	(457)	(238)	420	663	(508)	540
Einkommen aus öffentl. Transferzahlungen	1 435	(934)	745	904	1 099	(3 750)	4 358
dar.: Bruttorenten d.gesetzl. Rentenvers.	636	/	/	243	(225)	(488)	3 747
öffentliche Pensionen.....	/	/	/	/	/	/	/
Renten d.Zusatzv.d.öffentl.Dienstes	/	/	/	/	/	/	/
Renten d.gesetzl.Unfallversicherung	(15)	/	/	(16)	/	/	(39)
Kriegsopferrenten.....	/	/	/	/	/	/	/
Sozialhilfe.....	/	/	/	/	/	/	/
Arbeitslosenhilfe.....	33	/	/	(25)	(44)	/	/
lfd. Übertrag. d. Arbeitsförderung	248	/	/	172	244	(2 314)	(154)
Wohngeld.....	10	/	/	(4)	(16)	/	/
Kindergeld.....	222	(205)	251	231	283	(244)	/
Mutterschaftsgeld.....	/	/	/	/	/	/	/
Erziehungsgeld.....	17	/	/	(9)	(26)	/	/
BAföG.....	(17)	/	/	(9)	/	/	/
Einkommen aus nichtöffentl. Transferzhl.	152	(247)	174	124	138	(369)	192
dar.: Werks-, Betriebsrenten.....	/	/	/	/	/	/	/
Einnahmen aus Untervermietung.....	/	/	/	/	/	/	/
Haushaltsbruttoeinkommen	7 674	(6 634)	7 381	8 344	7 690	(5 856)	6 035
abzüglich:							
Einkommensteuer und Solidaritätszuschlag	780	(362)	1 054	1 087	719	/	/
Pflichtbeiträge zur Sozialversicherung...	1 046	(392)	354	1 330	1 171	(184)	348
Haushaltsnettoeinkommen	5 848	(5 881)	5 973	5 927	5 800	(5 600)	5 665
zuzüglich:							
Einnahmen aus dem Verkauf von Waren.....	84	/	(199)	55	(105)	/	(107)
Sonstige Einnahmen.....	57	/	(63)	44	39	/	(20)
Ausgabefähige Einkommen und Einnahmen	5 988	(6 219)	6 234	6 026	5 945	(5 840)	5 792
Einnahmen aus Vermögensumwandl./Krediten.	1 409	(1 504)	(2 816)	1 439	1 094	(2 590)	1 363
Einnahmen a.d. Auflös. v. Sachvermögen..	/	/	/	/	/	/	/
Einnahmen a.d. Auflös. v. Geldvermögen..	935	(920)	(1 995)	957	587	(2 360)	1 112
dar.: Abhebungen vom Sparbuch.....	472	/	(682)	484	321	/	(747)
Auszahl. v. Guth. b. Bausparkassen.	(83)	/	/	(113)	/	/	/
Verkauf von Wertpapieren u.ä.....	180	/	/	(176)	/	/	/
lfd./einm. Einnahmen aus LV u.ä....	(12)	/	/	(15)	/	/	/
Einnahmen aus Kreditaufnahme.....	436	/	/	(444)	(504)	/	/
Aufnahme v. Hypotheken, Grundschulden..	(290)	/	/	(344)	/	/	/
Aufnahme v. Raten-/Konsumentenkrediten.	(146)	/	/	(100)	(218)	/	/
Aufwendungen für den Privaten Verbrauch..	4 670	(4 680)	5 044	4 682	4 636	(4 748)	4 569
Nahrungsmittel, Getränke, Tabakwaren....	710	(647)	693	707	766	(751)	597
Bekleidung und Schuhe.....	285	(274)	297	307	276	(229)	234
Wohnen, Energie, Wohnungsinstandhaltung	1 357	(1 294)	1 128	1 312	1 418	(1 335)	1 482
Innenausst., Haushaltsgeräte, -gegenst..	388	(384)	357	435	326	(420)	353
Gesundheitspflege.....	105	(210)	218	91	70	(81)	172
Verkehr.....	724	(606)	1 132	668	819	(802)	602
Nachrichtenübermittlung.....	100	(123)	96	102	93	(113)	95
Freizeit, Unterhaltung und Kultur.....	574	(641)	640	608	469	(617)	656
Bildungswesen.....	24	(34)	(19)	25	28	/	(10)
Beherbungs- und Gaststättendienstl..	216	(292)	222	228	204	(194)	169
Andere Waren und Dienstleistungen.....	190	(177)	242	200	168	(185)	200
Andere Ausgaben.....	2 743	(3 200)	4 065	2 836	2 301	(3 697)	2 676
Sonstige Steuern a.n.g.....	34	(27)	(30)	34	39	(42)	23
dar.: Kraftfahrzeugsteuer.....	33	(27)	(30)	33	38	(40)	(23)
Freiw. Beiträge zur gesetzl. RV.....	(9)	(90)	/	/	/	/	/
Freiw. Beiträge zur gesetzl. KV.....	70	(224)	/	110	/	/	(16)
Versicherungsprämien (-beiträge).....	236	(412)	466	236	212	(218)	140
dev.: z. Pensionskassen u.ä.....	(4)	/	/	(4)	/	/	/
f. priv. Krankenversicherung.....	27	(149)	238	(18)	/	/	/
f. Kfz-Versicherung.....	110	(97)	(106)	119	108	(141)	81
z. sonst. Privatversicherungen....	94	(142)	122	94	99	(77)	55
Sonstige geleistete Übertragungen.....	130	(70)	183	127	83	(86)	293
Tilgung u. Verzinsung v. Krediten ²⁾	431	(442)	509	465	443	(382)	249
Rückz. v. Raten-/Konsumentenkred.2)....	164	(168)	268	159	200	(142)	(58)
Tilgung u. Verzinsung v. sonst.							
Krediten, Baudarlehen u.ä.....	267	(274)	(240)	306	243	(240)	(191)
dar.: Zinsen für Baudarlehen u.ä.....	91	(89)	(64)	113	78	(32)	(67)
Ausg. f.d. Bildung v. Sachvermögen.....	487	/	(951)	523	(460)	/	(288)
dar.: Kauf v. Grundst.,Gebäud. u.ä.....	349	/	/	409	/	/	/
Instandsetz. v. Gebäuden u.ä.....	135	/	/	114	(144)	/	(211)
Ausg. f.d. Bildung v. Geldvermögen.....	1 346	(1 411)	1 879	1 335	1 054	(2 636)	1 667
dar.: Einzahlungen auf Sparbücher.....	433	(260)	436	414	376	(555)	718
Einzahl. auf Bausparverträge.....	120	(80)	130	129	139	(73)	65
Kauf von Aktien.....	138	/	/	144	(67)	/	/
Kauf von Wertpapieren u.ä.....	144	/	(91)	143	(102)	/	(233)
Prämien für Lebensvers. u.ä.....	124	(174)	160	138	115	(107)	62
Nachrichtlich: Ersparnis.....	764	(784)	458	771	786	(716)	774
Statistische Differenz.....	-15	(-157)	-59	-52	101	(-15)	-91

1) Gewerbetreibender, freiberuflich Tätiger und Landwirt. 2) Einschl. Überziehungszinsen.

Neue Länder und Berlin-Ost

10 Einkommen und Einnahmen sowie Ausgaben privater Haushalte 1998
 10.3 soziale Stellung des/der Haupteinkommensbeziehers(in) und monatliches Haushaltsnettoeinkommen
 10.3.7 Monatliches Haushaltsnettoeinkommen von 7 000 bis unter 10 000 DM

Gegenstand der Nachweisung	Haushalte insgesamt	Davon nach der sozialen Stellung des/der Haupteinkommensbeziehers(in)					
		Selbstständiger ¹⁾	Beamter	Angestellter	Arbeiter	Arbeitsloser	Nicht-erwerbstätiger
Erfasste Haushalte (Anzahl)	1 537	(72)	190	1 065	137	/	(61)
Hochgerechnete Haushalte (1 000)	514	(52)	38	318	80	/	(22)
je Haushalt und Monat in DM							
Bruttoeinkommen aus unselbst. Arbeit....	7 432	(1 832)	8 378	8 846	7 002	/	(1 206)
dar.: d.Haupteinkommensbeziehers(in)....	4 733	/	5 382	5 928	4 140	/	/
d.Ehegatten(in)/Lebensgefährten(in)	2 152	(1 461)	2 709	2 451	(1 705)	/	/
Bruttoeinkommen aus selbständiger Arbeit.	661	(5 055)	/	(158)	/	/	/
Einnahmen aus Vermögen	934	(1 140)	746	861	1 118	/	(1 167)
dar.: aus Vermietung und Verpachtung.....	143	/	(114)	110	(135)	/	/
unterstellte Mietzhl. f. ETW u.ä....	700	(756)	583	649	943	/	(619)
Einkommen aus öffentl. Transferzahlungen.	1 477	(1 098)	908	1 231	1 713	/	(5 461)
dar.: Bruttorenten d.gesetzl. Rentenvers.	470	/	/	322	/	/	(4 084)
öffentliche Pensionen.....	/	/	-	-	-	/	/
Renten d.Zusatzv.d.öffentl.Dienstes	/	/	-	-	-	/	/
Renten d.gesetzl.Unfallversicherung	(29)	/	/	(23)	/	/	/
Kriegsopferrenten.....	/	/	/	/	/	/	/
Sozialhilfe.....	-	-	-	-	-	/	/
Arbeitslosenhilfe.....	(15)	/	/	/	/	/	/
lfd. Übertrag. d. Arbeitsförderung.	222	/	/	184	(261)	/	/
Wohngeld.....	(6)	/	/	/	/	/	/
Kindergeld.....	254	(293)	292	247	293	/	/
Mutterschaftsgeld.....	/	/	/	/	/	/	/
Erziehungsgeld.....	(12)	/	/	/	/	/	/
BAföG.....	(19)	/	/	(14)	/	/	/
Einkommen aus nichtöffentl. Transferzhl..	231	/	294	219	(254)	/	(507)
dar.: Werks-, Betriebsrenten.....	/	-	-	/	/	-	-
Einnahmen aus Untervermietung.....	/	-	-	/	/	-	-
Haushaltsbruttoeinkommen	10 735	(9 194)	10 458	11 316	10 259	/	(8 552)
abzüglich:							
Einkommensteuer und Solidaritätszuschlag.	1 316	(450)	1 583	1 624	904	/	/
Pflichtbeiträge zur Sozialversicherung...	1 310	(497)	616	1 569	1 438	/	(408)
Haushaltsnettoeinkommen	8 108	(8 247)	8 259	8 123	7 917	/	(7 993)
zuzüglich:							
Einnahmen aus dem Verkauf von Waren.....	82	/	/	113	/	/	/
Sonstige Einnahmen.....	52	/	(61)	60	(45)	/	/
Ausgabefähige Einkommen und Einnahmen	8 243	(8 257)	8 424	8 297	7 978	/	(8 075)
Einnahmen aus Vermögensumwandel./Krediten.	2 137	/	(3 863)	2 199	(1 494)	/	(1 545)
Einnahmen a.d. Auflös. v. Sachvermögen..	1 166	/	(859)	1 342	(826)	/	(1 392)
dar.: Abhebungen vom Sparbuch.....	613	/	(343)	701	(575)	/	/
Auszhl. v. Guth. b. Bausparkassen.	(53)	-	-	/	/	-	/
Verkauf von Wertpapieren u.ä.....	246	/	/	(284)	/	/	/
lfd./einn. Einnahmen aus LV u.ä....	(13)	-	-	/	/	/	/
Einnahmen aus Kreditaufnahme.....	964	/	/	(851)	/	/	/
Aufnahme v. Hypotheken, Grundschulden..	(724)	/	/	(680)	/	-	/
Aufnahme v. Raten-/Konsumentenkrediten..	(240)	/	/	(172)	/	/	/
Aufwendungen für den Privaten Verbrauch..	5 819	(6 117)	6 136	5 895	5 368	/	(5 068)
Nahrungsmittel, Getränke, Tabakwaren....	779	(884)	786	775	902	/	(618)
Bekleidung und Schuhe.....	354	(374)	379	368	302	/	(243)
Wohnen, Energie, Wohnungsinstandhaltung.	1 595	(1 420)	1 501	1 573	1 814	/	(1 692)
Innenausst., Haushaltsgeräte, -gegenst..	511	(483)	626	520	377	/	(640)
Gesundheitspflege.....	116	(113)	276	106	77	/	(140)
Verkehr.....	1 098	(1 779)	1 154	1 113	783	/	(443)
Nachrichtenübermittlung.....	121	(151)	131	118	113	/	(107)
Freizeit, Unterhaltung und Kultur.....	716	(646)	728	756	581	/	(763)
Bildungswesen.....	41	/	(42)	45	(34)	/	/
Beherbergungs- und Gaststättendienstl..	262	(247)	265	288	186	/	(195)
Andere Waren und Dienstleistungen.....	224	(179)	248	234	199	/	(217)
Andere Ausgaben.....	4 628	(4 107)	6 213	4 715	3 920	/	(4 290)
Sonstige Steuern a.n.g.....	50	(45)	(52)	53	(51)	/	/
dar.: Kraftfahrzeugsteuer.....	40	(44)	(50)	37	(48)	/	/
Freiw. Beiträge zur gesetzl. RV.....	(17)	(67)	/	(13)	/	/	/
Freiw. Beiträge zur gesetzl. KV.....	237	(320)	/	308	/	/	/
Versicherungsprämien (-beiträge).....	318	(387)	553	288	299	/	(239)
dav.: z. Pensionskassen u.ä.....	(8)	/	/	(8)	/	-	/
f. priv. Krankenversicherung.....	57	/	258	(37)	/	/	/
f. Kfz-Versicherung.....	135	(143)	(152)	126	(153)	/	(144)
z. sonst. Privatversicherungen....	119	(119)	136	117	124	/	(83)
Sonstige geleistete Übertragungen.....	186	(285)	180	178	(137)	/	(249)
Tilgung u. Verzinsung v. Krediten ²⁾	765	(597)	967	783	736	/	/
Rückz. v. Raten-/Konsumentenkred.2)....	167	/	(256)	163	(178)	/	/
Tilgung u. Verzinsung v. sonst.							
Krediten, Baudarlehen u.ä.....	598	(455)	711	619	(557)	/	/
dar.: Zinsen für Baudarlehen u.ä.....	228	(120)	343	243	(219)	/	/
Ausg. f.d. Bildung v. Sachvermögen.....	1 009	(754)	(2 424)	961	(968)	/	/
dar.: Kauf v. Grundst., Gebäud. u.ä.....	756	/	/	(740)	/	-	-
Instandsetz. v. Gebäuden u.ä.....	202	/	(156)	218	/	/	/
Ausg. f.d. Bildung v. Geldvermögen.....	2 047	(1 652)	1 939	2 132	1 689	/	(3 056)
dar.: Einzahlungen auf Sparbücher.....	658	(556)	(494)	642	(629)	/	(1 370)
Einzahl. auf Bausparverträge.....	188	(111)	236	192	189	/	/
Kauf von Aktien.....	211	/	(237)	244	/	/	/
Kauf von Wertpapieren u.ä.....	353	/	(464)	400	/	-	-
Prämien für Lebensvers. u.ä.....	191	(287)	177	185	189	/	(92)
Nachrichtlich: Ersparnis.....	1 456	(1 210)	1 125	1 433	1 680	/	(2 058)
Statistische Differenz.....	-68	(-294)	-63	-115	184	/	(262)

1) Gewerbetreibender, freiberuflich Tätiger und Landwirt. 2) Einschl. Überziehungszinsen.

Neue Länder und Berlin-Ost

10 Einkommen und Einnahmen sowie Ausgaben privater Haushalte 1998
 10.3 soziale Stellung des/der Haupteinkommensbeziehers(in) und monatliches Haushaltsnettoeinkommen
 10.3.8 Monatliches Haushaltsnettoeinkommen von 10 000 bis unter 35 000 DM

Gegenstand der Nachweisung	Haushalte insgesamt	Davon nach der sozialen Stellung des/der Haupteinkommensbeziehers(in)					
		Selbstständiger ¹⁾	Beamter	Angestellter	Arbeiter	Arbeitsloser	Nicht-erwerbstätiger
Erfasste Haushalte (Anzahl)	465	(54)	(84)	287	/	/	/
Hochgerechnete Haushalte (1 000)	169	(39)	(20)	92	/	/	/
je Haushalt und Monat in DM							
Bruttoeinkommen aus unselbst. Arbeit.....	9 339	(2 864)	(11 346)	12 188	/	/	/
dar.: d.Haupteinkommensbeziehers(in).....	5 664	/	(6 710)	8 104	/	/	/
d.Ehegatten(in)/Lebensgefährten(in)	3 110	(2 558)	(4 157)	3 463	/	/	/
Bruttoeinkommen aus selbständiger Arbeit.	2 517	(9 763)	/	(376)	/	/	/
Einnahmen aus Vermögen	1 666	(2 182)	(1 384)	1 393	/	/	/
dar.: aus Vermietung und Verpachtung.....	582	(980)	/	(306)	/	/	/
unterstellte Mietzhl. f. ETW u.ä....	900	(1 150)	(921)	836	/	/	/
Einkommen aus öffentl. Transferzahlungen.	1 859	(1 858)	(1 821)	1 627	/	/	/
dar.: Bruttorenten d.gesetzl. Rentenvers.	(260)	/	/	(296)	/	/	/
öffentliche Pensionen.....	-	-	-	-	-	-	-
Renten d.Zusatzv.d.öffentl.Dienstes	-	-	-	-	-	-	-
Renten d.gesetzl.Unfallversicherung	/	/	/	/	/	/	/
Kriegsopferrenten.....	/	/	/	/	/	/	/
Sozialhilfe.....	/	/	/	/	/	/	/
Arbeitslosenhilfe.....	/	/	/	/	/	/	/
lfd. Übertrag. d. Arbeitsförderung.	(182)	/	/	(130)	/	/	/
Wohngeld.....	/	/	/	/	/	/	/
Kindergeld.....	270	(246)	(299)	269	/	/	/
Mutterschaftsgeld.....	/	/	/	/	/	/	/
Erziehungsgeld.....	/	/	/	/	/	/	/
BAföG.....	/	/	/	/	/	/	/
Einkommen aus nichtöffentl. Transferzhl..	1 072	/	(690)	1 328	/	/	/
dar.: Werks-, Betriebsrenten.....	/	/	/	/	/	/	/
Einnahmen aus Untervermietung.....	/	-	/	/	-	-	-
Haushaltsbruttoeinkommen	16 454	(16 824)	(15 588)	16 912	/	/	/
abzüglich:							
Einkommensteuer und Solidaritätszuschlag.	2 067	(1 543)	(2 454)	2 491	/	/	/
Pflichtbeiträge zur Sozialversicherung...	1 269	(713)	(625)	1 689	/	/	/
Haushaltsnettoeinkommen	13 119	(14 567)	(12 509)	12 732	/	/	/
zuzüglich:							
Einnahmen aus dem Verkauf von Waren.....	(119)	/	/	(155)	/	-	/
Sonstige Einnahmen.....	83	/	(60)	(124)	/	/	/
Ausgabefähige Einkommen und Einnahmen	13 320	(14 583)	(12 689)	13 011	/	/	/
Einnahmen aus Vermögensumwandl./Krediten.	4 309	/	(1 887)	4 999	/	/	/
Einnahmen a.d. Auflös. v. Sachvermögen..	/	/	/	/	-	-	-
Einnahmen a.d. Auflös. v. Geldvermögen..	2 122	/	(1 567)	(1 454)	/	/	/
dar.: Abhebungen vom Spargbuch.....	(489)	/	/	(506)	/	/	/
Auszahl. v. Guth. b. Bausparkassen.	/	-	/	/	/	-	-
Verkauf von Wertpapieren u.ä.....	(781)	/	/	(547)	/	/	/
lfd./einm. Einnahmen aus LV u.ä....	/	/	/	/	/	/	/
Einnahmen aus Kreditaufnahme.....	(2 145)	/	/	(3 471)	/	/	/
Aufnahme v. Hypotheken, Grundschulden..	/	/	/	/	-	-	-
Aufnahme v. Raten-/Konsumentenkrediten.	/	/	/	/	/	/	/
Aufwendungen für den Privaten Verbrauch..	7 282	(7 210)	(7 351)	7 449	/	/	/
Nahrungsmittel, Getränke, Tabakwaren...	825	(763)	(865)	852	/	/	/
Bekleidung und Schuhe.....	433	(482)	(455)	448	/	/	/
Wohnen, Energie, Wohnungsinstandhaltung.	1 926	(2 093)	(1 742)	1 944	/	/	/
Innenausst., Haushaltsgeräte, -gegenst..	667	(431)	(557)	781	/	/	/
Gesundheitspflege.....	215	(198)	(617)	167	/	/	/
Verkehr.....	1 464	(1 400)	(1 205)	1 495	/	/	/
Nachrichtenübermittlung.....	141	(125)	(133)	151	/	/	/
Freizeit, Unterhaltung und Kultur.....	960	(1 135)	(1 064)	922	/	/	/
Bildungswesen.....	41	/	(47)	(39)	/	-	-
Beherbergungs- und Gaststättendienstl..	297	(268)	(349)	320	/	/	/
Andere Waren und Dienstleistungen.....	312	(274)	(317)	330	/	/	/
Andere Ausgaben.....	10 314	(12 582)	(7 069)	10 502	/	/	/
Sonstige Steuern a.n.g.....	49	/	(64)	45	/	/	/
dar.: Kraftfahrzeugsteuer.....	37	/	(45)	44	/	/	/
Freiw. Beiträge zur gesetzl. RV.....	(40)	/	/	/	/	-	-
Freiw. Beiträge zur gesetzl. KV.....	375	(311)	/	511	/	/	/
Versicherungsprämien (-beiträge).....	493	(674)	(627)	438	/	/	/
dav.: z. Pensionskassen u.ä.....	(30)	/	/	/	-	-	-
f. priv. Krankenversicherung.....	172	(274)	(352)	(122)	/	-	-
f. Kfz-Versicherung.....	128	(123)	(134)	131	/	-	-
z. sonst. Privatversicherungen....	163	(234)	(139)	147	/	/	/
Sonstige geleistete Übertragungen.....	272	(156)	(322)	342	/	/	/
Tilgung u. Verzinsung v. Krediten ²⁾	1 775	(2 513)	(1 609)	1 377	/	/	/
Rückz. v. Raten-/Konsumentenkred.2)....	370	/	(233)	290	/	/	/
Tilgung u. Verzinsung v. sonst.							
Krediten, Baudarlehen u.ä.....	1 405	(2 063)	(1 375)	1 088	/	/	/
dar.: Zinsen für Baudarlehen u.ä.....	638	(1 190)	(764)	418	/	/	/
Ausg. f.d. Bildung v. Sachvermögen.....	3 230	(3 973)	(631)	(3 937)	/	/	/
dar.: Kauf v. Grundst., Gebäud. u.ä.....	(2 770)	/	/	(3 688)	/	/	/
Instandsetz. v. Gebäuden u.ä.....	(259)	/	/	(309)	/	-	-
Ausg. f.d. Bildung v. Geldvermögen.....	4 080	(4 796)	(3 651)	3 774	/	/	/
dar.: Einzahlungen auf Sparbücher.....	1 277	(612)	(1 502)	1 297	/	/	/
Einzahl. auf Bausparverträge.....	257	(132)	(239)	314	/	/	/
Kauf von Aktien.....	(383)	/	/	(294)	/	-	-
Kauf von Wertpapieren u.ä.....	846	/	/	(743)	/	/	/
Prämien für Lebensvers. u.ä.....	341	(553)	(387)	275	/	/	/
Nachrichtlich: Ersparnis.....	4 138	(5 105)	(3 240)	3 731	/	/	/
Statistische Differenz.....	33	(-221)	(156)	59	/	/	/

1) Gewerbetreibender, freiberuflich Tätiger und Landwirt. 2) Einschl. Überziehungszinsen.

Neue Länder und Berlin-Ost

10 Einkommen und Einnahmen sowie Ausgaben privater Haushalte 1998
 10.4 soziale Stellung des/der Haupteinkommensbeziehers(in) und differenzierter Regionstyp
 10.4.1 Agglomerationsräume mit herausragenden Zentren

Gegenstand der Nachweisung	Haushalte insgesamt	Davon nach der sozialen Stellung des/der Haupteinkommensbeziehers(in)					
		Selbstständiger ¹⁾	Beamter	Angestellter	Arbeiter	Arbeitsloser	Nicht-erwerbstätiger
Erfasste Haushalte (Anzahl)	5 153	122	245	2 158	680	357	1 591
Hochgerechnete Haushalte (1 000)	2 736	127	69	772	524	237	1 007
je Haushalt und Monat in DM							
Bruttoeinkommen aus unselbst. Arbeit....	2 815	(962)	6 962	6 103	4 175	268	133
dar.: d.Haupteinkommensbeziehers(in)....	2 065	/	4 916	4 589	3 171	(117)	73
d.Ehegatten(in)/Lebensgefährten(in)	640	(877)	1 842	1 342	797	(90)	36
Bruttoeinkommen aus selbständiger Arbeit	241	4 409	/	78	(27)	/	(13)
Einnahmen aus Vermögen	281	(587)	388	333	305	180	205
dar.: aus Vermietung und Verpachtung.....	37	/	/	47	(25)	/	(24)
unterstellte Mietzhl. f. ETW u.ä....	194	(410)	259	226	256	130	121
Einkommen aus öffentl. Transferzahlungen	1 635	1 196	784	803	856	1 989	2 708
dar.: Bruttorenten d.gesetzl. Rentenvers.	1 046	/	/	225	(199)	(110)	2 514
öffentliche Pensionen.....	/	/	/	/	/	/	/
Renten d.Zusatzv.d.öffentl.Dienstes	/	/	/	/	/	/	/
Renten d.gesetzl.Unfallversicherung	9	/	/	(9)	/	/	(12)
Kriegsopferrenten.....	(5)	/	/	/	/	/	(11)
Sozialhilfe.....	(5)	/	/	/	/	/	/
Arbeitslosenhilfe.....	48	/	/	(13)	(42)	319	(17)
lfd. Übertrag. d. Arbeitsförderung	192	/	/	130	187	1 086	(47)
Wohngeld.....	20	/	/	(9)	(21)	84	(13)
Kindergeld.....	112	(168)	196	176	183	129	(9)
Mutterschaftsgeld.....	/	/	/	/	/	/	/
Erziehungsgeld.....	14	/	/	(19)	(23)	/	/
BAföG.....	14	/	/	(6)	/	/	(15)
Einkommen aus nichtöffentl. Transferzhl..	134	(158)	278	171	118	190	87
dar.: Werks-, Betriebsrenten.....	(1)	/	/	/	/	/	(3)
Einnahmen aus Untervermietung.....	(1)	/	/	/	/	/	/
Haushaltsbruttoeinkommen	5 105	7 316	8 532	7 488	5 481	2 647	3 147
abzüglich:							
Einkommensteuer und Solidaritätszuschlag	451	(445)	1 363	1 047	506	(16)	(7)
Pflichtbeiträge zur Sozialversicherung...	603	325	388	1 165	881	46	209
Haushaltsnettoeinkommen	4 051	6 547	6 781	5 276	4 094	2 585	2 931
zuzüglich:							
Einnahmen aus dem Verkauf von Waren.....	49	/	(93)	61	(49)	(32)	(45)
Sonstige Einnahmen.....	35	/	(69)	53	22	(21)	13
Ausgabefähige Einkommen und Einnahmen	4 135	6 725	6 942	5 390	4 165	2 638	2 989
Einnahmen aus Vermögensumwandl./Krediten	889	(2 120)	2 460	1 237	636	650	545
Einnahmen a.d. Auflös. v. Sachvermögen..	/	/	/	/	/	/	/
Einnahmen a.d. Auflös. v. Geldvermögen..	625	(1 523)	(1 004)	749	451	627	480
dar.: Abhebungen vom Sparbuch.....	294	/	(546)	375	251	(237)	243
Auszahl. v. Guth. b. Bausparkassen.	(37)	/	/	(53)	/	/	/
Verkauf von Wertpapieren u.ä.....	131	/	/	151	/	/	(73)
lfd./einm. Einnahmen aus LV u.ä....	(9)	/	/	(12)	/	/	(11)
Einnahmen aus Kreditaufnahme.....	250	/	/	485	(183)	/	(36)
Aufnahme v. Hypotheken, Grundschulden..	(168)	/	/	(378)	/	/	/
Aufnahme v. Raten-/Konsumentenkrediten.	81	/	/	(108)	(159)	/	/
Aufwendungen für den Privaten Verbrauch..	3 332	4 235	5 079	4 142	3 417	2 399	2 652
Nahrungsmittel, Getränke, Tabakwaren...	514	513	635	607	607	428	405
Bekleidung und Schuhe.....	188	222	322	265	184	123	134
Wohnen, Energie, Wohnungsinstandhaltung	951	1 258	1 120	1 062	977	805	837
Innenausst., Haushaltsgeräte, -gegenst..	265	369	411	329	241	204	220
Gesundheitspflege.....	92	145	303	87	47	45	109
Verkehr.....	473	566	924	683	589	227	266
Nachrichtenübermittlung.....	85	137	114	99	81	77	70
Freizeit, Unterhaltung und Kultur.....	458	616	743	580	392	300	396
Bildungswesen.....	16	(39)	(30)	27	18	(6)	4
Beherbergungs- und Gaststättendienstl...	147	201	247	216	155	87	91
Andere Waren und Dienstleistungen.....	142	170	231	187	126	96	119
Andere Ausgaben.....	1 766	4 823	4 320	2 582	1 408	978	952
Sonstige Steuern a.n.g.....	22	(32)	(38)	29	28	(20)	11
dar.: Kraftfahrzeugsteuer.....	20	(20)	(32)	28	27	(19)	10
Freiw. Beiträge zur gesetzl. RV.....	(6)	(87)	/	(7)	/	/	/
Freiw. Beiträge zur gesetzl. KV.....	51	(200)	/	129	/	/	(6)
Versicherungsprämien (-beiträge).....	159	407	479	211	171	124	69
dav.: z. Pensionskassen u.ä.....	(3)	/	/	(7)	/	/	/
f. priv. Krankenversicherung.....	21	(157)	265	20	/	/	/
f. Kfz-Versicherung.....	69	(106)	118	96	92	65	29
z. sonst. Privatversicherungen....	66	(118)	96	88	76	57	38
Sonstige geleistete Übertragungen.....	126	(133)	194	134	88	40	155
Tilgung u. Verzinsung v. Krediten ²⁾	220	(604)	542	341	268	89	63
Rückz. v. Raten-/Konsumentenkred.2)...	97	(182)	202	136	157	(46)	29
Tilgung u. Verzinsung v. sonst.							
Krediten, Baudarlehen u.ä.....	123	(423)	(340)	205	111	(43)	34
dar.: Zinsen für Baudarlehen u.ä.....	50	(202)	(167)	85	39	(12)	10
Ausg. f.d. Bildung v. Sachvermögen.....	289	(1 372)	(1 115)	503	(132)	/	74
dar.: Kauf v. Grundst., Gebäud. u.ä.....	213	/	/	440	/	/	/
Instandsetz. v. Gebäuden u.ä.....	62	/	/	63	(87)	/	(54)
Ausg. f.d. Bildung v. Geldvermögen.....	892	1 989	1 880	1 227	713	670	574
dar.: Einzahlungen auf Sparbücher.....	294	(296)	576	396	237	177	253
Einzahl. auf Bausparverträge.....	69	(57)	160	101	87	(57)	35
Kauf von Aktien.....	70	/	(147)	119	(34)	/	(32)
Kauf von Wertpapieren u.ä.....	130	/	(366)	200	(64)	/	63
Prämien für Lebensvers. u.ä.....	79	(188)	188	121	85	50	29
Nachrichtlich: Ersparnis.....	463	1 643	910	750	439	128	155
Statistische Differenz.....	-75	(-213)	4	-97	-24	-90	-69

1) Gewerbetreibender, freiberuflich Tätiger und Landwirt. 2) Einschl. Überziehungszinsen.

Neue Länder und Berlin-Ost

10 Einkommen und Einnahmen sowie Ausgaben privater Haushalte 1998
 10.4 soziale Stellung des/der Haupteinkommensbezieher(in) und differenzierter Regionstyp
 10.4.2 Verstädterte Räume höherer Dichte

Gegenstand der Nachweisung	Haushalte insgesamt	Davon nach der sozialen Stellung des/der Haupteinkommensbezieher(in)					
		Selbstständiger ¹⁾	Beamter	Angestellter	Arbeiter	Arbeitsloser	Nicht-erwerbstätiger
Erfasste Haushalte (Anzahl)	1 092	(28)	(52)	449	162	(95)	306
Hochgerechnete Haushalte (1 000)	601	(26)	(12)	156	141	(61)	206
je Haushalt und Monat in DM							
Bruttoeinkommen aus unselbst. Arbeit.....	2 626	/	(5 070)	5 684	3 951	(286)	(94)
dar.: d.Haupteinkommensbezieher(in).....	1 873	/	(3 738)	4 163	2 970	(89)	(34)
d.Ehegatten(in)/Lebensgefährten(in)	620	/	(991)	1 337	(790)	/	(42)
Bruttoeinkommen aus selbständiger Arbeit	(189)	(3 384)	/	(104)	/	/	/
Einnahmen aus Vermögen	390	/	(347)	411	477	(220)	283
dar.: aus Vermietung und Verpachtung....	(61)	/	/	(37)	/	/	/
unterstellte Mietzhl. f. ETW u.ä....	288	/	/	320	(406)	(169)	185
Einkommen aus öffentl. Transferzahlungen	1 575	/	(781)	845	792	(2 024)	2 664
dar.: Bruttorenten d.gesetzl. Rentenvers.	945	/	/	(171)	/	/	2 444
öffentliche Pensionen.....	/	/	/	/	/	/	/
Renten d.Zusatzv.d.öffentl.Dienstes	/	/	/	/	/	/	/
Renten d.gesetzl.Unfallversicherung	(16)	/	/	/	/	/	/
Kriegsopferrenten.....	/	/	/	/	/	/	/
Sozialhilfe.....	/	/	/	/	/	/	/
Arbeitslosenhilfe.....	(80)	/	/	/	/	(394)	/
lfd. Übertrag. d. Arbeitsförderung.	217	/	/	(164)	(161)	(1 042)	/
Wohngeld.....	(18)	/	/	/	/	(63)	/
Kindergeld.....	112	/	(176)	189	170	(97)	/
Mutterschaftsgeld.....	/	/	/	/	/	/	/
Erziehungsgeld.....	(12)	/	/	/	/	/	/
BAföG.....	(13)	/	/	/	/	/	/
Einkommen aus nichtöffentl. Transferzhl..	159	/	(371)	211	(203)	(221)	(54)
dar.: Werks-, Betriebsrenten.....	/	/	/	/	/	/	/
Einnahmen aus Untervermietung.....	/	/	/	/	/	/	/
Haushaltsbruttoeinkommen	4 939	(6 995)	(6 839)	7 254	5 440	(2 754)	3 117
abzüglich:							
Einkommensteuer und Solidaritätszuschlag.	357	/	(757)	892	401	/	/
Pflichtbeiträge zur Sozialversicherung...	578	(390)	(272)	1 108	822	(63)	201
Haushaltsnettoeinkommen	4 004	(6 266)	(5 810)	5 255	4 216	(2 673)	2 915
zuzüglich:							
Einnahmen aus dem Verkauf von Waren.....	(26)	/	/	(47)	/	/	/
Sonstige Einnahmen.....	21	/	/	36	(24)	/	(7)
Ausgabefähige Einkommen und Einnahmen	4 051	(6 277)	(6 111)	5 338	4 264	(2 712)	2 927
Einnahmen aus Vermögensumwandl./Krediten.	752	/	/	1 151	(703)	(487)	581
Einnahmen a.d. Auflös. v. Sachvermögen..	/	/	/	/	/	/	/
Einnahmen a.d. Auflös. v. Geldvermögen..	520	/	/	602	(457)	(451)	518
dar.: Abhebungen vom Sparbuch.....	280	/	/	(341)	(204)	/	(284)
Auszl. v. Guth. b. Bausparkassen.	/	/	/	/	/	/	/
Verkauf von Wertpapieren u.ä.....	(103)	/	/	/	/	/	/
lfd./einm. Einnahmen aus LV u.ä....	/	/	/	/	/	/	/
Einnahmen aus Kreditaufnahme.....	(201)	/	/	/	/	/	/
Aufnahme v. Hypotheken, Grundschulden..	/	/	/	/	/	/	/
Aufnahme v. Raten-/Konsumentenkrediten.	(63)	/	/	/	/	/	/
Aufwendungen für den Privaten Verbrauch..	3 260	(4 320)	(4 395)	4 152	3 432	(2 330)	2 542
Nahrungsmittel, Getränke, Tabakwaren....	523	(710)	(596)	606	600	(435)	404
Bekleidung und Schuhe.....	178	(226)	(256)	261	173	(118)	126
Wohnen, Energie, Wohnungsinstandhaltung.	1 025	(1 302)	(1 096)	1 099	1 151	(781)	914
Innenausst., Haushaltsgeräte, -gegenst..	286	(518)	(210)	364	305	(163)	225
Gesundheitspflege.....	79	/	(245)	70	43	(37)	110
Verkehr.....	431	(337)	(971)	773	497	(274)	152
Nachrichtenübermittlung.....	80	(133)	(76)	89	83	(73)	67
Freizeit, Unterhaltung und Kultur.....	390	(643)	(520)	498	323	(262)	354
Bildungswesen.....	14	/	/	23	(13)	/	(2)
Beherbergungs- und Gaststättendienstl..	123	(141)	(180)	186	120	(72)	88
Andere Waren und Dienstleistungen.....	131	(155)	(237)	175	124	(108)	101
Andere Ausgaben.....	1 564	(2 955)	(2 436)	2 355	1 467	(1 041)	961
Sonstige Steuern a.n.g.....	19	/	/	25	(26)	(14)	(11)
dar.: Kraftfahrzeugsteuer.....	19	/	/	25	(26)	/	(11)
Freiw. Beiträge zur gesetzl. RV.....	46	/	/	/	/	/	/
Freiw. Beiträge zur gesetzl. KV.....	147	/	(502)	194	201	(111)	60
Versicherungsprämien (-beiträge).....	dav.: z. Pensionskassen u.ä.....	/	/	/	/	/	/
f. priv. Krankenversicherung.....	(11)	/	(222)	/	/	/	/
f. Kfz-Versicherung.....	75	/	(184)	98	(116)	(67)	(28)
z. sonst. Privatversicherungen....	61	/	(97)	83	83	(41)	32
Sonstige geleistete Übertragungen.....	122	/	(101)	50	(58)	(68)	214
Tilgung u. Verzinsung v. Krediten ²⁾	282	/	(653)	443	320	(150)	(104)
Rückz. v. Raten-/Konsumentenkred.2)....	113	/	/	152	(149)	(86)	(61)
Tilgung u. Verzinsung v. sonst.							
Krediten, Baudarlehen u.ä.....	168	/	/	291	(171)	/	(43)
dar.: Zinsen für Baudarlehen u.ä.....	52	/	/	103	(62)	/	(9)
Ausg. f.d. Bildung v. Sachvermögen.....	235	/	/	(457)	/	/	(98)
dar.: Kauf v. Grundst.,Gebäud. u.ä.....	(165)	/	/	/	/	/	/
Instandsetz. v. Gebäuden u.ä.....	(68)	/	/	(98)	/	/	/
Ausg. f.d. Bildung v. Geldvermögen.....	708	/	(1 034)	1 038	637	(587)	467
dar.: Einzahlungen auf Spardbücher.....	249	/	(453)	323	(167)	(191)	237
Einzahl. auf Bausparverträge.....	65	/	(89)	88	102	/	(26)
Kauf von Aktien.....	(59)	/	/	(101)	/	/	/
Kauf von Wertpapieren u.ä.....	88	/	/	(139)	/	/	/
Prämien für Lebensvers. u.ä.....	82	/	(173)	120	94	(77)	27
Nachrichtlich: Ersparnis.....	422	(1 647)	(754)	685	407	(352)	79
Statistische Differenz.....	-21	(-410)	(63)	-18	67	(-171)	4

1) Gewerbetreibender, freiberuflich Tätiger und Landwirt. 2) Einschl. Überziehungszinsen.

Neue Länder und Berlin-Ost

10 Einkommen und Einnahmen sowie Ausgaben privater Haushalte 1998
 10.4 soziale Stellung des/der Haupteinkommensbezieher(s) und differenzierter Regionstyp
 10.4.3 Verstädterte Räume mittlerer Dichte mit grossen Oberzentren

Gegenstand der Nachweisung	Haushalte insgesamt	Davon nach der sozialen Stellung des/der Haupteinkommensbezieher(s)						Nicht-erwerbstätiger
		Selbstständiger ¹⁾	Beamter	Angestellter	Arbeiter	Arbeitsloser		
Erfasste Haushalte (Anzahl)	3 438	101	176	1 394	476	281	1 010	
Hochgerechnete Haushalte (1 000)	1 841	70	33	525	372	164	677	
je Haushalt und Monat in DM								
Bruttoeinkommen aus unselbst. Arbeit.....	2 766	(1 437)	6 530	5 778	4 385	(251)	105	
dar.: d. Haupteinkommensbezieher(s).....	2 009	/	4 589	4 339	3 264	(92)	58	
d. Ehegatten(in)/Lebensgefährten(in)	650	(1 294)	1 775	1 257	945	(103)	(29)	
Bruttoeinkommen aus selbständiger Arbeit.	203	4 310	/	(99)	/	/	(12)	
Einnahmen aus Vermögen	330	(713)	475	458	386	183	190	
dar.: aus Vermietung und Verpachtung.....	35	/	/	50	(35)	/	(11)	
unterstellte Mietzhl. f. ETW u.ä....	250	(464)	(373)	362	320	(149)	122	
Einkommen aus öffentl. Transferzahlungen.	1 578	(762)	693	796	810	2 086	2 612	
dar.: Bruttorenten d. gesetzl. Rentenvers.	962	/	/	166	(98)	(153)	2 381	
öffentliche Pensionen.....	/	/	/	/	/	/	/	
Renten d. Zusatzv. d. öffentl. Dienstes	/	/	/	/	/	/	/	
Renten d. gesetzl. Unfallversicherung	(14)	/	/	/	/	/	(18)	
Kriegsopferrenten.....	(4)	/	/	/	/	/	(12)	
Sozialhilfe.....	(12)	/	/	/	/	/	/	
Arbeitslosenhilfe.....	53	/	/	(24)	(41)	365	/	
lfd. Übertrag. d. Arbeitsförderung.	227	/	/	173	203	1 156	(61)	
Wohngeld.....	22	/	/	(11)	(23)	79	(18)	
Kindergeld.....	115	(176)	222	177	190	124	(12)	
Mutterschaftsgeld.....	/	/	/	/	/	/	/	
Erziehungsgeld.....	(12)	/	/	(10)	/	/	/	
BAföG.....	(10)	/	/	(7)	/	/	/	
Einkommen aus nichtöffentl. Transferzhl..	125	(140)	(217)	181	127	147	68	
dar.: Werks-, Betriebsrenten.....	/	/	/	/	/	/	/	
Einnahmen aus Untervermietung.....	/	/	/	/	/	/	/	
Haushaltsbruttoeinkommen	5 003	7 369	7 959	7 312	5 725	2 688	2 987	
abzüglich:								
Einkommensteuer und Solidaritätszuschlag.	424	(501)	1 203	942	548	(21)	(6)	
Pflichtbeiträge zur Sozialversicherung...	595	425	358	1 102	900	(47)	197	
Haushaltsnettoeinkommen	3 983	6 442	6 398	5 268	4 277	2 620	2 784	
zuzüglich:								
Einnahmen aus dem Verkauf von Waren.....	32	/	/	65	(32)	/	(12)	
Sonstige Einnahmen.....	22	/	(44)	35	(27)	(10)	13	
Ausgabefähige Einkommen und Einnahmen	4 037	6 444	6 538	5 369	4 336	2 641	2 809	
Einnahmen aus Vermögensumwandl./Krediten.	889	(2 137)	(3 400)	1 386	755	(523)	416	
Einnahmen a.d. Auflös. v. Sachvermögen..	/	/	/	/	/	/	/	
Einnahmen a.d. Auflös. v. Geldvermögen..	554	(1 278)	(1 533)	762	388	(468)	383	
dar.: Abhebungen vom Spargbuch.....	319	/	(272)	454	255	(270)	248	
Auszahl. v. Guth. b. Bausparkassen.	(25)	/	/	(57)	/	/	/	
Verkauf von Wertpapieren u.ä.....	92	/	/	(115)	/	/	(58)	
lfd./einm. Einnahmen aus LV u.ä....	(12)	/	/	/	/	/	/	
Einnahmen aus Kreditaufnahme.....	330	/	/	(610)	/	/	/	
Aufnahme v. Hypotheken, Grundschulden..	(242)	/	/	(513)	/	/	/	
Aufnahme v. Raten-/Konsumentenkrediten.	(88)	/	/	(97)	/	/	/	
Aufwendungen für den Privaten Verbrauch...	3 308	5 049	4 972	4 181	3 459	2 576	2 466	
Nahrungsmittel, Getränke, Tabakwaren...	523	594	651	614	606	481	403	
Bekleidung und Schuhe.....	204	(338)	322	275	211	127	144	
Wohnen, Energie, Wohnungsinstandhaltung.	993	1 191	1 244	1 206	1 024	840	814	
Innenausst., Haushaltsgeräte, -gegenst..	263	(208)	417	376	243	188	204	
Gesundheitspflege.....	78	(145)	201	84	50	35	86	
Verkehr.....	459	(1 567)	867	600	512	318	219	
Nachrichtenübermittlung.....	84	(125)	117	100	82	77	69	
Freizeit, Unterhaltung und Kultur.....	413	426	698	530	411	324	328	
Bildungswesen.....	15	(24)	(35)	24	26	(9)	(3)	
Beherbergungs- und Gaststättendienstl..	141	(255)	224	195	161	84	87	
Andere Waren und Dienstleistungen.....	136	175	195	176	133	92	110	
Andere Ausgaben.....	1 707	3 757	5 432	2 684	1 686	697	812	
Sonstige Steuern a.n.g.....	26	(39)	(30)	42	33	(22)	10	
dar.: Kraftfahrzeugsteuer.....	23	(38)	(30)	33	33	(21)	10	
Freiw. Beiträge zur gesetzl. RV.....	(5)	(81)	/	/	/	/	/	
Freiw. Beiträge zur gesetzl. KV.....	47	(267)	/	115	/	/	(5)	
Versicherungsprämien (-beiträge).....	155	(456)	452	217	159	123	67	
dav.: z. Pensionskassen u.ä.....	(2)	/	/	(6)	/	/	/	
f. priv. Krankenversicherung.....	15	(128)	224	(21)	/	/	/	
f. Kfz-Versicherung.....	70	(159)	(100)	102	80	67	31	
z. sonst. Privatversicherungen...	67	(162)	122	89	76	56	36	
Sonstige geleistete Übertragungen.....	122	(144)	(121)	138	81	52	147	
Tilgung u. Verzinsung v. Krediten ²⁾	261	(521)	652	476	320	(96)	55	
Rückz. v. Raten-/Konsumentenkred.2)....	106	(191)	(205)	145	177	(54)	38	
Tilgung u. Verzinsung v. sonst.								
Krediten, Baudarlehen u.ä.....	155	(331)	(447)	331	143	/	(19)	
dar.: Zinsen für Baudarlehen u.ä.....	52	(131)	(209)	113	44	/	(4)	
Ausg. f.d. Bildung v. Sachvermögen.....	328	/	(2 184)	567	(366)	/	(28)	
dar.: Kauf v. Grundst., Gebäud. u.ä.....	256	/	/	(439)	/	/	/	
Instandsetz. v. Gebäuden u.ä.....	62	/	/	/	/	/	(20)	
Ausg. f.d. Bildung v. Geldvermögen.....	762	(1 228)	1 909	1 122	720	356	501	
dar.: Einzahlungen auf Spargbücher.....	313	(350)	(470)	421	322	(101)	265	
Einzahl. auf Bausparverträge.....	67	(73)	175	110	93	(18)	26	
Kauf von Aktien.....	71	/	/	104	(41)	/	(20)	
Kauf von Wertpapieren u.ä.....	84	/	(175)	137	(46)	/	(57)	
Prämien für Lebensvers. u.ä.....	78	(258)	132	116	87	52	28	
Nachrichtlich: Ersparnis.....	409	(502)	1 136	667	607	-38	163	
Statistische Differenz.....	-88	(-225)	-466	-110	-54	-108	-53	

1) Gewerbetreibender, freiberuflich Tätiger und Landwirt. 2) Einschl. Überziehungszinsen.

Neue Länder und Berlin-Ost

10 Einkommen und Einnahmen sowie Ausgaben privater Haushalte 1998
 10.4 soziale Stellung des/der Haupteinkommensbezieher(s) und differenzierter Regionstyp
 10.4.4 Verstädterte Räume mittlerer Dichte ohne grosse Oberzentren

Gegenstand der Nachweisung	Haushalte insgesamt	Davon nach der sozialen Stellung des/der Haupteinkommensbezieher(s)					
		Selbstständiger ¹⁾	Beamter	Angestellter	Arbeiter	Arbeitsloser	Nicht-erwerbstätiger
Erfasste Haushalte (Anzahl)	715	/	(30)	294	127	(47)	199
Hochgerechnete Haushalte (1 000)	333	/	(5)	89	76	(32)	115
je Haushalt und Monat in DM							
Bruttoeinkommen aus unselbst. Arbeit....	2 773	/	(7 015)	6 170	3 944	/	(101)
dar.: d.Haupteinkommensbezieher(s).....	2 012	-	(4 714)	4 635	2 970	/	(44)
d.Ehegatten(in)/Lebensgefährten(in)	617	/	/	1 260	(767)	/	/
Bruttoeinkommen aus selbständiger Arbeit.	(224)	/	/	/	/	/	/
Einnahmen aus Vermögen	450	/	/	503	(491)	(195)	251
dar.: aus Vermietung und Verpachtung.....	(83)	/	/	(51)	/	/	/
unterstellte Mietzhl. f. ETW u.ä....	316	/	/	370	(451)	/	182
Einkommen aus öffentl. Transferzahlungen.	1 690	/	/	930	920	(2 049)	2 912
dar.: Bruttorenten d.gesetzl. Rentenvers.	1 022	/	-	(226)	/	/	2 683
öffentliche Pensionen.....	/	-	-	/	-	-	/
Renten d.Zusatzv.d.öffentl.Dienstes	/	-	-	-	-	-	/
Renten d.gesetzl.Unfallversicherung	/	-	-	/	/	-	/
Kriegsopferrenten.....	/	-	-	/	/	-	/
Sozialhilfe.....	/	-	-	/	/	-	/
Arbeitslosenhilfe.....	(71)	/	-	/	/	-	/
lfd. Übertrag. d. Arbeitsförderung.	227	/	/	(164)	(235)	(1 156)	/
Wohngeld.....	(20)	/	/	/	/	/	/
Kindergeld.....	133	/	/	208	(236)	/	/
Mutterschaftsgeld.....	/	-	-	/	-	-	-
Erziehungsgeld.....	(18)	-	-	/	/	/	/
BAföG.....	/	/	/	/	/	/	/
Einkommen aus nichtöffentl. Transferzhl..	133	/	/	175	(135)	/	(80)
dar.: Werks-, Betriebsrenten.....	/	-	-	/	-	-	-
Einnahmen aus Untervermietung.....	-	-	-	-	-	-	-
Haushaltsbruttoeinkommen	5 270	/	(8 547)	7 857	5 557	(2 735)	3 373
abzüglich:							
Einkommensteuer und Solidaritätszuschlag.	394	/	(1 288)	933	406	/	/
Pflichtbeiträge zur Sozialversicherung...	606	/	(384)	1 163	838	/	219
Haushaltsnettoeinkommen	4 270	/	(6 875)	5 701	4 313	(2 682)	3 151
zuzüglich:							
Einnahmen aus dem Verkauf von Waren.....	(39)	/	/	(40)	/	/	/
Sonstige Einnahmen.....	27	/	/	(49)	(28)	/	(13)
Ausgabefähige Einkommen und Einnahmen	4 336	/	(7 046)	5 790	4 386	(2 718)	3 208
Einnahmen aus Vermögensumwandl./Krediten.	888	/	/	1 378	(594)	/	(682)
Einnahmen a.d. Auflös. v. Sachvermögen..	/	-	-	/	-	-	/
Einnahmen a.d. Auflös. v. Geldvermögen..	779	/	/	(1 174)	(534)	/	(627)
dar.: Abhebungen vom Sparbuch.....	416	/	/	(657)	(338)	/	(292)
Auszahl. v. Guth. b. Bausparkassen.	/	-	-	/	-	-	-
Verkauf von Wertpapieren u.ä.....	(137)	/	/	/	/	/	/
lfd./einm. Einnahmen aus LV u.ä....	/	-	-	/	-	-	/
Einnahmen aus Kreditaufnahme.....	(106)	/	/	/	/	-	/
Aufnahme v. Hypotheken, Grundschulden..	/	/	/	/	/	-	/
Aufnahme v. Raten-/Konsumentenkrediten.	/	-	/	/	/	-	/
Aufwendungen für den Privaten Verbrauch..	3 473	/	(4 695)	4 173	3 479	(2 352)	2 979
Nahrungsmittel, Getränke, Tabakwaren....	550	/	(650)	629	647	(459)	441
Bekleidung und Schuhe.....	191	/	(297)	261	195	(113)	135
Wohnen, Energie, Wohnungsinstandhaltung.	1 037	/	(1 192)	1 163	1 188	(821)	873
Innenausst., Haushaltsgeräte, -gegenst..	370	/	(140)	466	239	(168)	465
Gesundheitspflege.....	85	/	(218)	89	45	(62)	103
Verkehr.....	448	/	(1 055)	520	420	(176)	309
Nachrichtenübermittlung.....	82	/	(111)	93	86	(77)	70
Freizeit, Unterhaltung und Kultur.....	411	/	(589)	554	357	(293)	351
Bildungswesen.....	13	/	/	(27)	(19)	/	/
Beherbergungs- und Gaststättendienstl..	149	/	(244)	194	157	(74)	113
Andere Waren und Dienstleistungen.....	137	/	(176)	178	126	(102)	116
Andere Ausgaben.....	1 822	/	(3 628)	3 029	1 551	(750)	1 027
Sonstige Steuern a.n.g.....	27	/	/	(30)	(50)	/	(13)
dar.: Kraftfahrzeugsteuer.....	27	/	/	(29)	(49)	/	(13)
Freiw. Beiträge zur gesetzl. RV.....	/	/	/	/	/	-	/
Freiw. Beiträge zur gesetzl. KV.....	(59)	/	/	(122)	/	/	/
Versicherungsprämien (-beiträge).....	183	/	(465)	259	199	(214)	79
dav.: z. Pensionskassen u.ä.....	/	/	/	/	/	-	/
f. priv. Krankenversicherung.....	(19)	/	/	/	/	/	/
f. Kfz-Versicherung.....	86	/	/	127	(115)	/	(45)
z. sonst. Privatversicherungen....	75	/	(149)	104	66	(148)	33
Sonstige geleistete Übertragungen.....	114	/	/	109	(98)	/	137
Tilgung u. Verzinsung v. Krediten ²⁾	273	/	/	412	(283)	/	(57)
Rückz. v. Raten-/Konsumentenkred.2)....	86	/	/	172	(95)	/	/
Tilgung u. Verzinsung v. sonst.							
Krediten, Baudarlehen u.ä.....	187	/	/	(240)	(188)	/	/
dar.: Zinsen für Baudarlehen u.ä.....	105	/	/	(106)	(75)	/	/
Ausg. f.d. Bildung v. Sachvermögen.....	(197)	/	/	(486)	/	/	/
dar.: Kauf v. Grundst., Gebäud. u.ä.....	(142)	-	-	/	/	/	/
Instandsetz. v. Gebäuden u.ä.....	(54)	/	/	/	/	/	/
Ausg. f.d. Bildung v. Geldvermögen.....	961	/	(1 569)	1 609	746	(353)	694
dar.: Einzahlungen auf Sparbücher.....	314	/	/	489	(329)	/	(242)
Einzahl. auf Bausparverträge.....	81	/	/	119	(91)	/	(40)
Kauf von Aktien.....	(63)	-	-	(98)	/	/	/
Kauf von Wertpapieren u.ä.....	121	/	/	(202)	/	/	/
Prämien für Lebensvers. u.ä.....	107	/	/	173	(95)	(70)	(33)
Nachrichtlich: Ersparnis.....	438	/	(1 134)	1 024	522	(124)	88
Statistische Differenz.....	-70	/	(298)	-35	-51	(-49)	-116

1) Gewerbetreibender, freiberuflich Tätiger und Landwirt. 2) Einschl. Überziehungszinsen.

Neue Länder und Berlin-Ost

10 Einkommen und Einnahmen sowie Ausgaben privater Haushalte 1998
 10.4 soziale Stellung des/der Haupteinkommensbezieher(s) und differenzierter Regionstyp
 10.4.5 Ländliche Räume höherer Dichte

Gegenstand der Nachweisung	Haushalte insgesamt	Davon nach der sozialen Stellung des/der Haupteinkommensbezieher(s)					
		Selbstständigerl)	Beamter	Angestellter	Arbeiter	Arbeitsloser	Nicht-erwerbstätiger
Erfasste Haushalte (Anzahl)	934	/	(44)	372	187	(68)	239
Hochgerechnete Haushalte (1 000)	548	/	(11)	146	146	(47)	184
je Haushalt und Monat in DM							
Bruttoeinkommen aus unselbst. Arbeit.....	2 846	/	(4 970)	5 417	4 614	(296)	(95)
dar.: d.Haupteinkommensbezieher(s).....	2 037	/	(3 917)	4 004	3 318	/	(24)
d.Ehegatten(in)/Lebensgefährten(in)	598	/	(980)	1 176	(834)	/	/
Bruttoeinkommen aus selbständiger Arbeit.....	(127)	/	/	(64)	/	/	/
Einnahmen aus Vermögen	522	/	(533)	592	614	(595)	334
dar.: aus Vermietung und Verpachtung.....	(52)	/	/	(18)	/	/	/
unterstellte Mietzhl. f. ETW u.ä...	425	/	(399)	505	555	(237)	265
Einkommen aus öffentl. Transferzahlungen.	1 640	/	(710)	1 018	954	(2 231)	2 635
dar.: Bruttorenten d.gesetzl. Rentenvers.	904	/	/	(202)	/	/	2 383
öffentliche Pensionen.....	/	/	/	/	/	/	/
Renten d.Zusatzv.d.öffentl.Dienstes	/	/	/	/	/	/	/
Renten d.gesetzl.Unfallversicherung	(20)	/	/	/	/	/	/
Kriegsopferrenten.....	/	/	/	/	/	/	/
Sozialhilfe.....	/	/	/	/	/	/	/
Arbeitslosenhilfe.....	(64)	/	/	/	/	/	/
lfd. Übertrag. d. Arbeitsförderung.	244	/	/	(246)	(252)	(1 176)	/
Wohngeld.....	(26)	/	/	/	/	(97)	/
Kindergeld.....	153	/	(225)	217	236	(173)	/
Mutterschaftsgeld.....	/	/	/	/	/	/	/
Erziehungsgeld.....	(29)	/	/	/	/	/	/
BAföG.....	(21)	/	/	/	/	/	/
Einkommen aus nichtöffentl. Transferzhl..	137	/	/	206	(142)	(122)	(78)
dar.: Werks-, Betriebsrenten.....	/	/	/	/	/	/	/
Einnahmen aus Untervermietung.....	/	/	/	/	/	/	/
Haushaltsbruttoeinkommen	5 272	/	(6 651)	7 298	6 360	(3 316)	3 163
abzüglich:							
Einkommensteuer und Solidaritätszuschlag.	387	/	(736)	838	529	/	/
Pflichtbeiträge zur Sozialversicherung...	612	/	(299)	1 023	949	(60)	198
Haushaltsnettoeinkommen	4 274	/	(5 616)	5 436	4 882	(3 235)	2 959
zugänglich:							
Einnahmen aus dem Verkauf von Waren.....	(50)	/	/	(44)	/	/	/
Sonstige Einnahmen.....	36	/	/	(34)	(63)	/	(16)
Ausgabefähige Einkommen und Einnahmen	4 360	/	(5 774)	5 514	5 016	(3 314)	3 015
Einnahmen aus Vermögensumwandl./Krediten.	863	/	/	1 438	(860)	(375)	(441)
Einnahmen a.d. Auflös. v. Sachvermögen..	/	/	/	/	/	/	/
Einnahmen a.d. Auflös. v. Geldvermögen..	481	/	/	798	(260)	/	(415)
dar.: Abhebungen vom Sparbuch.....	275	/	/	(415)	(137)	/	(284)
Auszahl. v. Guth. b. Bausparkassen.	/	/	/	/	/	/	/
Verkauf von Wertpapieren u.ä.....	(84)	/	/	/	/	/	/
lfd./einm. Einnahmen aus LV u.ä...	/	/	/	/	/	/	/
Einnahmen aus Kreditaufnahme.....	(377)	/	/	/	/	/	/
Aufnahme v. Hypotheken, Grundschulden.	/	/	/	/	/	/	/
Aufnahme v. Raten-/Konsumentenkrediten.	(70)	/	/	/	/	/	/
Aufwendungen für den Privaten Verbrauch..	3 527	/	(4 732)	4 297	4 003	(2 722)	2 632
Nahrungsmittel, Getränke, Tabakwaren...	587	/	(591)	641	730	(508)	450
Bekleidung und Schuhe.....	204	/	(240)	270	235	(146)	141
Wohnen, Energie, Wohnungsinstandhaltung.	1 153	/	(1 203)	1 284	1 289	(930)	961
Innenausst., Haushaltsgeräte, -gegenst..	308	/	(368)	388	341	(296)	216
Gesundheitspflege.....	78	/	(280)	76	63	(42)	93
Verkehr.....	440	/	(1 036)	697	521	(207)	198
Nachrichtenübermittlung.....	83	/	(102)	92	89	(89)	69
Freizeit, Unterhaltung und Kultur.....	383	/	(512)	473	410	(317)	295
Bildungswesen.....	14	/	/	27	(15)	/	/
Beherbergungs- und Gaststättendienstl..	145	/	(199)	184	173	(86)	103
Andere Waren und Dienstleistungen.....	130	/	(183)	164	137	(90)	104
Andere Ausgaben.....	1 825	/	(2 256)	2 897	1 953	(1 063)	931
Sonstige Steuern a.n.g.....	29	/	(45)	31	(48)	/	(12)
dar.: Kraftfahrzeugsteuer.....	28	/	/	30	(47)	/	(12)
Freiw. Beiträge zur gesetzl. RV.....	/	/	/	/	/	/	/
Freiw. Beiträge zur gesetzl. KV.....	(38)	/	/	(86)	/	/	/
Versicherungsprämien (-beiträge).....	162	/	(430)	223	191	(152)	71
dav.: z. Pensionskassen u.ä.....	/	/	/	/	/	/	/
f. priv. Krankenversicherung.....	(13)	/	(244)	/	/	/	/
f. Kfz-Versicherung.....	81	/	(118)	119	(101)	(74)	(35)
z. sonst. Privatversicherungen....	66	/	(69)	84	83	(75)	35
Sonstige geleistete Übertragungen.....	107	/	(57)	100	(74)	(44)	161
Tilgung u. Verzinsung v. Krediten2)....	280	/	(549)	392	332	(467)	(72)
Rückz. v. Raten-/Konsumentenkred.2)...	127	/	/	147	(172)	(300)	(24)
Tilgung u. Verzinsung v. sonst.							
Krediten, Baudarlehen u.ä.....	153	/	/	246	(160)	/	/
dar.: Zinsen für Baudarlehen u.ä.....	56	/	/	110	(52)	/	/
Ausg. f.d. Bildung v. Sachvermögen.....	387	/	/	(701)	/	/	/
dar.: Kauf v. Grundst.,Gebäud. u.ä.....	(297)	/	/	/	/	/	/
Instandsetz. v. Gebäuden u.ä.....	(88)	/	/	(138)	/	/	/
Ausg. f.d. Bildung v. Geldvermögen.....	818	/	(1 038)	1 357	733	(295)	565
dar.: Einzahlungen auf Sparbücher.....	319	/	/	488	(264)	/	283
Einzahl. auf Bausparverträge.....	74	/	(115)	108	(99)	/	(31)
Kauf von Aktien.....	(53)	/	/	(101)	/	/	/
Kauf von Wertpapieren u.ä.....	96	/	/	(243)	/	/	/
Prämien für Lebensvers. u.ä.....	82	/	(89)	107	104	(66)	(31)
Nachrichtlich: Ersparnis.....	566	/	(454)	903	723	(429)	225
Statistische Differenz.....	-130	/	(-80)	-241	-80	(-95)	-107

1) Gewerbetreibender, freiberuflich Tätiger und Landwirt. 2) Einschl. Überziehungszinsen.

Neue Länder und Berlin-Ost

10 Einkommen und Einnahmen sowie Ausgaben privater Haushalte 1998
 10.4 soziale Stellung des/der Haupteinkommensbeziehers(in) und differenzierter Regionstyp
 10.4.6 Ländliche Räume geringerer Dichte

Gegenstand der Nachweisung	Haushalte insgesamt	Davon nach der sozialen Stellung des/der Haupteinkommensbeziehers(in)					
		Selbstständiger ¹⁾	Beamter	Angestellter	Arbeiter	Arbeitsloser	Nicht-erwerbstätiger
Erfasste Haushalte (Anzahl)	1 574	(45)	(79)	653	256	113	428
Hochgerechnete Haushalte (1 000)	768	(30)	(18)	225	183	54	256
je Haushalt und Monat in DM							
Bruttoeinkommen aus unselbst. Arbeit.....	2 794	(1 008)	(6 805)	5 523	3 783	(216)	(156)
dar.: d.Haupteinkommensbeziehers(in).....	1 997	/	(4 720)	4 049	2 827	(105)	(38)
d.Ehegatten(in)/Lebensgefährten(in)	665	/	(1 955)	1 251	795	/	(63)
Bruttoeinkommen aus selbständiger Arbeit	201	(3 801)	/	(124)	/	/	/
Einnahmen aus Vermögen	397	(926)	(781)	460	387	(185)	304
dar.: aus Vermietung und Verpachtung.....	31	/	/	(39)	/	/	/
unterstellte Mietzhl. f. ETW u.ä...	317	(782)	(594)	366	346	(157)	214
Einkommen aus öffentl. Transferzahlungen	1 535	(602)	(953)	857	855	2 016	2 670
dar.: Bruttorenten d.gesetzl. Rentenvers.	944	/	/	(208)	(161)	/	2 470
öffentliche Pensionen.....	/	/	/	/	/	/	/
Renten d.Zusatzv.d.öffentl.Dienstes	/	/	/	/	/	/	/
Renten d.gesetzl.Unfallversicherung	(17)	/	/	/	/	/	/
Kriegsopferrenten.....	/	/	/	/	/	/	/
Sozialhilfe.....	/	/	/	/	/	/	/
Arbeitslosenhilfe.....	83	/	/	(44)	(106)	(492)	/
lfd. Übertrag. d. Arbeitsförderung	164	/	/	(147)	(172)	(872)	/
Wohngeld.....	22	/	/	(9)	(28)	(85)	(14)
Kindergeld.....	140	(223)	(196)	208	214	(139)	/
Mutterschaftsgeld.....	/	/	/	/	/	/	/
Erziehungsgeld.....	(13)	/	/	/	/	/	/
BAföG.....	(12)	/	/	/	/	/	/
Einkommen aus nichtöffentl. Transferzhl..	125	/	(268)	200	(68)	(147)	(89)
dar.: Werks-, Betriebsrenten.....	/	/	/	/	/	/	/
Einnahmen aus Untervermietung.....	/	/	/	/	/	/	/
Haushaltsbruttoeinkommen	5 053	(6 433)	(8 819)	7 166	5 110	2 615	3 238
abzüglich:							
Einkommensteuer und Solidaritätszuschlag	383	/	(1 196)	819	381	/	/
Pflichtbeiträge zur Sozialversicherung...	604	(352)	(378)	1 080	796	(39)	214
Haushaltsnettoeinkommen	4 066	(5 567)	(7 244)	5 267	3 933	2 569	3 018
zuzüglich:							
Einnahmen aus dem Verkauf von Waren.....	(53)	/	/	(54)	/	/	/
Sonstige Einnahmen.....	25	/	/	40	(22)	/	(12)
Ausgabefähige Einkommen und Einnahmen	4 144	(5 601)	(7 532)	5 362	4 039	2 585	3 064
Einnahmen aus Vermögensumwandl./Krediten	831	/	(1 893)	1 337	(493)	(433)	688
Einnahmen a.d. Auflös. v. Sachvermögen..	/	/	/	/	/	/	/
Einnahmen a.d. Auflös. v. Geldvermögen..	657	/	(1 645)	999	(307)	(389)	628
dar.: Abhebungen vom Spargeld.....	379	/	/	476	(232)	(274)	455
Auszahl. v. Guth. b. Bausparkassen.	(40)	/	/	/	/	/	/
Verkauf von Wertpapieren u.ä.....	(105)	/	/	(234)	/	/	/
lfd./einm. Einnahmen aus LV u.ä....	(18)	/	/	/	/	/	/
Einnahmen aus Kreditaufnahme.....	(171)	/	/	(335)	/	/	/
Aufnahme v. Hypotheken, Grundschulden.	/	/	/	/	/	/	/
Aufnahme v. Raten-/Konsumentenkrediten.	(85)	/	/	/	/	/	/
Aufwendungen für den Privaten Verbrauch..	3 366	(3 744)	(5 513)	4 250	3 257	2 294	2 696
Nahrungsmittel, Getränke, Tabakwaren....	558	(614)	(658)	653	639	440	428
Bekleidung und Schuhe.....	198	(245)	(326)	271	190	125	139
Wohnen, Energie, Wohnungsinstandhaltung	1 044	(1 352)	(1 284)	1 210	1 017	810	914
Innenausst., Haushaltsgeräte, -gegenst..	266	(228)	(454)	313	257	211	235
Gesundheitspflege.....	81	(134)	(261)	73	50	(33)	100
Verkehr.....	495	(324)	(1 507)	774	461	169	293
Nachrichtenübermittlung.....	83	(94)	(103)	98	84	78	68
Freizeit, Unterhaltung und Kultur.....	373	(368)	(475)	497	304	263	330
Bildungswesen.....	12	/	(36)	17	(15)	/	(3)
Beherbergungs- und Gaststättendienstl...	126	(232)	(225)	169	109	(69)	93
Andere Waren und Dienstleistungen.....	130	(133)	(184)	177	131	80	94
Andere Ausgaben.....	1 640	(2 529)	(3 616)	2 526	1 161	719	1 151
Sonstige Steuern a.n.g.....	20	/	/	28	(22)	/	(13)
dar.: Kraftfahrzeugsteuer.....	20	/	/	27	(22)	/	(13)
Freiw. Beiträge zur gesetzl. RV.....	(5)	/	/	/	/	/	/
Freiw. Beiträge zur gesetzl. KV.....	43	(282)	/	98	/	/	/
Versicherungsprämien (-beiträge).....	165	(396)	(485)	215	154	(94)	95
dav.: z. Pensionskassen u.ä.....	/	/	/	/	/	/	/
f. priv. Krankenversicherung.....	17	/	(238)	/	/	/	/
f. Kfz-Versicherung.....	73	/	(122)	96	84	(50)	48
z. sonst. Privatversicherungen....	74	(209)	(124)	97	67	(44)	45
Sonstige geleistete Übertragungen.....	104	/	(186)	95	56	(35)	156
Tilgung u. Verzinsung v. Krediten ²⁾	265	/	(1 133)	402	244	(67)	120
Rückz. v. Raten-/Konsumentenkred.2)....	100	/	(247)	140	106	/	(63)
Tilgung u. Verzinsung v. sonst.							
Krediten, Baudarlehen u.ä.....	165	/	(886)	262	(138)	/	(57)
dar.: Zinsen für Baudarlehen u.ä.....	62	/	(444)	99	(35)	/	(24)
Ausg. f.d. Bildung v. Sachvermögen.....	218	/	/	(462)	/	/	(72)
dar.: Kauf v. Grundst.,Gebäud. u.ä.....	(139)	/	/	(332)	/	/	/
Instandsetz. v. Gebäuden u.ä.....	(71)	/	/	(126)	/	/	/
Ausg. f.d. Bildung v. Geldvermögen.....	819	(895)	(1 324)	1 223	571	(372)	691
dar.: Einzahlungen auf Spargbücher.....	300	/	(431)	386	284	(129)	270
Einzahl. auf Bausparverträge.....	74	/	(156)	140	68	/	(25)
Kauf von Aktien.....	(67)	/	/	(147)	/	/	/
Kauf von Wertpapieren u.ä.....	75	/	/	140	/	/	/
Prämien für Lebensvers. u.ä.....	81	(187)	(154)	124	83	(60)	27
Nachrichtlich: Ersparnis.....	409	(1 098)	(525)	651	401	(130)	171
Statistische Differenz.....	-30	(-264)	(297)	-77	114	5	-95

1) Gewerbetreibender, freiberuflich Tätiger und Landwirt. 2) Einschl. Überziehungszinsen.

Neue Länder und Berlin-Ost

11 Einkommen und Einnahmen sowie Ausgaben privater Haushalte 1998
nach Haushaltsgröße
11.1 Haushalte insgesamt

Gegenstand der Nachweisung	Haushalte insgesamt	Davon mit ... Person(en)				
		1	2	3	4	5 und mehr
Erfasste Haushalte (Anzahl)	12 906	2 495	5 000	2 433	2 519	459
Hochgerechnete Haushalte (1 000)	6 826	2 185	2 418	1 154	910	159
je Haushalt und Monat in DM						
Bruttoeinkommen aus unselbst. Arbeit....	2 783	1 063	2 242	4 654	5 615	4 850
dar.: d.Haupteinkommensbezieher(in)....	2 020	1 063	1 700	3 080	3 601	3 311
d.Ehegatten(in)/Lebensgefährten(in)	639	-	497	1 223	1 718	1 174
Bruttoeinkommen aus selbständiger Arbeit.	212	120	151	317	382	(646)
Einnahmen aus Vermögen	344	116	350	490	623	743
dar.: aus Vermietung und Verpachtung....	42	(16)	42	57	81	(52)
unterstellte Mietzhl. f. ETW u.ä...	256	73	239	387	503	656
Einkommen aus öffentl. Transferzahlungen.	1 606	1 329	2 104	1 387	1 148	2 063
dar.: Bruttorenten d.gesetzl. Rentenvers.	990	1 078	1 565	448	(67)	(258)
öffentliche Pensionen.....	(3)	/	/	/	-	-
Renten d.Zusatzv.d.öffentl.Dienstes	(2)	/	(2)	/	/	-
Renten d.gesetzl.Unfallversicherung	13	(8)	(16)	(21)	(7)	/
Kriegsopferrenten.....	(4)	/	(6)	/	/	/
Sozialhilfe.....	9	(6)	(11)	(11)	/	/
Arbeitslosenhilfe.....	58	37	56	84	75	(105)
lfd. Übertrag. d. Arbeitsförderung.	206	87	236	309	261	339
Wohngeld.....	21	24	12	21	29	78
Kindergeld.....	120	(4)	33	200	417	760
Mutterschaftsgeld.....	(2)	-	/	(5)	/	/
Erziehungsgeld.....	15	-	/	31	48	(76)
BAföG.....	13	(5)	(11)	(25)	(14)	(48)
Einkommen aus nichtöffentl. Transferzhl..	133	92	121	175	194	222
dar.: Werks-, Betriebsrenten.....	(1)	(2)	(1)	/	/	/
Einnahmen aus Untervermietung.....	(1)	/	/	/	/	/
Haushaltsbruttoeinkommen	5 079	2 721	4 968	7 026	7 962	8 524
abzüglich:						
Einkommensteuer und Solidaritätszuschlag.	420	179	335	695	834	668
Pflichtbeiträge zur Sozialversicherung...	600	276	537	926	1 070	944
Haushaltsnettoeinkommen	4 059	2 266	4 096	5 405	6 058	6 911
zuzüglich:						
Einnahmen aus dem Verkauf von Waren.....	42	11	52	60	72	(31)
Sonstige Einnahmen.....	29	19	31	39	37	28
Ausgabefähige Einkommen und Einnahmen	4 130	2 296	4 179	5 503	6 167	6 970
Einnahmen aus Vermögensumwandl./Krediten.	868	385	885	1 185	1 405	1 875
Einnahmen a.d. Auflös. v. Sachvermögen..	(11)	/	/	/	/	/
Einnahmen a.d. Auflös. v. Geldvermögen..	596	304	711	779	639	1 293
dar.: Abhebungen vom Spargbuch.....	314	168	398	412	305	(377)
Auszahl. v. Guth. b. Bausparkassen.	33	/	(30)	(57)	(66)	/
Verkauf von Wertpapieren u.ä.....	112	(54)	122	142	141	/
lfd./einm. Einnahmen aus lV u.ä...	11	(7)	(14)	(11)	(11)	/
Einnahmen aus Kreditaufnahme.....	261	(74)	163	402	744	(538)
Aufnahme v. Hypotheken, Grundschulden..	182	/	(105)	(278)	(608)	/
Aufnahme v. Raten-/Konsumentenkrediten.	80	(44)	58	(124)	(136)	(251)
Aufwendungen für den Privaten Verbrauch..	3 346	1 965	3 447	4 361	4 729	5 509
Nahrungsmittel, Getränke, Tabakwaren...	530	273	545	698	811	986
Bekleidung und Schuhe.....	194	103	197	262	294	345
Wohnen, Energie, Wohnungsinstandhaltung.	1 000	666	1 011	1 234	1 363	1 631
Innenausst., Haushaltsgeräte, -gegenst..	275	151	315	346	361	367
Gesundheitspflege.....	84	63	102	88	83	100
Verkehr.....	464	188	468	729	711	852
Nachrichtenübermittlung.....	84	68	81	101	100	129
Freizeit, Unterhaltung und Kultur.....	422	278	442	520	552	624
Bildungswesen.....	15	5	9	24	36	50
Beherbergungs- und Gaststättendienstl..	141	78	142	185	223	201
Andere Waren und Dienstleistungen.....	137	90	134	174	195	225
Andere Ausgaben.....	1 726	779	1 712	2 383	2 917	3 348
Sonstige Steuern a.n.g.....	23	8	24	36	35	49
dar.: Kraftfahrzeugsteuer.....	22	8	22	34	35	48
Freiw. Beiträge zur gesetzl. RV.....	6	/	(5)	(7)	(10)	/
Freiw. Beiträge zur gesetzl. KV.....	48	17	49	72	85	(83)
Versicherungsprämien (-beiträge).....	159	76	145	245	265	285
dav.: z. Pensionskassen u.ä.....	2	/	(2)	(4)	(4)	/
f. priv. Krankenversicherung.....	17	10	12	28	31	(37)
f. Kfz-Versicherung.....	72	31	68	121	113	116
z. sonst. Privatversicherungen....	67	34	63	92	117	127
Sonstige geleistete Übertragungen.....	120	119	152	97	70	106
Tilgung u. Verzinsung v. Krediten)....	249	74	208	388	534	639
Rückz. v. Raten-/Konsumentenkred.1)....	103	49	95	145	179	227
Tilgung u. Verzinsung v. sonst.						
Krediten, Baudarlehen u.ä.....	146	25	112	244	354	412
dar.: Zinsen für Baudarlehen u.ä.....	55	8	42	90	139	160
Ausg. f.d. Bildung v. Sachvermögen.....	290	(76)	192	443	767	(888)
dar.: Kauf v. Grundst.,Gebäud. u.ä.....	215	(40)	132	338	635	(592)
Instandsetz. v. Gebäuden u.ä.....	65	(22)	57	99	122	(218)
Ausg. f.d. Bildung v. Geldvermögen.....	830	406	936	1 095	1 152	1 283
dar.: Einzahlungen auf Spargbücher.....	299	155	349	367	406	396
Einzahl. auf Bausparverträge.....	70	24	63	115	136	97
Kauf von Aktien.....	67	35	61	122	91	(66)
Kauf von Wertpapieren u.ä.....	105	51	117	115	137	(391)
Prämien für Lebensvers. u.ä.....	81	30	72	128	151	153
Nachrichtlich: Ersparnis.....	446	162	408	651	908	775
Statistische Differenz.....	-73	-62	-95	-55	-73	-12

1) Einschl. Überziehungszinsen.

Neue Länder und Berlin-Ost

11 Einkommen und Einnahmen sowie Ausgaben privater Haushalte 1998
 11.2 Haushaltsgröße und soziale Stellung des/der Haupteinkommensbeziehers(in)
 11.2.1 Haushalte von Selbständigen

Gegenstand der Nachweisung	Haushalte insgesamt	Davon mit ... Person(en)				
		1	2	3	4	5 und mehr
Erfasste Haushalte (Anzahl)	338	(45)	(82)	(78)	103	(30)
Hochgerechnete Haushalte (1 000)	285	(65)	(85)	(63)	59	(14)
je Haushalt und Monat in DM						
Bruttoeinkommen aus unselbst. Arbeit.....	1 152	/	(1 099)	(1 488)	(1 985)	/
dar.: d.Haupteinkommensbeziehers(in).....	/	/	/	/	/	/
d.Ehegatten(in)/Lebensgefährten(in)	996	-	(1 055)	(1 156)	(1 716)	/
Bruttoeinkommen aus selbständiger Arbeit	4 095	(3 771)	(3 395)	(4 572)	4 482	(6 145)
Einnahmen aus Vermögen	792	/	(904)	(922)	(1 005)	(1 406)
dar.: aus Vermietung und Verpachtung.....	(239)	/	/	/	/	/
unterstellte Mietzhl. f. ETW u.ä...	514	/	(474)	(670)	(683)	(1 027)
Einkommen aus öffentl. Transferzahlungen	942	/	(892)	(1 048)	896	(1 649)
dar.: Bruttorenten d.gesetzl. Rentenvers.	/	/	/	/	/	/
öffentliche Pensionen.....	-	-	-	-	-	-
Renten d.Zusatzv.d.öffentl.Dienstes	/	-	-	/	-	-
Renten d.gesetzl.Unfallversicherung	/	-	-	/	-	-
Kriegsopferrenten.....	-	-	-	-	-	-
Sozialhilfe.....	/	-	-	-	-	-
Arbeitslosenhilfe.....	/	-	-	-	-	-
lfd. Übertrag. d. Arbeitsförderung	(189)	/	/	/	/	/
Wohngeld.....	(25)	/	/	/	/	/
Kindergeld.....	183	/	-	(212)	431	(776)
Mutterschaftsgeld.....	/	-	-	/	-	-
Erziehungsgeld.....	/	-	-	/	/	/
BAföG.....	/	-	-	/	/	/
Einkommen aus nichtöffentl. Transferzhl.	138	/	(130)	(168)	(66)	/
dar.: Werks-, Betriebsrenten.....	-	-	-	-	-	-
Einnahmen aus Untervermietung.....	/	-	-	/	-	-
Haushaltsbruttoeinkommen	7 123	(4 931)	(6 421)	(8 216)	8 435	(11 317)
abzüglich:						
Einkommensteuer und Solideritätszuschlag	435	/	(368)	(509)	(635)	/
Pflichtbeiträge zur Sozialversicherung...	364	(79)	(379)	(437)	520	(621)
Haushaltsnettoeinkommen	6 324	(4 619)	(5 674)	(7 270)	7 280	(10 066)
zuzüglich:						
Einnahmen aus dem Verkauf von Waren.....	/	/	/	/	/	-
Sonstige Einnahmen.....	(84)	/	/	/	/	-
Ausgabefähige Einkommen und Einnahmen	6 411	(4 630)	(5 930)	(7 306)	7 286	(10 066)
Einnahmen aus Vermögensumwandl./Krediten	1 772	/	(1 104)	(1 929)	(962)	/
Einnahmen a.d. Auflös. v. Sachvermögen..	/	/	/	/	-	-
Einnahmen a.d. Auflös. v. Geldvermögen..	(1 213)	/	(928)	/	(525)	/
dar.: Abhebungen vom Spargbuch.....	(384)	/	/	/	/	/
Auszhl. v. Guth. b. Bausparkassen	/	-	-	-	-	-
Verkauf von Wertpapieren u.ä.....	/	/	/	/	/	/
lfd./einn. Einnahmen aus LV u.ä...	/	-	-	/	/	/
Einnahmen aus Kreditaufnahme.....	/	/	/	/	/	-
Aufnahme v. Hypotheken, Grundschulden..	/	/	/	/	/	-
Aufnahme v. Raten-/Konsumentenkrediten.	/	/	/	/	/	-
Aufwendungen für den Privaten Verbrauch..	4 419	(3 599)	(3 947)	(5 160)	4 658	(6 859)
Nahrungsmittel, Getränke, Tabakwaren....	570	(270)	(526)	(640)	766	(1 116)
Bekleidung und Schuhe.....	256	(95)	(243)	(289)	345	(582)
Wohnen, Energie, Wohnungsinstandhaltung	1 268	(792)	(1 185)	(1 495)	1 482	(2 102)
Innenausst., Haushaltsgeräte, -gegenst..	319	(168)	(254)	(456)	420	(382)
Gesundheitspflege.....	135	(161)	(148)	(136)	(80)	(160)
Verkehr.....	811	(1 248)	(892)	(883)	(439)	(744)
Nachrichtenübermittlung.....	124	(146)	(95)	(147)	118	(129)
Freizeit, Unterhaltung und Kultur.....	529	(444)	(416)	(671)	532	(971)
Bildungswesen.....	30	/	/	/	(44)	/
Beherbungs- und Gaststättendienstl..	211	(140)	(224)	(213)	(240)	(342)
Andere Waren und Dienstleistungen.....	164	(120)	(145)	(188)	192	(270)
Andere Ausgaben.....	3 988	(3 237)	(3 286)	(4 321)	3 819	(11 202)
Sonstige Steuern a.n.g.....	30	/	/	(56)	(35)	/
dar.: Kraftfahrzeugsteuer.....	(24)	/	/	(33)	(35)	/
Freiw. Beiträge zur gesetzl. RV.....	81	/	(89)	/	(96)	/
Freiw. Beiträge zur gesetzl. KV.....	256	/	(298)	(249)	(306)	/
Versicherungsprämien (-beiträge).....	381	(306)	(329)	(387)	(501)	(524)
dav.: z. Pensionskassen u.ä.....	/	/	/	/	/	/
f. priv. Krankenversicherung.....	129	/	/	(175)	(122)	/
f. Kfz-Versicherung.....	105	/	(97)	(87)	(150)	/
z. sonst. Privatversicherungen.....	131	(78)	(116)	(102)	(217)	/
Sonstige geleistete Übertragungen.....	128	/	(117)	(171)	(91)	/
Tilgung u. Verzinsung v. Krediten1).....	600	/	(581)	(701)	(768)	/
Rückz. v. Raten-/Konsumentenkred.1)....	160	/	(199)	(141)	(134)	/
Tilgung u. Verzinsung v. sonst.						
Krediten, Baudarlehen u.ä.....	440	/	/	(560)	(635)	/
dar.: Zinsen für Baudarlehen u.ä.....	210	/	/	(212)	(297)	/
Ausg. f.d. Bildung v. Sachvermögen.....	(996)	/	/	/	(876)	/
dar.: Kauf v. Grundst., Gebäud. u.ä.....	/	/	/	/	/	/
Instandsetz. v. Gebäuden u.ä.....	(61)	-	-	-	-	-
Ausg. f.d. Bildung v. Geldvermögen.....	1 516	(1 103)	(1 610)	(1 520)	(1 146)	(4 506)
dar.: Einzahlungen auf Spargbücher.....	308	/	(449)	(327)	(199)	/
Einzahl. auf Bausparverträge.....	71	/	/	(94)	(124)	/
Kauf von Aktien.....	(182)	/	/	/	/	/
Kauf von Wertpapieren u.ä.....	(315)	/	/	/	/	/
Prämien für Lebensvers. u.ä.....	222	/	(203)	(235)	(348)	/
Nachrichtlich: Ersparnis.....	1 130	(469)	(1 084)	(1 256)	1 531	(2 284)
Statistische Differenz.....	-224	(-203)	(-199)	(-246)	(-229)	(-362)

1) Einschl. Überziehungszinsen.

Neue Länder und Berlin-Ost

11 Einkommen und Einnahmen sowie Ausgaben privater Haushalt 1998
11.2 Haushaltsgröße und soziale Stellung des/der Haupteinkommensbeziehers(in)
11.2.2 Haushalte von Arbeitnehmern

Gegenstand der Nachweisung	Haushalte insgesamt	Davon mit ... Person(en)				
		1	2	3	4	5 und mehr
Erfasste Haushalte (Anzahl)	7 834	860	2 215	2 055	2 311	393
Hochgerechnete Haushalte (1 000)	3 503	658	1 032	886	796	131
je Haushalt und Monat in DM						
Bruttoeinkommen aus unselbst. Arbeit....	5 202	3 426	4 959	5 824	6 216	5 670
dar.: d.Haupteinkommensbeziehers(in)....	3 879	3 426	3 889	3 981	4 105	4 004
d.Enegatten(in)/Lebensgefährten(in)	1 122	/	995	1 462	1 815	1 249
Bruttoeinkommen aus selbständiger Arbeit.	64	/	53	77	97	(136)
Einnahmen aus Vermögen	409	113	350	483	595	737
dar.: aus Vermietung und Verpachtung....	40	/	40	48	50	(31)
unterstellte Mietzhl. f. ETW u.ä...	327	75	254	388	505	671
Einkommen aus öffentl. Transferzahlungen.	838	164	841	992	1 039	1 935
dar.: Bruttorenten d.gesetzl. Rentenvers.	177	(27)	333	202	(54)	(266)
öffentliche Pensionen.....	/	/	/	/	-	-
Rentan d.Zusatzv.d.öffentl.Dienstas	/	/	/	/	/	-
Rentan d.gesetzl.Unfallversicherung	11	/	(13)	(19)	(7)	/
Kriegsopferrenten.....	/	/	/	/	/	-
Sozialhilfe.....	(3)	-	/	/	/	-
Arbeitslosenhilfe.....	38	/	(36)	47	53	(92)
lfd. Übertrag. d. Arbeitsförderung.	169	(20)	186	216	204	(245)
Wohngeld.....	15	(10)	(8)	(15)	22	(70)
Kindergeld.....	191	(8)	52	203	414	750
Mutterschaftsgeld.....	(3)	-	/	/	/	/
Erziehungsgeld.....	21	/	/	(29)	43	(69)
BAföG.....	11	/	(8)	(16)	(13)	(48)
Einkommen aus nichtöffentl. Transferzhl..	163	122	144	172	205	204
dar.: Werks-, Betriebsrenten.....	/	/	/	/	/	/
Einnahmen aus Untervermietung.....	(1)	/	/	/	/	/
Haushaltsbruttoeinkommen	6 677	3 834	6 348	7 549	8 153	8 682
abzüglich:						
Einkommensteuer und Solidaritätszuschlag.	776	568	743	862	902	743
Pflichtbeiträge zur Sozialversicherung...	988	624	948	1 126	1 173	1 076
Haushaltsnettoeinkommen	4 913	2 643	4 658	5 561	6 078	6 863
zuzüglich:						
Einnahmen aus dem Verkauf von Waren.....	57	(23)	56	64	81	(36)
Sonstige Einnahmen.....	38	35	33	45	41	(33)
Ausgabefähige Einkommen und Einnahmen	5 008	2 701	4 747	5 669	6 199	6 932
Einnahmen aus Vermögensumwandel./Krediten.	1 089	372	1 081	1 213	1 500	1 415
Einnahmen a.d. Auflös. v. Sachvermögen..	/	/	/	/	/	/
Einnahmen a.d. Auflös. v. Geldvermögen..	647	274	758	768	667	720
dar.: Abhebungen vom Sparsbuch.....	347	148	415	429	326	(399)
Auszahl. v. Guth. b. Bausparkassen.	51	/	(42)	(69)	(69)	/
Verkauf von Wertpapieren u.ä.....	126	(67)	141	(129)	155	/
lfd./einm. Einnahmen aus LV u.ä...	11	/	(17)	(9)	(10)	/
Einnahmen aus Kreditaufnahme.....	432	(94)	(322)	441	809	(645)
Aufnahme v. Hypotheken, Grundschulden..	317	/	/	(328)	(666)	/
Aufnahme v. Raten-/Konsumentenkrediten.	115	(63)	(105)	(113)	(142)	(296)
Aufwendungen für den Privaten Verbrauch..	3 923	2 113	3 751	4 431	4 808	5 545
Nahrungsmittel, Getränke, Tabakwaren...	622	278	565	711	820	983
Bekleidung und Schuhe.....	241	121	234	274	296	329
Wohnen, Energie, Wohnungsinstandhaltung.	1 108	649	1 030	1 227	1 370	1 627
Innenausst., Haushaltsgeräte, -gegenst..	316	124	363	359	357	390
Gesundheitspflege.....	77	44	82	83	85	100
Verkehr.....	627	304	584	757	755	920
Nachrichtenübermittlung.....	92	72	89	100	98	129
Freizeit, Unterhaltung und Kultur.....	479	309	473	518	563	600
Bildungswesen.....	23	11	14	25	36	51
Beherbergungs- und Gaststättendienstl..	180	116	166	197	228	191
Andere Waren und Dienstleistungen.....	160	85	152	180	200	226
Andere Ausgaben.....	2 266	1 018	2 166	2 496	2 954	2 777
Sonstige Steuern a.n.g.....	32	17	32	36	36	54
dar.: Kraftfahrzeugsteuer.....	30	17	27	35	35	53
Freiw. Beiträge zur gesetzl. RV.....	4	/	(5)	(4)	(4)	/
Freiw. Beiträge zur gesetzl. KV.....	68	(35)	81	72	74	(76)
Versicherungsprämien (-beiträge).....	208	121	185	252	250	273
dav.: z. Pensionskassen u.ä.....	3	/	(4)	(3)	(4)	/
f. priv. Krankenversicherung.....	22	(18)	20	23	26	(30)
f. Kfz-Versicherung.....	98	59	84	129	111	119
z. sonst. Privatversicherungen.....	84	40	78	97	110	120
Sonstige geleistete Übertragungen.....	106	107	142	95	72	102
Tilgung u. Verzinsung v. Krediten1)....	366	155	305	414	521	645
Rückz. v. Raten-/Konsumentenkred.1)...	150	108	137	157	178	248
Tilgung u. Verzinsung v. sonst.						
Krediten, Baudarlehen u.ä.....	216	(48)	169	256	342	397
dar.: Zinsen für Baudarlehen u.ä.....	81	(12)	59	97	133	176
Ausg. f.d. Bildung v. Sachvermögen.....	434	(68)	328	471	808	(590)
Ausg.: Kauf v. Grundst., Gebäud. u.ä.....	347	/	(266)	372	676	(351)
Instandsetz. v. Gebäuden u.ä.....	86	/	61	98	131	(238)
Ausg. f.d. Bildung v. Geldvermögen.....	1 017	512	1 088	1 151	1 190	1 033
dar.: Einzahlungen auf Sparsbücher.....	353	197	348	389	436	425
Einzahl. auf Bausparverträge.....	102	42	88	128	141	108
Kauf von Aktien.....	92	(68)	103	103	90	(67)
Kauf von Wertpapieren u.ä.....	126	73	147	133	140	(83)
Prämien für Lebensvers. u.ä.....	110	54	98	132	140	144
Nachrichtlich: Ersparnis.....	647	350	581	725	886	676
Statistische Differenz.....	-62	-58	-90	-45	-62	24

1) Einschl. Überziehungszinsen.

Neue Länder und Berlin-Ost

11 Einkommen und Einnahmen sowie Ausgaben privater Haushalte 1998
 11.2 Haushaltsgröße und soziale Stellung des/der Haupteinkommensbezieher(s)
 11.2.3 Haushalte von Beamten

Gegenstand der Nachweisung	Haushalte insgesamt	Davon mit ... Person(en)				
		1	2	3	4	5 und mehr
Erfasste Haushalte (Anzahl)	626	(83)	147	161	197	(38)
Hochgerechnete Haushalte (1 000)	148	(36)	34	36	35	(7)
je Haushalt und Monat in DM						
Bruttoeinkommen aus unselbst. Arbeit....	6 555	(3 952)	6 232	7 379	8 597	(6 923)
dar.: d.Haupteinkommensbezieher(s).....	4 646	(3 952)	4 679	4 876	5 033	(4 929)
d.Ehegatten(in)/Lebensgefährten(in)	1 724	-	(1 517)	2 267	3 161	-
Bruttoeinkommen aus selbständiger Arbeit.	(104)	/	/	/	/	/
Einnahmen aus Vermögen	468	/	(431)	(579)	693	(714)
dar.: aus Vermietung und Verpachtung....	(76)	/	/	/	/	/
unterstellte Mietzhl. f. ETW u.ä....	348	/	(272)	(425)	558	(651)
Einkommen aus öffentl. Transferzahlungen.	772	(220)	713	1 085	953	(1 339)
dar.: Bruttorenten d.gesetzl. Rentenvers.	/	-	/	/	/	-
öffentliche Pensionen.....	-	-	-	-	-	-
Renten d.Zusatzv.d.öffentl.Dienstes	-	-	-	-	-	-
Renten d.gesetzl.Unfallversicherung	/	-	/	/	/	-
Kriegsopferrenten.....	/	-	/	/	/	-
Sozialhilfe.....	/	-	/	/	/	-
Arbeitslosenhilfe.....	/	-	/	/	/	-
lfd. Übertrag. d. Arbeitsförderung.	(54)	-	/	/	/	/
Wohngeld.....	/	-	/	/	/	-
Kindergeld.....	204	/	(69)	217	402	(735)
Mutterschaftsgeld.....	/	-	/	/	/	-
Erziehungsgeld.....	/	-	/	/	/	-
BAföG.....	/	-	/	/	/	-
Einkommen aus nichtöffentl. Transferzhl..	269	(145)	(357)	(288)	296	/
dar.: Werks-, Betriebsrenten.....	/	-	/	/	/	-
Einnahmen aus Untervermietung.....	/	-	/	/	/	-
Haushaltsbruttoeinkommen	8 171	(4 438)	7 852	9 383	10 774	(9 459)
abzüglich:						
Einkommensteuer und Solidaritätszuschlag.	1 211	(764)	1 123	1 327	1 637	(1 192)
Pflichtbeiträge zur Sozialversicherung...	364	(33)	301	476	633	(440)
Haushaltsnettoeinkommen	6 595	(3 641)	6 427	7 580	8 504	(7 828)
zuzüglich:						
Einnahmen aus dem Verkauf von Waren.....	(116)	/	/	/	/	/
Sonstige Einnahmen.....	68	(96)	(42)	(59)	(66)	/
Ausgabefähige Einkommen und Einnahmen	6 779	(3 802)	6 702	7 739	8 662	(7 940)
Einnahmen aus Vermögensumwandl./Krediten.	2 339	(1 455)	(1 679)	(2 846)	(3 348)	/
Einnahmen a.d. Auflös. v. Sachvermögen..	1 144	(837)	(1 452)	(1 482)	(949)	/
dar.: Abhebungen vom Sparsbuch.....	451	/	(753)	(471)	(401)	/
Auszahl. v. Guth. b. Bausparkassen.	/	-	/	/	/	-
Verkauf von Wertpapieren u.ä.....	(432)	-	/	/	/	-
lfd./einm. Einnahmen aus LV u.ä....	/	-	/	/	/	-
Einnahmen aus Kreditaufnahme.....	(1 170)	/	/	/	/	/
Aufnahme v. Hypotheken, Grundschulden..	/	-	/	/	/	-
Aufnahme v. Raten-/Konsumentenkrediten.	(209)	/	/	/	/	-
Aufwendungen für den Privaten Verbrauch..	5 015	(2 931)	5 048	5 546	6 065	(7 442)
Nahrungsmittel, Getränke, Tabakwaren...	636	(285)	553	740	893	(987)
Bekleidung und Schuhe.....	310	(182)	306	359	372	(427)
Wohnen, Energie, Wohnungsinstandhaltung.	1 174	(725)	1 141	1 221	1 490	(1 791)
Innenausst., Haushaltsgeräte, -gegenst..	389	(155)	380	470	442	(924)
Gesundheitspflege.....	266	(214)	291	228	325	(319)
Verkehr.....	999	(522)	1 220	1 163	998	(1 520)
Nachrichtenübermittlung.....	109	(81)	102	119	118	(186)
Freizeit, Unterhaltung und Kultur.....	660	(485)	624	716	792	(780)
Bildungswesen.....	29	(21)	(21)	(24)	(60)	/
Beherbergungs- und Gaststättendienstl..	230	(159)	232	252	284	(210)
Andere Waren und Dienstleistungen.....	212	(116)	177	255	289	(267)
Andere Ausgaben.....	4 157	(2 454)	3 431	5 085	5 885	(2 950)
Sonstige Steuern a.n.g.....	35	/	(30)	(47)	(43)	/
dar.: Kraftfahrzeugsteuer.....	32	/	(30)	(35)	(42)	/
Freiw. Beiträge zur gesetzl. RV.....	/	-	/	/	/	-
Freiw. Beiträge zur gesetzl. KV.....	(59)	-	/	/	/	-
Versicherungsprämien (-beiträge).....	472	(349)	458	523	551	(508)
dav.: z. Pensionskassen u.ä.....	/	-	/	/	/	-
f. priv. Krankenversicherung.....	245	(203)	269	258	259	(207)
f. Kfz-Versicherung.....	120	(93)	(102)	(131)	(150)	/
z. sonst. Privatversicherungen....	105	(54)	87	131	136	(164)
Sonstige geleistete Übertragungen.....	156	(186)	(231)	(150)	80	/
Tilgung u. Verzinsung v. Krediten1)....	650	(160)	(687)	783	910	(984)
Rückz. v. Raten-/Konsumentenkred.1)....	212	(96)	(185)	(259)	(266)	/
Tilgung u. Verzinsung v. sonst.						
Krediten, Baudarlehen u.ä.....	438	/	(502)	(525)	643	/
dar.: Zinsen für Baudarlehen u.ä.....	211	/	(190)	(289)	308	/
Ausg. f.d. Bildung v. Sachvermögen.....	1 096	/	/	(1 114)	(2 570)	/
dar.: Kauf v. Grundst., Gebäud. u.ä.....	(990)	/	/	/	/	/
Instandsetz. v. Gebäuden u.ä.....	(99)	/	/	/	(137)	/
Ausg. f.d. Bildung v. Geldvermögen.....	1 679	(1 123)	1 727	2 381	1 641	(878)
dar.: Einzahlungen auf Sparsbücher.....	508	(204)	(446)	(771)	665	/
Einzahl. auf Bausparverträge.....	156	(89)	(87)	239	216	/
Kauf von Aktien.....	(303)	/	/	/	/	/
Kauf von Wertpapieren u.ä.....	237	/	(117)	(571)	(247)	/
Prämien für Lebensvers. u.ä.....	163	(63)	154	226	209	(161)
Nachrichtlich: Ersparnis.....	875	(394)	776	1 143	1 465	(-472)
Statistische Differenz.....	-55	(-128)	-99	-46	60	(-104)

1) Einschl. Überziehungszinsen.

Neue Länder und Berlin-Ost

11 Einkommen und Einnahmen sowie Ausgaben privater Haushalte 1998
 11.2 Haushaltsgröße und soziale Stellung des/der Haupteinkommensbeziehers(in)
 11.2.4 Haushalte von Angestellten und Arbeitern

Gegenstand der Nachweisung	Haushalte insgesamt	Davon mit ... Person(en)				
		1	2	3	4	5 und mehr
Erfasste Haushalte (Anzahl)	7 208	777	2 068	1 894	2 114	355
Hochgerechnete Haushalte (1 000)	3 354	622	998	850	761	123
je Haushalt und Monat in DM						
Bruttoeinkommen aus unselbst. Arbeit.....	5 143	3 395	4 916	5 757	6 106	5 597
dar.: d.Haupteinkommensbeziehers(in).....	3 845	3 395	3 862	3 943	4 062	3 950
d.Ehegatten(in)/Lebensgefährten(in)	1 096	-	977	1 427	1 754	1 231
Bruttoeinkommen aus selbständiger Arbeit.	62	/	51	78	91	(130)
Einnahmen aus Vermögen	407	112	347	479	591	738
dar.: aus Vermietung und Verpachtung.....	38	/	37	45	50	(30)
unterstellte Mietzhl. f. ETW u.ä...	326	75	253	387	502	672
Einkommen aus öffentl. Transferzahlungen.	841	160	845	988	1 043	1 970
dar.: Bruttorenten d.gesetzl. Rentenvers.	181	(28)	339	205	(56)	(282)
öffentliche Pensionen.....	/	/	/	/	/	/
Renten d.Zusatzv.d.öffentl.Dienstes	/	/	/	/	/	/
Renten d.gesetzl.Unfallversicherung	12	/	(13)	(20)	(7)	/
Kriegsopferrenten.....	/	/	/	/	/	/
Sozialhilfe.....	(3)	/	/	/	/	/
Arbeitslosenhilfe.....	39	/	(37)	48	54	(95)
lfd. Übertrag. d. Arbeitsförderung.	174	(21)	191	221	210	(254)
Wohngeld.....	16	(10)	(8)	(15)	23	(72)
Kindergeld.....	190	(8)	52	203	415	751
Mutterschaftsgeld.....	(3)	/	/	/	/	/
Erziehungsgeld.....	21	/	/	(29)	45	(67)
BAföG.....	11	/	/	(17)	(13)	/
Einkommen aus nichtöffentl. Transferzhl..	158	120	137	167	201	201
dar.: Werks-, Betriebsrenten.....	/	/	/	/	/	/
Einnahmen aus Untervermietung.....	(1)	/	/	/	/	/
Haushaltsbruttoeinkommen	6 611	3 799	6 297	7 470	8 032	8 637
abzüglich:						
Einkommensteuer und Solidaritätszuschlag.	757	557	730	842	868	717
Pflichtbeiträge zur Sozialversicherung...	1 015	658	970	1 154	1 197	1 113
Haushaltsnettoeinkommen	4 839	2 585	4 598	5 474	5 967	6 806
zuzüglich:						
Einnahmen aus dem Verkauf von Waren.....	54	(21)	50	62	80	(37)
Sonstige Einnahmen.....	37	32	33	44	39	(29)
Ausgabefähige Einkommen und Einnahmen	4 930	2 638	4 681	5 581	6 086	6 873
Einnahmen aus Vermögensumw./Krediten.	1 034	310	1 060	1 144	1 415	1 360
Einnahmen a.d. Auflös. v. Sachvermögen..	/	/	/	/	/	/
Einnahmen a.d. Auflös. v. Geldvermögen..	625	241	734	737	654	733
dar.: Abhebungen vom Spargbuch.....	343	144	403	427	323	(401)
Auszahl. v. Guth. b. Bausparkassen.....	50	/	(39)	(68)	(67)	/
Verkauf von Wertpapieren u.ä.....	112	(41)	138	(104)	147	/
lfd./einn. Einnahmen aus LV u.ä...	(11)	/	(17)	/	(10)	/
Einnahmen aus Kreditaufnahme.....	399	(69)	(325)	402	735	(574)
Aufnahme v. Hypotheken, Grundschulden..	289	/	/	(289)	(596)	/
Aufnahme v. Raten-/Konsumentenkrediten.	111	/	(102)	(113)	(139)	/
Aufwendungen für den Privaten Verbrauch..	3 875	2 066	3 708	4 384	4 751	5 434
Nahrungsmittel, Getränke, Tabakwaren...	621	278	565	710	817	982
Bekleidung und Schuhe.....	237	117	231	270	293	324
Wohnen, Energie, Wohnungsinstandhaltung.	1 105	645	1 026	1 227	1 364	1 617
Innenausst., Haushaltsgeräte, -gegenst..	313	122	362	354	353	358
Gesundheitspflege.....	68	34	75	76	74	87
Verkehr.....	610	291	562	740	744	885
Nachrichtenübermittlung.....	91	71	88	99	97	125
Freizeit, Unterhaltung und Kultur.....	471	299	468	510	552	589
Bildungswesen.....	22	11	13	25	35	52
Beherbergungs- und Gaststättendienstl...	177	114	164	195	225	190
Andere Waren und Dienstleistungen.....	158	84	151	177	195	224
Andere Ausgaben.....	2 151	935	2 123	2 385	2 819	2 767
Sonstige Steuern a.n.g.....	32	17	32	35	36	53
dar.: Kraftfahrzeugsteuer.....	30	17	27	35	35	53
Freiw. Beiträge zur gesetzl. RV.....	(4)	/	(4)	/	(3)	/
Freiw. Beiträge zur gesetzl. KV.....	69	(36)	82	72	73	(77)
Versicherungsprämien (-beiträge).....	196	108	176	240	236	260
dav.: z. Pensionskassen u.ä.....	3	/	(4)	(3)	(4)	/
f. priv. Krankenversicherung.....	12	/	(11)	(13)	15	/
f. Kfz-Versicherung.....	97	58	83	129	109	118
z. sonst. Privatversicherungen....	83	39	77	95	109	117
Sonstige geleistete Übertragungen.....	104	102	139	93	71	105
Tilgung u. Verzinsung v. Krediten).....	354	155	292	398	503	625
Rückz. v. Raten-/Konsumentenkred.1)....	147	108	135	153	174	239
Tilgung u. Verzinsung v. sonst.						
Krediten, Baudarlehen u.ä.....	206	(47)	157	245	329	387
dar.: Zinsen für Baudarlehen u.ä.....	75	(11)	55	89	125	166
Ausg. f.d. Bildung v. Sachvermögen.....	405	/	331	443	727	(603)
dar.: Kauf v. Grundst.,Gebäud. u.ä.....	319	/	(269)	343	596	(369)
Instandsetz. v. Gebäuden u.ä.....	86	/	61	100	131	(234)
Ausg. f.d. Bildung v. Geldvermögen.....	988	477	1 067	1 099	1 169	1 042
dar.: Einzahlungen auf Sparbücher.....	346	196	345	373	426	437
Einzahl. auf Bausparverträge.....	100	39	88	124	137	108
Kauf von Aktien.....	83	(38)	98	94	89	(70)
Kauf von Wertpapieren u.ä.....	121	75	148	114	135	(87)
Prämien für Lebensvers. u.ä.....	107	53	96	128	137	144
Nachrichtlich: Ersparnis.....	637	348	574	707	859	744
Statistische Differenz.....	-62	-54	-90	-45	-68	32

1) Einschl. Überziehungszinsen.

Neue Länder und Berlin-Ost

11 Einkommen und Einnahmen sowie Ausgaben privater Haushalte 1998
 11.2 Haushaltsgröße und soziale Stellung des/der Haupteinkommensbeziehers(in)
 11.2.5 Haushalte von Angestellten

Gegenstand der Nachweisung	Haushalte insgesamt	Davon mit ... Person(en)				
		1	2	3	4	5 und mehr
Erfasste Haushalte (Anzahl)	5 320	614	1 655	1 388	1 436	227
Hochgerechnete Haushalte (1 000)	1 912	336	638	479	399	58
je Haushalt und Monat in DM						
Bruttoeinkommen aus unselbst. Arbeit.....	5 862	3 946	5 462	6 507	7 167	7 056
dar.: d.Haupteinkommensbeziehers(in).....	4 380	3 946	4 315	4 470	4 680	4 792
d.Ehegatten(in)/Lebensgefährten(in)	1 291	/	1 066	1 656	2 223	1 814
Bruttoeinkommen aus selbständiger Arbeit.	90	/	73	(107)	136	(259)
Einnahmen aus Vermögen	416	139	352	486	613	796
dar.: aus Vermietung und Verpachtung.....	44	/	39	48	60	/
unterstellte Mietzhl. f. ETW u.ä....	316	81	245	378	496	693
Einkommen aus öffentl. Transferzahlungen.	833	182	879	977	992	1 803
dar.: Bruttorenten d.gesetzl. Rentenvers.	201	(33)	377	193	(56)	/
öffentliche Pensionen.....	/	/	/	/	/	/
Renten d.Zusatzv.d.öffentl.Dienstes	/	/	/	/	/	/
Renten d.gesetzl.Unfallversicherung	(14)	/	(16)	(26)	/	/
Kriegsopferrenten.....	/	/	/	/	/	/
Sozialhilfe.....	/	/	/	/	/	/
Arbeitslosenhilfe.....	25	/	(20)	(40)	(34)	/
lfd. Übertrag. d. Arbeitsförderung.	157	/	187	200	176	(181)
Wohngeld.....	10	(8)	(5)	(14)	(11)	(32)
Kindergeld.....	186	(13)	58	218	417	796
Mutterschaftsgeld.....	(3)	/	/	/	/	/
Erziehungsgeld.....	16	/	/	(27)	(31)	/
BAföG.....	10	/	/	(12)	(10)	/
Einkommen aus nichtöffentl. Transferzhl..	183	143	141	204	246	(278)
dar.: Werks-, Betriebsrenten.....	/	/	/	/	/	/
Einnahmen aus Untervermietung.....	/	/	/	/	/	/
Haushaltsbruttoeinkommen	7 385	4 427	6 907	8 282	9 155	10 191
abzüglich:						
Einkommensteuer und Solidaritätszuschlag.	960	714	881	1 060	1 161	1 056
Pflichtbeiträge zur Sozialversicherung...	1 122	741	1 046	1 265	1 360	1 347
Haushaltsnettoeinkommen	5 303	2 971	4 980	5 956	6 635	7 788
zuzüglich:						
Einnahmen aus dem Verkauf von Waren.....	58	(21)	60	82	62	(38)
Sonstige Einnahmen.....	44	37	41	43	55	(39)
Ausgabefähige Einkommen und Einnahmen	5 405	3 030	5 081	6 081	6 751	7 864
Einnahmen aus Vermögensumwandl./Krediten.	1 305	406	1 302	1 363	1 868	(2 173)
Einnahmen a.d. Auflös. v. Sachvermögen..	/	/	/	/	/	/
Einnahmen a.d. Auflös. v. Geldvermögen..	794	335	906	888	824	(1 219)
dar.: Abhebungen vom Spärbuch.....	422	183	488	507	383	(640)
Auszahl. v. Guth. b. Bausparkassen.	(59)	/	(59)	(63)	(75)	/
Verkauf von Wertpapieren u.ä.....	155	(61)	(187)	(151)	(187)	/
lfd./einm. Einnahmen aus LV u.ä....	(10)	/	(14)	/	/	/
Einnahmen aus Kreditaufnahme.....	495	/	(396)	(469)	(994)	(841)
Aufnahme v. Hypotheken, Grundschulden..	392	/	/	(338)	(857)	/
Aufnahme v. Raten-/Konsumentenkrediten.	104	/	(83)	(131)	(137)	/
Aufwendungen für den Privaten Verbrauch..	4 179	2 304	3 939	4 803	5 124	6 029
Nahrungsmittel, Getränke, Tabakwaren...	618	276	563	718	822	978
Bekleidung und Schuhe.....	268	151	259	302	329	355
Wohnen, Energie, Wohnungsinstandhaltung.	1 144	635	1 057	1 273	1 414	1 766
Innenausst., Haushaltsgeräte, -gegenst..	354	158	377	404	413	408
Gesundheitspflege.....	82	49	89	92	87	90
Verkehr.....	672	310	599	871	800	1 049
Nachrichtenübermittlung.....	98	78	93	106	106	129
Freizeit, Unterhaltung und Kultur.....	540	345	539	583	634	704
Bildungswesen.....	25	17	14	29	42	(53)
Beherbergungs- und Gaststättdienstl..	199	121	183	224	254	228
Andere Waren und Dienstleistungen.....	179	105	167	201	222	269
Andere Ausgaben.....	2 630	1 230	2 534	2 757	3 597	4 073
Sonstige Steuern a.n.g.....	32	20	35	34	34	(47)
dar.: Kraftfahrzeugsteuer.....	29	19	26	34	34	(47)
Freiw. Beiträge zur gesetzl. RV.....	(8)	/	(7)	/	/	/
Freiw. Beiträge zur gesetzl. KV.....	116	(66)	121	123	136	(154)
Versicherungsprämien (-beiträge).....	215	127	194	258	258	302
dav.: z. Pensionskassen u.ä.....	6	/	(5)	(5)	(7)	/
f. priv. Krankenversicherung.....	19	/	(16)	(21)	(25)	/
f. Kfz-Versicherung.....	101	61	88	135	112	128
z. sonst. Privatversicherungen....	89	46	85	99	115	135
Sonstige geleistete Übertragungen.....	123	110	166	107	81	152
Tilgung u. Verzinsung v. Krediten1).....	401	183	326	435	609	767
Rückz. v. Raten-/Konsumentenkred.1)....	143	105	128	151	177	234
Tilgung u. Verzinsung v. sonst.						
Krediten, Baudarlehen u.ä.....	258	(78)	199	285	432	533
dar.: Zinsen für Baudarlehen u.ä.....	98	(19)	72	110	173	247
Ausg. f.d. Bildung v. Sachvermögen.....	526	/	456	489	994	(1 134)
dar.: Kauf v. Grundst., Gebäud. u.ä....	431	/	(375)	(408)	844	/
Instandsetz. v. Gebäuden u.ä.....	95	/	79	81	151	(406)
Ausg. f.d. Bildung v. Geldvermögen.....	1 210	667	1 229	1 305	1 479	1 515
dar.: Einzahlungen auf Spärbücher.....	407	249	399	398	537	587
Einzahl. auf Bausparverträge.....	108	51	89	130	158	123
Kauf von Aktien.....	114	(64)	117	133	128	(142)
Kauf von Wertpapieren u.ä.....	174	124	183	174	202	(166)
Prämien für Lebensvers. u.ä.....	121	63	107	145	159	171
Nachrichtlich: Ersparnis.....	734	477	637	757	1 042	995
Statistische Differenz.....	-100	-99	-89	-116	-103	-64

1) Einschl. Überziehungszinsen.

Neue Länder und Berlin-Ost

11 Einkommen und Einnahmen sowie Ausgaben privater Haushalte 1998
 11.2 Haushaltsgröße und soziale Stellung des/der Haupteinkommensbezieher(s)
 11.2.6 Haushalte von Arbeitern

Gegenstand der Nachweisung	Haushalte insgesamt	Davon mit ... Person(en)				
		1	2	3	4	5 und mehr
Erfasste Haushalte (Anzahl)	1 888	163	413	506	678	128
Hochgerechnete Haushalte (1 000)	1 443	285	360	371	362	65
je Haushalt und Monat in DM						
Bruttoeinkommen aus unselbst. Arbeit....	4 190	2 747	3 949	4 788	4 936	4 285
dar.: d.Haupteinkommensbezieher(s).....	3 136	2 747	3 059	3 262	3 381	3 193
d.Ehegatten(in)/Lebensgefährten(in)	837	-	820	1 130	1 235	(707)
Bruttoeinkommen aus selbständiger Arbeit.	(25)	/	/	(40)	(42)	/
Einnahmen aus Vermögen	394	(81)	339	469	566	(687)
dar.: aus Vermietung und Verpachtung....	30	/	(33)	(41)	(38)	/
unterstellte Mietzhl. f. ETW u.ä....	339	/	267	398	509	(653)
Einkommen aus öffentl. Transferzahlungen.	851	(135)	785	1 003	1 098	2 121
dar.: Bruttorenten d.gesetzl. Rentenvers.	155	/	(272)	(220)	/	/
öffentliche Pensionen.....	/	-	/	/	-	-
Renten d.Zusatzv.d.öffentl.Dienstes	/	-	/	/	-	-
Renten d.gesetzl.Unfallversicherung	(8)	/	/	/	/	/
Kriegsopferrenten.....	/	-	/	-	-	-
Sozialhilfe.....	/	-	/	/	/	-
Arbeitslosenhilfe.....	58	/	(67)	(58)	(76)	/
lfd. Übertrag. d. Arbeitsförderung.	196	/	(197)	248	247	(320)
Wohngeld.....	24	/	/	(17)	(35)	(109)
Kindergeld.....	196	/	(41)	183	413	765
Mutterschaftsgeld.....	/	-	/	/	/	/
Erziehungsgeld.....	28	-	/	(31)	(60)	(86)
BAföG.....	(13)	-	/	/	/	/
Einkommen aus nichtöffentl. Transferzhl..	125	(93)	131	120	151	(132)
dar.: Werks-, Betriebsrenten.....	/	-	/	-	-	-
Einnahmen aus Untervermietung.....	/	-	/	/	-	-
Haushaltsbruttoeinkommen	5 586	3 060	5 215	6 421	6 793	7 239
abzüglich:						
Einkommensteuer und Solidaritätszuschlag.	488	371	462	560	545	412
Pflichtbeiträge zur Sozialversicherung...	874	559	833	1 010	1 018	903
Haushaltsnettoeinkommen	4 224	2 130	3 920	4 851	5 230	5 924
zuzüglich:						
Einnahmen aus dem Verkauf von Waren.....	48	/	(33)	(36)	(100)	/
Sonstige Einnahmen.....	28	/	(19)	46	23	(21)
Ausgabefähige Einkommen und Einnahmen	4 300	2 176	3 972	4 933	5 353	5 981
Einnahmen aus Vermögensumwändl./Krediten.	675	(197)	631	860	916	(629)
Einnahmen a.d. Auflös. v. Sachvermögen..	/	-	/	/	-	-
Einnahmen a.d. Auflös. v. Geldvermögen..	402	(131)	429	542	466	(296)
dar.: Abhebungen vom Sparsbuch.....	238	(99)	(253)	323	256	(186)
Auszahl. v. Guth. b. Bausparkassen.	(37)	-	/	/	/	/
Verkauf von Wertpapieren u.ä.....	(55)	/	/	/	(102)	/
lfd./einm. Einnahmen aus LV u.ä....	/	/	/	/	/	/
Einnahmen aus Kreditaufnahme.....	(272)	-	/	(316)	(450)	/
Aufnahme v. Hypotheken, Grundschulden..	/	-	/	/	/	/
Aufnahme v. Raten-/Konsumentenkrediten.	(120)	/	/	/	(142)	/
Aufwendungen für den Privaten Verbrauch..	3 472	1 786	3 298	3 842	4 338	4 899
Nahrungsmittel, Getränke, Tabakwaren....	625	280	570	699	811	986
Bekleidung und Schuhe.....	196	78	183	229	253	295
Wohnen, Energie, Wohnungsinstandhaltung.	1 054	585	973	1 168	1 309	1 484
Innenausst., Haushaltsgeräte, -gegenst..	260	81	336	289	286	314
Gesundheitspflege.....	49	17	50	57	59	84
Verkehr.....	528	269	497	569	683	736
Nachrichtenübermittlung.....	83	63	80	90	87	122
Freizeit, Unterhaltung und Kultur.....	379	245	344	416	463	487
Bildungswesen.....	19	/	(13)	21	28	(52)
Beherbergungs- und Gaststättendienstl..	149	105	131	157	193	156
Andere Waren und Dienstleistungen.....	129	58	122	146	166	183
Andere Ausgaben.....	1 517	587	1 395	1 903	1 960	1 594
Sonstige Steuern a.n.g.....	32	(15)	28	37	37	(58)
dar.: Kraftfahrzeugsteuer.....	31	(15)	28	37	36	(58)
Freiw. Beiträge zur gesetzl. RV.....	/	-	/	/	/	/
Freiw. Beiträge zur gesetzl. KV.....	(6)	-	/	/	/	/
Versicherungsprämien (-beiträge).....	172	86	144	217	212	221
dav.: z. Pensionskassen u.ä.....	/	-	/	/	/	/
f. priv. Krankenversicherung.....	(4)	-	/	/	/	/
f. Kfz-Versicherung.....	92	(54)	75	122	105	(109)
z. sonst. Privatversicherungen....	76	(31)	64	91	102	(102)
Sonstige geleistete Übertragungen.....	78	(94)	90	75	60	(63)
Tilgung u. Verzinsung v. Krediten1)....	291	(122)	232	349	385	(498)
Rückz. v. Raten-/Konsumentenkred.1)....	153	(112)	148	156	171	(243)
Tilgung u. Verzinsung v. sonst.						
Krediten, Baudarlehen u.ä.....	138	/	(84)	193	214	(255)
dar.: Zinsen für Baudarlehen u.ä.....	45	/	(26)	62	73	(93)
Ausg. f.d. Bildung v. Sachvermögen....	244	/	(110)	(384)	(433)	/
dar.: Kauf v. Grundst.,Gebäud. u.ä.....	(170)	-	/	/	(323)	/
Instandsetz. v. Gebäuden u.ä.....	74	-	/	(124)	(109)	/
Ausg. f.d. Bildung v. Geldvermögen....	693	252	779	832	828	616
dar.: Einzahlungen auf Sparsbücher....	266	(134)	249	340	303	(302)
Einzahl. auf Bausparverträge.....	89	(24)	86	115	114	(94)
Kauf von Aktien.....	(41)	/	/	(43)	(47)	/
Kauf von Wertpapieren u.ä.....	51	/	(86)	(38)	(62)	/
Prämien für Lebensvers. u.ä.....	89	(42)	78	107	112	(119)
Nachrichtlich: Ersparnis.....	507	195	463	643	657	517
Statistische Differenz.....	-12	0	-90	47	-30	118

1) Einschl. Überziehungszinsen.

Neue Länder und Berlin-Ost

11 Einkommen und Einnahmen sowie Ausgaben privater Haushalte 1998
 11.2 Haushaltsgröße und soziale Stellung des/der Haupteinkommensbeziehers(in)
 11.2.7 Haushalte von Arbeitslosen

Gegenstand der Nachweisung	Haushalte insgesamt	Davon mit ... Person(en)				
		1	2	3	4	5 und mehr
Erfasste Haushalte (Anzahl)	961	314	377	157	(86)	(27)
Hochgerechnete Haushalte (1 000)	594	234	207	96	(45)	(11)
je Haushalt und Monat in DM						
Bruttoeinkommen aus unselbst. Arbeit....	259	(97)	264	(450)	(667)	/
dar.: d.Haupteinkommensbeziehers(in)....	103	(97)	(103)	(108)	/	/
d.Ehegatten(in)/Lebensgefährten(in)	92	-	(99)	(204)	/	/
Bruttoeinkommen aus selbständiger Arbeit.	(26)	/	/	/	/	/
Einnahmen aus Vermögen	219	128	212	(240)	(689)	/
dar.: aus Vermietung und Verpachtung....	(42)	/	/	/	/	/
unterstellte Mietzhl. f. ETW u.ä...	151	(95)	164	(184)	(311)	/
Einkommen aus öffentl. Transferzahlungen.	2 044	1 332	2 301	2 630	(2 953)	(3 513)
dar.: Bruttorenten d.gesetzl. Rentenvers.	143	(61)	(251)	/	/	/
öffentliche Pensionen.....	/	/	/	/	/	/
Renten d.Zusatzv.d.öffentl.Dienstes	/	/	/	/	/	/
Renten d.gesetzl.Unfallversicherung	/	/	/	/	/	/
Kriegsopferrenten.....	-	-	-	-	-	-
Sozialhilfe.....	(15)	/	/	/	/	/
Arbeitslosenhilfe.....	358	337	320	(423)	(496)	/
lfd. Übertrag. d. Arbeitsförderung.	1 092	734	1 287	1 335	(1 414)	/
Wohngeld.....	81	84	64	(72)	(144)	/
Kindergeld.....	127	/	92	259	(463)	(836)
Mutterschaftsgeld.....	/	/	/	/	/	/
Erziehungsgeld.....	/	/	/	/	/	/
BAföG.....	/	/	/	/	/	/
Einkommen aus nichtöffentl. Transferzhl..	175	122	199	(233)	(197)	/
dar.: Werks-, Betriebsrenten.....	/	/	/	/	/	-
Einnahmen aus Untervermietung.....	/	/	/	/	-	-
Haushaltsbruttoeinkommen	2 724	1 686	2 994	3 607	(4 593)	(4 336)
abzüglich:						
Einkommensteuer und Solidaritätszuschlag.	17	/	(20)	(29)	/	/
Pflichtbeiträge zur Sozialversicherung...	48	(12)	56	(81)	(132)	/
Haushaltsnettoeinkommen	2 659	1 671	2 919	3 497	(4 418)	(4 278)
zuzüglich:						
Einnahmen aus dem Verkauf von Waren.....	(24)	(12)	(44)	/	/	/
Sonstige Einnahmen.....	16	(15)	(17)	/	/	/
Ausgabefähige Einkommen und Einnahmen	2 699	1 698	2 979	3 528	(4 457)	(4 301)
Einnahmen aus Vermögensumwandl./Krediten.	540	356	644	(830)	(415)	/
Einnahmen a.d. Auflös. v. Sachvermögen..	/	/	-	-	/	/
Einnahmen a.d. Auflös. v. Geldvermögen..	502	342	631	(699)	(354)	/
dar.: Abhebungen vom Sparbuch.....	240	(158)	(277)	(408)	/	/
Auszl. v. Guth. b. Bausparkassen.	/	/	/	/	/	-
Verkauf von Wertpapieren u.ä.....	(88)	/	(123)	/	/	/
lfd./einm. Einnahmen aus LV u.ä...	/	/	/	/	/	-
Einnahmen aus Kreditaufnahme.....	(33)	/	/	/	/	/
Aufnahme v. Hypotheken, Grundschulden.	/	/	/	/	/	-
Aufnahme v. Raten-/Konsumentenkrediten.	/	/	/	/	/	/
Aufwendungen für den Privaten Verbrauch..	2 454	1 636	2 715	3 263	(3 444)	(3 818)
Nahrungsmittel, Getränke, Tabakwaren....	452	274	492	625	(713)	(935)
Bekleidung und Schuhe.....	125	74	138	174	(190)	(284)
Wohnen, Energie, Wohnungsinstandhaltung.	823	644	870	982	(1 130)	(1 118)
Innenausst., Haushaltsgeräte, -gegenst..	202	132	245	257	(254)	(156)
Gesundheitspflege.....	41	27	54	43	(49)	/
Verkehr.....	247	114	299	422	(317)	(308)
Nachrichtenübermittlung.....	78	63	78	91	(109)	(137)
Freizeit, Unterhaltung und Kultur.....	300	199	331	407	(420)	(465)
Bildungswesen.....	8	/	(10)	(13)	(17)	/
Beherbungs- und Gaststättendienstl..	82	45	96	118	(115)	(177)
Andere Waren und Dienstleistungen.....	95	63	101	132	(130)	(178)
Andere Ausgaben.....	878	506	1 054	1 132	(1 431)	(1 002)
Sonstige Steuern a.n.g.....	19	(9)	23	(34)	/	/
dar.: Kraftfahrzeugsteuer.....	19	(9)	23	(33)	/	/
Freiw. Beiträge zur gesetzl. RV.....	/	/	/	/	/	-
Freiw. Beiträge zur gesetzl. KV.....	/	/	/	/	/	-
Versicherungsprämien (-beiträge).....	127	84	130	170	(228)	/
dav.: z. Pensionskassen u.ä.....	/	/	/	/	/	-
f. priv. Krankenversicherung.....	65	(34)	75	(97)	(109)	/
f. Kfz-Versicherung.....	60	49	56	69	(111)	/
z. sonst. Privatversicherungen....	46	25	76	(47)	(22)	/
Sonstige geleistete Übertragungen.....	124	(46)	113	(179)	(458)	/
Tilgung u. Verzinsung v. Krediten)....	72	(28)	(62)	(108)	(260)	/
Rückz. v. Raten-/Konsumentenkred.1)....	/	/	/	/	/	/
Tilgung u. Verzinsung v. sonst.	(52)	/	(51)	/	/	/
Krediten, Baudarlehen u.ä.....	(12)	/	(9)	/	/	/
dar.: Zinsen für Baudarlehen u.ä.....	(55)	/	/	/	/	/
Ausg. f.d. Bildung v. Sachvermögen.....	/	/	/	/	/	-
dar.: Kauf v. Grundst.,Gebäud. u.ä.....	(40)	/	/	/	/	/
Instandsetz. v. Gebäuden u.ä.....	501	321	633	585	(635)	/
Ausg. f.d. Bildung v. Geldvermögen.....	141	(87)	179	(153)	(181)	/
dar.: Einzahlungen auf Sparbücher.....	40	(40)	(30)	(40)	(89)	/
Einzahl. auf Bausparverträge.....	(48)	/	/	/	/	-
Kauf von Aktien.....	(57)	/	/	/	/	-
Kauf von Wertpapieren u.ä.....	56	30	64	(78)	(100)	/
Prämien für Lebensvers. u.ä.....						
Nachrichtlich: Ersparnis.....	128	25	169	18	(686)	(262)
Statistische Differenz.....	-93	-88	-146	-37	(-2)	(-33)

1) Einschl. Überziehungszinsen.

Neue Länder und Berlin-Ost

11 Einkommen und Einnahmen sowie Ausgaben privater Haushalte 1998
 11.2 Haushaltsgröße und soziale Stellung des/der Haupteinkommensbezieher(s)(in)
 11.2.8 Haushalte von Nichterwerbstätigen

Gegenstand der Nachweisung	Haushalte insgesamt	Davon mit ... Person(en)				
		1	2	3	4	5 und mehr
Erfasste Haushalte (Anzahl)	3 773	1 276	2 326	143	/	/
Hochgerechnete Haushalte (1 000)	2 445	1 228	1 094	109	/	/
je Haushalt und Monat in DM						
Bruttoeinkommen aus unselbst. Arbeit....	120	39	142	(676)	/	/
dar.: d.Haupteinkommensbezieher(s)(in)....	57	39	69	(118)	/	/
d.Ehegatten(in)/Lebensgefährten(in)	39	-	60	(220)	/	/
Bruttoeinkommen aus selbständiger Arbeit	15	(7)	18	/	/	/
Einnahmen aus Vermögen	230	111	333	(522)	/	/
dar.: aus Vermietung und Verpachtung....	21	(15)	24	/	/	/
unterstellte Mietzhl. f. ETW u.ä....	150	64	222	(392)	/	/
Einkommen aus öffentl. Transferzahlungen.	2 678	1 981	3 351	3 693	/	/
dar.: Bruttorenten d.gesetzl. Rentenvers.	2 465	1 891	3 081	2 889	/	/
öffentliche Pensionen.....	/	/	/	/	/	/
Renten d.Zusatzv.d.öffentl.Dienstes	(4)	/	/	-	-	-
Renten d.gesetzl.Unfallversicherung	16	(10)	21	/	/	/
Kriegsopferrenten.....	(10)	/	(11)	/	-	-
Sozialhilfe.....	(15)	/	/	/	/	/
Arbeitslosenhilfe.....	(17)	-	(25)	/	/	/
lfd. Übertrag. d. Arbeitsförderung.	47	/	83	/	/	/
Wohngeld.....	14	21	(4)	(25)	/	/
Kindergeld.....	10	/	(4)	(115)	/	/
Mutterschaftsgeld.....	/	-	-	-	-	-
Erziehungsgeld.....	(4)	/	/	/	/	/
BAföG.....	(13)	(9)	/	/	/	/
Einkommen aus nichtöffentl. Transferzhl..	78	68	83	(148)	/	/
dar.: Werks-, Betriebsrenten.....	(3)	/	(3)	/	/	/
Einnahmen aus Untervermietung.....	/	/	/	-	-	-
Haushaltsbruttoeinkommen	3 122	2 205	3 928	5 104	/	/
abzüglich:						
Einkommensteuer und Solideritätszuschlag.	8	/	(7)	/	/	/
Pflichtbeiträge zur Sozialversicherung...	205	151	253	324	/	/
Haushaltsnettoeinkommen	2 911	2 053	3 668	4 746	/	/
zuzüglich:						
Einnahmen aus dem Verkauf von Waren.....	31	(5)	53	/	/	/
Sonstige Einnahmen.....	13	12	13	/	/	-
Ausgabefähige Einkommen und Einnahmen	2 954	2 070	3 735	4 862	/	/
Einnahmen aus Vermögensumwandl./Krediten.	526	311	730	(841)	/	/
Einnahmen a.d. Auflös. v. Sachvermögen..	/	/	/	-	-	-
Einnahmen a.d. Auflös. v. Geldvermögen..	474	285	665	(675)	/	/
dar.: Abhebungen vom Spargbuch.....	275	164	388	(394)	/	/
Auszahl. v. Guth. b. Bausparkassen.	/	/	/	/	/	/
Verkauf von Wertpapieren u.ä.....	63	(31)	(91)	-	-	-
lfd./einn. Einnahmen aus LV u.ä....	(10)	/	(14)	/	/	-
Einnahmen aus Kreditaufnahme.....	(38)	/	(41)	/	/	/
Aufnahme v. Hypotheken, Grundschulden..	/	/	/	/	/	/
Aufnahme v. Raten-/Konsumentenkrediten.	(24)	/	(24)	-	-	-
Aufwendungen für den Privaten Verbrauch..	2 610	1 861	3 259	4 292	/	/
Nahrungsmittel, Getränke, Tabakwaren...	412	271	538	690	/	/
Bekleidung und Schuhe.....	137	99	169	227	/	/
Wohnen, Energie, Wohnungsinstandhaltung.	856	673	1 007	1 359	/	/
Innenausst., Haushaltsgeräte, -gegenst..	229	169	288	256	/	/
Gesundheitspflege.....	100	75	126	139	/	/
Verkehr.....	243	84	375	682	/	/
Nachrichtenübermittlung.....	69	62	74	96	/	/
Freizeit, Unterhaltung und Kultur.....	357	268	436	549	/	/
Bildungswesen.....	3	2	3	(16)	/	/
Beherbergungs- und Gaststättendienstl..	91	61	121	128	/	/
Andere Waren und Dienstleistungen.....	111	97	122	151	/	/
Andere Ausgaben.....	937	573	1 287	1 461	/	/
Sonstige Steuern a.n.g.....	11	(3)	17	(27)	/	/
dar.: Kraftfahrzeugsteuer.....	11	(3)	17	(27)	/	/
Freiw. Beiträge zur gesetzl. RV.....	/	/	/	/	/	/
Freiw. Beiträge zur gesetzl. KV.....	6	/	(9)	/	/	/
Versicherungsprämien (-beiträge).....	71	37	97	173	/	/
dav.: z. Pensionskassen u.ä.....	/	/	/	/	/	/
f. priv. Krankenversicherung.....	/	/	/	/	/	/
f. Kfz-Versicherung.....	33	12	49	(93)	/	/
z. sonst. Privatversicherungen....	37	25	47	70	/	/
Sonstige geleistete Übertragungen.....	157	144	179	(110)	/	/
Tilgung u. Verzinsung v. Krediten1)....	70	25	105	(189)	/	/
Rückz. v. Raten-/Konsumentenkred.1)....	37	15	54	(79)	/	/
Tilgung u. Verzinsung v. sonst.						
Krediten, Baudarlehen u.ä.....	34	(10)	50	(110)	/	/
dar.: Zinsen für Baudarlehen u.ä.....	10	(2)	17	(24)	/	/
Ausg. f.d. Bildung v. Sachvermögen.....	58	(32)	83	/	/	/
dar.: Kauf v. Grundst.,Gebäud. u.ä.....	(16)	/	(27)	/	/	/
Instandsetz. v. Gebäuden u.ä.....	42	/	56	/	/	/
Ausg. f.d. Bildung v. Geldvermögen.....	562	328	797	846	/	/
dar.: Einzahlungen auf Spargbücher.....	258	143	375	(396)	/	/
Einzahl. auf Bausparverträge.....	31	12	45	(89)	/	/
Kauf von Aktien.....	(23)	(20)	(26)	/	/	/
Kauf von Wertpapieren u.ä.....	61	(34)	93	/	/	/
Prämien für Lebensvers. u.ä.....	29	14	39	(73)	/	/
Nachrichtlich: Ersparnis.....	155	72	238	260	/	/
Statistische Differenz.....	-66	-52	-81	-50	/	/

1) Einschl. Überziehungszinsen.

Neue Länder und Berlin-Ost

11 Einkommen und Einnahmen sowie Ausgaben privater Haushalte 1998
11.2 Haushaltsgröße und soziale Stellung des/der Haupteinkommensbeziehers(in)
11.2.9 Haushalte von Rentnern

Gegenstand der Nachweisung	Haushalte insgesamt	Davon mit ... Person(en)				
		1	2	3	4	5 und mehr
Erfasste Haushalte (Anzahl)	3 556	1 167	2 252	122	/	/
Hochgerechnete Haushalte (1 000)	2 316	1 168	1 042	99	/	/
je Haushalt und Monat in DM						
Bruttoeinkommen aus unselbst. Arbeit.....	88	16	108	(657)	/	/
dar.: d.Haupteinkommensbeziehers(in).....	29	16	38	/	/	/
d.Ehegatten(in)/Lebensgefährten(in)	36	-	57	/	/	/
Bruttoeinkommen aus selbständiger Arbeit.	14	(6)	17	/	/	/
Einnahmen aus Vermögen	238	114	346	(548)	/	/
dar.: aus Vermietung und Verpachtung.....	21	(15)	26	/	/	/
unterstellte Mietzhl. f. ETW u.ä...	156	66	230	(426)	/	/
Einkommen aus öffentl. Transferzahlungen.	2 758	2 049	3 443	3 857	/	/
dar.: Bruttorenten d.gesetzl. Rentenvers.	2 587	1 978	3 217	3 166	/	/
Öffentliche Pensionen.....	/	/	/	-	-	-
Renten d.Zusetzv.d.öffentl.Dienstes	(4)	/	/	/	-	-
Renten d.gesetzl.Unfallversicherung	17	(11)	22	/	/	-
Kriegsopferrenten.....	(10)	/	(11)	/	/	-
Sozialhilfe.....	/	/	/	/	/	-
Arbeitslosenhilfe.....	(17)	-	(25)	/	/	-
lfd. Übertrag. d. Arbeitsförderung.	45	-	82	/	/	/
Wohngeld.....	12	20	/	/	/	/
Kindergeld.....	(6)	/	/	(91)	/	/
Mutterschaftsgeld.....	/	-	-	-	/	-
Erziehungsgeld.....	/	-	-	/	/	/
BAföG.....	/	-	-	/	/	/
Einkommen aus nichtöffentl. Transferzhl..	53	45	56	(125)	/	/
dar.: Werks-, Betriebsrenten.....	(3)	/	(3)	/	/	/
Einnahmen aus Untervermietung.....	/	/	/	/	-	-
Haushaltsbruttoeinkommen	3 151	2 230	3 969	5 259	/	/
abzüglich:						
Einkommensteuer und Solidaritätszuschlag.	3	/	(3)	/	/	/
Pflichtbeiträge zur Sozialversicherung...	212	156	261	350	/	/
Haushaltsnettoeinkommen	2 935	2 074	3 705	4 877	/	/
zuzüglich:						
Einnahmen aus dem Verkauf von Waren.....	32	(5)	56	/	/	/
Sonstige Einnahmen.....	13	12	14	/	/	-
Ausgabefähige Einkommen und Einnahmen	2 980	2 090	3 774	5 002	/	/
Einnahmen aus Vermögensumwandel./Krediten.	532	313	742	(926)	/	/
Einnahmen a.d. Auflös. v. Sachvermögen..	/	/	/	-	-	-
Einnahmen a.d. Auflös. v. Geldvermögen..	481	285	678	(742)	/	/
dar.: Abhebungen vom Sperrbuch.....	281	168	394	(433)	/	/
Auszahl. v. Guth. b. Bausparkassen.	/	/	/	/	-	-
Verkauf von Wertpapieren u.ä.....	63	(29)	(93)	/	-	-
lfd./sinn. Einnahmen aus LV u.ä...	(11)	/	(14)	/	/	-
Einnahmen aus Kreditaufnahme.....	(36)	/	(38)	/	/	-
Aufnahme v. Hypotheken, Grundschulden..	/	/	-	-	/	-
Aufnahme v. Raten-/Konsumentenkrediten.	(24)	/	(23)	/	/	-
Aufwendungen für den Privaten Verbrauch...	2 636	1 885	3 292	4 473	/	/
Nahrungsmittel, Getränke, Tabakwaren...	415	273	543	703	/	/
Bekleidung und Schuhe.....	138	100	170	234	/	/
Wohnen, Energie, Wohnungsinstandhaltung.	868	683	1 019	1 422	/	/
Innenausst., Haushaltsgeräte, -gegenst..	233	174	295	270	/	/
Gesundheitspflege.....	104	77	130	150	/	/
Verkehr.....	244	83	375	736	/	/
Nachrichtenübermittlung.....	69	62	73	96	/	/
Freizeit, Unterhaltung und Kultur.....	360	271	439	569	/	/
Bildungswesen.....	2	(2)	2	(16)	/	/
Beherbergungs- und Gaststättendienstl..	92	61	122	129	/	/
Andere Waren und Dienstleistungen.....	112	99	123	147	/	/
Andere Ausgaben.....	942	575	1 300	1 513	/	/
Sonstige Steuern a.n.g.....	11	(3)	17	(27)	/	-
dar.: Kraftfahrzeugsteuer.....	11	(3)	17	(27)	/	-
Freiw. Beiträge zur gesetzl. RV.....	/	/	/	/	-	-
Freiw. Beiträge zur gesetzl. KV.....	(5)	/	(8)	/	-	-
Versicherungsprämien (-beiträge).....	71	37	97	(182)	/	/
dav.: z. Pensionskassen u.ä.....	/	/	/	/	-	-
f. priv. Krankenversicherung.....	/	/	/	/	-	-
f. Kfz-Versicherung.....	33	12	50	(107)	/	/
z. sonst. Privatversicherungen.....	37	26	47	(72)	/	/
Sonstige geleistete Übertragungen.....	164	151	183	(113)	/	/
Tilgung u. Verzinsung v. Kreditenl)....	69	24	106	(198)	/	/
Rückz. v. Raten-/Konsumentenkredl)....	37	15	56	(81)	/	/
Tilgung u. Verzinsung v. sonst.						
Krediten, Baudarlehen u.ä.....	32	(10)	49	/	/	-
dar.: Zinsen für Baudarlehen u.ä.....	10	(2)	17	/	/	-
Ausg. f.d. Bildung v. Sachvermögen.....	56	(28)	85	/	-	-
dar.: Kauf v. Grundst., Gebäud. u.ä.....	(14)	/	(29)	/	-	-
Instandsetz. v. Gebäuden u.ä.....	42	/	56	/	-	-
Ausg. f.d. Bildung v. Geldvermögen.....	566	329	804	871	/	/
dar.: Einzahlungen auf Sparbücher.....	258	144	370	(423)	/	/
Einzahl. auf Bausparverträge.....	31	12	46	(96)	/	/
Kauf von Aktien.....	(21)	/	(27)	/	/	-
Kauf von Wertpapieren u.ä.....	62	(34)	94	/	/	-
Prämien für Lebensvers. u.ä.....	29	14	40	(80)	/	/
Nachrichtlich: Ersparnis.....	149	66	235	220	/	/
Statistische Differenz.....	-66	-57	-76	-59	/	/

1) Einschl. Überziehungszinsen.

Neue Länder und Berlin-Ost

12 Einkommen und Einnahmen sowie Ausgaben privater Haushalte 1998
nach dem Alter des/der Haupteinkommensbeziehers(in)
12.1 Haushalte insgesamt

Gegenstand der Nachweisung	Haushalte insgesamt	Alter des/der Haupteinkommensbeziehers(in) von ... bis unter ... Jahre						
		unter 25	25 - 35	35 - 45	45 - 55	55 - 65	65 - 70	70 und mehr
Erfasste Haushalte (Anzahl)	12 906	228	1 901	3 530	2 305	2 718	1 039	1 185
Hochgerechnete Haushalte (1 000)	6 826	201	947	1 484	1 184	1 366	434	1 210
je Haushalt und Monat in DM								
Bruttoeinkommen aus unselbst. Arbeit.....	2 783	2 044	3 744	4 551	4 549	2 059	135	(23)
dar.: d.Haupteinkommensbeziehers(in).....	2 020	1 541	2 887	3 201	3 128	1 651	69	(6)
d.Ehegatten(in)/Lebensgefährten(in)	639	(210)	828	1 202	1 075	335	(44)	/
Bruttoeinkommen aus selbständiger Arbeit.	212	/	262	368	357	152	(27)	(6)
Einnahmen aus Vermögen	344	(123)	251	435	503	356	276	199
dar.: aus Vermietung und Verpachtung.....	42	/	(27)	43	83	42	(19)	(20)
unterstellte Mietzhl. f. ETW u.ä...	256	(82)	202	364	371	238	197	123
Einkommen aus öffentl. Transferzahlungen.	1 606	618	833	969	1 064	2 077	3 071	2 630
dar.: Bruttorenten d.gesetzl. Rentenvers.	990	/	(76)	98	263	1 376	2 905	2 538
öffentliche Pensionen.....	(3)	/	/	/	/	/	/	/
Renten d.Zusatzv.d.öffentl.Dienstes	(2)	/	/	/	/	(3)	/	/
Renten d.gesetzl.Unfallversicherung	13	/	/	(7)	(19)	(18)	(18)	(14)
Kriegsopferrenten.....	(4)	/	/	/	/	/	/	(18)
Sozialhilfe.....	9	/	(14)	(5)	/	/	/	/
Arbeitslosenhilfe.....	58	/	53	82	87	78	/	/
lfd. Übertrag. d. Arbeitsförderung.	206	(149)	189	234	307	343	(35)	/
Wohngeld.....	21	(43)	38	28	18	13	(10)	(12)
Kindergeld.....	120	(32)	175	294	145	27	/	/
Mutterschaftsgeld.....	(2)	/	(11)	/	/	/	/	/
Erziehungsgeld.....	15	/	73	15	/	/	/	/
BAföG.....	13	(70)	(20)	(8)	24	/	/	/
Einkommen aus nichtöffentl. Transferzhl..	133	320	198	190	145	87	56	47
dar.: Werks-, Betriebsrenten.....	(1)	-	-	/	/	(3)	/	/
Einnahmen aus Untervermietung.....	(1)	-	/	/	/	/	/	/
Haushaltsbruttoeinkommen	5 079	3 112	5 290	6 513	6 620	4 732	3 565	2 907
abzüglich:								
Einkommensteuer und Solidaritätszuschlag.	420	198	541	685	713	326	(10)	(3)
Pflichtbeiträge zur Sozialversicherung...	600	381	711	883	870	479	237	204
Haushaltsnettoeinkommen	4 059	2 532	4 038	4 945	5 037	3 926	3 318	2 700
zuzüglich:								
Einnahmen aus dem Verkauf von Waren.....	42	/	52	46	50	42	(45)	(23)
Sonstige Einnahmen.....	29	(21)	70	32	31	18	13	12
Ausgabefähige Einkommen und Einnahmen	4 130	2 587	4 159	5 022	5 118	3 986	3 377	2 735
Einnahmen aus Vermögensumwandl./Krediten.	868	(310)	1 015	1 017	1 187	888	640	411
Einnahmen a.d. Auflös. v. Sachvermögen..	(11)	-	/	/	/	/	/	/
Einnahmen a.d. Auflös. v. Geldvermögen..	596	(211)	587	545	776	759	573	378
dar.: Abhebungen vom Spargbuch.....	314	(145)	311	304	342	389	353	230
Auszhl. v. Guth. b. Bausparkassen.	33	/	(44)	(45)	(49)	(39)	/	/
Verkauf von Wertpapieren u.ä.....	112	/	(135)	103	166	150	(76)	(37)
lfd./einm. Einnahmen aus LV u.ä...	11	/	/	(12)	(12)	(13)	/	/
Einnahmen aus Kreditaufnahme.....	261	/	428	456	400	(118)	/	/
Aufnahme v. Hypotheken, Grundschulden..	182	/	(274)	(328)	(302)	/	-	/
Aufnahme v. Raten-/Konsumentenkrediten.	80	/	(154)	128	(98)	(47)	/	/
Aufwendungen für den Privaten Verbrauch..	3 346	2 096	3 347	3 953	4 029	3 290	2 971	2 336
Nahrungsmittel, Getränke, Tabakwaren....	530	329	497	663	634	519	471	356
Bekleidung und Schuhe.....	194	144	197	241	240	186	159	120
Wohnen, Energie, Wohnungsinstandhaltung.	1 000	658	934	1 143	1 172	974	948	812
Inneneusst., Haushaltsgeräte, -gegenst..	275	147	218	295	328	330	263	207
Gesundheitspflege.....	84	34	56	74	86	92	110	109
Verkehr.....	464	270	610	596	643	414	305	158
Nachrichtenübermittlung.....	84	73	94	91	101	78	73	64
Freizeit, Unterhaltung und Kultur.....	422	264	395	481	488	439	410	316
Bildungswesen.....	15	(12)	21	26	24	6	(3)	(1)
Beherbergungs- und Gaststättendienstl..	141	92	166	184	168	121	115	82
Andere Waren und Dienstleistungen.....	137	75	159	160	145	130	115	110
Andere Ausgaben.....	1 726	792	1 876	2 170	2 359	1 692	1 130	848
Sonstige Steuern a.n.g.....	23	(14)	27	30	34	24	14	7
dar.: Kraftfahrzeugsteuer.....	22	(13)	26	29	32	20	14	7
Freiw. Beiträge zur gesetzl. RV.....	6	/	/	(8)	(11)	(8)	-	-
Freiw. Beiträge zur gesetzl. KV.....	48	/	32	64	90	65	(13)	/
Versicherungsprämien (-beiträge).....	159	90	208	216	227	137	80	48
dav.: z. Pensionskassen u.ä.....	2	/	(4)	(3)	(5)	(2)	/	-
f. priv. Krankenversicherung.....	17	(7)	30	29	29	(7)	/	/
f. Kfz-Versicherung.....	72	(49)	96	94	101	66	39	20
z. sonst. Privatversicherungen....	67	33	78	89	93	62	41	28
Sonstige geleistete Übertragungen.....	120	(8)	47	97	124	126	178	194
Tilgung u. Verzinsung v. Krediten1)....	249	(110)	306	425	359	178	108	33
Rückz. v. Raten-/Konsumentenkred.1)....	103	(72)	158	163	131	71	54	17
Tilgung u. Verzinsung v. sonst.								
Krediten, Baudarlehen u.ä.....	146	/	148	262	228	107	(54)	(16)
dar.: Zinsen für Baudarlehen u.ä.....	55	/	63	102	91	33	(13)	(5)
Ausg. f.d. Bildung v. Sachvermögen.....	290	/	407	459	477	174	(47)	(53)
dar.: Kauf v. Grundst., Gebäud. u.ä.....	215	/	322	366	(375)	(106)	/	/
Instandsetz. v. Gebäuden u.ä.....	85	/	(64)	83	85	63	(35)	(42)
Ausg. f.d. Bildung v. Geldvermögen.....	830	442	843	870	1 037	981	690	512
dar.: Einzahlungen auf Spargbücher.....	299	(254)	297	298	314	325	308	261
Einzahl. auf Bausparverträge.....	70	(37)	86	100	98	59	40	21
Kauf von Aktien.....	67	/	110	78	88	76	/	/
Kauf von Wertpapieren u.ä.....	105	/	78	97	172	143	(85)	(48)
Prämien für Lebensvers. u.ä.....	81	(31)	74	118	128	83	32	17
Nachrichtlich: Ersparnis.....	446	359	480	636	596	412	193	182
Statistische Differenz.....	-73	9	-50	-84	-84	-108	-85	-37

1) Einschl. Überziehungszinsen.

Neue Länder und Berlin-Ost

12 Einkommen und Einnahmen sowie Ausgaben privater Haushalte 1998
12.2 Alter und soziale Stellung des/der Haupteinkommensbeziehers(in)
12.2.1 Haushalte von Selbständigen

Gegenstand der Nachweisung	Haushalte insgesamt	Alter des/der Haupteinkommensbeziehers(in) von ... bis unter ... Jahre						
		unter 25	25 - 35	35 - 45	45 - 55	55 - 65	65 - 70	70 und mehr
Erfasste Haushalte (Anzahl)	338	-	(52)	155	(87)	(43)	/	-
Hochgerechnete Haushalte (1 000)	285	-	(50)	105	(79)	(50)	/	-
je Haushalt und Monat in DM								
Bruttoeinkommen aus unselbst. Arbeit.....	1 152	-	/	(1 323)	(1 654)	/	-	-
dar.: d.Haupteinkommensbeziehers(in).....	/	-	/	/	/	/	-	-
d.Ehegatten(in)/Lebensgefährten(in)	996	-	/	(1 225)	(1 299)	/	-	-
Bruttoeinkommen aus selbständiger Arbeit.	4 095	-	(3 947)	4 306	(4 359)	(3 391)	/	-
Einnahmen aus Vermögen	792	-	(462)	694	(1 083)	(858)	/	-
dar.: aus Vermietung und Verpachtung....	(239)	-	/	(154)	/	/	-	-
unterstellte Mietzhl. f. ETW u.ä...	514	-	/	(516)	(616)	(505)	/	-
Einkommen aus öffentl. Transferzahlungen.	942	-	(608)	667	(844)	(1 951)	/	-
dar.: Bruttorenten d.gesetzl. Rentenvers.	/	-	/	/	/	/	-	-
öffentliche Pensionen.....	/	-	/	/	/	/	-	-
Renten d.Zusatzv.d.öffentl.Dienstes	/	-	/	/	/	/	-	-
Renten d.gesetzl.Unfallversicherung	/	-	/	/	/	/	-	-
Kriegsopferrenten.....	/	-	/	/	/	/	-	-
Sozialhilfe.....	/	-	/	/	/	/	-	-
Arbeitslosenhilfe.....	/	-	/	/	/	/	-	-
lfd. Übertrag. d. Arbeitsförderung.	(189)	-	/	/	/	/	-	-
Wohngeld.....	(25)	-	/	/	/	/	-	-
Kindergeld.....	183	-	(154)	281	(172)	/	-	-
Mutterschaftsgeld.....	/	-	/	/	/	/	-	-
Erziehungsgeld.....	/	-	/	/	/	/	-	-
BAföG.....	/	-	/	/	/	/	-	-
Einkommen aus nichtöffentl. Transferzhl..	138	-	/	(205)	(96)	/	/	-
dar.: Werks-, Betriebsrenten.....	/	-	/	-	-	-	-	-
Einnahmen aus Untervermietung.....	/	-	/	-	-	-	-	-
Haushaltsbruttoeinkommen	7 123	-	(5 806)	7 196	(8 036)	(6 808)	/	-
abzüglich:								
Einkommensteuer und Solidaritätszuschlag.	435	-	/	(433)	(450)	/	/	-
Pflichtbeiträge zur Sozialversicherung...	364	-	(231)	387	(465)	(289)	/	-
Haushaltsnettoeinkommen	6 324	-	(5 181)	6 376	(7 121)	(6 056)	/	-
zuzüglich:								
Einnahmen aus dem Verkauf von Waren.....	/	-	/	/	/	/	/	-
Sonstige Einnahmen.....	(84)	-	/	/	/	/	/	-
Ausgabefähige Einkommen und Einnahmen	6 411	-	(5 602)	6 395	(7 137)	(6 059)	/	-
Einnahmen aus Vermögensumwandl./Krediten.	1 772	-	/	(868)	(2 735)	/	-	-
Einnahmen a.d. Auflös. v. Sachvermögen..	/	-	/	/	/	/	-	-
Einnahmen a.d. Auflös. v. Geldvermögen..	(1 213)	-	/	(470)	(2 404)	/	-	-
dar.: Abhebungen vom Spargbuch.....	(384)	-	/	(190)	/	/	-	-
Auszahl. v. Guth. b. Bausparkassen.	/	-	/	/	/	/	-	-
Verkauf von Wertpapieren u.ä.....	/	-	/	/	/	/	-	-
lfd./einn. Einnahmen aus LV u.ä...	/	-	/	/	/	/	-	-
Einnahmen aus Kreditaufnahme.....	/	-	/	/	/	/	-	-
Aufnahme v. Hypotheken, Grundschulden..	/	-	/	/	/	/	-	-
Aufnahme v. Raten-/Konsumentenkrediten.	/	-	/	/	/	/	-	-
Aufwendungen für den Privaten Verbrauch..	4 419	-	(4 753)	4 283	(4 996)	(3 455)	/	-
Nahrungsmittel, Getränke, Tabakwaren....	570	-	(445)	638	(598)	(506)	/	-
Bekleidung und Schuhe.....	256	-	(216)	292	(292)	(169)	/	-
Wohnen, Energie, Wohnungsinstandhaltung.	1 268	-	(1 053)	1 298	(1 431)	(1 155)	/	-
Innenausst., Haushaltsgeräte, -gegenst..	319	-	(275)	339	(342)	(286)	/	-
Gesundheitspflege.....	135	-	(60)	137	(166)	(158)	/	-
Verkehr.....	811	-	(1 719)	442	(987)	(395)	/	-
Nachrichtenübermittlung.....	124	-	(162)	99	(129)	(130)	/	-
Freizeit, Unterhaltung und Kultur.....	529	-	(404)	572	(662)	(351)	/	-
Bildungswesen.....	30	-	/	(36)	(28)	/	-	-
Beherbergungs- und Gaststättendienstl...	211	-	(210)	242	(208)	(158)	/	-
Andere Waren und Dienstleistungen.....	164	-	(159)	187	(152)	(142)	/	-
Andere Ausgaben.....	3 988	-	(3 909)	3 268	(5 123)	(3 772)	/	-
Sonstige Steuern a.n.g.....	30	-	/	(31)	(47)	/	-	-
dar.: Kraftfahrzeugsteuer.....	(24)	-	/	(31)	(28)	/	-	-
Freiw. Beiträge zur gesetzl. RV.....	81	-	/	(78)	(81)	/	-	-
Freiw. Beiträge zur gesetzl. KV.....	256	-	(186)	(233)	(285)	(334)	/	-
Versicherungsprämien (-beiträge).....	381	-	(432)	348	(441)	(304)	/	-
dav.: z. Pensionskassen u.ä.....	/	-	/	/	/	/	-	-
f. priv. Krankenversicherung.....	129	-	/	(131)	(154)	/	-	-
f. Kfz-Versicherung.....	105	-	(116)	(94)	(96)	/	-	-
z. sonst. Privatversicherungen....	131	-	(153)	112	(170)	(84)	/	-
Sonstige geleistete Übertragungen.....	128	-	/	(167)	(137)	/	-	-
Tilgung u. Verzinsung v. Krediten(1)....	600	-	(342)	(591)	(825)	/	-	-
Rückz. v. Raten-/Konsumentenkred.1)....	160	-	/	(198)	(134)	/	-	-
Tilgung u. Verzinsung v. sonst.								
Krediten, Baudarlehen u.ä.....	440	-	/	(392)	(691)	/	-	-
dar.: Zinsen für Baudarlehen u.ä.....	210	-	/	(174)	(324)	/	-	-
Ausg. f.d. Bildung v. Sachvermögen.....	(996)	-	/	(679)	(1 620)	/	-	-
dar.: Kauf v. Grundst., Gebäud. u.ä.....	/	-	/	/	/	/	-	-
Instandsetz. v. Gebäuden u.ä.....	(61)	-	/	/	/	/	-	-
Ausg. f.d. Bildung v. Geldvermögen.....	1 516	-	(1 400)	1 143	(1 687)	(2 136)	/	-
dar.: Einzahlungen auf Sparbücher.....	308	-	/	(402)	(198)	/	-	-
Einzahl. auf Bausparverträge.....	71	-	/	(58)	(83)	/	-	-
Kauf von Aktien.....	(182)	-	/	/	/	/	-	-
Kauf von Wertpapieren u.ä.....	(315)	-	/	/	/	/	-	-
Prämien für Lebensvers. u.ä.....	222	-	(100)	226	(326)	/	-	-
Nachrichtlich: Ersparnis.....	1 130	-	(71)	1 370	(1 074)	(1 775)	/	-
Statistische Differenz.....	-224	-	(-73)	-289	(-245)	(-232)	/	-

1) Einschl. Überziehungszinsen.

Neue Länder und Berlin-Ost

12 Einkommen und Einnahmen sowie Ausgaben privater Haushalte 1998
12.2 Alter und soziale Stellung des/der Haupteinkommensbezieher(in)
12.2.2 Haushalte von Arbeitnehmern

Gegenstand der Nachweisung	Haushalte insgesamt	Alter des/der Haupteinkommensbezieher(in) von ... bis unter ... Jahre						
		unter 25	25 - 35	35 - 45	45 - 55	55 - 65	65 - 70	70 und mehr
Erfasste Haushalte (Anzahl)	7 834	147	1 635	3 042	1 912	1 092	/	-
Hochgerechnete Haushalte (1 000)	3 503	150	760	1 186	892	512	/	-
je Haushalt und Monat in DM								
Bruttoeinkommen aus unselbst. Arbeit....	5 202	2 634	4 570	5 532	5 797	5 092	/	-
dar.: d. Haupteinkommensbezieher(in)....	3 879	1 983	3 554	3 982	4 125	4 241	/	-
d. Ehegatten(in)/Lebensgefährten(in)	1 122	(259)	981	1 381	1 281	712	/	-
Bruttoeinkommen aus selbständiger Arbeit.	64	/	(56)	75	79	(39)	-	-
Einnahmen aus Vermögen	409	(163)	265	458	508	411	/	-
dar.: aus Vermietung und Verpachtung....	40	/	(25)	39	51	42	/	-
unterstellte Mietzhl. f. ETW u.ä....	327	(110)	217	389	402	277	/	-
Einkommen aus öffentl. Transferzahlungen.	838	(547)	704	824	849	1 131	/	-
dar.: Bruttorenten d. gesetzl. Rentenvers.	177	/	(75)	82	191	536	/	-
öffentliche Pensionen.....	/	/	/	/	/	/	-	-
Renten d. Zusatzv. d. öffentl. Dienstes	/	/	/	/	/	/	-	-
Renten d. gesetzl. Unfallversicherung	11	/	/	(7)	(18)	(18)	-	-
Kriegsopferrenten.....	/	/	/	/	/	/	-	-
Sozialhilfe.....	(3)	/	/	/	/	/	-	-
Arbeitslosenhilfe.....	38	/	(31)	38	43	(46)	-	-
lfd. Übertrag. d. Arbeitsförderung.	169	/	124	142	206	239	/	-
Wohngeld.....	15	/	25	18	(8)	/	-	-
Kindergeld.....	191	/	180	309	154	44	-	-
Mutterschaftsgeld.....	(3)	/	(12)	/	/	/	-	-
Erziehungsgeld.....	21	/	68	(15)	/	/	-	-
BAföG.....	11	/	/	(7)	(23)	/	-	-
Einkommen aus nichtöffentl. Transferzhl..	163	(181)	180	181	153	110	/	-
dar.: Werks-, Betriebsrenten.....	/	-	/	/	/	/	-	-
Einnahmen aus Untervermietung.....	(1)	-	/	/	/	/	-	-
Haushaltsbruttoeinkommen	6 677	3 535	5 777	7 071	7 386	6 785	/	-
abzüglich:								
Einkommensteuer und Solidaritätszuschlag.	776	265	645	816	902	808	/	-
Pflichtbeiträge zur Sozialversicherung...	988	504	863	1 062	1 087	970	/	-
Haushaltsnettoeinkommen	4 913	2 767	4 269	5 192	5 396	5 006	/	-
zuzüglich:								
Einnahmen aus dem Verkauf von Waren.....	57	/	63	55	56	(56)	-	-
Sonstige Einnahmen.....	38	(23)	57	35	38	24	/	-
Ausgabefähige Einkommen und Einnahmen	5 008	2 834	4 389	5 282	5 490	5 086	/	-
Einnahmen aus Vermögensumwandel./Krediten.	1 089	(354)	1 011	1 141	1 228	1 062	/	-
Einnahmen a.d. Auflösl. v. Sachvermögen..	/	-	/	/	/	/	-	-
Einnahmen a.d. Auflösl. v. Geldvermögen..	647	(221)	612	590	721	828	/	-
dar.: Abhebungen vom Spargbuch.....	347	(156)	318	332	374	437	/	-
Auszahl. v. Guth. b. Bausparkassen.	51	/	(53)	(50)	(61)	/	-	-
Verkauf von Wertpapieren u.ä.....	126	/	(136)	105	(134)	(177)	/	-
lfd./einm. Einnahmen aus LV u.ä....	11	-	/	(13)	(11)	/	-	-
Einnahmen aus Kreditaufnahme.....	432	/	(398)	532	494	(233)	/	-
Aufnahme v. Hypotheken, Grundschulden..	317	/	(288)	(383)	(378)	/	-	-
Aufnahme v. Raten-/Konsumentenkrediten.	115	/	(111)	149	(116)	/	-	-
Aufwendungen für den Privaten Verbrauch..	3 923	2 219	3 459	4 178	4 310	3 847	/	-
Nahrungsmittel, Getränke, Tabakwaren...	622	351	518	697	674	588	/	-
Bekleidung und Schuhe.....	241	156	210	254	262	241	/	-
Wohnen, Energie, Wohnungsinstandhaltung.	1 108	698	960	1 185	1 237	1 045	/	-
Innenausst., Haushaltsgeräte, -gegenst..	316	169	237	313	363	403	/	-
Gesundheitspflege.....	77	36	62	75	87	95	/	-
Verkehr.....	627	292	600	670	696	544	/	-
Nachrichtenübermittlung.....	92	72	90	92	102	83	/	-
Freizeit, Unterhaltung und Kultur.....	479	267	417	501	515	520	/	-
Bildungswesen.....	23	/	21	28	27	9	-	-
Beherbergungs- und Gaststättendienstl..	180	91	177	195	188	162	/	-
Andere Waren und Dienstleistungen.....	160	78	168	168	159	157	/	-
Andere Ausgaben.....	2 236	923	1 980	2 310	2 487	2 391	/	-
Sonstige Steuern a.n.g.....	32	(15)	30	31	36	35	/	-
dar.: Kraftfahrzeugsteuer.....	30	(15)	29	31	36	25	/	-
Freiw. Beiträge zur gesetzl. RV.....	4	/	/	(3)	(6)	/	-	-
Freiw. Beiträge zur gesetzl. KV.....	68	/	26	59	93	127	/	-
Versicherungsprämien (-beiträge).....	208	104	205	218	235	174	/	-
dav.: z. Pensionskassen u.ä.....	3	/	(3)	(3)	(4)	/	-	-
f. priv. Krankenversicherung.....	22	/	28	24	24	(9)	-	-
f. Kfz-Versicherung.....	98	(59)	100	99	112	81	/	-
z. sonst. Privatversicherungen....	84	35	74	92	94	79	/	-
Sonstige geleistete Übertragungen.....	106	(10)	52	101	140	165	/	-
Tilgung u. Verzinsung v. Krediten(1)....	366	(138)	343	462	368	243	/	-
Rückz. v. Raten-/Konsumentenkred.1)....	150	(87)	175	175	140	91	-	-
Tilgung u. Verzinsung v. sonst.								
Krediten, Baudarlehen u.ä.....	216	/	167	287	228	152	/	-
dar.: Zinsen für Baudarlehen u.ä.....	81	/	69	110	88	41	/	-
Ausg. f.d. Bildung v. Sachvermögen.....	434	/	405	510	477	306	-	-
dar.: Kauf v. Grundst., Gebäud. u.ä.....	347	/	(325)	412	(385)	(241)	-	-
Instandsetz. v. Gebäuden u.ä.....	86	/	(78)	98	92	(65)	-	-
Ausg. f.d. Bildung v. Geldvermögen.....	1 017	484	917	925	1 130	1 336	/	-
dar.: Einzahlungen auf Spargbücher.....	353	(283)	341	309	377	450	/	-
Einzahl. auf Bausparverträge.....	102	(45)	92	115	115	83	/	-
Kauf von Aktien.....	92	/	121	79	90	(101)	-	-
Kauf von Wertpapieren u.ä.....	126	/	88	98	143	251	-	-
Prämien für Lebensvers. u.ä.....	110	(39)	80	119	127	123	/	-
Nachrichtlich: Ersparnis.....	647	425	585	647	659	783	/	-
Statistische Differenz.....	-62	46	-39	-65	-79	-91	/	-

1) Einschl. Überziehungszinsen.

Neue Länder und Berlin-Ost

12 Einkommen und Einnahmen sowie Ausgaben privater Haushalte 1998
12.2 Alter und soziale Stellung des/der Haupteinkommensbezieher(in)
12.2.3 Haushalte von Beamten

Gegenstand der Nachweisung	Haushalte insgesamt	Alter des/der Haupteinkommensbezieher(in) von ... bis unter ... Jahre						
		unter 25	25 - 35	35 - 45	45 - 55	55 - 65	65 - 70	70 und mehr
Erfasste Haushalte (Anzahl)	626	(27)	192	230	151	(26)	-	-
Hochgerechnete Haushalte (1 000)	148	(11)	54	41	35	(7)	-	-
je Haushalt und Monat in DM								
Bruttoeinkommen aus unselbst. Arbeit....	6 555	(2 936)	4 934	7 451	8 479	(9 482)	-	-
dar.: d.Haupteinkommensbezieher(in)....	4 646	(2 330)	3 780	5 062	5 682	(7 107)	-	-
d.Ehegatten(in)/Lebensgefährten(in)	1 724	/	1 146	2 269	2 337	/	-	-
Bruttoeinkommen aus selbständiger Arbeit.	(104)	/	/	/	/	/	-	-
Einnahmen aus Vermögen	468	/	(194)	624	730	/	-	-
dar.: aus Vermietung und Verpachtung....	(76)	/	/	(92)	/	/	-	-
unterstellte Mietzhl. f. ETW u.ä....	348	/	(162)	490	(531)	/	-	-
Einkommen aus öffentl. Transferzahlungen.	772	/	518	890	821	/	-	-
dar.: Bruttorenten d.gesetzl. Rentenvers.	/	/	/	/	/	/	-	-
öffentliche Pensionen.....	-	-	-	-	-	-	-	-
Renten d.Zusatzv.d.öffentl.Dienstes	-	-	-	-	-	-	-	-
Renten d.gesetzl.Unfallversicherung	/	/	/	/	/	/	-	-
Kriegsopferrenten.....	/	/	/	/	/	/	-	-
Sozialhilfe.....	-	-	-	-	-	-	-	-
Arbeitslosenhilfe.....	/	/	/	/	/	/	-	-
lfd. Übertrag. d. Arbeitsförderung.	(54)	/	/	/	/	/	-	-
Wohngeld.....	/	/	/	/	/	/	-	-
Kindergeld.....	204	/	127	368	(198)	/	-	-
Mutterschaftsgeld.....	/	/	/	/	/	/	-	-
Erziehungsgeld.....	/	/	/	/	/	/	-	-
BAföG.....	/	/	/	/	/	/	-	-
Einkommen aus nichtöffentl. Transferzhl..	269	/	(230)	308	(243)	/	-	-
dar.: Werks-, Betriebsrenten.....	/	/	/	/	/	/	-	-
Einnahmen aus Untervermietung.....	/	-	/	/	-	-	-	-
Haushaltsbruttoeinkommen	8 171	(4 156)	5 945	9 492	10 354	(12 497)	-	-
abzüglich:								
Einkommensteuer und Solidaritätszuschlag.	1 211	/	779	1 388	1 714	(2 266)	-	-
Pflichtbeiträge zur Sozialversicherung...	364	(138)	244	453	499	(435)	-	-
Haushaltsnettoeinkommen	6 595	(3 684)	4 922	7 651	8 142	(9 795)	-	-
zuzüglich:								
Einnahmen aus dem Verkauf von Waren.....	(116)	/	(96)	/	/	/	-	-
Sonstige Einnahmen.....	68	/	(103)	(49)	(56)	/	-	-
Ausgabefähige Einkommen und Einnahmen	6 779	(3 744)	5 121	7 824	8 335	(10 055)	-	-
Einnahmen aus Vermögensumwandl./Krediten.	2 339	/	(2 350)	(2 125)	(3 475)	/	-	-
Einnahmen a.d. Auflös. v. Sachvermögen..	/	/	-	/	/	/	-	-
Einnahmen a.d. Auflös. v. Geldvermögen..	1 144	/	(1 215)	(952)	(1 579)	/	-	-
dar.: Abhebungen vom Spargbuch.....	451	/	(307)	(366)	(928)	/	-	-
Auszahl. v. Guth. b. Bausparkassen.	/	-	/	/	/	/	-	-
Verkauf von Wertpapieren u.ä.....	(432)	-	/	/	/	/	-	-
lfd./einn. Einnahmen aus LV u.ä....	/	-	/	/	/	/	-	-
Einnahmen aus Kreditaufnahme.....	(1 170)	-	/	/	/	/	-	-
Aufnahme v. Hypotheken, Grundschulden..	/	-	/	/	/	/	-	-
Aufnahme v. Raten-/Konsumentenkrediten.	(209)	-	/	/	/	/	-	-
Aufwendungen für den Privaten Verbrauch..	5 015	(2 730)	4 213	6 048	5 575	(5 745)	-	-
Nahrungsmittel, Getränke, Tabakwaren....	636	(344)	488	796	770	(589)	-	-
Bekleidung und Schuhe.....	310	(180)	260	363	350	(380)	-	-
Wohnen, Energie, Wohnungsinstandhaltung.	1 174	(745)	933	1 406	1 404	(1 167)	-	-
Innenausst., Haushaltsgeräte, -gegenst..	389	(146)	303	470	521	(282)	-	-
Gesundheitspflege.....	266	/	185	338	239	(671)	-	-
Verkehr.....	999	(484)	988	1 195	933	(1 057)	-	-
Nachrichtenübermittlung.....	109	(82)	104	115	116	(123)	-	-
Freizeit, Unterhaltung und Kultur.....	660	(322)	527	815	734	(914)	-	-
Bildungswesen.....	29	/	(16)	(43)	(45)	/	-	-
Beherbergungs- und Gaststättendienstl...	230	(146)	208	251	251	(305)	-	-
Andere Waren und Dienstleistungen.....	212	(67)	201	258	212	(254)	-	-
Andere Ausgaben.....	4 157	(1 386)	3 308	4 080	6 114	(5 495)	-	-
Sonstige Steuern a.n.g.....	35	/	(27)	(48)	(38)	/	-	-
dar.: Kraftfahrzeugsteuer.....	32	/	(27)	(39)	(36)	/	-	-
Freiw. Beiträge zur gesetzl. RV.....	/	-	/	/	/	/	-	-
Freiw. Beiträge zur gesetzl. KV.....	(58)	-	/	/	/	/	-	-
Versicherungsprämien (-beiträge).....	472	(328)	406	527	560	(435)	-	-
dav.: z. Pensionskassen u.ä.....	/	/	/	/	/	/	-	-
f. priv. Krankenversicherung.....	245	/	216	268	301	/	-	-
f. Kfz-Versicherung.....	120	/	115	116	116	(133)	-	-
z. sonst. Privatversicherungen....	105	/	75	138	124	/	-	-
Sonstige geleistete Übertragungen.....	156	/	(33)	186	(293)	/	-	-
Tilgung u. Verzinsung v. Krediten1)....	650	/	439	948	(740)	/	-	-
Rückz. v. Raten-/Konsumentenkred.1)....	212	/	(183)	319	(177)	/	-	-
Tilgung u. Verzinsung v. sonst.								
Krediten, Baudarlehen u.ä.....	438	/	(257)	629	(564)	/	-	-
dar.: Zinsen für Baudarlehen u.ä.....	211	/	(97)	297	(343)	/	-	-
Ausg. f.d. Bildung v. Sachvermögen.....	1 096	/	/	(684)	(2 084)	/	-	-
dar.: Kauf v. Grundst., Gebäud. u.ä.....	(990)	-	/	/	/	/	-	-
Instandsetz. v. Gebäuden u.ä.....	(99)	-	/	(141)	/	/	-	-
Ausg. f.d. Bildung v. Geldvermögen.....	1 679	/	1 277	1 631	2 279	(3 318)	-	-
dar.: Einzahlungen auf Spargbücher.....	508	/	(345)	459	(643)	/	-	-
Einzahl. auf Bausparverträge.....	156	/	140	201	201	/	-	-
Kauf von Aktien.....	(303)	/	/	(130)	/	/	-	-
Kauf von Wertpapieren u.ä.....	237	/	(106)	(456)	(267)	/	-	-
Prämien für Lebensvers. u.ä.....	163	/	109	200	181	/	-	-
Nachrichtlich: Ersparnis.....	875	(706)	362	841	1 286	(3 142)	-	-
Statistische Differenz.....	-65	(-68)	-50	-178	120	(-232)	-	-

1) Einschl. Überziehungszinsen.

Neue Länder und Berlin-Ost

12 Einkommen und Einnahmen sowie Ausgaben privater Haushalte 1998
 12.2 Alter und soziale Stellung des/der Haupteinkommensbeziehers(in)
 12.2.4 Haushalte von Angestellten und Arbeitern

Gegenstand der Nachweisung	Haushalte insgesamt	Alter des/der Haupteinkommensbeziehers(in) von ... bis unter ... Jahre						
		unter 25	25 - 35	35 - 45	45 - 55	55 - 65	65 - 70	70 und mehr
Erfasste Haushalte (Anzahl)	7 208	120	1 443	2 812	1 761	1 066	/	-
Hochgerechnete Haushalte (1 000)	3 354	139	706	1 145	857	505	/	-
je Haushalt und Monat in DM								
Bruttoeinkommen aus unselbst. Arbeit....	5 143	2 611	4 543	5 463	5 687	5 030	/	-
dar.: d.Haupteinkommensbeziehers(in)....	3 845	1 957	3 537	3 943	4 061	4 200	/	-
d.Ehegatten(in)/Lebensgefährten(in)	1 096	(264)	969	1 349	1 238	691	/	-
Bruttoeinkommen aus selbständiger Arbeit.	62	/	(56)	70	79	(40)	/	-
Einnahmen aus Vermögen	407	(159)	270	452	499	407	/	-
dar.: aus Vermietung und Verpachtung....	38	/	(26)	37	48	(38)	/	-
unterstellte Mietzhl. f. ETW u.ä...	326	/	221	385	397	278	/	-
Einkommen aus öffentl. Transferzahlungen.	841	(530)	718	821	850	1 122	/	-
dar.: Bruttorenten d.gesetzl. Rentenvers.	181	/	(81)	83	193	539	/	-
öffentliche Pensionen.....	/	/	/	/	/	/	/	-
Renten d.Zusatzv.d.öffentl.Dienstes	/	/	/	/	/	/	/	-
Renten d.gesetzl.Unfallversicherung	12	/	/	(8)	(19)	(18)	/	-
Kriegsopferrenten.....	/	/	/	/	/	/	/	-
Sozialhilfe.....	(3)	/	/	/	/	/	/	-
Arbeitslosenhilfe.....	39	/	(33)	38	43	(47)	/	-
lfd. Übertrag. d. Arbeitsförderung.	174	/	132	145	211	241	/	-
Wohngeld.....	16	/	26	18	(9)	/	/	-
Kindergeld.....	190	/	184	307	152	43	/	-
Mutterschaftsgeld.....	(3)	/	(12)	/	/	/	/	-
Erziehungsgeld.....	21	/	70	(15)	/	/	/	-
BaFöG.....	11	/	/	(8)	(24)	/	/	-
Einkommen aus nichtöffentl. Transferzhl..	158	(178)	176	176	149	104	/	-
dar.: Werks-, Betriebsrenten.....	/	/	/	/	/	/	/	-
Einnahmen aus Untervermietung.....	(1)	/	/	/	/	/	/	-
Haushaltsbruttoeinkommen	6 611	3 487	5 764	6 983	7 264	6 703	/	-
abzüglich:								
Einkommensteuer und Solidaritätszuschlag.	757	(259)	636	796	869	787	/	-
Pflichtbeiträge zur Sozialversicherung...	1 015	532	910	1 084	1 111	978	/	-
Haushaltsnettoeinkommen	4 839	2 696	4 220	5 103	5 284	4 938	/	-
zuzüglich:								
Einnahmen aus dem Verkauf von Waren.....	54	/	60	53	53	(53)	/	-
Sonstige Einnahmen.....	37	/	54	35	37	24	/	-
Ausgabefähige Einkommen und Einnahmen	4 930	2 764	4 333	5 191	5 373	5 015	/	-
Einnahmen aus Vermögensumwandl./Krediten.	1 034	(358)	909	1 105	1 136	1 063	/	-
Einnahmen a.d. Auflös. v. Sachvermögen..	/	/	/	/	/	/	/	-
Einnahmen a.d. Auflös. v. Geldvermögen..	625	(215)	566	577	686	827	/	-
dar.: Abhebungen vom Sparbuch.....	343	(152)	318	318	352	442	/	-
Auszhl. v. Guth. b. Bausparkassen.	50	/	(50)	(49)	(60)	/	/	-
Verkauf von Wertpapieren u.ä.....	112	/	(96)	96	(129)	(170)	/	-
lfd./einm. Einnahmen aus LV u.ä...	(11)	/	/	(12)	(11)	/	/	-
Einnahmen aus Kreditaufnahme.....	389	/	(342)	509	(440)	/	/	-
Aufnahme v. Hypotheken, Grundschulden..	289	/	(236)	(369)	(324)	/	/	-
Aufnahme v. Raten-/Konsumentenkrediten.	111	/	(106)	140	(116)	/	/	-
Aufwendungen für den Privaten Verbrauch..	3 875	2 180	3 402	4 111	4 259	3 820	/	-
Nahrungsmittel, Getränke, Tabakwaren...	621	352	520	693	670	588	/	-
Bekleidung und Schuhe.....	237	154	207	250	259	239	/	-
Wohnen, Energie, Wohnungsinstandhaltung.	1 105	695	962	1 177	1 230	1 043	/	-
Innenausst., Haushaltsgeräte, -gegenst..	313	171	232	307	357	405	/	-
Gesundheitspflege.....	68	(23)	52	66	80	87	/	-
Verkehr.....	610	277	570	651	686	536	/	-
Nachrichtenübermittlung.....	91	71	89	91	101	83	/	-
Freizeit, Unterhaltung und Kultur.....	471	262	408	490	507	514	/	-
Bildungswesen.....	22	/	21	27	27	9	/	-
Beherbergungs- und Gaststättendienstl..	177	87	175	132	185	160	/	-
Andere Waren und Dienstleistungen.....	158	79	165	165	157	155	/	-
Andere Ausgaben.....	2 151	887	1 879	2 246	2 338	2 347	/	-
Sonstige Steuern a.n.g.....	32	(15)	30	31	36	35	/	-
dar.: Kraftfahrzeugsteuer.....	30	(14)	29	30	36	25	/	-
Freiw. Beiträge zur gesetzl. RV.....	(4)	/	/	(3)	(6)	/	/	-
Freiw. Beiträge zur gesetzl. KV.....	69	/	(26)	59	93	125	/	-
Versicherungsprämien (-beiträge).....	196	(86)	189	207	221	170	/	-
dav.: z. Pensionskassen u.ä.....	3	/	(3)	(3)	(4)	/	/	-
f. priv. Krankenversicherung.....	12	/	(14)	16	(13)	/	/	-
f. Kfz-Versicherung.....	97	(53)	99	99	111	81	/	-
z. sonst. Privatversicherungen....	83	(32)	74	90	93	79	/	-
Sonstige geleistete Übertragungen.....	104	(9)	54	98	134	161	/	-
Tilgung u. Verzinsung v. Krediten)....	354	(133)	335	445	353	236	/	-
Rückz. v. Raten-/Konsumentenkred.1)....	147	(81)	175	170	139	91	/	-
Tilgung u. Verzinsung v. sonst.								
Krediten, Baudarlehen u.ä.....	206	/	161	275	214	145	/	-
dar.: Zinsen für Baudarlehen u.ä.....	75	/	67	103	78	38	/	-
Ausg. f.d. Bildung v. Sachvermögen....	405	/	353	504	411	307	/	-
dar.: Kauf v. Grundst., Gebäud. u.ä.....	319	/	(269)	407	(324)	(240)	/	-
Instandsetz. v. Gebäuden u.ä.....	86	/	(82)	97	87	(66)	/	-
Ausg. f.d. Bildung v. Geldvermögen....	988	459	890	900	1 083	1 307	/	-
dar.: Einzahlungen auf Sparbücher.....	346	(283)	340	304	367	433	/	-
Einzahl. auf Bausparverträge.....	100	(41)	88	112	83	83	/	-
Kauf von Aktien.....	83	/	99	77	81	(92)	/	-
Kauf von Wertpapieren u.ä.....	121	/	86	85	137	253	/	-
Prämien für Lebensvers. u.ä.....	107	(38)	78	116	125	118	/	-
Nachrichtlich: Ersparnis.....	637	404	602	640	633	749	/	-
Statistische Differenz.....	-62	55	-38	-61	-87	-89	/	-

1) Einschl. Überziehungszinsen.

Neue Länder und Berlin-Ost

12 Einkommen und Einnahmen sowie Ausgaben privater Haushalte 1998
 12.2 Alter und soziale Stellung des/der Haupteinkommensbezieher(s)
 12.2.5 Haushalte von Angestellten

Gegenstand der Nachweisung	Haushalte insgesamt	Alter des/der Haupteinkommensbezieher(s) von ... bis unter ... Jahre						
		unter 25	25 - 35	35 - 45	45 - 55	55 - 65	65 - 70	70 und mehr
Erfasste Haushalte (Anzahl)	5 320	(73)	994	2 003	1 365	880	/	-
Hochgerechnete Haushalte (1 000)	1 912	(58)	364	618	526	344	/	-
je Haushalt und Monat in DM								
Bruttoeinkommen aus unselbst. Arbeit.....	5 862	(3 106)	5 097	6 243	6 375	5 668	/	-
dar.: d.Haupteinkommensbezieher(s)(in).....	4 380	(2 215)	3 871	4 463	4 616	4 767	/	-
d.Ehegatten(in)/Lebensgefährten(in)	1 291	(459)	1 192	1 613	1 422	763	/	-
Bruttoeinkommen aus selbständiger Arbeit.	90	/	(101)	103	(100)	(56)	/	-
Einnahmen aus Vermögen	416	/	286	459	492	415	/	-
dar.: aus Vermietung und Verpachtung.....	44	/	(36)	40	59	(43)	/	-
unterstellte Mietzhl. f. ETW u.ä...	316	/	221	378	370	260	/	-
Einkommen aus öffentl. Transferzahlungen.	833	(415)	703	745	855	1 164	/	-
dar.: Bruttorenten d.gesetzl. Rentenvers.	201	/	(63)	(68)	200	608	/	-
öffentliche Pensionen.....	/	/	/	/	/	/	/	-
Renten d.Zusatzv.d.öffentl.Dienstes	/	/	/	/	/	/	/	-
Renten d.gesetzl.Unfallversicherung	(14)	/	/	/	(26)	(22)	/	-
Kriegsopferrenten.....	/	/	/	/	/	/	/	-
Sozialhilfe.....	/	/	/	/	/	/	/	-
Arbeitslosenhilfe.....	25	/	(21)	(25)	(32)	(25)	/	-
lfd. Übertrag. d. Arbeitsförderung.	157	/	121	105	199	234	/	-
Wohngeld.....	10	/	(22)	(10)	(4)	/	/	-
Kindergeld.....	186	/	188	312	147	41	/	-
Mutterschaftsgeld.....	(3)	/	/	/	/	/	/	-
Erziehungsgeld.....	16	/	61	(9)	/	/	/	-
BAföG.....	10	/	/	(9)	(21)	/	/	-
Einkommen aus nichtöffentl. Transferzhl..	183	(131)	203	219	171	126	/	-
dar.: Werks-, Betriebsrenten.....	/	/	/	/	/	/	/	-
Einnahmen aus Untervermietung.....	/	/	/	/	/	/	/	-
Haushaltsbruttoeinkommen	7 385	(3 768)	6 392	7 770	7 992	7 429	/	-
abzüglich:								
Einkommensteuer und Solidaritätszuschlag.	960	(329)	788	1 011	1 088	964	/	-
Pflichtbeiträge zur Sozialversicherung...	1 122	(639)	996	1 202	1 207	1 064	/	-
Haushaltsnettoeinkommen	5 303	(2 800)	4 608	5 557	5 697	5 401	/	-
zuzüglich:								
Einnahmen aus dem Verkauf von Waren.....	58	/	64	44	66	(65)	/	-
Sonstige Einnahmen.....	44	/	72	41	37	28	/	-
Ausgabefähige Einkommen und Einnahmen	5 405	(2 913)	4 744	5 641	5 801	5 493	/	-
Einnahmen aus Vermögensumwandl./Krediten.	1 305	(483)	1 153	1 395	1 437	1 243	/	-
Einnahmen a.d. Auflös. v. Sachvermögen..	/	/	/	/	/	/	/	-
Einnahmen a.d. Auflös. v. Geldvermögen..	794	/	712	734	856	1 000	/	-
dar.: Abhebungen vom Sparbuch.....	422	/	397	412	434	506	/	-
Auszahl. v. Guth. b. Bausparkassen..	(59)	/	/	(56)	(64)	/	/	-
Verkauf von Wertpapieren u.ä.....	155	/	(90)	(122)	(200)	(235)	/	-
lfd./einm. Einnahmen aus LV u.ä...	(10)	/	/	/	/	/	/	-
Einnahmen aus Kreditaufnahme.....	495	/	(433)	628	(564)	/	/	-
Aufnahme v. Hypotheken, Grundschulden..	392	/	/	(507)	/	/	/	-
Aufnahme v. Raten-/Konsumentenkrediten.	104	/	(140)	(121)	(112)	/	/	-
Aufwendungen für den Privaten Verbrauch..	4 179	(2 248)	3 729	4 433	4 502	4 037	/	-
Nahrungsmittel, Getränke, Tabakwaren...	618	(299)	517	694	658	582	/	-
Bekleidung und Schuhe.....	268	(172)	232	290	286	258	/	-
Wohnen, Energie, Wohnungsinstandhaltung.	1 144	(703)	1 015	1 227	1 234	1 065	/	-
Innenausst., Haushaltsgeräte, -gegenst..	354	(187)	268	343	401	419	/	-
Gesundheitspflege.....	82	(33)	65	77	92	103	/	-
Verkehr.....	672	(261)	674	709	737	577	/	-
Nachrichtenübermittlung.....	98	(82)	96	99	105	87	/	-
Freizeit, Unterhaltung und Kultur.....	540	(298)	461	555	578	583	/	-
Bildungswesen.....	25	/	23	35	26	10	/	-
Beherbergungs- und Gaststättendienstl..	199	(124)	192	214	208	178	/	-
Andere Waren und Dienstleistungen.....	179	(79)	186	190	176	175	/	-
Andere Ausgaben.....	2 630	(1 181)	2 255	2 707	2 843	2 807	/	-
Sonstige Steuern a.n.g.....	32	/	33	29	33	40	/	-
dar.: Kraftfahrzeugsteuer.....	29	/	32	28	33	25	/	-
Freiw. Beiträge zur gesetzl. RV.....	(6)	/	(44)	(4)	/	/	/	-
Freiw. Beiträge zur gesetzl. KV.....	116	/	(4)	106	145	182	/	-
Versicherungsprämien (-beiträge).....	215	(87)	206	233	235	183	/	-
dav.: z. Pensionskassen u.ä.....	6	/	(6)	(5)	(6)	/	/	-
f. priv. Krankenversicherung.....	19	/	(23)	25	(18)	/	/	-
f. Kfz-Versicherung.....	101	(54)	99	107	110	86	/	-
z. sonst. Privatversicherungen.....	89	(33)	79	95	100	82	/	-
Sonstige geleistete Übertragungen.....	123	/	65	99	161	188	/	-
Tilgung u. Verzinsung v. Krediten).....	401	(104)	377	527	383	279	/	-
Rückz. v. Raten-/Konsumentenkred.1)....	143	(91)	163	172	132	96	/	-
Tilgung u. Verzinsung v. sonst.								
Krediten, Baudarlehen u.ä.....	258	/	214	355	251	183	/	-
dar.: Zinsen für Baudarlehen u.ä.....	98	/	93	140	95	51	/	-
Ausg. f.d. Bildung v. Sachvermögen.....	526	/	434	635	568	390	/	-
dar.: Kauf v. Grundst., Gebäud. u.ä.....	431	/	(333)	539	(473)	(310)	/	-
Instandsetz. v. Gebäuden u.ä.....	95	/	(98)	96	94	(80)	/	-
Ausg. f.d. Bildung v. Geldvermögen.....	1 210	(562)	1 030	1 074	1 310	1 537	/	-
dar.: Einzahlungen auf Sparbücher.....	407	(368)	361	359	433	506	/	-
Einzahl. auf Bausparverträge.....	108	(37)	98	125	116	91	/	-
Kauf von Aktien.....	114	/	(139)	98	112	(134)	/	-
Kauf von Wertpapieren u.ä.....	174	/	123	123	191	320	/	-
Prämien für Lebensvers. u.ä.....	121	/	88	131	139	127	/	-
Nachrichtlich: Ersparnis.....	734	(562)	657	702	728	913	/	-
Statistische Differenz.....	-100	(-33)	-87	-103	-107	-108	/	-

1) Einschl. Überziehungszinsen.

Neue Länder und Berlin-Ost

12 Einkommen und Einnahmen sowie Ausgaben privater Haushalte 1998
12.2 Alter und soziale Stellung des/der Haupteinkommensbeziehers(in)
12.2.6 Haushalte von Arbeitern

Gegenstand der Nachweisung	Haushalte insgesamt	Alter des/der Haupteinkommensbeziehers(in) von ... bis unter ... Jahre						
		unter 25	25 - 35	35 - 45	45 - 55	55 - 65	65 - 70	70 und mehr
Erfasste Haushalte (Anzahl)	1 888	(47)	449	809	396	186	/	-
Hochgerechnete Haushalte (1 000)	1 443	(81)	342	526	331	162	/	-
je Haushalt und Monat in DM								
Bruttoeinkommen aus unselbst. Arbeit....	4 190	(2 257)	3 951	4 547	4 594	3 673	/	-
dar.: d.Haupteinkommensbeziehers(in)....	3 136	(1 772)	3 181	3 332	3 180	2 994	/	-
d.Ehegatten(in)/Lebensgefährten(in)	837	/	731	1 040	945	(537)	/	-
Bruttoeinkommen aus selbständiger Arbeit	(25)	/	/	(33)	/	/	/	-
Einnahmen aus Vermögen	394	/	253	442	510	392	/	-
dar.: aus Vermietung und Verpachtung....	30	/	/	(33)	(30)	/	/	-
unterstellte Mietzhl. f. ETW u.ä...	339	/	221	393	440	315	/	-
Einkommen aus öffentl. Transferzahlungen	851	(612)	735	911	843	1 033	/	-
dar.: Bruttorenten d.gesetzl. Rentenvers.	155	/	/	(101)	(183)	(392)	/	-
öffentliche Pensionsen.....	/	/	/	/	/	/	/	-
Renten d.Zusatzv.d.öffentl.Dienstes	/	/	/	/	/	/	/	-
Renten d.gesetzl.Unfallversicherung	(8)	/	/	/	/	/	/	-
Kriegsopferrenten.....	/	/	/	/	/	/	/	-
Sozialhilfe.....	/	/	/	/	/	/	/	-
Arbeitslosenhilfe.....	58	/	(45)	(54)	(62)	(93)	/	-
lfd. Übertrag. d. Arbeitsförderung.	196	/	(143)	191	230	(258)	/	-
Wohngeld.....	24	/	(31)	27	(16)	/	/	-
Kindergeld.....	196	/	180	301	158	(47)	/	-
Mutterschaftsgeld.....	/	/	/	/	/	/	/	-
Erziehungsgeld.....	28	/	(79)	(22)	/	/	/	-
BAföG.....	(13)	/	/	/	(23)	/	/	-
Einkommen aus nichtöffentl. Transferzhl..	125	/	148	126	(114)	(56)	/	-
dar.: Werks-, Betriebsrenten.....	/	/	/	/	/	/	/	-
Einnahmen aus Untervermietung.....	/	/	/	/	/	/	/	-
Haushaltsbruttoeinkommen	5 586	(3 287)	5 096	6 060	6 108	5 160	/	-
abzüglich:								
Einkommensteuer und Solidaritätszuschlag.	488	(210)	472	543	521	411	/	-
Pflichtbeiträge zur Sozialversicherung...	874	(456)	818	946	960	794	/	-
Haushaltsnettoeinkommen	4 224	(2 621)	3 806	4 571	4 627	3 955	/	-
zuzüglich:								
Einnahmen aus dem Verkauf von Waren.....	48	/	(56)	(63)	(31)	/	/	-
Sonstige Einnahmen.....	28	/	(34)	27	(36)	/	/	-
Ausgabefähige Einkommen und Einnahmen	4 300	(2 658)	3 896	4 661	4 694	3 998	/	-
Einnahmen aus Vermögensumwandl./Krediten.	675	/	650	765	658	(682)	/	-
Einnahmen a.d. Auflös. v. Sachvermögen..	/	/	/	/	/	/	/	-
Einnahmen a.d. Auflös. v. Geldvermögen..	402	/	411	393	416	(461)	/	-
dar.: Abhebungen vom Spargbuch.....	238	/	(235)	237	(221)	(308)	/	-
Auszhl. v. Guth. b. Bausparkassen.	(37)	/	/	/	/	/	/	-
Verkauf von Wertpapieren u.ä.....	(55)	/	/	/	/	/	/	-
lfd./einm. Einnahmen aus LV u.ä....	/	/	/	/	/	/	/	-
Einnahmen aus Kreditaufnahme.....	(272)	/	/	(370)	(242)	/	/	-
Aufnahme v. Hypotheken, Grundschulden..	/	/	/	/	/	/	/	-
Aufnahme v. Raten-/Konsumentenkrediten..	(120)	/	/	(162)	/	/	/	-
Aufwendungen für den Privaten Verbrauch..	3 472	(2 131)	3 053	3 732	3 872	3 359	/	-
Nahrungsmittel, Getränke, Tabakwaren....	625	(389)	524	693	691	602	/	-
Bekleidung und Schuhe.....	196	(141)	180	203	215	201	/	-
Wohnen, Energie, Wohnungsinstandhaltung.	1 054	(688)	905	1 118	1 223	996	/	-
Innenausst., Haushaltsgeräte, -gegenst..	260	(159)	194	266	286	375	/	-
Gesundheitspflege.....	49	(15)	38	52	61	53	/	-
Verkehr.....	528	(288)	460	584	606	451	/	-
Nachrichtenübermittlung.....	83	(64)	82	82	95	73	/	-
Freizeit, Unterhaltung und Kultur.....	379	(237)	352	414	393	368	/	-
Bildungswesen.....	19	/	(19)	18	(28)	/	/	-
Beherbergungs- und Gaststättendienstl..	149	(60)	156	167	149	121	/	-
Andere Waren und Dienstleistungen.....	129	(80)	143	136	125	113	/	-
Andere Ausgaben.....	1 517	(677)	1 479	1 706	1 535	1 369	/	-
Sonstige Steuern a.n.g.....	32	/	26	33	41	(25)	/	-
dar.: Kraftfahrzeugsteuer.....	31	/	25	33	41	(24)	/	-
Freiw. Beiträge zur gesetzl. RV.....	/	/	/	/	/	/	/	-
Freiw. Beiträge zur gesetzl. KV.....	(6)	/	/	/	/	/	/	-
Versicherungsprämien (-beiträge).....	172	(86)	171	177	199	143	/	-
dav.: z. Pensionskassen u.ä.....	/	/	/	/	/	/	/	-
f. priv. Krankenversicherung.....	(4)	/	/	/	/	/	/	-
f. Kfz-Versicherung.....	92	/	99	88	111	(71)	/	-
z. sonst. Privatversicherungen....	76	(32)	68	84	83	72	/	-
Sonstige geleistete Übertragungen.....	78	/	41	97	91	105	/	-
Tilgung u. Verzinsung v. Krediten1)....	291	/	291	347	306	(145)	/	-
Rückz. v. Raten-/Konsumentenkred.1)....	153	/	188	168	149	(81)	/	-
Tilgung u. Verzinsung v. sonst.								
Krediten, Baudarlehen u.ä.....	138	/	104	180	(157)	(64)	/	-
dar.: Zinsen für Baudarlehen u.ä.....	45	/	40	60	(51)	(10)	/	-
Ausg. f.d. Bildung v. Sachvermögen.....	244	/	(266)	(350)	(162)	/	/	-
dar.: Kauf v. Grundst., Gebäud. u.ä.....	(170)	/	/	(252)	/	/	/	-
Instandsetz. v. Gebäuden u.ä.....	74	/	/	(97)	(74)	/	/	-
Ausg. f.d. Bildung v. Geldvermögen.....	693	(387)	676	696	722	818	/	-
dar.: Einzahlungen auf Spargbücher.....	266	/	318	239	261	(277)	/	-
Einzahl. auf Bausparverträge.....	89	/	77	99	106	(66)	/	-
Kauf von Aktien.....	(41)	/	(57)	(52)	/	/	/	-
Kauf von Wertpapieren u.ä.....	51	/	(47)	(41)	(52)	/	/	-
Prämien für Lebensvers. u.ä.....	89	/	67	99	102	100	/	-
Nachrichtlich: Ersparnis.....	507	(291)	543	567	482	400	/	-
Statistische Differenz.....	-12	(118)	14	-12	-56	-48	/	-

1) Einschl. Überziehungszinsen.

Neue Länder und Berlin-Ost

12 Einkommen und Einnahmen sowie Ausgaben privater Haushalte 1998
12.2 Alter und soziale Stellung des/der Haupteinkommensbezieher(s)
12.2.7 Haushalte von Arbeitslosen

Gegenstand der Nachweisung	Haushalte insgesamt	Alter des/der Haupteinkommensbezieher(s) von ... bis unter ... Jahre						
		unter 25	25 - 35	35 - 45	45 - 55	55 - 65	65 - 70	70 und mehr
Erfasste Haushalte (Anzahl)	961	/	127	278	213	328	-	-
Hochgerechnete Haushalte (1 000)	594	/	84	164	145	184	-	-
je Haushalt und Monat in DM								
Bruttoeinkommen aus unselbst. Arbeit.....	259	/	(189)	250	(323)	258	-	-
dar.: d. Haupteinkommensbezieher(s).....	103	/	(128)	(88)	(84)	(118)	-	-
d. Ehegatten(in)/Lebensgefährten(in)	92	/	/	(101)	/	(108)	-	-
Bruttoeinkommen aus selbständiger Arbeit.	(26)	-	/	/	/	/	-	-
Einnahmen aus Vermögen	219	-	(128)	(170)	(268)	285	-	-
dar.: aus Vermietung und Verpachtung.....	(42)	-	/	/	/	/	-	-
unterstellte Mietzhl. f. ETW u.ä...	151	-	/	(147)	(133)	204	-	-
Einkommen aus öffentl. Transferzahlungen.	2 044	/	1 925	2 059	1 918	2 263	-	-
dar.: Bruttorenten d. gesetzl. Rentenvers.	143	-	/	/	(118)	297	-	-
öffentliche Pensionen.....	/	-	-	-	/	/	-	-
Renten d. Zusatzv. d. öffentl. Dienstes	/	-	-	-	/	/	-	-
Renten d. gesetzl. Unfallversicherung	/	-	-	/	/	/	-	-
Kriegsopferrenten.....	-	-	-	-	-	-	-	-
Sozialhilfe.....	(15)	/	/	/	/	/	-	-
Arbeitslosenhilfe.....	358	/	(291)	432	(407)	(299)	-	-
lfd. Übertrag. d. Arbeitsförderung.	1 092	/	(977)	1 030	981	1 347	-	-
Wohngeld.....	81	/	(123)	100	(71)	(45)	-	-
Kindergeld.....	127	/	(180)	219	(109)	(40)	-	-
Mutterschaftsgeld.....	/	/	/	/	-	-	-	-
Erziehungsgeld.....	/	/	/	/	-	-	-	-
BAföG.....	/	/	/	/	-	-	-	-
Einkommen aus nichtöffentl. Transferzhl..	175	/	(179)	264	(170)	(104)	-	-
dar.: Werks-, Betriebsrenten.....	/	-	-	-	/	/	-	-
Einnahmen aus Untervermietung.....	/	-	-	/	/	/	-	-
Haushaltsbruttoeinkommen	2 724	/	2 439	2 772	2 715	2 934	-	-
abzüglich:								
Einkommensteuer und Solidaritätszuschlag.	17	/	/	(15)	(17)	(21)	-	-
Pflichtbeiträge zur Sozialversicherung...	48	/	/	(43)	(60)	55	-	-
Haushaltsnettoeinkommen	2 659	/	2 397	2 714	2 638	2 857	-	-
zuzüglich:								
Einnahmen aus dem Verkauf von Waren.....	(24)	/	/	(13)	/	/	-	-
Sonstige Einnahmen.....	16	/	/	(20)	(13)	(17)	-	-
Ausgabefähige Einkommen und Einnahmen	2 699	/	2 417	2 747	2 685	2 910	-	-
Einnahmen aus Vermögensumwandel./Krediten.	540	/	(310)	(323)	(387)	1 000	-	-
Einnahmen a.d. Auflös. v. Sachvermögen..	/	-	-	/	/	/	-	-
Einnahmen a.d. Auflös. v. Geldvermögen..	502	/	(246)	(290)	(370)	949	-	-
dar.: Abhebungen vom Sparbuch.....	240	/	(189)	(190)	(139)	401	-	-
Auszahl. v. Guth. b. Bausparkassen.	/	-	/	/	/	/	-	-
Verkauf von Wertpapieren u.ä.....	(88)	-	/	/	/	(193)	-	-
lfd./einm. Einnahmen aus LV u.ä...	/	-	-	/	/	/	-	-
Einnahmen aus Kreditaufnahme.....	(33)	-	/	/	/	/	-	-
Aufnahme v. Hypotheken, Grundschulden..	/	-	/	/	/	/	-	-
Aufnahme v. Raten-/Konsumentenkrediten.	/	-	/	/	/	/	-	-
Aufwendungen für den Privaten Verbrauch...	2 454	/	2 128	2 477	2 296	2 792	-	-
Nahrungsmittel, Getränke, Tabakwaren...	452	/	406	482	450	465	-	-
Bekleidung und Schuhe.....	125	/	106	139	113	137	-	-
Wohnen, Energie, Wohnungsinstandhaltung.	823	/	762	838	781	888	-	-
Innenausst., Haushaltsgeräte, -gegenst..	202	/	105	163	182	310	-	-
Gesundheitspflege.....	41	/	(16)	30	42	64	-	-
Verkehr.....	247	/	205	239	211	315	-	-
Nachrichtenübermittlung.....	78	/	83	78	84	69	-	-
Freizeit, Unterhaltung und Kultur.....	300	/	244	312	283	343	-	-
Bildungswesen.....	8	/	/	(11)	(9)	(5)	-	-
Beherbergungs- und Gaststättendienstl..	82	/	77	85	68	97	-	-
Andere Waren und Dienstleistungen.....	95	/	115	101	75	99	-	-
Andere Ausgaben.....	878	/	677	686	806	1 264	-	-
Sonstige Steuern a.n.g.....	19	/	(18)	(20)	(19)	(20)	-	-
dar.: Kraftfahrzeugsteuer.....	19	/	(18)	(20)	(19)	(20)	-	-
Freiw. Beiträge zur gesetzl. RV.....	/	-	/	/	/	/	-	-
Freiw. Beiträge zur gesetzl. KV.....	/	-	/	/	/	/	-	-
Versicherungsprämien (-beiträge).....	127	/	178	142	111	108	-	-
dav.: z. Pensionskassen u.ä.....	/	-	-	-	-	/	-	-
f. priv. Krankenversicherung.....	/	-	/	/	/	/	-	-
f. Kfz-Versicherung.....	65	/	(88)	73	(56)	59	-	-
z. sonst. Privatversicherungen...	60	/	(89)	66	54	49	-	-
Sonstige geleistete Übertragungen.....	46	/	(21)	35	(55)	64	-	-
Tilgung u. Verzinsung v. Krediten.....	124	/	(120)	118	(150)	(118)	-	-
Rückz. v. Raten-/Konsumentenkred.1)....	72	/	(92)	73	(98)	(43)	-	-
Tilgung u. Verzinsung v. sonst.	(52)	-	/	(45)	/	(75)	-	-
Kredit-, Baudarlehen u.ä.....	(12)	-	/	(14)	/	(14)	-	-
dar.: Zinsen für Baudarlehen u.ä.....	(55)	-	/	/	/	(109)	-	-
Ausg. f.d. Bildung v. Sachvermögen.....	/	-	/	/	/	/	-	-
dar.: Kauf v. Grundst., Gebäud. u.ä.....	(40)	-	/	/	/	(99)	-	-
Instandsetz. v. Gebäuden u.ä.....	501	/	(277)	349	430	838	-	-
Ausg. f.d. Bildung v. Geldvermögen.....	141	/	(87)	(146)	(93)	213	-	-
dar.: Einzahlungen auf Sparbücher.....	40	/	/	(39)	(26)	(35)	-	-
Einzahl. auf Bausparverträge.....	(48)	-	/	/	/	/	-	-
Kauf von Aktien.....	(57)	-	/	/	/	/	-	-
Kauf von Wertpapieren u.ä.....	56	/	(32)	60	61	64	-	-
Prämien für Lebensvers. u.ä.....								
Nachrichtlich: Ersparnis.....	128	/	140	146	217	50	-	-
Statistische Differenz.....	-93	/	-78	-94	-29	-146	-	-

1) Einschl. Überziehungszinsen.

Neue Länder und Berlin-Ost

12 Einkommen und Einnahmen sowie Ausgaben privater Haushalte 1998
12.2 Alter und soziale Stellung des/der Haupteinkommensbeziehers(in)
12.2.8 Haushalte von Nichterwerbstätigen

Gegenstand der Nachweisung	Haushalte insgesamt	Alter des/der Haupteinkommensbeziehers(in) von ... bis unter ... Jahre						
		unter 25	25 - 35	35 - 45	45 - 55	55 - 65	65 - 70	70 und mehr
Erfasste Haushalte (Anzahl)	3 773	(66)	(87)	(55)	(93)	1 255	1 032	1 185
Hochgerechnete Haushalte (1 000)	2 445	(34)	(52)	(30)	(67)	620	431	1 210
je Haushalt und Monat in DM								
Bruttoeinkommen aus unselbst. Arbeit....	120	(408)	(444)	/	(529)	210	110	(23)
dar.: d. Haupteinkommensbeziehers(in)....	57	(308)	(405)	/	/	96	44	(6)
d. Ehegatten(in)/Lebensgefährten(in)	39	/	/	/	/	82	(43)	/
Bruttoeinkommen aus selbständiger Arbeit...	15	/	/	/	/	(23)	(20)	(6)
Einnahmen aus Vermögen	230	/	/	/	(267)	291	273	199
dar.: aus Vermietung und Verpachtung....	21	-	/	/	/	(26)	(19)	(20)
unterstellte Mietzhl. f. ETW u.ä...	150	/	/	/	(188)	195	193	123
Einkommen aus öffentl. Transferzahlungen...	2 678	(631)	(1 155)	(1 817)	(2 341)	2 814	3 078	2 630
dar.: Bruttorenten d. gesetzl. Rentenvers...	2 465	/	/	(1 109)	(1 747)	2 477	2 314	2 538
öffentliche Pensionen.....	/	-	-	-	-	/	/	/
Renten d. Zusatzv. d. öffentl. Dienstes	(4)	-	-	-	-	/	/	/
Renten d. gesetzl. Unfallversicherung	16	-	-	/	/	(18)	(19)	(14)
Kriegsopferrenten.....	(10)	-	-	-	-	/	/	(18)
Sozialhilfe.....	(15)	/	/	/	/	/	/	/
Arbeitslosenhilfe.....	(17)	-	/	/	/	/	/	/
lfd. Übertrag. d. Arbeitsförderung.	47	/	/	/	/	128	(33)	/
Wohngeld.....	14	/	(97)	/	/	(9)	(11)	(12)
Kindergeld.....	10	/	(110)	/	(75)	(10)	/	/
Mutterschaftsgeld.....	/	-	/	/	/	-	-	-
Erziehungsgeld.....	(4)	/	/	/	-	-	-	-
BAföG.....	(13)	(341)	/	/	/	/	/	/
Einkommen aus nichtöffentl. Transferzhl..	78	(1 025)	(579)	/	(53)	62	56	47
dar.: Werks-, Betriebsrenten.....	(3)	-	-	-	-	(6)	/	/
Einnahmen aus Untervermietung.....	/	-	-	-	/	/	/	/
Haushaltsbruttoeinkommen	3 122	(2 075)	(2 309)	(2 518)	(3 201)	3 400	3 536	2 907
abzüglich:								
Einkommensteuer und Solidaritätszuschlag.	6	/	/	/	/	(8)	/	(3)
Pflichtbeiträge zur Sozialversicherung...	205	/	(69)	(127)	(209)	214	233	204
Haushaltsnettoeinkommen	2 911	(2 041)	(2 216)	(2 367)	(2 975)	3 178	3 298	2 700
zuzüglich:								
Einnahmen aus dem Verkauf von Waren.....	31	/	/	/	/	(36)	(46)	(23)
Sonstige Einnahmen.....	13	/	/	/	/	15	12	12
Ausgabefähige Einkommen und Einnahmen	2 954	(2 058)	(2 240)	(2 384)	(3 050)	3 229	3 356	2 735
Einnahmen aus Vermögensumwandl./Krediten.	526	/	(307)	/	(533)	708	643	411
Einnahmen a.d. Auflös. v. Sachvermögen..	/	-	-	-	-	/	/	/
Einnahmen a.d. Auflös. v. Geldvermögen..	474	/	/	/	(458)	631	576	378
dar.: Abhebungen vom Sparbuch.....	275	/	/	/	/	335	355	230
Auszahl. v. Guth. b. Bausparkassen.	/	-	-	-	-	/	/	/
Verkauf von Wertpapieren u.ä.....	63	/	/	/	/	(101)	(75)	(37)
lfd./einm. Einnahmen aus LV u.ä...	(10)	-	-	-	-	/	/	/
Einnahmen aus Kreditaufnahme.....	(38)	-	/	/	/	(57)	/	/
Aufnahme v. Hypotheken, Grundschulden..	/	-	-	-	-	/	/	/
Aufnahme v. Raten-/Konsumentenkrediten.	(24)	-	/	/	/	(35)	/	/
Aufwendungen für den Privaten Verbrauch...	2 610	(1 830)	(2 331)	(1 955)	(2 898)	2 963	2 966	2 336
Nahrungsmittel, Getränke, Tabakwaren...	412	(249)	(393)	(403)	(535)	478	470	356
Bekleidung und Schuhe.....	137	(127)	(129)	(93)	(152)	157	159	120
Wohnen, Energie, Wohnungsinstandhaltung.	856	(486)	(719)	(623)	(845)	926	945	812
Innenausst., Haushaltsgeräte, -gegenst..	229	(99)	(75)	(154)	(169)	278	262	207
Gesundheitspflege.....	100	(29)	(37)	(29)	(77)	92	110	109
Verkehr.....	243	(252)	(351)	(122)	(470)	338	305	158
Nachrichtenübermittlung.....	69	(70)	(95)	(84)	(86)	73	72	64
Freizeit, Unterhaltung und Kultur.....	357	(310)	(319)	(272)	(365)	408	410	316
Bildungswesen.....	3	(30)	(15)	/	/	4	(3)	(1)
Beherbungs- und Gaststättendienstl...	91	(115)	(100)	(89)	(87)	93	116	82
Andere Waren und Dienstleistungen.....	111	(63)	(98)	(79)	(106)	116	115	110
Andere Ausgaben.....	937	(534)	(351)	(911)	(757)	1 075	1 120	848
Sonstige Steuern a.n.g.....	11	/	/	/	/	16	14	7
dar.: Kraftfahrzeugsteuer.....	11	/	/	/	/	15	14	7
Freiw. Beiträge zur gesetzl. RV.....	/	-	-	-	-	/	-	-
Freiw. Beiträge zur gesetzl. KV.....	6	/	/	/	/	(11)	(12)	/
Versicherungsprämien (-beiträge).....	71	(45)	(97)	(73)	(128)	102	79	48
dav.: z. Pensionskassen u.ä.....	/	-	-	-	-	/	/	-
f. priv. Krankenversicherung.....	/	/	/	-	-	/	/	/
f. Kfz-Versicherung.....	33	/	/	/	(61)	50	38	20
z. sonst. Privatversicherungen....	37	/	(50)	(43)	(66)	50	40	28
Sonstige geleistete Übertragungen.....	157	/	(13)	/	(42)	114	173	194
Tilgung u. Verzinsung v. Krediten)....	70	/	(44)	/	(140)	114	109	33
Rückz. v. Raten-/Konsumentenkred.1)....	37	/	(37)	/	(70)	58	54	17
Tilgung u. Verzinsung v. sonst.								
Krediten, Baudarlehen u.ä.....	34	-	/	/	/	56	(55)	(16)
dar.: Zinsen für Baudarlehen u.ä.....	10	-	/	/	/	18	(13)	(5)
Ausg. f.d. Bildung v. Sachvermögen.....	58	-	/	/	/	(79)	(48)	(53)
dar.: Kauf v. Grundst., Gebäud. u.ä.....	(16)	-	-	-	-	(32)	/	/
Instandsetz. v. Gebäuden u.ä.....	42	-	/	/	/	(46)	(35)	(42)
Ausg. f.d. Bildung v. Geldvermögen.....	562	(453)	(146)	(583)	(342)	637	686	512
dar.: Einzahlungen auf Sparbücher.....	258	/	(50)	/	(85)	253	307	261
Einzahl. auf Bausparverträge.....	31	/	/	/	/	45	40	21
Kauf von Aktien.....	(23)	/	/	-	/	(45)	/	/
Kauf von Wertpapieren u.ä.....	61	/	/	/	/	76	(85)	(48)
Prämien für Lebensvers. u.ä.....	29	/	/	/	(52)	48	32	17
Nachrichtlich: Ersparnis.....	155	(252)	(-105)	(341)	(11)	103	187	182
Statistische Differenz.....	-66	(-87)	(-136)	(-54)	(-72)	-101	-88	-37

1) Einschl. Überziehungszinsen.

Neue Länder und Berlin-Ost

12 Einkommen und Einnahmen sowie Ausgaben privater Haushalte 1998
12.2 Alter und soziale Stellung des/der Haupteinkommensbeziehers(in)
12.2.9 Haushalte von Rentnern

Gegenstand der Nachweisung	Haushalte insgesamt	Alter des/der Haupteinkommensbeziehers(in) von ... bis unter ... Jahre						
		unter 25	25 - 35	35 - 45	45 - 55	55 - 65	65 - 70	70 und mehr
Erfasste Haushalte (Anzahl)	3 556	/	/	(39)	(85)	1 220	1 025	1 180
Hochgerechnete Haushalte (1 000)	2 316	/	/	(20)	(62)	600	425	1 205
je Haushalt und Monat in DM								
Bruttoeinkommen aus unselbst. Arbeit.....	88	/	/	/	(483)	156	111	(23)
dar.: d.Haupteinkommensbeziehers(in).....	29	/	/	/	/	53	45	(6)
d.Ehegatten(in)/Lebensgefährten(in)	36	-	/	/	/	78	(44)	/
Bruttoeinkommen aus selbständiger Arbeit.....	14	-	/	-	/	(23)	(20)	(7)
Einnahmen aus Vermögen.....	238	-	/	/	(268)	294	271	200
dar.: aus Vermietung und Verpachtung.....	21	-	-	-	/	(27)	(18)	(20)
unterstellte Mietzhl. f. ETW u.ä....	156	/	/	/	(205)	195	192	123
Einkommen aus öffentl. Transferzahlungen.....	2 758	/	/	(2 171)	(2 413)	2 848	3 081	2 629
dar.: Bruttorenten d.gesetzl. Rentenvers.....	2 587	/	/	(1 656)	(1 890)	2 534	2 942	2 543
öffentliche Pensionen.....	/	-	-	-	-	-	/	/
Renten d.Zusatzv.d.öffentl.Dienstes	(4)	-	-	-	-	-	/	/
Renten d.gesetzl.Unfallversicherung	17	-	-	/	/	(18)	(19)	(14)
Kriegsopferrenten.....	(10)	-	-	-	-	/	/	(18)
Sozialhilfe.....	/	-	-	/	/	/	/	/
Arbeitslosenhilfe.....	(17)	-	-	/	/	(39)	/	/
lfd. Übertrag. d. Arbeitsförderung.....	45	-	-	/	/	121	(34)	/
Wohngeld.....	12	-	-	/	/	(9)	(10)	(12)
Kindergeld.....	(6)	-	-	/	/	(9)	/	/
Mutterschaftsgeld.....	-	-	-	-	-	-	-	-
Erziehungsgeld.....	/	-	-	/	/	-	-	-
BAföG.....	/	-	-	/	/	/	/	/
Einkommen aus nichtöffentl. Transferzhl..	53	/	/	/	(53)	62	57	47
dar.: Werks-, Betriebsrenten.....	(3)	-	-	-	-	(6)	/	/
Einnahmen aus Untervermietung.....	/	-	-	-	/	/	/	/
Haushaltsbruttoeinkommen	3 151	/	/	(2 446)	(3 228)	3 383	3 541	2 906
abzüglich:								
Einkommensteuer und Solidaritätszuschlag.....	3	-	/	/	/	(4)	/	(2)
Pflichtbeiträge zur Sozialversicherung...	212	/	/	(139)	(219)	215	236	204
Haushaltsnettoeinkommen	2 935	/	/	(2 307)	(2 937)	3 164	3 301	2 700
zuzüglich:								
Einnahmen aus dem Verkauf von Waren.....	32	-	/	/	/	(37)	(46)	(23)
Sonstige Einnahmen.....	13	-	/	/	/	15	12	12
Ausgabefähige Einkommen und Einnahmen	2 980	/	/	(2 324)	(3 080)	3 216	3 359	2 735
Einnahmen aus Vermögensumwandl./Krediten.....	532	-	/	/	(582)	689	651	412
Einnahmen a.d. Auflös. v. Sachvermögen..	/	-	-	-	-	/	/	/
Einnahmen a.d. Auflös. v. Geldvermögen..	481	-	/	/	(501)	618	582	379
dar.: Abhebungen vom Sparguth.....	281	-	/	/	/	336	359	231
Auszahl. v. Guth. b. Bausparkassen.....	/	-	-	-	-	/	/	/
Verkauf von Wertpapieren u.ä.....	63	-	-	/	/	(99)	(76)	(37)
lfd./einm. Einnahmen aus LV u.ä....	(11)	-	-	/	/	/	/	/
Einnahmen aus Kreditaufnahme.....	(36)	-	/	/	/	(50)	/	/
Aufnahme v. Hypotheken, Grundschulden.....	/	-	-	-	-	-	-	-
Aufnahme v. Raten-/Konsumentenkrediten.....	(24)	-	/	/	/	(37)	/	/
Aufwendungen für den Privaten Verbrauch..	2 636	/	/	(2 059)	(3 020)	2 969	2 975	2 337
Nahrungsmittel, Getränke, Tabakwaren....	415	/	/	(401)	(547)	482	468	366
Bekleidung und Schuhe.....	138	/	/	(100)	(157)	156	160	121
Wohnen, Energie, Wohnungsinstandhaltung.....	868	/	/	(682)	(867)	930	944	811
Innenausst., Haushaltsgeräte, -gegenst..	233	/	/	(161)	(180)	271	264	208
Gesundheitspflege.....	104	/	/	(32)	(83)	92	111	110
Verkehr.....	244	/	/	(136)	(504)	345	307	158
Nachrichtenübermittlung.....	69	/	/	(81)	(88)	73	72	64
Freizeit, Unterhaltung und Kultur.....	360	/	/	(272)	(391)	408	412	317
Bildungswesen.....	2	-	-	/	/	4	(3)	(1)
Beherbergungs- und Gaststätendienstl..	92	/	/	(108)	(93)	93	117	82
Andere Waren und Dienstleistungen.....	112	/	/	(78)	(105)	115	115	110
Andere Ausgaben.....	942	/	/	(574)	(736)	1 036	1 125	849
Sonstige Steuern a.n.g.....	11	/	/	/	/	16	14	7
dar.: Kraftfahrzeugsteuer.....	11	/	/	/	/	15	14	7
Freiw. Beiträge zur gesetzl. RV.....	/	-	-	-	-	/	/	-
Freiw. Beiträge zur gesetzl. KV.....	(5)	-	-	-	-	(11)	(10)	/
Versicherungsprämien (-beiträge).....	71	/	/	(83)	(136)	103	79	48
dav.: z. Pensionskassen u.ä.....	/	-	-	-	-	/	/	-
f. priv. Krankenversicherung.....	/	-	-	-	-	/	/	-
f. Kfz-Versicherung.....	33	-	/	/	(65)	51	38	20
z. sonst. Privatversicherungen.....	37	/	/	/	(70)	51	40	28
Sonstige geleistete Übertragungen.....	164	/	/	/	(46)	113	174	194
Tilgung u. Verzinsung v. Krediten.....	69	/	/	/	(145)	104	109	33
Rückz. v. Raten-/Konsumentencred.1)....	37	/	/	/	(76)	57	55	17
Tilgung u. Verzinsung v. sonst. Krediten, Baudarlehen u.ä.....	32	-	-	/	/	46	(54)	(18)
dar.: Zinsen für Baudarlehen u.ä.....	10	-	-	/	/	17	(12)	(5)
Ausg. f.d. Bildung v. Sachvermögen.....	56	-	-	/	/	(67)	(48)	(53)
dar.: Kauf v. Grundst.,Gebäud. u.ä.....	(14)	-	-	-	-	(23)	/	/
Instandsetz. v. Gebäuden u.ä.....	42	-	-	/	/	(44)	(36)	(42)
Ausg. f.d. Bildung v. Geldvermögen.....	566	/	/	(348)	(295)	620	691	513
dar.: Einzahlungen auf Sparguth.....	258	/	/	/	(87)	239	309	261
Einzahl. auf Bausparverträge.....	31	/	/	/	/	45	40	21
Kauf von Aktien.....	(21)	-	-	-	-	(41)	/	/
Kauf von Wertpapieren u.ä.....	62	-	-	/	/	74	(86)	(48)
Prämien für Lebensvers. u.ä.....	29	-	-	/	(56)	47	32	17
Nachrichtlich: Ersparnis.....	149	/	/	(124)	(-68)	85	185	182
Statistische Differenz.....	-66	/	/	(11)	(-94)	-101	-90	-38

1) Einschl. Überziehungszinsen.

Neue Länder und Berlin-Ost

12 Einkommen und Einnahmen sowie Ausgaben privater Haushalte 1998
 12.3 Alter des/der Haupteinkommensbezieher(s) und monatliches Haushaltsnettoeinkommen
 12.3.1 Monatliches Haushaltsnettoeinkommen unter 1 800 DM

Gegenstand der Nachweisung	Haushalte insgesamt	Alter des/der Haupteinkommensbezieher(s) von ... bis unter ... Jahre							
		unter 25	25 - 35	35 - 45	45 - 55	55 - 65	65 - 70	70 und mehr	
Erfasste Haushalte (Anzahl)	857	(88)	125	104	117	228	(78)	117	
Hochgerechnete Haushalte (1 000)	921	(93)	101	96	101	170	(64)	295	
je Haushalt und Monat in DM									
Bruttoeinkommen aus unselbst. Arbeit....	329	(788)	(911)	(588)	(406)	(232)	/	-	
dar.: d. Haupteinkommensbezieher(s) (in)....	326	(778)	(898)	(587)	(406)	(232)	/	-	
d. Ehegatten(in)/Lebensgefährten(in)	/	/	/	/	/	/	/	/	
Bruttoeinkommen aus selbständiger Arbeit.	(27)	/	/	/	/	/	/	/	
Einnahmen aus Vermögen	12	/	/	/	/	(23)	/	/	
dar.: aus Vermietung und Verpachtung.....	/	-	-	-	-	-	-	-	
unterstellte Mietzhl. f. ETW u.ä....	(6)	/	/	/	/	/	/	/	
Einkommen aus öffentl. Transferzahlungen.	1 099	(250)	(608)	(856)	985	1 275	(1 471)	1 472	
dar.: Bruttorenten d. gesetzl. Rentenvers.	742	/	/	/	/	895	(1 325)	1 423	
öffentliche Pensionen.....	-	-	-	-	-	-	-	-	
Renten d. Zusatzv. d. öffentl. Dienstes	/	-	-	-	-	/	-	-	
Renten d. gesetzl. Unfallversicherung	/	-	-	-	-	/	-	-	
Kriegsopferrenten.....	-	-	-	-	-	-	-	-	
Sozialhilfe.....	(26)	/	/	/	/	/	/	/	
Arbeitslosenhilfe.....	83	/	/	(191)	(282)	(101)	-	-	
lfd. Übertrag. d. Arbeitsförderung.	133	/	(223)	(335)	(248)	(200)	-	-	
Wohngeld.....	56	/	(56)	(79)	(81)	58	(70)	(44)	
Kindergeld.....	(12)	/	/	/	/	/	-	-	
Mutterschaftsgeld.....	/	/	/	/	/	/	-	-	
Erziehungsgeld.....	/	/	/	/	/	/	-	-	
BAföG.....	(15)	/	/	/	/	/	-	-	
Einkommen aus nichtöffentl. Transferzhl.	89	(318)	(148)	(97)	/	(38)	/	/	
dar.: Werks-, Betriebsrenten.....	/	-	-	-	/	/	/	/	
Einnahmen aus Untervermietung.....	/	-	-	/	-	/	-	/	
Haushaltsbruttoeinkommen	1 549	(1 361)	1 743	1 626	1 513	1 584	(1 517)	1 517	
abzüglich:									
Einkommensteuer und Solidaritätszuschlag.	22	/	(69)	/	/	/	/	/	
Pflichtbeiträge zur Sozialversicherung...	124	(134)	(195)	(138)	(99)	112	(110)	112	
Haushaltsnettoeinkommen	1 403	(1 213)	1 479	1 428	1 389	1 453	(1 406)	1 406	
zuzüglich:									
Einnahmen aus dem Verkauf von Waren.....	(12)	/	/	/	/	/	/	/	
Sonstige Einnahmen.....	8	/	/	/	/	(10)	/	/	
Ausgabefähige Einkommen und Einnahmen	1 423	(1 252)	1 539	1 445	1 412	1 468	(1 411)	1 412	
Einnahmen aus Vermögensumw./Krediten.	184	(212)	(223)	(155)	/	(269)	/	(88)	
Einnahmen a.d. Auflös. v. Sachvermögen..	/	-	-	-	/	/	/	-	
Einnahmen a.d. Auflös. v. Geldvermögen..	162	(212)	(164)	(147)	/	(257)	/	/	
dar.: Abhebungen vom Sparbuch.....	122	/	(150)	/	/	(199)	/	/	
Auszahl. v. Guth. b. Bausparkassen.	/	-	-	-	/	/	-	-	
Verkauf von Wertpapieren u.ä.....	/	/	/	/	/	/	/	-	
lfd./einm. Einnahmen aus LV u.ä....	/	-	-	-	/	/	/	/	
Einnahmen aus Kreditaufnahme.....	/	-	/	/	/	/	/	/	
Aufnahme v. Hypotheken, Grundschulden..	/	-	/	-	-	-	-	-	
Aufnahme v. Reten-/Konsumentenkrediten.	/	-	/	/	/	/	-	/	
Aufwendungen für den Privaten Verbrauch...	1 433	(1 309)	1 488	1 433	1 515	1 584	(1 514)	1 320	
Nahrungsmittel, Getränke, Tabakwaren...	254	(180)	259	289	306	272	(285)	229	
Bekleidung und Schuhe.....	69	(99)	67	(47)	(54)	80	(66)	66	
Wohnen, Energie, Wohnungsinstandhaltung.	551	(435)	499	556	579	613	(589)	549	
Innenausst., Haushaltsgeräte, -gegenst..	87	(56)	81	(68)	65	129	(94)	88	
Gesundheitspflege.....	32	(15)	(19)	(17)	(24)	31	(32)	50	
Verkehr.....	104	(187)	140	(104)	197	122	(58)	32	
Nachrichtenübermittlung.....	54	(53)	66	58	61	56	(53)	47	
Freizeit, Unterhaltung und Kultur.....	170	(173)	218	168	142	178	(171)	157	
Bildungswesen.....	4	(11)	(8)	/	/	/	/	/	
Beherbungs- und Gaststättendienstl..	49	(54)	74	(61)	(37)	35	(111)	(35)	
Andere Waren und Dienstleistungen.....	59	(44)	57	(55)	48	65	(54)	68	
Andere Ausgaben.....	241	(206)	349	(282)	227	262	(245)	(196)	
Sonstige Steuern a.n.g.....	(5)	/	/	/	/	/	/	/	
dar.: Kraftfahrzeugsteuer.....	(5)	/	/	/	/	/	/	/	
Freiw. Beiträge zur gesetzl. RV.....	/	-	-	/	/	-	-	-	
Freiw. Beiträge zur gesetzl. KV.....	/	-	-	/	/	-	-	-	
Versicherungsprämien (-beiträge).....	42	(35)	(81)	(56)	(57)	49	(36)	(18)	
dav.: z. Pensionskassen u.ä.....	/	-	/	-	-	-	-	-	
f. priv. Krankenversicherung.....	/	/	/	/	/	/	/	/	
f. Kfz-Versicherung.....	14	/	(39)	/	/	(15)	/	-	
z. sonst. Privatversicherungen.....	27	(17)	(40)	(34)	(33)	32	(29)	(18)	
Sonstige geleistete Übertragungen.....	37	/	(17)	(30)	(25)	(29)	(76)	(56)	
Tilgung u. Verzinsung v. Krediten).....	20	/	(50)	(49)	(26)	(20)	/	/	
Rückz. v. Reten-/Konsumentencred.1)....	18	/	(50)	(47)	(26)	(13)	/	/	
Tilgung u. Verzinsung v. sonst.	/	-	/	/	-	/	-	-	
Krediten, Baudarlehen u.ä.....	/	-	/	/	-	/	-	-	
dar.: Zinsen für Baudarlehen u.ä.....	/	-	/	/	-	/	-	-	
Ausg. f.d. Bildung v. Sachvermögen.....	/	-	/	/	-	/	-	/	
dar.: Kauf v. Grundst., Gebäud. u.ä.....	/	-	/	/	-	/	-	-	
Instandsetz. v. Gebäuden u.ä.....	/	-	-	-	-	-	-	-	
Ausg. f.d. Bildung v. Geldvermögen.....	127	(149)	(133)	(116)	(96)	153	(118)	(120)	
dar.: Einzahlungen auf Sparbücher.....	57	/	(65)	/	/	(57)	(51)	(62)	
Einzahl. auf Bausparverträge.....	(7)	/	/	/	/	/	/	/	
Kauf von Aktien.....	/	/	/	/	/	/	/	/	
Kauf von Wertpapieren u.ä.....	/	/	/	/	/	/	/	/	
Prämien für Lebensvers. u.ä.....	16	/	(23)	(21)	(24)	(24)	/	/	
Nachrichtlich: Ersparnis.....	-31	(-48)	(0)	(19)	(-118)	-96	(-116)	(33)	
Statistische Differenz.....	-67	(-50)	-74	-115	-90	-109	(-101)	-16	

1) Einschl. Überziehungszinsen.

Neue Länder und Berlin-Ost

12 Einkommen und Einnahmen sowie Ausgaben privater Haushalte 1998
 12.3 Alter des/der Haupteinkommensbeziehers(in) und monatliches Haushaltsnettoeinkommen
 12.3.2 Monatliches Haushaltsnettoeinkommen von 1 800 bis unter 2 500 DM

Gegenstand der Nachweisung	Haushalte insgesamt	Alter des/der Haupteinkommensbeziehers(in) von ... bis unter ... Jahre						
		unter 25	25 - 35	35 - 45	45 - 55	55 - 65	65 - 70	70 und mehr
Erfasste Haushalte (Anzahl)	1 177	(37)	200	183	144	298	110	205
Hochgerechnete Haushalte (1 000)	1 026	(31)	151	138	98	202	66	341
je Haushalt und Monat in DM								
Bruttoeinkommen aus unselbst. Arbeit.....	855	(1 769)	1 969	1 734	(1 651)	612	/	/
dar.: d.Haupteinkommensbeziehers(in).....	834	(1 663)	1 948	1 692	(1 609)	587	/	/
d.Ehegatten(in)/Lebensgefährten(in)	(12)	/	/	/	/	/	/	/
Bruttoeinkommen aus selbständiger Arbeit.	(52)	/	/	/	/	/	/	/
Einnahmen aus Vermögen	71	/	(34)	(70)	(92)	85	(47)	(85)
dar.: aus Vermietung und Verpachtung.....	/	/	/	/	/	/	/	/
unterstellte Mietzhl. f. ETW u.ä...	48	/	/	/	(78)	(63)	/	(42)
Einkommen aus öffentl. Transferzahlungen.	1 470	/	506	696	862	1 651	2 226	2 212
dar.: Bruttorenten d.gesetzl. Rentenvers.	1 132	/	/	/	(212)	1 220	2 104	2 180
öffentliche Pensionen.....	/	/	/	/	/	/	/	/
Renten d.Zusatzv.d.öffentl.Dienstes	/	/	/	/	/	/	/	/
Renten d.gesetzl.Unfallversicherung	/	/	/	/	/	/	/	/
Kriegsopferrenten.....	/	/	/	/	/	/	/	/
Sozialhilfe.....	/	/	/	/	/	/	/	/
Arbeitslosenhilfe.....	61	/	/	(132)	(200)	(74)	/	/
lfd. Übertrag. d. Arbeitsförderung.	142	/	(171)	(232)	(251)	(295)	/	/
Wohngeld.....	23	/	(45)	(52)	(44)	(13)	/	/
Kindergeld.....	35	/	(76)	(106)	(73)	/	/	/
Mutterschaftsgeld.....	/	/	/	/	/	/	/	/
Erziehungsgeld.....	/	/	/	/	/	/	/	/
BaföG.....	/	/	/	/	/	/	/	/
Einkommen aus nichtöffentl. Transferzhl..	70	/	(152)	(118)	(67)	(45)	/	(25)
dar.: Werks-, Betriebsrenten.....	/	/	/	/	/	/	/	/
Einnahmen aus Untervermietung.....	/	/	/	/	/	/	/	/
Haushaltsbruttoeinkommen	2 519	(2 587)	2 797	2 708	2 723	2 466	2 315	2 326
abzüglich:								
Einkommensteuer und Solidaritätszuschlag.	104	/	238	(190)	(201)	(95)	/	/
Pflichtbeiträge zur Sozialversicherung...	265	(313)	399	374	362	223	167	174
Haushaltsnettoeinkommen	2 150	(2 113)	2 159	2 144	2 160	2 148	2 148	2 151
zuzüglich:								
Einnahmen aus dem Verkauf von Waren.....	(7)	/	/	/	/	/	/	/
Sonstige Einnahmen.....	22	/	(34)	(39)	(35)	(11)	/	(17)
Ausgabefähige Einkommen und Einnahmen	2 179	(2 122)	2 213	2 192	2 219	2 164	2 152	2 168
Einnahmen aus Vermögensumwandel./Krediten.	372	/	(410)	(230)	(369)	545	(490)	(310)
Einnahmen a.d. Auflös. v. Sachvermögen..	/	/	/	/	/	/	/	/
Einnahmen a.d. Auflös. v. Geldvermögen..	340	/	(347)	(198)	(287)	506	(455)	(310)
dar.: Abhebungen vom Sparbuch.....	192	/	(243)	(129)	(155)	(236)	(275)	(173)
Auszahl. v. Guth. b. Bausparkassen.	/	/	/	/	/	/	/	/
Verkauf von Wertpapieren u.ä.....	(43)	/	/	/	/	/	/	/
lfd./einm. Einnahmen aus LV u.ä...	/	/	/	/	/	/	/	/
Einnahmen aus Kreditaufnahme.....	/	/	/	/	/	/	/	/
Aufnahme v. Hypotheken, Grundschulden.	/	/	/	/	/	/	/	/
Aufnahme v. Raten-/Konsumentenkrediten.	/	/	/	/	/	/	/	/
Aufwendungen für den Privaten Verbrauch..	2 076	(1 872)	2 108	1 974	2 111	2 262	2 179	1 981
Nahrungsmittel, Getränke, Tabakwaren....	338	(316)	311	362	385	383	327	304
Bekleidung und Schuhe.....	113	(127)	109	96	123	137	107	105
Wohnen, Energie, Wohnungsinstandhaltung.	679	(605)	631	674	710	728	697	669
Innenausst., Haushaltsgeräte, gegenst..	165	(73)	78	89	81	186	252	235
Gesundheitspflege.....	61	(34)	24	25	26	60	79	101
Verkehr.....	197	(226)	401	199	319	225	118	68
Nachrichtenübermittlung.....	72	(63)	93	67	75	73	66	66
Freizeit, Unterhaltung und Kultur.....	278	(233)	256	283	245	301	362	269
Bildungswesen.....	5	/	(12)	/	/	(3)	/	/
Beherbergungs- und Gaststättendienstl..	77	(115)	114	85	63	73	(74)	62
Andere Waren und Dienstleistungen.....	90	(67)	78	84	77	93	96	100
Andere Ausgaben.....	564	(424)	648	550	599	577	525	536
Sonstige Steuern a.n.g.....	12	/	(22)	(15)	(19)	(15)	/	/
dar.: Kraftfahrzeugsteuer.....	12	/	(22)	(15)	(18)	(15)	/	/
Freiw. Beiträge zur gesetzl. RV.....	/	/	/	/	/	/	/	/
Freiw. Beiträge zur gesetzl. KV.....	/	/	/	/	/	/	/	/
Versicherungsprämien (-beiträge).....	82	(118)	130	92	146	99	(53)	(32)
dav.: z. Pensionskassen u.ä.....	/	/	/	/	/	/	/	/
f. priv. Krankenversicherung.....	/	/	/	/	/	/	/	/
f. Kfz-Versicherung.....	43	/	(81)	(39)	(89)	(53)	/	/
z. sonst. Privatversicherungen...	35	/	39	45	51	46	(32)	(22)
Sonstige geleistete Übertragungen.....	96	/	(41)	(103)	(67)	59	(108)	153
Tilgung u. Verzinsung v. Krediten)....	50	/	(119)	(72)	(70)	(39)	/	/
Rückz. v. Raten-/Konsumentenkred.1)....	47	/	(117)	(66)	(68)	(33)	/	/
Tilgung u. Verzinsung v. sonst.	/	/	/	/	/	/	/	/
Krediten, Baudarlehen u.ä.....	/	/	/	/	/	/	/	/
dar.: Zinsen für Baudarlehen u.ä.....	/	/	/	/	/	/	/	/
Ausg. f.d. Bildung v. Sachvermögen.....	(13)	/	/	/	/	/	/	/
dar.: Kauf v. Grundst.,Gebäud. u.ä.....	/	/	/	/	/	/	/	/
Instandsetz. v. Gebäuden u.ä.....	/	/	/	/	/	/	/	/
Ausg. f.d. Bildung v. Geldvermögen.....	303	/	306	241	285	311	(333)	330
dar.: Einzahlungen auf Sparbücher.....	124	/	(200)	(96)	(67)	114	(122)	(130)
Einzahl. auf Bausparverträge.....	16	/	(17)	(20)	(20)	(18)	/	/
Kauf von Aktien.....	(15)	/	/	/	/	/	/	/
Kauf von Wertpapieren u.ä.....	(27)	/	/	/	/	/	/	/
Prämien für Lebensvers. u.ä.....	32	/	(27)	(49)	(65)	49	(24)	(10)
Nachrichtlich: Ersparnis.....	-6	(163)	36	91	-7	-160	(-130)	35
Statistische Differenz.....	-89	(-59)	-132	-102	-123	-130	-61	-39

1) Einschl. Überziehungszinsen.

Neue Länder und Berlin-Ost

12 Einkommen und Einnahmen sowie Ausgaben privater Haushalte 1998
 12.3 Alter des/der Haupteinkommensbezieher(s) und monatliches Haushaltsnettoeinkommen
 12.3.3 Monatliches Haushaltsnettoeinkommen von 2 500 bis unter 3 000 DM

Gegenstand der Nachweisung	Haushalte insgesamt	Alter des/der Haupteinkommensbezieher(s) von ... bis unter ... Jahre							
		unter 25	25 - 35	35 - 45	45 - 55	55 - 65	65 - 70	70 und mehr	
Erfasste Haushalte (Anzahl)	1 018	(28)	159	183	140	257	107	144	
nachgerechnete Haushalte (1 000)	721	(25)	108	119	91	156	56	165	
je Haushalt und Monat in DM									
Bruttoeinkommen aus unselbst. Arbeit....	1 374	(1 781)	2 541	2 341	2 575	977	/	/	
dar.: d. Haupteinkommensbezieher(s).....	1 291	/	2 394	2 263	2 353	(916)	/	/	
d. Ehegatten(in)/Lebensgefährten(in)	(69)	/	/	/	/	/	/	/	
Bruttoeinkommen aus selbständiger Arbeit.	(38)	/	/	/	/	/	/	/	
Einnahmen aus Vermögen	116	/	(52)	(105)	(104)	175	(79)	(146)	
dar.: aus Vermietung und Verpachtung....	/	/	/	/	/	/	/	/	
unterstellte Mietzhl. f. ETW u.ä...	89	/	/	/	(79)	143	(56)	(105)	
Einkommen aus öffentl. Transferzahlungen.	1 680	/	760	876	817	1 992	2 791	2 745	
dar.: Bruttorenten d.gesetzl. Rentenvers.	1 179	/	/	/	(222)	1 449	2 654	2 670	
öffentliche Pensionen.....	/	/	/	/	/	/	/	/	
Renten d.Zusatzv.d.öffentl.Dienstes	/	/	/	/	/	/	/	/	
Renten d.gesetzl.Unfallversicherung	/	/	/	/	/	/	/	/	
Kriegsopferrenten.....	/	/	/	/	/	/	/	/	
Sozialhilfe.....	/	/	/	/	/	/	/	/	
Arbeitslosenhilfe.....	82	/	/	(156)	/	(103)	/	/	
lfd. Übertrag. d. Arbeitsförderung.	175	/	(186)	(240)	(246)	(307)	/	/	
Wohngeld.....	26	/	(62)	(49)	/	/	/	/	
Kindergeld.....	71	/	(126)	201	(87)	/	/	/	
Mutterschaftsgeld.....	/	/	/	/	/	/	/	/	
Erziehungsgeld.....	(19)	/	/	/	/	/	/	/	
BAföG.....	/	/	/	/	/	/	/	/	
Einkommen aus nichtöffentl. Transferzhl..	96	/	(202)	(170)	(67)	(48)	/	(35)	
dar.: Werks-, Betriebsrenten.....	/	/	/	/	/	/	/	/	
Einnahmen aus Untervermietung.....	/	/	/	/	/	/	/	/	
Haushaltsbruttoeinkommen	3 304	(3 200)	3 638	3 543	3 673	3 198	2 939	2 951	
abzüglich:									
Einkommensteuer und Solidaritätszuschlag.	182	/	383	288	(348)	(123)	/	/	
Pflichtbeiträge zur Sozialversicherung...	373	/	497	503	572	308	209	211	
Haushaltsnettoeinkommen	2 750	(2 704)	2 758	2 752	2 753	2 766	2 728	2 739	
zuzüglich:									
Einnahmen aus dem Verkauf von Waren.....	(19)	/	/	/	/	/	/	/	
Sonstige Einnahmen.....	18	/	(27)	(12)	/	(19)	/	/	
Ausgabefähige Einkommen und Einnahmen	2 786	(2 746)	2 819	2 776	2 779	2 808	2 775	2 767	
Einnahmen aus Vermögensumwändl./Krediten.	351	/	(249)	(227)	(256)	(542)	(375)	(402)	
Einnahmen a.d. Auflös. v. Sachvermögen...	/	/	/	/	/	/	/	/	
Einnahmen a.d. Auflös. v. Geldvermögen...	307	/	(171)	(187)	(234)	(447)	(361)	(401)	
dar.: Abhebungen vom Spardbuch.....	222	/	(141)	(111)	(190)	(327)	/	(290)	
Auszahl. v. Guth. b. Bausparkassen.	/	/	/	/	/	/	/	/	
Verkauf von Wertpapieren u.ä.....	(43)	/	/	/	/	/	/	/	
lfd./einn. Einnahmen aus LV u.ä...	(41)	/	/	/	/	/	/	/	
Einnahmen aus Kreditaufnahme.....	(41)	/	/	/	/	/	/	/	
Aufnahme v. Hypotheken, Grundschulden..	/	/	/	/	/	/	/	/	
Aufnahme v. Raten-/Konsumentenkrediten.	(41)	/	/	/	/	/	/	/	
Aufwendungen für den Privaten Verbrauch...	2 492	(2 482)	2 433	2 237	2 519	2 849	2 562	2 337	
Nahrungsmittel, Getränke, Tabakwaren...	423	(458)	402	418	454	485	442	353	
Bekleidung und Schuhe.....	143	(179)	144	139	147	155	136	127	
Wohnen, Energie, Wohnungsinstandhaltung.	792	(752)	730	784	748	859	816	796	
Innenausst., Haushaltsgeräte, -gegenst..	192	(198)	106	128	174	302	189	203	
Gesundheitspflege.....	75	/	30	35	58	94	137	111	
Verkehr.....	260	(296)	356	166	329	324	270	157	
Nachrichtenübermittlung.....	75	(92)	86	74	82	69	71	67	
Freizeit, Unterhaltung und Kultur.....	329	(303)	354	280	318	356	308	339	
Bildungswesen.....	8	/	(10)	(11)	/	(6)	/	/	
Beherbergungs- und Gaststättendienstl..	93	(103)	113	96	100	99	(88)	69	
Andere Waren und Dienstleistungen.....	102	(78)	102	106	91	101	100	113	
Andere Ausgaben.....	736	(404)	759	776	655	683	687	857	
Sonstige Steuern a.n.g.....	15	/	(26)	(13)	(22)	(20)	/	/	
dar.: Kraftfahrzeugsteuer.....	15	/	(26)	(12)	(21)	(20)	/	/	
Freiw. Beiträge zur gesetzl. RV.....	/	/	/	/	/	/	/	/	
Freiw. Beiträge zur gesetzl. KV.....	/	/	/	/	/	/	/	/	
Versicherungsprämien (-beiträge).....	111	/	202	151	121	105	(69)	(46)	
dav.: z. Pensionskassen u.ä.....	/	/	/	/	/	/	/	/	
f. priv. Krankenversicherung.....	/	/	/	/	/	/	/	/	
f. Kfz-Versicherung.....	54	/	(104)	(73)	(57)	(49)	/	(23)	
z. sonst. Privatversicherungen...	53	/	82	75	59	54	(34)	(23)	
Sonstige geleistete Übertragungen.....	139	/	(24)	(83)	(113)	92	(147)	332	
Tilgung u. Verzinsung v. Krediten).....	79	/	(115)	(142)	(83)	(78)	/	/	
Rückz. v. Raten-/Konsumentenkred.1)...	68	/	(100)	(130)	(74)	(59)	/	/	
Tilgung u. Verzinsung v. sonst.	(10)	/	/	/	/	/	/	/	
Krediten, Baudarlehen u.ä.....	(2)	/	/	/	/	/	/	/	
dar.: Zinsen für Baudarlehen u.ä.....	(21)	/	/	/	/	/	/	/	
Ausg. f.d. Bildung v. Sachvermögen.....	/	/	/	/	/	/	/	/	
dar.: Kauf v. Grundst., Gebäud. u.ä.....	/	/	/	/	/	/	/	/	
Instandsetz. v. Gebäuden u.ä.....	/	/	/	/	/	/	/	/	
Ausg. f.d. Bildung v. Geldvermögen.....	364	/	360	379	304	372	(327)	412	
dar.: Einzahlungen auf Spardbücher.....	189	/	(199)	(180)	(110)	171	(181)	(259)	
Einzahl. auf Bausparverträge.....	33	/	(76)	(34)	(27)	(37)	/	/	
Kauf von Aktien.....	(12)	/	/	/	/	/	/	/	
Kauf von Wertpapieren u.ä.....	(22)	/	/	/	/	/	/	/	
Prämien für Lebensvers. u.ä.....	46	/	(37)	(70)	(88)	47	(38)	(16)	
Nachrichtlich: Ersparnis.....	112	(185)	239	294	133	-85	(78)	72	
Statistische Differenz.....	-91	(-5)	-123	-10	-140	-181	-99	-26	

1) Einschl. Überziehungszinsen.

Neue Länder und Berlin-Ost

12 Einkommen und Einnahmen sowie Ausgaben privater Haushalte 1998
 12.3 Alter des/der Haupteinkommensbezieher(s) und monatliches Haushaltsnettoeinkommen
 12.3.4 Monatliches Haushaltsnettoeinkommen von 3 000 bis unter 4 000 DM

Gegenstand der Nachweisung	Haushalte insgesamt	Alter des/der Haupteinkommensbezieher(s) von ... bis unter ... Jahre						
		unter 25	25 - 35	35 - 45	45 - 55	55 - 65	65 - 70	70 und mehr
Erfasste Haushalte (Anzahl)	2 420	(27)	310	476	320	642	311	334
Hochgerechnete Haushalte (1 000)	1 305	(20)	164	231	199	328	125	240
je Haushalt und Monat in DM								
Bruttoeinkommen aus unselbst. Arbeit.....	1 782	(3 513)	3 153	3 116	2 969	1 271	(84)	(19)
dar.: d. Haupteinkommensbezieher(s).....	1 496	(2 561)	2 714	2 662	2 388	1 099	(55)	/
d. Ehegatten(in)/Lebensgefährten(in)	233	/	(424)	399	(386)	(141)	/	/
Bruttoeinkommen aus selbständiger Arbeit.....	79	/	/	(135)	/	(92)	/	/
Einnahmen aus Vermögen	234	/	(98)	144	231	314	268	300
dar.: aus Vermietung und Verpachtung....	(9)	-	/	/	/	(22)	/	/
unterstellte Mietzhl. f. ETW u.ä...	183	/	(81)	123	201	248	218	195
Einkommen aus öffentl. Transferzahlungen.....	1 991	/	961	1 010	1 092	2 306	3 342	3 351
dar.: Bruttorenten d. gesetzl. Rentenvers.....	1 404	/	/	(101)	(274)	1 677	3 251	3 272
öffentliche Pensionen.....	/	-	/	/	/	/	/	/
Renten d. Zusatzv. d. öffentl. Dienstes	/	-	/	/	/	/	/	/
Renten d. gesetzl. Unfallversicherung	(10)	-	/	/	/	/	/	/
Kriegsopferrenten.....	/	-	/	/	/	/	/	/
Sozialhilfe.....	/	-	/	/	/	/	/	/
Arbeitslosenhilfe.....	75	/	/	(121)	(102)	(100)	/	/
lfd. Übertrag. d. Arbeitsförderung.....	250	/	(254)	331	(411)	351	/	/
Wohngeld.....	18	/	(51)	(34)	(25)	/	-	-
Kindergeld.....	101	/	203	280	130	(23)	-	-
Mutterschaftsgeld.....	/	-	/	/	/	/	-	-
Erziehungsgeld.....	(23)	/	(138)	/	/	/	-	-
BAföG.....	(9)	/	/	/	/	/	-	-
Einkommen aus nichtöffentl. Transferzhl..	84	/	143	135	(77)	59	(41)	(46)
dar.: Werks-, Betriebsrenten.....	(1)	-	-	-	-	/	/	/
Einnahmen aus Untervermietung.....	/	-	-	/	/	/	-	/
Haushaltsbruttoeinkommen	4 170	(4 523)	4 464	4 541	4 484	4 043	3 741	3 721
abzüglich:								
Einkommensteuer und Solidaritätszuschlag.....	206	/	346	373	354	147	/	/
Pflichtbeiträge zur Sozialversicherung...	470	(668)	618	664	631	385	254	260
Haushaltsnettoeinkommen	3 494	(3 475)	3 500	3 504	3 499	3 510	3 486	3 460
zugänglich:								
Einnahmen aus dem Verkauf von Waren.....	32	/	(25)	(14)	/	(49)	/	/
Sonstige Einnahmen.....	19	/	(18)	(26)	(38)	(12)	(10)	(12)
Ausgabefähige Einkommen und Einnahmen	3 545	(3 499)	3 542	3 543	3 554	3 571	3 535	3 514
Einnahmen aus Vermögensumwandl./Krediten.....	586	/	(755)	411	461	718	616	563
Einnahmen a.d. Auflös. v. Sachvermögen..	/	-	/	/	/	/	/	/
Einnahmen a.d. Auflös. v. Geldvermögen..	491	/	(446)	336	423	659	589	460
dar.: Abhebungen vom Spargbuch.....	297	/	(325)	(224)	(244)	373	(353)	(268)
Auszahl. v. Guth. b. Bausparkassen.....	/	-	/	/	/	/	/	/
Verkauf von Wertpapieren u.ä.....	(65)	/	/	/	/	(120)	/	/
lfd./einm. Einnahmen aus LV u.ä....	(15)	/	/	/	/	/	/	/
Einnahmen aus Kreditaufnahme.....	(89)	/	/	/	/	/	/	/
Aufnahme v. Hypotheken, Grundschulden..	/	-	/	/	/	/	/	/
Aufnahme v. Raten-/Konsumentenkrediten.	(44)	/	/	/	/	/	/	/
Aufwendungen für den Privaten Verbrauch...	3 122	(2 695)	3 040	3 261	3 097	3 237	3 232	2 889
Nahrungsmittel, Getränke, Tabakwaren...	550	(456)	536	638	598	541	531	465
Bekleidung und Schuhe.....	178	(176)	198	203	183	164	185	152
Wohnen, Energie, Wohnungsinstandhaltung.....	932	(799)	860	908	925	957	976	962
Innenausst., Haushaltsgeräte, -gegenst..	251	(193)	181	211	218	337	281	237
Gesundheitspflege.....	92	/	49	52	66	99	139	151
Verkehr.....	364	(335)	440	422	384	387	339	221
Nachrichtenübermittlung.....	79	(89)	86	87	90	72	75	68
Freizeit, Unterhaltung und Kultur.....	413	(397)	361	431	390	444	447	393
Bildungswesen.....	12	/	(25)	26	(15)	/	/	/
Beherbergungs- und Gaststättendienstl..	127	(132)	146	148	117	118	127	114
Andere Waren und Dienstleistungen.....	125	(81)	157	136	111	112	131	123
Andere Ausgaben.....	1 108	(1 076)	1 342	871	986	1 138	1 096	1 242
Sonstige Steuern a.n.g.....	22	/	28	31	(27)	21	(15)	(13)
dar.: Kraftfahrzeugsteuer.....	22	/	28	30	(27)	20	(15)	(13)
Freiw. Beiträge zur gesetzl. RV.....	/	-	/	/	/	/	/	/
Freiw. Beiträge zur gesetzl. KV.....	(18)	/	/	/	/	(32)	/	/
Versicherungsprämien (-beiträge).....	138	/	205	171	165	132	81	73
dav.: z. Pensionskassen u.ä.....	/	-	/	/	/	/	/	/
f. priv. Krankenversicherung.....	(5)	/	(16)	/	/	/	/	/
f. Kfz-Versicherung.....	71	/	111	90	83	68	(38)	(34)
z. sonst. Privatversicherungen.....	62	/	77	72	75	63	43	38
Sonstige geleistete Übertragungen.....	132	/	26	69	104	128	164	285
Tilgung u. Verzinsung v. Krediten).....	131	/	191	178	165	110	(138)	(37)
Rückz. v. Raten-/Konsumentenkred.1)....	89	/	149	131	122	54	(85)	(25)
Tilgung u. Verzinsung v. sonst.								
Krediten, Baudarlehen u.ä.....	42	/	/	(47)	(43)	(56)	/	/
dar.: Zinsen für Baudarlehen u.ä.....	10	/	/	(9)	(9)	(12)	/	/
Ausg. f.d. Bildung v. Sachvermögen.....	84	-	/	/	/	(50)	/	/
dar.: Kauf v. Grundst., Gebäud. u.ä.....	(57)	-	/	/	/	/	/	/
Instandsetz. v. Gebäuden u.ä.....	(27)	-	/	/	/	(32)	/	/
Ausg. f.d. Bildung v. Geldvermögen.....	578	(699)	503	368	474	655	639	772
dar.: Einzahlungen auf Spargbücher.....	251	/	221	126	153	231	398	406
Einzahl. auf Bausparverträge.....	49	/	65	43	53	56	(30)	(40)
Kauf von Aktien.....	(38)	/	/	/	/	/	/	/
Kauf von Wertpapieren u.ä.....	45	/	(36)	(22)	(17)	(70)	/	/
Prämien für Lebensvers. u.ä.....	64	/	53	89	88	79	28	28
Nachrichtlich: Ersparnis.....	198	(507)	287	164	192	86	198	304
Statistische Differenz.....	-99	(94)	-84	-178	-68	-86	-177	-53

1) Einschl. Überziehungszinsen.

Neue Länder und Berlin-Ost

12 Einkommen und Einnahmen sowie Ausgaben privater Haushalte 1998
 12.3 Alter des/der Haupteinkommensbeziehers(in) und monatliches Haushaltsnettoeinkommen
 12.3.5 Monatliches Haushaltsnettoeinkommen von 4 000 bis unter 5 000 DM

Gegenstand der Nachweisung	Haushalte insgesamt	Alter des/der Haupteinkommensbeziehers(in) von ... bis unter ... Jahre						
		unter 25	25 - 35	35 - 45	45 - 55	55 - 65	65 - 70	70 und mehr
Erfasste Haushalte (Anzahl)	2 438	/	353	613	382	540	283	249
Hochgerechnete Haushalte (1 000)	1 030	/	147	263	199	217	82	112
je Haushalt und Monat in DM								
Bruttoeinkommen aus unselbst. Arbeit....	3 138	/	4 663	4 330	4 244	2 281	(192)	(49)
dar.: d.Haupteinkommensbeziehers(in)....	2 318	/	3 489	3 190	3 066	1 768	(113)	/
d.Ehegatten(in)/Lebensgefährten(in)	729	/	1 147	1 040	995	429	(79)	/
Bruttoeinkommen aus selbständiger Arbeit.	140	/	(118)	(215)	(227)	(111)	/	/
Einnahmen aus Vermögen	364	/	179	316	(433)	390	472	469
dar.: aus Vermietung und Verpachtung....	24	-	/	/	/	(41)	/	/
unterstellte Mietzhl. f. ETW u.ä...	291	/	(150)	272	386	275	346	345
Einkommen aus öffentl. Transferzahlungen.	1 869	/	837	954	1 039	2 501	3 982	4 170
dar.: Bruttorenten d.gesetzl. Rentenvers.	1 186	/	/	(101)	(317)	1 655	3 785	3 938
öffentliche Pensionen.....	/	-	/	/	/	-	/	/
Renten d.Zusatzv.d.öffentl.Dienstes	/	-	/	/	/	/	/	/
Renten d.gesetzl.Unfallversicherung	(18)	-	/	/	/	/	/	/
Kriegsopferrenten.....	(7)	-	/	/	/	/	/	/
Sozialhilfe.....	/	-	/	/	/	/	/	/
Arbeitslosenhilfe.....	54	-	/	(78)	(41)	(83)	/	-
lfd. Übertrag. d. Arbeitsförderung.	253	/	(159)	249	334	458	/	/
Wohngeld.....	11	-	(31)	(20)	/	/	/	-
Kindergeld.....	155	/	223	335	152	(34)	/	/
Mutterschaftsgeld.....	/	-	/	/	-	-	-	-
Erziehungsgeld.....	(19)	-	(96)	/	/	-	-	-
BAföG.....	(11)	-	/	/	/	-	-	-
Einkommen aus nichtöffentl. Transferzhl..	103	/	173	139	67	68	(92)	(61)
dar.: Werks-, Betriebsrenten.....	/	-	/	-	-	/	/	/
Einnahmen aus Untervermietung.....	/	-	/	-	/	/	/	/
Haushaltsbruttoeinkommen	5 614	/	5 971	5 955	6 012	5 350	4 752	4 757
abzüglich:								
Einkommensteuer und Solidaritätszuschlag.	413	/	592	562	581	306	/	/
Pflichtbeiträge zur Sozialversicherung...	724	/	916	894	904	582	314	316
Haushaltsnettoeinkommen	4 478	/	4 464	4 498	4 527	4 463	4 426	4 428
zuzüglich:								
Einnahmen aus dem Verkauf von Waren.....	55	/	(57)	(50)	(59)	(44)	/	/
Sonstige Einnahmen.....	25	/	(52)	25	(23)	(25)	(8)	(11)
Ausgabefähige Einkommen und Einnahmen	4 559	/	4 573	4 573	4 609	4 531	4 520	4 501
Einnahmen aus Vermögensumwandel./Krediten.	898	/	1 035	828	917	1 001	814	(752)
Einnahmen a.d. Auflö. v. Sachvermögen..	/	-	/	/	-	/	-	-
Einnahmen a.d. Auflö. v. Geldvermögen..	665	/	398	604	657	878	792	(690)
dar.: Abhebungen vom Sparguth.....	338	/	(249)	319	(311)	400	(436)	(356)
Auszahl. v. Guth. b. Bausparkassen.	(48)	-	/	/	/	/	/	/
Verkauf von Wertpapieren u.ä.....	(129)	-	/	/	/	(180)	/	/
lfd./einn. Einnahmen aus LV u.ä...	(12)	-	/	/	/	/	/	/
Einnahmen aus Kreditaufnahme.....	(230)	-	/	/	/	/	/	/
Aufnahme v. Hypotheken, Grundschulden..	/	-	/	/	/	/	/	/
Aufnahme v. Raten-/Konsumentenkrediten.	(86)	-	/	/	/	/	/	/
Aufwendungen für den Privaten Verbrauch..	3 856	/	3 828	3 893	3 963	3 890	3 756	3 863
Nahrungsmittel, Getränke, Tabakwaren...	643	/	615	717	684	632	580	509
Bekleidung und Schuhe.....	224	/	232	245	226	222	210	179
Wohnen, Energie, Wohnungsinstandhaltung.	1 108	/	976	1 067	1 160	1 127	1 164	1 205
Innenausst., Haushaltsgeräte, -gegenst..	337	/	309	291	331	424	368	321
Gesundheitspflege.....	93	/	63	72	83	104	122	144
Verkehr.....	553	/	684	595	589	498	451	409
Nachrichtenübermittlung.....	90	/	96	88	101	89	74	75
Freizeit, Unterhaltung und Kultur.....	463	/	421	447	452	479	516	515
Bildungswesen.....	15	-	(26)	23	(20)	(5)	/	/
Beherbergungs- und Gaststättendienstl..	168	/	196	185	170	145	130	166
Andere Waren und Dienstleistungen.....	163	/	210	163	147	166	141	139
Andere Ausgaben.....	1 701	/	1 824	1 654	1 704	1 781	1 587	1 605
Sonstige Steuern a.n.g.....	28	/	27	33	32	23	(25)	(18)
dar.: Kraftfahrzeugsteuer.....	27	/	27	33	32	22	(24)	(18)
Freiw. Beiträge zur gesetzl. RV.....	(6)	-	/	/	/	/	/	/
Freiw. Beiträge zur gesetzl. KV.....	27	-	/	(29)	(40)	(37)	/	/
Versicherungsprämien (-beiträge).....	182	/	215	203	235	161	94	95
dav.: z. Pensionskassen u.ä.....	/	-	/	/	/	/	/	/
f. priv. Krankenversicherung.....	14	/	(29)	(17)	/	/	/	/
f. Kfz-Versicherung.....	85	/	98	92	113	74	(51)	(47)
z. sonst. Privatversicherungen....	81	/	88	93	99	77	42	46
Sonstige geleistete Übertragungen.....	123	/	52	78	100	167	206	224
Tilgung u. Verzinsung v. Krediten)....	211	/	307	254	241	163	(121)	(79)
Rückz. v. Raten-/Konsumentenkred.1)...	133	/	227	160	147	92	(66)	(36)
Tilgung u. Verzinsung v. sonst.	78	/	(80)	(93)	(94)	(71)	(55)	/
dar.: Zinsen für Baudarlehen u.ä.....	30	/	(27)	(37)	(46)	(22)	(19)	/
Ausg. f.d. Bildung v. Sachvermögen.....	210	-	/	(222)	(273)	(166)	(74)	(145)
dar.: Kauf v. Grundst.,Gebäud. u.ä.....	(117)	-	/	/	/	/	/	/
Instandsetz. v. Gebäuden u.ä.....	93	-	/	/	/	(109)	/	(123)
Ausg. f.d. Bildung v. Geldvermögen.....	915	/	900	827	776	1 053	1 049	1 041
dar.: Einzahlungen auf Sparguth.....	338	/	254	294	295	369	382	535
Einzahl. auf Bausparverträge.....	86	/	112	96	82	81	(76)	(48)
Kauf von Aktien.....	47	/	(76)	(39)	/	(78)	/	/
Kauf von Wertpapieren u.ä.....	112	/	(87)	(66)	(128)	(128)	/	/
Prämien für Lebensvers. u.ä.....	87	/	95	103	106	94	36	(29)
Nachrichtlich: Ersparnis.....	408	/	455	436	327	358	411	496
Statistische Differenz.....	-100	/	-44	-145	-140	-138	-9	-15

1) Einschl. Überziehungszinsen.

Neue Länder und Berlin-Ost

12 Einkommen und Einnahmen sowie Ausgaben privater Haushalte 1998
12.3 Alter des/der Haupteinkommensbezieher(s) und monatliches Haushaltsnettoeinkommen
12.3.6 Monatliches Haushaltsnettoeinkommen von 5 000 bis unter 7 000 DM

Gegenstand der Nachweisung	Haushalte insgesamt	Alter des/der Haupteinkommensbezieher(s) von ... bis unter ... Jahre						
		unter 25	25 - 35	35 - 45	45 - 55	55 - 65	65 - 70	70 und mehr
Erfasste Haushalte (Anzahl)	2 994	/	526	1 111	614	481	122	122
Hochgerechnete Haushalte (1 000)	1 140	/	202	386	269	189	30	52
je Haushalt und Monat in DM								
Bruttoeinkommen aus unselbst. Arbeit.....	5 150	/	5 660	5 924	5 771	4 197	(550)	/
dar.: d. Haupteinkommensbezieher(s).....	3 487	/	3 757	3 910	3 882	3 236	(236)	/
d. Ehegatten(in)/Lebensgefährten(in)	1 415	/	1 831	1 815	1 427	766	(127)	/
Bruttoeinkommen aus selbständiger Arbeit.	286	/	(389)	314	(302)	(218)	/	/
Einnahmen aus Vermögen	650	/	581	596	618	759	852	1 058
dar.: aus Vermietung und Verpachtung.....	56	-	(41)	(28)	(46)	(89)	/	/
unterstellte Mietzhl. f. ETW u.ä...	506	/	509	537	498	452	(541)	(541)
Einkommen aus öffentl. Transferzahlungen.	1 435	/	947	943	1 086	2 185	4 430	4 595
dar.: Bruttorenten d. gesetzl. Rentenvers.	636	/	/	(92)	295	1 312	4 100	4 112
öffentliche Pensionen.....	/	-	/	/	/	/	/	/
Renten d. Zusatzv. d. öffentl. Dienstes	/	-	/	/	/	/	/	/
Renten d. gesetzl. Unfallversicherung	(15)	-	/	/	/	/	/	/
Kriegsopferrenten.....	/	-	/	/	/	/	/	/
Sozialhilfe.....	/	-	/	/	/	/	/	/
Arbeitslosenhilfe.....	33	/	/	(41)	(33)	/	/	/
lfd. Übertrag. d. Arbeitsförderung.	248	/	(176)	205	322	406	/	/
Wohngeld.....	10	/	(18)	(13)	/	/	/	/
Kindergeld.....	222	/	262	370	175	(47)	/	/
Mutterschaftsgeld.....	/	-	/	/	/	/	/	/
Erziehungsgeld.....	17	/	(65)	(15)	/	/	/	/
Bafög.....	(17)	-	/	/	(32)	/	/	/
Einkommen aus nichtöffentl. Transferzhl..	152	/	196	149	136	74	(164)	(176)
dar.: Werks-, Betriebsrenten.....	/	-	/	/	/	/	/	/
Einnahmen aus Untervermietung.....	/	-	/	/	/	/	/	/
Haushaltsbruttoeinkommen	7 674	/	7 779	7 927	7 914	7 413	6 044	6 126
abzüglich:								
Einkommensteuer und Solidaritätszuschlag.	780	/	872	877	872	685	/	/
Pflichtbeiträge zur Sozialversicherung...	1 046	/	1 086	1 176	1 145	888	368	375
Haushaltsnettoeinkommen	5 848	/	5 821	5 874	5 897	5 840	5 642	5 727
zuzüglich:								
Einnahmen aus dem Verkauf von Waren.....	84	/	(92)	(77)	(74)	(70)	/	/
Sonstige Einnahmen.....	57	/	172	34	34	(24)	/	(19)
Ausgabefähige Einkommen und Einnahmen	5 988	/	6 085	5 985	6 005	5 935	5 855	5 905
Einnahmen aus Vermögensumwandl./Krediten.	1 409	/	1 513	1 361	1 248	1 571	(1 919)	(1 313)
Einnahmen a.d. Auflös. v. Sachvermögen..	/	-	/	/	/	/	/	/
Einnahmen a.d. Auflös. v. Geldvermögen..	935	/	992	631	995	1 331	(1 254)	(1 164)
dar.: Abhebungen vom Sparbuch.....	472	/	379	325	586	577	(870)	(816)
Auszahl. v. Guth. b. Bausparkassen.	(83)	/	/	(79)	/	/	/	/
Verkauf von Wertpapieren u.ä.....	180	/	(325)	(113)	(121)	(263)	/	/
lfd./einn. Einnahmen aus LV u.ä...	(12)	-	/	/	/	/	/	/
Einnahmen aus Kreditaufnahme.....	436	/	(518)	(678)	(240)	/	/	/
Aufnahme v. Hypotheken, Grundschulden..	(290)	/	/	(477)	/	/	/	/
Aufnahme v. Raten-/Konsumentenkrediten.	(146)	-	/	(201)	/	/	/	/
Aufwendungen für den Privaten Verbrauch..	4 670	/	4 579	4 768	4 741	4 511	4 752	4 674
Nahrungsmittel, Getränke, Tabakwaren...	710	/	637	795	724	655	802	568
Bekleidung und Schuhe.....	285	/	284	296	294	274	242	225
Wohnen, Energie, Wohnungsinstandhaltung.	1 357	/	1 318	1 353	1 389	1 291	1 538	1 561
Innenausst., Haushaltsgeräte, gegenst..	386	/	343	367	425	435	408	297
Gesundheitspflege.....	105	/	89	95	95	122	134	227
Verkehr.....	724	/	798	761	709	637	670	613
Nachrichtenübermittlung.....	100	/	103	99	107	89	104	92
Freizeit, Unterhaltung und Kultur.....	574	/	507	559	581	634	647	666
Bildungswesen.....	24	/	24	28	33	(11)	/	/
Beherbergungs- und Gaststättdienstl...	216	/	241	232	216	182	172	167
Andere Waren und Dienstleistungen.....	190	/	234	183	168	180	160	249
Andere Ausgaben.....	2 743	/	2 930	2 609	2 515	3 062	3 080	2 719
Sonstige Steuern a.n.g.....	34	/	35	34	39	29	(21)	(20)
dar.: Kraftfahrzeugsteuer.....	33	/	34	34	38	29	(21)	(20)
Freiw. Beiträge zur gesetzl. KV.....	(9)	-	/	(7)	/	/	/	/
Freiw. Beiträge zur gesetzl. RV.....	70	-	(37)	65	(79)	/	/	/
Versicherungsprämien (-beiträge).....	236	/	265	255	263	(130)	/	/
dav.: z. Pensionskassen u.ä.....	(4)	-	/	/	178	(158)	/	(107)
f. priv. Krankenversicherung.....	27	/	49	28	(31)	/	/	/
f. Kfz-Versicherung.....	110	/	107	119	122	96	(89)	(63)
z. sonst. Privatversicherungen....	94	/	100	105	106	71	(64)	(42)
Sonstige geleistete Übertragungen.....	130	/	60	103	121	168	(497)	(318)
Tilgung u. Verzinsung v. Krediten)....	431	/	536	521	374	324	(195)	(237)
Rückz. v. Raten-/Konsumentenkred.1)....	164	/	214	206	144	108	/	/
Tilgung u. Verzinsung v. sonst.								
Krediten, Baudarlehen u.ä.....	267	/	322	315	229	215	/	/
dar.: Zinsen für Baudarlehen u.ä.....	91	/	140	111	72	56	/	/
Ausg. f.d. Bildung v. Sachvermögen.....	487	/	(561)	645	(298)	(360)	/	/
dar.: Kauf v. Grundst., Gebäud. u.ä.....	349	/	(473)	(513)	(151)	(225)	/	/
Instandsetz. v. Gebäuden u.ä.....	135	/	(88)	(131)	(138)	(135)	/	/
Ausg. f.d. Bildung v. Geldvermögen.....	1 346	/	1 429	979	1 324	1 867	2 064	1 534
dar.: Einzahlungen auf Sparbücher.....	433	/	467	310	366	568	(783)	(728)
Einzahl. auf Bausparverträge.....	120	/	136	135	129	91	(87)	(44)
Kauf von Aktien.....	138	/	(233)	120	(89)	(177)	/	/
Kauf von Wertpapieren u.ä.....	144	/	97	63	153	(315)	/	/
Prämien für Lebensvers. u.ä.....	124	/	119	139	140	114	(56)	(49)
Nachrichtlich: Ersparnis.....	764	/	873	673	676	924	409	919
Statistische Differenz.....	-15	/	90	-30	-3	-68	-58	-175

1) Einschl. Überziehungszinsen.

Neue Länder und Berlin-Ost

12 Einkommen und Einnahmen sowie Ausgaben privater Haushalte 1998
 12.3 Alter des/der Haupteinkommensbezieher(s) und monatliches Haushaltsnettoeinkommen
 12.3.7 Monatliches Haushaltsnettoeinkommen von 7 000 bis unter 10 000 DM

Gegenstand der Nachweisung	Haushalte insgesamt	Alter des/der Haupteinkommensbezieher(s) von ... bis unter ... Jahre						
		unter 25	25 - 35	35 - 45	45 - 55	55 - 65	65 - 70	70 und mehr
Erfasste Haushalte (Anzahl)	1 537	/	194	665	425	204	(27)	/
Hochgerechnete Haushalte (1 000)	514	/	63	192	161	74	(10)	/
je Haushalt und Monat in DM								
Bruttoeinkommen aus unselbst. Arbeit.....	7 432	/	7 023	7 700	8 316	6 665	/	-
dar.: d.Haupteinkommensbezieher(s).....	4 733	/	4 948	4 696	5 051	5 011	/	-
d.Ehegatten(in)/Lebensgefährten(in)	2 152	-	2 025	2 589	2 378	1 268	/	-
Bruttoeinkommen aus selbständiger Arbeit.....	661	/	/	792	(463)	/	/	-
Einnahmen aus Vermögen	934	/	829	977	874	967	(1 296)	/
dar.: aus Vermietung und Verpachtung.....	143	/	(175)	111	(118)	(205)	/	-
unterstellte Mietzhl. f. ETW u.ä...	700	/	577	810	681	542	/	-
Einkommen aus öffentl. Transferzahlungen.....	1 477	/	1 270	1 122	1 213	2 202	(5 398)	/
dar.: Bruttorenten d.gesetzl. Rentenvers.	470	/	/	(105)	(262)	(1 145)	(4 466)	/
öffentliche Pensionen.....	/	-	-	-	-	-	-	-
Renten d.Zusatzv.d.öffentl.Dienstes	/	-	-	-	-	-	-	-
Renten d.gesetzl.Unfallversicherung	(29)	/	/	/	/	/	/	/
Kriegsopferrenten.....	/	-	-	-	-	-	-	-
Sozialhilfe.....	/	-	-	-	-	-	-	-
Arbeitslosenhilfe.....	(15)	/	/	/	/	/	/	/
lfd. Übertrag. d. Arbeitsförderung.	222	/	/	(151)	(258)	(366)	-	-
Wohngeld.....	(6)	-	-	-	-	-	-	-
Kindergeld.....	254	/	223	385	229	(65)	/	-
Mutterschaftsgeld.....	/	-	-	-	-	-	-	-
Erziehungsgeld.....	(12)	/	/	/	/	/	/	/
BaföG.....	(19)	/	/	/	(39)	/	/	/
Einkommen aus nichtöffentl. Transferzhl..	231	/	413	209	192	(183)	/	/
dar.: Werks-, Betriebsrenten.....	/	-	-	-	-	-	-	-
Einnahmen aus Untervermietung.....	/	-	/	/	/	/	-	/
Haushaltsbruttoeinkommen	10 735	/	10 612	10 801	11 058	10 524	(8 754)	/
abzüglich:								
Einkommensteuer und Solidaritätszuschlag.	1 316	/	1 317	1 332	1 463	1 253	/	/
Pflichtbeiträge zur Sozialversicherung...	1 310	/	1 144	1 380	1 458	1 144	(423)	/
Haushaltsnettoeinkommen	8 108	/	8 151	8 089	8 137	8 127	(8 154)	/
zuzüglich:								
Einnahmen aus dem Verkauf von Waren.....	82	/	(73)	(75)	(60)	/	/	-
Sonstige Einnahmen.....	52	/	(143)	40	33	(38)	/	/
Ausgebefähige Einkommen und Einnahmen	8 243	/	8 367	8 205	8 231	8 291	(8 313)	/
Einnahmen aus Vermögensumwandl./Krediten.	2 137	/	(3 658)	2 262	1 778	(1 623)	/	/
Einnahmen a.d. Auflös. v. Sachvermögen..	/	-	-	/	/	/	/	-
Einnahmen a.d. Auflös. v. Geldvermögen..	1 166	/	(1 913)	1 090	843	(1 537)	/	/
dar.: Abhebungen vom Spargbuch.....	613	/	(871)	648	(340)	(932)	/	/
Auszahl. v. Guth. b. Bausparkassen.	(53)	-	/	/	/	/	/	/
Verkauf von Wertpapieren u.ä.....	246	/	/	(207)	(187)	/	/	/
lfd./einn. Einnahmen aus LV u.ä...	(13)	/	/	/	/	/	/	/
Einnahmen aus Kreditaufnahme.....	964	/	/	(1 167)	(923)	/	/	-
Aufnahme v. Hypotheken, Grundschulden..	(724)	/	/	(937)	/	/	/	-
Aufnahme v. Raten-/Konsumentenkrediten.	(240)	-	/	(230)	/	/	/	-
Aufwendungen für den Privaten Verbrauch..	5 819	/	6 064	5 993	5 927	5 243	(4 687)	/
Nahrungsmittel, Getränke, Tabakwaren...	779	/	621	847	837	660	(702)	/
Bekleidung und Schuhe.....	354	/	324	363	383	318	(237)	/
Wohnen, Energie, Wohnungsinstandhaltung.	1 595	/	1 424	1 677	1 677	1 333	(1 547)	/
Innenausst., Haushaltsgeräte, -gegenst..	511	/	374	527	525	586	(290)	/
Gesundheitspflege.....	116	/	118	114	122	107	(147)	/
Verkehr.....	1 098	/	1 861	1 123	966	868	(578)	/
Nachrichtenübermittlung.....	121	/	136	113	132	110	(120)	/
Freizeit, Unterhaltung und Kultur.....	716	/	704	676	762	786	(761)	/
Bildungswesen.....	41	/	(46)	49	46	(14)	/	/
Beherbergungs- und Gaststättendienstl..	262	/	235	277	279	238	(136)	/
Andere Waren und Dienstleistungen.....	224	/	220	227	217	223	(163)	/
Andere Ausgaben.....	4 628	/	5 982	4 560	4 206	4 711	(3 947)	/
Sonstige Steuern a.n.g.....	50	/	(39)	38	52	(90)	/	/
dar.: Kraftfahrzeugsteuer.....	40	/	(34)	37	51	(28)	/	/
Freiw. Beiträge zur gesetzl. RV.....	(17)	-	/	(14)	/	/	/	-
Freiw. Beiträge zur gesetzl. KV.....	237	/	(156)	199	269	386	/	/
Versicherungsprämien (-beiträge).....	318	/	353	342	311	266	/	/
dav.: z. Pensionskassen u.ä.....	(8)	-	/	/	/	/	-	-
f. priv. Krankenversicherung.....	57	/	(104)	67	(50)	/	/	-
f. Kfz-Versicherung.....	135	/	(129)	140	133	(129)	/	/
z. sonst. Privatversicherungen...	119	/	105	127	124	106	/	/
Sonstige geleistete Übertragungen.....	186	/	(138)	151	219	231	/	/
Tilgung u. Verzinsung v. Krediten).....	765	/	801	962	651	(534)	/	/
Rückz. v. Raten-/Konsumentenkred.1)....	167	/	(189)	203	152	(91)	/	/
Tilgung u. Verzinsung v. sonst.								
Kredit- und Baudarlehen u.ä.....	598	/	612	759	499	(443)	/	/
dar.: Zinsen für Baudarlehen u.ä.....	228	/	315	296	181	(125)	/	/
Ausg. f.d. Bildung v. Sachvermögen.....	1 009	/	(2 022)	1 106	(875)	(375)	/	-
dar.: Kauf v. Grundst., Gebäud. u.ä.....	756	/	(1 385)	(866)	(776)	/	-	-
Instandsetz. v. Gebäuden u.ä.....	202	/	/	217	(86)	(216)	/	-
Ausg. f.d. Bildung v. Geldvermögen.....	2 047	/	2 447	1 748	1 812	2 808	(2 207)	/
dar.: Einzahlungen auf Spargbücher.....	658	/	592	642	535	824	/	/
Einzahl. auf Bausparverträge.....	188	/	201	207	179	(137)	/	/
Kauf von Aktien.....	211	/	(623)	(145)	(142)	(210)	/	-
Kauf von Wertpapieren u.ä.....	353	-	(423)	233	342	(709)	/	-
Prämien für Lebensvers. u.ä.....	191	/	164	204	197	182	/	/
Nachrichtlich: Ersparnis.....	1 456	/	1 296	1 258	1 378	1 968	(2 312)	/
Statistische Differenz.....	-68	/	-21	-85	-124	-40	(358)	/

1) Einschl. Überziehungszinsen.

Neue Länder und Berlin-Ost

12 Einkommen und Einnahmen sowie Ausgaben privater Haushalte 1998
 12.3 Alter des/der Haupteinkommensbeziehers(in) und monatliches Haushaltsnettoeinkommen
 12.3.8 Monatliches Haushaltsnettoeinkommen von 10 000 bis unter 35 000 DM

Gegenstand der Nachweisung	Haushalte insgesamt	Alter des/der Haupteinkommensbeziehers(in) von ... bis unter ... Jahre							
		unter 25	25 - 35	35 - 45	45 - 55	55 - 65	65 - 70	70 und mehr	
Erfasste Haushalte	(Anzahl)	465	/	(34)	195	163	(68)	/	/
Hochgerechnete Haushalte	(1 000)	169	/	(11)	60	66	(30)	/	/
je Haushalt und Monat in DM									
Bruttoeinkommen aus unselbst. Arbeit.....	9 339	/	(8 718)	9 293	9 429	(9 927)	/	/	
dar.: d. Haupteinkommensbeziehers(in).....	5 664	/	(5 771)	5 475	5 259	(7 197)	/	/	
d. Ehegatten(in)/Lebensgefährten(in)	3 110	-	/	3 578	3 258	(2 210)	/	/	
Bruttoeinkommen aus selbständiger Arbeit.	2 517	-	/	(2 672)	(2 657)	/	/	/	
Einnahmen aus Vermögen	1 666	/	(1 207)	1 453	2 078	(1 179)	/	/	
dar.: aus Vermietung und Verpachtung.....	582	/	/	(371)	(938)	/	/	/	
unterstellte Mietzhl. f. ETW u.ä...	900	/	(809)	959	957	(704)	/	/	
Einkommen aus öffentl. Transferzahlungen.	1 859	/	(1 561)	1 548	1 371	(3 487)	/	/	
dar.: Bruttorenten d.gesetzl. Rentenvers.	(260)	-	/	/	/	(784)	/	/	
öffentliche Pensionen.....	-	-	-	-	-	-	-	-	
Renten d.Zusatzv.d.öffentl.Dienstes	-	-	-	-	-	-	-	-	
Renten d.gesetzl.Unfallversicherung	/	-	-	/	/	-	-	-	
Kriegsopferrenten.....	/	-	-	/	/	-	-	-	
Sozialhilfe.....	/	-	-	-	-	-	-	-	
Arbeitslosenhilfe.....	/	-	-	/	/	-	-	-	
lfd. Übertrag. d. Arbeitsförderung.	(182)	/	/	/	/	-	-	-	
Wohngeld.....	/	-	-	/	/	-	-	-	
Kindergeld.....	270	-	(335)	405	223	/	-	/	
Mutterschaftsgeld.....	/	-	-	/	/	-	-	-	
Erziehungsgeld.....	/	-	-	/	/	-	-	-	
BAföG.....	/	-	-	/	/	-	-	-	
Einkommen aus nichtöffentl. Transferzhl..	1 072	-	/	1 173	(925)	(1 120)	-	/	
dar.: Werks-, Betriebsrenten.....	/	-	-	/	-	-	-	-	
Einnahmen aus Untervermietung.....	/	-	-	/	-	-	-	-	
Haushaltsbruttoeinkommen	16 454	/	(15 811)	16 145	16 459	(17 603)	/	/	
abzüglich:									
Einkommensteuer und Solidaritätszuschlag.	2 067	/	(2 957)	2 037	2 038	(2 234)	-	/	
Pflichtbeiträge zur Sozialversicherung..	1 269	/	(1 138)	1 321	1 272	(1 245)	/	/	
Haushaltsnettoeinkommen	13 119	/	(12 316)	12 788	13 148	(14 123)	/	/	
zuzüglich:									
Einnahmen aus dem Verkauf von Waren.....	(119)	-	/	/	/	/	-	-	
Sonstige Einnahmen.....	83	-	/	(95)	(81)	/	-	-	
Ausgabefähige Einkommen und Einnahmen	13 320	/	(12 716)	12 953	13 377	(14 285)	/	/	
Einnahmen aus Vermögensumwandl./Krediten.	4 309	-	/	(2 713)	(6 450)	(3 435)	-	-	
Einnahmen a.d. Auflös. v. Sachvermögen..	/	-	-	/	/	/	-	-	
Einnahmen a.d. Auflös. v. Geldvermögen..	2 122	-	-	(942)	(3 607)	(1 624)	-	-	
dar.: Abhebungen vom Spargbuch.....	(489)	-	-	(413)	(615)	-	-	-	
Auszhl. v. Guth. b. Bausparkassen.	/	-	-	/	/	/	-	-	
Verkauf von Wertpapieren u.ä.....	(781)	-	-	/	/	/	-	-	
lfd./einm. Einnahmen aus LV u.ä...	/	-	-	/	/	/	-	-	
Einnahmen aus Kreditaufnahme.....	(2 145)	-	-	/	/	/	-	-	
Aufnahme v. Hypotheken, Grundschulden..	/	-	-	/	/	/	-	-	
Aufnahme v. Raten-/Konsumentenkrediten.	/	-	-	/	/	/	-	-	
Aufwendungen für den Privaten Verbrauch..	7 282	/	(6 574)	7 065	8 296	(5 893)	/	/	
Nahrungsmittel, Getränke, Tabakwaren...	825	/	(759)	861	848	(735)	/	/	
Bekleidung und Schuhe.....	433	/	(300)	457	467	(380)	/	/	
Wohnen, Energie, Wohnungsinstandhaltung.	1 926	/	(1 778)	2 046	2 059	(1 470)	/	/	
Innenausst., Haushaltsgeräte, -gegenst..	667	/	(710)	594	765	(521)	/	/	
Gesundheitspflege.....	215	-	(161)	177	254	(242)	/	/	
Verkehr.....	1 464	/	(1 305)	1 057	2 133	(978)	/	/	
Nachrichtenübermittlung.....	141	/	(114)	132	157	(134)	/	/	
Freizeit, Unterhaltung und Kultur.....	960	/	(707)	1 050	974	(853)	/	/	
Bildungswesen.....	41	-	/	(53)	(40)	/	-	-	
Beherbergungs- und Gaststättendienstl..	297	/	(358)	307	304	(256)	/	/	
Andere Waren und Dienstleistungen.....	312	/	(352)	333	297	(297)	/	/	
Andere Ausgaben.....	10 314	-	(9 978)	8 451	11 576	(11 837)	/	/	
Sonstige Steuern a.n.g.....	49	-	/	(44)	(85)	(33)	-	-	
dar.: Kraftfahrzeugsteuer.....	37	-	/	(36)	(42)	(32)	-	-	
Freiw. Beiträge zur gesetzl. RV.....	(40)	-	-	-	-	-	-	-	
Freiw. Beiträge zur gesetzl. KV.....	375	-	-	(314)	(414)	(451)	/	-	
Versicherungsprämien (-beiträge).....	493	/	(634)	461	569	(377)	/	/	
dav.: z. Pensionskassen u.ä.....	(30)	-	-	/	/	/	-	-	
f. priv. Krankenversicherung.....	172	-	/	(193)	(162)	/	-	-	
f. Kfz-Versicherung.....	128	/	/	(108)	(157)	/	-	-	
z. sonst. Privatversicherungen....	163	/	(261)	143	199	(104)	/	/	
Sonstige geleistete Übertragungen.....	272	-	-	200	288	(442)	/	/	
Tilgung u. Verzinsung v. Kreditanl).....	1 775	-	(1 835)	1 768	1 853	(1 581)	/	/	
Rückz. v. Raten-/Konsumentenkred.1)....	370	-	-	(376)	(334)	/	-	-	
Tilgung u. Verzinsung v. sonst.									
Krediten, Baudarlehen u.ä.....	1 405	/	/	1 392	1 520	(1 091)	-	/	
dar.: Zinsen für Baudarlehen u.ä.....	638	/	/	658	724	(510)	-	/	
Ausg. f.d. Bildung v. Sachvermögen.....	3 230	-	-	(2 517)	(4 309)	/	-	-	
dar.: Kauf v. Grundst., Gebäud. u.ä.....	(2 770)	-	-	(2 067)	/	/	-	-	
Instandsetz. v. Gebäuden u.ä.....	(259)	-	-	(267)	(328)	/	-	-	
Ausg. f.d. Bildung v. Geldvermögen.....	4 080	-	(4 031)	3 107	4 027	(6 258)	/	/	
dar.: Einzahlungen auf Spargbücher.....	1 277	-	-	887	(1 202)	(2 005)	/	/	
Einzahl. auf Bausparverträge.....	257	-	-	215	311	(216)	-	-	
Kauf von Aktien.....	(383)	-	-	(367)	(416)	/	-	-	
Kauf von Wertpapieren u.ä.....	846	-	-	(685)	(1 082)	/	-	-	
Prämien für Lebensvers. u.ä.....	341	/	(201)	304	401	(358)	-	-	
Nachrichtlich: Ersparnis.....	4 138	/	(4 818)	4 021	3 015	(6 553)	/	/	
Statistische Differenz.....	33	/	(-257)	151	-46	(-9)	/	/	

1) Einschl. Überziehungszinsen.

13 Einkommen und Einnahmen sowie Ausgaben privater Haushalte 1998
nach monatlichem Haushaltsnettoeinkommen
13.1 Haushalte insgesamt

Gegenstand der Nachweisung	Haushalte insgesamt	Monatliches Haushaltsnettoeinkommen von ... bis unter ... DM								
		unter 1 800	1 800 2 500	2 500 3 000	3 000 4 000	4 000 5 000	5 000 7 000	7 000 10 000	10 000	
		1 800	2 500	3 000	4 000	5 000	7 000	10 000	35 000	
Erfasste Haushalte (Anzahl)	12 906	857	1 177	1 018	2 420	2 438	2 994	1 537		465
Hochgerechnete Haushalte (1 000)	6 826	921	1 026	721	1 305	1 030	1 140	514		169
je Haushalt und Monat in DM										
Bruttoeinkommen aus unselbst. Arbeit....	2 783	329	855	1 374	1 782	3 138	5 150	7 432		9 339
dar.: d. Haupteinkommensbezieher(in)....	2 020	326	834	1 291	1 496	2 318	3 487	4 733		5 664
d. Ehegatten(in)/Lebensgefährten(in)	639	/	(12)	(69)	233	729	1 415	2 152		3 110
Bruttoeinkommen aus selbständiger Arbeit	212	(27)	(52)	(38)	79	140	286	661		2 517
Einnahmen aus Vermögen	344	12	71	116	234	364	650	934		1 666
dar.: aus Vermietung und Verpachtung....	42	/	/	/	(9)	24	56	143		582
unterstellte Mietzhl. f. ETW u.ä....	256	(6)	48	89	183	291	506	700		900
Einkommen aus öffentl. Transferzahlungen	1 606	1 099	1 470	1 680	1 991	1 869	1 435	1 477		1 859
dar.: Bruttorenten d. gesetzl. Rentenvers.	990	742	1 132	1 179	1 404	1 186	636	470		(260)
öffentliche Pensionsen....	(3)	/	/	/	/	/	/	/		/
Renten d. Zusatzv. d. öffentl. Dienstes	(2)	/	/	/	/	/	/	/		/
Renten d. gesetzl. Unfallversicherung	13	/	/	/	/	(18)	(15)	(29)		/
Kriegsopferrenten.....	(4)	/	/	/	(10)	(7)	/	/		/
Sozialhilfe.....	9	(26)	/	/	/	/	/	/		/
Arbeitslosenhilfe.....	58	83	61	82	75	54	33	(15)		/
lfd. Übertrag. d. Arbeitsförderung	206	133	142	175	250	253	248	222		(182)
Wohngeld.....	21	56	23	26	18	11	10	(6)		/
Kindergeld.....	120	(12)	35	71	101	155	222	254		270
Mutterschaftsgeld.....	(2)	/	/	/	/	/	/	/		/
Erziehungsgeld.....	15	/	/	(19)	(23)	(19)	17	(12)		/
BAFöG.....	13	(15)	/	/	(9)	(11)	(17)	(19)		/
Einkommen aus nichtöffentl. Transferzhl.	133	83	70	96	84	103	152	231		1 072
dar.: Werks-, Betriebsrenten.....	(1)	/	/	/	(1)	/	/	/		/
Einnahmen aus Untervermietung.....	(1)	/	/	/	/	/	/	/		/
Haushaltsbruttoeinkommen	5 079	1 549	2 519	3 304	4 170	5 614	7 674	10 735		16 454
abzüglich:										
Einkommensteuer und Solidaritätszuschlag	420	22	104	182	206	413	780	1 316		2 067
Pflichtbeiträge zur Sozialversicherung...	600	124	265	373	470	724	1 046	1 310		1 269
Haushaltsnettoeinkommen	4 059	1 403	2 150	2 750	3 494	4 478	5 848	8 108		13 119
zuzüglich:										
Einnahmen aus dem Verkauf von Waren.....	42	(12)	(7)	(19)	32	55	84	82		(119)
Sonstige Einnahmen.....	29	8	22	18	19	25	57	52		83
Ausgabefähige Einkommen und Einnahmen	4 130	1 423	2 179	2 786	3 545	4 559	5 988	8 243		13 320
Einnahmen aus Vermögensumwandl./Krediten	868	184	372	351	586	898	1 409	2 137		4 309
Einnahmen a.d. Auflös. v. Sachvermögen..	(11)	/	/	/	/	/	/	/		/
Einnahmen a.d. Auflös. v. Geldvermögen..	596	162	340	307	491	665	935	1 166		2 122
dar.: Abhebungen vom Spardbuch.....	314	122	192	222	297	338	472	613		(489)
Auszahl. v. Guth. b. Bausparkassen	33	/	/	/	/	(48)	(83)	(53)		/
Verkauf von Wertpapieren u.ä.....	112	/	(43)	(43)	(65)	(129)	180	246		(781)
lfd./eimm. Einnahmen aus lV u.ä....	11	/	/	/	(15)	(12)	(12)	(13)		/
Einnahmen aus Kreditaufnahme.....	261	/	/	(41)	(89)	(230)	436	964		(2 145)
Aufnahme v. Hypotheken, Grundschulden..	182	/	/	/	/	/	(290)	(724)		/
Aufnahme v. Raten-/Konsumentenkrediten.	80	/	/	(41)	(44)	(86)	(146)	(240)		/
Aufwendungen für den Privaten Verbrauch..	3 346	1 433	2 076	2 492	3 122	3 856	4 670	5 819		7 282
Nahrungsmittel, Getränke, Tabakwaren....	530	254	338	423	550	643	710	779		825
Bekleidung und Schuhe.....	194	69	113	143	178	224	285	354		433
Wohnen, Energie, Wohnungsinstandhaltung.	1 000	551	679	792	932	1 108	1 357	1 595		1 926
Innenausst., Haushaltsgeräte, -gegenst.	275	87	165	192	251	337	386	511		667
Gesundheitspflege.....	84	32	61	75	92	93	105	116		215
Verkehr.....	464	104	197	260	364	553	724	1 098		1 464
Nachrichtenübermittlung.....	84	54	72	75	79	90	100	121		141
Freizeit, Unterhaltung und Kultur.....	422	170	278	329	413	463	574	716		960
Bildungswesen.....	15	4	5	8	12	15	24	41		41
Beherbergungs- und Gaststättendienstl..	141	49	77	93	127	168	216	262		297
Andere Waren und Dienstleistungen.....	137	59	90	102	125	163	190	224		312
Andere Ausgaben.....	1 726	241	564	736	1 108	1 701	2 743	4 628		10 314
Sonstige Steuern a.n.g.	23	(5)	12	15	22	28	34	50		49
dar.: Kraftfahrzeugsteuer.....	22	(5)	12	15	22	27	33	40		37
Freiw. Beiträge zur gesetzl. KV.....	6	/	/	/	/	(6)	(9)	(17)		(40)
Freiw. Beiträge zur gesetzl. RV.....	48	/	/	/	/	/	/	/		/
Versicherungsprämien (-beiträge).....	159	42	82	111	138	182	236	318		493
dav.: z. Pensionskassen u.ä.....	2	/	/	/	/	/	(4)	(8)		(30)
f. priv. Krankenversicherung.....	17	/	/	/	(5)	14	27	57		172
f. Kfz-Versicherung.....	72	14	43	54	71	85	110	135		128
z. sonst. Privatversicherungen.....	67	27	35	53	62	81	94	119		163
Sonstige geleistete Übertragungen.....	120	37	96	139	132	123	130	186		272
Tilgung u. Verzinsung v. Krediten).....	249	20	50	79	131	211	431	765		1 775
Rückz. v. Raten-/Konsumentenkred.1)....	103	18	47	68	89	133	164	167		370
Tilgung u. Verzinsung v. sonst.										
Krediten, Baudarlehen u.ä.....	146	/	/	(10)	42	78	267	598		1 405
dar.: Zinsen für Baudarlehen u.ä.....	55	/	/	(2)	10	30	91	228		638
Ausg. f.d. Bildung v. Sachvermögen.....	290	/	(13)	(21)	84	210	487	1 008		3 230
dar.: Kauf v. Grundst., Gebäud. u.ä.....	215	/	/	/	(57)	(117)	349	756		(2 770)
Instandsetz. v. Gebäuden u.ä.....	65	/	/	/	(27)	93	135	202		(259)
Ausg. f.d. Bildung v. Geldvermögen.....	830	127	303	364	578	915	1 346	2 047		4 080
dar.: Einzahlungen auf Spardbücher.....	299	57	124	189	251	338	433	658		1 277
Einzahl. auf Bausparverträge.....	70	(7)	16	33	49	86	120	188		257
Kauf von Aktien.....	67	/	(15)	(12)	(38)	47	138	211		(383)
Kauf von Wertpapieren u.ä.....	105	/	(27)	(22)	45	112	144	353		846
Prämien für Lebensvers. u.ä.....	81	16	32	46	64	87	124	191		341
Nachrichtlich: Ersparnis.....	446	-31	-6	112	198	408	764	1 456		4 138
Statistische Differenz.....	-73	-67	-89	-91	-99	-100	-15	-68		33

1) Einschl. Überziehungszinsen.

Neue Länder und Berlin-Ost

13 Einkommen und Einnahmen sowie Ausgaben privater Haushalte 1998
 13.2 monatliches Haushaltsnettoeinkommen und soziale Stellung des/der Haupteinkommensbeziehers(in)
 13.2.1 Haushalte von Selbständigen

Gegenstand der Nachweisung	Haushalte insgesamt	Monatliches Haushaltsnettoeinkommen von ... bis unter ... DM								
		unter 1 800	1 800 2 500	2 500 3 000	3 000 4 000	4 000 5 000	5 000 7 000	7 000 10 000	10 000 35 000	
		1 800	2 500	3 000	4 000	5 000	7 000	10 000	35 000	
Erfasste Haushalte (Anzahl)	338	/	/	/	(44)	(46)	(90)	(72)	(54)	
Hochgerechnete Haushalte (1 000)	285	/	/	/	(39)	(36)	(67)	(52)	(39)	
je Haushalt und Monat in DM										
Bruttoeinkommen aus unselbst. Arbeit....	1 152	-	/	/	/	/	(1 122)	(1 832)	(2 864)	
dar.: d. Haupteinkommensbeziehers(in)....	/	-	/	/	/	/	/	/	/	
d. Ehegatten(in)/Lebensgefährten(in)	996	-	/	/	/	/	(1 059)	(1 461)	(2 558)	
Bruttoeinkommen aus selbständiger Arbeit.	4 095	-	/	/	(2 110)	(3 038)	(3 641)	(5 055)	(9 763)	
Einnahmen aus Vermögen	792	-	/	/	/	(303)	(676)	(1 140)	(2 182)	
dar.: aus Vermietung und Verpachtung....	(299)	-	/	/	/	/	/	/	(980)	
unterstellte Mietzhl. f. ETW u.ä....	514	/	/	/	/	/	(457)	(756)	(1 150)	
Einkommen aus öffentl. Transferzahlungen.	942	-	/	/	(808)	(844)	(934)	(1 098)	(1 858)	
dar.: Bruttorenten d. gesetzl. Rentenvers.	/	-	/	/	/	/	/	/	/	
öffentliche Pensionen.....	/	-	/	/	/	/	/	/	/	
Renten d. Zusatzv. d. öffentl. Dienstes	/	-	/	/	/	/	/	/	/	
Renten d. gesetzl. Unfallversicherung	/	-	/	/	/	/	/	/	/	
Kriegsopferrenten.....	/	-	/	/	/	/	/	/	/	
Sozialhilfe.....	/	-	/	/	/	/	/	/	/	
Arbeitslosenhilfe.....	/	-	/	/	/	/	/	/	/	
lfd. Übertrag. d. Arbeitsförderung.	(189)	/	/	/	/	/	/	/	/	
Wohngeld.....	(25)	/	/	/	/	/	/	/	/	
Kindergeld.....	183	/	/	/	(144)	(168)	(205)	(293)	(246)	
Mutterschaftsgeld.....	/	-	/	/	/	/	/	/	/	
Erziehungsgeld.....	/	-	/	/	/	/	/	/	/	
BAföG.....	/	-	/	/	/	/	/	/	/	
Einkommen aus nichtöffentl. Transferzhl..	138	/	/	/	/	/	(247)	/	/	
dar.: Werks-, Betriebsrenten.....	/	-	/	/	/	/	/	/	/	
Einnahmen aus Untervermietung.....	/	-	/	/	/	/	/	/	/	
Haushaltsbruttoeinkommen	7 123	/	/	/	(3 711)	(4 959)	(6 634)	(9 194)	(16 824)	
abzüglich:										
Einkommensteuer und Solidaritätszuschlag.	435	/	/	/	/	/	(362)	(450)	(1 543)	
Pflichtbeiträge zur Sozialversicherung...	364	/	/	/	(184)	(283)	(392)	(497)	(713)	
Haushaltsnettoeinkommen	6 324	/	/	/	(3 479)	(4 518)	(5 881)	(8 247)	(14 567)	
zuzüglich:										
Einnahmen aus dem Verkauf von Waren.....	/	-	/	/	/	/	/	/	/	
Sonstige Einnahmen.....	(84)	-	/	/	/	/	/	/	/	
Ausgabefähige Einkommen und Einnahmen	6 411	/	/	/	(3 489)	(4 532)	(6 219)	(8 257)	(14 583)	
Einnahmen aus Vermögensumwandel./Krediten.	1 772	/	/	/	/	/	(1 504)	/	/	
Einnahmen a.d. Auflös. v. Sachvermögen..	/	-	/	/	/	/	/	/	/	
Einnahmen a.d. Auflös. v. Geldvermögen..	(1 213)	/	/	/	/	/	(920)	/	/	
dar.: Abhebungen vom Sparbuch.....	(384)	/	/	/	/	/	/	/	/	
Auszhl. v. Guth. b. Bausparkassen.	/	-	/	/	/	/	/	/	/	
Verkauf von Wertpapieren u.ä.....	/	-	/	/	/	/	/	/	/	
lfd./einn. Einnahmen aus LV u.ä....	/	-	/	/	/	/	/	/	/	
Einnahmen aus Kreditaufnahme.....	/	-	/	/	/	/	/	/	/	
Aufnahme v. Hypotheken, Grundschulden..	/	-	/	/	/	/	/	/	/	
Aufnahme v. Raten-/Konsumentenkrediten..	/	-	/	/	/	/	/	/	/	
Aufwendungen für den Privaten Verbrauch..	4 419	/	/	/	(2 723)	(3 674)	(4 680)	(6 117)	(7 210)	
Nahrungsmittel, Getränke, Tabakwaren....	570	/	/	/	(467)	(574)	(647)	(684)	(763)	
Bekleidung und Schuhe.....	256	/	/	/	(118)	(229)	(274)	(374)	(482)	
Wohnen, Energie, Wohnungsinstandhaltung.	1 268	/	/	/	(990)	(1 192)	(1 294)	(1 420)	(2 093)	
Innenausst., Haushaltsgeräte, -gegenst..	319	/	/	/	(186)	(303)	(384)	(483)	(431)	
Gesundheitspflege.....	135	/	/	/	(39)	(168)	(210)	(113)	(198)	
Verkehr.....	811	/	/	/	(323)	(363)	(606)	(1 779)	(1 400)	
Nachrichtenübermittlung.....	124	/	/	/	(93)	(118)	(123)	(151)	(125)	
Freizeit, Unterhaltung und Kultur.....	529	/	/	/	(259)	(335)	(641)	(646)	(1 135)	
Bildungswesen.....	30	/	/	/	/	/	(34)	/	/	
Beherbergungs- und Gaststättendienstl...	211	/	/	/	(121)	(184)	(292)	(247)	(268)	
Andere Waren und Dienstleistungen.....	154	/	/	/	(104)	(193)	(177)	(179)	(274)	
Andere Ausgaben.....	3 988	/	/	/	(2 787)	(1 690)	(3 200)	(4 107)	(12 582)	
Sonstige Steuern a.n.g.....	30	/	/	/	/	/	(27)	(45)	/	
dar.: Kraftfahrzeugsteuer.....	(24)	/	/	/	/	/	(27)	(44)	/	
Freiw. Beiträge zur gesetzl. RV.....	81	/	/	/	/	/	(90)	(67)	/	
Freiw. Beiträge zur gesetzl. KV.....	256	/	/	/	(317)	(221)	(224)	(320)	(311)	
Versicherungsprämien (-beiträge).....	381	/	/	/	(182)	(423)	(412)	(387)	(674)	
dav.: z. Pensionskassen u.ä.....	/	-	/	/	/	/	/	/	/	
f. priv. Krankenversicherung.....	129	/	/	/	/	/	(149)	/	(274)	
f. Kfz-Versicherung.....	105	/	/	/	/	/	(97)	(143)	(123)	
z. sonst. Privatversicherungen.....	131	/	/	/	(73)	(175)	(142)	(119)	(234)	
Sonstige geleistete Übertragungen.....	128	-	/	/	/	/	(70)	(285)	(156)	
Tilgung u. Verzinsung v. Krediten].....	600	-	/	/	/	/	(442)	(597)	(2 513)	
Rückz. v. Raten-/Konsumentenkred.1)....	160	-	/	/	/	/	(168)	/	/	
Tilgung u. Verzinsung v. sonst.										
Krediten, Baudarlehen u.ä.....	440	-	/	/	/	/	(274)	(455)	(2 063)	
dar.: Zinsen für Baudarlehen u.ä.....	210	-	/	/	/	/	(89)	(120)	(1 190)	
Ausg. f.d. Bildung v. Sachvermögen.....	(996)	-	/	/	/	/	/	(754)	(3 973)	
dar.: Kauf v. Grundst., Gebäud. u.ä.....	(61)	-	/	/	/	/	/	/	/	
Instandsetz. v. Gebäuden u.ä.....	/	-	/	/	/	/	/	/	/	
Ausg. f.d. Bildung v. Geldvermögen.....	1 516	-	/	/	(660)	(613)	(1 411)	(1 652)	(4 796)	
dar.: Einzahlungen auf Sparbücher.....	308	-	/	/	/	/	(260)	(556)	(612)	
Einzahl. auf Bausparverträge.....	71	-	/	/	/	/	(80)	(111)	(132)	
Kauf von Aktien.....	(182)	-	/	/	/	/	/	/	/	
Kauf von Wertpapieren u.ä.....	(315)	-	/	/	/	/	/	/	/	
Prämien für Lebensvers. u.ä.....	222	-	/	/	/	(161)	(174)	(287)	(553)	
Nachrichtlich: Ersparnis.....	1 130	/	/	/	(187)	(286)	(784)	(1 210)	(5 105)	
Statistische Differenz.....	-224	/	/	/	(-167)	(-316)	(-157)	(-294)	(-221)	

1) Einschl. Überziehungszinsen.

Neue Länder und Berlin-Ost

13 Einkommen und Einnahmen sowie Ausgaben privater Haushalte 1998
13.2 monatliches Haushaltsnettoeinkommen und soziale Stellung des/der Haupteinkommensbezieher(s)
13.2.2 Haushalte von Arbeitnehmern

Gegenstand der Nachweisung	Haushalte insgesamt	Monatliches Haushaltsnettoeinkommen von ... bis unter ... DM							
		unter 1 800	1 800 - 2 500	2 500 - 3 000	3 000 - 4 000	4 000 - 5 000	5 000 - 7 000	7 000 - 10 000	10 000 - 35 000
Erfasste Haushalte (Anzahl)	7 834	142	404	441	1 117	1 491	2 452	1 392	395
Hochgerechnete Haushalte (1 000)	3 503	176	308	305	594	650	911	436	124
je Haushalt und Monat in DM									
Bruttoeinkommen aus unselbst. Arbeit.....	5 202	1 551	2 747	3 104	3 708	4 804	6 272	8 467	11 588
dar.: d.Haupteinkommensbezieher(in).....	3 879	1 543	2 709	2 979	3 211	3 636	4 341	5 552	7 518
d.Ehegatten(in)/Lebensgefährten(in)	1 122	/	/	(97)	434	1 053	1 661	2 336	3 402
Bruttoeinkommen aus selbständiger Arbeit	64	/	/	/	(17)	(35)	78	159	(348)
Einnahmen aus Vermögen	409	/	(32)	73	160	305	595	898	1 406
dar.: aus Vermietung und Verpachtung....	40	-	/	/	/	(18)	34	115	340
unterstellte Mietzhl. f. ETW u.ä...	327	/	(23)	(63)	137	258	505	697	848
Einkommen aus öffentl. Transferzahlungen.	838	(172)	202	523	755	876	972	1 291	1 755
dar.: Bruttorenten d.gesetzl. Rentenvers.	177	-	/	(58)	132	215	229	319	(253)
öffentliche Pensionen.....	/	-	-	/	/	/	/	/	-
Renten d.Zusatzv.d.öffentl.Dienstes	/	-	/	/	/	/	/	/	-
Renten d.gesetzl.Unfallversicherung	11	-	/	/	/	(12)	(12)	(27)	/
Kriegsopferrenten.....	/	-	/	/	/	-	-	-	/
Sozialhilfe.....	(3)	-	/	/	/	/	/	/	/
Arbeitslosenhilfe.....	38	/	/	(50)	72	(47)	32	(16)	/
lfd. Übertrag. d. Arbeitsförderung.	169	/	/	(104)	210	210	196	189	(137)
Wohngeld.....	15	(25)	(21)	(35)	22	(13)	(9)	/	/
Kindergeld.....	191	/	56	106	166	214	252	259	280
Mutterschaftsgeld.....	(3)	-	/	/	/	/	/	/	/
Erziehungsgeld.....	21	/	/	/	(39)	(24)	(16)	(10)	/
BAföG.....	11	/	/	/	(10)	(11)	(11)	(18)	/
Einkommen aus nichtöffentl. Transferzhl..	163	(104)	68	93	85	105	131	232	1 332
dar.: Werks-, Betriebsrenten.....	/	-	-	/	/	-	/	/	/
Einnahmen aus Untervermietung.....	(1)	-	-	/	/	/	/	/	/
Haushaltsbruttoeinkommen	6 677	1 854	3 054	3 804	4 726	6 125	8 049	11 047	16 431
abzüglich:									
Einkommensteuer und Solidaritätszuschlag.	776	109	331	407	441	638	944	1 489	2 334
Pflichtbeiträge zur Sozialversicherung...	988	323	568	647	765	985	1 224	1 462	1 497
Haushaltsnettoeinkommen	4 913	1 423	2 155	2 750	3 520	4 502	5 880	8 097	12 600
zuzüglich:									
Einnahmen aus dem Verkauf von Waren.....	57	/	/	(25)	(21)	47	81	95	(162)
Sonstige Einnahmen.....	38	/	(37)	(20)	27	32	43	58	106
Ausgabefähige Einkommen und Einnahmen	5 008	1 480	2 207	2 795	3 568	4 581	6 004	8 249	12 868
Einnahmen aus Vermögensumwandl./Krediten.	1 089	(225)	385	264	476	855	1 369	2 215	4 256
Einnahmen a.d. Auflö. v. Sachvermögen..	/	-	-	-	/	/	/	/	/
Einnahmen a.d. Auflö. v. Geldvermögen..	647	(158)	315	185	411	539	862	1 205	1 471
dar.: Abhebungen vom Sparbuch.....	347	(132)	(199)	(141)	257	315	431	646	(471)
Auszahl. v. Guth. b. Bausparkassen.	51	-	/	/	/	/	(91)	(58)	/
Verkauf von Wertpapieren u.ä.....	126	/	/	/	(49)	(90)	171	241	(578)
lfd./einm. Einnahmen aus LV u.ä...	11	/	/	/	/	/	(11)	/	/
Einnahmen aus Kreditaufnahme.....	432	/	/	/	(65)	(315)	481	1 003	(2 727)
Aufnahme v. Hypotheken, Grundschulden..	317	/	/	-	/	/	(335)	(820)	/
Aufnahme v. Raten-/Konsumentenkrediten.	115	/	/	/	(42)	(116)	(146)	(184)	/
Aufwendungen für den Privaten Verbrauch..	3 923	1 516	2 082	2 463	3 121	3 866	4 681	5 820	7 428
Nahrungsmittel, Getränke, Tabakwaren...	622	237	332	418	586	677	729	799	857
Bekleidung und Schuhe.....	241	81	115	147	196	238	295	357	429
Wohnen, Energie, Wohnungsinstandhaltung.	1 108	510	634	757	882	1 047	1 344	1 611	1 903
Innenausst., Haushaltsgeräte, -gegenst..	316	74	81	194	224	327	389	503	744
Gesundheitspflege.....	77	15	32	40	61	74	89	116	228
Verkehr.....	627	226	342	303	402	596	747	1 056	1 538
Nachrichtenübermittlung.....	92	56	71	75	82	93	98	118	143
Freizeit, Unterhaltung und Kultur.....	479	184	287	317	399	447	556	722	910
Bildungswesen.....	23	/	(9)	(10)	20	21	26	42	42
Beherbergungs- und Gaststättendienstl..	180	70	102	103	139	181	218	267	313
Andere Waren und Dienstleistungen.....	160	57	77	99	130	165	190	229	320
Andere Ausgaben.....	2 236	258	650	679	1 021	1 683	2 686	4 701	9 579
Sonstige Steuern a.n.g.....	30	/	(19)	21	28	31	36	52	49
dar.: Kraftfahrzeugsteuer.....	32	/	(19)	21	27	31	35	41	45
Freiw. Beiträge zur gesetzl. RV.....	4	-	/	/	/	/	(4)	(12)	/
Freiw. Beiträge zur gesetzl. KV.....	68	-	/	/	(12)	(21)	68	238	412
Versicherungsprämien (-beiträge).....	208	57	121	134	171	200	237	313	457
dav.: z. Pensionskassen u.ä.....	3	/	/	/	/	/	(3)	(6)	(28)
f. priv. Krankenversicherung.....	22	/	/	/	(8)	(13)	23	53	149
f. Kfz-Versicherung.....	98	(27)	74	69	91	96	114	133	134
z. sonst. Privatversicherungen.....	84	(29)	42	59	72	89	97	120	145
Sonstige geleistete Übertragungen.....	106	(19)	81	73	75	94	112	171	315
Tilgung u. Verzinsung v. Krediten.....	366	(43)	102	105	171	249	459	790	1 503
Rückz. v. Raten-/Konsumentenkred.1)....	150	(43)	101	96	129	165	180	174	278
Tilgung u. Verzinsung v. sonst.									
Kredit, Baudarlehen u.ä.....	216	-	/	/	(42)	84	279	616	1 225
dar.: Zinsen für Baudarlehen u.ä.....	81	-	/	/	(10)	33	97	247	486
Ausg. f.d. Bildung v. Sachvermögen.....	434	-	/	/	(48)	241	518	1 090	3 115
dar.: Kauf v. Grundst.,Gebäud. u.ä.....	347	-	/	/	/	(163)	393	866	(2 838)
Instandsetz. v. Gebäuden u.ä.....	86	-	/	/	(11)	(78)	125	222	(270)
Ausg. f.d. Bildung v. Geldvermögen.....	1 017	(131)	320	336	516	842	1 252	2 034	3 711
dar.: Einzahlungen auf Sparbücher.....	353	(73)	151	181	207	301	400	626	1 340
Einzahl. auf Bausparverträge.....	102	/	22	32	58	98	133	195	290
Kauf von Aktien.....	92	/	/	/	(39)	(42)	132	233	(317)
Kauf von Wertpapieren u.ä.....	126	/	(39)	(23)	30	81	124	352	671
Prämien für Lebensvers. u.ä.....	110	(20)	48	58	82	101	130	185	280
Nachrichtlich: Ersparnis.....	647	-51	44	178	249	445	762	1 452	3 588
Statistische Differenz.....	-62	-69	-141	-83	-98	-114	7	-55	116

1) Einschl. Überziehungszinsen.

Neue Länder und Berlin-Ost

13 Einkommen und Einnahmen sowie Ausgaben privater Haushalte 1998
 13.2 monatliches Haushaltsnettoeinkommen und soziale Stellung des/der Haupteinkommensbeziehers(in)
 13.2.3 Haushalte von Beamten

Gegenstand der Nachweisung	Haushalte insgesamt	Monatliches Haushaltsnettoeinkommen von ... bis unter ... DM								
		unter 1 800	1 800 2 500	2 500 3 000	3 000 4 000	4 000 5 000	5 000 7 000	7 000 10 000	10 000 35 000	
		/	/	/	(50)	(67)	202	190	(84)	
Erfasste Haushalte (Anzahl)	626	/	/	/	(50)	(67)	202	190	(84)	
Hochgerechnete Haushalte (1 000)	148	/	/	/	(15)	(18)	41	38	(20)	
je Haushalt und Monat in DM										
Bruttoeinkommen aus unselbst. Arbeit....	6 555	/	/	/	(3 713)	(4 648)	6 103	8 378	(11 346)	
dar.: d.Haupteinkommensbeziehers(in)....	4 646	/	/	/	(3 633)	(4 175)	4 488	5 382	(6 710)	
d.Ehegatten(in)/Lebensgefährten(in)	1 724	-	-	-	-	-	1 467	2 709	(4 157)	
Bruttoeinkommen aus selbständiger Arbeit.	(104)	/	/	/	/	/	/	/	/	
Einnahmen aus Vermögen	468	/	/	/	/	/	288	746	(1 384)	
dar.: aus Vermietung und Verpachtung....	(76)	/	/	/	/	/	/	(114)	/	
unterstellte Mietzhl. f. ETW u.ä...	348	/	/	/	/	/	(238)	583	(921)	
Einkommen aus öffentl. Transferzahlungen.	772	/	/	/	(173)	(440)	745	908	(1 821)	
dar.: Bruttorenten d.gesetzl. Rentenvers.	/	-	-	-	-	-	-	-	-	
öffentliche Pensionen.....	-	-	-	-	-	-	-	-	-	
Renten d.Zusatzv.d.öffentl.Dienstes	-	-	-	-	-	-	-	-	-	
Renten d.gesetzl.Unfallversicherung	/	-	-	-	-	-	-	-	-	
Kriegsopferrenten.....	/	-	-	-	-	-	-	-	-	
Sozialhilfe.....	-	-	-	-	-	-	-	-	-	
Arbeitslosenhilfe.....	/	-	-	-	-	-	-	-	-	
ldf. Übertrag. d. Arbeitsförderung.	(54)	-	-	-	-	-	-	-	-	
Wohngeld.....	/	-	-	-	-	-	-	-	-	
Kindergeld.....	204	-	-	-	-	(117)	251	292	(299)	
Mutterschaftsgeld.....	/	-	-	-	-	-	-	-	-	
Erziehungsgeld.....	/	-	-	-	-	-	-	-	-	
BaföG.....	/	-	-	-	-	-	-	-	-	
Einkommen aus nichtöffentl. Transferzhl..	269	/	/	/	(151)	(208)	174	294	(630)	
dar.: Werks-, Betriebsrenten.....	/	-	-	-	-	-	-	-	-	
Einnahmen aus Untervermietung.....	/	-	-	-	-	-	-	-	-	
Haushaltsbruttoeinkommen	8 171	/	/	/	(4 145)	(5 350)	7 381	10 458	(15 588)	
abzüglich:										
Einkommensteuer und Solidaritätszuschlag.	1 211	/	/	/	(603)	(778)	1 054	1 583	(2 454)	
Pflichtbeiträge zur Sozialversicherung...	364	/	/	/	(56)	(115)	354	616	(625)	
Haushaltsnettoeinkommen	6 595	/	/	/	(3 485)	(4 457)	5 973	8 259	(12 509)	
zuzüglich:										
Einnahmen aus dem Verkauf von Waren.....	(116)	-	-	/	/	/	(199)	/	/	
Sonstige Einnahmen.....	68	-	/	/	/	/	(63)	(61)	(60)	
Ausgabefähige Einkommen und Einnahmen	6 779	/	/	/	(3 604)	(4 595)	6 234	8 424	(12 689)	
Einnahmen aus Vermögensumwandl./Krediten.	2 339	/	/	/	/	/	(2 816)	(3 863)	(1 687)	
Einnahmen a.d. Auflös. v. Sachvermögen..	/	-	-	-	-	-	-	-	-	
Einnahmen a.d. Auflös. v. Geldvermögen..	1 144	/	/	/	/	/	(1 995)	(859)	(1 567)	
dar.: Abhebungen vom Sparbuch.....	451	/	/	/	/	/	(682)	(343)	/	
Auszahl. v. Guth. b. Bausparkassen.	(432)	-	-	-	-	-	-	-	-	
Verkauf von Wertpapieren u.ä.....	/	-	-	-	-	-	-	-	-	
ldf./einm. Einnahmen aus LV u.ä...	/	-	-	-	-	-	-	-	-	
Einnahmen aus Kreditaufnahme.....	(1 170)	-	-	-	-	-	-	-	-	
Aufnahme v. Hypotheken, Grundschulden..	/	-	-	-	-	-	-	-	-	
Aufnahme v. Raten-/Konsumentenkrediten.	(209)	-	-	-	-	-	-	-	-	
Aufwendungen für den Privaten Verbrauch..	5 015	/	/	/	(3 440)	(3 727)	5 044	6 136	(7 351)	
Nahrungsmittel, Getränke, Tabakwaren...	636	/	/	/	(405)	(480)	693	786	(865)	
Bekleidung und Schuhe.....	310	/	/	/	(208)	(284)	297	379	(455)	
Wohnen, Energie, Wohnungsinstandhaltung.	1 174	/	/	/	(630)	(864)	1 128	1 501	(1 742)	
Innenausst., Haushaltsgeräte, -gegenst..	389	/	/	/	(192)	(218)	357	626	(557)	
Gesundheitspflege.....	266	/	/	/	(153)	(237)	218	276	(617)	
Verkehr.....	999	/	/	/	(924)	(587)	1 132	1 154	(1 205)	
Nachrichtenübermittlung.....	109	/	/	/	(109)	(104)	96	131	(133)	
Freizeit, Unterhaltung und Kultur.....	650	/	/	/	(465)	(553)	640	728	(1 064)	
Bildungswesen.....	29	/	/	/	/	/	(19)	(42)	(47)	
Beherbungs- und Gaststättendienstl...	230	/	/	/	(178)	(192)	222	265	(349)	
Andere Waren und Dienstleistungen.....	212	/	/	/	(105)	(182)	242	248	(317)	
Andere Ausgaben.....	4 157	/	/	/	(1 050)	(2 502)	4 065	6 213	(7 069)	
Sonstige Steuern a.n.g.....	35	-	-	-	-	-	(30)	(52)	(64)	
dar.: Kraftfahrzeugsteuer.....	32	-	-	-	-	-	(30)	(50)	(45)	
Freiw. Beiträge zur gesetzl. RV.....	/	-	-	-	-	-	-	-	-	
Freiw. Beiträge zur gesetzl. KV.....	(59)	-	-	-	-	-	-	-	-	
Versicherungsprämien (-beiträge).....	472	/	/	/	(321)	(449)	466	553	(627)	
dav.: z. Pensionskassen u.ä.....	/	-	-	-	-	-	-	-	-	
f. priv. Krankenversicherung.....	245	/	/	/	(193)	(252)	238	258	(352)	
f. Kfz-Versicherung.....	120	/	/	/	/	(114)	(106)	(152)	(134)	
z. sonst. Privatversicherungen....	105	/	/	/	(45)	(82)	122	136	(139)	
Sonstige geleistete Übertragungen.....	156	/	/	/	/	(32)	183	180	(322)	
Tilgung u. Verzinsung v. Krediten1)....	650	/	/	/	/	(187)	509	967	(1 609)	
Rückz. v. Raten-/Konsumentenkred.1)....	212	/	/	/	/	(177)	268	(256)	(233)	
Tilgung u. Verzinsung v. sonst.										
Krediten, Baudarlehen u.ä.....	438	-	-	-	-	-	(240)	711	(1 375)	
dar.: Zinsen für Baudarlehen u.ä.....	211	-	-	-	-	-	(64)	343	(764)	
Ausg. f.d. Bildung v. Sachvermögen.....	1 096	-	-	-	-	-	(951)	(2 424)	(631)	
dar.: Kauf v. Grundst., Gebäud. u.ä.....	(990)	-	-	-	-	-	-	-	-	
Instandsetz. v. Gebäuden u.ä.....	(99)	-	-	-	-	-	-	(156)	/	
Ausg. f.d. Bildung v. Geldvermögen.....	1 679	/	/	/	(437)	(787)	1 879	1 939	(3 651)	
dar.: Einzahlungen auf Sparbücher.....	508	-	-	-	-	-	(268)	436	(494)	
Einzahl. auf Bausparverträge.....	156	-	-	-	(58)	(150)	130	236	(238)	
Kauf von Aktien.....	(303)	/	/	/	/	/	/	(237)	/	
Kauf von Wertpapieren u.ä.....	237	-	-	-	-	-	-	(464)	/	
Prämien für Lebensvers. u.ä.....	163	-	-	-	(65)	(87)	160	177	(387)	
Nachrichtlich: Ersparnis.....	875	/	/	/	(-221)	(519)	458	1 125	(3 240)	
Statistische Differenz.....	-55	/	/	/	(-131)	(-171)	-59	-63	(156)	

1) Einschl. Überziehungszinsen.

Neue Länder und Berlin-Ost

13 Einkommen und Einnahmen sowie Ausgaben privater Haushalte 1998
13.2 monatliches Haushaltsnettoeinkommen und soziale Stellung des/der Haupteinkommensbezieher(in)
13.2.4 Haushalte von Angestellten und Arbeitern

Gegenstand der Nachweisung	Haushalte insgesamt	Monatliches Haushaltsnettoeinkommen von ... bis unter ... DM								
		unter 1 800	1 800 2 500	2 500 3 000	3 000 4 000	4 000 5 000	5 000 7 000	7 000 10 000	10 000 35 000	
Erfasste Haushalte (Anzahl)	7 208	139	390	425	1 067	1 424	2 250	1 202	311	
Hochgerechnete Haushalte (1 000)	3 354	175	299	299	579	632	869	398	104	
je Haushalt und Monat in DM										
Bruttoeinkommen aus unselbst. Arbeit....	5 143	1 553	2 768	3 109	3 708	4 808	6 280	8 475	11 633	
dar.: d. Haupteinkommensbezieher(in)....	3 845	1 546	2 731	2 980	3 200	3 621	4 334	5 568	7 670	
d. Ehegatten(in)/Lebensgefährten(in)	1 096	/	/	(99)	443	1 070	1 670	2 301	3 259	
Bruttoeinkommen aus selbständiger Arbeit	62	/	/	/	(16)	(36)	79	161	(351)	
Einnahmen aus Vermögen	407	/	(33)	74	163	312	610	913	1 410	
dar.: aus Vermietung und Verpachtung.....	38	/	/	/	/	(18)	35	115	(343)	
unterstellte Mietzhl. f. ETW u.ä....	326	/	(23)	(64)	140	264	518	708	834	
Einkommen aus öffentl. Transferzahlungen	841	(172)	202	532	770	888	983	1 328	1 743	
dar.: Bruttorenten d. gesetzl. Rentenvers.	181	-	/	(59)	135	221	236	339	(269)	
öffentliche Pensionen.....	/	-	-	/	/	/	/	-	-	
Renten d. Zusatzt. v. öffentl. Dienstes	/	-	-	/	/	/	/	-	-	
Renten d. gesetzl. Unfallversicherung	12	-	/	/	/	(12)	(12)	(29)	/	
Kriegsopferrenten.....	/	-	-	-	-	-	-	-	/	
Sozialhilfe.....	(3)	-	/	/	/	/	/	-	/	
Arbeitslosenhilfe.....	39	/	/	(52)	74	(48)	(33)	/	/	
lfd. Übertrag. d. Arbeitsförderung.	174	/	/	(106)	216	215	201	200	(151)	
Wohngeld.....	16	(25)	(22)	(35)	22	(13)	(9)	/	/	
Kindergeld.....	190	/	57	108	169	217	252	256	276	
Mutterschaftsgeld.....	(3)	/	/	-	-	/	/	/	/	
Erziehungsgeld.....	21	/	/	/	(40)	(23)	(16)	/	/	
BAföG.....	11	/	/	/	/	(11)	(11)	(20)	/	
Einkommen aus nichtöffentl. Transferzhl.	158	(104)	(67)	91	83	102	129	226	1 453	
dar.: Werks-, Betriebsrenten.....	/	-	-	-	/	/	/	/	/	
Einnahmen aus Untervermietung.....	(1)	-	-	/	/	/	/	/	/	
Haushaltsbruttoeinkommen	6 611	1 856	3 075	3 817	4 741	6 146	8 081	11 104	16 591	
abzüglich:										
Einkommensteuer und Solidaritätszuschlag.	757	110	336	407	437	634	939	1 480	2 312	
Pflichtbeiträge zur Sozialversicherung...	1 015	325	584	659	784	1 009	1 266	1 543	1 662	
Haushaltsnettoeinkommen	4 839	1 422	2 156	2 750	3 521	4 503	5 876	8 081	12 617	
zuzüglich:										
Einnahmen aus dem Verkauf von Waren.....	54	/	/	(25)	(19)	46	75	94	(169)	
Sonstige Einnahmen.....	37	/	(32)	(19)	27	30	42	57	115	
Ausgabefähige Einkommen und Einnahmen	4 930	1 480	2 204	2 795	3 567	4 580	5 993	8 233	12 901	
Einnahmen aus Vermögensumwandl./Krediten	1 034	(223)	386	255	469	838	1 300	2 057	4 703	
Einnahmen a.d. Auflös. v. Sachvermögen..	/	-	-	-	/	/	/	/	/	
Einnahmen a.d. Auflös. v. Geldvermögen..	625	(156)	(314)	187	403	540	808	1 238	1 453	
dar.: Abhebungen vom Sparbuch.....	343	(129)	(198)	(143)	250	316	418	675	(469)	
Auszahl. v. Guth. b. Bausparkassen.	50	-	/	/	/	/	(86)	(58)	/	
Verkauf von Wertpapieren u.ä.....	112	/	/	/	(47)	(92)	138	(241)	(529)	
lfd./einn. Einnahmen aus LV u.ä....	(11)	/	/	/	/	/	(12)	/	/	
Einnahmen aus Kreditaufnahme.....	399	/	/	/	(65)	(297)	468	(812)	(3 185)	
Aufnahme v. Hypotheken, Grundschulden..	289	/	/	/	/	/	(321)	(650)	/	
Aufnahme v. Raten-/Konsumentenkrediten.	111	/	/	/	(42)	(115)	(147)	(162)	/	
Aufwendungen für den Privaten Verbrauch..	3 875	1 512	2 084	2 455	3 113	3 870	4 664	5 789	7 443	
Nahrungsmittel, Getränke, Tabakwaren...	621	237	335	421	590	683	731	800	855	
Bekleidung und Schuhe.....	237	81	114	148	196	236	294	355	424	
Wohnen, Energie, Wohnungsinstandhaltung.	1 105	511	635	758	887	1 052	1 354	1 622	1 933	
Innenausst., Haushaltsgeräte, -gegenst..	313	74	81	196	225	330	391	491	780	
Gesundheitspflege.....	88	15	29	40	59	69	82	100	155	
Verkehr.....	610	224	345	287	389	596	729	1 047	1 601	
Nachrichtenübermittlung.....	91	56	71	75	81	93	98	117	145	
Freizeit, Unterhaltung und Kultur.....	471	181	285	317	398	444	552	721	881	
Bildungswesen.....	22	/	(9)	(10)	20	21	26	42	(41)	
Beherbergungs- und Gaststättdienstl...	177	70	102	103	138	181	218	267	307	
Andere Waren und Dienstleistungen.....	158	57	78	100	131	165	187	227	321	
Andere Ausgaben.....	2 151	258	649	678	1 020	1 660	2 620	4 556	10 053	
Sonstige Steuern a.n.g.....	32	/	(19)	22	28	32	36	52	46	
dar.: Kraftfahrzeugsteuer.....	30	/	(19)	(21)	27	31	35	40	45	
Freiw. Beiträge zur gesetzl. RV.....	(4)	-	-	/	/	/	(4)	(12)	/	
Freiw. Beiträge zur gesetzl. KV.....	69	-	/	/	(11)	(22)	70	253	462	
Versicherungsprämien (-beiträge).....	196	(57)	117	130	167	193	226	290	425	
dav.: z. Pensionskassen u.ä.....	3	-	/	/	/	/	(3)	(6)	/	
f. priv. Krankenversicherung.....	12	-	-	/	/	(6)	(12)	34	(110)	
f. Kfz-Versicherung.....	97	(27)	73	68	91	96	115	131	134	
z. sonst. Privatversicherungen...	83	(29)	42	59	72	90	96	119	146	
Sonstige geleistete Übertragungen.....	104	(19)	83	74	75	95	109	170	314	
Tilgung u. Verzinsung v. Krediten.....	354	(42)	102	105	172	251	456	773	1 483	
Rückz. v. Raten-/Konsumentenkred.1)...	147	(42)	101	96	130	165	176	166	287	
Tilgung u. Verzinsung v. sonst.										
Krediten, Baudarlehen u.ä.....	206	-	/	/	(43)	86	281	607	1 196	
dar.: Zinsen für Baudarlehen u.ä.....	75	-	/	/	(9)	34	99	238	433	
Ausg. f.d. Bildung v. Sachvermögen.....	405	-	/	/	(49)	219	498	962	(3 584)	
dar.: Kauf v. Grundst., Gebäud. u.ä....	319	-	/	/	/	(139)	372	731	(3 305)	
Instandsetz. v. Gebäuden u.ä.....	86	-	/	/	(12)	(81)	126	229	(279)	
Ausg. f.d. Bildung v. Geldvermögen.....	988	(131)	320	337	518	844	1 222	2 043	3 723	
dar.: Einzahlungen auf Sparbücher.....	346	(74)	155	181	208	302	399	639	1 309	
Einzahl. auf Bausparverträge.....	100	/	22	32	58	96	133	191	300	
Kauf von Aktien.....	83	/	/	/	(40)	(44)	113	232	(263)	
Kauf von Wertpapieren u.ä.....	121	/	(39)	(23)	30	81	126	341	(693)	
Prämien für Lebensvers. u.ä.....	107	(20)	48	59	83	101	129	186	260	
Nachrichtlich: Ersparnis.....	637	-49	43	189	261	442	777	1 483	3 653	
Statistische Differenz.....	-62	-68	-143	-83	-97	-112	10	-55	108	

1) Einschll. Überziehungszinsen.

Neue Länder und Berlin-Ost

13 Einkommen und Einnahmen sowie Ausgaben privater Haushalte 1998
13.2 monatliches Haushaltsnettoeinkommen und soziale Stellung des/der Haupteinkommensbezieher(in)
13.2.5 Haushalte von Angestellten

Gegenstand der Nachweisung	Haushalte insgesamt	Monatliches Haushaltsnettoeinkommen von ... bis unter ... DM								
		unter 1 800	1 800 2 500	2 500 3 000	3 000 4 000	4 000 5 000	5 000 7 000	7 000 10 000	10 000 35 000	
		1 800	2 500	3 000	4 000	5 000	7 000	10 000	35 000	
Erfasste Haushalte (Anzahl)	5 320	(84)	287	311	669	952	1 665	1 065	287	
Hochgerechnete Haushalte (1 000)	1 912	(72)	158	155	271	328	519	318	92	
je Haushalt und Monat in DM										
Bruttoeinkommen aus unselbst. Arbeit.....	5 862	(1 634)	2 784	3 225	3 909	5 138	6 699	8 846	12 188	
dar.: d.Haupteinkommensbezieher(in).....	4 380	(1 623)	2 756	3 154	3 500	4 735	6 399	8 928	12 104	
d.Ehegatten(in)/Lebensgefährten(in)	1 291	/	/	/	345	1 072	1 765	2 451	3 463	
Bruttoeinkommen aus selbständiger Arbeit	90	/	/	/	(27)	(55)	107	(158)	(376)	
Einnahmen aus Vermögen	416	/	(32)	(52)	135	241	509	861	1 393	
dar.: aus Vermietung und Verpachtung.....	44	/	/	/	/	(13)	30	110	(306)	
unterstellte Mietzhl. f. ETW u.ä..	316	/	/	(37)	114	190	420	649	836	
Einkommen aus öffentl. Transferzahlungen.	833	(170)	218	499	693	826	904	1 231	1 627	
dar.: Bruttorenten d.gesetzl. Rentenvers.	201	/	/	/	(147)	236	243	322	(296)	
öffentliche Pensionen.....	/	/	/	/	/	/	/	/	/	
Renten d.Zusatzv.d.öffentl.Dienstes	/	/	/	/	/	/	/	/	/	
Renten d.gesetzl.Unfallversicherung	(14)	/	/	/	/	/	(16)	(23)	/	
Kriegsopferrenten.....	/	/	/	/	/	/	/	/	/	
Sozialhilfe.....	/	/	/	/	/	/	/	/	/	
Arbeitslosenhilfe.....	25	/	/	/	(49)	(38)	(25)	/	/	
lfd. Übertrag. d. Arbeitsförderung.	157	/	/	(125)	176	206	172	184	(130)	
Wohngeld.....	10	/	(18)	(29)	(17)	(5)	(4)	/	/	
Kindergeld.....	186	/	(74)	108	147	189	231	247	269	
Mutterschaftsgeld.....	(3)	/	/	/	/	/	/	/	/	
Erziehungsgeld.....	16	/	/	/	(29)	(19)	(9)	/	/	
Bafög.....	10	/	/	/	/	/	(9)	(14)	/	
Einkommen aus nichtöffentl. Transferzhl.	183	(73)	(84)	86	107	103	124	219	1 328	
dar.: Werks-, Betriebsrenten.....	/	/	/	/	/	/	/	/	/	
Einnahmen aus Untervermietung.....	/	/	/	/	/	/	/	/	/	
Haushaltsbruttoeinkommen	7 385	(1 935)	3 121	3 882	4 871	6 364	8 344	11 316	16 912	
abzüglich:										
Einkommensteuer und Solidaritätszuschlag.	960	(126)	347	441	537	760	1 087	1 624	2 481	
Pflichtbeiträge zur Sozialversicherung...	1 122	(355)	592	692	826	1 072	1 330	1 569	1 689	
Haushaltsnettoeinkommen	5 303	(1 454)	2 182	2 749	3 509	4 532	5 927	8 123	12 732	
zuzüglich:										
Einnahmen aus dem Verkauf von Waren.....	58	/	/	/	(31)	(35)	55	113	(155)	
Sonstige Einnahmen.....	44	/	(38)	(18)	27	37	44	80	(124)	
Ausgabefähige Einkommen und Einnahmen	5 405	(1 547)	2 247	2 789	3 566	4 603	6 026	8 297	13 011	
Einnahmen aus Vermögensumwändl./Krediten.	1 305	(145)	(567)	(293)	567	883	1 439	2 199	4 999	
Einnahmen a.d. Auflös. v. Sachvermögen..	/	/	/	/	/	/	/	/	/	
Einnahmen a.d. Auflös. v. Geldvermögen..	794	(145)	(475)	(267)	474	628	957	1 342	(1 454)	
dar.: Abhebungen vom Sparbuch.....	422	/	(283)	(205)	306	370	484	701	(506)	
Auszahl. v. Guth. b. Bausparkassen.	(59)	/	/	/	/	/	(113)	/	/	
Verkauf von Wertpapieren u.ä.....	155	/	/	/	/	(94)	(176)	(284)	(547)	
lfd./einz. Einnahmen aus LV u.ä....	(10)	/	/	/	/	/	(15)	/	/	
Einnahmen aus Kreditaufnahme.....	495	/	/	/	(93)	(254)	(444)	(851)	(3 471)	
Aufnahme v. Hypotheken, Grundschulden..	392	/	/	/	/	/	(344)	(680)	/	
Aufnahme v. Raten-/Konsumentenkrediten.	104	/	/	/	/	(116)	(100)	(172)	/	
Aufwendungen für den Privaten Verbrauch..	4 179	(1 505)	2 269	2 532	3 199	3 897	4 682	5 895	7 449	
Nahrungsmittel, Getränke, Tabakwaren...	618	(234)	324	389	530	666	707	775	852	
Bekleidung und Schuhe.....	268	(87)	141	175	214	251	307	368	448	
Wohnen, Energie, Wohnungsinstandhaltung.	1 144	(564)	656	766	873	1 001	1 312	1 573	1 944	
Innenausst., Haushaltsgeräte, -gegenst..	354	(64)	108	240	191	314	435	520	781	
Gesundheitspflege.....	82	(20)	38	50	73	81	91	106	167	
Verkehr.....	672	(120)	412	258	472	626	668	1 113	1 495	
Nachrichtenübermittlung.....	98	(60)	72	78	88	94	102	118	151	
Freizeit, Unterhaltung und Kultur.....	540	(218)	307	337	427	490	608	756	922	
Bildungswesen.....	25	/	(12)	(16)	25	17	25	45	(38)	
Beherbergungs- und Gaststättendienstl..	199	(71)	99	118	154	183	228	288	320	
Andere Waren und Dienstleistungen.....	179	(61)	99	105	150	175	200	234	330	
Andere Ausgaben.....	2 630	(268)	767	681	1 055	1 708	2 836	4 715	10 502	
Sonstige Steuern a.n.g.....	32	/	(23)	(19)	27	28	34	53	45	
dar.: Kraftfahrzeugsteuer.....	29	/	(22)	(19)	25	25	33	37	44	
Freiw. Beiträge zur gesetzl. RV.....	(6)	/	/	/	/	/	/	(13)	/	
Freiw. Beiträge zur gesetzl. KV.....	116	/	/	/	/	(41)	110	308	511	
Versicherungsprämien (-beiträge).....	215	(62)	130	118	172	204	236	288	438	
dav.: z. Pensionskassen u.ä.....	6	/	/	/	/	/	(4)	(8)	/	
f. priv. Krankenversicherung.....	19	/	/	/	/	/	(18)	(37)	(122)	
f. Kfz-Versicherung.....	101	/	79	52	90	99	119	126	131	
z. sonst. Privatversicherungen.....	89	(32)	49	61	76	94	94	117	147	
Sonstige geleistete Übertragungen.....	123	(25)	65	73	83	110	127	178	342	
Tilgung u. Verzinsung v. Kreditenl).....	401	/	102	85	149	240	465	783	1 377	
Rückz. v. Raten-/Konsumentenkred.l)....	143	/	100	76	110	162	159	183	290	
Tilgung u. Verzinsung v. sonst.										
Krediten, Baudarlehen u.ä.....	258	/	/	/	(39)	78	306	619	1 088	
dar.: Zinsen für Baudarlehen u.ä.....	98	/	/	/	(9)	34	113	243	418	
Ausg. f.d. Bildung v. Sachvermögen.....	526	/	/	/	/	(133)	523	961	(3 997)	
dar.: Kauf v. Grundst., Gebäud. u.ä.....	431	/	/	/	/	(74)	409	(740)	(3 688)	
Instandsetz. v. Gebäuden u.ä.....	95	/	/	/	/	(60)	114	218	(309)	
Ausg. f.d. Bildung v. Geldvermögen.....	1 210	(146)	434	379	544	949	1 335	2 132	3 774	
dar.: Einzahlungen auf Sparbücher.....	407	/	(211)	210	212	337	414	642	1 297	
Einzahl. auf Bausparverträge.....	108	/	(23)	27	51	85	129	192	314	
Kauf von Aktien.....	114	/	/	/	(50)	(53)	144	244	(294)	
Kauf von Wertpapieren u.ä.....	174	/	(49)	(41)	(43)	112	143	400	(743)	
Prämien für Lebensvers. u.ä.....	121	(16)	56	50	86	107	138	185	275	
Nachrichtlich: Ersparnis.....	734	(25)	-19	171	175	405	771	1 433	3 731	
Statistische Differenz.....	-100	(-80)	-222	-132	-121	-118	-52	-115	59	

1) Einschl. Überziehungszinsen.

Neue Länder und Berlin-Ost

13 Einkommen und Einnahmen sowie Ausgaben privater Haushalte 1998
 13.2 monatliches Haushaltsnettoeinkommen und soziale Stellung des/der Haupteinkommensbezieher(in)
 13.2.6 Haushalte von Arbeitern

Gegenstand der Nachweisung	Haushalte insgesamt	Monatliches Haushaltsnettoeinkommen von ... bis unter ... DM							
		unter	1 800	2 500	3 000	4 000	5 000	7 000	10 000
		1 800	2 500	3 000	4 000	5 000	7 000	10 000	35 000
Erfasste Haushalte (Anzahl)	1 888	(55)	103	114	398	472	585	137	/
Hochgerechnete Haushalte (1 000)	1 443	(103)	141	144	308	305	350	80	/
je Haushalt und Monat in DM									
Bruttoeinkommen aus unselbst. Arbeit....	4 190	(1 497)	2 750	2 984	3 530	4 453	5 659	7 002	/
dar.: d.Haupteinkommensbezieher(in)....	3 136	(1 492)	2 704	2 794	2 935	3 252	3 741	4 140	/
d.Ehegatten(in)/Lebensgefährten(in)	837	/	/	/	529	1 069	1 529	(1 705)	/
Bruttoeinkommen aus selbständiger Arbeit. (25)	/	/	/	/	/	/	(37)	/	/
Einnahmen aus Vermögen	394	/	(33)	(98)	188	388	758	1 118	/
dar.: aus Vermietung und Verpachtung....	30	/	/	/	/	(23)	(42)	(135)	/
unterstellte Mietzhl. f. ETW u.ä...	339	/	/	(93)	163	343	663	943	/
Einkommen aus öffentl. Transferzahlungen.	851	(173)	(185)	(567)	838	955	1 099	1 713	/
dar.: Bruttorenten d.gesetzl. Rentenvers.	155	/	/	/	(125)	(205)	(225)	/	/
öffentliche Pensionen.....	/	/	/	/	/	/	/	/	/
Renten d.Zusatzv.d.öffentl.Dienstes	/	/	/	/	/	/	/	/	/
Renten d.gesetzl.Unfallversicherung	(8)	/	/	/	/	/	/	/	/
Kriegsopferrenten.....	/	/	/	/	/	/	/	/	/
Sozialhilfe.....	/	/	/	/	/	/	/	/	/
Arbeitslosenhilfe.....	58	/	/	/	(96)	(61)	(44)	/	/
lfd. Übertrag. d. Arbeitsförderung.	196	/	/	/	252	225	244	(261)	/
Wohngeld.....	24	/	/	(42)	(27)	(21)	(16)	/	/
Kindergeld.....	196	/	/	(109)	189	247	283	293	/
Mutterschaftsgeld.....	/	/	/	/	/	/	/	/	/
Erziehungsgeld.....	28	/	/	/	(48)	(27)	(26)	/	/
BAföG.....	(13)	/	/	/	/	/	/	/	/
Einkommen aus nichtöffentl. Transferzhl..	125	/	/	(97)	(63)	100	138	(254)	/
dar.: Werks-, Betriebsrenten.....	/	/	/	/	/	/	/	/	/
Einnahmen aus Untervermietung.....	/	/	/	/	/	/	/	/	/
Haushaltsbruttoeinkommen	5 586	(1 802)	3 024	3 747	4 627	5 912	7 690	10 259	/
abzüglich:									
Einkommensteuer und Solidaritätszuschlag.	488	(98)	(322)	(371)	349	498	719	904	/
Pflichtbeiträge zur Sozialversicherung...	874	(303)	574	624	746	942	1 171	1 438	/
Haushaltsnettoeinkommen	4 224	(1 400)	2 127	2 751	3 531	4 473	5 800	7 917	/
zuzüglich:									
Einnahmen aus dem Verkauf von Waren.....	48	/	/	/	/	(59)	(105)	/	/
Sonstige Einnahmen.....	28	/	/	/	(27)	(24)	39	(45)	/
Ausgabefähige Einkommen und Einnahmen	4 300	(1 433)	2 156	2 801	3 568	4 556	5 945	7 978	/
Einnahmen aus Vermögensumwandl./Krediten.	675	/	/	(215)	382	788	1 094	(1 494)	/
Einnahmen a.d. Auflös. v. Sachvermögen..	/	/	/	/	/	/	/	/	/
Einnahmen a.d. Auflös. v. Geldvermögen..	402	/	/	/	342	446	587	(826)	/
dar.: Abhebungen vom Sparbüch.....	238	/	/	/	(201)	(258)	321	(575)	/
Auszl. v. Guth. b. Bausparkassen.	(37)	/	/	/	/	/	/	/	/
Verkauf von Wertpapieren u.ä.....	(55)	/	/	/	/	/	/	/	/
lfd./einn. Einnahmen aus LV u.ä...	/	/	/	/	/	/	/	/	/
Einnahmen aus Kreditaufnahme.....	(272)	/	/	/	/	/	(504)	/	/
Aufnahme v. Hypotheken, Grundschulden..	/	/	/	/	/	/	/	/	/
Aufnahme v. Raten-/Konsumentenkrediten.	(120)	/	/	/	/	/	(218)	/	/
Aufwendungen für den Privaten Verbrauch..	3 472	(1 518)	1 879	2 371	3 037	3 841	4 636	5 368	/
Nahrungsmittel, Getränke, Tabakwaren...	625	(240)	347	456	643	702	766	902	/
Bekleidung und Schuhe.....	196	(77)	(85)	118	180	221	276	302	/
Wohnen, Energie, Wohnungsinstandhaltung.	1 054	(474)	613	749	899	1 106	1 418	1 814	/
Innenausst., Haushaltsgeräte, -gegenst..	260	(81)	(51)	149	254	348	326	377	/
Gesundheitspflege.....	49	(11)	(20)	(29)	46	57	70	77	/
Verkehr.....	528	(297)	(270)	319	315	564	819	783	/
Nachrichtenübermittlung.....	83	(53)	(71)	71	75	91	93	113	/
Freizeit, Unterhaltung und Kultur.....	379	(155)	259	295	372	395	469	581	/
Bildungswesen.....	19	/	/	/	(15)	25	28	(34)	/
Beherbungs- und Gaststättendienstl...	149	(70)	(105)	87	123	178	204	186	/
Andere Waren und Dienstleistungen.....	129	(54)	54	94	114	154	168	199	/
Andere Ausgaben.....	1 517	(252)	516	674	990	1 608	2 301	3 920	/
Sonstige Steuern a.n.g.....	32	/	(16)	(24)	29	38	39	(51)	/
dar.: Kraftfahrzeugsteuer.....	31	/	(16)	(24)	28	38	38	(48)	/
Freiw. Beiträge zur gesetzl. RV.....	(6)	/	/	/	/	/	/	/	/
Freiw. Beiträge zur gesetzl. KV.....	/	/	/	/	/	/	/	/	/
Versicherungsprämien (-beiträge).....	172	(53)	(102)	(143)	163	181	212	299	/
dav.: z. Pensionskassen u.ä.....	/	/	/	/	/	/	/	/	/
f. priv. Krankenversicherung.....	(4)	/	/	/	/	/	/	/	/
f. Kfz-Versicherung.....	92	/	(67)	(86)	93	92	108	(153)	/
z. sonst. Privatversicherungen....	76	(27)	(34)	(58)	69	85	99	124	/
Sonstige geleistete Übertragungen.....	78	/	(103)	(76)	67	80	83	(137)	/
Tilgung u. Verzinsung v. Krediten)....	291	/	(103)	(127)	193	263	443	736	/
Rückz. v. Raten-/Konsumentenkred.1)....	153	/	(102)	(117)	147	168	200	(178)	/
Tilgung u. Verzinsung v. sonst.									
Krediten, Baudarlehen u.ä.....	138	/	/	/	(46)	96	243	(557)	/
dar.: Zinsen für Baudarlehen u.ä.....	45	/	/	/	(9)	35	78	(219)	/
Ausg. f.d. Bildung v. Sachvermögen.....	244	/	/	/	/	(312)	(460)	(968)	/
dar.: Kauf v. Grundst.,Gebäud. u.ä.....	(170)	/	/	/	/	/	/	/	/
Instandsetz. v. Gebäuden u.ä.....	74	/	/	/	/	/	(144)	/	/
Ausg. f.d. Bildung v. Geldvermögen.....	693	(121)	(192)	(292)	494	731	1 054	1 689	/
dar.: Einzahlungen auf Sparbücher.....	266	/	(91)	(151)	204	265	376	(629)	/
Einzahl. auf Bausparverträge.....	89	/	/	(37)	65	108	139	189	/
Kauf von Aktien.....	(41)	/	/	/	/	/	(67)	/	/
Kauf von Wertpapieren u.ä.....	51	/	/	/	(18)	(48)	(102)	/	/
Prämien für Lebensvers. u.ä.....	89	/	(40)	(68)	79	94	115	189	/
Nachrichtlich: Ersparnis.....	507	(-101)	(112)	208	337	483	786	1 680	/
Statistische Differenz.....	-12	(-59)	-56	-30	-76	-105	101	184	/

1) Einschl. Überziehungszinsen.

Neue Länder und Berlin-Ost

13 Einkommen und Einnahmen sowie Ausgaben privater Haushalte 1998
 13.2 monatliches Haushaltsnettoeinkommen und soziale Stellung des/der Haupteinkommensbezieher(in)
 13.2.7 Haushalte von Arbeitslosen

Gegenstand der Nachweisung	Haushalte insgesamt	Monatliches Haushaltsnettoeinkommen von ... bis unter ... DM								
		unter 1 800	1 800 - 2 500	2 500 - 3 000	3 000 - 4 000	4 000 - 5 000	5 000 - 7 000	7 000 - 10 000	10 000 - 35 000	
		1 800	2 500	3 000	4 000	5 000	7 000	10 000	35 000	
Erfasste Haushalte (Anzahl)	961	246	202	120	194	108	(74)	/	/	
Hochgerechnete Haushalte (1 000)	594	195	133	72	105	52	(31)	/	/	
je Haushalt und Monat in DM										
Bruttoeinkommen aus unselbst. Arbeit.....	259	(67)	(120)	(179)	(456)	(494)	(943)	/	/	
dar.: d.Haupteinkommensbezieher(in).....	103	(66)	(87)	(89)	(140)	(107)	(239)	/	/	
d.Ehegatten(in)/Lebensgefährten(in)	92	/	/	/	(145)	(307)	(405)	/	/	
Bruttoeinkommen aus selbständiger Arbeit.	(26)	/	/	/	/	/	/	/	/	
Einnahmen aus Vermögen	219	(26)	(122)	(194)	(211)	(590)	(682)	/	/	
dar.: aus Vermietung und Verpachtung.....	(42)	/	/	/	/	/	/	/	/	
unterstellte Mietzhl. f. ETW u.ä...	151	(22)	(106)	(137)	(174)	(442)	(508)	/	/	
Einkommen aus öffentl. Transferzahlungen.	2 044	1 203	1 748	2 199	2 679	3 187	(3 750)	/	/	
dar.: Bruttorenten d.gesetzl. Rentenvers.	143	/	/	/	(205)	/	(488)	/	/	
öffentliche Pensionen.....	/	/	/	/	/	/	/	/	/	
Renten d.Zusatzv.d.öffentl.Dienstes	/	/	/	/	/	/	/	/	/	
Renten d.gesetzl.Unfallversicherung	/	/	/	/	/	/	/	/	/	
Kriegsopferrenten.....	/	/	/	/	/	/	/	/	/	
Sozialhilfe.....	(15)	/	/	/	/	/	/	/	/	
Arbeitslosenhilfe.....	358	387	(364)	(495)	(318)	/	/	/	/	
lfd. Übertrag. d. Arbeitsförderung.	1 092	575	954	(1 104)	1 532	(1 620)	(2 314)	/	/	
Wohngeld.....	81	101	103	(77)	(59)	/	/	/	/	
Kindergeld.....	127	(29)	(108)	(180)	212	(203)	(244)	/	/	
Mutterschaftsgeld.....	/	/	/	/	/	/	/	/	/	
Erziehungsgeld.....	/	/	/	/	/	/	/	/	/	
BAFöG.....	/	/	/	/	/	/	/	/	/	
Einkommen aus nichtöffentl. Transferzhl..	175	(63)	160	(238)	(186)	(235)	(369)	/	/	
dar.: Werks-, Betriebsrenten.....	/	/	/	/	/	/	/	/	/	
Einnahmen aus Untervermietung.....	/	/	/	/	/	/	/	/	/	
Haushaltsbruttoeinkommen	2 724	1 362	2 160	2 814	3 563	4 576	(5 856)	/	/	
abzüglich:										
Einkommensteuer und Solidaritätszuschlag.	17	/	/	/	(29)	/	/	/	/	
Pflichtbeiträge zur Sozialversicherung...	48	/	(18)	(23)	(95)	(114)	(184)	/	/	
Haushaltsnettoeinkommen	2 659	1 353	2 137	2 776	3 439	4 424	(5 600)	/	/	
zuzüglich:										
Einnahmen aus dem Verkauf von Waren.....	(24)	/	/	/	/	/	/	/	/	
Sonstige Einnahmen.....	16	(10)	(23)	/	(17)	/	/	/	/	
Ausgabefähige Einkommen und Einnahmen	2 699	1 372	2 177	2 800	3 465	4 474	(5 840)	/	/	
Einnahmen aus Vermögensumwandl./Krediten.	540	(226)	(326)	(442)	(434)	(1 230)	(2 590)	/	/	
Einnahmen a.d. Auflös. v. Sachvermögen..	/	/	/	/	/	/	/	/	/	
Einnahmen a.d. Auflös. v. Geldvermögen..	502	(219)	(306)	(401)	(405)	(1 161)	(2 360)	/	/	
dar.: Abhebungen vom Spargbuch.....	240	(152)	(228)	(281)	(273)	(277)	/	/	/	
Auszhl. v. Guth. b. Bausparkassen.	(88)	/	/	/	/	/	/	/	/	
Verkauf von Wertpapieren u.ä.....	/	/	/	/	/	/	/	/	/	
lfd./einm. Einnahmen aus LV u.ä...	/	/	/	/	/	/	/	/	/	
Einnahmen aus Kreditaufnahme.....	(33)	/	/	/	/	/	/	/	/	
Aufnahme v. Hypotheken, Grundschulden..	/	/	/	/	/	/	/	/	/	
Aufnahme v. Raten-/Konsumentenkrediten.	/	/	/	/	/	/	/	/	/	
Aufwendungen für den Privaten Verbrauch..	2 454	1 448	2 127	2 475	3 162	3 885	(4 748)	/	/	
Nahrungsmittel, Getränke, Tabakwaren....	452	278	399	496	609	662	(751)	/	/	
Bekleidung und Schuhe.....	125	61	113	130	179	195	(229)	/	/	
Wohnen, Energie, Wohnungsinstandhaltung.	823	577	755	853	967	1 206	(1 335)	/	/	
Innenausst., Haushaltsgeräte, -gegenst..	202	120	127	141	254	467	(420)	/	/	
Gesundheitspflege.....	41	20	35	(39)	52	86	(81)	/	/	
Verkehr.....	247	87	230	240	327	390	(802)	/	/	
Nachrichtenübermittlung.....	78	59	72	86	89	88	(113)	/	/	
Freizeit, Unterhaltung und Kultur.....	300	154	247	298	428	471	(617)	/	/	
Bildungswesen.....	8	/	(6)	(16)	(9)	/	/	/	/	
Beherbergungs- und Gaststättendienstl..	82	36	62	82	130	130	(194)	/	/	
Andere Waren und Dienstleistungen.....	95	51	81	93	117	181	(185)	/	/	
Andere Ausgaben.....	878	259	473	875	789	1 969	(3 697)	/	/	
Sonstige Steuern a.n.g.....	19	(11)	(19)	(15)	(26)	(25)	(42)	/	/	
dar.: Kraftfahrzeugsteuer.....	19	(11)	(19)	/	(26)	(25)	(40)	/	/	
Freiw. Beiträge zur gesetzl. RV.....	/	/	/	/	/	/	/	/	/	
Freiw. Beiträge zur gesetzl. KV.....	/	/	/	/	/	/	/	/	/	
Versicherungsprämien (-beiträge).....	127	58	117	(188)	159	(192)	(218)	/	/	
dav.: z. Pensionskassen u.ä.....	/	/	/	/	/	/	/	/	/	
f. priv. Krankenversicherung.....	/	/	/	/	/	/	/	/	/	
f. Kfz-Versicherung.....	65	(26)	(84)	(84)	(76)	(116)	(141)	/	/	
z. sonst. Privatversicherungen.....	60	32	50	(103)	81	(70)	(77)	/	/	
Sonstige geleistete Übertragungen.....	46	(21)	(33)	(37)	(78)	(89)	(86)	/	/	
Tilgung u. Verzinsung v. Krediten.....	124	(33)	(61)	(112)	(109)	(204)	(382)	/	/	
Rückz. v. Raten-/Konsumentenkred.1)....	72	(26)	(47)	(91)	(72)	(61)	(142)	/	/	
Tilgung u. Verzinsung v. sonst.	(52)	/	/	/	/	/	(240)	/	/	
Kredit-, Baudarlehen u.ä.....	(12)	/	/	/	/	/	(32)	/	/	
dar.: Zinsen für Baudarlehen u.ä.....	(55)	/	/	/	/	/	/	/	/	
Ausg. f.d. Bildung v. Sachvermögen.....	(40)	/	/	/	/	/	/	/	/	
dar.: Kauf v. Grundst., Gebäud. u.ä.....	(40)	/	/	/	/	/	/	/	/	
Instandsetz. v. Gebäuden u.ä.....	501	130	205	(492)	394	(1 261)	(2 636)	/	/	
Ausg. f.d. Bildung v. Geldvermögen.....	141	(37)	(57)	(174)	(147)	(322)	(555)	/	/	
dar.: Einzahlungen auf Spargbücher.....	40	/	/	/	(38)	(60)	(79)	/	/	
Einzahl. auf Bausparverträge.....	(48)	/	/	/	/	/	/	/	/	
Kauf von Aktien.....	(57)	/	/	/	/	/	/	/	/	
Kauf von Wertpapieren u.ä.....	56	(28)	(48)	(55)	84	(75)	(107)	/	/	
Prämien für Lebensvers. u.ä.....										
Nachrichtlich: Ersparnis.....	128	-60	-28	186	73	364	(716)	/	/	
Statistische Differenz.....	-93	-108	-96	-108	-52	-150	(-15)	/	/	

1) Einschl. Überziehungszinsen.

Neue Länder und Berlin-Ost

13 Einkommen und Einnahmen sowie Ausgaben privater Haushalte 1998
 13.2 monatliches Haushaltsnettoeinkommen und soziale Stellung des/der Haupteinkommensbezieher(in)
 13.2.8 Haushalte von Nichterwerbstätigen

Gegenstand der Nachweisung	Haushalte insgesamt	Monatliches Haushaltsnettoeinkommen von ... bis unter ... DM							
		unter 1 800	1 800 - 2 500	2 500 - 3 000	3 000 - 4 000	4 000 - 5 000	5 000 - 7 000	7 000 - 10 000	10 000 - 35 000
Erfasste Haushalte (Anzahl)	3 773	463	555	447	1 065	793	378	(61)	/
Hochgerechnete Haushalte (1 000)	2 445	537	558	334	567	292	131	(22)	/
je Haushalt und Monat in DM									
Bruttoeinkommen aus unselbst. Arbeit....	120	(32)	(24)	(67)	116	201	419	(1 206)	/
dar.: d.Haupteinkommensbezieher(in)....	57	(30)	(16)	(44)	55	59	(104)	/	/
d.Ehegatten(in)/Lebensgefährten(in)	39	/	/	/	(45)	(94)	(132)	/	/
Bruttoeinkommen aus selbständiger Arbeit	15	/	/	/	(13)	(29)	(51)	/	/
Einnahmen aus Vermögen	230	(8)	74	130	305	461	1 015	(1 167)	/
dar.: aus Vermietung und Verpachtung....	21	/	/	/	(11)	(29)	(151)	/	/
unterstellte Mietzhl. f. ETW u.ä....	150	/	(42)	97	221	340	540	(619)	/
Einkommen aus öffentl. Transferzahlungen.	2 678	1 389	2 160	2 671	3 238	3 974	4 358	(5 461)	/
dar.: Bruttorenten d.gesetzl. Rentenvers.	2 465	1 262	2 055	2 473	3 054	3 614	3 747	(4 084)	/
öffentliche Pensionen.....	(4)	/	/	/	/	/	/	/	/
Renten d.Zusatzv.d.öffentl.Dienstes	(4)	/	/	/	/	/	/	/	/
Renten d.gesetzl.Unfallversicherung	16	/	/	/	(14)	(35)	(39)	/	/
Kriegsopferrenten.....	(10)	/	/	/	/	(26)	/	/	/
Sozialhilfe.....	(15)	(40)	/	/	/	/	/	/	/
Arbeitslosenhilfe.....	(17)	/	/	/	(29)	/	/	/	/
lfd. Übertrag. d. Arbeitsförderung.	47	/	/	/	(56)	(103)	(154)	/	/
Wohngeld.....	14	47	(6)	/	/	/	/	/	/
Kindergeld.....	10	/	/	(15)	(9)	(12)	/	/	/
Mutterschaftsgeld.....	/	/	/	/	/	/	/	/	/
Erziehungsgeld.....	(4)	/	/	/	/	/	/	/	/
BAföG.....	(13)	(23)	/	/	/	/	/	/	/
Einkommen aus nichtöffentl. Transferzhl..	78	82	51	66	60	78	192	(507)	/
dar.: Werks-, Betriebsrenten.....	(3)	/	/	/	(3)	/	/	/	/
Einnahmen aus Untervermietung.....	/	/	/	/	/	/	/	/	/
Haushaltsbruttoeinkommen	3 122	1 517	2 312	2 946	3 732	4 744	6 035	(8 552)	/
abzüglich:									
Einkommensteuer und Solidaritätszuschlag.	6	/	/	/	(5)	(9)	/	/	/
Pflichtbeiträge zur Sozialversicherung...	205	103	166	200	250	306	348	(408)	/
Haushaltsnettoeinkommen	2 911	1 413	2 145	2 746	3 478	4 429	5 665	(7 993)	/
zuzüglich:									
Einnahmen aus dem Verkauf von Waren.....	31	/	/	/	(50)	(84)	(107)	/	/
Sonstige Einnahmen.....	13	(6)	(14)	(16)	11	15	(20)	/	/
Ausgabefähige Einkommen und Einnahmen	2 954	1 421	2 160	2 779	3 539	4 528	5 792	(8 075)	/
Einnahmen aus Vermögensumwandl./Krediten.	526	136	369	405	641	983	1 363	(1 545)	/
Einnahmen a.d. Auflö. v. Sachvermögen..	/	/	/	/	/	/	/	/	/
Einnahmen a.d. Auflö. v. Geldvermögen..	474	131	355	393	558	884	1 112	(1 392)	/
dar.: Abhebungen vom Sparbuch.....	275	(95)	188	277	325	421	(747)	/	/
Auszhl. v. Guth. b. Bausparkassen.	/	/	/	/	/	/	/	/	/
Verkauf von Wertpapieren u.ä.....	63	/	/	/	(64)	(185)	/	/	/
lfd./eimm. Einnahmen aus LV u.ä....	(10)	/	/	/	/	/	/	/	/
Einnahmen aus Kreditaufnahme.....	(38)	/	/	/	(71)	/	/	/	/
Aufnahme v. Hypotheken, Grundschulden..	/	/	/	/	/	/	/	/	/
Aufnahme v. Raten-/Konsumentenkrediten.	(24)	/	/	/	/	/	/	/	/
Aufwendungen für den Privaten Verbrauch..	2 610	1 390	2 067	2 517	3 144	3 852	4 569	(5 068)	/
Nahrungsmittel, Getränke, Tabakwaren...	412	251	330	414	507	572	597	(618)	/
Bekleidung und Schuhe.....	137	69	114	142	163	198	234	(243)	/
Wohnen, Energie, Wohnungsinstandhaltung.	856	555	685	805	973	1 216	1 482	(1 692)	/
Innenausst., Haushaltsgeräte, -gegenst..	229	82	220	206	283	341	353	(640)	/
Gesundheitspflege.....	100	42	85	111	134	126	172	(140)	/
Verkehr.....	243	54	112	223	333	510	602	(443)	/
Nachrichtenübermittlung.....	69	52	67	72	73	79	95	(107)	/
Freizeit, Unterhaltung und Kultur.....	357	173	286	350	436	514	656	(763)	/
Bildungswesen.....	3	(3)	(2)	(4)	(3)	(2)	(10)	/	/
Beherbergungs- und Gaststättendienstl..	91	47	66	82	115	144	169	(195)	/
Andere Waren und Dienstleistungen.....	111	63	99	108	123	149	200	(217)	/
Andere Ausgaben.....	937	214	520	750	1 141	1 693	2 676	(4 290)	/
Sonstige Steuern a.n.g.....	11	/	(7)	(10)	16	21	23	/	/
dar.: Kraftfahrzeugsteuer.....	11	/	(7)	(10)	15	20	(23)	/	/
Freiw. Beiträge zur gesetzl. RV.....	/	/	/	/	/	/	/	/	/
Freiw. Beiträge zur gesetzl. KV.....	6	/	/	/	/	(15)	(16)	/	/
Versicherungsprämien (-beiträge).....	71	28	47	64	96	108	140	(239)	/
dav.: z. Pensionskassen u.ä.....	/	/	/	/	/	/	/	/	/
f. priv. Krankenversicherung.....	/	/	/	/	/	/	/	/	/
f. Kfz-Versicherung.....	33	/	(18)	(29)	49	55	81	(144)	/
z. sonst. Privatversicherungen....	37	24	28	35	47	52	55	(63)	/
Sonstige geleistete Übertragungen.....	157	49	120	225	202	196	293	(249)	/
Tilgung u. Verzinsung v. Kreditanl)....	70	(8)	(20)	(49)	93	130	249	/	/
Rückz. v. Raten-/Konsumentenkred.1)....	37	(7)	(19)	(41)	50	74	(58)	/	/
Tilgung u. Verzinsung v. sonst.	/	/	/	/	/	/	/	/	/
Kreditan. Baudarlehen u.ä.....	34	/	/	/	(43)	(55)	(191)	/	/
dar.: Zinsen für Baudarlehen u.ä.....	10	/	/	/	(9)	(21)	(67)	/	/
Ausg. f.d. Bildung v. Sachvermögen.....	58	/	/	/	(54)	(168)	(288)	/	/
dar.: Kauf v. Grundst., Gebäud. u.ä.....	(16)	/	/	/	/	/	/	/	/
Instandsetz. v. Gebäuden u.ä.....	42	/	/	/	(48)	(121)	(211)	/	/
Ausg. f.d. Bildung v. Geldvermögen.....	562	124	314	362	673	1 054	1 667	(3 056)	/
dar.: Einzahlungen auf Sparbücher.....	258	58	117	205	332	442	718	(1 370)	/
Einzahl. auf Bausparverträge.....	31	(4)	(13)	(19)	42	69	65	/	/
Kauf von Aktien.....	(23)	/	/	/	/	(40)	/	/	/
Kauf von Wertpapieren u.ä.....	61	/	/	/	(66)	(147)	(233)	/	/
Prämien für Lebensvers. u.ä.....	29	10	17	28	37	49	62	(92)	/
Nachrichtlich: Ersparnis.....	155	-4	-25	41	169	348	774	(2 058)	/
Statistische Differenz.....	-66	-47	-57	-83	-105	-34	-91	(262)	/

1) Einschl. Überziehungszinsen.

Neue Länder und Berlin-Ost

13 Einkommen und Einnahmen sowie Ausgaben privater Haushalte 1998
13.2 monatliches Haushaltsnettoeinkommen und soziale Stellung des/der Haupteinkommensbezieher(in)
13.2.9 Haushalte von Rentnern

Gegenstand der Nachweisung	Haushalte insgesamt	Monatliches Haushaltsnettoeinkommen von ... bis unter ... DM							
		unter	1 800	2 500	3 000	4 000	5 000	7 000	10 000
		1 800	2 500	3 000	4 000	5 000	7 000	10 000	35 000
Erfasste Haushalte	(Anzahl) 3 556	356	523	420	1 043	783	371	(54)	/
Hochgerechnete Haushalte	(1 000) 2 316	470	536	319	554	288	128	(19)	/
je Haushalt und Monat in DM									
Bruttoeinkommen aus unselfst. Arbeit....	88	/	(19)	(48)	90	200	382	/	/
dar.: d.Haupteinkommensbezieher(in)....	29	/	(12)	(29)	32	56	(67)	/	/
d.Ehegatten(in)/Lebensgefährten(in)	36	/	/	/	(43)	(95)	(128)	/	/
Bruttoeinkommen aus selbständiger Arbeit.	14	/	/	/	(13)	(23)	(52)	/	/
Einnahmen aus Vermögen	238	(5)	77	135	308	463	1 035	(1 235)	/
dar.: aus Vermietung und Verpachtung....	21	/	/	/	(11)	(26)	(154)	/	/
unterstellte Mietzhl. f. ETW u.ä....	156	/	(44)	100	223	343	548	(630)	/
Einkommen aus öffentl. Transferzahlungen.	2 758	1 490	2 191	2 729	3 269	3 976	4 433	(5 700)	/
dar.: Bruttorenten d.gesetzl. Rentenvers.	2 587	1 421	2 129	2 578	3 108	3 654	3 832	(4 480)	/
öffentliche Pensionen.....	/	/	/	/	/	/	/	/	/
Renten d.Zusatzv.d.öffentl.Dienstes	(4)	/	/	/	/	/	/	/	/
Renten d.gesetzl.Unfallversicherung	17	/	/	/	(15)	(36)	(40)	/	/
Kriegsopferrenten.....	(10)	/	/	/	/	(26)	/	/	/
Sozialhilfe.....	/	/	/	/	/	/	/	/	/
Arbeitslosenhilfe.....	(17)	/	/	/	(30)	/	/	/	/
lfd. Übertrag. d. Arbeitsförderung.	45	/	/	/	(56)	(101)	(154)	/	/
Wohngeld.....	12	47	(4)	/	/	/	/	/	/
Kindergeld.....	(6)	/	/	/	/	/	/	/	/
Mutterschaftsgeld.....	/	/	/	/	/	/	/	/	/
Erziehungsgeld.....	/	/	/	/	/	/	/	/	/
Bafög.....	/	/	/	/	/	/	/	/	/
Einkommen aus nichtöffentl. Transferzhl..	53	(37)	(30)	(36)	51	78	146	/	/
dar.: Werks-, Betriebsrenten.....	(3)	/	/	/	(3)	/	/	/	/
Einnahmen aus Untervermietung.....	/	/	/	/	/	/	/	/	/
Haushaltsbruttoeinkommen	3 151	1 539	2 319	2 954	3 732	4 741	6 048	(8 376)	/
abzüglich:									
Einkommensteuer und Solidaritätszuschlag.	3	/	/	/	/	(5)	/	/	/
Pflichtbeiträge zur Sozialversicherung...	212	112	171	206	253	309	351	(382)	/
Haushaltsnettoeinkommen	2 935	1 426	2 148	2 748	3 477	4 427	5 677	(7 920)	/
zuzüglich:									
Einnahmen aus dem Verkauf von Waren.....	32	/	/	/	(51)	(85)	(110)	/	-
Sonstige Einnahmen.....	13	(6)	(14)	(15)	12	15	(20)	/	-
Ausgabefähige Einkommen und Einnahmen	2 980	1 433	2 163	2 780	3 540	4 527	5 806	(8 014)	/
Einnahmen aus Vermögensumwandl./Krediten.	532	(130)	375	416	650	974	1 340	(1 365)	-
Einnahmen a.d. Auflö. v. Sachvermögen..	/	/	/	/	/	/	/	/	-
Einnahmen a.d. Auflö. v. Geldvermögen..	481	(124)	360	403	570	882	1 083	(1 319)	-
dar.: Abhebungen vom Sparbuch.....	281	(90)	191	(283)	332	414	(785)	/	-
Auszahl. v. Guth. b. Bausparkassen.	/	/	/	/	/	/	/	/	-
Verkauf von Wertpapieren u.ä.....	63	/	/	/	(66)	(187)	/	/	-
lfd./einn. Einnahmen aus LV u.ä....	(11)	/	/	/	/	/	/	/	-
Einnahmen aus Kreditaufnahme.....	(36)	/	/	/	/	/	/	/	-
Aufnahme v. Hypotheken, Grundschulden..	/	/	/	/	/	/	/	/	-
Aufnahme v. Raten-/Konsumentenkrediten.	(24)	/	/	/	/	/	/	/	-
Aufwendungen für den Privaten Verbrauch..	2 636	1 394	2 067	2 508	3 144	3 862	4 586	(4 815)	/
Nahrungsmittel, Getränke, Tabakwaren....	415	252	327	411	507	573	605	(609)	/
Bekleidung und Schuhe.....	138	68	114	138	163	199	231	(234)	/
Wohnen, Energie, Wohnungsinstandhaltung.	868	567	684	807	976	1 217	1 496	(1 785)	/
Innenausst., Haushaltsgeräte, -gegenst..	233	88	226	211	284	344	356	(393)	/
Gesundheitspflege.....	104	44	87	114	136	127	173	(149)	/
Verkehr.....	244	44	111	219	327	513	601	(454)	/
Nachrichtenübermittlung.....	89	51	67	70	72	78	93	(103)	/
Freizeit, Unterhaltung und Kultur.....	360	168	288	349	438	516	655	(672)	/
Bildungswesen.....	2	/	(2)	(3)	(3)	(2)	(9)	/	-
Beherbergungs- und Gaststättendienstl...	92	45	65	79	115	144	170	(191)	/
Andere Waren und Dienstleistungen.....	112	67	97	108	122	149	197	(207)	/
Andere Ausgaben.....	942	218	527	769	1 150	1 679	2 642	(4 203)	/
Sonstige Steuern a.n.g.....	11	/	(6)	(10)	15	21	23	/	/
dar.: Kraftfahrzeugsteuer.....	11	/	(6)	(10)	15	20	(23)	/	/
Freiw. Beiträge zur gesetzl. RV.....	/	/	/	/	/	/	/	/	-
Freiw. Beiträge zur gesetzl. KV.....	(5)	/	/	/	/	(14)	(16)	/	/
Versicherungsprämien (-beiträge).....	71	27	47	64	94	108	141	(241)	/
dav.: z. Pensionskassen u.ä.....	/	/	/	/	/	/	/	/	-
f. priv. Krankenversicherung.....	/	/	/	/	/	/	/	/	-
f. Kfz-Versicherung.....	33	/	(18)	(30)	48	55	82	(153)	/
z. sonst. Privatversicherungen....	37	24	29	34	46	52	57	(80)	/
Sonstige geleistete Übertragungen.....	164	55	125	234	206	194	283	(246)	/
Tilgung u. Verzinsung v. Krediten1)....	69	(8)	(21)	(49)	89	128	254	/	/
Rückz. v. Raten-/Konsumentenkred.1)....	37	(8)	(19)	(41)	50	74	(60)	/	-
Tilgung u. Verzinsung v. sonst.	/	/	/	/	/	/	/	/	-
Krediten, Baudarlehen u.ä.....	32	/	/	/	(39)	(55)	(194)	/	/
dar.: Zinsen für Baudarlehen u.ä.....	10	/	/	/	(9)	(20)	(68)	/	/
Ausg. f.d. Bildung v. Sachvermögen.....	56	/	/	/	(54)	(153)	(295)	/	/
dar.: Kauf v. Grundst.,Gebäud. u.ä.....	(14)	/	/	/	/	/	/	/	-
Instandsetz. v. Gebäuden u.ä.....	42	/	/	/	(48)	(106)	(218)	/	-
Ausg. f.d. Bildung v. Geldvermögen.....	566	126	316	373	684	1 059	1 629	(3 107)	/
dar.: Einzahlungen auf Sparbücher.....	258	58	118	213	337	442	706	(1 371)	/
Einzahl. auf Bausparverträge.....	31	/	(13)	(20)	42	68	66	/	/
Kauf von Aktien.....	(21)	/	/	/	/	(41)	/	/	/
Kauf von Wertpapieren u.ä.....	62	/	/	/	(68)	(148)	(221)	/	/
Prämien für Lebensvers. u.ä.....	29	11	17	28	37	48	59	(76)	/
Nachrichtlich: Ersparnis.....	149	4	-27	42	168	347	770	(2 200)	/
Statistische Differenz.....	-66	-49	-56	-81	-104	-41	-82	(362)	/

1) Einschl. Überziehungszinsen.

Neue Länder und Berlin-Ost

13 Einkommen und Einnahmen sowie Ausgaben privater Haushalte 1998
13.3 monatliches Haushaltsnettoeinkommen und Haushaltsgröße
13.3.1 1-Personenhaushalte

Gegenstand der Nachweisung	Haushalte insgesamt	Monatliches Haushaltsnettoeinkommen von ... bis unter ... DM							
		unter 1 800	1 800 - 2 500	2 500 - 3 000	3 000 - 4 000	4 000 - 5 000	5 000 - 7 000	7 000 - 10 000	10 000 - 35 000
		1 800	2 500	3 000	4 000	5 000	7 000	10 000	35 000
Erfasste Haushalte (Anzahl)	2 495	783	777	423	321	100	(64)	/	/
Hochgerechnete Haushalte (1 000)	2 185	852	727	300	184	56	(46)	/	/
je Haushalt und Monat in DM									
Bruttoeinkommen aus unselbst. Arbeit.....	1 063	338	913	1 673	1 974	(3 158)	(4 807)	/	/
dar.: d.Haupteinkommensbezieher(in).....	1 063	338	913	1 673	1 974	(3 158)	(4 807)	/	/
d.Ehegatten(in)/Lebensgefährten(in)	-	-	-	-	-	-	-	-	-
Bruttoeinkommen aus selbständiger Arbeit	120	(23)	(63)	/	/	/	/	/	/
Einnahmen aus Vermögen	116	10	87	139	331	(558)	(624)	/	/
dar.: aus Vermietung und Verpachtung.....	(16)	/	/	/	/	/	/	/	/
unterstellte Mietzhl. f. ETW u.ä....	73	(4)	57	(107)	210	(366)	(328)	/	/
Einkommen aus öffentl. Transferzahlungen.	1 329	1 097	1 435	1 529	1 615	(1 347)	(885)	/	/
dar.: Bruttorenten d.gesetzl. Rentenvers.	1 078	786	1 295	1 369	1 394	(861)	/	/	/
öffentliche Pensionen.....	/	/	/	/	/	/	/	/	/
Renten d.Zusatzv.d.öffentl.Dienstes	/	/	/	/	/	/	/	/	/
Renten d.gesetzl.Unfallversicherung	(8)	/	/	/	/	/	/	/	/
Kriegsopferrenten.....	/	/	/	/	/	/	/	/	/
Sozialhilfe.....	(6)	(17)	/	/	/	/	/	/	/
Arbeitslosenhilfe.....	37	75	/	/	/	/	/	/	/
lfd. Übertrag. d. Arbeitsförderung.	87	122	(70)	/	/	/	/	/	/
Wohngeld.....	24	54	(7)	/	/	/	/	/	/
Kindergeld.....	(4)	/	/	/	/	/	/	/	/
Mutterschaftsgeld.....	-	-	-	-	-	-	-	-	-
Erziehungsgeld.....	-	-	-	-	-	-	-	-	-
BAföG.....	(5)	(12)	/	/	/	/	/	/	/
Einkommen aus nichtöffentl. Transferzhl..	92	76	48	84	(95)	(179)	(380)	/	/
dar.: Werks-, Betriebsrenten.....	(2)	/	/	/	/	/	/	/	/
Einnahmen aus Untervermietung.....	/	/	/	/	/	-	-	-	-
Haushaltsbruttoeinkommen	2 721	1 544	2 546	3 457	4 194	5 648	(7 398)	/	/
abzüglich:									
Einkommensteuer und Solidaritätszuschlag.	179	22	127	293	368	(684)	(1 109)	/	/
Pflichtbeiträge zur Sozialversicherung...	276	129	287	439	462	(543)	(637)	/	/
Haushaltsnettoeinkommen	2 266	1 393	2 132	2 725	3 364	4 421	(5 652)	/	/
zuzüglich:									
Einnahmen aus dem Verkauf von Waren.....	11	(8)	(6)	(19)	/	/	/	/	-
Sonstige Einnahmen.....	19	(9)	25	(20)	(25)	(55)	/	/	/
Ausgabefähige Einkommen und Einnahmen	2 296	1 409	2 163	2 765	3 417	4 483	(5 731)	/	/
Einnahmen aus Vermögensumwendl./Krediten.	385	172	335	333	974	(1 035)	/	/	/
Einnahmen a.d. Auflös. v. Sachvermögen..	/	/	/	/	/	/	/	/	-
Einnahmen a.d. Auflös. v. Geldvermögen..	304	154	307	289	654	(701)	/	/	/
dar.: Abhebungen vom Spärbuch.....	168	114	160	(197)	(346)	/	/	/	/
Auszahl. v. Guth. b. Bausparkassen.	/	/	/	/	/	/	/	/	-
Verkauf von Wertpapieren u.ä.....	(54)	/	/	/	/	/	/	/	-
lfd./einm. Einnahmen aus LV u.ä....	(7)	/	/	/	/	/	/	/	-
Einnahmen aus Kreditaufnahme.....	(74)	/	/	/	/	/	/	/	-
Aufnahme v. Hypotheken, Grundschulden..	/	/	/	/	/	/	/	/	-
Aufnahme v. Raten-/Konsumentenkrediten.	(44)	/	/	/	/	/	/	/	-
Aufwendungen für den Privaten Verbrauch..	1 965	1 408	1 971	2 263	2 735	3 216	(3 480)	/	/
Nahrungsmittel, Getränke, Tabakwaren....	273	243	284	295	310	298	(316)	/	/
Bekleidung und Schuhe.....	103	68	109	126	151	(176)	(187)	/	/
Wohnen, Energie, Wohnungsinstandhaltung.	666	544	657	738	905	1 039	(951)	/	/
Innenausst., Haushaltsgeräte, -gegenst..	151	89	178	165	217	(334)	(255)	/	/
Gesundheitspflege.....	63	32	66	77	102	(138)	(240)	/	/
Verkehr.....	188	102	150	193	309	(333)	(392)	/	/
Nachrichtenübermittlung.....	68	54	73	72	80	(96)	(109)	/	/
Freizeit, Unterhaltung und Kultur.....	278	169	281	378	397	430	(612)	/	/
Bildungswesen.....	5	(3)	(5)	(8)	(9)	/	/	/	/
Beherbergungs- und Gaststättendienstl..	78	45	80	99	120	(173)	(211)	/	/
Andere Waren und Dienstleistungen.....	90	60	90	106	135	(187)	(204)	/	/
Andere Ausgaben.....	779	233	596	883	1 740	2 355	(3 261)	/	/
Sonstige Steuern a.n.g.....	8	(5)	8	(11)	(15)	/	/	/	/
dar.: Kraftfahrzeugsteuer.....	8	(5)	(8)	(11)	(14)	/	/	/	/
Freiw. Beiträge zur gesetzl. RV.....	/	/	/	/	/	/	/	/	/
Freiw. Beiträge zur gesetzl. KV.....	17	/	/	/	/	/	/	/	/
Versicherungsprämien (-beiträge).....	76	39	71	91	111	(224)	(259)	/	/
dev.: z. Pensionskassen u.ä.....	/	/	/	/	/	/	/	/	-
f. priv. Krankenversicherung.....	10	/	/	/	/	/	(128)	/	/
f. Kfz-Versicherung.....	31	(12)	36	43	(46)	(62)	/	/	/
z. sonst. Privatversicherungen....	34	25	30	43	51	(87)	(64)	/	/
Sonstige geleistete Übertragungen.....	119	38	121	246	234	(144)	(249)	/	/
Tilgung u. Verzinsung v. Krediten1)....	74	18	47	(63)	(125)	(186)	(577)	/	/
Rückz. v. Raten-/Konsumentenkred.1)....	49	18	44	(53)	(75)	(103)	(110)	/	/
Tilgung u. Verzinsung v. sonst.									
Krediten, Baudarlehen u.ä.....	25	/	/	/	(50)	/	/	/	/
dar.: Zinsen für Baudarlehen u.ä.....	8	/	/	/	(8)	/	/	/	/
Ausg. f.d. Bildung v. Sachvermögen.....	(76)	/	/	/	/	/	/	/	/
dar.: Kauf v. Grundst., Gebäud. u.ä.....	(40)	/	/	/	/	/	/	/	-
Instandsetz. v. Gebäuden u.ä.....	(22)	/	/	/	/	/	/	/	/
Ausg. f.d. Bildung v. Geldvermögen.....	406	127	333	438	808	(1 168)	(1 661)	/	/
dar.: Einzahlungen auf Spärbücher.....	155	55	127	230	293	(383)	(584)	/	/
Einzahl. auf Bausparverträge.....	24	(7)	16	41	50	(88)	(55)	/	/
Kauf von Aktien.....	35	/	/	/	(64)	/	/	/	-
Kauf von Wertpapieren u.ä.....	51	/	(35)	(37)	(97)	/	/	/	/
Prämien für Lebensvers. u.ä.....	30	15	26	43	56	(64)	(81)	/	/
Nachrichtlich: Ersparnis.....	162	-26	52	195	350	(804)	(1 351)	/	/
Statistische Differenz.....	-62	-59	-69	-49	-85	-53	(-4)	/	/

1) Einschl. Überziehungszinsen.

Neue Länder und Berlin-Ost

13 Einkommen und Einnahmen sowie Ausgaben privater Haushalte 1998
13.3 monatliches Haushaltsnettoeinkommen und Haushaltsgröße
13.3.2 2-Personenhaushalte

Gegenstand der Nachweisung	Haushalte insgesamt	Monatliches Haushaltsnettoeinkommen von ... bis unter ... DM							
		unter 1 800	1 800 - 2 500	2 500 - 3 000	3 000 - 4 000	4 000 - 5 000	5 000 - 7 000	7 000 - 10 000	10 000 - 35 000
		1 800	2 500	3 000	4 000	5 000	7 000	10 000	35 000
Erfasste Haushalte (Anzahl)	5 000	(67)	335	440	1 460	1 314	955	332	(97)
Hochgerechnete Haushalte (1 000)	2 418	(63)	258	315	772	515	340	116	(38)
je Haushalt und Monat in DM									
Bruttoeinkommen aus unselbst. Arbeit....	2 242	/	722	1 124	1 357	2 363	4 076	7 139	(10 035)
dar.: d.Haupteinkommensbezieher(in)....	1 700	/	651	976	1 102	1 736	2 969	5 169	(6 950)
d.Ehegatten(in)/Lebensgefährten(in)	497	/	(39)	(121)	210	577	1 037	1 923	(3 084)
Bruttoeinkommen aus selbständiger Arbeit	151	/	/	/	(50)	(105)	(285)	(644)	/
Einnahmen aus Vermögen	350	/	(26)	111	252	396	700	863	(1 719)
dar.: aus Vermietung und Verpachtung....	42	/	/	/	(8)	(27)	(82)	(179)	(774)
unterstellte Mietzhl. f. ETW u.ä...	239	/	(19)	86	202	300	428	535	(702)
Einkommen aus öffentl. Transferzahlungen	2 104	(1 122)	1 565	1 831	2 353	2 454	2 042	1 745	(1 491)
dar.: Bruttorenten d.gesetzl. Rentenvers.	1 565	/	831	1 315	1 956	2 005	1 407	901	/
öffentliche Pensionen.....	(2)	/	/	/	/	/	/	/	/
Renten d.Zusatzv.d.öffentl.Dienstes	(2)	/	/	/	/	/	/	/	/
Renten d.gesetzl.Unfallversicherung	16	/	/	/	(11)	(26)	(19)	/	/
Kriegsopferrenten.....	(6)	/	/	/	/	/	/	/	/
Sozialhilfe.....	(11)	/	/	/	/	/	/	/	/
Arbeitslosenhilfe.....	56	/	(163)	(94)	(49)	(21)	/	/	/
lfd. Übertrag. d. Arbeitsförderung.	236	/	(297)	(223)	223	215	273	(187)	/
Wohngeld.....	12	(72)	52	(17)	(5)	/	/	/	/
Kindergeld.....	33	(94)	82	46	20	18	(21)	(37)	/
Mutterschaftsgeld.....	/	/	/	/	/	/	/	/	/
Erziehungsgeld.....	(11)	/	/	/	/	/	/	/	/
BAföG.....	(11)	/	/	/	/	/	/	/	/
Einkommen aus nichtöffentl. Transferzhl..	121	(174)	120	111	70	82	168	284	(733)
dar.: Werks-, Betriebsrenten.....	(1)	/	/	/	/	/	/	/	/
Einnahmen aus Untervermietung.....	/	/	/	/	/	/	/	/	/
Haushaltsbruttoeinkommen	4 968	(1 627)	2 451	3 221	4 083	5 401	7 271	10 679	(16 036)
abzüglich:									
Einkommensteuer und Solidaritätszuschlag.	335	/	(40)	120	154	324	664	1 389	(2 276)
Pflichtbeiträge zur Sozialversicherung...	537	(73)	218	336	427	630	868	1 194	(1 145)
Haushaltsnettoeinkommen	4 096	(1 541)	2 193	2 765	3 502	4 448	5 740	8 096	(12 616)
zuzüglich:									
Einnahmen aus dem Verkauf von Waren.....	52	/	/	(23)	(40)	(58)	(101)	(103)	/
Sonstige Einnahmen.....	31	/	(14)	(15)	13	19	106	63	/
Ausgabefähige Einkommen und Einnahmen	4 179	(1 612)	2 217	2 803	3 555	4 525	5 947	8 262	(12 778)
Einnahmen aus Vermögensumwandl./Krediten.	885	/	(355)	397	570	857	1 699	1 858	(6 119)
Einnahmen a.d. Auflös. v. Sachvermögen..	/	/	/	/	/	/	/	/	/
Einnahmen a.d. Auflös. v. Geldvermögen..	711	/	(320)	348	525	739	1 381	1 483	(2 177)
dar.: Abhebungen vom Spargbuch.....	398	/	(185)	(254)	320	381	758	(764)	/
Auszahl. v. Guth. b. Bausparkassen.	(30)	/	/	/	/	/	/	/	/
Verkauf von Wertpapieren u.ä.....	122	/	/	/	(67)	(118)	(270)	(298)	/
lfd./einn. Einnahmen aus LV u.ä...	(14)	/	/	/	(22)	/	/	/	/
Einnahmen aus Kreditaufnahme.....	163	/	/	/	(36)	(118)	(262)	/	/
Aufnahme v. Hypotheken, Grundschulden..	(105)	/	/	/	(35)	(69)	/	/	/
Aufnahme v. Raten-/Konsumentenkrediten.	58	/	/	/	/	/	/	/	/
Aufwendungen für den Privaten Verbrauch...	3 447	(1 718)	2 271	2 678	3 162	3 812	4 445	5 184	(7 236)
Nahrungsmittel, Getränke, Tabakwaren...	545	(382)	463	495	542	582	597	618	(670)
Bekleidung und Schuhe.....	197	(74)	122	153	176	210	261	361	(491)
Wohnen, Energie, Wohnungsinstandhaltung.	1 011	(624)	724	818	937	1 128	1 297	1 379	(1 460)
Innenausst., Haushaltsgeräte, -gegenst..	315	(62)	140	241	279	374	454	527	(585)
Gesundheitspflege.....	102	(35)	49	85	107	110	119	118	(321)
Verkehr.....	468	(134)	265	321	360	527	651	860	(2 188)
Nachrichtenübermittlung.....	81	(61)	71	73	76	85	95	105	(129)
Freizeit, Unterhaltung und Kultur.....	442	(176)	272	296	430	476	586	735	(854)
Bildungswesen.....	9	/	(7)	(7)	9	6	10	(18)	/
Beherbergungs- und Gaststätendienstl..	142	(103)	68	94	129	162	195	249	(304)
Andere Waren und Dienstleistungen.....	134	(54)	90	97	117	152	182	214	(283)
Andere Ausgaben.....	1 712	(267)	399	641	1 057	1 687	3 270	4 981	(11 542)
Sonstige Steuern a.n.g.....	24	/	(21)	19	21	24	26	71	(39)
dar.: Kraftfahrzeugsteuer.....	22	/	(21)	18	20	23	26	30	(36)
Freiw. Beiträge zur gesetzl. RV.....	(5)	/	/	/	/	/	/	/	/
Freiw. Beiträge zur gesetzl. KV.....	49	/	/	/	(15)	(23)	101	350	(464)
Versicherungsprämien (-beiträge).....	145	(77)	100	110	121	152	182	277	(541)
dav.: z. Pensionskassen u.ä.....	(2)	/	/	/	/	/	/	/	/
f. priv. Krankenversicherung.....	12	/	/	/	(2)	(11)	(20)	(50)	(193)
f. Kfz-Versicherung.....	68	/	51	58	63	70	86	107	(132)
z. sonst. Privatversicherungen....	63	(51)	47	50	55	70	73	108	(141)
Sonstige geleistete Übertragungen.....	152	/	38	70	142	168	223	369	(534)
Tilgung u. Verzinsung v. Krediten.....	208	/	(56)	78	115	186	351	775	(1 740)
Rückz. v. Raten-/Konsumentenkred.1)...	95	/	(54)	68	75	114	141	155	(286)
Tilgung u. Verzinsung v. sonst.	112	/	/	/	40	72	210	620	(1 454)
dar.: Zinsen für Baudarlehen u.ä.....	42	/	/	/	9	31	65	193	(896)
Ausg. f.d. Bildung v. Sachvermögen....	192	/	/	/	(30)	124	448	(570)	(3 990)
dar.: Kauf v. Grundst., Gebäud. u.ä.....	132	/	/	/	/	(36)	(305)	/	/
Instandsetz. v. Gebäuden u.ä.....	57	/	/	/	(19)	88	(142)	(208)	/
Ausg. f.d. Bildung v. Geldvermögen....	936	(122)	178	338	610	1 004	1 929	2 566	(4 179)
dar.: Einzahlungen auf Sparbücher....	349	/	(61)	189	289	388	577	893	(1 697)
Einzahl. auf Bausparverträge.....	63	/	(16)	(27)	47	81	106	163	(140)
Kauf von Aktien.....	61	/	/	/	(43)	(48)	(133)	(267)	/
Kauf von Wertpapieren u.ä.....	117	/	/	/	44	128	274	(572)	/
Prämien für Lebensvers. u.ä.....	72	/	42	46	58	72	106	140	(365)
Nachrichtlich: Ersparnis.....	408	(-72)	-117	35	177	425	965	1 860	(2 893)
Statistische Differenz.....	-95	(-142)	-98	-120	-94	-116	-69	-45	(119)

1) Einschl. Überziehungszinsen.

Neue Länder und Berlin-Ost

13 Einkommen und Einnahmen sowie Ausgaben privater Haushalte 1998
13.3 monatliches Haushaltsnettoeinkommen und Haushaltsgröße
13.3.3 3-Personenhaushalte

Gegenstand der Nachweisung	Haushalte insgesamt	Monatliches Haushaltsnettoeinkommen von ... bis unter ... DM								
		unter	1 800	2 500	3 000	4 000	5 000	7 000	10 000	
		1 800	2 500	3 000	4 000	5 000	7 000	10 000	35 000	
Erfasste Haushalte (Anzahl)	2 433	/	(53)	110	369	499	834	451	111	
Hochgerechnete Haushalte (1 000)	1 154	/	(33)	74	214	247	371	166	45	
je Haushalt und Monat in DM										
Bruttoeinkommen aus unselbst. Arbeit....	4 654	/	/	(1 342)	2 603	3 875	5 578	7 642	8 992	
dar.: d. Haupteinkommensbezieher(in)....	3 080	/	/	(1 194)	2 076	2 725	3 559	4 710	(5 119)	
d. Ehegatten(in)/Lebensgefährten(in)	1 223	/	/	/	414	946	1 569	2 184	(2 996)	
Bruttoeinkommen aus selbständiger Arbeit	317	/	/	/	(113)	(135)	(296)	(460)	(2 717)	
Einnahmen aus Vermögen	490	/	/	/	167	322	614	891	1 547	
dar.: aus Vermietung und Verpachtung....	57	/	/	/	/	/	(40)	(157)	(413)	
unterstellte Mietzhl. f. ETW u.ä....	387	/	/	/	144	288	519	645	(921)	
Einkommen aus öffentl. Transferzahlungen	1 387	/	(1 577)	1 579	1 330	1 383	1 281	1 496	1 739	
dar.: Bruttorenten d. gesetzl. Rentenvers.	448	/	/	/	(262)	(547)	516	(549)	/	
öffentliche Pensionen.....	/	/	/	/	/	/	/	/	/	
Renten d. Zusatzv. d. öffentl. Dienstes	/	/	/	/	/	/	/	/	/	
Renten d. gesetzl. Unfallversicherung	(21)	/	/	/	/	/	/	/	/	
Kriegsopferrenten.....	/	/	/	/	/	/	/	/	/	
Sozialhilfe.....	(11)	/	/	/	/	/	/	/	/	
Arbeitslosenhilfe.....	84	/	/	(235)	(152)	(101)	(35)	/	/	
lfd. Übertrag. d. Arbeitsförderung	309	/	/	(298)	441	315	256	(234)	/	
Wohngeld.....	21	/	(139)	(97)	(32)	/	/	/	/	
Kindergeld.....	200	/	(301)	273	232	190	180	172	(158)	
Mutterschaftsgeld.....	(5)	/	/	/	/	/	/	/	/	
Erziehungsgeld.....	31	/	/	/	(55)	/	/	/	/	
BAFöG.....	(25)	/	/	/	/	/	(27)	/	/	
Einkommen aus nichtöffentl. Transferzhl.	175	/	/	(115)	119	138	128	225	(982)	
dar.: Werks-, Betriebsrenten.....	/	/	/	/	/	/	/	/	/	
Einnahmen aus Untervermietung.....	/	/	/	/	/	/	/	/	/	
Haushaltsbruttoeinkommen	7 026	/	(2 466)	3 123	4 333	5 853	7 900	10 714	15 978	
abzüglich:										
Einkommensteuer und Solidaritätszuschlag	695	/	/	(55)	245	492	842	1 359	1 885	
Pflichtbeiträge zur Sozialversicherung...	926	/	(181)	(301)	567	836	1 148	1 387	1 284	
Haushaltsnettoeinkommen	5 405	/	(2 195)	2 767	3 521	4 525	5 909	7 969	12 808	
zuzüglich:										
Einnahmen aus dem Verkauf von Waren.....	60	/	/	/	(8)	(54)	(72)	(116)	/	
Sonstige Einnahmen.....	39	/	/	/	(37)	32	35	55	(93)	
Ausgabefähige Einkommen und Einnahmen	5 503	/	(2 230)	2 804	3 567	4 611	6 016	8 140	13 063	
Einnahmen aus Vermögensumwandl./Krediten	1 185	/	/	(283)	455	893	1 196	2 563	(2 977)	
Einnahmen a.d. Auflös. v. Sachvermögen..	/	/	/	/	/	/	/	/	/	
Einnahmen a.d. Auflös. v. Geldvermögen..	779	/	/	(267)	374	582	876	1 278	(2 194)	
dar.: Abhebungen vom Spargbuch.....	412	/	/	(237)	(271)	(347)	407	734	(563)	
Auszahl. v. Guth. b. Bausparkassen	(57)	/	/	/	/	/	/	/	/	
Verkauf von Wertpapieren u.ä.....	142	/	/	/	/	/	(155)	(268)	/	
lfd./einm. Einnahmen aus LV u.ä....	(11)	/	/	/	/	/	/	/	/	
Einnahmen aus Kreditaufnahme.....	402	/	/	/	/	/	(317)	(1 273)	/	
Aufnahme v. Hypotheken, Grundschulden..	(278)	/	/	/	/	/	/	/	/	
Aufnahme v. Raten-/Konsumentenkrediten	(124)	/	/	/	/	/	(181)	/	/	
Aufwendungen für den Privaten Verbrauch..	4 361	/	(2 432)	2 634	3 232	3 985	4 811	5 729	7 607	
Nahrungsmittel, Getränke, Tabakwaren....	698	/	(506)	556	662	706	725	755	796	
Bekleidung und Schuhe.....	262	/	(137)	164	194	242	297	339	396	
Wohnen, Energie, Wohnungsinstandhaltung	1 234	/	(808)	888	932	1 087	1 385	1 544	2 036	
Innenausst., Haushaltsgeräte, -gegenst..	346	/	(95)	137	234	310	364	505	891	
Gesundheitspflege.....	88	/	(38)	(38)	59	68	109	112	189	
Verkehr.....	729	/	(365)	241	410	651	842	1 095	1 544	
Nachrichtenübermittlung.....	101	/	(79)	95	85	93	104	121	160	
Freizeit, Unterhaltung und Kultur.....	520	/	(233)	311	387	463	564	716	984	
Bildungswesen.....	24	/	/	(15)	(18)	22	27	33	(27)	
Beherbergungs- und Gaststättendienstl..	185	/	(85)	74	121	176	206	283	276	
Andere Waren und Dienstleistungen.....	174	/	(80)	115	130	168	186	227	308	
Andere Ausgaben.....	2 383	/	(670)	595	906	1 620	2 313	5 077	8 617	
Sonstige Steuern a.n.g.....	36	/	/	(23)	29	33	37	41	(79)	
dar.: Kraftfahrzeugsteuer.....	34	/	/	(22)	29	33	36	41	(38)	
Freiw. Beiträge zur gesetzl. KV.....	(7)	/	/	/	/	/	/	/	/	
Freiw. Beiträge zur gesetzl. RV.....	72	/	/	/	/	/	(52)	228	(376)	
Versicherungsprämien (-beiträge).....	245	/	(198)	(170)	191	214	265	308	446	
dav.: z. Pensionskassen u.ä.....	(4)	/	/	/	/	/	/	/	/	
f. priv. Krankenversicherung.....	28	/	/	/	/	(17)	(32)	(44)	(154)	
f. Kfz-Versicherung.....	121	/	/	(86)	106	109	130	150	(136)	
z. sonst. Privatversicherungen....	92	/	(62)	(82)	76	87	96	108	(145)	
Sonstige geleistete Übertragungen.....	97	/	/	(51)	71	81	94	162	(233)	
Tilgung u. Verzinsung v. Krediten1)....	388	/	/	(114)	158	247	400	715	(1 698)	
Rückz. v. Raten-/Konsumentenkred.1)....	145	/	/	(109)	118	158	149	177	(171)	
Tilgung u. Verzinsung v. sonst. Krediten, Baudarlehen u.ä.....	244	/	/	/	(40)	(89)	251	538	(1 527)	
dar.: Zinsen für Baudarlehen u.ä.....	90	/	/	/	(10)	(36)	92	201	(573)	
Ausg. f.d. Bildung v. Sachvermögen.....	443	/	/	/	/	(289)	221	1 526	(1 837)	
dar.: Kauf v. Grundst., Gebäud. u.ä.....	338	/	/	/	/	/	(120)	(1 264)	/	
Instandsetz. v. Gebäuden u.ä.....	99	/	/	/	/	/	(100)	(245)	(366)	
Ausg. f.d. Bildung v. Geldvermögen.....	1 095	/	(168)	(225)	382	728	1 237	2 086	3 929	
dar.: Einzahlungen auf Sparbücher.....	367	/	/	(74)	114	285	413	618	(1 443)	
Einzahl. auf Bausparverträge.....	115	/	/	/	56	92	127	201	(359)	
Kauf von Aktien.....	122	/	/	/	/	(41)	(149)	(271)	/	
Kauf von Wertpapieren u.ä.....	115	/	/	/	(24)	(61)	104	334	/	
Prämien für Lebensvers. u.ä.....	128	/	(51)	(44)	83	102	132	194	(405)	
Nachrichtlich: Ersparnis.....	651	/	(-201)	(63)	129	335	570	1 562	3 914	
Statistische Differenz.....	-55	/	(-255)	-142	-116	-102	88	-104	-184	

1) Einschl. Überziehungszinsen.

Neue Länder und Berlin-Ost

13 Einkommen und Einnahmen sowie Ausgaben privater Haushalte 1998
13.3 monatliches Haushaltsnettoeinkommen und Haushaltsgröße
13.3.4 Haushalte mit 4 Personen

Gegenstand der Nachweisung	Haushalte insgesamt	Monatliches Haushaltsnettoeinkommen von ... bis unter ... DM							
		unter 1 800	1 800 - 2 500	2 500 - 3 000	3 000 - 4 000	4 000 - 5 000	5 000 - 7 000	7 000 - 10 000	10 000 - 35 000
Erfasste Haushalte (Anzahl)	2 519	/	/	(42)	236	455	985	591	198
Hochgerechnete Haushalte (1 000)	910	/	/	(29)	121	183	335	174	60
je Haushalt und Monat in DM									
Bruttoeinkommen aus unselbst. Arbeit....	5 615	-	/	(1 169)	2 733	4 347	5 885	7 868	10 158
dar.: d.Haupteinkommensbezieher(in)....	3 801	-	/	(1 109)	2 236	3 143	3 786	4 534	5 678
d.Ehegatten(in)/Lebensgefährten(in)	1 718	-	/	/	(422)	1 130	1 854	2 607	3 837
Bruttoeinkommen aus selbständiger Arbeit	382	-	/	/	/	(172)	216	(764)	(1 635)
Einnahmen aus Vermögen	623	-	/	/	(108)	262	656	1 008	1 792
dar.: aus Vermietung und Verpachtung....	81	-	/	/	/	/	(34)	(120)	(662)
unterstellte Mietzhl. f. ETW u.ä....	503	-	/	/	(102)	232	595	827	953
Einkommen aus öffentl. Transferzahlungen	1 148	/	/	(1 776)	1 399	1 046	1 020	1 107	1 470
dar.: Bruttorenten d.gesetzl. Rentenvers.	(67)	-	-	-	-	-	(81)	(88)	-
öffentliche Pensionen.....	/	-	-	-	-	-	-	-	-
Renten d.Zusatzv.d.öffentl.Dienstes	/	-	-	-	-	-	-	-	-
Renten d.gesetzl.Unfallversicherung	(7)	-	-	-	-	-	-	-	-
Kriegsopferrenten.....	/	-	-	-	-	-	-	-	-
Sozialhilfe.....	/	-	-	-	-	-	-	-	-
Arbeitslosenhilfe.....	75	-	-	/	(199)	(79)	(41)	/	/
lfd. Übertrag. d. Arbeitsförderung.	261	/	/	/	(334)	307	242	(215)	/
Wohngeld.....	29	-	-	(185)	(90)	(26)	(10)	/	/
Kindergeld.....	417	/	/	(474)	444	437	416	381	386
Mutterschaftsgeld.....	/	-	-	-	/	/	/	/	/
Erziehungsgeld.....	48	-	-	/	(141)	(58)	(26)	/	/
BAföG.....	(14)	-	-	/	/	/	(23)	/	/
Einkommen aus nichtöffentl. Transferzhl..	194	-	/	/	(86)	95	125	171	(1 247)
dar.: Werks-, Betriebsrenten.....	/	-	-	-	-	-	-	/	/
Einnahmen aus Untervermietung.....	/	-	-	-	/	-	/	/	/
Haushaltsbruttoeinkommen	7 962	/	/	(3 124)	4 391	5 922	7 901	10 918	16 309
abzüglich:									
Einkommensteuer und Solidaritätszuschlag.	834	-	/	/	227	501	816	1 318	2 262
Pflichtbeiträge zur Sozialversicherung...	1 070	-	/	(296)	587	911	1 185	1 409	1 419
Haushaltsnettoeinkommen	6 058	/	/	(2 784)	3 577	4 510	5 901	8 191	12 628
zuzüglich:									
Einnahmen aus dem Verkauf von Waren.....	72	-	-	/	/	(62)	(97)	(51)	/
Sonstige Einnahmen.....	37	-	/	/	(15)	(27)	37	42	(115)
Ausgabefähige Einkommen und Einnahmen	6 167	/	/	(2 788)	3 622	4 599	6 034	8 284	12 889
Einnahmen aus Vermögensumwandl./Krediten.	1 405	/	/	/	(349)	1 004	1 392	1 892	(3 762)
Einnahmen a.d. Auflös. v. Sachvermögen..	/	-	-	-	-	-	/	/	-
Einnahmen a.d. Auflös. v. Geldvermögen..	639	/	/	/	(255)	578	575	903	(1 083)
dar.: Abhebungen vom Spargbuch.....	305	-	-	-	(127)	(247)	284	462	(310)
Auszahl. v. Guth. b. Bausparkassen.	(66)	-	-	-	/	/	(92)	/	/
Verkauf von Wertpapieren u.ä.....	141	-	-	-	/	/	(100)	(164)	/
lfd./einm. Einnahmen aus LV u.ä....	(11)	-	-	-	/	/	/	/	/
Einnahmen aus Kreditaufnahme.....	744	-	-	-	/	/	(757)	(989)	/
Aufnahme v. Hypotheken, Grundschulden..	(608)	-	-	-	-	-	(581)	/	/
Aufnahme v. Raten-/Konsumentenkrediten.	(136)	-	-	-	/	/	(175)	(136)	/
Aufwendungen für den Privaten Verbrauch...	4 729	/	/	(2 460)	3 229	3 972	4 842	5 980	7 047
Nahrungsmittel, Getränke, Tabakwaren...	811	/	/	(601)	736	799	820	875	903
Bekleidung und Schuhe.....	294	/	/	(143)	198	252	301	373	443
Wohnen, Energie, Wohnungsinstandhaltung.	1 383	/	/	(828)	940	1 075	1 431	1 730	1 998
Innenausst., Haushaltsgeräte, -gegenst..	361	/	/	(101)	161	298	357	547	607
Gesundheitspflege.....	83	-	-	(33)	43	66	72	119	198
Verkehr.....	711	-	-	(297)	386	551	718	965	1 175
Nachrichtenübermittlung.....	100	/	/	(67)	83	89	98	122	136
Freizeit, Unterhaltung und Kultur.....	552	/	/	(221)	374	453	564	709	882
Bildungswesen.....	36	-	-	/	(18)	26	38	51	(62)
Beherbergungs- und Gaststättdienstl..	223	/	/	(71)	142	178	247	272	332
Andere Waren und Dienstleistungen.....	195	/	/	(93)	149	185	196	218	312
Andere Ausgaben.....	2 917	/	/	(645)	862	1 698	2 660	4 263	9 485
Sonstige Steuern a.n.g.....	35	-	-	/	(32)	32	37	45	(35)
dar.: Kraftfahrzeugsteuer.....	35	-	-	/	(31)	31	36	43	(35)
Freiw. Beiträge zur gesetzl. RV.....	(10)	-	-	-	/	/	/	(14)	/
Freiw. Beiträge zur gesetzl. KV.....	85	-	-	-	/	/	(40)	199	(386)
Versicherungsprämien (-beiträge).....	265	/	/	(190)	183	207	249	353	493
dav.: z. Pensionskassen u.ä.....	(4)	-	-	-	/	/	/	/	/
f. priv. Krankenversicherung.....	31	-	-	-	/	/	(16)	66	(164)
f. Kfz-Versicherung.....	113	/	/	/	91	102	115	145	(120)
z. sonst. Privatversicherungen.....	117	-	-	(116)	89	100	116	134	183
Sonstige geleistete Übertragungen.....	70	-	-	/	(26)	61	68	113	102
Tilgung u. Verzinsung v. Krediten1)....	534	-	-	/	188	228	520	804	1 715
Rückz. v. Raten-/Konsumentenkred.1)....	179	-	-	/	146	155	201	136	(378)
Tilgung u. Verzinsung v. sonst.									
Krediten, Baudarlehen u.ä.....	354	-	-	/	/	(73)	319	668	1 338
dar.: Zinsen für Baudarlehen u.ä.....	139	-	-	/	/	(24)	107	276	603
Ausg. f.d. Bildung v. Sachvermögen.....	767	-	-	-	/	(222)	820	947	(3 604)
dar.: Kauf v. Grundst., Gebäud. u.ä.....	635	-	-	-	/	/	(678)	(769)	(3 244)
Instandsetz. v. Gebäuden u.ä.....	122	-	-	-	/	/	(141)	(152)	(284)
Ausg. f.d. Bildung v. Geldvermögen.....	1 152	/	/	(264)	406	920	918	1 788	3 116
dar.: Einzahlungen auf Spargbücher.....	406	-	-	/	(202)	283	307	663	941
Einzahl. auf Bausparverträge.....	136	-	-	/	(51)	95	141	195	294
Kauf von Aktien.....	91	-	-	-	/	(55)	(76)	(135)	(384)
Kauf von Wertpapieren u.ä.....	137	-	-	/	/	(86)	60	289	(601)
Prämien für Lebensvers. u.ä.....	151	/	/	(81)	84	112	138	228	303
Nachrichtlich: Ersparnis.....	908	/	/	(192)	245	342	759	1 371	4 071
Statistische Differenz.....	-73	/	/	(-94)	-120	-67	-76	-67	119

1) Einschl. Überziehungszinsen.

Neue Länder und Berlin-Ost

13 Einkommen und Einnahmen sowie Ausgaben privater Haushalte 1998
13.3 monatliches Haushaltsnettoeinkommen und Haushaltsgröße
13.3.5 Haushalte mit 5 und mehr Personen

Gegenstand der Nachweisung	Haushalte insgesamt	Monatliches Haushaltsnettoeinkommen von ... bis unter ... DM								
		unter	1 800	2 500	3 000	4 000	5 000	7 000	10 000	
		1 800	2 500	3 000	4 000	5 000	7 000	10 000	35 000	
Erfasste Haushalte (Anzahl)	459	-	/	/	(34)	(70)	156	145	(50)	
Hochgerechnete Haushalte (1 000)	159	-	/	/	(14)	(29)	49	45	(18)	
je Haushalt und Monat in DM										
Bruttoeinkommen aus unselbst. Arbeit....	4 850	-	-	/	(1 927)	(2 944)	4 664	6 353	(7 638)	
dar.: d.Haupteinkommensbeziehers(in)....	3 311	-	-	-	(1 655)	(2 330)	3 271	4 320	(4 240)	
d.Ehegatten(in)/Lebensgefährten(in)	1 174	-	-	/	/	(458)	(1 195)	(1 474)	(2 421)	
Bruttoeinkommen aus selbständiger Arbeit.	(646)	-	-	-	/	/	/	(409)	/	
Einnahmen aus Vermögen	743	-	-	-	/	(402)	(572)	1 077	(1 554)	
dar.: aus Vermietung und Verpachtung....	(52)	-	-	-	/	/	/	/	/	
unterstellte Mietzhl. f. ETW u.ä...	656	-	-	-	/	/	(526)	957	(1 245)	
Einkommen aus öffentl. Transferzahlungen.	2 063	-	/	/	(2 126)	(1 832)	1 721	2 278	(2 689)	
dar.: Bruttorenten d.gesetzl. Rentenvers.	(258)	-	-	/	/	/	/	/	/	
öffentliche Pensionen.....	-	-	-	-	-	-	-	-	-	
Renten d.Zusatzv.d.öffentl.Dienstes	-	-	-	-	-	-	-	-	-	
Renten d.gesetzl.Unfallversicherung	/	-	-	-	-	/	/	/	/	
Kriegsopferrenten.....	/	-	-	-	-	-	-	-	-	
Sozialhilfe.....	/	-	-	-	-	-	-	-	-	
Arbeitslosenhilfe.....	(105)	-	-	/	/	/	/	/	/	
lfd. Übertrag. d. Arbeitsförderung.	339	-	-	/	/	/	(272)	(361)	/	
Wohngeld.....	78	-	-	/	/	(131)	(85)	/	/	
Kindergeld.....	760	-	-	/	(803)	(772)	806	698	(745)	
Mutterschaftsgeld.....	/	-	-	-	-	-	/	/	/	
Erziehungsgeld.....	(76)	-	-	/	/	/	(101)	/	/	
BAföG.....	(48)	-	-	/	/	/	/	/	/	
Einkommen aus nichtöffentl. Transferzhl..	222	-	-	-	/	(89)	(184)	(234)	(642)	
dar.: Werks-, Betriebsrenten.....	/	-	-	-	-	-	/	-	-	
Einnahmen aus Untervermietung.....	/	-	-	-	-	-	/	-	-	
Haushaltsbruttoeinkommen	8 524	-	/	/	(4 246)	(5 360)	7 469	10 351	(16 074)	
abzüglich:										
Einkommensteuer und Solidaritätszuschlag.	668	-	-	-	/	(222)	570	942	(1 430)	
Pflichtbeiträge zur Sozialversicherung...	944	-	-	/	(426)	(614)	945	1 204	(1 362)	
Haushaltsnettoeinkommen	6 911	-	/	/	(3 621)	(4 523)	5 955	8 205	(13 283)	
zuzüglich:										
Einnahmen aus dem Verkauf von Waren.....	(31)	-	-	-	/	/	/	/	/	
Sonstige Einnahmen.....	28	-	-	-	/	/	(29)	(43)	/	
Ausgabefähige Einkommen und Einnahmen	6 970	-	/	/	(3 652)	(4 613)	5 989	8 292	(13 318)	
Einnahmen aus Vermögensumwandl./Krediten.	1 875	-	-	-	/	/	(1 508)	(1 361)	/	
Einnahmen a.d. Auflös. v. Sachvermögen..	/	-	-	-	/	/	/	/	/	
Einnahmen a.d. Auflös. v. Geldvermögen..	1 293	-	-	-	/	/	(771)	(793)	/	
dar.: Abhebungen vom Spärbuch.....	(377)	-	-	-	/	/	(413)	(425)	/	
Auszahl. v. Guth. b. Bausparkassen.	/	-	-	-	/	/	/	/	/	
Verkauf von Wertpapieren u.ä.....	/	-	-	-	/	/	/	/	/	
lfd./einm. Einnahmen aus LV u.ä...	/	-	-	-	/	/	/	/	/	
Einnahmen aus Kreditaufnahme.....	(538)	-	-	-	/	/	/	/	/	
Aufnahme v. Hypotheken, Grundschulden..	/	-	-	-	/	/	/	/	/	
Aufnahme v. Raten-/Konsumentenkrediten.	(251)	-	-	-	/	/	/	/	/	
Aufwendungen für den Privaten Verbrauch..	5 509	-	/	/	(3 417)	(4 064)	5 090	6 708	(8 065)	
Nahrungsmittel, Getränke, Tabakwaren...	986	-	/	/	(827)	(872)	990	1 054	(1 150)	
Bekleidung und Schuhe.....	345	-	/	/	(245)	(242)	334	368	(594)	
Wohnen, Energie, Wohnungsinstandhaltung.	1 631	-	/	/	(925)	(1 260)	1 426	2 042	(2 444)	
Innenausst., Haushaltsgeräte, -gegenst..	367	-	/	/	(206)	(168)	391	466	(533)	
Gesundheitspflege.....	100	-	/	/	(31)	(77)	77	127	(194)	
Verkehr.....	852	-	/	/	(371)	(617)	681	1 216	(1 265)	
Nachrichtenübermittlung.....	129	-	/	/	(106)	(136)	103	149	(162)	
Freizeit, Unterhaltung und Kultur.....	624	-	/	/	(456)	(372)	594	758	(963)	
Bildungswesen.....	50	-	-	-	/	(39)	(33)	(79)	/	
Beharbergungs- und Gaststättendienstl...	201	-	/	/	(88)	(148)	238	203	(285)	
Andere Waren und Dienstleistungen.....	225	-	/	/	(139)	(131)	224	247	(407)	
Andere Ausgaben.....	3 348	-	/	/	(794)	(1 380)	2 417	2 974	(12 366)	
Sonstige Steuern a.n.g.....	49	-	-	-	/	/	(47)	(61)	/	
dar.: Kraftfahrzeugsteuer.....	48	-	-	-	/	/	(47)	(59)	/	
Freiw. Beiträge zur gesetzl. RV.....	/	-	-	-	/	/	/	/	/	
Freiw. Beiträge zur gesetzl. KV.....	(83)	-	-	-	/	/	/	(137)	/	
Versicherungsprämien (-beiträge).....	285	-	-	/	(203)	(181)	280	293	(541)	
dav.: z. Pensionskassen u.ä. /	/	-	-	-	-	-	/	/	/	
f. priv. Krankenversicherung.....	(37)	-	-	-	-	-	/	/	/	
f. Kfz-Versicherung.....	116	-	-	/	/	(80)	(137)	(107)	(155)	
z. sonst. Privatversicherungen....	127	-	-	/	(92)	(91)	107	139	(251)	
Sonstige geleistete Übertragungen.....	106	-	/	/	/	(29)	(70)	(87)	(434)	
Tilgung u. Verzinsung v. Krediten1)....	639	-	/	/	/	(279)	489	790	(1 701)	
Rückz. v. Raten-/Konsumentenkred.1)....	227	-	-	-	/	(171)	(236)	(260)	(313)	
Tilgung u. Verzinsung v. sonst.										
Krediten, Baudarlehen u.ä.....	412	-	-	-	/	/	(253)	(529)	(1 388)	
dar.: Zinsen für Baudarlehen u.ä.....	160	-	-	-	/	/	(122)	(232)	(410)	
Ausg. f.d. Bildung v. Sachvermögen.....	(888)	-	-	-	/	/	(709)	(361)	/	
dar.: Kauf v. Grundst., Gebäud. u.ä.....	(592)	-	-	-	/	/	/	/	/	
Instandsetz. v. Gebäuden u.ä.....	(218)	-	-	-	/	/	/	/	/	
Ausg. f.d. Bildung v. Geldvermögen.....	1 283	-	/	/	/	(411)	762	1 222	(5 142)	
dar.: Einzahlungen auf Spärbücher.....	396	-	/	/	/	(167)	(307)	(543)	(899)	
Einzahl. auf Bausparverträge.....	97	-	-	-	/	(55)	(83)	(153)	(105)	
Kauf von Aktien.....	(66)	-	-	-	/	/	/	/	/	
Kauf von Wertpapieren u.ä.....	(391)	-	-	-	/	/	(45)	(82)	/	
Prämien für Lebensvers. u.ä.....	153	-	-	/	/	(109)	141	181	(268)	
Nachrichtlich: Ersparnis.....	775	-	-	/	(54)	(347)	330	780	(3 292)	
Statistische Differenz.....	-12	-	/	/	(-146)	(-96)	-10	-29	(261)	

1) Einschl. Überziehungszinsen.

Fachserie 15: Wirtschaftsrechnungen

Laufende Wirtschaftsrechnungen

Die Statistik der laufenden Wirtschaftsrechnungen (LWR) gibt Aufschluss über die Zusammensetzung der Einnahmen und Ausgaben privater Haushalte sowie die Ausstattung der Haushalte mit langlebigen Gebrauchsgütern. Auf Grundlage der Angaben von jeweils 1 000 Haushalten in den Erhebungsgebieten Früheres Bundesgebiet sowie Neue Länder und Berlin-Ost lieferte die Erhebung bis zum Jahr 1998 Ergebnisse für drei definitorisch eng abgegrenzte Haushaltstypen:

- Typ 1: 2-Personenhaushalte von Renteneempfängern;
- Typ 2: 4-Personenhaushalte von Arbeitnehmern mit mittlerem Einkommen;
- Typ 3: 4-Personenhaushalte von Arbeitnehmern mit höherem Einkommen

Die Ergebnisse dieser Erhebung sind ab dem Jahr 1987 methodisch voll vergleichbar und veröffentlicht in:

Reihe 1: Einnahmen und Ausgaben ausgewählter privater Haushalte

Die *Vierteljahresberichte* enthalten Ergebnisse über die Einnahmen und Ausgaben insbesondere auch die Aufwendungen für Nahrungsmittel, Getränke und Tabakwaren teilweise mit Mengenangaben.

Der *jährliche* Bericht enthält zusammenfassende Übersichten sowie tiefer gegliederte Nachweisungen über die Käufe der ausgewählten Haushaltstypen. Ferner werden die Veränderungen der Vermögens- und Finanzkonten je Haushalt und Monat dargestellt.

Ab dem Jahr 1999 wurde die Erhebung auf eine methodisch neue Grundlage gestellt. Der Kreis der in die Erhebung einbezogenen Haushalte wurde über die drei bislang befragten Haushaltstypen ausgedehnt auf alle Haushalte von Nicht-Selbständigen. Darüber hinaus basieren die Ergebnisse auf einer repräsentativ hochgerechneten Stichprobe. Es werden Ergebnisse über die Einnahmen und Ausgaben privater Haushalte, die Ausstattung der Haushalte mit langlebigen Gebrauchsgütern sowie die Wohnsituation der Haushalte nachgewiesen.

Es ist geplant, die Ergebnisse der neuen Erhebung im Rahmen der Fachserie 15 zu veröffentlichen. Das erste Heft wird Ergebnisse über die Ausstattung der Haushalte mit langlebigen Gebrauchsgütern und die Wohnsituation der Haushalte für die Berichtsjahre 1999 und 2000 enthalten. Diese Veröffentlichung ist Mitte 2001 geplant. Ein weiteres Heft wird Angaben über die Einnahmen und Ausgaben in den Jahren 1999 und 2000 enthalten. Eine Veröffentlichung dieser Ergebnisse ist im vierten Quartal 2001 geplant. Es ist auch vorgesehen, künftig Ergebnisse auf Quartalsebene zu veröffentlichen. In welchem Umfang dies möglich sein wird, lässt sich derzeit allerdings noch nicht absehen.

Einkommens- und Verbrauchsstichproben

Einkommens- und Verbrauchsstichproben werden seit 1962/63 in mehrjährigen Abständen durchgeführt (letztmals 1998); die Daten der Erhebung sind z.Z. in der Aufbereitungsphase. Einbezogen sind rd. 62 000 Haushalte aller Bevölkerungsschichten, ausgenommen Haushalte mit besonders hohen monatlichen Haushaltsnettoeinkommen.

Als einzige amtliche Statistik liefern Einkommens- und Verbrauchsstichproben für das jeweilige Erhebungsjahr detaillierte Informationen über Einkommenserzielung und -verwendung der privaten Haushalte in Deutschland. Dabei fallen Angaben über Zusammensetzung und Verteilung des Haushaltseinkommens, über die Konsumausgaben (Pri-

vater Verbrauch) nach Güterarten sowie über Umfang der Ersparnis an. Darüber hinaus werden Daten über die Ausstattung der Haushalte mit langlebigen Gebrauchsgütern, über ihre Wohnverhältnisse und über den Bestand an Vermögen und Schulden veröffentlicht. Diese Informationen werden mit wichtigen sozioökonomischen Haushaltsmerkmalen, wie soziale Stellung des Haupteinkommensbeziehers, Haushaltsgröße, Haushaltsnettoeinkommensklassen, Haushaltstyp, Alter des Haupteinkommensbeziehers, Bezugsperson, kombiniert.

Die Ergebnisse dieser Erhebungen werden in Form von thematisch gegliederten Heften veröffentlicht:

Einzelveröffentlichungen zur Einkommens- und Verbrauchsstichprobe 1993:

- Heft 1: Langlebige Gebrauchsgüter privater Haushalte
- Heft 2: Vermögensbestände und Schulden privater Haushalte
- Heft 3: Aufwendungen privater Haushalte für Nahrungsmittel, Getränke und Tabakwaren sowie Mahlzeiten außer Haus
- Heft 4: Einnahmen und Ausgaben privater Haushalte
- Heft 5: Aufwendungen privater Haushalte für den Privaten Verbrauch
- Heft 6: Einkommensverteilung und Einkommensbezieher in privaten Haushalten
- Heft 7: Aufgabe, Methode und Durchführung
- Sonderheft 1: Private Haushalte mit Garten

Einzelveröffentlichungen zur Einkommens- und Verbrauchsstichprobe 1998:

- Heft 1: Langlebige Gebrauchsgüter privater Haushalte
- Heft 2: Geldvermögensbestände und Schulden privater Haushalte (vorgesehen)
- Heft 3: Konsumausgaben privater Haushalte für Nahrungs- und Genussmittel, Getränke, Tabakwaren, Mahlzeiten außer Haus (vorgesehen)
- Heft 4: Einnahmen und Ausgaben privater Haushalte
- Heft 5: Aufwendungen privater Haushalte für den Privaten Verbrauch
- Heft 6: Einkommensverteilung in Deutschland
- Heft 7: Aufgabe, Methode und Durchführung EVS 1998 (vorgesehen)
- Sonderheft 1: Wohnverhältnisse, Haus- und Grundbesitz sowie Wohnverhältnisse privater Haushalte

Klassifikationen

Systematik der Einnahmen und Ausgaben der privaten Haushalte (SEA) Ausgabe 1998



Statistisches Bundesamt
Gustav-Stresemann-Ring 11
65189 Wiesbaden

Veröffentlichungen und Prospekte sind durch den Verlag METZLER-POESCHEL, Verlagsauslieferung: SFG-Servicecenter Fachverlage GmbH, Postfach 43 43, 72774 Reutlingen, Tel. 0 70 71 / 93 53 35, erhältlich.

