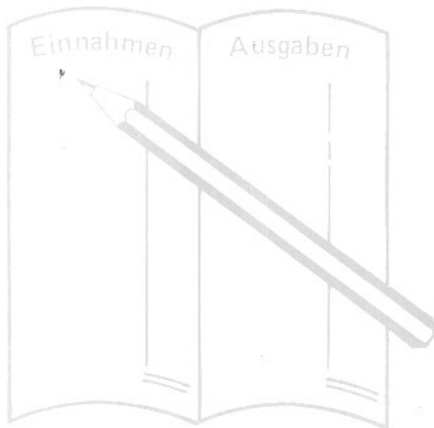


Statistisches Bundesamt

Wirtschaftsrechnungen

Einkommens- und Verbrauchsstichprobe 1993

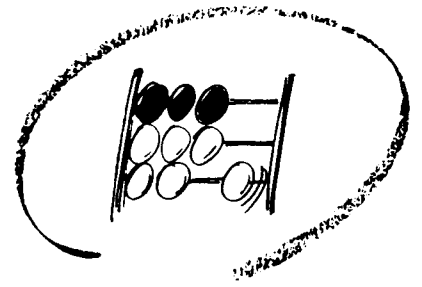


Fachserie **15**

Heft 2

Vermögensbestände und Schulden privater Haushalte

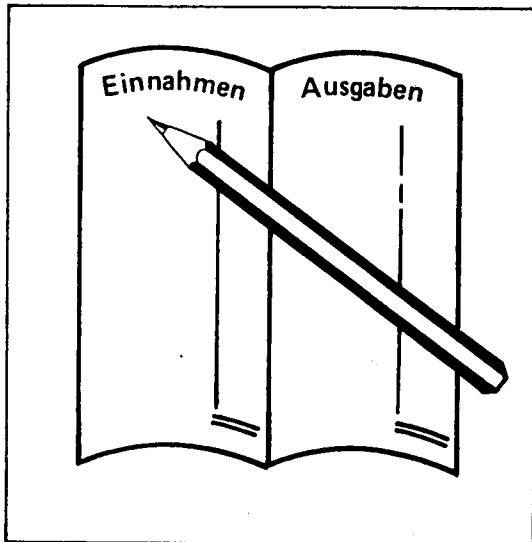
— METZLER —
POESCHEL



Statistisches Bundesamt

Wirtschaftsrechnungen

Einkommens- und Verbrauchsstichprobe 1993



Fachserie **15**

Heft 2

Vermögensbestände und Schulden privater Haushalte

**METZLER
POESCHEL**



Ergebnisse der Einkommens- und Verbrauchsstichprobe können auch direkt beim Statistischen Bundesamt, Zweigstelle Berlin telefonisch unter 030 / 2324-6759 bzw. 6930, über Telefax 030 / 2324-6400 oder schriftlich erfragt werden.

Herausgeber:
Statistisches Bundesamt
Zweigstelle Berlin, Hans-Beimler-Str. 70 - 72

Postanschrift:
Statistisches Bundesamt
Zweigstelle Berlin
Postfach 276
10124 Berlin

Verlag:
Metzler-Poeschel
Stuttgart

Verlagsauslieferung:
Hermann Leins GmbH & Co. KG
Postfach 11 52
72125 Kusterdingen
Telefon: 0 70 71 / 93 53 50
Telex: 7 262 891 mepo d
Telefax: 0 70 71 / 3 36 53

Erscheinungsfolge: unregelmäßig

Erschienen im Oktober 1995

Preis: DM 29,50

Bestellnummer: 2152402 - 93900

© Statistisches Bundesamt, Wiesbaden 1995

Alle Rechte vorbehalten. Es ist insbesondere nicht gestattet, ohne ausdrückliche Genehmigung des Statistischen Bundesamtes diese Veröffentlichung oder Teile daraus für gewerbliche Zwecke zu übersetzen, zu vervielfältigen, auf Mikrofilm/-fiche zu verfilmen oder in elektronische Systeme einzuspeichern.

Umweltfreundliches Papier aus 100 % Altpapier.

Inhalt

	Seite
Vorbemerkung.....	7*
Textteil	
Erläuterungen.....	8*
Geldvermögen und Schulden privater Haushalte Ende 1993.....	10*
Grundvermögen privater Haushalte Ende 1993	19*
Tabellenteil	
Übersicht über die erfaßten und hochgerechneten Haushalte	2
Tabellenübersicht.....	4
Tabelle 1: Haushalte im früheren Bundesgebiet	
Tabelle 1. 1: Private Haushalte mit Sparbüchern am 31.12.1993 nach Haushaltsgröße und sozialer Stellung der Bezugsperson.....	11
Tabelle 1. 2: Private Haushalte mit Sparbüchern am 31.12.1993 nach Haushaltstyp und sozialer Stellung der Bezugsperson.....	15
Tabelle 1. 3: Private Haushalte von Ehepaaren mit Sparbüchern am 31.12.1993 nach sozialer Stellung der Bezugsperson.....	19
Tabelle 1. 4: Private Haushalte mit Sparbüchern am 31.12.1993 nach Alter der Bezugsperson und monatlichem Haushaltsnettoeinkommen.....	23
Tabelle 1. 5: Private Haushalte mit Bausparverträgen am 31.12.1993 nach Haushaltsgröße und sozialer Stellung der Bezugsperson.....	28
Tabelle 1. 6: Private Haushalte mit Bausparverträgen am 31.12.1993 nach Haushaltstyp und sozialer Stellung der Bezugsperson.....	36
Tabelle 1. 7: Private Haushalte von Ehepaaren mit Bausparverträgen am 31.12.1993 nach sozialer Stellung der Bezugsperson.....	44
Tabelle 1. 8: Private Haushalte mit Bausparverträgen am 31.12.1993 nach Alter der Bezugsperson und monatlichem Haushaltsnettoeinkommen.....	52
Tabelle 1. 9: Private Haushalte mit Wertpapieren am 31.12.1993 nach Haushaltsgröße und sozialer Stellung der Bezugsperson.....	62
Tabelle 1.10: Private Haushalte mit Wertpapieren am 31.12.1993 nach Haushaltstyp und sozialer Stellung der Bezugsperson.....	66
Tabelle 1.11: Private Haushalte von Ehepaaren mit Wertpapieren am 31.12.1993 nach sozialer Stellung der Bezugsperson	70
Tabelle 1.12: Private Haushalte mit Wertpapieren am 31.12.1993 nach Alter der Bezugsperson und monatlichem Haushaltsnettoeinkommen.....	74
Tabelle 1.13: Private Haushalte mit Lebensversicherungen u.ä. am 31.12.1993 nach Haushaltsgröße und sozialer Stellung der Bezugsperson.....	79
Tabelle 1.14: Private Haushalte mit Lebensversicherungen u.ä. am 31.12.1993 nach Haushaltstyp und sozialer Stellung der Bezugsperson.....	87
Tabelle 1.15: Private Haushalte von Ehepaaren mit Lebensversicherungen u.ä. am 31.12.1993 nach sozialer Stellung der Bezugsperson.....	95
Tabelle 1.16: Private Haushalte mit Lebensversicherungen u.ä. am 31.12.1993 nach Alter der Bezugsperson und monatlichem Haushaltsnettoeinkommen.....	103
Tabelle 1.17: Private Haushalte mit Haus- und Grundbesitz am 31.12.1993 nach Haushaltsgröße und sozialer Stellung der Bezugsperson.....	113
Tabelle 1.18: Private Haushalte mit Haus- und Grundbesitz am 31.12.1993 nach Haushaltstyp und sozialer Stellung der Bezugsperson.....	121
Tabelle 1.19: Private Haushalte von Ehepaaren mit Haus- und Grundbesitz am 31.12.1993 nach sozialer Stellung der Bezugsperson.....	129

Tabelle 1.20:	Private Haushalte mit Haus- und Grundbesitz am 31.12.1993 nach Alter der Bezugsperson und monatlichem Haushaltsnettoeinkommen.....	137
Tabelle 1.21:	Private Haushalte mit Haus- und Grundbesitz am 31.12.1993 nach Haushaltsgröße und Wohnlage.....	147
Tabelle 1.22:	Private Haushalte mit Konsumentenkrediten am 31.12.1993 nach Haushaltsgröße und sozialer Stellung der Bezugsperson.....	149
Tabelle 1.23:	Private Haushalte mit Konsumentenkrediten am 31.12.1993 nach Haushaltstyp und sozialer Stellung der Bezugsperson.....	152
Tabelle 1.24:	Private Haushalte von Ehepaaren mit Konsumentenkrediten am 31.12.1993 nach sozialer Stellung der Bezugsperson.....	155
Tabelle 1.25:	Private Haushalte mit Konsumentenkrediten am 31.12.1993 nach Alter der Bezugsperson und monatlichem Haushaltsnettoeinkommen.....	158
Tabelle 1.26:	Erfaßtes Geldvermögen privater Haushalte am 31.12.1993 nach Haushaltsgröße und sozialer Stellung der Bezugsperson.....	162
Tabelle 1.27:	Erfaßtes Geldvermögen privater Haushalte am 31.12.1993 nach Haushaltstyp und sozialer Stellung der Bezugsperson.....	170
Tabelle 1.28:	Erfaßtes Geldvermögen privater Haushalte von Ehepaaren am 31.12.1993 nach sozialer Stellung der Bezugsperson.....	178
Tabelle 1.29:	Erfaßtes Geldvermögen privater Haushalte am 31.12.1993 nach Alter der Bezugsperson und monatlichem Haushaltsnettoeinkommen.....	186
 Tabelle 2: Haushalte in den neuen Ländern und Berlin-Ost		
Tabelle 2. 1:	Private Haushalte mit Sparbüchern am 31.12.1993 nach Haushaltsgröße und sozialer Stellung der Bezugsperson.....	196
Tabelle 2. 2:	Private Haushalte mit Sparbüchern am 31.12.1993 nach Haushaltstyp und sozialer Stellung der Bezugsperson.....	199
Tabelle 2. 3:	Private Haushalte von Ehepaaren mit Sparbüchern am 31.12.1993 nach sozialer Stellung der Bezugsperson.....	202
Tabelle 2. 4:	Private Haushalte mit Sparbüchern am 31.12.1993 nach Alter der Bezugsperson und monatlichem Haushaltsnettoeinkommen.....	205
Tabelle 2. 5:	Private Haushalte mit Bausparverträgen am 31.12.1993 nach Haushaltsgröße und sozialer Stellung der Bezugsperson.....	210
Tabelle 2. 6:	Private Haushalte mit Bausparverträgen am 31.12.1993 nach Haushaltstyp und sozialer Stellung der Bezugsperson.....	216
Tabelle 2. 7:	Private Haushalte von Ehepaaren mit Bausparverträgen am 31.12.1993 nach sozialer Stellung der Bezugsperson.....	222
Tabelle 2. 8:	Private Haushalte mit Bausparverträgen am 31.12.1993 nach Alter der Bezugsperson und monatlichem Haushaltsnettoeinkommen.....	228
Tabelle 2. 9:	Private Haushalte mit Wertpapieren am 31.12.1993 nach Haushaltsgröße und sozialer Stellung der Bezugsperson.....	238
Tabelle 2.10:	Private Haushalte mit Wertpapieren am 31.12.1993 nach Haushaltstyp und sozialer Stellung der Bezugsperson.....	241
Tabelle 2.11:	Private Haushalte von Ehepaaren mit Wertpapieren am 31.12.1993 nach sozialer Stellung der Bezugsperson.....	244
Tabelle 2.12:	Private Haushalte mit Wertpapieren am 31.12.1993 nach Alter der Bezugsperson und monatlichem Haushaltsnettoeinkommen.....	247
Tabelle 2.13:	Private Haushalte mit Lebensversicherungen u.ä. am 31.12.1993 nach Haushaltsgröße und sozialer Stellung der Bezugsperson.....	252
Tabelle 2.14:	Private Haushalte mit Lebensversicherungen u.ä. am 31.12.1993 nach Haushaltstyp und sozialer Stellung der Bezugsperson.....	258
Tabelle 2.15:	Private Haushalte von Ehepaaren mit Lebensversicherungen u.ä. am 31.12.1993 nach sozialer Stellung der Bezugsperson.....	264
Tabelle 2.16:	Private Haushalte mit Lebensversicherungen u.ä. am 31.12.1993 nach Alter der Bezugsperson und monatlichem Haushaltsnettoeinkommen.....	270

Tabelle 2.17:	Private Haushalte mit Haus- und Grundbesitz am 31.12.1993 nach Haushaltsgröße und sozialer Stellung der Bezugsperson.....	280
Tabelle 2.18:	Private Haushalte mit Haus- und Grundbesitz am 31.12.1993 nach Haushaltstyp und sozialer Stellung der Bezugsperson.....	286
Tabelle 2.19:	Private Haushalte von Ehepaaren mit Haus- und Grundbesitz am 31.12.1993 nach sozialer Stellung der Bezugsperson.....	292
Tabelle 2.20:	Private Haushalte mit Haus- und Grundbesitz am 31.12.1993 nach Alter der Bezugsperson und monatlichem Haushaltsnettoeinkommen.....	298
Tabelle 2.21:	Private Haushalte mit Haus- und Grundbesitz am 31.12.1993 nach Haushaltsgröße und Wohnlage.....	308
Tabelle 2.22:	Private Haushalte mit Konsumentenkrediten am 31.12.1993 nach Haushaltsgröße und sozialer Stellung der Bezugsperson.....	310
Tabelle 2.23:	Private Haushalte mit Konsumentenkrediten am 31.12.1993 nach Haushaltstyp und sozialer Stellung der Bezugsperson.....	312
Tabelle 2.24:	Private Haushalte von Ehepaaren mit Konsumentenkrediten am 31.12.1993 nach sozialer Stellung der Bezugsperson.....	314
Tabelle 2.25:	Private Haushalte mit Konsumentenkrediten am 31.12.1993 nach Alter der Bezugsperson und monatlichem Haushaltsnettoeinkommen.....	316
Tabelle 2.26:	Erfaßtes Geldvermögen privater Haushalte am 31.12.1993 nach Haushaltsgröße und sozialer Stellung der Bezugsperson.....	320
Tabelle 2.27:	Erfaßtes Geldvermögen privater Haushalte am 31.12.1993 nach Haushaltstyp und sozialer Stellung der Bezugsperson.....	326
Tabelle 2.28:	Erfaßtes Geldvermögen privater Haushalte von Ehepaaren am 31.12.1993 nach sozialer Stellung der Bezugsperson.....	332
Tabelle 2.29:	Erfaßtes Geldvermögen privater Haushalte am 31.12.1993 nach Alter der Bezugsperson und monatlichem Haushaltsnettoeinkommen.....	338
 A n h a n g		
	Fragebogen Schlußinterview.....	349

Die Angaben für das 'frühere Bundesgebiet' beziehen sich auf die Bundesrepublik Deutschland nach dem Gebietsstand bis zum 03. 10.1990; sie schließen Berlin-West ein.

Die Angaben für die 'neuen Länder und Berlin-Ost' beziehen sich auf die Länder Brandenburg, Mecklenburg-Vorpommern, Sachsen, Sachsen-Anhalt, Thüringen sowie auf Berlin-Ost.

Zeichenerklärung

- / = Keine Angabe, da der Zahlenwert nicht sicher genug ist
- () = Aussagewert eingeschränkt, da der Zahlenwert statistisch relativ unsicher ist

Vorbemerkung

Die im Jahre 1993 zum siebten Male durchgeführte Einkommens- und Verbrauchsstichprobe erfaßt erstmals auch Befragungsergebnisse von privaten Haushalten aus den neuen Bundesländern und Berlin-Ost. Wegen der noch bestehenden Unterschiede in der wirtschaftlichen und sozialen Lage zwischen diesen und den privaten Haushalten im früheren Bundesgebiet, die sich insbesondere auch in der Vermögenslage reflektieren, sind die Befragungsergebnisse getrennt nach diesen beiden Gebietsständen aufbereitet worden. Damit verknüpft ist der Vorzug, daß für das frühere Bundesgebiet langfristig vergleichbare Daten verfügbar sind. Allerdings müssen dabei vorgenommene methodische Änderungen berücksichtigt werden.

Im vorliegenden Heft werden **wesentliche** Ergebnisse des Schlußinterviews der Einkommens- und Verbrauchsstichprobe 1993 veröffentlicht. Die Daten umfassen die Angaben der privaten Haushalte über

- Geldvermögen
- Sachvermögen und
- Schulden.

Zusätzlich zu den Einheitswerten für in Besitz privater Haushalte befindliche unbebaute Grundstücke, Gebäude oder Eigentumswohnungen werden 1993 zum erstenmal deren Verkehrswerte ausgewiesen, deren Höhe von den Befragten selbst geschätzt wurden. Neu sind ebenfalls Angaben zum Rückkaufwert abgeschlossener Versicherungen, die auf Grund originärer Daten der privaten Haushalte ermittelt worden sind.

Die vorliegenden Ergebnisse ermöglichen es, die **Vermögensverteilung** im Zusammenhang mit der sozialen Schicht der Haushalte, dem Haushaltsnettoeinkommen, der Haushaltsgröße, dem Haushaltstyp und dem Alter der Bezugsperson zu analysieren. Bei Bedarf können auf Anforderung tiefer gegliederte Ergebnisse bereitgestellt werden. Weitere, im Schlußinterview erhobene Angaben zu den Nutzgärten und den subjektiven Einstufungen der Haushalte bezüglich ihrer wirtschaftlichen Lage werden in folgenden Sonderheften bzw. im Statistischen Jahrbuch veröffentlicht werden.

Rechtsgrundlage für diese Haushaltsbefragung ist das Gesetz über die Statistik der Wirtschaftsrechnungen privater Haushalte in der im Bundesgesetzblatt Teil III, Gliederungsnummer 708-6, veröffentlichten bereinigten Fassung, zuletzt geändert durch Art. 10 des Gesetzes vom 14. März 1980 (BGB1. I S. 294), in Verbindung mit dem Gesetz über Statistik für Bundeszwecke (Bundesstatistikgesetz - BStatG) vom 22. Januar 1987 (BGB1. I S. 462, 565), geändert durch Art. 2 des Gesetzes vom 17. Dezember 1990 (BGB1. I S. 2837).

ERLÄUTERUNGEN

HAUSHALT, HAUSHALTSGRÖßE

Als Haushalt wird eine Gruppe von verwandten oder persönlich verbundenen (auch familienfremden) Personen, die sowohl einkommens- als auch verbrauchsmäßig zusammengehören, bezeichnet. Sie müssen über ein oder mehrere Einkommen oder über Einkommensteile gemeinsam verfügen und voll oder überwiegend im Rahmen einer gemeinsamen Hauswirtschaft versorgt werden. Als Haushalt gilt auch eine Einzelperson mit eigenem Einkommen, die für sich allein wirtschaftet. Zeitweilig vom Haushalt getrennt lebende Personen, die den genannten Voraussetzungen entsprechen, gehören zum Haushalt, wenn sie überwiegend von Mitteln des Haushalts leben oder wenn sie mit ihren eigenen Mitteln den Lebensunterhalt des Haushalts bestreiten. Haus- und Betriebspersonal, Untermieter und Kostgänger zählen nicht zum Haushalt, in dem sie wohnen bzw. gepflegt werden, ebenso nicht Personen, die sich nur auf Besuch im Haushalt befinden.

Generell nicht in die Erhebung einbezogen werden Personen in Gemeinschaftsunterkünften und Anstalten, zu denen u.a. die Bewohner von Alters- und Pflegeheimen, die Angehörigen der Bereitschaftspolizei, des Bundesgrenzschutzes und der Bundeswehr gehören, soweit sie nicht einen ständigen Wohnsitz außerhalb der Kaserne haben.

In die Aufbereitung nicht einbezogen wurden Haushalte mit einem monatlichen Haushaltsnettoeinkommen von 35 000 DM und mehr.

Die Haushalte von Ausländern sind erstmals in die Erhebung einbezogen worden.

Näheres zu dem Haushaltsbegriff der Einkommens- und Verbrauchsstichprobe sowie dem etwas weiter gefaßten Haushaltsbegriff der Volkszählung und des Mikrozensus siehe Fachserie 15, Einkommens- und Verbrauchsstichprobe 1988, Heft 7 "Aufgabe, Methode und Durchführung" bzw. Fachserie 1, Reihe 3 "Haushalte und Familien".

HAUSHALTSTYP

Ergebnisse werden für folgende Haushaltstypen nachgewiesen:

A Alleinlebende(r)	Frau Mann
E Elternteil	mit Kindern mit 1 Kind
E Ehepaar	ohne Kind mit 1 Kind mit 2 Kindern mit 3 Kindern mit 4 Kindern und mehr

Sonstiger Haushalt

Bei der Darstellung nach den Haushaltstypen "Elternteil mit Kind(ern)" und "Ehepaar mit Kind(ern)" werden nur die Haushalte gezählt, denen außer den bei der Typisierung genannten Mitgliedern keine weiteren Personen angehören. Sind weitere Personen (z.B. Schwiegermutter, -vater u.ä.) vorhanden, werden diese Haushalte stets der Gruppe "Sonstiger Haushalt" zugeordnet. Als Kinder zählen ohne Altersbegrenzung alle ledigen Kinder der Bezugsperson oder dessen Ehegatten.

BEZUGSPERSON

Durch die Festlegung einer Bezugsperson wird es möglich, Mehrpersonenhaushalte nach unterschiedlichen Merkmalen (z.B. Alter, Familienstand, soziale Stellung) einheitlich zu gliedern. Als Bezugsperson gilt grundsätzlich die Person, die von den befragten Haushalten als solche benannt wird und die in der Regel den höchsten Beitrag zum Haushaltsnettoeinkommen leistet.

SOZIALE STELLUNG DER BEZUGSPERSON

- Landwirt:

Alle Personen, die einen landwirtschaftlichen Betrieb wirtschaftlich oder organisatorisch als Eigentümer oder Pächter leiten. Den Haushalten von Landwirten zugerechnet wurden Haushalte, deren Einkommen überwiegend aus einem landwirtschaftlichen Betrieb stammt.

- Gewerbetreibender, freiberuflich Tätiger:

Alle Personen, die einen Betrieb oder eine Arbeitsstätte gewerblicher Art wirtschaftlich oder organisatorisch als Eigentümer oder Pächter leiten. Freiberuflich Tätige wie Ärzte, Rechtsanwälte, Schriftsteller, freischaffende Künstler usw. zählen ebenfalls zu den Selbständigen.

- Beamter:

Beamte des Bundes (auch Berufssoldaten, Beamte des Bundesgrenzschutzes), der Länder, Gemeinden und Körperschaften des öffentlichen Rechts einschl. Beamtenanwärter und Beamte im Vorbereitungsdienst, auch Richter, Geistliche und Beamte der Evangl. Kirche und der Römisch-Kath. Kirche. (Geistliche und Sprecher anderer Religionsbekenntnisse sind als Angestellte erfaßt).

- Angestellter:

Alle nichtbeamteten Gehaltsempfänger, wie z.B. kaufmännische, technische, Büro-, Verwaltungs- oder Behördenangestellte, leitende Angestellte (z.B. Direktoren), ferner sogenannte Versicherungsbeamte, Betriebsbeamte, Bankbeamte (soweit sie nicht in einem öffentl.-rechtl. Dienstverhältnis - z.B. Bundesbank - stehen).

- Arbeiter:

Alle Lohnempfänger, unabhängig von der Lohnzahlungs- und Lohnabrechnungsperiode, auch Heimarbeiter.

- Arbeitsloser:

Arbeitslos ist ein Arbeitnehmer, der vorübergehend nicht in einem Beschäftigungsverhältnis steht oder nur eine kurzzeitige Beschäftigung ausübt.

- Nichterwerbstätiger:

Alle Bezieher von Pensionen aus öffentlichen Kassen und/oder Renten aus öffentlichen Sozialeinrichtungen, Sozialhilfeempfänger, Altenteiler, nicht oder nicht mehr im Erwerbsleben stehende Personen, die vom eigenen Vermögen (Vermietung, Verpachtung) oder von privaten Unterstützungen u. dgl. leben, ferner Studenten, die einen eigenen Haushalt führen. Die Zuordnung zu den Nichterwerbstätigen erfolgte auch dann, wenn kleinere oder unregelmäßige Einkünfte aus Erwerbstätigkeit vorhanden waren.

HAUSHALTSNETTOEINKOMMEN

Das Haushaltsnettoeinkommen ist definiert als Summe der Monateinkommen aller Haushaltsmitglieder; alle Einkünfte aus Erwerbstätigkeit, Renten, Pensionen, Vermietung und Verpachtung u.ä. werden zusammengerechnet und Steuern und Pflichtbeiträge zur Sozialversicherung abgesetzt. Bei Einkünften aus Gewerbebetrieb oder selbständiger Arbeit werden die steuerlichen Einkünfte zugrundegelegt. Das Haushaltsnettoeinkommen umfaßt jedoch nicht die Auflösung von Ersparnissen, die Aufnahme von Krediten, den Verkauf von Vermögenswerten, Erbschaften, Gewinne u. dgl..

In die nachgewiesenen Gruppen des monatlichen Haushaltsnettoeinkommens hatten sich die Haushalte (ohne Haushalte von Landwirten sowie ohne Haushalte mit überwiegendem Einkommen aus landwirtschaftlichem Betrieb) im Rahmen des Grundinterviews vom Januar 1993 selbst eingestuft. Die Angaben können daher nur als Anhaltspunkt für die finanzielle Lage der Haushalte angesehen werden.

RÜCKKAUFWERT/VERSICHERUNGSGUTHABEN

Bei der Einkommens- und Verbrauchsstichprobe 1993 wurden gegenüber den vorhergehenden Erhebungen zusätzliche Angaben über die im Haushalt vorhandenen Lebensversicherungsverträge erhoben, die es ermöglichten, den Rückkaufwert zu ermitteln. Das waren z.B.

- Geburtsjahr der versicherten Person

- Zeitpunkt des Vertragsabschlusses

- Laufzeit

- Beitragsmodus (konstant, dynamisch, ruhend bzw. zwischenzeitlich ruhend mit Angabe des letzten Zahljahres).

Der Rückkaufwert ist das Versicherungsguthaben, das der Haushalt von dem Versicherungsunternehmen ausgezahlt bekäme, würde er zu einem bestimmten Stichtag die Verträge kündigen. Bei der Einkommens- und Verbrauchsstichprobe 1993 wurde als Stichtag der 31.12.1993 angenommen.

GEGENSTAND DER NACHWEISUNG

Die in den Tabellenvorspalten aufgeführten Vermögensformen sind - soweit Zweifel entstehen könnten - in den Erläuterungen zum Erhebungsbogen für das Schlußinterview (siehe Anhang) näher beschrieben.

HOCHRECHNUNG

Insgesamt lagen auswertbare Unterlagen von 49 959 Haushalten vor. Die Haushalte wurden nach der sozialen Stellung der Bezugsperson, der Haushaltsgröße und dem monatlichen Haushaltsnettoeinkommen tabelliert. Bei den Nichterwerbstätigen wurde zusätzlich eine erweiterte Tabellierung nach dem Alter, der sozialen Stellung (Rentner, sonstige Nichterwerbstätige) und dem Familienstand vorgenommen. Nach den gleichen Merkmalen wurde eine Tabelle für die am 1 %-Mikrozensus vom Mai 1993 beteiligten Haushalte erstellt. Anhand der Formel

Mikrozensus Haushalte
Erfasste Haushalte

wurde für jede Schicht ein Hochrechnungsfaktor ermittelt, der für jeden einzelnen Haushalt dieser Schicht gespeichert wurde. Mit Hilfe dieser "persönlichen" Hochrechnungsfaktoren konnte durch Multiplikation der Ergebnisse mit 100 für jede beliebige Merkmalsgruppierung eine Hochrechnungstabelle erstellt werden. Die Zahl der Haushalte insgesamt belief sich hochgerechnet auf rd. 35,6 Millionen, davon rd. 28,9 Millionen auf das frühere Bundesgebiet und rd. 6,7 Millionen auf die neuen Länder und Berlin-Ost.

FEHLERRECHNUNG

Nachstehend ist der Zusammenhang zwischen dem Näherungswert für den relativen Standardfehler des hochgerechneten Ergebnisses ($v_{x'}$) und der Zahl der erfaßten Haushalte je Tabellenfeld ersichtlich.

Bei der Veröffentlichung der Ergebnisse wurde davon ausgegangen, daß bei relativen Standardfehlern von mehr als 20 % (unter 25 erfaßte Haushalte) auf einen Nachweis verzichtet (Schrägstrich), bei relativen Standardfehlern zwischen 10 und 20 %, durch Klammer der Zahlen auf die möglichen erheblichen Fehler aufmerksam gemacht werden muß.

Zahl der erfaßten Haushalte		Näherungswert für relativen Standardfehler (%)
n	p	
	4	50,0
	9	33,3
	16	25,0
	25	20,0
	36	16,7
	50	14,2
	100	10,0
	500	4,5
	1 000	3,2

AUF- UND ABRUNDUNGEN

Die maschinell erstellten Ergebnisse sind bei der Hochrechnung ohne Rücksicht auf die Endsumme auf- bzw. abgerundet worden. Deshalb können sich bei der Summierung von Einzelangaben geringfügige Abweichungen in der Endsumme ergeben.

Geldvermögen und Schulden privater Haushalte Ende 1993

Ergebnis der Einkommens- und Verbrauchsstichprobe

Vorbemerkung

Mit dem Schlußinterview wurde die Befragung der privaten Haushalte im Rahmen der Einkommens- und Verbrauchsstichprobe im Jahr 1993 abgeschlossen, die alle fünf Jahre nach dem Gesetz über die Statistik der Wirtschaftsrechnungen privater Haushalte¹⁾ durchgeführt wird. Diese Erhebung fand zum siebenten Mal im früheren Bundesgebiet sowie zum ersten Mal in den neuen Ländern und Berlin-Ost statt. Grundsätzliche Ausführungen zu Erhebungszielen, -umfang und -konzept sowie Aufbereitung und Organisation dieser Erhebung wurden in dieser Zeitschrift²⁾ bereits veröffentlicht.

Aufgabe der Einkommens- und Verbrauchsstichprobe ist es, ein möglichst vollständiges Bild von der wirtschaftlichen und sozialen Lage der privaten Haushalte aller Bevölkerungsgruppen zu vermitteln. Im Mittelpunkt der Erhebung stehen die Einnahmen der Haushalte nach Quellen und ihre Ausgaben nach Arten. Kern des Schlußinterviews sind Fragen zu Vermögensbeständen und Schulden, also Tatbestände, die im Rahmen der Einkommens- und Verbrauchsstichprobe nicht das zentrale Anliegen darstellen. Sie sind ergänzend zum Nachweis der Einnahmen und Ausgaben zu sehen und dienen dazu, die Einnahmen und Ausgaben sowie die Ersparnisbildung richtig zu ermitteln. Um die Aussagefähigkeit der Ergebnisse zu Vermögensfragen zu prüfen, wurden Abstimmungen und Vergleiche mit der Finanzierungsrechnung der Deutschen Bundesbank sowie mit den Berechnungen über Vermögenseinkommen in den Volkswirtschaftlichen Gesamtrechnungen vorgenommen. Der Vergleich mit den Ergebnissen der Deutschen Bundesbank wird in diesem Artikel dargestellt und kommentiert.

Die Ergebnisse der Einkommens- und Verbrauchsstichprobe sind auch wegen der Sensibilität der erfragten Daten nur bedingt aussagefähig, da das Vermögen — wie auch das Einkommen — privater Haushalte zu jenem Bereich gehört, in den Außenstehenden nur ungern Einblick gewährt wird. Trotz der sensiblen Fragen beim Schlußinterview gaben fast alle Haushalte, die sich während des

ganzen Jahres an der Einkommens- und Verbrauchsstichprobe 1993 beteiligt hatten, die gewünschten Informationen. Dieses Ergebnis war möglich, weil sich an dieser Erhebung Haushalte auf freiwilliger Grundlage beteiligten und weil während des Erhebungsjahres ein Vertrauensverhältnis zwischen dem Haushalt und dem ihn betreuenden Mitarbeiter des jeweiligen Statistischen Landesamtes aufgebaut wurde. Vom Zeitpunkt der Auswahl der ursprünglich einbezogenen rund 60 000 Haushalte³⁾ sind bis zum Schlußinterview rund 10 000 Haushalte ausgeschieden. 34 % dieser Haushalte sind bereits vor dem Grundinterview zurückgetreten und 46 % unmittelbar danach.

In der Vergangenheit konnten die Ergebnisse der Einkommens- und Verbrauchsstichproben wegen der weitgehend manuellen Bearbeitung der Erhebungspapiere erst mit erheblichem Abstand zum Zeitpunkt der Erhebung vorgelegt werden. Durch die Umstellung der manuellen Aufbereitung auf ein DV-gestütztes Dialogverfahren konnte diese Zeitspanne wesentlich verkürzt werden. Erste Ergebnisse des Schlußinterviews lagen bereits Ende 1994 vor.

Erschwerend bei der Aufbereitung der Daten waren die großen Unterschiede in der Höhe und der Struktur der Vermögensbestände zwischen den Haushalten in den alten und in den neuen Bundesländern. Trotz einheitlicher Erhebungsunterlagen, Richtlinien und Definitionen mußten bei der Plausibilisierung der Daten diese unterschiedlichen Verhältnisse beachtet werden, um vergleichbare Ergebnisse zwischen den beiden Gebieten zu gewährleisten.

Im folgenden werden die Ergebnisse über Brutto- und Nettogeldvermögen sowie über Konsumentenkredite erläutert. Über das im Schlußinterview ebenfalls erhobene Grundvermögen wird in einem gesonderten Beitrag berichtet werden.

Frageprogramm und Hochrechnung

Im Schlußinterview der Einkommens- und Verbrauchsstichprobe 1993 wurden — jeweils zum Stand 31. Dezember 1993 — folgende Angaben zu den in den beteiligten Haushalten vorhandenen Geldvermögen und den noch bestehenden Kreditverpflichtungen erhoben:

1. Guthaben auf Sparkonten nach deren Höhe.
2. Wertpapiere (einschl. Sparbriefe) nach Art der Wertpapiere und deren Tageswerten.
3. Nichtausgezahlte Bausparverträge nach Bausparsummen und -guthaben sowie Einzahlungen im Jahr 1993.
4. Sonstiges Geldvermögen (z. B. Festgeld, Berlin-Darlehen, jedoch ohne Bestände an Bargeld, Guthaben auf Girokonten und Forderungen an Dritte).

¹⁾ BGBl. Teil III, Gliederungsnummer 708-6, zuletzt geändert durch Art. 10 des Gesetzes vom 14. März 1980 (BGBl. I S. 294) in Verbindung mit dem Bundesstatistikgesetz vom 22. Januar 1987 (BGBl. I S. 462, 565).

²⁾ Siehe Euler, M.: „Einkommens- und Verbrauchsstichprobe 1993“ in WiSta 7/1992, S. 463 ff.

³⁾ Siehe Pöschl, H.: „Werbung und Beteiligung der Haushalte an der Einkommens- und Verbrauchsstichprobe 1993“ in WiSta 6/1993, S. 385 ff.

5. Kreditverpflichtungen (ohne Hypotheken, Baudarlehen u. ä.) nach Höhe der Restschuld sowie Rückzahlungen im Jahr 1993.

6. Lebens-, Sterbegeld-, Ausbildungs- und Aussteuerversicherungsbeträge nach Versicherungssummen, Beitragshöhe, Zeitpunkt des Vertragsabschlusses und der Laufzeit.

7. Guthaben auf Girokonten im Dezember 1993.

Diese Ergebnisse bedürfen jedoch noch einer genaueren Überprüfung und sind deshalb in diesem Beitrag nicht berücksichtigt.

Bei allen Wertangaben wurde nach der absoluten Höhe des Bestandes in DM gefragt. Zusätzlich bestand die Möglichkeit — anstatt die absolute Höhe des Bestandes in DM anzugeben —, eine der vorgegebenen Größenklassen anzukreuzen, um eine möglichst hohe Teilnahmebereitschaft der Haushalte zu erhalten. Bei den Angaben über Versicherungssummen und über Guthaben auf Girokonten gab es diese Alternative nicht.

Am Schlußinterview beteiligt waren rund 50 000 private Haushalte (ohne Haushalte mit einem monatlichen Haushaltsnettoeinkommen von 35 000 DM und mehr sowie ohne Personen in Anstalten und Gemeinschaftsunterkünften), die mit Hilfe des Mikrozensus 1993 schichtenspezifisch, das heißt unter Berücksichtigung der Schichtmerkmale

- soziale Stellung der Bezugsperson,
- Haushaltsgröße und
- Haushaltsnettoeinkommen

auf die Grundgesamtheit von 35,6 Mill. Haushalten hochgerechnet wurden. 1993 sollten laut Quotenplan erstmals knapp 4 000 ausländische Haushalte in die Befragung einbezogen werden. Diese Zahl wurde jedoch nicht annähernd erreicht, so daß eine getrennte Darstellung von deutschen und ausländischen Haushalten nicht möglich ist. Wegen der geringen Fallzahl wurden Haushalte mit einem monatlichen Haushaltsnettoeinkommen ab 35 000 DM in die Aufbereitung nicht einbezogen, sie werden also in den hier dargestellten Ergebnissen nicht repräsentiert. Der Anteil dieser Haushalte mit hohem Einkommen ist nur sehr gering. Da jedoch vermutet werden kann, daß sie überwiegend zu den sehr vermögenden Haushalten zählen, dürfte der Einfluß auf die Untererfassung der Vermögen erheblich größer sein als etwa bei den Ausgaben der Haushalte. Wenn im folgenden vereinfachend von „den privaten Haushalten“ gesprochen wird, so sind stets die Haushalte ohne die Haushalte mit einem monatlichen Haushaltsnettoeinkommen ab 35 000 DM gemeint. Bei der Interpretation der Vermögensangaben ist das stets zu beachten.

Gesamthöhe des Bruttogeldvermögens privater Haushalte

Im Ergebnis der Einkommens- und Verbrauchsstichprobe umfaßte das Bruttogeldvermögen der repräsentierten privaten Haushalte Ende 1993 1 961,2 Mrd. DM, das sind

Tabelle 1: Geldvermögen privater Haushalte am 31. Dezember 1993
Deutschland

Art des Geldvermögens	Finanzierungsrechnung der Deutschen Bundesbank ¹⁾		Einkommens- und Verbrauchsstichprobe ²⁾		
	Mrd. DM	%	Mrd. DM	%	% von Spalte 1
Termingelder ³⁾	528,1	15,1	404,0 ⁶⁾	20,6	76,5
Spareinlagen	850,2	24,2	367,1	18,7	43,2
Geldanlage bei Bausparkassen	145,5	4,1	151,6	7,7	104,2
Geldanlage bei Versicherungen	827,9 ⁷⁾	23,6	623,4 ⁸⁾	31,8	75,3
Geldanlage in festverzinslichen Wertpapieren ⁴⁾ ..	666,3	19,0	230,9 ⁹⁾	11,8	34,7
Geldanlage in Aktien ⁴⁾ ...	226,2	6,4	85,6	4,4	37,8
Geldanlage in Investmentzertifikaten ^{4) 5)}	265,8	7,6	98,6	5,0	37,1
Geldvermögen insgesamt ...	3 510,0	100	1 961,2	100	55,9

¹⁾ Deutsche Bundesbank: alle privaten Haushalte einschl. private Organisationen ohne Erwerbszweck; Monatsbericht der Deutschen Bundesbank, Oktober 1994, S. 68. — ²⁾ Einkommens- und Verbrauchsstichprobe 1993: private Haushalte ohne Haushalte mit einem monatlichen Haushaltsnettoeinkommen von 35 000 DM und mehr, ohne Personen in Anstalten und in Gemeinschaftsunterkünften, ohne private Organisationen ohne Erwerbszweck. — ³⁾ Sparbriefe, Festgeld, Berlin-Darlehen u. ä. — ⁴⁾ Zu Tageskursen. — ⁵⁾ Zertifikate von Investment- und Immobilienfonds. — ⁶⁾ Ohne Inhaberschuldverschreibungen. — ⁷⁾ Einschl. Pensions- und Sterbekassen sowie berufsständische Versorgungswerke. — ⁸⁾ Ohne Pensions- und Sterbekassen sowie berufsständische Versorgungswerke. — ⁹⁾ Einschl. Inhaberschuldverschreibungen.

55,9 % des von der Deutschen Bundesbank für das Jahresende 1993 ermittelten Geldvermögens privater Haushalte ohne Bargeld und Sichteinlagen, sonstige Forderungen sowie Geldanlage bei Geldmarktpapieren⁴⁾, wie in Tabelle 1 gezeigt.

Erstmals wurde mit dem Schlußinterview 1993 der Versuch unternommen, den Wert der Geldanlage bei Versicherungen (Versicherungsguthaben) mittels zusätzlich erhobener Daten zu quantifizieren. Dadurch wurde der Unterschied zwischen dem in der Einkommens- und Verbrauchsstichprobe erfaßten Geldvermögen der privaten Haushalte und dem von der Deutschen Bundesbank nachgewiesenen Wert gegenüber den Vorerhebungen erheblich reduziert.

Anders als im Nachweis der Deutschen Bundesbank werden in der Einkommens- und Verbrauchsstichprobe das Geldvermögen privater Organisationen ohne Erwerbszweck (z. B. Kirchen, Gewerkschaften) und die Geldvermögen der Anstaltsbevölkerung sowie der Haushalte mit besonders hohem Einkommen nicht erfaßt. Die geringen Erfassungsquoten der Stichprobe bei den Wertpapieren, Aktien und Investmentzertifikaten dürften insbesondere durch das Fehlen der besonders einkommens- und vermögensstarken Haushalte bedingt sein. Diese Abgrenzungsunterschiede reichen jedoch nicht aus, die Differenzen zwischen der Einkommens- und Verbrauchsstichprobe und der gesamtwirtschaftlichen Finanzierungsrechnung zu erklären. Weitere Probleme, die sich gerade bei den Forderungen und Verbindlichkeiten stark auswirken können, gibt es in beiden Systemen bei der Zuordnung des Geldvermögens von Unternehmer- und Selbständigenhaushalten auf die Privat- und Unternehmenssphäre.

⁴⁾ Siehe Monatsbericht der Deutschen Bundesbank, Oktober 1994, S. 68.

Hier gibt es auch theoretisch kaum lösbare Zuordnungsschwierigkeiten. Insgesamt müssen die Angaben der Einkommens- und Verbrauchsstichprobe über das Vermögen und die Schulden im Vergleich zur gesamtwirtschaftlichen Finanzierungsrechnung der Deutschen Bundesbank, die überwiegend auf den Meldungen der Kreditinstitute basiert, eher als untererfaßt gewertet werden.

In den folgenden Ausführungen über die Ergebnisse der Einkommens- und Verbrauchsstichprobe 1993 wird nicht Deutschland insgesamt, sondern das frühere Bundesgebiet sowie die neuen Länder und Berlin-Ost getrennt dargestellt. Durch die unterschiedliche Ausgangslage in beiden Gebieten ist es zu diesem Zeitpunkt wenig sinnvoll, Durchschnittswerte für die Haushalte in Deutschland insgesamt darzustellen.

Von den rund 35,6 Mill. in der Einkommens- und Verbrauchsstichprobe 1993 repräsentierten privaten Haushalten entfielen 28,9 Mill. auf das frühere Bundesgebiet und 6,7 Mill. private Haushalte auf die neuen Länder und Berlin-Ost.

Zusammensetzung des erfaßten Bruttogeldvermögens

Nahezu alle im Schlußinterview 1993 beteiligten Haushalte — 96,7 % im früheren Bundesgebiet sowie 97,5 % in den neuen Ländern und Berlin-Ost — verfügten über mindestens eine der in der Tabelle 2 nachgewiesenen Vermögensformen (ohne Bargeldbestände und Guthaben auf Girokonten).

Das durchschnittliche Bruttogeldvermögen je privaten Haushalt mit Geldvermögen war im früheren Bundesgebiet mit 65 300 DM fast dreimal so hoch wie in den neuen Ländern und Berlin-Ost. Am häufigsten verfügten die privaten Haushalte mit 90,3 bzw. 86,5 % in beiden Gebieten über Sparsbücher, gefolgt von Versicherungsguthaben (Rückkaufwert) mit 67,7 bzw. 65,2 %⁵⁾.

⁵⁾ Es sei an dieser Stelle darauf hingewiesen, daß in diesem Aufsatz die DM-Angaben je Haushalt auf 100 DM gerundet wurden. Die Summen und Prozentzahlen wurden jedoch aus ungerundeten Werten errechnet. Kleine „Unstimmigkeiten“ erklären sich also aus der Rundung.

Bezogen auf die Haushalte, die über die jeweilige Vermögensart verfügten, machte bei den Haushalten mit Wertpapieren diese Vermögensart mit durchschnittlich 42 600 DM im früheren Bundesgebiet den höchsten Betrag aus, gefolgt mit durchschnittlich 33 100 DM beim sonstigen Geldvermögen. Erst an vorletzter Stelle standen die Sparsbuchguthaben mit durchschnittlich 12 300 DM.

In den neuen Ländern und Berlin-Ost lagen wertmäßig die sonstigen Geldvermögen sowie die Wertpapiere mit durchschnittlichen Guthaben von rund 18 000 sowie 17 100 DM vorn, erst dann folgten ihnen mit durchschnittlich 8 400 DM die Sparsbuchguthaben. An letzter Stelle waren in den neuen Ländern und Berlin-Ost die Versicherungsguthaben vertreten, die noch nicht den gleichen Stellenwert wie im früheren Bundesgebiet erreicht haben. Auch hier beziehen sich die Werte jeweils nur auf die Haushalte mit der jeweiligen Geldvermögensart.

Auch bei der Zusammensetzung des Geldvermögens nach Arten gab es Unterschiede zwischen dem früheren Bundesgebiet sowie den neuen Ländern und Berlin-Ost. Im früheren Bundesgebiet hatten die Versicherungsguthaben sowie die Wertpapiere die höchsten Anteile am gesamten hier nachgewiesenen Geldvermögen. Ursache dafür sind das seit Jahren gewachsene Renditebewußtsein und der Ausbau der privaten Altersvorsorge unter Beachtung der steuerlichen Rahmenbedingungen. In den neuen Ländern und Berlin-Ost waren die Anteile von Sparsbuchguthaben bzw. Wertpapieren am Geldvermögen mit 31,9 bzw. 27,4 % am höchsten.

Struktur des Bruttogeldvermögens nach verschiedenen Haushaltsmerkmalen

Das vorhandene Bruttogeldvermögen der privaten Haushalte weist erwartungsgemäß einen engen Zusammenhang zum verfügbaren Einkommen auf, das heißt je höher das Einkommen, um so größer ist das Geldvermögen. Betrug es in Haushalten mit einem monatlichen Haushaltsnettoeinkommen unter 1800 DM im früheren Bundesgebiet durchschnittlich 24 400 DM bzw. in den neuen Ländern und Berlin-Ost 12 600 DM, so lag es in Haushalten mit einem monatlichen Haushaltsnettoeinkommen von 6000 bis unter 10000 DM bereits durch-

Tabelle 2: Private Haushalte¹⁾ mit Bruttogeldvermögen²⁾ und dessen Wert, gegliedert nach Anteilen der Anlageformen am 31. Dezember 1993

Ergebnis der Einkommens- und Verbrauchsstichprobe

Gegenstand der Nachweisung	Einheit	Haushalte mit					
		Bruttogeldvermögen	und zwar				
	Sparbüchern		Bausparverträgen	Wertpapieren	Versicherungen	Sonstigem Geldvermögen	
Anzahl der Haushalte³⁾							
Früheres Bundesgebiet	1000	27 975	26 117	12 163	13 246	19 581	5 722
	% ⁴⁾	96,7	90,3	42,0	45,8	67,7	19,8
Neue Länder und Berlin-Ost	1000	6 516	5 781	2 257	2 437	4 356	1 766
	% ⁴⁾	97,5	86,5	33,8	36,5	65,2	26,4
Durchschnittliches Geldvermögen⁵⁾							
Früheres Bundesgebiet	DM ⁶⁾	65 300	12 300	11 200	42 600	31 400	33 100
	% ⁷⁾	100	17,5	7,5	30,9	33,7	10,4
Neue Länder und Berlin-Ost	DM ⁶⁾	23 400	8 400	7 000	17 100	3 400	18 000
	% ⁷⁾	100	31,9	10,3	27,4	9,6	20,8

¹⁾ Ohne Haushalte mit einem monatlichen Haushaltsnettoeinkommen von 35 000 DM und mehr sowie ohne Personen in Anstalten und Gemeinschaftsunterkünften. — ²⁾ Ohne Bestände an Bargeld und Sichteinlagen sowie ohne Forderungen an Dritte. — ³⁾ Haushalte mit Geldvermögen der jeweiligen Art. — ⁴⁾ Bezogen auf alle erfaßten Haushalte je Schicht. — ⁵⁾ Bezogen auf die Haushalte mit Geldvermögen der jeweiligen Art. — ⁶⁾ Auf volle Hundert gerundet. — ⁷⁾ Anteil der jeweiligen Anlageform am Gesamtbruttogeldvermögen.

Tabelle 3: Durchschnittliches Bruttogeldvermögen¹⁾ privater Haushalte²⁾ nach dem monatlichen Haushaltsnettoeinkommen³⁾ am 31. Dezember 1993
Ergebnis der Einkommens- und Verbrauchsstichprobe
DM⁴⁾

Haushalte nach dem monatlichen Haushaltsnettoeinkommen von ... bis unter ... DM	Durchschnittliches Bruttogeldvermögen	
	Früheres Bundesgebiet	Neue Länder und Berlin-Ost
unter 1 800	24 400	12 600
1 800 — 2 500	38 800	20 900
2 500 — 4 000	56 900	26 700
4 000 — 6 000	80 800	38 300
6 000 — 10 000	136 100	60 400
10 000 — 35 000	280 700	/

1) Ohne Bestände an Bargeld und Sichteinlagen sowie ohne Forderungen an Dritte. — 2) Ohne Haushalte mit einem monatlichen Haushaltsnettoeinkommen von 35 000 DM und mehr und ohne Personen in Anstalten und Gemeinschaftsunterkünften. — 3) Selbsteinschätzung der Haushalte im Januar 1993; ohne Landwirte. — 4) Auf volle Hundert gerundet.

schnittlich bei rund 136 100 bzw. 60 400 DM. Wie aus der Tabelle 3 zu ersehen ist, waren in den einzelnen Einkommensklassen die Geldvermögensbestände im früheren Bundesgebiet etwa doppelt so hoch wie in den neuen Bundesländern. Die hier dargestellten Einkommensklassen stammen aus der Selbsteinschätzung der Haushalte im Grundinterview der Einkommens- und Verbrauchsstichprobe 1993, das zu Beginn der Befragung im Januar 1993 stattfand. Sie beziehen sich auf 1992 und liegen erfahrungsgemäß erheblich unter den Werten, die die Auswertung der Jahresangaben für 1993 ergeben wird⁶⁾.

6) Siehe Euler, M.: „Genauigkeit von Einkommensangaben in Abhängigkeit von der Art der statistischen Erfassung“ in WiSta 10/1983, S. 813 ff.

Im Schaubild 1 ist die Struktur des Bruttogeldvermögens nach Einkommensklassen dargestellt. Im früheren Bundesgebiet entfielen in der untersten nachgewiesenen Einkommensgrößenklasse (unter 1 800 DM) auf die Wertpapiere mit 34,7 % sowie auf die Sparsbuchguthaben mit 31,5 % die höchsten Anteile am Bruttogeldvermögen. Die Anteile der Sparsbuchguthaben nahmen mit zunehmenden Einkommen ab, die Anteile der Wertpapiere änderten sich dagegen nur unwesentlich. Haushalte mit anteilig hohen Bausparguthaben befanden sich in dem mittleren Einkommensbereich von 2 500 bis unter 6 000 DM. Die Versicherungsguthaben wiesen mit einem Anteil von 17,7 % in der niedrigsten Einkommensgrößenklasse, dagegen 40 % in der höchsten eine umgekehrte Anteilentwicklung aus wie die Sparsbuchguthaben.

In den neuen Ländern und Berlin-Ost war das Sparsbuchguthaben anteilmäßig am Bruttogeldvermögen je Schicht noch mehr verbreitet als im früheren Bundesgebiet. Der Anteil der Sparsbuchguthaben am Bruttogeldvermögen der jeweiligen Schicht war bei der untersten Einkommensklasse mit rund 45 % am höchsten. Bei den Versicherungsguthaben sowie bei den Wertpapieren war in den einzelnen Einkommensklassen am 31. Dezember 1993 eine in etwa gleiche Anteilsstruktur festzustellen. Die Bausparguthaben waren in den neuen Ländern und Berlin-Ost in der kurzen Zeit nach der Vereinigung sprunghaft gestiegen und hatten anteilmäßig etwa die gleiche Bedeutung für das gesamte Geldvermögen wie im früheren Bundesgebiet. Der Bestand an noch nicht zugeteilten Bausparverträgen in den neuen Ländern und Berlin-Ost hatte, gemessen an

Schaubild 1

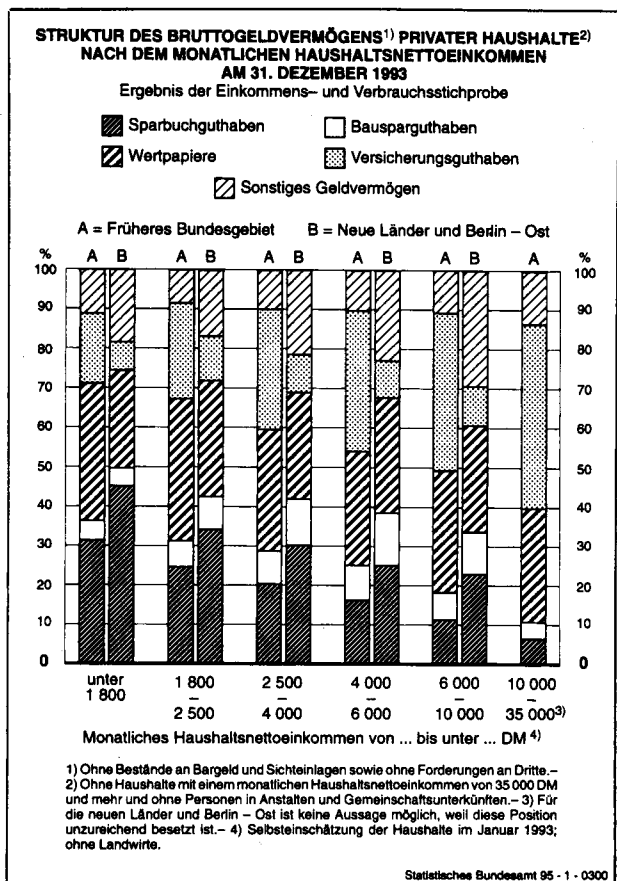
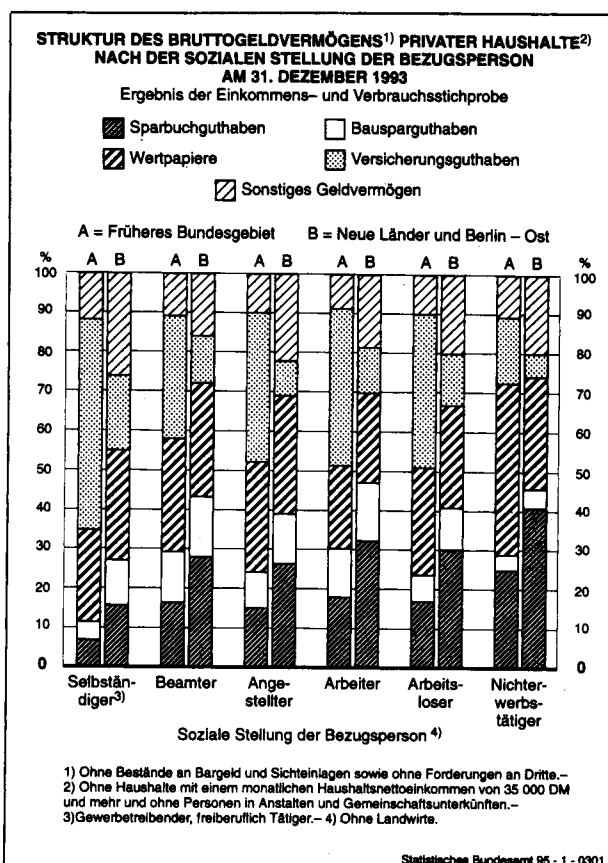


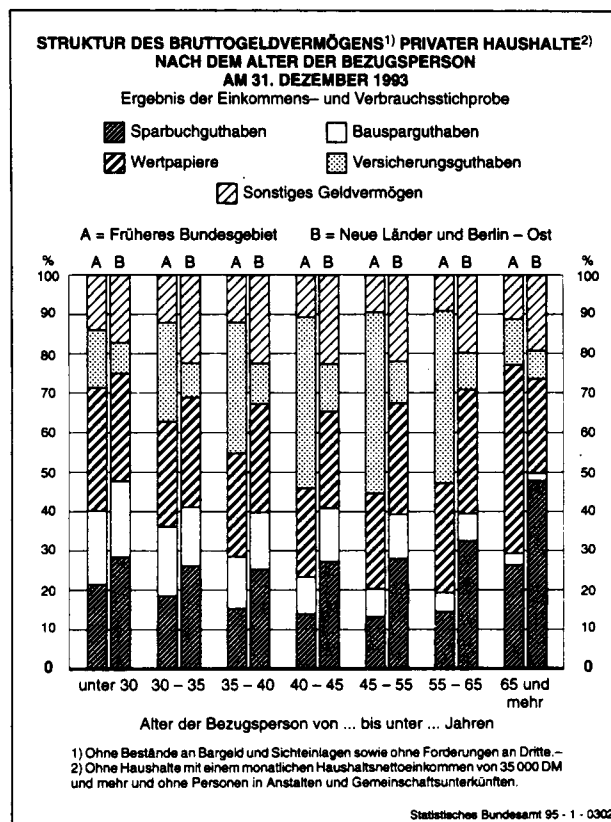
Schaubild 2



der Einwohnerzahl, gegenüber dem früheren Bundesgebiet deutlich aufgeholt und lag dreieinhalb Jahre nach Einführung des Bausparens nur noch um 40 % unter dem Wert für das frühere Bundesgebiet. Dabei dürfte eine Rolle gespielt haben, daß in den neuen Ländern und Berlin-Ost zum einen bisher noch kaum Verträge zugeteilt wurden, zum anderen, daß es im früheren Bundesgebiet zu erheblich mehr vorzeitigen Vertragskündigungen kam als in den neuen Ländern und Berlin-Ost⁷⁾.

Schaubild 2 zeigt die Geldvermögensstruktur privater Haushalte nach der sozialen Stellung der Bezugsperson. Dabei nahmen die Versicherungsguthaben im früheren Bundesgebiet mit Werten zwischen 31 und 53 % den Hauptanteil am Bruttogeldvermögen in der jeweiligen Schicht (mit Ausnahme der Nichterwerbstätigenhaushalte) ein. Den höchsten Anteil der Versicherungsguthaben wiesen die Selbständigenhaushalte mit 53,4 % auf. Da sie in der Regel nicht in der gesetzlichen Rentenversicherung pflicht- oder freiwillig versichert sind, bilden Lebensversicherungen einen wesentlichen Bestandteil ihrer Vorsorge für den eigenen Lebensabend bzw. den der Familie. Das Versicherungsguthaben der Haushalte mit Nichterwerbstätigen als Bezugsperson lag mit 16,9 % weit unter dem Anteil der übrigen Haushalte. Grund dafür ist, daß es sich bei diesen Haushalten überwiegend um solche mit Rentnern bzw. Pensionären als Bezugspersonen handelt, deren Lebensversicherungen entweder bereits ausgezahlt wurden oder als zusätzliche Rente in Anspruch genommen werden. In den neuen Ländern und Berlin-Ost wiesen die privaten Haushalte mit Selbständigen als Bezugsperson mit 18,8 % den höchsten Anteil der Versicherungsguthaben am gesamten Bruttogeldvermögen nach, blieben damit aber erheblich unter

Schaubild 3



dem Wert vergleichbarer Haushalte in den alten Bundesländern.

Bei den Bausparguthaben fanden sich die höchsten Anteilswerte bei den Beamten- und Arbeiterhaushalten mit 12,9 bzw. 12,3 % im früheren Bundesgebiet und mit 15,4 bzw. 14,9 % in den neuen Ländern und Berlin-Ost.

Betrachtet man die Struktur des Geldvermögens nach Altersgruppen der Bezugsperson (siehe

7) Siehe dazu Angele, J.: „Bauspargeschäft 1993“ in WiSta 10/1994, S. 819.

Tabelle 4: Bruttogeldvermögen¹⁾ privater Haushalte²⁾ nach der sozialen Stellung der Bezugsperson und Struktur am 31. Dezember 1993

Ergebnis der Einkommens- und Verbrauchsstichprobe
 DM je Haushalt³⁾

Soziale Stellung der Bezugsperson	Sparguthaben		Bausparguthaben		Wertpapiere		Versicherungsguthaben		Sonstiges Geldvermögen		Erfasstes Bruttogeldvermögen
	im Durchschnitt										
	aller Haushalte	der Haushalte mit Sparkonten	aller Haushalte	der Haushalte mit Bausparverträgen	aller Haushalte	der Haushalte mit Wertpapieren	aller Haushalte	der Haushalte mit Versicherungen	aller Haushalte	der Haushalte mit sonstigem Geldvermögen	
Früheres Bundesgebiet											
Landwirt	15 100	16 400	8 300	13 700	25 300	47 300	46 500	55 000	14 500	35 500	109 600
Selbständiger ⁴⁾	11 300	13 200	7 200	16 100	37 200	73 900	85 500	98 300	18 800	63 600	160 100
Beamter	12 600	13 000	9 900	14 700	22 200	39 200	23 900	29 600	8 300	32 800	77 000
Angestellter	10 500	11 200	6 300	11 900	19 500	35 900	26 200	33 900	6 900	29 700	69 400
Arbeiter	8 700	9 600	5 900	10 000	10 200	24 000	19 200	23 400	4 200	25 200	48 100
Arbeitsloser	5 600	7 800	2 200	8 300	9 000	36 200	12 800	25 600	3 300	26 800	33 000
Nichterwerbstätiger	13 000	14 500	2 000	9 300	22 700	53 900	8 800	17 600	5 600	32 400	52 200
Neue Länder und Berlin-Ost ⁵⁾											
Selbständiger ⁴⁾	6 900	8 500	5 000	9 700	(12 300)	(27 100)	8 300	9 600	(11 500)	(33 800)	44 000
Beamter	6 500	8 100	3 600	5 600	6 700	13 700	2 800	3 400	(3 700)	(15 400)	23 300
Angestellter	8 200	9 300	3 900	7 800	9 300	18 400	2 700	3 500	6 900	21 200	31 000
Arbeiter	6 300	7 300	2 900	6 100	4 400	12 200	2 300	2 800	3 600	14 600	19 500
Arbeitsloser	4 700	6 200	1 700	5 800	4 000	14 100	2 000	2 800	3 100	14 700	15 500
Nichterwerbstätiger	8 100	9 000	1 000	6 800	5 600	18 800	1 200	2 600	3 900	16 100	19 700

1) Ohne Bestände an Bargeld und Sichteinlagen sowie ohne Forderungen an Dritte. — 2) Ohne Haushalte mit einem monatlichen Haushaltsnettoeinkommen von 35 000 DM und mehr und ohne Personen in Anstalten und Gemeinschaftsunterkünften. — 3) Auf volle Hundert gerundet. — 4) Gewerbetreibender, freiberuflich Tätiger. — 5) Ohne Landwirte.

Tabelle 5: Bruttogeldvermögen¹⁾ privater Haushalte²⁾ nach dem Alter der Bezugsperson und Struktur am 31. Dezember 1993
 Ergebnis der Einkommens- und Verbrauchsstichprobe
 DM je Haushalt³⁾

Alter der Bezugsperson von ... bis unter ... Jahren	Sparguthaben		Bausparguthaben		Wertpapiere		Versicherungsguthaben		Sonstiges Geldvermögen		Erfasstes Bruttogeld- vermögen	
	im Durchschnitt											
	aller Haushalte	der Haushalte mit Sparkonten	aller Haushalte	der Haushalte mit Bausparver- trägen	aller Haushalte	der Haushalte mit Wertpapieren	aller Haushalte	der Haushalte mit Versicherun- gen	aller Haushalte	der Haushalte mit sonsti- gem Geld- vermögen		aller Haushalte
Früheres Bundesgebiet												
unter 30	5 400	6 000	4 700	8 900	7 800	18 900	3 700	6 500	3 500	22 800	25 100	
30—35	7 300	8 100	6 900	12 300	10 400	23 700	9 800	13 200	4 700	26 900	39 100	
35—40	8 100	9 000	6 900	12 600	13 900	29 000	17 400	22 200	6 300	31 900	52 600	
40—45	9 400	10 300	6 200	11 300	15 100	32 200	29 100	36 000	7 100	33 500	67 000	
45—55	12 100	13 400	6 400	12 200	22 000	44 800	41 500	50 700	8 500	35 800	90 400	
55—65	13 100	14 500	4 300	11 100	25 000	51 800	39 100	52 800	8 000	35 400	89 400	
65 und mehr	14 700	16 200	1 600	9 300	26 500	61 300	6 500	13 900	6 200	35 300	55 600	
Neue Länder und Berlin-Ost												
unter 30	3 200	4 200	2 200	5 700	3 000	10 700	900	1 500	1 900	13 100	11 200	
30—35	5 200	6 300	3 000	6 400	5 500	13 800	1 800	2 300	4 400	18 700	19 900	
35—40	6 200	7 100	3 500	6 900	6 700	15 200	2 500	3 100	5 500	19 900	24 300	
40—45	7 100	8 300	3 500	7 200	6 300	15 300	3 100	3 700	5 900	18 600	25 900	
45—55	8 400	9 700	3 400	8 000	8 400	19 300	3 200	4 100	6 600	20 400	30 000	
55—65	8 800	9 800	1 900	6 900	8 500	22 800	2 500	3 800	5 300	17 700	27 000	
65 und mehr	9 200	10 000	400	7 200	4 600	17 300	1 400	4 300	3 700	15 400	19 200	

¹⁾ Ohne Bestände an Bargeld und Sichteinlagen sowie ohne Forderungen an Dritte. — ²⁾ Ohne Haushalte mit einem monatlichen Haushaltsnettoeinkommen von 35 000 DM und mehr und ohne Personen in Anstalten und Gemeinschaftsunterkünften. — ³⁾ Auf volle Hundert gerundet.

Schaubild 3) im früheren Bundesgebiet, so ist festzustellen, daß die Wertpapiere bzw. das Sparguthaben in der Altersgruppe unter 30 Jahren mit 31,1 bzw. 21,5 % und in der Altersgruppe 65 und mehr Jahre mit 47,7 bzw. 26,5 % die höchsten Anteile jeweils innerhalb dieser Schichten einnahmen. In den neuen Ländern und Berlin-Ost dagegen waren bei diesen Vermögensarten keine bedeutenden Anteilsverschiebungen nach Altersgruppen zu erkennen; lediglich in der Altersgruppe 65 und mehr Jahre hat das Sparguthaben den höchsten Anteil in dieser Schicht mit 47,9 %.

Die Anteile der Versicherungsguthaben am Bruttogeldvermögen im früheren Bundesgebiet nahmen mit steigender Altersklasse der Bezugsperson bis zum Erreichen des Renten- bzw. Pensionsalters zu. Danach fielen sie stark ab.

Die Bausparguthaben nahmen anteilmäßig in beiden Gebieten mit höherer Altersklasse ab.

Die zu den Schaubildern 2 und 3 erfolgten Ausführungen über die unterschiedliche Strukturverteilung der Vermögensformen nach einzelnen Haushaltsgruppen gehen ebenfalls aus den Tabellen 4 und 5 hervor, in denen die Werte der Vermögensformen auch im Durchschnitt je Haushalt mit Geldvermögen dargestellt sind. Dem gegenübergestellt sind die erfaßten Vermögenswerte im Durchschnitt für alle Haushalte der jeweiligen sozialen Gruppe. Die Abweichungen zwischen den beiden Durchschnitten der jeweiligen sozialen Gruppe sind um so größer, je seltener die Form der Vermögensanlage war. Zum Beispiel ist aus der Tabelle 4 für Arbeiterhaushalte im früheren Bundesgebiet, die über Sparkonten verfügten, ein Durchschnittswert von 9 600 DM ermittelt worden. Bezogen auf alle privaten Haushalte dieser sozialen Gruppe — unabhängig davon, ob sie Sparkonten besaßen — wurde ein Durchschnittswert von 8 700 DM errechnet. Demgegenüber wurde für Arbeiterhaushalte beim sonstigen Geldvermögen ein Durchschnittswert von 25 200 DM, bezogen auf

private Haushalte mit sonstigem Geldvermögen dieser Gruppe, gegenüber 4 200 DM bezogen auf alle privaten Haushalte dieser Gruppe, ausgewiesen.

Kreditverpflichtungen insgesamt und nach Haushaltsgruppen

Dem Bruttogeldvermögen stehen die Kreditverpflichtungen der Haushalte gegenüber, und zwar nur die sogenannten Konsumentenkredite (ohne Dispositionskredite). Hypotheken, Baudarlehen u. ä. sind darin nicht enthalten.

Nach den Ergebnissen der Einkommens- und Verbrauchsstichprobe waren am 31. Dezember 1993 17,6 bzw. 19,4 % aller privaten Haushalte im früheren Bundesgebiet bzw. in den neuen Ländern und Berlin-Ost mit Konsumentenkrediten belastet (siehe Tabelle 6). Die privaten Haushalte mit Konsumentenkrediten hatten durchschnittliche Restschulden in Höhe von 11 500 DM im früheren Bundesgebiet sowie rund 8 100 DM in den neuen Ländern und Berlin-Ost.

Sowohl im früheren Bundesgebiet als auch in den neuen Ländern und Berlin-Ost sind verschuldete Haushalte vor allem in den Haushaltsgruppen zu finden, deren Bezugspersonen zwischen 30 und 45 Jahre alt waren. Dagegen lag die Verschuldungsquote bei Haushalten mit Bezugspersonen, die 65 Jahre und älter sind, in West und Ost unter 5 %. Die Anteile der verschuldeten privaten Haushalte lagen in den neuen Ländern und Berlin-Ost in fast allen Altersgruppen prozentual höher als im früheren Bundesgebiet.

Bei der Darstellung nach dem monatlichen Haushaltsnettoeinkommen zeigt sich, daß die Höhe der Kreditverpflichtungen mit zunehmenden Einkommen steigt. Überdurchschnittlich hohe Verpflichtungen wurden im früheren Bundesgebiet bei den Haushalten mit einem Nettoeinkommen von 4 000 DM und mehr festgestellt. In den neuen Ländern

Tabelle 6: Kreditverpflichtungen¹⁾ privater Haushalte²⁾ am 31. Dezember 1993

Ergebnis der Einkommens- und Verbrauchsstichprobe

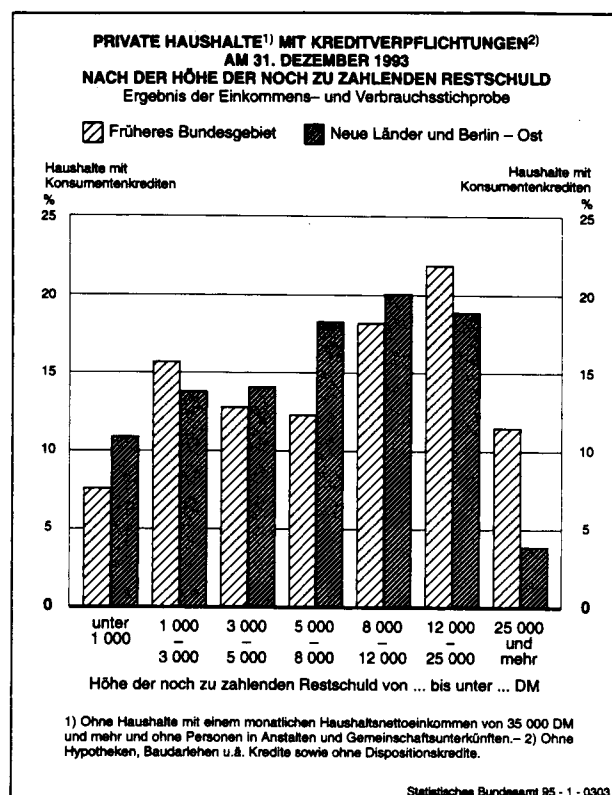
Gegenstand der Nachweisung	Früheres Bundesgebiet			Neue Länder und Berlin-Ost		
	Haushalte mit Kreditverpflichtungen		Durchschnittliche Kreditverpflichtung je Haushalt mit Kreditverpflichtungen	Haushalte mit Kreditverpflichtungen		Durchschnittliche Kreditverpflichtung je Haushalt mit Kreditverpflichtungen
	1000	%	DM ³⁾	1000	%	DM ³⁾
Haushalte insgesamt	5 101	17,6	11 500	1 297	19,4	8 100
nach dem Alter der Bezugsperson						
von... bis unter... Jahren						
unter 30	773	25,8	10 400	209	25,7	7 100
30 - 35	858	28,3	11 200	222	31,9	8 300
35 - 40	815	27,6	11 400	209	28,9	7 900
40 - 45	691	25,9	12 400	222	30,8	8 600
45 - 55	1 059	21,5	13 100	229	19,8	8 600
55 - 65	601	12,2	11 700	157	13,3	8 600
65 und mehr	305	4,1	7 500	(48)	(3,4)	(5 900)
nach dem monatlichen Haushaltsnettoeinkommen ⁴⁾						
von... bis unter... DM						
unter 1 800	643	11,5	8 400	213	9,5	5 100
1 800 - 2 500	893	17,1	9 100	255	18,2	6 400
2 500 - 4 000	1 630	19,4	10 600	505	25,6	8 800
4 000 - 6 000	1 260	20,7	12 300	287	31,6	10 000
6 000 - 10 000	579	20,0	17 300	(33)	(21,9)	(12 000)
10 000 - 35 000	74	16,7	22 600	/	/	/

¹⁾ Ohne Hypotheken, Baudarlehen u. ä. Kredite sowie ohne Dispositionskredite. — ²⁾ Ohne Haushalte mit einem monatlichen Haushaltsnettoeinkommen von 35 000 DM und mehr sowie ohne Personen in Anstalten und Gemeinschaftsunterkünften. — ³⁾ Auf volle Hundert gerundet. — ⁴⁾ Selbsteinstufung der Haushalte vom Januar 1993; ohne Landwirte.

trifft dies bereits für die Haushalte mit einem monatlichen Nettoeinkommen von 2 500 DM und mehr zu.

Wie Schaubild 4 zeigt, war die durchschnittlich noch zu zahlende Restschuld bei vielen Haushalten wesentlich höher als im Durchschnitt aller Haushalte mit Kreditverpflichtungen. Knapp 22 % aller privaten Haushalte mit Kreditverpflichtungen hatten Ende 1993 im früheren Bundesgebiet 12 000 bis unter 25 000 DM und 11,5 % sogar 25 000 DM und mehr zurückzuzahlen (Durchschnitt: 11 500 DM).

Schaubild 4



In den neuen Ländern und Berlin-Ost (Durchschnitt: 8 100 DM) entfielen auf diese Bereiche nur 19 bzw. 4 % der Schuldnerhaushalte. Insgesamt hatten in den neuen Ländern und Berlin-Ost knapp 43 % der Schuldnerhaushalte eine durchschnittliche Restschuld von 8 000 DM und mehr.

Wegen der verbreiteten kurzfristigen Inanspruchnahme von Dispositions-(Überziehungs-)Krediten anstatt herkömmlicher Konsumentenkredite wäre es wichtig zu wissen, wie hoch die Verschuldung der privaten Haushalte einschließlich dieser Kreditform war. Um diese Frage zukünftig beantworten zu können, wurde im Schlußinterview 1993 erstmalig in Form eines Tests die Angabe aller im Haushalt befindlichen Girokontostände mindestens zu einem Zeitpunkt, möglichst jedoch zu vier verschiedenen Zeitpunkten, im Dezember 1993 gebeten. In den Haushaltsbüchern, in denen die Haushalte ihre Einnahmen und Ausgaben für das gesamte Jahr eintragen sollten, wurde nach der Höhe der gezahlten Dispositionskreditzinsen gefragt. Aus diesen Angaben kann ein durchschnittlich in Anspruch genommener Überziehungskredit im Jahr 1993 schätzungsweise ermittelt werden. Die Ergebnisse aus beiden Erhebungsunterlagen bedürfen jedoch noch einer gründlichen methodischen und sachlichen Analyse mit dem Ziel, auf den Teilgebieten Konsumentenkredite sowie Sichteinlagen mit der nächsten Einkommens- und Verbrauchsstichprobe Ergebnisse bereitstellen zu können. Sie sind deshalb hier nicht berücksichtigt.

Nettogeldvermögen

Zieht man die Restschulden aus Konsumentenkrediten von dem erfaßten Geldvermögen ab, erhält man das Nettogeldvermögen. Die aus Tabelle 7 ersichtlichen Durchschnittswerte sind auf die Gesamtheit aller privaten Haushalte bezogen.

Tabelle 7: Bruttogeldvermögen, Kreditverpflichtungen¹⁾ und Nettogeldvermögen privater Haushalte²⁾ am 31. Dezember 1993
Ergebnis der Einkommens- und Verbrauchsstichprobe

Gegenstand der Nachweisung	Früheres Bundesgebiet				Neue Länder und Berlin-Ost			
	Bruttogeldvermögen	Kreditverpflichtungen	Nettogeldvermögen		Bruttogeldvermögen	Kreditverpflichtungen	Nettogeldvermögen	
	im Durchschnitt aller Haushalte							
	DM je Haushalt ³⁾		% ⁴⁾		DM je Haushalt ³⁾		% ⁴⁾	
Haushalte insgesamt	63 100	2 000	61 100	96,8	22 800	1 600	21 300	93,1
nach dem monatlichen Haushaltsnettoeinkommen ⁵⁾								
von... bis unter... DM								
unter 1 800	21 600	1 000	20 600	95,5	11 900	500	11 400	95,9
1 800 — 2 500	37 500	1 600	36 000	95,9	20 700	1 200	19 500	94,3
2 500 — 4 000	56 200	2 100	54 100	96,3	26 500	2 300	24 200	91,4
4 000 — 6 000	80 500	2 500	78 000	96,8	38 100	3 200	34 900	91,7
6 000 — 10 000	135 900	3 500	132 400	97,5	60 100	2 600	57 600	95,7
10 000 — 35 000	278 800	3 800	275 000	98,6	227 700	6 000	221 800	97,4
nach dem Alter der Bezugsperson								
von... bis unter... Jahren								
unter 30	25 100	2 700	22 500	89,4	11 200	1 800	9 400	83,8
30 — 35	39 100	3 200	35 900	91,9	19 900	2 700	17 200	86,6
35 — 40	52 600	3 100	49 500	94,0	24 300	2 300	22 100	90,6
40 — 45	67 000	3 200	63 800	95,2	25 900	2 700	23 200	89,7
45 — 55	90 400	2 800	87 600	96,9	30 000	1 700	28 300	94,3
55 — 65	89 400	1 400	88 000	98,4	27 000	1 100	25 800	95,8
65 und mehr	55 600	300	55 300	99,4	19 200	200	19 000	98,9

¹⁾ Ohne Hypotheken, Baudarlehen u. ä. Kredite sowie ohne Dispositionskredite. — ²⁾ Ohne Haushalte mit einem monatlichen Haushaltsnettoeinkommen von 35 000 DM und mehr sowie ohne Personen in Anstalten und Gemeinschaftsunterkünften. — ³⁾ Auf volle Hundert gerundet. — ⁴⁾ Bezogen auf das Bruttogeldvermögen (ungerundet). — ⁵⁾ Selbstbestimmung der Haushalte vom Januar 1993; ohne Landwirte.

Im Durchschnitt aller in der Einkommens- und Verbrauchsstichprobe 1993 erfaßten Haushalte betrug am 31. Dezember 1993 das Bruttogeldvermögen im früheren Bundesgebiet rund 63 100 DM bzw. in den neuen Ländern und Berlin-Ost rund 22 800 DM. Dem standen durchschnittliche Restschulden in Höhe von 2 000 bzw. 1 600 DM gegenüber. Somit umfaßte das Nettogeldvermögen im Schnitt 61 100 bzw. 21 300 DM.

Das durchschnittliche Nettogeldvermögen aller Haushalte lag um 3,2 bzw. 6,9 % unter dem durchschnittlichen Bruttogeldvermögen. Im früheren Bundesgebiet lag der Abstand bei Haushalten der unteren Einkommensklassen mit monatlichen Haushaltsnettoeinkommen bis unter 4 000 DM bei 4,5 bis 3,7 %. In den neuen Ländern und Berlin-Ost war die Differenz bei Haushalten mit einem monatlichen Haushaltsnettoeinkommen zwischen 2 500 bis unter 6 000 DM

Tabelle 8: Höhe und Verteilung des Brutto- und Nettogeldvermögens privater Haushalte¹⁾ am 31. Dezember 1993
Ergebnis der Einkommens- und Verbrauchsstichprobe

Brutto- bzw. Nettogeldvermögensbestände je Haushalt von... bis unter... DM	Haushalte mit				Durchschnittliches		Bruttogeldvermögen insgesamt		Nettogeldvermögen insgesamt	
	Bruttogeldvermögen		Nettogeldvermögen		Bruttogeldvermögen ²⁾	Nettogeldvermögen ²⁾	Mill. DM	%	Mill. DM	%
	1000	%	1000	%	DM ²⁾					
Früheres Bundesgebiet										
unter 2 500	1 822	6,5	3 090	11,0	1 000	- 5 200	1 858	0,1	- 16 128	- 0,9
2 500 — 5 000	1 464	5,2	1 355	4,8	3 600	3 600	5 331	0,3	4 916	0,3
5 000 — 7 500	1 281	4,6	1 158	4,1	6 100	6 100	7 855	0,4	7 102	0,4
7 500 — 10 000	1 181	4,2	1 068	3,8	8 700	8 700	10 271	0,6	9 256	0,5
10 000 — 15 000	2 049	7,3	1 913	6,8	12 300	12 300	25 277	1,4	23 584	1,3
15 000 — 20 000	1 671	6,0	1 581	5,6	17 300	17 300	28 951	1,6	27 346	1,5
20 000 — 25 000	1 380	4,9	1 321	4,7	22 400	22 400	30 891	1,7	29 600	1,7
25 000 — 30 000	1 411	5,0	1 357	4,8	27 300	27 300	38 491	2,1	36 995	2,1
30 000 — 35 000	1 202	4,3	1 168	4,1	32 200	32 200	38 752	2,1	37 729	2,1
35 000 — 40 000	1 112	4,0	1 075	3,8	37 500	37 500	41 672	2,3	40 275	2,3
40 000 — 50 000	2 069	7,4	1 984	7,0	44 600	44 600	92 166	5,0	88 402	5,0
50 000 — 75 000	3 754	13,4	3 641	12,9	61 200	61 100	229 639	12,6	222 552	12,6
75 000 — 100 000	2 319	8,3	2 275	8,1	86 400	86 300	200 355	11,0	196 365	11,1
100 000 — 200 000	3 686	13,2	3 627	12,9	138 100	138 000	508 902	27,9	500 459	28,3
200 000 und mehr	1 575	5,6	1 556	5,5	359 600	359 600	566 356	31,0	559 608	31,7
Neue Länder und Berlin-Ost										
unter 2 500	638	9,8	1 034	15,8	1 100	- 2 600	702	0,5	- 2 639	- 1,9
2 500 — 5 000	539	8,3	524	8,0	3 700	3 700	1 975	1,3	1 936	1,4
5 000 — 7 500	634	9,7	556	8,5	6 100	6 100	3 865	2,5	3 389	2,4
7 500 — 10 000	477	7,3	448	6,8	8 700	8 700	4 144	2,7	3 902	2,7
10 000 — 15 000	894	13,7	814	12,4	12 200	12 200	10 900	7,1	9 955	7,0
15 000 — 20 000	706	10,8	654	10,0	17 300	17 300	12 177	8,0	11 286	7,9
20 000 — 25 000	513	7,9	487	7,4	22 100	22 100	11 343	7,4	10 784	7,6
25 000 — 30 000	429	6,6	407	6,2	27 200	27 300	11 691	7,7	11 099	7,8
30 000 — 35 000	291	4,5	276	4,2	32 100	32 200	9 351	6,1	8 888	6,3
35 000 — 40 000	231	3,5	237	3,6	37 300	37 300	8 618	5,6	8 849	6,2
40 000 — 50 000	416	6,4	383	5,8	44 400	44 400	18 463	12,1	16 981	12,0
50 000 — 75 000	475	7,3	460	7,0	59 900	59 900	28 476	18,7	27 570	19,4
75 000 — 100 000	160	2,5	153	2,3	85 200	85 200	13 645	8,9	12 998	9,2
100 000 — 200 000	97	1,5	97	1,5	127 600	127 300	12 431	8,1	12 298	8,7
200 000 und mehr	/	/	/	/	/	/	/	/	/	/

¹⁾ Ohne Haushalte mit einem monatlichen Haushaltsnettoeinkommen von 35 000 DM und mehr und ohne Personen in Anstalten und Gemeinschaftsunterkünften. — ²⁾ Je Haushalt mit Brutto- bzw. Nettogeldvermögen. — ³⁾ Auf volle Hundert gerundet.

mit fast 9 % am höchsten. Betrachtet man die Haushalte nach dem Alter der Bezugsperson; so ist zu erkennen, daß in West und Ost der Unterschied zwischen dem Brutto- und dem Nettogeldvermögen mit zunehmendem Alter abnahm.

Höhe und Verteilung des Brutto- und Nettogeldvermögens privater Haushalte

In der Tabelle 8 werden die Haushalte mit Geldvermögen nach Größenklassen des Brutto- und Nettogeldvermögens nachgewiesen und die auf sie entfallenden Anteile am jeweiligen Gesamtvermögen dargestellt.

Beispielsweise hatten rund 21 % aller erfaßten Haushalte mit Bruttogeldvermögen im früheren Bundesgebiet ein Geldvermögen bis unter 10 000 DM. Ihr Anteil am gesamten Bruttogeldvermögen betrug jedoch nur 1,4 %. Dagegen hatten 5,6 % der erfaßten Haushalte mit Bruttogeldvermögen über 200 000 DM einen Anteil am Gesamtbruttogeldvermögen von 31,0 %.

In den neuen Ländern und Berlin-Ost besaßen 35,1 % der erfaßten Haushalte mit Bruttogeldvermögen ein Geldvermögen bis unter 10 000 DM. Ihr Anteil am gesamten Bruttogeldvermögen betrug aber nur 7,0 %. Haushalte mit Geldvermögen von 100 000 bis unter 200 000 DM stellten lediglich 1,5 % aller Haushalte mit Bruttogeldvermögen. Ihr Anteil an den Vermögensbeständen lag dagegen bei 8,1 %.

Analoge Analysen kann man anhand des Nettogeldvermögens vornehmen. Dabei ist allerdings zu beachten, daß in den Bestandsgrößenklassen unter 2 500 DM auch alle Haushalte enthalten sind, in denen die Verpflichtungen höher waren als das vorhandene Bruttovermögen. Es ergibt sich in dieser Klasse ein negativer Durchschnittswert im früheren Bundesgebiet von rund 5 200 DM sowie in den neuen Ländern und Berlin-Ost von rund 2 600 DM.

Schlußbemerkung

In diesem Beitrag wurden nur die Eckwerte für das Brutto- und Nettogeldvermögen dargestellt. Ausführliche Ergebnisse werden in der Fachserie 15 des Statistischen Bundesamtes, Einkommens- und Verbrauchsstichprobe 1993, „Vermögensbestände und Schulden privater Haushalte“, veröffentlicht.

Dipl.-Wirtschaftler Edeltraud Guttman

Grundvermögen privater Haushalte Ende 1993

Ergebnis der Einkommens- und Verbrauchsstichprobe

Vorbemerkung

Im Jahr 1993 fand die siebte Einkommens- und Verbrauchsstichprobe als Erhebung über Einnahmen und Ausgaben der privaten Haushalte statt, erstmals mit einheitlichen Methoden und Verfahren im vereinten Deutschland.¹⁾ Aufgabe der Einkommens- und Verbrauchsstichprobe ist es, ein möglichst vollständiges Bild von der wirtschaftlichen und sozialen Lage der privaten Haushalte aller Bevölkerungsgruppen zu vermitteln. Im Mittelpunkt der Erhebung steht die Erfassung der Einnahmen der Haushalte nach Quellen und ihrer Ausgaben nach Arten während des gesamten Jahres 1993. Darüber hinaus wurden im Grundinterview, das zu Beginn der Befragung im Januar 1993 stattfand, Angaben zur Haushaltszusammensetzung, zur Erwerbsbeteiligung der Haushaltsmitglieder und zur Wohnsituation sowie die Ausstattung der Haushalte mit ausgewählten langlebigen Gebrauchsgütern erfragt.²⁾ Außerdem wurde mit den an der Erhebung freiwillig teilnehmenden Haushalten zum Jahresende 1993 ein Schlußinterview durchgeführt. Dieser Erhebungsteil umfaßt einen sensiblen Bereich, werden doch hier Fragen zu ausgewählten Vermögenspositionen gestellt, die Außenstehenden im allgemeinen nicht beantwortet werden. Um die auskunftgebenden Haushalte nicht zu sehr zu belasten, beschränken sich die Fragen auf solche Vermögensbestände, deren Höhe die Haushalte in der Regel relativ leicht aus vorliegenden Unterlagen ermitteln können. Die Ergebnisse über das Geldvermögen wurden bereits in dieser Zeitschrift veröffentlicht.³⁾

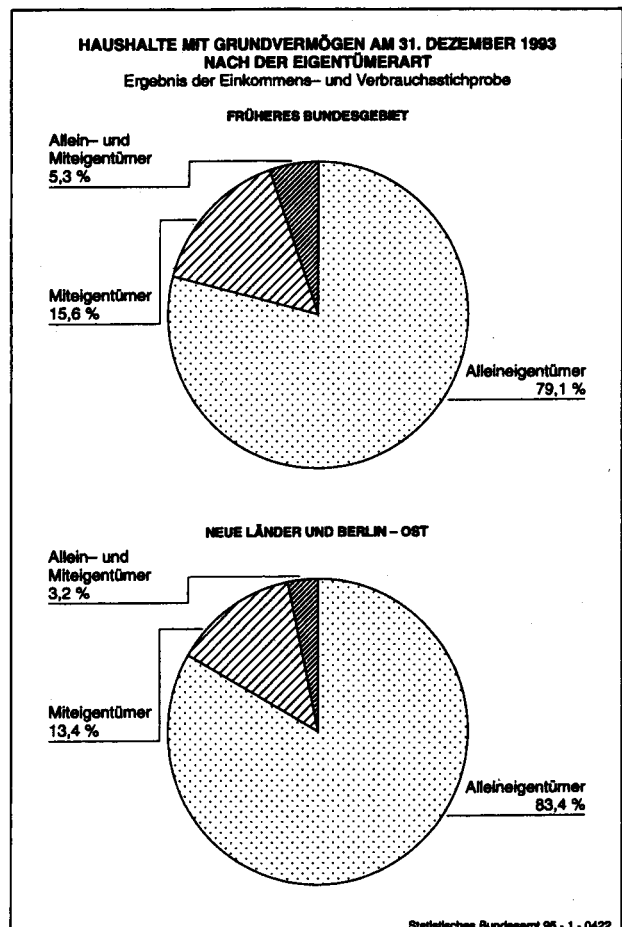
Auch die Beantwortung der Frage nach der Höhe, Zusammensetzung und Verteilung des Grundvermögens ist von großem Interesse, zumal die Einkommens- und Verbrauchsstichprobe die einzige Quelle innerhalb der amtlichen Statistik für diesen Nachweis darstellt. Informationen aus der Vermögensteuerstatistik⁴⁾ können die Grundgesamtheit nicht abdecken, da nur ein kleiner Teil der Haushalte vermögensteuerepflichtig ist.

Von knapp 50 000 Haushalten aus allen Bevölkerungsgruppen in Deutschland liegen Angaben zum Schlußinterview vor. Diese Originaldaten wurden mittels eines gebundenen Hochrechnungsverfahrens⁵⁾ auf die Haushaltszah-

len aus dem Mikrozensus 1993 hochgerechnet. Damit können Aussagen über die 28,9 Mill. Haushalte im früheren Bundesgebiet sowie die 6,7 Mill. Haushalte in den neuen Ländern und Berlin-Ost gemacht werden. Nicht berücksichtigt wurden Personen bzw. Haushalte in Anstalten und Gemeinschaftsunterkünften.

Aus der Freiwilligkeit der Beteiligung an der Einkommens- und Verbrauchsstichprobe resultiert, daß sich Haushalte mit sehr hohem Einkommen nicht oder nur unzureichend zur Teilnahme bereit finden. Deshalb wurden Haushalte mit einem monatlichen Haushaltsnettoeinkommen von 35 000 DM und mehr nicht in die Aufbereitung einbezogen. Diese Abschneidegrenze dokumentiert, daß besonders einkommensstarke und vermögende Haushalte in der Stichprobe nicht hinreichend repräsentiert sind. Der Wert von 35 000 DM ist frei gewählt und gewährleistet nicht, daß die Verteilung der Haushalte mit einem Monatsnettoeinkommen von 7 500 bis unter 35 000 DM derjenigen der Grundgesamtheit entspricht, da im Mikrozensus die höchste nachgewiesene Einkommensgrößenklasse 7 500 DM und mehr beträgt. Durch die Hochrechnung können also in diesem Bereich mögliche Verzerrungen nicht ausgeglichen werden.

Durch die Nichterfassung der besonders vermögenden Haushalte sind die Ergebnisse zwar für die Mehrzahl der Haushalte in Deutschland repräsentativ, die ermittelten Durchschnittswerte dürften aber zu niedrig sein. Insofern sind sie nur mit Einschränkungen als repräsentativ für die Gesamtheit aller privaten Haushalte zu betrachten.



¹⁾ Zu Methodik, Erhebungszielen und -merkmalen siehe auch Euler, M.: „Einkommens- und Verbrauchsstichprobe 1993“ in WiSta 7/1992, S. 463 ff.

²⁾ Siehe Pöschl, H.: „Ausstattung privater Haushalte mit langlebigen Gebrauchsgütern im Januar 1993“ in WiSta 12/1993, S. 924 ff.

³⁾ Siehe Guttman, E.: „Geldvermögen und Schulden privater Haushalte Ende 1993“ in WiSta 5/1995, S. 391 ff.

⁴⁾ Siehe Fachserie 14 „Finanzen und Steuern“, Reihe 7.4 „Vermögensteuer – Hauptveranlagung 1989“.

⁵⁾ Bezugsmerkmale waren die bei der Ermittlung des Quotenplanes verwendeten Merkmale (Haushaltsgröße, soziale Stellung der Bezugsperson, monatliches Haushaltsnettoeinkommen).

Der Schwerpunkt dieses Beitrages wird bei der Gegenüberstellung der Ergebnisse für die alten und die neuen Bundesländer liegen. Gerade beim Grundvermögen sind die Unterschiede zwischen den beiden Gebieten noch deutlicher als beim Geldvermögen, die dem bereits zitierten Beitrag in Heft 5/1995 dieser Zeitschrift zu entnehmen sind. Ergebnisse für Deutschland insgesamt würden diese in absehbarer Zeit nicht zu beseitigenden Unterschiede nur verdecken und sind deshalb ohne Aussagekraft.

Haushalte mit Grundvermögen

Von den 28,9 Mill. privaten Haushalten im früheren Bundesgebiet besaßen 14,6 Mill. Haushalte (50,5 %) Grundvermögen in Form von unbebauten Grundstücken, Gebäuden, Eigentumswohnungen und/oder sonstigen Gebäuden (siehe Tabelle 1). Demgegenüber gibt es in den neuen

Ländern und Berlin-Ost 1,9 Mill. Haushalte mit Grundvermögen, das sind 27,7 % der insgesamt 6,7 Mill. privaten Haushalte (siehe Tabelle 2). Während im Westen jeder zweite Haushalt Grundvermögen besaß, traf das im Osten nur für etwa jeden vierten Haushalt zu. Eine Gegenüberstellung dieser Haushalte in den beiden Gebietsteilen nach der Eigentümerart wie Alleineigentümer (eine Person oder mehrere Personen des Haushalts besitzen allein Immobilien, im Grundbuch ist keine haushaltsfremde Person mit eingetragen), Miteigentümer (d. h. noch eine haushaltsfremde Person ist auch Eigentümer) bzw. sowohl Allein- als auch Miteigentümer zeigt, daß im früheren Bundesgebiet der Anteil der Alleineigentümer mit 79,1 % geringer war als in den neuen Ländern und Berlin-Ost mit 83,4 % (siehe das Schaubild).

Von den 14,6 Mill. Haushalten im früheren Bundesgebiet, die über Grundvermögen verfügten, waren 78,1 % der

Tabelle 1: Private Haushalte¹⁾ mit Grundvermögen²⁾ am 31. Dezember 1993

Gegenstand der Nachweisung	Früheres Bundesgebiet		Ergebnis der Einkommens- und Verbrauchsstichprobe						
	Haushalte insgesamt	Haushalte mit Grundvermögen	Und zwar Eigentümer ³⁾ von						
			Ein- und Zweifamilienhäusern		Mehrfamilienhäusern		Eigentumswohnungen		
	1 000	% ⁴⁾	1 000	% ⁵⁾	1 000	% ⁵⁾	1 000	% ⁵⁾	
Insgesamt	28 928	14 595	50,5	11 404	78,1	840	5,8	3 062	21,0
Wohnlage: Großstadt	10 464	3 375	32,3	2 046	60,6	308	9,1	1 227	36,4
Wohnlage: Nicht Großstadt	18 464	11 220	60,8	9 359	83,4	532	4,7	1 835	16,4
nach der Haushaltsgröße und dem Haushaltstyp									
1 Person	9 839	2 868	29,1	1 768	61,6	166	5,8	957	33,4
Alleinlebende Frau	6 425	1 954	30,4	1 238	63,4	106	5,4	627	32,1
Alleinlebender Mann	3 414	914	26,8	530	58,0	(60)	(6,6)	330	36,1
2 Personen	9 189	5 193	56,5	4 082	78,6	335		1 056	
darunter:							6,5		20,3
Ehepaar ohne Kind	7 252	4 522	62,4	3 623	80,1	292	6,5	881	19,5
Elternteil mit Kind	917	308	33,6	225	73,1	/	/	74	23,9
3 Personen	4 709	2 914	61,9	2 385	81,8	162	5,6	550	18,9
dar.: Ehepaar mit Kind	3 982	2 572	64,6	2 109	82,0	134	5,2	489	19,0
4 Personen	3 657	2 514	68,7	2 165	86,1	126	5,0	385	15,3
dar.: Ehepaar mit 2 Kindern	3 403	2 351	69,1	2 020	85,9	118	5,0	363	15,4
5 und mehr Personen	1 535	1 106	72,1	1 004	90,8	50	4,5	113	10,2
dar.: Ehepaar mit 3 und mehr Kindern	1 301	930	71,5	843	90,6	42	4,5	95	10,2
nach dem monatlichen Haushaltsnettoeinkommen ⁶⁾									
von ... bis unter ... DM									
unter 1 200	2 179	445	20,4	342	76,9	/	/	(64)	(14,4)
1 200—1 800	3 417	956	28,0	731	76,5	(46)	(4,8)	176	18,4
1 800—2 500	5 234	1 825	34,9	1 327	72,7	(84)	(4,6)	397	21,8
2 500—3 000	3 190	1 443	45,2	1 114	77,2	(68)	(4,7)	263	18,2
3 000—4 000	5 201	2 772	53,3	2 151	77,6	123	4,4	514	18,5
4 000—5 000	3 757	2 372	63,1	1 841	77,6	121	5,1	481	20,3
5 000—6 000	2 323	1 706	73,4	1 366	80,1	92	5,4	364	21,3
6 000—10 000	2 902	2 420	83,4	1 957	80,9	202	8,3	635	26,2
10 000—25 000	424	388	91,5	323	83,2	(67)	(17,3)	150	38,7
25 000—35 000	(20)	(20)	(100)	(19)	(95,0)	/	/	/	/
nach der sozialen Stellung der Bezugsperson									
Landwirt	281	248	88,3	232	93,5	(14)	(5,6)	/	/
Selbständiger ⁷⁾	1 754	1 249	71,2	958	76,7	184	14,7	375	30,0
Beamter	1 601	1 023	63,9	809	79,1	39	3,8	231	22,6
Angestellter	7 037	3 605	51,2	2 553	70,8	178	4,9	1 077	29,9
Arbeiter	6 168	3 012	48,8	2 442	81,1	(112)	(3,7)	453	15,0
Arbeitsloser	1 246	354	28,4	290	81,9	/	/	(62)	(17,5)
Nichtwerbstätiger	10 842	5 105	47,1	4 120	80,7	300	5,9	857	16,8
nach dem Alter der Bezugsperson									
von ... bis unter ... Jahren									
unter 25	645	(44)	(6,8)	/	/	/	/	/	/
25—30	2 352	406	17,3	190	46,8	/	/	150	36,9
30—35	3 036	1 063	35,0	718	67,5	(40)	(3,8)	265	24,9
35—40	2 957	1 507	51,0	1 133	75,2	78	5,2	336	22,3
40—45	2 663	1 599	60,0	1 283	80,2	80	5,0	334	20,9
45—55	4 936	3 166	64,1	2 557	80,8	202	6,4	720	22,7
55—65	4 917	3 114	63,3	2 558	82,1	180	5,8	594	19,1
65 und mehr	7 423	3 696	49,8	2 949	79,8	243	6,6	645	17,5

1) Ohne Haushalte mit einem monatlichen Haushaltsnettoeinkommen von 35 000 DM und mehr und ohne Personen in Anstalten und Gemeinschaftsunterkünften. — 2) Ohne eigengenutzte Betriebsgebäude und Betriebsgrundstücke. — 3) Haushalte mit Grundvermögen der jeweiligen Art, Mehrfachnennungen möglich. — 4) Haushalte insgesamt = 100. — 5) Haushalte mit Grundvermögen = 100. — 6) Selbststufung der Haushalte in vorgegebene Einkommensgrößenklassen vom Januar 1993, ohne Haushalte von Landwirten. — 7) Gewerbetreibender, freiberuflich Tätiger.

Haushalte Eigentümer von Ein- und Zweifamilienhäusern, 5,8 % hatten Mehrfamilienhäuser, und 21 % der Haushalte besaßen eine Eigentumswohnung. Dazu kommen noch rund 2 Mill. Haushalte als Inhaber von unbebauten Grundstücken und sonstigen Gebäuden, das sind 14 % der Eigentümerhaushalte (dieses Merkmal ist nicht in der Tabelle 1 aufgeführt). Da ein Haushalt über mehrere Formen des Grundvermögens verfügen kann, ist die Summe der Haushalte in den einzelnen Formen des Grundvermögens höher als die Zahl der Haushalte, die überhaupt Grundvermögen besitzen.

Eine Betrachtung der Eigentumsverteilung in Abhängigkeit von der Wohnlage der Haushalte bringt differenziertere Angaben. Im westlichen Teil Deutschlands verfügten 60,8 % aller Haushalte, die nicht in der Großstadt lebten, sondern in einer Gemeinde mit weniger als 100 000 Ein-

wohnern, über Grundvermögen. Der Anteil der Eigentümerhaushalte fällt in den großen Städten mit knapp einem Drittel aller Haushalte wesentlich geringer aus. Bei den einzelnen Eigentumsformen ist es durchaus erklärbar, daß in Großstadtlagen wegen des teuren Grund und Bodens Eigentumswohnungen und Mehrfamilienhäuser überdurchschnittlich von den Eigentümerhaushalten bevorzugt werden, nicht jedoch Ein- und Zweifamilienhäuser, deren Anteil weit unter dem Gesamtdurchschnitt liegt. Auf dem Lande lebt man lieber im eigenen Haus: Mehr als 4 von 5 Haushalten mit Grundbesitz lebten in Ein- oder Zweifamilienhäusern, demgegenüber ist hier der Anteil der anderen Immobilienarten eher gering.

In den neuen Ländern und Berlin-Ost hatten 70,7 % der Haushalte mit Grundvermögen Ein- und Zweifamilienhäuser, 4,8 % Mehrfamilienhäuser. Die Zahl der Haushalte mit Eigentumswohnungen ist hier mit einem relativen Stan-

Tabelle 2: Private Haushalte¹⁾ mit Grundvermögen²⁾ am 31. Dezember 1993

Neue Länder und Berlin-Ost
Ergebnis der Einkommens- und Verbrauchsstichprobe

Gegenstand der Nachweisung	Haushalte insgesamt	Haushalte mit Grundvermögen		Und zwar Eigentümer ²⁾ von						
		1 000	‰ ⁴⁾	Ein- und Zweifamilienhäusern		Mehrfamilienhäusern		Eigentumswohnungen		
				1 000	‰ ⁵⁾	1 000	‰ ⁵⁾	1 000	‰ ⁵⁾	
Insgesamt	6 682	1 853	27,7	1 310	70,7	89	4,8	(57)	(3,1)	
Wohnlage: Großstadt	2 525	404	16,0	189	46,8	(20)	(5,0)	/	/	
Wohnlage: Nicht Großstadt	4 157	1 448	34,8	1 120	77,3	69	4,8	(38)	(2,6)	
nach der Haushaltsgröße und dem Haushaltstyp										
1 Person	1 919	240	12,5	134	55,8	/	/	/	/	
Alleinlebende Frau	1 356	163	12,0	(89)	(54,6)	/	/	/	/	
Alleinlebender Mann	563	(77)	(13,7)	(45)	(58,4)	/	/	/	/	
2 Personen	2 199	661	30,1	468	70,8	(29)	(4,4)	(13)	(2,0)	
darunter:										
Ehepaar ohne Kind	1 673	594	35,5	417	70,2	(26)	(4,4)	(11)	(1,9)	
Eiternteil mit Kind	262	(29)	(11,1)	(22)	(75,9)	/	/	/	/	
3 Personen	1 285	421	32,8	300	71,3	(17)	(4,0)	/	/	
dar.: Ehepaar mit Kind	1 021	360	35,3	259	71,9	/	/	/	/	
4 Personen	1 039	419	40,3	317	75,7	(21)	(5,0)	/	/	
dar.: Ehepaar mit 2 Kindern	961	392	40,8	295	75,3	(20)	(5,1)	/	/	
5 und mehr Personen	242	111	45,9	91	82,0	/	/	/	/	
dar.: Ehepaar mit 3 und mehr Kindern	204	85	41,7	67	78,8	/	/	/	/	
nach dem monatlichen Haushaltsnettoeinkommen ⁶⁾										
von ... bis unter ... DM										
unter 1 200	911	(102)	(11,2)	(63)	(61,8)	/	/	/	/	
1 200—1 800	1 324	233	17,6	171	73,4	/	/	/	/	
1 800—2 500	1 404	393	28,0	292	74,3	(18)	(4,6)	/	/	
2 500—3 000	782	240	30,7	170	70,8	/	/	/	/	
3 000—4 000	1 187	405	34,1	281	69,4	(19)	(4,7)	(18)	(4,4)	
4 000—5 000	633	253	40,0	182	71,9	/	/	/	/	
5 000—6 000	274	131	47,8	86	65,6	/	/	/	/	
6 000—10 000	151	83	55,0	(53)	(63,9)	/	/	/	/	
10 000—25 000	/	/	/	/	/	/	/	/	/	
25 000—35 000	/	/	/	/	/	/	/	/	/	
nach der sozialen Stellung der Bezugsperson										
Landwirt	(13)	(11)	(84,6)	(10)	(90,9)	/	/	/	/	
Selbständiger ⁷⁾	286	153	53,5	(106)	(69,3)	/	/	/	/	
Beamter	69	(14)	(20,3)	(8)	(57,1)	/	/	/	/	
Angestellter	1 435	436	30,4	275	63,1	(21)	(4,8)	(17)	(3,9)	
Arbeiter	1 631	495	30,3	385	77,8	/	/	/	/	
Arbeitsloser	610	131	21,5	99	75,6	/	/	/	/	
Nichterwerbstätiger	2 639	613	23,2	427	69,7	(36)	(5,9)	/	/	
nach dem Alter der Bezugsperson										
von ... bis unter ... Jahren										
unter 25	277	/	/	/	/	/	/	/	/	
25—30	535	82	15,3	(57)	(69,5)	/	/	/	/	
30—35	696	185	26,6	136	73,5	/	/	/	/	
35—40	722	228	31,6	176	77,2	/	/	/	/	
40—45	720	250	34,7	183	73,2	/	/	/	/	
45—55	1 159	404	34,9	290	71,8	(16)	(4,0)	/	/	
55—65	1 180	405	34,3	262	64,7	(21)	(5,2)	/	/	
65 und mehr	1 392	284	20,4	190	66,9	/	/	/	/	

¹⁾ Ohne Haushalte mit einem monatlichen Haushaltsnettoeinkommen von 35 000 DM und mehr und ohne Personen in Anstalten und Gemeinschaftsunterkünften. — ²⁾ Ohne eigengenutzte Betriebsgebäude und Betriebsgrundstücke. — ³⁾ Haushalte mit Grundvermögen der jeweiligen Art, Mehrfachnennungen möglich. — ⁴⁾ Haushalte insgesamt = 100. — ⁵⁾ Haushalte mit Grundvermögen = 100. — ⁶⁾ Selbststufung der Haushalte in vorgegebene Einkommensgrößenklassen vom Januar 1993, ohne Haushalte von Landwirten. — ⁷⁾ Gewerbetreibender, freiberuflich Tätiger.

ardfehler von 10 bis 20 % behaftet, da dieser Fall nur in 29 bis 99 Haushalten der Stichprobe auftrat, was durch den in Klammern gesetzten Tabellenwert zum Ausdruck kommt. Das bedeutet, daß dieser Eigentumsform hier noch eine sehr geringe Bedeutung zukommt, zumal erst seit der deutschen Vereinigung die Möglichkeit des Erwerbs von Eigentumswohnungen im Sinne des Wohnungseigentumsgesetzes⁶⁾ gegeben ist.

Die Summe der Anteile der Eigentümer von Ein- und Zwei- sowie Mehrfamilienhäusern war mit 75,5 % nicht so groß wie im früheren Bundesgebiet. Die Erklärung dafür liegt in dem relativ hohen Anteil von 35,6 % der Eigentümerhaushalte mit dem Besitz von unbebauten Grundstücken und sonstigen Gebäuden, die zum größten Teil nur als Wochenendgrundstücke bzw. Wochenend- oder Ferienhäuser genutzt wurden.

Bezieht man die Größe der Wohngemeinde der Haushalte mit Grundbesitz im östlichen Teil Deutschlands in die Betrachtung ein, ist festzustellen, daß die Zahl der Eigentümerhaushalte in der Großstadt mit 16 % aller Haushalte weit unter dem Durchschnitt lag, während in ländlichen Gegenden bereits jeder dritte Haushalt Grundvermögen besaß.

Der Vergleich der Tabellen 1 und 2 zeigt die übereinstimmende Korrelation des Besitzes von Grundvermögen mit der Zahl der Haushaltsmitglieder und ebenso mit den vom Haushalt verfügbaren Mitteln, das heißt in diesem Fall dem Haushaltsnettoeinkommen.

Je mehr Personen zum Haushalt gehörten, desto höher war der Anteil der Eigentümerhaushalte. Im früheren Bundesgebiet hatten nur 29,1 % der Einpersonenhaushalte Grundvermögen, von den Haushalten mit fünf und mehr Personen dagegen 72,1 %. In den neuen Ländern und Berlin-Ost verfügten 12,5 % der Einpersonenhaushalte, aber 45,9 % der Haushalte mit fünf und mehr Personen über Grundvermögen.

Ein direkter Zusammenhang besteht zwischen dem monatlichen Haushaltsnettoeinkommen und dem Anteil der Haushalte mit Grundvermögen. So besaß im früheren Bundesgebiet nur jeder fünfte Haushalt mit einem Nettoeinkommen unter 1 200 DM Grundvermögen. Daß überhaupt in dieser Einkommensgruppe Eigentümerhaushalte zu finden waren, dürfte vor allem auf den hohen Anteil von verwitweten Frauen zurückzuführen sein, deren Einkommen zusammen mit dem des Ehepartners zum Zeitpunkt des Erwerbs von Eigentum wesentlich höher war als zum Zeitpunkt der Erhebung der Daten. In den höheren Einkommensgruppen nimmt der Anteil stetig zu, 83,4 % aller Haushalte mit einem monatlichen Haushaltsnettoeinkommen von 6 000 bis unter 10 000 DM und sogar 91,5 % aller Haushalte mit einem Einkommen von 10 000 bis unter 25 000 DM waren Eigentümer von Grundvermögen.

Die Haushalte in den neuen Ländern und Berlin-Ost zeigen ein analoges Bild, wenn auch mit geringeren Anteilen. In der untersten Einkommensgruppe kann keine gesicher-

te Aussage gemacht werden, da zu wenige Haushalte in der Stichprobe diese Bedingung erfüllten. Bei den Haushalten mit einem Nettoeinkommen von 1 200 bis unter 1 800 DM gab es 17,6 % Eigentümerhaushalte. Von den Haushalten, die über ein monatliches Haushaltsnettoeinkommen von 6 000 bis unter 10 000 DM verfügten, besaßen 55,0 % Grundvermögen. Für die Einkommensgruppen von 10 000 bis unter 35 000 DM gibt es keine Aussagen.

Im früheren Bundesgebiet sind die Haushalte von Landwirten die soziale Gruppe mit dem höchsten Eigentümeranteil (88,3 %). Die Erklärung dafür liegt auf der Hand, hier finden sich meist Wohn- und Betriebsgebäude auf dem gleichen — eigenen — Grundstück. Die geringste Quote mit 28,4 % weisen die Haushalte auf, deren Bezugsperson arbeitslos war, womit mehr als jeder vierte Arbeitslosenhaushalt über Grundvermögen verfügte, somit irgendwann die Bedingungen für den Erwerb gegeben waren oder die Haushalte durch Erbschaft oder Schenkung in den Besitz von Grundeigentum kamen.

Für die soziale Gruppe der Landwirte in den neuen Ländern und Berlin-Ost gibt es keine gesicherte Aussage, hier führen bei der Eigentümerquote die Selbständigen mit einem Anteil von mehr als der Hälfte aller Selbständigenhaushalte. Auch hier sind die Haushalte der Arbeitslosen mit 21,5 % am wenigsten am Besitz von Grundvermögen beteiligt.

Der Kauf von Grundvermögen und der Bau eines Hauses setzen im allgemeinen eine Zeit des Sparens voraus. So ist es nicht verwunderlich, daß die Stichprobe für ganz junge Haushalte mit unter 25jähriger Bezugsperson keine bzw. keine gesicherte Aussage liefert. Für beide Gebietsteile liegen die höchsten Quoten der Eigentümerhaushalte übereinstimmend bei Haushalten mit 40- bis unter 65jähriger Bezugspersonen.

Einheits- und Verkehrswerte des Grundvermögens

In der Einkommens- und Verbrauchsstichprobe 1993 wurde wie in früheren Erhebungen nach dem Einheitswert des Grundvermögens auf der Basis des letzten Einheitswertbescheids bzw. Grundsteuerbescheids gefragt. Erstmals wurde außerdem die Frage nach dem Verkehrswert gestellt, das heißt nach dem Wert, den man glaubt erzielen zu können, wenn man den Haus- und Grundbesitz zum Zeitpunkt der Befragung (Dezember 1993) verkaufen würde. Bei diesen Angaben handelt es sich also um eine Schätzung, die von den Haushalten selbst abgegeben wurde, wodurch es im Einzelfall zu erheblichen Unter- bzw. Überschätzungen gekommen sein kann. Auch hier ist die Gegenüberstellung der beiden Teilgebiete von Interesse. Im früheren Bundesgebiet lag der durchschnittliche Einheitswert für alle Grundvermögen, über die die rund 14,6 Mill. Eigentümerhaushalte verfügten, bei 46 900 DM⁷⁾ (siehe Tabelle 3). Insgesamt belief sich der Einheitswert dieses Vermögens auf rund 684,9 Mrd. DM.

⁶⁾ BGBl. (1951) I S. 175.

⁷⁾ An dieser Stelle sei darauf hingewiesen, daß die DM-Angaben auf volle Hundert gerundet wurden. Summen und Prozentangaben wurden jedoch aus ungerundeten Werten gebildet, so daß geringfügige Abweichungen auftreten können.

Tabelle 3: Private Haushalte¹⁾ mit Grundvermögen²⁾ nach dem Einheitswert³⁾ am 31. Dezember 1993
Ergebnis der Einkommens- und Verbrauchsstichprobe

Höhe des Einheitswertes von ... bis unter ... DM	Haushalte mit Grundvermögen		Einheitswert		
			im Durchschnitt je Haushalt	insgesamt	
	1000	%	DM ⁴⁾	Mill. DM	%
Früheres Bundesgebiet					
unter 10 000	925	6,3	5 700	5 264	0,8
10 000 — 20 000	2 023	13,9	15 300	30 930	4,5
20 000 — 30 000	2 387	16,4	24 900	59 523	8,7
30 000 — 40 000	2 546	17,4	34 800	88 559	12,9
40 000 — 50 000	2 194	15,0	44 300	97 248	14,2
50 000 — 60 000	1 322	9,1	54 700	72 364	10,6
60 000 — 80 000	1 562	10,7	68 300	106 714	15,6
80 000 — 100 000	658	4,5	88 300	58 154	8,5
100 000 — 150 000	545	3,7	120 000	65 363	9,5
150 000 und mehr	434	3,0	232 400	100 779	14,7
Zusammen ...	14 595	100	46 900	684 897	100
Neue Länder und Berlin-Ost					
unter 10 000	810	43,7	4 800	3 916	10,0
10 000 — 20 000	421	22,7	14 300	6 003	15,4
20 000 — 30 000	266	14,4	24 400	6 491	16,6
30 000 — 40 000	142	7,7	33 900	4 818	12,4
40 000 — 50 000	(45)	(2,4)	(43 000)	(1 928)	(4,9)
50 000 — 60 000	(46)	(2,5)	(53 800)	(2 450)	(6,3)
60 000 — 80 000	(56)	(3,0)	(68 900)	(3 834)	(9,8)
80 000 — 100 000	(15)	(0,8)	(88 900)	(1 309)	(3,4)
100 000 — 150 000	(27)	(1,5)	(118 000)	(3 238)	(8,3)
150 000 und mehr	(25)	(1,4)	(200 000)	(5 024)	(12,9)
Zusammen ...	1 853	100	21 100	39 012	100

¹⁾ Ohne Haushalte mit einem monatlichen Haushaltsnettoeinkommen von 35 000 DM und mehr und ohne Personen in Anstalten und Gemeinschaftsunterkünften. — ²⁾ Ohne eigengenutzte Betriebsgebäude und Betriebsgrundstücke. — ³⁾ Nach dem letzten Einheitswertbescheid. — ⁴⁾ Auf volle Hundert gerundet.

Zunächst werden die Haushalte mit Grundvermögen nach Größenklassen des Einheitswertes betrachtet. Mehr als die Hälfte aller entsprechenden Haushalte (54 %) hatten Grundvermögen mit Einheitswerten in den unteren Klassen bis unter 40 000 DM. Auf sie entfiel jedoch nur gut ein Viertel (26,9 %) des gesamten Einheitswertes. 31 % der Eigentümerhaushalte verfügten über ein Grundvermögen mit einem Einheitswert über 50 000 DM und damit über fast 60 % der Summe aller Einheitswerte. Einheitswerte von 150 000 DM und mehr hatten nur 3 % aller Haushalte mit Grundvermögen zu verzeichnen, diese hatten jedoch bei einem durchschnittlichen Einheitswert von 232 400 DM einen Anteil von 14,7 % an allen Einheitswerten.

In den neuen Ländern und Berlin-Ost lag das Schwerkraft mehr bei den unteren Einheitswertklassen. Insgesamt gesehen und auch innerhalb der einzelnen Einheitswertklassen lagen die Durchschnittswerte je Haushalt im allgemeinen deutlich unter den entsprechenden Werten für das frühere Bundesgebiet. Für alle knapp 1,9 Mill. Haushalte mit Grundvermögen in den neuen Ländern und Berlin-Ost wurde ein durchschnittlicher Einheitswert von 21 100 DM (siehe Tabelle 3) errechnet, weniger als die Hälfte des Betrages für das frühere Bundesgebiet. Daraus ergab sich ein Gesamtbetrag für alle Einheitswerte des Grundvermögens privater Haushalte in Höhe von 39,0 Mrd. DM, das ist etwas mehr als der zwanzigste Teil (5,7 %) des gesamten Einheitswertes für den westlichen Teil Deutschlands.

In den neuen Ländern und Berlin-Ost fanden sich 43,7 % aller Eigentümerhaushalte in der untersten Einheitswertklasse unter 10 000 DM. Hier betrug der durchschnittliche

Einheitswert 4 800 DM, der Anteil dieser Gruppe am gesamten Einheitswert betrug ein Zehntel. Nur knapp ein Zehntel der Haushalte mit Grundvermögen hatten einen Einheitswert über 50 000 DM zu verzeichnen. Ihr Anteil an der Summe aller Einheitswerte lag dagegen bei gut 40 %.

Ähnliche Tendenzen lassen sich bei der Betrachtung der von den Haushalten angegebenen (geschätzten) Verkehrswerte und ihrer Verteilung in die einzelnen Größenklassen feststellen.

Im früheren Bundesgebiet lag der durchschnittliche Verkehrswert bei 426 300 DM, in den neuen Ländern und Berlin-Ost bei 211 000 DM (siehe Tabelle 4). Daraus ergaben sich Gesamtverkehrswerte für das Brutto-Grundvermögen für den Westen in Höhe von 6 221 Mrd. DM, für den Osten in Höhe von rund 391 Mrd. DM. Diese Werte sind für das frühere Bundesgebiet knapp dreieinhalbmal so hoch

Tabelle 4: Private Haushalte¹⁾ mit Grundvermögen²⁾ nach dem Verkehrswert³⁾ am 31. Dezember 1993
Ergebnis der Einkommens- und Verbrauchsstichprobe

Höhe des Verkehrswertes von ... bis unter ... DM	Haushalte mit Grundvermögen		Verkehrswert		
			im Durchschnitt je Haushalt	insgesamt	
	1000	%	DM ⁴⁾	Mill. DM	%
Früheres Bundesgebiet					
unter 30 000	158	1,1	14 100	2 225	0,0
30 000 — 100 000	423	2,9	68 800	29 127	0,5
100 000 — 180 000	1 208	8,3	143 900	173 861	2,8
180 000 — 250 000	1 948	13,3	211 600	412 362	6,6
250 000 — 350 000	3 536	24,2	291 600	1 031 013	16,6
350 000 — 420 000	2 612	17,9	382 900	1 000 292	16,1
420 000 — 560 000	1 988	13,6	487 500	968 882	15,6
560 000 — 700 000	1 037	7,1	622 100	645 208	10,4
700 000 — 1 000 000	939	6,4	825 500	774 989	12,5
1 000 000 und mehr	745	5,1	1 587 600	1 183 520	19,0
Zusammen ...	14 595	100	426 300	6 221 479	100
Neue Länder und Berlin-Ost					
unter 30 000	245	13,2	14 000	3 434	0,9
30 000 — 100 000	396	21,4	62 700	24 825	6,3
100 000 — 180 000	314	17,0	136 600	42 929	11,0
180 000 — 250 000	319	17,2	213 200	67 946	17,4
250 000 — 350 000	330	17,8	291 600	96 191	24,6
350 000 — 420 000	111	6,0	377 600	42 090	10,8
420 000 — 560 000	69	3,7	487 600	33 451	8,6
560 000 — 700 000	(24)	(1,3)	(623 700)	(15 210)	(3,9)
700 000 — 1 000 000	(16)	(0,9)	(837 300)	(13 548)	(3,5)
1 000 000 und mehr	(28)	(1,5)	(1 831 000)	(51 347)	(13,1)
Zusammen ...	1 853	100	211 000	390 971	100

¹⁾ Ohne Haushalte mit einem monatlichen Haushaltsnettoeinkommen von 35 000 DM und mehr und ohne Personen in Anstalten und Gemeinschaftsunterkünften. — ²⁾ Ohne eigengenutzte Betriebsgebäude und Betriebsgrundstücke. — ³⁾ Geschätzte Werte. — ⁴⁾ Auf volle Hundert gerundet.

wie das erfaßte Bruttogeldvermögen, für das Beitrittsgebiet etwas mehr als zweieinhalbmal. Ein Viertel der Eigentümerhaushalte im früheren Bundesgebiet verfügte über Grundvermögen mit einem Verkehrswert bis zu 250 000 DM, die jedoch nur knapp ein Zehntel zum gesamten Grundvermögen beitrugen. Jeder zwanzigste Haushalt der Eigentümer nannte Grundvermögen sein eigen, dessen Verkehrswert bei über 1 Mill. DM lag. Diese Haushalte hatten einen Anteil am gesamten Grundvermögen von fast einem Fünftel.

In den neuen Ländern und Berlin-Ost besaßen zwei Drittel (68,8 %) der Eigentümerhaushalte Grundvermögen mit einem geschätzten Verkehrswert bis zu 250 000 DM. Der

Anteil am Gesamtgrundvermögen liegt jedoch nur bei gut einem Drittel (35,6 %). Im östlichen Teil Deutschlands hatten die Haushalte mit Grundvermögen im Wert von 250 000 bis 350 000 DM mit fast einem Viertel den größten Anteil am gesamten Grundvermögen.

Ordnet man die Haushalte mit Grundvermögen nach ihrem im Grundinterview selbst angegebenen Haushaltsnettoeinkommen, so fallen bezüglich Einheits- und Verkehrswerten gewisse Regelmäßigkeiten auf, die für beide Gebiete zutreffend sind (siehe Tabellen 5 und 6).

Mit steigendem Einkommen wachsen sowohl der durchschnittliche Einheitswert als auch der durchschnittliche Verkehrswert je Eigentümerhaushalt, von kleinen Abweichungen abgesehen.

Im früheren Bundesgebiet hatten die Haushalte mit Grundvermögen in der untersten Einkommensgruppe unter 1 200 DM einen durchschnittlichen Einheitswert von 32 900 DM und einen durchschnittlichen Verkehrswert von 287 300 DM, wobei in dieser Einkommensgruppe 3 % aller Haushalte mit Eigentum an Grundvermögen zu finden sind. Dem standen in der Einkommensklasse von 10 000 bis unter 25 000 DM 2,6 % aller Eigentümerhaushalte mit einem durchschnittlichen Einheitswert von 106 700 DM und einem Verkehrswert von 944 700 DM gegenüber, was mehr als das Dreifache in beiden Fällen bedeutet.

Von allen sozialen Gruppen wurden für die Haushalte von Selbständigen (Gewerbetreibende, freiberuflich Tätige) die höchsten Angaben für den durchschnittlichen Einheitswert von 81 200 DM und den durchschnittlichen Ver-

kehrswert von 734 300 DM errechnet. Haushalte von Arbeitslosen hatten mit 37 400 DM bzw. 347 900 DM die niedrigsten Werte zu verzeichnen.

Auch in den neuen Ländern und Berlin-Ost ist in den unteren Einkommensgruppen ein erheblich geringerer Einheits- und Verkehrswert zu erkennen als in den höheren. Eigentümerhaushalte mit einem monatlichen Haushaltsnettoeinkommen von 1 200 bis unter 1 800 DM verfügten über Grundvermögen mit einem durchschnittlichen Einheitswert in Höhe von 16 100 DM bzw. einem Verkehrswert in Höhe von 174 400 DM. In dieser Einkommensgruppe finden sich 12,6 % aller Haushalte mit Grundvermögen im östlichen Teil Deutschlands. 4,5 % der Haushalte mit Grundvermögen hatten ein monatliches Nettoeinkommen von 6 000 bis unter 10 000 DM, der durchschnittliche Einheitswert lag bei diesen Haushalten bei 33 400 DM, der durchschnittliche Verkehrswert betrug 301 300 DM.

In der Betrachtung der Haushalte nach der sozialen Stellung der Bezugsperson lagen auch in den neuen Bundesländern die Selbständigen mit einem Einheitswert von 31 500 DM und einem Verkehrswert von 309 200 DM vorn, was jedoch nicht einmal die Hälfte der entsprechenden Werte für das frühere Bundesgebiet ausmacht.

Haushalte mit Restschulden aus Hypotheken, Baudarlehen u. ä.

Zum Zeitpunkt des Schlußinterviews, am Ende des Jahres 1993, hatte ein großer Teil der Haushalte mit Grundvermögen noch Hypotheken, Baudarlehen u.ä. zurückzuzahlen.

Tabelle 5: Private Haushalte¹⁾ mit Grundvermögen²⁾ nach dem Einheitswert³⁾, Verkehrswert⁴⁾, Restschuld und Tilgung am 31. Dezember 1993

Früheres Bundesgebiet
Ergebnis der Einkommens- und Verbrauchsstichprobe

Gegenstand der Nachweisung	Haushalte mit Grundvermögen	Einheitswert je Haushalt mit Grundvermögen	Verkehrswert je Haushalt mit Grundvermögen	Haushalte mit Restschuld für Hypotheken, Baudarlehen u. ä.		Durchschnittliche Restschuld je Schuldnerhaushalt		Tilgungs- und Zinszahlungen ⁵⁾ im Jahr 1993 je Haushalt mit Tilgungs- und Zinszahlungen
				1 000	%	DM ⁶⁾		
Insgesamt	14 595	46 900	426 300	7 801	53,4	121 200	15 000	
nach dem monatlichen Haushaltsnettoeinkommen ⁷⁾								
von ... bis unter ... DM								
unter 1 200	445	32 900	287 300	(85)	(19,1)	(49 300)	(5 700)	
1 200 — 1 800	956	34 600	317 600	203	21,2	53 700	5 900	
1 800 — 2 500	1 825	34 200	313 600	594	32,5	58 300	7 100	
2 500 — 3 000	1 443	36 600	330 700	579	40,1	64 700	8 100	
3 000 — 4 000	2 772	41 100	371 100	1 477	53,3	93 500	11 200	
4 000 — 5 000	2 372	45 300	412 100	1 492	62,9	110 700	13 200	
5 000 — 6 000	1 706	52 000	458 500	1 166	68,4	125 200	15 500	
6 000 — 10 000	2 420	64 400	581 500	1 775	73,3	168 800	21 700	
10 000 — 25 000	388	106 700	944 700	310	79,7	297 100	42 800	
25 000 — 35 000	(20)	(138 700)	(1 226 600)	/	/	/	/	
nach der sozialen Stellung der Bezugsperson								
Landwirt	248	48 000	616 400	106	42,9	99 800	10 900	
Selbständiger ⁸⁾	1 249	81 200	734 300	855	68,4	238 300	31 400	
Beamter	1 023	49 900	435 800	781	76,3	123 500	15 200	
Angestellter	3 605	49 400	439 900	2 651	73,5	142 000	16 900	
Arbeiter	3 012	39 200	357 800	1 874	62,2	89 200	11 100	
Arbeitsloser	354	37 400	347 900	163	46,0	82 400	10 000	
Nichterwerbstätiger	5 105	41 400	376 000	1 372	26,9	56 600	8 500	

1) Ohne Haushalte mit einem monatlichen Haushaltsnettoeinkommen von 35 000 DM und mehr und ohne Personen in Anstalten und Gemeinschaftsunterkünften. — 2) Ohne eigengenutzte Betriebsgebäude und Betriebsgrundstücke. — 3) Nach dem letzten Einheitswertbescheid. — 4) Geschätzte Werte. — 5) Für Hypotheken, Baudarlehen u. ä. — 6) Auf volle Hundert gerundet. — 7) Selbsteinstufung der Haushalte in vorgegebene Einkommensgrößenklassen vom Januar 1993; ohne Haushalte von Landwirten. — 8) Gewerbetreibender, freiberuflich Tätiger.

Im früheren Bundesgebiet betraf das 53,4 % der 14,6 Mill. Eigentümerhaushalte (siehe Tabelle 5). Im Schnitt der Schuldnerhaushalte belief sich die Restschuld auf 121 200 DM, das ergibt eine Gesamtschuld in Höhe von 945,3 Mrd. DM.

Von den 1,9 Mill. Haushalten mit Grundvermögen in den neuen Ländern und Berlin-Ost war für 37,2 % der Eigentümerhaushalte der Grund und Boden nicht schuldenfrei (siehe Tabelle 6). Hier war noch eine durchschnittliche Schuld von 56 100 DM abzuzahlen, insgesamt also 38,6 Mrd. DM.

Betrachtet man die Untergliederung der Haushalte nach Einkommensgruppen, so wird deutlich, daß mit höherem Haushaltsnettoeinkommen sowohl der Anteil der Schuldnerhaushalte als auch die durchschnittliche Restschuld für diese Haushalte zunehmen.

Im früheren Bundesgebiet waren von den Eigentümerhaushalten mit einem monatlichen Haushaltsnettoeinkommen von 1 200 bis unter 1 800 DM gut ein Fünftel verschuldet, diese Haushalte hatten im Durchschnitt noch 53 700 DM zurückzuzahlen. In der Einkommensgruppe von 10 000 bis unter 25 000 DM hatte ein Fünftel der Haushalte mit Grundvermögen keine Schulden mehr, 79,7 % der Haushalte hatten eine Restschuld von durchschnittlich 297 100 DM.

In den neuen Ländern und Berlin-Ost waren es in der Gruppe der Immobilienbesitzer mit einem Einkommen von 1 800 bis unter 2 500 DM ein Viertel der Haushalte, welche

Schulden in Höhe von durchschnittlich 32 000 DM hatten. Mehr als die Hälfte (55 %) der Haushalte mit Grundvermögen und einem monatlichen Haushaltsnettoeinkommen von 5 000 bis unter 6 000 DM hatten jeweils noch 88 800 DM zurückzuzahlen.

Insgesamt fällt auf, daß in gleichen Einkommensklassen der prozentuale Anteil der Schuldnerhaushalte ebenso wie die entsprechende Restschuld für den westlichen Teil Deutschlands höher lag als für den östlichen Teil.

Innerhalb der sozialen Gliederung der Haushalte ist der geringe Anteil von Schuldnerhaushalten bei den Nichterwerbstätigen in beiden Teilgebieten gleichermaßen festzustellen. Die Erklärung dafür ist, daß in dieser sozialen Schicht der Anteil der Haushalte mit älteren Bezugspersonen sehr hoch ist, diese Haushalte in der Regel schon länger bestehen und im Laufe der Zeit ein Großteil der aufgenommenen Hypotheken, Baudarlehen u. ä. bereits getilgt wurden.

Der relativ geringe Anteil der verschuldeten Eigentümerhaushalte bei den Landwirten im früheren Bundesgebiet ist dagegen wohl darauf zurückzuführen, daß sich ein großer Teil des Grundvermögens schon lange in Familienbesitz befindet (siehe auch den folgenden Abschnitt über die Formen des Erwerbs von Grundvermögen).

Im Laufe des Jahres 1993 hatten die Schuldnerhaushalte im früheren Bundesgebiet im Schnitt 15 000 DM für Tilgungs- und Zinszahlungen aufgewendet.

In den neuen Ländern und Berlin-Ost lag der entsprechende Wert bei 4 900 DM. Die Höhe des zurückgezählten

Tabelle 6: Private Haushalte¹⁾ mit Grundvermögen²⁾ nach dem Einheitswert³⁾, Verkehrswert⁴⁾, Restschuld und Tilgung am 31. Dezember 1993

Neue Länder und Berlin-Ost
Ergebnis der Einkommens- und Verbrauchsstichprobe

Gegenstand der Nachweisung	Haushalte mit Grundvermögen	Einheitswert je Haushalt mit Grundvermögen	Verkehrswert je Haushalt mit Grundvermögen	Haushalte mit Restschuld für Hypotheken, Baudarlehen u. ä.		Durchschnittliche	
				1 000	%	Restschuld je Schuldnerhaushalt	Tilgungs- und Zinszahlungen ⁵⁾ im Jahr 1993 je Haushalt mit Tilgungs- und Zinszahlungen
	1 000	DM ⁶⁾		1 000	%	DM ⁶⁾	
Insgesamt	1 853	21 100	211 000	688	37,2	56 100	4 900
	nach dem monatlichen Haushaltsnettoeinkommen ⁷⁾						
von ... bis unter ... DM							
unter 1 200	(102)	(12 700)	(132 900)	/	/	/	/
1 200 — 1 800	233	16 100	174 400	(52)	(22,4)	(46 900)	(2 600)
1 800 — 2 500	393	17 800	182 800	105	26,8	32 000	3 600
2 500 — 3 000	240	19 700	220 100	91	37,8	36 500	3 600
3 000 — 4 000	405	20 600	200 800	181	44,6	46 900	4 200
4 000 — 5 000	253	24 700	240 000	115	45,6	69 400	5 300
5 000 — 6 000	131	32 900	317 100	72	55,0	88 800	6 900
6 000 — 10 000	83	33 400	301 300	(44)	(53,0)	(129 300)	(14 600)
10 000 — 25 000	/	/	/	/	/	/	/
25 000 — 35 000	/	/	/	/	/	/	/
	nach der sozialen Stellung der Bezugsperson						
Landwirt	(11)	(38 400)	(267 100)	/	/	/	/
Selbständiger ⁸⁾	153	31 500	309 200	(75)	(48,9)	(84 100)	(7 800)
Beamter	(14)	(25 400)	(265 100)	(7)	(48,3)	(128 900)	(8 900)
Angestellter	436	22 500	211 300	185	42,4	71 300	6 000
Arbeiter	495	23 300	222 800	248	50,2	45 200	4 000
Arbeitsloser	131	17 400	190 600	(49)	(37,4)	(52 700)	4 000
Nichterwerbstätiger	613	16 000	178 900	119	19,4	34 100	3 500

1) Ohne Haushalte mit einem monatlichen Haushaltsnettoeinkommen von 35 000 DM und mehr und ohne Personen in Anstalten und Gemeinschaftsunterkünften. — 2) Ohne eigengenutzte Betriebsgebäude und Betriebsgrundstücke. — 3) Nach dem letzten Einheitswertbescheid. — 4) Geschätzte Werte. — 5) Für Hypotheken, Baudarlehen u. ä. — 6) Auf volle Hundert gerundet. — 7) Selbsteinstufung der Haushalte in vorgegebene Einkommensgrößenklassen vom Januar 1993; ohne Haushalte von Landwirten. — 8) Gewerbetreibender, freiberuflich Tätiger.

Betrages richtet sich im wesentlichen nach der Höhe der Restschuld. Es darf jedoch nicht übersehen werden, daß in diese Durchschnittswerte unterschiedliche Zahlungsweisen der Haushalte eingehen. So ist es möglich, daß Haushalte irgendwann im Berichtsjahr ihre Tilgung beendeten, andere haben möglicherweise erst mit der Tilgung begonnen. In beiden Fällen weicht in der Regel die aufgewendete Summe erheblich vom Gesamtdurchschnitt ab.

Die Höhe der Rückzahlungen steht auch in einem direkten Verhältnis zur Höhe des Haushaltsnettoeinkommens. Bei einem monatlichen Einkommen von 1 200 bis unter 1 800 DM zahlten die entsprechenden Haushalte im früheren Bundesgebiet im Durchschnitt 5 900 DM im Jahr 1993 zurück, in der Gruppe der Haushalte mit einem monatli-

chen Haushaltsnettoeinkommen von 10 000 bis unter 25 000 DM wurden 42 800 DM gezahlt.

Im Osten wurden für die entsprechenden Haushalte mit einem monatlichen Haushaltsnettoeinkommen von 1 800 bis unter 2 500 DM durchschnittliche Tilgungs- und Zinszahlungen von 3 600 DM berechnet, 6 900 DM standen für die noch verschuldeten Haushalte mit einem Einkommen von 5 000 bis unter 6 000 DM zu Buche.

Formen des Erwerbs von Grundvermögen

Von Interesse ist auch die Frage, wie die Haushalte mit Grundvermögen in den Besitz ihres Grund und Bodens gekommen waren. Daher wurde im Schlußinterview der

Tabelle 7: Formen des Erwerbs von Grundvermögen¹⁾ durch private Haushalte²⁾ am 31. Dezember 1993

Früheres Bundesgebiet
Ergebnis der Einkommens- und Verbrauchsstichprobe

Gegenstand der Nachweisung	Eigentümer ³⁾ von											
	Ein- und Zweifamilienhäusern				Mehrfamilienhäusern				Eigentumswohnungen			
	Zahl der Haushalte	Erwerb ³⁾ des Eigentums durch			Zahl der Haushalte	Erwerb ³⁾ des Eigentums durch			Zahl der Haushalte	Erwerb ³⁾ des Eigentums durch		
		Neubau, Neukauf	Kauf vom Vorbesitzer	Erbschaft, Schenkung u. ä.		Neubau, Neukauf	Kauf vom Vorbesitzer	Erbschaft, Schenkung u. ä.		Neubau, Neukauf	Kauf vom Vorbesitzer	Erbschaft, Schenkung u. ä.
1000	%			1000	%			1000	%			
Insgesamt	11 404	56,2	24,1	23,5	840	29,3	31,4	44,2	3 062	49,5	48,3	7,6
Wohnlage: Großstadt	2 046	51,1	30,3	22,1	308	21,7	32,7	49,4	1 227	42,8	56,7	7,1
Wohnlage: Nicht Großstadt	9 359	57,3	22,7	23,8	532	33,6	30,7	41,1	1 835	54,0	42,7	7,9
nach der Haushaltsgröße und dem Haushaltstyp												
1 Person	1 768	48,1	23,7	29,7	166	(24,1)	(30,4)	(49,0)	957	47,4	47,0	(8,3)
Alleinlebende Frau	1 238	49,8	20,6	30,8	106	/	(26,1)	(53,8)	627	49,7	43,9	(8,8)
Alleinlebender Mann	530	44,2	31,1	27,2	(60)	/	(37,9)	(40,7)	330	43,0	52,9	(7,5)
2 Personen	4 082	59,7	21,3	22,9	335	35,4	28,6	41,3	1 056	49,7	49,4	7,4
darunter:												
Ehepaar ohne Kind	3 623	61,4	20,7	21,8	292	34,1	30,1	41,4	881	51,6	48,5	6,5
Elternteil mit Kind	225	53,0	(23,6)	(27,9)	/	/	/	/	74	(36,9)	(53,4)	/
3 Personen	2 385	56,2	26,0	22,0	162	(25,8)	(32,1)	47,3	550	51,0	49,4	(6,0)
dar.: Ehepaar mit Kind	2 109	56,5	25,6	21,9	134	(26,9)	(32,5)	(46,6)	489	50,8	49,2	(6,0)
4 Personen	2 165	56,6	26,2	21,3	126	(27,8)	(38,7)	(36,7)	385	51,9	47,4	(7,2)
dar.: Ehepaar mit 2 Kindern	2 020	57,4	26,4	20,3	118	(29,1)	(35,8)	(37,8)	363	52,6	47,1	(7,0)
5 und mehr Personen	1 004	55,5	27,1	23,0	50	(20,4)	(33,0)	(55,9)	113	49,5	47,2	(11,5)
dar.: Ehepaar mit 3 und mehr Kindern	843	57,9	28,5	18,4	42	/	(34,8)	(56,5)	95	51,3	46,4	/
nach dem monatlichen Haushaltsnettoeinkommen ⁴⁾												
von ... bis unter ... DM												
unter 1 200	342	(38,0)	(22,0)	(40,0)	/	/	/	/	(64)	/	/	/
1 200—1 800	731	49,5	(21,8)	29,9	(46)	/	/	/	176	(44,9)	(41,7)	/
1 800—2 500	1 327	51,5	20,5	29,6	(84)	/	/	(49,4)	397	46,3	47,8	(7,4)
2 500—3 000	1 114	55,5	21,8	24,5	(68)	/	/	(50,3)	263	48,1	48,8	/
3 000—4 000	2 151	55,9	23,4	23,2	123	(22,2)	(29,4)	52,1	514	43,9	50,1	(8,1)
4 000—5 000	1 841	58,0	24,5	21,1	121	(36,5)	(31,9)	38,0	481	45,9	50,7	(8,1)
5 000—6 000	1 366	59,6	27,0	18,0	92	(24,8)	(31,8)	(46,0)	364	48,9	51,0	(5,0)
6 000—10 000	1 957	62,7	27,3	16,5	202	(27,1)	36,5	40,7	635	58,0	48,4	(5,7)
10 000—25 000	323	64,4	32,9	(17,1)	(67)	(32,2)	(43,1)	(38,1)	150	61,7	44,5	/
25 000—35 000	(19)	/	/	/	/	/	/	/	/	/	/	/
nach der sozialen Stellung der Bezugsperson												
Landwirt	232	37,1	(12,9)	61,1	(14)	/	/	/	/	/	/	/
Selbständiger ⁵⁾	958	51,9	34,3	21,8	184	(30,9)	(39,9)	(38,3)	375	58,7	47,8	(7,5)
Beamter	809	62,3	26,2	15,9	39	(17,1)	(34,2)	(54,7)	231	50,1	51,1	(5,6)
Angestellter	2 553	56,8	29,9	17,6	178	(21,7)	33,7	48,6	1 077	44,9	53,8	6,8
Arbeiter	2 442	52,6	23,8	26,1	(112)	(28,9)	(39,1)	(35,5)	453	39,8	54,9	(6,8)
Arbeitsloser	290	52,5	(29,2)	(22,3)	/	/	/	/	(62)	(36,9)	(59,8)	/
Nichterwerbstätiger	4 120	59,2	18,2	25,4	300	34,1	(23,3)	45,8	857	57,0	36,8	(9,4)
nach dem Alter der Bezugsperson												
von ... bis unter ... Jahren												
unter 25	/	/	/	/	/	/	/	/	/	/	/	/
25—30	190	33,0	38,1	(30,5)	/	/	/	/	150	(36,2)	55,8	/
30—35	718	41,3	38,1	22,6	(40)	/	/	(52,1)	265	34,6	59,6	(8,0)
35—40	1 133	51,4	33,0	17,9	78	/	(42,8)	(43,4)	336	38,5	57,9	(8,5)
40—45	1 283	52,2	29,2	22,8	80	(29,2)	(32,1)	(45,0)	334	46,5	53,1	(5,8)
45—55	2 557	57,6	25,4	22,5	202	(26,5)	35,9	43,8	720	51,1	50,7	(7,0)
55—65	2 558	62,1	18,0	24,6	180	(33,7)	(27,7)	43,5	594	54,6	45,9	(6,1)
65 und mehr	2 949	58,9	18,4	25,5	243	35,8	(24,9)	43,5	645	59,9	33,4	(9,7)

1) Ohne eigengenutzte Betriebsgebäude und Betriebsgrundstücke. — 2) Ohne Haushalte mit einem monatlichen Haushaltsnettoeinkommen von 35 000 DM und mehr und ohne Personen in Anstalten und Gemeinschaftsunterkünften. — 3) Mehrfachnennungen möglich. — 4) Selbsteinstufung der Haushalte in vorgegebene Einkommensgrößenklassen vom Januar 1993; ohne Haushalte von Landwirten. — 5) Gewerbetreibender, freiberuflich Tätiger.

Einkommens- und Verbrauchsstichprobe 1993 neben der Art des Grundbesitzes auch erfragt, ob die Haushalte die Gebäude oder Wohnungen neu gebaut bzw. gekauft hatten, ob die Immobilien vom Vorbesitzer erworben wurden oder ob der Eigentümerhaushalt durch Erbschaft, Schenkung, Übereignung u. ä. in ihren Besitz gekommen war.

Bei der Beantwortung dieser Fragen lassen sich deutliche Unterschiede erkennen. Zunächst soll — unter den am Anfang erwähnten Einschränkungen — die Gesamtheit der privaten Haushalte mit Grundvermögen betrachtet werden. Im früheren Bundesgebiet (siehe Tabelle 7) wurden mehr als die Hälfte (56,2 %) der Ein- und Zweifamilienhäuser durch Neubau oder Neukauf angeschafft, Kauf vom Vorbesitzer (24,1 %) und Erwerb durch Erbschaft, Schenkung u. ä. (23,5 %) hielten sich fast die Waage. Anders sieht es bei den Mehrfamilienhäusern aus: Hier kamen die meisten Haushalte (44,2 %) ohne eigenes Zutun, das heißt durch Erbschaft, Schenkung u. ä. zu ihrem Besitz. Der Kauf vom Vorbesitzer rangierte mit 31,4 % noch vor dem Neubau bzw. Neukauf (29,3 %). Bei den Haushalten mit Eigentumswohnungen findet man ein wesentlich anderes Erscheinungsbild, da hier Neubau oder Neukauf mit 49,5 % und Kauf vom Vorbesitzer (48,3 %) eine fast gleich große Rolle spielten. Nur 7,6 % der Haushalte mit Eigentumswohnungen hatten diese Wohnung durch Erbschaft oder Schenkung erhalten. Der Grund dafür liegt darin, daß diese Form des Grundvermögens noch relativ jung ist. Im Jahr 1951 wurden durch das Wohnungseigentumsgesetz die gesetzlichen Grundlagen dafür geschaffen. Daher ist Vererbung hier noch von untergeordneter Bedeutung.

Offensichtlich hat auch die Wohnlage der Eigentümerhaushalte einen Einfluß auf die Form des Erwerbs. So liegt der Anteil der neugebauten Immobilien bei allen drei Formen „auf dem Lande“ über dem Gesamtdurchschnitt. Ursachen dafür liegen sicher in günstigeren Bodenpreisen, zum Teil kann auch auf eigene Baugrundstücke zurückgegriffen werden. Demgegenüber macht das vom Vorbesitzer erworbene Eigentum in der Großstadt einen größeren Teil aus. Ererbte oder geschenkte Mehrfamilienhäuser spielten ebenfalls in der Großstadt eine überdurchschnittliche Rolle. Das liegt wohl daran, daß im früheren Bundesgebiet der vorhandene Grund und Boden in Großstadtlagen meist schon bebaut ist, und das auch mehrheitlich mit größeren Gebäuden.

Innerhalb der einzelnen Haushaltsgruppen lassen sich bestimmte Regelmäßigkeiten erkennen. So wächst mit zunehmender Personenzahl im Haushalt der Anteil an neu gekauften bzw. neu gebauten Ein- und Zweifamilienhäusern sowie Eigentumswohnungen. Gleiche Tendenzen zeigen sich bei wachsenden Haushaltsnettoeinkommen sowie bei Haushalten mit älteren Bezugspersonen. Außerdem ist festzustellen, daß bei Haushalten in schwierigen finanziellen Situationen, wie zum Beispiel mit niedrigem Haushaltsnettoeinkommen oder mit jüngeren Bezugspersonen, der Anteil der Haushalte, die durch Erbschaft oder Schenkung zu ihrem Grundvermögen gelangten, besonders hoch ist. Der absolut höchste Wert im früheren Bundesgebiet ist jedoch erwartungsgemäß bei den Haushalten von Landwirten zu verzeichnen: 61,1 % der Haushalte

mit Ein- und Zweifamilienhäusern hatten ihr Eigentum durch Erbschaft o. ä. erhalten.

Bei der Betrachtung der Angaben für die neuen Länder und Berlin-Ost (siehe Tabelle 8) können — aus bereits oben vermerkten Gründen — nur Aussagen zu Haushalten mit Ein- und Zweifamilienhäusern gemacht werden. Sowohl in der Gesamtheit als auch in der Unterscheidung nach der Wohnlage ist der Anteil der Haushalte, die ihr Eigentum geerbt oder geschenkt bekommen haben, am größten, gefolgt von den Haushalten, die vom Vorbesitzer gekauft haben. Weniger als ein Drittel der Haushalte mit Ein- und Zweifamilienhäusern hatte diese neu gebaut bzw.

Tabelle 8: Formen des Erwerbs von Grundvermögen¹⁾ durch private Haushalte²⁾ am 31. Dezember 1993

Neue Länder und Berlin-Ost
Ergebnis der Einkommens- und Verbrauchsstichprobe

Gegenstand der Nachweisung	Eigentümer von Ein- und Zweifamilienhäusern			
	Zahl der Haushalte	Erwerb ³⁾ des Eigentums durch		
		Neubau, Neukauf	Kauf vom Vorbesitzer	Erbschaft, Schenkung u. ä.
	1000	%		
Insgesamt	1310	28,3	34,7	37,5
Wohnlage: Großstadt	189	(24,2)	37,3	39,0
Wohnlage: Nicht-Großstadt	1120	29,0	34,3	37,3
nach der Haushaltsgröße und dem Haushaltstyp				
1 Person	134	(17,1)	(30,3)	(52,6)
Alleinlebende Frau	(89)	/	(36,0)	(45,5)
Alleinlebender Mann	(45)	/	/	/
2 Personen	468	24,0	36,5	39,8
darunter:				
Ehepaar ohne Kind	417	24,7	36,2	39,4
Elternteil mit Kind	(22)	/	/	/
3 Personen	300	27,8	34,4	38,3
dar.: Ehepaar mit Kind	259	28,6	35,0	37,0
4 Personen	317	37,6	34,3	29,3
dar.: Ehepaar mit 2 Kindern	295	37,8	34,3	29,3
5 und mehr Personen	91	(36,9)	(34,1)	(29,9)
dar.: Ehepaar mit 3 und mehr Kindern	67	(39,8)	(38,7)	(22,7)
nach dem monatlichen Haushaltsnettoeinkommen ⁴⁾				
von ... bis unter ... DM				
unter 1200	(63)	/	/	/
1200—1800	171	(25,1)	(32,4)	(42,5)
1800—2500	292	26,3	31,2	42,8
2500—3000	170	(20,9)	45,9	33,4
3000—4000	281	31,4	33,6	36,0
4000—5000	182	34,4	36,0	(30,7)
5000—6000	86	(47,3)	(31,3)	(21,4)
6000—10000	(53)	/	/	(41,3)
10000—25000	/	/	/	/
25000—35000	/	/	/	/
nach der sozialen Stellung der Bezugsperson				
Landwirt	(10)	/	/	/
Selbständiger ⁵⁾	(106)	(28,8)	(36,9)	(34,3)
Beamter	(8)	/	/	/
Angestellter	275	33,5	34,3	33,4
Arbeiter	385	31,5	34,7	34,5
Arbeitsloser	99	(23,9)	(40,2)	(36,9)
Nichterwerbstätiger	427	23,3	32,5	44,3
nach dem Alter der Bezugsperson				
von ... bis unter ... Jahren				
unter 25	/	/	/	/
25—30	(57)	(31,9)	(35,9)	(33,3)
30—35	136	(30,5)	(40,8)	(30,4)
35—40	176	37,0	31,9	(31,5)
40—45	183	32,3	36,0	32,9
45—55	290	26,5	36,3	37,6
55—65	262	25,6	36,7	37,7
65 und mehr	190	(19,4)	(27,6)	53,1

¹⁾ Ohne eigengenutzte Betriebsgebäude, Betriebsgrundstücke, Mehrfamilienhäuser und Eigentumswohnungen. — ²⁾ Ohne Haushalte mit einem monatlichen Haushaltsnettoeinkommen von 35000 DM und mehr und ohne Personen in Anstalten und Gemeinschaftsunterkünften. — ³⁾ Mehrfachnennungen möglich. — ⁴⁾ Selbsteinstufung der Haushalte in vorgegebene Einkommensgrößenklassen vom Januar 1993; ohne Haushalte von Landwirten. — ⁵⁾ Gewerbetreibender, freiberuflich Tätiger.

gekauft, was sicher mit finanziellen Engpässen zu erklären ist.

In der weiteren Untergliederung der Tabelle wird der Gesamtdurchschnitt von den besser verdienenden Eigentümerhaushalten (mit monatlichem Haushaltsnettoeinkommen von 3 000 bis unter 5 000 DM) überboten. Auch größere Haushalte mit 4 und mehr Personen besitzen überdurchschnittlich viele neu gebaute Ein- und Zweifamilienhäuser. Eine mögliche Erklärung dafür ist die in der ehemaligen DDR übliche staatliche Unterstützung kinderreicher Familien.

Interessant ist schließlich die Feststellung, daß mehr als die Hälfte der Haushalte mit 65jährigen und älteren Bezugspersonen, die Ein- und Zweifamilienhäuser besaßen, diese ererbt oder als Geschenk bekommen hatten; das ist ein deutlich höherer Prozentsatz als in den übrigen Altersklassen, eine Feststellung, die auf vergleichbare Haushalte im früheren Bundesgebiet nicht zutrifft.

Dipl.-Mathematikerin Evelyn Laue

Tabellenteil

Früheres Bundesgebiet

Übersicht über die erfaßten und hochgerechneten Haushalte

Gegenstand der Nachweisung	Soziale Stellung der Bezugsperson															
	Insgesamt		Landwirt		Gewerbetreibender/ freiberufl. Tätiger		Beamter		Angestellter		Arbeiter		Arbeitsloser		Nichterwerbstätiger	
	erfaßt	hochgerechnet	erfaßt	hochgerechnet	erfaßt	hochgerechnet	erfaßt	hochgerechnet	erfaßt	hochgerechnet	erfaßt	hochgerechnet	erfaßt	hochgerechnet	erfaßt	hochgerechnet
Anzahl	1 000	Anzahl	1 000	Anzahl	1 000	Anzahl	1 000	Anzahl	1 000	Anzahl	1 000	Anzahl	1 000	Anzahl	1 000	
Alle Haushalte																
Haushalte insgesamt	39 938	28 928	522	281	1 882	1 754	5 885	1 601	13 868	7 037	4 878	6 168	1 009	1 246	11 894	10 842
nach monatlichem Haushaltsnettoeinkommen																
von ... bis unter ... DM																
unter 800	263	555	-	-	8	15	2	9	22	36	8	41	22	92	201	363
800 - 1 000	447	918	-	-	7	10	-	-	32	51	6	35	39	144	363	678
1 000 - 1 200	521	705	-	-	8	13	5	3	42	52	6	22	71	113	389	502
1 200 - 1 400	595	872	-	-	8	15	21	9	57	69	19	64	50	91	440	624
1 400 - 1 600	719	1 175	-	-	15	23	8	4	80	98	31	110	66	120	519	821
1 600 - 1 800	832	1 370	-	-	14	26	20	9	145	178	46	155	53	108	554	894
1 800 - 2 000	1 057	1 159	-	-	22	33	20	11	300	222	71	208	52	54	592	631
2 000 - 2 200	1 295	1 409	-	-	22	32	38	22	400	292	102	284	60	60	673	719
2 200 - 2 500	2 422	2 666	-	-	47	71	115	64	746	534	295	723	89	101	1 130	1 174
2 500 - 3 000	3 932	3 190	-	-	104	112	283	108	1 194	678	628	962	126	101	1 597	1 228
3 000 - 3 500	4 221	2 730	-	-	112	116	384	123	1 265	628	918	878	97	79	1 445	906
3 500 - 4 000	4 182	2 472	-	-	124	131	602	180	1 493	679	822	747	71	60	1 070	674
4 000 - 4 500	4 054	2 063	-	-	129	116	678	171	1 590	650	703	637	65	36	889	453
4 500 - 5 000	3 443	1 694	-	-	144	128	719	179	1 446	581	501	463	56	31	577	312
5 000 - 6 000	5 050	2 323	-	-	268	207	1 347	275	2 173	890	456	496	55	34	751	422
6 000 - 7 000	2 920	1 275	-	-	210	162	840	170	1 340	542	169	184	16	10	345	208
7 000 - 7 500	983	580	-	-	94	82	255	83	475	267	44	73	8	4	107	70
7 500 - 10 000	1 789	1 046	-	-	280	239	454	148	814	452	48	79	8	4	185	124
10 000 - 25 000	664	424	-	-	244	207	93	31	250	135	5	8	5	2	67	41
25 000 - 35 000	27	20	-	-	22	18	1	0	4	2	-	-	-	-	-	-
nach Haushaltsgröße																
mit ... Person(en)																
1	8 676	9 839	6	20	244	339	783	315	2 677	2 191	394	1 252	277	460	4 295	5 263
2	13 556	9 189	65	49	509	527	1 421	438	3 791	1 997	1 044	1 605	358	351	6 368	4 221
3	7 087	4 709	97	57	393	384	1 255	358	2 933	1 354	1 314	1 449	202	207	893	899
4	7 346	3 657	133	69	471	360	1 697	361	3 195	1 148	1 482	1 267	117	139	251	314
5 und mehr	3 273	1 535	221	86	265	144	729	129	1 272	347	644	595	55	89	87	144
nach Haushaltstyp																
Aleinlebende Frau	5 580	6 425	1	1	94	133	363	146	1 739	1 450	108	372	106	155	3 169	4 168
Aleinlebender Mann	3 096	3 414	5	19	150	206	420	169	938	741	286	880	171	305	1 126	1 096
Ehepaar mit Kind(er)	1 675	1 396	3	2	80	82	136	43	848	445	95	175	87	122	426	526
dar: mit 1 Kind	1 059	917	1	1	44	47	83	29	557	309	60	121	53	68	261	341
Ehepaare	27 122	15 939	353	186	1 410	1 197	4 663	1 154	9 365	3 926	4 110	4 400	582	588	6 639	4 487
ohne Kind	11 122	7 252	54	41	402	415	1 149	349	2 604	1 354	877	1 323	270	236	5 766	3 534
mit 1 Kind	6 131	3 982	73	43	326	314	1 175	335	2 533	1 162	1 221	1 332	155	152	648	644
mit 2 Kindern	6 974	3 403	107	56	444	338	1 647	349	3 062	1 096	1 436	1 220	106	123	172	221
mit 3 Kindern	2 231	984	72	27	179	96	551	95	926	249	428	394	33	51	42	71
mit 4 Kindern	527	240	40	16	48	26	113	20	194	51	108	96	14	15	10	16
mit 5 Kindern und mehr	137	77	7	3	11	6	28	5	46	14	40	36	4	11	1	1
Sonstiger Haushalt	2 465	1 754	160	73	148	136	303	88	978	475	279	341	63	76	534	566
nach Alter der Bezugsperson																
von ... bis unter ... Jahren																
unter 25	650	645	1	0	3	4	54	28	257	218	62	120	14	24	259	249
25 - 35	7 392	5 388	70	36	251	254	1 159	365	3 600	1 998	1 333	1 759	191	251	788	724
35 - 45	9 840	5 619	164	88	681	590	2 187	526	4 694	2 074	1 648	1 776	233	317	233	248
45 - 55	7 804	4 936	138	70	533	476	1 730	456	3 648	1 817	1 175	1 497	194	272	386	349
55 - 65	6 377	4 917	133	77	316	323	738	220	1 648	916	658	1 012	368	371	2 516	1 998
65 - 70	3 150	2 369	15	10	52	56	15	4	17	11	2	4	8	10	3 041	2 274
70 und mehr	4 725	5 054	1	0	46	51	2	1	4	2	-	-	1	0	4 671	4 999
Haushalte von Ehepaaren																
Insgesamt	27 122	15 939	353	186	1 410	1 197	4 663	1 154	9 365	3 926	4 110	4 400	582	588	6 639	4 487
nach Ehedauer																
von ... bis unter ... Jahren																
unter 5	2 908	1 819	27	17	151	147	502	142	1 412	650	544	620	88	88	184	155
5 - 10	3 695	2 015	46	24	229	184	704	167	1 763	688	744	749	82	94	127	109
10 - 15	3 512	1 796	48	21	218	166	813	180	1 506	555	753	718	56	74	118	81
15 - 20	3 265	1 617	58	25	223	170	810	176	1 371	515	620	564	43	51	140	115
20 - 25	3 046	1 634	47	23	204	158	789	186	1 220	501	563	568	55	61	168	137
25 und mehr	10 696	7 059	127	76	385	372	1 045	302	2 093	1 017	886	1 180	258	221	5 902	3 891

Neue Länder und Berlin-Ost

Übersicht über die erfaßten und hochgerechneten Haushalte

Gegenstand der Nachweisung	Soziale Stellung der Bezugsperson															
	Insgesamt		Landwirt		Gewerbetreibender/ freiberufl. Tätiger		Beamter		Angestellter		Arbeiter		Arbeitsloser		Nichtwerbendstätiger	
	erfaßt		erfaßt		erfaßt		erfaßt		erfaßt		erfaßt		erfaßt		erfaßt	
	Anzahl	1 000	Anzahl	1 000	Anzahl	1 000	Anzahl	1 000	Anzahl	1 000	Anzahl	1 000	Anzahl	1 000	Anzahl	1 000
Alle Haushalte																
Haushalte insgesamt	10 021	6 682	34	13	211	286	248	69	3 834	1 435	1 441	1 631	952	610	3 301	2 639
nach monatlichem Haushaltsnettoeinkommen																
von ... bis unter ... DM																
unter 800	111	199	-	-	5	7	-	-	7	7	4	8	28	60	67	118
800 - 1 000	194	380	-	-	3	3	1	3	15	15	9	16	43	83	123	261
1 000 - 1 200	317	332	-	-	6	10	3	1	28	18	12	27	54	44	214	231
1 200 - 1 400	332	399	-	-	2	3	2	1	48	29	21	43	37	32	222	290
1 400 - 1 600	385	474	-	-	4	8	4	1	68	42	37	68	47	43	225	312
1 600 - 1 800	435	451	-	-	4	6	4	1	90	55	47	79	60	55	230	255
1 800 - 2 000	551	346	-	-	11	20	8	3	116	54	64	78	53	29	299	162
2 000 - 2 200	640	386	-	-	8	9	8	2	142	64	73	78	71	42	338	191
2 200 - 2 500	1 150	672	-	-	8	9	19	5	271	114	187	185	94	54	571	304
2 500 - 3 000	1 511	782	-	-	19	20	17	6	473	163	266	291	156	64	580	238
3 000 - 3 500	1 267	658	-	-	24	40	27	9	582	177	272	275	127	43	235	113
3 500 - 4 000	1 066	529	-	-	25	35	26	9	606	180	204	202	84	28	121	75
4 000 - 4 500	843	410	-	-	19	27	41	10	562	173	132	142	48	14	41	44
4 500 - 5 000	481	223	-	-	18	22	34	8	333	104	57	61	23	7	16	21
5 000 - 6 000	500	274	-	-	22	28	41	9	361	161	41	54	22	8	13	15
6 000 - 7 000	133	84	-	-	15	16	7	2	89	38	14	19	4	1	4	8
7 000 - 7 500	37	35	-	-	5	6	3	1	27	26	-	-	1	1	1	0
7 500 - 10 000	32	32	-	-	11	13	3	1	16	16	1	1	-	-	1	1
10 000 - 25 000	2	2	-	-	2	2	-	-	-	-	-	-	-	-	-	-
25 000 - 35 000	-	-	-	-	-	-	-	-	-	-	-	-	-	-	-	-
nach Haushaltsgröße																
mit ... Person(en)																
1	1 663	1 919	-	-	20	31	29	13	416	252	108	231	135	165	955	1 227
2	3 964	2 199	8	4	38	71	45	14	1 133	416	299	357	329	181	2 112	1 155
3	1 953	1 285	6	3	69	83	66	19	990	382	401	471	232	134	189	192
4	1 964	1 039	15	4	62	81	86	19	1 071	326	493	462	200	97	37	49
5 und mehr	477	242	5	1	22	18	22	5	224	59	140	110	56	32	8	16
nach Haushaltstyp																
Aleinlebende Frau	1 216	1 356	-	-	7	10	6	5	283	172	29	67	89	122	802	980
Aleinlebender Mann	447	563	-	-	13	21	23	8	133	80	79	164	46	43	153	247
Elternteil mit Kind(ern)	622	385	-	-	5	8	9	2	364	144	46	53	149	125	49	53
dar. mit 1 Kind	415	262	-	-	2	4	5	1	241	100	31	33	97	81	39	43
Ehepaare	7 124	3 858	32	12	167	217	191	49	2 821	954	1 164	1 216	606	289	2 143	1 122
ohne Kind	3 304	1 673	6	3	32	56	30	9	814	287	234	285	211	91	1 977	940
mit 1 Kind	1 556	1 021	6	3	57	69	59	17	786	305	346	404	164	84	138	139
mit 2 Kindern	1 841	961	15	4	58	76	81	18	1 017	309	467	436	180	85	23	32
mit 3 Kindern	351	167	3	1	18	16	17	4	174	44	91	71	44	22	4	10
mit 4 Kindern	55	29	2	0	1	1	4	1	22	6	21	16	4	4	1	1
mit 5 Kindern und mehr	17	9	-	-	1	1	-	-	8	2	5	4	3	2	-	-
Sonstiger Haushalt	612	520	2	1	19	30	19	5	233	85	123	131	62	31	154	237
nach Alter der Bezugsperson																
von ... bis unter ... Jahren																
unter 25	201	277	-	-	5	9	12	6	70	37	39	52	23	24	52	149
25 - 35	1 742	1 232	9	3	46	66	101	30	848	310	463	525	212	146	63	150
35 - 45	2 485	1 442	17	6	82	104	97	23	1 394	482	548	574	315	208	32	45
45 - 55	1 893	1 159	6	2	58	72	34	9	1 150	458	301	366	286	172	58	78
55 - 65	2 222	1 180	2	1	19	32	4	1	370	147	90	114	116	59	1 621	827
65 - 70	785	322	-	-	-	-	-	-	2	1	-	-	-	-	783	321
70 und mehr	693	1 070	-	-	1	2	-	-	-	-	-	-	-	-	692	1 068
Haushalte von Ehepaaren																
Insgesamt	7 124	3 858	32	12	167	217	191	49	2 821	954	1 164	1 216	606	289	2 143	1 122
nach Ehedauer																
von ... bis unter ... Jahren																
unter 5	560	370	6	2	16	20	35	10	245	85	148	164	67	35	43	53
5 - 10	970	555	4	1	30	42	48	13	481	151	260	262	93	52	54	33
10 - 15	858	463	8	3	26	34	29	6	431	136	222	212	95	44	47	28
15 - 20	982	519	6	2	35	41	35	8	532	167	220	217	103	50	51	35
20 - 25	693	380	1	1	22	26	21	5	383	141	122	134	58	24	86	49
25 und mehr	3 061	1 572	7	3	38	54	23	7	749	275	192	228	190	84	1 862	923

Tabellenübersicht

Tab. Nr.	Gegenstand der Nachweisung	Seite	Tab. Nr.	Gegenstand der Nachweisung	Seite
1	Haushalte im früheren Bundesgebiet		1.5	Private Haushalte mit Bausparverträgen am 31.12.1993 nach Haushaltsgröße und sozialer Stellung der Bezugsperson	
1.1	Private Haushalte mit Sparbüchern am 31.12.1993 nach Haushaltsgröße und sozialer Stellung der Bezugsperson		1.5.1	Haushalte insgesamt	28
1.1.1	Haushalte insgesamt	11	1.5.2	Haushalte von Landwirten	29
1.1.2	Haushalte von Landwirten	11	1.5.3	Haushalte von Gewerbetreibenden, freiberuflich Tätigen	30
1.1.3	Haushalte von Gewerbetreibenden, freiberuflich Tätigen	12	1.5.4	Haushalte von Beamten	31
1.1.4	Haushalte von Beamten	12	1.5.5	Haushalte von Angestellten	32
1.1.5	Haushalte von Angestellten	13	1.5.6	Haushalte von Arbeitern	33
1.1.6	Haushalte von Arbeitern	13	1.5.7	Haushalte von Arbeitslosen	34
1.1.7	Haushalte von Arbeitslosen	14	1.5.8	Haushalte von Nichterwerbstätigen	35
1.1.8	Haushalte von Nichterwerbstätigen	14			
			1.6	Private Haushalte mit Bausparverträgen am 31.12.1993 nach Haushaltstyp und sozialer Stellung der Bezugsperson	
1.2	Private Haushalte mit Sparbüchern am 31.12.1993 nach Haushaltstyp und sozialer Stellung der Bezugsperson		1.6.1	Haushalte insgesamt	36
1.2.1	Haushalte insgesamt	15	1.6.2	Haushalte von Landwirten	37
1.2.2	Haushalte von Landwirten	15	1.6.3	Haushalte von Gewerbetreibenden, freiberuflich Tätigen	38
1.2.3	Haushalte von Gewerbetreibenden, freiberuflich Tätigen	16	1.6.4	Haushalte von Beamten	39
1.2.4	Haushalte von Beamten	16	1.6.5	Haushalte von Angestellten	40
1.2.5	Haushalte von Angestellten	17	1.6.6	Haushalte von Arbeitern	41
1.2.6	Haushalte von Arbeitern	17	1.6.7	Haushalte von Arbeitslosen	42
1.2.7	Haushalte von Arbeitslosen	18	1.6.8	Haushalte von Nichterwerbstätigen	43
1.2.8	Haushalte von Nichterwerbstätigen	18			
			1.7	Private Haushalte von Ehepaaren mit Bausparverträgen am 31.12.1993 nach sozialer Stellung der Bezugsperson	
1.3	Private Haushalte von Ehepaaren mit Sparbüchern am 31.12.1993 nach sozialer Stellung der Bezugsperson		1.7.1	Haushalte insgesamt	44
1.3.1	Haushalte insgesamt	19	1.7.2	Haushalte von Landwirten	45
1.3.2	Haushalte von Landwirten	19	1.7.3	Haushalte von Gewerbetreibenden, freiberuflich Tätigen	46
1.3.3	Haushalte von Gewerbetreibenden, freiberuflich Tätigen	20	1.7.4	Haushalte von Beamten	47
1.3.4	Haushalte von Beamten	20	1.7.5	Haushalte von Angestellten	48
1.3.5	Haushalte von Angestellten	21	1.7.6	Haushalte von Arbeitern	49
1.3.6	Haushalte von Arbeitern	21	1.7.7	Haushalte von Arbeitslosen	50
1.3.7	Haushalte von Arbeitslosen	22	1.7.8	Haushalte von Nichterwerbstätigen	51
1.3.8	Haushalte von Nichterwerbstätigen	22			
			1.8	Private Haushalte mit Bausparverträgen am 31.12.1993 nach Alter der Bezugsperson und monatlichem Haushaltsnettoeinkommen^{*)}	
1.4	Private Haushalte mit Sparbüchern am 31.12.1993 nach Alter der Bezugsperson und monatlichem Haushaltsnettoeinkommen ^{*)}		1.8.1	Haushalte insgesamt	52
1.4.1	Haushalte insgesamt	23			
	Monatliches Haushaltsnettoeinkommen von ... bis unter ... DM			Monatliches Haushaltsnettoeinkommen von ... bis unter ... DM	
1.4.2	unter 1 000	23	1.8.2	unter 1 000	53
1.4.3	1 000 - 1 600	24	1.8.3	1 000 - 1 600	54
1.4.4	1 600 - 2 000	24	1.8.4	1 600 - 2 000	55
1.4.5	2 000 - 2 500	25	1.8.5	2 000 - 2 500	56
1.4.6	2 500 - 3 000	25	1.8.6	2 500 - 3 000	57
1.4.7	3 000 - 4 000	26	1.8.7	3 000 - 4 000	58
1.4.8	4 000 - 5 000	26	1.8.8	4 000 - 5 000	59
1.4.9	5 000 - 7 500	27	1.8.9	5 000 - 7 500	60
1.4.10	7 500 - 35 000	27	1.8.10	7 500 - 35 000	61

^{*)} Ohne Haushalte von Landwirten in den nach monatlichem Haushaltsnettoeinkommen gegliederten Tabellen.

Tab. Nr.	Gegenstand der Nachweisung	Seite	Tab. Nr.	Gegenstand der Nachweisung	Seite
1.9	Private Haushalte mit Wertpapieren am 31.12.1993 nach Haushaltsgröße und sozialer Stellung der Bezugsperson		1.13	Private Haushalte mit Lebensversicherungen u.ä. am 31.12.1993 nach Haushaltsgröße und sozialer Stellung der Bezugsperson	
1.9.1	Haushalte insgesamt.....	62	1.13.1	Haushalte insgesamt.....	79
1.9.2	Haushalte von Landwirten.....	62	1.13.2	Haushalte von Landwirten.....	80
1.9.3	Haushalte von Gewerbetreibenden, freiberuflich Tätigen.....	63	1.13.3	Haushalte von Gewerbetreibenden, freiberuflich Tätigen.....	81
1.9.4	Haushalte von Beamten.....	63	1.13.4	Haushalte von Beamten.....	82
1.9.5	Haushalte von Angestellten.....	64	1.13.5	Haushalte von Angestellten.....	83
1.9.6	Haushalte von Arbeitern.....	64	1.13.6	Haushalte von Arbeitern.....	84
1.9.7	Haushalte von Arbeitslosen.....	65	1.13.7	Haushalte von Arbeitslosen.....	85
1.9.8	Haushalte von Nichterwerbstätigen.....	65	1.13.8	Haushalte von Nichterwerbstätigen.....	86
1.10	Private Haushalte mit Wertpapieren am 31.12.1993 nach Haushaltstyp und sozialer Stellung der Bezugsperson		1.14	Private Haushalte mit Lebensversicherungen u.ä. am 31.12.1993 nach Haushaltstyp und sozialer Stellung der Bezugsperson	
1.10.1	Haushalte insgesamt.....	66	1.14.1	Haushalte insgesamt.....	87
1.10.2	Haushalte von Landwirten.....	66	1.14.2	Haushalte von Landwirten.....	88
1.10.3	Haushalte von Gewerbetreibenden, freiberuflich Tätigen.....	67	1.14.3	Haushalte von Gewerbetreibenden, freiberuflich Tätigen.....	89
1.10.4	Haushalte von Beamten.....	67	1.14.4	Haushalte von Beamten.....	90
1.10.5	Haushalte von Angestellten.....	68	1.14.5	Haushalte von Angestellten.....	91
1.10.6	Haushalte von Arbeitern.....	68	1.14.6	Haushalte von Arbeitern.....	92
1.10.7	Haushalte von Arbeitslosen.....	69	1.14.7	Haushalte von Arbeitslosen.....	93
1.10.8	Haushalte von Nichterwerbstätigen.....	69	1.14.8	Haushalte von Nichterwerbstätigen.....	94
1.11	Private Haushalte von Ehepaaren mit Wertpapieren am 31.12.1993 nach sozialer Stellung der Bezugsperson		1.15	Private Haushalte von Ehepaaren mit Lebensversicherungen u.ä. am 31.12.1993 nach sozialer Stellung der Bezugsperson	
1.11.1	Haushalte insgesamt.....	70			
1.11.2	Haushalte von Landwirten.....	70	1.15.1	Haushalte insgesamt.....	95
1.11.3	Haushalte von Gewerbetreibenden, freiberuflich Tätigen.....	71	1.15.2	Haushalte von Landwirten.....	96
1.11.4	Haushalte von Beamten.....	71	1.15.3	Haushalte von Gewerbetreibenden, freiberuflich Tätigen.....	97
1.11.5	Haushalte von Angestellten.....	72	1.15.4	Haushalte von Beamten.....	98
1.11.6	Haushalte von Arbeitern.....	72	1.15.5	Haushalte von Angestellten.....	99
1.11.7	Haushalte von Arbeitslosen.....	73	1.15.6	Haushalte von Arbeitern.....	100
1.11.8	Haushalte von Nichterwerbstätigen.....	73	1.15.7	Haushalte von Arbeitslosen.....	101
			1.15.8	Haushalte von Nichterwerbstätigen.....	102
1.12	Private Haushalte mit Wertpapieren am 31.12.1993 nach Alter der Bezugsperson und monatlichem Haushaltsnettoeinkommen ^{*)}		1.16	Private Haushalte mit Lebensversicherungen u.ä. am 31.12.1993 nach Alter der Bezugsperson und monatlichem Haushaltsnettoeinkommen ^{*)}	
1.12.1	Haushalte insgesamt.....	74	1.16.1	Haushalte insgesamt.....	103
	Monatliches Haushaltsnettoeinkommen von ... bis unter ... DM			Monatliches Haushaltsnettoeinkommen von ... bis unter ... DM	
1.12.2	unter 1 000.....	74	1.16.2	unter 1 000.....	104
1.12.3	1 000 - 1 600.....	75	1.16.3	1 000 - 1 600.....	105
1.12.4	1 600 - 2 000.....	75	1.16.4	1 600 - 2 000.....	106
1.12.5	2 000 - 2 500.....	76	1.16.5	2 000 - 2 500.....	107
1.12.6	2 500 - 3 000.....	76	1.16.6	2 500 - 3 000.....	108
1.12.7	3 000 - 4 000.....	77	1.16.7	3 000 - 4 000.....	109
1.12.8	4 000 - 5 000.....	77	1.16.8	4 000 - 5 000.....	110
1.12.9	5 000 - 7 500.....	78	1.16.9	5 000 - 7 500.....	111
1.12.10	7 500 - 35 000.....	78	1.16.10	7 500 - 35 000.....	112

*) Ohne Haushalte von Landwirten in den nach monatlichem Haushaltsnettoeinkommen gegliederten Tabellen.

Tab. Nr.	Gegenstand der Nachweisung	Seite	Tab. Nr.	Gegenstand der Nachweisung	Seite
1.17	Private Haushalte mit Haus- und Grundbesitz am 31.12.1993 nach Haushaltsgröße und sozialer Stellung der Bezugsperson		1.22	Private Haushalte mit Konsumentenkrediten am 31.12.1993 nach Haushaltsgröße und sozialer Stellung der Bezugsperson	
1.17.1	Haushalte insgesamt.....	113	1.22.1	Haushalte insgesamt.....	149
1.17.2	Haushalte von Landwirten.....	114	1.22.2	Haushalte von Landwirten.....	149
1.17.3	Haushalte von Gewerbetreibenden, freiberuflich Tätigen.....	115	1.22.3	Haushalte von Gewerbetreibenden, freiberuflich Tätigen.....	149
1.17.4	Haushalte von Beamten.....	116	1.22.4	Haushalte von Beamten.....	150
1.17.5	Haushalte von Angestellten.....	117	1.22.5	Haushalte von Angestellten.....	150
1.17.6	Haushalte von Arbeitern.....	118	1.22.6	Haushalte von Arbeitern.....	150
1.17.7	Haushalte von Arbeitslosen.....	119	1.22.7	Haushalte von Arbeitslosen.....	151
1.17.8	Haushalte von Nichterwerbstätigen.....	120	1.22.8	Haushalte von Nichterwerbstätigen.....	151
1.18	Private Haushalte mit Haus- und Grundbesitz am 31.12.1993 nach Haushaltstyp und sozialer Stellung der Bezugsperson		1.23	Private Haushalte mit Konsumentenkrediten am 31.12.1993 nach Haushaltstyp und sozialer Stellung der Bezugsperson	
1.18.1	Haushalte insgesamt.....	121			
1.18.2	Haushalte von Landwirten.....	122			
1.18.3	Haushalte von Gewerbetreibenden, freiberuflich Tätigen.....	123	1.23.1	Haushalte insgesamt.....	152
1.18.4	Haushalte von Beamten.....	124	1.23.2	Haushalte von Landwirten.....	152
1.18.5	Haushalte von Angestellten.....	125	1.23.3	Haushalte von Gewerbetreibenden, freiberuflich Tätigen.....	152
1.18.6	Haushalte von Arbeitern.....	126	1.23.4	Haushalte von Beamten.....	153
1.18.7	Haushalte von Arbeitslosen.....	127	1.23.5	Haushalte von Angestellten.....	153
1.18.8	Haushalte von Nichterwerbstätigen.....	128	1.23.6	Haushalte von Arbeitern.....	153
			1.23.7	Haushalte von Arbeitslosen.....	154
1.19	Private Haushalte von Ehepaaren mit Haus- und Grundbesitz am 31.12.1993 nach sozialer Stellung der Bezugsperson		1.23.8	Haushalte von Nichterwerbstätigen.....	154
1.19.1	Haushalte insgesamt.....	129	1.24	Private Haushalte von Ehepaaren mit Konsumentenkrediten am 31.12.1993 nach sozialer Stellung der Bezugsperson	
1.19.2	Haushalte von Landwirten.....	130			
1.19.3	Haushalte von Gewerbetreibenden, freiberuflich Tätigen.....	131	1.24.1	Haushalte insgesamt.....	155
1.19.4	Haushalte von Beamten.....	132	1.24.2	Haushalte von Landwirten.....	155
1.19.5	Haushalte von Angestellten.....	133	1.24.3	Haushalte von Gewerbetreibenden, freiberuflich Tätigen.....	155
1.19.6	Haushalte von Arbeitern.....	134	1.24.4	Haushalte von Beamten.....	156
1.19.7	Haushalte von Arbeitslosen.....	135	1.24.5	Haushalte von Angestellten.....	156
1.19.8	Haushalte von Nichterwerbstätigen.....	136	1.24.6	Haushalte von Arbeitern.....	156
1.20	Private Haushalte mit Haus- und Grundbesitz am 31.12.1993 nach Alter der Bezugsperson und monatlichem Haushaltsnettoeinkommen ^{*)}		1.24.7	Haushalte von Arbeitslosen.....	157
			1.24.8	Haushalte von Nichterwerbstätigen.....	157
1.20.1	Haushalte insgesamt.....	137			
	Monatliches Haushaltsnettoeinkommen von ... bis unter ... DM		1.25	Private Haushalte mit Konsumentenkrediten am 31.12.1993 nach Alter der Bezugsperson und monatlichem Haushaltsnettoeinkommen ^{*)}	
1.20.2	unter 1 000.....	138			
1.20.3	1 000 - 1 600.....	139	1.25.1	Haushalte insgesamt.....	158
1.20.4	1 600 - 2 000.....	140			
1.20.5	2 000 - 2 500.....	141		Monatliches Haushaltsnettoeinkommen von ... bis unter ... DM	
1.20.6	2 500 - 3 000.....	142			
1.20.7	3 000 - 4 000.....	143			
1.20.8	4 000 - 5 000.....	144	1.25.2	unter 1 000.....	158
1.20.9	5 000 - 7 500.....	145	1.25.3	1 000 - 1 600.....	158
1.20.10	7 500 - 35 000.....	146	1.25.4	1 600 - 2 000.....	159
			1.25.5	2 000 - 2 500.....	159
1.21	Private Haushalte mit Haus- und Grundbesitz am 31.12.1993 nach Haushaltsgröße und Wohnlage		1.25.6	2 500 - 3 000.....	159
			1.25.7	3 000 - 4 000.....	160
			1.25.8	4 000 - 5 000.....	160
1.21.1	Großstadt.....	147	1.25.9	5 000 - 7 500.....	160
1.21.2	Nicht-Großstadt.....	148	1.25.10	7 500 - 35 000.....	161

^{*)} Ohne Haushalte von Landwirten in den nach monatlichem Haushaltsnettoeinkommen gegliederten Tabellen.

Tab. Nr.	Gegenstand der Nachweisung	Seite	Tab. Nr.	Gegenstand der Nachweisung	Seite
1.26	Erfasstes Geldvermögen privater Haushalte am 31.12.1993 nach Haushaltsgröße und sozialer Stellung der Bezugsperson		2	Haushalte in den neuen Ländern und Berlin-Ost	
			2.1	Private Haushalte mit Sparbüchern am 31.12.1993 nach Haushaltsgröße und sozialer Stellung der Bezugsperson	
1.26.1	Haushalte insgesamt.....	162			
1.26.2	Haushalte von Landwirten.....	163			
1.26.3	Haushalte von Gewerbetreibenden, freiberuflich Tätigen.....	164	2.1.1	Haushalte insgesamt.....	196
1.26.4	Haushalte von Beamten.....	165		darunter:	
1.26.5	Haushalte von Angestellten.....	166			
1.26.6	Haushalte von Arbeitern.....	167	2.1.2	Haushalte von Gewerbetreibenden, freiberuflich Tätigen.....	196
1.26.7	Haushalte von Arbeitslosen.....	168	2.1.3	Haushalte von Angestellten.....	197
1.26.8	Haushalte von Nichterwerbstätigen.....	169	2.1.4	Haushalte von Arbeitern.....	197
			2.1.5	Haushalte von Arbeitslosen.....	198
			2.1.6	Haushalte von Nichterwerbstätigen.....	198
1.27	Erfasstes Geldvermögen privater Haushalte am 31.12.1993 nach Haushaltstyp und sozialer Stellung der Bezugsperson		2.2	Private Haushalte mit Sparbüchern am 31.12.1993 nach Haushaltstyp und sozialer Stellung der Bezugsperson	
1.27.1	Haushalte insgesamt.....	170			
1.27.2	Haushalte von Landwirten.....	171			
1.27.3	Haushalte von Gewerbetreibenden, freiberuflich Tätigen.....	172	2.2.1	Haushalte insgesamt.....	199
1.27.4	Haushalte von Beamten.....	173		darunter:	
1.27.5	Haushalte von Angestellten.....	174			
1.27.6	Haushalte von Arbeitern.....	175	2.2.2	Haushalte von Gewerbetreibenden, freiberuflich Tätigen.....	199
1.27.7	Haushalte von Arbeitslosen.....	176	2.2.3	Haushalte von Angestellten.....	200
1.27.8	Haushalte von Nichterwerbstätigen.....	177	2.2.4	Haushalte von Arbeitern.....	200
			2.2.5	Haushalte von Arbeitslosen.....	201
			2.2.6	Haushalte von Nichterwerbstätigen.....	201
1.28	Erfasstes Geldvermögen privater Haushalte von Ehepaaren am 31.12.1993 nach sozialer Stellung der Bezugsperson		2.3	Private Haushalte von Ehepaaren mit Sparbüchern am 31.12.1993 nach sozialer Stellung der Bezugsperson	
1.28.1	Haushalte insgesamt.....	178	2.3.1	Haushalte insgesamt.....	202
1.28.2	Haushalte von Landwirten.....	179		darunter:	
1.28.3	Haushalte von Gewerbetreibenden, freiberuflich Tätigen.....	180			
1.28.4	Haushalte von Beamten.....	181	2.3.2	Haushalte von Gewerbetreibenden, freiberuflich Tätigen.....	202
1.28.5	Haushalte von Angestellten.....	182	2.3.3	Haushalte von Angestellten.....	203
1.28.6	Haushalte von Arbeitern.....	183	2.3.4	Haushalte von Arbeitern.....	203
1.28.7	Haushalte von Arbeitslosen.....	184	2.3.5	Haushalte von Arbeitslosen.....	204
1.28.8	Haushalte von Nichterwerbstätigen.....	185	2.3.6	Haushalte von Nichterwerbstätigen.....	204
1.29	Erfasstes Geldvermögen privater Haushalte am 31.12.1993 nach Alter der Bezugsperson und monatlichem Haushaltsnettoeinkommen ^{*)}		2.4	Private Haushalte mit Sparbüchern am 31.12.1993 nach Alter der Bezugsperson und monatlichem Haushaltsnettoeinkommen ^{*)}	
1.29.1	Haushalte insgesamt.....	186	2.4.1	Haushalte insgesamt.....	205
	Monatliches Haushaltsnettoeinkommen von ... bis unter ... DM			Monatliches Haushaltsnettoeinkommen von ... bis unter ... DM	
1.29.2	unter 1 000.....	187	2.4.2	unter 1 000.....	205
1.29.3	1 000 - 1 600.....	188	2.4.3	1 000 - 1 600.....	206
1.29.4	1 600 - 2 000.....	189	2.4.4	1 600 - 2 000.....	206
1.29.5	2 000 - 2 500.....	190	2.4.5	2 000 - 2 500.....	207
1.29.6	2 500 - 3 000.....	191	2.4.6	2 500 - 3 000.....	207
1.29.7	3 000 - 4 000.....	192	2.4.7	3 000 - 4 000.....	208
1.29.8	4 000 - 5 000.....	193	2.4.8	4 000 - 5 000.....	208
1.29.9	5 000 - 7 500.....	194	2.4.9	5 000 - 7 500.....	209
1.29.10	7 500 - 35 000.....	195	2.4.10	7 500 - 35 000.....	209

*) Ohne Haushalte von Landwirten in den nach monatlichem Haushaltsnettoeinkommen gegliederten Tabellen.

Tab. Nr.	Gegenstand der Nachweisung	Seite	Tab. Nr.	Gegenstand der Nachweisung	Seite
2.5	Private Haushalte mit Bausparverträgen am 31.12.1993 nach Haushaltsgröße und sozialer Stellung der Bezugsperson		2.9	Private Haushalte mit Wertpapieren am 31.12.1993 nach Haushaltsgröße und sozialer Stellung der Bezugsperson	
2.5.1	Haushalte insgesamt.....	210	2.9.1	Haushalte insgesamt.....	238
	darunter:			darunter:	
2.5.2	Haushalte von Gewerbetreibenden, freiberuflich Tätigen.....	211	2.9.2	Haushalte von Gewerbetreibenden, freiberuflich Tätigen.....	238
2.5.3	Haushalte von Angestellten.....	212	2.9.3	Haushalte von Angestellten.....	239
2.5.4	Haushalte von Arbeitern.....	213	2.9.4	Haushalte von Arbeitern.....	239
2.5.5	Haushalte von Arbeitslosen.....	214	2.9.5	Haushalte von Arbeitslosen.....	240
2.5.6	Haushalte von Nichterwerbstätigen.....	215	2.9.6	Haushalte von Nichterwerbstätigen.....	240
2.6	Private Haushalte mit Bausparverträgen am 31.12.1993 nach Haushaltstyp und sozialer Stellung der Bezugsperson		2.10	Private Haushalte mit Wertpapieren am 31.12.1993 nach Haushaltstyp und sozialer Stellung der Bezugsperson	
2.6.1	Haushalte insgesamt.....	216	2.10.1	Haushalte insgesamt.....	241
	darunter:			darunter:	
2.6.2	Haushalte von Gewerbetreibenden, freiberuflich Tätigen.....	217	2.10.2	Haushalte von Gewerbetreibenden, freiberuflich Tätigen.....	241
2.6.3	Haushalte von Angestellten.....	218	2.10.3	Haushalte von Angestellten.....	242
2.6.4	Haushalte von Arbeitern.....	219	2.10.4	Haushalte von Arbeitern.....	242
2.6.5	Haushalte von Arbeitslosen.....	220	2.10.5	Haushalte von Arbeitslosen.....	243
2.6.6	Haushalte von Nichterwerbstätigen.....	221	2.10.6	Haushalte von Nichterwerbstätigen.....	243
2.7	Private Haushalte von Ehepaaren mit Bausparverträgen am 31.12.1993 nach sozialer Stellung der Bezugsperson		2.11	Private Haushalte von Ehepaaren mit Wertpapieren am 31.12.1993 nach sozialer Stellung der Bezugsperson	
2.7.1	Haushalte insgesamt.....	222	2.11.1	Haushalte insgesamt.....	244
	darunter:			darunter:	
2.7.2	Haushalte von Gewerbetreibenden, freiberuflich Tätigen.....	223	2.11.2	Haushalte von Gewerbetreibenden, freiberuflich Tätigen.....	244
2.7.3	Haushalte von Angestellten.....	224	2.11.3	Haushalte von Angestellten.....	245
2.7.4	Haushalte von Arbeitern.....	225	2.11.4	Haushalte von Arbeitern.....	245
2.7.5	Haushalte von Arbeitslosen.....	226	2.11.5	Haushalte von Arbeitslosen.....	246
2.7.6	Haushalte von Nichterwerbstätigen.....	227	2.11.6	Haushalte von Nichterwerbstätigen.....	246
2.8	Private Haushalte mit Bausparverträgen am 31.12.1993 nach Alter der Bezugsperson und monatlichem Haushaltsnettoeinkommen ^{*)}		2.12	Private Haushalte mit Wertpapieren am 31.12.1993 nach Alter der Bezugsperson und monatlichem Haushaltsnettoeinkommen ^{*)}	
2.8.1	Haushalte insgesamt.....	228	2.12.1	Haushalte insgesamt.....	247
	Monatliches Haushaltsnettoeinkommen von ... bis unter ... DM			Monatliches Haushaltsnettoeinkommen von ... bis unter ... DM	
2.8.2	unter 1 000.....	229	2.12.2	unter 1 000.....	247
2.8.3	1 000 - 1 600.....	230	2.12.3	1 000 - 1 600.....	248
2.8.4	1 600 - 2 000.....	231	2.12.4	1 600 - 2 000.....	248
2.8.5	2 000 - 2 500.....	232	2.12.5	2 000 - 2 500.....	249
2.8.6	2 500 - 3 000.....	233	2.12.6	2 500 - 3 000.....	249
2.8.7	3 000 - 4 000.....	234	2.12.7	3 000 - 4 000.....	250
2.8.8	4 000 - 5 000.....	235	2.12.8	4 000 - 5 000.....	250
2.8.9	5 000 - 7 500.....	236	2.12.9	5 000 - 7 500.....	251
2.8.10	7 500 - 35 000.....	237	2.12.10	7 500 - 35 000.....	251

^{*)} Ohne Haushalte von Landwirten in den nach monatlichem Haushaltsnettoeinkommen gegliederten Tabellen.

Tab. Nr.	Gegenstand der Nachweisung	Seite	Tab. Nr.	Gegenstand der Nachweisung	Seite
2.13	Private Haushalte mit Lebensversicherungen u.ä. am 31.12.1993 nach Haushaltsgröße und sozialer Stellung der Bezugsperson		2.17	Private Haushalte mit Haus- und Grundbesitz am 31.12.1993 nach Haushaltsgröße und sozialer Stellung der Bezugsperson	
2.13.1	Haushalte insgesamt.....	252	2.17.1	Haushalte insgesamt.....	280
	darunter:			darunter:	
2.13.2	Haushalte von Gewerbetreibenden, freiberuflich Tätigen.....	253	2.17.2	Haushalte von Gewerbetreibenden, freiberuflich Tätigen.....	281
2.13.3	Haushalte von Angestellten.....	254	2.17.3	Haushalte von Angestellten.....	282
2.13.4	Haushalte von Arbeitern.....	255	2.17.4	Haushalte von Arbeitern.....	283
2.13.5	Haushalte von Arbeitslosen.....	256	2.17.5	Haushalte von Arbeitslosen.....	284
2.13.6	Haushalte von Nichterwerbstätigen.....	257	2.17.6	Haushalte von Nichterwerbstätigen.....	285
			2.18	Private Haushalte mit Haus- und Grundbesitz am 31.12.1993 nach Haushaltstyp und sozialer Stellung der Bezugsperson	
2.14	Private Haushalte mit Lebensversicherungen u.ä. am 31.12.1993 nach Haushaltstyp und sozialer Stellung der Bezugsperson		2.18.1	Haushalte insgesamt.....	286
2.14.1	Haushalte insgesamt.....	258		darunter:	
	darunter:		2.18.2	Haushalte von Gewerbetreibenden, freiberuflich Tätigen.....	287
2.14.2	Haushalte von Gewerbetreibenden, freiberuflich Tätigen.....	259	2.18.3	Haushalte von Angestellten.....	288
2.14.3	Haushalte von Angestellten.....	260	2.18.4	Haushalte von Arbeitern.....	289
2.14.4	Haushalte von Arbeitern.....	261	2.18.5	Haushalte von Arbeitslosen.....	290
2.14.5	Haushalte von Arbeitslosen.....	262	2.18.6	Haushalte von Nichterwerbstätigen.....	291
2.14.6	Haushalte von Nichterwerbstätigen.....	263	2.19	Private Haushalte von Ehepaaren mit Haus- und Grundbesitz am 31.12.1993 nach sozialer Stellung der Bezugsperson	
2.15	Private Haushalte von Ehepaaren mit Lebensversicherungen u.ä. am 31.12.1993 nach sozialer Stellung der Bezugsperson		2.19.1	Haushalte insgesamt.....	292
2.15.1	Haushalte insgesamt.....	264		darunter:	
	darunter:		2.19.2	Haushalte von Gewerbetreibenden, freiberuflich Tätigen.....	293
2.15.2	Haushalte von Gewerbetreibenden, freiberuflich Tätigen.....	265	2.19.3	Haushalte von Angestellten.....	294
2.15.3	Haushalte von Angestellten.....	266	2.19.4	Haushalte von Arbeitern.....	295
2.15.4	Haushalte von Arbeitern.....	267	2.19.5	Haushalte von Arbeitslosen.....	296
2.15.5	Haushalte von Arbeitslosen.....	268	2.19.6	Haushalte von Nichterwerbstätigen.....	297
2.15.6	Haushalte von Nichterwerbstätigen.....	269	2.20	Private Haushalte mit Haus- und Grundbesitz am 31.12.1993 nach Alter der Bezugsperson und monatlichem Haushaltsnettoeinkommen ^{*)}	
			2.20.1	Haushalte insgesamt.....	298
2.16	Private Haushalte mit Lebensversicherungen u.ä. am 31.12.1993 nach Alter der Bezugsperson und monatlichem Haushaltsnettoeinkommen ^{*)}			Monatliches Haushaltsnettoeinkommen von ... bis unter ... DM	
2.16.1	Haushalte insgesamt.....	270	2.20.2	unter 1 000.....	299
	Monatliches Haushaltsnettoeinkommen von ... bis unter ... DM		2.20.3	1 000 - 1 600.....	300
2.16.2	unter 1 000.....	271	2.20.4	1 600 - 2 000.....	301
2.16.3	1 000 - 1 600.....	272	2.20.5	2 000 - 2 500.....	302
2.16.4	1 600 - 2 000.....	273	2.20.6	2 500 - 3 000.....	303
2.16.5	2 000 - 2 500.....	274	2.20.7	3 000 - 4 000.....	304
2.16.6	2 500 - 3 000.....	275	2.20.8	4 000 - 5 000.....	305
2.16.7	3 000 - 4 000.....	276	2.20.9	5 000 - 7 500.....	306
2.16.8	4 000 - 5 000.....	277	2.20.10	7 500 - 35 000.....	307
2.16.9	5 000 - 7 500.....	278	2.21	Private Haushalte mit Haus- und Grundbesitz am 31.12.1993 nach Haushaltsgröße und Wohnlage	
2.16.10	7 500 - 35 000.....	279	2.21.1	Großstadt.....	308
			2.21.2	Nicht-Großstadt.....	309

^{*)} Ohne Haushalte von Landwirten in den nach monatlichem Haushaltsnettoeinkommen gegliederten Tabellen.

Tab. Nr.	Gegenstand der Nachweisung	Seite	Tab. Nr.	Gegenstand der Nachweisung	Seite
2.22	Private Haushalte mit Konsumentenkrediten am 31.12.1993 nach Haushaltsgröße und sozialer Stellung der Bezugsperson		2.26	Erfaßtes Geldvermögen privater Haushalte am 31.12.1993 nach Haushaltsgröße und sozialer Stellung der Bezugsperson	
2.22.1	Haushalte insgesamt.....	310	2.26.1	Haushalte insgesamt.....	320
	darunter:			darunter:	
2.22.2	Haushalte von Gewerbetreibenden, freiberuflich Tätigen.....	310	2.26.2	Haushalte von Gewerbetreibenden, freiberuflich Tätigen.....	321
2.22.3	Haushalte von Angestellten.....	310	2.26.3	Haushalte von Angestellten.....	322
2.22.4	Haushalte von Arbeitern.....	311	2.26.4	Haushalte von Arbeitern.....	323
2.22.5	Haushalte von Arbeitslosen.....	311	2.26.5	Haushalte von Arbeitslosen.....	324
2.22.6	Haushalte von Nichterwerbstätigen.....	311	2.26.6	Haushalte von Nichterwerbstätigen.....	325
2.23	Private Haushalte mit Konsumentenkrediten am 31.12.1993 nach Haushaltstyp und sozialer Stellung der Bezugsperson		2.27	Erfaßtes Geldvermögen privater Haushalte am 31.12.1993 nach Haushaltstyp und sozialer Stellung der Bezugsperson	
2.23.1	Haushalte insgesamt.....	312	2.27.1	Haushalte insgesamt.....	326
	darunter:			darunter:	
2.23.2	Haushalte von Gewerbetreibenden, freiberuflich Tätigen.....	312	2.27.2	Haushalte von Gewerbetreibenden, freiberuflich Tätigen.....	327
2.23.3	Haushalte von Angestellten.....	312	2.27.3	Haushalte von Angestellten.....	328
2.23.4	Haushalte von Arbeitern.....	313	2.27.4	Haushalte von Arbeitern.....	329
2.23.5	Haushalte von Arbeitslosen.....	313	2.27.5	Haushalte von Arbeitslosen.....	330
2.23.6	Haushalte von Nichterwerbstätigen.....	313	2.27.6	Haushalte von Nichterwerbstätigen.....	331
2.24	Private Haushalte von Ehepaaren mit Konsumentenkrediten am 31.12.1993 nach sozialer Stellung der Bezugsperson		2.28	Erfaßtes Geldvermögen privater Haushalte von Ehepaaren am 31.12.1993 nach sozialer Stellung der Bezugsperson	
2.24.1	Haushalte insgesamt.....	314	2.28.1	Haushalte insgesamt.....	332
	darunter:			darunter:	
2.24.2	Haushalte von Gewerbetreibenden, freiberuflich Tätigen.....	314	2.28.2	Haushalte von Gewerbetreibenden, freiberuflich Tätigen.....	333
2.24.3	Haushalte von Angestellten.....	314	2.28.3	Haushalte von Angestellten.....	334
2.24.4	Haushalte von Arbeitern.....	315	2.28.4	Haushalte von Arbeitern.....	335
2.24.5	Haushalte von Arbeitslosen.....	315	2.28.5	Haushalte von Arbeitslosen.....	336
2.24.6	Haushalte von Nichterwerbstätigen.....	315	2.28.6	Haushalte von Nichterwerbstätigen.....	337
2.25	Private Haushalte mit Konsumentenkrediten am 31.12.1993 nach Alter der Bezugsperson und monatlichem Haushaltsnettoeinkommen ^{*)}		2.29	Erfaßtes Geldvermögen privater Haushalte am 31.12.1993 nach Alter der Bezugsperson und monatlichem Haushaltsnettoeinkommen ^{*)}	
2.25.1	Haushalte insgesamt.....	316	2.29.1	Haushalte insgesamt.....	338
	Monatliches Haushaltsnettoeinkommen von ... bis unter ... DM			Monatliches Haushaltsnettoeinkommen von ... bis unter ... DM	
2.25.2	unter 1 000.....	316	2.29.2	unter 1 000.....	339
2.25.3	1 000 - 1 600.....	316	2.29.3	1 000 - 1 600.....	340
2.25.4	1 600 - 2 000.....	317	2.29.4	1 600 - 2 000.....	341
2.25.5	2 000 - 2 500.....	317	2.29.5	2 000 - 2 500.....	342
2.25.6	2 500 - 3 000.....	317	2.29.6	2 500 - 3 000.....	343
2.25.7	3 000 - 4 000.....	318	2.29.7	3 000 - 4 000.....	344
2.25.8	4 000 - 5 000.....	318	2.29.8	4 000 - 5 000.....	345
2.25.9	5 000 - 7 500.....	318	2.29.9	5 000 - 7 500.....	346
2.25.10	7 500 - 35 000.....	319	2.29.10	7 500 - 35 000.....	347

^{*)} Ohne Haushalte von Landwirten in den nach monatlichem Haushaltsnettoeinkommen gegliederten Tabellen.

FRUEHERES BUNDESGBIET

1.1 PRIVATE HAUSHALTE MIT SPARBUECHERN AM 31.12.1993 NACH HAUSHALTSGROESSE UND SOZIALER STELLUNG DER BEZUGSPERSON

GEGENSTAND DER NACHWEISUNG	HAUSHALTE INSGESAMT	DAVON MIT ... PERSON(EN)				
		1	2	3	4	5 UND MEHR

1.1.1 HAUSHALTE INSGESAMT

1 000

HAUSHALTE INSGESAMT.....	28 928	9 839	9 189	4 709	3 657	1 535
--------------------------	--------	-------	-------	-------	-------	-------

HAUSHALTE MIT SPARBUECHERN

ZUSAMMEN.....	26 117	8 424	8 436	4 379	3 461	1 416
---------------	--------	-------	-------	-------	-------	-------

NACH SPARGUTHABEN

VON...BIS UNTER...DM	3 796	1 573	971	585	443	223
UNTER 1 000.....	2 173	786	552	383	305	147
1 000 - 2 000.....	1 909	692	534	295	283	106
2 000 - 3 000.....	1 707	617	497	280	219	94
3 000 - 4 000.....	1 537	553	448	277	227	93
4 000 - 5 000.....	3 123	1 049	970	533	435	135
5 000 - 7 500.....	2 377	729	766	417	339	126
7 500 - 10 000.....	3 098	880	1 112	517	422	167
10 000 - 15 000.....	1 752	435	687	290	246	94
15 000 - 20 000.....	2 011	526	776	380	234	95
20 000 - 30 000.....	1 425	334	623	232	166	70
30 000 - 50 000.....	1 148	250	499	191	141	67
50 000 UND MEHR.....						

DURCHSCHNITTLICHES SPARGUTHABEN JE HAUSHALT
MIT SPARBUCH IN DM

ZUSAMMEN.....	12 258	10 039	14 751	12 377	11 701	11 593
UNTER 1 000.....	520	473	526	563	584	577
1 000 - 3 000.....	1 867	1 864	1 886	1 834	1 895	1 820
3 000 - 5 000.....	3 865	3 842	3 858	3 882	3 910	3 890
5 000 - 7 500.....	5 996	5 953	5 987	6 063	6 039	5 991
7 500 - 10 000.....	8 626	8 595	8 638	8 628	8 657	8 635
10 000 - 15 000.....	12 038	11 900	11 972	12 236	12 167	12 274
15 000 - 20 000.....	16 924	16 820	16 946	16 941	16 972	17 058
20 000 - 30 000.....	23 946	24 074	23 813	23 964	23 959	24 222
30 000 UND MEHR.....	55 746	57 504	55 598	55 138	55 091	52 808

1.1.2 HAUSHALTE VON LANDWIRTEN

1 000

HAUSHALTE INSGESAMT.....	281	/	(49)	(57)	69	86
--------------------------	-----	---	------	------	----	----

HAUSHALTE MIT SPARBUECHERN

ZUSAMMEN.....	258	/	(43)	(50)	65	81
---------------	-----	---	------	------	----	----

NACH SPARGUTHABEN

VON...BIS UNTER...DM	(18)	/	/	/	/	/
UNTER 1 000.....	(17)	/	/	/	/	/
1 000 - 2 000.....	(17)	/	/	/	/	/
2 000 - 3 000.....	(13)	/	/	/	/	/
3 000 - 4 000.....	(29)	/	/	/	/	/
4 000 - 5 000.....	(35)	/	/	/	/	(11)
5 000 - 7 500.....	(19)	/	/	/	/	/
7 500 - 10 000.....	(27)	/	/	/	/	(13)
10 000 - 15 000.....	(23)	/	/	/	/	/
15 000 - 20 000.....	(20)	/	/	/	/	/
20 000 - 30 000.....	(21)	/	/	/	/	/
30 000 - 50 000.....	(18)	/	/	/	/	/
50 000 UND MEHR.....						

DURCHSCHNITTLICHES SPARGUTHABEN JE HAUSHALT
MIT SPARBUCH IN DM

ZUSAMMEN.....	16 422	/	(24 608)	(13 932)	13 708	17 948
UNTER 1 000.....	(570)	/	/	/	/	/
1 000 - 3 000.....	(1 846)	/	/	/	/	/
3 000 - 5 000.....	(4 141)	/	/	/	/	/
5 000 - 7 500.....	(5 922)	/	/	/	/	(6 078)
7 500 - 10 000.....	(8 695)	/	/	/	/	/
10 000 - 15 000.....	(11 986)	/	/	/	/	(12 278)
15 000 - 20 000.....	(16 916)	/	/	/	/	/
20 000 - 30 000.....	(24 153)	/	/	/	/	/
30 000 UND MEHR.....	(62 283)	/	/	/	/	(61 287)

FRUEHERES BUNDESGBEIT

1.1 PRIVATE HAUSHALTE MIT SPARBUECHERN AM 31.12.1993 NACH HAUSHALTSGROESSE UND SOZIALER STELLUNG DER BEZUGSPERSON

GEGENSTAND DER NACHWEISUNG	HAUSHALTE INSGESAMT	DAVON MIT ... PERSON(EN)				
		1	2	3	4	5 UND MEHR

1.1.3 HAUSHALTE VON GEWERBETREIBENDEN, FREIBERUFLICH TAEITIGEN

1 000						
HAUSHALTE INSGESAMT.....	1 754	339	527	384	360	144
HAUSHALTE MIT SPARBUECHERN						
ZUSAMMEN.....	1 499	245	446	343	334	131
NACH SPARGUTHABEN						
VON...BIS UNTER...DM						
UNTER 1 000.....	233	(62)	(56)	(48)	(50)	(17)
1 000 - 2 000.....	135	/	(42)	(27)	(29)	/
2 000 - 3 000.....	119	/	/	(24)	(35)	/
3 000 - 4 000.....	(89)	/	/	/	/	/
4 000 - 5 000.....	92	/	/	/	(20)	/
5 000 - 7 500.....	178	/	(50)	(48)	(40)	(14)
7 500 - 10 000.....	117	/	(34)	(32)	(23)	/
10 000 - 15 000.....	155	/	(55)	(32)	(41)	(14)
15 000 - 20 000.....	87	/	(35)	/	/	/
20 000 - 30 000.....	121	/	(41)	(40)	(21)	/
30 000 - 50 000.....	(75)	/	(38)	/	/	/
50 000 UND MEHR.....	95	/	(29)	/	(24)	/

DURCHSCHNITTLICHES SPARGUTHABEN JE HAUSHALT
MIT SPARBUCH IN DM

ZUSAMMEN.....	13 216	11 201	14 514	12 879	13 750	12 083
UNTER 1 000.....	523	(414)	(538)	(571)	(589)	(541)
1 000 - 3 000.....	1 856	(1 911)	(1 700)	(1 857)	(1 935)	(1 912)
3 000 - 5 000.....	3 910	/	(3 921)	(3 884)	(3 944)	(3 763)
5 000 - 7 500.....	6 023	/	(5 832)	(6 213)	(6 126)	(5 831)
7 500 - 10 000.....	8 604	/	(8 597)	(8 477)	(8 689)	/
10 000 - 15 000.....	12 369	/	(12 224)	(12 787)	(12 421)	(12 145)
15 000 - 20 000.....	16 916	/	(16 983)	/	/	/
20 000 - 30 000.....	23 939	/	(23 772)	(24 071)	(23 434)	/
30 000 UND MEHR.....	59 367	/	(50 217)	(69 729)	(63 064)	(52 560)

1.1.4 HAUSHALTE VON BEAMTEN

1 000						
HAUSHALTE INSGESAMT.....	1 601	315	438	358	361	129
HAUSHALTE MIT SPARBUECHERN						
ZUSAMMEN.....	1 547	295	424	348	354	126
NACH SPARGUTHABEN						
VON...BIS UNTER...DM						
UNTER 1 000.....	174	53	37	33	36	(14)
1 000 - 2 000.....	111	(22)	(23)	(26)	29	(11)
2 000 - 3 000.....	100	(21)	(27)	(19)	22	(10)
3 000 - 4 000.....	84	(16)	(24)	(17)	(17)	(10)
4 000 - 5 000.....	95	(19)	(22)	(27)	(20)	(7)
5 000 - 7 500.....	191	(36)	47	44	45	19
7 500 - 10 000.....	150	(26)	44	34	33	(12)
10 000 - 15 000.....	221	(36)	65	52	54	(14)
15 000 - 20 000.....	115	(18)	37	(26)	25	(9)
20 000 - 30 000.....	145	(28)	42	33	35	(8)
30 000 - 50 000.....	96	(11)	31	(25)	(21)	(8)
50 000 UND MEHR.....	64	/	(24)	(12)	(17)	/

DURCHSCHNITTLICHES SPARGUTHABEN JE HAUSHALT
MIT SPARBUCH IN DM

ZUSAMMEN.....	13 034	10 141	15 189	13 196	13 379	11 120
UNTER 1 000.....	559	518	563	564	591	(611)
1 000 - 3 000.....	1 872	1 901	1 915	1 831	1 838	1 879
3 000 - 5 000.....	3 927	(3 909)	3 878	4 013	3 956	(3 813)
5 000 - 7 500.....	6 107	(6 127)	6 077	6 155	6 100	6 050
7 500 - 10 000.....	8 588	(8 605)	8 627	8 536	8 595	(8 538)
10 000 - 15 000.....	12 176	(12 134)	12 194	12 173	12 175	(12 222)
15 000 - 20 000.....	17 130	(17 256)	17 283	(16 997)	16 989	(17 041)
20 000 - 30 000.....	24 080	(23 151)	24 256	24 522	24 300	(23 639)
30 000 UND MEHR.....	52 235	(48 386)	54 612	51 394	52 374	(49 162)

FRUEHERES BUNDESGBIET

1.1 PRIVATE HAUSHALTE MIT SPARBUECHERN AM 31.12.1993 NACH HAUSHALTSGROESSE UND SOZIALER STELLUNG DER BEZUGSPERSON

GEGENSTAND DER NACHWEISUNG	HAUSHALTE INSGESAMT	DAVON MIT ... PERSON(EN)				
		1	2	3	4	5 UND MEHR

1.1.5 HAUSHALTE VON ANGESTELLTEN

1 000						
HAUSHALTE INSGESAMT.....	7 037	2 191	1 997	1 354	1 148	347
HAUSHALTE MIT SPARBUECHERN						
ZUSAMMEN.....	6 588	1 986	1 872	1 292	1 109	329

NACH SPARGUTHABEN

VON...BIS UNTER...DM						
UNTER 1 000.....	995	438	244	155	117	40
1 000 - 2 000.....	568	189	141	116	94	28
2 000 - 3 000.....	500	169	128	83	89	31
3 000 - 4 000.....	446	142	132	79	70	(24)
4 000 - 5 000.....	383	114	99	78	73	(19)
5 000 - 7 500.....	773	244	203	157	130	41
7 500 - 10 000.....	646	194	180	128	113	31
10 000 - 15 000.....	822	190	260	177	152	43
15 000 - 20 000.....	427	100	129	95	84	(20)
20 000 - 30 000.....	459	103	147	103	80	(26)
30 000 - 50 000.....	339	(69)	121	70	64	(16)
50 000 UND MEHR.....	229	(35)	86	52	44	(12)

DURCHSCHNITTLICHES SPARGUTHABEN JE HAUSHALT
MIT SPARBUCH IN DM

ZUSAMMEN.....	11 220	8 349	12 970	12 011	12 459	11 318
UNTER 1 000.....	535	499	520	581	619	598
1 000 - 3 000.....	1 869	1 866	1 873	1 820	1 901	1 938
3 000 - 5 000.....	3 848	3 835	3 816	3 863	3 918	3 804
5 000 - 7 500.....	6 024	5 979	6 012	6 062	6 071	6 048
7 500 - 10 000.....	8 620	8 610	8 618	8 620	8 640	8 626
10 000 - 15 000.....	12 134	11 844	12 237	12 249	12 146	12 268
15 000 - 20 000.....	16 965	16 952	16 925	16 974	16 983	(17 185)
20 000 - 30 000.....	24 170	24 268	24 264	24 047	24 010	(24 137)
30 000 UND MEHR.....	52 156	49 501	53 222	50 362	54 716	(52 098)

1.1.6 HAUSHALTE VON ARBEITERN

1 000						
HAUSHALTE INSGESAMT.....	6 168	1 252	1 605	1 449	1 267	595
HAUSHALTE MIT SPARBUECHERN						
ZUSAMMEN.....	5 595	1 044	1 450	1 347	1 199	555

NACH SPARGUTHABEN

VON...BIS UNTER...DM						
UNTER 1 000.....	904	(237)	207	196	159	104
1 000 - 2 000.....	558	(140)	(102)	140	114	(62)
2 000 - 3 000.....	471	(96)	(111)	118	110	(36)
3 000 - 4 000.....	394	(78)	(103)	(91)	86	(35)
4 000 - 5 000.....	368	(78)	(82)	(86)	(83)	(39)
5 000 - 7 500.....	687	(130)	175	163	172	(46)
7 500 - 10 000.....	573	(109)	(142)	144	124	(54)
10 000 - 15 000.....	574	/	165	154	128	(61)
15 000 - 20 000.....	355	/	(119)	(75)	90	(38)
20 000 - 30 000.....	351	/	(113)	(103)	(60)	(32)
30 000 - 50 000.....	214	/	(82)	(48)	(42)	/
50 000 UND MEHR.....	145	/	(48)	(29)	(30)	/

DURCHSCHNITTLICHES SPARGUTHABEN JE HAUSHALT
MIT SPARBUCH IN DM

ZUSAMMEN.....	9 569	6 483	11 299	9 640	9 619	10 571
UNTER 1 000.....	556	(501)	569	563	563	631
1 000 - 3 000.....	1 870	(1 844)	1 932	1 854	1 908	1 755
3 000 - 5 000.....	3 885	(3 901)	3 843	3 896	3 883	(3 933)
5 000 - 7 500.....	5 983	(5 973)	5 900	6 059	6 035	(5 871)
7 500 - 10 000.....	8 603	(8 412)	(8 624)	8 654	8 671	(8 645)
10 000 - 15 000.....	12 090	/	11 736	12 284	12 204	(12 408)
15 000 - 20 000.....	17 005	/	(17 139)	(16 937)	16 886	(17 270)
20 000 - 30 000.....	23 762	/	(23 323)	(24 142)	(23 640)	(24 423)
30 000 UND MEHR.....	49 481	/	(48 302)	(49 783)	(51 697)	(51 540)

FRUEHERES BUNDESGBIET

1.1 PRIVATE HAUSHALTE MIT SPARBUECHERN AM 31.12.1993 NACH HAUSHALTSGROESSE UND SOZIALER STELLUNG DER BEZUGSPERSON

GEGENSTAND DER NACHWEISUNG	HAUSHALTE INSGESAMT	DAVON MIT ... PERSON(EN)				
		1	2	3	4	5 UND MEHR

1.1.7 HAUSHALTE VON ARBEITSLISEN

1 000

HAUSHALTE INSGESAMT.....	1 246	460	351	207	139	(89)
--------------------------	-------	-----	-----	-----	-----	------

HAUSHALTE MIT SPARBUECHERN

ZUSAMMEN.....	893	252	292	169	111	(69)
---------------	-----	-----	-----	-----	-----	------

NACH SPARGUTHABEN

VON...BIS UNTER...DM						
UNTER 1 000.....	250	(107)	(54)	(38)	/	/
1 000 - 2 000.....	(114)	/	(26)	/	/	/
2 000 - 3 000.....	(65)	/	(22)	/	/	/
3 000 - 4 000.....	(59)	/	/	/	/	/
4 000 - 5 000.....	(51)	/	/	/	/	/
5 000 - 7 500.....	(107)	(30)	(38)	/	/	/
7 500 - 10 000.....	(51)	/	(29)	/	/	/
10 000 - 15 000.....	(68)	/	(35)	/	/	/
15 000 - 20 000.....	(36)	/	/	/	/	/
20 000 - 30 000.....	(43)	/	/	/	/	/
30 000 - 50 000.....	(31)	/	/	/	/	/
50 000 UND MEHR.....	(18)	/	/	/	/	/

DURCHSCHNITTLICHES SPARGUTHABEN JE HAUSHALT
MIT SPARBUCH IN DM

ZUSAMMEN.....	7 824	3 696	10 741	9 461	8 267	(5 806)
UNTER 1 000.....	451	(424)	(428)	(522)	/	/
1 000 - 3 000.....	1 784	(1 754)	(1 854)	(1 689)	/	/
3 000 - 5 000.....	3 798	(3 792)	(3 849)	(3 614)	/	/
5 000 - 7 500.....	(5 856)	(5 846)	(5 947)	/	/	/
7 500 - 10 000.....	(8 846)	/	(8 807)	/	/	/
10 000 - 15 000.....	(11 840)	/	(11 896)	/	/	/
15 000 - 20 000.....	(17 139)	/	/	/	/	/
20 000 - 30 000.....	(23 745)	/	/	/	/	/
30 000 UND MEHR.....	(53 644)	/	(53 698)	/	/	/

1.1.8 HAUSHALTE VON NICHTERWERBSTAETIGEN

1 000

HAUSHALTE INSGESAMT.....	10 842	5 263	4 221	899	314	(144)
--------------------------	--------	-------	-------	-----	-----	-------

HAUSHALTE MIT SPARBUECHERN

ZUSAMMEN.....	9 737	4 584	3 908	830	289	(126)
---------------	-------	-------	-------	-----	-----	-------

NACH SPARGUTHABEN

VON...BIS UNTER...DM						
UNTER 1 000.....	1 221	673	368	112	(52)	/
1 000 - 2 000.....	659	368	214	(45)	/	/
2 000 - 3 000.....	637	352	224	(37)	/	/
3 000 - 4 000.....	622	355	195	(47)	/	/
4 000 - 5 000.....	578	294	201	(56)	/	/
5 000 - 7 500.....	1 152	579	454	(91)	/	/
7 500 - 10 000.....	819	383	335	(67)	/	/
10 000 - 15 000.....	1 231	569	529	(90)	(34)	/
15 000 - 20 000.....	709	272	351	(54)	/	/
20 000 - 30 000.....	872	338	409	(88)	/	/
30 000 - 50 000.....	648	225	328	(73)	/	/
50 000 UND MEHR.....	578	174	300	(71)	/	/

DURCHSCHNITTLICHES SPARGUTHABEN JE HAUSHALT
MIT SPARBUCH IN DM

ZUSAMMEN.....	14 530	11 872	17 056	17 339	13 869	(15 867)
UNTER 1 000.....	487	457	514	549	(547)	/
1 000 - 3 000.....	1 875	1 874	1 897	(1 843)	(1 832)	/
3 000 - 5 000.....	3 846	3 811	3 878	3 886	(3 895)	/
5 000 - 7 500.....	5 977	5 934	6 024	(6 027)	/	/
7 500 - 10 000.....	8 640	8 632	8 645	(8 692)	/	/
10 000 - 15 000.....	11 896	11 891	11 874	(12 002)	(11 867)	/
15 000 - 20 000.....	16 814	16 757	16 845	(16 879)	/	/
20 000 - 30 000.....	23 886	24 092	23 801	(23 339)	/	/
30 000 UND MEHR.....	59 077	60 275	58 251	60 001	/	/

FRUEHERES BUNDESGBIET

1.2 PRIVATE HAUSHALTE MIT SPARBUECHERN AM 31.12.1993 NACH HAUSHALTSTYP UND SOZIALER STELLUNG DER BEZUGSPERSON

GEGENSTAND DER NACHWEISUNG	HAUSHALTE INSGESAMT	HAUSHALTSTYP					
		ALLEIN- LEBENDE FRAU	ALLEIN- LEBENDER MANN	ELTERNTEIL MIT KINDERN 1)		EHEPAAR	SONSTIGER HAUSHALT
				ZUSAMMEN	DAR. MIT 1 KIND		
1.2.1 HAUSHALTE INSGESAMT							
1 000							
HAUSHALTE INSGESAMT.....	28 928	6 425	3 414	1 396	917	15 939	1 754
HAUSHALTE MIT SPARBUECHERN							
ZUSAMMEN.....	26 117	5 699	2 726	1 224	817	14 861	1 607
NACH SPARGUTHABEN							
VON...BIS UNTER...DM							
UNTER 1 000.....	3 796	919	654	299	195	1 678	245
1 000 - 2 000.....	2 173	525	261	158	96	1 124	104
2 000 - 3 000.....	1 909	456	236	105	(79)	1 001	111
3 000 - 4 000.....	1 707	431	187	79	(50)	924	86
4 000 - 5 000.....	1 597	389	164	(70)	(38)	878	96
5 000 - 7 500.....	3 123	719	330	146	97	1 743	186
7 500 - 10 000.....	2 377	501	228	91	(60)	1 408	149
10 000 - 15 000.....	3 098	631	249	93	(60)	1 930	195
15 000 - 20 000.....	1 752	322	112	(50)	(40)	1 145	122
20 000 - 30 000.....	2 011	391	135	(68)	(49)	1 296	121
30 000 - 50 000.....	1 425	247	88	(38)	(32)	960	92
50 000 UND MEHR.....	1 148	168	(82)	(25)	/	772	100

DURCHSCHNITTLICHES SPARGUTHABEN JE HAUSHALT
MIT SPARBUCH IN DM

ZUSAMMEN.....	12 258	10 371	9 343	8 181	8 787	13 647	14 143
UNTER 1 000.....	520	498	439	523	514	562	524
1 000 - 3 000.....	1 867	1 866	1 861	1 810	1 859	1 871	1 907
3 000 - 5 000.....	3 865	3 843	3 841	3 827	3 806	3 877	3 930
5 000 - 7 500.....	5 996	5 920	6 026	5 874	5 818	6 029	6 027
7 500 - 10 000.....	8 626	8 614	8 555	8 736	(8 739)	8 624	8 726
10 000 - 15 000.....	12 038	11 898	11 905	11 981	(12 016)	12 092	12 161
15 000 - 20 000.....	16 924	16 895	16 604	(17 204)	(17 256)	16 946	16 971
20 000 - 30 000.....	23 946	24 028	24 208	(24 102)	(23 882)	23 896	23 832
30 000 UND MEHR.....	55 746	54 852	63 969	(55 394)	(52 003)	54 558	61 242

1.2.2 HAUSHALTE VON LANDWIRTEN

1 000							
HAUSHALTE INSGESAMT.....	281	/	/	/	/	186	73
HAUSHALTE MIT SPARBUECHERN							
ZUSAMMEN.....	258	/	/	/	/	172	65
NACH SPARGUTHABEN							
VON...BIS UNTER...DM							
UNTER 1 000.....	(18)	/	/	/	/	(13)	/
1 000 - 2 000.....	(17)	/	/	/	/	/	/
2 000 - 3 000.....	(17)	/	/	/	/	/	/
3 000 - 4 000.....	(13)	/	/	/	/	/	/
4 000 - 5 000.....	(29)	/	/	/	/	/	/
5 000 - 7 500.....	(35)	/	/	/	/	(25)	/
7 500 - 10 000.....	(19)	/	/	/	/	(14)	/
10 000 - 15 000.....	(27)	/	/	/	/	(20)	/
15 000 - 20 000.....	(23)	/	/	/	/	(15)	/
20 000 - 30 000.....	(20)	/	/	/	/	/	/
30 000 - 50 000.....	(21)	/	/	/	/	(14)	/
50 000 UND MEHR.....	(18)	/	/	/	/	/	/

DURCHSCHNITTLICHES SPARGUTHABEN JE HAUSHALT
MIT SPARBUCH IN DM

ZUSAMMEN.....	16 422	/	/	/	/	14 518	24 334
UNTER 1 000.....	(570)	/	/	/	/	(588)	/
1 000 - 3 000.....	(1 846)	/	/	/	/	(1 839)	/
3 000 - 5 000.....	(4 141)	/	/	/	/	(3 982)	/
5 000 - 7 500.....	(5 922)	/	/	/	/	(5 934)	/
7 500 - 10 000.....	(8 695)	/	/	/	/	(8 688)	/
10 000 - 15 000.....	(11 986)	/	/	/	/	(11 790)	/
15 000 - 20 000.....	(16 916)	/	/	/	/	(17 141)	/
20 000 - 30 000.....	(24 153)	/	/	/	/	/	/
30 000 UND MEHR.....	(62 283)	/	/	/	/	(58 491)	(69 333)

1) LEDIGE KINDER OHNE ALTERSBEGRENZUNG.

FRUEHERES BUNDESGBIET

1.2 PRIVATE HAUSHALTE MIT SPARBUECHERN AM 31.12.1993 NACH HAUSHALTSTYP UND SOZIALER STELLUNG DER BEZUGSPERSON

GEGENSTAND DER NACHWEISUNG	HAUSHALTE INSGESAMT	HAUSHALTSTYP					EHEPAAR	SONSTIGER HAUSHALT
		ALLEIN- LEBENDE FRAU	ALLEIN- LEBENDER MANN	ELTERNTEIL MIT KINDERN 1)		DAR. MIT 1 KIND		
				ZUSAMMEN				

1.2.3 HAUSHALTE VON GEWERBETREIBENDEN, FREIBERUFLICH TAETIGEN

1 000

HAUSHALTE INSGESAMT.....	1 754	(133)	206	(82)	(47)	1 197	136
--------------------------	-------	-------	-----	------	------	-------	-----

HAUSHALTE MIT SPARBUECHERN

ZUSAMMEN.....	1 499	(107)	(138)	(74)	(44)	1 061	119
---------------	-------	-------	-------	------	------	-------	-----

NACH SPARGUTHABEN

VON...BIS UNTER...DM							
UNTER 1 000.....	233	/	(41)	/	/	147	/
1 000 - 2 000.....	135	/	/	/	/	88	/
2 000 - 3 000.....	119	/	/	/	/	(75)	/
3 000 - 4 000.....	(89)	/	/	/	/	(67)	/
4 000 - 5 000.....	92	/	/	/	/	(65)	/
5 000 - 7 500.....	178	/	/	/	/	129	/
7 500 - 10 000.....	117	/	/	/	/	86	/
10 000 - 15 000.....	155	/	/	/	/	120	/
15 000 - 20 000.....	87	/	/	/	/	(60)	/
20 000 - 30 000.....	121	/	/	/	/	91	/
30 000 - 50 000.....	(75)	/	/	/	/	(63)	/
50 000 UND MEHR.....	95	/	/	/	/	(71)	/

DURCHSCHNITTLICHES SPARGUTHABEN JE HAUSHALT
MIT SPARBUCH IN DM

ZUSAMMEN.....	13 216	(14 866)	(8 367)	(11 759)	(9 893)	13 872	12 423
UNTER 1 000.....	523	/	(428)	/	/	579	/
1 000 - 2 000.....	1 856	/	/	/	/	1 873	/
2 000 - 3 000.....	3 910	/	/	/	/	3 912	/
3 000 - 5 000.....	6 023	/	/	/	/	6 056	/
5 000 - 7 500.....	8 604	/	/	/	/	8 560	/
7 500 - 10 000.....	12 369	/	/	/	/	12 456	/
10 000 - 15 000.....	16 916	/	/	/	/	(16 925)	/
15 000 - 20 000.....	23 939	/	/	/	/	23 749	/
20 000 - 30 000.....	59 367	/	/	/	/	57 014	/

1.2.4 HAUSHALTE VON BEAMTEN

1 000

HAUSHALTE INSGESAMT.....	1 601	146	169	43	(29)	1 154	88
--------------------------	-------	-----	-----	----	------	-------	----

HAUSHALTE MIT SPARBUECHERN

ZUSAMMEN.....	1 547	138	157	41	(27)	1 126	86
---------------	-------	-----	-----	----	------	-------	----

NACH SPARGUTHABEN

VON...BIS UNTER...DM							
UNTER 1 000.....	174	(21)	(32)	/	/	108	(8)
1 000 - 2 000.....	111	/	(11)	/	/	81	/
2 000 - 3 000.....	100	/	(14)	/	/	69	/
3 000 - 4 000.....	84	/	/	/	/	60	/
4 000 - 5 000.....	95	(10)	(9)	/	/	69	/
5 000 - 7 500.....	191	(15)	(21)	/	/	140	(10)
7 500 - 10 000.....	150	(13)	(13)	/	/	112	/
10 000 - 15 000.....	221	(20)	(17)	/	/	166	(14)
15 000 - 20 000.....	115	(12)	/	/	/	87	/
20 000 - 30 000.....	145	(12)	(15)	/	/	108	(8)
30 000 - 50 000.....	96	/	/	/	/	75	(8)
50 000 UND MEHR.....	64	/	/	/	/	51	/

DURCHSCHNITTLICHES SPARGUTHABEN JE HAUSHALT
MIT SPARBUCH IN DM

ZUSAMMEN.....	13 034	11 151	9 250	11 002	(12 026)	13 570	16 907
UNTER 1 000.....	559	(465)	(554)	/	/	573	(580)
1 000 - 2 000.....	1 872	(1 759)	(1 999)	/	/	1 854	(1 985)
2 000 - 3 000.....	3 927	(3 993)	(3 831)	/	/	3 942	(3 834)
3 000 - 5 000.....	6 107	(6 220)	(6 062)	/	/	6 112	(6 032)
5 000 - 7 500.....	8 588	(8 681)	(8 529)	/	/	8 589	/
7 500 - 10 000.....	12 176	(12 286)	(11 952)	/	/	12 167	(12 354)
10 000 - 15 000.....	17 130	(17 192)	/	/	/	17 109	/
15 000 - 20 000.....	24 080	(23 812)	(22 625)	/	/	24 244	(24 917)
20 000 - 30 000.....	52 235	(48 890)	(47 824)	/	/	51 438	(64 982)

1) LEDIGE KINDER OHNE ALTERSBEGRENZUNG.

FRUEHERES BUNDESGBIET

1.2 PRIVATE HAUSHALTE MIT SPARBUECHERN AM 31.12.1993 NACH HAUSHALTSTYP UND SOZIALER STELLUNG DER BEZUGSPERSON

GEGENSTAND DER NACHWEISUNG	HAUSHALTE INSGESAMT	HAUSHALTSTYP					
		ALLEIN- LEBENDE FRAU	ALLEIN- LEBENDER MANN	ELTERNTEIL MIT KINDERN 1)		EHEPAAR	SONSTIGER HAUSHALT
				ZUSAMMEN	DAR. MIT 1 KIND		

1.2.5 HAUSHALTE VON ANGESTELLTEN

1 000

HAUSHALTE INSGESAMT.....	7 037	1 450	741	445	309	3 926	475
--------------------------	-------	-------	-----	-----	-----	-------	-----

HAUSHALTE MIT SPARBUECHERN

ZUSAMMEN.....	6 588	1 321	665	417	291	3 740	445
---------------	-------	-------	-----	-----	-----	-------	-----

NACH SPARGUTHABEN

VON...BIS UNTER...DM							
UNTER 1 000.....	995	278	160	89	63	408	60
1 000 - 2 000.....	568	122	(67)	(49)	(29)	296	(34)
2 000 - 3 000.....	500	116	(53)	(41)	(30)	253	(36)
3 000 - 4 000.....	446	91	(51)	(31)	(22)	247	(26)
4 000 - 5 000.....	383	(81)	(33)	(25)	(16)	213	(31)
5 000 - 7 500.....	773	178	(65)	55	(39)	428	47
7 500 - 10 000.....	646	136	(58)	(37)	(26)	370	(45)
10 000 - 15 000.....	822	127	(63)	(45)	(32)	524	63
15 000 - 20 000.....	427	(61)	(38)	(14)	/	284	(30)
20 000 - 30 000.....	459	(67)	(37)	(16)	/	307	(33)
30 000 - 50 000.....	339	(44)	(24)	/	/	244	(18)
50 000 UND MEHR.....	229	(21)	/	/	/	166	(22)

DURCHSCHNITTLICHES SPARGUTHABEN JE HAUSHALT
MIT SPARBUCH IN DM

ZUSAMMEN.....	11 220	8 183	8 678	7 179	7 274	13 007	12 806
UNTER 1 000.....	535	506	488	558	553	566	554
1 000 - 3 000.....	1 869	1 903	1 793	1 817	1 869	1 875	1 902
3 000 - 5 000.....	3 848	3 861	3 783	3 834	(3 795)	3 848	3 916
5 000 - 7 500.....	6 024	5 966	(6 014)	5 959	(5 874)	6 048	6 105
7 500 - 10 000.....	8 620	8 583	(8 674)	(8 601)	(8 611)	8 617	(8 708)
10 000 - 15 000.....	12 134	11 808	(11 917)	(12 023)	(12 002)	12 204	12 503
15 000 - 20 000.....	16 965	(16 995)	(16 882)	(17 203)	/	16 953	(17 022)
20 000 - 30 000.....	24 170	(24 115)	(24 605)	(24 733)	/	24 089	(24 264)
30 000 UND MEHR.....	52 156	(49 083)	(50 194)	(49 901)	/	51 796	(63 618)

1.2.6 HAUSHALTE VON ARBEITERN

1 000

HAUSHALTE INSGESAMT.....	6 168	372	880	(175)	(121)	4 400	341
--------------------------	-------	-----	-----	-------	-------	-------	-----

HAUSHALTE MIT SPARBUECHERN

ZUSAMMEN.....	5 595	(324)	720	(144)	(101)	4 092	314
---------------	-------	-------	-----	-------	-------	-------	-----

NACH SPARGUTHABEN

VON...BIS UNTER...DM							
UNTER 1 000.....	904	/	(174)	(44)	/	566	(57)
1 000 - 2 000.....	558	/	/	/	/	368	/
2 000 - 3 000.....	471	/	/	/	/	329	/
3 000 - 4 000.....	394	/	/	/	/	293	/
4 000 - 5 000.....	368	/	/	/	/	271	/
5 000 - 7 500.....	687	/	(102)	/	/	501	(43)
7 500 - 10 000.....	573	/	/	/	/	423	(37)
10 000 - 15 000.....	574	/	/	/	/	471	(30)
15 000 - 20 000.....	355	/	/	/	/	296	/
20 000 - 30 000.....	351	/	/	/	/	283	/
30 000 - 50 000.....	214	/	/	/	/	175	/
50 000 UND MEHR.....	145	/	/	/	/	115	/

DURCHSCHNITTLICHES SPARGUTHABEN JE HAUSHALT
MIT SPARBUCH IN DM

ZUSAMMEN.....	9 569	(6 452)	6 496	(6 300)	(6 731)	10 346	11 207
UNTER 1 000.....	556	/	(459)	(572)	/	578	(547)
1 000 - 3 000.....	1 870	(1 711)	(1 935)	/	/	1 870	(1 870)
3 000 - 5 000.....	3 885	/	(3 867)	/	/	3 878	/
5 000 - 7 500.....	5 983	/	(6 052)	/	/	5 987	(6 060)
7 500 - 10 000.....	8 603	/	/	/	/	8 637	(8 778)
10 000 - 15 000.....	12 090	/	/	/	/	12 104	(12 238)
15 000 - 20 000.....	17 005	/	/	/	/	17 019	/
20 000 - 30 000.....	23 762	/	/	/	/	23 751	/
30 000 UND MEHR.....	49 481	/	/	/	/	49 570	/

1) LEDIGE KINDER OHNE ALTERSBEGRENZUNG.

FRUEHERES BUNDESGBIET

1.2 PRIVATE HAUSHALTE MIT SPARBUECHERN AM 31.12.1993 NACH HAUSHALTSTYP UND SOZIALER STELLUNG DER BEZUGSPERSON

GEGENSTAND DER NACHWEISUNG	HAUSHALTE INSGESAMT	HAUSHALTSTYP					EHEPAAR	SONSTIGER HAUSHALT
		ALLEIN- LEBENDE FRAU	ALLEIN- LEBENDER MANN	ELTERNTEIL MIT KINDERN 1)				
				ZUSAMMEN	DAR. MIT 1 KIND			

1.2.7 HAUSHALTE VON ARBEITSLLOSEN

1 000

HAUSHALTE INSGESAMT..... | 1 246 155 305 (122) (68) 588 (76)

HAUSHALTE MIT SPARBUECHERN

ZUSAMMEN..... | 893 (116) (136) (94) (49) 484 (63)

NACH SPARGUTHABEN

VON...BIS UNTER...DM							
UNTER 1 000.....	250	/	(65)	/	/	(95)	/
1 000 - 2 000.....	(114)	/	/	/	/	(46)	/
2 000 - 3 000.....	(65)	/	/	/	/	(33)	/
3 000 - 4 000.....	(59)	/	/	/	/	(32)	/
4 000 - 5 000.....	(51)	/	/	/	/	(24)	/
5 000 - 7 500.....	(107)	/	/	/	/	(52)	/
7 500 - 10 000.....	(51)	/	/	/	/	(44)	/
10 000 - 15 000.....	(68)	/	/	/	/	(55)	/
15 000 - 20 000.....	(36)	/	/	/	/	(31)	/
20 000 - 30 000.....	(43)	/	/	/	/	(34)	/
30 000 - 50 000.....	(31)	/	/	/	/	(26)	/
50 000 UND MEHR.....	(18)	/	/	/	/	/	/

DURCHSCHNITTLICHES SPARGUTHABEN JE HAUSHALT
MIT SPARBUCH IN DM

ZUSAMMEN.....	7 824	(3 692)	(3 700)	(4 418)	(4 624)	10 176	(11 335)
UNTER 1 000.....	451	/	(345)	/	/	(499)	/
1 000 - 3 000.....	1 784	/	/	/	/	(1 844)	/
3 000 - 5 000.....	3 798	/	/	/	/	(3 799)	/
5 000 - 7 500.....	(5 866)	/	/	/	/	(5 898)	/
7 500 - 10 000.....	(8 846)	/	/	/	/	(8 844)	/
10 000 - 15 000.....	(11 840)	/	/	/	/	(11 954)	/
15 000 - 20 000.....	(17 139)	/	/	/	/	(17 064)	/
20 000 - 30 000.....	(23 745)	/	/	/	/	(23 357)	/
30 000 UND MEHR.....	(53 644)	/	/	/	/	(48 170)	/

1.2.8 HAUSHALTE VON NICHTERWERBSTAETIGEN

1 000

HAUSHALTE INSGESAMT..... | 10 842 4 168 1 096 526 341 4 487 566

HAUSHALTE MIT SPARBUECHERN

ZUSAMMEN..... | 9 737 3 692 891 452 304 4 186 515

NACH SPARGUTHABEN

VON...BIS UNTER...DM							
UNTER 1 000.....	1 221	493	181	130	(74)	341	(75)
1 000 - 2 000.....	669	295	(79)	(47)	(34)	231	(23)
2 000 - 3 000.....	637	283	(69)	(28)	/	228	(28)
3 000 - 4 000.....	622	295	(61)	/	/	215	/
4 000 - 5 000.....	578	250	(44)	/	/	224	(35)
5 000 - 7 500.....	1 152	468	111	(49)	/	468	(56)
7 500 - 10 000.....	819	318	(64)	(35)	/	359	(43)
10 000 - 15 000.....	1 231	461	108	/	/	574	(63)
15 000 - 20 000.....	709	232	(40)	/	/	373	(45)
20 000 - 30 000.....	872	286	(52)	(36)	/	459	(39)
30 000 - 50 000.....	648	181	(44)	/	/	363	(40)
50 000 UND MEHR.....	578	130	(45)	/	/	349	(41)

DURCHSCHNITTLICHES SPARGUTHABEN JE HAUSHALT
MIT SPARBUCH IN DM

ZUSAMMEN.....	14 530	11 549	13 211	9 653	11 161	17 776	16 081
UNTER 1 000.....	487	480	391	491	(472)	533	(538)
1 000 - 3 000.....	1 875	1 881	1 845	(1 772)	(1 813)	1 880	(1 999)
3 000 - 5 000.....	3 846	3 819	3 765	(3 841)	(3 805)	3 882	(3 959)
5 000 - 7 500.....	5 977	5 913	6 020	(5 872)	/	6 043	(5 969)
7 500 - 10 000.....	8 640	8 631	(8 635)	(8 953)	/	8 612	(8 698)
10 000 - 15 000.....	11 896	11 931	11 720	/	/	11 905	(11 809)
15 000 - 20 000.....	16 814	16 826	(16 354)	/	/	16 830	(16 966)
20 000 - 30 000.....	23 886	24 056	(24 294)	(23 530)	/	23 831	(23 084)
30 000 UND MEHR.....	59 077	56 089	74 946	(56 983)	/	58 499	(59 116)

1) LEDIGE KINDER OHNE ALTERSBEGRENZUNG.

FRUEHERES BUNDESGBIET

1.3 PRIVATE HAUSHALTE VON EhePAAREN MIT SPARBUECHERN AM 31.12.1993 NACH SOZIALER STELLUNG DER BEZUGSPERSON

GEGENSTAND DER NACHWEISUNG	HAUSHALTE VON EHEPAAREN INSGESAMT	OHNE KINDER	MIT ... KIND(ERN) 1)			
			1	2	3	4 UND MEHR
1.3.1 HAUSHALTE INSGESAMT						
1 000						
HAUSHALTE INSGESAMT.....	15 939	7 252	3 982	3 403	984	317
HAUSHALTE MIT SPARBUECHERN						
ZUSAMMEN.....	14 861	6 692	3 734	3 231	915	289
NACH SPARGUTHABEN						
VON... BIS UNTER... DM						
UNTER 1 000.....	1 678	615	455	403	145	60
1 000 - 2 000.....	1 124	390	314	291	102	(28)
2 000 - 3 000.....	1 001	387	256	267	64	(27)
3 000 - 4 000.....	924	396	239	205	68	(16)
4 000 - 5 000.....	878	359	234	208	59	(19)
5 000 - 7 500.....	1 743	758	456	415	90	(26)
7 500 - 10 000.....	1 408	620	363	317	80	(28)
10 000 - 15 000.....	1 930	942	460	397	100	(32)
15 000 - 20 000.....	1 145	575	255	233	62	(20)
20 000 - 30 000.....	1 296	667	330	219	63	(17)
30 000 - 50 000.....	960	546	206	154	47	/
50 000 UND MEHR.....	772	440	166	122	(36)	/
DURCHSCHNITTLICHES SPARGUTHABEN JE HAUSHALT MIT SPARBUCH IN DM						
ZUSAMMEN.....	13 647	15 871	12 540	11 435	11 036	9 448
UNTER 1 000.....	562	539	569	584	579	547
1 000 - 3 000.....	1 871	1 886	1 850	1 898	1 782	1 884
3 000 - 5 000.....	3 877	3 858	3 882	3 910	3 849	(3 951)
5 000 - 7 500.....	6 029	5 996	6 072	6 052	6 012	(5 926)
7 500 - 10 000.....	8 624	8 621	8 610	8 642	8 647	(8 594)
10 000 - 15 000.....	12 092	11 935	12 254	12 201	12 376	(12 146)
15 000 - 20 000.....	16 946	16 914	16 973	16 956	17 030	(17 136)
20 000 - 30 000.....	23 896	23 832	23 970	23 940	24 139	(23 527)
30 000 UND MEHR.....	54 558	55 563	53 595	53 411	50 542	(55 505)
1.3.2 HAUSHALTE VON LANDWIRTEN						
1 000						
HAUSHALTE INSGESAMT.....	186	(41)	(43)	56	(27)	(19)
HAUSHALTE MIT SPARBUECHERN						
ZUSAMMEN.....	172	(35)	(39)	54	(25)	(18)
NACH SPARGUTHABEN						
VON... BIS UNTER... DM						
UNTER 1 000.....	(13)	/	/	/	/	/
1 000 - 2 000.....	/	/	/	/	/	/
2 000 - 3 000.....	/	/	/	/	/	/
3 000 - 4 000.....	/	/	/	/	/	/
4 000 - 5 000.....	/	/	/	/	/	/
5 000 - 7 500.....	(25)	/	/	/	/	/
7 500 - 10 000.....	(14)	/	/	/	/	/
10 000 - 15 000.....	(20)	/	/	/	/	/
15 000 - 20 000.....	(15)	/	/	/	/	/
20 000 - 30 000.....	/	/	/	/	/	/
30 000 - 50 000.....	(14)	/	/	/	/	/
50 000 UND MEHR.....	/	/	/	/	/	/
DURCHSCHNITTLICHES SPARGUTHABEN JE HAUSHALT MIT SPARBUCH IN DM						
ZUSAMMEN.....	14 518	(19 688)	(12 715)	13 317	(12 553)	(14 688)
UNTER 1 000.....	(588)	/	/	/	/	/
1 000 - 3 000.....	(1 839)	/	/	/	/	/
3 000 - 5 000.....	(3 982)	/	/	/	/	/
5 000 - 7 500.....	(5 934)	/	/	/	/	/
7 500 - 10 000.....	(8 688)	/	/	/	/	/
10 000 - 15 000.....	(11 790)	/	/	/	/	/
15 000 - 20 000.....	(17 141)	/	/	/	/	/
20 000 - 30 000.....	/	/	/	/	/	/
30 000 UND MEHR.....	(58 491)	/	/	/	/	/

1) LEDIGE KINDER OHNE ALTERSBEGRENZUNG.

FRUEHERES BUNDESGBEIT

1.3 PRIVATE HAUSHALTE VON EHEPAAREN MIT SPARBUECHERN AM 31.12.1993 NACH SOZIALER STELLUNG DER BEZUGSPERSON

GEGENSTAND DER NACHWEISUNG	HAUSHALTE VON EHEPAAREN INSGESAMT	OHNE KINDER	MIT ... KIND(ERN) 1)			
			1	2	3	4 UND MEHR

1.3.3 HAUSHALTE VON GEWERBETREIBENDEN, FREIBERUFLICH TAEITIGEN

1 000

HAUSHALTE INSGESAMT..... | 1 197 415 314 338 96 (33)

HAUSHALTE MIT SPARBUECHERN

ZUSAMMEN..... | 1 061 348 283 315 89 (26)

NACH SPARGUTHABEN

VON... BIS UNTER... DM

UNTER 1 000.....	147	(42)	(40)	(48)	(14)	/
1 000 - 2 000.....	88	(27)	/	(28)	/	/
2 000 - 3 000.....	(75)	/	/	(32)	/	/
3 000 - 4 000.....	(67)	/	/	/	/	/
4 000 - 5 000.....	(65)	/	/	(18)	/	/
5 000 - 7 500.....	129	(40)	(36)	(40)	/	/
7 500 - 10 000.....	86	(27)	(27)	(20)	/	/
10 000 - 15 000.....	120	(44)	(26)	(38)	/	/
15 000 - 20 000.....	(60)	/	/	/	/	/
20 000 - 30 000.....	91	(30)	(33)	(19)	/	/
30 000 - 50 000.....	(63)	(33)	/	/	/	/
50 000 UND MEHR.....	(71)	(28)	/	(23)	/	/

DURCHSCHNITTLICHES SPARGUTHABEN JE HAUSHALT
MIT SPARBUCH IN DM

ZUSAMMEN.....	13 872	15 654	13 057	13 573	11 022	(12 274)
UNTER 1 000.....	579	(568)	(592)	(595)	(582)	/
1 000 - 3 000.....	1 873	(1 777)	(1 870)	(1 936)	(1 911)	/
3 000 - 5 000.....	3 912	(3 929)	(3 940)	(3 949)	/	/
5 000 - 7 500.....	6 056	(5 857)	(6 276)	(6 126)	/	/
7 500 - 10 000.....	8 560	(8 567)	(8 504)	(8 632)	/	/
10 000 - 15 000.....	12 456	(12 245)	(12 952)	(12 470)	/	/
15 000 - 20 000.....	(16 925)	/	/	/	/	/
20 000 - 30 000.....	23 749	(23 566)	(24 178)	(23 219)	/	/
30 000 UND MEHR.....	57 014	(51 077)	(65 869)	(62 373)	/	/

1.3.4 HAUSHALTE VON BEAMTEN

1 000

HAUSHALTE INSGESAMT..... | 1 154 349 335 349 95 25

HAUSHALTE MIT SPARBUECHERN

ZUSAMMEN..... | 1 126 338 327 343 94 24

NACH SPARGUTHABEN

VON... BIS UNTER... DM

UNTER 1 000.....	108	(28)	32	35	(9)	/
1 000 - 2 000.....	81	(19)	(23)	28	(9)	/
2 000 - 3 000.....	69	(19)	(18)	22	(7)	/
3 000 - 4 000.....	60	(18)	(16)	(17)	(8)	/
4 000 - 5 000.....	69	(17)	(25)	(20)	(5)	/
5 000 - 7 500.....	140	37	42	43	(15)	/
7 500 - 10 000.....	112	36	32	33	(9)	/
10 000 - 15 000.....	166	52	49	52	(11)	/
15 000 - 20 000.....	87	(30)	(25)	25	(6)	/
20 000 - 30 000.....	108	36	31	34	(6)	/
30 000 - 50 000.....	75	(26)	(23)	(19)	(7)	/
50 000 UND MEHR.....	51	(21)	(11)	(15)	/	/

DURCHSCHNITTLICHES SPARGUTHABEN JE HAUSHALT
MIT SPARBUCH IN DM

ZUSAMMEN.....	13 570	15 654	12 871	13 122	11 452	8 491
UNTER 1 000.....	573	(556)	560	587	(638)	/
1 000 - 3 000.....	1 854	1 878	1 845	1 844	(1 842)	(1 885)
3 000 - 5 000.....	3 942	3 892	4 025	3 950	(3 764)	/
5 000 - 7 500.....	6 112	6 097	6 173	6 095	(5 996)	/
7 500 - 10 000.....	8 589	8 639	8 534	8 598	(8 537)	/
10 000 - 15 000.....	12 167	12 106	12 191	12 169	(12 204)	/
15 000 - 20 000.....	17 109	(17 265)	(17 010)	17 023	(17 082)	/
20 000 - 30 000.....	24 244	24 167	24 474	24 328	(23 442)	/
30 000 UND MEHR.....	51 438	54 109	47 508	52 845	(47 902)	/

1) LEDIGE KINDER OHNE ALTERSBEGRENZUNG.

FRUEHERES BUNDESGBIET

1.3 PRIVATE HAUSHALTE VON EHEPAAREN MIT SPARBUECHERN AM 31.12.1993 NACH SOZIALER STELLUNG DER BEZUGSPERSON

GEGENSTAND DER NACHWEISUNG	HAUSHALTE VON EHEPAAREN INSGESAMT	OHNE KINDER	MIT ... KIND(ERN) 1)			
			1	2	3	4 UND MEHR

1.3.5 HAUSHALTE VON ANGESTELLTEN

1 000

HAUSHALTE INSGESAMT.....	3 926	1 354	1 162	1 096	249	65
--------------------------	-------	-------	-------	-------	-----	----

HAUSHALTE MIT SPARBUECHERN

ZUSAMMEN.....	3 740	1 266	1 113	1 060	239	62
---------------	-------	-------	-------	-------	-----	----

NACH SPARGUTHABEN

VON... BIS UNTER... DM						
UNTER 1 000.....	408	137	122	111	29	(9)
1 000 - 2 000.....	296	87	94	89	(20)	/
2 000 - 3 000.....	253	73	69	84	(20)	(8)
3 000 - 4 000.....	247	89	68	67	(19)	/
4 000 - 5 000.....	213	60	65	71	(13)	/
5 000 - 7 500.....	428	129	136	125	29	(8)
7 500 - 10 000.....	370	122	112	107	(23)	/
10 000 - 15 000.....	524	187	155	145	31	/
15 000 - 20 000.....	284	97	87	81	(15)	/
20 000 - 30 000.....	307	113	94	76	(20)	/
30 000 - 50 000.....	244	104	64	63	(12)	/
50 000 UND MEHR.....	166	66	50	40	(9)	/

DURCHSCHNITTLICHES SPARGUTHABEN JE HAUSHALT MIT SPARBUCH IN DM

ZUSAMMEN.....	13 007	14 411	12 633	12 224	11 678	9 550
UNTER 1 000.....	566	502	583	616	588	(644)
1 000 - 3 000.....	1 875	1 867	1 832	1 904	1 937	(1 942)
3 000 - 5 000.....	3 848	3 794	3 850	3 921	3 773	(3 834)
5 000 - 7 500.....	6 048	6 028	6 045	6 065	6 089	(6 015)
7 500 - 10 000.....	8 617	8 614	8 593	8 639	(8 630)	/
10 000 - 15 000.....	12 204	12 187	12 271	12 154	12 237	/
15 000 - 20 000.....	16 953	16 898	16 944	16 973	(17 258)	/
20 000 - 30 000.....	24 089	24 241	23 964	24 006	(24 138)	/
30 000 UND MEHR.....	51 796	52 016	50 976	52 214	(51 568)	/

1.3.6 HAUSHALTE VON ARBEITERN

1 000

HAUSHALTE INSGESAMT.....	4 400	1 323	1 332	1 220	394	132
--------------------------	-------	-------	-------	-------	-----	-----

HAUSHALTE MIT SPARBUECHERN

ZUSAMMEN.....	4 092	1 205	1 241	1 158	367	122
---------------	-------	-------	-------	-------	-----	-----

NACH SPARGUTHABEN

VON... BIS UNTER... DM						
UNTER 1 000.....	566	(138)	175	155	(64)	(34)
1 000 - 2 000.....	368	(74)	125	111	(49)	/
2 000 - 3 000.....	329	(82)	106	107	(24)	/
3 000 - 4 000.....	293	(90)	(84)	85	(25)	/
4 000 - 5 000.....	271	(77)	(83)	(76)	(28)	/
5 000 - 7 500.....	501	(145)	150	170	(27)	/
7 500 - 10 000.....	423	(124)	132	122	(32)	/
10 000 - 15 000.....	471	151	146	122	(43)	/
15 000 - 20 000.....	296	(103)	(71)	(88)	(26)	/
20 000 - 30 000.....	283	(104)	(95)	(58)	/	/
30 000 - 50 000.....	175	(74)	(47)	(36)	/	/
50 000 UND MEHR.....	115	(43)	(27)	(27)	/	/

DURCHSCHNITTLICHES SPARGUTHABEN JE HAUSHALT MIT SPARBUCH IN DM

ZUSAMMEN.....	10 346	12 118	9 783	9 269	10 330	8 810
UNTER 1 000.....	578	(588)	564	561	(627)	(603)
1 000 - 3 000.....	1 870	1 911	1 854	1 905	(1 713)	/
3 000 - 5 000.....	3 878	3 856	3 902	3 865	(3 926)	/
5 000 - 7 500.....	5 987	(5 881)	6 077	6 034	(5 859)	/
7 500 - 10 000.....	8 637	(8 600)	8 641	8 670	(8 692)	/
10 000 - 15 000.....	12 104	11 683	12 269	12 255	(12 592)	/
15 000 - 20 000.....	17 019	(17 090)	(16 963)	(16 901)	(17 137)	/
20 000 - 30 000.....	23 751	(23 427)	(24 086)	(23 585)	/	/
30 000 UND MEHR.....	49 570	(48 618)	(49 282)	(49 941)	(52 208)	/

1) LEDIGE KINDER OHNE ALTERSBEGRENZUNG.

FRUEHERES BUNDESGBIET

1.3 PRIVATE HAUSHALTE VON EHEPAAREN MIT SPARBUECHERN AM 31.12.1993 NACH SOZIALER STELLUNG DER BEZUGSPERSON

GEGENSTAND DER NACHWEISUNG	HAUSHALTE VON EHEPAAREN INSGESAMT	OHNE KINDER	MIT ... KIND(ERN) 1)			
			1	2	3	4 UND MEHR

1.3.7 HAUSHALTE VON ARBEITSLOKEN

1 000

HAUSHALTE INSGESAMT.....	588	236	152	123	(51)	/
--------------------------	-----	-----	-----	-----	------	---

HAUSHALTE MIT SPARBUECHERN

ZUSAMMEN.....	484	206	124	(97)	(34)	/
---------------	-----	-----	-----	------	------	---

NACH SPARGUTHABEN

VON...BIS UNTER...DM

UNTER 1 000.....	(95)	/	/	/	/	/
1 000 - 2 000.....	(46)	/	/	/	/	/
2 000 - 3 000.....	(33)	/	/	/	/	/
3 000 - 4 000.....	(32)	/	/	/	/	/
4 000 - 5 000.....	(24)	/	/	/	/	/
5 000 - 7 500.....	(52)	(25)	/	/	/	/
7 500 - 10 000.....	(44)	(27)	/	/	/	/
10 000 - 15 000.....	(55)	(32)	/	/	/	/
15 000 - 20 000.....	(31)	/	/	/	/	/
20 000 - 30 000.....	(34)	/	/	/	/	/
30 000 - 50 000.....	(26)	/	/	/	/	/
50 000 UND MEHR.....	/	/	/	/	/	/

DURCHSCHNITTLICHES SPARGUTHABEN JE HAUSHALT
MIT SPARBUCH IN DM

ZUSAMMEN.....	10 176	12 382	10 106	(8 084)	(6 218)	/
UNTER 1 000.....	(499)	/	/	/	/	/
1 000 - 3 000.....	(1 844)	(1 925)	(1 729)	/	/	/
3 000 - 5 000.....	(3 799)	(3 797)	/	/	/	/
5 000 - 7 500.....	(5 898)	(6 048)	/	/	/	/
7 500 - 10 000.....	(8 844)	(8 761)	/	/	/	/
10 000 - 15 000.....	(11 954)	(11 922)	/	/	/	/
15 000 - 20 000.....	(17 064)	/	/	/	/	/
20 000 - 30 000.....	(23 357)	/	/	/	/	/
30 000 UND MEHR.....	(48 170)	(47 897)	/	/	/	/

1.3.8 HAUSHALTE VON NICHTERWERBSTAETIGEN

1 000

HAUSHALTE INSGESAMT.....	4 487	3 534	644	221	(71)	/
--------------------------	-------	-------	-----	-----	------	---

HAUSHALTE MIT SPARBUECHERN

ZUSAMMEN.....	4 186	3 294	606	205	(67)	/
---------------	-------	-------	-----	-----	------	---

NACH SPARGUTHABEN

VON...BIS UNTER...DM

UNTER 1 000.....	341	247	(57)	/	/	/
1 000 - 2 000.....	231	165	(30)	/	/	/
2 000 - 3 000.....	228	180	(33)	/	/	/
3 000 - 4 000.....	215	165	(36)	/	/	/
4 000 - 5 000.....	224	170	(35)	/	/	/
5 000 - 7 500.....	468	378	(70)	/	/	/
7 500 - 10 000.....	359	283	(51)	/	/	/
10 000 - 15 000.....	574	472	(73)	/	/	/
15 000 - 20 000.....	373	309	(40)	/	/	/
20 000 - 30 000.....	459	360	(67)	/	/	/
30 000 - 50 000.....	363	290	(57)	/	/	/
50 000 UND MEHR.....	349	273	(56)	/	/	/

DURCHSCHNITTLICHES SPARGUTHABEN JE HAUSHALT
MIT SPARBUCH IN DM

ZUSAMMEN.....	17 776	18 027	18 079	14 590	(13 935)	/
UNTER 1 000.....	533	523	(579)	/	/	/
1 000 - 3 000.....	1 880	1 893	(1 912)	/	/	/
3 000 - 5 000.....	3 882	3 876	(3 837)	/	/	/
5 000 - 7 500.....	6 043	6 034	(6 067)	/	/	/
7 500 - 10 000.....	8 612	8 623	(8 646)	/	/	/
10 000 - 15 000.....	11 905	11 877	(12 026)	/	/	/
15 000 - 20 000.....	16 830	16 835	(16 951)	/	/	/
20 000 - 30 000.....	23 831	23 870	(23 393)	/	/	/
30 000 UND MEHR.....	58 499	58 862	57 961	/	/	/

1) LEDIGE KINDER OHNE ALTERSBEGRENZUNG.

FRUEHERES BUNDESGBEIT

1.4 PRIVATE HAUSHALTE MIT SPARBUECHERN AM 31.12.1993 NACH ALTER DER BEZUGSPERSON
UND MONATLICHEM HAUSHALTSNETTOEINKOMMEN

GEGENSTAND DER NACHWEISUNG	HAUSHALTE INSGESAMT	ALTER DER BEZUGSPERSON VON ... BIS UNTER ... JAHREN					
		UNTER 35	35 - 45	45 - 55	55 - 65	65 - 70	70 UND MEHR

1.4.1 HAUSHALTE INSGESAMT

1 000

HAUSHALTE INSGESAMT.....	28 928	6 033	5 619	4 936	4 917	2 369	5 054
--------------------------	--------	-------	-------	-------	-------	-------	-------

HAUSHALTE MIT SPARBUECHERN

ZUSAMMEN.....	26 117	5 408	5 102	4 444	4 429	2 147	4 587
---------------	--------	-------	-------	-------	-------	-------	-------

NACH SPARGUTHABEN

VON...BIS UNTER...DM	UNTER 1 000	1 000 - 2 000	2 000 - 3 000	3 000 - 4 000	4 000 - 5 000	5 000 - 7 500	7 500 - 10 000	10 000 - 15 000	15 000 - 20 000	20 000 - 30 000	30 000 - 50 000	50 000 UND MEHR
UNTER 1 000.....	3 796	1 321	810	563	501	190	411					
1 000 - 2 000.....	2 173	656	513	321	294	122	266					
2 000 - 3 000.....	1 909	508	429	297	247	151	278					
3 000 - 4 000.....	1 707	376	348	262	283	126	312					
4 000 - 5 000.....	1 597	312	332	281	271	141	261					
5 000 - 7 500.....	3 123	644	635	511	522	237	574					
7 500 - 10 000.....	2 377	474	507	436	411	175	373					
10 000 - 15 000.....	3 098	446	581	582	566	265	659					
15 000 - 20 000.....	1 752	238	307	326	350	183	348					
20 000 - 30 000.....	2 011	227	328	361	425	237	433					
30 000 - 50 000.....	1 425	136	190	271	312	157	360					
50 000 UND MEHR.....	1 148	70	122	232	248	162	313					

DURCHSCHNITTLICHES SPARGUTHABEN JE HAUSHALT
MIT SPARBUCH IN DM

ZUSAMMEN.....	UNTER 1 000	1 000 - 3 000	3 000 - 5 000	5 000 - 7 500	7 500 - 10 000	10 000 - 15 000	15 000 - 20 000	20 000 - 30 000	30 000 UND MEHR
UNTER 1 000.....	12 258	7 057	9 616	13 387	14 493	16 395	16 139		
1 000 - 3 000.....	520	504	540	532	538	503	499		
3 000 - 5 000.....	1 867	1 868	1 845	1 868	1 830	1 918	1 912		
5 000 - 7 500.....	3 865	3 860	3 870	3 900	3 880	3 871	3 817		
7 500 - 10 000.....	5 996	6 039	6 009	6 001	5 957	6 019	5 955		
10 000 - 15 000.....	8 626	8 639	8 608	8 646	8 589	8 627	8 650		
15 000 - 20 000.....	12 038	12 087	12 253	12 059	12 017	11 798	11 912		
20 000 - 30 000.....	16 924	16 958	17 027	16 948	16 938	16 921	16 773		
30 000 - 50 000.....	23 946	23 799	24 038	24 152	23 828	23 527	24 126		
50 000 UND MEHR.....	55 746	47 932	50 763	55 286	55 904	58 889	59 164		

1.4.2 MONATLICHES HAUSHALTSNETTOEINKOMMEN UNTER 1 000 DM

1 000

HAUSHALTE INSGESAMT.....	1 474	613	(111)	(100)	(155)	(85)	410
--------------------------	-------	-----	-------	-------	-------	------	-----

HAUSHALTE MIT SPARBUECHERN

ZUSAMMEN.....	1 121	517	(70)	/	(104)	/	333
---------------	-------	-----	------	---	-------	---	-----

NACH SPARGUTHABEN

VON...BIS UNTER...DM	UNTER 1 000	1 000 - 2 000	2 000 - 3 000	3 000 - 4 000	4 000 - 5 000	5 000 - 7 500	7 500 - 10 000	10 000 - 15 000	15 000 - 20 000	20 000 - 30 000	30 000 - 50 000	50 000 UND MEHR
UNTER 1 000.....	358	189	/	/	/	/	/	/	/	/	/	/
1 000 - 2 000.....	(152)	(79)	/	/	/	/	/	/	/	/	/	/
2 000 - 3 000.....	(125)	(57)	/	/	/	/	/	/	/	/	/	/
3 000 - 4 000.....	(95)	/	/	/	/	/	/	/	/	/	/	/
4 000 - 5 000.....	/	/	/	/	/	/	/	/	/	/	/	/
5 000 - 7 500.....	(118)	(68)	/	/	/	/	/	/	/	/	/	/
7 500 - 10 000.....	(78)	/	/	/	/	/	/	/	/	/	/	/
10 000 - 15 000.....	(80)	/	/	/	/	/	/	/	/	/	/	/
15 000 - 20 000.....	/	/	/	/	/	/	/	/	/	/	/	/
20 000 - 30 000.....	/	/	/	/	/	/	/	/	/	/	/	/
30 000 - 50 000.....	/	/	/	/	/	/	/	/	/	/	/	/
50 000 UND MEHR.....	/	/	/	/	/	/	/	/	/	/	/	/

DURCHSCHNITTLICHES SPARGUTHABEN JE HAUSHALT
MIT SPARBUCH IN DM

ZUSAMMEN.....	UNTER 1 000	1 000 - 3 000	3 000 - 5 000	5 000 - 7 500	7 500 - 10 000	10 000 - 15 000	15 000 - 20 000	20 000 - 30 000	30 000 UND MEHR
UNTER 1 000.....	7 214	4 148	(2 331)	/	(5 944)	/	13 776		
1 000 - 3 000.....	431	437	/	/	/	/	/		
3 000 - 5 000.....	1 852	(1 884)	/	/	/	/	/		
5 000 - 7 500.....	(3 540)	(3 750)	/	/	/	/	/		
7 500 - 10 000.....	(5 980)	(5 924)	/	/	/	/	/		
10 000 - 15 000.....	(8 638)	/	/	/	/	/	/		
15 000 - 20 000.....	(11 564)	/	/	/	/	/	/		
20 000 - 30 000.....	/	/	/	/	/	/	/		
30 000 UND MEHR.....	/	/	/	/	/	/	/		

FRUEHERES BUNDESGBEIT

1.4 PRIVATE HAUSHALTE MIT SPARBUECHERN AM 31.12.1993 NACH ALTER DER BEZUGSPERSON
UND MONATLICHEM HAUSHALTSNETTOEINKOMMEN

GEGENSTAND DER NACHWEISUNG	HAUSHALTE INSGESAMT	ALTER DER BEZUGSPERSON VON ... BIS UNTER ... JAHREN					
		UNTER 35	35 - 45	45 - 55	55 - 65	65 - 70	70 UND MEHR

1.4.3 MONATLICHES HAUSHALTSNETTOEINKOMMEN VON 1 000 BIS UNTER 1 600 DM

1 000

HAUSHALTE INSGESAMT..... | 2 752 580 198 207 378 311 1 078

HAUSHALTE MIT SPARBUECHERN

ZUSAMMEN..... | 2 221 489 (123) (136) 268 265 941

NACH SPARGUTHABEN

VON...BIS UNTER...DM							
UNTER 1 000.....	510	189	(43)	(59)	(64)	(49)	(106)
1 000 - 2 000.....	225	(75)	/	/	/	/	(67)
2 000 - 3 000.....	187	(36)	/	/	/	/	(86)
3 000 - 4 000.....	155	(29)	/	/	/	/	(72)
4 000 - 5 000.....	180	(27)	/	/	/	(35)	(81)
5 000 - 7 500.....	272	(54)	/	/	/	(39)	(126)
7 500 - 10 000.....	177	(23)	/	/	/	/	(100)
10 000 - 15 000.....	205	/	/	/	/	/	(129)
15 000 - 20 000.....	(100)	/	/	/	/	/	(58)
20 000 - 30 000.....	(111)	/	/	/	/	/	(61)
30 000 - 50 000.....	(59)	/	/	/	/	/	/
50 000 UND MEHR.....	(39)	/	/	/	/	/	/

DURCHSCHNITTLICHES SPARGUTHABEN JE HAUSHALT
MIT SPARBUCH IN DM

ZUSAMMEN.....	8 235	4 701	(3 429)	(6 282)	7 988	11 104	10 243
UNTER 1 000.....	456	435	(496)	(558)	(441)	(413)	(450)
1 000 - 3 000.....	1 854	1 738	/	/	(1 783)	(1 912)	(1 958)
3 000 - 5 000.....	3 893	(3 847)	/	/	(3 831)	(4 046)	(3 881)
5 000 - 7 500.....	5 875	(6 034)	/	/	/	(5 841)	(5 857)
7 500 - 10 000.....	8 658	(8 682)	/	/	/	/	(8 701)
10 000 - 15 000.....	11 583	/	/	/	/	/	(11 729)
15 000 - 20 000.....	(17 093)	/	/	/	/	/	(16 991)
20 000 - 30 000.....	(23 652)	/	/	/	/	/	(23 443)
30 000 UND MEHR.....	(62 458)	/	/	/	/	/	(57 132)

1.4.4 MONATLICHES HAUSHALTSNETTOEINKOMMEN VON 1 600 BIS UNTER 2 000 DM

1 000

HAUSHALTE INSGESAMT..... | 2 529 616 247 173 347 289 856

HAUSHALTE MIT SPARBUECHERN

ZUSAMMEN..... | 2 223 532 211 142 300 261 777

NACH SPARGUTHABEN

VON...BIS UNTER...DM							
UNTER 1 000.....	413	161	(59)	(37)	(62)	/	(70)
1 000 - 2 000.....	234	(63)	/	/	/	/	(58)
2 000 - 3 000.....	188	(57)	/	/	(29)	/	(43)
3 000 - 4 000.....	168	(45)	/	/	/	/	(52)
4 000 - 5 000.....	169	(39)	/	/	/	/	(55)
5 000 - 7 500.....	301	(77)	/	/	(42)	(33)	(108)
7 500 - 10 000.....	159	(41)	/	/	/	/	(55)
10 000 - 15 000.....	220	/	/	/	/	/	(141)
15 000 - 20 000.....	(97)	/	/	/	/	/	(39)
20 000 - 30 000.....	(128)	/	/	/	/	/	(71)
30 000 - 50 000.....	(89)	/	/	/	/	/	(50)
50 000 UND MEHR.....	(57)	/	/	/	/	/	/

DURCHSCHNITTLICHES SPARGUTHABEN JE HAUSHALT
MIT SPARBUCH IN DM

ZUSAMMEN.....	9 211	4 889	5 353	6 412	10 073	10 345	13 018
UNTER 1 000.....	503	500	(465)	(438)	(595)	/	(515)
1 000 - 3 000.....	1 846	1 324	(1 847)	/	(1 776)	(1 801)	(1 835)
3 000 - 5 000.....	3 885	(3 895)	/	/	(3 941)	(3 903)	(3 873)
5 000 - 7 500.....	5 922	(5 941)	/	/	(5 861)	(5 878)	(5 931)
7 500 - 10 000.....	8 544	(8 579)	/	/	/	/	(8 583)
10 000 - 15 000.....	11 825	/	/	/	/	/	(11 918)
15 000 - 20 000.....	(17 193)	/	/	/	/	/	(17 024)
20 000 - 30 000.....	(24 102)	/	/	/	/	/	(24 374)
30 000 UND MEHR.....	52 693	/	/	/	/	/	(50 244)

FRUEHERES BUNDESGBIET

1.4 PRIVATE HAUSHALTE MIT SPARBUECHERN AM 31.12.1993 NACH ALTER DER BEZUGSPERSON
UND MONATLICHEM HAUSHALTSNETTOEINKOMMEN

GEGENSTAND DER NACHWEISUNG	HAUSHALTE INSGESAMT	ALTER DER BEZUGSPERSON VON ... BIS UNTER ... JAHREN					
		UNTER 35	35 - 45	45 - 55	55 - 65	65 - 70	70 UND MEHR

1.4.5 MONATLICHES HAUSHALTSNETTOEINKOMMEN VON 2 000 BIS UNTER 2 500 DM

1 000							
HAUSHALTE INSGESAMT.....	4 075	940	613	423	688	419	992
HAUSHALTE MIT SPARBUECHERN							
ZUSAMMEN.....	3 682	835	527	370	640	386	923
NACH SPARGUTHABEN							
VON...BIS UNTER...DM							
UNTER 1 000.....	546	207	114	(57)	(73)	(26)	(70)
1 000 - 2 000.....	306	110	(62)	(33)	(34)	/	(48)
2 000 - 3 000.....	261	(76)	(41)	/	(48)	(38)	(36)
3 000 - 4 000.....	261	(55)	(34)	/	(47)	(26)	(65)
4 000 - 5 000.....	236	(46)	(33)	(32)	(49)	(22)	(54)
5 000 - 7 500.....	486	101	(69)	(37)	(93)	(40)	147
7 500 - 10 000.....	369	(89)	(69)	(41)	(66)	(34)	(69)
10 000 - 15 000.....	433	(71)	(55)	(48)	(78)	(64)	(118)
15 000 - 20 000.....	253	(43)	/	/	(53)	(33)	(87)
20 000 - 30 000.....	250	(23)	/	/	(58)	(40)	(100)
30 000 - 50 000.....	163	/	/	/	(28)	/	(73)
50 000 UND MEHR.....	118	/	/	/	/	/	(56)

DURCHSCHNITTLICHES SPARGUTHABEN JE HAUSHALT
MIT SPARBUCH IN DM

ZUSAMMEN.....	10 799	5 958	7 385	9 743	10 628	14 880	15 964
UNTER 1 000.....	520	513	529	(460)	(573)	(566)	(505)
1 000 - 3 000.....	1 880	1 845	(1 813)	(1 796)	(2 061)	(2 021)	(1 819)
3 000 - 5 000.....	3 848	3 840	(3 892)	(3 933)	(3 871)	(3 769)	(3 796)
5 000 - 7 500.....	6 007	6 078	(5 988)	(5 877)	(6 022)	(6 079)	5 971
7 500 - 10 000.....	8 627	(8 626)	(8 600)	(8 784)	(8 580)	(8 682)	(8 581)
10 000 - 15 000.....	12 003	(12 119)	(12 153)	(12 023)	(11 797)	(11 982)	(12 003)
15 000 - 20 000.....	16 556	(16 796)	/	/	(16 471)	(16 695)	(16 429)
20 000 - 30 000.....	23 682	(22 352)	/	/	(23 754)	(23 166)	(24 062)
30 000 UND MEHR.....	53 783	/	/	/	(46 670)	(60 235)	57 232

1.4.6 MONATLICHES HAUSHALTSNETTOEINKOMMEN VON 2 500 BIS UNTER 3 000 DM

1 000							
HAUSHALTE INSGESAMT.....	3 190	714	594	410	596	321	555
HAUSHALTE MIT SPARBUECHERN							
ZUSAMMEN.....	2 909	637	537	362	546	300	527
NACH SPARGUTHABEN							
VON...BIS UNTER...DM							
UNTER 1 000.....	422	140	100	(66)	(59)	/	(39)
1 000 - 2 000.....	224	(75)	(63)	(26)	(30)	/	(20)
2 000 - 3 000.....	205	(71)	(38)	(25)	(26)	/	(30)
3 000 - 4 000.....	210	(51)	(47)	(24)	(40)	/	(32)
4 000 - 5 000.....	180	(49)	(33)	/	(37)	/	(22)
5 000 - 7 500.....	344	(63)	(68)	(47)	(68)	(32)	(66)
7 500 - 10 000.....	285	(65)	(61)	(40)	(53)	(25)	(41)
10 000 - 15 000.....	339	(50)	(47)	(39)	(79)	(39)	85
15 000 - 20 000.....	205	(27)	(24)	/	(48)	(36)	(51)
20 000 - 30 000.....	208	(24)	(31)	/	(45)	(44)	(45)
30 000 - 50 000.....	176	/	(22)	/	(39)	(29)	(54)
50 000 UND MEHR.....	110	/	/	/	(23)	(19)	(43)

DURCHSCHNITTLICHES SPARGUTHABEN JE HAUSHALT
MIT SPARBUCH IN DM

ZUSAMMEN.....	11 857	6 878	8 103	11 294	13 186	17 518	17 488
UNTER 1 000.....	536	508	574	(561)	(504)	/	(564)
1 000 - 3 000.....	1 861	1 872	1 735	(1 937)	(1 783)	(2 043)	(1 989)
3 000 - 5 000.....	3 855	3 941	3 764	(3 823)	(3 896)	(3 798)	(3 830)
5 000 - 7 500.....	6 022	(6 249)	(5 992)	(6 094)	(5 848)	(5 974)	(5 987)
7 500 - 10 000.....	8 590	(8 619)	(8 641)	(8 473)	(8 567)	(8 680)	(8 555)
10 000 - 15 000.....	12 082	(12 216)	(12 331)	(12 047)	(11 880)	(11 733)	12 226
15 000 - 20 000.....	16 915	(17 124)	(16 980)	/	(16 726)	(16 596)	(16 942)
20 000 - 30 000.....	23 977	(24 196)	(23 686)	/	(23 643)	(24 105)	(24 031)
30 000 UND MEHR.....	51 997	(48 020)	(44 150)	(58 180)	(50 694)	(53 020)	53 290

FRUEHERES BUNDESGBIET

1.4 PRIVATE HAUSHALTE MIT SPARBUECHERN AM 31.12.1993 NACH ALTER DER BEZUGSPERSON
UND MONATLICHEM HAUSHALTSNETTOEINKOMMEN

GEGENSTAND DER NACHWEISUNG	HAUSHALTE INSGESAMT	ALTER DER BEZUGSPERSON VON ... BIS UNTER ... JAHREN					
		UNTER 35	35 - 45	45 - 55	55 - 65	65 - 70	70 UND MEHR
1.4.7 MONATLICHES HAUSHALTSNETTOEINKOMMEN VON 3 000 BIS UNTER 4 000 DM							
1 000							
HAUSHALTE INSGESAMT.....	5 201	1 109	1 190	869	982	430	620
HAUSHALTE MIT SPARBUECHERN							
ZUSAMMEN.....	4 865	1 040	1 112	813	916	399	586
NACH SPARGUTHABEN							
VON...BIS UNTER...DM							
UNTER 1 000.....	605	212	150	101	85	(24)	(32)
1 000 - 2 000.....	393	118	119	(54)	(63)	(20)	(19)
2 000 - 3 000.....	345	102	96	(59)	(38)	(23)	(28)
3 000 - 4 000.....	302	76	76	(59)	(54)	(17)	(20)
4 000 - 5 000.....	281	56	78	(48)	(49)	(22)	(28)
5 000 - 7 500.....	581	124	150	90	111	(47)	(60)
7 500 - 10 000.....	471	101	116	88	92	(29)	(46)
10 000 - 15 000.....	594	101	128	106	125	(52)	82
15 000 - 20 000.....	357	(54)	58	72	78	(38)	(56)
20 000 - 30 000.....	426	(52)	74	74	98	(55)	74
30 000 - 50 000.....	284	(30)	(41)	(34)	(65)	(39)	73
50 000 UND MEHR.....	227	(14)	(27)	(28)	(59)	(33)	66
DURCHSCHNITTLICHES SPARGUTHABEN JE HAUSHALT MIT SPARBUCH IN DM							
ZUSAMMEN.....	12 720	7 775	9 485	11 536	15 347	18 200	21 445
UNTER 1 000.....	559	550	561	570	561	(600)	(539)
1 000 - 3 000.....	1 866	1 887	1 821	1 925	1 759	(1 889)	(2 029)
3 000 - 5 000.....	3 872	3 832	3 901	3 831	3 874	(3 923)	(3 938)
5 000 - 7 500.....	6 023	6 070	5 990	6 016	5 981	(6 137)	(6 012)
7 500 - 10 000.....	8 633	8 644	8 600	8 630	8 642	(8 646)	(8 672)
10 000 - 15 000.....	11 924	11 954	12 027	11 867	11 995	(11 655)	12 118
15 000 - 20 000.....	16 893	(16 737)	16 928	17 002	16 921	(16 851)	(16 853)
20 000 - 30 000.....	23 835	(23 556)	23 896	24 381	23 669	(23 374)	23 980
30 000 UND MEHR.....	53 110	(47 087)	48 700	(49 871)	55 241	54 573	55 993
1.4.8 MONATLICHES HAUSHALTSNETTOEINKOMMEN VON 4 000 BIS UNTER 5 000 DM							
1 000							
HAUSHALTE INSGESAMT.....	3 757	826	999	793	655	233	250
HAUSHALTE MIT SPARBUECHERN							
ZUSAMMEN.....	3 540	763	949	747	621	222	239
NACH SPARGUTHABEN							
VON...BIS UNTER...DM							
UNTER 1 000.....	420	127	137	74	(55)	(12)	(14)
1 000 - 2 000.....	270	74	84	59	(31)	/	/
2 000 - 3 000.....	245	69	91	(44)	(25)	/	/
3 000 - 4 000.....	214	55	62	(40)	(36)	/	/
4 000 - 5 000.....	220	(51)	59	56	(34)	/	/
5 000 - 7 500.....	396	84	116	90	64	(21)	(21)
7 500 - 10 000.....	335	73	97	72	63	(17)	(14)
10 000 - 15 000.....	466	90	122	103	84	(27)	(39)
15 000 - 20 000.....	271	(51)	59	63	(57)	(18)	(23)
20 000 - 30 000.....	326	(44)	74	71	70	(30)	(38)
30 000 - 50 000.....	207	(30)	(29)	(43)	58	(22)	(25)
50 000 UND MEHR.....	189	(13)	(19)	(32)	(44)	(29)	(33)
DURCHSCHNITTLICHES SPARGUTHABEN JE HAUSHALT MIT SPARBUCH IN DM							
ZUSAMMEN.....	13 192	9 207	9 556	13 158	16 065	22 243	24 595
UNTER 1 000.....	559	582	573	560	(486)	(531)	(520)
1 000 - 3 000.....	1 862	1 915	1 888	1 784	(1 848)	(1 888)	/
3 000 - 5 000.....	3 894	3 864	3 885	3 988	3 863	(3 819)	(3 855)
5 000 - 7 500.....	6 022	6 072	5 988	5 959	6 006	(6 386)	(5 969)
7 500 - 10 000.....	8 711	8 774	8 712	8 774	8 594	(8 655)	(8 647)
10 000 - 15 000.....	11 984	11 971	12 089	11 919	11 967	(11 950)	(11 918)
15 000 - 20 000.....	17 112	(17 289)	17 039	16 983	(17 200)	(17 266)	(16 912)
20 000 - 30 000.....	23 981	(24 481)	23 820	24 017	23 724	(23 506)	(24 489)
30 000 UND MEHR.....	54 393	(47 849)	50 870	54 015	49 365	62 108	64 625

FRUEHERES BUNDESGBEIT

1.4 PRIVATE HAUSHALTE MIT SPARBUECHERN AM 31.12.1993 NACH ALTER DER BEZUGSPERSON
UND MONATLICHEM HAUSHALTSNETTOEINKOMMEN

GEGENSTAND DER NACHWEISUNG	HAUSHALTE INSGESAMT	ALTER DER BEZUGSPERSON VON ... BIS UNTER ... JAHREN					
		UNTER 35	35 - 45	45 - 55	55 - 65	65 - 70	70 UND MEHR

1.4.9 MONATLICHES HAUSHALTSNETTOEINKOMMEN VON 5 000 BIS UNTER 7 500 DM

1 000

HAUSHALTE INSGESAMT..... | 4 178 526 1 181 1 289 754 200 229

HAUSHALTE MIT SPARBUECHERN

ZUSAMMEN..... | 3 931 496 1 123 1 210 708 185 207

NACH SPARGUTHABEN

VON...BIS UNTER...DM							
UNTER 1 000.....	379	78	126	92	(53)	/	/
1 000 - 2 000.....	263	(49)	91	69	(41)	/	/
2 000 - 3 000.....	247	(33)	88	80	(31)	/	/
3 000 - 4 000.....	218	(29)	79	62	(32)	/	/
4 000 - 5 000.....	221	(28)	67	74	(35)	/	/
5 000 - 7 500.....	468	61	142	154	78	(18)	(16)
7 500 - 10 000.....	367	(44)	98	132	63	(14)	(16)
10 000 - 15 000.....	546	62	156	179	102	(25)	(22)
15 000 - 20 000.....	292	(33)	88	90	52	(17)	(12)
20 000 - 30 000.....	381	(38)	88	117	82	(25)	(32)
30 000 - 50 000.....	297	(25)	62	85	76	(19)	(30)
50 000 UND MEHR.....	259	(18)	(40)	76	63	(27)	(36)

DURCHSCHNITTLICHES SPARGUTHABEN JE HAUSHALT
MIT SPARBUCH IN DM

ZUSAMMEN.....	15 391	11 236	12 038	15 204	18 819	22 908	26 164
UNTER 1 000.....	566	545	572	586	(595)	/	/
1 000 - 3 000.....	1 897	1 858	1 894	1 948	1 825	(1 848)	(2 008)
3 000 - 5 000.....	3 884	3 868	3 840	3 913	3 924	(3 745)	(4 059)
5 000 - 7 500.....	6 029	5 984	6 065	6 052	5 992	(5 981)	(5 913)
7 500 - 10 000.....	8 580	(8 544)	8 553	8 586	8 580	(8 531)	(8 746)
10 000 - 15 000.....	12 390	12 690	12 397	12 389	12 441	(11 984)	(11 718)
15 000 - 20 000.....	16 943	(16 701)	16 939	16 947	17 037	(16 911)	(17 248)
20 000 - 30 000.....	24 178	(24 510)	24 397	24 088	24 079	(23 753)	(24 095)
30 000 UND MEHR.....	55 292	(50 920)	51 883	55 262	55 929	(60 584)	58 448

1.4.10 MONATLICHES HAUSHALTSNETTOEINKOMMEN VON 7 500 BIS UNTER 35 000 DM

1 000

HAUSHALTE INSGESAMT..... | 1 491 72 398 601 285 71 64

HAUSHALTE MIT SPARBUECHERN

ZUSAMMEN..... | 1 367 67 364 559 257 (65) (55)

NACH SPARGUTHABEN

UNTER 1 000.....	129	/	(44)	(44)	(19)	/	/
1 000 - 2 000.....	88	/	(26)	(32)	/	/	/
2 000 - 3 000.....	87	/	(28)	(35)	(15)	/	/
3 000 - 4 000.....	71	/	(21)	(27)	/	/	/
4 000 - 5 000.....	64	/	(18)	(25)	/	/	/
5 000 - 7 500.....	122	/	(40)	(48)	(20)	/	/
7 500 - 10 000.....	118	/	(25)	(52)	(22)	/	/
10 000 - 15 000.....	188	/	(54)	83	(32)	/	/
15 000 - 20 000.....	121	/	(38)	(50)	(24)	/	/
20 000 - 30 000.....	132	/	(33)	(50)	(31)	/	/
30 000 - 50 000.....	114	/	(20)	(55)	(21)	/	/
50 000 UND MEHR.....	135	/	(18)	(57)	(31)	/	/

DURCHSCHNITTLICHES SPARGUTHABEN JE HAUSHALT
MIT SPARBUCH IN DM

ZUSAMMEN.....	18 804	11 404	13 427	19 602	21 816	(24 495)	(34 486)
UNTER 1 000.....	552	/	(544)	(546)	(608)	/	/
1 000 - 3 000.....	1 874	/	(1 957)	1 869	(1 757)	/	/
3 000 - 5 000.....	3 846	/	(3 796)	(3 858)	(3 931)	/	/
5 000 - 7 500.....	6 027	/	(5 943)	(6 184)	(5 868)	/	/
7 500 - 10 000.....	8 621	/	(8 502)	(8 677)	(8 633)	/	/
10 000 - 15 000.....	12 476	/	(12 919)	12 173	(12 608)	/	/
15 000 - 20 000.....	17 050	/	(17 250)	(16 921)	(16 866)	/	/
20 000 - 30 000.....	23 940	/	(23 948)	(23 944)	(23 969)	/	/
30 000 UND MEHR.....	62 159	/	(52 768)	60 546	(68 142)	/	(64 960)

FRUEHERES BUNDESGBEIT

1.5 PRIVATE HAUSHALTE MIT BAUSPARVERTRAEEN AM 31.12.1993 NACH HAUSHALTSGROSSE
UND SOZIALER STELLUNG DER BEZUGSPERSON

1.5.1 HAUSHALTE INSGESAMT

GEGENSTAND DER NACHWEISUNG	HAUSHALTE INSGESAMT	DAVON MIT ... PERSON(EN)				
		1	2	3	4	5 UND MEHR
1 000						
HAUSHALTE INSGESAMT.....	28 928	9 839	9 189	4 709	3 657	1 535
HAUSHALTE MIT BAUSPARVERTRAEEN						
ZUSAMMEN.....	12 163	2 385	3 587	2 714	2 440	1 036
NACH BAUSPARSUMMEN						
VON...BIS UNTER...DM						
UNTER 5 000.....	456	143	147	78	65	(23)
5 000 - 10 000.....	1 284	375	394	239	203	73
10 000 - 15 000.....	1 177	303	386	226	192	70
15 000 - 20 000.....	1 315	280	412	284	241	98
20 000 - 30 000.....	2 016	433	622	426	372	164
30 000 - 40 000.....	1 391	250	410	324	299	108
40 000 - 50 000.....	1 072	149	309	266	236	112
50 000 - 60 000.....	796	112	214	209	175	86
60 000 - 80 000.....	749	93	186	188	200	82
80 000 - 100 000.....	595	(77)	149	150	139	79
100 000 - 150 000.....	780	108	222	186	193	72
150 000 UND MEHR.....	533	(64)	135	140	126	68
NACH ANGESPARTEM BAUSPARGUTHABEN						
VON...BIS UNTER...DM						
UNTER 1 000.....	634	185	156	144	109	(40)
1 000 - 2 000.....	987	287	273	182	183	62
2 000 - 3 000.....	1 061	267	322	217	184	71
3 000 - 4 000.....	1 093	255	346	208	193	90
4 000 - 5 000.....	975	219	293	225	178	61
5 000 - 6 000.....	914	200	268	193	164	88
6 000 - 8 000.....	1 257	259	389	285	229	95
8 000 - 10 000.....	1 048	173	308	266	211	91
10 000 - 15 000.....	1 585	230	494	361	339	162
15 000 - 20 000.....	871	91	265	207	217	91
20 000 - 30 000.....	791	99	213	184	202	93
30 000 - 50 000.....	589	76	153	152	150	58
50 000 UND MEHR.....	359	(45)	108	91	81	34
NACH JAEHRLICHEN BAUSPARLEISTUNGEN 1)						
VON...BIS UNTER...DM						
UNTER 600.....	693	176	175	154	127	60
600 - 1 200.....	3 518	1 169	874	676	563	237
1 200 - 1 800.....	2 502	370	927	552	486	168
1 800 - 2 400.....	1 469	176	474	365	319	135
2 400 - 3 000.....	1 127	107	283	305	297	135
3 000 - 3 600.....	597	(72)	152	133	162	79
3 600 - 4 800.....	751	89	237	187	171	66
4 800 - 6 000.....	385	(32)	117	92	84	60
6 000 UND MEHR.....	936	139	297	215	199	86
DM						
DURCHSCHNITTLICHES SPARGUTHABEN JE HAUSHALT MIT BAUSPARVERTRAEEN.....	11 244	8 790	10 959	12 048	12 482	12 853
DURCHSCHNITTLICHE JAHRESSPARLEISTUNG JE HAUSHALT 1)	2 644	2 078	2 686	2 820	2 822	2 904

1) OHNE HAUSHALTE MIT BAUSPARVERTRAEEN, DIE 1993 BEITRAGSFREI WAREN.

FRUEHERES BUNDESGBEIT

1.5 PRIVATE HAUSHALTE MIT BAUSPARVERTRAEEN AM 31.12.1993 NACH HAUSHALTSGROSSE
UND SOZIALER STELLUNG DER BEZUGSPERSON

1.5.2 HAUSHALTE VON LANDWIRTEN

GEGENSTAND DER NACHWEISUNG	HAUSHALTE INSGESAMT	DAVON MIT ... PERSON(EN)				
		1	2	3	4	5 UND MEHR
1 000						
HAUSHALTE INSGESAMT.....	281	/	(49)	(57)	69	86
HAUSHALTE MIT BAUSPARVERTRAEEN						
ZUSAMMEN.....	169	/	(23)	(34)	(46)	64
NACH BAUSPARSUMMEN						
VON...BIS UNTER...DM						
UNTER 5 000.....	/	/	/	/	/	/
5 000 - 10 000.....	/	/	/	/	/	/
10 000 - 15 000.....	/	/	/	/	/	/
15 000 - 20 000.....	(15)	/	/	/	/	/
20 000 - 30 000.....	(29)	/	/	/	/	(11)
30 000 - 40 000.....	(23)	/	/	/	/	(11)
40 000 - 50 000.....	(25)	/	/	/	/	/
50 000 - 60 000.....	(18)	/	/	/	/	/
60 000 - 80 000.....	(14)	/	/	/	/	/
80 000 - 100 000.....	(11)	/	/	/	/	/
100 000 - 150 000.....	/	/	/	/	/	/
150 000 UND MEHR.....	/	/	/	/	/	/
NACH ANGESPARTEM BAUSPARGUTHABEN						
VON...BIS UNTER...DM						
UNTER 1 000.....	/	/	/	/	/	/
1 000 - 2 000.....	/	/	/	/	/	/
2 000 - 3 000.....	/	/	/	/	/	/
3 000 - 4 000.....	/	/	/	/	/	/
4 000 - 5 000.....	/	/	/	/	/	/
5 000 - 6 000.....	/	/	/	/	/	/
6 000 - 8 000.....	(13)	/	/	/	/	/
8 000 - 10 000.....	(19)	/	/	/	/	/
10 000 - 15 000.....	(28)	/	/	/	/	/
15 000 - 20 000.....	(26)	/	/	/	/	(13)
20 000 - 30 000.....	(20)	/	/	/	/	/
30 000 - 50 000.....	/	/	/	/	/	/
50 000 UND MEHR.....	/	/	/	/	/	/
NACH JAEHRLICHEN BAUSPARLEISTUNGEN 1)						
VON...BIS UNTER...DM						
UNTER 600.....	/	/	/	/	/	/
600 - 1 200.....	(21)	/	/	/	/	/
1 200 - 1 800.....	51	/	/	/	(13)	(21)
1 800 - 2 400.....	(23)	/	/	/	/	/
2 400 - 3 000.....	(23)	/	/	/	/	/
3 000 - 3 600.....	(12)	/	/	/	/	/
3 600 - 4 800.....	(15)	/	/	/	/	/
4 800 - 6 000.....	/	/	/	/	/	/
6 000 UND MEHR.....	/	/	/	/	/	/
DM						
DURCHSCHNITTLICHES SPARGUTHABEN JE HAUSHALT MIT BAUSPARVERTRAEEN.....	13 736	/	(15 589)	(13 371)	(13 374)	13 742
DURCHSCHNITTLICHE JAHRESSPARLEISTUNG JE HAUSHALT 1)	2 636	/	(2 625)	(3 048)	(2 323)	2 594

1) OHNE HAUSHALTE MIT BAUSPARVERTRAEEN, DIE 1993 BEITRAGSFREI WAREN.

FRUEHERES BUNDESGBIET

1.5 PRIVATE HAUSHALTE MIT BAUSPARVERTRAEGEN AM 31.12.1993 NACH HAUSHALTSGROESSE
UND SOZIALER STELLUNG DER BEZUGSPERSON

1.5.3 HAUSHALTE VON GEWERBETREIBENDEN, FREIBERUFLICH TAETIGEN

GEGENSTAND DER NACHWEISUNG	HAUSHALTE INSGESAMT	DAVON MIT ... PERSON(EN)				
		1	2	3	4	5 UND MEHR
1 000						
HAUSHALTE INSGESAMT.....	1 754	339	527	384	360	144
HAUSHALTE MIT BAUSPARVERTRAEGEN						
ZUSAMMEN.....	784	(98)	209	197	197	83
NACH BAUSPARSUMMEN						
VON...BIS UNTER...DM						
UNTER 5 000.....	/	/	/	/	/	/
5 000 - 10 000.....	(56)	/	/	/	/	/
10 000 - 15 000.....	(56)	/	/	/	/	/
15 000 - 20 000.....	(80)	/	/	/	/	/
20 000 - 30 000.....	106	/	(30)	(31)	(23)	/
30 000 - 40 000.....	(85)	/	/	(28)	(22)	/
40 000 - 50 000.....	(72)	/	/	/	(21)	/
50 000 - 60 000.....	(65)	/	/	/	/	/
60 000 - 80 000.....	(51)	/	/	/	/	/
80 000 - 100 000.....	(59)	/	/	/	/	/
100 000 - 150 000.....	(68)	/	/	/	(20)	/
150 000 UND MEHR.....	(72)	/	/	/	(20)	/
NACH ANGESPARTEM BAUSPARGUTHABEN						
VON...BIS UNTER...DM						
UNTER 1 000.....	(32)	/	/	/	/	/
1 000 - 2 000.....	(38)	/	/	/	/	/
2 000 - 3 000.....	(47)	/	/	/	/	/
3 000 - 4 000.....	(70)	/	/	/	/	/
4 000 - 5 000.....	(64)	/	/	/	/	/
5 000 - 6 000.....	(53)	/	/	/	/	/
6 000 - 8 000.....	(55)	/	/	/	/	/
8 000 - 10 000.....	(58)	/	/	/	/	/
10 000 - 15 000.....	119	/	(35)	(30)	(23)	/
15 000 - 20 000.....	(74)	/	/	/	(21)	/
20 000 - 30 000.....	(65)	/	/	/	/	/
30 000 - 50 000.....	(50)	/	/	/	/	/
50 000 UND MEHR.....	(60)	/	/	/	/	/
NACH JAEHRLICHEN BAUSPARLEISTUNGEN 1)						
VON...BIS UNTER...DM						
UNTER 600.....	(33)	/	/	/	/	/
600 - 1 200.....	151	/	(44)	(43)	(36)	/
1 200 - 1 800.....	159	/	(33)	(41)	(41)	(14)
1 800 - 2 400.....	85	/	/	(31)	/	/
2 400 - 3 000.....	(71)	/	/	/	(20)	/
3 000 - 3 600.....	(46)	/	/	/	/	/
3 600 - 4 800.....	(53)	/	/	/	/	/
4 800 - 6 000.....	(34)	/	/	/	/	/
6 000 UND MEHR.....	131	/	(39)	(31)	(34)	(14)
DM						
DURCHSCHNITTLICHES SPARGUTHABEN JE HAUSHALT MIT BAUSPARVERTRAEGEN.....	16 120	(20 909)	15 844	14 795	15 207	16 497
DURCHSCHNITTLICHE JAHRESSPARLEISTUNG JE HAUSHALT 1)	4 399	(5 318)	3 987	4 616	4 142	4 487

1) OHNE HAUSHALTE MIT BAUSPARVERTRAEGEN, DIE 1993 BEITRAGSFREI WAREN.

FRUEHERES BUNDESGBEIT

1.5 PRIVATE HAUSHALTE MIT BAUSPARVERTRAEEN AM 31.12.1993 NACH HAUSHALTSGROESSE
UND SOZIALER STELLUNG DER BEZUGSPERSON

1.5.4 HAUSHALTE VON BEAMTEN

GEGENSTAND DER NACHWEISUNG	HAUSHALTE INSGESAMT	DAVON MIT ... PERSON(EN)				
		1	2	3	4	5 UND MEHR
1 000						
HAUSHALTE INSGESAMT.....	1 601	315	438	358	361	129
HAUSHALTE MIT BAUSPARVERTRAEEN						
ZUSAMMEN.....	1 082	178	289	250	267	98
NACH BAUSPARSUMMEN						
VON...BIS UNTER...DM						
UNTER 5 000.....	(22)	/	(8)	/	/	/
5 000 - 10 000.....	67	(16)	(18)	(14)	(15)	/
10 000 - 15 000.....	75	(18)	(19)	(18)	(13)	(7)
15 000 - 20 000.....	90	(14)	(24)	(24)	(18)	(8)
20 000 - 30 000.....	164	(32)	39	38	43	(12)
30 000 - 40 000.....	123	(19)	33	(27)	33	(12)
40 000 - 50 000.....	108	(16)	31	(22)	27	(11)
50 000 - 60 000.....	82	(11)	(23)	(18)	24	(6)
60 000 - 80 000.....	80	/	(24)	(20)	21	(8)
80 000 - 100 000.....	80	(10)	(21)	(19)	(20)	(9)
100 000 - 150 000.....	113	(19)	30	(24)	29	(11)
150 000 UND MEHR.....	78	(10)	(18)	(22)	(19)	(9)
NACH ANGESPARTEM BAUSPARGUTHABEN						
VON...BIS UNTER...DM						
UNTER 1 000.....	43	/	(13)	(9)	(8)	/
1 000 - 2 000.....	64	(15)	(16)	(14)	(15)	/
2 000 - 3 000.....	71	(16)	(19)	(15)	(15)	(6)
3 000 - 4 000.....	80	(16)	(22)	(16)	(18)	(8)
4 000 - 5 000.....	69	(10)	(18)	(18)	(16)	(7)
5 000 - 6 000.....	68	(13)	(17)	(18)	(15)	(4)
6 000 - 8 000.....	107	(21)	(27)	(25)	24	(10)
8 000 - 10 000.....	103	(19)	(23)	(24)	28	(10)
10 000 - 15 000.....	143	(19)	37	33	39	(14)
15 000 - 20 000.....	96	/	30	(27)	25	(7)
20 000 - 30 000.....	101	(14)	32	(17)	29	(9)
30 000 - 50 000.....	81	(13)	(22)	(17)	22	(8)
50 000 UND MEHR.....	56	/	(13)	(17)	(13)	(8)
NACH JAEHRLICHEN BAUSPARLEISTUNGEN 1)						
VON...BIS UNTER...DM						
UNTER 600.....	45	/	(11)	(11)	(12)	/
600 - 1 200.....	259	74	67	53	48	18
1 200 - 1 800.....	193	(28)	60	41	48	(16)
1 800 - 2 400.....	147	(16)	38	41	36	(16)
2 400 - 3 000.....	99	(12)	(18)	(24)	33	(12)
3 000 - 3 600.....	66	/	(17)	(15)	(18)	(7)
3 600 - 4 800.....	86	/	(26)	(18)	26	(8)
4 800 - 6 000.....	53	/	(15)	(14)	(14)	/
6 000 UND MEHR.....	124	(14)	34	31	31	(13)
DM						
DURCHSCHNITTLICHES SPARGUTHABEN JE HAUSHALT MIT BAUSPARVERTRAEEN.....	14 721	11 973	14 686	15 295	15 149	17 179
DURCHSCHNITTLICHE JAHRESSPARLEISTUNG JE HAUSHALT 1)	3 296	2 623	3 389	3 378	3 314	3 980

1) OHNE HAUSHALTE MIT BAUSPARVERTRAEEN, DIE 1993 BEITRAGSFREI WAREN.

FRUEHERES BUNDESGBIET

1.5 PRIVATE HAUSHALTE MIT BAUSPARVERTRAEEN AM 31.12.1993 NACH HAUSHALTSGROESSE
UND SOZIALER STELLUNG DER BEZUGSPERSON

1.5.5 HAUSHALTE VON ANGESTELLTEN

GEGENSTAND DER NACHWEISUNG	HAUSHALTE INSGESAMT	DAVON MIT ... PERSON(EN)				
		1	2	3	4	5 UND MEHR
1 000						
HAUSHALTE INSGESAMT.....	7 037	2 191	1 997	1 354	1 148	347
HAUSHALTE MIT BAUSPARVERTRAEEN						
ZUSAMMEN.....	3 755	888	1 072	809	748	237
NACH BAUSPARSUMMEN						
VON...BIS UNTER...DM						
UNTER 5 000.....	139	(48)	(41)	(23)	(21)	/
5 000 - 10 000.....	359	126	90	67	56	(20)
10 000 - 15 000.....	324	88	100	64	59	(15)
15 000 - 20 000.....	377	101	106	82	68	(20)
20 000 - 30 000.....	592	167	161	123	107	35
30 000 - 40 000.....	415	102	116	87	89	(22)
40 000 - 50 000.....	331	(55)	94	84	69	29
50 000 - 60 000.....	275	(55)	87	62	54	(16)
60 000 - 80 000.....	263	(45)	67	63	64	(23)
80 000 - 100 000.....	198	(33)	60	(44)	48	(13)
100 000 - 150 000.....	294	(48)	90	68	68	(20)
150 000 UND MEHR.....	187	(21)	60	(43)	45	(18)
NACH ANGESPARTEM BAUSPARGUTHABEN						
VON...BIS UNTER...DM						
UNTER 1 000.....	217	(82)	(45)	(43)	(36)	(10)
1 000 - 2 000.....	311	98	81	60	53	(18)
2 000 - 3 000.....	337	116	92	63	53	(14)
3 000 - 4 000.....	335	90	99	66	61	(18)
4 000 - 5 000.....	291	(78)	81	65	52	(16)
5 000 - 6 000.....	253	(53)	69	56	50	(18)
6 000 - 8 000.....	371	92	116	77	65	(21)
8 000 - 10 000.....	309	(69)	90	69	60	(21)
10 000 - 15 000.....	444	80	124	104	103	34
15 000 - 20 000.....	271	(45)	87	55	62	(23)
20 000 - 30 000.....	261	(30)	78	69	65	(19)
30 000 - 50 000.....	226	(32)	64	57	57	(15)
50 000 UND MEHR.....	131	(18)	(47)	(24)	(32)	(10)
NACH JAEHRLICHEN BAUSPARLEISTUNGEN 1)						
VON...BIS UNTER...DM						
UNTER 600.....	222	(72)	58	(42)	37	(14)
600 - 1 200.....	1 157	408	292	217	179	60
1 200 - 1 800.....	671	141	197	155	141	37
1 800 - 2 400.....	440	(72)	141	103	98	(26)
2 400 - 3 000.....	313	(41)	84	86	74	28
3 000 - 3 600.....	178	(31)	(51)	(36)	42	(18)
3 600 - 4 800.....	256	(34)	84	62	61	(16)
4 800 - 6 000.....	120	/	(34)	(33)	(29)	(13)
6 000 UND MEHR.....	340	(57)	118	68	75	(22)
DM						
DURCHSCHNITTLICHES SPARGUTHABEN JE HAUSHALT MIT BAUSPARVERTRAEEN.....	11 867	8 646	12 610	12 382	13 462	13 787
DURCHSCHNITTLICHE JAHRESSPARLEISTUNG JE HAUSHALT 1)	2 785	2 101	3 097	2 809	3 047	3 004

1) OHNE HAUSHALTE MIT BAUSPARVERTRAEEN, DIE 1993 BEITRAGSFREI WAREN.

FRUEHERES BUNDESGBEIT

1.5 PRIVATE HAUSHALTE MIT BAUSPARVERTRAEEN AM 31.12.1993 NACH HAUSHALTSGRÖSSE
UND SOZIALER STELLUNG DER BEZUGSPERSON

1.5.6 HAUSHALTE VON ARBEITERN

GEGENSTAND DER NACHWEISUNG	HAUSHALTE INSGESAMT	DAVON MIT ... PERSON(EN)				
		1	2	3	4	5 UND MEHR
1 000						
HAUSHALTE INSGESAMT.....	6 168	1 252	1 605	1 449	1 267	595
HAUSHALTE MIT BAUSPARVERTRAEEN						
ZUSAMMEN.....	3 670	487	870	944	934	435
NACH BAUSPARSUMMEN						
VON...BIS UNTER...DM						
UNTER 5 000.....	133	/	/	(31)	(24)	/
5 000 - 10 000.....	397	(79)	(109)	(93)	(86)	(30)
10 000 - 15 000.....	327	/	(76)	(75)	(82)	(36)
15 000 - 20 000.....	411	/	(105)	(104)	103	(47)
20 000 - 30 000.....	658	(97)	172	155	158	(75)
30 000 - 40 000.....	468	/	(122)	121	122	(46)
40 000 - 50 000.....	331	/	(74)	(92)	94	(48)
50 000 - 60 000.....	234	/	(40)	(74)	(64)	(38)
60 000 - 80 000.....	214	/	/	(60)	(67)	(34)
80 000 - 100 000.....	164	/	/	(45)	(45)	(41)
100 000 - 150 000.....	209	/	(62)	(51)	(59)	/
150 000 UND MEHR.....	125	/	/	(43)	(30)	/
NACH ANGESPARTEM BAUSPARGUTHABEN						
VON...BIS UNTER...DM						
UNTER 1 000.....	189	/	(39)	(57)	(35)	/
1 000 - 2 000.....	325	(80)	(77)	(61)	(80)	(28)
2 000 - 3 000.....	340	/	(89)	(86)	(82)	(36)
3 000 - 4 000.....	328	/	(90)	(61)	79	(42)
4 000 - 5 000.....	312	/	(77)	(95)	(67)	(21)
5 000 - 6 000.....	278	/	(69)	(67)	(68)	(38)
6 000 - 8 000.....	402	/	(101)	(103)	104	(40)
8 000 - 10 000.....	314	/	(72)	(103)	(76)	(36)
10 000 - 15 000.....	504	/	(123)	124	133	(74)
15 000 - 20 000.....	262	/	(60)	(73)	(80)	(43)
20 000 - 30 000.....	208	/	/	(49)	(69)	(34)
30 000 - 50 000.....	144	/	/	(42)	(47)	/
50 000 UND MEHR.....	(64)	/	/	/	/	/
NACH JAEHRLICHEN BAUSPARLEISTUNGEN 1)						
VON...BIS UNTER...DM						
UNTER 600.....	210	/	(40)	(57)	(49)	(24)
600 - 1 200.....	1 082	(266)	243	231	225	117
1 200 - 1 800.....	697	/	167	206	197	(62)
1 800 - 2 400.....	503	/	(143)	136	127	(62)
2 400 - 3 000.....	408	/	(95)	113	128	(56)
3 000 - 3 600.....	198	/	(36)	(46)	(65)	(39)
3 600 - 4 800.....	215	/	(61)	(60)	(52)	/
4 800 - 6 000.....	115	/	/	(31)	(30)	/
6 000 UND MEHR.....	206	/	(54)	(55)	(52)	/
DM						
DURCHSCHNITTLICHES SPARGUTHABEN JE HAUSHALT MIT BAUSPARVERTRAEEN.....	9 952	6 991	9 216	10 789	10 897	10 894
DURCHSCHNITTLICHE JAHRESSPARLEISTUNG JE HAUSHALT 1)	2 321	1 752	2 386	2 401	2 451	2 371

1) OHNE HAUSHALTE MIT BAUSPARVERTRAEEN, DIE 1993 BEITRAGSFREI WAREN.

FRUEHERES BUNDESGBIET

1.5 PRIVATE HAUSHALTE MIT BAUSPARVERTRAEEN AM 31.12.1993 NACH HAUSHALTSGROSSE
UND SOZIALER STELLUNG DER BEZUGSPERSON

1.5.7 HAUSHALTE VON ARBEITSLLOSEN

GEGENSTAND DER NACHWEISUNG	HAUSHALTE INSGESAMT	DAVON MIT ... PERSON(EN)				
		1	2	3	4	5 UND MEHR
1 000						
HAUSHALTE INSGESAMT.....	1 246	460	351	207	139	(89)
HAUSHALTE MIT BAUSPARVERTRAEEN						
ZUSAMMEN.....	332	(50)	100	(89)	(58)	(35)
NACH BAUSPARSUMMEN						
VON...BIS UNTER...DM						
UNTER 5 000.....	(29)	/	/	/	/	/
5 000 - 10 000.....	(46)	/	/	/	/	/
10 000 - 15 000.....	(53)	/	/	/	/	/
15 000 - 20 000.....	(28)	/	/	/	/	/
20 000 - 30 000.....	(57)	/	(21)	/	/	/
30 000 - 40 000.....	(33)	/	/	/	/	/
40 000 - 50 000.....	/	/	/	/	/	/
50 000 - 60 000.....	/	/	/	/	/	/
60 000 - 80 000.....	/	/	/	/	/	/
80 000 - 100 000.....	/	/	/	/	/	/
100 000 - 150 000.....	/	/	/	/	/	/
150 000 UND MEHR.....	/	/	/	/	/	/
NACH ANGESPARTEM BAUSPARGUTHABEN						
VON...BIS UNTER...DM						
UNTER 1 000.....	(43)	/	/	/	/	/
1 000 - 2 000.....	(28)	/	/	/	/	/
2 000 - 3 000.....	(33)	/	/	/	/	/
3 000 - 4 000.....	(28)	/	/	/	/	/
4 000 - 5 000.....	/	/	/	/	/	/
5 000 - 6 000.....	(27)	/	/	/	/	/
6 000 - 8 000.....	(47)	/	/	/	/	/
8 000 - 10 000.....	(28)	/	/	/	/	/
10 000 - 15 000.....	(34)	/	/	/	/	/
15 000 - 20 000.....	/	/	/	/	/	/
20 000 - 30 000.....	/	/	/	/	/	/
30 000 - 50 000.....	/	/	/	/	/	/
50 000 UND MEHR.....	/	/	/	/	/	/
NACH JAEHRLICHEN BAUSPARLEISTUNGEN 1)						
VON...BIS UNTER...DM						
UNTER 600.....	(42)	/	/	/	/	/
600 - 1 200.....	105	/	(22)	(27)	/	/
1 200 - 1 800.....	(73)	/	(34)	/	/	/
1 800 - 2 400.....	(34)	/	/	/	/	/
2 400 - 3 000.....	(27)	/	/	/	/	/
3 000 - 3 600.....	/	/	/	/	/	/
3 600 - 4 800.....	/	/	/	/	/	/
4 800 - 6 000.....	/	/	/	/	/	/
6 000 UND MEHR.....	/	/	/	/	/	/
DM						
DURCHSCHNITTLICHES SPARGUTHABEN JE HAUSHALT MIT BAUSPARVERTRAEEN.....	8 320	(6 282)	7 493	(8 848)	(11 608)	(6 824)
DURCHSCHNITTLICHE JAHRESSPARLEISTUNG JE HAUSHALT 1)	1 847	(1 353)	1 878	(2 044)	(2 004)	(1 652)

1) OHNE HAUSHALTE MIT BAUSPARVERTRAEEN, DIE 1993 BEITRAGSFREI WAREN.

FRUEHERES BUNDESGBIET

1.5 PRIVATE HAUSHALTE MIT BAUSPARVERTRAEEN AM 31.12.1993 NACH HAUSHALTSGROESSE
UND SOZIALER STELLUNG DER BEZUGSPERSON

1.5.8 HAUSHALTE VON NICHTERWERBSTAETIGEN

GEGENSTAND DER NACHWEISUNG	HAUSHALTE INSGESAMT	DAVON MIT ... PERSON(EN)				
		1	2	3	4	5 UND MEHR
1 000						
HAUSHALTE INSGESAMT.....	10 842	5 263	4 221	899	314	(144)
HAUSHALTE MIT BAUSPARVERTRAEEN						
ZUSAMMEN.....	2 370	681	1 024	392	190	(83)
NACH BAUSPARSUMMEN						
VON...BIS UNTER...DM						
UNTER 5 000.....	116	(42)	(56)	/	/	/
5 000 - 10 000.....	351	135	149	(42)	/	/
10 000 - 15 000.....	336	117	158	(39)	/	/
15 000 - 20 000.....	314	99	141	(45)	/	/
20 000 - 30 000.....	410	120	196	(61)	/	/
30 000 - 40 000.....	244	(59)	109	(43)	/	/
40 000 - 50 000.....	192	(42)	86	(39)	/	/
50 000 - 60 000.....	113	(22)	(8)	(36)	/	/
60 000 - 80 000.....	101	/	(38)	(28)	/	/
80 000 - 100 000.....	(73)	/	(24)	/	/	/
100 000 - 150 000.....	(69)	/	(19)	/	/	/
150 000 UND MEHR.....	(53)	/	/	/	/	/
NACH ANGESPARTEM BAUSPARGUTHABEN						
VON...BIS UNTER...DM						
UNTER 1 000.....	107	(33)	(38)	/	/	/
1 000 - 2 000.....	211	(72)	90	(27)	/	/
2 000 - 3 000.....	224	(85)	92	(29)	/	/
3 000 - 4 000.....	241	(78)	117	(30)	/	/
4 000 - 5 000.....	211	(72)	91	(30)	/	/
5 000 - 6 000.....	228	(80)	88	(32)	/	/
6 000 - 8 000.....	251	(84)	108	(43)	/	/
8 000 - 10 000.....	220	(51)	101	(43)	/	/
10 000 - 15 000.....	314	(61)	159	(60)	/	/
15 000 - 20 000.....	129	/	59	(27)	/	/
20 000 - 30 000.....	123	(22)	(45)	(26)	/	/
30 000 - 50 000.....	(65)	/	(23)	/	/	/
50 000 UND MEHR.....	(38)	/	(14)	/	/	/
NACH JAEHRLICHEN BAUSPARLEISTUNGEN 1)						
VON...BIS UNTER...DM						
UNTER 600.....	133	(42)	(54)	/	/	/
600 - 1 200.....	744	376	204	101	(52)	/
1 200 - 1 800.....	658	102	428	(82)	(31)	/
1 800 - 2 400.....	238	(44)	116	(45)	/	/
2 400 - 3 000.....	186	(30)	(57)	(49)	/	/
3 000 - 3 600.....	86	/	(32)	/	/	/
3 600 - 4 800.....	117	/	(48)	(35)	/	/
4 800 - 6 000.....	(52)	/	(24)	/	/	/
6 000 UND MEHR.....	108	(28)	(46)	/	/	/
DM						
DURCHSCHNITTLICHES SPARGUTHABEN JE HAUSHALT MIT BAUSPARVERTRAEEN.....	9 287	7 882	8 897	11 558	9 886	(13 535)
DURCHSCHNITTLICHE JAHRESSPARLEISTUNG JE HAUSHALT 1)	2 159	1 731	2 124	2 771	2 094	(3 374)

1) OHNE HAUSHALTE MIT BAUSPARVERTRAEEN, DIE 1993 BEITRAGSFREI WAREN.

FRUEHERES BUNDESGBIET

1.6 PRIVATE HAUSHALTE MIT BAUSPARVERTRAGEN AM 31.12.1993 NACH HAUSHALTSTYP
UND SOZIALER STELLUNG DER BEZUGSPERSON

1.6.1 HAUSHALTE INSGESAMT

GEGENSTAND DER NACHWEISUNG	HAUSHALTE INSGESAMT	HAUSHALTSTYP					
		ALLEIN- LEBENDE FRAU	ALLEIN- LEBENDER MANN	ELTERNTEIL MIT KINDERN 1)		EHEPAAR	SONSTIGER HAUSHALT
				ZUSAMMEN	DAR. MIT 1 KIND		
1 000							
HAUSHALTE INSGESAMT.....	28 928	6 425	3 414	1 396	917	15 939	1 754
HAUSHALTE MIT BAUSPARVERTRAGEN							
ZUSAMMEN.....	12 163	1 398	988	506	352	8 339	933
NACH BAUSPARSUMMEN							
VON...BIS UNTER...DM							
UNTER 5 000.....	456	(89)	(54)	(33)	(23)	251	(29)
5 000 - 10 000.....	1 284	244	131	(65)	(43)	753	90
10 000 - 15 000.....	1 177	194	(109)	(84)	(57)	719	(71)
15 000 - 20 000.....	1 315	179	101	(64)	(47)	882	89
20 000 - 30 000.....	2 016	267	165	80	(57)	1 368	136
30 000 - 40 000.....	1 391	142	108	(46)	(29)	983	112
40 000 - 50 000.....	1 072	(73)	(76)	(35)	(20)	783	105
50 000 - 60 000.....	796	(63)	(49)	(19)	/	603	62
60 000 - 80 000.....	749	(47)	(45)	(30)	(26)	558	69
80 000 - 100 000.....	595	(36)	(40)	(22)	/	462	(35)
100 000 - 150 000.....	780	(50)	(58)	(18)	/	580	72
150 000 UND MEHR.....	533	/	(50)	/	/	397	(63)
NACH ANGESPARTEM BAUSPARGUTHABEN							
VON...BIS UNTER...DM							
UNTER 1 000.....	634	113	(72)	(55)	(36)	346	(47)
1 000 - 2 000.....	987	165	(122)	(49)	(31)	577	74
2 000 - 3 000.....	1 061	176	(91)	(68)	(51)	632	94
3 000 - 4 000.....	1 093	150	(105)	(58)	(35)	700	79
4 000 - 5 000.....	975	139	(80)	(53)	(43)	641	(62)
5 000 - 6 000.....	914	126	(74)	(34)	/	616	(64)
6 000 - 8 000.....	1 257	167	(92)	(41)	(27)	839	118
8 000 - 10 000.....	1 048	103	(69)	(41)	(26)	754	80
10 000 - 15 000.....	1 585	113	117	(43)	(36)	1 200	112
15 000 - 20 000.....	871	(43)	(48)	(19)	/	692	69
20 000 - 30 000.....	791	(47)	(52)	(22)	/	602	69
30 000 - 50 000.....	589	(39)	(36)	/	/	469	(30)
50 000 UND MEHR.....	359	(16)	(28)	/	/	270	(35)
NACH JAEHRLICHEN BAUSPARLEISTUNGEN 2)							
VON...BIS UNTER...DM							
UNTER 600.....	693	107	(69)	(41)	(25)	420	(56)
600 - 1 200.....	3 518	724	445	224	156	1 881	244
1 200 - 1 800.....	2 502	223	146	89	(66)	1 850	194
1 800 - 2 400.....	1 469	96	80	(42)	(26)	1 133	117
2 400 - 3 000.....	1 127	(60)	(47)	(33)	(22)	895	91
3 000 - 3 600.....	597	(40)	(32)	/	/	474	(32)
3 600 - 4 800.....	751	(42)	(48)	/	/	576	71
4 800 - 6 000.....	385	(17)	/	/	/	312	(34)
6 000 UND MEHR.....	936	(60)	(79)	(22)	/	691	84
DM							
DURCHSCHNITTLICHES SPARGUTHABEN JE HAUSHALT MIT BAUSPARVERTRAGEN.....	11 244	7 713	10 315	7 920	8 152	12 159	11 136
DURCHSCHNITTLICHE JAHRESSPARLEISTUNG JE HAUSHALT 2)	2 644	1 720	2 590	1 983	2 110	2 827	2 795

1) LEDIGE KINDER OHNE ALTERSBEGRENZUNG. - 2) OHNE HAUSHALTE MIT BAUSPARVERTRAGEN, DIE 1993 BEITRAGSFREI WAREN.

FRUEHERES BUNDESGBIET

1.6 PRIVATE HAUSHALTE MIT BAUSPARVERTRAEEN AM 31.12.1993 NACH HAUSHALTSTYP
UND SOZIALER STELLUNG DER BEZUGSPERSON

1.6.2 HAUSHALTE VON LANDWIRTEN

GEGENSTAND DER NACHWEISUNG	HAUSHALTE INSGESAMT	HAUSHALTSTYP					EHEPAAR	SONSTIGER HAUSHALT
		ALLEIN- LEBENDE FRAU	ALLEIN- LEBENDER MANN	ELTERNTEIL MIT KINDERN 1)				
				ZUSAMMEN	DAR. MIT 1 KIND			
1 000								
HAUSHALTE INSGESAMT.....	281	/	/	/	/	186	73	
HAUSHALTE MIT BAUSPARVERTRAEEN								
ZUSAMMEN.....	169	/	/	/	/	115	51	
NACH BAUSPARSUMMEN								
VON...BIS UNTER...DM								
UNTER 5 000.....	/	/	/	/	/	/	/	
5 000 - 10 000.....	/	/	/	/	/	/	/	
10 000 - 15 000.....	/	/	/	/	/	/	/	
15 000 - 20 000.....	(15)	/	/	/	/	(13)	/	
20 000 - 30 000.....	(29)	/	/	/	/	(20)	/	
30 000 - 40 000.....	(23)	/	/	/	/	(14)	/	
40 000 - 50 000.....	(25)	/	/	/	/	(17)	/	
50 000 - 60 000.....	(18)	/	/	/	/	/	/	
60 000 - 80 000.....	(14)	/	/	/	/	/	/	
80 000 - 100 000.....	(11)	/	/	/	/	/	/	
100 000 - 150 000.....	/	/	/	/	/	/	/	
150 000 UND MEHR.....	/	/	/	/	/	/	/	
NACH ANGESPARTEM BAUSPARGUTHABEN								
VON...BIS UNTER...DM								
UNTER 1 000.....	/	/	/	/	/	/	/	
1 000 - 2 000.....	/	/	/	/	/	/	/	
2 000 - 3 000.....	/	/	/	/	/	/	/	
3 000 - 4 000.....	/	/	/	/	/	/	/	
4 000 - 5 000.....	/	/	/	/	/	/	/	
5 000 - 6 000.....	/	/	/	/	/	/	/	
6 000 - 8 000.....	(13)	/	/	/	/	/	/	
8 000 - 10 000.....	(19)	/	/	/	/	(14)	/	
10 000 - 15 000.....	(28)	/	/	/	/	(20)	/	
15 000 - 20 000.....	(26)	/	/	/	/	(17)	/	
20 000 - 30 000.....	(20)	/	/	/	/	/	/	
30 000 - 50 000.....	/	/	/	/	/	/	/	
50 000 UND MEHR.....	/	/	/	/	/	/	/	
NACH JAEHRLICHEN BAUSPARLEISTUNGEN 2)								
VON...BIS UNTER...DM								
UNTER 600.....	/	/	/	/	/	/	/	
600 - 1 200.....	(21)	/	/	/	/	(14)	/	
1 200 - 1 800.....	51	/	/	/	/	(34)	(16)	
1 800 - 2 400.....	(23)	/	/	/	/	(16)	/	
2 400 - 3 000.....	(23)	/	/	/	/	(17)	/	
3 000 - 3 600.....	(12)	/	/	/	/	/	/	
3 600 - 4 800.....	(15)	/	/	/	/	/	/	
4 800 - 6 000.....	/	/	/	/	/	/	/	
6 000 UND MEHR.....	/	/	/	/	/	/	/	
DM								
DURCHSCHNITTLICHES SPARGUTHABEN JE HAUSHALT MIT BAUSPARVERTRAEEN.....	13 736	/	/	/	/	12 799	16 073	
DURCHSCHNITTLICHE JAHRESSPARLEISTUNG JE HAUSHALT 2)	2 636	/	/	/	/	2 643	2 545	

1) LEDIGE KINDER OHNE ALTERSBEGRENZUNG. - 2) OHNE HAUSHALTE MIT BAUSPARVERTRAEEN, DIE 1993 BEITRAGSFREI WAREN.

FRUEHERES BUNDESGBIET

1.6 PRIVATE HAUSHALTE MIT BAUSPARVERTRAEEN AM 31.12.1993 NACH HAUSHALTSTYP
UND SOZIALER STELLUNG DER BEZUGSPERSON

1.6.3 HAUSHALTE VON GEWERBETREIBENDEN, FREIBERUFLICH TAETIGEN

GEGENSTAND DER NACHWEISUNG	HAUSHALTE INSGESAMT	HAUSHALTSTYP					EHEPAAR	SONSTIGER HAUSHALT
		ALLEIN- LEBENDE FRAU	ALLEIN- LEBENDER MANN	ELTERNTEIL MIT KINDERN 1)				
				ZUSAMMEN	DAR. MIT 1 KIND			
1 000								
HAUSHALTE INSGESAMT.....	1 754	(133)	206	(82)	(47)	1 197	136	
HAUSHALTE MIT BAUSPARVERTRAEEN								
ZUSAMMEN.....	784	(35)	(62)	(30)	/	590	(67)	
NACH BAUSPARSUMMEN								
VON...BIS UNTER...DM								
UNTER 5 000.....	/	/	/	/	/	/	/	
5 000 - 10 000.....	(56)	/	/	/	/	(41)	/	
10 000 - 15 000.....	(56)	/	/	/	/	(41)	/	
15 000 - 20 000.....	(80)	/	/	/	/	(58)	/	
20 000 - 30 000.....	106	/	/	/	/	(81)	/	
30 000 - 40 000.....	(85)	/	/	/	/	(60)	/	
40 000 - 50 000.....	(72)	/	/	/	/	(55)	/	
50 000 - 60 000.....	(65)	/	/	/	/	(52)	/	
60 000 - 80 000.....	(51)	/	/	/	/	(35)	/	
80 000 - 100 000.....	(59)	/	/	/	/	(48)	/	
100 000 - 150 000.....	(68)	/	/	/	/	(56)	/	
150 000 UND MEHR.....	(72)	/	/	/	/	(49)	/	
NACH ANGESPARTEM BAUSPARGUTHABEN								
VON...BIS UNTER...DM								
UNTER 1 000.....	(32)	/	/	/	/	/	/	
1 000 - 2 000.....	(38)	/	/	/	/	(26)	/	
2 000 - 3 000.....	(47)	/	/	/	/	(38)	/	
3 000 - 4 000.....	(70)	/	/	/	/	(48)	/	
4 000 - 5 000.....	(64)	/	/	/	/	(49)	/	
5 000 - 6 000.....	(53)	/	/	/	/	(38)	/	
6 000 - 8 000.....	(55)	/	/	/	/	(47)	/	
8 000 - 10 000.....	(56)	/	/	/	/	(47)	/	
10 000 - 15 000.....	119	/	/	/	/	84	/	
15 000 - 20 000.....	(74)	/	/	/	/	(56)	/	
20 000 - 30 000.....	(65)	/	/	/	/	(53)	/	
30 000 - 50 000.....	(50)	/	/	/	/	(44)	/	
50 000 UND MEHR.....	(60)	/	/	/	/	(41)	/	
NACH JAEHRLICHEN BAUSPARLEISTUNGEN 2)								
VON...BIS UNTER...DM								
UNTER 600.....	(33)	/	/	/	/	(26)	/	
600 - 1 200.....	151	/	/	/	/	108	/	
1 200 - 1 800.....	159	/	/	/	/	110	/	
1 800 - 2 400.....	85	/	/	/	/	(66)	/	
2 400 - 3 000.....	(71)	/	/	/	/	(57)	/	
3 000 - 3 600.....	(46)	/	/	/	/	(34)	/	
3 600 - 4 800.....	(53)	/	/	/	/	(42)	/	
4 800 - 6 000.....	(34)	/	/	/	/	(27)	/	
6 000 UND MEHR.....	131	/	/	/	/	104	/	
DM								
DURCHSCHNITTLICHES SPARGUTHABEN JE HAUSHALT MIT BAUSPARVERTRAEEN.....	16 120	(7 432)	(28 612)	(17 500)	/	15 665	(12 537)	
DURCHSCHNITTLICHE JAHRESSPARLEISTUNG JE HAUSHALT 2)	4 399	/	(7 117)	(3 940)	/	4 434	(3 005)	

1) LEDIGE KINDER OHNE ALTERSBEGRENZUNG. - 2) OHNE HAUSHALTE MIT BAUSPARVERTRAEEN, DIE 1993 BEITRAGSFREI WAREN.

FRUEHERES BUNDESGBIET

1.6 PRIVATE HAUSHALTE MIT BAUSPARVERTRAEEN AM 31.12.1993 NACH HAUSHALTSTYP
UND SOZIALER STELLUNG DER BEZUGSPERSON

1.6.4 HAUSHALTE VON BEAMTEN

GEGENSTAND DER NACHWEISUNG	HAUSHALTE INSGESAMT	HAUSHALTSTYP					EHEPAAR	SONSTIGER HAUSHALT
		ALLEIN- LEBENDE FRAU	ALLEIN- LEBENDER MANN	ELTERNTEIL MIT KINDERN 1)				
				ZUSAMMEN	DAR. MIT 1 KIND			
1 000								
HAUSHALTE INSGESAMT.....	1 601	146	169	43	(29)	1 154	88	
HAUSHALTE MIT BAUSPARVERTRAEEN								
ZUSAMMEN.....	1 082	82	96	(27)	(20)	818	58	
NACH BAUSPARSUMMEN								
VON...BIS UNTER...DM								
UNTER 5 000.....	(22)	/	/	/	/	(15)	/	
5 000 - 10 000.....	67	/	/	/	/	47	/	
10 000 - 15 000.....	75	/	/	/	/	53	/	
15 000 - 20 000.....	90	/	/	/	/	68	/	
20 000 - 30 000.....	164	(20)	(12)	/	/	119	(10)	
30 000 - 40 000.....	123	/	(12)	/	/	95	/	
40 000 - 50 000.....	108	/	/	/	/	83	/	
50 000 - 60 000.....	82	/	/	/	/	64	/	
60 000 - 80 000.....	80	/	/	/	/	65	/	
80 000 - 100 000.....	80	/	/	/	/	63	/	
100 000 - 150 000.....	113	/	(14)	/	/	84	/	
150 000 UND MEHR.....	78	/	/	/	/	63	/	
NACH ANGESPARETEM BAUSPARGUTHABEN								
VON...BIS UNTER...DM								
UNTER 1 000.....	43	/	/	/	/	28	/	
1 000 - 2 000.....	64	/	/	/	/	42	/	
2 000 - 3 000.....	71	/	/	/	/	48	/	
3 000 - 4 000.....	80	/	/	/	/	57	/	
4 000 - 5 000.....	69	/	/	/	/	54	/	
5 000 - 6 000.....	68	/	/	/	/	51	/	
6 000 - 8 000.....	107	/	/	/	/	78	/	
8 000 - 10 000.....	103	(10)	/	/	/	78	/	
10 000 - 15 000.....	143	/	(15)	/	/	114	/	
15 000 - 20 000.....	96	/	/	/	/	80	(8)	
20 000 - 30 000.....	101	/	/	/	/	79	/	
30 000 - 50 000.....	81	/	/	/	/	63	/	
50 000 UND MEHR.....	56	/	/	/	/	46	/	
NACH JAEHRLICHEN BAUSPARLEISTUNGEN 2)								
VON...BIS UNTER...DM								
UNTER 600.....	45	/	/	/	/	33	/	
600 - 1 200.....	259	(34)	(39)	(10)	/	163	(12)	
1 200 - 1 800.....	193	(17)	(11)	/	/	148	(14)	
1 800 - 2 400.....	147	/	(12)	/	/	122	/	
2 400 - 3 000.....	99	/	/	/	/	81	/	
3 000 - 3 600.....	66	/	/	/	/	53	/	
3 600 - 4 800.....	86	/	/	/	/	70	/	
4 800 - 6 000.....	53	/	/	/	/	41	/	
6 000 UND MEHR.....	124	/	(9)	/	/	100	/	
DM								
DURCHSCHNITTLICHES SPARGUTHABEN JE HAUSHALT MIT BAUSPARVERTRAEEN.....	14 721	9 657	13 940	(12 209)	(11 351)	15 319	15 888	
DURCHSCHNITTLICHE JAHRESSPARLEISTUNG JE HAUSHALT 2)	3 296	2 056	3 107	(2 665)	(2 406)	3 379	4 469	

1) LEDIGE KINDER OHNE ALTERSBEGRENZUNG. - 2) OHNE HAUSHALTE MIT BAUSPARVERTRAEEN, DIE 1993 BEITRAGSFREI WAREN.

FRUEHERES BUNDESGBEIT

1.6 PRIVATE HAUSHALTE MIT BAUSPARVERTRAEEN AM 31.12.1993 NACH HAUSHALTSTYP
UND SOZIALER STELLUNG DER BEZUGSPERSON

1.6.5 HAUSHALTE VON ANGESTELLTEN

GEGENSTAND DER NACHWEISUNG	HAUSHALTE INSGESAMT	HAUSHALTSTYP					EHEPAAR	SONSTIGER HAUSHALT
		ALLEIN- LEBENDE FRAU	ALLEIN- LEBENDER MANN	ELTERNTEIL MIT KINDERN 1)				
				ZUSAMMEN	DAR. MIT 1 KIND			
1 000								
HAUSHALTE INSGESAMT.....	7 037	1 450	741	445	309	3 926	475	
HAUSHALTE MIT BAUSPARVERTRAEEN								
ZUSAMMEN.....	3 755	585	304	203	138	2 372	293	
NACH BAUSPARSUMMEN								
VON...BIS UNTER...DM								
UNTER 5 000.....	139	(33)	/	(15)	/	67	/	
5 000 - 10 000.....	359	95	(32)	(22)	(14)	190	(21)	
10 000 - 15 000.....	324	(61)	(27)	(30)	(19)	185	(22)	
15 000 - 20 000.....	377	(67)	(34)	(26)	(16)	224	(26)	
20 000 - 30 000.....	592	116	(50)	(33)	(24)	354	(38)	
30 000 - 40 000.....	415	(63)	(39)	(21)	(14)	259	(34)	
40 000 - 50 000.....	331	(31)	(24)	(18)	/	223	(34)	
50 000 - 60 000.....	275	(36)	(19)	/	/	182	(26)	
60 000 - 80 000.....	263	(29)	/	/	/	189	(18)	
80 000 - 100 000.....	198	(19)	/	/	/	137	(20)	
100 000 - 150 000.....	294	(29)	(19)	/	/	216	(26)	
150 000 UND MEHR.....	187	/	/	/	/	146	(18)	
NACH ANGESPARTEM BAUSPARGUTHABEN								
VON...BIS UNTER...DM								
UNTER 1 000.....	217	(59)	(22)	(20)	/	101	(15)	
1 000 - 2 000.....	311	(70)	(28)	(28)	(17)	158	(26)	
2 000 - 3 000.....	337	86	(30)	(27)	(20)	168	(26)	
3 000 - 4 000.....	335	(62)	(28)	(22)	/	198	(25)	
4 000 - 5 000.....	291	(56)	(22)	(25)	(19)	172	(17)	
5 000 - 6 000.....	253	(34)	(25)	(13)	/	164	(17)	
6 000 - 8 000.....	371	(57)	(35)	(18)	/	225	(36)	
8 000 - 10 000.....	309	(41)	(27)	(13)	/	200	(26)	
10 000 - 15 000.....	444	(50)	(30)	(17)	(14)	313	(34)	
15 000 - 20 000.....	271	(25)	(21)	/	/	155	(22)	
20 000 - 30 000.....	261	(19)	/	/	/	197	(27)	
30 000 - 50 000.....	226	(18)	/	/	/	176	(14)	
50 000 UND MEHR.....	131	/	/	/	/	105	/	
NACH JAEHRLICHEN BAUSPARLEISTUNGEN 2)								
VON...BIS UNTER...DM								
UNTER 600.....	222	(53)	/	(13)	/	116	(21)	
600 - 1 200.....	1 157	279	129	94	62	578	76	
1 200 - 1 800.....	671	100	(41)	(38)	(27)	440	52	
1 800 - 2 400.....	440	(40)	(32)	(21)	(16)	307	(39)	
2 400 - 3 000.....	313	(26)	/	/	/	234	(27)	
3 000 - 3 600.....	178	(21)	/	/	/	130	/	
3 600 - 4 800.....	256	(19)	/	/	/	193	(23)	
4 800 - 6 000.....	120	/	/	/	/	98	/	
6 000 UND MEHR.....	340	(30)	(26)	/	/	242	(34)	
DM								
DURCHSCHNITTLICHES SPARGUTHABEN JE HAUSHALT MIT BAUSPARVERTRAEEN.....	11 867	7 707	10 455	6 763	7 522	13 573	11 355	
DURCHSCHNITTLICHE JAHRESSPARLEISTUNG JE HAUSHALT 2)	2 785	1 838	2 619	1 978	2 268	3 097	2 870	

1) LEDIGE KINDER OHNE ALTERSBEGRENZUNG. - 2) OHNE HAUSHALTE MIT BAUSPARVERTRAEEN, DIE 1993 BEITRAGSFREI WAREN.

FRUEHERES BUNDESGBIET

1.6 PRIVATE HAUSHALTE MIT BAUSPARVERTRAEEN AM 31.12.1993 NACH HAUSHALTSTYP
UND SOZIALER STELLUNG DER BEZUGSPERSON

1.6.6 HAUSHALTE VON ARBEITERN

GEGENSTAND DER NACHWEISUNG	HAUSHALTE INSGESAMT	HAUSHALTSTYP					EHEPAAR	SONSTIGER HAUSHALT
		ALLEIN- LEBENDE FRAU	ALLEIN- LEBENDER MANN	ELTERNTEIL MIT KINDERN 1)				
				ZUSAMMEN	DAR. MIT 1 KIND			
1 000								
HAUSHALTE INSGESAMT.....	6 168	372	880	(175)	(121)	4 400	341	
HAUSHALTE MIT BAUSPARVERTRAEEN								
ZUSAMMEN.....	3 670	(148)	339	(80)	(65)	2 874	229	
NACH BAUSPARSUMMEN								
VON...BIS UNTER...DM								
UNTER 5 000.....	133	/	/	/	/	(80)	/	
5 000 - 10 000.....	397	/	/	/	/	280	/	
10 000 - 15 000.....	327	/	/	/	/	238	/	
15 000 - 20 000.....	411	/	/	/	/	328	/	
20 000 - 30 000.....	658	/	/	/	/	506	(41)	
30 000 - 40 000.....	468	/	/	/	/	379	/	
40 000 - 50 000.....	331	/	/	/	/	279	/	
50 000 - 60 000.....	234	/	/	/	/	204	/	
60 000 - 80 000.....	214	/	/	/	/	170	/	
80 000 - 100 000.....	164	/	/	/	/	153	/	
100 000 - 150 000.....	209	/	/	/	/	160	/	
150 000 UND MEHR.....	125	/	/	/	/	(97)	/	
NACH ANGESPARTEM BAUSPARGUTHABEN								
VON...BIS UNTER...DM								
UNTER 1 000.....	189	/	/	/	/	124	/	
1 000 - 2 000.....	325	/	/	/	/	230	/	
2 000 - 3 000.....	340	/	/	/	/	250	/	
3 000 - 4 000.....	328	/	/	/	/	242	/	
4 000 - 5 000.....	312	/	/	/	/	235	/	
5 000 - 6 000.....	278	/	/	/	/	215	/	
6 000 - 8 000.....	402	/	/	/	/	319	/	
8 000 - 10 000.....	314	/	/	/	/	261	/	
10 000 - 15 000.....	504	/	/	/	/	421	/	
15 000 - 20 000.....	262	/	/	/	/	234	/	
20 000 - 30 000.....	208	/	/	/	/	165	/	
30 000 - 50 000.....	144	/	/	/	/	126	/	
50 000 UND MEHR.....	(64)	/	/	/	/	(51)	/	
NACH JAEHRLICHEN BAUSPARLEISTUNGEN 2)								
VON...BIS UNTER...DM								
UNTER 600.....	210	/	/	/	/	143	/	
600 - 1 200.....	1 082	(86)	(180)	/	/	712	(61)	
1 200 - 1 800.....	697	/	/	/	/	579	(40)	
1 800 - 2 400.....	503	/	/	/	/	429	(33)	
2 400 - 3 000.....	408	/	/	/	/	368	/	
3 000 - 3 600.....	198	/	/	/	/	177	/	
3 600 - 4 800.....	215	/	/	/	/	172	/	
4 800 - 6 000.....	115	/	/	/	/	108	/	
6 000 UND MEHR.....	206	/	/	/	/	158	/	
DM								
DURCHSCHNITTLICHES SPARGUTHABEN JE HAUSHALT MIT BAUSPARVERTRAEEN.....	9 952	(5 670)	7 565	(6 200)	(5 811)	10 448	11 334	
DURCHSCHNITTLICHE JAHRESSPARLEISTUNG JE HAUSHALT 2)	2 321	(1 224)	1 986	(1 138)	(1 176)	2 392	3 039	

1) LEDIGE KINDER OHNE ALTERSBEGRENZUNG. - 2) OHNE HAUSHALTE MIT BAUSPARVERTRAEEN, DIE 1993 BEITRAGSFREI WAREN.

FRUEHERES BUNDESGBIET

1.6 PRIVATE HAUSHALTE MIT BAUSPARVERTRAEGEN AM 31.12.1993 NACH HAUSHALTSTYP
UND SOZIALER STELLUNG DER BEZUGSPERSON

1.6.7 HAUSHALTE VON ARBEITSLSEN

GEGENSTAND DER NACHWEISUNG	HAUSHALTE INSGESAMT	HAUSHALTSTYP					EHEPAAR	SONSTIGER HAUSHALT
		ALLEIN- LEBENDE FRAU	ALLEIN- LEBENDER MANN	ELTERNTEIL MIT KINDERN 1)				
				ZUSAMMEN	DAR. MIT 1 KIND			
1 000								
HAUSHALTE INSGESAMT.....	1 246	155	305	(122)	(68)	588	(76)	
HAUSHALTE MIT BAUSPARVERTRAEGEN								
ZUSAMMEN.....	332	/	/	/	/	222	(31)	
NACH BAUSPARSUMMEN								
VON...BIS UNTER...DM								
UNTER 5 000.....	(29)	/	/	/	/	/	/	
5 000 - 10 000.....	(46)	/	/	/	/	(26)	/	
10 000 - 15 000.....	(53)	/	/	/	/	(30)	/	
15 000 - 20 000.....	(28)	/	/	/	/	/	/	
20 000 - 30 000.....	(57)	/	/	/	/	(44)	/	
30 000 - 40 000.....	(33)	/	/	/	/	(23)	/	
40 000 - 50 000.....	/	/	/	/	/	/	/	
50 000 - 60 000.....	/	/	/	/	/	/	/	
60 000 - 80 000.....	/	/	/	/	/	/	/	
80 000 - 100 000.....	/	/	/	/	/	/	/	
100 000 - 150 000.....	/	/	/	/	/	/	/	
150 000 UND MEHR.....	/	/	/	/	/	/	/	
NACH ANGESPARETEM BAUSPARGUTHABEN								
VON...BIS UNTER...DM								
UNTER 1 000.....	(43)	/	/	/	/	/	/	
1 000 - 2 000.....	(28)	/	/	/	/	/	/	
2 000 - 3 000.....	(33)	/	/	/	/	/	/	
3 000 - 4 000.....	(28)	/	/	/	/	/	/	
4 000 - 5 000.....	/	/	/	/	/	/	/	
5 000 - 6 000.....	(27)	/	/	/	/	(21)	/	
6 000 - 8 000.....	(47)	/	/	/	/	(25)	/	
8 000 - 10 000.....	(28)	/	/	/	/	(25)	/	
10 000 - 15 000.....	(34)	/	/	/	/	(28)	/	
15 000 - 20 000.....	/	/	/	/	/	/	/	
20 000 - 30 000.....	/	/	/	/	/	/	/	
30 000 - 50 000.....	/	/	/	/	/	/	/	
50 000 UND MEHR.....	/	/	/	/	/	/	/	
NACH JAEHRLICHEN BAUSPARLEISTUNGEN 2)								
VON...BIS UNTER...DM								
UNTER 600.....	(42)	/	/	/	/	/	/	
600 - 1 200.....	105	/	/	/	/	(53)	/	
1 200 - 1 800.....	(73)	/	/	/	/	(63)	/	
1 800 - 2 400.....	(34)	/	/	/	/	(25)	/	
2 400 - 3 000.....	(27)	/	/	/	/	/	/	
3 000 - 3 600.....	/	/	/	/	/	/	/	
3 600 - 4 800.....	/	/	/	/	/	/	/	
4 800 - 6 000.....	/	/	/	/	/	/	/	
6 000 UND MEHR.....	/	/	/	/	/	/	/	
DM								
DURCHSCHNITTLICHES SPARGUTHABEN JE HAUSHALT MIT BAUSPARVERTRAEGEN.....	8 320	/	/	/	/	9 335	(8 208)	
DURCHSCHNITTLICHE JAHRESSPARLEISTUNG JE HAUSHALT 2)	1 847	/	/	/	/	1 941	(1 966)	

1) LEDIGE KINDER OHNE ALTERSBEGRENZUNG. - 2) OHNE HAUSHALTE MIT BAUSPARVERTRAEGEN, DIE 1993 BEITRAGSFREI WAREN.

FRUEHERES BUNDESGBIET

1.6 PRIVATE HAUSHALTE MIT BAUSPARVERTRAEGEN AM 31.12.1993 NACH HAUSHALTSTYP
UND SOZIALER STELLUNG DER BEZUGSPERSON

1.6.8 HAUSHALTE VON NICHTERWERBSTAETIGEN

GEGENSTAND DER NACHWEISUNG	HAUSHALTE INSGESAMT	HAUSHALTSTYP					
		ALLEIN- LEBENDE FRAU	ALLEIN- LEBENDER MANN	ELTERNTEIL MIT KINDERN 1)		EHEPAAR	SONSTIGER HAUSHALT
				ZUSAMMEN	DAR. MIT 1 KIND		
1 000							
HAUSHALTE INSGESAMT.....	10 842	4 168	1 096	526	341	4 487	566
HAUSHALTE MIT BAUSPARVERTRAEGEN							
ZUSAMMEN.....	2 370	524	158	137	(97)	1 348	204
NACH BAUSPARSUMMEN							
VON...BIS UNTER...DM							
UNTER 5 000.....	116	(30)	/	/	/	(55)	/
5 000 - 10 000.....	351	(105)	(30)	/	/	166	(35)
10 000 - 15 000.....	336	(96)	/	/	/	167	/
15 000 - 20 000.....	314	(77)	(21)	/	/	173	/
20 000 - 30 000.....	410	(93)	(27)	/	/	243	/
30 000 - 40 000.....	244	(46)	/	/	/	154	/
40 000 - 50 000.....	192	(28)	/	/	/	116	/
50 000 - 60 000.....	113	/	/	/	/	82	/
60 000 - 80 000.....	101	/	/	/	/	(70)	/
80 000 - 100 000.....	(73)	/	/	/	/	(48)	/
100 000 - 150 000.....	(63)	/	/	/	/	(43)	/
150 000 UND MEHR.....	(53)	/	/	/	/	(32)	/
NACH ANGESPARTEM BAUSPARGUTHABEN							
VON...BIS UNTER...DM							
UNTER 1 000.....	107	/	/	/	/	(51)	/
1 000 - 2 000.....	211	(58)	/	/	/	105	/
2 000 - 3 000.....	224	(60)	(25)	/	/	98	/
3 000 - 4 000.....	241	(60)	/	/	/	129	/
4 000 - 5 000.....	211	(53)	(19)	/	/	109	/
5 000 - 6 000.....	228	(66)	/	/	/	121	/
6 000 - 8 000.....	261	(70)	/	/	/	136	/
8 000 - 10 000.....	220	(40)	/	/	/	129	/
10 000 - 15 000.....	314	(44)	/	/	/	221	/
15 000 - 20 000.....	129	/	/	/	/	98	/
20 000 - 30 000.....	123	/	/	/	/	85	/
30 000 - 50 000.....	(65)	/	/	/	/	(45)	/
50 000 UND MEHR.....	(38)	/	/	/	/	(23)	/
NACH JAEHRLICHEN BAUSPARLEISTUNGEN 2)							
VON...BIS UNTER...DM							
UNTER 600.....	133	(27)	/	/	/	(66)	/
600 - 1 200.....	744	303	(73)	(53)	/	253	(62)
1 200 - 1 800.....	658	(72)	(30)	/	/	476	(50)
1 800 - 2 400.....	238	(35)	/	/	/	168	/
2 400 - 3 000.....	186	/	/	/	/	122	/
3 000 - 3 600.....	86	/	/	/	/	(60)	/
3 600 - 4 800.....	117	/	/	/	/	86	/
4 800 - 6 000.....	(52)	/	/	/	/	(31)	/
6 000 UND MEHR.....	108	/	/	/	/	67	/
DM							
DURCHSCHNITTLICHES SPARGUTHABEN JE HAUSHALT MIT BAUSPARVERTRAEGEN.....	9 287	8 152	6 984	8 427	(9 487)	10 279	8 000
DURCHSCHNITTLICHE JAHRESSPARLEISTUNG JE HAUSHALT 2)	2 159	1 697	1 846	1 971	(2 216)	2 410	2 042

1) LEDIGE KINDER OHNE ALTERSBEGRENZUNG. - 2) OHNE HAUSHALTE MIT BAUSPARVERTRAEGEN, DIE 1993 BEITRAGSFREI WAREN.

FRUEHERES BUNDESGBEIT

1.7 PRIVATE HAUSHALTE VON EHEPAAREN MIT BAUSPARVERTRAEEN AM 31.12.1993 NACH SOZIALER STELLUNG DER BEZUGSPERSON

1.7.1 HAUSHALTE INSGESAMT

GEGENSTAND DER NACHWEISUNG	HAUSHALTE VON EHEPAAREN INSGESAMT	OHNE KINDER	MIT ... KIND(ERN) 1)			
			1	2	3	4 UND MEHR
1 000						
HAUSHALTE INSGESAMT.....	15 939	7 252	3 982	3 403	984	317
HAUSHALTE MIT BAUSPARVERTRAEEN						
ZUSAMMEN.....	8 339	2 733	2 435	2 292	674	206
NACH BAUSPARSUMMEN						
VON...BIS UNTER...DM						
UNTER 5 000.....	251	106	67	58	(15)	/
5 000 - 10 000.....	753	308	204	182	42	(16)
10 000 - 15 000.....	719	284	192	180	50	(12)
15 000 - 20 000.....	882	325	251	224	61	(21)
20 000 - 30 000.....	1 368	494	385	349	108	(32)
30 000 - 40 000.....	983	320	291	282	66	(26)
40 000 - 50 000.....	783	230	239	219	72	(22)
50 000 - 60 000.....	603	170	191	168	55	(20)
60 000 - 80 000.....	558	115	173	194	64	(11)
80 000 - 100 000.....	462	114	142	134	58	(14)
100 000 - 150 000.....	580	168	169	181	47	(15)
150 000 UND MEHR.....	397	98	129	119	(36)	(14)
NACH ANGESPARTEM BAUSPARGUTHABEN						
VON...BIS UNTER...DM						
UNTER 1 000.....	346	92	114	102	(25)	/
1 000 - 2 000.....	577	203	153	165	(40)	(16)
2 000 - 3 000.....	632	220	188	164	49	(12)
3 000 - 4 000.....	700	261	179	182	61	(18)
4 000 - 5 000.....	641	214	206	169	(33)	(18)
5 000 - 6 000.....	616	217	170	155	59	/
6 000 - 8 000.....	839	295	255	214	56	(19)
8 000 - 10 000.....	754	244	236	194	60	(21)
10 000 - 15 000.....	1 200	395	337	329	114	(26)
15 000 - 20 000.....	682	215	195	209	56	(17)
20 000 - 30 000.....	602	168	172	188	63	(11)
30 000 - 50 000.....	469	126	145	144	41	(13)
50 000 UND MEHR.....	270	83	84	77	(18)	(7)
NACH JAEHRLICHEN BAUSPARLEISTUNGEN 2)						
VON...BIS UNTER...DM						
UNTER 600.....	420	115	130	120	(38)	(18)
600 - 1 200.....	1 881	572	583	516	163	47
1 200 - 1 800.....	1 850	765	487	454	105	(38)
1 800 - 2 400.....	1 133	390	332	303	84	(25)
2 400 - 3 000.....	895	220	283	277	89	(26)
3 000 - 3 600.....	474	122	128	159	52	(14)
3 600 - 4 800.....	576	187	175	159	45	(10)
4 800 - 6 000.....	312	95	88	80	(36)	/
6 000 UND MEHR.....	691	228	199	192	56	(15)
DM						
DURCHSCHNITTLICHES SPARGUTHABEN JE HAUSHALT MIT BAUSPARVERTRAEEN.....	12 159	11 374	12 427	12 639	12 769	12 073
DURCHSCHNITTLICHE JAHRESSPARLEISTUNG JE HAUSHALT 2)	2 827	2 744	2 874	2 864	2 905	2 703

1) LEDIGE KINDER OHNE ALTERSBEGRENZUNG. - 2) OHNE HAUSHALTE MIT BAUSPARVERTRAEEN, DIE 1993 BEITRAGSFREI WAREN.

FRUEHERES BUNDESGBIET

1.7 PRIVATE HAUSHALTE VON EhePAAREN MIT BAUSPARVERTRAEEN AM 31.12.1993 NACH SOZIALER STELLUNG DER BEZUGSPERSON

1.7.2 HAUSHALTE VON LANDWIRTEN

GEGENSTAND DER NACHWEISUNG	HAUSHALTE VON EhePAAREN INSGESAMT	OHNE KINDER	MIT ... KIND(ERN) 1)			
			1	2	3	4 UND MEHR
1 000						
HAUSHALTE INSGESAMT.....	186	(41)	(43)	56	(27)	(19)
HAUSHALTE MIT BAUSPARVERTRAEEN						
ZUSAMMEN.....	115	(19)	(24)	(38)	(18)	(15)
NACH BAUSPARSUMMEN						
VON...BIS UNTER...DM						
UNTER 5 000.....	/	/	/	/	/	/
5 000 - 10 000.....	/	/	/	/	/	/
10 000 - 15 000.....	/	/	/	/	/	/
15 000 - 20 000.....	(13)	/	/	/	/	/
20 000 - 30 000.....	(20)	/	/	/	/	/
30 000 - 40 000.....	(14)	/	/	/	/	/
40 000 - 50 000.....	(17)	/	/	/	/	/
50 000 - 60 000.....	/	/	/	/	/	/
60 000 - 80 000.....	/	/	/	/	/	/
80 000 - 100 000.....	/	/	/	/	/	/
100 000 - 150 000.....	/	/	/	/	/	/
150 000 UND MEHR.....	/	/	/	/	/	/
NACH ANGESPARTEM BAUSPARGUTHABEN						
VON...BIS UNTER...DM						
UNTER 1 000.....	/	/	/	/	/	/
1 000 - 2 000.....	/	/	/	/	/	/
2 000 - 3 000.....	/	/	/	/	/	/
3 000 - 4 000.....	/	/	/	/	/	/
4 000 - 5 000.....	/	/	/	/	/	/
5 000 - 6 000.....	/	/	/	/	/	/
6 000 - 8 000.....	/	/	/	/	/	/
8 000 - 10 000.....	(14)	/	/	/	/	/
10 000 - 15 000.....	(20)	/	/	/	/	/
15 000 - 20 000.....	(17)	/	/	/	/	/
20 000 - 30 000.....	/	/	/	/	/	/
30 000 - 50 000.....	/	/	/	/	/	/
50 000 UND MEHR.....	/	/	/	/	/	/
NACH JAERHLICHEN BAUSPARLEISTUNGEN 2)						
VON...BIS UNTER...DM						
UNTER 600.....	/	/	/	/	/	/
600 - 1 200.....	(14)	/	/	/	/	/
1 200 - 1 800.....	(34)	/	/	/	/	/
1 800 - 2 400.....	(16)	/	/	/	/	/
2 400 - 3 000.....	(17)	/	/	/	/	/
3 000 - 3 600.....	/	/	/	/	/	/
3 600 - 4 800.....	/	/	/	/	/	/
4 800 - 6 000.....	/	/	/	/	/	/
6 000 UND MEHR.....	/	/	/	/	/	/
DM						
DURCHSCHNITTLICHES SPARGUTHABEN JE HAUSHALT MIT BAUSPARVERTRAEEN.....	12 799	(13 260)	(12 664)	(12 990)	(9 961)	(13 436)
DURCHSCHNITTLICHE JAHRSSPARLEISTUNG JE HAUSHALT 2)	2 643	(2 639)	(3 273)	(2 353)	(1 758)	(3 464)

1) LEDIGE KINDER OHNE ALTERSBEGRENZUNG. - 2) OHNE HAUSHALTE MIT BAUSPARVERTRAEEN, DIE 1993 BEITRAGSFREI WAREN.

FRUEHERES BUNDESGBIET

1.7 PRIVATE HAUSHALTE VON EhePAAREN MIT BAUSPARVERTRAEEN AM 31.12.1993 NACH SOZIALER STELLUNG DER BEZUGSPERSON

1.7.3 HAUSHALTE VON GEWERBETREIBENDEN, FREIBERUFlich TAETIGEN

GEGENSTAND DER NACHWEISUNG	HAUSHALTE VON EHEPAAREN INSGESAMT	OHNE KINDER	MIT ... KIND(ERN) 1)			
			1	2	3	4 UND MEHR
1 000						
HAUSHALTE INSGESAMT.....	1 197	415	314	338	96	(33)
HAUSHALTE MIT BAUSPARVERTRAEEN						
ZUSAMMEN.....	590	165	167	185	56	(17)
NACH BAUSPARSUMMEN						
VON...BIS UNTER...DM						
UNTER 5 000.....	/	/	/	/	/	/
5 000 - 10 000.....	(41)	/	/	/	/	/
10 000 - 15 000.....	(41)	/	/	/	/	/
15 000 - 20 000.....	(58)	/	/	/	/	/
20 000 - 30 000.....	(81)	/	(26)	(20)	/	/
30 000 - 40 000.....	(60)	/	/	(22)	/	/
40 000 - 50 000.....	(55)	/	/	(21)	/	/
50 000 - 60 000.....	(52)	/	/	/	/	/
60 000 - 80 000.....	(35)	/	/	/	/	/
80 000 - 100 000.....	(48)	/	/	/	/	/
100 000 - 150 000.....	(56)	/	/	(19)	/	/
150 000 UND MEHR.....	(49)	/	/	/	/	/
NACH ANGESPARTEM BAUSPARGUTHABEN						
VON...BIS UNTER...DM						
UNTER 1 000.....	/	/	/	/	/	/
1 000 - 2 000.....	(26)	/	/	/	/	/
2 000 - 3 000.....	(38)	/	/	/	/	/
3 000 - 4 000.....	(48)	/	/	/	/	/
4 000 - 5 000.....	(49)	/	/	/	/	/
5 000 - 6 000.....	(38)	/	/	/	/	/
6 000 - 8 000.....	(47)	/	/	/	/	/
8 000 - 10 000.....	(47)	/	/	/	/	/
10 000 - 15 000.....	84	/	(28)	(23)	/	/
15 000 - 20 000.....	(56)	/	/	(18)	/	/
20 000 - 30 000.....	(53)	/	/	/	/	/
30 000 - 50 000.....	(44)	/	/	/	/	/
50 000 UND MEHR.....	(41)	/	/	/	/	/
NACH JAEHRLICHEN BAUSPARLEISTUNGEN 2)						
VON...BIS UNTER...DM						
UNTER 600.....	(26)	/	/	/	/	/
600 - 1 200.....	108	(32)	(31)	(35)	/	/
1 200 - 1 800.....	110	/	(36)	(37)	/	/
1 800 - 2 400.....	(66)	/	(25)	/	/	/
2 400 - 3 000.....	(57)	/	/	(19)	/	/
3 000 - 3 600.....	(34)	/	/	/	/	/
3 600 - 4 800.....	(42)	/	/	/	/	/
4 800 - 6 000.....	(27)	/	/	/	/	/
6 000 UND MEHR.....	104	(33)	(28)	(31)	/	/
DM						
DURCHSCHNITTLICHES SPARGUTHABEN JE HAUSHALT MIT BAUSPARVERTRAEEN.....	15 665	16 446	15 219	15 109	16 866	(14 595)
DURCHSCHNITTLICHE JAHRESSPARLEISTUNG JE HAUSHALT 2)	4 434	4 138	4 986	4 116	4 862	(3 979)

1) LEDIGE KINDER OHNE ALTERSBEGRENZUNG. - 2) OHNE HAUSHALTE MIT BAUSPARVERTRAEEN, DIE 1993 BEITRAGSFREI WAREN.

FRUEHERES BUNDESGBIET

1.7 PRIVATE HAUSHALTE VON EHEPAAREN MIT BAUSPARVERTRAGEN AM 31.12.1993 NACH SOZIALER STELLUNG DER BEZUGSPERSON

1.7.4 HAUSHALTE VON BEAMTEN

GEGENSTAND DER NACHWEISUNG	HAUSHALTE VON EHEPAAREN INSGESAMT	OHNE KINDER	MIT ... KIND(ERN) 1)			
			1	2	3	4 UND MEHR
1 000						
HAUSHALTE INSGESAMT.....	1 154	349	335	349	95	25
HAUSHALTE MIT BAUSPARVERTRAGEN						
ZUSAMMEN.....	818	228	238	259	72	20
NACH BAUSPARSUMMEN						
VON...BIS UNTER...DM						
UNTER 5 000.....	(15)	/	/	/	/	/
5 000 - 10 000.....	47	(14)	(14)	(14)	/	/
10 000 - 15 000.....	53	(16)	(18)	(19)	(5)	/
15 000 - 20 000.....	68	(20)	(23)	(18)	(6)	/
20 000 - 30 000.....	119	32	35	41	(9)	/
30 000 - 40 000.....	95	(26)	(26)	32	(8)	/
40 000 - 50 000.....	83	(25)	(22)	26	(8)	/
50 000 - 60 000.....	64	(17)	(17)	24	(5)	/
60 000 - 80 000.....	65	(19)	(19)	21	(5)	/
80 000 - 100 000.....	63	(16)	(18)	(20)	(7)	/
100 000 - 150 000.....	84	(22)	(23)	28	(8)	/
150 000 UND MEHR.....	63	(15)	(21)	(19)	(6)	/
NACH ANGESPARTEM BAUSPARGUTHABEN						
VON...BIS UNTER...DM						
UNTER 1 000.....	28	(10)	(8)	(8)	/	/
1 000 - 2 000.....	42	(11)	(14)	(14)	/	/
2 000 - 3 000.....	48	(13)	(14)	(15)	/	/
3 000 - 4 000.....	57	(17)	(14)	(18)	(7)	/
4 000 - 5 000.....	54	(14)	(17)	(16)	(5)	/
5 000 - 6 000.....	51	(15)	(17)	(15)	/	/
6 000 - 8 000.....	78	(22)	(24)	23	(7)	/
8 000 - 10 000.....	78	(20)	(22)	27	(7)	/
10 000 - 15 000.....	114	(29)	32	39	(10)	/
15 000 - 20 000.....	80	(25)	(26)	23	(5)	/
20 000 - 30 000.....	79	(26)	(16)	28	(7)	/
30 000 - 50 000.....	63	(17)	(17)	22	(6)	/
50 000 UND MEHR.....	46	(11)	(16)	(12)	(5)	/
NACH JAEHRLICHEN BAUSPARLEISTUNGEN 2)						
VON...BIS UNTER...DM						
UNTER 600.....	33	(8)	(11)	(11)	/	/
600 - 1 200.....	163	51	49	46	(13)	/
1 200 - 1 800.....	148	46	40	47	(10)	(5)
1 800 - 2 400.....	122	32	40	36	(12)	/
2 400 - 3 000.....	81	(15)	(23)	31	(10)	/
3 000 - 3 600.....	53	(14)	(15)	(17)	(6)	/
3 600 - 4 800.....	70	(20)	(17)	25	(6)	/
4 800 - 6 000.....	41	(12)	(13)	(13)	/	/
6 000 UND MEHR.....	100	(28)	(29)	30	(9)	/
DM						
DURCHSCHNITTLICHES SPARGUTHABEN JE HAUSHALT MIT BAUSPARVERTRAGEN.....	15 319	14 986	15 176	15 274	16 236	18 028
DURCHSCHNITTLICHE JAHRESSPARLEISTUNG JE HAUSHALT 2)	3 379	3 361	3 377	3 337	3 693	3 028

1) LEDIGE KINDER OHNE ALTERSBEGRENZUNG. - 2) OHNE HAUSHALTE MIT BAUSPARVERTRAGEN, DIE 1993 BEITRAGSFREI WAREN.

FRUEHERES BUNDESGBIET

1.7 PRIVATE HAUSHALTE VON EhePAAREN MIT BAUSPARVERTRAEEN AM 31.12.1993 NACH SOZIALER STELLUNG DER BEZUGSPERSON

1.7.5 HAUSHALTE VON ANGESTELLTEN

GEGENSTAND DER NACHWEISUNG	HAUSHALTE VON EHEPAAREN INSGESAMT	OHNE KINDER	MIT ... KIND(ERN) 1)			
			1	2	3	4 UND MEHR
1 000						
HAUSHALTE INSGESAMT.....	3 926	1 354	1 162	1 096	249	65
HAUSHALTE MIT BAUSPARVERTRAEEN						
ZUSAMMEN.....	2 372	727	713	715	169	47
NACH BAUSPARSUMMEN						
VON...BIS UNTER...DM						
UNTER 5 000.....	67	(23)	(19)	(19)	/	/
5 000 - 10 000.....	190	64	55	52	(15)	/
10 000 - 15 000.....	185	63	52	56	(11)	/
15 000 - 20 000.....	224	72	69	64	(15)	/
20 000 - 30 000.....	354	110	111	102	(24)	(8)
30 000 - 40 000.....	259	78	76	84	(16)	/
40 000 - 50 000.....	223	59	74	65	(19)	/
50 000 - 60 000.....	182	59	57	52	(12)	/
60 000 - 80 000.....	189	(47)	57	63	(19)	/
80 000 - 100 000.....	137	(40)	(40)	46	(8)	/
100 000 - 150 000.....	216	68	64	67	(14)	/
150 000 UND MEHR.....	146	(44)	(40)	44	(11)	/
NACH ANGESPARTEM BAUSPARGUTHABEN						
VON...BIS UNTER...DM						
UNTER 1 000.....	101	(22)	(35)	(34)	(7)	/
1 000 - 2 000.....	158	(45)	48	49	(13)	/
2 000 - 3 000.....	168	54	54	49	(8)	/
3 000 - 4 000.....	198	68	54	59	(14)	/
4 000 - 5 000.....	172	(47)	58	51	(12)	/
5 000 - 6 000.....	164	(49)	51	47	(15)	/
6 000 - 8 000.....	225	82	63	61	(16)	/
8 000 - 10 000.....	200	66	60	57	(13)	/
10 000 - 15 000.....	313	84	98	99	(26)	(6)
15 000 - 20 000.....	195	67	49	60	(14)	/
20 000 - 30 000.....	197	54	65	62	(13)	/
30 000 - 50 000.....	176	(50)	55	56	(11)	/
50 000 UND MEHR.....	105	(40)	(24)	(31)	/	/
NACH JAEHRLICHEN BAUSPARLEISTUNGEN 2)						
VON...BIS UNTER...DM						
UNTER 600.....	116	(34)	(36)	(35)	(9)	/
600 - 1 200.....	578	175	177	169	44	(13)
1 200 - 1 800.....	440	138	135	134	27	/
1 800 - 2 400.....	307	96	93	93	(19)	/
2 400 - 3 000.....	234	61	76	70	(20)	/
3 000 - 3 600.....	130	(39)	(33)	41	(13)	/
3 600 - 4 800.....	193	62	58	58	(12)	/
4 800 - 6 000.....	98	(28)	(31)	(28)	(9)	/
6 000 UND MEHR.....	242	87	64	73	(14)	/
DM						
DURCHSCHNITTLICHES SPARGUTHABEN JE HAUSHALT MIT BAUSPARVERTRAEEN.....	13 573	13 871	13 060	13 660	13 560	15 487
DURCHSCHNITTLICHE JAHRESSPARLEISTUNG JE HAUSHALT 2)	3 097	3 290	2 948	3 080	2 906	3 332

1) LEDIGE KINDER OHNE ALTERSBEGRENZUNG. - 2) OHNE HAUSHALTE MIT BAUSPARVERTRAEEN, DIE 1993 BEITRAGSFREI WAREN.

FRUEHERES BUNDESGBEIT

1.7 PRIVATE HAUSHALTE VON EHEPAAREN MIT BAUSPARVERTRAEEN AM 31.12.1993 NACH SOZIALER STELLUNG DER BEZUGSPERSON

1.7.6 HAUSHALTE VON ARBEITERN

GEGENSTAND DER NACHWEISUNG	HAUSHALTE VON EHEPAAREN INSGESAMT	OHNE KINDER	MIT ... KIND(ERN) 1)			
			1	2	3	4 UND MEHR
1 000						
HAUSHALTE INSGESAMT.....	4 400	1 323	1 332	1 220	394	132
HAUSHALTE MIT BAUSPARVERTRAEEN						
ZUSAMMEN.....	2 874	708	890	901	286	(91)
NACH BAUSPARSUMMEN						
VON...BIS UNTER...DM						
UNTER 5 000.....	(80)	/	(28)	(23)	/	/
5 000 - 10 000.....	280	(82)	(86)	(83)	(21)	/
10 000 - 15 000.....	238	(56)	(71)	(80)	(25)	/
15 000 - 20 000.....	328	(93)	(99)	99	(27)	/
20 000 - 30 000.....	506	(147)	146	152	(49)	/
30 000 - 40 000.....	379	(110)	114	115	(27)	/
40 000 - 50 000.....	279	(58)	(87)	89	(32)	/
50 000 - 60 000.....	204	(37)	(70)	(62)	(23)	/
60 000 - 80 000.....	170	/	(57)	(66)	(27)	/
80 000 - 100 000.....	153	/	(45)	(45)	/	/
100 000 - 150 000.....	160	(45)	(48)	(55)	/	/
150 000 UND MEHR.....	(97)	/	(40)	(30)	/	/
NACH ANGESPARTEM BAUSPARGUTHABEN						
VON...BIS UNTER...DM						
UNTER 1 000.....	124	/	(47)	(34)	/	/
1 000 - 2 000.....	230	(68)	(58)	(76)	/	/
2 000 - 3 000.....	250	(65)	(79)	(76)	(24)	/
3 000 - 4 000.....	242	(63)	(58)	(78)	(30)	/
4 000 - 5 000.....	235	(62)	(91)	(65)	/	/
5 000 - 6 000.....	215	(58)	(59)	(67)	/	/
6 000 - 8 000.....	319	(89)	(99)	100	(22)	/
8 000 - 10 000.....	261	(59)	(95)	(73)	(25)	/
10 000 - 15 000.....	421	(103)	120	132	(55)	/
15 000 - 20 000.....	234	(48)	(72)	(79)	(28)	/
20 000 - 30 000.....	165	/	(49)	(65)	/	/
30 000 - 50 000.....	126	/	(42)	(43)	/	/
50 000 UND MEHR.....	(51)	/	/	/	/	/
NACH JAEHRLICHEN BAUSPARLEISTUNGEN 2)						
VON...BIS UNTER...DM						
UNTER 600.....	143	/	(49)	(46)	/	/
600 - 1 200.....	712	171	220	214	(80)	(27)
1 200 - 1 800.....	579	(143)	190	191	(36)	/
1 800 - 2 400.....	429	(130)	128	124	(37)	/
2 400 - 3 000.....	368	(84)	112	122	(41)	/
3 000 - 3 600.....	177	(36)	(46)	(65)	/	/
3 600 - 4 800.....	172	(50)	(58)	(49)	/	/
4 800 - 6 000.....	108	/	(30)	(30)	/	/
6 000 UND MEHR.....	158	(39)	(51)	(51)	/	/
DM						
DURCHSCHNITTLICHES SPARGUTHABEN JE HAUSHALT MIT BAUSPARVERTRAEEN.....	10 448	9 233	10 912	10 899	11 005	(9 143)
DURCHSCHNITTLICHE JAEHRESSPARLEISTUNG JE HAUSHALT 2)	2 392	2 423	2 316	2 473	2 397	(2 104)

1) LEDIGE KINDER OHNE ALTERSBEGRENZUNG. - 2) OHNE HAUSHALTE MIT BAUSPARVERTRAEEN, DIE 1993 BEITRAGSFREI WAREN.

FRUEHERES BUNDESGBIET

1.7 PRIVATE HAUSHALTE VON EhePAAREN MIT BAUSPARVERTRAGEN AM 31.12.1993 NACH SOZIALER STELLUNG DER BEZUGSPERSON

1.7.7 HAUSHALTE VON ARBEITSLSEN

GEGENSTAND DER NACHWEISUNG	HAUSHALTE VON EhePAAREN INSGESAMT	OHNE KINDER	MIT ... KIND(ERN) 1)			
			1	2	3	4 UND MEHR
1 000						
HAUSHALTE INSGESAMT.....	588	236	152	123	(51)	/
HAUSHALTE MIT BAUSPARVERTRAGEN						
ZUSAMMEN.....	222	(71)	(70)	(52)	/	/
NACH BAUSPARSUMMEN						
VON...BIS UNTER...DM						
UNTER 5 000.....	/	/	/	/	/	/
5 000 - 10 000.....	(26)	/	/	/	/	/
10 000 - 15 000.....	(30)	/	/	/	/	/
15 000 - 20 000.....	/	/	/	/	/	/
20 000 - 30 000.....	(44)	/	/	/	/	/
30 000 - 40 000.....	(23)	/	/	/	/	/
40 000 - 50 000.....	/	/	/	/	/	/
50 000 - 60 000.....	/	/	/	/	/	/
60 000 - 80 000.....	/	/	/	/	/	/
80 000 - 100 000.....	/	/	/	/	/	/
100 000 - 150 000.....	/	/	/	/	/	/
150 000 UND MEHR.....	/	/	/	/	/	/
NACH ANGESPARTEM BAUSPARGUTHABEN						
VON...BIS UNTER...DM						
UNTER 1 000.....	/	/	/	/	/	/
1 000 - 2 000.....	/	/	/	/	/	/
2 000 - 3 000.....	/	/	/	/	/	/
3 000 - 4 000.....	/	/	/	/	/	/
4 000 - 5 000.....	/	/	/	/	/	/
5 000 - 6 000.....	(21)	/	/	/	/	/
6 000 - 8 000.....	(25)	/	/	/	/	/
8 000 - 10 000.....	(25)	/	/	/	/	/
10 000 - 15 000.....	(28)	/	/	/	/	/
15 000 - 20 000.....	/	/	/	/	/	/
20 000 - 30 000.....	/	/	/	/	/	/
30 000 - 50 000.....	/	/	/	/	/	/
50 000 UND MEHR.....	/	/	/	/	/	/
NACH JAEHRLICHEN BAUSPARLEISTUNGEN 2)						
VON...BIS UNTER...DM						
UNTER 600.....	/	/	/	/	/	/
600 - 1 200.....	(53)	/	/	/	/	/
1 200 - 1 800.....	(63)	(31)	/	/	/	/
1 800 - 2 400.....	(25)	/	/	/	/	/
2 400 - 3 000.....	/	/	/	/	/	/
3 000 - 3 600.....	/	/	/	/	/	/
3 600 - 4 800.....	/	/	/	/	/	/
4 800 - 6 000.....	/	/	/	/	/	/
6 000 UND MEHR.....	/	/	/	/	/	/
DM						
DURCHSCHNITTLICHES SPARGUTHABEN JE HAUSHALT MIT BAUSPARVERTRAGEN.....	9 335	(8 175)	(10 153)	(11 003)	/	/
DURCHSCHNITTLICHE JAHRESSPARLEISTUNG JE HAUSHALT 2)	1 941	(1 812)	(2 121)	(2 045)	/	/

1) LEDIGE KINDER OHNE ALTERSBEGRENZUNG. - 2) OHNE HAUSHALTE MIT BAUSPARVERTRAGEN, DIE 1993 BEITRAGSFREI WAREN.

FRUEHERES BUNDESGBIET

1.7 PRIVATE HAUSHALTE VON EHEPAAREN MIT BAUSPARVERTRAEEN AM 31.12.1993 NACH SOZIALER STELLUNG DER BEZUGSPERSON

1.7.8 HAUSHALTE VON NICHTERWERBSTAETIGEN

GEGENSTAND DER NACHWEISUNG	HAUSHALTE VON EHEPAAREN INSGESAMT	OHNE KINDER	MIT ... KIND(ERN) 1)			
			1	2	3	4 UND MEHR
1 000						
HAUSHALTE INSGESAMT.....	4 487	3 534	644	221	(71)	/
HAUSHALTE MIT BAUSPARVERTRAEEN						
ZUSAMMEN.....	1 348	815	332	142	(50)	/
NACH BAUSPARSUMMEN						
VON...BIS UNTER...DM						
UNTER 5 000.....	(55)	(44)	/	/	/	/
5 000 - 10 000.....	166	122	(35)	/	/	/
10 000 - 15 000.....	167	122	(30)	/	/	/
15 000 - 20 000.....	173	114	(36)	/	/	/
20 000 - 30 000.....	243	161	(52)	/	/	/
30 000 - 40 000.....	154	88	(39)	/	/	/
40 000 - 50 000.....	116	67	(33)	/	/	/
50 000 - 60 000.....	82	(32)	(30)	/	/	/
60 000 - 80 000.....	(70)	(22)	(23)	/	/	/
80 000 - 100 000.....	(48)	(18)	/	/	/	/
100 000 - 150 000.....	(43)	(16)	/	/	/	/
150 000 UND MEHR.....	(32)	/	/	/	/	/
NACH ANGESPARTEM BAUSPARGUTHABEN						
VON...BIS UNTER...DM						
UNTER 1 000.....	(51)	(23)	/	/	/	/
1 000 - 2 000.....	105	71	/	/	/	/
2 000 - 3 000.....	98	67	/	/	/	/
3 000 - 4 000.....	129	91	(26)	/	/	/
4 000 - 5 000.....	109	67	(26)	/	/	/
5 000 - 6 000.....	121	75	(28)	/	/	/
6 000 - 8 000.....	136	80	(38)	/	/	/
8 000 - 10 000.....	129	83	(31)	/	/	/
10 000 - 15 000.....	221	141	(50)	/	/	/
15 000 - 20 000.....	98	(50)	(26)	/	/	/
20 000 - 30 000.....	85	(38)	(25)	/	/	/
30 000 - 50 000.....	(45)	(21)	/	/	/	/
50 000 UND MEHR.....	(23)	/	/	/	/	/
NACH JAEHRLICHEN BAUSPARLEISTUNGEN 2)						
VON...BIS UNTER...DM						
UNTER 600.....	(66)	(37)	/	/	/	/
600 - 1 200.....	253	129	(85)	/	/	/
1 200 - 1 800.....	476	375	(66)	/	/	/
1 800 - 2 400.....	168	100	(39)	/	/	/
2 400 - 3 000.....	122	(41)	(44)	/	/	/
3 000 - 3 600.....	(60)	(22)	/	/	/	/
3 600 - 4 800.....	86	(40)	(32)	/	/	/
4 800 - 6 000.....	(31)	(19)	/	/	/	/
6 000 UND MEHR.....	67	(39)	/	/	/	/
DM						
DURCHSCHNITTLICHES SPARGUTHABEN JE HAUSHALT MIT BAUSPARVERTRAEEN.....	10 279	9 202	12 206	11 020	(14 222)	/
DURCHSCHNITTLICHE JAHRESSPARLEISTUNG JE HAUSHALT 2)	2 410	2 162	2 946	2 221	(3 508)	/

1) LEDIGE KINDER OHNE ALTERSBEGRENZUNG. - 2) OHNE HAUSHALTE MIT BAUSPARVERTRAEEN, DIE 1993 BEITRAGSFREI WAREN.

FRUEHERES BUNDESGBEIT

1.8 PRIVATE HAUSHALTE MIT BAUSPARVERTRAGEN AM 31.12.1993 NACH ALTER DER BEZUGSPERSON
UND MONATLICHEM HAUSHALTSNETTOEINKOMMEN

1.8.1 HAUSHALTE INSGESAMT

GEGENSTAND DER NACHWEISUNG	HAUSHALTE INSGESAMT	ALTER DER BEZUGSPERSON VON ... BIS UNTER ... JAHREN					
		UNTER 35	35 - 45	45 - 55	55 - 65	65 - 70	70 UND MEHR
1 000							
HAUSHALTE INSGESAMT.....	28 928	6 033	5 619	4 936	4 917	2 369	5 054
HAUSHALTE MIT BAUSPARVERTRAGEN							
ZUSAMMEN.....	12 163	3 307	3 085	2 589	1 887	575	721
NACH BAUSPARSUMMEN							
VON...BIS UNTER...DM							
UNTER 5 000.....	456	147	92	76	81	(31)	(29)
5 000 - 10 000.....	1 284	299	290	253	226	(70)	147
10 000 - 15 000.....	1 177	272	245	257	187	95	120
15 000 - 20 000.....	1 315	333	311	258	249	69	96
20 000 - 30 000.....	2 016	540	498	408	343	104	123
30 000 - 40 000.....	1 391	367	364	306	226	(62)	(66)
40 000 - 50 000.....	1 072	311	279	232	149	(46)	(54)
50 000 - 60 000.....	796	231	218	189	107	(27)	(24)
60 000 - 80 000.....	749	214	224	158	103	(31)	(18)
80 000 - 100 000.....	595	178	168	150	62	/	(23)
100 000 - 150 000.....	780	267	230	170	85	/	/
150 000 UND MEHR.....	533	148	165	132	68	/	/
NACH ANGESPARTEM BAUSPARGUTHABEN							
VON...BIS UNTER...DM							
UNTER 1 000.....	634	238	152	127	(76)	(27)	/
1 000 - 2 000.....	987	334	224	177	130	(50)	(71)
2 000 - 3 000.....	1 061	319	266	205	157	(53)	(60)
3 000 - 4 000.....	1 093	267	299	216	156	(61)	93
4 000 - 5 000.....	975	248	241	219	170	(41)	(56)
5 000 - 6 000.....	914	195	217	207	150	(52)	(93)
6 000 - 8 000.....	1 257	369	290	237	219	(67)	(75)
8 000 - 10 000.....	1 048	251	275	241	162	(58)	(62)
10 000 - 15 000.....	1 585	401	405	333	268	81	98
15 000 - 20 000.....	871	226	220	213	151	(30)	(31)
20 000 - 30 000.....	791	208	215	190	117	(29)	(32)
30 000 - 50 000.....	589	166	166	139	75	(19)	(24)
50 000 UND MEHR.....	359	84	114	86	(56)	/	/
NACH JAEHRLICHEN BAUSPARLEISTUNGEN 1)							
VON...BIS UNTER...DM							
UNTER 600.....	693	247	174	125	96	(28)	(23)
600 - 1 200.....	3 518	1 184	840	645	464	146	240
1 200 - 1 800.....	2 502	535	571	517	478	186	216
1 800 - 2 400.....	1 469	376	394	338	231	(63)	(66)
2 400 - 3 000.....	1 127	258	320	270	186	(44)	(47)
3 000 - 3 600.....	597	117	195	140	95	(27)	(23)
3 600 - 4 800.....	751	199	185	176	129	(28)	(33)
4 800 - 6 000.....	385	80	96	116	(62)	/	(19)
6 000 UND MEHR.....	936	257	253	231	127	(31)	(38)
DM							
DURCHSCHNITTLICHES SPARGUTHABEN JE HAUSHALT MIT BAUSPARVERTRAGEN.....	11 244	10 650	12 015	12 168	11 121	9 287	9 231
DURCHSCHNITTLICHE JAHRESSPARLEISTUNG JE HAUSHALT 1)	2 644	2 466	2 857	2 902	2 583	2 197	2 138

1) OHNE HAUSHALTE MIT BAUSPARVERTRAGEN, DIE 1993 BEITRAGSFREI WAREN.

FRUEHERES BUNDESGBIET

1.8 PRIVATE HAUSHALTE MIT BAUSPARVERTRAEGEN AM 31.12.1993 NACH ALTER DER BEZUGSPERSON
UND MONATLICHEM HAUSHALTSNETTOEINKOMMEN

1.8.2 MONATLICHES HAUSHALTSNETTOEINKOMMEN UNTER 1 000 DM

GEGENSTAND DER NACHWEISUNG	HAUSHALTE INSGESAMT	ALTER DER BEZUGSPERSON VON ... BIS UNTER ... JAHREN					70 UND MEHR
		UNTER 35	35 - 45	45 - 55	55 - 65	65 - 70	
1 000							
HAUSHALTE INSGESAMT.....	1 474	613	(111)	(100)	(155)	(85)	410
HAUSHALTE MIT BAUSPARVERTRAEGEN							
ZUSAMMEN.....	236	180	/	/	/	/	/
NACH BAUSPARSUMMEN							
VON...BIS UNTER...DM							
UNTER 5 000.....	/	/	/	/	/	/	/
5 000 - 10 000.....	(53)	/	/	/	/	/	/
10 000 - 15 000.....	/	/	/	/	/	/	/
15 000 - 20 000.....	/	/	/	/	/	/	/
20 000 - 30 000.....	/	/	/	/	/	/	/
30 000 - 40 000.....	/	/	/	/	/	/	/
40 000 - 50 000.....	/	/	/	/	/	/	/
50 000 - 60 000.....	/	/	/	/	/	/	/
60 000 - 80 000.....	/	/	/	/	/	/	/
80 000 - 100 000.....	/	/	/	/	/	/	/
100 000 - 150 000.....	/	/	/	/	/	/	/
150 000 UND MEHR.....	/	/	/	/	/	/	/
NACH ANGESPARTEM BAUSPARGUTHABEN							
VON...BIS UNTER...DM							
UNTER 1 000.....	/	/	/	/	/	/	/
1 000 - 2 000.....	/	/	/	/	/	/	/
2 000 - 3 000.....	/	/	/	/	/	/	/
3 000 - 4 000.....	/	/	/	/	/	/	/
4 000 - 5 000.....	/	/	/	/	/	/	/
5 000 - 6 000.....	/	/	/	/	/	/	/
6 000 - 8 000.....	/	/	/	/	/	/	/
8 000 - 10 000.....	/	/	/	/	/	/	/
10 000 - 15 000.....	/	/	/	/	/	/	/
15 000 - 20 000.....	/	/	/	/	/	/	/
20 000 - 30 000.....	/	/	/	/	/	/	/
30 000 - 50 000.....	/	/	/	/	/	/	/
50 000 UND MEHR.....	/	/	/	/	/	/	/
NACH JAEHRLICHEN BAUSPARLEISTUNGEN 1)							
VON...BIS UNTER...DM							
UNTER 600.....	/	/	/	/	/	/	/
600 - 1 200.....	(141)	(107)	/	/	/	/	/
1 200 - 1 800.....	/	/	/	/	/	/	/
1 800 - 2 400.....	/	/	/	/	/	/	/
2 400 - 3 000.....	/	/	/	/	/	/	/
3 000 - 3 600.....	/	/	/	/	/	/	/
3 600 - 4 800.....	/	/	/	/	/	/	/
4 800 - 6 000.....	/	/	/	/	/	/	/
6 000 UND MEHR.....	/	/	/	/	/	/	/
DM							
DURCHSCHNITTLICHES SPARGUTHABEN JE HAUSHALT MIT BAUSPARVERTRAEGEN.....	5 280	4 880	/	/	/	/	/
DURCHSCHNITTLICHE JAHRESSPARLEISTUNG JE HAUSHALT 1)	1 049	1 037	/	/	/	/	/

1) OHNE HAUSHALTE MIT BAUSPARVERTRAEGEN, DIE 1993 BEITRAGSFREI WAREN.

FRUEHERES BUNDESGBIET

1.8 PRIVATE HAUSHALTE MIT BAUSPARVERTRAEEN AM 31.12.1993 NACH ALTER DER BEZUGSPERSON
UND MONATLICHEM HAUSHALTSNETTOEINKOMMEN

1.8.3 MONATLICHES HAUSHALTSNETTOEINKOMMEN VON 1 000 BIS UNTER 1 600 DM

GEGENSTAND DER NACHWEISUNG	HAUSHALTE INSGESAMT	ALTER DER BEZUGSPERSON VON ... BIS UNTER ... JAHREN					
		UNTER 35	35 - 45	45 - 55	55 - 65	65 - 70	70 UND MEHR
1 000							
HAUSHALTE INSGESAMT.....	2 752	580	198	207	378	311	1 078
HAUSHALTE MIT BAUSPARVERTRAEEN							
ZUSAMMEN.....	446	178	(42)	(51)	(42)	(43)	(89)
NACH BAUSPARSUMMEN							
VON...BIS UNTER...DM							
UNTER 5 000.....	(34)	/	/	/	/	/	/
5 000 - 10 000.....	(83)	(34)	/	/	/	/	/
10 000 - 15 000.....	(73)	/	/	/	/	/	/
15 000 - 20 000.....	(61)	(28)	/	/	/	/	/
20 000 - 30 000.....	(75)	(29)	/	/	/	/	/
30 000 - 40 000.....	(64)	/	/	/	/	/	/
40 000 - 50 000.....	/	/	/	/	/	/	/
50 000 - 60 000.....	/	/	/	/	/	/	/
60 000 - 80 000.....	/	/	/	/	/	/	/
80 000 - 100 000.....	/	/	/	/	/	/	/
100 000 - 150 000.....	/	/	/	/	/	/	/
150 000 UND MEHR.....	/	/	/	/	/	/	/
NACH ANGESPARTEM BAUSPARGUTHABEN							
VON...BIS UNTER...DM							
UNTER 1 000.....	(54)	/	/	/	/	/	/
1 000 - 2 000.....	(51)	/	/	/	/	/	/
2 000 - 3 000.....	(63)	(28)	/	/	/	/	/
3 000 - 4 000.....	(49)	/	/	/	/	/	/
4 000 - 5 000.....	(42)	/	/	/	/	/	/
5 000 - 6 000.....	(35)	/	/	/	/	/	/
6 000 - 8 000.....	(45)	/	/	/	/	/	/
8 000 - 10 000.....	/	/	/	/	/	/	/
10 000 - 15 000.....	(48)	/	/	/	/	/	/
15 000 - 20 000.....	/	/	/	/	/	/	/
20 000 - 30 000.....	/	/	/	/	/	/	/
30 000 - 50 000.....	/	/	/	/	/	/	/
50 000 UND MEHR.....	/	/	/	/	/	/	/
NACH JAEHRLICHEN BAUSPARLEISTUNGEN 1)							
VON...BIS UNTER...DM							
UNTER 600.....	(37)	/	/	/	/	/	/
600 - 1 200.....	248	105	/	/	/	/	(60)
1 200 - 1 800.....	(74)	/	/	/	/	/	/
1 800 - 2 400.....	/	/	/	/	/	/	/
2 400 - 3 000.....	/	/	/	/	/	/	/
3 000 - 3 600.....	/	/	/	/	/	/	/
3 600 - 4 800.....	/	/	/	/	/	/	/
4 800 - 6 000.....	/	/	/	/	/	/	/
6 000 UND MEHR.....	/	/	/	/	/	/	/
DM							
DURCHSCHNITTLICHES SPARGUTHABEN JE HAUSHALT MIT BAUSPARVERTRAEEN.....	6 127	6 175	(6 037)	(5 538)	(6 797)	(5 871)	(6 215)
DURCHSCHNITTLICHE JAHRESSPARLEISTUNG JE HAUSHALT 1)	1 392	1 249	(1 232)	(1 352)	(1 189)	(1 479)	(1 821)

1) OHNE HAUSHALTE MIT BAUSPARVERTRAEEN, DIE 1993 BEITRAGSFREI WAREN.

FRUEHERES BUNDESGBIET

1.8 PRIVATE HAUSHALTE MIT BAUSPARVERTRAEEN AM 31.12.1993 NACH ALTER DER BEZUGSPERSON
UND MONATLICHEM HAUSHALTSNETTOEINKOMMEN

1.8.4 MONATLICHES HAUSHALTSNETTOEINKOMMEN VON 1 600 BIS UNTER 2 000 DM

GEGENSTAND DER NACHWEISUNG	HAUSHALTE INSGESAMT	ALTER DER BEZUGSPERSON VON ... BIS UNTER ... JAHREN					
		UNTER 35	35 - 45	45 - 55	55 - 65	65 - 70	70 UND MEHR
1 000							
HAUSHALTE INSGESAMT.....	2 529	616	247	173	347	289	856
HAUSHALTE MIT BAUSPARVERTRAEEN							
ZUSAMMEN.....	610	261	(84)	(53)	(77)	(48)	(88)
NACH BAUSPARSUMMEN							
VON...BIS UNTER...DM							
UNTER 5 000.....	(51)	/	/	/	/	/	/
5 000 - 10 000.....	(101)	(28)	/	/	/	/	/
10 000 - 15 000.....	(85)	(30)	/	/	/	/	/
15 000 - 20 000.....	(79)	(37)	/	/	/	/	/
20 000 - 30 000.....	(124)	(57)	/	/	/	/	/
30 000 - 40 000.....	(64)	(28)	/	/	/	/	/
40 000 - 50 000.....	(28)	/	/	/	/	/	/
50 000 - 60 000.....	(31)	/	/	/	/	/	/
60 000 - 80 000.....	/	/	/	/	/	/	/
80 000 - 100 000.....	/	/	/	/	/	/	/
100 000 - 150 000.....	/	/	/	/	/	/	/
150 000 UND MEHR.....	/	/	/	/	/	/	/
NACH ANGESPARTEM BAUSPARGUTHABEN							
VON...BIS UNTER...DM							
UNTER 1 000.....	(63)	(31)	/	/	/	/	/
1 000 - 2 000.....	(76)	(37)	/	/	/	/	/
2 000 - 3 000.....	(84)	(42)	/	/	/	/	/
3 000 - 4 000.....	(64)	/	/	/	/	/	/
4 000 - 5 000.....	(49)	/	/	/	/	/	/
5 000 - 6 000.....	(66)	/	/	/	/	/	/
6 000 - 8 000.....	(74)	(39)	/	/	/	/	/
8 000 - 10 000.....	(40)	/	/	/	/	/	/
10 000 - 15 000.....	(48)	/	/	/	/	/	/
15 000 - 20 000.....	/	/	/	/	/	/	/
20 000 - 30 000.....	/	/	/	/	/	/	/
30 000 - 50 000.....	/	/	/	/	/	/	/
50 000 UND MEHR.....	/	/	/	/	/	/	/
NACH JAEHRLICHEN BAUSPARLEISTUNGEN 1)							
VON...BIS UNTER...DM							
UNTER 600.....	(59)	/	/	/	/	/	/
600 - 1 200.....	281	131	(43)	/	/	/	(50)
1 200 - 1 800.....	150	(50)	/	/	/	/	/
1 800 - 2 400.....	(45)	/	/	/	/	/	/
2 400 - 3 000.....	/	/	/	/	/	/	/
3 000 - 3 600.....	/	/	/	/	/	/	/
3 600 - 4 800.....	/	/	/	/	/	/	/
4 800 - 6 000.....	/	/	/	/	/	/	/
6 000 UND MEHR.....	/	/	/	/	/	/	/
DM							
DURCHSCHNITTLICHES SPARGUTHABEN JE HAUSHALT MIT BAUSPARVERTRAEEN.....	6 086	5 748	(4 295)	(6 583)	(6 641)	(7 555)	(7 213)
DURCHSCHNITTLICHE JAHRESSPARLEISTUNG JE HAUSHALT 1)	1 358	1 347	(1 201)	(1 845)	(1 288)	(1 309)	(1 352)

1) OHNE HAUSHALTE MIT BAUSPARVERTRAEEN, DIE 1993 BEITRAGSFREI WAREN.

FRUEHERES BUNDESGBIET

1.8 PRIVATE HAUSHALTE MIT BAUSPARVERTRAGEN AM 31.12.1993 NACH ALTER DER BEZUGSPERSON
UND MONATLICHEM HAUSHALTSNETTOEINKOMMEN

1.8.5 MONATLICHES HAUSHALTSNETTOEINKOMMEN VON 2 000 BIS UNTER 2 500 DM

GEGENSTAND DER NACHWEISUNG	HAUSHALTE INSGESAMT	ALTER DER BEZUGSPERSON VON ... BIS UNTER ... JAHREN					
		UNTER 35	35 - 45	45 - 55	55 - 65	65 - 70	70 UND MEHR
1 000							
HAUSHALTE INSGESAMT.....	4 075	940	613	423	688	419	992
HAUSHALTE MIT BAUSPARVERTRAGEN							
ZUSAMMEN.....	1 330	481	259	160	198	(94)	139
NACH BAUSPARSUMMEN							
VON...BIS UNTER...DM							
UNTER 5 000.....	(84)	(25)	/	/	/	/	/
5 000 - 10 000.....	209	(69)	(39)	/	/	/	/
10 000 - 15 000.....	148	(40)	/	/	/	/	/
15 000 - 20 000.....	161	(48)	(23)	/	(38)	/	/
20 000 - 30 000.....	266	(104)	(47)	/	(43)	/	/
30 000 - 40 000.....	139	(60)	(31)	/	/	/	/
40 000 - 50 000.....	(99)	(39)	/	/	/	/	/
50 000 - 60 000.....	(53)	(27)	/	/	/	/	/
60 000 - 80 000.....	(52)	/	/	/	/	/	/
80 000 - 100 000.....	(35)	/	/	/	/	/	/
100 000 - 150 000.....	(60)	(26)	/	/	/	/	/
150 000 UND MEHR.....	/	/	/	/	/	/	/
NACH ANGESPARTEM BAUSPARGUTHABEN							
VON...BIS UNTER...DM							
UNTER 1 000.....	(67)	(39)	/	/	/	/	/
1 000 - 2 000.....	158	(78)	/	/	/	/	/
2 000 - 3 000.....	136	(49)	(31)	/	/	/	/
3 000 - 4 000.....	150	(29)	(28)	/	/	/	/
4 000 - 5 000.....	137	(55)	/	/	/	/	/
5 000 - 6 000.....	(101)	(26)	/	/	/	/	/
6 000 - 8 000.....	157	(58)	(31)	/	/	/	/
8 000 - 10 000.....	(100)	/	/	/	/	/	/
10 000 - 15 000.....	148	(58)	/	/	/	/	/
15 000 - 20 000.....	(61)	/	/	/	/	/	/
20 000 - 30 000.....	(47)	/	/	/	/	/	/
30 000 - 50 000.....	(53)	/	/	/	/	/	/
50 000 UND MEHR.....	/	/	/	/	/	/	/
NACH JAEHRLICHEN BAUSPARLEISTUNGEN 1)							
VON...BIS UNTER...DM							
UNTER 600.....	(83)	(38)	/	/	/	/	/
600 - 1 200.....	550	231	(104)	(78)	(55)	(28)	(53)
1 200 - 1 800.....	296	(78)	(40)	(31)	(64)	(39)	(44)
1 800 - 2 400.....	143	(46)	(24)	/	/	/	/
2 400 - 3 000.....	(73)	/	/	/	/	/	/
3 000 - 3 600.....	(47)	/	/	/	/	/	/
3 600 - 4 800.....	(53)	/	/	/	/	/	/
4 800 - 6 000.....	(22)	/	/	/	/	/	/
6 000 UND MEHR.....	(45)	/	/	/	/	/	/
DM							
DURCHSCHNITTLICHES SPARGUTHABEN JE HAUSHALT MIT BAUSPARVERTRAGEN.....	8 543	8 030	10 602	6 967	8 915	(9 168)	7 345
DURCHSCHNITTLICHE JAHRESSPARLEISTUNG JE HAUSHALT 1)	1 854	1 673	2 290	1 506	2 270	(1 578)	1 662

1) OHNE HAUSHALTE MIT BAUSPARVERTRAGEN, DIE 1993 BEITRAGSFREI WAREN.

FRUEHERES BUNDESGBEIT

1.8 PRIVATE HAUSHALTE MIT BAUSPARVERTRAEEN AM 31.12.1993 NACH ALTER DER BEZUGSPERSON
UND MONATLICHEM HAUSHALTSNETTOEINKOMMEN

1.8.6 MONATLICHES HAUSHALTSNETTOEINKOMMEN VON 2 500 BIS UNTER 3 000 DM

GEGENSTAND DER NACHWEISUNG	HAUSHALTE INSGESAMT	ALTER DER BEZUGSPERSON VON ... BIS UNTER ... JAHREN					
		UNTER 35	35 - 45	45 - 55	55 - 65	65 - 70	70 UND MEHR
1 000							
HAUSHALTE INSGESAMT.....	3 190	714	594	410	596	321	555
HAUSHALTE MIT BAUSPARVERTRAEEN							
ZUSAMMEN.....	1 292	445	319	186	199	(65)	(78)
NACH BAUSPARSUMMEN							
VON...BIS UNTER...DM							
UNTER 5 000.....	(46)	/	/	/	/	/	/
5 000 - 10 000.....	159	(36)	(34)	/	(35)	/	/
10 000 - 15 000.....	140	(35)	(31)	(25)	(24)	/	/
15 000 - 20 000.....	169	(57)	(35)	/	(34)	/	/
20 000 - 30 000.....	239	(77)	(60)	(42)	(43)	/	/
30 000 - 40 000.....	152	(53)	(39)	/	/	/	/
40 000 - 50 000.....	99	(38)	(35)	/	/	/	/
50 000 - 60 000.....	(58)	(23)	/	/	/	/	/
60 000 - 80 000.....	(74)	(29)	(23)	/	/	/	/
80 000 - 100 000.....	(57)	(22)	/	/	/	/	/
100 000 - 150 000.....	(60)	(32)	/	/	/	/	/
150 000 UND MEHR.....	(38)	(23)	/	/	/	/	/
NACH ANGESPARTEM BAUSPARGUTHABEN							
VON...BIS UNTER...DM							
UNTER 1 000.....	(89)	(42)	/	/	/	/	/
1 000 - 2 000.....	116	(49)	(24)	/	/	/	/
2 000 - 3 000.....	142	(41)	(41)	/	(28)	/	/
3 000 - 4 000.....	115	(33)	(39)	/	/	/	/
4 000 - 5 000.....	124	(35)	(30)	/	(26)	/	/
5 000 - 6 000.....	94	(20)	(24)	/	/	/	/
6 000 - 8 000.....	151	(47)	(37)	(26)	(25)	/	/
8 000 - 10 000.....	117	(39)	(26)	/	/	/	/
10 000 - 15 000.....	155	(64)	(32)	/	(25)	/	/
15 000 - 20 000.....	(69)	(20)	/	/	/	/	/
20 000 - 30 000.....	(60)	/	/	/	/	/	/
30 000 - 50 000.....	(43)	(25)	/	/	/	/	/
50 000 UND MEHR.....	/	/	/	/	/	/	/
NACH JAEHRLICHEN BAUSPARLEISTUNGEN 1)							
VON...BIS UNTER...DM							
UNTER 600.....	105	(38)	(27)	/	/	/	/
600 - 1 200.....	403	179	94	(56)	(49)	/	/
1 200 - 1 800.....	318	(71)	(61)	(47)	(62)	(33)	(43)
1 800 - 2 400.....	147	(41)	(45)	/	(28)	/	/
2 400 - 3 000.....	121	(35)	(41)	/	/	/	/
3 000 - 3 600.....	(44)	/	/	/	/	/	/
3 600 - 4 800.....	(54)	(28)	/	/	/	/	/
4 800 - 6 000.....	(19)	/	/	/	/	/	/
6 000 UND MEHR.....	(60)	(32)	/	/	/	/	/
DM							
DURCHSCHNITTLICHES SPARGUTHABEN JE HAUSHALT MIT BAUSPARVERTRAEEN.....	8 830	9 955	8 556	8 010	8 530	(7 133)	(7 680)
DURCHSCHNITTLICHE JAHRESSPARLEISTUNG JE HAUSHALT 1)	1 999	2 152	1 972	1 913	1 830	(1 740)	(2 091)

1) OHNE HAUSHALTE MIT BAUSPARVERTRAEEN, DIE 1993 BEITRAGSFREI WAREN.

FRUEHERES BUNDESGBIET

1.8 PRIVATE HAUSHALTE MIT BAUSPARVERTRAEGEN AM 31.12.1993 NACH ALTER DER BEZUGSPERSON
UND MONATLICHEM HAUSHALTSNETTOEINKOMMEN

1.8.7 MONATLICHES HAUSHALTSNETTOEINKOMMEN VON 3 000 BIS UNTER 4 000 DM

GEGENSTAND DER NACHWEISUNG	HAUSHALTE INSGESAMT	ALTER DER BEZUGSPERSON VON ... BIS UNTER ... JAHREN					
		UNTER 35	35 - 45	45 - 55	55 - 65	65 - 70	70 UND MEHR
1 000							
HAUSHALTE INSGESAMT.....	5 201	1 109	1 190	869	982	430	620
HAUSHALTE MIT BAUSPARVERTRAEGEN							
ZUSAMMEN.....	2 585	753	705	449	425	121	132
NACH BAUSPARSUMMEN							
VON...BIS UNTER...DM							
UNTER 5 000.....	100	(30)	(23)	/	(22)	/	/
5 000 - 10 000.....	266	(57)	66	(51)	(61)	/	(19)
10 000 - 15 000.....	246	(56)	58	(40)	(41)	(22)	(29)
15 000 - 20 000.....	289	62	76	(61)	(58)	/	(17)
20 000 - 30 000.....	458	113	121	88	84	(26)	(26)
30 000 - 40 000.....	310	81	83	(64)	(63)	/	/
40 000 - 50 000.....	255	87	72	(40)	(32)	/	/
50 000 - 60 000.....	178	59	61	(27)	(18)	/	/
60 000 - 80 000.....	147	56	(48)	(20)	/	/	/
80 000 - 100 000.....	115	(46)	(37)	(17)	/	/	/
100 000 - 150 000.....	134	73	(32)	(15)	/	/	/
150 000 UND MEHR.....	87	(32)	(27)	/	/	/	/
NACH ANGESPARTEM BAUSPARGUTHABEN							
VON...BIS UNTER...DM							
UNTER 1 000.....	126	(36)	(40)	(21)	/	/	/
1 000 - 2 000.....	211	61	55	(35)	(34)	/	/
2 000 - 3 000.....	232	70	60	(40)	(43)	/	/
3 000 - 4 000.....	246	58	73	(46)	(42)	(14)	/
4 000 - 5 000.....	219	(48)	57	(51)	(39)	/	/
5 000 - 6 000.....	162	(43)	(35)	(34)	(32)	/	/
6 000 - 8 000.....	277	83	75	(40)	(53)	/	/
8 000 - 10 000.....	237	64	65	(46)	(34)	/	(17)
10 000 - 15 000.....	369	97	100	(64)	(70)	(15)	(22)
15 000 - 20 000.....	190	64	(50)	(31)	(28)	/	/
20 000 - 30 000.....	153	61	(46)	(21)	/	/	/
30 000 - 50 000.....	99	(45)	(25)	/	/	/	/
50 000 UND MEHR.....	65	(22)	(24)	/	/	/	/
NACH JAEHRLICHEN BAUSPARLEISTUNGEN 1)							
VON...BIS UNTER...DM							
UNTER 600.....	135	(43)	(42)	(22)	(19)	/	/
600 - 1 200.....	694	216	206	116	104	(26)	(26)
1 200 - 1 800.....	592	123	132	109	123	(47)	(57)
1 800 - 2 400.....	354	113	97	(62)	(59)	/	/
2 400 - 3 000.....	277	79	78	(60)	(42)	/	/
3 000 - 3 600.....	136	(35)	(44)	(22)	/	/	/
3 600 - 4 800.....	144	(45)	(43)	(22)	(22)	/	/
4 800 - 6 000.....	(58)	(20)	(15)	/	/	/	/
6 000 UND MEHR.....	159	66	(37)	(21)	(21)	/	/
DM							
DURCHSCHNITTLICHES SPARGUTHABEN JE HAUSHALT MIT BAUSPARVERTRAEGEN.....	10 873	12 129	11 339	10 515	9 055	8 639	10 345
DURCHSCHNITTLICHE JAHRESSPARLEISTUNG JE HAUSHALT 1)	2 585	2 766	2 770	2 561	2 296	2 008	2 114

1) OHNE HAUSHALTE MIT BAUSPARVERTRAEGEN, DIE 1993 BEITRAGSFREI WAREN.

FRUEHERES BUNDESGBIET

1.8 PRIVATE HAUSHALTE MIT BAUSPARVERTRAEEN AM 31.12.1993 NACH ALTER DER BEZUGSPERSON
UND MONATLICHEM HAUSHALTSNETTOEINKOMMEN

1.8.8 MONATLICHES HAUSHALTSNETTOEINKOMMEN VON 4 000 BIS UNTER 5 000 DM

GEGENSTAND DER NACHWEISUNG	HAUSHALTE INSGESAMT	ALTER DER BEZUGSPERSON VON ... BIS UNTER ... JAHREN					
		UNTER 35	35 - 45	45 - 55	55 - 65	65 - 70	70 UND MEHR
1 000							
HAUSHALTE INSGESAMT.....	3 757	826	999	793	655	233	250
HAUSHALTE MIT BAUSPARVERTRAEEN							
ZUSAMMEN.....	2 174	589	646	478	310	82	69
NACH BAUSPARSUMMEN							
VON...BIS UNTER...DM							
UNTER 5 000.....	66	/	(21)	(18)	/	/	/
5 000 - 10 000.....	197	(36)	52	55	(33)	/	/
10 000 - 15 000.....	194	(40)	56	(46)	(30)	(14)	/
15 000 - 20 000.....	208	(40)	65	(47)	(37)	/	/
20 000 - 30 000.....	333	70	106	80	(53)	/	(14)
30 000 - 40 000.....	243	64	70	(49)	(43)	/	/
40 000 - 50 000.....	215	65	60	(41)	(32)	/	/
50 000 - 60 000.....	184	(54)	50	(44)	(25)	/	/
60 000 - 80 000.....	155	(47)	51	(32)	(16)	/	/
80 000 - 100 000.....	120	(50)	(35)	(20)	/	/	/
100 000 - 150 000.....	162	69	46	(31)	(13)	/	/
150 000 UND MEHR.....	97	(40)	(33)	(16)	/	/	/
NACH ANGESPARTEM BAUSPARGUTHABEN							
VON...BIS UNTER...DM							
UNTER 1 000.....	95	(27)	(31)	(20)	/	/	/
1 000 - 2 000.....	159	(43)	46	(38)	(20)	/	/
2 000 - 3 000.....	150	(35)	48	(41)	(17)	/	/
3 000 - 4 000.....	203	(49)	61	52	(20)	/	/
4 000 - 5 000.....	157	(33)	55	(36)	(27)	/	/
5 000 - 6 000.....	174	(34)	49	(48)	(33)	/	/
6 000 - 8 000.....	215	58	55	(41)	(38)	(17)	/
8 000 - 10 000.....	210	(54)	62	(47)	(31)	/	/
10 000 - 15 000.....	314	90	89	62	(50)	/	/
15 000 - 20 000.....	172	55	46	(36)	(24)	/	/
20 000 - 30 000.....	155	50	46	(31)	(20)	/	/
30 000 - 50 000.....	99	(36)	(33)	(15)	/	/	/
50 000 UND MEHR.....	71	(25)	(21)	/	/	/	/
NACH JAEHRLICHEN BAUSPARLEISTUNGEN 1)							
VON...BIS UNTER...DM							
UNTER 600.....	107	(38)	(30)	(22)	/	/	/
600 - 1 200.....	526	129	173	115	78	(21)	/
1 200 - 1 800.....	423	92	117	96	75	(20)	(22)
1 800 - 2 400.....	304	83	93	71	(42)	/	/
2 400 - 3 000.....	238	59	72	58	(34)	/	/
3 000 - 3 600.....	139	(38)	43	(31)	(17)	/	/
3 600 - 4 800.....	157	58	(39)	(29)	(20)	/	/
4 800 - 6 000.....	75	(20)	(19)	(16)	/	/	/
6 000 UND MEHR.....	181	66	50	(35)	(18)	/	/
DM							
DURCHSCHNITTLICHES SPARGUTHABEN JE HAUSHALT MIT BAUSPARVERTRAEEN.....	11 758	13 252	11 881	10 320	11 069	9 055	14 148
DURCHSCHNITTLICHE JAHRESSPARLEISTUNG JE HAUSHALT 1)	2 824	3 318	2 777	2 531	2 602	2 359	2 622

1) OHNE HAUSHALTE MIT BAUSPARVERTRAEEN, DIE 1993 BEITRAGSFREI WAREN.

FRUEHERES BUNDESGBEIT

1.8 PRIVATE HAUSHALTE MIT BAUSPARVERTRAEEN AM 31.12.1993 NACH ALTER DER BEZUGSPERSON
UND MONATLICHEM HAUSHALTSNETTOEINKOMMEN

1.8.9 MONATLICHES HAUSHALTSNETTOEINKOMMEN VON 5 000 BIS UNTER 7 500 DM

GEGENSTAND DER NACHWEISUNG	HAUSHALTE INSGESAMT	ALTER DER BEZUGSPERSON VON ... BIS UNTER ... JAHREN					
		UNTER 35	35 - 45	45 - 55	55 - 65	65 - 70	70 UND MEHR
1 000							
HAUSHALTE INSGESAMT.....	4 178	526	1 181	1 289	754	200	229
HAUSHALTE MIT BAUSPARVERTRAEEN							
ZUSAMMEN.....	2 510	353	767	805	416	82	86
NACH BAUSPARSUMMEN							
VON...BIS UNTER...DM							
UNTER 5 000.....	45	/	(12)	(16)	/	/	/
5 000 - 10 000.....	189	(18)	60	52	(38)	/	/
10 000 - 15 000.....	184	(14)	48	70	(35)	/	/
15 000 - 20 000.....	236	(32)	64	79	(42)	/	/
20 000 - 30 000.....	361	54	107	107	61	(18)	(16)
30 000 - 40 000.....	289	(37)	89	93	(52)	/	/
40 000 - 50 000.....	237	(34)	74	83	(34)	/	/
50 000 - 60 000.....	194	(24)	61	68	(36)	/	/
60 000 - 80 000.....	205	(28)	67	62	(34)	/	/
80 000 - 100 000.....	157	(28)	46	55	(21)	/	/
100 000 - 150 000.....	237	49	77	72	(30)	/	/
150 000 UND MEHR.....	174	(30)	63	48	(27)	/	/
NACH ANGESPARTEM BAUSPARGUTHABEN							
VON...BIS UNTER...DM							
UNTER 1 000.....	89	/	(28)	(34)	/	/	/
1 000 - 2 000.....	139	(23)	42	41	(21)	/	/
2 000 - 3 000.....	169	(23)	55	57	(23)	/	/
3 000 - 4 000.....	180	(28)	59	51	(27)	/	/
4 000 - 5 000.....	177	(21)	58	54	(37)	/	/
5 000 - 6 000.....	200	(22)	61	60	(35)	/	/
6 000 - 8 000.....	233	(37)	63	80	(34)	/	/
8 000 - 10 000.....	218	(23)	61	73	(46)	/	/
10 000 - 15 000.....	339	(39)	102	115	(58)	/	(13)
15 000 - 20 000.....	245	(39)	67	81	(46)	/	/
20 000 - 30 000.....	219	(35)	71	75	(26)	/	/
30 000 - 50 000.....	189	(34)	60	53	(32)	/	/
50 000 UND MEHR.....	113	(17)	39	(32)	(20)	/	/
NACH JAEHRLICHEN BAUSPARLEISTUNGEN 1)							
VON...BIS UNTER...DM							
UNTER 600.....	97	(17)	(34)	(27)	(16)	/	/
600 - 1 200.....	493	71	149	173	76	(14)	/
1 200 - 1 800.....	451	61	138	146	75	(14)	(17)
1 800 - 2 400.....	338	49	99	107	57	/	/
2 400 - 3 000.....	256	(21)	81	85	(48)	/	/
3 000 - 3 600.....	161	(13)	53	(50)	(33)	/	/
3 600 - 4 800.....	236	(37)	65	74	(45)	/	/
4 800 - 6 000.....	143	(25)	(36)	51	(23)	/	/
6 000 UND MEHR.....	293	53	99	84	(36)	/	/
DM							
DURCHSCHNITTLICHES SPARGUTHABEN JE HAUSHALT MIT BAUSPARVERTRAEEN.....	13 939	15 009	14 398	13 433	13 942	11 638	12 359
DURCHSCHNITTLICHE JAHRESSPARLEISTUNG JE HAUSHALT 1)	3 306	3 749	3 297	3 189	3 044	3 634	3 630

1) OHNE HAUSHALTE MIT BAUSPARVERTRAEEN, DIE 1993 BEITRAGSFREI WAREN.

FRUEHERES BUNDESGBEIT

1.8 PRIVATE HAUSHALTE MIT BAUSPARVERTRAEEN AM 31.12.1993 NACH ALTER DER BEZUGSPERSON
UND MONATLICHEM HAUSHALTSNETTOEINKOMMEN

1.8.10 MONATLICHES HAUSHALTSNETTOEINKOMMEN VON 7 500 BIS UNTER 35 000 DM

GEGENSTAND DER NACHWEISUNG	HAUSHALTE INSGESAMT	ALTER DER BEZUGSPERSON VON ... BIS UNTER ... JAHREN					
		UNTER 35	35 - 45	45 - 55	55 - 65	65 - 70	70 UND MEHR
1 000							
HAUSHALTE INSGESAMT.....	1 491	72	398	601	285	71	64
HAUSHALTE MIT BAUSPARVERTRAEEN							
ZUSAMMEN.....	811	(45)	201	355	156	(32)	(22)
NACH BAUSPARSUMMEN							
VON...BIS UNTER...DM							
UNTER 5 000.....	/	/	/	/	/	/	/
5 000 - 10 000.....	(46)	/	/	(17)	/	/	/
10 000 - 15 000.....	(48)	/	/	(21)	/	/	/
15 000 - 20 000.....	61	/	(19)	(21)	/	/	/
20 000 - 30 000.....	101	/	(23)	(45)	(22)	/	/
30 000 - 40 000.....	85	/	(22)	(36)	/	/	/
40 000 - 50 000.....	75	/	(18)	(35)	/	/	/
50 000 - 60 000.....	62	/	(18)	(22)	/	/	/
60 000 - 80 000.....	62	/	(15)	(23)	/	/	/
80 000 - 100 000.....	70	/	/	(44)	/	/	/
100 000 - 150 000.....	93	/	(27)	(40)	(20)	/	/
150 000 UND MEHR.....	100	/	(28)	(48)	(17)	/	/
NACH ANGESPARTEM BAUSPARGUTHABEN							
VON...BIS UNTER...DM							
UNTER 1 000.....	(21)	/	/	/	/	/	/
1 000 - 2 000.....	(35)	/	/	(15)	/	/	/
2 000 - 3 000.....	(42)	/	/	(19)	/	/	/
3 000 - 4 000.....	(50)	/	/	(19)	/	/	/
4 000 - 5 000.....	(37)	/	/	(19)	/	/	/
5 000 - 6 000.....	(58)	/	(22)	(22)	/	/	/
6 000 - 8 000.....	59	/	(13)	(23)	/	/	/
8 000 - 10 000.....	59	/	(19)	(26)	/	/	/
10 000 - 15 000.....	119	/	(34)	(47)	(17)	/	/
15 000 - 20 000.....	75	/	(16)	(34)	(18)	/	/
20 000 - 30 000.....	105	/	(16)	(47)	(31)	/	/
30 000 - 50 000.....	80	/	(16)	(48)	/	/	/
50 000 UND MEHR.....	72	/	(21)	(30)	/	/	/
NACH JAEHRLICHEN BAUSPARLEISTUNGEN 1)							
VON...BIS UNTER...DM							
UNTER 600.....	(30)	/	/	(14)	/	/	/
600 - 1 200.....	162	/	(34)	61	(40)	/	/
1 200 - 1 800.....	116	/	(33)	(50)	(18)	/	/
1 800 - 2 400.....	80	/	(25)	(38)	/	/	/
2 400 - 3 000.....	76	/	/	(36)	(20)	/	/
3 000 - 3 600.....	(38)	/	/	(15)	/	/	/
3 600 - 4 800.....	79	/	(17)	(34)	(20)	/	/
4 800 - 6 000.....	(57)	/	/	(32)	/	/	/
6 000 UND MEHR.....	165	/	(42)	73	(33)	/	/
DM							
DURCHSCHNITTLICHES SPARGUTHABEN JE HAUSHALT MIT BAUSPARVERTRAEEN.....	18 882	(20 323)	17 775	19 846	19 033	(14 538)	(15 596)
DURCHSCHNITTLICHE JAHRESSPARLEISTUNG JE HAUSHALT 1)	4 715	(4 758)	5 078	4 742	4 553	(3 658)	(3 492)

1) OHNE HAUSHALTE MIT BAUSPARVERTRAEEN, DIE 1993 BEITRAGSFREI WAREN.

FRUEHERES BUNDESGBIET

1.9 PRIVATE HAUSHALTE MIT WERTPAPIEREN AM 31.12.1993 NACH HAUSHALTSGROESSE UND SOZIALER STELLUNG DER BEZUGSPERSON

GEGENSTAND DER NACHWEISUNG	HAUSHALTE INSGESAMT	DAVON MIT ... PERSON(EN)				
		1	2	3	4	5 UND MEHR
1.9.1 HAUSHALTE INSGESAMT						
1 000						
HAUSHALTE INSGESAMT.....	28 928	9 839	9 189	4 709	3 657	1 535
ZUSAMMEN.....	HAUSHALTE MIT WERTPAPIEREN		4 579	2 383	1 938	723
	NACH WERTPAPIERART					
NUR AKTIEN.....	1 232	317	415	243	191	66
NUR ANDERE WERTPAPIERE.....	9 788	2 864	3 336	1 684	1 371	532
AKTIEN UND ANDERE WERTPAPIERE.....	2 227	443	827	456	376	125
UND ZWAR:						
SPARBRIEFE.....	6 850	1 767	2 343	1 270	1 064	406
PFANDBRIEFE, KOMMUNALOBIGATIONEN, SONSTIGE BANKSCHULDVERSCHREIBUNGEN.....	2 349	618	900	403	312	116
STAATSSCHULDPAPIERE.....	3 240	860	1 098	617	496	170
AKTIEN.....	3 458	759	1 243	699	567	191
ZERTIFIKATE V.IMMOBILIENFONDS 1).....	863	225	307	154	122	54
ZERTIFIKATE V.UEBRIGEN INVESTMENTFONDS.....	3 007	732	1 060	544	438	174
SONSTIGE WERTPAPIERE.....	2 326	644	801	414	329	138
NACH TAGESKURS DER WERTPAPIERE						
VON...BIS UNTER...DM						
UNTER 2 000.....	991	266	283	222	155	65
2 000 - 5 000.....	1 394	371	363	284	264	111
5 000 - 7 500.....	1 169	375	346	198	181	69
7 500 - 10 000.....	560	148	165	110	102	(36)
10 000 - 15 000.....	1 432	420	451	264	219	78
15 000 - 20 000.....	885	277	276	155	131	46
20 000 - 30 000.....	1 411	382	522	253	198	58
30 000 - 50 000.....	2 086	626	766	342	263	90
50 000 - 100 000.....	1 904	471	759	329	253	92
100 000 UND MEHR.....	1 415	288	648	226	175	78
DURCHSCHNITTLICHES WERTPAPIERGUTHABEN 1) JE HAUSHALT IN DM 3)						
ZUSAMMEN.....	42 643	37 962	51 185	39 565	36 030	39 885
SPARBRIEFE.....	24 924	23 955	30 299	21 882	19 638	21 492
PFANDBRIEFE, KOMMUNALOBIGATIONEN, SONSTIGE BANKSCHULDVERSCHREIBUNGEN.....	31 555	30 928	35 480	31 538	23 113	27 182
STAATSSCHULDPAPIERE.....	28 307	24 303	33 988	27 063	25 902	23 383
AKTIEN.....	24 592	24 580	27 727	20 725	21 356	27 993
ZERTIFIKATE V.IMMOBILIENFONDS 1).....	28 483	28 025	33 378	23 465	26 069	22 434
ZERTIFIKATE V.UEBRIGEN INVESTMENTFONDS.....	21 265	20 352	24 824	18 184	18 820	19 525
SONSTIGE WERTPAPIERE.....	23 520	21 902	28 854	21 960	16 274	22 089
1.9.2 HAUSHALTE VON LANDWIRTEN						
1 000						
HAUSHALTE INSGESAMT.....	281	/	(49)	(57)	69	86
ZUSAMMEN.....	HAUSHALTE MIT WERTPAPIEREN		(26)	(25)	(38)	45
	NACH WERTPAPIERART					
NUR AKTIEN.....	/	/	/	/	/	/
NUR ANDERE WERTPAPIERE.....	119	/	/	(21)	(30)	(35)
AKTIEN UND ANDERE WERTPAPIERE.....	(18)	/	/	/	/	/
UND ZWAR:						
SPARBRIEFE.....	102	/	/	/	(27)	(31)
PFANDBRIEFE, KOMMUNALOBIGATIONEN, SONSTIGE BANKSCHULDVERSCHREIBUNGEN.....	(16)	/	/	/	/	/
STAATSSCHULDPAPIERE.....	(24)	/	/	/	/	/
AKTIEN.....	(31)	/	/	/	/	(10)
ZERTIFIKATE V.IMMOBILIENFONDS 1).....	/	/	/	/	/	/
ZERTIFIKATE V.UEBRIGEN INVESTMENTFONDS.....	(24)	/	/	/	/	/
SONSTIGE WERTPAPIERE.....	(23)	/	/	/	/	(10)
NACH TAGESKURS DER WERTPAPIERE						
VON...BIS UNTER...DM						
UNTER 2 000.....	/	/	/	/	/	/
2 000 - 5 000.....	/	/	/	/	/	/
5 000 - 7 500.....	(13)	/	/	/	/	/
7 500 - 10 000.....	/	/	/	/	/	/
10 000 - 15 000.....	/	/	/	/	/	/
15 000 - 20 000.....	/	/	/	/	/	/
20 000 - 30 000.....	/	/	/	/	/	/
30 000 - 50 000.....	(33)	/	/	/	/	/
50 000 - 100 000.....	(31)	/	/	/	/	/
100 000 UND MEHR.....	(16)	/	/	/	/	/
DURCHSCHNITTLICHES WERTPAPIERGUTHABEN 2) JE HAUSHALT IN DM 3)						
ZUSAMMEN.....	47 320	/	(41 323)	(47 272)	(35 342)	63 564
SPARBRIEFE.....	32 274	/	/	/	(24 517)	(31 843)
PFANDBRIEFE, KOMMUNALOBIGATIONEN, SONSTIGE BANKSCHULDVERSCHREIBUNGEN.....	(42 574)	/	/	/	/	/
STAATSSCHULDPAPIERE.....	(28 245)	/	/	/	/	/
AKTIEN.....	(24 626)	/	/	/	/	(31 883)
ZERTIFIKATE V.IMMOBILIENFONDS 1).....	/	/	/	/	/	/
ZERTIFIKATE V.UEBRIGEN INVESTMENTFONDS.....	(27 702)	/	/	/	/	/
SONSTIGE WERTPAPIERE.....	(34 009)	/	/	/	/	(42 158)

1) OFFENE UND GESCHLOSSENE FONDS. - 2) BEWERTET ZUM TAGESKURS. - 3) MIT JEWEILS NACHGEWIESENEN WERTEN.

FRUEHERES BUNDESGBEIT

1.9 PRIVATE HAUSHALTE MIT WERTPAPIEREN AM 31.12.1993 NACH HAUSHALTSGROESSE UND SOZIALER STELLUNG DER BEZUGSPERSON

GEGENSTAND DER NACHWEISUNG	HAUSHALTE INSGESAMT	DAVON MIT ... PERSON(EN)				
		1	2	3	4	5 UND MEHR

1.9.3 HAUSHALTE VON GEWERBETREIBENDEN, FREIBERUFLICH TAEITIGEN

1 000

HAUSHALTE INSGESAMT.....	1 754	339	527	384	360	144
ZUSAMMEN.....	HAUSHALTE MIT WERTPAPIEREN					
	883	140	289	195	187	73
	NACH WERTPAPIERART					
NUR AKTIEN.....	(80)	/	/	/	/	/
NUR ANDERE WERTPAPIERE.....	587	(88)	194	128	126	(51)
AKTIEN UND ANDERE WERTPAPIERE.....	216	(33)	(71)	(47)	(49)	(16)
UND ZWAR:						
SPARBRIEFE.....	406	(48)	136	(87)	97	(38)
PFANDBRIEFE, KOMMUNALOBIGATIONEN, SONSTIGE BANKSCHULDVERSCHREIBUNGEN.....	196	/	(79)	(41)	(33)	/
STAATSSCHULDPAPIERE.....	219	(40)	(64)	(52)	(46)	(17)
AKTIEN.....	296	(52)	(95)	(66)	(61)	(22)
ZERTIFIKATE V.IMMOBILIENFONDS 1).....	104	/	(31)	(23)	(22)	/
ZERTIFIKATE V.UEBRIGEN INVESTMENTFONDS.....	215	/	(76)	(53)	(40)	(18)
SONSTIGE WERTPAPIERE.....	181	/	(62)	(36)	(35)	(18)
	NACH TAGESKURS DER WERTPAPIERE					
VON...BIS UNTER...DM						
UNTER 2 000.....	(61)	/	/	/	/	/
2 000 - 5 000.....	(75)	/	/	/	/	/
5 000 - 7 500.....	(53)	/	/	/	/	/
7 500 - 10 000.....	(28)	/	/	/	/	/
10 000 - 15 000.....	(65)	/	/	/	/	/
15 000 - 20 000.....	(49)	/	/	/	/	/
20 000 - 30 000.....	(83)	/	(29)	/	(20)	/
30 000 - 50 000.....	117	/	(29)	/	(30)	/
50 000 - 100 000.....	157	/	(48)	(36)	(35)	/
100 000 UND MEHR.....	196	/	(94)	(36)	(31)	/

DURCHSCHNITTLICHES WERTPAPIERGUTHABEN 2) JE HAUSHALT IN DM 3)

ZUSAMMEN.....	79 909	79 279	92 338	65 908	52 550	66 879
SPARBRIEFE.....	31 335	(20 301)	41 871	(27 741)	27 521	(25 565)
PFANDBRIEFE, KOMMUNALOBIGATIONEN, SONSTIGE BANKSCHULDVERSCHREIBUNGEN.....	49 783	/	(52 417)	(45 859)	(32 889)	/
STAATSSCHULDPAPIERE.....	38 855	(36 308)	(50 660)	(36 265)	(32 644)	(24 929)
AKTIEN.....	54 027	(69 720)	(58 267)	(47 765)	(33 794)	(73 927)
ZERTIFIKATE V.IMMOBILIENFONDS 1).....	42 734	/	(56 342)	(37 669)	(37 880)	/
ZERTIFIKATE V.UEBRIGEN INVESTMENTFONDS.....	31 699	/	(45 409)	(22 543)	(26 116)	(20 942)
SONSTIGE WERTPAPIERE.....	38 871	/	(46 377)	(33 442)	(17 849)	(53 036)

1.9.4 HAUSHALTE VON BEAMTENEN

1 000

HAUSHALTE INSGESAMT.....	1 601	315	438	358	361	129
ZUSAMMEN.....	HAUSHALTE MIT WERTPAPIEREN					
	908	155	248	210	218	77
	NACH WERTPAPIERART					
NUR AKTIEN.....	44	/	(12)	(13)	(9)	/
NUR ANDERE WERTPAPIERE.....	729	129	193	169	177	61
AKTIEN UND ANDERE WERTPAPIERE.....	135	(18)	42	(29)	32	(14)
UND ZWAR:						
SPARBRIEFE.....	472	68	117	114	128	45
PFANDBRIEFE, KOMMUNALOBIGATIONEN, SONSTIGE BANKSCHULDVERSCHREIBUNGEN.....	162	(26)	47	35	38	(16)
STAATSSCHULDPAPIERE.....	300	51	81	67	74	27
AKTIEN.....	179	(27)	54	41	41	(16)
ZERTIFIKATE V.IMMOBILIENFONDS 1).....	67	(15)	(18)	(16)	(12)	(6)
ZERTIFIKATE V.UEBRIGEN INVESTMENTFONDS.....	224	41	59	49	55	19
SONSTIGE WERTPAPIERE.....	157	(25)	48	34	37	(13)
	NACH TAGESKURS DER WERTPAPIERE					
VON...BIS UNTER...DM						
UNTER 2 000.....	65	(11)	(15)	(19)	(15)	(6)
2 000 - 5 000.....	101	(18)	(21)	(25)	27	(11)
5 000 - 7 500.....	79	(13)	(24)	(17)	(18)	(7)
7 500 - 10 000.....	46	/	(13)	(10)	(9)	(5)
10 000 - 15 000.....	106	(15)	(28)	(29)	26	(9)
15 000 - 20 000.....	60	(13)	(15)	(13)	(15)	(4)
20 000 - 30 000.....	100	(18)	(27)	(23)	26	(6)
30 000 - 50 000.....	134	(26)	39	30	30	(9)
50 000 - 100 000.....	134	(22)	38	29	31	(13)
100 000 UND MEHR.....	83	(10)	(27)	(18)	(20)	(7)

DURCHSCHNITTLICHES WERTPAPIERGUTHABEN 2) JE HAUSHALT IN DM 3)

ZUSAMMEN.....	39 172	94 997	46 488	34 927	37 184	41 296
SPARBRIEFE.....	22 279	18 767	29 902	20 888	19 194	19 949
PFANDBRIEFE, KOMMUNALOBIGATIONEN, SONSTIGE BANKSCHULDVERSCHREIBUNGEN.....	28 214	(25 827)	35 890	25 854	23 291	(26 572)
STAATSSCHULDPAPIERE.....	27 218	20 574	36 774	25 175	23 654	25 835
AKTIEN.....	24 333	(41 603)	21 049	15 640	26 275	(24 172)
ZERTIFIKATE V.IMMOBILIENFONDS 1).....	20 675	(27 820)	(19 385)	(16 053)	(22 244)	(15 869)
ZERTIFIKATE V.UEBRIGEN INVESTMENTFONDS.....	16 541	15 133	16 347	19 198	15 736	15 666
SONSTIGE WERTPAPIERE.....	18 531	(12 182)	18 316	16 172	21 387	(28 898)

1) OFFENE UND GESCHLOSSENE FONDS. - 2) BEWERTET ZUM TAGESKURS. - 3) MIT JEWEILS NACHGEWIESENEN WERTEN.

FRUEHERES BUNDESGBIET

1.9 PRIVATE HAUSHALTE MIT WERTPAPIEREN AM 31.12.1993 NACH HAUSHALTSGROESSE UND SOZIALER STELLUNG DER BEZUGSPERSON

GEGENSTAND DER NACHWEISUNG	HAUSHALTE INSGESAMT	DAVON MIT ... PERSON(EN)				
		1	2	3	4	5 UND MEHR
1.9.5 HAUSHALTE VON ANGESTELLTEN						
1 000						
HAUSHALTE INSGESAMT.....	7 037	2 191	1 997	1 354	1 148	347
ZUSAMMEN.....	3 817	962	1 129	800	713	212
HAUSHALTE MIT WERTPAPIEREN NACH WERTPAPIERART						
NUR AKTIEN.....	431	97	141	89	81	(23)
NUR ANDERE WERTPAPIERE.....	2 551	707	723	523	459	140
AKTIEN UND ANDERE WERTPAPIERE.....	834	157	266	189	172	49
UND ZWAR:						
SPARBRIEFE.....	1 698	366	475	392	359	106
PFANDBRIEFE, KOMMUNALOBIGATIONEN, SONSTIGE BANKSCHULDVERSCHREIBUNGEN.....	656	138	210	134	130	43
STAATSSCHULDPAPIERE.....	1 059	266	297	232	203	61
AKTIEN.....	1 265	255	406	278	254	73
ZERTIFIKATE V. IMMOBILIENFONDS 1).....	259	(56)	84	51	52	(17)
ZERTIFIKATE V. UEBRIGEN INVESTMENTFONDS.....	1 034	260	342	203	181	47
SONSTIGE WERTPAPIERE.....	716	182	212	147	124	50
NACH TAGESKURS DER WERTPAPIERE						
VON... BIS UNTER... DM						
UNTER 2 000.....	321	99	92	59	54	(18)
2 000 - 5 000.....	468	131	117	104	85	30
5 000 - 7 500.....	352	92	98	75	73	(13)
7 500 - 10 000.....	190	(57)	(46)	(39)	38	(11)
10 000 - 15 000.....	403	104	114	83	78	(24)
15 000 - 20 000.....	264	(72)	79	57	44	(12)
20 000 - 30 000.....	412	111	115	87	76	(23)
30 000 - 50 000.....	549	140	170	118	94	27
50 000 - 100 000.....	541	105	180	121	105	30
100 000 UND MEHR.....	316	(51)	118	58	66	(23)
DURCHSCHNITTLICHES WERTPAPIERGUTHABEN 2) JE HAUSHALT IN DM 3)						
ZUSAMMEN.....	35 910	29 627	40 166	34 230	38 369	39 812
SPARBRIEFE.....	20 628	23 046	22 861	18 369	18 325	18 425
PFANDBRIEFE, KOMMUNALOBIGATIONEN, SONSTIGE BANKSCHULDVERSCHREIBUNGEN.....	25 080	20 932	29 190	24 455	24 220	22 944
STAATSSCHULDPAPIERE.....	24 512	19 810	27 936	24 118	25 509	26 576
AKTIEN.....	18 311	15 727	18 756	15 441	21 847	23 512
ZERTIFIKATE V. IMMOBILIENFONDS 1).....	23 277	(22 283)	24 826	18 625	24 619	(28 805)
ZERTIFIKATE V. UEBRIGEN INVESTMENTFONDS.....	16 860	15 435	17 007	16 045	19 167	18 276
SONSTIGE WERTPAPIERE.....	18 180	14 289	21 494	19 321	17 408	16 847
1.9.6 HAUSHALTE VON ARBEITERN						
1 000						
HAUSHALTE INSGESAMT.....	6 168	1 252	1 605	1 449	1 267	595
ZUSAMMEN.....	2 618	446	693	659	581	240
HAUSHALTE MIT WERTPAPIEREN NACH WERTPAPIERART						
NUR AKTIEN.....	334	/	(100)	(79)	(73)	(27)
NUR ANDERE WERTPAPIERE.....	1 950	345	508	488	428	181
AKTIEN UND ANDERE WERTPAPIERE.....	334	/	(85)	(92)	(80)	(31)
UND ZWAR:						
SPARBRIEFE.....	1 383	(202)	338	376	332	135
PFANDBRIEFE, KOMMUNALOBIGATIONEN, SONSTIGE BANKSCHULDVERSCHREIBUNGEN.....	307	/	(81)	(81)	(67)	/
STAATSSCHULDPAPIERE.....	461	(80)	(117)	118	108	(38)
AKTIEN.....	668	(102)	185	171	153	(59)
ZERTIFIKATE V. IMMOBILIENFONDS 1).....	135	/	/	/	(24)	/
ZERTIFIKATE V. UEBRIGEN INVESTMENTFONDS.....	576	(133)	(143)	136	106	(58)
SONSTIGE WERTPAPIERE.....	432	(77)	(116)	(104)	93	(42)
NACH TAGESKURS DER WERTPAPIERE						
VON... BIS UNTER... DM						
UNTER 2 000.....	291	/	(77)	(90)	(60)	(23)
2 000 - 5 000.....	438	/	(103)	(106)	109	(50)
5 000 - 7 500.....	296	/	(66)	(66)	(61)	(31)
7 500 - 10 000.....	146	/	(40)	(33)	(38)	/
10 000 - 15 000.....	302	/	(66)	(85)	(78)	(22)
15 000 - 20 000.....	189	/	(37)	(42)	(45)	/
20 000 - 30 000.....	247	/	(85)	(70)	(53)	/
30 000 - 50 000.....	359	/	(100)	(90)	(77)	(30)
50 000 - 100 000.....	235	/	(86)	(53)	(39)	/
100 000 UND MEHR.....	(116)	/	/	/	/	/
DURCHSCHNITTLICHES WERTPAPIERGUTHABEN 2) JE HAUSHALT IN DM 3)						
ZUSAMMEN.....	23 988	25 769	26 139	23 855	20 581	23 078
SPARBRIEFE.....	18 271	(21 646)	20 084	16 672	15 146	20 810
PFANDBRIEFE, KOMMUNALOBIGATIONEN, SONSTIGE BANKSCHULDVERSCHREIBUNGEN.....	23 189	/	(23 065)	(25 948)	(16 358)	/
STAATSSCHULDPAPIERE.....	18 846	(16 303)	(20 612)	18 025	19 083	(20 594)
AKTIEN.....	8 720	(10 526)	10 063	8 285	7 108	(6 834)
ZERTIFIKATE V. IMMOBILIENFONDS 1).....	17 043	/	/	/	(12 481)	/
ZERTIFIKATE V. UEBRIGEN INVESTMENTFONDS.....	14 009	(14 213)	(15 493)	14 493	12 440	(11 622)
SONSTIGE WERTPAPIERE.....	12 762	(5 442)	(19 198)	(14 315)	11 401	(7 651)

1) OFFENE UND GESCHLOSSENE FONDS. - 2) BEWERTET ZUM TAGESKURS. - 3) MIT JEWEILS NACHGEWIESENEN WERTEN.

FRUEHERES BUNDESGBIET

1.9 PRIVATE HAUSHALTE MIT WERTPAPIEREN AM 31.12.1993 NACH HAUSHALTSGROSSE UND SOZIALER STELLUNG DER BEZUGSPERSON

GEGENSTAND DER NACHWEISUNG	HAUSHALTE INSGESAMT	DAVON MIT ... PERSON(EN)				
		1	2	3	4	5 UND MEHR
1.9.7 HAUSHALTE VON ARBEITSLÖSEN						
1 000						
HAUSHALTE INSGESAMT.....	1 246	460	351	207	139	(89)
ZUSAMMEN.....	HAUSHALTE MIT WERTPAPIEREN 310 (61)		124	(67)	(38)	/
	NACH WERTPAPIERART					
NUR AKTIEN.....	(34)	/	/	/	/	/
NUR ANDERE WERTPAPIERE.....	225	(45)	83	(48)	(30)	/
AKTIEN UND ANDERE WERTPAPIERE.....	(51)	/	(29)	/	/	/
UND ZWAR:						
SPARBRIEFE.....	164	/	(67)	(36)	/	/
PFANDBRIEFE, KOMMUNALOBIGATIONEN, SONSTIGE BANKSCHULDVERSCHREIBUNGEN.....	(54)	/	(24)	/	/	/
STAATSSCHULDPAPIERE.....	(76)	/	(28)	/	/	/
AKTIEN.....	85	/	(41)	(19)	/	/
ZERTIFIKATE V.IMMOBILIENFONDS 1).....	/	/	/	/	/	/
ZERTIFIKATE V.UEBRIGEN INVESTMENTFONDS.....	(76)	/	(30)	/	/	/
SONSTIGE WERTPAPIERE.....	(45)	/	(20)	/	/	/
NACH TAGESKURS DER WERTPAPIERE						
VON...BIS UNTER...DM						
UNTER 2 000.....	(34)	/	/	/	/	/
2 000 - 5 000.....	(28)	/	/	/	/	/
5 000 - 7 500.....	(27)	/	/	/	/	/
7 500 - 10 000.....	/	/	/	/	/	/
10 000 - 15 000.....	(35)	/	/	/	/	/
15 000 - 20 000.....	/	/	/	/	/	/
20 000 - 30 000.....	(29)	/	/	/	/	/
30 000 - 50 000.....	(62)	/	(25)	/	/	/
50 000 - 100 000.....	(38)	/	(21)	/	/	/
100 000 UND MEHR.....	(30)	/	(15)	/	/	/
DURCHSCHNITTLICHES WERTPAPIERGUTHABEN 2) JE HAUSHALT IN DM 3)						
ZUSAMMEN.....	36 207	(29 328)	42 464	(33 800)	(34 551)	/
SPARBRIEFE.....	22 529	/	(28 167)	(19 489)	/	/
PFANDBRIEFE, KOMMUNALOBIGATIONEN, SONSTIGE BANKSCHULDVERSCHREIBUNGEN.....	(27 203)	/	(33 159)	/	/	/
STAATSSCHULDPAPIERE.....	(30 109)	/	(29 504)	/	/	/
AKTIEN.....	15 875	/	(16 733)	(21 765)	/	/
ZERTIFIKATE V.IMMOBILIENFONDS 1).....	/	/	/	/	/	/
ZERTIFIKATE V.UEBRIGEN INVESTMENTFONDS.....	(13 919)	/	(11 172)	/	/	/
SONSTIGE WERTPAPIERE.....	(21 513)	/	(25 261)	/	/	/
1.9.8 HAUSHALTE VON NICHTERWERBSTAETIGEN						
1 000						
HAUSHALTE INSGESAMT.....	10 842	5 263	4 221	899	314	(144)
ZUSAMMEN.....	HAUSHALTE MIT WERTPAPIEREN 4 559 1 844		2 071	427	164	(55)
	NACH WERTPAPIERART					
NUR AKTIEN.....	296	128	121	(31)	/	/
NUR ANDERE WERTPAPIERE.....	3 626	1 535	1 617	308	(120)	(45)
AKTIEN UND ANDERE WERTPAPIERE.....	638	181	332	(89)	/	/
UND ZWAR:						
SPARBRIEFE.....	2 625	1 042	1 197	250	(104)	/
PFANDBRIEFE, KOMMUNALOBIGATIONEN, SONSTIGE BANKSCHULDVERSCHREIBUNGEN.....	958	363	457	(95)	/	/
STAATSSCHULDPAPIERE.....	1 101	404	508	132	(43)	/
AKTIEN.....	934	308	453	119	(43)	/
ZERTIFIKATE V.IMMOBILIENFONDS 1).....	276	94	138	(32)	/	/
ZERTIFIKATE V.UEBRIGEN INVESTMENTFONDS.....	859	316	405	(90)	(36)	/
SONSTIGE WERTPAPIERE.....	773	321	342	(79)	/	/
NACH TAGESKURS DER WERTPAPIERE						
VON...BIS UNTER...DM						
UNTER 2 000.....	213	(97)	(69)	(29)	/	/
2 000 - 5 000.....	272	130	99	/	/	/
5 000 - 7 500.....	349	184	130	/	/	/
7 500 - 10 000.....	133	(58)	(55)	/	/	/
10 000 - 15 000.....	507	234	213	(40)	/	/
15 000 - 20 000.....	302	140	120	(30)	/	/
20 000 - 30 000.....	525	209	249	(47)	/	/
30 000 - 50 000.....	833	344	399	(65)	/	/
50 000 - 100 000.....	768	275	378	(77)	/	/
100 000 UND MEHR.....	658	172	359	(82)	/	/
DURCHSCHNITTLICHES WERTPAPIERGUTHABEN 2) JE HAUSHALT IN DM 3)						
ZUSAMMEN.....	53 910	42 641	61 048	64 530	60 750	(60 193)
SPARBRIEFE.....	30 553	25 020	34 865	33 376	(30 634)	/
PFANDBRIEFE, KOMMUNALOBIGATIONEN, SONSTIGE BANKSCHULDVERSCHREIBUNGEN.....	35 566	31 889	37 578	(43 945)	/	/
STAATSSCHULDPAPIERE.....	33 997	27 891	38 332	36 045	(41 822)	/
AKTIEN.....	35 963	27 961	38 535	36 830	(50 972)	/
ZERTIFIKATE V.IMMOBILIENFONDS 1).....	35 355	33 598	37 364	(29 910)	/	/
ZERTIFIKATE V.UEBRIGEN INVESTMENTFONDS.....	30 524	27 413	33 071	(24 827)	(34 361)	/
SONSTIGE WERTPAPIERE.....	31 702	28 840	35 167	(34 128)	/	/

1) OFFENE UND GESCHLOSSENE FONDS. - 2) BEWERTET ZUM TAGESKURS. - 3) MIT JEWEILS NACHGEWIESENEN WERTEN.

FRUEHERES BUNDESGBIET

1.10 PRIVATE HAUSHALTE MIT WERTPAPIEREN AM 31.12.1993 NACH HAUSHALTSTYP UND SOZIALER STELLUNG DER BEZUGSPERSON

GEGENSTAND DER NACHWEISUNG	HAUSHALTE INSGESAMT	HAUSHALTSTYP					
		ALLEIN- LEBENDE FRAU	ALLEIN- LEBENDER MANN	ELTERNTEIL MIT KINDERN 1)		EHEPAAR	SONSTIGER HAUSHALT
				ZUSAMMEN	DAR. MIT 1 KIND		
1.10.1 HAUSHALTE INSGESAMT							
1 000							
HAUSHALTE INSGESAMT.....	28 928	6 425	3 414	1 396	917	15 939	1 754
ZUSAMMEN.....	13 246	2 340	1 283	524	382	8 267	832
NACH WERTPAPIERART							
NUR AKTIEN.....	1 232	157	160	(46)	(35)	795	74
NUR ANDERE WERTPAPIERE.....	9 788	1 969	895	410	295	5 902	612
AKTIEN UND ANDERE WERTPAPIERE.....	2 227	214	228	(68)	(53)	1 570	147
UND ZWAR:							
SPARBRIEFE.....	6 850	1 256	510	283	202	4 392	409
PFANDBRIEFE, KOMMUNALOBIGATIONEN, SONSTIGE BANKSCHULDVERSCHREIBUNGEN.....	2 349	425	194	(82)	(61)	1 524	125
STAATSSCHULDPAPIERE.....	3 240	527	333	109	(82)	2 078	193
AKTIEN.....	3 458	371	388	114	88	2 365	220
ZERTIFIKATE V. IMMOBILIENFONDS 2).....	863	131	94	(24)	/	555	(58)
ZERTIFIKATE V. UEBRIGEN INVESTMENTFONDS.....	3 007	432	360	112	84	1 869	234
SONSTIGE WERTPAPIERE.....	2 326	386	258	83	(63)	1 447	152
NACH TAGESKURS DER WERTPAPIERE							
VON... BIS UNTER... DM							
UNTER 2 000.....	991	164	102	(78)	(58)	579	(68)
2 000 - 5 000.....	1 394	225	146	(67)	(47)	883	72
5 000 - 7 500.....	1 169	236	139	(50)	(34)	669	75
7 500 - 10 000.....	560	(82)	(66)	(21)	/	352	(39)
10 000 - 15 000.....	1 432	287	133	(54)	(38)	861	97
15 000 - 20 000.....	885	174	103	(32)	(24)	526	(50)
20 000 - 30 000.....	1 411	280	102	(59)	(48)	890	80
30 000 - 50 000.....	2 086	432	194	(65)	(51)	1 254	141
50 000 - 100 000.....	1 904	298	172	(54)	(34)	1 255	125
100 000 UND MEHR.....	1 415	161	127	(44)	(35)	997	85
DURCHSCHNITTLICHES WERTPAPIERGUTHABEN 3) JE HAUSHALT IN DM 4)							
ZUSAMMEN.....	42 643	36 053	41 441	32 460	32 546	45 478	41 286
SPARBRIEFE.....	24 924	24 074	23 662	20 223	19 931	25 538	25 767
PFANDBRIEFE, KOMMUNALOBIGATIONEN, SONSTIGE BANKSCHULDVERSCHREIBUNGEN.....	31 555	29 287	34 529	(29 923)	(30 721)	31 768	33 140
STAATSSCHULDPAPIERE.....	28 307	23 654	25 331	23 201	(20 747)	30 135	29 340
AKTIEN.....	24 592	23 392	25 714	16 568	17 055	25 384	20 280
ZERTIFIKATE V. IMMOBILIENFONDS 2).....	28 483	26 135	30 646	(26 473)	/	28 811	(27 951)
ZERTIFIKATE V. UEBRIGEN INVESTMENTFONDS.....	21 265	22 137	18 211	18 580	17 869	22 209	18 100
SONSTIGE WERTPAPIERE.....	23 520	19 529	25 460	20 494	(20 919)	24 338	24 254
1.10.2 HAUSHALTE VON LANDWIRTEN							
1 000							
HAUSHALTE INSGESAMT.....	281	/	/	/	/	186	73
ZUSAMMEN.....	150	/	/	/	/	99	(34)
NACH WERTPAPIERART							
NUR AKTIEN.....	/	/	/	/	/	/	/
NUR ANDERE WERTPAPIERE.....	119	/	/	/	/	76	(26)
AKTIEN UND ANDERE WERTPAPIERE.....	(18)	/	/	/	/	/	/
UND ZWAR:							
SPARBRIEFE.....	102	/	/	/	/	61	(24)
PFANDBRIEFE, KOMMUNALOBIGATIONEN, SONSTIGE BANKSCHULDVERSCHREIBUNGEN.....	(16)	/	/	/	/	/	/
STAATSSCHULDPAPIERE.....	(24)	/	/	/	/	(19)	/
AKTIEN.....	(31)	/	/	/	/	(23)	/
ZERTIFIKATE V. IMMOBILIENFONDS 2).....	/	/	/	/	/	/	/
ZERTIFIKATE V. UEBRIGEN INVESTMENTFONDS.....	(24)	/	/	/	/	(19)	/
SONSTIGE WERTPAPIERE.....	(23)	/	/	/	/	(13)	/
NACH TAGESKURS DER WERTPAPIERE							
VON... BIS UNTER... DM							
UNTER 2 000.....	/	/	/	/	/	/	/
2 000 - 5 000.....	/	/	/	/	/	/	/
5 000 - 7 500.....	(13)	/	/	/	/	/	/
7 500 - 10 000.....	/	/	/	/	/	/	/
10 000 - 15 000.....	/	/	/	/	/	/	/
15 000 - 20 000.....	/	/	/	/	/	/	/
20 000 - 30 000.....	/	/	/	/	/	/	/
30 000 - 50 000.....	(33)	/	/	/	/	(15)	/
50 000 - 100 000.....	(31)	/	/	/	/	(21)	/
100 000 UND MEHR.....	(16)	/	/	/	/	/	/
DURCHSCHNITTLICHES WERTPAPIERGUTHABEN 3) JE HAUSHALT IN DM 4)							
ZUSAMMEN.....	47 320	/	/	/	/	38 319	(75 860)
SPARBRIEFE.....	32 274	/	/	/	/	28 500	(35 225)
PFANDBRIEFE, KOMMUNALOBIGATIONEN, SONSTIGE BANKSCHULDVERSCHREIBUNGEN.....	(42 574)	/	/	/	/	/	/
STAATSSCHULDPAPIERE.....	(28 245)	/	/	/	/	(28 071)	/
AKTIEN.....	(24 626)	/	/	/	/	(16 673)	/
ZERTIFIKATE V. IMMOBILIENFONDS 2).....	/	/	/	/	/	/	/
ZERTIFIKATE V. UEBRIGEN INVESTMENTFONDS.....	(27 702)	/	/	/	/	(26 201)	/
SONSTIGE WERTPAPIERE.....	(34 009)	/	/	/	/	(24 221)	/

1) LEDIGE KINDER OHNE ALTERSBEGRENZUNG. - 2) OFFENE UND GESCHLOSSENE FONDS. - 3) BEWERTET ZUM TAGESKURS. - 4) MIT JEWEILS NACHGEWIESENEN WERTEN.

FRUEHERES BUNDESGBIET

1.10 PRIVATE HAUSHALTE MIT WERTPAPIEREN AM 31.12.1993 NACH HAUSHALTSTYP UND SOZIALER STELLUNG DER BEZUGSPERSON

GEGENSTAND DER NACHWEISUNG	HAUSHALTE INSGESAMT	HAUSHALTSTYP					EHEPAAR	SONSTIGER HAUSHALT
		ALLEIN- LEBENDE FRAU	ALLEIN- LEBENDER MANN	ELTERNTEIL MIT KINDERN 1)				
				ZUSAMMEN	DAR. MIT 1 KIND			
1.10.3 HAUSHALTE VON GEWERBETREIBENDEN, FREIBERUFlich TAETIGEN								
1 000								
HAUSHALTE INSGESAMT.....	1 754	(133)	206	(82)	(47)	1 197	136	
ZUSAMMEN.....	HAUSHALTE MIT WERTPAPIEREN					634	(66)	
	883	(66)	(74)	(43)	/			
	NACH WERTPAPIERART							
NUR AKTIEN.....	(80)	/	/	/	/	(51)	/	
NUR ANDERE WERTPAPIERE.....	587	(51)	(37)	(30)	/	423	(46)	
AKTIEN UND ANDERE WERTPAPIERE.....	216	/	/	/	/	159	/	
UND ZWAR:								
SPARBRIEFE.....	406	/	/	/	/	304	(32)	
PFANDBRIEFE, KOMMUNALOBIGATIONEN, SONSTIGE BANKSCHULDVERSCHREIBUNGEN.....	196	/	/	/	/	139	/	
STAATSSCHULDPAPIERE.....	219	/	/	/	/	153	/	
AKTIEN.....	296	/	(37)	/	/	211	/	
ZERTIFIKATE V.IMMOBILIENFONDS 2).....	104	/	/	/	/	(78)	/	
ZERTIFIKATE V.UEBRIGEN INVESTMENTFONDS.....	215	/	/	/	/	162	/	
SONSTIGE WERTPAPIERE.....	181	/	/	/	/	133	/	
NACH TAGESKURS DER WERTPAPIERE								
VON...BIS UNTER...DM								
UNTER 2 000.....	(61)	/	/	/	/	(40)	/	
2 000 - 5 000.....	(75)	/	/	/	/	(51)	/	
5 000 - 7 500.....	(53)	/	/	/	/	(40)	/	
7 500 - 10 000.....	(28)	/	/	/	/	/	/	
10 000 - 15 000.....	(65)	/	/	/	/	(45)	/	
15 000 - 20 000.....	(49)	/	/	/	/	(34)	/	
20 000 - 30 000.....	(83)	/	/	/	/	(59)	/	
30 000 - 50 000.....	117	/	/	/	/	(83)	/	
50 000 - 100 000.....	157	/	/	/	/	111	/	
100 000 UND MEHR.....	196	/	/	/	/	151	/	
DURCHSCHNITTLICHES WERTPAPIERGUTHABEN 3) JE HAUSHALT IN DM 4)								
ZUSAMMEN.....	73 909	(103 244)	(58 059)	(58 669)	/	75 317	(58 986)	
SPARBRIEFE.....	31 335	/	/	/	/	33 152	(39 065)	
PFANDBRIEFE, KOMMUNALOBIGATIONEN, SONSTIGE BANKSCHULDVERSCHREIBUNGEN.....	49 783	/	/	/	/	45 095	/	
STAATSSCHULDPAPIERE.....	38 855	/	/	/	/	39 588	/	
AKTIEN.....	54 027	/	(38 419)	/	/	53 932	/	
ZERTIFIKATE V.IMMOBILIENFONDS 2).....	42 734	/	/	/	/	(43 189)	/	
ZERTIFIKATE V.UEBRIGEN INVESTMENTFONDS.....	31 639	/	/	/	/	33 294	/	
SONSTIGE WERTPAPIERE.....	38 871	/	/	/	/	39 209	/	
1.10.4 HAUSHALTE VON BEAMTEN								
1 000								
HAUSHALTE INSGESAMT.....	1 601	146	169	43	(29)	1 154	88	
ZUSAMMEN.....	HAUSHALTE MIT WERTPAPIEREN					676	53	
	308	88	87	(23)	(15)			
	NACH WERTPAPIERART							
NUR AKTIEN.....	44	/	/	/	/	30	/	
NUR ANDERE WERTPAPIERE.....	729	63	65	(19)	(12)	540	41	
AKTIEN UND ANDERE WERTPAPIERE.....	135	/	(14)	/	/	106	(8)	
UND ZWAR:								
SPARBRIEFE.....	472	(35)	(32)	(12)	/	366	(26)	
PFANDBRIEFE, KOMMUNALOBIGATIONEN, SONSTIGE BANKSCHULDVERSCHREIBUNGEN.....	162	(14)	(12)	/	/	125	/	
STAATSSCHULDPAPIERE.....	300	(24)	(27)	/	/	224	(19)	
AKTIEN.....	179	/	(21)	/	/	137	(12)	
ZERTIFIKATE V.IMMOBILIENFONDS 2).....	67	/	/	/	/	47	/	
ZERTIFIKATE V.UEBRIGEN INVESTMENTFONDS.....	224	(16)	(26)	/	/	166	(13)	
SONSTIGE WERTPAPIERE.....	157	(11)	(14)	/	/	118	(9)	
NACH TAGESKURS DER WERTPAPIERE								
VON...BIS UNTER...DM								
UNTER 2 000.....	65	/	/	/	/	46	/	
2 000 - 5 000.....	101	/	(11)	/	/	78	/	
5 000 - 7 500.....	79	/	/	/	/	60	/	
7 500 - 10 000.....	46	/	/	/	/	34	/	
10 000 - 15 000.....	106	/	/	/	/	79	(8)	
15 000 - 20 000.....	60	/	/	/	/	43	/	
20 000 - 30 000.....	100	(11)	/	/	/	70	(8)	
30 000 - 50 000.....	134	(12)	(14)	/	/	96	(8)	
50 000 - 100 000.....	134	/	(14)	/	/	103	(7)	
100 000 UND MEHR.....	83	/	/	/	/	66	/	
DURCHSCHNITTLICHES WERTPAPIERGUTHABEN 3) JE HAUSHALT IN DM 4)								
ZUSAMMEN.....	39 172	32 804	36 726	(32 141)	(38 543)	40 672	35 339	
SPARBRIEFE.....	22 279	(19 915)	(17 520)	(18 937)	/	22 930	(23 778)	
PFANDBRIEFE, KOMMUNALOBIGATIONEN, SONSTIGE BANKSCHULDVERSCHREIBUNGEN.....	28 214	(23 670)	(28 483)	/	/	27 475	/	
STAATSSCHULDPAPIERE.....	27 218	(19 119)	(21 837)	/	/	29 409	(19 432)	
AKTIEN.....	24 333	/	(48 152)	/	/	22 024	(15 584)	
ZERTIFIKATE V.IMMOBILIENFONDS 2).....	20 675	/	/	/	/	18 784	/	
ZERTIFIKATE V.UEBRIGEN INVESTMENTFONDS.....	16 541	(18 330)	(13 173)	/	/	16 828	(19 202)	
SONSTIGE WERTPAPIERE.....	18 531	(15 198)	(9 931)	/	/	20 338	(14 322)	

1) LEDIGE KINDER OHNE ALTERSBEGRENZUNG. - 2) OFFENE UND GESCHLOSSENE FONDS. - 3) BEWERTET ZUM TAGESKURS. - 4) MIT JEWEILS NACHGEWIESENEN WERTEN.

FRUEHERES BUNDESGBEIT

1.10 PRIVATE HAUSHALTE MIT WERTPAPIEREN AM 31.12.1993 NACH HAUSHALTSTYP UND SOZIALER STELLUNG DER BEZUGSPERSON

GEGENSTAND DER NACHWEISUNG	HAUSHALTE INSGESAMT	HAUSHALTSTYP					EHEPAAR	SONSTIGER HAUSHALT
		ALLEIN- LEBENDE FRAU	ALLEIN- LEBENDER MANN	ELTERNTEIL MIT KINDERN 1)				
				ZUSAMMEN	DAR. MIT 1 KIND			
1.10.5 HAUSHALTE VON ANGESTELLTEN								
1 000								
HAUSHALTE INSGESAMT.....	7 037	1 450	741	445	309	3 926	475	
ZUSAMMEN.....	3 817	615	346	196	138	2 398	262	
HAUSHALTE MIT WERTPAPIEREN NACH WERTPAPIERART								
NUR AKTIEN.....	431	(44)	(53)	(17)	(15)	290	(27)	
NUR ANDERE WERTPAPIERE.....	2 551	500	207	156	105	1 509	179	
AKTIEN UND ANDERE WERTPAPIERE.....	834	(71)	86	(22)	(18)	599	56	
UND ZWAR:								
SPARBRIEFE.....	1 698	251	115	106	72	1 125	100	
PFANDBRIEFE, KOMMUNALOBIGATIONEN, SONSTIGE BANKSCHULDVERSCHREIBUNGEN.....	656	82	(56)	(21)	(16)	459	(38)	
STAATSSCHULDPAPIERE.....	1 059	166	101	(36)	(25)	691	65	
AKTIEN.....	1 265	116	139	(39)	(33)	888	83	
ZERTIFIKATE V. IMMOBILIENFONDS 2).....	259	(31)	(25)	/	/	175	(19)	
ZERTIFIKATE V. UEBRIGEN INVESTMENTFONDS.....	1 034	154	106	(42)	(30)	632	100	
SONSTIGE WERTPAPIERE.....	716	112	(70)	(30)	(21)	450	54	
NACH TAGESKURS DER WERTPAPIERE								
VON... BIS UNTER... DM								
UNTER 2 000.....	321	(71)	(28)	(29)	(22)	171	(22)	
2 000 - 5 000.....	468	86	(46)	(29)	(19)	273	(35)	
5 000 - 7 500.....	352	(70)	(21)	(23)	(18)	209	(28)	
7 500 - 10 000.....	190	(34)	(23)	/	/	110	(12)	
10 000 - 15 000.....	403	(71)	(34)	(19)	/	252	(28)	
15 000 - 20 000.....	264	(43)	(29)	(14)	/	162	(17)	
20 000 - 30 000.....	412	(75)	(36)	(19)	/	256	(26)	
30 000 - 50 000.....	549	91	(49)	(27)	(19)	344	(38)	
50 000 - 100 000.....	541	(52)	(53)	(18)	/	376	(41)	
100 000 UND MEHR.....	316	(23)	(27)	/	/	245	(14)	
DURCHSCHNITTLICHES WERTPAPIERGUTHABEN 3) JE HAUSHALT IN DM 4)								
ZUSAMMEN.....	35 910	27 117	34 084	22 694	22 122	39 875	32 559	
SPARBRIEFE.....	20 628	24 883	19 018	17 037	16 298	20 395	18 226	
PFANDBRIEFE, KOMMUNALOBIGATIONEN, SONSTIGE BANKSCHULDVERSCHREIBUNGEN.....	25 080	19 710	(22 729)	(23 384)	(25 956)	26 928	(18 758)	
STAATSSCHULDPAPIERE.....	24 512	17 576	23 474	(17 105)	(19 655)	26 615	25 534	
AKTIEN.....	18 311	14 657	16 617	(11 380)	(10 881)	19 304	18 896	
ZERTIFIKATE V. IMMOBILIENFONDS 2).....	23 277	(20 080)	(25 074)	/	/	23 855	(25 483)	
ZERTIFIKATE V. UEBRIGEN INVESTMENTFONDS.....	16 860	12 958	19 035	(13 550)	(9 385)	17 971	14 934	
SONSTIGE WERTPAPIERE.....	18 180	13 995	(14 761)	(13 336)	(12 613)	20 544	14 324	
1.10.6 HAUSHALTE VON ARBEITERN								
1 000								
HAUSHALTE INSGESAMT.....	6 168	372	880	(175)	(121)	4 400	341	
ZUSAMMEN.....	2 618	(100)	346	/	/	1 983	142	
HAUSHALTE MIT WERTPAPIEREN NACH WERTPAPIERART								
NUR AKTIEN.....	334	/	/	/	/	252	/	
NUR ANDERE WERTPAPIERE.....	1 950	(85)	(260)	/	/	1 462	(109)	
AKTIEN UND ANDERE WERTPAPIERE.....	334	/	/	/	/	269	/	
UND ZWAR:								
SPARBRIEFE.....	1 383	/	(148)	/	/	1 094	(69)	
PFANDBRIEFE, KOMMUNALOBIGATIONEN, SONSTIGE BANKSCHULDVERSCHREIBUNGEN.....	307	/	/	/	/	234	/	
STAATSSCHULDPAPIERE.....	461	/	/	/	/	339	(29)	
AKTIEN.....	668	/	(86)	/	/	521	(34)	
ZERTIFIKATE V. IMMOBILIENFONDS 2).....	135	/	/	/	/	(84)	/	
ZERTIFIKATE V. UEBRIGEN INVESTMENTFONDS.....	576	/	(125)	/	/	378	(46)	
SONSTIGE WERTPAPIERE.....	432	/	/	/	/	321	/	
NACH TAGESKURS DER WERTPAPIERE								
VON... BIS UNTER... DM								
UNTER 2 000.....	291	/	/	/	/	220	/	
2 000 - 5 000.....	438	/	/	/	/	342	/	
5 000 - 7 500.....	296	/	/	/	/	209	/	
7 500 - 10 000.....	146	/	/	/	/	116	/	
10 000 - 15 000.....	302	/	/	/	/	237	/	
15 000 - 20 000.....	189	/	/	/	/	137	/	
20 000 - 30 000.....	247	/	/	/	/	214	/	
30 000 - 50 000.....	359	/	/	/	/	252	(33)	
50 000 - 100 000.....	235	/	/	/	/	181	/	
100 000 UND MEHR.....	(116)	/	/	/	/	(75)	/	
DURCHSCHNITTLICHES WERTPAPIERGUTHABEN 3) JE HAUSHALT IN DM 4)								
ZUSAMMEN.....	23 988	(22 235)	26 795	/	/	23 235	27 742	
SPARBRIEFE.....	18 271	/	(21 168)	/	/	17 546	(18 526)	
PFANDBRIEFE, KOMMUNALOBIGATIONEN, SONSTIGE BANKSCHULDVERSCHREIBUNGEN.....	23 189	/	/	/	/	21 676	/	
STAATSSCHULDPAPIERE.....	18 846	/	/	/	/	19 432	(18 023)	
AKTIEN.....	8 720	/	(11 552)	/	/	8 109	(11 705)	
ZERTIFIKATE V. IMMOBILIENFONDS 2).....	17 043	/	/	/	/	(17 234)	/	
ZERTIFIKATE V. UEBRIGEN INVESTMENTFONDS.....	14 009	/	(13 759)	/	/	13 930	(15 020)	
SONSTIGE WERTPAPIERE.....	12 762	/	/	/	/	13 364	/	

1) LEDIGE KINDER OHNE ALTERSBEGRENZUNG. - 2) OFFENE UND GESCHLOSSENE FONDS. - 3) BEWERTET ZUM TAGESKURS. - 4) MIT JEWEILS NACHGEWIESENEN WERTEN.

FRUEHERES BUNDESGBIET

1.10 PRIVATE HAUSHALTE MIT WERTPAPIEREN AM 31.12.1993 NACH HAUSHALTSTYP UND SOZIALER STELLUNG DER BEZUGSPERSON

GEGENSTAND DER NACHWEISUNG	HAUSHALTE INSGESAMT	HAUSHALTSTYP					EHEPAAR	SONSTIGER HAUSHALT
		ALLEIN- LEBENDE FRAU	ALLEIN- LEBENDER MANN	ELTERNTEIL MIT KINDERN 1)				
				ZUSAMMEN	DAR. MIT 1 KIND			
1.10.7 HAUSHALTE VON ARBEITSLOSEN								
1 000								
HAUSHALTE INSGESAMT.....	1 246	155	305	(122)	(68)	588	(76)	
ZUSAMMEN.....	HAUSHALTE MIT WERTPAPIEREN							
	310	(33)	(28)	/	/	210	(19)	
	NACH WERTPAPIERART							
NUR AKTIEN.....	(34)	/	/	/	/	(23)	/	
NUR ANDERE WERTPAPIERE.....	225	(27)	/	/	/	147	/	
AKTIEN UND ANDERE WERTPAPIERE.....	(51)	/	/	/	/	(41)	/	
UND ZWAR:								
SPARBRIEFE.....	164	/	/	/	/	119	/	
PFANDBRIEFE, KOMMUNALOBLIGATIONEN, SONSTIGE BANKSCHULDVERSCHREIBUNGEN.....	(54)	/	/	/	/	(42)	/	
STAATSSCHULDPAPIERE.....	(76)	/	/	/	/	(47)	/	
AKTIEN.....	85	/	/	/	/	(64)	/	
ZERTIFIKATE V. IMMOBILIENFONDS 2).....	/	/	/	/	/	/	/	
ZERTIFIKATE V. UEBRIGEN INVESTMENTFONDS.....	(76)	/	/	/	/	(51)	/	
SONSTIGE WERTPAPIERE.....	(45)	/	/	/	/	(30)	/	
	NACH TAGESKURS DER WERTPAPIERE							
VON...BIS UNTER...DM								
UNTER 2 000.....	(34)	/	/	/	/	/	/	
2 000 - 5 000.....	(28)	/	/	/	/	/	/	
5 000 - 7 500.....	(27)	/	/	/	/	/	/	
7 500 - 10 000.....	/	/	/	/	/	/	/	
10 000 - 15 000.....	(35)	/	/	/	/	(22)	/	
15 000 - 20 000.....	/	/	/	/	/	/	/	
20 000 - 30 000.....	(29)	/	/	/	/	/	/	
30 000 - 50 000.....	(62)	/	/	/	/	(41)	/	
50 000 - 100 000.....	(38)	/	/	/	/	(31)	/	
100 000 UND MEHR.....	(30)	/	/	/	/	(22)	/	
	DURCHSCHNITTLICHES WERTPAPIERGUTHABEN 3) JE HAUSHALT IN DM 4)							
ZUSAMMEN.....	36 207	(36 464)	(20 839)	/	/	39 187	(38 296)	
SPARBRIEFE.....	22 529	/	/	/	/	23 070	/	
PFANDBRIEFE, KOMMUNALOBLIGATIONEN, SONSTIGE BANKSCHULDVERSCHREIBUNGEN.....	(27 203)	/	/	/	/	(26 370)	/	
STAATSSCHULDPAPIERE.....	(30 109)	/	/	/	/	(31 181)	/	
AKTIEN.....	15 875	/	/	/	/	(16 194)	/	
ZERTIFIKATE V. IMMOBILIENFONDS 2).....	/	/	/	/	/	/	/	
ZERTIFIKATE V. UEBRIGEN INVESTMENTFONDS.....	(13 919)	/	/	/	/	(14 691)	/	
SONSTIGE WERTPAPIERE.....	(21 513)	/	/	/	/	(24 089)	/	
1.10.8 HAUSHALTE VON NICHTERWERBSTAETIGEN								
1 000								
HAUSHALTE INSGESAMT.....	10 842	4 168	1 096	526	341	4 487	566	
ZUSAMMEN.....	HAUSHALTE MIT WERTPAPIEREN							
	4 559	1 457	387	195	152	2 266	255	
	NACH WERTPAPIERART							
NUR AKTIEN.....	296	(95)	(32)	/	/	138	/	
NUR ANDERE WERTPAPIERE.....	3 626	1 244	292	151	(117)	1 744	195	
AKTIEN UND ANDERE WERTPAPIERE.....	638	118	(63)	/	/	384	(44)	
UND ZWAR:								
SPARBRIEFE.....	2 625	874	167	(113)	(85)	1 322	148	
PFANDBRIEFE, KOMMUNALOBLIGATIONEN, SONSTIGE BANKSCHULDVERSCHREIBUNGEN.....	958	286	77	(38)	/	515	(43)	
STAATSSCHULDPAPIERE.....	1 101	299	105	(34)	(31)	606	(56)	
AKTIEN.....	934	213	95	(44)	/	522	(60)	
ZERTIFIKATE V. IMMOBILIENFONDS 2).....	276	(67)	(27)	/	/	155	/	
ZERTIFIKATE V. UEBRIGEN INVESTMENTFONDS.....	859	236	80	(34)	/	460	(50)	
SONSTIGE WERTPAPIERE.....	773	234	(87)	/	/	382	(39)	
	NACH TAGESKURS DER WERTPAPIERE							
VON...BIS UNTER...DM								
UNTER 2 000.....	213	(69)	(28)	/	/	(78)	/	
2 000 - 5 000.....	272	(104)	(26)	/	/	108	/	
5 000 - 7 500.....	349	(137)	(47)	/	/	128	/	
7 500 - 10 000.....	133	(45)	/	/	/	(58)	/	
10 000 - 15 000.....	507	192	(41)	/	/	213	(35)	
15 000 - 20 000.....	302	114	(26)	/	/	134	/	
20 000 - 30 000.....	525	180	(30)	/	/	263	(26)	
30 000 - 50 000.....	833	285	(59)	/	/	423	(49)	
50 000 - 100 000.....	768	217	(58)	/	/	431	(43)	
100 000 UND MEHR.....	658	115	(58)	/	/	430	(31)	
	DURCHSCHNITTLICHES WERTPAPIERGUTHABEN 3) JE HAUSHALT IN DM 4)							
ZUSAMMEN.....	53 910	37 891	60 540	38 359	38 284	64 853	50 029	
SPARBRIEFE.....	30 553	24 119	29 728	(23 638)	(22 424)	35 577	29 870	
PFANDBRIEFE, KOMMUNALOBLIGATIONEN, SONSTIGE BANKSCHULDVERSCHREIBUNGEN.....	35 566	28 795	43 389	(26 114)	/	38 658	(37 977)	
STAATSSCHULDPAPIERE.....	33 997	25 454	34 850	(26 143)	(21 531)	37 999	(39 527)	
AKTIEN.....	35 963	21 029	43 519	(20 719)	/	43 823	(19 772)	
ZERTIFIKATE V. IMMOBILIENFONDS 2).....	35 355	(30 985)	(40 012)	/	/	36 390	/	
ZERTIFIKATE V. UEBRIGEN INVESTMENTFONDS.....	30 524	27 952	25 821	(25 870)	/	33 537	(25 525)	
SONSTIGE WERTPAPIERE.....	31 702	21 858	(47 603)	/	/	34 118	(37 862)	

1) LEDIGE KINDER OHNE ALTERSBEGRENZUNG. - 2) OFFENE UND GESCHLOSSENE FONDS. - 3) BEWERTET ZUM TAGESKURS. - 4) MIT JEWEILS NACHGEGEBENEN WERTEN.

FRUEHERES BUNDESGBIET

1.11 PRIVATE HAUSHALTE VON EHEPAAREN MIT WERTPAPIEREN AM 31.12.1993 NACH SOZIALER STELLUNG DER BEZUGSPERSON

GEGENSTAND DER NACHWEISUNG	HAUSHALTE VON EHEPAAREN INSGESAMT	OHNE KINDER	MIT ... KIND(ERN) 1)			
			1	2	3	4 UND MEHR
1.11.1 HAUSHALTE INSGESAMT						
1 000						
HAUSHALTE INSGESAMT.....	15 939	7 252	3 982	3 403	984	317
ZUSAMMEN.....	HAUSHALTE MIT WERTPAPIEREN		2 088	1 836	498	128
	NACH WERTPAPIERART					
NUR AKTIEN.....	795	338	219	182	(41)	(15)
NUR ANDERE WERTPAPIERE.....	5 902	2 701	1 453	1 290	363	95
AKTIEN UND ANDERE WERTPAPIERE.....	1 570	677	416	364	94	(18)
UND ZWAR:						
SPARBRIEFE.....	4 392	1 923	1 110	1 008	284	66
PFANDBRIEFE, KOMMUNALOBIGATIONEN,						
SONSTIGE BANKSCHULDVERSCHREIBUNGEN.....	1 524	784	357	302	84	(17)
STAATSSCHULDPAPIERE.....	2 078	902	556	472	116	(32)
AKTIEN.....	2 385	1 016	635	546	135	(33)
ZERTIFIKATE V. IMMOBILIENFONDS 2).....	555	259	135	116	(37)	/
ZERTIFIKATE V. UEBRIGEN INVESTMENTFONDS.....	1 869	824	480	417	113	(34)
SONSTIGE WERTPAPIERE.....	1 447	657	362	310	98	(21)
NACH TAGESKURS DER WERTPAPIERE						
VON... BIS UNTER...DM						
UNTER 2 000.....	579	179	191	150	49	/
2 000 - 5 000.....	883	272	256	253	79	(23)
5 000 - 7 500.....	669	284	175	170	48	(13)
7 500 - 10 000.....	352	130	96	95	(23)	/
10 000 - 15 000.....	861	354	234	208	50	(14)
15 000 - 20 000.....	526	224	137	122	(35)	/
20 000 - 30 000.....	890	426	226	188	40	(11)
30 000 - 50 000.....	1 254	633	296	249	63	(13)
50 000 - 100 000.....	1 255	652	293	236	59	(15)
100 000 UND MEHR.....	997	582	185	165	52	(13)
DURCHSCHNITTLICHES WERTPAPIERGUTHABEN 3) JE HAUSHALT IN DM 4)						
ZUSAMMEN.....	45 478	55 256	38 612	35 934	39 721	32 893
SPARBRIEFE.....	25 538	32 149	21 153	19 589	20 470	19 417
PFANDBRIEFE, KOMMUNALOBIGATIONEN,						
SONSTIGE BANKSCHULDVERSCHREIBUNGEN.....	31 788	36 894	30 084	22 846	26 630	(20 698)
STAATSSCHULDPAPIERE.....	30 135	36 461	25 291	25 862	23 206	(24 412)
AKTIEN.....	25 384	30 117	21 078	20 847	30 188	(18 095)
ZERTIFIKATE V. IMMOBILIENFONDS 2).....	28 811	35 232	22 229	26 398	(16 468)	/
ZERTIFIKATE V. UEBRIGEN INVESTMENTFONDS.....	22 209	27 284	17 460	18 767	19 157	(18 725)
SONSTIGE WERTPAPIERE.....	24 398	30 884	20 882	15 727	22 229	(15 590)
1.11.2 HAUSHALTE VON LANDWIRTEN						
1 000						
HAUSHALTE INSGESAMT.....	186	(41)	(43)	56	(27)	(19)
ZUSAMMEN.....	HAUSHALTE MIT WERTPAPIEREN		(20)	(34)	(13)	(10)
	NACH WERTPAPIERART					
NUR AKTIEN.....	/	/	/	/	/	/
NUR ANDERE WERTPAPIERE.....	76	/	/	(26)	(10)	/
AKTIEN UND ANDERE WERTPAPIERE.....	/	/	/	/	/	/
UND ZWAR:						
SPARBRIEFE.....	61	/	/	(24)	(10)	/
PFANDBRIEFE, KOMMUNALOBIGATIONEN,						
SONSTIGE BANKSCHULDVERSCHREIBUNGEN.....	/	/	/	/	/	/
STAATSSCHULDPAPIERE.....	(19)	/	/	/	/	/
AKTIEN.....	(23)	/	/	/	/	/
ZERTIFIKATE V. IMMOBILIENFONDS 2).....	/	/	/	/	/	/
ZERTIFIKATE V. UEBRIGEN INVESTMENTFONDS.....	(19)	/	/	/	/	/
SONSTIGE WERTPAPIERE.....	(13)	/	/	/	/	/
NACH TAGESKURS DER WERTPAPIERE						
VON... BIS UNTER...DM						
UNTER 2 000.....	/	/	/	/	/	/
2 000 - 5 000.....	/	/	/	/	/	/
5 000 - 7 500.....	/	/	/	/	/	/
7 500 - 10 000.....	/	/	/	/	/	/
10 000 - 15 000.....	/	/	/	/	/	/
15 000 - 20 000.....	/	/	/	/	/	/
20 000 - 30 000.....	/	/	/	/	/	/
30 000 - 50 000.....	(15)	/	/	/	/	/
50 000 - 100 000.....	(21)	/	/	/	/	/
100 000 UND MEHR.....	/	/	/	/	/	/
DURCHSCHNITTLICHES WERTPAPIERGUTHABEN 3) JE HAUSHALT IN DM 4)						
ZUSAMMEN.....	38 319	(37 283)	(40 878)	(33 468)	(45 805)	(41 825)
SPARBRIEFE.....	28 500	/	/	(24 408)	(31 360)	/
PFANDBRIEFE, KOMMUNALOBIGATIONEN,						
SONSTIGE BANKSCHULDVERSCHREIBUNGEN.....	/	/	/	/	/	/
STAATSSCHULDPAPIERE.....	(28 071)	/	/	/	/	/
AKTIEN.....	(16 673)	/	/	/	/	/
ZERTIFIKATE V. IMMOBILIENFONDS 2).....	/	/	/	/	/	/
ZERTIFIKATE V. UEBRIGEN INVESTMENTFONDS.....	(26 201)	/	/	/	/	/
SONSTIGE WERTPAPIERE.....	(24 221)	/	/	/	/	/

1) LEDIGE KINDER OHNE ALTERSBEGRENZUNG. - 2) OFFENE UND GESCHLOSSENE FONDS. - 3) BEWERTET ZUM TAGESKURS. - 4) MIT JEWEILS NACHGEWIESENEN WERTEN.

FRUEHERES BUNDESGBIET

1.11 PRIVATE HAUSHALTE VON EHEPAAREN MIT WERTPAPIEREN AM 31.12.1993 NACH SOZIALER STELLUNG DER BEZUGSPERSON

GEGENSTAND DER NACHWEISUNG	HAUSHALTE VON EHEPAAREN INSGESAMT	OHNE KINDER	MIT ... KIND(ERN) 1)			
			1	2	3	4 UND MEHR

1.11.3 HAUSHALTE VON GEWERBETREIBENDEN, FREIBERUFLICH TÄTIGEN

1 000

HAUSHALTE INSGESAMT.....	1 197	415	314	338	96	(33)
ZUSAMMEN.....	HAUSHALTE MIT WERTPAPIEREN					
	634	233	156	180	(51)	(13)
	NACH WERTPAPIERART					
NUR AKTIEN.....	(51)	/	/	/	/	/
NUR ANDERE WERTPAPIERE.....	423	159	99	121	(36)	/
AKTIEN UND ANDERE WERTPAPIERE.....	159	(57)	(41)	(47)	/	/
UND ZWAR:						
SPARBRIEFE.....	304	111	(66)	93	(29)	/
PFANDBRIEFE, KOMMUNALOBIGATIONEN, SONSTIGE BANKSCHULDVERSCHREIBUNGEN.....	139	(65)	(34)	(31)	/	/
STAATSSCHULDPAPIERE.....	153	(51)	(42)	(46)	/	/
AKTIEN.....	211	(74)	(58)	(59)	(15)	/
ZERTIFIKATE V. IMMOBILIENFONDS 2).....	(78)	(27)	(25)	(20)	/	/
ZERTIFIKATE V. UEBRIGEN INVESTMENTFONDS.....	162	(62)	(45)	(40)	/	/
SONSTIGE WERTPAPIERE.....	133	(54)	(29)	(34)	/	/

NACH TAGESKURS DER WERTPAPIERE

VON...BIS UNTER...DM

UNTER 2 000.....	(40)	/	/	/	/	/
2 000 - 5 000.....	(51)	/	/	/	/	/
5 000 - 7 500.....	(40)	/	/	/	/	/
7 500 - 10 000.....	/	/	/	/	/	/
10 000 - 15 000.....	(45)	/	/	/	/	/
15 000 - 20 000.....	(34)	/	/	/	/	/
20 000 - 30 000.....	(59)	/	/	(18)	/	/
30 000 - 50 000.....	(83)	(26)	/	(29)	/	/
50 000 - 100 000.....	111	(41)	(26)	(33)	/	/
100 000 UND MEHR.....	151	(81)	(28)	(30)	/	/

DURCHSCHNITTLICHES WERTPAPIERGUTHABEN 3) JE HAUSHALT IN DM 4)

ZUSAMMEN.....	75 317	98 668	69 038	53 057	(73 486)	(47 022)
SPARBRIEFE.....	33 152	45 693	(24 974)	28 286	(22 296)	/
PFANDBRIEFE, KOMMUNALOBIGATIONEN, SONSTIGE BANKSCHULDVERSCHREIBUNGEN.....	45 095	(51 957)	(44 124)	(33 168)	/	/
STAATSSCHULDPAPIERE.....	39 588	(52 612)	(36 077)	(32 644)	/	/
AKTIEN.....	53 932	(65 246)	(52 063)	(32 581)	(92 888)	/
ZERTIFIKATE V. IMMOBILIENFONDS 2).....	(43 189)	(56 724)	(37 214)	(38 217)	/	/
ZERTIFIKATE V. UEBRIGEN INVESTMENTFONDS.....	33 294	(47 757)	(23 942)	(26 116)	/	/
SONSTIGE WERTPAPIERE.....	39 209	(47 617)	(38 251)	(18 558)	/	/

1.11.4 HAUSHALTE VON BEAMTENEN

1 000

HAUSHALTE INSGESAMT.....	1 154	349	335	349	95	25
ZUSAMMEN.....	HAUSHALTE MIT WERTPAPIEREN					
	676	200	196	210	58	(14)
	NACH WERTPAPIERART					
NUR AKTIEN.....	30	(8)	(11)	(9)	/	/
NUR ANDERE WERTPAPIERE.....	540	155	157	171	46	(11)
AKTIEN UND ANDERE WERTPAPIERE.....	106	36	(28)	30	(11)	/
UND ZWAR:						
SPARBRIEFE.....	366	93	107	124	34	(8)
PFANDBRIEFE, KOMMUNALOBIGATIONEN, SONSTIGE BANKSCHULDVERSCHREIBUNGEN.....	125	42	31	38	(11)	/
STAATSSCHULDPAPIERE.....	224	65	63	70	19	(5)
AKTIEN.....	137	44	39	39	(12)	/
ZERTIFIKATE V. IMMOBILIENFONDS 2).....	47	(14)	(16)	(12)	/	/
ZERTIFIKATE V. UEBRIGEN INVESTMENTFONDS.....	166	49	47	53	(14)	/
SONSTIGE WERTPAPIERE.....	118	38	31	37	(10)	/

NACH TAGESKURS DER WERTPAPIERE

VON...BIS UNTER...DM

UNTER 2 000.....	46	(11)	(16)	(14)	/	/
2 000 - 5 000.....	78	(16)	(24)	27	(9)	/
5 000 - 7 500.....	60	(20)	(16)	(17)	(5)	/
7 500 - 10 000.....	34	(11)	(10)	(9)	/	/
10 000 - 15 000.....	79	(21)	(26)	25	(7)	/
15 000 - 20 000.....	43	(14)	(12)	(14)	(4)	/
20 000 - 30 000.....	70	(19)	(20)	26	/	/
30 000 - 50 000.....	96	31	(27)	29	(8)	/
50 000 - 100 000.....	103	34	(27)	30	(9)	/
100 000 UND MEHR.....	66	(24)	(17)	(18)	(5)	/

DURCHSCHNITTLICHES WERTPAPIERGUTHABEN 3) JE HAUSHALT IN DM 4)

ZUSAMMEN.....	40 672	49 851	35 518	36 671	39 409	(47 165)
SPARBRIEFE.....	22 930	32 251	21 004	18 605	18 186	(26 939)
PFANDBRIEFE, KOMMUNALOBIGATIONEN, SONSTIGE BANKSCHULDVERSCHREIBUNGEN.....	27 475	34 107	26 186	22 880	(22 424)	/
STAATSSCHULDPAPIERE.....	29 409	41 169	25 487	23 480	23 071	(34 229)
AKTIEN.....	22 024	23 159	15 540	26 257	(26 146)	/
ZERTIFIKATE V. IMMOBILIENFONDS 2).....	18 784	(19 483)	(16 063)	(22 532)	/	/
ZERTIFIKATE V. UEBRIGEN INVESTMENTFONDS.....	16 828	16 702	19 474	14 981	(16 337)	/
SONSTIGE WERTPAPIERE.....	20 338	19 418	15 909	21 514	(33 112)	/

1) LEDIGE KINDER OHNE ALTERSBEGRENZUNG. - 2) OFFENE UND GESCHLOSSENE FONDS. - 3) BEWERTET ZUM TAGESKURS. - 4) MIT JEWEILS NACHGEWIESENEN WERTEN.

FRUEHERES BUNDESGBEIT

1.11 PRIVATE HAUSHALTE VON EHEPAAREN MIT WERTPAPIEREN AM 31.12.1993 NACH SOZIALER STELLUNG DER BEZUGSPERSON

GEGENSTAND DER NACHWEISUNG	HAUSHALTE VON EHEPAAREN INSGESAMT	OHNE KINDER	MIT ... KIND(ERN) 1)			
			1	2	3	4 UND MEHR
1.11.5 HAUSHALTE VON ANGESTELLTEN						
1 000						
HAUSHALTE INSGESAMT.....	3 926	1 354	1 162	1 096	249	65
ZUSAMMEN.....	2 398	804	717	685	158	33
HAUSHALTE MIT WERTPAPIEREN						
NACH WERTPAPIERART						
NUR AKTIEN.....	290	109	83	78	(16)	/
NUR ANDERE WERTPAPIERE.....	1 509	489	455	439	104	(23)
AKTIEN UND ANDERE WERTPAPIERE.....	599	206	180	169	38	/
UND ZWAR:						
SPARBRIEFE.....	1 125	334	346	349	79	(17)
PFANDBRIEFE, KOMMUNALOBIGATIONEN, SONSTIGE BANKSCHULDVERSCHREIBUNGEN.....	459	164	126	128	35	/
STAATSSCHULDPAPIERE.....	691	223	214	198	47	(9)
AKTIEN.....	888	315	262	246	54	(11)
ZERTIFIKATE V. IMMOBILIENFONDS 2).....	175	65	(46)	49	(11)	/
ZERTIFIKATE V. UEBRIGEN INVESTMENTFONDS.....	632	235	182	172	36	(6)
SONSTIGE WERTPAPIERE.....	450	154	133	118	40	/
NACH TAGESKURS DER WERTPAPIERE						
VON... BIS UNTER... DM						
UNTER 2 000.....	171	53	50	52	(13)	/
2 000 - 5 000.....	273	73	89	82	(24)	/
5 000 - 7 500.....	209	60	67	70	(10)	/
7 500 - 10 000.....	110	(27)	(35)	37	(8)	/
10 000 - 15 000.....	252	84	74	74	(17)	/
15 000 - 20 000.....	162	57	53	40	(9)	/
20 000 - 30 000.....	256	84	78	73	(18)	/
30 000 - 50 000.....	344	121	106	91	(20)	/
50 000 - 100 000.....	376	140	108	103	(22)	/
100 000 UND MEHR.....	245	105	56	63	(17)	/
DURCHSCHNITTLICHES WERTPAPIERGUTHABEN 3) JE HAUSHALT IN DM 4)						
ZUSAMMEN.....	39 875	45 687	35 278	38 158	38 877	38 596
SPARBRIEFE.....	20 395	25 127	18 466	18 379	17 834	(20 018)
PFANDBRIEFE, KOMMUNALOBIGATIONEN, SONSTIGE BANKSCHULDVERSCHREIBUNGEN.....	26 928	31 192	25 284	24 228	22 450	/
STAATSSCHULDPAPIERE.....	26 615	29 753	24 738	25 190	25 122	(32 632)
AKTIEN.....	19 304	20 567	15 796	20 823	21 281	(23 287)
ZERTIFIKATE V. IMMOBILIENFONDS 2).....	23 855	26 612	(19 414)	24 480	(25 042)	/
ZERTIFIKATE V. UEBRIGEN INVESTMENTFONDS.....	17 971	19 422	15 289	18 736	18 886	(15 306)
SONSTIGE WERTPAPIERE.....	20 544	24 791	19 573	17 498	16 876	/
1.11.6 HAUSHALTE VON ARBEITERN						
1 000						
HAUSHALTE INSGESAMT.....	4 400	1 323	1 332	1 220	394	132
ZUSAMMEN.....	1 983	583	618	564	174	(45)
HAUSHALTE MIT WERTPAPIEREN						
NACH WERTPAPIERART						
NUR AKTIEN.....	252	(87)	(72)	(70)	/	/
NUR ANDERE WERTPAPIERE.....	1 462	423	460	416	133	(31)
AKTIEN UND ANDERE WERTPAPIERE.....	269	(73)	(86)	(78)	(26)	/
UND ZWAR:						
SPARBRIEFE.....	1 094	288	357	327	102	(20)
PFANDBRIEFE, KOMMUNALOBIGATIONEN, SONSTIGE BANKSCHULDVERSCHREIBUNGEN.....	234	(72)	(75)	(65)	/	/
STAATSSCHULDPAPIERE.....	339	(94)	109	100	/	/
AKTIEN.....	521	160	158	148	(41)	/
ZERTIFIKATE V. IMMOBILIENFONDS 2).....	(84)	/	/	(23)	/	/
ZERTIFIKATE V. UEBRIGEN INVESTMENTFONDS.....	378	(98)	125	104	(41)	/
SONSTIGE WERTPAPIERE.....	321	(100)	(94)	91	(30)	/
NACH TAGESKURS DER WERTPAPIERE						
VON... BIS UNTER... DM						
UNTER 2 000.....	220	(55)	(83)	(60)	/	/
2 000 - 5 000.....	342	(85)	(103)	104	(34)	/
5 000 - 7 500.....	209	(59)	(64)	(60)	/	/
7 500 - 10 000.....	116	/	(31)	(37)	/	/
10 000 - 15 000.....	237	(61)	(80)	(76)	/	/
15 000 - 20 000.....	137	/	(38)	(45)	/	/
20 000 - 30 000.....	214	(76)	(69)	(53)	/	/
30 000 - 50 000.....	252	(74)	(78)	(74)	/	/
50 000 - 100 000.....	181	(76)	(52)	(37)	/	/
100 000 UND MEHR.....	(75)	/	/	/	/	/
DURCHSCHNITTLICHES WERTPAPIERGUTHABEN 3) JE HAUSHALT IN DM 4)						
ZUSAMMEN.....	23 235	25 999	23 364	20 221	25 181	(15 796)
SPARBRIEFE.....	17 546	19 990	16 433	15 104	22 622	(16 101)
PFANDBRIEFE, KOMMUNALOBIGATIONEN, SONSTIGE BANKSCHULDVERSCHREIBUNGEN.....	21 676	(24 168)	(26 099)	(15 003)	/	/
STAATSSCHULDPAPIERE.....	19 432	(21 226)	17 837	19 094	/	/
AKTIEN.....	8 109	9 257	8 445	6 938	(7 060)	/
ZERTIFIKATE V. IMMOBILIENFONDS 2).....	(17 234)	/	/	(12 518)	/	/
ZERTIFIKATE V. UEBRIGEN INVESTMENTFONDS.....	13 930	(17 061)	14 184	12 370	(11 170)	/
SONSTIGE WERTPAPIERE.....	13 364	(18 328)	(12 966)	10 808	(8 261)	/

1) LEDIGE KINDER OHNE ALTERSBEGRENZUNG. - 2) OFFENE UND GESCHLOSSENE FONDS. - 3) BEWERTET ZUM TAGESKURS. - 4) MIT JEWEILS NACHGEWIESENEN WERTEN.

FRUEHERES BUNDESGBIET

1.11 PRIVATE HAUSHALTE VON EHEPAAREN MIT WERTPAPIEREN AM 31.12.1993 NACH SOZIALER STELLUNG DER BEZUGSPERSON

GEGENSTAND DER NACHWEISUNG	HAUSHALTE VON EHEPAAREN INSGESAMT	OHNE KINDER	MIT ... KIND(ERN) 1)			
			1	2	3	4 UND MEHR
1.11.7 HAUSHALTE VON ARBEITSLÖSEN						
1 000						
HAUSHALTE INSGESAMT.....	588	236	152	123	(51)	/
ZUSAMMEN.....	HAUSHALTE MIT WERTPAPIEREN					
	210	104	(52)	(36)	/	/
	NACH WERTPAPIERART					
NUR AKTIEN.....	(23)	/	/	/	/	/
NUR ANDERE WERTPAPIERE.....	147	(64)	(37)	(29)	/	/
AKTIEN UND ANDERE WERTPAPIERE.....	(41)	(27)	/	/	/	/
UND ZWAR:						
SPARBRIEFE.....	119	(58)	(29)	/	/	/
PFANDBRIEFE, KOMMUNALOBIGATIONEN, SONSTIGE BANKSCHULDVERSCHREIBUNGEN.....	(42)	(22)	/	/	/	/
STAATSSCHULDPAPIERE.....	(47)	(20)	/	/	/	/
AKTIEN.....	(64)	(40)	/	/	/	/
ZERTIFIKATE V. IMMOBILIENFONDS 2).....	/	/	/	/	/	/
ZERTIFIKATE V. UEBRIGEN INVESTMENTFONDS.....	(51)	(22)	/	/	/	/
SONSTIGE WERTPAPIERE.....	(30)	/	/	/	/	/
NACH TAGESKURS DER WERTPAPIERE						
VON... BIS UNTER...DM						
UNTER 2 000.....	/	/	/	/	/	/
2 000 - 5 000.....	/	/	/	/	/	/
5 000 - 7 500.....	/	/	/	/	/	/
7 500 - 10 000.....	/	/	/	/	/	/
10 000 - 15 000.....	(22)	/	/	/	/	/
15 000 - 20 000.....	/	/	/	/	/	/
20 000 - 30 000.....	/	/	/	/	/	/
30 000 - 50 000.....	(41)	(21)	/	/	/	/
50 000 - 100 000.....	(31)	(19)	/	/	/	/
100 000 UND MEHR.....	(22)	/	/	/	/	/
DURCHSCHNITTLICHES WERTPAPIERGUTHABEN 3) JE HAUSHALT IN DM 4)						
ZUSAMMEN.....	39 187	45 187	(35 190)	(35 484)	/	/
SPARBRIEFE.....	23 070	(28 809)	(21 420)	/	/	/
PFANDBRIEFE, KOMMUNALOBIGATIONEN, SONSTIGE BANKSCHULDVERSCHREIBUNGEN.....	(26 370)	(33 230)	/	/	/	/
STAATSSCHULDPAPIERE.....	(31 181)	(35 782)	/	/	/	/
AKTIEN.....	(16 194)	(17 223)	/	/	/	/
ZERTIFIKATE V. IMMOBILIENFONDS 2).....	/	/	/	/	/	/
ZERTIFIKATE V. UEBRIGEN INVESTMENTFONDS.....	(14 691)	(11 925)	/	/	/	/
SONSTIGE WERTPAPIERE.....	(24 089)	/	/	/	/	/
1.11.8 HAUSHALTE VON NICHTERWERBSTAETIGEN						
1 000						
HAUSHALTE INSGESAMT.....	4 487	3 534	644	221	(71)	/
ZUSAMMEN.....	HAUSHALTE MIT WERTPAPIEREN					
	2 266	1 771	330	(128)	/	/
	NACH WERTPAPIERART					
NUR AKTIEN.....	138	99	(26)	/	/	/
NUR ANDERE WERTPAPIERE.....	1 744	1 394	231	(90)	/	/
AKTIEN UND ANDERE WERTPAPIERE.....	384	278	(73)	/	/	/
UND ZWAR:						
SPARBRIEFE.....	1 322	1 030	193	(76)	/	/
PFANDBRIEFE, KOMMUNALOBIGATIONEN, SONSTIGE BANKSCHULDVERSCHREIBUNGEN.....	515	397	(79)	/	/	/
STAATSSCHULDPAPIERE.....	606	446	114	(37)	/	/
AKTIEN.....	522	377	100	(38)	/	/
ZERTIFIKATE V. IMMOBILIENFONDS 2).....	155	122	/	/	/	/
ZERTIFIKATE V. UEBRIGEN INVESTMENTFONDS.....	460	354	(70)	/	/	/
SONSTIGE WERTPAPIERE.....	382	295	(63)	/	/	/
NACH TAGESKURS DER WERTPAPIERE						
VON... BIS UNTER...DM						
UNTER 2 000.....	(78)	(40)	/	/	/	/
2 000 - 5 000.....	108	76	/	/	/	/
5 000 - 7 500.....	128	104	/	/	/	/
7 500 - 10 000.....	(58)	(47)	/	/	/	/
10 000 - 15 000.....	213	168	(33)	/	/	/
15 000 - 20 000.....	134	103	/	/	/	/
20 000 - 30 000.....	263	210	(36)	/	/	/
30 000 - 50 000.....	423	357	(49)	/	/	/
50 000 - 100 000.....	431	335	(69)	/	/	/
100 000 UND MEHR.....	430	331	(59)	/	/	/
DURCHSCHNITTLICHES WERTPAPIERGUTHABEN 3) JE HAUSHALT IN DM 4)						
ZUSAMMEN.....	64 853	64 928	62 199	(68 710)	/	/
SPARBRIEFE.....	35 577	36 487	33 161	(34 173)	/	/
PFANDBRIEFE, KOMMUNALOBIGATIONEN, SONSTIGE BANKSCHULDVERSCHREIBUNGEN.....	38 658	39 436	(39 716)	/	/	/
STAATSSCHULDPAPIERE.....	37 999	40 548	28 151	(43 635)	/	/
AKTIEN.....	43 823	42 446	38 898	(56 405)	/	/
ZERTIFIKATE V. IMMOBILIENFONDS 2).....	36 390	38 177	/	/	/	/
ZERTIFIKATE V. UEBRIGEN INVESTMENTFONDS.....	33 537	34 156	(22 289)	/	/	/
SONSTIGE WERTPAPIERE.....	34 118	36 867	(28 756)	/	/	/

1) LEDIGE KINDER OHNE ALTERSBEGRENZUNG. - 2) OFFENE UND GESCHLOSSENE FONDS. - 3) BEWERTET ZUM TAGESKURS. - 4) MIT JEWEILS NACHGEWIESENEN WERTEN.

FRUEHERES BUNDESGBIET

1.12 PRIVATE HAUSHALTE MIT WERTPAPIEREN AM 31.12.1993 NACH ALTER DER BEZUGSPERSON
UND MONATLICHEM HAUSHALTSNETTOEINKOMMEN

GEGENSTAND DER NACHWEISUNG	HAUSHALTE INSGESAMT	ALTER DER BEZUGSPERSON VON ... BIS UNTER ... JAHREN					70 UND MEHR
		UNTER 35	35 - 45	45 - 55	55 - 65	65 - 70	
1.12.1 HAUSHALTE INSGESAMT							
1 000							
HAUSHALTE INSGESAMT.....	28 928	6 033	5 619	4 936	4 917	2 369	5 054
ZUSAMMEN.....	13 246	2 573	2 665	2 426	2 370	1 137	2 075
HAUSHALTE MIT WERTPAPIEREN							
NACH WERTPAPIERART							
NUR AKTIEN.....	1 232	272	280	266	219	(57)	137
NUR ANDERE WERTPAPIERE.....	9 788	1 880	1 913	1 693	1 712	889	1 701
AKTIEN UND ANDERE WERTPAPIERE.....	2 227	421	472	466	439	191	237
UND ZWAR:							
SPARBRIEFE.....	6 850	1 050	1 336	1 256	1 327	671	1 211
PFANDBRIEFE, KOMMUNALOBIGATIONEN, SONSTIGE BANKSCHULDVERSCHREIBUNGEN.....	2 349	323	407	432	468	266	453
STAATSSCHULDPAPIERE.....	3 240	690	647	591	548	303	462
AKTIEN.....	3 458	693	752	732	658	248	374
ZERTIFIKATE V. IMMOBILIENFONDS 1).....	863	145	176	176	163	72	130
ZERTIFIKATE V. UEBRIGEN INVESTMENTFONDS.....	3 007	766	626	547	479	217	372
SONSTIGE WERTPAPIERE.....	2 326	457	466	430	398	210	364
NACH TAGESKURS DER WERTPAPIERE							
VON... BIS UNTER... DM							
UNTER 2 000.....	991	360	250	171	98	(30)	(82)
2 000 - 5 000.....	1 394	426	369	272	160	(50)	116
5 000 - 7 500.....	1 169	318	262	197	169	(70)	152
7 500 - 10 000.....	560	142	148	99	98	(34)	(39)
10 000 - 15 000.....	1 432	287	294	272	228	129	222
15 000 - 20 000.....	885	179	207	151	149	(59)	141
20 000 - 30 000.....	1 411	227	284	254	279	136	232
30 000 - 50 000.....	2 086	348	368	354	381	209	426
50 000 - 100 000.....	1 904	210	303	375	449	212	355
100 000 UND MEHR.....	1 415	77	179	281	359	208	310
DURCHSCHNITTLICHES WERTPAPIERGUTHABEN 2) JE HAUSHALT IN DM 3)							
ZUSAMMEN.....	42 643	21 371	30 510	44 833	51 820	66 250	58 627
SPARBRIEFE.....	24 924	13 135	18 535	25 067	30 583	32 905	31 424
PFANDBRIEFE, KOMMUNALOBIGATIONEN, SONSTIGE BANKSCHULDVERSCHREIBUNGEN.....	31 555	18 081	24 095	30 850	36 337	42 361	37 252
STAATSSCHULDPAPIERE.....	28 307	18 232	22 334	28 321	32 701	43 377	36 635
AKTIEN.....	24 592	9 961	15 966	27 155	27 509	49 546	42 331
ZERTIFIKATE V. IMMOBILIENFONDS 1).....	28 483	13 971	20 379	30 968	31 713	42 214	40 496
ZERTIFIKATE V. UEBRIGEN INVESTMENTFONDS.....	21 265	11 050	15 149	20 865	28 238	35 114	36 109
SONSTIGE WERTPAPIERE.....	23 520	11 761	15 517	24 278	26 384	28 002	41 899
1.12.2 MONATLICHES HAUSHALTSNETTOEINKOMMEN UNTER 1 000 DM							
1 000							
HAUSHALTE INSGESAMT.....	1 474	613	(111)	(100)	(155)	(85)	410
ZUSAMMEN.....	282	147	/	/	/	/	/
HAUSHALTE MIT WERTPAPIEREN							
NACH WERTPAPIERART							
NUR AKTIEN.....	/	/	/	/	/	/	/
NUR ANDERE WERTPAPIERE.....	234	(115)	/	/	/	/	/
AKTIEN UND ANDERE WERTPAPIERE.....	/	/	/	/	/	/	/
UND ZWAR:							
SPARBRIEFE.....	(155)	(77)	/	/	/	/	/
PFANDBRIEFE, KOMMUNALOBIGATIONEN, SONSTIGE BANKSCHULDVERSCHREIBUNGEN.....	(49)	/	/	/	/	/	/
STAATSSCHULDPAPIERE.....	(55)	(36)	/	/	/	/	/
AKTIEN.....	(48)	(32)	/	/	/	/	/
ZERTIFIKATE V. IMMOBILIENFONDS 1).....	/	/	/	/	/	/	/
ZERTIFIKATE V. UEBRIGEN INVESTMENTFONDS.....	(50)	(31)	/	/	/	/	/
SONSTIGE WERTPAPIERE.....	/	/	/	/	/	/	/
NACH TAGESKURS DER WERTPAPIERE							
VON... BIS UNTER... DM							
UNTER 2 000.....	/	/	/	/	/	/	/
2 000 - 5 000.....	/	/	/	/	/	/	/
5 000 - 7 500.....	(44)	/	/	/	/	/	/
7 500 - 10 000.....	/	/	/	/	/	/	/
10 000 - 15 000.....	/	/	/	/	/	/	/
15 000 - 20 000.....	/	/	/	/	/	/	/
20 000 - 30 000.....	/	/	/	/	/	/	/
30 000 - 50 000.....	/	/	/	/	/	/	/
50 000 - 100 000.....	/	/	/	/	/	/	/
100 000 UND MEHR.....	/	/	/	/	/	/	/
DURCHSCHNITTLICHES WERTPAPIERGUTHABEN 2) JE HAUSHALT IN DM 3)							
ZUSAMMEN.....	27 710	16 911	/	/	/	/	/
SPARBRIEFE.....	(15 541)	(11 017)	/	/	/	/	/
PFANDBRIEFE, KOMMUNALOBIGATIONEN, SONSTIGE BANKSCHULDVERSCHREIBUNGEN.....	(32 517)	/	/	/	/	/	/
STAATSSCHULDPAPIERE.....	(14 824)	(13 681)	/	/	/	/	/
AKTIEN.....	(8 919)	(9 128)	/	/	/	/	/
ZERTIFIKATE V. IMMOBILIENFONDS 1).....	/	/	/	/	/	/	/
ZERTIFIKATE V. UEBRIGEN INVESTMENTFONDS.....	(41 772)	(13 971)	/	/	/	/	/
SONSTIGE WERTPAPIERE.....	/	/	/	/	/	/	/

1) OFFENE UND GESCHLOSSENE FONDS. - 2) BEWERTET ZUM TAGESKURS. - 3) MIT JEWEILS NACHGEWIESENEN WERTEN.

FRUEHERES BUNDESGBIET

1.12 PRIVATE HAUSHALTE MIT WERTPAPIEREN AM 31.12.1993 NACH ALTER DER BEZUGSPERSON
UND MONATLICHEM HAUSHALTSNETTOEINKOMMEN

GEGENSTAND DER NACHWEISUNG	HAUSHALTE INSGESAMT	ALTER DER BEZUGSPERSON VON ... BIS UNTER ... JAHREN					
		UNTER 35	35 - 45	45 - 55	55 - 65	65 - 70	70 UND MEHR
1.12.3 MONATLICHES HAUSHALTSNETTOEINKOMMEN VON 1 000 BIS UNTER 1 600 DM							
1 000							
HAUSHALTE INSGESAMT.....	2 752	580	198	207	378	311	1 078
ZUSAMMEN.....	HAUSHALTE MIT WERTPAPIEREN						
	728	171	/	(37)	(88)	(90)	316
	NACH WERTPAPIERART						
NUR AKTIEN.....	(55)	/	/	/	/	/	/
NUR ANDERE WERTPAPIERE.....	624	136	/	/	(80)	(79)	275
AKTIEN UND ANDERE WERTPAPIERE.....	(49)	/	/	/	/	/	/
UND ZWAR:							
SPARBRIEFE.....	387	(60)	/	/	(54)	(54)	(193)
PFANDBRIEFE, KOMMUNALOBLIGATIONEN, SONSTIGE BANKSCHULDVERSCHREIBUNGEN.....	(96)	/	/	/	/	/	/
STAATSSCHULDPAPIERE.....	153	(54)	/	/	/	/	(53)
AKTIEN.....	(104)	(35)	/	/	/	/	/
ZERTIFIKATE V.IMMOBILIENFONDS 1).....	/	/	/	/	/	/	/
ZERTIFIKATE V.UEBRIGEN INVESTMENTFONDS.....	144	(46)	/	/	/	/	(49)
SONSTIGE WERTPAPIERE.....	(119)	(32)	/	/	/	/	(50)
NACH TAGESKURS DER WERTPAPIERE							
VON...BIS UNTER...DM							
UNTER 2 000.....	(78)	(37)	/	/	/	/	/
2 000 - 5 000.....	(54)	(20)	/	/	/	/	/
5 000 - 7 500.....	(96)	/	/	/	/	/	/
7 500 - 10 000.....	(36)	/	/	/	/	/	/
10 000 - 15 000.....	(93)	/	/	/	/	/	/
15 000 - 20 000.....	(59)	/	/	/	/	/	/
20 000 - 30 000.....	(82)	/	/	/	/	/	/
30 000 - 50 000.....	(131)	/	/	/	/	/	(59)
50 000 - 100 000.....	(72)	/	/	/	/	/	/
100 000 UND MEHR.....	/	/	/	/	/	/	/
DURCHSCHNITTLICHES WERTPAPIERGUTHABEN 2) JE HAUSHALT IN DM 3)							
ZUSAMMEN.....	28 144	20 928	/	(19 755)	(25 959)	(38 108)	31 277
SPARBRIEFE.....	19 919	(12 275)	/	/	(24 970)	(26 496)	(20 261)
PFANDBRIEFE, KOMMUNALOBLIGATIONEN, SONSTIGE BANKSCHULDVERSCHREIBUNGEN.....	(19 550)	/	/	/	/	/	/
STAATSSCHULDPAPIERE.....	19 917	(17 929)	/	/	/	/	(17 389)
AKTIEN.....	(15 479)	(21 324)	/	/	/	/	/
ZERTIFIKATE V.IMMOBILIENFONDS 1).....	/	/	/	/	/	/	/
ZERTIFIKATE V.UEBRIGEN INVESTMENTFONDS.....	14 792	(9 143)	/	/	/	/	(17 368)
SONSTIGE WERTPAPIERE.....	(28 718)	(5 705)	/	/	/	/	(54 175)
1.12.4 MONATLICHES HAUSHALTSNETTOEINKOMMEN VON 1 600 BIS UNTER 2 000 DM							
1 000							
HAUSHALTE INSGESAMT.....	2 529	616	247	173	347	289	856
ZUSAMMEN.....	HAUSHALTE MIT WERTPAPIEREN						
	899	217	(79)	(52)	(111)	119	320
	NACH WERTPAPIERART						
NUR AKTIEN.....	(70)	/	/	/	/	/	/
NUR ANDERE WERTPAPIERE.....	761	172	(62)	(49)	(93)	(105)	279
AKTIEN UND ANDERE WERTPAPIERE.....	(67)	/	/	/	/	/	/
UND ZWAR:							
SPARBRIEFE.....	491	(87)	(35)	/	(80)	(76)	185
PFANDBRIEFE, KOMMUNALOBLIGATIONEN, SONSTIGE BANKSCHULDVERSCHREIBUNGEN.....	198	/	/	/	/	/	(63)
STAATSSCHULDPAPIERE.....	198	(62)	/	/	/	/	(65)
AKTIEN.....	137	(45)	/	/	/	/	/
ZERTIFIKATE V.IMMOBILIENFONDS 1).....	(47)	/	/	/	/	/	/
ZERTIFIKATE V.UEBRIGEN INVESTMENTFONDS.....	145	(52)	/	/	/	/	(39)
SONSTIGE WERTPAPIERE.....	167	(36)	/	/	/	/	(64)
NACH TAGESKURS DER WERTPAPIERE							
VON...BIS UNTER...DM							
UNTER 2 000.....	(74)	(29)	/	/	/	/	/
2 000 - 5 000.....	(111)	(44)	/	/	/	/	/
5 000 - 7 500.....	(102)	(35)	/	/	/	/	/
7 500 - 10 000.....	(31)	/	/	/	/	/	/
10 000 - 15 000.....	(92)	(29)	/	/	/	/	/
15 000 - 20 000.....	(73)	/	/	/	/	/	/
20 000 - 30 000.....	(103)	/	/	/	/	/	(45)
30 000 - 50 000.....	153	/	/	/	/	(29)	(63)
50 000 - 100 000.....	(108)	/	/	/	/	/	(46)
100 000 UND MEHR.....	(52)	/	/	/	/	/	/
DURCHSCHNITTLICHES WERTPAPIERGUTHABEN 2) JE HAUSHALT IN DM 3)							
ZUSAMMEN.....	29 807	15 288	(19 643)	(26 186)	(42 026)	37 509	35 669
SPARBRIEFE.....	21 554	(11 144)	(10 814)	/	(24 448)	(25 866)	25 745
PFANDBRIEFE, KOMMUNALOBLIGATIONEN, SONSTIGE BANKSCHULDVERSCHREIBUNGEN.....	26 840	/	/	/	/	/	(27 884)
STAATSSCHULDPAPIERE.....	19 321	(12 822)	/	/	/	/	(20 304)
AKTIEN.....	15 638	(8 896)	/	/	/	/	/
ZERTIFIKATE V.IMMOBILIENFONDS 1).....	(24 154)	/	/	/	/	/	/
ZERTIFIKATE V.UEBRIGEN INVESTMENTFONDS.....	16 308	(8 378)	/	/	/	/	(20 387)
SONSTIGE WERTPAPIERE.....	18 063	(7 389)	/	/	/	/	(25 194)

1) OFFENE UND GESCHLOSSENE FONDS. - 2) BEWERTET ZUM TAGESKURS. - 3) MIT JEWEILS NACHGEWIESENEN WERTEN.

FRUEHERES BUNDESGBIET

1.12 PRIVATE HAUSHALTE MIT WERTPAPIEREN AM 31.12.1993 NACH ALTER DER BEZUGSPERSON
UND MONATLICHEM HAUSHALTSNETTOEINKOMMEN

GEGENSTAND DER NACHWEISUNG	HAUSHALTE INSGESAMT	ALTER DER BEZUGSPERSON VON ... BIS UNTER ... JAHREN					
		UNTER 35	35 - 45	45 - 55	55 - 65	65 - 70	70 UND MEHR
1.12.5 MONATLICHES HAUSHALTSNETTOEINKOMMEN VON 2 000 BIS UNTER 2 500 DM							
1 000							
HAUSHALTE INSGESAMT.....	4 075	940	613	423	688	419	992
ZUSAMMEN.....	HAUSHALTE MIT WERTPAPIEREN						
	1 571	352	197	141	291	173	417
	NACH WERTPAPIERART						
NUR AKTIEN.....	(97)	(34)	/	/	/	/	/
NUR ANDERE WERTPAPIERE.....	1 326	284	162	124	246	148	362
AKTIEN UND ANDERE WERTPAPIERE.....	147	(34)	/	/	(27)	/	(38)
UND ZWAR:							
SPARBRIEFE.....	913	152	(110)	(84)	185	111	271
PFANDBRIEFE, KOMMUNALOBLIGATIONEN, SONSTIGE BANKSCHULDVERSCHREIBUNGEN.....	236	(27)	(26)	/	(39)	(37)	(84)
STAATSSCHULDPAPIERE.....	347	(96)	(49)	(28)	(60)	(34)	(81)
AKTIEN.....	244	(68)	(35)	/	(46)	(25)	(55)
ZERTIFIKATE V. IMMOBILIENFONDS 1).....	(87)	/	/	/	/	/	/
ZERTIFIKATE V. UEBRIGEN INVESTMENTFONDS.....	325	(95)	(44)	(31)	(55)	(25)	(74)
SONSTIGE WERTPAPIERE.....	243	(66)	(24)	/	(41)	(25)	(68)
NACH TAGESKURS DER WERTPAPIERE							
VON...BIS UNTER...DM							
UNTER 2 000.....	129	(54)	(30)	/	/	/	/
2 000 - 5 000.....	164	(63)	(23)	/	/	/	/
5 000 - 7 500.....	139	(43)	/	/	/	/	/
7 500 - 10 000.....	(55)	/	/	/	/	/	/
10 000 - 15 000.....	191	(53)	/	/	(32)	/	(45)
15 000 - 20 000.....	116	(24)	/	/	/	/	(34)
20 000 - 30 000.....	202	(34)	/	/	(52)	(23)	(56)
30 000 - 50 000.....	272	(47)	(31)	/	(47)	(25)	(101)
50 000 - 100 000.....	180	/	/	/	(47)	(32)	(60)
100 000 UND MEHR.....	122	/	/	/	(31)	/	(49)
DURCHSCHNITTLICHES WERTPAPIERGUTHABEN 2) JE HAUSHALT IN DM 3)							
ZUSAMMEN.....	36 494	15 516	28 666	48 260	40 697	43 568	48 069
SPARBRIEFE.....	24 999	10 739	(25 714)	(22 237)	29 612	28 179	29 122
PFANDBRIEFE, KOMMUNALOBLIGATIONEN, SONSTIGE BANKSCHULDVERSCHREIBUNGEN.....	27 686	(12 354)	(17 876)	/	(31 151)	(28 700)	(26 269)
STAATSSCHULDPAPIERE.....	24 805	(13 659)	(17 266)	(13 281)	(27 940)	(40 762)	(37 525)
AKTIEN.....	23 449	(7 870)	(16 235)	/	(18 918)	(14 566)	(26 825)
ZERTIFIKATE V. IMMOBILIENFONDS 1).....	(27 824)	/	/	/	/	/	/
ZERTIFIKATE V. UEBRIGEN INVESTMENTFONDS.....	18 049	(8 707)	(10 284)	(19 395)	(22 838)	(23 364)	(28 684)
SONSTIGE WERTPAPIERE.....	22 066	(9 772)	(14 043)	/	(21 129)	(24 964)	(39 933)
1.12.6 MONATLICHES HAUSHALTSNETTOEINKOMMEN VON 2 500 BIS UNTER 3 000 DM							
1 000							
HAUSHALTE INSGESAMT.....	3 190	714	594	410	596	321	555
ZUSAMMEN.....	HAUSHALTE MIT WERTPAPIEREN						
	1 421	306	228	175	285	163	264
	NACH WERTPAPIERART						
NUR AKTIEN.....	116	(36)	/	/	(28)	/	/
NUR ANDERE WERTPAPIERE.....	1 112	219	194	139	208	132	221
AKTIEN UND ANDERE WERTPAPIERE.....	193	(51)	(25)	/	(49)	(24)	(27)
UND ZWAR:							
SPARBRIEFE.....	764	120	133	83	167	103	158
PFANDBRIEFE, KOMMUNALOBLIGATIONEN, SONSTIGE BANKSCHULDVERSCHREIBUNGEN.....	222	(30)	(29)	(25)	(41)	(39)	(58)
STAATSSCHULDPAPIERE.....	298	(68)	(41)	(37)	(63)	(37)	(52)
AKTIEN.....	309	87	(34)	(36)	(78)	(31)	(43)
ZERTIFIKATE V. IMMOBILIENFONDS 1).....	(68)	/	/	/	/	/	/
ZERTIFIKATE V. UEBRIGEN INVESTMENTFONDS.....	318	98	(53)	(36)	(52)	(29)	(50)
SONSTIGE WERTPAPIERE.....	217	(55)	(34)	(34)	(42)	(21)	(31)
NACH TAGESKURS DER WERTPAPIERE							
VON...BIS UNTER...DM							
UNTER 2 000.....	110	(44)	(21)	/	/	/	/
2 000 - 5 000.....	165	(60)	(35)	/	(24)	/	/
5 000 - 7 500.....	124	(39)	(22)	/	(19)	/	/
7 500 - 10 000.....	(71)	/	(23)	/	/	/	/
10 000 - 15 000.....	152	(27)	(27)	(23)	(30)	/	(27)
15 000 - 20 000.....	98	(15)	(23)	/	(25)	/	/
20 000 - 30 000.....	142	(23)	(24)	(16)	(30)	/	(32)
30 000 - 50 000.....	252	(42)	(32)	(32)	(50)	(31)	(65)
50 000 - 100 000.....	191	(23)	/	(27)	(42)	(28)	(54)
100 000 UND MEHR.....	117	/	/	/	(34)	(24)	(34)
DURCHSCHNITTLICHES WERTPAPIERGUTHABEN 2) JE HAUSHALT IN DM 3)							
ZUSAMMEN.....	35 457	20 988	19 768	31 811	41 795	49 805	52 474
SPARBRIEFE.....	26 687	14 293	13 589	23 983	32 133	35 559	37 007
PFANDBRIEFE, KOMMUNALOBLIGATIONEN, SONSTIGE BANKSCHULDVERSCHREIBUNGEN.....	27 717	(15 973)	(9 909)	(27 780)	(32 619)	(37 186)	(32 900)
STAATSSCHULDPAPIERE.....	26 401	(21 155)	(19 173)	(23 877)	(26 831)	(25 257)	(41 129)
AKTIEN.....	17 157	8 399	(13 054)	(16 785)	(15 882)	(25 161)	(35 135)
ZERTIFIKATE V. IMMOBILIENFONDS 1).....	(25 442)	/	/	/	/	/	/
ZERTIFIKATE V. UEBRIGEN INVESTMENTFONDS.....	17 822	11 953	(12 434)	(19 403)	(22 741)	(26 059)	(22 737)
SONSTIGE WERTPAPIERE.....	15 553	(13 859)	(11 673)	(13 772)	(14 692)	(18 564)	(23 961)

1) OFFENE UND GESCHLOSSENE FONDS. - 2) BEWERTET ZUM TAGESKURS. - 3) MIT JEWEILS NACHGEWIESENEN WERTEN.

FRUEHERES BUNDESGBIET

1.12 PRIVATE HAUSHALTE MIT WERTPAPIEREN AM 31.12.1993 NACH ALTER DER BEZUGSPERSON
UND MONATLICHEM HAUSHALTSNETTOEINKOMMEN

GEGENSTAND DER NACHWEISUNG	HAUSHALTE INSGESAMT	ALTER DER BEZUGSPERSON VON ... BIS UNTER ... JAHREN					
		UNTER 35	35 - 45	45 - 55	55 - 65	65 - 70	70 UND MEHR
1.12.7 MONATLICHES HAUSHALTSNETTOEINKOMMEN VON 3 000 BIS UNTER 4 000 DM							
1 000							
HAUSHALTE INSGESAMT.....	5 201	1 109	1 190	869	982	430	620
ZUSAMMEN.....	HAUSHALTE MIT WERTPAPIEREN						
	2 607	538	568	416	510	241	332
	NACH WERTPAPIERART						
NUR AKTIEN.....	233	(47)	62	(39)	(47)	(15)	(23)
NUR ANDERE WERTPAPIERE.....	1 970	401	436	311	375	181	266
AKTIEN UND ANDERE WERTPAPIERE.....	404	89	71	(66)	88	(46)	(44)
UND ZWAR:							
SPARBRIEFE.....	1 356	234	291	216	297	139	179
PFANDBRIEFE, KOMMUNALOBIGATIONEN, SONSTIGE BANKSCHULDVERSCHREIBUNGEN.....	461	73	87	68	107	(51)	75
STAATSSCHULDPAPIERE.....	601	135	125	79	110	61	90
AKTIEN.....	637	137	132	105	135	60	67
ZERTIFIKATE V. IMMOBILIENFONDS 1).....	147	(31)	(29)	(21)	(27)	(16)	(21)
ZERTIFIKATE V. UEBRIGEN INVESTMENTFONDS.....	581	158	136	88	94	(43)	63
SONSTIGE WERTPAPIERE.....	456	91	88	71	88	(47)	71
NACH TAGESKURS DER WERTPAPIERE							
VON... BIS UNTER... DM							
UNTER 2 000.....	203	83	62	(27)	/	/	/
2 000 - 5 000.....	302	85	106	(54)	(36)	/	/
5 000 - 7 500.....	243	64	59	(43)	(43)	(14)	(19)
7 500 - 10 000.....	120	(32)	(34)	(18)	(23)	/	/
10 000 - 15 000.....	308	59	69	67	(54)	(29)	(31)
15 000 - 20 000.....	155	(35)	(41)	(24)	(30)	/	(17)
20 000 - 30 000.....	300	(55)	(56)	(52)	(69)	(31)	(37)
30 000 - 50 000.....	418	71	74	(63)	86	(49)	74
50 000 - 100 000.....	341	(44)	(41)	(47)	94	(53)	63
100 000 UND MEHR.....	217	/	(25)	(22)	(57)	(38)	63
DURCHSCHNITTLICHES WERTPAPIERGUTHABEN 2) JE HAUSHALT IN DM 3)							
ZUSAMMEN.....	36 367	20 193	23 572	33 057	45 728	54 474	61 055
SPARBRIEFE.....	24 050	13 011	15 679	26 612	26 973	30 711	39 020
PFANDBRIEFE, KOMMUNALOBIGATIONEN, SONSTIGE BANKSCHULDVERSCHREIBUNGEN.....	26 219	13 711	17 197	22 535	30 996	(42 958)	33 927
STAATSSCHULDPAPIERE.....	25 494	18 698	17 753	19 615	33 208	36 800	34 522
AKTIEN.....	16 906	8 391	12 185	16 391	20 250	21 202	33 899
ZERTIFIKATE V. IMMOBILIENFONDS 1).....	26 764	(11 433)	(18 685)	(24 088)	(41 271)	(27 903)	(43 164)
ZERTIFIKATE V. UEBRIGEN INVESTMENTFONDS.....	19 035	10 054	13 747	18 896	22 715	(32 041)	38 986
SONSTIGE WERTPAPIERE.....	19 828	13 061	12 528	14 510	26 725	(28 422)	28 559
1.12.8 MONATLICHES HAUSHALTSNETTOEINKOMMEN VON 4 000 BIS UNTER 5 000 DM							
1 000							
HAUSHALTE INSGESAMT.....	3 757	826	999	793	655	233	250
ZUSAMMEN.....	HAUSHALTE MIT WERTPAPIEREN						
	2 043	449	541	402	360	137	153
	NACH WERTPAPIERART						
NUR AKTIEN.....	209	(54)	63	(39)	(37)	/	/
NUR ANDERE WERTPAPIERE.....	1 461	315	381	295	263	100	108
AKTIEN UND ANDERE WERTPAPIERE.....	373	80	97	68	60	(31)	(37)
UND ZWAR:							
SPARBRIEFE.....	1 019	185	266	211	198	77	81
PFANDBRIEFE, KOMMUNALOBIGATIONEN, SONSTIGE BANKSCHULDVERSCHREIBUNGEN.....	348	57	74	57	76	(35)	48
STAATSSCHULDPAPIERE.....	533	123	140	92	86	(39)	52
AKTIEN.....	583	134	160	108	97	(38)	46
ZERTIFIKATE V. IMMOBILIENFONDS 1).....	134	(30)	(32)	(24)	(20)	/	(18)
ZERTIFIKATE V. UEBRIGEN INVESTMENTFONDS.....	506	148	134	84	75	(31)	(33)
SONSTIGE WERTPAPIERE.....	373	79	92	75	65	(33)	(30)
NACH TAGESKURS DER WERTPAPIERE							
VON... BIS UNTER... DM							
UNTER 2 000.....	171	(56)	48	(44)	(14)	/	/
2 000 - 5 000.....	242	77	77	50	(29)	/	/
5 000 - 7 500.....	176	56	54	(33)	(23)	/	/
7 500 - 10 000.....	84	(16)	(30)	(17)	(15)	/	/
10 000 - 15 000.....	207	(47)	63	(41)	(38)	/	/
15 000 - 20 000.....	138	(36)	(37)	(24)	(25)	/	(12)
20 000 - 30 000.....	201	(40)	55	(46)	(33)	(15)	(12)
30 000 - 50 000.....	339	69	89	63	67	(29)	(23)
50 000 - 100 000.....	280	(39)	58	(50)	68	(29)	(36)
100 000 UND MEHR.....	206	(14)	(29)	(34)	(48)	(33)	48
DURCHSCHNITTLICHES WERTPAPIERGUTHABEN 2) JE HAUSHALT IN DM 3)							
ZUSAMMEN.....	38 478	22 246	28 116	34 300	45 621	70 559	88 010
SPARBRIEFE.....	24 167	13 734	17 643	24 241	30 268	41 172	38 111
PFANDBRIEFE, KOMMUNALOBIGATIONEN, SONSTIGE BANKSCHULDVERSCHREIBUNGEN.....	29 294	18 366	20 695	19 626	33 362	(47 890)	46 915
STAATSSCHULDPAPIERE.....	26 881	17 829	22 177	27 116	27 761	(36 464)	51 976
AKTIEN.....	16 531	8 556	13 108	14 874	15 957	(31 353)	44 868
ZERTIFIKATE V. IMMOBILIENFONDS 1).....	22 459	(12 301)	(19 993)	(18 111)	(30 536)	/	(27 166)
ZERTIFIKATE V. UEBRIGEN INVESTMENTFONDS.....	17 974	11 482	13 635	16 023	23 634	(32 013)	(43 410)
SONSTIGE WERTPAPIERE.....	20 786	12 399	14 193	22 617	24 037	(23 799)	(48 013)

1) OFFENE UND GESCHLOSSENE FONDS. - 2) BEWERTET ZUM TAGESKURS. - 3) MIT JEWEILS NACHGEWIESENEN WERTEN.

FRUEHERES BUNDESGBIET

1.12 PRIVATE HAUSHALTE MIT WERTPAPIEREN AM 31.12.1993 NACH ALTER DER BEZUGSPERSON
UND MONATLICHEM HAUSHALTSNETTOEINKOMMEN

GEGENSTAND DER NACHWEISUNG	HAUSHALTE INSGESAMT	ALTER DER BEZUGSPERSON VON ... BIS UNTER ... JAHREN					
		UNTER 35	35 - 45	45 - 55	55 - 65	65 - 70	70 UND MEHR

1.12.9 MONATLICHES HAUSHALTSNETTOEINKOMMEN VON 5 000 BIS UNTER 7 500 DM

1 000

HAUSHALTE INSGESAMT.....	4 178	526	1 181	1 289	754	200	229
ZUSAMMEN.....	2 533	329	695	760	459	139	151
	HAUSHALTE MIT WERTPAPIEREN						
	NACH WERTPAPIERART						
NUR AKTIEN.....	291	(43)	82	95	(49)	/	/
NUR ANDERE WERTPAPIERE.....	1 613	194	456	489	286	91	96
AKTIEN UND ANDERE WERTPAPIERE.....	630	91	156	177	124	(38)	(44)
UND ZWAR:							
SPARBRIEFE.....	1 227	108	330	406	235	76	73
PFANDBRIEFE, KOMMUNALOBIGATIONEN, SONSTIGE BANKSCHULDVERSCHREIBUNGEN.....	534	61	116	154	99	(50)	54
STAATSSCHULDPAPIERE.....	701	94	184	206	118	57	(42)
AKTIEN.....	920	135	238	271	173	(48)	55
ZERTIFIKATE V.IMMOBILIENFONDS 1).....	216	(26)	50	61	(37)	(19)	(22)
ZERTIFIKATE V.UEBRIGEN INVESTMENTFONDS.....	647	113	177	174	109	(30)	(43)
SONSTIGE WERTPAPIERE.....	459	61	127	128	83	(26)	(33)

NACH TAGESKURS DER WERTPAPIERE

VON...BIS UNTER...DM

UNTER 2 000.....	152	(35)	52	(42)	(18)	/	/
2 000 - 5 000.....	249	(46)	90	72	(30)	/	/
5 000 - 7 500.....	185	(30)	63	58	(25)	/	/
7 500 - 10 000.....	112	(22)	(38)	(35)	(12)	/	/
10 000 - 15 000.....	255	(30)	83	80	(44)	/	/
15 000 - 20 000.....	158	(20)	53	51	(26)	/	/
20 000 - 30 000.....	252	(28)	83	74	(44)	/	/
30 000 - 50 000.....	325	(44)	78	105	57	(22)	(20)
50 000 - 100 000.....	487	53	108	143	115	(27)	(41)
100 000 UND MEHR.....	358	(22)	46	100	88	(45)	56

DURCHSCHNITTLICHES WERTPAPIERGUTHABEN 2) JE HAUSHALT IN DM 3)

ZUSAMMEN.....	52 379	30 450	31 814	46 615	63 295	116 622	131 323
SPARBRIEFE.....	25 806	17 436	17 801	23 428	35 533	34 712	47 179
PFANDBRIEFE, KOMMUNALOBIGATIONEN, SONSTIGE BANKSCHULDVERSCHREIBUNGEN.....	34 908	26 570	23 016	30 470	36 393	(58 379)	57 985
STAATSSCHULDPAPIERE.....	30 627	22 258	22 653	28 016	34 870	50 745	(57 704)
AKTIEN.....	29 229	11 378	15 888	22 750	33 948	(100 495)	85 962
ZERTIFIKATE V.IMMOBILIENFONDS 1).....	29 756	(14 415)	16 624	33 664	(28 309)	(45 405)	(55 841)
ZERTIFIKATE V.UEBRIGEN INVESTMENTFONDS.....	24 092	13 618	15 721	22 676	31 587	(48 588)	(55 560)
SONSTIGE WERTPAPIERE.....	26 147	15 825	15 684	25 503	31 604	(23 444)	(76 633)

1.12.10 MONATLICHES HAUSHALTSNETTOEINKOMMEN VON 7 500 BIS UNTER 35 000 DM

1 000

HAUSHALTE INSGESAMT.....	1 491	72	398	601	285	71	64
ZUSAMMEN.....	1 013	(50)	264	401	198	(53)	(47)
	HAUSHALTE MIT WERTPAPIEREN						
	NACH WERTPAPIERART						
NUR AKTIEN.....	126	/	(38)	(60)	(18)	/	/
NUR ANDERE WERTPAPIERE.....	588	(31)	146	223	108	(31)	(29)
AKTIEN UND ANDERE WERTPAPIERE.....	319	(16)	80	118	72	(19)	/
UND ZWAR:							
SPARBRIEFE.....	436	(18)	114	182	77	(26)	(19)
PFANDBRIEFE, KOMMUNALOBIGATIONEN, SONSTIGE BANKSCHULDVERSCHREIBUNGEN.....	251	/	(52)	88	64	(17)	(16)
STAATSSCHULDPAPIERE.....	330	(18)	77	121	69	(26)	(19)
AKTIEN.....	445	(19)	118	179	90	(21)	(18)
ZERTIFIKATE V.IMMOBILIENFONDS 1).....	120	/	(31)	(39)	(26)	/	/
ZERTIFIKATE V.UEBRIGEN INVESTMENTFONDS.....	268	(19)	59	99	(60)	(15)	(15)
SONSTIGE WERTPAPIERE.....	233	/	62	86	(43)	(17)	/

NACH TAGESKURS DER WERTPAPIERE

VON...BIS UNTER...DM

UNTER 2 000.....	(44)	/	(14)	(17)	/	/	/
2 000 - 5 000.....	61	/	(21)	(31)	/	/	/
5 000 - 7 500.....	(46)	/	(15)	(24)	/	/	/
7 500 - 10 000.....	(34)	/	/	(18)	/	/	/
10 000 - 15 000.....	83	/	(25)	(36)	/	/	/
15 000 - 20 000.....	(52)	/	(20)	(21)	/	/	/
20 000 - 30 000.....	95	/	(32)	(35)	(19)	/	/
30 000 - 50 000.....	120	/	(27)	(52)	(24)	/	/
50 000 - 100 000.....	194	/	(51)	74	(44)	/	/
100 000 UND MEHR.....	284	/	(48)	93	78	(32)	(25)

DURCHSCHNITTLICHES WERTPAPIERGUTHABEN 2) JE HAUSHALT IN DM 3)

ZUSAMMEN.....	87 721	(51 573)	56 669	72 482	103 868	(224 648)	(208 615)
SPARBRIEFE.....	33 546	(16 987)	24 531	31 433	39 030	(64 281)	(59 689)
PFANDBRIEFE, KOMMUNALOBIGATIONEN, SONSTIGE BANKSCHULDVERSCHREIBUNGEN.....	50 710	/	(43 088)	40 240	56 493	(62 377)	(106 440)
STAATSSCHULDPAPIERE.....	47 763	(39 202)	32 976	41 102	51 418	(111 427)	(58 783)
AKTIEN.....	48 912	(18 929)	25 946	42 072	56 452	(157 854)	(134 563)
ZERTIFIKATE V.IMMOBILIENFONDS 1).....	41 648	/	(35 461)	(36 432)	(36 180)	/	/
ZERTIFIKATE V.UEBRIGEN INVESTMENTFONDS.....	35 535	(14 748)	25 654	26 338	(43 278)	(98 209)	(67 241)
SONSTIGE WERTPAPIERE.....	40 843	/	27 367	37 909	(40 982)	(68 554)	/

1) OFFENE UND GESCHLOSSENE FONDS. - 2) BEWERTET ZUM TAGESKURS. - 3) MIT JEWEILS NACHGEWIESENEN WERTEN.

FRÜHERES BUNDESGBEIT

1.13 PRIVATE HAUSHALTE MIT LEBENSVERSICHERUNGEN U.AE. AM 31.12.1993 NACH HAUSHALTSGROSSE
UND SOZIALER STELLUNG DER BEZUGSPERSON

1.13.1 HAUSHALTE INSGESAMT

GEGENSTAND DER NACHWEISUNG	HAUSHALTE INSGESAMT	DAVON MIT ... PERSON(EN)				
		1	2	3	4	5 UND MEHR
1 000						
HAUSHALTE INSGESAMT.....	28 928	9 839	9 189	4 709	3 657	1 535
HAUSHALTE MIT LEBENSVERSICHERUNGEN U.AE. 1)						
ZUSAMMEN.....	19 581	4 703	6 470	3 923	3 164	1 320
NACH VERSICHERUNGSSUMME						
VON... BIS UNTER... DM						
UNTER 3 000.....	2 522	1 083	863	316	185	75
3 000 - 5 000.....	445	229	167	(31)	(17)	/
5 000 - 10 000.....	1 278	547	516	135	62	(18)
10 000 - 15 000.....	1 675	530	708	253	130	56
15 000 - 20 000.....	886	269	340	158	84	(35)
20 000 - 30 000.....	2 094	519	799	404	259	113
30 000 - 50 000.....	2 955	558	1 015	680	486	216
50 000 - 100 000.....	4 153	596	1 142	1 048	972	394
100 000 - 200 000.....	2 510	295	637	640	661	276
200 000 UND MEHR.....	1 063	(76)	282	260	309	136
NACH RUECKKAUFWERT						
VON... BIS UNTER... DM						
UNTER 3 000.....	4 935	1 840	1 534	822	519	221
3 000 - 5 000.....	1 314	514	408	205	130	56
5 000 - 10 000.....	2 510	767	832	452	343	116
10 000 - 15 000.....	1 782	426	578	363	284	131
15 000 - 20 000.....	1 405	268	461	318	254	105
20 000 - 30 000.....	1 977	261	675	467	404	169
30 000 - 50 000.....	2 347	318	778	518	523	209
50 000 - 100 000.....	2 069	193	739	494	460	182
100 000 - 200 000.....	886	(96)	316	204	179	91
200 000 UND MEHR.....	357	/	150	80	69	(39)
NACH JAEHRLICHEN VERSICHERUNGSBEITRAEGEN 2)						
ZUSAMMEN.....	17 306	3 858	5 659	3 596	2 959	1 234
VON... BIS UNTER... DM						
UNTER 120.....	821	425	285	(68)	(32)	/
120 - 180.....	420	163	173	(51)	(27)	/
180 - 360.....	1 165	430	439	172	95	(30)
360 - 600.....	1 345	459	503	207	118	58
600 - 720.....	1 060	353	346	200	117	(43)
720 - 960.....	1 500	418	539	272	180	92
960 - 1 200.....	1 125	271	369	254	165	66
1 200 - 1 800.....	2 629	468	887	614	460	201
1 800 - 2 400.....	1 820	271	547	433	404	164
2 400 - 3 600.....	2 370	303	726	577	544	220
3 600 - 4 200.....	630	(68)	157	169	174	63
4 200 - 5 000.....	603	(60)	179	150	154	60
5 000 UND MEHR.....	1 817	168	510	430	489	220
DM						
DURCHSCHNITTLICHER RUECKKAUFWERT JE HAUSHALT MIT LEBENSVERSICHERUNGEN U.AE. 1).....	31 427	14 953	34 634	36 011	38 783	43 147
DURCHSCHNITTLICHER JAHRESBEITRAG JE HAUSHALT MIT LEBENSVERSICHERUNGEN U.AE. 2).....	2 387	1 440	2 182	2 666	3 232	3 451

1) STERBEGELD-, AUSBILDUNGS- UND AUSSTEUERVERSICHERUNGSVERTRAEGE. - 2) OHNE HAUSHALTE MIT VERSICHERUNGSVERTRAEGEN,
DIE 1993 BEITRAGSFREI WAREN.

FRUEHERES BUNDESGBEIT

1.13 PRIVATE HAUSHALTE MIT LEBENSVERSICHERUNGEN U.AE. AM 31.12.1993 NACH HAUSHALTSGRÖSSE
UND SOZIALER STELLUNG DER BEZUGSPERSON

1.13.2 HAUSHALTE VON LANDWIRTEN

GEGENSTAND DER NACHWEISUNG	HAUSHALTE INSGESAMT	DAVON MIT ... PERSON(EN)				
		1	2	3	4	5 UND MEHR
1 000						
HAUSHALTE INSGESAMT.....	281	/	(49)	(57)	69	86
HAUSHALTE MIT LEBENSVERSICHERUNGEN U.AE. 1)						
ZUSAMMEN.....	238	/	(39)	(46)	58	79
NACH VERSICHERUNGSSUMME						
VON...BIS UNTER...DM						
UNTER 3 000.....	/	/	/	/	/	/
3 000 - 5 000.....	/	/	/	/	/	/
5 000 - 10 000.....	/	/	/	/	/	/
10 000 - 15 000.....	/	/	/	/	/	/
15 000 - 20 000.....	/	/	/	/	/	/
20 000 - 30 000.....	(19)	/	/	/	/	/
30 000 - 50 000.....	(27)	/	/	/	/	/
50 000 - 100 000.....	66	/	/	/	(18)	(27)
100 000 - 200 000.....	66	/	/	(15)	(20)	(25)
200 000 UND MEHR.....	(16)	/	/	/	/	/
NACH RUECKKAUFWERT						
VON...BIS UNTER...DM						
UNTER 3 000.....	(24)	/	/	/	/	/
3 000 - 5 000.....	/	/	/	/	/	/
5 000 - 10 000.....	(14)	/	/	/	/	/
10 000 - 15 000.....	(33)	/	/	/	/	/
15 000 - 20 000.....	/	/	/	/	/	/
20 000 - 30 000.....	(23)	/	/	/	/	/
30 000 - 50 000.....	(37)	/	/	/	/	(13)
50 000 - 100 000.....	52	/	/	/	(14)	(20)
100 000 - 200 000.....	(25)	/	/	/	/	/
200 000 UND MEHR.....	/	/	/	/	/	/
NACH JAHRlichen VERSICHERUNGSBEITRÄGEN 2)						
ZUSAMMEN.....	223	/	(36)	(41)	56	74
VON...BIS UNTER...DM						
UNTER 120.....	/	/	/	/	/	/
120 - 180.....	/	/	/	/	/	/
180 - 360.....	/	/	/	/	/	/
360 - 600.....	/	/	/	/	/	/
600 - 720.....	/	/	/	/	/	/
720 - 960.....	/	/	/	/	/	/
960 - 1 200.....	/	/	/	/	/	/
1 200 - 1 800.....	(20)	/	/	/	/	/
1 800 - 2 400.....	(23)	/	/	/	/	/
2 400 - 3 600.....	(46)	/	/	/	(13)	(17)
3 600 - 4 200.....	(20)	/	/	/	/	/
4 200 - 5 000.....	(16)	/	/	/	/	/
5 000 UND MEHR.....	(39)	/	/	/	/	(19)
DM						
DURCHSCHNITTLICHER RUECKKAUFWERT JE HAUSHALT MIT LEBENSVERSICHERUNGEN U.AE. 1).....	54 999	/	(62 682)	(64 623)	43 641	60 206
DURCHSCHNITTLICHER JAHRESBEITRAG JE HAUSHALT MIT LEBENSVERSICHERUNGEN U.AE. 2).....	3 442	/	(2 150)	(3 982)	3 234	4 494

1) STERBEGELD-, AUSBILDUNGS- UND AUSSTEUERVERSICHERUNGSVERTRÄGE. - 2) OHNE HAUSHALTE MIT VERSICHERUNGSVERTRÄGEN,
DIE 1993 BEITRAGSFREI WAREN.

FRUEHERES BUNDESGBEIT

1.13 PRIVATE HAUSHALTE MIT LEBENSVERSICHERUNGEN U.AE. AM 31.12.1993 NACH HAUSHALTSGROESSE UND SOZIALER STELLUNG DER BEZUGSPERSON

1.13.3 HAUSHALTE VON GEWERBETREIBENDEN, FREIBERUFLICH TAEITIGEN

GEGENSTAND DER NACHWEISUNG	HAUSHALTE INSGESAMT	DAVON MIT ... PERSON(EN)				
		1	2	3	4	5 UND MEHR
1 000						
HAUSHALTE INSGESAMT.....	1 754	339	527	384	360	144
HAUSHALTE MIT LEBENSVERSICHERUNGEN U.AE. 1)						
ZUSAMMEN.....	1 526	261	455	344	332	134
NACH VERSICHERUNGSSUMME						
VON...BIS UNTER...DM						
UNTER 3 000.....	97	/	(33)	/	/	/
3 000 - 5 000.....	/	/	/	/	/	/
5 000 - 10 000.....	/	/	/	/	/	/
10 000 - 15 000.....	(31)	/	/	/	/	/
15 000 - 20 000.....	(27)	/	/	/	/	/
20 000 - 30 000.....	(66)	/	/	/	/	/
30 000 - 50 000.....	109	/	(42)	/	/	/
50 000 - 100 000.....	278	(66)	(93)	(61)	(46)	(13)
100 000 - 200 000.....	415	(68)	119	(92)	95	(40)
200 000 UND MEHR.....	475	(39)	118	122	139	57
NACH RUECKKAUFWERT						
VON...BIS UNTER...DM						
UNTER 3 000.....	200	(47)	(61)	(51)	(28)	/
3 000 - 5 000.....	(41)	/	/	/	/	/
5 000 - 10 000.....	108	/	/	(26)	(22)	/
10 000 - 15 000.....	(86)	/	/	/	/	/
15 000 - 20 000.....	(58)	/	/	/	/	/
20 000 - 30 000.....	124	/	(32)	(29)	(31)	/
30 000 - 50 000.....	194	(40)	(56)	(41)	(43)	(15)
50 000 - 100 000.....	242	/	(72)	(54)	(69)	(22)
100 000 - 200 000.....	274	(37)	(92)	(59)	(58)	(27)
200 000 UND MEHR.....	199	/	(72)	(48)	(43)	(25)
NACH JAEHRLICHEN VERSICHERUNGSBEITRAEGEN 2)						
ZUSAMMEN.....	1 427	242	420	323	315	127
VON...BIS UNTER...DM						
UNTER 120.....	/	/	/	/	/	/
120 - 180.....	/	/	/	/	/	/
180 - 360.....	(31)	/	/	/	/	/
360 - 600.....	(39)	/	/	/	/	/
600 - 720.....	(36)	/	/	/	/	/
720 - 960.....	(37)	/	/	/	/	/
960 - 1 200.....	(26)	/	/	/	/	/
1 200 - 1 800.....	(85)	/	(29)	/	/	/
1 800 - 2 400.....	(90)	/	/	/	(19)	/
2 400 - 3 600.....	201	(42)	(73)	(40)	(30)	(16)
3 600 - 4 200.....	(63)	/	/	/	/	/
4 200 - 5 000.....	89	/	/	(24)	(23)	/
5 000 UND MEHR.....	712	(83)	194	169	190	76
DM						
DURCHSCHNITTLICHER RUECKKAUFWERT JE HAUSHALT MIT LEBENSVERSICHERUNGEN U.AE. 1).....	98 256	52 172	115 138	102 767	97 621	120 755
DURCHSCHNITTLICHER JAHRESBEITRAG JE HAUSHALT MIT LEBENSVERSICHERUNGEN U.AE. 2).....	7 100	4 560	6 910	7 427	8 134	9 176

1) STERBEGELD-, AUSBILDUNGS- UND AUSSTEUERVERSICHERUNGSVERTRAEGE. - 2) OHNE HAUSHALTE MIT VERSICHERUNGSVERTRAEGEN, DIE 1993 BEITRAGSFREI WAREN.

FRUEHERES BUNDESGBEIT

1.13 PRIVATE HAUSHALTE MIT LEBENSVERSICHERUNGEN U.AE. AM 31.12.1993 NACH HAUSHALTSGROESSE
UND SOZIALER STELLUNG DER BEZUGSPERSON

1.13.4 HAUSHALTE VON BEAMTEN

GEGENSTAND DER NACHWEISUNG	HAUSHALTE INSGESAMT	DAVON MIT ... PERSON(EN)				
		1	2	3	4	5 UND MEHR
1 000						
HAUSHALTE INSGESAMT.....	1 601	315	438	358	361	129
HAUSHALTE MIT LEBENSVERSICHERUNGEN U.AE. 1)						
ZUSAMMEN.....	1 293	200	358	311	313	110
NACH VERSICHERUNGSSUMME						
VON... BIS UNTER... DM						
UNTER 3 000.....	96	(19)	(28)	(20)	21	(7)
3 000 - 5 000.....	(9)	/	/	/	/	/
5 000 - 10 000.....	37	/	(16)	(8)	(5)	/
10 000 - 15 000.....	78	(12)	(27)	(20)	(13)	(6)
15 000 - 20 000.....	43	/	(16)	(9)	(7)	/
20 000 - 30 000.....	141	(23)	44	33	30	(11)
30 000 - 50 000.....	253	47	66	63	58	18
50 000 - 100 000.....	378	61	98	90	98	31
100 000 - 200 000.....	208	(18)	49	54	62	26
200 000 UND MEHR.....	50	/	(13)	(11)	(17)	(6)
NACH RUECKKAUFWERT						
VON... BIS UNTER... DM						
UNTER 3 000.....	226	51	62	52	45	(16)
3 000 - 5 000.....	74	(21)	(20)	(19)	(10)	/
5 000 - 10 000.....	142	(27)	43	29	31	(11)
10 000 - 15 000.....	135	(25)	40	30	28	(12)
15 000 - 20 000.....	114	(16)	34	(27)	29	(8)
20 000 - 30 000.....	170	(22)	49	47	40	(13)
30 000 - 50 000.....	206	(21)	47	54	64	20
50 000 - 100 000.....	163	(12)	43	40	49	20
100 000 - 200 000.....	52	/	(18)	(10)	(15)	(4)
200 000 UND MEHR.....	(11)	/	/	/	/	/
NACH JAEHRLICHEN VERSICHERUNGSBEITRAEGEN 2)						
ZUSAMMEN.....	1 196	180	332	291	291	103
VON... BIS UNTER... DM						
UNTER 120.....	(21)	/	/	/	/	/
120 - 180.....	(16)	/	/	/	/	/
180 - 360.....	51	/	(16)	(12)	(10)	/
360 - 600.....	65	(11)	(21)	(16)	(11)	(5)
600 - 720.....	73	(18)	(21)	(15)	(14)	(5)
720 - 960.....	89	(18)	(24)	(19)	22	(7)
960 - 1 200.....	80	(17)	(21)	(20)	(16)	(5)
1 200 - 1 800.....	224	(39)	67	58	47	(13)
1 800 - 2 400.....	165	(26)	42	42	40	(15)
2 400 - 3 600.....	194	(19)	46	50	59	20
3 600 - 4 200.....	59	/	(15)	(16)	(17)	(5)
4 200 - 5 000.....	52	/	(16)	(12)	(13)	(6)
5 000 UND MEHR.....	109	(10)	29	(22)	33	(15)
DM						
DURCHSCHNITTLICHER RUECKKAUFWERT JE HAUSHALT MIT LEBENSVERSICHERUNGEN U.AE. 1).....	29 636	19 814	29 474	30 369	33 931	33 708
DURCHSCHNITTLICHER JAHRESBEITRAG JE HAUSHALT MIT LEBENSVERSICHERUNGEN U.AE. 2).....	2 314	1 883	2 223	2 250	2 587	2 761

1) STERBEGELD-, AUSBILDUNGS- UND AUSSTEUERVERSICHERUNGSVERTRAEGE. - 2) OHNE HAUSHALTE MIT VERSICHERUNGSVERTRAEGEN,
DIE 1993 BEITRAGSFREI WAREN.

FRUEHERES BUNDESGBIET

1.13 PRIVATE HAUSHALTE MIT LEBENSVERSICHERUNGEN U.AE. AM 31.12.1993 NACH HAUSHALTSGROESSE
UND SOZIALER STELLUNG DER BEZUGSPERSON

1.13.5 HAUSHALTE VON ANGESTELLTEN

GEGENSTAND DER NACHWEISUNG	HAUSHALTE INSGESAMT	DAVON MIT ... PERSON(EN)				
		1	2	3	4	5 UND MEHR
1 000						
HAUSHALTE INSGESAMT.....	7 037	2 191	1 997	1 354	1 148	347
HAUSHALTE MIT LEBENSVERSICHERUNGEN U.AE. 1)						
ZUSAMMEN.....	5 447	1 312	1 634	1 175	1 021	305
NACH VERSICHERUNGSSUMME						
VON...BIS UNTER...DM						
UNTER 3 000.....	426	146	116	87	56	(22)
3 000 - 5 000.....	(39)	/	/	/	/	/
5 000 - 10 000.....	159	(59)	60	(24)	(14)	/
10 000 - 15 000.....	329	117	106	63	(34)	(9)
15 000 - 20 000.....	199	(71)	62	(38)	(22)	/
20 000 - 30 000.....	551	176	172	106	77	(20)
30 000 - 50 000.....	910	260	284	176	147	42
50 000 - 100 000.....	1 477	292	441	344	309	92
100 000 - 200 000.....	1 012	150	278	253	255	76
200 000 UND MEHR.....	345	(25)	106	77	102	36
NACH RUECKKAUFWERT						
VON...BIS UNTER...DM						
UNTER 3 000.....	1 243	464	340	237	154	49
3 000 - 5 000.....	312	116	83	56	43	(14)
5 000 - 10 000.....	621	183	184	125	105	(25)
10 000 - 15 000.....	477	123	133	111	86	(24)
15 000 - 20 000.....	407	102	110	94	80	(22)
20 000 - 30 000.....	580	97	175	142	129	37
30 000 - 50 000.....	725	117	216	165	173	54
50 000 - 100 000.....	722	83	250	167	168	54
100 000 - 200 000.....	268	(23)	98	60	66	(21)
200 000 UND MEHR.....	92	/	(46)	(19)	(17)	/
NACH JAEHRLICHEN VERSICHERUNGSBEITRAEGEN 2)						
ZUSAMMEN.....	4 987	1 155	1 508	1 084	959	282
VON...BIS UNTER...DM						
UNTER 120.....	80	(32)	(28)	(12)	/	/
120 - 180.....	64	(23)	(22)	/	/	/
180 - 360.....	215	(70)	71	(39)	(28)	(7)
360 - 600.....	294	105	79	61	38	(10)
600 - 720.....	258	94	76	(46)	(32)	(10)
720 - 960.....	385	129	116	74	52	(14)
960 - 1 200.....	302	95	90	61	44	(12)
1 200 - 1 800.....	800	203	237	178	144	39
1 800 - 2 400.....	574	122	166	135	118	33
2 400 - 3 600.....	912	160	290	203	200	59
3 600 - 4 200.....	267	(39)	68	66	70	(24)
4 200 - 5 000.....	244	(33)	73	60	60	(19)
5 000 UND MEHR.....	592	(50)	191	139	160	51
DM						
DURCHSCHNITTLICHER RUECKKAUFWERT JE HAUSHALT MIT LEBENSVERSICHERUNGEN U.AE. 1).....	33 875	17 160	41 070	35 391	39 591	42 278
DURCHSCHNITTLICHER JAHRESBEITRAG JE HAUSHALT MIT LEBENSVERSICHERUNGEN U.AE. 2).....	2 625	1 795	2 692	2 671	3 225	3 448

1) STERBEGELD-, AUSBILDUNGS- UND AUSSTEUERVERSICHERUNGSVERTRAEGE. - 2) OHNE HAUSHALTE MIT VERSICHERUNGSVERTRAEGEN,
DIE 1993 BEITRAGSFREI WAREN.

FRUEHERES BUNDESGBEIT

1.13 PRIVATE HAUSHALTE MIT LEBENSVERSICHERUNGEN U.AE. AM 31.12.1993 NACH HAUSHALTSGRÖSSE
UND SOZIALER STELLUNG DER BEZUGSPERSON

1.13.6 HAUSHALTE VON ARBEITERN

GEGENSTAND DER NACHWEISUNG	HAUSHALTE INSGESAMT	DAVON MIT ... PERSON(EN)				
		1	2	3	4	5 UND MEHR
1 000						
HAUSHALTE INSGESAMT.....	6 188	1 252	1 605	1 449	1 267	595
HAUSHALTE MIT LEBENSVERSICHERUNGEN U.AE. 1)						
ZUSAMMEN.....	5 039	780	1 328	1 286	1 127	517
NACH VERSICHERUNGSSUMME						
VON...BIS UNTER...DM						
UNTER 3 000.....	389	(99)	(114)	(82)	(63)	(32)
3 000 - 5 000.....	/	/	/	/	/	/
5 000 - 10 000.....	210	/	(58)	(46)	/	/
10 000 - 15 000.....	373	(92)	(139)	(66)	(50)	/
15 000 - 20 000.....	240	/	(64)	(56)	(37)	/
20 000 - 30 000.....	626	(147)	182	160	99	(39)
30 000 - 50 000.....	1 042	(128)	317	281	208	108
50 000 - 100 000.....	1 425	(121)	294	400	428	181
100 000 - 200 000.....	578	/	(117)	154	183	(83)
200 000 UND MEHR.....	123	/	/	(33)	(31)	/
NACH RUECKKAUFWERT						
VON...BIS UNTER...DM						
UNTER 3 000.....	1 172	(299)	296	261	211	105
3 000 - 5 000.....	293	/	(75)	(71)	(53)	/
5 000 - 10 000.....	677	(156)	(143)	178	143	(58)
10 000 - 15 000.....	508	(80)	(131)	129	115	(53)
15 000 - 20 000.....	426	/	(109)	120	106	(51)
20 000 - 30 000.....	588	/	163	173	160	(66)
30 000 - 50 000.....	701	/	187	180	191	(86)
50 000 - 100 000.....	516	/	177	141	120	(52)
100 000 - 200 000.....	135	/	(41)	(33)	(25)	/
200 000 UND MEHR.....	/	/	/	/	/	/
NACH JAERHLICHEN VERSICHERUNGSBEITRAEGEN 2)						
ZUSAMMEN.....	4 622	683	1 210	1 194	1 056	479
VON...BIS UNTER...DM						
UNTER 120.....	(81)	/	/	/	/	/
120 - 180.....	(77)	/	/	/	/	/
180 - 360.....	220	/	(83)	(58)	(28)	/
360 - 600.....	277	/	(83)	(54)	(47)	(26)
600 - 720.....	344	(114)	(83)	(81)	(50)	/
720 - 960.....	471	(115)	(136)	(97)	(77)	(46)
960 - 1 200.....	400	/	(104)	116	(71)	(34)
1 200 - 1 800.....	899	(107)	241	250	206	95
1 800 - 2 400.....	642	/	152	164	186	(75)
2 400 - 3 600.....	681	/	165	201	200	(81)
3 600 - 4 200.....	158	/	/	(43)	(57)	(24)
4 200 - 5 000.....	142	/	(38)	(40)	(42)	/
5 000 UND MEHR.....	229	/	(43)	(58)	(66)	(48)
DM						
DURCHSCHNITTLICHER RUECKKAUFWERT JE HAUSHALT MIT LEBENSVERSICHERUNGEN U.AE. 1).....	23 441	12 735	26 649	23 779	24 778	27 591
DURCHSCHNITTLICHER JAHRESBEITRAG JE HAUSHALT MIT LEBENSVERSICHERUNGEN U.AE. 2).....	1 895	1 257	1 696	1 983	2 191	2 433

1) STERBEGELD-, AUSBILDUNGS- UND AUSSTEUERVERSICHERUNGSVERTRAEGE. - 2) OHNE HAUSHALTE MIT VERSICHERUNGSVERTRAEGEN,
DIE 1993 BEITRAGSFREI WAREN.

FRUEHERES BUNDESGBIET

1.13 PRIVATE HAUSHALTE MIT LEBENSVERSICHERUNGEN U.AE. AM 31.12.1993 NACH HAUSHALTSGROESSE
UND SOZIALER STELLUNG DER BEZUGSPERSON

1.13.7 HAUSHALTE VON ARBEITSLSEN

GEGENSTAND DER NACHWEISUNG	HAUSHALTE INSGESAMT	DAVON MIT ... PERSON(EN)				
		1	2	3	4	5 UND MEHR
1 000						
HAUSHALTE INSGESAMT.....	1 246	460	351	207	139	(89)
HAUSHALTE MIT LEBENSVERSICHERUNGEN U.AE. 1)						
ZUSAMMEN.....	625	128	226	137	(82)	(51)
NACH VERSICHERUNGSSUMME						
VON...BIS UNTER...DM						
UNTER 3 000.....	(84)	/	(36)	/	/	/
3 000 - 5 000.....	/	/	/	/	/	/
5 000 - 10 000.....	(31)	/	/	/	/	/
10 000 - 15 000.....	(67)	/	/	/	/	/
15 000 - 20 000.....	(32)	/	/	/	/	/
20 000 - 30 000.....	(115)	/	(48)	/	/	/
30 000 - 50 000.....	114	/	(42)	(28)	/	/
50 000 - 100 000.....	107	/	(31)	(36)	/	/
100 000 - 200 000.....	(56)	/	(15)	/	/	/
200 000 UND MEHR.....	/	/	/	/	/	/
NACH RUECKKAUFWERT						
VON...BIS UNTER...DM						
UNTER 3 000.....	203	(66)	(62)	(41)	/	/
3 000 - 5 000.....	(42)	/	/	/	/	/
5 000 - 10 000.....	(73)	/	(28)	/	/	/
10 000 - 15 000.....	(33)	/	/	/	/	/
15 000 - 20 000.....	(55)	/	/	/	/	/
20 000 - 30 000.....	(67)	/	(24)	/	/	/
30 000 - 50 000.....	(69)	/	(23)	/	/	/
50 000 - 100 000.....	(56)	/	(27)	/	/	/
100 000 - 200 000.....	(20)	/	/	/	/	/
200 000 UND MEHR.....	/	/	/	/	/	/
NACH JAEHRLICHEN VERSICHERUNGSBEITRAEGEN 2)						
ZUSAMMEN.....	538	(101)	199	120	(70)	(48)
VON...BIS UNTER...DM						
UNTER 120.....	/	/	/	/	/	/
120 - 180.....	/	/	/	/	/	/
180 - 360.....	(54)	/	/	/	/	/
360 - 600.....	(56)	/	/	/	/	/
600 - 720.....	(36)	/	/	/	/	/
720 - 960.....	(61)	/	(24)	/	/	/
960 - 1 200.....	(28)	/	/	/	/	/
1 200 - 1 800.....	(92)	/	(32)	/	/	/
1 800 - 2 400.....	(49)	/	/	/	/	/
2 400 - 3 600.....	(71)	/	(30)	/	/	/
3 600 - 4 200.....	/	/	/	/	/	/
4 200 - 5 000.....	/	/	/	/	/	/
5 000 UND MEHR.....	(28)	/	/	/	/	/
DM						
DURCHSCHNITTLICHER RUECKKAUFWERT JE HAUSHALT MIT LEBENSVERSICHERUNGEN U.AE. 1).....	25 563	(17 458)	30 507	28 418	(23 296)	(19 981)
DURCHSCHNITTLICHER JAHRESBEITRAG JE HAUSHALT MIT LEBENSVERSICHERUNGEN U.AE. 2).....	1 844	(1 797)	1 599	1 880	(2 688)	(1 670)

1) STERBEGELD-, AUSBILDUNGS- UND AUSSTEUERVERSICHERUNGSVERTRAEGE. - 2) OHNE HAUSHALTE MIT VERSICHERUNGSVERTRAEGEN,
DIE 1993 BEITRAGSFREI WAREN.

FRUEHERES BUNDESGBIET

1.13 PRIVATE HAUSHALTE MIT LEBENSVERSICHERUNGEN U.AE. AM 31.12.1993 NACH HAUSHALTSGROSSE
UND SOZIALER STELLUNG DER BEZUGSPERSON

1.13.8 HAUSHALTE VON NICHTERWERBSTAETIGEN

GEGENSTAND DER NACHWEISUNG	HAUSHALTE INSGESAMT	DAVON MIT ... PERSON(EN)				
		1	2	3	4	5 UND MEHR
1 000						
HAUSHALTE INSGESAMT.....	10 842	5 263	4 221	899	314	(144)
HAUSHALTE MIT LEBENSVERSICHERUNGEN U.AE. 1)						
ZUSAMMEN.....	5 413	2 006	2 430	624	230	(123)
NACH VERSICHERUNGSSUMME						
VON... BIS UNTER... DM						
UNTER 3 000.....	1 419	781	536	(83)	/	/
3 000 - 5 000.....	350	197	/	/	/	/
5 000 - 10 000.....	816	384	364	(47)	/	/
10 000 - 15 000.....	789	280	398	(82)	/	/
15 000 - 20 000.....	326	(95)	168	(48)	/	/
20 000 - 30 000.....	576	132	331	(65)	/	/
30 000 - 50 000.....	500	(77)	258	111	(35)	/
50 000 - 100 000.....	421	(46)	174	108	(55)	/
100 000 - 200 000.....	175	/	(65)	(60)	(32)	/
200 000 UND MEHR.....	(41)	/	/	/	/	/
NACH RUECKKAUFWERT						
VON... BIS UNTER... DM						
UNTER 3 000.....	1 867	911	712	173	(54)	/
3 000 - 5 000.....	544	282	204	(41)	/	/
5 000 - 10 000.....	874	349	411	(78)	/	/
10 000 - 15 000.....	508	161	240	(60)	/	/
15 000 - 20 000.....	332	(96)	164	(47)	/	/
20 000 - 30 000.....	414	(79)	227	(57)	/	/
30 000 - 50 000.....	415	(70)	241	(62)	(30)	/
50 000 - 100 000.....	318	(42)	161	(72)	/	/
100 000 - 200 000.....	113	/	(55)	(28)	/	/
200 000 UND MEHR.....	(27)	/	(15)	/	/	/
NACH JAEHRLICHEN VERSICHERUNGSBEITRAEGEN 2)						
ZUSAMMEN.....	4 313	1 482	1 955	543	212	(121)
VON... BIS UNTER... DM						
UNTER 120.....	603	344	221	(27)	/	/
120 - 180.....	239	(110)	104	/	/	/
180 - 360.....	587	282	238	(46)	/	/
360 - 600.....	532	246	277	(48)	/	/
600 - 720.....	308	110	130	(49)	/	/
720 - 960.....	444	135	225	(56)	/	/
960 - 1 200.....	280	(74)	133	(43)	/	/
1 200 - 1 800.....	510	(88)	277	(87)	(33)	/
1 800 - 2 400.....	276	(35)	145	(57)	/	/
2 400 - 3 600.....	266	(37)	116	(58)	/	/
3 600 - 4 200.....	(47)	/	(18)	/	/	/
4 200 - 5 000.....	(52)	/	(28)	/	/	/
5 000 UND MEHR.....	109	/	(43)	(25)	/	/
DM						
DURCHSCHNITTLICHER RUECKKAUFWERT JE HAUSHALT MIT LEBENSVERSICHERUNGEN U.AE. 1).....	17 622	8 805	20 280	28 004	29 869	(33 325)
DURCHSCHNITTLICHER JAHRESBEITRAG JE HAUSHALT MIT LEBENSVERSICHERUNGEN U.AE. 2).....	1 115	668	1 126	1 624	2 227	(2 162)

1) STERBEGELD-, AUSBILDUNGS- UND AUSSTEUERVERSICHERUNGSVERTRAEGE. - 2) OHNE HAUSHALTE MIT VERSICHERUNGSVERTRAEGEN,
DIE 1993 BEITRAGSFREI WAREN.

FRUEHERES BUNDESGBIET

1.14 PRIVATE HAUSHALTE MIT LEBENSVERSICHERUNGEN U.AE. AM 31.12.1993 NACH HAUSHALTSTYP
UND SOZIALER STELLUNG DER BEZUGSPERSON

1.14.1 HAUSHALTE INSGESAMT

GEGENSTAND DER NACHWEISUNG	HAUSHALTE INSGESAMT	HAUSHALTSTYP					EHEPAAR	SONSTIGER HAUSHALT
		ALLEIN- LEBENDE FRAU	ALLEIN- LEBENDER MANN	ELTERNTEIL MIT KINDERN 1)				
				ZUSAMMEN	DAR. MIT 1 KIND			
1 000								
HAUSHALTE INSGESAMT.....	28 928	6 425	3 414	1 396	917	15 939	1 754	
HAUSHALTE MIT LEBENSVERSICHERUNGEN U.AE. 2)								
ZUSAMMEN.....	19 581	2 927	1 777	879	575	12 739	1 260	
NACH VERSICHERUNGSSUMME								
VON...BIS UNTER...DM								
UNTER 3 000.....	2 522	820	263	118	(80)	1 182	140	
3 000 - 5 000.....	445	181	(48)	/	/	201	/	
5 000 - 10 000.....	1 278	417	130	(53)	(39)	618	(60)	
10 000 - 15 000.....	1 675	385	145	88	(52)	956	102	
15 000 - 20 000.....	886	143	(126)	(41)	(29)	522	(55)	
20 000 - 30 000.....	2 094	289	230	117	84	1 340	118	
30 000 - 50 000.....	2 955	295	263	164	101	2 033	200	
50 000 - 100 000.....	4 153	250	347	182	119	3 090	284	
100 000 - 200 000.....	2 510	118	177	81	(51)	1 925	208	
200 000 UND MEHR.....	1 063	(29)	(47)	(25)	/	873	89	
NACH RUECKKAUFWERT								
VON...BIS UNTER...DM								
UNTER 3 000.....	4 935	1 205	635	326	212	2 399	370	
3 000 - 5 000.....	1 314	355	159	(77)	(50)	632	91	
5 000 - 10 000.....	2 510	497	270	126	90	1 451	166	
10 000 - 15 000.....	1 782	253	173	70	(40)	1 174	112	
15 000 - 20 000.....	1 405	167	101	(51)	(31)	992	94	
20 000 - 30 000.....	1 977	151	110	85	(54)	1 516	115	
30 000 - 50 000.....	2 347	159	159	70	(44)	1 834	124	
50 000 - 100 000.....	2 069	101	93	(50)	(39)	1 711	113	
100 000 - 200 000.....	886	(36)	(61)	/	/	722	(48)	
200 000 UND MEHR.....	357	/	/	/	/	308	(26)	
NACH JAEHRLICHEN VERSICHERUNGSBEITRAEGEN 3)								
ZUSAMMEN.....	17 306	2 335	1 523	751	489	11 577	1 120	
VON...BIS UNTER...DM								
UNTER 120.....	821	335	(90)	/	/	351	(27)	
120 - 180.....	420	(123)	(40)	/	/	220	/	
180 - 360.....	1 165	327	102	(52)	(31)	634	(50)	
360 - 600.....	1 345	322	137	(69)	(46)	738	(79)	
600 - 720.....	1 060	209	144	(65)	(41)	566	(77)	
720 - 960.....	1 500	226	192	93	(63)	896	92	
960 - 1 200.....	1 125	141	131	(54)	(34)	720	80	
1 200 - 1 800.....	2 629	260	208	153	108	1 822	187	
1 800 - 2 400.....	1 820	112	159	(70)	(42)	1 343	136	
2 400 - 3 600.....	2 370	151	152	77	(51)	1 826	165	
3 600 - 4 200.....	630	(28)	(40)	(19)	/	510	(33)	
4 200 - 5 000.....	603	(30)	(30)	/	/	489	(37)	
5 000 UND MEHR.....	1 817	(70)	98	(46)	(28)	1 462	141	
DM								
DURCHSCHNITTLICHER RUECKKAUFWERT JE HAUSHALT MIT LEBENSVERSICHERUNGEN U.AE. 2).....	31 427	11 619	20 445	18 553	17 739	38 528	30 100	
DURCHSCHNITTLICHER JAHRESBEITRAG JE HAUSHALT MIT LEBENSVERSICHERUNGEN U.AE. 3).....	2 387	1 154	1 879	1 805	1 692	2 720	2 604	

1) LEDIGE KINDER OHNE ALTERSBEGRENZUNG. - 2) STERBEGELD-, AUSBILDUNGS- UND AUSSTEUERVERSICHERUNGSVERTRAEGE. - 3) OHNE HAUSHALTE MIT VERSICHERUNGSVERTRAEGEN, DIE 1993 BEITRAGSFREI WAREN.

FRUEHERES BUNDESGBIET

1.14 PRIVATE HAUSHALTE MIT LEBENSVERSICHERUNGEN U.AE. AM 31.12.1993 NACH HAUSHALTSTYP
UND SOZIALER STELLUNG DER BEZUGSPERSON

1.14.2 HAUSHALTE VON LANDWIRTEN

GEGENSTAND DER NACHWEISUNG	HAUSHALTE INSGESAMT	HAUSHALTSTYP					
		ALLEIN- LEBENDE FRAU	ALLEIN- LEBENDER MANN	ELTERNTEIL MIT KINDERN 1)		EHEPAAR	SONSTIGER HAUSHALT
				ZUSAMMEN	DAR. MIT 1 KIND		
1 000							
HAUSHALTE INSGESAMT.....	281	/	/	/	/	186	73
HAUSHALTE MIT LEBENSVERSICHERUNGEN U.AE. 2)							
ZUSAMMEN.....	238	/	/	/	/	157	63
NACH VERSICHERUNGSSUMME							
VON...BIS UNTER...DM							
UNTER 3 000.....	/	/	/	/	/	/	/
3 000 - 5 000.....	/	/	/	/	/	/	/
5 000 - 10 000.....	/	/	/	/	/	/	/
10 000 - 15 000.....	/	/	/	/	/	/	/
15 000 - 20 000.....	/	/	/	/	/	/	/
20 000 - 30 000.....	(19)	/	/	/	/	/	/
30 000 - 50 000.....	(27)	/	/	/	/	(16)	/
50 000 - 100 000.....	66	/	/	/	/	(47)	(18)
100 000 - 200 000.....	66	/	/	/	/	(47)	(17)
200 000 UND MEHR.....	(16)	/	/	/	/	/	/
NACH RUECKKAUFWERT							
VON...BIS UNTER...DM							
UNTER 3 000.....	(24)	/	/	/	/	(14)	/
3 000 - 5 000.....	/	/	/	/	/	/	/
5 000 - 10 000.....	(14)	/	/	/	/	/	/
10 000 - 15 000.....	(33)	/	/	/	/	(16)	/
15 000 - 20 000.....	/	/	/	/	/	/	/
20 000 - 30 000.....	(23)	/	/	/	/	(20)	/
30 000 - 50 000.....	(37)	/	/	/	/	(26)	(11)
50 000 - 100 000.....	52	/	/	/	/	(34)	(17)
100 000 - 200 000.....	(25)	/	/	/	/	(17)	/
200 000 UND MEHR.....	/	/	/	/	/	/	/
NACH JAEHRLICHEN VERSICHERUNGSBEITRAEGEN 3)							
ZUSAMMEN.....	223	/	/	/	/	147	58
VON...BIS UNTER...DM							
UNTER 120.....	/	/	/	/	/	/	/
120 - 180.....	/	/	/	/	/	/	/
180 - 360.....	/	/	/	/	/	/	/
360 - 600.....	/	/	/	/	/	/	/
600 - 720.....	/	/	/	/	/	/	/
720 - 960.....	/	/	/	/	/	/	/
960 - 1 200.....	/	/	/	/	/	/	/
1 200 - 1 800.....	(20)	/	/	/	/	/	/
1 800 - 2 400.....	(23)	/	/	/	/	(17)	/
2 400 - 3 600.....	(46)	/	/	/	/	(31)	(14)
3 600 - 4 200.....	(20)	/	/	/	/	(15)	/
4 200 - 5 000.....	(16)	/	/	/	/	(13)	/
5 000 UND MEHR.....	(39)	/	/	/	/	(27)	(11)
DM							
DURCHSCHNITTLICHER RUECKKAUFWERT JE HAUSHALT MIT LEBENSVERSICHERUNGEN U.AE. 2).....	54 999	/	/	/	/	54 645	63 564
DURCHSCHNITTLICHER JAHRESBEITRAG JE HAUSHALT MIT LEBENSVERSICHERUNGEN U.AE. 3).....	3 442	/	/	/	/	3 487	4 079

1) LEDIGE KINDER OHNE ALTERSBEGRENZUNG. - 2) STERBEGELD-, AUSBILDUNGS- UND AUSSTEUERVERSICHERUNGSVERTRAEGE. - 3) OHNE HAUSHALTE MIT VERSICHERUNGSVERTRAEGEN, DIE 1993 BEITRAGSFREI WAREN.

FRUEHERES BUNDESGBIET

1.14 PRIVATE HAUSHALTE MIT LEBENSVERSICHERUNGEN U.AE. AM 31.12.1993 NACH HAUSHALTSTYP
UND SOZIALER STELLUNG DER BEZUGSPERSON

1.14.3 HAUSHALTE VON GEWERBETREIBENDEN, FREIBERUFlich TAETIGEN

GEGENSTAND DER NACHWEISUNG	HAUSHALTE INSGESAMT	HAUSHALTSTYP					EHEPAAR	SONSTIGER HAUSHALT
		ALLEIN- LEBENDE FRAU	ALLEIN- LEBENDER MANN	ELTERNTEIL MIT KINDERN 1)				
				ZUSAMMEN	DAR. MIT 1 KIND			
1 000								
HAUSHALTE INSGESAMT.....	1 754	(133)	206	(82)	(47)	1 197	136	
HAUSHALTE MIT LEBENSVERSICHERUNGEN U.AE. 2)								
ZUSAMMEN.....	1 526	(97)	164	(74)	(42)	1 078	113	
NACH VERSICHERUNGSSUMME								
VON...BIS UNTER...DM								
UNTER 3 000.....	97	/	/	/	/	(62)	/	
3 000 - 5 000.....	/	/	/	/	/	/	/	
5 000 - 10 000.....	/	/	/	/	/	/	/	
10 000 - 15 000.....	(31)	/	/	/	/	/	/	
15 000 - 20 000.....	(27)	/	/	/	/	/	/	
20 000 - 30 000.....	(66)	/	/	/	/	(35)	/	
30 000 - 50 000.....	109	/	/	/	/	(66)	/	
50 000 - 100 000.....	278	/	(40)	/	/	172	/	
100 000 - 200 000.....	415	/	(47)	/	/	239	(29)	
200 000 UND MEHR.....	475	/	/	/	/	391	(33)	
NACH RUECKKAUFWERT								
VON...BIS UNTER...DM								
UNTER 3 000.....	200	/	/	/	/	113	(28)	
3 000 - 5 000.....	(41)	/	/	/	/	/	/	
5 000 - 10 000.....	108	/	/	/	/	(63)	/	
10 000 - 15 000.....	(86)	/	/	/	/	(54)	/	
15 000 - 20 000.....	(58)	/	/	/	/	(38)	/	
20 000 - 30 000.....	124	/	/	/	/	(88)	/	
30 000 - 50 000.....	194	/	/	/	/	133	/	
50 000 - 100 000.....	242	/	/	/	/	190	/	
100 000 - 200 000.....	274	/	/	/	/	209	/	
200 000 UND MEHR.....	199	/	/	/	/	170	/	
NACH JAEHRLICHEN VERSICHERUNGSBEITRAGEN 3)								
ZUSAMMEN.....	1 427	(88)	154	(67)	(37)	1 014	104	
VON...BIS UNTER...DM								
UNTER 120.....	/	/	/	/	/	/	/	
120 - 180.....	/	/	/	/	/	/	/	
180 - 360.....	(31)	/	/	/	/	/	/	
360 - 600.....	(39)	/	/	/	/	/	/	
600 - 720.....	(36)	/	/	/	/	/	/	
720 - 960.....	(37)	/	/	/	/	/	/	
960 - 1 200.....	(26)	/	/	/	/	/	/	
1 200 - 1 800.....	(85)	/	/	/	/	(51)	/	
1 800 - 2 400.....	(90)	/	/	/	/	(61)	/	
2 400 - 3 600.....	201	/	/	/	/	134	/	
3 600 - 4 200.....	(63)	/	/	/	/	(48)	/	
4 200 - 5 000.....	89	/	(50)	/	/	(85)	/	
5 000 UND MEHR.....	712	/	(50)	(31)	/	550	(48)	
DM								
DURCHSCHNITTLICHER RUECKKAUFWERT JE HAUSHALT MIT LEBENSVERSICHERUNGEN U.AE. 2).....	98 256	(35 686)	61 942	(66 759)	(52 474)	112 024	93 969	
DURCHSCHNITTLICHER JAHRESBEITRAG JE HAUSHALT MIT LEBENSVERSICHERUNGEN U.AE. 3).....	7 100	(4 623)	4 524	(5 356)	(4 349)	7 841	6 911	

1) LEDIGE KINDER OHNE ALTERSBEGRENZUNG. - 2) STERBEGELD-, AUSBILDUNGS- UND AUSSTEUERVERSICHERUNGSVERTRAEGE. - 3) OHNE HAUSHALTE MIT VERSICHERUNGSVERTRAEGEN, DIE 1993 BEITRAGSFREI WAREN.

FRUEHERES BUNDESGBIET

1.14 PRIVATE HAUSHALTE MIT LEBENSVERSICHERUNGEN U.AE. AM 31.12.1993 NACH HAUSHALTSTYP
UND SOZIALER STELLUNG DER BEZUGSPERSON

1.14.4 HAUSHALTE VON BEAMTEN

GEGENSTAND DER NACHWEISUNG	HAUSHALTE INSGESAMT	HAUSHALTSTYP					
		ALLEIN- LEBENDE FRAU	ALLEIN- LEBENDER MANN	ELTERNTEIL MIT KINDERN 1)		EHEPAAR	SONSTIGER HAUSHALT
				ZUSAMMEN	DAR. MIT 1 KIND		
1 000							
HAUSHALTE INSGESAMT.....	1 601	146	169	43	(29)	1 154	88
HAUSHALTE MIT LEBENSVERSICHERUNGEN U.AE. 2)							
ZUSAMMEN.....	1 293	87	113	35	(23)	983	75
NACH VERSICHERUNGSSUMME							
VON...BIS UNTER...DM							
UNTER 3 000.....	96	(10)	(9)	/	/	67	/
3 000 - 5 000.....	(9)	/	/	/	/	(7)	/
5 000 - 10 000.....	37	/	/	/	/	26	/
10 000 - 15 000.....	78	/	/	/	/	59	/
15 000 - 20 000.....	43	/	/	/	/	30	/
20 000 - 30 000.....	141	(10)	(14)	/	/	106	(8)
30 000 - 50 000.....	253	(24)	(24)	/	/	184	(15)
50 000 - 100 000.....	378	(23)	(38)	(8)	/	286	(23)
100 000 - 200 000.....	208	/	(10)	/	/	174	(12)
200 000 UND MEHR.....	50	/	/	/	/	43	/
NACH RUECKKAUFWERT							
VON...BIS UNTER...DM							
UNTER 3 000.....	226	(25)	(26)	(9)	/	148	(17)
3 000 - 5 000.....	74	/	(10)	/	/	46	/
5 000 - 10 000.....	142	/	(18)	/	/	94	(16)
10 000 - 15 000.....	135	(11)	(15)	/	/	98	(8)
15 000 - 20 000.....	114	/	(10)	/	/	91	/
20 000 - 30 000.....	170	/	(12)	/	/	136	(8)
30 000 - 50 000.....	206	(9)	(12)	/	/	173	(7)
50 000 - 100 000.....	163	/	/	/	/	143	(7)
100 000 - 200 000.....	52	/	/	/	/	46	/
200 000 UND MEHR.....	(11)	/	/	/	/	(9)	/
NACH JAEHRLICHEN VERSICHERUNGSBEITRAEGEN 3)							
ZUSAMMEN.....	1 196	76	104	(29)	(19)	918	69
VON...BIS UNTER...DM							
UNTER 120.....	(21)	/	/	/	/	(16)	/
120 - 180.....	(16)	/	/	/	/	(12)	/
180 - 360.....	51	/	/	/	/	40	/
360 - 600.....	65	/	/	/	/	50	/
600 - 720.....	73	(11)	/	/	/	49	/
720 - 960.....	89	/	/	/	/	62	/
960 - 1 200.....	80	/	/	/	/	56	/
1 200 - 1 800.....	224	(17)	(23)	/	/	160	(17)
1 800 - 2 400.....	165	(11)	(15)	/	/	125	(10)
2 400 - 3 600.....	194	/	(12)	/	/	161	(11)
3 600 - 4 200.....	59	/	/	/	/	52	/
4 200 - 5 000.....	52	/	/	/	/	44	/
5 000 UND MEHR.....	109	/	/	/	/	91	/
DM							
DURCHSCHNITTLICHER RUECKKAUFWERT JE HAUSHALT MIT LEBENSVERSICHERUNGEN U.AE. 2).....	29 636	18 370	20 927	(20 211)	(19 198)	32 730	19 686
DURCHSCHNITTLICHER JAHRESBEITRAG JE HAUSHALT MIT LEBENSVERSICHERUNGEN U.AE. 3).....	2 314	1 952	1 832	(1 967)	(1 854)	2 414	2 243

1) LEDIGE KINDER OHNE ALTERSBEGRENZUNG. - 2) STERBEGELD-, AUSBILDUNGS- UND AUSSTEUERVERSICHERUNGSVERTRAEGE. - 3) OHNE HAUSHALTE MIT VERSICHERUNGSVERTRAEGEN, DIE 1993 BEITRAGSFREI WAREN.

FRUEHERES BUNDESGBIET

1.14 PRIVATE HAUSHALTE MIT LEBENSVERSICHERUNGEN U.AE. AM 31.12.1993 NACH HAUSHALTSTYP
UND SOZIALER STELLUNG DER BEZUGSPERSON

1.14.5 HAUSHALTE VON ANGESTELLTEN

GEGENSTAND DER NACHWEISUNG	HAUSHALTE INSGESAMT	HAUSHALTSTYP					
		ALLEIN- LEBENDE FRAU	ALLEIN- LEBENDER MANN	ELTERNTEIL MIT KINDERN 1)		EHEPAAR	SONSTIGER HAUSHALT
				ZUSAMMEN	DAR. MIT 1 KIND		
1 000							
HAUSHALTE INSGESAMT.....	7 037	1 450	741	445	309	3 926	475
HAUSHALTE MIT LEBENSVERSICHERUNGEN U.AE. 2)							
ZUSAMMEN.....	5 447	819	493	330	226	3 434	371
NACH VERSICHERUNGSSUMME							
VON...BIS UNTER...DM							
UNTER 3 000.....	426	91	(54)	(29)	(17)	215	(36)
3 000 - 5 000.....	(39)	/	/	/	/	(17)	/
5 000 - 10 000.....	159	(44)	/	(21)	(17)	68	/
10 000 - 15 000.....	329	89	(27)	(33)	(22)	158	(22)
15 000 - 20 000.....	199	(51)	(20)	(17)	/	101	/
20 000 - 30 000.....	551	121	(55)	58	(42)	289	(28)
30 000 - 50 000.....	910	172	88	67	(42)	537	(47)
50 000 - 100 000.....	1 477	153	139	74	(50)	1 007	105
100 000 - 200 000.....	1 012	76	(73)	(25)	(19)	757	79
200 000 UND MEHR.....	345	/	/	/	/	285	(32)
NACH RUECKKAUFWERT							
VON...BIS UNTER...DM							
UNTER 3 000.....	1 243	305	160	112	73	555	112
3 000 - 5 000.....	312	(75)	(41)	(27)	(19)	140	(29)
5 000 - 10 000.....	621	118	(65)	63	(44)	323	53
10 000 - 15 000.....	477	(71)	(52)	(31)	(20)	292	(31)
15 000 - 20 000.....	407	(67)	(35)	(22)	(16)	255	(29)
20 000 - 30 000.....	580	(56)	(41)	(27)	(18)	422	(33)
30 000 - 50 000.....	725	(71)	(46)	(25)	(19)	545	(38)
50 000 - 100 000.....	722	(43)	(40)	(19)	(15)	590	(30)
100 000 - 200 000.....	268	/	/	/	/	230	(13)
200 000 UND MEHR.....	92	/	/	/	/	82	/
NACH JAERHLICHEN VERSICHERUNGSBEITRAEGEN 3)							
ZUSAMMEN.....	4 987	724	431	296	206	3 204	332
VON...BIS UNTER...DM							
UNTER 120.....	80	(24)	/	/	/	(35)	/
120 - 180.....	64	/	/	/	/	(32)	/
180 - 360.....	215	(49)	(21)	(18)	/	111	(16)
360 - 600.....	294	(75)	(30)	(24)	(15)	148	(17)
600 - 720.....	258	(73)	(21)	(32)	(20)	117	(15)
720 - 960.....	385	84	(45)	(39)	(28)	197	(20)
960 - 1 200.....	302	(51)	(43)	(22)	(17)	163	(22)
1 200 - 1 800.....	800	133	(70)	63	(43)	479	56
1 800 - 2 400.....	574	(69)	(53)	(29)	(18)	384	(39)
2 400 - 3 600.....	912	92	(68)	(35)	(27)	648	68
3 600 - 4 200.....	267	/	(23)	/	/	203	(14)
4 200 - 5 000.....	244	/	/	/	/	192	(16)
5 000 UND MEHR.....	592	(23)	(28)	/	/	495	(40)
DM							
DURCHSCHNITTLICHER RUECKKAUFWERT JE HAUSHALT MIT LEBENSVERSICHERUNGEN U.AE. 2).....	33 875	15 273	20 295	14 717	15 523	43 020	25 382
DURCHSCHNITTLICHER JAHRSEBEITRAG JE HAUSHALT MIT LEBENSVERSICHERUNGEN U.AE. 3).....	2 625	1 583	2 149	1 521	1 559	3 025	2 639

1) LEDIGE KINDER OHNE ALTERSBEGRENZUNG. - 2) STERBEGELD-, AUSBILDUNGS- UND AUSSTEUERVERSICHERUNGSVERTRAEGE. - 3) OHNE HAUSHALTE MIT VERSICHERUNGSVERTRAEGEN, DIE 1993 BEITRAGSFREI WAREN.

FRUEHERES BUNDESGBIET

1.14 PRIVATE HAUSHALTE MIT LEBENSVERSICHERUNGEN U.AE. AM 31.12.1993 NACH HAUSHALTSTYP
UND SOZIALER STELLUNG DER BEZUGSPERSON

1.14.6 HAUSHALTE VON ARBEITERN

GEGENSTAND DER NACHWEISUNG	HAUSHALTE INSGESAMT	HAUSHALTSTYP					EHEPAAR	SONSTIGER HAUSHALT
		ALLEIN- LEBENDE FRAU	ALLEIN- LEBENDER MANN	ELTERNTEIL MIT KINDERN 1)				
				ZUSAMMEN	DAR. MIT 1 KIND			
1 000								
HAUSHALTE INSGESAMT.....	6 168	372	880	(175)	(121)	4 400	341	
HAUSHALTE MIT LEBENSVERSICHERUNGEN U.AE. 2)								
ZUSAMMEN.....	5 039	(222)	557	(122)	(79)	3 871	266	
NACH VERSICHERUNGSSUMME								
VON...BIS UNTER...DM								
UNTER 3 000.....	389	/	(70)	/	/	248	/	
3 000 - 5 000.....	/	/	/	/	/	/	/	
5 000 - 10 000.....	210	/	/	/	/	(121)	/	
10 000 - 15 000.....	373	/	/	/	/	238	/	
15 000 - 20 000.....	240	/	/	/	/	164	/	
20 000 - 30 000.....	626	/	(99)	/	/	445	/	
30 000 - 50 000.....	1 042	/	(103)	/	/	825	(58)	
50 000 - 100 000.....	1 425	/	(100)	/	/	1 210	(74)	
100 000 - 200 000.....	578	/	/	/	/	491	(43)	
200 000 UND MEHR.....	123	/	/	/	/	104	/	
NACH RUECKKAUFWERT								
VON...BIS UNTER...DM								
UNTER 3 000.....	1 172	(83)	(216)	(59)	/	733	(81)	
3 000 - 5 000.....	293	/	/	/	/	181	/	
5 000 - 10 000.....	677	/	(97)	/	/	469	(35)	
10 000 - 15 000.....	508	/	/	/	/	397	/	
15 000 - 20 000.....	426	/	/	/	/	361	/	
20 000 - 30 000.....	598	/	/	/	/	527	/	
30 000 - 50 000.....	701	/	/	/	/	608	(33)	
50 000 - 100 000.....	516	/	/	/	/	471	/	
100 000 - 200 000.....	135	/	/	/	/	114	/	
200 000 UND MEHR.....	/	/	/	/	/	/	/	
NACH JAEHRLICHEN VERSICHERUNGSBEITRAEGEN 3)								
ZUSAMMEN.....	4 622	(193)	490	(102)	(61)	3 595	243	
VON...BIS UNTER...DM								
UNTER 120.....	(81)	/	/	/	/	(51)	/	
120 - 180.....	(77)	/	/	/	/	(52)	/	
180 - 360.....	220	/	/	/	/	163	/	
360 - 600.....	277	/	/	/	/	193	/	
600 - 720.....	344	/	(81)	/	/	207	/	
720 - 960.....	471	/	(85)	/	/	316	/	
960 - 1 200.....	400	/	/	/	/	266	/	
1 200 - 1 800.....	899	/	(77)	/	/	717	(48)	
1 800 - 2 400.....	642	/	/	/	/	527	(40)	
2 400 - 3 600.....	681	/	/	/	/	610	(35)	
3 600 - 4 200.....	158	/	/	/	/	147	/	
4 200 - 5 000.....	142	/	/	/	/	131	/	
5 000 UND MEHR.....	229	/	/	/	/	195	/	
DM								
DURCHSCHNITTLICHER RUECKKAUFWERT JE HAUSHALT MIT LEBENSVERSICHERUNGEN U.AE. 2).....	23 441	(9 744)	13 930	(10 053)	(11 382)	26 277	19 714	
DURCHSCHNITTLICHER JAHRESBEITRAG JE HAUSHALT MIT LEBENSVERSICHERUNGEN U.AE. 3).....	1 895	(1 148)	1 300	(1 146)	(1 194)	2 025	2 077	

1) LEDIGE KINDER OHNE ALTERSBEGRENZUNG. - 2) STERBEGELD-, AUSBILDUNGS- UND AUSSTEUERVERSICHERUNGSVERTRAEGE. - 3) OHNE HAUSHALTE MIT VERSICHERUNGSVERTRAEGEN, DIE 1993 BEITRAGSFREI WAREN.

FRUEHERES BUNDESGBIET

1.14 PRIVATE HAUSHALTE MIT LEBENSVERSICHERUNGEN U.AE. AM 31.12.1993 NACH HAUSHALTSTYP
UND SOZIALER STELLUNG DER BEZUGSPERSON

1.14.7 HAUSHALTE VON ARBEITSLIENEN

GEGENSTAND DER NACHWEISUNG	HAUSHALTE INSGESAMT	HAUSHALTSTYP					
		ALLEIN- LEBENDE FRAU	ALLEIN- LEBENDER MANN	ELTERNTEIL MIT KINDERN 1)		EHEPAAR	SONSTIGER HAUSHALT
				ZUSAMMEN	DAR. MIT 1 KIND		
1 000							
HAUSHALTE INSGESAMT.....	1 246	155	305	(122)	(68)	588	(76)
HAUSHALTE MIT LEBENSVERSICHERUNGEN U.AE. 2)							
ZUSAMMEN.....	625	(52)	(76)	(46)	(26)	393	(58)
NACH VERSICHERUNGSSUMME							
VON...BIS UNTER...DM							
UNTER 3 000.....	(84)	/	/	/	/	(41)	/
3 000 - 5 000.....	/	/	/	/	/	/	/
5 000 - 10 000.....	(31)	/	/	/	/	/	/
10 000 - 15 000.....	(67)	/	/	/	/	(36)	/
15 000 - 20 000.....	(32)	/	/	/	/	/	/
20 000 - 30 000.....	(115)	/	/	/	/	(73)	/
30 000 - 50 000.....	114	/	/	/	/	(78)	/
50 000 - 100 000.....	107	/	/	/	/	(79)	/
100 000 - 200 000.....	(56)	/	/	/	/	(44)	/
200 000 UND MEHR.....	/	/	/	/	/	/	/
NACH RUECKKAUFWERT							
VON...BIS UNTER...DM							
UNTER 3 000.....	203	/	(44)	/	/	(88)	/
3 000 - 5 000.....	(42)	/	/	/	/	(25)	/
5 000 - 10 000.....	(73)	/	/	/	/	(41)	/
10 000 - 15 000.....	(33)	/	/	/	/	(27)	/
15 000 - 20 000.....	(55)	/	/	/	/	(41)	/
20 000 - 30 000.....	(67)	/	/	/	/	(54)	/
30 000 - 50 000.....	(69)	/	/	/	/	(51)	/
50 000 - 100 000.....	(56)	/	/	/	/	(44)	/
100 000 - 200 000.....	(20)	/	/	/	/	/	/
200 000 UND MEHR.....	/	/	/	/	/	/	/
NACH JAEHRLICHEN VERSICHERUNGSBEITRAEGEN 3)							
ZUSAMMEN.....	538	(36)	(65)	(33)	/	351	(54)
VON...BIS UNTER...DM							
UNTER 120.....	/	/	/	/	/	/	/
120 - 180.....	/	/	/	/	/	/	/
180 - 360.....	(54)	/	/	/	/	(29)	/
360 - 600.....	(56)	/	/	/	/	(33)	/
600 - 720.....	(36)	/	/	/	/	/	/
720 - 960.....	(61)	/	/	/	/	(40)	/
960 - 1 200.....	(28)	/	/	/	/	/	/
1 200 - 1 800.....	(92)	/	/	/	/	(68)	/
1 800 - 2 400.....	(49)	/	/	/	/	(38)	/
2 400 - 3 600.....	(71)	/	/	/	/	(51)	/
3 600 - 4 200.....	/	/	/	/	/	/	/
4 200 - 5 000.....	/	/	/	/	/	/	/
5 000 UND MEHR.....	(28)	/	/	/	/	(26)	/
DM							
DURCHSCHNITTLICHER RUECKKAUFWERT JE HAUSHALT MIT LEBENSVERSICHERUNGEN U.AE. 2).....	25 563	(11 540)	(21 479)	/	/	31 712	(12 597)
DURCHSCHNITTLICHER JAHRESBEITRAG JE HAUSHALT MIT LEBENSVERSICHERUNGEN U.AE. 3).....	1 844	(1 103)	(2 187)	(1 153)	/	2 025	(1 170)

1) LEDIGE KINDER OHNE ALTERSBEGRENZUNG. - 2) STERBEGELD-, AUSBILDUNGS- UND AUSSTEUERVERSICHERUNGSVERTRAEGE. - 3) OHNE HAUSHALTE MIT VERSICHERUNGSVERTRAEGEN, DIE 1993 BEITRAGSFREI WAREN.

FRUEHERES BUNDESGBIET

1.14 PRIVATE HAUSHALTE MIT LEBENSVERSICHERUNGEN U.AE. AM 31.12.1993 NACH HAUSHALTSTYP
UND SOZIALER STELLUNG DER BEZUGSPERSON

1.14.8 HAUSHALTE VON NICHTERWERBSTAETIGEN

GEGENSTAND DER NACHWEISUNG	HAUSHALTE INSGESAMT	HAUSHALTSTYP					
		ALLEIN- LEBENDE FRAU	ALLEIN- LEBENDER MANN	ELTERNTEIL MIT KINDERN 1)		EHEPAAR	SONSTIGER HAUSHALT
				ZUSAMMEN	DAR. MIT 1 KIND		
1 000							
HAUSHALTE INSGESAMT.....	10 842	4 168	1 096	526	341	4 487	566
HAUSHALTE MIT LEBENSVERSICHERUNGEN U.AE. 2)							
ZUSAMMEN.....	5 413	1 649	357	271	176	2 823	313
NACH VERSICHERUNGSSUMME							
VON...BIS UNTER...DM							
UNTER 3 000.....	1 419	669	112	(43)	/	542	(53)
3 000 - 5 000.....	350	165	(33)	/	/	143	/
5 000 - 10 000.....	816	327	(58)	/	/	372	(38)
10 000 - 15 000.....	789	239	(41)	(31)	/	437	(40)
15 000 - 20 000.....	326	(68)	(28)	/	/	191	/
20 000 - 30 000.....	576	(95)	(37)	(33)	/	378	(33)
30 000 - 50 000.....	500	(60)	(17)	(39)	(29)	327	(57)
50 000 - 100 000.....	421	(22)	(24)	(51)	/	290	(34)
100 000 - 200 000.....	175	/	/	/	/	114	/
200 000 UND MEHR.....	(41)	/	/	/	/	(28)	/
NACH RUECKKAUFWERT							
VON...BIS UNTER...DM							
UNTER 3 000.....	1 867	751	160	111	(69)	747	(98)
3 000 - 5 000.....	544	245	(37)	/	/	216	/
5 000 - 10 000.....	874	287	(62)	(34)	/	450	(42)
10 000 - 15 000.....	508	132	(29)	/	/	291	(37)
15 000 - 20 000.....	332	(75)	(21)	/	/	199	(27)
20 000 - 30 000.....	414	(60)	(18)	/	/	269	(37)
30 000 - 50 000.....	415	(57)	/	/	/	298	/
50 000 - 100 000.....	318	(31)	/	/	/	240	/
100 000 - 200 000.....	113	/	/	/	/	89	/
200 000 UND MEHR.....	(27)	/	/	/	/	(24)	/
NACH JAEHRLICHEN VERSICHERUNGSBEITRAEGEN 3)							
ZUSAMMEN.....	4 313	1 218	263	223	146	2 348	260
VON...BIS UNTER...DM							
UNTER 120.....	603	299	(45)	/	/	234	/
120 - 180.....	239	(97)	/	/	/	113	/
180 - 360.....	587	248	(34)	/	/	267	/
360 - 600.....	592	203	(43)	(30)	/	286	(30)
600 - 720.....	308	(86)	(24)	/	/	156	/
720 - 960.....	444	(101)	(35)	/	/	251	(32)
960 - 1 200.....	280	(57)	/	/	/	174	/
1 200 - 1 800.....	510	(68)	(20)	(43)	(34)	336	(43)
1 800 - 2 400.....	276	(21)	/	/	/	191	/
2 400 - 3 600.....	266	/	/	/	/	191	/
3 600 - 4 200.....	(47)	/	/	/	/	(33)	/
4 200 - 5 000.....	(52)	/	/	/	/	(38)	/
5 000 UND MEHR.....	109	/	/	/	/	79	/
DM							
DURCHSCHNITTLICHER RUECKKAUFWERT JE HAUSHALT MIT LEBENSVERSICHERUNGEN U.AE. 2).....	17 622	8 283	11 217	14 696	15 024	23 864	20 373
DURCHSCHNITTLICHER JAHRESBEITRAG JE HAUSHALT MIT LEBENSVERSICHERUNGEN U.AE. 3).....	1 115	602	972	1 485	1 409	1 330	1 397

1) LEDIGE KINDER OHNE ALTERSBEGRENZUNG. - 2) STERBEGELD-, AUSBILDUNGS- UND AUSSTEUERVERSICHERUNGSVERTRAEGE. - 3) OHNE HAUSHALTE MIT VERSICHERUNGSVERTRAEGEN, DIE 1993 BEITRAGSFREI WAREN.

FRUEHERES BUNDESGBEIT

1.15 PRIVATE HAUSHALTE VON EHEPAAREN MIT LEBENSVERSICHERUNGEN U.AE. AM 31.12.1993
NACH SOZIALER STELLUNG DER BEZUGSPERSON

1.15.1 HAUSHALTE INSGESAMT

GEGENSTAND DER NACHWEISUNG	HAUSHALTE VON EHEPAAREN INSGESAMT	OHNE KINDER	MIT ... KIND(ERN) 1)			
			1	2	3	4 UND MEHR
1 000						
HAUSHALTE INSGESAMT.....	15 939	7 252	3 982	3 403	984	317
HAUSHALTE MIT LEBENSVERSICHERUNGEN U.AE. 2)						
ZUSAMMEN.....	12 739	5 231	3 400	2 987	850	272
NACH VERSICHERUNGSSUMME						
VON...BIS UNTER...DM						
UNTER 3 000.....	1 182	692	248	176	46	(21)
3 000 - 5 000.....	201	154	(30)	(16)	/	/
5 000 - 10 000.....	618	437	113	(54)	/	/
10 000 - 15 000.....	956	607	198	117	(25)	/
15 000 - 20 000.....	522	293	133	76	(24)	/
20 000 - 30 000.....	1 340	652	345	240	77	(26)
30 000 - 50 000.....	2 033	818	577	455	132	(50)
50 000 - 100 000.....	3 090	874	952	926	258	79
100 000 - 200 000.....	1 925	495	573	628	184	54
200 000 UND MEHR.....	873	228	230	299	92	(24)
NACH RUECKKAUFWERT						
VON...BIS UNTER...DM						
UNTER 3 000.....	2 399	1 081	650	476	135	57
3 000 - 5 000.....	632	298	170	119	(30)	(14)
5 000 - 10 000.....	1 451	637	388	324	84	(19)
10 000 - 15 000.....	1 174	492	317	268	84	(23)
15 000 - 20 000.....	992	390	278	240	61	(24)
20 000 - 30 000.....	1 516	563	417	388	110	(37)
30 000 - 50 000.....	1 834	688	467	500	146	(33)
50 000 - 100 000.....	1 711	663	456	438	119	(35)
100 000 - 200 000.....	722	287	185	169	62	(19)
200 000 UND MEHR.....	308	142	72	65	(20)	/
NACH JAEHRLICHEN VERSICHERUNGSBEITRAEGEN 3)						
ZUSAMMEN.....	11 577	4 595	3 143	2 793	796	250
VON...BIS UNTER...DM						
UNTER 120.....	351	254	(59)	(27)	/	/
120 - 180.....	220	147	(45)	(26)	/	/
180 - 360.....	634	385	140	87	(16)	/
360 - 600.....	738	415	168	111	(34)	/
600 - 720.....	566	259	163	109	(29)	/
720 - 960.....	896	420	226	167	57	(26)
960 - 1 200.....	720	300	223	143	(44)	/
1 200 - 1 800.....	1 822	685	536	432	132	(38)
1 800 - 2 400.....	1 343	432	380	388	99	(43)
2 400 - 3 600.....	1 826	593	529	517	140	(46)
3 600 - 4 200.....	510	129	157	168	45	(12)
4 200 - 5 000.....	489	153	135	149	39	(12)
5 000 UND MEHR.....	1 462	424	381	468	149	40
DM						
DURCHSCHNITTLICHER RUECKKAUFWERT JE HAUSHALT MIT LEBENSVERSICHERUNGEN U.AE. 2).....	38 528	38 539	36 957	38 992	41 226	44 411
DURCHSCHNITTLICHER JAHRESBEITRAG JE HAUSHALT MIT LEBENSVERSICHERUNGEN U.AE. 3).....	2 720	2 225	2 717	3 279	3 420	3 353

1) LEDIGE KINDER OHNE ALTERSBEGRENZUNG. - 2) STERBEGELD-, AUSBILDUNGS- UND AUSSTEUERVERSICHERUNGSVERTRAEGE. - 3) OHNE HAUSHALTE MIT VERSICHERUNGSVERTRAEGEN, DIE 1993 BEITRAGSFREI WAREN.

FRUEHERES BUNDESGBIET

1.15 PRIVATE HAUSHALTE VON EhePAAREN MIT LEBENSVERSICHERUNGEN U.AE. AM 31.12.1993
NACH SOZIALER STELLUNG DER BEZUGSPERSON

1.15.2 HAUSHALTE VON LANDWIRTEN

GEGENSTAND DER NACHWEISUNG	HAUSHALTE VON EHEPAAREN INSGESAMT	OHNE KINDER	MIT ... KIND(ERN) 1)			
			1	2	3	4 UND MEHR
1 000						
HAUSHALTE INSGESAMT.....	186	(41)	(43)	56	(27)	(19)
HAUSHALTE MIT LEBENSVERSICHERUNGEN U.AE. 2)						
ZUSAMMEN.....	157	(34)	(33)	(47)	(24)	(18)
NACH VERSICHERUNGSSUMME						
VON...BIS UNTER...DM						
UNTER 3 000.....	/	/	/	/	/	/
3 000 - 5 000.....	/	/	/	/	/	/
5 000 - 10 000.....	/	/	/	/	/	/
10 000 - 15 000.....	/	/	/	/	/	/
15 000 - 20 000.....	/	/	/	/	/	/
20 000 - 30 000.....	/	/	/	/	/	/
30 000 - 50 000.....	(16)	/	/	/	/	/
50 000 - 100 000.....	(47)	/	/	(15)	/	/
100 000 - 200 000.....	(47)	/	/	(16)	/	/
200 000 UND MEHR.....	/	/	/	/	/	/
NACH RUECKKAUFWERT						
VON...BIS UNTER...DM						
UNTER 3 000.....	(14)	/	/	/	/	/
3 000 - 5 000.....	/	/	/	/	/	/
5 000 - 10 000.....	/	/	/	/	/	/
10 000 - 15 000.....	(16)	/	/	/	/	/
15 000 - 20 000.....	/	/	/	/	/	/
20 000 - 30 000.....	(20)	/	/	/	/	/
30 000 - 50 000.....	(26)	/	/	/	/	/
50 000 - 100 000.....	(34)	/	/	/	/	/
100 000 - 200 000.....	(17)	/	/	/	/	/
200 000 UND MEHR.....	/	/	/	/	/	/
NACH JAEHRLICHEN VERSICHERUNGSBEITRAEGEN 3)						
ZUSAMMEN.....	147	(32)	(30)	(45)	(21)	(18)
VON...BIS UNTER...DM						
UNTER 120.....	/	/	/	/	/	/
120 - 180.....	/	/	/	/	/	/
180 - 360.....	/	/	/	/	/	/
360 - 600.....	/	/	/	/	/	/
600 - 720.....	/	/	/	/	/	/
720 - 960.....	/	/	/	/	/	/
960 - 1 200.....	/	/	/	/	/	/
1 200 - 1 800.....	/	/	/	/	/	/
1 800 - 2 400.....	(17)	/	/	/	/	/
2 400 - 3 600.....	(31)	/	/	/	/	/
3 600 - 4 200.....	(15)	/	/	/	/	/
4 200 - 5 000.....	(13)	/	/	/	/	/
5 000 UND MEHR.....	(27)	/	/	/	/	/
DM						
DURCHSCHNITTLICHER RUECKKAUFWERT JE HAUSHALT MIT LEBENSVERSICHERUNGEN U.AE. 2).....	54 645	(65 140)	(67 621)	(37 811)	(50 825)	(59 560)
DURCHSCHNITTLICHER JAHRESBEITRAG JE HAUSHALT MIT LEBENSVERSICHERUNGEN U.AE. 3).....	3 487	(2 201)	(4 186)	(3 293)	(3 629)	(4 891)

1) LEDIGE KINDER OHNE ALTERSBEGRENZUNG. - 2) STERBEGELD-, AUSBILDUNGS- UND AUSSTEUERVERSICHERUNGSVERTRAEGE. - 3) OHNE HAUSHALTE MIT VERSICHERUNGSVERTRAEGEN, DIE 1993 BEITRAGSFREI WAREN.

FRUEHERES BUNDESGBIET

1.15 PRIVATE HAUSHALTE VON EhePAAREN MIT LEbensVERSICHERUNGEN U.AE. AM 31.12.1993
NACH SoZIALER STELLUNG DER BEZUGSPERSON

1.15.3 HAUSHALTE VON GEWERBETREIBENDEN, FREIBERUFLICH TAEITIGEN

GEGENSTAND DER NACHWEISUNG	HAUSHALTE VON EhePAAREN INSGESAMT	OHNE KINDER	MIT ... KIND(ERN) 1)			
			1	2	3	4 UND MEHR
1 000						
HAUSHALTE INSGESAMT.....	1 197	415	314	338	96	(33)
HAUSHALTE MIT LEbensVERSICHERUNGEN U.AE. 2)						
ZUSAMMEN.....	1 078	358	282	318	93	(27)
NACH VERSICHERUNGSSUMME						
VON...BIS UNTER...DM						
UNTER 3 000.....	(62)	/	/	/	/	/
3 000 - 5 000.....	/	/	/	/	/	/
5 000 - 10 000.....	/	/	/	/	/	/
10 000 - 15 000.....	/	/	/	/	/	/
15 000 - 20 000.....	/	/	/	/	/	/
20 000 - 30 000.....	(35)	/	/	/	/	/
30 000 - 50 000.....	(66)	(33)	/	/	/	/
50 000 - 100 000.....	172	(68)	(49)	(43)	/	/
100 000 - 200 000.....	299	(92)	(79)	90	(33)	/
200 000 UND MEHR.....	391	(99)	107	136	(36)	(14)
NACH RUECKKAUFWERT						
VON...BIS UNTER...DM						
UNTER 3 000.....	113	(41)	(35)	(26)	/	/
3 000 - 5 000.....	/	/	/	/	/	/
5 000 - 10 000.....	(63)	/	/	(21)	/	/
10 000 - 15 000.....	(54)	/	/	/	/	/
15 000 - 20 000.....	(38)	/	/	/	/	/
20 000 - 30 000.....	(88)	/	/	(30)	/	/
30 000 - 50 000.....	133	(44)	(33)	(41)	/	/
50 000 - 100 000.....	190	(56)	(44)	(68)	(18)	/
100 000 - 200 000.....	209	(79)	(51)	(54)	(18)	/
200 000 UND MEHR.....	170	(67)	(42)	(41)	(13)	/
NACH JAERHLICHEN VERSICHERUNGSBEITRAEGEN 3)						
ZUSAMMEN.....	1 014	334	265	302	88	(25)
VON...BIS UNTER...DM						
UNTER 120.....	/	/	/	/	/	/
120 - 180.....	/	/	/	/	/	/
180 - 360.....	/	/	/	/	/	/
360 - 600.....	/	/	/	/	/	/
600 - 720.....	/	/	/	/	/	/
720 - 960.....	/	/	/	/	/	/
960 - 1 200.....	/	/	/	/	/	/
1 200 - 1 800.....	(51)	/	/	/	/	/
1 800 - 2 400.....	(61)	/	/	(19)	/	/
2 400 - 3 600.....	134	(55)	(34)	(29)	/	/
3 600 - 4 200.....	(48)	/	/	/	/	/
4 200 - 5 000.....	(65)	/	/	(20)	/	/
5 000 UND MEHR.....	550	159	141	184	(50)	(15)
DM						
DURCHSCHNITTLICHER RUECKKAUFWERT JE HAUSHALT MIT LEbensVERSICHERUNGEN U.AE. 2).....	112 024	131 625	102 609	98 542	104 704	(135 354)
DURCHSCHNITTLICHER JAHRESBEITRAG JE HAUSHALT MIT LEbensVERSICHERUNGEN U.AE. 3).....	7 841	7 371	7 686	8 234	8 368	(9 202)

1) LEDIGE KINDER OHNE ALTERSBEGRENZUNG. - 2) STERBEGELD-, AUSSIDUNGS- UND AUSSTEUERVERSICHERUNGSVERTRAEGE. - 3) OHNE HAUSHALTE MIT VERSICHERUNGSVERTRAEAGEN, DIE 1993 BEITRAGSFREI WAREN.

FRUEHERES BUNDESGBIET

1.15 PRIVATE HAUSHALTE VON EHEPAAREN MIT LEBENSVERSICHERUNGEN U.AE. AM 31.12.1993
NACH SOZIALER STELLUNG DER BEZUGSPERSON

1.15.4 HAUSHALTE VON BEAMTEN

GEGENSTAND DER NACHWEISUNG	HAUSHALTE VON EHEPAAREN INSGESAMT	OHNE KINDER	MIT ... KIND(ERN) 1)			
			1	2	3	4 UND MEHR
1 000						
HAUSHALTE INSGESAMT.....	1 154	349	335	349	95	25
HAUSHALTE MIT LEBENSVERSICHERUNGEN U.AE. 2)						
ZUSAMMEN.....	983	284	292	303	82	22
NACH VERSICHERUNGSSUMME						
VON...BIS UNTER...DM						
UNTER 3 000.....	67	(20)	(19)	21	(6)	/
3 000 - 5 000.....	(7)	/	/	/	/	/
5 000 - 10 000.....	26	(13)	(8)	/	/	/
10 000 - 15 000.....	59	(23)	(18)	(12)	(5)	/
15 000 - 20 000.....	30	(14)	(8)	(7)	/	/
20 000 - 30 000.....	106	37	30	29	(8)	/
30 000 - 50 000.....	184	53	59	56	(13)	/
50 000 - 100 000.....	286	74	85	96	24	(7)
100 000 - 200 000.....	174	38	51	60	21	/
200 000 UND MEHR.....	43	(10)	(10)	(17)	/	/
NACH RUECKKAUFWERT						
VON...BIS UNTER...DM						
UNTER 3 000.....	148	42	48	43	(12)	/
3 000 - 5 000.....	46	(14)	(17)	(10)	/	/
5 000 - 10 000.....	94	(28)	(27)	29	(9)	/
10 000 - 15 000.....	98	31	29	26	(9)	/
15 000 - 20 000.....	91	(29)	(25)	29	(7)	/
20 000 - 30 000.....	136	40	44	40	(9)	/
30 000 - 50 000.....	173	42	50	62	(14)	(5)
50 000 - 100 000.....	143	38	39	48	(15)	/
100 000 - 200 000.....	46	(17)	(10)	(14)	/	/
200 000 UND MEHR.....	(9)	/	/	/	/	/
NACH JAEHRLICHEN VERSICHERUNGSBEITRAEGEN 3)						
ZUSAMMEN.....	918	266	273	281	77	20
VON...BIS UNTER...DM						
UNTER 120.....	(16)	/	/	/	/	/
120 - 180.....	(12)	/	/	/	/	/
180 - 360.....	40	(15)	(12)	(10)	/	/
360 - 600.....	50	(19)	(16)	(11)	/	/
600 - 720.....	49	(17)	(14)	(14)	(4)	/
720 - 960.....	62	(18)	(17)	(20)	(6)	/
960 - 1 200.....	56	(17)	(18)	(15)	/	/
1 200 - 1 800.....	160	51	52	44	(10)	/
1 800 - 2 400.....	125	32	40	39	(11)	/
2 400 - 3 600.....	161	36	48	58	(15)	/
3 600 - 4 200.....	52	(14)	(16)	(17)	/	/
4 200 - 5 000.....	44	(13)	(11)	(13)	/	/
5 000 UND MEHR.....	91	(24)	(21)	33	(10)	/
DM						
DURCHSCHNITTLICHER RUECKKAUFWERT JE HAUSHALT MIT LEBENSVERSICHERUNGEN U.AE. 2).....	32 730	32 802	30 977	34 255	31 832	37 352
DURCHSCHNITTLICHER JAHRESBEITRAG JE HAUSHALT MIT LEBENSVERSICHERUNGEN U.AE. 3).....	2 414	2 266	2 265	2 617	2 610	2 831

1) LEDIGE KINDER OHNE ALTERSBEGRENZUNG. - 2) STERBEGELD-, AUSBILDUNGS- UND AUSSTEUERVERSICHERUNGSVERTRAEGE. - 3) OHNE HAUSHALTE MIT VERSICHERUNGSVERTRAEGEN, DIE 1993 BEITRAGSFREI WAREN.

FRUEHERES BUNDESGBIET

1.15 PRIVATE HAUSHALTE VON EhePAAREN MIT LEBENSVERSICHERUNGEN U.AE. AM 31.12.1993
NACH SOZIALER STELLUNG DER BEZUGSPERSON

1.15.5 HAUSHALTE VON ANGESTELLTEN

GEGENSTAND DER NACHWEISUNG	HAUSHALTE VON EHEPAAREN INSGESAMT	OHNE KINDER	MIT ... KIND(ERN) 1)			
			1	2	3	4 UND MEHR
1 000						
HAUSHALTE INSGESAMT.....	3 926	1 354	1 162	1 096	249	65
HAUSHALTE MIT LEBENSVERSICHERUNGEN U.AE. 2)						
ZUSAMMEN.....	3 434	1 155	1 025	977	221	56
NACH VERSICHERUNGSSUMME						
VON...BIS UNTER...DM						
UNTER 3 000.....	215	75	68	53	(14)	/
3 000 - 5 000.....	(17)	/	/	/	/	/
5 000 - 10 000.....	88	(33)	(20)	(13)	/	/
10 000 - 15 000.....	158	67	51	(31)	/	/
15 000 - 20 000.....	101	(43)	(33)	(20)	/	/
20 000 - 30 000.....	289	113	86	71	(13)	/
30 000 - 50 000.....	537	207	148	141	32	(7)
50 000 - 100 000.....	1 007	323	307	296	65	(15)
100 000 - 200 000.....	757	202	234	248	57	(16)
200 000 UND MEHR.....	285	84	70	98	(27)	/
NACH RUECKKAUFWERT						
VON...BIS UNTER...DM						
UNTER 3 000.....	555	181	186	142	34	(11)
3 000 - 5 000.....	140	(43)	45	41	(9)	/
5 000 - 10 000.....	323	101	101	99	(19)	/
10 000 - 15 000.....	292	90	96	83	(16)	/
15 000 - 20 000.....	255	77	82	77	(16)	/
20 000 - 30 000.....	422	133	130	125	29	/
30 000 - 50 000.....	545	179	151	166	42	(8)
50 000 - 100 000.....	590	217	159	164	39	(10)
100 000 - 200 000.....	230	89	57	64	(15)	/
200 000 UND MEHR.....	82	(44)	(18)	(16)	/	/
NACH JAEHRLICHEN VERSICHERUNGSBEITRAEGEN 3)						
ZUSAMMEN.....	3 204	1 075	954	918	205	52
VON...BIS UNTER...DM						
UNTER 120.....	(35)	(17)	/	/	/	/
120 - 180.....	(32)	(16)	/	/	/	/
180 - 360.....	111	(47)	(33)	(26)	/	/
360 - 600.....	148	54	49	(36)	(8)	/
600 - 720.....	117	(45)	(34)	(29)	/	/
720 - 960.....	197	72	60	50	(11)	/
960 - 1 200.....	163	57	54	42	(8)	/
1 200 - 1 800.....	479	154	155	135	29	(6)
1 800 - 2 400.....	384	124	115	115	(25)	/
2 400 - 3 600.....	648	216	189	191	42	(9)
3 600 - 4 200.....	203	51	60	67	(19)	/
4 200 - 5 000.....	192	61	55	58	(13)	/
5 000 UND MEHR.....	495	161	132	156	37	(10)
DM						
DURCHSCHNITTLICHER RUECKKAUFWERT JE HAUSHALT MIT LEBENSVERSICHERUNGEN U.AE. 2).....	43 020	50 978	37 543	39 489	40 219	51 823
DURCHSCHNITTLICHER JAHRESBEITRAG JE HAUSHALT MIT LEBENSVERSICHERUNGEN U.AE. 3).....	3 025	2 958	2 783	3 245	3 376	3 577

1) LEDIGE KINDER OHNE ALTERSBEGRENZUNG. - 2) STERBEgeld-, AUSBILDungs- UND AUSSTEUERVERSICHERUNGSVERTRAEGE. - 3) OHNE HAUSHALTE MIT VERSICHERUNGSVERTRAEGEN, DIE 1993 BEITRAGSFREI WAREN.

FRUEHERES BUNDESGBEIT

1.15 PRIVATE HAUSHALTE VON EHEPAAREN MIT LEBENSVERSICHERUNGEN U.AE. AM 31.12.1993
NACH SOZIALER STELLUNG DER BEZUGSPERSON

1.15.6 HAUSHALTE VON ARBEITERN

GEGENSTAND DER NACHWEISUNG	HAUSHALTE VON EHEPAAREN INSGESAMT	OHNE KINDER	MIT ... KIND(ERN) 1)			
			1	2	3	4 UND MEHR
1 000						
HAUSHALTE INSGESAMT.....	4 400	1 323	1 332	1 220	394	132
HAUSHALTE MIT LEBENSVERSICHERUNGEN U.AE. 2)						
ZUSAMMEN.....	3 871	1 137	1 189	1 089	339	117
NACH VERSICHERUNGSSUMME						
VON...BIS UNTER...DM						
UNTER 3 000.....	248	(82)	(74)	(63)	/	/
3 000 - 5 000.....	/	/	/	/	/	/
5 000 - 10 000.....	(121)	(52)	(43)	/	/	/
10 000 - 15 000.....	238	(118)	(57)	(49)	/	/
15 000 - 20 000.....	164	(60)	(51)	(36)	/	/
20 000 - 30 000.....	445	162	150	97	(28)	/
30 000 - 50 000.....	825	283	248	198	(64)	(32)
50 000 - 100 000.....	1 210	241	387	417	123	(42)
100 000 - 200 000.....	491	(105)	140	175	(56)	/
200 000 UND MEHR.....	104	/	(30)	(30)	/	/
NACH RUECKKAUFWERT						
VON...BIS UNTER...DM						
UNTER 3 000.....	733	208	233	201	(61)	(30)
3 000 - 5 000.....	181	(51)	(63)	(49)	/	/
5 000 - 10 000.....	469	(111)	164	140	(40)	/
10 000 - 15 000.....	397	(118)	120	112	(37)	/
15 000 - 20 000.....	361	(101)	112	105	(30)	/
20 000 - 30 000.....	527	151	159	155	(43)	/
30 000 - 50 000.....	608	181	167	185	(65)	/
50 000 - 100 000.....	471	171	138	118	(32)	/
100 000 - 200 000.....	114	(38)	(32)	(22)	/	/
200 000 UND MEHR.....	/	/	/	/	/	/
NACH JAEHRLICHEN VERSICHERUNGSBEITRAEGEN 3)						
ZUSAMMEN.....	3 595	1 050	1 106	1 018	316	104
VON...BIS UNTER...DM						
UNTER 120.....	(51)	/	/	/	/	/
120 - 180.....	(52)	/	/	/	/	/
180 - 360.....	163	(77)	(52)	(28)	/	/
360 - 600.....	193	(76)	(48)	(47)	/	/
600 - 720.....	207	(69)	(76)	(48)	/	/
720 - 960.....	316	(108)	(90)	(76)	(26)	/
960 - 1 200.....	286	(90)	(104)	(63)	(25)	/
1 200 - 1 800.....	717	199	234	201	(64)	/
1 800 - 2 400.....	527	(128)	151	179	(45)	(23)
2 400 - 3 600.....	610	156	188	197	(49)	/
3 600 - 4 200.....	147	/	(43)	(55)	/	/
4 200 - 5 000.....	131	(35)	(37)	(42)	/	/
5 000 UND MEHR.....	195	(35)	(53)	(62)	(39)	/
DM						
DURCHSCHNITTLICHER RUECKKAUFWERT JE HAUSHALT MIT LEBENSVERSICHERUNGEN U.AE. 2).....	26 277	29 182	24 277	24 759	28 924	24 817
DURCHSCHNITTLICHER JAHRESBEITRAG JE HAUSHALT MIT LEBENSVERSICHERUNGEN U.AE. 3).....	2 025	1 701	1 993	2 200	2 592	2 192

1) LEDIGE KINDER OHNE ALTERSBEGRENZUNG. - 2) STERBEGELD-, AUSBILDUNGS- UND AUSSTEUERVERSICHERUNGSVERTRAEGE. - 3) OHNE HAUSHALTE MIT VERSICHERUNGSVERTRAEGEN, DIE 1993 BEITRAGSFREI WAREN.

FRUEHERES BUNDESGBIET

1.15 PRIVATE HAUSHALTE VON EHEPAAREN MIT LEBENSVERSICHERUNGEN U.AE. AM 31.12.1993
NACH SOZIALER STELLUNG DER BEZUGSPERSON

1.15.7 HAUSHALTE VON ARBEITSLSEN

GEGENSTAND DER NACHWEISUNG	HAUSHALTE VON EHEPAAREN INSGESAMT	OHNE KINDER	MIT ... KIND(ERN) 1)			
			1	2	3	4 UND MEHR
1 000						
HAUSHALTE INSGESAMT.....	588	236	152	123	(51)	/
HAUSHALTE MIT LEBENSVERSICHERUNGEN U.AE. 2)						
ZUSAMMEN.....	393	166	104	(78)	/	/
NACH VERSICHERUNGSSUMME						
VON...BIS UNTER...DM						
UNTER 3 000.....	(41)	(19)	/	/	/	/
3 000 - 5 000.....	/	/	/	/	/	/
5 000 - 10 000.....	/	/	/	/	/	/
10 000 - 15 000.....	(36)	/	/	/	/	/
15 000 - 20 000.....	/	/	/	/	/	/
20 000 - 30 000.....	(73)	(36)	/	/	/	/
30 000 - 50 000.....	(78)	(34)	(22)	/	/	/
50 000 - 100 000.....	(79)	(24)	(30)	/	/	/
100 000 - 200 000.....	(44)	/	/	/	/	/
200 000 UND MEHR.....	/	/	/	/	/	/
NACH RUECKKAUFWERT						
VON...BIS UNTER...DM						
UNTER 3 000.....	(88)	(30)	(26)	/	/	/
3 000 - 5 000.....	(25)	/	/	/	/	/
5 000 - 10 000.....	(41)	/	/	/	/	/
10 000 - 15 000.....	(27)	/	/	/	/	/
15 000 - 20 000.....	(41)	/	/	/	/	/
20 000 - 30 000.....	(54)	(23)	/	/	/	/
30 000 - 50 000.....	(51)	(23)	/	/	/	/
50 000 - 100 000.....	(44)	(25)	/	/	/	/
100 000 - 200 000.....	/	/	/	/	/	/
200 000 UND MEHR.....	/	/	/	/	/	/
NACH JAEHRLICHEN VERSICHERUNGSBEITRAEGEN 3)						
ZUSAMMEN.....	351	149	94	(66)	/	/
VON...BIS UNTER...DM						
UNTER 120.....	/	/	/	/	/	/
120 - 180.....	/	/	/	/	/	/
180 - 360.....	(29)	/	/	/	/	/
360 - 600.....	(33)	/	/	/	/	/
600 - 720.....	/	/	/	/	/	/
720 - 960.....	(40)	/	/	/	/	/
960 - 1 200.....	/	/	/	/	/	/
1 200 - 1 800.....	(68)	(28)	/	/	/	/
1 800 - 2 400.....	(38)	/	/	/	/	/
2 400 - 3 600.....	(51)	(26)	/	/	/	/
3 600 - 4 200.....	/	/	/	/	/	/
4 200 - 5 000.....	/	/	/	/	/	/
5 000 UND MEHR.....	(26)	/	/	/	/	/
DM						
DURCHSCHNITTLICHER RUECKKAUFWERT JE HAUSHALT MIT LEBENSVERSICHERUNGEN U.AE. 2).....	31 712	38 067	34 400	(22 662)	/	/
DURCHSCHNITTLICHER JAHRESBEITRAG JE HAUSHALT MIT LEBENSVERSICHERUNGEN U.AE. 3).....	2 025	1 772	2 127	(2 696)	/	/

1) LEDIGE KINDER OHNE ALTERSBEGRENZUNG. - 2) STERBEGELD-, AUSBILDUNGS- UND AUSSTEUERVERSICHERUNGSVERTRAEGE. - 3) OHNE HAUSHALTE MIT VERSICHERUNGSVERTRAEGEN, DIE 1993 BEITRAGSFREI WAREN.

FRUEHERES BUNDESGBIET

1.15 PRIVATE HAUSHALTE VON EHEPAAREN MIT LEBENSVERSICHERUNGEN U.AE. AM 31.12.1993
NACH SOZIALER STELLUNG DER BEZUGSPERSON

1.15.8 HAUSHALTE VON NICHTERWERBSTAETIGEN

GEGENSTAND DER NACHWEISUNG	HAUSHALTE VON EHEPAAREN INSGESAMT	OHNE KINDER	MIT ... KIND(ERN) 1)			
			1	2	3	4 UND MEHR
1 000						
HAUSHALTE INSGESAMT.....	4 487	3 534	644	221	(71)	/
HAUSHALTE MIT LEBENSVERSICHERUNGEN U.AE. 2)						
ZUSAMMEN.....	2 823	2 097	474	173	(66)	/
NACH VERSICHERUNGSSUMME						
VON...BIS UNTER...DM						
UNTER 3 000.....	542	473	(56)	/	/	/
3 000 - 5 000.....	143	129	/	/	/	/
5 000 - 10 000.....	372	321	(36)	/	/	/
10 000 - 15 000.....	437	365	(56)	/	/	/
15 000 - 20 000.....	191	148	(35)	/	/	/
20 000 - 30 000.....	378	286	(54)	/	/	/
30 000 - 50 000.....	327	205	(89)	/	/	/
50 000 - 100 000.....	290	133	(87)	(42)	/	/
100 000 - 200 000.....	114	(32)	(45)	/	/	/
200 000 UND MEHR.....	(28)	/	/	/	/	/
NACH RUECKKAUFWERT						
VON...BIS UNTER...DM						
UNTER 3 000.....	747	578	117	(40)	/	/
3 000 - 5 000.....	216	173	(31)	/	/	/
5 000 - 10 000.....	450	365	(58)	/	/	/
10 000 - 15 000.....	291	218	(46)	/	/	/
15 000 - 20 000.....	199	149	(37)	/	/	/
20 000 - 30 000.....	269	187	(46)	/	/	/
30 000 - 50 000.....	298	213	(52)	/	/	/
50 000 - 100 000.....	240	147	(60)	/	/	/
100 000 - 200 000.....	89	(52)	/	/	/	/
200 000 UND MEHR.....	(24)	(15)	/	/	/	/
NACH JAEHRLICHEN VERSICHERUNGSBEITRAEGEN 3)						
ZUSAMMEN.....	2 348	1 689	419	162	(65)	/
VON...BIS UNTER...DM						
UNTER 120.....	234	203	/	/	/	/
120 - 180.....	113	93	/	/	/	/
180 - 360.....	267	218	(35)	/	/	/
360 - 600.....	286	236	(37)	/	/	/
600 - 720.....	156	109	(33)	/	/	/
720 - 960.....	251	192	(41)	/	/	/
960 - 1 200.....	174	122	(36)	/	/	/
1 200 - 1 800.....	336	230	(64)	/	/	/
1 800 - 2 400.....	191	115	(45)	/	/	/
2 400 - 3 600.....	191	99	(50)	/	/	/
3 600 - 4 200.....	(33)	(16)	/	/	/	/
4 200 - 5 000.....	(38)	(22)	/	/	/	/
5 000 UND MEHR.....	79	(35)	/	/	/	/
DM						
DURCHSCHNITTLICHER RUECKKAUFWERT JE HAUSHALT MIT LEBENSVERSICHERUNGEN U.AE. 2).....	23 864	21 261	30 493	32 232	(34 694)	/
DURCHSCHNITTLICHER JAHRESBEITRAG JE HAUSHALT MIT LEBENSVERSICHERUNGEN U.AE. 3).....	1 330	1 101	1 657	2 398	(2 380)	/

1) LEDIGE KINDER OHNE ALTERSBEGRENZUNG. - 2) STERBEGELD-, AUSBILDUNGS- UND AUSSTEUERVERSICHERUNGSVERTRAEGE. - 3) OHNE HAUSHALTE MIT VERSICHERUNGSVERTRAEGEN, DIE 1993 BEITRAGSFREI WAREN.

FRUEHERES BUNDESGBIET

1.16 PRIVATE HAUSHALTE MIT LEBENSVERSICHERUNGEN U.AE. AM 31.12.1993 NACH ALTER DER BEZUGSPERSON UND MONATLICHEM HAUSHALTSNETTOEINKOMMEN

1.16.1 HAUSHALTE INSGESAMT

GEGENSTAND DER NACHWEISUNG	HAUSHALTE INSGESAMT	ALTER DER BEZUGSPERSON VON ... BIS UNTER ... JAHREN					
		UNTER 35	35 - 45	45 - 55	55 - 65	65 - 70	70 UND MEHR
1 000							
HAUSHALTE INSGESAMT.....	28 928	6 033	5 619	4 936	4 917	2 369	5 054
HAUSHALTE MIT LEBENSVERSICHERUNGEN U.AE. 1)							
ZUSAMMEN.....	19 581	3 952	4 469	4 041	3 644	1 268	2 207
NACH VERSICHERUNGSSUMME							
VON...BIS UNTER...DM							
UNTER 3 000.....	2 522	345	336	273	403	303	862
3 000 - 5 000.....	445	/	(15)	(33)	92	(57)	234
5 000 - 10 000.....	1 278	105	85	134	317	229	407
10 000 - 15 000.....	1 675	220	183	325	461	213	273
15 000 - 20 000.....	886	142	138	197	236	83	90
20 000 - 30 000.....	2 094	391	386	474	559	138	146
30 000 - 50 000.....	2 955	676	711	729	616	111	111
50 000 - 100 000.....	4 153	1 138	1 323	978	564	94	(56)
100 000 - 200 000.....	2 510	689	903	595	275	(27)	(21)
200 000 UND MEHR.....	1 063	232	389	304	121	/	/
NACH RUECKKAUFWERT							
VON...BIS UNTER...DM							
UNTER 3 000.....	4 935	1 535	898	522	686	442	851
3 000 - 5 000.....	1 314	361	238	145	148	161	259
5 000 - 10 000.....	2 510	684	523	336	332	196	440
10 000 - 15 000.....	1 782	455	435	301	264	115	211
15 000 - 20 000.....	1 405	302	367	290	242	82	122
20 000 - 30 000.....	1 977	323	572	475	400	93	113
30 000 - 50 000.....	2 347	207	687	720	523	82	127
50 000 - 100 000.....	2 069	70	543	727	608	(66)	(55)
100 000 - 200 000.....	886	/	161	386	285	(22)	/
200 000 UND MEHR.....	357	/	(44)	139	156	/	/
NACH JAEHRLICHEN VERSICHERUNGSBEITRAEGEN 2)							
ZUSAMMEN.....	17 306	3 557	4 111	3 757	3 253	1 026	1 601
VON...BIS UNTER...DM							
UNTER 120.....	821	(67)	(39)	76	139	110	390
120 - 180.....	420	(35)	(39)	(76)	102	(52)	115
180 - 360.....	1 165	111	127	201	344	142	241
360 - 600.....	1 345	206	196	216	337	164	226
600 - 720.....	1 060	281	200	200	202	85	(92)
720 - 960.....	1 500	392	292	263	294	103	156
960 - 1 200.....	1 125	290	238	233	217	(58)	88
1 200 - 1 800.....	2 629	669	680	547	466	132	136
1 800 - 2 400.....	1 820	486	559	362	276	(73)	(64)
2 400 - 3 600.....	2 370	547	726	596	391	(59)	(51)
3 600 - 4 200.....	630	124	216	185	87	/	/
4 200 - 5 000.....	603	131	200	160	86	/	/
5 000 UND MEHR.....	1 817	218	599	642	313	(26)	(21)
DM							
DURCHSCHNITTLICHER RUECKKAUFWERT JE HAUSHALT MIT LEBENSVERSICHERUNGEN U.AE. 1).....	31 427	10 344	28 870	50 671	52 761	16 640	12 392
DURCHSCHNITTLICHER JAHRESBEITRAG JE HAUSHALT MIT LEBENSVERSICHERUNGEN U.AE. 2).....	2 387	2 022	2 941	3 243	2 272	1 144	799

1) STERBEGELD-, AUSBILDUNGS- UND AUSSTEUERVERSICHERUNGSVERTRAEGE. - 2) OHNE HAUSHALTE MIT VERSICHERUNGSVERTRAEGEN, DIE 1993 BEITRAGSFREI WAREN.

FRUEHERES BUNDESGBIET

1.16 PRIVATE HAUSHALTE MIT LEBENSVERSICHERUNGEN U.AE. AM 31.12.1993 NACH ALTER DER BEZUGSPERSON
UND MONATLICHEM HAUSHALTSNETTOEINKOMMEN

1.16.2 MONATLICHES HAUSHALTSNETTOEINKOMMEN UNTER 1 000 DM

GEGENSTAND DER NACHWEISUNG	HAUSHALTE INSGESAMT	ALTER DER BEZUGSPERSON VON ... BIS UNTER ... JAHREN					
		UNTER 35	35 - 45	45 - 55	55 - 65	65 - 70	70 UND MEHR
1 000							
HAUSHALTE INSGESAMT.....	1 474	613	(111)	(100)	(155)	(85)	410
HAUSHALTE MIT LEBENSVERSICHERUNGEN U.AE. 1)							
ZUSAMMEN.....	411	(145)	/	/	(72)	/	(118)
NACH VERSICHERUNGSSUMME							
VON...BIS UNTER...DM							
UNTER 3 000.....	(116)	/	/	/	/	/	/
3 000 - 5 000.....	/	/	/	/	/	/	/
5 000 - 10 000.....	/	/	/	/	/	/	/
10 000 - 15 000.....	(76)	/	/	/	/	/	/
15 000 - 20 000.....	/	/	/	/	/	/	/
20 000 - 30 000.....	/	/	/	/	/	/	/
30 000 - 50 000.....	/	/	/	/	/	/	/
50 000 - 100 000.....	/	/	/	/	/	/	/
100 000 - 200 000.....	/	/	/	/	/	/	/
200 000 UND MEHR.....	/	/	/	/	/	/	/
NACH RUECKKAUFWERT							
VON...BIS UNTER...DM							
UNTER 3 000.....	(229)	(93)	/	/	/	/	/
3 000 - 5 000.....	/	/	/	/	/	/	/
5 000 - 10 000.....	/	/	/	/	/	/	/
10 000 - 15 000.....	/	/	/	/	/	/	/
15 000 - 20 000.....	/	/	/	/	/	/	/
20 000 - 30 000.....	/	/	/	/	/	/	/
30 000 - 50 000.....	/	/	/	/	/	/	/
50 000 - 100 000.....	/	/	/	/	/	/	/
100 000 - 200 000.....	/	/	/	/	/	/	/
200 000 UND MEHR.....	/	/	/	/	/	/	/
NACH JAEHRLICHEN VERSICHERUNGSBEITRAEGEN 2)							
ZUSAMMEN.....	337	(129)	/	/	/	/	(92)
VON...BIS UNTER...DM							
UNTER 120.....	/	/	/	/	/	/	/
120 - 180.....	/	/	/	/	/	/	/
180 - 360.....	/	/	/	/	/	/	/
360 - 600.....	/	/	/	/	/	/	/
600 - 720.....	/	/	/	/	/	/	/
720 - 960.....	/	/	/	/	/	/	/
960 - 1 200.....	/	/	/	/	/	/	/
1 200 - 1 800.....	/	/	/	/	/	/	/
1 800 - 2 400.....	/	/	/	/	/	/	/
2 400 - 3 600.....	/	/	/	/	/	/	/
3 600 - 4 200.....	/	/	/	/	/	/	/
4 200 - 5 000.....	/	/	/	/	/	/	/
5 000 UND MEHR.....	/	/	/	/	/	/	/
DM							
DURCHSCHNITTLICHER RUECKKAUFWERT JE HAUSHALT MIT LEBENSVERSICHERUNGEN U.AE. 1).....	8 559	(4 327)	/	/	(22 837)	/	(5 005)
DURCHSCHNITTLICHER JAHRESBEITRAG JE HAUSHALT MIT LEBENSVERSICHERUNGEN U.AE. 2).....	773	(852)	/	/	/	/	(193)

1) STERBEGELD-, AUSBILDUNGS- UND AUSSTEUERVERSICHERUNGSVERTRAEGE. - 2) OHNE HAUSHALTE MIT VERSICHERUNGSVERTRAEGEN,
DIE 1993 BEITRAGSFREI WAREN.

FRUEHERES BUNDESGBIET

1.16 PRIVATE HAUSHALTE MIT LEBENSVERSICHERUNGEN U.AE. AM 31.12.1993 NACH ALTER DER BEZUGSPERSON
UND MONATLICHEM HAUSHALTSNETTOEINKOMMEN

1.16.3 MONATLICHES HAUSHALTSNETTOEINKOMMEN VON 1 000 BIS UNTER 1 600 DM

GEGENSTAND DER NACHWEISUNG	HAUSHALTE INSGESAMT	ALTER DER BEZUGSPERSON VON ... BIS UNTER ... JAHREN					
		UNTER 35	35 - 45	45 - 55	55 - 65	65 - 70	70 UND MEHR
1 000							
HAUSHALTE INSGESAMT.....	2 752	580	198	207	378	311	1 078
HAUSHALTE MIT LEBENSVERSICHERUNGEN U.AE. 1)							
ZUSAMMEN.....	1 080	204	(64)	(89)	186	129	408
NACH VERSICHERUNGSSUMME							
VON...BIS UNTER...DM							
UNTER 3 000.....	342	/	/	/	/	(46)	(211)
3 000 - 5 000.....	(78)	/	/	/	/	/	/
5 000 - 10 000.....	169	/	/	/	(33)	(34)	(86)
10 000 - 15 000.....	(119)	/	/	/	(36)	/	/
15 000 - 20 000.....	(47)	/	/	/	/	/	/
20 000 - 30 000.....	(148)	(55)	/	/	/	/	/
30 000 - 50 000.....	(87)	(32)	/	/	/	/	/
50 000 - 100 000.....	(63)	(40)	/	/	/	/	/
100 000 - 200 000.....	/	/	/	/	/	/	/
200 000 UND MEHR.....	/	/	/	/	/	/	/
NACH RUECKKAUFWERT							
VON...BIS UNTER...DM							
UNTER 3 000.....	509	(122)	/	/	(65)	(58)	(201)
3 000 - 5 000.....	(134)	/	/	/	/	/	(58)
5 000 - 10 000.....	180	/	/	/	(35)	/	(70)
10 000 - 15 000.....	(77)	/	/	/	/	/	/
15 000 - 20 000.....	(57)	/	/	/	/	/	/
20 000 - 30 000.....	(38)	/	/	/	/	/	/
30 000 - 50 000.....	(49)	/	/	/	/	/	/
50 000 - 100 000.....	/	/	/	/	/	/	/
100 000 - 200 000.....	/	/	/	/	/	/	/
200 000 UND MEHR.....	/	/	/	/	/	/	/
NACH JAEHRLICHEN VERSICHERUNGSBEITRAEGEN 2)							
ZUSAMMEN.....	815	175	(46)	(66)	166	(104)	258
VON...BIS UNTER...DM							
UNTER 120.....	(126)	/	/	/	/	/	(79)
120 - 180.....	(47)	/	/	/	/	/	/
180 - 360.....	(135)	/	/	/	(40)	/	(56)
360 - 600.....	(130)	/	/	/	/	/	/
600 - 720.....	(95)	/	/	/	/	/	/
720 - 960.....	(92)	/	/	/	/	/	/
960 - 1 200.....	(44)	/	/	/	/	/	/
1 200 - 1 800.....	(78)	/	/	/	/	/	/
1 800 - 2 400.....	/	/	/	/	/	/	/
2 400 - 3 600.....	/	/	/	/	/	/	/
3 600 - 4 200.....	/	/	/	/	/	/	/
4 200 - 5 000.....	/	/	/	/	/	/	/
5 000 UND MEHR.....	/	/	/	/	/	/	/
DM							
DURCHSCHNITTLICHER RUECKKAUFWERT JE HAUSHALT MIT LEBENSVERSICHERUNGEN U.AE. 1).....	10 031	5 150	(6 341)	(15 003)	19 199	(9 074)	8 095
DURCHSCHNITTLICHER JAHRESBEITRAG JE HAUSHALT MIT LEBENSVERSICHERUNGEN U.AE. 2).....	835	1 200	(1 068)	(1 445)	898	(558)	462

1) STERBEGELD-, AUSBILDUNGS- UND AUSSTEUERVERSICHERUNGSVERTRAEGE. - 2) OHNE HAUSHALTE MIT VERSICHERUNGSVERTRAEGEN,
DIE 1993 BEITRAGSFREI WAREN.

FRUEHERES BUNDESGBEIT

1.16 PRIVATE HAUSHALTE MIT LEBENSVERSICHERUNGEN U.AE. AM 31.12.1993 NACH ALTER DER BEZUGSPERSON
UND MONATLICHEM HAUSHALTSNETTOEINKOMMEN

1.16.4 MONATLICHES HAUSHALTSNETTOEINKOMMEN VON 1 600 BIS UNTER 2 000 DM

GEGENSTAND DER NACHWEISUNG	HAUSHALTE INSGESAMT	ALTER DER BEZUGSPERSON VON ... BIS UNTER ... JAHREN					
		UNTER 35	35 - 45	45 - 55	55 - 65	65 - 70	70 UND MEHR
1 000							
HAUSHALTE INSGESAMT.....	2 529	616	247	173	347	289	856
HAUSHALTE MIT LEBENSVERSICHERUNGEN U.AE. 1)							
ZUSAMMEN.....	1 201	317	(125)	(105)	198	141	315
NACH VERSICHERUNGSSUMME							
VON...BIS UNTER...DM							
UNTER 3 000.....	263	(41)	/	/	/	(38)	(133)
3 000 - 5 000.....	(61)	/	/	/	/	/	/
5 000 - 10 000.....	162	/	/	/	(34)	(36)	(58)
10 000 - 15 000.....	152	/	/	/	(45)	(29)	/
15 000 - 20 000.....	(78)	/	/	/	/	/	/
20 000 - 30 000.....	154	(58)	/	/	/	/	/
30 000 - 50 000.....	159	(75)	/	/	/	/	/
50 000 - 100 000.....	133	(61)	/	/	/	/	/
100 000 - 200 000.....	/	/	/	/	/	/	/
200 000 UND MEHR.....	/	/	/	/	/	/	/
NACH RUECKKAUFWERT							
VON...BIS UNTER...DM							
UNTER 3 000.....	496	176	(49)	/	(63)	(62)	(121)
3 000 - 5 000.....	(140)	(34)	/	/	/	/	/
5 000 - 10 000.....	211	(42)	/	/	(30)	/	(75)
10 000 - 15 000.....	(119)	(39)	/	/	/	/	/
15 000 - 20 000.....	(60)	/	/	/	/	/	/
20 000 - 30 000.....	(65)	/	/	/	/	/	/
30 000 - 50 000.....	(59)	/	/	/	/	/	/
50 000 - 100 000.....	(30)	/	/	/	/	/	/
100 000 - 200 000.....	/	/	/	/	/	/	/
200 000 UND MEHR.....	/	/	/	/	/	/	/
NACH JAEHRLICHEN VERSICHERUNGSBEITRAEGEN 2)							
ZUSAMMEN.....	990	279	(112)	(99)	168	(110)	223
VON...BIS UNTER...DM							
UNTER 120.....	(101)	/	/	/	/	/	(54)
120 - 180.....	(42)	/	/	/	/	/	/
180 - 360.....	(130)	/	/	/	/	/	(47)
360 - 600.....	138	(36)	/	/	/	/	/
600 - 720.....	(93)	(35)	/	/	/	/	/
720 - 960.....	136	(52)	/	/	/	/	/
960 - 1 200.....	(81)	/	/	/	/	/	/
1 200 - 1 800.....	138	(45)	/	/	/	/	/
1 800 - 2 400.....	(51)	/	/	/	/	/	/
2 400 - 3 600.....	(45)	/	/	/	/	/	/
3 600 - 4 200.....	/	/	/	/	/	/	/
4 200 - 5 000.....	/	/	/	/	/	/	/
5 000 UND MEHR.....	/	/	/	/	/	/	/
DM							
DURCHSCHNITTLICHER RUECKKAUFWERT JE HAUSHALT MIT LEBENSVERSICHERUNGEN U.AE. 1).....	12 239	5 134	(9 978)	(17 319)	27 138	10 247	10 109
DURCHSCHNITTLICHER JAHRESBEITRAG JE HAUSHALT MIT LEBENSVERSICHERUNGEN U.AE. 2).....	1 039	1 107	(1 622)	(1 502)	1 058	(751)	582

1) STERBEGELD-, AUSBILDUNGS- UND AUSSTEUERVERSICHERUNGSVERTRAEGE. - 2) OHNE HAUSHALTE MIT VERSICHERUNGSVERTRAEGEN,
DIE 1993 BEITRAGSFREI WAREN.

FRUEHERES BUNDESGBIET

1.16 PRIVATE HAUSHALTE MIT LEBENSVERSICHERUNGEN U.AE. AM 31.12.1993 NACH ALTER DER BEZUGSPERSON
UND MONATLICHEM HAUSHALTSNETTOEINKOMMEN

1.16.5 MONATLICHES HAUSHALTSNETTOEINKOMMEN VON 2 000 BIS UNTER 2 500 DM

GEGENSTAND DER NACHWEISUNG	HAUSHALTE INSGESAMT	ALTER DER BEZUGSPERSON VON ... BIS UNTER ... JAHREN					
		UNTER 35	35 - 45	45 - 55	55 - 65	65 - 70	70 UND MEHR
1 000							
HAUSHALTE INSGESAMT.....	4 075	940	613	423	688	419	992
HAUSHALTE MIT LEBENSVERSICHERUNGEN U.AE. 1)							
ZUSAMMEN.....	2 532	618	419	315	476	226	477
NACH VERSICHERUNGSSUMME							
VON...BIS UNTER...DM							
UNTER 3 000.....	460	(58)	(53)	/	(65)	(58)	198
3 000 - 5 000.....	(85)	/	/	/	/	/	(54)
5 000 - 10 000.....	229	/	/	/	(48)	(43)	(89)
10 000 - 15 000.....	344	(62)	(28)	(55)	(83)	(53)	(64)
15 000 - 20 000.....	149	/	/	/	(42)	/	/
20 000 - 30 000.....	342	(78)	(54)	(63)	(91)	/	(34)
30 000 - 50 000.....	372	125	(87)	(55)	(83)	/	/
50 000 - 100 000.....	386	164	(120)	(46)	(43)	/	/
100 000 - 200 000.....	128	(59)	(39)	/	/	/	/
200 000 UND MEHR.....	(36)	/	/	/	/	/	/
NACH RUECKKAUFWERT							
VON...BIS UNTER...DM							
UNTER 3 000.....	875	272	141	(71)	111	(82)	199
3 000 - 5 000.....	242	(71)	(31)	/	/	(27)	(68)
5 000 - 10 000.....	434	132	(71)	(46)	(44)	(43)	(98)
10 000 - 15 000.....	219	(60)	(34)	/	(39)	/	(35)
15 000 - 20 000.....	159	(28)	(43)	/	(27)	/	/
20 000 - 30 000.....	199	(38)	(41)	/	(66)	/	/
30 000 - 50 000.....	229	/	(38)	(57)	(78)	/	/
50 000 - 100 000.....	130	/	/	/	(71)	/	/
100 000 - 200 000.....	(42)	/	/	/	/	/	/
200 000 UND MEHR.....	/	/	/	/	/	/	/
NACH JAEHRLICHEN VERSICHERUNGSBEITRAEGEN 2)							
ZUSAMMEN.....	2 147	549	365	287	417	181	347
VON...BIS UNTER...DM							
UNTER 120.....	148	/	/	/	/	(23)	(83)
120 - 180.....	(82)	/	/	/	/	/	/
180 - 360.....	199	/	/	(33)	(56)	(28)	(54)
360 - 600.....	230	(44)	(22)	/	(51)	(33)	(53)
600 - 720.....	198	(65)	(36)	/	(29)	/	/
720 - 960.....	291	(85)	(56)	/	(57)	/	(42)
960 - 1 200.....	188	(60)	(43)	/	(31)	/	/
1 200 - 1 800.....	333	103	(78)	(42)	(68)	/	/
1 800 - 2 400.....	209	(61)	(49)	/	(42)	/	/
2 400 - 3 600.....	166	(59)	(36)	/	(33)	/	/
3 600 - 4 200.....	(28)	/	/	/	/	/	/
4 200 - 5 000.....	/	/	/	/	/	/	/
5 000 UND MEHR.....	(52)	/	/	/	/	/	/
DM							
DURCHSCHNITTLICHER RUECKKAUFWERT JE HAUSHALT MIT LEBENSVERSICHERUNGEN U.AE. 1).....	15 817	6 762	14 677	25 952	28 857	14 949	9 260
DURCHSCHNITTLICHER JAHRESBEITRAG JE HAUSHALT MIT LEBENSVERSICHERUNGEN U.AE. 2).....	1 354	1 468	1 674	1 728	1 438	929	648

1) STERBEGELD-, AUSBILDUNGS- UND AUSSTEUERVERSICHERUNGSVERTRAEGE. - 2) OHNE HAUSHALTE MIT VERSICHERUNGSVERTRAEGEN,
DIE 1993 BEITRAGSFREI WAREN.

FRUEHERES BUNDESGBEIT

1.16 PRIVATE HAUSHALTE MIT LEBENSVERSICHERUNGEN U.AE. AM 31.12.1993 NACH ALTER DER BEZUGSPERSON
UND MONATLICHEM HAUSHALTSNETTOEINKOMMEN

1.16.6 MONATLICHES HAUSHALTSNETTOEINKOMMEN VON 2 500 BIS UNTER 3 000 DM

GEGENSTAND DER NACHWEISUNG	HAUSHALTE INSGESAMT	ALTER DER BEZUGSPERSON VON ... BIS UNTER ... JAHREN					70 UND MEHR
		UNTER 35	35 - 45	45 - 55	55 - 65	65 - 70	
1 000							
HAUSHALTE INSGESAMT.....	3 190	714	594	410	596	321	555
HAUSHALTE MIT LEBENSVERSICHERUNGEN U.AE. 1)							
ZUSAMMEN.....	2 206	516	459	329	440	186	276
NACH VERSICHERUNGSSUMME							
VON...BIS UNTER...DM							
UNTER 3 000.....	310	(51)	(35)	(28)	(59)	(45)	92
3 000 - 5 000.....	(67)	/	/	/	/	/	(31)
5 000 - 10 000.....	189	/	/	/	(52)	(29)	(59)
10 000 - 15 000.....	220	/	(25)	(39)	(68)	(30)	(42)
15 000 - 20 000.....	131	/	(24)	(31)	(34)	/	/
20 000 - 30 000.....	280	(40)	(67)	(52)	(79)	(25)	/
30 000 - 50 000.....	336	105	(71)	(61)	(62)	(22)	/
50 000 - 100 000.....	460	184	145	(65)	(52)	/	/
100 000 - 200 000.....	170	(73)	(56)	(25)	/	/	/
200 000 UND MEHR.....	(43)	/	/	/	/	/	/
NACH RUECKKAUFWERT							
VON...BIS UNTER...DM							
UNTER 3 000.....	615	203	113	(50)	90	(63)	95
3 000 - 5 000.....	159	(44)	(34)	/	/	(22)	(24)
5 000 - 10 000.....	334	80	(73)	(45)	(50)	(26)	(61)
10 000 - 15 000.....	217	(66)	(35)	(34)	(32)	(21)	(30)
15 000 - 20 000.....	192	(48)	(44)	(32)	(35)	/	(22)
20 000 - 30 000.....	234	(37)	(58)	(47)	(57)	/	/
30 000 - 50 000.....	243	(30)	(69)	(50)	(63)	/	/
50 000 - 100 000.....	142	/	(25)	(32)	(61)	/	/
100 000 - 200 000.....	(52)	/	/	/	/	/	/
200 000 UND MEHR.....	/	/	/	/	/	/	/
NACH JAEHRLICHEN VERSICHERUNGSBEITRAEGEN 2)							
ZUSAMMEN.....	1 919	459	423	297	387	146	208
VON...BIS UNTER...DM							
UNTER 120.....	113	/	/	/	(23)	/	(51)
120 - 180.....	(56)	/	/	/	/	/	/
180 - 360.....	146	/	(21)	/	(50)	(19)	(27)
360 - 600.....	182	(19)	(33)	/	(48)	(26)	(35)
600 - 720.....	128	(27)	(35)	(25)	(25)	/	/
720 - 960.....	192	(51)	(39)	(31)	(39)	/	/
960 - 1 200.....	159	(43)	(26)	(24)	(39)	/	/
1 200 - 1 800.....	352	115	85	(51)	(56)	(29)	/
1 800 - 2 400.....	228	(79)	(69)	(33)	(22)	/	/
2 400 - 3 600.....	206	(69)	(58)	(36)	(38)	/	/
3 600 - 4 200.....	(51)	/	/	/	/	/	/
4 200 - 5 000.....	(26)	/	/	/	/	/	/
5 000 UND MEHR.....	(80)	/	(22)	/	/	/	/
DM							
DURCHSCHNITTLICHER RUECKKAUFWERT JE HAUSHALT MIT LEBENSVERSICHERUNGEN U.AE. 1).....	21 167	10 203	19 603	30 864	37 121	15 212	11 338
DURCHSCHNITTLICHER JAHRESBEITRAG JE HAUSHALT MIT LEBENSVERSICHERUNGEN U.AE. 2).....	1 608	1 736	1 874	1 816	1 672	1 086	731

1) STERBEGELD-, AUSBILDUNGS- UND AUSSTEUERVERSICHERUNGSVERTRAEGE. - 2) OHNE HAUSHALTE MIT VERSICHERUNGSVERTRAEGEN,
DIE 1993 BEITRAGSFREI WAREN.

FRUEHERES BUNDESGBIET

1.16 PRIVATE HAUSHALTE MIT LEBENSVERSICHERUNGEN U.AE. AM 31.12.1993 NACH ALTER DER BEZUGSPERSON
UND MONATLICHEM HAUSHALTSNETTOEINKOMMEN

1.16.7 MONATLICHES HAUSHALTSNETTOEINKOMMEN VON 3 000 BIS UNTER 4 000 DM

GEGENSTAND DER NACHWEISUNG	HAUSHALTE INSGESAMT	ALTER DER BEZUGSPERSON VON ... BIS UNTER ... JAHREN					
		UNTER 35	35 - 45	45 - 55	55 - 65	65 - 70	70 UND MEHR
1 000							
HAUSHALTE INSGESAMT.....	5 201	1 109	1 190	869	982	430	620
HAUSHALTE MIT LEBENSVERSICHERUNGEN U.AE. 1)							
ZUSAMMEN.....	3 903	899	1 001	707	763	230	303
NACH VERSICHERUNGSSUMME							
VON...BIS UNTER...DM							
UNTER 3 000.....	384	60	69	(44)	79	(47)	85
3 000 - 5 000.....	70	/	/	/	(18)	/	(28)
5 000 - 10 000.....	232	/	(21)	(27)	(70)	(43)	(61)
10 000 - 15 000.....	315	(31)	(37)	(65)	90	(45)	(46)
15 000 - 20 000.....	190	(27)	(25)	(38)	(62)	(17)	(21)
20 000 - 30 000.....	443	65	90	103	131	(28)	(26)
30 000 - 50 000.....	772	171	208	171	169	(29)	(25)
50 000 - 100 000.....	910	302	333	161	97	/	/
100 000 - 200 000.....	485	191	181	(68)	(42)	/	/
200 000 UND MEHR.....	101	(39)	(33)	(23)	/	/	/
NACH RUECKKAUFWERT							
VON...BIS UNTER...DM							
UNTER 3 000.....	894	301	196	93	133	77	93
3 000 - 5 000.....	260	88	60	(25)	(29)	(28)	(30)
5 000 - 10 000.....	546	174	128	(62)	80	(34)	67
10 000 - 15 000.....	388	95	113	(65)	(59)	(26)	(30)
15 000 - 20 000.....	326	83	90	(59)	(60)	/	(21)
20 000 - 30 000.....	475	88	139	100	94	(23)	(29)
30 000 - 50 000.....	502	(47)	147	147	124	(15)	(22)
50 000 - 100 000.....	373	(16)	111	110	116	/	/
100 000 - 200 000.....	106	/	/	(34)	(54)	/	/
200 000 UND MEHR.....	(32)	/	/	/	/	/	/
NACH JAEHRLICHEN VERSICHERUNGSBEITRAEGEN 2)							
ZUSAMMEN.....	3 510	823	920	662	684	189	232
VON...BIS UNTER...DM							
UNTER 120.....	120	/	/	/	(25)	(20)	(40)
120 - 180.....	77	/	/	/	(23)	/	(17)
180 - 360.....	204	/	(27)	(50)	(69)	(22)	(26)
360 - 600.....	258	(29)	(41)	(39)	78	(29)	(43)
600 - 720.....	222	(51)	(43)	(45)	(54)	(17)	/
720 - 960.....	322	77	70	(59)	(70)	(22)	(24)
960 - 1 200.....	264	74	63	(53)	(43)	/	(19)
1 200 - 1 800.....	656	178	188	127	113	(29)	(22)
1 800 - 2 400.....	441	142	144	(64)	(64)	/	(15)
2 400 - 3 600.....	528	143	187	91	83	/	/
3 600 - 4 200.....	119	(37)	(37)	(31)	/	/	/
4 200 - 5 000.....	108	(31)	(36)	(20)	/	/	/
5 000 UND MEHR.....	192	(38)	63	(55)	(32)	/	/
DM							
DURCHSCHNITTLICHER RUECKKAUFWERT JE HAUSHALT MIT LEBENSVERSICHERUNGEN U.AE. 1).....	24 836	11 259	23 656	36 887	39 119	15 064	12 324
DURCHSCHNITTLICHER JAHRESBEITRAG JE HAUSHALT MIT LEBENSVERSICHERUNGEN U.AE. 2).....	1 934	2 084	2 268	2 109	1 750	1 006	873

1) STERBEGELD-, AUSBILDUNGS- UND AUSSTEUERVERSICHERUNGSVERTRAEGE. - 2) OHNE HAUSHALTE MIT VERSICHERUNGSVERTRAEGEN,
DIE 1993 BEITRAGSFREI WAREN.

FRUEHERES BUNDESGBIET

1.16 PRIVATE HAUSHALTE MIT LEBENSVERSICHERUNGEN U.AE. AM 31.12.1993 NACH ALTER DER BEZUGSPERSON
UND MONATLICHEM HAUSHALTSNETTOEINKOMMEN

1.16.8 MONATLICHES HAUSHALTSNETTOEINKOMMEN VON 4 000 BIS UNTER 5 000 DM

GEGENSTAND DER NACHWEISUNG	HAUSHALTE INSGESAMT	ALTER DER BEZUGSPERSON VON ... BIS UNTER ... JAHREN					
		UNTER 35	35 - 45	45 - 55	55 - 65	65 - 70	70 UND MEHR
1 000							
HAUSHALTE INSGESAMT.....	3 757	826	999	793	655	233	250
HAUSHALTE MIT LEBENSVERSICHERUNGEN U.AE. 1)							
ZUSAMMEN.....	3 101	703	882	693	540	148	136
NACH VERSICHERUNGSSUMME							
VON...BIS UNTER...DM							
UNTER 3 000.....	271	(61)	56	(43)	(46)	(31)	(34)
3 000 - 5 000.....	(34)	/	/	/	/	/	(11)
5 000 - 10 000.....	109	(11)	(10)	(18)	(31)	(19)	(19)
10 000 - 15 000.....	216	(24)	(38)	59	(54)	(18)	(23)
15 000 - 20 000.....	114	(12)	(24)	(24)	(32)	(13)	/
20 000 - 30 000.....	320	(47)	72	83	82	(21)	(15)
30 000 - 50 000.....	511	93	136	142	114	(14)	/
50 000 - 100 000.....	868	241	284	198	117	(20)	/
100 000 - 200 000.....	511	164	197	98	(44)	/	/
200 000 UND MEHR.....	146	(50)	61	(22)	/	/	/
NACH RUECKKAUFWERT							
VON...BIS UNTER...DM							
UNTER 3 000.....	598	223	146	84	70	(37)	(37)
3 000 - 5 000.....	164	(50)	(42)	(25)	(20)	(15)	(13)
5 000 - 10 000.....	352	127	87	(45)	(41)	(29)	(23)
10 000 - 15 000.....	327	96	105	56	(37)	(17)	(16)
15 000 - 20 000.....	258	63	81	56	(34)	/	/
20 000 - 30 000.....	389	70	129	97	65	(15)	(13)
30 000 - 50 000.....	451	52	148	143	86	/	/
50 000 - 100 000.....	406	(19)	112	134	122	/	/
100 000 - 200 000.....	123	/	(28)	(46)	(44)	/	/
200 000 UND MEHR.....	(33)	/	/	/	(20)	/	/
NACH JAEHRLICHEN VERSICHERUNGSBEITRAEGEN 2)							
ZUSAMMEN.....	2 821	637	821	647	490	122	105
VON...BIS UNTER...DM							
UNTER 120.....	68	/	/	/	(19)	(13)	(13)
120 - 180.....	(45)	/	/	/	/	/	/
180 - 360.....	135	/	(28)	(34)	(40)	/	(14)
360 - 600.....	165	(22)	(36)	(34)	(49)	(15)	/
600 - 720.....	135	(32)	(34)	(29)	(22)	/	/
720 - 960.....	200	(44)	48	(47)	(34)	(18)	/
960 - 1 200.....	164	(30)	42	(45)	(34)	/	/
1 200 - 1 800.....	466	124	128	105	70	(21)	(18)
1 800 - 2 400.....	391	118	126	73	55	/	/
2 400 - 3 600.....	507	125	173	119	75	/	/
3 600 - 4 200.....	132	(28)	51	(36)	(15)	/	/
4 200 - 5 000.....	129	(37)	44	(23)	(18)	/	/
5 000 UND MEHR.....	283	57	100	76	(45)	/	/
DM							
DURCHSCHNITTLICHER RUECKKAUFWERT JE HAUSHALT MIT LEBENSVERSICHERUNGEN U.AE. 1).....	31 070	12 430	27 767	39 877	55 524	17 557	21 601
DURCHSCHNITTLICHER JAHRESBEITRAG JE HAUSHALT MIT LEBENSVERSICHERUNGEN U.AE. 2).....	2 423	2 436	2 733	2 508	2 330	1 260	1 161

1) STERBEGELD-, AUSBILDUNGS- UND AUSSTEUERVERSICHERUNGSVERTRAEGE. - 2) OHNE HAUSHALTE MIT VERSICHERUNGSVERTRAEGEN,
DIE 1993 BEITRAGSFREI WAREN.

FRUEHERES BUNDESGBIET

1.16 PRIVATE HAUSHALTE MIT LEBENSVERSICHERUNGEN U.AE. AM 31.12.1993 NACH ALTER DER BEZUGSPERSON
UND MONATLICHEM HAUSHALTSNETTOEINKOMMEN

1.16.9 MONATLICHES HAUSHALTSNETTOEINKOMMEN VON 5 000 BIS UNTER 7 500 DM

GEGENSTAND DER NACHWEISUNG	HAUSHALTE INSGESAMT	ALTER DER BEZUGSPERSON VON ... BIS UNTER ... JAHREN					
		UNTER 35	35 - 45	45 - 55	55 - 65	65 - 70	70 UND MEHR
1 000							
HAUSHALTE INSGESAMT.....	4 178	526	1 181	1 289	754	200	229
HAUSHALTE MIT LEBENSVERSICHERUNGEN U.AE. 1)							
ZUSAMMEN.....	3 598	454	1 054	1 168	649	132	141
NACH VERSICHERUNGSSUMME							
VON...BIS UNTER...DM							
UNTER 3 000.....	282	(34)	70	62	59	(26)	(29)
3 000 - 5 000.....	(24)	/	/	/	/	/	/
5 000 - 10 000.....	106	/	/	(28)	(33)	/	(16)
10 000 - 15 000.....	179	/	(26)	59	(46)	(14)	(19)
15 000 - 20 000.....	107	(13)	(17)	(43)	(21)	/	/
20 000 - 30 000.....	279	(19)	56	102	70	(15)	(16)
30 000 - 50 000.....	540	53	129	200	124	(18)	(17)
50 000 - 100 000.....	976	111	320	340	161	(26)	(18)
100 000 - 200 000.....	763	127	291	228	96	/	/
200 000 UND MEHR.....	342	73	135	97	(33)	/	/
NACH RUECKKAUFWERT							
VON...BIS UNTER...DM							
UNTER 3 000.....	551	122	155	114	88	(39)	(33)
3 000 - 5 000.....	144	(39)	(42)	(27)	(15)	/	/
5 000 - 10 000.....	325	77	102	69	(41)	(16)	(21)
10 000 - 15 000.....	282	60	87	68	(39)	/	(18)
15 000 - 20 000.....	260	(41)	78	83	(39)	/	/
20 000 - 30 000.....	425	51	147	138	63	(16)	/
30 000 - 50 000.....	580	(42)	200	216	92	/	(18)
50 000 - 100 000.....	633	(19)	175	265	150	/	/
100 000 - 200 000.....	296	/	56	146	81	/	/
200 000 UND MEHR.....	102	/	/	(42)	(41)	/	/
NACH JAEHRLICHEN VERSICHERUNGSBEITRAEGEN 2)							
ZUSAMMEN.....	3 312	418	982	1 102	590	110	110
VON...BIS UNTER...DM							
UNTER 120.....	62	/	/	(19)	(18)	/	(11)
120 - 180.....	(44)	/	/	/	/	/	/
180 - 360.....	128	/	(23)	43	(37)	/	/
360 - 600.....	125	/	(19)	(45)	(34)	/	/
600 - 720.....	119	(15)	(27)	(38)	(30)	/	/
720 - 960.....	179	(26)	(40)	57	(37)	/	/
960 - 1 200.....	165	(17)	(40)	58	(37)	/	/
1 200 - 1 800.....	482	59	147	156	87	(16)	(17)
1 800 - 2 400.....	363	47	124	110	57	/	/
2 400 - 3 600.....	624	99	198	202	97	(20)	/
3 600 - 4 200.....	191	(29)	69	59	(28)	/	/
4 200 - 5 000.....	207	(33)	68	72	(27)	/	/
5 000 UND MEHR.....	623	67	218	228	94	/	/
DM							
DURCHSCHNITTLICHER RUECKKAUFWERT JE HAUSHALT MIT LEBENSVERSICHERUNGEN U.AE. 1).....	46 088	15 705	35 639	56 459	72 854	30 438	27 628
DURCHSCHNITTLICHER JAHRESBEITRAG JE HAUSHALT MIT LEBENSVERSICHERUNGEN U.AE. 2).....	3 282	3 060	3 639	3 452	2 994	2 035	2 017

1) STERBEGELD-, AUSBILDUNGS- UND AUSSTEUERVERSICHERUNGSVERTRAEGE. - 2) OHNE HAUSHALTE MIT VERSICHERUNGSVERTRAEGEN,
DIE 1993 BEITRAGSFREI WAREN.

FRUEHERES BUNDESGBIET

1.16 PRIVATE HAUSHALTE MIT LEBENSVERSICHERUNGEN U.AE. AM 31.12.1993 NACH ALTER DER BEZUGSPERSON
UND MONATLICHEM HAUSHALTSNETTOEINKOMMEN

1.16.10 MONATLICHES HAUSHALTSNETTOEINKOMMEN VON 7 500 BIS UNTER 35 000 DM

GEGENSTAND DER NACHWEISUNG	HAUSHALTE INSGESAMT	ALTER DER BEZUGSPERSON VON ... BIS UNTER ... JAHREN					70 UND MEHR
		UNTER 35	35 - 45	45 - 55	55 - 65	65 - 70	
1 000							
HAUSHALTE INSGESAMT.....	1 491	72	398	601	285	71	64
HAUSHALTE MIT LEBENSVERSICHERUNGEN U.AE. 1)							
ZUSAMMEN.....	1 312	66	363	546	256	(48)	(33)
NACH VERSICHERUNGSSUMME							
VON...BIS UNTER...DM							
UNTER 3 000.....	83	/	(20)	(28)	(18)	/	/
3 000 - 5 000.....	/	/	/	/	/	/	/
5 000 - 10 000.....	(26)	/	/	/	/	/	/
10 000 - 15 000.....	(45)	/	/	(16)	/	/	/
15 000 - 20 000.....	(24)	/	/	/	/	/	/
20 000 - 30 000.....	65	/	/	(27)	(19)	/	/
30 000 - 50 000.....	121	/	(21)	57	(29)	/	/
50 000 - 100 000.....	267	/	62	121	(52)	/	/
100 000 - 200 000.....	315	(19)	101	133	(53)	/	/
200 000 UND MEHR.....	361	(22)	129	149	(55)	/	/
NACH RUECKKAUFWERT							
VON...BIS UNTER...DM							
UNTER 3 000.....	145	(15)	(43)	(43)	(26)	/	/
3 000 - 5 000.....	(26)	/	/	/	/	/	/
5 000 - 10 000.....	(62)	/	(21)	(19)	/	/	/
10 000 - 15 000.....	88	/	(32)	(23)	/	/	/
15 000 - 20 000.....	59	/	(15)	(21)	/	/	/
20 000 - 30 000.....	112	/	(34)	(46)	(18)	/	/
30 000 - 50 000.....	186	/	59	80	(29)	/	/
50 000 - 100 000.....	269	/	84	124	(47)	/	/
100 000 - 200 000.....	213	/	(51)	113	(42)	/	/
200 000 UND MEHR.....	151	/	(18)	72	(58)	/	/
NACH JAEHRLICHEN VERSICHERUNGSBEITRAEGEN 2)							
ZUSAMMEN.....	1 232	61	345	516	241	(42)	(27)
VON...BIS UNTER...DM							
UNTER 120.....	/	/	/	/	/	/	/
120 - 180.....	/	/	/	/	/	/	/
180 - 360.....	(29)	/	/	/	/	/	/
360 - 600.....	(48)	/	/	(17)	/	/	/
600 - 720.....	(26)	/	/	/	/	/	/
720 - 960.....	(40)	/	/	(17)	/	/	/
960 - 1 200.....	(27)	/	/	/	/	/	/
1 200 - 1 800.....	92	/	(20)	(34)	(25)	/	/
1 800 - 2 400.....	92	/	(25)	(35)	(22)	/	/
2 400 - 3 600.....	190	/	54	84	(33)	/	/
3 600 - 4 200.....	71	/	(22)	(27)	/	/	/
4 200 - 5 000.....	79	/	(27)	(32)	/	/	/
5 000 UND MEHR.....	518	(21)	161	235	90	/	/
DM							
DURCHSCHNITTLICHER RUECKKAUFWERT JE HAUSHALT MIT LEBENSVERSICHERUNGEN U.AE. 1).....	97 129	(25 060)	62 939	107 805	156 126	(40 733)	(65 540)
DURCHSCHNITTLICHER JAHRESBEITRAG JE HAUSHALT MIT LEBENSVERSICHERUNGEN U.AE. 2).....	6 569	5 441	6 614	7 359	6 121	(2 849)	(3 303)

1) STERBEGELD-, AUSBILDUNGS- UND AUSSTEUERVERSICHERUNGSVERTRAEGE. - 2) OHNE HAUSHALTE MIT VERSICHERUNGSVERTRAEGEN,
DIE 1993 BEITRAGSFREI WAREN.

FRUEHERES BUNDESGBIET

1.17 PRIVATE HAUSHALTE MIT HAUS- UND GRUNDBESITZ AM 31.12.1993 NACH HAUSHALTSGROSSE
UND SOZIALER STELLUNG DER BEZUGSPERSON

1.17.1 HAUSHALTE INSGESAMT

GEGENSTAND DER NACHWEISUNG	HAUSHALTE INSGESAMT	DAVON MIT ... PERSON(EN)				
		1	2	3	4	5 UND MEHR
1 000						
HAUSHALTE INSGESAMT.....	28 928	9 839	9 189	4 709	3 657	1 535
HAUSHALTE MIT HAUS- UND GRUNDBESITZ						
ZUSAMMEN.....	14 595	2 868	5 193	2 914	2 514	1 106
UND ZWAR:						
UNBEBAUTE(S) GRUNDSTUECK(E).....	1 675	274	600	331	310	160
EIN- UND ZWEIFAMILIENHAUS(-HAEUER).....	11 404	1 768	4 082	2 385	2 165	1 004
UND ZWAR: NEU GEBAUT ODER NEU GEKAUFT.....	6 412	851	2 439	1 340	1 225	557
GEBRAUCHT GEKAUFT.....	2 749	420	871	619	568	272
ERERBT ODER GESCHENKT BEKOMMEN..	2 677	526	935	524	461	231
MEHRFAMILIENHAUS(-HAEUER).....	840	166	335	162	126	50
UND ZWAR: NEU GEBAUT ODER NEU GEKAUFT.....	246	(40)	118	(42)	(35)	(10)
GEBRAUCHT GEKAUFT.....	264	(51)	96	(52)	(49)	(17)
ERERBT ODER GESCHENKT BEKOMMEN..	371	(82)	138	77	(46)	(28)
EIGENTUMSWOHNUNG(EN).....	3 062	957	1 056	550	385	113
UND ZWAR: NEU GEBAUT ODER NEU GEKAUFT.....	1 515	453	525	281	200	56
GEBRAUCHT GEKAUFT.....	1 479	450	521	272	182	53
ERERBT ODER GESCHENKT BEKOMMEN..	232	(80)	78	(33)	(28)	(13)
SONSTIGE(S) GEBAEUDE.....	368	(44)	129	75	73	(47)
NACH EINHEITSWERTEN 1)						
VON...BIS UNTER...DM						
UNTER 10 000.....	925	317	308	132	112	(55)
10 000 - 15 000.....	869	236	320	163	96	(54)
15 000 - 20 000.....	1 154	303	441	194	150	65
20 000 - 30 000.....	2 387	572	865	431	363	157
30 000 - 40 000.....	2 546	541	927	473	411	195
40 000 - 50 000.....	2 194	353	795	481	411	155
50 000 - 60 000.....	1 322	153	456	307	282	125
60 000 - 80 000.....	1 562	185	520	363	351	142
80 000 - 100 000.....	658	(84)	217	152	140	65
100 000 - 150 000.....	545	(75)	184	126	108	51
150 000 UND MEHR.....	434	(48)	161	92	90	(43)
NACH VERKEHRSWERTEN 2)						
VON...BIS UNTER...DM						
UNTER 60 000.....	289	(99)	89	(47)	(39)	(15)
60 000 - 140 000.....	718	285	240	88	65	(40)
140 000 - 210 000.....	1 785	587	627	279	193	80
210 000 - 280 000.....	2 288	555	879	429	307	119
280 000 - 350 000.....	2 212	374	839	476	369	154
350 000 - 420 000.....	2 613	418	909	568	501	216
420 000 - 560 000.....	1 988	211	677	435	455	210
560 000 - 700 000.....	1 036	130	367	226	225	89
700 000 - 1 MILL.....	940	135	304	206	201	94
1 MILL. UND MEHR.....	745	(75)	264	159	158	90
MIT RESTSCHULD						
HAUSHALTE ZUSAMMEN.....	7 801	1 043	2 276	1 881	1 798	803
VON...BIS UNTER...DM						
UNTER 5 000.....	457	(96)	174	110	57	(20)
5 000 - 10 000.....	444	(76)	164	90	79	(35)
10 000 - 20 000.....	702	105	266	157	111	62
20 000 - 30 000.....	574	(92)	210	128	107	(37)
30 000 - 40 000.....	441	(65)	144	104	91	(38)
40 000 - 50 000.....	380	(68)	104	94	75	(39)
50 000 - 60 000.....	318	(49)	90	78	73	(28)
60 000 - 75 000.....	506	(75)	147	111	125	48
75 000 - 100 000.....	606	(80)	163	158	143	62
100 000 - 125 000.....	631	85	148	166	168	64
125 000 - 150 000.....	433	(48)	108	107	119	50
150 000 UND MEHR.....	2 309	204	558	579	650	319
MIT JAEHRLICHEN TILGUNG- UND ZINSAUHLUNGEN						
HAUSHALTE ZUSAMMEN.....	8 850	1 190	2 677	2 110	1 989	884
VON...BIS UNTER...DM						
UNTER 1 000.....	529	(114)	213	104	66	(33)
1 000 - 2 000.....	679	119	250	162	103	(45)
2 000 - 3 000.....	555	98	209	121	98	(30)
3 000 - 4 000.....	462	(75)	165	102	81	(39)
4 000 - 5 000.....	457	(99)	142	108	71	(38)
5 000 - 6 000.....	387	(67)	121	100	69	(29)
6 000 - 7 500.....	632	95	205	142	126	64
7 500 - 10 000.....	818	117	236	208	199	58
10 000 - 15 000.....	1 447	160	367	365	377	178
15 000 - 20 000.....	977	85	250	230	271	141
20 000 UND MEHR.....	1 908	161	520	468	528	231
MIT JAEHRLICHEN MIET- UND PACHTEINNAHMEN						
HAUSHALTE ZUSAMMEN.....	4 635	1 030	1 726	864	711	303
VON...BIS UNTER...DM						
UNTER 1 200.....	521	182	155	88	63	(33)
1 200 - 2 400.....	324	(97)	112	(60)	(32)	(23)
2 400 - 3 600.....	387	(82)	153	73	55	(25)
3 600 - 6 000.....	836	184	324	141	141	46
6 000 - 12 000.....	1 203	236	478	226	191	72
12 000 - 24 000.....	779	150	290	159	122	57
24 000 UND MEHR.....	586	(100)	215	116	107	48
DM						
DURCHSCHNITTL. EINHEITSWERT JE HAUSHALT 1).	46 926	37 194	46 716	49 923	52 524	52 534
DURCHSCHNITTL. VERKEHRSWERT JE HAUSHALT 2).	426 271	337 618	422 933	445 891	478 553	501 329
DURCHSCHNITTL. TILG. U. ZINSEN JE HAUSH. 3)	15 040	10 915	14 176	15 594	17 092	17 267
DURCHSCHNITTL. RESTSCHULD JE HAUSHALT 3)...	121 177	94 863	105 291	122 193	143 145	148 828

1) STAND: LETZTER EINHEITSWERT BESCHIED. - 2) GESCHAETZTE WERTE. - 3) MIT JEWELNS NACHGEWIESENEN WERTEN.

FRUEHERES BUNDESGBEIT

1.17 PRIVATE HAUSHALTE MIT HAUS- UND GRUNDBESITZ AM 31.12.1993 NACH HAUSHALTSGROSSE
UND SOZIALER STELLUNG DER BEZUGSPERSON

1.17.2 HAUSHALTE VON LANDWIRTEN

GEGENSTAND DER NACHWEISUNG	HAUSHALTE INSGESAMT	DAVON MIT ... PERSON(EN)				
		1	2	3	4	5 UND MEHR
1 000						
HAUSHALTE INSGESAMT.....	281	/	(49)	(57)	69	86
HAUSHALTE MIT HAUS- UND GRUNDBESITZ						
ZUSAMMEN.....	248	/	(46)	(51)	61	82
UND ZWAR:						
UNBEBAUTE(S) GRUNDSTUECK(E).....	66	/	/	(15)	(15)	(19)
EIN- UND ZWEIFAMILIENHAUS(-HAUSER).....	232	/	(42)	(50)	59	75
UND ZWAR: NEU GEBAUT ODER NEU GEKAUFT.....	86	/	/	(17)	(20)	(30)
GEBRAUCHT GEKAUFT.....	(30)	/	/	/	/	/
ERERBT ODER GESCHENKT BEKOMMEN..	142	/	(23)	(28)	(37)	50
MEHRFAMILIENHAUS(-HAUSER).....	(14)	/	/	/	/	/
UND ZWAR: NEU GEBAUT ODER NEU GEKAUFT.....	/	/	/	/	/	/
GEBRAUCHT GEKAUFT.....	/	/	/	/	/	/
ERERBT ODER GESCHENKT BEKOMMEN..	/	/	/	/	/	/
EIGENTUMSWOHNUNG(EN).....	/	/	/	/	/	/
UND ZWAR: NEU GEBAUT ODER NEU GEKAUFT.....	/	/	/	/	/	/
GEBRAUCHT GEKAUFT.....	/	/	/	/	/	/
ERERBT ODER GESCHENKT BEKOMMEN..	/	/	/	/	/	/
SONSTIGE(S) GEBAEUDE.....	(44)	/	/	/	/	(15)
NACH EINHEITSWERTEN 1)						
VON...BIS UNTER...DM						
UNTER 10 000.....	(16)	/	/	/	/	/
10 000 - 15 000.....	(15)	/	/	/	/	/
15 000 - 20 000.....	/	/	/	/	/	/
20 000 - 30 000.....	(44)	/	/	/	/	(13)
30 000 - 40 000.....	(32)	/	/	/	/	(11)
40 000 - 50 000.....	(47)	/	/	/	/	(14)
50 000 - 60 000.....	(26)	/	/	/	(18)	(11)
60 000 - 80 000.....	(25)	/	/	/	/	/
80 000 - 100 000.....	(13)	/	/	/	/	/
100 000 - 150 000.....	/	/	/	/	/	/
150 000 UND MEHR.....	/	/	/	/	/	/
NACH VERKEHRSWERTEN 2)						
VON...BIS UNTER...DM						
UNTER 60 000.....	/	/	/	/	/	/
60 000 - 140 000.....	/	/	/	/	/	/
140 000 - 210 000.....	(16)	/	/	/	/	/
210 000 - 280 000.....	(23)	/	/	/	/	/
280 000 - 350 000.....	(25)	/	/	/	/	/
350 000 - 420 000.....	(39)	/	/	/	/	(12)
420 000 - 560 000.....	(32)	/	/	/	/	(11)
560 000 - 700 000.....	(34)	/	/	/	/	(9)
700 000 - 1 MILL.....	(24)	/	/	/	/	(18)
1 MILL. UND MEHR.....	(43)	/	/	/	/	(18)
MIT RESTSCHULD						
HAUSHALTE ZUSAMMEN.....	106	/	/	(23)	(27)	(34)
VON...BIS UNTER...DM						
UNTER 5 000.....	/	/	/	/	/	/
5 000 - 10 000.....	/	/	/	/	/	/
10 000 - 20 000.....	(14)	/	/	/	/	/
20 000 - 30 000.....	/	/	/	/	/	/
30 000 - 40 000.....	/	/	/	/	/	/
40 000 - 50 000.....	/	/	/	/	/	/
50 000 - 60 000.....	/	/	/	/	/	/
60 000 - 75 000.....	/	/	/	/	/	/
75 000 - 100 000.....	/	/	/	/	/	/
100 000 - 125 000.....	/	/	/	/	/	/
125 000 - 150 000.....	/	/	/	/	/	/
150 000 UND MEHR.....	(23)	/	/	/	/	/
MIT JAEHRLICHEN TILGUNGS- UND ZINSAUHLUNGEN						
HAUSHALTE ZUSAMMEN.....	130	/	(24)	(25)	(35)	43
VON...BIS UNTER...DM						
UNTER 1 000.....	/	/	/	/	/	/
1 000 - 2 000.....	/	/	/	/	/	/
2 000 - 3 000.....	/	/	/	/	/	/
3 000 - 4 000.....	(11)	/	/	/	/	/
4 000 - 5 000.....	/	/	/	/	/	/
5 000 - 6 000.....	/	/	/	/	/	/
6 000 - 7 500.....	(21)	/	/	/	/	/
7 500 - 10 000.....	/	/	/	/	/	/
10 000 - 15 000.....	(14)	/	/	/	/	/
15 000 - 20 000.....	/	/	/	/	/	/
20 000 UND MEHR.....	(19)	/	/	/	/	/
MIT JAEHRLICHEN MIET- UND PACHTEINNAHMEN						
HAUSHALTE ZUSAMMEN.....	70	/	/	(18)	(16)	(18)
VON...BIS UNTER...DM						
UNTER 1 200.....	/	/	/	/	/	/
1 200 - 2 400.....	/	/	/	/	/	/
2 400 - 3 600.....	/	/	/	/	/	/
3 600 - 6 000.....	/	/	/	/	/	/
6 000 - 12 000.....	(19)	/	/	/	/	/
12 000 - 24 000.....	/	/	/	/	/	/
24 000 UND MEHR.....	/	/	/	/	/	/
DM						
DURCHSCHNITTL. EINHEITSWERT JE HAUSHALT 1).	47 998	/	(45 380)	(42 293)	48 400	52 967
DURCHSCHNITTL. VERKEHRSWERT JE HAUSHALT 2).	616 420	/	(524 713)	(606 815)	598 639	686 932
DURCHSCHNITTL. TILG. U. ZINSEN JE HAUSH. 3)	10 904	/	(11 722)	(7 518)	(12 418)	10 651
DURCHSCHNITTL. RESTSCHULD JE HAUSHALT 3)...	99 790	/	/	(114 044)	(90 431)	(90 698)

1) STAND: LETZTER EINHEITSWERTBESCHIED. - 2) GESCHAETZTE WERTE. - 3) MIT JEWEILS NACHGEWIESENEN WERTEN.

FRUEHERES BUNDESGBIET

1.17 PRIVATE HAUSHALTE MIT HAUS- UND GRUNDBESITZ AM 31.12.1993 NACH HAUSHALTSGROSSE UND SOZIALER STELLUNG DER BEZUGSPERSON

1.17.3 HAUSHALTE VON GEWERBETREIBENDEN, FREIBERUFLICH TAEITIGEN

GEGENSTAND DER NACHWEISUNG	HAUSHALTE INSGESAMT	DAVON MIT ... PERSON(EN)				
		1	2	3	4	5 UND MEHR
1 000						
HAUSHALTE INSGESAMT.....	1 754	339	527	384	360	144
HAUSHALTE MIT HAUS- UND GRUNDBESITZ						
ZUSAMMEN.....	1 249	176	393	270	292	118
UND ZWAR:						
UNBEBAUTE(S) GRUNDSTUECK(E).....	174	/	(63)	(31)	(45)	(21)
EIN- UND ZWEIFAMILIENHAUS(-HAEUER).....	958	(95)	303	212	243	105
UND ZWAR: NEU GEBAUT ODER NEU GEKAUFT.....	497	/	166	121	129	53
GEBRAUCHT GEKAUFT.....	329	(41)	(98)	(71)	78	(40)
ERERBT ODER GESCHENKT BEKOMMEN..	208	/	(74)	(34)	(51)	(18)
MEHRFAMILIENHAUS(-HAEUER).....	184	/	(73)	(39)	(34)	(16)
UND ZWAR: NEU GEBAUT ODER NEU GEKAUFT.....	(57)	/	(26)	/	/	/
GEBRAUCHT GEKAUFT.....	(73)	/	(28)	/	/	/
ERERBT ODER GESCHENKT BEKOMMEN..	(70)	/	(26)	/	/	/
EIGENTUMSWOHNUNG(EN).....	375	(81)	119	(76)	(73)	(26)
UND ZWAR: NEU GEBAUT ODER NEU GEKAUFT.....	220	(38)	(86)	(53)	(46)	(17)
GEBRAUCHT GEKAUFT.....	179	(47)	(62)	(31)	(29)	/
ERERBT ODER GESCHENKT BEKOMMEN..	(28)	/	/	/	/	/
SONSTIGE(S) GEBAEUDE.....	90	/	(31)	/	(26)	/
NACH EINHEITSWERTEN 1)						
VON...BIS UNTER...DM						
UNTER 10 000.....	(37)	/	/	/	/	/
10 000 - 15 000.....	(26)	/	/	/	/	/
15 000 - 20 000.....	(59)	/	/	/	/	/
20 000 - 30 000.....	135	/	(36)	/	(34)	/
30 000 - 40 000.....	164	/	(40)	(36)	(42)	(14)
40 000 - 50 000.....	146	/	(42)	(41)	(31)	(13)
50 000 - 60 000.....	137	/	(43)	(31)	(25)	(15)
60 000 - 80 000.....	156	/	(41)	(32)	(44)	(18)
80 000 - 100 000.....	90	/	(29)	/	(23)	/
100 000 - 150 000.....	130	/	(53)	(29)	(29)	/
150 000 UND MEHR.....	169	/	(60)	(35)	(41)	(16)
NACH VERKEHRSWERTEN 2)						
VON...BIS UNTER...DM						
UNTER 60 000.....	/	/	/	/	/	/
60 000 - 140 000.....	(31)	/	/	/	/	/
140 000 - 210 000.....	(50)	/	/	/	/	/
210 000 - 280 000.....	(94)	/	(29)	/	(19)	/
280 000 - 350 000.....	96	/	(33)	/	(23)	/
350 000 - 420 000.....	175	/	(47)	(45)	(41)	(15)
420 000 - 560 000.....	182	/	(55)	(45)	(44)	(20)
560 000 - 700 000.....	163	/	(53)	(32)	(39)	(18)
700 000 - 1 MILL.....	187	/	(49)	(39)	(48)	(21)
1 MILL. UND MEHR.....	259	/	(93)	(55)	(58)	(28)
MIT RESTSCHULD						
HAUSHALTE ZUSAMMEN.....	855	(114)	237	198	214	93
VON...BIS UNTER...DM						
UNTER 5 000.....	(29)	/	/	/	/	/
5 000 - 10 000.....	/	/	/	/	/	/
10 000 - 20 000.....	(39)	/	/	/	/	/
20 000 - 30 000.....	(44)	/	/	/	/	/
30 000 - 40 000.....	(26)	/	/	/	/	/
40 000 - 50 000.....	(30)	/	/	/	/	/
50 000 - 60 000.....	(29)	/	/	/	/	/
60 000 - 75 000.....	(37)	/	/	/	/	/
75 000 - 100 000.....	(55)	/	/	/	/	/
100 000 - 125 000.....	(65)	/	/	/	/	/
125 000 - 150 000.....	(47)	/	/	/	/	/
150 000 UND MEHR.....	437	(49)	110	101	124	53
MIT JAEHRLICHEN TILGUNGS- UND ZINSAUHLUNGEN						
HAUSHALTE ZUSAMMEN.....	952	(121)	274	218	236	103
VON...BIS UNTER...DM						
UNTER 1 000.....	/	/	/	/	/	/
1 000 - 2 000.....	(41)	/	/	/	/	/
2 000 - 3 000.....	(44)	/	/	/	/	/
3 000 - 4 000.....	(32)	/	/	/	/	/
4 000 - 5 000.....	(36)	/	/	/	/	/
5 000 - 6 000.....	(24)	/	/	/	/	/
6 000 - 7 500.....	(51)	/	/	/	/	/
7 500 - 10 000.....	(52)	/	/	/	/	/
10 000 - 15 000.....	133	/	(36)	(32)	(29)	(15)
15 000 - 20 000.....	102	/	(26)	(29)	(29)	/
20 000 UND MEHR.....	415	(53)	110	(88)	112	53
MIT JAEHRLICHEN MIET- UND PACHTEINNAHMEN						
HAUSHALTE ZUSAMMEN.....	674	(99)	238	134	140	62
VON...BIS UNTER...DM						
UNTER 1 200.....	(44)	/	/	/	/	/
1 200 - 2 400.....	(31)	/	/	/	/	/
2 400 - 3 600.....	(32)	/	/	/	/	/
3 600 - 6 000.....	(85)	/	(26)	/	(24)	/
6 000 - 12 000.....	139	/	(46)	(32)	(26)	(16)
12 000 - 24 000.....	155	/	(64)	(31)	(23)	(12)
24 000 UND MEHR.....	189	/	(67)	(35)	(44)	(18)
DM						
DURCHSCHNITTL. EINHEITSWERT JE HAUSHALT 1).....	81 188	66 962	87 524	79 349	81 940	83 649
DURCHSCHNITTL. VERKEHRSWERT JE HAUSHALT 2).....	734 322	646 102	765 750	709 143	745 040	792 244
DURCHSCHNITTL. TILG. U. ZINSEN JE HAUSH. 3).....	31 397	(27 447)	30 492	33 108	31 417	34 761
DURCHSCHNITTL. RESTSCHULD JE HAUSHALT 3).....	238 307	(225 419)	214 203	227 404	257 756	294 194

1) STAND: LETZTER EINHEITSWERTBESEID. - 2) GESCHAETZTE WERTE. - 3) MIT JEWEILS NACHGEWIESENEN WERTEN.

FRUEHERES BUNDESGBIET

1.17 PRIVATE HAUSHALTE MIT HAUS- UND GRUNDBESITZ AM 31.12.1993 NACH HAUSHALTSGRÖSSE
UND SOZIALER STELLUNG DER BEZUGSPERSON

1.17.4 HAUSHALTE VON BEAMTEN

GEGENSTAND DER NACHWEISUNG	HAUSHALTE INSGESAMT	DAVON MIT ... PERSON(EN)				
		1	2	3	4	5 UND MEHR
1 000						
HAUSHALTE INSGESAMT.....	1 601	315	438	358	361	129
HAUSHALTE MIT HAUS- UND GRUNDBESITZ						
ZUSAMMEN.....	1 023	101	268	260	282	112
UND ZWAR:						
UNBEBAUTE(S) GRUNDSTUECK(E).....	112	(11)	31	(25)	33	(12)
EIN- UND ZWEIFAMILIENHAUS(-HAEUER).....	809	40	209	209	247	104
UND ZWAR: NEU GEBAUT ODER NEU GEKAUFT.....	504	(17)	134	126	159	68
GEBRAUCHT GEKAUFT.....	212	(14)	52	55	62	30
ERERBT ODER GESCHENKT BEKOMMEN..	129	(10)	35	33	39	(11)
MEHRFAMILIENHAUS(-HAEUER).....	39	/	(10)	(11)	(9)	/
UND ZWAR: NEU GEBAUT ODER NEU GEKAUFT.....	(7)	/	/	/	/	/
GEBRAUCHT GEKAUFT.....	(13)	/	/	/	/	/
ERERBT ODER GESCHENKT BEKOMMEN..	(21)	/	/	/	(5)	/
EIGENTUMSWOHNUNG(EN).....	231	56	68	56	39	(11)
UND ZWAR: NEU GEBAUT ODER NEU GEKAUFT.....	116	(27)	33	30	(20)	(6)
GEBRAUCHT GEKAUFT.....	118	(30)	37	29	(17)	(5)
ERERBT ODER GESCHENKT BEKOMMEN..	(13)	/	/	/	/	/
SONSTIGE(S) GEBAEUDE.....	(13)	/	/	/	/	/
NACH EINHEITSWERTEN 1)						
VON...BIS UNTER...DM						
UNTER 10 000.....	43	/	(12)	(10)	(10)	/
10 000 - 15 000.....	43	/	(16)	(8)	(8)	/
15 000 - 20 000.....	54	/	(15)	(13)	(15)	/
20 000 - 30 000.....	139	(24)	36	35	34	(11)
30 000 - 40 000.....	162	(22)	47	39	38	(16)
40 000 - 50 000.....	174	(14)	39	51	49	20
50 000 - 60 000.....	136	/	34	37	42	18
60 000 - 80 000.....	155	/	37	41	50	20
80 000 - 100 000.....	54	/	(13)	(12)	(20)	(6)
100 000 - 150 000.....	47	/	(12)	(11)	(13)	(8)
150 000 UND MEHR.....	(17)	/	/	/	/	/
NACH VERKEHRSWERTEN 2)						
VON...BIS UNTER...DM						
UNTER 60 000.....	(16)	/	/	/	/	/
60 000 - 140 000.....	32	/	(11)	/	/	/
140 000 - 210 000.....	78	(22)	(18)	(19)	(16)	/
210 000 - 280 000.....	139	(21)	40	35	31	(11)
280 000 - 350 000.....	168	(15)	46	44	45	19
350 000 - 420 000.....	204	(14)	52	52	61	26
420 000 - 560 000.....	190	/	42	51	64	27
560 000 - 700 000.....	87	/	(27)	(21)	25	(9)
700 000 - 1 MILL.....	68	/	(16)	(17)	(20)	(11)
1 MILL. UND MEHR.....	41	/	(10)	(13)	(11)	/
MIT RESTSCHULD						
HAUSHALTE ZUSAMMEN.....	781	71	189	201	227	93
VON...BIS UNTER...DM						
UNTER 5 000.....	(24)	/	(9)	/	/	/
5 000 - 10 000.....	38	/	(11)	(8)	(11)	/
10 000 - 20 000.....	54	/	(17)	(14)	(14)	(5)
20 000 - 30 000.....	51	/	(15)	(12)	(16)	/
30 000 - 40 000.....	38	/	(9)	(11)	(10)	/
40 000 - 50 000.....	38	/	(8)	(10)	(11)	(5)
50 000 - 60 000.....	32	/	(9)	(9)	(8)	/
60 000 - 75 000.....	49	/	(12)	(14)	(13)	(5)
75 000 - 100 000.....	70	/	(16)	(19)	22	(7)
100 000 - 125 000.....	70	/	(14)	(16)	23	(8)
125 000 - 150 000.....	56	/	(13)	(14)	(17)	(7)
150 000 UND MEHR.....	261	(18)	56	69	78	41
MIT JAEHRLICHEN TILGUNGS- UND ZINSZAHLUNGEN						
HAUSHALTE ZUSAMMEN.....	848	76	208	217	246	102
VON...BIS UNTER...DM						
UNTER 1 000.....	28	/	(9)	/	(6)	/
1 000 - 2 000.....	45	/	(15)	(11)	(10)	/
2 000 - 3 000.....	38	/	(11)	(8)	(10)	(5)
3 000 - 4 000.....	34	/	(10)	(12)	(7)	/
4 000 - 5 000.....	34	/	(11)	/	(9)	/
5 000 - 6 000.....	33	/	(8)	(8)	(9)	/
6 000 - 7 500.....	58	/	(15)	(15)	(15)	(6)
7 500 - 10 000.....	87	(11)	(19)	(24)	26	(7)
10 000 - 15 000.....	163	(12)	35	45	49	22
15 000 - 20 000.....	121	(9)	(24)	28	43	18
20 000 UND MEHR.....	208	(12)	51	53	61	31
MIT JAEHRLICHEN MIET- UND PACHTEINNAHMEN						
HAUSHALTE ZUSAMMEN.....	297	(33)	90	76	76	23
VON...BIS UNTER...DM						
UNTER 1 200.....	30	/	(10)	(7)	(7)	/
1 200 - 2 400.....	(16)	/	/	/	/	/
2 400 - 3 600.....	(23)	/	/	/	(6)	/
3 600 - 6 000.....	65	/	(22)	(16)	(16)	(5)
6 000 - 12 000.....	94	(12)	29	(23)	23	(7)
12 000 - 24 000.....	46	/	(13)	(12)	(14)	/
24 000 UND MEHR.....	(23)	/	/	/	(7)	/
DM						
DURCHSCHNITTL. EINHEITSWERT JE HAUSHALT 1).	49 853	37 496	49 448	50 323	51 980	55 530
DURCHSCHNITTL. VERKEHRSWERT JE HAUSHALT 2).	435 831	320 123	428 542	449 422	457 971	470 331
DURCHSCHNITTL. TILG. U. ZINSEN JE HAUSH. 3)	15 158	12 299	14 322	15 251	15 966	16 840
DURCHSCHNITTL. RESTSCHULD JE HAUSHALT 3)...	123 479	104 865	109 322	129 239	125 714	148 665

1) STAND: LETZTER EINHEITSWERTBESCHIED. - 2) GESCHAETZTE WERTE. - 3) MIT JEWEILS NACHGEWIESENEN WERTEN.

FRUEHERES BUNDESGBEIT

1.17 PRIVATE HAUSHALTE MIT HAUS- UND GRUNDBESITZ AM 31.12.1993 NACH HAUSHALTSGROSSE UND SOZIALER STELLUNG DER BEZUGSPERSON

1.17.5 HAUSHALTE VON ANGESTELLTEN

GEGENSTAND DER NACHWEISUNG	HAUSHALTE INSGESAMT	DAVON MIT ... PERSON(EN)				
		1	2	3	4	5 UND MEHR
1 000						
HAUSHALTE INSGESAMT.....	7 037	2 191	1 997	1 354	1 148	347
HAUSHALTE MIT HAUS- UND GRUNDBESITZ						
ZUSAMMEN.....	3 605	546	1 087	867	833	272
UND ZWAR:						
UNBEBAUTE(S) GRUNDSTUECK(E).....	366	(62)	108	90	76	30
EIN- UND ZWEIFAMILIENHAUS(-HAEUER).....	2 553	210	732	656	717	239
UND ZWAR: NEU GEBAUT ODER NEU GEKAUFT.....	1 451	91	435	370	412	143
GEBRAUCHT GEKAUFT.....	764	(66)	198	209	217	74
ERERBT ODER GESCHENKT BEKOMMEN..	450	(60)	134	106	114	37
MEHRFAMILIENHAUS(-HAEUER).....	178	(25)	60	(41)	(37)	(15)
UND ZWAR: NEU GEBAUT ODER NEU GEKAUFT.....	(39)	/	(15)	/	(11)	/
GEBRAUCHT GEKAUFT.....	60	/	(18)	(12)	(13)	/
ERERBT ODER GESCHENKT BEKOMMEN..	87	/	(29)	(22)	(14)	(8)
EIGENTUMSWOHNUNG(EN).....	1 077	311	368	214	150	34
UND ZWAR: NEU GEBAUT ODER NEU GEKAUFT.....	484	117	171	101	78	(16)
GEBRAUCHT GEKAUFT.....	579	179	196	111	74	(19)
ERERBT ODER GESCHENKT BEKOMMEN..	74	(22)	(27)	(13)	(10)	/
SONSTIGE(S) GEBAEUDE.....	66	/	(24)	(15)	(14)	/
NACH EINHEITSWERTEN 1)						
VON...BIS UNTER...DM						
UNTER 10 000.....	162	(46)	(50)	(36)	(23)	(7)
10 000 - 15 000.....	153	(33)	(48)	(35)	(29)	(9)
15 000 - 20 000.....	259	(57)	89	58	42	(13)
20 000 - 30 000.....	524	125	154	115	105	(25)
30 000 - 40 000.....	628	109	198	147	135	39
40 000 - 50 000.....	558	75	160	130	146	47
50 000 - 60 000.....	389	(26)	123	97	107	37
60 000 - 80 000.....	494	(39)	143	127	136	49
80 000 - 100 000.....	183	/	(50)	52	48	(18)
100 000 - 150 000.....	157	/	(42)	(44)	(37)	(17)
150 000 UND MEHR.....	98	/	(31)	(25)	(24)	(11)
NACH VERKEHRSWERTEN 2)						
VON...BIS UNTER...DM						
UNTER 60 000.....	65	/	(20)	(16)	/	/
60 000 - 140 000.....	126	(43)	(41)	(20)	(18)	/
140 000 - 210 000.....	351	126	105	88	41	(11)
210 000 - 280 000.....	495	113	145	119	97	(22)
280 000 - 350 000.....	529	77	152	141	117	42
350 000 - 420 000.....	681	(65)	212	171	176	56
420 000 - 560 000.....	609	(38)	184	147	178	62
560 000 - 700 000.....	328	(33)	94	85	86	30
700 000 - 1 MILL.....	261	(23)	79	64	70	(25)
1 MILL. UND MEHR.....	160	/	54	(36)	(43)	(18)
MIT RESTSCHULD						
HAUSHALTE ZUSAMMEN.....	2 651	350	746	655	675	225
VON...BIS UNTER...DM						
UNTER 5 000.....	76	/	(25)	(20)	(16)	/
5 000 - 10 000.....	103	/	(43)	(24)	(19)	/
10 000 - 20 000.....	151	(21)	(50)	(40)	(31)	(9)
20 000 - 30 000.....	150	(21)	54	(37)	(29)	(9)
30 000 - 40 000.....	124	(20)	(34)	(32)	(29)	(9)
40 000 - 50 000.....	105	(19)	(29)	(28)	(21)	(8)
50 000 - 60 000.....	103	(25)	(26)	(20)	(27)	/
60 000 - 75 000.....	164	(30)	(46)	(37)	38	(12)
75 000 - 100 000.....	218	(32)	60	59	54	(13)
100 000 - 125 000.....	246	(35)	64	64	64	(20)
125 000 - 150 000.....	185	(26)	(47)	(46)	46	(20)
150 000 UND MEHR.....	1 025	99	268	248	302	109
MIT JAEHRLICHEN TILGUNG- UND ZINSAHLUNGEN						
HAUSHALTE ZUSAMMEN.....	2 917	381	840	720	731	244
VON...BIS UNTER...DM						
UNTER 1 000.....	107	/	(37)	(28)	(19)	/
1 000 - 2 000.....	136	/	(45)	(38)	(27)	(8)
2 000 - 3 000.....	122	/	(40)	(30)	(28)	/
3 000 - 4 000.....	124	(22)	(42)	(35)	(18)	(7)
4 000 - 5 000.....	123	(22)	(40)	(28)	(25)	(7)
5 000 - 6 000.....	108	(19)	(35)	(28)	(18)	(7)
6 000 - 7 500.....	188	(32)	57	(45)	43	(10)
7 500 - 10 000.....	264	(52)	72	66	63	(12)
10 000 - 15 000.....	529	(70)	143	137	135	45
15 000 - 20 000.....	417	(46)	101	94	127	50
20 000 UND MEHR.....	799	(65)	229	191	227	87
MIT JAEHRLICHEN MIET- UND PACHTEINNAHMEN						
HAUSHALTE ZUSAMMEN.....	1 110	188	366	248	225	83
VON...BIS UNTER...DM						
UNTER 1 200.....	94	(25)	(24)	(24)	(14)	/
1 200 - 2 400.....	66	/	(21)	(14)	(10)	/
2 400 - 3 600.....	81	/	(32)	(18)	(15)	/
3 600 - 6 000.....	197	(31)	65	(44)	42	(15)
6 000 - 12 000.....	333	(62)	115	68	68	(20)
12 000 - 24 000.....	217	(35)	70	(47)	48	(17)
24 000 UND MEHR.....	121	/	(38)	(32)	(27)	(12)
DM						
DURCHSCHNITTL. EINHEITSWERT JE HAUSHALT 1).....	49 406	37 259	49 092	50 971	53 201	58 416
DURCHSCHNITTL. VERKEHRSWERT JE HAUSHALT 2).....	439 874	321 919	446 885	444 188	478 639	515 972
DURCHSCHNITTL. TILG. U. ZINSEN JE HAUSH. 3).....	16 877	12 777	16 914	16 496	18 045	20 774
DURCHSCHNITTL. RESTSCHULD JE HAUSHALT 3).....	141 962	113 403	134 234	136 244	159 319	176 472

1) STAND: LETZTER EINHEITSWERTBESCHIED. - 2) GESCHAETZTE WERTE. - 3) MIT JEWEILS NACHGEWIESENEN WERTEN.

FRUEHERES BUNDESGBIET

1.17 PRIVATE HAUSHALTE MIT HAUS- UND GRUNDBESITZ AM 31.12.1993 NACH HAUSHALTSGRÖSSE UND SOZIALER STELLUNG DER BEZUGSPERSON

1.17.6 HAUSHALTE VON ARBEITERN

GEGENSTAND DER NACHWEISUNG	HAUSHALTE INSGESAMT	DAVON MIT ... PERSON(EN)				
		1	2	3	4	5 UND MEHR
1 000						
HAUSHALTE INSGESAMT.....	6 168	1 252	1 605	1 449	1 267	595
HAUSHALTE MIT HAUS- UND GRUNDBESITZ						
ZUSAMMEN.....	3 012	(240)	831	775	769	397
UND ZWAR:						
UNBEBAUTE(S) GRUNDSTUECK(E).....	337	/	(100)	(78)	90	(53)
EIN- UND ZWEIFAMILIENHAUS(-HAEUER).....	2 442	(121)	663	641	655	363
UND ZWAR: NEU GEBAUT ODER NEU GEKAUFT.....	1 285	/	347	335	356	204
GEBRAUCHT GEKAUFT.....	582	/	151	153	155	(89)
ERERBT ODER GESCHENKT BEKOMMEN..	639	/	180	169	162	(85)
MEHRFAMILIENHAUS(-HAEUER).....	(112)	/	(42)	(30)	(28)	/
UND ZWAR: NEU GEBAUT ODER NEU GEKAUFT.....	(33)	/	/	/	/	/
GEBRAUCHT GEKAUFT.....	(44)	/	/	/	/	/
ERERBT ODER GESCHENKT BEKOMMEN..	(40)	/	/	/	/	/
EIGENTUMSWOHNUNG(EN).....	453	(106)	(114)	115	91	(28)
UND ZWAR: NEU GEBAUT ODER NEU GEKAUFT.....	180	/	(50)	(48)	(39)	/
GEBRAUCHT GEKAUFT.....	249	/	(60)	(63)	(46)	/
ERERBT ODER GESCHENKT BEKOMMEN..	(31)	/	/	/	/	/
SONSTIGE(S) GEBAEUDE.....	(48)	/	/	/	/	/
NACH EINHEITSWERTEN 1)						
VON...BIS UNTER...DM						
UNTER 10 000.....	228	/	(75)	(41)	(48)	(29)
10 000 - 15 000.....	210	/	(61)	(60)	(34)	(29)
15 000 - 20 000.....	255	/	(74)	(52)	(63)	(30)
20 000 - 30 000.....	569	/	(155)	142	150	(68)
30 000 - 40 000.....	581	/	165	142	136	96
40 000 - 50 000.....	462	/	(137)	128	130	(48)
50 000 - 60 000.....	234	/	(52)	(69)	(73)	(37)
60 000 - 80 000.....	277	/	(72)	(83)	(77)	(31)
80 000 - 100 000.....	(104)	/	/	(35)	(27)	/
100 000 - 150 000.....	(54)	/	/	/	/	/
150 000 UND MEHR.....	(36)	/	/	/	/	/
NACH VERKEHRSWERTEN 2)						
VON...BIS UNTER...DM						
UNTER 60 000.....	(64)	/	/	/	/	/
60 000 - 140 000.....	180	/	(50)	(31)	(26)	/
140 000 - 210 000.....	423	/	(118)	(105)	92	(42)
210 000 - 280 000.....	532	/	166	148	116	(59)
280 000 - 350 000.....	540	/	171	146	147	(58)
350 000 - 420 000.....	578	/	(143)	165	164	(84)
420 000 - 560 000.....	365	/	(81)	(89)	109	(69)
560 000 - 700 000.....	148	/	(38)	(36)	(47)	/
700 000 - 1 MILL.....	123	/	/	(30)	(37)	/
1 MILL. UND MEHR.....	(58)	/	/	/	/	/
MIT RESTSCHULD						
HAUSHALTE ZUSAMMEN.....	1 874	(132)	412	507	535	289
VON...BIS UNTER...DM						
UNTER 5 000.....	(102)	/	/	/	(30)	/
5 000 - 10 000.....	(109)	/	/	(25)	(34)	/
10 000 - 20 000.....	201	/	(62)	(58)	(43)	(25)
20 000 - 30 000.....	143	/	(39)	(42)	(38)	/
30 000 - 40 000.....	135	/	(42)	(33)	(35)	/
40 000 - 50 000.....	(112)	/	/	(39)	(27)	/
50 000 - 60 000.....	(87)	/	/	/	(25)	/
60 000 - 75 000.....	153	/	/	(32)	(56)	/
75 000 - 100 000.....	158	/	/	(40)	(46)	(29)
100 000 - 125 000.....	165	/	/	(49)	(53)	(20)
125 000 - 150 000.....	110	/	/	(29)	(39)	/
150 000 UND MEHR.....	400	/	(71)	111	109	(92)
MIT JAEHRLICHEN TILGUNGS- UND ZINSZAHLUNGEN						
HAUSHALTE ZUSAMMEN.....	2 105	(151)	482	571	591	310
VON...BIS UNTER...DM						
UNTER 1 000.....	(125)	/	/	(26)	(28)	/
1 000 - 2 000.....	168	/	(46)	(48)	(42)	/
2 000 - 3 000.....	127	/	(44)	(35)	(35)	/
3 000 - 4 000.....	107	/	/	(30)	(30)	/
4 000 - 5 000.....	126	/	/	(41)	(25)	/
5 000 - 6 000.....	(110)	/	/	(29)	(28)	/
6 000 - 7 500.....	170	/	(35)	(34)	(44)	(34)
7 500 - 10 000.....	234	/	(47)	(70)	(74)	(28)
10 000 - 15 000.....	425	/	(77)	111	140	(74)
15 000 - 20 000.....	234	/	(56)	(57)	(60)	(47)
20 000 UND MEHR.....	279	/	(55)	(90)	(84)	(42)
MIT JAEHRLICHEN MIET- UND PACHTEINNAHMEN						
HAUSHALTE ZUSAMMEN.....	675	/	196	173	170	(78)
VON...BIS UNTER...DM						
UNTER 1 200.....	(76)	/	/	/	/	/
1 200 - 2 400.....	(41)	/	/	/	/	/
2 400 - 3 600.....	(88)	/	/	/	/	/
3 600 - 6 000.....	137	/	(46)	/	(42)	/
6 000 - 12 000.....	187	/	(48)	(53)	(53)	/
12 000 - 24 000.....	(99)	/	/	/	(22)	/
24 000 UND MEHR.....	(48)	/	/	/	/	/
DM						
DURCHSCHNITTL. EINHEITSWERT JE HAUSHALT 1).....	39 222	(30 133)	37 110	41 193	41 955	39 995
DURCHSCHNITTL. VERKEHRSWERT JE HAUSHALT 2).....	357 835	(270 927)	344 905	354 866	387 581	385 630
DURCHSCHNITTL. TILG. U. ZINSEN JE HAUSH. 3).....	11 082	(7 686)	10 500	11 519	11 626	11 793
DURCHSCHNITTL. RESTSCHULD JE HAUSHALT 3).....	89 237	(74 264)	77 001	88 835	95 465	102 713

1) STAND: LETZTER EINHEITSWERTBESCHEID. - 2) GESCHAETZTE WERTE. - 3) MIT JEWEILS NACHGEWIESENEN WERTEN.

FRUEHERES BUNDESGBIET

1.17 PRIVATE HAUSHALTE MIT HAUS- UND GRUNDBESITZ AM 31.12.1993 NACH HAUSHALTSGROSSE UND SOZIALER STELLUNG DER BEZUGSPERSON

1.17.7 HAUSHALTE VON ARBEITSLSEN

GEGENSTAND DER NACHWEISUNG	HAUSHALTE INSGESAMT	DAVON MIT ... PERSON(EN)				
		1	2	3	4	5 UND MEHR
1 000						
HAUSHALTE INSGESAMT.....	1 246	460	351	207	139	(89)
HAUSHALTE MIT HAUS- UND GRUNDBESITZ						
ZUSAMMEN.....	354	(55)	133	(80)	(55)	/
UND ZWAR:						
UNBEBAUTE(S) GRUNDSTUECK(E).....	(48)	/	/	/	/	/
EIN- UND ZWEIFAMILIENHAUS(-HAEUER).....	290	(37)	110	(69)	(43)	/
UND ZWAR: NEU GEBAUT ODER NEU GEKAUFT.....	152	/	(59)	(39)	/	/
GEBRAUCHT GEKAUFT.....	(85)	/	(30)	(20)	/	/
ERERBT ODER GESCHENKT BEKOMMEN..	(65)	/	(25)	/	/	/
MEHRFAMILIENHAUS(-HAEUER).....	/	/	/	/	/	/
UND ZWAR: NEU GEBAUT ODER NEU GEKAUFT.....	/	/	/	/	/	/
GEBRAUCHT GEKAUFT.....	/	/	/	/	/	/
ERERBT ODER GESCHENKT BEKOMMEN..	/	/	/	/	/	/
EIGENTUMSWOHNUNG(EN).....	(62)	/	(24)	/	/	/
UND ZWAR: NEU GEBAUT ODER NEU GEKAUFT.....	(23)	/	/	/	/	/
GEBRAUCHT GEKAUFT.....	(37)	/	/	/	/	/
ERERBT ODER GESCHENKT BEKOMMEN..	/	/	/	/	/	/
SONSTIGE(S) GEBAEUDE.....	/	/	/	/	/	/
NACH EINHEITSWERTEN 1)						
VON...BIS UNTER...DM						
UNTER 10 000.....	/	/	/	/	/	/
10 000 - 15 000.....	(25)	/	/	/	/	/
15 000 - 20 000.....	(38)	/	/	/	/	/
20 000 - 30 000.....	(60)	/	(21)	/	/	/
30 000 - 40 000.....	(64)	/	(22)	/	/	/
40 000 - 50 000.....	(68)	/	(31)	/	/	/
50 000 - 60 000.....	(25)	/	/	/	/	/
60 000 - 80 000.....	(28)	/	/	/	/	/
80 000 - 100 000.....	/	/	/	/	/	/
100 000 - 150 000.....	/	/	/	/	/	/
150 000 UND MEHR.....	/	/	/	/	/	/
NACH VERKEHRSWERTEN 2)						
VON...BIS UNTER...DM						
UNTER 60 000.....	/	/	/	/	/	/
60 000 - 140 000.....	/	/	/	/	/	/
140 000 - 210 000.....	(63)	/	(24)	/	/	/
210 000 - 280 000.....	(58)	/	(23)	/	/	/
280 000 - 350 000.....	(47)	/	/	/	/	/
350 000 - 420 000.....	(60)	/	(25)	/	/	/
420 000 - 560 000.....	(46)	/	(19)	/	/	/
560 000 - 700 000.....	/	/	/	/	/	/
700 000 - 1 MILL.....	/	/	/	/	/	/
1 MILL. UND MEHR.....	/	/	/	/	/	/
MIT RESTSCHULD						
HAUSHALTE ZUSAMMEN.....	163	(27)	(49)	(48)	(23)	/
VON...BIS UNTER...DM						
UNTER 5 000.....	/	/	/	/	/	/
5 000 - 10 000.....	/	/	/	/	/	/
10 000 - 20 000.....	(19)	/	/	/	/	/
20 000 - 30 000.....	/	/	/	/	/	/
30 000 - 40 000.....	/	/	/	/	/	/
40 000 - 50 000.....	/	/	/	/	/	/
50 000 - 60 000.....	/	/	/	/	/	/
60 000 - 75 000.....	/	/	/	/	/	/
75 000 - 100 000.....	/	/	/	/	/	/
100 000 - 125 000.....	(20)	/	/	/	/	/
125 000 - 150 000.....	/	/	/	/	/	/
150 000 UND MEHR.....	(28)	/	/	/	/	/
MIT JAEHRLICHEN TILGUNGS- UND ZINSZAHLUNGEN						
HAUSHALTE ZUSAMMEN.....	196	(28)	(60)	(59)	(31)	/
VON...BIS UNTER...DM						
UNTER 1 000.....	/	/	/	/	/	/
1 000 - 2 000.....	/	/	/	/	/	/
2 000 - 3 000.....	/	/	/	/	/	/
3 000 - 4 000.....	/	/	/	/	/	/
4 000 - 5 000.....	/	/	/	/	/	/
5 000 - 6 000.....	/	/	/	/	/	/
6 000 - 7 500.....	/	/	/	/	/	/
7 500 - 10 000.....	(25)	/	/	/	/	/
10 000 - 15 000.....	(32)	/	/	/	/	/
15 000 - 20 000.....	/	/	/	/	/	/
20 000 UND MEHR.....	(25)	/	/	/	/	/
MIT JAEHRLICHEN MIET- UND PACHTEINNAHMEN						
HAUSHALTE ZUSAMMEN.....	103	/	(45)	(19)	/	/
VON...BIS UNTER...DM						
UNTER 1 200.....	/	/	/	/	/	/
1 200 - 2 400.....	/	/	/	/	/	/
2 400 - 3 600.....	/	/	/	/	/	/
3 600 - 6 000.....	(24)	/	/	/	/	/
6 000 - 12 000.....	(30)	/	/	/	/	/
12 000 - 24 000.....	/	/	/	/	/	/
24 000 UND MEHR.....	/	/	/	/	/	/
DM						
DURCHSCHNITTL. EINHEITSWERT JE HAUSHALT 1).....	37 395	(33 150)	40 978	(40 634)	(31 991)	/
DURCHSCHNITTL. VERKEHRSWERT JE HAUSHALT 2).....	347 850	(292 311)	375 278	(357 991)	(303 674)	/
DURCHSCHNITTL. TILG. U. ZINSEN JE HAUSH. 3).....	10 035	(9 346)	(6 346)	(10 949)	(15 285)	/
DURCHSCHNITTL. RESTSCHULD JE HAUSHALT 3).....	82 423	(90 915)	(49 730)	(76 915)	(127 227)	/

1) STAND: LETZTER EINHEITSWERTBESCHIED. - 2) GESCHAETZTE WERTE. - 3) MIT JEWEILS NACHGEWIESENEN WERTEN.

FRUEHERES BUNDESGBEIT

1.17 PRIVATE HAUSHALTE MIT HAUS- UND GRUNDBESITZ AM 31.12.1993 NACH HAUSHALTSGRÖSSE UND SOZIALER STELLUNG DER BEZUGSPERSON

1.17.8 HAUSHALTE VON NICHTERWERBSTÄETIGEN

GEGENSTAND DER NACHWEISUNG	HAUSHALTE INSGESAMT	DAVON MIT ... PERSON(EN)				
		1	2	3	4	5 UND MEHR
1 000						
HAUSHALTE INSGESAMT.....	10 842	5 263	4 221	899	314	(144)
HAUSHALTE MIT HAUS- UND GRUNDBESITZ						
ZUSAMMEN.....	5 105	1 743	2 435	612	222	(94)
UND ZWAR:						
UNBEBAUTE(S) GRUNDSTUECK(E).....	572	167	259	(86)	(38)	/
EIN- UND ZWEIFAMILIENHAUS(-HAEUER).....	4 120	1 260	2 023	547	202	(87)
UND ZWAR: NEU GEBAUT ODER NEU GEKAUFT.....	2 437	654	1 278	331	(131)	/
GEBRAUCHT GEKAUFT.....	749	252	337	103	(35)	/
ERERBT ODER GESCHENKT BEKOMMEN..	1 045	369	464	140	(46)	/
MEHRFAMILIENHAUS(-HAEUER).....	300	105	140	(36)	/	/
UND ZWAR: NEU GEBAUT ODER NEU GEKAUFT.....	102	/	(59)	/	/	/
GEBRAUCHT GEKAUFT.....	(70)	(28)	(31)	/	/	/
ERERBT ODER GESCHENKT BEKOMMEN..	137	(51)	56	/	/	/
EIGENTUMSWOHNUNG(EN).....	857	385	358	(74)	/	/
UND ZWAR: NEU GEBAUT ODER NEU GEKAUFT.....	488	231	190	(44)	/	/
GEBRAUCHT GEKAUFT.....	316	118	152	(28)	/	/
ERERBT ODER GESCHENKT BEKOMMEN..	(80)	(41)	(29)	/	/	/
SONSTIGE(S) GEBAEUDE.....	101	/	(45)	/	/	/
NACH EINHEITSWERTEN 1)						
VON...BIS UNTER...DM						
UNTER 10 000.....	409	212	151	(31)	/	/
10 000 - 15 000.....	397	166	168	(47)	/	/
15 000 - 20 000.....	476	185	219	(49)	/	/
20 000 - 30 000.....	916	325	457	(89)	/	/
30 000 - 40 000.....	915	324	449	(86)	(43)	/
40 000 - 50 000.....	740	221	378	103	(30)	/
50 000 - 60 000.....	375	95	191	(62)	/	/
60 000 - 80 000.....	426	103	206	(68)	(36)	/
80 000 - 100 000.....	204	(49)	99	(33)	/	/
100 000 - 150 000.....	143	(42)	66	(27)	/	/
150 000 UND MEHR.....	104	/	51	/	/	/
NACH VERKEHRSWERTEN 2)						
VON...BIS UNTER...DM						
UNTER 60 000.....	117	(63)	(41)	/	/	/
60 000 - 140 000.....	309	167	115	/	/	/
140 000 - 210 000.....	785	350	340	(61)	/	/
210 000 - 280 000.....	948	341	469	(98)	/	/
280 000 - 350 000.....	807	249	419	102	/	/
350 000 - 420 000.....	876	278	426	114	(39)	/
420 000 - 560 000.....	563	129	289	(89)	(38)	/
560 000 - 700 000.....	259	(62)	138	(41)	/	/
700 000 - 1 MILL.....	264	(70)	116	(50)	/	/
1 MILL. UND MEHR.....	178	(33)	83	(33)	/	/
MIT RESTSCHULD						
HAUSHALTE ZUSAMMEN.....	1 372	345	627	250	(96)	(54)
VON...BIS UNTER...DM						
UNTER 5 000.....	205	(70)	93	(39)	/	/
5 000 - 10 000.....	164	(50)	76	/	/	/
10 000 - 20 000.....	223	(52)	118	(34)	/	/
20 000 - 30 000.....	165	(50)	75	/	/	/
30 000 - 40 000.....	100	/	(43)	/	/	/
40 000 - 50 000.....	78	/	(31)	/	/	/
50 000 - 60 000.....	(53)	/	(27)	/	/	/
60 000 - 75 000.....	80	/	(41)	/	/	/
75 000 - 100 000.....	86	/	(42)	/	/	/
100 000 - 125 000.....	(59)	/	(25)	/	/	/
125 000 - 150 000.....	(25)	/	/	/	/	/
150 000 UND MEHR.....	135	(15)	48	(38)	/	/
MIT JAEHRLICHEN TILGUNGS- UND ZINSZAHLUNGEN						
HAUSHALTE ZUSAMMEN.....	1 703	430	788	300	(120)	(65)
VON...BIS UNTER...DM						
UNTER 1 000.....	226	(70)	113	(29)	/	/
1 000 - 2 000.....	259	(75)	116	(49)	/	/
2 000 - 3 000.....	194	(62)	94	(29)	/	/
3 000 - 4 000.....	142	(41)	73	/	/	/
4 000 - 5 000.....	122	(44)	(46)	/	/	/
5 000 - 6 000.....	96	(25)	(38)	/	/	/
6 000 - 7 500.....	126	(26)	61	/	/	/
7 500 - 10 000.....	147	(29)	67	(30)	/	/
10 000 - 15 000.....	151	(28)	70	(27)	/	/
15 000 - 20 000.....	78	/	(41)	/	/	/
20 000 UND MEHR.....	163	(21)	69	(36)	/	/
MIT JAEHRLICHEN MIET- UND PACHTEINNAHMEN						
HAUSHALTE ZUSAMMEN.....	1 706	625	776	196	(76)	/
VON...BIS UNTER...DM						
UNTER 1 200.....	259	(129)	88	/	/	/
1 200 - 2 400.....	158	(72)	(59)	/	/	/
2 400 - 3 600.....	148	(57)	(71)	/	/	/
3 600 - 6 000.....	319	(118)	147	(36)	/	/
6 000 - 12 000.....	402	117	223	(40)	/	/
12 000 - 24 000.....	237	(73)	105	(40)	/	/
24 000 UND MEHR.....	184	(58)	83	/	/	/
DM						
DURCHSCHNITTL. EINHEITSWERT JE HAUSHALT 1).....	41 361	35 214	42 385	48 191	54 951	(52 240)
DURCHSCHNITTL. VERKEHRSWERT JE HAUSHALT 2).....	375 976	321 779	383 579	443 937	479 119	(497 808)
DURCHSCHNITTL. TILG. U. ZINSEN JE HAUSH. 3).....	8 475	5 565	8 459	10 294	(14 153)	(9 083)
DURCHSCHNITTL. RESTSCHULD JE HAUSHALT 3).....	56 602	37 742	51 821	73 705	(100 185)	(75 871)

1) STAND: LETZTER EINHEITSWERTBESCHIED. - 2) GESCHAETZTE WERTE. - 3) MIT JEWEILS NACHGEWIESENEN WERTEN.

FRUEHERES BUNDESGBIET

1.18 PRIVATE HAUSHALTE MIT HAUS- UND GRUNDBESITZ AM 31.12.1993 NACH HAUSHALTSTYP UND SOZIALER STELLUNG DER BEZUGSPERSON

1.18.1 HAUSHALTE INSGESAMT

GEGENSTAND DER NACHWEISUNG	HAUSHALTE INSGESAMT	HAUSHALTSTYP					EHEPAAR	SONSTIGER HAUSHALT
		ALLEIN- LEBENDE FRAU	ALLEIN- LEBENDER MANN	ELTERnteIL M. KINDERN 1)				
				ZUSAMMEN	DAR. MIT 1 KIND			
1 000								
HAUSHALTE INSGESAMT.....	28 928	6 425	3 414	1 396	917	15 939	1 754	
HAUSHALTE MIT HAUS- UND GRUNDBESITZ								
ZUSAMMEN.....	14 595	1 954	914	488	308	10 376	863	
UND ZWAR:								
UNBEBAUTE(S) GRUNDSTUECK(E).....	1 675	171	103	(50)	(36)	1 206	145	
EIN- UND ZWEIFAMILIENHAUS(-HAEUER).....	11 404	1 238	530	367	225	8 595	675	
UND ZWAR: NEU GEBAUT ODER NEU GEKAUFT.....	6 412	617	234	188	119	5 063	310	
GEBRAUCHT GEKAUFT.....	2 749	255	165	103	(53)	2 064	163	
ERERBT ODER GESCHENKT BEKOMMEN..	2 677	382	144	(90)	(63)	1 818	244	
MEHRFAMILIENHAUS(-HAEUER).....	840	106	(60)	(35)	/	586	(53)	
UND ZWAR: NEU GEBAUT ODER NEU GEKAUFT.....	246	/	/	/	/	178	/	
GEBRAUCHT GEKAUFT.....	264	(28)	(23)	/	/	188	(16)	
ERERBT ODER GESCHENKT BEKOMMEN..	371	(57)	(25)	/	/	252	(22)	
EIGENTUMSWOHNUNG(EN).....	3 062	627	330	110	74	1 828	167	
UND ZWAR: NEU GEBAUT ODER NEU GEKAUFT.....	1 515	311	142	(44)	(27)	942	75	
GEBRAUCHT GEKAUFT.....	1 479	275	175	(57)	(39)	883	90	
ERERBT ODER GESCHENKT BEKOMMEN..	232	(55)	(25)	(17)	/	122	/	
SONSTIGE(S) GEBAEUDE.....	368	/	/	/	/	266	(50)	
NACH EINHEITSWERTEN 2)								
VON...BIS UNTER...DM								
UNTER 10 000.....	925	216	(101)	(35)	(29)	497	(76)	
10 000 - 15 000.....	869	173	(63)	(34)	/	551	(48)	
15 000 - 20 000.....	1 154	213	(90)	(47)	(30)	716	87	
20 000 - 30 000.....	2 387	391	181	(64)	(36)	1 609	142	
30 000 - 40 000.....	2 546	383	158	104	(70)	1 786	115	
40 000 - 50 000.....	2 194	238	115	(71)	(43)	1 634	135	
50 000 - 60 000.....	1 322	98	(55)	(31)	(21)	1 059	79	
60 000 - 80 000.....	1 562	103	(82)	(43)	(27)	1 252	81	
80 000 - 100 000.....	658	(53)	(31)	(26)	/	512	(37)	
100 000 - 150 000.....	545	(52)	(23)	/	/	427	(26)	
150 000 UND MEHR.....	434	(34)	/	/	/	332	(36)	
NACH VERKEHRSWERTEN 3)								
VON...BIS UNTER...DM								
UNTER 60 000.....	289	(53)	(45)	/	/	146	(30)	
60 000 - 140 000.....	718	185	(100)	(30)	/	358	(45)	
140 000 - 210 000.....	1 765	417	171	(57)	(36)	1 018	103	
210 000 - 280 000.....	2 288	396	159	84	(60)	1 522	127	
280 000 - 350 000.....	2 212	278	96	(71)	(38)	1 658	109	
350 000 - 420 000.....	2 613	288	129	85	(58)	1 987	123	
420 000 - 560 000.....	1 988	138	(72)	(55)	(37)	1 586	136	
560 000 - 700 000.....	1 036	(79)	(50)	(39)	(24)	808	60	
700 000 - 1 MILL.....	940	(80)	(55)	(30)	/	715	(59)	
1 MILL. UND MEHR.....	745	(39)	(36)	(22)	/	578	71	
MIT RESTSCHULD								
HAUSHALTE ZUSAMMEN.....	7 801	614	428	260	139	6 047	451	
VON...BIS UNTER...DM								
UNTER 5 000.....	457	(76)	/	/	/	322	(28)	
5 000 - 10 000.....	444	(57)	(19)	/	/	331	(25)	
10 000 - 20 000.....	702	(68)	(37)	(27)	/	529	(40)	
20 000 - 30 000.....	574	(61)	(30)	(22)	/	436	(24)	
30 000 - 40 000.....	441	(43)	(22)	/	/	349	(17)	
40 000 - 50 000.....	380	(34)	(34)	/	/	269	(25)	
50 000 - 60 000.....	318	(34)	/	/	/	239	(19)	
60 000 - 75 000.....	506	(53)	(22)	/	/	387	(26)	
75 000 - 100 000.....	606	(44)	(35)	(21)	/	470	(34)	
100 000 - 125 000.....	631	(43)	(42)	(28)	/	489	(31)	
125 000 - 150 000.....	433	(25)	(23)	/	/	342	(30)	
150 000 UND MEHR.....	2 309	77	128	70	(37)	1 883	153	
MIT JAEHRLICHEN TILGUNGS- UND ZINSAHLUNGEN								
HAUSHALTE ZUSAMMEN.....	8 850	717	473	300	166	6 838	523	
VON...BIS UNTER...DM								
UNTER 1 000.....	529	(91)	/	/	/	377	(26)	
1 000 - 2 000.....	679	(81)	(38)	(35)	/	470	(54)	
2 000 - 3 000.....	555	(72)	(26)	(23)	/	403	(32)	
3 000 - 4 000.....	462	(57)	(19)	/	/	335	(33)	
4 000 - 5 000.....	457	(65)	(33)	/	/	323	(23)	
5 000 - 6 000.....	387	(40)	(27)	/	/	284	(25)	
6 000 - 7 500.....	632	(53)	(42)	(19)	/	493	(25)	
7 500 - 10 000.....	818	(72)	(45)	(30)	/	629	(41)	
10 000 - 15 000.....	1 447	82	(57)	(57)	(25)	1 153	78	
15 000 - 20 000.....	977	(39)	(46)	(26)	/	804	62	
20 000 UND MEHR.....	1 908	(65)	96	(55)	(27)	1 568	123	
MIT JAEHRLICHEN MIET- UND PACHTEINNAHMEN								
HAUSHALTE ZUSAMMEN.....	4 635	677	354	166	102	3 139	299	
VON...BIS UNTER...DM								
UNTER 1 200.....	521	139	(43)	/	/	291	(32)	
1 200 - 2 400.....	324	(61)	(36)	/	/	194	(20)	
2 400 - 3 600.....	387	(58)	/	/	/	263	(22)	
3 600 - 6 000.....	836	130	(54)	(29)	/	583	(40)	
6 000 - 12 000.....	1 203	147	89	(35)	(25)	846	86	
12 000 - 24 000.....	779	(82)	(68)	(24)	/	547	(57)	
24 000 UND MEHR.....	586	(60)	(40)	(28)	/	416	(42)	
DM								
DURCHSCHNITTL. EINHEITSWERT JE HAUSHALT 2).....	46 926	36 357	38 984	47 050	44 748	49 599	47 068	
DURCHSCHNITTL. VERKEHRSWERT JE HAUSHALT 3).....	426 271	323 921	366 891	417 251	400 319	448 594	457 591	
DURCHSCHNITTL. TILG. U. ZINSEN JE HAUSH. 4).....	15 040	8 670	14 322	13 738	12 733	15 790	15 362	
DURCHSCHNITTL. RESTSCHULD JE HAUSHALT 4).....	121 177	67 746	133 762	113 187	109 482	125 433	129 540	

1) LEDIGE KINDER OHNE ALTERSBEGRENZUNG. - 2) STAND: LETZTER EINHEITSWERTBESCHIED. - 3) GESCHAETZTE WERTE. - 4) MIT JEWEILS NACHGEWIESENEN WERTEN.

FRUEHERES BUNDESGBIET

1.18 PRIVATE HAUSHALTE MIT HAUS- UND GRUNDBESITZ AM 31.12.1993 NACH HAUSHALTSTYP
UND SOZIALER STELLUNG DER BEZUGSPERSON

1.18.2 HAUSHALTE VON LANDWIRTEN

GEGENSTAND DER NACHWEISUNG	HAUSHALTE INSGESAMT	HAUSHALTSTYP				EHEPAAR	SONSTIGER HAUSHALT
		ALLEIN- LEBENDE FRAU	ALLEIN- LEBENDER MANN	ELTERNTEIL M. KINDERN 1)			
				ZUSAMMEN	DAR. MIT 1 KIND		
1 000							
HAUSHALTE INSGESAMT.....	281	/	/	/	/	186	73
HAUSHALTE MIT HAUS- UND GRUNDBESITZ							
ZUSAMMEN.....	248	/	/	/	/	169	70
UND ZWAR:							
UNBEBAUTE(S) GRUNDSTUECK(E).....	66	/	/	/	/	(43)	(20)
EIN- UND ZWEIFAMILIENHAUS(-HAEUER).....	232	/	/	/	/	158	68
UND ZWAR: NEU GEBAUT ODER NEU GEKAUFT.....	86	/	/	/	/	61	(24)
GEBRAUCHT GEKAUFT.....	(30)	/	/	/	/	(20)	/
ERERBT ODER GESCHENKT BEKOMMEN..	142	/	/	/	/	91	46
MEHRFAMILIENHAUS(-HAEUER).....	(14)	/	/	/	/	/	/
UND ZWAR: NEU GEBAUT ODER NEU GEKAUFT.....	/	/	/	/	/	/	/
GEBRAUCHT GEKAUFT.....	/	/	/	/	/	/	/
ERERBT ODER GESCHENKT BEKOMMEN..	/	/	/	/	/	/	/
EIGENTUMSWOHNUNG(EN).....	/	/	/	/	/	/	/
UND ZWAR: NEU GEBAUT ODER NEU GEKAUFT.....	/	/	/	/	/	/	/
GEBRAUCHT GEKAUFT.....	/	/	/	/	/	/	/
ERERBT ODER GESCHENKT BEKOMMEN..	/	/	/	/	/	/	/
SONSTIGE(S) GEBAEUDE.....	(44)	/	/	/	/	(29)	(14)
NACH EINHEITSWERTEN 2)							
VON...BIS UNTER...DM							
UNTER 10 000.....	(18)	/	/	/	/	/	/
10 000 - 15 000.....	(15)	/	/	/	/	/	/
15 000 - 20 000.....	/	/	/	/	/	/	/
20 000 - 30 000.....	(44)	/	/	/	/	(29)	(12)
30 000 - 40 000.....	(32)	/	/	/	/	(23)	/
40 000 - 50 000.....	(47)	/	/	/	/	(35)	(12)
50 000 - 60 000.....	(28)	/	/	/	/	(17)	/
60 000 - 80 000.....	(25)	/	/	/	/	(20)	/
80 000 - 100 000.....	(13)	/	/	/	/	/	/
100 000 - 150 000.....	/	/	/	/	/	/	/
150 000 UND MEHR.....	/	/	/	/	/	/	/
NACH VERKEHRSWERTEN 3)							
VON...BIS UNTER...DM							
UNTER 60 000.....	/	/	/	/	/	/	/
60 000 - 140 000.....	/	/	/	/	/	/	/
140 000 - 210 000.....	(16)	/	/	/	/	(16)	/
210 000 - 280 000.....	(23)	/	/	/	/	(18)	/
280 000 - 350 000.....	(25)	/	/	/	/	(28)	/
350 000 - 420 000.....	(39)	/	/	/	/	(23)	/
420 000 - 560 000.....	(32)	/	/	/	/	(25)	/
560 000 - 700 000.....	(34)	/	/	/	/	(18)	/
700 000 - 1 MILL.....	(24)	/	/	/	/	(24)	(16)
1 MILL. UND MEHR.....	(43)	/	/	/	/	/	/
MIT RESTSCHULD							
HAUSHALTE ZUSAMMEN.....	106	/	/	/	/	76	(27)
VON...BIS UNTER...DM							
UNTER 5 000.....	/	/	/	/	/	/	/
5 000 - 10 000.....	/	/	/	/	/	/	/
10 000 - 20 000.....	(14)	/	/	/	/	/	/
20 000 - 30 000.....	/	/	/	/	/	/	/
30 000 - 40 000.....	/	/	/	/	/	/	/
40 000 - 50 000.....	/	/	/	/	/	/	/
50 000 - 60 000.....	/	/	/	/	/	/	/
60 000 - 75 000.....	/	/	/	/	/	/	/
75 000 - 100 000.....	/	/	/	/	/	/	/
100 000 - 125 000.....	/	/	/	/	/	/	/
125 000 - 150 000.....	/	/	/	/	/	/	/
150 000 UND MEHR.....	(23)	/	/	/	/	(13)	/
MIT JAEHRLICHEN TILGUNGS- UND ZINSAUHLUNGEN							
HAUSHALTE ZUSAMMEN.....	130	/	/	/	/	91	(35)
VON...BIS UNTER...DM							
UNTER 1 000.....	/	/	/	/	/	/	/
1 000 - 2 000.....	/	/	/	/	/	/	/
2 000 - 3 000.....	/	/	/	/	/	/	/
3 000 - 4 000.....	(11)	/	/	/	/	/	/
4 000 - 5 000.....	/	/	/	/	/	/	/
5 000 - 6 000.....	/	/	/	/	/	/	/
6 000 - 7 500.....	(21)	/	/	/	/	/	/
7 500 - 10 000.....	/	/	/	/	/	/	/
10 000 - 15 000.....	(14)	/	/	/	/	/	/
15 000 - 20 000.....	/	/	/	/	/	/	/
20 000 UND MEHR.....	(19)	/	/	/	/	/	/
MIT JAEHRLICHEN MIET- UND PACHTEINNAHMEN							
HAUSHALTE ZUSAMMEN.....	70	/	/	/	/	(47)	(21)
VON...BIS UNTER...DM							
UNTER 1 200.....	/	/	/	/	/	/	/
1 200 - 2 400.....	/	/	/	/	/	/	/
2 400 - 3 600.....	/	/	/	/	/	/	/
3 600 - 6 000.....	/	/	/	/	/	/	/
6 000 - 12 000.....	(19)	/	/	/	/	(15)	/
12 000 - 24 000.....	/	/	/	/	/	/	/
24 000 UND MEHR.....	/	/	/	/	/	/	/
DM							
DURCHSCHNITTL. EINHEITSWERT JE HAUSHALT 2).	47 998	/	/	/	/	46 159	52 941
DURCHSCHNITTL. VERKEHRSWERT JE HAUSHALT 3).	616 420	/	/	/	/	582 963	672 781
DURCHSCHNITTL. TILG. U. ZINSEN JE HAUSH. 4)	10 904	/	/	/	/	9 456	(13 875)
DURCHSCHNITTL. RESTSCHULD JE HAUSHALT 4)...	99 790	/	/	/	/	86 501	(118 516)

1) LEDIGE KINDER OHNE ALTERSBEGRENZUNG. - 2) STAND: LETZTER EINHEITSWERTBESCHIED. - 3) GESCHAETZTE WERTE. - 4) MIT JEWEILS NACHGEWIESENEN WERTEN.

FRUEHERES BUNDESGBIET

1.18 PRIVATE HAUSHALTE MIT HAUS- UND GRUNDBESITZ AM 31.12.1993 NACH HAUSHALTSTYP
UND SOZIALER STELLUNG DER BEZUGSPERSON

1.18.3 HAUSHALTE VON GEWERBETREIBENDEN, FREIBERUFLICH TAEITIGEN

GEGENSTAND DER NACHWEISUNG	HAUSHALTE INSGESAMT	HAUSHALTSTYP					EHEPAAR	SONSTIGER HAUSHALT
		ALLEIN- LEBENDE FRAU	ALLEIN- LEBENDER MANN	ELTERNTEIL M. KINDERN 1)				
				ZUSAMMEN	DAR. MIT 1 KIND			
1 000								
HAUSHALTE INSGESAMT.....	1 754	(133)	206	(82)	(47)	1 197	136	
HAUSHALTE MIT HAUS- UND GRUNDBESITZ								
ZUSAMMEN.....	1 249	(66)	(110)	(55)	(34)	934	(84)	
UND ZWAR:								
UNBEBAUTE(S) GRUNDSTUECK(E).....	174	/	/	/	/	136	/	
EIN- UND ZWEIFAMILIENHAUS(-HAEUSER).....	958	(37)	(58)	(40)	/	759	(64)	
UND ZWAR: NEU GEBAUT ODER NEU GEKAUFT.....	497	/	/	/	/	424	(25)	
GEBRAUCHT GEKAUFT.....	329	/	/	/	/	251	(24)	
ERERBT ODER GESCHENKT BEKOMMEN..	208	/	/	/	/	146	/	
MEHRFAMILIENHAUS(-HAEUSER).....	184	/	/	/	/	142	/	
UND ZWAR: NEU GEBAUT ODER NEU GEKAUFT.....	(57)	/	/	/	/	(48)	/	
GEBRAUCHT GEKAUFT.....	(73)	/	/	/	/	(58)	/	
ERERBT ODER GESCHENKT BEKOMMEN..	(70)	/	/	/	/	(48)	/	
EIGENTUMSWOHNUNG(EN).....	375	/	(55)	/	/	251	(23)	
UND ZWAR: NEU GEBAUT ODER NEU GEKAUFT.....	220	/	/	/	/	160	/	
GEBRAUCHT GEKAUFT.....	179	/	(37)	/	/	110	/	
ERERBT ODER GESCHENKT BEKOMMEN..	(28)	/	/	/	/	/	/	
SONSTIGE(S) GEBAEUDE.....	90	/	/	/	/	(72)	/	
NACH EINHEITSWERTEN 2)								
VON...BIS UNTER...DM								
UNTER 10 000.....	(37)	/	/	/	/	(23)	/	
10 000 - 15 000.....	(26)	/	/	/	/	/	/	
15 000 - 20 000.....	(59)	/	/	/	/	(40)	/	
20 000 - 30 000.....	135	/	/	/	/	91	/	
30 000 - 40 000.....	164	/	/	/	/	113	/	
40 000 - 50 000.....	146	/	/	/	/	109	/	
50 000 - 60 000.....	137	/	/	/	/	103	/	
60 000 - 80 000.....	156	/	/	/	/	120	/	
80 000 - 100 000.....	90	/	/	/	/	(73)	/	
100 000 - 150 000.....	130	/	/	/	/	114	/	
150 000 UND MEHR.....	169	/	/	/	/	129	/	
NACH VERKEHRSWERTEN 3)								
VON...BIS UNTER...DM								
UNTER 60 000.....	/	/	/	/	/	/	/	
60 000 - 140 000.....	(31)	/	/	/	/	/	/	
140 000 - 210 000.....	(50)	/	/	/	/	(30)	/	
210 000 - 280 000.....	(94)	/	/	/	/	(56)	/	
280 000 - 350 000.....	96	/	/	/	/	(80)	/	
350 000 - 420 000.....	175	/	/	/	/	133	/	
420 000 - 560 000.....	182	/	/	/	/	142	/	
560 000 - 700 000.....	163	/	/	/	/	124	/	
700 000 - 1 MILL.....	187	/	/	/	/	141	/	
1 MILL. UND MEHR.....	259	/	/	/	/	204	/	
MIT RESTSCHULD								
HAUSHALTE ZUSAMMEN.....	855	(35)	(79)	(39)	/	647	(55)	
VON...BIS UNTER...DM								
UNTER 5 000.....	(29)	/	/	/	/	(24)	/	
5 000 - 10 000.....	/	/	/	/	/	/	/	
10 000 - 20 000.....	(39)	/	/	/	/	(27)	/	
20 000 - 30 000.....	(44)	/	/	/	/	(37)	/	
30 000 - 40 000.....	(26)	/	/	/	/	/	/	
40 000 - 50 000.....	(30)	/	/	/	/	/	/	
50 000 - 60 000.....	(29)	/	/	/	/	(22)	/	
60 000 - 75 000.....	(37)	/	/	/	/	(28)	/	
75 000 - 100 000.....	(55)	/	/	/	/	(42)	/	
100 000 - 125 000.....	(65)	/	/	/	/	(47)	/	
125 000 - 150 000.....	(47)	/	/	/	/	(41)	/	
150 000 UND MEHR.....	437	/	(37)	/	/	333	(35)	
MIT JAEHRLICHEN TILGUNGS- UND ZINSAUHLUNGEN								
HAUSHALTE ZUSAMMEN.....	952	(38)	(82)	(39)	/	730	(62)	
VON...BIS UNTER...DM								
UNTER 1 000.....	(41)	/	/	/	/	(31)	/	
1 000 - 2 000.....	(44)	/	/	/	/	(33)	/	
2 000 - 3 000.....	(32)	/	/	/	/	(24)	/	
3 000 - 4 000.....	(36)	/	/	/	/	/	/	
4 000 - 5 000.....	(24)	/	/	/	/	/	/	
5 000 - 6 000.....	(51)	/	/	/	/	(42)	/	
6 000 - 7 500.....	(52)	/	/	/	/	(42)	/	
7 500 - 10 000.....	133	/	/	/	/	97	/	
10 000 - 15 000.....	102	/	/	/	/	83	/	
15 000 - 20 000.....	415	/	(38)	/	/	319	(31)	
20 000 UND MEHR.....	674	(39)	(60)	(34)	/	493	(48)	
MIT JAEHRLICHEN MIET- UND PACHTEINNAHMEN								
HAUSHALTE ZUSAMMEN.....	674	(39)	(60)	(34)	/	493	(48)	
VON...BIS UNTER...DM								
UNTER 1 200.....	(44)	/	/	/	/	(27)	/	
1 200 - 2 400.....	(31)	/	/	/	/	(20)	/	
2 400 - 3 600.....	(32)	/	/	/	/	(26)	/	
3 600 - 6 000.....	(85)	/	/	/	/	(62)	/	
6 000 - 12 000.....	139	/	/	/	/	101	/	
12 000 - 24 000.....	155	/	/	/	/	113	/	
24 000 UND MEHR.....	189	/	/	/	/	143	/	
DM								
DURCHSCHNITTL. EINHEITSWERT JE HAUSHALT 2).....	81 188	(68 092)	(66 287)	(78 468)	(69 218)	83 825	(83 468)	
DURCHSCHNITTL. VERKEHRSWERT JE HAUSHALT 3).....	734 322	(518 577)	(722 368)	(708 515)	(599 791)	754 476	(711 858)	
DURCHSCHNITTL. TILG. U. ZINSEN JE HAUSH. 4).....	31 397	(24 096)	(29 003)	(25 051)	/	32 354	(31 849)	
DURCHSCHNITTL. RESTSCHULD JE HAUSHALT 4).....	238 307	(125 667)	(270 099)	(204 492)	/	240 892	(258 419)	

1) LEDIGE KINDER OHNE ALTERSBEGRENZUNG. - 2) STAND: LETZTER EINHEITSWERTBESCHIED. - 3) GESCHAETZTE WERTE. - 4) MIT JEWEILS NACHGEWIESENEN WERTEN.

FRUEHERES BUNDESGBEIT

1.18 PRIVATE HAUSHALTE MIT HAUS- UND GRUNDBESITZ AM 31.12.1993 NACH HAUSHALTSTYP
UND SOZIALER STELLUNG DER BEZUGSPERSON

1.18.4 HAUSHALTE VON BEAMTEN

GEGENSTAND DER NACHWEISUNG	HAUSHALTE INSGESAMT	HAUSHALTSTYP					EHEPAAR	SONSTIGER HAUSHALT
		ALLEIN- LEBENDE FRAU	ALLEIN- LEBENDER MANN	ELTERNTEIL M. KINDERN 1)				
				ZUSAMMEN	DAR. MIT 1 KIND			
1 000								
HAUSHALTE INSGESAMT.....	1 601	146	169	43	(29)	1 154	88	
HAUSHALTE MIT HAUS- UND GRUNDBESITZ								
ZUSAMMEN.....	1 023	44	57	(21)	(12)	857	43	
UND ZWAR:								
UNBEBAUTE(S) GRUNDSTUECK(E).....	112	/	/	/	/	92	(7)	
EIN- UND ZWEIFAMILIENHAUS(-HAEUER).....	809	(14)	(26)	(15)	(9)	721	33	
UND ZWAR: NEU GEBAUT ODER NEU GEKAUFT.....	504	/	(12)	(9)	/	460	(18)	
GEBRAUCHT GEKAUFT.....	212	/	/	/	/	183	(10)	
ERERBT ODER GESCHENKT BEKOMMEN..	129	/	/	/	/	110	/	
MEHRFAMILIENHAUS(-HAEUER).....	39	/	/	/	/	31	/	
UND ZWAR: NEU GEBAUT ODER NEU GEKAUFT.....	(7)	/	/	/	/	/	/	
GEBRAUCHT GEKAUFT.....	(13)	/	/	/	/	(11)	/	
ERERBT ODER GESCHENKT BEKOMMEN..	(21)	/	/	/	/	(17)	/	
EIGENTUMSWOHNUNG(EN).....	231	(28)	(28)	/	/	159	(10)	
UND ZWAR: NEU GEBAUT ODER NEU GEKAUFT.....	116	(12)	(15)	/	/	81	/	
GEBRAUCHT GEKAUFT.....	118	(17)	(14)	/	/	79	/	
ERERBT ODER GESCHENKT BEKOMMEN..	(13)	/	/	/	/	(10)	/	
SONSTIGE(S) GEBAEUDE.....	(13)	/	/	/	/	(11)	/	
NACH EINHEITSWERTEN 2)								
VON...BIS UNTER...DM								
UNTER 10 000.....	43	/	/	/	/	31	/	
10 000 - 15 000.....	43	/	/	/	/	34	/	
15 000 - 20 000.....	54	/	/	/	/	42	/	
20 000 - 30 000.....	139	(12)	(11)	/	/	108	/	
30 000 - 40 000.....	162	(11)	(11)	/	/	128	(7)	
40 000 - 50 000.....	174	/	(8)	/	/	148	/	
50 000 - 60 000.....	136	/	/	/	/	122	(7)	
60 000 - 80 000.....	155	/	/	/	/	140	/	
80 000 - 100 000.....	54	/	/	/	/	48	/	
100 000 - 150 000.....	47	/	/	/	/	40	/	
150 000 UND MEHR.....	(17)	/	/	/	/	(14)	/	
NACH VERKEHRSWERTEN 3)								
VON...BIS UNTER...DM								
UNTER 60 000.....	(16)	/	/	/	/	(10)	/	
60 000 - 140 000.....	32	/	/	/	/	(21)	/	
140 000 - 210 000.....	78	(11)	(11)	/	/	50	/	
210 000 - 280 000.....	139	(11)	(10)	/	/	107	/	
280 000 - 350 000.....	168	/	(10)	/	/	146	/	
350 000 - 420 000.....	204	/	/	/	/	179	(8)	
420 000 - 560 000.....	190	/	/	/	/	173	(7)	
560 000 - 700 000.....	87	/	/	/	/	78	/	
700 000 - 1 MILL.....	68	/	/	/	/	59	/	
1 MILL. UND MEHR.....	41	/	/	/	/	36	/	
MIT RESTSCHULD								
HAUSHALTE ZUSAMMEN.....	781	(30)	41	(16)	(9)	863	31	
VON...BIS UNTER...DM								
UNTER 5 000.....	(24)	/	/	/	/	(20)	/	
5 000 - 10 000.....	38	/	/	/	/	31	/	
10 000 - 20 000.....	54	/	/	/	/	48	/	
20 000 - 30 000.....	51	/	/	/	/	44	/	
30 000 - 40 000.....	38	/	/	/	/	33	/	
40 000 - 50 000.....	38	/	/	/	/	33	/	
50 000 - 60 000.....	32	/	/	/	/	26	/	
60 000 - 75 000.....	49	/	/	/	/	41	/	
75 000 - 100 000.....	70	/	/	/	/	61	/	
100 000 - 125 000.....	70	/	/	/	/	58	/	
125 000 - 150 000.....	56	/	/	/	/	47	/	
150 000 UND MEHR.....	261	/	(12)	(7)	/	222	(14)	
MIT JAEHRLICHEN TILGUNG- UND ZINZAHLUNGEN								
HAUSHALTE ZUSAMMEN.....	848	(32)	44	(17)	(10)	720	35	
VON...BIS UNTER...DM								
UNTER 1 000.....	28	/	/	/	/	(23)	/	
1 000 - 2 000.....	45	/	/	/	/	36	/	
2 000 - 3 000.....	38	/	/	/	/	33	/	
3 000 - 4 000.....	34	/	/	/	/	29	/	
4 000 - 5 000.....	34	/	/	/	/	27	/	
5 000 - 6 000.....	33	/	/	/	/	27	/	
6 000 - 7 500.....	58	/	/	/	/	47	/	
7 500 - 10 000.....	87	/	/	/	/	71	/	
10 000 - 15 000.....	163	/	/	/	/	142	(7)	
15 000 - 20 000.....	121	/	/	/	/	106	/	
20 000 UND MEHR.....	208	/	(8)	/	/	181	(10)	
MIT JAEHRLICHEN MIET- UND PACHTEINNAHMEN								
HAUSHALTE ZUSAMMEN.....	297	(13)	(20)	(9)	/	242	(13)	
VON...BIS UNTER...DM								
UNTER 1 200.....	30	/	/	/	/	(23)	/	
1 200 - 2 400.....	(16)	/	/	/	/	(13)	/	
2 400 - 3 600.....	(23)	/	/	/	/	(19)	/	
3 600 - 6 000.....	65	/	/	/	/	55	/	
6 000 - 12 000.....	94	/	/	/	/	75	/	
12 000 - 24 000.....	46	/	/	/	/	39	/	
24 000 UND MEHR.....	(23)	/	/	/	/	(18)	/	
DM								
DURCHSCHNITTL. EINHEITSWERT JE HAUSHALT 2).....	49 853	36 391	38 333	(51 890)	(48 986)	51 138	52 259	
DURCHSCHNITTL. VERKEHRSWERT JE HAUSHALT 3).....	435 831	309 531	328 150	(435 752)	(387 726)	449 920	427 101	
DURCHSCHNITTL. TILG. U. ZINSEN JE HAUSH. 4).....	15 158	(10 546)	13 558	(15 175)	(14 409)	15 309	18 179	
DURCHSCHNITTL. RESTSCHULD JE HAUSHALT 4).....	123 479	(92 224)	114 288	(147 132)	(138 753)	123 427	155 045	

1) LEDIGE KINDER OHNE ALTERSBEGRENZUNG. - 2) STAND: LETZTER EINHEITSWERTBESCHIED. - 3) GESCHAETZTE WERTE. - 4) MIT JEWEILS NACHGEWIESENEN WERTEN.

FRUEHERES BUNDESGBIET

1.18 PRIVATE HAUSHALTE MIT HAUS- UND GRUNDBESITZ AM 31.12.1993 NACH HAUSHALTSTYP UND SOZIALER STELLUNG DER BEZUGSPERSON

1.18.5 HAUSHALTE VON ANGESTELLTEN

GEGENSTAND DER NACHWEISUNG	HAUSHALTE INSGESAMT	HAUSHALTSTYP					EHEPAAR	SONSTIGER HAUSHALT
		ALLEIN- LEBENDE FRAU	ALLEIN- LEBENDER MANN	ELTERNTEIL M. KINDERN 1)				
				ZUSAMMEN	DAR. MIT 1 KIND			
1 000								
HAUSHALTE INSGESAMT.....	7 037	1 450	741	445	309	3 926	475	
HAUSHALTE MIT HAUS- UND GRUNDBESITZ								
ZUSAMMEN.....	3 605	341	205	149	90	2 718	192	
UND ZWAR:								
UNBEBAUTE(S) GRUNDSTUECK(E).....	366	(29)	(33)	/	/	272	(24)	
EIN- UND ZWEIFAMILIENHAUS(-HAEUER).....	2 553	130	80	98	54	2 127	120	
UND ZWAR: NEU GEBAUT ODER NEU GEKAUFT.....	1 451	(56)	(35)	50	(27)	1 249	61	
GEBRAUCHT GEKAUFT.....	764	(42)	(24)	(34)	(17)	625	(38)	
ERERBT ODER GESCHENKT BEKOMMEN..	450	(35)	(24)	(16)	(13)	346	(29)	
MEHRFAMILIENHAUS(-HAEUER).....	178	/	/	/	/	132	(12)	
UND ZWAR: NEU GEBAUT ODER NEU GEKAUFT.....	(39)	/	/	/	/	(31)	/	
GEBRAUCHT GEKAUFT.....	60	/	/	/	/	(41)	/	
ERERBT ODER GESCHENKT BEKOMMEN..	87	/	/	/	/	65	/	
EIGENTUMSWOHNUNG(EN).....	1 077	200	110	(49)	(35)	650	67	
UND ZWAR: NEU GEBAUT ODER NEU GEKAUFT.....	484	73	(44)	(18)	/	321	(27)	
GEBRAUCHT GEKAUFT.....	579	117	(62)	(26)	(17)	937	(37)	
ERERBT ODER GESCHENKT BEKOMMEN..	74	/	/	/	/	(39)	/	
SONSTIGE(S) GEBAEUDE.....	66	/	/	/	/	50	/	
NACH EINHEITSWERTEN 2)								
VON...BIS UNTER...DM								
UNTER 10 000.....	162	(24)	(21)	/	/	93	/	
10 000 - 15 000.....	153	(20)	/	/	/	103	/	
15 000 - 20 000.....	259	(38)	(18)	(14)	/	168	(19)	
20 000 - 30 000.....	524	89	(35)	(26)	(14)	342	(31)	
30 000 - 40 000.....	628	78	(31)	(29)	(19)	462	(28)	
40 000 - 50 000.....	558	(37)	(38)	(17)	/	441	(25)	
50 000 - 60 000.....	389	/	/	/	/	331	(20)	
60 000 - 80 000.....	494	/	(22)	(17)	/	415	(23)	
80 000 - 100 000.....	183	/	/	/	/	154	/	
100 000 - 150 000.....	157	/	/	/	/	126	/	
150 000 UND MEHR.....	98	/	/	/	/	82	/	
NACH VERKEHRSWERTEN 3)								
VON...BIS UNTER...DM								
UNTER 60 000.....	65	/	/	/	/	(38)	/	
60 000 - 140 000.....	126	(31)	/	/	/	68	/	
140 000 - 210 000.....	351	80	(46)	(20)	/	183	(22)	
210 000 - 280 000.....	495	76	(37)	(27)	(18)	323	(31)	
280 000 - 350 000.....	529	(52)	(25)	(20)	/	406	(26)	
350 000 - 420 000.....	681	(39)	(26)	(24)	/	560	(32)	
420 000 - 560 000.....	809	(20)	(19)	(21)	(15)	519	(31)	
560 000 - 700 000.....	328	/	/	(14)	/	266	(15)	
700 000 - 1 MILL.....	261	/	/	/	/	218	/	
1 MILL. UND MEHR.....	160	/	/	/	/	139	/	
MIT RESTSCHULD								
HAUSHALTE ZUSAMMEN.....	2 851	214	136	98	57	2 067	137	
VON...BIS UNTER...DM								
UNTER 5 000.....	76	/	/	/	/	61	/	
5 000 - 10 000.....	103	/	/	/	/	81	/	
10 000 - 20 000.....	151	/	/	/	/	117	/	
20 000 - 30 000.....	150	/	/	/	/	114	/	
30 000 - 40 000.....	124	/	/	/	/	96	/	
40 000 - 50 000.....	105	/	/	/	/	77	/	
50 000 - 60 000.....	103	(20)	/	/	/	70	/	
60 000 - 75 000.....	164	(23)	/	/	/	120	/	
75 000 - 100 000.....	218	(18)	/	/	/	162	(14)	
100 000 - 125 000.....	246	(20)	/	(13)	/	188	(11)	
125 000 - 150 000.....	185	/	/	/	/	139	(12)	
150 000 UND MEHR.....	1 025	(45)	(55)	(25)	(16)	841	60	
MIT JAEHRLICHEN TILGUNG- UND ZINSAHLUNGEN								
HAUSHALTE ZUSAMMEN.....	2 917	231	151	115	69	2 272	149	
VON...BIS UNTER...DM								
UNTER 1 000.....	107	/	/	/	/	79	/	
1 000 - 2 000.....	136	/	/	/	/	101	/	
2 000 - 3 000.....	122	/	/	/	/	91	/	
3 000 - 4 000.....	124	/	/	/	/	88	/	
4 000 - 5 000.....	123	/	/	/	/	91	/	
5 000 - 6 000.....	108	/	/	/	/	78	/	
6 000 - 7 500.....	188	(23)	/	/	/	142	/	
7 500 - 10 000.....	264	(32)	(20)	/	/	192	/	
10 000 - 15 000.....	529	(40)	(30)	(26)	(14)	408	(26)	
15 000 - 20 000.....	417	(25)	(20)	/	/	332	(28)	
20 000 UND MEHR.....	799	(27)	(37)	(22)	(14)	670	(43)	
MIT JAEHRLICHEN MIET- UND PACHTEINNAHMEN								
HAUSHALTE ZUSAMMEN.....	1 110	108	80	(45)	(29)	817	60	
VON...BIS UNTER...DM								
UNTER 1 200.....	94	/	/	/	/	60	/	
1 200 - 2 400.....	66	/	/	/	/	45	/	
2 400 - 3 600.....	81	/	/	/	/	62	/	
3 600 - 6 000.....	197	(22)	/	/	/	146	(12)	
6 000 - 12 000.....	333	(35)	(27)	/	/	241	(17)	
12 000 - 24 000.....	217	/	(24)	/	/	163	(13)	
24 000 UND MEHR.....	121	/	/	/	/	100	/	
DM								
DURCHSCHNITTL. EINHEITSWERT JE HAUSHALT 2).....	49 406	36 372	38 735	44 055	42 745	52 223	48 212	
DURCHSCHNITTL. VERKEHRSWERT JE HAUSHALT 3).....	439 874	308 617	344 027	387 725	386 144	467 516	424 393	
DURCHSCHNITTL. TILG. U. ZINSEN JE HAUSH. 4).....	16 877	11 362	14 941	14 314	15 678	17 676	17 155	
DURCHSCHNITTL. RESTSCHULD JE HAUSHALT 4).....	141 962	95 247	141 999	110 934	115 715	147 539	152 874	

1) LEDIGE KINDER OHNE ALTERSBEGRENZUNG. - 2) STAND: LETZTER EINHEITSWERTBESCH. - 3) GESCHAETZTE WERTE. - 4) MIT JEWEILS NACHGEWIESENEN WERTEN.

FRUEHERES BUNDESGBIET

1.18 PRIVATE HAUSHALTE MIT HAUS- UND GRUNDBESITZ AM 31.12.1993 NACH HAUSHALTSTYP
UND SOZIALER STELLUNG DER BEZUGSPERSON

1.18.6 HAUSHALTE VON ARBEITERN

GEGENSTAND DER NACHWEISUNG	HAUSHALTE INSGESAMT	HAUSHALTSTYP				EHEPAAR	SONSTIGER HAUSHALT
		ALLEIN- LEBENDE FRAU	ALLEIN- LEBENDER MANN	ELTERNTEIL M. KINDERN 1)			
				ZUSAMMEN	DAR. MIT 1 KIND		
		1 000					
HAUSHALTE INSGESAMT.....	6 168	372	880	(175)	(121)	4 400	341
	HAUSHALTE MIT HAUS- UND GRUNDBESITZ						
ZUSAMMEN.....	3 012	/	(166)	(44)	/	2 573	155
UND ZWAR:							
UNBEBAUTE(S) GRUNDSTUECK(E).....	337	/	/	/	/	276	(36)
EIN- UND ZWEIFAMILIENHAUS(-HAEUER).....	2 442	/	(84)	/	/	2 161	126
UND ZWAR: NEU GEBAUT ODER NEU GEKAUFT.....	1 285	/	/	/	/	1 182	(49)
GEBRAUCHT GEKAUFT.....	582	/	/	/	/	509	/
ERERBT ODER GESCHENKT BEKOMMEN..	639	/	/	/	/	526	(57)
MEHRFAMILIENHAUS(-HAEUER).....	(112)	/	/	/	/	(96)	/
UND ZWAR: NEU GEBAUT ODER NEU GEKAUFT.....	(33)	/	/	/	/	/	/
GEBRAUCHT GEKAUFT.....	(44)	/	/	/	/	(39)	/
ERERBT ODER GESCHENKT BEKOMMEN..	(40)	/	/	/	/	(34)	/
EIGENTUMSWOHNUNG(EN).....	453	/	(75)	/	/	323	/
UND ZWAR: NEU GEBAUT ODER NEU GEKAUFT.....	180	/	/	/	/	140	/
GEBRAUCHT GEKAUFT.....	249	/	/	/	/	167	/
ERERBT ODER GESCHENKT BEKOMMEN..	(31)	/	/	/	/	/	/
SONSTIGE(S) GEBAEUDE.....	(48)	/	/	/	/	(41)	/
	NACH EINHEITSWERTEN 2)						
VON...BIS UNTER...DM							
UNTER 10 000.....	228	/	/	/	/	166	/
10 000 - 15 000.....	210	/	/	/	/	167	/
15 000 - 20 000.....	255	/	/	/	/	200	/
20 000 - 30 000.....	569	/	/	/	/	471	(36)
30 000 - 40 000.....	581	/	/	/	/	509	/
40 000 - 50 000.....	462	/	/	/	/	420	/
50 000 - 60 000.....	234	/	/	/	/	215	/
60 000 - 80 000.....	277	/	/	/	/	248	/
80 000 - 100 000.....	(104)	/	/	/	/	(92)	/
100 000 - 150 000.....	(54)	/	/	/	/	(53)	/
150 000 UND MEHR.....	(36)	/	/	/	/	(32)	/
	NACH VERKEHRSWERTEN 3)						
VON...BIS UNTER...DM							
UNTER 60 000.....	(64)	/	/	/	/	(50)	/
60 000 - 140 000.....	180	/	/	/	/	115	/
140 000 - 210 000.....	423	/	/	/	/	325	(27)
210 000 - 280 000.....	532	/	/	/	/	460	/
280 000 - 350 000.....	540	/	/	/	/	492	/
350 000 - 420 000.....	578	/	/	/	/	523	/
420 000 - 560 000.....	365	/	/	/	/	323	/
560 000 - 700 000.....	148	/	/	/	/	135	/
700 000 - 1 MILL.....	123	/	/	/	/	(102)	/
1 MILL. UND MEHR.....	(58)	/	/	/	/	(47)	/
	MIT RESTSCHULD						
HAUSHALTE ZUSAMMEN.....	1 874	/	(100)	/	/	1 627	(91)
VON...BIS UNTER...DM							
UNTER 5 000.....	(102)	/	/	/	/	(82)	/
5 000 - 10 000.....	(109)	/	/	/	/	(91)	/
10 000 - 20 000.....	201	/	/	/	/	182	/
20 000 - 30 000.....	143	/	/	/	/	124	/
30 000 - 40 000.....	135	/	/	/	/	126	/
40 000 - 50 000.....	(112)	/	/	/	/	(85)	/
50 000 - 60 000.....	(87)	/	/	/	/	(77)	/
60 000 - 75 000.....	153	/	/	/	/	132	/
75 000 - 100 000.....	158	/	/	/	/	138	/
100 000 - 125 000.....	165	/	/	/	/	137	/
125 000 - 150 000.....	110	/	/	/	/	93	/
150 000 UND MEHR.....	400	/	/	/	/	359	/
	MIT JAEHRLICHEN TILGUNG- UND ZINSAUHLUNGEN						
HAUSHALTE ZUSAMMEN.....	2 105	/	(110)	/	/	1 834	(95)
VON...BIS UNTER...DM							
UNTER 1 000.....	(125)	/	/	/	/	(96)	/
1 000 - 2 000.....	168	/	/	/	/	146	/
2 000 - 3 000.....	127	/	/	/	/	111	/
3 000 - 4 000.....	107	/	/	/	/	(90)	/
4 000 - 5 000.....	126	/	/	/	/	(105)	/
5 000 - 6 000.....	(110)	/	/	/	/	(96)	/
6 000 - 7 500.....	170	/	/	/	/	141	/
7 500 - 10 000.....	234	/	/	/	/	205	/
10 000 - 15 000.....	425	/	/	/	/	385	/
15 000 - 20 000.....	234	/	/	/	/	205	/
20 000 UND MEHR.....	279	/	/	/	/	255	/
	MIT JAEHRLICHEN MIET- UND PACHTEINNAHMEN						
HAUSHALTE ZUSAMMEN.....	675	/	/	/	/	569	(36)
VON...BIS UNTER...DM							
UNTER 1 200.....	(76)	/	/	/	/	(60)	/
1 200 - 2 400.....	(41)	/	/	/	/	(32)	/
2 400 - 3 600.....	(88)	/	/	/	/	(73)	/
3 600 - 6 000.....	137	/	/	/	/	126	/
6 000 - 12 000.....	187	/	/	/	/	159	/
12 000 - 24 000.....	(99)	/	/	/	/	(76)	/
24 000 UND MEHR.....	(48)	/	/	/	/	(43)	/
	DM						
DURCHSCHNITTL. EINHEITSWERT JE HAUSHALT 2).....	39 222	/	(28 092)	(29 791)	/	40 606	32 997
DURCHSCHNITTL. VERKEHRSWERT JE HAUSHALT 3).....	357 835	/	(256 466)	(306 559)	/	364 564	395 518
DURCHSCHNITTL. TILG. U. ZINSEN JE HAUSH. 4).....	11 082	/	(8 649)	/	/	11 401	(10 827)
DURCHSCHNITTL. RESTSCHULD JE HAUSHALT 4).....	89 237	/	(76 940)	/	/	90 179	(93 975)

1) LEDIGE KINDER OHNE ALTERSBEGRENZUNG. - 2) STAND: LETZTER EINHEITSWERTBESCHIED. - 3) GESCHAETZTE WERTE. - 4) MIT JEWEILS NACHGEWIESENEN WERTEN.

FRUEHERES BUNDESGBEIT

1.18 PRIVATE HAUSHALTE MIT HAUS- UND GRUNDBESITZ AM 31.12.1993 NACH HAUSHALTSTYP UND SOZIALER STELLUNG DER BEZUGSPERSON

1.18.7 HAUSHALTE VON ARBEITSLLOSEN

GEGENSTAND DER NACHWEISUNG	HAUSHALTE INSGESAMT	HAUSHALTSTYP					EHEPAAR	SONSTIGER HAUSHALT
		ALLEIN- LEBENDE FRAU	ALLEIN- LEBENDER MANN	ELTERNTEIL M. KINDERN 1)				
				ZUSAMMEN	DAR. MIT 1 KIND			
1 000								
HAUSHALTE INSGESAMT.....	1 246	155	305	(122)	(68)	588	(76)	
HAUSHALTE MIT HAUS- UND GRUNDBESITZ								
ZUSAMMEN.....	354	/	(27)	/	/	249	(31)	
UND ZWAR:								
UNBEBAUTE(S) GRUNDSTUECK(E).....	(48)	/	/	/	/	(35)	/	
EIN- UND ZWEIFAMILIENHAUS(-HAEUER).....	290	/	/	/	/	207	(30)	
UND ZWAR: NEU GEBAUT ODER NEU GEKAUFT.....	152	/	/	/	/	113	/	
GEBRAUCHT GEKAUFT.....	(85)	/	/	/	/	(61)	/	
ERERBT ODER GESCHENKT BEKOMMEN..	(65)	/	/	/	/	(43)	/	
MEHRFAMILIENHAUS(-HAEUER).....	/	/	/	/	/	/	/	
UND ZWAR: NEU GEBAUT ODER NEU GEKAUFT.....	/	/	/	/	/	/	/	
GEBRAUCHT GEKAUFT.....	/	/	/	/	/	/	/	
ERERBT ODER GESCHENKT BEKOMMEN..	/	/	/	/	/	/	/	
EIGENTUMSWOHNUNG(EN).....	(62)	/	/	/	/	(38)	/	
UND ZWAR: NEU GEBAUT ODER NEU GEKAUFT.....	(23)	/	/	/	/	/	/	
GEBRAUCHT GEKAUFT.....	(37)	/	/	/	/	(24)	/	
ERERBT ODER GESCHENKT BEKOMMEN..	/	/	/	/	/	/	/	
SONSTIGE(S) GEBAEUDE.....	/	/	/	/	/	/	/	
NACH EINHEITSWERTEN 2)								
VON...BIS UNTER...DM								
UNTER 10 000.....	/	/	/	/	/	/	/	
10 000 - 15 000.....	(25)	/	/	/	/	/	/	
15 000 - 20 000.....	(38)	/	/	/	/	(25)	/	
20 000 - 30 000.....	(60)	/	/	/	/	(46)	/	
30 000 - 40 000.....	(64)	/	/	/	/	(41)	/	
40 000 - 50 000.....	(68)	/	/	/	/	(46)	/	
50 000 - 60 000.....	(25)	/	/	/	/	(23)	/	
60 000 - 80 000.....	(28)	/	/	/	/	(24)	/	
80 000 - 100 000.....	/	/	/	/	/	/	/	
100 000 - 150 000.....	/	/	/	/	/	/	/	
150 000 UND MEHR.....	/	/	/	/	/	/	/	
NACH VERKEHRSWERTEN 3)								
VON...BIS UNTER...DM								
UNTER 60 000.....	/	/	/	/	/	/	/	
60 000 - 140 000.....	/	/	/	/	/	/	/	
140 000 - 210 000.....	(63)	/	/	/	/	(41)	/	
210 000 - 280 000.....	(58)	/	/	/	/	(47)	/	
280 000 - 350 000.....	(47)	/	/	/	/	(35)	/	
350 000 - 420 000.....	(60)	/	/	/	/	(42)	/	
420 000 - 560 000.....	(46)	/	/	/	/	(40)	/	
560 000 - 700 000.....	/	/	/	/	/	/	/	
700 000 - 1 MILL.....	/	/	/	/	/	/	/	
1 MILL. UND MEHR.....	/	/	/	/	/	/	/	
MIT RESTSCHULD								
HAUSHALTE ZUSAMMEN.....	163	/	/	/	/	119	/	
VON...BIS UNTER...DM								
UNTER 5 000.....	/	/	/	/	/	/	/	
5 000 - 10 000.....	/	/	/	/	/	/	/	
10 000 - 20 000.....	(19)	/	/	/	/	/	/	
20 000 - 30 000.....	/	/	/	/	/	/	/	
30 000 - 40 000.....	/	/	/	/	/	/	/	
40 000 - 50 000.....	/	/	/	/	/	/	/	
50 000 - 60 000.....	/	/	/	/	/	/	/	
60 000 - 75 000.....	/	/	/	/	/	/	/	
75 000 - 100 000.....	/	/	/	/	/	/	/	
100 000 - 125 000.....	(20)	/	/	/	/	/	/	
125 000 - 150 000.....	/	/	/	/	/	/	/	
150 000 UND MEHR.....	(28)	/	/	/	/	(21)	/	
MIT JAEHRLICHEN TILGUNGS- UND ZINSAHLUNGEN								
HAUSHALTE ZUSAMMEN.....	196	/	/	/	/	145	/	
VON...BIS UNTER...DM								
UNTER 1 000.....	/	/	/	/	/	/	/	
1 000 - 2 000.....	/	/	/	/	/	/	/	
2 000 - 3 000.....	/	/	/	/	/	/	/	
3 000 - 4 000.....	/	/	/	/	/	/	/	
4 000 - 5 000.....	/	/	/	/	/	/	/	
5 000 - 6 000.....	/	/	/	/	/	/	/	
6 000 - 7 500.....	/	/	/	/	/	/	/	
7 500 - 10 000.....	(25)	/	/	/	/	/	/	
10 000 - 15 000.....	(32)	/	/	/	/	(21)	/	
15 000 - 20 000.....	/	/	/	/	/	/	/	
20 000 UND MEHR.....	(25)	/	/	/	/	(22)	/	
MIT JAEHRLICHEN MIET- UND PACHTEINNAHMEN								
HAUSHALTE ZUSAMMEN.....	103	/	/	/	/	(67)	/	
VON...BIS UNTER...DM								
UNTER 1 200.....	/	/	/	/	/	/	/	
1 200 - 2 400.....	/	/	/	/	/	/	/	
2 400 - 3 600.....	/	/	/	/	/	/	/	
3 600 - 6 000.....	(24)	/	/	/	/	/	/	
6 000 - 12 000.....	(30)	/	/	/	/	/	/	
12 000 - 24 000.....	/	/	/	/	/	/	/	
24 000 UND MEHR.....	/	/	/	/	/	/	/	
DM								
DURCHSCHNITTL. EINHEITSWERT JE HAUSHALT 2).....	37 395	/	(33 642)	/	/	38 641	(36 766)	
DURCHSCHNITTL. VERKEHRSWERT JE HAUSHALT 3).....	347 850	/	(277 835)	/	/	380 475	(262 603)	
DURCHSCHNITTL. TILG. U. ZINSEN JE HAUSH. 4).....	10 035	/	/	/	/	10 337	/	
DURCHSCHNITTL. RESTSCHULD JE HAUSHALT 4).....	82 423	/	/	/	/	80 931	/	

1) LEDIGE KINDER OHNE ALTERSBEGRENZUNG. - 2) STAND: LETZTER EINHEITSWERTBESCHIED. - 3) GESCHAETZTE WERTE. - 4) MIT JEWEILS NACHGEWIESENEN WERTEN.

FRUEHERES BUNDESGBIET

1.18 PRIVATE HAUSHALTE MIT HAUS- UND GRUNDBESITZ AM 31.12.1993 NACH HAUSHALTSTYP
UND SOZIALER STELLUNG DER BEZUGSPERSON

1.18.8 HAUSHALTE VON NICHTERWERBSTAETIGEN

GEGENSTAND DER NACHWEISUNG	HAUSHALTE INSGESAMT	HAUSHALTSTYP					EHEPAAR	SONSTIGER HAUSHALT
		ALLEIN- LEBENDE FRAU	ALLEIN- LEBENDER MANN	ELTERNTEIL M. KINDERN 1)				
				ZUSAMMEN	DAR. MIT 1 KIND			
1 000								
HAUSHALTE INSGESAMT.....	10 842	4 168	1 096	526	341	4 487	566	
HAUSHALTE MIT HAUS- UND GRUNDBESITZ								
ZUSAMMEN.....	5 105	1 399	343	198	(134)	2 876	289	
UND ZWAR:								
UNBEBAUTE(S) GRUNDSTUECK(E).....	572	(125)	(42)	/	/	352	(33)	
EIN- UND ZWEIFAMILIENHAUS(-HAEUSER).....	4 120	998	262	164	(113)	2 463	233	
UND ZWAR: NEU GEBAUT ODER NEU GEKAUFT.....	2 437	524	130	(93)	(68)	1 574	116	
GEBRAUCHT GEKAUFT.....	749	176	(76)	(31)	/	414	(51)	
ERERBT ODER GESCHENKT BEKOMMEN..	1 045	309	(60)	(45)	/	556	(74)	
MEHRFAMILIENHAUS(-HAEUSER).....	300	(81)	(23)	/	/	166	/	
UND ZWAR: NEU GEBAUT ODER NEU GEKAUFT.....	102	/	/	/	/	(62)	/	
GEBRAUCHT GEKAUFT.....	(70)	/	/	/	/	(37)	/	
ERERBT ODER GESCHENKT BEKOMMEN..	137	(42)	/	/	/	75	/	
EIGENTUMSWOHNUNG(EN).....	857	330	(55)	/	/	400	(42)	
UND ZWAR: NEU GEBAUT ODER NEU GEKAUFT.....	488	196	(35)	/	/	223	/	
GEBRAUCHT GEKAUFT.....	316	101	(18)	/	/	164	/	
ERERBT ODER GESCHENKT BEKOMMEN..	(80)	(38)	/	/	/	(32)	/	
SONSTIGE(S) GEBAEUDE.....	101	/	/	/	/	(59)	/	
NACH EINHEITSWERTEN 2)								
VON...BIS UNTER...DM								
UNTER 10 000.....	409	172	(40)	/	/	160	/	
10 000 - 15 000.....	397	(141)	(24)	/	/	195	/	
15 000 - 20 000.....	476	148	(36)	/	/	234	(36)	
20 000 - 30 000.....	916	256	(69)	/	/	521	(49)	
30 000 - 40 000.....	915	264	(60)	(45)	/	509	(37)	
40 000 - 50 000.....	740	174	(47)	(32)	/	435	(52)	
50 000 - 60 000.....	375	(73)	(22)	/	/	250	/	
60 000 - 80 000.....	426	(78)	(25)	/	/	285	/	
80 000 - 100 000.....	204	(40)	/	/	/	130	/	
100 000 - 150 000.....	143	(35)	/	/	/	87	/	
150 000 UND MEHR.....	104	/	/	/	/	70	/	
NACH VERKEHRSWERTEN 3)								
VON...BIS UNTER...DM								
UNTER 60 000.....	117	(42)	/	/	/	(37)	/	
60 000 - 140 000.....	309	(132)	(35)	/	/	117	/	
140 000 - 210 000.....	785	293	(57)	/	/	382	(34)	
210 000 - 280 000.....	948	280	(61)	(44)	/	513	(50)	
280 000 - 350 000.....	807	204	(45)	(31)	/	482	(45)	
350 000 - 420 000.....	876	218	(60)	(39)	/	522	(38)	
420 000 - 560 000.....	563	(98)	(31)	/	/	367	(46)	
560 000 - 700 000.....	259	(55)	/	/	/	169	/	
700 000 - 1 MILL.....	264	(53)	/	/	/	166	/	
1 MILL. UND MEHR.....	178	/	/	/	/	121	/	
MIT RESTSCHULD								
HAUSHALTE ZUSAMMEN.....	1 372	287	(58)	(74)	(38)	849	(104)	
VON...BIS UNTER...DM								
UNTER 5 000.....	205	(61)	/	/	/	116	/	
5 000 - 10 000.....	164	(46)	/	/	/	102	/	
10 000 - 20 000.....	223	(40)	/	/	/	135	/	
20 000 - 30 000.....	165	(46)	/	/	/	101	/	
30 000 - 40 000.....	100	/	/	/	/	69	/	
40 000 - 50 000.....	78	/	/	/	/	(43)	/	
50 000 - 60 000.....	(53)	/	/	/	/	(36)	/	
60 000 - 75 000.....	80	/	/	/	/	(49)	/	
75 000 - 100 000.....	86	/	/	/	/	(54)	/	
100 000 - 125 000.....	(59)	/	/	/	/	(38)	/	
125 000 - 150 000.....	(25)	/	/	/	/	/	/	
150 000 UND MEHR.....	135	/	/	/	/	93	/	
MIT JAEHRLICHEN TILGUNGS- UND ZINSAHZAHUNGEN								
HAUSHALTE ZUSAMMEN.....	1 703	360	(70)	(90)	(47)	1 048	135	
VON...BIS UNTER...DM								
UNTER 1 000.....	226	(61)	/	/	/	145	/	
1 000 - 2 000.....	259	(66)	/	/	/	132	/	
2 000 - 3 000.....	194	(53)	/	/	/	111	/	
3 000 - 4 000.....	142	(36)	/	/	/	84	/	
4 000 - 5 000.....	122	/	/	/	/	(67)	/	
5 000 - 6 000.....	96	/	/	/	/	(56)	/	
6 000 - 7 500.....	126	/	/	/	/	95	/	
7 500 - 10 000.....	147	(25)	/	/	/	95	/	
10 000 - 15 000.....	151	(22)	/	/	/	91	/	
15 000 - 20 000.....	78	/	/	/	/	61	/	
20 000 UND MEHR.....	163	/	/	/	/	112	/	
MIT JAEHRLICHEN MIET- UND PACHTEINNAHMEN								
HAUSHALTE ZUSAMMEN.....	1 706	482	143	(64)	(39)	904	114	
VON...BIS UNTER...DM								
UNTER 1 200.....	259	(106)	/	/	/	108	/	
1 200 - 2 400.....	158	(44)	/	/	/	(74)	/	
2 400 - 3 600.....	148	(47)	/	/	/	71	/	
3 600 - 6 000.....	319	(96)	/	/	/	174	/	
6 000 - 12 000.....	402	(87)	(30)	/	/	239	(34)	
12 000 - 24 000.....	237	(55)	/	/	/	140	/	
24 000 UND MEHR.....	184	(46)	/	/	/	99	/	
DM								
DURCHSCHNITTL. EINHEITSWERT JE HAUSHALT 2).....	41 361	35 034	35 945	45 195	(44 020)	44 737	42 211	
DURCHSCHNITTL. VERKEHRSWERT JE HAUSHALT 3).....	375 976	319 838	329 698	398 552	(397 520)	403 542	419 000	
DURCHSCHNITTL. TILG. U. ZINSEN JE HAUSH. 4).....	8 475	5 472	(6 037)	(9 533)	(7 399)	9 480	9 240	
DURCHSCHNITTL. RESTSCHULD JE HAUSHALT 4).....	56 602	35 315	(49 694)	(72 690)	(58 465)	62 492	(59 699)	

1) LEDIGE KINDER OHNE ALTERSBEGRENZUNG. - 2) STAND: LETZTER EINHEITSWERTBESCHIED. - 3) GESCHAETZTE WERTE. - 4) MIT JEWEILS NACHGEWIESENEN WERTEN.

FRUEHERES BUNDESGBIET

1.19 PRIVATE HAUSHALTE VON EHEPAAREN MIT HAUS- UND GRUNDBESITZ AM 31.12.1993
NACH SOZIALER STELLUNG DER BEZUGSPERSON

1.19.1 HAUSHALTE INSGESAMT

GEGENSTAND DER NACHWEISUNG	HAUSHALTE VON EHEPAAREN INSGESAMT	OHNE KINDER	MIT ... KIND(ERN) 1)			
			1	2	3	4 UND MEHR
1 000						
HAUSHALTE INSGESAMT.....	15 939	7 252	3 982	3 403	984	317
HAUSHALTE MIT HAUS- UND GRUNDBESITZ						
ZUSAMMEN.....	10 376	4 522	2 572	2 351	712	218
UND ZWAR:						
UNBEBAUTE(S) GRUNDSTUECK(E).....	1 206	507	291	289	90	(28)
EIN- UND ZWEIFAMILIENHAUS(-HAEUER).....	8 595	3 623	2 109	2 020	643	200
UND ZWAR: NEU GEBAUT ODER NEU GEKAUFT.....	5 063	2 225	1 191	1 159	376	113
GEBRAUCHT GEKAUFT.....	2 064	750	540	533	180	60
ERERBT ODER GESCHENKT BEKOMMEN..	1 818	790	463	410	118	(37)
MEHRFAMILIENHAUS(-HAEUER).....	586	292	134	118	(34)	/
UND ZWAR: NEU GEBAUT ODER NEU GEKAUFT.....	178	100	(36)	(34)	/	/
GEBRAUCHT GEKAUFT.....	188	88	(44)	(42)	(13)	/
ERERBT ODER GESCHENKT BEKOMMEN..	252	121	(62)	(45)	(20)	/
EIGENTUMSWOHNUNG(EN).....	1 828	881	489	363	77	(18)
UND ZWAR: NEU GEBAUT ODER NEU GEKAUFT.....	942	454	248	191	(40)	(9)
GEBRAUCHT GEKAUFT.....	883	427	241	171	(37)	/
ERERBT ODER GESCHENKT BEKOMMEN..	122	57	(29)	(25)	/	/
SONSTIGE(S) GEBAEUDE.....	266	116	(55)	64	(22)	/
NACH EINHEITSWERTEN 2)						
VON...BIS UNTER...DM						
UNTER 10 000.....	497	247	113	99	(29)	/
10 000 - 15 000.....	551	273	141	90	(31)	/
15 000 - 20 000.....	716	367	169	129	(42)	/
20 000 - 30 000.....	1 609	770	379	341	88	(30)
30 000 - 40 000.....	1 786	803	430	387	134	(32)
40 000 - 50 000.....	1 634	693	412	391	103	(36)
50 000 - 60 000.....	1 059	404	276	265	84	(31)
60 000 - 80 000.....	1 252	469	329	328	101	(24)
80 000 - 100 000.....	512	194	131	133	40	(13)
100 000 - 150 000.....	427	165	114	102	(36)	(8)
150 000 UND MEHR.....	332	136	77	85	(25)	/
NACH VERKEHRSWERTEN 3)						
VON...BIS UNTER...DM						
UNTER 60 000.....	146	(61)	(41)	(30)	/	/
60 000 - 140 000.....	358	186	77	60	(23)	/
140 000 - 210 000.....	1 018	537	242	178	(51)	/
210 000 - 280 000.....	1 522	756	384	284	74	(25)
280 000 - 350 000.....	1 658	754	420	349	101	(34)
350 000 - 420 000.....	1 987	816	514	474	142	(41)
420 000 - 560 000.....	1 586	596	383	431	137	38
560 000 - 700 000.....	808	320	200	208	59	(20)
700 000 - 1 MILL.....	715	264	181	191	61	(17)
1 MILL. UND MEHR.....	578	231	131	145	56	(15)
MIT RESTSCHULD						
HAUSHALTE ZUSAMMEN.....	6 047	1 969	1 678	1 702	526	172
VON...BIS UNTER...DM						
UNTER 5 000.....	322	161	91	53	(12)	/
5 000 - 10 000.....	331	148	86	69	(22)	/
10 000 - 20 000.....	529	233	140	107	(39)	/
20 000 - 30 000.....	436	190	114	100	(23)	/
30 000 - 40 000.....	349	133	96	87	(24)	/
40 000 - 50 000.....	269	89	82	66	(28)	/
50 000 - 60 000.....	239	78	69	68	(17)	/
60 000 - 75 000.....	387	126	100	120	(28)	/
75 000 - 100 000.....	470	143	140	136	41	/
100 000 - 125 000.....	489	128	143	158	44	(15)
125 000 - 150 000.....	342	85	100	111	40	/
150 000 UND MEHR.....	1 883	455	518	626	209	76
MIT JAEHRLICHEN TILGUNGS- UND ZINSAHLUNGEN						
HAUSHALTE ZUSAMMEN.....	6 838	2 314	1 883	1 881	573	188
VON...BIS UNTER...DM						
UNTER 1 000.....	377	198	91	60	(25)	/
1 000 - 2 000.....	470	210	131	97	(24)	/
2 000 - 3 000.....	403	180	112	86	(20)	/
3 000 - 4 000.....	335	142	92	72	(19)	/
4 000 - 5 000.....	323	130	98	67	(19)	/
5 000 - 6 000.....	284	107	90	64	(17)	/
6 000 - 7 500.....	493	183	132	123	(42)	(13)
7 500 - 10 000.....	629	198	188	189	41	/
10 000 - 15 000.....	1 153	311	321	360	124	(37)
15 000 - 20 000.....	804	206	210	262	95	(30)
20 000 UND MEHR.....	1 568	450	417	500	146	55
MIT JAEHRLICHEN MIET- UND PACHTEINNAHMEN						
HAUSHALTE ZUSAMMEN.....	3 139	1 497	741	653	197	52
VON...BIS UNTER...DM						
UNTER 1 200.....	291	135	73	57	(17)	/
1 200 - 2 400.....	194	96	(51)	(30)	(14)	/
2 400 - 3 600.....	263	129	(67)	(47)	(18)	/
3 600 - 6 000.....	583	293	124	127	(33)	/
6 000 - 12 000.....	846	405	200	181	45	(16)
12 000 - 24 000.....	547	248	132	117	(42)	/
24 000 UND MEHR.....	416	191	96	95	(27)	/
DM						
DURCHSCHNITTL. EINHEITSWERT JE HAUSHALT 2).....	49 599	47 122	49 646	52 839	53 509	52 709
DURCHSCHNITTL. VERKEHRSWERT JE HAUSHALT 3).....	448 594	426 744	440 615	480 058	504 047	475 383
DURCHSCHNITTL. TILG. U. ZINSEN JE HAUSH. 4).....	15 790	14 212	15 701	17 079	17 591	17 727
DURCHSCHNITTL. RESTSCHULD JE HAUSHALT 4).....	125 433	101 729	122 643	144 129	154 531	149 984

1) LEDIGE KINDER OHNE ALTERSBEGRENZUNG. - 2) STAND: LETZTER EINHEITSWERTBESCHIED. - 3) GESCHAETZTE WERTE. - 4) MIT JEWEILS NACHGEWIESENEN WERTEN.

FRUEHERES BUNDESGBIET

1.19 PRIVATE HAUSHALTE VON EHEPAAREN MIT HAUS- UND GRUNDBESITZ AM 31.12.1993
NACH SOZIALER STELLUNG DER BEZUGSPERSON

1.19.2 HAUSHALTE VON LANDWIRTEN

GEGENSTAND DER NACHWEISUNG	HAUSHALTE VON EHEPAAREN INSGESAMT	OHNE KINDER	MIT ... KIND(ERN) 1)			
			1	2	3	4 UND MEHR
1 000						
HAUSHALTE INSGESAMT.....	186	(41)	(43)	56	(27)	(19)
HAUSHALTE MIT HAUS- UND GRUNDBESITZ						
ZUSAMMEN.....	169	(39)	(39)	(48)	(26)	(17)
UND ZWAR:						
UNBEBAUTE(S) GRUNDSTUECK(E).....	(43)	/	/	(12)	/	/
EIN- UND ZWEIFAMILIENHAUS(-HAUSER).....	158	(36)	(39)	(46)	(22)	(15)
UND ZWAR: NEU GEBAUT ODER NEU GEKAUFT.....	61	/	(14)	(16)	(10)	/
GEBRAUCHT GEKAUFT.....	(20)	/	/	/	/	/
ERERBT ODER GESCHENKT BEKOMMEN..	91	(19)	(20)	(28)	(14)	(10)
MEHRFAMILIENHAUS(-HAUSER).....	/	/	/	/	/	/
UND ZWAR: NEU GEBAUT ODER NEU GEKAUFT.....	/	/	/	/	/	/
GEBRAUCHT GEKAUFT.....	/	/	/	/	/	/
ERERBT ODER GESCHENKT BEKOMMEN..	/	/	/	/	/	/
EIGENTUMSWOHNUNG(EN).....	/	/	/	/	/	/
UND ZWAR: NEU GEBAUT ODER NEU GEKAUFT.....	/	/	/	/	/	/
GEBRAUCHT GEKAUFT.....	/	/	/	/	/	/
ERERBT ODER GESCHENKT BEKOMMEN..	/	/	/	/	/	/
SONSTIGE(S) GEBAEUDE.....	(29)	/	/	/	/	/
NACH EINHEITSWERTEN 2)						
VON...BIS UNTER...DM						
UNTER 10 000.....	/	/	/	/	/	/
10 000 - 15 000.....	/	/	/	/	/	/
15 000 - 20 000.....	/	/	/	/	/	/
20 000 - 30 000.....	(29)	/	/	/	/	/
30 000 - 40 000.....	(23)	/	/	/	/	/
40 000 - 50 000.....	(35)	/	/	/	/	/
50 000 - 60 000.....	(17)	/	/	/	/	/
60 000 - 80 000.....	(20)	/	/	/	/	/
80 000 - 100 000.....	/	/	/	/	/	/
100 000 - 150 000.....	/	/	/	/	/	/
150 000 UND MEHR.....	/	/	/	/	/	/
NACH VERKEHRSWERTEN 3)						
VON...BIS UNTER...DM						
UNTER 60 000.....	/	/	/	/	/	/
60 000 - 140 000.....	/	/	/	/	/	/
140 000 - 210 000.....	/	/	/	/	/	/
210 000 - 280 000.....	(16)	/	/	/	/	/
280 000 - 350 000.....	(18)	/	/	/	/	/
350 000 - 420 000.....	(28)	/	/	/	/	/
420 000 - 560 000.....	(23)	/	/	/	/	/
560 000 - 700 000.....	(25)	/	/	/	/	/
700 000 - 1 MILL.....	(18)	/	/	/	/	/
1 MILL. UND MEHR.....	(24)	/	/	/	/	/
MIT RESTSCHULD						
HAUSHALTE ZUSAMMEN.....	76	/	(17)	(24)	(10)	/
VON...BIS UNTER...DM						
UNTER 5 000.....	/	/	/	/	/	/
5 000 - 10 000.....	/	/	/	/	/	/
10 000 - 20 000.....	/	/	/	/	/	/
20 000 - 30 000.....	/	/	/	/	/	/
30 000 - 40 000.....	/	/	/	/	/	/
40 000 - 50 000.....	/	/	/	/	/	/
50 000 - 60 000.....	/	/	/	/	/	/
60 000 - 75 000.....	/	/	/	/	/	/
75 000 - 100 000.....	/	/	/	/	/	/
100 000 - 125 000.....	/	/	/	/	/	/
125 000 - 150 000.....	/	/	/	/	/	/
150 000 UND MEHR.....	(13)	/	/	/	/	/
MIT JAEHRLICHEN TILGUNGS- UND ZINZAHLUNGEN						
HAUSHALTE ZUSAMMEN.....	91	(21)	(18)	(28)	(13)	(11)
VON...BIS UNTER...DM						
UNTER 1 000.....	/	/	/	/	/	/
1 000 - 2 000.....	/	/	/	/	/	/
2 000 - 3 000.....	/	/	/	/	/	/
3 000 - 4 000.....	/	/	/	/	/	/
4 000 - 5 000.....	/	/	/	/	/	/
5 000 - 6 000.....	/	/	/	/	/	/
6 000 - 7 500.....	/	/	/	/	/	/
7 500 - 10 000.....	/	/	/	/	/	/
10 000 - 15 000.....	/	/	/	/	/	/
15 000 - 20 000.....	/	/	/	/	/	/
20 000 UND MEHR.....	/	/	/	/	/	/
MIT JAEHRLICHEN MIET- UND PACHTEINNAHMEN						
HAUSHALTE ZUSAMMEN.....	(47)	/	/	/	/	/
VON...BIS UNTER...DM						
UNTER 1 200.....	/	/	/	/	/	/
1 200 - 2 400.....	/	/	/	/	/	/
2 400 - 3 600.....	/	/	/	/	/	/
3 600 - 6 000.....	/	/	/	/	/	/
6 000 - 12 000.....	(15)	/	/	/	/	/
12 000 - 24 000.....	/	/	/	/	/	/
24 000 UND MEHR.....	/	/	/	/	/	/
DM						
DURCHSCHNITTL. EINHEITSWERT JE HAUSHALT 2).	46 159	(48 078)	(39 589)	(44 650)	(45 422)	(62 271)
DURCHSCHNITTL. VERKEHRSWERT JE HAUSHALT 3).	592 963	(531 567)	(552 761)	(566 104)	(679 431)	(769 774)
DURCHSCHNITTL. TILG. U. ZINSEN JE HAUSH. 4)	9 456	(10 948)	(6 663)	(10 701)	(7 808)	(9 981)
DURCHSCHNITTL. RESTSCHULD JE HAUSHALT 4)...	86 501	/	(121 111)	(66 762)	(67 058)	/

1) LEDIGE KINDER OHNE ALTERSBEGRENZUNG. - 2) STAND: LETZTER EINHEITSWERTBESCHIED. - 3) GESCHAETZTE WERTE. - 4) MIT JEWEILS NACHGEWIESENEN WERTEN.

FRUEHERES BUNDESGBIET

1.19 PRIVATE HAUSHALTE VON EhePAAREN MIT HAUS- UND GRUNDBESITZ AM 31.12.1993
NACH SOZIALER STELLUNG DER BEZUGSPERSON

1.19.3 HAUSHALTE VON GEWERBETREIBENDEN, FREIBERUFLICH TAETIGEN

GEGENSTAND DER NACHWEISUNG	HAUSHALTE VON EHEPAAREN INSGESAMT	OHNE KINDER	MIT ... KIND(ERN) 1)			
			1	2	3	4 UND MEHR
1 000						
HAUSHALTE INSGESAMT.....	1 197	415	314	338	96	(33)
HAUSHALTE MIT HAUS- UND GRUNDBESITZ						
ZUSAMMEN.....	934	330	227	273	80	(25)
UND ZWAR:						
UNBEBAUTE(S) GRUNDSTUECK(E).....	136	(53)	(26)	(40)	/	/
EIN- UND ZWEIFAMILIENHAUS(-HAEUER).....	759	262	178	226	71	(23)
UND ZWAR: NEU GEBAUT ODER NEU GEKAUFT.....	424	151	101	123	(36)	(14)
GEBRAUCHT GEKAUFT.....	251	(81)	(62)	(73)	(27)	/
ERERBT ODER GESCHENKT BEKOMMEN..	146	(59)	(29)	(44)	/	/
Mehrfamilienhaus(-Haeuser).....	142	(63)	(33)	(39)	/	/
UND ZWAR: NEU GEBAUT ODER NEU GEKAUFT.....	(48)	/	/	/	/	/
GEBRAUCHT GEKAUFT.....	(58)	(27)	/	/	/	/
ERERBT ODER GESCHENKT BEKOMMEN..	(48)	/	/	/	/	/
Eigentumswohnung(en).....	251	(95)	(66)	(68)	(18)	/
UND ZWAR: NEU GEBAUT ODER NEU GEKAUFT.....	160	(57)	(44)	(44)	/	/
GEBRAUCHT GEKAUFT.....	110	(48)	(27)	(26)	/	/
ERERBT ODER GESCHENKT BEKOMMEN..	/	/	/	/	/	/
Sonstige(s) Gebaeude.....	(72)	(27)	/	(24)	/	/
NACH EINHEITSWERTEN 2)						
VON... BIS UNTER... DM						
UNTER 10 000.....	(23)	/	/	/	/	/
10 000 - 15 000.....	/	/	/	/	/	/
15 000 - 20 000.....	(40)	/	/	/	/	/
20 000 - 30 000.....	91	(29)	/	(34)	/	/
30 000 - 40 000.....	113	(32)	(30)	(40)	/	/
40 000 - 50 000.....	109	(34)	(33)	(29)	/	/
50 000 - 60 000.....	103	(36)	(29)	(23)	/	/
60 000 - 80 000.....	120	(36)	(27)	(42)	(14)	/
80 000 - 100 000.....	(73)	(26)	/	(21)	/	/
100 000 - 150 000.....	114	(52)	(25)	(28)	/	/
150 000 UND MEHR.....	129	(47)	(29)	(40)	/	/
NACH VERKEHRSWERTEN 3)						
VON... BIS UNTER... DM						
UNTER 60 000.....	/	/	/	/	/	/
60 000 - 140 000.....	/	/	/	/	/	/
140 000 - 210 000.....	(30)	/	/	/	/	/
210 000 - 280 000.....	(56)	/	/	(19)	/	/
280 000 - 350 000.....	(80)	(32)	/	(22)	/	/
350 000 - 420 000.....	133	(41)	(39)	(39)	/	/
420 000 - 560 000.....	142	(45)	(37)	(42)	(15)	/
560 000 - 700 000.....	124	(43)	(28)	(36)	/	/
700 000 - 1 MILL.....	141	(43)	(33)	(47)	(14)	/
1 MILL. UND MEHR.....	204	(81)	(44)	(54)	(20)	/
MIT RESTSCHULD						
HAUSHALTE ZUSAMMEN.....	647	195	169	201	65	(18)
VON... BIS UNTER... DM						
UNTER 5 000.....	(24)	/	/	/	/	/
5 000 - 10 000.....	/	/	/	/	/	/
10 000 - 20 000.....	(27)	/	/	/	/	/
20 000 - 30 000.....	(37)	/	/	/	/	/
30 000 - 40 000.....	/	/	/	/	/	/
40 000 - 50 000.....	/	/	/	/	/	/
50 000 - 60 000.....	(22)	/	/	/	/	/
60 000 - 75 000.....	(28)	/	/	/	/	/
75 000 - 100 000.....	(42)	/	/	/	/	/
100 000 - 125 000.....	(47)	/	/	/	/	/
125 000 - 150 000.....	(41)	/	/	/	/	/
150 000 UND MEHR.....	333	(84)	(85)	117	(38)	/
MIT JAEHRLICHEN TILGUNG- UND ZINSAUZAHLUNGEN						
HAUSHALTE ZUSAMMEN.....	730	230	185	223	71	(20)
VON... BIS UNTER... DM						
UNTER 1 000.....	/	/	/	/	/	/
1 000 - 2 000.....	(31)	/	/	/	/	/
2 000 - 3 000.....	(33)	/	/	/	/	/
3 000 - 4 000.....	(24)	/	/	/	/	/
4 000 - 5 000.....	/	/	/	/	/	/
5 000 - 6 000.....	/	/	/	/	/	/
6 000 - 7 500.....	(42)	/	/	/	/	/
7 500 - 10 000.....	(42)	/	/	/	/	/
10 000 - 15 000.....	97	(29)	(26)	(28)	/	/
15 000 - 20 000.....	83	/	(25)	(26)	/	/
20 000 UND MEHR.....	319	(92)	(76)	105	(33)	(13)
MIT JAEHRLICHEN MIET- UND PACHTEINNAHMEN						
HAUSHALTE ZUSAMMEN.....	493	197	107	134	(42)	/
VON... BIS UNTER... DM						
UNTER 1 200.....	(27)	/	/	/	/	/
1 200 - 2 400.....	(20)	/	/	/	/	/
2 400 - 3 600.....	(26)	/	/	/	/	/
3 600 - 6 000.....	(62)	/	/	(22)	/	/
6 000 - 12 000.....	101	(37)	(27)	(24)	/	/
12 000 - 24 000.....	113	(55)	(23)	(22)	/	/
24 000 UND MEHR.....	143	(59)	(29)	(41)	/	/
DM						
DURCHSCHNITTL. EINHEITSWERT JE HAUSHALT 2).....	83 825	89 615	78 746	82 197	79 610	(84 834)
DURCHSCHNITTL. VERKEHRSWERT JE HAUSHALT 3).....	754 476	789 770	692 634	752 043	810 972	(695 849)
DURCHSCHNITTL. TILG. U. ZINSEN JE HAUSH. 4).....	32 354	31 380	34 798	30 443	33 547	(37 959)
DURCHSCHNITTL. RESTSCHULD JE HAUSHALT 4).....	240 892	208 593	232 469	257 000	310 840	(236 652)

1) LEDIGE KINDER OHNE ALTERSBEGRENZUNG. - 2) STAND: LETZTER EINHEITSWERTBESCHIED. - 3) GESCHAETZTE WERTE. - 4) MIT JEWEILS NACHGEWIESENEN WERTEN.

FRUEHERES BUNDESGBIET

1.19 PRIVATE HAUSHALTE VON EHEPAAREN MIT HAUS- UND GRUNDBESITZ AM 31.12.1993
NACH SOZIALER STELLUNG DER BEZUGSPERSON

1.19.4 HAUSHALTE VON BEAMTEN

GEGENSTAND DER NACHWEISUNG	HAUSHALTE VON EHEPAAREN INSGESAMT	OHNE KINDER	MIT ... KIND(ERN) 1)			
			1	2	3	4 UND MEHR
1 000						
HAUSHALTE INSGESAMT.....	1 154	349	335	349	95	25
HAUSHALTE MIT HAUS- UND GRUNDBESITZ						
ZUSAMMEN.....	857	233	245	273	83	23
UND ZWAR:						
UNBEBAUTE(S) GRUNDSTUECK(E).....	92	(25)	(25)	32	(7)	/
EIN- UND ZWEIFAMILIENHAUS(-HAEUSER).....	721	187	197	239	76	21
UND ZWAR: NEU GEBAUT ODER NEU GEKAUFT.....	460	124	120	154	47	(15)
GEBRAUCHT GEKAUFT.....	183	44	51	60	23	(5)
ERERBT ODER GESCHENKT BEKOMMEN..	110	31	32	36	(8)	/
MEHRFAMILIENHAUS(-HAEUSER).....	31	(9)	(9)	(9)	/	/
UND ZWAR: NEU GEBAUT ODER NEU GEKAUFT.....	/	/	/	/	/	/
GEBRAUCHT GEKAUFT.....	(11)	/	/	/	/	/
ERERBT ODER GESCHENKT BEKOMMEN..	(17)	/	/	(5)	/	/
EIGENTUMSWOHNUMG(EN).....	159	58	53	37	(8)	/
UND ZWAR: NEU GEBAUT ODER NEU GEKAUFT.....	81	(28)	28	(19)	/	/
GEBRAUCHT GEKAUFT.....	79	31	(27)	(17)	/	/
ERERBT ODER GESCHENKT BEKOMMEN..	(10)	/	/	/	/	/
SONSTIGE(S) GEBAEUDE.....	(11)	/	/	/	/	/
NACH EINHEITSWERTEN 2)						
VON...BIS UNTER...DM						
UNTER 10 000.....	31	(9)	(9)	(10)	/	/
10 000 - 15 000.....	34	(15)	(8)	(7)	/	/
15 000 - 20 000.....	42	(12)	(12)	(14)	/	/
20 000 - 30 000.....	108	32	33	33	(7)	/
30 000 - 40 000.....	128	39	37	37	(12)	/
40 000 - 50 000.....	148	34	48	46	(15)	/
50 000 - 60 000.....	122	30	34	40	(14)	/
60 000 - 80 000.....	140	33	39	49	(15)	/
80 000 - 100 000.....	48	(12)	(11)	(19)	(4)	/
100 000 - 150 000.....	40	(10)	(10)	(13)	/	/
150 000 UND MEHR.....	(14)	/	/	/	/	/
NACH VERKEHRSWERTEN 3)						
VON...BIS UNTER...DM						
UNTER 60 000.....	(10)	/	/	/	/	/
60 000 - 140 000.....	(21)	(9)	/	/	/	/
140 000 - 210 000.....	50	(14)	(17)	(16)	/	/
210 000 - 280 000.....	107	33	33	30	(9)	/
280 000 - 350 000.....	146	42	42	44	(14)	/
350 000 - 420 000.....	179	46	50	58	21	/
420 000 - 560 000.....	173	37	48	62	19	(7)
560 000 - 700 000.....	78	(25)	(21)	24	(7)	/
700 000 - 1 MILL.....	59	(15)	(15)	(20)	(6)	/
1 MILL. UND MEHR.....	36	(9)	(12)	(11)	/	/
MIT RESTSCHULD						
HAUSHALTE ZUSAMMEN.....	663	164	190	221	68	19
VON...BIS UNTER...DM						
UNTER 5 000.....	(20)	(9)	/	/	/	/
5 000 - 10 000.....	31	(10)	(8)	(10)	/	/
10 000 - 20 000.....	48	(16)	(13)	(14)	/	/
20 000 - 30 000.....	44	(13)	(11)	(15)	/	/
30 000 - 40 000.....	33	(9)	(11)	(10)	/	/
40 000 - 50 000.....	33	/	(10)	(11)	(4)	/
50 000 - 60 000.....	26	/	(9)	(8)	/	/
60 000 - 75 000.....	41	(10)	(13)	(13)	(5)	/
75 000 - 100 000.....	61	(16)	(17)	22	(6)	/
100 000 - 125 000.....	58	(12)	(15)	23	(7)	/
125 000 - 150 000.....	47	(11)	(13)	(17)	(5)	/
150 000 UND MEHR.....	222	44	63	76	28	(11)
MIT JAEHRLICHEN TILGUNGS- UND ZINSAUHLUNGEN						
HAUSHALTE ZUSAMMEN.....	720	181	204	239	75	21
VON...BIS UNTER...DM						
UNTER 1 000.....	(23)	(9)	/	(6)	/	/
1 000 - 2 000.....	36	(12)	(11)	(10)	/	/
2 000 - 3 000.....	33	(11)	(8)	(9)	/	/
3 000 - 4 000.....	29	(9)	(11)	(7)	/	/
4 000 - 5 000.....	27	(10)	/	(9)	/	/
5 000 - 6 000.....	27	/	(8)	(9)	/	/
6 000 - 7 500.....	47	(13)	(14)	(15)	(5)	/
7 500 - 10 000.....	71	(16)	(23)	25	(5)	/
10 000 - 15 000.....	142	31	42	48	19	/
15 000 - 20 000.....	106	(20)	26	42	(12)	(5)
20 000 UND MEHR.....	181	44	48	60	20	(8)
MIT JAEHRLICHEN MIET- UND PACHTEINNAHMEN						
HAUSHALTE ZUSAMMEN.....	242	76	71	73	(17)	(5)
VON...BIS UNTER...DM						
UNTER 1 200.....	(23)	(8)	/	(7)	/	/
1 200 - 2 400.....	(13)	/	/	/	/	/
2 400 - 3 600.....	(19)	/	/	(6)	/	/
3 600 - 6 000.....	55	(20)	(15)	(16)	/	/
6 000 - 12 000.....	75	(24)	(23)	(22)	(4)	/
12 000 - 24 000.....	39	(12)	(11)	(14)	/	/
24 000 UND MEHR.....	(18)	/	/	(7)	/	/
DM						
DURCHSCHNITTL. EINHEITSWERT JE HAUSHALT 2).	51 138	49 357	49 775	52 342	53 997	59 280
DURCHSCHNITTL. VERKEHRSWERT JE HAUSHALT 3).	449 920	436 530	447 581	456 830	458 060	500 051
DURCHSCHNITTL. TILG. U. ZINSEN JE HAUSH. 4)	15 309	14 198	14 948	16 049	15 611	18 983
DURCHSCHNITTL. RESTSCHULD JE HAUSHALT 4)...	123 427	103 459	126 150	125 612	142 698	173 740

1) LEDIGE KINDER OHNE ALTERSBEGRENZUNG. - 2) STAND: LETZTER EINHEITSWERTBESCHIED. - 3) GESCHAETZTE WERTE. - 4) MIT JEWEILS NACHGEWIESENEN WERTEN.

FRUEHERES BUNDESGBIET

1.19 PRIVATE HAUSHALTE VON EHEPAAREN MIT HAUS- UND GRUNDBESITZ AM 31.12.1993
NACH SOZIALER STELLUNG DER BEZUGSPERSON

1.19.5 HAUSHALTE VON ANGESTELLTEN

GEGENSTAND DER NACHWEISUNG	HAUSHALTE VON EHEPAAREN INSGESAMT	OHNE KINDER	MIT ... KIND(ERN) 1)			
			1	2	3	4 UND MEHR
1 000						
HAUSHALTE INSGESAMT.....	3 926	1 354	1 162	1 096	249	65
HAUSHALTE MIT HAUS- UND GRUNDBESITZ						
ZUSAMMEN.....	2 718	887	781	802	198	50
UND ZWAR:						
UNBEBAUTE(S) GRUNDSTUECK(E).....	272	89	84	74	(23)	/
EIN- UND ZWEIFAMILIENHAUS(-HAEUER).....	2 127	625	595	690	171	46
UND ZWAR: NEU GEBAUT ODER NEU GEKAUFT.....	1 249	385	335	399	101	29
GEBRAUCHT GEKAUFT.....	625	162	185	209	57	(12)
ERERBT ODER GESCHENKT BEKOMMEN..	346	107	101	106	(26)	/
MEHRFAMILIENHAUS(-HAEUER).....	132	(46)	(36)	(35)	(12)	/
UND ZWAR: NEU GEBAUT ODER NEU GEKAUFT.....	(31)	/	/	/	/	/
GEBRAUCHT GEKAUFT.....	(41)	(13)	/	(12)	/	/
ERERBT ODER GESCHENKT BEKOMMEN..	65	(24)	(20)	(14)	/	/
EIGENTUMSWOHNUNG(EN).....	650	284	192	144	(27)	/
UND ZWAR: NEU GEBAUT ODER NEU GEKAUFT.....	321	139	93	75	(12)	/
GEBRAUCHT GEKAUFT.....	337	152	98	72	(15)	/
ERERBT ODER GESCHENKT BEKOMMEN..	(39)	(17)	/	(10)	/	/
SONSTIGE(S) GEBAEUDE.....	50	(20)	(13)	(13)	/	/
NACH EINHEITSWERTEN 2)						
VON...BIS UNTER...DM						
UNTER 10 000.....	93	(33)	(31)	(23)	/	/
10 000 - 15 000.....	103	(35)	(33)	(28)	(6)	/
15 000 - 20 000.....	168	67	50	40	(9)	/
20 000 - 30 000.....	342	124	97	98	(19)	/
30 000 - 40 000.....	462	160	137	129	29	/
40 000 - 50 000.....	441	136	119	142	34	(10)
50 000 - 60 000.....	331	104	89	104	(25)	(8)
60 000 - 80 000.....	415	124	113	134	37	(7)
80 000 - 100 000.....	154	(44)	(46)	48	(13)	/
100 000 - 150 000.....	126	(35)	(42)	(35)	(12)	/
150 000 UND MEHR.....	82	(26)	(23)	(22)	(8)	/
NACH VERKEHRSWERTEN 3)						
VON...BIS UNTER...DM						
UNTER 60 000.....	(38)	/	(15)	/	/	/
60 000 - 140 000.....	68	(27)	(18)	(17)	/	/
140 000 - 210 000.....	183	78	56	39	(8)	/
210 000 - 280 000.....	323	106	106	91	(15)	/
280 000 - 350 000.....	406	128	126	113	32	(7)
350 000 - 420 000.....	560	184	155	170	40	(11)
420 000 - 560 000.....	519	155	137	172	45	(11)
560 000 - 700 000.....	266	79	77	82	(20)	(8)
700 000 - 1 MILL.....	218	70	57	68	(19)	/
1 MILL. UND MEHR.....	139	(47)	(34)	(42)	(13)	/
MIT RESTSCHULD						
HAUSHALTE ZUSAMMEN.....	2 067	616	594	651	164	42
VON...BIS UNTER...DM						
UNTER 5 000.....	61	(23)	(18)	(14)	/	/
5 000 - 10 000.....	81	(37)	(22)	(18)	/	/
10 000 - 20 000.....	117	(42)	(36)	(30)	(7)	/
20 000 - 30 000.....	114	(45)	(33)	(27)	/	/
30 000 - 40 000.....	96	(31)	(30)	(28)	(7)	/
40 000 - 50 000.....	77	(23)	(26)	(20)	(6)	/
50 000 - 60 000.....	70	(22)	(17)	(25)	/	/
60 000 - 75 000.....	120	(40)	(34)	36	(8)	/
75 000 - 100 000.....	162	(48)	51	51	(8)	/
100 000 - 125 000.....	188	54	55	61	(14)	/
125 000 - 150 000.....	139	(34)	(42)	45	(17)	/
150 000 UND MEHR.....	841	216	229	295	78	(23)
MIT JAEHRLICHEN TILGUNGS- UND ZINSAUHLUNGEN						
HAUSHALTE ZUSAMMEN.....	2 272	692	652	706	177	46
VON...BIS UNTER...DM						
UNTER 1 000.....	79	(30)	(26)	(18)	/	/
1 000 - 2 000.....	101	(37)	(32)	(25)	/	/
2 000 - 3 000.....	91	(32)	(28)	(26)	/	/
3 000 - 4 000.....	88	(33)	(32)	(18)	/	/
4 000 - 5 000.....	91	(35)	(26)	(24)	/	/
5 000 - 6 000.....	78	(28)	(27)	(18)	/	/
6 000 - 7 500.....	142	(48)	(43)	42	/	/
7 500 - 10 000.....	192	62	58	61	(9)	/
10 000 - 15 000.....	408	116	120	129	34	(8)
15 000 - 20 000.....	332	77	85	122	35	(13)
20 000 UND MEHR.....	670	193	175	222	65	(14)
MIT JAEHRLICHEN MIET- UND PACHTEINNAHMEN						
HAUSHALTE ZUSAMMEN.....	817	305	224	215	60	(13)
VON...BIS UNTER...DM						
UNTER 1 200.....	60	(18)	(22)	(13)	/	/
1 200 - 2 400.....	45	(15)	(14)	(10)	/	/
2 400 - 3 600.....	62	(29)	(16)	(13)	/	/
3 600 - 6 000.....	146	53	(40)	40	(10)	/
6 000 - 12 000.....	241	96	61	66	(15)	/
12 000 - 24 000.....	163	58	(43)	47	(13)	/
24 000 UND MEHR.....	100	(34)	(29)	(25)	(11)	/
DM						
DURCHSCHNITTL. EINHEITSWERT JE HAUSHALT 2).....	52 223	50 334	51 470	53 165	57 094	63 236
DURCHSCHNITTL. VERKEHRSWERT JE HAUSHALT 3).....	467 516	460 497	448 529	479 918	515 238	501 082
DURCHSCHNITTL. TILG. U. ZINSEN JE HAUSH. 4).....	17 676	17 160	16 565	18 122	21 181	20 887
DURCHSCHNITTL. RESTSCHULD JE HAUSHALT 4).....	147 539	132 165	137 643	160 935	177 975	186 442

1) LEDIGE KINDER OHNE ALTERSBEGRENZUNG. - 2) STAND: LETZTER EINHEITSWERTBESCHIED. - 3) GESCHAETZTE WERTE. - 4) MIT JEWEILS NACHGEWIESENEN WERTEN.

FRUEHERES BUNDESGBIET

1.19 PRIVATE HAUSHALTE VON EHEPAAREN MIT HAUS- UND GRUNDBESITZ AM 31.12.1993
NACH SOZIALER STELLUNG DER BEZUGSPERSON

1.19.6 HAUSHALTE VON ARBEITERN

GEGENSTAND DER NACHWEISUNG	HAUSHALTE VON EHEPAAREN INSGESAMT	OHNE KINDER	MIT ... KIND(ERN) 1)			
			1	2	3	4 UND MEHR
1 000						
HAUSHALTE INSGESAMT.....	4 400	1 323	1 332	1 220	394	132
HAUSHALTE MIT HAUS- UND GRUNDBESITZ						
ZUSAMMEN.....	2 573	756	729	741	257	90
UND ZWAR:						
UNBEBAUTE(S) GRUNDSTUECK(E).....	276	(79)	(71)	86	(29)	/
EIN- UND ZWEIFAMILIENHAUS(-HAEUER).....	2 161	606	604	633	236	(81)
UND ZWAR: NEU GEBAUT ODER NEU GEKAUFT.....	1 182	331	323	347	137	(44)
GEBRAUCHT GEKAUFT.....	509	(134)	139	152	(58)	(26)
ERERBT ODER GESCHENKT BEKOMMEN..	526	157	155	148	(50)	/
MEHRFAMILIENHAUS(-HAEUER).....	(96)	(40)	(28)	(24)	/	/
UND ZWAR: NEU GEBAUT ODER NEU GEKAUFT.....	/	/	/	/	/	/
GEBRAUCHT GEKAUFT.....	(39)	/	/	/	/	/
ERERBT ODER GESCHENKT BEKOMMEN..	(34)	/	/	/	/	/
EIGENTUMSWOHNUNG(EN).....	323	(105)	107	(89)	/	/
UND ZWAR: NEU GEBAUT ODER NEU GEKAUFT.....	140	(49)	(45)	(38)	/	/
GEBRAUCHT GEKAUFT.....	167	(53)	(58)	(45)	/	/
ERERBT ODER GESCHENKT BEKOMMEN..	/	/	/	/	/	/
SONSTIGE(S) GEBAEUDE.....	(41)	/	/	/	/	/
NACH EINHEITSWERTEN 2)						
VON...BIS UNTER...DM						
UNTER 10 000.....	186	(57)	(39)	(45)	/	/
10 000 - 15 000.....	167	(51)	(54)	(34)	/	/
15 000 - 20 000.....	200	(69)	(49)	(58)	/	/
20 000 - 30 000.....	471	(142)	133	146	(34)	/
30 000 - 40 000.....	509	153	134	135	(70)	/
40 000 - 50 000.....	420	(133)	117	128	(32)	/
50 000 - 60 000.....	215	(46)	(65)	(69)	(21)	/
60 000 - 80 000.....	248	(68)	(82)	(69)	(25)	/
80 000 - 100 000.....	(92)	/	(33)	(27)	/	/
100 000 - 150 000.....	(53)	/	/	/	/	/
150 000 UND MEHR.....	(32)	/	/	/	/	/
NACH VERKEHRSWERTEN 3)						
VON...BIS UNTER...DM						
UNTER 60 000.....	(50)	/	/	/	/	/
60 000 - 140 000.....	115	(40)	/	(26)	/	/
140 000 - 210 000.....	325	(103)	(98)	87	(30)	/
210 000 - 280 000.....	460	157	143	112	(37)	/
280 000 - 350 000.....	492	158	136	145	(38)	/
350 000 - 420 000.....	523	(136)	157	163	(49)	/
420 000 - 560 000.....	323	(77)	(82)	104	(47)	/
560 000 - 700 000.....	135	(35)	(34)	(42)	/	/
700 000 - 1 MILL.....	(102)	/	(27)	(33)	/	/
1 MILL. UND MEHR.....	(47)	/	/	/	/	/
MIT RESTSCHULD						
HAUSHALTE ZUSAMMEN.....	1 627	386	475	513	181	(73)
VON...BIS UNTER...DM						
UNTER 5 000.....	(82)	/	/	(27)	/	/
5 000 - 10 000.....	(91)	/	(25)	(28)	/	/
10 000 - 20 000.....	182	(61)	(55)	(43)	/	/
20 000 - 30 000.....	124	/	(39)	(37)	/	/
30 000 - 40 000.....	126	(42)	(33)	(35)	/	/
40 000 - 50 000.....	(85)	/	(29)	(25)	/	/
50 000 - 60 000.....	(77)	/	/	(24)	/	/
60 000 - 75 000.....	132	/	(30)	(56)	/	/
75 000 - 100 000.....	138	/	(39)	(46)	/	/
100 000 - 125 000.....	137	/	(43)	(50)	/	/
125 000 - 150 000.....	93	/	(29)	(36)	/	/
150 000 UND MEHR.....	359	(67)	103	106	(54)	(27)
MIT JAEHRLICHEN TILGUNG- UND ZINSZAHLUNGEN						
HAUSHALTE ZUSAMMEN.....	1 834	453	539	569	195	(79)
VON...BIS UNTER...DM						
UNTER 1 000.....	(96)	/	/	(24)	/	/
1 000 - 2 000.....	146	(43)	(44)	(42)	/	/
2 000 - 3 000.....	111	(39)	(34)	(30)	/	/
3 000 - 4 000.....	(90)	/	(26)	(28)	/	/
4 000 - 5 000.....	(105)	/	(37)	(24)	/	/
5 000 - 6 000.....	(96)	/	(29)	(28)	/	/
6 000 - 7 500.....	141	/	(34)	(44)	/	/
7 500 - 10 000.....	205	(41)	(66)	(73)	/	/
10 000 - 15 000.....	385	(72)	106	138	(50)	/
15 000 - 20 000.....	205	(51)	(54)	(60)	(31)	/
20 000 UND MEHR.....	255	(54)	(83)	(78)	/	/
MIT JAEHRLICHEN MIET- UND PACHTEINNAHMEN						
HAUSHALTE ZUSAMMEN.....	569	178	163	162	(53)	/
VON...BIS UNTER...DM						
UNTER 1 200.....	(60)	/	/	/	/	/
1 200 - 2 400.....	(32)	/	/	/	/	/
2 400 - 3 600.....	(73)	/	/	/	/	/
3 600 - 6 000.....	126	(45)	/	(41)	/	/
6 000 - 12 000.....	159	(43)	(50)	(52)	/	/
12 000 - 24 000.....	(76)	/	/	/	/	/
24 000 UND MEHR.....	(43)	/	/	/	/	/
DM						
DURCHSCHNITTL. EINHEITSWERT JE HAUSHALT 2).	40 606	37 964	41 851	42 047	42 652	36 618
DURCHSCHNITTL. VERKEHRSWERT JE HAUSHALT 3).	364 564	344 759	354 045	384 752	394 855	363 193
DURCHSCHNITTL. TILG. U. ZINSEN JE HAUSH. 4)	11 401	10 568	11 490	11 683	11 912	(12 277)
DURCHSCHNITTL. RESTSCHULD JE HAUSHALT 4)...	90 179	75 895	88 420	95 273	100 188	(116 577)

1) LEDIGE KINDER OHNE ALTERSBEGRENZUNG. - 2) STAND: LETZTER EINHEITSWERTBESCHIED. - 3) GESCHAETZTE WERTE. - 4) MIT JEWEIFS NACHGEWIESENEN WERTEN.

FRUEHERES BUNDESGBIET

1.19 PRIVATE HAUSHALTE VON EHEPAAREN MIT HAUS- UND GRUNDBESITZ AM 31.12.1993
NACH SOZIALER STELLUNG DER BEZUGSPERSON

1.19.7 HAUSHALTE VON ARBEITSLSEN

GEGENSTAND DER NACHWEISUNG	HAUSHALTE VON EHEPAAREN INSGESAMT	OHNE KINDER	MIT ... KIND(ERN) 1)			
			1	2	3	4 UND MEHR
1 000						
HAUSHALTE INSGESAMT.....	588	236	152	123	(51)	/
HAUSHALTE MIT HAUS- UND GRUNDBESITZ						
ZUSAMMEN.....	249	112	(65)	(47)	/	/
UND ZWAR:						
UNBEBAUTE(S) GRUNDSTUECK(E).....	(35)	/	/	/	/	/
EIN- UND ZWEIFAMILIENHAUS(-HAEUER).....	207	92	(55)	(35)	/	/
UND ZWAR: NEU GEBAUT ODER NEU GEKAUFT.....	113	(55)	(30)	/	/	/
GEBRAUCHT GEKAUFT.....	(61)	(27)	/	/	/	/
ERERBT ODER GESCHENKT BEKOMMEN..	(43)	(15)	/	/	/	/
MEHRFAMILIENHAUS(-HAEUER).....	/	/	/	/	/	/
UND ZWAR: NEU GEBAUT ODER NEU GEKAUFT.....	/	/	/	/	/	/
GEBRAUCHT GEKAUFT.....	/	/	/	/	/	/
ERERBT ODER GESCHENKT BEKOMMEN..	/	/	/	/	/	/
EIGENTUMSWOHNUNG(EN).....	(38)	(21)	/	/	/	/
UND ZWAR: NEU GEBAUT ODER NEU GEKAUFT.....	/	/	/	/	/	/
GEBRAUCHT GEKAUFT.....	(24)	/	/	/	/	/
ERERBT ODER GESCHENKT BEKOMMEN..	/	/	/	/	/	/
SONSTIGE(S) GEBAEUDE.....	/	/	/	/	/	/
NACH EINHEITSWERTEN 2)						
VON...BIS UNTER...DM						
UNTER 10 000.....	/	/	/	/	/	/
10 000 - 15 000.....	/	/	/	/	/	/
15 000 - 20 000.....	(25)	/	/	/	/	/
20 000 - 30 000.....	(46)	(18)	/	/	/	/
30 000 - 40 000.....	(41)	/	/	/	/	/
40 000 - 50 000.....	(46)	/	/	/	/	/
50 000 - 60 000.....	(23)	/	/	/	/	/
60 000 - 80 000.....	(24)	/	/	/	/	/
80 000 - 100 000.....	/	/	/	/	/	/
100 000 - 150 000.....	/	/	/	/	/	/
150 000 UND MEHR.....	/	/	/	/	/	/
NACH VERKEHRSWERTEN 3)						
VON...BIS UNTER...DM						
UNTER 60 000.....	/	/	/	/	/	/
60 000 - 140 000.....	/	/	/	/	/	/
140 000 - 210 000.....	(41)	(22)	/	/	/	/
210 000 - 280 000.....	(47)	(21)	/	/	/	/
280 000 - 350 000.....	(35)	/	/	/	/	/
350 000 - 420 000.....	(42)	/	/	/	/	/
420 000 - 560 000.....	(40)	(19)	/	/	/	/
560 000 - 700 000.....	/	/	/	/	/	/
700 000 - 1 MILL.....	/	/	/	/	/	/
1 MILL. UND MEHR.....	/	/	/	/	/	/
MIT RESTSCHULD						
HAUSHALTE ZUSAMMEN.....	119	(44)	(38)	(23)	/	/
VON...BIS UNTER...DM						
UNTER 5 000.....	/	/	/	/	/	/
5 000 - 10 000.....	/	/	/	/	/	/
10 000 - 20 000.....	/	/	/	/	/	/
20 000 - 30 000.....	/	/	/	/	/	/
30 000 - 40 000.....	/	/	/	/	/	/
40 000 - 50 000.....	/	/	/	/	/	/
50 000 - 60 000.....	/	/	/	/	/	/
60 000 - 75 000.....	/	/	/	/	/	/
75 000 - 100 000.....	/	/	/	/	/	/
100 000 - 125 000.....	/	/	/	/	/	/
125 000 - 150 000.....	/	/	/	/	/	/
150 000 UND MEHR.....	(21)	/	/	/	/	/
MIT JAEHRLICHEN TILGUNGS- UND ZINSZAHLUNGEN						
HAUSHALTE ZUSAMMEN.....	145	(52)	(48)	(29)	/	/
VON...BIS UNTER...DM						
UNTER 1 000.....	/	/	/	/	/	/
1 000 - 2 000.....	/	/	/	/	/	/
2 000 - 3 000.....	/	/	/	/	/	/
3 000 - 4 000.....	/	/	/	/	/	/
4 000 - 5 000.....	/	/	/	/	/	/
5 000 - 6 000.....	/	/	/	/	/	/
6 000 - 7 500.....	/	/	/	/	/	/
7 500 - 10 000.....	/	/	/	/	/	/
10 000 - 15 000.....	(21)	/	/	/	/	/
15 000 - 20 000.....	/	/	/	/	/	/
20 000 UND MEHR.....	(22)	/	/	/	/	/
MIT JAEHRLICHEN MIET- UND PACHTEINNAHMEN						
HAUSHALTE ZUSAMMEN.....	(67)	(41)	/	/	/	/
VON...BIS UNTER...DM						
UNTER 1 200.....	/	/	/	/	/	/
1 200 - 2 400.....	/	/	/	/	/	/
2 400 - 3 600.....	/	/	/	/	/	/
3 600 - 6 000.....	/	/	/	/	/	/
6 000 - 12 000.....	/	/	/	/	/	/
12 000 - 24 000.....	/	/	/	/	/	/
24 000 UND MEHR.....	/	/	/	/	/	/
DM						
DURCHSCHNITTL. EINHEITSWERT JE HAUSHALT 2).....	38 641	40 847	(39 879)	(33 186)	/	/
DURCHSCHNITTL. VERKEHRSWERT JE HAUSHALT 3).....	380 475	397 813	(371 434)	(331 167)	/	/
DURCHSCHNITTL. TILG. U. ZINSEN JE HAUSH. 4).....	10 337	(5 963)	(11 198)	(16 345)	/	/
DURCHSCHNITTL. RESTSCHULD JE HAUSHALT 4).....	80 931	(44 936)	(81 295)	(127 227)	/	/

1) LEDIGE KINDER OHNE ALTERSBEGRENZUNG. - 2) STAND: LETZTER EINHEITSWERTBESCHIED. - 3) GESCHAETZTE WERTE. - 4) MIT JEWEILS NACHGEWIESENEN WERTEN.

FRUEHERES BUNDESGBIET

1.19 PRIVATE HAUSHALTE VON EHEPAAREN MIT HAUS- UND GRUNDBESITZ AM 31.12.1993
NACH SOZIALER STELLUNG DER BEZUGSPERSON

1.19.8 HAUSHALTE VON NICHTERWERBSTAETIGEN

GEGENSTAND DER NACHWEISUNG	HAUSHALTE VON EHEPAAREN INSGESAMT	OHNE KINDER	MIT ... KIND(ERN) 1)			
			1	2	3	4 UND MEHR
1 000						
HAUSHALTE INSGESAMT.....	4 487	3 534	644	221	(71)	/
HAUSHALTE MIT HAUS- UND GRUNDBESITZ						
ZUSAMMEN.....	2 876	2 166	486	166	(50)	/
UND ZWAR:						
UNBEBAUTE(S) GRUNDSTUECK(E).....	352	233	(72)	(35)	/	/
EIN- UND ZWEIFAMILIENHAUS(-HAEUER).....	2 463	1 816	441	151	(47)	/
UND ZWAR: NEU GEBAUT ODER NEU GEKAUFT.....	1 574	1 163	268	(102)	/	/
GEBRAUCHT GEKAUFT.....	414	299	(82)	/	/	/
ERERBT ODER GESCHENKT BEKOMMEN..	556	402	113	(36)	/	/
MEHRFAMILIENHAUS(-HAEUER).....	166	125	/	/	/	/
UND ZWAR: NEU GEBAUT ODER NEU GEKAUFT.....	(62)	(50)	/	/	/	/
GEBRAUCHT GEKAUFT.....	(37)	(30)	/	/	/	/
ERERBT ODER GESCHENKT BEKOMMEN..	75	51	/	/	/	/
EIGENTUMSWOHNUNG(EN).....	400	314	(59)	/	/	/
UND ZWAR: NEU GEBAUT ODER NEU GEKAUFT.....	223	169	(34)	/	/	/
GEBRAUCHT GEKAUFT.....	164	131	/	/	/	/
ERERBT ODER GESCHENKT BEKOMMEN..	(32)	(27)	/	/	/	/
SONSTIGE(S) GEBAEUDE.....	(59)	(43)	/	/	/	/
NACH EINHEITSWERTEN 2)						
VON...BIS UNTER...DM						
UNTER 10 000.....	160	130	/	/	/	/
10 000 - 15 000.....	195	148	(36)	/	/	/
15 000 - 20 000.....	234	183	(40)	/	/	/
20 000 - 30 000.....	521	421	(73)	/	/	/
30 000 - 40 000.....	509	397	(75)	/	/	/
40 000 - 50 000.....	435	328	(75)	/	/	/
50 000 - 60 000.....	250	177	(51)	/	/	/
60 000 - 80 000.....	285	188	(57)	/	/	/
80 000 - 100 000.....	130	89	/	/	/	/
100 000 - 150 000.....	87	58	/	/	/	/
150 000 UND MEHR.....	70	(45)	/	/	/	/
NACH VERKEHRSWERTEN 3)						
VON...BIS UNTER...DM						
UNTER 60 000.....	(37)	(29)	/	/	/	/
60 000 - 140 000.....	117	98	/	/	/	/
140 000 - 210 000.....	382	305	(50)	/	/	/
210 000 - 280 000.....	513	412	(76)	/	/	/
280 000 - 350 000.....	482	380	(82)	/	/	/
350 000 - 420 000.....	522	385	(94)	/	/	/
420 000 - 560 000.....	367	257	(68)	/	/	/
560 000 - 700 000.....	169	124	(30)	/	/	/
700 000 - 1 MILL.....	166	99	(42)	/	/	/
1 MILL. UND MEHR.....	121	76	(24)	/	/	/
MIT RESTSCHULD						
HAUSHALTE ZUSAMMEN.....	849	548	196	(69)	/	/
VON...BIS UNTER...DM						
UNTER 5 000.....	116	81	(31)	/	/	/
5 000 - 10 000.....	102	72	/	/	/	/
10 000 - 20 000.....	135	96	(28)	/	/	/
20 000 - 30 000.....	101	67	/	/	/	/
30 000 - 40 000.....	69	(40)	/	/	/	/
40 000 - 50 000.....	(43)	(28)	/	/	/	/
50 000 - 60 000.....	(36)	(23)	/	/	/	/
60 000 - 75 000.....	(49)	(33)	/	/	/	/
75 000 - 100 000.....	(54)	(36)	/	/	/	/
100 000 - 125 000.....	(38)	(23)	/	/	/	/
125 000 - 150 000.....	/	/	/	/	/	/
150 000 UND MEHR.....	93	(40)	(26)	/	/	/
MIT JAEHRLICHEN TILGUNG- UND ZINSAHLUNGEN						
HAUSHALTE ZUSAMMEN.....	1 048	685	237	(86)	/	/
VON...BIS UNTER...DM						
UNTER 1 000.....	145	108	/	/	/	/
1 000 - 2 000.....	132	91	(33)	/	/	/
2 000 - 3 000.....	111	79	/	/	/	/
3 000 - 4 000.....	84	62	/	/	/	/
4 000 - 5 000.....	(67)	(43)	/	/	/	/
5 000 - 6 000.....	(56)	(34)	/	/	/	/
6 000 - 7 500.....	95	58	/	/	/	/
7 500 - 10 000.....	95	54	(26)	/	/	/
10 000 - 15 000.....	91	58	/	/	/	/
15 000 - 20 000.....	61	(36)	/	/	/	/
20 000 UND MEHR.....	112	61	(26)	/	/	/
MIT JAEHRLICHEN MIET- UND PACHTEINNAHMEN						
HAUSHALTE ZUSAMMEN.....	904	686	147	(50)	/	/
VON...BIS UNTER...DM						
UNTER 1 200.....	108	80	/	/	/	/
1 200 - 2 400.....	(74)	(55)	/	/	/	/
2 400 - 3 600.....	71	(57)	/	/	/	/
3 600 - 6 000.....	174	139	(26)	/	/	/
6 000 - 12 000.....	239	190	(31)	/	/	/
12 000 - 24 000.....	140	91	(31)	/	/	/
24 000 UND MEHR.....	99	74	/	/	/	/
DM						
DURCHSCHNITTL. EINHEITSWERT JE HAUSHALT 2).....	44 737	42 601	47 180	59 833	(64 119)	/
DURCHSCHNITTL. VERKEHRSWERT JE HAUSHALT 3).....	403 542	384 850	436 866	513 471	(532 253)	/
DURCHSCHNITTL. TILG. U. ZINSEN JE HAUSH. 4).....	9 480	8 601	10 207	(14 776)	/	/
DURCHSCHNITTL. RESTSCHULD JE HAUSHALT 4).....	62 492	52 361	70 272	(112 332)	/	/

1) LEDIGE KINDER OHNE ALTERSBEGRENZUNG. - 2) STAND: LETZTER EINHEITSWERTBESCHIED. - 3) GESCHAETZTE WERTE. - 4) MIT JEWEILS NACHGEWIESENEN WERTEN.

FRUEHERES BUNDESGBIET

1.20 PRIVATE HAUSHALTE MIT HAUS- UND GRUNDBESITZ AM 31.12.1993 NACH ALTER DER BEZUGSPERSON
UND MONATLICHEM HAUSHALTSNETTOEINKOMMEN

1.20.1 HAUSHALTE INSGESAMT

GEGENSTAND DER NACHWEISUNG	HAUSHALTE INSGESAMT	ALTER DER BEZUGSPERSON VON ... BIS UNTER ... JAHREN					
		UNTER 35	35 - 45	45 - 55	55 - 65	65 - 70	70 UND MEHR
1 000							
HAUSHALTE INSGESAMT.....	28 928	6 033	5 619	4 936	4 917	2 369	5 054
HAUSHALTE MIT HAUS- UND GRUNDBESITZ							
ZUSAMMEN.....	14 595	1 514	3 106	3 166	3 114	1 366	2 330
UND ZWAR:							
UNBEBAUTE(S) GRUNDSTUECK(E).....	1 675	227	336	340	366	182	223
EIN- UND ZWEIFAMILIENHAUS(-HAEUER).....	11 404	924	2 416	2 557	2 558	1 138	1 811
UND ZWAR: NEU GEBAUT ODER NEU GEKAUFT.....	6 412	364	1 252	1 472	1 589	701	1 035
GEBRAUCHT GEKAUFT.....	2 749	351	748	650	459	195	346
ERERBT ODER GESCHENKT BEKOMMEN..	2 677	227	496	575	629	282	468
MEHRFAMILIENHAUS(-HAEUER).....	840	(57)	158	202	180	92	151
UND ZWAR: NEU GEBAUT ODER NEU GEKAUFT.....	246	/	(36)	(54)	(61)	(32)	(55)
GEBRAUCHT GEKAUFT.....	264	(21)	59	73	(50)	(20)	(41)
ERERBT ODER GESCHENKT BEKOMMEN..	371	(28)	70	88	78	(43)	(63)
EIGENTUMSWOHNUNG(EN).....	3 062	432	671	720	594	215	430
UND ZWAR: NEU GEBAUT ODER NEU GEKAUFT.....	1 515	151	285	368	324	130	256
GEBRAUCHT GEKAUFT.....	1 479	254	372	365	273	76	140
ERERBT ODER GESCHENKT BEKOMMEN..	232	(35)	(48)	(50)	(36)	(17)	(46)
SONSTIGE(S) GEBAEUDE.....	368	(28)	80	88	93	(32)	(48)
NACH EINHEITSWERTEN 1)							
VON...BIS UNTER...DM							
UNTER 10 000.....	925	164	157	124	172	90	216
10 000 - 15 000.....	869	117	137	127	201	91	197
15 000 - 20 000.....	1 154	147	221	195	236	117	238
20 000 - 30 000.....	2 387	277	478	455	519	211	446
30 000 - 40 000.....	2 546	274	582	501	529	243	416
40 000 - 50 000.....	2 194	226	480	472	473	204	339
50 000 - 60 000.....	1 322	106	340	337	293	117	130
60 000 - 80 000.....	1 562	106	375	456	341	144	139
80 000 - 100 000.....	658	(35)	131	204	142	(65)	81
100 000 - 150 000.....	545	(33)	123	156	116	(41)	(76)
150 000 UND MEHR.....	434	(27)	81	139	92	(45)	(50)
NACH VERKEHRSWERTEN 2)							
VON...BIS UNTER...DM							
UNTER 60 000.....	289	74	(51)	(39)	(39)	/	(66)
60 000 - 140 000.....	718	128	113	108	129	(65)	175
140 000 - 210 000.....	1 765	193	300	308	388	178	398
210 000 - 280 000.....	2 288	286	407	425	478	242	452
280 000 - 350 000.....	2 212	220	490	427	508	207	360
350 000 - 420 000.....	2 613	269	623	548	559	236	378
420 000 - 560 000.....	1 988	171	528	498	404	188	198
560 000 - 700 000.....	1 036	76	242	310	217	79	111
700 000 - 1 MILL.....	940	(57)	203	270	217	85	108
1 MILL. UND MEHR.....	745	(39)	147	233	176	67	83
MIT RESTSCHULD							
HAUSHALTE ZUSAMMEN.....	7 801	1 107	2 354	2 101	1 444	382	412
VON...BIS UNTER...DM							
UNTER 5 000.....	457	/	(59)	92	148	(57)	(86)
5 000 - 10 000.....	444	(24)	77	110	134	(44)	(56)
10 000 - 20 000.....	702	(44)	126	189	203	(64)	(76)
20 000 - 30 000.....	574	(41)	114	174	154	(45)	(46)
30 000 - 40 000.....	441	(49)	105	124	107	(28)	(29)
40 000 - 50 000.....	380	(48)	113	100	76	(22)	/
50 000 - 60 000.....	318	(33)	103	86	70	/	/
60 000 - 75 000.....	506	82	138	147	97	(19)	(24)
75 000 - 100 000.....	606	99	198	170	103	(22)	(13)
100 000 - 125 000.....	631	115	217	179	92	(18)	/
125 000 - 150 000.....	433	95	161	119	(40)	/	/
150 000 UND MEHR.....	2 309	463	944	610	221	(44)	(27)
MIT JAEHRLICHEN TILGUNGS- UND ZINSAHLUNGEN							
HAUSHALTE ZUSAMMEN.....	8 850	1 188	2 570	2 370	1 699	484	539
VON...BIS UNTER...DM							
UNTER 1 000.....	529	(32)	68	114	156	(62)	96
1 000 - 2 000.....	679	64	120	143	183	(67)	102
2 000 - 3 000.....	555	(45)	93	133	148	(52)	(84)
3 000 - 4 000.....	462	(35)	102	113	133	(39)	(40)
4 000 - 5 000.....	457	(51)	81	131	118	(36)	(40)
5 000 - 6 000.....	387	(51)	95	97	94	(25)	(24)
6 000 - 7 500.....	632	86	162	176	144	(33)	(32)
7 500 - 10 000.....	818	123	236	220	175	(34)	(30)
10 000 - 15 000.....	1 447	272	520	399	171	(44)	(42)
15 000 - 20 000.....	977	185	373	259	111	(36)	/
20 000 UND MEHR.....	1 908	244	721	585	265	(56)	(37)
MIT JAEHRLICHEN MIET- UND PACHTEINNAHMEN							
HAUSHALTE ZUSAMMEN.....	4 635	323	839	1 095	1 068	456	854
VON...BIS UNTER...DM							
UNTER 1 200.....	521	(40)	77	91	115	(53)	145
1 200 - 2 400.....	324	(29)	(50)	(53)	(73)	(36)	(84)
2 400 - 3 600.....	387	(23)	78	79	94	(38)	(76)
3 600 - 6 000.....	836	69	153	189	185	79	161
6 000 - 12 000.....	1 203	99	243	290	269	123	180
12 000 - 24 000.....	779	(43)	141	231	194	68	102
24 000 UND MEHR.....	586	(21)	98	163	138	(59)	107
DM							
DURCHSCHNITTL. EINHEITSWERT JE HAUSHALT 1).....	46 926	37 968	47 755	54 663	47 732	47 072	39 967
DURCHSCHNITTL. VERKEHRSWERT JE HAUSHALT 2).....	426 271	351 178	436 966	496 009	439 142	425 853	362 663
DURCHSCHNITTL. TILG. U. ZINSEN JE HAUSH. 3).....	15 040	15 300	17 581	17 015	12 206	10 622	6 564
DURCHSCHNITTL. RESTSCHULD JE HAUSHALT 3).....	121 177	144 173	148 866	128 512	82 358	67 449	49 640

1) STAND: LETZTER EINHEITSWERTBESCHIED. - 2) GESCHAETZTE WERTE. - 3) MIT JEWEILS NACHGEWIESENEN WERTEN.

FRUEHERES BUNDESGBIET

1.20 PRIVATE HAUSHALTE MIT HAUS- UND GRUNDBESITZ AM 31.12.1993 NACH ALTER DER BEZUGSPERSON UND MONATLICHEM HAUSHALTSNETTOEINKOMMEN

1.20.2 MONATLICHES HAUSHALTSNETTOEINKOMMEN UNTER 1 000 DM

GEGENSTAND DER NACHWEISUNG	HAUSHALTE INSGESAMT	ALTER DER BEZUGSPERSON VON ... BIS UNTER ... JAHREN					70 UND MEHR
		UNTER 35	35 - 45	45 - 55	55 - 65	65 - 70	
1 000							
HAUSHALTE INSGESAMT.....	1 474	613	(111)	(100)	(155)	(85)	410
HAUSHALTE MIT HAUS- UND GRUNDBESITZ							
ZUSAMMEN.....	290	/	/	/	/	/	(170)
UND ZWAR:							
UNBEBAUTE(S) GRUNDSTUECK(E).....	/	/	/	/	/	/	/
EIN- UND ZWEIFAMILIENHAUS(-HAEUER).....	(224)	/	/	/	/	/	(124)
UND ZWAR: NEU GEBAUT ODER NEU GEKAUFT.....	(81)	/	/	/	/	/	/
GEBRAUCHT GEKAUFT.....	/	/	/	/	/	/	/
ERERBT ODER GESCHENKT BEKOMMEN..	(97)	/	/	/	/	/	/
MEHRFAMILIENHAUS(-HAEUER).....	/	/	/	/	/	/	/
UND ZWAR: NEU GEBAUT ODER NEU GEKAUFT.....	/	/	/	/	/	/	/
GEBRAUCHT GEKAUFT.....	/	/	/	/	/	/	/
ERERBT ODER GESCHENKT BEKOMMEN..	/	/	/	/	/	/	/
EIGENTUMSWOHNUNG(EN).....	/	/	/	/	/	/	/
UND ZWAR: NEU GEBAUT ODER NEU GEKAUFT.....	/	/	/	/	/	/	/
GEBRAUCHT GEKAUFT.....	/	/	/	/	/	/	/
ERERBT ODER GESCHENKT BEKOMMEN..	/	/	/	/	/	/	/
SONSTIGE(S) GEBAEUDE.....	/	/	/	/	/	/	/
NACH EINHEITSWERTEN 1)							
VON...BIS UNTER...DM							
UNTER 10 000.....	/	/	/	/	/	/	/
10 000 - 15 000.....	/	/	/	/	/	/	/
15 000 - 20 000.....	/	/	/	/	/	/	/
20 000 - 30 000.....	/	/	/	/	/	/	/
30 000 - 40 000.....	/	/	/	/	/	/	/
40 000 - 50 000.....	/	/	/	/	/	/	/
50 000 - 60 000.....	/	/	/	/	/	/	/
60 000 - 80 000.....	/	/	/	/	/	/	/
80 000 - 100 000.....	/	/	/	/	/	/	/
100 000 - 150 000.....	/	/	/	/	/	/	/
150 000 UND MEHR.....	/	/	/	/	/	/	/
NACH VERKEHRSWERTEN 2)							
VON...BIS UNTER...DM							
UNTER 60 000.....	/	/	/	/	/	/	/
60 000 - 140 000.....	/	/	/	/	/	/	/
140 000 - 210 000.....	/	/	/	/	/	/	/
210 000 - 280 000.....	/	/	/	/	/	/	/
280 000 - 350 000.....	/	/	/	/	/	/	/
350 000 - 420 000.....	/	/	/	/	/	/	/
420 000 - 560 000.....	/	/	/	/	/	/	/
560 000 - 700 000.....	/	/	/	/	/	/	/
700 000 - 1 MILL.....	/	/	/	/	/	/	/
1 MILL. UND MEHR.....	/	/	/	/	/	/	/
MIT RESTSCHULD							
HAUSHALTE ZUSAMMEN.....	/	/	/	/	/	/	/
VON...BIS UNTER...DM							
UNTER 5 000.....	/	/	/	/	/	/	/
5 000 - 10 000.....	/	/	/	/	/	/	/
10 000 - 20 000.....	/	/	/	/	/	/	/
20 000 - 30 000.....	/	/	/	/	/	/	/
30 000 - 40 000.....	/	/	/	/	/	/	/
40 000 - 50 000.....	/	/	/	/	/	/	/
50 000 - 60 000.....	/	/	/	/	/	/	/
60 000 - 75 000.....	/	/	/	/	/	/	/
75 000 - 100 000.....	/	/	/	/	/	/	/
100 000 - 125 000.....	/	/	/	/	/	/	/
125 000 - 150 000.....	/	/	/	/	/	/	/
150 000 UND MEHR.....	/	/	/	/	/	/	/
MIT JAEHRLICHEN TILGUNGS- UND ZINSAHLUNGEN							
HAUSHALTE ZUSAMMEN.....	(62)	/	/	/	/	/	/
VON...BIS UNTER...DM							
UNTER 1 000.....	/	/	/	/	/	/	/
1 000 - 2 000.....	/	/	/	/	/	/	/
2 000 - 3 000.....	/	/	/	/	/	/	/
3 000 - 4 000.....	/	/	/	/	/	/	/
4 000 - 5 000.....	/	/	/	/	/	/	/
5 000 - 6 000.....	/	/	/	/	/	/	/
6 000 - 7 500.....	/	/	/	/	/	/	/
7 500 - 10 000.....	/	/	/	/	/	/	/
10 000 - 15 000.....	/	/	/	/	/	/	/
15 000 - 20 000.....	/	/	/	/	/	/	/
20 000 UND MEHR.....	/	/	/	/	/	/	/
MIT JAEHRLICHEN MIET- UND PACHTEINNAHMEN							
HAUSHALTE ZUSAMMEN.....	(133)	/	/	/	/	/	/
VON...BIS UNTER...DM							
UNTER 1 200.....	/	/	/	/	/	/	/
1 200 - 2 400.....	/	/	/	/	/	/	/
2 400 - 3 600.....	/	/	/	/	/	/	/
3 600 - 6 000.....	/	/	/	/	/	/	/
6 000 - 12 000.....	/	/	/	/	/	/	/
12 000 - 24 000.....	/	/	/	/	/	/	/
24 000 UND MEHR.....	/	/	/	/	/	/	/
DURCHSCHNITTL. EINHEITSWERT JE HAUSHALT 1).....	34 951	DM	/	/	/	/	(35 164)
DURCHSCHNITTL. VERKEHRSWERT JE HAUSHALT 2).....	303 245	/	/	/	/	/	(284 520)
DURCHSCHNITTL. TILG. U. ZINSEN JE HAUSH. 3).....	(5 880)	/	/	/	/	/	/
DURCHSCHNITTL. RESTSCHULD JE HAUSHALT 3).....	/	/	/	/	/	/	/

1) STAND: LETZTER EINHEITSWERTBESCHIED. - 2) GESCHAETZTE WERTE. - 3) MIT JEWEILS NACHGEWIESENEN WERTEN.

FRUEHERES BUNDESGBEIT

1.20 PRIVATE HAUSHALTE MIT HAUS- UND GRUNDBESITZ AM 31.12.1993 NACH ALTER DER BEZUGSPERSON
UND MONATLICHEM HAUSHALTSNETTOEINKOMMEN

1.20.3 MONATLICHES HAUSHALTSNETTOEINKOMMEN VON 1 000 BIS UNTER 1 600 DM

GEGENSTAND DER NACHWEISUNG	HAUSHALTE INSGESAMT	ALTER DER BEZUGSPERSON VON ... BIS UNTER ... JAHREN					
		UNTER 35	35 - 45	45 - 55	55 - 65	65 - 70	70 UND MEHR
1 000							
HAUSHALTE INSGESAMT.....	2 752	580	198	207	378	311	1 078
HAUSHALTE MIT HAUS- UND GRUNDBESITZ							
ZUSAMMEN.....	726	(45)	/	(47)	142	(126)	342
UND ZWAR:							
UNBebaute(s) Grundstueck(e).....	(83)	/	/	/	/	/	/
Ein- und Zweifamilienhaus(-haeuser).....	562	/	/	/	(112)	(92)	283
UND ZWAR: NEU GEBAUT ODER NEU GEKAUFT.....	261	/	/	/	(63)	(48)	(130)
Gebraucht gekauft.....	(131)	/	/	/	/	/	(71)
Ererbt oder Geschenk bekommen..	176	/	/	/	/	/	(87)
Mehrfamilienhaus(-haeuser).....	(38)	/	/	/	/	/	/
UND ZWAR: NEU GEBAUT ODER NEU GEKAUFT.....	/	/	/	/	/	/	/
Gebraucht gekauft.....	/	/	/	/	/	/	/
Ererbt oder Geschenk bekommen..	/	/	/	/	/	/	/
Eigentumswohnung(en).....	(120)	/	/	/	/	/	/
UND ZWAR: NEU GEBAUT ODER NEU GEKAUFT.....	(55)	/	/	/	/	/	/
Gebraucht gekauft.....	(41)	/	/	/	/	/	/
Ererbt oder Geschenk bekommen..	/	/	/	/	/	/	/
Sonstige(s) Gebaeude.....	/	/	/	/	/	/	/
NACH EINHEITSWERTEN 1)							
VON...BIS UNTER...DM							
UNTER 10 000.....	(113)	/	/	/	/	/	/
10 000 - 15 000.....	(73)	/	/	/	/	/	/
15 000 - 20 000.....	(86)	/	/	/	/	/	/
20 000 - 30 000.....	(131)	/	/	/	/	/	(55)
30 000 - 40 000.....	(143)	/	/	/	/	/	(70)
40 000 - 50 000.....	(84)	/	/	/	/	/	/
50 000 - 60 000.....	/	/	/	/	/	/	/
60 000 - 80 000.....	/	/	/	/	/	/	/
80 000 - 100 000.....	/	/	/	/	/	/	/
100 000 - 150 000.....	/	/	/	/	/	/	/
150 000 UND MEHR.....	/	/	/	/	/	/	/
NACH VERKEHRSWERTEN 2)							
VON...BIS UNTER...DM							
UNTER 60 000.....	/	/	/	/	/	/	/
60 000 - 140 000.....	(94)	/	/	/	/	/	/
140 000 - 210 000.....	177	/	/	/	(37)	/	(85)
210 000 - 280 000.....	(140)	/	/	/	/	/	(76)
280 000 - 350 000.....	(61)	/	/	/	/	/	/
350 000 - 420 000.....	(104)	/	/	/	/	/	/
420 000 - 560 000.....	(51)	/	/	/	/	/	/
560 000 - 700 000.....	/	/	/	/	/	/	/
700 000 - 1 MILL.....	/	/	/	/	/	/	/
1 MILL. UND MEHR.....	/	/	/	/	/	/	/
MIT RESTSCHULD							
HAUSHALTE ZUSAMMEN.....	(151)	/	/	/	(43)	/	/
VON...BIS UNTER...DM							
UNTER 5 000.....	/	/	/	/	/	/	/
5 000 - 10 000.....	/	/	/	/	/	/	/
10 000 - 20 000.....	/	/	/	/	/	/	/
20 000 - 30 000.....	/	/	/	/	/	/	/
30 000 - 40 000.....	/	/	/	/	/	/	/
40 000 - 50 000.....	/	/	/	/	/	/	/
50 000 - 60 000.....	/	/	/	/	/	/	/
60 000 - 75 000.....	/	/	/	/	/	/	/
75 000 - 100 000.....	/	/	/	/	/	/	/
100 000 - 125 000.....	/	/	/	/	/	/	/
125 000 - 150 000.....	/	/	/	/	/	/	/
150 000 UND MEHR.....	/	/	/	/	/	/	/
MIT JAEHRLICHEN TILGUNGS- UND ZINSAHLUNGEN							
HAUSHALTE ZUSAMMEN.....	187	/	/	/	(45)	/	(57)
VON...BIS UNTER...DM							
UNTER 1 000.....	/	/	/	/	/	/	/
1 000 - 2 000.....	/	/	/	/	/	/	/
2 000 - 3 000.....	/	/	/	/	/	/	/
3 000 - 4 000.....	/	/	/	/	/	/	/
4 000 - 5 000.....	/	/	/	/	/	/	/
5 000 - 6 000.....	/	/	/	/	/	/	/
6 000 - 7 500.....	/	/	/	/	/	/	/
7 500 - 10 000.....	/	/	/	/	/	/	/
10 000 - 15 000.....	/	/	/	/	/	/	/
15 000 - 20 000.....	/	/	/	/	/	/	/
20 000 UND MEHR.....	/	/	/	/	/	/	/
MIT JAEHRLICHEN MIET- UND PACHTEINNAHMEN							
HAUSHALTE ZUSAMMEN.....	235	/	/	/	(47)	(38)	(118)
VON...BIS UNTER...DM							
UNTER 1 200.....	(57)	/	/	/	/	/	/
1 200 - 2 400.....	/	/	/	/	/	/	/
2 400 - 3 600.....	/	/	/	/	/	/	/
3 600 - 6 000.....	(55)	/	/	/	/	/	/
6 000 - 12 000.....	(37)	/	/	/	/	/	/
12 000 - 24 000.....	/	/	/	/	/	/	/
24 000 UND MEHR.....	/	/	/	/	/	/	/
DM							
DURCHSCHNITTL. EINHEITSWERT JE HAUSHALT 1).....	33 926	(33 930)	/	(45 411)	35 891	(29 473)	32 420
DURCHSCHNITTL. VERKEHRSWERT JE HAUSHALT 2).....	302 559	(244 937)	/	(358 159)	331 846	(278 353)	297 611
DURCHSCHNITTL. TILG. U. ZINSEN JE HAUSH. 3).....	6 503	/	/	/	(10 826)	/	(5 422)
DURCHSCHNITTL. RESTSCHULD JE HAUSHALT 3).....	(60 525)	/	/	/	(92 769)	/	/

1) STAND: LETZTER EINHEITSWERTBESCHIED. - 2) GESCHAETZTE WERTE. - 3) MIT JEWEILS NACHGEWIESENEN WERTEN.

FRUEHERES BUNDESGBIET

1.20 PRIVATE HAUSHALTE MIT HAUS- UND GRUNDBESITZ AM 31.12.1993 NACH ALTER DER BEZUGSPERSON
UND MONATLICHEM HAUSHALTSNETTOEINKOMMEN

1.20.4 MONATLICHES HAUSHALTSNETTOEINKOMMEN VON 1 600 BIS UNTER 2 000 DM

GEGENSTAND DER NACHWEISUNG	HAUSHALTE INSGESAMT	ALTER DER BEZUGSPERSON VON ... BIS UNTER ... JAHREN					
		UNTER 35	35 - 45	45 - 55	55 - 65	65 - 70	70 UND MEHR
1 000							
HAUSHALTE INSGESAMT.....	2 529	616	247	173	347	289	856
HAUSHALTE MIT HAUS- UND GRUNDBESITZ							
ZUSAMMEN.....	747	(43)	(47)	(59)	140	121	338
UND ZWAR:							
UNBEBAUTE(S) GRUNDSTUECK(E).....	(77)	/	/	/	/	/	/
EIN- UND ZWEIFAMILIENHAUS(-HAEUER).....	557	/	/	(40)	(108)	(100)	260
UND ZWAR: NEU GEBAUT ODER NEU GEKAUFT.....	305	/	/	/	(63)	(66)	(151)
GEBRAUCHT GEKAUFT.....	(111)	/	/	/	/	/	(46)
ERERBT ODER GESCHENKT BEKOMMEN..	151	/	/	/	/	/	(68)
MEHRFAMILIENHAUS(-HAEUER).....	/	/	/	/	/	/	/
UND ZWAR: NEU GEBAUT ODER NEU GEKAUFT.....	/	/	/	/	/	/	/
GEBRAUCHT GEKAUFT.....	/	/	/	/	/	/	/
ERERBT ODER GESCHENKT BEKOMMEN..	/	/	/	/	/	/	/
EIGENTUMSWOHNUNG(EN).....	163	/	/	/	/	/	(72)
UND ZWAR: NEU GEBAUT ODER NEU GEKAUFT.....	(64)	/	/	/	/	/	/
GEBRAUCHT GEKAUFT.....	(92)	/	/	/	/	/	/
ERERBT ODER GESCHENKT BEKOMMEN..	/	/	/	/	/	/	/
SONSTIGE(S) GEBAEUDE.....	/	/	/	/	/	/	/
NACH EINHEITSWERTEN 1)							
VON...BIS UNTER...DM							
UNTER 10 000.....	(75)	/	/	/	/	/	/
10 000 - 15 000.....	(58)	/	/	/	/	/	/
15 000 - 20 000.....	(93)	/	/	/	/	/	/
20 000 - 30 000.....	176	/	/	/	/	/	(101)
30 000 - 40 000.....	(107)	/	/	/	/	/	(42)
40 000 - 50 000.....	(106)	/	/	/	/	/	(53)
50 000 - 60 000.....	(46)	/	/	/	/	/	/
60 000 - 80 000.....	(47)	/	/	/	/	/	/
80 000 - 100 000.....	/	/	/	/	/	/	/
100 000 - 150 000.....	/	/	/	/	/	/	/
150 000 UND MEHR.....	/	/	/	/	/	/	/
NACH VERKEHRSWERTEN 2)							
VON...BIS UNTER...DM							
UNTER 60 000.....	/	/	/	/	/	/	/
60 000 - 140 000.....	(49)	/	/	/	/	/	/
140 000 - 210 000.....	152	/	/	/	/	/	(78)
210 000 - 280 000.....	179	/	/	/	(30)	(31)	(83)
280 000 - 350 000.....	(121)	/	/	/	/	/	(63)
350 000 - 420 000.....	(114)	/	/	/	/	/	(54)
420 000 - 560 000.....	(53)	/	/	/	/	/	/
560 000 - 700 000.....	/	/	/	/	/	/	/
700 000 - 1 MILL.....	/	/	/	/	/	/	/
1 MILL. UND MEHR.....	/	/	/	/	/	/	/
MIT RESTSCHULD							
HAUSHALTE ZUSAMMEN.....	181	/	/	/	(46)	/	/
VON...BIS UNTER...DM							
UNTER 5 000.....	/	/	/	/	/	/	/
5 000 - 10 000.....	/	/	/	/	/	/	/
10 000 - 20 000.....	/	/	/	/	/	/	/
20 000 - 30 000.....	(33)	/	/	/	/	/	/
30 000 - 40 000.....	/	/	/	/	/	/	/
40 000 - 50 000.....	/	/	/	/	/	/	/
50 000 - 60 000.....	/	/	/	/	/	/	/
60 000 - 75 000.....	/	/	/	/	/	/	/
75 000 - 100 000.....	/	/	/	/	/	/	/
100 000 - 125 000.....	/	/	/	/	/	/	/
125 000 - 150 000.....	/	/	/	/	/	/	/
150 000 UND MEHR.....	/	/	/	/	/	/	/
MIT JAEHRLICHEN TILGUNGS- UND ZINSAUHLUNGEN							
HAUSHALTE ZUSAMMEN.....	235	/	/	(34)	(56)	(33)	(62)
VON...BIS UNTER...DM							
UNTER 1 000.....	/	/	/	/	/	/	/
1 000 - 2 000.....	(40)	/	/	/	/	/	/
2 000 - 3 000.....	(35)	/	/	/	/	/	/
3 000 - 4 000.....	/	/	/	/	/	/	/
4 000 - 5 000.....	/	/	/	/	/	/	/
5 000 - 6 000.....	/	/	/	/	/	/	/
6 000 - 7 500.....	/	/	/	/	/	/	/
7 500 - 10 000.....	/	/	/	/	/	/	/
10 000 - 15 000.....	/	/	/	/	/	/	/
15 000 - 20 000.....	/	/	/	/	/	/	/
20 000 UND MEHR.....	/	/	/	/	/	/	/
MIT JAEHRLICHEN MIET- UND PACHTEINNAHMEN							
HAUSHALTE ZUSAMMEN.....	238	/	/	/	(43)	(27)	(132)
VON...BIS UNTER...DM							
UNTER 1 200.....	(41)	/	/	/	/	/	/
1 200 - 2 400.....	(26)	/	/	/	/	/	/
2 400 - 3 600.....	/	/	/	/	/	/	/
3 600 - 6 000.....	(59)	/	/	/	/	/	/
6 000 - 12 000.....	(49)	/	/	/	/	/	/
12 000 - 24 000.....	/	/	/	/	/	/	/
24 000 UND MEHR.....	/	/	/	/	/	/	/
DM							
DURCHSCHNITTL. EINHEITSWERT JE HAUSHALT 1).	34 781	(32 366)	(29 074)	(39 022)	38 485	34 462	33 725
DURCHSCHNITTL. VERKEHRSWERT JE HAUSHALT 2).	319 557	(266 332)	(302 840)	(292 210)	334 899	367 433	309 952
DURCHSCHNITTL. TILG. U. ZINSEN JE HAUSH. 3)	5 818	/	/	(9 053)	(6 088)	(4 727)	(3 334)
DURCHSCHNITTL. RESTSCHULD JE HAUSHALT 3)...	48 808	/	/	/	(39 130)	/	/

1) STAND: LETZTER EINHEITSWERTBESCHIED. - 2) GESCHAETZTE WERTE. - 3) MIT JEWEILS NACHGEWIESENEN WERTEN.

FRUEHERES BUNDESGBIET

1.20 PRIVATE HAUSHALTE MIT HAUS- UND GRUNDBESITZ AM 31.12.1993 NACH ALTER DER BEZUGSPERSON UND MONATLICHEM HAUSHALTSNETTOEINKOMMEN

1.20.5 MONATLICHES HAUSHALTSNETTOEINKOMMEN VON 2 000 BIS UNTER 2 500 DM

GEGENSTAND DER NACHWEISUNG	HAUSHALTE INSGESAMT	ALTER DER BEZUGSPERSON VON ... BIS UNTER ... JAHREN					
		UNTER 35	35 - 45	45 - 55	55 - 65	65 - 70	70 UND MEHR
1 000							
HAUSHALTE INSGESAMT.....	4 075	940	613	423	688	419	992
HAUSHALTE MIT HAUS- UND GRUNDBESITZ							
ZUSAMMEN.....	1 463	144	179	134	372	203	431
UND ZWAR:							
UNBEBAUTE(S) GRUNDSTUECK(E).....	147	/	/	/	(30)	/	(40)
EIN- UND ZWEIFAMILIENHAUS(-HAEUER).....	1 058	(62)	126	(97)	281	171	322
UND ZWAR: NEU GEBAUT ODER NEU GEKAUFT.....	528	/	(49)	(41)	152	(88)	182
GEBRAUCHT GEKAUFT.....	220	/	(44)	/	(37)	(39)	(54)
ERERBT ODER GESCHENKT BEKOMMEN..	324	/	(35)	/	(95)	(47)	(90)
MEHRFAMILIENHAUS(-HAEUER).....	(73)	/	/	/	/	/	/
UND ZWAR: NEU GEBAUT ODER NEU GEKAUFT.....	/	/	/	/	/	/	/
GEBRAUCHT GEKAUFT.....	/	/	/	/	/	/	/
ERERBT ODER GESCHENKT BEKOMMEN..	(35)	/	/	/	/	/	/
EIGENTUMSWOHNUNG(EN).....	321	(57)	(44)	(32)	(80)	(22)	(85)
UND ZWAR: NEU GEBAUT ODER NEU GEKAUFT.....	155	/	/	/	(44)	/	(56)
GEBRAUCHT GEKAUFT.....	144	(37)	(28)	/	(31)	/	/
ERERBT ODER GESCHENKT BEKOMMEN..	(28)	/	/	/	/	/	/
SONSTIGE(S) GEBAEUDE.....	(37)	/	/	/	/	/	/
NACH EINHEITSWERTEN 1)							
VON...BIS UNTER...DM							
UNTER 10 000.....	153	/	/	/	(37)	/	(40)
10 000 - 15 000.....	148	/	/	/	(27)	(25)	(56)
15 000 - 20 000.....	150	/	/	/	(33)	(23)	(36)
20 000 - 30 000.....	327	(31)	(33)	(44)	(92)	(34)	(94)
30 000 - 40 000.....	294	(33)	(42)	/	(75)	(34)	(92)
40 000 - 50 000.....	168	/	/	/	(50)	(22)	(50)
50 000 - 60 000.....	(74)	/	/	/	/	/	/
60 000 - 80 000.....	(77)	/	/	/	(24)	/	/
80 000 - 100 000.....	(37)	/	/	/	/	/	/
100 000 - 150 000.....	/	/	/	/	/	/	/
150 000 UND MEHR.....	/	/	/	/	/	/	/
NACH VERKEHRSWERTEN 2)							
VON...BIS UNTER...DM							
UNTER 60 000.....	(42)	/	/	/	/	/	/
60 000 - 140 000.....	130	/	/	/	(30)	/	(38)
140 000 - 210 000.....	282	(34)	(36)	(35)	(60)	(39)	(79)
210 000 - 280 000.....	315	(36)	(29)	/	(78)	(46)	(92)
280 000 - 350 000.....	267	/	(35)	/	(79)	(33)	(86)
350 000 - 420 000.....	220	/	(28)	/	(66)	(35)	(62)
420 000 - 560 000.....	(98)	/	/	/	/	(23)	/
560 000 - 700 000.....	(41)	/	/	/	/	/	/
700 000 - 1 MILL.....	(39)	/	/	/	/	/	/
1 MILL. UND MEHR.....	/	/	/	/	/	/	/
MIT RESTSCHULD							
HAUSHALTE ZUSAMMEN.....	492	(90)	112	(48)	118	(47)	(77)
VON...BIS UNTER...DM							
UNTER 5 000.....	(57)	/	/	/	/	/	/
5 000 - 10 000.....	(44)	/	/	/	/	/	/
10 000 - 20 000.....	(76)	/	/	/	/	/	/
20 000 - 30 000.....	(49)	/	/	/	/	/	/
30 000 - 40 000.....	(45)	/	/	/	/	/	/
40 000 - 50 000.....	/	/	/	/	/	/	/
50 000 - 60 000.....	(32)	/	/	/	/	/	/
60 000 - 75 000.....	(32)	/	/	/	/	/	/
75 000 - 100 000.....	(37)	/	/	/	/	/	/
100 000 - 125 000.....	(36)	/	/	/	/	/	/
125 000 - 150 000.....	/	/	/	/	/	/	/
150 000 UND MEHR.....	(37)	/	/	/	/	/	/
MIT JAEHRLICHEN TILGUNGS- UND ZINSAHZAHUNGEN							
HAUSHALTE ZUSAMMEN.....	591	(98)	124	(63)	147	(56)	(103)
VON...BIS UNTER...DM							
UNTER 1 000.....	(64)	/	/	/	/	/	/
1 000 - 2 000.....	(84)	/	/	/	/	/	/
2 000 - 3 000.....	(53)	/	/	/	/	/	/
3 000 - 4 000.....	(44)	/	/	/	/	/	/
4 000 - 5 000.....	(47)	/	/	/	/	/	/
5 000 - 6 000.....	(39)	/	/	/	/	/	/
6 000 - 7 500.....	(60)	/	/	/	/	/	/
7 500 - 10 000.....	(75)	/	/	/	/	/	/
10 000 - 15 000.....	(65)	/	/	/	/	/	/
15 000 - 20 000.....	/	/	/	/	/	/	/
20 000 UND MEHR.....	(35)	/	/	/	/	/	/
MIT JAEHRLICHEN MIET- UND PACHTEINNAHMEN							
HAUSHALTE ZUSAMMEN.....	400	(31)	(33)	(40)	(101)	(61)	134
VON...BIS UNTER...DM							
UNTER 1 200.....	(56)	/	/	/	/	/	/
1 200 - 2 400.....	(31)	/	/	/	/	/	/
2 400 - 3 600.....	(53)	/	/	/	/	/	/
3 600 - 6 000.....	(78)	/	/	/	/	/	(29)
6 000 - 12 000.....	(97)	/	/	/	(27)	/	(31)
12 000 - 24 000.....	(60)	/	/	/	/	/	/
24 000 UND MEHR.....	/	/	/	/	/	/	/
DM							
DURCHSCHNITTL. EINHEITSWERT JE HAUSHALT 1).	33 795	29 272	34 567	32 964	32 400	40 041	33 508
DURCHSCHNITTL. VERKEHRSWERT JE HAUSHALT 2).	312 702	261 155	301 327	289 660	320 402	349 284	317 976
DURCHSCHNITTL. TILG. U. ZINSEN JE HAUSH. 3)	7 130	(8 954)	9 788	(8 236)	5 201	(8 578)	(3 494)
DURCHSCHNITTL. RESTSCHULD JE HAUSHALT 3)...	58 005	(86 014)	71 449	(57 419)	38 352	(69 760)	(29 084)

1) STAND: LETZTER EINHEITSWERT BESCHIED. - 2) GESCHAETZTE WERTE. - 3) MIT JEWEILS NACHGEWIESENEN WERTEN.

FRUEHERES BUNDESGBIET

1.20 PRIVATE HAUSHALTE MIT HAUS- UND GRUNDBESITZ AM 31.12.1993 NACH ALTER DER BEZUGSPERSON UND MONATLICHEM HAUSHALTSNETTOEINKOMMEN

1.20.6 MONATLICHES HAUSHALTSNETTOEINKOMMEN VON 2 500 BIS UNTER 3 000 DM

GEGENSTAND DER NACHWEISUNG	HAUSHALTE INSGESAMT	ALTER DER BEZUGSPERSON VON ... BIS UNTER ... JAHREN					
		UNTER 35	35 - 45	45 - 55	55 - 65	65 - 70	70 UND MEHR
1 000							
HAUSHALTE INSGESAMT.....	3 190	714	594	410	596	321	555
HAUSHALTE MIT HAUS- UND GRUNDBESITZ							
ZUSAMMEN.....	1 443	175	239	191	347	197	293
UND ZWAR:							
UNBEBAUTE(S) GRUNDSTUECK(E).....	154	(24)	(26)	/	(31)	(23)	(28)
EIN- UND ZWEIFAMILIENHAUS(-HAEUER).....	1 114	100	183	143	286	171	230
UND ZWAR: NEU GEBAUT ODER NEU GEKAUFT.....	618	(30)	(79)	(69)	193	103	145
GEBRAUCHT GEKAUFT.....	242	(39)	(60)	(35)	(40)	(28)	(41)
ERERBT ODER GESCHENKT BEKOMMEN..	273	(33)	(47)	(42)	(62)	(46)	(44)
MEHRFAMILIENHAUS(-HAEUER).....	(68)	/	/	/	/	/	/
UND ZWAR: NEU GEBAUT ODER NEU GEKAUFT.....	/	/	/	/	/	/	/
GEBRAUCHT GEKAUFT.....	/	/	/	/	/	/	/
ERERBT ODER GESCHENKT BEKOMMEN..	(34)	/	/	/	/	/	/
EIGENTUMSWOHNUNG(EN).....	263	(54)	(45)	(37)	(54)	(21)	(51)
UND ZWAR: NEU GEBAUT ODER NEU GEKAUFT.....	126	(20)	/	/	(32)	/	(32)
GEBRAUCHT GEKAUFT.....	128	(32)	(28)	(21)	(22)	/	/
ERERBT ODER GESCHENKT BEKOMMEN..	/	/	/	/	/	/	/
SONSTIGE(S) GEBAEUDE.....	(28)	/	/	/	/	/	/
NACH EINHEITSWERTEN 1)							
VON...BIS UNTER...DM							
UNTER 10 000.....	104	(22)	/	/	(26)	/	(21)
10 000 - 15 000.....	113	/	/	/	(32)	/	(22)
15 000 - 20 000.....	193	/	(20)	/	/	(24)	(32)
20 000 - 30 000.....	297	(37)	(52)	(40)	(76)	(32)	(59)
30 000 - 40 000.....	298	(35)	(65)	(34)	(55)	(46)	(63)
40 000 - 50 000.....	224	/	(34)	/	(64)	(35)	(46)
50 000 - 60 000.....	97	/	/	/	(26)	/	/
60 000 - 80 000.....	106	/	/	(22)	(30)	/	/
80 000 - 100 000.....	(35)	/	/	/	/	/	/
100 000 - 150 000.....	(26)	/	/	/	/	/	/
150 000 UND MEHR.....	/	/	/	/	/	/	/
NACH VERKEHRSWERTEN 2)							
VON...BIS UNTER...DM							
UNTER 60 000.....	(28)	/	/	/	/	/	/
60 000 - 140 000.....	101	/	(19)	/	/	/	/
140 000 - 210 000.....	239	(27)	(36)	(32)	(53)	(40)	(51)
210 000 - 280 000.....	279	(46)	(38)	(42)	(65)	(34)	(54)
280 000 - 350 000.....	277	(27)	(55)	(30)	(76)	(35)	(54)
350 000 - 420 000.....	246	(21)	(44)	(31)	(58)	(39)	(53)
420 000 - 560 000.....	147	/	(25)	/	(41)	(20)	(29)
560 000 - 700 000.....	(60)	/	/	/	/	/	/
700 000 - 1 MILL.....	(50)	/	/	/	/	/	/
1 MILL. UND MEHR.....	/	/	/	/	/	/	/
MIT RESTSCHULD							
HAUSHALTE ZUSAMMEN.....	579	117	155	101	126	(36)	(45)
VON...BIS UNTER...DM							
UNTER 5 000.....	(52)	/	/	/	/	/	/
5 000 - 10 000.....	(48)	/	/	/	/	/	/
10 000 - 20 000.....	(82)	/	/	/	(27)	/	/
20 000 - 30 000.....	(47)	/	/	/	/	/	/
30 000 - 40 000.....	(48)	/	/	/	/	/	/
40 000 - 50 000.....	(43)	/	/	/	/	/	/
50 000 - 60 000.....	(34)	/	/	/	/	/	/
60 000 - 75 000.....	(52)	/	/	/	/	/	/
75 000 - 100 000.....	(42)	/	/	/	/	/	/
100 000 - 125 000.....	(39)	/	/	/	/	/	/
125 000 - 150 000.....	(23)	/	/	/	/	/	/
150 000 UND MEHR.....	(69)	(27)	(25)	/	/	/	/
MIT JAEHRLICHEN TILGUNGS- UND ZINZAHLUNGEN							
HAUSHALTE ZUSAMMEN.....	685	130	170	118	153	(55)	(58)
VON...BIS UNTER...DM							
UNTER 1 000.....	(75)	/	/	/	(32)	/	/
1 000 - 2 000.....	(81)	/	/	/	(21)	/	/
2 000 - 3 000.....	(59)	/	/	/	/	/	/
3 000 - 4 000.....	(49)	/	/	/	/	/	/
4 000 - 5 000.....	(48)	/	/	/	/	/	/
5 000 - 6 000.....	(38)	/	/	/	/	/	/
6 000 - 7 500.....	(63)	/	(21)	/	/	/	/
7 500 - 10 000.....	(78)	(20)	(24)	/	/	/	/
10 000 - 15 000.....	107	(37)	(33)	/	/	/	/
15 000 - 20 000.....	(39)	/	/	/	/	/	/
20 000 UND MEHR.....	(48)	/	/	/	/	/	/
MIT JAEHRLICHEN MIET- UND PACHTEINNAHMEN							
HAUSHALTE ZUSAMMEN.....	378	(36)	(44)	(48)	98	(63)	89
VON...BIS UNTER...DM							
UNTER 1 200.....	(57)	/	/	/	/	/	/
1 200 - 2 400.....	(30)	/	/	/	/	/	/
2 400 - 3 600.....	(32)	/	/	/	/	/	/
3 600 - 6 000.....	(76)	/	/	/	/	/	/
6 000 - 12 000.....	103	/	/	/	(22)	(18)	(23)
12 000 - 24 000.....	(55)	/	/	/	/	/	/
24 000 UND MEHR.....	(23)	/	/	/	/	/	/
DM							
DURCHSCHNITTL. EINHEITSWERT JE HAUSHALT 1).....	36 561	30 233	36 691	38 978	38 809	36 631	35 953
DURCHSCHNITTL. VERKEHRSWERT JE HAUSHALT 2).....	330 706	292 654	331 335	339 684	344 803	332 920	328 891
DURCHSCHNITTL. TILG. U. ZINSEN JE HAUSH. 3).....	8 078	9 961	10 500	7 674	6 002	(6 184)	(4 850)
DURCHSCHNITTL. RESTSCHULD JE HAUSHALT 3).....	64 746	101 577	80 040.	58 897	36 190	(30 940)	(36 826)

1) STAND: LETZTER EINHEITSWERTBESCHIED. - 2) GESCHAETZTE WERTE. - 3) MIT JEWEILS NACHGEWIESENEN WERTEN.

FRUEHERES BUNDESGBIET

1.20 PRIVATE HAUSHALTE MIT HAUS- UND GRUNDBESITZ AM 31.12.1993 NACH ALTER DER BEZUGSPERSON
UND MONATLICHEM HAUSHALTSNETTOEINKOMMEN

1.20.7 MONATLICHES HAUSHALTSNETTOEINKOMMEN VON 3 000 BIS UNTER 4 000 DM

GEGENSTAND DER NACHWEISUNG	HAUSHALTE INSGESAMT	ALTER DER BEZUGSPERSON VON ... BIS UNTER ... JAHREN					
		UNTER 35	35 - 45	45 - 55	55 - 65	65 - 70	70 UND MEHR
1 000							
HAUSHALTE INSGESAMT.....	5 201	1 109	1 190	869	982	430	620
HAUSHALTE MIT HAUS- UND GRUNDBESITZ							
ZUSAMMEN.....	2 772	387	636	524	613	268	344
UND ZWAR:							
UNBEBAUTE(S) GRUNDSTUECK(E).....	294	(52)	63	(43)	(77)	(29)	(30)
EIN- UND ZWEIFAMILIENHAUS(-HAEUER).....	2 151	259	484	416	500	219	274
UND ZWAR: NEU GEBAUT ODER NEU GEKAUFT.....	1 203	104	249	230	295	144	181
GEBRAUCHT GEKAUFT.....	502	100	133	98	96	(33)	(43)
ERERBT ODER GESCHENKT BEKOMMEN..	499	60	111	100	122	(50)	(55)
MEHRFAMILIENHAUS(-HAEUER).....	123	/	(29)	(27)	(25)	(14)	(24)
UND ZWAR: NEU GEBAUT ODER NEU GEKAUFT.....	(27)	/	/	/	/	/	/
GEBRAUCHT GEKAUFT.....	(36)	/	/	/	/	/	/
ERERBT ODER GESCHENKT BEKOMMEN..	64	/	/	/	/	/	/
EIGENTUMSWOHNUNG(EN).....	514	96	127	100	91	(42)	(57)
UND ZWAR: NEU GEBAUT ODER NEU GEKAUFT.....	226	(33)	(45)	(43)	(47)	(25)	(33)
GEBRAUCHT GEKAUFT.....	258	(54)	75	(54)	(38)	(16)	(20)
ERERBT ODER GESCHENKT BEKOMMEN..	(42)	/	/	/	/	/	/
SONSTIGE(S) GEBAEUDE.....	(52)	/	/	/	/	/	/
NACH EINHEITSWERTEN 1)							
VON...BIS UNTER...DM							
UNTER 10 000.....	162	(37)	(41)	(21)	(33)	/	/
10 000 - 15 000.....	180	(38)	(32)	(25)	(45)	/	(25)
15 000 - 20 000.....	225	(34)	(43)	(35)	(57)	(22)	(33)
20 000 - 30 000.....	491	75	112	89	104	(44)	68
30 000 - 40 000.....	579	73	150	114	122	(53)	68
40 000 - 50 000.....	462	64	100	87	107	(45)	(59)
50 000 - 60 000.....	234	(27)	63	(52)	(43)	(24)	(27)
60 000 - 80 000.....	250	(23)	60	(54)	(63)	(27)	(24)
80 000 - 100 000.....	84	/	(15)	(22)	/	/	/
100 000 - 150 000.....	65	/	(16)	/	/	/	/
150 000 UND MEHR.....	(40)	/	/	/	/	/	/
NACH VERKEHRSWERTEN 2)							
VON...BIS UNTER...DM							
UNTER 60 000.....	(62)	(18)	(16)	/	/	/	/
60 000 - 140 000.....	131	(34)	(25)	(20)	(23)	/	(20)
140 000 - 210 000.....	361	(54)	81	(67)	90	(32)	(38)
210 000 - 280 000.....	524	83	112	92	107	(49)	81
280 000 - 350 000.....	495	55	121	87	124	(50)	58
350 000 - 420 000.....	529	74	131	110	108	(43)	63
420 000 - 560 000.....	343	(39)	87	69	71	(41)	(36)
560 000 - 700 000.....	146	/	(30)	(32)	(36)	(17)	(19)
700 000 - 1 MILL.....	110	/	(21)	(24)	(26)	/	/
1 MILL. UND MEHR.....	70	/	/	/	/	/	/
MIT RESTSCHULD							
HAUSHALTE ZUSAMMEN.....	1 477	285	467	313	262	73	76
VON...BIS UNTER...DM							
UNTER 5 000.....	105	/	(16)	(22)	(34)	(15)	(15)
5 000 - 10 000.....	90	/	(18)	(17)	(30)	/	/
10 000 - 20 000.....	154	(17)	(30)	(44)	(40)	/	/
20 000 - 30 000.....	125	/	(28)	(38)	(33)	/	/
30 000 - 40 000.....	86	/	(28)	/	(25)	/	/
40 000 - 50 000.....	85	/	(33)	(19)	/	/	/
50 000 - 60 000.....	59	/	(20)	/	/	/	/
60 000 - 75 000.....	111	(21)	(36)	(26)	/	/	/
75 000 - 100 000.....	142	(33)	51	(33)	/	/	/
100 000 - 125 000.....	125	(35)	(49)	(25)	/	/	/
125 000 - 150 000.....	70	(28)	(27)	/	/	/	/
150 000 UND MEHR.....	325	105	134	(50)	(21)	/	/
MIT JAEHRLICHEN TILGUNG- UND ZINSAUHLUNGEN							
HAUSHALTE ZUSAMMEN.....	1 672	312	506	358	315	92	89
VON...BIS UNTER...DM							
UNTER 1 000.....	105	/	(17)	(20)	(33)	/	/
1 000 - 2 000.....	147	(16)	(29)	(33)	(38)	/	(17)
2 000 - 3 000.....	131	(14)	(23)	(30)	(41)	/	/
3 000 - 4 000.....	107	(15)	(18)	(28)	(27)	/	/
4 000 - 5 000.....	89	(18)	(18)	(19)	(26)	/	/
5 000 - 6 000.....	82	(16)	(23)	(22)	/	/	/
6 000 - 7 500.....	132	(16)	(46)	(37)	(19)	/	/
7 500 - 10 000.....	179	(34)	58	(37)	(39)	/	/
10 000 - 15 000.....	332	79	139	(64)	(38)	/	/
15 000 - 20 000.....	177	(54)	69	(25)	/	/	/
20 000 UND MEHR.....	192	(42)	65	(44)	(26)	/	/
MIT JAEHRLICHEN MIET- UND PACHTEINNAHMEN							
HAUSHALTE ZUSAMMEN.....	759	65	146	162	186	84	116
VON...BIS UNTER...DM							
UNTER 1 200.....	86	/	(20)	/	/	/	(20)
1 200 - 2 400.....	(53)	/	/	/	/	/	/
2 400 - 3 600.....	83	/	(18)	(16)	(23)	/	/
3 600 - 6 000.....	158	(15)	(35)	(37)	(39)	(14)	(18)
6 000 - 12 000.....	213	(20)	(39)	(39)	(48)	(30)	(36)
12 000 - 24 000.....	97	/	(20)	(22)	(27)	/	/
24 000 UND MEHR.....	69	/	/	(21)	(18)	/	/
DM							
DURCHSCHNITTL. EINHEITSWERT JE HAUSHALT 1).....	41 121	35 452	40 274	44 459	41 294	44 798	40 810
DURCHSCHNITTL. VERKEHRSWERT JE HAUSHALT 2).....	371 149	323 392	365 439	386 269	368 287	419 632	379 690
DURCHSCHNITTL. TILG. U. ZINSEN JE HAUSH. 3).....	11 161	13 122	12 374	10 230	9 024	12 138	7 678
DURCHSCHNITTL. RESTSCHULD JE HAUSHALT 3).....	93 472	129 746	109 771	82 554	50 985	65 176	75 776

1) STAND: LETZTER EINHEITSWERTBESCHIED. - 2) GESCHAETZTE WERTE. - 3) MIT JEWEILS NACHGEWIESENEN WERTEN.

FRUEHERES BUNDESGBIET

1.20 PRIVATE HAUSHALTE MIT HAUS- UND GRUNDBESITZ AM 31.12.1993 NACH ALTER DER BEZUGSPERSON
UND MONATLICHEM HAUSHALTSNETTOEINKOMMEN

1.20.8 MONATLICHES HAUSHALTSNETTOEINKOMMEN VON 4 000 BIS UNTER 5 000 DM

GEGENSTAND DER NACHWEISUNG	HAUSHALTE INSGESAMT	ALTER DER BEZUGSPERSON VON ... BIS UNTER ... JAHREN					
		UNTER 35	35 - 45	45 - 55	55 - 65	65 - 70	70 UND MEHR
1 000							
HAUSHALTE INSGESAMT.....	3 757	826	999	793	655	233	250
HAUSHALTE MIT HAUS- UND GRUNDBESITZ							
ZUSAMMEN.....	2 372	342	662	541	490	174	162
UND ZWAR:							
UNBEBAUTE(S) GRUNDSTUECK(E).....	250	45	66	53	(47)	(26)	(12)
EIN- UND ZWEIFAMILIENHAUS(-HAEUSER).....	1 841	219	503	445	398	149	127
UND ZWAR: NEU GEBAUT ODER NEU GEKAUFT.....	1 069	108	275	258	249	102	77
GEBRAUCHT GEKAUFT.....	451	80	145	107	76	(22)	(22)
ERERBT ODER GESCHENKT BEKOMMEN..	389	(38)	99	99	88	(33)	(31)
MHRFAMILIENHAUS(-HAEUSER).....	121	(12)	(29)	(25)	(24)	(14)	(17)
UND ZWAR: NEU GEBAUT ODER NEU GEKAUFT.....	(44)	/	/	/	/	/	/
GEBRAUCHT GEKAUFT.....	(38)	/	/	/	/	/	/
ERERBT ODER GESCHENKT BEKOMMEN..	46	/	(14)	/	/	/	/
EIGENTUMSWOHNUNG(EN).....	481	90	135	98	103	(27)	(29)
UND ZWAR: NEU GEBAUT ODER NEU GEKAUFT.....	221	(34)	52	(47)	(53)	(15)	(19)
GEBRAUCHT GEKAUFT.....	244	53	73	(49)	(50)	(10)	/
ERERBT ODER GESCHENKT BEKOMMEN..	(39)	/	(15)	/	/	/	/
SONSTIGE(S) GEBAEUDE.....	(47)	/	/	/	/	/	/
NACH EINHEITSWERTEN 1)							
VON...BIS UNTER...DM							
UNTER 10 000.....	127	(36)	(37)	(24)	/	/	/
10 000 - 15 000.....	116	(23)	(28)	(24)	(24)	/	/
15 000 - 20 000.....	179	(33)	47	(40)	(37)	/	/
20 000 - 30 000.....	387	51	111	87	79	(28)	(32)
30 000 - 40 000.....	434	63	121	100	96	(25)	(28)
40 000 - 50 000.....	416	66	128	89	77	(31)	(26)
50 000 - 60 000.....	228	(21)	78	49	(53)	(16)	(13)
60 000 - 80 000.....	259	(26)	68	71	(53)	(26)	(15)
80 000 - 100 000.....	103	/	(20)	(29)	(28)	/	/
100 000 - 150 000.....	74	/	(18)	(17)	(16)	/	/
150 000 UND MEHR.....	(48)	/	/	/	/	/	/
NACH VERKEHRSWERTEN 2)							
VON...BIS UNTER...DM							
UNTER 60 000.....	(35)	/	(15)	/	/	/	/
60 000 - 140 000.....	78	(23)	(19)	/	/	/	/
140 000 - 210 000.....	241	(30)	68	(54)	(57)	(13)	(19)
210 000 - 280 000.....	362	59	100	79	79	(24)	(21)
280 000 - 350 000.....	425	68	122	95	84	(31)	(24)
350 000 - 420 000.....	505	75	143	125	95	(33)	(34)
420 000 - 560 000.....	372	48	115	83	80	(27)	(19)
560 000 - 700 000.....	150	(15)	(41)	(38)	(29)	(15)	(11)
700 000 - 1 MILL.....	123	/	(23)	(31)	(33)	(15)	(14)
1 MILL. UND MEHR.....	82	/	(17)	(20)	(20)	/	/
MIT RESTSCHULD							
HAUSHALTE ZUSAMMEN.....	1 492	273	514	350	250	70	(36)
VON...BIS UNTER...DM							
UNTER 5 000.....	80	/	(16)	(15)	(30)	/	/
5 000 - 10 000.....	81	/	(19)	(24)	(20)	/	/
10 000 - 20 000.....	139	/	(29)	(45)	(39)	/	/
20 000 - 30 000.....	99	/	(24)	(37)	(20)	/	/
30 000 - 40 000.....	70	/	(19)	(22)	(17)	/	/
40 000 - 50 000.....	71	/	(20)	(22)	/	/	/
50 000 - 60 000.....	57	/	(20)	/	/	/	/
60 000 - 75 000.....	103	(19)	(35)	(27)	(16)	/	/
75 000 - 100 000.....	123	(22)	49	(25)	(19)	/	/
100 000 - 125 000.....	148	(26)	61	(35)	(20)	/	/
125 000 - 150 000.....	103	(27)	46	(19)	/	/	/
150 000 UND MEHR.....	419	130	176	69	(35)	/	/
MIT JAEHRLICHEN TILGUNGS- UND ZINSAHLUNGEN							
HAUSHALTE ZUSAMMEN.....	1 670	290	561	400	289	82	47
VON...BIS UNTER...DM							
UNTER 1 000.....	94	/	(20)	(24)	(21)	/	/
1 000 - 2 000.....	99	/	(22)	(29)	(25)	/	/
2 000 - 3 000.....	98	/	(20)	(26)	(27)	/	/
3 000 - 4 000.....	86	/	(25)	(21)	(28)	/	/
4 000 - 5 000.....	81	/	(15)	(34)	(15)	/	/
5 000 - 6 000.....	87	(9)	(29)	(22)	(18)	/	/
6 000 - 7 500.....	115	(20)	(33)	(29)	(22)	/	/
7 500 - 10 000.....	150	(25)	51	(36)	(31)	/	/
10 000 - 15 000.....	341	73	141	78	(32)	/	/
15 000 - 20 000.....	226	58	91	(43)	(26)	/	/
20 000 UND MEHR.....	233	66	113	58	(44)	/	/
MIT JAEHRLICHEN MIET- UND PACHTEINNAHMEN							
HAUSHALTE ZUSAMMEN.....	651	68	149	152	164	56	62
VON...BIS UNTER...DM							
UNTER 1 200.....	65	/	(11)	(14)	(18)	/	/
1 200 - 2 400.....	(42)	/	/	/	/	/	/
2 400 - 3 600.....	51	/	(14)	(15)	/	/	/
3 600 - 6 000.....	122	(16)	(29)	(29)	(25)	/	(12)
6 000 - 12 000.....	190	(21)	48	(43)	(44)	(17)	(17)
12 000 - 24 000.....	117	/	(24)	(27)	(39)	(12)	/
24 000 UND MEHR.....	65	/	/	(15)	/	/	/
DM							
DURCHSCHNITTL. EINHEITSWERT JE HAUSHALT 1).....	45 281	38 854	42 750	47 195	47 897	50 192	49 779
DURCHSCHNITTL. VERKEHRSWERT JE HAUSHALT 2).....	412 144	356 309	390 438	420 603	441 222	461 556	449 401
DURCHSCHNITTL. TILG. U. ZINSEN JE HAUSH. 3).....	13 160	15 061	14 838	12 407	11 178	7 533	9 856
DURCHSCHNITTL. RESTSCHULD JE HAUSHALT 3).....	110 670	149 230	126 133	94 311	78 617	62 842	(71 698)

1) STAND: LETZTER EINHEITSWERTBESCHIED. - 2) GESCHAETZTE WERTE. - 3) MIT JEWEILS NACHGEWIESENEN WERTEN.

FRUEHERES BUNDESGBIET

1.20 PRIVATE HAUSHALTE MIT HAUS- UND GRUNDBESITZ AM 31.12.1993 NACH ALTER DER BEZUGSPERSON
UND MONATLICHEM HAUSHALTSNETTOEINKOMMEN

1.20.9 MONATLICHES HAUSHALTSNETTOEINKOMMEN VON 5 000 BIS UNTER 7 500 DM

GEGENSTAND DER NACHWEISUNG	HAUSHALTE INSGESAMT	ALTER DER BEZUGSPERSON VON ... BIS UNTER ... JAHREN					
		UNTER 35	35 - 45	45 - 55	55 - 65	65 - 70	70 UND MEHR
1 000							
HAUSHALTE INSGESAMT.....	4 178	526	1 181	1 289	754	200	229
HAUSHALTE MIT HAUS- UND GRUNDBESITZ							
ZUSAMMEN.....	3 210	282	891	1 052	629	167	189
UND ZWAR:							
UNBEBAUTE(S) GRUNDSTUECK(E).....	371	(34)	96	114	82	(22)	(23)
EIN- UND ZWEIFAMILIENHAUS(-HAEUER).....	2 589	175	726	864	535	142	146
UND ZWAR: NEU GEBAUT ODER NEU GEKAUFT.....	1 575	76	412	528	371	98	91
GEBRAUCHT GEKAUFT.....	697	75	228	227	109	(27)	(30)
ERERBT ODER GESCHENKT BEKOMMEN..	453	(28)	109	159	99	(25)	(33)
MEHRFAMILIENHAUS(-HAEUER).....	210	(17)	49	64	(48)	/	(21)
UND ZWAR: NEU GEBAUT ODER NEU GEKAUFT.....	55	/	/	(17)	(14)	/	/
GEBRAUCHT GEKAUFT.....	70	/	(19)	(25)	(14)	/	/
ERERBT ODER GESCHENKT BEKOMMEN..	89	/	(21)	(23)	(23)	/	/
EIGENTUMSWOHNUNG(EN).....	722	86	181	241	127	(37)	50
UND ZWAR: NEU GEBAUT ODER NEU GEKAUFT.....	375	(33)	91	136	64	(21)	(31)
GEBRAUCHT GEKAUFT.....	362	50	96	115	67	(17)	(17)
ERERBT ODER GESCHENKT BEKOMMEN..	(36)	/	/	(14)	/	/	/
SONSTIGE(S) GEBAEUDE.....	66	/	(19)	(19)	/	/	/
NACH EINHEITSWERTEN 1)							
VON...BIS UNTER...DM							
UNTER 10 000.....	94	(14)	(30)	(26)	(15)	/	/
10 000 - 15 000.....	121	(12)	(28)	(36)	(25)	/	/
15 000 - 20 000.....	189	(25)	57	53	(37)	/	/
20 000 - 30 000.....	399	49	111	119	80	(16)	(24)
30 000 - 40 000.....	462	(43)	136	158	87	(19)	(20)
40 000 - 50 000.....	503	(40)	144	167	93	(31)	(29)
50 000 - 60 000.....	413	(32)	118	139	82	(22)	(20)
60 000 - 80 000.....	532	(37)	150	184	103	(31)	(27)
80 000 - 100 000.....	207	(14)	48	72	(46)	/	/
100 000 - 150 000.....	167	/	(40)	56	(39)	/	(14)
150 000 UND MEHR.....	123	/	(29)	(40)	(23)	/	/
NACH VERKEHRSWERTEN 2)							
VON...BIS UNTER...DM							
UNTER 60 000.....	(31)	/	/	/	/	/	/
60 000 - 140 000.....	66	(12)	(18)	(19)	/	/	/
140 000 - 210 000.....	205	(24)	47	75	(37)	/	(14)
210 000 - 280 000.....	362	(41)	90	125	67	(22)	(18)
280 000 - 350 000.....	435	46	118	141	81	(13)	(36)
350 000 - 420 000.....	611	58	201	175	122	(31)	(24)
420 000 - 560 000.....	640	45	195	211	118	(39)	(32)
560 000 - 700 000.....	344	(22)	94	122	69	(19)	(18)
700 000 - 1 MILL.....	319	(20)	76	112	72	(20)	(19)
1 MILL. UND MEHR.....	197	/	(44)	62	(50)	(14)	(17)
MIT RESTSCHULD							
HAUSHALTE ZUSAMMEN.....	2 263	247	739	776	379	72	(50)
VON...BIS UNTER...DM							
UNTER 5 000.....	79	/	(12)	(24)	(31)	/	/
5 000 - 10 000.....	101	/	(13)	(38)	(34)	/	/
10 000 - 20 000.....	146	/	(22)	55	(39)	/	/
20 000 - 30 000.....	141	/	(27)	60	(40)	/	/
30 000 - 40 000.....	124	/	(27)	58	(24)	/	/
40 000 - 50 000.....	80	/	(24)	(29)	(14)	/	/
50 000 - 60 000.....	83	/	(26)	(32)	(14)	/	/
60 000 - 75 000.....	128	(14)	(29)	51	(29)	/	/
75 000 - 100 000.....	179	(17)	58	67	(30)	/	/
100 000 - 125 000.....	201	(24)	66	77	(27)	/	/
125 000 - 150 000.....	144	(14)	55	53	(16)	/	/
150 000 UND MEHR.....	859	145	379	233	80	(16)	/
MIT JAEHRLICHEN TILGUNG- UND ZINSAUZAHLUNGEN							
HAUSHALTE ZUSAMMEN.....	2 515	255	801	861	443	89	65
VON...BIS UNTER...DM							
UNTER 1 000.....	93	/	(15)	(24)	(34)	/	/
1 000 - 2 000.....	141	/	(26)	(42)	(43)	/	/
2 000 - 3 000.....	101	/	(17)	(34)	(30)	/	/
3 000 - 4 000.....	97	/	(23)	(38)	(23)	/	/
4 000 - 5 000.....	102	/	(20)	(40)	(28)	/	/
5 000 - 6 000.....	84	/	(15)	(32)	(23)	/	/
6 000 - 7 500.....	147	(13)	(35)	64	(28)	/	/
7 500 - 10 000.....	223	(17)	61	81	(52)	/	/
10 000 - 15 000.....	429	46	146	162	56	/	/
15 000 - 20 000.....	366	(45)	145	126	(39)	/	/
20 000 UND MEHR.....	731	97	300	219	87	(18)	/
MIT JAEHRLICHEN MIET- UND PACHTEINNAHMEN							
HAUSHALTE ZUSAMMEN.....	1 095	80	256	364	248	69	78
VON...BIS UNTER...DM							
UNTER 1 200.....	87	/	(20)	(30)	(21)	/	/
1 200 - 2 400.....	54	/	(15)	(16)	/	/	/
2 400 - 3 600.....	72	/	(17)	(17)	(21)	/	/
3 600 - 6 000.....	177	(15)	47	60	(37)	/	/
6 000 - 12 000.....	322	(28)	75	109	67	(18)	(26)
12 000 - 24 000.....	228	(15)	51	82	(53)	(12)	(15)
24 000 UND MEHR.....	155	/	(32)	(48)	(39)	/	(16)
DM							
DURCHSCHNITTL. EINHEITSWERT JE HAUSHALT 1).....	55 864	47 419	53 783	56 544	57 565	64 836	60 892
DURCHSCHNITTL. VERKEHRSWERT JE HAUSHALT 2).....	497 656	431 560	482 525	500 706	524 681	543 642	519 983
DURCHSCHNITTL. TILG. U. ZINSEN JE HAUSH. 3).....	17 486	21 211	20 442	16 223	13 715	16 293	10 516
DURCHSCHNITTL. RESTSCHULD JE HAUSHALT 3).....	138 247	181 703	174 606	120 951	91 999	99 832	(60 934)

1) STAND: LETZTER EINHEITSWERTBESCHIED. - 2) GESCHAETZTE WERTE. - 3) MIT JEWEILS NACHGEWIESENEN WERTEN.

FRUEHERES BUNDESGBEIT

1.20 PRIVATE HAUSHALTE MIT HAUS- UND GRUNDBESITZ AM 31.12.1993 NACH ALTER DER BEZUGSPERSON UND MONATLICHEM HAUSHALTSNETTOEINKOMMEN

1.20.10 MONATLICHES HAUSHALTSNETTOEINKOMMEN VON 7 500 BIS UNTER 35 000 DM

GEGENSTAND DER NACHWEISUNG	HAUSHALTE INSGESAMT	ALTER DER BEZUGSPERSON VON ... BIS UNTER ... JAHREN					
		UNTER 35	35 - 45	45 - 55	55 - 65	65 - 70	70 UND MEHR
1 000							
HAUSHALTE INSGESAMT.....	1 491	72	398	601	285	71	64
HAUSHALTE MIT HAUS- UND GRUNDBESITZ							
ZUSAMMEN.....	1 325	(45)	354	543	258	(66)	(59)
UND ZWAR:							
UNBEBAUTE(S) GRUNDSTUECK(E).....	174	/	(41)	66	(31)	/	/
EIN- UND ZWEIFAMILIENHAUS(-HAEUER).....	1 077	(31)	276	449	219	(56)	(45)
UND ZWAR: NEU GEBAUT ODER NEU GEKAUFT.....	685	/	146	300	155	(36)	(32)
GEBRAUCHT GEKAUFT.....	320	/	112	130	(48)	/	/
ERERBT ODER GESCHENKT BEKOMMEN..	173	/	(34)	63	(41)	/	/
MEHRFAMILIENHAUS(-HAEUER).....	155	/	(28)	(61)	(36)	/	/
UND ZWAR: NEU GEBAUT ODER NEU GEKAUFT.....	(45)	/	/	/	/	/	/
GEBRAUCHT GEKAUFT.....	(64)	/	/	(28)	/	/	/
ERERBT ODER GESCHENKT BEKOMMEN..	61	/	/	(27)	/	/	/
EIGENTUMSWOHNUNG(EN).....	437	/	113	183	89	(19)	(19)
UND ZWAR: NEU GEBAUT ODER NEU GEKAUFT.....	270	/	62	108	(64)	(15)	(15)
GEBRAUCHT GEKAUFT.....	203	/	(55)	88	(37)	/	/
ERERBT ODER GESCHENKT BEKOMMEN..	(29)	/	/	/	/	/	/
SONSTIGE(S) GEBAEUDE.....	(60)	/	/	(22)	/	/	/
NACH EINHEITSWERTEN 1)							
VON...BIS UNTER...DM							
UNTER 10 000.....	(21)	/	/	/	/	/	/
10 000 - 15 000.....	(19)	/	/	/	/	/	/
15 000 - 20 000.....	(48)	/	(17)	/	/	/	/
20 000 - 30 000.....	111	/	(31)	(47)	(21)	/	/
30 000 - 40 000.....	143	/	(43)	(56)	(26)	/	/
40 000 - 50 000.....	147	/	(39)	59	(29)	/	/
50 000 - 60 000.....	168	/	(47)	75	(27)	/	/
60 000 - 80 000.....	230	/	68	99	(39)	/	/
80 000 - 100 000.....	128	/	(27)	59	(29)	/	/
100 000 - 150 000.....	146	/	(35)	60	(35)	/	/
150 000 UND MEHR.....	163	/	(32)	(64)	(35)	/	/
NACH VERKEHRSWERTEN 2)							
VON...BIS UNTER...DM							
UNTER 60 000.....	/	/	/	/	/	/	/
60 000 - 140 000.....	(18)	/	/	/	/	/	/
140 000 - 210 000.....	(44)	/	/	/	/	/	/
210 000 - 280 000.....	(60)	/	(15)	(25)	/	/	/
280 000 - 350 000.....	86	/	(22)	(35)	(15)	/	/
350 000 - 420 000.....	195	/	(58)	75	(45)	/	/
420 000 - 560 000.....	238	/	76	99	(34)	/	/
560 000 - 700 000.....	196	/	(50)	88	(35)	/	/
700 000 - 1 MILL.....	211	/	59	84	(39)	/	/
1 MILL. UND MEHR.....	275	/	(55)	112	(61)	(20)	(23)
MIT RESTSCHULD							
HAUSHALTE ZUSAMMEN.....	1 003	(38)	299	437	173	(32)	(24)
VON...BIS UNTER...DM							
UNTER 5 000.....	(19)	/	/	/	/	/	/
5 000 - 10 000.....	(28)	/	/	/	/	/	/
10 000 - 20 000.....	(41)	/	/	(15)	/	/	/
20 000 - 30 000.....	(39)	/	/	(19)	/	/	/
30 000 - 40 000.....	(36)	/	/	(14)	/	/	/
40 000 - 50 000.....	(37)	/	/	(16)	/	/	/
50 000 - 60 000.....	(28)	/	/	(16)	/	/	/
60 000 - 75 000.....	(37)	/	/	(14)	/	/	/
75 000 - 100 000.....	65	/	(16)	(32)	/	/	/
100 000 - 125 000.....	60	/	/	(30)	/	/	/
125 000 - 150 000.....	60	/	(21)	(29)	/	/	/
150 000 UND MEHR.....	552	(32)	202	237	67	/	/
MIT JAEHRLICHEN TILGUNG- UND ZINSAHLAGEN							
HAUSHALTE ZUSAMMEN.....	1 104	(41)	324	472	197	(39)	(31)
VON...BIS UNTER...DM							
UNTER 1 000.....	(26)	/	/	/	/	/	/
1 000 - 2 000.....	(34)	/	/	/	/	/	/
2 000 - 3 000.....	(30)	/	/	/	/	/	/
3 000 - 4 000.....	(31)	/	/	/	/	/	/
4 000 - 5 000.....	(30)	/	/	/	/	/	/
5 000 - 6 000.....	(23)	/	/	/	/	/	/
6 000 - 7 500.....	(49)	/	/	(22)	/	/	/
7 500 - 10 000.....	57	/	/	(30)	/	/	/
10 000 - 15 000.....	133	/	(33)	65	(22)	/	/
15 000 - 20 000.....	127	/	(41)	(54)	(20)	/	/
20 000 UND MEHR.....	563	(25)	202	241	79	/	/
MIT JAEHRLICHEN MIET- UND PACHTEINNAHMEN							
HAUSHALTE ZUSAMMEN.....	676	(18)	171	275	133	(41)	(38)
VON...BIS UNTER...DM							
UNTER 1 200.....	(32)	/	/	/	/	/	/
1 200 - 2 400.....	(24)	/	/	/	/	/	/
2 400 - 3 600.....	(41)	/	/	(18)	/	/	/
3 600 - 6 000.....	81	/	(22)	(31)	(18)	/	/
6 000 - 12 000.....	159	/	(47)	70	(26)	/	/
12 000 - 24 000.....	154	/	(35)	69	(31)	/	/
24 000 UND MEHR.....	185	/	(38)	69	(41)	/	(17)
DM							
DURCHSCHNITTL. EINHEITSWERT JE HAUSHALT 1).....	82 539	(64 818)	71 382	82 602	88 884	(111 227)	(102 483)
DURCHSCHNITTL. VERKEHRSWERT JE HAUSHALT 2).....	742 723	(614 121)	663 412	738 737	784 700	(959 944)	(926 333)
DURCHSCHNITTL. TILG. U. ZINSEN JE HAUSH. 3).....	31 152	(41 307)	32 333	33 013	27 795	(19 513)	(13 413)
DURCHSCHNITTL. RESTSCHULD JE HAUSHALT 3).....	230 861	(313 078)	262 339	237 419	181 265	(96 848)	(121 844)

1) STAND: LETZTER EINHEITSWERTBESCHIED. - 2) GESCHAETZTE WERTE. - 3) MIT JEWEILS NACHGEWIESENEN WERTEN..

FRUEHERES BUNDESGBEIT

1.21 PRIVATE HAUSHALTE MIT HAUS- UND GRUNDBESITZ AM 31.12.1993 NACH HAUSHALTSGROSSE UND WOHLNLAGE

1.21.1 GROSSSTADT

GEGENSTAND DER NACHWEISUNG	HAUSHALTE INSGESAMT	DAVON MIT ... PERSON(EN)				
		1	2	3	4	5 UND MEHR
1 000						
HAUSHALTE INSGESAMT.....	10 464	4 640	3 211	1 403	916	295
HAUSHALTE MIT HAUS- UND GRUNDBESITZ						
ZUSAMMEN.....	3 375	859	1 284	623	463	146
UND ZWAR:						
UNBEBAUTE(S) GRUNDSTUECK(E).....	231	(51)	91	(44)	(32)	(14)
EIN- UND ZWEIFAMILIENHAUS(-HAEUER).....	2 046	356	809	410	347	122
UND ZWAR: NEU GEBAUT ODER NEU GEKAUFT.....	1 046	165	450	198	174	59
GEBRAUCHT GEKAUFT.....	621	(87)	213	155	121	45
ERERBT ODER GESCHENKT BEKOMMEN..	451	109	175	77	67	(23)
MEHRFAMILIENHAUS(-HAEUER).....	308	(68)	126	(57)	(41)	(15)
UND ZWAR: NEU GEBAUT ODER NEU GEKAUFT.....	67	/	(38)	/	/	/
GEBRAUCHT GEKAUFT.....	101	(22)	(36)	(19)	(18)	/
ERERBT ODER GESCHENKT BEKOMMEN..	152	(34)	(56)	(33)	(20)	/
EIGENTUMSWOHNUNG(EN).....	1 227	438	439	203	120	(27)
UND ZWAR: NEU GEBAUT ODER NEU GEKAUFT.....	525	166	197	90	56	(16)
GEBRAUCHT GEKAUFT.....	696	258	242	117	64	(14)
ERERBT ODER GESCHENKT BEKOMMEN..	87	(33)	(33)	/	/	/
SONSTIGE(S) GEBAEUDE.....	79	/	(34)	/	/	/
NACH EINHEITSWERTEN 1)						
VON...BIS UNTER...DM						
UNTER 10 000.....	209	(89)	72	(28)	(16)	/
10 000 - 15 000.....	204	(67)	77	(37)	(21)	/
15 000 - 20 000.....	244	(65)	102	(45)	(24)	/
20 000 - 30 000.....	526	168	196	85	58	(20)
30 000 - 40 000.....	574	178	222	96	61	(17)
40 000 - 50 000.....	499	108	191	100	76	(24)
50 000 - 60 000.....	287	(49)	117	56	48	(17)
60 000 - 80 000.....	375	(60)	130	84	77	(24)
80 000 - 100 000.....	165	(25)	68	(34)	(30)	(8)
100 000 - 150 000.....	146	(27)	54	(28)	(24)	(13)
150 000 UND MEHR.....	145	/	(55)	(30)	(27)	/
NACH VERKEHRSWERTEN 2)						
VON...BIS UNTER...DM						
UNTER 60 000.....	80	(33)	(26)	/	/	/
60 000 - 140 000.....	200	(91)	69	(21)	(14)	/
140 000 - 210 000.....	419	167	160	(56)	(30)	/
210 000 - 280 000.....	525	166	211	87	51	(9)
280 000 - 350 000.....	450	97	170	107	64	(12)
350 000 - 420 000.....	572	125	215	108	91	(33)
420 000 - 560 000.....	447	(58)	172	97	83	37
560 000 - 700 000.....	242	(43)	101	(41)	(44)	(13)
700 000 - 1 MILL.....	247	(50)	83	(53)	(43)	(18)
1 MILL. UND MEHR.....	194	(29)	77	(37)	(37)	(14)
MIT RESTSCHULD						
HAUSHALTE ZUSAMMEN.....	1 907	386	621	436	350	114
VON...BIS UNTER...DM						
UNTER 5 000.....	101	(39)	(30)	(23)	/	/
5 000 - 10 000.....	86	/	(43)	/	(12)	/
10 000 - 20 000.....	155	(32)	74	(24)	(17)	/
20 000 - 30 000.....	112	(25)	(43)	(29)	(13)	/
30 000 - 40 000.....	106	(31)	(38)	(19)	(15)	/
40 000 - 50 000.....	87	(22)	(29)	(22)	/	/
50 000 - 60 000.....	63	/	(20)	(19)	/	/
60 000 - 75 000.....	132	(34)	(42)	(26)	(23)	/
75 000 - 100 000.....	141	(28)	(43)	(41)	(23)	/
100 000 - 125 000.....	173	(36)	(49)	(42)	(35)	(11)
125 000 - 150 000.....	109	/	(35)	(25)	(23)	(8)
150 000 UND MEHR.....	643	90	175	154	165	60
MIT JAEHRLICHEN TILGUNGS- UND ZINSAUHLUNGEN						
HAUSHALTE ZUSAMMEN.....	2 155	426	734	480	389	127
VON...BIS UNTER...DM						
UNTER 1 000.....	120	(35)	(55)	(18)	/	/
1 000 - 2 000.....	154	(35)	64	(29)	(22)	/
2 000 - 3 000.....	132	(36)	(52)	(20)	(17)	/
3 000 - 4 000.....	97	(23)	(44)	(15)	(11)	/
4 000 - 5 000.....	119	(37)	(37)	(30)	(14)	/
5 000 - 6 000.....	92	(24)	(28)	(26)	(12)	/
6 000 - 7 500.....	142	(31)	(54)	(32)	(18)	/
7 500 - 10 000.....	212	(50)	72	(49)	(34)	/
10 000 - 15 000.....	364	(64)	114	84	78	(24)
15 000 - 20 000.....	243	(29)	71	60	61	(22)
20 000 UND MEHR.....	481	(62)	144	116	111	48
MIT JAEHRLICHEN MIET- UND PACHTEINNAHMEN						
HAUSHALTE ZUSAMMEN.....	1 166	302	466	197	147	53
VON...BIS UNTER...DM						
UNTER 1 200.....	106	(45)	(33)	/	/	/
1 200 - 2 400.....	(60)	/	(22)	/	/	/
2 400 - 3 600.....	73	/	(29)	/	/	/
3 600 - 6 000.....	188	(46)	78	(30)	(24)	/
6 000 - 12 000.....	301	(70)	131	(54)	(37)	(8)
12 000 - 24 000.....	245	(64)	100	(39)	(32)	(10)
24 000 UND MEHR.....	193	(42)	73	(37)	(30)	(12)
DM						
DURCHSCHNITTL. EINHEITSWERT JE HAUSHALT 1).	50 261	39 909	50 584	52 878	59 749	67 092
DURCHSCHNITTL. VERKEHRSWERT JE HAUSHALT 2).	436 009	356 942	435 530	456 609	515 181	566 661
DURCHSCHNITTL. TILG. U. ZINSEN JE HAUSH. 3)	15 368	11 793	14 429	15 668	18 455	22 218
DURCHSCHNITTL. RESTSCHULD JE HAUSHALT 3)...	135 029	105 586	117 636	139 044	170 859	203 907

1) STAND: LETZTER EINHEITSWERT BESCHIED. - 2) GESCHAETZTE WERTE. - 3) MIT JEWEILS NACHGEWIESENEN WERTEN.

FRUEHERES BUNDESGBIET

1.21 PRIVATE HAUSHALTE MIT HAUS- UND GRUNDBESITZ AM 31.12.1993 NACH HAUSHALTSGROSSE
UND WOHNLAGE

1.21.2 NICHT GROSSSTADT

GEGENSTAND DER NACHWEISUNG	HAUSHALTE INSGESAMT	DAVON MIT ... PERSON(EN)				
		1	2	3	4	5 UND MEHR
1 000						
HAUSHALTE INSGESAMT.....	18 464	5 200	5 978	3 306	2 741	1 240
HAUSHALTE MIT HAUS- UND GRUNDBESITZ						
ZUSAMMEN.....	11 220	2 009	3 909	2 291	2 051	960
UND ZWAR:						
UNBEBAUTE(S) GRUNDSTUECK(E).....	1 443	223	510	287	278	146
EIN- UND ZWEIFAMILIENHAUS(-HAEUER).....	9 359	1 412	3 273	1 974	1 818	882
UND ZWAR: NEU GEBAUT ODER NEU GEKAUFT.....	5 366	686	1 989	1 142	1 052	498
GEBRAUCHT GEKAUFT.....	2 129	333	658	464	446	227
ERERBT ODER GESCHENKT BEKOMMEN..	2 226	417	761	446	394	208
MEHRFAMILIENHAUS(-HAEUER).....	532	(99)	209	105	85	(35)
UND ZWAR: NEU GEBAUT ODER NEU GEKAUFT.....	179	/	81	(36)	(29)	/
GEBRAUCHT GEKAUFT.....	163	(29)	(60)	(33)	(31)	(11)
ERERBT ODER GESCHENKT BEKOMMEN..	219	(48)	83	(44)	(27)	(18)
EIGENTUMSWOHNUNG(EN).....	1 835	519	617	348	265	87
UND ZWAR: NEU GEBAUT ODER NEU GEKAUFT.....	930	288	328	191	144	40
GEBRAUCHT GEKAUFT.....	783	193	279	155	118	(39)
ERERBT ODER GESCHENKT BEKOMMEN..	145	(47)	(46)	(21)	(19)	/
SONSTIGE(S) GEBAEUDE.....	288	(29)	95	(60)	62	(42)
NACH EINHEITSWERTEN 1)						
VON...BIS UNTER...DM						
UNTER 10 000.....	715	228	236	104	96	(51)
10 000 - 15 000.....	665	170	243	126	75	(52)
15 000 - 20 000.....	909	238	339	149	126	(57)
20 000 - 30 000.....	1 861	404	669	346	305	137
30 000 - 40 000.....	1 973	363	704	377	350	178
40 000 - 50 000.....	1 695	246	604	380	335	131
50 000 - 60 000.....	1 036	104	338	251	234	108
60 000 - 80 000.....	1 186	125	390	279	274	118
80 000 - 100 000.....	493	(59)	149	118	110	57
100 000 - 150 000.....	398	(48)	130	98	84	38
150 000 UND MEHR.....	289	/	106	(63)	62	(32)
NACH VERKEHRSWERTEN 2)						
VON...BIS UNTER...DM						
UNTER 60 000.....	209	(66)	(63)	(32)	(34)	/
60 000 - 140 000.....	519	194	171	(67)	(51)	(36)
140 000 - 210 000.....	1 346	420	467	223	163	74
210 000 - 280 000.....	1 764	389	667	342	255	110
280 000 - 350 000.....	1 762	277	669	369	305	142
350 000 - 420 000.....	2 041	293	694	460	410	183
420 000 - 560 000.....	1 541	152	505	338	372	174
560 000 - 700 000.....	794	(87)	265	185	181	76
700 000 - 1 MILL.....	693	(85)	221	153	158	76
1 MILL. UND MEHR.....	551	(46)	186	122	121	76
MIT RESTSCHULD						
HAUSHALTE ZUSAMMEN.....	5 894	657	1 656	1 445	1 448	688
VON...BIS UNTER...DM						
UNTER 5 000.....	357	(58)	145	87	(49)	(18)
5 000 - 10 000.....	358	(59)	121	77	67	(35)
10 000 - 20 000.....	546	(73)	192	133	94	54
20 000 - 30 000.....	461	(67)	167	99	94	(35)
30 000 - 40 000.....	335	(34)	106	85	76	(35)
40 000 - 50 000.....	293	(45)	75	72	68	(33)
50 000 - 60 000.....	255	(36)	69	(59)	64	(27)
60 000 - 75 000.....	375	(41)	105	85	102	(41)
75 000 - 100 000.....	465	(52)	120	118	119	56
100 000 - 125 000.....	458	(48)	99	124	134	53
125 000 - 150 000.....	324	(30)	74	82	96	42
150 000 UND MEHR.....	1 666	114	383	425	485	259
MIT JAEHRLICHEN TILGUNG- UND ZINSAUHLUNGEN						
HAUSHALTE ZUSAMMEN.....	6 695	764	1 943	1 630	1 601	758
VON...BIS UNTER...DM						
UNTER 1 000.....	409	(79)	158	85	55	(32)
1 000 - 2 000.....	525	(85)	186	133	81	(40)
2 000 - 3 000.....	423	(61)	156	101	81	(24)
3 000 - 4 000.....	365	(52)	121	86	70	(36)
4 000 - 5 000.....	339	(61)	105	77	58	(37)
5 000 - 6 000.....	294	(43)	94	74	58	(26)
6 000 - 7 500.....	490	(64)	150	111	109	56
7 500 - 10 000.....	606	(67)	164	159	164	52
10 000 - 15 000.....	1 083	96	253	282	299	154
15 000 - 20 000.....	734	(56)	179	170	210	119
20 000 UND MEHR.....	1 427	99	376	352	417	183
MIT JAEHRLICHEN MIET- UND PACHTEINNAHMEN						
HAUSHALTE ZUSAMMEN.....	3 469	728	1 260	667	565	250
VON...BIS UNTER...DM						
UNTER 1 200.....	414	(137)	123	73	54	(29)
1 200 - 2 400.....	264	(80)	89	(50)	(28)	(18)
2 400 - 3 600.....	315	(64)	124	(60)	(45)	(21)
3 600 - 6 000.....	648	138	246	112	117	(36)
6 000 - 12 000.....	902	165	347	173	154	63
12 000 - 24 000.....	534	(86)	191	120	90	(47)
24 000 UND MEHR.....	393	(58)	142	79	78	(36)
DM						
DURCHSCHNITTL. EINHEITSWERT JE HAUSHALT 1),	45 923	36 033	45 446	49 120	50 895	50 315
DURCHSCHNITTL. VERKEHRSWERT JE HAUSHALT 2),	423 342	329 349	418 795	442 978	470 292	491 370
DURCHSCHNITTL. TILG. U. ZINSEN JE HAUSH. 3)	14 934	10 425	14 080	15 572	16 761	16 438
DURCHSCHNITTL. RESTSCHULD JE HAUSHALT 3)...	116 693	88 562	100 661	117 108	136 443	139 688

1) STAND: LETZTER EINHEITSWERTBESCHIED. - 2) GESCHAETZTE WERTE. - 3) MIT JEWEILS NACHGEWIESENEN WERTEN.

FRUEHERES BUNDESGBEIT

1.22 PRIVATE HAUSHALTE MIT KONSUMENTENKREDITEN AM 31.12.1993 NACH HAUSHALTSGROESSE
UND SOZIALER STELLUNG DER BEZUGSPERSON

GEGENSTAND DER NACHWEISUNG	HAUSHALTE INSGESAMT	DAVON MIT ... PERSON(EN)				
		1	2	3	4	5 UND MEHR
1.22.1 HAUSHALTE INSGESAMT						
1 000						
HAUSHALTE INSGESAMT.....	28 928	9 839	9 189	4 709	3 657	1 535
HAUSHALTE MIT KONSUMENTENKREDITEN						
ZUSAMMEN.....	5 101	1 386	1 360	1 024	890	440
DARUNTER HAUSHALTE MIT RESTSCHULD						
VON...BIS UNTER...DM						
UNTER 500.....	172	(58)	(47)	(32)	(26)	/
500 - 1 000.....	217	(75)	(61)	(39)	(21)	(21)
1 000 - 2 000.....	422	141	112	82	59	(27)
2 000 - 3 000.....	381	140	98	70	48	(25)
3 000 - 4 000.....	329	114	77	(59)	(51)	(27)
4 000 - 5 000.....	322	(100)	93	(62)	(44)	(23)
5 000 - 7 000.....	484	122	134	100	89	(39)
7 000 - 10 000.....	797	212	223	148	151	63
10 000 - 15 000.....	767	142	202	186	163	74
15 000 - 20 000.....	397	(102)	103	82	72	(39)
20 000 UND MEHR.....	813	178	209	165	166	94
DURCHSCHNITTLICHE RESTSCHULD JE HAUSHALT 1).....	11 510	DM 10 269	11 500	11 724	12 171	13 619
DURCHSCHNITTLICHE TILGUNG JE HAUSHALT 1).....	4 743	3 924	4 948	4 938	5 088	5 454
1.22.2 HAUSHALTE VON LANDWIRTEN						
1 000						
HAUSHALTE INSGESAMT.....	281	/	(49)	(57)	69	86
HAUSHALTE MIT KONSUMENTENKREDITEN						
ZUSAMMEN.....	(21)	/	/	/	/	/
DARUNTER HAUSHALTE MIT RESTSCHULD						
VON...BIS UNTER...DM						
UNTER 500.....	/	/	/	/	/	/
500 - 1 000.....	/	/	/	/	/	/
1 000 - 2 000.....	/	/	/	/	/	/
2 000 - 3 000.....	/	/	/	/	/	/
3 000 - 4 000.....	/	/	/	/	/	/
4 000 - 5 000.....	/	/	/	/	/	/
5 000 - 7 000.....	/	/	/	/	/	/
7 000 - 10 000.....	/	/	/	/	/	/
10 000 - 15 000.....	/	/	/	/	/	/
15 000 - 20 000.....	/	/	/	/	/	/
20 000 UND MEHR.....	(14)	/	/	/	/	/
DURCHSCHNITTLICHE RESTSCHULD JE HAUSHALT 1).....	(31 682)	/	/	/	/	/
DURCHSCHNITTLICHE TILGUNG JE HAUSHALT 1).....	(5 956)	/	/	/	/	/
1.22.3 HAUSHALTE VON GEWERBETREIBENDEN, FREIBERUFLICH TAETIGEN						
1 000						
HAUSHALTE INSGESAMT.....	1 754	339	527	384	360	144
HAUSHALTE MIT KONSUMENTENKREDITEN						
ZUSAMMEN.....	388	(79)	(86)	(95)	90	(38)
DARUNTER HAUSHALTE MIT RESTSCHULD						
VON...BIS UNTER...DM						
UNTER 500.....	/	/	/	/	/	/
500 - 1 000.....	/	/	/	/	/	/
1 000 - 2 000.....	/	/	/	/	/	/
2 000 - 3 000.....	(23)	/	/	/	/	/
3 000 - 4 000.....	/	/	/	/	/	/
4 000 - 5 000.....	/	/	/	/	/	/
5 000 - 7 000.....	(33)	/	/	/	/	/
7 000 - 10 000.....	(43)	/	/	/	/	/
10 000 - 15 000.....	(57)	/	/	/	/	/
15 000 - 20 000.....	(32)	/	/	/	/	/
20 000 UND MEHR.....	139	/	(27)	(29)	(38)	/
DURCHSCHNITTLICHE RESTSCHULD JE HAUSHALT 1).....	20 050	DM (24 776)	(20 581)	(17 422)	17 230	(22 255)
DURCHSCHNITTLICHE TILGUNG JE HAUSHALT 1).....	6 831	(6 719)	(8 277)	(5 636)	(6 234)	(7 707)

1) MIT JEWEILS NACHGEWIESENEN WERTEN (EINSCHL. ZINSEN).

FRUEHERES BUNDESGBIET

1.22 PRIVATE HAUSHALTE MIT KONSUMENTENKREDITEN AM 31.12.1993 NACH HAUSHALTSGROSSE
UND SOZIALER STELLUNG DER BEZUGSPERSON

GEGENSTAND DER NACHWEISUNG	HAUSHALTE INSGESAMT	DAVON MIT ... PERSON(EN)				
		1	2	3	4	5 UND MEHR
1.22.4 HAUSHALTE VON BEAMTEN						
1 000						
HAUSHALTE INSGESAMT.....	1 601	315	438	358	361	129
HAUSHALTE MIT KONSUMENTENKREDITEN						
ZUSAMMEN.....	328	64	80	75	76	34
DARUNTER HAUSHALTE MIT RESTSCHULD						
VON...BIS UNTER...DM						
UNTER 500.....	(9)	/	/	/	/	/
500 - 1 000.....	(13)	/	/	/	/	/
1 000 - 2 000.....	(19)	/	/	/	/	/
2 000 - 3 000.....	(20)	/	/	/	/	/
3 000 - 4 000.....	(22)	/	/	/	/	/
4 000 - 5 000.....	(18)	/	/	/	/	/
5 000 - 7 000.....	29	/	/	/	(7)	/
7 000 - 10 000.....	61	/	(15)	(14)	(16)	(6)
10 000 - 15 000.....	57	/	(15)	(13)	(15)	(5)
15 000 - 20 000.....	(26)	/	(7)	/	(6)	/
20 000 UND MEHR.....	54	/	(9)	(15)	(12)	(5)
DURCHSCHNITTLICHE RESTSCHULD JE HAUSHALT 1).....	12 101	DM 12 798	11 201	12 987	12 299	10 488
DURCHSCHNITTLICHE TILGUNG JE HAUSHALT 1).....	4 905	5 584	5 194	4 820	4 434	4 180
1.22.5 HAUSHALTE VON ANGESTELLTEN						
1 000						
HAUSHALTE INSGESAMT.....	7 037	2 191	1 997	1 354	1 148	347
HAUSHALTE MIT KONSUMENTENKREDITEN						
ZUSAMMEN.....	1 600	483	451	298	277	91
DARUNTER HAUSHALTE MIT RESTSCHULD						
VON...BIS UNTER...DM						
UNTER 500.....	(44)	/	/	/	/	/
500 - 1 000.....	61	(23)	(16)	(12)	/	/
1 000 - 2 000.....	128	(46)	(33)	(20)	(22)	(7)
2 000 - 3 000.....	127	(52)	(30)	(22)	(18)	/
3 000 - 4 000.....	93	(34)	(23)	(16)	(14)	/
4 000 - 5 000.....	83	(24)	(22)	(15)	(16)	/
5 000 - 7 000.....	151	(47)	(45)	(27)	(28)	/
7 000 - 10 000.....	279	98	75	48	44	(14)
10 000 - 15 000.....	258	(53)	75	60	54	(16)
15 000 - 20 000.....	119	(35)	(32)	(24)	(18)	(10)
20 000 UND MEHR.....	258	(60)	86	46	49	(17)
DURCHSCHNITTLICHE RESTSCHULD JE HAUSHALT 1).....	11 909	DM 10 430	12 944	11 854	12 099	14 226
DURCHSCHNITTLICHE TILGUNG JE HAUSHALT 1).....	5 083	4 224	5 498	5 558	5 355	5 097
1.22.6 HAUSHALTE VON ARBEITERN						
1 000						
HAUSHALTE INSGESAMT.....	6 168	1 252	1 605	1 449	1 267	595
HAUSHALTE MIT KONSUMENTENKREDITEN						
ZUSAMMEN.....	1 685	395	375	385	345	186
DARUNTER HAUSHALTE MIT RESTSCHULD						
VON...BIS UNTER...DM						
UNTER 500.....	(48)	/	/	/	/	/
500 - 1 000.....	(54)	/	/	/	/	/
1 000 - 2 000.....	(143)	/	/	(41)	/	/
2 000 - 3 000.....	(116)	/	/	(29)	/	/
3 000 - 4 000.....	(105)	/	/	/	/	/
4 000 - 5 000.....	(109)	/	/	(26)	/	/
5 000 - 7 000.....	162	/	/	(38)	(41)	/
7 000 - 10 000.....	266	/	(66)	(50)	(68)	/
10 000 - 15 000.....	276	/	(60)	(84)	(66)	(28)
15 000 - 20 000.....	157	/	/	(27)	(33)	/
20 000 UND MEHR.....	249	/	(55)	(54)	(54)	(36)
DURCHSCHNITTLICHE RESTSCHULD JE HAUSHALT 1).....	10 833	DM 10 108	10 442	10 950	11 478	11 731
DURCHSCHNITTLICHE TILGUNG JE HAUSHALT 1).....	4 802	3 916	5 062	4 809	4 984	5 820

1) MIT JEWEILS NACHGEWIESENEN WERTEN (EINSCHL. ZINSEN).

FRUEHERES BUNDESGBIET

1.22 PRIVATE HAUSHALTE MIT KONSUMENTENKREDITEN AM 31.12.1993 NACH HAUSHALTSGRÖSSE
UND SOZIALER STELLUNG DER BEZUGSPERSON

GEGENSTAND DER NACHWEISUNG	HAUSHALTE INSGESAMT	DAVON MIT ... PERSON(EN)				
		1	2	3	4	5 UND MEHR

1.22.7 HAUSHALTE VON ARBEITSLÖSEN

1 000

HAUSHALTE INSGESAMT..... | 1 246 460 351 207 139 (89)

HAUSHALTE MIT KONSUMENTENKREDITEN

ZUSAMMEN..... | 329 (107) (80) (50) (45) (48)

DARUNTER
HAUSHALTE MIT RESTSCHULD

VON...BIS UNTER...DM

UNTER 500.....	/	/	/	/	/	/
500 - 1 000.....	/	/	/	/	/	/
1 000 - 2 000.....	/	/	/	/	/	/
2 000 - 3 000.....	/	/	/	/	/	/
3 000 - 4 000.....	/	/	/	/	/	/
4 000 - 5 000.....	/	/	/	/	/	/
5 000 - 7 000.....	(36)	/	/	/	/	/
7 000 - 10 000.....	(34)	/	/	/	/	/
10 000 - 15 000.....	(50)	/	/	/	/	/
15 000 - 20 000.....	/	/	/	/	/	/
20 000 UND MEHR.....	(45)	/	/	/	/	/

DURCHSCHNITTLICHE RESTSCHULD JE HAUSHALT 1)..... | 9 957^{DM} (7 640) (8 010) (13 707) (11 147) (13 389)
DURCHSCHNITTLICHE TILGUNG JE HAUSHALT 1)..... | 3 236 (2 587) (2 647) (3 949) (3 456) (4 548)

1.22.8 HAUSHALTE VON NICHTERWERBSTÄTIGEN

1 000

HAUSHALTE INSGESAMT..... | 10 842 5 263 4 221 899 314 (144)

HAUSHALTE MIT KONSUMENTENKREDITEN

ZUSAMMEN..... | 750 258 284 119 (54) /

DARUNTER
HAUSHALTE MIT RESTSCHULD

VON...BIS UNTER...DM

UNTER 500.....	(50)	(28)	/	/	/	/
500 - 1 000.....	(57)	/	(21)	/	/	/
1 000 - 2 000.....	(89)	(40)	(30)	/	/	/
2 000 - 3 000.....	(67)	(27)	(27)	/	/	/
3 000 - 4 000.....	(70)	(23)	(24)	/	/	/
4 000 - 5 000.....	(76)	(32)	(28)	/	/	/
5 000 - 7 000.....	(70)	/	(27)	/	/	/
7 000 - 10 000.....	112	(27)	(50)	/	/	/
10 000 - 15 000.....	(68)	/	(27)	/	/	/
15 000 - 20 000.....	(37)	/	(18)	/	/	/
20 000 UND MEHR.....	(54)	/	(20)	/	/	/

DURCHSCHNITTLICHE RESTSCHULD JE HAUSHALT 1)..... | 7 621^{DM} 6 226 8 562 7 611 (8 299) /
DURCHSCHNITTLICHE TILGUNG JE HAUSHALT 1)..... | 3 339 2 519 3 369 3 745 (4 815) /

1) MIT JEWEILS NACHGEWIESENEN WERTEN (EINSCHL. ZINSEN).

FRUEHERES BUNDESGBIET

1.23 PRIVATE HAUSHALTE MIT KONSUMENTENKREDITEN AM 31.12.1993 NACH HAUSHALTSTYP
UND SOZIALER STELLUNG DER BEZUGSPERSON

GEGENSTAND DER NACHWEISUNG	HAUSHALTE INSGESAMT	HAUSHALTSTYP					
		ALLEIN- LEBENDE FRAU	ALLEIN- LEBENDER MANN	ELTERNTEIL MIT KINDERN 1)		EHEPAAR	SONSTIGER HAUSHALT
				ZUSAMMEN	DAR. MIT 1 KIND		
1.23.1 HAUSHALTE INSGESAMT							
1 000							
HAUSHALTE INSGESAMT.....	28 928	6 425	3 414	1 396	917	15 939	1 754
HAUSHALTE MIT KONSUMENTENKREDITEN							
ZUSAMMEN.....	5 101	634	752	334	222	2 955	425
DARUNTER HAUSHALTE MIT RESTSCHULD							
VON...BIS UNTER...DM							
UNTER 500.....	172	(31)	(27)	/	/	85	/
500 - 1 000.....	217	(37)	(39)	(27)	/	99	/
1 000 - 2 000.....	422	(77)	(64)	(45)	(31)	200	(35)
2 000 - 3 000.....	381	(74)	(67)	/	/	192	(33)
3 000 - 4 000.....	329	(49)	(65)	(35)	/	158	(21)
4 000 - 5 000.....	322	(51)	(49)	(23)	/	172	(28)
5 000 - 7 000.....	484	(66)	(57)	(34)	(25)	297	(30)
7 000 - 10 000.....	797	96	116	(59)	(49)	467	(59)
10 000 - 15 000.....	767	(65)	(78)	(28)	/	528	68
15 000 - 20 000.....	397	(31)	(71)	(19)	/	228	(48)
20 000 UND MEHR.....	813	(57)	(121)	(33)	(21)	529	73
DM							
DURCHSCHNITTLICHE RESTSCHULD JE HAUSHALT 2).....	11 510	9 039	11 305	8 039	8 332	12 417	11 983
DURCHSCHNITTLICHE TILGUNG JE HAUSHALT 2).....	4 743	3 350	4 396	3 275	3 435	5 193	5 337
1.23.2 HAUSHALTE VON LANDWIRTEN							
1 000							
HAUSHALTE INSGESAMT.....	281	/	/	/	/	186	73
HAUSHALTE MIT KONSUMENTENKREDITEN							
ZUSAMMEN.....	(21)	/	/	/	/	/	/
DARUNTER HAUSHALTE MIT RESTSCHULD							
VON...BIS UNTER...DM							
UNTER 500.....	/	/	/	/	/	/	/
500 - 1 000.....	/	/	/	/	/	/	/
1 000 - 2 000.....	/	/	/	/	/	/	/
2 000 - 3 000.....	/	/	/	/	/	/	/
3 000 - 4 000.....	/	/	/	/	/	/	/
4 000 - 5 000.....	/	/	/	/	/	/	/
5 000 - 7 000.....	/	/	/	/	/	/	/
7 000 - 10 000.....	/	/	/	/	/	/	/
10 000 - 15 000.....	/	/	/	/	/	/	/
15 000 - 20 000.....	/	/	/	/	/	/	/
20 000 UND MEHR.....	(14)	/	/	/	/	/	/
DM							
DURCHSCHNITTLICHE RESTSCHULD JE HAUSHALT 2).....	(31 682)	/	/	/	/	/	/
DURCHSCHNITTLICHE TILGUNG JE HAUSHALT 2).....	(5 956)	/	/	/	/	/	/
1.23.3 HAUSHALTE VON GEWERBETREIBENDEN, FREIBERUFLICH TAEITIGEN							
1 000							
HAUSHALTE INSGESAMT.....	1 754	(133)	206	(82)	(47)	1 197	136
HAUSHALTE MIT KONSUMENTENKREDITEN							
ZUSAMMEN.....	388	/	(58)	/	/	248	(36)
DARUNTER HAUSHALTE MIT RESTSCHULD							
VON...BIS UNTER...DM							
UNTER 500.....	/	/	/	/	/	/	/
500 - 1 000.....	/	/	/	/	/	/	/
1 000 - 2 000.....	/	/	/	/	/	/	/
2 000 - 3 000.....	(23)	/	/	/	/	/	/
3 000 - 4 000.....	/	/	/	/	/	/	/
4 000 - 5 000.....	/	/	/	/	/	/	/
5 000 - 7 000.....	(33)	/	/	/	/	/	/
7 000 - 10 000.....	(43)	/	/	/	/	(26)	/
10 000 - 15 000.....	(57)	/	/	/	/	(27)	/
15 000 - 20 000.....	(32)	/	/	/	/	(20)	/
20 000 UND MEHR.....	139	/	/	/	/	92	/
DM							
DURCHSCHNITTLICHE RESTSCHULD JE HAUSHALT 2).....	20 050	/	(27 989)	/	/	18 893	(22 929)
DURCHSCHNITTLICHE TILGUNG JE HAUSHALT 2).....	6 831	/	(7 620)	/	/	6 961	(8 152)

1) LEDIGE KINDER OHNE ALTERSBEGRENZUNG. - 2) MIT JEWEILS NACHGEWIESENEN WERTEN (EINSCHL. ZINSEN).

FRUEHERES BUNDESGBIET

1.23 PRIVATE HAUSHALTE MIT KONSUMENTENKREDITEN AM 31.12.1993 NACH HAUSHALTSTYP
UND SOZIALER STELLUNG DER BEZUGSPERSON

GEGENSTAND DER NACHWEISUNG	HAUSHALTE INSGESAMT	HAUSHALTSTYP					
		ALLEIN- LEBENDE FRAU	ALLEIN- LEBENDER MANN	ELTERNTEIL MIT KINDERN 1)		EHEPAAR	SONSTIGER HAUSHALT
				ZUSAMMEN	DAR. MIT 1 KIND		
1.23.4 HAUSHALTE VON BEAMTEN							
1 000							
HAUSHALTE INSGESAMT.....	1 601	146	169	43	(29)	1 154	88
HAUSHALTE MIT KONSUMENTENKREDITEN							
ZUSAMMEN.....	328	(23)	(41)	(11)	/	230	(23)
DARUNTER HAUSHALTE MIT RESTSCHULD							
VON...BIS UNTER...DM							
UNTER 500.....	(9)	/	/	/	/	(6)	/
500 - 1 000.....	(13)	/	/	/	/	(8)	/
1 000 - 2 000.....	(19)	/	/	/	/	(12)	/
2 000 - 3 000.....	(20)	/	/	/	/	(12)	/
3 000 - 4 000.....	(22)	/	/	/	/	(14)	/
4 000 - 5 000.....	(18)	/	/	/	/	(14)	/
5 000 - 7 000.....	29	/	/	/	/	(17)	/
7 000 - 10 000.....	61	/	/	/	/	46	/
10 000 - 15 000.....	57	/	/	/	/	44	/
15 000 - 20 000.....	(26)	/	/	/	/	(21)	/
20 000 UND MEHR.....	54	/	/	/	/	36	/
DURCHSCHNITTLICHE RESTSCHULD JE HAUSHALT 2).....	12 101	DM (11 828)	(13 333)	(12 561)	/	11 912	(11 837)
DURCHSCHNITTLICHE TILGUNG JE HAUSHALT 2).....	4 905	(3 959)	(6 484)	(3 661)	/	4 639	(6 286)
1.23.5 HAUSHALTE VON ANGESTELLTEN							
1 000							
HAUSHALTE INSGESAMT.....	7 037	1 450	741	445	309	3 926	475
HAUSHALTE MIT KONSUMENTENKREDITEN							
ZUSAMMEN.....	1 600	298	185	124	88	843	150
DARUNTER HAUSHALTE MIT RESTSCHULD							
VON...BIS UNTER...DM							
UNTER 500.....	(44)	/	/	/	/	(22)	/
500 - 1 000.....	61	/	/	/	/	(25)	/
1 000 - 2 000.....	128	(32)	/	/	/	58	/
2 000 - 3 000.....	127	(35)	/	/	/	54	/
3 000 - 4 000.....	93	(23)	/	/	/	42	/
4 000 - 5 000.....	83	/	/	/	/	41	/
5 000 - 7 000.....	151	(25)	(22)	(14)	/	77	(13)
7 000 - 10 000.....	279	(62)	(36)	(23)	(18)	135	(23)
10 000 - 15 000.....	258	(33)	(20)	(13)	/	165	(26)
15 000 - 20 000.....	119	/	/	/	/	66	/
20 000 UND MEHR.....	258	(32)	(28)	(13)	/	157	(28)
DURCHSCHNITTLICHE RESTSCHULD JE HAUSHALT 2).....	11 909	DM 10 223	10 762	8 482	8 581	13 259	11 910
DURCHSCHNITTLICHE TILGUNG JE HAUSHALT 2).....	5 083	3 991	4 584	4 089	4 132	5 650	5 465
1.23.6 HAUSHALTE VON ARBEITERN							
1 000							
HAUSHALTE INSGESAMT.....	6 168	372	880	(175)	(121)	4 400	341
HAUSHALTE MIT KONSUMENTENKREDITEN							
ZUSAMMEN.....	1 685	(109)	(287)	(62)	/	1 122	(106)
DARUNTER HAUSHALTE MIT RESTSCHULD							
VON...BIS UNTER...DM							
UNTER 500.....	(48)	/	/	/	/	(34)	/
500 - 1 000.....	(54)	/	/	/	/	(33)	/
1 000 - 2 000.....	(143)	/	/	/	/	(81)	/
2 000 - 3 000.....	(116)	/	/	/	/	(70)	/
3 000 - 4 000.....	(105)	/	/	/	/	(55)	/
4 000 - 5 000.....	(109)	/	/	/	/	(67)	/
5 000 - 7 000.....	162	/	/	/	/	126	/
7 000 - 10 000.....	266	/	/	/	/	170	/
10 000 - 15 000.....	276	/	/	/	/	219	/
15 000 - 20 000.....	157	/	/	/	/	(90)	/
20 000 UND MEHR.....	249	/	/	/	/	177	/
DURCHSCHNITTLICHE RESTSCHULD JE HAUSHALT 2).....	10 833	DM (9 239)	(10 437)	(7 922)	/	11 160	(11 787)
DURCHSCHNITTLICHE TILGUNG JE HAUSHALT 2).....	4 802	(2 936)	(4 306)	(2 842)	/	5 191	(5 183)

1) LEDIGE KINDER OHNE ALTERSBEGRENZUNG. - 2) MIT JEWEILS NACHGEWIESENEN WERTEN (EINSCHL. ZINSEN).

FRUEHERES BUNDESGBIET

1.23 PRIVATE HAUSHALTE MIT KONSUMENTENKREDITEN AM 31.12.1993 NACH HAUSHALTSTYP
UND SOZIALER STELLUNG DER BEZUGSPERSON

GEGENSTAND DER NACHWEISUNG	HAUSHALTE INSGESAMT	HAUSHALTSTYP					
		ALLEIN- LEBENDE FRAU	ALLEIN- LEBENDER MANN	ELTERNTEIL MIT KINDERN 1)		EHEPAAR	SONSTIGER HAUSHALT
				ZUSAMMEN	DAR. MIT 1 KIND		
1.23.7 HAUSHALTE VON ARBEITSLLOSEN							
1 000							
HAUSHALTE INSGESAMT.....	1 246	155	305	(122)	(68)	588	(76)
HAUSHALTE MIT KONSUMENTENKREDITEN							
ZUSAMMEN.....	329	/	(89)	/	/	162	/
DARUNTER HAUSHALTE MIT RESTSCHULD							
VON...BIS UNTER...DM							
UNTER 500.....	/	/	/	/	/	/	/
500 - 1 000.....	/	/	/	/	/	/	/
1 000 - 2 000.....	/	/	/	/	/	/	/
2 000 - 3 000.....	/	/	/	/	/	/	/
3 000 - 4 000.....	/	/	/	/	/	/	/
4 000 - 5 000.....	/	/	/	/	/	/	/
5 000 - 7 000.....	(36)	/	/	/	/	/	/
7 000 - 10 000.....	(34)	/	/	/	/	/	/
10 000 - 15 000.....	(50)	/	/	/	/	(37)	/
15 000 - 20 000.....	/	/	/	/	/	/	/
20 000 UND MEHR.....	(45)	/	/	/	/	/	/
DURCHSCHNITTLICHE RESTSCHULD JE HAUSHALT 2).....	9 957	DM	(7 733)	/	/	12 355	/
DURCHSCHNITTLICHE TILGUNG JE HAUSHALT 2).....	3 236	/	(2 684)	/	/	3 599	/
1.23.8 HAUSHALTE VON NICHTERWERBSTAETIGEN							
1 000							
HAUSHALTE INSGESAMT.....	10 842	4 168	1 096	526	341	4 487	566
HAUSHALTE MIT KONSUMENTENKREDITEN							
ZUSAMMEN.....	750	165	92	(82)	(49)	338	(72)
DARUNTER HAUSHALTE MIT RESTSCHULD							
VON...BIS UNTER...DM							
UNTER 500.....	(50)	/	/	/	/	/	/
500 - 1 000.....	(57)	/	/	/	/	/	/
1 000 - 2 000.....	(89)	(28)	/	/	/	(31)	/
2 000 - 3 000.....	(67)	/	/	/	/	(27)	/
3 000 - 4 000.....	(70)	/	/	/	/	(29)	/
4 000 - 5 000.....	(76)	/	/	/	/	(29)	/
5 000 - 7 000.....	(70)	/	/	/	/	(33)	/
7 000 - 10 000.....	112	/	/	/	/	73	/
10 000 - 15 000.....	(68)	/	/	/	/	(36)	/
15 000 - 20 000.....	(37)	/	/	/	/	(21)	/
20 000 UND MEHR.....	(54)	/	/	/	/	(29)	/
DURCHSCHNITTLICHE RESTSCHULD JE HAUSHALT 2).....	7 621	DM	7 198	(6 125)	(6 720)	9 082	(7 476)
DURCHSCHNITTLICHE TILGUNG JE HAUSHALT 2).....	3 339	5 682	(2 972)	(2 311)	(2 810)	3 949	(4 053)

1) LEDIGE KINDER OHNE ALTERSBEGRENZUNG. - 2) MIT JEWEILS NACHGEWIESENEN WERTEN (EINSCHL. ZINSEN).

FRUEHERES BUNDESGBIET

1.24 PRIVATE HAUSHALTE VON EHEPAAREN MIT KONSUMENTENKREDITEN AM 31.12.1993 NACH SOZIALER STELLUNG DER BEZUGSPERSON

GEGENSTAND DER NACHWEISUNG	HAUSHALTE VON EHEPAAREN INSGESAMT	OHNE KINDER	MIT ... KIND(ERN) 1)			
			1	2	3	4 UND MEHR
1.24.1 HAUSHALTE INSGESAMT						
1 000						
HAUSHALTE INSGESAMT.....	15 939	7 252	3 982	3 403	984	317
HAUSHALTE MIT KONSUMENTENKREDITEN						
ZUSAMMEN.....	2 955	894	848	827	280	107
DARUNTER HAUSHALTE MIT RESTSCHULD						
VON...BIS UNTER...DM						
UNTER 500.....	85	(30)	(26)	(22)	/	/
500 - 1 000.....	99	(36)	(29)	(18)	(14)	/
1 000 - 2 000.....	200	(58)	(61)	54	(17)	/
2 000 - 3 000.....	192	(65)	(59)	44	(18)	/
3 000 - 4 000.....	158	(49)	(42)	(44)	(15)	/
4 000 - 5 000.....	172	(59)	(51)	(40)	(16)	/
5 000 - 7 000.....	297	94	88	82	(25)	/
7 000 - 10 000.....	467	144	125	144	(42)	(11)
10 000 - 15 000.....	528	145	163	153	50	(17)
15 000 - 20 000.....	228	(62)	64	69	(23)	/
20 000 UND MEHR.....	529	152	140	157	56	(24)
DURCHSCHNITTLICHE RESTSCHULD JE HAUSHALT 2).....	DM 12 417	12 325	11 968	12 417	12 966	15 321
DURCHSCHNITTLICHE TILGUNG JE HAUSHALT 2).....	5 193	5 302	5 027	5 173	5 290	5 490
1.24.2 HAUSHALTE VON LANDWIRTEN						
1 000						
HAUSHALTE INSGESAMT.....	186	(41)	(43)	56	(27)	(19)
HAUSHALTE MIT KONSUMENTENKREDITEN						
ZUSAMMEN.....	/	/	/	/	/	/
DARUNTER HAUSHALTE MIT RESTSCHULD						
VON...BIS UNTER...DM						
UNTER 500.....	/	/	/	/	/	/
500 - 1 000.....	/	/	/	/	/	/
1 000 - 2 000.....	/	/	/	/	/	/
2 000 - 3 000.....	/	/	/	/	/	/
3 000 - 4 000.....	/	/	/	/	/	/
4 000 - 5 000.....	/	/	/	/	/	/
5 000 - 7 000.....	/	/	/	/	/	/
7 000 - 10 000.....	/	/	/	/	/	/
10 000 - 15 000.....	/	/	/	/	/	/
15 000 - 20 000.....	/	/	/	/	/	/
20 000 UND MEHR.....	/	/	/	/	/	/
DURCHSCHNITTLICHE RESTSCHULD JE HAUSHALT 2).....	DM /	/	/	/	/	/
DURCHSCHNITTLICHE TILGUNG JE HAUSHALT 2).....	/	/	/	/	/	/
1.24.3 HAUSHALTE VON GEWERBETREIBENDEN, FREIBERUFLICH TAETIGEN						
1 000						
HAUSHALTE INSGESAMT.....	1 197	415	314	338	96	(39)
HAUSHALTE MIT KONSUMENTENKREDITEN						
ZUSAMMEN.....	248	(57)	(72)	83	(26)	/
DARUNTER HAUSHALTE MIT RESTSCHULD						
VON...BIS UNTER...DM						
UNTER 500.....	/	/	/	/	/	/
500 - 1 000.....	/	/	/	/	/	/
1 000 - 2 000.....	/	/	/	/	/	/
2 000 - 3 000.....	/	/	/	/	/	/
3 000 - 4 000.....	/	/	/	/	/	/
4 000 - 5 000.....	/	/	/	/	/	/
5 000 - 7 000.....	/	/	/	/	/	/
7 000 - 10 000.....	(26)	/	/	/	/	/
10 000 - 15 000.....	(27)	/	/	/	/	/
15 000 - 20 000.....	(20)	/	/	/	/	/
20 000 UND MEHR.....	92	/	(23)	(35)	/	/
DURCHSCHNITTLICHE RESTSCHULD JE HAUSHALT 2).....	DM 18 893	(21 965)	(17 093)	17 441	(14 148)	/
DURCHSCHNITTLICHE TILGUNG JE HAUSHALT 2).....	6 961	(8 777)	(5 803)	(6 065)	(7 699)	/

1) LEDIGE KINDER OHNE ALTERSBEGRENZUNG. - 2) MIT JEWEILS NACHGEWIESENEN WERTEN (EINSCHL. ZINSEN).

FRUEHERES BUNDESGBIET

1.24 PRIVATE HAUSHALTE VON EHEPAAREN MIT KONSUMENTENKREDITEN AM 31.12.1993 NACH SOZIALER STELLUNG DER BEZUGSPERSON

GEGENSTAND DER NACHWEISUNG	HAUSHALTE VON EHEPAAREN INSGESAMT	OHNE KINDER	MIT ... KIND(ERN) 1)			
			1	2	3	4 UND MEHR

1.24.4 HAUSHALTE VON BEAMTEN

1 000

HAUSHALTE INSGESAMT.....	1 154	349	335	349	95	25
HAUSHALTE MIT KONSUMENTENKREDITEN						
ZUSAMMEN.....	230	57	68	73	24	(8)
DARUNTER HAUSHALTE MIT RESTSCHULD						
VON...BIS UNTER...DM						
UNTER 500.....	(6)	/	/	/	/	/
500 - 1 000.....	(8)	/	/	/	/	/
1 000 - 2 000.....	(12)	/	/	/	/	/
2 000 - 3 000.....	(12)	/	/	/	/	/
3 000 - 4 000.....	(14)	/	/	/	/	/
4 000 - 5 000.....	(14)	/	/	/	/	/
5 000 - 7 000.....	(17)	/	/	(6)	/	/
7 000 - 10 000.....	46	(11)	(13)	(16)	/	/
10 000 - 15 000.....	44	(12)	(12)	(15)	(4)	/
15 000 - 20 000.....	(21)	/	/	(6)	/	/
20 000 UND MEHR.....	36	/	(14)	(11)	/	/
DM						
DURCHSCHNITTLICHE RESTSCHULD JE HAUSHALT 2).....	11 912	10 942	12 887	12 447	10 213	(10 689)
DURCHSCHNITTLICHE TILGUNG JE HAUSHALT 2).....	4 639	5 051	4 716	4 474	4 229	(3 634)

1.24.5 HAUSHALTE VON ANGESTELLTEN

1 000

HAUSHALTE INSGESAMT.....	3 926	1 354	1 162	1 096	249	65
HAUSHALTE MIT KONSUMENTENKREDITEN						
ZUSAMMEN.....	843	256	243	260	64	(20)
DARUNTER HAUSHALTE MIT RESTSCHULD						
VON...BIS UNTER...DM						
UNTER 500.....	(22)	/	/	/	/	/
500 - 1 000.....	(25)	/	/	/	/	/
1 000 - 2 000.....	58	(14)	(15)	(22)	/	/
2 000 - 3 000.....	54	(16)	(17)	(17)	/	/
3 000 - 4 000.....	42	(14)	/	(13)	/	/
4 000 - 5 000.....	41	/	(13)	(14)	/	/
5 000 - 7 000.....	77	(23)	(23)	(26)	/	/
7 000 - 10 000.....	135	(39)	(40)	42	(10)	/
10 000 - 15 000.....	165	(50)	51	51	(10)	/
15 000 - 20 000.....	86	(20)	(20)	(17)	(7)	/
20 000 UND MEHR.....	157	57	(38)	46	(13)	/
DM						
DURCHSCHNITTLICHE RESTSCHULD JE HAUSHALT 2).....	13 259	14 850	12 414	12 139	14 292	(14 514)
DURCHSCHNITTLICHE TILGUNG JE HAUSHALT 2).....	5 650	6 014	5 731	5 381	5 347	(4 504)

1.24.6 HAUSHALTE VON ARBEITERN

1 000

HAUSHALTE INSGESAMT.....	4 400	1 323	1 332	1 220	394	132
HAUSHALTE MIT KONSUMENTENKREDITEN						
ZUSAMMEN.....	1 122	270	349	333	121	(49)
DARUNTER HAUSHALTE MIT RESTSCHULD						
VON...BIS UNTER...DM						
UNTER 500.....	(34)	/	/	/	/	/
500 - 1 000.....	(33)	/	/	/	/	/
1 000 - 2 000.....	(81)	/	(33)	/	/	/
2 000 - 3 000.....	(70)	/	(28)	/	/	/
3 000 - 4 000.....	(55)	/	/	/	/	/
4 000 - 5 000.....	(67)	/	/	/	/	/
5 000 - 7 000.....	126	/	(35)	(41)	/	/
7 000 - 10 000.....	170	(41)	(44)	(66)	/	/
10 000 - 15 000.....	219	(49)	(80)	(63)	(21)	/
15 000 - 20 000.....	(90)	/	(24)	(31)	/	/
20 000 UND MEHR.....	177	(43)	(48)	(52)	(25)	/
DM						
DURCHSCHNITTLICHE RESTSCHULD JE HAUSHALT 2).....	11 160	10 700	10 914	11 474	12 023	(11 175)
DURCHSCHNITTLICHE TILGUNG JE HAUSHALT 2).....	5 191	5 515	4 802	4 991	5 715	(6 189)

1) LEDIGE KINDER OHNE ALTERSBEGRENZUNG. - 2) MIT JEWEILS NACHGEWIESENEN WERTEN (EINSCHL. ZINSEN).

FRUEHERES BUNDESGBEIT

1.24 PRIVATE HAUSHALTE VON EhePAAREN MIT KONSUMENTENKREDITEN AM 31.12.1993 NACH SOZIALER STELLUNG DER BEZUGSPERSON

GEGENSTAND DER NACHWEISUNG	HAUSHALTE VON EHEPAAREN INSGESAMT	OHNE KINDER	MIT ... KIND(ERN) 1)			
			1	2	3	4 UND MEHR
1.24.7 HAUSHALTE VON ARBEITSLSEN						
1 000						
HAUSHALTE INSGESAMT.....	588	236	152	123	(51)	/
HAUSHALTE MIT KONSUMENTENKREDITEN						
ZUSAMMEN.....	162	(45)	(37)	(36)	/	/
DARUNTER HAUSHALTE MIT RESTSCHULD						
VON...BIS UNTER...DM						
UNTER 500.....	/	/	/	/	/	/
500 - 1 000.....	/	/	/	/	/	/
1 000 - 2 000.....	/	/	/	/	/	/
2 000 - 3 000.....	/	/	/	/	/	/
3 000 - 4 000.....	/	/	/	/	/	/
4 000 - 5 000.....	/	/	/	/	/	/
5 000 - 7 000.....	/	/	/	/	/	/
7 000 - 10 000.....	/	/	/	/	/	/
10 000 - 15 000.....	(37)	/	/	/	/	/
15 000 - 20 000.....	/	/	/	/	/	/
20 000 UND MEHR.....	/	/	/	/	/	/
DM						
DURCHSCHNITTLICHE RESTSCHULD JE HAUSHALT 2).....	12 355	(8 571)	(14 437)	(13 137)	/	/
DURCHSCHNITTLICHE TILGUNG JE HAUSHALT 2).....	3 599	(3 126)	(4 435)	(3 563)	/	/
1.24.8 HAUSHALTE VON NICHTERWERBSTAETIGEN						
1 000						
HAUSHALTE INSGESAMT.....	4 487	3 534	644	221	(71)	/
HAUSHALTE MIT KONSUMENTENKREDITEN						
ZUSAMMEN.....	338	205	(78)	(36)	/	/
DARUNTER HAUSHALTE MIT RESTSCHULD						
VON...BIS UNTER...DM						
UNTER 500.....	/	/	/	/	/	/
500 - 1 000.....	/	/	/	/	/	/
1 000 - 2 000.....	(31)	(20)	/	/	/	/
2 000 - 3 000.....	(27)	(19)	/	/	/	/
3 000 - 4 000.....	(29)	(16)	/	/	/	/
4 000 - 5 000.....	(29)	(20)	/	/	/	/
5 000 - 7 000.....	(33)	(19)	/	/	/	/
7 000 - 10 000.....	73	(43)	/	/	/	/
10 000 - 15 000.....	(36)	(21)	/	/	/	/
15 000 - 20 000.....	(21)	/	/	/	/	/
20 000 UND MEHR.....	(29)	(17)	/	/	/	/
DM						
DURCHSCHNITTLICHE RESTSCHULD JE HAUSHALT 2).....	9 082	9 347	(8 453)	(9 352)	/	/
DURCHSCHNITTLICHE TILGUNG JE HAUSHALT 2).....	3 949	3 619	(3 751)	/	/	/

1) LEDIGE KINDER OHNE ALTERSBEGRENZUNG. - 2) MIT JEWEILS NACHGEWIESENEN WERTEN (EINSCHL. ZINSEN).

FRUEHERES BUNDESGBEIT

1.25 PRIVATE HAUSHALTE MIT KONSUMENTENKREDITEN AM 31.12.1993 NACH ALTER DER BEZUGSPERSON
UND MONATLICHEM HAUSHALTSNETTOEINKOMMEN

GEGENSTAND DER NACHWEISUNG	HAUSHALTE INSGESAMT	ALTER DER BEZUGSPERSON VON ... BIS UNTER ... JAHREN					
		UNTER 35	35 - 45	45 - 55	55 - 65	65 - 70	70 UND MEHR
1.25.1 HAUSHALTE INSGESAMT							
1 000							
HAUSHALTE INSGESAMT.....	28 928	6 033	5 619	4 936	4 917	2 369	5 054
HAUSHALTE MIT KONSUMENTENKREDITEN							
ZUSAMMEN.....	5 101	1 631	1 506	1 059	601	148	156
DARUNTER HAUSHALTE MIT RESTSCHULD							
VON...BIS UNTER...DM							
UNTER 500.....	172	(57)	(47)	(22)	/	/	/
500 - 1 000.....	217	(78)	62	(29)	(32)	/	/
1 000 - 2 000.....	422	149	128	69	(37)	/	/
2 000 - 3 000.....	381	125	109	66	(41)	/	/
3 000 - 4 000.....	329	111	80	(64)	(53)	/	/
4 000 - 5 000.....	322	86	92	(71)	(41)	/	/
5 000 - 7 000.....	484	159	128	100	(70)	/	/
7 000 - 10 000.....	797	248	239	173	92	(21)	(24)
10 000 - 15 000.....	767	224	247	173	95	/	/
15 000 - 20 000.....	397	144	115	81	(39)	/	/
20 000 UND MEHR.....	813	249	258	209	78	/	/
DURCHSCHNITTLICHE RESTSCHULD JE HAUSHALT 1).....	11 510	10 819	11 842	13 128	11 714	7 697	7 390
DURCHSCHNITTLICHE TILGUNG JE HAUSHALT 1).....	4 743	4 663	4 837	5 231	4 608	3 002	3 389
DM							
1.25.2 MONATLICHES HAUSHALTSNETTOEINKOMMEN UNTER 1 000 DM							
1 000							
HAUSHALTE INSGESAMT.....	1 474	613	(111)	(100)	(155)	(85)	410
HAUSHALTE MIT KONSUMENTENKREDITEN							
ZUSAMMEN.....	(162)	(92)	/	/	/	/	/
DARUNTER HAUSHALTE MIT RESTSCHULD							
VON...BIS UNTER...DM							
UNTER 500.....	/	/	/	/	/	/	/
500 - 1 000.....	/	/	/	/	/	/	/
1 000 - 2 000.....	/	/	/	/	/	/	/
2 000 - 3 000.....	/	/	/	/	/	/	/
3 000 - 4 000.....	/	/	/	/	/	/	/
4 000 - 5 000.....	/	/	/	/	/	/	/
5 000 - 7 000.....	/	/	/	/	/	/	/
7 000 - 10 000.....	/	/	/	/	/	/	/
10 000 - 15 000.....	/	/	/	/	/	/	/
15 000 - 20 000.....	/	/	/	/	/	/	/
20 000 UND MEHR.....	/	/	/	/	/	/	/
DURCHSCHNITTLICHE RESTSCHULD JE HAUSHALT 1).....	(8 031)	(6 153)	/	/	/	/	/
DURCHSCHNITTLICHE TILGUNG JE HAUSHALT 1).....	(2 967)	(2 760)	/	/	/	/	/
DM							
1.25.3 MONATLICHES HAUSHALTSNETTOEINKOMMEN VON 1 000 BIS UNTER 1 600 DM							
1 000							
HAUSHALTE INSGESAMT.....	2 752	580	198	207	378	311	1 078
HAUSHALTE MIT KONSUMENTENKREDITEN							
ZUSAMMEN.....	308	(121)	(61)	(40)	(57)	/	/
DARUNTER HAUSHALTE MIT RESTSCHULD							
VON...BIS UNTER...DM							
UNTER 500.....	/	/	/	/	/	/	/
500 - 1 000.....	/	/	/	/	/	/	/
1 000 - 2 000.....	(43)	/	/	/	/	/	/
2 000 - 3 000.....	/	/	/	/	/	/	/
3 000 - 4 000.....	/	/	/	/	/	/	/
4 000 - 5 000.....	/	/	/	/	/	/	/
5 000 - 7 000.....	(42)	/	/	/	/	/	/
7 000 - 10 000.....	/	/	/	/	/	/	/
10 000 - 15 000.....	/	/	/	/	/	/	/
15 000 - 20 000.....	/	/	/	/	/	/	/
20 000 UND MEHR.....	/	/	/	/	/	/	/
DURCHSCHNITTLICHE RESTSCHULD JE HAUSHALT 1).....	7 764	(8 559)	(10 376)	(6 923)	(6 264)	/	/
DURCHSCHNITTLICHE TILGUNG JE HAUSHALT 1).....	2 400	(2 946)	(2 140)	/	(2 624)	/	/
DM							

1) MIT JEWEILS NACHGEWIESENEN WERTEN (EINSCHL. ZINSEN).

FRUEHERES BUNDESGBIET

1.25 PRIVATE HAUSHALTE MIT KONSUMENTENKREDITEN AM 31.12.1993 NACH ALTER DER BEZUGSPERSON
UND MONATLICHEM HAUSHALTSNETTOEINKOMMEN

GEGENSTAND DER NACHWEISUNG	HAUSHALTE INSGESAMT	ALTER DER BEZUGSPERSON VON ... BIS UNTER ... JAHREN					
		UNTER 35	35 - 45	45 - 55	55 - 65	65 - 70	70 UND MEHR

1.25.4 MONATLICHES HAUSHALTSNETTOEINKOMMEN VON 1 600 BIS UNTER 2 000 DM

1 000

HAUSHALTE INSGESAMT..... | 2 529 616 247 173 347 289 856

HAUSHALTE MIT KONSUMENTENKREDITEN

ZUSAMMEN..... | 361 154 (61) (65) (47) / /

DARUNTER
HAUSHALTE MIT RESTSCHULD

VON...BIS UNTER...DM

UNTER 500.....	/	/	/	/	/	/	/
500 - 1 000.....	/	/	/	/	/	/	/
1 000 - 2 000.....	(40)	/	/	/	/	/	/
2 000 - 3 000.....	(35)	/	/	/	/	/	/
3 000 - 4 000.....	/	/	/	/	/	/	/
4 000 - 5 000.....	(36)	/	/	/	/	/	/
5 000 - 7 000.....	(32)	/	/	/	/	/	/
7 000 - 10 000.....	(55)	/	/	/	/	/	/
10 000 - 15 000.....	(38)	/	/	/	/	/	/
15 000 - 20 000.....	/	/	/	/	/	/	/
20 000 UND MEHR.....	(42)	/	/	/	/	/	/

DURCHSCHNITTLICHE RESTSCHULD JE HAUSHALT 1)..... | 10 022 DM 9 258 (7 368) (11 425) (16 747) / /
DURCHSCHNITTLICHE TILGUNG JE HAUSHALT 1)..... | 3 167 3 382 (2 488) (3 213) (3 784) / /

1.25.5 MONATLICHES HAUSHALTSNETTOEINKOMMEN VON 2 000 BIS UNTER 2 500 DM

1 000

HAUSHALTE INSGESAMT..... | 4 075 940 613 423 688 419 992

HAUSHALTE MIT KONSUMENTENKREDITEN

ZUSAMMEN..... | 704 251 188 (120) (82) (34) /

DARUNTER
HAUSHALTE MIT RESTSCHULD

VON...BIS UNTER...DM

UNTER 500.....	(29)	/	/	/	/	/	/
500 - 1 000.....	(31)	/	/	/	/	/	/
1 000 - 2 000.....	(75)	(31)	/	/	/	/	/
2 000 - 3 000.....	(56)	/	/	/	/	/	/
3 000 - 4 000.....	(66)	(29)	/	/	/	/	/
4 000 - 5 000.....	(49)	/	/	/	/	/	/
5 000 - 7 000.....	(73)	(28)	/	/	/	/	/
7 000 - 10 000.....	140	(43)	(35)	/	/	/	/
10 000 - 15 000.....	(74)	/	/	/	/	/	/
15 000 - 20 000.....	(54)	/	/	/	/	/	/
20 000 UND MEHR.....	(57)	/	/	/	/	/	/

DURCHSCHNITTLICHE RESTSCHULD JE HAUSHALT 1)..... | 8 828 DM 9 645 9 101 (8 365) (8 292) (7 267) / /
DURCHSCHNITTLICHE TILGUNG JE HAUSHALT 1)..... | 3 571 3 932 3 483 (3 606) (3 410) (2 939) / /

1.25.6 MONATLICHES HAUSHALTSNETTOEINKOMMEN VON 2 500 BIS UNTER 3 000 DM

1 000

HAUSHALTE INSGESAMT..... | 3 190 714 594 410 596 321 555

HAUSHALTE MIT KONSUMENTENKREDITEN

ZUSAMMEN..... | 593 240 162 (91) (51) (24) (26)

DARUNTER
HAUSHALTE MIT RESTSCHULD

VON...BIS UNTER...DM

UNTER 500.....	/	/	/	/	/	/	/
500 - 1 000.....	(28)	/	/	/	/	/	/
1 000 - 2 000.....	(55)	/	/	/	/	/	/
2 000 - 3 000.....	(58)	/	/	/	/	/	/
3 000 - 4 000.....	(36)	/	/	/	/	/	/
4 000 - 5 000.....	(31)	/	/	/	/	/	/
5 000 - 7 000.....	(59)	(26)	/	/	/	/	/
7 000 - 10 000.....	104	(39)	(34)	/	/	/	/
10 000 - 15 000.....	(78)	(31)	(22)	/	/	/	/
15 000 - 20 000.....	(51)	(29)	/	/	/	/	/
20 000 UND MEHR.....	(72)	(30)	/	/	/	/	/

DURCHSCHNITTLICHE RESTSCHULD JE HAUSHALT 1)..... | 9 828 DM 10 243 9 369 (12 113) (6 501) (9 876) (7 304) / /
DURCHSCHNITTLICHE TILGUNG JE HAUSHALT 1)..... | 4 190 4 445 3 986 (4 940) (3 570) (2 939) / /

1) MIT JEWEILS NACHGEWIESENEN WERTEN (EINSCHL. ZINSEN).

FRUEHERES BUNDESGBIET

1.25 PRIVATE HAUSHALTE MIT KONSUMENTENKREDITEN AM 31.12.1993 NACH ALTER DER BEZUGSPERSON
UND MONATLICHEM HAUSHALTSNETTOEINKOMMEN

GEGENSTAND DER NACHWEISUNG	HAUSHALTE INSGESAMT	ALTER DER BEZUGSPERSON VON ... BIS UNTER ... JAHREN					
		UNTER 35	35 - 45	45 - 55	55 - 65	65 - 70	70 UND MEHR
1.25.7 MONATLICHES HAUSHALTSNETTOEINKOMMEN VON 3 000 BIS UNTER 4 000 DM							
1 000							
HAUSHALTE INSGESAMT.....	5 201	1 109	1 190	869	982	430	620
HAUSHALTE MIT KONSUMENTENKREDITEN							
ZUSAMMEN.....	1 037	369	334	165	120	(22)	(26)
DARUNTER HAUSHALTE MIT RESTSCHULD							
VON...BIS UNTER...DM							
UNTER 500.....	(27)	/	/	/	/	/	/
500 - 1 000.....	(40)	/	(18)	/	/	/	/
1 000 - 2 000.....	74	(24)	(28)	/	/	/	/
2 000 - 3 000.....	79	(34)	(26)	/	/	/	/
3 000 - 4 000.....	(58)	/	(20)	/	/	/	/
4 000 - 5 000.....	63	(19)	(23)	/	/	/	/
5 000 - 7 000.....	107	(35)	(34)	/	/	/	/
7 000 - 10 000.....	186	63	52	(39)	(26)	/	/
10 000 - 15 000.....	166	62	(58)	(19)	/	/	/
15 000 - 20 000.....	80	(32)	(23)	/	/	/	/
20 000 UND MEHR.....	156	(63)	(45)	(33)	/	/	/
DM							
DURCHSCHNITTLICHE RESTSCHULD JE HAUSHALT 1).....	11 051	11 842	10 489	11 934	9 226	(7 350)	(13 053)
DURCHSCHNITTLICHE TILGUNG JE HAUSHALT 1).....	4 727	5 098	4 407	5 465	3 770	(3 198)	(4 568)
1.25.8 MONATLICHES HAUSHALTSNETTOEINKOMMEN VON 4 000 BIS UNTER 5 000 DM							
1 000							
HAUSHALTE INSGESAMT.....	3 757	826	999	793	655	233	250
HAUSHALTE MIT KONSUMENTENKREDITEN							
ZUSAMMEN.....	806	256	283	158	80	(20)	/
DARUNTER HAUSHALTE MIT RESTSCHULD							
VON...BIS UNTER...DM							
UNTER 500.....	(28)	/	/	/	/	/	/
500 - 1 000.....	(28)	/	/	/	/	/	/
1 000 - 2 000.....	51	(15)	(16)	/	/	/	/
2 000 - 3 000.....	51	/	(22)	/	/	/	/
3 000 - 4 000.....	(39)	/	(10)	/	/	/	/
4 000 - 5 000.....	(50)	(16)	(14)	/	/	/	/
5 000 - 7 000.....	68	(18)	(29)	(14)	/	/	/
7 000 - 10 000.....	136	(45)	47	(25)	(11)	/	/
10 000 - 15 000.....	151	(50)	50	(29)	(19)	/	/
15 000 - 20 000.....	71	(24)	(23)	(17)	/	/	/
20 000 UND MEHR.....	134	(44)	(49)	(26)	/	/	/
DM							
DURCHSCHNITTLICHE RESTSCHULD JE HAUSHALT 1).....	11 922	12 242	11 948	11 774	12 475	(7 587)	/
DURCHSCHNITTLICHE TILGUNG JE HAUSHALT 1).....	5 233	5 554	5 087	5 203	5 103	(3 187)	/
1.25.9 MONATLICHES HAUSHALTSNETTOEINKOMMEN VON 5 000 BIS UNTER 7 500 DM							
1 000							
HAUSHALTE INSGESAMT.....	4 178	526	1 181	1 289	754	200	229
HAUSHALTE MIT KONSUMENTENKREDITEN							
ZUSAMMEN.....	844	127	302	282	105	/	(16)
DARUNTER HAUSHALTE MIT RESTSCHULD							
VON...BIS UNTER...DM							
UNTER 500.....	(14)	/	/	/	/	/	/
500 - 1 000.....	(24)	/	(12)	/	/	/	/
1 000 - 2 000.....	55	/	(24)	(16)	/	/	/
2 000 - 3 000.....	(43)	/	(11)	(14)	/	/	/
3 000 - 4 000.....	46	/	(15)	(13)	/	/	/
4 000 - 5 000.....	(44)	/	(19)	(12)	/	/	/
5 000 - 7 000.....	73	/	(22)	(28)	/	/	/
7 000 - 10 000.....	114	(16)	(40)	(32)	(19)	/	/
10 000 - 15 000.....	164	(19)	59	65	(16)	/	/
15 000 - 20 000.....	83	/	(29)	(31)	/	/	/
20 000 UND MEHR.....	184	(34)	68	58	(23)	/	/
DM							
DURCHSCHNITTLICHE RESTSCHULD JE HAUSHALT 1).....	14 057	13 939	14 486	14 046	14 497	/	(6 966)
DURCHSCHNITTLICHE TILGUNG JE HAUSHALT 1).....	6 328	6 732	6 395	5 821	7 309	/	/

1) MIT JEWEILS NACHGEWIESENEN WERTEN (EINSCHL. ZINSEN).

FRUEHERES BUNDESGBIET

1.25 PRIVATE HAUSHALTE MIT KONSUMENTENKREDITEN AM 31.12.1993 NACH ALTER DER BEZUGSPERSON
UND MONATLICHEM HAUSHALTSNETTOEINKOMMEN

GEGENSTAND DER NACHWEISUNG	HAUSHALTE INSGESAMT	ALTER DER BEZUGSPERSON VON ... BIS UNTER ... JAHREN					
		UNTER 35	35 - 45	45 - 55	55 - 65	65 - 70	70 UND MEHR

1.25.10 MONATLICHES HAUSHALTSNETTOEINKOMMEN VON 7 500 BIS UNTER 35 000 DM

1 000

HAUSHALTE INSGESAMT.....	1 491	72	398	601	285	71	64
--------------------------	-------	----	-----	-----	-----	----	----

HAUSHALTE MIT KONSUMENTENKREDITEN

ZUSAMMEN.....	264	(19)	84	116	(35)	/	/
---------------	-----	------	----	-----	------	---	---

DARUNTER
HAUSHALTE MIT RESTSCHULD

VON... BIS UNTER... DM

UNTER 500.....	/	/	/	/	/	/	/
500 - 1 000.....	/	/	/	/	/	/	/
1 000 - 2 000.....	/	/	/	/	/	/	/
2 000 - 3 000.....	/	/	/	/	/	/	/
3 000 - 4 000.....	/	/	/	/	/	/	/
4 000 - 5 000.....	/	/	/	/	/	/	/
5 000 - 7 000.....	(14)	/	/	/	/	/	/
7 000 - 10 000.....	(21)	/	/	/	/	/	/
10 000 - 15 000.....	57	/	(21)	(22)	/	/	/
15 000 - 20 000.....	(18)	/	/	/	/	/	/
20 000 UND MEHR.....	94	/	(27)	(46)	/	/	/

DM

DURCHSCHNITTLICHE RESTSCHULD JE HAUSHALT 1).....	21 804	(19 969)	18 792	23 576	(27 094)	/	/
DURCHSCHNITTLICHE TILGUNG JE HAUSHALT 1).....	8 241	(10 515)	7 499	8 576	(7 794)	/	/

1) MIT JEWEILS NACHGEWIESENEN WERTEN (EINSCHL. ZINSEN).

FRUEHERES BUNDESGBIET

1.26 ERFASTES GELDVERMOEGEN PRIVATER HAUSHALTE AM 31.12.1993 NACH HAUSHALTSGROSSE
UND SOZIALER STELLUNG DER BEZUGSPERSON

1.26.1 HAUSHALTE INSGESAMT

GEGENSTAND DER NACHWEISUNG	HAUSHALTE INSGESAMT	DAVON MIT ... PERSON(EN)				
		1	2	3	4	5 UND MEHR
1 000						
HAUSHALTE INSGESAMT.....	28 928	9 839	9 189	4 709	3 657	1 535
MIT GELDVERMOEGEN.....	27 975	9 174	9 037	4 639	3 622	1 502
OHNE GELDVERMOEGEN.....	954	665	151	(70)	(35)	/
BRUTTO-GELDVERMOEGEN IM DURCHSCHNITT ALLER HAUSHALTE IN DM						
AUF SPARBUECHERN.....	11 066	8 595	13 543	11 510	11 075	10 697
BEI BAUSPARKASSEN.....	4 728	2 131	4 278	6 945	8 330	8 680
IN WERTPAPIEREN 1).....	19 526	13 980	25 505	20 021	19 096	18 794
IN LEBENSVERSICHERUNGEN 2).....	21 272	7 148	24 388	30 001	33 560	37 103
IN SONSTIGEN GELDVERMOEGEN 3).....	6 556	3 640	7 963	8 057	8 509	7 569
ZUSAMMEN...	63 148	35 494	75 677	76 534	80 569	82 842
HOEHE DES BRUTTO-GELDVERMOEGENS JE HAUSHALT IN 1 000						
VON...BIS UNTER...DM						
UNTER 2 500.....	1 822	1 069	385	192	104	(71)
2 500 - 5 000.....	1 464	874	309	156	85	(39)
5 000 - 7 500.....	1 281	671	313	152	105	(40)
7 500 - 10 000.....	1 181	598	297	134	104	(49)
10 000 - 15 000.....	2 049	925	582	261	194	87
15 000 - 20 000.....	1 671	720	476	237	163	75
20 000 - 25 000.....	1 380	472	429	245	171	64
25 000 - 30 000.....	1 411	498	462	217	159	75
30 000 - 35 000.....	1 202	379	392	201	164	66
35 000 - 40 000.....	1 112	325	372	194	158	62
40 000 - 50 000.....	2 069	556	732	374	295	111
50 000 - 75 000.....	3 754	884	1 327	704	612	227
75 000 - 100 000.....	2 319	456	874	471	382	137
100 000 - 200 000.....	3 686	558	1 441	775	649	263
200 000 UND MEHR.....	1 575	189	647	326	278	136
DURCHSCHNITTLICHES BRUTTO-GELDVERMOEGEN JE HAUSHALT IN DM 4)						
VON...BIS UNTER...DM						
UNTER 2 500.....	1 020	1 038	953	1 022	1 072	(1 029)
2 500 - 5 000.....	3 642	3 634	3 647	3 704	3 685	(3 449)
5 000 - 7 500.....	6 134	6 133	6 096	6 193	6 106	(6 289)
7 500 - 10 000.....	8 699	8 651	8 715	8 805	8 783	(8 705)
10 000 - 15 000.....	12 336	12 221	12 389	12 425	12 574	12 999
15 000 - 20 000.....	17 322	17 319	17 264	17 363	17 494	17 229
20 000 - 25 000.....	22 382	22 333	22 384	22 330	22 506	22 604
25 000 - 30 000.....	27 277	27 114	27 298	27 510	27 376	27 344
30 000 - 35 000.....	32 247	32 039	32 331	32 320	32 437	32 246
35 000 - 40 000.....	37 464	37 528	37 404	37 498	37 402	37 545
40 000 - 50 000.....	44 555	44 126	44 506	44 720	45 045	45 172
50 000 - 75 000.....	61 179	60 437	61 134	61 652	61 810	61 159
75 000 - 100 000.....	86 383	85 162	86 730	86 658	86 756	86 236
100 000 - 200 000.....	138 081	137 936	137 859	138 609	138 072	138 071
200 000 UND MEHR.....	359 645	368 476	366 568	357 769	338 995	361 081
RESTSCHULD 5) IM DURCHSCHNITT ALLER HAUSHALTE IN DM NETTO-GELDVERMOEGEN 6) IM DURCHSCHNITT ALLER HAUSHALTE IN DM.....						
	2 030	1 447	1 702	2 550	2 964	3 905
	61 119	34 047	73 975	73 984	77 605	78 937
HOEHE DES NETTO-GELDVERMOEGENS 6) JE HAUSHALT IN 1 000						
VON...BIS UNTER...DM						
UNTER 2 500.....	3 090	1 544	686	412	275	174
2 500 - 5 000.....	1 355	798	301	146	69	(41)
5 000 - 7 500.....	1 158	607	281	131	102	(37)
7 500 - 10 000.....	1 068	539	270	129	93	(37)
10 000 - 15 000.....	1 913	877	542	239	174	81
15 000 - 20 000.....	1 581	691	456	219	147	68
20 000 - 25 000.....	1 321	469	423	210	160	59
25 000 - 30 000.....	1 357	478	437	221	161	59
30 000 - 35 000.....	1 168	370	381	191	158	67
35 000 - 40 000.....	1 075	321	352	193	153	56
40 000 - 50 000.....	1 984	536	719	348	279	102
50 000 - 75 000.....	3 641	862	1 291	681	593	214
75 000 - 100 000.....	2 275	451	868	457	362	138
100 000 - 200 000.....	3 627	552	1 418	761	635	259
200 000 UND MEHR.....	1 556	187	643	323	274	129
DURCHSCHNITTLICHES NETTO-GELDVERMOEGEN 6) JE HAUSHALT IN DM 7)						
VON...BIS UNTER...DM						
UNTER 2 500.....	-5 219	-3 465	-5 484	-7 226	-7 841	-10 867
2 500 - 5 000.....	3 628	3 615	3 617	3 724	3 587	(3 688)
5 000 - 7 500.....	6 133	6 129	6 120	6 130	6 094	(6 411)
7 500 - 10 000.....	8 670	8 613	8 676	8 887	8 677	(8 663)
10 000 - 15 000.....	12 330	12 211	12 397	12 485	12 448	12 458
15 000 - 20 000.....	17 292	17 274	17 267	17 308	17 511	17 120
20 000 - 25 000.....	22 407	22 383	22 343	22 412	22 539	22 680
25 000 - 30 000.....	27 265	27 159	27 287	27 401	27 318	27 301
30 000 - 35 000.....	32 307	32 087	32 359	32 372	32 551	32 463
35 000 - 40 000.....	37 466	37 557	37 376	37 532	37 327	37 668
40 000 - 50 000.....	44 556	44 166	44 556	44 856	44 817	44 862
50 000 - 75 000.....	61 119	60 402	61 132	61 508	61 696	61 093
75 000 - 100 000.....	86 317	85 017	86 706	86 602	86 726	86 096
100 000 - 200 000.....	137 993	137 843	137 815	138 380	137 759	138 721
200 000 UND MEHR.....	359 594	367 540	365 813	357 636	338 720	366 219

1) BEWERTET ZUM TAGESKURS. - 2) RUECKKAUFWERT VON LEBENS-, STERBEGELD-, AUSBILDUNGS- UND AUSSTEUERVERSICHERUNGEN. - 3) Z.B. FESTGELDER, BERLIN-DARLEHEN. - 4) DER JEWEILIGEN HAUSHALTE MIT BRUTTO-GELDVERMOEGEN. - 5) RESTSCHULD AUS KONSUMENTENKREDITEN. - 6) DAS NETTO-GELDVERMOEGEN ERRECHNET SICH AUS DEM BRUTTO-GELDVERMOEGEN ABZUEGLICH DER RESTSCHULD. - 7) DER JEWEILIGEN HAUSHALTE MIT NETTO-GELDVERMOEGEN.

FRUEHERES BUNDESGBIET

1.26 ERFASSTES GELDVERMOEGEN PRIVATER HAUSHALTE AM 31.12.1993 NACH HAUSHALTSGROESSE UND SOZIALER STELLUNG DER BEZUGSPERSON

1.26.2 HAUSHALTE VON LANDWIRTEN

GEGENSTAND DER NACHWEISUNG	HAUSHALTE INSGESAMT	DAVON MIT ... PERSON(EN)				
		1	2	3	4	5 UND MEHR
1 000						
HAUSHALTE INSGESAMT.....	281	/	(49)	(57)	69	86
MIT GELDVERMOEGEN.....	280	/	(49)	(57)	69	86
OHNE GELDVERMOEGEN.....	/	/	/	/	/	/
BRUTTO-GELDVERMOEGEN IM DURCHSCHNITT ALLER HAUSHALTE IN DM						
AUF SPARBUECHERN.....	15 056	/	(21 603)	(12 186)	12 939	16 922
BEI BAUSPARKASSEN.....	8 270	/	(7 190)	(7 888)	(8 869)	10 296
IN WERTPAPIEREN 1).....	25 260	/	(22 008)	(20 765)	(19 533)	33 307
IN LEBENSVERSICHERUNGEN 2).....	46 522	/	(49 744)	(51 440)	37 024	55 522
IN SONSTIGEN GELDVERMOEGEN 3).....	14 503	/	/	(16 069)	(16 356)	(14 718)
ZUSAMMEN.....	109 612	/	(113 433)	(108 349)	94 721	130 765
HOEHE DES BRUTTO-GELDVERMOEGENS JE HAUSHALT IN 1 000						
VON...BIS UNTER...DM						
UNTER 2 500.....	/	/	/	/	/	/
2 500 - 5 000.....	/	/	/	/	/	/
5 000 - 7 500.....	/	/	/	/	/	/
7 500 - 10 000.....	/	/	/	/	/	/
10 000 - 15 000.....	/	/	/	/	/	/
15 000 - 20 000.....	/	/	/	/	/	/
20 000 - 25 000.....	/	/	/	/	/	/
25 000 - 30 000.....	/	/	/	/	/	/
30 000 - 35 000.....	/	/	/	/	/	/
35 000 - 40 000.....	/	/	/	/	/	/
40 000 - 50 000.....	(12)	/	/	/	/	/
50 000 - 75 000.....	(55)	/	/	/	(13)	(13)
75 000 - 100 000.....	(34)	/	/	/	/	/
100 000 - 200 000.....	80	/	/	(14)	(22)	(30)
200 000 UND MEHR.....	(34)	/	/	/	/	(13)
DURCHSCHNITTLICHES BRUTTO-GELDVERMOEGEN JE HAUSHALT IN DM 4)						
VON...BIS UNTER...DM						
UNTER 2 500.....	/	/	/	/	/	/
2 500 - 5 000.....	/	/	/	/	/	/
5 000 - 7 500.....	/	/	/	/	/	/
7 500 - 10 000.....	/	/	/	/	/	/
10 000 - 15 000.....	/	/	/	/	/	/
15 000 - 20 000.....	/	/	/	/	/	/
20 000 - 25 000.....	/	/	/	/	/	/
25 000 - 30 000.....	/	/	/	/	/	/
30 000 - 35 000.....	/	/	/	/	/	/
35 000 - 40 000.....	/	/	/	/	/	/
40 000 - 50 000.....	(45 641)	/	/	/	/	/
50 000 - 75 000.....	(63 348)	/	/	/	(64 001)	(64 798)
75 000 - 100 000.....	(88 082)	/	/	/	/	/
100 000 - 200 000.....	140 498	/	/	(139 606)	(134 418)	(143 260)
200 000 UND MEHR.....	(327 294)	/	/	/	/	(361 623)
RESTSCHULD 5) IM DURCHSCHNITT ALLER HAUSHALTE IN DM	(2 363)	/	/	/	/	/
NETTO-GELDVERMOEGEN 6) IM DURCHSCHNITT ALLER HAUSHALTE IN DM.....	107 249	/	(110 482)	(107 472)	93 090	126 603
HOEHE DES NETTO-GELDVERMOEGENS 6) JE HAUSHALT IN 1 000						
VON...BIS UNTER...DM						
UNTER 2 500.....	/	/	/	/	/	/
2 500 - 5 000.....	/	/	/	/	/	/
5 000 - 7 500.....	/	/	/	/	/	/
7 500 - 10 000.....	/	/	/	/	/	/
10 000 - 15 000.....	/	/	/	/	/	/
15 000 - 20 000.....	/	/	/	/	/	/
20 000 - 25 000.....	/	/	/	/	/	/
25 000 - 30 000.....	/	/	/	/	/	/
30 000 - 35 000.....	/	/	/	/	/	/
35 000 - 40 000.....	/	/	/	/	/	/
40 000 - 50 000.....	/	/	/	/	/	/
50 000 - 75 000.....	(56)	/	/	/	/	(14)
75 000 - 100 000.....	(32)	/	/	/	/	/
100 000 - 200 000.....	79	/	/	(14)	(22)	(30)
200 000 UND MEHR.....	(34)	/	/	/	/	(13)
DURCHSCHNITTLICHES NETTO-GELDVERMOEGEN 6) JE HAUSHALT IN DM 7)						
VON...BIS UNTER...DM						
UNTER 2 500.....	/	/	/	/	/	/
2 500 - 5 000.....	/	/	/	/	/	/
5 000 - 7 500.....	/	/	/	/	/	/
7 500 - 10 000.....	/	/	/	/	/	/
10 000 - 15 000.....	/	/	/	/	/	/
15 000 - 20 000.....	/	/	/	/	/	/
20 000 - 25 000.....	/	/	/	/	/	/
25 000 - 30 000.....	/	/	/	/	/	/
30 000 - 35 000.....	/	/	/	/	/	/
35 000 - 40 000.....	/	/	/	/	/	/
40 000 - 50 000.....	/	/	/	/	/	/
50 000 - 75 000.....	(63 489)	/	/	/	/	(65 439)
75 000 - 100 000.....	(87 847)	/	/	/	/	/
100 000 - 200 000.....	140 955	/	/	(139 007)	(134 149)	(149 527)
200 000 UND MEHR.....	(328 238)	/	/	/	/	(365 038)

1) BEWERTET ZUM TAGESKURS. - 2) RUECKKAUFWERT VON LEBENS-, STERBEGELD-, AUSBILDUNGS- UND AUSSTEUERVERSICHERUNGEN. - 3) Z.B. FESTGELDER, BERLIN-DARLEHEN. - 4) DER JEWEILIGEN HAUSHALTE MIT BRUTTO-GELDVERMOEGEN. - 5) RESTSCHULD AUS KONSUMENTENKREDITEN. - 6) DAS NETTO-GELDVERMOEGEN ERRECHNET SICH AUS DEM BRUTTO-GELDVERMOEGEN ABZUEGLICH DER RESTSCHULD. - 7) DER JEWEILIGEN HAUSHALTE MIT NETTO-GELDVERMOEGEN.

FRUEHERES BUNDESGBIET

1.26 ERFASTES GELDVERMOEGEN PRIVATER HAUSHALTE AM 31.12.1993 NACH HAUSHALTSGROESSE
UND SOZIALER STELLUNG DER BEZUGSPERSON

1.26.3 HAUSHALTE VON GEMERBETREIBENDEN, FREIBERUFLICH TAEITIGEN

GEGENSTAND DER NACHWEISUNG	HAUSHALTE INSGESAMT	DAVON MIT ... PERSON(EN)				
		1	2	3	4	5 UND MEHR
1 000						
HAUSHALTE INSGESAMT.....	1 754	339	527	384	360	144
MIT GELDVERMOEGEN.....	1 728	329	521	381	357	141
DHNE GELDVERMOEGEN.....	/	/	/	/	/	/
BRUTTO-GELDVERMOEGEN IM DURCHSCHNITT ALLER HAUSHALTE IN DM						
AUF SPARBUECHERN.....	11 296	8 101	12 290	11 501	12 775	10 932
BEI BAUSPARKASSEN.....	7 204	(6 021)	6 288	7 572	8 348	9 496
IN WERTPAPIEREN 1).....	37 223	32 751	50 539	33 401	27 347	33 868
IN LEBENSVERSICHERUNGEN 2).....	85 486	40 226	99 445	91 939	90 104	112 064
IN SONSTIGEN GELDVERMOEGEN 3).....	18 845	(9 124)	21 753	19 440	22 074	(21 412)
ZUSAMMEN...	160 054	96 223	190 316	163 854	160 647	187 773
HOEHE DES BRUTTO-GELDVERMOEGENS JE HAUSHALT IN 1 000						
VON...BIS UNTER...DM						
UNTER 2 500.....	(53)	/	/	/	/	/
2 500 - 5 000.....	(49)	/	/	/	/	/
5 000 - 7 500.....	(48)	/	/	/	/	/
7 500 - 10 000.....	(40)	/	/	/	/	/
10 000 - 15 000.....	(52)	/	/	/	/	/
15 000 - 20 000.....	(48)	/	/	/	/	/
20 000 - 25 000.....	(39)	/	/	/	/	/
25 000 - 30 000.....	(54)	/	/	/	/	/
30 000 - 35 000.....	(60)	/	/	/	/	/
35 000 - 40 000.....	(44)	/	/	/	/	/
40 000 - 50 000.....	(75)	/	/	/	(19)	/
50 000 - 75 000.....	170	(35)	(40)	(39)	(46)	/
75 000 - 100 000.....	140	/	(40)	(31)	(30)	(13)
100 000 - 200 000.....	415	(72)	135	(90)	86	(32)
200 000 UND MEHR.....	441	(35)	171	93	97	(45)
DURCHSCHNITTLICHES BRUTTO-GELDVERMOEGEN JE HAUSHALT IN DM 4)						
VON...BIS UNTER...DM						
UNTER 2 500.....	(797)	/	/	/	/	/
2 500 - 5 000.....	(3 669)	/	/	/	/	/
5 000 - 7 500.....	(6 215)	/	/	/	/	/
7 500 - 10 000.....	(8 651)	/	/	/	/	/
10 000 - 15 000.....	(12 184)	/	/	/	/	/
15 000 - 20 000.....	(17 563)	/	/	/	/	/
20 000 - 25 000.....	(22 721)	/	/	/	/	/
25 000 - 30 000.....	(27 365)	/	/	/	/	/
30 000 - 35 000.....	(32 585)	/	/	/	/	/
35 000 - 40 000.....	(37 412)	/	/	/	/	/
40 000 - 50 000.....	(44 443)	/	/	/	(44 714)	/
50 000 - 75 000.....	62 618	(60 975)	(63 194)	(61 846)	(64 283)	/
75 000 - 100 000.....	86 645	/	(87 739)	(86 756)	(86 489)	(85 231)
100 000 - 200 000.....	144 419	(142 765)	142 211	(147 257)	145 943	(145 429)
200 000 UND MEHR.....	422 484	(435 239)	422 426	449 573	384 219	(438 820)
HOEHE DES NETTO-GELDVERMOEGENS 6) JE HAUSHALT IN 1 000						
VON...BIS UNTER...DM						
UNTER 2 500.....	134	(56)	/	(28)	/	/
2 500 - 5 000.....	(36)	/	/	/	/	/
5 000 - 7 500.....	(42)	/	/	/	/	/
7 500 - 10 000.....	(32)	/	/	/	/	/
10 000 - 15 000.....	(43)	/	/	/	/	/
15 000 - 20 000.....	(43)	/	/	/	/	/
20 000 - 25 000.....	(44)	/	/	/	/	/
25 000 - 30 000.....	(54)	/	/	/	/	/
30 000 - 35 000.....	(48)	/	/	/	/	/
35 000 - 40 000.....	(43)	/	/	/	/	/
40 000 - 50 000.....	(65)	/	/	/	/	/
50 000 - 75 000.....	170	(34)	(42)	(39)	(46)	/
75 000 - 100 000.....	134	/	(40)	(26)	(29)	(13)
100 000 - 200 000.....	414	(70)	136	(90)	84	(34)
200 000 UND MEHR.....	431	(34)	168	91	95	(42)
DURCHSCHNITTLICHES NETTO-GELDVERMOEGEN 6) JE HAUSHALT IN DM 7)						
VON...BIS UNTER...DM						
UNTER 2 500.....	-13 795	(-12 211)	/	(-15 016)	/	/
2 500 - 5 000.....	(3 652)	/	/	/	/	/
5 000 - 7 500.....	(6 070)	/	/	/	/	/
7 500 - 10 000.....	(8 699)	/	/	/	/	/
10 000 - 15 000.....	(12 415)	/	/	/	/	/
15 000 - 20 000.....	(17 150)	/	/	/	/	/
20 000 - 25 000.....	(22 872)	/	/	/	/	/
25 000 - 30 000.....	(27 536)	/	/	/	/	/
30 000 - 35 000.....	(32 693)	/	/	/	/	/
35 000 - 40 000.....	(37 514)	/	/	/	/	/
40 000 - 50 000.....	(44 606)	/	/	/	/	/
50 000 - 75 000.....	62 497	(60 578)	(62 623)	(62 310)	(64 177)	/
75 000 - 100 000.....	86 796	/	(88 013)	(87 159)	(86 924)	(84 901)
100 000 - 200 000.....	143 983	(142 381)	141 446	(147 052)	145 126	(146 547)
200 000 UND MEHR.....	423 620	(433 156)	422 369	451 881	383 684	(449 741)

1) BEWERTET ZUM TAGESKURS. - 2) RUECKKAUFWERT VON LEBENS-, STERBEGELD-, AUSBILDUNGS- UND AUSSTEUERVERSICHERUNGEN. - 3) Z.B. FESTGELDER, BERLIN-DARLEHEN. - 4) DER JEWEILIGEN HAUSHALTE MIT BRUTTO-GELDVERMOEGEN. - 5) RESTSCHULD AUS KONSUMENTENKREDITEN. - 6) DAS NETTO-GELDVERMOEGEN ERRECHNET SICH AUS DEM BRUTTO-GELDVERMOEGEN ABZUEGLICH DER RESTSCHULD. - 7) DER JEWEILIGEN HAUSHALTE MIT NETTO-GELDVERMOEGEN.

FRUEHERES BUNDESGBIET

1.26 ERFASSSTES GELDVERMOEGEN PRIVATER HAUSHALTE AM 31.12.1993 NACH HAUSHALTSGROSSE UND SOZIALER STELLUNG DER BEZUGSPERSON

1.26.4 HAUSHALTE VON BEAMTEN

GEGENSTAND DER NACHWEISUNG	HAUSHALTE INSGESAMT	DAVON MIT ... PERSON(EN)				
		1	2	3	4	5 UND MEHR
1 000						
HAUSHALTE INSGESAMT.....	1 601	315	438	358	361	129
MIT GELDVERMOEGEN.....	1 597	312	438	358	360	129
OHNE GELDVERMOEGEN.....	/	/	/	/	/	/
BRUTTO-GELDVERMOEGEN IM DURCHSCHNITT ALLER HAUSHALTE IN DM						
AUF SPARBUECHERN.....	12 600	9 512	14 708	12 818	13 138	10 855
BEI BAUSPARKASSEN.....	9 949	6 773	9 684	10 856	11 205	13 126
IN WERTPAPIEREN 1).....	22 219	17 287	26 251	20 503	22 426	24 730
IN LEBENSVERSICHERUNGEN 2).....	23 940	12 609	24 103	26 339	29 466	28 908
IN SONSTIGEN GELDVERMOEGEN 3).....	8 308	5 192	8 715	9 637	9 388	7 807
ZUSAMMEN.....	77 017	51 374	83 461	79 954	85 624	85 426
HOEHE DES BRUTTO-GELDVERMOEGENS JE HAUSHALT IN 1 000						
VON...BIS UNTER...DM						
UNTER 2 500.....	(34)	(18)	/	/	/	/
2 500 - 5 000.....	(29)	(13)	/	/	/	/
5 000 - 7 500.....	39	(19)	/	/	/	/
7 500 - 10 000.....	32	(13)	/	/	/	/
10 000 - 15 000.....	73	(24)	(17)	(16)	(10)	(5)
15 000 - 20 000.....	79	(21)	(25)	(14)	(13)	(5)
20 000 - 25 000.....	72	(20)	(15)	(16)	(14)	(7)
25 000 - 30 000.....	68	(14)	(18)	(18)	(14)	(6)
30 000 - 35 000.....	81	(18)	(20)	(19)	(19)	(5)
35 000 - 40 000.....	72	(13)	(22)	(17)	(15)	(5)
40 000 - 50 000.....	133	(23)	40	30	28	(13)
50 000 - 75 000.....	290	49	80	65	75	21
75 000 - 100 000.....	205	(27)	58	50	52	(17)
100 000 - 200 000.....	297	(33)	90	71	76	26
200 000 UND MEHR.....	94	/	(29)	(21)	27	(10)
DURCHSCHNITTLICHES BRUTTO-GELDVERMOEGEN JE HAUSHALT IN DM 4)						
VON...BIS UNTER...DM						
UNTER 2 500.....	(1 361)	(1 525)	/	/	/	/
2 500 - 5 000.....	(3 692)	(3 622)	/	/	/	/
5 000 - 7 500.....	6 215	(6 105)	/	/	/	/
7 500 - 10 000.....	8 756	(8 712)	/	/	/	/
10 000 - 15 000.....	12 486	(12 612)	(12 595)	(12 222)	(12 359)	(12 591)
15 000 - 20 000.....	17 477	(17 542)	(17 650)	(17 310)	(17 498)	(16 939)
20 000 - 25 000.....	22 510	(22 574)	(22 538)	(22 661)	(22 273)	(22 382)
25 000 - 30 000.....	27 499	(27 488)	(27 139)	(27 864)	(27 513)	(27 580)
30 000 - 35 000.....	32 347	(31 911)	(32 645)	(32 333)	(32 430)	(32 507)
35 000 - 40 000.....	37 410	(37 314)	(37 097)	(37 607)	(37 591)	(37 789)
40 000 - 50 000.....	44 685	(43 958)	44 544	45 166	44 819	(45 007)
50 000 - 75 000.....	61 583	60 938	61 446	61 783	61 734	62 441
75 000 - 100 000.....	86 092	(85 153)	85 529	86 551	86 276	(87 583)
100 000 - 200 000.....	136 868	(136 356)	135 364	139 692	136 941	134 834
200 000 UND MEHR.....	314 035	/	(327 066)	(303 252)	293 248	(329 869)
RESTSCHULD 5) IM DURCHSCHNITT ALLER HAUSHALTE IN DM						
NETTO-GELDVERMOEGEN 6) IM DURCHSCHNITT	2 480	2 615	2 034	2 715	2 574	2 752
ALLER HAUSHALTE IN DM.....	74 537	48 759	81 426	77 239	83 050	82 675
HOEHE DES NETTO-GELDVERMOEGENS 6) JE HAUSHALT IN 1 000						
VON...BIS UNTER...DM						
UNTER 2 500.....	86	(32)	(15)	(18)	(13)	(7)
2 500 - 5 000.....	(26)	(12)	/	/	/	/
5 000 - 7 500.....	39	(17)	/	(7)	/	/
7 500 - 10 000.....	33	(14)	/	/	/	/
10 000 - 15 000.....	70	(21)	(18)	(15)	(10)	(6)
15 000 - 20 000.....	77	(21)	(23)	(13)	(14)	(6)
20 000 - 25 000.....	65	(17)	(15)	(15)	(13)	(4)
25 000 - 30 000.....	72	(14)	(19)	(17)	(15)	(6)
30 000 - 35 000.....	73	(18)	(19)	(16)	(17)	/
35 000 - 40 000.....	71	(15)	(20)	(15)	(16)	(6)
40 000 - 50 000.....	125	(20)	40	27	28	(11)
50 000 - 75 000.....	282	47	76	64	74	21
75 000 - 100 000.....	197	(25)	59	48	49	(16)
100 000 - 200 000.....	289	(33)	87	70	73	26
200 000 UND MEHR.....	93	/	(29)	(21)	26	(10)
DURCHSCHNITTLICHES NETTO-GELDVERMOEGEN 6) JE HAUSHALT IN DM 7)						
VON...BIS UNTER...DM						
UNTER 2 500.....	-9 653	(-9 721)	(-11 431)	(-11 160)	(-6 474)	(-7 771)
2 500 - 5 000.....	(3 796)	(3 729)	/	/	/	/
5 000 - 7 500.....	6 242	(6 109)	/	(6 489)	/	/
7 500 - 10 000.....	8 690	(8 573)	/	/	/	/
10 000 - 15 000.....	12 584	(12 673)	(12 630)	(12 362)	(12 519)	(12 812)
15 000 - 20 000.....	17 562	(17 555)	(17 709)	(17 557)	(17 498)	(17 179)
20 000 - 25 000.....	22 481	(22 563)	(22 373)	(22 758)	(22 247)	(22 240)
25 000 - 30 000.....	27 512	(27 495)	(27 245)	(27 683)	(27 587)	(27 713)
30 000 - 35 000.....	32 245	(31 833)	(32 541)	(32 228)	(32 380)	/
35 000 - 40 000.....	37 487	(37 549)	(37 257)	(37 568)	(37 555)	(37 721)
40 000 - 50 000.....	44 678	(44 054)	44 543	45 212	44 719	(44 869)
50 000 - 75 000.....	61 636	60 858	61 443	61 961	61 840	62 381
75 000 - 100 000.....	86 208	(84 308)	85 749	86 916	86 657	(87 364)
100 000 - 200 000.....	136 992	(136 048)	135 656	139 404	137 415	135 033
200 000 UND MEHR.....	313 235	/	(326 214)	(302 324)	291 448	(331 903)

1) BEWERTET ZUM TAGESKURS. - 2) RUECKKAUFWERT VON LEBENS-, STERBEGELD-, AUSBILDUNGS- UND AUSSTEUERVERSICHERUNGEN. - 3) Z.B. FESTGELDER, BERLIN-DARLEHEN. - 4) DER JEWEILIGEN HAUSHALTE MIT BRUTTO-GELDVERMOEGEN. - 5) RESTSCHULD AUS KONSUMENTENKREDITEN. - 6) DAS NETTO-GELDVERMOEGEN ERRECHNET SICH AUS DEM BRUTTO-GELDVERMOEGEN ABZUEGLICH DER RESTSCHULD. - 7) DER JEWEILIGEN HAUSHALTE MIT NETTO-GELDVERMOEGEN.

FRUEHERES BUNDESGBIET

1.26 ERFASSTES GELDVERMOEGEN PRIVATER HAUSHALTE AM 31.12.1993 NACH HAUSHALTSGROESSE
UND SOZIALER STELLUNG DER BEZUGSPERSON

1.26.5 HAUSHALTE VON ANGESTELLTEN

GEGENSTAND DER NACHWEISUNG	HAUSHALTE INSGESAMT	DAVON MIT ... PERSON(EN)				
		1	2	3	4	5 UND MEHR
1 000						
HAUSHALTE INSGESAMT.....	7 037	2 191	1 997	1 354	1 148	347
MIT GELDVERMOEGEN.....	6 967	2 144	1 986	1 346	1 145	345
OHNE GELDVERMOEGEN.....	(70)	(47)	/	/	/	/
BRUTTO-GELDVERMOEGEN IM DURCHSCHNITT ALLER HAUSHALTE IN DM						
AUF SPARBUECHERN.....	10 504	7 569	12 157	11 457	12 032	10 758
BEI BAUSPARKASSEN.....	6 334	3 506	6 770	7 401	8 774	9 439
IN WERTPAPIEREN 1).....	19 478	13 005	22 713	20 230	23 832	24 392
IN LEBENSVERSICHERUNGEN 2).....	26 224	10 280	33 609	30 713	35 196	37 195
IN SONSTIGEN GELDVERMOEGEN 3).....	6 902	4 221	8 355	7 399	8 506	8 219
ZUSAMMEN.....	69 442	38 581	83 604	77 200	88 340	90 003
HOEHE DES BRUTTO-GELDVERMOEGENS JE HAUSHALT IN 1 000						
VON...BIS UNTER...DM						
UNTER 2 500.....	311	203	(50)	(35)	(17)	/
2 500 - 5 000.....	301	178	58	(37)	(21)	(7)
5 000 - 7 500.....	261	135	60	(40)	(18)	(8)
7 500 - 10 000.....	265	129	67	(33)	(27)	(8)
10 000 - 15 000.....	442	198	117	57	57	(13)
15 000 - 20 000.....	406	180	95	68	50	(13)
20 000 - 25 000.....	346	135	77	64	53	(17)
25 000 - 30 000.....	347	133	99	57	40	(17)
30 000 - 35 000.....	282	(80)	78	59	51	(15)
35 000 - 40 000.....	280	87	77	54	49	(14)
40 000 - 50 000.....	526	143	154	115	89	(26)
50 000 - 75 000.....	1 026	242	296	229	199	61
75 000 - 100 000.....	654	116	210	156	130	41
100 000 - 200 000.....	1 108	152	386	255	245	70
200 000 UND MEHR.....	410	(35)	161	86	97	(30)
DURCHSCHNITTLICHES BRUTTO-GELDVERMOEGEN JE HAUSHALT IN DM 4)						
VON...BIS UNTER...DM						
UNTER 2 500.....	1 128	1 143	(1 057)	(1 101)	(1 182)	/
2 500 - 5 000.....	3 702	3 702	3 718	(3 679)	(3 695)	(3 702)
5 000 - 7 500.....	6 176	6 181	6 122	(6 218)	(6 208)	(6 220)
7 500 - 10 000.....	8 741	8 744	8 713	(8 697)	(8 628)	(8 807)
10 000 - 15 000.....	12 343	12 265	12 430	12 325	12 391	(12 610)
15 000 - 20 000.....	17 404	17 380	17 304	17 445	17 600	(17 499)
20 000 - 25 000.....	22 501	22 554	22 520	22 418	22 406	(22 605)
25 000 - 30 000.....	27 303	27 093	27 382	27 563	27 391	(27 390)
30 000 - 35 000.....	32 331	(32 309)	32 366	32 180	32 433	(32 512)
35 000 - 40 000.....	37 339	37 298	37 287	37 368	37 430	(37 457)
40 000 - 50 000.....	44 532	44 166	44 589	44 568	44 901	(44 787)
50 000 - 75 000.....	61 532	60 636	61 746	61 988	61 743	61 634
75 000 - 100 000.....	86 192	85 582	86 161	86 460	86 556	85 898
100 000 - 200 000.....	137 826	134 828	138 234	137 826	138 910	138 255
200 000 UND MEHR.....	336 936	(352 692)	348 459	313 761	328 460	(350 537)
RETSCHULD 5) IM DURCHSCHNITT ALLER HAUSHALTE IN DM	2 708	2 301	2 922	2 611	2 915	3 745
NETTO-GELDVERMOEGEN 6) IM DURCHSCHNITT ALLER HAUSHALTE IN DM.....	66 734	36 280	80 682	74 588	85 425	86 258
HOEHE DES NETTO-GELDVERMOEGENS 6) JE HAUSHALT IN 1 000						
VON...BIS UNTER...DM						
UNTER 2 500.....	674	352	152	90	58	(22)
2 500 - 5 000.....	278	161	55	(34)	(21)	(7)
5 000 - 7 500.....	222	117	(49)	(32)	(16)	(8)
7 500 - 10 000.....	233	106	60	(35)	(26)	/
10 000 - 15 000.....	392	172	105	54	49	(12)
15 000 - 20 000.....	383	172	83	60	53	(14)
20 000 - 25 000.....	338	137	74	60	49	(18)
25 000 - 30 000.....	321	119	91	55	41	(14)
30 000 - 35 000.....	268	(75)	72	60	48	(13)
35 000 - 40 000.....	269	81	74	53	50	(12)
40 000 - 50 000.....	495	137	144	103	83	27
50 000 - 75 000.....	1 002	237	291	226	192	56
75 000 - 100 000.....	634	112	206	152	123	41
100 000 - 200 000.....	1 080	149	374	249	240	69
200 000 UND MEHR.....	405	(34)	161	85	96	(29)
DURCHSCHNITTLICHES NETTO-GELDVERMOEGEN 6) JE HAUSHALT IN DM 7)						
VON...BIS UNTER...DM						
UNTER 2 500.....	-7 135	-5 170	-9 277	-8 012	-10 156	(-12 131)
2 500 - 5 000.....	3 704	3 722	3 689	(3 581)	(3 810)	(3 709)
5 000 - 7 500.....	6 126	6 155	(6 115)	(6 064)	(6 029)	(6 218)
7 500 - 10 000.....	8 707	8 710	8 655	(8 799)	(8 665)	/
10 000 - 15 000.....	12 396	12 350	12 451	12 437	12 312	(12 713)
15 000 - 20 000.....	17 379	17 347	17 356	17 351	17 480	(17 636)
20 000 - 25 000.....	22 474	22 467	22 553	22 473	22 410	(22 382)
25 000 - 30 000.....	27 275	27 124	27 326	27 489	27 274	(27 390)
30 000 - 35 000.....	32 324	(32 290)	32 318	32 255	32 477	(32 292)
35 000 - 40 000.....	37 408	37 382	37 345	37 449	37 460	(37 573)
40 000 - 50 000.....	44 610	44 177	44 795	44 681	44 910	44 636
50 000 - 75 000.....	61 438	60 730	61 660	61 598	61 739	61 604
75 000 - 100 000.....	86 101	85 395	86 178	86 266	86 516	85 704
100 000 - 200 000.....	137 703	135 035	138 130	137 709	138 483	138 415
200 000 UND MEHR.....	336 801	(353 437)	346 878	313 605	328 574	(356 561)

1) BEWERTET ZUM TAGESKURS. - 2) RUECKKAUFWERT VON LEBENS-, STERBE- UND AUSBILDUNGS- UND AUSSTEUERVERSICHERUNGEN. - 3) Z.B. FESTGELDER, BERLIN-DARLEHEN. - 4) DER JEWEILIGEN HAUSHALTE MIT BRUTTO-GELDVERMOEGEN. - 5) RESTSCHULD AUS KONSUMENTENKREDITEN. - 6) DAS NETTO-GELDVERMOEGEN ERRECHNET SICH AUS DEM BRUTTO-GELDVERMOEGEN ABZUEGLICH DER RESTSCHULD. - 7) DER JEWEILIGEN HAUSHALTE MIT NETTO-GELDVERMOEGEN.

FRUEHERES BUNDESGBIET

1.26 ERFASSTES GELDVERMOEGEN PRIVATER HAUSHALTE AM 31.12.1993 NACH HAUSHALTSGROESSE UND SOZIALER STELLUNG DER BEZUGSPERSON

1.26.6 HAUSHALTE VON ARBEITERN

GEGENSTAND DER NACHWEISUNG	HAUSHALTE INSGESAMT	DAVON MIT ... PERSON(EN)				
		1	2	3	4	5 UND MEHR

1 000

HAUSHALTE INSGESAMT.....	6 168	1 252	1 605	1 449	1 267	595
MIT GELDVERMOEGEN.....	6 053	1 175	1 586	1 437	1 261	594
OHNE GELDVERMOEGEN.....	(115)	/	/	/	/	/

BRUTTO-GELDVERMOEGEN IM DURCHSCHNITT ALLER HAUSHALTE IN DM

AUF SPARBUECHERN.....	8 680	5 406	10 211	8 957	9 104	9 858
BEI BAUSPARKASSEN.....	5 922	2 720	4 993	7 031	8 038	7 957
IN WERTPAPIEREN 1).....	10 182	9 184	11 281	10 845	9 438	9 288
IN LEBENSVERSICHERUNGEN 2).....	19 150	7 932	22 048	21 109	22 052	23 977
IN SONSTIGEN GELDVERMOEGEN 3).....	4 166	(3 968)	4 347	4 424	3 981	3 859
ZUSAMMEN...	48 099	29 211	52 881	52 365	52 612	54 938

HOEHE DES BRUTTO-GELDVERMOEGENS JE HAUSHALT IN 1 000

VON...BIS UNTER...DM						
UNTER 2 500.....	295	(109)	(64)	(53)	(34)	(35)
2 500 - 5 000.....	334	(136)	(80)	(60)	(37)	/
5 000 - 7 500.....	293	(90)	(68)	(55)	(57)	/
7 500 - 10 000.....	285	(118)	(54)	(43)	(43)	(28)
10 000 - 15 000.....	500	(142)	(116)	(113)	(82)	(47)
15 000 - 20 000.....	379	(87)	(85)	(89)	82	(35)
20 000 - 25 000.....	366	/	(101)	(96)	(75)	(31)
25 000 - 30 000.....	323	/	(68)	(93)	(74)	(34)
30 000 - 35 000.....	294	/	(71)	(68)	(67)	(29)
35 000 - 40 000.....	325	/	(87)	(82)	(71)	(28)
40 000 - 50 000.....	477	/	(138)	(126)	120	(41)
50 000 - 75 000.....	902	(97)	257	228	223	96
75 000 - 100 000.....	511	/	156	131	127	(46)
100 000 - 200 000.....	657	/	213	173	152	(78)
200 000 UND MEHR.....	(113)	/	/	(27)	/	/

DURCHSCHNITTLICHES BRUTTO-GELDVERMOEGEN JE HAUSHALT IN DM 4)

VON...BIS UNTER...DM						
UNTER 2 500.....	1 184	(1 182)	(1 147)	(1 186)	(1 241)	(1 197)
2 500 - 5 000.....	3 707	(3 718)	(3 747)	(3 768)	(3 623)	/
5 000 - 7 500.....	6 132	(6 087)	(6 050)	(6 290)	(6 062)	/
7 500 - 10 000.....	8 716	(8 632)	(8 678)	(8 910)	(8 768)	(8 765)
10 000 - 15 000.....	12 403	(12 229)	(12 576)	(12 421)	(12 585)	(12 144)
15 000 - 20 000.....	17 369	(17 430)	(17 169)	(17 372)	17 527	(17 322)
20 000 - 25 000.....	22 524	/	(22 711)	(22 271)	(22 546)	(22 716)
25 000 - 30 000.....	27 415	/	(27 376)	(27 564)	(27 374)	(27 320)
30 000 - 35 000.....	32 327	/	(32 471)	(32 500)	(32 419)	(32 122)
35 000 - 40 000.....	37 712	/	(37 915)	(37 471)	(37 454)	(37 651)
40 000 - 50 000.....	44 813	/	(44 716)	44 525	45 001	(45 638)
50 000 - 75 000.....	60 873	(59 562)	60 533	61 848	61 110	60 243
75 000 - 100 000.....	86 665	/	87 818	86 254	86 877	(86 320)
100 000 - 200 000.....	135 291	/	134 525	133 937	133 704	(134 806)
200 000 UND MEHR.....	(264 295)	/	/	(281 113)	/	/
RESTSCHULD 5) IM DURCHSCHNITT ALLER HAUSHALTE IN DM	2 960	3 192	2 440	2 905	3 125	3 661
NETTO-GELDVERMOEGEN 6) IM DURCHSCHNITT ALLER HAUSHALTE IN DM.....	45 139	26 019	50 441	49 460	49 487	51 277

HOEHE DES NETTO-GELDVERMOEGENS 6) JE HAUSHALT IN 1 000

VON...BIS UNTER...DM						
UNTER 2 500.....	778	(274)	(165)	143	115	(81)
2 500 - 5 000.....	276	(104)	(69)	(58)	(25)	/
5 000 - 7 500.....	228	/	(53)	(41)	(57)	/
7 500 - 10 000.....	244	(94)	(49)	(43)	(35)	/
10 000 - 15 000.....	454	(133)	(102)	(101)	(77)	(42)
15 000 - 20 000.....	332	/	(78)	(87)	(63)	(33)
20 000 - 25 000.....	333	/	(98)	(74)	(74)	(28)
25 000 - 30 000.....	308	/	(63)	(94)	(73)	(26)
30 000 - 35 000.....	293	/	(69)	(68)	(67)	(32)
35 000 - 40 000.....	304	/	(79)	(80)	(64)	(23)
40 000 - 50 000.....	448	/	(140)	116	114	(33)
50 000 - 75 000.....	842	(86)	235	212	215	93
75 000 - 100 000.....	506	/	158	130	119	(49)
100 000 - 200 000.....	644	/	209	170	150	(74)
200 000 UND MEHR.....	(111)	/	/	(27)	/	/

DURCHSCHNITTLICHES NETTO-GELDVERMOEGEN 6) JE HAUSHALT IN DM 7)

VON...BIS UNTER...DM						
UNTER 2 500.....	-7 295	(-6 488)	(-6 658)	-7 697	-8 334	(-9 132)
2 500 - 5 000.....	3 606	(3 463)	(3 628)	(3 822)	(3 566)	/
5 000 - 7 500.....	6 187	/	(6 098)	(6 266)	(6 093)	/
7 500 - 10 000.....	8 634	(8 473)	(8 560)	(9 015)	(8 648)	/
10 000 - 15 000.....	12 355	(12 091)	(12 561)	(12 541)	(12 279)	(12 380)
15 000 - 20 000.....	17 267	/	(17 273)	(17 309)	(17 616)	(17 127)
20 000 - 25 000.....	22 636	/	(22 655)	(22 516)	(22 507)	(22 933)
25 000 - 30 000.....	27 398	/	(27 417)	(27 352)	(27 378)	(27 268)
30 000 - 35 000.....	32 507	/	(32 570)	(32 680)	(32 462)	(32 520)
35 000 - 40 000.....	37 664	/	(37 766)	(37 499)	(37 301)	(38 015)
40 000 - 50 000.....	44 798	/	(44 605)	44 773	44 636	(45 383)
50 000 - 75 000.....	60 721	(59 609)	60 500	61 606	60 758	60 205
75 000 - 100 000.....	86 477	/	87 463	85 919	86 737	(86 856)
100 000 - 200 000.....	135 231	/	134 587	133 436	133 467	(135 935)
200 000 UND MEHR.....	(264 198)	/	/	(278 726)	/	/

1) BEWERTET ZUM TAGESKURS. - 2) RUECKKAUFWERT VON LEBENS-, STERBEGELD-, AUSBILDUNGS- UND AUSSTEUERVERSICHERUNGEN. - 3) Z.B. FESTGELDER, BERLIN-DARLEHEN. - 4) DER JEWEILIGEN HAUSHALTE MIT BRUTTO-GELDVERMOEGEN. - 5) RESTSCHULD AUS KONSUMENTENKREDITEN. - 6) DAS NETTO-GELDVERMOEGEN ERRECHNET SICH AUS DEM BRUTTO-GELDVERMOEGEN ABZUEGLICH DER RESTSCHULD. - 7) DER JEWEILIGEN HAUSHALTE MIT NETTO-GELDVERMOEGEN.

FRUEHERES BUNDESGBIET

1.26 ERFASSTES GELDVERMOEGEN PRIVATER HAUSHALTE AM 31.12.1993 NACH HAUSHALTSGRÖSSE
UND SOZIALER STELLUNG DER BEZUGSPERSON

1.26.7 HAUSHALTE VON ARBEITSLÖSEN

GEGENSTAND DER NACHWEISUNG	HAUSHALTE INSGESAMT	DAVON MIT ... PERSON(EN)				
		1	2	3	4	5 UND MEHR
1 000						
HAUSHALTE INSGESAMT.....	1 246	460	351	207	139	(89)
MIT GELDVERMOEGEN.....	1 008	296	325	196	120	(72)
OHNE GELDVERMOEGEN.....	238	(164)	/	/	/	/
BRUTTO-GELDVERMOEGEN IM DURCHSCHNITT ALLER HAUSHALTE IN DM						
AUF SPARBUECHERN.....	5 609	2 026	8 932	7 744	6 619	(4 459)
BEI BAUSPARKASSEN.....	2 220	(690)	2 128	(3 805)	(4 862)	(2 676)
IN WERTPAPIEREN 1).....	9 024	(3 878)	15 001	(10 874)	(9 397)	/
IN LEBENSVERSICHERUNGEN 2).....	12 818	4 863	19 620	18 872	(13 835)	(11 403)
IN SONSTIGEN GELDVERMOEGEN 3).....	3 312	(1 517)	(5 351)	(5 321)	/	/
ZUSAMMEN.....	32 982	12 974	51 031	46 616	36 594	(27 777)
HOEHE DES BRUTTO-GELDVERMOEGENS JE HAUSHALT IN 1 000						
VON...BIS UNTER...DM						
UNTER 2 500.....	248	(135)	(47)	/	/	/
2 500 - 5 000.....	(78)	/	/	/	/	/
5 000 - 7 500.....	(71)	/	/	/	/	/
7 500 - 10 000.....	(52)	/	/	/	/	/
10 000 - 15 000.....	(49)	/	/	/	/	/
15 000 - 20 000.....	(53)	/	/	/	/	/
20 000 - 25 000.....	(27)	/	/	/	/	/
25 000 - 30 000.....	(41)	/	/	/	/	/
30 000 - 35 000.....	(39)	/	/	/	/	/
35 000 - 40 000.....	/	/	/	/	/	/
40 000 - 50 000.....	(73)	/	/	/	/	/
50 000 - 75 000.....	32	/	(40)	/	/	/
75 000 - 100 000.....	(46)	/	(19)	/	/	/
100 000 - 200 000.....	83	/	(36)	(23)	/	/
200 000 UND MEHR.....	(33)	/	(18)	/	/	/
DURCHSCHNITTLICHES BRUTTO-GELDVERMOEGEN JE HAUSHALT IN DM 4)						
VON...BIS UNTER...DM						
UNTER 2 500.....	872	(873)	(714)	/	/	/
2 500 - 5 000.....	(3 464)	/	/	/	/	/
5 000 - 7 500.....	(5 882)	/	/	/	/	/
7 500 - 10 000.....	(8 848)	/	/	/	/	/
10 000 - 15 000.....	(12 128)	/	/	/	/	/
15 000 - 20 000.....	(17 073)	/	/	/	/	/
20 000 - 25 000.....	(22 192)	/	/	/	/	/
25 000 - 30 000.....	(27 425)	/	/	/	/	/
30 000 - 35 000.....	(32 313)	/	/	/	/	/
35 000 - 40 000.....	/	/	/	/	/	/
40 000 - 50 000.....	(44 801)	/	/	/	/	/
50 000 - 75 000.....	61 568	/	(62 662)	/	/	/
75 000 - 100 000.....	(86 214)	/	(89 473)	/	/	/
100 000 - 200 000.....	135 140	/	(136 814)	(129 602)	/	/
200 000 UND MEHR.....	(312 781)	/	(304 043)	/	/	/
RESTSCHULD 5) IM DURCHSCHNITT ALLER HAUSHALTE IN DM	2 626	(1 774)	(1 822)	(3 292)	(3 592)	(7 134)
NETTO-GELDVERMOEGEN 6) IM DURCHSCHNITT ALLER HAUSHALTE IN DM.....	30 356	11 199	49 210	43 324	33 002	(20 643)
HOEHE DES NETTO-GELDVERMOEGENS 6) JE HAUSHALT IN 1 000						
VON...BIS UNTER...DM						
UNTER 2 500.....	369	(179)	(69)	(52)	/	/
2 500 - 5 000.....	(79)	/	/	/	/	/
5 000 - 7 500.....	(64)	/	/	/	/	/
7 500 - 10 000.....	(33)	/	/	/	/	/
10 000 - 15 000.....	(44)	/	/	/	/	/
15 000 - 20 000.....	(43)	/	/	/	/	/
20 000 - 25 000.....	(23)	/	/	/	/	/
25 000 - 30 000.....	(39)	/	/	/	/	/
30 000 - 35 000.....	(41)	/	/	/	/	/
35 000 - 40 000.....	/	/	/	/	/	/
40 000 - 50 000.....	(72)	/	/	/	/	/
50 000 - 75 000.....	88	/	(38)	/	/	/
75 000 - 100 000.....	(45)	/	(20)	/	/	/
100 000 - 200 000.....	82	/	(35)	(23)	/	/
200 000 UND MEHR.....	(33)	/	(18)	/	/	/
DURCHSCHNITTLICHES NETTO-GELDVERMOEGEN 6) JE HAUSHALT IN DM 7)						
VON...BIS UNTER...DM						
UNTER 2 500.....	-4 600	(-2 991)	(-3 688)	(-7 389)	/	/
2 500 - 5 000.....	(3 441)	/	/	/	/	/
5 000 - 7 500.....	(5 891)	/	/	/	/	/
7 500 - 10 000.....	(8 684)	/	/	/	/	/
10 000 - 15 000.....	(12 042)	/	/	/	/	/
15 000 - 20 000.....	(17 037)	/	/	/	/	/
20 000 - 25 000.....	(22 436)	/	/	/	/	/
25 000 - 30 000.....	(27 408)	/	/	/	/	/
30 000 - 35 000.....	(32 606)	/	/	/	/	/
35 000 - 40 000.....	/	/	/	/	/	/
40 000 - 50 000.....	(44 903)	/	/	/	/	/
50 000 - 75 000.....	60 987	/	(62 490)	/	/	/
75 000 - 100 000.....	(85 632)	/	(88 349)	/	/	/
100 000 - 200 000.....	134 813	/	(137 178)	(128 777)	/	/
200 000 UND MEHR.....	(311 490)	/	(302 472)	/	/	/

1) BEWERTET ZUM TAGESKURS. - 2) RUECKKAUFWERT VON LEBENS-, STERBEGELD-, AUSBILDUNGS- UND AUSSTEUERVERSICHERUNGEN. - 3) Z.B. FESTGELDER, BERLIN-DARLEHEN. - 4) DER JEWEILIGEN HAUSHALTE MIT BRUTTO-GELDVERMOEGEN. - 5) RESTSCHULD AUS KONSUMENTENKREDITEN. - 6) DAS NETTO-GELDVERMOEGEN ERRECHNET SICH AUS DEM BRUTTO-GELDVERMOEGEN ABZUEGLICH DER RESTSCHULD. - 7) DER JEWEILIGEN HAUSHALTE MIT NETTO-GELDVERMOEGEN.

FRUEHERES BUNDESGBIET

1.26 ERFASTES GELDVERMOEGEN PRIVATER HAUSHALTE AM 31.12.1993 NACH HAUSHALTSGROESSE
UND SOZIALER STELLUNG DER BEZUGSPERSON

1.26.8 HAUSHALTE VON NICHTERWERBSTAETIGEN

GEGENSTAND DER NACHWEISUNG	HAUSHALTE INSGESAMT	DAVON MIT ... PERSON(EN)				
		1	2	3	4	5 UND MEHR
1 000						
HAUSHALTE INSGESAMT.....	10 842	5 263	4 221	899	314	(144)
MIT GELDVERMOEGEN.....	10 342	4 900	4 132	864	310	(135)
OHNE GELDVERMOEGEN.....	500	364	(89)	(34)	/	/
BRUTTO-GELDVERMOEGEN IM DURCHSCHNITT ALLER HAUSHALTE IN DM						
AUF SPARBUECHERN.....	13 049	10 340	15 792	16 013	12 765	(13 792)
BEI BAUSPARKASSEN.....	2 031	1 020	2 159	5 036	5 971	(7 814)
IN WERTPAPIEREN 1).....	22 671	14 935	29 946	30 645	31 651	(22 782)
IN LEBENSVERSICHERUNGEN 2).....	8 798	3 356	11 674	19 438	21 908	(28 346)
IN SONSTIGEN GELDVERMOEGEN 3).....	5 811	3 048	7 513	9 528	(11 443)	/
ZUSAMMEN.....	52 159	32 699	67 083	80 661	83 739	(79 124)
HOEHE DES BRUTTO-GELDVERMOEGENS JE HAUSHALT IN 1 000						
VON...BIS UNTER...DM						
UNTER 2 500.....	879	586	204	(54)	(29)	/
2 500 - 5 000.....	666	492	139	/	/	/
5 000 - 7 500.....	563	391	140	/	/	/
7 500 - 10 000.....	504	307	143	(33)	/	/
10 000 - 15 000.....	926	537	308	(52)	/	/
15 000 - 20 000.....	699	406	236	(45)	/	/
20 000 - 25 000.....	521	244	214	(46)	/	/
25 000 - 30 000.....	571	272	248	(33)	/	/
30 000 - 35 000.....	437	203	191	(32)	/	/
35 000 - 40 000.....	361	159	161	(27)	/	/
40 000 - 50 000.....	772	306	360	(65)	/	/
50 000 - 75 000.....	1 219	432	607	118	(45)	/
75 000 - 100 000.....	731	228	381	(86)	/	/
100 000 - 200 000.....	1 045	249	567	149	(59)	/
200 000 UND MEHR.....	450	88	233	(81)	/	/
DURCHSCHNITTLICHES BRUTTO-GELDVERMOEGEN JE HAUSHALT IN DM 4)						
VON...BIS UNTER...DM						
UNTER 2 500.....	970	1 009	917	(886)	(859)	/
2 500 - 5 000.....	3 601	3 602	3 574	/	/	/
5 000 - 7 500.....	6 133	6 140	6 145	/	/	/
7 500 - 10 000.....	8 648	8 611	8 704	(8 762)	/	/
10 000 - 15 000.....	12 304	12 188	12 348	(12 753)	/	/
15 000 - 20 000.....	17 239	17 266	17 215	(17 190)	/	/
20 000 - 25 000.....	22 182	22 147	22 153	(22 215)	/	/
25 000 - 30 000.....	27 137	27 061	27 237	(27 125)	/	/
30 000 - 35 000.....	32 083	31 911	32 275	(32 071)	/	/
35 000 - 40 000.....	37 392	37 456	37 302	(37 867)	/	/
40 000 - 50 000.....	44 360	44 027	44 417	(45 164)	/	/
50 000 - 75 000.....	60 683	60 396	60 788	60 499	(63 524)	/
75 000 - 100 000.....	86 319	85 392	86 527	(87 642)	/	/
100 000 - 200 000.....	137 978	136 123	138 250	140 951	(137 182)	/
200 000 UND MEHR.....	357 974	375 000	362 840	(344 705)	/	/
RESTSCHULD 5) IM DURCHSCHNITT ALLER HAUSHALTE IN DM	527	305	576	1 007	(1 426)	/
NETTO-GELDVERMOEGEN 6) IM DURCHSCHNITT ALLER HAUSHALTE IN DM.....	51 632	32 394	66 507	79 654	82 313	(76 875)
HOEHE DES NETTO-GELDVERMOEGENS 6) JE HAUSHALT IN 1 000						
VON...BIS UNTER...DM						
UNTER 2 500.....	1 041	652	258	(80)	(39)	/
2 500 - 5 000.....	655	486	140	/	/	/
5 000 - 7 500.....	558	382	138	/	/	/
7 500 - 10 000.....	490	305	137	(30)	/	/
10 000 - 15 000.....	903	529	299	(47)	/	/
15 000 - 20 000.....	695	405	232	(43)	/	/
20 000 - 25 000.....	510	240	213	(42)	/	/
25 000 - 30 000.....	557	269	242	(32)	/	/
30 000 - 35 000.....	437	203	187	(32)	/	/
35 000 - 40 000.....	363	157	161	(30)	/	/
40 000 - 50 000.....	767	304	360	(66)	/	/
50 000 - 75 000.....	1 201	429	601	115	(44)	/
75 000 - 100 000.....	726	229	377	(85)	/	/
100 000 - 200 000.....	1 040	248	565	147	(58)	/
200 000 UND MEHR.....	449	88	233	(81)	/	/
DURCHSCHNITTLICHES NETTO-GELDVERMOEGEN 6) JE HAUSHALT IN DM 7)						
VON...BIS UNTER...DM						
UNTER 2 500.....	-1 033	- 353	-2 131	(-1 826)	(-2 134)	/
2 500 - 5 000.....	3 620	3 616	3 595	/	/	/
5 000 - 7 500.....	6 137	6 131	6 170	/	/	/
7 500 - 10 000.....	8 662	8 622	8 718	(8 867)	/	/
10 000 - 15 000.....	12 280	12 188	12 323	(12 671)	/	/
15 000 - 20 000.....	17 257	17 297	17 210	(17 316)	/	/
20 000 - 25 000.....	22 172	22 186	22 123	(22 121)	/	/
25 000 - 30 000.....	27 116	27 054	27 228	(27 171)	/	/
30 000 - 35 000.....	32 106	31 917	32 279	(32 055)	/	/
35 000 - 40 000.....	37 360	37 462	37 226	(37 745)	/	/
40 000 - 50 000.....	44 304	44 024	44 431	(44 929)	/	/
50 000 - 75 000.....	60 714	60 299	60 861	60 518	(63 534)	/
75 000 - 100 000.....	86 310	85 349	86 595	(87 770)	/	/
100 000 - 200 000.....	137 922	136 042	138 195	140 871	(137 352)	/
200 000 UND MEHR.....	357 806	374 502	362 814	(344 411)	/	/

1) BEWERTET ZUM TAGESKURS. - 2) RUECKKAUFWERT VON LEBENS-, STERBEGELD-, AUSBILDUNGS- UND AUSSTEUERVERSICHERUNGEN. - 3) Z.B. FESTGELDER, BERLIN-DARLEHEN. - 4) DER JEWEILIGEN HAUSHALTE MIT BRUTTO-GELDVERMOEGEN. - 5) RESTSCHULD AUS KONSUMENTENKREDITEN. - 6) DAS NETTO-GELDVERMOEGEN ERRECHNET SICH AUS DEM BRUTTO-GELDVERMOEGEN ABZUEGLICH DER RESTSCHULD. - 7) DER JEWEILIGEN HAUSHALTE MIT NETTO-GELDVERMOEGEN.

FRUEHERES BUNDESGBIET

1.27 ERFASSTES GELDVERMOEGEN PRIVATER HAUSHALTE AM 31.12.1993 NACH HAUSHALTSTYP UND SOZIALER STELLUNG DER BEZUGSPERSON

1.27.1 HAUSHALTE INSGESAMT

GEGENSTAND DER NACHWEISUNG	HAUSHALTE INSGESAMT	HAUSHALTSTYP					
		ALLEIN- LEBENDE FRAU	ALLEIN- LEBENDER MANN	ELTERNTEIL MIT KINDERN 1)		EHEPAAR	SONSTIGER HAUSHALT
				ZUSAMMEN	DAR. MIT 1 KIND		
1 000							
HAUSHALTE INSGESAMT.....	28 928	6 425	3 414	1 396	917	15 939	1 754
MIT GELDVERMOEGEN.....	27 975	6 082	3 092	1 324	878	15 751	1 725
OHNE GELDVERMOEGEN.....	954	343	322	(72)	(39)	188	(30)
BRUTTO-GELDVERMOEGEN IM DURCHSCHNITT ALLER HAUSHALTE IN DM							
AUF SPARBUECHERN.....	11 066	9 199	7 459	7 173	7 829	12 725	12 957
BEI BAUSPARKASSEN.....	4 728	1 678	2 985	2 872	3 127	6 361	5 924
IN WERTPAPIEREN 2).....	19 526	13 130	15 578	12 187	13 571	23 587	19 585
IN LEBENSVERSICHERUNGEN 3).....	21 272	5 293	10 639	11 677	11 118	30 793	21 616
IN SONSTIGEN GELDVERMOEGEN 4).....	6 556	2 990	4 863	4 472	4 404	8 458	7 285
ZUSAMMEN.....	63 148	32 290	41 524	38 380	40 049	81 924	67 367
HOEHE DES BRUTTO-GELDVERMOEGENS JE HAUSHALT IN 1 000							
VON...BIS UNTER...DM							
UNTER 2 500.....	1 822	697	373	209	116	441	(102)
2 500 - 5 000.....	1 464	575	300	136	(88)	384	(69)
5 000 - 7 500.....	1 281	460	211	105	(65)	423	82
7 500 - 10 000.....	1 181	406	191	(79)	(59)	426	(79)
10 000 - 15 000.....	2 049	630	296	109	77	879	135
15 000 - 20 000.....	1 671	522	199	66	(37)	782	103
20 000 - 25 000.....	1 380	329	143	(63)	(42)	786	80
25 000 - 30 000.....	1 411	358	140	(73)	(51)	754	87
30 000 - 35 000.....	1 202	244	135	(39)	(26)	710	74
35 000 - 40 000.....	1 112	214	(112)	(45)	(30)	665	(77)
40 000 - 50 000.....	2 069	391	166	82	(53)	1 305	125
50 000 - 75 000.....	3 754	595	289	119	88	2 521	230
75 000 - 100 000.....	2 319	276	179	(60)	(41)	1 673	131
100 000 - 200 000.....	3 686	300	258	98	(80)	2 784	245
200 000 UND MEHR.....	1 575	88	102	(41)	/	1 238	107
DURCHSCHNITTLICHES BRUTTO-GELDVERMOEGEN JE HAUSHALT IN DM 5)							
VON...BIS UNTER...DM							
UNTER 2 500.....	1 020	1 103	917	947	949	1 044	(876)
2 500 - 5 000.....	3 642	3 643	3 618	3 617	(3 609)	3 662	(3 687)
5 000 - 7 500.....	6 134	6 121	6 160	5 970	(5 860)	6 170	6 166
7 500 - 10 000.....	8 699	8 622	8 713	(8 741)	(8 713)	8 738	(8 801)
10 000 - 15 000.....	12 396	12 245	12 169	12 265	(12 391)	12 472	12 293
15 000 - 20 000.....	17 322	17 293	17 388	17 059	(17 235)	17 326	17 494
20 000 - 25 000.....	22 382	22 302	22 405	(22 351)	(22 448)	22 411	22 419
25 000 - 30 000.....	27 277	27 112	27 118	(27 395)	(27 453)	27 335	27 613
30 000 - 35 000.....	32 247	31 952	32 196	(32 500)	(32 397)	32 340	32 279
35 000 - 40 000.....	37 464	37 391	(37 789)	(37 449)	(37 605)	37 427	(37 528)
40 000 - 50 000.....	44 555	43 950	44 540	44 490	(44 503)	44 728	44 708
50 000 - 75 000.....	61 179	60 272	60 779	61 137	61 292	61 452	61 054
75 000 - 100 000.....	86 383	85 456	84 710	(87 442)	(88 177)	86 641	86 840
100 000 - 200 000.....	138 081	135 350	140 935	136 329	(135 663)	138 177	138 017
200 000 UND MEHR.....	359 645	359 662	376 079	(318 315)	/	359 161	365 658
RESTSCHULD 6) IM DURCHSCHNITT ALLER HAUSHALTE IN DM	2 030	892	2 491	1 925	2 020	2 302	2 904
NETTO-GELDVERMOEGEN 7) IM DURCHSCHNITT ALLER HAUSHALTE IN DM.....	61 119	31 398	39 033	36 456	38 029	79 622	64 463
HOEHE DES NETTO-GELDVERMOEGENS 7) JE HAUSHALT IN 1 000							
VON...BIS UNTER...DM							
UNTER 2 500.....	3 090	889	655	309	188	1 047	190
2 500 - 5 000.....	1 355	557	240	115	(68)	372	(71)
5 000 - 7 500.....	1 158	436	171	94	(60)	379	(77)
7 500 - 10 000.....	1 068	382	157	(66)	(47)	396	(67)
10 000 - 15 000.....	1 913	598	279	102	(73)	809	125
15 000 - 20 000.....	1 581	511	181	(59)	(32)	740	91
20 000 - 25 000.....	1 321	330	139	(57)	(40)	712	83
25 000 - 30 000.....	1 357	339	139	(68)	(46)	733	77
30 000 - 35 000.....	1 168	243	127	(45)	(31)	678	74
35 000 - 40 000.....	1 075	211	(110)	(42)	(26)	640	(72)
40 000 - 50 000.....	1 984	383	153	75	(49)	1 255	119
50 000 - 75 000.....	3 641	585	277	113	82	2 448	218
75 000 - 100 000.....	2 275	273	177	(58)	(40)	1 636	130
100 000 - 200 000.....	3 627	299	253	97	(79)	2 741	237
200 000 UND MEHR.....	1 556	88	100	(41)	/	1 224	104
DURCHSCHNITTLICHES NETTO-GELDVERMOEGEN 7) JE HAUSHALT IN DM 8)							
VON...BIS UNTER...DM							
UNTER 2 500.....	-5 219	-2 071	-5 358	-2 373	-2 846	-8 427	-6 424
2 500 - 5 000.....	3 628	3 624	3 594	3 556	(3 596)	3 674	(3 647)
5 000 - 7 500.....	6 133	6 129	6 131	6 035	(6 005)	6 154	(6 178)
7 500 - 10 000.....	8 670	8 616	8 607	(8 690)	(8 629)	8 728	(8 754)
10 000 - 15 000.....	12 330	12 285	12 051	12 365	(12 490)	12 458	12 311
15 000 - 20 000.....	17 292	17 292	17 222	(17 194)	(17 398)	17 293	17 490
20 000 - 25 000.....	22 407	22 298	22 586	(22 356)	(22 327)	22 424	22 434
25 000 - 30 000.....	27 265	27 117	27 260	(27 372)	(27 469)	27 309	27 402
30 000 - 35 000.....	32 307	31 952	32 344	(32 738)	(32 704)	32 385	32 421
35 000 - 40 000.....	37 466	37 406	(37 844)	(37 558)	(37 596)	37 418	(37 444)
40 000 - 50 000.....	44 556	43 981	44 629	44 754	(44 814)	44 698	44 686
50 000 - 75 000.....	61 119	60 182	60 867	61 371	61 396	61 373	60 978
75 000 - 100 000.....	86 317	85 340	84 519	(87 497)	(87 790)	86 670	86 715
100 000 - 200 000.....	137 993	135 059	141 131	135 959	(135 353)	138 040	138 622
200 000 UND MEHR.....	359 594	359 149	374 914	(316 055)	/	359 282	366 315

1) LEDIGE KINDER OHNE ALTERSBEGRENZUNG. - 2) BEWERTET ZUM TAGESKURS. - 3) RUECKKAUFWERT VON LEBENS-, STERBEGELD-, AUSBILDUNGS- UND AUSSTEUERVERSICHERUNGEN. - 4) Z.B. FESTGELDER, BERLIN-DARLEHEN. - 5) DER JEWEILIGEN HAUSHALTE MIT BRUTTO-GELDVERMOEGEN. - 6) RESTSCHULD AUS KONSUMENTENKREDITEN. - 7) DAS NETTO-GELDVERMOEGEN ERRECHNET SICH AUS DEM BRUTTO-GELDVERMOEGEN ABZUEGLICH DER RESTSCHULD. - 8) DER JEWEILIGEN HAUSHALTE MIT NETTO-GELDVERMOEGEN.

FRUEHERES BUNDESGBIET

1.27 ERFASTES GELDVERMOEGEN PRIVATER HAUSHALTE AM 31.12.1993 NACH HAUSHALTSTYP
UND SOZIALER STELLUNG DER BEZUGSPERSON

1.27.2 HAUSHALTE VON LANDWIRTEN

GEGENSTAND DER NACHWEISUNG	HAUSHALTE INSGESAMT	HAUSHALTSTYP					
		ALLEIN- LEBENDE FRAU	ALLEIN- LEBENDER MANN	ELTERNTEIL MIT KINDERN 1)		EHEPAAR	SONSTIGER HAUSHALT
				ZUSAMMEN	DAR. MIT 1 KIND		
1 000							
HAUSHALTE INSGESAMT.....	281	/	/	/	/	186	73
MIT GELDVERMOEGEN.....	280	/	/	/	/	186	73
OHNE GELDVERMOEGEN.....	/	/	/	/	/	/	/
BRUTTO-GELDVERMOEGEN IM DURCHSCHNITT ALLER HAUSHALTE IN DM							
AUF SPARBUECHERN.....	15 056	/	/	/	/	13 414	21 752
BEI BAUSPARKASSEN.....	8 270	/	/	/	/	7 897	11 140
IN WERTPAPIEREN 2).....	25 260	/	/	/	/	20 374	(35 745)
IN LEBENSVERSICHERUNGEN 3).....	46 522	/	/	/	/	46 165	54 866
IN SONSTIGEN GELDVERMOEGEN 4).....	14 503	/	/	/	/	15 153	(15 201)
ZUSAMMEN...	109 612	/	/	/	/	103 003	138 703
HOEHE DES BRUTTO-GELDVERMOEGENS JE HAUSHALT IN 1 000							
VON...BIS UNTER...DM							
UNTER 2 500.....	/	/	/	/	/	/	/
2 500 - 5 000.....	/	/	/	/	/	/	/
5 000 - 7 500.....	/	/	/	/	/	/	/
7 500 - 10 000.....	/	/	/	/	/	/	/
10 000 - 15 000.....	/	/	/	/	/	/	/
15 000 - 20 000.....	/	/	/	/	/	/	/
20 000 - 25 000.....	/	/	/	/	/	/	/
25 000 - 30 000.....	/	/	/	/	/	/	/
30 000 - 35 000.....	/	/	/	/	/	/	/
35 000 - 40 000.....	/	/	/	/	/	/	/
40 000 - 50 000.....	(12)	/	/	/	/	/	/
50 000 - 75 000.....	(55)	/	/	/	/	(29)	(12)
75 000 - 100 000.....	(34)	/	/	/	/	(26)	/
100 000 - 200 000.....	80	/	/	/	/	54	(23)
200 000 UND MEHR.....	(34)	/	/	/	/	(22)	(13)
DURCHSCHNITTLICHES BRUTTO-GELDVERMOEGEN JE HAUSHALT IN DM 5)							
VON...BIS UNTER...DM							
UNTER 2 500.....	/	/	/	/	/	/	/
2 500 - 5 000.....	/	/	/	/	/	/	/
5 000 - 7 500.....	/	/	/	/	/	/	/
7 500 - 10 000.....	/	/	/	/	/	/	/
10 000 - 15 000.....	/	/	/	/	/	/	/
15 000 - 20 000.....	/	/	/	/	/	/	/
20 000 - 25 000.....	/	/	/	/	/	/	/
25 000 - 30 000.....	/	/	/	/	/	/	/
30 000 - 35 000.....	/	/	/	/	/	/	/
35 000 - 40 000.....	/	/	/	/	/	/	/
40 000 - 50 000.....	(45 641)	/	/	/	/	/	/
50 000 - 75 000.....	(63 348)	/	/	/	/	(62 928)	(65 067)
75 000 - 100 000.....	(88 082)	/	/	/	/	(88 242)	/
100 000 - 200 000.....	140 498	/	/	/	/	135 558	(148 013)
200 000 UND MEHR.....	(327 294)	/	/	/	/	(291 240)	(388 998)
RESTSCHULD 6) IM DURCHSCHNITT ALLER HAUSHALTE IN DM	(2 363)	/	/	/	/	/	/
NETTO-GELDVERMOEGEN 7) IM DURCHSCHNITT							
ALLER HAUSHALTE IN DM.....	107 249	/	/	/	/	100 306	136 481
HOEHE DES NETTO-GELDVERMOEGENS 7) JE HAUSHALT IN 1 000							
VON...BIS UNTER...DM							
UNTER 2 500.....	/	/	/	/	/	/	/
2 500 - 5 000.....	/	/	/	/	/	/	/
5 000 - 7 500.....	/	/	/	/	/	/	/
7 500 - 10 000.....	/	/	/	/	/	/	/
10 000 - 15 000.....	/	/	/	/	/	/	/
15 000 - 20 000.....	/	/	/	/	/	/	/
20 000 - 25 000.....	/	/	/	/	/	/	/
25 000 - 30 000.....	/	/	/	/	/	/	/
30 000 - 35 000.....	/	/	/	/	/	/	/
35 000 - 40 000.....	/	/	/	/	/	/	/
40 000 - 50 000.....	/	/	/	/	/	/	/
50 000 - 75 000.....	(56)	/	/	/	/	(29)	(13)
75 000 - 100 000.....	(32)	/	/	/	/	(25)	/
100 000 - 200 000.....	79	/	/	/	/	(53)	(23)
200 000 UND MEHR.....	(34)	/	/	/	/	(22)	(12)
DURCHSCHNITTLICHES NETTO-GELDVERMOEGEN 7) JE HAUSHALT IN DM 8)							
VON...BIS UNTER...DM							
UNTER 2 500.....	/	/	/	/	/	/	/
2 500 - 5 000.....	/	/	/	/	/	/	/
5 000 - 7 500.....	/	/	/	/	/	/	/
7 500 - 10 000.....	/	/	/	/	/	/	/
10 000 - 15 000.....	/	/	/	/	/	/	/
15 000 - 20 000.....	/	/	/	/	/	/	/
20 000 - 25 000.....	/	/	/	/	/	/	/
25 000 - 30 000.....	/	/	/	/	/	/	/
30 000 - 35 000.....	/	/	/	/	/	/	/
35 000 - 40 000.....	/	/	/	/	/	/	/
40 000 - 50 000.....	/	/	/	/	/	/	/
50 000 - 75 000.....	(63 489)	/	/	/	/	(63 389)	(64 489)
75 000 - 100 000.....	(87 847)	/	/	/	/	(88 058)	/
100 000 - 200 000.....	140 955	/	/	/	/	(136 093)	(148 169)
200 000 UND MEHR.....	(328 238)	/	/	/	/	(291 240)	(393 388)

1) LEDIGE KINDER OHNE ALTERSBEGRENZUNG. - 2) BEWERTET ZUM TAGESKURS. - 3) RUECKKAUFWERT VON LEBENS-, STERBEGELD-, AUSBILDUNGS- UND AUSSTEUERVERSICHERUNGEN. - 4) Z.B. FESTGELDER, BERLIN-DARLEHEN. - 5) DER JEWEILIGEN HAUSHALTE MIT BRUTTO-GELDVERMOEGEN. - 6) RESTSCHULD AUS KONSUMENTENKREDITEN. - 7) DAS NETTO-GELDVERMOEGEN ERRECHNET SICH AUS DEM BRUTTO-GELDVERMOEGEN ABZUEGLICH DER RESTSCHULD. - 8) DER JEWEILIGEN HAUSHALTE MIT NETTO-GELDVERMOEGEN.

FRUEHERES BUNDESGBIET

1.27 ERFASTES GELDVERMOEGEN PRIVATER HAUSHALTE AM 31.12.1993 NACH HAUSHALTSTYP
UND SOZIALER STELLUNG DER BEZUGSPERSON

1.27.3 HAUSHALTE VON GEWERBETREIBENDEN, FREIBERUFLICH TAETIGEN

GEGENSTAND DER NACHWEISUNG	HAUSHALTE INSGESAMT	HAUSHALTSTYP					EHEPAAR	SONSTIGER HAUSHALT
		ALLEIN- LEBENDE FRAU	ALLEIN- LEBENDER MANN	ELTERNTEIL MIT KINDERN 1)		DAR. MIT 1 KIND		
				ZUSAMMEN				
1 000								
HAUSHALTE INSGESAMT.....	1 754	(133)	206	(82)	(47)	1 197	136	
MIT GELDVERMOEGEN.....	1 728	(128)	201	(82)	(47)	1 183	134	
OHNE GELDVERMOEGEN.....	/	/	/	/	/	/	/	
BRUTTO-GELDVERMOEGEN IM DURCHSCHNITT ALLER HAUSHALTE IN DM								
AUF SPARBUECHERN.....	11 296	(11 956)	(5 614)	(10 567)	(9 291)	12 300	10 863	
BEI BAUSPARKASSEN.....	7 204	(1 985)	(8 625)	(6 328)	/	7 716	(6 172)	
IN WERTPAPIEREN 2).....	37 223	(51 075)	(20 928)	(30 837)	/	39 908	(28 608)	
IN LEBENSVERSICHERUNGEN 3).....	85 486	(26 107)	49 335	(59 587)	(47 211)	100 894	78 325	
IN SONSTIGEN GELDVERMOEGEN 4).....	18 845	(10 902)	(7 977)	/	/	22 054	(17 379)	
ZUSAMMEN.....	160 054	(102 026)	92 479	(121 935)	(95 791)	182 873	141 347	
HOEHE DES BRUTTO-GELDVERMOEGENS JE HAUSHALT IN 1 000								
VON...BIS UNTER...DM								
UNTER 2 500.....	(53)	/	/	/	/	/	/	
2 500 - 5 000.....	(49)	/	/	/	/	/	/	
5 000 - 7 500.....	(48)	/	/	/	/	(26)	/	
7 500 - 10 000.....	(40)	/	/	/	/	/	/	
10 000 - 15 000.....	(52)	/	/	/	/	(32)	/	
15 000 - 20 000.....	(48)	/	/	/	/	(24)	/	
20 000 - 25 000.....	(39)	/	/	/	/	(25)	/	
25 000 - 30 000.....	(54)	/	/	/	/	(32)	/	
30 000 - 35 000.....	(60)	/	/	/	/	(34)	/	
35 000 - 40 000.....	(44)	/	/	/	/	(26)	/	
40 000 - 50 000.....	(75)	/	/	/	/	(50)	/	
50 000 - 75 000.....	170	/	/	/	/	116	/	
75 000 - 100 000.....	140	/	/	/	/	94	/	
100 000 - 200 000.....	415	(33)	(39)	/	/	303	(27)	
200 000 UND MEHR.....	441	/	/	/	/	359	(30)	
DURCHSCHNITTLICHES BRUTTO-GELDVERMOEGEN JE HAUSHALT IN DM 5)								
VON...BIS UNTER...DM								
UNTER 2 500.....	(797)	/	/	/	/	/	/	
2 500 - 5 000.....	(3 669)	/	/	/	/	/	/	
5 000 - 7 500.....	(6 215)	/	/	/	/	(6 274)	/	
7 500 - 10 000.....	(8 651)	/	/	/	/	/	/	
10 000 - 15 000.....	(12 184)	/	/	/	/	(12 026)	/	
15 000 - 20 000.....	(17 563)	/	/	/	/	(17 741)	/	
20 000 - 25 000.....	(22 721)	/	/	/	/	(22 438)	/	
25 000 - 30 000.....	(27 365)	/	/	/	/	(27 425)	/	
30 000 - 35 000.....	(32 565)	/	/	/	/	(32 635)	/	
35 000 - 40 000.....	(37 412)	/	/	/	/	(37 170)	/	
40 000 - 50 000.....	(44 443)	/	/	/	/	(44 261)	/	
50 000 - 75 000.....	62 618	/	/	/	/	63 158	/	
75 000 - 100 000.....	86 645	/	/	/	/	86 397	/	
100 000 - 200 000.....	144 419	(142 721)	(142 803)	/	/	144 858	(141 840)	
200 000 UND MEHR.....	422 484	/	/	/	/	424 564	(417 694)	
RESTSCHULD 6) IM DURCHSCHNITT ALLER HAUSHALTE IN DM	4 432	/	(7 841)	/	/	3 920	(6 116)	
NETTO-GELDVERMOEGEN 7) IM DURCHSCHNITT ALLER HAUSHALTE IN DM.....	155 622	(99 453)	84 638	(118 380)	(93 166)	178 953	135 231	
HOEHE DES NETTO-GELDVERMOEGENS 7) JE HAUSHALT IN 1 000								
VON...BIS UNTER...DM								
UNTER 2 500.....	134	/	(40)	/	/	(59)	/	
2 500 - 5 000.....	(36)	/	/	/	/	/	/	
5 000 - 7 500.....	(42)	/	/	/	/	(22)	/	
7 500 - 10 000.....	(32)	/	/	/	/	/	/	
10 000 - 15 000.....	(43)	/	/	/	/	(26)	/	
15 000 - 20 000.....	(43)	/	/	/	/	(21)	/	
20 000 - 25 000.....	(44)	/	/	/	/	(25)	/	
25 000 - 30 000.....	(54)	/	/	/	/	(35)	/	
30 000 - 35 000.....	(48)	/	/	/	/	(26)	/	
35 000 - 40 000.....	(43)	/	/	/	/	(23)	/	
40 000 - 50 000.....	(65)	/	/	/	/	(46)	/	
50 000 - 75 000.....	170	/	/	/	/	118	/	
75 000 - 100 000.....	134	/	/	/	/	87	/	
100 000 - 200 000.....	414	/	(38)	/	/	305	(27)	
200 000 UND MEHR.....	431	/	/	/	/	352	(29)	
DURCHSCHNITTLICHES NETTO-GELDVERMOEGEN 7) JE HAUSHALT IN DM 8)								
VON...BIS UNTER...DM								
UNTER 2 500.....	-13 795	/	(-13 301)	/	/	(-16 162)	/	
2 500 - 5 000.....	(3 652)	/	/	/	/	/	/	
5 000 - 7 500.....	(6 070)	/	/	/	/	(6 095)	/	
7 500 - 10 000.....	(8 639)	/	/	/	/	/	/	
10 000 - 15 000.....	(12 415)	/	/	/	/	(12 428)	/	
15 000 - 20 000.....	(17 150)	/	/	/	/	(17 450)	/	
20 000 - 25 000.....	(22 872)	/	/	/	/	(22 501)	/	
25 000 - 30 000.....	(27 536)	/	/	/	/	(27 490)	/	
30 000 - 35 000.....	(32 693)	/	/	/	/	(32 760)	/	
35 000 - 40 000.....	(37 514)	/	/	/	/	(37 273)	/	
40 000 - 50 000.....	(44 606)	/	/	/	/	(44 245)	/	
50 000 - 75 000.....	62 497	/	/	/	/	63 055	/	
75 000 - 100 000.....	86 796	/	/	/	/	86 905	/	
100 000 - 200 000.....	143 983	/	(142 125)	/	/	144 102	(144 493)	
200 000 UND MEHR.....	423 620	/	/	/	/	426 145	(420 439)	

1) LEDIGE KINDER OHNE ALTERSBEGRENZUNG. - 2) BEWERTET ZUM TAGESKURS. - 3) RUECKKAUFWERT VON LEBENS-, STERBEGELD-, AUSBILDUNGS- UND AUSSTEUERVERSICHERUNGEN. - 4) Z.B. FESTGELDER, BERLIN-DARLEHEN. - 5) DER JEWEILIGEN HAUSHALTE MIT BRUTTO-GELDVERMOEGEN. - 6) RESTSCHULD AUS KONSUMENTENKREDITEN. - 7) DAS NETTO-GELDVERMOEGEN ERRECHNET SICH AUS DEM BRUTTO-GELDVERMOEGEN ABZUEGLICH DER RESTSCHULD. - 8) DER JEWEILIGEN HAUSHALTE MIT NETTO-GELDVERMOEGEN.

FRUEHERES BUNDESGBIET

1.27 ERFASSTES GELDVERMOEGEN PRIVATER HAUSHALTE AM 31.12.1993 NACH HAUSHALTSTYP
UND SOZIALER STELLUNG DER BEZUGSPERSON

1.27.4 HAUSHALTE VON BEAMTEN

GEGENSTAND DER NACHWEISUNG	HAUSHALTE INSGESAMT	HAUSHALTSTYP					EHEPAAR	SONSTIGER HAUSHALT
		ALLEIN- LEBENDE FRAU	ALLEIN- LEBENDER MANN	ELTERNTEIL MIT KINDERN 1)				
				ZUSAMMEN	DAR. MIT 1 KIND			
1 000								
HAUSHALTE INSGESAMT.....	1 601	146	169	43	(29)	1 154	88	
MIT GELDVERMOEGEN.....	1 597	144	168	43	(29)	1 153	88	
OHNE GELDVERMOEGEN.....	/	/	/	/	/	/	/	
BRUTTO-GELDVERMOEGEN IM DURCHSCHNITT ALLER HAUSHALTE IN DM								
AUF SPARBUECHERN.....	12 600	10 558	8 606	10 332	(11 308)	13 234	16 442	
BEI BAUSPARKASSEN.....	9 949	5 406	7 958	(7 632)	(7 596)	10 857	10 534	
IN WERTPAPIEREN 2).....	22 219	15 385	18 935	(16 898)	(19 387)	23 825	21 398	
IN LEBENSVERSICHERUNGEN 3).....	23 940	10 963	14 035	16 096	(15 346)	27 867	16 817	
IN SONSTIGEN GELDVERMOEGEN 4).....	8 308	(3 963)	(6 257)	(5 871)	/	9 289	(7 788)	
ZUSAMMEN...	77 017	46 274	55 790	56 828	(59 992)	85 072	72 979	
HOEHE DES BRUTTO-GELDVERMOEGENS JE HAUSHALT IN 1 000								
VON...BIS UNTER...DM								
UNTER 2 500.....	(34)	/	/	/	/	(11)	/	
2 500 - 5 000.....	(29)	/	/	/	/	(13)	/	
5 000 - 7 500.....	39	/	/	/	/	(17)	/	
7 500 - 10 000.....	32	/	/	/	/	(16)	/	
10 000 - 15 000.....	73	/	(15)	/	/	40	/	
15 000 - 20 000.....	79	(11)	(11)	/	/	47	/	
20 000 - 25 000.....	72	(11)	/	/	/	45	/	
25 000 - 30 000.....	68	/	/	/	/	49	/	
30 000 - 35 000.....	81	/	/	/	/	55	/	
35 000 - 40 000.....	72	/	/	/	/	54	/	
40 000 - 50 000.....	133	(12)	(10)	/	/	98	/	
50 000 - 75 000.....	290	(22)	(26)	/	/	222	(14)	
75 000 - 100 000.....	205	(11)	(16)	/	/	161	(12)	
100 000 - 200 000.....	297	(12)	(21)	/	/	243	(15)	
200 000 UND MEHR.....	94	/	/	/	/	81	/	
DURCHSCHNITTLICHES BRUTTO-GELDVERMOEGEN JE HAUSHALT IN DM 5)								
VON...BIS UNTER...DM								
UNTER 2 500.....	(1 361)	/	/	/	/	(1 264)	/	
2 500 - 5 000.....	(3 692)	/	/	/	/	(3 700)	/	
5 000 - 7 500.....	6 215	/	/	/	/	(6 346)	/	
7 500 - 10 000.....	8 756	/	/	/	/	(8 753)	/	
10 000 - 15 000.....	12 486	/	(12 626)	/	/	12 448	/	
15 000 - 20 000.....	17 477	(17 399)	(17 689)	/	/	17 442	/	
20 000 - 25 000.....	22 510	(22 959)	/	/	/	22 431	/	
25 000 - 30 000.....	27 499	/	/	/	/	27 519	/	
30 000 - 35 000.....	32 347	/	/	/	/	32 460	/	
35 000 - 40 000.....	37 410	/	/	/	/	37 489	/	
40 000 - 50 000.....	44 685	(43 698)	(44 267)	/	/	44 814	/	
50 000 - 75 000.....	61 583	(61 686)	(60 307)	/	/	61 743	(61 110)	
75 000 - 100 000.....	86 092	(85 445)	(84 959)	/	/	86 257	(86 343)	
100 000 - 200 000.....	136 868	(137 284)	(135 802)	/	/	137 365	(129 670)	
200 000 UND MEHR.....	314 035	/	/	/	/	309 071	/	
RESTSCHULD 6) IM DURCHSCHNITT ALLER HAUSHALTE IN DM	2 480	(1 851)	(3 276)	(3 040)	/	2 371	(3 151)	
NETTO-GELDVERMOEGEN 7) IM DURCHSCHNITT ALLER HAUSHALTE IN DM.....	74 537	44 423	52 514	53 788	(56 696)	82 701	69 828	
HOEHE DES NETTO-GELDVERMOEGENS 7) JE HAUSHALT IN 1 000								
VON...BIS UNTER...DM								
UNTER 2 500.....	86	(15)	(17)	/	/	44	/	
2 500 - 5 000.....	(26)	/	/	/	/	(12)	/	
5 000 - 7 500.....	39	/	/	/	/	(18)	/	
7 500 - 10 000.....	33	/	/	/	/	(16)	/	
10 000 - 15 000.....	70	/	(14)	/	/	40	/	
15 000 - 20 000.....	77	(12)	/	/	/	47	/	
20 000 - 25 000.....	65	(11)	/	/	/	41	/	
25 000 - 30 000.....	72	/	/	/	/	53	/	
30 000 - 35 000.....	73	/	/	/	/	49	/	
35 000 - 40 000.....	71	/	/	/	/	52	/	
40 000 - 50 000.....	125	/	(10)	/	/	94	/	
50 000 - 75 000.....	282	(22)	(25)	/	/	217	(13)	
75 000 - 100 000.....	197	(10)	(14)	/	/	155	(13)	
100 000 - 200 000.....	289	(12)	(21)	/	/	237	(14)	
200 000 UND MEHR.....	93	/	/	/	/	81	/	
DURCHSCHNITTLICHES NETTO-GELDVERMOEGEN 7) JE HAUSHALT IN DM 8)								
VON...BIS UNTER...DM								
UNTER 2 500.....	-9 653	(-7 349)	(-11 743)	/	/	-9 483	/	
2 500 - 5 000.....	(3 796)	/	/	/	/	(3 861)	/	
5 000 - 7 500.....	6 242	/	/	/	/	(6 389)	/	
7 500 - 10 000.....	8 690	/	/	/	/	(8 739)	/	
10 000 - 15 000.....	12 584	/	(12 820)	/	/	12 603	/	
15 000 - 20 000.....	17 562	(17 463)	/	/	/	17 535	/	
20 000 - 25 000.....	22 481	(22 832)	/	/	/	22 428	/	
25 000 - 30 000.....	27 512	/	/	/	/	27 532	/	
30 000 - 35 000.....	32 245	/	/	/	/	32 361	/	
35 000 - 40 000.....	37 487	/	/	/	/	37 483	/	
40 000 - 50 000.....	44 678	/	(44 050)	/	/	44 761	/	
50 000 - 75 000.....	61 636	(61 449)	(60 331)	/	/	61 833	(60 879)	
75 000 - 100 000.....	86 208	(84 899)	(83 880)	/	/	86 543	(86 121)	
100 000 - 200 000.....	136 992	(137 148)	(135 391)	/	/	137 368	(132 506)	
200 000 UND MEHR.....	313 235	/	/	/	/	308 105	/	

1) LEDIGE KINDER OHNE ALTERSBEGRENZUNG. - 2) BEWERTET ZUM TAGESKURS. - 3) RUECKKAUFWERT VON LEBENS-, STERBEGELD-, AUSBILDUNGS- UND AUSSTEUERVERSICHERUNGEN. - 4) Z.B. FESTGELDER, BERLIN-DARLEHEN. - 5) DER JEWEILIGEN HAUSHALTE MIT BRUTTO-GELDVERMOEGEN. - 6) RESTSCHULD AUS KONSUMENTENKREDITEN. - 7) DAS NETTO-GELDVERMOEGEN ERRECHNET SICH AUS DEM BRUTTO-GELDVERMOEGEN ABZUEGLICH DER RESTSCHULD. - 8) DER JEWEILIGEN HAUSHALTE MIT NETTO-GELDVERMOEGEN.

FRUEHERES BUNDESGBIET

1.27 ERFASSTES GELDVERMOEGEN PRIVATER HAUSHALTE AM 31.12.1993 NACH HAUSHALTSTYP
UND SOZIALER STELLUNG DER BEZUGSPERSON

1.27.5 HAUSHALTE VON ANGESTELLTEN

GEGENSTAND DER NACHWEISUNG	HAUSHALTE INSGESAMT	HAUSHALTSTYP					
		ALLEIN- LEBENDE FRAU	ALLEIN- LEBENDER MANN	ELTERnteIL MIT KINDERN 1)		EHEPAAR	SONSTIGER HAUSHALT
				ZUSAMMEN	DAR. MIT 1 KIND		
1 000							
HAUSHALTE INSGESAMT.....	7 037	1 450	741	445	309	3 926	475
MIT GELDVERMOEGEN.....	6 967	1 421	724	439	306	3 913	471
OHNE GELDVERMOEGEN.....	(70)	(29)	/	/	/	(13)	/
BRUTTO-GELDVERMOEGEN IM DURCHSCHNITT ALLER HAUSHALTE IN DM							
AUF SPARBUECHERN.....	10 504	7 456	7 789	6 722	6 839	12 390	12 005
BEI BAUSPARKASSEN.....	6 334	3 108	4 285	3 077	3 361	8 200	7 006
IN WERTPAPIEREN 2).....	19 478	11 509	15 933	9 973	9 869	24 353	17 952
IN LEBENSVERSICHERUNGEN 3).....	26 224	8 631	13 505	10 892	11 357	37 629	19 865
IN SONSTIGEN GELDVERMOEGEN 4).....	6 902	3 569	5 496	2 733	(3 109)	8 894	6 711
ZUSAMMEN.....	69 442	34 273	47 008	33 397	34 535	91 466	63 538
HOEHE DES BRUTTO-GELDVERMOEGENS JE HAUSHALT IN 1 000							
VON...BIS UNTER...DM							
UNTER 2 500.....	311	146	(57)	(39)	(26)	58	/
2 500 - 5 000.....	301	120	(58)	(37)	(25)	66	(21)
5 000 - 7 500.....	261	94	(41)	(30)	(17)	69	(27)
7 500 - 10 000.....	265	84	(45)	(31)	(24)	85	(20)
10 000 - 15 000.....	442	143	(55)	(49)	(38)	161	(34)
15 000 - 20 000.....	406	122	(57)	(34)	(22)	163	(30)
20 000 - 25 000.....	346	93	(42)	(29)	(20)	162	(20)
25 000 - 30 000.....	347	91	(42)	(27)	(16)	161	(27)
30 000 - 35 000.....	282	(56)	(24)	(17)	/	158	(27)
35 000 - 40 000.....	280	(62)	(25)	(18)	/	158	(17)
40 000 - 50 000.....	526	99	(44)	(30)	(23)	311	(42)
50 000 - 75 000.....	1 026	158	83	(45)	(34)	671	69
75 000 - 100 000.....	654	(66)	(50)	(20)	/	476	(41)
100 000 - 200 000.....	1 108	(70)	81	(31)	(24)	862	64
200 000 UND MEHR.....	410	/	(20)	/	/	352	(21)
DURCHSCHNITTLICHES BRUTTO-GELDVERMOEGEN JE HAUSHALT IN DM 5)							
VON...BIS UNTER...DM							
UNTER 2 500.....	1 128	1 211	(968)	(1 066)	(1 059)	1 146	/
2 500 - 5 000.....	3 702	3 707	(3 694)	(3 698)	(3 796)	3 749	(3 552)
5 000 - 7 500.....	6 176	6 179	(6 187)	(6 145)	(5 971)	6 168	(6 210)
7 500 - 10 000.....	8 741	8 664	(8 892)	(8 537)	(8 543)	8 779	(8 872)
10 000 - 15 000.....	12 343	12 249	(12 307)	(12 291)	(12 409)	12 420	(12 504)
15 000 - 20 000.....	17 404	17 346	(17 453)	(17 252)	(17 312)	17 440	(17 524)
20 000 - 25 000.....	22 501	22 503	(22 669)	(22 545)	(22 568)	22 493	(22 146)
25 000 - 30 000.....	27 303	27 164	(26 940)	(27 265)	(27 317)	27 451	(27 498)
30 000 - 35 000.....	32 331	(32 402)	(32 089)	(32 371)	/	32 327	(32 391)
35 000 - 40 000.....	37 339	(37 246)	(37 428)	(37 284)	/	37 377	(37 262)
40 000 - 50 000.....	44 532	44 019	(44 493)	(44 923)	(44 693)	44 648	(44 636)
50 000 - 75 000.....	61 532	60 263	61 344	(60 767)	(61 527)	61 886	61 715
75 000 - 100 000.....	86 192	(86 162)	(84 807)	(85 932)	/	86 365	(85 793)
100 000 - 200 000.....	137 826	(131 602)	137 612	(132 802)	(131 617)	138 669	136 005
200 000 UND MEHR.....	336 936	/	(305 013)	/	/	334 540	(359 704)
RESTSCHULD 6) IM DURCHSCHNITT ALLER HAUSHALTE IN DM	2 708	2 103	2 689	2 355	2 443	2 847	3 777
NETTO-GELDVERMOEGEN 7) IM DURCHSCHNITT							
ALLER HAUSHALTE IN DM.....	66 734	32 170	44 319	31 042	32 092	88 619	59 762
HOEHE DES NETTO-GELDVERMOEGENS 7) JE HAUSHALT IN 1 000							
VON...BIS UNTER...DM							
UNTER 2 500.....	674	235	117	75	(51)	205	(42)
2 500 - 5 000.....	278	112	(48)	(28)	(17)	65	(24)
5 000 - 7 500.....	222	(81)	(36)	(27)	(19)	58	(20)
7 500 - 10 000.....	233	(72)	(34)	(29)	(23)	80	(18)
10 000 - 15 000.....	392	123	(49)	(46)	(36)	143	(30)
15 000 - 20 000.....	383	119	(53)	(27)	(18)	156	(28)
20 000 - 25 000.....	338	94	(43)	(26)	(17)	157	(17)
25 000 - 30 000.....	321	82	(37)	(25)	(14)	149	(27)
30 000 - 35 000.....	268	(51)	(24)	(17)	/	151	(25)
35 000 - 40 000.....	269	(58)	(22)	(16)	/	156	(16)
40 000 - 50 000.....	495	100	(37)	(31)	(23)	291	(36)
50 000 - 75 000.....	1 002	152	84	(41)	(31)	655	69
75 000 - 100 000.....	634	(64)	(48)	(19)	/	464	(39)
100 000 - 200 000.....	1 080	(70)	79	(31)	(24)	840	60
200 000 UND MEHR.....	405	/	(19)	/	/	348	(21)
DURCHSCHNITTLICHES NETTO-GELDVERMOEGEN 7) JE HAUSHALT IN DM 8)							
VON...BIS UNTER...DM							
UNTER 2 500.....	-7 136	-5 377	-4 752	-3 961	(-3 946)	-11 449	(-8 242)
2 500 - 5 000.....	3 704	3 709	(3 753)	(3 701)	(3 843)	3 731	(3 523)
5 000 - 7 500.....	6 126	(6 161)	(6 142)	(6 042)	(5 982)	6 064	(6 250)
7 500 - 10 000.....	8 707	(8 640)	(8 856)	(8 586)	(8 570)	8 716	(8 841)
10 000 - 15 000.....	12 396	12 390	(12 251)	(12 316)	(12 403)	12 435	(12 587)
15 000 - 20 000.....	17 379	17 316	(17 418)	(17 410)	(17 514)	17 388	(17 492)
20 000 - 25 000.....	22 474	22 420	(22 571)	(22 488)	(22 593)	22 505	(22 225)
25 000 - 30 000.....	27 275	27 167	(27 029)	(27 152)	(27 232)	27 425	(27 225)
30 000 - 35 000.....	32 324	(32 339)	(32 185)	(32 364)	/	32 331	(32 355)
35 000 - 40 000.....	37 408	(37 272)	(37 669)	(37 385)	/	37 415	(37 491)
40 000 - 50 000.....	44 610	44 046	(44 532)	(44 851)	(44 690)	44 773	(44 738)
50 000 - 75 000.....	61 438	60 355	61 407	(61 293)	(61 950)	61 720	61 281
75 000 - 100 000.....	86 101	(86 128)	(84 419)	(85 325)	/	86 282	(86 333)
100 000 - 200 000.....	137 703	(130 718)	138 889	(132 105)	(131 461)	138 426	137 103
200 000 UND MEHR.....	336 801	/	(304 900)	/	/	334 290	(360 775)

1) LEDIGE KINDER OHNE ALTERSBEGRENZUNG. - 2) BEWERTET ZUM TAGESKURS. - 3) RUECKKAUFWERT VON LEBENS-, STERBEGELD-, AUSBILDUNGS- UND AUSSTEUERVERSICHERUNGEN. - 4) Z.B. FESTGELDER, BERLIN-DARLEHEN. - 5) DER JEWEILIGEN HAUSHALTE MIT BRUTTO-GELDVERMOEGEN. - 6) RESTSCHULD AUS KONSUMENTENKREDITEN. - 7) DAS NETTO-GELDVERMOEGEN ERRECHNET SICH AUS DEM BRUTTO-GELDVERMOEGEN ABZUEGLICH DER RESTSCHULD. - 8) DER JEWEILIGEN HAUSHALTE MIT NETTO-GELDVERMOEGEN.

FRUEHERES BUNDESGBIET

1.27 ERFASSTES GELDVERMOEGEN PRIVATER HAUSHALTE AM 31.12.1993 NACH HAUSHALTSTYP
UND SOZIALER STELLUNG DER BEZUGSPERSON

1.27.6 HAUSHALTE VON ARBEITERN

GEGENSTAND DER NACHWEISUNG	HAUSHALTE INSGESAMT	HAUSHALTSTYP					EHEPAAR	SONSTIGER HAUSHALT
		ALLEIN- LEBENDE FRAU	ALLEIN- LEBENDER MANN	ELTERNTEIL MIT KINDERN 1)				
				ZUSAMMEN	DAR. MIT 1 KIND			
1 000								
HAUSHALTE INSGESAMT.....	6 168	372	880	(175)	(121)	4 400	341	
MIT GELDVERMOEGEN.....	6 053	342	833	(168)	(115)	4 373	337	
OHNE GELDVERMOEGEN.....	(115)	/	/	/	/	/	/	
BRUTTO-GELDVERMOEGEN IM DURCHSCHNITT ALLER HAUSHALTE IN DM								
AUF SPARBUECHERN.....	8 680	(5 619)	5 316	(5 203)	(5 625)	9 622	10 322	
BEI BAUSPARKASSEN.....	5 922	(2 250)	2 918	(2 831)	(3 126)	6 824	7 614	
IN WERTPAPIEREN 2).....	10 182	(6 004)	10 528	/	/	10 471	11 579	
IN LEBENSVERSICHERUNGEN 3).....	19 150	(5 829)	8 821	(7 028)	(7 436)	23 114	15 380	
IN SONSTIGEN GELDVERMOEGEN 4).....	4 166	/	(4 934)	/	/	4 208	(4 680)	
ZUSAMMEN.....	48 099	21 387	32 517	(25 949)	(29 778)	54 240	49 555	
HOEHE DES BRUTTO-GELDVERMOEGENS JE HAUSHALT IN 1 000								
VON...BIS UNTER...DM								
UNTER 2 500.....	295	/	/	/	/	140	/	
2 500 - 5 000.....	334	/	(112)	/	/	145	/	
5 000 - 7 500.....	293	/	/	/	/	163	/	
7 500 - 10 000.....	285	/	/	/	/	143	/	
10 000 - 15 000.....	500	/	(93)	/	/	316	(29)	
15 000 - 20 000.....	379	/	/	/	/	271	/	
20 000 - 25 000.....	366	/	/	/	/	276	/	
25 000 - 30 000.....	323	/	/	/	/	247	/	
30 000 - 35 000.....	294	/	/	/	/	219	/	
35 000 - 40 000.....	325	/	/	/	/	241	/	
40 000 - 50 000.....	477	/	/	/	/	381	/	
50 000 - 75 000.....	902	/	/	/	/	746	(45)	
75 000 - 100 000.....	511	/	/	/	/	438	/	
100 000 - 200 000.....	657	/	/	/	/	569	(41)	
200 000 UND MEHR.....	(113)	/	/	/	/	(79)	/	
DURCHSCHNITTLICHES BRUTTO-GELDVERMOEGEN JE HAUSHALT IN DM 5)								
VON...BIS UNTER...DM								
UNTER 2 500.....	1 184	/	/	/	/	1 220	/	
2 500 - 5 000.....	3 707	/	(3 618)	/	/	3 648	/	
5 000 - 7 500.....	6 132	/	/	/	/	6 189	/	
7 500 - 10 000.....	8 716	/	/	/	/	8 742	/	
10 000 - 15 000.....	12 403	/	(12 379)	/	/	12 531	(12 298)	
15 000 - 20 000.....	17 369	/	/	/	/	17 333	/	
20 000 - 25 000.....	22 524	/	/	/	/	22 533	/	
25 000 - 30 000.....	27 415	/	/	/	/	27 977	/	
30 000 - 35 000.....	32 327	/	/	/	/	32 427	/	
35 000 - 40 000.....	37 712	/	/	/	/	37 579	/	
40 000 - 50 000.....	44 813	/	/	/	/	44 807	/	
50 000 - 75 000.....	60 873	/	/	/	/	61 075	(60 712)	
75 000 - 100 000.....	86 665	/	/	/	/	86 931	/	
100 000 - 200 000.....	135 291	/	/	/	/	133 758	(139 351)	
200 000 UND MEHR.....	(264 295)	/	/	/	/	(265 793)	/	
RESTSCHULD 6) IM DURCHSCHNITT ALLER HAUSHALTE IN DM	2 960	(2 697)	(3 401)	(2 814)	/	2 845	(3 674)	
NETTO-GELDVERMOEGEN 7) IM DURCHSCHNITT								
ALLER HAUSHALTE IN DM.....	45 139	18 691	29 116	(23 135)	(26 187)	51 395	45 880	
HOEHE DES NETTO-GELDVERMOEGENS 7) JE HAUSHALT IN 1 000								
VON...BIS UNTER...DM								
UNTER 2 500.....	778	/	(196)	(51)	/	403	(50)	
2 500 - 5 000.....	276	/	/	/	/	129	/	
5 000 - 7 500.....	228	/	/	/	/	130	/	
7 500 - 10 000.....	244	/	/	/	/	137	/	
10 000 - 15 000.....	454	/	(88)	/	/	288	/	
15 000 - 20 000.....	332	/	/	/	/	248	/	
20 000 - 25 000.....	333	/	/	/	/	246	/	
25 000 - 30 000.....	308	/	/	/	/	237	/	
30 000 - 35 000.....	293	/	/	/	/	214	/	
35 000 - 40 000.....	304	/	/	/	/	221	/	
40 000 - 50 000.....	448	/	/	/	/	360	/	
50 000 - 75 000.....	842	/	/	/	/	706	(38)	
75 000 - 100 000.....	506	/	/	/	/	433	/	
100 000 - 200 000.....	644	/	/	/	/	557	(40)	
200 000 UND MEHR.....	(111)	/	/	/	/	(78)	/	
DURCHSCHNITTLICHES NETTO-GELDVERMOEGEN 7) JE HAUSHALT IN DM 8)								
VON...BIS UNTER...DM								
UNTER 2 500.....	-7 295	/	(-7 322)	(-4 084)	/	-8 282	(-7 055)	
2 500 - 5 000.....	3 606	/	/	/	/	3 679	/	
5 000 - 7 500.....	6 187	/	/	/	/	6 176	/	
7 500 - 10 000.....	8 834	/	/	/	/	8 714	/	
10 000 - 15 000.....	12 355	/	(12 061)	/	/	12 484	/	
15 000 - 20 000.....	17 267	/	/	/	/	17 315	/	
20 000 - 25 000.....	22 636	/	/	/	/	22 583	/	
25 000 - 30 000.....	27 398	/	/	/	/	27 320	/	
30 000 - 35 000.....	32 507	/	/	/	/	32 532	/	
35 000 - 40 000.....	37 664	/	/	/	/	37 559	/	
40 000 - 50 000.....	44 798	/	/	/	/	44 698	/	
50 000 - 75 000.....	60 721	/	/	/	/	60 877	(60 483)	
75 000 - 100 000.....	86 477	/	/	/	/	86 734	/	
100 000 - 200 000.....	135 231	/	/	/	/	133 839	(138 099)	
200 000 UND MEHR.....	(264 198)	/	/	/	/	(266 110)	/	

1) LEDIGE KINDER OHNE ALTERSBEGRENZUNG. - 2) BEWERTET ZUM TAGESKURS. - 3) RUECKKAUFWERT VON LEBENS-, STERBEGELD-, AUSBILDUNGS- UND AUSSTEUERVERSICHERUNGEN. - 4) Z.B. FESTGELDER, BERLIN-DARLEHEN. - 5) DER JEWEILIGEN HAUSHALTE MIT BRUTTO-GELDVERMOEGEN. - 6) RESTSCHULD AUS KONSUMTENKREDITEN. - 7) DAS NETTO-GELDVERMOEGEN ERRECHNET SICH AUS DEM BRUTTO-GELDVERMOEGEN ABZUEGLICH DER RESTSCHULD. - 8) DER JEWEILIGEN HAUSHALTE MIT NETTO-GELDVERMOEGEN.

FRUEHERES BUNDESGBIET

1.27 ERFASTES GELDVERMOEGEN PRIVATER HAUSHALTE AM 31.12.1993 NACH HAUSHALTSTYP
UND SOZIALER STELLUNG DER BEZUGSPERSON

1.27.7 HAUSHALTE VON ARBEITSLSEN

GEGENSTAND DER NACHWEISUNG	HAUSHALTE INSGESAMT	HAUSHALTSTYP					
		ALLEIN- LEBENDE FRAU	ALLEIN- LEBENDER MANN	ELTERNTEIL MIT KINDERN 1)		EHEPAAR	SONSTIGER HAUSHALT
				ZUSAMMEN	DAR. MIT 1 KIND		
1 000							
HAUSHALTE INSGESAMT.....	1 246	155	305	(122)	(68)	588	(76)
MIT GELDVERMOEGEN.....	1 008	(130)	166	(109)	(59)	530	(74)
OHNE GELDVERMOEGEN.....	238	/	(139)	/	/	(58)	/
BRUTTO-GELDVERMOEGEN IM DURCHSCHNITT ALLER HAUSHALTE IN DM							
AUF SPARBUECHERN.....	5 609	(2 771)	(1 647)	(3 394)	(3 325)	8 370	(9 496)
BEI BAUSPARKASSEN.....	2 220	/	/	/	/	3 518	(3 405)
IN WERTPAPIEREN 2).....	9 024	(7 766)	(1 899)	/	/	14 026	(9 827)
IN LEBENSVERSICHERUNGEN 3).....	12 818	(3 855)	(5 376)	(4 343)	(5 689)	21 218	(9 589)
IN SONSTIGEN GELDVERMOEGEN 4).....	3 312	/	/	/	/	5 273	/
ZUSAMMEN.....	32 982	(18 479)	10 172	(13 485)	(17 298)	52 404	(35 166)
HOEHE DES BRUTTO-GELDVERMOEGENS JE HAUSHALT IN 1 000							
VON...BIS UNTER...DM							
UNTER 2 500.....	248	/	(89)	/	/	(61)	/
2 500 - 5 000.....	(78)	/	/	/	/	(30)	/
5 000 - 7 500.....	(71)	/	/	/	/	/	/
7 500 - 10 000.....	(52)	/	/	/	/	(24)	/
10 000 - 15 000.....	(49)	/	/	/	/	(31)	/
15 000 - 20 000.....	(53)	/	/	/	/	/	/
20 000 - 25 000.....	(27)	/	/	/	/	/	/
25 000 - 30 000.....	(41)	/	/	/	/	/	/
30 000 - 35 000.....	(39)	/	/	/	/	(35)	/
35 000 - 40 000.....	/	/	/	/	/	/	/
40 000 - 50 000.....	(73)	/	/	/	/	(47)	/
50 000 - 75 000.....	92	/	/	/	/	(68)	/
75 000 - 100 000.....	(46)	/	/	/	/	(33)	/
100 000 - 200 000.....	83	/	/	/	/	(65)	/
200 000 UND MEHR.....	(33)	/	/	/	/	(28)	/
DURCHSCHNITTLICHES BRUTTO-GELDVERMOEGEN JE HAUSHALT IN DM 5)							
VON...BIS UNTER...DM							
UNTER 2 500.....	872	/	(851)	/	/	(791)	/
2 500 - 5 000.....	(3 464)	/	/	/	/	(3 622)	/
5 000 - 7 500.....	(5 882)	/	/	/	/	/	/
7 500 - 10 000.....	(8 848)	/	/	/	/	(8 864)	/
10 000 - 15 000.....	(12 128)	/	/	/	/	(12 351)	/
15 000 - 20 000.....	(17 073)	/	/	/	/	/	/
20 000 - 25 000.....	(22 192)	/	/	/	/	/	/
25 000 - 30 000.....	(27 425)	/	/	/	/	/	/
30 000 - 35 000.....	(32 313)	/	/	/	/	(32 265)	/
35 000 - 40 000.....	/	/	/	/	/	/	/
40 000 - 50 000.....	(44 801)	/	/	/	/	(45 551)	/
50 000 - 75 000.....	61 568	/	/	/	/	(61 811)	/
75 000 - 100 000.....	(86 214)	/	/	/	/	(87 701)	/
100 000 - 200 000.....	135 140	/	/	/	/	(134 655)	/
200 000 UND MEHR.....	(312 781)	/	/	/	/	(306 330)	/
RESTSCHULD 6) IM DURCHSCHNITT ALLER HAUSHALTE IN DM	2 626	/	(2 256)	/	/	3 404	/
NETTO-GELDVERMOEGEN 7) IM DURCHSCHNITT ALLER HAUSHALTE IN DM.....	30 356	(17 651)	7 915	(11 711)	(15 605)	49 000	(32 026)
HOEHE DES NETTO-GELDVERMOEGENS 7) JE HAUSHALT IN 1 000							
VON...BIS UNTER...DM							
UNTER 2 500.....	369	(57)	(122)	(46)	/	(123)	/
2 500 - 5 000.....	(79)	/	/	/	/	(32)	/
5 000 - 7 500.....	(64)	/	/	/	/	/	/
7 500 - 10 000.....	(33)	/	/	/	/	/	/
10 000 - 15 000.....	(44)	/	/	/	/	(24)	/
15 000 - 20 000.....	(43)	/	/	/	/	/	/
20 000 - 25 000.....	(23)	/	/	/	/	/	/
25 000 - 30 000.....	(39)	/	/	/	/	/	/
30 000 - 35 000.....	(41)	/	/	/	/	/	/
35 000 - 40 000.....	/	/	/	/	/	/	/
40 000 - 50 000.....	(72)	/	/	/	/	(49)	/
50 000 - 75 000.....	88	/	/	/	/	(64)	/
75 000 - 100 000.....	(45)	/	/	/	/	(32)	/
100 000 - 200 000.....	82	/	/	/	/	(65)	/
200 000 UND MEHR.....	(33)	/	/	/	/	(28)	/
DURCHSCHNITTLICHES NETTO-GELDVERMOEGEN 7) JE HAUSHALT IN DM 8)							
VON...BIS UNTER...DM							
UNTER 2 500.....	-4 600	(- 466)	(-4 185)	(- 823)	/	(-8 271)	/
2 500 - 5 000.....	(3 441)	/	/	/	/	(3 558)	/
5 000 - 7 500.....	(5 891)	/	/	/	/	/	/
7 500 - 10 000.....	(8 684)	/	/	/	/	/	/
10 000 - 15 000.....	(12 042)	/	/	/	/	(12 293)	/
15 000 - 20 000.....	(17 037)	/	/	/	/	/	/
20 000 - 25 000.....	(22 496)	/	/	/	/	/	/
25 000 - 30 000.....	(27 408)	/	/	/	/	/	/
30 000 - 35 000.....	(32 506)	/	/	/	/	/	/
35 000 - 40 000.....	/	/	/	/	/	/	/
40 000 - 50 000.....	(44 903)	/	/	/	/	(45 700)	/
50 000 - 75 000.....	60 987	/	/	/	/	(61 575)	/
75 000 - 100 000.....	(85 632)	/	/	/	/	(86 981)	/
100 000 - 200 000.....	134 813	/	/	/	/	(134 191)	/
200 000 UND MEHR.....	(311 490)	/	/	/	/	(305 037)	/

1) LEDIGE KINDER OHNE ALTERSBEGRENZUNG. - 2) BEWERTET ZUM TAGESKURS. - 3) RUECKKAUFWERT VON LEBENS-, STERBEGELD-, AUSBILDUNGS- UND AUSSTEUERVERSICHERUNGEN. - 4) Z.B. FESTGELDER, BERLIN-DARLEHEN. - 5) DER JEWEILIGEN HAUSHALTE MIT BRUTTO-GELDVERMOEGEN. - 6) RESTSCHULD AUS KONSUMENTENKREDITEN. - 7) DAS NETTO-GELDVERMOEGEN ERRECHNET SICH AUS DEM BRUTTO-GELDVERMOEGEN ABZUEGLICH DER RESTSCHULD. - 8) DER JEWEILIGEN HAUSHALTE MIT NETTO-GELDVERMOEGEN.

FRUEHERES BUNDESGBIET

1.27 ERFASSTES GELDVERMOEGEN PRIVATER HAUSHALTE AM 31.12.1993 NACH HAUSHALTSTYP
UND SOZIALER STELLUNG DER BEZUGSPERSON

1.27.8 HAUSHALTE VON NICHTERWERBSTAETIGEN

GEGENSTAND DER NACHWEISUNG	HAUSHALTE INSGESAMT	HAUSHALTSTYP					
		ALLEIN- LEBENDE FRAU	ALLEIN- LEBENDER MANN	ELTERNTEIL MIT KINDERN 1)		EHEPAAR	SONSTIGER HAUSHALT
				ZUSAMMEN	DAR. MIT 1 KIND		
1 000							
HAUSHALTE INSGESAMT.....	10 842	4 168	1 096	526	341	4 487	566
MIT GELDVERMOEGEN.....	10 342	3 918	982	481	321	4 412	548
OHNE GELDVERMOEGEN.....	500	250	113	(45)	/	(75)	/
BRUTTO-GELDVERMOEGEN IM DURCHSCHNITT ALLER HAUSHALTE IN DM							
AUF SPARBUECHERN.....	13 049	10 232	10 750	8 296	9 922	16 584	14 633
BEI BAUSPARKASSEN.....	2 031	1 024	1 005	2 196	(2 689)	3 089	2 882
IN WERTPAPIEREN 2).....	22 671	13 246	21 364	14 221	17 091	32 750	22 548
IN LEBENSVERSICHERUNGEN 3).....	8 798	3 277	3 658	7 584	7 760	15 012	11 269
IN SONSTIGEN GELDVERMOEGEN 4).....	5 611	2 607	4 724	(5 373)	(6 015)	8 544	6 416
ZUSAMMEN.....	52 159	30 385	41 501	37 670	43 478	75 980	57 748
HOEHE DES BRUTTO-GELDVERMOEGENS JE HAUSHALT IN 1 000							
VON...BIS UNTER...DM							
UNTER 2 500.....	879	452	134	(101)	(52)	147	(46)
2 500 - 5 000.....	666	395	(97)	(40)	/	108	/
5 000 - 7 500.....	563	311	(80)	(31)	/	124	/
7 500 - 10 000.....	504	249	(58)	(33)	/	135	(28)
10 000 - 15 000.....	926	418	119	(38)	/	294	(57)
15 000 - 20 000.....	699	350	(56)	/	/	248	(28)
20 000 - 25 000.....	521	205	(39)	/	/	228	/
25 000 - 30 000.....	571	227	(45)	/	/	237	(33)
30 000 - 35 000.....	437	169	(34)	/	/	201	/
35 000 - 40 000.....	361	131	(28)	/	/	163	/
40 000 - 50 000.....	772	256	(50)	/	/	408	(36)
50 000 - 75 000.....	1 219	345	(86)	(43)	/	669	(74)
75 000 - 100 000.....	731	176	(52)	/	/	445	(38)
100 000 - 200 000.....	1 045	180	(69)	(40)	(36)	688	(69)
200 000 UND MEHR.....	450	(54)	(34)	/	/	316	(26)
DURCHSCHNITTLICHES BRUTTO-GELDVERMOEGEN JE HAUSHALT IN DM 5)							
VON...BIS UNTER...DM							
UNTER 2 500.....	970	1 071	797	(797)	(875)	961	(886)
2 500 - 5 000.....	3 601	3 605	(3 591)	(3 643)	/	3 599	/
5 000 - 7 500.....	6 133	6 125	(6 200)	(6 055)	/	6 133	/
7 500 - 10 000.....	8 648	8 612	(8 607)	(8 743)	/	8 689	(8 743)
10 000 - 15 000.....	12 304	12 292	11 825	(12 521)	/	12 503	(12 228)
15 000 - 20 000.....	17 239	17 273	(17 224)	/	/	17 191	(17 489)
20 000 - 25 000.....	22 182	22 110	(22 339)	/	/	22 240	/
25 000 - 30 000.....	27 137	27 074	(26 996)	/	/	27 144	(27 399)
30 000 - 35 000.....	32 083	31 800	(32 472)	/	/	32 219	/
35 000 - 40 000.....	37 392	37 426	(37 598)	/	/	37 311	/
40 000 - 50 000.....	44 360	43 982	(44 253)	/	/	44 628	(44 447)
50 000 - 75 000.....	60 683	60 324	(60 683)	(61 754)	/	60 944	(59 384)
75 000 - 100 000.....	86 319	85 606	(84 670)	/	/	86 649	(86 761)
100 000 - 200 000.....	137 978	135 585	(137 523)	(132 050)	(131 996)	139 105	(136 836)
200 000 UND MEHR.....	357 974	(316 732)	(466 280)	/	/	357 843	(351 811)
RESTSCHULD 6) IM DURCHSCHNITT ALLER HAUSHALTE IN DM							
NETTO-GELDVERMOEGEN 7) IM DURCHSCHNITT	527	225	607	(958)	(958)	683	(953)
ALLER HAUSHALTE IN DM.....	51 632	30 160	40 894	36 712	42 520	75 297	56 795
HOEHE DES NETTO-GELDVERMOEGENS 7) JE HAUSHALT IN 1 000							
VON...BIS UNTER...DM							
UNTER 2 500.....	1 041	488	164	124	(66)	208	(57)
2 500 - 5 000.....	655	397	(89)	(33)	/	110	/
5 000 - 7 500.....	558	307	(75)	(32)	/	127	/
7 500 - 10 000.....	490	247	(58)	(28)	/	128	(29)
10 000 - 15 000.....	903	412	117	(35)	/	282	(57)
15 000 - 20 000.....	695	350	(55)	/	/	245	(29)
20 000 - 25 000.....	510	202	(38)	/	/	218	/
25 000 - 30 000.....	557	223	(46)	/	/	232	(28)
30 000 - 35 000.....	437	170	(33)	/	/	198	/
35 000 - 40 000.....	363	130	(27)	/	/	168	/
40 000 - 50 000.....	767	254	(50)	/	/	406	(38)
50 000 - 75 000.....	1 201	345	(85)	(44)	/	658	(71)
75 000 - 100 000.....	726	176	(53)	/	/	441	(37)
100 000 - 200 000.....	1 040	180	(69)	(39)	(36)	685	(68)
200 000 UND MEHR.....	448	(54)	(34)	/	/	316	(26)
DURCHSCHNITTLICHES NETTO-GELDVERMOEGEN 7) JE HAUSHALT IN DM 8)							
VON...BIS UNTER...DM							
UNTER 2 500.....	-1 033	106	-1 719	- 939	(-1 194)	-2 735	(-2 811)
2 500 - 5 000.....	3 620	3 611	(3 638)	(3 767)	/	3 622	/
5 000 - 7 500.....	6 137	6 112	(6 212)	(6 124)	/	6 162	/
7 500 - 10 000.....	8 662	8 622	(8 624)	(8 764)	/	8 727	(8 696)
10 000 - 15 000.....	12 280	12 288	11 831	(12 588)	/	12 443	(12 135)
15 000 - 20 000.....	17 257	17 298	(17 294)	/	/	17 179	(17 479)
20 000 - 25 000.....	22 172	22 130	(22 481)	/	/	22 194	/
25 000 - 30 000.....	27 116	27 053	(27 056)	/	/	27 135	(27 188)
30 000 - 35 000.....	32 106	31 806	(32 488)	/	/	32 228	/
35 000 - 40 000.....	37 360	37 428	(37 621)	/	/	37 278	/
40 000 - 50 000.....	44 304	43 977	(44 260)	/	/	44 534	(44 102)
50 000 - 75 000.....	60 714	60 238	(60 547)	(61 568)	/	60 995	(60 101)
75 000 - 100 000.....	86 310	85 518	(84 788)	/	/	86 658	(86 521)
100 000 - 200 000.....	137 922	135 500	(137 463)	(132 211)	(132 172)	139 033	(136 893)
200 000 UND MEHR.....	357 806	(315 916)	(466 280)	/	/	357 856	(351 811)

1) LEDIGE KINDER OHNE ALTERSBEGRENZUNG. - 2) BEWERTET ZUM TAGESKURS. - 3) RUECKKAUFWERT VON LEBENS-, STERBEGELD-, AUSBILDUNGS- UND AUSSTEUERVERSICHERUNGEN. - 4) Z.B. FESTGELDER, BERLIN-DARLEHEN. - 5) DER JEWEILIGEN HAUSHALTE MIT BRUTTO-GELDVERMOEGEN. - 6) RESTSCHULD AUS KONSUMENTENKREDITEN. - 7) DAS NETTO-GELDVERMOEGEN ERRECHNET SICH AUS DEM BRUTTO-GELDVERMOEGEN ABZUEGLICH DER RESTSCHULD. - 8) DER JEWEILIGEN HAUSHALTE MIT NETTO-GELDVERMOEGEN.

FRUEHERES BUNDESGBIET

1.28 ERFASTES GELDVERMOEGEN PRIVATER HAUSHALTE VON EHEPAAREN AM 31.12.1993
NACH SOZIALER STELLUNG DER BEZUGSPERSON

1.28.1 HAUSHALTE INSGESAMT

GEGENSTAND DER NACHWEISUNG	HAUSHALTE VON EHEPAAREN INSGESAMT	OHNE KINDER	MIT ... KIND(ERN) 1)			
			1	2	3	4 UND MEHR
1 000						
HAUSHALTE INSGESAMT.....	15 939	7 252	3 982	3 403	984	317
MIT GELDVERMOEGEN.....	15 751	7 159	3 943	3 376	967	306
OHNE GELDVERMOEGEN.....	188	93	(39)	(27)	/	/
BRUTTO-GELDVERMOEGEN IM DURCHSCHNITT ALLER HAUSHALTE IN DM						
AUF SPARBUECHERN.....	12 725	14 646	11 758	10 858	10 261	8 612
BEI BAUSPARKASSEN.....	6 361	4 286	7 598	8 511	8 738	7 837
IN WERTPAPIEREN 2).....	23 587	28 315	20 247	19 388	20 095	13 290
IN LEBENSVERSICHERUNGEN 3).....	30 793	27 797	31 551	34 218	35 618	38 077
IN SONSTIGEN GELDVERMOEGEN 4).....	8 458	8 671	8 410	8 644	7 209	6 090
ZUSAMMEN...	81 924	83 714	79 563	81 619	81 921	73 906
HOEHE DES BRUTTO-GELDVERMOEGENS JE HAUSHALT IN 1 000						
VON...BIS UNTER...DM						
UNTER 2 500.....	441	196	113	79	(36)	(18)
2 500 - 5 000.....	384	173	105	70	(29)	/
5 000 - 7 500.....	423	196	102	91	(24)	/
7 500 - 10 000.....	426	183	104	95	(37)	/
10 000 - 15 000.....	879	408	218	176	49	(28)
15 000 - 20 000.....	782	364	195	154	(45)	(25)
20 000 - 25 000.....	766	340	206	160	43	(16)
25 000 - 30 000.....	754	357	183	151	46	(17)
30 000 - 35 000.....	710	316	180	154	45	(15)
35 000 - 40 000.....	665	295	166	150	(45)	(10)
40 000 - 50 000.....	1 305	605	327	281	73	(19)
50 000 - 75 000.....	2 521	1 119	635	575	155	(36)
75 000 - 100 000.....	1 673	762	427	367	86	(31)
100 000 - 200 000.....	2 784	1 261	700	611	170	42
200 000 UND MEHR.....	1 238	582	283	261	84	(27)
DURCHSCHNITTLICHES BRUTTO-GELDVERMOEGEN JE HAUSHALT IN DM 5)						
VON...BIS UNTER...DM						
UNTER 2 500.....	1 044	991	1 071	1 133	(1 004)	(1 149)
2 500 - 5 000.....	3 662	3 659	3 745	3 651	(3 434)	/
5 000 - 7 500.....	6 170	6 151	6 216	6 120	(6 269)	/
7 500 - 10 000.....	8 738	8 713	8 786	8 772	(8 627)	/
10 000 - 15 000.....	12 472	12 415	12 513	12 553	12 612	(12 229)
15 000 - 20 000.....	17 326	17 202	17 432	17 521	(17 197)	(17 326)
20 000 - 25 000.....	22 411	22 371	22 358	22 489	22 585	(22 607)
25 000 - 30 000.....	27 335	27 205	27 540	27 397	27 243	(27 554)
30 000 - 35 000.....	32 340	32 351	32 277	32 434	32 151	(32 488)
35 000 - 40 000.....	37 427	37 354	37 477	37 439	(37 566)	(37 940)
40 000 - 50 000.....	44 728	44 461	44 769	45 074	45 384	(44 867)
50 000 - 75 000.....	61 452	61 159	61 758	61 850	61 086	(60 380)
75 000 - 100 000.....	86 641	86 688	86 688	86 656	86 180	(85 948)
100 000 - 200 000.....	138 177	138 312	138 147	137 851	138 018	140 044
200 000 UND MEHR.....	359 161	374 186	351 023	338 778	352 960	(337 357)
RESTSCHULD 6) IM DURCHSCHNITT ALLER HAUSHALTE IN DM NETTO-GELDVERMOEGEN 7) IM DURCHSCHNITT ALLER HAUSHALTE IN DM.....						
	2 302	1 519	2 549	3 016	3 686	5 160
	79 622	82 195	77 014	78 604	78 235	68 746
HOEHE DES NETTO-GELDVERMOEGENS 7) JE HAUSHALT IN 1 000						
VON...BIS UNTER...DM						
UNTER 2 500.....	1 047	373	292	236	99	(46)
2 500 - 5 000.....	372	178	98	57	(32)	/
5 000 - 7 500.....	379	172	88	89	(19)	/
7 500 - 10 000.....	396	177	100	84	(28)	/
10 000 - 15 000.....	809	385	196	158	48	(22)
15 000 - 20 000.....	740	355	182	140	46	(16)
20 000 - 25 000.....	712	333	176	149	(39)	(15)
25 000 - 30 000.....	733	341	187	154	(37)	(13)
30 000 - 35 000.....	678	303	169	146	(45)	(14)
35 000 - 40 000.....	640	282	165	147	(37)	(10)
40 000 - 50 000.....	1 255	602	302	265	69	(15)
50 000 - 75 000.....	2 448	1 092	619	558	144	(36)
75 000 - 100 000.....	1 636	758	411	348	88	(31)
100 000 - 200 000.....	2 741	1 245	690	598	167	42
200 000 UND MEHR.....	1 224	578	282	257	81	(25)
DURCHSCHNITTLICHES NETTO-GELDVERMOEGEN 7) JE HAUSHALT IN DM 8)						
VON...BIS UNTER...DM						
UNTER 2 500.....	-8 427	-6 603	-8 716	-8 587	-11 220	(-14 486)
2 500 - 5 000.....	3 674	3 614	3 753	3 700	(3 753)	/
5 000 - 7 500.....	6 154	6 130	6 163	6 106	(6 338)	/
7 500 - 10 000.....	8 728	8 687	8 878	8 676	(8 634)	/
10 000 - 15 000.....	12 458	12 396	12 585	12 417	12 552	(12 489)
15 000 - 20 000.....	17 293	17 200	17 343	17 525	17 337	(16 629)
20 000 - 25 000.....	22 424	22 326	22 434	22 539	(22 640)	(22 788)
25 000 - 30 000.....	27 309	27 215	27 437	27 385	(27 015)	(27 871)
30 000 - 35 000.....	32 385	32 350	32 297	32 540	(32 384)	(32 598)
35 000 - 40 000.....	37 418	37 335	37 529	37 367	(37 587)	(38 070)
40 000 - 50 000.....	44 698	44 479	44 918	44 843	45 031	(44 948)
50 000 - 75 000.....	61 373	61 125	61 579	61 766	61 177	(60 016)
75 000 - 100 000.....	86 602	86 678	86 587	86 608	86 361	(85 567)
100 000 - 200 000.....	138 040	138 256	137 693	137 555	138 291	143 224
200 000 UND MEHR.....	359 282	373 762	350 361	338 800	356 522	(344 789)

1) LEDIGE KINDER OHNE ALTERSBEGRENZUNG. - 2) BEWERTET ZUM TAGESKURS. - 3) RUECKKAUFWERT VON LEBENS-, STERBEGELD-, AUSBILDUNGS- UND AUSSTEUERVERSICHERUNGEN. - 4) Z.B. FESTGELDER, BERLIN-DARLEHEN. - 5) DER JEWEILIGEN HAUSHALTE MIT BRUTTO-GELDVERMOEGEN. - 6) RESTSCHULD AUS KONSUMTENKREDITEN. - 7) DAS NETTO-GELDVERMOEGEN ERRECHNET SICH AUS DEM BRUTTO-GELDVERMOEGEN ABZUEGLICH DER RESTSCHULD. - 8) DER JEWEILIGEN HAUSHALTE MIT NETTO-GELDVERMOEGEN.

FRUEHERES BUNDESGBIET

1.28 ERFASSTES GELDVERMOEGEN PRIVATER HAUSHALTE VON EhePAAREN AM 31.12.1993
NACH SOZIALER STELLUNG DER BEZUGSPERSON

1.28.2 HAUSHALTE VON LANDWIRTEN

GEGENSTAND DER NACHWEISUNG	HAUSHALTE VON EhePAAREN INSGESAMT	OHNE KINDER	MIT ... KIND(ERN) 1)			
			1	2	3	4 UND MEHR
1 000						
HAUSHALTE INSGESAMT.....	186	(41)	(43)	56	(27)	(19)
MIT GELDVERMOEGEN.....	186	(41)	(43)	56	(27)	(19)
OHNE GELDVERMOEGEN.....	/	/	/	/	/	/
BRUTTO-GELDVERMOEGEN IM DURCHSCHNITT ALLER HAUSHALTE IN DM						
AUF SPARBUECHERN.....	13 414	(16 841)	(11 694)	12 762	(11 768)	(14 119)
BEI BAUSPARKASSEN.....	7 897	(6 113)	(7 183)	(8 824)	(6 770)	(12 307)
IN WERTPAPIEREN 2).....	20 374	(19 600)	(18 933)	(20 101)	(22 579)	(22 986)
IN LEBENSVERSICHERUNGEN 3).....	46 165	(54 381)	(52 336)	(31 793)	(45 001)	(58 444)
IN SONSTIGEN GELDVERMOEGEN 4).....	15 153	/	(17 764)	(17 600)	(15 932)	/
ZUSAMMEN.....	103 003	(108 895)	(107 911)	91 079	(102 050)	(115 679)
HOEHE DES BRUTTO-GELDVERMOEGENS JE HAUSHALT IN 1 000						
VON...BIS UNTER...DM						
UNTER 2 500.....	/	/	/	/	/	/
2 500 - 5 000.....	/	/	/	/	/	/
5 000 - 7 500.....	/	/	/	/	/	/
7 500 - 10 000.....	/	/	/	/	/	/
10 000 - 15 000.....	/	/	/	/	/	/
15 000 - 20 000.....	/	/	/	/	/	/
20 000 - 25 000.....	/	/	/	/	/	/
25 000 - 30 000.....	/	/	/	/	/	/
30 000 - 35 000.....	/	/	/	/	/	/
35 000 - 40 000.....	/	/	/	/	/	/
40 000 - 50 000.....	/	/	/	/	/	/
50 000 - 75 000.....	(29)	/	/	/	/	/
75 000 - 100 000.....	(26)	/	/	/	/	/
100 000 - 200 000.....	54	/	/	(19)	/	/
200 000 UND MEHR.....	(22)	/	/	/	/	/
DURCHSCHNITTLICHES BRUTTO-GELDVERMOEGEN JE HAUSHALT IN DM 5)						
VON...BIS UNTER...DM						
UNTER 2 500.....	/	/	/	/	/	/
2 500 - 5 000.....	/	/	/	/	/	/
5 000 - 7 500.....	/	/	/	/	/	/
7 500 - 10 000.....	/	/	/	/	/	/
10 000 - 15 000.....	/	/	/	/	/	/
15 000 - 20 000.....	/	/	/	/	/	/
20 000 - 25 000.....	/	/	/	/	/	/
25 000 - 30 000.....	/	/	/	/	/	/
30 000 - 35 000.....	/	/	/	/	/	/
35 000 - 40 000.....	/	/	/	/	/	/
40 000 - 50 000.....	/	/	/	/	/	/
50 000 - 75 000.....	(62 928)	/	/	/	/	/
75 000 - 100 000.....	(88 242)	/	/	/	/	/
100 000 - 200 000.....	135 558	/	/	(132 030)	/	/
200 000 UND MEHR.....	(291 240)	/	/	/	/	/
RESTSCHULD 6) IM DURCHSCHNITT ALLER HAUSHALTE IN DM NETTO-GELDVERMOEGEN 7) IM DURCHSCHNITT ALLER HAUSHALTE IN DM.....						
	100 306	(105 462)	(107 284)	89 108	(95 940)	(112 656)
HOEHE DES NETTO-GELDVERMOEGENS 7) JE HAUSHALT IN 1 000						
VON...BIS UNTER...DM						
UNTER 2 500.....	/	/	/	/	/	/
2 500 - 5 000.....	/	/	/	/	/	/
5 000 - 7 500.....	/	/	/	/	/	/
7 500 - 10 000.....	/	/	/	/	/	/
10 000 - 15 000.....	/	/	/	/	/	/
15 000 - 20 000.....	/	/	/	/	/	/
20 000 - 25 000.....	/	/	/	/	/	/
25 000 - 30 000.....	/	/	/	/	/	/
30 000 - 35 000.....	/	/	/	/	/	/
35 000 - 40 000.....	/	/	/	/	/	/
40 000 - 50 000.....	/	/	/	/	/	/
50 000 - 75 000.....	(29)	/	/	/	/	/
75 000 - 100 000.....	(25)	/	/	/	/	/
100 000 - 200 000.....	(53)	/	/	(19)	/	/
200 000 UND MEHR.....	(22)	/	/	/	/	/
DURCHSCHNITTLICHES NETTO-GELDVERMOEGEN 7) JE HAUSHALT IN DM 8)						
VON...BIS UNTER...DM						
UNTER 2 500.....	/	/	/	/	/	/
2 500 - 5 000.....	/	/	/	/	/	/
5 000 - 7 500.....	/	/	/	/	/	/
7 500 - 10 000.....	/	/	/	/	/	/
10 000 - 15 000.....	/	/	/	/	/	/
15 000 - 20 000.....	/	/	/	/	/	/
20 000 - 25 000.....	/	/	/	/	/	/
25 000 - 30 000.....	/	/	/	/	/	/
30 000 - 35 000.....	/	/	/	/	/	/
35 000 - 40 000.....	/	/	/	/	/	/
40 000 - 50 000.....	/	/	/	/	/	/
50 000 - 75 000.....	(63 389)	/	/	/	/	/
75 000 - 100 000.....	(88 058)	/	/	/	/	/
100 000 - 200 000.....	(136 093)	/	/	(131 723)	/	/
200 000 UND MEHR.....	(291 240)	/	/	/	/	/

1) LEDIGE KINDER OHNE ALTERSBEGRENZUNG. - 2) BEWERTET ZUM TAGESKURS. - 3) RUECKKAUFWERT VON LEBENS-, STERBEGELD-, AUSBILDUNGS- UND AUSSTEUERVERSICHERUNGEN. - 4) Z.B. FESTGELDER, BERLIN-DARLEHEN. - 5) DER JEWEILIGEN HAUSHALTE MIT BRUTTO-GELDVERMOEGEN. - 6) RESTSCHULD AUS KONSUMTENKREDITEN. - 7) DAS NETTO-GELDVERMOEGEN ERRECHNET SICH AUS DEM BRUTTO-GELDVERMOEGEN ABZUEGLICH DER RESTSCHULD. - 8) DER JEWEILIGEN HAUSHALTE MIT NETTO-GELDVERMOEGEN.

FRUEHERES BUNDESGBEIT

1.28 ERFASSTES GELDVERMOEGEN PRIVATER HAUSHALTE VON EHEPAAREN AM 31.12.1993
NACH SOZIALER STELLUNG DER BEZUGSPERSON

1.28.3 HAUSHALTE VON GEWERBETREIBENDEN, FREIBERUFLICH TAEITIGEN

GEGENSTAND DER NACHWEISUNG	HAUSHALTE VON EHEPAAREN INSGESAMT	OHNE KINDER	MIT ... KIND(ERN) 1)			
			1	2	3	4 UND MEHR
1 000						
HAUSHALTE INSGESAMT.....	1 197	415	314	338	96	(33)
MIT GELDVERMOEGEN.....	1 183	410	311	337	96	(29)
OHNE GELDVERMOEGEN.....	/	/	/	/	/	/
BRUTTO-GELDVERMOEGEN IM DURCHSCHNITT ALLER HAUSHALTE IN DM						
AUF SPARBUECHERN.....	12 300	13 112	11 764	12 637	10 163	(9 930)
BEI BAUSPARKASSEN.....	7 716	6 523	8 107	8 252	9 762	(7 566)
IN WERTPAPIEREN 2).....	39 908	55 457	34 329	28 243	(39 236)	(18 701)
IN LEBENSVERSICHERUNGEN 3).....	100 894	113 331	92 142	92 739	101 339	(110 105)
IN SONSTIGEN GELDVERMOEGEN 4).....	22 054	23 881	19 744	23 037	(17 734)	/
ZUSAMMEN... ..	182 873	212 304	166 086	164 908	178 234	(169 885)
HOEHE DES BRUTTO-GELDVERMOEGENS JE HAUSHALT IN 1 000						
VON...BIS UNTER...DM						
UNTER 2 500.....	/	/	/	/	/	/
2 500 - 5 000.....	/	/	/	/	/	/
5 000 - 7 500.....	(26)	/	/	/	/	/
7 500 - 10 000.....	/	/	/	/	/	/
10 000 - 15 000.....	(32)	/	/	/	/	/
15 000 - 20 000.....	(24)	/	/	/	/	/
20 000 - 25 000.....	(25)	/	/	/	/	/
25 000 - 30 000.....	(32)	/	/	/	/	/
30 000 - 35 000.....	(34)	/	/	/	/	/
35 000 - 40 000.....	(26)	/	/	/	/	/
40 000 - 50 000.....	(50)	/	/	/	/	/
50 000 - 75 000.....	116	(27)	(36)	(45)	/	/
75 000 - 100 000.....	94	(30)	/	(30)	/	/
100 000 - 200 000.....	303	116	(75)	82	(25)	/
200 000 UND MEHR.....	359	151	(79)	93	(25)	/
DURCHSCHNITTLICHES BRUTTO-GELDVERMOEGEN JE HAUSHALT IN DM 5)						
VON...BIS UNTER...DM						
UNTER 2 500.....	/	/	/	/	/	/
2 500 - 5 000.....	/	/	/	/	/	/
5 000 - 7 500.....	(6 274)	/	/	/	/	/
7 500 - 10 000.....	/	/	/	/	/	/
10 000 - 15 000.....	(12 026)	/	/	/	/	/
15 000 - 20 000.....	(17 741)	/	/	/	/	/
20 000 - 25 000.....	(22 438)	/	/	/	/	/
25 000 - 30 000.....	(27 425)	/	/	/	/	/
30 000 - 35 000.....	(32 635)	/	/	/	/	/
35 000 - 40 000.....	(37 170)	/	/	/	/	/
40 000 - 50 000.....	(44 261)	/	/	/	/	/
50 000 - 75 000.....	63 158	(62 769)	(62 208)	(64 534)	/	/
75 000 - 100 000.....	86 397	(87 070)	/	(86 489)	/	/
100 000 - 200 000.....	144 858	142 721	(146 117)	146 469	(146 263)	/
200 000 UND MEHR.....	424 564	435 945	(440 830)	388 743	(460 140)	/
RESTSCHULD 6) IM DURCHSCHNITT ALLER HAUSHALTE IN DM	3 920	(3 038)	(3 914)	4 275	(3 834)	/
NETTO-GELDVERMOEGEN 7) IM DURCHSCHNITT ALLER HAUSHALTE IN DM.....	178 953	209 266	162 172	160 633	174 400	(158 114)
HOEHE DES NETTO-GELDVERMOEGENS 7) JE HAUSHALT IN 1 000						
VON...BIS UNTER...DM						
UNTER 2 500.....	(59)	/	/	/	/	/
2 500 - 5 000.....	/	/	/	/	/	/
5 000 - 7 500.....	(22)	/	/	/	/	/
7 500 - 10 000.....	/	/	/	/	/	/
10 000 - 15 000.....	(26)	/	/	/	/	/
15 000 - 20 000.....	(21)	/	/	/	/	/
20 000 - 25 000.....	(25)	/	/	/	/	/
25 000 - 30 000.....	(35)	/	/	/	/	/
30 000 - 35 000.....	(26)	/	/	/	/	/
35 000 - 40 000.....	(23)	/	/	/	/	/
40 000 - 50 000.....	(46)	/	/	/	/	/
50 000 - 75 000.....	118	(28)	(37)	(45)	/	/
75 000 - 100 000.....	87	(29)	/	(29)	/	/
100 000 - 200 000.....	305	118	(76)	79	(26)	/
200 000 UND MEHR.....	352	148	(78)	91	(24)	/
DURCHSCHNITTLICHES NETTO-GELDVERMOEGEN 7) JE HAUSHALT IN DM 8)						
VON...BIS UNTER...DM						
UNTER 2 500.....	(-16 162)	/	/	/	/	/
2 500 - 5 000.....	/	/	/	/	/	/
5 000 - 7 500.....	(6 095)	/	/	/	/	/
7 500 - 10 000.....	/	/	/	/	/	/
10 000 - 15 000.....	(12 428)	/	/	/	/	/
15 000 - 20 000.....	(17 450)	/	/	/	/	/
20 000 - 25 000.....	(22 501)	/	/	/	/	/
25 000 - 30 000.....	(27 490)	/	/	/	/	/
30 000 - 35 000.....	(32 760)	/	/	/	/	/
35 000 - 40 000.....	(37 273)	/	/	/	/	/
40 000 - 50 000.....	(44 245)	/	/	/	/	/
50 000 - 75 000.....	63 055	(62 108)	(62 546)	(64 423)	/	/
75 000 - 100 000.....	86 905	(87 773)	/	(86 924)	/	/
100 000 - 200 000.....	144 102	141 910	(144 958)	145 648	(145 458)	/
200 000 UND MEHR.....	426 145	436 986	(441 443)	388 830	(470 881)	/

1) LEDIGE KINDER OHNE ALTERSBEGRENZUNG. - 2) BEWERTET ZUM TAGESKURS. - 3) RUECKKAUFWERT VON LEBENS-, STERBEGELD-, AUSBILDUNGS- UND AUSSTEUERVERSICHERUNGEN. - 4) Z.B. FESTGELDER, BERLIN-DARLEHEN. - 5) DER JEWEILIGEN HAUSHALTE MIT BRUTTO-GELDVERMOEGEN. - 6) RESTSCHULD AUS KONSUMENTENKREDITEN. - 7) DAS NETTO-GELDVERMOEGEN ERRECHNET SICH AUS DEM BRUTTO-GELDVERMOEGEN ABZUEGLICH DER RESTSCHULD. - 8) DER JEWEILIGEN HAUSHALTE MIT NETTO-GELDVERMOEGEN.

FRUEHERES BUNDESGBEIT

1.28 ERFASTES GELDVERMOEGEN PRIVATER HAUSHALTE VON EHEPAAREN AM 31.12.1993
NACH SOZIALER STELLUNG DER BEZUGSPERSON

1.28.4 HAUSHALTE VON BEAMTEN

GEGENSTAND DER NACHWEISUNG	HAUSHALTE VON EHEPAAREN INSGESAMT	OHNE KINDER	MIT ... KIND(ERN) 1)			
			1	2	3	4 UND MEHR
1 000						
HAUSHALTE INSGESAMT.....	1 154	349	335	349	95	25
MIT GELDVERMOEGEN.....	1 153	349	335	348	95	25
OHNE GELDVERMOEGEN.....	/	/	/	/	/	/
BRUTTO-GELDVERMOEGEN IM DURCHSCHNITT ALLER HAUSHALTE IN DM						
AUF SPARBUECHERN.....	13 234	15 153	12 551	12 884	11 221	8 195
BEI BAUSPARKASSEN.....	10 857	9 793	10 774	11 344	12 287	14 547
IN WERTPAPIEREN 2).....	23 825	28 490	20 719	22 045	23 778	(25 344)
IN LEBENSVERSICHERUNGEN 3).....	27 867	26 687	26 940	29 776	27 242	32 475
IN SONSTIGEN GELDVERMOEGEN 4).....	9 289	9 484	9 762	9 355	6 992	(8 063)
ZUSAMMEN...	85 072	89 607	80 747	85 403	81 520	88 624
HOEHE DES BRUTTO-GELDVERMOEGENS JE HAUSHALT IN 1 000						
VON...BIS UNTER...DM						
UNTER 2 500.....	(11)	/	/	/	/	/
2 500 - 5 000.....	(13)	/	/	/	/	/
5 000 - 7 500.....	(17)	/	/	/	/	/
7 500 - 10 000.....	(16)	/	/	/	/	/
10 000 - 15 000.....	40	(11)	(14)	(10)	(4)	/
15 000 - 20 000.....	47	(17)	(12)	(13)	(4)	/
20 000 - 25 000.....	45	(10)	(15)	(13)	(5)	/
25 000 - 30 000.....	49	(15)	(16)	(14)	(4)	/
30 000 - 35 000.....	55	(16)	(17)	(17)	/	/
35 000 - 40 000.....	54	(17)	(17)	(15)	/	/
40 000 - 50 000.....	98	(31)	27	28	(9)	/
50 000 - 75 000.....	222	66	63	73	(16)	/
75 000 - 100 000.....	161	79	47	51	(13)	/
100 000 - 200 000.....	243	79	67	73	19	(6)
200 000 UND MEHR.....	81	(27)	(20)	25	(6)	/
DURCHSCHNITTLICHES BRUTTO-GELDVERMOEGEN JE HAUSHALT IN DM 5)						
VON...BIS UNTER...DM						
UNTER 2 500.....	(1 264)	/	/	/	/	/
2 500 - 5 000.....	(3 700)	/	/	/	/	/
5 000 - 7 500.....	(6 346)	/	/	/	/	/
7 500 - 10 000.....	(8 753)	/	/	/	/	/
10 000 - 15 000.....	12 448	(12 738)	(12 235)	(12 362)	(12 509)	/
15 000 - 20 000.....	17 442	(17 675)	(17 414)	(17 356)	(17 084)	/
20 000 - 25 000.....	22 431	(22 380)	(22 656)	(22 239)	(22 371)	/
25 000 - 30 000.....	27 519	(27 120)	(27 877)	(27 513)	(27 721)	/
30 000 - 35 000.....	32 460	(32 723)	(32 288)	(32 374)	/	/
35 000 - 40 000.....	37 489	(37 166)	(37 610)	(37 620)	/	/
40 000 - 50 000.....	44 814	(44 441)	45 173	44 819	(45 221)	/
50 000 - 75 000.....	61 743	61 590	61 810	61 623	(62 803)	/
75 000 - 100 000.....	86 257	85 300	86 803	86 258	(87 513)	/
100 000 - 200 000.....	137 365	136 241	140 505	136 371	135 884	(133 681)
200 000 UND MEHR.....	309 071	(326 841)	(300 528)	294 529	(321 784)	/
RESTSCHULD 6) IM DURCHSCHNITT ALLER HAUSHALTE IN DM	2 371	1 798	2 612	2 604	2 553	(3 177)
NETTO-GELDVERMOEGEN 7) IM DURCHSCHNITT ALLER HAUSHALTE IN DM.....	82 701	87 808	78 135	82 799	78 966	85 447
HOEHE DES NETTO-GELDVERMOEGENS 7) JE HAUSHALT IN 1 000						
VON...BIS UNTER...DM						
UNTER 2 500.....	44	(9)	(16)	(13)	(5)	/
2 500 - 5 000.....	(12)	/	/	/	/	/
5 000 - 7 500.....	(18)	/	/	/	/	/
7 500 - 10 000.....	(16)	/	/	/	/	/
10 000 - 15 000.....	40	(12)	(12)	(10)	(5)	/
15 000 - 20 000.....	47	(16)	(12)	(13)	(4)	/
20 000 - 25 000.....	41	(11)	(15)	(12)	/	/
25 000 - 30 000.....	53	(15)	(16)	(15)	(5)	/
30 000 - 35 000.....	49	(15)	(15)	(16)	/	/
35 000 - 40 000.....	52	(15)	(15)	(16)	(4)	/
40 000 - 50 000.....	94	(31)	(25)	28	(8)	/
50 000 - 75 000.....	217	63	63	72	(15)	/
75 000 - 100 000.....	155	47	45	48	(12)	/
100 000 - 200 000.....	237	77	66	70	18	(6)
200 000 UND MEHR.....	81	(27)	(20)	25	(6)	/
DURCHSCHNITTLICHES NETTO-GELDVERMOEGEN 7) JE HAUSHALT IN DM 8)						
VON...BIS UNTER...DM						
UNTER 2 500.....	-9 483	(-10 745)	(-11 735)	(-6 144)	(-9 520)	/
2 500 - 5 000.....	(3 861)	/	/	/	/	/
5 000 - 7 500.....	(6 389)	/	/	/	/	/
7 500 - 10 000.....	(8 739)	/	/	/	/	/
10 000 - 15 000.....	12 603	(12 891)	(12 295)	(12 521)	(12 912)	/
15 000 - 20 000.....	17 535	(17 752)	(17 564)	(17 420)	(17 047)	/
20 000 - 25 000.....	22 428	(22 302)	(22 757)	(22 198)	/	/
25 000 - 30 000.....	27 532	(27 260)	(27 693)	(27 565)	(27 874)	/
30 000 - 35 000.....	32 361	(32 651)	(32 200)	(32 291)	/	/
35 000 - 40 000.....	37 483	(37 241)	(37 571)	(37 555)	(37 706)	/
40 000 - 50 000.....	44 761	(44 455)	(45 154)	44 719	(45 111)	/
50 000 - 75 000.....	61 833	61 631	61 946	61 753	(62 682)	/
75 000 - 100 000.....	86 543	85 513	87 251	86 648	(87 469)	/
100 000 - 200 000.....	137 368	136 132	140 254	136 849	135 555	(133 054)
200 000 UND MEHR.....	308 105	(326 293)	(299 549)	292 761	(321 029)	/

1) LEDIGE KINDER OHNE ALTERSBEGRENZUNG. - 2) BEWERTET ZUM TAGESKURS. - 3) RUECKKAUFWERT VON LEBENS-, STERBEGELD-, AUSBILDUNGS- UND AUSSTEUERVERSICHERUNGEN. - 4) Z.B. FESTGELDER, BERLIN-DARLEHEN. - 5) DER JEWEILIGEN HAUSHALTE MIT BRUTTO-GELDVERMOEGEN. - 6) RESTSCHULD AUS KONSUMENTENKREDITEN. - 7) DAS NETTO-GELDVERMOEGEN ERRECHNET SICH AUS DEM BRUTTO-GELDVERMOEGEN ABZUEGLICH DER RESTSCHULD. - 8) DER JEWEILIGEN HAUSHALTE MIT NETTO-GELDVERMOEGEN.

FRUEHERES BUNDESGBEIT

1.28 ERFASSTES GELDVERMOEGEN PRIVATER HAUSHALTE VON EHEPAAREN AM 31.12.1993
NACH SOZIALER STELLUNG DER BEZUGSPERSON

1.28.5 HAUSHALTE VON ANGESTELLTEN

GEGENSTAND DER NACHWEISUNG	HAUSHALTE VON EHEPAAREN INSGESAMT	OHNE KINDER	MIT ... KIND(ERN) 1)			
			1	2	3	4 UND MEHR
1 000						
HAUSHALTE INSGESAMT.....	3 926	1 354	1 162	1 096	249	65
MIT GELDVERMOEGEN.....	3 913	1 348	1 159	1 093	249	65
OHNE GELDVERMOEGEN.....	(13)	/	/	/	/	/
BRUTTO-GELDVERMOEGEN IM DURCHSCHNITT ALLER HAUSHALTE IN DM						
AUF SPARBUECHERN.....	12 990	13 472	12 098	11 828	11 208	9 079
BEI BAUSPARKASSEN.....	8 200	7 453	8 015	8 913	9 212	11 151
IN WERTPAPIEREN 2).....	24 353	27 135	21 762	23 859	24 661	19 872
IN LEBENSVERSICHERUNGEN 3).....	37 629	43 478	33 106	35 217	35 636	45 032
IN SONSTIGEN GELDVERMOEGEN 4).....	8 894	9 910	8 095	8 632	9 084	(5 698)
ZUSAMMEN.....	91 466	101 449	83 076	88 449	89 800	90 831
HOEHE DES BRUTTO-GELDVERMOEGENS JE HAUSHALT IN 1 000						
VON...BIS UNTER...DM						
UNTER 2 500.....	58	(17)	(21)	(15)	/	/
2 500 - 5 000.....	66	(17)	(23)	(19)	/	/
5 000 - 7 500.....	69	(23)	(25)	(15)	/	/
7 500 - 10 000.....	85	(26)	(25)	(27)	/	/
10 000 - 15 000.....	161	53	(43)	52	(10)	/
15 000 - 20 000.....	163	52	51	48	(9)	/
20 000 - 25 000.....	162	(43)	54	50	(13)	/
25 000 - 30 000.....	181	63	46	38	(11)	/
30 000 - 35 000.....	158	(44)	52	48	(11)	/
35 000 - 40 000.....	158	54	46	46	(11)	/
40 000 - 50 000.....	311	102	101	85	(20)	/
50 000 - 75 000.....	671	216	208	192	46	(9)
75 000 - 100 000.....	476	171	143	126	28	(8)
100 000 - 200 000.....	862	318	241	239	51	(13)
200 000 UND MEHR.....	352	148	83	93	(22)	/
DURCHSCHNITTLICHES BRUTTO-GELDVERMOEGEN JE HAUSHALT IN DM 5)						
VON...BIS UNTER...DM						
UNTER 2 500.....	1 146	(1 038)	(1 211)	(1 158)	/	/
2 500 - 5 000.....	3 749	(3 866)	(3 713)	(3 697)	/	/
5 000 - 7 500.....	6 168	(6 144)	(6 114)	(6 217)	/	/
7 500 - 10 000.....	8 779	(8 810)	(8 688)	(8 835)	/	/
10 000 - 15 000.....	12 420	12 431	(12 384)	12 386	(12 707)	/
15 000 - 20 000.....	17 440	17 213	17 520	17 588	(17 415)	/
20 000 - 25 000.....	22 493	(22 576)	22 427	22 422	(22 716)	/
25 000 - 30 000.....	27 451	27 386	27 600	27 439	(27 114)	/
30 000 - 35 000.....	32 327	(32 398)	32 131	32 415	(32 493)	/
35 000 - 40 000.....	37 377	37 265	37 397	37 497	(37 397)	/
40 000 - 50 000.....	44 648	44 524	44 520	44 896	(44 863)	/
50 000 - 75 000.....	61 886	61 890	62 107	61 844	61 458	(59 821)
75 000 - 100 000.....	86 385	86 274	86 610	86 430	86 730	(82 787)
100 000 - 200 000.....	138 869	139 096	137 873	138 966	140 267	(131 506)
200 000 UND MEHR.....	334 540	352 987	312 416	320 454	(337 400)	/
RETSCHULD 6) IM DURCHSCHNITT ALLER HAUSHALTE IN DM	2 847	2 803	2 597	2 885	3 661	(4 455)
NETTO-GELDVERMOEGEN 7) IM DURCHSCHNITT ALLER HAUSHALTE IN DM.....	88 619	98 646	80 479	85 564	86 140	86 376
HOEHE DES NETTO-GELDVERMOEGENS 7) JE HAUSHALT IN 1 000						
VON...BIS UNTER...DM						
UNTER 2 500.....	205	70	61	53	(13)	(8)
2 500 - 5 000.....	65	(17)	(22)	(20)	/	/
5 000 - 7 500.....	58	(15)	(23)	(14)	/	/
7 500 - 10 000.....	80	(24)	(27)	(24)	/	/
10 000 - 15 000.....	143	(48)	(40)	45	(9)	/
15 000 - 20 000.....	156	(45)	46	51	(10)	/
20 000 - 25 000.....	157	(44)	50	47	(13)	/
25 000 - 30 000.....	149	56	44	38	(9)	/
30 000 - 35 000.....	151	(41)	53	45	(10)	/
35 000 - 40 000.....	156	52	(45)	47	(9)	/
40 000 - 50 000.....	291	98	89	78	(22)	/
50 000 - 75 000.....	655	214	205	186	41	(9)
75 000 - 100 000.....	464	168	140	120	28	(8)
100 000 - 200 000.....	840	308	235	234	51	(13)
200 000 UND MEHR.....	348	148	82	92	(20)	/
DURCHSCHNITTLICHES NETTO-GELDVERMOEGEN 7) JE HAUSHALT IN DM 8)						
VON...BIS UNTER...DM						
UNTER 2 500.....	-11 449	-13 784	-9 349	-10 361	(-14 129)	(-9 660)
2 500 - 5 000.....	3 731	(3 776)	(3 595)	(3 831)	/	/
5 000 - 7 500.....	6 064	(6 037)	(5 995)	(6 070)	/	/
7 500 - 10 000.....	8 716	(8 713)	(8 750)	(8 663)	/	/
10 000 - 15 000.....	12 435	(12 419)	(12 480)	12 336	(12 798)	/
15 000 - 20 000.....	17 388	(17 217)	17 412	17 453	(17 637)	/
20 000 - 25 000.....	22 505	(22 587)	22 534	22 413	(22 514)	/
25 000 - 30 000.....	27 425	27 374	27 570	27 388	(27 046)	/
30 000 - 35 000.....	32 331	(32 310)	32 192	32 501	(32 264)	/
35 000 - 40 000.....	37 415	37 257	(37 494)	37 505	(37 536)	/
40 000 - 50 000.....	44 773	44 787	44 638	44 945	(44 683)	/
50 000 - 75 000.....	61 720	61 802	61 719	61 775	61 418	(59 913)
75 000 - 100 000.....	86 282	86 368	86 310	86 351	86 464	(82 335)
100 000 - 200 000.....	138 426	138 926	137 536	138 625	140 398	(131 361)
200 000 UND MEHR.....	334 290	351 649	311 551	320 523	(345 317)	/

1) LEDIGE KINDER OHNE ALTERSBEGRENZUNG. - 2) BEWERTET ZUM TAGESKURS. - 3) RUECKKAUFWERT VON LEBENS-, STERBEGELD-, AUSBILDUNGS- UND AUSSTEUERVERSICHERUNGEN. - 4) Z.B. FESTGELDER, BERLIN-DARLEHEN. - 5) DER JEWEILIGEN HAUSHALTE MIT BRUTTO-GELDVERMOEGEN. - 6) RESTSCHULD AUS KONSUMENTENKREDITEN. - 7) DAS NETTO-GELDVERMOEGEN ERRECHNET SICH AUS DEM BRUTTO-GELDVERMOEGEN ABZUGLICH DER RESTSCHULD. - 8) DER JEWEILIGEN HAUSHALTE MIT NETTO-GELDVERMOEGEN.

FRUEHERES BUNDESGBEIT

1.28 ERFASTES GELDVERMOEGEN PRIVATER HAUSHALTE VON EHEPAAREN AM 31.12.1993
NACH SOZIALER STELLUNG DER BEZUGSPERSON

1.28.6 HAUSHALTE VON ARBEITERN

GEGENSTAND DER NACHWEISUNG	HAUSHALTE VON EHEPAAREN INSGESAMT	OHNE KINDER	MIT ... KIND(ERN) 1)			
			1	2	3	4 UND MEHR
1 000						
HAUSHALTE INSGESAMT.....	4 400	1 323	1 332	1 220	394	132
MIT GELDVERMOEGEN.....	4 373	1 313	1 320	1 216	394	131
OHNE GELDVERMOEGEN.....	/	/	/	/	/	/
BRUTTO-GELDVERMOEGEN IM DURCHSCHNITT ALLER HAUSHALTE IN DM						
AUF SPARBUECHERN.....	9 622	11 042	9 114	8 796	9 624	8 126
BEI BAUSPARKASSEN.....	6 824	4 938	7 289	8 046	7 982	(6 291)
IN WERTPAPIEREN 2).....	10 471	11 455	10 835	9 342	11 140	(5 362)
IN LEBENSVERSICHERUNGEN 3).....	23 114	25 090	21 674	22 111	24 836	21 973
IN SONSTIGEN GELDVERMOEGEN 4).....	4 208	4 480	4 545	3 914	(3 742)	/
ZUSAMMEN...	54 240	57 006	53 456	52 210	57 325	43 856
HOEHE DES BRUTTO-GELDVERMOEGENS JE HAUSHALT IN 1 000						
VON...BIS UNTER...DM						
UNTER 2 500.....	140	/	(46)	(32)	/	/
2 500 - 5 000.....	145	(44)	(46)	(35)	/	/
5 000 - 7 500.....	163	(46)	(41)	(54)	/	/
7 500 - 10 000.....	143	/	(41)	(42)	/	/
10 000 - 15 000.....	316	(92)	(103)	(79)	(27)	/
15 000 - 20 000.....	271	(71)	(86)	80	/	/
20 000 - 25 000.....	276	(91)	(82)	(73)	/	/
25 000 - 30 000.....	247	(58)	(87)	(73)	/	/
30 000 - 35 000.....	219	(65)	(62)	(65)	(18)	/
35 000 - 40 000.....	241	(70)	(75)	(70)	/	/
40 000 - 50 000.....	381	(117)	119	114	(26)	/
50 000 - 75 000.....	746	228	217	216	(72)	/
75 000 - 100 000.....	438	(146)	126	124	(31)	/
100 000 - 200 000.....	569	199	162	146	(50)	/
200 000 UND MEHR.....	(79)	/	/	/	/	/
DURCHSCHNITTLICHES BRUTTO-GELDVERMOEGEN JE HAUSHALT IN DM 5)						
VON...BIS UNTER...DM						
UNTER 2 500.....	1 220	/	(1 261)	(1 243)	/	/
2 500 - 5 000.....	3 648	(3 665)	(3 776)	(3 573)	/	/
5 000 - 7 500.....	6 189	(6 154)	(6 367)	(6 022)	/	/
7 500 - 10 000.....	8 742	/	(8 903)	(8 768)	/	/
10 000 - 15 000.....	12 531	(12 689)	(12 538)	(12 573)	(12 370)	/
15 000 - 20 000.....	17 333	(17 039)	(17 401)	17 527	/	/
20 000 - 25 000.....	22 533	(22 716)	(22 288)	(22 539)	/	/
25 000 - 30 000.....	27 377	(27 100)	(27 566)	(27 395)	/	/
30 000 - 35 000.....	32 427	(32 545)	(32 420)	(32 434)	(32 074)	/
35 000 - 40 000.....	37 579	(37 771)	(37 448)	(37 472)	/	/
40 000 - 50 000.....	44 807	(44 659)	44 498	45 000	(46 416)	/
50 000 - 75 000.....	61 075	60 686	61 910	61 106	(60 087)	/
75 000 - 100 000.....	86 931	(87 570)	86 203	87 063	(86 455)	/
100 000 - 200 000.....	133 758	134 356	133 142	132 706	(135 198)	/
200 000 UND MEHR.....	(265 793)	/	/	/	/	/
RESTSCHULD 6) IM DURCHSCHNITT ALLER HAUSHALTE IN DM	2 845	2 181	2 858	3 136	3 692	(4 160)
NETTO-GELDVERMOEGEN 7) IM DURCHSCHNITT ALLER HAUSHALTE IN DM.....	51 395	54 825	50 598	49 074	53 633	39 796
HOEHE DES NETTO-GELDVERMOEGENS 7) JE HAUSHALT IN 1 000						
VON...BIS UNTER...DM						
UNTER 2 500.....	403	(90)	131	109	(51)	(22)
2 500 - 5 000.....	129	(43)	(41)	(25)	/	/
5 000 - 7 500.....	130	/	(29)	(54)	/	/
7 500 - 10 000.....	137	(39)	(41)	(35)	/	/
10 000 - 15 000.....	288	(84)	(91)	(74)	(27)	/
15 000 - 20 000.....	248	(71)	(83)	(62)	(22)	/
20 000 - 25 000.....	246	(84)	(65)	(72)	/	/
25 000 - 30 000.....	237	(55)	(89)	(72)	/	/
30 000 - 35 000.....	214	(59)	(60)	(64)	(22)	/
35 000 - 40 000.....	221	(65)	(75)	(63)	/	/
40 000 - 50 000.....	360	(117)	(109)	108	(22)	/
50 000 - 75 000.....	706	212	203	208	(69)	/
75 000 - 100 000.....	433	(147)	124	116	(32)	/
100 000 - 200 000.....	557	195	160	144	(47)	/
200 000 UND MEHR.....	(78)	/	/	/	/	/
DURCHSCHNITTLICHES NETTO-GELDVERMOEGEN 7) JE HAUSHALT IN DM 8)						
VON...BIS UNTER...DM						
UNTER 2 500.....	-8 282	(-7 515)	-7 861	-8 568	(-8 997)	(-10 789)
2 500 - 5 000.....	3 679	(3 601)	(3 806)	(3 594)	/	/
5 000 - 7 500.....	6 176	/	(6 349)	(6 054)	/	/
7 500 - 10 000.....	8 714	(8 495)	(9 004)	(8 647)	/	/
10 000 - 15 000.....	12 484	(12 607)	(12 617)	(12 256)	(12 315)	/
15 000 - 20 000.....	17 315	(17 138)	(17 305)	(17 633)	(17 404)	/
20 000 - 25 000.....	22 583	(22 636)	(22 487)	(22 499)	/	/
25 000 - 30 000.....	27 320	(27 166)	(27 358)	(27 399)	/	/
30 000 - 35 000.....	32 532	(32 545)	(32 570)	(32 463)	(32 603)	/
35 000 - 40 000.....	37 559	(37 702)	(37 506)	(37 319)	/	/
40 000 - 50 000.....	44 698	(44 489)	(44 814)	44 615	(45 999)	/
50 000 - 75 000.....	60 877	60 462	61 671	60 874	(60 286)	/
75 000 - 100 000.....	86 734	(87 196)	85 875	86 932	(87 154)	/
100 000 - 200 000.....	133 839	134 518	132 598	132 443	(136 485)	/
200 000 UND MEHR.....	(266 110)	/	/	/	/	/

1) LEDIGE KINDER OHNE ALTERSBEGRENZUNG. - 2) BEWERTET ZUM TAGESKURS. - 3) RUECKKAUFWERT VON LEBENS-, STERBEGELD-, AUSBILDUNGS- UND AUSSTEUERVERSICHERUNGEN. - 4) Z.B. FESTGELDER, BERLIN-DARLEHEN. - 5) DER JEWEILIGEN HAUSHALTE MIT BRUTTO-GELDVERMOEGEN. - 6) RESTSCHULD AUS KONSUMENTENKREDITEN. - 7) DAS NETTO-GELDVERMOEGEN ERRECHNET SICH AUS DEM BRUTTO-GELDVERMOEGEN ABZUEGLICH DER RESTSCHULD. - 8) DER JEWEILIGEN HAUSHALTE MIT NETTO-GELDVERMOEGEN.

FRUEHERES BUNDESGBIET

1.28 ERFASTES GELDVERMOEGEN PRIVATER HAUSHALTE VON EHEPAAREN AM 31.12.1993
NACH SOZIALER STELLUNG DER BEZUGSPERSON

1.28.7 HAUSHALTE VON ARBEITSLSEN

GEGENSTAND DER NACHWEISUNG	HAUSHALTE VON EHEPAAREN INSGESAMT	OHNE KINDER	MIT ... KIND(ERN) 1)			
			1	2	3	4 UND MEHR
1 000						
HAUSHALTE INSGESAMT.....	588	236	152	123	(51)	/
MIT GELDVERMOEGEN.....	530	220	144	(106)	(36)	/
OHNE GELDVERMOEGEN.....	(58)	/	/	/	/	/
BRUTTO-GELDVERMOEGEN IM DURCHSCHNITT ALLER HAUSHALTE IN DM						
AUF SPARBUECHERN.....	8 370	10 823	8 243	(6 381)	(4 165)	/
BEI BAUSPARKASSEN.....	3 518	(2 458)	(4 668)	(4 654)	/	/
IN WERTPAPIEREN 2).....	14 026	19 943	(11 958)	(10 402)	/	/
IN LEBENSVERSICHERUNGEN 3).....	21 218	26 822	23 658	(14 391)	/	/
IN SONSTIGEN GELDVERMOEGEN 4).....	5 273	(6 952)	(6 675)	/	/	/
ZUSAMMEN.....	52 404	66 998	55 201	(37 944)	(21 560)	/
HOEHE DES BRUTTO-GELDVERMOEGENS JE HAUSHALT IN 1 000						
VON...BIS UNTER...DM						
UNTER 2 500.....	(61)	/	/	/	/	/
2 500 - 5 000.....	(30)	/	/	/	/	/
5 000 - 7 500.....	/	/	/	/	/	/
7 500 - 10 000.....	(24)	/	/	/	/	/
10 000 - 15 000.....	(31)	/	/	/	/	/
15 000 - 20 000.....	/	/	/	/	/	/
20 000 - 25 000.....	/	/	/	/	/	/
25 000 - 30 000.....	/	/	/	/	/	/
30 000 - 35 000.....	(35)	/	/	/	/	/
35 000 - 40 000.....	/	/	/	/	/	/
40 000 - 50 000.....	(47)	/	/	/	/	/
50 000 - 75 000.....	(68)	(36)	/	/	/	/
75 000 - 100 000.....	(33)	/	/	/	/	/
100 000 - 200 000.....	(65)	(33)	(19)	/	/	/
200 000 UND MEHR.....	(28)	(16)	/	/	/	/
DURCHSCHNITTLICHES BRUTTO-GELDVERMOEGEN JE HAUSHALT IN DM 5)						
VON...BIS UNTER...DM						
UNTER 2 500.....	(791)	/	/	/	/	/
2 500 - 5 000.....	(3 622)	/	/	/	/	/
5 000 - 7 500.....	/	/	/	/	/	/
7 500 - 10 000.....	(8 864)	/	/	/	/	/
10 000 - 15 000.....	(12 351)	/	/	/	/	/
15 000 - 20 000.....	/	/	/	/	/	/
20 000 - 25 000.....	/	/	/	/	/	/
25 000 - 30 000.....	/	/	/	/	/	/
30 000 - 35 000.....	(32 265)	/	/	/	/	/
35 000 - 40 000.....	/	/	/	/	/	/
40 000 - 50 000.....	(45 551)	/	/	/	/	/
50 000 - 75 000.....	(61 811)	(62 530)	/	/	/	/
75 000 - 100 000.....	(87 701)	/	/	/	/	/
100 000 - 200 000.....	(134 655)	(134 480)	(130 677)	/	/	/
200 000 UND MEHR.....	(306 330)	(304 736)	/	/	/	/
RESTSCHULD 6) IM DURCHSCHNITT ALLER HAUSHALTE IN DM	3 404	(1 635)	(3 542)	(3 822)	/	/
NETTO-GELDVERMOEGEN 7) IM DURCHSCHNITT ALLER HAUSHALTE IN DM.....	49 000	65 363	51 659	(34 122)	(13 867)	/
HOEHE DES NETTO-GELDVERMOEGENS 7) JE HAUSHALT IN 1 000						
VON...BIS UNTER...DM						
UNTER 2 500.....	(123)	(31)	/	/	/	/
2 500 - 5 000.....	(32)	/	/	/	/	/
5 000 - 7 500.....	/	/	/	/	/	/
7 500 - 10 000.....	/	/	/	/	/	/
10 000 - 15 000.....	(24)	/	/	/	/	/
15 000 - 20 000.....	/	/	/	/	/	/
20 000 - 25 000.....	/	/	/	/	/	/
25 000 - 30 000.....	/	/	/	/	/	/
30 000 - 35 000.....	/	/	/	/	/	/
35 000 - 40 000.....	/	/	/	/	/	/
40 000 - 50 000.....	(49)	/	/	/	/	/
50 000 - 75 000.....	(64)	(34)	/	/	/	/
75 000 - 100 000.....	(32)	/	/	/	/	/
100 000 - 200 000.....	(65)	(33)	(19)	/	/	/
200 000 UND MEHR.....	(28)	(16)	/	/	/	/
DURCHSCHNITTLICHES NETTO-GELDVERMOEGEN 7) JE HAUSHALT IN DM 8)						
VON...BIS UNTER...DM						
UNTER 2 500.....	(-8 271)	(-4 838)	/	/	/	/
2 500 - 5 000.....	(3 558)	/	/	/	/	/
5 000 - 7 500.....	/	/	/	/	/	/
7 500 - 10 000.....	/	/	/	/	/	/
10 000 - 15 000.....	(12 293)	/	/	/	/	/
15 000 - 20 000.....	/	/	/	/	/	/
20 000 - 25 000.....	/	/	/	/	/	/
25 000 - 30 000.....	/	/	/	/	/	/
30 000 - 35 000.....	/	/	/	/	/	/
35 000 - 40 000.....	/	/	/	/	/	/
40 000 - 50 000.....	(45 700)	/	/	/	/	/
50 000 - 75 000.....	(61 575)	(62 331)	/	/	/	/
75 000 - 100 000.....	(86 981)	/	/	/	/	/
100 000 - 200 000.....	(134 191)	(134 845)	(129 685)	/	/	/
200 000 UND MEHR.....	(305 037)	(303 015)	/	/	/	/

1) LEDIGE KINDER OHNE ALTERSBEGRENZUNG. - 2) BEWERTET ZUM TAGESKURS. - 3) RUECKKAUFWERT VON LEBENS-, STERBEGELD-, AUSBILDUNGS- UND AUSSTEUERVERSICHERUNGEN. - 4) Z.B. FESTGELDER, BERLIN-DARLEHEN. - 5) DER JEWEILIGEN HAUSHALTE MIT BRUTTO-GELDVERMOEGEN. - 6) RESTSCHULD AUS KONSUMENTENKREDITEN. - 7) DAS NETTO-GELDVERMOEGEN ERRECHNET SICH AUS DEM BRUTTO-GELDVERMOEGEN ABZUEGLICH DER RESTSCHULD. - 8) DER JEWEILIGEN HAUSHALTE MIT NETTO-GELDVERMOEGEN.

FRUEHERES BUNDESGBIET

1.28 ERFASTES GELDVERMOEGEN PRIVATER HAUSHALTE VON EHEPAAREN AM 31.12.1993
NACH SOZIALER STELLUNG DER BEZUGSPERSON

1.28.8 HAUSHALTE VON NICHTERWERBSTAETIGEN

GEGENSTAND DER NACHWEISUNG	HAUSHALTE VON EHEPAAREN INSGESAMT	OHNE KINDER	MIT ... KIND(ERN) 1)			
			1	2	3	4 UND MEHR
1 000						
HAUSHALTE INSGESAMT.....	4 487	3 534	644	221	(71)	/
MIT GELDVERMOEGEN.....	4 412	3 477	632	219	(70)	/
OHNE GELDVERMOEGEN.....	(75)	(57)	/	/	/	/
BRUTTO-GELDVERMOEGEN IM DURCHSCHNITT ALLER HAUSHALTE IN DM						
AUF SPARBUECHERN.....	16 584	16 803	17 029	13 514	(13 112)	/
BEI BAUSPARKASSEN.....	3 089	2 122	6 303	7 083	(9 926)	/
IN WERTPAPIEREN 2).....	32 750	32 529	31 907	(39 743)	/	/
IN LEBENSVERSICHERUNGEN 3).....	15 012	12 613	22 464	25 203	(32 386)	/
IN SONSTIGEN GELDVERMOEGEN 4).....	8 544	7 973	10 518	(13 031)	/	/
ZUSAMMEN.....	75 980	72 039	88 221	98 574	(96 600)	/
HOEHE DES BRUTTO-GELDVERMOEGENS JE HAUSHALT IN 1 000						
VON...BIS UNTER...DM						
UNTER 2 500.....	147	117	/	/	/	/
2 500 - 5 000.....	108	90	/	/	/	/
5 000 - 7 500.....	124	109	/	/	/	/
7 500 - 10 000.....	135	103	/	/	/	/
10 000 - 15 000.....	294	238	(39)	/	/	/
15 000 - 20 000.....	248	207	(31)	/	/	/
20 000 - 25 000.....	228	180	(35)	/	/	/
25 000 - 30 000.....	237	202	(24)	/	/	/
30 000 - 35 000.....	201	169	(28)	/	/	/
35 000 - 40 000.....	163	135	/	/	/	/
40 000 - 50 000.....	408	325	(50)	/	/	/
50 000 - 75 000.....	669	540	(91)	/	/	/
75 000 - 100 000.....	445	343	(73)	/	/	/
100 000 - 200 000.....	688	505	126	(44)	/	/
200 000 UND MEHR.....	316	213	(60)	/	/	/
DURCHSCHNITTLICHES BRUTTO-GELDVERMOEGEN JE HAUSHALT IN DM 5)						
VON...BIS UNTER...DM						
UNTER 2 500.....	961	956	/	/	/	/
2 500 - 5 000.....	3 599	3 582	/	/	/	/
5 000 - 7 500.....	6 133	6 138	/	/	/	/
7 500 - 10 000.....	8 689	8 729	/	/	/	/
10 000 - 15 000.....	12 503	12 354	(12 888)	/	/	/
15 000 - 20 000.....	17 191	17 184	(17 143)	/	/	/
20 000 - 25 000.....	22 240	22 178	(22 258)	/	/	/
25 000 - 30 000.....	27 144	27 170	(27 134)	/	/	/
30 000 - 35 000.....	32 219	32 272	(32 031)	/	/	/
35 000 - 40 000.....	37 311	37 261	/	/	/	/
40 000 - 50 000.....	44 628	44 397	(45 643)	/	/	/
50 000 - 75 000.....	60 944	60 813	(60 463)	/	/	/
75 000 - 100 000.....	86 649	86 519	(87 614)	/	/	/
100 000 - 200 000.....	139 105	138 915	140 700	(137 889)	/	/
200 000 UND MEHR.....	357 843	370 974	(339 594)	/	/	/
RESTSCHULD 6) IM DURCHSCHNITT ALLER HAUSHALTE IN DM	683	543	(1 021)	(1 540)	/	/
NETTO-GELDVERMOEGEN 7) IM DURCHSCHNITT ALLER HAUSHALTE IN DM.....	75 297	71 497	87 201	97 033	(95 329)	/
HOEHE DES NETTO-GELDVERMOEGENS 7) JE HAUSHALT IN 1 000						
VON...BIS UNTER...DM						
UNTER 2 500.....	208	153	(34)	/	/	/
2 500 - 5 000.....	110	96	/	/	/	/
5 000 - 7 500.....	127	106	/	/	/	/
7 500 - 10 000.....	128	100	/	/	/	/
10 000 - 15 000.....	282	231	(35)	/	/	/
15 000 - 20 000.....	245	204	(30)	/	/	/
20 000 - 25 000.....	218	176	(32)	/	/	/
25 000 - 30 000.....	232	200	/	/	/	/
30 000 - 35 000.....	198	163	(28)	/	/	/
35 000 - 40 000.....	168	136	/	/	/	/
40 000 - 50 000.....	406	326	(51)	/	/	/
50 000 - 75 000.....	658	534	(90)	/	/	/
75 000 - 100 000.....	441	340	(72)	/	/	/
100 000 - 200 000.....	685	504	125	(43)	/	/
200 000 UND MEHR.....	316	212	(60)	/	/	/
DURCHSCHNITTLICHES NETTO-GELDVERMOEGEN 7) JE HAUSHALT IN DM 8)						
VON...BIS UNTER...DM						
UNTER 2 500.....	-2 735	-2 702	(-2 915)	/	/	/
2 500 - 5 000.....	3 622	3 577	/	/	/	/
5 000 - 7 500.....	6 162	6 148	/	/	/	/
7 500 - 10 000.....	8 727	8 733	/	/	/	/
10 000 - 15 000.....	12 443	12 322	(12 865)	/	/	/
15 000 - 20 000.....	17 179	17 180	(17 240)	/	/	/
20 000 - 25 000.....	22 194	22 153	(22 154)	/	/	/
25 000 - 30 000.....	27 135	27 168	/	/	/	/
30 000 - 35 000.....	32 228	32 278	(31 948)	/	/	/
35 000 - 40 000.....	37 278	37 238	/	/	/	/
40 000 - 50 000.....	44 534	44 395	(45 352)	/	/	/
50 000 - 75 000.....	60 995	60 889	(60 249)	/	/	/
75 000 - 100 000.....	86 658	86 564	(87 697)	/	/	/
100 000 - 200 000.....	139 033	138 877	140 376	(138 132)	/	/
200 000 UND MEHR.....	357 856	371 019	(339 594)	/	/	/

1) LEDIGE KINDER OHNE ALTERSBEGRENZUNG. - 2) BEWERTET ZUM TAGESKURS. - 3) RUECKKAUFWERT VON LEBENS-, STERBEGELD-, AUSBILDUNGS- UND AUSSTEUERVERSICHERUNGEN. - 4) Z.B. FESTGELDER, BERLIN-DARLEHEN. - 5) DER JEWEILIGEN HAUSHALTE MIT BRUTTO-GELDVERMOEGEN. - 6) RESTSCHULD AUS KONSUMENTENKREDITEN. - 7) DAS NETTO-GELDVERMOEGEN ERRECHNET SICH AUS DEM BRUTTO-GELDVERMOEGEN ABZUEGLICH DER RESTSCHULD. - 8) DER JEWEILIGEN HAUSHALTE MIT NETTO-GELDVERMOEGEN.

FRUEHERES BUNDESGBIET

1.29 ERFASSTES GELDVERMOEGEN PRIVATER HAUSHALTE AM 31.12.1993 NACH ALTER DER BEZUGSPERSON
UND MONATLICHEM HAUSHALTSNETTOEINKOMMEN

1.29.1 HAUSHALTE INSGESAMT

GEGENSTAND DER NACHWEISUNG	HAUSHALTE INSGESAMT	ALTER DER BEZUGSPERSON VON ... BIS UNTER ... JAHREN					
		UNTER 35	35 - 45	45 - 55	55 - 65	65 - 70	70 UND MEHR
1 000							
HAUSHALTE INSGESAMT.....	28 928	6 033	5 619	4 936	4 917	2 369	5 054
MIT GELDVERMOEGEN.....	27 975	5 842	5 443	4 802	4 760	2 291	4 838
OHNE GELDVERMOEGEN.....	954	191	177	(135)	157	(78)	216
BRUTTO-GELDVERMOEGEN IM DURCHSCHNITT ALLER HAUSHALTE IN DM							
AUF SPARBUECHERN.....	11 066	6 326	8 731	12 053	13 053	14 856	14 648
BEI BAUSPARKASSEN.....	4 728	5 837	6 596	6 382	4 267	2 256	1 316
IN WERTPAPIEREN 1).....	19 526	9 116	14 470	22 031	24 980	31 794	24 072
IN LEBENSVERSICHERUNGEN 2).....	21 272	6 776	22 963	41 482	39 096	8 906	5 411
IN SONSTIGEN GELDVERMOEGEN 3).....	6 556	4 097	6 695	8 475	8 046	8 898	4 916
ZUSAMMEN.....	63 148	32 152	59 455	90 422	89 442	66 710	50 363
HOEHE DES BRUTTO-GELDVERMOEGENS JE HAUSHALT IN 1 000							
VON...BIS UNTER...DM							
UNTER 2 500.....	1 822	646	318	206	197	120	336
2 500 - 5 000.....	1 464	469	244	128	173	123	327
5 000 - 7 500.....	1 281	415	200	129	144	97	295
7 500 - 10 000.....	1 181	358	207	133	157	(81)	245
10 000 - 15 000.....	2 049	597	318	229	283	184	478
15 000 - 20 000.....	1 671	450	324	184	184	155	374
20 000 - 25 000.....	1 380	380	279	176	182	123	239
25 000 - 30 000.....	1 411	335	289	179	197	118	293
30 000 - 35 000.....	1 202	269	257	176	183	104	213
35 000 - 40 000.....	1 112	258	242	176	172	76	188
40 000 - 50 000.....	2 069	409	413	366	338	179	363
50 000 - 75 000.....	3 754	604	834	743	693	329	551
75 000 - 100 000.....	2 319	298	505	510	484	193	329
100 000 - 200 000.....	3 686	303	779	977	923	288	415
200 000 UND MEHR.....	1 575	(50)	233	488	471	142	190
DURCHSCHNITTLICHES BRUTTO-GELDVERMOEGEN JE HAUSHALT IN DM 4)							
VON...BIS UNTER...DM							
UNTER 2 500.....	1 020	1 063	975	898	894	1 082	1 108
2 500 - 5 000.....	3 642	3 647	3 710	3 685	3 652	3 698	3 551
5 000 - 7 500.....	6 134	6 124	6 167	6 290	6 008	5 978	6 170
7 500 - 10 000.....	8 699	8 740	8 776	8 759	8 619	(8 656)	8 604
10 000 - 15 000.....	12 336	12 334	12 387	12 460	12 387	12 346	12 212
15 000 - 20 000.....	17 322	17 452	17 351	17 419	17 144	17 504	17 107
20 000 - 25 000.....	22 382	22 465	22 431	22 475	22 454	22 299	22 115
25 000 - 30 000.....	27 277	27 391	27 484	27 307	27 127	27 048	27 117
30 000 - 35 000.....	32 247	32 318	32 399	32 123	32 389	32 083	32 034
35 000 - 40 000.....	37 464	37 453	37 409	37 483	37 728	37 281	37 365
40 000 - 50 000.....	44 555	44 422	45 077	44 740	44 525	44 441	44 010
50 000 - 75 000.....	61 179	60 632	61 196	61 939	61 304	60 815	60 787
75 000 - 100 000.....	86 383	85 960	86 612	86 377	86 765	86 225	85 953
100 000 - 200 000.....	138 081	131 471	136 274	139 994	139 499	137 692	138 914
200 000 UND MEHR.....	359 645	(285 510)	296 243	354 813	382 503	388 579	391 233
RESTSCHULD 5) IM DURCHSCHNITT ALLER HAUSHALTE IN DM	2 030	2 925	3 174	2 816	1 431	482	229
NETTO-GELDVERMOEGEN 6) IM DURCHSCHNITT ALLER HAUSHALTE IN DM.....	61 119	29 227	56 281	87 606	88 011	66 228	50 135
HOEHE DES NETTO-GELDVERMOEGENS 6) JE HAUSHALT IN 1 000							
VON...BIS UNTER...DM							
UNTER 2 500.....	3 090	1 159	700	397	315	150	369
2 500 - 5 000.....	1 355	420	209	114	154	124	334
5 000 - 7 500.....	1 158	337	174	125	129	98	294
7 500 - 10 000.....	1 068	301	168	130	155	(78)	236
10 000 - 15 000.....	1 913	517	304	204	260	153	475
15 000 - 20 000.....	1 581	410	281	177	188	156	371
20 000 - 25 000.....	1 321	348	254	170	192	120	237
25 000 - 30 000.....	1 357	316	281	176	176	116	291
30 000 - 35 000.....	1 168	258	247	172	178	101	212
35 000 - 40 000.....	1 075	245	234	166	163	79	189
40 000 - 50 000.....	1 984	374	383	349	334	179	365
50 000 - 75 000.....	3 641	576	795	717	684	323	547
75 000 - 100 000.....	2 275	288	490	499	478	192	328
100 000 - 200 000.....	3 627	294	757	957	917	287	414
200 000 UND MEHR.....	1 556	(50)	229	480	466	142	189
DURCHSCHNITTLICHES NETTO-GELDVERMOEGEN 6) JE HAUSHALT IN DM 7)							
VON...BIS UNTER...DM							
UNTER 2 500.....	-5 219	-5 501	-7 286	-7 471	-4 867	- 934	-30
2 500 - 5 000.....	3 628	3 639	3 670	3 656	3 652	3 701	3 539
5 000 - 7 500.....	6 133	6 084	6 200	6 347	6 007	5 985	6 164
7 500 - 10 000.....	8 670	8 700	8 710	8 803	8 560	(8 674)	8 599
10 000 - 15 000.....	12 330	12 309	12 448	12 427	12 375	12 306	12 218
15 000 - 20 000.....	17 292	17 291	17 412	17 429	17 154	17 513	17 115
20 000 - 25 000.....	22 407	22 498	22 514	22 544	22 423	22 301	22 101
25 000 - 30 000.....	27 265	27 382	27 426	27 256	27 189	27 065	27 112
30 000 - 35 000.....	32 307	32 363	32 464	32 341	32 442	32 077	32 022
35 000 - 40 000.....	37 466	37 488	37 474	37 488	37 698	37 236	37 306
40 000 - 50 000.....	44 556	44 535	45 057	44 798	44 443	44 501	43 952
50 000 - 75 000.....	61 119	60 499	61 171	61 809	61 208	60 867	60 830
75 000 - 100 000.....	86 317	85 813	86 436	86 510	86 566	86 178	86 005
100 000 - 200 000.....	137 993	131 208	136 178	139 910	139 371	137 563	138 936
200 000 UND MEHR.....	359 594	(283 242)	295 988	354 562	382 792	388 117	391 139

1) BEWERTET ZUM TAGESKURS. - 2) RUECKKAUFWERT VON LEBENS-, STERBEGELD-, AUSBILDUNGS- UND AUSSTEUERVERSICHERUNGEN. - 3) Z.B. FESTGELDER, BERLIN-DARLEHEN. - 4) DER JEWEILIGEN HAUSHALTE MIT BRUTTO-GELDVERMOEGEN. - 5) RESTSCHULD AUS KONSUMENTENKREDITEN. - 6) DAS NETTO-GELDVERMOEGEN ERRECHNET SICH AUS DEM BRUTTO-GELDVERMOEGEN ABZUEGLICH DER RESTSCHULD. - 7) DER JEWEILIGEN HAUSHALTE MIT NETTO-GELDVERMOEGEN.

FRUEHERES BUNDESGBIET

1.29 ERFASSTES GELDVERMOEGEN PRIVATER HAUSHALTE AM 31.12.1993 NACH ALTER DER BEZUGSPERSON
UND MONATLICHEM HAUSHALTSNETTOEINKOMMEN

1.29.2 MONATLICHES HAUSHALTSNETTOEINKOMMEN UNTER 1 000 DM

GEGENSTAND DER NACHWEISUNG	HAUSHALTE INSGESAMT	ALTER DER BEZUGSPERSON VON ... BIS UNTER ... JAHREN					
		UNTER 35	35 - 45	45 - 55	55 - 65	65 - 70	70 UND MEHR
1 000							
HAUSHALTE INSGESAMT.....	1 474	613	(111)	(100)	(155)	(85)	410
MIT GELDVERMOEGEN.....	1 198	546	(74)	/	(113)	(62)	348
OHNE GELDVERMOEGEN.....	275	(67)	/	/	/	/	/
BRUTTO-GELDVERMOEGEN IM DURCHSCHNITT ALLER HAUSHALTE IN DM							
AUF SPARBUECHERN.....	5 488	3 498	(1 466)	/	(3 991)	/	11 199
BEI BAUSPARKASSEN.....	845	1 436	/	/	/	/	/
IN WERTPAPIEREN 1).....	5 305	4 046	/	/	/	/	/
IN LEBENSVERSICHERUNGEN 2).....	2 387	(1 026)	/	/	(10 542)	/	(1 438)
IN SONSTIGEN GELDVERMOEGEN 3).....	(2 178)	(1 492)	/	/	/	/	/
ZUSAMMEN...	18 203	11 497	(17 417)	/	(25 196)	(17 120)	21 008
HOEHE DES BRUTTO-GELDVERMOEGENS JE HAUSHALT IN 1 000							
VON...BIS UNTER...DM							
UNTER 2 500.....	370	171	/	/	/	/	/
2 500 - 5 000.....	(158)	(78)	/	/	/	/	/
5 000 - 7 500.....	(131)	(58)	/	/	/	/	/
7 500 - 10 000.....	(72)	(37)	/	/	/	/	/
10 000 - 15 000.....	(107)	(52)	/	/	/	/	/
15 000 - 20 000.....	(82)	/	/	/	/	/	/
20 000 - 25 000.....	/	/	/	/	/	/	/
25 000 - 30 000.....	/	/	/	/	/	/	/
30 000 - 35 000.....	/	/	/	/	/	/	/
35 000 - 40 000.....	/	/	/	/	/	/	/
40 000 - 50 000.....	/	/	/	/	/	/	/
50 000 - 75 000.....	/	/	/	/	/	/	/
75 000 - 100 000.....	/	/	/	/	/	/	/
100 000 - 200 000.....	/	/	/	/	/	/	/
200 000 UND MEHR.....	/	/	/	/	/	/	/
DURCHSCHNITTLICHES BRUTTO-GELDVERMOEGEN JE HAUSHALT IN DM 4)							
VON...BIS UNTER...DM							
UNTER 2 500.....	977	1 051	/	/	/	/	/
2 500 - 5 000.....	(3 466)	(3 545)	/	/	/	/	/
5 000 - 7 500.....	(6 145)	(6 112)	/	/	/	/	/
7 500 - 10 000.....	(8 503)	(8 435)	/	/	/	/	/
10 000 - 15 000.....	(11 976)	(11 963)	/	/	/	/	/
15 000 - 20 000.....	(17 094)	/	/	/	/	/	/
20 000 - 25 000.....	/	/	/	/	/	/	/
25 000 - 30 000.....	/	/	/	/	/	/	/
30 000 - 35 000.....	/	/	/	/	/	/	/
35 000 - 40 000.....	/	/	/	/	/	/	/
40 000 - 50 000.....	/	/	/	/	/	/	/
50 000 - 75 000.....	/	/	/	/	/	/	/
75 000 - 100 000.....	/	/	/	/	/	/	/
100 000 - 200 000.....	/	/	/	/	/	/	/
200 000 UND MEHR.....	/	/	/	/	/	/	/
RESTSCHULD 5) IM DURCHSCHNITT ALLER HAUSHALTE IN DM	(885)	(927)	/	/	/	/	/
NETTO-GELDVERMOEGEN 6) IM DURCHSCHNITT							
ALLER HAUSHALTE IN DM.....	15 318	10 570	(13 502)	/	(24 356)	(17 099)	20 881
HOEHE DES NETTO-GELDVERMOEGENS 6) JE HAUSHALT IN 1 000							
VON...BIS UNTER...DM							
UNTER 2 500.....	416	194	/	/	/	/	(78)
2 500 - 5 000.....	(157)	(77)	/	/	/	/	/
5 000 - 7 500.....	(116)	(45)	/	/	/	/	/
7 500 - 10 000.....	(74)	(38)	/	/	/	/	/
10 000 - 15 000.....	(105)	(50)	/	/	/	/	/
15 000 - 20 000.....	(82)	/	/	/	/	/	/
20 000 - 25 000.....	/	/	/	/	/	/	/
25 000 - 30 000.....	/	/	/	/	/	/	/
30 000 - 35 000.....	/	/	/	/	/	/	/
35 000 - 40 000.....	/	/	/	/	/	/	/
40 000 - 50 000.....	/	/	/	/	/	/	/
50 000 - 75 000.....	/	/	/	/	/	/	/
75 000 - 100 000.....	/	/	/	/	/	/	/
100 000 - 200 000.....	/	/	/	/	/	/	/
200 000 UND MEHR.....	/	/	/	/	/	/	/
DURCHSCHNITTLICHES NETTO-GELDVERMOEGEN 6) JE HAUSHALT IN DM 7)							
VON...BIS UNTER...DM							
UNTER 2 500.....	-1 596	- 954	/	/	/	/	(456)
2 500 - 5 000.....	(3 420)	(3 475)	/	/	/	/	/
5 000 - 7 500.....	(6 135)	(6 057)	/	/	/	/	/
7 500 - 10 000.....	(8 524)	(8 480)	/	/	/	/	/
10 000 - 15 000.....	(11 985)	(11 982)	/	/	/	/	/
15 000 - 20 000.....	(16 873)	/	/	/	/	/	/
20 000 - 25 000.....	/	/	/	/	/	/	/
25 000 - 30 000.....	/	/	/	/	/	/	/
30 000 - 35 000.....	/	/	/	/	/	/	/
35 000 - 40 000.....	/	/	/	/	/	/	/
40 000 - 50 000.....	/	/	/	/	/	/	/
50 000 - 75 000.....	/	/	/	/	/	/	/
75 000 - 100 000.....	/	/	/	/	/	/	/
100 000 - 200 000.....	/	/	/	/	/	/	/
200 000 UND MEHR.....	/	/	/	/	/	/	/

1) BEWERTET ZUM TAGESKURS. - 2) RUECKKAUFWERT VON LEBENS-, STERBEGELD-, AUSBILDUNGS- UND AUSSTEUERVERSICHERUNGEN. - 3) Z.B. FESTGELDER, BERLIN-DARLEHEN. - 4) DER JEWEILIGEN HAUSHALTE MIT BRUTTO-GELDVERMOEGEN. - 5) RESTSCHULD AUS KONSUMENTENKREDITEN. - 6) DAS NETTO-GELDVERMOEGEN ERRECHNET SICH AUS DEM BRUTTO-GELDVERMOEGEN ABZUEGLICH DER RESTSCHULD. - 7) DER JEWEILIGEN HAUSHALTE MIT NETTO-GELDVERMOEGEN.

FRUEHERES BUNDESGBIET

1.29 ERFASSTES GELDVERMOEGEN PRIVATER HAUSHALTE AM 31.12.1993 NACH ALTER DER BEZUGSPERSON
UND MONATLICHEM HAUSHALTSNETTOEINKOMMEN

1.29.3 MONATLICHES HAUSHALTSNETTOEINKOMMEN VON 1 000 BIS UNTER 1 600 DM

GEGENSTAND DER NACHWEISUNG	HAUSHALTE INSGESAMT	ALTER DER BEZUGSPERSON VON ... BIS UNTER ... JAHREN					
		UNTER 35	35 - 45	45 - 55	55 - 65	65 - 70	70 UND MEHR
1 000							
HAUSHALTE INSGESAMT.....	2 752	580	198	207	378	311	1 078
MIT GELDVERMOEGEN.....	2 451	538	142	167	316	289	999
OHNE GELDVERMOEGEN.....	300	(42)	(56)	(40)	(62)	/	(79)
BRUTTO-GELDVERMOEGEN IM DURCHSCHNITT ALLER HAUSHALTE IN DM							
AUF SPARBUECHERN.....	6 646	3 961	(2 131)	(4 117)	5 664	9 450	8 942
BEI BAUSPARKASSEN.....	993	1 898	(1 288)	(1 360)	(763)	(815)	(515)
IN WERTPAPIEREN 1).....	7 442	6 188	/	(3 538)	(6 045)	(11 040)	9 173
IN LEBENSVERSICHERUNGEN 2).....	3 938	1 812	(2 067)	(6 430)	9 444	3 772	3 063
IN SONSTIGEN GELDVERMOEGEN 3).....	2 574	(3 472)	/	/	(3 114)	(2 528)	(2 284)
ZUSAMMEN...	21 594	17 332	9 007	17 857	25 030	27 605	23 976
HOEHE DES BRUTTO-GELDVERMOEGENS JE HAUSHALT IN 1 000							
VON...BIS UNTER...DM							
UNTER 2 500.....	444	145	(44)	(46)	(48)	(40)	(122)
2 500 - 5 000.....	327	(75)	/	/	(47)	(39)	(119)
5 000 - 7 500.....	226	(52)	/	/	/	/	(98)
7 500 - 10 000.....	189	(44)	/	/	/	/	(77)
10 000 - 15 000.....	264	(52)	/	/	(32)	/	(136)
15 000 - 20 000.....	184	(36)	/	/	/	/	(96)
20 000 - 25 000.....	(109)	(24)	/	/	/	/	/
25 000 - 30 000.....	(117)	/	/	/	/	/	(51)
30 000 - 35 000.....	(100)	/	/	/	/	/	/
35 000 - 40 000.....	(68)	/	/	/	/	/	/
40 000 - 50 000.....	(112)	/	/	/	/	/	/
50 000 - 75 000.....	151	/	/	/	/	/	(61)
75 000 - 100 000.....	(83)	/	/	/	/	/	/
100 000 - 200 000.....	(52)	/	/	/	/	/	/
200 000 UND MEHR.....	/	/	/	/	/	/	/
DURCHSCHNITTLICHES BRUTTO-GELDVERMOEGEN JE HAUSHALT IN DM 4)							
VON...BIS UNTER...DM							
UNTER 2 500.....	939	896	(893)	(761)	(785)	(810)	(1 176)
2 500 - 5 000.....	3 605	(3 490)	/	/	(3 710)	(3 647)	(3 640)
5 000 - 7 500.....	6 140	(5 988)	/	/	/	/	(6 261)
7 500 - 10 000.....	8 729	(8 811)	/	/	/	/	(8 652)
10 000 - 15 000.....	12 047	(11 914)	/	/	(11 884)	/	(12 075)
15 000 - 20 000.....	17 394	(17 732)	/	/	/	/	(17 179)
20 000 - 25 000.....	(22 476)	(22 374)	/	/	/	/	/
25 000 - 30 000.....	(26 971)	/	/	/	/	/	(27 001)
30 000 - 35 000.....	(31 589)	/	/	/	/	/	/
35 000 - 40 000.....	(37 335)	/	/	/	/	/	/
40 000 - 50 000.....	(44 242)	/	/	/	/	/	/
50 000 - 75 000.....	59 161	/	/	/	/	/	(60 691)
75 000 - 100 000.....	(86 318)	/	/	/	/	/	/
100 000 - 200 000.....	(137 629)	/	/	/	/	/	/
200 000 UND MEHR.....	/	/	/	/	/	/	/
RESTSCHULD 5) IM DURCHSCHNITT ALLER HAUSHALTE IN DM	869	(1 779)	(3 183)	(1 322)	(946)	/	/
NETTO-GELDVERMOEGEN 6) IM DURCHSCHNITT ALLER HAUSHALTE IN DM.....	20 724	15 552	5 824	16 535	24 084	27 501	23 914
HOEHE DES NETTO-GELDVERMOEGENS 6) JE HAUSHALT IN 1 000							
VON...BIS UNTER...DM							
UNTER 2 500.....	564	185	(82)	(56)	(75)	(44)	(123)
2 500 - 5 000.....	308	(66)	/	/	(40)	(40)	(122)
5 000 - 7 500.....	209	(43)	/	/	/	/	(99)
7 500 - 10 000.....	190	(45)	/	/	/	/	(74)
10 000 - 15 000.....	258	(50)	/	/	(33)	/	(135)
15 000 - 20 000.....	171	(26)	/	/	/	/	(96)
20 000 - 25 000.....	(109)	(26)	/	/	/	/	/
25 000 - 30 000.....	(112)	/	/	/	/	/	(51)
30 000 - 35 000.....	(97)	/	/	/	/	/	/
35 000 - 40 000.....	(67)	/	/	/	/	/	/
40 000 - 50 000.....	(112)	/	/	/	/	/	/
50 000 - 75 000.....	152	/	/	/	/	/	(61)
75 000 - 100 000.....	(81)	/	/	/	/	/	/
100 000 - 200 000.....	(52)	/	/	/	/	/	/
200 000 UND MEHR.....	/	/	/	/	/	/	/
DURCHSCHNITTLICHES NETTO-GELDVERMOEGEN 6) JE HAUSHALT IN DM 7)							
VON...BIS UNTER...DM							
UNTER 2 500.....	-1 958	-3 037	(-5 126)	(-2 319)	(-1 430)	(327)	(793)
2 500 - 5 000.....	3 595	(3 501)	/	/	(3 691)	(3 644)	(3 615)
5 000 - 7 500.....	6 157	(5 976)	/	/	/	/	(6 260)
7 500 - 10 000.....	8 673	(8 839)	/	/	/	/	(8 674)
10 000 - 15 000.....	12 134	(12 317)	/	/	(11 929)	/	(12 089)
15 000 - 20 000.....	17 343	(17 479)	/	/	/	/	(17 179)
20 000 - 25 000.....	(22 514)	(22 422)	/	/	/	/	/
25 000 - 30 000.....	(27 029)	/	/	/	/	/	(27 001)
30 000 - 35 000.....	(31 690)	/	/	/	/	/	/
35 000 - 40 000.....	(37 472)	/	/	/	/	/	/
40 000 - 50 000.....	(44 344)	/	/	/	/	/	/
50 000 - 75 000.....	59 416	/	/	/	/	/	(60 691)
75 000 - 100 000.....	(86 349)	/	/	/	/	/	/
100 000 - 200 000.....	(137 570)	/	/	/	/	/	/
200 000 UND MEHR.....	/	/	/	/	/	/	/

1) BEWERTET ZUM TAGESKURS. - 2) RUECKKAUFWERT VON LEBENS-, STERBEGELD-, AUSBILDUNGS- UND AUSSTEUERVERSICHERUNGEN. - 3) Z.B. FESTGELDER, BERLIN-DARLEHEN. - 4) DER JEWEILIGEN HAUSHALTE MIT BRUTTO-GELDVERMOEGEN. - 5) RESTSCHULD AUS KONSUMENTENKREDITEN. - 6) DAS NETTO-GELDVERMOEGEN ERRECHNET SICH AUS DEM BRUTTO-GELDVERMOEGEN ABZUEGLICH DER RESTSCHULD. - 7) DER JEWEILIGEN HAUSHALTE MIT NETTO-GELDVERMOEGEN.

FRUEHERES BUNDESGBIET

1.29 ERFASSTES GELDVERMOEGEN PRIVATER HAUSHALTE AM 31.12.1993 NACH ALTER DER BEZUGSPERSON
UND MONATLICHEM HAUSHALTSNETTOEINKOMMEN

1.29.4 MONATLICHES HAUSHALTSNETTOEINKOMMEN VON 1 600 BIS UNTER 2 000 DM

GEGENSTAND DER NACHWEISUNG	HAUSHALTE INSGESAMT	ALTER DER BEZUGSPERSON VON ... BIS UNTER ... JAHREN					
		UNTER 35	35 - 45	45 - 55	55 - 65	65 - 70	70 UND MEHR
1 000							
HAUSHALTE INSGESAMT.....	2 529	616	247	173	347	289	856
MIT GELDVERMOEGEN.....	2 408	584	229	164	330	275	826
OHNE GELDVERMOEGEN.....	(121)	(32)	/	/	/	/	/
BRUTTO-GELDVERMOEGEN IM DURCHSCHNITT ALLER HAUSHALTE IN DM							
AUF SPARBUECHERN.....	8 099	4 224	4 577	5 235	8 724	9 352	11 807
BEI BAUSPARKASSEN.....	1 468	2 435	(1 454)	(1 997)	(1 480)	(1 251)	(738)
IN WERTPAPIEREN 1).....	10 596	5 390	(6 314)	(7 868)	(13 454)	15 413	13 347
IN LEBENSVERSICHERUNGEN 2).....	5 815	2 640	(5 043)	(10 534)	15 494	5 013	3 717
IN SONSTIGEN GELDVERMOEGEN 3).....	2 237	(1 264)	/	/	(2 830)	(6 302)	(1 832)
ZUSAMMEN.....	28 215	15 953	18 526	26 937	41 982	37 331	31 441
HOEHE DES BRUTTO-GELDVERMOEGENS JE HAUSHALT IN 1 000							
VON...BIS UNTER...DM							
UNTER 2 500.....	289	(92)	(52)	/	(39)	/	(63)
2 500 - 5 000.....	225	(90)	/	/	/	/	/
5 000 - 7 500.....	216	(74)	/	/	/	/	(61)
7 500 - 10 000.....	163	(46)	/	/	/	/	/
10 000 - 15 000.....	283	(67)	/	/	/	(33)	(106)
15 000 - 20 000.....	200	(44)	/	/	/	/	(85)
20 000 - 25 000.....	140	(37)	/	/	/	/	(56)
25 000 - 30 000.....	151	(36)	/	/	/	/	(63)
30 000 - 35 000.....	(108)	/	/	/	/	/	(42)
35 000 - 40 000.....	(69)	/	/	/	/	/	/
40 000 - 50 000.....	153	/	/	/	/	/	(69)
50 000 - 75 000.....	202	/	/	/	(42)	(37)	(80)
75 000 - 100 000.....	(91)	/	/	/	/	/	/
100 000 - 200 000.....	(87)	/	/	/	/	/	/
200 000 UND MEHR.....	(31)	/	/	/	/	/	/
DURCHSCHNITTLICHES BRUTTO-GELDVERMOEGEN JE HAUSHALT IN DM 4)							
VON...BIS UNTER...DM							
UNTER 2 500.....	1 057	(974)	(1 155)	/	(1 092)	/	(1 010)
2 500 - 5 000.....	3 654	(3 726)	/	/	/	/	/
5 000 - 7 500.....	6 065	(5 942)	/	/	/	/	(6 105)
7 500 - 10 000.....	8 681	(8 822)	/	/	/	/	/
10 000 - 15 000.....	12 223	(12 446)	/	/	/	(12 400)	(12 007)
15 000 - 20 000.....	17 114	(17 055)	/	/	/	/	(16 940)
20 000 - 25 000.....	22 214	(22 876)	/	/	/	/	(21 697)
25 000 - 30 000.....	27 159	(27 184)	/	/	/	/	(26 863)
30 000 - 35 000.....	(32 449)	/	/	/	/	/	(32 523)
35 000 - 40 000.....	(37 404)	/	/	/	/	/	/
40 000 - 50 000.....	44 053	/	/	/	/	/	(43 693)
50 000 - 75 000.....	59 847	/	/	/	(60 087)	(57 912)	(60 398)
75 000 - 100 000.....	(85 044)	/	/	/	/	/	/
100 000 - 200 000.....	(131 980)	/	/	/	/	/	/
200 000 UND MEHR.....	(298 902)	/	/	/	/	/	/
RESTSCHULD 5) IM DURCHSCHNITT ALLER HAUSHALTE IN DM	1 431	2 317	(1 827)	(4 270)	(2 290)	/	/
NETTO-GELDVERMOEGEN 6) IM DURCHSCHNITT ALLER HAUSHALTE IN DM.....	26 785	13 636	16 699	22 667	39 693	36 838	31 369
HOEHE DES NETTO-GELDVERMOEGENS 6) JE HAUSHALT IN 1 000							
VON...BIS UNTER...DM							
UNTER 2 500.....	419	159	(78)	(46)	(53)	/	(67)
2 500 - 5 000.....	209	(73)	/	/	(30)	/	/
5 000 - 7 500.....	201	(84)	/	/	/	/	(61)
7 500 - 10 000.....	136	(34)	/	/	/	/	/
10 000 - 15 000.....	260	(58)	/	/	/	(29)	(106)
15 000 - 20 000.....	210	(47)	/	/	/	(30)	(86)
20 000 - 25 000.....	(135)	(34)	/	/	/	/	(55)
25 000 - 30 000.....	148	(37)	/	/	/	/	(64)
30 000 - 35 000.....	(101)	/	/	/	/	/	(41)
35 000 - 40 000.....	(67)	/	/	/	/	/	/
40 000 - 50 000.....	150	/	/	/	/	/	(68)
50 000 - 75 000.....	198	/	/	/	(42)	(37)	(80)
75 000 - 100 000.....	(92)	/	/	/	/	/	/
100 000 - 200 000.....	(87)	/	/	/	/	/	/
200 000 UND MEHR.....	(31)	/	/	/	/	/	/
DURCHSCHNITTLICHES NETTO-GELDVERMOEGEN 6) JE HAUSHALT IN DM 7)							
VON...BIS UNTER...DM							
UNTER 2 500.....	-4 483	-4 585	(-1 356)	(-9 682)	(-11 295)	/	(257)
2 500 - 5 000.....	3 585	(3 622)	/	/	(3 722)	/	/
5 000 - 7 500.....	6 084	(6 059)	/	/	/	/	(6 084)
7 500 - 10 000.....	8 636	(8 745)	/	/	/	/	/
10 000 - 15 000.....	12 200	(12 197)	/	/	/	(12 361)	(12 007)
15 000 - 20 000.....	17 182	(17 137)	/	/	/	(17 894)	(16 971)
20 000 - 25 000.....	(22 183)	(22 799)	/	/	/	/	(21 683)
25 000 - 30 000.....	27 186	(27 338)	/	/	/	/	(26 886)
30 000 - 35 000.....	(32 391)	/	/	/	/	/	(32 520)
35 000 - 40 000.....	(37 440)	/	/	/	/	/	/
40 000 - 50 000.....	44 079	/	/	/	/	/	(43 699)
50 000 - 75 000.....	59 554	/	/	/	(59 716)	(57 912)	(60 372)
75 000 - 100 000.....	(84 926)	/	/	/	/	/	/
100 000 - 200 000.....	(131 880)	/	/	/	/	/	/
200 000 UND MEHR.....	(298 390)	/	/	/	/	/	/

1) BEWERTET ZUM TAGESKURS. - 2) RUECKKAUFWERT VON LEBENS-, STERBEGELD-, AUSBILDUNGS- UND AUSSTEUERVERSICHERUNGEN. - 3) Z.B. FESTGELDER, BERLIN-DARLEHEN. - 4) DER JEWEILIGEN HAUSHALTE MIT BRUTTO-GELDVERMOEGEN. - 5) RESTSCHULD AUS KONSUMENTENKREDITEN. - 6) DAS NETTO-GELDVERMOEGEN ERRECHNET SICH AUS DEM BRUTTO-GELDVERMOEGEN ABZUEGLICH DER RESTSCHULD. - 7) DER JEWEILIGEN HAUSHALTE MIT NETTO-GELDVERMOEGEN.

FRUEHERES BUNDESGBIET

1.29 ERFASSTES GELDVERMOEGEN PRIVATER HAUSHALTE AM 31.12.1993 NACH ALTER DER BEZUGSPERSON UND MONATLICHEM HAUSHALTSNETTOEINKOMMEN

1.29.5 MONATLICHES HAUSHALTSNETTOEINKOMMEN VON 2 000 BIS UNTER 2 500 DM

GEGENSTAND DER NACHWEISUNG	HAUSHALTE INSGESAMT	ALTER DER BEZUGSPERSON VON ... BIS UNTER ... JAHREN					
		UNTER 35	35 - 45	45 - 55	55 - 65	65 - 70	70 UND MEHR
1 000							
HAUSHALTE INSGESAMT.....	4 075	940	613	423	688	419	992
MIT GELDVERMOEGEN.....	3 959	913	577	410	675	413	972
OHNE GELDVERMOEGEN.....	(116)	(27)	/	/	/	/	/
BRUTTO-GELDVERMOEGEN IM DURCHSCHNITT ALLER HAUSHALTE IN DM							
AUF SPARBUECHERN.....	9 757	5 292	6 357	8 521	9 885	13 727	14 847
BEI BAUSPARKASSEN.....	2 789	4 106	4 479	2 637	2 571	(2 047)	1 027
IN WERTPAPIEREN 1).....	14 064	5 807	9 225	16 032	17 245	17 971	20 180
IN LEBENSVERSICHERUNGEN 2).....	9 826	4 447	10 036	19 305	19 985	8 062	4 454
IN SONSTIGEN GELDVERMOEGEN 3).....	3 434	2 469	(2 050)	(4 409)	3 970	(4 235)	4 077
ZUSAMMEN...	39 870	22 121	32 147	50 904	53 657	46 042	44 584
HOEHE DES BRUTTO-GELDVERMOEGENS JE HAUSHALT IN 1 000							
VON...BIS UNTER...DM							
UNTER 2 500.....	261	(87)	(62)	(27)	(27)	/	(40)
2 500 - 5 000.....	306	(109)	(54)	(31)	/	(30)	(63)
5 000 - 7 500.....	239	(72)	(42)	/	(27)	/	(59)
7 500 - 10 000.....	242	(84)	(34)	/	/	/	(55)
10 000 - 15 000.....	393	117	(57)	/	(49)	(50)	(93)
15 000 - 20 000.....	319	(89)	(54)	(29)	(37)	(35)	(76)
20 000 - 25 000.....	250	(72)	(39)	/	(39)	(25)	(54)
25 000 - 30 000.....	242	(43)	(33)	/	(44)	(30)	(72)
30 000 - 35 000.....	196	(34)	/	/	(32)	/	(53)
35 000 - 40 000.....	163	(45)	/	/	(27)	/	(43)
40 000 - 50 000.....	319	(62)	(34)	(40)	(66)	(26)	(91)
50 000 - 75 000.....	462	(71)	(52)	(58)	(102)	(59)	121
75 000 - 100 000.....	232	/	(25)	(37)	(68)	(26)	(58)
100 000 - 200 000.....	261	/	(37)	/	(81)	(31)	(67)
200 000 UND MEHR.....	(73)	/	/	/	/	/	/
DURCHSCHNITTLICHES BRUTTO-GELDVERMOEGEN JE HAUSHALT IN DM 4)							
VON...BIS UNTER...DM							
UNTER 2 500.....	1 105	(1 259)	(1 057)	(941)	(866)	/	(1 040)
2 500 - 5 000.....	3 708	(3 755)	(3 766)	(3 747)	/	(3 697)	(3 684)
5 000 - 7 500.....	6 103	(6 235)	(6 215)	/	(5 975)	/	(6 027)
7 500 - 10 000.....	8 628	(8 772)	(8 661)	/	/	/	(8 445)
10 000 - 15 000.....	12 393	12 348	(12 260)	/	(12 160)	(12 588)	(12 519)
15 000 - 20 000.....	17 206	(17 301)	(17 147)	(16 934)	(16 761)	(17 528)	(17 306)
20 000 - 25 000.....	22 390	(22 537)	(22 656)	/	(22 254)	(22 397)	(22 134)
25 000 - 30 000.....	27 286	(27 121)	(27 743)	/	(26 806)	(27 114)	(27 473)
30 000 - 35 000.....	32 131	(32 585)	/	/	(32 422)	/	(32 013)
35 000 - 40 000.....	37 572	(37 391)	/	/	(38 061)	/	(37 340)
40 000 - 50 000.....	44 223	(44 387)	(45 179)	(44 788)	(44 127)	(44 131)	(43 601)
50 000 - 75 000.....	60 166	(59 562)	(58 517)	(60 602)	(61 028)	(60 939)	59 909
75 000 - 100 000.....	85 472	/	(87 675)	(85 344)	(85 924)	(83 412)	(85 529)
100 000 - 200 000.....	137 028	/	(133 106)	/	(135 065)	(132 790)	(139 372)
200 000 UND MEHR.....	(339 616)	/	/	/	/	/	/
RETSCHULD 5) IM DURCHSCHNITT ALLER HAUSHALTE IN DM	1 526	2 574	2 796	(2 373)	(990)	(585)	/
NETTO-GELDVERMOEGEN 6) IM DURCHSCHNITT ALLER HAUSHALTE IN DM.....	38 344	19 547	29 351	48 530	52 667	45 457	44 430
HOEHE DES NETTO-GELDVERMOEGENS 6) JE HAUSHALT IN 1 000							
VON...BIS UNTER...DM							
UNTER 2 500.....	491	173	130	(65)	(49)	(27)	(47)
2 500 - 5 000.....	257	(85)	(44)	/	/	(28)	(64)
5 000 - 7 500.....	212	(62)	(33)	/	(28)	/	(56)
7 500 - 10 000.....	212	(67)	(25)	/	/	/	(56)
10 000 - 15 000.....	373	(111)	(53)	/	(46)	(48)	(92)
15 000 - 20 000.....	291	(76)	(44)	/	(38)	(35)	(75)
20 000 - 25 000.....	247	(68)	(33)	/	(44)	(26)	(54)
25 000 - 30 000.....	234	(39)	(33)	/	(41)	(30)	(71)
30 000 - 35 000.....	198	(36)	/	/	(33)	/	(53)
35 000 - 40 000.....	164	(45)	/	/	(27)	/	(43)
40 000 - 50 000.....	301	(58)	(32)	(35)	(58)	(26)	(91)
50 000 - 75 000.....	448	(69)	(49)	(51)	(100)	(58)	121
75 000 - 100 000.....	230	/	/	(37)	(68)	(26)	(58)
100 000 - 200 000.....	259	/	(36)	/	(81)	(31)	(67)
200 000 UND MEHR.....	(73)	/	/	/	/	/	/
DURCHSCHNITTLICHES NETTO-GELDVERMOEGEN 6) JE HAUSHALT IN DM 7)							
VON...BIS UNTER...DM							
UNTER 2 500.....	-4 546	-5 813	-4 913	(-4 444)	(-4 896)	(-1 595)	(- 293)
2 500 - 5 000.....	3 725	(3 707)	(3 916)	/	/	(3 753)	(3 689)
5 000 - 7 500.....	6 062	(6 137)	(6 137)	/	(5 936)	/	(5 995)
7 500 - 10 000.....	8 592	(8 700)	(8 680)	/	/	/	(8 469)
10 000 - 15 000.....	12 308	(12 276)	(12 136)	/	(12 090)	(12 405)	(12 531)
15 000 - 20 000.....	17 199	(17 116)	(17 499)	/	(16 697)	(17 528)	(17 314)
20 000 - 25 000.....	22 417	(22 514)	(22 760)	/	(22 356)	(22 373)	(22 129)
25 000 - 30 000.....	27 258	(26 982)	(27 436)	/	(26 979)	(27 034)	(27 443)
30 000 - 35 000.....	32 256	(32 593)	/	/	(32 542)	/	(31 970)
35 000 - 40 000.....	37 610	(37 361)	/	/	(38 250)	/	(37 329)
40 000 - 50 000.....	44 299	(44 333)	(45 361)	(44 949)	(44 339)	(44 395)	(43 601)
50 000 - 75 000.....	60 276	(59 739)	(59 398)	(60 601)	(61 139)	(60 779)	59 847
75 000 - 100 000.....	85 150	/	/	(85 405)	(85 573)	(83 412)	(85 529)
100 000 - 200 000.....	136 823	/	(132 846)	/	(135 040)	(132 747)	(139 372)
200 000 UND MEHR.....	(338 836)	/	/	/	/	/	/

1) BEWERTET ZUM TAGESKURS. - 2) RUECKKAUFWERT VON LEBENS-, STERBEGELD-, AUSBILDUNGS- UND AUSSTEUERVERSICHERUNGEN. - 3) Z.B. FESTGELDER, BERLIN-DARLEHEN. - 4) DER JEWEILIGEN HAUSHALTE MIT BRUTTO-GELDVERMOEGEN. - 5) RESTSCHULD AUS KONSUMENTENKREDITEN. - 6) DAS NETTO-GELDVERMOEGEN ERRECHNET SICH AUS DEM BRUTTO-GELDVERMOEGEN ABZUEGLICH DER RESTSCHULD. - 7) DER JEWEILIGEN HAUSHALTE MIT NETTO-GELDVERMOEGEN.

FRUEHERES BUNDESGBEIT

1.29 ERFASSTES GELDVERMOEGEN PRIVATER HAUSHALTE AM 31.12.1993 NACH ALTER DER BEZUGSPERSON
UND MONATLICHEM HAUSHALTSNETTOEINKOMMEN

1.29.6 MONATLICHES HAUSHALTSNETTOEINKOMMEN VON 2 500 BIS UNTER 3 000 DM

GEGENSTAND DER NACHWEISUNG	HAUSHALTE INSGESAMT	ALTER DER BEZUGSPERSON VON ... BIS UNTER ... JAHREN					
		UNTER 35	35 - 45	45 - 55	55 - 65	65 - 70	70 UND MEHR
1 000							
HAUSHALTE INSGESAMT.....	3 190	714	594	410	596	321	555
MIT GELDVERMOEGEN.....	3 143	704	588	402	586	318	547
OHNE GELDVERMOEGEN.....	(47)	/	/	/	/	/	/
BRUTTO-GELDVERMOEGEN IM DURCHSCHNITT ALLER HAUSHALTE IN DM							
AUF SPARBUECHERN.....	10 811	6 135	7 326	9 982	12 083	16 358	16 616
BEI BAUSPARKASSEN.....	3 575	6 200	4 586	3 631	2 854	(1 448)	(1 077)
IN WERTPAPIEREN 1).....	15 790	8 984	7 583	13 586	20 007	25 264	24 952
IN LEBENSVERSICHERUNGEN 2).....	14 634	7 380	15 144	24 755	27 375	8 785	5 647
IN SONSTIGEN GELDVERMOEGEN 3).....	4 960	3 756	3 288	(4 281)	6 837	(7 094)	5 549
ZUSAMMEN.....	49 771	32 455	37 927	56 235	69 135	58 950	53 841
HOEHE DES BRUTTO-GELDVERMOEGENS JE HAUSHALT IN 1 000							
VON...BIS UNTER...DM							
UNTER 2 500.....	163	(62)	(40)	/	/	/	/
2 500 - 5 000.....	138	(44)	(37)	/	/	/	/
5 000 - 7 500.....	142	(50)	(30)	/	/	/	/
7 500 - 10 000.....	162	(45)	(42)	/	/	/	(27)
10 000 - 15 000.....	273	90	(46)	(34)	(33)	(21)	(50)
15 000 - 20 000.....	216	(47)	(45)	(22)	(33)	(27)	(42)
20 000 - 25 000.....	174	(48)	(30)	(25)	(35)	/	(22)
25 000 - 30 000.....	194	(47)	(47)	/	(27)	(22)	(31)
30 000 - 35 000.....	147	(31)	(29)	/	(23)	(19)	(29)
35 000 - 40 000.....	157	(31)	(32)	(24)	(28)	/	(27)
40 000 - 50 000.....	297	(58)	(50)	(40)	(55)	(35)	(60)
50 000 - 75 000.....	471	80	(75)	(61)	105	(47)	103
75 000 - 100 000.....	222	(36)	(45)	(31)	(48)	(27)	(35)
100 000 - 200 000.....	299	(31)	(33)	(55)	87	(40)	(53)
200 000 UND MEHR.....	88	/	/	/	(37)	/	/
DURCHSCHNITTLICHES BRUTTO-GELDVERMOEGEN JE HAUSHALT IN DM 4)							
VON...BIS UNTER...DM							
UNTER 2 500.....	1 063	(1 226)	(907)	/	/	/	/
2 500 - 5 000.....	3 687	(3 633)	(3 955)	/	/	/	/
5 000 - 7 500.....	6 079	(6 076)	(6 046)	/	/	/	/
7 500 - 10 000.....	8 755	(8 742)	(8 921)	/	/	/	(8 774)
10 000 - 15 000.....	12 531	12 440	(12 810)	(12 849)	(12 499)	(12 370)	(12 311)
15 000 - 20 000.....	17 448	(17 754)	(17 506)	(16 990)	(17 158)	(17 665)	(17 372)
20 000 - 25 000.....	22 333	(22 393)	(22 379)	(22 547)	(22 273)	/	(21 834)
25 000 - 30 000.....	27 214	(27 547)	(27 138)	/	(27 333)	(27 170)	(26 844)
30 000 - 35 000.....	32 209	(31 846)	(32 553)	/	(32 907)	(31 813)	(32 104)
35 000 - 40 000.....	37 472	(37 978)	(37 433)	(37 330)	(37 656)	/	(37 103)
40 000 - 50 000.....	44 505	(43 601)	(45 225)	(45 029)	(44 542)	(44 665)	(44 300)
50 000 - 75 000.....	60 636	60 361	(59 077)	(62 189)	60 823	(61 407)	60 528
75 000 - 100 000.....	86 420	(86 163)	(86 141)	(87 004)	(86 727)	(86 861)	(85 775)
100 000 - 200 000.....	136 936	(126 098)	(122 843)	(141 271)	144 309	(136 257)	(135 889)
200 000 UND MEHR.....	305 826	/	/	/	(297 166)	/	/
RESTSCHULD 5) IM DURCHSCHNITT ALLER HAUSHALTE IN DM NETTO-GELDVERMOEGEN 6) IM DURCHSCHNITT ALLER HAUSHALTE IN DM.....							
	1 827	3 437	2 551	(2 699)	(551)	(723)	(348)
	47 943	29 018	35 376	53 536	68 584	58 227	53 493
HOEHE DES NETTO-GELDVERMOEGENS 6) JE HAUSHALT IN 1 000							
VON...BIS UNTER...DM							
UNTER 2 500.....	339	143	91	(44)	(27)	/	(22)
2 500 - 5 000.....	125	(38)	(26)	/	/	/	/
5 000 - 7 500.....	116	(35)	(22)	/	/	/	/
7 500 - 10 000.....	130	(28)	(38)	/	/	/	(20)
10 000 - 15 000.....	248	(71)	(44)	(27)	(37)	(20)	(48)
15 000 - 20 000.....	211	(50)	(40)	(22)	(31)	(27)	(42)
20 000 - 25 000.....	160	(43)	(24)	(24)	(34)	/	(21)
25 000 - 30 000.....	189	(44)	(51)	/	(24)	(20)	(31)
30 000 - 35 000.....	140	(31)	(24)	/	(23)	(19)	(29)
35 000 - 40 000.....	156	(30)	(33)	/	(27)	/	(27)
40 000 - 50 000.....	288	(48)	(51)	(38)	(54)	(37)	(60)
50 000 - 75 000.....	455	78	(65)	(60)	104	(44)	103
75 000 - 100 000.....	220	(34)	(46)	(30)	(48)	(27)	(36)
100 000 - 200 000.....	297	(31)	(31)	(54)	87	(40)	(53)
200 000 UND MEHR.....	88	/	/	/	(37)	/	/
DURCHSCHNITTLICHES NETTO-GELDVERMOEGEN 6) JE HAUSHALT IN DM 7)							
VON...BIS UNTER...DM							
UNTER 2 500.....	-6 143	-6 841	-5 600	(-10 471)	(- 716)	/	(-1 614)
2 500 - 5 000.....	3 762	(3 863)	(3 915)	/	/	/	/
5 000 - 7 500.....	6 166	(6 139)	(6 231)	/	/	/	/
7 500 - 10 000.....	8 748	(8 681)	(8 800)	/	/	/	(8 837)
10 000 - 15 000.....	12 458	(12 390)	(12 707)	(12 255)	(12 645)	(12 365)	(12 341)
15 000 - 20 000.....	17 432	(17 604)	(17 643)	(17 044)	(17 133)	(17 621)	(17 325)
20 000 - 25 000.....	22 457	(22 827)	(22 572)	(22 406)	(22 228)	/	(21 891)
25 000 - 30 000.....	27 223	(27 508)	(27 206)	/	(27 450)	(27 145)	(26 844)
30 000 - 35 000.....	32 240	(31 981)	(32 720)	/	(32 696)	(31 883)	(32 104)
35 000 - 40 000.....	37 346	(37 842)	(37 336)	/	(37 632)	/	(36 792)
40 000 - 50 000.....	44 499	(43 614)	(45 236)	(45 197)	(44 342)	(44 790)	(44 093)
50 000 - 75 000.....	60 694	59 849	(59 471)	(62 433)	60 753	(61 921)	60 513
75 000 - 100 000.....	86 168	(86 174)	(85 268)	(86 496)	(86 587)	(86 861)	(85 987)
100 000 - 200 000.....	136 721	(125 992)	(123 596)	(140 685)	143 702	(136 257)	(135 635)
200 000 UND MEHR.....	305 585	/	/	/	(296 595)	/	/

1) BEWERTET ZUM TAGESKURS. - 2) RUECKKAUFWERT VON LEBENS-, STERBE- UND AUSBILDUNGS- UND AUSSTEUERVERSICHERUNGEN. - 3) Z.B. FESTGELDER, BERLIN-DARLEHEN. - 4) DER JEWEILIGEN HAUSHALTE MIT BRUTTO-GELDVERMOEGEN. - 5) RESTSCHULD AUS KONSUMENTENKREDITEN. - 6) DAS NETTO-GELDVERMOEGEN ERRECHNET SICH AUS DEM BRUTTO-GELDVERMOEGEN ABZUEGLICH DER RESTSCHULD. - 7) DER JEWEILIGEN HAUSHALTE MIT NETTO-GELDVERMOEGEN.

FRUEHERES BUNDESGBIET

1.29 ERFASSTES GELDVERMOEGEN PRIVATER HAUSHALTE AM 31.12.1993 NACH ALTER DER BEZUGSPERSON
UND MONATLICHEM HAUSHALTSNETTOEINKOMMEN

1.29.7 MONATLICHES HAUSHALTSNETTOEINKOMMEN VON 3 000 BIS UNTER 4 000 DM

GEGENSTAND DER NACHWEISUNG	HAUSHALTE INSGESAMT	ALTER DER BEZUGSPERSON VON ... BIS UNTER ... JAHREN					
		UNTER 35	35 - 45	45 - 55	55 - 65	65 - 70	70 UND MEHR
1 000							
HAUSHALTE INSGESAMT.....	5 201	1 109	1 190	869	982	430	620
MIT GELDVERMOEGEN.....	5 143	1 100	1 174	861	975	424	609
OHNE GELDVERMOEGEN.....	(59)	/	/	/	/	/	/
BRUTTO-GELDVERMOEGEN IM DURCHSCHNITT ALLER HAUSHALTE IN DM							
AUF SPARBUECHERN.....	11 898	7 289	8 860	10 792	14 321	16 865	20 237
BEI BAUSPARKASSEN.....	5 404	8 231	6 718	5 432	3 917	2 427	2 206
IN WERTPAPIEREN 1).....	18 224	9 797	11 255	15 831	23 753	30 551	32 709
IN LEBENSVERSICHERUNGEN 2).....	18 635	9 123	19 890	29 992	30 413	8 044	6 021
IN SONSTIGEN GELDVERMOEGEN 3).....	5 928	3 919	4 378	5 969	6 589	9 465	8 933
ZUSAMMEN.....	60 089	38 359	51 101	68 015	78 992	67 353	70 105
HOEHE DES BRUTTO-GELDVERMOEGENS JE HAUSHALT IN 1 000							
VON...BIS UNTER...DM							
UNTER 2 500.....	168	(51)	(35)	(29)	(27)	/	/
2 500 - 5 000.....	165	(41)	(46)	(22)	(23)	/	(20)
5 000 - 7 500.....	157	(56)	(34)	(25)	/	(16)	/
7 500 - 10 000.....	164	(56)	(41)	(24)	(24)	/	/
10 000 - 15 000.....	366	125	82	(45)	(61)	(20)	(32)
15 000 - 20 000.....	333	102	90	(55)	(36)	(21)	(30)
20 000 - 25 000.....	317	87	92	(37)	(38)	(25)	(38)
25 000 - 30 000.....	288	68	65	(38)	(48)	(25)	(43)
30 000 - 35 000.....	262	66	74	(43)	(39)	(18)	(22)
35 000 - 40 000.....	249	(48)	62	(39)	(49)	(19)	(33)
40 000 - 50 000.....	458	110	97	81	71	(43)	(55)
50 000 - 75 000.....	848	147	195	158	171	78	100
75 000 - 100 000.....	494	70	101	100	109	(42)	71
100 000 - 200 000.....	707	62	139	126	208	72	98
200 000 UND MEHR.....	165	/	(20)	(36)	(55)	(16)	(27)
DURCHSCHNITTLICHES BRUTTO-GELDVERMOEGEN JE HAUSHALT IN DM 4)							
VON...BIS UNTER...DM							
UNTER 2 500.....	1 086	(1 213)	(920)	(1 037)	(1 121)	/	/
2 500 - 5 000.....	3 585	(3 658)	(3 637)	(3 520)	(3 496)	/	(3 417)
5 000 - 7 500.....	6 160	(6 342)	(6 068)	(6 243)	/	(6 044)	/
7 500 - 10 000.....	8 709	(8 704)	(8 717)	(8 712)	(8 602)	/	/
10 000 - 15 000.....	12 403	12 310	12 456	(12 265)	(12 690)	(12 089)	(12 482)
15 000 - 20 000.....	17 461	17 579	17 566	(17 382)	(17 360)	(16 895)	(17 399)
20 000 - 25 000.....	22 488	22 514	22 384	(22 422)	(22 823)	(22 207)	(22 596)
25 000 - 30 000.....	27 277	27 424	27 389	(26 994)	(27 022)	(27 140)	(27 488)
30 000 - 35 000.....	32 380	32 441	32 493	(32 389)	(32 176)	(32 531)	(31 982)
35 000 - 40 000.....	37 487	(37 478)	37 399	(37 141)	(37 948)	(37 400)	(37 437)
40 000 - 50 000.....	44 722	44 733	44 927	44 983	44 755	(44 813)	(43 846)
50 000 - 75 000.....	61 142	60 673	61 070	61 164	61 829	60 631	61 166
75 000 - 100 000.....	86 439	85 845	86 806	85 655	87 497	(86 400)	86 005
100 000 - 200 000.....	135 067	132 533	132 897	135 461	135 803	133 439	138 878
200 000 UND MEHR.....	338 028	/	(264 456)	(362 982)	(345 038)	(347 285)	(370 389)
RESTSCHULD 5) IM DURCHSCHNITT ALLER HAUSHALTE IN DM	2 203	3 941	2 944	2 258	1 131	(381)	(556)
NETTO-GELDVERMOEGEN 6) IM DURCHSCHNITT ALLER HAUSHALTE IN DM.....	57 886	34 418	48 157	65 757	77 861	66 972	69 549
HOEHE DES NETTO-GELDVERMOEGENS 6) JE HAUSHALT IN 1 000							
VON...BIS UNTER...DM							
UNTER 2 500.....	427	169	117	(57)	(46)	/	(24)
2 500 - 5 000.....	153	(42)	(40)	/	(21)	/	(19)
5 000 - 7 500.....	141	(44)	(33)	(27)	/	/	/
7 500 - 10 000.....	153	(48)	(36)	(29)	(22)	/	/
10 000 - 15 000.....	329	96	74	(43)	(64)	(20)	(31)
15 000 - 20 000.....	290	85	73	(47)	(37)	(19)	(29)
20 000 - 25 000.....	295	75	81	(35)	(40)	(25)	(39)
25 000 - 30 000.....	280	63	66	(40)	(44)	(25)	(42)
30 000 - 35 000.....	268	71	75	(43)	(40)	(18)	(22)
35 000 - 40 000.....	228	(41)	56	(33)	(43)	(21)	(34)
40 000 - 50 000.....	434	94	90	81	72	(43)	(55)
50 000 - 75 000.....	824	143	184	155	167	76	99
75 000 - 100 000.....	484	67	101	97	107	(42)	70
100 000 - 200 000.....	695	59	136	123	207	72	97
200 000 UND MEHR.....	164	/	(20)	(36)	(55)	(16)	(27)
DURCHSCHNITTLICHES NETTO-GELDVERMOEGEN 6) JE HAUSHALT IN DM 7)							
VON...BIS UNTER...DM							
UNTER 2 500.....	-7 251	-8 222	-8 024	(-9 477)	(-2 802)	/	(-3 877)
2 500 - 5 000.....	3 562	(3 681)	(3 587)	/	(3 502)	/	(3 328)
5 000 - 7 500.....	6 175	(6 216)	(6 156)	(6 354)	/	/	/
7 500 - 10 000.....	8 724	(8 726)	(8 642)	(8 825)	(8 675)	/	/
10 000 - 15 000.....	12 498	12 376	12 653	(12 583)	(12 551)	(12 087)	(12 544)
15 000 - 20 000.....	17 410	17 406	17 609	(17 283)	(17 488)	(16 798)	(17 426)
20 000 - 25 000.....	22 483	22 504	22 492	(22 543)	(22 409)	(22 243)	(22 600)
25 000 - 30 000.....	27 336	27 465	27 422	(26 967)	(27 268)	(27 174)	(27 524)
30 000 - 35 000.....	32 425	32 539	32 572	(32 363)	(32 179)	(32 548)	(32 014)
35 000 - 40 000.....	37 439	(37 572)	37 441	(37 059)	(37 754)	(37 239)	(37 377)
40 000 - 50 000.....	44 717	44 874	45 052	44 983	44 496	(44 619)	(43 868)
50 000 - 75 000.....	60 987	60 564	60 862	60 741	61 609	60 830	61 291
75 000 - 100 000.....	86 495	85 663	86 724	86 163	87 336	(86 517)	86 119
100 000 - 200 000.....	134 989	132 207	132 667	136 319	135 191	133 363	139 020
200 000 UND MEHR.....	337 940	/	(264 888)	(362 027)	(344 686)	(347 083)	(370 389)

1) BEWERTET ZUM TAGESKURS. - 2) RUECKKAUFWERT VON LEBENS-, STERBEGELD-, AUSBILDUNGS- UND AUSSTEUERVERSICHERUNGEN. - 3) Z.B. FESTGELDER, BERLIN-DARLEHEN. - 4) DER JEWEILIGEN HAUSHALTE MIT BRUTTO-GELDVERMOEGEN. - 5) RESTSCHULD AUS KONSUMENTENKREDITEN. - 6) DAS NETTO-GELDVERMOEGEN ERRECHNET SICH AUS DEM BRUTTO-GELDVERMOEGEN ABZUEGLICH DER RESTSCHULD. - 7) DER JEWEILIGEN HAUSHALTE MIT NETTO-GELDVERMOEGEN.

FRUEHERES BUNDESGBIET

1.29 ERFASSTES GELDVERMOEGEN PRIVATER HAUSHALTE AM 31.12.1993 NACH ALTER DER BEZUGSPERSON
UND MONATLICHEM HAUSHALTSNETTOEINKOMMEN

1.29.8 MONATLICHES HAUSHALTSNETTOEINKOMMEN VON 4 000 BIS UNTER 5 000 DM

GEGENSTAND DER NACHWEISUNG	HAUSHALTE INSGESAMT	ALTER DER BEZUGSPERSON VON ... BIS UNTER ... JAHREN					
		UNTER 35	35 - 45	45 - 55	55 - 65	65 - 70	70 UND MEHR
1 000							
HAUSHALTE INSGESAMT.....	3 757	826	999	793	655	233	250
MIT GELDVERMOEGEN.....	3 738	823	997	788	651	230	249
OHNE GELDVERMOEGEN.....	(19)	/	/	/	/	/	/
BRUTTO-GELDVERMOEGEN IM DURCHSCHNITT ALLER HAUSHALTE IN DM							
AUF SPARBUECHERN.....	12 429	8 499	9 074	12 390	15 221	21 188	23 461
BEI BAUSPARKASSEN.....	6 804	9 453	7 681	6 226	5 228	3 186	3 880
IN WERTPAPIEREN 1).....	20 924	12 080	15 230	17 404	25 064	41 585	53 941
IN LEBENSVERSICHERUNGEN 2).....	25 641	10 568	24 507	34 824	45 713	11 186	11 709
IN SONSTIGEN GELDVERMOEGEN 3).....	7 352	6 118	6 239	6 540	8 486	12 638	10 557
ZUSAMMEN.....	73 150	46 718	62 731	77 384	99 712	69 783	103 549
HOEHE DES BRUTTO-GELDVERMOEGENS JE HAUSHALT IN 1 000							
VON...BIS UNTER...DM							
UNTER 2 500.....	67	(26)	(20)	/	/	/	/
2 500 - 5 000.....	89	(28)	(26)	(16)	/	/	/
5 000 - 7 500.....	106	(40)	(29)	(16)	/	/	/
7 500 - 10 000.....	106	(33)	(29)	(22)	/	/	/
10 000 - 15 000.....	176	(53)	44	(31)	(26)	/	/
15 000 - 20 000.....	186	56	62	(32)	(21)	/	/
20 000 - 25 000.....	174	(54)	50	(34)	(22)	/	/
25 000 - 30 000.....	183	58	61	(24)	(18)	/	(13)
30 000 - 35 000.....	180	(50)	50	(37)	(22)	(12)	/
35 000 - 40 000.....	176	(53)	51	(33)	(22)	/	/
40 000 - 50 000.....	311	69	89	65	(48)	(19)	(21)
50 000 - 75 000.....	676	150	185	157	103	(46)	(36)
75 000 - 100 000.....	440	76	114	99	90	(26)	(35)
100 000 - 200 000.....	687	70	165	172	178	(43)	59
200 000 UND MEHR.....	183	/	(23)	(41)	61	(25)	(27)
DURCHSCHNITTLICHES BRUTTO-GELDVERMOEGEN JE HAUSHALT IN DM 4)							
VON...BIS UNTER...DM							
UNTER 2 500.....	1 001	(1 034)	(1 022)	/	/	/	/
2 500 - 5 000.....	3 790	(3 675)	(3 951)	(3 691)	/	/	/
5 000 - 7 500.....	6 190	(6 182)	(6 343)	(6 242)	/	/	/
7 500 - 10 000.....	8 749	(8 747)	(8 856)	(8 682)	/	/	/
10 000 - 15 000.....	12 411	(12 609)	12 328	(12 810)	(12 168)	/	/
15 000 - 20 000.....	17 268	17 176	17 283	(17 394)	(17 498)	/	/
20 000 - 25 000.....	22 419	(22 386)	22 382	(22 159)	(22 927)	/	/
25 000 - 30 000.....	27 478	27 592	27 558	(27 216)	(27 679)	/	(26 602)
30 000 - 35 000.....	32 398	(32 632)	32 297	(32 195)	(32 657)	(32 351)	/
35 000 - 40 000.....	37 429	(37 398)	37 204	(37 454)	(37 640)	/	/
40 000 - 50 000.....	44 710	44 532	44 903	44 688	(44 545)	(45 138)	(44 539)
50 000 - 75 000.....	61 276	60 595	61 342	61 703	61 098	(61 671)	(61 919)
75 000 - 100 000.....	86 198	86 103	86 703	85 148	86 694	(87 308)	(85 641)
100 000 - 200 000.....	137 786	134 491	137 073	137 751	137 611	(140 041)	142 654
200 000 UND MEHR.....	318 152	/	(279 290)	(284 280)	350 924	(300 149)	(358 748)
RESTSCHULD 5) IM DURCHSCHNITT ALLER HAUSHALTE IN DM NETTO-GELDVERMOEGEN 6) IM DURCHSCHNITT ALLER HAUSHALTE IN DM.....							
	2 559	3 791	3 381	2 340	1 523	(646)	/
	70 591	42 927	59 349	75 044	98 188	89 137	103 152
HOEHE DES NETTO-GELDVERMOEGENS 6) JE HAUSHALT IN 1 000							
VON...BIS UNTER...DM							
UNTER 2 500.....	228	88	79	(40)	/	/	/
2 500 - 5 000.....	83	(29)	(22)	/	/	/	/
5 000 - 7 500.....	91	(32)	(25)	/	/	/	/
7 500 - 10 000.....	96	(28)	(24)	(22)	/	/	/
10 000 - 15 000.....	171	(46)	52	(30)	(22)	/	/
15 000 - 20 000.....	167	52	47	(34)	(21)	/	/
20 000 - 25 000.....	167	(45)	52	(34)	(23)	/	/
25 000 - 30 000.....	178	54	56	(27)	(20)	/	(13)
30 000 - 35 000.....	165	(44)	47	(31)	(21)	(12)	/
35 000 - 40 000.....	173	(52)	49	(34)	(22)	/	/
40 000 - 50 000.....	300	71	79	61	(50)	(18)	(21)
50 000 - 75 000.....	636	135	174	147	99	(46)	(36)
75 000 - 100 000.....	432	73	111	100	87	(26)	(35)
100 000 - 200 000.....	675	69	160	166	178	(43)	59
200 000 UND MEHR.....	181	/	(23)	(41)	(59)	(25)	(27)
DURCHSCHNITTLICHES NETTO-GELDVERMOEGEN 6) JE HAUSHALT IN DM 7)							
VON...BIS UNTER...DM							
UNTER 2 500.....	-9 295	-11 017	-9 162	(-8 022)	/	/	/
2 500 - 5 000.....	3 730	(3 752)	(3 697)	/	/	/	/
5 000 - 7 500.....	6 130	(5 905)	(6 400)	/	/	/	/
7 500 - 10 000.....	8 717	(8 647)	(8 814)	(8 759)	/	/	/
10 000 - 15 000.....	12 450	(12 686)	12 378	(12 605)	(12 374)	/	/
15 000 - 20 000.....	17 250	17 103	17 370	(17 286)	(17 534)	/	/
20 000 - 25 000.....	22 465	(22 290)	22 506	(22 260)	(23 109)	/	/
25 000 - 30 000.....	27 362	27 459	27 529	(26 899)	(27 592)	/	(26 572)
30 000 - 35 000.....	32 473	(32 577)	32 443	(32 481)	(32 663)	(32 353)	/
35 000 - 40 000.....	37 451	(37 452)	37 270	(37 544)	(37 463)	/	/
40 000 - 50 000.....	44 759	44 857	44 815	44 546	(44 682)	(45 293)	(44 571)
50 000 - 75 000.....	61 328	60 391	61 040	62 256	61 435	(61 426)	(62 035)
75 000 - 100 000.....	86 045	85 792	86 352	85 310	86 504	(87 254)	(85 641)
100 000 - 200 000.....	137 863	133 910	137 214	137 812	137 885	(140 288)	142 560
200 000 UND MEHR.....	317 535	/	(278 620)	(282 525)	(352 644)	(300 149)	(356 581)

1) BEWERTET ZUM TAGESKURS. - 2) RUECKKAUFWERT VON LEBENS-, STERBEGELD-, AUSBILDUNGS- UND AUSSTEUERVERSICHERUNGEN. - 3) Z.B. FESTGELDER, BERLIN-DARLEHEN. - 4) DER JEWEILIGEN HAUSHALTE MIT BRUTTO-GELDVERMOEGEN. - 5) RESTSCHULD AUS KONSUMENTENKREDITEN. - 6) DAS NETTO-GELDVERMOEGEN ERRECHNET SICH AUS DEM BRUTTO-GELDVERMOEGEN ABZUEGLICH DER RESTSCHULD. - 7) DER JEWEILIGEN HAUSHALTE MIT NETTO-GELDVERMOEGEN.

FRUEHERES BUNDESGBIET

1.29 ERFASSTES GELDVERMOEGEN PRIVATER HAUSHALTE AM 31.12.1993 NACH ALTER DER BEZUGSPERSON UND MONATLICHEM HAUSHALTSNETTOEINKOMMEN

1.29.9 MONATLICHES HAUSHALTSNETTOEINKOMMEN VON 5 000 BIS UNTER 7 500 DM

GEGENSTAND DER NACHWEISUNG	HAUSHALTE INSGESAMT	ALTER DER BEZUGSPERSON VON ... BIS UNTER ... JAHREN					
		UNTER 35	35 - 45	45 - 55	55 - 65	65 - 70	70 UND MEHR
1 000							
HAUSHALTE INSGESAMT.....	4 178	526	1 181	1 289	754	200	229
MIT GELDVERMOEGEN.....	4 168	525	1 180	1 285	752	200	226
OHNE GELDVERMOEGEN.....	/	/	/	/	/	/	/
BRUTTO-GELDVERMOEGEN IM DURCHSCHNITT ALLER HAUSHALTE IN DM							
AUF SPARBUECHERN.....	14 480	10 597	11 453	14 280	17 677	21 201	23 751
BEI BAUSPARKASSEN.....	8 375	10 090	9 356	8 390	7 690	4 780	4 675
IN WERTPAPIEREN 1).....	31 760	19 052	18 716	27 494	38 576	80 725	87 055
IN LEBENSVERSICHERUNGEN 2).....	39 687	13 555	31 824	51 171	62 684	20 072	17 022
IN SONSTIGEN GELDVERMOEGEN 3).....	10 825	9 313	9 089	10 651	11 303	20 452	14 239
ZUSAMMEN...	105 127	62 607	80 440	111 987	137 930	147 230	146 740
HOEHE DES BRUTTO-GELDVERMOEGENS JE HAUSHALT IN 1 000							
VON...BIS UNTER...DM							
UNTER 2 500.....	(49)	/	(18)	/	/	/	/
2 500 - 5 000.....	(38)	/	(15)	/	/	/	/
5 000 - 7 500.....	48	/	(16)	/	/	/	/
7 500 - 10 000.....	66	/	(25)	(13)	/	/	/
10 000 - 15 000.....	159	(38)	51	(42)	(17)	/	/
15 000 - 20 000.....	130	(29)	49	(29)	(13)	/	/
20 000 - 25 000.....	139	(23)	48	(35)	(20)	/	/
25 000 - 30 000.....	158	(33)	44	(51)	(22)	/	/
30 000 - 35 000.....	147	(31)	46	(41)	(16)	/	/
35 000 - 40 000.....	158	(25)	53	(47)	(20)	/	/
40 000 - 50 000.....	310	52	101	86	(42)	(16)	/
50 000 - 75 000.....	689	90	233	198	106	(30)	(32)
75 000 - 100 000.....	559	66	157	173	104	(25)	(34)
100 000 - 200 000.....	1 034	79	248	369	230	(47)	61
200 000 UND MEHR.....	484	(15)	75	176	135	(39)	(44)
DURCHSCHNITTLICHES BRUTTO-GELDVERMOEGEN JE HAUSHALT IN DM 4)							
VON...BIS UNTER...DM							
UNTER 2 500.....	(1 091)	/	(1 253)	/	/	/	/
2 500 - 5 000.....	(3 859)	/	(3 981)	/	/	/	/
5 000 - 7 500.....	6 356	/	(6 450)	/	/	/	/
7 500 - 10 000.....	8 835	/	(8 833)	(8 778)	/	/	/
10 000 - 15 000.....	12 570	(12 629)	12 418	(12 586)	(12 668)	/	/
15 000 - 20 000.....	17 490	(17 518)	17 226	(17 964)	(17 726)	/	/
20 000 - 25 000.....	22 478	(22 777)	22 587	(22 292)	(22 554)	/	/
25 000 - 30 000.....	27 370	(27 476)	27 396	(27 531)	(26 981)	/	/
30 000 - 35 000.....	32 359	(32 101)	32 586	(32 050)	(32 698)	/	/
35 000 - 40 000.....	37 507	(37 495)	37 463	(37 642)	(37 419)	/	/
40 000 - 50 000.....	44 863	44 549	45 166	44 952	(44 376)	(44 618)	/
50 000 - 75 000.....	62 682	62 454	62 363	62 844	63 110	(62 639)	(63 265)
75 000 - 100 000.....	86 935	86 468	86 310	87 661	86 538	(87 450)	(87 861)
100 000 - 200 000.....	139 297	132 497	138 343	139 712	140 258	(142 848)	143 127
200 000 UND MEHR.....	343 179	(275 364)	273 115	311 662	379 464	(436 239)	(416 996)
RESTSCHULD 5) IM DURCHSCHNITT ALLER HAUSHALTE IN DM	2 840	3 355	3 710	3 075	2 011	/	(498)
NETTO-GELDVERMOEGEN 6) IM DURCHSCHNITT ALLER HAUSHALTE IN DM.....	102 287	59 252	76 729	108 911	135 919	146 587	146 242
HOEHE DES NETTO-GELDVERMOEGENS 6) JE HAUSHALT IN 1 000							
VON...BIS UNTER...DM							
UNTER 2 500.....	169	(41)	60	(39)	(21)	/	/
2 500 - 5 000.....	(44)	/	(15)	/	/	/	/
5 000 - 7 500.....	57	/	(22)	/	/	/	/
7 500 - 10 000.....	64	/	(22)	(16)	/	/	/
10 000 - 15 000.....	140	(29)	(42)	(40)	(16)	/	/
15 000 - 20 000.....	137	(28)	52	(31)	(16)	/	/
20 000 - 25 000.....	134	(24)	46	(32)	(20)	/	/
25 000 - 30 000.....	137	(31)	39	(46)	(13)	/	/
30 000 - 35 000.....	139	(27)	46	(37)	(17)	/	/
35 000 - 40 000.....	149	(20)	54	(44)	(19)	/	/
40 000 - 50 000.....	288	49	91	75	(44)	(17)	/
50 000 - 75 000.....	681	90	231	195	104	(29)	(32)
75 000 - 100 000.....	549	63	150	172	106	(24)	(34)
100 000 - 200 000.....	1 005	77	236	361	223	(47)	62
200 000 UND MEHR.....	478	(15)	73	172	135	(39)	(43)
DURCHSCHNITTLICHES NETTO-GELDVERMOEGEN 6) JE HAUSHALT IN DM 7)							
VON...BIS UNTER...DM							
UNTER 2 500.....	-13 123	(-11 814)	-16 095	(-12 070)	(-11 794)	/	/
2 500 - 5 000.....	(3 929)	/	(3 954)	/	/	/	/
5 000 - 7 500.....	6 260	/	(6 305)	/	/	/	/
7 500 - 10 000.....	8 759	/	(8 725)	(8 879)	/	/	/
10 000 - 15 000.....	12 491	(12 157)	(12 551)	(12 664)	(12 470)	/	/
15 000 - 20 000.....	17 425	(17 486)	17 149	(17 997)	(17 220)	/	/
20 000 - 25 000.....	22 390	(22 657)	22 498	(22 267)	(22 389)	/	/
25 000 - 30 000.....	27 309	(27 430)	27 394	(27 384)	(26 744)	/	/
30 000 - 35 000.....	32 420	(32 287)	32 455	(32 274)	(32 615)	/	/
35 000 - 40 000.....	37 576	(37 405)	37 666	(37 559)	(37 688)	/	/
40 000 - 50 000.....	44 796	44 547	44 979	45 142	(44 192)	(44 560)	/
50 000 - 75 000.....	62 324	62 505	62 086	62 098	62 795	(62 702)	(63 031)
75 000 - 100 000.....	86 950	86 704	86 469	87 516	86 474	(87 278)	(87 931)
100 000 - 200 000.....	139 243	132 700	138 331	139 493	140 200	(142 519)	143 496
200 000 UND MEHR.....	349 690	(272 425)	273 304	312 492	378 607	(436 148)	(418 904)

1) BEWERTET ZUM TAGESKURS. - 2) RUECKKAUFWERT VON LEBENS-, STERBEGELD-, AUSBILDUNGS- UND AUSSTEUERVERSICHERUNGEN. - 3) Z.B. FESTGELDER, BERLIN-DARLEHEN. - 4) DER JEWEILIGEN HAUSHALTE MIT BRUTTO-GELDVERMOEGEN. - 5) RESTSCHULD AUS KONSUMENTENKREDITEN. - 6) DAS NETTO-GELDVERMOEGEN ERRECHNET SICH AUS DEM BRUTTO-GELDVERMOEGEN ABZUEGLICH DER RESTSCHULD. - 7) DER JEWEILIGEN HAUSHALTE MIT NETTO-GELDVERMOEGEN.

FRUEHERES BUNDESGBIET

1.29 ERFASSTES GELDVERMOEGEN PRIVATER HAUSHALTE AM 31.12.1993 NACH ALTER DER BEZUGSPERSON UND MONATLICHEM HAUSHALTSNETTOEINKOMMEN

1.29.10 MONATLICHES HAUSHALTSNETTOEINKOMMEN VON 7 500 BIS UNTER 35 000 DM

GEGENSTAND DER NACHWEISUNG	HAUSHALTE INSGESAMT	ALTER DER BEZUGSPERSON VON ... BIS UNTER ... JAHREN					70 UND MEHR
		UNTER 35	35 - 45	45 - 55	55 - 65	65 - 70	

1 000

HAUSHALTE INSGESAMT.....	1 491	72	398	601	285	71	64
MIT GELDVERMOEGEN.....	1 486	72	395	601	284	71	62
OHNE GELDVERMOEGEN.....	/	/	/	/	/	/	/

BRUTTO-GELDVERMOEGEN IM DURCHSCHNITT ALLER HAUSHALTE IN DM

AUF SPARBUECHERN.....	17 241	10 550	12 280	18 228	19 650	(22 652)	(29 756)
BEI BAUSPARKASSEN.....	10 274	(12 808)	8 978	11 728	10 395	(6 516)	(5 361)
IN WERTPAPIEREN 1).....	59 615	(35 554)	37 613	48 361	72 143	(167 664)	(155 116)
IN LEBENSVERSICHERUNGEN 2).....	85 459	22 856	57 424	97 884	139 907	(27 811)	(34 021)
IN SONSTIGEN GELDVERMOEGEN 3).....	24 232	(16 881)	24 234	20 923	28 598	(37 801)	(29 234)
ZUSAMMEN...	196 821	98 650	140 529	197 125	270 694	262 445	253 488

HOEHE DES BRUTTO-GELDVERMOEGENS JE HAUSHALT IN 1 000

VON...BIS UNTER...DM							
UNTER 2 500.....	/	/	/	/	/	/	/
2 500 - 5 000.....	/	/	/	/	/	/	/
5 000 - 7 500.....	/	/	/	/	/	/	/
7 500 - 10 000.....	/	/	/	/	/	/	/
10 000 - 15 000.....	(23)	/	/	/	/	/	/
15 000 - 20 000.....	(12)	/	/	/	/	/	/
20 000 - 25 000.....	(24)	/	/	/	/	/	/
25 000 - 30 000.....	(32)	/	/	/	/	/	/
30 000 - 35 000.....	(25)	/	/	/	/	/	/
35 000 - 40 000.....	(32)	/	/	/	/	/	/
40 000 - 50 000.....	(60)	/	(16)	(29)	/	/	/
50 000 - 75 000.....	167	/	(54)	72	(19)	/	/
75 000 - 100 000.....	137	/	(43)	(56)	(21)	/	/
100 000 - 200 000.....	451	(22)	125	182	79	(26)	(17)
200 000 UND MEHR.....	477	/	89	202	130	(26)	(23)

DURCHSCHNITTLICHES BRUTTO-GELDVERMOEGEN JE HAUSHALT IN DM 4)

VON...BIS UNTER...DM							
UNTER 2 500.....	/	/	/	/	/	/	/
2 500 - 5 000.....	/	/	/	/	/	/	/
5 000 - 7 500.....	/	/	/	/	/	/	/
7 500 - 10 000.....	/	/	/	/	/	/	/
10 000 - 15 000.....	(12 152)	/	/	/	/	/	/
15 000 - 20 000.....	(17 513)	/	/	/	/	/	/
20 000 - 25 000.....	(22 464)	/	/	/	/	/	/
25 000 - 30 000.....	(27 578)	/	/	/	/	/	/
30 000 - 35 000.....	(32 277)	/	/	/	/	/	/
35 000 - 40 000.....	(37 302)	/	/	/	/	/	/
40 000 - 50 000.....	(44 594)	/	(44 588)	(44 345)	/	/	/
50 000 - 75 000.....	62 040	/	(61 655)	62 661	(61 692)	/	/
75 000 - 100 000.....	86 958	/	(87 618)	(86 033)	(87 340)	/	/
100 000 - 200 000.....	142 907	(135 892)	139 259	143 257	147 321	(146 045)	(149 981)
200 000 UND MEHR.....	419 051	/	327 266	399 649	474 866	(524 581)	(553 173)

RESTSCHULD 5) IM DURCHSCHNITT ALLER HAUSHALTE IN DM

NETTO-GELDVERMOEGEN 6) IM DURCHSCHNITT	3 854	(5 259)	3 981	4 539	(3 337)	/	/
ALLER HAUSHALTE IN DM.....	192 967	93 391	136 548	192 586	267 357	262 018	252 379

HOEHE DES NETTO-GELDVERMOEGENS 6) JE HAUSHALT IN 1 000

VON...BIS UNTER...DM							
UNTER 2 500.....	(31)	/	/	/	/	/	/
2 500 - 5 000.....	/	/	/	/	/	/	/
5 000 - 7 500.....	/	/	/	/	/	/	/
7 500 - 10 000.....	/	/	/	/	/	/	/
10 000 - 15 000.....	(23)	/	/	/	/	/	/
15 000 - 20 000.....	(14)	/	/	/	/	/	/
20 000 - 25 000.....	(24)	/	/	/	/	/	/
25 000 - 30 000.....	(34)	/	/	/	/	/	/
30 000 - 35 000.....	(27)	/	/	/	/	/	/
35 000 - 40 000.....	(31)	/	/	/	/	/	/
40 000 - 50 000.....	(64)	/	(15)	(31)	/	/	/
50 000 - 75 000.....	158	/	(51)	70	(21)	/	/
75 000 - 100 000.....	129	/	(40)	(50)	(19)	/	/
100 000 - 200 000.....	450	(20)	125	181	82	(26)	(17)
200 000 UND MEHR.....	467	/	87	197	127	(26)	(23)

DURCHSCHNITTLICHES NETTO-GELDVERMOEGEN 6) JE HAUSHALT IN DM 7)

VON...BIS UNTER...DM							
UNTER 2 500.....	(-18 082)	/	/	/	/	/	/
2 500 - 5 000.....	/	/	/	/	/	/	/
5 000 - 7 500.....	/	/	/	/	/	/	/
7 500 - 10 000.....	/	/	/	/	/	/	/
10 000 - 15 000.....	(12 309)	/	/	/	/	/	/
15 000 - 20 000.....	(17 644)	/	/	/	/	/	/
20 000 - 25 000.....	(22 728)	/	/	/	/	/	/
25 000 - 30 000.....	(27 396)	/	/	/	/	/	/
30 000 - 35 000.....	(32 334)	/	/	/	/	/	/
35 000 - 40 000.....	(37 305)	/	/	/	/	/	/
40 000 - 50 000.....	(44 414)	/	(44 508)	(44 649)	/	/	/
50 000 - 75 000.....	62 426	/	(61 818)	63 110	(60 268)	/	/
75 000 - 100 000.....	87 252	/	(87 610)	(87 054)	(86 584)	/	/
100 000 - 200 000.....	142 567	(136 373)	138 644	142 863	147 165	(145 581)	(149 274)
200 000 UND MEHR.....	419 869	/	326 721	399 322	477 732	(524 581)	(552 100)

1) BEWERTET ZUM TAGESKURS. - 2) RUECKKAUFWERT VON LEBENS-, STERBEGELD-, AUSBILDUNGS- UND AUSSTEUERVERSICHERUNGEN. - 3) Z.B. FESTGELDER, BERLIN-DARLEHEN. - 4) DER JEWEILIGEN HAUSHALTE MIT BRUTTO-GELDVERMOEGEN. - 5) RESTSCHULD AUS KONSUMENTENKREDITEN. - 6) DAS NETTO-GELDVERMOEGEN ERRECHNET SICH AUS DEM BRUTTO-GELDVERMOEGEN ABZUEGLICH DER RESTSCHULD. - 7) DER JEWEILIGEN HAUSHALTE MIT NETTO-GELDVERMOEGEN.

NEUE LAENDER UND BERLIN-OST

2.1 PRIVATE HAUSHALTE MIT SPARBUECHERN AM 31.12.1993 NACH HAUSHALTSGRÖSSE UND SOZIALER STELLUNG DER BEZUGSPERSON

GEGENSTAND DER NACHWEISUNG	HAUSHALTE INSGESAMT	DAVON MIT ... PERSON(EN)				
		1	2	3	4	5 UND MEHR
2.1.1 HAUSHALTE INSGESAMT						
1 000						
HAUSHALTE INSGESAMT.....	6 682	1 919	2 199	1 285	1 039	242
HAUSHALTE MIT SPARBUECHERN						
ZUSAMMEN.....	5 781	1 582	1 930	1 135	922	212
NACH SPARGUTHABEN						
VON...BIS UNTER...DM						
UNTER 1 000.....	917	237	275	198	161	(44)
1 000 - 2 000.....	463	97	127	113	101	(26)
2 000 - 3 000.....	490	155	160	87	69	(19)
3 000 - 4 000.....	462	154	123	88	84	(13)
4 000 - 5 000.....	397	(109)	144	69	60	(14)
5 000 - 7 500.....	866	320	251	148	120	(27)
7 500 - 10 000.....	582	155	205	109	93	(21)
10 000 - 15 000.....	705	193	253	137	100	(22)
15 000 - 20 000.....	312	(62)	136	(61)	(42)	(10)
20 000 - 30 000.....	331	(68)	142	(63)	(49)	/
30 000 - 50 000.....	189	/	91	(44)	(23)	/
50 000 UND MEHR.....	67	/	(22)	(18)	(19)	/

DURCHSCHNITTLICHES SPARGUTHABEN JE HAUSHALT
MIT SPARBUCH IN DM

ZUSAMMEN.....	8 418	7 065	9 571	8 725	8 288	6 925
UNTER 1 000.....	493	425	466	572	578	(484)
1 000 - 3 000.....	1 904	2 023	1 935	1 821	1 801	(1 809)
3 000 - 5 000.....	3 802	3 768	3 868	3 780	3 750	(3 873)
5 000 - 7 500.....	5 931	5 829	5 965	6 012	6 052	(5 828)
7 500 - 10 000.....	8 614	8 606	8 613	8 671	8 588	(8 499)
10 000 - 15 000.....	11 853	11 864	11 615	12 056	12 086	(12 155)
15 000 - 20 000.....	16 928	(16 859)	17 031	(16 893)	(16 957)	(17 279)
20 000 - 30 000.....	23 759	(24 042)	23 468	(24 023)	(23 764)	/
30 000 UND MEHR.....	44 748	(42 908)	43 430	(45 286)	(49 543)	/

2.1.2 HAUSHALTE VON GEWERBETREIBENDEN, FREIBERUFLICH TÄTIGEN

1 000						
HAUSHALTE INSGESAMT.....	286	/	(71)	(83)	(81)	/
HAUSHALTE MIT SPARBUECHERN						
ZUSAMMEN.....	232	/	(57)	(71)	(68)	/
NACH SPARGUTHABEN						
VON...BIS UNTER...DM						
UNTER 1 000.....	(54)	/	/	/	/	/
1 000 - 2 000.....	/	/	/	/	/	/
2 000 - 3 000.....	/	/	/	/	/	/
3 000 - 4 000.....	/	/	/	/	/	/
4 000 - 5 000.....	/	/	/	/	/	/
5 000 - 7 500.....	/	/	/	/	/	/
7 500 - 10 000.....	/	/	/	/	/	/
10 000 - 15 000.....	/	/	/	/	/	/
15 000 - 20 000.....	/	/	/	/	/	/
20 000 - 30 000.....	/	/	/	/	/	/
30 000 - 50 000.....	/	/	/	/	/	/
50 000 UND MEHR.....	/	/	/	/	/	/

DURCHSCHNITTLICHES SPARGUTHABEN JE HAUSHALT
MIT SPARBUCH IN DM

ZUSAMMEN.....	8 521	/	(10 805)	(6 180)	(10 092)	/
UNTER 1 000.....	(555)	/	/	/	/	/
1 000 - 3 000.....	(1 910)	/	/	/	/	/
3 000 - 5 000.....	(3 900)	/	/	/	/	/
5 000 - 7 500.....	/	/	/	/	/	/
7 500 - 10 000.....	/	/	/	/	/	/
10 000 - 15 000.....	/	/	/	/	/	/
15 000 - 20 000.....	/	/	/	/	/	/
20 000 - 30 000.....	/	/	/	/	/	/
30 000 UND MEHR.....	/	/	/	/	/	/

NEUE LAENDER UND BERLIN-OST

2.1 PRIVATE HAUSHALTE MIT SPARBUECHERN AM 31.12.1993 NACH HAUSHALTSGROESSE UND SOZIALER STELLUNG DER BEZUGSPERSON

GEGENSTAND DER NACHWEISUNG	HAUSHALTE INSGESAMT	DAVON MIT ... PERSON(EN)				
		1	2	3	4	5 UND MEHR

2.1.3 HAUSHALTE VON ANGESTELLTEN

	1 000					
HAUSHALTE INSGESAMT.....	1 435	252	416	382	326	59

HAUSHALTE MIT SPARBUECHERN

ZUSAMMEN.....	1 267	205	362	347	299	54
---------------	-------	-----	-----	-----	-----	----

NACH SPARGUTHABEN

VON...BIS UNTER...DM						
UNTER 1 000.....	189	(27)	51	51	50	(10)
1 000 - 2 000.....	108	/	(24)	(34)	(28)	(7)
2 000 - 3 000.....	97	(19)	(31)	(21)	(21)	/
3 000 - 4 000.....	99	(25)	(24)	(22)	(25)	/
4 000 - 5 000.....	86	/	(24)	(23)	(19)	/
5 000 - 7 500.....	180	(42)	51	47	34	/
7 500 - 10 000.....	120	(22)	36	(32)	(27)	/
10 000 - 15 000.....	164	(19)	46	54	38	(6)
15 000 - 20 000.....	76	/	(23)	(20)	(17)	/
20 000 - 30 000.....	81	/	(27)	(23)	(20)	/
30 000 - 50 000.....	44	/	(17)	(13)	(10)	/
50 000 UND MEHR.....	(25)	/	/	/	(11)	/

DURCHSCHNITTLICHES SPARGUTHABEN JE HAUSHALT
MIT SPARBUCH IN DM

ZUSAMMEN.....	9 266	6 737	9 989	9 496	9 974	8 631
UNTER 1 000.....	521	(443)	487	547	563	(568)
1 000 - 2 000.....	1 862	(1 975)	1 930	1 752	1 851	(1 771)
2 000 - 3 000.....	3 789	(3 691)	3 813	3 824	3 772	/
3 000 - 4 000.....	5 987	(5 878)	6 067	6 017	5 972	/
4 000 - 5 000.....	8 623	(8 639)	8 583	(8 697)	(8 572)	/
5 000 - 7 500.....	12 129	(11 774)	11 929	12 447	12 074	(12 273)
7 500 - 10 000.....	16 835	/	(16 914)	(16 717)	(16 703)	/
10 000 - 15 000.....	23 642	/	(23 468)	(24 030)	(23 640)	/
15 000 - 20 000.....	47 568	/	(47 258)	(45 709)	(50 309)	/
20 000 - 30 000.....						
30 000 UND MEHR.....						

2.1.4 HAUSHALTE VON ARBEITERN

	1 000					
HAUSHALTE INSGESAMT.....	1 631	231	357	471	462	110

HAUSHALTE MIT SPARBUECHERN

ZUSAMMEN.....	1 398	(158)	316	414	414	97
---------------	-------	-------	-----	-----	-----	----

NACH SPARGUTHABEN

VON...BIS UNTER...DM						
UNTER 1 000.....	259	/	(53)	(81)	(72)	/
1 000 - 2 000.....	136	/	/	(42)	(56)	/
2 000 - 3 000.....	(110)	/	/	/	(29)	/
3 000 - 4 000.....	108	/	/	(36)	(38)	/
4 000 - 5 000.....	(104)	/	(36)	/	(29)	/
5 000 - 7 500.....	199	/	(38)	(59)	(56)	/
7 500 - 10 000.....	159	/	(39)	(46)	(46)	/
10 000 - 15 000.....	137	/	(35)	(37)	(43)	/
15 000 - 20 000.....	(72)	/	/	/	/	/
20 000 - 30 000.....	(61)	/	/	/	/	/
30 000 - 50 000.....	(48)	/	/	/	/	/
50 000 UND MEHR.....	/	/	/	/	/	/

DURCHSCHNITTLICHES SPARGUTHABEN JE HAUSHALT
MIT SPARBUCH IN DM

ZUSAMMEN.....	7 349	(6 786)	8 063	7 841	6 751	6 401
UNTER 1 000.....	561	/	(541)	(622)	(600)	/
1 000 - 3 000.....	1 851	/	(1 932)	(1 808)	(1 735)	/
3 000 - 5 000.....	3 799	/	(4 043)	(3 720)	(3 764)	/
5 000 - 7 500.....	5 963	/	(5 859)	(5 960)	(6 187)	/
7 500 - 10 000.....	8 548	/	(8 374)	(8 612)	(8 616)	/
10 000 - 15 000.....	11 886	/	(11 487)	(11 938)	(12 105)	/
15 000 - 20 000.....	(16 881)	/	/	/	/	/
20 000 - 30 000.....	(23 256)	/	/	/	/	/
30 000 UND MEHR.....	(38 268)	/	/	/	/	/

NEUE LAENDER UND BERLIN-OST

2.1 PRIVATE HAUSHALTE MIT SPARBUECHERN AM 31.12.1993 NACH HAUSHALTSGRÖSSE UND SOZIALER STELLUNG DER BEZUGSPERSON

GEGENSTAND DER NACHWEISUNG	HAUSHALTE INSGESAMT	DAVON MIT ... PERSON(EN)				
		1	2	3	4	5 UND MEHR

2.1.5 HAUSHALTE VON ARBEITSLÖSEN

1 000						
HAUSHALTE INSGESAMT.....	610	165	181	134	97	(32)
HAUSHALTE MIT SPARBUECHERN						
ZUSAMMEN.....	462	(87)	158	111	80	(25)

NACH SPARGUTHABEN						
VON...BIS UNTER...DM						
UNTER 1 000.....	97	/	(36)	(20)	(19)	/
1 000 - 2 000.....	(63)	/	(20)	(17)	/	/
2 000 - 3 000.....	(41)	/	/	/	/	/
3 000 - 4 000.....	(43)	/	/	/	/	/
4 000 - 5 000.....	(23)	/	/	/	/	/
5 000 - 7 500.....	70	/	(23)	/	/	/
7 500 - 10 000.....	(45)	/	(16)	/	/	/
10 000 - 15 000.....	(34)	/	(12)	/	/	/
15 000 - 20 000.....	(17)	/	/	/	/	/
20 000 - 30 000.....	(19)	/	/	/	/	/
30 000 - 50 000.....	/	/	/	/	/	/
50 000 UND MEHR.....	/	/	/	/	/	/

DURCHSCHNITTLICHES SPARGUTHABEN JE HAUSHALT
MIT SPARBUCH IN DM

ZUSAMMEN.....	6 167	(5 078)	5 857	6 489	6 796	(8 449)
UNTER 1 000.....	463	/	(426)	(466)	(540)	/
1 000 - 3 000.....	1 798	/	(1 740)	(1 888)	(1 728)	/
3 000 - 5 000.....	3 716	/	(3 840)	(3 613)	(3 578)	/
5 000 - 7 500.....	5 849	/	(5 936)	/	/	/
7 500 - 10 000.....	(8 714)	/	(8 730)	/	/	/
10 000 - 15 000.....	(11 680)	/	(11 717)	/	/	/
15 000 - 20 000.....	(16 572)	/	/	/	/	/
20 000 - 30 000.....	(24 207)	/	/	/	/	/
30 000 UND MEHR.....	/	/	/	/	/	/

2.1.6 HAUSHALTE VON NICHTERWERBSTÄETIGEN

1 000						
HAUSHALTE INSGESAMT.....	2 639	1 227	1 155	192	(49)	/
HAUSHALTE MIT SPARBUECHERN						
ZUSAMMEN.....	2 355	1 103	1 023	172	(41)	/

NACH SPARGUTHABEN						
VON...BIS UNTER...DM						
UNTER 1 000.....	307	150	123	/	/	/
1 000 - 2 000.....	135	(62)	(60)	/	/	/
2 000 - 3 000.....	215	(104)	86	/	/	/
3 000 - 4 000.....	193	(108)	70	/	/	/
4 000 - 5 000.....	164	(79)	71	/	/	/
5 000 - 7 500.....	387	223	132	/	/	/
7 500 - 10 000.....	228	(109)	102	/	/	/
10 000 - 15 000.....	332	(155)	149	(26)	/	/
15 000 - 20 000.....	132	(43)	78	/	/	/
20 000 - 30 000.....	146	(48)	76	/	/	/
30 000 - 50 000.....	86	/	61	/	/	/
50 000 UND MEHR.....	(29)	/	(14)	/	/	/

DURCHSCHNITTLICHES SPARGUTHABEN JE HAUSHALT
MIT SPARBUCH IN DM

ZUSAMMEN.....	9 047	7 354	10 407	11 940	(11 184)	/
UNTER 1 000.....	433	427	425	/	/	/
1 000 - 3 000.....	1 993	2 043	1 945	(2 036)	/	/
3 000 - 5 000.....	3 814	3 792	3 831	(3 911)	/	/
5 000 - 7 500.....	5 901	5 844	5 972	/	/	/
7 500 - 10 000.....	8 644	(8 594)	8 687	/	/	/
10 000 - 15 000.....	11 723	(11 931)	11 553	(11 416)	/	/
15 000 - 20 000.....	17 096	(16 787)	17 142	/	/	/
20 000 - 30 000.....	23 901	(24 612)	23 451	/	/	/
30 000 UND MEHR.....	45 249	/	43 420	/	/	/

NEUE LAENDER UND BERLIN-OST

2.2 PRIVATE HAUSHALTE MIT SPARBUECHERN AM 31.12.1993 NACH HAUSHALTSTYP UND SOZIALER STELLUNG DER BEZUGSPERSON

GEGENSTAND DER NACHWEISUNG	HAUSHALTE INSGESAMT	HAUSHALTSTYP					EHEPAAR	SONSTIGER HAUSHALT
		ALLEIN- LEBENDE FRAU	ALLEIN- LEBENDER MANN	ELTERNTEIL MIT KINDERN 1)				
				ZUSAMMEN	DAR. MIT 1 KIND			
2.2.1 HAUSHALTE INSGESAMT								
1 000								
HAUSHALTE INSGESAMT.....	6 682	1 356	563	385	262	3 858	520	
HAUSHALTE MIT SPARBUECHERN								
ZUSAMMEN.....	5 781	1 144	438	315	218	3 441	442	
NACH SPARGUTHABEN								
VON...BIS UNTER...DM								
UNTER 1 000.....	917	136	(101)	80	(57)	507	92	
1 000 - 2 000.....	463	(80)	/	(44)	(28)	279	(43)	
2 000 - 3 000.....	490	(105)	(49)	(29)	(22)	259	(46)	
3 000 - 4 000.....	462	122	(33)	(31)	(20)	251	(25)	
4 000 - 5 000.....	397	(81)	/	(27)	(20)	237	(24)	
5 000 - 7 500.....	866	242	(78)	(45)	(32)	460	(41)	
7 500 - 10 000.....	582	128	(27)	(24)	(14)	358	(46)	
10 000 - 15 000.....	705	141	(52)	(17)	/	440	(55)	
15 000 - 20 000.....	312	(48)	/	/	/	220	(23)	
20 000 - 30 000.....	331	(46)	/	/	/	237	(18)	
30 000 - 50 000.....	189	/	/	/	/	140	/	
50 000 UND MEHR.....	67	/	/	/	/	52	/	
DURCHSCHNITTLICHES SPARGUTHABEN JE HAUSHALT MIT SPARBUCH IN DM								
ZUSAMMEN.....	8 418	6 991	7 259	4 627	4 683	9 349	8 705	
UNTER 1 000.....	498	395	(465)	493	(498)	531	520	
1 000 - 3 000.....	1 904	1 997	(2 098)	1 800	(1 832)	1 860	(1 328)	
3 000 - 5 000.....	3 802	3 770	(3 761)	(3 831)	(3 830)	3 813	(3 836)	
5 000 - 7 500.....	5 931	5 922	(5 539)	(6 037)	(6 046)	5 998	(5 849)	
7 500 - 10 000.....	8 614	8 578	(8 741)	(8 452)	(8 240)	8 627	(8 623)	
10 000 - 15 000.....	11 853	11 814	(12 000)	(11 994)	/	11 821	(12 025)	
15 000 - 20 000.....	16 928	(16 716)	/	/	/	16 906	(17 338)	
20 000 - 30 000.....	23 759	(24 155)	/	/	/	23 669	(23 899)	
30 000 UND MEHR.....	44 748	/	/	/	/	45 081	(45 310)	
2.2.2 HAUSHALTE VON GEWERBETREIBENDEN, FREIBERUFLICH TAEITIGEN								
1 000								
HAUSHALTE INSGESAMT.....	286	/	/	/	/	217	/	
HAUSHALTE MIT SPARBUECHERN								
ZUSAMMEN.....	232	/	/	/	/	176	/	
NACH SPARGUTHABEN								
VON...BIS UNTER...DM								
UNTER 1 000.....	(54)	/	/	/	/	/	/	
1 000 - 2 000.....	/	/	/	/	/	/	/	
2 000 - 3 000.....	/	/	/	/	/	/	/	
3 000 - 4 000.....	/	/	/	/	/	/	/	
4 000 - 5 000.....	/	/	/	/	/	/	/	
5 000 - 7 500.....	/	/	/	/	/	/	/	
7 500 - 10 000.....	/	/	/	/	/	/	/	
10 000 - 15 000.....	/	/	/	/	/	/	/	
15 000 - 20 000.....	/	/	/	/	/	/	/	
20 000 - 30 000.....	/	/	/	/	/	/	/	
30 000 - 50 000.....	/	/	/	/	/	/	/	
50 000 UND MEHR.....	/	/	/	/	/	/	/	
DURCHSCHNITTLICHES SPARGUTHABEN JE HAUSHALT MIT SPARBUCH IN DM								
ZUSAMMEN.....	8 521	/	/	/	/	9 438	/	
UNTER 1 000.....	(555)	/	/	/	/	/	/	
1 000 - 3 000.....	(1 910)	/	/	/	/	(1 917)	/	
3 000 - 5 000.....	(3 900)	/	/	/	/	/	/	
5 000 - 7 500.....	/	/	/	/	/	/	/	
7 500 - 10 000.....	/	/	/	/	/	/	/	
10 000 - 15 000.....	/	/	/	/	/	/	/	
15 000 - 20 000.....	/	/	/	/	/	/	/	
20 000 - 30 000.....	/	/	/	/	/	/	/	
30 000 UND MEHR.....	/	/	/	/	/	/	/	

1) LEDIGE KINDER OHNE ALTERSBEGRENZUNG.

NEUE LAENDER UND BERLIN-OST

2.2 PRIVATE HAUSHALTE MIT SPARBUECHERN AM 31.12.1993 NACH HAUSHALTSTYP UND SOZIALER STELLUNG DER BEZUGSPERSON

GEGENSTAND DER NACHWEISUNG	HAUSHALTE INSGESAMT	HAUSHALTSTYP					
		ALLEIN- LEBENDE FRAU	ALLEIN- LEBENDER MANN	ELTERNTEIL MIT KINDERN 1)		EHEPAAR	SONSTIGER HAUSHALT
				ZUSAMMEN	DAR. MIT 1 KIND		

2.2.3 HAUSHALTE VON ANGESTELLTEN

1 000

HAUSHALTE INSGESAMT..... | 1 435 172 80 144 100 954 85

HAUSHALTE MIT SPARBUECHERN

ZUSAMMEN..... | 1 267 147 59 125 86 860 77

NACH SPARGUTHABEN

VON...BIS UNTER...DM							
UNTER 1 000.....	189	/	/	(25)	(17)	122	(15)
1 000 - 2 000.....	108	/	/	(18)	(13)	68	/
2 000 - 3 000.....	97	/	/	(14)	(12)	59	/
3 000 - 4 000.....	99	(18)	/	(12)	/	57	/
4 000 - 5 000.....	86	/	/	(11)	/	55	/
5 000 - 7 500.....	180	(33)	/	(18)	(12)	113	/
7 500 - 10 000.....	120	(18)	/	/	/	80	/
10 000 - 15 000.....	164	(15)	/	/	/	125	(10)
15 000 - 20 000.....	76	/	/	/	/	58	/
20 000 - 30 000.....	81	/	/	/	/	64	/
30 000 - 50 000.....	44	/	/	/	/	(36)	/
50 000 UND MEHR.....	(25)	/	/	/	/	(23)	/

DURCHSCHNITTLICHES SPARGUTHABEN JE HAUSHALT
MIT SPARBUCH IN DM

ZUSAMMEN.....	9 266	6 770	6 655	5 408	5 509	10 429	9 313
UNTER 1 000.....	521	/	/	(528)	(547)	543	(477)
1 000 - 3 000.....	1 862	(1 960)	/	(1 801)	(1 843)	1 845	(1 885)
3 000 - 5 000.....	3 789	(3 658)	/	(3 839)	(3 800)	3 805	(3 851)
5 000 - 7 500.....	5 987	(5 849)	/	(5 968)	(6 018)	6 022	/
7 500 - 10 000.....	8 623	(8 615)	/	/	/	8 624	/
10 000 - 15 000.....	12 129	(11 896)	/	/	/	12 197	(11 998)
15 000 - 20 000.....	16 835	/	/	/	/	16 805	/
20 000 - 30 000.....	23 642	/	/	/	/	23 862	/
30 000 UND MEHR.....	47 568	/	/	/	/	48 558	/

2.2.4 HAUSHALTE VON ARBEITERN

1 000

HAUSHALTE INSGESAMT..... | 1 631 (67) (164) (53) (33) 1 216 131

HAUSHALTE MIT SPARBUECHERN

ZUSAMMEN..... | 1 398 / (108) (40) / 1 084 116

NACH SPARGUTHABEN

VON...BIS UNTER...DM							
UNTER 1 000.....	259	/	/	/	/	193	/
1 000 - 2 000.....	136	/	/	/	/	110	/
2 000 - 3 000.....	(110)	/	/	/	/	(74)	/
3 000 - 4 000.....	108	/	/	/	/	(81)	/
4 000 - 5 000.....	(104)	/	/	/	/	(81)	/
5 000 - 7 500.....	199	/	/	/	/	153	/
7 500 - 10 000.....	159	/	/	/	/	127	/
10 000 - 15 000.....	137	/	/	/	/	113	/
15 000 - 20 000.....	(72)	/	/	/	/	(62)	/
20 000 - 30 000.....	(61)	/	/	/	/	(50)	/
30 000 - 50 000.....	(48)	/	/	/	/	(36)	/
50 000 UND MEHR.....	/	/	/	/	/	/	/

DURCHSCHNITTLICHES SPARGUTHABEN JE HAUSHALT
MIT SPARBUCH IN DM

ZUSAMMEN.....	7 349	/	(6 741)	(4 861)	/	7 469	7 865
UNTER 1 000.....	561	/	/	/	/	589	/
1 000 - 3 000.....	1 851	/	/	/	/	1 816	/
3 000 - 5 000.....	3 799	/	/	/	/	3 824	/
5 000 - 7 500.....	5 963	/	/	/	/	6 003	/
7 500 - 10 000.....	8 548	/	/	/	/	8 551	/
10 000 - 15 000.....	11 886	/	/	/	/	11 839	/
15 000 - 20 000.....	(16 881)	/	/	/	/	(16 948)	/
20 000 - 30 000.....	(23 256)	/	/	/	/	(23 472)	/
30 000 UND MEHR.....	(38 268)	/	/	/	/	(37 525)	/

1) LEDIGE KINDER OHNE ALTERSBEGRENZUNG.

NEUE LAENDER UND BERLIN-OST

2.2 PRIVATE HAUSHALTE MIT SPARBUECHERN AM 31.12.1993 NACH HAUSHALTSTYP UND SOZIALER STELLUNG DER BEZUGSPERSON

GEGENSTAND DER NACHWEISUNG	HAUSHALTE INSGESAMT	HAUSHALTSTYP					
		ALLEIN- LEBENDE FRAU	ALLEIN- LEBENDER MANN	ELTERNTEIL MIT KINDERN 1)		EHEPAAR	SONSTIGER HAUSHALT
				ZUSAMMEN	DAR. MIT 1 KIND		
2.2.5 HAUSHALTE VON ARBEITSLSEN							
1 000							
HAUSHALTE INSGESAMT.....	610	(122)	(43)	125	(81)	289	(31)
HAUSHALTE MIT SPARBUECHERN							
ZUSAMMEN.....	462	(60)	(28)	103	(70)	248	(24)
NACH SPARGUTHABEN							
VON...BIS UNTER...DM							
UNTER 1 000.....	97	/	/	(31)	(23)	(43)	/
1 000 - 2 000.....	(63)	/	/	/	/	(27)	/
2 000 - 3 000.....	(41)	/	/	/	/	(20)	/
3 000 - 4 000.....	(43)	/	/	/	/	(23)	/
4 000 - 5 000.....	(23)	/	/	/	/	/	/
5 000 - 7 500.....	70	/	/	/	/	(35)	/
7 500 - 10 000.....	(45)	/	/	/	/	(29)	/
10 000 - 15 000.....	(34)	/	/	/	/	(27)	/
15 000 - 20 000.....	(17)	/	/	/	/	(12)	/
20 000 - 30 000.....	(19)	/	/	/	/	(14)	/
30 000 - 50 000.....	/	/	/	/	/	/	/
50 000 UND MEHR.....	/	/	/	/	/	/	/
DURCHSCHNITTLICHES SPARGUTHABEN JE HAUSHALT MIT SPARBUCH IN DM							
ZUSAMMEN.....	6 167	(5 013)	(5 218)	3 548	(3 182)	7 629	(6 283)
UNTER 1 000.....	463	/	/	(429)	(417)	(484)	/
1 000 - 2 000.....	1 798	/	/	(1 795)	/	(1 777)	/
3 000 - 5 000.....	3 716	/	/	/	/	(3 654)	/
5 000 - 7 500.....	5 849	/	/	/	/	(5 932)	/
7 500 - 10 000.....	(8 714)	/	/	/	/	(8 778)	/
10 000 - 15 000.....	(11 680)	/	/	/	/	(11 847)	/
15 000 - 20 000.....	(16 572)	/	/	/	/	(16 486)	/
20 000 - 30 000.....	(24 207)	/	/	/	/	(24 162)	/
30 000 UND MEHR.....	/	/	/	/	/	/	/
2.2.6 HAUSHALTE VON NICHTERWERBSTAETIGEN							
1 000							
HAUSHALTE INSGESAMT.....	2 639	980	247	(53)	(43)	1 122	237
HAUSHALTE MIT SPARBUECHERN							
ZUSAMMEN.....	2 355	880	223	(37)	(32)	1 022	193
NACH SPARGUTHABEN							
VON...BIS UNTER...DM							
UNTER 1 000.....	307	(109)	/	/	/	109	/
1 000 - 2 000.....	135	(58)	/	/	/	(54)	/
2 000 - 3 000.....	215	(76)	/	/	/	82	/
3 000 - 4 000.....	193	(89)	/	/	/	77	/
4 000 - 5 000.....	164	(65)	/	/	/	75	/
5 000 - 7 500.....	387	178	/	/	/	136	/
7 500 - 10 000.....	228	(99)	/	/	/	106	/
10 000 - 15 000.....	332	(120)	/	/	/	140	/
15 000 - 20 000.....	132	(37)	/	/	/	77	/
20 000 - 30 000.....	146	(37)	/	/	/	87	/
30 000 - 50 000.....	86	/	/	/	/	59	/
50 000 UND MEHR.....	(29)	/	/	/	/	(20)	/
DURCHSCHNITTLICHES SPARGUTHABEN JE HAUSHALT MIT SPARBUCH IN DM							
ZUSAMMEN.....	9 047	7 174	8 068	(5 182)	(5 613)	10 891	9 683
UNTER 1 000.....	433	(389)	/	/	/	427	/
1 000 - 2 000.....	1 993	1 987	/	/	/	1 941	/
3 000 - 5 000.....	3 814	3 823	/	/	/	3 820	/
5 000 - 7 500.....	5 901	5 951	/	/	/	6 005	/
7 500 - 10 000.....	8 644	(8 565)	/	/	/	8 693	/
10 000 - 15 000.....	11 723	(11 844)	/	/	/	11 452	/
15 000 - 20 000.....	17 036	(16 851)	/	/	/	17 057	/
20 000 - 30 000.....	23 901	(24 687)	/	/	/	23 439	/
30 000 UND MEHR.....	45 249	/	/	/	/	45 082	/

1) LEDIGE KINDER OHNE ALTERSBEGRENZUNG.

NEUE LAENDER UND BERLIN-OST

2.3 PRIVATE HAUSHALTE VON EHEPAAREN MIT SPARBUECHERN AM 31.12.1993 NACH SOZIALER STELLUNG DER BEZUGSPERSON

GEGENSTAND DER NACHWEISUNG	HAUSHALTE VON EHEPAAREN INSGESAMT	OHNE KINDER	MIT ... KIND(ERN) 1)			
			1	2	3	4 UND MEHR

2.3.1 HAUSHALTE INSGESAMT

1 000

HAUSHALTE INSGESAMT.....	3 858	1 673	1 021	961	167	(37)
--------------------------	-------	-------	-------	-----	-----	------

HAUSHALTE MIT SPARBUECHERN

ZUSAMMEN.....	3 441	1 497	911	854	148	(32)
---------------	-------	-------	-----	-----	-----	------

NACH SPARGUTHABEN

VON...BIS UNTER...DM						
UNTER 1 000.....	507	169	157	146	(34)	/
1 000 - 2 000.....	279	77	84	96	(17)	/
2 000 - 3 000.....	259	114	(63)	65	(15)	/
3 000 - 4 000.....	251	96	67	76	/	/
4 000 - 5 000.....	237	114	(55)	57	/	/
5 000 - 7 500.....	460	198	124	114	(19)	/
7 500 - 10 000.....	358	167	87	85	(16)	/
10 000 - 15 000.....	440	214	112	95	(13)	/
15 000 - 20 000.....	220	120	(53)	(39)	/	/
20 000 - 30 000.....	237	126	(57)	(45)	/	/
30 000 - 50 000.....	140	81	(37)	(19)	/	/
50 000 UND MEHR.....	52	(20)	/	(17)	/	/

DURCHSCHNITTLICHES SPARGUTHABEN JE HAUSHALT MIT SPARBUCH IN DM

ZUSAMMEN.....						
ZUSAMMEN.....	9 349	10 484	9 056	8 196	7 070	(5 954)
UNTER 1 000.....	531	459	569	586	(462)	/
1 000 - 3 000.....	1 860	1 966	1 800	1 796	(1 850)	/
3 000 - 5 000.....	3 813	3 862	3 779	3 760	(3 847)	/
5 000 - 7 500.....	5 998	5 979	5 999	6 056	(5 960)	/
7 500 - 10 000.....	8 627	8 632	8 675	8 587	(8 580)	/
10 000 - 15 000.....	11 821	11 532	12 121	12 091	(12 059)	/
15 000 - 20 000.....	16 906	16 980	(16 602)	(16 970)	/	/
20 000 - 30 000.....	23 669	23 370	(24 044)	(23 838)	/	/
30 000 UND MEHR.....	45 081	43 042	(45 593)	(50 216)	/	/

2.3.2 HAUSHALTE VON GEWERBETREIBENDEN, FREIBERUFLICH TAEITIGEN

1 000

HAUSHALTE INSGESAMT.....	217	(56)	(69)	(76)	/	/
--------------------------	-----	------	------	------	---	---

HAUSHALTE MIT SPARBUECHERN

ZUSAMMEN.....	176	/	(57)	(64)	/	/
---------------	-----	---	------	------	---	---

NACH SPARGUTHABEN

VON...BIS UNTER...DM						
UNTER 1 000.....	/	/	/	/	/	/
1 000 - 2 000.....	/	/	/	/	/	/
2 000 - 3 000.....	/	/	/	/	/	/
3 000 - 4 000.....	/	/	/	/	/	/
4 000 - 5 000.....	/	/	/	/	/	/
5 000 - 7 500.....	/	/	/	/	/	/
7 500 - 10 000.....	/	/	/	/	/	/
10 000 - 15 000.....	/	/	/	/	/	/
15 000 - 20 000.....	/	/	/	/	/	/
20 000 - 30 000.....	/	/	/	/	/	/
30 000 - 50 000.....	/	/	/	/	/	/
50 000 UND MEHR.....	/	/	/	/	/	/

DURCHSCHNITTLICHES SPARGUTHABEN JE HAUSHALT MIT SPARBUCH IN DM

ZUSAMMEN.....						
ZUSAMMEN.....	9 438	/	(6 939)	(10 015)	/	/
UNTER 1 000.....	(1 917)	/	/	/	/	/
1 000 - 3 000.....	/	/	/	/	/	/
3 000 - 5 000.....	/	/	/	/	/	/
5 000 - 7 500.....	/	/	/	/	/	/
7 500 - 10 000.....	/	/	/	/	/	/
10 000 - 15 000.....	/	/	/	/	/	/
15 000 - 20 000.....	/	/	/	/	/	/
20 000 - 30 000.....	/	/	/	/	/	/
30 000 UND MEHR.....	/	/	/	/	/	/

1) LEDIGE KINDER OHNE ALTERSBEGRENZUNG.

NEUE LAENDER UND BERLIN-OST

2.3 PRIVATE HAUSHALTE VON EHEPAAREN MIT SPARBUECHERN AM 31.12.1993 NACH SOZIALER STELLUNG DER BEZUGSPERSON

GEGENSTAND DER NACHWEISUNG	HAUSHALTE VON EHEPAAREN INSGESAMT	OHNE KINDER	MIT ... KIND(ERN) 1)			
			1	2	3	4 UND MEHR

2.3.3 HAUSHALTE VON ANGESTELLTEN

1 000

HAUSHALTE INSGESAMT.....	954	287	305	309	44	(8)
--------------------------	-----	-----	-----	-----	----	-----

HAUSHALTE MIT SPARBUECHERN

ZUSAMMEN.....	860	249	280	284	40	(7)
---------------	-----	-----	-----	-----	----	-----

NACH SPARGUTHABEN

VON...BIS UNTER...DM

UNTER 1 000.....	122	(27)	(39)	46	(8)	/
1 000 - 2 000.....	68	(10)	(26)	(27)	/	/
2 000 - 3 000.....	59	(16)	(17)	(21)	/	/
3 000 - 4 000.....	57	(15)	(15)	(24)	/	/
4 000 - 5 000.....	55	(16)	(17)	(19)	/	/
5 000 - 7 500.....	113	36	(39)	39	/	/
7 500 - 10 000.....	80	(27)	(25)	(25)	/	/
10 000 - 15 000.....	125	38	47	35	/	/
15 000 - 20 000.....	58	(20)	(18)	(16)	/	/
20 000 - 30 000.....	64	(22)	(21)	(19)	/	/
30 000 - 50 000.....	(36)	(15)	/	(8)	/	/
50 000 UND MEHR.....	(23)	/	/	(10)	/	/

DURCHSCHNITTLICHES SPARGUTHABEN JE HAUSHALT
MIT SPARBUCH IN DM

ZUSAMMEN.....	10 429	11 879	10 049	9 882	8 948	(4 709)
UNTER 1 000.....	543	(477)	(560)	559	(576)	/
1 000 - 3 000.....	1 845	(1 978)	1 765	1 860	(1 751)	/
3 000 - 5 000.....	3 805	(3 806)	(3 834)	3 770	/	/
5 000 - 7 500.....	6 022	6 080	(6 042)	5 952	/	/
7 500 - 10 000.....	8 624	(8 616)	(8 697)	(8 561)	/	/
10 000 - 15 000.....	12 197	11 937	12 470	12 136	/	/
15 000 - 20 000.....	16 805	(16 927)	(16 642)	(16 733)	/	/
20 000 - 30 000.....	23 862	(23 638)	(24 019)	(23 763)	/	/
30 000 UND MEHR.....	48 558	(48 234)	(45 595)	(50 685)	/	/

2.3.4 HAUSHALTE VON ARBEITERN

1 000

HAUSHALTE INSGESAMT.....	1 216	285	404	436	(71)	(20)
--------------------------	-------	-----	-----	-----	------	------

HAUSHALTE MIT SPARBUECHERN

ZUSAMMEN.....	1 084	259	357	388	(64)	/
---------------	-------	-----	-----	-----	------	---

NACH SPARGUTHABEN

VON...BIS UNTER...DM

UNTER 1 000.....	193	(40)	(73)	(66)	/	/
1 000 - 2 000.....	110	/	(35)	(54)	/	/
2 000 - 3 000.....	(74)	/	/	(27)	/	/
3 000 - 4 000.....	(81)	/	(30)	(34)	/	/
4 000 - 5 000.....	(81)	/	/	(28)	/	/
5 000 - 7 500.....	153	(32)	(53)	(54)	/	/
7 500 - 10 000.....	127	(33)	(39)	(44)	/	/
10 000 - 15 000.....	113	/	(37)	(41)	/	/
15 000 - 20 000.....	(62)	/	/	/	/	/
20 000 - 30 000.....	(50)	/	/	/	/	/
30 000 - 50 000.....	(36)	/	/	/	/	/
50 000 UND MEHR.....	/	/	/	/	/	/

DURCHSCHNITTLICHES SPARGUTHABEN JE HAUSHALT
MIT SPARBUCH IN DM

ZUSAMMEN.....	7 469	8 631	7 785	6 664	(6 118)	/
UNTER 1 000.....	589	(548)	(606)	(620)	/	/
1 000 - 3 000.....	1 816	(2 050)	(1 742)	(1 726)	/	/
3 000 - 5 000.....	3 824	(4 082)	(3 721)	(3 774)	/	/
5 000 - 7 500.....	6 003	(5 911)	(5 925)	(6 185)	/	/
7 500 - 10 000.....	8 551	(8 376)	(8 600)	(8 654)	/	/
10 000 - 15 000.....	11 839	/	(11 938)	(12 045)	/	/
15 000 - 20 000.....	(16 948)	/	/	/	/	/
20 000 - 30 000.....	(23 472)	/	/	/	/	/
30 000 UND MEHR.....	(37 525)	/	/	/	/	/

1) LEDIGE KINDER OHNE ALTERSBEGRENZUNG.

NEUE LAENDER UND BERLIN-OST

2.3 PRIVATE HAUSHALTE VON EHEPAAREN MIT SPARBUECHERN AM 31.12.1993 NACH SOZIALER STELLUNG DER BEZUGSPERSON

GEGENSTAND DER NACHWEISUNG	HAUSHALTE VON EHEPAAREN INSGESAMT	OHNE KINDER	MIT ... KIND(ERN) 1)			
			1	2	3	4 UND MEHR

2.3.5 HAUSHALTE VON ARBEITSLSEN

1 000

HAUSHALTE INSGESAMT..... | 289 91 84 85 (22) /

HAUSHALTE MIT SPARBUECHERN

ZUSAMMEN..... | 248 80 72 72 (18) /

NACH SPARGUTHABEN

VON... BIS UNTER... DM						
UNTER 1 000.....	(43)	/	/	(15)	/	/
1 000 - 2 000.....	(27)	/	/	/	/	/
2 000 - 3 000.....	(20)	/	/	/	/	/
3 000 - 4 000.....	(23)	/	/	/	/	/
4 000 - 5 000.....	/	/	/	/	/	/
5 000 - 7 500.....	(35)	(12)	/	/	/	/
7 500 - 10 000.....	(29)	(10)	/	/	/	/
10 000 - 15 000.....	(27)	(11)	/	/	/	/
15 000 - 20 000.....	(12)	/	/	/	/	/
20 000 - 30 000.....	(14)	/	/	/	/	/
30 000 - 50 000.....	/	/	/	/	/	/
50 000 UND MEHR.....	/	/	/	/	/	/

DURCHSCHNITTLICHES SPARGUTHABEN JE HAUSHALT MIT SPARBUCH IN DM

ZUSAMMEN.....	7 629	8 301	7 123	7 167	(9 067)	/
UNTER 1 000.....	(484)	/	/	(528)	/	/
1 000 - 3 000.....	(1 777)	(1 719)	(1 984)	(1 703)	/	/
3 000 - 5 000.....	(3 654)	(3 882)	/	/	/	/
5 000 - 7 500.....	(5 932)	(5 874)	/	/	/	/
7 500 - 10 000.....	(8 778)	(8 907)	/	/	/	/
10 000 - 15 000.....	(11 847)	(11 727)	/	/	/	/
15 000 - 20 000.....	(16 486)	/	/	/	/	/
20 000 - 30 000.....	(24 162)	/	/	/	/	/
30 000 UND MEHR.....	/	/	/	/	/	/

2.3.6 HAUSHALTE VON NICHTERWERBSTAETIGEN

1 000

HAUSHALTE INSGESAMT..... | 1 122 940 139 / / /

HAUSHALTE MIT SPARBUECHERN

ZUSAMMEN..... | 1 022 856 128 / / /

NACH SPARGUTHABEN

UNTER 1 000.....	109	85	/	/	/	/
1 000 - 2 000.....	(54)	(44)	/	/	/	/
2 000 - 3 000.....	82	64	/	/	/	/
3 000 - 4 000.....	77	66	/	/	/	/
4 000 - 5 000.....	75	64	/	/	/	/
5 000 - 7 500.....	136	110	/	/	/	/
7 500 - 10 000.....	106	94	/	/	/	/
10 000 - 15 000.....	140	126	/	/	/	/
15 000 - 20 000.....	77	70	/	/	/	/
20 000 - 30 000.....	87	87	/	/	/	/
30 000 - 50 000.....	59	52	/	/	/	/
50 000 UND MEHR.....	(20)	(13)	/	/	/	/

DURCHSCHNITTLICHES SPARGUTHABEN JE HAUSHALT MIT SPARBUCH IN DM

ZUSAMMEN.....	10 891	10 748	12 645	/	/	/
UNTER 1 000.....	427	408	/	/	/	/
1 000 - 3 000.....	1 941	1 944	/	/	/	/
3 000 - 5 000.....	3 820	3 812	/	/	/	/
5 000 - 7 500.....	6 005	5 997	/	/	/	/
7 500 - 10 000.....	8 693	8 691	/	/	/	/
10 000 - 15 000.....	11 452	11 438	/	/	/	/
15 000 - 20 000.....	17 057	17 047	/	/	/	/
20 000 - 30 000.....	23 439	23 257	/	/	/	/
30 000 UND MEHR.....	45 082	42 623	/	/	/	/

1) LEDIGE KINDER OHNE ALTERSBEGRENZUNG.

NEUE LAENDER UND BERLIN-OST

2.4 PRIVATE HAUSHALTE MIT SPARBUECHERN AM 31.12.1993 NACH ALTER DER BEZUGSPERSON
UND MONATLICHEM HAUSHALTSNETTOEINKOMMEN

GEGENSTAND DER NACHWEISUNG	HAUSHALTE INSGESAMT	ALTER DER BEZUGSPERSON VON ... BIS UNTER ... JAHREN					
		UNTER 35	35 - 45	45 - 55	55 - 65	65 - 70	70 UND MEHR

2.4.1 HAUSHALTE INSGESAMT

1 000

HAUSHALTE INSGESAMT.....	6 682	1 509	1 442	1 159	1 180	322	1 070
--------------------------	-------	-------	-------	-------	-------	-----	-------

HAUSHALTE MIT SPARBUECHERN

ZUSAMMEN.....	5 781	1 201	1 238	1 001	1 054	293	995
---------------	-------	-------	-------	-------	-------	-----	-----

NACH SPARGUTHABEN

VON... BIS UNTER...DM	INSGESAMT	UNTER 35	35 - 45	45 - 55	55 - 65	65 - 70	70 UND MEHR
UNTER 1 000.....	917	342	197	137	124	(37)	(79)
1 000 - 2 000.....	463	139	131	68	71	(16)	(39)
2 000 - 3 000.....	490	110	114	68	98	(21)	(79)
3 000 - 4 000.....	462	92	111	67	81	(26)	(84)
4 000 - 5 000.....	397	81	91	(56)	77	(20)	(72)
5 000 - 7 500.....	866	161	158	167	158	43	(178)
7 500 - 10 000.....	582	105	129	106	108	(25)	(109)
10 000 - 15 000.....	705	94	147	132	125	(33)	174
15 000 - 20 000.....	312	(28)	51	73	66	(27)	(66)
20 000 - 30 000.....	331	(26)	70	69	76	(22)	(69)
30 000 - 50 000.....	189	(19)	(26)	(42)	(51)	(14)	(38)
50 000 UND MEHR.....	67	/	(14)	(17)	(18)	/	/

DURCHSCHNITTLICHES SPARGUTHABEN JE HAUSHALT
MIT SPARBUCH IN DM

ZUSAMMEN.....	INSGESAMT	UNTER 35	35 - 45	45 - 55	55 - 65	65 - 70	70 UND MEHR
UNTER 1 000.....	8 418	5 176	7 699	9 723	9 835	10 111	9 913
1 000 - 3 000.....	499	515	528	501	479	(406)	(428)
3 000 - 5 000.....	1 904	1 831	1 856	1 888	1 958	(1 967)	(2 083)
5 000 - 7 500.....	3 802	3 768	3 780	3 792	3 819	3 701	(3 886)
7 500 - 10 000.....	5 931	5 835	6 003	5 928	5 913	5 909	(5 975)
10 000 - 15 000.....	8 614	8 666	8 592	8 537	8 642	(8 567)	(8 647)
15 000 - 20 000.....	11 853	11 555	12 201	11 966	11 633	(11 403)	11 876
20 000 - 30 000.....	16 928	(16 874)	17 010	16 881	16 762	(16 728)	(17 192)
30 000 - 50 000.....	23 759	(23 488)	23 817	23 490	23 553	(23 494)	(24 384)
50 000 UND MEHR.....	44 748	(40 195)	(46 465)	44 730	45 429	(43 713)	(44 985)

2.4.2 MONATLICHES HAUSHALTSNETTOEINKOMMEN UNTER 1 000 DM

1 000

HAUSHALTE INSGESAMT.....	579	(141)	(65)	(58)	(79)	(31)	(206)
--------------------------	-----	-------	------	------	------	------	-------

HAUSHALTE MIT SPARBUECHERN

ZUSAMMEN.....	428	(80)	/	/	(63)	(28)	(193)
---------------	-----	------	---	---	------	------	-------

NACH SPARGUTHABEN

VON... BIS UNTER...DM	INSGESAMT	UNTER 35	35 - 45	45 - 55	55 - 65	65 - 70	70 UND MEHR
UNTER 1 000.....	(83)	/	/	/	/	/	/
1 000 - 2 000.....	(40)	/	/	/	/	/	/
2 000 - 3 000.....	(59)	/	/	/	/	/	/
3 000 - 4 000.....	(59)	/	/	/	/	/	/
4 000 - 5 000.....	/	/	/	/	/	/	/
5 000 - 7 500.....	(59)	/	/	/	/	/	/
7 500 - 10 000.....	/	/	/	/	/	/	/
10 000 - 15 000.....	/	/	/	/	/	/	/
15 000 - 20 000.....	/	/	/	/	/	/	/
20 000 - 30 000.....	/	/	/	/	/	/	/
30 000 - 50 000.....	/	/	/	/	/	/	/
50 000 UND MEHR.....	/	/	/	/	/	/	/

DURCHSCHNITTLICHES SPARGUTHABEN JE HAUSHALT
MIT SPARBUCH IN DM

ZUSAMMEN.....	INSGESAMT	UNTER 35	35 - 45	45 - 55	55 - 65	65 - 70	70 UND MEHR
UNTER 1 000.....	5 010	(2 326)	/	/	(4 613)	(7 547)	(6 514)
1 000 - 3 000.....	(438)	/	/	/	/	/	/
3 000 - 5 000.....	(2 069)	/	/	/	/	/	/
5 000 - 7 500.....	(3 660)	/	/	/	/	/	/
7 500 - 10 000.....	(5 656)	/	/	/	/	/	/
10 000 - 15 000.....	/	/	/	/	/	/	/
15 000 - 20 000.....	/	/	/	/	/	/	/
20 000 - 30 000.....	/	/	/	/	/	/	/
30 000 UND MEHR.....	/	/	/	/	/	/	/

NEUE LAENDER UND BERLIN-OST

2.4 PRIVATE HAUSHALTE MIT SPARBUECHERN AM 31.12.1993 NACH ALTER DER BEZUGSPERSON
UND MONATLICHEM HAUSHALTSNETTOEINKOMMEN

GEGENSTAND DER NACHWEISUNG	HAUSHALTE INSGESAMT	ALTER DER BEZUGSPERSON VON ... BIS UNTER ... JAHREN					
		UNTER 35	35 - 45	45 - 55	55 - 65	65 - 70	70 UND MEHR

2.4.3 MONATLICHES HAUSHALTSNETTOEINKOMMEN VON 1 000 BIS UNTER 1 600 DM

1 000							
HAUSHALTE INSGESAMT.....	1 205	260	100	109	214	93	427
HAUSHALTE MIT SPARBUECHERN							
ZUSAMMEN.....	1 030	211	(69)	(91)	192	84	383
NACH SPARGUTHABEN							
VON...BIS UNTER...DM							
UNTER 1 000.....	185	(78)	/	/	(21)	/	/
1 000 - 2 000.....	(67)	/	/	/	(15)	/	/
2 000 - 3 000.....	(85)	/	/	/	/	/	/
3 000 - 4 000.....	(81)	/	/	/	(22)	/	/
4 000 - 5 000.....	(72)	/	/	/	/	/	/
5 000 - 7 500.....	234	/	/	/	(53)	(18)	(87)
7 500 - 10 000.....	(98)	/	/	/	(24)	/	/
10 000 - 15 000.....	(106)	/	/	/	(16)	/	/
15 000 - 20 000.....	(40)	/	/	/	/	/	/
20 000 - 30 000.....	(37)	/	/	/	/	/	/
30 000 - 50 000.....	/	/	/	/	/	/	/
50 000 UND MEHR.....	/	/	/	/	/	/	/

DURCHSCHNITTLICHES SPARGUTHABEN JE HAUSHALT
MIT SPARBUCH IN DM

ZUSAMMEN.....	6 832	3 934	(4 036)	(6 300)	6 824	7 121	8 991
UNTER 1 000.....	462	(539)	/	/	(347)	/	/
1 000 - 3 000.....	1 955	(1 886)	/	/	(1 860)	(1 753)	/
3 000 - 5 000.....	3 810	/	/	/	(3 683)	(3 647)	/
5 000 - 7 500.....	5 874	/	/	/	(5 873)	(5 694)	(6 031)
7 500 - 10 000.....	(8 606)	/	/	/	(8 517)	/	/
10 000 - 15 000.....	(11 876)	/	/	/	(11 982)	/	/
15 000 - 20 000.....	(16 606)	/	/	/	/	/	/
20 000 - 30 000.....	(23 970)	/	/	/	/	/	/
30 000 UND MEHR.....	/	/	/	/	/	/	/

2.4.4 MONATLICHES HAUSHALTSNETTOEINKOMMEN VON 1 600 BIS UNTER 2 000 DM

1 000							
HAUSHALTE INSGESAMT.....	797	184	106	105	161	58	183
HAUSHALTE MIT SPARBUECHERN							
ZUSAMMEN.....	670	135	84	91	131	54	174
NACH SPARGUTHABEN							
VON...BIS UNTER...DM							
UNTER 1 000.....	112	(54)	/	/	(18)	/	/
1 000 - 2 000.....	(46)	/	/	/	/	/	/
2 000 - 3 000.....	(61)	/	/	/	(18)	/	/
3 000 - 4 000.....	(54)	/	/	/	/	/	/
4 000 - 5 000.....	(70)	/	/	/	/	/	/
5 000 - 7 500.....	113	/	/	/	(27)	/	/
7 500 - 10 000.....	(67)	/	/	/	/	/	/
10 000 - 15 000.....	(65)	/	/	/	(17)	/	/
15 000 - 20 000.....	(25)	/	/	/	/	/	/
20 000 - 30 000.....	(41)	/	/	/	/	/	/
30 000 - 50 000.....	/	/	/	/	/	/	/
50 000 UND MEHR.....	/	/	/	/	/	/	/

DURCHSCHNITTLICHES SPARGUTHABEN JE HAUSHALT
MIT SPARBUCH IN DM

ZUSAMMEN.....	7 088	3 275	6 871	6 230	7 218	9 934	9 633
UNTER 1 000.....	440	(382)	/	/	(537)	/	/
1 000 - 3 000.....	1 940	(1 695)	/	/	(2 105)	/	/
3 000 - 5 000.....	3 920	(3 600)	(3 834)	/	(4 019)	/	/
5 000 - 7 500.....	5 870	/	/	/	(5 829)	/	/
7 500 - 10 000.....	(8 642)	/	/	/	/	/	/
10 000 - 15 000.....	(11 512)	/	/	/	(11 107)	/	/
15 000 - 20 000.....	(16 956)	/	/	/	/	/	/
20 000 - 30 000.....	(23 783)	/	/	/	/	/	/
30 000 UND MEHR.....	/	/	/	/	/	/	/

NEUE LAENDER UND BERLIN-OST

2.4 PRIVATE HAUSHALTE MIT SPARBUECHERN AM 31.12.1993 NACH ALTER DER BEZUGSPERSON UND MONATLICHEM HAUSHALTSNETTOEINKOMMEN

GEGENSTAND DER NACHWEISUNG	HAUSHALTE INSGESAMT	ALTER DER BEZUGSPERSON VON ... BIS UNTER ... JAHREN					
		UNTER 35	35 - 45	45 - 55	55 - 65	65 - 70	70 UND MEHR

2.4.5 MONATLICHES HAUSHALTSNETTOEINKOMMEN VON 2 000 BIS UNTER 2 500 DM

1 000

HAUSHALTE INSGESAMT.....	1 058	263	180	147	244	64	159
--------------------------	-------	-----	-----	-----	-----	----	-----

HAUSHALTE MIT SPARBUECHERN

ZUSAMMEN.....	937	210	160	127	228	59	154
---------------	-----	-----	-----	-----	-----	----	-----

NACH SPARGUTHABEN

VON...BIS UNTER...DM							
UNTER 1 000.....	133	(43)	(23)	(27)	(25)	/	/
1 000 - 2 000.....	75	(28)	(15)	/	(11)	/	/
2 000 - 3 000.....	89	(23)	/	/	(24)	/	/
3 000 - 4 000.....	82	(17)	(19)	/	(23)	/	/
4 000 - 5 000.....	59	/	/	/	(14)	/	/
5 000 - 7 500.....	116	(24)	(21)	(16)	(27)	(8)	(19)
7 500 - 10 000.....	103	(21)	(19)	(16)	(28)	/	/
10 000 - 15 000.....	113	(27)	/	/	(24)	(8)	(26)
15 000 - 20 000.....	62	/	/	/	(14)	(6)	(24)
20 000 - 30 000.....	68	/	/	/	(19)	/	(22)
30 000 - 50 000.....	(32)	/	/	/	/	/	/
50 000 UND MEHR.....	/	/	/	/	/	/	/

DURCHSCHNITTLICHES SPARGUTHABEN JE HAUSHALT
MIT SPARBUCH IN DM

ZUSAMMEN.....							
UNTER 1 000.....	8 603	5 206	6 350	7 324	10 462	12 912	12 247
1 000 - 3 000.....	467	(482)	(586)	(427)	(402)	/	/
3 000 - 5 000.....	1 920	(1 786)	(1 997)	(1 889)	(2 117)	/	/
5 000 - 7 500.....	3 742	(3 778)	(3 693)	(3 627)	(3 767)	(3 659)	/
7 500 - 10 000.....	5 940	(6 020)	(5 943)	(5 923)	(5 761)	(5 922)	(6 111)
10 000 - 15 000.....	8 613	(8 693)	(8 609)	(8 421)	(8 641)	/	/
15 000 - 20 000.....	11 860	(11 419)	/	/	(11 717)	(11 506)	(11 847)
20 000 - 30 000.....	17 022	/	/	/	(16 438)	(16 800)	(17 513)
30 000 UND MEHR.....	23 656	/	/	/	(23 206)	/	(24 026)
	(41 479)	/	/	/	/	/	/

2.4.6 MONATLICHES HAUSHALTSNETTOEINKOMMEN VON 2 500 BIS UNTER 3 000 DM

1 000

HAUSHALTE INSGESAMT.....	782	173	191	148	182	31	57
--------------------------	-----	-----	-----	-----	-----	----	----

HAUSHALTE MIT SPARBUECHERN

ZUSAMMEN.....	695	154	163	132	162	29	55
---------------	-----	-----	-----	-----	-----	----	----

NACH SPARGUTHABEN

VON...BIS UNTER...DM							
UNTER 1 000.....	113	(50)	(29)	(17)	(11)	/	/
1 000 - 2 000.....	(62)	(17)	(19)	/	/	/	/
2 000 - 3 000.....	45	/	/	/	(11)	/	/
3 000 - 4 000.....	59	/	/	/	(16)	/	/
4 000 - 5 000.....	(40)	/	/	/	(11)	/	/
5 000 - 7 500.....	96	/	(26)	(33)	(16)	/	/
7 500 - 10 000.....	73	(19)	(16)	/	(20)	/	/
10 000 - 15 000.....	93	/	/	(27)	(23)	/	/
15 000 - 20 000.....	46	/	/	/	(18)	/	/
20 000 - 30 000.....	(28)	/	/	/	/	/	/
30 000 - 50 000.....	(33)	/	/	/	/	/	/
50 000 UND MEHR.....	/	/	/	/	/	/	/

DURCHSCHNITTLICHES SPARGUTHABEN JE HAUSHALT
MIT SPARBUCH IN DM

ZUSAMMEN.....							
UNTER 1 000.....	8 850	5 410	6 344	9 044	10 319	11 542	19 662
1 000 - 3 000.....	543	(504)	(619)	(575)	(473)	/	/
3 000 - 5 000.....	1 753	(1 728)	(1 801)	(1 918)	(1 645)	/	/
5 000 - 7 500.....	3 708	(3 629)	(3 857)	/	(3 558)	/	/
7 500 - 10 000.....	6 038	/	(6 097)	(6 010)	(6 045)	/	/
10 000 - 15 000.....	8 636	(8 504)	(8 643)	/	(8 806)	/	/
15 000 - 20 000.....	11 647	/	/	(11 391)	(11 656)	/	/
20 000 - 30 000.....	16 790	/	/	/	(17 146)	/	/
30 000 UND MEHR.....	(23 564)	/	/	/	/	/	/
	(45 850)	/	/	/	(45 019)	/	/

NEUE LAENDER UND BERLIN-OST

2.4 PRIVATE HAUSHALTE MIT SPARBUECHERN AM 31.12.1993 NACH ALTER DER BEZUGSPERSON
UND MONATLICHEM HAUSHALTSNETTOEINKOMMEN

GEGENSTAND DER NACHWEISUNG	HAUSHALTE INSGESAMT	ALTER DER BEZUGSPERSON VON ... BIS UNTER ... JAHREN					
		UNTER 35	35 - 45	45 - 55	55 - 65	65 - 70	70 UND MEHR

2.4.7 MONATLICHES HAUSHALTSNETTOEINKOMMEN VON 3 000 BIS UNTER 4 000 DM

1 000

HAUSHALTE INSGESAMT..... | 1 187 298 369 273 195 (22) (32)

HAUSHALTE MIT SPARBUECHERN

ZUSAMMEN..... | 1 067 254 336 247 179 (20) (31)

NACH SPARGUTHABEN

VON... BIS UNTER... DM							
UNTER 1 000.....	163	65	(50)	(26)	(20)	/	/
1 000 - 2 000.....	90	(25)	(39)	(18)	/	/	/
2 000 - 3 000.....	75	(18)	(22)	(16)	(11)	/	/
3 000 - 4 000.....	79	(23)	(29)	(16)	/	/	/
4 000 - 5 000.....	82	(15)	(32)	/	(17)	/	/
5 000 - 7 500.....	131	(35)	(35)	(37)	(17)	/	/
7 500 - 10 000.....	127	(30)	(45)	(29)	(22)	/	/
10 000 - 15 000.....	120	(22)	(39)	(32)	(22)	/	/
15 000 - 20 000.....	67	/	(17)	(21)	(13)	/	/
20 000 - 30 000.....	81	/	(20)	(26)	(27)	/	/
30 000 - 50 000.....	(36)	/	/	/	/	/	/
50 000 UND MEHR.....	(15)	/	/	/	/	/	/

DURCHSCHNITTLICHES SPARGUTHABEN JE HAUSHALT
MIT SPARBUCH IN DM

ZUSAMMEN.....	9 048	5 958	7 580	9 917	12 921	(19 909)	(14 054)
UNTER 1 000.....	540	583	(465)	(539)	(589)	/	/
1 000 - 3 000.....	1 875	(1 885)	1 765	(1 876)	(1 991)	/	/
3 000 - 5 000.....	3 856	(3 730)	3 825	(3 844)	(4 102)	/	/
5 000 - 7 500.....	6 017	(5 985)	(6 039)	(5 927)	(6 167)	/	/
7 500 - 10 000.....	8 610	(8 714)	(8 601)	(8 476)	(8 678)	/	/
10 000 - 15 000.....	11 760	(11 497)	(12 138)	(11 596)	(11 623)	/	/
15 000 - 20 000.....	17 204	/	(17 113)	(17 322)	(16 990)	/	/
20 000 - 30 000.....	23 721	/	(24 136)	(23 563)	(23 879)	/	/
30 000 UND MEHR.....	(44 007)	/	/	/	(47 133)	/	/

2.4.8 MONATLICHES HAUSHALTSNETTOEINKOMMEN VON 4 000 BIS UNTER 5 000 DM

1 000

HAUSHALTE INSGESAMT..... | 633 127 244 176 69 / /

HAUSHALTE MIT SPARBUECHERN

ZUSAMMEN..... | 570 106 223 159 65 / /

NACH SPARGUTHABEN

VON... BIS UNTER... DM							
UNTER 1 000.....	82	(16)	(27)	(23)	/	/	/
1 000 - 2 000.....	53	(21)	(20)	/	/	/	/
2 000 - 3 000.....	(44)	/	(23)	/	/	/	/
3 000 - 4 000.....	(24)	/	(16)	/	/	/	/
4 000 - 5 000.....	(33)	/	(12)	/	/	/	/
5 000 - 7 500.....	70	/	(29)	(20)	/	/	/
7 500 - 10 000.....	59	/	(22)	(22)	/	/	/
10 000 - 15 000.....	83	(13)	(33)	(26)	/	/	/
15 000 - 20 000.....	(40)	/	(10)	/	/	/	/
20 000 - 30 000.....	43	/	(17)	(12)	/	/	/
30 000 - 50 000.....	(28)	/	/	(9)	/	/	/
50 000 UND MEHR.....	(13)	/	/	/	/	/	/

DURCHSCHNITTLICHES SPARGUTHABEN JE HAUSHALT
MIT SPARBUCH IN DM

ZUSAMMEN.....	10 301	7 983	9 453	11 529	14 164	/	/
UNTER 1 000.....	592	(639)	(585)	(538)	/	/	/
1 000 - 3 000.....	1 813	(1 656)	(1 903)	(1 729)	/	/	/
3 000 - 5 000.....	3 944	/	(3 807)	/	/	/	/
5 000 - 7 500.....	5 988	/	(6 005)	(5 938)	/	/	/
7 500 - 10 000.....	8 552	/	(8 513)	(8 511)	/	/	/
10 000 - 15 000.....	11 596	(11 532)	(11 611)	(11 656)	/	/	/
15 000 - 20 000.....	(16 938)	/	(17 102)	/	/	/	/
20 000 - 30 000.....	23 875	/	(24 514)	(23 482)	/	/	/
30 000 UND MEHR.....	(45 047)	/	(40 991)	(44 600)	/	/	/

NEUE LAENDER UND BERLIN-OST

2.4 PRIVATE HAUSHALTE MIT SPARBUECHERN AM 31.12.1993 NACH ALTER DER BEZUGSPERSON
UND MONATLICHEM HAUSHALTSNETTOEINKOMMEN

GEGENSTAND DER NACHWEISUNG	HAUSHALTE INSGESAMT	ALTER DER BEZUGSPERSON VON ... BIS UNTER ... JAHREN					70 UND MEHR
		UNTER 35	35 - 45	45 - 55	55 - 65	65 - 70	

2.4.9 MONATLICHES HAUSHALTSNETTOEINKOMMEN VON 5 000 BIS UNTER 7 500 DM

1 000

HAUSHALTE INSGESAMT..... | 393 (55) 168 127 (35) / /

HAUSHALTE MIT SPARBUECHERN

ZUSAMMEN..... | 345 (45) 150 114 (30) / /

NACH SPARGUTHABEN

VON...BIS UNTER...DM							
UNTER 1 000.....	(43)	/	(18)	/	/	/	/
1 000 - 2 000.....	(29)	/	(17)	/	/	/	/
2 000 - 3 000.....	(29)	/	(14)	/	/	/	/
3 000 - 4 000.....	(22)	/	/	/	/	/	/
4 000 - 5 000.....	(15)	/	/	/	/	/	/
5 000 - 7 500.....	(41)	/	(16)	(16)	/	/	/
7 500 - 10 000.....	(19)	/	/	/	/	/	/
10 000 - 15 000.....	58	/	(28)	(20)	/	/	/
15 000 - 20 000.....	(25)	/	/	/	/	/	/
20 000 - 30 000.....	(26)	/	/	/	/	/	/
30 000 - 50 000.....	(22)	/	/	/	/	/	/
50 000 UND MEHR.....	(16)	/	/	/	/	/	/

DURCHSCHNITTLICHES SPARGUTHABEN JE HAUSHALT
MIT SPARBUCH IN DM

ZUSAMMEN.....	12 680	(9 030)	10 537	16 419	(16 132)	/	/
UNTER 1 000.....	(574)	/	(588)	/	/	/	/
1 000 - 3 000.....	(1 872)	/	(1 818)	(1 805)	/	/	/
3 000 - 5 000.....	(3 675)	/	(3 564)	/	/	/	/
5 000 - 7 500.....	(6 180)	/	(6 304)	(5 993)	/	/	/
7 500 - 10 000.....	(8 621)	/	/	/	/	/	/
10 000 - 15 000.....	13 023	/	(12 985)	(13 543)	/	/	/
15 000 - 20 000.....	(16 685)	/	/	/	/	/	/
20 000 - 30 000.....	(23 316)	/	/	/	/	/	/
30 000 UND MEHR.....	(49 845)	/	/	(49 663)	/	/	/

2.4.10 MONATLICHES HAUSHALTSNETTOEINKOMMEN VON 7 500 BIS UNTER 35 000 DM

1 000

HAUSHALTE INSGESAMT..... | (34) / / / / / /

HAUSHALTE MIT SPARBUECHERN

ZUSAMMEN..... | (28) / / / / / /

NACH SPARGUTHABEN

UNTER 1 000.....	/	/	/	/	/	/	/
1 000 - 2 000.....	/	/	/	/	/	/	/
2 000 - 3 000.....	/	/	/	/	/	/	/
3 000 - 4 000.....	/	/	/	/	/	/	/
4 000 - 5 000.....	/	/	/	/	/	/	/
5 000 - 7 500.....	/	/	/	/	/	/	/
7 500 - 10 000.....	/	/	/	/	/	/	/
10 000 - 15 000.....	/	/	/	/	/	/	/
15 000 - 20 000.....	/	/	/	/	/	/	/
20 000 - 30 000.....	/	/	/	/	/	/	/
30 000 - 50 000.....	/	/	/	/	/	/	/
50 000 UND MEHR.....	/	/	/	/	/	/	/

DURCHSCHNITTLICHES SPARGUTHABEN JE HAUSHALT
MIT SPARBUCH IN DM

ZUSAMMEN.....	(19 695)	/	/	/	/	/	/
UNTER 1 000.....	/	/	/	/	/	/	/
1 000 - 3 000.....	/	/	/	/	/	/	/
3 000 - 5 000.....	/	/	/	/	/	/	/
5 000 - 7 500.....	/	/	/	/	/	/	/
7 500 - 10 000.....	/	/	/	/	/	/	/
10 000 - 15 000.....	/	/	/	/	/	/	/
15 000 - 20 000.....	/	/	/	/	/	/	/
20 000 - 30 000.....	/	/	/	/	/	/	/
30 000 UND MEHR.....	/	/	/	/	/	/	/

NEUE LAENDER UND BERLIN-OST
2.5 PRIVATE HAUSHALTE MIT BAUSPARVERTRAEEN AM 31.12.1993 NACH HAUSHALTSGROSSE
UND SOZIALER STELLUNG DER BEZUGSPERSON

2.5.1 HAUSHALTE INSGESAMT

GEGENSTAND DER NACHWEISUNG	HAUSHALTE INSGESAMT	DAVON MIT ... PERSON(EN)				
		1	2	3	4	5 UND MEHR
1 000						
HAUSHALTE INSGESAMT.....	6 682	1 919	2 199	1 285	1 039	242
HAUSHALTE MIT BAUSPARVERTRAEEN						
ZUSAMMEN.....	2 257	247	632	619	605	154
NACH BAUSPARSUMMEN						
VON...BIS UNTER...DM						
UNTER 5 000.....	150	(31)	(47)	(39)	(29)	/
5 000 - 10 000.....	200	(34)	65	(42)	(44)	(15)
10 000 - 15 000.....	206	(19)	73	63	(37)	/
15 000 - 20 000.....	282	(37)	94	77	58	(16)
20 000 - 30 000.....	409	(38)	116	105	115	(35)
30 000 - 40 000.....	311	(39)	98	76	79	(20)
40 000 - 50 000.....	225	/	58	(61)	65	(19)
50 000 - 60 000.....	147	/	(30)	(45)	51	/
60 000 - 80 000.....	144	/	(24)	(46)	54	/
80 000 - 100 000.....	74	/	(11)	(29)	(29)	/
100 000 - 150 000.....	72	/	/	(23)	(29)	/
150 000 UND MEHR.....	(38)	/	/	/	(14)	/
NACH ANGESPARTEM BAUSPARGUTHABEN						
VON...BIS UNTER...DM						
UNTER 1 000.....	253	(53)	63	64	63	/
1 000 - 2 000.....	292	(47)	82	87	63	(14)
2 000 - 3 000.....	252	(36)	90	58	(53)	(16)
3 000 - 4 000.....	176	(23)	(29)	(48)	57	(18)
4 000 - 5 000.....	178	/	45	(58)	(47)	/
5 000 - 6 000.....	150	/	(55)	(32)	(38)	/
6 000 - 8 000.....	231	(29)	82	(46)	(52)	(22)
8 000 - 10 000.....	186	/	61	(47)	(50)	(14)
10 000 - 15 000.....	276	/	69	88	94	(18)
15 000 - 20 000.....	171	/	42	(55)	60	(14)
20 000 - 30 000.....	66	/	(11)	(28)	(22)	/
30 000 - 50 000.....	(19)	/	/	/	/	/
50 000 UND MEHR.....	/	/	/	/	/	/
NACH JAEHRLICHEN BAUSPARLEISTUNGEN 1)						
VON...BIS UNTER...DM						
UNTER 600.....	221	(37)	54	63	54	(13)
600 - 1 200.....	570	89	173	153	123	(32)
1 200 - 1 800.....	323	(38)	93	80	88	(24)
1 800 - 2 400.....	282	(46)	87	66	70	(13)
2 400 - 3 000.....	148	(20)	(49)	(32)	(31)	(16)
3 000 - 3 600.....	95	/	(25)	(23)	(35)	/
3 600 - 4 800.....	373	/	113	110	121	(26)
4 800 - 6 000.....	105	/	(17)	(39)	(39)	/
6 000 UND MEHR.....	115	/	(16)	(47)	(37)	/
DM						
DURCHSCHNITTLICHES SPARGUTHABEN JE HAUSHALT MIT BAUSPARVERTRAEEN.....	6 951	4 025	6 372	7 888	7 730	7 198
DURCHSCHNITTLICHE JAHRESSPARLEISTUNG JE HAUSHALT 1)	2 434	1 369	2 161	2 792	2 687	2 812

1) OHNE HAUSHALTE MIT BAUSPARVERTRAEEN, DIE 1993 BEITRAGSFREI WAREN.

NEUE LAENDER UND BERLIN-OST

2.5 PRIVATE HAUSHALTE MIT BAUSPARVERTRAEEN AM 31.12.1993 NACH HAUSHALTSGROSSE
UND SOZIALER STELLUNG DER BEZUGSPERSON

2.5.2 HAUSHALTE VON GEWERBETREIBENDEN, FREIBERUFLICH TAEITIGEN

GEGENSTAND DER NACHWEISUNG	HAUSHALTE INSGESAMT	DAVON MIT ... PERSON(EN)				
		1	2	3	4	5 UND MEHR
	1 000					
HAUSHALTE INSGESAMT.....	286	/	(71)	(83)	(81)	/
HAUSHALTE MIT BAUSPARVERTRAEEN						
ZUSAMMEN.....	148	/	/	(51)	(43)	/
NACH BAUSPARSUMMEN						
VON...BIS UNTER...DM						
UNTER 5 000.....	/	/	/	/	/	/
5 000 - 10 000.....	/	/	/	/	/	/
10 000 - 15 000.....	/	/	/	/	/	/
15 000 - 20 000.....	/	/	/	/	/	/
20 000 - 30 000.....	/	/	/	/	/	/
30 000 - 40 000.....	/	/	/	/	/	/
40 000 - 50 000.....	(31)	/	/	/	/	/
50 000 - 60 000.....	/	/	/	/	/	/
60 000 - 80 000.....	/	/	/	/	/	/
80 000 - 100 000.....	/	/	/	/	/	/
100 000 - 150 000.....	/	/	/	/	/	/
150 000 UND MEHR.....	/	/	/	/	/	/
NACH ANGESPARTEM BAUSPARGUTHABEN						
VON...BIS UNTER...DM						
UNTER 1 000.....	/	/	/	/	/	/
1 000 - 2 000.....	/	/	/	/	/	/
2 000 - 3 000.....	/	/	/	/	/	/
3 000 - 4 000.....	/	/	/	/	/	/
4 000 - 5 000.....	/	/	/	/	/	/
5 000 - 6 000.....	/	/	/	/	/	/
6 000 - 8 000.....	/	/	/	/	/	/
8 000 - 10 000.....	/	/	/	/	/	/
10 000 - 15 000.....	/	/	/	/	/	/
15 000 - 20 000.....	/	/	/	/	/	/
20 000 - 30 000.....	/	/	/	/	/	/
30 000 - 50 000.....	/	/	/	/	/	/
50 000 UND MEHR.....	/	/	/	/	/	/
NACH JAEHRLICHEN BAUSPARLEISTUNGEN 1)						
VON...BIS UNTER...DM						
UNTER 600.....	(47)	/	/	/	/	/
600 - 1 200.....	/	/	/	/	/	/
1 200 - 1 800.....	/	/	/	/	/	/
1 800 - 2 400.....	/	/	/	/	/	/
2 400 - 3 000.....	/	/	/	/	/	/
3 000 - 3 600.....	/	/	/	/	/	/
3 600 - 4 800.....	/	/	/	/	/	/
4 800 - 6 000.....	/	/	/	/	/	/
6 000 UND MEHR.....	/	/	/	/	/	/
DM						
DURCHSCHNITTLICHES SPARGUTHABEN JE HAUSHALT MIT BAUSPARVERTRAEEN.....	9 706	/	/	(14 919)	(7 528)	/
DURCHSCHNITTLICHE JAHRESSPARLEISTUNG JE HAUSHALT 1)	3 223	/	/	(5 138)	(2 262)	/

1) OHNE HAUSHALTE MIT BAUSPARVERTRAEEN, DIE 1993 BEITRAGSFREI WAREN.

NEUE LAENDER UND BERLIN-OST

2.5 PRIVATE HAUSHALTE MIT BAUSPARVERTRAEGEN AM 31.12.1993 NACH HAUSHALTSGROSSE
UND SOZIALER STELLUNG DER BEZUGSPERSON

2.5.3 HAUSHALTE VON ANGESTELLTEN

GEGENSTAND DER NACHWEISUNG	HAUSHALTE INSGESAMT	DAVON MIT ... PERSON(EN)				
		1	2	3	4	5 UND MEHR
1 000						
HAUSHALTE INSGESAMT.....	1 435	252	416	382	326	59
HAUSHALTE MIT BAUSPARVERTRAEGEN						
ZUSAMMEN.....	727	86	195	204	205	38
NACH BAUSPARSUMMEN						
VON...BIS UNTER...DM						
UNTER 5 000.....	49	/	(17)	(9)	(9)	/
5 000 - 10 000.....	75	(19)	(23)	(17)	(14)	/
10 000 - 15 000.....	68	/	(19)	(23)	(16)	/
15 000 - 20 000.....	71	/	(23)	(19)	(18)	/
20 000 - 30 000.....	128	(15)	(33)	(39)	35	/
30 000 - 40 000.....	87	/	(29)	(24)	(22)	/
40 000 - 50 000.....	60	/	(13)	(17)	(21)	/
50 000 - 60 000.....	53	/	(14)	(15)	(19)	/
60 000 - 80 000.....	58	/	(11)	(14)	(23)	/
80 000 - 100 000.....	(30)	/	/	/	(13)	/
100 000 - 150 000.....	(33)	/	/	(13)	(9)	/
150 000 UND MEHR.....	(15)	/	/	/	/	/
NACH ANGESPARTEM BAUSPARGUTHABEN						
VON...BIS UNTER...DM						
UNTER 1 000.....	81	(16)	(26)	(18)	(19)	/
1 000 - 2 000.....	82	/	(19)	(27)	(18)	/
2 000 - 3 000.....	89	(17)	(24)	(27)	(15)	/
3 000 - 4 000.....	58	/	(15)	(14)	(14)	/
4 000 - 5 000.....	54	/	(15)	(17)	(16)	/
5 000 - 6 000.....	43	/	(14)	(10)	(11)	/
6 000 - 8 000.....	53	/	(17)	(12)	(14)	/
8 000 - 10 000.....	54	/	(14)	(16)	(15)	/
10 000 - 15 000.....	95	/	(24)	(24)	39	/
15 000 - 20 000.....	69	/	(16)	(22)	(27)	/
20 000 - 30 000.....	(33)	/	/	(12)	(11)	/
30 000 - 50 000.....	(12)	/	/	/	/	/
50 000 UND MEHR.....	/	/	/	/	/	/
NACH JAEHRLICHEN BAUSPARLEISTUNGEN 1)						
VON...BIS UNTER...DM						
UNTER 600.....	86	(16)	(25)	(23)	(19)	/
600 - 1 200.....	172	(34)	44	50	38	(7)
1 200 - 1 800.....	91	/	(29)	(25)	(26)	/
1 800 - 2 400.....	84	/	(26)	(19)	(22)	/
2 400 - 3 000.....	44	/	(14)	(9)	(9)	/
3 000 - 3 600.....	35	/	(10)	(10)	(12)	/
3 600 - 4 800.....	114	/	(31)	(30)	42	(8)
4 800 - 6 000.....	48	/	(9)	(18)	(18)	/
6 000 UND MEHR.....	50	/	/	(18)	(19)	/
DM						
DURCHSCHNITTLICHES SPARGUTHABEN JE HAUSHALT MIT BAUSPARVERTRAEGEN.....	7 758	4 271	7 082	7 868	9 391	9 709
DURCHSCHNITTLICHE JAHRESSPARLEISTUNG JE HAUSHALT 1)	2 595	1 431	2 332	2 733	3 023	3 529

1) OHNE HAUSHALTE MIT BAUSPARVERTRAEGEN, DIE 1993 BEITRAGSFREI WAREN.

NEUE LAENDER UND BERLIN-OST

2.5 PRIVATE HAUSHALTE MIT BAUSPARVERTRAGEN AM 31.12.1993 NACH HAUSHALTSGROESSE
UND SOZIALER STELLUNG DER BEZUGSPERSON

2.5.4 HAUSHALTE VON ARBEITERN

GEGENSTAND DER NACHWEISUNG	HAUSHALTE INSGESAMT	DAVON MIT ... PERSON(EN)				
		1	2	3	4	5 UND MEHR
1 000						
HAUSHALTE INSGESAMT.....	1 631	231	357	471	462	110
HAUSHALTE MIT BAUSPARVERTRAGEN						
ZUSAMMEN.....	780	/	146	235	277	(71)
NACH BAUSPARSUMMEN						
VON...BIS UNTER...DM						
UNTER 5 000.....	(56)	/	/	/	/	/
5 000 - 10 000.....	(58)	/	/	/	/	/
10 000 - 15 000.....	(62)	/	/	/	/	/
15 000 - 20 000.....	(106)	/	/	(37)	(30)	/
20 000 - 30 000.....	139	/	/	(38)	(55)	/
30 000 - 40 000.....	121	/	/	(32)	(39)	/
40 000 - 50 000.....	(79)	/	/	/	(31)	/
50 000 - 60 000.....	(49)	/	/	/	/	/
60 000 - 80 000.....	(54)	/	/	/	/	/
80 000 - 100 000.....	(24)	/	/	/	/	/
100 000 - 150 000.....	/	/	/	/	/	/
150 000 UND MEHR.....	/	/	/	/	/	/
NACH ANGESPARTEM BAUSPARGUTHABEN						
VON...BIS UNTER...DM						
UNTER 1 000.....	(98)	/	/	/	(33)	/
1 000 - 2 000.....	117	/	/	(42)	(31)	/
2 000 - 3 000.....	(81)	/	/	/	(25)	/
3 000 - 4 000.....	(62)	/	/	/	(30)	/
4 000 - 5 000.....	(73)	/	/	/	/	/
5 000 - 6 000.....	(42)	/	/	/	/	/
6 000 - 8 000.....	(77)	/	/	/	(28)	/
8 000 - 10 000.....	(65)	/	/	/	(27)	/
10 000 - 15 000.....	(101)	/	/	(39)	(34)	/
15 000 - 20 000.....	(47)	/	/	/	/	/
20 000 - 30 000.....	/	/	/	/	/	/
30 000 - 50 000.....	/	/	/	/	/	/
50 000 UND MEHR.....	/	/	/	/	/	/
NACH JAEHRLICHEN BAUSPARLEISTUNGEN 1)						
VON...BIS UNTER...DM						
UNTER 600.....	(71)	/	/	/	(28)	/
600 - 1 200.....	201	/	(46)	(63)	(56)	/
1 200 - 1 800.....	111	/	/	(31)	(42)	/
1 800 - 2 400.....	(89)	/	/	/	(31)	/
2 400 - 3 000.....	(55)	/	/	/	/	/
3 000 - 3 600.....	(39)	/	/	/	/	/
3 600 - 4 800.....	135	/	/	(44)	(55)	/
4 800 - 6 000.....	(33)	/	/	/	/	/
6 000 UND MEHR.....	(34)	/	/	/	/	/
DM						
DURCHSCHNITTLICHES SPARGUTHABEN JE HAUSHALT MIT BAUSPARVERTRAGEN.....	6 075	/	5 434	6 418	6 589	(6 024)
DURCHSCHNITTLICHE JAHRESSPARLEISTUNG JE HAUSHALT 1)	2 346	/	2 072	2 474	2 481	(2 646)

1) OHNE HAUSHALTE MIT BAUSPARVERTRAGEN, DIE 1993 BEITRAGSFREI WAREN.

NEUE LAENDER UND BERLIN-OST

2.5 PRIVATE HAUSHALTE MIT BAUSPARVERTRAEGEN AM 31.12.1993 NACH HAUSHALTSGROESSE
UND SOZIALER STELLUNG DER BEZUGSPERSON

2.5.5 HAUSHALTE VON ARBEITSLISEN

GEGENSTAND DER NACHWEISUNG	HAUSHALTE INSGESAMT	DAVON MIT ... PERSON(EN)				
		1	2	3	4	5 UND MEHR
1 000						
HAUSHALTE INSGESAMT.....	610	165	181	134	97	(32)
HAUSHALTE MIT BAUSPARVERTRAEGEN						
ZUSAMMEN.....	174	/	(44)	(47)	45	(15)
NACH BAUSPARSUMMEN						
VON...BIS UNTER...DM						
UNTER 5 000.....	/	/	/	/	/	/
5 000 - 10 000.....	(16)	/	/	/	/	/
10 000 - 15 000.....	/	/	/	/	/	/
15 000 - 20 000.....	(24)	/	/	/	/	/
20 000 - 30 000.....	(36)	/	/	/	(11)	/
30 000 - 40 000.....	(28)	/	/	/	/	/
40 000 - 50 000.....	(17)	/	/	/	/	/
50 000 - 60 000.....	/	/	/	/	/	/
60 000 - 80 000.....	(11)	/	/	/	/	/
80 000 - 100 000.....	/	/	/	/	/	/
100 000 - 150 000.....	/	/	/	/	/	/
150 000 UND MEHR.....	/	/	/	/	/	/
NACH ANGESPARTEM BAUSPARGUTHABEN						
VON...BIS UNTER...DM						
UNTER 1 000.....	(25)	/	/	/	/	/
1 000 - 2 000.....	(26)	/	/	/	/	/
2 000 - 3 000.....	(15)	/	/	/	/	/
3 000 - 4 000.....	(15)	/	/	/	/	/
4 000 - 5 000.....	(16)	/	/	/	/	/
5 000 - 6 000.....	(14)	/	/	/	/	/
6 000 - 8 000.....	(18)	/	/	/	/	/
8 000 - 10 000.....	(13)	/	/	/	/	/
10 000 - 15 000.....	(17)	/	/	/	/	/
15 000 - 20 000.....	/	/	/	/	/	/
20 000 - 30 000.....	/	/	/	/	/	/
30 000 - 50 000.....	/	/	/	/	/	/
50 000 UND MEHR.....	/	/	/	/	/	/
NACH JAEHRLICHEN BAUSPARLEISTUNGEN 1)						
VON...BIS UNTER...DM						
UNTER 600.....	(18)	/	/	/	/	/
600 - 1 200.....	(46)	/	/	/	/	/
1 200 - 1 800.....	(31)	/	/	/	/	/
1 800 - 2 400.....	(26)	/	/	/	/	/
2 400 - 3 000.....	/	/	/	/	/	/
3 000 - 3 600.....	/	/	/	/	/	/
3 600 - 4 800.....	(26)	/	/	/	/	/
4 800 - 6 000.....	/	/	/	/	/	/
6 000 UND MEHR.....	/	/	/	/	/	/
DM						
DURCHSCHNITTLICHES SPARGUTHABEN JE HAUSHALT MIT BAUSPARVERTRAEGEN.....	5 818	/	(5 524)	(7 158)	6 113	(5 082)
DURCHSCHNITTLICHE JAHRESSPARLEISTUNG JE HAUSHALT 1)	2 035	/	(1 866)	(2 548)	(2 269)	(1 755)

1) OHNE HAUSHALTE MIT BAUSPARVERTRAEGEN, DIE 1993 BEITRAGSFREI WAREN.

NEUE LAENDER UND BERLIN-OST
2.5 PRIVATE HAUSHALTE MIT BAUSPARVERTRAGEN AM 31.12.1993 NACH HAUSHALTSGROSSE
UND SOZIALER STELLUNG DER BEZUGSPERSON

2.5.6 HAUSHALTE VON NICHTERWERBSTAETIGEN

GEGENSTAND DER NACHWEISUNG	HAUSHALTE INSGESAMT	DAVON MIT ... PERSON(EN)				
		1	2	3	4	5 UND MEHR
1 000						
HAUSHALTE INSGESAMT.....	2 639	1 227	1 155	192	(49)	/
HAUSHALTE MIT BAUSPARVERTRAGEN						
ZUSAMMEN.....	374	(73)	206	(67)	/	/
NACH BAUSPARSUMMEN						
VON...BIS UNTER...DM						
UNTER 5 000.....	(23)	/	/	/	/	/
5 000 - 10 000.....	(31)	/	(18)	/	/	/
10 000 - 15 000.....	(50)	/	(35)	/	/	/
15 000 - 20 000.....	(59)	/	(32)	/	/	/
20 000 - 30 000.....	84	/	(45)	/	/	/
30 000 - 40 000.....	(54)	/	(30)	/	/	/
40 000 - 50 000.....	(34)	/	(20)	/	/	/
50 000 - 60 000.....	(13)	/	/	/	/	/
60 000 - 80 000.....	/	/	/	/	/	/
80 000 - 100 000.....	/	/	/	/	/	/
100 000 - 150 000.....	/	/	/	/	/	/
150 000 UND MEHR.....	/	/	/	/	/	/
NACH ANGESPARTEM BAUSPARGUTHABEN						
VON...BIS UNTER...DM						
UNTER 1 000.....	(27)	/	/	/	/	/
1 000 - 2 000.....	(44)	/	(25)	/	/	/
2 000 - 3 000.....	(45)	/	(27)	/	/	/
3 000 - 4 000.....	(21)	/	/	/	/	/
4 000 - 5 000.....	(19)	/	(10)	/	/	/
5 000 - 6 000.....	(38)	/	(29)	/	/	/
6 000 - 8 000.....	(66)	/	(47)	/	/	/
8 000 - 10 000.....	(41)	/	(30)	/	/	/
10 000 - 15 000.....	(44)	/	(18)	/	/	/
15 000 - 20 000.....	(22)	/	(8)	/	/	/
20 000 - 30 000.....	/	/	/	/	/	/
30 000 - 50 000.....	/	/	/	/	/	/
50 000 UND MEHR.....	/	/	/	/	/	/
NACH JAEHRLICHEN BAUSPARLEISTUNGEN 1)						
VON...BIS UNTER...DM						
UNTER 600.....	(30)	/	/	/	/	/
600 - 1 200.....	90	(17)	(57)	/	/	/
1 200 - 1 800.....	(65)	/	(35)	/	/	/
1 800 - 2 400.....	(66)	/	(35)	/	/	/
2 400 - 3 000.....	(30)	/	(22)	/	/	/
3 000 - 3 600.....	/	/	/	/	/	/
3 600 - 4 800.....	63	/	39	/	/	/
4 800 - 6 000.....	/	/	/	/	/	/
6 000 UND MEHR.....	/	/	/	/	/	/
DM						
DURCHSCHNITTLICHES SPARGUTHABEN JE HAUSHALT MIT BAUSPARVERTRAGEN.....	6 756	(3 699)	6 578	(8 679)	/	/
DURCHSCHNITTLICHE JAHRESSPARLEISTUNG JE HAUSHALT 1)	2 204	(1 404)	2 067	(2 690)	/	/

1) OHNE HAUSHALTE MIT BAUSPARVERTRAGEN, DIE 1993 BEITRAGSFREI WAREN.

NEUE LAENDER UND BERLIN-OST
2.6 PRIVATE HAUSHALTE MIT BAUSPARVERTRAEGEN AM 31.12.1993 NACH HAUSHALTSTYP
UND SOZIALER STELLUNG DER BEZUGSPERSON

2.6.1 HAUSHALTE INSGESAMT

GEGENSTAND DER NACHWEISUNG	HAUSHALTE INSGESAMT	HAUSHALTSTYP					
		ALLEIN- LEBENDE FRAU	ALLEIN- LEBENDER MANN	ELTERNTEIL MIT KINDERN 1)		EHEPAAR	SONSTIGER HAUSHALT
				ZUSAMMEN	DAR. MIT 1 KIND		
1 000							
HAUSHALTE INSGESAMT.....	6 682	1 356	563	385	262	3 858	520
HAUSHALTE MIT BAUSPARVERTRAEGEN							
ZUSAMMEN.....	2 257	157	(90)	115	77	1 698	197
NACH BAUSPARSUMMEN							
VON...BIS UNTER...DM							
UNTER 5 000.....	150	(24)	/	/	/	96	/
5 000 - 10 000.....	200	(25)	/	(13)	/	125	(28)
10 000 - 15 000.....	206	/	/	(12)	/	157	(18)
15 000 - 20 000.....	282	/	/	(17)	/	203	(25)
20 000 - 30 000.....	409	(27)	/	(16)	/	309	(46)
30 000 - 40 000.....	311	/	/	(15)	(12)	244	(13)
40 000 - 50 000.....	225	/	/	/	/	171	(22)
50 000 - 60 000.....	147	/	/	/	/	118	/
60 000 - 80 000.....	144	/	/	/	/	112	/
80 000 - 100 000.....	74	/	/	/	/	64	/
100 000 - 150 000.....	72	/	/	/	/	63	/
150 000 UND MEHR.....	(38)	/	/	/	/	(34)	/
NACH ANGESPARTEM BAUSPARGUTHABEN							
VON...BIS UNTER...DM							
UNTER 1 000.....	253	(35)	/	(20)	(14)	166	(14)
1 000 - 2 000.....	292	(28)	/	(24)	/	195	(26)
2 000 - 3 000.....	252	(24)	/	(19)	(14)	162	(35)
3 000 - 4 000.....	176	/	/	/	/	127	/
4 000 - 5 000.....	178	/	/	/	/	134	(17)
5 000 - 6 000.....	150	/	/	/	/	119	/
6 000 - 8 000.....	231	/	/	/	/	178	/
8 000 - 10 000.....	186	/	/	/	/	150	/
10 000 - 15 000.....	276	/	/	/	/	239	(21)
15 000 - 20 000.....	171	/	/	/	/	149	/
20 000 - 30 000.....	66	/	/	/	/	59	/
30 000 - 50 000.....	(19)	/	/	/	/	(14)	/
50 000 UND MEHR.....	/	/	/	/	/	/	/
NACH JAEHRLICHEN BAUSPARLEISTUNGEN 2)							
VON...BIS UNTER...DM							
UNTER 500.....	221	(23)	/	(22)	(14)	152	/
500 - 1 200.....	570	(61)	(28)	(33)	(23)	384	(64)
1 200 - 1 800.....	323	/	/	(19)	/	245	(21)
1 800 - 2 400.....	282	(26)	/	(21)	(15)	184	(31)
2 400 - 3 000.....	148	/	/	/	/	105	/
3 000 - 3 600.....	95	/	/	/	/	78	/
3 600 - 4 800.....	373	/	/	/	/	337	(31)
4 800 - 6 000.....	105	/	/	/	/	99	/
6 000 UND MEHR.....	115	/	/	/	/	97	/
DM							
DURCHSCHNITTLICHES SPARGUTHABEN JE HAUSHALT MIT BAUSPARVERTRAEGEN.....	6 951	3 596	(4 774)	4 223	4 384	7 588	6 723
DURCHSCHNITTLICHE JAHRESSPARLEISTUNG JE HAUSHALT 2)	2 434	1 312	(1 468)	1 519	1 559	2 645	2 473

1) LEDIGE KINDER OHNE ALTERSBEGRENZUNG. - 2) OHNE HAUSHALTE MIT BAUSPARVERTRAEGEN, DIE 1993 BEITRAGSFREI WAREN.

NEUE LAENDER UND BERLIN-OST

2.6 PRIVATE HAUSHALTE MIT BAUSPARVERTRAEGEN AM 31.12.1993 NACH HAUSHALTSTYP
UND SOZIALER STELLUNG DER BEZUGSPERSON

2.6.2 HAUSHALTE VON GEWERBETREIBENDEN, FREIBERUFLICH TAEITIGEN

GEGENSTAND DER NACHWEISUNG	HAUSHALTE INSGESAMT	HAUSHALTSTYP					
		ALLEIN- LEBENDE FRAU	ALLEIN- LEBENDER MANN	ELTERNTEIL MIT KINDERN 1)		EHEPAAR	SONSTIGER HAUSHALT
				ZUSAMMEN	DAR. MIT 1 KIND		
1 000							
HAUSHALTE INSGESAMT.....	286	/	/	/	/	217	/
HAUSHALTE MIT BAUSPARVERTRAEGEN							
ZUSAMMEN.....	148	/	/	/	/	123	/
NACH BAUSPARSUMMEN							
VON...BIS UNTER...DM							
UNTER 5 000.....		/	/	/	/	/	/
5 000 - 10 000.....		/	/	/	/	/	/
10 000 - 15 000.....		/	/	/	/	/	/
15 000 - 20 000.....		/	/	/	/	/	/
20 000 - 30 000.....		/	/	/	/	/	/
30 000 - 40 000.....		/	/	/	/	/	/
40 000 - 50 000.....	(31)	/	/	/	/	/	/
50 000 - 60 000.....		/	/	/	/	/	/
60 000 - 80 000.....		/	/	/	/	/	/
80 000 - 100 000.....		/	/	/	/	/	/
100 000 - 150 000.....		/	/	/	/	/	/
150 000 UND MEHR.....		/	/	/	/	/	/
NACH ANGESPARETEM BAUSPARGUTHABEN							
VON...BIS UNTER...DM							
UNTER 1 000.....		/	/	/	/	/	/
1 000 - 2 000.....		/	/	/	/	/	/
2 000 - 3 000.....		/	/	/	/	/	/
3 000 - 4 000.....		/	/	/	/	/	/
4 000 - 5 000.....		/	/	/	/	/	/
5 000 - 6 000.....		/	/	/	/	/	/
6 000 - 8 000.....		/	/	/	/	/	/
8 000 - 10 000.....		/	/	/	/	/	/
10 000 - 15 000.....		/	/	/	/	/	/
15 000 - 20 000.....		/	/	/	/	/	/
20 000 - 30 000.....		/	/	/	/	/	/
30 000 - 50 000.....		/	/	/	/	/	/
50 000 UND MEHR.....		/	/	/	/	/	/
NACH JAEHRLICHEN BAUSPARLEISTUNGEN 2)							
VON...BIS UNTER...DM							
UNTER 600.....		/	/	/	/	/	/
600 - 1 200.....	(47)	/	/	/	/	(34)	/
1 200 - 1 800.....		/	/	/	/	/	/
1 800 - 2 400.....		/	/	/	/	/	/
2 400 - 3 000.....		/	/	/	/	/	/
3 000 - 3 600.....		/	/	/	/	/	/
3 600 - 4 800.....		/	/	/	/	/	/
4 800 - 6 000.....		/	/	/	/	/	/
6 000 UND MEHR.....		/	/	/	/	/	/
DM							
DURCHSCHNITTLICHES SPARGUTHABEN JE HAUSHALT MIT BAUSPARVERTRAEGEN.....	9 706	/	/	/	/	9 969	/
DURCHSCHNITTLICHE JAHRESSPARLEISTUNG JE HAUSHALT 2)	3 223	/	/	/	/	3 501	/

1) LEDIGE KINDER OHNE ALTERSBEGRENZUNG. - 2) OHNE HAUSHALTE MIT BAUSPARVERTRAEGEN, DIE 1993 BEITRAGSFREI WAREN.

NEUE LAENDER UND BERLIN-OST

2.6 PRIVATE HAUSHALTE MIT BAUSPARVERTRAEGEN AM 31.12.1993 NACH HAUSHALTSTYP
UND SOZIALER STELLUNG DER BEZUGSPERSON

2.6.3 HAUSHALTE VON ANGESTELLTEN

GEGENSTAND DER NACHWEISUNG	HAUSHALTE INSGESAMT	HAUSHALTSTYP					EHEPAAR	SONSTIGER HAUSHALT
		ALLEIN- LEBENDE FRAU	ALLEIN- LEBENDER MANN	ELTERNTEIL MIT KINDERN 1)				
				ZUSAMMEN	DAR. MIT 1 KIND			
1 000								
HAUSHALTE INSGESAMT.....	1 435	172	80	144	100	954	85	
HAUSHALTE MIT BAUSPARVERTRAEGEN								
ZUSAMMEN.....	727	61	(25)	60	42	536	45	
NACH BAUSPARSUMMEN								
VON...BIS UNTER...DM								
UNTER 5 000.....	49	/	/	/	/	(28)	/	
5 000 - 10 000.....	75	(18)	/	/	/	44	/	
10 000 - 15 000.....	68	/	/	/	/	46	/	
15 000 - 20 000.....	71	/	/	/	/	48	/	
20 000 - 30 000.....	128	/	/	(10)	/	95	/	
30 000 - 40 000.....	87	/	/	/	/	67	/	
40 000 - 50 000.....	60	/	/	/	/	49	/	
50 000 - 60 000.....	53	/	/	/	/	43	/	
60 000 - 80 000.....	58	/	/	/	/	46	/	
80 000 - 100 000.....	(30)	/	/	/	/	(27)	/	
100 000 - 150 000.....	(33)	/	/	/	/	(28)	/	
150 000 UND MEHR.....	(15)	/	/	/	/	(14)	/	
NACH ANGESPARTEM BAUSPARGUTHABEN								
VON...BIS UNTER...DM								
UNTER 1 000.....	81	/	/	(11)	/	49	/	
1 000 - 2 000.....	82	/	/	/	/	52	/	
2 000 - 3 000.....	89	/	/	(11)	/	54	/	
3 000 - 4 000.....	58	/	/	/	/	36	/	
4 000 - 5 000.....	54	/	/	/	/	38	/	
5 000 - 6 000.....	43	/	/	/	/	(32)	/	
6 000 - 8 000.....	53	/	/	/	/	39	/	
8 000 - 10 000.....	54	/	/	/	/	45	/	
10 000 - 15 000.....	95	/	/	/	/	83	/	
15 000 - 20 000.....	69	/	/	/	/	66	/	
20 000 - 30 000.....	(33)	/	/	/	/	(31)	/	
30 000 - 50 000.....	(12)	/	/	/	/	(9)	/	
50 000 UND MEHR.....	/	/	/	/	/	/	/	
NACH JAEHRLICHEN BAUSPARLEISTUNGEN 2)								
VON...BIS UNTER...DM								
UNTER 600.....	86	/	/	(13)	(10)	52	/	
600 - 1 200.....	172	(27)	/	(15)	/	113	(10)	
1 200 - 1 800.....	91	/	/	(11)	/	65	/	
1 800 - 2 400.....	84	/	/	(11)	/	55	/	
2 400 - 3 000.....	44	/	/	/	/	(27)	/	
3 000 - 3 600.....	35	/	/	/	/	(29)	/	
3 600 - 4 800.....	114	/	/	/	/	104	/	
4 800 - 6 000.....	48	/	/	/	/	45	/	
6 000 UND MEHR.....	50	/	/	/	/	45	/	
DM								
DURCHSCHNITTLICHES SPARGUTHABEN JE HAUSHALT MIT BAUSPARVERTRAEGEN.....	7 758	3 178	(6 960)	4 339	4 388	8 800	6 580	
DURCHSCHNITTLICHE JAHRESSPARLEISTUNG JE HAUSHALT 2)	2 595	1 184	(2 032)	1 543	1 576	2 891	2 682	

1) LEDIGE KINDER OHNE ALTERSBEGRENZUNG. - 2) OHNE HAUSHALTE MIT BAUSPARVERTRAEGEN, DIE 1993 BEITRAGSFREI WAREN.

NEUE LAENDER UND BERLIN-OST

2.6 PRIVATE HAUSHALTE MIT BAUSPARVERTRAEGEN AM 31.12.1993 NACH HAUSHALTSTYP
UND SOZIALER STELLUNG DER BEZUGSPERSON

2.6.4 HAUSHALTE VON ARBEITERN

GEGENSTAND DER NACHWEISUNG	HAUSHALTE INSGESAMT	HAUSHALTSTYP					EHEPAAR	SONSTIGER HAUSHALT
		ALLEIN- LEBENDE FRAU	ALLEIN- LEBENDER MANN	ELTERNTEIL MIT KINDERN 1)				
				ZUSAMMEN	DAR. MIT 1 KIND			
1 000								
HAUSHALTE INSGESAMT.....	1 631	(67)	(164)	(53)	(33)	1 216	131	
HAUSHALTE MIT BAUSPARVERTRAEGEN								
ZUSAMMEN.....	780	/	/	/	/	638	(68)	
NACH BAUSPARSUMMEN								
VON...BIS UNTER...DM								
UNTER 5 000.....	(56)	/	/	/	/	(41)	/	
5 000 - 10 000.....	(58)	/	/	/	/	(43)	/	
10 000 - 15 000.....	(62)	/	/	/	/	(53)	/	
15 000 - 20 000.....	(106)	/	/	/	/	(85)	/	
20 000 - 30 000.....	139	/	/	/	/	113	/	
30 000 - 40 000.....	121	/	/	/	/	(103)	/	
40 000 - 50 000.....	(79)	/	/	/	/	(65)	/	
50 000 - 60 000.....	(49)	/	/	/	/	(41)	/	
60 000 - 80 000.....	(54)	/	/	/	/	(43)	/	
80 000 - 100 000.....	(24)	/	/	/	/	/	/	
100 000 - 150 000.....	/	/	/	/	/	/	/	
150 000 UND MEHR.....	/	/	/	/	/	/	/	
NACH ANGESPARTEM BAUSPARGUTHABEN								
VON...BIS UNTER...DM								
UNTER 1 000.....	(98)	/	/	/	/	(76)	/	
1 000 - 2 000.....	117	/	/	/	/	(80)	/	
2 000 - 3 000.....	(81)	/	/	/	/	(65)	/	
3 000 - 4 000.....	(62)	/	/	/	/	(53)	/	
4 000 - 5 000.....	(73)	/	/	/	/	(62)	/	
5 000 - 6 000.....	(42)	/	/	/	/	(36)	/	
6 000 - 8 000.....	(77)	/	/	/	/	(62)	/	
8 000 - 10 000.....	(65)	/	/	/	/	(54)	/	
10 000 - 15 000.....	(101)	/	/	/	/	(93)	/	
15 000 - 20 000.....	(47)	/	/	/	/	(42)	/	
20 000 - 30 000.....	/	/	/	/	/	/	/	
30 000 - 50 000.....	/	/	/	/	/	/	/	
50 000 UND MEHR.....	/	/	/	/	/	/	/	
NACH JAEHRLICHEN BAUSPARLEISTUNGEN 2)								
VON...BIS UNTER...DM								
UNTER 600.....	(71)	/	/	/	/	(60)	/	
600 - 1 200.....	201	/	/	/	/	148	/	
1 200 - 1 800.....	111	/	/	/	/	(90)	/	
1 800 - 2 400.....	(89)	/	/	/	/	(68)	/	
2 400 - 3 000.....	(55)	/	/	/	/	(43)	/	
3 000 - 3 600.....	(39)	/	/	/	/	(34)	/	
3 600 - 4 800.....	135	/	/	/	/	127	/	
4 800 - 6 000.....	(33)	/	/	/	/	(33)	/	
6 000 UND MEHR.....	(34)	/	/	/	/	(28)	/	
DM								
DURCHSCHNITTLICHES SPARGUTHABEN JE HAUSHALT MIT BAUSPARVERTRAEGEN.....	6 075	/	/	/	/	6 421	(5 648)	
DURCHSCHNITTLICHE JAHRESSPARLEISTUNG JE HAUSHALT 2)	2 346	/	/	/	/	2 447	(2 520)	

1) LEDIGE KINDER OHNE ALTERSBEGRENZUNG. - 2) OHNE HAUSHALTE MIT BAUSPARVERTRAEGEN, DIE 1993 BEITRAGSFREI WAREN.

NEUE LAENDER UND BERLIN-OST

2.6 PRIVATE HAUSHALTE MIT BAUSPARVERTRAEGEN AM 31.12.1993 NACH HAUSHALTSTYP
UND SOZIALER STELLUNG DER BEZUGSPERSON

2.6.5 HAUSHALTE VON ARBEITSLLOSEN

GEGENSTAND DER NACHWEISUNG	HAUSHALTE INSGESAMT	HAUSHALTSTYP					
		ALLEIN- LEBENDE FRAU	ALLEIN- LEBENDER MANN	ELTERNTEIL MIT KINDERN 1)		EHEPAAR	SONSTIGER HAUSHALT
				ZUSAMMEN	DAR. MIT 1 KIND		
1 000							
HAUSHALTE INSGESAMT.....	610	(122)	(43)	125	(81)	289	(31)
HAUSHALTE MIT BAUSPARVERTRAEGEN							
ZUSAMMEN.....	174	/	/	(21)	/	117	(12)
NACH BAUSPARSUMMEN							
VON...BIS UNTER...DM							
UNTER 5 000.....	/	/	/	/	/	/	/
5 000 - 10 000.....	(16)	/	/	/	/	/	/
10 000 - 15 000.....	/	/	/	/	/	/	/
15 000 - 20 000.....	(24)	/	/	/	/	(16)	/
20 000 - 30 000.....	(36)	/	/	/	/	(26)	/
30 000 - 40 000.....	(28)	/	/	/	/	(18)	/
40 000 - 50 000.....	(17)	/	/	/	/	/	/
50 000 - 60 000.....	/	/	/	/	/	/	/
60 000 - 80 000.....	(11)	/	/	/	/	/	/
80 000 - 100 000.....	/	/	/	/	/	/	/
100 000 - 150 000.....	/	/	/	/	/	/	/
150 000 UND MEHR.....	/	/	/	/	/	/	/
NACH ANGESPARTEM BAUSPARGUTHABEN							
VON...BIS UNTER...DM							
UNTER 1 000.....	(25)	/	/	/	/	(11)	/
1 000 - 2 000.....	(25)	/	/	/	/	(18)	/
2 000 - 3 000.....	(15)	/	/	/	/	/	/
3 000 - 4 000.....	(15)	/	/	/	/	/	/
4 000 - 5 000.....	(16)	/	/	/	/	(11)	/
5 000 - 6 000.....	(14)	/	/	/	/	/	/
6 000 - 8 000.....	(18)	/	/	/	/	(12)	/
8 000 - 10 000.....	(13)	/	/	/	/	/	/
10 000 - 15 000.....	(17)	/	/	/	/	(14)	/
15 000 - 20 000.....	/	/	/	/	/	/	/
20 000 - 30 000.....	/	/	/	/	/	/	/
30 000 - 50 000.....	/	/	/	/	/	/	/
50 000 UND MEHR.....	/	/	/	/	/	/	/
NACH JAEHRLICHEN BAUSPARLEISTUNGEN 2)							
VON...BIS UNTER...DM							
UNTER 600.....	(18)	/	/	/	/	(11)	/
600 - 1 200.....	(46)	/	/	/	/	(24)	/
1 200 - 1 800.....	(31)	/	/	/	/	(25)	/
1 800 - 2 400.....	(26)	/	/	/	/	(16)	/
2 400 - 3 000.....	/	/	/	/	/	/	/
3 000 - 3 600.....	/	/	/	/	/	/	/
3 600 - 4 800.....	(26)	/	/	/	/	(24)	/
4 800 - 6 000.....	/	/	/	/	/	/	/
6 000 UND MEHR.....	/	/	/	/	/	/	/
DM							
DURCHSCHNITTLICHES SPARGUTHABEN JE HAUSHALT MIT BAUSPARVERTRAEGEN.....	5 818	/	/	(4 226)	/	6 367	(7 531)
DURCHSCHNITTLICHE JAHRESSPARLEISTUNG JE HAUSHALT 2)	2 035	/	/	(1 545)	/	2 243	(2 740)

1) LEDIGE KINDER OHNE ALTERSBEGRENZUNG. - 2) OHNE HAUSHALTE MIT BAUSPARVERTRAEGEN, DIE 1993 BEITRAGSFREI WAREN.

NEUE LAENDER UND BERLIN-OST

2.6 PRIVATE HAUSHALTE MIT BAUSPARVERTRAEGEN AM 31.12.1993 NACH HAUSHALTSTYP
UND SOZIALER STELLUNG DER BEZUGSPERSON

2.6.6 HAUSHALTE VON NICHTERWERBSTAETIGEN

GEGENSTAND DER NACHWEISUNG	HAUSHALTE INSGESAMT	HAUSHALTSTYP					
		ALLEIN- LEBENDE FRAU	ALLEIN- LEBENDER MANN	ELTERNTEIL MIT KINDERN 1)		EHEPAAR	SONSTIGER HAUSHALT
				ZUSAMMEN	DAR. MIT 1 KIND		
1 000							
HAUSHALTE INSGESAMT.....	2 639	980	247	(53)	(43)	1 122	237
HAUSHALTE MIT BAUSPARVERTRAEGEN							
ZUSAMMEN.....	374	(57)	/	/	/	245	(49)
NACH BAUSPARSUMMEN							
VON...BIS UNTER...DM							
UNTER 5 000.....	(23)	/	/	/	/	/	/
5 000 - 10 000.....	(31)	/	/	/	/	(15)	/
10 000 - 15 000.....	(50)	/	/	/	/	(37)	/
15 000 - 20 000.....	(59)	/	/	/	/	(38)	/
20 000 - 30 000.....	84	/	/	/	/	(56)	/
30 000 - 40 000.....	(54)	/	/	/	/	(37)	/
40 000 - 50 000.....	(34)	/	/	/	/	(19)	/
50 000 - 60 000.....	(13)	/	/	/	/	/	/
60 000 - 80 000.....	/	/	/	/	/	/	/
80 000 - 100 000.....	/	/	/	/	/	/	/
100 000 - 150 000.....	/	/	/	/	/	/	/
150 000 UND MEHR.....	/	/	/	/	/	/	/
NACH ANGESPARTEM BAUSPARGUTHABEN							
VON...BIS UNTER...DM							
UNTER 1 000.....	(27)	/	/	/	/	(14)	/
1 000 - 2 000.....	(44)	/	/	/	/	(24)	/
2 000 - 3 000.....	(45)	/	/	/	/	(21)	/
3 000 - 4 000.....	(21)	/	/	/	/	/	/
4 000 - 5 000.....	(19)	/	/	/	/	(10)	/
5 000 - 6 000.....	(38)	/	/	/	/	(33)	/
6 000 - 8 000.....	(66)	/	/	/	/	(48)	/
8 000 - 10 000.....	(41)	/	/	/	/	(31)	/
10 000 - 15 000.....	(44)	/	/	/	/	(31)	/
15 000 - 20 000.....	(22)	/	/	/	/	(14)	/
20 000 - 30 000.....	/	/	/	/	/	/	/
30 000 - 50 000.....	/	/	/	/	/	/	/
50 000 UND MEHR.....	/	/	/	/	/	/	/
NACH JAEHRLICHEN BAUSPARLEISTUNGEN 2)							
VON...BIS UNTER...DM							
UNTER 600.....	(30)	/	/	/	/	/	/
600 - 1 200.....	90	/	/	/	/	(57)	/
1 200 - 1 800.....	(65)	/	/	/	/	(43)	/
1 800 - 2 400.....	(66)	/	/	/	/	(34)	/
2 400 - 3 000.....	(30)	/	/	/	/	(23)	/
3 000 - 3 600.....	/	/	/	/	/	/	/
3 600 - 4 800.....	63	/	/	/	/	52	/
4 800 - 6 000.....	/	/	/	/	/	/	/
6 000 UND MEHR.....	/	/	/	/	/	/	/
DM							
DURCHSCHNITTLICHES SPARGUTHABEN JE HAUSHALT MIT BAUSPARVERTRAEGEN.....	6 756	(4 069)	/	/	/	7 435	(8 007)
DURCHSCHNITTLICHE JAHRESSPARLEISTUNG JE HAUSHALT 2)	2 204	(1 504)	/	/	/	2 400	(2 435)

1) LEDIGE KINDER OHNE ALTERSBEGRENZUNG. - 2) OHNE HAUSHALTE MIT BAUSPARVERTRAEGEN, DIE 1993 BEITRAGSFREI WAREN.

NEUE LAENDER UND BERLIN-OST

2.7 PRIVATE HAUSHALTE VON EHEPAAREN MIT BAUSPARVERTRAEEN AM 31.12.1993 NACH SOZIALER STELLUNG DER BEZUGSPERSON

2.7.1 HAUSHALTE INSGESAMT

GEGENSTAND DER NACHWEISUNG	HAUSHALTE VON EHEPAAREN INSGESAMT	OHNE KINDER	MIT ... KIND(ERN) 1)			
			1	2	3	4 UND MEHR
1 000						
HAUSHALTE INSGESAMT.....	3 858	1 673	1 021	961	167	(37)
HAUSHALTE MIT BAUSPARVERTRAEEN						
ZUSAMMEN.....	1 698	483	517	572	102	(23)
NACH BAUSPARSUMMEN						
VON...BIS UNTER...DM						
UNTER 5 000.....	96	(33)	(31)	(29)	/	/
5 000 - 10 000.....	125	(40)	(33)	(38)	(12)	/
10 000 - 15 000.....	157	(55)	(53)	(37)	/	/
15 000 - 20 000.....	203	77	(59)	54	/	/
20 000 - 30 000.....	309	90	85	108	(19)	/
30 000 - 40 000.....	244	81	70	75	(12)	/
40 000 - 50 000.....	171	(41)	(53)	63	(11)	/
50 000 - 60 000.....	118	(20)	(38)	50	/	/
60 000 - 80 000.....	112	(20)	(37)	49	/	/
80 000 - 100 000.....	64	(11)	(24)	(28)	/	/
100 000 - 150 000.....	63	/	(21)	(28)	/	/
150 000 UND MEHR.....	(34)	/	/	(14)	/	/
NACH ANGESPARTEM BAUSPARGUTHABEN						
VON...BIS UNTER...DM						
UNTER 1 000.....	166	(43)	(55)	60	/	/
1 000 - 2 000.....	195	(59)	70	55	/	/
2 000 - 3 000.....	162	(51)	(46)	(50)	(13)	/
3 000 - 4 000.....	127	(20)	(40)	(54)	/	/
4 000 - 5 000.....	134	(37)	(44)	(45)	/	/
5 000 - 6 000.....	119	(48)	(26)	(36)	/	/
6 000 - 8 000.....	178	(67)	(41)	(50)	(16)	/
8 000 - 10 000.....	150	(52)	(40)	(49)	/	/
10 000 - 15 000.....	239	56	77	89	(15)	/
15 000 - 20 000.....	149	(38)	(45)	57	/	/
20 000 - 30 000.....	59	(10)	(26)	(20)	/	/
30 000 - 50 000.....	(14)	/	/	/	/	/
50 000 UND MEHR.....	/	/	/	/	/	/
NACH JAEHRLICHEN BAUSPARLEISTUNGEN 2)						
VON...BIS UNTER...DM						
UNTER 600.....	152	(38)	(52)	51	/	/
600 - 1 200.....	384	119	123	115	(21)	/
1 200 - 1 800.....	245	76	(63)	86	(17)	/
1 800 - 2 400.....	184	(59)	(50)	64	/	/
2 400 - 3 000.....	105	(35)	(27)	(29)	/	/
3 000 - 3 600.....	78	(18)	(22)	(33)	/	/
3 600 - 4 800.....	337	106	96	117	(14)	/
4 800 - 6 000.....	99	(16)	(37)	(38)	/	/
6 000 UND MEHR.....	97	(14)	(41)	(33)	/	/
DM						
DURCHSCHNITTLICHES SPARGUTHABEN JE HAUSHALT MIT BAUSPARVERTRAEEN.....	7 588	6 946	8 165	7 770	6 896	(6 653)
DURCHSCHNITTLICHE JAHRESSPARLEISTUNG JE HAUSHALT 2)	2 645	2 303	2 904	2 697	2 625	(2 780)

1) LEDIGE KINDER OHNE ALTERSBEGRENZUNG. - 2) OHNE HAUSHALTE MIT BAUSPARVERTRAEEN, DIE 1993 BEITRAGSFREI WAREN.

NEUE LAENDER UND BERLIN-OST

2.7 PRIVATE HAUSHALTE VON EHEPAAREN MIT BAUSPARVERTRAEEN AM 31.12.1993 NACH SOZIALER STELLUNG DER BEZUGSPERSON

2.7.2 HAUSHALTE VON GEWERBETREIBENDEN, FREIBERUFLICH TAETIGEN

GEGENSTAND DER NACHWEISUNG	HAUSHALTE VON EHEPAAREN INSGESAMT	OHNE KINDER	MIT ... KIND(ERN) 1)			
			1	2	3	4 UND MEHR
	1 000					
HAUSHALTE INSGESAMT.....	217	(56)	(69)	(76)	/	/
HAUSHALTE MIT BAUSPARVERTRAEEN						
ZUSAMMEN.....	123	/	(43)	(42)	/	/
NACH BAUSPARSUMMEN						
VON...BIS UNTER...DM						
UNTER 5 000.....	/	/	/	/	/	/
5 000 - 10 000.....	/	/	/	/	/	/
10 000 - 15 000.....	/	/	/	/	/	/
15 000 - 20 000.....	/	/	/	/	/	/
20 000 - 30 000.....	/	/	/	/	/	/
30 000 - 40 000.....	/	/	/	/	/	/
40 000 - 50 000.....	/	/	/	/	/	/
50 000 - 60 000.....	/	/	/	/	/	/
60 000 - 80 000.....	/	/	/	/	/	/
80 000 - 100 000.....	/	/	/	/	/	/
100 000 - 150 000.....	/	/	/	/	/	/
150 000 UND MEHR.....	/	/	/	/	/	/
NACH ANGESPARTEM BAUSPARGUTHABEN						
VON...BIS UNTER...DM						
UNTER 1 000.....	/	/	/	/	/	/
1 000 - 2 000.....	/	/	/	/	/	/
2 000 - 3 000.....	/	/	/	/	/	/
3 000 - 4 000.....	/	/	/	/	/	/
4 000 - 5 000.....	/	/	/	/	/	/
5 000 - 6 000.....	/	/	/	/	/	/
6 000 - 8 000.....	/	/	/	/	/	/
8 000 - 10 000.....	/	/	/	/	/	/
10 000 - 15 000.....	/	/	/	/	/	/
15 000 - 20 000.....	/	/	/	/	/	/
20 000 - 30 000.....	/	/	/	/	/	/
30 000 - 50 000.....	/	/	/	/	/	/
50 000 UND MEHR.....	/	/	/	/	/	/
NACH JAEHRLICHEN BAUSPARLEISTUNGEN 2)						
VON...BIS UNTER...DM						
UNTER 600.....	(34)	/	/	/	/	/
600 - 1 200.....	/	/	/	/	/	/
1 200 - 1 800.....	/	/	/	/	/	/
1 800 - 2 400.....	/	/	/	/	/	/
2 400 - 3 000.....	/	/	/	/	/	/
3 000 - 3 600.....	/	/	/	/	/	/
3 600 - 4 800.....	/	/	/	/	/	/
4 800 - 6 000.....	/	/	/	/	/	/
6 000 UND MEHR.....	/	/	/	/	/	/
DM						
DURCHSCHNITTLICHES SPARGUTHABEN JE HAUSHALT MIT BAUSPARVERTRAEEN.....	9 969	/	(15 354)	(7 726)	/	/
DURCHSCHNITTLICHE JAHRESSPARLEISTUNG JE HAUSHALT 2)	3 501	/	(5 623)	(2 330)	/	/

1) LEDIGE KINDER OHNE ALTERSBEGRENZUNG. - 2) OHNE HAUSHALTE MIT BAUSPARVERTRAEEN, DIE 1993 BEITRAGSFREI WAREN.

NEUE LAENDER UND BERLIN-OST

2.7 PRIVATE HAUSHALTE VON EHEPAAREN MIT BAUSPARVERTRAEGEN AM 31.12.1993 NACH SOZIALER STELLUNG DER BEZUGSPERSON

2.7.3 HAUSHALTE VON ANGESTELLTEN

GEGENSTAND DER NACHWEISUNG	HAUSHALTE VON EHEPAAREN INSGESAMT	OHNE KINDER	MIT ... KIND(ERN) 1)			
			1	2	3	4 UND MEHR
1 000						
HAUSHALTE INSGESAMT.....	954	287	305	309	44	(8)
HAUSHALTE MIT BAUSPARVERTRAEGEN						
ZUSAMMEN.....	536	139	169	195	27	/
NACH BAUSPARSUMMEN						
VON...BIS UNTER...DM						
UNTER 5 000.....	(28)	(10)	/	(9)	/	/
5 000 - 10 000.....	44	(16)	(13)	(13)	/	/
10 000 - 15 000.....	46	(12)	(18)	(15)	/	/
15 000 - 20 000.....	48	(15)	(14)	(17)	/	/
20 000 - 30 000.....	95	(24)	(33)	33	/	/
30 000 - 40 000.....	67	(21)	(21)	(21)	/	/
40 000 - 50 000.....	49	(9)	(16)	(19)	/	/
50 000 - 60 000.....	43	(10)	(13)	(18)	/	/
60 000 - 80 000.....	46	/	(12)	(22)	/	/
80 000 - 100 000.....	(27)	/	/	(12)	/	/
100 000 - 150 000.....	(28)	/	(11)	(9)	/	/
150 000 UND MEHR.....	(14)	/	/	/	/	/
NACH ANGESPARTEM BAUSPARGUTHABEN						
VON...BIS UNTER...DM						
UNTER 1 000.....	49	(16)	(15)	(18)	/	/
1 000 - 2 000.....	52	(12)	(20)	(17)	/	/
2 000 - 3 000.....	54	(13)	(22)	(15)	/	/
3 000 - 4 000.....	36	(11)	/	(12)	/	/
4 000 - 5 000.....	38	(11)	(11)	(14)	/	/
5 000 - 6 000.....	(32)	(10)	/	(11)	/	/
6 000 - 8 000.....	39	(13)	(10)	(14)	/	/
8 000 - 10 000.....	45	(12)	(15)	(15)	/	/
10 000 - 15 000.....	83	(18)	(22)	38	/	/
15 000 - 20 000.....	66	(14)	(21)	(27)	/	/
20 000 - 30 000.....	(31)	/	(11)	(11)	/	/
30 000 - 50 000.....	(9)	/	/	/	/	/
50 000 UND MEHR.....	/	/	/	/	/	/
NACH JAEHRLICHEN BAUSPARLEISTUNGEN 2)						
VON...BIS UNTER...DM						
UNTER 600.....	52	(14)	(18)	(18)	/	/
600 - 1 200.....	113	(31)	39	36	/	/
1 200 - 1 800.....	65	(18)	(18)	(25)	/	/
1 800 - 2 400.....	55	(17)	(14)	(19)	/	/
2 400 - 3 000.....	(27)	(9)	/	(7)	/	/
3 000 - 3 600.....	(29)	/	/	(12)	/	/
3 600 - 4 800.....	104	(28)	(28)	41	/	/
4 800 - 6 000.....	45	/	(17)	(17)	/	/
6 000 UND MEHR.....	45	/	(17)	(19)	/	/
DM						
DURCHSCHNITTLICHES SPARGUTHABEN JE HAUSHALT MIT BAUSPARVERTRAEGEN.....	8 800	7 997	8 508	9 587	8 646	/
DURCHSCHNITTLICHE JAHRESSPARLEISTUNG JE HAUSHALT 2)	2 891	2 530	2 938	3 064	3 109	/

1) LEDIGE KINDER OHNE ALTERSBEGRENZUNG. - 2) OHNE HAUSHALTE MIT BAUSPARVERTRAEGEN, DIE 1993 BEITRAGSFREI WAREN.

NEUE LAENDER UND BERLIN-OST

2.7 PRIVATE HAUSHALTE VON EHEPAAREN MIT BAUSPARVERTRAEGEN AM 31.12.1993 NACH SOZIALER STELLUNG DER BEZUGSPERSON

2.7.4 HAUSHALTE VON ARBEITERN

GEGENSTAND DER NACHWEISUNG	HAUSHALTE VON EHEPAAREN INSGESAMT	OHNE KINDER	MIT ... KIND(ERN) 1)			
			1	2	3	4 UND MEHR
1 000						
HAUSHALTE INSGESAMT.....	1 216	285	404	436	(71)	(20)
HAUSHALTE MIT BAUSPARVERTRAEGEN						
ZUSAMMEN.....	638	(115)	204	262	(46)	/
NACH BAUSPARSUMMEN						
VON...BIS UNTER...DM						
UNTER 5 000.....	(41)	/	/	/	/	/
5 000 - 10 000.....	(43)	/	/	/	/	/
10 000 - 15 000.....	(53)	/	/	/	/	/
15 000 - 20 000.....	(85)	/	/	(28)	/	/
20 000 - 30 000.....	113	/	(30)	(52)	/	/
30 000 - 40 000.....	(103)	/	(32)	(38)	/	/
40 000 - 50 000.....	(65)	/	/	(30)	/	/
50 000 - 60 000.....	(41)	/	/	/	/	/
60 000 - 80 000.....	(43)	/	/	/	/	/
80 000 - 100 000.....	/	/	/	/	/	/
100 000 - 150 000.....	/	/	/	/	/	/
150 000 UND MEHR.....	/	/	/	/	/	/
NACH ANGESPARTEM BAUSPARGUTHABEN						
VON...BIS UNTER...DM						
UNTER 1 000.....	(76)	/	/	(32)	/	/
1 000 - 2 000.....	(80)	/	(34)	(26)	/	/
2 000 - 3 000.....	(65)	/	/	(25)	/	/
3 000 - 4 000.....	(53)	/	/	(30)	/	/
4 000 - 5 000.....	(62)	/	/	/	/	/
5 000 - 6 000.....	(36)	/	/	/	/	/
6 000 - 8 000.....	(62)	/	/	(27)	/	/
8 000 - 10 000.....	(54)	/	/	(27)	/	/
10 000 - 15 000.....	(93)	/	(38)	(33)	/	/
15 000 - 20 000.....	(42)	/	/	/	/	/
20 000 - 30 000.....	/	/	/	/	/	/
30 000 - 50 000.....	/	/	/	/	/	/
50 000 UND MEHR.....	/	/	/	/	/	/
NACH JAEHRLICHEN BAUSPARLEISTUNGEN 2)						
VON...BIS UNTER...DM						
UNTER 600.....	(60)	/	/	(26)	/	/
600 - 1 200.....	148	(33)	(52)	(52)	/	/
1 200 - 1 800.....	(90)	/	/	(41)	/	/
1 800 - 2 400.....	(68)	/	/	(28)	/	/
2 400 - 3 000.....	(43)	/	/	/	/	/
3 000 - 3 600.....	(34)	/	/	/	/	/
3 600 - 4 800.....	127	/	(42)	(52)	/	/
4 800 - 6 000.....	(33)	/	/	/	/	/
6 000 UND MEHR.....	(26)	/	/	/	/	/
DM						
DURCHSCHNITTLICHES SPARGUTHABEN JE HAUSHALT MIT BAUSPARVERTRAEGEN.....	6 421	(5 867)	6 700	6 488	(6 239)	/
DURCHSCHNITTLICHE JAHRESSPARLEISTUNG JE HAUSHALT 2)	2 447	(2 183)	2 510	2 481	(2 444)	/

1) LEDIGE KINDER OHNE ALTERSBEGRENZUNG. - 2) OHNE HAUSHALTE MIT BAUSPARVERTRAEGEN, DIE 1993 BEITRAGSFREI WAREN.

NEUE LAENDER UND BERLIN-DST

2.7 PRIVATE HAUSHALTE VON EHEPAAREN MIT BAUSPARVERTRAGEN AM 31.12.1993 NACH SOZIALER STELLUNG DER BEZUGSPERSON

2.7.5 HAUSHALTE VON ARBEITSLSEN

GEGENSTAND DER NACHWEISUNG	HAUSHALTE VON EHEPAAREN INSGESAMT	OHNE KINDER	MIT ... KIND(ERN) 1)			
			1	2	3	4 UND MEHR
1 000						
HAUSHALTE INSGESAMT.....	289	91	84	85	(22)	/
HAUSHALTE MIT BAUSPARVERTRAGEN						
ZUSAMMEN.....	117	(27)	(35)	(42)	/	/
NACH BAUSPARSUMMEN						
VON...BIS UNTER...DM						
UNTER 5 000.....	/	/	/	/	/	/
5 000 - 10 000.....	/	/	/	/	/	/
10 000 - 15 000.....	/	/	/	/	/	/
15 000 - 20 000.....	(16)	/	/	/	/	/
20 000 - 30 000.....	(26)	/	/	/	/	/
30 000 - 40 000.....	(18)	/	/	/	/	/
40 000 - 50 000.....	/	/	/	/	/	/
50 000 - 60 000.....	/	/	/	/	/	/
60 000 - 80 000.....	/	/	/	/	/	/
80 000 - 100 000.....	/	/	/	/	/	/
100 000 - 150 000.....	/	/	/	/	/	/
150 000 UND MEHR.....	/	/	/	/	/	/
NACH ANGESPARTEM BAUSPARGUTHABEN						
VON...BIS UNTER...DM						
UNTER 1 000.....	(11)	/	/	/	/	/
1 000 - 2 000.....	(18)	/	/	/	/	/
2 000 - 3 000.....	/	/	/	/	/	/
3 000 - 4 000.....	/	/	/	/	/	/
4 000 - 5 000.....	(11)	/	/	/	/	/
5 000 - 6 000.....	/	/	/	/	/	/
6 000 - 8 000.....	(12)	/	/	/	/	/
8 000 - 10 000.....	/	/	/	/	/	/
10 000 - 15 000.....	(14)	/	/	/	/	/
15 000 - 20 000.....	/	/	/	/	/	/
20 000 - 30 000.....	/	/	/	/	/	/
30 000 - 50 000.....	/	/	/	/	/	/
50 000 UND MEHR.....	/	/	/	/	/	/
NACH JAEHRLICHEN BAUSPARLEISTUNGEN 2)						
VON...BIS UNTER...DM						
UNTER 600.....	(11)	/	/	/	/	/
600 - 1 200.....	(24)	/	/	/	/	/
1 200 - 1 800.....	(25)	/	/	/	/	/
1 800 - 2 400.....	(16)	/	/	/	/	/
2 400 - 3 000.....	/	/	/	/	/	/
3 000 - 3 600.....	/	/	/	/	/	/
3 600 - 4 800.....	(24)	/	/	/	/	/
4 800 - 6 000.....	/	/	/	/	/	/
6 000 UND MEHR.....	/	/	/	/	/	/
DM						
DURCHSCHNITTLICHES SPARGUTHABEN JE HAUSHALT MIT BAUSPARVERTRAGEN.....	6 367	(6 713)	(6 670)	(6 313)	/	/
DURCHSCHNITTLICHE JAHRESSPARLEISTUNG JE HAUSHALT 2)	2 243	(2 076)	(2 460)	(2 316)	/	/

1) LEDIGE KINDER OHNE ALTERSBEGRENZUNG. - 2) OHNE HAUSHALTE MIT BAUSPARVERTRAGEN, DIE 1993 BEITRAGSFREI WAREN.

NEUE LAENDER UND BERLIN-OST

2.7 PRIVATE HAUSHALTE VON EHEPAAREN MIT BAUSPARVERTRAEGEN AM 31.12.1993 NACH SOZIALER STELLUNG DER BEZUGSPERSON

2.7.6 HAUSHALTE VON NICHTERWERBSTAETIGEN

GEGENSTAND DER NACHWEISUNG	HAUSHALTE VON EHEPAAREN INSGESAMT	OHNE KINDER	MIT ... KIND(ERN) 1)			
			1	2	3	4 UND MEHR
1 000						
HAUSHALTE INSGESAMT.....	1 122	940	139	/	/	/
HAUSHALTE MIT BAUSPARVERTRAEGEN						
ZUSAMMEN.....	245	172	(51)	/	/	/
NACH BAUSPARSUMMEN						
VON...BIS UNTER...DM						
UNTER 5 000.....	/	/	/	/	/	/
5 000 - 10 000.....	(15)	(10)	/	/	/	/
10 000 - 15 000.....	(37)	(30)	/	/	/	/
15 000 - 20 000.....	(38)	(31)	/	/	/	/
20 000 - 30 000.....	(56)	(37)	/	/	/	/
30 000 - 40 000.....	(37)	(28)	/	/	/	/
40 000 - 50 000.....	(19)	(15)	/	/	/	/
50 000 - 60 000.....	/	/	/	/	/	/
60 000 - 80 000.....	/	/	/	/	/	/
80 000 - 100 000.....	/	/	/	/	/	/
100 000 - 150 000.....	/	/	/	/	/	/
150 000 UND MEHR.....	/	/	/	/	/	/
NACH ANGESPARTEM BAUSPARGUTHABEN						
VON...BIS UNTER...DM						
UNTER 1 000.....	(14)	/	/	/	/	/
1 000 - 2 000.....	(24)	(22)	/	/	/	/
2 000 - 3 000.....	(21)	(14)	/	/	/	/
3 000 - 4 000.....	/	/	/	/	/	/
4 000 - 5 000.....	(10)	(9)	/	/	/	/
5 000 - 6 000.....	(33)	(28)	/	/	/	/
6 000 - 8 000.....	(48)	(40)	/	/	/	/
8 000 - 10 000.....	(31)	(27)	/	/	/	/
10 000 - 15 000.....	(31)	(13)	/	/	/	/
15 000 - 20 000.....	(14)	(8)	/	/	/	/
20 000 - 30 000.....	/	/	/	/	/	/
30 000 - 50 000.....	/	/	/	/	/	/
50 000 UND MEHR.....	/	/	/	/	/	/
NACH JAEHRLICHEN BAUSPARLEISTUNGEN 2)						
VON...BIS UNTER...DM						
UNTER 600.....	/	/	/	/	/	/
600 - 1 200.....	(57)	(42)	/	/	/	/
1 200 - 1 800.....	(43)	(32)	/	/	/	/
1 800 - 2 400.....	(34)	(24)	/	/	/	/
2 400 - 3 000.....	(23)	/	/	/	/	/
3 000 - 3 600.....	/	/	/	/	/	/
3 600 - 4 800.....	52	38	/	/	/	/
4 800 - 6 000.....	/	/	/	/	/	/
6 000 UND MEHR.....	/	/	/	/	/	/
DM						
DURCHSCHNITTLICHES SPARGUTHABEN JE HAUSHALT MIT BAUSPARVERTRAEGEN.....	7 435	6 846	(8 358)	/	/	/
DURCHSCHNITTLICHE JAHRESSPARLEISTUNG JE HAUSHALT 2)	2 400	2 146	(2 659)	/	/	/

1) LEDIGE KINDER OHNE ALTERSBEGRENZUNG. - 2) OHNE HAUSHALTE MIT BAUSPARVERTRAEGEN, DIE 1993 BEITRAGSFREI WAREN.

NEUE LAENDER UND BERLIN-OST

2.8 PRIVATE HAUSHALTE MIT BAUSPARVERTRAEGEN AM 31.12.1993 NACH ALTER DER BEZUGSPERSON
UND MONATLICHEM HAUSHALTSNETTOEINKOMMEN

2.8.1 HAUSHALTE INSGESAMT

GEGENSTAND DER NACHWEISUNG	HAUSHALTE INSGESAMT	ALTER DER BEZUGSPERSON VON ... BIS UNTER ... JAHREN					
		UNTER 35	35 - 45	45 - 55	55 - 65	65 - 70	70 UND MEHR
1 000							
HAUSHALTE INSGESAMT.....	6 682	1 509	1 442	1 159	1 180	322	1 070
HAUSHALTE MIT BAUSPARVERTRAEGEN							
ZUSAMMEN.....	2 257	639	726	496	324	(39)	(33)
NACH BAUSPARSUMMEN							
VON...BIS UNTER...DM							
UNTER 5 000.....	150	(37)	(37)	(36)	(36)	/	/
5 000 - 10 000.....	200	(51)	69	(46)	(23)	/	/
10 000 - 15 000.....	206	64	55	(44)	(39)	/	/
15 000 - 20 000.....	282	79	74	71	(47)	/	/
20 000 - 30 000.....	409	102	136	95	61	/	/
30 000 - 40 000.....	311	84	98	71	(50)	/	/
40 000 - 50 000.....	225	(68)	77	(45)	(22)	/	/
50 000 - 60 000.....	147	(46)	56	(28)	(15)	/	/
60 000 - 80 000.....	144	(50)	51	(24)	(16)	/	/
80 000 - 100 000.....	74	(23)	(25)	(16)	/	/	/
100 000 - 150 000.....	72	(24)	(31)	/	/	/	/
150 000 UND MEHR.....	(38)	/	(16)	/	/	/	/
NACH ANGESPARTEM BAUSPARGUTHABEN							
VON...BIS UNTER...DM							
UNTER 1 000.....	253	88	84	(46)	(30)	/	/
1 000 - 2 000.....	292	90	98	51	(37)	/	/
2 000 - 3 000.....	252	86	75	(60)	(23)	/	/
3 000 - 4 000.....	176	(56)	56	(36)	(22)	/	/
4 000 - 5 000.....	178	(53)	54	(43)	(21)	/	/
5 000 - 6 000.....	150	(38)	(47)	(28)	(30)	/	/
6 000 - 8 000.....	231	(49)	69	(43)	(60)	/	/
8 000 - 10 000.....	186	(56)	62	(35)	(28)	/	/
10 000 - 15 000.....	276	64	96	67	(42)	/	/
15 000 - 20 000.....	171	(38)	50	(49)	(23)	/	/
20 000 - 30 000.....	66	(17)	(24)	(18)	/	/	/
30 000 - 50 000.....	(19)	/	/	/	/	/	/
50 000 UND MEHR.....	/	/	/	/	/	/	/
NACH JAEHRLICHEN BAUSPARLEISTUNGEN 1)							
VON...BIS UNTER...DM							
UNTER 600.....	221	76	75	(41)	(25)	/	/
600 - 1 200.....	570	186	178	121	75	/	/
1 200 - 1 800.....	323	77	104	73	(57)	/	/
1 800 - 2 400.....	282	93	71	67	(32)	/	/
2 400 - 3 000.....	148	(33)	(51)	(27)	(34)	/	/
3 000 - 3 600.....	95	(29)	(33)	(24)	/	/	/
3 600 - 4 800.....	373	84	121	84	69	(10)	/
4 800 - 6 000.....	105	(26)	(42)	(26)	/	/	/
6 000 UND MEHR.....	115	(27)	(45)	(27)	(14)	/	/
DM							
DURCHSCHNITTLICHES SPARGUTHABEN JE HAUSHALT MIT BAUSPARVERTRAEGEN.....	6 951	6 035	7 036	8 003	6 897	(7 882)	(6 470)
DURCHSCHNITTLICHE JAHRESSPARLEISTUNG JE HAUSHALT 1)	2 434	2 190	2 525	2 689	2 362	(2 445)	(2 047)

1) OHNE HAUSHALTE MIT BAUSPARVERTRAEGEN, DIE 1993 BEITRAGSFREI WAREN.

NEUE LAENDER UND BERLIN-OST

2.8 PRIVATE HAUSHALTE MIT BAUSPARVERTRAEGEN AM 31.12.1993 NACH ALTER DER BEZUGSPERSON
UND MONATLICHEM HAUSHALTSNETTOEINKOMMEN

2.8.2 MONATLICHES HAUSHALTSNETTOEINKOMMEN UNTER 1 000 DM

GEGENSTAND DER NACHWEISUNG	HAUSHALTE INSGESAMT	ALTER DER BEZUGSPERSON VON ... BIS UNTER ... JAHREN					
		UNTER 35	35 - 45	45 - 55	55 - 65	65 - 70	70 UND MEHR
1 000							
HAUSHALTE INSGESAMT.....	579	(141)	(65)	(58)	(79)	(31)	(206)
HAUSHALTE MIT BAUSPARVERTRAEGEN							
ZUSAMMEN.....	(49)	/	/	/	/	/	/
NACH BAUSPARSUMMEN							
VON...BIS UNTER...DM							
UNTER 5 000.....	/	/	/	/	/	/	/
5 000 - 10 000.....	/	/	/	/	/	/	/
10 000 - 15 000.....	/	/	/	/	/	/	/
15 000 - 20 000.....	/	/	/	/	/	/	/
20 000 - 30 000.....	/	/	/	/	/	/	/
30 000 - 40 000.....	/	/	/	/	/	/	/
40 000 - 50 000.....	/	/	/	/	/	/	/
50 000 - 60 000.....	/	/	/	/	/	/	/
60 000 - 80 000.....	/	/	/	/	/	/	/
80 000 - 100 000.....	/	/	/	/	/	/	/
100 000 - 150 000.....	/	/	/	/	/	/	/
150 000 UND MEHR.....	/	/	/	/	/	/	/
NACH ANGESPARTEM BAUSPARGUTHABEN							
VON...BIS UNTER...DM							
UNTER 1 000.....	/	/	/	/	/	/	/
1 000 - 2 000.....	/	/	/	/	/	/	/
2 000 - 3 000.....	/	/	/	/	/	/	/
3 000 - 4 000.....	/	/	/	/	/	/	/
4 000 - 5 000.....	/	/	/	/	/	/	/
5 000 - 6 000.....	/	/	/	/	/	/	/
6 000 - 8 000.....	/	/	/	/	/	/	/
8 000 - 10 000.....	/	/	/	/	/	/	/
10 000 - 15 000.....	/	/	/	/	/	/	/
15 000 - 20 000.....	/	/	/	/	/	/	/
20 000 - 30 000.....	/	/	/	/	/	/	/
30 000 - 50 000.....	/	/	/	/	/	/	/
50 000 UND MEHR.....	/	/	/	/	/	/	/
NACH JAEHRLICHEN BAUSPARLEISTUNGEN 1)							
VON...BIS UNTER...DM							
UNTER 600.....	/	/	/	/	/	/	/
600 - 1 200.....	/	/	/	/	/	/	/
1 200 - 1 800.....	/	/	/	/	/	/	/
1 800 - 2 400.....	/	/	/	/	/	/	/
2 400 - 3 000.....	/	/	/	/	/	/	/
3 000 - 3 600.....	/	/	/	/	/	/	/
3 600 - 4 800.....	/	/	/	/	/	/	/
4 800 - 6 000.....	/	/	/	/	/	/	/
6 000 UND MEHR.....	/	/	/	/	/	/	/
DM							
DURCHSCHNITTLICHES SPARGUTHABEN JE HAUSHALT MIT BAUSPARVERTRAEGEN.....	(3 289)	/	/	/	/	/	/
DURCHSCHNITTLICHE JAHRESSPARLEISTUNG JE HAUSHALT 1)	(1 304)	/	/	/	/	/	/

1) OHNE HAUSHALTE MIT BAUSPARVERTRAEGEN, DIE 1993 BEITRAGSFREI WAREN.

NEUE LAENDER UND BERLIN-OST

2.8 PRIVATE HAUSHALTE MIT BAUSPARVERTRAEEN AM 31.12.1993 NACH ALTER DER BEZUGSPERSON
UND MONATLICHEM HAUSHALTSNETTOEINKOMMEN

2.8.3 MONATLICHES HAUSHALTSNETTOEINKOMMEN VON 1 000 BIS UNTER 1 600 DM

GEGENSTAND DER NACHWEISUNG	HAUSHALTE INSGESAMT	ALTER DER BEZUGSPERSON VON ... BIS UNTER ... JAHREN					
		UNTER 35	35 - 45	45 - 55	55 - 65	65 - 70	70 UND MEHR
		1 000					
HAUSHALTE INSGESAMT.....	1 205	260	100	109	214	93	427
HAUSHALTE MIT BAUSPARVERTRAEEN							
ZUSAMMEN.....	169	(67)	(30)	(33)	(25)	/	/
NACH BAUSPARSUMMEN							
VON...BIS UNTER...DM							
UNTER 5 000.....	/	/	/	/	/	/	/
5 000 - 10 000.....	/	/	/	/	/	/	/
10 000 - 15 000.....	/	/	/	/	/	/	/
15 000 - 20 000.....	(30)	/	/	/	/	/	/
20 000 - 30 000.....	(21)	/	/	/	/	/	/
30 000 - 40 000.....	/	/	/	/	/	/	/
40 000 - 50 000.....	/	/	/	/	/	/	/
50 000 - 60 000.....	/	/	/	/	/	/	/
60 000 - 80 000.....	/	/	/	/	/	/	/
80 000 - 100 000.....	/	/	/	/	/	/	/
100 000 - 150 000.....	/	/	/	/	/	/	/
150 000 UND MEHR.....	/	/	/	/	/	/	/
NACH ANGESPARTEM BAUSPARGUTHABEN							
VON...BIS UNTER...DM							
UNTER 1 000.....	(35)	/	/	/	/	/	/
1 000 - 2 000.....	(34)	/	/	/	/	/	/
2 000 - 3 000.....	(23)	/	/	/	/	/	/
3 000 - 4 000.....	/	/	/	/	/	/	/
4 000 - 5 000.....	/	/	/	/	/	/	/
5 000 - 6 000.....	/	/	/	/	/	/	/
6 000 - 8 000.....	/	/	/	/	/	/	/
8 000 - 10 000.....	/	/	/	/	/	/	/
10 000 - 15 000.....	/	/	/	/	/	/	/
15 000 - 20 000.....	/	/	/	/	/	/	/
20 000 - 30 000.....	/	/	/	/	/	/	/
30 000 - 50 000.....	/	/	/	/	/	/	/
50 000 UND MEHR.....	/	/	/	/	/	/	/
NACH JAEHRLICHEN BAUSPARLEISTUNGEN 1)							
VON...BIS UNTER...DM							
UNTER 600.....	(27)	/	/	/	/	/	/
600 - 1 200.....	(58)	/	/	/	/	/	/
1 200 - 1 800.....	/	/	/	/	/	/	/
1 800 - 2 400.....	(31)	/	/	/	/	/	/
2 400 - 3 000.....	/	/	/	/	/	/	/
3 000 - 3 600.....	/	/	/	/	/	/	/
3 600 - 4 800.....	/	/	/	/	/	/	/
4 800 - 6 000.....	/	/	/	/	/	/	/
6 000 UND MEHR.....	/	/	/	/	/	/	/
DM							
DURCHSCHNITTLICHES SPARGUTHABEN JE HAUSHALT MIT BAUSPARVERTRAEEN.....	4 092	(3 366)	(2 399)	(6 909)	(3 980)	/	/
DURCHSCHNITTLICHE JAHRESSPARLEISTUNG JE HAUSHALT 1)	1 495	(1 141)	(1 174)	(1 948)	(2 107)	/	/

1) OHNE HAUSHALTE MIT BAUSPARVERTRAEEN, DIE 1993 BEITRAGSFREI WAREN.

NEUE LAENDER UND BERLIN-OST

2.8 PRIVATE HAUSHALTE MIT BAUSPARVERTRAEEN AM 31.12.1993 NACH ALTER DER BEZUGSPERSON
UND MONATLICHEM HAUSHALTSNETTOEINKOMMEN

2.8.4 MONATLICHES HAUSHALTSNETTOEINKOMMEN VON 1 600 BIS UNTER 2 000 DM

GEGENSTAND DER NACHWEISUNG	HAUSHALTE INSGESAMT	ALTER DER BEZUGSPERSON VON ... BIS UNTER ... JAHREN					
		UNTER 35	35 - 45	45 - 55	55 - 65	65 - 70	70 UND MEHR
1 000							
HAUSHALTE INSGESAMT.....	797	184	106	105	161	58	183
HAUSHALTE MIT BAUSPARVERTRAEEN							
ZUSAMMEN.....	174	(48)	(39)	(30)	(48)	/	/
NACH BAUSPARSUMMEN							
VON...BIS UNTER...DM							
UNTER 5 000.....	/	/	/	/	/	/	/
5 000 - 10 000.....	(21)	/	/	/	/	/	/
10 000 - 15 000.....	/	/	/	/	/	/	/
15 000 - 20 000.....	(32)	/	/	/	/	/	/
20 000 - 30 000.....	(33)	/	/	/	/	/	/
30 000 - 40 000.....	(23)	/	/	/	/	/	/
40 000 - 50 000.....	/	/	/	/	/	/	/
50 000 - 60 000.....	/	/	/	/	/	/	/
60 000 - 80 000.....	/	/	/	/	/	/	/
80 000 - 100 000.....	/	/	/	/	/	/	/
100 000 - 150 000.....	/	/	/	/	/	/	/
150 000 UND MEHR.....	/	/	/	/	/	/	/
NACH ANGESPARTEM BAUSPARGUTHABEN							
VON...BIS UNTER...DM							
UNTER 1 000.....	(25)	/	/	/	/	/	/
1 000 - 2 000.....	(33)	/	/	/	/	/	/
2 000 - 3 000.....	(22)	/	/	/	/	/	/
3 000 - 4 000.....	/	/	/	/	/	/	/
4 000 - 5 000.....	/	/	/	/	/	/	/
5 000 - 6 000.....	/	/	/	/	/	/	/
6 000 - 8 000.....	/	/	/	/	/	/	/
8 000 - 10 000.....	/	/	/	/	/	/	/
10 000 - 15 000.....	/	/	/	/	/	/	/
15 000 - 20 000.....	/	/	/	/	/	/	/
20 000 - 30 000.....	/	/	/	/	/	/	/
30 000 - 50 000.....	/	/	/	/	/	/	/
50 000 UND MEHR.....	/	/	/	/	/	/	/
NACH JAEHRLICHEN BAUSPARLEISTUNGEN 1)							
VON...BIS UNTER...DM							
UNTER 600.....	(18)	/	/	/	/	/	/
600 - 1 200.....	(54)	/	/	/	/	/	/
1 200 - 1 800.....	(30)	/	/	/	/	/	/
1 800 - 2 400.....	/	/	/	/	/	/	/
2 400 - 3 000.....	/	/	/	/	/	/	/
3 000 - 3 600.....	/	/	/	/	/	/	/
3 600 - 4 800.....	(21)	/	/	/	/	/	/
4 800 - 6 000.....	/	/	/	/	/	/	/
6 000 UND MEHR.....	/	/	/	/	/	/	/
DM							
DURCHSCHNITTLICHES SPARGUTHABEN JE HAUSHALT MIT BAUSPARVERTRAEEN.....	5 224	(4 815)	(5 085)	(4 777)	(6 066)	/	/
DURCHSCHNITTLICHE JAHRESSPARLEISTUNG JE HAUSHALT 1)	1 810	(1 834)	(1 813)	(1 665)	(1 881)	/	/

1) OHNE HAUSHALTE MIT BAUSPARVERTRAEEN, DIE 1993 BEITRAGSFREI WAREN.

NEUE LAENDER UND BERLIN-OST

2.8 PRIVATE HAUSHALTE MIT BAUSPARVERTRAEGEN AM 31.12.1993 NACH ALTER DER BEZUGSPERSON
UND MONATLICHEM HAUSHALTSNETTOEINKOMMEN

2.8.5 MONATLICHES HAUSHALTSNETTOEINKOMMEN VON 2 000 BIS UNTER 2 500 DM

GEGENSTAND DER NACHWEISUNG	HAUSHALTE INSGESAMT	ALTER DER BEZUGSPERSON VON ... BIS UNTER ... JAHREN					
		UNTER 35	35 - 45	45 - 55	55 - 65	65 - 70	70 UND MEHR
1 000							
HAUSHALTE INSGESAMT.....	1 058	263	180	147	244	64	159
HAUSHALTE MIT BAUSPARVERTRAEGEN							
ZUSAMMEN.....	301	115	64	(53)	53	(8)	/
NACH BAUSPARSUMMEN							
VON...BIS UNTER...DM							
UNTER 5 000.....	(16)	/	/	/	/	/	/
5 000 - 10 000.....	(39)	/	/	/	/	/	/
10 000 - 15 000.....	(35)	/	/	/	/	/	/
15 000 - 20 000.....	(29)	/	/	/	/	/	/
20 000 - 30 000.....	(64)	/	/	/	/	/	/
30 000 - 40 000.....	(41)	/	/	/	/	/	/
40 000 - 50 000.....	(27)	/	/	/	/	/	/
50 000 - 60 000.....	(14)	/	/	/	/	/	/
60 000 - 80 000.....	(22)	/	/	/	/	/	/
80 000 - 100 000.....	/	/	/	/	/	/	/
100 000 - 150 000.....	/	/	/	/	/	/	/
150 000 UND MEHR.....	/	/	/	/	/	/	/
NACH ANGESPARTEM BAUSPARGUTHABEN							
VON...BIS UNTER...DM							
UNTER 1 000.....	(27)	/	/	/	/	/	/
1 000 - 2 000.....	(40)	/	/	/	/	/	/
2 000 - 3 000.....	(50)	(21)	/	/	/	/	/
3 000 - 4 000.....	(24)	/	/	/	/	/	/
4 000 - 5 000.....	(19)	/	/	/	/	/	/
5 000 - 6 000.....	(28)	/	/	/	/	/	/
6 000 - 8 000.....	(33)	/	/	/	/	/	/
8 000 - 10 000.....	(20)	/	/	/	/	/	/
10 000 - 15 000.....	(36)	/	/	/	/	/	/
15 000 - 20 000.....	(17)	/	/	/	/	/	/
20 000 - 30 000.....	/	/	/	/	/	/	/
30 000 - 50 000.....	/	/	/	/	/	/	/
50 000 UND MEHR.....	/	/	/	/	/	/	/
NACH JAEHRLICHEN BAUSPARLEISTUNGEN 1)							
VON...BIS UNTER...DM							
UNTER 600.....	(29)	/	/	/	/	/	/
600 - 1 200.....	80	(37)	/	/	/	/	/
1 200 - 1 800.....	(53)	(20)	/	/	(8)	/	/
1 800 - 2 400.....	(40)	/	/	/	/	/	/
2 400 - 3 000.....	(25)	/	/	/	/	/	/
3 000 - 3 600.....	/	/	/	/	/	/	/
3 600 - 4 800.....	(46)	/	/	/	(14)	/	/
4 800 - 6 000.....	/	/	/	/	/	/	/
6 000 UND MEHR.....	/	/	/	/	/	/	/
DM							
DURCHSCHNITTLICHES SPARGUTHABEN JE HAUSHALT MIT BAUSPARVERTRAEGEN.....	6 126	5 895	5 857	(6 247)	6 569	(7 109)	/
DURCHSCHNITTLICHE JAHRESSPARLEISTUNG JE HAUSHALT 1)	2 109	2 140	1 950	(1 897)	2 469	/	/

1) OHNE HAUSHALTE MIT BAUSPARVERTRAEGEN, DIE 1993 BEITRAGSFREI WAREN..

NEUE LAENDER UND BERLIN-OST

2.8 PRIVATE HAUSHALTE MIT BAUSPARVERTRAEEN AM 31.12.1993 NACH ALTER DER BEZUGSPERSON
UND MONATLICHEM HAUSHALTSNETTOEINKOMMEN

2.8.6 MONATLICHES HAUSHALTSNETTOEINKOMMEN VON 2 500 BIS UNTER 3 000 DM

GEGENSTAND DER NACHWEISUNG	HAUSHALTE INSGESAMT	ALTER DER BEZUGSPERSON VON ... BIS UNTER ... JAHREN					
		UNTER 35	35 - 45	45 - 55	55 - 65	65 - 70	70 UND MEHR
1 000							
HAUSHALTE INSGESAMT.....	782	173	191	148	182	31	57
HAUSHALTE MIT BAUSPARVERTRAEEN							
ZUSAMMEN.....	321	98	96	(49)	67	/	/
NACH BAUSPARSUMMEN							
VON...BIS UNTER...DM							
UNTER 5 000.....	(24)	/	/	/	/	/	/
5 000 - 10 000.....	(21)	/	/	/	/	/	/
10 000 - 15 000.....	(38)	/	/	/	/	/	/
15 000 - 20 000.....	(51)	/	/	/	/	/	/
20 000 - 30 000.....	47	(16)	(16)	/	/	/	/
30 000 - 40 000.....	(44)	/	/	/	/	/	/
40 000 - 50 000.....	(31)	/	/	/	/	/	/
50 000 - 60 000.....	(23)	/	/	/	/	/	/
60 000 - 80 000.....	(19)	/	/	/	/	/	/
80 000 - 100 000.....	/	/	/	/	/	/	/
100 000 - 150 000.....	/	/	/	/	/	/	/
150 000 UND MEHR.....	/	/	/	/	/	/	/
NACH ANGESPARTEM BAUSPARGUTHABEN							
VON...BIS UNTER...DM							
UNTER 1 000.....	(41)	/	/	/	/	/	/
1 000 - 2 000.....	(30)	/	/	/	/	/	/
2 000 - 3 000.....	(40)	(15)	/	/	/	/	/
3 000 - 4 000.....	(21)	/	/	/	/	/	/
4 000 - 5 000.....	(27)	/	/	/	/	/	/
5 000 - 6 000.....	(23)	/	/	/	/	/	/
6 000 - 8 000.....	(50)	/	/	/	/	/	/
8 000 - 10 000.....	(27)	/	/	/	/	/	/
10 000 - 15 000.....	(33)	/	/	/	/	/	/
15 000 - 20 000.....	(22)	/	/	/	/	/	/
20 000 - 30 000.....	/	/	/	/	/	/	/
30 000 - 50 000.....	/	/	/	/	/	/	/
50 000 UND MEHR.....	/	/	/	/	/	/	/
NACH JAEHRLICHEN BAUSPARLEISTUNGEN 1)							
VON...BIS UNTER...DM							
UNTER 600.....	(28)	/	/	/	/	/	/
600 - 1 200.....	81	(20)	(25)	/	(19)	/	/
1 200 - 1 800.....	(44)	/	/	/	/	/	/
1 800 - 2 400.....	(43)	(16)	/	/	/	/	/
2 400 - 3 000.....	(21)	/	/	/	/	/	/
3 000 - 3 600.....	/	/	/	/	/	/	/
3 600 - 4 800.....	64	(23)	(19)	/	(10)	/	/
4 800 - 6 000.....	(11)	/	/	/	/	/	/
6 000 UND MEHR.....	/	/	/	/	/	/	/
DM							
DURCHSCHNITTLICHES SPARGUTHABEN JE HAUSHALT MIT BAUSPARVERTRAEEN.....	6 420	6 373	6 331	(5 453)	7 264	/	/
DURCHSCHNITTLICHE JAHRESSPARLEISTUNG JE HAUSHALT 1)	2 357	2 544	2 516	(1 992)	2 067	/	/

1) OHNE HAUSHALTE MIT BAUSPARVERTRAEEN, DIE 1993 BEITRAGSFREI WAREN.

NEUE LAENDER UND BERLIN-OST

2.8 PRIVATE HAUSHALTE MIT BAUSPARVERTRAEGEN AM 31.12.1993 NACH ALTER DER BEZUGSPERSON
UND MONATLICHEM HAUSHALTSNETTOEINKOMMEN

2.8.7 MONATLICHES HAUSHALTSNETTOEINKOMMEN VON 3 000 BIS UNTER 4 000 DM

GEGENSTAND DER NACHWEISUNG	HAUSHALTE INSGESAMT	ALTER DER BEZUGSPERSON VON ... BIS UNTER ... JAHREN					70 UND MEHR
		UNTER 35	35 - 45	45 - 55	55 - 65	65 - 70	
1 000							
HAUSHALTE INSGESAMT.....	1 187	298	369	273	195	(22)	(32)
HAUSHALTE MIT BAUSPARVERTRAEGEN							
ZUSAMMEN.....	593	176	207	138	66	/	/
NACH BAUSPARSUMMEN							
VON...BIS UNTER...DM	(38)	/	(12)	/	/	/	/
UNTER 5 000.....	54	(14)	(22)	(13)	/	/	/
5 000 - 10 000.....	50	(17)	(18)	/	/	/	/
10 000 - 15 000.....	77	(19)	(21)	(29)	/	/	/
15 000 - 20 000.....	113	(28)	(39)	(24)	(18)	/	/
20 000 - 30 000.....	76	(20)	(26)	(20)	/	/	/
30 000 - 40 000.....	55	(22)	(18)	/	/	/	/
40 000 - 50 000.....	(40)	(14)	(17)	/	/	/	/
50 000 - 60 000.....	(32)	/	(14)	/	/	/	/
60 000 - 80 000.....	(31)	/	/	/	/	/	/
80 000 - 100 000.....	(18)	/	/	/	/	/	/
100 000 - 150 000.....	/	/	/	/	/	/	/
150 000 UND MEHR.....	/	/	/	/	/	/	/
NACH ANGESPARTEM BAUSPARGUTHABEN							
VON...BIS UNTER...DM	66	(25)	(23)	/	/	/	/
UNTER 1 000.....	77	(26)	(22)	(22)	/	/	/
1 000 - 2 000.....	58	(15)	(23)	(15)	/	/	/
2 000 - 3 000.....	(48)	(19)	(14)	/	/	/	/
3 000 - 4 000.....	56	(12)	(19)	(18)	/	/	/
4 000 - 5 000.....	(33)	/	(15)	/	/	/	/
5 000 - 6 000.....	53	(12)	(21)	(13)	/	/	/
6 000 - 8 000.....	48	(14)	(20)	/	/	/	/
8 000 - 10 000.....	84	(24)	(30)	(14)	(14)	/	/
10 000 - 15 000.....	48	(15)	(12)	(14)	/	/	/
15 000 - 20 000.....	(17)	/	/	/	/	/	/
20 000 - 30 000.....	/	/	/	/	/	/	/
30 000 - 50 000.....	/	/	/	/	/	/	/
50 000 UND MEHR.....	/	/	/	/	/	/	/
NACH JAEHRLICHEN BAUSPARLEISTUNGEN 1)							
VON...BIS UNTER...DM	57	(19)	(19)	/	/	/	/
UNTER 600.....	153	(51)	(54)	(33)	(15)	/	/
600 - 1 200.....	77	(16)	(31)	(19)	/	/	/
1 200 - 1 800.....	67	(20)	(17)	(24)	/	/	/
1 800 - 2 400.....	(40)	/	(18)	/	/	/	/
2 400 - 3 000.....	(25)	/	/	/	/	/	/
3 000 - 3 600.....	112	(28)	(38)	(29)	(16)	/	/
3 600 - 4 800.....	(32)	(13)	(13)	/	/	/	/
4 800 - 6 000.....	(28)	/	/	/	/	/	/
6 000 UND MEHR.....	/	/	/	/	/	/	/
DM							
DURCHSCHNITTLICHES SPARGUTHABEN JE HAUSHALT MIT BAUSPARVERTRAEGEN.....	6 923	6 349	6 833	7 621	7 099	/	/
DURCHSCHNITTLICHE JAHRESSPARLEISTUNG JE HAUSHALT 1)	2 435	2 348	2 510	2 369	2 611	/	/

1) OHNE HAUSHALTE MIT BAUSPARVERTRAEGEN, DIE 1993 BEITRAGSFREI WAREN.

NEUE LAENDER UND BERLIN-OST

2.8 PRIVATE HAUSHALTE MIT BAUSPARVERTRAEGEN AM 31.12.1993 NACH ALTER DER BEZUGSPERSON
UND MONATLICHEM HAUSHALTSNETTOEINKOMMEN

2.8.8 MONATLICHES HAUSHALTSNETTOEINKOMMEN VON 4 000 BIS UNTER 5 000 DM

GEGENSTAND DER NACHWEISUNG	HAUSHALTE INSGESAMT	ALTER DER BEZUGSPERSON VON ... BIS UNTER ... JAHREN					
		UNTER 35	35 - 45	45 - 55	55 - 65	65 - 70	70 UND MEHR
1 000							
HAUSHALTE INSGESAMT.....	633	127	244	176	69	/	/
HAUSHALTE MIT BAUSPARVERTRAEGEN							
ZUSAMMEN.....	362	73	159	95	(30)	/	/
NACH BAUSPARSUMMEN							
VON...BIS UNTER...DM							
UNTER 5 000.....	(21)	/	/	/	/	/	/
5 000 - 10 000.....	(22)	/	(10)	/	/	/	/
10 000 - 15 000.....	(28)	/	/	/	/	/	/
15 000 - 20 000.....	(28)	/	(10)	/	/	/	/
20 000 - 30 000.....	73	/	(36)	(21)	/	/	/
30 000 - 40 000.....	50	/	(22)	(15)	/	/	/
40 000 - 50 000.....	(43)	/	(19)	/	/	/	/
50 000 - 60 000.....	(26)	/	(14)	/	/	/	/
60 000 - 80 000.....	(28)	/	(12)	/	/	/	/
80 000 - 100 000.....	(17)	/	/	/	/	/	/
100 000 - 150 000.....	(18)	/	/	/	/	/	/
150 000 UND MEHR.....	/	/	/	/	/	/	/
NACH ANGESPARTEM BAUSPARGUTHABEN							
VON...BIS UNTER...DM							
UNTER 1 000.....	(35)	/	(18)	/	/	/	/
1 000 - 2 000.....	(40)	/	(19)	/	/	/	/
2 000 - 3 000.....	(29)	/	(12)	/	/	/	/
3 000 - 4 000.....	(34)	/	/	/	/	/	/
4 000 - 5 000.....	(25)	/	/	/	/	/	/
5 000 - 6 000.....	(22)	/	(9)	/	/	/	/
6 000 - 8 000.....	(26)	/	(13)	/	/	/	/
8 000 - 10 000.....	(33)	/	(15)	/	/	/	/
10 000 - 15 000.....	58	/	(25)	(19)	/	/	/
15 000 - 20 000.....	(38)	/	(16)	(12)	/	/	/
20 000 - 30 000.....	(17)	/	/	/	/	/	/
30 000 - 50 000.....	/	/	/	/	/	/	/
50 000 UND MEHR.....	/	/	/	/	/	/	/
NACH JAEHRLICHEN BAUSPARLEISTUNGEN 1)							
VON...BIS UNTER...DM							
UNTER 600.....	(36)	/	(20)	/	/	/	/
600 - 1 200.....	71	(20)	(28)	(19)	/	/	/
1 200 - 1 800.....	53	/	(27)	(13)	/	/	/
1 800 - 2 400.....	(36)	/	(13)	/	/	/	/
2 400 - 3 000.....	(22)	/	/	/	/	/	/
3 000 - 3 600.....	(25)	/	/	/	/	/	/
3 600 - 4 800.....	64	/	(26)	(20)	/	/	/
4 800 - 6 000.....	(26)	/	(11)	/	/	/	/
6 000 UND MEHR.....	(26)	/	(14)	/	/	/	/
DM							
DURCHSCHNITTLICHES SPARGUTHABEN JE HAUSHALT MIT BAUSPARVERTRAEGEN.....	8 111	7 084	7 938	8 984	(9 051)	/	/
DURCHSCHNITTLICHE JAHRESSPARLEISTUNG JE HAUSHALT 1)	2 719	2 409	2 718	2 859	(3 213)	/	/

1) OHNE HAUSHALTE MIT BAUSPARVERTRAEGEN, DIE 1993 BEITRAGSFREI WAREN.

NEUE LAENDER UND BERLIN-OST

2.8 PRIVATE HAUSHALTE MIT BAUSPARVERTRAEGEN AM 31.12.1993 NACH ALTER DER BEZUGSPERSON
UND MONATLICHEM HAUSHALTSNETTOEINKOMMEN

2.8.9 MONATLICHES HAUSHALTSNETTOEINKOMMEN VON 5 000 BIS UNTER 7 500 DM

GEGENSTAND DER NACHWEISUNG	HAUSHALTE INSGESAMT	ALTER DER BEZUGSPERSON VON ... BIS UNTER ... JAHREN					
		UNTER 35	35 - 45	45 - 55	55 - 65	65 - 70	70 UND MEHR
		1 000					
HAUSHALTE INSGESAMT.....	393	(55)	168	127	(35)	/	/
		HAUSHALTE MIT BAUSPARVERTRAEGEN					
ZUSAMMEN.....	260	(37)	110	82	(24)	/	/
		NACH BAUSPARSUMMEN					
VON...BIS UNTER...DM							
UNTER 5 000.....	/	/	/	/	/	/	/
5 000 - 10 000.....	(18)	/	/	/	/	/	/
10 000 - 15 000.....	(17)	/	/	/	/	/	/
15 000 - 20 000.....	(27)	/	/	/	/	/	/
20 000 - 30 000.....	(46)	/	(18)	(16)	/	/	/
30 000 - 40 000.....	(28)	/	/	/	/	/	/
40 000 - 50 000.....	(33)	/	/	/	/	/	/
50 000 - 60 000.....	(26)	/	/	/	/	/	/
60 000 - 80 000.....	(27)	/	/	/	/	/	/
80 000 - 100 000.....	/	/	/	/	/	/	/
100 000 - 150 000.....	/	/	/	/	/	/	/
150 000 UND MEHR.....	/	/	/	/	/	/	/
		NACH ANGESPARTEM BAUSPARGUTHABEN					
VON...BIS UNTER...DM							
UNTER 1 000.....	/	/	/	/	/	/	/
1 000 - 2 000.....	(24)	/	/	/	/	/	/
2 000 - 3 000.....	(22)	/	/	/	/	/	/
3 000 - 4 000.....	(23)	/	/	/	/	/	/
4 000 - 5 000.....	(20)	/	/	/	/	/	/
5 000 - 6 000.....	(19)	/	/	/	/	/	/
6 000 - 8 000.....	(20)	/	/	/	/	/	/
8 000 - 10 000.....	(19)	/	/	/	/	/	/
10 000 - 15 000.....	(45)	/	(20)	/	/	/	/
15 000 - 20 000.....	(32)	/	/	/	/	/	/
20 000 - 30 000.....	(16)	/	/	/	/	/	/
30 000 - 50 000.....	/	/	/	/	/	/	/
50 000 UND MEHR.....	/	/	/	/	/	/	/
		NACH JAEHRLICHEN BAUSPARLEISTUNGEN 1)					
VON...BIS UNTER...DM							
UNTER 600.....	(18)	/	/	/	/	/	/
600 - 1 200.....	(52)	/	(24)	(15)	/	/	/
1 200 - 1 800.....	(34)	/	/	/	/	/	/
1 800 - 2 400.....	(30)	/	/	/	/	/	/
2 400 - 3 000.....	(13)	/	/	/	/	/	/
3 000 - 3 600.....	(19)	/	/	/	/	/	/
3 600 - 4 800.....	(45)	/	(20)	(12)	/	/	/
4 800 - 6 000.....	(20)	/	/	/	/	/	/
6 000 UND MEHR.....	(28)	/	/	/	/	/	/
		DM					
DURCHSCHNITTLICHES SPARGUTHABEN JE HAUSHALT MIT BAUSPARVERTRAEGEN.....	9 223	(9 989)	8 545	9 263	(8 634)	/	/
DURCHSCHNITTLICHE JAHRESSPARLEISTUNG JE HAUSHALT 1)	3 039	(3 073)	2 908	3 119	(2 847)	/	/

1) OHNE HAUSHALTE MIT BAUSPARVERTRAEGEN, DIE 1993 BEITRAGSFREI WAREN.

NEUE LAENDER UND BERLIN-OST

2.8 PRIVATE HAUSHALTE MIT BAUSPARVERTRAEGEN AM 31.12.1993 NACH ALTER DER BEZUGSPERSON
UND MONATLICHEM HAUSHALTSNETTOEINKOMMEN

2.8.10 MONATLICHES HAUSHALTSNETTOEINKOMMEN VON 7 500 BIS UNTER 35 000 DM

GEGENSTAND DER NACHWEISUNG	HAUSHALTE INSGESAMT	ALTER DER BEZUGSPERSON VON ... BIS UNTER ... JAHREN					
		UNTER 35	35 - 45	45 - 55	55 - 65	65 - 70	70 UND MEHR
1 000							
HAUSHALTE INSGESAMT.....	(34)	/	/	/	/	/	/
HAUSHALTE MIT BAUSPARVERTRAEGEN							
ZUSAMMEN.....	/	/	/	/	/	/	/
NACH BAUSPARSUMMEN							
VON...BIS UNTER...DM							
UNTER 5 000.....	/	/	/	/	/	/	/
5 000 - 10 000.....	/	/	/	/	/	/	/
10 000 - 15 000.....	/	/	/	/	/	/	/
15 000 - 20 000.....	/	/	/	/	/	/	/
20 000 - 30 000.....	/	/	/	/	/	/	/
30 000 - 40 000.....	/	/	/	/	/	/	/
40 000 - 50 000.....	/	/	/	/	/	/	/
50 000 - 60 000.....	/	/	/	/	/	/	/
60 000 - 80 000.....	/	/	/	/	/	/	/
80 000 - 100 000.....	/	/	/	/	/	/	/
100 000 - 150 000.....	/	/	/	/	/	/	/
150 000 UND MEHR.....	/	/	/	/	/	/	/
NACH ANGESPARTEM BAUSPARGUTHABEN							
VON...BIS UNTER...DM							
UNTER 1 000.....	/	/	/	/	/	/	/
1 000 - 2 000.....	/	/	/	/	/	/	/
2 000 - 3 000.....	/	/	/	/	/	/	/
3 000 - 4 000.....	/	/	/	/	/	/	/
4 000 - 5 000.....	/	/	/	/	/	/	/
5 000 - 6 000.....	/	/	/	/	/	/	/
6 000 - 8 000.....	/	/	/	/	/	/	/
8 000 - 10 000.....	/	/	/	/	/	/	/
10 000 - 15 000.....	/	/	/	/	/	/	/
15 000 - 20 000.....	/	/	/	/	/	/	/
20 000 - 30 000.....	/	/	/	/	/	/	/
30 000 - 50 000.....	/	/	/	/	/	/	/
50 000 UND MEHR.....	/	/	/	/	/	/	/
NACH JAEHRLICHEN BAUSPARLEISTUNGEN 1)							
VON...BIS UNTER...DM							
UNTER 600.....	/	/	/	/	/	/	/
600 - 1 200.....	/	/	/	/	/	/	/
1 200 - 1 800.....	/	/	/	/	/	/	/
1 800 - 2 400.....	/	/	/	/	/	/	/
2 400 - 3 000.....	/	/	/	/	/	/	/
3 000 - 3 600.....	/	/	/	/	/	/	/
3 600 - 4 800.....	/	/	/	/	/	/	/
4 800 - 6 000.....	/	/	/	/	/	/	/
6 000 UND MEHR.....	/	/	/	/	/	/	/
DM							
DURCHSCHNITTLICHES SPARGUTHABEN JE HAUSHALT MIT BAUSPARVERTRAEGEN.....	/	/	/	/	/	/	/
DURCHSCHNITTLICHE JAHRESSPARLEISTUNG JE HAUSHALT 1)	/	/	/	/	/	/	/

1) OHNE HAUSHALTE MIT BAUSPARVERTRAEGEN, DIE 1993 BEITRAGSFREI WAREN.

NEUE LAENDER UND BERLIN-OST

2.9 PRIVATE HAUSHALTE MIT WERTPAPIEREN AM 31.12.1993 NACH HAUSHALTSGROESSE UND SOZIALER STELLUNG DER BEZUGSPERSON

GEGENSTAND DER NACHWEISUNG	HAUSHALTE INSGESAMT	DAVON MIT ... PERSON(EN)				
		1	2	3	4	5 UND MEHR
2.9.1 HAUSHALTE INSGESAMT						
1 000						
HAUSHALTE INSGESAMT.....	6 682	1 919	2 199	1 285	1 039	242
ZUSAMMEN.....	2 437	485	839	539	479	95
HAUSHALTE MIT WERTPAPIEREN NACH WERTPAPIERART						
NUR AKTIEN.....	106	/	(27)	(22)	(29)	/
NUR ANDERE WERTPAPIERE.....	2 229	451	793	482	422	82
AKTIEN UND ANDERE WERTPAPIERE.....	102	/	(20)	(35)	(28)	/
UND ZWAR:						
SPARBRIEFE.....	1 226	259	420	262	236	49
PFANDBRIEFE, KOMMUNALOBLIGATIONEN, SONSTIGE BANKSCHULDVERSCHREIBUNGEN.....	115	(19)	(41)	(31)	(19)	/
STAATSSCHULDPAPIERE.....	489	96	203	98	83	(8)
AKTIEN.....	208	(33)	47	(57)	57	(13)
ZERTIFIKATE V.IMMOBILIENFONDS 1).....	149	/	41	(49)	(34)	/
ZERTIFIKATE V.UEBRIGEN INVESTMENTFONDS.....	847	151	281	206	182	(28)
SONSTIGE WERTPAPIERE.....	329	(40)	123	80	73	(13)
NACH TAGESKURS DER WERTPAPIERE						
VON...BIS UNTER...DM						
UNTER 2 000.....	263	(57)	55	79	63	(10)
2 000 - 5 000.....	431	(75)	117	101	109	(29)
5 000 - 7 500.....	335	(91)	95	(62)	71	(15)
7 500 - 10 000.....	135	/	(41)	(27)	(31)	/
10 000 - 15 000.....	386	(92)	155	69	56	(14)
15 000 - 20 000.....	193	(33)	80	(39)	(36)	/
20 000 - 30 000.....	247	(32)	112	(55)	(42)	/
30 000 - 50 000.....	293	(61)	118	64	45	/
50 000 - 100 000.....	131	/	59	(37)	(23)	/
100 000 UND MEHR.....	(24)	/	/	/	/	/
DURCHSCHNITTLICHES WERTPAPIERGUTHABEN 2) JE HAUSHALT IN DM 3)						
ZUSAMMEN.....	17 143	13 782	19 976	18 159	15 350	12 550
SPARBRIEFE.....	12 640	10 430	15 745	12 150	10 582	10 271
PFANDBRIEFE, KOMMUNALOBLIGATIONEN, SONSTIGE BANKSCHULDVERSCHREIBUNGEN.....	15 600	(13 085)	(13 106)	(18 912)	(18 351)	/
STAATSSCHULDPAPIERE.....	17 038	15 555	17 200	21 292	13 405	(16 564)
AKTIEN.....	6 897	(5 000)	8 564	(7 079)	6 908	(4 969)
ZERTIFIKATE V.IMMOBILIENFONDS 1).....	9 417	/	12 406	(8 849)	(7 393)	/
ZERTIFIKATE V.UEBRIGEN INVESTMENTFONDS.....	10 636	10 772	11 849	10 219	9 391	(8 882)
SONSTIGE WERTPAPIERE.....	13 120	(7 213)	15 423	12 260	13 897	(10 673)
2.9.2 HAUSHALTE VON GEWERBETREIBENDEN, FREIBERUFLICH TAEITIGEN						
1 000						
HAUSHALTE INSGESAMT.....	286	/	(71)	(83)	(81)	/
ZUSAMMEN.....	(130)	/	/	(36)	(45)	/
HAUSHALTE MIT WERTPAPIEREN NACH WERTPAPIERART						
NUR AKTIEN.....	/	/	/	/	/	/
NUR ANDERE WERTPAPIERE.....	(118)	/	/	(33)	(37)	/
AKTIEN UND ANDERE WERTPAPIERE.....	/	/	/	/	/	/
UND ZWAR:						
SPARBRIEFE.....	(68)	/	/	/	/	/
PFANDBRIEFE, KOMMUNALOBLIGATIONEN, SONSTIGE BANKSCHULDVERSCHREIBUNGEN.....	/	/	/	/	/	/
STAATSSCHULDPAPIERE.....	/	/	/	/	/	/
AKTIEN.....	/	/	/	/	/	/
ZERTIFIKATE V.IMMOBILIENFONDS 1).....	/	/	/	/	/	/
ZERTIFIKATE V.UEBRIGEN INVESTMENTFONDS.....	(53)	/	/	/	/	/
SONSTIGE WERTPAPIERE.....	/	/	/	/	/	/
NACH TAGESKURS DER WERTPAPIERE						
VON...BIS UNTER...DM						
UNTER 2 000.....	/	/	/	/	/	/
2 000 - 5 000.....	/	/	/	/	/	/
5 000 - 7 500.....	/	/	/	/	/	/
7 500 - 10 000.....	/	/	/	/	/	/
10 000 - 15 000.....	/	/	/	/	/	/
15 000 - 20 000.....	/	/	/	/	/	/
20 000 - 30 000.....	/	/	/	/	/	/
30 000 - 50 000.....	/	/	/	/	/	/
50 000 - 100 000.....	/	/	/	/	/	/
100 000 UND MEHR.....	/	/	/	/	/	/
DURCHSCHNITTLICHES WERTPAPIERGUTHABEN 2) JE HAUSHALT IN DM 3)						
ZUSAMMEN.....	(27 137)	/	/	(31 879)	(23 317)	/
SPARBRIEFE.....	(15 131)	/	/	/	/	/
PFANDBRIEFE, KOMMUNALOBLIGATIONEN, SONSTIGE BANKSCHULDVERSCHREIBUNGEN.....	/	/	/	/	/	/
STAATSSCHULDPAPIERE.....	/	/	/	/	/	/
AKTIEN.....	/	/	/	/	/	/
ZERTIFIKATE V.IMMOBILIENFONDS 1).....	/	/	/	/	/	/
ZERTIFIKATE V.UEBRIGEN INVESTMENTFONDS.....	(13 355)	/	/	/	/	/
SONSTIGE WERTPAPIERE.....	/	/	/	/	/	/

1) OFFENE UND GESCHLOSSENE FONDS. - 2) BEWERTET ZUM TAGESKURS. - 3) MIT JEWEILS NACHGEWIESENEN WERTEN.

NEUE LAENDER UND BERLIN-OST

2.9 PRIVATE HAUSHALTE MIT WERTPAPIEREN AM 31.12.1993 NACH HAUSHALTSGROESSE UND SOZIALER STELLUNG DER BEZUGSPERSON

GEGENSTAND DER NACHWEISUNG	HAUSHALTE INSGESAMT	DAVON MIT ... PERSON(EN)				
		1	2	3	4	5 UND MEHR
2.9.3 HAUSHALTE VON ANGESTELLTEN						
1 000						
HAUSHALTE INSGESAMT.....	1 435	252	416	382	326	59
ZUSAMMEN.....	723	105	204	199	184	31
	NACH WERTPAPIERART					
NUR AKTIEN.....	(38)	/	/	/	(13)	/
NUR ANDERE WERTPAPIERE.....	633	92	183	174	158	26
AKTIEN UND ANDERE WERTPAPIERE.....	53	/	(14)	(16)	(13)	/
UND ZWAR:						
SPARBRIEFE.....	315	(41)	88	90	83	(13)
PFANDBRIEFE, KOMMUNALOBIGATIONEN, SONSTIGE BANKSCHULDVERSCHREIBUNGEN.....	40	/	(9)	(14)	(10)	/
STAATSSCHULDPAPIERE.....	173	(22)	54	45	45	(7)
AKTIEN.....	90	/	(21)	(25)	(26)	/
ZERTIFIKATE V. IMMOBILIENFONDS 1).....	57	/	(20)	(18)	(14)	/
ZERTIFIKATE V. UEBRIGEN INVESTMENTFONDS.....	315	(48)	86	89	77	(15)
SONSTIGE WERTPAPIERE.....	107	/	(33)	(29)	(27)	/
NACH TAGESKURS DER WERTPAPIERE						
VON... BIS UNTER...DM						
UNTER 2 000.....	92	(18)	(22)	(27)	(23)	/
2 000 - 5 000.....	135	(23)	(35)	(35)	38	/
5 000 - 7 500.....	73	/	(16)	(18)	(25)	/
7 500 - 10 000.....	(38)	/	/	(14)	(9)	/
10 000 - 15 000.....	96	(16)	(29)	(27)	(20)	/
15 000 - 20 000.....	57	/	(19)	(12)	(15)	/
20 000 - 30 000.....	76	/	(23)	(24)	(18)	/
30 000 - 50 000.....	98	(15)	(32)	(24)	(24)	/
50 000 - 100 000.....	49	/	(16)	(18)	/	/
100 000 UND MEHR.....	/	/	/	/	/	/
DURCHSCHNITTLICHES WERTPAPIERGUTHABEN 2) JE HAUSHALT IN DM 3)						
ZUSAMMEN.....	18 366	15 512	21 663	18 399	16 045	19 875
SPARBRIEFE.....	12 639	(12 391)	14 750	12 372	10 730	(13 217)
PFANDBRIEFE, KOMMUNALOBIGATIONEN, SONSTIGE BANKSCHULDVERSCHREIBUNGEN.....	15 842	/	(17 923)	(16 463)	(17 485)	/
STAATSSCHULDPAPIERE.....	16 912	(19 547)	20 175	14 709	14 013	(16 362)
AKTIEN.....	6 916	/	(7 997)	(6 481)	(6 878)	/
ZERTIFIKATE V. IMMOBILIENFONDS 1).....	11 099	/	(15 281)	(8 606)	(8 745)	/
ZERTIFIKATE V. UEBRIGEN INVESTMENTFONDS.....	10 347	(8 611)	11 529	11 265	8 785	(11 716)
SONSTIGE WERTPAPIERE.....	11 404	/	(12 744)	(11 562)	(10 310)	/
2.9.4 HAUSHALTE VON ARBEITERN						
1 000						
HAUSHALTE INSGESAMT.....	1 631	231	357	471	462	110
ZUSAMMEN.....	587	(58)	129	180	181	(39)
	NACH WERTPAPIERART					
NUR AKTIEN.....	(28)	/	/	/	/	/
NUR ANDERE WERTPAPIERE.....	532	(53)	123	161	162	(33)
AKTIEN UND ANDERE WERTPAPIERE.....	(28)	/	/	/	/	/
UND ZWAR:						
SPARBRIEFE.....	278	/	(56)	(88)	97	(21)
PFANDBRIEFE, KOMMUNALOBIGATIONEN, SONSTIGE BANKSCHULDVERSCHREIBUNGEN.....	/	/	/	/	/	/
STAATSSCHULDPAPIERE.....	(82)	/	/	/	/	/
AKTIEN.....	(55)	/	/	/	/	/
ZERTIFIKATE V. IMMOBILIENFONDS 1).....	(38)	/	/	/	/	/
ZERTIFIKATE V. UEBRIGEN INVESTMENTFONDS.....	215	/	(56)	(60)	(64)	/
SONSTIGE WERTPAPIERE.....	(88)	/	/	(32)	(30)	/
NACH TAGESKURS DER WERTPAPIERE						
VON... BIS UNTER...DM						
UNTER 2 000.....	(90)	/	/	(31)	/	/
2 000 - 5 000.....	143	/	/	(45)	(50)	/
5 000 - 7 500.....	(88)	/	/	/	(30)	/
7 500 - 10 000.....	(34)	/	/	/	/	/
10 000 - 15 000.....	(72)	/	/	/	/	/
15 000 - 20 000.....	(47)	/	/	/	/	/
20 000 - 30 000.....	(48)	/	/	/	/	/
30 000 - 50 000.....	(48)	/	/	/	/	/
50 000 - 100 000.....	/	/	/	/	/	/
100 000 UND MEHR.....	/	/	/	/	/	/
DURCHSCHNITTLICHES WERTPAPIERGUTHABEN 2) JE HAUSHALT IN DM 3)						
ZUSAMMEN.....	12 226	(10 400)	13 407	12 954	11 904	(9 134)
SPARBRIEFE.....	10 446	/	(12 189)	(9 476)	9 579	(9 297)
PFANDBRIEFE, KOMMUNALOBIGATIONEN, SONSTIGE BANKSCHULDVERSCHREIBUNGEN.....	/	/	/	/	/	/
STAATSSCHULDPAPIERE.....	(14 751)	/	/	/	/	/
AKTIEN.....	(6 246)	/	/	/	/	/
ZERTIFIKATE V. IMMOBILIENFONDS 1).....	(5 230)	/	/	/	/	/
ZERTIFIKATE V. UEBRIGEN INVESTMENTFONDS.....	7 354	/	(7 969)	(7 925)	(7 311)	/
SONSTIGE WERTPAPIERE.....	(6 596)	/	/	(5 120)	(7 856)	/

1) OFFENE UND GESCHLOSSENE FONDS. - 2) BEWERTET ZUM TAGESKURS. - 3) MIT JEWEILS NACHGEWIESENEN WERTEN.

NEUE LAENDER UND BERLIN-OST

2.9 PRIVATE HAUSHALTE MIT WERTPAPIEREN AM 31.12.1993 NACH HAUSHALTSGRÖSSE UND SOZIALER STELLUNG DER BEZUGSPERSON

GEGENSTAND DER NACHWEISUNG	HAUSHALTE INSGESAMT	DAVON MIT ... PERSON(EN)				
		1	2	3	4	5 UND MEHR

2.9.5 HAUSHALTE VON ARBEITSLOSEN

1 000						
HAUSHALTE INSGESAMT.....	610	165	181	134	97	(32)
ZUSAMMEN.....	HAUSHALTE MIT WERTPAPIEREN					
	173	/	55	(46)	(37)	/
	NACH WERTPAPIERART					
NUR AKTIEN.....	/	/	/	/	/	/
NUR ANDERE WERTPAPIERE.....	164	/	53	(43)	(33)	/
AKTIEN UND ANDERE WERTPAPIERE.....	/	/	/	/	/	/
UND ZWAR:						
SPARBRIEFE.....	83	/	(27)	(23)	(19)	/
PFANDBRIEFE, KOMMUNALOBIGATIONEN, SONSTIGE BANKSCHULDVERSCHREIBUNGEN.....	/	/	/	/	/	/
STAATSSCHULDPAPIERE.....	(29)	/	(11)	/	/	/
AKTIEN.....	/	/	/	/	/	/
ZERTIFIKATE V. IMMOBILIENFONDS 1).....	/	/	/	/	/	/
ZERTIFIKATE V. UEBRIGEN INVESTMENTFONDS.....	63	/	(19)	(16)	(15)	/
SONSTIGE WERTPAPIERE.....	(25)	/	/	/	/	/

NACH TAGESKURS DER WERTPAPIERE						
VON... BIS UNTER... DM						
UNTER 2 000.....	(27)	/	/	/	/	/
2 000 - 5 000.....	(35)	/	/	/	(11)	/
5 000 - 7 500.....	(32)	/	/	/	/	/
7 500 - 10 000.....	/	/	/	/	/	/
10 000 - 15 000.....	(24)	/	(12)	/	/	/
15 000 - 20 000.....	/	/	/	/	/	/
20 000 - 30 000.....	(15)	/	/	/	/	/
30 000 - 50 000.....	(18)	/	/	/	/	/
50 000 - 100 000.....	/	/	/	/	/	/
100 000 UND MEHR.....	/	/	/	/	/	/

DURCHSCHNITTLICHES WERTPAPIERGUTHABEN 2) JE HAUSHALT IN DM 3)

ZUSAMMEN.....	14 134	/	18 149	(12 456)	(12 853)	/
SPARBRIEFE.....	9 910	/	(11 601)	(8 571)	(7 509)	/
PFANDBRIEFE, KOMMUNALOBIGATIONEN, SONSTIGE BANKSCHULDVERSCHREIBUNGEN.....	/	/	/	/	/	/
STAATSSCHULDPAPIERE.....	(13 803)	/	(13 773)	/	/	/
AKTIEN.....	/	/	/	/	/	/
ZERTIFIKATE V. IMMOBILIENFONDS 1).....	/	/	/	/	/	/
ZERTIFIKATE V. UEBRIGEN INVESTMENTFONDS.....	10 170	/	(13 973)	(8 912)	(7 059)	/
SONSTIGE WERTPAPIERE.....	(12 832)	/	/	/	/	/

2.9.6 HAUSHALTE VON NICHTERWERBSTÄETIGEN

1 000						
HAUSHALTE INSGESAMT.....	2 639	1 227	1 155	192	(49)	/
ZUSAMMEN.....	HAUSHALTE MIT WERTPAPIEREN					
	784	284	411	(67)	/	/
	NACH WERTPAPIERART					
NUR AKTIEN.....	(27)	/	/	/	/	/
NUR ANDERE WERTPAPIERE.....	748	269	395	(61)	/	/
AKTIEN UND ANDERE WERTPAPIERE.....	(10)	/	/	/	/	/
UND ZWAR:						
SPARBRIEFE.....	467	183	234	(35)	/	/
PFANDBRIEFE, KOMMUNALOBIGATIONEN, SONSTIGE BANKSCHULDVERSCHREIBUNGEN.....	(35)	/	(18)	/	/	/
STAATSSCHULDPAPIERE.....	182	(53)	109	/	/	/
AKTIEN.....	(36)	/	(17)	/	/	/
ZERTIFIKATE V. IMMOBILIENFONDS 1).....	(29)	/	(12)	/	/	/
ZERTIFIKATE V. UEBRIGEN INVESTMENTFONDS.....	185	(61)	94	/	/	/
SONSTIGE WERTPAPIERE.....	91	/	(64)	/	/	/

NACH TAGESKURS DER WERTPAPIERE						
VON... BIS UNTER... DM						
UNTER 2 000.....	(33)	/	(10)	/	/	/
2 000 - 5 000.....	95	(45)	(42)	/	/	/
5 000 - 7 500.....	120	(66)	(45)	/	/	/
7 500 - 10 000.....	(47)	/	(24)	/	/	/
10 000 - 15 000.....	166	(64)	90	/	/	/
15 000 - 20 000.....	89	/	41	/	/	/
20 000 - 30 000.....	92	/	63	/	/	/
30 000 - 50 000.....	111	(32)	67	/	/	/
50 000 - 100 000.....	(44)	/	(27)	/	/	/
100 000 UND MEHR.....	/	/	/	/	/	/

DURCHSCHNITTLICHES WERTPAPIERGUTHABEN 2) JE HAUSHALT IN DM 3)

ZUSAMMEN.....	18 824	13 975	20 215	(29 013)	/	/
SPARBRIEFE.....	14 054	9 462	17 018	(16 852)	/	/
PFANDBRIEFE, KOMMUNALOBIGATIONEN, SONSTIGE BANKSCHULDVERSCHREIBUNGEN.....	(19 008)	/	(11 048)	/	/	/
STAATSSCHULDPAPIERE.....	15 180	(16 041)	14 558	/	/	/
AKTIEN.....	(7 187)	/	(10 223)	/	/	/
ZERTIFIKATE V. IMMOBILIENFONDS 1).....	(11 237)	/	(10 183)	/	/	/
ZERTIFIKATE V. UEBRIGEN INVESTMENTFONDS.....	14 462	(14 980)	13 260	/	/	/
SONSTIGE WERTPAPIERE.....	16 843	/	(15 870)	/	/	/

1) OFFENE UND GESCHLOSSENE FONDS. - 2) BEWERTET ZUM TAGESKURS. - 3) MIT JEWEILS NACHGEWIESENEN WERTEN.

NEUE LAENDER UND BERLIN-OST

2.10 PRIVATE HAUSHALTE MIT WERTPAPIEREN AM 31.12.1993 NACH HAUSHALTSTYP UND SOZIALER STELLUNG DER BEZUGSPERSON

GEGENSTAND DER NACHWEISUNG	HAUSHALTE INSGESAMT	HAUSHALTSTYP					
		ALLEIN- LEBENDE FRAU	ALLEIN- LEBENDER MANN	ELTERNTEIL MIT KINDERN 1)		EHEPAAR	SONSTIGER HAUSHALT
				ZUSAMMEN	DAR. MIT 1 KIND		
2.10.1 HAUSHALTE INSGESAMT							
1 000							
HAUSHALTE INSGESAMT.....	6 682	1 356	563	385	262	3 858	520
ZUSAMMEN.....	HAUSHALTE MIT WERTPAPIEREN						
	2 437	322	162	109	76	1 645	199
	NACH WERTPAPIERART						
NUR AKTIEN.....	106	/	/	/	/	69	/
NUR ANDERE WERTPAPIERE.....	2 229	300	151	99	69	1 499	180
AKTIEN UND ANDERE WERTPAPIERE.....	102	/	/	/	/	77	/
UND ZWAR:							
SPARBRIEFE.....	1 226	177	(83)	58	(41)	812	97
PFANDBRIEFE, KOMMUNALOBIGATIONEN, SONSTIGE BANKSCHULDVERSCHREIBUNGEN.....	115	/	/	/	/	80	/
STAATSSCHULDPAPIERE.....	489	(56)	(40)	(18)	(13)	327	(47)
AKTIEN.....	208	/	/	/	/	146	(18)
ZERTIFIKATE V.IMMOBILIENFONDS 2).....	149	/	/	/	/	115	/
ZERTIFIKATE V.UEBRIGEN INVESTMENTFONDS.....	847	99	(52)	(40)	(27)	599	(57)
SONSTIGE WERTPAPIERE.....	329	(21)	/	(13)	/	251	(25)
NACH TAGESKURS DER WERTPAPIERE							
VON...BIS UNTER...DM							
UNTER 2 000.....	263	(95)	/	(20)	(15)	173	/
2 000 - 5 000.....	431	(56)	/	(27)	(16)	284	(45)
5 000 - 7 500.....	335	(74)	/	(20)	/	202	(22)
7 500 - 10 000.....	135	/	/	/	/	80	/
10 000 - 15 000.....	386	(61)	(31)	(13)	/	254	(27)
15 000 - 20 000.....	193	(27)	/	/	/	136	/
20 000 - 30 000.....	247	/	/	/	/	186	(23)
30 000 - 50 000.....	293	(35)	(26)	/	/	201	(25)
50 000 - 100 000.....	131	/	/	/	/	113	/
100 000 UND MEHR.....	(24)	/	/	/	/	(16)	/
DURCHSCHNITTLICHES WERTPAPIERGUTHABEN 3) JE HAUSHALT IN DM 4)							
ZUSAMMEN.....	17 143	12 555	16 222	9 475	10 293	18 660	16 971
SPARBRIEFE.....	12 640	9 754	(11 874)	6 918	(7 246)	13 651	13 482
PFANDBRIEFE, KOMMUNALOBIGATIONEN, SONSTIGE BANKSCHULDVERSCHREIBUNGEN.....	15 600	/	/	/	/	17 443	/
STAATSSCHULDPAPIERE.....	17 038	(12 340)	(20 092)	(9 782)	(10 185)	18 376	(13 570)
AKTIEN.....	6 897	/	/	/	/	7 311	(8 182)
ZERTIFIKATE V.IMMOBILIENFONDS 2).....	9 417	/	/	/	/	9 371	/
ZERTIFIKATE V.UEBRIGEN INVESTMENTFONDS.....	10 636	11 968	(8 469)	(6 289)	(6 833)	10 991	(9 619)
SONSTIGE WERTPAPIERE.....	13 120	(7 800)	/	(6 399)	/	13 847	(18 814)
2.10.2 HAUSHALTE VON GEWERBETREIBENDEN, FREIBERUFLICH TAEITIGEN							
1 000							
HAUSHALTE INSGESAMT.....	286	/	/	/	/	217	/
ZUSAMMEN.....	HAUSHALTE MIT WERTPAPIEREN						
	(130)	/	/	/	/	(108)	/
	NACH WERTPAPIERART						
NUR AKTIEN.....	/	/	/	/	/	/	/
NUR ANDERE WERTPAPIERE.....	(118)	/	/	/	/	(96)	/
AKTIEN UND ANDERE WERTPAPIERE.....	/	/	/	/	/	/	/
UND ZWAR:							
SPARBRIEFE.....	(68)	/	/	/	/	(52)	/
PFANDBRIEFE, KOMMUNALOBIGATIONEN, SONSTIGE BANKSCHULDVERSCHREIBUNGEN.....	/	/	/	/	/	/	/
STAATSSCHULDPAPIERE.....	/	/	/	/	/	/	/
AKTIEN.....	/	/	/	/	/	/	/
ZERTIFIKATE V.IMMOBILIENFONDS 2).....	/	/	/	/	/	/	/
ZERTIFIKATE V.UEBRIGEN INVESTMENTFONDS.....	(53)	/	/	/	/	(46)	/
SONSTIGE WERTPAPIERE.....	/	/	/	/	/	/	/
NACH TAGESKURS DER WERTPAPIERE							
VON...BIS UNTER...DM							
UNTER 2 000.....	/	/	/	/	/	/	/
2 000 - 5 000.....	/	/	/	/	/	/	/
5 000 - 7 500.....	/	/	/	/	/	/	/
7 500 - 10 000.....	/	/	/	/	/	/	/
10 000 - 15 000.....	/	/	/	/	/	/	/
15 000 - 20 000.....	/	/	/	/	/	/	/
20 000 - 30 000.....	/	/	/	/	/	/	/
30 000 - 50 000.....	/	/	/	/	/	/	/
50 000 - 100 000.....	/	/	/	/	/	/	/
100 000 UND MEHR.....	/	/	/	/	/	/	/
DURCHSCHNITTLICHES WERTPAPIERGUTHABEN 3) JE HAUSHALT IN DM 4)							
ZUSAMMEN.....	(27 137)	/	/	/	/	(29 022)	/
SPARBRIEFE.....	(15 131)	/	/	/	/	(16 209)	/
PFANDBRIEFE, KOMMUNALOBIGATIONEN, SONSTIGE BANKSCHULDVERSCHREIBUNGEN.....	/	/	/	/	/	/	/
STAATSSCHULDPAPIERE.....	/	/	/	/	/	/	/
AKTIEN.....	/	/	/	/	/	/	/
ZERTIFIKATE V.IMMOBILIENFONDS 2).....	/	/	/	/	/	/	/
ZERTIFIKATE V.UEBRIGEN INVESTMENTFONDS.....	(13 355)	/	/	/	/	(14 291)	/
SONSTIGE WERTPAPIERE.....	/	/	/	/	/	/	/

1) LEDIGE KINDER OHNE ALTERSBEGRENZUNG. - 2) OFFENE UND GESCHLOSSENE FONDS. - 3) BEWERTET ZUM TAGESKURS. - 4) MIT JEWEILS NACHGEWIESENEN WERTEN.

NEUE LAENDER UND BERLIN-OST

2.10 PRIVATE HAUSHALTE MIT WERTPAPIEREN AM 31.12.1993 NACH HAUSHALTSTYP UND SOZIALER STELLUNG DER BEZUGSPERSON

GEGENSTAND DER NACHWEISUNG	HAUSHALTE INSGESAMT	HAUSHALTSTYP					
		ALLEIN- LEBENDE FRAU	ALLEIN- LEBENDER MANN	ELTERNTEIL MIT KINDERN 1)		EHEPAAR	SONSTIGER HAUSHALT
				ZUSAMMEN	DAR. MIT 1 KIND		

2.10.3 HAUSHALTE VON ANGESTELLTEN

1 000

HAUSHALTE INSGESAMT.....	1 435	172	80	144	100	954	85
ZUSAMMEN.....	HAUSHALTE MIT WERTPAPIEREN						
	723	67	(38)	57	42	522	39
	NACH WERTPAPIERART						
NUR AKTIEN.....	(38)	/	/	/	/	(26)	/
NUR ANDERE WERTPAPIERE.....	633	61	(31)	49	(36)	460	(33)
AKTIEN UND ANDERE WERTPAPIERE.....	53	/	/	/	/	36	/
UND ZWAR:							
SPARBRIEFE.....	315	(26)	(16)	(28)	(21)	225	(20)
PFANDBRIEFE, KOMMUNALOBIGATIONEN, SONSTIGE BANKSCHULDVERSCHREIBUNGEN.....	40	/	/	/	/	(31)	/
STAATSSCHULDPAPIERE.....	173	/	/	/	/	136	/
AKTIEN.....	90	/	/	/	/	63	/
ZERTIFIKATE V.IMMOBILIENFONDS 2).....	57	/	/	/	/	45	/
ZERTIFIKATE V.UEBRIGEN INVESTMENTFONDS.....	315	(30)	(18)	(22)	(15)	228	(17)
SONSTIGE WERTPAPIERE.....	107	/	/	/	/	79	/

NACH TAGESKURS DER WERTPAPIERE

VON...BIS UNTER...DM

UNTER 2 000.....	92	/	/	(11)	/	59	/
2 000 - 5 000.....	135	(18)	/	(13)	/	92	/
5 000 - 7 500.....	73	/	/	/	/	51	/
7 500 - 10 000.....	(38)	/	/	/	/	(31)	/
10 000 - 15 000.....	96	/	/	/	/	66	/
15 000 - 20 000.....	57	/	/	/	/	40	/
20 000 - 30 000.....	76	/	/	/	/	60	/
30 000 - 50 000.....	98	/	/	/	/	74	/
50 000 - 100 000.....	49	/	/	/	/	42	/
100 000 UND MEHR.....	/	/	/	/	/	/	/

DURCHSCHNITTLICHES WERTPAPIERGUTHABEN 3) JE HAUSHALT IN DM 4)

ZUSAMMEN.....	18 366	12 484	(20 857)	10 530	11 137	19 742	19 074
SPARBRIEFE.....	12 639	(10 571)	(15 344)	(8 103)	(8 845)	13 270	(12 443)
PFANDBRIEFE, KOMMUNALOBIGATIONEN, SONSTIGE BANKSCHULDVERSCHREIBUNGEN.....	15 842	/	/	/	/	(17 975)	/
STAATSSCHULDPAPIERE.....	16 912	/	/	/	/	16 962	/
AKTIEN.....	6 916	/	/	/	/	7 621	/
ZERTIFIKATE V.IMMOBILIENFONDS 2).....	11 099	/	/	/	/	12 120	/
ZERTIFIKATE V.UEBRIGEN INVESTMENTFONDS.....	10 347	(7 280)	(10 772)	(7 904)	(8 327)	10 988	(9 851)
SONSTIGE WERTPAPIERE.....	11 404	/	/	/	/	11 897	/

2.10.4 HAUSHALTE VON ARBEITERN

1 000

HAUSHALTE INSGESAMT.....	1 631	(67)	(164)	(53)	(33)	1 216	131
ZUSAMMEN.....	HAUSHALTE MIT WERTPAPIEREN						
	587	/	/	/	/	474	(43)
	NACH WERTPAPIERART						
NUR AKTIEN.....	(28)	/	/	/	/	(24)	/
NUR ANDERE WERTPAPIERE.....	532	/	/	/	/	426	(40)
AKTIEN UND ANDERE WERTPAPIERE.....	(28)	/	/	/	/	/	/
UND ZWAR:							
SPARBRIEFE.....	278	/	/	/	/	237	/
PFANDBRIEFE, KOMMUNALOBIGATIONEN, SONSTIGE BANKSCHULDVERSCHREIBUNGEN.....	/	/	/	/	/	/	/
STAATSSCHULDPAPIERE.....	(82)	/	/	/	/	(63)	/
AKTIEN.....	(55)	/	/	/	/	(48)	/
ZERTIFIKATE V.IMMOBILIENFONDS 2).....	(38)	/	/	/	/	(32)	/
ZERTIFIKATE V.UEBRIGEN INVESTMENTFONDS.....	215	/	/	/	/	168	/
SONSTIGE WERTPAPIERE.....	(88)	/	/	/	/	(68)	/

NACH TAGESKURS DER WERTPAPIERE

VON...BIS UNTER...DM

UNTER 2 000.....	(90)	/	/	/	/	(66)	/
2 000 - 5 000.....	143	/	/	/	/	117	/
5 000 - 7 500.....	(88)	/	/	/	/	(77)	/
7 500 - 10 000.....	(34)	/	/	/	/	/	/
10 000 - 15 000.....	(72)	/	/	/	/	(59)	/
15 000 - 20 000.....	(47)	/	/	/	/	(38)	/
20 000 - 30 000.....	(48)	/	/	/	/	(41)	/
30 000 - 50 000.....	(48)	/	/	/	/	(38)	/
50 000 - 100 000.....	/	/	/	/	/	/	/
100 000 UND MEHR.....	/	/	/	/	/	/	/

DURCHSCHNITTLICHES WERTPAPIERGUTHABEN 3) JE HAUSHALT IN DM 4)

ZUSAMMEN.....	12 226	/	/	/	/	12 634	(11 667)
SPARBRIEFE.....	10 446	/	/	/	/	10 042	/
PFANDBRIEFE, KOMMUNALOBIGATIONEN, SONSTIGE BANKSCHULDVERSCHREIBUNGEN.....	/	/	/	/	/	/	/
STAATSSCHULDPAPIERE.....	(14 751)	/	/	/	/	(16 650)	/
AKTIEN.....	(6 246)	/	/	/	/	(6 396)	/
ZERTIFIKATE V.IMMOBILIENFONDS 2).....	(5 230)	/	/	/	/	(5 095)	/
ZERTIFIKATE V.UEBRIGEN INVESTMENTFONDS.....	7 354	/	/	/	/	7 969	/
SONSTIGE WERTPAPIERE.....	(6 596)	/	/	/	/	(7 079)	/

1) LEDIGE KINDER OHNE ALTERSBEGRENZUNG. - 2) OFFENE UND GESCHLOSSENE FONDS. - 3) BEWERTET ZUM TAGESKURS. - 4) MIT JEWEILS NACHGEWIESENEN WERTEN.

NEUE LAENDER UND BERLIN-OST

2.10 PRIVATE HAUSHALTE MIT WERTPAPIEREN AM 31.12.1993 NACH HAUSHALTSTYP UND SOZIALER STELLUNG DER BEZUGSPERSON

GEGENSTAND DER NACHWEISUNG	HAUSHALTE INSGESAMT	HAUSHALTSTYP					
		ALLEIN- LEBENDE FRAU	ALLEIN- LEBENDER MANN	ELTERNTEIL MIT KINDERN 1)		EHEPAAR	SONSTIGER HAUSHALT
				ZUSAMMEN	DAR. MIT 1 KIND		

2.10.5 HAUSHALTE VON ARBEITSLSEN

1 000

HAUSHALTE INSGESAMT.....	610	(122)	(43)	125	(81)	289	(31)
ZUSAMMEN.....	HAUSHALTE MIT WERTPAPIEREN						
	173	/	/	(30)	(19)	114	/
	NACH WERTPAPIERART						
NUR AKTIEN.....	/	/	/	/	/	/	/
NUR ANDERE WERTPAPIERE.....	164	/	/	(29)	(18)	107	/
AKTIEN UND ANDERE WERTPAPIERE.....	/	/	/	/	/	/	/
UND ZWAR:							
SPARBRIEFE.....	83	/	/	/	/	53	/
PFANDBRIEFE, KOMMUNALOBIGATIONEN, SONSTIGE BANKSCHULDVERSCHREIBUNGEN.....	/	/	/	/	/	/	/
STAATSSCHULDPAPIERE.....	(29)	/	/	/	/	(18)	/
AKTIEN.....	/	/	/	/	/	/	/
ZERTIFIKATE V.IMMOBILIENFONDS 2).....	/	/	/	/	/	/	/
ZERTIFIKATE V.UEBRIGEN INVESTMENTFONDS.....	63	/	/	/	/	(39)	/
SONSTIGE WERTPAPIERE.....	(25)	/	/	/	/	(17)	/
VON...BIS UNTER...DM	NACH TAGESKURS DER WERTPAPIERE						
UNTER 2 000.....	(27)	/	/	/	/	(14)	/
2 000 - 5 000.....	(35)	/	/	/	/	(27)	/
5 000 - 7 500.....	(32)	/	/	/	/	(18)	/
7 500 - 10 000.....	/	/	/	/	/	/	/
10 000 - 15 000.....	(24)	/	/	/	/	(19)	/
15 000 - 20 000.....	/	/	/	/	/	/	/
20 000 - 30 000.....	(15)	/	/	/	/	(10)	/
30 000 - 50 000.....	(18)	/	/	/	/	(10)	/
50 000 - 100 000.....	/	/	/	/	/	/	/
100 000 UND MEHR.....	/	/	/	/	/	/	/
ZUSAMMEN.....	14 134	/	/	(8 677)	(9 872)	14 620	/
SPARBRIEFE.....	9 910	/	/	/	/	10 082	/
PFANDBRIEFE, KOMMUNALOBIGATIONEN, SONSTIGE BANKSCHULDVERSCHREIBUNGEN.....	/	/	/	/	/	/	/
STAATSSCHULDPAPIERE.....	(13 803)	/	/	/	/	(14 456)	/
AKTIEN.....	/	/	/	/	/	/	/
ZERTIFIKATE V.IMMOBILIENFONDS 2).....	/	/	/	/	/	/	/
ZERTIFIKATE V.UEBRIGEN INVESTMENTFONDS.....	10 170	/	/	/	/	(11 288)	/
SONSTIGE WERTPAPIERE.....	(12 832)	/	/	/	/	(13 070)	/

2.10.6 HAUSHALTE VON NICHTERWERBSTAETIGEN

1 000

HAUSHALTE INSGESAMT.....	2 639	980	247	(53)	(43)	1 122	237
ZUSAMMEN.....	HAUSHALTE MIT WERTPAPIEREN						
	784	226	(58)	/	/	397	(97)
	NACH WERTPAPIERART						
NUR AKTIEN.....	(27)	/	/	/	/	/	/
NUR ANDERE WERTPAPIERE.....	748	212	(57)	/	/	383	(90)
AKTIEN UND ANDERE WERTPAPIERE.....	(10)	/	/	/	/	/	/
UND ZWAR:							
SPARBRIEFE.....	467	144	/	/	/	232	(49)
PFANDBRIEFE, KOMMUNALOBIGATIONEN, SONSTIGE BANKSCHULDVERSCHREIBUNGEN.....	(35)	/	/	/	/	(19)	/
STAATSSCHULDPAPIERE.....	182	(34)	/	/	/	94	/
AKTIEN.....	(36)	/	/	/	/	(14)	/
ZERTIFIKATE V.IMMOBILIENFONDS 2).....	(29)	/	/	/	/	(15)	/
ZERTIFIKATE V.UEBRIGEN INVESTMENTFONDS.....	185	(54)	/	/	/	106	/
SONSTIGE WERTPAPIERE.....	91	/	/	/	/	73	/
VON...BIS UNTER...DM	NACH TAGESKURS DER WERTPAPIERE						
UNTER 2 000.....	(33)	/	/	/	/	(15)	/
2 000 - 5 000.....	95	(38)	/	/	/	(28)	/
5 000 - 7 500.....	120	(62)	/	/	/	(42)	/
7 500 - 10 000.....	(47)	/	/	/	/	(14)	/
10 000 - 15 000.....	166	(47)	/	/	/	87	/
15 000 - 20 000.....	69	/	/	/	/	40	/
20 000 - 30 000.....	92	/	/	/	/	64	/
30 000 - 50 000.....	111	/	/	/	/	67	/
50 000 - 100 000.....	(44)	/	/	/	/	(38)	/
100 000 UND MEHR.....	/	/	/	/	/	/	/
ZUSAMMEN.....	18 824	12 466	(19 881)	/	/	23 134	(16 043)
SPARBRIEFE.....	14 054	9 328	/	/	/	17 944	(12 936)
PFANDBRIEFE, KOMMUNALOBIGATIONEN, SONSTIGE BANKSCHULDVERSCHREIBUNGEN.....	(19 008)	/	/	/	/	(24 239)	/
STAATSSCHULDPAPIERE.....	15 180	(11 156)	/	/	/	15 713	/
AKTIEN.....	(7 187)	/	/	/	/	(8 994)	/
ZERTIFIKATE V.IMMOBILIENFONDS 2).....	(11 237)	/	/	/	/	(11 479)	/
ZERTIFIKATE V.UEBRIGEN INVESTMENTFONDS.....	14 462	(15 455)	/	/	/	14 635	/
SONSTIGE WERTPAPIERE.....	16 843	/	/	/	/	16 811	/

1) LEDIGE KINDER OHNE ALTERSBEGRENZUNG. - 2) OFFENE UND GESCHLOSSENE FONDS. - 3) BEWERTET ZUM TAGESKURS. - 4) MIT JEWEILS NACHGEWIESENEN WERTEN.

NEUE LAENDER UND BERLIN-OST

2.11 PRIVATE HAUSHALTE VON EHEPAAREN MIT WERTPAPIEREN AM 31.12.1993 NACH SOZIALER STELLUNG DER BEZUGSPERSON

GEGENSTAND DER NACHWEISUNG	HAUSHALTE VON EHEPAAREN INSGESAMT	OHNE KINDER	MIT ... KIND(ERN) 1)			
			1	2	3	4 UND MEHR
2.11.1 HAUSHALTE INSGESAMT						
1 000						
HAUSHALTE INSGESAMT.....	3 858	1 673	1 021	961	167	(37)
ZUSAMMEN.....	HAUSHALTE MIT WERTPAPIEREN					
	1 645	659	452	455	65	(15)
	NACH WERTPAPIERART					
NUR AKTIEN.....	69	(15)	(20)	(28)	/	/
NUR ANDERE WERTPAPIERE.....	1 499	629	401	400	55	(14)
AKTIEN UND ANDERE WERTPAPIERE.....	77	(15)	(31)	(27)	/	/
UND ZWAR:						
SPARBRIEFE.....	812	330	219	223	(34)	/
PFANDBRIEFE, KOMMUNALOBIGATIONEN, SONSTIGE BANKSCHULDVERSCHREIBUNGEN.....	80	(30)	(28)	(19)	/	/
STAATSSCHULDPAPIERE.....	327	156	84	79	/	/
AKTIEN.....	146	(30)	(51)	55	/	/
ZERTIFIKATE V. IMMOBILIENFONDS 2).....	115	36	(40)	(31)	/	/
ZERTIFIKATE V. UEBRIGEN INVESTMENTFONDS.....	599	229	176	170	(20)	/
SONSTIGE WERTPAPIERE.....	251	107	66	69	/	/
NACH TAGESKURS DER WERTPAPIERE						
VON...BIS UNTER...DM						
UNTER 2 000.....	173	(36)	69	61	/	/
2 000 - 5 000.....	284	77	79	101	(21)	/
5 000 - 7 500.....	202	72	(51)	68	/	/
7 500 - 10 000.....	80	(24)	(20)	(29)	/	/
10 000 - 15 000.....	254	128	60	54	/	/
15 000 - 20 000.....	136	65	(32)	(35)	/	/
20 000 - 30 000.....	186	96	(44)	(41)	/	/
30 000 - 50 000.....	201	99	(57)	(41)	/	/
50 000 - 100 000.....	113	55	(34)	(22)	/	/
100 000 UND MEHR.....	(16)	/	/	/	/	/
DURCHSCHNITTLICHES WERTPAPIERGUTHABEN 3) JE HAUSHALT IN DM 4)						
ZUSAMMEN.....	18 660	21 754	18 920	15 371	10 800	(8 466)
SPARBRIEFE.....	13 651	17 226	12 455	10 385	(8 791)	/
PFANDBRIEFE, KOMMUNALOBIGATIONEN, SONSTIGE BANKSCHULDVERSCHREIBUNGEN.....	17 443	(14 899)	(20 510)	(18 463)	/	/
STAATSSCHULDPAPIERE.....	18 376	18 520	22 729	13 518	/	/
AKTIEN.....	7 311	(8 997)	(7 186)	7 039	/	/
ZERTIFIKATE V. IMMOBILIENFONDS 2).....	9 371	13 047	(7 602)	(8 445)	/	/
ZERTIFIKATE V. UEBRIGEN INVESTMENTFONDS.....	10 991	12 497	10 900	9 549	(7 544)	/
SONSTIGE WERTPAPIERE.....	13 847	15 901	11 287	14 083	/	/
2.11.2 HAUSHALTE VON GEWERBETREIBENDEN, FREIBERUFLICH TAETIGEN						
1 000						
HAUSHALTE INSGESAMT.....	217	(56)	(69)	(76)	/	/
ZUSAMMEN.....	HAUSHALTE MIT WERTPAPIEREN					
	(108)	/	(29)	(43)	/	/
	NACH WERTPAPIERART					
NUR AKTIEN.....	/	/	/	/	/	/
NUR ANDERE WERTPAPIERE.....	(96)	/	/	(36)	/	/
AKTIEN UND ANDERE WERTPAPIERE.....	/	/	/	/	/	/
UND ZWAR:						
SPARBRIEFE.....	(52)	/	/	/	/	/
PFANDBRIEFE, KOMMUNALOBIGATIONEN, SONSTIGE BANKSCHULDVERSCHREIBUNGEN.....	/	/	/	/	/	/
STAATSSCHULDPAPIERE.....	/	/	/	/	/	/
AKTIEN.....	/	/	/	/	/	/
ZERTIFIKATE V. IMMOBILIENFONDS 2).....	/	/	/	/	/	/
ZERTIFIKATE V. UEBRIGEN INVESTMENTFONDS.....	(46)	/	/	/	/	/
SONSTIGE WERTPAPIERE.....	/	/	/	/	/	/
NACH TAGESKURS DER WERTPAPIERE						
VON...BIS UNTER...DM						
UNTER 2 000.....	/	/	/	/	/	/
2 000 - 5 000.....	/	/	/	/	/	/
5 000 - 7 500.....	/	/	/	/	/	/
7 500 - 10 000.....	/	/	/	/	/	/
10 000 - 15 000.....	/	/	/	/	/	/
15 000 - 20 000.....	/	/	/	/	/	/
20 000 - 30 000.....	/	/	/	/	/	/
30 000 - 50 000.....	/	/	/	/	/	/
50 000 - 100 000.....	/	/	/	/	/	/
100 000 UND MEHR.....	/	/	/	/	/	/
DURCHSCHNITTLICHES WERTPAPIERGUTHABEN 3) JE HAUSHALT IN DM 4)						
ZUSAMMEN.....	(29 022)	/	(33 874)	(22 753)	/	/
SPARBRIEFE.....	(16 209)	/	/	/	/	/
PFANDBRIEFE, KOMMUNALOBIGATIONEN, SONSTIGE BANKSCHULDVERSCHREIBUNGEN.....	/	/	/	/	/	/
STAATSSCHULDPAPIERE.....	/	/	/	/	/	/
AKTIEN.....	/	/	/	/	/	/
ZERTIFIKATE V. IMMOBILIENFONDS 2).....	/	/	/	/	/	/
ZERTIFIKATE V. UEBRIGEN INVESTMENTFONDS.....	(14 291)	/	/	/	/	/
SONSTIGE WERTPAPIERE.....	/	/	/	/	/	/

1) LEDIGE KINDER OHNE ALTERSBEGRENZUNG. - 2) OFFENE UND GESCHLOSSENE FONDS. - 3) BEWERTET ZUM TAGESKURS. - 4) MIT JEWEILS NACHGEWIESENEN WERTEN.

NEUE LAENDER UND BERLIN-OST

2.11 PRIVATE HAUSHALTE VON EHEPAAREN MIT WERTPAPIEREN AM 31.12.1993 NACH SOZIALER STELLUNG DER BEZUGSPERSON

GEGENSTAND DER NACHWEISUNG	HAUSHALTE VON EHEPAAREN INSGESAMT	OHNE KINDER	MIT ... KIND(ERN) 1)			
			1	2	3	4 UND MEHR

2.11.3 HAUSHALTE VON ANGESTELLTEN

1 000

HAUSHALTE INSGESAMT.....	954	287	305	309	44	(8)
ZUSAMMEN.....	HAUSHALTE MIT WERTPAPIEREN					
	522	151	169	175	(23)	/
	NACH WERTPAPIERART					
NUR AKTIEN.....	(26)	/	/	(13)	/	/
NUR ANDERE WERTPAPIERE.....	460	137	148	151	(20)	/
AKTIEN UND ANDERE WERTPAPIERE.....	36	(9)	(13)	(12)	/	/
UND ZWAR:						
SPARBRIEFE.....	225	60	75	78	(11)	/
PFANDBRIEFE, KOMMUNALOBIGATIONEN, SONSTIGE BANKSCHULDVERSCHREIBUNGEN.....	(31)	/	(13)	(9)	/	/
STAATSSCHULDPAPIERE.....	136	46	(40)	43	/	/
AKTIEN.....	63	(14)	(21)	(25)	/	/
ZERTIFIKATE V.IMMOBILIENFONDS 2).....	45	(16)	(15)	(13)	/	/
ZERTIFIKATE V.UEBRIGEN INVESTMENTFONDS.....	228	66	77	72	(10)	/
SONSTIGE WERTPAPIERE.....	79	(25)	(24)	(26)	/	/
	NACH TAGESKURS DER WERTPAPIERE					
VON...BIS UNTER...DM						
UNTER 2 000.....	59	(12)	(21)	(22)	/	/
2 000 - 5 000.....	92	(22)	(30)	37	/	/
5 000 - 7 500.....	51	(10)	(14)	(24)	/	/
7 500 - 10 000.....	(31)	/	(12)	(9)	/	/
10 000 - 15 000.....	66	(21)	(22)	(19)	/	/
15 000 - 20 000.....	40	(14)	(11)	(15)	/	/
20 000 - 30 000.....	60	(19)	(20)	(18)	/	/
30 000 - 50 000.....	74	(28)	(22)	(21)	/	/
50 000 - 100 000.....	42	(15)	(17)	/	/	/
100 000 UND MEHR.....	/	/	/	/	/	/

DURCHSCHNITTLICHES WERTPAPIERGUTHABEN 3) JE HAUSHALT IN DM 4)

ZUSAMMEN.....	19 742	25 081	19 406	15 958	(16 667)	/
SPARBRIEFE.....	13 270	17 230	12 651	10 796	(12 918)	/
PFANDBRIEFE, KOMMUNALOBIGATIONEN, SONSTIGE BANKSCHULDVERSCHREIBUNGEN.....	(17 975)	/	(17 638)	(17 690)	/	/
STAATSSCHULDPAPIERE.....	16 962	21 078	(15 392)	14 012	/	/
AKTIEN.....	7 621	(10 054)	(7 128)	(7 077)	/	/
ZERTIFIKATE V.IMMOBILIENFONDS 2).....	12 120	(17 328)	(9 629)	(9 259)	/	/
ZERTIFIKATE V.UEBRIGEN INVESTMENTFONDS.....	10 988	12 731	11 739	8 846	(9 283)	/
SONSTIGE WERTPAPIERE.....	11 897	(14 564)	(12 233)	(9 861)	/	/

2.11.4 HAUSHALTE VON ARBEITERN

1 000

HAUSHALTE INSGESAMT.....	1 216	285	404	436	(71)	(20)
ZUSAMMEN.....	HAUSHALTE MIT WERTPAPIEREN					
	474	(107)	161	175	(26)	/
	NACH WERTPAPIERART					
NUR AKTIEN.....	(24)	/	/	/	/	/
NUR ANDERE WERTPAPIERE.....	426	(102)	143	155	(21)	/
AKTIEN UND ANDERE WERTPAPIERE.....	/	/	/	/	/	/
UND ZWAR:						
SPARBRIEFE.....	237	(47)	(81)	93	/	/
PFANDBRIEFE, KOMMUNALOBIGATIONEN, SONSTIGE BANKSCHULDVERSCHREIBUNGEN.....	/	/	/	/	/	/
STAATSSCHULDPAPIERE.....	(63)	/	/	/	/	/
AKTIEN.....	(48)	/	/	/	/	/
ZERTIFIKATE V.IMMOBILIENFONDS 2).....	(32)	/	/	/	/	/
ZERTIFIKATE V.UEBRIGEN INVESTMENTFONDS.....	168	(43)	(55)	(62)	/	/
SONSTIGE WERTPAPIERE.....	(68)	/	/	(29)	/	/
	NACH TAGESKURS DER WERTPAPIERE					
VON...BIS UNTER...DM						
UNTER 2 000.....	(66)	/	(29)	/	/	/
2 000 - 5 000.....	117	/	(36)	(47)	/	/
5 000 - 7 500.....	(77)	/	/	(30)	/	/
7 500 - 10 000.....	/	/	/	/	/	/
10 000 - 15 000.....	(59)	/	/	/	/	/
15 000 - 20 000.....	(38)	/	/	/	/	/
20 000 - 30 000.....	(41)	/	/	/	/	/
30 000 - 50 000.....	(38)	/	/	/	/	/
50 000 - 100 000.....	/	/	/	/	/	/
100 000 UND MEHR.....	/	/	/	/	/	/

DURCHSCHNITTLICHES WERTPAPIERGUTHABEN 3) JE HAUSHALT IN DM 4)

ZUSAMMEN.....	12 634	(14 032)	13 630	11 734	(7 641)	/
SPARBRIEFE.....	10 042	(13 201)	(9 731)	9 096	/	/
PFANDBRIEFE, KOMMUNALOBIGATIONEN, SONSTIGE BANKSCHULDVERSCHREIBUNGEN.....	/	/	/	/	/	/
STAATSSCHULDPAPIERE.....	(16 650)	/	/	/	/	/
AKTIEN.....	(6 396)	/	/	/	/	/
ZERTIFIKATE V.IMMOBILIENFONDS 2).....	(5 095)	/	/	/	/	/
ZERTIFIKATE V.UEBRIGEN INVESTMENTFONDS.....	7 969	(8 706)	(8 188)	(7 544)	/	/
SONSTIGE WERTPAPIERE.....	(7 079)	/	/	(7 954)	/	/

1) LEDIGE KINDER OHNE ALTERSBEGRENZUNG. - 2) OFFENE UND GESCHLOSSENE FONDS. - 3) BEWERTET ZUM TAGESKURS. - 4) MIT JEWEILS NACHGEWIESENEN WERTEN.

NEUE LAENDER UND BERLIN-OST

2.11 PRIVATE HAUSHALTE VON EHEPAAREN MIT WERTPAPIEREN AM 31.12.1993 NACH SOZIALER STELLUNG DER BEZUGSPERSON

GEGENSTAND DER NACHWEISUNG	HAUSHALTE VON EHEPAAREN INSGESAMT	OHNE KINDER	MIT ... KIND(ERN) 1)			
			1	2	3	4 UND MEHR
2.11.5 HAUSHALTE VON ARBEITSLSEN						
1 000						
HAUSHALTE INSGESAMT.....	289	91	84	85	(22)	/
ZUSAMMEN.....	HAUSHALTE MIT WERTPAPIEREN					
	114	(34)	(32)	(35)	/	/
	NACH WERTPAPIERART					
NUR AKTIEN.....	/	/	/	/	/	/
NUR ANDERE WERTPAPIERE.....	107	(33)	(29)	(32)	/	/
AKTIEN UND ANDERE WERTPAPIERE.....	/	/	/	/	/	/
UND ZWAR:						
SPARBRIEFE.....	53	(14)	(16)	(18)	/	/
PFANDBRIEFE, KOMMUNALOBLIGATIONEN, SONSTIGE BANKSCHULDVERSCHREIBUNGEN.....	/	/	/	/	/	/
STAATSSCHULDPAPIERE.....	(18)	/	/	/	/	/
AKTIEN.....	/	/	/	/	/	/
ZERTIFIKATE V. IMMOBILIENFONDS 2).....	/	/	/	/	/	/
ZERTIFIKATE V. UEBRIGEN INVESTMENTFONDS.....	(39)	(11)	(11)	(14)	/	/
SONSTIGE WERTPAPIERE.....	(17)	/	/	/	/	/
NACH TAGESKURS DER WERTPAPIERE						
VON... BIS UNTER... DM						
UNTER 2 000.....	(14)	/	/	/	/	/
2 000 - 5 000.....	(27)	/	/	(11)	/	/
5 000 - 7 500.....	(18)	/	/	/	/	/
7 500 - 10 000.....	/	/	/	/	/	/
10 000 - 15 000.....	(19)	/	/	/	/	/
15 000 - 20 000.....	/	/	/	/	/	/
20 000 - 30 000.....	(10)	/	/	/	/	/
30 000 - 50 000.....	(10)	/	/	/	/	/
50 000 - 100 000.....	/	/	/	/	/	/
100 000 UND MEHR.....	/	/	/	/	/	/
DURCHSCHNITTLICHES WERTPAPIERGUTHABEN 3) JE HAUSHALT IN DM 4)						
ZUSAMMEN.....	14 620	(21 361)	(12 814)	(13 079)	/	/
SPARBRIEFE.....	10 082	(16 022)	(9 365)	(7 567)	/	/
PFANDBRIEFE, KOMMUNALOBLIGATIONEN, SONSTIGE BANKSCHULDVERSCHREIBUNGEN.....	/	/	/	/	/	/
STAATSSCHULDPAPIERE.....	(14 456)	/	/	/	/	/
AKTIEN.....	/	/	/	/	/	/
ZERTIFIKATE V. IMMOBILIENFONDS 2).....	/	/	/	/	/	/
ZERTIFIKATE V. UEBRIGEN INVESTMENTFONDS.....	(11 288)	(18 789)	(10 333)	(6 990)	/	/
SONSTIGE WERTPAPIERE.....	(13 070)	/	/	/	/	/
2.11.6 HAUSHALTE VON NICHTERWERBSTAETIGEN						
1 000						
HAUSHALTE INSGESAMT.....	1 122	940	139	/	/	/
ZUSAMMEN.....	HAUSHALTE MIT WERTPAPIEREN					
	397	331	(49)	/	/	/
	NACH WERTPAPIERART					
NUR AKTIEN.....	/	/	/	/	/	/
NUR ANDERE WERTPAPIERE.....	383	322	(44)	/	/	/
AKTIEN UND ANDERE WERTPAPIERE.....	/	/	/	/	/	/
UND ZWAR:						
SPARBRIEFE.....	232	195	(26)	/	/	/
PFANDBRIEFE, KOMMUNALOBLIGATIONEN, SONSTIGE BANKSCHULDVERSCHREIBUNGEN.....	(19)	(13)	/	/	/	/
STAATSSCHULDPAPIERE.....	94	79	/	/	/	/
AKTIEN.....	(14)	(8)	/	/	/	/
ZERTIFIKATE V. IMMOBILIENFONDS 2).....	(15)	(12)	/	/	/	/
ZERTIFIKATE V. UEBRIGEN INVESTMENTFONDS.....	106	84	/	/	/	/
SONSTIGE WERTPAPIERE.....	73	(63)	/	/	/	/
NACH TAGESKURS DER WERTPAPIERE						
VON... BIS UNTER... DM						
UNTER 2 000.....	(15)	/	/	/	/	/
2 000 - 5 000.....	(28)	(24)	/	/	/	/
5 000 - 7 500.....	(42)	(38)	/	/	/	/
7 500 - 10 000.....	(14)	(13)	/	/	/	/
10 000 - 15 000.....	87	77	/	/	/	/
15 000 - 20 000.....	40	(33)	/	/	/	/
20 000 - 30 000.....	64	55	/	/	/	/
30 000 - 50 000.....	67	56	/	/	/	/
50 000 - 100 000.....	(38)	(25)	/	/	/	/
100 000 UND MEHR.....	/	/	/	/	/	/
DURCHSCHNITTLICHES WERTPAPIERGUTHABEN 3) JE HAUSHALT IN DM 4)						
ZUSAMMEN.....	23 134	21 481	(31 352)	/	/	/
SPARBRIEFE.....	17 944	17 843	(17 791)	/	/	/
PFANDBRIEFE, KOMMUNALOBLIGATIONEN, SONSTIGE BANKSCHULDVERSCHREIBUNGEN.....	(24 239)	(13 704)	/	/	/	/
STAATSSCHULDPAPIERE.....	15 713	15 079	/	/	/	/
AKTIEN.....	(8 994)	(9 714)	/	/	/	/
ZERTIFIKATE V. IMMOBILIENFONDS 2).....	(11 479)	(10 335)	/	/	/	/
ZERTIFIKATE V. UEBRIGEN INVESTMENTFONDS.....	14 635	12 847	/	/	/	/
SONSTIGE WERTPAPIERE.....	16 811	(15 786)	/	/	/	/

1) LEDIGE KINDER OHNE ALTERSBEGRENZUNG. - 2) OFFENE UND GESCHLOSSENE FONDS. - 3) BEWERTET ZUM TAGESKURS. - 4) MIT JEWEILS NACHGEWIESENEN WERTEN.

NEUE LAENDER UND BERLIN-OST

2.12 PRIVATE HAUSHALTE MIT WERTPAPIEREN AM 31.12.1993 NACH ALTER DER BEZUGSPERSON UND MONATLICHEM HAUSHALTSNETTOEINKOMMEN

GEGENSTAND DER NACHWEISUNG	HAUSHALTE INSGESAMT	ALTER DER BEZUGSPERSON VON ... BIS UNTER ... JAHREN					
		UNTER 35	35 - 45	45 - 55	55 - 65	65 - 70	70 UND MEHR

2.12.1 HAUSHALTE INSGESAMT

1 000

HAUSHALTE INSGESAMT.....	6 682	1 509	1 442	1 159	1 180	322	1 070
ZUSAMMEN.....	HAUSHALTE MIT WERTPAPIEREN						
	2 437	511	616	505	438	93	275
	NACH WERTPAPIERART						
NUR AKTIEN.....	106	(28)	(33)	(19)	(15)	/	/
NUR ANDERE WERTPAPIERE.....	2 229	453	544	465	412	89	267
AKTIEN UND ANDERE WERTPAPIERE.....	102	(30)	(39)	(21)	(10)	/	/
UND ZWAR:							
SPARBRIEFE.....	1 226	189	309	244	239	55	190
PFANDBRIEFE, KOMMUNALOBIGATIONEN, SONSTIGE BANKSCHULDVERSCHREIBUNGEN.....	115	(30)	(28)	(28)	(18)	/	/
STAATSSCHULDPAPIERE.....	489	131	100	104	92	(18)	(45)
AKTIEN.....	208	(58)	72	(39)	(25)	/	/
ZERTIFIKATE V.IMMOBILIENFONDS 1).....	149	(36)	(48)	(30)	(24)	/	/
ZERTIFIKATE V.UEBRIGEN INVESTMENTFONDS.....	847	189	230	192	166	(20)	(51)
SONSTIGE WERTPAPIERE.....	329	65	84	72	76	(10)	(23)

NACH TAGESKURS DER WERTPAPIERE

VON...BIS UNTER...DM							
UNTER 2 000.....	263	89	87	(49)	(25)	/	/
2 000 - 5 000.....	431	147	130	75	(51)	/	/
5 000 - 7 500.....	335	75	87	(58)	45	(10)	(59)
7 500 - 10 000.....	135	(37)	(35)	(22)	(16)	/	/
10 000 - 15 000.....	386	(41)	77	84	87	(26)	(71)
15 000 - 20 000.....	193	(24)	(53)	(42)	(39)	(9)	/
20 000 - 30 000.....	247	(34)	53	61	59	(14)	(26)
30 000 - 50 000.....	293	(47)	63	70	66	(9)	(38)
50 000 - 100 000.....	131	(14)	(24)	(38)	(45)	/	/
100 000 UND MEHR.....	(24)	/	/	/	/	/	/

DURCHSCHNITTLICHES WERTPAPIERGUTHABEN 2) JE HAUSHALT IN DM 3)

ZUSAMMEN.....	17 143	12 353	15 229	19 302	22 808	22 099	15 678
SPARBRIEFE.....	12 640	8 777	10 665	14 079	16 744	16 168	11 658
PFANDBRIEFE, KOMMUNALOBIGATIONEN, SONSTIGE BANKSCHULDVERSCHREIBUNGEN.....	15 600	(8 808)	(17 771)	(15 966)	(22 258)	/	/
STAATSSCHULDPAPIERE.....	17 038	16 680	16 274	18 323	17 027	(25 161)	(13 640)
AKTIEN.....	6 897	(4 246)	6 915	(8 905)	(8 750)	/	/
ZERTIFIKATE V.IMMOBILIENFONDS 1).....	9 417	(5 994)	(7 216)	(14 246)	(13 330)	/	/
ZERTIFIKATE V.UEBRIGEN INVESTMENTFONDS.....	10 636	6 380	9 007	12 475	12 075	(17 623)	(19 371)
SONSTIGE WERTPAPIERE.....	13 120	8 488	12 587	11 032	19 392	(17 510)	(11 889)

2.12.2 MONATLICHES HAUSHALTSNETTOEINKOMMEN UNTER 1 000 DM

1 000

HAUSHALTE INSGESAMT.....	579	(141)	(65)	(58)	(79)	(31)	(206)
ZUSAMMEN.....	HAUSHALTE MIT WERTPAPIEREN						
	(99)	/	/	/	/	/	/
	NACH WERTPAPIERART						
NUR AKTIEN.....	(93)	/	/	/	/	/	/
NUR ANDERE WERTPAPIERE.....	/	/	/	/	/	/	/
AKTIEN UND ANDERE WERTPAPIERE.....	/	/	/	/	/	/	/
UND ZWAR:							
SPARBRIEFE.....	(68)	/	/	/	/	/	/
PFANDBRIEFE, KOMMUNALOBIGATIONEN, SONSTIGE BANKSCHULDVERSCHREIBUNGEN.....	/	/	/	/	/	/	/
STAATSSCHULDPAPIERE.....	/	/	/	/	/	/	/
AKTIEN.....	/	/	/	/	/	/	/
ZERTIFIKATE V.IMMOBILIENFONDS 1).....	/	/	/	/	/	/	/
ZERTIFIKATE V.UEBRIGEN INVESTMENTFONDS.....	/	/	/	/	/	/	/
SONSTIGE WERTPAPIERE.....	/	/	/	/	/	/	/

NACH TAGESKURS DER WERTPAPIERE

VON...BIS UNTER...DM							
UNTER 2 000.....	/	/	/	/	/	/	/
2 000 - 5 000.....	/	/	/	/	/	/	/
5 000 - 7 500.....	/	/	/	/	/	/	/
7 500 - 10 000.....	/	/	/	/	/	/	/
10 000 - 15 000.....	/	/	/	/	/	/	/
15 000 - 20 000.....	/	/	/	/	/	/	/
20 000 - 30 000.....	/	/	/	/	/	/	/
30 000 - 50 000.....	/	/	/	/	/	/	/
50 000 - 100 000.....	/	/	/	/	/	/	/
100 000 UND MEHR.....	/	/	/	/	/	/	/

DURCHSCHNITTLICHES WERTPAPIERGUTHABEN 2) JE HAUSHALT IN DM 3)

ZUSAMMEN.....	(8 240)	/	/	/	/	/	/
SPARBRIEFE.....	(7 366)	/	/	/	/	/	/
PFANDBRIEFE, KOMMUNALOBIGATIONEN, SONSTIGE BANKSCHULDVERSCHREIBUNGEN.....	/	/	/	/	/	/	/
STAATSSCHULDPAPIERE.....	/	/	/	/	/	/	/
AKTIEN.....	/	/	/	/	/	/	/
ZERTIFIKATE V.IMMOBILIENFONDS 1).....	/	/	/	/	/	/	/
ZERTIFIKATE V.UEBRIGEN INVESTMENTFONDS.....	/	/	/	/	/	/	/
SONSTIGE WERTPAPIERE.....	/	/	/	/	/	/	/

1) OFFENE UND GESCHLOSSENE FONDS. - 2) BEWERTET ZUM TAGESKURS. - 3) MIT JEWEILS NACHGEWIESENEN WERTEN.

NEUE LAENDER UND BERLIN-OST

2.12 PRIVATE HAUSHALTE MIT WERTPAPIEREN AM 31.12.1993 NACH ALTER DER BEZUGSPERSON
UND MONATLICHEM HAUSHALTSNETTOEINKOMMEN

GEGENSTAND DER NACHWEISUNG	HAUSHALTE INSGESAMT	ALTER DER BEZUGSPERSON VON ... BIS UNTER ... JAHREN					
		UNTER 35	35 - 45	45 - 55	55 - 65	65 - 70	70 UND MEHR

2.12.3 MONATLICHES HAUSHALTSNETTOEINKOMMEN VON 1 000 BIS UNTER 1 600 DM

1 000							
HAUSHALTE INSGESAMT.....	1 205	260	100	109	214	93	427
ZUSAMMEN.....	HAUSHALTE MIT WERTPAPIEREN						
	302	(66)	(23)	(37)	(66)	(23)	(87)
	NACH WERTPAPIERART						
NUR AKTIEN.....	/	/	/	/	/	/	/
NUR ANDERE WERTPAPIERE.....	289	(56)	(23)	(36)	(64)	(23)	(87)
AKTIEN UND ANDERE WERTPAPIERE.....	/	/	/	/	/	/	/
UND ZWAR:							
SPARBRIEFE.....	163	/	/	/	(34)	(15)	(70)
PFANDBRIEFE, KOMMUNALOBIGATIONEN, SONSTIGE BANKSCHULDVERSCHREIBUNGEN.....	/	/	/	/	/	/	/
STAATSSCHULDPAPIERE.....	(75)	/	/	/	/	/	/
AKTIEN.....	/	/	/	/	/	/	/
ZERTIFIKATE V. IMMOBILIENFONDS 1).....	/	/	/	/	/	/	/
ZERTIFIKATE V. UEBRIGEN INVESTMENTFONDS.....	(74)	/	/	/	(27)	/	/
SONSTIGE WERTPAPIERE.....	(19)	/	/	/	/	/	/
	NACH TAGESKURS DER WERTPAPIERE						
VON... BIS UNTER... DM							
UNTER 2 000.....	(22)	/	/	/	/	/	/
2 000 - 5 000.....	(57)	/	/	/	/	/	/
5 000 - 7 500.....	(47)	/	/	/	/	/	/
7 500 - 10 000.....	/	/	/	/	/	/	/
10 000 - 15 000.....	(69)	/	/	/	(18)	/	/
15 000 - 20 000.....	/	/	/	/	/	/	/
20 000 - 30 000.....	/	/	/	/	/	/	/
30 000 - 50 000.....	(40)	/	/	/	/	/	/
50 000 - 100 000.....	/	/	/	/	/	/	/
100 000 UND MEHR.....	/	/	/	/	/	/	/
ZUSAMMEN.....	14 663	(12 056)	(13 899)	(11 999)	(15 367)	(17 588)	(16 687)
SPARBRIEFE.....	11 278	/	/	/	(17 270)	(14 125)	(9 170)
PFANDBRIEFE, KOMMUNALOBIGATIONEN, SONSTIGE BANKSCHULDVERSCHREIBUNGEN.....	/	/	/	/	/	/	/
STAATSSCHULDPAPIERE.....	(16 483)	/	/	/	/	/	/
AKTIEN.....	/	/	/	/	/	/	/
ZERTIFIKATE V. IMMOBILIENFONDS 1).....	/	/	/	/	/	/	/
ZERTIFIKATE V. UEBRIGEN INVESTMENTFONDS.....	(13 084)	/	/	/	(8 108)	/	/
SONSTIGE WERTPAPIERE.....	(6 153)	/	/	/	/	/	/

2.12.4 MONATLICHES HAUSHALTSNETTOEINKOMMEN VON 1 600 BIS UNTER 2 000 DM

1 000							
HAUSHALTE INSGESAMT.....	797	184	106	105	161	58	183
ZUSAMMEN.....	HAUSHALTE MIT WERTPAPIEREN						
	228	(51)	(26)	(31)	(45)	(17)	(59)
	NACH WERTPAPIERART						
NUR AKTIEN.....	/	/	/	/	/	/	/
NUR ANDERE WERTPAPIERE.....	219	(49)	(24)	(30)	(42)	(17)	(58)
AKTIEN UND ANDERE WERTPAPIERE.....	/	/	/	/	/	/	/
UND ZWAR:							
SPARBRIEFE.....	122	/	/	/	(22)	(10)	/
PFANDBRIEFE, KOMMUNALOBIGATIONEN, SONSTIGE BANKSCHULDVERSCHREIBUNGEN.....	/	/	/	/	/	/	/
STAATSSCHULDPAPIERE.....	(38)	/	/	/	(10)	/	/
AKTIEN.....	/	/	/	/	/	/	/
ZERTIFIKATE V. IMMOBILIENFONDS 1).....	/	/	/	/	/	/	/
ZERTIFIKATE V. UEBRIGEN INVESTMENTFONDS.....	(60)	/	/	/	/	/	/
SONSTIGE WERTPAPIERE.....	(32)	/	/	/	/	/	/
	NACH TAGESKURS DER WERTPAPIERE						
VON... BIS UNTER... DM							
UNTER 2 000.....	(26)	/	/	/	/	/	/
2 000 - 5 000.....	(42)	/	/	/	/	/	/
5 000 - 7 500.....	(47)	/	/	/	/	/	/
7 500 - 10 000.....	/	/	/	/	/	/	/
10 000 - 15 000.....	(36)	/	/	/	/	/	/
15 000 - 20 000.....	(18)	/	/	/	/	/	/
20 000 - 30 000.....	(15)	/	/	/	/	/	/
30 000 - 50 000.....	(30)	/	/	/	/	/	/
50 000 - 100 000.....	/	/	/	/	/	/	/
100 000 UND MEHR.....	/	/	/	/	/	/	/
ZUSAMMEN.....	12 409	(9 485)	(9 868)	(12 779)	(12 314)	(19 600)	(13 854)
SPARBRIEFE.....	11 087	/	/	/	(10 650)	(10 846)	/
PFANDBRIEFE, KOMMUNALOBIGATIONEN, SONSTIGE BANKSCHULDVERSCHREIBUNGEN.....	/	/	/	/	/	/	/
STAATSSCHULDPAPIERE.....	(14 927)	/	/	/	(12 070)	/	/
AKTIEN.....	/	/	/	/	/	/	/
ZERTIFIKATE V. IMMOBILIENFONDS 1).....	/	/	/	/	/	/	/
ZERTIFIKATE V. UEBRIGEN INVESTMENTFONDS.....	(7 785)	/	/	/	/	/	/
SONSTIGE WERTPAPIERE.....	(7 003)	/	/	/	/	/	/

1) OFFENE UND GESCHLOSSENE FONDS. - 2) BEWERTET ZUM TAGESKURS. - 3) MIT JEWEILS NACHGEWIESENEN WERTEN.

NEUE LAENDER UND BERLIN-OST

2.12 PRIVATE HAUSHALTE MIT WERTPAPIEREN AM 31.12.1993 NACH ALTER DER BEZUGSPERSON UND MONATLICHEM HAUSHALTSNETTOEINKOMMEN

GEGENSTAND DER NACHWEISUNG	HAUSHALTE INSGESAMT	ALTER DER BEZUGSPERSON VON ... BIS UNTER ... JAHREN					
		UNTER 35	35 - 45	45 - 55	55 - 65	65 - 70	70 UND MEHR

2.12.5 MONATLICHES HAUSHALTSNETTOEINKOMMEN VON 2 000 BIS UNTER 2 500 DM

1 000							
HAUSHALTE INSGESAMT.....	1 058	263	180	147	244	64	159
ZUSAMMEN.....	HAUSHALTE MIT WERTPAPIEREN						
	412	82	74	(60)	115	(19)	(63)
	NACH WERTPAPIERART						
NUR AKTIEN.....	(17)	/	/	/	/	/	/
NUR ANDERE WERTPAPIERE.....	385	74	(66)	(54)	112	(17)	(62)
AKTIEN UND ANDERE WERTPAPIERE.....	/	/	/	/	/	/	/
UND ZWAR:							
SPARBRIEFE.....	224	(26)	(41)	(30)	72	(12)	(43)
PFANDBRIEFE, KOMMUNALOBIGATIONEN, SONSTIGE BANKSCHULDVERSCHREIBUNGEN.....	(19)	/	/	/	/	/	/
STAATSSCHULDPAPIERE.....	89	/	/	/	(31)	/	/
AKTIEN.....	(27)	/	/	/	/	/	/
ZERTIFIKATE V.IMMOBILIENFONDS 1).....	(14)	/	/	/	/	/	/
ZERTIFIKATE V.UEBRIGEN INVESTMENTFONDS.....	115	(29)	(18)	(17)	(34)	/	/
SONSTIGE WERTPAPIERE.....	(57)	/	/	/	/	/	/
NACH TAGESKURS DER WERTPAPIERE							
VON...BIS UNTER...DM							
UNTER 2 000.....	(40)	/	(16)	/	/	/	/
2 000 - 5 000.....	(82)	(26)	/	/	/	/	/
5 000 - 7 500.....	(56)	/	/	/	(11)	/	/
7 500 - 10 000.....	(18)	/	/	/	/	/	/
10 000 - 15 000.....	73	/	/	/	(29)	(6)	/
15 000 - 20 000.....	(41)	/	/	/	/	/	/
20 000 - 30 000.....	(51)	/	/	/	(17)	/	/
30 000 - 50 000.....	(52)	/	/	/	(27)	/	/
50 000 - 100 000.....	(17)	/	/	/	/	/	/
100 000 UND MEHR.....	/	/	/	/	/	/	/
ZUSAMMEN.....	16 999	9 543	12 835	(16 003)	25 079	(17 713)	(17 548)
SPARBRIEFE.....	14 334	(6 701)	(8 572)	(14 057)	20 349	(12 334)	(15 242)
PFANDBRIEFE, KOMMUNALOBIGATIONEN, SONSTIGE BANKSCHULDVERSCHREIBUNGEN.....	(13 521)	/	/	/	/	/	/
STAATSSCHULDPAPIERE.....	14 592	/	/	/	(11 872)	/	/
AKTIEN.....	(6 034)	/	/	/	/	/	/
ZERTIFIKATE V.IMMOBILIENFONDS 1).....	(6 808)	/	/	/	/	/	/
ZERTIFIKATE V.UEBRIGEN INVESTMENTFONDS.....	9 805	(4 770)	(7 065)	(9 721)	(12 725)	/	/
SONSTIGE WERTPAPIERE.....	(14 897)	/	/	/	/	/	/

2.12.6 MONATLICHES HAUSHALTSNETTOEINKOMMEN VON 2 500 BIS UNTER 3 000 DM

1 000							
HAUSHALTE INSGESAMT.....	782	173	191	148	182	31	57
ZUSAMMEN.....	HAUSHALTE MIT WERTPAPIEREN						
	288	65	77	60	57	(13)	(16)
	NACH WERTPAPIERART						
NUR AKTIEN.....	/	/	/	/	/	/	/
NUR ANDERE WERTPAPIERE.....	262	(56)	66	57	53	(13)	(16)
AKTIEN UND ANDERE WERTPAPIERE.....	(16)	/	/	/	/	/	/
UND ZWAR:							
SPARBRIEFE.....	143	(25)	(36)	(29)	37	(8)	/
PFANDBRIEFE, KOMMUNALOBIGATIONEN, SONSTIGE BANKSCHULDVERSCHREIBUNGEN.....	/	/	/	/	/	/	/
STAATSSCHULDPAPIERE.....	50	/	/	/	(11)	/	/
AKTIEN.....	(26)	/	/	/	/	/	/
ZERTIFIKATE V.IMMOBILIENFONDS 1).....	(22)	/	/	/	/	/	/
ZERTIFIKATE V.UEBRIGEN INVESTMENTFONDS.....	118	(29)	(32)	(28)	(24)	/	/
SONSTIGE WERTPAPIERE.....	(53)	/	/	/	/	/	/
NACH TAGESKURS DER WERTPAPIERE							
VON...BIS UNTER...DM							
UNTER 2 000.....	(38)	/	/	/	/	/	/
2 000 - 5 000.....	49	(16)	(17)	/	/	/	/
5 000 - 7 500.....	(35)	/	/	/	/	/	/
7 500 - 10 000.....	(16)	/	/	/	/	/	/
10 000 - 15 000.....	(40)	/	/	/	(8)	/	/
15 000 - 20 000.....	(27)	/	/	/	/	/	/
20 000 - 30 000.....	(35)	/	/	/	(7)	/	/
30 000 - 50 000.....	(26)	/	/	/	(9)	/	/
50 000 - 100 000.....	(20)	/	/	/	/	/	/
100 000 UND MEHR.....	/	/	/	/	/	/	/
ZUSAMMEN.....	17 071	11 207	11 904	13 588	31 877	(23 934)	(20 289)
SPARBRIEFE.....	12 465	(9 626)	(7 772)	(11 312)	17 899	(14 948)	/
PFANDBRIEFE, KOMMUNALOBIGATIONEN, SONSTIGE BANKSCHULDVERSCHREIBUNGEN.....	/	/	/	/	/	/	/
STAATSSCHULDPAPIERE.....	14 503	/	/	/	(16 857)	/	/
AKTIEN.....	(6 994)	/	/	/	/	/	/
ZERTIFIKATE V.IMMOBILIENFONDS 1).....	(7 368)	/	/	/	/	/	/
ZERTIFIKATE V.UEBRIGEN INVESTMENTFONDS.....	10 818	(7 511)	(6 803)	(8 996)	(20 168)	/	/
SONSTIGE WERTPAPIERE.....	(13 121)	/	/	/	/	/	/

1) OFFENE UND GESCHLOSSENE FONDS. - 2) BEWERTET ZUM TAGESKURS. - 3) MIT JEWEILS NACHGEWIESENEN WERTEN.

NEUE LAENDER UND BERLIN-OST

2.12 PRIVATE HAUSHALTE MIT WERTPAPIEREN AM 31.12.1993 NACH ALTER DER BEZUGSPERSON UND MONATLICHEM HAUSHALTSNETTOEINKOMMEN

GEGENSTAND DER NACHWEISUNG	HAUSHALTE INSGESAMT	ALTER DER BEZUGSPERSON VON ... BIS UNTER ... JAHREN					70 UND MEHR
		UNTER 35	35 - 45	45 - 55	55 - 65	65 - 70	

2.12.7 MONATLICHES HAUSHALTSNETTOEINKOMMEN VON 3 000 BIS UNTER 4 000 DM

1 000							
HAUSHALTE INSGESAMT.....	1 187	298	369	273	195	(22)	(32)
ZUSAMMEN.....	HAUSHALTE MIT WERTPAPIEREN						
	549	130	167	143	96	(8)	/
	NACH WERTPAPIERART						
NUR AKTIEN.....	(27)	/	/	/	/	/	/
NUR ANDERE WERTPAPIERE.....	498	116	149	135	81	/	/
AKTIEN UND ANDERE WERTPAPIERE.....	(24)	/	/	/	/	/	/
UND ZWAR:							
SPARBRIEFE.....	264	(49)	91	76	(39)	/	/
PFANDBRIEFE, KOMMUNALOBIGATIONEN, SONSTIGE BANKSCHULDVERSCHREIBUNGEN.....	(26)	/	/	/	/	/	/
STAATSSCHULDPAPIERE.....	97	(28)	(17)	(28)	(16)	/	/
AKTIEN.....	51	(13)	(17)	/	/	/	/
ZERTIFIKATE V.IMMOBILIENFONDS 1).....	(37)	/	(12)	/	/	/	/
ZERTIFIKATE V.UEBRIGEN INVESTMENTFONDS.....	214	51	55	59	(44)	/	/
SONSTIGE WERTPAPIERE.....	82	(18)	(28)	(21)	(14)	/	/
NACH TAGESKURS DER WERTPAPIERE							
VON...BIS UNTER...DM							
UNTER 2 000.....	63	(24)	(25)	/	/	/	/
2 000 - 5 000.....	115	(39)	(42)	(25)	/	/	/
5 000 - 7 500.....	66	(22)	(23)	/	/	/	/
7 500 - 10 000.....	(22)	/	/	/	/	/	/
10 000 - 15 000.....	82	(11)	(20)	(28)	(12)	/	/
15 000 - 20 000.....	(43)	/	(13)	(12)	/	/	/
20 000 - 30 000.....	61	/	(12)	(20)	(20)	/	/
30 000 - 50 000.....	65	(12)	(18)	(25)	(9)	/	/
50 000 - 100 000.....	(28)	/	/	/	/	/	/
100 000 UND MEHR.....	/	/	/	/	/	/	/
DURCHSCHNITTLICHES WERTPAPIERGUTHABEN 2) JE HAUSHALT IN DM 3)							
ZUSAMMEN.....	16 616	10 316	13 282	20 945	24 402	(24 276)	/
SPARBRIEFE.....	12 094	(6 778)	9 917	15 226	(15 885)	/	/
PFANDBRIEFE, KOMMUNALOBIGATIONEN, SONSTIGE BANKSCHULDVERSCHREIBUNGEN.....	(13 599)	/	/	/	/	/	/
STAATSSCHULDPAPIERE.....	19 627	(12 496)	(16 152)	(20 408)	(35 065)	/	/
AKTIEN.....	8 776	(3 403)	(10 645)	/	/	/	/
ZERTIFIKATE V.IMMOBILIENFONDS 1).....	(8 589)	/	(5 937)	/	/	/	/
ZERTIFIKATE V.UEBRIGEN INVESTMENTFONDS.....	9 459	7 003	7 861	12 463	(9 857)	/	/
SONSTIGE WERTPAPIERE.....	10 772	(7 215)	(8 533)	(11 621)	(17 928)	/	/

2.12.8 MONATLICHES HAUSHALTSNETTOEINKOMMEN VON 4 000 BIS UNTER 5 000 DM

1 000							
HAUSHALTE INSGESAMT.....	633	127	244	176	69	/	/
ZUSAMMEN.....	HAUSHALTE MIT WERTPAPIEREN						
	317	63	125	91	(30)	/	/
	NACH WERTPAPIERART						
NUR AKTIEN.....	(14)	/	/	/	/	/	/
NUR ANDERE WERTPAPIERE.....	282	54	110	83	(29)	/	/
AKTIEN UND ANDERE WERTPAPIERE.....	(21)	/	/	/	/	/	/
UND ZWAR:							
SPARBRIEFE.....	142	(22)	59	(39)	(19)	/	/
PFANDBRIEFE, KOMMUNALOBIGATIONEN, SONSTIGE BANKSCHULDVERSCHREIBUNGEN.....	(21)	/	/	/	/	/	/
STAATSSCHULDPAPIERE.....	64	(12)	(24)	(18)	/	/	/
AKTIEN.....	(35)	/	(15)	/	/	/	/
ZERTIFIKATE V.IMMOBILIENFONDS 1).....	(30)	/	(12)	/	/	/	/
ZERTIFIKATE V.UEBRIGEN INVESTMENTFONDS.....	132	(30)	52	(36)	(11)	/	/
SONSTIGE WERTPAPIERE.....	50	/	(21)	(14)	/	/	/
NACH TAGESKURS DER WERTPAPIERE							
VON...BIS UNTER...DM							
UNTER 2 000.....	(37)	/	(16)	/	/	/	/
2 000 - 5 000.....	53	(17)	(21)	(11)	/	/	/
5 000 - 7 500.....	(36)	/	(16)	/	/	/	/
7 500 - 10 000.....	(16)	/	/	/	/	/	/
10 000 - 15 000.....	(42)	/	(18)	(13)	/	/	/
15 000 - 20 000.....	(25)	/	/	/	/	/	/
20 000 - 30 000.....	(36)	/	(13)	(12)	/	/	/
30 000 - 50 000.....	48	/	(18)	(17)	/	/	/
50 000 - 100 000.....	(24)	/	/	/	/	/	/
100 000 UND MEHR.....	/	/	/	/	/	/	/
DURCHSCHNITTLICHES WERTPAPIERGUTHABEN 2) JE HAUSHALT IN DM 3)							
ZUSAMMEN.....	19 175	13 251	17 063	21 193	(30 698)	/	/
SPARBRIEFE.....	14 023	(9 837)	12 515	(15 102)	(16 274)	/	/
PFANDBRIEFE, KOMMUNALOBIGATIONEN, SONSTIGE BANKSCHULDVERSCHREIBUNGEN.....	(23 863)	/	/	/	/	/	/
STAATSSCHULDPAPIERE.....	16 013	(16 783)	(15 397)	(16 863)	/	/	/
AKTIEN.....	(5 456)	/	(4 325)	/	/	/	/
ZERTIFIKATE V.IMMOBILIENFONDS 1).....	(11 450)	/	(10 178)	/	/	/	/
ZERTIFIKATE V.UEBRIGEN INVESTMENTFONDS.....	11 036	(6 662)	9 142	(16 064)	(14 279)	/	/
SONSTIGE WERTPAPIERE.....	11 538	/	(7 183)	(15 340)	/	/	/

1) OFFENE UND GESCHLOSSENE FONDS. - 2) BEWERTET ZUM TAGESKURS. - 3) MIT JEWEILS NACHGEWIESENEN WERTEN.

NEUE LAENDER UND BERLIN-OST

2.12 PRIVATE HAUSHALTE MIT WERTPAPIEREN AM 31.12.1993 NACH ALTER DER BEZUGSPERSON
UND MONATLICHEM HAUSHALTSNETTOEINKOMMEN

GEGENSTAND DER NACHWEISUNG	HAUSHALTE INSGESAMT	ALTER DER BEZUGSPERSON VON ... BIS UNTER ... JAHREN					
		UNTER 35	35 - 45	45 - 55	55 - 65	65 - 70	70 UND MEHR

2.12.9 MONATLICHES HAUSHALTSNETTOEINKOMMEN VON 5 000 BIS UNTER 7 500 DM

1 000

HAUSHALTE INSGESAMT.....	393	(55)	168	127	(35)	/	/
ZUSAMMEN.....	HAUSHALTE MIT WERTPAPIEREN						
	215	(25)	101	68	(21)	/	/
	NACH WERTPAPIERART						
NUR AKTIEN.....	(15)	/	/	/	/	/	/
NUR ANDERE WERTPAPIERE.....	183	(18)	86	59	(19)	/	/
AKTIEN UND ANDERE WERTPAPIERE.....	(17)	/	/	/	/	/	/
UND ZWAR:							
SPARBRIEFE.....	91	/	(43)	(28)	/	/	/
PFANDBRIEFE, KOMMUNALOBIGATIONEN, SONSTIGE BANKSCHULDVERSCHREIBUNGEN.....	/	/	/	/	/	/	/
STAATSSCHULDPAPIERE.....	57	/	(23)	(19)	/	/	/
AKTIEN.....	(32)	/	(15)	/	/	/	/
ZERTIFIKATE V. IMMOBILIENFONDS 1).....	(19)	/	/	/	/	/	/
ZERTIFIKATE V. UEBRIGEN INVESTMENTFONDS.....	99	/	(47)	(32)	/	/	/
SONSTIGE WERTPAPIERE.....	(27)	/	/	(12)	/	/	/

NACH TAGESKURS DER WERTPAPIERE

VON... BIS UNTER... DM							
UNTER 2 000.....	(20)	/	/	/	/	/	/
2 000 - 5 000.....	(36)	/	(19)	/	/	/	/
5 000 - 7 500.....	(18)	/	(13)	/	/	/	/
7 500 - 10 000.....	(16)	/	/	/	/	/	/
10 000 - 15 000.....	(24)	/	/	/	/	/	/
15 000 - 20 000.....	/	/	/	/	/	/	/
20 000 - 30 000.....	(25)	/	/	/	/	/	/
30 000 - 50 000.....	(21)	/	/	/	/	/	/
50 000 - 100 000.....	(33)	/	/	/	/	/	/
100 000 UND MEHR.....	/	/	/	/	/	/	/

DURCHSCHNITTLICHES WERTPAPIERGUTHABEN 2) JE HAUSHALT IN DM 3)

ZUSAMMEN.....	27 624	(43 912)	21 970	28 267	(27 563)	/	/
SPARBRIEFE.....	16 161	/	(14 039)	(15 646)	/	/	/
PFANDBRIEFE, KOMMUNALOBIGATIONEN, SONSTIGE BANKSCHULDVERSCHREIBUNGEN.....	/	/	/	/	/	/	/
STAATSSCHULDPAPIERE.....	25 083	/	(15 639)	(22 028)	/	/	/
AKTIEN.....	(6 738)	/	(5 990)	/	/	/	/
ZERTIFIKATE V. IMMOBILIENFONDS 1).....	(15 262)	/	/	/	/	/	/
ZERTIFIKATE V. UEBRIGEN INVESTMENTFONDS.....	14 529	/	(12 163)	(17 876)	/	/	/
SONSTIGE WERTPAPIERE.....	(28 554)	/	/	(13 241)	/	/	/

2.12.10 MONATLICHES HAUSHALTSNETTOEINKOMMEN VON 7 500 BIS UNTER 35 000 DM

1 000

HAUSHALTE INSGESAMT.....	(34)	/	/	/	/	/	/
ZUSAMMEN.....	HAUSHALTE MIT WERTPAPIEREN						
	NACH WERTPAPIERART						
NUR AKTIEN.....	/	/	/	/	/	/	/
NUR ANDERE WERTPAPIERE.....	/	/	/	/	/	/	/
AKTIEN UND ANDERE WERTPAPIERE.....	/	/	/	/	/	/	/
UND ZWAR:							
SPARBRIEFE.....	/	/	/	/	/	/	/
PFANDBRIEFE, KOMMUNALOBIGATIONEN, SONSTIGE BANKSCHULDVERSCHREIBUNGEN.....	/	/	/	/	/	/	/
STAATSSCHULDPAPIERE.....	/	/	/	/	/	/	/
AKTIEN.....	/	/	/	/	/	/	/
ZERTIFIKATE V. IMMOBILIENFONDS 1).....	/	/	/	/	/	/	/
ZERTIFIKATE V. UEBRIGEN INVESTMENTFONDS.....	/	/	/	/	/	/	/
SONSTIGE WERTPAPIERE.....	/	/	/	/	/	/	/

NACH TAGESKURS DER WERTPAPIERE

VON... BIS UNTER... DM							
UNTER 2 000.....	/	/	/	/	/	/	/
2 000 - 5 000.....	/	/	/	/	/	/	/
5 000 - 7 500.....	/	/	/	/	/	/	/
7 500 - 10 000.....	/	/	/	/	/	/	/
10 000 - 15 000.....	/	/	/	/	/	/	/
15 000 - 20 000.....	/	/	/	/	/	/	/
20 000 - 30 000.....	/	/	/	/	/	/	/
30 000 - 50 000.....	/	/	/	/	/	/	/
50 000 - 100 000.....	/	/	/	/	/	/	/
100 000 UND MEHR.....	/	/	/	/	/	/	/

DURCHSCHNITTLICHES WERTPAPIERGUTHABEN 2) JE HAUSHALT IN DM 3)

ZUSAMMEN.....	/	/	/	/	/	/	/
SPARBRIEFE.....	/	/	/	/	/	/	/
PFANDBRIEFE, KOMMUNALOBIGATIONEN, SONSTIGE BANKSCHULDVERSCHREIBUNGEN.....	/	/	/	/	/	/	/
STAATSSCHULDPAPIERE.....	/	/	/	/	/	/	/
AKTIEN.....	/	/	/	/	/	/	/
ZERTIFIKATE V. IMMOBILIENFONDS 1).....	/	/	/	/	/	/	/
ZERTIFIKATE V. UEBRIGEN INVESTMENTFONDS.....	/	/	/	/	/	/	/
SONSTIGE WERTPAPIERE.....	/	/	/	/	/	/	/

1) OFFENE UND GESCHLOSSENE FONDS. - 2) BEWERTET ZUM TAGESKURS. - 3) MIT JEWEILS NACHGEWIESENEN WERTEN.

NEUE LAENDER UND BERLIN-OST

2.13 PRIVATE HAUSHALTE MIT LEBENSVERSICHERUNGEN U.AE. AM 31.12.1993 NACH HAUSHALTSGRÖSSE
UND SOZIALER STELLUNG DER BEZUGSPERSON

2.13.1 HAUSHALTE INSGESAMT

GEGENSTAND DER NACHWEISUNG	HAUSHALTE INSGESAMT	DAVON MIT ... PERSON(EN)				
		1	2	3	4	5 UND MEHR
1 000						
HAUSHALTE INSGESAMT.....	6 682	1 919	2 199	1 285	1 039	242
HAUSHALTE MIT LEBENSVERSICHERUNGEN U.AE. 1)						
ZUSAMMEN.....	4 356	785	1 430	1 059	876	206
NACH VERSICHERUNGSSUMME						
VON...BIS UNTER...DM						
UNTER 3 000.....	764	258	305	110	73	(19)
3 000 - 5 000.....	192	(54)	82	(28)	(25)	/
5 000 - 10 000.....	502	155	216	79	(40)	/
10 000 - 15 000.....	501	107	222	96	59	(17)
15 000 - 20 000.....	317	(46)	139	81	(43)	/
20 000 - 30 000.....	579	(63)	186	179	130	(21)
30 000 - 50 000.....	679	(55)	161	217	199	(48)
50 000 - 100 000.....	535	(28)	83	188	189	(47)
100 000 - 200 000.....	231	/	(29)	(65)	98	(23)
200 000 UND MEHR.....	(56)	/	/	/	(22)	/
NACH RUECKKAUFWERT						
VON...BIS UNTER...DM						
UNTER 3 000.....	2 875	657	933	646	521	118
3 000 - 5 000.....	705	(72)	247	196	153	(37)
5 000 - 10 000.....	541	(30)	174	155	149	(33)
10 000 - 15 000.....	137	/	(49)	(35)	(32)	(14)
15 000 - 20 000.....	(51)	/	(13)	(18)	/	/
20 000 - 30 000.....	(28)	/	/	/	/	/
30 000 - 50 000.....	/	/	/	/	/	/
50 000 - 100 000.....	/	/	/	/	/	/
100 000 - 200 000.....	/	/	/	/	/	/
200 000 UND MEHR.....	/	/	/	/	/	/
NACH JAEHRLICHEN VERSICHERUNGSBEITRÄGEN 2)						
ZUSAMMEN.....	3 925	659	1 271	989	816	190
VON...BIS UNTER...DM						
UNTER 120.....	138	(55)	50	/	/	/
120 - 180.....	154	(63)	49	(21)	(18)	/
180 - 360.....	445	146	180	78	(36)	/
360 - 600.....	450	120	175	77	61	(17)
600 - 720.....	359	(90)	115	87	(55)	(12)
720 - 960.....	467	(73)	163	127	88	(15)
960 - 1 200.....	306	(33)	107	94	59	/
1 200 - 1 800.....	777	(44)	235	230	218	(49)
1 800 - 2 400.....	350	/	92	109	109	(25)
2 400 - 3 600.....	298	/	72	92	94	(28)
3 600 - 4 200.....	(46)	/	/	/	(19)	/
4 200 - 5 000.....	(36)	/	/	/	/	/
5 000 UND MEHR.....	98	/	/	(33)	(34)	/
DM						
DURCHSCHNITTLICHER RUECKKAUFWERT JE HAUSHALT MIT LEBENSVERSICHERUNGEN U.AE. 1).....	3 359	3 019	3 218	3 480	3 640	3 827
DURCHSCHNITTLICHER JAHRESBEITRAG JE HAUSHALT MIT LEBENSVERSICHERUNGEN U.AE. 2).....	1 284	634	1 073	1 519	1 722	1 841

1) STERBEGELD-, AUSBILDUNGS- UND AUSSTEUERVERSICHERUNGSVERTRÄGE. - 2) OHNE HAUSHALTE MIT VERSICHERUNGSVERTRÄGEN,
DIE 1993 BEITRAGSFREI WAREN.

NEUE LAENDER UND BERLIN-OST

2.13 PRIVATE HAUSHALTE MIT LEBENSVERSICHERUNGEN U.AE. AM 31.12.1993 NACH HAUSHALTSGROESSE
UND SOZIALER STELLUNG DER BEZUGSPERSON

2.13.2 HAUSHALTE VON GEWERBETREIBENDEN, FREIBERUFLICH TAEITIGEN

GEGENSTAND DER NACHWEISUNG	HAUSHALTE INSGESAMT	DAVON MIT ... PERSON(EN)				
		1	2	3	4	5 UND MEHR
1 000						
HAUSHALTE INSGESAMT.....	286	/	(71)	(83)	(81)	/
HAUSHALTE MIT LEBENSVERSICHERUNGEN U.AE. 1)						
ZUSAMMEN.....	246	/	(60)	(77)	(74)	/
NACH VERSICHERUNGSSUMME						
VON...BIS UNTER...DM						
UNTER 3 000.....	/	/	/	/	/	/
3 000 - 5 000.....	/	/	/	/	/	/
5 000 - 10 000.....	/	/	/	/	/	/
10 000 - 15 000.....	/	/	/	/	/	/
15 000 - 20 000.....	/	/	/	/	/	/
20 000 - 30 000.....	/	/	/	/	/	/
30 000 - 50 000.....	(47)	/	/	/	/	/
50 000 - 100 000.....	(43)	/	/	/	/	/
100 000 - 200 000.....	(56)	/	/	/	/	/
200 000 UND MEHR.....	/	/	/	/	/	/
NACH RUECKKAUFWERT						
VON...BIS UNTER...DM						
UNTER 3 000.....	(115)	/	/	(43)	/	/
3 000 - 5 000.....	(35)	/	/	/	/	/
5 000 - 10 000.....	(58)	/	/	/	/	/
10 000 - 15 000.....	/	/	/	/	/	/
15 000 - 20 000.....	/	/	/	/	/	/
20 000 - 30 000.....	/	/	/	/	/	/
30 000 - 50 000.....	/	/	/	/	/	/
50 000 - 100 000.....	/	/	/	/	/	/
100 000 - 200 000.....	/	/	/	/	/	/
200 000 UND MEHR.....	/	/	/	/	/	/
NACH JAEHRLICHEN VERSICHERUNGSBEITRAEGEN 2)						
ZUSAMMEN.....	238	/	(59)	(74)	(73)	/
VON...BIS UNTER...DM						
UNTER 120.....	/	/	/	/	/	/
120 - 180.....	/	/	/	/	/	/
180 - 360.....	/	/	/	/	/	/
360 - 600.....	/	/	/	/	/	/
600 - 720.....	/	/	/	/	/	/
720 - 960.....	/	/	/	/	/	/
960 - 1 200.....	/	/	/	/	/	/
1 200 - 1 800.....	/	/	/	/	/	/
1 800 - 2 400.....	/	/	/	/	/	/
2 400 - 3 600.....	(36)	/	/	/	/	/
3 600 - 4 200.....	/	/	/	/	/	/
4 200 - 5 000.....	/	/	/	/	/	/
5 000 UND MEHR.....	(49)	/	/	/	/	/
DM						
DURCHSCHNITTLICHER RUECKKAUFWERT JE HAUSHALT MIT LEBENSVERSICHERUNGEN U.AE. 1).....	9 594	/	(6 397)	(4 677)	(6 357)	/
DURCHSCHNITTLICHER JAHRESBEITRAG JE HAUSHALT MIT LEBENSVERSICHERUNGEN U.AE. 2).....	3 259	/	(2 621)	(2 916)	(4 124)	/

1) STERBEGELD-, AUSBILDUNGS- UND AUSSTEUERVERSICHERUNGSVERTRAEGE. - 2) OHNE HAUSHALTE MIT VERSICHERUNGSVERTRAEGEN,
DIE 1993 BEITRAGSFREI WAREN.

NEUE LAENDER UND BERLIN-OST

2.13 PRIVATE HAUSHALTE MIT LEBENSVERSICHERUNGEN U.AE. AM 31.12.1993 NACH HAUSHALTSGRÖSSE UND SOZIALER STELLUNG DER BEZUGSPERSON

2.13.3 HAUSHALTE VON ANGESTELLTEN

GEGENSTAND DER NACHWEISUNG	HAUSHALTE INSGESAMT	DAVON MIT ... PERSON(EN)				
		1	2	3	4	5 UND MEHR
1 000						
HAUSHALTE INSGESAMT.....	1 435	252	416	382	326	59
HAUSHALTE MIT LEBENSVERSICHERUNGEN U.AE. 1)						
ZUSAMMEN.....	1 112	147	317	323	274	50
NACH VERSICHERUNGSSUMME						
VON...BIS UNTER...DM						
UNTER 3 000.....	126	(25)	40	(32)	(25)	/
3 000 - 5 000.....	(30)	/	(13)	/	/	/
5 000 - 10 000.....	95	(23)	(35)	(22)	(13)	/
10 000 - 15 000.....	115	(22)	43	(27)	(17)	/
15 000 - 20 000.....	95	(18)	(36)	(23)	(15)	/
20 000 - 30 000.....	176	(20)	55	52	41	(8)
30 000 - 50 000.....	201	(21)	55	63	55	(7)
50 000 - 100 000.....	180	/	(31)	64	64	(11)
100 000 - 200 000.....	79	/	/	(27)	33	/
200 000 UND MEHR.....	(14)	/	/	/	/	/
NACH RUECKKAUFWERT						
VON...BIS UNTER...DM						
UNTER 3 000.....	663	116	184	186	149	27
3 000 - 5 000.....	201	(18)	57	63	52	(11)
5 000 - 10 000.....	176	/	54	52	54	(9)
10 000 - 15 000.....	42	/	(15)	/	(12)	/
15 000 - 20 000.....	(19)	/	/	/	/	/
20 000 - 30 000.....	/	/	/	/	/	/
30 000 - 50 000.....	/	/	/	/	/	/
50 000 - 100 000.....	/	/	/	/	/	/
100 000 - 200 000.....	/	/	/	/	/	/
200 000 UND MEHR.....	/	/	/	/	/	/
NACH JAEHRLICHEN VERSICHERUNGSBEITRÄGEN 2)						
ZUSAMMEN.....	1 020	133	287	300	252	47
VON...BIS UNTER...DM						
UNTER 120.....	(17)	/	/	/	/	/
120 - 180.....	(30)	/	/	/	/	/
180 - 360.....	69	(16)	(22)	(19)	(11)	/
360 - 600.....	93	(19)	(29)	(24)	(18)	/
600 - 720.....	86	(19)	(29)	(20)	(14)	/
720 - 960.....	115	(23)	(31)	(32)	(24)	/
960 - 1 200.....	80	/	(24)	(22)	(19)	/
1 200 - 1 800.....	243	(21)	69	76	66	(11)
1 800 - 2 400.....	118	/	(31)	39	38	/
2 400 - 3 600.....	103	/	(25)	(32)	30	(10)
3 600 - 4 200.....	(24)	/	/	/	/	/
4 200 - 5 000.....	(17)	/	/	/	/	/
5 000 UND MEHR.....	(26)	/	/	/	(10)	/
DM						
DURCHSCHNITTLICHER RUECKKAUFWERT JE HAUSHALT MIT LEBENSVERSICHERUNGEN U.AE. 1).....	3 519	2 118	3 651	3 776	3 761	3 657
DURCHSCHNITTLICHER JAHRESBEITRAG JE HAUSHALT MIT LEBENSVERSICHERUNGEN U.AE. 2).....	1 488	871	1 320	1 629	1 758	1 913

1) STERBEGELD-, AUSBILDUNGS- UND AUSSTEUERVERSICHERUNGSVERTRÄGE. - 2) OHNE HAUSHALTE MIT VERSICHERUNGSVERTRÄGEN, DIE 1993 BEITRAGSFREI WAREN.

NEUE LAENDER UND BERLIN-DST

2.13 PRIVATE HAUSHALTE MIT LEBENSVERSICHERUNGEN U.AE. AM 31.12.1993 NACH HAUSHALTSGROSSE UND SOZIALER STELLUNG DER BEZUGSPERSON

2.13.4 HAUSHALTE VON ARBEITERN

GEGENSTAND DER NACHWEISUNG	HAUSHALTE INSGESAMT	DAVON MIT ... PERSON(EN)				
		1	2	3	4	5 UND MEHR
1 000						
HAUSHALTE INSGESAMT.....	1 631	231	357	471	462	110
HAUSHALTE MIT LEBENSVERSICHERUNGEN U.AE. 1)						
ZUSAMMEN.....	1 320	(127)	299	401	395	97
NACH VERSICHERUNGSSUMME						
VON... BIS UNTER... DM						
UNTER 3 000.....	137	/	(39)	(35)	(30)	/
3 000 - 5 000.....	(34)	/	/	/	/	/
5 000 - 10 000.....	(104)	/	(49)	/	/	/
10 000 - 15 000.....	129	/	(39)	(32)	(26)	/
15 000 - 20 000.....	(92)	/	/	(34)	/	/
20 000 - 30 000.....	213	/	(48)	(71)	(64)	/
30 000 - 50 000.....	293	/	(57)	(92)	99	(28)
50 000 - 100 000.....	239	/	/	(88)	(88)	(22)
100 000 - 200 000.....	(72)	/	/	/	(36)	/
200 000 UND MEHR.....	/	/	/	/	/	/
NACH RUECKKAUFWERT						
VON... BIS UNTER... DM						
UNTER 3 000.....	885	(108)	192	262	257	(66)
3 000 - 5 000.....	217	/	(53)	(75)	(67)	/
5 000 - 10 000.....	179	/	(47)	(54)	(59)	/
10 000 - 15 000.....	(29)	/	/	/	/	/
15 000 - 20 000.....	/	/	/	/	/	/
20 000 - 30 000.....	/	/	/	/	/	/
30 000 - 50 000.....	/	/	/	/	/	/
50 000 - 100 000.....	/	/	/	/	/	/
100 000 - 200 000.....	/	/	/	/	/	/
200 000 UND MEHR.....	/	/	/	/	/	/
NACH JAEHRLICHEN VERSICHERUNGSBEITRAEGEN 2)						
ZUSAMMEN.....	1 223	(108)	277	375	372	91
VON... BIS UNTER... DM						
UNTER 120.....	/	/	/	/	/	/
120 - 180.....	/	/	/	/	/	/
180 - 360.....	(79)	/	/	/	/	/
360 - 600.....	113	/	(29)	/	(30)	/
600 - 720.....	125	/	(29)	(34)	(27)	/
720 - 960.....	158	/	(32)	(54)	(45)	/
960 - 1 200.....	(102)	/	/	(38)	(26)	/
1 200 - 1 800.....	320	/	(66)	(96)	122	(26)
1 800 - 2 400.....	140	/	(31)	(49)	(47)	/
2 400 - 3 600.....	112	/	/	(35)	(37)	/
3 600 - 4 200.....	/	/	/	/	/	/
4 200 - 5 000.....	/	/	/	/	/	/
5 000 UND MEHR.....	/	/	/	/	/	/
DM						
DURCHSCHNITTLICHER RUECKKAUFWERT JE HAUSHALT MIT LEBENSVERSICHERUNGEN U.AE. 1).....	2 782	(1 229)	2 997	2 743	3 020	3 341
DURCHSCHNITTLICHER JAHRESBEITRAG JE HAUSHALT MIT LEBENSVERSICHERUNGEN U.AE. 2).....	1 280	(716)	1 203	1 334	1 384	1 532

1) STERBEGELD-, AUSBILDUNGS- UND AUSSTEUERVERSICHERUNGSVERTRAEGE. - 2) OHNE HAUSHALTE MIT VERSICHERUNGSVERTRAEGEN, DIE 1993 BEITRAGSFREI WAREN.

NEUE LAENDER UND BERLIN-OST

2.13 PRIVATE HAUSHALTE MIT LEBENSVERSICHERUNGEN U.AE. AM 31.12.1993 NACH HAUSHALTSGROSSE UND SOZIALER STELLUNG DER BEZUGSPERSON

2.13.5 HAUSHALTE VON ARBEITSLISEN

GEGENSTAND DER NACHWEISUNG	HAUSHALTE INSGESAMT	DAVON MIT ... PERSON(EN)				
		1	2	3	4	5 UND MEHR
1 000						
HAUSHALTE INSGESAMT.....	610	165	181	134	97	(32)
HAUSHALTE MIT LEBENSVERSICHERUNGEN U.AE. 1)						
ZUSAMMEN.....	444	(99)	132	111	78	(24)
NACH VERSICHERUNGSSUMME						
VON...BIS UNTER...DM						
UNTER 3 000.....	(60)	/	/	(14)	/	/
3 000 - 5 000.....	(22)	/	/	/	/	/
5 000 - 10 000.....	(71)	/	(22)	/	/	/
10 000 - 15 000.....	(67)	/	(30)	/	/	/
15 000 - 20 000.....	(34)	/	(16)	/	/	/
20 000 - 30 000.....	72	/	(23)	(22)	(16)	/
30 000 - 50 000.....	76	/	(13)	(28)	(21)	/
50 000 - 100 000.....	(31)	/	/	/	/	/
100 000 - 200 000.....	(10)	/	/	/	/	/
200 000 UND MEHR.....	/	/	/	/	/	/
NACH RUECKKAUFWERT						
VON...BIS UNTER...DM						
UNTER 3 000.....	322	(85)	96	75	53	/
3 000 - 5 000.....	63	/	(18)	(22)	(15)	/
5 000 - 10 000.....	(44)	/	(14)	/	/	/
10 000 - 15 000.....	/	/	/	/	/	/
15 000 - 20 000.....	/	/	/	/	/	/
20 000 - 30 000.....	/	/	/	/	/	/
30 000 - 50 000.....	/	/	/	/	/	/
50 000 - 100 000.....	/	/	/	/	/	/
100 000 - 200 000.....	/	/	/	/	/	/
200 000 UND MEHR.....	/	/	/	/	/	/
NACH JAEHRLICHEN VERSICHERUNGSBEITRAEGEN 2)						
ZUSAMMEN.....	407	(91)	122	104	69	(20)
VON...BIS UNTER...DM						
UNTER 120.....	/	/	/	/	/	/
120 - 180.....	/	/	/	/	/	/
180 - 360.....	(55)	/	(18)	/	/	/
360 - 600.....	(56)	/	(20)	/	/	/
600 - 720.....	(53)	/	(16)	/	/	/
720 - 960.....	(61)	/	(20)	/	/	/
960 - 1 200.....	(44)	/	/	/	/	/
1 200 - 1 800.....	62	/	(17)	(24)	(16)	/
1 800 - 2 400.....	(28)	/	/	/	/	/
2 400 - 3 600.....	(13)	/	/	/	/	/
3 600 - 4 200.....	/	/	/	/	/	/
4 200 - 5 000.....	/	/	/	/	/	/
5 000 UND MEHR.....	/	/	/	/	/	/
DM						
DURCHSCHNITTLICHER RUECKKAUFWERT JE HAUSHALT MIT LEBENSVERSICHERUNGEN U.AE. 1).....	2 786	(1 714)	2 577	3 364	2 804	(5 639)
DURCHSCHNITTLICHER JAHRESBEITRAG JE HAUSHALT MIT LEBENSVERSICHERUNGEN U.AE. 2).....	908	(543)	835	1 038	1 178	(1 403)

1) STERBEGELD-, AUSBILDUNGS- UND AUSSTEUERVERSICHERUNGSVERTRAEGE. - 2) OHNE HAUSHALTE MIT VERSICHERUNGSVERTRAEGEN, DIE 1993 BEITRAGSFREI WAREN.

NEUE LAENDER UND BERLIN-OST

2.13 PRIVATE HAUSHALTE MIT LEBENSVERSICHERUNGEN U.AE. AM 31.12.1993 NACH HAUSHALTSGROSSE UND SOZIALER STELLUNG DER BEZUGSPERSON

2.13.6 HAUSHALTE VON NICHTERWERBSTAETIGEN

GEGENSTAND DER NACHWEISUNG	HAUSHALTE INSGESAMT	DAVON MIT ... PERSON(EN)				
		1	2	3	4	5 UND MEHR
1 000						
HAUSHALTE INSGESAMT.....	2 639	1 227	1 155	192	(49)	/
HAUSHALTE MIT LEBENSVERSICHERUNGEN U.AE. 1)						
ZUSAMMEN.....	1 168	382	607	129	/	/
NACH VERSICHERUNGSSUMME						
VON...BIS UNTER...DM						
UNTER 3 000.....	422	186	207	(24)	/	/
3 000 - 5 000.....	98	(40)	47	/	/	/
5 000 - 10 000.....	226	91	109	/	/	/
10 000 - 15 000.....	169	(42)	102	/	/	/
15 000 - 20 000.....	84	/	66	/	/	/
20 000 - 30 000.....	85	/	45	/	/	/
30 000 - 50 000.....	(48)	/	(18)	/	/	/
50 000 - 100 000.....	/	/	/	/	/	/
100 000 - 200 000.....	/	/	/	/	/	/
200 000 UND MEHR.....	/	/	/	/	/	/
NACH RUECKKAUFWERT						
VON...BIS UNTER...DM						
UNTER 3 000.....	847	329	421	(70)	/	/
3 000 - 5 000.....	181	(36)	112	/	/	/
5 000 - 10 000.....	75	/	43	/	/	/
10 000 - 15 000.....	(37)	/	(23)	/	/	/
15 000 - 20 000.....	/	/	/	/	/	/
20 000 - 30 000.....	/	/	/	/	/	/
30 000 - 50 000.....	/	/	/	/	/	/
50 000 - 100 000.....	/	/	/	/	/	/
100 000 - 200 000.....	/	/	/	/	/	/
200 000 UND MEHR.....	/	/	/	/	/	/
NACH JAEHRLICHEN VERSICHERUNGSBEITRAEGEN 2)						
ZUSAMMEN.....	979	302	511	119	/	/
VON...BIS UNTER...DM						
UNTER 120.....	83	(50)	(27)	/	/	/
120 - 180.....	74	(34)	(32)	/	/	/
180 - 360.....	232	99	113	/	/	/
360 - 600.....	175	(62)	92	/	/	/
600 - 720.....	79	/	37	/	/	/
720 - 960.....	108	/	70	/	/	/
960 - 1 200.....	65	/	41	/	/	/
1 200 - 1 800.....	105	/	69	/	/	/
1 800 - 2 400.....	(24)	/	(15)	/	/	/
2 400 - 3 600.....	(24)	/	/	/	/	/
3 600 - 4 200.....	/	/	/	/	/	/
4 200 - 5 000.....	/	/	/	/	/	/
5 000 UND MEHR.....	/	/	/	/	/	/
DM						
DURCHSCHNITTLICHER RUECKKAUFWERT JE HAUSHALT MIT LEBENSVERSICHERUNGEN U.AE. 1).....	2 649	1 636	2 704	4 412	/	/
DURCHSCHNITTLICHER JAHRESBEITRAG JE HAUSHALT MIT LEBENSVERSICHERUNGEN U.AE. 2).....	724	372	733	1 351	/	/

1) STERBEGELD-, AUSBILDUNGS- UND AUSSTEUERVERSICHERUNGSVERTRAEGE. - 2) OHNE HAUSHALTE MIT VERSICHERUNGSVERTRAEGEN, DIE 1993 BEITRAGSFREI WAREN.

NEUE LAENDER UND BERLIN-OST

2.14 PRIVATE HAUSHALTE MIT LEBENSVERSICHERUNGEN U.AE. AM 31.12.1993 NACH HAUSHALTSTYP
UND SOZIALER STELLUNG DER BEZUGSPERSON

2.14.1 HAUSHALTE INSGESAMT

GEGENSTAND DER NACHWEISUNG	HAUSHALTE INSGESAMT	HAUSHALTSTYP					
		ALLEIN- LEBENDE FRAU	ALLEIN- LEBENDER MANN	ELTERNTEIL MIT KINDERN 1)		EHEPAAR	SONSTIGER HAUSHALT
				ZUSAMMEN	DAR. MIT 1 KIND		
1 000							
HAUSHALTE INSGESAMT.....	6 682	1 356	563	385	262	3 858	520
HAUSHALTE MIT LEBENSVERSICHERUNGEN U.AE. 2)							
ZUSAMMEN.....	4 356	563	222	292	194	2 948	331
NACH VERSICHERUNGSSUMME							
VON...BIS UNTER...DM							
UNTER 3 000.....	764	190	(68)	(49)	(30)	419	(39)
3 000 - 5 000.....	192	(45)	/	/	/	116	/
5 000 - 10 000.....	502	141	/	(33)	(24)	279	(35)
10 000 - 15 000.....	501	(72)	(35)	(44)	(33)	307	(43)
15 000 - 20 000.....	317	(30)	/	(28)	(23)	215	(27)
20 000 - 30 000.....	579	(38)	(25)	(53)	(30)	420	(43)
30 000 - 50 000.....	879	(25)	(30)	(44)	(27)	525	(55)
50 000 - 100 000.....	535	/	/	(26)	(16)	435	(46)
100 000 - 200 000.....	231	/	/	/	/	185	(26)
200 000 UND MEHR.....	(56)	/	/	/	/	(48)	/
NACH RUECKKAUFWERT							
VON...BIS UNTER...DM							
UNTER 3 000.....	2 875	473	184	235	154	1 749	234
3 000 - 5 000.....	705	(52)	/	(33)	(21)	551	(48)
5 000 - 10 000.....	541	/	/	(19)	(14)	458	(34)
10 000 - 15 000.....	137	/	/	/	/	117	/
15 000 - 20 000.....	(51)	/	/	/	/	(35)	/
20 000 - 30 000.....	(28)	/	/	/	/	(24)	/
30 000 - 50 000.....	/	/	/	/	/	/	/
50 000 - 100 000.....	/	/	/	/	/	/	/
100 000 - 200 000.....	/	/	/	/	/	/	/
200 000 UND MEHR.....	/	/	/	/	/	/	/
NACH JAEHRLICHEN VERSICHERUNGSBEITRAEGEN 3)							
ZUSAMMEN.....	3 925	476	183	249	164	2 718	298
VON...BIS UNTER...DM							
UNTER 120.....	138	(51)	/	/	/	74	/
120 - 180.....	154	(51)	/	/	/	78	/
180 - 360.....	445	109	/	(28)	(16)	241	(31)
360 - 600.....	450	96	/	(39)	(28)	250	(40)
600 - 720.....	359	(49)	(41)	(38)	(19)	200	(31)
720 - 960.....	467	(53)	/	(45)	(35)	307	(42)
960 - 1 200.....	306	/	/	(26)	(20)	225	(21)
1 200 - 1 800.....	777	(26)	(18)	(33)	(21)	628	71
1 800 - 2 400.....	350	/	/	(15)	/	294	(26)
2 400 - 3 600.....	298	/	/	/	/	260	(19)
3 600 - 4 200.....	(46)	/	/	/	/	(41)	/
4 200 - 5 000.....	(36)	/	/	/	/	(33)	/
5 000 UND MEHR.....	98	/	/	/	/	87	/
DM							
DURCHSCHNITTLICHER RUECKKAUFWERT JE HAUSHALT MIT LEBENSVERSICHERUNGEN U.AE. 2).....	3 359	1 790	6 132	1 940	2 101	3 658	2 760
DURCHSCHNITTLICHER JAHRESBEITRAG JE HAUSHALT MIT LEBENSVERSICHERUNGEN U.AE. 3).....	1 284	544	868	884	855	1 478	1 283

1) LEDIGE KINDER OHNE ALTERSBEGRENZUNG. - 2) STERBEGELD-, AUSBILDUNGS- UND AUSSTEUERVERSICHERUNGSVERTRAEGE. - 3) OHNE HAUSHALTE MIT VERSICHERUNGSVERTRAEGEN, DIE 1993 BEITRAGSFREI WAREN.

NEUE LAENDER UND BERLIN-OST

2.14 PRIVATE HAUSHALTE MIT LEBENSVERSICHERUNGEN U.AE. AM 31.12.1993 NACH HAUSHALTSTYP UND SOZIALER STELLUNG DER BEZUGSPERSON

2.14.2 HAUSHALTE VON GEWERBETREIBENDEN, FREIBERUFlich TAETIGEN

GEGENSTAND DER NACHWEISUNG	HAUSHALTE INSGESAMT	HAUSHALTSTYP					EHEPAAR	SONSTIGER HAUSHALT
		ALLEIN- LEBENDE FRAU	ALLEIN- LEBENDER MANN	ELTERNTEIL MIT KINDERN 1)				
				ZUSAMMEN	DAR. MIT 1 KIND			
1 000								
HAUSHALTE INSGESAMT.....	286	/	/	/	/	217	/	
HAUSHALTE MIT LEBENSVERSICHERUNGEN U.AE. 2)								
ZUSAMMEN.....	246	/	/	/	/	191	/	
NACH VERSICHERUNGSSUMME								
VON...BIS UNTER...DM								
UNTER 3 000.....	/	/	/	/	/	/	/	
3 000 - 5 000.....	/	/	/	/	/	/	/	
5 000 - 10 000.....	/	/	/	/	/	/	/	
10 000 - 15 000.....	/	/	/	/	/	/	/	
15 000 - 20 000.....	/	/	/	/	/	/	/	
20 000 - 30 000.....	/	/	/	/	/	/	/	
30 000 - 50 000.....	(47)	/	/	/	/	/	/	
50 000 - 100 000.....	(43)	/	/	/	/	(35)	/	
100 000 - 200 000.....	(56)	/	/	/	/	(45)	/	
200 000 UND MEHR.....	/	/	/	/	/	/	/	
NACH RUECKKAUFWERT								
VON...BIS UNTER...DM								
UNTER 3 000.....	(115)	/	/	/	/	(79)	/	
3 000 - 5 000.....	(35)	/	/	/	/	/	/	
5 000 - 10 000.....	(58)	/	/	/	/	(51)	/	
10 000 - 15 000.....	/	/	/	/	/	/	/	
15 000 - 20 000.....	/	/	/	/	/	/	/	
20 000 - 30 000.....	/	/	/	/	/	/	/	
30 000 - 50 000.....	/	/	/	/	/	/	/	
50 000 - 100 000.....	/	/	/	/	/	/	/	
100 000 - 200 000.....	/	/	/	/	/	/	/	
200 000 UND MEHR.....	/	/	/	/	/	/	/	
NACH JAEHRLICHEN VERSICHERUNGSBEITRAEGEN 3)								
ZUSAMMEN.....	238	/	/	/	/	186	/	
VON...BIS UNTER...DM								
UNTER 120.....	/	/	/	/	/	/	/	
120 - 180.....	/	/	/	/	/	/	/	
180 - 360.....	/	/	/	/	/	/	/	
360 - 600.....	/	/	/	/	/	/	/	
600 - 720.....	/	/	/	/	/	/	/	
720 - 960.....	/	/	/	/	/	/	/	
960 - 1 200.....	/	/	/	/	/	/	/	
1 200 - 1 800.....	/	/	/	/	/	/	/	
1 800 - 2 400.....	/	/	/	/	/	/	/	
2 400 - 3 600.....	(36)	/	/	/	/	/	/	
3 600 - 4 200.....	/	/	/	/	/	/	/	
4 200 - 5 000.....	/	/	/	/	/	/	/	
5 000 UND MEHR.....	(49)	/	/	/	/	(43)	/	
DM								
DURCHSCHNITTLICHER RUECKKAUFWERT JE HAUSHALT MIT LEBENSVERSICHERUNGEN U.AE. 2).....	9 594	/	/	/	/	6 291	/	
DURCHSCHNITTLICHER JAHRESBEITRAG JE HAUSHALT MIT LEBENSVERSICHERUNGEN U.AE. 3).....	3 259	/	/	/	/	3 523	/	

1) LEDIGE KINDER OHNE ALTERSBEGRENZUNG. - 2) STERBEGELD-, AUSBILDUNGS- UND AUSSTEUERVERSICHERUNGSVERTRAEGE. - 3) OHNE HAUSHALTE MIT VERSICHERUNGSVERTRAEGEN, DIE 1993 BEITRAGSFREI WAREN.

NEUE LAENDER UND BERLIN-OST

2.14 PRIVATE HAUSHALTE MIT LEBENSVERSICHERUNGEN U.AE. AM 31.12.1993 NACH HAUSHALTSTYP UND SOZIALER STELLUNG DER BEZUGSPERSON

2.14.3 HAUSHALTE VON ANGESTELLTEN

GEGENSTAND DER NACHWEISUNG	HAUSHALTE INSGESAMT	HAUSHALTSTYP					
		ALLEIN- LEBENDE FRAU	ALLEIN- LEBENDER MANN	ELTERNTEIL MIT KINDERN 1)		EHEPAAR	SONSTIGER HAUSHALT
				ZUSAMMEN	DAR. MIT 1 KIND		
1 000							
HAUSHALTE INSGESAMT.....	1 435	172	80	144	100	954	85
HAUSHALTE MIT LEBENSVERSICHERUNGEN U.AE. 2)							
ZUSAMMEN.....	1 112	105	(41)	118	81	777	70
NACH VERSICHERUNGSSUMME							
VON...BIS UNTER...DM							
UNTER 3 000.....	126	(17)	/	(15)	/	82	/
3 000 - 5 000.....	(30)	/	/	/	/	(24)	/
5 000 - 10 000.....	95	(20)	/	(10)	/	57	/
10 000 - 15 000.....	115	(17)	/	(17)	(14)	70	/
15 000 - 20 000.....	95	(16)	/	(13)	/	56	/
20 000 - 30 000.....	176	/	/	(19)	(12)	122	(15)
30 000 - 50 000.....	201	/	/	(23)	(16)	147	(11)
50 000 - 100 000.....	180	/	/	(16)	(10)	143	(11)
100 000 - 200 000.....	79	/	/	/	/	65	/
200 000 UND MEHR.....	(14)	/	/	/	/	(11)	/
NACH RUECKKAUFWERT							
VON...BIS UNTER...DM							
UNTER 3 000.....	663	83	(33)	90	61	411	45
3 000 - 5 000.....	201	/	/	(15)	/	156	(12)
5 000 - 10 000.....	176	/	/	(10)	/	149	(10)
10 000 - 15 000.....	42	/	/	/	/	(36)	/
15 000 - 20 000.....	(19)	/	/	/	/	(16)	/
20 000 - 30 000.....	/	/	/	/	/	/	/
30 000 - 50 000.....	/	/	/	/	/	/	/
50 000 - 100 000.....	/	/	/	/	/	/	/
100 000 - 200 000.....	/	/	/	/	/	/	/
200 000 UND MEHR.....	/	/	/	/	/	/	/
NACH JAEHRLICHEN VERSICHERUNGSBEITRAEGEN 3)							
ZUSAMMEN.....	1 020	96	(37)	105	73	715	67
VON...BIS UNTER...DM							
UNTER 120.....	(17)	/	/	/	/	(11)	/
120 - 180.....	(30)	/	/	/	/	(16)	/
180 - 360.....	69	/	/	/	/	40	/
360 - 600.....	93	(16)	/	(15)	/	54	/
600 - 720.....	86	/	/	(13)	/	48	/
720 - 960.....	115	(17)	/	(20)	(14)	65	/
960 - 1 200.....	80	/	/	(11)	/	52	/
1 200 - 1 800.....	243	/	/	(21)	(15)	181	(20)
1 800 - 2 400.....	118	/	/	/	/	101	/
2 400 - 3 600.....	103	/	/	/	/	86	/
3 600 - 4 200.....	(24)	/	/	/	/	(22)	/
4 200 - 5 000.....	(17)	/	/	/	/	(15)	/
5 000 UND MEHR.....	(26)	/	/	/	/	(25)	/
DM							
DURCHSCHNITTLICHER RUECKKAUFWERT JE HAUSHALT MIT LEBENSVERSICHERUNGEN U.AE. 2).....	3 513	1 913	(2 644)	2 241	2 375	4 008	3 075
DURCHSCHNITTLICHER JAHRESBEITRAG JE HAUSHALT MIT LEBENSVERSICHERUNGEN U.AE. 3).....	1 488	773	(1 126)	1 002	976	1 677	1 455

1) LEDIGE KINDER OHNE ALTERSBEGRENZUNG. - 2) STERBEGELD-, AUSBILDUNGS- UND AUSSTEUERVERSICHERUNGSVERTRAEGE. - 3) OHNE HAUSHALTE MIT VERSICHERUNGSVERTRAEGEN, DIE 1993 BEITRAGSFREI WAREN.

NEUE LAENDER UND BERLIN-OST

2.14 PRIVATE HAUSHALTE MIT LEBENSVERSICHERUNGEN U.AE. AM 31.12.1993 NACH HAUSHALTSTYP
UND SOZIALER STELLUNG DER BEZUGSPERSON

2.14.4 HAUSHALTE VON ARBEITERN

GEGENSTAND DER NACHWEISUNG	HAUSHALTE INSGESAMT	HAUSHALTSTYP					
		ALLEIN- LEBENDE FRAU	ALLEIN- LEBENDER MANN	ELTERNTEIL MIT KINDERN 1)		EHEPAAR	SONSTIGER HAUSHALT
				ZUSAMMEN	DAR. MIT 1 KIND		
1 000							
HAUSHALTE INSGESAMT.....	1 631	(67)	(164)	(53)	(33)	1 216	131
HAUSHALTE MIT LEBENSVERSICHERUNGEN U.AE. 2)							
ZUSAMMEN.....	1 320	/	(94)	(46)	(27)	1 044	(103)
NACH VERSICHERUNGSSUMME							
VON...BIS UNTER...DM							
UNTER 3 000.....	137	/	/	/	/	(92)	/
3 000 - 5 000.....	(34)	/	/	/	/	(29)	/
5 000 - 10 000.....	(104)	/	/	/	/	(81)	/
10 000 - 15 000.....	129	/	/	/	/	(86)	/
15 000 - 20 000.....	(92)	/	/	/	/	(66)	/
20 000 - 30 000.....	213	/	/	/	/	169	/
30 000 - 50 000.....	293	/	/	/	/	251	/
50 000 - 100 000.....	239	/	/	/	/	201	/
100 000 - 200 000.....	(72)	/	/	/	/	(61)	/
200 000 UND MEHR.....	/	/	/	/	/	/	/
NACH RUECKKAUFWERT							
VON...BIS UNTER...DM							
UNTER 3 000.....	885	/	(83)	(36)	/	659	(82)
3 000 - 5 000.....	217	/	/	/	/	188	/
5 000 - 10 000.....	179	/	/	/	/	162	/
10 000 - 15 000.....	(29)	/	/	/	/	(26)	/
15 000 - 20 000.....	/	/	/	/	/	/	/
20 000 - 30 000.....	/	/	/	/	/	/	/
30 000 - 50 000.....	/	/	/	/	/	/	/
50 000 - 100 000.....	/	/	/	/	/	/	/
100 000 - 200 000.....	/	/	/	/	/	/	/
200 000 UND MEHR.....	/	/	/	/	/	/	/
NACH JAEHRLICHEN VERSICHERUNGSBEITRAEGEN 3)							
ZUSAMMEN.....	1 223	/	(80)	(38)	/	983	(94)
VON...BIS UNTER...DM							
UNTER 120.....	/	/	/	/	/	/	/
120 - 180.....	/	/	/	/	/	/	/
180 - 360.....	(79)	/	/	/	/	(54)	/
360 - 600.....	113	/	/	/	/	(81)	/
600 - 720.....	125	/	/	/	/	(80)	/
720 - 960.....	158	/	/	/	/	118	/
960 - 1 200.....	(102)	/	/	/	/	(87)	/
1 200 - 1 800.....	320	/	/	/	/	274	(32)
1 800 - 2 400.....	140	/	/	/	/	123	/
2 400 - 3 600.....	112	/	/	/	/	107	/
3 600 - 4 200.....	/	/	/	/	/	/	/
4 200 - 5 000.....	/	/	/	/	/	/	/
5 000 UND MEHR.....	/	/	/	/	/	/	/
DM							
DURCHSCHNITTLICHER RUECKKAUFWERT JE HAUSHALT MIT LEBENSVERSICHERUNGEN U.AE. 2).....	2 782	/	(1 149)	(1 753)	/	3 089	(2 038)
DURCHSCHNITTLICHER JAHRESBEITRAG JE HAUSHALT MIT LEBENSVERSICHERUNGEN U.AE. 3).....	1 280	/	(666)	(963)	/	1 368	(1 128)

1) LEDIGE KINDER OHNE ALTERSBEGRENZUNG. - 2) STERBEGELD-, AUSBILDUNGS- UND AUSSTEUERVERSICHERUNGSVERTRAEGE. - 3) OHNE HAUSHALTE MIT VERSICHERUNGSVERTRAEAGEN, DIE 1993 BEITRAGSFREI WAREN.

NEUE LAENDER UND BERLIN-OST

2.14 PRIVATE HAUSHALTE MIT LEBENSVERSICHERUNGEN U.AE. AM 31.12.1993 NACH HAUSHALTSTYP UND SOZIALER STELLUNG DER BEZUGSPERSON

2.14.5 HAUSHALTE VON ARBEITSLLOSEN

GEGENSTAND DER NACHWEISUNG	HAUSHALTE INSGESAMT	HAUSHALTSTYP					EHEPAAR	SONSTIGER HAUSHALT
		ALLEIN- LEBENDE FRAU	ALLEIN- LEBENDER MANN	ELTERNTEIL MIT KINDERN 1)				
				ZUSAMMEN	DAR. MIT 1 KIND			
1 000								
HAUSHALTE INSGESAMT.....	610	(122)	(43)	125	(81)	289	(31)	
HAUSHALTE MIT LEBENSVERSICHERUNGEN U.AE. 2)								
ZUSAMMEN.....	444	(81)	/	95	(58)	227	(23)	
NACH VERSICHERUNGSSUMME								
VON...BIS UNTER...DM								
UNTER 3 000.....	(60)	/	/	/	/	(30)	/	
3 000 - 5 000.....	(22)	/	/	/	/	/	/	
5 000 - 10 000.....	(71)	/	/	/	/	(22)	/	
10 000 - 15 000.....	(67)	/	/	/	/	(29)	/	
15 000 - 20 000.....	(34)	/	/	/	/	(15)	/	
20 000 - 30 000.....	72	/	/	/	/	(41)	/	
30 000 - 50 000.....	76	/	/	/	/	48	/	
50 000 - 100 000.....	(31)	/	/	/	/	(22)	/	
100 000 - 200 000.....	(10)	/	/	/	/	/	/	
200 000 UND MEHR.....	/	/	/	/	/	/	/	
NACH RUECKKAUFWERT								
VON...BIS UNTER...DM								
UNTER 3 000.....	322	(71)	/	(83)	(51)	136	(17)	
3 000 - 5 000.....	63	/	/	/	/	48	/	
5 000 - 10 000.....	(44)	/	/	/	/	(30)	/	
10 000 - 15 000.....	/	/	/	/	/	/	/	
15 000 - 20 000.....	/	/	/	/	/	/	/	
20 000 - 30 000.....	/	/	/	/	/	/	/	
30 000 - 50 000.....	/	/	/	/	/	/	/	
50 000 - 100 000.....	/	/	/	/	/	/	/	
100 000 - 200 000.....	/	/	/	/	/	/	/	
200 000 UND MEHR.....	/	/	/	/	/	/	/	
NACH JAEHRLICHEN VERSICHERUNGSBEITRAGEN 3)								
ZUSAMMEN.....	407	(76)	/	86	(52)	209	(21)	
VON...BIS UNTER...DM								
UNTER 120.....	/	/	/	/	/	/	/	
120 - 180.....	/	/	/	/	/	/	/	
180 - 360.....	(55)	/	/	/	/	(21)	/	
360 - 600.....	(56)	/	/	/	/	(19)	/	
600 - 720.....	(53)	/	/	/	/	(17)	/	
720 - 960.....	(61)	/	/	/	/	(29)	/	
960 - 1 200.....	(44)	/	/	/	/	(22)	/	
1 200 - 1 800.....	62	/	/	/	/	49	/	
1 800 - 2 400.....	(28)	/	/	/	/	(23)	/	
2 400 - 3 600.....	(13)	/	/	/	/	(13)	/	
3 600 - 4 200.....	/	/	/	/	/	/	/	
4 200 - 5 000.....	/	/	/	/	/	/	/	
5 000 UND MEHR.....	/	/	/	/	/	/	/	
DM								
DURCHSCHNITTLICHER RUECKKAUFWERT JE HAUSHALT MIT LEBENSVERSICHERUNGEN U.AE. 2).....	2 786	(1 685)	/	(1 610)	(1 730)	3 709	(3 160)	
DURCHSCHNITTLICHER JAHRESBEITRAG JE HAUSHALT MIT LEBENSVERSICHERUNGEN U.AE. 3).....	908	(532)	/	694	(648)	1 139	(1 069)	

1) LEDIGE KINDER OHNE ALTERSBEGRENZUNG. - 2) STERBEGELD-, AUSBILDUNGS- UND AUSSTEUERVERSICHERUNGSVERTRAEGE. - 3) OHNE HAUSHALTE MIT VERSICHERUNGSVERTRAEGEN, DIE 1993 BEITRAGSFREI WAREN.

NEUE LAENDER UND BERLIN-OST

2.14 PRIVATE HAUSHALTE MIT LEBENSVERSICHERUNGEN U.AE. AM 31.12.1993 NACH HAUSHALTSTYP UND SOZIALER STELLUNG DER BEZUGSPERSON

2.14.6 HAUSHALTE VON NICHTERWERBSTAETIGEN

GEGENSTAND DER NACHWEISUNG	HAUSHALTE INSGESAMT	HAUSHALTSTYP					EHEPAAR	SONSTIGER HAUSHALT
		ALLEIN- LEBENDE FRAU	ALLEIN- LEBENDER MANN	ELTERNTEIL MIT KINDERN 1)				
				ZUSAMMEN	DAR. MIT 1 KIND			
1 000								
HAUSHALTE INSGESAMT.....	2 639	980	247	(53)	(43)	1 122	237	
HAUSHALTE MIT LEBENSVERSICHERUNGEN U.AE. 2)								
ZUSAMMEN.....	1 168	329	(53)	(25)	(23)	658	(102)	
NACH VERSICHERUNGSSUMME								
VON...BIS UNTER...DM								
UNTER 3 000.....	422	148	/	/	/	201	/	
3 000 - 5 000.....	98	(38)	/	/	/	50	/	
5 000 - 10 000.....	226	89	/	/	/	113	/	
10 000 - 15 000.....	169	(32)	/	/	/	105	/	
15 000 - 20 000.....	84	/	/	/	/	69	/	
20 000 - 30 000.....	85	/	/	/	/	60	/	
30 000 - 50 000.....	(48)	/	/	/	/	(39)	/	
50 000 - 100 000.....	/	/	/	/	/	/	/	
100 000 - 200 000.....	/	/	/	/	/	/	/	
200 000 UND MEHR.....	/	/	/	/	/	/	/	
NACH RUECKKAUFWERT								
VON...BIS UNTER...DM								
UNTER 3 000.....	847	287	(42)	/	/	432	(67)	
3 000 - 5 000.....	181	(26)	/	/	/	123	/	
5 000 - 10 000.....	75	/	/	/	/	58	/	
10 000 - 15 000.....	(37)	/	/	/	/	(31)	/	
15 000 - 20 000.....	/	/	/	/	/	/	/	
20 000 - 30 000.....	/	/	/	/	/	/	/	
30 000 - 50 000.....	/	/	/	/	/	/	/	
50 000 - 100 000.....	/	/	/	/	/	/	/	
100 000 - 200 000.....	/	/	/	/	/	/	/	
200 000 UND MEHR.....	/	/	/	/	/	/	/	
NACH JAEHRLICHEN VERSICHERUNGSBEITRAEGEN 3)								
ZUSAMMEN.....	979	266	(37)	/	/	579	(84)	
VON...BIS UNTER...DM								
UNTER 120.....	83	(47)	/	/	/	(32)	/	
120 - 180.....	74	(30)	/	/	/	(36)	/	
180 - 360.....	232	77	/	/	/	119	/	
360 - 600.....	175	(58)	/	/	/	84	/	
600 - 720.....	79	/	/	/	/	42	/	
720 - 960.....	108	/	/	/	/	80	/	
960 - 1 200.....	65	/	/	/	/	51	/	
1 200 - 1 800.....	105	/	/	/	/	92	/	
1 800 - 2 400.....	(24)	/	/	/	/	(16)	/	
2 400 - 3 600.....	(24)	/	/	/	/	/	/	
3 600 - 4 200.....	/	/	/	/	/	/	/	
4 200 - 5 000.....	/	/	/	/	/	/	/	
5 000 UND MEHR.....	/	/	/	/	/	/	/	
DM								
DURCHSCHNITTLICHER RUECKKAUFWERT JE HAUSHALT MIT LEBENSVERSICHERUNGEN U.AE. 2).....	2 649	1 675	(1 395)	/	/	3 177	(3 222)	
DURCHSCHNITTLICHER JAHRESBEITRAG JE HAUSHALT MIT LEBENSVERSICHERUNGEN U.AE. 3).....	724	378	(326)	/	/	858	(1 052)	

1) LEDIGE KINDER OHNE ALTERSBEGRENZUNG. - 2) STERBEGELD-, AUSBILDUNGS- UND AUSSTEUERVERSICHERUNGSVERTRAEGE. - 3) OHNE HAUSHALTE MIT VERSICHERUNGSVERTRAEGEN, DIE 1993 BEITRAGSFREI WAREN.

NEUE LAENDER UND BERLIN-OST

2.15 PRIVATE HAUSHALTE VON EHEPAAREN MIT LEBENSVERSICHERUNGEN U.AE. AM 31.12.1993
NACH SOZIALER STELLUNG DER BEZUGSPERSON

2.15.1 HAUSHALTE INSGESAMT

GEGENSTAND DER NACHWEISUNG	HAUSHALTE VON EHEPAAREN INSGESAMT	OHNE KINDER	MIT ... KIND(ERN) 1)			
			1	2	3	4 UND MEHR
1 000						
HAUSHALTE INSGESAMT.....	3 858	1 673	1 021	961	167	(37)
HAUSHALTE MIT LEBENSVERSICHERUNGEN U.AE. 2)						
ZUSAMMEN.....	2 948	1 117	848	810	143	(30)
NACH VERSICHERUNGSSUMME						
VON...BIS UNTER...DM						
UNTER 3 000.....	419	254	85	62	/	/
3 000 - 5 000.....	116	65	(23)	(25)	/	/
5 000 - 10 000.....	279	180	(57)	(33)	/	/
10 000 - 15 000.....	307	167	73	(49)	(15)	/
15 000 - 20 000.....	215	110	(60)	(38)	/	/
20 000 - 30 000.....	420	146	135	123	(13)	/
30 000 - 50 000.....	525	116	183	188	(30)	/
50 000 - 100 000.....	435	(55)	158	181	(33)	/
100 000 - 200 000.....	185	/	(59)	90	(14)	/
200 000 UND MEHR.....	(48)	/	/	(20)	/	/
NACH RUECKKAUFWERT						
VON...BIS UNTER...DM						
UNTER 3 000.....	1 749	681	495	475	80	(18)
3 000 - 5 000.....	551	215	163	145	(23)	/
5 000 - 10 000.....	458	154	136	139	(24)	/
10 000 - 15 000.....	117	(43)	(30)	(30)	/	/
15 000 - 20 000.....	(95)	(12)	/	/	/	/
20 000 - 30 000.....	(24)	/	/	/	/	/
30 000 - 50 000.....	/	/	/	/	/	/
50 000 - 100 000.....	/	/	/	/	/	/
100 000 - 200 000.....	/	/	/	/	/	/
200 000 UND MEHR.....	/	/	/	/	/	/
NACH JAEHRLICHEN VERSICHERUNGSBEITRAEGEN 3)						
ZUSAMMEN.....	2 718	1 007	795	756	132	(28)
VON...BIS UNTER...DM						
UNTER 120.....	74	(45)	/	/	/	/
120 - 180.....	78	41	(18)	(16)	/	/
180 - 360.....	241	153	(52)	(31)	/	/
360 - 600.....	250	127	(61)	50	/	/
600 - 720.....	200	78	(64)	(49)	/	/
720 - 960.....	307	112	98	83	(11)	/
960 - 1 200.....	225	84	77	53	/	/
1 200 - 1 800.....	628	198	184	208	(33)	/
1 800 - 2 400.....	294	74	93	103	(17)	/
2 400 - 3 600.....	260	66	82	90	(19)	/
3 600 - 4 200.....	(41)	/	/	(19)	/	/
4 200 - 5 000.....	(33)	/	/	/	/	/
5 000 UND MEHR.....	87	/	(30)	(31)	/	/
DM						
DURCHSCHNITTLICHER RUECKKAUFWERT JE HAUSHALT MIT LEBENSVERSICHERUNGEN U.AE. 2).....	3 658	3 558	3 668	3 700	4 137	(3 685)
DURCHSCHNITTLICHER JAHRESBEITRAG JE HAUSHALT MIT LEBENSVERSICHERUNGEN U.AE. 3).....	1 478	1 112	1 605	1 749	1 904	(1 746)

1) LEDIGE KINDER OHNE ALTERSBEGRENZUNG. - 2) STERBEGELD-, AUSBILDUNGS- UND AUSSTEUERVERSICHERUNGSVERTRAEGE. - 3) OHNE HAUSHALTE MIT VERSICHERUNGSVERTRAEGEN, DIE 1993 BEITRAGSFREI WAREN.

NEUE LAENDER UND BERLIN-OST

2.15 PRIVATE HAUSHALTE VON EHEPAAREN MIT LEBENSVERSICHERUNGEN U.AE. AM 31.12.1993
NACH SOZIALER STELLUNG DER BEZUGSPERSON

2.15.2 HAUSHALTE VON GEWERBETREIBENDEN, FREIBERUFLICH TAETIGEN

GEGENSTAND DER NACHWEISUNG	HAUSHALTE VON EHEPAAREN INSGESAMT	OHNE KINDER	MIT ... KIND(ERN) 1)			
			1	2	3	4 UND MEHR
1 000						
HAUSHALTE INSGESAMT.....	217	(56)	(69)	(76)	/	/
HAUSHALTE MIT LEBENSVERSICHERUNGEN U.AE. 2)						
ZUSAMMEN.....	191	(46)	(63)	(69)	/	/
NACH VERSICHERUNGSSUMME						
VON...BIS UNTER...DM						
UNTER 3 000.....	/	/	/	/	/	/
3 000 - 5 000.....	/	/	/	/	/	/
5 000 - 10 000.....	/	/	/	/	/	/
10 000 - 15 000.....	/	/	/	/	/	/
15 000 - 20 000.....	/	/	/	/	/	/
20 000 - 30 000.....	/	/	/	/	/	/
30 000 - 50 000.....	/	/	/	/	/	/
50 000 - 100 000.....	(35)	/	/	/	/	/
100 000 - 200 000.....	(45)	/	/	/	/	/
200 000 UND MEHR.....	/	/	/	/	/	/
NACH RUECKKAUFWERT						
VON...BIS UNTER...DM						
UNTER 3 000.....	(79)	/	(35)	/	/	/
3 000 - 5 000.....	/	/	/	/	/	/
5 000 - 10 000.....	(51)	/	/	/	/	/
10 000 - 15 000.....	/	/	/	/	/	/
15 000 - 20 000.....	/	/	/	/	/	/
20 000 - 30 000.....	/	/	/	/	/	/
30 000 - 50 000.....	/	/	/	/	/	/
50 000 - 100 000.....	/	/	/	/	/	/
100 000 - 200 000.....	/	/	/	/	/	/
200 000 UND MEHR.....	/	/	/	/	/	/
NACH JAEHRLICHEN VERSICHERUNGSBEITRAEGEN 3)						
ZUSAMMEN.....	186	(46)	(61)	(68)	/	/
VON...BIS UNTER...DM						
UNTER 120.....	/	/	/	/	/	/
120 - 180.....	/	/	/	/	/	/
180 - 360.....	/	/	/	/	/	/
360 - 600.....	/	/	/	/	/	/
600 - 720.....	/	/	/	/	/	/
720 - 960.....	/	/	/	/	/	/
960 - 1 200.....	/	/	/	/	/	/
1 200 - 1 800.....	/	/	/	/	/	/
1 800 - 2 400.....	/	/	/	/	/	/
2 400 - 3 600.....	/	/	/	/	/	/
3 600 - 4 200.....	/	/	/	/	/	/
4 200 - 5 000.....	/	/	/	/	/	/
5 000 UND MEHR.....	(43)	/	/	/	/	/
DM						
DURCHSCHNITTLICHER RUECKKAUFWERT JE HAUSHALT MIT LEBENSVERSICHERUNGEN U.AE. 2).....	6 291	(7 731)	(5 001)	(6 692)	/	/
DURCHSCHNITTLICHER JAHRESBEITRAG JE HAUSHALT MIT LEBENSVERSICHERUNGEN U.AE. 3).....	3 523	(3 079)	(3 000)	(4 186)	/	/

1) LEDIGE KINDER OHNE ALTERSBEGRENZUNG. - 2) STERBEGELD-, AUSBILDUNGS- UND AUSSTEUERVERSICHERUNGSVERTRAEGE. - 3) OHNE HAUSHALTE MIT VERSICHERUNGSVERTRAEGEN, DIE 1993 BEITRAGSFREI WAREN.

NEUE LAENDER UND BERLIN-OST

2.15 PRIVATE HAUSHALTE VON EHEPAAREN MIT LEBENSVERSICHERUNGEN U.AE. AM 31.12.1993
NACH SOZIALER STELLUNG DER BEZUGSPERSON

2.15.3 HAUSHALTE VON ANGESTELLTEN

GEGENSTAND DER NACHWEISUNG	HAUSHALTE VON EHEPAAREN INSGESAMT	OHNE KINDER	MIT ... KIND(ERN) 1)			
			1	2	3	4 UND MEHR
1 000						
HAUSHALTE INSGESAMT.....	954	287	305	309	44	(8)
HAUSHALTE MIT LEBENSVERSICHERUNGEN U.AE. 2)						
ZUSAMMEN.....	777	216	259	259	37	(7)
NACH VERSICHERUNGSSUMME						
VON...BIS UNTER...DM						
UNTER 3 000.....	82	(29)	(27)	(24)	/	/
3 000 - 5 000.....	(24)	(10)	/	/	/	/
5 000 - 10 000.....	57	(28)	(15)	(12)	/	/
10 000 - 15 000.....	70	(28)	(22)	(17)	/	/
15 000 - 20 000.....	56	(24)	(16)	(14)	/	/
20 000 - 30 000.....	122	39	39	38	/	/
30 000 - 50 000.....	147	36	51	52	(7)	/
50 000 - 100 000.....	143	(16)	55	61	(9)	/
100 000 - 200 000.....	65	/	(25)	(31)	/	/
200 000 UND MEHR.....	(11)	/	/	/	/	/
NACH RUECKKAUFWERT						
VON...BIS UNTER...DM						
UNTER 3 000.....	411	108	138	142	(20)	/
3 000 - 5 000.....	156	45	53	50	(7)	/
5 000 - 10 000.....	149	43	47	50	/	/
10 000 - 15 000.....	(36)	(13)	/	(11)	/	/
15 000 - 20 000.....	(16)	/	/	/	/	/
20 000 - 30 000.....	/	/	/	/	/	/
30 000 - 50 000.....	/	/	/	/	/	/
50 000 - 100 000.....	/	/	/	/	/	/
100 000 - 200 000.....	/	/	/	/	/	/
200 000 UND MEHR.....	/	/	/	/	/	/
NACH JAEHRLICHEN VERSICHERUNGSBEITRAEGEN 3)						
ZUSAMMEN.....	715	195	240	239	35	(6)
VON...BIS UNTER...DM						
UNTER 120.....	(11)	/	/	/	/	/
120 - 180.....	(16)	/	/	/	/	/
180 - 360.....	40	(15)	(13)	(10)	/	/
360 - 600.....	54	(18)	(16)	(17)	/	/
600 - 720.....	48	(17)	(16)	(13)	/	/
720 - 960.....	65	(16)	(22)	(23)	/	/
960 - 1 200.....	52	(14)	(19)	(18)	/	/
1 200 - 1 800.....	181	51	57	64	(8)	/
1 800 - 2 400.....	101	(26)	(34)	35	/	/
2 400 - 3 600.....	86	(20)	(30)	(28)	/	/
3 600 - 4 200.....	(22)	/	/	/	/	/
4 200 - 5 000.....	(15)	/	/	/	/	/
5 000 UND MEHR.....	(25)	/	/	(10)	/	/
DM						
DURCHSCHNITTLICHER RUECKKAUFWERT JE HAUSHALT MIT LEBENSVERSICHERUNGEN U.AE. 2).....	4 008	4 227	4 122	3 762	3 660	/
DURCHSCHNITTLICHER JAHRESBEITRAG JE HAUSHALT MIT LEBENSVERSICHERUNGEN U.AE. 3).....	1 677	1 436	1 768	1 750	1 753	(2 493)

1) LEDIGE KINDER OHNE ALTERSBEGRENZUNG. - 2) STERBEGELD-, AUSBILDUNGS- UND AUSSTEUERVERSICHERUNGSVERTRAEGE. - 3) OHNE HAUSHALTE MIT VERSICHERUNGSVERTRAEGEN, DIE 1993 BEITRAGSFREI WAREN.

NEUE LAENDER UND BERLIN-OST

2.15 PRIVATE HAUSHALTE VON EhePAAREN MIT LEbensVERSICHERUNGEN U.AE. AM 31.12.1993
NACH SoZIALER STELLUNG DER BEZUGSPERSON

2.15.4 HAUSHALTE VON ARBEITERN

GEGENSTAND DER NACHWEISUNG	HAUSHALTE VON EhePAAREN INSGESAMT	OHNE KINDER	MIT ... KIND(ERN) 1)			
			1	2	3	4 UND MEHR
1 000						
HAUSHALTE INSGESAMT.....	1 216	285	404	436	(71)	(20)
HAUSHALTE MIT LEbensVERSICHERUNGEN U.AE. 2)						
ZUSAMMEN.....	1 044	247	344	373	(64)	/
NACH VERSICHERUNGSSUMME						
VON...BIS UNTER...DM						
UNTER 3 000.....	(92)	/	/	(29)	/	/
3 000 - 5 000.....	(29)	/	/	/	/	/
5 000 - 10 000.....	(81)	(42)	/	/	/	/
10 000 - 15 000.....	(86)	(32)	/	/	/	/
15 000 - 20 000.....	(66)	/	/	/	/	/
20 000 - 30 000.....	169	(41)	(56)	(64)	/	/
30 000 - 50 000.....	251	(48)	(88)	95	/	/
50 000 - 100 000.....	201	/	(75)	(86)	/	/
100 000 - 200 000.....	(61)	/	/	(32)	/	/
200 000 UND MEHR.....	/	/	/	/	/	/
NACH RUECKKAUFWERT						
VON...BIS UNTER...DM						
UNTER 3 000.....	659	147	218	242	(39)	/
3 000 - 5 000.....	188	(48)	(67)	(64)	/	/
5 000 - 10 000.....	162	(45)	(50)	(56)	/	/
10 000 - 15 000.....	(26)	/	/	/	/	/
15 000 - 20 000.....	/	/	/	/	/	/
20 000 - 30 000.....	/	/	/	/	/	/
30 000 - 50 000.....	/	/	/	/	/	/
50 000 - 100 000.....	/	/	/	/	/	/
100 000 - 200 000.....	/	/	/	/	/	/
200 000 UND MEHR.....	/	/	/	/	/	/
NACH JAeHRLICHEN VERSICHERUNGSBEITRAGEN 3)						
ZUSAMMEN.....	983	235	324	350	(60)	/
VON...BIS UNTER...DM						
UNTER 120.....	/	/	/	/	/	/
120 - 180.....	/	/	/	/	/	/
180 - 360.....	(54)	/	/	/	/	/
360 - 600.....	(81)	/	/	(25)	/	/
600 - 720.....	(80)	/	/	(25)	/	/
720 - 960.....	118	/	(46)	(42)	/	/
960 - 1 200.....	(87)	/	(36)	(24)	/	/
1 200 - 1 800.....	274	(58)	(81)	116	/	/
1 800 - 2 400.....	123	/	(43)	(45)	/	/
2 400 - 3 600.....	107	/	(33)	(37)	/	/
3 600 - 4 200.....	/	/	/	/	/	/
4 200 - 5 000.....	/	/	/	/	/	/
5 000 UND MEHR.....	/	/	/	/	/	/
DM						
DURCHSCHNITTLICHER RUECKKAUFWERT JE HAUSHALT MIT LEbensVERSICHERUNGEN U.AE. 2).....	3 089	3 349	2 844	3 024	(4 030)	/
DURCHSCHNITTLICHER JAHRsBEITRAG JE HAUSHALT MIT LEbensVERSICHERUNGEN U.AE. 3).....	1 368	1 257	1 368	1 405	(1 606)	/

1) LEDIGE KINDER OHNE ALTERSBEGRENZUNG. - 2) STERBEgELD-, AUsbILDUNGS- UND AUStEUERVERSICHERUNGSVERTRAEGE. - 3) OHNE HAUSHALTE MIT VERSICHERUNGSVERTRAEGEN, DIE 1993 BEITRAGSFREI WAREN.

NEUE LAENDER UND BERLIN-OST

2.15 PRIVATE HAUSHALTE VON EHEPAAREN MIT LEBENSVERSICHERUNGEN U.AE. AM 31.12.1993
NACH SOZIALER STELLUNG DER BEZUGSPERSON

2.15.5 HAUSHALTE VON ARBEITSLISEN

GEGENSTAND DER NACHWEISUNG	HAUSHALTE VON EHEPAAREN INSGESAMT	OHNE KINDER	MIT ... KIND(ERN) 1)			
			1	2	3	4 UND MEHR
1 000						
HAUSHALTE INSGESAMT.....	289	91	84	85	(22)	/
HAUSHALTE MIT LEBENSVERSICHERUNGEN U.AE. 2)						
ZUSAMMEN.....	227	68	68	68	(18)	/
NACH VERSICHERUNGSSUMME						
VON...BIS UNTER...DM						
UNTER 3 000.....	(30)	/	/	/	/	/
3 000 - 5 000.....	/	/	/	/	/	/
5 000 - 10 000.....	(22)	(11)	/	/	/	/
10 000 - 15 000.....	(29)	(17)	/	/	/	/
15 000 - 20 000.....	(15)	/	/	/	/	/
20 000 - 30 000.....	(41)	(14)	/	(14)	/	/
30 000 - 50 000.....	48	/	(17)	(20)	/	/
50 000 - 100 000.....	(22)	/	/	/	/	/
100 000 - 200 000.....	/	/	/	/	/	/
200 000 UND MEHR.....	/	/	/	/	/	/
NACH RUECKKAUFWERT						
VON...BIS UNTER...DM						
UNTER 3 000.....	136	(41)	(40)	(45)	/	/
3 000 - 5 000.....	48	(13)	(18)	(14)	/	/
5 000 - 10 000.....	(30)	(11)	/	/	/	/
10 000 - 15 000.....	/	/	/	/	/	/
15 000 - 20 000.....	/	/	/	/	/	/
20 000 - 30 000.....	/	/	/	/	/	/
30 000 - 50 000.....	/	/	/	/	/	/
50 000 - 100 000.....	/	/	/	/	/	/
100 000 - 200 000.....	/	/	/	/	/	/
200 000 UND MEHR.....	/	/	/	/	/	/
NACH JAEHRLICHEN VERSICHERUNGSBEITRAGEN 3)						
ZUSAMMEN.....	209	64	63	62	(15)	/
VON...BIS UNTER...DM						
UNTER 120.....	/	/	/	/	/	/
120 - 180.....	/	/	/	/	/	/
180 - 360.....	(21)	/	/	/	/	/
360 - 600.....	(19)	/	/	/	/	/
600 - 720.....	(17)	/	/	/	/	/
720 - 960.....	(29)	/	/	/	/	/
960 - 1 200.....	(22)	/	/	/	/	/
1 200 - 1 800.....	49	(12)	(18)	(15)	/	/
1 800 - 2 400.....	(23)	/	/	/	/	/
2 400 - 3 600.....	(13)	/	/	/	/	/
3 600 - 4 200.....	/	/	/	/	/	/
4 200 - 5 000.....	/	/	/	/	/	/
5 000 UND MEHR.....	/	/	/	/	/	/
DM						
DURCHSCHNITTLICHER RUECKKAUFWERT JE HAUSHALT MIT LEBENSVERSICHERUNGEN U.AE. 2).....	3 709	3 291	4 396	2 709	(5 060)	/
DURCHSCHNITTLICHER JAHRESBEITRAG JE HAUSHALT MIT LEBENSVERSICHERUNGEN U.AE. 3).....	1 139	942	1 192	1 198	(1 278)	/

1) LEDIGE KINDER OHNE ALTERSBEGRENZUNG. - 2) STERBEGELD-, AUSBILDUNGS- UND AUSSTEUERVERSICHERUNGSVERTRAEGE. - 3) OHNE HAUSHALTE MIT VERSICHERUNGSVERTRAEGEN, DIE 1993 BEITRAGSFREI WAREN.

NEUE LAENDER UND BERLIN-OST

2.15 PRIVATE HAUSHALTE VON EhePAAREN MIT LEbensVERSICHERUNGEN U.AE. AM 31.12.1993
NACH SoZIALER STELLUNG DER BEZUGSPERSON

2.15.6 HAUSHALTE VON NICHTERWERBSTAETIGEN

GEGENSTAND DER NACHWEISUNG	HAUSHALTE VON EHEPAAREN INSGESAMT	OHNE KINDER	MIT ... KIND(ERN) 1)			
			1	2	3	4 UND MEHR
1 000						
HAUSHALTE INSGESAMT.....	1 122	940	139	/	/	/
HAUSHALTE MIT LEbensVERSICHERUNGEN U.AE. 2)						
ZUSAMMEN.....	658	530	(98)	/	/	/
NACH VERSICHERUNGSSUMME						
VON...BIS UNTER...DM						
UNTER 3 000.....	201	181	/	/	/	/
3 000 - 5 000.....	50	40	/	/	/	/
5 000 - 10 000.....	113	99	/	/	/	/
10 000 - 15 000.....	105	85	/	/	/	/
15 000 - 20 000.....	69	61	/	/	/	/
20 000 - 30 000.....	60	40	/	/	/	/
30 000 - 50 000.....	(39)	(16)	/	/	/	/
50 000 - 100 000.....	/	/	/	/	/	/
100 000 - 200 000.....	/	/	/	/	/	/
200 000 UND MEHR.....	/	/	/	/	/	/
NACH RUECKKAUFWERT						
VON...BIS UNTER...DM						
UNTER 3 000.....	432	360	(55)	/	/	/
3 000 - 5 000.....	123	102	/	/	/	/
5 000 - 10 000.....	58	40	/	/	/	/
10 000 - 15 000.....	(31)	(21)	/	/	/	/
15 000 - 20 000.....	/	/	/	/	/	/
20 000 - 30 000.....	/	/	/	/	/	/
30 000 - 50 000.....	/	/	/	/	/	/
50 000 - 100 000.....	/	/	/	/	/	/
100 000 - 200 000.....	/	/	/	/	/	/
200 000 UND MEHR.....	/	/	/	/	/	/
NACH JAERLICHEN VERSICHERUNGSBEITRAEGEN 3)						
ZUSAMMEN.....	579	458	(92)	/	/	/
VON...BIS UNTER...DM						
UNTER 120.....	(32)	(27)	/	/	/	/
120 - 180.....	(36)	(30)	/	/	/	/
180 - 360.....	119	107	/	/	/	/
360 - 600.....	84	74	/	/	/	/
600 - 720.....	42	26	/	/	/	/
720 - 960.....	80	64	/	/	/	/
960 - 1 200.....	51	40	/	/	/	/
1 200 - 1 800.....	92	67	/	/	/	/
1 800 - 2 400.....	(16)	(10)	/	/	/	/
2 400 - 3 600.....	/	/	/	/	/	/
3 600 - 4 200.....	/	/	/	/	/	/
4 200 - 5 000.....	/	/	/	/	/	/
5 000 UND MEHR.....	/	/	/	/	/	/
DM						
DURCHSCHNITTLICHER RUECKKAUFWERT JE HAUSHALT MIT LEbensVERSICHERUNGEN U.AE. 2).....	3 177	2 808	(4 028)	/	/	/
DURCHSCHNITTLICHER JAHRESBEITRAG JE HAUSHALT MIT LEbensVERSICHERUNGEN U.AE. 3).....	858	719	(1 337)	/	/	/

1) LEDIGE KINDER OHNE ALTERSBEGRENZUNG. - 2) STERBEgeld-, AUsbILDUNGS- UND AUStEUERVERSICHERUNGSVERTRAEGE. - 3) OHNE HAUSHALTE MIT VERSICHERUNGSVERTRAEGEN, DIE 1993 BEITRAGSFREI WAREN.

NEUE LAENDER UND BERLIN-OST

2.16 PRIVATE HAUSHALTE MIT LEBENSVERSICHERUNGEN U.AE. AM 31.12.1993 NACH ALTER DER BEZUGSPERSON UND MONATLICHEM HAUSHALTSNETTOEINKOMMEN

2.16.1 HAUSHALTE INSGESAMT

GEGENSTAND DER NACHWEISUNG	HAUSHALTE INSGESAMT	ALTER DER BEZUGSPERSON VON ... BIS UNTER ... JAHREN					
		UNTER 35	35 - 45	45 - 55	55 - 65	65 - 70	70 UND MEHR
1 000							
HAUSHALTE INSGESAMT.....	6 682	1 509	1 442	1 159	1 180	322	1 070
HAUSHALTE MIT LEBENSVERSICHERUNGEN U.AE. 1)							
ZUSAMMEN.....	4 356	1 014	1 181	920	794	166	281
NACH VERSICHERUNGSSUMME							
VON...BIS UNTER...DM							
UNTER 3 000.....	764	101	124	112	215	53	159
3 000 - 5 000.....	192	(22)	(32)	(32)	53	(19)	(35)
5 000 - 10 000.....	502	(66)	66	112	173	(43)	(43)
10 000 - 15 000.....	501	83	110	131	124	(33)	(20)
15 000 - 20 000.....	317	(63)	85	89	70	/	/
20 000 - 30 000.....	579	152	174	143	86	/	/
30 000 - 50 000.....	679	197	251	174	(52)	/	/
50 000 - 100 000.....	535	215	218	83	/	/	/
100 000 - 200 000.....	231	98	93	(33)	/	/	/
200 000 UND MEHR.....	(56)	(18)	(27)	/	/	/	/
NACH RUECKKAUFWERT							
VON...BIS UNTER...DM							
UNTER 3 000.....	2 875	808	727	492	499	122	226
3 000 - 5 000.....	705	120	200	195	131	(27)	(32)
5 000 - 10 000.....	541	70	185	164	99	(12)	/
10 000 - 15 000.....	137	/	(41)	(38)	(40)	/	/
15 000 - 20 000.....	(51)	/	/	(17)	/	/	/
20 000 - 30 000.....	(28)	/	/	/	/	/	/
30 000 - 50 000.....	/	/	/	/	/	/	/
50 000 - 100 000.....	/	/	/	/	/	/	/
100 000 - 200 000.....	/	/	/	/	/	/	/
200 000 UND MEHR.....	/	/	/	/	/	/	/
NACH JAEHRLICHEN VERSICHERUNGSBEITRAEGEN 2)							
ZUSAMMEN.....	3 925	921	1 086	852	686	150	230
VON...BIS UNTER...DM							
UNTER 120.....	138	/	(22)	(15)	(27)	(14)	(48)
120 - 180.....	154	(19)	(24)	(28)	(42)	(12)	(29)
180 - 360.....	445	(71)	72	79	130	(37)	(56)
360 - 600.....	450	99	87	72	107	(33)	(52)
600 - 720.....	359	95	113	69	59	(16)	/
720 - 960.....	467	148	104	98	94	(12)	/
960 - 1 200.....	306	89	86	(59)	49	(12)	/
1 200 - 1 800.....	777	198	259	202	101	(6)	/
1 800 - 2 400.....	350	84	136	97	(30)	/	/
2 400 - 3 600.....	298	70	111	78	(32)	/	/
3 600 - 4 200.....	(46)	/	(16)	(13)	/	/	/
4 200 - 5 000.....	(36)	/	(15)	/	/	/	/
5 000 UND MEHR.....	98	/	(40)	(30)	/	/	/
DM							
DURCHSCHNITTLICHER RUECKKAUFWERT JE HAUSHALT MIT LEBENSVERSICHERUNGEN U.AE. 1).....	3 359	1 916	3 427	4 054	3 758	2 487	5 401
DURCHSCHNITTLICHER JAHRESBEITRAG JE HAUSHALT MIT LEBENSVERSICHERUNGEN U.AE. 2).....	1 284	1 275	1 551	1 554	966	629	425

1) STERBEGELD-, AUSBILDUNGS- UND AUSSTEUERVERSICHERUNGSVERTRAEGE. - 2) OHNE HAUSHALTE MIT VERSICHERUNGSVERTRAEGEN, DIE 1993 BEITRAGSFREI WAREN.

NEUE LAENDER UND BERLIN-OST

2.16 PRIVATE HAUSHALTE MIT LEBENSVERSICHERUNGEN U.AE. AM 31.12.1993 NACH ALTER DER BEZUGSPERSON
UND MONATLICHEM HAUSHALTSNETTOEINKOMMEN

2.16.2 MONATLICHES HAUSHALTSNETTOEINKOMMEN UNTER 1 000 DM

GEGENSTAND DER NACHWEISUNG	HAUSHALTE INSGESAMT	ALTER DER BEZUGSPERSON VON ... BIS UNTER ... JAHREN					
		UNTER 35	35 - 45	45 - 55	55 - 65	65 - 70	70 UND MEHR
1 000							
HAUSHALTE INSGESAMT.....	579	(141)	(65)	(58)	(79)	(31)	(206)
HAUSHALTE MIT LEBENSVERSICHERUNGEN U.AE. 1)							
ZUSAMMEN.....	217	(54)	/	/	(40)	/	/
NACH VERSICHERUNGSSUMME							
VON...BIS UNTER...DM							
UNTER 3 000.....	(57)	/	/	/	/	/	/
3 000 - 5 000.....	/	/	/	/	/	/	/
5 000 - 10 000.....	(57)	/	/	/	/	/	/
10 000 - 15 000.....	/	/	/	/	/	/	/
15 000 - 20 000.....	/	/	/	/	/	/	/
20 000 - 30 000.....	/	/	/	/	/	/	/
30 000 - 50 000.....	/	/	/	/	/	/	/
50 000 - 100 000.....	/	/	/	/	/	/	/
100 000 - 200 000.....	/	/	/	/	/	/	/
200 000 UND MEHR.....	/	/	/	/	/	/	/
NACH RUECKKAUFWERT							
VON...BIS UNTER...DM							
UNTER 3 000.....	176	(50)	/	/	(32)	/	/
3 000 - 5 000.....	/	/	/	/	/	/	/
5 000 - 10 000.....	/	/	/	/	/	/	/
10 000 - 15 000.....	/	/	/	/	/	/	/
15 000 - 20 000.....	/	/	/	/	/	/	/
20 000 - 30 000.....	/	/	/	/	/	/	/
30 000 - 50 000.....	/	/	/	/	/	/	/
50 000 - 100 000.....	/	/	/	/	/	/	/
100 000 - 200 000.....	/	/	/	/	/	/	/
200 000 UND MEHR.....	/	/	/	/	/	/	/
NACH JAEHRLICHEN VERSICHERUNGSBEITRAEGEN 2)							
ZUSAMMEN.....	199	(51)	/	/	(36)	/	/
VON...BIS UNTER...DM							
UNTER 120.....	/	/	/	/	/	/	/
120 - 180.....	/	/	/	/	/	/	/
180 - 360.....	(46)	/	/	/	/	/	/
360 - 600.....	(50)	/	/	/	/	/	/
600 - 720.....	/	/	/	/	/	/	/
720 - 960.....	/	/	/	/	/	/	/
960 - 1 200.....	/	/	/	/	/	/	/
1 200 - 1 800.....	/	/	/	/	/	/	/
1 800 - 2 400.....	/	/	/	/	/	/	/
2 400 - 3 600.....	/	/	/	/	/	/	/
3 600 - 4 200.....	/	/	/	/	/	/	/
4 200 - 5 000.....	/	/	/	/	/	/	/
5 000 UND MEHR.....	/	/	/	/	/	/	/
DM							
DURCHSCHNITTLICHER RUECKKAUFWERT JE HAUSHALT MIT LEBENSVERSICHERUNGEN U.AE. 1).....	2 192	(1 091)	/	/	(1 850)	/	/
DURCHSCHNITTLICHER JAHRESBEITRAG JE HAUSHALT MIT LEBENSVERSICHERUNGEN U.AE. 2).....	508	(573)	/	/	(384)	/	/

1) STERBEGELD-, AUSBILDUNGS- UND AUSSTEUERVERSICHERUNGSVERTRAEGE. - 2) OHNE HAUSHALTE MIT VERSICHERUNGSVERTRAEGEN,
DIE 1993 BEITRAGSFREI WAREN.

NEUE LAENDER UND BERLIN-OST

2.16 PRIVATE HAUSHALTE MIT LEBENSVERSICHERUNGEN U.AE. AM 31.12.1993 NACH ALTER DER BEZUGSPERSON UND MONATLICHEM HAUSHALTSNETTOEINKOMMEN

2.16.3 MONATLICHES HAUSHALTSNETTOEINKOMMEN VON 1 000 BIS UNTER 1 600 DM

GEGENSTAND DER NACHWEISUNG	HAUSHALTE INSGESAMT	ALTER DER BEZUGSPERSON VON ... BIS UNTER ... JAHREN					
		UNTER 35	35 - 45	45 - 55	55 - 65	65 - 70	70 UND MEHR
1 000							
HAUSHALTE INSGESAMT.....	1 205	260	100	109	214	93	427
HAUSHALTE MIT LEBENSVERSICHERUNGEN U.AE. 1)							
ZUSAMMEN.....	499	(118)	(72)	(64)	118	(44)	(82)
NACH VERSICHERUNGSSUMME							
VON...BIS UNTER...DM							
UNTER 3 000.....	179	/	/	/	(46)	(19)	/
3 000 - 5 000.....	(32)	/	/	/	(14)	/	/
5 000 - 10 000.....	89	/	/	/	(28)	/	/
10 000 - 15 000.....	(66)	/	/	/	(17)	/	/
15 000 - 20 000.....	(31)	/	/	/	/	/	/
20 000 - 30 000.....	(36)	/	/	/	/	/	/
30 000 - 50 000.....	(43)	/	/	/	/	/	/
50 000 - 100 000.....	/	/	/	/	/	/	/
100 000 - 200 000.....	/	/	/	/	/	/	/
200 000 UND MEHR.....	/	/	/	/	/	/	/
NACH RUECKKAUFWERT							
VON...BIS UNTER...DM							
UNTER 3 000.....	419	(101)	(56)	(51)	90	(38)	(82)
3 000 - 5 000.....	(41)	/	/	/	/	/	/
5 000 - 10 000.....	(32)	/	/	/	/	/	/
10 000 - 15 000.....	/	/	/	/	/	/	/
15 000 - 20 000.....	/	/	/	/	/	/	/
20 000 - 30 000.....	/	/	/	/	/	/	/
30 000 - 50 000.....	/	/	/	/	/	/	/
50 000 - 100 000.....	/	/	/	/	/	/	/
100 000 - 200 000.....	/	/	/	/	/	/	/
200 000 UND MEHR.....	/	/	/	/	/	/	/
NACH JAEHRLICHEN VERSICHERUNGSBEITRAGEN 2)							
ZUSAMMEN.....	411	(95)	(62)	(56)	96	(39)	/
VON...BIS UNTER...DM							
UNTER 120.....	(48)	/	/	/	/	/	/
120 - 180.....	(31)	/	/	/	/	/	/
180 - 360.....	92	/	/	/	(27)	/	/
360 - 600.....	(57)	/	/	/	(18)	/	/
600 - 720.....	(60)	/	/	/	/	/	/
720 - 960.....	(51)	/	/	/	/	/	/
960 - 1 200.....	(20)	/	/	/	/	/	/
1 200 - 1 800.....	(25)	/	/	/	/	/	/
1 800 - 2 400.....	/	/	/	/	/	/	/
2 400 - 3 600.....	/	/	/	/	/	/	/
3 600 - 4 200.....	/	/	/	/	/	/	/
4 200 - 5 000.....	/	/	/	/	/	/	/
5 000 UND MEHR.....	/	/	/	/	/	/	/
DM							
DURCHSCHNITTLICHER RUECKKAUFWERT JE HAUSHALT MIT LEBENSVERSICHERUNGEN U.AE. 1).....	1 820	(1 368)	(2 197)	(2 580)	2 496	(1 519)	/
DURCHSCHNITTLICHER JAHRESBEITRAG JE HAUSHALT MIT LEBENSVERSICHERUNGEN U.AE. 2).....	635	(864)	(815)	(734)	630	(353)	/

1) STERBEGELD-, AUSBILDUNGS- UND AUSSTEUERVERSICHERUNGSVERTRAEGE. - 2) OHNE HAUSHALTE MIT VERSICHERUNGSVERTRAEGEN, DIE 1993 BEITRAGSFREI WAREN.

NEUE LAENDER UND BERLIN-OST

2.16 PRIVATE HAUSHALTE MIT LEBENSVERSICHERUNGEN U.AE. AM 31.12.1993 NACH ALTER DER BEZUGSPERSON
UND MONATLICHEM HAUSHALTSNETTOEINKOMMEN

2.16.4 MONATLICHES HAUSHALTSNETTOEINKOMMEN VON 1 600 BIS UNTER 2 000 DM

GEGENSTAND DER NACHWEISUNG	HAUSHALTE INSGESAMT	ALTER DER BEZUGSPERSON VON ... BIS UNTER ... JAHREN					
		UNTER 35	35 - 45	45 - 55	55 - 65	65 - 70	70 UND MEHR
1 000							
HAUSHALTE INSGESAMT.....	797	184	106	105	161	58	183
HAUSHALTE MIT LEBENSVERSICHERUNGEN U.AE. 1)							
ZUSAMMEN.....	465	118	(72)	(82)	102	(32)	(57)
NACH VERSICHERUNGSSUMME							
VON...BIS UNTER...DM							
UNTER 3 000.....	102	/	/	/	(29)	/	/
3 000 - 5 000.....	(30)	/	/	/	/	/	/
5 000 - 10 000.....	75	/	/	/	(25)	/	/
10 000 - 15 000.....	79	/	/	/	(15)	/	/
15 000 - 20 000.....	(36)	/	/	/	/	/	/
20 000 - 30 000.....	(65)	/	/	/	/	/	/
30 000 - 50 000.....	(37)	/	/	/	/	/	/
50 000 - 100 000.....	(28)	/	/	/	/	/	/
100 000 - 200 000.....	/	/	/	/	/	/	/
200 000 UND MEHR.....	/	/	/	/	/	/	/
NACH RUECKKAUFWERT							
VON...BIS UNTER...DM							
UNTER 3 000.....	345	99	(54)	(60)	60	(25)	(47)
3 000 - 5 000.....	(62)	/	/	/	(17)	/	/
5 000 - 10 000.....	(33)	/	/	/	/	/	/
10 000 - 15 000.....	/	/	/	/	/	/	/
15 000 - 20 000.....	/	/	/	/	/	/	/
20 000 - 30 000.....	/	/	/	/	/	/	/
30 000 - 50 000.....	/	/	/	/	/	/	/
50 000 - 100 000.....	/	/	/	/	/	/	/
100 000 - 200 000.....	/	/	/	/	/	/	/
200 000 UND MEHR.....	/	/	/	/	/	/	/
NACH JAEHRLICHEN VERSICHERUNGSBEITRAEGEN 2)							
ZUSAMMEN.....	401	102	(64)	(79)	87	(28)	(39)
VON...BIS UNTER...DM							
UNTER 120.....	/	/	/	/	/	/	/
120 - 180.....	(20)	/	/	/	/	/	/
180 - 360.....	(66)	/	/	/	(19)	/	/
360 - 600.....	(72)	/	/	/	(16)	/	/
600 - 720.....	(39)	/	/	/	/	/	/
720 - 960.....	(58)	/	/	/	(13)	/	/
960 - 1 200.....	(30)	/	/	/	/	/	/
1 200 - 1 800.....	(63)	/	/	/	/	/	/
1 800 - 2 400.....	/	/	/	/	/	/	/
2 400 - 3 600.....	/	/	/	/	/	/	/
3 600 - 4 200.....	/	/	/	/	/	/	/
4 200 - 5 000.....	/	/	/	/	/	/	/
5 000 UND MEHR.....	/	/	/	/	/	/	/
DM							
DURCHSCHNITTLICHER RUECKKAUFWERT JE HAUSHALT MIT LEBENSVERSICHERUNGEN U.AE. 1).....	4 427	(1 434)	(2 334)	(2 540)	4 104	(1 992)	(17 941)
DURCHSCHNITTLICHER JAHRESBEITRAG JE HAUSHALT MIT LEBENSVERSICHERUNGEN U.AE. 2).....	852	931	(909)	(908)	835	(515)	(721)

1) STERBEGELD-, AUSBILDUNGS- UND AUSSTEUERVERSICHERUNGSVERTRAEGE. - 2) OHNE HAUSHALTE MIT VERSICHERUNGSVERTRAEGEN, DIE 1993 BEITRAGSFREI WAREN.

NEUE LAENDER UND BERLIN-OST

2.16 PRIVATE HAUSHALTE MIT LEBENSVERSICHERUNGEN U.AE. AM 31.12.1993 NACH ALTER DER BEZUGSPERSON
UND MONATLICHEM HAUSHALTSNETTOEINKOMMEN

2.16.5 MONATLICHES HAUSHALTSNETTOEINKOMMEN VON 2 000 BIS UNTER 2 500 DM

GEGENSTAND DER NACHWEISUNG	HAUSHALTE INSGESAMT	ALTER DER BEZUGSPERSON VON ... BIS UNTER ... JAHREN					
		UNTER 35	35 - 45	45 - 55	55 - 65	65 - 70	70 UND MEHR
1 000							
HAUSHALTE INSGESAMT.....	1 058	263	180	147	244	64	159
HAUSHALTE MIT LEBENSVERSICHERUNGEN U.AE. 1)							
ZUSAMMEN.....	713	180	146	108	177	34	(69)
NACH VERSICHERUNGSSUMME							
VON...BIS UNTER...DM							
UNTER 3 000.....	143	/	(15)	(15)	(48)	(11)	(29)
3 000 - 5 000.....	(40)	/	/	/	(9)	/	/
5 000 - 10 000.....	92	/	/	/	(42)	(6)	/
10 000 - 15 000.....	104	/	(22)	(25)	(27)	(8)	/
15 000 - 20 000.....	(66)	/	/	/	(18)	/	/
20 000 - 30 000.....	89	(25)	(23)	(18)	(18)	/	/
30 000 - 50 000.....	87	(31)	(26)	/	/	/	/
50 000 - 100 000.....	(67)	(41)	(20)	/	/	/	/
100 000 - 200 000.....	(22)	/	/	/	/	/	/
200 000 UND MEHR.....	/	/	/	/	/	/	/
NACH RUECKKAUFWERT							
VON...BIS UNTER...DM							
UNTER 3 000.....	509	153	103	62	117	(24)	(50)
3 000 - 5 000.....	115	/	(25)	(25)	(36)	/	/
5 000 - 10 000.....	68	/	/	(17)	(16)	/	/
10 000 - 15 000.....	(13)	/	/	/	/	/	/
15 000 - 20 000.....	/	/	/	/	/	/	/
20 000 - 30 000.....	/	/	/	/	/	/	/
30 000 - 50 000.....	/	/	/	/	/	/	/
50 000 - 100 000.....	/	/	/	/	/	/	/
100 000 - 200 000.....	/	/	/	/	/	/	/
200 000 UND MEHR.....	/	/	/	/	/	/	/
NACH JAEHRLICHEN VERSICHERUNGSBEITRAEGEN 2)							
ZUSAMMEN.....	627	155	134	98	148	31	(61)
VON...BIS UNTER...DM							
UNTER 120.....	(22)	/	/	/	/	/	/
120 - 180.....	(24)	/	/	/	/	/	/
180 - 360.....	78	/	/	/	(26)	/	/
360 - 600.....	93	(15)	(16)	/	(26)	(8)	/
600 - 720.....	66	/	(24)	/	(12)	/	/
720 - 960.....	100	(33)	(17)	/	(27)	/	/
960 - 1 200.....	(54)	/	/	/	(10)	/	/
1 200 - 1 800.....	125	(39)	(26)	(25)	(29)	/	/
1 800 - 2 400.....	(38)	/	/	/	/	/	/
2 400 - 3 600.....	(22)	/	/	/	/	/	/
3 600 - 4 200.....	/	/	/	/	/	/	/
4 200 - 5 000.....	/	/	/	/	/	/	/
5 000 UND MEHR.....	/	/	/	/	/	/	/
DM							
DURCHSCHNITTLICHER RUECKKAUFWERT JE HAUSHALT MIT LEBENSVERSICHERUNGEN U.AE. 1).....	2 491	1 427	2 686	3 104	2 929	3 174	(2 442)
DURCHSCHNITTLICHER JAHRESBEITRAG JE HAUSHALT MIT LEBENSVERSICHERUNGEN U.AE. 2).....	928	1 072	1 067	1 095	771	689	(485)

1) STERBEGELD-, AUSBILDUNGS- UND AUSSTEUERVERSICHERUNGSVERTRAEGE. - 2) OHNE HAUSHALTE MIT VERSICHERUNGSVERTRAEGEN, DIE 1993 BEITRAGSFREI WAREN.

NEUE LAENDER UND BERLIN-OST

2.16 PRIVATE HAUSHALTE MIT LEBENSVERSICHERUNGEN U.AE. AM 31.12.1993 NACH ALTER DER BEZUGSPERSON
UND MONATLICHEM HAUSHALTSNETTOEINKOMMEN

2.16.6 MONATLICHES HAUSHALTSNETTOEINKOMMEN VON 2 500 BIS UNTER 3 000 DM

GEGENSTAND DER NACHWEISUNG	HAUSHALTE INSGESAMT	ALTER DER BEZUGSPERSON VON ... BIS UNTER ... JAHREN					
		UNTER 35	35 - 45	45 - 55	55 - 65	65 - 70	70 UND MEHR
1 000							
HAUSHALTE INSGESAMT.....	782	173	191	148	182	31	57
HAUSHALTE MIT LEBENSVERSICHERUNGEN U.AE. 1)							
ZUSAMMEN.....	597	141	153	125	137	(21)	(20)
NACH VERSICHERUNGSSUMME							
VON...BIS UNTER...DM							
UNTER 3 000.....	108	/	(20)	/	(49)	(6)	/
3 000 - 5 000.....	(26)	/	/	/	/	/	/
5 000 - 10 000.....	63	/	/	/	(20)	/	/
10 000 - 15 000.....	62	/	/	/	(16)	/	/
15 000 - 20 000.....	(44)	/	/	/	(21)	/	/
20 000 - 30 000.....	94	(24)	(30)	(24)	(14)	/	/
30 000 - 50 000.....	100	(34)	(35)	(23)	/	/	/
50 000 - 100 000.....	72	(32)	(29)	/	/	/	/
100 000 - 200 000.....	(23)	/	/	/	/	/	/
200 000 UND MEHR.....	/	/	/	/	/	/	/
NACH RUECKKAUFWERT							
VON...BIS UNTER...DM							
UNTER 3 000.....	407	107	102	77	92	(14)	(15)
3 000 - 5 000.....	113	(20)	(31)	(30)	(25)	/	/
5 000 - 10 000.....	60	/	(16)	(15)	(13)	/	/
10 000 - 15 000.....	(12)	/	/	/	/	/	/
15 000 - 20 000.....	/	/	/	/	/	/	/
20 000 - 30 000.....	/	/	/	/	/	/	/
30 000 - 50 000.....	/	/	/	/	/	/	/
50 000 - 100 000.....	/	/	/	/	/	/	/
100 000 - 200 000.....	/	/	/	/	/	/	/
200 000 UND MEHR.....	/	/	/	/	/	/	/
NACH JAEHRLICHEN VERSICHERUNGSBEITRAEGEN 2)							
ZUSAMMEN.....	543	137	140	118	110	(19)	(19)
VON...BIS UNTER...DM							
UNTER 120.....	(11)	/	/	/	/	/	/
120 - 180.....	(21)	/	/	/	/	/	/
180 - 360.....	(67)	/	/	/	(23)	/	/
360 - 600.....	60	(16)	/	/	(15)	/	/
600 - 720.....	48	/	/	/	(12)	/	/
720 - 960.....	73	(24)	(20)	/	(18)	/	/
960 - 1 200.....	(53)	(14)	/	/	/	/	/
1 200 - 1 800.....	108	(28)	(37)	(24)	(14)	/	/
1 800 - 2 400.....	(52)	/	(19)	/	/	/	/
2 400 - 3 600.....	(40)	/	/	/	/	/	/
3 600 - 4 200.....	/	/	/	/	/	/	/
4 200 - 5 000.....	/	/	/	/	/	/	/
5 000 UND MEHR.....	/	/	/	/	/	/	/
DM							
DURCHSCHNITTLICHER RUECKKAUFWERT JE HAUSHALT MIT LEBENSVERSICHERUNGEN U.AE. 1).....	2 823	2 345	2 833	3 251	3 002	(2 767)	(2 272)
DURCHSCHNITTLICHER JAHRESBEITRAG JE HAUSHALT MIT LEBENSVERSICHERUNGEN U.AE. 2).....	1 151	1 336	1 364	1 137	821	(915)	(510)

1) STERBEGELD-, AUSBILDUNGS- UND AUSSTEUERVERSICHERUNGSVERTRAEGE. - 2) OHNE HAUSHALTE MIT VERSICHERUNGSVERTRAEGEN,
DIE 1993 BEITRAGSFREI WAREN.

NEUE LAENDER UND BERLIN-OST

2.16 PRIVATE HAUSHALTE MIT LEBENSVERSICHERUNGEN U.AE. AM 31.12.1993 NACH ALTER DER BEZUGSPERSON
UND MONATLICHEM HAUSHALTSNETTOEINKOMMEN

2.16.7 MONATLICHES HAUSHALTSNETTOEINKOMMEN VON 3 000 BIS UNTER 4 000 DM

GEGENSTAND DER NACHWEISUNG	HAUSHALTE INSGESAMT	ALTER DER BEZUGSPERSON VON ... BIS UNTER ... JAHREN					
		UNTER 35	35 - 45	45 - 55	55 - 65	65 - 70	70 UND MEHR
1 000							
HAUSHALTE INSGESAMT.....	1 187	298	369	273	195	(22)	(32)
HAUSHALTE MIT LEBENSVERSICHERUNGEN U.AE. 1)							
ZUSAMMEN.....	955	242	321	227	141	(11)	/
NACH VERSICHERUNGSSUMME							
VON...BIS UNTER...DM							
UNTER 3 000.....	101	(15)	(32)	(28)	(22)	/	/
3 000 - 5 000.....	(32)	/	/	/	/	/	/
5 000 - 10 000.....	67	/	(10)	(14)	(28)	/	/
10 000 - 15 000.....	95	/	(25)	(30)	(32)	/	/
15 000 - 20 000.....	76	(16)	(26)	(24)	/	/	/
20 000 - 30 000.....	155	(44)	(45)	(42)	(21)	/	/
30 000 - 50 000.....	214	62	87	51	/	/	/
50 000 - 100 000.....	143	57	61	(20)	/	/	/
100 000 - 200 000.....	56	(24)	(23)	/	/	/	/
200 000 UND MEHR.....	/	/	/	/	/	/	/
NACH RUECKKAUFWERT							
VON...BIS UNTER...DM							
UNTER 3 000.....	581	187	197	108	74	/	/
3 000 - 5 000.....	171	(33)	55	57	(21)	/	/
5 000 - 10 000.....	150	(18)	53	(45)	(31)	/	/
10 000 - 15 000.....	(32)	/	/	(12)	/	/	/
15 000 - 20 000.....	/	/	/	/	/	/	/
20 000 - 30 000.....	/	/	/	/	/	/	/
30 000 - 50 000.....	/	/	/	/	/	/	/
50 000 - 100 000.....	/	/	/	/	/	/	/
100 000 - 200 000.....	/	/	/	/	/	/	/
200 000 UND MEHR.....	/	/	/	/	/	/	/
NACH JAEHRLICHEN VERSICHERUNGSBEITRAEGEN 2)							
ZUSAMMEN.....	892	227	302	210	133	(10)	/
VON...BIS UNTER...DM							
UNTER 120.....	(25)	/	/	/	/	/	/
120 - 180.....	(20)	/	/	/	/	/	/
180 - 360.....	52	/	(15)	(12)	(13)	/	/
360 - 600.....	63	(12)	(17)	(10)	(19)	/	/
600 - 720.....	75	(18)	(25)	/	(17)	/	/
720 - 960.....	105	(35)	(25)	(25)	(13)	/	/
960 - 1 200.....	73	(23)	(21)	(15)	(13)	/	/
1 200 - 1 800.....	252	70	99	54	(27)	/	/
1 800 - 2 400.....	110	(23)	(41)	(36)	/	/	/
2 400 - 3 600.....	81	(20)	(31)	(22)	/	/	/
3 600 - 4 200.....	(13)	/	/	/	/	/	/
4 200 - 5 000.....	/	/	/	/	/	/	/
5 000 UND MEHR.....	/	/	/	/	/	/	/
DM							
DURCHSCHNITTLICHER RUECKKAUFWERT JE HAUSHALT MIT LEBENSVERSICHERUNGEN U.AE. 1).....	3 509	2 127	3 519	4 302	4 688	(3 879)	/
DURCHSCHNITTLICHER JAHRESBEITRAG JE HAUSHALT MIT LEBENSVERSICHERUNGEN U.AE. 2).....	1 426	1 402	1 454	1 583	1 248	(996)	/

1) STERBEGELD-, AUSBILDUNGS- UND AUSSTEUERVERSICHERUNGSVERTRAEGE. - 2) OHNE HAUSHALTE MIT VERSICHERUNGSVERTRAEGEN, DIE 1993 BEITRAGSFREI WAREN.

NEUE LAENDER UND BERLIN-OST

2.16 PRIVATE HAUSHALTE MIT LEBENSVERSICHERUNGEN U.AE. AM 31.12.1993 NACH ALTER DER BEZUGSPERSON
UND MONATLICHEM HAUSHALTSNETTOEINKOMMEN

2.16.8 MONATLICHES HAUSHALTSNETTOEINKOMMEN VON 4 000 BIS UNTER 5 000 DM

GEGENSTAND DER NACHWEISUNG	HAUSHALTE INSGESAMT	ALTER DER BEZUGSPERSON VON ... BIS UNTER ... JAHREN					
		UNTER 35	35 - 45	45 - 55	55 - 65	65 - 70	70 UND MEHR
1 000							
HAUSHALTE INSGESAMT.....	633	127	244	176	69	/	/
HAUSHALTE MIT LEBENSVERSICHERUNGEN U.AE. 1)							
ZUSAMMEN.....	530	107	215	149	(49)	/	/
NACH VERSICHERUNGSSUMME							
VON...BIS UNTER...DM							
UNTER 3 000.....	(42)	/	(15)	(10)	/	/	/
3 000 - 5 000.....	(15)	/	/	/	/	/	/
5 000 - 10 000.....	(38)	/	(14)	/	/	/	/
10 000 - 15 000.....	(34)	/	(10)	(11)	/	/	/
15 000 - 20 000.....	(37)	/	/	(16)	/	/	/
20 000 - 30 000.....	68	/	(23)	(26)	/	/	/
30 000 - 50 000.....	115	(19)	/	50	(36)	/	/
50 000 - 100 000.....	119	(38)	54	(22)	/	/	/
100 000 - 200 000.....	49	(18)	(21)	/	/	/	/
200 000 UND MEHR.....	/	/	/	/	/	/	/
NACH RUECKKAUFWERT							
VON...BIS UNTER...DM							
UNTER 3 000.....	279	80	111	60	(22)	/	/
3 000 - 5 000.....	106	(15)	45	(37)	/	/	/
5 000 - 10 000.....	96	/	(39)	(35)	/	/	/
10 000 - 15 000.....	(29)	/	(11)	/	/	/	/
15 000 - 20 000.....	/	/	/	/	/	/	/
20 000 - 30 000.....	/	/	/	/	/	/	/
30 000 - 50 000.....	/	/	/	/	/	/	/
50 000 - 100 000.....	/	/	/	/	/	/	/
100 000 - 200 000.....	/	/	/	/	/	/	/
200 000 UND MEHR.....	/	/	/	/	/	/	/
NACH JAEHRLICHEN VERSICHERUNGSBEITRAEGEN 2)							
ZUSAMMEN.....	497	101	199	141	(46)	/	/
VON...BIS UNTER...DM							
UNTER 120.....	/	/	/	/	/	/	/
120 - 180.....	/	/	/	/	/	/	/
180 - 360.....	(28)	/	/	/	/	/	/
360 - 600.....	(31)	/	(16)	/	/	/	/
600 - 720.....	(27)	/	(10)	/	/	/	/
720 - 960.....	(42)	/	(16)	/	/	/	/
960 - 1 200.....	(40)	/	(18)	/	/	/	/
1 200 - 1 800.....	130	(28)	49	(45)	/	/	/
1 800 - 2 400.....	65	(16)	(26)	(20)	/	/	/
2 400 - 3 600.....	73	(16)	(32)	(18)	/	/	/
3 600 - 4 200.....	(11)	/	/	/	/	/	/
4 200 - 5 000.....	(12)	/	/	/	/	/	/
5 000 UND MEHR.....	(24)	/	/	/	/	/	/
DM							
DURCHSCHNITTLICHER RUECKKAUFWERT JE HAUSHALT MIT LEBENSVERSICHERUNGEN U.AE. 1).....	4 190	2 513	4 257	5 123	(4 945)	/	/
DURCHSCHNITTLICHER JAHRESBEITRAG JE HAUSHALT MIT LEBENSVERSICHERUNGEN U.AE. 2).....	1 892	1 918	1 863	2 033	(1 806)	/	/

1) STERBEGELD-, AUSBILDUNGS- UND AUSSTEUERVERSICHERUNGSVERTRAEGE. - 2) OHNE HAUSHALTE MIT VERSICHERUNGSVERTRAEGEN,
DIE 1993 BEITRAGSFREI WAREN.

NEUE LAENDER UND BERLIN-OST

2.16 PRIVATE HAUSHALTE MIT LEBENSVERSICHERUNGEN U.AE. AM 31.12.1993 NACH ALTER DER BEZUGSPERSON UND MONATLICHEM HAUSHALTSNETTOEINKOMMEN

2.16.9 MONATLICHES HAUSHALTSNETTOEINKOMMEN VON 5 000 BIS UNTER 7 500 DM

GEGENSTAND DER NACHWEISUNG	HAUSHALTE INSGESAMT	ALTER DER BEZUGSPERSON VON ... BIS UNTER ... JAHREN					70 UND MEHR
		UNTER 35	35 - 45	45 - 55	55 - 65	65 - 70	
1 000							
HAUSHALTE INSGESAMT.....	393	(55)	168	127	(35)	/	/
HAUSHALTE MIT LEBENSVERSICHERUNGEN U.AE. 1)							
ZUSAMMEN.....	393	(47)	147	110	(29)	/	/
NACH VERSICHERUNGSSUMME							
VON...BIS UNTER...DM							
UNTER 3 000.....	(25)	/	/	/	/	/	/
3 000 - 5 000.....	/	/	/	/	/	/	/
5 000 - 10 000.....	(21)	/	/	/	/	/	/
10 000 - 15 000.....	(27)	/	/	/	/	/	/
15 000 - 20 000.....	/	/	/	/	/	/	/
20 000 - 30 000.....	(45)	/	(19)	(15)	/	/	/
30 000 - 50 000.....	68	/	(28)	(26)	/	/	/
50 000 - 100 000.....	68	/	(35)	(21)	/	/	/
100 000 - 200 000.....	(48)	/	(28)	/	/	/	/
200 000 UND MEHR.....	(18)	/	/	/	/	/	/
NACH RUECKKAUFWERT							
VON...BIS UNTER...DM							
UNTER 3 000.....	145	(27)	64	(42)	/	/	/
3 000 - 5 000.....	66	/	(26)	(23)	/	/	/
5 000 - 10 000.....	89	/	(42)	(32)	/	/	/
10 000 - 15 000.....	(20)	/	/	/	/	/	/
15 000 - 20 000.....	/	/	/	/	/	/	/
20 000 - 30 000.....	/	/	/	/	/	/	/
30 000 - 50 000.....	/	/	/	/	/	/	/
50 000 - 100 000.....	/	/	/	/	/	/	/
100 000 - 200 000.....	/	/	/	/	/	/	/
200 000 UND MEHR.....	/	/	/	/	/	/	/
NACH JAEHRLICHEN VERSICHERUNGSBEITRAEGEN 2)							
ZUSAMMEN.....	318	(46)	137	102	(27)	/	/
VON...BIS UNTER...DM							
UNTER 120.....	/	/	/	/	/	/	/
120 - 180.....	/	/	/	/	/	/	/
180 - 360.....	(16)	/	/	/	/	/	/
360 - 600.....	(24)	/	/	/	/	/	/
600 - 720.....	(17)	/	/	/	/	/	/
720 - 960.....	(18)	/	/	/	/	/	/
960 - 1 200.....	(19)	/	/	/	/	/	/
1 200 - 1 800.....	65	/	(33)	(23)	/	/	/
1 800 - 2 400.....	(42)	/	(22)	(14)	/	/	/
2 400 - 3 600.....	(51)	/	(25)	(15)	/	/	/
3 600 - 4 200.....	/	/	/	/	/	/	/
4 200 - 5 000.....	/	/	/	/	/	/	/
5 000 UND MEHR.....	(34)	/	/	/	/	/	/
DM							
DURCHSCHNITTLICHER RUECKKAUFWERT JE HAUSHALT MIT LEBENSVERSICHERUNGEN U.AE. 1).....	5 071	(3 497)	4 808	5 379	(7 500)	/	/
DURCHSCHNITTLICHER JAHRESBEITRAG JE HAUSHALT MIT LEBENSVERSICHERUNGEN U.AE. 2).....	2 369	(2 024)	2 612	2 347	(2 114)	/	/

1) STERBEGELD-, AUSBILDUNGS- UND AUSSTEUERVERSICHERUNGSVERTRAEGE. - 2) OHNE HAUSHALTE MIT VERSICHERUNGSVERTRAEGEN, DIE 1993 BEITRAGSFREI WAREN.

NEUE LAENDER UND BERLIN-OST

2.16 PRIVATE HAUSHALTE MIT LEBENSVERSICHERUNGEN U.AE. AM 31.12.1993 NACH ALTER DER BEZUGSPERSON
UND MONATLICHEM HAUSHALTSNETTOEINKOMMEN

2.16.10 MONATLICHES HAUSHALTSNETTOEINKOMMEN VON 7 500 BIS UNTER 35 000 DM

GEGENSTAND DER NACHWEISUNG	HAUSHALTE INSGESAMT	ALTER DER BEZUGSPERSON VON ... BIS UNTER ... JAHREN					
		UNTER 35	35 - 45	45 - 55	55 - 65	65 - 70	70 UND MEHR
		1 000					
HAUSHALTE INSGESAMT.....	(34)	/	/	/	/	/	/
HAUSHALTE MIT LEBENSVERSICHERUNGEN U.AE. 1)							
ZUSAMMEN.....	(31)	/	/	/	/	/	/
NACH VERSICHERUNGSSUMME							
VON...BIS UNTER...DM							
UNTER 3 000.....	/	/	/	/	/	/	/
3 000 - 5 000.....	/	/	/	/	/	/	/
5 000 - 10 000.....	/	/	/	/	/	/	/
10 000 - 15 000.....	/	/	/	/	/	/	/
15 000 - 20 000.....	/	/	/	/	/	/	/
20 000 - 30 000.....	/	/	/	/	/	/	/
30 000 - 50 000.....	/	/	/	/	/	/	/
50 000 - 100 000.....	/	/	/	/	/	/	/
100 000 - 200 000.....	/	/	/	/	/	/	/
200 000 UND MEHR.....	/	/	/	/	/	/	/
NACH RUECKKAUFWERT							
VON...BIS UNTER...DM							
UNTER 3 000.....	/	/	/	/	/	/	/
3 000 - 5 000.....	/	/	/	/	/	/	/
5 000 - 10 000.....	/	/	/	/	/	/	/
10 000 - 15 000.....	/	/	/	/	/	/	/
15 000 - 20 000.....	/	/	/	/	/	/	/
20 000 - 30 000.....	/	/	/	/	/	/	/
30 000 - 50 000.....	/	/	/	/	/	/	/
50 000 - 100 000.....	/	/	/	/	/	/	/
100 000 - 200 000.....	/	/	/	/	/	/	/
200 000 UND MEHR.....	/	/	/	/	/	/	/
NACH JAEHRLICHEN VERSICHERUNGSBEITRAEGEN 2)							
ZUSAMMEN.....	(29)	/	/	/	/	/	/
VON...BIS UNTER...DM							
UNTER 120.....	/	/	/	/	/	/	/
120 - 180.....	/	/	/	/	/	/	/
180 - 360.....	/	/	/	/	/	/	/
360 - 600.....	/	/	/	/	/	/	/
600 - 720.....	/	/	/	/	/	/	/
720 - 960.....	/	/	/	/	/	/	/
960 - 1 200.....	/	/	/	/	/	/	/
1 200 - 1 800.....	/	/	/	/	/	/	/
1 800 - 2 400.....	/	/	/	/	/	/	/
2 400 - 3 600.....	/	/	/	/	/	/	/
3 600 - 4 200.....	/	/	/	/	/	/	/
4 200 - 5 000.....	/	/	/	/	/	/	/
5 000 UND MEHR.....	/	/	/	/	/	/	/
DM							
DURCHSCHNITTLICHER RUECKKAUFWERT JE HAUSHALT MIT LEBENSVERSICHERUNGEN U.AE. 1).....	(8 492)	/	/	/	/	/	/
DURCHSCHNITTLICHER JAHRESBEITRAG JE HAUSHALT MIT LEBENSVERSICHERUNGEN U.AE. 2).....	(5 086)	/	/	/	/	/	/

1) STERBEGELD-, AUSBILDUNGS- UND AUSSTEUERVERSICHERUNGSVERTRAEGE. - 2) OHNE HAUSHALTE MIT VERSICHERUNGSVERTRAEGEN,
DIE 1993 BEITRAGSFREI WAREN.

NEUE LAENDER UND BERLIN-OST

2.17 PRIVATE HAUSHALTE MIT HAUS- UND GRUNDBESITZ AM 31.12.1993 NACH HAUSHALTSGROSSE UND SOZIALER STELLUNG DER BEZUGSPERSON

2.17.1 HAUSHALTE INSGESAMT

GEGENSTAND DER NACHWEISUNG	HAUSHALTE INSGESAMT	DAVON MIT ... PERSON(EN)				
		1	2	3	4	5 UND MEHR
1 000						
HAUSHALTE INSGESAMT.....	6 682	1 919	2 199	1 285	1 039	242
HAUSHALTE MIT HAUS- UND GRUNDBESITZ						
ZUSAMMEN.....	1 853	240	661	421	419	111
UND ZWAR:						
UNBEBAUTE(S) GRUNDSTUECK(E).....	305	(45)	97	67	71	(25)
EIN- UND ZWEIFAMILIENHAUS(-HAEUER).....	1 310	134	468	300	317	91
UND ZWAR: NEU GEBAUT ODER NEU GEKAUFT.....	371	(23)	112	83	119	(34)
GEBRAUCHT GEKAUFT.....	454	(41)	171	103	109	(31)
ERERBT ODER GESCHENKT BEKOMMEN..	492	(70)	186	115	93	(27)
MEHRFAMILIENHAUS(-HAEUER).....	89	/	(29)	(17)	(21)	/
UND ZWAR: NEU GEBAUT ODER NEU GEKAUFT.....	/	/	/	/	/	/
GEBRAUCHT GEKAUFT.....	(29)	/	/	/	/	/
ERERBT ODER GESCHENKT BEKOMMEN..	(59)	/	(21)	/	/	/
EIGENTUMSWOHNUNG(EN).....	(57)	/	(13)	/	/	/
UND ZWAR: NEU GEBAUT ODER NEU GEKAUFT.....	(17)	/	/	/	/	/
GEBRAUCHT GEKAUFT.....	(33)	/	/	/	/	/
ERERBT ODER GESCHENKT BEKOMMEN..	/	/	/	/	/	/
SONSTIGE(S) GEBAEUDE.....	354	(44)	158	76	66	/
NACH EINHEITSWERTEN 1)						
VON...BIS UNTER...DM						
UNTER 10 000.....	810	130	310	187	143	(41)
10 000 - 15 000.....	236	/	110	(52)	(47)	/
15 000 - 20 000.....	185	/	72	(41)	(39)	/
20 000 - 30 000.....	266	(38)	75	(54)	77	(22)
30 000 - 40 000.....	142	/	(39)	(35)	(42)	/
40 000 - 50 000.....	(45)	/	/	/	(17)	/
50 000 - 60 000.....	(46)	/	/	/	/	/
60 000 - 80 000.....	(56)	/	/	(23)	/	/
80 000 - 100 000.....	(15)	/	/	/	/	/
100 000 - 150 000.....	(27)	/	/	/	/	/
150 000 UND MEHR.....	(25)	/	/	/	/	/
NACH VERKEHRSWERTEN 2)						
VON...BIS UNTER...DM						
UNTER 60 000.....	430	(96)	171	83	69	/
60 000 - 140 000.....	370	(53)	144	80	74	(19)
140 000 - 210 000.....	302	(30)	108	77	68	(19)
210 000 - 280 000.....	285	(35)	82	(67)	84	(18)
280 000 - 350 000.....	217	/	77	(55)	(52)	(16)
350 000 - 420 000.....	111	/	(38)	(28)	(29)	(10)
420 000 - 560 000.....	69	/	(15)	(17)	(27)	/
560 000 - 700 000.....	(24)	/	/	/	/	/
700 000 - 1 MILL.....	(16)	/	/	/	/	/
1 MILL. UND MEHR.....	(28)	/	/	/	/	/
MIT RESTSCHULD						
HAUSHALTE ZUSAMMEN.....	688	(41)	176	181	228	62
VON...BIS UNTER...DM						
UNTER 5 000.....	(36)	/	/	/	/	/
5 000 - 10 000.....	(64)	/	(24)	/	/	/
10 000 - 20 000.....	138	/	45	(30)	(40)	/
20 000 - 30 000.....	113	/	(25)	(29)	(44)	/
30 000 - 40 000.....	70	/	(19)	(23)	(18)	/
40 000 - 50 000.....	65	/	(17)	/	(22)	/
50 000 - 60 000.....	(44)	/	(12)	/	/	/
60 000 - 75 000.....	(35)	/	/	/	/	/
75 000 - 100 000.....	(31)	/	/	/	/	/
100 000 - 125 000.....	(19)	/	/	/	/	/
125 000 - 150 000.....	(14)	/	/	/	/	/
150 000 UND MEHR.....	60	/	/	/	(32)	/
MIT JAEHRLICHEN TILGUNGS- UND ZINSZAHLUNGEN						
HAUSHALTE ZUSAMMEN.....	770	(53)	208	197	246	66
VON...BIS UNTER...DM						
UNTER 1 000.....	107	/	(33)	(20)	(29)	/
1 000 - 2 000.....	134	/	(43)	(25)	(46)	/
2 000 - 3 000.....	146	/	(41)	(40)	(41)	/
3 000 - 4 000.....	96	/	(28)	(35)	(24)	/
4 000 - 5 000.....	64	/	(17)	/	(23)	/
5 000 - 6 000.....	(37)	/	/	/	/	/
6 000 - 7 500.....	(54)	/	(14)	/	(18)	/
7 500 - 10 000.....	(50)	/	/	/	(16)	/
10 000 - 15 000.....	(35)	/	/	/	(19)	/
15 000 - 20 000.....	(21)	/	/	/	/	/
20 000 UND MEHR.....	(25)	/	/	/	/	/
MIT JAEHRLICHEN MIET- UND PACHTEINNAHMEN						
HAUSHALTE ZUSAMMEN.....	310	(42)	123	(65)	65	(15)
VON...BIS UNTER...DM						
UNTER 1 200.....	107	/	(40)	(22)	(17)	/
1 200 - 2 400.....	(48)	/	(15)	/	/	/
2 400 - 3 600.....	(40)	/	(23)	/	/	/
3 600 - 6 000.....	(56)	/	(25)	/	/	/
6 000 - 12 000.....	(34)	/	(11)	/	/	/
12 000 - 24 000.....	(20)	/	/	/	/	/
24 000 UND MEHR.....	/	/	/	/	/	/
DM						
DURCHSCHNITTL. EINHEITSWERT JE HAUSHALT 1).	21 057	14 695	18 260	20 911	26 647	30 941
DURCHSCHNITTL. VERKEHRSWERT JE HAUSHALT 2).	211 030	133 589	197 495	215 890	240 549	329 246
DURCHSCHNITTL. TILG. U. ZINSEN JE HAUSH. 3)	4 896	(2 096)	3 964	5 634	5 475	5 712
DURCHSCHNITTL. RESTSCHULD JE HAUSHALT 3)...	56 108	(26 420)	41 935	58 150	66 542	71 857

1) STAND: LETZTER EINHEITSWERTBESCHIED. - 2) GESCHAETZTE WERTE. - 3) MIT JEWEILS NACHGEWIESENEN WERTEN.

NEUE LAENDER UND BERLIN-OST

2.17 PRIVATE HAUSHALTE MIT HAUS- UND GRUNDBESITZ AM 31.12.1993 NACH HAUSHALTSGRÖSSE UND SOZIALER STELLUNG DER BEZUGSPERSON

2.17.2 HAUSHALTE VON GEWERBETREIBENDEN, FREIBERUFLICH TÄTIGEN

GEGENSTAND DER NACHWEISUNG	HAUSHALTE INSGESAMT	DAVON MIT ... PERSON(EN)				
		1	2	3	4	5 UND MEHR
1 000						
HAUSHALTE INSGESAMT.....	286	/	(71)	(83)	(81)	/
HAUSHALTE MIT HAUS- UND GRUNDBESITZ						
ZUSAMMEN.....	153	/	/	(45)	(48)	/
UND ZWAR:						
UNBEBAUTE(S) GRUNDSTUECK(E).....	/	/	/	/	/	/
EIN- UND ZWEIFAMILIENHAUS(-HAEUSER).....	(106)	/	/	(32)	(39)	/
UND ZWAR: NEU GEBAUT ODER NEU GEKAUFT.....	(30)	/	/	/	/	/
GEBRAUCHT GEKAUFT.....	(39)	/	/	/	/	/
ERERBT ODER GESCHENKT BEKOMMEN..	(36)	/	/	/	/	/
MEHRFAMILIENHAUS(-HAEUSER).....	/	/	/	/	/	/
UND ZWAR: NEU GEBAUT ODER NEU GEKAUFT.....	/	/	/	/	/	/
GEBRAUCHT GEKAUFT.....	/	/	/	/	/	/
ERERBT ODER GESCHENKT BEKOMMEN..	/	/	/	/	/	/
EIGENTUMSWOHNUNG(EN).....	/	/	/	/	/	/
UND ZWAR: NEU GEBAUT ODER NEU GEKAUFT.....	/	/	/	/	/	/
GEBRAUCHT GEKAUFT.....	/	/	/	/	/	/
ERERBT ODER GESCHENKT BEKOMMEN..	/	/	/	/	/	/
SONSTIGE(S) GEBAEUDE.....	/	/	/	/	/	/
NACH EINHEITSWERTEN 1)						
VON...BIS UNTER...DM						
UNTER 10 000.....	(44)	/	/	/	/	/
10 000 - 15 000.....	/	/	/	/	/	/
15 000 - 20 000.....	/	/	/	/	/	/
20 000 - 30 000.....	/	/	/	/	/	/
30 000 - 40 000.....	/	/	/	/	/	/
40 000 - 50 000.....	/	/	/	/	/	/
50 000 - 60 000.....	/	/	/	/	/	/
60 000 - 80 000.....	/	/	/	/	/	/
80 000 - 100 000.....	/	/	/	/	/	/
100 000 - 150 000.....	/	/	/	/	/	/
150 000 UND MEHR.....	/	/	/	/	/	/
NACH VERKEHRSWERTEN 2)						
VON...BIS UNTER...DM						
UNTER 60 000.....	/	/	/	/	/	/
60 000 - 140 000.....	/	/	/	/	/	/
140 000 - 210 000.....	/	/	/	/	/	/
210 000 - 280 000.....	/	/	/	/	/	/
280 000 - 350 000.....	/	/	/	/	/	/
350 000 - 420 000.....	/	/	/	/	/	/
420 000 - 560 000.....	/	/	/	/	/	/
560 000 - 700 000.....	/	/	/	/	/	/
700 000 - 1 MILL.....	/	/	/	/	/	/
1 MILL. UND MEHR.....	/	/	/	/	/	/
MIT RESTSCHULD						
HAUSHALTE ZUSAMMEN.....	(75)	/	/	/	/	/
VON...BIS UNTER...DM						
UNTER 5 000.....	/	/	/	/	/	/
5 000 - 10 000.....	/	/	/	/	/	/
10 000 - 20 000.....	/	/	/	/	/	/
20 000 - 30 000.....	/	/	/	/	/	/
30 000 - 40 000.....	/	/	/	/	/	/
40 000 - 50 000.....	/	/	/	/	/	/
50 000 - 60 000.....	/	/	/	/	/	/
60 000 - 75 000.....	/	/	/	/	/	/
75 000 - 100 000.....	/	/	/	/	/	/
100 000 - 125 000.....	/	/	/	/	/	/
125 000 - 150 000.....	/	/	/	/	/	/
150 000 UND MEHR.....	/	/	/	/	/	/
MIT JAEHRLICHEN TILGUNGS- UND ZINZAHLUNGEN						
HAUSHALTE ZUSAMMEN.....	(81)	/	/	/	/	/
VON...BIS UNTER...DM						
UNTER 1 000.....	/	/	/	/	/	/
1 000 - 2 000.....	/	/	/	/	/	/
2 000 - 3 000.....	/	/	/	/	/	/
3 000 - 4 000.....	/	/	/	/	/	/
4 000 - 5 000.....	/	/	/	/	/	/
5 000 - 6 000.....	/	/	/	/	/	/
6 000 - 7 500.....	/	/	/	/	/	/
7 500 - 10 000.....	/	/	/	/	/	/
10 000 - 15 000.....	/	/	/	/	/	/
15 000 - 20 000.....	/	/	/	/	/	/
20 000 UND MEHR.....	/	/	/	/	/	/
MIT JAEHRLICHEN MIET- UND PACHTEINNAHMEN						
HAUSHALTE ZUSAMMEN.....	/	/	/	/	/	/
VON...BIS UNTER...DM						
UNTER 1 200.....	/	/	/	/	/	/
1 200 - 2 400.....	/	/	/	/	/	/
2 400 - 3 600.....	/	/	/	/	/	/
3 600 - 6 000.....	/	/	/	/	/	/
6 000 - 12 000.....	/	/	/	/	/	/
12 000 - 24 000.....	/	/	/	/	/	/
24 000 UND MEHR.....	/	/	/	/	/	/
DURCHSCHNITTL. EINHEITSWERT JE HAUSHALT 1).	31 508	DM	/	(17 763)	(34 266)	/
DURCHSCHNITTL. VERKEHRSWERT JE HAUSHALT 2).	309 170	/	/	(233 193)	(320 334)	/
DURCHSCHNITTL. TILG. U. ZINSEN JE HAUSH. 3)	(7 814)	/	/	/	/	/
DURCHSCHNITTL. RESTSCHULD JE HAUSHALT 3)...	(84 084)	/	/	/	/	/

1) STAND: LETZTER EINHEITSWERTBESCHIED. - 2) GESCHAETZTE WERTE. - 3) MIT JEWEILS NACHGEWIESENEN WERTEN.

NEUE LAENDER UND BERLIN-OST

2.17 PRIVATE HAUSHALTE MIT HAUS- UND GRUNDBESITZ AM 31.12.1993 NACH HAUSHALTSGRÖSSE UND SOZIALER STELLUNG DER BEZUGSPERSON

2.17.3 HAUSHALTE VON ANGESTELLTEN

GEGENSTAND DER NACHWEISUNG	HAUSHALTE INSGESAMT	DAVON MIT ... PERSON(EN)				
		1	2	3	4	5 UND MEHR
1 000						
HAUSHALTE INSGESAMT.....	1 435	252	416	382	326	59
HAUSHALTE MIT HAUS- UND GRUNDBESITZ						
ZUSAMMEN.....	436	(28)	122	127	132	(27)
UND ZWAR:						
UNBEBAUTE(S) GRUNDSTUECK(E).....	80	/	(20)	(24)	(24)	/
EIN- UND ZWEIFAMILIENHAUS(-HAEUER).....	275	(15)	68	83	88	(21)
UND ZWAR: NEU GEBAUT ODER NEU GEKAUFT.....	92	/	(16)	(27)	37	(10)
GEBRAUCHT GEKAUFT.....	94	/	(25)	(29)	(29)	(6)
ERERBT ODER GESCHENKT BEKOMMEN..	92	/	(27)	(27)	(24)	/
MEHRFAMILIENHAUS(-HAEUER).....	(21)	/	/	/	/	/
UND ZWAR: NEU GEBAUT ODER NEU GEKAUFT.....	/	/	/	/	/	/
GEBRAUCHT GEKAUFT.....	/	/	/	/	/	/
ERERBT ODER GESCHENKT BEKOMMEN..	(14)	/	/	/	/	/
EIGENTUMSWOHNUNG(EN).....	(17)	/	/	/	/	/
UND ZWAR: NEU GEBAUT ODER NEU GEKAUFT.....	/	/	/	/	/	/
GEBRAUCHT GEKAUFT.....	(11)	/	/	/	/	/
ERERBT ODER GESCHENKT BEKOMMEN..	/	/	/	/	/	/
SONSTIGE(S) GEBAEUDE.....	95	/	40	(23)	(23)	/
NACH EINHEITSWERTEN 1)						
VON...BIS UNTER...DM						
UNTER 10 000.....	181	(16)	65	53	46	(9)
10 000 - 15 000.....	46	/	(15)	(12)	(14)	/
15 000 - 20 000.....	39	/	(11)	(14)	(10)	/
20 000 - 30 000.....	69	/	(11)	(21)	(29)	/
30 000 - 40 000.....	(31)	/	(10)	/	(9)	/
40 000 - 50 000.....	(18)	/	/	/	/	/
50 000 - 60 000.....	(12)	/	/	/	/	/
60 000 - 80 000.....	(14)	/	/	/	/	/
80 000 - 100 000.....	/	/	/	/	/	/
100 000 - 150 000.....	/	/	/	/	/	/
150 000 UND MEHR.....	/	/	/	/	/	/
NACH VERKEHRSWERTEN 2)						
VON...BIS UNTER...DM						
UNTER 60 000.....	108	/	38	(27)	(28)	/
60 000 - 140 000.....	81	/	(26)	(25)	(22)	/
140 000 - 210 000.....	62	/	(18)	(20)	(15)	/
210 000 - 280 000.....	69	/	(15)	(21)	(25)	/
280 000 - 350 000.....	49	/	(14)	(16)	(14)	/
350 000 - 420 000.....	(27)	/	/	/	(9)	/
420 000 - 560 000.....	(22)	/	/	/	(10)	/
560 000 - 700 000.....	/	/	/	/	/	/
700 000 - 1 MILL.....	/	/	/	/	/	/
1 MILL. UND MEHR.....	/	/	/	/	/	/
MIT RESTSCHULD						
HAUSHALTE ZUSAMMEN.....	185	/	39	53	72	(15)
VON...BIS UNTER...DM						
UNTER 5 000.....	/	/	/	/	/	/
5 000 - 10 000.....	(13)	/	/	/	/	/
10 000 - 20 000.....	(32)	/	(9)	(9)	(10)	/
20 000 - 30 000.....	(28)	/	/	/	(13)	/
30 000 - 40 000.....	(18)	/	/	/	/	/
40 000 - 50 000.....	(16)	/	/	/	/	/
50 000 - 60 000.....	(12)	/	/	/	/	/
60 000 - 75 000.....	(13)	/	/	/	/	/
75 000 - 100 000.....	/	/	/	/	/	/
100 000 - 125 000.....	/	/	/	/	/	/
125 000 - 150 000.....	/	/	/	/	/	/
150 000 UND MEHR.....	(28)	/	/	/	(17)	/
MIT JAEHRLICHEN TILGUNGS- UND ZINSAUZAHLUNGEN						
HAUSHALTE ZUSAMMEN.....	204	/	44	58	79	(16)
VON...BIS UNTER...DM						
UNTER 1 000.....	(26)	/	/	/	(8)	/
1 000 - 2 000.....	36	/	(10)	(10)	(12)	/
2 000 - 3 000.....	(29)	/	/	/	(13)	/
3 000 - 4 000.....	(26)	/	/	(10)	(7)	/
4 000 - 5 000.....	(16)	/	/	/	/	/
5 000 - 6 000.....	(12)	/	/	/	/	/
6 000 - 7 500.....	(14)	/	/	/	/	/
7 500 - 10 000.....	(12)	/	/	/	/	/
10 000 - 15 000.....	(15)	/	/	/	/	/
15 000 - 20 000.....	/	/	/	/	/	/
20 000 UND MEHR.....	/	/	/	/	/	/
MIT JAEHRLICHEN MIET- UND PACHTEINNAHMEN						
HAUSHALTE ZUSAMMEN.....	67	/	(21)	(19)	(21)	/
VON...BIS UNTER...DM						
UNTER 1 200.....	(23)	/	/	/	/	/
1 200 - 2 400.....	/	/	/	/	/	/
2 400 - 3 600.....	(10)	/	/	/	/	/
3 600 - 6 000.....	(13)	/	/	/	/	/
6 000 - 12 000.....	/	/	/	/	/	/
12 000 - 24 000.....	/	/	/	/	/	/
24 000 UND MEHR.....	/	/	/	/	/	/
DM						
DURCHSCHNITTL. EINHEITSWERT JE HAUSHALT 1).	22 477	(12 773)	15 951	23 294	27 874	(31 541)
DURCHSCHNITTL. VERKEHRSWERT JE HAUSHALT 2).	211 290	(136 519)	161 902	215 538	258 903	(257 079)
DURCHSCHNITTL. TILG. U. ZINSEN JE HAUSH. 3)	6 048	/	4 909	5 838	7 014	(6 830)
DURCHSCHNITTL. RESTSCHULD JE HAUSHALT 3)...	71 314	/	52 718	56 035	94 781	(78 209)

1) STAND: LETZTER EINHEITSWERTBESCHIED. - 2) GESCHAETZTE WERTE. - 3) MIT JEWEILS NACHGEWIESENEN WERTEN.

NEUE LAENDER UND BERLIN-OST

2.17 PRIVATE HAUSHALTE MIT HAUS- UND GRUNDBESITZ AM 31.12.1993 NACH HAUSHALTSGRÖSSE UND SOZIALER STELLUNG DER BEZUGSPERSON

2.17.4 HAUSHALTE VON ARBEITERN

GEGENSTAND DER NACHWEISUNG	HAUSHALTE INSGESAMT	DAVON MIT ... PERSON(EN)				
		1	2	3	4	5 UND MEHR
1 000						
HAUSHALTE INSGESAMT.....	1 631	231	357	471	462	110
HAUSHALTE MIT HAUS- UND GRUNDBESITZ						
ZUSAMMEN.....	495	/	(97)	136	180	(51)
UND ZWAR:						
UNBEBAUTE(S) GRUNDSTUECK(E).....	(72)	/	/	/	(28)	/
EIN- UND ZWEIFAMILIENHAUS(-HAEUER).....	385	/	(79)	(109)	140	(42)
UND ZWAR: NEU GEBAUT ODER NEU GEKAUFT.....	121	/	/	(38)	(54)	/
GEBRAUCHT GEKAUFT.....	134	/	(37)	/	(51)	/
ERERBT ODER GESCHENKT BEKOMMEN..	133	/	(29)	(44)	(36)	/
MEHRFAMILIENHAUS(-HAEUER).....	/	/	/	/	/	/
UND ZWAR: NEU GEBAUT ODER NEU GEKAUFT.....	/	/	/	/	/	/
GEBRAUCHT GEKAUFT.....	/	/	/	/	/	/
ERERBT ODER GESCHENKT BEKOMMEN..	/	/	/	/	/	/
EIGENTUMSWOHNUNG(EN).....	/	/	/	/	/	/
UND ZWAR: NEU GEBAUT ODER NEU GEKAUFT.....	/	/	/	/	/	/
GEBRAUCHT GEKAUFT.....	/	/	/	/	/	/
ERERBT ODER GESCHENKT BEKOMMEN..	/	/	/	/	/	/
SONSTIGE(S) GEBAEUDE.....	(73)	/	/	/	(25)	/
NACH EINHEITSWERTEN 1)						
VON...BIS UNTER...DM						
UNTER 10 000.....	207	/	(45)	(53)	(70)	(22)
10 000 - 15 000.....	(67)	/	/	/	(25)	/
15 000 - 20 000.....	(42)	/	/	/	/	/
20 000 - 30 000.....	(68)	/	/	/	(25)	/
30 000 - 40 000.....	(39)	/	/	/	/	/
40 000 - 50 000.....	/	/	/	/	/	/
50 000 - 60 000.....	/	/	/	/	/	/
60 000 - 80 000.....	/	/	/	/	/	/
80 000 - 100 000.....	/	/	/	/	/	/
100 000 - 150 000.....	/	/	/	/	/	/
150 000 UND MEHR.....	/	/	/	/	/	/
NACH VERKEHRSWERTEN 2)						
VON...BIS UNTER...DM						
UNTER 60 000.....	(84)	/	/	/	(32)	/
60 000 - 140 000.....	(101)	/	/	/	(40)	/
140 000 - 210 000.....	(97)	/	(30)	/	(28)	/
210 000 - 280 000.....	(87)	/	/	/	(33)	/
280 000 - 350 000.....	(66)	/	/	/	(24)	/
350 000 - 420 000.....	(25)	/	/	/	/	/
420 000 - 560 000.....	/	/	/	/	/	/
560 000 - 700 000.....	/	/	/	/	/	/
700 000 - 1 MILL.....	/	/	/	/	/	/
1 MILL. UND MEHR.....	/	/	/	/	/	/
MIT RESTSCHULD						
HAUSHALTE ZUSAMMEN.....	248	/	(41)	(70)	103	(31)
VON...BIS UNTER...DM						
UNTER 5 000.....	/	/	/	/	/	/
5 000 - 10 000.....	/	/	/	/	/	/
10 000 - 20 000.....	(53)	/	/	/	/	/
20 000 - 30 000.....	(38)	/	/	/	/	/
30 000 - 40 000.....	(29)	/	/	/	/	/
40 000 - 50 000.....	(33)	/	/	/	/	/
50 000 - 60 000.....	/	/	/	/	/	/
60 000 - 75 000.....	/	/	/	/	/	/
75 000 - 100 000.....	/	/	/	/	/	/
100 000 - 125 000.....	/	/	/	/	/	/
125 000 - 150 000.....	/	/	/	/	/	/
150 000 UND MEHR.....	/	/	/	/	/	/
MIT JAEHRLICHEN TILGUNGS- UND ZINSAUZAHLUNGEN						
HAUSHALTE ZUSAMMEN.....	269	/	(46)	(74)	109	(33)
VON...BIS UNTER...DM						
UNTER 1 000.....	(38)	/	/	/	/	/
1 000 - 2 000.....	(44)	/	/	/	/	/
2 000 - 3 000.....	(58)	/	/	/	/	/
3 000 - 4 000.....	(31)	/	/	/	/	/
4 000 - 5 000.....	(30)	/	/	/	/	/
5 000 - 6 000.....	/	/	/	/	/	/
6 000 - 7 500.....	/	/	/	/	/	/
7 500 - 10 000.....	/	/	/	/	/	/
10 000 - 15 000.....	/	/	/	/	/	/
15 000 - 20 000.....	/	/	/	/	/	/
20 000 UND MEHR.....	/	/	/	/	/	/
MIT JAEHRLICHEN MIET- UND PACHTEINNAHMEN						
HAUSHALTE ZUSAMMEN.....	(87)	/	/	/	(27)	/
VON...BIS UNTER...DM						
UNTER 1 200.....	(30)	/	/	/	/	/
1 200 - 2 400.....	/	/	/	/	/	/
2 400 - 3 600.....	/	/	/	/	/	/
3 600 - 6 000.....	/	/	/	/	/	/
6 000 - 12 000.....	/	/	/	/	/	/
12 000 - 24 000.....	/	/	/	/	/	/
24 000 UND MEHR.....	/	/	/	/	/	/
DM						
DURCHSCHNITTL. EINHEITSWERT JE HAUSHALT 1).....	23 298	/	(19 081)	25 435	25 024	(26 236)
DURCHSCHNITTL. VERKEHRSWERT JE HAUSHALT 2).....	222 776	/	(190 984)	259 382	211 367	(287 313)
DURCHSCHNITTL. TILG. U. ZINSEN JE HAUSH. 3).....	4 001	/	(3 288)	(4 701)	4 067	(3 765)
DURCHSCHNITTL. RESTSCHULD JE HAUSHALT 3).....	45 218	/	(38 119)	(50 247)	49 139	(33 170)

1) STAND: LETZTER EINHEITSWERTBESCHIED. - 2) GESCHAETZTE WERTE. - 3) MIT JEWEILS NACHGEWIESENEN WERTEN.

NEUE LAENDER UND BERLIN-OST

2.17 PRIVATE HAUSHALTE MIT HAUS- UND GRUNDBESITZ AM 31.12.1993 NACH HAUSHALTSGROSSE UND SOZIALER STELLUNG DER BEZUGSPERSON

2.17.5 HAUSHALTE VON ARBEITSLOSEN

GEGENSTAND DER NACHWEISUNG	HAUSHALTE INSGESAMT	DAVON MIT ... PERSON(EN)				
		1	2	3	4	5 UND MEHR
1 000						
HAUSHALTE INSGESAMT.....	610	165	181	134	97	(32)
HAUSHALTE MIT HAUS- UND GRUNDBESITZ						
ZUSAMMEN.....	131	/	(39)	(30)	(30)	/
UND ZWAR:						
UNBEBAUTE(S) GRUNDSTUECK(E).....	(19)	/	/	/	/	/
EIN- UND ZWEIFAMILIENHAUS(-HAEUER).....	99	/	(26)	(24)	(25)	/
UND ZWAR: NEU GEBAUT ODER NEU GEKAUFT.....	(24)	/	/	/	/	/
GEBRAUCHT GEKAUFT.....	(40)	/	/	/	/	/
ERERBT ODER GESCHENKT BEKOMMEN..	(36)	/	(11)	/	/	/
MEHRFAMILIENHAUS(-HAEUER).....	/	/	/	/	/	/
UND ZWAR: NEU GEBAUT ODER NEU GEKAUFT.....	/	/	/	/	/	/
GEBRAUCHT GEKAUFT.....	/	/	/	/	/	/
ERERBT ODER GESCHENKT BEKOMMEN..	/	/	/	/	/	/
EIGENTUMSWOHNUNG(EN).....	/	/	/	/	/	/
UND ZWAR: NEU GEBAUT ODER NEU GEKAUFT.....	/	/	/	/	/	/
GEBRAUCHT GEKAUFT.....	/	/	/	/	/	/
ERERBT ODER GESCHENKT BEKOMMEN..	/	/	/	/	/	/
SONSTIGE(S) GEBAEUDE.....	(24)	/	/	/	/	/
NACH EINHEITSWERTEN 1)						
VON...BIS UNTER...DM						
UNTER 10 000.....	64	/	(22)	(18)	/	/
10 000 - 15 000.....	(17)	/	/	/	/	/
15 000 - 20 000.....	/	/	/	/	/	/
20 000 - 30 000.....	(14)	/	/	/	/	/
30 000 - 40 000.....	(13)	/	/	/	/	/
40 000 - 50 000.....	/	/	/	/	/	/
50 000 - 60 000.....	/	/	/	/	/	/
60 000 - 80 000.....	/	/	/	/	/	/
80 000 - 100 000.....	/	/	/	/	/	/
100 000 - 150 000.....	/	/	/	/	/	/
150 000 UND MEHR.....	/	/	/	/	/	/
NACH VERKEHRSWERTEN 2)						
VON...BIS UNTER...DM						
UNTER 60 000.....	(34)	/	(14)	/	/	/
60 000 - 140 000.....	(17)	/	/	/	/	/
140 000 - 210 000.....	(30)	/	/	/	/	/
210 000 - 280 000.....	(18)	/	/	/	/	/
280 000 - 350 000.....	(16)	/	/	/	/	/
350 000 - 420 000.....	/	/	/	/	/	/
420 000 - 560 000.....	/	/	/	/	/	/
560 000 - 700 000.....	/	/	/	/	/	/
700 000 - 1 MILL.....	/	/	/	/	/	/
1 MILL. UND MEHR.....	/	/	/	/	/	/
MIT RESTSCHULD						
HAUSHALTE ZUSAMMEN.....	(49)	/	/	(13)	(12)	/
VON...BIS UNTER...DM						
UNTER 5 000.....	/	/	/	/	/	/
5 000 - 10 000.....	/	/	/	/	/	/
10 000 - 20 000.....	/	/	/	/	/	/
20 000 - 30 000.....	(12)	/	/	/	/	/
30 000 - 40 000.....	/	/	/	/	/	/
40 000 - 50 000.....	/	/	/	/	/	/
50 000 - 60 000.....	/	/	/	/	/	/
60 000 - 75 000.....	/	/	/	/	/	/
75 000 - 100 000.....	/	/	/	/	/	/
100 000 - 125 000.....	/	/	/	/	/	/
125 000 - 150 000.....	/	/	/	/	/	/
150 000 UND MEHR.....	/	/	/	/	/	/
MIT JAEHRLICHEN TILGUNGS- UND ZINSAUZAHLUNGEN						
HAUSHALTE ZUSAMMEN.....	57	/	(11)	(15)	(15)	/
VON...BIS UNTER...DM						
UNTER 1 000.....	/	/	/	/	/	/
1 000 - 2 000.....	/	/	/	/	/	/
2 000 - 3 000.....	/	/	/	/	/	/
3 000 - 4 000.....	/	/	/	/	/	/
4 000 - 5 000.....	/	/	/	/	/	/
5 000 - 6 000.....	/	/	/	/	/	/
6 000 - 7 500.....	/	/	/	/	/	/
7 500 - 10 000.....	/	/	/	/	/	/
10 000 - 15 000.....	/	/	/	/	/	/
15 000 - 20 000.....	/	/	/	/	/	/
20 000 UND MEHR.....	/	/	/	/	/	/
MIT JAEHRLICHEN MIET- UND PACHTEINNAHMEN						
HAUSHALTE ZUSAMMEN.....	(25)	/	/	/	/	/
VON...BIS UNTER...DM						
UNTER 1 200.....	/	/	/	/	/	/
1 200 - 2 400.....	/	/	/	/	/	/
2 400 - 3 600.....	/	/	/	/	/	/
3 600 - 6 000.....	/	/	/	/	/	/
6 000 - 12 000.....	/	/	/	/	/	/
12 000 - 24 000.....	/	/	/	/	/	/
24 000 UND MEHR.....	/	/	/	/	/	/
DM						
DURCHSCHNITTL. EINHEITSWERT JE HAUSHALT 1).	17 449	/	(13 940)	(13 299)	(22 157)	/
DURCHSCHNITTL. VERKEHRSWERT JE HAUSHALT 2).	190 596	/	(168 180)	(175 404)	(223 602)	/
DURCHSCHNITTL. TILG. U. ZINSEN JE HAUSH. 3)	3 955	/	(3 891)	(3 606)	(3 585)	/
DURCHSCHNITTL. RESTSCHULD JE HAUSHALT 3)...	(52 707)	/	/	(33 695)	(36 396)	/

1) STAND: LETZTER EINHEITSWERTBESCHIED. - 2) GESCHAETZTE WERTE. - 3) MIT JEWEILS NACHGEWIESENEN WERTEN.

NEUE LAENDER UND BERLIN-OST

2.17 PRIVATE HAUSHALTE MIT HAUS- UND GRUNDBESITZ AM 31.12.1993 NACH HAUSHALTSGRÖSSE UND SOZIALER STELLUNG DER BEZUGSPERSON

2.17.6 HAUSHALTE VON NICHTERWERBSTÄETIGEN

GEGENSTAND DER NACHWEISUNG	HAUSHALTE INSGESAMT	DAVON MIT ... PERSON(EN)				
		1	2	3	4	5 UND MEHR
1 000						
HAUSHALTE INSGESAMT.....	2 639	1 227	1 155	192	(49)	/
HAUSHALTE MIT HAUS- UND GRUNDBESITZ						
ZUSAMMEN.....	613	153	360	(76)	/	/
UND ZWAR:						
UNBEBAUTE(S) GRUNDSTUECK(E).....	99	/	52	/	/	/
EIN- UND ZWEIFAMILIENHAUS(-HAEUER).....	427	(88)	270	(48)	/	/
UND ZWAR: NEU GEBAUT ODER NEU GEKAUFT.....	99	/	71	/	/	/
GEBRAUCHT GEKAUFT.....	139	/	89	/	/	/
ERERBT ODER GESCHENKT BEKOMMEN..	189	(46)	111	/	/	/
MEHRFAMILIENHAUS(-HAEUER).....	(36)	/	(16)	/	/	/
UND ZWAR: NEU GEBAUT ODER NEU GEKAUFT.....	/	/	/	/	/	/
GEBRAUCHT GEKAUFT.....	/	/	/	/	/	/
ERERBT ODER GESCHENKT BEKOMMEN..	(29)	/	/	/	/	/
EIGENTUMSWOHNUNG(EN).....	/	/	/	/	/	/
UND ZWAR: NEU GEBAUT ODER NEU GEKAUFT.....	/	/	/	/	/	/
GEBRAUCHT GEKAUFT.....	/	/	/	/	/	/
ERERBT ODER GESCHENKT BEKOMMEN..	/	/	/	/	/	/
SONSTIGE(S) GEBAEUDE.....	127	/	77	/	/	/
NACH EINHEITSWERTEN 1)						
VON...BIS UNTER...DM						
UNTER 10 000.....	296	(79)	168	(42)	/	/
10 000 - 15 000.....	87	/	61	/	/	/
15 000 - 20 000.....	(74)	/	(49)	/	/	/
20 000 - 30 000.....	91	/	(48)	/	/	/
30 000 - 40 000.....	(32)	/	(18)	/	/	/
40 000 - 50 000.....	/	/	/	/	/	/
50 000 - 60 000.....	/	/	/	/	/	/
60 000 - 80 000.....	/	/	/	/	/	/
80 000 - 100 000.....	/	/	/	/	/	/
100 000 - 150 000.....	/	/	/	/	/	/
150 000 UND MEHR.....	/	/	/	/	/	/
NACH VERKEHRSWERTEN 2)						
VON...BIS UNTER...DM						
UNTER 60 000.....	178	(62)	89	/	/	/
60 000 - 140 000.....	145	/	93	/	/	/
140 000 - 210 000.....	87	/	47	/	/	/
210 000 - 280 000.....	82	/	(44)	/	/	/
280 000 - 350 000.....	(61)	/	(41)	/	/	/
350 000 - 420 000.....	(37)	/	(30)	/	/	/
420 000 - 560 000.....	/	/	/	/	/	/
560 000 - 700 000.....	/	/	/	/	/	/
700 000 - 1 MILL.....	/	/	/	/	/	/
1 MILL. UND MEHR.....	/	/	/	/	/	/
MIT RESTSCHULD						
HAUSHALTE ZUSAMMEN.....	119	(22)	69	/	/	/
VON...BIS UNTER...DM						
UNTER 5 000.....	/	/	/	/	/	/
5 000 - 10 000.....	(18)	/	/	/	/	/
10 000 - 20 000.....	(32)	/	(19)	/	/	/
20 000 - 30 000.....	(20)	/	(13)	/	/	/
30 000 - 40 000.....	/	/	/	/	/	/
40 000 - 50 000.....	/	/	/	/	/	/
50 000 - 60 000.....	/	/	/	/	/	/
60 000 - 75 000.....	/	/	/	/	/	/
75 000 - 100 000.....	/	/	/	/	/	/
100 000 - 125 000.....	/	/	/	/	/	/
125 000 - 150 000.....	/	/	/	/	/	/
150 000 UND MEHR.....	/	/	/	/	/	/
MIT JAEHRLICHEN TILGUNGS- UND ZINSAUZAHLUNGEN						
HAUSHALTE ZUSAMMEN.....	146	(29)	89	/	/	/
VON...BIS UNTER...DM						
UNTER 1 000.....	(21)	/	(10)	/	/	/
1 000 - 2 000.....	(31)	/	(20)	/	/	/
2 000 - 3 000.....	(35)	/	(21)	/	/	/
3 000 - 4 000.....	(18)	/	(12)	/	/	/
4 000 - 5 000.....	/	/	/	/	/	/
5 000 - 6 000.....	/	/	/	/	/	/
6 000 - 7 500.....	/	/	/	/	/	/
7 500 - 10 000.....	/	/	/	/	/	/
10 000 - 15 000.....	/	/	/	/	/	/
15 000 - 20 000.....	/	/	/	/	/	/
20 000 UND MEHR.....	/	/	/	/	/	/
MIT JAEHRLICHEN MIET- UND PACHTEINNAHMEN						
HAUSHALTE ZUSAMMEN.....	105	(29)	61	/	/	/
VON...BIS UNTER...DM						
UNTER 1 200.....	(42)	/	(20)	/	/	/
1 200 - 2 400.....	/	/	/	/	/	/
2 400 - 3 600.....	/	/	/	/	/	/
3 600 - 6 000.....	(21)	/	(16)	/	/	/
6 000 - 12 000.....	(15)	/	/	/	/	/
12 000 - 24 000.....	/	/	/	/	/	/
24 000 UND MEHR.....	/	/	/	/	/	/
DM						
DURCHSCHNITTL. EINHEITSWERT JE HAUSHALT 1).	15 977	15 373	16 452	(13 787)	/	/
DURCHSCHNITTL. VERKEHRSWERT JE HAUSHALT 2).	178 911	141 873	202 905	(145 218)	/	/
DURCHSCHNITTL. TILG. U. ZINSEN JE HAUSH. 3)	3 451	(2 293)	3 276	/	/	/
DURCHSCHNITTL. RESTSCHULD JE HAUSHALT 3)...	34 114	(27 267)	27 016	/	/	/

1) STAND: LETZTER EINHEITSWERTBESCHIED. - 2) GESCHAETZTE WERTE. - 3) MIT JEWEILS NACHGEWIESENEN WERTEN.

NEUE LAENDER UND BERLIN-OST

2.18 PRIVATE HAUSHALTE MIT HAUS- UND GRUNDBESITZ AM 31.12.1993 NACH HAUSHALTSTYP UND SOZIALER STELLUNG DER BEZUGSPERSON

2.18.1 HAUSHALTE INSGESAMT

GEGENSTAND DER NACHWEISUNG	HAUSHALTE INSGESAMT	HAUSHALTSTYP				EHEPAAR	SONSTIGER HAUSHALT
		ALLEIN- LEBENDE FRAU	ALLEIN- LEBENDER MANN	ELTERNTEIL M. KINDERN 1)			
				ZUSAMMEN	DAR. MIT 1 KIND		
1 000							
HAUSHALTE INSGESAMT.....	6 682	1 356	563	385	262	3 858	520
HAUSHALTE MIT HAUS- UND GRUNDBESITZ							
ZUSAMMEN.....	1 853	163	(77)	(42)	(29)	1 431	139
UND ZWAR:							
UNBEBAUTE(S) GRUNDSTUECK(E).....	305	/	/	/	/	240	(15)
EIN- UND ZWEIFAMILIENHAUS(-HAEUER).....	1 310	(89)	(45)	(32)	(22)	1 038	106
UND ZWAR: NEU GEBAUT ODER NEU GEKAUFT.....	371	/	/	/	/	315	(25)
GEBRAUCHT GEKAUFT.....	454	(32)	/	/	/	369	(33)
ERERBT ODER GESCHENKT BEKOMMEN..	492	(41)	/	/	/	362	(48)
MEHRFAMILIENHAUS(-HAEUER).....	89	/	/	/	/	66	/
UND ZWAR: NEU GEBAUT ODER NEU GEKAUFT.....	/	/	/	/	/	/	/
GEBRAUCHT GEKAUFT.....	(29)	/	/	/	/	(27)	/
ERERBT ODER GESCHENKT BEKOMMEN..	(59)	/	/	/	/	(38)	/
EIGENTUMSWOHNUNG(EN).....	(57)	/	/	/	/	(35)	/
UND ZWAR: NEU GEBAUT ODER NEU GEKAUFT.....	(17)	/	/	/	/	(10)	/
GEBRAUCHT GEKAUFT.....	(33)	/	/	/	/	(19)	/
ERERBT ODER GESCHENKT BEKOMMEN..	/	/	/	/	/	/	/
SONSTIGE(S) GEBAEUDE.....	354	(33)	/	/	/	271	(33)
NACH EINHEITSWERTEN 2)							
VON...BIS UNTER...DM							
UNTER 10 000.....	810	(102)	(28)	(18)	(16)	606	(56)
10 000 - 15 000.....	236	/	/	/	/	188	/
15 000 - 20 000.....	185	/	/	/	/	146	/
20 000 - 30 000.....	266	/	/	/	/	198	/
30 000 - 40 000.....	142	/	/	/	/	112	/
40 000 - 50 000.....	(45)	/	/	/	/	(36)	/
50 000 - 60 000.....	(46)	/	/	/	/	(34)	/
60 000 - 80 000.....	(56)	/	/	/	/	(48)	/
80 000 - 100 000.....	(15)	/	/	/	/	(13)	/
100 000 - 150 000.....	(27)	/	/	/	/	(25)	/
150 000 UND MEHR.....	(25)	/	/	/	/	(23)	/
NACH VERKEHRSWERTEN 3)							
VON...BIS UNTER...DM							
UNTER 60 000.....	430	(67)	/	/	/	300	(24)
60 000 - 140 000.....	370	(38)	/	/	/	279	(31)
140 000 - 210 000.....	302	(22)	/	/	/	234	(31)
210 000 - 280 000.....	285	/	/	/	/	215	(29)
280 000 - 350 000.....	217	/	/	/	/	182	/
350 000 - 420 000.....	111	/	/	/	/	97	/
420 000 - 560 000.....	69	/	/	/	/	64	/
560 000 - 700 000.....	(24)	/	/	/	/	(19)	/
700 000 - 1 MILL.....	(16)	/	/	/	/	/	/
1 MILL. UND MEHR.....	(28)	/	/	/	/	(26)	/
MIT RESTSCHULD							
HAUSHALTE ZUSAMMEN.....	688	(35)	/	(14)	/	582	(51)
VON...BIS UNTER...DM							
UNTER 5 000.....	(36)	/	/	/	/	(29)	/
5 000 - 10 000.....	(64)	/	/	/	/	(48)	/
10 000 - 20 000.....	138	/	/	/	/	115	/
20 000 - 30 000.....	113	/	/	/	/	101	/
30 000 - 40 000.....	70	/	/	/	/	(57)	/
40 000 - 50 000.....	65	/	/	/	/	(52)	/
50 000 - 60 000.....	(44)	/	/	/	/	(40)	/
60 000 - 75 000.....	(35)	/	/	/	/	(27)	/
75 000 - 100 000.....	(31)	/	/	/	/	(26)	/
100 000 - 125 000.....	(19)	/	/	/	/	(19)	/
125 000 - 150 000.....	(14)	/	/	/	/	(13)	/
150 000 UND MEHR.....	60	/	/	/	/	54	/
MIT JAEHRlichen TILGUNGS- UND ZINSAHLUNGEN							
HAUSHALTE ZUSAMMEN.....	770	(43)	/	(15)	/	648	(53)
VON...BIS UNTER...DM							
UNTER 1 000.....	107	/	/	/	/	80	/
1 000 - 2 000.....	134	/	/	/	/	107	/
2 000 - 3 000.....	146	/	/	/	/	119	/
3 000 - 4 000.....	96	/	/	/	/	85	/
4 000 - 5 000.....	64	/	/	/	/	58	/
5 000 - 6 000.....	(37)	/	/	/	/	(33)	/
6 000 - 7 500.....	(54)	/	/	/	/	(45)	/
7 500 - 10 000.....	(50)	/	/	/	/	(45)	/
10 000 - 15 000.....	(35)	/	/	/	/	(34)	/
15 000 - 20 000.....	(21)	/	/	/	/	(19)	/
20 000 UND MEHR.....	(25)	/	/	/	/	(23)	/
MIT JAEHRlichen MIET- UND PACHTEINNAHMEN							
HAUSHALTE ZUSAMMEN.....	310	(28)	/	/	/	239	(20)
VON...BIS UNTER...DM							
UNTER 1 200.....	107	/	/	/	/	73	/
1 200 - 2 400.....	(48)	/	/	/	/	(38)	/
2 400 - 3 600.....	(40)	/	/	/	/	(37)	/
3 600 - 6 000.....	(56)	/	/	/	/	(47)	/
6 000 - 12 000.....	(34)	/	/	/	/	(26)	/
12 000 - 24 000.....	(20)	/	/	/	/	(15)	/
24 000 UND MEHR.....	/	/	/	/	/	/	/
DM							
DURCHSCHNITTL. EINHEITSWERT JE HAUSHALT 2).	21 057	13 562	(17 095)	(17 194)	(14 380)	22 278	20 657
DURCHSCHNITTL. VERKEHRSWERT JE HAUSHALT 3).	211 030	131 866	(137 239)	(184 238)	(165 661)	224 960	209 624
DURCHSCHNITTL. TILG. U. ZINSEN JE HAUSH. 4)	4 896	(2 038)	/	(2 340)	/	5 179	(4 961)
DURCHSCHNITTL. RESTSCHULD JE HAUSHALT 4)...	56 108	(25 688)	/	(37 239)	/	58 960	(52 796)

1) LEDIGE KINDER OHNE ALTERSBEGRENZUNG. - 2) STAND: LETZTER EINHEITSWERTBESCHIED. - 3) GESCHAETZTE WERTE. - 4) MIT JEWEILS NACHGEWIESENEN WERTEN.

NEUE LAENDER UND BERLIN-OST

2.18 PRIVATE HAUSHALTE MIT HAUS- UND GRUNDBESITZ AM 31.12.1993 NACH HAUSHALTSTYP UND SOZIALER STELLUNG DER BEZUGSPERSON

2.18.2 HAUSHALTE VON GEWERBETREIBENDEN, FREIBERUFLICH TAEITIGEN

GEGENSTAND DER NACHWEISUNG	HAUSHALTE INSGESAMT	HAUSHALTSTYP					
		ALLEIN- LEBENDE FRAU	ALLEIN- LEBENDER MANN	ELTERNTEIL M. KINDERN 1)		EHEPAAR	SONSTIGER HAUSHALT
				ZUSAMMEN	DAR. MIT 1 KIND		
1 000							
HAUSHALTE INSGESAMT.....	286	/	/	/	/	217 /	
HAUSHALTE MIT HAUS- UND GRUNDBESITZ							
ZUSAMMEN.....	153	/	/	/	/	129 /	
UND ZWAR:							
UNBEBAUTE(S) GRUNDSTUECK(E).....	/	/	/	/	/	/	
EIN- UND ZWEIFAMILIENHAUS(-HAEUER).....	(106)	/	/	/	/	(95) /	
UND ZWAR: NEU GEBAUT ODER NEU GEKAUFT.....	(30)	/	/	/	/	(29) /	
GEBRAUCHT GEKAUFT.....	(39)	/	/	/	/	(35) /	
ERERBT ODER GESCHENKT BEKOMMEN..	(36)	/	/	/	/	(31) /	
MEHRFAMILIENHAUS(-HAEUER).....	/	/	/	/	/	/	
UND ZWAR: NEU GEBAUT ODER NEU GEKAUFT.....	/	/	/	/	/	/	
GEBRAUCHT GEKAUFT.....	/	/	/	/	/	/	
ERERBT ODER GESCHENKT BEKOMMEN..	/	/	/	/	/	/	
EIGENTUMSWOHNUNG(EN).....	/	/	/	/	/	/	
UND ZWAR: NEU GEBAUT ODER NEU GEKAUFT.....	/	/	/	/	/	/	
GEBRAUCHT GEKAUFT.....	/	/	/	/	/	/	
ERERBT ODER GESCHENKT BEKOMMEN..	/	/	/	/	/	/	
SONSTIGE(S) GEBAEUDE.....	/	/	/	/	/	/	
NACH EINHEITSWERTEN 2)							
VON...BIS UNTER...DM							
UNTER 10 000.....	(44)	/	/	/	/	(31) /	
10 000 - 15 000.....	/	/	/	/	/	/	
15 000 - 20 000.....	/	/	/	/	/	/	
20 000 - 30 000.....	/	/	/	/	/	/	
30 000 - 40 000.....	/	/	/	/	/	/	
40 000 - 50 000.....	/	/	/	/	/	/	
50 000 - 60 000.....	/	/	/	/	/	/	
60 000 - 80 000.....	/	/	/	/	/	/	
80 000 - 100 000.....	/	/	/	/	/	/	
100 000 - 150 000.....	/	/	/	/	/	/	
150 000 UND MEHR.....	/	/	/	/	/	/	
NACH VERKEHRSWERTEN 3)							
VON...BIS UNTER...DM							
UNTER 60 000.....	/	/	/	/	/	/	
60 000 - 140 000.....	/	/	/	/	/	/	
140 000 - 210 000.....	/	/	/	/	/	/	
210 000 - 280 000.....	/	/	/	/	/	/	
280 000 - 350 000.....	/	/	/	/	/	/	
350 000 - 420 000.....	/	/	/	/	/	/	
420 000 - 560 000.....	/	/	/	/	/	/	
560 000 - 700 000.....	/	/	/	/	/	/	
700 000 - 1 MILL.....	/	/	/	/	/	/	
1 MILL. UND MEHR.....	/	/	/	/	/	/	
MIT RESTSCHULD							
HAUSHALTE ZUSAMMEN.....	(75)	/	/	/	/	(69) /	
VON...BIS UNTER...DM							
UNTER 5 000.....	/	/	/	/	/	/	
5 000 - 10 000.....	/	/	/	/	/	/	
10 000 - 20 000.....	/	/	/	/	/	/	
20 000 - 30 000.....	/	/	/	/	/	/	
30 000 - 40 000.....	/	/	/	/	/	/	
40 000 - 50 000.....	/	/	/	/	/	/	
50 000 - 60 000.....	/	/	/	/	/	/	
60 000 - 75 000.....	/	/	/	/	/	/	
75 000 - 100 000.....	/	/	/	/	/	/	
100 000 - 125 000.....	/	/	/	/	/	/	
125 000 - 150 000.....	/	/	/	/	/	/	
150 000 UND MEHR.....	/	/	/	/	/	/	
MIT JAEHRLICHEN TILGUNGS- UND ZINSAZHALUNGEN							
HAUSHALTE ZUSAMMEN.....	(81)	/	/	/	/	(77) /	
VON...BIS UNTER...DM							
UNTER 1 000.....	/	/	/	/	/	/	
1 000 - 2 000.....	/	/	/	/	/	/	
2 000 - 3 000.....	/	/	/	/	/	/	
3 000 - 4 000.....	/	/	/	/	/	/	
4 000 - 5 000.....	/	/	/	/	/	/	
5 000 - 6 000.....	/	/	/	/	/	/	
6 000 - 7 500.....	/	/	/	/	/	/	
7 500 - 10 000.....	/	/	/	/	/	/	
10 000 - 15 000.....	/	/	/	/	/	/	
15 000 - 20 000.....	/	/	/	/	/	/	
20 000 UND MEHR.....	/	/	/	/	/	/	
MIT JAEHRLICHEN MIET- UND PACHTEINNAHMEN							
HAUSHALTE ZUSAMMEN.....	/	/	/	/	/	/	
VON...BIS UNTER...DM							
UNTER 1 200.....	/	/	/	/	/	/	
1 200 - 2 400.....	/	/	/	/	/	/	
2 400 - 3 600.....	/	/	/	/	/	/	
3 600 - 6 000.....	/	/	/	/	/	/	
6 000 - 12 000.....	/	/	/	/	/	/	
12 000 - 24 000.....	/	/	/	/	/	/	
24 000 UND MEHR.....	/	/	/	/	/	/	
DM							
DURCHSCHNITTL. EINHEITSWERT JE HAUSHALT 2).	31 508	/	/	/	/	34 431 /	
DURCHSCHNITTL. VERKEHRSWERT JE HAUSHALT 3).	309 170	/	/	/	/	342 051 /	
DURCHSCHNITTL. TILG. U. ZINSEN JE HAUSH. 4)	(7 814)	/	/	/	/	(8 060) /	
DURCHSCHNITTL. RESTSCHULD JE HAUSHALT 4)...	(84 084)	/	/	/	/	(82 886) /	

1) LEDIGE KINDER OHNE ALTERSBEGRENZUNG. - 2) STAND: LETZTER EINHEITSWERTBESCHIED. - 3) GESCHAETZTE WERTE. - 4) MIT JEWEILS NACHGEWIESENEN WERTEN.

NEUE LAENDER UND BERLIN-OST

2.18 PRIVATE HAUSHALTE MIT HAUS- UND GRUNDBESITZ AM 31.12.1993 NACH HAUSHALTSTYP UND SOZIALER STELLUNG DER BEZUGSPERSON

2.18.3 HAUSHALTE VON ANGESTELLTEN

GEGENSTAND DER NACHWEISUNG	HAUSHALTE INSGESAMT	HAUSHALTSTYP					EHEPAAR	SONSTIGER HAUSHALT
		ALLEIN- LEBENDE FRAU	ALLEIN- LEBENDER MANN	ELTERNTEIL M. KINDERN 1)				
				ZUSAMMEN	DAR. MIT 1 KIND			
1 000								
HAUSHALTE INSGESAMT.....	1 435	172	80	144	100	954	85	
HAUSHALTE MIT HAUS- UND GRUNDBESITZ								
ZUSAMMEN.....	436	(18)	/	(19)	(14)	364	(25)	
UND ZWAR:								
UNBEBAUTE(S) GRUNDSTUECK(E).....	80	/	/	/	/	66	/	
EIN- UND ZWEIFAMILIENHAUS(-HAEUER).....	275	/	/	(13)	/	228	(19)	
UND ZWAR: NEU GEBAUT ODER NEU GEKAUFT.....	92	/	/	/	/	79	/	
GEBRAUCHT GEKAUFT.....	94	/	/	/	/	79	/	
ERERBT ODER GESCHENKT BEKOMMEN..	92	/	/	/	/	73	/	
MEHRFAMILIENHAUS(-HAEUER).....	(21)	/	/	/	/	(16)	/	
UND ZWAR: NEU GEBAUT ODER NEU GEKAUFT.....	/	/	/	/	/	/	/	
GEBRAUCHT GEKAUFT.....	/	/	/	/	/	/	/	
ERERBT ODER GESCHENKT BEKOMMEN..	(14)	/	/	/	/	(11)	/	
EIGENTUMSWOHNUMG(EN).....	(17)	/	/	/	/	(14)	/	
UND ZWAR: NEU GEBAUT ODER NEU GEKAUFT.....	/	/	/	/	/	/	/	
GEBRAUCHT GEKAUFT.....	(11)	/	/	/	/	/	/	
ERERBT ODER GESCHENKT BEKOMMEN..	/	/	/	/	/	/	/	
SONSTIGE(S) GEBAEUDE.....	95	/	/	/	/	84	/	
NACH EINHEITSWERTEN 2)								
VON...BIS UNTER...DM								
UNTER 10 000.....	191	/	/	/	/	156	/	
10 000 - 15 000.....	46	/	/	/	/	39	/	
15 000 - 20 000.....	39	/	/	/	/	(32)	/	
20 000 - 30 000.....	69	/	/	/	/	61	/	
30 000 - 40 000.....	(31)	/	/	/	/	(25)	/	
40 000 - 50 000.....	(18)	/	/	/	/	(12)	/	
50 000 - 60 000.....	(12)	/	/	/	/	(11)	/	
60 000 - 80 000.....	(14)	/	/	/	/	(12)	/	
80 000 - 100 000.....	/	/	/	/	/	/	/	
100 000 - 150 000.....	/	/	/	/	/	/	/	
150 000 UND MEHR.....	/	/	/	/	/	/	/	
NACH VERKEHRSWERTEN 3)								
VON...BIS UNTER...DM								
UNTER 60 000.....	108	/	/	/	/	89	/	
60 000 - 140 000.....	81	/	/	/	/	67	/	
140 000 - 210 000.....	62	/	/	/	/	48	/	
210 000 - 280 000.....	69	/	/	/	/	59	/	
280 000 - 350 000.....	49	/	/	/	/	43	/	
350 000 - 420 000.....	(27)	/	/	/	/	(23)	/	
420 000 - 560 000.....	(22)	/	/	/	/	(18)	/	
560 000 - 700 000.....	/	/	/	/	/	/	/	
700 000 - 1 MILL.....	/	/	/	/	/	/	/	
1 MILL. UND MEHR.....	/	/	/	/	/	/	/	
MIT RESTSCHULD								
HAUSHALTE ZUSAMMEN.....	185	/	/	/	/	158	(13)	
VON...BIS UNTER...DM								
UNTER 5 000.....	/	/	/	/	/	/	/	
5 000 - 10 000.....	(13)	/	/	/	/	(10)	/	
10 000 - 20 000.....	(32)	/	/	/	/	(28)	/	
20 000 - 30 000.....	(28)	/	/	/	/	(25)	/	
30 000 - 40 000.....	(18)	/	/	/	/	(13)	/	
40 000 - 50 000.....	(16)	/	/	/	/	(12)	/	
50 000 - 60 000.....	(12)	/	/	/	/	(12)	/	
60 000 - 75 000.....	(13)	/	/	/	/	(11)	/	
75 000 - 100 000.....	/	/	/	/	/	/	/	
100 000 - 125 000.....	/	/	/	/	/	/	/	
125 000 - 150 000.....	/	/	/	/	/	/	/	
150 000 UND MEHR.....	(28)	/	/	/	/	(25)	/	
MIT JAEHRLICHEN TILGUNGS- UND ZINSZAHLUNGEN								
HAUSHALTE ZUSAMMEN.....	204	/	/	/	/	174	(15)	
VON...BIS UNTER...DM								
UNTER 1 000.....	(26)	/	/	/	/	(21)	/	
1 000 - 2 000.....	36	/	/	/	/	(27)	/	
2 000 - 3 000.....	(29)	/	/	/	/	(24)	/	
3 000 - 4 000.....	(26)	/	/	/	/	(23)	/	
4 000 - 5 000.....	(16)	/	/	/	/	(14)	/	
5 000 - 6 000.....	(12)	/	/	/	/	(11)	/	
6 000 - 7 500.....	(14)	/	/	/	/	(11)	/	
7 500 - 10 000.....	(12)	/	/	/	/	(11)	/	
10 000 - 15 000.....	(15)	/	/	/	/	(13)	/	
15 000 - 20 000.....	/	/	/	/	/	/	/	
20 000 UND MEHR.....	/	/	/	/	/	/	/	
MIT JAEHRLICHEN MIET- UND PACHTEINNAHMEN								
HAUSHALTE ZUSAMMEN.....	67	/	/	/	/	58	/	
VON...BIS UNTER...DM								
UNTER 1 200.....	(23)	/	/	/	/	(19)	/	
1 200 - 2 400.....	/	/	/	/	/	/	/	
2 400 - 3 600.....	(10)	/	/	/	/	/	/	
3 600 - 6 000.....	(13)	/	/	/	/	(11)	/	
6 000 - 12 000.....	/	/	/	/	/	/	/	
12 000 - 24 000.....	/	/	/	/	/	/	/	
24 000 UND MEHR.....	/	/	/	/	/	/	/	
DM								
DURCHSCHNITTL. EINHEITSWERT JE HAUSHALT 2).	22 477	(10 287)	/	(17 993)	(15 047)	22 980	(29 402)	
DURCHSCHNITTL. VERKEHRSWERT JE HAUSHALT 3).	211 290	(138 545)	/	(169 492)	(141 852)	217 199	(240 319)	
DURCHSCHNITTL. TILG. U. ZINSEN JE HAUSH. 4)	6 048	/	/	/	/	6 361	(6 314)	
DURCHSCHNITTL. RESTSCHULD JE HAUSHALT 4)...	71 314	/	/	/	/	73 895	(76 408)	

1) LEDIGE KINDER OHNE ALTERSBEGRENZUNG. - 2) STAND: LETZTER EINHEITSWERTBESCHIED. - 3) GESCHAETZTE WERTE. - 4) MIT JEWEILS NACHGEWIESENEN WERTEN.

NEUE LAENDER UND BERLIN-OST

2.18 PRIVATE HAUSHALTE MIT HAUS- UND GRUNDBESITZ AM 31.12.1993 NACH HAUSHALTSTYP UND SOZIALER STELLUNG DER BEZUGSPERSON

2.18.4 HAUSHALTE VON ARBEITERN

GEGENSTAND DER NACHWEISUNG	HAUSHALTE INSGESAMT	HAUSHALTSTYP					EHEPAAR	SONSTIGER HAUSHALT
		ALLEIN- LEBENDE FRAU	ALLEIN- LEBENDER MANN	ELTERNTEIL M. KINDERN 1)				
				ZUSAMMEN	DAR. MIT 1 KIND			
1 000								
HAUSHALTE INSGESAMT.....	1 631	(67)	(164)	(53)	(33)	1 216	131	
HAUSHALTE MIT HAUS- UND GRUNDBESITZ								
ZUSAMMEN.....	495	/	/	/	/	422	(39)	
UND ZWAR:								
UNBEBAUTE(S) GRUNDSTUECK(E).....	(72)	/	/	/	/	(61)	/	
EIN- UND ZWEIFAMILIENHAUS(-HAEUER).....	385	/	/	/	/	336	(31)	
UND ZWAR: NEU GEBAUT ODER NEU GEKAUFT.....	121	/	/	/	/	107	/	
GEBRAUCHT GEKAUFT.....	134	/	/	/	/	120	/	
ERERBT ODER GESCHENKT BEKOMMEN..	133	/	/	/	/	111	/	
MEHRFAMILIENHAUS(-HAEUER).....	/	/	/	/	/	/	/	
UND ZWAR: NEU GEBAUT ODER NEU GEKAUFT.....	/	/	/	/	/	/	/	
GEBRAUCHT GEKAUFT.....	/	/	/	/	/	/	/	
ERERBT ODER GESCHENKT BEKOMMEN..	/	/	/	/	/	/	/	
EIGENTUMSWOHNUNG(EN).....	/	/	/	/	/	/	/	
UND ZWAR: NEU GEBAUT ODER NEU GEKAUFT.....	/	/	/	/	/	/	/	
GEBRAUCHT GEKAUFT.....	/	/	/	/	/	/	/	
ERERBT ODER GESCHENKT BEKOMMEN..	/	/	/	/	/	/	/	
SONSTIGE(S) GEBAEUDE.....	(73)	/	/	/	/	(58)	/	
NACH EINHEITSWERTEN 2)								
VON...BIS UNTER...DM								
UNTER 10 000.....	207	/	/	/	/	169	/	
10 000 - 15 000.....	(67)	/	/	/	/	(60)	/	
15 000 - 20 000.....	(42)	/	/	/	/	(40)	/	
20 000 - 30 000.....	(68)	/	/	/	/	(55)	/	
30 000 - 40 000.....	(39)	/	/	/	/	(33)	/	
40 000 - 50 000.....	/	/	/	/	/	/	/	
50 000 - 60 000.....	/	/	/	/	/	/	/	
60 000 - 80 000.....	/	/	/	/	/	/	/	
80 000 - 100 000.....	/	/	/	/	/	/	/	
100 000 - 150 000.....	/	/	/	/	/	/	/	
150 000 UND MEHR.....	/	/	/	/	/	/	/	
NACH VERKEHRSWERTEN 3)								
VON...BIS UNTER...DM								
UNTER 60 000.....	(84)	/	/	/	/	(68)	/	
60 000 - 140 000.....	(101)	/	/	/	/	(90)	/	
140 000 - 210 000.....	(97)	/	/	/	/	(81)	/	
210 000 - 280 000.....	(87)	/	/	/	/	(68)	/	
280 000 - 350 000.....	(66)	/	/	/	/	(61)	/	
350 000 - 420 000.....	(25)	/	/	/	/	/	/	
420 000 - 560 000.....	/	/	/	/	/	/	/	
560 000 - 700 000.....	/	/	/	/	/	/	/	
700 000 - 1 MILL.....	/	/	/	/	/	/	/	
1 MILL. UND MEHR.....	/	/	/	/	/	/	/	
MIT RESTSCHULD								
HAUSHALTE ZUSAMMEN.....	248	/	/	/	/	227	/	
VON...BIS UNTER...DM								
UNTER 5 000.....	/	/	/	/	/	/	/	
5 000 - 10 000.....	/	/	/	/	/	/	/	
10 000 - 20 000.....	(53)	/	/	/	/	(48)	/	
20 000 - 30 000.....	(39)	/	/	/	/	(37)	/	
30 000 - 40 000.....	(29)	/	/	/	/	/	/	
40 000 - 50 000.....	(33)	/	/	/	/	(31)	/	
50 000 - 60 000.....	/	/	/	/	/	/	/	
60 000 - 75 000.....	/	/	/	/	/	/	/	
75 000 - 100 000.....	/	/	/	/	/	/	/	
100 000 - 125 000.....	/	/	/	/	/	/	/	
125 000 - 150 000.....	/	/	/	/	/	/	/	
150 000 UND MEHR.....	/	/	/	/	/	/	/	
MIT JAEHRLICHEN TILGUNGS- UND ZINSAUZAHLUNGEN								
HAUSHALTE ZUSAMMEN.....	269	/	/	/	/	243	/	
VON...BIS UNTER...DM								
UNTER 1 000.....	(38)	/	/	/	/	(32)	/	
1 000 - 2 000.....	(44)	/	/	/	/	(40)	/	
2 000 - 3 000.....	(58)	/	/	/	/	(50)	/	
3 000 - 4 000.....	(31)	/	/	/	/	(30)	/	
4 000 - 5 000.....	(30)	/	/	/	/	(29)	/	
5 000 - 6 000.....	/	/	/	/	/	/	/	
6 000 - 7 500.....	/	/	/	/	/	/	/	
7 500 - 10 000.....	/	/	/	/	/	/	/	
10 000 - 15 000.....	/	/	/	/	/	/	/	
15 000 - 20 000.....	/	/	/	/	/	/	/	
20 000 UND MEHR.....	/	/	/	/	/	/	/	
MIT JAEHRLICHEN MIET- UND PACHTEINNAHMEN								
HAUSHALTE ZUSAMMEN.....	(87)	/	/	/	/	(76)	/	
VON...BIS UNTER...DM								
UNTER 1 200.....	(30)	/	/	/	/	/	/	
1 200 - 2 400.....	/	/	/	/	/	/	/	
2 400 - 3 600.....	/	/	/	/	/	/	/	
3 600 - 6 000.....	/	/	/	/	/	/	/	
6 000 - 12 000.....	/	/	/	/	/	/	/	
12 000 - 24 000.....	/	/	/	/	/	/	/	
24 000 UND MEHR.....	/	/	/	/	/	/	/	
DM								
DURCHSCHNITTL. EINHEITSWERT JE HAUSHALT 2).....	23 298	/	/	/	/	24 220	(22 111)	
DURCHSCHNITTL. VERKEHRSWERT JE HAUSHALT 3).....	222 776	/	/	/	/	222 587	(306 377)	
DURCHSCHNITTL. TILG. U. ZINSEN JE HAUSH. 4).....	4 001	/	/	/	/	4 003	/	
DURCHSCHNITTL. RESTSCHULD JE HAUSHALT 4).....	45 218	/	/	/	/	46 819	/	

1) LEDIGE KINDER OHNE ALTERSBEGRENZUNG. - 2) STAND: LETZTER EINHEITSWERTBESCHIED. - 3) GESCHAETZTE WERTE. - 4) MIT JEWELNS NACHGEWIESENEN WERTEN.

NEUE LAENDER UND BERLIN-OST

2.18 PRIVATE HAUSHALTE MIT HAUS- UND GRUNDBESITZ AM 31.12.1993 NACH HAUSHALTSTYP UND SOZIALER STELLUNG DER BEZUGSPERSON

2.18.5 HAUSHALTE VON ARBEITSLSEN

GEGENSTAND DER NACHWEISUNG	HAUSHALTE INSGESAMT	HAUSHALTSTYP					EHEPAAR	SONSTIGER HAUSHALT
		ALLEIN- LEBENDE FRAU	ALLEIN- LEBENDER MANN	ELTERNTEIL M. KINDERN 1)				
				ZUSAMMEN	DAR. MIT 1 KIND			
1 000								
HAUSHALTE INSGESAMT.....	610	(122)	(43)	125	(81)	289	(31)	
HAUSHALTE MIT HAUS- UND GRUNDBESITZ								
ZUSAMMEN.....	131	/	/	/	/	91	/	
UND ZWAR:								
UNBEBAUTE(S) GRUNDSTUECK(E).....	(19)	/	/	/	/	(14)	/	
EIN- UND ZWEIFAMILIENHAUS(-HAEUSER).....	99	/	/	/	/	71	/	
UND ZWAR: NEU GEBAUT ODER NEU GEKAUFT.....	(24)	/	/	/	/	(20)	/	
GEBRAUCHT GEKAUFT.....	(40)	/	/	/	/	(28)	/	
ERERBT ODER GESCHENKT BEKOMMEN..	(36)	/	/	/	/	(25)	/	
MEHRFAMILIENHAUS(-HAEUSER).....	/	/	/	/	/	/	/	
UND ZWAR: NEU GEBAUT ODER NEU GEKAUFT.....	/	/	/	/	/	/	/	
GEBRAUCHT GEKAUFT.....	/	/	/	/	/	/	/	
ERERBT ODER GESCHENKT BEKOMMEN..	/	/	/	/	/	/	/	
EIGENTUMSWOHNUMG(EN).....	/	/	/	/	/	/	/	
UND ZWAR: NEU GEBAUT ODER NEU GEKAUFT.....	/	/	/	/	/	/	/	
GEBRAUCHT GEKAUFT.....	/	/	/	/	/	/	/	
ERERBT ODER GESCHENKT BEKOMMEN..	/	/	/	/	/	/	/	
SONSTIGE(S) GEBAEUDE.....	(24)	/	/	/	/	(14)	/	
NACH EINHEITSWERTEN 2)								
VON...BIS UNTER...DM								
UNTER 10 000.....	64	/	/	/	/	(44)	/	
10 000 - 15 000.....	(17)	/	/	/	/	(11)	/	
15 000 - 20 000.....	/	/	/	/	/	/	/	
20 000 - 30 000.....	(14)	/	/	/	/	/	/	
30 000 - 40 000.....	(13)	/	/	/	/	/	/	
40 000 - 50 000.....	/	/	/	/	/	/	/	
50 000 - 60 000.....	/	/	/	/	/	/	/	
60 000 - 80 000.....	/	/	/	/	/	/	/	
80 000 - 100 000.....	/	/	/	/	/	/	/	
100 000 - 150 000.....	/	/	/	/	/	/	/	
150 000 UND MEHR.....	/	/	/	/	/	/	/	
NACH VERKEHRSWERTEN 3)								
VON...BIS UNTER...DM								
UNTER 60 000.....	(34)	/	/	/	/	(19)	/	
60 000 - 140 000.....	(17)	/	/	/	/	(13)	/	
140 000 - 210 000.....	(30)	/	/	/	/	(19)	/	
210 000 - 280 000.....	(18)	/	/	/	/	(16)	/	
280 000 - 350 000.....	(16)	/	/	/	/	(10)	/	
350 000 - 420 000.....	/	/	/	/	/	/	/	
420 000 - 560 000.....	/	/	/	/	/	/	/	
560 000 - 700 000.....	/	/	/	/	/	/	/	
700 000 - 1 MILL.....	/	/	/	/	/	/	/	
1 MILL. UND MEHR.....	/	/	/	/	/	/	/	
MIT RESTSCHULD								
HAUSHALTE ZUSAMMEN.....	(49)	/	/	/	/	(37)	/	
VON...BIS UNTER...DM								
UNTER 5 000.....	/	/	/	/	/	/	/	
5 000 - 10 000.....	/	/	/	/	/	/	/	
10 000 - 20 000.....	/	/	/	/	/	/	/	
20 000 - 30 000.....	(12)	/	/	/	/	/	/	
30 000 - 40 000.....	/	/	/	/	/	/	/	
40 000 - 50 000.....	/	/	/	/	/	/	/	
50 000 - 60 000.....	/	/	/	/	/	/	/	
60 000 - 75 000.....	/	/	/	/	/	/	/	
75 000 - 100 000.....	/	/	/	/	/	/	/	
100 000 - 125 000.....	/	/	/	/	/	/	/	
125 000 - 150 000.....	/	/	/	/	/	/	/	
150 000 UND MEHR.....	/	/	/	/	/	/	/	
MIT JAEHRLICHEN TILGUNGS- UND ZINSAHLUNGEN								
HAUSHALTE ZUSAMMEN.....	57	/	/	/	/	(44)	/	
VON...BIS UNTER...DM								
UNTER 1 000.....	/	/	/	/	/	/	/	
1 000 - 2 000.....	/	/	/	/	/	/	/	
2 000 - 3 000.....	/	/	/	/	/	/	/	
3 000 - 4 000.....	/	/	/	/	/	/	/	
4 000 - 5 000.....	/	/	/	/	/	/	/	
5 000 - 6 000.....	/	/	/	/	/	/	/	
6 000 - 7 500.....	/	/	/	/	/	/	/	
7 500 - 10 000.....	/	/	/	/	/	/	/	
10 000 - 15 000.....	/	/	/	/	/	/	/	
15 000 - 20 000.....	/	/	/	/	/	/	/	
20 000 UND MEHR.....	/	/	/	/	/	/	/	
MIT JAEHRLICHEN MIET- UND PACHTEINNAHMEN								
HAUSHALTE ZUSAMMEN.....	(25)	/	/	/	/	(14)	/	
VON...BIS UNTER...DM								
UNTER 1 200.....	/	/	/	/	/	/	/	
1 200 - 2 400.....	/	/	/	/	/	/	/	
2 400 - 3 600.....	/	/	/	/	/	/	/	
3 600 - 6 000.....	/	/	/	/	/	/	/	
6 000 - 12 000.....	/	/	/	/	/	/	/	
12 000 - 24 000.....	/	/	/	/	/	/	/	
24 000 UND MEHR.....	/	/	/	/	/	/	/	
DM								
DURCHSCHNITTL. EINHEITSWERT JE HAUSHALT 2).	17 449	/	/	/	/	17 977	/	
DURCHSCHNITTL. VERKEHRSWERT JE HAUSHALT 3).	190 596	/	/	/	/	207 474	/	
DURCHSCHNITTL. TILG. U. ZINSEN JE HAUSH. 4)	3 955	/	/	/	/	(4 399)	/	
DURCHSCHNITTL. RESTSCHULD JE HAUSHALT 4)...	(52 707)	/	/	/	/	(62 854)	/	

1) LEDIGE KINDER OHNE ALTERSBEGRENZUNG. - 2) STAND: LETZTER EINHEITSWERTBESCHIED. - 3) GESCHAETZTE WERTE. - 4) MIT JEWEILS NACHGEWIESENEN WERTEN.

NEUE LAENDER UND BERLIN-OST

2.18 PRIVATE HAUSHALTE MIT HAUS- UND GRUNDBESITZ AM 31.12.1993 NACH HAUSHALTSTYP UND SOZIALER STELLUNG DER BEZUGSPERSON

2.18.6 HAUSHALTE VON NICHTERWERBSTAETIGEN

GEGENSTAND DER NACHWEISUNG	HAUSHALTE INSGESAMT	HAUSHALTSTYP					EHEPAAR	SONSTIGER HAUSHALT
		ALLEIN- LEBENDE FRAU	ALLEIN- LEBENDER MANN	ELTERNTEIL M. KINDERN 1)				
				ZUSAMMEN	DAR. MIT 1 KIND			
1 000								
HAUSHALTE INSGESAMT.....	2 639	980	247	(53)	(43)	1 122	237	
HAUSHALTE MIT HAUS- UND GRUNDBESITZ								
ZUSAMMEN.....	613	121	/	/	/	402	(51)	
UND ZWAR:								
UNBEBAUTE(S) GRUNDSTUECK(E).....	99	/	/	/	/	66	/	
EIN- UND ZWEIFAMILIENHAUS(-HAEUER).....	427	(66)	/	/	/	291	(42)	
UND ZWAR: NEU GEBAUT ODER NEU GEKAUFT.....	99	/	/	/	/	76	/	
GEBRAUCHT GEKAUFT.....	139	/	/	/	/	97	/	
ERERBT ODER GESCHENKT BEKOMMEN..	189	/	/	/	/	118	/	
MEHRFAMILIENHAUS(-HAEUER).....	(36)	/	/	/	/	(20)	/	
UND ZWAR: NEU GEBAUT ODER NEU GEKAUFT.....	/	/	/	/	/	/	/	
GEBRAUCHT GEKAUFT.....	/	/	/	/	/	/	/	
ERERBT ODER GESCHENKT BEKOMMEN..	(29)	/	/	/	/	/	/	
EIGENTUMSWOHNUNG(EN).....	/	/	/	/	/	/	/	
UND ZWAR: NEU GEBAUT ODER NEU GEKAUFT.....	/	/	/	/	/	/	/	
GEBRAUCHT GEKAUFT.....	/	/	/	/	/	/	/	
ERERBT ODER GESCHENKT BEKOMMEN..	/	/	/	/	/	/	/	
SONSTIGE(S) GEBAEUDE.....	127	/	/	/	/	89	/	
NACH EINHEITSWERTEN 2)								
VON...BIS UNTER...DM								
UNTER 10 000.....	296	(73)	/	/	/	199	/	
10 000 - 15 000.....	87	/	/	/	/	60	/	
15 000 - 20 000.....	(74)	/	/	/	/	(49)	/	
20 000 - 30 000.....	91	/	/	/	/	(50)	/	
30 000 - 40 000.....	(32)	/	/	/	/	(23)	/	
40 000 - 50 000.....	/	/	/	/	/	/	/	
50 000 - 60 000.....	/	/	/	/	/	/	/	
60 000 - 80 000.....	/	/	/	/	/	/	/	
80 000 - 100 000.....	/	/	/	/	/	/	/	
100 000 - 150 000.....	/	/	/	/	/	/	/	
150 000 UND MEHR.....	/	/	/	/	/	/	/	
NACH VERKEHRSWERTEN 3)								
VON...BIS UNTER...DM								
UNTER 60 000.....	178	(50)	/	/	/	107	/	
60 000 - 140 000.....	145	/	/	/	/	91	/	
140 000 - 210 000.....	87	/	/	/	/	60	/	
210 000 - 280 000.....	82	/	/	/	/	(48)	/	
280 000 - 350 000.....	(61)	/	/	/	/	(45)	/	
350 000 - 420 000.....	(37)	/	/	/	/	(31)	/	
420 000 - 560 000.....	/	/	/	/	/	/	/	
560 000 - 700 000.....	/	/	/	/	/	/	/	
700 000 - 1 MILL.....	/	/	/	/	/	/	/	
1 MILL. UND MEHR.....	/	/	/	/	/	/	/	
MIT RESTSCHULD								
HAUSHALTE ZUSAMMEN.....	119	(21)	/	/	/	80	/	
VON...BIS UNTER...DM								
UNTER 5 000.....	/	/	/	/	/	/	/	
5 000 - 10 000.....	(18)	/	/	/	/	/	/	
10 000 - 20 000.....	(32)	/	/	/	/	(21)	/	
20 000 - 30 000.....	(20)	/	/	/	/	(17)	/	
30 000 - 40 000.....	/	/	/	/	/	/	/	
40 000 - 50 000.....	/	/	/	/	/	/	/	
50 000 - 60 000.....	/	/	/	/	/	/	/	
60 000 - 75 000.....	/	/	/	/	/	/	/	
75 000 - 100 000.....	/	/	/	/	/	/	/	
100 000 - 125 000.....	/	/	/	/	/	/	/	
125 000 - 150 000.....	/	/	/	/	/	/	/	
150 000 UND MEHR.....	/	/	/	/	/	/	/	
MIT JAEHRLICHEN TILGUNGS- UND ZINZAHLUNGEN								
HAUSHALTE ZUSAMMEN.....	146	(28)	/	/	/	99	/	
VON...BIS UNTER...DM								
UNTER 1 000.....	(21)	/	/	/	/	(10)	/	
1 000 - 2 000.....	(31)	/	/	/	/	(19)	/	
2 000 - 3 000.....	(35)	/	/	/	/	(26)	/	
3 000 - 4 000.....	(18)	/	/	/	/	/	/	
4 000 - 5 000.....	/	/	/	/	/	/	/	
5 000 - 6 000.....	/	/	/	/	/	/	/	
6 000 - 7 500.....	/	/	/	/	/	/	/	
7 500 - 10 000.....	/	/	/	/	/	/	/	
10 000 - 15 000.....	/	/	/	/	/	/	/	
15 000 - 20 000.....	/	/	/	/	/	/	/	
20 000 UND MEHR.....	/	/	/	/	/	/	/	
MIT JAEHRLICHEN MIET- UND PACHTEINNAHMEN								
HAUSHALTE ZUSAMMEN.....	105	(21)	/	/	/	67	/	
VON...BIS UNTER...DM								
UNTER 1 200.....	(42)	/	/	/	/	(23)	/	
1 200 - 2 400.....	/	/	/	/	/	/	/	
2 400 - 3 600.....	/	/	/	/	/	/	/	
3 600 - 6 000.....	(21)	/	/	/	/	(17)	/	
6 000 - 12 000.....	(15)	/	/	/	/	/	/	
12 000 - 24 000.....	/	/	/	/	/	/	/	
24 000 UND MEHR.....	/	/	/	/	/	/	/	
DM								
DURCHSCHNITTL. EINHEITSWERT JE HAUSHALT 2).....	15 977	14 056	/	/	/	16 085	(17 071)	
DURCHSCHNITTL. VERKEHRSWERT JE HAUSHALT 3).....	178 911	134 511	/	/	/	197 663	(139 728)	
DURCHSCHNITTL. TILG. U. ZINSEN JE HAUSH. 4).....	3 451	(2 128)	/	/	/	3 830	/	
DURCHSCHNITTL. RESTSCHULD JE HAUSHALT 4).....	34 114	(25 372)	/	/	/	34 540	/	

1) LEDIGE KINDER OHNE ALTERSBEGRENZUNG. - 2) STAND: LETZTER EINHEITSWERTBESCHIED. - 3) GESCHAETZTE WERTE. - 4) MIT JEWEILS NACHGEWIESENEN WERTEN.

NEUE LAENDER UND BERLIN-OST

2.19 PRIVATE HAUSHALTE VON EHEPAAREN MIT HAUS- UND GRUNDBESITZ AM 31.12.1993
NACH SOZIALER STELLUNG DER BEZUGSPERSON

2.19.1 HAUSHALTE INSGESAMT

GEGENSTAND DER NACHWEISUNG	HAUSHALTE VON EHEPAAREN INSGESAMT	OHNE KINDER	MIT ... KIND(ERN) 1)			
			1	2	3	4 UND MEHR
1 000						
HAUSHALTE INSGESAMT.....	3 858	1 673	1 021	961	167	(37)
HAUSHALTE MIT HAUS- UND GRUNDBESITZ						
ZUSAMMEN.....	1 431	594	360	392	67	(18)
UND ZWAR:						
UNBEBAUTE(S) GRUNDSTUECK(E).....	240	92	62	67	(13)	/
EIN- UND ZWEIFAMILIENHAUS(-HAEUER).....	1 038	417	259	295	52	(15)
UND ZWAR: NEU GEBAUT ODER NEU GEKAUFT.....	315	103	74	112	(21)	/
GEBRAUCHT GEKAUFT.....	369	151	91	101	(20)	/
ERERBT ODER GESCHENKT BEKOMMEN..	362	164	96	87	(13)	/
MEHRFAMILIENHAUS(-HAEUER).....	66	(26)	/	(20)	/	/
UND ZWAR: NEU GEBAUT ODER NEU GEKAUFT.....	/	/	/	/	/	/
GEBRAUCHT GEKAUFT.....	(27)	/	/	/	/	/
ERERBT ODER GESCHENKT BEKOMMEN..	(38)	(20)	/	/	/	/
EIGENTUMSWOHNUNG(EN).....	(35)	(11)	/	/	/	/
UND ZWAR: NEU GEBAUT ODER NEU GEKAUFT.....	(10)	/	/	/	/	/
GEBRAUCHT GEKAUFT.....	(19)	/	/	/	/	/
ERERBT ODER GESCHENKT BEKOMMEN..	/	/	/	/	/	/
SONSTIGE(S) GEBAEUDE.....	271	143	(61)	58	/	/
NACH EINHEITSWERTEN 2)						
VON...BIS UNTER...DM						
UNTER 10 000.....	606	280	160	134	(23)	/
10 000 - 15 000.....	188	99	(41)	(45)	/	/
15 000 - 20 000.....	146	62	(36)	(36)	/	/
20 000 - 30 000.....	198	68	(46)	72	(11)	/
30 000 - 40 000.....	112	(37)	(30)	(40)	/	/
40 000 - 50 000.....	(36)	/	/	(17)	/	/
50 000 - 60 000.....	(34)	/	/	/	/	/
60 000 - 80 000.....	(48)	/	(20)	/	/	/
80 000 - 100 000.....	(13)	/	/	/	/	/
100 000 - 150 000.....	(25)	/	/	/	/	/
150 000 UND MEHR.....	(23)	/	/	/	/	/
NACH VERKEHRSWERTEN 3)						
VON...BIS UNTER...DM						
UNTER 60 000.....	300	155	71	65	/	/
60 000 - 140 000.....	279	123	71	71	/	/
140 000 - 210 000.....	234	98	(60)	62	/	/
210 000 - 280 000.....	215	72	(54)	77	/	/
280 000 - 350 000.....	182	73	(48)	(49)	/	/
350 000 - 420 000.....	97	(35)	(27)	(27)	/	/
420 000 - 560 000.....	64	(14)	/	(27)	/	/
560 000 - 700 000.....	(19)	/	/	/	/	/
700 000 - 1 MILL.....	(26)	/	/	/	/	/
1 MILL. UND MEHR.....	(26)	/	/	/	/	/
MIT RESTSCHULD						
HAUSHALTE ZUSAMMEN.....	582	153	161	218	(38)	/
VON...BIS UNTER...DM						
UNTER 5 000.....	(29)	/	/	/	/	/
5 000 - 10 000.....	(48)	(21)	/	/	/	/
10 000 - 20 000.....	115	(40)	(25)	(40)	/	/
20 000 - 30 000.....	101	(24)	(27)	(43)	/	/
30 000 - 40 000.....	(57)	/	(21)	(17)	/	/
40 000 - 50 000.....	(52)	/	/	(21)	/	/
50 000 - 60 000.....	(40)	(11)	/	/	/	/
60 000 - 75 000.....	(27)	/	/	/	/	/
75 000 - 100 000.....	(26)	/	/	/	/	/
100 000 - 125 000.....	(19)	/	/	/	/	/
125 000 - 150 000.....	(13)	/	/	/	/	/
150 000 UND MEHR.....	54	/	/	(28)	/	/
MIT JAEHRLICHEN TILGUNGS- UND ZINSZAHLUNGEN						
HAUSHALTE ZUSAMMEN.....	648	183	174	237	(42)	/
VON...BIS UNTER...DM						
UNTER 1 000.....	80	(27)	(19)	(29)	/	/
1 000 - 2 000.....	107	(35)	(21)	(43)	/	/
2 000 - 3 000.....	119	(37)	(34)	(40)	/	/
3 000 - 4 000.....	85	(23)	(33)	(24)	/	/
4 000 - 5 000.....	58	(16)	/	(23)	/	/
5 000 - 6 000.....	(33)	/	/	/	/	/
6 000 - 7 500.....	(45)	(13)	/	(16)	/	/
7 500 - 10 000.....	(45)	/	/	(15)	/	/
10 000 - 15 000.....	(34)	/	/	(19)	/	/
15 000 - 20 000.....	(19)	/	/	/	/	/
20 000 UND MEHR.....	(23)	/	/	/	/	/
MIT JAEHRLICHEN MIET- UND PACHTEINNAHMEN						
HAUSHALTE ZUSAMMEN.....	239	113	(54)	59	(11)	/
VON...BIS UNTER...DM						
UNTER 1 200.....	73	(34)	(20)	(14)	/	/
1 200 - 2 400.....	(38)	(14)	/	/	/	/
2 400 - 3 600.....	(37)	(22)	/	/	/	/
3 600 - 6 000.....	(47)	(25)	/	/	/	/
6 000 - 12 000.....	(26)	(10)	/	/	/	/
12 000 - 24 000.....	(15)	/	/	/	/	/
24 000 UND MEHR.....	/	/	/	/	/	/
DM						
DURCHSCHNITTL. EINHEITSWERT JE HAUSHALT 2).....	22 278	18 448	21 184	26 902	31 444	(35 204)
DURCHSCHNITTL. VERKEHRSWERT JE HAUSHALT 3).....	224 960	202 560	212 482	241 872	358 786	(342 255)
DURCHSCHNITTL. TILG. U. ZINSEN JE HAUSH. 4).....	5 179	4 203	5 661	5 483	(5 812)	/
DURCHSCHNITTL. RESTSCHULD JE HAUSHALT 4).....	58 960	43 451	59 626	65 194	(64 887)	/

1) LEDIGE KINDER OHNE ALTERSBEGRENZUNG. - 2) STAND: LETZTER EINHEITSWERTBESCHIED. - 3) GESCHAETZTE WERTE. - 4) MIT JEWEILS NACHGEWIESENEN WERTEN.

NEUE LAENDER UND BERLIN-OST

2.19 PRIVATE HAUSHALTE VON EHEPAAREN MIT HAUS- UND GRUNDBESITZ AM 31.12.1993
NACH SOZIALER STELLUNG DER BEZUGSPERSON

2.19.2 HAUSHALTE VON GEWERBETREIBENDEN, FREIBERUFlich TAETIGEN

GEGENSTAND DER NACHWEISUNG	HAUSHALTE VON EHEPAAREN INSGESAMT	OHNE KINDER	MIT ... KIND(ERN) 1)			
			1	2	3	4 UND MEHR
1 000						
HAUSHALTE INSGESAMT.....	217	(56)	(69)	(76)	/	/
HAUSHALTE MIT HAUS- UND GRUNDBESITZ						
ZUSAMMEN.....	129	/	(41)	(45)	/	/
UND ZWAR:						
UNBEBAUTE(S) GRUNDSTUECK(E).....	/	/	/	/	/	/
EIN- UND ZWEIFAMILIENHAUS(-HAEUER).....	(95)	/	/	(37)	/	/
UND ZWAR: NEU GEBAUT ODER NEU GEKAUFT.....	(29)	/	/	/	/	/
GEBRAUCHT GEKAUFT.....	(35)	/	/	/	/	/
ERERBT ODER GESCHENKT BEKOMMEN..	(31)	/	/	/	/	/
MEHRFAMILIENHAUS(-HAEUER).....	/	/	/	/	/	/
UND ZWAR: NEU GEBAUT ODER NEU GEKAUFT.....	/	/	/	/	/	/
GEBRAUCHT GEKAUFT.....	/	/	/	/	/	/
ERERBT ODER GESCHENKT BEKOMMEN..	/	/	/	/	/	/
EIGENTUMSWOHNUNG(EN).....	/	/	/	/	/	/
UND ZWAR: NEU GEBAUT ODER NEU GEKAUFT.....	/	/	/	/	/	/
GEBRAUCHT GEKAUFT.....	/	/	/	/	/	/
ERERBT ODER GESCHENKT BEKOMMEN..	/	/	/	/	/	/
SONSTIGE(S) GEBAEUDE.....	/	/	/	/	/	/
NACH EINHEITSWERTEN 2)						
VON...BIS UNTER...DM						
UNTER 10 000.....	(31)	/	/	/	/	/
10 000 - 15 000.....	/	/	/	/	/	/
15 000 - 20 000.....	/	/	/	/	/	/
20 000 - 30 000.....	/	/	/	/	/	/
30 000 - 40 000.....	/	/	/	/	/	/
40 000 - 50 000.....	/	/	/	/	/	/
50 000 - 60 000.....	/	/	/	/	/	/
60 000 - 80 000.....	/	/	/	/	/	/
80 000 - 100 000.....	/	/	/	/	/	/
100 000 - 150 000.....	/	/	/	/	/	/
150 000 UND MEHR.....	/	/	/	/	/	/
NACH VERKEHRSWERTEN 3)						
VON...BIS UNTER...DM						
UNTER 60 000.....	/	/	/	/	/	/
60 000 - 140 000.....	/	/	/	/	/	/
140 000 - 210 000.....	/	/	/	/	/	/
210 000 - 280 000.....	/	/	/	/	/	/
280 000 - 350 000.....	/	/	/	/	/	/
350 000 - 420 000.....	/	/	/	/	/	/
420 000 - 560 000.....	/	/	/	/	/	/
560 000 - 700 000.....	/	/	/	/	/	/
700 000 - 1 MILL.....	/	/	/	/	/	/
1 MILL. UND MEHR.....	/	/	/	/	/	/
MIT RESTSCHULD						
HAUSHALTE ZUSAMMEN.....	(69)	/	/	/	/	/
VON...BIS UNTER...DM						
UNTER 5 000.....	/	/	/	/	/	/
5 000 - 10 000.....	/	/	/	/	/	/
10 000 - 20 000.....	/	/	/	/	/	/
20 000 - 30 000.....	/	/	/	/	/	/
30 000 - 40 000.....	/	/	/	/	/	/
40 000 - 50 000.....	/	/	/	/	/	/
50 000 - 60 000.....	/	/	/	/	/	/
60 000 - 75 000.....	/	/	/	/	/	/
75 000 - 100 000.....	/	/	/	/	/	/
100 000 - 125 000.....	/	/	/	/	/	/
125 000 - 150 000.....	/	/	/	/	/	/
150 000 UND MEHR.....	/	/	/	/	/	/
MIT JAEHRLICHEN TILGUNG- UND ZINSAHLUNGEN						
HAUSHALTE ZUSAMMEN.....	(77)	/	/	/	/	/
VON...BIS UNTER...DM						
UNTER 1 000.....	/	/	/	/	/	/
1 000 - 2 000.....	/	/	/	/	/	/
2 000 - 3 000.....	/	/	/	/	/	/
3 000 - 4 000.....	/	/	/	/	/	/
4 000 - 5 000.....	/	/	/	/	/	/
5 000 - 6 000.....	/	/	/	/	/	/
6 000 - 7 500.....	/	/	/	/	/	/
7 500 - 10 000.....	/	/	/	/	/	/
10 000 - 15 000.....	/	/	/	/	/	/
15 000 - 20 000.....	/	/	/	/	/	/
20 000 UND MEHR.....	/	/	/	/	/	/
MIT JAEHRLICHEN MIET- UND PACHTEINNAHMEN						
HAUSHALTE ZUSAMMEN.....	/	/	/	/	/	/
VON...BIS UNTER...DM						
UNTER 1 200.....	/	/	/	/	/	/
1 200 - 2 400.....	/	/	/	/	/	/
2 400 - 3 600.....	/	/	/	/	/	/
3 600 - 6 000.....	/	/	/	/	/	/
6 000 - 12 000.....	/	/	/	/	/	/
12 000 - 24 000.....	/	/	/	/	/	/
24 000 UND MEHR.....	/	/	/	/	/	/
DM						
DURCHSCHNITTL. EINHEITSWERT JE HAUSHALT 2).	34 431	/	(18 326)	(33 594)	/	/
DURCHSCHNITTL. VERKEHRSWERT JE HAUSHALT 3).	342 051	/	(237 854)	(318 823)	/	/
DURCHSCHNITTL. TILG. U. ZINSEN JE HAUSH. 4)	(8 060)	/	/	/	/	/
DURCHSCHNITTL. RESTSCHULD JE HAUSHALT 4)...	(82 886)	/	/	/	/	/

1) LEDIGE KINDER OHNE ALTERSBEGRENZUNG. - 2) STAND: LETZTER EINHEITSWERTBESCHIED. - 3) GESCHAETZTE WERTE. - 4) MIT JEWEILS NACHGEWIESENEN WERTEN.

NEUE LAENDER UND BERLIN-OST

2.19 PRIVATE HAUSHALTE VON EHEPAAREN MIT HAUS- UND GRUNDBESITZ AM 31.12.1993
NACH SOZIALER STELLUNG DER BEZUGSPERSON

2.19.3 HAUSHALTE VON ANGESTELLTEN

GEGENSTAND DER NACHWEISUNG	HAUSHALTE VON EHEPAAREN INSGESAMT	OHNE KINDER	MIT ... KIND(ERN) 1)			
			1	2	3	4 UND MEHR
1 000						
HAUSHALTE INSGESAMT.....	954	287	305	309	44	(8)
HAUSHALTE MIT HAUS- UND GRUNDBESITZ						
ZUSAMMEN.....	364	103	114	126	(17)	/
UND ZWAR:						
UNBEBAUTE(S) GRUNDSTUECK(E).....	66	(18)	(21)	(23)	/	/
EIN- UND ZWEIFAMILIENHAUS(-HAEUER).....	228	55	75	82	(12)	/
UND ZWAR: NEU GEBAUT ODER NEU GEKAUFT.....	79	(15)	(24)	34	/	/
GEBRAUCHT GEKAUFT.....	79	(20)	(27)	(27)	/	/
ERERBT ODER GESCHENKT BEKOMMEN..	73	(20)	(25)	(23)	/	/
MEHRFAMILIENHAUS(-HAEUER).....	(16)	/	/	/	/	/
UND ZWAR: NEU GEBAUT ODER NEU GEKAUFT.....	/	/	/	/	/	/
GEBRAUCHT GEKAUFT.....	/	/	/	/	/	/
ERERBT ODER GESCHENKT BEKOMMEN..	(11)	/	/	/	/	/
EIGENTUMSWOHNUNG(EN).....	(14)	/	/	/	/	/
UND ZWAR: NEU GEBAUT ODER NEU GEKAUFT.....	/	/	/	/	/	/
GEBRAUCHT GEKAUFT.....	/	/	/	/	/	/
ERERBT ODER GESCHENKT BEKOMMEN..	/	/	/	/	/	/
SONSTIGE(S) GEBAEUDE.....	84	37	(20)	(23)	/	/
NACH EINHEITSWERTEN 2)						
VON...BIS UNTER...DM						
UNTER 10 000.....	156	55	49	44	(8)	/
10 000 - 15 000.....	39	(14)	(10)	(14)	/	/
15 000 - 20 000.....	(32)	(10)	(12)	(8)	/	/
20 000 - 30 000.....	61	/	(19)	(29)	/	/
30 000 - 40 000.....	(25)	/	/	(9)	/	/
40 000 - 50 000.....	(12)	/	/	/	/	/
50 000 - 60 000.....	(11)	/	/	/	/	/
60 000 - 80 000.....	(12)	/	/	/	/	/
80 000 - 100 000.....	/	/	/	/	/	/
100 000 - 150 000.....	/	/	/	/	/	/
150 000 UND MEHR.....	/	/	/	/	/	/
NACH VERKEHRSWERTEN 3)						
VON...BIS UNTER...DM						
UNTER 60 000.....	89	(33)	(25)	(27)	/	/
60 000 - 140 000.....	67	(22)	(22)	(20)	/	/
140 000 - 210 000.....	48	(14)	(18)	(14)	/	/
210 000 - 280 000.....	59	(13)	(19)	(23)	/	/
280 000 - 350 000.....	43	(12)	(14)	(14)	/	/
350 000 - 420 000.....	(23)	/	/	(9)	/	/
420 000 - 560 000.....	(18)	/	/	(10)	/	/
560 000 - 700 000.....	/	/	/	/	/	/
700 000 - 1 MILL.....	/	/	/	/	/	/
1 MILL. UND MEHR.....	/	/	/	/	/	/
MIT RESTSCHULD						
HAUSHALTE ZUSAMMEN.....	158	(32)	48	67	(8)	/
VON...BIS UNTER...DM						
UNTER 5 000.....	/	/	/	/	/	/
5 000 - 10 000.....	(10)	/	/	/	/	/
10 000 - 20 000.....	(28)	/	/	(10)	/	/
20 000 - 30 000.....	(25)	/	/	(12)	/	/
30 000 - 40 000.....	(13)	/	/	/	/	/
40 000 - 50 000.....	(12)	/	/	/	/	/
50 000 - 60 000.....	(12)	/	/	/	/	/
60 000 - 75 000.....	(11)	/	/	/	/	/
75 000 - 100 000.....	/	/	/	/	/	/
100 000 - 125 000.....	/	/	/	/	/	/
125 000 - 150 000.....	/	/	/	/	/	/
150 000 UND MEHR.....	(25)	/	/	(15)	/	/
MIT JAEHRLICHEN TILGUNGS- UND ZINSZAHLUNGEN						
HAUSHALTE ZUSAMMEN.....	174	36	52	73	(9)	/
VON...BIS UNTER...DM						
UNTER 1 000.....	(21)	/	/	(7)	/	/
1 000 - 2 000.....	(27)	/	/	(11)	/	/
2 000 - 3 000.....	(24)	/	/	(11)	/	/
3 000 - 4 000.....	(23)	/	(10)	(7)	/	/
4 000 - 5 000.....	(14)	/	/	/	/	/
5 000 - 6 000.....	(11)	/	/	/	/	/
6 000 - 7 500.....	(11)	/	/	/	/	/
7 500 - 10 000.....	(11)	/	/	/	/	/
10 000 - 15 000.....	(13)	/	/	/	/	/
15 000 - 20 000.....	/	/	/	/	/	/
20 000 UND MEHR.....	/	/	/	/	/	/
MIT JAEHRLICHEN MIET- UND PACHTEINNAHMEN						
HAUSHALTE ZUSAMMEN.....	58	(17)	(17)	(21)	/	/
VON...BIS UNTER...DM						
UNTER 1 200.....	(19)	/	/	/	/	/
1 200 - 2 400.....	/	/	/	/	/	/
2 400 - 3 600.....	/	/	/	/	/	/
3 600 - 6 000.....	(11)	/	/	/	/	/
6 000 - 12 000.....	/	/	/	/	/	/
12 000 - 24 000.....	/	/	/	/	/	/
24 000 UND MEHR.....	/	/	/	/	/	/
DURCHSCHNITTL. EINHEITSWERT JE HAUSHALT 2).....	22 980	15 577	23 344	27 975	(25 419)	/
DURCHSCHNITTL. VERKEHRSWERT JE HAUSHALT 3).....	217 199	161 549	215 513	260 984	(211 858)	/
DURCHSCHNITTL. TILG. U. ZINSEN JE HAUSH. 4).....	6 361	5 445	6 074	7 101	(4 309)	/
DURCHSCHNITTL. RESTSCHULD JE HAUSHALT 4).....	73 895	(56 936)	56 428	94 092	(74 946)	/

1) LEDIGE KINDER OHNE ALTERSBEGRENZUNG. - 2) STAND: LETZTER EINHEITSWERTBESCHIED. - 3) GESCHAETZTE WERTE. - 4) MIT JEWEILS NACHGEWIESENEN WERTEN.

NEUE LAENDER UND BERLIN-OST

2.19 PRIVATE HAUSHALTE VON EHEPAAREN MIT HAUS- UND GRUNDBESITZ AM 31.12.1993
NACH SOZIALER STELLUNG DER BEZUGSPERSON

2.19.4 HAUSHALTE VON ARBEITERN

GEGENSTAND DER NACHWEISUNG	HAUSHALTE VON EHEPAAREN INSGESAMT	OHNE KINDER	MIT ... KIND(ERN) 1)			
			1	2	3	4 UND MEHR
1 000						
HAUSHALTE INSGESAMT.....	1 216	285	404	436	(71)	(20)
HAUSHALTE MIT HAUS- UND GRUNDBESITZ						
ZUSAMMEN.....	422	(91)	119	172	(31)	/
UND ZWAR:						
UNBEBAUTE(S) GRUNDSTUECK(E).....	(61)	/	/	(26)	/	/
EIN- UND ZWEIFAMILIENHAUS(-HAEUER).....	336	(72)	(97)	135	(25)	/
UND ZWAR: NEU GEBAUT ODER NEU GEKAUFT.....	107	/	(36)	(50)	/	/
GEBRAUCHT GEKAUFT.....	120	(34)	/	(51)	/	/
ERERBT ODER GESCHENKT BEKOMMEN..	111	/	(39)	(35)	/	/
MEHRFAMILIENHAUS(-HAEUER).....	/	/	/	/	/	/
UND ZWAR: NEU GEBAUT ODER NEU GEKAUFT.....	/	/	/	/	/	/
GEBRAUCHT GEKAUFT.....	/	/	/	/	/	/
ERERBT ODER GESCHENKT BEKOMMEN..	/	/	/	/	/	/
EIGENTUMSWOHNUNG(EN).....	/	/	/	/	/	/
UND ZWAR: NEU GEBAUT ODER NEU GEKAUFT.....	/	/	/	/	/	/
GEBRAUCHT GEKAUFT.....	/	/	/	/	/	/
ERERBT ODER GESCHENKT BEKOMMEN..	/	/	/	/	/	/
SONSTIGE(S) GEBAEUDE.....	(58)	/	/	/	/	/
NACH EINHEITSWERTEN 2)						
VON... BIS UNTER... DM						
UNTER 10 000.....	169	(40)	(45)	(66)	/	/
10 000 - 15 000.....	(60)	/	/	(23)	/	/
15 000 - 20 000.....	(40)	/	/	/	/	/
20 000 - 30 000.....	(55)	/	/	(25)	/	/
30 000 - 40 000.....	(33)	/	/	/	/	/
40 000 - 50 000.....	/	/	/	/	/	/
50 000 - 60 000.....	/	/	/	/	/	/
60 000 - 80 000.....	/	/	/	/	/	/
80 000 - 100 000.....	/	/	/	/	/	/
100 000 - 150 000.....	/	/	/	/	/	/
150 000 UND MEHR.....	/	/	/	/	/	/
NACH VERKEHRSWERTEN 3)						
VON... BIS UNTER... DM						
UNTER 60 000.....	(68)	/	/	(29)	/	/
60 000 - 140 000.....	(30)	/	/	(38)	/	/
140 000 - 210 000.....	(81)	/	/	(27)	/	/
210 000 - 280 000.....	(68)	/	/	(31)	/	/
280 000 - 350 000.....	(61)	/	/	(24)	/	/
350 000 - 420 000.....	/	/	/	/	/	/
420 000 - 560 000.....	/	/	/	/	/	/
560 000 - 700 000.....	/	/	/	/	/	/
700 000 - 1 MILL.....	/	/	/	/	/	/
1 MILL. UND MEHR.....	/	/	/	/	/	/
MIT RESTSCHULD						
HAUSHALTE ZUSAMMEN.....	227	(36)	(63)	103	(19)	/
VON... BIS UNTER... DM						
UNTER 5 000.....	/	/	/	/	/	/
5 000 - 10 000.....	/	/	/	/	/	/
10 000 - 20 000.....	(48)	/	/	/	/	/
20 000 - 30 000.....	(37)	/	/	/	/	/
30 000 - 40 000.....	/	/	/	/	/	/
40 000 - 50 000.....	(31)	/	/	/	/	/
50 000 - 60 000.....	/	/	/	/	/	/
60 000 - 75 000.....	/	/	/	/	/	/
75 000 - 100 000.....	/	/	/	/	/	/
100 000 - 125 000.....	/	/	/	/	/	/
125 000 - 150 000.....	/	/	/	/	/	/
150 000 UND MEHR.....	/	/	/	/	/	/
MIT JAEHRLICHEN TILGUNG- UND ZINSAHLUNGEN						
HAUSHALTE ZUSAMMEN.....	243	(41)	(66)	109	(21)	/
VON... BIS UNTER... DM						
UNTER 1 000.....	(32)	/	/	/	/	/
1 000 - 2 000.....	(40)	/	/	/	/	/
2 000 - 3 000.....	(50)	/	/	/	/	/
3 000 - 4 000.....	(30)	/	/	/	/	/
4 000 - 5 000.....	(29)	/	/	/	/	/
5 000 - 6 000.....	/	/	/	/	/	/
6 000 - 7 500.....	/	/	/	/	/	/
7 500 - 10 000.....	/	/	/	/	/	/
10 000 - 15 000.....	/	/	/	/	/	/
15 000 - 20 000.....	/	/	/	/	/	/
20 000 UND MEHR.....	/	/	/	/	/	/
MIT JAEHRLICHEN MIET- UND PACHTEINNAHMEN						
HAUSHALTE ZUSAMMEN.....	(76)	/	/	(24)	/	/
VON... BIS UNTER... DM						
UNTER 1 200.....	/	/	/	/	/	/
1 200 - 2 400.....	/	/	/	/	/	/
2 400 - 3 600.....	/	/	/	/	/	/
3 600 - 6 000.....	/	/	/	/	/	/
6 000 - 12 000.....	/	/	/	/	/	/
12 000 - 24 000.....	/	/	/	/	/	/
24 000 UND MEHR.....	/	/	/	/	/	/
DURCHSCHNITTL. EINHEITSWERT JE HAUSHALT 2).....	24 220	DM (19 429)	25 079	25 478	(24 525)	/
DURCHSCHNITTL. VERKEHRSWERT JE HAUSHALT 3).....	222 587	(190 057)	237 063	212 991	(300 223)	/
DURCHSCHNITTL. TILG. U. ZINSEN JE HAUSH. 4).....	4 003	(3 483)	(4 362)	4 067	(4 132)	/
DURCHSCHNITTL. RESTSCHULD JE HAUSHALT 4).....	46 819	(40 600)	(51 525)	49 139	(37 501)	/

1) LEDIGE KINDER OHNE ALTERSBEGRENZUNG. - 2) STAND: LETZTER EINHEITSWERTBESCHIED. - 3) GESCHAETZTE WERTE. - 4) MIT JEWEILS NACHGEWIESENEN WERTEN.

NEUE LAENDER UND BERLIN-OST

2.19 PRIVATE HAUSHALTE VON EhePAAREN MIT HAUS- UND GRUNDBESITZ AM 31.12.1993
NACH SOZIALER STELLUNG DER BEZUGSPERSON

2.19.5 HAUSHALTE VON ARBEITSLSEN

GEGENSTAND DER NACHWEISUNG	HAUSHALTE VON EhePAAREN INSGESAMT	OHNE KINDER	MIT ... KIND(ERN) 1)			
			1	2	3	4 UND MEHR
1 000						
HAUSHALTE INSGESAMT.....	289	91	84	85	(22)	/
HAUSHALTE MIT HAUS- UND GRUNDBESITZ						
ZUSAMMEN.....	91	(30)	(22)	(27)	/	/
UND ZWAR:						
UNBEBAUTE(S) GRUNDSTUECK(E).....	(14)	/	/	/	/	/
EIN- UND ZWEIFAMILIENHAUS(-HAEUER).....	71	(21)	(17)	(23)	/	/
UND ZWAR: NEU GEBAUT ODER NEU GEKAUFT.....	(20)	/	/	/	/	/
GEBRAUCHT GEKAUFT.....	(28)	/	/	/	/	/
ERERBT ODER GESCHENKT BEKOMMEN..	(25)	/	/	/	/	/
MEHRFAMILIENHAUS(-HAEUER).....	/	/	/	/	/	/
UND ZWAR: NEU GEBAUT ODER NEU GEKAUFT.....	/	/	/	/	/	/
GEBRAUCHT GEKAUFT.....	/	/	/	/	/	/
ERERBT ODER GESCHENKT BEKOMMEN..	/	/	/	/	/	/
EIGENTUMSWOHNUNG(EN).....	/	/	/	/	/	/
UND ZWAR: NEU GEBAUT ODER NEU GEKAUFT.....	/	/	/	/	/	/
GEBRAUCHT GEKAUFT.....	/	/	/	/	/	/
ERERBT ODER GESCHENKT BEKOMMEN..	/	/	/	/	/	/
SONSTIGE(S) GEBAEUDE.....	(14)	/	/	/	/	/
NACH EINHEITSWERTEN 2)						
VON...BIS UNTER...DM						
UNTER 10 000.....	(44)	(17)	(15)	/	/	/
10 000 - 15 000.....	(11)	/	/	/	/	/
15 000 - 20 000.....	/	/	/	/	/	/
20 000 - 30 000.....	/	/	/	/	/	/
30 000 - 40 000.....	/	/	/	/	/	/
40 000 - 50 000.....	/	/	/	/	/	/
50 000 - 60 000.....	/	/	/	/	/	/
60 000 - 80 000.....	/	/	/	/	/	/
80 000 - 100 000.....	/	/	/	/	/	/
100 000 - 150 000.....	/	/	/	/	/	/
150 000 UND MEHR.....	/	/	/	/	/	/
NACH VERKEHRSWERTEN 3)						
VON...BIS UNTER...DM						
UNTER 60 000.....	(19)	/	/	/	/	/
60 000 - 140 000.....	(13)	/	/	/	/	/
140 000 - 210 000.....	(19)	/	/	/	/	/
210 000 - 280 000.....	(16)	/	/	/	/	/
280 000 - 350 000.....	(10)	/	/	/	/	/
350 000 - 420 000.....	/	/	/	/	/	/
420 000 - 560 000.....	/	/	/	/	/	/
560 000 - 700 000.....	/	/	/	/	/	/
700 000 - 1 MILL.....	/	/	/	/	/	/
1 MILL. UND MEHR.....	/	/	/	/	/	/
MIT RESTSCHULD						
HAUSHALTE ZUSAMMEN.....	(37)	/	/	(12)	/	/
VON...BIS UNTER...DM						
UNTER 5 000.....	/	/	/	/	/	/
5 000 - 10 000.....	/	/	/	/	/	/
10 000 - 20 000.....	/	/	/	/	/	/
20 000 - 30 000.....	/	/	/	/	/	/
30 000 - 40 000.....	/	/	/	/	/	/
40 000 - 50 000.....	/	/	/	/	/	/
50 000 - 60 000.....	/	/	/	/	/	/
60 000 - 75 000.....	/	/	/	/	/	/
75 000 - 100 000.....	/	/	/	/	/	/
100 000 - 125 000.....	/	/	/	/	/	/
125 000 - 150 000.....	/	/	/	/	/	/
150 000 UND MEHR.....	/	/	/	/	/	/
MIT JAEHRLICHEN TILGUNGS- UND ZINSZAHLUNGEN						
HAUSHALTE ZUSAMMEN.....	(44)	(10)	(12)	(15)	/	/
VON...BIS UNTER...DM						
UNTER 1 000.....	/	/	/	/	/	/
1 000 - 2 000.....	/	/	/	/	/	/
2 000 - 3 000.....	/	/	/	/	/	/
3 000 - 4 000.....	/	/	/	/	/	/
4 000 - 5 000.....	/	/	/	/	/	/
5 000 - 6 000.....	/	/	/	/	/	/
6 000 - 7 500.....	/	/	/	/	/	/
7 500 - 10 000.....	/	/	/	/	/	/
10 000 - 15 000.....	/	/	/	/	/	/
15 000 - 20 000.....	/	/	/	/	/	/
20 000 UND MEHR.....	/	/	/	/	/	/
MIT JAEHRLICHEN MIET- UND PACHTEINNAHMEN						
HAUSHALTE ZUSAMMEN.....	(14)	/	/	/	/	/
VON...BIS UNTER...DM						
UNTER 1 200.....	/	/	/	/	/	/
1 200 - 2 400.....	/	/	/	/	/	/
2 400 - 3 600.....	/	/	/	/	/	/
3 600 - 6 000.....	/	/	/	/	/	/
6 000 - 12 000.....	/	/	/	/	/	/
12 000 - 24 000.....	/	/	/	/	/	/
24 000 UND MEHR.....	/	/	/	/	/	/
DURCHSCHNITTL. EINHEITSWERT JE HAUSHALT 2).....	17 977	DM (13 772)	(13 200)	(21 633)	/	/
DURCHSCHNITTL. VERKEHRSWERT JE HAUSHALT 3).....	207 474	(170 475)	(182 492)	(216 448)	/	/
DURCHSCHNITTL. TILG. U. ZINSEN JE HAUSH. 4).....	(4 399)	(4 333)	(3 413)	(3 585)	/	/
DURCHSCHNITTL. RESTSCHULD JE HAUSHALT 4).....	(62 854)	/	/	(36 396)	/	/

1) LEDIGE KINDER OHNE ALTERSBEGRENZUNG. - 2) STAND: LETZTER EINHEITSWERTBESCHIED. - 3) GESCHAETZTE WERTE. - 4) MIT JEWEILS NACHGEWIESENEN WERTEN.

NEUE LAENDER UND BERLIN-OST

2.19 PRIVATE HAUSHALTE VON EHEPAAREN MIT HAUS- UND GRUNDBESITZ AM 31.12.1993
NACH SOZIALER STELLUNG DER BEZUGSPERSON

2.19.6 HAUSHALTE VON NICHTERWERBSTAETIGEN

GEGENSTAND DER NACHWEISUNG	HAUSHALTE VON EHEPAAREN INSGESAMT	OHNE KINDER	MIT ... KIND(ERN) 1)			
			1	2	3	4 UND MEHR
1 000						
HAUSHALTE INSGESAMT.....	1 122	940	139	/	/	/
HAUSHALTE MIT HAUS- UND GRUNDBESITZ						
ZUSAMMEN.....	402	332	(57)	/	/	/
UND ZWAR:						
UNBEBAUTE(S) GRUNDSTUECK(E).....	66	52	/	/	/	/
EIN- UND ZWEIFAMILIENHAUS(-HAEUER).....	291	244	(36)	/	/	/
UND ZWAR: NEU GEBAUT ODER NEU GEKAUFT.....	76	(66)	/	/	/	/
GEBRAUCHT GEKAUFT.....	97	79	/	/	/	/
ERERBT ODER GESCHENKT BEKOMMEN..	118	99	/	/	/	/
MEHRFAMILIENHAUS(-HAEUER).....	(20)	(16)	/	/	/	/
UND ZWAR: NEU GEBAUT ODER NEU GEKAUFT.....	/	/	/	/	/	/
GEBRAUCHT GEKAUFT.....	/	/	/	/	/	/
ERERBT ODER GESCHENKT BEKOMMEN..	/	/	/	/	/	/
EIGENTUMSWOHNUMG(EN).....	/	/	/	/	/	/
UND ZWAR: NEU GEBAUT ODER NEU GEKAUFT.....	/	/	/	/	/	/
GEBRAUCHT GEKAUFT.....	/	/	/	/	/	/
ERERBT ODER GESCHENKT BEKOMMEN..	/	/	/	/	/	/
SONSTIGE(S) GEBAEUDE.....	89	72	/	/	/	/
NACH EINHEITSWERTEN 2)						
VON...BIS UNTER...DM						
UNTER 10 000.....	199	163	(32)	/	/	/
10 000 - 15 000.....	60	51	/	/	/	/
15 000 - 20 000.....	(49)	(41)	/	/	/	/
20 000 - 30 000.....	(50)	(44)	/	/	/	/
30 000 - 40 000.....	(23)	(17)	/	/	/	/
40 000 - 50 000.....	/	/	/	/	/	/
50 000 - 60 000.....	/	/	/	/	/	/
60 000 - 80 000.....	/	/	/	/	/	/
80 000 - 100 000.....	/	/	/	/	/	/
100 000 - 150 000.....	/	/	/	/	/	/
150 000 UND MEHR.....	/	/	/	/	/	/
NACH VERKEHRSWERTEN 3)						
VON...BIS UNTER...DM						
UNTER 60 000.....	107	86	/	/	/	/
60 000 - 140 000.....	91	77	/	/	/	/
140 000 - 210 000.....	60	43	/	/	/	/
210 000 - 280 000.....	(48)	(39)	/	/	/	/
280 000 - 350 000.....	(45)	(39)	/	/	/	/
350 000 - 420 000.....	(31)	(30)	/	/	/	/
420 000 - 560 000.....	/	/	/	/	/	/
560 000 - 700 000.....	/	/	/	/	/	/
700 000 - 1 MILL.....	/	/	/	/	/	/
1 MILL. UND MEHR.....	/	/	/	/	/	/
MIT RESTSCHULD						
HAUSHALTE ZUSAMMEN.....	80	59	/	/	/	/
VON...BIS UNTER...DM						
UNTER 5 000.....	/	/	/	/	/	/
5 000 - 10 000.....	/	/	/	/	/	/
10 000 - 20 000.....	(21)	(17)	/	/	/	/
20 000 - 30 000.....	(17)	(13)	/	/	/	/
30 000 - 40 000.....	/	/	/	/	/	/
40 000 - 50 000.....	/	/	/	/	/	/
50 000 - 60 000.....	/	/	/	/	/	/
60 000 - 75 000.....	/	/	/	/	/	/
75 000 - 100 000.....	/	/	/	/	/	/
100 000 - 125 000.....	/	/	/	/	/	/
125 000 - 150 000.....	/	/	/	/	/	/
150 000 UND MEHR.....	/	/	/	/	/	/
MIT JAEHRLICHEN TILGUNGS- UND ZINSAHLUNGEN						
HAUSHALTE ZUSAMMEN.....	99	78	/	/	/	/
VON...BIS UNTER...DM						
UNTER 1 000.....	(10)	(9)	/	/	/	/
1 000 - 2 000.....	(19)	(16)	/	/	/	/
2 000 - 3 000.....	(26)	(20)	/	/	/	/
3 000 - 4 000.....	/	/	/	/	/	/
4 000 - 5 000.....	/	/	/	/	/	/
5 000 - 6 000.....	/	/	/	/	/	/
6 000 - 7 500.....	/	/	/	/	/	/
7 500 - 10 000.....	/	/	/	/	/	/
10 000 - 15 000.....	/	/	/	/	/	/
15 000 - 20 000.....	/	/	/	/	/	/
20 000 UND MEHR.....	/	/	/	/	/	/
MIT JAEHRLICHEN MIET- UND PACHTEINNAHMEN						
HAUSHALTE ZUSAMMEN.....	67	59	/	/	/	/
VON...BIS UNTER...DM						
UNTER 1 200.....	(23)	(19)	/	/	/	/
1 200 - 2 400.....	/	/	/	/	/	/
2 400 - 3 600.....	/	/	/	/	/	/
3 600 - 6 000.....	(17)	(16)	/	/	/	/
6 000 - 12 000.....	/	/	/	/	/	/
12 000 - 24 000.....	/	/	/	/	/	/
24 000 UND MEHR.....	/	/	/	/	/	/
DM						
DURCHSCHNITTL. EINHEITSWERT JE HAUSHALT 2).	16 085	16 299	(13 895)	/	/	/
DURCHSCHNITTL. VERKEHRSWERT JE HAUSHALT 3).	197 663	207 867	(147 766)	/	/	/
DURCHSCHNITTL. TILG. U. ZINSEN JE HAUSH. 4)	3 830	3 390	/	/	/	/
DURCHSCHNITTL. RESTSCHULD JE HAUSHALT 4)...	34 540	25 700	/	/	/	/

1) LEDIGE KINDER OHNE ALTERSBEGRENZUNG. - 2) STAND: LETZTER EINHEITSWERTBESCHIED. - 3) GESCHAETZTE WERTE. - 4) MIT JEWEILS NACHGEWIESENEN WERTEN.

NEUE LAENDER UND BERLIN-OST

2.20 PRIVATE HAUSHALTE MIT HAUS- UND GRUNDBESITZ AM 31.12.1993 NACH ALTER DER BEZUGSPERSON UND MONATLICHEM HAUSHALTSNETTOEINKOMMEN

2.20.1 HAUSHALTE INSGESAMT

GEGENSTAND DER NACHWEISUNG	HAUSHALTE INSGESAMT	ALTER DER BEZUGSPERSON VON ... BIS UNTER ... JAHREN					
		UNTER 35	35 - 45	45 - 55	55 - 65	65 - 70	70 UND MEHR
1 000							
HAUSHALTE INSGESAMT.....	6 682	1 509	1 442	1 159	1 180	322	1 070
HAUSHALTE MIT HAUS- UND GRUNDBESITZ							
ZUSAMMEN.....	1 853	282	477	404	405	82	202
UND ZWAR:							
UNBEBAUTE(S) GRUNDSTUECK(E).....	305	(50)	84	(50)	68	(11)	(42)
EIN- UND ZWEIFAMILIENHAUS(-HAEUER).....	1 310	208	359	290	262	45	145
UND ZWAR: NEU GEBAUT ODER NEU GEKAUFT.....	371	(66)	124	77	67	(11)	/
GEBRAUCHT GEKAUFT.....	454	78	122	105	96	(11)	(41)
ERERBT ODER GESCHENKT BEKOMMEN..	492	(67)	116	109	99	(23)	(78)
MEHRFAMILIENHAUS(-HAEUER).....	89	/	(22)	(16)	(21)	/	/
UND ZWAR: NEU GEBAUT ODER NEU GEKAUFT.....	/	/	/	/	/	/	/
GEBRAUCHT GEKAUFT.....	(29)	/	/	/	/	/	/
ERERBT ODER GESCHENKT BEKOMMEN..	(59)	/	/	/	/	/	/
EIGENTUMSWOHNUNG(EN).....	(57)	/	(16)	/	/	/	/
UND ZWAR: NEU GEBAUT ODER NEU GEKAUFT.....	(17)	/	/	/	/	/	/
GEBRAUCHT GEKAUFT.....	(33)	/	/	/	/	/	/
ERERBT ODER GESCHENKT BEKOMMEN..	/	/	/	/	/	/	/
SONSTIGE(S) GEBAEUDE.....	354	(31)	74	79	116	(20)	(34)
NACH EINHEITSWERTEN 1)							
VON...BIS UNTER...DM							
UNTER 10 000.....	810	107	172	180	201	40	(111)
10 000 - 15 000.....	236	(37)	(48)	(56)	58	(10)	(26)
15 000 - 20 000.....	185	(32)	(49)	(32)	(47)	/	/
20 000 - 30 000.....	266	(40)	78	(56)	(46)	/	(34)
30 000 - 40 000.....	142	(17)	(48)	(40)	(23)	/	/
40 000 - 50 000.....	(45)	/	(20)	/	/	/	/
50 000 - 60 000.....	(46)	/	(16)	/	/	/	/
60 000 - 80 000.....	(56)	/	(24)	/	/	/	/
80 000 - 100 000.....	(15)	/	/	/	/	/	/
100 000 - 150 000.....	(27)	/	/	/	/	/	/
150 000 UND MEHR.....	(25)	/	/	/	/	/	/
NACH VERKEHRSWERTEN 2)							
VON...BIS UNTER...DM							
UNTER 60 000.....	430	(48)	85	82	111	(25)	(81)
60 000 - 140 000.....	370	(68)	80	67	87	(22)	(46)
140 000 - 210 000.....	302	(42)	82	77	69	(12)	/
210 000 - 280 000.....	285	(45)	83	76	(43)	/	/
280 000 - 350 000.....	217	(37)	61	(50)	(47)	/	/
350 000 - 420 000.....	111	(21)	(31)	(22)	(26)	/	/
420 000 - 560 000.....	69	/	(28)	(18)	/	/	/
560 000 - 700 000.....	/	/	(24)	/	/	/	/
700 000 - 1 MILL.....	(16)	/	/	/	/	/	/
1 MILL. UND MEHR.....	(28)	/	/	/	/	/	/
MIT RESTSCHULD							
HAUSHALTE ZUSAMMEN.....	688	153	241	155	97	(18)	(25)
VON...BIS UNTER...DM							
UNTER 5 000.....	(36)	/	/	/	/	/	/
5 000 - 10 000.....	(64)	/	(18)	/	/	/	/
10 000 - 20 000.....	138	(24)	(47)	(31)	(20)	/	/
20 000 - 30 000.....	113	(20)	(42)	(25)	(19)	/	/
30 000 - 40 000.....	70	/	(19)	(20)	/	/	/
40 000 - 50 000.....	65	/	(19)	(19)	/	/	/
50 000 - 60 000.....	(44)	/	(16)	/	/	/	/
60 000 - 75 000.....	(35)	/	(14)	/	/	/	/
75 000 - 100 000.....	(31)	/	/	/	/	/	/
100 000 - 125 000.....	(19)	/	/	/	/	/	/
125 000 - 150 000.....	(14)	/	/	/	/	/	/
150 000 UND MEHR.....	60	(15)	(37)	/	/	/	/
MIT JAEHRLICHEN TILGUNGS- UND ZINSAHZAHUNGEN							
HAUSHALTE ZUSAMMEN.....	770	161	258	181	119	(21)	(30)
VON...BIS UNTER...DM							
UNTER 1 000.....	107	(19)	(28)	(35)	(14)	/	/
1 000 - 2 000.....	134	(22)	(47)	(33)	(16)	/	/
2 000 - 3 000.....	146	(26)	(40)	(38)	(30)	/	/
3 000 - 4 000.....	96	(22)	(30)	(23)	(17)	/	/
4 000 - 5 000.....	64	/	(25)	/	(16)	/	/
5 000 - 6 000.....	(37)	/	(17)	/	/	/	/
6 000 - 7 500.....	(54)	/	(17)	/	/	/	/
7 500 - 10 000.....	(50)	/	(17)	/	/	/	/
10 000 - 15 000.....	(35)	/	(17)	/	/	/	/
15 000 - 20 000.....	(21)	/	/	/	/	/	/
20 000 UND MEHR.....	(25)	/	/	/	/	/	/
MIT JAEHRLICHEN MIET- UND PACHTEINNAHMEN							
HAUSHALTE ZUSAMMEN.....	310	(34)	76	61	78	(18)	(43)
VON...BIS UNTER...DM							
UNTER 1 200.....	107	/	(26)	(18)	(22)	/	/
1 200 - 2 400.....	(48)	/	(14)	/	/	/	/
2 400 - 3 600.....	(40)	/	/	/	(17)	/	/
3 600 - 6 000.....	(56)	/	/	/	(17)	/	/
6 000 - 12 000.....	(34)	/	/	/	/	/	/
12 000 - 24 000.....	(20)	/	/	/	/	/	/
24 000 UND MEHR.....	/	/	/	/	/	/	/
DM							
DURCHSCHNITTL. EINHEITSWERT JE HAUSHALT 1).....	21 057	24 524	26 979	20 076	17 559	17 352	12 689
DURCHSCHNITTL. VERKEHRSWERT JE HAUSHALT 2).....	211 030	227 487	254 540	204 944	203 753	170 591	128 379
DURCHSCHNITTL. TILG. U. ZINSEN JE HAUSH. 3).....	4 896	5 452	5 917	4 227	4 029	(2 546)	(2 233)
DURCHSCHNITTL. RESTSCHULD JE HAUSHALT 3).....	56 108	65 049	74 288	37 967	41 751	(25 916)	(15 542)

1) STAND: LETZTER EINHEITSWERTBESCHIED. - 2) GESCHAETZTE WERTE. - 3) MIT JEWEILS NACHGEWIESENEN WERTEN.

NEUE LAENDER UND BERLIN-OST

2.20 PRIVATE HAUSHALTE MIT HAUS- UND GRUNDBESITZ AM 31.12.1993 NACH ALTER DER BEZUGSPERSON UND MONATLICHEM HAUSHALTSNETTOEINKOMMEN

2.20.2 MONATLICHES HAUSHALTSNETTOEINKOMMEN UNTER 1 000 DM

GEGENSTAND DER NACHWEISUNG	HAUSHALTE INSGESAMT	ALTER DER BEZUGSPERSON VON ... BIS UNTER ... JAHREN					
		UNTER 35	35 - 45	45 - 55	55 - 65	65 - 70	70 UND MEHR
1 000							
HAUSHALTE INSGESAMT.....	579	(141)	(65)	(58)	(79)	(31)	(206)
HAUSHALTE MIT HAUS- UND GRUNDBESITZ							
ZUSAMMEN.....	(62)	/	/	/	/	/	/
UND ZWAR:							
UNBEBAUTE(S) GRUNDSTUECK(E).....	/	/	/	/	/	/	/
EIN- UND ZWEIFAMILIENHAUS(-HAEUER).....	/	/	/	/	/	/	/
UND ZWAR: NEU GEBAUT ODER NEU GEKAUFT.....	/	/	/	/	/	/	/
GEBRAUCHT GEKAUFT.....	/	/	/	/	/	/	/
ERERBT ODER GESCHENKT BEKOMMEN..	/	/	/	/	/	/	/
MEHRFAMILIENHAUS(-HAEUER).....	/	/	/	/	/	/	/
UND ZWAR: NEU GEBAUT ODER NEU GEKAUFT.....	/	/	/	/	/	/	/
GEBRAUCHT GEKAUFT.....	/	/	/	/	/	/	/
ERERBT ODER GESCHENKT BEKOMMEN..	/	/	/	/	/	/	/
EIGENTUMSWOHNUNG(EN).....	/	/	/	/	/	/	/
UND ZWAR: NEU GEBAUT ODER NEU GEKAUFT.....	/	/	/	/	/	/	/
GEBRAUCHT GEKAUFT.....	/	/	/	/	/	/	/
ERERBT ODER GESCHENKT BEKOMMEN..	/	/	/	/	/	/	/
SONSTIGE(S) GEBAEUDE.....	/	/	/	/	/	/	/
NACH EINHEITSWERTEN 1)							
VON...BIS UNTER...DM							
UNTER 10 000.....	/	/	/	/	/	/	/
10 000 - 15 000.....	/	/	/	/	/	/	/
15 000 - 20 000.....	/	/	/	/	/	/	/
20 000 - 30 000.....	/	/	/	/	/	/	/
30 000 - 40 000.....	/	/	/	/	/	/	/
40 000 - 50 000.....	/	/	/	/	/	/	/
50 000 - 60 000.....	/	/	/	/	/	/	/
60 000 - 80 000.....	/	/	/	/	/	/	/
80 000 - 100 000.....	/	/	/	/	/	/	/
100 000 - 150 000.....	/	/	/	/	/	/	/
150 000 UND MEHR.....	/	/	/	/	/	/	/
NACH VERKEHRSWERTEN 2)							
VON...BIS UNTER...DM							
UNTER 60 000.....	/	/	/	/	/	/	/
60 000 - 140 000.....	/	/	/	/	/	/	/
140 000 - 210 000.....	/	/	/	/	/	/	/
210 000 - 280 000.....	/	/	/	/	/	/	/
280 000 - 350 000.....	/	/	/	/	/	/	/
350 000 - 420 000.....	/	/	/	/	/	/	/
420 000 - 560 000.....	/	/	/	/	/	/	/
560 000 - 700 000.....	/	/	/	/	/	/	/
700 000 - 1 MILL.....	/	/	/	/	/	/	/
1 MILL. UND MEHR.....	/	/	/	/	/	/	/
MIT RESTSCHULD							
HAUSHALTE ZUSAMMEN.....	/	/	/	/	/	/	/
VON...BIS UNTER...DM							
UNTER 5 000.....	/	/	/	/	/	/	/
5 000 - 10 000.....	/	/	/	/	/	/	/
10 000 - 20 000.....	/	/	/	/	/	/	/
20 000 - 30 000.....	/	/	/	/	/	/	/
30 000 - 40 000.....	/	/	/	/	/	/	/
40 000 - 50 000.....	/	/	/	/	/	/	/
50 000 - 60 000.....	/	/	/	/	/	/	/
60 000 - 75 000.....	/	/	/	/	/	/	/
75 000 - 100 000.....	/	/	/	/	/	/	/
100 000 - 125 000.....	/	/	/	/	/	/	/
125 000 - 150 000.....	/	/	/	/	/	/	/
150 000 UND MEHR.....	/	/	/	/	/	/	/
MIT JAEHRLICHEN TILGUNGS- UND ZINSAHLUNGEN							
HAUSHALTE ZUSAMMEN.....	/	/	/	/	/	/	/
VON...BIS UNTER...DM							
UNTER 1 000.....	/	/	/	/	/	/	/
1 000 - 2 000.....	/	/	/	/	/	/	/
2 000 - 3 000.....	/	/	/	/	/	/	/
3 000 - 4 000.....	/	/	/	/	/	/	/
4 000 - 5 000.....	/	/	/	/	/	/	/
5 000 - 6 000.....	/	/	/	/	/	/	/
6 000 - 7 500.....	/	/	/	/	/	/	/
7 500 - 10 000.....	/	/	/	/	/	/	/
10 000 - 15 000.....	/	/	/	/	/	/	/
15 000 - 20 000.....	/	/	/	/	/	/	/
20 000 UND MEHR.....	/	/	/	/	/	/	/
MIT JAEHRLICHEN MIET- UND PACHTEINNAHMEN							
HAUSHALTE ZUSAMMEN.....	/	/	/	/	/	/	/
VON...BIS UNTER...DM							
UNTER 1 200.....	/	/	/	/	/	/	/
1 200 - 2 400.....	/	/	/	/	/	/	/
2 400 - 3 600.....	/	/	/	/	/	/	/
3 600 - 6 000.....	/	/	/	/	/	/	/
6 000 - 12 000.....	/	/	/	/	/	/	/
12 000 - 24 000.....	/	/	/	/	/	/	/
24 000 UND MEHR.....	/	/	/	/	/	/	/
DURCHSCHNITTL. EINHEITSWERT JE HAUSHALT 1).	(14 520)	DM	/	/	/	/	/
DURCHSCHNITTL. VERKEHRSWERT JE HAUSHALT 2).	(151 967)	/	/	/	/	/	/
DURCHSCHNITTL. TILG. U. ZINSEN JE HAUSH. 3)	/	/	/	/	/	/	/
DURCHSCHNITTL. RESTSCHULD JE HAUSHALT 3)...	/	/	/	/	/	/	/

1) STAND: LETZTER EINHEITSWERTBESCHIED. - 2) GESCHAETZTE WERTE. - 3) MIT JEWEILS NACHGEWIESENEN WERTEN.

NEUE LAENDER UND BERLIN-OST

2.20 PRIVATE HAUSHALTE MIT HAUS- UND GRUNDBESITZ AM 31.12.1993 NACH ALTER DER BEZUGSPERSON UND MONATLICHEM HAUSHALTSNETTOEINKOMMEN

2.20.3 MONATLICHES HAUSHALTSNETTOEINKOMMEN VON 1 000 BIS UNTER 1 600 DM

GEGENSTAND DER NACHWEISUNG	HAUSHALTE INSGESAMT	ALTER DER BEZUGSPERSON VON ... BIS UNTER ... JAHREN					
		UNTER 35	35 - 45	45 - 55	55 - 65	65 - 70	70 UND MEHR
		1 000					
HAUSHALTE INSGESAMT.....	1 205	260	100	109	214	93	427
		HAUSHALTE MIT HAUS- UND GRUNDBESITZ					
ZUSAMMEN.....	178	/	/	/	(49)	/	(62)
UND ZWAR:							
UNBEBAUTE(S) GRUNDSTUECK(E).....	/	/	/	/	/	/	/
EIN- UND ZWEIFAMILIENHAUS(-HAEUER).....	123	/	/	/	(26)	/	/
UND ZWAR: NEU GEBAUT ODER NEU GEKAUFT.....	(47)	/	/	/	/	/	/
GEBRAUCHT GEKAUFT.....	(53)	/	/	/	/	/	/
ERERBT ODER GESCHENKT BEKOMMEN..	/	/	/	/	/	/	/
MEHRFAMILIENHAUS(-HAEUER).....	/	/	/	/	/	/	/
UND ZWAR: NEU GEBAUT ODER NEU GEKAUFT.....	/	/	/	/	/	/	/
GEBRAUCHT GEKAUFT.....	/	/	/	/	/	/	/
ERERBT ODER GESCHENKT BEKOMMEN..	/	/	/	/	/	/	/
EIGENTUMSWOHNUNG(EN).....	/	/	/	/	/	/	/
UND ZWAR: NEU GEBAUT ODER NEU GEKAUFT.....	/	/	/	/	/	/	/
GEBRAUCHT GEKAUFT.....	/	/	/	/	/	/	/
ERERBT ODER GESCHENKT BEKOMMEN..	(32)	/	/	/	/	/	/
SONSTIGE(S) GEBAEUDE.....	(32)	/	/	/	/	/	/
		NACH EINHEITSWERTEN 1)					
VON...BIS UNTER...DM	(104)	/	/	/	(33)	/	/
UNTER 10 000.....	/	/	/	/	/	/	/
10 000 - 15 000.....	/	/	/	/	/	/	/
15 000 - 20 000.....	/	/	/	/	/	/	/
20 000 - 30 000.....	/	/	/	/	/	/	/
30 000 - 40 000.....	/	/	/	/	/	/	/
40 000 - 50 000.....	/	/	/	/	/	/	/
50 000 - 60 000.....	/	/	/	/	/	/	/
60 000 - 80 000.....	/	/	/	/	/	/	/
80 000 - 100 000.....	/	/	/	/	/	/	/
100 000 - 150 000.....	/	/	/	/	/	/	/
150 000 UND MEHR.....	/	/	/	/	/	/	/
		NACH VERKEHRSWERTEN 2)					
VON...BIS UNTER...DM	(67)	/	/	/	/	/	/
UNTER 60 000.....	(34)	/	/	/	/	/	/
60 000 - 140 000.....	/	/	/	/	/	/	/
140 000 - 210 000.....	/	/	/	/	/	/	/
210 000 - 280 000.....	/	/	/	/	/	/	/
280 000 - 350 000.....	/	/	/	/	/	/	/
350 000 - 420 000.....	/	/	/	/	/	/	/
420 000 - 560 000.....	/	/	/	/	/	/	/
560 000 - 700 000.....	/	/	/	/	/	/	/
700 000 - 1 MILL.....	/	/	/	/	/	/	/
1 MILL. UND MEHR.....	/	/	/	/	/	/	/
		MIT RESTSCHULD					
HAUSHALTE ZUSAMMEN.....	(41)	/	/	/	/	/	/
VON...BIS UNTER...DM							
UNTER 5 000.....	/	/	/	/	/	/	/
5 000 - 10 000.....	/	/	/	/	/	/	/
10 000 - 20 000.....	/	/	/	/	/	/	/
20 000 - 30 000.....	/	/	/	/	/	/	/
30 000 - 40 000.....	/	/	/	/	/	/	/
40 000 - 50 000.....	/	/	/	/	/	/	/
50 000 - 60 000.....	/	/	/	/	/	/	/
60 000 - 75 000.....	/	/	/	/	/	/	/
75 000 - 100 000.....	/	/	/	/	/	/	/
100 000 - 125 000.....	/	/	/	/	/	/	/
125 000 - 150 000.....	/	/	/	/	/	/	/
150 000 UND MEHR.....	/	/	/	/	/	/	/
		MIT JAEHRLICHEN TILGUNGS- UND ZINSZAHLUNGEN					
HAUSHALTE ZUSAMMEN.....	(50)	/	/	/	/	/	/
VON...BIS UNTER...DM							
UNTER 1 000.....	/	/	/	/	/	/	/
1 000 - 2 000.....	/	/	/	/	/	/	/
2 000 - 3 000.....	/	/	/	/	/	/	/
3 000 - 4 000.....	/	/	/	/	/	/	/
4 000 - 5 000.....	/	/	/	/	/	/	/
5 000 - 6 000.....	/	/	/	/	/	/	/
6 000 - 7 500.....	/	/	/	/	/	/	/
7 500 - 10 000.....	/	/	/	/	/	/	/
10 000 - 15 000.....	/	/	/	/	/	/	/
15 000 - 20 000.....	/	/	/	/	/	/	/
20 000 UND MEHR.....	/	/	/	/	/	/	/
		MIT JAEHRLICHEN MIET- UND PACHTEINNAHMEN					
HAUSHALTE ZUSAMMEN.....	(29)	/	/	/	/	/	/
VON...BIS UNTER...DM							
UNTER 1 200.....	/	/	/	/	/	/	/
1 200 - 2 400.....	/	/	/	/	/	/	/
2 400 - 3 600.....	/	/	/	/	/	/	/
3 600 - 6 000.....	/	/	/	/	/	/	/
6 000 - 12 000.....	/	/	/	/	/	/	/
12 000 - 24 000.....	/	/	/	/	/	/	/
24 000 UND MEHR.....	/	/	/	/	/	/	/
		DM					
DURCHSCHNITTL. EINHEITSWERT JE HAUSHALT 1).	14 233	/	/	/	(13 086)	/	(10 960)
DURCHSCHNITTL. VERKEHRSWERT JE HAUSHALT 2).	155 337	/	/	/	(111 026)	/	(108 178)
DURCHSCHNITTL. TILG. U. ZINSEN JE HAUSH. 3)	(2 570)	/	/	/	/	/	/
DURCHSCHNITTL. RESTSCHULD JE HAUSHALT 3)...	(26 145)	/	/	/	/	/	/

1) STAND: LETZTER EINHEITSWERTBESCHIED. - 2) GESCHAETZTE WERTE. - 3) MIT JEWELNS NACHGEWIESENEN WERTEN.

NEUE LAENDER UND BERLIN-OST

2.20 PRIVATE HAUSHALTE MIT HAUS- UND GRUNDBESITZ AM 31.12.1993 NACH ALTER DER BEZUGSPERSON
UND MONATLICHEM HAUSHALTSNETTOEINKOMMEN

2.20.4 MONATLICHES HAUSHALTSNETTOEINKOMMEN VON 1 600 BIS UNTER 2 000 DM

GEGENSTAND DER NACHWEISUNG	HAUSHALTE INSGESAMT	ALTER DER BEZUGSPERSON VON ... BIS UNTER ... JAHREN					
		UNTER 35	35 - 45	45 - 55	55 - 65	65 - 70	70 UND MEHR
1 000							
HAUSHALTE INSGESAMT.....	797	184	106	105	161	58	183
HAUSHALTE MIT HAUS- UND GRUNDBESITZ							
ZUSAMMEN.....	190	/	/	(33)	(66)	(17)	(38)
UND ZWAR:							
UNBEBAUTE(S) GRUNDSTUECK(E).....	(33)	/	/	/	/	/	/
EIN- UND ZWEIFAMILIENHAUS(-HAEUER).....	148	/	/	(28)	(55)	(10)	/
UND ZWAR: NEU GEBAUT ODER NEU GEKAUFT.....	(46)	/	/	/	/	/	/
GEBRAUCHT GEKAUFT.....	(33)	/	/	/	(11)	/	/
ERERBT ODER GESCHENKT BEKOMMEN..	(69)	/	/	/	/	/	/
MEHRFAMILIENHAUS(-HAEUER).....	/	/	/	/	/	/	/
UND ZWAR: NEU GEBAUT ODER NEU GEKAUFT.....	/	/	/	/	/	/	/
GEBRAUCHT GEKAUFT.....	/	/	/	/	/	/	/
ERERBT ODER GESCHENKT BEKOMMEN..	/	/	/	/	/	/	/
EIGENTUMSWOHNUNG(EN).....	/	/	/	/	/	/	/
UND ZWAR: NEU GEBAUT ODER NEU GEKAUFT.....	/	/	/	/	/	/	/
GEBRAUCHT GEKAUFT.....	/	/	/	/	/	/	/
ERERBT ODER GESCHENKT BEKOMMEN..	/	/	/	/	/	/	/
SONSTIGE(S) GEBAEUDE.....	(33)	/	/	/	/	/	/
NACH EINHEITSWERTEN 1)							
VON...BIS UNTER...DM							
UNTER 10 000.....	86	/	/	/	(29)	(10)	/
10 000 - 15 000.....	(26)	/	/	/	/	/	/
15 000 - 20 000.....	(27)	/	/	/	/	/	/
20 000 - 30 000.....	(32)	/	/	/	/	/	/
30 000 - 40 000.....	/	/	/	/	/	/	/
40 000 - 50 000.....	/	/	/	/	/	/	/
50 000 - 60 000.....	/	/	/	/	/	/	/
60 000 - 80 000.....	/	/	/	/	/	/	/
80 000 - 100 000.....	/	/	/	/	/	/	/
100 000 - 150 000.....	/	/	/	/	/	/	/
150 000 UND MEHR.....	/	/	/	/	/	/	/
NACH VERKEHRSWERTEN 2)							
VON...BIS UNTER...DM							
UNTER 60 000.....	(43)	/	/	/	(11)	/	/
60 000 - 140 000.....	(46)	/	/	/	/	/	/
140 000 - 210 000.....	(33)	/	/	/	/	/	/
210 000 - 280 000.....	(31)	/	/	/	/	/	/
280 000 - 350 000.....	/	/	/	/	/	/	/
350 000 - 420 000.....	/	/	/	/	/	/	/
420 000 - 560 000.....	/	/	/	/	/	/	/
560 000 - 700 000.....	/	/	/	/	/	/	/
700 000 - 1 MILL.....	/	/	/	/	/	/	/
1 MILL. UND MEHR.....	/	/	/	/	/	/	/
MIT RESTSCHULD							
HAUSHALTE ZUSAMMEN.....	(44)	/	/	/	(16)	/	/
VON...BIS UNTER...DM							
UNTER 5 000.....	/	/	/	/	/	/	/
5 000 - 10 000.....	/	/	/	/	/	/	/
10 000 - 20 000.....	/	/	/	/	/	/	/
20 000 - 30 000.....	/	/	/	/	/	/	/
30 000 - 40 000.....	/	/	/	/	/	/	/
40 000 - 50 000.....	/	/	/	/	/	/	/
50 000 - 60 000.....	/	/	/	/	/	/	/
60 000 - 75 000.....	/	/	/	/	/	/	/
75 000 - 100 000.....	/	/	/	/	/	/	/
100 000 - 125 000.....	/	/	/	/	/	/	/
125 000 - 150 000.....	/	/	/	/	/	/	/
150 000 UND MEHR.....	/	/	/	/	/	/	/
MIT JAEHRLICHEN TILGUNG- UND ZINSAHLUNGEN							
HAUSHALTE ZUSAMMEN.....	(55)	/	/	/	(24)	/	/
VON...BIS UNTER...DM							
UNTER 1 000.....	/	/	/	/	/	/	/
1 000 - 2 000.....	/	/	/	/	/	/	/
2 000 - 3 000.....	/	/	/	/	/	/	/
3 000 - 4 000.....	/	/	/	/	/	/	/
4 000 - 5 000.....	/	/	/	/	/	/	/
5 000 - 6 000.....	/	/	/	/	/	/	/
6 000 - 7 500.....	/	/	/	/	/	/	/
7 500 - 10 000.....	/	/	/	/	/	/	/
10 000 - 15 000.....	/	/	/	/	/	/	/
15 000 - 20 000.....	/	/	/	/	/	/	/
20 000 UND MEHR.....	/	/	/	/	/	/	/
MIT JAEHRLICHEN MIET- UND PACHTEINNAHMEN							
HAUSHALTE ZUSAMMEN.....	(41)	/	/	/	/	/	/
VON...BIS UNTER...DM							
UNTER 1 200.....	/	/	/	/	/	/	/
1 200 - 2 400.....	/	/	/	/	/	/	/
2 400 - 3 600.....	/	/	/	/	/	/	/
3 600 - 6 000.....	/	/	/	/	/	/	/
6 000 - 12 000.....	/	/	/	/	/	/	/
12 000 - 24 000.....	/	/	/	/	/	/	/
24 000 UND MEHR.....	/	/	/	/	/	/	/
DM							
DURCHSCHNITTL. EINHEITSWERT JE HAUSHALT 1).	15 589	/	/	(16 742)	(15 702)	(18 477)	(15 189)
DURCHSCHNITTL. VERKEHRSWERT JE HAUSHALT 2).	170 503	/	/	(170 846)	(203 475)	(126 055)	(143 562)
DURCHSCHNITTL. TILG. U. ZINSEN JE HAUSH. 3)	(3 974)	/	/	/	(5 508)	/	/
DURCHSCHNITTL. RESTSCHULD JE HAUSHALT 3)...	(53 840)	/	/	/	(40 430)	/	/

1) STAND: LETZTER EINHEITSWERTBESCHIED. - 2) GESCHAETZTE WERTE. - 3) MIT JEWEILS NACHGEWIESENEN WERTEN.

NEUE LAENDER UND BERLIN-OST

2.20 PRIVATE HAUSHALTE MIT HAUS- UND GRUNDBESITZ AM 31.12.1993 NACH ALTER DER BEZUGSPERSON UND MONATLICHEM HAUSHALTSNETTOEINKOMMEN

2.20.5 MONATLICHES HAUSHALTSNETTOEINKOMMEN VON 2 000 BIS UNTER 2 500 DM

GEGENSTAND DER NACHWEISUNG	HAUSHALTE INSGESAMT	ALTER DER BEZUGSPERSON VON ... BIS UNTER ... JAHREN					
		UNTER 35	35 - 45	45 - 55	55 - 65	65 - 70	70 UND MEHR
1 000							
HAUSHALTE INSGESAMT.....	1 058	263	180	147	244	64	159
HAUSHALTE MIT HAUS- UND GRUNDBESITZ							
ZUSAMMEN.....	298	(58)	(46)	(45)	90	(15)	(45)
UND ZWAR:							
UNBEBAUTE(S) GRUNDSTUECK(E).....	(43)	/	/	/	(17)	/	/
EIN- UND ZWEIFAMILIENHAUS(-HAEUER).....	217	(44)	(40)	(36)	56	(11)	(30)
UND ZWAR: NEU GEBAUT ODER NEU GEKAUFT.....	(52)	/	/	/	(18)	/	/
GEBRAUCHT GEKAUFT.....	75	/	/	/	(13)	/	/
ERERBT ODER GESCHENKT BEKOMMEN..	90	/	/	(16)	(24)	/	/
MEHRFAMILIENHAUS(-HAEUER).....	/	/	/	/	/	/	/
UND ZWAR: NEU GEBAUT ODER NEU GEKAUFT.....	/	/	/	/	/	/	/
GEBRAUCHT GEKAUFT.....	/	/	/	/	/	/	/
ERERBT ODER GESCHENKT BEKOMMEN..	/	/	/	/	/	/	/
EIGENTUMSWOHNUNG(EN).....	/	/	/	/	/	/	/
UND ZWAR: NEU GEBAUT ODER NEU GEKAUFT.....	/	/	/	/	/	/	/
GEBRAUCHT GEKAUFT.....	/	/	/	/	/	/	/
ERERBT ODER GESCHENKT BEKOMMEN..	/	/	/	/	/	/	/
SONSTIGE(S) GEBAEUDE.....	55	/	/	/	(23)	/	/
NACH EINHEITSWERTEN 1)							
VON...BIS UNTER...DM							
UNTER 10 000.....	145	(28)	(16)	(25)	41	(10)	(23)
10 000 - 15 000.....	(52)	/	/	/	(18)	/	/
15 000 - 20 000.....	(34)	/	/	/	/	/	/
20 000 - 30 000.....	(24)	/	/	/	/	/	/
30 000 - 40 000.....	(16)	/	/	/	/	/	/
40 000 - 50 000.....	/	/	/	/	/	/	/
50 000 - 60 000.....	/	/	/	/	/	/	/
60 000 - 80 000.....	/	/	/	/	/	/	/
80 000 - 100 000.....	/	/	/	/	/	/	/
100 000 - 150 000.....	/	/	/	/	/	/	/
150 000 UND MEHR.....	/	/	/	/	/	/	/
NACH VERKEHRSWERTEN 2)							
VON...BIS UNTER...DM							
UNTER 60 000.....	77	/	/	/	(30)	/	/
60 000 - 140 000.....	85	/	/	/	(26)	/	/
140 000 - 210 000.....	(44)	/	/	/	(11)	/	/
210 000 - 280 000.....	(32)	/	/	/	/	/	/
280 000 - 350 000.....	(34)	/	/	/	/	/	/
350 000 - 420 000.....	/	/	/	/	/	/	/
420 000 - 560 000.....	/	/	/	/	/	/	/
560 000 - 700 000.....	/	/	/	/	/	/	/
700 000 - 1 MILL.....	/	/	/	/	/	/	/
1 MILL. UND MEHR.....	/	/	/	/	/	/	/
MIT RESTSCHULD							
HAUSHALTE ZUSAMMEN.....	84	(23)	/	/	(20)	/	/
VON...BIS UNTER...DM							
UNTER 5 000.....	/	/	/	/	/	/	/
5 000 - 10 000.....	/	/	/	/	/	/	/
10 000 - 20 000.....	(22)	/	/	/	/	/	/
20 000 - 30 000.....	(16)	/	/	/	/	/	/
30 000 - 40 000.....	/	/	/	/	/	/	/
40 000 - 50 000.....	/	/	/	/	/	/	/
50 000 - 60 000.....	/	/	/	/	/	/	/
60 000 - 75 000.....	/	/	/	/	/	/	/
75 000 - 100 000.....	/	/	/	/	/	/	/
100 000 - 125 000.....	/	/	/	/	/	/	/
125 000 - 150 000.....	/	/	/	/	/	/	/
150 000 UND MEHR.....	/	/	/	/	/	/	/
MIT JAEHRLICHEN TILGUNGS- UND ZINSAHZAHUNGEN							
HAUSHALTE ZUSAMMEN.....	95	(24)	(16)	(19)	(21)	/	/
VON...BIS UNTER...DM							
UNTER 1 000.....	(16)	/	/	/	/	/	/
1 000 - 2 000.....	(22)	/	/	/	/	/	/
2 000 - 3 000.....	(18)	/	/	/	/	/	/
3 000 - 4 000.....	(16)	/	/	/	/	/	/
4 000 - 5 000.....	/	/	/	/	/	/	/
5 000 - 6 000.....	/	/	/	/	/	/	/
6 000 - 7 500.....	/	/	/	/	/	/	/
7 500 - 10 000.....	/	/	/	/	/	/	/
10 000 - 15 000.....	/	/	/	/	/	/	/
15 000 - 20 000.....	/	/	/	/	/	/	/
20 000 UND MEHR.....	/	/	/	/	/	/	/
MIT JAEHRLICHEN MIET- UND PACHTEINNAHMEN							
HAUSHALTE ZUSAMMEN.....	55	/	/	/	(17)	/	/
VON...BIS UNTER...DM							
UNTER 1 200.....	(22)	/	/	/	/	/	/
1 200 - 2 400.....	(15)	/	/	/	/	/	/
2 400 - 3 600.....	/	/	/	/	/	/	/
3 600 - 6 000.....	/	/	/	/	/	/	/
6 000 - 12 000.....	/	/	/	/	/	/	/
12 000 - 24 000.....	/	/	/	/	/	/	/
24 000 UND MEHR.....	/	/	/	/	/	/	/
DM							
DURCHSCHNITTL. EINHEITSWERT JE HAUSHALT 1).	18 932	(16 467)	(21 041)	(15 322)	25 693	(9 849)	(13 033)
DURCHSCHNITTL. VERKEHRSWERT JE HAUSHALT 2).	189 833	(166 805)	(188 451)	(177 039)	240 755	(170 410)	(138 166)
DURCHSCHNITTL. TILG. U. ZINSEN JE HAUSH. 3)	3 083	(2 783)	(3 904)	(2 928)	(3 346)	/	/
DURCHSCHNITTL. RESTSCHULD JE HAUSHALT 3)...	32 050	(30 362)	/	/	(36 331)	/	/

1) STAND: LETZTER EINHEITSWERTBESCHIED. - 2) GESCHAETZTE WERTE. - 3) MIT JEWEILS NACHGEWIESENEN WERTEN.

NEUE LAENDER UND BERLIN-OST

2.20 PRIVATE HAUSHALTE MIT HAUS- UND GRUNDBESITZ AM 31.12.1993 NACH ALTER DER BEZUGSPERSON UND MONATLICHEM HAUSHALTSNETTOEINKOMMEN

2.20.6 MONATLICHES HAUSHALTSNETTOEINKOMMEN VON 2 500 BIS UNTER 3 000 DM

GEGENSTAND DER NACHWEISUNG	HAUSHALTE INSGESAMT	ALTER DER BEZUGSPERSON VON ... BIS UNTER ... JAHREN					
		UNTER 35	35 - 45	45 - 55	55 - 65	65 - 70	70 UND MEHR
1 000							
HAUSHALTE INSGESAMT.....	782	173	191	148	182	31	57
HAUSHALTE MIT HAUS- UND GRUNDBESITZ							
ZUSAMMEN.....	240	(44)	(60)	(40)	70	(9)	(17)
UND ZWAR:							
UNBEBAUTE(S) GRUNDSTUECK(E).....	(40)	/	/	/	(11)	/	/
EIN- UND ZWEIFAMILIENHAUS(-HAEUER).....	170	(35)	(48)	(22)	(49)	/	(12)
UND ZWAR: NEU GEBAUT ODER NEU GEKAUFT.....	(36)	/	/	/	/	/	/
GEBRAUCHT GEKAUFT.....	78	/	/	/	(33)	/	/
ERERBT ODER GESCHENKT BEKOMMEN..	57	/	(20)	/	(14)	/	/
MEHRFAMILIENHAUS(-HAEUER).....	/	/	/	/	/	/	/
UND ZWAR: NEU GEBAUT ODER NEU GEKAUFT.....	/	/	/	/	/	/	/
GEBRAUCHT GEKAUFT.....	/	/	/	/	/	/	/
ERERBT ODER GESCHENKT BEKOMMEN..	/	/	/	/	/	/	/
EIGENTUMSWOHNUNG(EN).....	/	/	/	/	/	/	/
UND ZWAR: NEU GEBAUT ODER NEU GEKAUFT.....	/	/	/	/	/	/	/
GEBRAUCHT GEKAUFT.....	/	/	/	/	/	/	/
ERERBT ODER GESCHENKT BEKOMMEN..	/	/	/	/	/	/	/
SONSTIGE(S) GEBAEUDE.....	51	/	/	/	(16)	/	/
NACH EINHEITSWERTEN 1)							
VON...BIS UNTER...DM							
UNTER 10 000.....	115	/	(20)	(24)	(42)	/	/
10 000 - 15 000.....	(29)	/	/	/	(8)	/	/
15 000 - 20 000.....	(21)	/	/	/	/	/	/
20 000 - 30 000.....	(36)	/	/	/	/	/	/
30 000 - 40 000.....	(16)	/	/	/	/	/	/
40 000 - 50 000.....	/	/	/	/	/	/	/
50 000 - 60 000.....	/	/	/	/	/	/	/
60 000 - 80 000.....	/	/	/	/	/	/	/
80 000 - 100 000.....	/	/	/	/	/	/	/
100 000 - 150 000.....	/	/	/	/	/	/	/
150 000 UND MEHR.....	/	/	/	/	/	/	/
NACH VERKEHRSWERTEN 2)							
VON...BIS UNTER...DM							
UNTER 60 000.....	59	/	/	/	(21)	/	/
60 000 - 140 000.....	(35)	/	/	/	(9)	/	/
140 000 - 210 000.....	(42)	/	/	/	(10)	/	/
210 000 - 280 000.....	(37)	/	/	/	/	/	/
280 000 - 350 000.....	(35)	/	/	/	/	/	/
350 000 - 420 000.....	/	/	/	/	/	/	/
420 000 - 560 000.....	/	/	/	/	/	/	/
560 000 - 700 000.....	/	/	/	/	/	/	/
700 000 - 1 MILL.....	/	/	/	/	/	/	/
1 MILL. UND MEHR.....	/	/	/	/	/	/	/
MIT RESTSCHULD							
HAUSHALTE ZUSAMMEN.....	91	(29)	(29)	(15)	(12)	/	/
VON...BIS UNTER...DM							
UNTER 5 000.....	/	/	/	/	/	/	/
5 000 - 10 000.....	(25)	/	/	/	/	/	/
10 000 - 20 000.....	(19)	/	/	/	/	/	/
20 000 - 30 000.....	/	/	/	/	/	/	/
30 000 - 40 000.....	/	/	/	/	/	/	/
40 000 - 50 000.....	/	/	/	/	/	/	/
50 000 - 60 000.....	/	/	/	/	/	/	/
60 000 - 75 000.....	/	/	/	/	/	/	/
75 000 - 100 000.....	/	/	/	/	/	/	/
100 000 - 125 000.....	/	/	/	/	/	/	/
125 000 - 150 000.....	/	/	/	/	/	/	/
150 000 UND MEHR.....	/	/	/	/	/	/	/
MIT JAEHRLICHEN TILGUNGS- UND ZINSAUZAHLUNGEN							
HAUSHALTE ZUSAMMEN.....	102	(30)	(29)	(16)	(22)	/	/
VON...BIS UNTER...DM							
UNTER 1 000.....	(20)	/	/	/	/	/	/
1 000 - 2 000.....	(20)	/	/	/	/	/	/
2 000 - 3 000.....	/	/	/	/	/	/	/
3 000 - 4 000.....	/	/	/	/	/	/	/
4 000 - 5 000.....	/	/	/	/	/	/	/
5 000 - 6 000.....	/	/	/	/	/	/	/
6 000 - 7 500.....	/	/	/	/	/	/	/
7 500 - 10 000.....	/	/	/	/	/	/	/
10 000 - 15 000.....	/	/	/	/	/	/	/
15 000 - 20 000.....	/	/	/	/	/	/	/
20 000 UND MEHR.....	/	/	/	/	/	/	/
MIT JAEHRLICHEN MIET- UND PACHTEINNAHMEN							
HAUSHALTE ZUSAMMEN.....	(34)	/	/	/	(9)	/	/
VON...BIS UNTER...DM							
UNTER 1 200.....	(16)	/	/	/	/	/	/
1 200 - 2 400.....	/	/	/	/	/	/	/
2 400 - 3 600.....	/	/	/	/	/	/	/
3 600 - 6 000.....	/	/	/	/	/	/	/
6 000 - 12 000.....	/	/	/	/	/	/	/
12 000 - 24 000.....	/	/	/	/	/	/	/
24 000 UND MEHR.....	/	/	/	/	/	/	/
DM							
DURCHSCHNITTL. EINHEITSWERT JE HAUSHALT 1).....	19 691	(27 226)	(27 059)	(15 677)	12 844	(12 368)	(15 874)
DURCHSCHNITTL. VERKEHRSWERT JE HAUSHALT 2).....	220 073	(280 585)	(274 521)	(185 511)	180 609	(115 077)	(171 458)
DURCHSCHNITTL. TILG. U. ZINSEN JE HAUSH. 3).....	3 592	(4 239)	(3 828)	(2 312)	(3 207)	/	/
DURCHSCHNITTL. RESTSCHULD JE HAUSHALT 3).....	36 500	(46 569)	(35 905)	(24 080)	(31 965)	/	/

1) STAND: LETZTER EINHEITSWERTBESCHIED. - 2) GESCHAETZTE WERTE. - 3) MIT JEWEILS NACHGEWIESENEN WERTEN.

NEUE LAENDER UND BERLIN-OST

2.20 PRIVATE HAUSHALTE MIT HAUS- UND GRUNDBESITZ AM 31.12.1993 NACH ALTER DER BEZUGSPERSON UND MONATLICHEM HAUSHALTSNETTOEINKOMMEN

2.20.7 MONATLICHES HAUSHALTSNETTOEINKOMMEN VON 3 000 BIS UNTER 4 000 DM

GEGENSTAND DER NACHWEISUNG	HAUSHALTE INSGESAMT	ALTER DER BEZUGSPERSON VON ... BIS UNTER ... JAHREN					70 UND MEHR
		UNTER 35	35 - 45	45 - 55	55 - 65	65 - 70	
1 000							
HAUSHALTE INSGESAMT.....	1 187	298	369	273	195	(22)	(32)
HAUSHALTE MIT HAUS- UND GRUNDBESITZ							
ZUSAMMEN.....	405	83	133	105	68	/	/
UND ZWAR:							
UNBEBAUTE(S) GRUNDSTUECK(E).....	68	(15)	(23)	(15)	(12)	/	/
EIN- UND ZWEIFAMILIENHAUS(-HAEUER).....	281	(60)	106	70	(33)	/	/
UND ZWAR: NEU GEBAUT ODER NEU GEKAUFT.....	88	(21)	(34)	(18)	(14)	/	/
GEBRAUCHT GEKAUFT.....	94	(25)	(37)	(20)	(10)	/	/
ERERBT ODER GESCHENKT BEKOMMEN..	101	(16)	(36)	(33)	/	/	/
MHRFAMILIENHAUS(-HAEUER).....	(19)	/	/	/	/	/	/
UND ZWAR: NEU GEBAUT ODER NEU GEKAUFT.....	/	/	/	/	/	/	/
GEBRAUCHT GEKAUFT.....	/	/	/	/	/	/	/
ERERBT ODER GESCHENKT BEKOMMEN..	/	/	/	/	/	/	/
EIGENTUMSWOHNUNG(EN).....	(18)	/	/	/	/	/	/
UND ZWAR: NEU GEBAUT ODER NEU GEKAUFT.....	/	/	/	/	/	/	/
GEBRAUCHT GEKAUFT.....	/	/	/	/	/	/	/
ERERBT ODER GESCHENKT BEKOMMEN..	/	/	/	/	/	/	/
SONSTIGE(S) GEBAEUDE.....	77	/	(22)	(19)	(23)	/	/
NACH EINHEITSWERTEN 1)							
VON...BIS UNTER...DM							
UNTER 10 000.....	164	(25)	(54)	46	(30)	/	/
10 000 - 15 000.....	(47)	/	(13)	(16)	/	/	/
15 000 - 20 000.....	(40)	/	/	/	/	/	/
20 000 - 30 000.....	63	(17)	(22)	(13)	/	/	/
30 000 - 40 000.....	(44)	/	(17)	/	/	/	/
40 000 - 50 000.....	/	/	/	/	/	/	/
50 000 - 60 000.....	/	/	/	/	/	/	/
60 000 - 80 000.....	/	/	/	/	/	/	/
80 000 - 100 000.....	/	/	/	/	/	/	/
100 000 - 150 000.....	/	/	/	/	/	/	/
150 000 UND MEHR.....	/	/	/	/	/	/	/
NACH VERKEHRSWERTEN 2)							
VON...BIS UNTER...DM							
UNTER 60 000.....	77	(10)	(22)	(23)	(17)	/	/
60 000 - 140 000.....	86	(20)	(22)	(25)	(13)	/	/
140 000 - 210 000.....	76	/	(25)	(19)	(16)	/	/
210 000 - 280 000.....	72	(21)	(24)	(17)	/	/	/
280 000 - 350 000.....	(51)	/	(20)	(11)	/	/	/
350 000 - 420 000.....	(23)	/	/	/	/	/	/
420 000 - 560 000.....	(12)	/	/	/	/	/	/
560 000 - 700 000.....	/	/	/	/	/	/	/
700 000 - 1 MILL.....	/	/	/	/	/	/	/
1 MILL. UND MEHR.....	/	/	/	/	/	/	/
MIT RESTSCHULD							
HAUSHALTE ZUSAMMEN.....	181	(48)	76	(36)	(18)	/	/
VON...BIS UNTER...DM							
UNTER 5 000.....	/	/	/	/	/	/	/
5 000 - 10 000.....	/	/	/	/	/	/	/
10 000 - 20 000.....	(40)	/	(18)	/	/	/	/
20 000 - 30 000.....	(29)	/	(16)	/	/	/	/
30 000 - 40 000.....	(21)	/	/	/	/	/	/
40 000 - 50 000.....	(16)	/	/	/	/	/	/
50 000 - 60 000.....	/	/	/	/	/	/	/
60 000 - 75 000.....	/	/	/	/	/	/	/
75 000 - 100 000.....	/	/	/	/	/	/	/
100 000 - 125 000.....	/	/	/	/	/	/	/
125 000 - 150 000.....	/	/	/	/	/	/	/
150 000 UND MEHR.....	/	/	/	/	/	/	/
MIT JAEHRLICHEN TILGUNGS- UND ZINSAHLUNGEN							
HAUSHALTE ZUSAMMEN.....	196	(51)	80	(42)	(18)	/	/
VON...BIS UNTER...DM							
UNTER 1 000.....	(20)	/	/	/	/	/	/
1 000 - 2 000.....	(37)	/	(17)	/	/	/	/
2 000 - 3 000.....	(39)	/	(14)	/	/	/	/
3 000 - 4 000.....	(31)	/	/	/	/	/	/
4 000 - 5 000.....	(17)	/	/	/	/	/	/
5 000 - 6 000.....	/	/	/	/	/	/	/
6 000 - 7 500.....	(15)	/	/	/	/	/	/
7 500 - 10 000.....	(12)	/	/	/	/	/	/
10 000 - 15 000.....	/	/	/	/	/	/	/
15 000 - 20 000.....	/	/	/	/	/	/	/
20 000 UND MEHR.....	/	/	/	/	/	/	/
MIT JAEHRLICHEN MIET- UND PACHTEINNAHMEN							
HAUSHALTE ZUSAMMEN.....	59	/	(19)	(19)	(11)	/	/
VON...BIS UNTER...DM							
UNTER 1 200.....	(21)	/	/	/	/	/	/
1 200 - 2 400.....	/	/	/	/	/	/	/
2 400 - 3 600.....	/	/	/	/	/	/	/
3 600 - 6 000.....	/	/	/	/	/	/	/
6 000 - 12 000.....	/	/	/	/	/	/	/
12 000 - 24 000.....	/	/	/	/	/	/	/
24 000 UND MEHR.....	/	/	/	/	/	/	/
DM							
DURCHSCHNITTL. EINHEITSWERT JE HAUSHALT 1).....	20 578	25 675	23 083	17 803	15 922	/	/
DURCHSCHNITTL. VERKEHRSWERT JE HAUSHALT 2).....	200 801	211 289	216 225	178 035	208 546	/	/
DURCHSCHNITTL. TILG. U. ZINSEN JE HAUSH. 3).....	4 159	(4 435)	4 451	(3 447)	(3 828)	/	/
DURCHSCHNITTL. RESTSCHULD JE HAUSHALT 3).....	46 905	(57 691)	49 756	(38 884)	(27 656)	/	/

1) STAND: LETZTER EINHEITSWERTBESCHIED. - 2) GESCHAETZTE WERTE. - 3) MIT JEWEILS NACHGEWIESENEN WERTEN.

NEUE LAENDER UND BERLIN-OST

2.20 PRIVATE HAUSHALTE MIT HAUS- UND GRUNDBESITZ AM 31.12.1993 NACH ALTER DER BEZUGSPERSON UND MONATLICHEM HAUSHALTSNETTOEINKOMMEN

2.20.8 MONATLICHES HAUSHALTSNETTOEINKOMMEN VON 4 000 BIS UNTER 5 000 DM

GEGENSTAND DER NACHWEISUNG	HAUSHALTE INSGESAMT	ALTER DER BEZUGSPERSON VON ... BIS UNTER ... JAHREN					70 UND MEHR
		UNTER 35	35 - 45	45 - 55	55 - 65	65 - 70	
1 000							
HAUSHALTE INSGESAMT.....	633	127	244	176	69	/	/
HAUSHALTE MIT HAUS- UND GRUNDBESITZ							
ZUSAMMEN.....	253	(40)	98	73	(35)	/	/
UND ZWAR:							
UNBEBAUTE(S) GRUNDSTUECK(E).....	49	/	(21)	(12)	/	/	/
EIN- UND ZWEIFAMILIENHAUS(-HAEUER).....	182	(29)	68	(55)	(28)	/	/
UND ZWAR: NEU GEBAUT ODER NEU GEKAUFT.....	63	/	(25)	(20)	/	/	/
GEBRAUCHT GEKAUFT.....	66	/	(20)	(21)	/	/	/
ERERBT ODER GESCHENKT BEKOMMEN..	(56)	/	(22)	(15)	/	/	/
MEHRFAMILIENHAUS(-HAEUER).....	/	/	/	/	/	/	/
UND ZWAR: NEU GEBAUT ODER NEU GEKAUFT.....	/	/	/	/	/	/	/
GEBRAUCHT GEKAUFT.....	/	/	/	/	/	/	/
ERERBT ODER GESCHENKT BEKOMMEN..	/	/	/	/	/	/	/
EIGENTUMSWOHNUNG(EN).....	/	/	/	/	/	/	/
UND ZWAR: NEU GEBAUT ODER NEU GEKAUFT.....	/	/	/	/	/	/	/
GEBRAUCHT GEKAUFT.....	/	/	/	/	/	/	/
ERERBT ODER GESCHENKT BEKOMMEN..	/	/	/	/	/	/	/
SONSTIGE(S) GEBAEUDE.....	51	/	(18)	(14)	/	/	/
NACH EINHEITSWERTEN 1)							
VON...BIS UNTER...DM							
UNTER 10 000.....	98	(14)	(37)	(29)	(15)	/	/
10 000 - 15 000.....	(33)	/	/	/	/	/	/
15 000 - 20 000.....	(22)	/	(14)	/	/	/	/
20 000 - 30 000.....	(38)	/	(13)	/	/	/	/
30 000 - 40 000.....	(28)	/	/	/	/	/	/
40 000 - 50 000.....	/	/	/	/	/	/	/
50 000 - 60 000.....	/	/	/	/	/	/	/
60 000 - 80 000.....	/	/	/	/	/	/	/
80 000 - 100 000.....	/	/	/	/	/	/	/
100 000 - 150 000.....	/	/	/	/	/	/	/
150 000 UND MEHR.....	/	/	/	/	/	/	/
NACH VERKEHRSWERTEN 2)							
VON...BIS UNTER...DM							
UNTER 60 000.....	53	/	(23)	(12)	/	/	/
60 000 - 140 000.....	(35)	/	(15)	/	/	/	/
140 000 - 210 000.....	(38)	/	(13)	/	/	/	/
210 000 - 280 000.....	(44)	/	(20)	/	/	/	/
280 000 - 350 000.....	(38)	/	(14)	/	/	/	/
350 000 - 420 000.....	(19)	/	/	/	/	/	/
420 000 - 560 000.....	(18)	/	/	/	/	/	/
560 000 - 700 000.....	/	/	/	/	/	/	/
700 000 - 1 MILL.....	/	/	/	/	/	/	/
1 MILL. UND MEHR.....	/	/	/	/	/	/	/
MIT RESTSCHULD							
HAUSHALTE ZUSAMMEN.....	115	(25)	45	(32)	/	/	/
VON...BIS UNTER...DM							
UNTER 5 000.....	/	/	/	/	/	/	/
5 000 - 10 000.....	/	/	/	/	/	/	/
10 000 - 20 000.....	(13)	/	/	/	/	/	/
20 000 - 30 000.....	(17)	/	/	/	/	/	/
30 000 - 40 000.....	(16)	/	/	/	/	/	/
40 000 - 50 000.....	/	/	/	/	/	/	/
50 000 - 60 000.....	/	/	/	/	/	/	/
60 000 - 75 000.....	/	/	/	/	/	/	/
75 000 - 100 000.....	/	/	/	/	/	/	/
100 000 - 125 000.....	/	/	/	/	/	/	/
125 000 - 150 000.....	/	/	/	/	/	/	/
150 000 UND MEHR.....	(16)	/	/	/	/	/	/
MIT JAEHRLICHEN TILGUNGS- UND ZINSAUZAHLUNGEN							
HAUSHALTE ZUSAMMEN.....	130	(27)	50	(38)	/	/	/
VON...BIS UNTER...DM							
UNTER 1 000.....	(16)	/	/	/	/	/	/
1 000 - 2 000.....	(14)	/	/	/	/	/	/
2 000 - 3 000.....	(30)	/	/	/	/	/	/
3 000 - 4 000.....	(15)	/	/	/	/	/	/
4 000 - 5 000.....	/	/	/	/	/	/	/
5 000 - 6 000.....	/	/	/	/	/	/	/
6 000 - 7 500.....	/	/	/	/	/	/	/
7 500 - 10 000.....	/	/	/	/	/	/	/
10 000 - 15 000.....	/	/	/	/	/	/	/
15 000 - 20 000.....	/	/	/	/	/	/	/
20 000 UND MEHR.....	/	/	/	/	/	/	/
MIT JAEHRLICHEN MIET- UND PACHTEINNAHMEN							
HAUSHALTE ZUSAMMEN.....	(39)	/	/	/	/	/	/
VON...BIS UNTER...DM							
UNTER 1 200.....	/	/	/	/	/	/	/
1 200 - 2 400.....	/	/	/	/	/	/	/
2 400 - 3 600.....	/	/	/	/	/	/	/
3 600 - 6 000.....	/	/	/	/	/	/	/
6 000 - 12 000.....	/	/	/	/	/	/	/
12 000 - 24 000.....	/	/	/	/	/	/	/
24 000 UND MEHR.....	/	/	/	/	/	/	/
DM							
DURCHSCHNITTL. EINHEITSWERT JE HAUSHALT 1).....	24 691	(36 114)	25 350	22 673	(16 801)	/	/
DURCHSCHNITTL. VERKEHRSWERT JE HAUSHALT 2).....	239 962	(284 175)	215 136	240 561	(276 667)	/	/
DURCHSCHNITTL. TILG. U. ZINSEN JE HAUSH. 3).....	5 345	(7 995)	5 398	(3 740)	/	/	/
DURCHSCHNITTL. RESTSCHULD JE HAUSHALT 3).....	69 351	(95 485)	76 174	(36 541)	/	/	/

1) STAND: LETZTER EINHEITSWERTBESCHIED. - 2) GESCHAETZTE WERTE. - 3) MIT JEWEILS NACHGEWIESENEN WERTEN.

NEUE LAENDER UND BERLIN-OST

2.20 PRIVATE HAUSHALTE MIT HAUS- UND GRUNDBESITZ AM 31.12.1993 NACH ALTER DER BEZUGSPERSON UND MONATLICHEM HAUSHALTSNETTOEINKOMMEN

2.20.9 MONATLICHES HAUSHALTSNETTOEINKOMMEN VON 5 000 BIS UNTER 7 500 DM

GEGENSTAND DER NACHWEISUNG	HAUSHALTE INSGESAMT	ALTER DER BEZUGSPERSON VON ... BIS UNTER ... JAHREN					
		UNTER 35	35 - 45	45 - 55	55 - 65	65 - 70	70 UND MEHR
1 000							
HAUSHALTE INSGESAMT.....	393	(55)	168	127	(35)	/	/
HAUSHALTE MIT HAUS- UND GRUNDBESITZ							
ZUSAMMEN.....	192	(24)	82	63	(17)	/	/
UND ZWAR:							
UNBEBAUTE(S) GRUNDSTUECK(E).....	(30)	/	(15)	/	/	/	/
EIN- UND ZWEIFAMILIENHAUS(-HAEUER).....	128	/	(53)	(46)	/	/	/
UND ZWAR: NEU GEBAUT ODER NEU GEKAUFT.....	(52)	/	(28)	(15)	/	/	/
GEBRAUCHT GEKAUFT.....	(39)	/	/	(16)	/	/	/
ERERBT ODER GESCHENKT BEKOMMEN..	(36)	/	/	/	/	/	/
MEHRFAMILIENHAUS(-HAEUER).....	/	/	/	/	/	/	/
UND ZWAR: NEU GEBAUT ODER NEU GEKAUFT.....	/	/	/	/	/	/	/
GEBRAUCHT GEKAUFT.....	/	/	/	/	/	/	/
ERERBT ODER GESCHENKT BEKOMMEN..	/	/	/	/	/	/	/
EIGENTUMSWOHNUNG(EN).....	/	/	/	/	/	/	/
UND ZWAR: NEU GEBAUT ODER NEU GEKAUFT.....	/	/	/	/	/	/	/
GEBRAUCHT GEKAUFT.....	/	/	/	/	/	/	/
ERERBT ODER GESCHENKT BEKOMMEN..	/	/	/	/	/	/	/
SONSTIGE(S) GEBAEUDE.....	(37)	/	/	(15)	/	/	/
NACH EINHEITSWERTEN 1)							
VON...BIS UNTER...DM							
UNTER 10 000.....	62	/	(26)	(25)	/	/	/
10 000 - 15 000.....	(19)	/	/	/	/	/	/
15 000 - 20 000.....	(22)	/	/	/	/	/	/
20 000 - 30 000.....	(31)	/	(12)	/	/	/	/
30 000 - 40 000.....	/	/	/	/	/	/	/
40 000 - 50 000.....	/	/	/	/	/	/	/
50 000 - 60 000.....	/	/	/	/	/	/	/
60 000 - 80 000.....	/	/	/	/	/	/	/
80 000 - 100 000.....	/	/	/	/	/	/	/
100 000 - 150 000.....	/	/	/	/	/	/	/
150 000 UND MEHR.....	/	/	/	/	/	/	/
NACH VERKEHRSWERTEN 2)							
VON...BIS UNTER...DM							
UNTER 60 000.....	(34)	/	(16)	/	/	/	/
60 000 - 140 000.....	(32)	/	/	/	/	/	/
140 000 - 210 000.....	(25)	/	/	/	/	/	/
210 000 - 280 000.....	(31)	/	/	/	/	/	/
280 000 - 350 000.....	(22)	/	/	/	/	/	/
350 000 - 420 000.....	(18)	/	/	/	/	/	/
420 000 - 560 000.....	/	/	/	/	/	/	/
560 000 - 700 000.....	/	/	/	/	/	/	/
700 000 - 1 MILL.....	/	/	/	/	/	/	/
1 MILL. UND MEHR.....	/	/	/	/	/	/	/
MIT RESTSCHULD							
HAUSHALTE ZUSAMMEN.....	103	/	(47)	(32)	/	/	/
VON...BIS UNTER...DM							
UNTER 5 000.....	/	/	/	/	/	/	/
5 000 - 10 000.....	/	/	/	/	/	/	/
10 000 - 20 000.....	/	/	/	/	/	/	/
20 000 - 30 000.....	/	/	/	/	/	/	/
30 000 - 40 000.....	/	/	/	/	/	/	/
40 000 - 50 000.....	/	/	/	/	/	/	/
50 000 - 60 000.....	/	/	/	/	/	/	/
60 000 - 75 000.....	/	/	/	/	/	/	/
75 000 - 100 000.....	/	/	/	/	/	/	/
100 000 - 125 000.....	/	/	/	/	/	/	/
125 000 - 150 000.....	/	/	/	/	/	/	/
150 000 UND MEHR.....	(24)	/	(17)	/	/	/	/
MIT JAEHRLICHEN TILGUNGS- UND ZINSAHNLUNGEN							
HAUSHALTE ZUSAMMEN.....	110	/	(52)	(33)	/	/	/
VON...BIS UNTER...DM							
UNTER 1 000.....	/	/	/	/	/	/	/
1 000 - 2 000.....	(16)	/	/	/	/	/	/
2 000 - 3 000.....	/	/	/	/	/	/	/
3 000 - 4 000.....	/	/	/	/	/	/	/
4 000 - 5 000.....	/	/	/	/	/	/	/
5 000 - 6 000.....	/	/	/	/	/	/	/
6 000 - 7 500.....	/	/	/	/	/	/	/
7 500 - 10 000.....	/	/	/	/	/	/	/
10 000 - 15 000.....	/	/	/	/	/	/	/
15 000 - 20 000.....	/	/	/	/	/	/	/
20 000 UND MEHR.....	/	/	/	/	/	/	/
MIT JAEHRLICHEN MIET- UND PACHTEINNAHMEN							
HAUSHALTE ZUSAMMEN.....	(32)	/	(15)	/	/	/	/
VON...BIS UNTER...DM							
UNTER 1 200.....	/	/	/	/	/	/	/
1 200 - 2 400.....	/	/	/	/	/	/	/
2 400 - 3 600.....	/	/	/	/	/	/	/
3 600 - 6 000.....	/	/	/	/	/	/	/
6 000 - 12 000.....	/	/	/	/	/	/	/
12 000 - 24 000.....	/	/	/	/	/	/	/
24 000 UND MEHR.....	/	/	/	/	/	/	/
DM							
DURCHSCHNITTL. EINHEITSWERT JE HAUSHALT 1).....	31 388	(22 504)	38 227	29 828	(20 853)	/	/
DURCHSCHNITTL. VERKEHRSWERT JE HAUSHALT 2).....	297 881	(281 904)	366 823	255 894	(184 123)	/	/
DURCHSCHNITTL. TILG. U. ZINSEN JE HAUSH. 3).....	8 433	/	(9 517)	(6 945)	/	/	/
DURCHSCHNITTL. RESTSCHULD JE HAUSHALT 3).....	92 393	/	(121 061)	(57 109)	/	/	/

1) STAND: LETZTER EINHEITSWERTBESCHIED. - 2) GESCHAETZTE WERTE. - 3) MIT JEWEILS NACHGEWIESENEN WERTEN.

NEUE LAENDER UND BERLIN-OST

2.20 PRIVATE HAUSHALTE MIT HAUS- UND GRUNDBESITZ AM 31.12.1993 NACH ALTER DER BEZUGSPERSON UND MONATLICHEM HAUSHALTSNETTOEINKOMMEN

2.20.10 MONATLICHES HAUSHALTSNETTOEINKOMMEN VON 7 500 BIS UNTER 35 000 DM

GEGENSTAND DER NACHWEISUNG	HAUSHALTE INSGESAMT	ALTER DER BEZUGSPERSON VON ... BIS UNTER ... JAHREN					
		UNTER 35	35 - 45	45 - 55	55 - 65	65 - 70	70 UND MEHR
1 000							
HAUSHALTE INSGESAMT.....	(34)	/	/	/	/	/	/
HAUSHALTE MIT HAUS- UND GRUNDBESITZ							
ZUSAMMEN.....	/	/	/	/	/	/	/
UND ZWAR:							
UNBEBAUTE(S) GRUNDSTUECK(E).....	/	/	/	/	/	/	/
EIN- UND ZWEIFAMILIENHAUS(-HAEUER).....	/	/	/	/	/	/	/
UND ZWAR: NEU GEBAUT ODER NEU GEKAUFT.....	/	/	/	/	/	/	/
GEBRAUCHT GEKAUFT.....	/	/	/	/	/	/	/
ERERBT ODER GESCHENKT BEKOMMEN..	/	/	/	/	/	/	/
MEHRFAMILIENHAUS(-HAEUER).....	/	/	/	/	/	/	/
UND ZWAR: NEU GEBAUT ODER NEU GEKAUFT.....	/	/	/	/	/	/	/
GEBRAUCHT GEKAUFT.....	/	/	/	/	/	/	/
ERERBT ODER GESCHENKT BEKOMMEN..	/	/	/	/	/	/	/
EIGENTUMSWOHNUMG(EN).....	/	/	/	/	/	/	/
UND ZWAR: NEU GEBAUT ODER NEU GEKAUFT.....	/	/	/	/	/	/	/
GEBRAUCHT GEKAUFT.....	/	/	/	/	/	/	/
ERERBT ODER GESCHENKT BEKOMMEN..	/	/	/	/	/	/	/
SONSTIGE(S) GEBAEUDE.....	/	/	/	/	/	/	/
NACH EINHEITSWERTEN 1)							
VON...BIS UNTER...DM							
UNTER 10 000.....	/	/	/	/	/	/	/
10 000 - 15 000.....	/	/	/	/	/	/	/
15 000 - 20 000.....	/	/	/	/	/	/	/
20 000 - 30 000.....	/	/	/	/	/	/	/
30 000 - 40 000.....	/	/	/	/	/	/	/
40 000 - 50 000.....	/	/	/	/	/	/	/
50 000 - 60 000.....	/	/	/	/	/	/	/
60 000 - 80 000.....	/	/	/	/	/	/	/
80 000 - 100 000.....	/	/	/	/	/	/	/
100 000 - 150 000.....	/	/	/	/	/	/	/
150 000 UND MEHR.....	/	/	/	/	/	/	/
NACH VERKEHRSWERTEN 2)							
VON...BIS UNTER...DM							
UNTER 60 000.....	/	/	/	/	/	/	/
60 000 - 140 000.....	/	/	/	/	/	/	/
140 000 - 210 000.....	/	/	/	/	/	/	/
210 000 - 280 000.....	/	/	/	/	/	/	/
280 000 - 350 000.....	/	/	/	/	/	/	/
350 000 - 420 000.....	/	/	/	/	/	/	/
420 000 - 560 000.....	/	/	/	/	/	/	/
560 000 - 700 000.....	/	/	/	/	/	/	/
700 000 - 1 MILL.....	/	/	/	/	/	/	/
1 MILL. UND MEHR.....	/	/	/	/	/	/	/
MIT RESTSCHULD							
HAUSHALTE ZUSAMMEN.....	/	/	/	/	/	/	/
VON...BIS UNTER...DM							
UNTER 5 000.....	/	/	/	/	/	/	/
5 000 - 10 000.....	/	/	/	/	/	/	/
10 000 - 20 000.....	/	/	/	/	/	/	/
20 000 - 30 000.....	/	/	/	/	/	/	/
30 000 - 40 000.....	/	/	/	/	/	/	/
40 000 - 50 000.....	/	/	/	/	/	/	/
50 000 - 60 000.....	/	/	/	/	/	/	/
60 000 - 75 000.....	/	/	/	/	/	/	/
75 000 - 100 000.....	/	/	/	/	/	/	/
100 000 - 125 000.....	/	/	/	/	/	/	/
125 000 - 150 000.....	/	/	/	/	/	/	/
150 000 UND MEHR.....	/	/	/	/	/	/	/
MIT JAEHRLICHEN TILGUNGS- UND ZINZAHLUNGEN							
HAUSHALTE ZUSAMMEN.....	/	/	/	/	/	/	/
VON...BIS UNTER...DM							
UNTER 1 000.....	/	/	/	/	/	/	/
1 000 - 2 000.....	/	/	/	/	/	/	/
2 000 - 3 000.....	/	/	/	/	/	/	/
3 000 - 4 000.....	/	/	/	/	/	/	/
4 000 - 5 000.....	/	/	/	/	/	/	/
5 000 - 6 000.....	/	/	/	/	/	/	/
6 000 - 7 500.....	/	/	/	/	/	/	/
7 500 - 10 000.....	/	/	/	/	/	/	/
10 000 - 15 000.....	/	/	/	/	/	/	/
15 000 - 20 000.....	/	/	/	/	/	/	/
20 000 UND MEHR.....	/	/	/	/	/	/	/
MIT JAEHRLICHEN MIET- UND PACHTEINNAHMEN							
HAUSHALTE ZUSAMMEN.....	/	/	/	/	/	/	/
VON...BIS UNTER...DM							
UNTER 1 200.....	/	/	/	/	/	/	/
1 200 - 2 400.....	/	/	/	/	/	/	/
2 400 - 3 600.....	/	/	/	/	/	/	/
3 600 - 6 000.....	/	/	/	/	/	/	/
6 000 - 12 000.....	/	/	/	/	/	/	/
12 000 - 24 000.....	/	/	/	/	/	/	/
24 000 UND MEHR.....	/	/	/	/	/	/	/
DM							
DURCHSCHNITTL. EINHEITSWERT JE HAUSHALT 1).....	/	/	/	/	/	/	/
DURCHSCHNITTL. VERKEHRSWERT JE HAUSHALT 2).....	/	/	/	/	/	/	/
DURCHSCHNITTL. TILG. U. ZINSEN JE HAUSH. 3).....	/	/	/	/	/	/	/
DURCHSCHNITTL. RESTSCHULD JE HAUSHALT 3).....	/	/	/	/	/	/	/

1) STAND: LETZTER EINHEITSWERTBESCH. - 2) GESCHAETZTE WERTE. - 3) MIT JEWEILS NACHGEWIESENEN WERTEN.

NEUE LAENDER UND BERLIN-OST

2.21 PRIVATE HAUSHALTE MIT HAUS- UND GRUNDBESITZ AM 31.12.1993 NACH HAUSHALTSGROSSE UND WOHLNLAG

2.21.1 GROSSSTADT

GEGENSTAND DER NACHWEISUNG	HAUSHALTE INSGESAMT	DAVON MIT ... PERSON(EN)				
		1	2	3	4	5 UND MEHR
1 000						
HAUSHALTE INSGESAMT.....	2 525	867	870	411	310	68
HAUSHALTE MIT HAUS- UND GRUNDBESITZ						
ZUSAMMEN.....	404	(82)	168	83	61	(10)
UND ZWAR:						
UNBEBAUTE(S) GRUNDSTUECK(E).....	82	/	(29)	(18)	(15)	/
EIN- UND ZWEIFAMILIENHAUS(-HAUESER).....	189	(34)	82	(37)	(30)	/
UND ZWAR: NEU GEBAUT ODER NEU GEKAUFT.....	(46)	/	(13)	/	(14)	/
GEBRAUCHT GEKAUFT.....	71	/	(39)	/	/	/
ERERBT ODER GESCHENKT BEKOMMEN..	74	/	(30)	/	/	/
MEHRFAMILIENHAUS(-HAUESER).....	(20)	/	/	/	/	/
UND ZWAR: NEU GEBAUT ODER NEU GEKAUFT.....	/	/	/	/	/	/
GEBRAUCHT GEKAUFT.....	/	/	/	/	/	/
ERERBT ODER GESCHENKT BEKOMMEN..	/	/	/	/	/	/
EIGENTUMSWOHNUNG(EN).....	/	/	/	/	/	/
UND ZWAR: NEU GEBAUT ODER NEU GEKAUFT.....	/	/	/	/	/	/
GEBRAUCHT GEKAUFT.....	/	/	/	/	/	/
ERERBT ODER GESCHENKT BEKOMMEN..	/	/	/	/	/	/
SONSTIGE(S) GEBAEUDE.....	127	/	55	(28)	(16)	/
NACH EINHEITSWERTEN 1)						
VON...BIS UNTER...DM						
UNTER 10 000.....	179	(44)	71	(38)	(21)	/
10 000 - 15 000.....	(50)	/	(27)	/	/	/
15 000 - 20 000.....	(40)	/	(24)	/	/	/
20 000 - 30 000.....	64	/	(28)	(14)	(12)	/
30 000 - 40 000.....	(32)	/	/	/	/	/
40 000 - 50 000.....	/	/	/	/	/	/
50 000 - 60 000.....	/	/	/	/	/	/
60 000 - 80 000.....	/	/	/	/	/	/
80 000 - 100 000.....	/	/	/	/	/	/
100 000 - 150 000.....	/	/	/	/	/	/
150 000 UND MEHR.....	/	/	/	/	/	/
NACH VERKEHRSWERTEN 2)						
VON...BIS UNTER...DM						
UNTER 60 000.....	123	(33)	51	(21)	(14)	/
60 000 - 140 000.....	82	/	(29)	(18)	/	/
140 000 - 210 000.....	53	/	(22)	(16)	/	/
210 000 - 280 000.....	(31)	/	/	/	/	/
280 000 - 350 000.....	66	/	(37)	/	(11)	/
350 000 - 420 000.....	(22)	/	/	/	/	/
420 000 - 560 000.....	(14)	/	/	/	/	/
560 000 - 700 000.....	/	/	/	/	/	/
700 000 - 1 MILL.....	/	/	/	/	/	/
1 MILL. UND MEHR.....	/	/	/	/	/	/
MIT RESTSCHULD						
HAUSHALTE ZUSAMMEN.....	75	/	(25)	(17)	(26)	/
VON...BIS UNTER...DM						
UNTER 5 000.....	/	/	/	/	/	/
5 000 - 10 000.....	/	/	/	/	/	/
10 000 - 20 000.....	(13)	/	/	/	/	/
20 000 - 30 000.....	/	/	/	/	/	/
30 000 - 40 000.....	/	/	/	/	/	/
40 000 - 50 000.....	/	/	/	/	/	/
50 000 - 60 000.....	/	/	/	/	/	/
60 000 - 75 000.....	/	/	/	/	/	/
75 000 - 100 000.....	/	/	/	/	/	/
100 000 - 125 000.....	/	/	/	/	/	/
125 000 - 150 000.....	/	/	/	/	/	/
150 000 UND MEHR.....	(18)	/	/	/	/	/
MIT JAEHRLICHEN TILGUNGS- UND ZINSZAHLUNGEN						
HAUSHALTE ZUSAMMEN.....	100	/	(35)	(19)	(27)	/
VON...BIS UNTER...DM						
UNTER 1 000.....	(22)	/	/	/	/	/
1 000 - 2 000.....	/	/	/	/	/	/
2 000 - 3 000.....	(19)	/	/	/	/	/
3 000 - 4 000.....	/	/	/	/	/	/
4 000 - 5 000.....	/	/	/	/	/	/
5 000 - 6 000.....	/	/	/	/	/	/
6 000 - 7 500.....	/	/	/	/	/	/
7 500 - 10 000.....	/	/	/	/	/	/
10 000 - 15 000.....	/	/	/	/	/	/
15 000 - 20 000.....	/	/	/	/	/	/
20 000 UND MEHR.....	/	/	/	/	/	/
MIT JAEHRLICHEN MIET- UND PACHTEINNAHMEN						
HAUSHALTE ZUSAMMEN.....	52	/	(24)	/	/	/
VON...BIS UNTER...DM						
UNTER 1 200.....	(25)	/	/	/	/	/
1 200 - 2 400.....	/	/	/	/	/	/
2 400 - 3 600.....	/	/	/	/	/	/
3 600 - 6 000.....	/	/	/	/	/	/
6 000 - 12 000.....	/	/	/	/	/	/
12 000 - 24 000.....	/	/	/	/	/	/
24 000 UND MEHR.....	/	/	/	/	/	/
DM						
DURCHSCHNITTL. EINHEITSWERT JE HAUSHALT 1).	20 107	(16 440)	16 010	21 567	29 117	(51 749)
DURCHSCHNITTL. VERKEHRSWERT JE HAUSHALT 2).	198 327	(125 019)	184 004	206 890	234 777	(737 366)
DURCHSCHNITTL. TILG. U. ZINSEN JE HAUSH. 3)	5 251	/	(4 705)	(6 744)	(6 336)	/
DURCHSCHNITTL. RESTSCHULD JE HAUSHALT 3)...	91 126	/	(66 255)	(65 755)	(142 239)	/

1) STAND: LETZTER EINHEITSWERTBESCHIED. - 2) GESCHAETZTE WERTE. - 3) MIT JEWEILS NACHGEWIESENEN WERTEN.

NEUE LAENDER UND BERLIN-OST

2.21 PRIVATE HAUSHALTE MIT HAUS- UND GRUNDBESITZ AM 31.12.1993 NACH HAUSHALTSGRÖSSE UND WOHLNAGE

2.21.2 NICHT GROSSSTADT

GEGENSTAND DER NACHWEISUNG	HAUSHALTE INSGESAMT	DAVON MIT ... PERSON(EN)				
		1	2	3	4	5 UND MEHR
1 000						
HAUSHALTE INSGESAMT.....	4 157	1 052	1 329	874	729	173
HAUSHALTE MIT HAUS- UND GRUNDBESITZ						
ZUSAMMEN.....	1 448	158	493	338	358	101
UND ZWAR:						
UNBEBAUTE(S) GRUNDSTUECK(E).....	223	/	68	(49)	56	(23)
EIN- UND ZWEIFAMILIENHAUS(-HAEUER).....	1 120	(100)	386	263	287	85
UND ZWAR: NEU GEBAUT ODER NEU GEKAUFT.....	325	/	99	73	105	(32)
GEBRAUCHT GEKAUFT.....	384	(31)	132	92	101	(28)
ERERBT ODER GESCHENKT BEKOMMEN..	418	(52)	156	99	84	(26)
MEHRFAMILIENHAUS(-HAEUER).....	69	/	(16)	(16)	(17)	/
UND ZWAR: NEU GEBAUT ODER NEU GEKAUFT.....	/	/	/	/	/	/
GEBRAUCHT GEKAUFT.....	(25)	/	/	/	/	/
ERERBT ODER GESCHENKT BEKOMMEN..	(42)	/	/	/	/	/
EIGENTUMSWOHNUNG(EN).....	(38)	/	(10)	/	/	/
UND ZWAR: NEU GEBAUT ODER NEU GEKAUFT.....	/	/	/	/	/	/
GEBRAUCHT GEKAUFT.....	(23)	/	/	/	/	/
ERERBT ODER GESCHENKT BEKOMMEN..	/	/	/	/	/	/
SONSTIGE(S) GEBAEUDE.....	227	/	103	(48)	(50)	/
NACH EINHEITSWERTEN 1)						
VON...BIS UNTER...DM						
UNTER 10 000.....	631	(87)	238	148	122	(36)
10 000 - 15 000.....	186	/	83	(43)	(41)	/
15 000 - 20 000.....	145	/	(49)	(36)	(34)	/
20 000 - 30 000.....	203	/	(46)	(40)	85	(21)
30 000 - 40 000.....	110	/	(28)	(30)	(39)	/
40 000 - 50 000.....	(34)	/	/	/	/	/
50 000 - 60 000.....	(38)	/	/	/	/	/
60 000 - 80 000.....	(47)	/	/	(19)	/	/
80 000 - 100 000.....	/	/	/	/	/	/
100 000 - 150 000.....	(22)	/	/	/	/	/
150 000 UND MEHR.....	(21)	/	/	/	/	/
NACH VERKEHRSWERTEN 2)						
VON...BIS UNTER...DM						
UNTER 60 000.....	307	(63)	120	(62)	54	/
60 000 - 140 000.....	288	(29)	116	62	63	(18)
140 000 - 210 000.....	249	(22)	86	(61)	61	(19)
210 000 - 280 000.....	254	/	70	(62)	79	(17)
280 000 - 350 000.....	151	/	(41)	(42)	(41)	(15)
350 000 - 420 000.....	90	/	(28)	(24)	(25)	/
420 000 - 560 000.....	(55)	/	/	/	(20)	/
560 000 - 700 000.....	(20)	/	/	/	/	/
700 000 - 1 MILL.....	/	/	/	/	/	/
1 MILL. UND MEHR.....	/	/	/	/	/	/
MIT RESTSCHULD						
HAUSHALTE ZUSAMMEN.....	613	(38)	152	165	202	57
VON...BIS UNTER...DM						
UNTER 5 000.....	(32)	/	/	/	/	/
5 000 - 10 000.....	(58)	/	(22)	/	/	/
10 000 - 20 000.....	125	/	(39)	(27)	(39)	/
20 000 - 30 000.....	106	/	(23)	(29)	(41)	/
30 000 - 40 000.....	62	/	(15)	(21)	(17)	/
40 000 - 50 000.....	(60)	/	(16)	/	(20)	/
50 000 - 60 000.....	(40)	/	/	/	/	/
60 000 - 75 000.....	(32)	/	/	/	/	/
75 000 - 100 000.....	(28)	/	/	/	/	/
100 000 - 125 000.....	/	/	/	/	/	/
125 000 - 150 000.....	(12)	/	/	/	/	/
150 000 UND MEHR.....	(42)	/	/	/	(20)	/
MIT JAEHRLICHEN TILGUNGS- UND ZINSAUZAHLUNGEN						
HAUSHALTE ZUSAMMEN.....	669	(39)	173	178	219	61
VON...BIS UNTER...DM						
UNTER 1 000.....	86	/	(28)	(15)	(24)	/
1 000 - 2 000.....	122	/	(37)	(25)	(44)	/
2 000 - 3 000.....	127	/	(31)	(38)	(36)	/
3 000 - 4 000.....	90	/	(26)	(33)	(23)	/
4 000 - 5 000.....	58	/	(14)	/	(23)	/
5 000 - 6 000.....	(29)	/	/	/	/	/
6 000 - 7 500.....	(44)	/	/	/	/	/
7 500 - 10 000.....	(46)	/	/	/	(15)	/
10 000 - 15 000.....	(29)	/	/	/	(14)	/
15 000 - 20 000.....	(17)	/	/	/	/	/
20 000 UND MEHR.....	(21)	/	/	/	/	/
MIT JAEHRLICHEN MIET- UND PACHTEINNAHMEN						
HAUSHALTE ZUSAMMEN.....	258	(31)	99	(57)	57	(14)
VON...BIS UNTER...DM						
UNTER 1 200.....	82	/	(30)	(18)	(15)	/
1 200 - 2 400.....	(45)	/	(14)	/	/	/
2 400 - 3 600.....	(36)	/	(21)	/	/	/
3 600 - 6 000.....	(48)	/	(21)	/	/	/
6 000 - 12 000.....	(27)	/	/	/	/	/
12 000 - 24 000.....	(17)	/	/	/	/	/
24 000 UND MEHR.....	/	/	/	/	/	/
DM						
DURCHSCHNITTL. EINHEITSWERT JE HAUSHALT 1).	21 322	13 786	19 029	20 750	26 229	28 830
DURCHSCHNITTL. VERKEHRSWERT JE HAUSHALT 2).	214 576	138 051	202 102	218 095	241 526	287 854
DURCHSCHNITTL. TILG. U. ZINSEN JE HAUSH. 3)	4 842	(2 184)	3 813	5 513	5 368	5 610
DURCHSCHNITTL. RESTSCHULD JE HAUSHALT 3)...	51 797	(25 274)	37 990	57 368	56 763	72 459

1) STAND: LETZTER EINHEITSWERTBESCHIED. - 2) GESCHAETZTE WERTE. - 3) MIT JEWELNS NACHGEWIESENEN WERTEN.

NEUE LAENDER UND BERLIN-OST
2.22 PRIVATE HAUSHALTE MIT KONSUMENTENKREDITEN AM 31.12.1993 NACH HAUSHALTSGROSSE
UND SOZIALER STELLUNG DER BEZUGSPERSON

GEGENSTAND DER NACHWEISUNG	HAUSHALTE INSGESAMT	DAVON MIT ... PERSON(EN)				
		1	2	3	4	5 UND MEHR
2.22.1 HAUSHALTE INSGESAMT						
1 000						
HAUSHALTE INSGESAMT.....	6 682	1 919	2 199	1 285	1 039	242
HAUSHALTE MIT KONSUMENTENKREDITEN						
ZUSAMMEN.....	1 297	169	339	361	339	89
DARUNTER HAUSHALTE MIT RESTSCHULD						
VON...BIS UNTER...DM						
UNTER 500.....	(61)	/	(17)	/	(15)	/
500 - 1 000.....	80	/	(20)	(31)	(14)	/
1 000 - 2 000.....	93	/	(30)	(28)	(18)	/
2 000 - 3 000.....	86	/	(30)	(27)	(15)	/
3 000 - 4 000.....	104	/	(28)	(24)	(23)	/
4 000 - 5 000.....	79	/	(13)	(21)	(21)	/
5 000 - 7 000.....	185	(24)	(57)	(35)	(49)	(19)
7 000 - 10 000.....	230	(35)	54	64	65	/
10 000 - 15 000.....	215	/	(55)	70	62	(15)
15 000 - 20 000.....	77	/	(14)	(17)	(39)	/
20 000 UND MEHR.....	87	/	/	(30)	(23)	/
DURCHSCHNITTLICHE RESTSCHULD JE HAUSHALT 1).....	8 094	5 899	7 714	8 128	8 954	10 331
DURCHSCHNITTLICHE TILGUNG JE HAUSHALT 1).....	3 796	2 892	3 379	3 876	4 432	4 296
2.22.2 HAUSHALTE VON GEWERBETREIBENDEN, FREIBERUFLICH TÄTIGEN						
1 000						
HAUSHALTE INSGESAMT.....	286	/	(71)	(83)	(81)	/
HAUSHALTE MIT KONSUMENTENKREDITEN						
ZUSAMMEN.....	(74)	/	/	/	/	/
DARUNTER HAUSHALTE MIT RESTSCHULD						
VON...BIS UNTER...DM						
UNTER 500.....	/	/	/	/	/	/
500 - 1 000.....	/	/	/	/	/	/
1 000 - 2 000.....	/	/	/	/	/	/
2 000 - 3 000.....	/	/	/	/	/	/
3 000 - 4 000.....	/	/	/	/	/	/
4 000 - 5 000.....	/	/	/	/	/	/
5 000 - 7 000.....	/	/	/	/	/	/
7 000 - 10 000.....	/	/	/	/	/	/
10 000 - 15 000.....	/	/	/	/	/	/
15 000 - 20 000.....	/	/	/	/	/	/
20 000 UND MEHR.....	/	/	/	/	/	/
DURCHSCHNITTLICHE RESTSCHULD JE HAUSHALT 1).....	(8 727)	/	/	/	/	/
DURCHSCHNITTLICHE TILGUNG JE HAUSHALT 1).....	(3 946)	/	/	/	/	/
2.22.3 HAUSHALTE VON ANGESTELLTEN						
1 000						
HAUSHALTE INSGESAMT.....	1 435	252	416	382	326	59
HAUSHALTE MIT KONSUMENTENKREDITEN						
ZUSAMMEN.....	366	(47)	84	111	104	(20)
DARUNTER HAUSHALTE MIT RESTSCHULD						
VON...BIS UNTER...DM						
UNTER 500.....	(14)	/	/	/	/	/
500 - 1 000.....	(19)	/	/	/	/	/
1 000 - 2 000.....	(29)	/	/	(11)	/	/
2 000 - 3 000.....	(25)	/	/	/	/	/
3 000 - 4 000.....	(25)	/	/	/	(10)	/
4 000 - 5 000.....	(18)	/	/	/	/	/
5 000 - 7 000.....	49	/	(10)	(12)	(16)	/
7 000 - 10 000.....	74	/	(19)	(23)	(17)	/
10 000 - 15 000.....	60	/	(13)	(21)	(17)	/
15 000 - 20 000.....	(29)	/	/	(10)	(9)	/
20 000 UND MEHR.....	(23)	/	/	/	(9)	/
DURCHSCHNITTLICHE RESTSCHULD JE HAUSHALT 1).....	8 326	(6 478)	8 248	8 462	8 978	(8 860)
DURCHSCHNITTLICHE TILGUNG JE HAUSHALT 1).....	4 147	(2 804)	4 082	4 238	4 614	(4 392)

1) MIT JEWEILS NACHGEWIESENEN WERTEN (EINSCHL. ZINSEN).

NEUE LAENDER UND BERLIN-OST

2.22 PRIVATE HAUSHALTE MIT KONSUMENTENKREDITEN AM 31.12.1993 NACH HAUSHALTSGRÖSSE UND SOZIALER STELLUNG DER BEZUGSPERSON

GEGENSTAND DER NACHWEISUNG	HAUSHALTE INSGESAMT	DAVON MIT ... PERSON(EN)				
		1	2	3	4	5 UND MEHR
2.22.4 HAUSHALTE VON ARBEITERN						
1 000						
HAUSHALTE INSGESAMT.....	1 631	231	357	471	462	110
HAUSHALTE MIT KONSUMENTENKREDITEN						
ZUSAMMEN.....	482	/	(83)	155	159	(41)
DARUNTER HAUSHALTE MIT RESTSCHULD						
VON...BIS UNTER...DM						
UNTER 500.....	/	/	/	/	/	/
500 - 1 000.....	(29)	/	/	/	/	/
1 000 - 2 000.....	(32)	/	/	/	/	/
2 000 - 3 000.....	(32)	/	/	/	/	/
3 000 - 4 000.....	(35)	/	/	/	/	/
4 000 - 5 000.....	(32)	/	/	/	/	/
5 000 - 7 000.....	(57)	/	/	/	/	/
7 000 - 10 000.....	(86)	/	/	/	(35)	/
10 000 - 15 000.....	(90)	/	/	(34)	(32)	/
15 000 - 20 000.....	(36)	/	/	/	/	/
20 000 UND MEHR.....	(33)	/	/	/	/	/
DURCHSCHNITTLICHE RESTSCHULD JE HAUSHALT 1).....	8 571	/	(7 411)	7 908	9 308	(11 531)
DURCHSCHNITTLICHE TILGUNG JE HAUSHALT 1).....	3 915	/	(3 464)	3 792	4 294	(4 272)
2.22.5 HAUSHALTE VON ARBEITSLÖSEN						
1 000						
HAUSHALTE INSGESAMT.....	610	165	181	134	97	(32)
HAUSHALTE MIT KONSUMENTENKREDITEN						
ZUSAMMEN.....	126	/	(38)	(27)	(29)	/
DARUNTER HAUSHALTE MIT RESTSCHULD						
VON...BIS UNTER...DM						
UNTER 500.....	/	/	/	/	/	/
500 - 1 000.....	/	/	/	/	/	/
1 000 - 2 000.....	/	/	/	/	/	/
2 000 - 3 000.....	/	/	/	/	/	/
3 000 - 4 000.....	/	/	/	/	/	/
4 000 - 5 000.....	/	/	/	/	/	/
5 000 - 7 000.....	(22)	/	/	/	/	/
7 000 - 10 000.....	(18)	/	/	/	/	/
10 000 - 15 000.....	(11)	/	/	/	/	/
15 000 - 20 000.....	/	/	/	/	/	/
20 000 UND MEHR.....	/	/	/	/	/	/
DURCHSCHNITTLICHE RESTSCHULD JE HAUSHALT 1).....	6 091	/	(5 514)	(6 134)	(8 129)	/
DURCHSCHNITTLICHE TILGUNG JE HAUSHALT 1).....	2 882	/	(2 878)	(2 772)	(4 062)	/
2.22.6 HAUSHALTE VON NICHTERWERBSTÄETIGEN						
1 000						
HAUSHALTE INSGESAMT.....	2 639	1 227	1 155	192	(49)	/
HAUSHALTE MIT KONSUMENTENKREDITEN						
ZUSAMMEN.....	221	(50)	119	(34)	/	/
DARUNTER HAUSHALTE MIT RESTSCHULD						
VON...BIS UNTER...DM						
UNTER 500.....	/	/	/	/	/	/
500 - 1 000.....	(19)	/	/	/	/	/
1 000 - 2 000.....	(15)	/	/	/	/	/
2 000 - 3 000.....	/	/	/	/	/	/
3 000 - 4 000.....	/	/	/	/	/	/
4 000 - 5 000.....	/	/	/	/	/	/
5 000 - 7 000.....	(39)	/	(21)	/	/	/
7 000 - 10 000.....	(37)	/	(18)	/	/	/
10 000 - 15 000.....	(35)	/	(21)	/	/	/
15 000 - 20 000.....	/	/	/	/	/	/
20 000 UND MEHR.....	/	/	/	/	/	/
DURCHSCHNITTLICHE RESTSCHULD JE HAUSHALT 1).....	7 310	(4 958)	8 385	(6 986)	/	/
DURCHSCHNITTLICHE TILGUNG JE HAUSHALT 1).....	3 218	(3 027)	2 881	(4 020)	/	/

1) MIT JEWEILS NACHGEWIESENEN WERTEN (EINSCHL. ZINSEN).

NEUE LAENDER UND BERLIN-OST
2.23 PRIVATE HAUSHALTE MIT KONSUMENTENKREDITEN AM 31.12.1993 NACH HAUSHALTSTYP
UND SOZIALER STELLUNG DER BEZUGSPERSON

GEGENSTAND DER NACHWEISUNG	HAUSHALTE INSGESAMT	HAUSHALTSTYP					
		ALLEIN- LEBENDE FRAU	ALLEIN- LEBENDER MANN	ELTERNTEIL MIT KINDERN 1)		EHEPAAR	SONSTIGER HAUSHALT
				ZUSAMMEN	DAR. MIT 1 KIND		
2.23.1 HAUSHALTE INSGESAMT							
1 000							
HAUSHALTE INSGESAMT.....	6 682	1 356	563	385	262	3 858	520
HAUSHALTE MIT KONSUMENTENKREDITEN							
ZUSAMMEN.....	1 297	(77)	(93)	102	71	928	98
DARUNTER HAUSHALTE MIT RESTSCHULD							
VON...BIS UNTER...DM							
UNTER 500.....	(61)	/	/	/	/	(35)	/
500 - 1 000.....	80	/	/	/	/	(53)	/
1 000 - 2 000.....	93	/	/	/	/	54	/
2 000 - 3 000.....	86	/	/	/	/	59	/
3 000 - 4 000.....	104	/	/	/	/	69	/
4 000 - 5 000.....	79	/	/	/	/	(46)	/
5 000 - 7 000.....	185	/	/	/	/	135	/
7 000 - 10 000.....	230	/	/	(13)	/	164	(18)
10 000 - 15 000.....	215	/	/	/	/	178	/
15 000 - 20 000.....	77	/	/	/	/	61	/
20 000 UND MEHR.....	87	/	/	/	/	75	/
DM							
DURCHSCHNITTLICHE RESTSCHULD JE HAUSHALT 2).....	8 094	(4 797)	(6 811)	5 082	4 997	8 716	9 150
DURCHSCHNITTLICHE TILGUNG JE HAUSHALT 2).....	3 796	(2 114)	(3 513)	2 413	2 395	4 118	3 712
2.23.2 HAUSHALTE VON GEWERBETREIBENDEN, FREIBERUFLICH TAETIGEN							
1 000							
HAUSHALTE INSGESAMT.....	286	/	/	/	/	217	/
HAUSHALTE MIT KONSUMENTENKREDITEN							
ZUSAMMEN.....	(74)	/	/	/	/	(61)	/
DARUNTER HAUSHALTE MIT RESTSCHULD							
VON...BIS UNTER...DM							
UNTER 500.....	/	/	/	/	/	/	/
500 - 1 000.....	/	/	/	/	/	/	/
1 000 - 2 000.....	/	/	/	/	/	/	/
2 000 - 3 000.....	/	/	/	/	/	/	/
3 000 - 4 000.....	/	/	/	/	/	/	/
4 000 - 5 000.....	/	/	/	/	/	/	/
5 000 - 7 000.....	/	/	/	/	/	/	/
7 000 - 10 000.....	/	/	/	/	/	/	/
10 000 - 15 000.....	/	/	/	/	/	/	/
15 000 - 20 000.....	/	/	/	/	/	/	/
20 000 UND MEHR.....	/	/	/	/	/	/	/
DM							
DURCHSCHNITTLICHE RESTSCHULD JE HAUSHALT 2).....	(8 727)	/	/	/	/	(9 042)	/
DURCHSCHNITTLICHE TILGUNG JE HAUSHALT 2).....	(3 946)	/	/	/	/	(4 282)	/
2.23.3 HAUSHALTE VON ANGESTELLTEN							
1 000							
HAUSHALTE INSGESAMT.....	1 435	172	80	144	100	954	85
HAUSHALTE MIT KONSUMENTENKREDITEN							
ZUSAMMEN.....	366	(27)	(20)	(35)	(25)	258	(26)
DARUNTER HAUSHALTE MIT RESTSCHULD							
VON...BIS UNTER...DM							
UNTER 500.....	(14)	/	/	/	/	(9)	/
500 - 1 000.....	(19)	/	/	/	/	(11)	/
1 000 - 2 000.....	(29)	/	/	/	/	(18)	/
2 000 - 3 000.....	(25)	/	/	/	/	(17)	/
3 000 - 4 000.....	(25)	/	/	/	/	(16)	/
4 000 - 5 000.....	(18)	/	/	/	/	(14)	/
5 000 - 7 000.....	49	/	/	/	/	(32)	/
7 000 - 10 000.....	74	/	/	/	/	50	/
10 000 - 15 000.....	60	/	/	/	/	47	/
15 000 - 20 000.....	(29)	/	/	/	/	(24)	/
20 000 UND MEHR.....	(23)	/	/	/	/	(19)	/
DM							
DURCHSCHNITTLICHE RESTSCHULD JE HAUSHALT 2).....	8 326	(6 678)	(6 211)	(7 110)	(6 996)	8 890	(7 737)
DURCHSCHNITTLICHE TILGUNG JE HAUSHALT 2).....	4 147	(2 577)	(3 115)	(3 013)	(3 125)	4 561	(3 867)

1) LEDIGE KINDER OHNE ALTERSBEGRENZUNG. - 2) MIT JEWEILS NACHGEWIESENEN WERTEN (EINSCHL. ZINSEN).

NEUE LAENDER UND BERLIN-OST

2.23 PRIVATE HAUSHALTE MIT KONSUMENTENKREDITEN AM 31.12.1993 NACH HAUSHALTSTYP UND SOZIALER STELLUNG DER BEZUGSPERSON

GEGENSTAND DER NACHWEISUNG	HAUSHALTE INSGESAMT	HAUSHALTSTYP					EHEPAAR	SONSTIGER HAUSHALT
		ALLEIN- LEBENDE FRAU	ALLEIN- LEBENDER MANN	ELTERNTEIL MIT KINDERN 1)				
				ZUSAMMEN	DAR. MIT 1 KIND			
2.23.4 HAUSHALTE VON ARBEITERN								
1 000								
HAUSHALTE INSGESAMT.....	1 631	(67)	(164)	(53)	(33)	1 216	131	
HAUSHALTE MIT KONSUMENTENKREDITEN								
ZUSAMMEN.....	482	/	/	/	/	378	(37)	
DARUNTER HAUSHALTE MIT RESTSCHULD								
VON...BIS UNTER...DM								
UNTER 500.....	/	/	/	/	/	/	/	
500 - 1 000.....	(29)	/	/	/	/	/	/	
1 000 - 2 000.....	(32)	/	/	/	/	/	/	
2 000 - 3 000.....	(32)	/	/	/	/	/	/	
3 000 - 4 000.....	(35)	/	/	/	/	(30)	/	
4 000 - 5 000.....	(32)	/	/	/	/	/	/	
5 000 - 7 000.....	(57)	/	/	/	/	(50)	/	
7 000 - 10 000.....	(86)	/	/	/	/	(66)	/	
10 000 - 15 000.....	(90)	/	/	/	/	(76)	/	
15 000 - 20 000.....	(36)	/	/	/	/	(26)	/	
20 000 UND MEHR.....	(33)	/	/	/	/	(29)	/	
DURCHSCHNITTLICHE RESTSCHULD JE HAUSHALT 2).....	8 571	DM	/	/	/	8 601	(11 365)	
DURCHSCHNITTLICHE TILGUNG JE HAUSHALT 2).....	3 915	/	/	/	/	4 137	(3 187)	
2.23.5 HAUSHALTE VON ARBEITSLSEN								
1 000								
HAUSHALTE INSGESAMT.....	610	(122)	(43)	125	(81)	289	(31)	
HAUSHALTE MIT KONSUMENTENKREDITEN								
ZUSAMMEN.....	126	/	/	(27)	(21)	71	/	
DARUNTER HAUSHALTE MIT RESTSCHULD								
VON...BIS UNTER...DM								
UNTER 500.....	/	/	/	/	/	/	/	
500 - 1 000.....	/	/	/	/	/	/	/	
1 000 - 2 000.....	/	/	/	/	/	/	/	
2 000 - 3 000.....	/	/	/	/	/	/	/	
3 000 - 4 000.....	/	/	/	/	/	/	/	
4 000 - 5 000.....	/	/	/	/	/	/	/	
5 000 - 7 000.....	(22)	/	/	/	/	/	/	
7 000 - 10 000.....	(18)	/	/	/	/	/	/	
10 000 - 15 000.....	(11)	/	/	/	/	/	/	
15 000 - 20 000.....	/	/	/	/	/	/	/	
20 000 UND MEHR.....	/	/	/	/	/	/	/	
DURCHSCHNITTLICHE RESTSCHULD JE HAUSHALT 2).....	6 091	DM	/	(3 991)	(4 032)	7 610	/	
DURCHSCHNITTLICHE TILGUNG JE HAUSHALT 2).....	2 882	/	/	(2 173)	(2 146)	3 485	/	
2.23.6 HAUSHALTE VON NICHTERWERBSTAETIGEN								
1 000								
HAUSHALTE INSGESAMT.....	2 639	980	247	(53)	(43)	1 122	237	
HAUSHALTE MIT KONSUMENTENKREDITEN								
ZUSAMMEN.....	221	(27)	/	/	/	136	/	
DARUNTER HAUSHALTE MIT RESTSCHULD								
VON...BIS UNTER...DM								
UNTER 500.....	/	/	/	/	/	/	/	
500 - 1 000.....	(19)	/	/	/	/	/	/	
1 000 - 2 000.....	(15)	/	/	/	/	/	/	
2 000 - 3 000.....	/	/	/	/	/	/	/	
3 000 - 4 000.....	/	/	/	/	/	/	/	
4 000 - 5 000.....	/	/	/	/	/	/	/	
5 000 - 7 000.....	(39)	/	/	/	/	(27)	/	
7 000 - 10 000.....	(37)	/	/	/	/	(23)	/	
10 000 - 15 000.....	(35)	/	/	/	/	(29)	/	
15 000 - 20 000.....	/	/	/	/	/	/	/	
20 000 UND MEHR.....	/	/	/	/	/	/	/	
DURCHSCHNITTLICHE RESTSCHULD JE HAUSHALT 2).....	7 310	DM	(3 850)	/	/	8 851	/	
DURCHSCHNITTLICHE TILGUNG JE HAUSHALT 2).....	3 218	(2 534)	/	/	/	3 281	/	

1) LEDIGE KINDER OHNE ALTERSBEGRENZUNG. - 2) MIT JEWEILS NACHGEWIESENEN WERTEN (EINSCHL. ZINSEN).

NEUE LAENDER UND BERLIN-OST

2.24 PRIVATE HAUSHALTE VON EHEPAAREN MIT KONSUMENTENKREDITEN AM 31.12.1993 NACH SOZIALER STELLUNG DER BEZUGSPERSON

GEGENSTAND DER NACHWEISUNG	HAUSHALTE VON EHEPAAREN INSGESAMT	OHNE KINDER	MIT ... KIND(ERN) 1)			
			1	2	3	4 UND MEHR
2.24.1 HAUSHALTE INSGESAMT						
1 000						
HAUSHALTE INSGESAMT.....	3 858	1 673	1 021	961	167	(37)
HAUSHALTE MIT KONSUMENTENKREDITEN						
ZUSAMMEN.....	928	236	300	314	64	(13)
DARUNTER HAUSHALTE MIT RESTSCHULD						
VON...BIS UNTER...DM						
UNTER 500.....	(35)	/	/	(13)	/	/
500 - 1 000.....	(53)	/	(24)	(13)	/	/
1 000 - 2 000.....	54	(15)	(20)	(14)	/	/
2 000 - 3 000.....	59	(20)	(22)	(15)	/	/
3 000 - 4 000.....	69	/	(20)	(21)	/	/
4 000 - 5 000.....	(46)	/	(17)	(19)	/	/
5 000 - 7 000.....	135	(44)	(28)	(45)	/	/
7 000 - 10 000.....	164	(39)	(54)	60	/	/
10 000 - 15 000.....	178	(44)	(61)	60	/	/
15 000 - 20 000.....	61	/	(15)	(32)	/	/
20 000 UND MEHR.....	75	/	(27)	(23)	/	/
DM						
DURCHSCHNITTLICHE RESTSCHULD JE HAUSHALT 2).....	8 716	8 688	8 380	9 113	8 472	(8 593)
DURCHSCHNITTLICHE TILGUNG JE HAUSHALT 2).....	4 118	3 683	3 971	4 512	4 172	(5 443)
2.24.2 HAUSHALTE VON GEWERBETREIBENDEN, FREIBERUFLICH TÄTIGEN						
1 000						
HAUSHALTE INSGESAMT.....	217	(56)	(69)	(76)	/	/
HAUSHALTE MIT KONSUMENTENKREDITEN						
ZUSAMMEN.....	(61)	/	/	/	/	/
DARUNTER HAUSHALTE MIT RESTSCHULD						
VON...BIS UNTER...DM						
UNTER 500.....	/	/	/	/	/	/
500 - 1 000.....	/	/	/	/	/	/
1 000 - 2 000.....	/	/	/	/	/	/
2 000 - 3 000.....	/	/	/	/	/	/
3 000 - 4 000.....	/	/	/	/	/	/
4 000 - 5 000.....	/	/	/	/	/	/
5 000 - 7 000.....	/	/	/	/	/	/
7 000 - 10 000.....	/	/	/	/	/	/
10 000 - 15 000.....	/	/	/	/	/	/
15 000 - 20 000.....	/	/	/	/	/	/
20 000 UND MEHR.....	/	/	/	/	/	/
DM						
DURCHSCHNITTLICHE RESTSCHULD JE HAUSHALT 2).....	(9 042)	/	/	/	/	/
DURCHSCHNITTLICHE TILGUNG JE HAUSHALT 2).....	(4 282)	/	/	/	/	/
2.24.3 HAUSHALTE VON ANGESTELLTEN						
1 000						
HAUSHALTE INSGESAMT.....	954	287	305	309	44	(8)
HAUSHALTE MIT KONSUMENTENKREDITEN						
ZUSAMMEN.....	258	49	91	100	(16)	/
DARUNTER HAUSHALTE MIT RESTSCHULD						
VON...BIS UNTER...DM						
UNTER 500.....	(9)	/	/	/	/	/
500 - 1 000.....	(11)	/	/	/	/	/
1 000 - 2 000.....	(18)	/	/	/	/	/
2 000 - 3 000.....	(17)	/	/	/	/	/
3 000 - 4 000.....	(16)	/	/	(9)	/	/
4 000 - 5 000.....	(14)	/	/	/	/	/
5 000 - 7 000.....	(32)	/	(10)	(16)	/	/
7 000 - 10 000.....	50	(11)	(21)	(16)	/	/
10 000 - 15 000.....	47	(10)	(18)	(16)	/	/
15 000 - 20 000.....	(24)	/	/	(8)	/	/
20 000 UND MEHR.....	(19)	/	/	(8)	/	/
DM						
DURCHSCHNITTLICHE RESTSCHULD JE HAUSHALT 2).....	8 890	9 272	8 661	8 847	(9 096)	/
DURCHSCHNITTLICHE TILGUNG JE HAUSHALT 2).....	4 561	4 742	4 396	4 661	(4 202)	/

1) LEDIGE KINDER OHNE ALTERSBEGRENZUNG. - 2) MIT JEWEILS NACHGEWIESENEN WERTEN (EINSCHL. ZINSEN).

NEUE LAENDER UND BERLIN-OST

2.24 PRIVATE HAUSHALTE VON EHEPAAREN MIT KONSUMENTENKREDITEN AM 31.12.1993 NACH SOZIALER STELLUNG DER BEZUGSPERSON

GEGENSTAND DER NACHWEISUNG	HAUSHALTE VON EHEPAAREN INSGESAMT	OHNE KINDER	MIT ... KIND(ERN) 1)			
			1	2	3	4 UND MEHR
2.24.4 HAUSHALTE VON ARBEITERN						
1 000						
HAUSHALTE INSGESAMT.....	1 216	285	404	436	(71)	(20)
HAUSHALTE MIT KONSUMENTENKREDITEN						
ZUSAMMEN.....	378	(61)	138	147	(24)	/
DARUNTER HAUSHALTE MIT RESTSCHULD						
VON...BIS UNTER...DM						
UNTER 500.....	/	/	/	/	/	/
500 - 1 000.....	/	/	/	/	/	/
1 000 - 2 000.....	/	/	/	/	/	/
2 000 - 3 000.....	/	/	/	/	/	/
3 000 - 4 000.....	(30)	/	/	/	/	/
4 000 - 5 000.....	/	/	/	/	/	/
5 000 - 7 000.....	(50)	/	/	/	/	/
7 000 - 10 000.....	(66)	/	/	(33)	/	/
10 000 - 15 000.....	(76)	/	(30)	(30)	/	/
15 000 - 20 000.....	(26)	/	/	/	/	/
20 000 UND MEHR.....	(29)	/	/	/	/	/
DURCHSCHNITTLICHE RESTSCHULD JE HAUSHALT 2).....	8 601	(7 842)	8 256	9 516	(7 140)	/
DURCHSCHNITTLICHE TILGUNG JE HAUSHALT 2).....	4 137	(4 017)	3 892	4 360	(4 106)	/
2.24.5 HAUSHALTE VON ARBEITSLSEN						
1 000						
HAUSHALTE INSGESAMT.....	289	91	84	85	(22)	/
HAUSHALTE MIT KONSUMENTENKREDITEN						
ZUSAMMEN.....	71	(14)	(21)	(26)	/	/
DARUNTER HAUSHALTE MIT RESTSCHULD						
VON...BIS UNTER...DM						
UNTER 500.....	/	/	/	/	/	/
500 - 1 000.....	/	/	/	/	/	/
1 000 - 2 000.....	/	/	/	/	/	/
2 000 - 3 000.....	/	/	/	/	/	/
3 000 - 4 000.....	/	/	/	/	/	/
4 000 - 5 000.....	/	/	/	/	/	/
5 000 - 7 000.....	/	/	/	/	/	/
7 000 - 10 000.....	/	/	/	/	/	/
10 000 - 15 000.....	/	/	/	/	/	/
15 000 - 20 000.....	/	/	/	/	/	/
20 000 UND MEHR.....	/	/	/	/	/	/
DURCHSCHNITTLICHE RESTSCHULD JE HAUSHALT 2).....	7 610	(6 657)	(6 479)	(8 629)	/	/
DURCHSCHNITTLICHE TILGUNG JE HAUSHALT 2).....	3 485	(3 406)	(2 833)	(4 191)	/	/
2.24.6 HAUSHALTE VON NICHTERWERBSTAETIGEN						
1 000						
HAUSHALTE INSGESAMT.....	1 122	940	139	/	/	/
HAUSHALTE MIT KONSUMENTENKREDITEN						
ZUSAMMEN.....	136	103	/	/	/	/
DARUNTER HAUSHALTE MIT RESTSCHULD						
VON...BIS UNTER...DM						
UNTER 500.....	/	/	/	/	/	/
500 - 1 000.....	/	/	/	/	/	/
1 000 - 2 000.....	/	/	/	/	/	/
2 000 - 3 000.....	/	/	/	/	/	/
3 000 - 4 000.....	/	/	/	/	/	/
4 000 - 5 000.....	/	/	/	/	/	/
5 000 - 7 000.....	(27)	(20)	/	/	/	/
7 000 - 10 000.....	(23)	(17)	/	/	/	/
10 000 - 15 000.....	(29)	(19)	/	/	/	/
15 000 - 20 000.....	/	/	/	/	/	/
20 000 UND MEHR.....	/	/	/	/	/	/
DURCHSCHNITTLICHE RESTSCHULD JE HAUSHALT 2).....	8 851	9 291	/	/	/	/
DURCHSCHNITTLICHE TILGUNG JE HAUSHALT 2).....	3 281	2 881	/	/	/	/

1) LEDIGE KINDER OHNE ALTERSBEGRENZUNG. - 2) MIT JEWEILS NACHGEWIESENEN WERTEN (EINSCHL. ZINSEN).

NEUE LAENDER UND BERLIN-OST

2.25 PRIVATE HAUSHALTE MIT KONSUMENTENKREDITEN AM 31.12.1993 NACH ALTER DER BEZUGSPERSON UND MONATLICHEM HAUSHALTSNETTOEINKOMMEN

GEGENSTAND DER NACHWEISUNG	HAUSHALTE INSGESAMT	ALTER DER BEZUGSPERSON VON ... BIS UNTER ... JAHREN					
		UNTER 35	35 - 45	45 - 55	55 - 65	65 - 70	70 UND MEHR
2.25.1 HAUSHALTE INSGESAMT							
1 000							
HAUSHALTE INSGESAMT.....	6 682	1 509	1 442	1 159	1 180	322	1 070
HAUSHALTE MIT KONSUMENTENKREDITEN							
ZUSAMMEN.....	1 297	432	431	229	157	(21)	(28)
DARUNTER HAUSHALTE MIT RESTSCHULD							
VON...BIS UNTER...DM							
UNTER 500.....	(61)	(25)	/	/	/	/	/
500 - 1 000.....	80	(30)	(20)	/	/	/	/
1 000 - 2 000.....	93	(30)	(29)	(20)	(12)	/	/
2 000 - 3 000.....	86	(30)	(31)	/	/	/	/
3 000 - 4 000.....	104	(21)	(39)	(23)	/	/	/
4 000 - 5 000.....	79	(32)	(25)	/	/	/	/
5 000 - 7 000.....	185	(59)	(62)	(30)	(29)	/	/
7 000 - 10 000.....	230	78	75	(34)	(31)	/	/
10 000 - 15 000.....	215	73	69	(39)	(29)	/	/
15 000 - 20 000.....	77	(33)	(28)	/	/	/	/
20 000 UND MEHR.....	87	(21)	(34)	(21)	/	/	/
DM							
DURCHSCHNITTLICHE RESTSCHULD JE HAUSHALT 1).....	8 094	7 709	8 280	8 585	8 611	(5 207)	(6 388)
DURCHSCHNITTLICHE TILGUNG JE HAUSHALT 1).....	3 796	3 616	4 054	3 794	3 759	(3 505)	(2 923)
2.25.2 MONATLICHES HAUSHALTSNETTOEINKOMMEN UNTER 1 000 DM							
1 000							
HAUSHALTE INSGESAMT.....	579	(141)	(65)	(58)	(79)	(31)	(206)
HAUSHALTE MIT KONSUMENTENKREDITEN							
ZUSAMMEN.....	/	/	/	/	/	/	/
DARUNTER HAUSHALTE MIT RESTSCHULD							
VON...BIS UNTER...DM							
UNTER 500.....	/	/	/	/	/	/	/
500 - 1 000.....	/	/	/	/	/	/	/
1 000 - 2 000.....	/	/	/	/	/	/	/
2 000 - 3 000.....	/	/	/	/	/	/	/
3 000 - 4 000.....	/	/	/	/	/	/	/
4 000 - 5 000.....	/	/	/	/	/	/	/
5 000 - 7 000.....	/	/	/	/	/	/	/
7 000 - 10 000.....	/	/	/	/	/	/	/
10 000 - 15 000.....	/	/	/	/	/	/	/
15 000 - 20 000.....	/	/	/	/	/	/	/
20 000 UND MEHR.....	/	/	/	/	/	/	/
DM							
DURCHSCHNITTLICHE RESTSCHULD JE HAUSHALT 1).....	/	/	/	/	/	/	/
DURCHSCHNITTLICHE TILGUNG JE HAUSHALT 1).....	/	/	/	/	/	/	/
2.25.3 MONATLICHES HAUSHALTSNETTOEINKOMMEN VON 1 000 BIS UNTER 1 600 DM							
1 000							
HAUSHALTE INSGESAMT.....	1 205	260	100	109	214	93	427
HAUSHALTE MIT KONSUMENTENKREDITEN							
ZUSAMMEN.....	113	(47)	(25)	/	(13)	/	/
DARUNTER HAUSHALTE MIT RESTSCHULD							
VON...BIS UNTER...DM							
UNTER 500.....	/	/	/	/	/	/	/
500 - 1 000.....	/	/	/	/	/	/	/
1 000 - 2 000.....	/	/	/	/	/	/	/
2 000 - 3 000.....	/	/	/	/	/	/	/
3 000 - 4 000.....	/	/	/	/	/	/	/
4 000 - 5 000.....	/	/	/	/	/	/	/
5 000 - 7 000.....	/	/	/	/	/	/	/
7 000 - 10 000.....	/	/	/	/	/	/	/
10 000 - 15 000.....	/	/	/	/	/	/	/
15 000 - 20 000.....	/	/	/	/	/	/	/
20 000 UND MEHR.....	/	/	/	/	/	/	/
DM							
DURCHSCHNITTLICHE RESTSCHULD JE HAUSHALT 1).....	5 033	(5 695)	(3 869)	/	(3 777)	/	/
DURCHSCHNITTLICHE TILGUNG JE HAUSHALT 1).....	2 397	(2 301)	(2 615)	/	(2 183)	/	/

1) MIT JEWEILS NACHGEWIESENEN WERTEN (EINSCHL. ZINSEN).

NEUE LAENDER UND BERLIN-OST

2.25 PRIVATE HAUSHALTE MIT KONSUMENTENKREDITEN AM 31.12.1993 NACH ALTER DER BEZUGSPERSON UND MONATLICHEM HAUSHALTSNETTOEINKOMMEN

GEGENSTAND DER NACHWEISUNG	HAUSHALTE INSGESAMT	ALTER DER BEZUGSPERSON VON ... BIS UNTER ... JAHREN					
		UNTER 35	35 - 45	45 - 55	55 - 65	65 - 70	70 UND MEHR

2.25.4 MONATLICHES HAUSHALTSNETTOEINKOMMEN VON 1 600 BIS UNTER 2 000 DM

1 000							
HAUSHALTE INSGESAMT.....	797	184	106	105	161	58	183
HAUSHALTE MIT KONSUMENTENKREDITEN							
ZUSAMMEN.....	121	(47)	/	/	(25)	/	/
DARUNTER HAUSHALTE MIT RESTSCHULD							
VON...BIS UNTER...DM UNTER 500.....	/	/	/	/	/	/	/
500 - 1 000.....	/	/	/	/	/	/	/
1 000 - 2 000.....	/	/	/	/	/	/	/
2 000 - 3 000.....	/	/	/	/	/	/	/
3 000 - 4 000.....	/	/	/	/	/	/	/
4 000 - 5 000.....	/	/	/	/	/	/	/
5 000 - 7 000.....	(22)	/	/	/	/	/	/
7 000 - 10 000.....	/	/	/	/	/	/	/
10 000 - 15 000.....	/	/	/	/	/	/	/
15 000 - 20 000.....	/	/	/	/	/	/	/
20 000 UND MEHR.....	/	/	/	/	/	/	/
DURCHSCHNITTLICHE RESTSCHULD JE HAUSHALT 1).....	6 417	DM (6 715)	/	/	(7 436)	/	/
DURCHSCHNITTLICHE TILGUNG JE HAUSHALT 1).....	3 588	(2 980)	/	/	(4 736)	/	/

2.25.5 MONATLICHES HAUSHALTSNETTOEINKOMMEN VON 2 000 BIS UNTER 2 500 DM

1 000							
HAUSHALTE INSGESAMT.....	1 058	263	180	147	244	64	159
HAUSHALTE MIT KONSUMENTENKREDITEN							
ZUSAMMEN.....	197	75	(41)	(27)	(40)	/	/
DARUNTER HAUSHALTE MIT RESTSCHULD							
VON...BIS UNTER...DM UNTER 500.....	/	/	/	/	/	/	/
500 - 1 000.....	/	/	/	/	/	/	/
1 000 - 2 000.....	/	/	/	/	/	/	/
2 000 - 3 000.....	/	/	/	/	/	/	/
3 000 - 4 000.....	(23)	/	/	/	/	/	/
4 000 - 5 000.....	/	/	/	/	/	/	/
5 000 - 7 000.....	(30)	/	/	/	/	/	/
7 000 - 10 000.....	(36)	/	/	/	/	/	/
10 000 - 15 000.....	(27)	/	/	/	/	/	/
15 000 - 20 000.....	/	/	/	/	/	/	/
20 000 UND MEHR.....	/	/	/	/	/	/	/
DURCHSCHNITTLICHE RESTSCHULD JE HAUSHALT 1).....	6 348	DM 6 392	(6 011)	(5 591)	(6 395)	/	/
DURCHSCHNITTLICHE TILGUNG JE HAUSHALT 1).....	3 171	(3 380)	(3 329)	(2 297)	(3 225)	/	/

2.25.6 MONATLICHES HAUSHALTSNETTOEINKOMMEN VON 2 500 BIS UNTER 3 000 DM

1 000							
HAUSHALTE INSGESAMT.....	782	173	191	148	182	31	57
HAUSHALTE MIT KONSUMENTENKREDITEN							
ZUSAMMEN.....	185	55	68	(32)	(24)	/	/
DARUNTER HAUSHALTE MIT RESTSCHULD							
VON...BIS UNTER...DM UNTER 500.....	/	/	/	/	/	/	/
500 - 1 000.....	/	/	/	/	/	/	/
1 000 - 2 000.....	(16)	/	/	/	/	/	/
2 000 - 3 000.....	/	/	/	/	/	/	/
3 000 - 4 000.....	(17)	/	/	/	/	/	/
4 000 - 5 000.....	/	/	/	/	/	/	/
5 000 - 7 000.....	(25)	/	/	/	/	/	/
7 000 - 10 000.....	(31)	/	/	/	/	/	/
10 000 - 15 000.....	(31)	/	/	/	/	/	/
15 000 - 20 000.....	/	/	/	/	/	/	/
20 000 UND MEHR.....	/	/	/	/	/	/	/
DURCHSCHNITTLICHE RESTSCHULD JE HAUSHALT 1).....	9 732	DM 8 801	8 527	(7 681)	(19 149)	/	/
DURCHSCHNITTLICHE TILGUNG JE HAUSHALT 1).....	3 736	(3 254)	3 644	(4 850)	(3 553)	/	/

1) MIT JEWEILS NACHGEWIESENEN WERTEN (EINSCHL. ZINSEN).

NEUE LAENDER UND BERLIN-OST

2.25 PRIVATE HAUSHALTE MIT KONSUMENTENKREDITEN AM 31.12.1993 NACH ALTER DER BEZUGSPERSON UND MONATLICHEM HAUSHALTSNETTOEINKOMMEN

GEGENSTAND DER NACHWEISUNG	HAUSHALTE INSGESAMT	ALTER DER BEZUGSPERSON VON ... BIS UNTER ... JAHREN					70 UND MEHR
		UNTER 35	35 - 45	45 - 55	55 - 65	65 - 70	

2.25.7 MONATLICHES HAUSHALTSNETTOEINKOMMEN VON 3 000 BIS UNTER 4 000 DM

1 000							
HAUSHALTE INSGESAMT.....	1 187	298	369	273	195	(22)	(32)
HAUSHALTE MIT KONSUMENTENKREDITEN							
ZUSAMMEN.....	320	117	123	49	(27)	/	/
DARUNTER HAUSHALTE MIT RESTSCHULD							
VON...BIS UNTER...DM							
UNTER 500.....	(16)	/	/	/	/	/	/
500 - 1 000.....	(17)	/	/	/	/	/	/
1 000 - 2 000.....	(23)	/	/	/	/	/	/
2 000 - 3 000.....	(24)	/	/	/	/	/	/
3 000 - 4 000.....	(17)	/	/	/	/	/	/
4 000 - 5 000.....	(16)	/	/	/	/	/	/
5 000 - 7 000.....	(49)	(19)	/	/	/	/	/
7 000 - 10 000.....	55	(20)	(22)	/	/	/	/
10 000 - 15 000.....	61	(25)	(20)	/	/	/	/
15 000 - 20 000.....	(20)	/	/	/	/	/	/
20 000 UND MEHR.....	(21)	/	/	/	/	/	/
DM							
DURCHSCHNITTLICHE RESTSCHULD JE HAUSHALT 1).....	8 334	8 138	8 742	8 668	(7 320)	/	/
DURCHSCHNITTLICHE TILGUNG JE HAUSHALT 1).....	4 105	4 181	4 060	4 060	(4 212)	/	/

2.25.8 MONATLICHES HAUSHALTSNETTOEINKOMMEN VON 4 000 BIS UNTER 5 000 DM

1 000							
HAUSHALTE INSGESAMT.....	633	127	244	176	69	/	/
HAUSHALTE MIT KONSUMENTENKREDITEN							
ZUSAMMEN.....	203	(57)	86	(46)	/	/	/
DARUNTER HAUSHALTE MIT RESTSCHULD							
VON...BIS UNTER...DM							
UNTER 500.....	/	/	/	/	/	/	/
500 - 1 000.....	/	/	/	/	/	/	/
1 000 - 2 000.....	(15)	/	/	/	/	/	/
2 000 - 3 000.....	(15)	/	/	/	/	/	/
3 000 - 4 000.....	/	/	/	/	/	/	/
4 000 - 5 000.....	/	/	/	/	/	/	/
5 000 - 7 000.....	(21)	/	(9)	/	/	/	/
7 000 - 10 000.....	(42)	/	(15)	/	/	/	/
10 000 - 15 000.....	(40)	/	(14)	/	/	/	/
15 000 - 20 000.....	(18)	/	(10)	/	/	/	/
20 000 UND MEHR.....	(13)	/	/	/	/	/	/
DM							
DURCHSCHNITTLICHE RESTSCHULD JE HAUSHALT 1).....	8 815	(8 432)	8 733	(10 005)	/	/	/
DURCHSCHNITTLICHE TILGUNG JE HAUSHALT 1).....	4 078	(4 034)	4 310	(3 840)	/	/	/

2.25.9 MONATLICHES HAUSHALTSNETTOEINKOMMEN VON 5 000 BIS UNTER 7 500 DM

1 000							
HAUSHALTE INSGESAMT.....	393	(55)	168	127	(35)	/	/
HAUSHALTE MIT KONSUMENTENKREDITEN							
ZUSAMMEN.....	115	(24)	(53)	(29)	/	/	/
DARUNTER HAUSHALTE MIT RESTSCHULD							
VON...BIS UNTER...DM							
UNTER 500.....	/	/	/	/	/	/	/
500 - 1 000.....	/	/	/	/	/	/	/
1 000 - 2 000.....	/	/	/	/	/	/	/
2 000 - 3 000.....	/	/	/	/	/	/	/
3 000 - 4 000.....	/	/	/	/	/	/	/
4 000 - 5 000.....	/	/	/	/	/	/	/
5 000 - 7 000.....	/	/	/	/	/	/	/
7 000 - 10 000.....	(23)	/	/	/	/	/	/
10 000 - 15 000.....	(26)	/	(13)	/	/	/	/
15 000 - 20 000.....	/	/	/	/	/	/	/
20 000 UND MEHR.....	(20)	/	/	/	/	/	/
DM							
DURCHSCHNITTLICHE RESTSCHULD JE HAUSHALT 1).....	12 579	(12 268)	(11 682)	(15 367)	/	/	/
DURCHSCHNITTLICHE TILGUNG JE HAUSHALT 1).....	5 548	(5 882)	(5 664)	(5 142)	/	/	/

1) MIT JEWEILS NACHGEWIESENEN WERTEN (EINSCHL. ZINSEN).

NEUE LAENDER UND BERLIN-OST

2.25 PRIVATE HAUSHALTE MIT KONSUMENTENKREDITEN AM 31.12.1993 NACH ALTER DER BEZUGSPERSON
UND MONATLICHEM HAUSHALTSNETTOEINKOMMEN

GEGENSTAND DER NACHWEISUNG	HAUSHALTE INSGESAMT	ALTER DER BEZUGSPERSON VON ... BIS UNTER ... JAHREN					
		UNTER 35	35 - 45	45 - 55	55 - 65	65 - 70	70 UND MEHR
2.25.10 MONATLICHES HAUSHALTSNETTOEINKOMMEN VON 7 500 BIS UNTER 35 000 DM							
	1 000						
HAUSHALTE INSGESAMT.....	(34)	/	/	/	/	/	/
HAUSHALTE MIT KONSUMENTENKREDITEN							
ZUSAMMEN.....	/	/	/	/	/	/	/
DARUNTER HAUSHALTE MIT RESTSCHULD							
VON...BIS UNTER...DM							
UNTER 500.....	/	/	/	/	/	/	/
500 - 1 000.....	/	/	/	/	/	/	/
1 000 - 2 000.....	/	/	/	/	/	/	/
2 000 - 3 000.....	/	/	/	/	/	/	/
3 000 - 4 000.....	/	/	/	/	/	/	/
4 000 - 5 000.....	/	/	/	/	/	/	/
5 000 - 7 000.....	/	/	/	/	/	/	/
7 000 - 10 000.....	/	/	/	/	/	/	/
10 000 - 15 000.....	/	/	/	/	/	/	/
15 000 - 20 000.....	/	/	/	/	/	/	/
20 000 UND MEHR.....	/	/	/	/	/	/	/
DURCHSCHNITTLICHE RESTSCHULD JE HAUSHALT 1).....	/	/	/	/	/	/	/
DURCHSCHNITTLICHE TILGUNG JE HAUSHALT 1).....	/	/	/	/	/	/	/

1) MIT JEWEILS NACHGEWIESENEN WERTEN (EINSCHL. ZINSEN).

NEUE LAENDER UND BERLIN-OST

2.26 ERFASSTES GELDVERMOEGEN PRIVATER HAUSHALTE AM 31.12.1993 NACH HAUSHALTSGROSSE UND SOZIALER STELLUNG DER BEZUGSPERSON

2.26.1 HAUSHALTE INSGESAMT

GEGENSTAND DER NACHWEISUNG	HAUSHALTE INSGESAMT	DAVON MIT ... PERSON(EN)				
		1	2	3	4	5 UND MEHR
1 000						
HAUSHALTE INSGESAMT.....	6 682	1 919	2 199	1 285	1 039	242
MIT GELDVERMOEGEN.....	6 516	1 813	2 161	1 275	1 026	240
OHNE GELDVERMOEGEN.....	167	(106)	(37)	/	/	/
BRUTTO-GELDVERMOEGEN IM DURCHSCHNITT ALLER HAUSHALTE IN DM						
AUF SPARBUECHERN.....	7 282	5 825	8 400	7 712	7 358	6 070
BEI BAUSPARKASSEN.....	2 347	518	1 832	3 803	4 499	4 579
IN WERTPAPIEREN 1).....	6 252	3 480	7 624	7 620	7 075	4 960
IN LEBENSVERSICHERUNGEN 2).....	2 190	1 235	2 093	2 869	3 070	3 261
IN SONSTIGEN GELDVERMOEGEN 3).....	4 756	2 435	5 261	5 934	6 318	5 619
ZUSAMMEN.....	22 828	13 493	25 209	27 938	28 321	24 489
HOEHE DES BRUTTO-GELDVERMOEGENS JE HAUSHALT IN 1 000						
VON...BIS UNTER...DM						
UNTER 2 500.....	638	283	172	100	62	(20)
2 500 - 5 000.....	539	221	136	98	63	(21)
5 000 - 7 500.....	634	286	152	90	87	(18)
7 500 - 10 000.....	477	166	140	94	65	(12)
10 000 - 15 000.....	894	282	298	154	130	(30)
15 000 - 20 000.....	706	177	239	143	115	(32)
20 000 - 25 000.....	513	126	197	94	79	(17)
25 000 - 30 000.....	429	(68)	181	77	83	(21)
30 000 - 35 000.....	291	(50)	110	68	49	(14)
35 000 - 40 000.....	231	(39)	83	59	(42)	/
40 000 - 50 000.....	416	(62)	156	85	92	(21)
50 000 - 75 000.....	475	(34)	197	138	89	(17)
75 000 - 100 000.....	160	/	72	(35)	(44)	/
100 000 - 200 000.....	97	/	(26)	(34)	(22)	/
200 000 UND MEHR.....	/	/	/	/	/	/
DURCHSCHNITTLICHES BRUTTO-GELDVERMOEGEN JE HAUSHALT IN DM 4)						
VON...BIS UNTER...DM						
UNTER 2 500.....	1 102	1 089	1 049	1 121	1 258	(1 146)
2 500 - 5 000.....	3 663	3 650	3 747	3 668	3 626	(3 350)
5 000 - 7 500.....	6 099	5 977	6 285	6 141	6 128	(6 115)
7 500 - 10 000.....	8 681	8 622	8 683	8 749	8 761	(8 304)
10 000 - 15 000.....	12 198	12 268	12 095	12 225	12 259	(12 156)
15 000 - 20 000.....	17 255	16 957	17 178	17 404	17 603	(17 568)
20 000 - 25 000.....	22 097	21 923	22 004	22 223	22 448	(22 132)
25 000 - 30 000.....	27 244	(26 542)	27 334	27 462	27 402	(27 327)
30 000 - 35 000.....	32 131	(31 812)	32 126	32 358	32 239	(31 829)
35 000 - 40 000.....	37 276	(37 087)	37 097	37 252	(37 730)	/
40 000 - 50 000.....	44 350	(43 513)	44 593	44 491	44 249	(44 899)
50 000 - 75 000.....	59 891	(59 536)	59 917	60 054	60 149	(57 643)
75 000 - 100 000.....	85 160	/	85 719	(84 538)	(85 057)	/
100 000 - 200 000.....	127 589	/	(125 329)	(127 332)	(124 298)	/
200 000 UND MEHR.....	/	/	/	/	/	/
RESTSCHULD 5) IM DURCHSCHNITT ALLER HAUSHALTE IN DM	1 571	521	1 191	2 285	2 919	3 787
NETTO-GELDVERMOEGEN 6) IM DURCHSCHNITT ALLER HAUSHALTE IN DM.....	21 256	12 972	24 019	25 653	25 403	20 702
HOEHE DES NETTO-GELDVERMOEGENS 6) JE HAUSHALT IN 1 000						
VON...BIS UNTER...DM						
UNTER 2 500.....	1 034	349	267	205	167	(47)
2 500 - 5 000.....	524	207	151	91	(54)	(21)
5 000 - 7 500.....	556	259	127	81	72	(16)
7 500 - 10 000.....	448	169	120	81	69	/
10 000 - 15 000.....	814	280	281	116	108	(29)
15 000 - 20 000.....	654	175	235	132	91	(22)
20 000 - 25 000.....	487	124	184	92	72	(14)
25 000 - 30 000.....	407	(65)	164	79	80	(18)
30 000 - 35 000.....	276	(50)	108	63	(43)	/
35 000 - 40 000.....	237	(37)	91	(60)	(40)	/
40 000 - 50 000.....	383	(60)	150	73	81	(18)
50 000 - 75 000.....	460	(34)	190	134	85	(17)
75 000 - 100 000.....	153	/	71	(31)	(42)	/
100 000 - 200 000.....	97	/	(26)	(34)	(21)	/
200 000 UND MEHR.....	/	/	/	/	/	/
DURCHSCHNITTLICHES NETTO-GELDVERMOEGEN 6) JE HAUSHALT IN DM 7)						
VON...BIS UNTER...DM						
UNTER 2 500.....	-2 551	- 614	-2 342	-3 848	-4 227	(-6 552)
2 500 - 5 000.....	3 691	3 714	3 677	3 717	(3 712)	(3 397)
5 000 - 7 500.....	6 093	5 996	6 311	6 104	6 074	(5 963)
7 500 - 10 000.....	8 717	8 654	8 720	8 728	8 791	/
10 000 - 15 000.....	12 227	12 245	12 104	12 294	12 306	(12 685)
15 000 - 20 000.....	17 244	16 982	17 198	17 422	17 530	(17 577)
20 000 - 25 000.....	22 139	22 019	22 008	22 237	22 533	(22 264)
25 000 - 30 000.....	27 285	(26 533)	27 417	27 380	27 472	(27 555)
30 000 - 35 000.....	32 171	(31 778)	32 176	32 450	(32 375)	/
35 000 - 40 000.....	37 306	(37 209)	37 037	(37 377)	(37 773)	/
40 000 - 50 000.....	44 387	(43 550)	44 585	44 702	44 235	(44 948)
50 000 - 75 000.....	59 925	(59 424)	59 870	60 319	60 269	(56 681)
75 000 - 100 000.....	85 221	/	85 754	(84 540)	(85 342)	/
100 000 - 200 000.....	127 295	/	(125 286)	(126 626)	(124 021)	/
200 000 UND MEHR.....	/	/	/	/	/	/

1) BEWERTET ZUM TAGESKURS. - 2) RUECKKAUFWERT VON LEBENS-, STERBEGELD-, AUSBILDUNGS- UND AUSSTEUERVERSICHERUNGEN. - 3) Z.B. FESTGELDER, BERLIN-DARLEHEN. - 4) DER JEWEILIGEN HAUSHALTE MIT BRUTTO-GELDVERMOEGEN. - 5) RESTSCHULD AUS KONSUMENTENKREDITEN. - 6) DAS NETTO-GELDVERMOEGEN ERRECHNET SICH AUS DEM BRUTTO-GELDVERMOEGEN ABZUEGLICH DER RESTSCHULD. - 7) DER JEWEILIGEN HAUSHALTE MIT NETTO-GELDVERMOEGEN.

NEUE LAENDER UND BERLIN-OST

2.26 ERFASTES GELDVERMOEGEN PRIVATER HAUSHALTE AM 31.12.1993 NACH HAUSHALTSGROSSE UND SOZIALER STELLUNG DER BEZUGSPERSON

2.26.2 HAUSHALTE VON GEWERBETREIBENDEN, FREIBERUFlich TAETIGEN

GEGENSTAND DER NACHWEISUNG	HAUSHALTE INSGESAMT	DAVON MIT ... PERSON(EN)				
		1	2	3	4	5 UND MEHR
1 000						
HAUSHALTE INSGESAMT.....	286	/	(71)	(83)	(81)	/
MIT GELDVERMOEGEN.....	281	/	(71)	(83)	(81)	/
OHNE GELDVERMOEGEN.....	/	/	/	/	/	/
BRUTTO-GELDVERMOEGEN IM DURCHSCHNITT ALLER HAUSHALTE IN DM						
AUF SPARBUECHERN.....	6 921	/	(8 615)	(5 289)	(8 447)	/
BEI BAUSPARKASSEN.....	5 018	/	/	(9 178)	(4 018)	/
IN WERTPAPIEREN 1).....	(12 337)	/	/	(13 946)	(12 853)	/
IN LEBENSVERSICHERUNGEN 2).....	8 254	/	(5 376)	(4 313)	(5 786)	/
IN SONSTIGEN GELDVERMOEGEN 3).....	(11 482)	/	/	(16 441)	/	/
ZUSAMMEN...	44 011	/	(38 687)	(49 166)	(44 606)	/
HOEHE DES BRUTTO-GELDVERMOEGENS JE HAUSHALT IN 1 000						
VON...BIS UNTER...DM						
UNTER 2 500.....	/	/	/	/	/	/
2 500 - 5 000.....	/	/	/	/	/	/
5 000 - 7 500.....	/	/	/	/	/	/
7 500 - 10 000.....	/	/	/	/	/	/
10 000 - 15 000.....	/	/	/	/	/	/
15 000 - 20 000.....	/	/	/	/	/	/
20 000 - 25 000.....	/	/	/	/	/	/
25 000 - 30 000.....	/	/	/	/	/	/
30 000 - 35 000.....	/	/	/	/	/	/
35 000 - 40 000.....	/	/	/	/	/	/
40 000 - 50 000.....	/	/	/	/	/	/
50 000 - 75 000.....	/	/	/	/	/	/
75 000 - 100 000.....	/	/	/	/	/	/
100 000 - 200 000.....	/	/	/	/	/	/
200 000 UND MEHR.....	/	/	/	/	/	/
DURCHSCHNITTLICHES BRUTTO-GELDVERMOEGEN JE HAUSHALT IN DM 4)						
VON...BIS UNTER...DM						
UNTER 2 500.....	/	/	/	/	/	/
2 500 - 5 000.....	/	/	/	/	/	/
5 000 - 7 500.....	/	/	/	/	/	/
7 500 - 10 000.....	/	/	/	/	/	/
10 000 - 15 000.....	/	/	/	/	/	/
15 000 - 20 000.....	/	/	/	/	/	/
20 000 - 25 000.....	/	/	/	/	/	/
25 000 - 30 000.....	/	/	/	/	/	/
30 000 - 35 000.....	/	/	/	/	/	/
35 000 - 40 000.....	/	/	/	/	/	/
40 000 - 50 000.....	/	/	/	/	/	/
50 000 - 75 000.....	/	/	/	/	/	/
75 000 - 100 000.....	/	/	/	/	/	/
100 000 - 200 000.....	/	/	/	/	/	/
200 000 UND MEHR.....	/	/	/	/	/	/
RESTSCHULD 5) IM DURCHSCHNITT ALLER HAUSHALTE IN DM	(2 251)	/	/	/	/	/
NETTO-GELDVERMOEGEN 6) IM DURCHSCHNITT						
ALLER HAUSHALTE IN DM.....	41 761	/	(37 686)	(45 940)	(41 694)	/
HOEHE DES NETTO-GELDVERMOEGENS 6) JE HAUSHALT IN 1 000						
VON...BIS UNTER...DM						
UNTER 2 500.....	(42)	/	/	/	/	/
2 500 - 5 000.....	/	/	/	/	/	/
5 000 - 7 500.....	/	/	/	/	/	/
7 500 - 10 000.....	/	/	/	/	/	/
10 000 - 15 000.....	/	/	/	/	/	/
15 000 - 20 000.....	/	/	/	/	/	/
20 000 - 25 000.....	/	/	/	/	/	/
25 000 - 30 000.....	/	/	/	/	/	/
30 000 - 35 000.....	/	/	/	/	/	/
35 000 - 40 000.....	/	/	/	/	/	/
40 000 - 50 000.....	/	/	/	/	/	/
50 000 - 75 000.....	/	/	/	/	/	/
75 000 - 100 000.....	/	/	/	/	/	/
100 000 - 200 000.....	/	/	/	/	/	/
200 000 UND MEHR.....	/	/	/	/	/	/
DURCHSCHNITTLICHES NETTO-GELDVERMOEGEN 6) JE HAUSHALT IN DM 7)						
VON...BIS UNTER...DM						
UNTER 2 500.....	(-2 493)	/	/	/	/	/
2 500 - 5 000.....	/	/	/	/	/	/
5 000 - 7 500.....	/	/	/	/	/	/
7 500 - 10 000.....	/	/	/	/	/	/
10 000 - 15 000.....	/	/	/	/	/	/
15 000 - 20 000.....	/	/	/	/	/	/
20 000 - 25 000.....	/	/	/	/	/	/
25 000 - 30 000.....	/	/	/	/	/	/
30 000 - 35 000.....	/	/	/	/	/	/
35 000 - 40 000.....	/	/	/	/	/	/
40 000 - 50 000.....	/	/	/	/	/	/
50 000 - 75 000.....	/	/	/	/	/	/
75 000 - 100 000.....	/	/	/	/	/	/
100 000 - 200 000.....	/	/	/	/	/	/
200 000 UND MEHR.....	/	/	/	/	/	/

1) BEWERTET ZUM TAGESKURS. - 2) RUECKKAUFWERT VON LEBENS-, STERBEGELD-, AUSBILDUNGS- UND AUSSTEUERVERSICHERUNGEN. - 3) Z.B. FESTGELDER, BERLIN-DARLEHEN. - 4) DER JEWEILIGEN HAUSHALTE MIT BRUTTO-GELDVERMOEGEN. - 5) RESTSCHULD AUS KONSUMENTENKREDITEN. - 6) DAS NETTO-GELDVERMOEGEN ERRECHNET SICH AUS DEM BRUTTO-GELDVERMOEGEN ABZUEGLICH DER RESTSCHULD. - 7) DER JEWEILIGEN HAUSHALTE MIT NETTO-GELDVERMOEGEN.

NEUE LAENDER UND BERLIN-OST

2.26 ERFASTES GELDVERMOEGEN PRIVATER HAUSHALTE AM 31.12.1993 NACH HAUSHALTSGROESSE UND SOZIALER STELLUNG DER BEZUGSPERSON

2.26.3 HAUSHALTE VON ANGESTELLTEN

GEGENSTAND DER NACHWEISUNG	HAUSHALTE INSGESAMT	DAVON MIT ... PERSON(EN)				
		1	2	3	4	5 UND MEHR
1 000						
HAUSHALTE INSGESAMT.....	1 435	252	416	382	326	59
MIT GELDVERMOEGEN.....	1 419	242	412	381	324	59
OHNE GELDVERMOEGEN.....	(17)	/	/	/	/	/
BRUTTO-GELDVERMOEGEN IM DURCHSCHNITT ALLER HAUSHALTE IN DM						
AUF SPARBUECHERN.....	8 189	5 486	8 704	8 632	9 143	7 822
BEI BAUSPARKASSEN.....	3 932	1 456	3 316	4 194	5 906	6 258
IN WERTPAPIEREN 1).....	9 253	6 480	10 647	9 578	9 048	10 293
IN LEBENSVERSICHERUNGEN 2).....	2 720	1 231	2 784	3 196	3 151	3 122
IN SONSTIGEN GELDVERMOEGEN 3).....	6 888	(2 867)	7 472	7 005	8 798	(8 655)
ZUSAMMEN...	30 976	17 521	32 923	32 604	36 056	36 150
HOEHE DES BRUTTO-GELDVERMOEGENS JE HAUSHALT IN 1 000						
VON...BIS UNTER...DM						
UNTER 2 500.....	80	(27)	(20)	(19)	(11)	/
2 500 - 5 000.....	89	(26)	(21)	(25)	(12)	/
5 000 - 7 500.....	94	(26)	(26)	(24)	(14)	/
7 500 - 10 000.....	92	(27)	(25)	(22)	(16)	/
10 000 - 15 000.....	156	(33)	45	38	36	/
15 000 - 20 000.....	126	(24)	(34)	(33)	32	/
20 000 - 25 000.....	122	(24)	42	(26)	(23)	/
25 000 - 30 000.....	100	/	(29)	(27)	(28)	(6)
30 000 - 35 000.....	75	/	(25)	(22)	(18)	/
35 000 - 40 000.....	74	/	(16)	(28)	(19)	/
40 000 - 50 000.....	121	/	35	(33)	35	(9)
50 000 - 75 000.....	182	(14)	58	56	48	/
75 000 - 100 000.....	65	/	(23)	(16)	(23)	/
100 000 - 200 000.....	(40)	/	(12)	(12)	(11)	/
200 000 UND MEHR.....	/	/	/	/	/	/
DURCHSCHNITTLICHES BRUTTO-GELDVERMOEGEN JE HAUSHALT IN DM 4)						
VON...BIS UNTER...DM						
UNTER 2 500.....	1 204	(1 226)	(1 094)	(1 224)	(1 420)	/
2 500 - 5 000.....	3 718	(3 657)	(3 707)	(3 738)	(3 890)	/
5 000 - 7 500.....	6 314	(6 415)	(6 355)	(6 189)	(6 333)	/
7 500 - 10 000.....	8 700	(8 638)	(8 697)	(8 819)	(8 646)	/
10 000 - 15 000.....	12 444	(12 390)	12 339	12 527	12 494	/
15 000 - 20 000.....	17 411	(17 266)	(17 446)	(17 285)	17 571	/
20 000 - 25 000.....	22 178	(21 554)	22 188	(22 384)	(22 585)	/
25 000 - 30 000.....	27 412	/	(27 244)	(27 775)	(27 357)	(27 804)
30 000 - 35 000.....	32 416	/	(32 239)	(32 508)	(32 402)	/
35 000 - 40 000.....	37 504	/	(37 332)	(37 323)	(37 741)	/
40 000 - 50 000.....	44 458	/	44 558	(44 710)	44 303	(45 108)
50 000 - 75 000.....	60 554	(60 521)	59 988	61 043	60 436	/
75 000 - 100 000.....	85 477	/	(86 837)	(83 625)	(85 241)	/
100 000 - 200 000.....	(125 370)	/	(133 254)	(126 387)	(116 346)	/
200 000 UND MEHR.....	/	/	/	/	/	/
RETSCHULD 5) IM DURCHSCHNITT ALLER HAUSHALTE IN DM	2 125	(1 214)	1 659	2 464	2 860	(3 038)
NETTO-GELDVERMOEGEN 6) IM DURCHSCHNITT						
ALLER HAUSHALTE IN DM.....	28 851	16 307	31 264	30 140	33 196	33 112
HOEHE DES NETTO-GELDVERMOEGENS 6) JE HAUSHALT IN 1 000						
VON...BIS UNTER...DM						
UNTER 2 500.....	177	(42)	42	51	35	(8)
2 500 - 5 000.....	82	(23)	(23)	(17)	(15)	/
5 000 - 7 500.....	83	(23)	(23)	(22)	(11)	/
7 500 - 10 000.....	78	(26)	(19)	(17)	(14)	/
10 000 - 15 000.....	143	(31)	44	(32)	31	/
15 000 - 20 000.....	124	(25)	(34)	(33)	29	/
20 000 - 25 000.....	116	(24)	38	(27)	(23)	/
25 000 - 30 000.....	89	/	(25)	(26)	(24)	/
30 000 - 35 000.....	70	/	(25)	(20)	(16)	/
35 000 - 40 000.....	74	/	(16)	(26)	(19)	/
40 000 - 50 000.....	107	/	(34)	(27)	(30)	(8)
50 000 - 75 000.....	178	(14)	56	55	47	/
75 000 - 100 000.....	61	/	(22)	(14)	(21)	/
100 000 - 200 000.....	(39)	/	(12)	(12)	(10)	/
200 000 UND MEHR.....	/	/	/	/	/	/
DURCHSCHNITTLICHES NETTO-GELDVERMOEGEN 6) JE HAUSHALT IN DM 7)						
VON...BIS UNTER...DM						
UNTER 2 500.....	-3 627	(-2 212)	-3 786	-3 923	-4 715	(-3 660)
2 500 - 5 000.....	3 713	(3 697)	(3 696)	(3 676)	(3 984)	/
5 000 - 7 500.....	6 314	(6 435)	(6 334)	(6 244)	(6 296)	/
7 500 - 10 000.....	8 749	(8 691)	(8 765)	(8 851)	(8 691)	/
10 000 - 15 000.....	12 476	(12 228)	12 394	(12 572)	12 610	/
15 000 - 20 000.....	17 380	(17 486)	(17 302)	(17 252)	17 507	/
20 000 - 25 000.....	22 251	(21 879)	22 231	(22 378)	(22 510)	/
25 000 - 30 000.....	27 406	/	(27 317)	(27 682)	(27 317)	/
30 000 - 35 000.....	32 464	/	(32 250)	(32 540)	(32 705)	/
35 000 - 40 000.....	37 534	/	(37 345)	(37 415)	(37 613)	/
40 000 - 50 000.....	44 481	/	(44 528)	(44 953)	(44 185)	(44 986)
50 000 - 75 000.....	60 478	(60 238)	59 861	61 304	60 304	/
75 000 - 100 000.....	85 710	/	(87 041)	(83 445)	(85 691)	/
100 000 - 200 000.....	(125 236)	/	(133 159)	(125 552)	(116 166)	/
200 000 UND MEHR.....	/	/	/	/	/	/

1) BEWERTET ZUM TAGESKURS. - 2) RUECKKAUFWERT VON LEBENS-, STERBEGELD-, AUSBILDUNGS- UND AUSSTEUERVERSICHERUNGEN. - 3) Z.B. FESTGELDER, BERLIN-DARLEHEN. - 4) DER JEWEILIGEN HAUSHALTE MIT BRUTTO-GELDVERMOEGEN. - 5) RESTSCHULD AUS KONSUMENTENKREDITEN. - 6) DAS NETTO-GELDVERMOEGEN ERRECHNET SICH AUS DEM BRUTTO-GELDVERMOEGEN ABZUEGLICH DER RESTSCHULD. - 7) DER JEWEILIGEN HAUSHALTE MIT NETTO-GELDVERMOEGEN.

NEUE LAENDER UND BERLIN-OST

2.26 ERFASTES GELDVERMOEGEN PRIVATER HAUSHALTE AM 31.12.1993 NACH HAUSHALTSGROSSE UND SOZIALER STELLUNG DER BEZUGSPERSON

2.26.4 HAUSHALTE VON ARBEITERN

GEGENSTAND DER NACHWEISUNG	HAUSHALTE INSGESAMT	DAVON MIT ... PERSON(EN)				
		1	2	3	4	5 UND MEHR
1 000						
HAUSHALTE INSGESAMT.....	1 631	231	357	471	462	110
MIT GELDVERMOEGEN.....	1 603	214	355	467	457	109
OHNE GELDVERMOEGEN.....	/	/	/	/	/	/
BRUTTO-GELDVERMOEGEN IM DURCHSCHNITT ALLER HAUSHALTE IN DM						
AUF SPARBUECHERN.....	6 301	(4 630)	7 125	6 890	6 047	5 674
BEI BAUSPARKASSEN.....	2 905	/	2 216	3 206	3 944	(3 923)
IN WERTPAPIEREN 1).....	4 402	(2 591)	4 831	4 965	4 676	(3 242)
IN LEBENSVERSICHERUNGEN 2).....	2 252	(677)	2 508	2 338	2 585	2 968
IN SONSTIGEN GELDVERMOEGEN 3).....	3 638	/	(3 758)	3 778	3 791	(3 397)
ZUSAMMEN...	19 497	11 664	20 439	21 177	21 042	19 204
HOEHE DES BRUTTO-GELDVERMOEGENS JE HAUSHALT IN 1 000						
VON...BIS UNTER...DM						
UNTER 2 500.....	168	(61)	(34)	(33)	(30)	/
2 500 - 5 000.....	137	/	/	(35)	(36)	/
5 000 - 7 500.....	156	/	/	(41)	(53)	/
7 500 - 10 000.....	127	/	/	(45)	(34)	/
10 000 - 15 000.....	224	/	(52)	(74)	(61)	/
15 000 - 20 000.....	194	/	(40)	(64)	(58)	/
20 000 - 25 000.....	129	/	(35)	(34)	(43)	/
25 000 - 30 000.....	122	/	(35)	(29)	(41)	/
30 000 - 35 000.....	(73)	/	/	/	/	/
35 000 - 40 000.....	(65)	/	/	/	/	/
40 000 - 50 000.....	(93)	/	/	/	(37)	/
50 000 - 75 000.....	(86)	/	/	(34)	/	/
75 000 - 100 000.....	/	/	/	/	/	/
100 000 - 200 000.....	/	/	/	/	/	/
200 000 UND MEHR.....	/	/	/	/	/	/
DURCHSCHNITTLICHES BRUTTO-GELDVERMOEGEN JE HAUSHALT IN DM 4)						
VON...BIS UNTER...DM						
UNTER 2 500.....	1 188	(1 010)	(1 366)	(1 032)	(1 505)	/
2 500 - 5 000.....	3 591	/	/	(3 723)	(3 626)	/
5 000 - 7 500.....	6 129	/	/	(6 183)	(6 038)	/
7 500 - 10 000.....	8 637	/	/	(8 571)	(8 805)	/
10 000 - 15 000.....	12 148	/	(12 375)	(12 109)	(12 045)	/
15 000 - 20 000.....	17 486	/	(17 236)	(17 545)	(17 650)	/
20 000 - 25 000.....	22 326	/	(22 190)	(22 129)	(22 485)	/
25 000 - 30 000.....	27 247	/	(27 083)	(27 261)	(27 364)	/
30 000 - 35 000.....	(31 914)	/	/	/	/	/
35 000 - 40 000.....	(37 177)	/	/	/	/	/
40 000 - 50 000.....	(43 747)	/	/	/	(43 821)	/
50 000 - 75 000.....	(58 334)	/	/	(60 053)	/	/
75 000 - 100 000.....	/	/	/	/	/	/
100 000 - 200 000.....	/	/	/	/	/	/
200 000 UND MEHR.....	/	/	/	/	/	/
RESTSCHULD 5) IM DURCHSCHNITT ALLER HAUSHALTE IN DM	2 532	/	(1 726)	2 599	3 200	(4 347)
NETTO-GELDVERMOEGEN 6) IM DURCHSCHNITT						
ALLER HAUSHALTE IN DM.....	16 966	10 223	18 712	18 578	17 842	14 857
HOEHE DES NETTO-GELDVERMOEGENS 6) JE HAUSHALT IN 1 000						
VON...BIS UNTER...DM						
UNTER 2 500.....	329	(79)	(61)	(82)	(84)	(23)
2 500 - 5 000.....	123	/	/	(38)	(29)	/
5 000 - 7 500.....	125	/	/	(34)	(46)	/
7 500 - 10 000.....	124	/	/	(38)	(43)	/
10 000 - 15 000.....	183	/	(49)	(50)	(49)	/
15 000 - 20 000.....	165	/	(41)	(60)	(38)	/
20 000 - 25 000.....	116	/	/	(34)	(36)	/
25 000 - 30 000.....	120	/	(31)	(32)	(38)	/
30 000 - 35 000.....	(66)	/	/	/	/	/
35 000 - 40 000.....	(63)	/	/	/	/	/
40 000 - 50 000.....	(88)	/	/	/	(34)	/
50 000 - 75 000.....	(79)	/	/	(32)	/	/
75 000 - 100 000.....	/	/	/	/	/	/
100 000 - 200 000.....	/	/	/	/	/	/
200 000 UND MEHR.....	/	/	/	/	/	/
DURCHSCHNITTLICHES NETTO-GELDVERMOEGEN 6) JE HAUSHALT IN DM 7)						
VON...BIS UNTER...DM						
UNTER 2 500.....	-4 130	(-2 434)	(-2 648)	(-4 993)	(-4 768)	(-8 461)
2 500 - 5 000.....	3 728	/	/	(3 931)	(3 728)	/
5 000 - 7 500.....	6 037	/	/	(6 085)	(5 937)	/
7 500 - 10 000.....	8 707	/	/	(8 600)	(8 809)	/
10 000 - 15 000.....	12 213	/	(12 429)	(12 114)	(12 098)	/
15 000 - 20 000.....	17 392	/	(17 143)	(17 479)	(17 579)	/
20 000 - 25 000.....	22 355	/	/	(22 207)	(22 574)	/
25 000 - 30 000.....	27 239	/	(27 122)	(27 147)	(27 403)	/
30 000 - 35 000.....	(32 014)	/	/	/	/	/
35 000 - 40 000.....	(37 336)	/	/	/	/	/
40 000 - 50 000.....	(43 872)	/	/	/	(43 832)	/
50 000 - 75 000.....	(58 695)	/	/	(60 630)	/	/
75 000 - 100 000.....	/	/	/	/	/	/
100 000 - 200 000.....	/	/	/	/	/	/
200 000 UND MEHR.....	/	/	/	/	/	/

1) BEWERTET ZUM TAGESKURS. - 2) RUECKKAUFWERT VON LEBENS-, STERBEGELD-, AUSBILDUNGS- UND AUSSTEUERVERSICHERUNGEN. - 3) Z.B. FESTGELDER, BERLIN-DARLEHEN. - 4) DER JEWEILIGEN HAUSHALTE MIT BRUTTO-GELDVERMOEGEN. - 5) RESTSCHULD AUS KONSUMENTENKREDITEN. - 6) DAS NETTO-GELDVERMOEGEN ERRECHNET SICH AUS DEM BRUTTO-GELDVERMOEGEN ABZUEGLICH DER RESTSCHULD. - 7) DER JEWEILIGEN HAUSHALTE MIT NETTO-GELDVERMOEGEN.

NEUE LAENDER UND BERLIN-OST

2.26 ERFASSTES GELDVERMOEGEN PRIVATER HAUSHALTE AM 31.12.1993 NACH HAUSHALTSGROESSE UND SOZIALER STELLUNG DER BEZUGSPERSON

2.26.5 HAUSHALTE VON ARBEITSLSEN

GEGENSTAND DER NACHWEISUNG	HAUSHALTE INSGESAMT	DAVON MIT ... PERSON(EN)				
		1	2	3	4	5 UND MEHR
1 000						
HAUSHALTE INSGESAMT.....	610	165	181	134	97	(32)
MIT GELDVERMOEGEN.....	570	134	178	132	93	(32)
OHNE GELDVERMOEGEN.....	(40)	/	/	/	/	/
BRUTTO-GELDVERMOEGEN IM DURCHSCHNITT ALLER HAUSHALTE IN DM						
AUF SPARBUECHERN.....	4 673	(2 690)	5 099	5 372	5 619	(6 673)
BEI BAUSPARKASSEN.....	1 657	/	(1 330)	(2 482)	2 831	(2 380)
IN WERTPAPIEREN 1).....	4 010	/	5 464	(4 217)	(4 915)	/
IN LEBENSVERSICHERUNGEN 2).....	2 027	(1 029)	1 874	2 771	2 258	(4 211)
IN SONSTIGEN GELDVERMOEGEN 3).....	3 117	/	(3 438)	(3 620)	(3 819)	/
ZUSAMMEN.....	15 483	7 791	17 205	18 464	19 441	(20 883)
HOEHE DES BRUTTO-GELDVERMOEGENS JE HAUSHALT IN 1 000						
VON...BIS UNTER...DM						
UNTER 2 500.....	128	(52)	(37)	(22)	/	/
2 500 - 5 000.....	(59)	/	(16)	(20)	/	/
5 000 - 7 500.....	(57)	/	(15)	/	/	/
7 500 - 10 000.....	(42)	/	(19)	/	/	/
10 000 - 15 000.....	73	/	(24)	/	(14)	/
15 000 - 20 000.....	(56)	/	(18)	(17)	/	/
20 000 - 25 000.....	(34)	/	/	/	/	/
25 000 - 30 000.....	(25)	/	/	/	/	/
30 000 - 35 000.....	(22)	/	/	/	/	/
35 000 - 40 000.....	(14)	/	/	/	/	/
40 000 - 50 000.....	(24)	/	/	/	/	/
50 000 - 75 000.....	(23)	/	/	/	/	/
75 000 - 100 000.....	/	/	/	/	/	/
100 000 - 200 000.....	/	/	/	/	/	/
200 000 UND MEHR.....	/	/	/	/	/	/
DURCHSCHNITTLICHES BRUTTO-GELDVERMOEGEN JE HAUSHALT IN DM 4)						
VON...BIS UNTER...DM						
UNTER 2 500.....	1 006	(938)	(1 043)	(1 277)	/	/
2 500 - 5 000.....	(3 547)	/	(3 538)	(3 507)	/	/
5 000 - 7 500.....	(5 929)	/	(6 090)	/	/	/
7 500 - 10 000.....	(8 694)	/	(8 530)	/	/	/
10 000 - 15 000.....	12 036	/	(12 066)	/	(12 117)	/
15 000 - 20 000.....	(17 440)	/	(17 234)	(17 194)	/	/
20 000 - 25 000.....	(21 921)	/	/	/	/	/
25 000 - 30 000.....	(27 128)	/	/	/	/	/
30 000 - 35 000.....	(32 288)	/	/	/	/	/
35 000 - 40 000.....	(37 197)	/	/	/	/	/
40 000 - 50 000.....	(43 987)	/	/	/	/	/
50 000 - 75 000.....	(59 902)	/	/	/	/	/
75 000 - 100 000.....	/	/	/	/	/	/
100 000 - 200 000.....	/	/	/	/	/	/
200 000 UND MEHR.....	/	/	/	/	/	/
RESTSCHULD 5) IM DURCHSCHNITT ALLER HAUSHALTE IN DM	1 260	/	(1 141)	(1 245)	(2 467)	/
NETTO-GELDVERMOEGEN 6) IM DURCHSCHNITT ALLER HAUSHALTE IN DM.....	14 223	7 355	16 064	17 218	16 974	(18 294)
HOEHE DES NETTO-GELDVERMOEGENS 6) JE HAUSHALT IN 1 000						
VON...BIS UNTER...DM						
UNTER 2 500.....	167	(60)	(47)	(29)	(24)	/
2 500 - 5 000.....	(56)	/	(17)	(17)	/	/
5 000 - 7 500.....	(47)	/	/	/	/	/
7 500 - 10 000.....	(38)	/	(16)	/	/	/
10 000 - 15 000.....	68	/	(25)	/	/	/
15 000 - 20 000.....	(51)	/	(15)	/	/	/
20 000 - 25 000.....	(32)	/	/	/	/	/
25 000 - 30 000.....	(24)	/	/	/	/	/
30 000 - 35 000.....	(21)	/	/	/	/	/
35 000 - 40 000.....	(13)	/	/	/	/	/
40 000 - 50 000.....	(25)	/	/	/	/	/
50 000 - 75 000.....	(21)	/	/	/	/	/
75 000 - 100 000.....	/	/	/	/	/	/
100 000 - 200 000.....	/	/	/	/	/	/
200 000 UND MEHR.....	/	/	/	/	/	/
DURCHSCHNITTLICHES NETTO-GELDVERMOEGEN 6) JE HAUSHALT IN DM 7)						
VON...BIS UNTER...DM						
UNTER 2 500.....	-1 185	(34)	(- 513)	(-1 372)	(-3 737)	/
2 500 - 5 000.....	(3 695)	/	(3 700)	(3 605)	/	/
5 000 - 7 500.....	(5 967)	/	/	/	/	/
7 500 - 10 000.....	(8 742)	/	(8 589)	/	/	/
10 000 - 15 000.....	12 056	/	(12 112)	/	/	/
15 000 - 20 000.....	(17 443)	/	(17 353)	/	/	/
20 000 - 25 000.....	(21 905)	/	/	/	/	/
25 000 - 30 000.....	(27 316)	/	/	/	/	/
30 000 - 35 000.....	(32 251)	/	/	/	/	/
35 000 - 40 000.....	(37 255)	/	/	/	/	/
40 000 - 50 000.....	(44 308)	/	/	/	/	/
50 000 - 75 000.....	(60 154)	/	/	/	/	/
75 000 - 100 000.....	/	/	/	/	/	/
100 000 - 200 000.....	/	/	/	/	/	/
200 000 UND MEHR.....	/	/	/	/	/	/

1) BEWERTET ZUM TAGESKURS. - 2) RUECKKAUFWERT VON LEBENS-, STERBEGELD-, AUSBILDUNGS- UND AUSSTEUERVERSICHERUNGEN. - 3) Z.B. FESTGELDER, BERLIN-DARLEHEN. - 4) DER JEWEILIGEN HAUSHALTE MIT BRUTTO-GELDVERMOEGEN. - 5) RESTSCHULD AUS KONSUMENTENKREDITEN. - 6) DAS NETTO-GELDVERMOEGEN ERRECHNET SICH AUS DEM BRUTTO-GELDVERMOEGEN ABZUEGLICH DER RESTSCHULD. - 7) DER JEWEILIGEN HAUSHALTE MIT NETTO-GELDVERMOEGEN.

NEUE LAENDER UND BERLIN-OST

2.26 ERFASSTES GELDVERMOEGEN PRIVATER HAUSHALTE AM 31.12.1993 NACH HAUSHALTSGROESSE UND SOZIALER STELLUNG DER BEZUGSPERSON

2.26.6 HAUSHALTE VON NICHTERWERBSTAETIGEN

GEGENSTAND DER NACHWEISUNG	HAUSHALTE INSGESAMT	DAVON MIT ... PERSON(EN)				
		1	2	3	4	5 UND MEHR
1 000						
HAUSHALTE INSGESAMT.....	2 639	1 227	1 155	192	(49)	/
MIT GELDVERMOEGEN.....	2 563	1 183	1 127	190	(47)	/
OHNE GELDVERMOEGEN.....	(76)	(44)	(28)	/	/	/
BRUTTO-GELDVERMOEGEN IM DURCHSCHNITT ALLER HAUSHALTE IN DM						
AUF SPARBUECHERN.....	8 074	6 613	9 214	10 712	(9 343)	/
BEI BAUSPARKASSEN.....	958	(220)	1 173	(3 019)	/	/
IN WERTPAPIEREN 1).....	5 533	3 231	7 202	(10 047)	/	/
IN LEBENSVERSICHERUNGEN 2).....	1 173	510	1 421	2 972	/	/
IN SONSTIGEN GELDVERMOEGEN 3).....	3 940	2 266	5 122	(6 340)	/	/
ZUSAMMEN.....	19 738	12 840	24 133	33 091	(35 437)	/
HOEHE DES BRUTTO-GELDVERMOEGENS JE HAUSHALT IN 1 000						
VON...BIS UNTER...DM						
UNTER 2 500.....	231	135	(69)	/	/	/
2 500 - 5 000.....	242	155	(71)	/	/	/
5 000 - 7 500.....	301	208	85	/	/	/
7 500 - 10 000.....	196	122	61	/	/	/
10 000 - 15 000.....	396	203	167	/	/	/
15 000 - 20 000.....	304	128	148	/	/	/
20 000 - 25 000.....	199	(82)	98	/	/	/
25 000 - 30 000.....	165	(45)	102	/	/	/
30 000 - 35 000.....	97	(28)	54	/	/	/
35 000 - 40 000.....	62	/	(39)	/	/	/
40 000 - 50 000.....	149	(38)	93	/	/	/
50 000 - 75 000.....	142	(16)	98	/	/	/
75 000 - 100 000.....	(49)	/	(32)	/	/	/
100 000 - 200 000.....	(24)	/	(8)	/	/	/
200 000 UND MEHR.....	/	/	/	/	/	/
DURCHSCHNITTLICHES BRUTTO-GELDVERMOEGEN JE HAUSHALT IN DM 4)						
VON...BIS UNTER...DM						
UNTER 2 500.....	1 081	1 150	(890)	/	/	/
2 500 - 5 000.....	3 717	3 717	(3 753)	/	/	/
5 000 - 7 500.....	6 025	5 951	6 236	/	/	/
7 500 - 10 000.....	8 698	8 657	8 730	/	/	/
10 000 - 15 000.....	12 159	12 326	11 954	/	/	/
15 000 - 20 000.....	17 010	16 817	17 093	/	/	/
20 000 - 25 000.....	21 935	(21 881)	21 927	/	/	/
25 000 - 30 000.....	27 141	(26 355)	27 438	/	/	/
30 000 - 35 000.....	31 911	(31 841)	31 860	/	/	/
35 000 - 40 000.....	37 052	/	(37 125)	/	/	/
40 000 - 50 000.....	44 661	(44 160)	44 667	/	/	/
50 000 - 75 000.....	60 101	(60 034)	60 707	/	/	/
75 000 - 100 000.....	(83 335)	/	(82 743)	/	/	/
100 000 - 200 000.....	(129 140)	/	(118 839)	/	/	/
200 000 UND MEHR.....	/	/	/	/	/	/
RESTSCHULD 5) IM DURCHSCHNITT ALLER HAUSHALTE IN DM NETTO-GELDVERMOEGEN 6) IM DURCHSCHNITT ALLER HAUSHALTE IN DM.....						
	614	(201)	866	(1 225)	/	/
	19 125	12 639	23 267	31 866	(34 248)	/
HOEHE DES NETTO-GELDVERMOEGENS 6) JE HAUSHALT IN 1 000						
VON...BIS UNTER...DM						
UNTER 2 500.....	301	158	105	(27)	/	/
2 500 - 5 000.....	252	152	84	/	/	/
5 000 - 7 500.....	276	196	70	/	/	/
7 500 - 10 000.....	189	(125)	53	/	/	/
10 000 - 15 000.....	387	203	156	/	/	/
15 000 - 20 000.....	291	125	144	/	/	/
20 000 - 25 000.....	198	(81)	100	/	/	/
25 000 - 30 000.....	152	(44)	94	/	/	/
30 000 - 35 000.....	98	(29)	54	/	/	/
35 000 - 40 000.....	73	/	(48)	/	/	/
40 000 - 50 000.....	137	(37)	85	/	/	/
50 000 - 75 000.....	140	(16)	96	/	/	/
75 000 - 100 000.....	(49)	/	(32)	/	/	/
100 000 - 200 000.....	(24)	/	(8)	/	/	/
200 000 UND MEHR.....	/	/	/	/	/	/
DURCHSCHNITTLICHES NETTO-GELDVERMOEGEN 6) JE HAUSHALT IN DM 7)						
VON...BIS UNTER...DM						
UNTER 2 500.....	- 867	440	-2 713	(- 973)	/	/
2 500 - 5 000.....	3 670	3 724	3 647	/	/	/
5 000 - 7 500.....	6 040	5 980	6 255	/	/	/
7 500 - 10 000.....	8 706	(8 673)	8 702	/	/	/
10 000 - 15 000.....	12 181	12 322	11 944	/	/	/
15 000 - 20 000.....	17 047	16 804	17 165	/	/	/
20 000 - 25 000.....	21 955	(21 884)	21 967	/	/	/
25 000 - 30 000.....	27 215	(26 356)	27 552	/	/	/
30 000 - 35 000.....	31 954	(31 873)	31 921	/	/	/
35 000 - 40 000.....	37 064	/	(36 932)	/	/	/
40 000 - 50 000.....	44 563	(44 156)	44 645	/	/	/
50 000 - 75 000.....	60 175	(60 034)	60 828	/	/	/
75 000 - 100 000.....	(82 978)	/	(82 689)	/	/	/
100 000 - 200 000.....	(129 140)	/	(118 839)	/	/	/
200 000 UND MEHR.....	/	/	/	/	/	/

1) BEWERTET ZUM TAGESKURS. - 2) RUECKKAUFWERT VON LEBENS-, STERBEGELD-, AUSBILDUNGS- UND AUSSTEUERVERSICHERUNGEN. - 3) Z.B. FESTGELDER, BERLIN-DARLEHEN. - 4) DER JEWEILIGEN HAUSHALTE MIT BRUTTO-GELDVERMOEGEN. - 5) RESTSCHULD AUS KONSUMENTENKREDITEN. - 6) DAS NETTO-GELDVERMOEGEN ERRECHNET SICH AUS DEM BRUTTO-GELDVERMOEGEN ABZUEGLICH DER RESTSCHULD. - 7) DER JEWEILIGEN HAUSHALTE MIT NETTO-GELDVERMOEGEN.

NEUE LAENDER UND BERLIN-OST

2.27 ERFASTES GELDVERMOEGEN PRIVATER HAUSHALTE AM 31.12.1993 NACH HAUSHALTSTYP UND SOZIALER STELLUNG DER BEZUGSPERSON

2.27.1 HAUSHALTE INSGESAMT

GEGENSTAND DER NACHWEISUNG	HAUSHALTE INSGESAMT	HAUSHALTSTYP					EHEPAAR	SONSTIGER HAUSHALT
		ALLEIN- LEBENDE FRAU	ALLEIN- LEBENDER MANN	ELTERNTEIL MIT KINDERN 1)		DAR. MIT 1 KIND		
				ZUSAMMEN				
1 000								
HAUSHALTE INSGESAMT.....	6 682	1 356	563	385	262	3 858	520	
MIT GELDVERMOEGEN.....	6 516	1 292	521	375	257	3 826	502	
OHNE GELDVERMOEGEN.....	167	(63)	(43)	/	/	(32)	/	
BRUTTO-GELDVERMOEGEN IM DURCHSCHNITT ALLER HAUSHALTE IN DM								
AUF SPARBUECHERN.....	7 282	5 899	5 648	3 791	3 884	8 339	7 401	
BEI BAUSPARKASSEN.....	2 347	416	(763)	1 257	1 288	3 339	2 549	
IN WERTPAPIEREN 2).....	6 252	2 986	4 671	2 675	2 980	7 956	6 475	
IN LEBENSVERSICHERUNGEN 3).....	2 190	743	2 418	1 473	1 556	2 795	1 755	
IN SONSTIGEN GELDVERMOEGEN 4).....	4 756	2 330	(2 688)	1 928	(2 254)	6 345	3 624	
ZUSAMMEN.....	22 828	12 373	16 189	11 125	11 983	28 774	21 805	
HOEHE DES BRUTTO-GELDVERMOEGENS JE HAUSHALT IN 1 000								
VON...BIS UNTER...DM								
UNTER 2 500.....	638	173	(111)	97	(63)	201	(56)	
2 500 - 5 000.....	539	156	(64)	(49)	(28)	212	(58)	
5 000 - 7 500.....	634	216	(70)	(44)	(29)	259	(44)	
7 500 - 10 000.....	477	141	(25)	(46)	(34)	229	(36)	
10 000 - 15 000.....	894	216	(66)	(45)	(34)	494	(72)	
15 000 - 20 000.....	706	136	(41)	(28)	(18)	452	(49)	
20 000 - 25 000.....	513	(96)	(30)	(20)	(16)	344	(23)	
25 000 - 30 000.....	429	(45)	/	(15)	/	326	(20)	
30 000 - 35 000.....	291	(38)	/	/	/	207	(26)	
35 000 - 40 000.....	231	/	/	/	/	168	/	
40 000 - 50 000.....	416	(38)	/	/	/	312	(36)	
50 000 - 75 000.....	475	(15)	(19)	/	/	389	(44)	
75 000 - 100 000.....	160	/	/	/	/	142	/	
100 000 - 200 000.....	97	/	/	/	/	78	/	
200 000 UND MEHR.....	/	/	/	/	/	/	/	
DURCHSCHNITTLICHES BRUTTO-GELDVERMOEGEN JE HAUSHALT IN DM 5)								
VON...BIS UNTER...DM								
UNTER 2 500.....	1 102	1 112	(1 052)	971	(938)	1 195	(1 057)	
2 500 - 5 000.....	3 663	3 734	(3 446)	(3 685)	(3 762)	3 647	(3 751)	
5 000 - 7 500.....	6 099	6 047	(5 762)	(6 239)	(6 269)	6 181	(6 266)	
7 500 - 10 000.....	8 691	8 639	(8 526)	(8 588)	(8 435)	8 761	(8 690)	
10 000 - 15 000.....	12 198	12 245	(12 344)	(11 969)	(11 909)	12 205	(12 018)	
15 000 - 20 000.....	17 255	17 050	(16 649)	(17 366)	(17 239)	17 389	(17 036)	
20 000 - 25 000.....	22 097	(21 934)	(21 887)	(22 143)	(22 176)	22 128	(22 554)	
25 000 - 30 000.....	27 244	(26 085)	/	(27 539)	/	27 314	(28 272)	
30 000 - 35 000.....	32 131	(31 839)	/	/	/	32 271	(31 754)	
35 000 - 40 000.....	37 276	/	/	/	/	37 316	/	
40 000 - 50 000.....	44 350	(43 370)	/	/	/	44 403	(45 296)	
50 000 - 75 000.....	59 891	(61 438)	(58 031)	/	/	59 914	(60 377)	
75 000 - 100 000.....	85 160	/	/	/	/	85 374	/	
100 000 - 200 000.....	127 589	/	/	/	/	126 906	/	
200 000 UND MEHR.....	/	/	/	/	/	/	/	
RESTSCHULD 6) IM DURCHSCHNITT ALLER HAUSHALTE IN DM NETTO-GELDVERMOEGEN 7) IM DURCHSCHNITT ALLER HAUSHALTE IN DM.....								
	1 571	(271)	(1 122)	1 350	1 342	2 096	1 719	
	21 256	12 102	15 067	9 775	10 620	26 679	20 086	
HOEHE DES NETTO-GELDVERMOEGENS 7) JE HAUSHALT IN 1 000								
VON...BIS UNTER...DM								
UNTER 2 500.....	1 034	201	149	126	82	473	86	
2 500 - 5 000.....	524	153	(54)	(44)	(28)	216	(57)	
5 000 - 7 500.....	556	201	(58)	(38)	(26)	214	(45)	
7 500 - 10 000.....	448	142	(27)	(35)	(26)	210	(34)	
10 000 - 15 000.....	814	220	(60)	(43)	(33)	429	(61)	
15 000 - 20 000.....	654	134	(41)	(25)	(15)	412	(43)	
20 000 - 25 000.....	487	(94)	(30)	(19)	(15)	322	(22)	
25 000 - 30 000.....	407	(43)	/	(14)	/	307	(20)	
30 000 - 35 000.....	276	(38)	/	/	/	192	(26)	
35 000 - 40 000.....	237	/	/	/	/	178	/	
40 000 - 50 000.....	389	(38)	/	/	/	282	(34)	
50 000 - 75 000.....	460	(15)	(19)	/	/	374	(43)	
75 000 - 100 000.....	153	/	/	/	/	136	/	
100 000 - 200 000.....	97	/	/	/	/	78	/	
200 000 UND MEHR.....	/	/	/	/	/	/	/	
DURCHSCHNITTLICHES NETTO-GELDVERMOEGEN 7) JE HAUSHALT IN DM 8)								
VON...BIS UNTER...DM								
UNTER 2 500.....	-2 551	332	-1 891	-1 017	- 803	-4 290	-3 108	
2 500 - 5 000.....	3 691	3 752	(3 608)	(3 794)	(3 886)	3 650	(3 684)	
5 000 - 7 500.....	6 093	6 058	(5 785)	(6 113)	(6 098)	6 150	(6 362)	
7 500 - 10 000.....	8 717	8 641	(8 718)	(8 666)	(8 464)	8 765	(8 787)	
10 000 - 15 000.....	12 227	12 231	(12 295)	(12 070)	(12 050)	12 278	(11 898)	
15 000 - 20 000.....	17 244	17 061	(16 729)	(17 367)	(17 217)	17 374	(16 999)	
20 000 - 25 000.....	22 139	(22 015)	(22 033)	(22 121)	(22 151)	22 163	(22 490)	
25 000 - 30 000.....	27 285	(26 120)	/	(27 714)	/	27 359	(28 291)	
30 000 - 35 000.....	32 171	(31 850)	/	/	/	32 340	(31 769)	
35 000 - 40 000.....	37 306	/	/	/	/	37 323	/	
40 000 - 50 000.....	44 387	(43 342)	/	/	/	44 443	(45 316)	
50 000 - 75 000.....	59 925	(61 438)	(57 829)	/	/	59 983	(60 453)	
75 000 - 100 000.....	85 221	/	/	/	/	85 495	/	
100 000 - 200 000.....	127 295	/	/	/	/	126 533	/	
200 000 UND MEHR.....	/	/	/	/	/	/	/	

1) LEDIGE KINDER OHNE ALTERSBEGRENZUNG. - 2) BEWERTET ZUM TAGESKURS. - 3) RUECKKAUFWERT VON LEBENS-, STERBEGELD-, AUSBILDUNGS- UND AUSSTEUERVERSICHERUNGEN. - 4) Z.B. FESTGELDER, BERLIN-DARLEHEN. - 5) DER JEWEILIGEN HAUSHALTE MIT BRUTTO-GELDVERMOEGEN. - 6) RESTSCHULD AUS KONSUMENTENKREDITEN. - 7) DAS NETTO-GELDVERMOEGEN ERRECHNET SICH AUS DEM BRUTTO-GELDVERMOEGEN ABZUEGLICH DER RESTSCHULD. - 8) DER JEWEILIGEN HAUSHALTE MIT NETTO-GELDVERMOEGEN.

NEUE LAENDER UND BERLIN-OST

2.27 ERFASSTES GELDVERMOEGEN PRIVATER HAUSHALTE AM 31.12.1993 NACH HAUSHALTSTYP
UND SOZIALER STELLUNG DER BEZUGSPERSON

2.27.2 HAUSHALTE VON GEWERBETREIBENDEN, FREIBERUFLICH TAEITIGEN

GEGENSTAND DER NACHWEISUNG	HAUSHALTE INSGESAMT	HAUSHALTSTYP					EHEPAAR	SONSTIGER HAUSHALT
		ALLEIN- LEBENDE FRAU	ALLEIN- LEBENDER MANN	ELTERNTEIL MIT KINDERN 1)				
				ZUSAMMEN	DAR. MIT 1 KIND			
1 000								
HAUSHALTE INSGESAMT.....	286	/	/	/	/	/	217	/
MIT GELDVERMOEGEN.....	281	/	/	/	/	/	216	/
OHNE GELDVERMOEGEN.....	/	/	/	/	/	/	/	/
BRUTTO-GELDVERMOEGEN IM DURCHSCHNITT ALLER HAUSHALTE IN DM								
AUF SPARBUECHERN.....	6 921	/	/	/	/	/	7 651	/
BEI BAUSPARKASSEN.....	5 018	/	/	/	/	/	5 647	/
IN WERTPAPIEREN 2).....	(12 397)	/	/	/	/	/	(14 395)	/
IN LEBENSVERSICHERUNGEN 3).....	8 254	/	/	/	/	/	5 531	/
IN SONSTIGEN GELDVERMOEGEN 4).....	(11 482)	/	/	/	/	/	(13 587)	/
ZUSAMMEN...	44 011	/	/	/	/	/	46 811	/
HOEHE DES BRUTTO-GELDVERMOEGENS JE HAUSHALT IN 1 000								
VON...BIS UNTER...DM								
UNTER 2 500.....	/	/	/	/	/	/	/	/
2 500 - 5 000.....	/	/	/	/	/	/	/	/
5 000 - 7 500.....	/	/	/	/	/	/	/	/
7 500 - 10 000.....	/	/	/	/	/	/	/	/
10 000 - 15 000.....	/	/	/	/	/	/	/	/
15 000 - 20 000.....	/	/	/	/	/	/	/	/
20 000 - 25 000.....	/	/	/	/	/	/	/	/
25 000 - 30 000.....	/	/	/	/	/	/	/	/
30 000 - 35 000.....	/	/	/	/	/	/	/	/
35 000 - 40 000.....	/	/	/	/	/	/	/	/
40 000 - 50 000.....	/	/	/	/	/	/	/	/
50 000 - 75 000.....	/	/	/	/	/	/	/	/
75 000 - 100 000.....	/	/	/	/	/	/	/	/
100 000 - 200 000.....	/	/	/	/	/	/	/	/
200 000 UND MEHR.....	/	/	/	/	/	/	/	/
DURCHSCHNITTLICHES BRUTTO-GELDVERMOEGEN JE HAUSHALT IN DM 5)								
VON...BIS UNTER...DM								
UNTER 2 500.....	/	/	/	/	/	/	/	/
2 500 - 5 000.....	/	/	/	/	/	/	/	/
5 000 - 7 500.....	/	/	/	/	/	/	/	/
7 500 - 10 000.....	/	/	/	/	/	/	/	/
10 000 - 15 000.....	/	/	/	/	/	/	/	/
15 000 - 20 000.....	/	/	/	/	/	/	/	/
20 000 - 25 000.....	/	/	/	/	/	/	/	/
25 000 - 30 000.....	/	/	/	/	/	/	/	/
30 000 - 35 000.....	/	/	/	/	/	/	/	/
35 000 - 40 000.....	/	/	/	/	/	/	/	/
40 000 - 50 000.....	/	/	/	/	/	/	/	/
50 000 - 75 000.....	/	/	/	/	/	/	/	/
75 000 - 100 000.....	/	/	/	/	/	/	/	/
100 000 - 200 000.....	/	/	/	/	/	/	/	/
200 000 UND MEHR.....	/	/	/	/	/	/	/	/
RESTSCHULD 6) IM DURCHSCHNITT ALLER HAUSHALTE IN DM	(2 251)	/	/	/	/	/	(2 544)	/
NETTO-GELDVERMOEGEN 7) IM DURCHSCHNITT ALLER HAUSHALTE IN DM.....	41 761	/	/	/	/	/	44 267	/
HOEHE DES NETTO-GELDVERMOEGENS 7) JE HAUSHALT IN 1 000								
VON...BIS UNTER...DM								
UNTER 2 500.....	(42)	/	/	/	/	/	/	/
2 500 - 5 000.....	/	/	/	/	/	/	/	/
5 000 - 7 500.....	/	/	/	/	/	/	/	/
7 500 - 10 000.....	/	/	/	/	/	/	/	/
10 000 - 15 000.....	/	/	/	/	/	/	/	/
15 000 - 20 000.....	/	/	/	/	/	/	/	/
20 000 - 25 000.....	/	/	/	/	/	/	/	/
25 000 - 30 000.....	/	/	/	/	/	/	/	/
30 000 - 35 000.....	/	/	/	/	/	/	/	/
35 000 - 40 000.....	/	/	/	/	/	/	/	/
40 000 - 50 000.....	/	/	/	/	/	/	/	/
50 000 - 75 000.....	/	/	/	/	/	/	/	/
75 000 - 100 000.....	/	/	/	/	/	/	/	/
100 000 - 200 000.....	/	/	/	/	/	/	/	/
200 000 UND MEHR.....	/	/	/	/	/	/	/	/
DURCHSCHNITTLICHES NETTO-GELDVERMOEGEN 7) JE HAUSHALT IN DM 8)								
VON...BIS UNTER...DM								
UNTER 2 500.....	(-2 493)	/	/	/	/	/	/	/
2 500 - 5 000.....	/	/	/	/	/	/	/	/
5 000 - 7 500.....	/	/	/	/	/	/	/	/
7 500 - 10 000.....	/	/	/	/	/	/	/	/
10 000 - 15 000.....	/	/	/	/	/	/	/	/
15 000 - 20 000.....	/	/	/	/	/	/	/	/
20 000 - 25 000.....	/	/	/	/	/	/	/	/
25 000 - 30 000.....	/	/	/	/	/	/	/	/
30 000 - 35 000.....	/	/	/	/	/	/	/	/
35 000 - 40 000.....	/	/	/	/	/	/	/	/
40 000 - 50 000.....	/	/	/	/	/	/	/	/
50 000 - 75 000.....	/	/	/	/	/	/	/	/
75 000 - 100 000.....	/	/	/	/	/	/	/	/
100 000 - 200 000.....	/	/	/	/	/	/	/	/
200 000 UND MEHR.....	/	/	/	/	/	/	/	/

1) LEDIGE KINDER OHNE ALTERSBEGRENZUNG. - 2) BEWERTET ZUM TAGESKURS. - 3) RUECKKAUFWERT VON LEBENS-, STERBEGELD-, AUSBILDUNGS- UND AUSSTEUERVERSICHERUNGEN. - 4) Z.B. FESTGELDER, BERLIN-DARLEHEN. - 5) DER JEWILIGEN HAUSHALTE MIT BRUTTO-GELDVERMOEGEN. - 6) RESTSCHULD AUS KONSUMENTENKREDITEN. - 7) DAS NETTO-GELDVERMOEGEN ERRECHNET SICH AUS DEM BRUTTO-GELDVERMOEGEN ABZUEGLICH DER RESTSCHULD. - 8) DER JEWILIGEN HAUSHALTE MIT NETTO-GELDVERMOEGEN.

NEUE LAENDER UND BERLIN-OST

2.27 ERFASTES GELDVERMOEGEN PRIVATER HAUSHALTE AM 31.12.1993 NACH HAUSHALTSTYP UND SOZIALER STELLUNG DER BEZUGSPERSON

2.27.3 HAUSHALTE VON ANGESTELLTEN

GEGENSTAND DER NACHWEISUNG	HAUSHALTE INSGESAMT	HAUSHALTSTYP					
		ALLEIN- LEBENDE FRAU	ALLEIN- LEBENDER MANN	ELTERNTEIL MIT KINDERN 1)		EHEPAAR	SONSTIGER HAUSHALT
				ZUSAMMEN	DAR. MIT 1 KIND		
1 000							
HAUSHALTE INSGESAMT.....	1 435	172	80	144	100	954	85
MIT GELDVERMOEGEN.....	1 419	165	77	142	99	950	84
OHNE GELDVERMOEGEN.....	(17)	/	/	/	/	/	/
BRUTTO-GELDVERMOEGEN IM DURCHSCHNITT ALLER HAUSHALTE IN DM							
AUF SPARBUECHERN.....	8 183	5 772	4 874	4 712	4 777	9 398	8 419
BEI BAUSPARKASSEN.....	3 932	1 131	(2 152)	1 809	1 836	4 944	3 511
IN WERTPAPIEREN 2).....	9 253	4 886	(9 890)	4 157	4 663	10 804	8 698
IN LEBENSVERSICHERUNGEN 3).....	2 720	1 174	(1 352)	1 833	1 936	3 263	2 552
IN SONSTIGEN GELDVERMOEGEN 4).....	6 888	(2 756)	(3 106)	(2 604)	(2 841)	8 742	(5 264)
ZUSAMMEN.....	30 976	15 719	21 375	15 115	16 053	37 151	28 443
HOEHE DES BRUTTO-GELDVERMOEGENS JE HAUSHALT IN 1 000							
VON...BIS UNTER...DM							
UNTER 2 500.....	80	/	/	(19)	(12)	(28)	/
2 500 - 5 000.....	89	/	/	(17)	(12)	37	/
5 000 - 7 500.....	94	(22)	/	(16)	/	44	/
7 500 - 10 000.....	92	(21)	/	(19)	(13)	40	/
10 000 - 15 000.....	156	(26)	/	(22)	(14)	91	(11)
15 000 - 20 000.....	126	(19)	/	(13)	/	84	/
20 000 - 25 000.....	122	(17)	/	(12)	/	80	/
25 000 - 30 000.....	100	/	/	/	/	76	/
30 000 - 35 000.....	75	/	/	/	/	62	/
35 000 - 40 000.....	74	/	/	/	/	58	/
40 000 - 50 000.....	121	/	/	/	/	101	/
50 000 - 75 000.....	182	/	/	/	/	153	(9)
75 000 - 100 000.....	65	/	/	/	/	58	/
100 000 - 200 000.....	(40)	/	/	/	/	(34)	/
200 000 UND MEHR.....	/	/	/	/	/	/	/
DURCHSCHNITTLICHES BRUTTO-GELDVERMOEGEN JE HAUSHALT IN DM 5)							
VON...BIS UNTER...DM							
UNTER 2 500.....	1 204	/	/	(1 200)	(1 240)	(1 227)	/
2 500 - 5 000.....	3 718	/	/	(3 588)	(3 530)	3 769	/
5 000 - 7 500.....	6 314	(6 423)	/	(6 159)	/	6 320	/
7 500 - 10 000.....	8 700	(8 672)	/	(8 710)	(8 638)	8 718	/
10 000 - 15 000.....	12 444	(12 479)	/	(12 159)	(12 109)	12 566	(12 148)
15 000 - 20 000.....	17 411	(17 155)	/	(17 258)	/	17 509	/
20 000 - 25 000.....	22 178	(21 468)	/	(21 963)	/	22 383	/
25 000 - 30 000.....	27 412	/	/	/	/	27 436	/
30 000 - 35 000.....	32 416	/	/	/	/	32 358	/
35 000 - 40 000.....	37 504	/	/	/	/	37 440	/
40 000 - 50 000.....	44 458	/	/	/	/	44 471	/
50 000 - 75 000.....	60 554	/	/	/	/	60 575	(60 752)
75 000 - 100 000.....	85 477	/	/	/	/	85 482	/
100 000 - 200 000.....	(125 370)	/	/	/	/	(126 022)	/
200 000 UND MEHR.....	/	/	/	/	/	/	/
RESTSCHULD 6) IM DURCHSCHNITT ALLER HAUSHALTE IN DM	2 125	(1 051)	(1 560)	(1 752)	(1 767)	2 402	(2 343)
NETTO-GELDVERMOEGEN 7) IM DURCHSCHNITT ALLER HAUSHALTE IN DM.....	28 851	14 667	19 814	13 363	14 286	34 749	26 100
HOEHE DES NETTO-GELDVERMOEGENS 7) JE HAUSHALT IN 1 000							
VON...BIS UNTER...DM							
UNTER 2 500.....	177	(24)	(18)	(31)	(21)	91	(13)
2 500 - 5 000.....	82	/	/	(15)	(11)	35	/
5 000 - 7 500.....	83	(18)	/	(17)	/	37	/
7 500 - 10 000.....	78	(22)	/	(13)	/	34	/
10 000 - 15 000.....	143	(25)	/	(20)	(13)	84	/
15 000 - 20 000.....	124	(19)	/	(13)	/	79	/
20 000 - 25 000.....	116	(17)	/	(11)	/	75	/
25 000 - 30 000.....	89	/	/	/	/	68	/
30 000 - 35 000.....	70	/	/	/	/	60	/
35 000 - 40 000.....	74	/	/	/	/	59	/
40 000 - 50 000.....	107	/	/	/	/	87	/
50 000 - 75 000.....	178	/	/	/	/	150	/
75 000 - 100 000.....	61	/	/	/	/	55	/
100 000 - 200 000.....	(39)	/	/	/	/	(34)	/
200 000 UND MEHR.....	/	/	/	/	/	/	/
DURCHSCHNITTLICHES NETTO-GELDVERMOEGEN 7) JE HAUSHALT IN DM 8)							
VON...BIS UNTER...DM							
UNTER 2 500.....	-3 627	(-2 055)	(-2 421)	(-2 779)	(-2 225)	-4 591	(-3 434)
2 500 - 5 000.....	3 713	/	/	(3 646)	(3 715)	3 731	/
5 000 - 7 500.....	6 314	(6 409)	/	(6 118)	/	6 300	/
7 500 - 10 000.....	8 749	(8 666)	/	(8 803)	/	8 778	/
10 000 - 15 000.....	12 476	(12 328)	/	(12 024)	(11 910)	12 676	/
15 000 - 20 000.....	17 380	(17 285)	/	(17 182)	/	17 384	/
20 000 - 25 000.....	22 251	(21 774)	/	(21 873)	/	22 419	/
25 000 - 30 000.....	27 406	/	/	/	/	27 404	/
30 000 - 35 000.....	32 464	/	/	/	/	32 432	/
35 000 - 40 000.....	37 534	/	/	/	/	37 447	/
40 000 - 50 000.....	44 481	/	/	/	/	44 508	/
50 000 - 75 000.....	60 478	/	/	/	/	60 559	/
75 000 - 100 000.....	85 710	/	/	/	/	85 693	/
100 000 - 200 000.....	(125 236)	/	/	/	/	(125 881)	/
200 000 UND MEHR.....	/	/	/	/	/	/	/

1) LEDIGE KINDER OHNE ALTERSBEGRENZUNG. - 2) BEWERTET ZUM TAGESKURS. - 3) RUECKKAUFWERT VON LEBENS-, STERBEGELD-, AUSBILDUNGS- UND AUSSTEUERVERSICHERUNGEN. - 4) Z.B. FESTGELDER, BERLIN-DARLEHEN. - 5) DER JEWEILIGEN HAUSHALTE MIT BRUTTO-GELDVERMOEGEN. - 6) RESTSCHULD AUS KONSUMENTENKREDITEN. - 7) DAS NETTO-GELDVERMOEGEN ERRECHNET SICH AUS DEM BRUTTO-GELDVERMOEGEN ABZUEGLICH DER RESTSCHULD. - 8) DER JEWEILIGEN HAUSHALTE MIT NETTO-GELDVERMOEGEN.

NEUE LAENDER UND BERLIN-OST

2.27 ERFASSTES GELDVERMOEGEN PRIVATER HAUSHALTE AM 31.12.1993 NACH HAUSHALTSTYP UND SOZIALER STELLUNG DER BEZUGSPERSON

2.27.4 HAUSHALTE VON ARBEITERN

GEGENSTAND DER NACHWEISUNG	HAUSHALTE INSGESAMT	HAUSHALTSTYP					EHEPAAR	SONSTIGER HAUSHALT
		ALLEIN- LEBENDE FRAU	ALLEIN- LEBENDER MANN	ELTERNTEIL MIT KINDERN 1)				
				ZUSAMMEN	DAR. MIT 1 KIND			
1 000								
HAUSHALTE INSGESAMT.....	1 631	(67)	(164)	(53)	(33)	1 216	131	
MIT GELDVERMOEGEN.....	1 603	(59)	(155)	(53)	(33)	1 207	129	
OHNE GELDVERMOEGEN.....	/	/	/	/	/	/	/	
BRUTTO-GELDVERMOEGEN IM DURCHSCHNITT ALLER HAUSHALTE IN DM								
AUF SPARBUECHERN.....	6 301	/	(4 440)	(3 639)	/	6 663	6 943	
BEI BAUSPARKASSEN.....	2 905	/	/	/	/	3 370	(2 922)	
IN WERTPAPIEREN 2).....	4 402	/	/	/	/	4 929	(3 781)	
IN LEBENSVERSICHERUNGEN 3).....	2 252	/	(656)	(1 523)	(1 440)	2 654	(1 595)	
IN SONSTIGEN GELDVERMOEGEN 4).....	3 638	/	/	/	/	3 849	(3 944)	
ZUSAMMEN.....	19 497	(11 762)	(11 625)	(9 306)	(10 870)	21 464	19 186	
HOEHE DES BRUTTO-GELDVERMOEGENS JE HAUSHALT IN 1 000								
VON...BIS UNTER...DM								
UNTER 2 500.....	168	/	/	/	/	(78)	/	
2 500 - 5 000.....	137	/	/	/	/	(88)	/	
5 000 - 7 500.....	156	/	/	/	/	105	/	
7 500 - 10 000.....	127	/	/	/	/	(92)	/	
10 000 - 15 000.....	224	/	/	/	/	183	/	
15 000 - 20 000.....	194	/	/	/	/	160	/	
20 000 - 25 000.....	129	/	/	/	/	112	/	
25 000 - 30 000.....	122	/	/	/	/	108	/	
30 000 - 35 000.....	(73)	/	/	/	/	(56)	/	
35 000 - 40 000.....	(65)	/	/	/	/	(50)	/	
40 000 - 50 000.....	(93)	/	/	/	/	(80)	/	
50 000 - 75 000.....	(86)	/	/	/	/	(73)	/	
75 000 - 100 000.....	/	/	/	/	/	/	/	
100 000 - 200 000.....	/	/	/	/	/	/	/	
200 000 UND MEHR.....	/	/	/	/	/	/	/	
DURCHSCHNITTLICHES BRUTTO-GELDVERMOEGEN JE HAUSHALT IN DM 5)								
VON...BIS UNTER...DM								
UNTER 2 500.....	1 168	/	/	/	/	(1 233)	/	
2 500 - 5 000.....	3 591	/	/	/	/	(3 659)	/	
5 000 - 7 500.....	6 129	/	/	/	/	6 123	/	
7 500 - 10 000.....	8 637	/	/	/	/	(8 714)	/	
10 000 - 15 000.....	12 148	/	/	/	/	12 123	/	
15 000 - 20 000.....	17 486	/	/	/	/	17 567	/	
20 000 - 25 000.....	22 326	/	/	/	/	22 285	/	
25 000 - 30 000.....	27 247	/	/	/	/	27 250	/	
30 000 - 35 000.....	(31 914)	/	/	/	/	(32 244)	/	
35 000 - 40 000.....	(37 177)	/	/	/	/	(36 986)	/	
40 000 - 50 000.....	(43 747)	/	/	/	/	(43 986)	/	
50 000 - 75 000.....	(58 334)	/	/	/	/	(58 435)	/	
75 000 - 100 000.....	/	/	/	/	/	/	/	
100 000 - 200 000.....	/	/	/	/	/	/	/	
200 000 UND MEHR.....	/	/	/	/	/	/	/	
RESTSCHULD 6) IM DURCHSCHNITT ALLER HAUSHALTE IN DM								
NETTO-GELDVERMOEGEN 7) IM DURCHSCHNITT	2 532	/	/	/	/	2 678	(3 227)	
ALLER HAUSHALTE IN DM.....	16 966	(11 122)	(9 858)	(7 106)	(8 623)	18 786	15 959	
HOEHE DES NETTO-GELDVERMOEGENS 7) JE HAUSHALT IN 1 000								
VON...BIS UNTER...DM								
UNTER 2 500.....	329	/	(68)	/	/	200	(27)	
2 500 - 5 000.....	123	/	/	/	/	(86)	/	
5 000 - 7 500.....	125	/	/	/	/	(86)	/	
7 500 - 10 000.....	124	/	/	/	/	(92)	/	
10 000 - 15 000.....	183	/	/	/	/	145	/	
15 000 - 20 000.....	165	/	/	/	/	135	/	
20 000 - 25 000.....	116	/	/	/	/	(99)	/	
25 000 - 30 000.....	120	/	/	/	/	(103)	/	
30 000 - 35 000.....	(66)	/	/	/	/	(46)	/	
35 000 - 40 000.....	(63)	/	/	/	/	(51)	/	
40 000 - 50 000.....	(88)	/	/	/	/	(76)	/	
50 000 - 75 000.....	(79)	/	/	/	/	(66)	/	
75 000 - 100 000.....	/	/	/	/	/	/	/	
100 000 - 200 000.....	/	/	/	/	/	/	/	
200 000 UND MEHR.....	/	/	/	/	/	/	/	
DURCHSCHNITTLICHES NETTO-GELDVERMOEGEN 7) JE HAUSHALT IN DM 8)								
VON...BIS UNTER...DM								
UNTER 2 500.....	-4 130	/	(-2 481)	/	/	-4 837	(-6 265)	
2 500 - 5 000.....	3 728	/	/	/	/	(3 758)	/	
5 000 - 7 500.....	6 037	/	/	/	/	(6 029)	/	
7 500 - 10 000.....	8 707	/	/	/	/	(8 779)	/	
10 000 - 15 000.....	12 213	/	/	/	/	12 229	/	
15 000 - 20 000.....	17 392	/	/	/	/	17 489	/	
20 000 - 25 000.....	22 355	/	/	/	/	(22 313)	/	
25 000 - 30 000.....	27 239	/	/	/	/	(27 226)	/	
30 000 - 35 000.....	(32 014)	/	/	/	/	(32 469)	/	
35 000 - 40 000.....	(37 336)	/	/	/	/	(37 119)	/	
40 000 - 50 000.....	(43 872)	/	/	/	/	(44 106)	/	
50 000 - 75 000.....	(58 695)	/	/	/	/	(58 877)	/	
75 000 - 100 000.....	/	/	/	/	/	/	/	
100 000 - 200 000.....	/	/	/	/	/	/	/	
200 000 UND MEHR.....	/	/	/	/	/	/	/	

1) LEDIGE KINDER OHNE ALTERSBEGRENZUNG. - 2) BEWERTET ZUM TAGESKURS. - 3) RUECKKAUFWERT VON LEBENS-, STERBEGELD-, AUSBILDUNGS- UND AUSSTEUERVERSICHERUNGEN. - 4) Z.B. FESTGELDER, BERLIN-DARLEHEN. - 5) DER JEWEILIGEN HAUSHALTE MIT BRUTTO-GELDVERMOEGEN. - 6) RESTSCHULD AUS KONSUMENTENKREDITEN. - 7) DAS NETTO-GELDVERMOEGEN ERRECHNET SICH AUS DEM BRUTTO-GELDVERMOEGEN ABZUEGLICH DER RESTSCHULD. - 8) DER JEWEILIGEN HAUSHALTE MIT NETTO-GELDVERMOEGEN.

NEUE LAENDER UND BERLIN-OST

2.27 ERFASTES GELDVERMOEGEN PRIVATER HAUSHALTE AM 31.12.1993 NACH HAUSHALTSTYP
UND SOZIALER STELLUNG DER BEZUGSPERSON

2.27.5 HAUSHALTE VON ARBEITSLSEN

GEGENSTAND DER NACHWEISUNG	HAUSHALTE INSGESAMT	HAUSHALTSTYP					EHEPAAR	SONSTIGER HAUSHALT
		ALLEIN- LEBENDE FRAU	ALLEIN- LEBENDER MANN	ELTERNTEIL MIT KINDERN 1)				
				ZUSAMMEN	DAR. MIT 1 KIND			
1 000								
HAUSHALTE INSGESAMT.....	610	(122)	(43)	125	(81)	289	(31)	
MIT GELDVERMOEGEN.....	570	(97)	(36)	121	(79)	284	(30)	
OHNE GELDVERMOEGEN.....	(40)	/	/	/	/	/	/	
BRUTTO-GELDVERMOEGEN IM DURCHSCHNITT ALLER HAUSHALTE IN DM								
AUF SPARBUECHERN.....	4 673	(2 457)	(3 342)	2 922	(2 756)	6 540	(4 895)	
BEI BAUSPARKASSEN.....	1 657	/	/	(711)	/	2 573	(3 021)	
IN WERTPAPIEREN 2).....	4 010	/	/	(2 086)	(2 293)	5 750	/	
IN LEBENSVERSICHERUNGEN 3).....	2 027	(1 128)	/	1 222	(1 237)	2 911	(2 363)	
IN SONSTIGEN GELDVERMOEGEN 4).....	3 117	/	/	/	/	4 561	/	
ZUSAMMEN.....	15 483	(6 982)	(10 054)	8 199	(8 186)	22 334	(22 014)	
HOEHE DES BRUTTO-GELDVERMOEGENS JE HAUSHALT IN 1 000								
VON...BIS UNTER...DM								
UNTER 2 500.....	128	/	/	(42)	(25)	(26)	/	
2 500 - 5 000.....	(59)	/	/	(20)	/	(24)	/	
5 000 - 7 500.....	(57)	/	/	/	/	(22)	/	
7 500 - 10 000.....	(42)	/	/	/	/	(22)	/	
10 000 - 15 000.....	73	/	/	/	/	(41)	/	
15 000 - 20 000.....	(56)	/	/	/	/	(36)	/	
20 000 - 25 000.....	(34)	/	/	/	/	(23)	/	
25 000 - 30 000.....	(25)	/	/	/	/	(17)	/	
30 000 - 35 000.....	(22)	/	/	/	/	(16)	/	
35 000 - 40 000.....	(14)	/	/	/	/	(11)	/	
40 000 - 50 000.....	(24)	/	/	/	/	(16)	/	
50 000 - 75 000.....	(23)	/	/	/	/	(21)	/	
75 000 - 100 000.....	/	/	/	/	/	/	/	
100 000 - 200 000.....	/	/	/	/	/	/	/	
200 000 UND MEHR.....	/	/	/	/	/	/	/	
DURCHSCHNITTLICHES BRUTTO-GELDVERMOEGEN JE HAUSHALT IN DM 5)								
VON...BIS UNTER...DM								
UNTER 2 500.....	1 006	/	/	(1 062)	(1 023)	(1 031)	/	
2 500 - 5 000.....	(3 547)	/	/	(3 644)	/	(3 360)	/	
5 000 - 7 500.....	(5 929)	/	/	/	/	(6 030)	/	
7 500 - 10 000.....	(8 694)	/	/	/	/	(8 751)	/	
10 000 - 15 000.....	12 036	/	/	/	/	(12 232)	/	
15 000 - 20 000.....	(17 440)	/	/	/	/	(17 412)	/	
20 000 - 25 000.....	(21 921)	/	/	/	/	(21 716)	/	
25 000 - 30 000.....	(27 128)	/	/	/	/	(27 136)	/	
30 000 - 35 000.....	(32 288)	/	/	/	/	(32 192)	/	
35 000 - 40 000.....	(37 197)	/	/	/	/	(37 524)	/	
40 000 - 50 000.....	(43 987)	/	/	/	/	(44 008)	/	
50 000 - 75 000.....	(59 902)	/	/	/	/	(60 389)	/	
75 000 - 100 000.....	/	/	/	/	/	/	/	
100 000 - 200 000.....	/	/	/	/	/	/	/	
200 000 UND MEHR.....	/	/	/	/	/	/	/	
RESTSCHULD 6) IM DURCHSCHNITT ALLER HAUSHALTE IN DM	1 260	/	/	(869)	(1 037)	1 876	/	
NETTO-GELDVERMOEGEN 7) IM DURCHSCHNITT ALLER HAUSHALTE IN DM.....	14 223	(6 729)	(9 104)	7 330	(7 149)	20 458	(20 537)	
HOEHE DES NETTO-GELDVERMOEGENS 7) JE HAUSHALT IN 1 000								
VON...BIS UNTER...DM								
UNTER 2 500.....	167	(41)	/	(49)	(31)	(49)	/	
2 500 - 5 000.....	(56)	/	/	(20)	/	(19)	/	
5 000 - 7 500.....	(47)	/	/	/	/	(21)	/	
7 500 - 10 000.....	(38)	/	/	/	/	(19)	/	
10 000 - 15 000.....	68	/	/	/	/	(37)	/	
15 000 - 20 000.....	(51)	/	/	/	/	(34)	/	
20 000 - 25 000.....	(32)	/	/	/	/	(20)	/	
25 000 - 30 000.....	(24)	/	/	/	/	(17)	/	
30 000 - 35 000.....	(21)	/	/	/	/	(15)	/	
35 000 - 40 000.....	(13)	/	/	/	/	/	/	
40 000 - 50 000.....	(25)	/	/	/	/	(17)	/	
50 000 - 75 000.....	(21)	/	/	/	/	(19)	/	
75 000 - 100 000.....	/	/	/	/	/	/	/	
100 000 - 200 000.....	/	/	/	/	/	/	/	
200 000 UND MEHR.....	/	/	/	/	/	/	/	
DURCHSCHNITTLICHES NETTO-GELDVERMOEGEN 7) JE HAUSHALT IN DM 8)								
VON...BIS UNTER...DM								
UNTER 2 500.....	-1 185	(544)	/	(- 109)	(- 107)	(-3 653)	/	
2 500 - 5 000.....	(3 695)	/	/	(3 759)	/	(3 463)	/	
5 000 - 7 500.....	(5 967)	/	/	/	/	(6 052)	/	
7 500 - 10 000.....	(8 742)	/	/	/	/	(8 644)	/	
10 000 - 15 000.....	12 056	/	/	/	/	(12 155)	/	
15 000 - 20 000.....	(17 443)	/	/	/	/	(17 399)	/	
20 000 - 25 000.....	(21 905)	/	/	/	/	(21 576)	/	
25 000 - 30 000.....	(27 316)	/	/	/	/	(27 385)	/	
30 000 - 35 000.....	(32 251)	/	/	/	/	(32 023)	/	
35 000 - 40 000.....	(37 255)	/	/	/	/	/	/	
40 000 - 50 000.....	(44 308)	/	/	/	/	(44 518)	/	
50 000 - 75 000.....	(60 154)	/	/	/	/	(60 717)	/	
75 000 - 100 000.....	/	/	/	/	/	/	/	
100 000 - 200 000.....	/	/	/	/	/	/	/	
200 000 UND MEHR.....	/	/	/	/	/	/	/	

1) LEDIGE KINDER OHNE ALTERSBEGRENZUNG. - 2) BEWERTET ZUM TAGESKURS. - 3) RUECKKAUFWERT VON LEBENS-, STERBEGELD-, AUSBILDUNGS- UND AUSSTEUERVERSICHERUNGEN. - 4) Z.B. FESTGELDER, BERLIN-DARLEHEN. - 5) DER JEWEILIGEN HAUSHALTE MIT BRUTTO-GELDVERMOEGEN. - 6) RESTSCHULD AUS KONSUMTENKREDITEN. - 7) DAS NETTO-GELDVERMOEGEN ERRECHNET SICH AUS DEM BRUTTO-GELDVERMOEGEN ABZUEGLICH DER RESTSCHULD. - 8) DER JEWEILIGEN HAUSHALTE MIT NETTO-GELDVERMOEGEN.

NEUE LAENDER UND BERLIN-OST

2.27 ERFASSTES GELDVERMOEGEN PRIVATER HAUSHALTE AM 31.12.1993 NACH HAUSHALTSTYP
UND SOZIALER STELLUNG DER BEZUGSPERSON

2.27.6 HAUSHALTE VON NICHTERWERBSTAETIGEN

GEGENSTAND DER NACHWEISUNG	HAUSHALTE INSGESAMT	HAUSHALTSTYP					EHEPAAR	SONSTIGER HAUSHALT
		ALLEIN- LEBENDE FRAU	ALLEIN- LEBENDER MANN	ELTERNTEIL MIT KINDERN 1)				
				ZUSAMMEN	DAR. MIT 1 KIND			
1 000								
HAUSHALTE INSGESAMT.....	2 639	980	247	(53)	(43)	1 122	237	
MIT GELDVERMOEGEN.....	2 563	956	227	(49)	(41)	1 109	222	
OHNE GELDVERMOEGEN.....	(76)	/	/	/	/	/	/	
BRUTTO-GELDVERMOEGEN IM DURCHSCHNITT ALLER HAUSHALTE IN DM								
AUF SPARBUECHERN.....	8 074	6 443	7 286	(3 593)	(4 108)	9 926	7 871	
BEI BAUSPARKASSEN.....	958	(237)	/	/	/	1 622	(1 643)	
IN WERTPAPIEREN 2).....	5 593	2 873	(4 652)	/	/	8 193	(6 572)	
IN LEBENSVERSICHERUNGEN 3).....	1 173	563	(301)	(914)	(1 116)	1 865	(1 382)	
IN SONSTIGEN GELDVERMOEGEN 4).....	3 940	2 301	(2 126)	/	/	6 080	(2 706)	
ZUSAMMEN.....	19 738	12 417	14 520	(9 455)	(11 112)	27 675	20 174	
HOEHE DES BRUTTO-GELDVERMOEGENS JE HAUSHALT IN 1 000								
VON...BIS UNTER...DM								
UNTER 2 500.....	231	108	/	/	/	(53)	/	
2 500 - 5 000.....	242	(125)	/	/	/	(65)	/	
5 000 - 7 500.....	301	164	/	/	/	69	/	
7 500 - 10 000.....	196	(111)	/	/	/	60	/	
10 000 - 15 000.....	396	165	/	/	/	145	/	
15 000 - 20 000.....	304	(105)	/	/	/	152	/	
20 000 - 25 000.....	199	(68)	/	/	/	109	/	
25 000 - 30 000.....	165	(34)	/	/	/	113	/	
30 000 - 35 000.....	97	(27)	/	/	/	56	/	
35 000 - 40 000.....	62	/	/	/	/	(37)	/	
40 000 - 50 000.....	149	(25)	/	/	/	89	/	
50 000 - 75 000.....	142	/	/	/	/	108	/	
75 000 - 100 000.....	(49)	/	/	/	/	(43)	/	
100 000 - 200 000.....	(24)	/	/	/	/	(16)	/	
200 000 UND MEHR.....	/	/	/	/	/	/	/	
DURCHSCHNITTLICHES BRUTTO-GELDVERMOEGEN JE HAUSHALT IN DM 5)								
VON...BIS UNTER...DM								
UNTER 2 500.....	1 081	1 219	/	/	/	(1 297)	/	
2 500 - 5 000.....	3 717	(3 707)	/	/	/	(3 665)	/	
5 000 - 7 500.....	6 025	6 046	/	/	/	6 160	/	
7 500 - 10 000.....	8 698	(8 651)	/	/	/	8 794	/	
10 000 - 15 000.....	12 159	12 297	/	/	/	12 090	/	
15 000 - 20 000.....	17 010	(16 918)	/	/	/	17 179	/	
20 000 - 25 000.....	21 935	(21 923)	/	/	/	21 890	/	
25 000 - 30 000.....	27 141	(25 735)	/	/	/	27 318	/	
30 000 - 35 000.....	31 911	(31 854)	/	/	/	32 076	/	
35 000 - 40 000.....	37 052	/	/	/	/	(37 268)	/	
40 000 - 50 000.....	44 661	(43 581)	/	/	/	44 661	/	
50 000 - 75 000.....	60 101	/	/	/	/	60 170	/	
75 000 - 100 000.....	(83 335)	/	/	/	/	(83 477)	/	
100 000 - 200 000.....	(129 140)	/	/	/	/	(120 405)	/	
200 000 UND MEHR.....	/	/	/	/	/	/	/	
RETSCHULD 6) IM DURCHSCHNITT ALLER HAUSHALTE IN DM	614	(104)	/	/	/	1 075	/	
NETTO-GELDVERMOEGEN 7) IM DURCHSCHNITT ALLER HAUSHALTE IN DM.....	19 125	12 312	13 936	(8 711)	(10 724)	26 601	19 637	
HOEHE DES NETTO-GELDVERMOEGENS 7) JE HAUSHALT IN 1 000								
VON...BIS UNTER...DM								
UNTER 2 500.....	301	120	/	/	/	92	/	
2 500 - 5 000.....	252	(122)	/	/	/	(68)	/	
5 000 - 7 500.....	276	161	/	/	/	56	/	
7 500 - 10 000.....	189	(111)	/	/	/	50	/	
10 000 - 15 000.....	387	169	/	/	/	138	/	
15 000 - 20 000.....	291	(103)	/	/	/	146	/	
20 000 - 25 000.....	198	(67)	/	/	/	110	/	
25 000 - 30 000.....	152	(33)	/	/	/	100	/	
30 000 - 35 000.....	98	(28)	/	/	/	55	/	
35 000 - 40 000.....	73	/	/	/	/	(48)	/	
40 000 - 50 000.....	137	/	/	/	/	79	/	
50 000 - 75 000.....	140	/	/	/	/	106	/	
75 000 - 100 000.....	(49)	/	/	/	/	(43)	/	
100 000 - 200 000.....	(24)	/	/	/	/	(16)	/	
200 000 UND MEHR.....	/	/	/	/	/	/	/	
DURCHSCHNITTLICHES NETTO-GELDVERMOEGEN 7) JE HAUSHALT IN DM 8)								
VON...BIS UNTER...DM								
UNTER 2 500.....	- 867	938	/	/	/	-3 452	/	
2 500 - 5 000.....	3 670	(3 712)	/	/	/	(3 505)	/	
5 000 - 7 500.....	6 040	6 045	/	/	/	6 222	/	
7 500 - 10 000.....	8 706	(8 649)	/	/	/	8 765	/	
10 000 - 15 000.....	12 181	12 308	/	/	/	12 130	/	
15 000 - 20 000.....	17 047	(16 904)	/	/	/	17 266	/	
20 000 - 25 000.....	21 955	(21 927)	/	/	/	21 934	/	
25 000 - 30 000.....	27 215	(25 757)	/	/	/	27 445	/	
30 000 - 35 000.....	31 954	(31 886)	/	/	/	32 115	/	
35 000 - 40 000.....	37 064	/	/	/	/	(37 237)	/	
40 000 - 50 000.....	44 563	/	/	/	/	44 477	/	
50 000 - 75 000.....	60 175	/	/	/	/	60 256	/	
75 000 - 100 000.....	(82 978)	/	/	/	/	(83 130)	/	
100 000 - 200 000.....	(129 140)	/	/	/	/	(120 405)	/	
200 000 UND MEHR.....	/	/	/	/	/	/	/	

1) LEDIGE KINDER OHNE ALTERSBEGRENZUNG. - 2) BEWERTET ZUM TAGESKURS. - 3) RUECKKAUFWERT VON LEBENS-, STERBEGELD-, AUSBILDUNGS- UND AUSSTEUERVERSICHERUNGEN. - 4) Z.B. FESTGELDER, BERLIN-DARLEHEN. - 5) DER JEWEILIGEN HAUSHALTE MIT BRUTTO-GELDVERMOEGEN. - 6) RESTSCHULD AUS KONSUMENTENKREDITEN. - 7) DAS NETTO-GELDVERMOEGEN ERRECHNET SICH AUS DEM BRUTTO-GELDVERMOEGEN ABZUEGLICH DER RESTSCHULD. - 8) DER JEWEILIGEN HAUSHALTE MIT NETTO-GELDVERMOEGEN.

NEUE LAENDER UND BERLIN-OST

2.28 ERFASSTES GELDVERMOEGEN PRIVATER HAUSHALTE VON EHEPAAREN AM 31.12.1993
NACH SOZIALER STELLUNG DER BEZUGSPERSON

2.28.1 HAUSHALTE INSGESAMT

GEGENSTAND DER NACHWEISUNG	HAUSHALTE VON EHEPAAREN INSGESAMT	OHNE KINDER	MIT ... KIND(ERN) 1)			
			1	2	3	4 UND MEHR
1 000						
HAUSHALTE INSGESAMT.....	3 858	1 673	1 021	961	167	(37)
MIT GELDVERMOEGEN.....	3 826	1 657	1 016	951	166	(37)
OHNE GELDVERMOEGEN.....	(32)	(16)	/	/	/	/
BRUTTO-GELDVERMOEGEN IM DURCHSCHNITT ALLER HAUSHALTE IN DM						
AUF SPARBUECHERN.....	8 339	9 381	8 081	7 290	6 239	(5 096)
BEI BAUSPARKASSEN.....	3 339	2 008	4 136	4 627	4 221	(4 051)
IN WERTPAPIEREN 2).....	7 956	8 572	8 372	7 277	4 210	(3 287)
IN LEBENSVERSICHERUNGEN 3).....	2 795	2 377	3 047	3 120	3 529	(2 999)
IN SONSTIGEN GELDVERMOEGEN 4).....	6 345	6 151	6 729	6 587	5 351	/
ZUSAMMEN.....	28 774	28 488	30 366	28 902	23 549	(18 225)
HOEHE DES BRUTTO-GELDVERMOEGENS JE HAUSHALT IN 1 000						
VON...BIS UNTER...DM						
UNTER 2 500.....	201	74	(60)	(48)	/	/
2 500 - 5 000.....	212	76	64	(55)	/	/
5 000 - 7 500.....	259	101	(60)	83	(13)	/
7 500 - 10 000.....	229	86	73	60	/	/
10 000 - 15 000.....	494	221	126	119	(26)	/
15 000 - 20 000.....	452	200	114	109	(23)	/
20 000 - 25 000.....	344	175	77	76	(13)	/
25 000 - 30 000.....	326	162	68	79	(13)	/
30 000 - 35 000.....	207	88	(63)	(47)	/	/
35 000 - 40 000.....	168	69	(50)	(41)	/	/
40 000 - 50 000.....	312	134	73	87	(15)	/
50 000 - 75 000.....	389	177	122	80	(8)	/
75 000 - 100 000.....	142	67	(29)	(41)	/	/
100 000 - 200 000.....	78	(24)	(30)	(22)	/	/
200 000 UND MEHR.....	/	/	/	/	/	/
DURCHSCHNITTLICHES BRUTTO-GELDVERMOEGEN JE HAUSHALT IN DM 5)						
VON...BIS UNTER...DM						
UNTER 2 500.....	1 195	1 210	(1 048)	(1 373)	/	/
2 500 - 5 000.....	3 647	3 730	3 586	(3 708)	/	/
5 000 - 7 500.....	6 181	6 269	(6 141)	6 119	(6 021)	/
7 500 - 10 000.....	8 761	8 785	8 750	8 726	/	/
10 000 - 15 000.....	12 205	12 169	12 263	12 249	(12 060)	/
15 000 - 20 000.....	17 389	17 248	17 418	17 588	(17 578)	/
20 000 - 25 000.....	22 128	21 973	22 186	22 427	(22 113)	/
25 000 - 30 000.....	27 314	27 263	27 408	27 363	(27 261)	/
30 000 - 35 000.....	32 271	32 239	(32 434)	(32 186)	/	/
35 000 - 40 000.....	37 316	37 103	(37 178)	(37 742)	/	/
40 000 - 50 000.....	44 403	44 405	44 502	44 271	(45 101)	/
50 000 - 75 000.....	59 914	59 692	60 242	59 838	(60 331)	/
75 000 - 100 000.....	85 374	85 771	(85 169)	(85 107)	/	/
100 000 - 200 000.....	126 906	(125 872)	(129 636)	(124 645)	/	/
200 000 UND MEHR.....	/	/	/	/	/	/
RESTSCHULD 6) IM DURCHSCHNITT ALLER HAUSHALTE IN DM	2 096	1 227	2 466	2 979	3 227	(3 068)
NETTO-GELDVERMOEGEN 7) IM DURCHSCHNITT ALLER HAUSHALTE IN DM.....	26 679	27 261	27 900	25 923	20 323	(15 157)
HOEHE DES NETTO-GELDVERMOEGENS 7) JE HAUSHALT IN 1 000						
VON...BIS UNTER...DM						
UNTER 2 500.....	473	138	147	148	(32)	/
2 500 - 5 000.....	216	93	(62)	(46)	/	/
5 000 - 7 500.....	214	75	(55)	69	/	/
7 500 - 10 000.....	210	76	(63)	62	/	/
10 000 - 15 000.....	429	213	90	99	(25)	/
15 000 - 20 000.....	412	199	106	86	(16)	/
20 000 - 25 000.....	322	164	76	69	(11)	/
25 000 - 30 000.....	307	146	71	76	/	/
30 000 - 35 000.....	192	87	(56)	(41)	/	/
35 000 - 40 000.....	178	77	(52)	(39)	/	/
40 000 - 50 000.....	282	127	62	77	(14)	/
50 000 - 75 000.....	374	171	118	77	/	/
75 000 - 100 000.....	136	66	(26)	(40)	/	/
100 000 - 200 000.....	78	(24)	(30)	(21)	/	/
200 000 UND MEHR.....	/	/	/	/	/	/
DURCHSCHNITTLICHES NETTO-GELDVERMOEGEN 7) JE HAUSHALT IN DM 8)						
VON...BIS UNTER...DM						
UNTER 2 500.....	-4 290	-3 670	-4 399	-4 504	(-4 707)	/
2 500 - 5 000.....	3 650	3 575	(3 745)	(3 798)	/	/
5 000 - 7 500.....	6 150	6 305	(6 116)	6 060	/	/
7 500 - 10 000.....	8 765	8 812	(8 677)	8 749	/	/
10 000 - 15 000.....	12 278	12 172	12 359	12 315	(12 724)	/
15 000 - 20 000.....	17 374	17 278	17 404	17 519	(17 654)	/
20 000 - 25 000.....	22 163	21 982	22 213	22 515	(22 130)	/
25 000 - 30 000.....	27 959	27 341	27 321	27 418	/	/
30 000 - 35 000.....	32 340	32 282	(32 559)	(32 323)	/	/
35 000 - 40 000.....	37 323	37 032	(37 316)	(37 787)	/	/
40 000 - 50 000.....	44 443	44 384	44 753	44 251	(45 031)	/
50 000 - 75 000.....	59 983	59 662	60 538	59 959	/	/
75 000 - 100 000.....	85 495	85 828	(85 179)	(85 414)	/	/
100 000 - 200 000.....	126 533	(125 827)	(128 842)	(124 377)	/	/
200 000 UND MEHR.....	/	/	/	/	/	/

1) LEDIGE KINDER OHNE ALTERSBEGRENZUNG. - 2) BEWERTET ZUM TAGESKURS. - 3) RUECKKAUFWERT VON LEBENS-, STERBEGELD-, AUSBILDUNGS- UND AUSSTEUERVERSICHERUNGEN. - 4) Z.B. FESTGELDER, BERLIN-DARLEHEN. - 5) DER JEWEILIGEN HAUSHALTE MIT BRUTTO-GELDVERMOEGEN. - 6) RESTSCHULD AUS KONSUMENTENKREDITEN. - 7) DAS NETTO-GELDVERMOEGEN ERRECHNET SICH AUS DEM BRUTTO-GELDVERMOEGEN ABZUEGLICH DER RESTSCHULD. - 8) DER JEWEILIGEN HAUSHALTE MIT NETTO-GELDVERMOEGEN.

NEUE LAENDER UND BERLIN-OST

2.28 ERFASTES GELDVERMOEGEN PRIVATER HAUSHALTE VON EHEPAAREN AM 31.12.1993
NACH SOZIALER STELLUNG DER BEZUGSPERSON

2.28.2 HAUSHALTE VON GEWERBETREIBENDEN, FREIBERUFLICH TAEITIGEN

GEGENSTAND DER NACHWEISUNG	HAUSHALTE VON EHEPAAREN INSGESAMT	OHNE KINDER	MIT ... KIND(ERN) 1)			
			1	2	3	4 UND MEHR
1 000						
HAUSHALTE INSGESAMT.....	217	(56)	(69)	(76)	/	/
MIT GELDVERMOEGEN.....	216	(56)	(69)	(75)	/	/
OHNE GELDVERMOEGEN.....	/	/	/	/	/	/
BRUTTO-GELDVERMOEGEN IM DURCHSCHNITT ALLER HAUSHALTE IN DM						
AUF SPARBUECHERN.....	7 651	/	(5 721)	(8 391)	/	/
BEI BAUSPARKASSEN.....	5 647	/	(9 690)	(4 251)	/	/
IN WERTPAPIEREN 2).....	(14 395)	/	(14 369)	(12 948)	/	/
IN LEBENSVERSICHERUNGEN 3).....	5 531	(6 428)	(4 616)	(6 048)	/	/
IN SONSTIGEN GELDVERMOEGEN 4).....	(13 587)	/	/	/	/	/
ZUSAMMEN...	46 811	(45 857)	(53 349)	(46 108)	/	/
HOEHE DES BRUTTO-GELDVERMOEGENS JE HAUSHALT IN 1 000						
VON...BIS UNTER...DM						
UNTER 2 500.....	/	/	/	/	/	/
2 500 - 5 000.....	/	/	/	/	/	/
5 000 - 7 500.....	/	/	/	/	/	/
7 500 - 10 000.....	/	/	/	/	/	/
10 000 - 15 000.....	/	/	/	/	/	/
15 000 - 20 000.....	/	/	/	/	/	/
20 000 - 25 000.....	/	/	/	/	/	/
25 000 - 30 000.....	/	/	/	/	/	/
30 000 - 35 000.....	/	/	/	/	/	/
35 000 - 40 000.....	/	/	/	/	/	/
40 000 - 50 000.....	/	/	/	/	/	/
50 000 - 75 000.....	/	/	/	/	/	/
75 000 - 100 000.....	/	/	/	/	/	/
100 000 - 200 000.....	/	/	/	/	/	/
200 000 UND MEHR.....	/	/	/	/	/	/
DURCHSCHNITTLICHES BRUTTO-GELDVERMOEGEN JE HAUSHALT IN DM 5)						
VON...BIS UNTER...DM						
UNTER 2 500.....	/	/	/	/	/	/
2 500 - 5 000.....	/	/	/	/	/	/
5 000 - 7 500.....	/	/	/	/	/	/
7 500 - 10 000.....	/	/	/	/	/	/
10 000 - 15 000.....	/	/	/	/	/	/
15 000 - 20 000.....	/	/	/	/	/	/
20 000 - 25 000.....	/	/	/	/	/	/
25 000 - 30 000.....	/	/	/	/	/	/
30 000 - 35 000.....	/	/	/	/	/	/
35 000 - 40 000.....	/	/	/	/	/	/
40 000 - 50 000.....	/	/	/	/	/	/
50 000 - 75 000.....	/	/	/	/	/	/
75 000 - 100 000.....	/	/	/	/	/	/
100 000 - 200 000.....	/	/	/	/	/	/
200 000 UND MEHR.....	/	/	/	/	/	/
RETSCHULD 6) IM DURCHSCHNITT ALLER HAUSHALTE IN DM	(2 544)	/	/	/	/	/
NETTO-GELDVERMOEGEN 7) IM DURCHSCHNITT ALLER HAUSHALTE IN DM.....	44 267	(45 110)	(49 886)	(42 998)	/	/
HOEHE DES NETTO-GELDVERMOEGENS 7) JE HAUSHALT IN 1 000						
VON...BIS UNTER...DM						
UNTER 2 500.....	/	/	/	/	/	/
2 500 - 5 000.....	/	/	/	/	/	/
5 000 - 7 500.....	/	/	/	/	/	/
7 500 - 10 000.....	/	/	/	/	/	/
10 000 - 15 000.....	/	/	/	/	/	/
15 000 - 20 000.....	/	/	/	/	/	/
20 000 - 25 000.....	/	/	/	/	/	/
25 000 - 30 000.....	/	/	/	/	/	/
30 000 - 35 000.....	/	/	/	/	/	/
35 000 - 40 000.....	/	/	/	/	/	/
40 000 - 50 000.....	/	/	/	/	/	/
50 000 - 75 000.....	/	/	/	/	/	/
75 000 - 100 000.....	/	/	/	/	/	/
100 000 - 200 000.....	/	/	/	/	/	/
200 000 UND MEHR.....	/	/	/	/	/	/
DURCHSCHNITTLICHES NETTO-GELDVERMOEGEN 7) JE HAUSHALT IN DM 8)						
VON...BIS UNTER...DM						
UNTER 2 500.....	/	/	/	/	/	/
2 500 - 5 000.....	/	/	/	/	/	/
5 000 - 7 500.....	/	/	/	/	/	/
7 500 - 10 000.....	/	/	/	/	/	/
10 000 - 15 000.....	/	/	/	/	/	/
15 000 - 20 000.....	/	/	/	/	/	/
20 000 - 25 000.....	/	/	/	/	/	/
25 000 - 30 000.....	/	/	/	/	/	/
30 000 - 35 000.....	/	/	/	/	/	/
35 000 - 40 000.....	/	/	/	/	/	/
40 000 - 50 000.....	/	/	/	/	/	/
50 000 - 75 000.....	/	/	/	/	/	/
75 000 - 100 000.....	/	/	/	/	/	/
100 000 - 200 000.....	/	/	/	/	/	/
200 000 UND MEHR.....	/	/	/	/	/	/

1) LEDIGE KINDER OHNE ALTERSBEGRENZUNG. - 2) BEWERTET ZUM TAGESKURS. - 3) RUECKKAUFWERT VON LEBENS-, STERBEGELD-, AUSBILDUNGS- UND AUSSTEUERVERSICHERUNGEN. - 4) Z.B. FESTGELDER, BERLIN-DARLEHEN. - 5) DER JEWEILIGEN HAUSHALTE MIT BRUTTO-GELDVERMOEGEN. - 6) RESTSCHULD AUS KONSUMENTENKREDITEN. - 7) DAS NETTO-GELDVERMOEGEN ERRECHNET SICH AUS DEM BRUTTO-GELDVERMOEGEN ABZUEGLICH DER RESTSCHULD. - 8) DER JEWEILIGEN HAUSHALTE MIT NETTO-GELDVERMOEGEN.

NEUE LAENDER UND BERLIN-OST

2.28 ERFASSTES GELDVERMOEGEN PRIVATER HAUSHALTE VON EHEPAAREN AM 31.12.1993
NACH SOZIALER STELLUNG DER BEZUGSPERSON

2.28.3 HAUSHALTE VON ANGESTELLTEN

GEGENSTAND DER NACHWEISUNG	HAUSHALTE VON EHEPAAREN INSGESAMT	OHNE KINDER	MIT ... KIND(ERN) 1)			
			1	2	3	4 UND MEHR
1 000						
HAUSHALTE INSGESAMT.....	954	287	305	309	44	(8)
MIT GELDVERMOEGEN.....	950	285	305	308	44	(8)
OHNE GELDVERMOEGEN.....	/	/	/	/	/	/
BRUTTO-GELDVERMOEGEN IM DURCHSCHNITT ALLER HAUSHALTE IN DM						
AUF SPARBUECHERN.....	9 398	10 299	9 198	9 060	8 192	(4 263)
BEI BAUSPARKASSEN.....	4 944	3 869	4 720	6 053	5 355	/
IN WERTPAPIEREN 2).....	10 804	13 169	10 744	9 052	(8 707)	/
IN LEBENSVERSICHERUNGEN 3).....	3 263	3 170	3 493	3 148	3 051	(3 442)
IN SONSTIGEN GELDVERMOEGEN 4).....	8 742	9 306	7 834	9 072	(9 800)	/
ZUSAMMEN.....	37 151	39 813	35 989	36 386	35 105	(26 493)
HOEHE DES BRUTTO-GELDVERMOEGENS JE HAUSHALT IN 1 000						
VON...BIS UNTER...DM						
UNTER 2 500.....	(28)	/	(10)	(10)	/	/
2 500 - 5 000.....	37	/	(16)	(11)	/	/
5 000 - 7 500.....	44	(12)	(16)	(13)	/	/
7 500 - 10 000.....	40	(10)	(13)	(15)	/	/
10 000 - 15 000.....	91	(27)	(26)	34	/	/
15 000 - 20 000.....	84	(23)	(28)	(29)	/	/
20 000 - 25 000.....	80	(31)	(22)	(21)	/	/
25 000 - 30 000.....	76	(23)	(22)	(26)	/	/
30 000 - 35 000.....	62	(22)	(20)	(17)	/	/
35 000 - 40 000.....	58	(14)	(24)	(19)	/	/
40 000 - 50 000.....	101	(31)	(29)	34	(6)	/
50 000 - 75 000.....	153	50	52	46	/	/
75 000 - 100 000.....	58	(21)	(13)	(22)	/	/
100 000 - 200 000.....	(34)	(11)	(11)	(10)	/	/
200 000 UND MEHR.....	/	/	/	/	/	/
DURCHSCHNITTLICHES BRUTTO-GELDVERMOEGEN JE HAUSHALT IN DM 5)						
VON...BIS UNTER...DM						
UNTER 2 500.....	(1 227)	/	(1 221)	(1 443)	/	/
2 500 - 5 000.....	3 769	/	(3 710)	(3 931)	/	/
5 000 - 7 500.....	6 320	(6 410)	(6 304)	(6 321)	/	/
7 500 - 10 000.....	8 718	(8 697)	(8 824)	(8 644)	/	/
10 000 - 15 000.....	12 566	(12 517)	(12 586)	12 583	/	/
15 000 - 20 000.....	17 509	(17 623)	(17 271)	(17 617)	/	/
20 000 - 25 000.....	22 383	(22 301)	(22 355)	(22 579)	/	/
25 000 - 30 000.....	27 436	(27 130)	(27 729)	(27 394)	/	/
30 000 - 35 000.....	32 358	(32 234)	(32 507)	(32 388)	/	/
35 000 - 40 000.....	37 440	(37 338)	(37 246)	(37 768)	/	/
40 000 - 50 000.....	44 471	(44 600)	(44 674)	44 182	(44 420)	/
50 000 - 75 000.....	60 575	59 836	61 235	60 396	/	/
75 000 - 100 000.....	85 482	(86 890)	(83 836)	(85 129)	/	/
100 000 - 200 000.....	(126 022)	(134 255)	(127 497)	(116 755)	/	/
200 000 UND MEHR.....	/	/	/	/	/	/
RESTSCHULD 6) IM DURCHSCHNITT ALLER HAUSHALTE IN DM NETTO-GELDVERMOEGEN 7) IM DURCHSCHNITT ALLER HAUSHALTE IN DM.....						
	2 402	1 571	2 569	2 852	(3 400)	/
	34 749	38 242	33 420	33 534	31 706	(23 503)
HOEHE DES NETTO-GELDVERMOEGENS 7) JE HAUSHALT IN 1 000						
VON...BIS UNTER...DM						
UNTER 2 500.....	91	(15)	36	32	(7)	/
2 500 - 5 000.....	35	/	(11)	(14)	/	/
5 000 - 7 500.....	37	(9)	(15)	(10)	/	/
7 500 - 10 000.....	34	(9)	(10)	(14)	/	/
10 000 - 15 000.....	84	(29)	(22)	(29)	/	/
15 000 - 20 000.....	79	(23)	(27)	(27)	/	/
20 000 - 25 000.....	75	(28)	(23)	(21)	/	/
25 000 - 30 000.....	68	(19)	(22)	(22)	/	/
30 000 - 35 000.....	60	(22)	(19)	(16)	/	/
35 000 - 40 000.....	59	(14)	(23)	(19)	/	/
40 000 - 50 000.....	87	(29)	(24)	(29)	/	/
50 000 - 75 000.....	150	48	51	46	/	/
75 000 - 100 000.....	55	(20)	/	(21)	/	/
100 000 - 200 000.....	(34)	(11)	(11)	(9)	/	/
200 000 UND MEHR.....	/	/	/	/	/	/
DURCHSCHNITTLICHES NETTO-GELDVERMOEGEN 7) JE HAUSHALT IN DM 8)						
VON...BIS UNTER...DM						
UNTER 2 500.....	-4 591	(-6 076)	-3 821	-4 927	(-2 638)	/
2 500 - 5 000.....	3 731	/	(3 648)	(4 025)	/	/
5 000 - 7 500.....	6 300	(6 314)	(6 427)	(6 246)	/	/
7 500 - 10 000.....	8 778	(8 776)	(8 867)	(8 694)	/	/
10 000 - 15 000.....	12 676	(12 640)	(12 652)	(12 649)	/	/
15 000 - 20 000.....	17 384	(17 436)	(17 189)	(17 528)	/	/
20 000 - 25 000.....	22 419	(22 397)	(22 388)	(22 482)	/	/
25 000 - 30 000.....	27 404	(27 164)	(27 616)	(27 330)	/	/
30 000 - 35 000.....	32 432	(32 230)	(32 531)	(32 699)	/	/
35 000 - 40 000.....	37 447	(37 352)	(37 366)	(37 638)	/	/
40 000 - 50 000.....	44 508	(44 588)	(44 939)	(44 152)	/	/
50 000 - 75 000.....	60 559	59 819	61 506	60 263	/	/
75 000 - 100 000.....	85 693	(87 121)	/	(85 587)	/	/
100 000 - 200 000.....	(125 881)	(134 156)	(126 606)	(116 604)	/	/
200 000 UND MEHR.....	/	/	/	/	/	/

1) LEDIGE KINDER OHNE ALTERSBEGRENZUNG. - 2) BEWERTET ZUM TAGESKURS. - 3) RUECKKAUFWERT VON LEBENS-, STERBEGELD-, AUSBILDUNGS- UND AUSSTEUERVERSICHERUNGEN. - 4) Z.B. FESTGELDER, BERLIN-DARLEHEN. - 5) DER JEWEILIGEN HAUSHALTE MIT BRUTTO-GELDVERMOEGEN. - 6) RESTSCHULD AUS KONSUMENTENKREDITEN. - 7) DAS NETTO-GELDVERMOEGEN ERRECHNET SICH AUS DEM BRUTTO-GELDVERMOEGEN ABZUEGLICH DER RESTSCHULD. - 8) DER JEWEILIGEN HAUSHALTE MIT NETTO-GELDVERMOEGEN.

NEUE LAENDER UND BERLIN-OST

2.28 ERFASTES GELDVERMOEGEN PRIVATER HAUSHALTE VON EHEPAAREN AM 31.12.1993
NACH SOZIALER STELLUNG DER BEZUGSPERSON

2.28.4 HAUSHALTE VON ARBEITERN

GEGENSTAND DER NACHWEISUNG	HAUSHALTE VON EHEPAAREN INSGESAMT	OHNE KINDER	MIT ... KIND(ERN) 1)			
			1	2	3	4 UND MEHR
1 000						
HAUSHALTE INSGESAMT.....	1 216	285	404	436	(71)	(20)
MIT GELDVERMOEGEN.....	1.207	285	400	431	(70)	(20)
OHNE GELDVERMOEGEN.....	/	/	/	/	/	/
BRUTTO-GELDVERMOEGEN IM DURCHSCHNITT ALLER HAUSHALTE IN DM						
AUF SPARBUECHERN.....	6 663	7 847	6 870	5 943	(5 519)	/
BEI BAUSPARKASSEN.....	3 370	(2 369)	3 379	3 899	(4 039)	/
IN WERTPAPIEREN 2).....	4 929	(5 279)	5 443	4 709	(2 835)	/
IN LEBENSVERSICHERUNGEN 3).....	2 854	2 898	2 421	2 593	(3 616)	/
IN SONSTIGEN GELDVERMOEGEN 4).....	3 849	(4 228)	4 051	3 677	/	/
ZUSAMMEN...	21 464	22 621	22 164	20 821	(18 911)	(13 758)
HOEHE DES BRUTTO-GELDVERMOEGENS JE HAUSHALT IN 1 000						
VON...BIS UNTER...DM						
UNTER 2 500.....	(78)	/	/	(25)	/	/
2 500 - 5 000.....	(88)	/	/	(32)	/	/
5 000 - 7 500.....	105	/	/	(52)	/	/
7 500 - 10 000.....	(92)	/	(36)	(32)	/	/
10 000 - 15 000.....	183	(44)	(68)	(57)	/	/
15 000 - 20 000.....	160	(34)	(55)	(56)	/	/
20 000 - 25 000.....	112	(32)	(32)	(43)	/	/
25 000 - 30 000.....	108	(31)	/	(40)	/	/
30 000 - 35 000.....	(56)	/	/	/	/	/
35 000 - 40 000.....	(50)	/	/	/	/	/
40 000 - 50 000.....	(80)	/	/	(35)	/	/
50 000 - 75 000.....	(73)	/	(31)	/	/	/
75 000 - 100 000.....	/	/	/	/	/	/
100 000 - 200 000.....	/	/	/	/	/	/
200 000 UND MEHR.....	/	/	/	/	/	/
DURCHSCHNITTLICHES BRUTTO-GELDVERMOEGEN JE HAUSHALT IN DM 5)						
VON...BIS UNTER...DM						
UNTER 2 500.....	(1 233)	/	/	(1 476)	/	/
2 500 - 5 000.....	(3 659)	/	/	(3 718)	/	/
5 000 - 7 500.....	6 123	/	/	(6 032)	/	/
7 500 - 10 000.....	(8 714)	/	(8 589)	(8 799)	/	/
10 000 - 15 000.....	12 123	(12 386)	(12 181)	(11 933)	/	/
15 000 - 20 000.....	17 567	(17 281)	(17 659)	(17 622)	/	/
20 000 - 25 000.....	22 285	(22 145)	(22 119)	(22 485)	/	/
25 000 - 30 000.....	27 250	(27 107)	/	(27 334)	/	/
30 000 - 35 000.....	(32 244)	/	/	/	/	/
35 000 - 40 000.....	(36 986)	/	/	/	/	/
40 000 - 50 000.....	(43 986)	/	/	(43 775)	/	/
50 000 - 75 000.....	(58 435)	/	(60 034)	/	/	/
75 000 - 100 000.....	/	/	/	/	/	/
100 000 - 200 000.....	/	/	/	/	/	/
200 000 UND MEHR.....	/	/	/	/	/	/
RESTSCHULD 6) IM DURCHSCHNITT ALLER HAUSHALTE IN DM	2 678	(1 680)	2 820	3 206	(2 373)	/
NETTO-GELDVERMOEGEN 7) IM DURCHSCHNITT ALLER HAUSHALTE IN DM.....	18 786	20 941	19 344	17 615	(16 538)	(10 072)
HOEHE DES NETTO-GELDVERMOEGENS 7) JE HAUSHALT IN 1 000						
VON...BIS UNTER...DM						
UNTER 2 500.....	200	(35)	(70)	(77)	/	/
2 500 - 5 000.....	(86)	/	(29)	(25)	/	/
5 000 - 7 500.....	(86)	/	/	(46)	/	/
7 500 - 10 000.....	(92)	/	(32)	(40)	/	/
10 000 - 15 000.....	145	(43)	(44)	(47)	/	/
15 000 - 20 000.....	135	(37)	(51)	(37)	/	/
20 000 - 25 000.....	(99)	/	(32)	(36)	/	/
25 000 - 30 000.....	(103)	/	(30)	(36)	/	/
30 000 - 35 000.....	(46)	/	/	/	/	/
35 000 - 40 000.....	(51)	/	/	/	/	/
40 000 - 50 000.....	(76)	/	/	(33)	/	/
50 000 - 75 000.....	(86)	/	(29)	/	/	/
75 000 - 100 000.....	/	/	/	/	/	/
100 000 - 200 000.....	/	/	/	/	/	/
200 000 UND MEHR.....	/	/	/	/	/	/
DURCHSCHNITTLICHES NETTO-GELDVERMOEGEN 7) JE HAUSHALT IN DM 8)						
VON...BIS UNTER...DM						
UNTER 2 500.....	-4 837	(-3 398)	(-5 323)	(-4 903)	/	/
2 500 - 5 000.....	(3 758)	/	(4 022)	(3 781)	/	/
5 000 - 7 500.....	(6 029)	/	/	(5 997)	/	/
7 500 - 10 000.....	(8 779)	/	(8 604)	(8 789)	/	/
10 000 - 15 000.....	12 229	(12 368)	(12 227)	(12 066)	/	/
15 000 - 20 000.....	17 489	(17 179)	(17 589)	(17 579)	/	/
20 000 - 25 000.....	(22 313)	/	(22 202)	(22 574)	/	/
25 000 - 30 000.....	(27 226)	/	(27 124)	(27 353)	/	/
30 000 - 35 000.....	(32 469)	/	/	/	/	/
35 000 - 40 000.....	(37 119)	/	/	/	/	/
40 000 - 50 000.....	(44 106)	/	/	(43 700)	/	/
50 000 - 75 000.....	(58 877)	/	(60 654)	/	/	/
75 000 - 100 000.....	/	/	/	/	/	/
100 000 - 200 000.....	/	/	/	/	/	/
200 000 UND MEHR.....	/	/	/	/	/	/

1) LEDIGE KINDER OHNE ALTERSBEGRENZUNG. - 2) BEWERTET ZUM TAGESKURS. - 3) RUECKKAUFWERT VON LEBENS-, STERBEGELD-, AUSBILDUNGS- UND AUSSTEUERVERSICHERUNGEN. - 4) Z.B. FESTGELDER, BERLIN-DARLEHEN. - 5) DER JEWEILIGEN HAUSHALTE MIT BRUTTO-GELDVERMOEGEN. - 6) RESTSCHULD AUS KONSUMENTENKREDITEN. - 7) DAS NETTO-GELDVERMOEGEN ERRECHNET SICH AUS DEM BRUTTO-GELDVERMOEGEN ABZUEGLICH DER RESTSCHULD. - 8) DER JEWEILIGEN HAUSHALTE MIT NETTO-GELDVERMOEGEN.

NEUE LAENDER UND BERLIN-OST

2.28 ERFASTES GELDVERMOEGEN PRIVATER HAUSHALTE VON EHEPAAREN AM 31.12.1993
NACH SOZIALER STELLUNG DER BEZUGSPERSON

2.28.5 HAUSHALTE VON ARBEITSLSEN

GEGENSTAND DER NACHWEISUNG	HAUSHALTE VON EHEPAAREN INSGESAMT	OHNE KINDER	MIT ... KIND(ERN) 1)			
			1	2	3	4 UND MEHR
1 000						
HAUSHALTE INSGESAMT.....	289	91	84	85	(22)	/
MIT GELDVERMOEGEN.....	284	91	82	82	(22)	/
OHNE GELDVERMOEGEN.....	/	/	/	/	/	/
BRUTTO-GELDVERMOEGEN IM DURCHSCHNITT ALLER HAUSHALTE IN DM						
AUF SPARBUECHERN.....	6 540	7 303	6 090	6 046	(7 338)	/
BEI BAUSPARKASSEN.....	2 573	(2 003)	(2 786)	(3 148)	/	/
IN WERTPAPIEREN 2).....	5 750	(7 918)	(4 865)	(5 431)	/	/
IN LEBENSVERSICHERUNGEN 3).....	2 911	2 450	3 564	2 163	(4 144)	/
IN SONSTIGEN GELDVERMOEGEN 4).....	4 561	(5 392)	(4 853)	(4 152)	/	/
ZUSAMMEN...	22 334	25 067	22 158	20 940	(18 219)	/
HOEHE DES BRUTTO-GELDVERMOEGENS JE HAUSHALT IN 1 000						
VON...BIS UNTER...DM						
UNTER 2 500.....	(26)	/	/	/	/	/
2 500 - 5 000.....	(24)	/	/	/	/	/
5 000 - 7 500.....	(22)	/	/	/	/	/
7 500 - 10 000.....	(22)	/	/	/	/	/
10 000 - 15 000.....	(41)	(14)	/	/	/	/
15 000 - 20 000.....	(36)	(11)	/	/	/	/
20 000 - 25 000.....	(23)	/	/	/	/	/
25 000 - 30 000.....	(17)	/	/	/	/	/
30 000 - 35 000.....	(16)	/	/	/	/	/
35 000 - 40 000.....	(11)	/	/	/	/	/
40 000 - 50 000.....	(16)	/	/	/	/	/
50 000 - 75 000.....	(21)	/	/	/	/	/
75 000 - 100 000.....	/	/	/	/	/	/
100 000 - 200 000.....	/	/	/	/	/	/
200 000 UND MEHR.....	/	/	/	/	/	/
DURCHSCHNITTLICHES BRUTTO-GELDVERMOEGEN JE HAUSHALT IN DM 5)						
VON...BIS UNTER...DM						
UNTER 2 500.....	(1 031)	/	/	/	/	/
2 500 - 5 000.....	(3 360)	/	/	/	/	/
5 000 - 7 500.....	(6 030)	/	/	/	/	/
7 500 - 10 000.....	(8 751)	/	/	/	/	/
10 000 - 15 000.....	(12 232)	(12 051)	/	/	/	/
15 000 - 20 000.....	(17 412)	(17 341)	/	/	/	/
20 000 - 25 000.....	(21 716)	/	/	/	/	/
25 000 - 30 000.....	(27 136)	/	/	/	/	/
30 000 - 35 000.....	(32 192)	/	/	/	/	/
35 000 - 40 000.....	(37 524)	/	/	/	/	/
40 000 - 50 000.....	(44 008)	/	/	/	/	/
50 000 - 75 000.....	(60 389)	/	/	/	/	/
75 000 - 100 000.....	/	/	/	/	/	/
100 000 - 200 000.....	/	/	/	/	/	/
200 000 UND MEHR.....	/	/	/	/	/	/
RESTSCHULD 6) IM DURCHSCHNITT ALLER HAUSHALTE IN DM	1 876	(1 057)	(1 651)	(2 669)	/	/
NETTO-GELDVERMOEGEN 7) IM DURCHSCHNITT ALLER HAUSHALTE IN DM.....	20 458	24 010	20 508	18 271	(15 010)	/
HOEHE DES NETTO-GELDVERMOEGENS 7) JE HAUSHALT IN 1 000						
VON...BIS UNTER...DM						
UNTER 2 500.....	(49)	/	/	(19)	/	/
2 500 - 5 000.....	(19)	/	/	/	/	/
5 000 - 7 500.....	(21)	/	/	/	/	/
7 500 - 10 000.....	(19)	/	/	/	/	/
10 000 - 15 000.....	(37)	(15)	/	/	/	/
15 000 - 20 000.....	(34)	/	/	/	/	/
20 000 - 25 000.....	(20)	/	/	/	/	/
25 000 - 30 000.....	(17)	/	/	/	/	/
30 000 - 35 000.....	(15)	/	/	/	/	/
35 000 - 40 000.....	/	/	/	/	/	/
40 000 - 50 000.....	(17)	/	/	/	/	/
50 000 - 75 000.....	(19)	/	/	/	/	/
75 000 - 100 000.....	/	/	/	/	/	/
100 000 - 200 000.....	/	/	/	/	/	/
200 000 UND MEHR.....	/	/	/	/	/	/
DURCHSCHNITTLICHES NETTO-GELDVERMOEGEN 7) JE HAUSHALT IN DM 8)						
VON...BIS UNTER...DM						
UNTER 2 500.....	(-3 653)	/	/	(-4 350)	/	/
2 500 - 5 000.....	(3 463)	/	/	/	/	/
5 000 - 7 500.....	(6 052)	/	/	/	/	/
7 500 - 10 000.....	(8 644)	/	/	/	/	/
10 000 - 15 000.....	(12 155)	(11 780)	/	/	/	/
15 000 - 20 000.....	(17 399)	/	/	/	/	/
20 000 - 25 000.....	(21 576)	/	/	/	/	/
25 000 - 30 000.....	(27 385)	/	/	/	/	/
30 000 - 35 000.....	(32 023)	/	/	/	/	/
35 000 - 40 000.....	/	/	/	/	/	/
40 000 - 50 000.....	(44 518)	/	/	/	/	/
50 000 - 75 000.....	(60 717)	/	/	/	/	/
75 000 - 100 000.....	/	/	/	/	/	/
100 000 - 200 000.....	/	/	/	/	/	/
200 000 UND MEHR.....	/	/	/	/	/	/

1) LEDIGE KINDER OHNE ALTERSBEGRENZUNG. - 2) BEWERTET ZUM TAGESKURS. - 3) RUECKKAUFWERT VON LEBENS-, STERBEGELD-, AUSBILDUNGS- UND AUSSTEUERVERSICHERUNGEN. - 4) Z.B. FESTGELDER, BERLIN-DARLEHEN. - 5) DER JEWEILIGEN HAUSHALTE MIT BRUTTO-GELDVERMOEGEN. - 6) RESTSCHULD AUS KONSUMENTENKREDITEN. - 7) DAS NETTO-GELDVERMOEGEN ERRECHNET SICH AUS DEM BRUTTO-GELDVERMOEGEN ABZUEGLICH DER RESTSCHULD. - 8) DER JEWEILIGEN HAUSHALTE MIT NETTO-GELDVERMOEGEN.

NEUE LAENDER UND BERLIN-OST

2.28 ERFASSTES GELDVERMOEGEN PRIVATER HAUSHALTE VON EHEPAAREN AM 31.12.1993
NACH SOZIALER STELLUNG DER BEZUGSPERSON

2.28.6 HAUSHALTE VON NICHTERWERBSTAETIGEN

GEGENSTAND DER NACHWEISUNG	HAUSHALTE VON EHEPAAREN INSGESAMT	OHNE KINDER	MIT ... KIND(ERN) 1)			
			1	2	3	4 UND MEHR
1 000						
HAUSHALTE INSGESAMT.....	1 122	940	139	/	/	/
MIT GELDVERMOEGEN.....	1 109	927	139	/	/	/
OHNE GELDVERMOEGEN.....	/	/	/	/	/	/
BRUTTO-GELDVERMOEGEN IM DURCHSCHNITT ALLER HAUSHALTE IN DM						
AUF SPARBUECHERN.....	9 926	9 780	11 712	/	/	/
BEI BAUSPARKASSEN.....	1 622	1 251	(3 085)	/	/	/
IN WERTPAPIEREN 2).....	8 183	7 552	(11 180)	/	/	/
IN LEBENSVERSICHERUNGEN 3).....	1 865	1 581	(2 843)	/	/	/
IN SONSTIGEN GELDVERMOEGEN 4).....	6 080	5 773	(7 511)	/	/	/
ZUSAMMEN...	27 675	25 937	36 331	/	/	/
HOEHE DES BRUTTO-GELDVERMOEGENS JE HAUSHALT IN 1 000						
VON...BIS UNTER...DM						
UNTER 2 500.....	(53)	(36)	/	/	/	/
2 500 - 5 000.....	(55)	(44)	/	/	/	/
5 000 - 7 500.....	69	64	/	/	/	/
7 500 - 10 000.....	60	49	/	/	/	/
10 000 - 15 000.....	145	129	/	/	/	/
15 000 - 20 000.....	152	133	/	/	/	/
20 000 - 25 000.....	109	94	/	/	/	/
25 000 - 30 000.....	113	96	/	/	/	/
30 000 - 35 000.....	56	46	/	/	/	/
35 000 - 40 000.....	(37)	(33)	/	/	/	/
40 000 - 50 000.....	89	76	/	/	/	/
50 000 - 75 000.....	108	89	/	/	/	/
75 000 - 100 000.....	(43)	(30)	/	/	/	/
100 000 - 200 000.....	(16)	(7)	/	/	/	/
200 000 UND MEHR.....	/	/	/	/	/	/
DURCHSCHNITTLICHES BRUTTO-GELDVERMOEGEN JE HAUSHALT IN DM 5)						
VON...BIS UNTER...DM						
UNTER 2 500.....	(1 297)	(1 239)	/	/	/	/
2 500 - 5 000.....	(3 665)	(3 743)	/	/	/	/
5 000 - 7 500.....	6 160	6 184	/	/	/	/
7 500 - 10 000.....	8 794	8 768	/	/	/	/
10 000 - 15 000.....	12 090	12 084	/	/	/	/
15 000 - 20 000.....	17 179	17 168	/	/	/	/
20 000 - 25 000.....	21 890	21 877	/	/	/	/
25 000 - 30 000.....	27 318	27 352	/	/	/	/
30 000 - 35 000.....	32 076	31 998	/	/	/	/
35 000 - 40 000.....	(37 268)	(37 188)	/	/	/	/
40 000 - 50 000.....	44 661	44 351	/	/	/	/
50 000 - 75 000.....	60 170	60 407	/	/	/	/
75 000 - 100 000.....	(83 477)	(82 566)	/	/	/	/
100 000 - 200 000.....	(120 405)	(118 449)	/	/	/	/
200 000 UND MEHR.....	/	/	/	/	/	/
RESTSCHULD 6) IM DURCHSCHNITT ALLER HAUSHALTE IN DM	1 075	1 014	/	/	/	/
NETTO-GELDVERMOEGEN 7) IM DURCHSCHNITT ALLER HAUSHALTE IN DM.....	26 601	24 923	35 393	/	/	/
HOEHE DES NETTO-GELDVERMOEGENS 7) JE HAUSHALT IN 1 000						
VON...BIS UNTER...DM						
UNTER 2 500.....	92	69	/	/	/	/
2 500 - 5 000.....	(68)	(56)	/	/	/	/
5 000 - 7 500.....	56	50	/	/	/	/
7 500 - 10 000.....	50	(41)	/	/	/	/
10 000 - 15 000.....	138	120	/	/	/	/
15 000 - 20 000.....	146	130	/	/	/	/
20 000 - 25 000.....	110	96	/	/	/	/
25 000 - 30 000.....	100	88	/	/	/	/
30 000 - 35 000.....	55	46	/	/	/	/
35 000 - 40 000.....	(48)	(42)	/	/	/	/
40 000 - 50 000.....	79	68	/	/	/	/
50 000 - 75 000.....	106	87	/	/	/	/
75 000 - 100 000.....	(43)	(29)	/	/	/	/
100 000 - 200 000.....	(16)	(7)	/	/	/	/
200 000 UND MEHR.....	/	/	/	/	/	/
DURCHSCHNITTLICHES NETTO-GELDVERMOEGEN 7) JE HAUSHALT IN DM 8)						
VON...BIS UNTER...DM						
UNTER 2 500.....	-3 452	-4 172	/	/	/	/
2 500 - 5 000.....	(3 505)	(3 564)	/	/	/	/
5 000 - 7 500.....	6 222	6 268	/	/	/	/
7 500 - 10 000.....	8 765	(8 739)	/	/	/	/
10 000 - 15 000.....	12 130	12 070	/	/	/	/
15 000 - 20 000.....	17 266	17 261	/	/	/	/
20 000 - 25 000.....	21 934	21 919	/	/	/	/
25 000 - 30 000.....	27 445	27 466	/	/	/	/
30 000 - 35 000.....	32 115	32 045	/	/	/	/
35 000 - 40 000.....	(37 237)	(37 022)	/	/	/	/
40 000 - 50 000.....	44 477	44 272	/	/	/	/
50 000 - 75 000.....	60 256	60 516	/	/	/	/
75 000 - 100 000.....	(83 130)	(82 548)	/	/	/	/
100 000 - 200 000.....	(120 405)	(118 449)	/	/	/	/
200 000 UND MEHR.....	/	/	/	/	/	/

1) LEDIGE KINDER OHNE ALTERSBEGRENZUNG. - 2) BEWERTET ZUM TAGESKURS. - 3) RUECKKAUFWERT VON LEBENS-, STERBEGELD-, AUSBILDUNGS- UND AUSSTEUERVERSICHERUNGEN. - 4) Z.B. FESTGELDER, BERLIN-DARLEHEN. - 5) DER JEWEILIGEN HAUSHALTE MIT BRUTTO-GELDVERMOEGEN. - 6) RESTSCHULD AUS KONSUMENTENKREDITEN. - 7) DAS NETTO-GELDVERMOEGEN ERRECHNET SICH AUS DEM BRUTTO-GELDVERMOEGEN ABZUEGLICH DER RESTSCHULD. - 8) DER JEWEILIGEN HAUSHALTE MIT NETTO-GELDVERMOEGEN.

NEUE LAENDER UND BERLIN-OST

2.29 ERFASSTES GELDVERMOEGEN PRIVATER HAUSHALTE AM 31.12.1993 NACH ALTER DER BEZUGSPERSON UND MONATLICHEM HAUSHALTSNETTOEINKOMMEN

2.29.1 HAUSHALTE INSGESAMT

GEGENSTAND DER NACHWEISUNG	HAUSHALTE INSGESAMT	ALTER DER BEZUGSPERSON VON ... BIS UNTER ... JAHREN					
		UNTER 35	35 - 45	45 - 55	55 - 65	65 - 70	70 UND MEHR
1 000							
HAUSHALTE INSGESAMT.....	6 682	1 509	1 442	1 159	1 180	322	1 070
MIT GELDVERMOEGEN.....	6 516	1 446	1 406	1 138	1 167	317	1 042
OHNE GELDVERMOEGEN.....	167	(63)	(36)	/	/	/	/
BRUTTO-GELDVERMOEGEN IM DURCHSCHNITT ALLER HAUSHALTE IN DM							
AUF SPARBUECHERN.....	7 282	4 119	6 610	8 396	8 779	9 194	9 216
BEI BAUSPARKASSEN.....	2 347	2 556	3 542	3 423	1 891	(965)	(198)
IN WERTPAPIEREN 1).....	6 252	4 183	6 501	8 403	8 461	6 356	4 033
IN LEBENSVERSICHERUNGEN 2).....	2 190	1 288	2 806	3 217	2 527	1 285	1 419
IN SONSTIGEN GELDVERMOEGEN 3).....	4 756	3 077	5 652	6 551	5 308	5 455	3 154
ZUSAMMEN....	22 828	15 224	25 111	29 991	26 965	23 255	18 020
HOEHE DES BRUTTO-GELDVERMOEGENS JE HAUSHALT IN 1 000							
VON...BIS UNTER...DM							
UNTER 2 500.....	638	265	132	(77)	66	(23)	(74)
2 500 - 5 000.....	539	204	85	(58)	72	(25)	(97)
5 000 - 7 500.....	634	181	121	78	83	(30)	(142)
7 500 - 10 000.....	477	126	102	(63)	74	(23)	(88)
10 000 - 15 000.....	894	165	177	136	175	47	193
15 000 - 20 000.....	706	138	156	108	128	43	(132)
20 000 - 25 000.....	513	82	111	95	116	(22)	(88)
25 000 - 30 000.....	429	(54)	108	88	85	(25)	(70)
30 000 - 35 000.....	291	(49)	76	59	64	(12)	(31)
35 000 - 40 000.....	231	(40)	55	(64)	(33)	(11)	/
40 000 - 50 000.....	416	(62)	103	93	89	(21)	(49)
50 000 - 75 000.....	475	52	108	141	117	(23)	(34)
75 000 - 100 000.....	160	(14)	(42)	(45)	(42)	/	/
100 000 - 200 000.....	97	/	(27)	(30)	(18)	/	/
200 000 UND MEHR.....	/	/	/	/	/	/	/
DURCHSCHNITTLICHES BRUTTO-GELDVERMOEGEN JE HAUSHALT IN DM 4)							
VON...BIS UNTER...DM							
UNTER 2 500.....	1 102	956	1 179	(1 294)	1 145	(1 032)	(1 269)
2 500 - 5 000.....	3 663	3 681	3 520	(3 581)	3 547	(3 564)	(3 909)
5 000 - 7 500.....	6 099	6 027	6 170	6 158	6 135	(6 174)	(6 061)
7 500 - 10 000.....	8 691	8 676	8 653	(8 654)	8 740	(8 711)	(8 735)
10 000 - 15 000.....	12 198	12 067	12 272	12 264	12 174	11 988	12 270
15 000 - 20 000.....	17 255	17 499	17 533	17 257	17 024	17 196	(16 913)
20 000 - 25 000.....	22 097	22 283	22 280	22 110	21 890	(22 411)	(21 877)
25 000 - 30 000.....	27 244	(27 068)	27 449	27 517	27 320	(26 316)	(26 959)
30 000 - 35 000.....	32 131	(32 031)	32 092	32 395	32 174	(32 046)	(31 823)
35 000 - 40 000.....	37 276	(37 358)	37 611	(37 279)	(37 117)	(36 601)	/
40 000 - 50 000.....	44 350	(43 867)	44 378	44 568	44 441	(44 559)	(44 231)
50 000 - 75 000.....	59 891	58 927	60 137	59 621	60 546	(57 139)	(61 341)
75 000 - 100 000.....	85 160	(84 177)	(84 884)	(86 331)	(84 486)	/	/
100 000 - 200 000.....	127 589	/	(127 794)	(124 813)	(121 804)	/	/
200 000 UND MEHR.....	/	/	/	/	/	/	/
RESTSCHULD 5) IM DURCHSCHNITT ALLER HAUSHALTE IN DM	1 571	2 205	2 475	1 698	1 144	(338)	(164)
NETTO-GELDVERMOEGEN 6) IM DURCHSCHNITT ALLER HAUSHALTE IN DM.....	21 256	13 019	22 636	28 292	25 821	22 918	17 856
HOEHE DES NETTO-GELDVERMOEGENS 6) JE HAUSHALT IN 1 000							
VON...BIS UNTER...DM							
UNTER 2 500.....	1 034	413	269	133	105	(31)	(85)
2 500 - 5 000.....	524	173	89	(60)	85	(26)	(92)
5 000 - 7 500.....	556	156	98	(57)	78	(27)	(141)
7 500 - 10 000.....	448	113	93	(63)	64	(22)	(92)
10 000 - 15 000.....	814	138	144	133	168	44	187
15 000 - 20 000.....	654	127	131	104	120	42	(131)
20 000 - 25 000.....	487	70	103	90	114	(22)	(89)
25 000 - 30 000.....	407	(51)	102	85	75	(25)	(69)
30 000 - 35 000.....	276	(43)	69	59	63	(12)	(31)
35 000 - 40 000.....	237	(43)	57	(57)	(42)	(11)	/
40 000 - 50 000.....	383	(55)	89	92	76	(21)	(50)
50 000 - 75 000.....	460	48	107	133	117	(23)	(33)
75 000 - 100 000.....	153	(13)	(38)	(43)	(41)	/	/
100 000 - 200 000.....	97	/	(26)	(30)	(18)	/	/
200 000 UND MEHR.....	/	/	/	/	/	/	/
DURCHSCHNITTLICHES NETTO-GELDVERMOEGEN 6) JE HAUSHALT IN DM 7)							
VON...BIS UNTER...DM							
UNTER 2 500.....	-2 551	-2 666	-3 002	-3 408	-2 966	(218)	(279)
2 500 - 5 000.....	3 691	3 738	3 701	(3 501)	3 495	(3 567)	(3 934)
5 000 - 7 500.....	6 093	6 050	6 133	(6 183)	6 072	(6 174)	(6 072)
7 500 - 10 000.....	8 717	8 673	8 729	(8 702)	8 759	(8 673)	(8 749)
10 000 - 15 000.....	12 227	12 197	12 302	12 212	12 208	12 009	12 271
15 000 - 20 000.....	17 244	17 319	17 590	17 285	17 122	17 164	(16 931)
20 000 - 25 000.....	22 139	22 405	22 337	22 236	21 884	(22 353)	(21 877)
25 000 - 30 000.....	27 285	(27 239)	27 501	27 435	27 510	(26 292)	(26 925)
30 000 - 35 000.....	32 171	(32 116)	32 087	32 456	32 218	(32 009)	(31 850)
35 000 - 40 000.....	37 306	(37 261)	37 780	(37 412)	(36 996)	(36 601)	/
40 000 - 50 000.....	44 387	(44 078)	44 389	44 536	44 573	(44 394)	(44 057)
50 000 - 75 000.....	59 925	59 089	60 087	59 858	60 333	(57 134)	(61 372)
75 000 - 100 000.....	85 221	(83 576)	(85 570)	(86 033)	(84 616)	/	/
100 000 - 200 000.....	127 295	/	(127 729)	(124 503)	(121 804)	/	/
200 000 UND MEHR.....	/	/	/	/	/	/	/

1) BEWERTET ZUM TAGESKURS. - 2) RUECKKAUFWERT VON LEBENS-, STERBEGELD-, AUSBILDUNGS- UND AUSSTEUERVERSICHERUNGEN. - 3) Z.B. FESTGELDER, BERLIN-DARLEHEN. - 4) DER JEWEILIGEN HAUSHALTE MIT BRUTTO-GELDVERMOEGEN. - 5) RESTSCHULD AUS KONSUMENTENKREDITEN. - 6) DAS NETTO-GELDVERMOEGEN ERRECHNET SICH AUS DEM BRUTTO-GELDVERMOEGEN ABZUEGLICH DER RESTSCHULD. - 7) DER JEWEILIGEN HAUSHALTE MIT NETTO-GELDVERMOEGEN.

NEUE LAENDER UND BERLIN-OST

2.29 ERFASSTES GELDVERMOEGEN PRIVATER HAUSHALTE AM 31.12.1993 NACH ALTER DER BEZUGSPERSON
UND MONATLICHEM HAUSHALTSNETTOEINKOMMEN

2.29.2 MONATLICHES HAUSHALTSNETTOEINKOMMEN UNTER 1 000 DM

GEGENSTAND DER NACHWEISUNG	HAUSHALTE INSGESAMT	ALTER DER BEZUGSPERSON VON ... BIS UNTER ... JAHREN					
		UNTER 35	35 - 45	45 - 55	55 - 65	65 - 70	70 UND MEHR
1 000							
HAUSHALTE INSGESAMT.....	579	(141)	(65)	(58)	(79)	(31)	(206)
MIT GELDVERMOEGEN.....	523	(118)	(53)	/	(74)	(31)	(204)
OHNE GELDVERMOEGEN.....	(56)	/	/	/	/	/	/
BRUTTO-GELDVERMOEGEN IM DURCHSCHNITT ALLER HAUSHALTE IN DM							
AUF SPARBUECHERN.....	3 706	(1 320)	/	/	(3 712)	(6 865)	(6 109)
BEI BAUSPARKASSEN.....	(277)	/	/	/	/	/	/
IN WERTPAPIEREN 1).....	(1 411)	/	/	/	/	/	/
IN LEBENSVERSICHERUNGEN 2).....	819	(420)	/	/	(931)	/	/
IN SONSTIGEN GELDVERMOEGEN 3).....	(1 817)	/	/	/	/	/	/
ZUSAMMEN.....	8 031	(4 531)	(6 011)	/	(7 614)	(12 240)	(10 971)
HOEHE DES BRUTTO-GELDVERMOEGENS JE HAUSHALT IN 1 000							
VON...BIS UNTER...DM							
UNTER 2 500.....	(118)	(50)	/	/	/	/	/
2 500 - 5 000.....	(93)	/	/	/	/	/	/
5 000 - 7 500.....	(73)	/	/	/	/	/	/
7 500 - 10 000.....	(52)	/	/	/	/	/	/
10 000 - 15 000.....	(87)	/	/	/	/	/	/
15 000 - 20 000.....	/	/	/	/	/	/	/
20 000 - 25 000.....	/	/	/	/	/	/	/
25 000 - 30 000.....	/	/	/	/	/	/	/
30 000 - 35 000.....	/	/	/	/	/	/	/
35 000 - 40 000.....	/	/	/	/	/	/	/
40 000 - 50 000.....	/	/	/	/	/	/	/
50 000 - 75 000.....	/	/	/	/	/	/	/
75 000 - 100 000.....	/	/	/	/	/	/	/
100 000 - 200 000.....	/	/	/	/	/	/	/
200 000 UND MEHR.....	/	/	/	/	/	/	/
DURCHSCHNITTLICHES BRUTTO-GELDVERMOEGEN JE HAUSHALT IN DM 4)							
VON...BIS UNTER...DM							
UNTER 2 500.....	(983)	(854)	/	/	/	/	/
2 500 - 5 000.....	(3 661)	/	/	/	/	/	/
5 000 - 7 500.....	(5 712)	/	/	/	/	/	/
7 500 - 10 000.....	(8 529)	/	/	/	/	/	/
10 000 - 15 000.....	(12 119)	/	/	/	/	/	/
15 000 - 20 000.....	/	/	/	/	/	/	/
20 000 - 25 000.....	/	/	/	/	/	/	/
25 000 - 30 000.....	/	/	/	/	/	/	/
30 000 - 35 000.....	/	/	/	/	/	/	/
35 000 - 40 000.....	/	/	/	/	/	/	/
40 000 - 50 000.....	/	/	/	/	/	/	/
50 000 - 75 000.....	/	/	/	/	/	/	/
75 000 - 100 000.....	/	/	/	/	/	/	/
100 000 - 200 000.....	/	/	/	/	/	/	/
200 000 UND MEHR.....	/	/	/	/	/	/	/
RETSCHULD 5) IM DURCHSCHNITT ALLER HAUSHALTE IN DM	/	/	/	/	/	/	/
NETTO-GELDVERMOEGEN 6) IM DURCHSCHNITT	/	/	/	/	/	/	/
ALLER HAUSHALTE IN DM.....	7 788	(4 194)	(5 282)	/	(7 359)	(12 231)	(10 926)
HOEHE DES NETTO-GELDVERMOEGENS 6) JE HAUSHALT IN 1 000							
VON...BIS UNTER...DM							
UNTER 2 500.....	(133)	(55)	/	/	/	/	/
2 500 - 5 000.....	(94)	/	/	/	/	/	/
5 000 - 7 500.....	(66)	/	/	/	/	/	/
7 500 - 10 000.....	(52)	/	/	/	/	/	/
10 000 - 15 000.....	(91)	/	/	/	/	/	/
15 000 - 20 000.....	/	/	/	/	/	/	/
20 000 - 25 000.....	/	/	/	/	/	/	/
25 000 - 30 000.....	/	/	/	/	/	/	/
30 000 - 35 000.....	/	/	/	/	/	/	/
35 000 - 40 000.....	/	/	/	/	/	/	/
40 000 - 50 000.....	/	/	/	/	/	/	/
50 000 - 75 000.....	/	/	/	/	/	/	/
75 000 - 100 000.....	/	/	/	/	/	/	/
100 000 - 200 000.....	/	/	/	/	/	/	/
200 000 UND MEHR.....	/	/	/	/	/	/	/
DURCHSCHNITTLICHES NETTO-GELDVERMOEGEN 6) JE HAUSHALT IN DM 7)							
VON...BIS UNTER...DM							
UNTER 2 500.....	(202)	(249)	/	/	/	/	/
2 500 - 5 000.....	(3 666)	/	/	/	/	/	/
5 000 - 7 500.....	(5 744)	/	/	/	/	/	/
7 500 - 10 000.....	(8 529)	/	/	/	/	/	/
10 000 - 15 000.....	(12 146)	/	/	/	/	/	/
15 000 - 20 000.....	/	/	/	/	/	/	/
20 000 - 25 000.....	/	/	/	/	/	/	/
25 000 - 30 000.....	/	/	/	/	/	/	/
30 000 - 35 000.....	/	/	/	/	/	/	/
35 000 - 40 000.....	/	/	/	/	/	/	/
40 000 - 50 000.....	/	/	/	/	/	/	/
50 000 - 75 000.....	/	/	/	/	/	/	/
75 000 - 100 000.....	/	/	/	/	/	/	/
100 000 - 200 000.....	/	/	/	/	/	/	/
200 000 UND MEHR.....	/	/	/	/	/	/	/

1) BEWERTET ZUM TAGESKURS. - 2) RUECKKAUFWERT VON LEBENS-, STERBEGELD-, AUSBILDUNGS- UND AUSSTEUERVERSICHERUNGEN. - 3) Z.B. FESTGELDER, BERLIN-DARLEHEN. - 4) DER JEWEILIGEN HAUSHALTE MIT BRUTTO-GELDVERMOEGEN. - 5) RESTSCHULD AUS KONSUMENTENKREDITEN. - 6) DAS NETTO-GELDVERMOEGEN ERRECHNET SICH AUS DEM BRUTTO-GELDVERMOEGEN ABZUEGLICH DER RESTSCHULD. - 7) DER JEWEILIGEN HAUSHALTE MIT NETTO-GELDVERMOEGEN.

NEUE LAENDER UND BERLIN-OST

2.29 ERFASSTES GELDVERMOEGEN PRIVATER HAUSHALTE AM 31.12.1993 NACH ALTER DER BEZUGSPERSON UND MONATLICHEM HAUSHALTSNETTOEINKOMMEN

2.29.3 MONATLICHES HAUSHALTSNETTOEINKOMMEN VON 1 000 BIS UNTER 1 600 DM

GEGENSTAND DER NACHWEISUNG	HAUSHALTE INSGESAMT	ALTER DER BEZUGSPERSON VON ... BIS UNTER ... JAHREN					
		UNTER 35	35 - 45	45 - 55	55 - 65	65 - 70	70 UND MEHR
1 000							
HAUSHALTE INSGESAMT.....	1 205	260	100	109	214	93	427
MIT GELDVERMOEGEN.....	1 140	239	92	105	208	91	405
OHNE GELDVERMOEGEN.....	(65)	/	/	/	/	/	/
BRUTTO-GELDVERMOEGEN IM DURCHSCHNITT ALLER HAUSHALTE IN DM							
AUF SPARBUECHERN.....	5 837	3 183	(2 759)	(5 237)	6 118	6 406	8 066
BEI BAUSPARKASSEN.....	572	(869)	(716)	(2 057)	(466)	/	/
IN WERTPAPIEREN 1).....	3 679	(3 063)	(3 251)	(4 064)	(4 747)	(4 334)	(3 378)
IN LEBENSVERSICHERUNGEN 2).....	754	(621)	(1 586)	(1 511)	1 379	(710)	(141)
IN SONSTIGEN GELDVERMOEGEN 3).....	2 140	(714)	/	/	(2 533)	(2 834)	(2 527)
ZUSAMMEN...	12 982	8 450	9 169	16 711	15 242	14 449	14 232
HOEHE DES BRUTTO-GELDVERMOEGENS JE HAUSHALT IN 1 000							
VON...BIS UNTER...DM							
UNTER 2 500.....	183	(65)	(30)	/	(20)	/	/
2 500 - 5 000.....	132	/	/	/	(18)	/	/
5 000 - 7 500.....	196	/	/	/	(38)	(16)	(81)
7 500 - 10 000.....	104	/	/	/	(18)	/	/
10 000 - 15 000.....	159	/	/	/	(35)	(14)	/
15 000 - 20 000.....	136	/	/	/	(22)	/	/
20 000 - 25 000.....	(66)	/	/	/	/	/	/
25 000 - 30 000.....	(42)	/	/	/	/	/	/
30 000 - 35 000.....	(40)	/	/	/	/	/	/
35 000 - 40 000.....	/	/	/	/	/	/	/
40 000 - 50 000.....	(35)	/	/	/	/	/	/
50 000 - 75 000.....	/	/	/	/	/	/	/
75 000 - 100 000.....	/	/	/	/	/	/	/
100 000 - 200 000.....	/	/	/	/	/	/	/
200 000 UND MEHR.....	/	/	/	/	/	/	/
DURCHSCHNITTLICHES BRUTTO-GELDVERMOEGEN JE HAUSHALT IN DM 4)							
VON...BIS UNTER...DM							
UNTER 2 500.....	1 129	(1 029)	(1 161)	/	(1 211)	/	/
2 500 - 5 000.....	3 621	/	/	/	(3 543)	/	/
5 000 - 7 500.....	6 031	/	/	/	(5 817)	(6 294)	(6 140)
7 500 - 10 000.....	8 628	/	/	/	(8 749)	/	/
10 000 - 15 000.....	12 225	/	/	/	(12 454)	(12 271)	/
15 000 - 20 000.....	17 072	/	/	/	(16 951)	/	/
20 000 - 25 000.....	(22 202)	/	/	/	/	/	/
25 000 - 30 000.....	(26 806)	/	/	/	/	/	/
30 000 - 35 000.....	(31 586)	/	/	/	/	/	/
35 000 - 40 000.....	/	/	/	/	/	/	/
40 000 - 50 000.....	(43 736)	/	/	/	/	/	/
50 000 - 75 000.....	/	/	/	/	/	/	/
75 000 - 100 000.....	/	/	/	/	/	/	/
100 000 - 200 000.....	/	/	/	/	/	/	/
200 000 UND MEHR.....	/	/	/	/	/	/	/
RETSCHULD 5) IM DURCHSCHNITT ALLER HAUSHALTE IN DM	471	(1 030)	(957)	/	(233)	/	/
NETTO-GELDVERMOEGEN 6) IM DURCHSCHNITT ALLER HAUSHALTE IN DM.....	12 512	7 420	8 211	15 944	15 008	14 348	14 092
HOEHE DES NETTO-GELDVERMOEGENS 6) JE HAUSHALT IN 1 000							
VON...BIS UNTER...DM							
UNTER 2 500.....	228	(84)	(38)	(25)	(24)	/	/
2 500 - 5 000.....	(121)	/	/	/	(19)	/	/
5 000 - 7 500.....	182	/	/	/	(37)	(16)	(80)
7 500 - 10 000.....	104	/	/	/	(17)	/	/
10 000 - 15 000.....	148	/	/	/	(35)	(14)	/
15 000 - 20 000.....	134	/	/	/	(22)	/	/
20 000 - 25 000.....	(66)	/	/	/	/	/	/
25 000 - 30 000.....	(42)	/	/	/	/	/	/
30 000 - 35 000.....	(38)	/	/	/	/	/	/
35 000 - 40 000.....	/	/	/	/	/	/	/
40 000 - 50 000.....	/	/	/	/	/	/	/
50 000 - 75 000.....	/	/	/	/	/	/	/
75 000 - 100 000.....	/	/	/	/	/	/	/
100 000 - 200 000.....	/	/	/	/	/	/	/
200 000 UND MEHR.....	/	/	/	/	/	/	/
DURCHSCHNITTLICHES NETTO-GELDVERMOEGEN 6) JE HAUSHALT IN DM 7)							
VON...BIS UNTER...DM							
UNTER 2 500.....	- 239	(- 780)	(392)	(-1 132)	(32)	/	/
2 500 - 5 000.....	(3 734)	/	/	/	(3 572)	/	/
5 000 - 7 500.....	6 050	/	/	/	(5 800)	(6 288)	(6 155)
7 500 - 10 000.....	8 686	/	/	/	(8 715)	/	/
10 000 - 15 000.....	12 240	/	/	/	(12 459)	(12 271)	/
15 000 - 20 000.....	17 060	/	/	/	(16 935)	/	/
20 000 - 25 000.....	(22 262)	/	/	/	/	/	/
25 000 - 30 000.....	(26 799)	/	/	/	/	/	/
30 000 - 35 000.....	(31 530)	/	/	/	/	/	/
35 000 - 40 000.....	/	/	/	/	/	/	/
40 000 - 50 000.....	/	/	/	/	/	/	/
50 000 - 75 000.....	/	/	/	/	/	/	/
75 000 - 100 000.....	/	/	/	/	/	/	/
100 000 - 200 000.....	/	/	/	/	/	/	/
200 000 UND MEHR.....	/	/	/	/	/	/	/

1) BEWERTET ZUM TAGESKURS. - 2) RUECKKAUFWERT VON LEBENS-, STERBEGELD-, AUSBILDUNGS- UND AUSSTEUERVERSICHERUNGEN. - 3) Z.B. FESTGELDER, BERLIN-DARLEHEN. - 4) DER JEWEILIGEN HAUSHALTE MIT BRUTTO-GELDVERMOEGEN. - 5) RESTSCHULD AUS KONSUMENTENKREDITEN. - 6) DAS NETTO-GELDVERMOEGEN ERRECHNET SICH AUS DEM BRUTTO-GELDVERMOEGEN ABZUEGLICH DER RESTSCHULD. - 7) DER JEWEILIGEN HAUSHALTE MIT NETTO-GELDVERMOEGEN.

NEUE LAENDER UND BERLIN-OST

2.29 ERFASSTES GELDVERMOEGEN PRIVATER HAUSHALTE AM 31.12.1993 NACH ALTER DER BEZUGSPERSON
UND MONATLICHEM HAUSHALTSNETTOEINKOMMEN

2.29.4 MONATLICHES HAUSHALTSNETTOEINKOMMEN VON 1 600 BIS UNTER 2 000 DM

GEGENSTAND DER NACHWEISUNG	HAUSHALTE INSGESAMT	ALTER DER BEZUGSPERSON VON ... BIS UNTER ... JAHREN					
		UNTER 35	35 - 45	45 - 55	55 - 65	65 - 70	70 UND MEHR
1 000							
HAUSHALTE INSGESAMT.....	797	184	106	105	161	58	183
MIT GELDVERMOEGEN.....	783	180	103	104	159	57	181
OHNE GELDVERMOEGEN.....	/	/	/	/	/	/	/
BRUTTO-GELDVERMOEGEN IM DURCHSCHNITT ALLER HAUSHALTE IN DM							
AUF SPARBUECHERN.....	5 957	2 402	5 492	5 435	5 907	9 101	9 142
BEI BAUSPARKASSEN.....	1 142	(1 259)	(1 865)	(1 354)	(1 819)	/	/
IN WERTPAPIEREN 1).....	3 555	(2 801)	(2 436)	(3 806)	(3 414)	(5 653)	(4 470)
IN LEBENSVERSICHERUNGEN 2).....	2 581	920	(1 600)	(1 998)	2 617	(1 093)	(5 592)
IN SONSTIGEN GELDVERMOEGEN 3).....	2 877	/	(2 097)	(3 351)	(4 102)	(5 459)	(2 616)
ZUSAMMEN... ..	16 112	8 611	13 490	15 944	17 858	21 797	21 921
HOEHE DES BRUTTO-GELDVERMOEGENS JE HAUSHALT IN 1 000							
VON...BIS UNTER...DM							
UNTER 2 500.....	123	(63)	/	/	/	/	/
2 500 - 5 000.....	(65)	(20)	/	/	/	/	/
5 000 - 7 500.....	(84)	(28)	/	/	(11)	/	/
7 500 - 10 000.....	(79)	/	/	/	/	/	/
10 000 - 15 000.....	125	/	/	/	(31)	(12)	(48)
15 000 - 20 000.....	86	/	/	/	(21)	/	/
20 000 - 25 000.....	(70)	/	/	/	(19)	/	/
25 000 - 30 000.....	(48)	/	/	/	/	/	/
30 000 - 35 000.....	(27)	/	/	/	/	/	/
35 000 - 40 000.....	(26)	/	/	/	/	/	/
40 000 - 50 000.....	(26)	/	/	/	/	/	/
50 000 - 75 000.....	(17)	/	/	/	/	/	/
75 000 - 100 000.....	/	/	/	/	/	/	/
100 000 - 200 000.....	/	/	/	/	/	/	/
200 000 UND MEHR.....	/	/	/	/	/	/	/
DURCHSCHNITTLICHES BRUTTO-GELDVERMOEGEN JE HAUSHALT IN DM 4)							
VON...BIS UNTER...DM							
UNTER 2 500.....	978	(841)	/	/	/	/	/
2 500 - 5 000.....	(3 755)	(3 741)	/	/	/	/	/
5 000 - 7 500.....	(6 173)	(6 139)	/	/	(6 177)	/	/
7 500 - 10 000.....	(8 712)	/	/	/	/	/	/
10 000 - 15 000.....	11 938	/	/	/	(11 875)	(11 751)	(12 108)
15 000 - 20 000.....	17 230	/	/	/	(16 654)	/	/
20 000 - 25 000.....	(22 054)	/	/	/	(21 943)	/	/
25 000 - 30 000.....	(26 943)	/	/	/	/	/	/
30 000 - 35 000.....	(32 012)	/	/	/	/	/	/
35 000 - 40 000.....	(37 173)	/	/	/	/	/	/
40 000 - 50 000.....	(42 998)	/	/	/	/	/	/
50 000 - 75 000.....	(56 420)	/	/	/	/	/	/
75 000 - 100 000.....	/	/	/	/	/	/	/
100 000 - 200 000.....	/	/	/	/	/	/	/
200 000 UND MEHR.....	/	/	/	/	/	/	/
RESTSCHULD 5) IM DURCHSCHNITT ALLER HAUSHALTE IN DM	976	(1 711)	/	/	(1 146)	/	/
NETTO-GELDVERMOEGEN 6) IM DURCHSCHNITT ALLER HAUSHALTE IN DM.....	15 136	6 900	12 251	14 825	16 711	21 295	21 916
HOEHE DES NETTO-GELDVERMOEGENS 6) JE HAUSHALT IN 1 000							
VON...BIS UNTER...DM							
UNTER 2 500.....	163	(77)	(27)	/	/	/	/
2 500 - 5 000.....	(66)	/	/	/	/	/	/
5 000 - 7 500.....	(63)	/	/	/	/	/	/
7 500 - 10 000.....	(76)	/	/	/	/	/	/
10 000 - 15 000.....	117	/	/	/	(27)	/	(47)
15 000 - 20 000.....	92	/	/	/	(26)	/	/
20 000 - 25 000.....	(66)	/	/	/	(19)	/	/
25 000 - 30 000.....	(41)	/	/	/	/	/	/
30 000 - 35 000.....	(28)	/	/	/	/	/	/
35 000 - 40 000.....	(24)	/	/	/	/	/	/
40 000 - 50 000.....	(25)	/	/	/	/	/	/
50 000 - 75 000.....	(17)	/	/	/	/	/	/
75 000 - 100 000.....	/	/	/	/	/	/	/
100 000 - 200 000.....	/	/	/	/	/	/	/
200 000 UND MEHR.....	/	/	/	/	/	/	/
DURCHSCHNITTLICHES NETTO-GELDVERMOEGEN 6) JE HAUSHALT IN DM 7)							
VON...BIS UNTER...DM							
UNTER 2 500.....	-1 137	(-2 064)	(-1 360)	/	/	/	/
2 500 - 5 000.....	(3 740)	/	/	/	/	/	/
5 000 - 7 500.....	(6 200)	/	/	/	/	/	/
7 500 - 10 000.....	(8 743)	/	/	/	/	/	/
10 000 - 15 000.....	11 899	/	/	/	(11 704)	/	(12 123)
15 000 - 20 000.....	17 356	/	/	/	(17 197)	/	/
20 000 - 25 000.....	(22 106)	/	/	/	(21 981)	/	/
25 000 - 30 000.....	(27 248)	/	/	/	/	/	/
30 000 - 35 000.....	(32 008)	/	/	/	/	/	/
35 000 - 40 000.....	(37 136)	/	/	/	/	/	/
40 000 - 50 000.....	(42 970)	/	/	/	/	/	/
50 000 - 75 000.....	(56 508)	/	/	/	/	/	/
75 000 - 100 000.....	/	/	/	/	/	/	/
100 000 - 200 000.....	/	/	/	/	/	/	/
200 000 UND MEHR.....	/	/	/	/	/	/	/

1) BEWERTET ZUM TAGESKURS. - 2) RUECKKAUFWERT VON LEBENS-, STERBEGELD-, AUSBILDUNGS- UND AUSSTEUERVERSICHERUNGEN. - 3) Z.B. FESTGELDER, BERLIN-DARLEHEN. - 4) DER JEWEILIGEN HAUSHALTE MIT BRUTTO-GELDVERMOEGEN. - 5) RESTSCHULD AUS KONSUMENTENKREDITEN. - 6) DAS NETTO-GELDVERMOEGEN ERRECHNET SICH AUS DEM BRUTTO-GELDVERMOEGEN ABZUEGLICH DER RESTSCHULD. - 7) DER JEWEILIGEN HAUSHALTE MIT NETTO-GELDVERMOEGEN.

NEUE LAENDER UND BERLIN-OST

2.29 ERFASSTES GELDVERMOEGEN PRIVATER HAUSHALTE AM 31.12.1993 NACH ALTER DER BEZUGSPERSON UND MONATLICHEM HAUSHALTSNETTOEINKOMMEN

2.29.5 MONATLICHES HAUSHALTSNETTOEINKOMMEN VON 2 000 BIS UNTER 2 500 DM

GEGENSTAND DER NACHWEISUNG	HAUSHALTE INSGESAMT	ALTER DER BEZUGSPERSON VON ... BIS UNTER ... JAHREN					
		UNTER 35	35 - 45	45 - 55	55 - 65	65 - 70	70 UND MEHR
1 000							
HAUSHALTE INSGESAMT.....	1 058	263	180	147	244	64	159
MIT GELDVERMOEGEN.....	1 049	259	178	146	244	63	159
OHNE GELDVERMOEGEN.....	/	/	/	/	/	/	/
BRUTTO-GELDVERMOEGEN IM DURCHSCHNITT ALLER HAUSHALTE IN DM							
AUF SPARBUECHERN.....	7 614	4 148	5 634	6 303	9 764	11 883	11 797
BEI BAUSPARKASSEN.....	1 743	2 567	2 090	(2 231)	1 428	(920)	/
IN WERTPAPIEREN 1).....	6 615	2 965	5 229	(6 499)	11 818	(5 229)	(6 921)
IN LEBENSVERSICHERUNGEN 2).....	1 680	976	2 168	2 270	2 121	1 695	(1 061)
IN SONSTIGEN GELDVERMOEGEN 3).....	3 580	(2 485)	(3 502)	(3 196)	4 225	(5 054)	(4 256)
ZUSAMMEN.....	21 232	13 141	18 624	20 499	29 356	24 782	24 385
HOEHE DES BRUTTO-GELDVERMOEGENS JE HAUSHALT IN 1 000							
VON...BIS UNTER...DM							
UNTER 2 500.....	82	(41)	/	/	(9)	/	/
2 500 - 5 000.....	99	(55)	(16)	/	/	/	/
5 000 - 7 500.....	101	/	(31)	(17)	(18)	/	/
7 500 - 10 000.....	70	(28)	(16)	/	(10)	/	/
10 000 - 15 000.....	157	(37)	(22)	(23)	(39)	(8)	(28)
15 000 - 20 000.....	128	(26)	(17)	(20)	(34)	(11)	(21)
20 000 - 25 000.....	81	/	/	/	(22)	/	/
25 000 - 30 000.....	80	/	/	/	(14)	(12)	(25)
30 000 - 35 000.....	(49)	/	/	/	(12)	/	/
35 000 - 40 000.....	(34)	/	/	/	/	/	/
40 000 - 50 000.....	68	/	/	/	(24)	/	/
50 000 - 75 000.....	75	/	/	/	(35)	/	/
75 000 - 100 000.....	(18)	/	/	/	/	/	/
100 000 - 200 000.....	/	/	/	/	/	/	/
200 000 UND MEHR.....	/	/	/	/	/	/	/
DURCHSCHNITTLICHES BRUTTO-GELDVERMOEGEN JE HAUSHALT IN DM 4)							
VON...BIS UNTER...DM							
UNTER 2 500.....	1 136	(975)	/	/	(973)	/	/
2 500 - 5 000.....	3 613	(3 601)	(3 433)	/	/	/	/
5 000 - 7 500.....	6 282	/	(6 129)	(6 279)	(6 781)	/	/
7 500 - 10 000.....	8 734	(8 769)	(8 669)	/	(8 781)	/	/
10 000 - 15 000.....	12 174	(12 258)	(11 814)	(12 304)	(12 115)	(12 120)	(12 333)
15 000 - 20 000.....	17 303	(17 579)	(17 555)	(17 378)	(16 890)	(16 889)	(17 576)
20 000 - 25 000.....	22 279	/	/	/	(22 158)	/	/
25 000 - 30 000.....	27 081	/	/	/	(27 149)	(25 970)	(27 606)
30 000 - 35 000.....	(31 869)	/	/	/	(32 232)	/	/
35 000 - 40 000.....	(37 242)	/	/	/	/	/	/
40 000 - 50 000.....	44 428	/	/	/	(45 076)	/	/
50 000 - 75 000.....	59 254	/	/	/	(59 564)	/	/
75 000 - 100 000.....	(81 633)	/	/	/	/	/	/
100 000 - 200 000.....	/	/	/	/	/	/	/
200 000 UND MEHR.....	/	/	/	/	/	/	/
RETSCHULD 5) IM DURCHSCHNITT ALLER HAUSHALTE IN DM	1 183	1 832	(1 350)	(1 017)	(1 039)	/	/
NETTO-GELDVERMOEGEN 6) IM DURCHSCHNITT ALLER HAUSHALTE IN DM.....	20 049	11 309	17 274	19 481	28 318	24 097	23 892
HOEHE DES NETTO-GELDVERMOEGENS 6) JE HAUSHALT IN 1 000							
VON...BIS UNTER...DM							
UNTER 2 500.....	136	(63)	(28)	/	(13)	/	/
2 500 - 5 000.....	99	(47)	/	/	(17)	/	/
5 000 - 7 500.....	91	(23)	(23)	/	(16)	/	/
7 500 - 10 000.....	64	(21)	/	/	(10)	/	/
10 000 - 15 000.....	141	(30)	(19)	(22)	(38)	(6)	(27)
15 000 - 20 000.....	117	(26)	(15)	(19)	(27)	(10)	(21)
20 000 - 25 000.....	78	/	/	/	(21)	/	/
25 000 - 30 000.....	78	/	/	/	(14)	(12)	(25)
30 000 - 35 000.....	(51)	/	/	/	(12)	/	/
35 000 - 40 000.....	(37)	/	/	/	/	/	/
40 000 - 50 000.....	63	/	/	/	(18)	/	/
50 000 - 75 000.....	71	/	/	/	(35)	/	/
75 000 - 100 000.....	(18)	/	/	/	/	/	/
100 000 - 200 000.....	/	/	/	/	/	/	/
200 000 UND MEHR.....	/	/	/	/	/	/	/
DURCHSCHNITTLICHES NETTO-GELDVERMOEGEN 6) JE HAUSHALT IN DM 7)							
VON...BIS UNTER...DM							
UNTER 2 500.....	-2 406	(-3 459)	(-1 519)	/	(- 634)	/	/
2 500 - 5 000.....	3 652	(3 721)	/	/	(3 388)	/	/
5 000 - 7 500.....	6 297	(6 373)	(6 140)	/	(6 744)	/	/
7 500 - 10 000.....	8 769	(8 709)	/	/	(8 898)	/	/
10 000 - 15 000.....	12 260	(12 618)	(11 836)	(12 102)	(12 193)	(12 452)	(12 342)
15 000 - 20 000.....	17 265	(17 492)	(17 372)	(17 395)	(16 785)	(16 854)	(17 619)
20 000 - 25 000.....	22 272	/	/	/	(22 108)	/	/
25 000 - 30 000.....	27 044	/	/	/	(27 175)	(25 951)	(27 527)
30 000 - 35 000.....	(31 950)	/	/	/	(32 384)	/	/
35 000 - 40 000.....	(37 227)	/	/	/	/	/	/
40 000 - 50 000.....	44 357	/	/	/	(45 114)	/	/
50 000 - 75 000.....	59 248	/	/	/	(59 421)	/	/
75 000 - 100 000.....	(81 564)	/	/	/	/	/	/
100 000 - 200 000.....	/	/	/	/	/	/	/
200 000 UND MEHR.....	/	/	/	/	/	/	/

1) BEWERTET ZUM TAGESKURS. - 2) RUECKKAUFWERT VON LEBENS-, STERBEGELD-, AUSBILDUNGS- UND AUSSTEUERVERSICHERUNGEN. - 3) Z.B. FESTGELDER, BERLIN-DARLEHEN. - 4) DER JEWEILIGEN HAUSHALTE MIT BRUTTO-GELDVERMOEGEN. - 5) RESTSCHULD AUS KONSUMENTENKREDITEN. - 6) DAS NETTO-GELDVERMOEGEN ERRECHNET SICH AUS DEM BRUTTO-GELDVERMOEGEN ABZUEGLICH DER RESTSCHULD. - 7) DER JEWEILIGEN HAUSHALTE MIT NETTO-GELDVERMOEGEN.

NEUE LAENDER UND BERLIN-OST

2.29 ERFASSSTES GELDVERMOEGEN PRIVATER HAUSHALTE AM 31.12.1993 NACH ALTER DER BEZUGSPERSON
UND MONATLICHEM HAUSHALTSNETTOEINKOMMEN

2.29.6 MONATLICHES HAUSHALTSNETTOEINKOMMEN VON 2 500 BIS UNTER 3 000 DM

GEGENSTAND DER NACHWEISUNG	HAUSHALTE INSGESAMT	ALTER DER BEZUGSPERSON VON ... BIS UNTER ... JAHREN					
		UNTER 35	35 - 45	45 - 55	55 - 65	65 - 70	70 UND MEHR
1 000							
HAUSHALTE INSGESAMT.....	782	173	191	148	182	31	57
MIT GELDVERMOEGEN.....	774	170	188	148	181	31	57
OHNE GELDVERMOEGEN.....	/	/	/	/	/	/	/
BRUTTO-GELDVERMOEGEN IM DURCHSCHNITT ALLER HAUSHALTE IN DM							
AUF SPARBUECHERN.....	7 858	4 825	5 391	8 084	9 214	10 499	18 881
BEI BAUSPARKASSEN.....	2 638	3 630	3 176	(1 808)	2 671	/	/
IN WERTPAPIEREN 1).....	6 280	4 191	4 793	5 487	9 971	(10 178)	(5 763)
IN LEBENSVERSICHERUNGEN 2).....	2 153	1 910	2 267	2 753	2 260	(1 832)	(800)
IN SONSTIGEN GELDVERMOEGEN 3).....	4 822	(2 776)	(4 068)	(5 145)	6 734	(7 722)	(5 035)
ZUSAMMEN.....	23 752	17 333	19 696	23 277	30 850	31 778	30 968
HOEHE DES BRUTTO-GELDVERMOEGENS JE HAUSHALT IN 1 000							
VON...BIS UNTER...DM							
UNTER 2 500.....	(49)	(15)	/	/	/	/	/
2 500 - 5 000.....	(52)	(21)	/	/	/	/	/
5 000 - 7 500.....	62	(23)	(23)	/	/	/	/
7 500 - 10 000.....	65	/	(21)	/	/	/	/
10 000 - 15 000.....	98	(20)	(29)	(27)	(12)	/	/
15 000 - 20 000.....	97	(21)	(23)	(17)	(22)	/	/
20 000 - 25 000.....	75	/	(16)	/	(32)	/	/
25 000 - 30 000.....	75	/	(16)	/	(19)	/	/
30 000 - 35 000.....	(30)	/	/	/	/	/	/
35 000 - 40 000.....	(27)	/	/	/	/	/	/
40 000 - 50 000.....	64	/	/	/	(24)	/	/
50 000 - 75 000.....	54	/	/	/	(16)	/	/
75 000 - 100 000.....	(18)	/	/	/	/	/	/
100 000 - 200 000.....	/	/	/	/	/	/	/
200 000 UND MEHR.....	/	/	/	/	/	/	/
DURCHSCHNITTLICHES BRUTTO-GELDVERMOEGEN JE HAUSHALT IN DM 4)							
VON...BIS UNTER...DM							
UNTER 2 500.....	(1 243)	(947)	/	/	/	/	/
2 500 - 5 000.....	(3 604)	(3 666)	/	/	/	/	/
5 000 - 7 500.....	6 302	(6 135)	(6 503)	/	/	/	/
7 500 - 10 000.....	8 766	/	(8 766)	/	/	/	/
10 000 - 15 000.....	12 362	(12 100)	(12 437)	(12 188)	(12 718)	/	/
15 000 - 20 000.....	17 341	(17 279)	(17 373)	(17 221)	(17 372)	/	/
20 000 - 25 000.....	21 840	/	(21 843)	/	(21 456)	/	/
25 000 - 30 000.....	27 792	/	(27 422)	/	(28 383)	/	/
30 000 - 35 000.....	(32 363)	/	/	/	/	/	/
35 000 - 40 000.....	(37 492)	/	/	/	/	/	/
40 000 - 50 000.....	44 717	/	/	/	(44 260)	/	/
50 000 - 75 000.....	59 661	/	/	/	(59 752)	/	/
75 000 - 100 000.....	(81 296)	/	/	/	/	/	/
100 000 - 200 000.....	/	/	/	/	/	/	/
200 000 UND MEHR.....	/	/	/	/	/	/	/
RESTSCHULD 5) IM DURCHSCHNITT ALLER HAUSHALTE IN DM	2 297	2 795	3 026	(1 655)	(2 565)	/	/
NETTO-GELDVERMOEGEN 6) IM DURCHSCHNITT ALLER HAUSHALTE IN DM.....	21 454	14 538	16 670	21 621	28 285	31 424	30 723
HOEHE DES NETTO-GELDVERMOEGENS 6) JE HAUSHALT IN 1 000							
VON...BIS UNTER...DM							
UNTER 2 500.....	119	(40)	(40)	(18)	(17)	/	/
2 500 - 5 000.....	(49)	(18)	/	/	/	/	/
5 000 - 7 500.....	(53)	/	(23)	/	/	/	/
7 500 - 10 000.....	(51)	/	(18)	/	/	/	/
10 000 - 15 000.....	87	(16)	(25)	(25)	(11)	/	/
15 000 - 20 000.....	81	(17)	(14)	(13)	(23)	/	/
20 000 - 25 000.....	71	/	/	/	(29)	/	/
25 000 - 30 000.....	72	/	/	/	(19)	/	/
30 000 - 35 000.....	(29)	/	/	/	/	/	/
35 000 - 40 000.....	(28)	/	/	/	/	/	/
40 000 - 50 000.....	61	/	/	/	(7)	/	/
50 000 - 75 000.....	53	/	/	/	(23)	/	/
75 000 - 100 000.....	(18)	/	/	/	(15)	/	/
100 000 - 200 000.....	/	/	/	/	/	/	/
200 000 UND MEHR.....	/	/	/	/	/	/	/
DURCHSCHNITTLICHES NETTO-GELDVERMOEGEN 6) JE HAUSHALT IN DM 7)							
VON...BIS UNTER...DM							
UNTER 2 500.....	-6 285	(-5 037)	(-4 422)	(-4 441)	(-17 218)	/	/
2 500 - 5 000.....	(3 672)	(3 752)	/	/	/	/	/
5 000 - 7 500.....	(6 206)	/	(6 257)	/	/	/	/
7 500 - 10 000.....	(8 679)	/	(8 750)	/	/	/	/
10 000 - 15 000.....	12 250	(11 888)	(12 394)	(12 023)	(12 679)	/	/
15 000 - 20 000.....	17 399	(17 189)	(17 529)	(17 234)	(17 479)	/	/
20 000 - 25 000.....	21 904	/	/	/	(21 360)	/	/
25 000 - 30 000.....	27 721	/	/	/	(28 381)	/	/
30 000 - 35 000.....	(32 473)	/	/	/	/	/	/
35 000 - 40 000.....	(37 504)	/	/	/	(37 879)	/	/
40 000 - 50 000.....	44 839	/	/	/	(44 385)	/	/
50 000 - 75 000.....	59 565	/	/	/	(59 813)	/	/
75 000 - 100 000.....	(81 150)	/	/	/	/	/	/
100 000 - 200 000.....	/	/	/	/	/	/	/
200 000 UND MEHR.....	/	/	/	/	/	/	/

1) BEWERTET ZUM TAGESKURS. - 2) RUECKKAUFWERT VON LEBENS-, STERBEGELD-, AUSBILDUNGS- UND AUSSTEUERVERSICHERUNGEN. - 3) Z.B. FESTGELDER, BERLIN-DARLEHEN. - 4) DER JEWEILIGEN HAUSHALTE MIT BRUTTO-GELDVERMOEGEN. - 5) RESTSCHULD AUS KONSUMENTENKREDITEN. - 6) DAS NETTO-GELDVERMOEGEN ERRECHNET SICH AUS DEM BRUTTO-GELDVERMOEGEN ABZUEGLICH DER RESTSCHULD. - 7) DER JEWEILIGEN HAUSHALTE MIT NETTO-GELDVERMOEGEN.

NEUE LAENDER UND BERLIN-OST

2.29 ERFASTES GELDVERMOEGEN PRIVATER HAUSHALTE AM 31.12.1993 NACH ALTER DER BEZUGSPERSON
UND MONATLICHEM HAUSHALTSNETTOEINKOMMEN

2.29.7 MONATLICHES HAUSHALTSNETTOEINKOMMEN VON 3 000 BIS UNTER 4 000 DM

GEGENSTAND DER NACHWEISUNG	HAUSHALTE INSGESAMT	ALTER DER BEZUGSPERSON VON ... BIS UNTER ... JAHREN					
		UNTER 35	35 - 45	45 - 55	55 - 65	65 - 70	70 UND MEHR
1 000							
HAUSHALTE INSGESAMT.....	1 187	298	369	273	195	(22)	(32)
MIT GELDVERMOEGEN.....	1 180	292	367	273	194	(22)	(32)
OHNE GELDVERMOEGEN.....	/	/	/	/	/	/	/
BRUTTO-GELDVERMOEGEN IM DURCHSCHNITT ALLER HAUSHALTE IN DM							
AUF SPARBUECHERN.....	8 132	5 094	6 895	8 994	11 902	(18 030)	(13 624)
BEI BAUSPARKASSEN.....	3 459	3 760	3 840	3 863	2 399	/	/
IN WERTPAPIEREN 1).....	7 683	4 494	6 003	10 973	10 840	(8 963)	/
IN LEBENSVERSICHERUNGEN 2).....	2 822	1 727	3 063	3 591	3 398	(1 866)	/
IN SONSTIGEN GELDVERMOEGEN 3).....	6 208	4 300	5 416	7 708	8 596	/	/
ZUSAMMEN...	28 304	19 376	25 218	35 129	37 134	(40 504)	(26 676)
HOEHE DES BRUTTO-GELDVERMOEGENS JE HAUSHALT IN 1 000							
VON...BIS UNTER...DM							
UNTER 2 500.....	(51)	(22)	(19)	/	/	/	/
2 500 - 5 000.....	67	(33)	(17)	/	/	/	/
5 000 - 7 500.....	71	(27)	(28)	/	/	/	/
7 500 - 10 000.....	63	(26)	(20)	/	/	/	/
10 000 - 15 000.....	161	(42)	(50)	(32)	(27)	/	/
15 000 - 20 000.....	136	(35)	(55)	(28)	/	/	/
20 000 - 25 000.....	104	(23)	(37)	(20)	(19)	/	/
25 000 - 30 000.....	92	(17)	(32)	(24)	(15)	/	/
30 000 - 35 000.....	74	(16)	(24)	(15)	(16)	/	/
35 000 - 40 000.....	59	/	(12)	(22)	/	/	/
40 000 - 50 000.....	108	(13)	(32)	(35)	(23)	/	/
50 000 - 75 000.....	139	(20)	(28)	(49)	(36)	/	/
75 000 - 100 000.....	(35)	/	/	/	/	/	/
100 000 - 200 000.....	(18)	/	/	/	/	/	/
200 000 UND MEHR.....	/	/	/	/	/	/	/
DURCHSCHNITTLICHES BRUTTO-GELDVERMOEGEN JE HAUSHALT IN DM 4)							
VON...BIS UNTER...DM							
UNTER 2 500.....	(1 300)	(1 134)	(1 568)	/	/	/	/
2 500 - 5 000.....	3 790	(3 871)	(3 496)	/	/	/	/
5 000 - 7 500.....	6 185	(6 167)	(6 046)	/	/	/	/
7 500 - 10 000.....	8 718	(8 798)	(8 481)	/	/	/	/
10 000 - 15 000.....	12 217	(12 030)	(12 486)	(12 302)	(11 767)	/	/
15 000 - 20 000.....	17 457	(17 726)	(17 633)	(17 008)	/	/	/
20 000 - 25 000.....	22 247	(22 422)	(22 243)	(22 464)	(21 964)	/	/
25 000 - 30 000.....	27 358	(27 210)	(27 526)	(27 421)	(27 204)	/	/
30 000 - 35 000.....	32 497	(32 292)	(32 737)	(32 510)	(32 540)	/	/
35 000 - 40 000.....	37 010	/	(37 094)	(36 725)	/	/	/
40 000 - 50 000.....	44 216	(43 767)	(43 934)	(44 678)	(44 372)	/	/
50 000 - 75 000.....	60 114	(59 037)	(59 556)	(59 260)	(61 834)	/	/
75 000 - 100 000.....	(86 784)	/	/	/	/	/	/
100 000 - 200 000.....	(119 975)	/	/	/	/	/	/
200 000 UND MEHR.....	/	/	/	/	/	/	/
RESTSCHULD 5) IM DURCHSCHNITT ALLER HAUSHALTE IN DM	2 249	3 193	2 911	1 561	(1 024)	/	/
NETTO-GELDVERMOEGEN 6) IM DURCHSCHNITT ALLER HAUSHALTE IN DM.....	26 055	16 183	22 307	33 568	36 110	(40 110)	(26 254)
HOEHE DES NETTO-GELDVERMOEGENS 6) JE HAUSHALT IN 1 000							
VON...BIS UNTER...DM							
UNTER 2 500.....	140	60	(51)	(17)	/	/	/
2 500 - 5 000.....	64	(25)	(22)	/	/	/	/
5 000 - 7 500.....	58	(24)	(22)	/	/	/	/
7 500 - 10 000.....	56	(24)	(16)	/	/	/	/
10 000 - 15 000.....	140	(29)	(46)	(23)	(26)	/	/
15 000 - 20 000.....	129	(35)	(50)	(25)	/	/	/
20 000 - 25 000.....	95	(17)	(34)	(21)	(18)	/	/
25 000 - 30 000.....	83	(16)	(28)	(22)	(13)	/	/
30 000 - 35 000.....	67	(13)	(20)	(16)	(16)	/	/
35 000 - 40 000.....	60	/	(12)	(20)	/	/	/
40 000 - 50 000.....	103	(12)	(23)	(37)	(20)	/	/
50 000 - 75 000.....	132	(19)	(26)	(45)	(36)	/	/
75 000 - 100 000.....	(35)	/	/	/	/	/	/
100 000 - 200 000.....	(18)	/	/	/	/	/	/
200 000 UND MEHR.....	/	/	/	/	/	/	/
DURCHSCHNITTLICHES NETTO-GELDVERMOEGEN 6) JE HAUSHALT IN DM 7)							
VON...BIS UNTER...DM							
UNTER 2 500.....	-5 367	-5 432	(-5 296)	(-8 292)	/	/	/
2 500 - 5 000.....	3 780	(3 807)	(3 746)	/	/	/	/
5 000 - 7 500.....	6 173	(6 135)	(6 146)	/	/	/	/
7 500 - 10 000.....	8 816	(8 711)	(8 638)	/	/	/	/
10 000 - 15 000.....	12 240	(11 934)	(12 451)	(12 255)	(11 995)	/	/
15 000 - 20 000.....	17 367	(17 272)	(17 728)	(16 936)	/	/	/
20 000 - 25 000.....	22 262	(22 255)	(22 285)	(22 659)	(21 934)	/	/
25 000 - 30 000.....	27 379	(27 415)	(27 504)	(27 397)	(27 211)	/	/
30 000 - 35 000.....	32 469	(32 355)	(32 603)	(32 591)	(32 489)	/	/
35 000 - 40 000.....	37 069	/	(37 202)	(36 851)	/	/	/
40 000 - 50 000.....	44 369	(44 610)	(43 969)	(44 511)	(44 826)	/	/
50 000 - 75 000.....	60 062	(59 327)	(59 714)	(59 379)	(61 089)	/	/
75 000 - 100 000.....	(86 781)	/	/	/	/	/	/
100 000 - 200 000.....	(119 332)	/	/	/	/	/	/
200 000 UND MEHR.....	/	/	/	/	/	/	/

1) BEWERTET ZUM TAGESKURS. - 2) RUECKKAUFWERT VON LEBENS-, STERBE- UND AUSBILDUNGS- UND AUSSTEUERVERSICHERUNGEN. - 3) Z.B. FESTGELDER, BERLIN-DARLEHEN. - 4) DER JEWEILIGEN HAUSHALTE MIT BRUTTO-GELDVERMOEGEN. - 5) RESTSCHULD AUS KONSUMENTENKREDITEN. - 6) DAS NETTO-GELDVERMOEGEN ERRECHNET SICH AUS DEM BRUTTO-GELDVERMOEGEN ABZUEGLICH DER RESTSCHULD. - 7) DER JEWEILIGEN HAUSHALTE MIT NETTO-GELDVERMOEGEN.

NEUE LAENDER UND BERLIN-OST

2.29 ERFASSTES GELDVERMOEGEN PRIVATER HAUSHALTE AM 31.12.1993 NACH ALTER DER BEZUGSPERSON
UND MONATLICHEM HAUSHALTSNETTOEINKOMMEN

2.29.8 MONATLICHES HAUSHALTSNETTOEINKOMMEN VON 4 000 BIS UNTER 5 000 DM

GEGENSTAND DER NACHWEISUNG	HAUSHALTE INSGESAMT	ALTER DER BEZUGSPERSON VON ... BIS UNTER ... JAHREN					
		UNTER 35	35 - 45	45 - 55	55 - 65	65 - 70	70 UND MEHR
1 000							
HAUSHALTE INSGESAMT.....	633	127	244	176	69	/	/
MIT GELDVERMOEGEN.....	631	126	243	176	68	/	/
OHNE GELDVERMOEGEN.....	/	/	/	/	/	/	/
BRUTTO-GELDVERMOEGEN IM DURCHSCHNITT ALLER HAUSHALTE IN DM							
AUF SPARBUECHERN.....	9 282	6 689	8 652	10 439	13 513	/	/
BEI BAUSPARKASSEN.....	4 634	4 088	5 176	4 828	(3 932)	/	/
IN WERTPAPIEREN 1).....	9 600	6 565	8 747	10 982	(13 561)	/	/
IN LEBENSVERSICHERUNGEN 2).....	3 508	2 128	3 757	4 332	(3 508)	/	/
IN SONSTIGEN GELDVERMOEGEN 3).....	8 139	(5 244)	7 342	9 372	(10 653)	/	/
ZUSAMMEN.....	35 162	24 715	33 674	39 953	45 167	/	/
HOEHE DES BRUTTO-GELDVERMOEGENS JE HAUSHALT IN 1 000							
VON...BIS UNTER...DM							
UNTER 2 500.....	(27)	/	/	/	/	/	/
2 500 - 5 000.....	(23)	/	/	/	/	/	/
5 000 - 7 500.....	(29)	/	/	/	/	/	/
7 500 - 10 000.....	(31)	/	(11)	/	/	/	/
10 000 - 15 000.....	64	(15)	(31)	(13)	/	/	/
15 000 - 20 000.....	56	/	(23)	/	/	/	/
20 000 - 25 000.....	54	/	(19)	(17)	/	/	/
25 000 - 30 000.....	50	/	(19)	/	/	/	/
30 000 - 35 000.....	(44)	/	(18)	(13)	/	/	/
35 000 - 40 000.....	(42)	/	(17)	(17)	/	/	/
40 000 - 50 000.....	61	(10)	(27)	(20)	/	/	/
50 000 - 75 000.....	92	(11)	(33)	(33)	(12)	/	/
75 000 - 100 000.....	(37)	/	(10)	(15)	/	/	/
100 000 - 200 000.....	(18)	/	/	/	/	/	/
200 000 UND MEHR.....	/	/	/	/	/	/	/
DURCHSCHNITTLICHES BRUTTO-GELDVERMOEGEN JE HAUSHALT IN DM 4)							
VON...BIS UNTER...DM							
UNTER 2 500.....	(1 338)	/	/	/	/	/	/
2 500 - 5 000.....	(3 646)	/	/	/	/	/	/
5 000 - 7 500.....	(6 026)	/	/	/	/	/	/
7 500 - 10 000.....	(8 714)	/	(8 878)	/	/	/	/
10 000 - 15 000.....	12 362	(12 147)	(12 336)	(12 286)	/	/	/
15 000 - 20 000.....	17 223	/	(17 074)	/	/	/	/
20 000 - 25 000.....	22 125	/	(22 422)	(21 738)	/	/	/
25 000 - 30 000.....	26 993	/	(27 246)	/	/	/	/
30 000 - 35 000.....	(32 265)	/	(31 991)	(32 458)	/	/	/
35 000 - 40 000.....	(37 763)	/	(37 629)	(38 036)	/	/	/
40 000 - 50 000.....	44 740	(45 037)	(44 557)	(44 773)	/	/	/
50 000 - 75 000.....	59 956	(58 616)	(60 292)	(60 019)	(60 436)	/	/
75 000 - 100 000.....	(85 956)	/	(85 919)	(84 597)	/	/	/
100 000 - 200 000.....	(121 703)	/	/	/	/	/	/
200 000 UND MEHR.....	/	/	/	/	/	/	/
RETSCHULD 5) IM DURCHSCHNITT ALLER HAUSHALTE IN DM	2 829	(3 771)	3 071	(2 632)	/	/	/
NETTO-GELDVERMOEGEN 6) IM DURCHSCHNITT ALLER HAUSHALTE IN DM.....	32 333	20 944	30 603	37 322	43 738	/	/
HOEHE DES NETTO-GELDVERMOEGENS 6) JE HAUSHALT IN 1 000							
VON...BIS UNTER...DM							
UNTER 2 500.....	78	(24)	(32)	/	/	/	/
2 500 - 5 000.....	(21)	/	/	/	/	/	/
5 000 - 7 500.....	(25)	/	/	/	/	/	/
7 500 - 10 000.....	(32)	/	(15)	/	/	/	/
10 000 - 15 000.....	58	(15)	(24)	(13)	/	/	/
15 000 - 20 000.....	(44)	/	(16)	/	/	/	/
20 000 - 25 000.....	48	/	(17)	(13)	/	/	/
25 000 - 30 000.....	51	/	(19)	(17)	/	/	/
30 000 - 35 000.....	(40)	/	(16)	(13)	/	/	/
35 000 - 40 000.....	(41)	/	(20)	/	/	/	/
40 000 - 50 000.....	52	/	(21)	(18)	/	/	/
50 000 - 75 000.....	86	(9)	(32)	(30)	(12)	/	/
75 000 - 100 000.....	(36)	/	/	(14)	/	/	/
100 000 - 200 000.....	(18)	/	/	/	/	/	/
200 000 UND MEHR.....	/	/	/	/	/	/	/
DURCHSCHNITTLICHES NETTO-GELDVERMOEGEN 6) JE HAUSHALT IN DM 7)							
VON...BIS UNTER...DM							
UNTER 2 500.....	-4 183	(-4 090)	(-4 300)	/	/	/	/
2 500 - 5 000.....	(3 533)	/	/	/	/	/	/
5 000 - 7 500.....	(5 906)	/	/	/	/	/	/
7 500 - 10 000.....	(8 832)	/	(8 873)	/	/	/	/
10 000 - 15 000.....	12 593	(12 599)	(12 413)	(12 469)	/	/	/
15 000 - 20 000.....	(17 364)	/	(17 253)	/	/	/	/
20 000 - 25 000.....	22 210	/	(22 364)	(22 104)	/	/	/
25 000 - 30 000.....	27 151	/	(27 405)	(26 456)	/	/	/
30 000 - 35 000.....	(32 366)	/	(32 279)	(32 361)	/	/	/
35 000 - 40 000.....	(37 892)	/	(37 823)	/	/	/	/
40 000 - 50 000.....	44 662	/	(43 788)	(45 263)	/	/	/
50 000 - 75 000.....	60 279	(59 198)	(60 168)	(60 691)	(60 578)	/	/
75 000 - 100 000.....	(86 037)	/	/	(84 481)	/	/	/
100 000 - 200 000.....	(121 328)	/	/	/	/	/	/
200 000 UND MEHR.....	/	/	/	/	/	/	/

1) BEWERTET ZUM TAGESKURS. - 2) RUECKKAUFWERT VON LEBENS-, STERBEGELD-, AUSBILDUNGS- UND AUSSTEUERVERSICHERUNGEN. - 3) Z.B. FESTGELDER, BERLIN-DARLEHEN. - 4) DER JEWEILIGEN HAUSHALTE MIT BRUTTO-GELDVERMOEGEN. - 5) RESTSCHULD AUS KONSUMENTENKREDITEN. - 6) DAS NETTO-GELDVERMOEGEN ERRECHNET SICH AUS DEM BRUTTO-GELDVERMOEGEN ABZUEGLICH DER RESTSCHULD. - 7) DER JEWEILIGEN HAUSHALTE MIT NETTO-GELDVERMOEGEN.

NEUE LAENDER UND BERLIN-OST

2.29 ERFASSTES GELDVERMOEGEN PRIVATER HAUSHALTE AM 31.12.1993 NACH ALTER DER BEZUGSPERSON
UND MONATLICHEM HAUSHALTSNETTOEINKOMMEN

2.29.9 MONATLICHES HAUSHALTSNETTOEINKOMMEN VON 5 000 BIS UNTER 7 500 DM

GEGENSTAND DER NACHWEISUNG	HAUSHALTE INSGESAMT	ALTER DER BEZUGSPERSON VON ... BIS UNTER ... JAHREN					
		UNTER 35	35 - 45	45 - 55	55 - 65	65 - 70	70 UND MEHR
1 000							
HAUSHALTE INSGESAMT.....	393	(55)	168	127	(35)	/	/
MIT GELDVERMOEGEN.....	390	(55)	165	127	(35)	/	/
OHNE GELDVERMOEGEN.....	/	/	/	/	/	/	/
BRUTTO-GELDVERMOEGEN IM DURCHSCHNITT ALLER HAUSHALTE IN DM							
AUF SPARBUECHERN.....	11 144	(7 309)	9 384	14 743	(13 721)	/	/
BEI BAUSPARKASSEN.....	6 108	(6 771)	5 594	5 987	(5 846)	/	/
IN WERTPAPIEREN 1).....	15 141	(19 519)	13 203	15 133	(16 671)	/	/
IN LEBENSVERSICHERUNGEN 2).....	4 376	(2 992)	4 198	4 675	(6 152)	/	/
IN SONSTIGEN GELDVERMOEGEN 3).....	12 540	(14 232)	13 404	(11 190)	/	/	/
ZUSAMMEN.....	49 310	(50 823)	45 784	51 728	(48 908)	/	/
HOEHE DES BRUTTO-GELDVERMOEGENS JE HAUSHALT IN 1 000							
VON...BIS UNTER...DM							
UNTER 2 500.....	/	/	/	/	/	/	/
2 500 - 5 000.....	/	/	/	/	/	/	/
5 000 - 7 500.....	/	/	/	/	/	/	/
7 500 - 10 000.....	/	/	/	/	/	/	/
10 000 - 15 000.....	(42)	/	(20)	/	/	/	/
15 000 - 20 000.....	(25)	/	/	/	/	/	/
20 000 - 25 000.....	(20)	/	/	/	/	/	/
25 000 - 30 000.....	(33)	/	(18)	/	/	/	/
30 000 - 35 000.....	(20)	/	/	/	/	/	/
35 000 - 40 000.....	(21)	/	/	/	/	/	/
40 000 - 50 000.....	(44)	/	(21)	/	/	/	/
50 000 - 75 000.....	71	/	(27)	(27)	/	/	/
75 000 - 100 000.....	(40)	/	(16)	/	/	/	/
100 000 - 200 000.....	(29)	/	/	/	/	/	/
200 000 UND MEHR.....	/	/	/	/	/	/	/
DURCHSCHNITTLICHES BRUTTO-GELDVERMOEGEN JE HAUSHALT IN DM 4)							
VON...BIS UNTER...DM							
UNTER 2 500.....	/	/	/	/	/	/	/
2 500 - 5 000.....	/	/	/	/	/	/	/
5 000 - 7 500.....	/	/	/	/	/	/	/
7 500 - 10 000.....	/	/	/	/	/	/	/
10 000 - 15 000.....	(12 422)	/	(12 356)	/	/	/	/
15 000 - 20 000.....	(17 855)	/	/	/	/	/	/
20 000 - 25 000.....	(22 469)	/	/	/	/	/	/
25 000 - 30 000.....	(27 677)	/	(27 642)	/	/	/	/
30 000 - 35 000.....	(32 182)	/	/	/	/	/	/
35 000 - 40 000.....	(37 279)	/	/	/	/	/	/
40 000 - 50 000.....	(44 794)	/	(44 544)	(45 412)	/	/	/
50 000 - 75 000.....	60 643	/	(60 906)	(60 936)	/	/	/
75 000 - 100 000.....	(84 682)	/	(82 495)	/	/	/	/
100 000 - 200 000.....	(129 360)	/	/	/	/	/	/
200 000 UND MEHR.....	/	/	/	/	/	/	/
RESTSCHULD 5) IM DURCHSCHNITT ALLER HAUSHALTE IN DM	3 680	(5 342)	(3 686)	(3 549)	/	/	/
NETTO-GELDVERMOEGEN 6) IM DURCHSCHNITT ALLER HAUSHALTE IN DM.....	45 629	(45 481)	42 098	48 180	(46 635)	/	/
HOEHE DES NETTO-GELDVERMOEGENS 6) JE HAUSHALT IN 1 000							
VON...BIS UNTER...DM							
UNTER 2 500.....	(35)	/	(19)	/	/	/	/
2 500 - 5 000.....	/	/	/	/	/	/	/
5 000 - 7 500.....	/	/	/	/	/	/	/
7 500 - 10 000.....	/	/	/	/	/	/	/
10 000 - 15 000.....	(32)	/	/	/	/	/	/
15 000 - 20 000.....	(19)	/	/	/	/	/	/
20 000 - 25 000.....	(19)	/	/	/	/	/	/
25 000 - 30 000.....	(29)	/	/	/	/	/	/
30 000 - 35 000.....	(17)	/	/	/	/	/	/
35 000 - 40 000.....	(24)	/	/	/	/	/	/
40 000 - 50 000.....	(37)	/	(18)	(16)	/	/	/
50 000 - 75 000.....	74	/	(31)	(25)	/	/	/
75 000 - 100 000.....	(33)	/	(13)	/	/	/	/
100 000 - 200 000.....	(29)	/	/	/	/	/	/
200 000 UND MEHR.....	/	/	/	/	/	/	/
DURCHSCHNITTLICHES NETTO-GELDVERMOEGEN 6) JE HAUSHALT IN DM 7)							
VON...BIS UNTER...DM							
UNTER 2 500.....	(-7 362)	/	(-7 338)	/	/	/	/
2 500 - 5 000.....	/	/	/	/	/	/	/
5 000 - 7 500.....	/	/	/	/	/	/	/
7 500 - 10 000.....	/	/	/	/	/	/	/
10 000 - 15 000.....	(12 673)	/	/	/	/	/	/
15 000 - 20 000.....	(17 555)	/	/	/	/	/	/
20 000 - 25 000.....	(22 731)	/	/	/	/	/	/
25 000 - 30 000.....	(27 723)	/	/	/	/	/	/
30 000 - 35 000.....	(32 460)	/	/	/	/	/	/
35 000 - 40 000.....	(37 217)	/	/	/	/	/	/
40 000 - 50 000.....	(44 831)	/	(44 530)	(45 160)	/	/	/
50 000 - 75 000.....	60 706	/	(60 527)	(61 265)	/	/	/
75 000 - 100 000.....	(84 920)	/	(83 729)	/	/	/	/
100 000 - 200 000.....	(129 105)	/	/	/	/	/	/
200 000 UND MEHR.....	/	/	/	/	/	/	/

1) BEWERTET ZUM TAGESKURS. - 2) RUECKKAUFWERT VON LEBENS-, STERBEGELD-, AUSBILDUNGS- UND AUSSTEUERVERSICHERUNGEN. - 3) Z.B. FESTGELDER, BERLIN-DARLEHEN. - 4) DER JEWEILIGEN HAUSHALTE MIT BRUTTO-GELDVERMOEGEN. - 5) RESTSCHULD AUS KONSUMENTENKREDITEN. - 6) DAS NETTO-GELDVERMOEGEN ERRECHNET SICH AUS DEM BRUTTO-GELDVERMOEGEN ABZUEGLICH DER RESTSCHULD. - 7) DER JEWEILIGEN HAUSHALTE MIT NETTO-GELDVERMOEGEN.

NEUE LAENDER UND BERLIN-OST

2.29 ERFASSTES GELDVERMOEGEN PRIVATER HAUSHALTE AM 31.12.1993 NACH ALTER DER BEZUGSPERSON
UND MONATLICHEM HAUSHALTSNETTOEINKOMMEN

2.29.10 MONATLICHES HAUSHALTSNETTOEINKOMMEN VON 7 500 BIS UNTER 35 000 DM

GEGENSTAND DER NACHWEISUNG	HAUSHALTE INSGESAMT	ALTER DER BEZUGSPERSON VON ... BIS UNTER ... JAHREN					
		UNTER 35	35 - 45	45 - 55	55 - 65	65 - 70	70 UND MEHR
1 000							
HAUSHALTE INSGESAMT.....	(34)	/	/	/	/	/	/
MIT GELDVERMOEGEN.....	(34)	/	/	/	/	/	/
OHNE GELDVERMOEGEN.....	/	/	/	/	/	/	/
BRUTTO-GELDVERMOEGEN IM DURCHSCHNITT ALLER HAUSHALTE IN DM							
AUF SPARBUECHERN.....	(16 275)	/	/	/	/	/	/
BEI BAUSPARKASSEN.....	/	/	/	/	/	/	/
IN WERTPAPIEREN 1).....	/	/	/	/	/	/	/
IN LEBENSVERSICHERUNGEN 2).....	(7 807)	/	/	/	/	/	/
IN SONSTIGEN GELDVERMOEGEN 3).....	/	/	/	/	/	/	/
ZUSAMMEN.....	(74 261)	/	/	/	/	/	/
HOEHE DES BRUTTO-GELDVERMOEGENS JE HAUSHALT IN 1 000							
VON...BIS UNTER...DM							
UNTER 2 500.....	/	/	/	/	/	/	/
2 500 - 5 000.....	/	/	/	/	/	/	/
5 000 - 7 500.....	/	/	/	/	/	/	/
7 500 - 10 000.....	/	/	/	/	/	/	/
10 000 - 15 000.....	/	/	/	/	/	/	/
15 000 - 20 000.....	/	/	/	/	/	/	/
20 000 - 25 000.....	/	/	/	/	/	/	/
25 000 - 30 000.....	/	/	/	/	/	/	/
30 000 - 35 000.....	/	/	/	/	/	/	/
35 000 - 40 000.....	/	/	/	/	/	/	/
40 000 - 50 000.....	/	/	/	/	/	/	/
50 000 - 75 000.....	/	/	/	/	/	/	/
75 000 - 100 000.....	/	/	/	/	/	/	/
100 000 - 200 000.....	/	/	/	/	/	/	/
200 000 UND MEHR.....	/	/	/	/	/	/	/
DURCHSCHNITTLICHES BRUTTO-GELDVERMOEGEN JE HAUSHALT IN DM 4)							
VON...BIS UNTER...DM							
UNTER 2 500.....	/	/	/	/	/	/	/
2 500 - 5 000.....	/	/	/	/	/	/	/
5 000 - 7 500.....	/	/	/	/	/	/	/
7 500 - 10 000.....	/	/	/	/	/	/	/
10 000 - 15 000.....	/	/	/	/	/	/	/
15 000 - 20 000.....	/	/	/	/	/	/	/
20 000 - 25 000.....	/	/	/	/	/	/	/
25 000 - 30 000.....	/	/	/	/	/	/	/
30 000 - 35 000.....	/	/	/	/	/	/	/
35 000 - 40 000.....	/	/	/	/	/	/	/
40 000 - 50 000.....	/	/	/	/	/	/	/
50 000 - 75 000.....	/	/	/	/	/	/	/
75 000 - 100 000.....	/	/	/	/	/	/	/
100 000 - 200 000.....	/	/	/	/	/	/	/
200 000 UND MEHR.....	/	/	/	/	/	/	/
RESTSCHULD 5) IM DURCHSCHNITT ALLER HAUSHALTE IN DM	/	/	/	/	/	/	/
NETTO-GELDVERMOEGEN 6) IM DURCHSCHNITT							
ALLER HAUSHALTE IN DM.....	(73 253)	/	/	/	/	/	/
HOEHE DES NETTO-GELDVERMOEGENS 6) JE HAUSHALT IN 1 000							
VON...BIS UNTER...DM							
UNTER 2 500.....	/	/	/	/	/	/	/
2 500 - 5 000.....	/	/	/	/	/	/	/
5 000 - 7 500.....	/	/	/	/	/	/	/
7 500 - 10 000.....	/	/	/	/	/	/	/
10 000 - 15 000.....	/	/	/	/	/	/	/
15 000 - 20 000.....	/	/	/	/	/	/	/
20 000 - 25 000.....	/	/	/	/	/	/	/
25 000 - 30 000.....	/	/	/	/	/	/	/
30 000 - 35 000.....	/	/	/	/	/	/	/
35 000 - 40 000.....	/	/	/	/	/	/	/
40 000 - 50 000.....	/	/	/	/	/	/	/
50 000 - 75 000.....	/	/	/	/	/	/	/
75 000 - 100 000.....	/	/	/	/	/	/	/
100 000 - 200 000.....	/	/	/	/	/	/	/
200 000 UND MEHR.....	/	/	/	/	/	/	/
DURCHSCHNITTLICHES NETTO-GELDVERMOEGEN 6) JE HAUSHALT IN DM 7)							
VON...BIS UNTER...DM							
UNTER 2 500.....	/	/	/	/	/	/	/
2 500 - 5 000.....	/	/	/	/	/	/	/
5 000 - 7 500.....	/	/	/	/	/	/	/
7 500 - 10 000.....	/	/	/	/	/	/	/
10 000 - 15 000.....	/	/	/	/	/	/	/
15 000 - 20 000.....	/	/	/	/	/	/	/
20 000 - 25 000.....	/	/	/	/	/	/	/
25 000 - 30 000.....	/	/	/	/	/	/	/
30 000 - 35 000.....	/	/	/	/	/	/	/
35 000 - 40 000.....	/	/	/	/	/	/	/
40 000 - 50 000.....	/	/	/	/	/	/	/
50 000 - 75 000.....	/	/	/	/	/	/	/
75 000 - 100 000.....	/	/	/	/	/	/	/
100 000 - 200 000.....	/	/	/	/	/	/	/
200 000 UND MEHR.....	/	/	/	/	/	/	/

1) BEWERTET ZUM TAGESKURS. - 2) RUECKKAUFWERT VON LEBENS-, STERBEGELD-, AUSBILDUNGS- UND AUSSTEUERVERSICHERUNGEN. - 3) Z.B. FESTGELDER, BERLIN-DARLEHEN. - 4) DER JEWEILIGEN HAUSHALTE MIT BRUTTO-GELDVERMOEGEN. - 5) RESTSCHULD AUS KONSUMENTENKREDITEN. - 6) DAS NETTO-GELDVERMOEGEN ERRECHNET SICH AUS DEM BRUTTO-GELDVERMOEGEN ABZUEGLICH DER RESTSCHULD. - 7) DER JEWEILIGEN HAUSHALTE MIT NETTO-GELDVERMOEGEN.

Anhang

Registriernummer:

--	--	--	--	--

SCHLUSSINTERVIEW



EINKOMMENS- UND VERBRAUCHSSTICHPROBE 1993

Herausgeber:

Statistisches Bundesamt
Gustav-Stresemann-Ring 11
6200 Wiesbaden

STRENG VERTRAULICH

werden Ihre Angaben behandelt; sie dienen ausschließlich statistischen und wissenschaftlichen Zwecken. Sämtliche mit der Bearbeitung beauftragten Personen sind gegenüber jedermann zur Verschwiegenheit über die ihnen bekanntgewordenen Sachverhalte verpflichtet. Verstöße hiergegen werden nach den Bestimmungen des Strafgesetzbuches mit Freiheits- oder Geldstrafe geahndet.

Sie können also volles Vertrauen gegenüber allen Beteiligten haben.

Ihr Schlußinterview ist außerdem nur mit einer Registriernummer versehen, so daß schon dadurch ein Mißbrauch Ihrer Angaben ausgeschlossen wird.

Rechtsgrundlagen

Gesetz über die Statistik der Wirtschaftsrechnungen privater Haushalte in der im Bundesgesetzblatt Teil III, Gliederungsnummer 708-6, veröffentlichten bereinigten Fassung, zuletzt geändert durch Art. 10 des Gesetzes vom 14. März 1980 (BGBl. I S. 294), in Verbindung mit dem Gesetz über Statistik für Bundeszwecke (Bundesstatistikgesetz - BStatG) vom 22. Januar 1987 (BGBl. I S. 462, 565), geändert durch Art. 2 des Gesetzes vom 17. Dezember 1990 (BGBl. I S. 2837). Erhoben werden Tatbestände zu Paragraph 2 des Gesetzes über die Statistik der Wirtschaftsrechnungen privater Haushalte. Die Erteilung der Auskunft ist nach Paragraph 4 dieses Gesetzes in Verbindung mit Paragraph 15 Abs. 1 Satz 1 BStatG freiwillig.

Geheimhaltung

Die erhobenen Einzelangaben werden nach Paragraph 16 BStatG grundsätzlich geheimgehalten. Nur in ausdrücklich gesetzlich geregelten Ausnahmefällen dürfen Einzelangaben übermittelt werden.

Nach Paragraph 16 Abs. 6 BStatG ist es möglich, den Hochschulen oder sonstigen Einrichtungen mit der Aufgabe unabhängiger wissenschaftlicher Forschung für die Durchführung wissenschaftlicher Vorhaben Einzelangaben dann zur Verfügung zu stellen, wenn diese so anonymisiert sind, daß sie nur mit einem unverhältnismäßig großen Aufwand an Zeit, Kosten und Arbeits-

kraft dem Befragten oder Betroffenen wieder zugeordnet werden könnten. Die Pflicht zur Geheimhaltung besteht auch für die Personen, die Empfänger von Einzelangaben sind.

Hilfsmerkmale, Ordnungsnummer, Trennung und Löschung

Name und Anschrift der Auskunfterteilenden sind Hilfsmerkmale, die lediglich der technischen Durchführung der Erhebung dienen. Sie werden von vornherein getrennt von den Erhebungsunterlagen zusammen mit der Registriernummer aufbewahrt und nach Beginn der periodisch wiederkehrenden Erhebung vernichtet.

Die in den Erhebungsunterlagen als Hilfsmerkmale anzugebenden Vornamen sind für eine zutreffende Zuordnung der Erhebungsmerkmale zu den Haushaltsmitgliedern erforderlich. Sie werden zusammen mit den Erhebungsunterlagen spätestens nach Abschluß der maschinell durchgeführten Plausibilitätskontrolle vernichtet.

Die Registriernummer unterscheidet die an der Erhebung beteiligten Haushalte. Sie besteht aus einer Kennziffer für das Bundesland und den Interviewbezirk sowie einer laufenden Nummer für den Haushalt.

WIE SOLL IM SCHLUSSINTERVIEW EINGETRAGEN WERDEN?

Bitte alle Abschnitte im Schlußinterview ausfüllen und jede Frage einzeln beantworten.

Die Antworten zu den Fragen des Schlußinterviews sollen in Form von Ziffern, durch Ankreuzen oder als Klartext eingetragen werden. Die Eintragungen bitte mit einem Bleistift vornehmen.

1. **Ziffern** sollen überall dort als Antwort eingesetzt werden, wo Signierziffern vorgegeben bzw. Werte einzutragen sind. Das Eintragen von Werten, die nicht das gesamte vorgegebene Feld ausfüllen (z.B. Tilgungen und/oder Zinsen), soll **rechtsbündig** erfolgen, d.h., daß die Einerstellen im rechten äußeren Feld einzutragen sind.
2. Das **Ankreuzverfahren** ist lediglich im Abschnitt 1 - Angaben über Vermögen - für die Frage 3.1 vorgesehen. Es sind mehrere Antworten möglich.
3. **Klartextangaben** werden gegebenenfalls im Abschnitt 1 - Angaben über Vermögen - bei Frage 5 und 7 erbeten.
4. **Ankreuzverfahren oder Zifferneintragungen** sind im Abschnitt 4 - Angaben über ausgewählte Zahlungsarten - für die Frage 1 vorgesehen.

Hinweise zu 1 Angaben über Vermögen

Frage Nr.	Merkmal	Erläuterungen
1	<p>Grundstücke</p> <p>Gebäude</p> <p>Eigentumswohnungen</p>	<p>Es sind nur die Grundstücke, Gebäude und Eigentumswohnungen anzugeben, die sich innerhalb der Grenzen der Bundesrepublik (außer Frage 1.6) befinden.</p> <p>Alle unbebauten Grundstücke, z.B. auch Wochenendgrundstücke u.ä.</p> <p>Alle Wohn- und Nichtwohngebäude, z.B. auch Wochenend-/Ferienhäuser, Ferienwohnungen und Zweitwohnungen.</p> <p>Wohnungen, die erworben oder ererbt sind (auch Einliegerwohnungen), z.B. auch nicht selbstgenutzte Eigentumswohnungen, die vermietet sind oder vermietet werden sollen.</p> <p>Alleineigentümer ist anzugeben, wenn eine oder mehrere Personen des Haushalts ein oder mehrere Häuser oder Eigentumswohnungen allein besitzen, d.h., wenn im Grundbuch keine haushaltsfremde Person miteingetragen ist.</p> <p>Miteigentümer ist anzugeben, wenn noch eine haushaltsfremde Person Eigentümer von Eigentumswohnungen oder Gebäuden ist.</p> <p>Eigengenutzte Betriebsgebäude bzw. -grundstücke sind nicht anzugeben.</p>
1.3	<p>Einheitswert</p> <p>Verkehrswert</p>	<p>Der Einheitswert ist dem letzten Einheitswertbescheid, Grundsteuerbescheid, ggf. Vermögensteuerbescheid zu entnehmen. Er liegt in der Regel erheblich unter dem Verkehrswert.</p> <p>Der Verkehrswert ist der Wert, den man erzielen würde, wenn man den Haus- und Grundbesitz zum jetzigen Zeitpunkt verkaufen würde.</p>
1.4	<p>Hypotheken</p> <p>Baudarlehen</p> <p>sonstige Kredite</p>	<p>Pfandrechte an einem Grundstück bzw. Gebäude, die zur Sicherung einer Forderung im Grundbuch eingetragen sind.</p> <p>Öffentlich und privat gesicherte Darlehen zum Bau oder Erwerb von Grundstücken, Gebäuden oder Eigentumswohnungen. Hierzu zählen auch Darlehen öffentlicher oder privater Arbeitgeber.</p> <p>Alle sonstigen Darlehen, die mittelbar oder unmittelbar zum Bau von Gebäuden und/oder Erwerb von Wohnungs- oder Grundeigentum gegeben wurden; hierunter fallen z.B. Umsetzungsdarlehen, Sonderdarlehen nach dem zweiten Wohnungsbaugesetz für junge Ehepaare, kinderreiche Familien u.ä.</p>
1.4.1	Tilgungen und Zinsen	Tilgungen und Zinsen möglichst getrennt ausweisen. Falls die Aufteilung zu schwierig ist, genügt die Eintragung im Feld "Tilgungen und Zinsen (zusammen)".
1.4.2	Restschuld	Summe der tatsächlich noch zu leistenden Gesamttilgungen (ursprünglich in Anspruch genommener Darlehensbetrag ÷ bereits geleisteter Tilgungsraten).
1.5	Einkünfte (Bruttoeinnahmen) aus Haus- u. Grundbesitz	Miet- und Pachteinnahmen einschließlich der vom Mieter bzw. Pächter gezahlten Umlagen

1 Angaben über Vermögen

1 Befinden sich im Haushalt Personen, die Eigentümer von unbebauten Grundstücken, Gebäuden oder Eigentumswohnungen sind? weiter mit Frage 2

Nein = 0

Ja, Alleineigentümer = 1

Ja, Miteigentümer = 2

Ja, Alleineigentümer und Miteigentümer = 3

Falls ja:

1.1 Handelt es sich dabei um: (Mehrfachnennungen möglich) Anzahl

- Unbebaute(s) Grundstück(e)
- Ein- und Zweifamilienhaus(-häuser)
- Mehrfamilienhaus(-häuser)
- Eigentumswohnung(en)
- Sonstige(s) Gebäude

1.2

Wieviel ... haben Sie	Ein- oder Zweifamilienhäuser	Mehrfamilienhäuser	Eigentumswohnungen
Insgesamt?			
neu gebaut oder neu gekauft?			
gebraucht gekauft?			
erbt oder geschenkt bekommen?			

1.4 Tilgen Sie noch Hypotheken, Baudarlehen, sonstige Kredite, die zum Bau, zum Erwerb oder zur Instandsetzung von in Frage 1.1 bezeichneten Grundstücken, Gebäuden und Eigentumswohnungen dienen?

Nein = 0

Ja = 1

Falls ja:

1.4.1 Wie hoch waren im Jahr 1993 in etwa

- die Tilgungen? DM
- die Zinsen? DM
- die Tilgungen und Zinsen?(zusammen) DM

1.4.2 Wie hoch ist am 31.12.1993 in etwa die noch zu zahlende Restschuld?

DM

1.3 Wie hoch ist die Summe der Einheitswerte bzw. der Verkehrswerte aller in Frage 1.1 bezeichneten Grundstücke, Gebäude und Eigentumswohnungen?

Einheitswert DM

Falls Sie den Einheitswert nicht genau angeben können, bitten wir um die Eingruppierung in eine der nachstehend aufgeführten Klassen:

- unter 5.000 DM = 01
- 5.000 bis unter 10.000 DM = 02
- 10.000 bis unter 15.000 DM = 03
- 15.000 bis unter 20.000 DM = 04
- 20.000 bis unter 25.000 DM = 05
- 25.000 bis unter 30.000 DM = 06
- 30.000 bis unter 35.000 DM = 07
- 35.000 bis unter 40.000 DM = 08
- 40.000 bis unter 50.000 DM = 09
- 50.000 bis unter 60.000 DM = 10
- 60.000 bis unter 80.000 DM = 11
- 80.000 bis unter 100.000 DM = 12
- 100.000 bis unter 150.000 DM = 13
- 150.000 DM und mehr = 14

Verkehrswert DM

Falls Sie den Verkehrswert nicht genau angeben können, bitten wir um die Eingruppierung in eine der nachstehend aufgeführten Klassen:

- unter 30.000 DM = 01
- 30.000 bis unter 60.000 DM = 02
- 60.000 bis unter 100.000 DM = 03
- 100.000 bis unter 140.000 DM = 04
- 140.000 bis unter 180.000 DM = 05
- 180.000 bis unter 210.000 DM = 06
- 210.000 bis unter 250.000 DM = 07
- 250.000 bis unter 280.000 DM = 08
- 280.000 bis unter 350.000 DM = 09
- 350.000 bis unter 420.000 DM = 10
- 420.000 bis unter 560.000 DM = 11
- 560.000 bis unter 700.000 DM = 12
- 700.000 bis unter 1.000.000 DM = 13
- 1.000.000 DM und mehr = 14

1.5 Wurden im Jahr 1993 aus dem in Frage 1.1 bezeichneten Haus- und Grundbesitz Einkünfte (Mieten einschl. aller Umlagen, Pachten) bezogen?

Nein = 0

Ja = 1

Falls ja:

Wie hoch waren im Jahr 1993 in etwa die Bruttoeinnahmen?

- unter 1.200 DM = 1
- 1.200 bis unter 2.400 DM = 2
- 2.400 bis unter 3.600 DM = 3
- 3.600 bis unter 6.000 DM = 4
- 6.000 bis unter 12.000 DM = 5
- 12.000 bis unter 24.000 DM = 6
- 24.000 bis unter 36.000 DM = 7
- 36.000 bis unter 60.000 DM = 8
- 60.000 DM und mehr = 9

1.6 Haben Sie im Ausland Grundstücke, Gebäude und/oder Eigentumswohnungen?

Nein = 0

Ja = 1

Falls ja:

Um wieviel Grundstücke, Gebäude und/oder Eigentumswohnungen handelt es sich? (Mehrfachnennungen möglich)

Anzahl

- Grundstücke
- Gebäude
- Eigentumswohnungen

noch: **Hinweise zu 1 Angaben über Vermögen**

Frage Nr.	Merkmal	Erläuterungen
2.1	Vertragssummen	Die Summen aller noch nicht ausgezahlten Verträge, die von Haushaltsmitgliedern bei Bausparinstituten abgeschlossen wurden, sind zu addieren. Zugeteilte aber noch nicht ausgezahlte Bausparverträge sind ebenfalls zu berücksichtigen.
2.2	Bausparguthaben	Summe der bis zum 31. Dezember 1993 erbrachten Bausparbeiträge sowie der vom Staat gewährten Prämien und der gutgeschriebenen Zinsen. Die Summe kann zuzüglich der 1993 eingezahlten Beiträge dem Kontoauszug 1992 entnommen werden.
2.3	Einzahlungen	Summe aller im Jahr 1993 geleisteten Zahlungen auf alle noch nicht ausgezahlte Bausparverträge. Zahlungen auf bereits ausgezahlte Bausparverträge dürfen hier nicht berücksichtigt werden (siehe Frage 1.4).
3	Wertpapiere	Sparbriefe, Pfandbriefe, Kommunalobligationen, sonstige Bankschuldverschreibungen, Staatschuldpapiere (Wertpapiere der öffentlichen Hand), Aktien, Zertifikate von Immobilienfonds (offene und geschlossene), Zertifikate von übrigen Investmentfonds, sonstige Wertpapiere.
3.1	Sparbriefe	Von einem Geldinstitut ausgestellte Verpflichtungsscheine über eine Spareinlage, die die Verpflichtung enthalten, an einem bestimmten Tag eine bestimmte Summe an die im Sparbrief bezeichnete Person zu zahlen.
	Pfandbriefe	Festverzinsliche Schuldverschreibungen (einschließlich Schiffspfandbriefe) ohne Schuldverschreibungen der Spezialkreditinstitute.
	Kommunalobligationen	Festverzinsliche Schuldverschreibungen, die der Finanzierung von öffentlichen Investitionen dienen; dazu gehören auch Kommunalschatzanweisungen, Landesbodenbriefe, Bodenkulturschuldverschreibungen, kommunal verbürgte Anleihen für Schiffsbaufinanzierung.
	Sonstige Bankschuldverschreibungen	Alle Bankschuldverschreibungen, die nicht den Pfandbriefen oder Kommunalobligationen zuzurechnen sind, z.B. Schuldverschreibungen von Spezialkreditinstituten (Bayerische Landesanstalt für Aufbaufinanzierung, Kreditanstalt für Wiederaufbau, Deutsche Genossenschaftsbank etc.), Schuldverschreibungen von Girozentralen, deren Verkaufserlöse vorwiegend zur Kreditgewährung an die gewerbliche Wirtschaft dienen.
	Staatschuld-papiere (Wertpapiere der öffentlichen Hand)	Öffentliche Anleihen, Kassenobligationen, Bundesobligationen, Schatzanweisungen, Schuldbuchforderungen mit Wertpapiercharakter, Bundesschatzbriefe
	Aktien	Wertpapiere, in denen Anteilsrechte an einer Aktiengesellschaft (AG, KGaA) verbrieft sind.
	Zertifikate von Immobilienfonds (offene und geschlossene Fonds)	Anteilsscheine, die zur Finanzierung bestimmter Bauvorhaben (geschlossene Fonds) bzw. zum Kauf von Immobilien allgemein (offene Fonds) ausgegeben werden.
	Zertifikate von übrigen Investmentfonds	Anteilsscheine von Kapitalanlagegesellschaften (Wertpapierfonds, Rentenfonds, Rohstofffonds)
	Sonstige Wert-papiere	Industrieobligationen, Wandelschuldverschreibungen, Genossenschaftsanteile, Anleihen ausländischer Emittenten (Zero-Bonds), Kuxe u.ä., jedoch keine GmbH-Anteile
3.2	Tageskurs	Börsenpreis des Wertpapiers an einem ganz bestimmten Tag. Auszugehen ist vom letzten bekannten Kurs vor dem Tag der Ausfüllung des Erhebungsbogens. Die Gruppen der Wertpapierbestände sind so grob gefaßt, daß im allgemeinen eine überschlägliche Schätzung für die Eingruppierung genügt. Die Tageskurse können dem Depotauszug und dem Wirtschaftsteil großer Tageszeitungen entnommen oder bei jeder Bank erfragt werden.

noch: 1 Angaben über Vermögen

2 Besitzen Haushaltsmitglieder noch nicht ausgezahlte Bausparverträge? weiter mit Frage 3

Nein = 0
Ja = 1

Falls ja:

2.1 Addieren Sie bitte die Vertragssummen aller am 31.12.1993 im Haushalt vorhandenen noch nicht ausgezahlten Bausparverträge:

Auf wieviel DM beläuft sich in etwa die Gesamtsumme?

unter 5.000 DM = 01
5.000 bis unter 10.000 DM = 02
10.000 bis unter 15.000 DM = 03
15.000 bis unter 20.000 DM = 04
20.000 bis unter 30.000 DM = 05
30.000 bis unter 40.000 DM = 06
40.000 bis unter 50.000 DM = 07
50.000 bis unter 60.000 DM = 08
60.000 bis unter 80.000 DM = 09
80.000 bis unter 100.000 DM = 10
100.000 bis unter 150.000 DM = 11
150.000 DM und mehr = 12

2.2 Addieren Sie bitte die bis zum 31.12.1993 angesparten Bausparguthaben (einschl. Prämien und Zinsen).

DM

Falls Sie die Gesamthöhe der Vertragssummen am 31.12.1993 nicht genau angeben können, bitten wir um die Eingruppierung in eine der nachstehend aufgeführten Klassen:

unter 1.000 DM = 01
1.000 bis unter 2.000 DM = 02
2.000 bis unter 3.000 DM = 03
3.000 bis unter 4.000 DM = 04
4.000 bis unter 5.000 DM = 05
5.000 bis unter 6.000 DM = 06
6.000 bis unter 8.000 DM = 07
8.000 bis unter 10.000 DM = 08
10.000 bis unter 15.000 DM = 09
15.000 bis unter 20.000 DM = 10
20.000 bis unter 30.000 DM = 11
30.000 bis unter 50.000 DM = 12
50.000 DM und mehr = 13

2.3 Wie hoch waren die Einzahlungen für alle noch nicht ausgezahlten Bausparverträge im Jahr 1993?

DM

3 Besitzen Haushaltsmitglieder Wertpapiere (Aktien, Obligationen, Pfandbriefe, Sparbriefe, Investmentzertifikate usw.)? weiter mit Frage 4

Nein = 0
Ja = 1

Falls ja:

3.1 Welche Arten von Wertpapieren sind vorhanden? (Bitte ankreuzen; Mehrfachnennungen möglich)

- Sparbriefe
- Pfandbriefe, Kommunalobligationen, sonstige Bankschuldverschreibungen
- Staatsschuldpapiere (Wertpapiere der öffentlichen Hand)
- Aktien
- Zertifikate von Immobilienfonds (offene und geschlossene)
- Zertifikate von übrigen Investmentfonds
- Sonstige Wertpapiere

3.2 Wenn heute alle im Haushalt befindlichen Wertpapiere zum Tageskurs verkauft würden, wie hoch wäre etwa der Gesamterlös?

DM

Können Sie auch angeben, wie sich dieser Betrag auf die einzelnen Wertpapierarten verteilt?

- Sparbriefe DM
- Pfandbriefe, Kommunalobligationen, sonstige Bankschuldverschreibungen DM
- Staatsschuldpapiere (Wertpapiere der öffentlichen Hand) DM
- Aktien DM
- Zertifikate von Immobilienfonds (offene und geschlossene) DM
- Zertifikate von übrigen Investmentfonds DM
- Sonstige Wertpapiere DM

Falls Sie den zu erzielenden Erlös nicht genau angeben können, bitten wir um die Eingruppierung des Tageswertes aller Wertpapiere in eine der nachstehend aufgeführten Klassen:

unter 2.000 DM = 01
2.000 bis unter 5.000 DM = 02
5.000 bis unter 7.500 DM = 03
7.500 bis unter 10.000 DM = 04
10.000 bis unter 15.000 DM = 05
15.000 bis unter 20.000 DM = 06
20.000 bis unter 30.000 DM = 07
30.000 bis unter 50.000 DM = 08
50.000 bis unter 100.000 DM = 09
100.000 DM und mehr = 10

noch: **Hinweise zu 1 Angaben über Vermögen**

Frage Nr.	Merkmal	Erläuterungen
4	Sparbücher	Sparbücher jeglicher Art, auch Postsparbücher
5	Sonstiges Geldvermögen	Festgelder, Berlin-Darlehen, Bauherrenmodell, Reedereimodell, sonstige Kapitalanteile u.ä., soweit sie nicht der Frage 3 zuzuordnen sind.
6	Konsumentenkredite	Aufnahme von persönlichen Kleinkrediten, persönlichen Anschaffungsdarlehen, Überziehungskrediten und Krediten zu besonderen Anlässen (Hochzeit, Umzug, Geburt u.ä.) von Banken, Sparkassen, Versand- und anderen Unternehmen, vom Arbeitgeber, dem Staat oder anderen privaten Haushalten. Nicht dazu zählen Darlehen für Haus- und Grundbesitz (siehe Frage 1.4).

noch: 1 Angaben über Vermögen

4 Besitzen Haushaltsmitglieder Sparbücher (von Banken, Sparkassen; auch Postsparbücher)?

weiter mit Frage 5

Nein = 0
Ja = 1

Falls ja:

4.1 Wenn Sie die am 31. Dezember 1993 in allen Sparbüchern vorhandenen **Spareinlagen** (Guthaben ohne Zinsen für 1993) addieren, wie hoch ist dann etwa die Gesamtsumme?

DM

Falls Sie die Höhe aller Guthaben nicht genau angeben können, bitten wir um die Eingruppierung in eine der nachstehend aufgeführten Klassen:

- unter 1.000 DM = 01
- 1.000 bis unter 2.000 DM = 02
- 2.000 bis unter 3.000 DM = 03
- 3.000 bis unter 4.000 DM = 04
- 4.000 bis unter 5.000 DM = 05
- 5.000 bis unter 7.500 DM = 06
- 7.500 bis unter 10.000 DM = 07
- 10.000 bis unter 15.000 DM = 08
- 15.000 bis unter 20.000 DM = 09
- 20.000 bis unter 30.000 DM = 10
- 30.000 bis unter 50.000 DM = 11
- 50.000 DM und mehr = 12

5 Besitzen Haushaltsmitglieder sonstiges Geldvermögen (z.B. Festgelder, Berlin-Darlehen)?

weiter mit Frage 6

Nein = 0
Ja = 1

Falls ja:

Können Sie die Art etwas genauer angeben?

.....
.....
.....

Bitte geben Sie die Höhe des sonstigen Geldvermögens am 31. Dezember 1993 an:

DM

Falls Sie die Höhe des sonstigen Geldvermögens nicht genau angeben können, bitten wir um die Eingruppierung in eine der nachstehend aufgeführten Klassen:

- unter 1.000 DM = 01
- 1.000 bis unter 2.000 DM = 02
- 2.000 bis unter 3.000 DM = 03
- 3.000 bis unter 4.000 DM = 04
- 4.000 bis unter 5.000 DM = 05
- 5.000 bis unter 7.500 DM = 06
- 7.500 bis unter 10.000 DM = 07
- 10.000 bis unter 15.000 DM = 08
- 15.000 bis unter 20.000 DM = 09
- 20.000 bis unter 30.000 DM = 10
- 30.000 bis unter 50.000 DM = 11
- 50.000 DM und mehr = 12

6 Haben Haushaltsmitglieder noch **Konsumentenkredite** (auch Dispositionskredite) zum Stichtag 31. Dezember 1993?

weiter mit Frage 7

Nein = 0
Ja = 1

Falls ja:

6.1 Wie hoch liegt der Betrag, der noch **Insgesamt zurückzuzahlen** ist (einschl. Zinsen), bis die Kredite getilgt sind?

DM

Falls Sie diesen Betrag nicht genau angeben können, bitten wir um die Eingruppierung in eine der nachstehend aufgeführten Klassen:

- unter 500 DM = 01
- 500 bis unter 1.000 DM = 02
- 1.000 bis unter 2.000 DM = 03
- 2.000 bis unter 3.000 DM = 04
- 3.000 bis unter 4.000 DM = 05
- 4.000 bis unter 5.000 DM = 06
- 5.000 bis unter 7.000 DM = 07
- 7.000 bis unter 10.000 DM = 08
- 10.000 bis unter 15.000 DM = 09
- 15.000 bis unter 20.000 DM = 10
- 20.000 DM und mehr = 11

6.2 Wie hoch waren in etwa im Jahr 1993 die Rückzahlungen?

DM

noch: **Hinweise zu 1 Angaben über Vermögen**

Frage Nr.	Merkmal	Erläuterungen
7	Lebensversicherung Sterbegeldversicherung Ausbildungsversicherung Aussteuerverversicherung Zeitpunkt des Vertragsabschlusses, Laufzeit, Versicherungssumme Höhe der Prämienzahlung 1993 insgesamt	<p>Alle Einzelversicherungen, die bei privaten oder öffentlich-rechtlichen Lebensversicherungsunternehmen laufen und die eine Kapital- oder Rentenleistung für den Fall des Todes und/oder des Erlebens zum Inhalt haben.</p> <p>Reine Risikoversicherungen, die z.B. zur Absicherung eines Bauspardarlehens abgeschlossen werden, zählen nicht dazu.</p> <p>Sie ist eine Form der Klein-Lebensversicherung mit meist geringen Vertragssummen. Der Versicherungsbetrag wird beim Tode an die Hinterbliebenen ausgezahlt.</p> <p>Sie dient zur Finanzierung der Ausbildung (des Studiums) heranwachsender Kinder.</p> <p>Sie wird abgeschlossen zur Finanzierung der Aussteuer heranwachsender Kinder.</p> <p>Bitte aus den Versicherungsverträgen entnehmen.</p> <p>Es ist die im Jahr 1993 tatsächlich gezahlte Prämie als Summe einzutragen. Falls für bestehende Versicherungen keine Prämien gezahlt wurden, bitte "beitragsfrei" eintragen.</p>
8	Datum	<p>Die in der Tabelle aufgeführten Tage sind Bankschalttage. An diesen Tagen wird von allen Banken bei allen Kontoinhabern der Kontostand festgehalten. Es ist deshalb möglich, bei dem jeweiligen Kreditinstitut den persönlichen Kontostand für diese Tage abzufragen.</p>

noch: 1 Angaben über Vermögen

7 Besitzen Haushaltsmitglieder Lebens-, Sterbegeld-, Ausbildungs-, Aussteuerversicherungen?

weiter mit Frage 8

Nein = 0
Ja = 1

Falls ja:

Bitte geben Sie für jede Versicherungsart und Person nachfolgende Angaben an:

Versicherungsart	Geburtsjahr der versicherten Person	Zeitpunkt des Vertragsabschlusses (Jahr)	Laufzeit (Jahre)	Versicherungssumme (DM)	Höhe der Prämienzahlung im Jahr 1993 (DM)

8 Haben Haushaltsmitglieder Gehalts-/Girokonten?

weiter mit Abschnitt 2

Nein = 0
Ja = 1

Falls ja:

Wie hoch sind die Kontostände?

Sind keine differenzierten Angaben möglich, genügt die Angabe für ein vorgegebenes Datum.

Bitte machen Sie für jedes in Ihrem Haushalt befindliche Konto getrennte Angaben:

Datum	Kontostand									
	1. Konto		2. Konto		3. Konto		4. Konto		5. Konto	
	+/-	DM	+/-	DM	+/-	DM	+/-	DM	+/-	DM
7.12.1993										
15.12.1993										
23.12.1993										
31.12.1993										

Hinweise zu 2 Angaben über Gärten

Frage Nr.	Merkmal	Erläuterungen
1	Schrebergärten Hausgärten	Kleingärten in einer Gartenkolonie oder Gärten, die nicht unmittelbar am Wohngebäude liegen. Gärten (auch Gartenteile), die unmittelbar an das vom Haushalt bewohnte Gebäude angrenzen und ausschließlich von ihm genutzt wird. Gefragt ist sowohl nach eigenen als auch nach gepachteten Gärten.
1.2	Nutzgarten	Eine spezielle Art einer landwirtschaftlich genutzten Fläche stellt der Nutzgarten dar, der - auf meist kleiner Fläche und nicht erwerbsmäßig - vom privaten Haushalt zur Eigenerzeugung von land- und forstwirtschaftlichen Produkten benutzt wird.
1.4	Obstbäume	Es sind alle Bäume aufzuführen, die abgeerntet werden können, unabhängig davon, ob es sich um Hoch-, Halb- oder Niederstämme handelt. Apfelbüsche, Spindelbüsche, Birnenpyramiden oder Spaliere gelten jeweils auch als Bäume. Ausgenommen bleiben frisch gepflanzte oder Bäume in den ersten Jahren nach der Pflanzung, die noch keine Früchte tragen.

Hinweise zu 3 Fragen zur wirtschaftlichen Lage

Frage Nr.	Merkmal	Erläuterungen
	Allgemeine Hinweise	Die Fragen in diesem Abschnitt sollen Auskunft über die subjektive Einschätzung des Haushalts hinsichtlich seiner wirtschaftlichen Lage geben. Es handelt sich demnach um reine Meinungsfragen. Deshalb sollen die Antworten spontan gegeben und auf keinen Fall vom Interviewer beeinflusst oder gar korrigiert werden, auch wenn sie in scheinbarem Gegensatz zu anderen im Schlußinterview erhobenen Daten stehen. Die Fragen sind Bestandteil eines Programms des Statistischen Amtes der Europäischen Gemeinschaft (EUROSTAT) und werden in allen EG-Ländern im gleichen Wortlaut gestellt.
4	Einschätzung	Der Haushalt soll unter den vorgegebenen sechs qualitativen Abstufungen diejenige nennen, mit der seine wirtschaftliche Situation unter Berücksichtigung des vorhandenen Einkommens und des vorhandenen Vermögens am besten beschrieben wird.

2 Angaben über Gärten

<p>1 Haben Haushaltsmitglieder Gärten? weiter mit Abschnitt 3</p> <p style="text-align: right;">Nein = 0 <input style="width: 30px;" type="checkbox"/> Ja = 1 <input style="width: 30px;" type="checkbox"/></p> <p>Falls ja: Es handelt sich dabei um</p> <p style="text-align: right;">Schrebergärten = 1 <input style="width: 30px;" type="checkbox"/> Hausgärten = 2 <input style="width: 30px;" type="checkbox"/> Schrebergärten und Hausgärten = 3 <input style="width: 30px;" type="checkbox"/></p> <hr style="border-top: 1px dashed black;"/> <p>1.1 Wie groß sind diese Gärten insgesamt?</p> <p style="text-align: right;">volle qm <input style="width: 100px;" type="text"/></p> <hr style="border-top: 1px dashed black;"/> <p>1.2 Wieviel Prozent der Gesamtfläche werden als Nutzgarten bewirtschaftet?</p> <p>(Schätzung genügt)</p> <p style="text-align: right;">volle % <input style="width: 100px;" type="text"/></p>	<p>1.3 Wieviel Prozent der Nutzfläche entfallen auf den Anbau von Gemüse und/oder Kartoffeln?</p> <p>(Schätzung genügt)</p> <p style="text-align: right;">volle % <input style="width: 100px;" type="text"/></p> <hr style="border-top: 1px dashed black;"/> <p>1.4 Befinden sich unter den in Frage 1 genannten Gärten im Ertrag stehende</p> <table style="width: 100%; border-collapse: collapse;"> <thead> <tr> <th style="width: 80%;"></th> <th style="text-align: right; width: 20%;">Anzahl</th> </tr> </thead> <tbody> <tr> <td>Apfelbäume?</td> <td style="text-align: right;"><input style="width: 30px;" type="text"/></td> </tr> <tr> <td>Birnenbäume?</td> <td style="text-align: right;"><input style="width: 30px;" type="text"/></td> </tr> <tr> <td>Kirschbäume?</td> <td style="text-align: right;"><input style="width: 30px;" type="text"/></td> </tr> <tr> <td>Pflaumen- und/oder Zwetschenbäume?</td> <td style="text-align: right;"><input style="width: 30px;" type="text"/></td> </tr> </tbody> </table> <hr style="border-top: 1px dashed black;"/> <p>1.5 Wie hoch schätzen Sie den Wert der für den eigenen Verbrauch aus Ihren Gärten entnommenen Waren im Jahr 1993?</p> <p style="text-align: right;">DM <input style="width: 100px;" type="text"/></p>		Anzahl	Apfelbäume?	<input style="width: 30px;" type="text"/>	Birnenbäume?	<input style="width: 30px;" type="text"/>	Kirschbäume?	<input style="width: 30px;" type="text"/>	Pflaumen- und/oder Zwetschenbäume?	<input style="width: 30px;" type="text"/>
	Anzahl										
Apfelbäume?	<input style="width: 30px;" type="text"/>										
Birnenbäume?	<input style="width: 30px;" type="text"/>										
Kirschbäume?	<input style="width: 30px;" type="text"/>										
Pflaumen- und/oder Zwetschenbäume?	<input style="width: 30px;" type="text"/>										

3 Fragen zur wirtschaftlichen Lage

<p>1 Wie kamen Sie im Jahr 1993 mit dem Einkommen Ihres Haushalts im allgemeinen jeweils bis zum Monatsende aus?</p> <p style="text-align: right;">sehr gut = 1 gut = 2 eher gut = 3 <input style="width: 30px;" type="checkbox"/> eher schwer = 4 schwer = 5 sehr schwer = 6</p> <hr style="border-top: 1px dashed black;"/> <p>2 Wie hoch müßte Ihrer Ansicht nach das monatliche Nettoeinkommen für einen Haushalt wie den Ihren etwa mindestens sein, um sich wenigstens das Notwendigste leisten zu können?</p> <p style="text-align: right;">DM <input style="width: 100px;" type="text"/></p> <hr style="border-top: 1px dashed black;"/> <p>3 Bitte geben Sie den Betrag an, der Ihrer Ansicht nach für jede der unten aufgeführten Einstufungen angemessen ist.</p> <p>Für meine/unsere Verhältnisse wäre ein monatliches Nettoeinkommen von</p> <p>etwa DM sehr schlecht. etwa DM schlecht. etwa DM unzureichend. etwa DM ausreichend. etwa DM gut. etwa DM sehr gut.</p>	<p>4 Wie würden Sie die gegenwärtige wirtschaftliche Situation Ihres Haushalts unter Berücksichtigung von Einkommen, Vermögen und Schulden einstufen?</p> <p style="text-align: right;">sehr wohlhabend = 1 wohlhabend = 2 eher wohlhabend = 3 <input style="width: 30px;" type="checkbox"/> weder wohlhabend noch minderbemittelt = 4 eher minderbemittelt = 5 minderbemittelt = 6</p> <hr style="border-top: 1px dashed black;"/> <p>5 Wie hat sich Ihr Lebensstandard gegenüber dem letzten Jahr verändert?</p> <p style="text-align: right;">deutlich verschlechtert = 1 eher verschlechtert = 2 auf dem gleichen Stand gehalten = 3 <input style="width: 30px;" type="checkbox"/> eher verbessert = 4 deutlich verbessert = 5</p> <hr style="border-top: 1px dashed black;"/> <p>6 Haben Sie sich während der vergangenen zwölf Monate in finanziellen Schwierigkeiten befunden, die zu Verzögerungen bei den Zahlungen für die Wohnung oder bei der Bezahlung der Gas-, Strom- oder Wasserrechnung geführt haben?</p> <p style="text-align: right;">nie = 1 manchmal = 2 <input style="width: 30px;" type="checkbox"/> oft = 3</p> <p style="text-align: right;">weiter mit Abschnitt 4</p>
--	--

Fachserie 15: Wirtschaftsrechnungen

Laufende Wirtschaftsrechnungen

Die Ergebnisse der laufenden Wirtschaftsrechnungen geben Aufschluß über die Zusammensetzung der Einnahmen und Ausgaben bei privaten Haushalten dreier ausgewählter Typen, und zwar:

Haushaltstyp 1: 2-Personen-Haushalte von Renten- und Sozialhilfeempfängern mit geringem Einkommen. Erfäßt werden überwiegend ältere Ehepaare.

Haushaltstyp 2: 4-Personen-Haushalte von Angestellten und Arbeitern mit mittlerem Einkommen des Haushaltsvorstandes.

Es handelt sich um Ehepaare mit 2 Kindern, davon mindestens 1 Kind unter 15 Jahren. Ein Ehepartner soll als Angestellte(r) oder Arbeiter(in) tätig sein und alleiniger Einkommenbezieher sein.

Haushaltstyp 3: 4-Personen-Haushalte von Beamten und Angestellten mit höherem Einkommen.

Erfäßt werden ebenfalls Ehepaare mit 2 Kindern, davon mindestens 1 Kind unter 15 Jahren. Ein Ehepartner soll Angestellte(r) oder Beamter/Beamtin und der Hauptverdiener in der Familie sein.

Reihe 1: Einnahmen und Ausgaben ausgewählter privater Haushalte

Die *Vierteljahresberichte* über die Budgets der 3 Haushaltstypen bringen jeweils einen Nachweis der Einnahmen und Ausgaben sowie der Käufe nach Güterart, Verwendungszweck, Dauerhaftigkeit und Wert der Güter; außerdem werden die Aufwendungen für Nahrungsmittel, Getränke und Tabakwaren teilweise mit Mengenangaben nachgewiesen.

Der *jährliche* Bericht enthält zusammenfassende Übersichten sowie tiefer gegliederte Nachweisungen über die Käufe der ausgewählten Haushaltstypen. Ferner werden die Veränderungen der Vermögens- und Finanzkonten je Haushalt und Monat dargestellt.

Einkommens- und Verbrauchsstichproben

Einkommens- und Verbrauchsstichproben werden seit 1962/63 in mehrjährigen Abständen durchgeführt (letztmals 1993); die Daten der Erhebung sind z.Z. in der Aufbereitungsphase. Einbezogen sind rd. 55 000 Haushalte aller Bevölkerungsschichten, ausgenommen Haushalte mit besonders hohen monatlichen Haushaltsnettoeinkommen.

Als einzige amtliche Statistik liefern Einkommens- und Verbrauchsstichproben für das jeweilige Erhebungsjahr detaillierte Informationen über Einkommenserzielung und -verwendung der deutschen Haushalte. Dabei fallen Angaben über Zusammensetzung und Verteilung des Haushaltseinkommens,

über den Privaten Verbrauch nach Güterarten und Käuferschichten sowie über Umfang und Formen der Ersparnisbildung an. Darüber hinaus werden Daten über die Ausstattung der Haushalte mit langlebigen Gebrauchsgütern, über ihre Wohnverhältnisse und über den Bestand an Vermögen und Schulden veröffentlicht. Diese Informationen werden mit wichtigen sozio-ökonomischen Haushaltsmerkmalen, wie soziale Stellung der Bezugsperson, Haushaltsgröße, Haushaltsnettoeinkommen, Haushaltstyp, Alter der Bezugsperson, kombiniert.

Die Ergebnisse dieser Erhebungen werden in Form von thematisch gegliederten Heften veröffentlicht.

Einzelveröffentlichungen zur Einkommens- und Verbrauchsstichprobe 1988:

Heft 1: Langlebige Gebrauchsgüter privater Haushalte

Heft 2: Vermögensbestände und Schulden privater Haushalte

Heft 4: Einnahmen und Ausgaben privater Haushalte

Heft 5: Aufwendungen privater Haushalte für den Privaten Verbrauch

Heft 7: Aufgabe, Methode und Durchführung (EVS 1983 und 1988)

Sonderheft 1: Haushalte mit Nutzgärten

Sonderheft 2: Private Haushalte sowie Personen in privaten Haushalten mit vermögenswirksamen Leistungen.

Einzelveröffentlichungen zur Einkommens- und Verbrauchsstichprobe 1993:

Heft 1: Langlebige Gebrauchsgüter privater Haushalte

Heft 2: Vermögensbestände und Schulden privater Haushalte

Klassifikationen

Systematik der Einnahmen und Ausgaben der privaten Haushalte, Ausgabe 1983



STATISTISCHES BUNDESAMT
GUSTAV-STRESEMANN-RING 11
65189 WIESBADEN

Veröffentlichungen und Prospekte sind durch den Verlag METZLER-POESCHEL, Verlagsauslieferung Hermann Leins, Postfach 11 52, 75125 Kusterdingen, erhältlich.

Neu erschienen:



— Lange Reihen —

zur

Wirtschaftsentwicklung

1994

Die zweijährlich aufgelegte Publikation bietet eine Zusammenstellung statistischer Zeitreihen, die teilweise bis zum Jahr 1950 zurückreichen. Der Schwerpunkt der Übersichten liegt bei den wichtigen Ergebnissen laufender Wirtschaftsstatistiken, wie aus dem Produzierenden Gewerbe, der Bau-tätigkeit, dem Außenhandel sowie den Preis- und Lohnstatistiken. Ergänzt werden diese Angaben durch die Bereiche Finanzen und Steuern, Geld und Kredit und Sozialleistungen sowie durch Basisdaten aus den Bevölkerungs- und Erwerbstätigkeitsstatistiken. Die Auswahl liefert das not-wendige Datenmaterial zur Beurteilung der längerfristigen Wirtschaftsentwicklung und für mittel- und langfristige Vorausschätzungen. Nachgewiesen werden daher insbesondere Indikatoren, die in die Berechnung des Sozialprodukts eingehen, dessen wichtigste Größen ebenfalls dargestellt sind. Die Übersichten enthalten neben den Grunddaten auch Meßzahlen und Veränderungsraten. Gegenüber der Ausgabe von 1992 ist der Nachweis gesamtdeutscher Ergebnisse für die letzten Jahre deutlich erweitert worden.

181 Seiten, broschiert DM 25,70, Bestell-Nr. 1010500-94900, ISBN 3-8246-462-0

Erhältlich im Buchhandel oder direkt beim Verlag Metzler-Poeschel,
Verlagsauslieferung H. Leins, Postfach 11 52, 72125 Kusterdingen,
Telefon (0 70 71) 93 53 50; Telefax (0 70 71) 3 36 53

— METZLER —
POESCHEL